



สำมะโนอุตสาหกรรม พ.ศ. 2560  
ข้อมูลพื้นฐาน จังหวัดชัยภูมิ

THE 2017 INDUSTRIAL CENSUS  
BASIC INFORMATION ; CHAIYAPHUM PROVINCE



สำนักงานสถิติแห่งชาติ

สำนักงานสถิติแห่งชาติ  
กระทรวงดิจิทัลเพื่อเศรษฐกิจและสังคม  
NATIONAL STATISTICAL OFFICE  
MINISTRY OF DIGITAL ECONOMY AND SOCIETY

สำมะโนอุตสาหกรรม พ.ศ. 2560

ข้อมูลพื้นฐาน

จังหวัดชัยภูมิ

THE 2017 INDUSTRIAL CENSUS

BASIC INFORMATION

CHAIYAPHUM PROVINCE



สำนักงานสถิติแห่งชาติ

**หน่วยงานเจ้าของเรื่อง** สำนักงานสถิติจังหวัดชัยภูมิ  
โทรศัพท์ 0 4481 1810  
โทรสาร 0 4481 1810  
ไปรษณีย์อิเล็กทรอนิกส์ chyaphum@nso.go.th

**หน่วยงานที่เผยแพร่** สำนักสถิติพยากรณ์  
สำนักงานสถิติแห่งชาติ  
ศูนย์ราชการเฉลิมพระเกียรติ 80 พรรษาฯ  
อาคารรัฐประศาสนภักดี ชั้น 2  
ถนนแจ้งวัฒนะ เขตหลักสี่ กรุงเทพฯ 10210  
โทรศัพท์ 0 2141 7498  
โทรสาร 0 2143 8132  
ไปรษณีย์อิเล็กทรอนิกส์ binfopub@nso.go.th

**ปีที่จัดพิมพ์** 2560

**จัดพิมพ์โดย** สำนักงานสถิติจังหวัดชัยภูมิ

## คำนำ

ภาคอุตสาหกรรมการผลิตนับเป็นกิจกรรมทางเศรษฐกิจสาขาหนึ่งที่มีความสำคัญในการขับเคลื่อนการเจริญเติบโตทางเศรษฐกิจของประเทศ ซึ่งปัจจุบันรัฐบาลมีนโยบายด้านการพัฒนาอุตสาหกรรมที่ส่งเสริมการนำเทคโนโลยีขั้นสูงและนวัตกรรมใหม่ๆ มาใช้ปรับปรุงประสิทธิภาพการผลิต เพื่อเป็นกลไกในการขับเคลื่อนเศรษฐกิจของประเทศไทยในระยะ 20 ปีข้างหน้าตามกรอบการพัฒนาประเทศไทย 4.0 สำนักงานสถิติแห่งชาติ เป็นหน่วยงานที่รับผิดชอบในการจัดเก็บรวบรวมข้อมูลทั้งด้านเศรษฐกิจและสังคมของประเทศ ตระหนักถึงความสำคัญดังกล่าว จึงได้จัดทำสำมะโนอุตสาหกรรมขึ้น เพื่อให้ประเทศมีข้อมูลสถิติพื้นฐานที่สำคัญทางด้านอุตสาหกรรมผลิตอย่างต่อเนื่อง เพื่อภาครัฐและเอกชนใช้ในการกำหนดนโยบายและวางแผนพัฒนาด้านเศรษฐกิจและอุตสาหกรรมทั้งในระดับประเทศและระดับจังหวัดเพื่อเพิ่มศักยภาพในการแข่งขันในตลาดโลก

ในการจัดทำสำมะโนอุตสาหกรรม พ.ศ. 2560 ครั้งนี้ ได้กำหนดแผนการดำเนินงานเป็น 2 ขั้นตอน คือ ขั้นการเก็บรวบรวมข้อมูลพื้นฐานหรือการนับจุดสถานประกอบการทุกประเภท ซึ่งดำเนินการใน ปี 2559 และขั้นการเก็บรวบรวมข้อมูลรายละเอียดหรือการแจงนับสถานประกอบการในอุตสาหกรรมการผลิต ดำเนินการในปี 2560

รายงานฉบับนี้ เป็นรายงานผลในขั้นตอนการเก็บรวบรวมข้อมูลพื้นฐานหรือการนับจุดสถานประกอบการในปี 2559 ซึ่งจัดจำแนกประเภทสถานประกอบการตามการจัดมาตรฐานอุตสาหกรรมประเทศไทยปี 2552 (Thailand Standard Industrial Classification: TSIC 2009) ได้แก่ สถานประกอบการที่ประกอบกิจกรรมเกี่ยวกับธุรกิจทางการค้า ธุรกิจทางการบริการ การผลิต การก่อสร้าง การขนส่งทางบก และสถานที่เก็บสินค้า กิจกรรมด้านข้อมูลข่าวสารและการสื่อสาร และโรงพยาบาลเอกชน ที่ตั้งอยู่ใน **จังหวัด ชัยภูมิ**

สำนักงานสถิติแห่งชาติ ใคร่ขอขอบคุณผู้ประกอบการและผู้เกี่ยวข้องทุกฝ่ายที่ได้ให้ความร่วมมือในการให้ข้อมูล ซึ่งข้อมูลที่ได้จะเป็นประโยชน์สำหรับผู้ใช้อ้างอิงทั้งภาครัฐบาลและภาคเอกชนต่อไป

## บทสรุปสำหรับผู้บริหาร

เนื่องจากบริบทของประเทศมีการเปลี่ยนแปลงทั้งด้านเศรษฐกิจสังคมและการเมืองที่ส่งผลกระทบต่อภาคอุตสาหกรรมทำให้โครงสร้างการดำเนินธุรกิจและอุตสาหกรรมเปลี่ยนแปลงไป เช่น วิสาหกิจขนาดกลางและขนาดย่อม (SMEs) มีอัตราการขยายตัวเพิ่มขึ้น และมีธุรกิจทางการค้า การบริการ และอุตสาหกรรมใหม่ๆ เกิดขึ้น เป็นต้น ซึ่งถือเป็นกลไกที่สำคัญต่อการเจริญเติบโตของระบบเศรษฐกิจของประเทศ ดังนั้นข้อมูลสถิติและสารสนเทศโครงสร้างชั้นพื้นฐานเกี่ยวกับการประกอบธุรกิจและอุตสาหกรรม จึงมีความสำคัญและจำเป็นสำหรับภาครัฐและเอกชนใช้ในการกำหนดนโยบายและวางแผนพัฒนาด้านเศรษฐกิจและอุตสาหกรรมทั้งในระดับประเทศและระดับท้องถิ่น เพื่อเพิ่มขีดความสามารถในการแข่งขันทางเศรษฐกิจในตลาดโลก

สำนักงานสถิติแห่งชาติ จัดทำสำมะโนอุตสาหกรรมทุก 10 ปี ตามข้อเสนอแนะขององค์การสหประชาชาติ และได้วางแผนเปลี่ยนเป็นจัดทำทุก 5 ปี เพื่อให้ประเทศมีข้อมูลพื้นฐานที่สำคัญทางด้านอุตสาหกรรมการผลิตอย่างต่อเนื่อง เพื่อใช้ในการวิเคราะห์และติดตามสถานการณ์ด้านเศรษฐกิจของประเทศและภูมิภาค ซึ่งที่ผ่านมาสำนักงานสถิติแห่งชาติจัดทำสำมะโนอุตสาหกรรมมาแล้ว 4 ครั้ง ในปี 2507 ปี 2540 ปี 2550 และปี 2555 สำหรับปี 2560 เป็นการจัดทำสำมะโนอุตสาหกรรมครั้งที่ 5 ของประเทศไทย

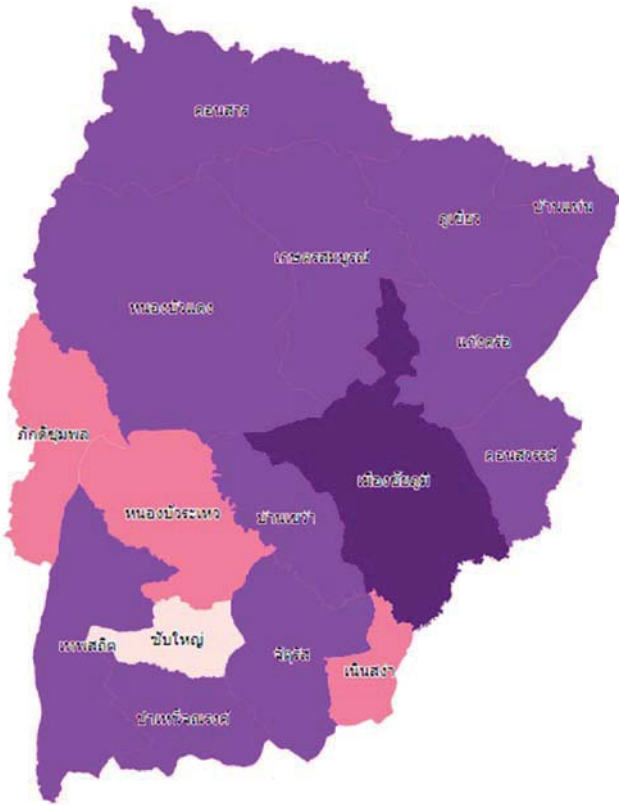
ในการจัดทำสำมะโนอุตสาหกรรม พ.ศ. 2560 ได้กำหนดแผนการดำเนินงานเป็น 2 ขั้นตอน คือ ขั้นการเก็บรวบรวมข้อมูลพื้นฐาน

หรือการนับจุดสถานประกอบการทุกประเภท ซึ่งดำเนินการในปี 2559 และขั้นการเก็บรวบรวมข้อมูลรายละเอียดหรือการแจงนับสถานประกอบการในอุตสาหกรรมการผลิต ดำเนินการในปี 2560

การนำเสนอผลสำมะโนในรายงานฉบับนี้เป็นผลจากขั้นการเก็บรวบรวมข้อมูลพื้นฐานหรือการนับจุด สถานประกอบการในปี 2559 ซึ่งจัดจำแนกประเภทสถานประกอบการตามการจัดประเภทมาตรฐานอุตสาหกรรมประเทศไทย ปี 2552 (Thailand Standard Industrial Classification : TSIC 2009) ได้แก่ ธุรกิจทางการค้า ธุรกิจทางการบริการ การผลิต การก่อสร้าง การขนส่งทางบกและสถานที่เก็บสินค้า กิจกรรมด้าน ข้อมูลข่าวสารและการสื่อสาร และกิจกรรมด้านโรงพยาบาลเอกชน ที่ตั้งอยู่ใน **จังหวัดชัยภูมิ** โดยดำเนินการเก็บรวบรวมข้อมูลสถานประกอบการในพื้นที่เขตเทศบาล ระหว่างเดือนพฤษภาคม – สิงหาคม 2559 และพื้นที่นอกเขตเทศบาลระหว่างเดือนตุลาคม – ธันวาคม 2559


ผลการเก็บรวบรวมข้อมูลพื้นฐานของสถานประกอบการในจังหวัดชัยภูมิพบว่า มีสถานประกอบการจำนวนทั้งสิ้น 29,189 แห่ง ในจำนวนนี้แยกเป็นสถานประกอบการที่เก็บรวบรวมรายการข้อมูลพื้นฐานในแบบสอบถามได้ครบถ้วน จำนวน 29,187 แห่ง และสถานประกอบการที่เก็บรวบรวมรายการข้อมูลได้เพียง ชื่อ ที่ตั้ง และประเภทธุรกิจ/อุตสาหกรรม จำนวน 2 แห่ง สำหรับข้อมูลที่น่าเสนอผลในรายงานฉบับนี้จะเป็นข้อมูลของสถานประกอบการที่เก็บรวบรวมข้อมูลพื้นฐานได้ครบถ้วน จำนวน 29,187 แห่ง เท่านั้น สรุปได้ดังนี้

### ความหนาแน่นของสถานประกอบการ

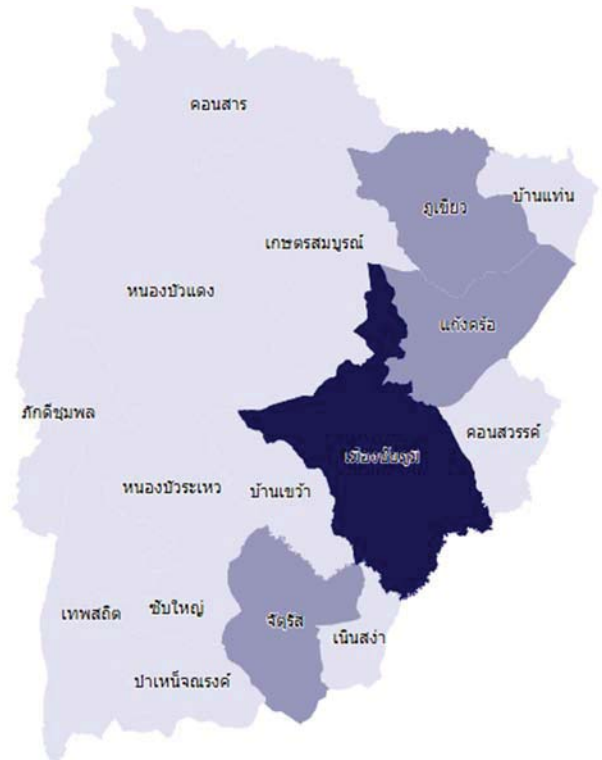


### จังหวัดชัยภูมิ


#### จำนวนสถานประกอบการ



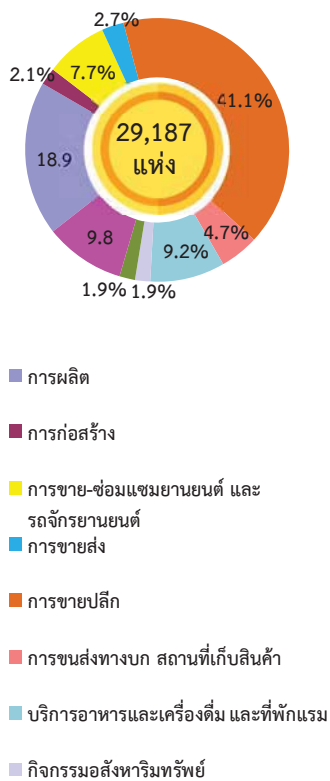
### ความหนาแน่นของการจ้างงาน



#### จำนวนคนทำงาน



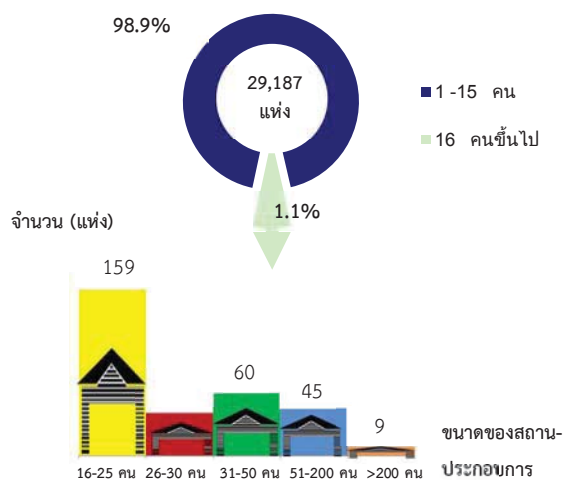
แผนภูมิ ก ร้อยละของสถานประกอบการ จำแนกตาม  
กิจกรรมทางเศรษฐกิจ



### 1. จำนวนสถานประกอบการ

จังหวัดชัยภูมิมีสถานประกอบการ 29,187 แห่ง เมื่อพิจารณาตามกิจกรรมทางเศรษฐกิจ พบว่า สถานประกอบการส่วนใหญ่ดำเนินกิจกรรมด้านการขายปลีก คิดเป็นร้อยละ 41.1 รองลงมาได้แก่ สถานประกอบการที่ดำเนินกิจกรรมการผลิต ร้อยละ 18.9 และการบริการอาหารและเครื่องดื่ม และที่พักแรม ร้อยละ 9.8 นอกจากนี้ดำเนินกิจกรรมอื่น ๆ อีกประมาณร้อยละ 30.2

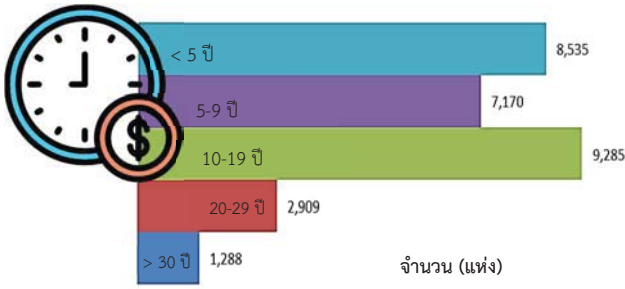
แผนภูมิ ข จำนวนสถานประกอบการ จำแนกตาม  
ขนาดของสถานประกอบการ (จำนวนคนทำงาน)



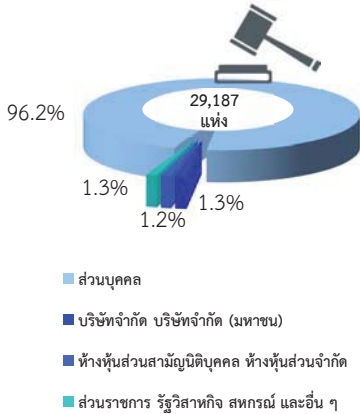
### 2. ขนาดของสถานประกอบการ

เมื่อพิจารณาจากขนาดของสถานประกอบการ พบว่าส่วนใหญ่เป็นสถานประกอบการที่มีคนทำงาน 1-15 คน คิดเป็นร้อยละ 98.9 ที่เหลืออีกร้อยละ 1.1 เป็นสถานประกอบการที่มีคนทำงานตั้งแต่ 16 คน ขึ้นไป ในจำนวนนี้เป็นสถานประกอบการที่มีคนทำงาน 16-25 คน จำนวน 159 แห่ง และสถานประกอบการที่มีคนทำงานขนาด 31-50 คน ขนาด 51-200 คน และขนาด 26-30 คน มีจำนวน 60 แห่ง 45 แห่ง และ 41 แห่ง ตามลำดับ ส่วนสถานประกอบการขนาดใหญ่ที่มีคนทำงานมากกว่า 200 คนขึ้นไป มีเพียง 9 แห่ง

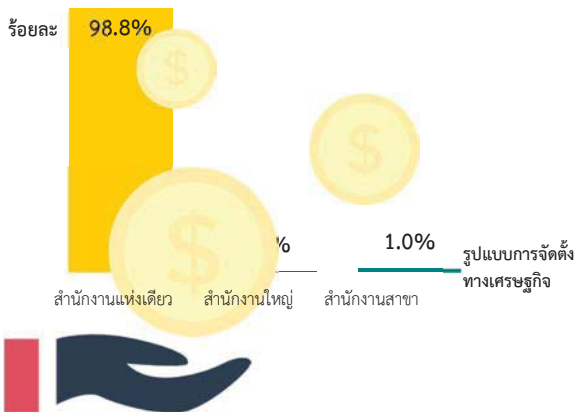
แผนภูมิ ค จำนวนสถานประกอบการ จำแนกตามระยะเวลา  
การดำเนินงาน



แผนภูมิ ง ร้อยละของสถานประกอบการ จำแนกตาม  
รูปแบบการจัดตั้งตามกฎหมาย



แผนภูมิ จ ร้อยละของสถานประกอบการ จำแนกตาม  
รูปแบบการจัดตั้งทางเศรษฐกิจ



### 3. ระยะเวลาการดำเนินงาน

สำหรับระยะเวลาในการดำเนินงาน พบว่าสถานประกอบการส่วนใหญ่ดำเนินการเป็นระยะเวลา 10-19 ปี มีจำนวน 9,285 แห่ง ดำเนินกิจการน้อยกว่า 5 ปี มีจำนวน 8,535 แห่ง และดำเนินการ 5-9 ปี และ 20-29 ปี มีจำนวน 7,170 แห่ง และ 2,909 แห่ง ส่วนสถานประกอบการที่ดำเนินการมากกว่า 30 ปี มีจำนวน 1,288 แห่ง

### 4. รูปแบบการจัดตั้งตามกฎหมาย

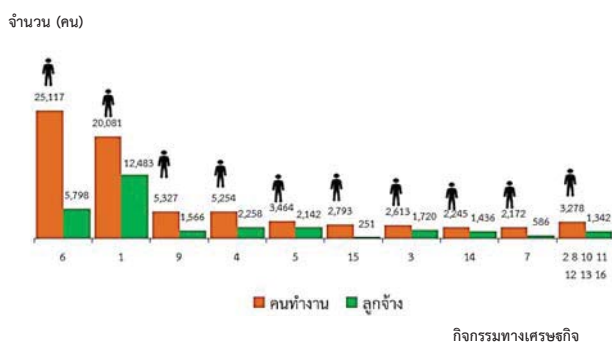
เมื่อพิจารณาจากรูปแบบการจัดตั้งตามกฎหมาย พบว่าสถานประกอบการส่วนใหญ่หรือร้อยละ 96.2 มีรูปแบบการจัดตั้งเป็นส่วนบุคคล สำหรับสถานประกอบการที่มีรูปแบบการจัดตั้งเป็นบริษัทจำกัด บริษัทจำกัด(มหาชน) และห้างหุ้นส่วนจำกัด ห้างหุ้นส่วนสามัญนิติบุคคล มีประมาณร้อยละ 1.3 และร้อยละ 1.2 ตามลำดับ ที่เหลือเป็นสถานประกอบการที่มีรูปแบบอื่นๆ เช่น ส่วนราชการ รัฐวิสาหกิจ สหกรณ์ และอื่นๆ (กลุ่มแม่บ้าน สมาคม เป็นต้น) ร้อยละ 1.3

### 5. รูปแบบการจัดตั้งทางเศรษฐกิจ

หากพิจารณาจากรูปแบบการจัดตั้งทางเศรษฐกิจ พบว่าสถานประกอบการส่วนใหญ่หรือร้อยละ 98.8 เป็นสำนักงานแห่งเดียว มีรูปแบบการจัดตั้งเป็นสำนักงานสาขา และสำนักงานใหญ่ ร้อยละ 1.0 และร้อยละ 0.2 ลำดับ



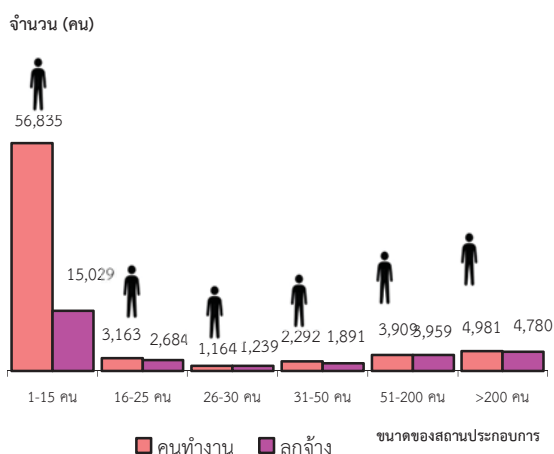
**แผนภูมิ ฉ จำนวนคนทำงานและลูกจ้างของสถาน-  
ประกอบการ จำแนกตามกิจกรรมทางเศรษฐกิจ**



1. การผลิต
2. การจัดการและการบำบัดน้ำเสีย ของเสียและสิ่งปฏิกูล
3. การก่อสร้าง
4. การขาย-ซ่อมแซมยานยนต์ และรถจักรยานยนต์
5. การขายส่ง
6. การขายปลีก
7. การขนส่งทางบก สถานที่เก็บสินค้า
8. ที่พักแรม
9. บริการอาหารและเครื่องดื่ม
10. ข้อมูลข่าวสารและการสื่อสาร
11. กิจกรรมอสังหาริมทรัพย์
12. กิจกรรมทางวิชาชีพ วิทยาศาสตร์ และเทคนิค
13. กิจกรรมการบริหาร และการบริการสนับสนุน
14. ศิลปะ ความบันเทิง และนันทนาการ
15. กิจกรรมบริการด้านอื่น ๆ
16. กิจกรรมด้านโรงพยาบาลเอกชน

คนทำงาน หมายถึง เจ้าของกิจการหรือหุ้นส่วนที่ทำงานโดยไม่ได้รับค่าจ้าง  
เงินเดือน และลูกจ้าง

**แผนภูมิ ช จำนวนคนทำงานและลูกจ้าง  
ของสถานประกอบการ จำแนกตามขนาด  
ของสถานประกอบการ (จำนวนคนทำงาน)**



คนทำงาน หมายถึง เจ้าของกิจการหรือหุ้นส่วนที่ทำงานโดยไม่ได้รับค่าจ้าง  
เงินเดือน และลูกจ้าง

**6. จำนวนคนทำงาน และลูกจ้าง**


สถานประกอบการ 29,187 แห่ง มีจำนวนคนทำงานทั้งสิ้น 72,344 คน เมื่อพิจารณาตามกิจกรรมทางเศรษฐกิจ พบว่า กิจกรรมการขายปลีก มีคนทำงานมากที่สุด จำนวน 25,117 คน รองลงมาเป็นกิจกรรมการผลิต มีคนทำงาน 20,081 คน และกิจกรรมบริการอาหารและเครื่องดื่ม มีคนทำงาน 5,327 คน ที่เหลืออีก 21,819 คน เป็นคนทำงานกระจายอยู่กิจกรรมอื่นๆ

ด้านการจ้างงานของสถานประกอบการ พบว่า มีลูกจ้างทั้งสิ้น 29,582 คน ส่วนใหญ่เป็นลูกจ้างในกิจกรรมการผลิต มีจำนวน 12,483 คน รองลงมาเป็นเป็นลูกจ้างในกิจกรรมการขายปลีก 5,798 คน เป็นลูกจ้างในกิจกรรมการขายส่งและการขายปลีก การซ่อมยานยนต์ และจักรยานยนต์ และกิจกรรม การขายส่ง จำนวน 2,258 คน และ 2,142 คน ตามลำดับ และที่เหลืออีกประมาณ 6,901 คน เป็นลูกจ้างอยู่ในกิจกรรมอื่นๆ

เมื่อพิจารณาขนาดของสถานประกอบการ พบว่า คนทำงานส่วนใหญ่ หรือประมาณ 56,835 คน เป็นคนทำงานในสถานประกอบการขนาด1-15 คน รองลงมาเป็นคนทำงานในสถานประกอบการขนาดมากกว่า 200 คน จำนวน 4,981 คน และสถานประกอบการ ขนาด 51-200 คน มีคนทำงาน 3,909 คน ส่วนสถานประกอบการขนาด 26-30 คน มีคนทำงานน้อยที่สุดประมาณ 1,164 คน ซึ่งสอดคล้องกับการจ้างงานของสถานประกอบการ ที่มีจำนวนลูกจ้างเป็นไปในทิศทางเดียวกัน

แผนภูมิ ช ร้อยละของสถานประกอบการ ที่มีการใช้คอมพิวเตอร์/อินเทอร์เน็ต ในการดำเนินกิจการ

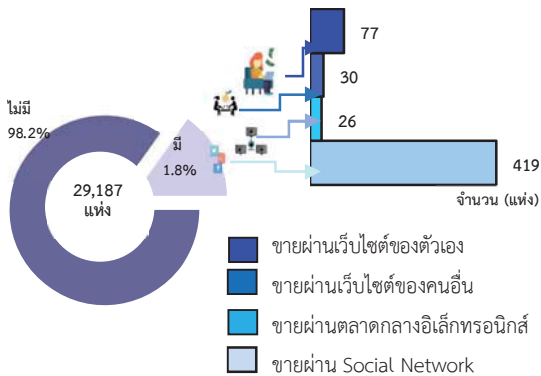
คอมพิวเตอร์



อินเทอร์เน็ต



แผนภูมิ ฉ ร้อยละของสถานประกอบการที่มีการขายสินค้าทางอินเทอร์เน็ต จำแนกตามลักษณะการขายสินค้าผ่านทางอินเทอร์เน็ต



8. การใช้คอมพิวเตอร์/อินเทอร์เน็ต ในการดำเนินกิจการ

สำหรับการใช้คอมพิวเตอร์ของสถานประกอบการ พบว่า สถานประกอบการส่วนใหญ่หรือร้อยละ 93.6 ไม่ใช้คอมพิวเตอร์ในการดำเนินกิจการ และมีสถานประกอบการเพียงร้อยละ 6.4 ที่ใช้คอมพิวเตอร์ โดยเป็นการใช้ในสถานประกอบการ 1,841 แห่ง และใช้ที่อื่น (เช่น บ้าน ร้านอินเทอร์เน็ตฯลฯ) 20 แห่ง

การใช้อินเทอร์เน็ต พบว่าสถานประกอบการส่วนใหญ่ หรือ ร้อยละ 93.3 ไม่ใช้อินเทอร์เน็ตในการดำเนินกิจการ และมีสถานประกอบการเพียงร้อยละ 6.7 ที่มีการใช้อินเทอร์เน็ตในการดำเนินกิจการ

9. การใช้อินเทอร์เน็ตในการดำเนินกิจการและการขายสินค้าหรือบริการผ่านทางอินเทอร์เน็ต

สถานประกอบการส่วนใหญ่ หรือร้อยละ 98.2 ไม่มีการขายสินค้าหรือบริการผ่านทางอินเทอร์เน็ต และร้อยละ 1.8 มีการขายสินค้าหรือบริการผ่านทางอินเทอร์เน็ต โดยมีสถานประกอบการที่มีการขายผ่าน Social Network 419 แห่ง ส่วนที่เหลือขายผ่านเว็บไซต์ของตัวเอง ขายผ่านเว็บไซต์ของคนอื่น และขายผ่านตลาดกลางอิเล็กทรอนิกส์ 77 แห่ง 30 แห่ง และ 26 แห่ง ตามลำดับ

## สารบัญ

	หน้า
คำนำ	ค
บทสรุปสำหรับผู้บริหาร	จ
สารบัญตาราง	ฐ
<b>บทที่ 1</b>	<b>บทนำ</b>
	1.1 ความเป็นมา 1
	1.2 วัตถุประสงค์ 1
	1.3 ประโยชน์ที่คาดว่าจะได้รับ 1
<b>บทที่ 2</b>	<b>ระเบียบวิธีสถิติ</b>
	2.1 ประชากรเป้าหมาย 3
	2.2 เวลาอ้างอิง 3
	2.3 คำนินยาม 3
	2.4 รายการข้อมูล 10
	2.5 การเก็บรวบรวมข้อมูล 10
	2.6 การประมวลผลข้อมูล 11
	2.7 การนำเสนอผลข้อมูล 11
<b>บทที่ 3</b>	<b>ผลการสำมะโน</b>
	3.1 จำนวนสถานประกอบการ 13
	3.2 กิจกรรมทางเศรษฐกิจ 14
	3.3 ขนาดของสถานประกอบการ 15
	3.4 รูปแบบการจัดตั้งตามกฎหมาย 15
	3.5 รูปแบบการจัดตั้งทางเศรษฐกิจ 15
	3.6 การมีต่างประเทศร่วมลงทุนหรือถือหุ้น 15
	3.7 คนทำงานและลูกจ้าง 17
	3.8 การเปรียบเทียบข้อมูลพื้นฐานของสถานประกอบการในระยะ 5 ปี ที่ผ่านมา 18
<b>ภาคผนวก</b>	21
<b>ตารางสถิติ</b>	23

## สารบัญตาราง

	หน้า
ตาราง 3.1 จำนวนและร้อยละของสถานประกอบการ จำแนกตามอำเภอ	13
ตาราง 3.2 จำนวนและร้อยละของสถานประกอบการ จำแนกตามกิจกรรม ทางเศรษฐกิจ	14
ตาราง 3.3 จำนวนและร้อยละของสถานประกอบการ จำแนกตามลักษณะของ สถานประกอบการ	15
ตาราง 3.4 จำนวนและร้อยละของสถานประกอบการ จำแนกตามกิจกรรม ทางเศรษฐกิจ และขนาดของสถานประกอบการ (จำนวนคนทำงาน)	16
ตาราง 3.5 จำนวนและร้อยละของคนทำงานและลูกจ้าง จำแนกตามขนาดของ สถานประกอบการและกิจกรรมทางเศรษฐกิจ	17
ตาราง 3.6 เปรียบเทียบจำนวนสถานประกอบการ ปี 2554 และปี 2559 จำแนกตามขนาดของสถานประกอบการและกิจกรรมทางเศรษฐกิจ	19
ตาราง 3.7 เปรียบเทียบจำนวนคนทำงาน ปี 2554 และปี 2559 จำแนกตาม ขนาดของสถานประกอบการและกิจกรรมทางเศรษฐกิจ	20

# บทที่ 1

## บทนำ

### 1.1 ความเป็นมา

สำนักงานสถิติแห่งชาติ ได้จัดทำสำมะโนอุตสาหกรรมทุก 10 ปี ตามข้อเสนอแนะขององค์การสหประชาชาติ เพื่อให้ประเทศมีข้อมูลพื้นฐานที่สำคัญทางด้านอุตสาหกรรมการผลิตมาอย่างต่อเนื่อง เนื่องจากความผันผวนของเศรษฐกิจโลกทำให้โครงสร้างการดำเนินธุรกิจและอุตสาหกรรมมีการเปลี่ยนแปลงรวดเร็วทำให้หน่วยงานหลักด้านเศรษฐกิจของประเทศ ได้แก่ สำนักงานเศรษฐกิจอุตสาหกรรม กระทรวงอุตสาหกรรม สำนักงานคณะกรรมการพัฒนาการเศรษฐกิจและสังคมแห่งชาติ ธนาคารแห่งประเทศไทย และกระทรวงพาณิชย์ มีความจำเป็นต้องใช้ข้อมูลที่ทันสมัยเพื่อใช้ในการวิเคราะห์และติดตามสถานการณ์ด้านเศรษฐกิจของประเทศและภูมิภาค จึงขอให้สำนักงานสถิติแห่งชาติ จัดทำสำมะโนอุตสาหกรรมจากทุก 10 ปี เป็นจัดทำทุก 5 ปี ประกอบกับประเทศต่างๆ ส่วนใหญ่ได้มีการจัดทำสำมะโนด้านเศรษฐกิจทุก 5 ปี ในปี 2555 สำนักงานสถิติแห่งชาติได้วางแผนปรับการจัดทำสำมะโนอุตสาหกรรม เป็นประจำทุก 5 ปี โดยบูรณาการดำเนินการไปพร้อมกับสำมะโนธุรกิจทางการค้าและธุรกิจทางการบริการ ภายใต้ชื่อ "สำมะโนธุรกิจและอุตสาหกรรม" สำมะโนอุตสาหกรรมจัดทำมาแล้ว 4 ครั้ง ในปี 2507 ปี 2540 ปี 2550 และปี 2555 สำหรับในปี 2560 จะครบรอบ 5 ปี ในการจัดทำสำมะโนอุตสาหกรรมซึ่งนับเป็นครั้งที่ 5 ของประเทศไทย

สำหรับการจัดทำสำมะโนอุตสาหกรรม พ.ศ. 2560 ได้กำหนดแผนการดำเนินงานเป็น 2 ขั้นตอน คือ ขั้นการเก็บรวบรวมข้อมูลพื้นฐานหรือการนับจุดสถานประกอบการทุกประเภท ดำเนินการในปี 2559 และขั้นการเก็บรวบรวมข้อมูลรายละเอียดหรือการแจงนับสถานประกอบการในอุตสาหกรรมการผลิตซึ่งดำเนินการในปี 2560

### 1.2 วัตถุประสงค์

1.2.1 เพื่อเก็บรวบรวมข้อมูลพื้นฐานที่แสดงให้เห็นโครงสร้าง และการกระจายตัวของสถานประกอบการประเภทต่างๆ เช่น สถานประกอบการธุรกิจทางการค้า ธุรกิจทางการบริการ อุตสาหกรรมการผลิต การก่อสร้าง การขนส่งทางบก สถานที่เก็บสินค้า กิจกรรมด้านข้อมูลข่าวสารและการสื่อสาร และโรงพยาบาลเอกชน เป็นต้น

1.2.2 เพื่อเก็บรวบรวมรายละเอียดการดำเนินงานของสถานประกอบการเกี่ยวกับจำนวนและขนาดของสถานประกอบการ ประเภทอุตสาหกรรม จำนวนคนทำงาน ลูกจ้าง ค่าตอบแทนแรงงาน ค่าใช้จ่ายในการผลิตและดำเนินงาน มูลค่าขายผลผลิตและรายรับส่วนเปลี่ยนแปลงของวัตถุดิบ และสินค้าคงเหลือ มูลค่าสินทรัพย์ถาวรของสถานประกอบการ และข้อมูลอื่น ๆ ที่เกี่ยวข้องกับอุตสาหกรรมการผลิต

### 1.3 ประโยชน์ที่คาดว่าจะได้รับ

ข้อมูลที่ได้จะเป็นประโยชน์สำหรับผู้ใช้อข้อมูลทั้งในภาครัฐและเอกชน ดังนี้

#### ภาครัฐ :

1.3.1 ใช้ในการวางแผนและกำหนดนโยบาย พัฒนาเศรษฐกิจด้านอุตสาหกรรมการผลิตทั้งในระดับประเทศและระดับท้องถิ่น เพื่อเสริมสร้างศักยภาพของอุตสาหกรรมให้สามารถแข่งขันได้ในเวทีการค้าโลก

1.3.2 ใช้ในการจัดทำดัชนีชี้วัดภาวะเศรษฐกิจและภาวะการดำเนินกิจการ เช่น ผลิตภัณฑ์มวลรวม ตารางปัจจัยการผลิตและผลผลิตของประเทศ สัดส่วนแรงงานในภาคการผลิต การบริการ เป็นต้น

1.3.3 ใช้ในการจัดทำแผนวิเคราะห์สถานการณ์ในการส่งเสริมวิสาหกิจขนาดกลางและขนาดย่อมของประเทศ

1.3.4 ใช้ประกอบการพิจารณากำหนดนโยบาย ออกกฎหมายและมาตรการต่างๆ เพื่อส่งเสริมและกำหนดทิศทางการประกอบธุรกิจทางการค้า ธุรกิจทางการบริการ และอุตสาหกรรมการผลิต ให้เป็นไปตามแนวนโยบายที่กำหนดไว้

1.3.5 เป็นข้อมูลพื้นฐานในการวางแผนจัดทาโครงสร้างพื้นฐาน (Infrastructure) เพื่อสนับสนุนอุตสาหกรรมการผลิตของประเทศ

1.3.6 ใช้ในการพัฒนาระบบข้อมูลเพื่อการวางแผนเตือนภัยทางเศรษฐกิจและสังคม

1.3.7 ใช้ประโยชน์ในทางสถิติเพื่อจัดทำกรอบตัวอย่าง สำหรับการเก็บรวบรวมข้อมูลจากสถานประกอบการของหน่วยสถิติต่างๆ

#### ภาคเอกชน :

1.3.8 ผู้ประกอบการใช้ข้อมูลพื้นฐานและข้อมูลการดำเนินงานกิจการ เป็นเครื่องมือสำหรับการวิเคราะห์สถานการณ์ด้านเศรษฐกิจ รวมทั้งการวางแผนตัดสินใจเกี่ยวกับการลงทุนขยายกิจการ/สาขา บริหารและควบคุมการดำเนินงานในด้านต่างๆ ให้มีประสิทธิภาพยิ่งขึ้น

1.3.9 ใช้ข้อมูลเป็นมาตรฐานเพื่อเปรียบเทียบผลการดำเนินงานของตนเองกับกิจการอื่นๆ ในอุตสาหกรรมประเภทเดียวกัน หรือขนาดต่างๆ

1.3.10 สำหรับนักวิชาการ นักวิจัย และสถาบันการศึกษา นำไปศึกษาวิเคราะห์ต่อยอดสร้างนวัตกรรม เพื่อสนับสนุน ส่งเสริม และพัฒนาธุรกิจทางการค้า ธุรกิจทางการบริการ และอุตสาหกรรมการผลิตที่อยู่ในความสนใจ และเรื่องต่างๆ ที่เกี่ยวข้อง

## บทที่ 2 ระเบียบวิธีสถิติ

### 2.1 ประชากรเป้าหมาย

การสำมะโนอุตสาหกรรม พ.ศ. 2560  
ชั้นการเก็บรวบรวมข้อมูลพื้นฐานของสถาน-  
ประกอบการ คຸ້มรวมสถานประกอบการ  
ทั่วประเทศที่ประกอบกิจกรรมทางเศรษฐกิจ  
ตามการจัดประเภทมาตรฐานอุตสาหกรรม  
ประเทศไทย ปี 2552 (Thailand Standard  
Industrial Classification: TSIC-2009) ดังนี้

- ธุรกิจการค้าและธุรกิจทางการบริการ
- การผลิต
- การก่อสร้าง
- การขนส่งทางบก และสถานที่เก็บสินค้า
- กิจกรรมด้านข้อมูลข่าวสารและการสื่อสาร
- โรงพยาบาลเอกชน

**ไม่รวม :** แผงลอยในตลาด แผงลอยและ  
หาบเร่ และแผงลอยในศูนย์การค้า

### 2.2 เวลาอ้างอิง

ข้อมูลพื้นฐานเกี่ยวกับจำนวนและลักษณะ  
ต่าง ๆ ของสถานประกอบการที่เก็บรวบรวม เป็นข้อมูล  
ของสถานประกอบการที่ดำเนินกิจการในปี 2559

### 2.3 คำนิยาม

**2.3.1 สถานประกอบการ** หมายถึง  
สถานที่หรือบางส่วนของสถานที่ที่มีที่ตั้งที่แน่นอน  
และมีการดำเนินกิจกรรมทางเศรษฐกิจ ไม่ว่าจะ  
กิจกรรมนั้นจะดำเนินงานโดยบุคคลที่เป็นเจ้าของ  
หรือควบคุมกิจการโดยนิติบุคคลก็ตาม

**2.3.2 กิจกรรมทางเศรษฐกิจ** การจัดทำ  
สำมะโนอุตสาหกรรม พ.ศ. 2560 ได้จัดจำแนก  
สถานประกอบการ ตามการดำเนินกิจกรรมทาง  
เศรษฐกิจตามการจัดประเภทมาตรฐาน  
อุตสาหกรรมประเทศไทย ปี 2552 (Thailand  
Standard Industrial Classification: TSIC-2009)  
ดังนี้

#### 1) การผลิต (หมวดย่อย 10 - 33) ได้แก่

- การเปลี่ยนรูปวัตถุดิบให้เป็นผลิตภัณฑ์  
ชนิดใหม่ด้วยเครื่องจักรกลหรือเคมีภัณฑ์  
โดยไม่คำนึงถึงว่างานนั้นทำด้วยเครื่องจักรหรือ  
ด้วยมือ หรือทำในโรงงาน โรงซอม หรือเคหะสถาน  
หรือผลิตภัณฑ์นั้นจะนำมาขายส่งหรือขายปลีก  
ก็ตาม การประกอบชิ้นส่วนของผลิตภัณฑ์ที่ผลิตขึ้น  
นับว่าเป็นการผลิตด้วย รวมถึงการประกอบชิ้นส่วน  
ของผลิตภัณฑ์จากส่วนประกอบไม่ว่าจะได้จาก  
ที่ผลิตขึ้นเองหรือซื้อมา

- การนำของเสียกลับมาใช้ใหม่ เช่น  
การแปรรูปของเสีย (การนำวัสดุที่ใช้แล้วกลับมา  
ใช้ใหม่) ซึ่งรวมถึงการเปลี่ยนแปลงทางกายภาพ  
หรือทางเคมีแต่ไม่ถือว่าเป็นส่วนหนึ่งของการผลิต  
วัตถุประสงค์หลักของกิจกรรมเหล่านี้ คือการบำบัด  
หรือการแปรรูปของเสีย

#### 2) การจัดการและการบำบัดน้ำเสีย ของเสียและสิ่งปฏิกูล (หมวดย่อย 37-39) ได้แก่

- การดำเนินการของระบบท่อระบาย  
ของเสียหรือการบำบัดสิ่งปฏิกูล โดยการเก็บกัก  
การบำบัด และการกำจัดน้ำเสียและสิ่งปฏิกูล

- การเก็บ การบำบัด การกำจัดและ  
การขนย้ายของเสียจากชุมชนหรืออุตสาหกรรม  
รวมถึงการดำเนินการเพื่อนำของเสียกลับมาใช้ใหม่  
(เช่น การคัดวัสดุที่สามารถนำกลับมาใช้ใหม่ได้  
จากขยะ)

- การบริการบำบัด เช่น การทำความสะอาด  
สะอาดอาคารและสถานที่ พื้นดิน น้ำบนพื้นผิวดิน  
หรือน้ำใต้ดินที่มีสิ่งปนเปื้อน

#### 3) การก่อสร้าง (หมวดย่อย 41 - 43) ได้แก่

- กิจกรรมการก่อสร้างทั่วไป และการ  
ก่อสร้างเฉพาะทางสำหรับอาคารและงานวิศวกรรมโยธา  
รวมถึงการก่อสร้างใหม่ การซ่อมแซม การต่อเติม  
และการดัดแปลง และการรื้อทำลายอาคาร การสร้าง  
โดยประกอบชิ้นส่วนอาคารหรือสิ่งก่อสร้าง

สำเร็จรูป ณ สถานที่ก่อสร้าง และการก่อสร้างอาคารที่มีลักษณะชั่วคราว หรือสิ่งก่อสร้างด้านวิศวกรรมโยธา อุตสาหกรรมก่อสร้าง ประกอบด้วยสถานประกอบการที่ดำเนินกิจการดังต่อไปนี้

- การก่อสร้างอาคาร ทั้งที่เป็นที่อยู่อาศัยและไม่ใช่ที่อยู่อาศัย เช่น บ้านเดี่ยว บ้านอยู่อาศัยแบบหลายครอบครัว อาคารสูง การปรับปรุงอาคาร/สิ่งก่อสร้างเพื่ออยู่อาศัย การประกอบอาคารเพื่ออยู่อาศัยสำเร็จรูป ณ สถานที่ก่อสร้าง โรงงาน โรงพยาบาล โรงเรียน โรงแรม ร้านค้า อาคารสำนักงาน ห้างสรรพสินค้า โรงจอดรถ โกดังสินค้า โรงยิม ฯลฯ

- งานวิศวกรรมโยธา เช่น ทางหลวง ถนน สะพาน อุโมงค์ ทางรถไฟ สนามบิน ท่าเรือ และโครงการทางน้ำ ระบบชลประทาน ระบบระบายน้ำ สิ่งอำนวยความสะดวกทางอุตสาหกรรม ท่อส่งและสายไฟฟ้า สนามกีฬา ซึ่งหมายรวมทั้งการก่อสร้างใหม่ การต่อเติม ดัดแปลง และซ่อมแซมด้วย

- งานก่อสร้างเฉพาะทาง เช่น ส่วนประกอบของอาคารและงานวิศวกรรมโยธา โดยไม่ได้รับผิดชอบโครงการทั้งหมด งานตอกเสาเข็ม งานฐานราก งานโครงสร้าง งานคอนกรีต งานก่ออิฐ งานก่อหิน งานนั่งร้าน งานมุงหลังคา ติดตั้งลิฟต์ บันไดเลื่อน การรื้อถอน การติดตั้งกระจก การฉาบปูน การทาสี ตกแต่งอาคาร การติดตั้งและปูพื้นด้วยวัสดุต่างๆ การขัดพื้น ฯลฯ

#### 4) การขาย - ซ่อมแซมยานยนต์และรถจักรยานยนต์ (หมวดย่อย 45) ได้แก่

การดำเนินกิจกรรมทั้งหมด (ยกเว้นการผลิตและการให้เช่า) ที่เกี่ยวข้องกับยานยนต์และจักรยานยนต์ รวมถึงรถบรรทุก เช่น การขายส่งและขายปลีกยานยนต์ รถจักรยานยนต์ทั้งใหม่และที่ใช้แล้ว รวมทั้งการบำรุงรักษาและการซ่อมแซม การขายอะไหล่และชิ้นส่วนอุปกรณ์สำหรับยานยนต์และจักรยานยนต์การดำเนินกิจการที่เกี่ยวข้องกับ

ตัวแทนขายส่งหรือขายปลีกยานยนต์ รวมถึงการล้าง การขัดเงายานยนต์ อยู่ซ่อมรถยนต์ ฯลฯ

#### 5) การขายส่ง (หมวดย่อย 46) ได้แก่

- การขายส่งที่ดำเนินงานด้วยตนเอง หรือทำโดยได้รับค่าตอบแทนหรือตามสัญญาจ้าง (การขายเพื่อค่าคอมมิชชั่น/ค่านายหน้า) ซึ่งเกี่ยวกับการขายส่งภายในประเทศและระหว่างประเทศ (นำเข้า/ส่งออก)

- การขายส่ง คือ การขายต่อ (การขายสินค้าที่ไม่มีการเปลี่ยนแปลงสภาพสินค้า) สินค้าใหม่และที่ใช้แล้วให้แก่ผู้ขายปลีกหรือการค้าแบบธุรกิจสู่ธุรกิจ เช่น ขายให้กับผู้ใช้ในงานอุตสาหกรรม พาณิชยกรรม สถาบัน หรือผู้ใช้งานในวิชาชีพ หรือขายต่อให้กับผู้ขายส่งรายอื่นๆ หรือบุคคล/บริษัทที่ทำหน้าที่ตัวแทนหรือนายหน้าซื้อขายสินค้า ประเภทของธุรกิจที่สำคัญ ได้แก่ พ่อค้าขายส่ง คือ ผู้ขายส่งที่ดำเนินกิจการซื้อและขายสินค้าของตนเอง เช่น พ่อค้าขายส่ง ผู้แทนจำหน่ายสินค้าอุตสาหกรรม ผู้ส่งสินค้าออก ผู้นำเข้าสินค้า และการรวมกลุ่มสหกรณ์เพื่อซื้อสินค้า สาขาและสำนักงานขาย (ไม่ใช่ร้านค้าปลีก) ซึ่งมีหน่วยผลิตหรือเหมืองแร่ (ที่แยกตัวออกมาต่างหาก) เป็นผู้ควบคุมดูแล โดยมีวัตถุประสงค์เพื่อการจำหน่ายสินค้า และแทบจะไม่เคยส่งสินค้าเพื่อให้โรงงานหรือแหล่งผลิตส่งสินค้าให้โดยตรง ทั้งนี้รวมถึงนายหน้าซื้อขายสินค้า การขายเพื่อนายหน้าและตัวแทนจำหน่าย และกลุ่มผู้ประกอบการ ผู้ซื้อและกลุ่มสหกรณ์ซึ่งดำเนินการเกี่ยวกับการจำหน่ายผลิตภัณฑ์เกษตรออกสู่ตลาด ผู้ขายส่งมักทำการรวบรวมสินค้าในปริมาณมากมาคัดแยกขนาดและคัดคุณภาพสินค้า นำสินค้ามาจัดแบ่งและทำการบรรจุหีบห่อใหม่เพื่อจำหน่ายต่อ เช่น ร้านขายยาที่ดำเนินกิจกรรมเก็บสินค้า แห่เย็บ จัดส่ง และจัดวางสินค้า ทำการส่งเสริมการขายให้แก่ลูกค้าและออกแบบฉลาก

6) ขายปลีก (หมวดย่อย 47) ไม่รวม หมู่ใหญ่ 478 แผงลอยและกิจกรรม 47999 เร่ขายสินค้า ได้แก่



- การนำสินค้าใหม่และสินค้าใช้แล้วมาขายต่อให้แก่ประชาชนทั่วไป (สินค้าที่นำมาขายไม่เปลี่ยนแปลงสภาพ) เพื่อการบริโภคหรือใช้ประโยชน์ส่วนบุคคลหรือครัวเรือน โดยขายสินค้าผ่านทางช่องทางการจำหน่ายต่างๆ เช่น ร้านค้า ห้างสรรพสินค้า สหกรณ์ผู้บริโภค ฯลฯ

#### 7) การขนส่งทางบก และสถานที่เก็บสินค้า (หมวดย่อย 49 และ 52) ได้แก่

- หมวดย่อย 49 ในกิจกรรมรหัส 49201 49202 49203 49204 49209 49310 49329 49331 49332 49333 49334 และกิจกรรม 49339 ได้แก่การขนส่งผู้โดยสารทางบกอื่นๆ ที่มีตารางเวลา และที่ไม่มีตารางเวลา รวมถึงการขนส่งสินค้าทางถนน

- หมวดย่อย 52 ในกิจกรรมรหัส 52101 52102 52109 และ 52291 ได้แก่ การดำเนินการเกี่ยวกับสิ่งอำนวยความสะดวกในการเก็บสินค้าทุกชนิดและสถานที่เก็บสินค้าทุกประเภท เช่น การดำเนินงานของไซโลเก็บธัญพืช สถานที่เก็บสินค้าแช่เย็น แท็งก์เก็บสินค้า สินค้าประเภทเฟอร์นิเจอร์ รถยนต์ ไม้ซุง ก๊าซและน้ำมัน สารเคมี สิ่งทอ อาหารและผลิตภัณฑ์ทางการเกษตร ฯลฯ ทั้งนี้รวมถึงการเก็บสินค้าในเขตการค้าระหว่างประเทศด้วย

#### 8) ที่พักแรม (หมวดย่อย 55) ได้แก่

- การบริการที่พักแรมชั่วคราว/ระยะสั้น แก่นักเดินทางและนักท่องเที่ยว รวมถึงการบริการที่พักแรมสำหรับนักเรียน/นักศึกษา พนักงานและบุคคลอื่นที่คล้ายกัน ซึ่งบางแห่งอาจแบ่งให้บริการเฉพาะที่พัก ขณะที่บางแห่งให้บริการทั้งที่พัก อาหาร และ/หรือสิ่งอำนวยความสะดวกเพื่อนันทนาการ เช่นโรงแรม โมเต็ล หอพัก ห้องพักภายในบ้าน เกสต์เฮาส์ ที่พักแรมเยาวชน ที่พักชั่วคราว เป็นต้น

#### 9) บริการด้านอาหารและเครื่องดื่ม (หมวดย่อย 56) ไม่รวมกิจกรรม 56102 56103 56303 และ 56304 ได้แก่

- กิจกรรมการขายอาหารและเครื่องดื่ม ที่จัดเตรียมไว้พร้อมที่จะบริโภคได้ทันที ไม่ว่าจะเป็นร้านอาหารทั่วไป ร้านอาหารแบบบริการตนเอง เช่น ภัตตาคาร คาเฟ่ สถานที่บริการขายอาหารกลางวันและร้านขายเครื่องดื่ม เป็นต้น

#### 10) ข้อมูลข่าวสาร คอมพิวเตอร์ และการสื่อสาร (หมวดย่อย 58 – 63) ได้แก่

- กิจกรรมการจัดจำหน่ายหรือเผยแพร่หนังสือ โบรชัวร์ ใบปลิว พจนานุกรม สารานุกรม แผนที่โลก แผนที่และแผนภูมิ การจัดพิมพ์จำหน่ายหรือเผยแพร่หนังสือพิมพ์ วารสาร และนิตยสาร นามานุกรม รายชื่อและที่อยู่ทางไปรษณีย์ของผู้ที่ได้รับข้อมูลข่าวสารหรือโฆษณาเป็นประจำ รวมถึงการจัดทำซอฟต์แวร์สำเร็จรูป

- กิจกรรมการผลิตภาพยนตร์ทั้งที่ฉายและไม่ได้ฉายในโรงภาพยนตร์ ไม่ว่าจะบันทึกลงบนแผ่นฟิล์ม เทปวีดีทัศน์ หรือดีสก์ เพื่อที่จะนำไปฉายในโรงภาพยนตร์หรือเพื่อออกอากาศทางโทรทัศน์ กิจกรรมสนับสนุน เช่น การลำดับภาพยนตร์ การตัดต่อ ภาพยนตร์ การพากย์ภาพยนตร์ ฯลฯ การเผยแพร่/จำหน่ายภาพยนตร์ให้แก่อุตสาหกรรมอื่นๆ การฉายภาพยนตร์ รวมถึงการซื้อและขายสิทธิ์ การเผยแพร่/จำหน่ายภาพยนตร์

- กิจกรรมการสร้างสรรค์เนื้อหาและการได้มาของสิทธิ์ในการเผยแพร่และการแพร่ภาพกระจายเสียงทางวิทยุ โทรทัศน์ออกอากาศและการจัดผังรายการทางวิทยุและโทรทัศน์ตามรายการบันเทิง รายการข่าว รายการสนทนา และที่คล้ายกัน การแพร่ภาพกระจายเสียงข้อมูลร่วมกันทั้งทางวิทยุหรือโทรทัศน์ผ่านทางเทคโนโลยีต่างๆ เช่น ทางอากาศ ทางดาวเทียม ทางเครือข่ายเคเบิล หรือทางอินเทอร์เน็ต รวมถึงการผลิตรายการ (ที่มีรูปแบบรายการที่ค่อนข้างจำกัด เช่น รายการข่าว รายการกีฬา รายการเพื่อการศึกษา

หรือรายการสำหรับเยาวชน) เพื่อให้บุคคลที่สาม นำรายการดังกล่าวไปแพร่ภาพกระจายเสียงให้แก่ ลูกค้าเฉพาะกลุ่ม ซึ่งเป็นผู้บอกรับเป็นสมาชิกหรือ เสียค่าธรรมเนียมเข้าชม

- กิจกรรมโทรคมนาคมและบริการ ที่เกี่ยวข้อง เช่น การส่งสัญญาณเสียงพูด ข้อมูล ข้อความ เสียง และภาพ ระบบการส่งสัญญาณ อาจดำเนินการโดยใช้เทคโนโลยีอย่างใดอย่างหนึ่ง หรือหลายอย่างประกอบกัน โดยไม่เกี่ยวข้องกับ ส่วนของการผลิตข้อมูล

- กิจกรรมการบริการความรู้ ความชำนาญทางด้านเทคโนโลยีสารสนเทศ เช่น การเขียน การแก้ไข การทดสอบ การให้ความช่วยเหลือและแก้ไขปัญหาทางด้านซอฟต์แวร์ การวางแผนและการออกแบบระบบคอมพิวเตอร์ ซึ่งประกอบด้วยส่วนของฮาร์ดแวร์ ซอฟต์แวร์ และ เทคโนโลยีการสื่อสารรวมเข้าด้วยกัน การจัดการและดำเนินการเกี่ยวกับระบบ คอมพิวเตอร์ ณ สถานที่ของลูกค้า และ/หรือ สิ่งอำนวยความสะดวกในการประมวลผลข้อมูล และกิจกรรมด้านวิชาชีพและเทคนิคทางด้าน คอมพิวเตอร์อื่นๆ

- กิจกรรมเว็บท่า กิจกรรมการประมวลผล ข้อมูล การจัดการและการให้เข้าพื้นที่บน เครื่องแม่ข่าย (web hosting) รวมถึงกิจกรรม อื่นๆที่มีวัตถุประสงค์เพื่อการบริหารข้อมูลเป็นหลัก

#### 11) กิจกรรมอสังหาริมทรัพย์ (หมวดย่อย 68) ได้แก่

- การซื้อหรือการขายอสังหาริมทรัพย์ การให้เช่าอสังหาริมทรัพย์ การบริการ อสังหาริมทรัพย์ อื่นๆ เช่น การประเมินราคา อสังหาริมทรัพย์ หรือทำหน้าที่เป็นผู้จัดการดูแล ผลประโยชน์ของคู่สัญญา (escrow agent) ด้านอสังหาริมทรัพย์ อาจดำเนินการโดยมี อสังหาริมทรัพย์เป็นของตนเองหรือเช่าจากผู้อื่น ก็ได้ และอาจดำเนินการโดยได้รับค่าตอบแทนหรือ สัญญาจ้าง รวมถึงการพัฒนาโครงการก่อสร้างของ ตนเองเพื่อให้เข้าพื้นที่

#### 12) กิจกรรมทางวิชาชีพ วิทยาศาสตร์ และเทคนิค (หมวดย่อย 69 - 74) ได้แก่

- การให้คำปรึกษาและการเป็นตัวแทน ในกิจกรรมด้านกฎหมาย คดีแพ่ง คดีอาญาหรือ ข้อพิพาทด้านแรงงาน รวมถึงการเตรียมเอกสาร ทางกฎหมาย การตรวจสอบบัญชี การเตรียม งบการเงินและการทำบัญชี

- การให้คำปรึกษาและให้ความ ช่วยเหลือแก่ธุรกิจและองค์กรอื่นๆ ทางด้าน การบริหารจัดการ เช่น การวางแผนกลยุทธ์และ องค์กร การวางแผนทางการเงินและการจัดทำ งบประมาณเป้าหมายและนโยบายทางการตลาด การกำหนดนโยบายภารกิจ แผนงานด้านทรัพยากร มนุษย์ การจัดตารางการผลิตและจัดทำ แผนควบคุม รวมถึงการควบคุมดูแลและบริหาร จัดการหน่วยอื่นๆ ของบริษัท

- การบริหารด้านสถาปัตยกรรม วิศวกรรม การจัดทำแบบแปลน การตรวจสอบ อาคาร การสำรวจและการทำแผนที่ รวมถึง การบริการทดสอบทางกายภาพ ทางเคมี และ การทดสอบเพื่อการวิเคราะห์ด้านอื่นๆ

- กิจกรรมการวิจัยพื้นฐาน เป็น การศึกษาในเชิงทฤษฎีหรือเชิงทดลอง การวิจัย ประยุกต์ เป็นการศึกษาหาความรู้ใหม่ๆ และ การทดลองเชิงพัฒนา เป็นการศึกษาอย่างมีระบบ ซึ่งเป็นการวิจัยและการพัฒนา การทดลองทางด้าน วิทยาศาสตร์ธรรมชาติ วิศวกรรมสังคมศาสตร์ และ มนุษยศาสตร์

- การสร้างสรรค์งานโฆษณาและ การกำหนดรูปแบบงานโฆษณาในนิตยสาร หนังสือ วิทยุ โทรทัศน์ หรือสื่อโฆษณาอื่นๆ รวมถึง การออกแบบโครงสร้างและสถานที่จัดแสดงโฆษณา

- การให้บริการด้านวิชาชีพ วิทยาศาสตร์ และเทคนิค อื่นๆ เช่น การตกแต่ง ภายในการออกแบบผลิตภัณฑ์ทางอุตสาหกรรม การถ่ายภาพ การแปลเอกสารและล่าม การบริการ ให้คำปรึกษาด้านสิ่งแวดล้อม ฯลฯ

### 13) กิจกรรมการบริหาร และการบริการ สนับสนุน (หมวดย่อย 77 - 82) ได้แก่

- กิจกรรมการให้เช่า มี 4 หมู่ใหญ่ คือ การให้เช่ายานยนต์ อุปกรณ์เพื่อการกีฬาและ นันทนาการ เครื่องอุปกรณ์การขนส่ง เครื่องจักร และเครื่องอุปกรณ์อื่นๆ ของใช้ส่วนบุคคลและของ ใช้ในครัวเรือน

- กิจกรรมการจ้างงาน ตัวแทนจัดหางาน คัดเลือกนักแสดงภาพยนตร์ โทรทัศน์ และการแสดงอื่น ๆ

- กิจกรรมของตัวแทนการท่องเที่ยว การจัดนำเที่ยว การบริการสำรอง และกิจกรรม มัคคุเทศก์ กิจกรรมการขายตั๋วเข้าชมภาพยนตร์ การแสดงละคร คอนเสิร์ตและการแข่งขันกีฬา

- การบริการระบบรักษาความปลอดภัย บริการยาม และการสืบสวน

- การบริการสนับสนุนทั่วไป เช่น การทำความสะอาดภายในและภายนอกอาคาร ทุกประเภท เครื่องจักรอุตสาหกรรม รถไฟ รถโดยสาร เครื่องบิน ฯลฯ ตลอดจนการให้บริการ ออกแบบภูมิทัศน์

- การบริการด้านบริหาร สนับสนุนการ ดำเนินงานของสำนักงานและกิจกรรมอื่นๆ ที่สนับสนุนทางธุรกิจ เช่นการจัดประชุมและการ สัมมนา การแสดงสินค้า กิจกรรมของตัวแทน จัดเก็บเงิน การบริการข้อมูลเครดิต การบรรจุ หีบห่อ กิจกรรมศูนย์บริการลูกค้าทางโทรศัพท์ (call centre) การให้เช่า ตู้เก็บเอกสารส่วนตัว (mailbox)

### 14) ศิลปะ ความบันเทิง และนันทนาการ (หมวดย่อย 90 - 93) ได้แก่

- กิจกรรมการสร้างสรรคศิลปะ เช่น จิตรกร ช่างปั้น ช่างแกะสลัก ช่างทำพิมพ์ นักเขียน/นักหนังสือพิมพ์อิสระทุกสาขา การแสดง ละครเวที คอนเสิร์ต ฯลฯ

- กิจกรรมพิพิธภัณฑ์ สวนพฤกษชาติ และสวนสัตว์ แหล่งโบราณสถาน การอนุรักษ์ ทางประวัติศาสตร์ ฯลฯ

- การพนันและการเสี่ยงโชค เช่น การขายลอตเตอรี่/สลากกินแบ่งทุกประเภท

- กิจกรรมด้านการนันทนาการ ความบันเทิง และกีฬา เช่น สนามฟุตบอล สนามเทนนิส สระว่ายน้ำ ฯลฯ

### 15) กิจกรรมบริการอื่นๆ (หมวดย่อย 95 - 96) ได้แก่

- การซ่อมและบำรุงรักษาคอมพิวเตอร์ อุปกรณ์ต่อพ่วง อุปกรณ์สื่อสารโทรคมนาคม และ ของใช้ส่วนบุคคลและของใช้ในครัวเรือน

- กิจกรรมบริการส่วนบุคคลอื่น ๆ เช่น การบริการซักรีด และซักแห้ง ผลิตภัณฑ์สิ่งทอและ ขนสัตว์ การแต่งผม และการเสริมสวยอื่นๆ การทำศพ และกิจกรรมที่เกี่ยวข้อง เป็นต้น

### 16) กิจกรรมด้านโรงพยาบาลเอกชน (กิจกรรม 86101 - 86102) ได้แก่

- กิจกรรมของโรงพยาบาลทั่วไปและ โรงพยาบาลเฉพาะโรค (อายุรกรรม ศัลยกรรม จิตเวช) สถานพักฟื้นสำหรับผู้ป่วยศูนย์ป้องกันโรค โรงพยาบาลโรคจิต ศูนย์ฟื้นฟู (ที่มีการรักษา ทางกายภาพ) สถานพยาบาล

- กิจกรรมที่ให้บริการสำหรับผู้ป่วยใน เป็นส่วนใหญ่ และทำการรักษาภายใต้คำแนะนำ ของแพทย์ ซึ่งประกอบด้วยบริการของ คณะแพทย์และผู้ช่วยแพทย์สิ่งอำนวยความสะดวก ในห้องปฏิบัติการและทางด้านเทคนิค รวมทั้ง การบริการทางด้านรังสีวิทยาและวิสัญญีวิทยา สิ่งอำนวยความสะดวกด้านอาหารและด้านอื่น ๆ ของโรงพยาบาล เช่น การบริหารด้านห้องฉุกเฉิน

### 2.3.3 รูปแบบการจัดตั้งตามกฎหมาย จำแนกออกเป็น 9 ประเภท ได้แก่

1) ส่วนบุคคล หมายถึง สถานประกอบการที่มีเจ้าของเป็นบุคคลธรรมดาคนเดียว หรือหลายคนรวมกัน และให้หมายรวมถึง ห้างหุ้นส่วนสามัญที่ไม่จดทะเบียนเป็นนิติบุคคลด้วย

2) **ห้างหุ้นส่วนจำกัด (หจก.)** **ห้างหุ้นส่วนสามัญนิติบุคคล(หสน.)** หมายถึงสถานประกอบการที่จัดตั้งขึ้นโดยคณะบุคคลตั้งแต่ 2 คนขึ้นไปรวมทุนกันเพื่อประกอบกิจการ และรับผิดชอบร่วมกัน โดยจดทะเบียนถูกต้องตามกฎหมาย

### 3) **บริษัทจำกัด บริษัทจำกัด (มหาชน)**

- **บริษัทจำกัด :** (บจก.) หมายถึงสถานประกอบการที่จัดตั้งขึ้นโดยผู้ริเริ่มคณะหนึ่ง และได้จดทะเบียนถูกต้องตามกฎหมายโดยมีผู้ริเริ่มดำเนินการอย่างน้อย 3 คนขึ้นไป

- **บริษัทจำกัด (มหาชน) :** (บมจ.) หมายถึง สถานประกอบการที่จัดตั้งขึ้นโดยการจดทะเบียนจัดตั้งบริษัท การควบบริษัท หรือการแปรสภาพบริษัทและวัตถุประสงค์ที่จะขายหุ้นต่อประชาชน โดยมีผู้ริเริ่มดำเนินการตั้งแต่ 15 คนขึ้นไป

4) **ส่วนราชการ รัฐวิสาหกิจ** หมายถึงสถานประกอบการที่รัฐบาลเป็นเจ้าของ หรือมีทุนอยู่ด้วย ไม่น้อยกว่าร้อยละ 50 ของทุนทั้งหมด ในที่นี้ให้หมายรวมถึงสถานประกอบการที่ดำเนินการโดยรัฐบาลด้วย

5) **สหกรณ์** หมายถึง สถานประกอบการที่จัดตั้งขึ้นในรูปของสหกรณ์ โดยจดทะเบียนถูกต้องตามกฎหมายว่าด้วยสหกรณ์ โดยมีผู้ก่อตั้งไม่น้อยกว่า 10 คน

6) **กลุ่มแม่บ้าน** หมายถึง กลุ่มที่เกิดจากความต้องการของสมาชิกที่มารวมกลุ่มกันขึ้นมาเพื่อตอบสนองความต้องการของสมาชิกได้อย่างมีประสิทธิภาพ มีแนวคิดสร้างสรรค์กลุ่มเพื่อยกระดับความเป็นอยู่ของสมาชิกให้ดียิ่งขึ้น ทั้งคุณภาพชีวิต สิ่งแวดล้อม เศรษฐกิจและสังคม โดยใช้หลักการทำงานแบบมีส่วนร่วม คือร่วมคิดร่วมทำ ร่วมตัดสินใจและร่วมพัฒนาสมาชิก

7) **สมาคม** หมายถึง การก่อตั้งสมาคมเพื่อกระทำการใดๆ อันมีลักษณะต่อเนื่องร่วมกันและมีใช้เป็นการหาผลกำไรหรือรายได้มาแบ่งปันกัน ต้องมีข้อบังคับและจดทะเบียนตามบทบัญญัติแห่งประมวลกฎหมายนี้ โดยมีผู้ริเริ่มก่อตั้ง 3 คน

8) **มูลนิธิ** หมายถึง ทรัพย์สินที่จัดสรรไว้โดยเฉพาะสำหรับวัตถุประสงค์เพื่อการกุศลสาธารณะ การศาสนา ศิลปะ วิทยาศาสตร์ วรรณคดี การศึกษา หรือเพื่อสาธารณประโยชน์อย่างอื่น โดยมีได้มุ่งหาประโยชน์มาแบ่งปันกัน และการจัดการทรัพย์สินของมูลนิธิ ต้องมิใช่เป็นการหาผลประโยชน์เพื่อบุคคลใด

9) **อื่นๆ** หมายถึง สถานประกอบการที่จัดตั้งในรูปแบบอื่นๆ นอกจากที่กล่าวข้างต้น เช่น สโมสร ชมรมต่างๆนิติบุคคลอาคารชุด เป็นต้น

### 2.3.4 รูปแบบการจัดตั้งทางเศรษฐกิจ

จำแนกออกเป็น 4 ประเภท ได้แก่

1) **สำนักงานแห่งเดียว** หมายถึง สถานประกอบการที่ไม่มีหน่วยงานย่อยหรือสาขาอื่นใด และไม่เป็นหน่วยงานย่อยหรือสาขาของสถานประกอบการอื่น

2) **สำนักงานใหญ่** หมายถึง สถานประกอบการที่เป็นเจ้าของ และควบคุมกิจการของสถานประกอบการอื่นที่เป็นสำนักงานสาขาหรือหน่วยงานย่อย

3) **สำนักงานสาขา** หมายถึง สถานประกอบการที่เป็นสาขา หรือหน่วยงานย่อยของสถานประกอบการอื่นที่เป็นสำนักงานใหญ่

4) **อื่นๆ** หมายถึง สถานประกอบการที่จัดตั้งในรูปแบบอื่นๆ นอกจากที่กล่าวข้างต้น

### 2.3.5 คนทำงาน

หมายถึง คนที่ทำงานในสถานประกอบการทั้งที่ได้รับเงินเดือนและไม่ได้รับเงินเดือนที่สถานประกอบการมีอยู่ตามปกติ รวมทั้งผู้ที่ปกติทำงานอยู่ในสถานประกอบการแห่งนี้ แต่ในวันดังกล่าว ไม่ได้มาทำงาน เนื่องจากเจ็บป่วย ลาหยุด พักผ่อน โดยได้รับค่าจ้าง/เงินเดือน คนทำงานประกอบด้วย

1) **คนทำงานโดยไม่ได้รับค่าจ้างเงินเดือน** ได้แก่ เจ้าของกิจการ หุ้นส่วน หรือสมาชิกในครอบครัวที่ทำงานให้กับสถานประกอบการผู้ที่มาฝึกงาน หรือ ผู้ปฏิบัติงานในสถานประกอบการ ซึ่งมีจำนวนชั่วโมงทำงานไม่ต่ำกว่าสัปดาห์ละ 20 ชั่วโมง โดยเจ้าของหรือผู้ประกอบการอาจให้เงิน อาหาร เครื่องนุ่งห่ม หรือช่วยเหลือเกื้อกูลอย่างอื่นฯ แต่ไม่ต้องรับผิดชอบในเรื่องการจ่ายค่าแรงให้ตามกฎหมายและลูกจ้าง

2) ลูกจ้าง ได้แก่ ผู้ที่ปฏิบัติงานให้กับสถานประกอบการ โดยได้รับเงินเดือนหรือค่าจ้างเป็นประจำตั้งแต่ระดับบริหาร นักวิชาการ เสมียน พนักงานต่างๆ เช่น ผู้จัดการ ผู้อำนวยการ ผู้ปฏิบัติงาน ในห้องทดลอง พนักงานขาย และลูกจ้างที่ทำงานในกรรมวิธีการผลิต เป็นต้น ค่าจ้างที่ได้รับอาจเป็นรายปักษ์ รายสัปดาห์ รายวัน รายชั่วโมง หรือรายชิ้นก็ได้ นอกจากนี้ยังรวมถึงผู้ที่สถานประกอบการส่งไปประจำที่สถานประกอบการอื่นด้วย เช่น พนักงานรักษาความปลอดภัย คนทำความสะอาด พนักงานขายตามห้างสรรพสินค้า เป็นต้น ไม่รวมคนทำงานดังต่อไปนี้

- ผู้บริหารหรือผู้ถือหุ้นที่ได้รับเบี้ยประชุมเป็นครั้งคราว

- คนทำงานของสถานประกอบการอื่นที่มาปฏิบัติงานประจำที่สถานประกอบการแห่งนี้

- คนทำงานที่รับงานไปทำที่บ้านแล้วนำมาส่งโดยไม่ได้ลงทุนซื้อวัสดุ อุปกรณ์ (แต่ถ้ามีการใช้เครื่องมือส่วนตัวเล็กน้อยได้ เช่น มีด เข็มด้าย)

- คนงานที่ทำงานเป็นระยะเวลานาน เช่น ลาไปรับราชการทหาร

- คนที่สถานประกอบการจ้างมาทำงานเฉพาะอย่างเป็นประจำ เช่น กรรมกรที่จ้างมาขนของ พนักงานเดินตลาดหรือตัวแทนขายที่ไม่มีเงินเดือนประจำ

### 2.3.6 เครื่องคอมพิวเตอร์ คอมพิวเตอร์

หมายถึง คอมพิวเตอร์ที่สถานประกอบการมีไว้ใช้ในการดำเนินธุรกิจ และสามารถใช้งานได้ จำแนกเป็น

#### 1) คอมพิวเตอร์ส่วนบุคคล (Personal Computer: PC) ประกอบด้วย

- **คอมพิวเตอร์เดสก์ท็อป (Desktop)** หมายถึง เครื่องคอมพิวเตอร์ที่ใช้งานตามบ้านและสำนักงาน ซึ่งถูกออกแบบมาให้ตั้งบนโต๊ะมีการแยกชิ้นส่วนประกอบเป็น ซีพียู จอภาพ และแป้นพิมพ์ และรวมถึงคอมพิวเตอร์เดสก์ท็อปแบบออลอินวัน (All In One Desktop)

ซึ่งออกแบบมาสำหรับใช้งานแบบตั้งโต๊ะ แต่รวมเอาซีพียูผนวกเข้าไว้ร่วมกับจอภาพ

#### - **คอมพิวเตอร์โน้ตบุ๊ก/เน็ตบุ๊ก**

(Notebook/Net Book) หมายถึง เครื่องคอมพิวเตอร์พกพาสำหรับเคลื่อนย้ายไปใช้งานในที่ต่างๆ มีน้ำหนักประมาณ 1 - 3 กิโลกรัม สามารถใช้พลังงานทั้งจากแบตเตอรี่หรือพลังงานไฟฟ้าจากการเสียบปลั๊กไฟ โดยทั่วไป Net Book จะมีขนาดหน้าจอประมาณ 10 นิ้ว และมีประสิทธิภาพการประมวลผลที่ด้อยกว่า Notebook แต่ประหยัดพลังงานมากกว่า ซึ่งเหมาะสำหรับการใช้งานเชื่อมต่อไร้สาย อินเทอร์เน็ต แอปพลิเคชัน และโปรแกรมที่ใช้ประสิทธิภาพการประมวลผลต่ำ ขณะที่ Notebook จะมีหน้าจอประมาณ 13-17 นิ้ว และมีประสิทธิภาพการประมวลผลด้านวิดีโอ และกราฟฟิกที่สูงกว่า Net Book โดยขึ้นอยู่กับอุปกรณ์ที่ใช้

#### - **แท็บเล็ตพีซี (Tablet PC)**

หมายถึง คอมพิวเตอร์ชนิดพกพาที่ทำงานด้วยระบบสัมผัส (Touch Screen) มีขนาดหน้าจอระหว่าง 7 - 10 นิ้ว รองรับการเชื่อมต่อแบบไร้สายเหมาะสำหรับใช้งานอินเทอร์เน็ต และแอปพลิเคชัน เป็นพื้นฐานเช่นเดียวกับ Net Book สำหรับประเภทของ Tablet PC นั้นมีทั้ง แบบที่มีแป้นพิมพ์ซึ่งสามารถหมุนและพับหน้าจอได้ (Convertible Tablet) และไม่มีแป้นพิมพ์แต่สั่งการด้วยแป้นพิมพ์ดิจิทัลที่อยู่บนหน้าจอ (Slate Tablet) โดยการใช้นิ้วมือสัมผัส หรือใช้ปากกา Stylus สั่งการทำงาน

#### - **เวิร์คสเตชัน (Workstation)**

หมายถึง คอมพิวเตอร์แบบตั้งโต๊ะที่มีความสามารถในการคำนวณด้านวิศวกรรม สถาปัตยกรรม หรืองานอื่นๆ ที่เน้นการแสดงผลด้านกราฟฟิกต่างๆ เช่น การนำมาช่วยออกแบบภาพกราฟฟิกในโรงงานอุตสาหกรรมเพื่อออกแบบชิ้นส่วนใหม่ๆ เป็นต้น ซึ่งจากการที่ต้องทำงานกราฟฟิกที่มีความละเอียดสูงทำให้เวิร์คสเตชันใช้หน่วยประมวลผลที่มีประสิทธิภาพมากกว่ารวมทั้งมีหน่วยเก็บข้อมูลสำรองจำนวนมากด้วยมีผู้ใช้บางกลุ่มเรียกเครื่องระดับเวิร์คสเตชันนี้ว่าซูเปอร์ไมโคร (Super Micro)

เพราะออกแบบมาให้ใช้งานแบบตั้งโต๊ะแต่ชิปที่ใช้ทำงานนั้นแตกต่างกันมาก เนื่องจาก เวิร์คสเตชันส่วนมากใช้ชิปประเภท RISC (Reduced Instruction Set Computer) ซึ่งเป็นชิปที่ลดจำนวนคำสั่งที่สามารถใช้สั่งงานให้เหลือเฉพาะที่จำเป็นเพื่อให้สามารถทำงานได้ด้วยความเร็วสูง

- **เทอร์มินัล (Terminal)** เป็นเครื่องคอมพิวเตอร์ที่ไม่สามารถประมวลผลข้อมูลได้ด้วยตนเอง มีความสามารถในการทำงานช้า เพราะต้องรอการประมวลผลจากเครื่องแม่ข่ายเท่านั้น เครื่องเทอร์มินัลประกอบไปด้วยจอคอมพิวเตอร์ แป้นพิมพ์ และเมาส์ เพื่อใช้ในการแสดงข้อมูลและส่งข้อมูลไปยังเครื่องแม่ข่าย ทำให้ประหยัดค่าอุปกรณ์คอมพิวเตอร์ได้อย่างมาก เครื่องเทอร์มินัลเมื่อออกจากเครื่องข่ายจะไม่สามารถทำงานได้แต่การดูแลรักษาระบบเครือข่ายที่ใช้เครื่องเทอร์มินัลจะง่ายกว่าระบบเครือข่ายที่ใช้เครื่องเวิร์คสเตชัน

- **คอมพิวเตอร์เพื่อการบริการและประมวลผลจากส่วนกลาง** หมายถึง คอมพิวเตอร์ที่ติดตั้งไว้ส่วนกลาง เพื่อควบคุมการทำงานและให้บริการคอมพิวเตอร์เครื่องอื่นๆ ได้แก่ เซิร์ฟเวอร์ (Server) เมนเฟรม(Mainframe) มินิคอมพิวเตอร์ (Minicomputer) ซุปเปอร์คอมพิวเตอร์ (Supercomputer)

### การขายสินค้าหรือบริการทางอินเทอร์เน็ต (พาณิชย์อิเล็กทรอนิกส์หรือ e-Commerce)

สถานประกอบการที่มีการขายสินค้าหรือบริการผ่านทางอินเทอร์เน็ต หรือหมายถึง การให้ลูกค้าสั่งซื้อ สั่งจอง สินค้าหรือบริการผ่านทางอินเทอร์เน็ต (ผ่านทางหน้าเว็บไซต์ Social Network Extranet EDI หรือทาง e-mail ก็ได้) ส่วนการชำระเงินหรือจัดส่งสินค้าจะทำผ่านทางช่องทางใดก็ได้

#### 2.3.7 ลักษณะที่พักแรม

1) **ที่พักเพื่อการท่องเที่ยว** คือ สถานบริการที่พักชั่วคราวสำหรับผู้เดินทางจากต่างถิ่นจากถิ่นที่อยู่อาศัยประจำในจังหวัดหนึ่งไปยังสถานที่ที่อยู่ในอีกจังหวัดหนึ่งชั่วคราว

โดยมีจุดประสงค์เพื่อท่องเที่ยว พักผ่อน เยี่ยมครอบครัว/ญาติมิตร ประชุม/สัมมนา เล่น/ดูกีฬา ประกอบพิธีทางศาสนา รวมทั้งเดินทางเพื่อไปรับการรักษาตัว หรือประกอบภารกิจอื่นๆ ที่ไม่ใช่เพื่อการศึกษา การประกอบอาชีพหรือหารายได้ภายในสถานที่ที่บุคคลนั้นเดินทางไปเยี่ยมเยียน โดยมีบริการต่างๆ เพื่อความสะดวกของผู้ที่มาพัก และมีการคิดค่าบริการเป็นรายวัน

2) **ที่พักไม่ใช่เพื่อการท่องเที่ยว** คือ สถานบริการที่พักสำหรับบุคคลในท้องถิ่น (จังหวัด) หรือบุคคลที่เข้ามาเพื่อการศึกษา (เรียนหนังสือ) หรือทำงาน ประกอบอาชีพ/หารายได้ในจังหวัดนั้น

### 2.4 รายการข้อมูล

สำหรับแบบสอบถามที่ใช้ในการสัมภาษณ์ และบันทึกรายละเอียดข้อมูลของสถานประกอบการที่อยู่ในข่ายการสำมะโนนี้ ประกอบด้วย

- 1) ชื่อและสถานที่ตั้งของสถานประกอบการ
- 2) ประเภทกิจกรรมทางเศรษฐกิจของสถานประกอบการ
- 3) รูปแบบการจัดตั้งตามกฎหมาย
- 4) รูปแบบการจัดตั้งทางเศรษฐกิจ
- 5) การจดทะเบียนพาณิชย์
- 6) การร่วมลงทุนหรือถือหุ้นจากต่างประเทศ
- 7) จำนวนคนทำงานและลูกจ้าง
- 8) ระยะเวลาการดำเนินงาน
- 9) สถานประกอบการที่พักแรม
- 10) จำนวนเตียงของโรงพยาบาล
- 11) การมีการใช้เทคโนโลยีสารสนเทศและการสื่อสาร
- 12) หมายเลขโทรศัพท์/โทรสาร/E-mail Address
- 13) สถานที่ตั้งของสำนักงานใหญ่

### 2.5 การเก็บรวบรวมข้อมูล

2.5.1 **วิธีการเก็บรวบรวมข้อมูล** ใช้วิธีการส่งเจ้าหน้าที่ ซึ่งเป็นข้าราชการและลูกจ้างของสำนักงานสถิติแห่งชาติออกไปทำการสัมภาษณ์เจ้าของ ผู้ประกอบการหรือผู้แทนที่สถานประกอบการมอบหมายให้เป็นผู้ให้ข้อมูล

## 2.5.2 คาบเวลาการปฏิบัติงาน ขั้นการเก็บรวบรวมข้อมูลพื้นฐานหรือการนับจุด (lishing)

### 1) การเก็บรวบรวมข้อมูล

- กรุงเทพมหานคร ระหว่างเดือน พฤษภาคม - กันยายน 2559
- ในเขตเทศบาล ระหว่างเดือน พฤษภาคม - สิงหาคม 2559
- นอกเขตเทศบาล ระหว่างเดือน ตุลาคม - ธันวาคม 2559

### 2) การประมวลผลและนำเสนอผลข้อมูล ภายในมิถุนายน 2560

## 2.5.3 การอบรม

การอบรมการปฏิบัติงานโครงการสำมะโนอุตสาหกรรม พ.ศ. 2560 ขั้นการเก็บรวบรวมข้อมูลพื้นฐานหรือการนับจุด แยกเป็น 3 ระดับ ดังนี้

- 1) ระดับสถิติจังหวัด เจ้าหน้าที่โครงการ เป็นผู้อบรมชี้แจงเกี่ยวกับแผนงาน แนวทางการบริหารโครงการและวิธีการปฏิบัติงาน
- 2) ระดับเจ้าหน้าที่ผู้อบรม เจ้าหน้าที่โครงการเป็นผู้อบรมชี้แจงเกี่ยวกับรายละเอียดของการปฏิบัติงานในขั้นตอนต่าง ๆ เช่น วิธีการเก็บรวบรวมข้อมูล การประมวลผลข้อมูล และการนำเสนอผลข้อมูล ให้กับเจ้าหน้าที่ผู้อบรม ซึ่งเป็นข้าราชการในส่วนกลางและส่วนภูมิภาค เพื่อทำหน้าที่อบรมเจ้าหน้าที่วิชาการและเจ้าหน้าที่ผู้ปฏิบัติงานเก็บรวบรวมข้อมูล
- 3) ระดับเจ้าหน้าที่วิชาการและเจ้าหน้าที่ผู้ปฏิบัติงานเก็บรวบรวมข้อมูล เจ้าหน้าที่ผู้อบรมจะเป็นผู้อบรมชี้แจงเกี่ยวกับรายละเอียด

ของการปฏิบัติงานในขั้นตอนต่างๆ ให้กับเจ้าหน้าที่วิชาการ และเจ้าหน้าที่ผู้ปฏิบัติงานเก็บรวบรวมข้อมูล ซึ่งเป็นข้าราชการ พนักงานราชการ หรือ ลูกจ้างชั่วคราว ทั้งส่วนกลางและส่วนภูมิภาค

## 2.6 การประมวลผลข้อมูล

การประมวลผลข้อมูลทุกขั้นตอน และการจัดทำรายงานผลระดับจังหวัด ดำเนินการที่สำนักงานสถิติจังหวัด โดยสำนักงานสถิติแห่งชาติ ในส่วนกลางให้การสนับสนุนทางด้านวิชาการ เช่น การจัดทำโปรแกรมสำหรับการบันทึกข้อมูลและการประมวลผลข้อมูล และการจัดทำต้นแบบตารางเสนอผลและรายงานผล เป็นต้น สำหรับข้อมูลพื้นฐานระดับภาคและทั่วราชอาณาจักร จะทำการประมวลผลข้อมูลและจัดทำรายงานที่สำนักงานสถิติแห่งชาติในส่วนกลาง

## 2.7 การนำเสนอผลข้อมูล

การจัดทำรายงานผลสำมะโนอุตสาหกรรม พ.ศ. 2560 ขั้นการเก็บรวบรวมข้อมูลพื้นฐานหรือการนับจุด จะจัดทำรายงานผล ดังนี้

- 1) รายงานผลเบื้องต้น ระดับภาค และทั่วราชอาณาจักร จำนวน 6 ฉบับ ประกอบด้วย รายงานผลเบื้องต้นของปริมาณพล ภาคกลาง ภาคเหนือ ภาคตะวันออกเฉียงเหนือ ภาคใต้ และทั่วราชอาณาจักร
- 2) รายงานผลระดับจังหวัด รวม 77 ฉบับ
- 3) รายงานผลระดับภาค และทั่วราชอาณาจักร จำนวน 6 ฉบับ ประกอบด้วย รายงานผลของปริมาณพล ภาคกลาง ภาคเหนือ ภาคตะวันออกเฉียงเหนือ ภาคใต้ และทั่วราชอาณาจักร

### บทที่ 3 ผลการสำมะโน

การนำเสนอผลสำมะโนในรายงานฉบับนี้เป็นผลจากขั้นการเก็บรวบรวมข้อมูลพื้นฐานหรือการนับจุดสถานประกอบการในปี 2559 ซึ่งจัดจำแนกประเภทสถานประกอบการตามการจัดประเภทมาตรฐานอุตสาหกรรมประเทศไทย ปี 2552 (Thailand Standard Industrial Classification : TSIC 2009) ได้แก่ ธุรกิจทางการค้า ธุรกิจทางการบริการ การผลิต การก่อสร้าง การขนส่งทางบกและสถานที่เก็บสินค้า กิจกรรมด้านข้อมูลข่าวสารและการสื่อสาร และกิจกรรมด้านโรงพยาบาลเอกชน ที่ตั้งอยู่ในจังหวัดชัยภูมิ โดยดำเนินการเก็บรวบรวมข้อมูลสถานประกอบการในพื้นที่เขตเทศบาล ระหว่างเดือนพฤษภาคม – สิงหาคม 2559 และพื้นที่นอกเขตเทศบาล ระหว่างเดือนตุลาคม – ธันวาคม 2559

ผลการเก็บรวบรวมข้อมูลพื้นฐานของสถานประกอบการในจังหวัดชัยภูมิ พบว่ามีสถานประกอบการจำนวนทั้งสิ้น 29,189 แห่ง ในจำนวนนี้แยกเป็นสถานประกอบการที่เก็บรวบรวมรายการข้อมูลพื้นฐานในแบบสอบถามได้ครบถ้วนจำนวน 29,187 แห่ง และสถานประกอบการที่เก็บ

รวบรวมรายการข้อมูลได้เพียงรายการ ชื่อ ที่ตั้ง และประเภทธุรกิจ/อุตสาหกรรม จำนวน 2 แห่ง สำหรับข้อมูลที่นำเสนอผลในรายงานฉบับนี้เป็นข้อมูลของสถานประกอบการที่เก็บรวบรวมข้อมูลพื้นฐานได้ครบถ้วน จำนวน 29,187 แห่ง เท่านั้น สรุปได้ดังนี้

#### 3.1 จำนวนสถานประกอบการ

จากการเก็บรวบรวมข้อมูลพื้นฐานของสถานประกอบการตามคุ่มรวมที่ตั้งอยู่ในจังหวัดชัยภูมิ มีจำนวนสถานประกอบการทั้งสิ้น 29,187 แห่งในจำนวนนี้ส่วนใหญ่เป็นสถานประกอบการที่ตั้งอยู่ในอำเภอเมืองชัยภูมิ จำนวน 6,476 แห่ง หรือคิดเป็นร้อยละ 22.2 รองลงมา คือ อำเภอภูเขียว มีสถานประกอบการ 3,229 แห่ง คิดเป็นร้อยละ 11.1 และอำเภอแก้งคร้อ มีสถานประกอบการ 2,363 แห่ง คิดเป็นร้อยละ 8.1 ส่วนอำเภอที่มีสถานประกอบการน้อยที่สุด คืออำเภอซับใหญ่ มีสถานประกอบการ 371 แห่ง คิดเป็นร้อยละ 1.3

ตาราง 3.1 จำนวนและร้อยละของสถานประกอบการ จำแนกตามอำเภอ

อำเภอ	จำนวน	ร้อยละ
รวม	29,187	100.0
อำเภอเมืองชัยภูมิ	6,476	22.2
อำเภอบ้านเขว้า	1,516	5.2
อำเภอคอนสวรรค์	1,697	5.8
อำเภอเกษตรสมบูรณ์	2,310	7.9
อำเภอหนองบัวแดง	1,997	6.8
อำเภอจัตุรัส	1,877	6.4
อำเภอบำเหน็จณรงค์	1,375	4.7
อำเภอหนองบัวระเหว	836	2.9
อำเภอเทพสถิต	1,477	5.1



ตาราง 3.1 จำนวนและร้อยละของสถานประกอบการ จำแนกตามอำเภอ (ต่อ)

อำเภอ	จำนวน	ร้อยละ
อำเภอภูเขียว	3,229	11.1
อำเภอบ้านแท่น	1,068	3.7
อำเภอแก้งคร้อ	2,363	8.1
อำเภอกอนสาร	1,267	4.3
อำเภอภักดีชุมพล	680	2.3
อำเภอเนินสง่า	648	2.2
อำเภอซับใหญ่	371	1.3

### 3.2 กิจกรรมทางเศรษฐกิจ

เมื่อพิจารณากิจกรรมทางเศรษฐกิจพบว่า สถานประกอบการในจังหวัดชัยภูมิ ส่วนใหญ่ดำเนินกิจกรรมด้านการขายปลีก มีจำนวน 12,004 แห่ง คิดเป็นร้อยละ 41.1 ของสถานประกอบการทั้งสิ้น รองลงมาได้แก่

อุตสาหกรรมการผลิต มีจำนวน 5,517 แห่ง หรือคิดเป็นร้อยละ 18.9 และสถานประกอบการที่ดำเนินกิจกรรมบริการอาหารและเครื่องดื่ม จำนวน 2,460 แห่ง คิดเป็นร้อยละ 8.4 และกิจกรรมอื่นๆอีกประมาณร้อยละ 31.6

ตาราง 3.2 จำนวนและร้อยละของสถานประกอบการ จำแนกตามกิจกรรมทางเศรษฐกิจ

กิจกรรมทางเศรษฐกิจ	จำนวน	ร้อยละ
<b>รวม</b>	<b>29,187</b>	<b>100.0</b>
การผลิต	5,517	18.9
การจัดการและการบำบัดน้ำเสีย ของเสียและสิ่งปฏิกูล	58	0.2
การก่อสร้าง	608	2.1
การขายส่งและการขายปลีก การซ่อมแซมยานยนต์ และจักรยานยนต์	2,259	7.7
การขายส่ง	784	2.7
การขายปลีก	12,004	41.1
การขนส่งทางบก สถานที่เก็บสินค้า ที่พักรวม	1,382	4.7
บริการอาหารและเครื่องดื่ม	2,460	8.4
ข้อมูลข่าวสารและการสื่อสาร	119	0.4
กิจกรรมอสังหาริมทรัพย์	543	1.9
กิจกรรมทางวิชาชีพ วิทยาศาสตร์และเทคโนโลยี	173	0.6
กิจกรรมการบริหาร และการบริการสนับสนุน	228	0.8
ศิลปะ ความบันเทิงและนันทนาการ	553	1.9
กิจกรรมบริการอื่น ๆ	2,280	7.8
กิจกรรมด้านโรงพยาบาลเอกชน	2	-

หมายเหตุ : - ไม่มีข้อมูล หรือข้อมูลมีค่าเป็น 0 หรือมีข้อมูลจำนวนเล็กน้อย

### 3.3 ขนาดของสถานประกอบการ

เมื่อพิจารณาจากขนาดของสถานประกอบการ พบว่าส่วนใหญ่เป็นสถานประกอบการที่มีคนทำงาน 1-15 คน จำนวน 28,873 แห่ง หรือคิดเป็นร้อยละ 98.9 ที่เหลืออีก 314 แห่ง หรือคิดเป็นร้อยละ 1.1 เป็นสถานประกอบการที่มีคนทำงานตั้งแต่ 16 คน ขึ้นไป

### 3.4 รูปแบบการจัดตั้งตามกฎหมาย

เมื่อพิจารณาจากรูปแบบการจัดตั้งตามกฎหมาย พบว่าสถานประกอบการส่วนใหญ่หรือร้อยละ 96.2 มีรูปแบบการจัดตั้งเป็นส่วนบุคคล ที่เหลืออีกประมาณร้อยละ 3.8 มีรูปแบบการจัดตั้งในรูปแบบอื่นๆ เช่น ห้างหุ้นส่วนจำกัด ห้างหุ้นส่วนสามัญนิติบุคคล บริษัทจำกัด

บริษัทจำกัด(มหาชน) ส่วนราชการ รัฐวิสาหกิจ สหกรณ์ และอื่นๆ เช่น กลุ่มแม่บ้าน สมาคม ฯลฯ

### 3.5 รูปแบบการจัดตั้งทางเศรษฐกิจ

หากพิจารณาจากรูปแบบการจัดตั้งทางเศรษฐกิจ พบว่าสถานประกอบการส่วนใหญ่หรือร้อยละ 98.8 เป็นสำนักงานแห่งเดียว ที่เหลืออีกร้อยละ 1.2 มีการจัดตั้งเป็นสำนักงานสาขา และสำนักงานใหญ่

### 3.6 การมีต่างประเทศร่วมลงทุนหรือถือหุ้น

สำหรับการร่วมลงทุนหรือถือหุ้น พบว่าไม่มีสถานประกอบการในคุ่มรวมที่มีการร่วมลงทุนหรือถือหุ้นจากต่างประเทศ

ตาราง 3.3 จำนวนและร้อยละของสถานประกอบการ จำแนกตามลักษณะของสถานประกอบการ

ลักษณะของสถานประกอบการ	จำนวน	ร้อยละ
<b>รวม</b>	<b>29,187</b>	<b>100.0</b>
<b>ขนาดของสถานประกอบการ (จำนวนคนทำงาน)</b>		
1 – 15 คน	28,873	98.9
16 – 25 คน	159	0.6
26 – 30 คน	41	0.1
31 – 50 คน	60	0.2
51 – 200 คน	45	0.2
มากกว่า 200 คน	9	-
<b>รูปแบบการจัดตั้งตามกฎหมาย</b>		
ส่วนบุคคล	28,072	96.2
ห้างหุ้นส่วนจำกัด ห้างหุ้นส่วนสามัญนิติบุคคล	346	1.2
บริษัทจำกัด บริษัทจำกัด (มหาชน)	396	1.3
ส่วนราชการ รัฐวิสาหกิจ	1	-
สหกรณ์	92	0.3
อื่นๆ (กลุ่มแม่บ้าน สมาคม ฯลฯ)	280	1.0
<b>รูปแบบการจัดตั้งทางเศรษฐกิจ</b>		
สำนักงานแห่งเดียว	28,826	98.8
สำนักงานใหญ่	59	0.2
สำนักงานสาขา	302	1.0
<b>การต่างประเทศร่วมลงทุนหรือถือหุ้น</b>		
ไม่มี	396	100.0
มี	-	-

หมายเหตุ : - ไม่มีข้อมูล หรือข้อมูลมีค่าเป็น 0 หรือมีข้อมูลจำนวนเล็กน้อย

เมื่อพิจารณากิจกรรมทางเศรษฐกิจตามขนาดของสถานประกอบการ พบว่า ส่วนใหญ่เป็นสถานประกอบการที่มีคนทำงาน 1-15 คน คิดเป็นร้อยละ 98.9 โดยสถานประกอบการการขายปลีกมีจำนวนมากที่สุด จำนวน 11,961 แห่ง รองลงมาเป็นสถานประกอบการผลิต จำนวน 5,366 แห่ง สถานประกอบการบริการอาหารและเครื่องดื่ม

และการขายส่งและการขายปลีก การซ่อมยานยนต์และจักรยานยนต์ จำนวน 2,445 และ 2,240 แห่ง ตามลำดับ ส่วนสถานประกอบการกิจกรรมบริการอื่นๆและกิจกรรมการบริหารและการบริการสนับสนุน มีอยู่ในสถานประกอบการขนาดเล็กเท่านั้น (คนทำงาน 1-15 คน)

ตาราง 3.4 จำนวนและร้อยละของสถานประกอบการ จำแนกตามกิจกรรมทางเศรษฐกิจ และขนาดของสถานประกอบการ (จำนวนคนทำงาน)

กิจกรรมทางเศรษฐกิจ	รวม	ขนาดของสถานประกอบการ (จำนวนคนทำงาน)					
		1-15 คน	16-25 คน	26-30 คน	31-50 คน	51-200 คน	มากกว่า 200 คน
รวม	29,187 (100.0)	28,873 (98.9)	159 (0.6)	41 (0.1)	60 (0.2)	45 (0.2)	9 -
การผลิต	5,517 (100.0)	5,366 (97.3)	71 (1.3)	23 (0.4)	28 (0.5)	21 (0.4)	8 (0.1)
การจัดการและการบำบัดน้ำเสีย ของเสีย และสิ่งปฏิกูล	58 (100.0)	57 (98.3)	1 (1.7)	-	-	-	-
การก่อสร้าง	608 (100.0)	592 (97.4)	9 (1.5)	3 (0.5)	4 (0.6)	-	-
การขายส่งและการขายปลีก การซ่อมแซมยานยนต์ และจักรยานยนต์	2,259 (100.0)	2,240 (99.1)	6 (0.3)	3 (0.1)	4 (0.2)	6 (0.3)	-
การขายส่ง	784 (100.0)	755 (96.3)	19 (2.4)	2 (0.3)	4 (0.5)	4 (0.5)	-
การขายปลีก	12,004 (100.0)	11,961 (99.7)	26 (0.2)	5 -	5 -	7 (0.1)	-
การขนส่งทางบก สถานที่เก็บสินค้า	1,382 (100.0)	1,373 (99.3)	5 (0.4)	-	3 (0.2)	1 (0.1)	-
ที่พักแรม	217 (100.0)	210 (96.8)	2 (0.9)	2 (0.9)	3 (1.4)	-	-
บริการอาหารและเครื่องดื่ม	2,460 (100.0)	2,445 (99.4)	11 (0.5)	1 -	3 (0.1)	-	-
ข้อมูลข่าวสารและการสื่อสาร	119 (100.0)	118 (99.2)	-	-	1 (0.8)	-	-
กิจกรรมอสังหาริมทรัพย์	543 (100.0)	542 (99.8)	-	-	-	1 (0.2)	-
กิจกรรมทางวิชาชีพ วิทยาศาสตร์และเทคโนโลยี	173 (100.0)	172 (99.4)	1 (0.6)	-	-	-	-
กิจกรรมการบริหาร และการบริการสนับสนุน	228 (100.0)	228 (100.0)	-	-	-	-	-
ศิลปะ ความบันเทิงและนันทนาการ	553 (100.0)	534 (96.6)	8 (1.4)	2 (0.4)	4 (0.7)	4 (0.7)	1 (0.2)
กิจกรรมบริการอื่น ๆ	2,280 (100.0)	2,280 (100.0)	-	-	-	-	-
กิจกรรมด้านโรงพยาบาลเอกชน	2 (100.0)	-	-	-	1 (50.0)	1 (50.0)	-

หมายเหตุ : (1) ตัวเลขในวงเล็บ คือ อัตราร้อยละ

(2) - ไม่มีข้อมูล หรือข้อมูลมีค่าเป็น 0 หรือมีข้อมูลจำนวนเล็กน้อย

### 3.7 คนทำงานและลูกจ้าง

#### 3.7.1 จำนวนคนทำงาน

สถานประกอบการ 29,187 แห่ง มีจำนวนคนทำงานทั้งสิ้น 72,344 คน โดยในจำนวน 56,835 คน หรือร้อยละ 78.5 เป็นคนทำงานในสถานประกอบการขนาด 1-15 คน รองลงมาเป็นคนทำงานในสถานประกอบการขนาดมากกว่า 200 คน มีคนทำงาน คิดเป็นร้อยละ 6.9 และสถานประกอบการ ขนาด 51-200 คน มีคนทำงาน ร้อยละ 5.4 ส่วนสถานประกอบการ ขนาด 26-30 คน มีคนทำงานน้อยที่สุดประมาณ ร้อยละ 1.6

เมื่อพิจารณาตามกิจกรรมทางเศรษฐกิจ พบว่า สถานประกอบการการขายปลีก มีคนทำงานมากที่สุด จำนวน 25,117 คน หรือ ร้อยละ 34.7 รองลงมาเป็นสถานประกอบการ มีคนทำงาน ร้อยละ 27.8 และสถานประกอบการ บริการอาหารและเครื่องดื่ม ร้อยละ 7.4 และยังมี คนทำงานอีก ร้อยละ 30.1 กระจายอยู่ในกิจกรรมทางเศรษฐกิจอื่นๆ

#### 3.7.2 จำนวนลูกจ้าง

สถานประกอบการ 29,187 แห่ง มีลูกจ้างทั้งสิ้น 29,582 คน คน โดยในจำนวน 15,029 คน หรือร้อยละ 50.8 เป็นลูกจ้างในสถานประกอบการขนาด 1-15 คน รองลงมาเป็นลูกจ้าง ในสถานประกอบการขนาดมากกว่า 200 คน ร้อยละ 16.1 และสถานประกอบการ ขนาด 51-200 คน ร้อยละ 13.4 ส่วนสถานประกอบการ ขนาด 26-30 คน มีลูกจ้างน้อยที่สุดประมาณ ร้อยละ 4.2

เมื่อพิจารณาตามกิจกรรมทางเศรษฐกิจ พบว่า สถานประกอบการการผลิต มีลูกจ้าง มากที่สุด จำนวน 12,483 คน คิดเป็นร้อยละ 42.2 รองลงมาเป็นสถานประกอบการการขายปลีก มีลูกจ้าง ร้อยละ 19.6 และสถานประกอบการ การขายส่งและการขายปลีก การซ่อมยานยนต์ และ จักรยานยนต์ และการขายส่ง มีลูกจ้าง ร้อยละ 7.6 และร้อยละ 7.3 ตามลำดับ นอกจากนี้ยังมี ลูกจ้างอีกร้อยละ 23.3 กระจายอยู่ในกิจกรรมทาง เศรษฐกิจอื่นๆ

ตาราง 3.5 จำนวนและร้อยละของคนทำงานและลูกจ้าง จำแนกตามขนาดของสถานประกอบการและ กิจกรรมทางเศรษฐกิจ

ขนาดของสถานประกอบการ/กิจกรรมทางเศรษฐกิจ	จำนวน สถาน ประกอบการ	คนทำงาน		ลูกจ้าง	
		จำนวน	ร้อยละ	จำนวน	ร้อยละ
รวม	29,187	72,344	100.0	29,582	100.0
ขนาดของสถานประกอบการ (จำนวนคนทำงาน)					
1 - 15 คน	28,873	56,835	78.5	15,029	50.8
16 - 25 คน	159	3,163	4.4	2,684	9.1
26 - 30 คน	41	1,164	1.6	1,239	4.2
31 - 50 คน	60	2,292	3.2	1,891	6.4
51 - 200 คน	45	3,909	5.4	3,959	13.4
มากกว่า 200 คน	9	4,981	6.9	4,780	16.1

ตาราง 3.5 จำนวนและร้อยละของพนักงานและลูกจ้าง จำแนกตามขนาดของสถานประกอบการและ  
กิจกรรมทางเศรษฐกิจ (ต่อ)

ขนาดของสถานประกอบการ/กิจกรรมทางเศรษฐกิจ	จำนวน สถาน ประกอบการ	พนักงาน		ลูกจ้าง	
		จำนวน	ร้อยละ	จำนวน	ร้อยละ
กิจกรรมทางเศรษฐกิจ					
การผลิต	5,517	20,081	27.8	12,483	42.2
การจัดการและการบำบัดน้ำเสีย ของเสียและสิ่งปฏิกูล	58	135	0.2	11	-
การก่อสร้าง	608	2,613	3.6	1,720	5.8
การขายส่งและการขายปลีก การซ่อมแซมยานยนต์ และจักรยานยนต์	2,259	5,254	7.3	2,258	7.6
การขายส่ง	784	3,464	4.8	2,142	7.3
การขายปลีก	12,004	25,117	34.7	5,798	19.6
การขนส่งทางบก สถานที่ไม่เก็บสินค้า	1,382	2,172	3.0	586	2.0
ที่พักแรม	217	900	1.2	537	1.8
บริการอาหารและเครื่องดื่ม	2,460	5,327	7.4	1,566	5.3
ข้อมูลข่าวสารและการสื่อสาร	119	315	0.4	139	0.5
กิจกรรมอสังหาริมทรัพย์	543	901	1.2	184	0.6
กิจกรรมทางวิชาชีพ วิทยาศาสตร์และเทคโนโลยี	173	462	0.6	219	0.7
กิจกรรมการบริหาร และการบริการสนับสนุน	228	438	0.6	125	0.4
ศิลปะ ความบันเทิงและนันทนาการ	553	2,245	3.1	1,436	4.9
กิจกรรมบริการอื่น ๆ	2,280	2,793	3.9	251	0.9
กิจกรรมด้านโรงพยาบาลเอกชน	2	127	0.2	127	0.4

หมายเหตุ : - ไม่มีข้อมูล หรือข้อมูลมีค่าเป็น 0 หรือมีข้อมูลจำนวนเล็กน้อย

### 3.8 การเปรียบเทียบข้อมูลพื้นฐานของสถาน- ประกอบการในระยะ 5 ปี ที่ผ่านมา

#### 3.8.1 จำนวนสถานประกอบการ

เมื่อเปรียบเทียบข้อมูลพื้นฐานจากการ  
ทำสำมะโนอุตสาหกรรม พ.ศ. 2560 และสำมะโน  
ธุรกิจและอุตสาหกรรม พ.ศ. 2555 ซึ่งเป็นข้อมูล  
พื้นฐานปี 2559 เทียบกับปี 2554 พบว่า  
สถานประกอบการมีจำนวนลดลง ร้อยละ 4.1  
โดยสถานประกอบการที่มีคนทำงานมากกว่า  
200 คน มีจำนวนลดลง ร้อยละ 18.2 รองลงมาคือ  
สถานประกอบการขนาด 51-200 คน ลดลงร้อยละ  
11.8 และสถานประกอบการขนาด 31-50 คน ลดลง

ร้อยละ 9.1 ส่วนสถานประกอบการขนาด 26-30 คน  
มีจำนวนเพิ่มขึ้นสูงถึง ร้อยละ 46.4

หากพิจารณาตามกิจกรรมทางเศรษฐกิจ  
พบว่า สถานประกอบการที่ประกอบกิจกรรม  
การจัดการและการบำบัดน้ำเสีย ของเสียและ  
สิ่งปฏิกูลมีการเปลี่ยนแปลงเพิ่มขึ้นมากที่สุด คือ  
ร้อยละ 176.2 รองลงมา เป็นกิจกรรม  
อสังหาริมทรัพย์ เพิ่มขึ้น ร้อยละ 70.8 และกิจกรรม  
ด้านศิลปะ ความบันเทิงและนันทนาการ เพิ่มขึ้น  
ร้อยละ 8.4 ส่วนกิจกรรมที่ลดลงมากที่สุด คือ  
กิจกรรมข้อมูลข่าวสารและการสื่อสารลดลง ร้อยละ  
35.0

ตาราง 3.6 เปรียบเทียบจำนวนสถานประกอบการ ปี 2554 และ ปี 2559 จำแนกตามขนาดของสถาน-  
ประกอบการและกิจกรรมทางเศรษฐกิจ

ขนาดของสถานประกอบการ/กิจกรรมทางเศรษฐกิจ	ปี 2554 <sup>1/</sup>	ปี 2559	ร้อยละการเปลี่ยนแปลง
รวม	30,441	29,187	-4.1
ขนาดของสถานประกอบการ (จำนวนคนทำงาน)			
1 - 15 คน	30,130	28,873	-4.2
16 - 25 คน	155	159	2.6
26 - 30 คน	28	41	46.4
31 - 50 คน	66	60	-9.1
51 - 200 คน	51	45	-11.8
มากกว่า 200 คน	11	9	-18.2
กิจกรรมทางเศรษฐกิจ			
การผลิต	6,618	5,517	-16.6
การจัดการและการบำบัดน้ำเสีย ของเสียและสิ่งปฏิกูล	21	58	176.2
การก่อสร้าง	696	608	-12.6
การขายส่งและการขายปลีก การซ่อมแซมยานยนต์ และจักรยายนต์	2,322	2,259	-2.7
การขายส่ง	727	784	7.8
การขายปลีก	11,866	12,004	1.2
การขนส่งทางบก สถานที่เก็บสินค้า	2,000	1,382	-30.9
ที่พักแรม และบริการอาหารและเครื่องดื่ม	2,525	2,677	6.0
ข้อมูลข่าวสารและการสื่อสาร	183	119	-35.0
กิจกรรมอสังหาริมทรัพย์	318	543	70.8
กิจกรรมทางวิชาชีพ วิทยาศาสตร์และเทคโนโลยี	184	173	-6.0
กิจกรรมการบริหาร และการบริการสนับสนุน	293	228	-22.2
ศิลปะ ความบันเทิงและนันทนาการ	510	553	8.4
กิจกรรมบริการอื่น ๆ	2,176	2,280	4.8
กิจกรรมด้านโรงพยาบาลเอกชน	2	2	-

หมายเหตุ : - ไม่มีข้อมูล หรือข้อมูลมีค่าเป็น 0 หรือมีข้อมูลจำนวนเล็กน้อย

<sup>1/</sup> สำมะโนธุรกิจและอุตสาหกรรม พ.ศ. 2555 ข้อมูลพื้นฐาน จังหวัดชัยภูมิ

### 3.8.2 การจ้างงาน

ด้านการเปลี่ยนแปลงของจำนวน  
คนทำงานในสถานประกอบการในระยะ 5 ปี  
ที่ผ่านมา เมื่อเปรียบเทียบข้อมูลพื้นฐานจากการทำ  
สำมะโนอุตสาหกรรม พ.ศ.2560 และสำมะโนธุรกิจ  
และอุตสาหกรรม พ.ศ. 2555 ซึ่งเป็นข้อมูลพื้นฐาน  
ปี 2559 เทียบกับ ปี 2554 พบว่าจำนวนคนทำงาน  
ลดลง ร้อยละ 2.0 โดยสถานประกอบการ

ขนาดคนทำงานมากกว่า 200 คน มีจำนวนลดลง  
ร้อยละ 28.0 รองลงมา คือสถานประกอบการ  
ขนาด 51-200 คน ลดลงร้อยละ 17.5 และสถาน  
ประกอบการขนาด 31-50 คน มีคนทำงานลดลง  
ร้อยละ 10.7 ส่วนสถานประกอบการขนาด  
26-30 คน มีจำนวนเพิ่มขึ้นสูงถึงร้อยละ 44.2

หากพิจารณาตามกิจกรรมทางเศรษฐกิจ พบว่า สถานประกอบการที่ประกอบกิจกรรม อสังหาริมทรัพย์มีการเปลี่ยนแปลงเพิ่มขึ้นมากที่สุด คือ ร้อยละ 93.3 รองลงมาเป็นการขายส่ง เพิ่มขึ้น ร้อยละ 23.3 และด้านศิลปะ

ความบันเทิงและนันทนาการ เพิ่มขึ้นร้อยละ 19.0 ส่วนสถานประกอบการที่ลดลงมากที่สุด คือ กิจกรรมการบริหาร และการบริการสนับสนุน ร้อยละ 50.4

ตาราง 3.7 เปรียบเทียบจำนวนคนทำงาน ปี 2554 และ ปี 2559 จำแนกตามขนาดของสถานประกอบการ และกิจกรรมทางเศรษฐกิจ

ขนาดของสถานประกอบการ/กิจกรรมทางเศรษฐกิจ	ปี 2554 <sup>1/</sup>	ปี 2559	ร้อยละการเปลี่ยนแปลง
รวม	73,787	72,344	-2.0
ขนาดของสถานประกอบการ (จำนวนคนทำงาน)			
1 - 15 คน	55,614	56,835	2.2
16 - 25 คน	3,142	3,163	0.7
26 - 30 คน	807	1,164	44.2
31 - 50 คน	2,568	2,292	-10.7
51 - 200 คน	4,737	3,909	-17.5
มากกว่า 200 คน	6,919	4,981	-28.0
กิจกรรมทางเศรษฐกิจ			
การผลิต	24,559	20,081	-18.2
การจัดการและการบำบัดน้ำเสีย ของเสียและสิ่งปฏิกูล	148	135	-8.8
การก่อสร้าง	2,571	2,613	1.6
การขายส่งและการขายปลีก การซ่อมแซมยานยนต์ และจักรยานยนต์	4,670	5,254	12.5
การขายส่ง	2,810	3,464	23.3
การขายปลีก	23,328	25,117	7.7
การขนส่งทางบก สถานที่เก็บสินค้า	3,209	2,172	-32.3
ที่พักแรม และบริการอาหารและเครื่องดื่ม	5,590	6,227	11.4
ข้อมูลข่าวสารและการสื่อสาร	396	315	-20.5
กิจกรรมอสังหาริมทรัพย์	466	901	93.3
กิจกรรมทางวิชาชีพ วิทยาศาสตร์และเทคโนโลยี	422	462	9.5
กิจกรรมการบริหาร และการบริการสนับสนุน	883	438	-50.4
ศิลปะ ความบันเทิงและนันทนาการ	1,887	2,245	19.0
กิจกรรมบริการอื่น ๆ	2,739	2,793	2.0
กิจกรรมด้านโรงพยาบาลเอกชน	109	127	16.5

หมายเหตุ : - ไม่มีข้อมูล หรือข้อมูลมีค่าเป็น 0 หรือมีข้อมูลจำนวนเล็กน้อย

<sup>1/</sup> สำนะโนธุรกิจและอุตสาหกรรม พ.ศ. 2555 ข้อมูลพื้นฐาน จังหวัดชัยภูมิ

ภาคผนวก

ตารางสถิติ

---

APPENDIX  
STATISTICAL TABLES



## สารบัญตารางสถิติ

		หน้า
ตาราง 1	จำนวนสถานประกอบการ จำแนกตามกิจกรรมทางเศรษฐกิจ อำเภอและตำบล	25
TABLE 1	NUMBER OF ESTABLISHMENTS BY ECONOMIC ACTIVITY, AMPHOE AND TAMBON	25
ตาราง 2	จำนวนสถานประกอบการ จำแนกตามรูปแบบการจัดตั้งตามกฎหมาย อำเภอและตำบล	41
TABLE 2	NUMBER OF ESTABLISHMENTS BY FORM OF LEGAL ORGANIZATION, AMPHOE AND TAMBON	41
ตาราง 3	จำนวนสถานประกอบการ จำแนกตามรูปแบบการจัดตั้งทางเศรษฐกิจ อำเภอและตำบล	57
TABLE 3	NUMBER OF ESTABLISHMENTS BY FORM OF ECONOMIC ORGANIZATION, AMPHOE AND TAMBON	57
ตาราง 4	จำนวนสถานประกอบการ จำแนกตามสัดส่วนของการร่วมลงทุนหรือถือหุ้นของต่างประเทศ อำเภอและตำบล	73
TABLE 4	NUMBER OF ESTABLISHMENTS BY PROPORTION OF FOREIGN INVESTMENT OR SHARE HOLDING, AMPHOE AND TAMBON	73
ตาราง 5	จำนวนสถานประกอบการ จำแนกตามขนาดของสถานประกอบการ (จำนวนคนทำงาน) อำเภอและตำบล	89
TABLE 5	NUMBER OF ESTABLISHMENTS BY SIZE OF ESTABLISHMENT (NUMBER OF PERSONS ENGAGED), AMPHOE AND TAMBON	89
ตาราง 6	จำนวนคนทำงานในสถานประกอบการ จำแนกตามขนาดของสถานประกอบการ (จำนวนคนทำงาน) อำเภอและตำบล	105
TABLE 6	NUMBER OF PERSONS ENGAGED IN ESTABLISHMENTS BY SIZE OF ESTABLISHMENT (NUMBER OF PERSONS ENGAGED), AMPHOE AND TAMBON	105
ตาราง 7	จำนวนสถานประกอบการ จำแนกตามขนาดของสถานประกอบการ (จำนวนลูกจ้าง) อำเภอและตำบล	121
TABLE 7	NUMBER OF ESTABLISHMENTS BY SIZE OF ESTABLISHMENT (NUMBER OF EMPLOYEES), AMPHOE AND TAMBON	121
ตาราง 8	จำนวนลูกจ้างในสถานประกอบการ จำแนกตามขนาดของสถานประกอบการ (จำนวนคนทำงาน) อำเภอและตำบล	137
TABLE 8	NUMBER OF EMPLOYEES IN ESTABLISHMENTS BY SIZE OF ESTABLISHMENT (NUMBER OF PERSONS ENGAGED), AMPHOE AND TAMBON	137
ตาราง 9	จำนวนของสถานประกอบการ จำแนกตามระยะเวลาการดำเนินกิจการ อำเภอและตำบล	153
TABLE 9	NUMBER OF ESTABLISHMENTS BY PERIOD OF OPERATION, AMPHOE AND TAMBON	153
ตาราง 10	จำนวนสถานประกอบการที่พักแรม จำแนกลักษณะการให้บริการที่พักแรม จำนวนห้องพัก อำเภอและตำบล	169
TABLE 10	NUMBER OF ACCOMMODATION ESTABLISHMENTS BY TYPE OF SERVICE ACCOMMODATION, AMPHOE AND TAMBON	169
ตาราง 11	จำนวนสถานประกอบการ จำแนกตามการมีการใช้เทคโนโลยีสารสนเทศและการสื่อสาร อำเภอและตำบล	185
TABLE 11	NUMBER OF ACCOMMODATION ESTABLISHMENTS BY TYPE OF SERVICE ACCOMMODATION, AMPHOE AND TAMBON	185

## สารบัญตารางสถิติ (ต่อ)

		หน้า
ตาราง 12	จำนวนสถานประกอบการ จำแนกตามรูปแบบการจัดตั้งตามกฎหมาย และกิจกรรมทางเศรษฐกิจ	203
TABLE 12	NUMBER OF ESTABLISHMENTS BY FORM OF LEGAL ORGANIZATION AND ECONOMIC ACTIVITY	203
ตาราง 13	จำนวนสถานประกอบการ จำแนกตามรูปแบบการจัดตั้งทางเศรษฐกิจ และกิจกรรมทางเศรษฐกิจ	206
TABLE 13	NUMBER OF ESTABLISHMENTS BY FORM OF ECONOMIC ORGANIZATION AND ECONOMIC ACTIVITY	206
ตาราง 14	จำนวนสถานประกอบการ จำแนกตามสัดส่วนของการร่วมลงทุนหรือถือหุ้น ของต่างประเทศ และกิจกรรมทางเศรษฐกิจ	209
TABLE 14	NUMBER OF ESTABLISHMENTS BY PROPORTION OF FOREIGN INVESTMENT OR SHARE HOLDING AND ECONOMIC ACTIVITY	209
ตาราง 15	จำนวนสถานประกอบการ จำแนกตามขนาดของสถานประกอบการ (จำนวนคนทำงาน) และ กิจกรรมทางเศรษฐกิจ	212
TABLE 15	NUMBER OF ESTABLISHMENTS BY SIZE OF ESTABLISHMENT (NUMBER OF PERSONS ENGAGED) AND ECONOMIC ACTIVITY	212
ตาราง 16	จำนวนคนทำงานในสถานประกอบการ จำแนกตามขนาดของสถานประกอบการ (จำนวนคนทำงาน) และกิจกรรมทางเศรษฐกิจ	215
TABLE 16	NUMBER OF PERSONS ENGAGED IN ESTABLISHMENTS BY SIZE OF ESTABLISHMENT (NUMBER OF PERSONS ENGAGED) AND ECONOMIC ACTIVITY	215
ตาราง 17	จำนวนสถานประกอบการ จำแนกตามขนาดของสถานประกอบการ (จำนวนลูกจ้าง) และกิจกรรมทางเศรษฐกิจ	218
TABLE 17	NUMBER OF ESTABLISHMENTS BY SIZE OF ESTABLISHMENT (NUMBER OF EMPLOYEES) AND ECONOMIC ACTIVITY	218
ตาราง 18	จำนวนลูกจ้างในสถานประกอบการ จำแนกตามขนาดของสถานประกอบการ (จำนวนคนทำงาน) และกิจกรรมทางเศรษฐกิจ	221
TABLE 18	NUMBER OF EMPLOYEES IN ESTABLISHMENTS BY SIZE OF ESTABLISHMENT (NUMBER OF PERSONS ENGAGED) AND ECONOMIC ACTIVITY	221
ตาราง 19	จำนวนของสถานประกอบการ จำแนกตามระยะเวลาการดำเนินกิจการ และกิจกรรมทางเศรษฐกิจ	224
TABLE 19	NUMBER OF ESTABLISHMENTS BY PERIOD OF OPERATION AND ECONOMIC ACTIVITY	224
ตาราง 20	จำนวนสถานประกอบการ จำแนกตามการมีการใช้เทคโนโลยีสารสนเทศและการสื่อสาร และ กิจกรรมทางเศรษฐกิจ	227
TABLE 20	NUMBER OF ESTABLISHMENTS BY THE USE OF INFORMATION AND COMMUNICATION TECHNOLOGY AND ECONOMIC ACTIVITY	227

ตาราง 1 จำนวนสถานประกอบการ จำแนกตามกิจกรรมทางเศรษฐกิจ อำเภอและตำบล

TABLE 1 NUMBER OF ESTABLISHMENTS BY ECONOMIC ACTIVITY, AMPHOE AND TAMBON

อำเภอ/ตำบล	จำนวน สถาน ประกอบการ Number of establishments	กิจกรรมทางเศรษฐกิจ Economic Activity														รวม	Total		
		การผลิต Manufacturing	การจัดการ น้ำเสีย และสิ่งปฏิกูล Sewerage, waste management and remediation activities	การก่อสร้าง Construction	การขาย- ซ่อมแซม ยานยนต์ และ จักรยานยนต์ Sale and retail trade; repair of motor vehicles and motorcycles	การขาย ขายส่ง Whole- sale trade	การค้า ปลีก Retail trade	การขนส่ง ทางบก สถานที่ เก็บสินค้า Land transport and storage	บริการ ที่พักแรม Accom- modation	อาหาร และ เครื่องดื่ม food and beverage service activities	ข้อมูลข่าวสาร และการสื่อสาร Information and communication	กิจกรรม อสังหาริมทรัพย์ Real estate activities	กิจกรรม ทางวิชาชีพ วิทยาศาสตร์ และเทคโนโลยี Professional, scientific and technical activities	กิจกรรม การบริการ และการบริการ สนับสนุน Administration and support service activities	ศิลปะ ความบันเทิง บริการอื่น* Arts, entertainment and recreation activities			กิจกรรม ด้าน โรงพยาบาล Other service activities	กิจกรรม เอกชน Hospital private activities
อำเภอเมืองชัยภูมิ	6,476	1	58	608	2,259	784	12,004	1,382	217	2,460	119	543	173	228	553	2,280	2	2	AmphoeMueang Chaiyaphum
ตำบลในเมือง	2,559	1	33	151	532	172	2,341	211	72	768	43	324	79	68	103	629	2	2	TambonNai Mueang
ตำบลอรอนเมือง	79	-	5	33	241	71	846	23	24	364	22	164	69	46	38	360	2	-	TambonRop Mueang
ตำบลโพหนอง	235	-	3	37	13	6	81	6	4	36	-	2	-	-	5	24	-	-	TambonPhon Thong
ตำบลนาฝาย	686	-	13	27	27	16	180	21	12	123	2	109	-	11	14	53	-	-	TambonNa Fai
ตำบลบ้านค่าย	296	-	8	32	32	2	114	8	1	40	3	1	3	2	5	28	-	-	TambonBan Khai
ตำบลกุดชุม	217	-	1	13	13	5	106	11	3	17	1	-	1	-	7	8	-	-	TambonKut Tum
ตำบลสีลอง	238	-	11	13	13	1	101	2	2	15	2	-	-	2	5	14	-	-	TambonChi Long
ตำบลบ้านเล่า	255	-	6	20	20	11	86	3	2	26	2	8	1	1	4	27	-	-	TambonBan Lao
ตำบลนาเสียว	192	-	12	7	7	4	75	10	1	9	-	8	-	-	-	12	-	-	TambonNa Siao
ตำบลหนองนาแซง	302	-	9	32	32	14	114	10	10	35	4	6	2	3	3	22	-	-	TambonNong Na Saeng
ตำบลลาดใหญ่	181	-	6	16	16	2	59	6	2	12	1	7	1	-	4	15	-	-	TambonLat Yai
ตำบลหนองไผ่	126	-	3	5	5	2	52	14	-	6	-	-	-	-	3	6	-	-	TambonNong Phai
ตำบลท่าหินงึม	171	-	4	12	12	4	78	13	5	23	2	2	-	1	2	13	-	-	TambonTha Hin Ngom
ตำบลหัวดอน	218	-	5	19	19	12	102	12	2	14	1	3	-	-	2	9	-	-	TambonHuai Ton
ตำบลห้วยบง	145	-	3	7	7	-	61	30	-	5	1	-	-	-	3	9	-	-	TambonHuai Bong
ตำบลโนนสำราญ	129	-	1	7	7	2	56	2	-	8	-	-	-	-	-	12	-	-	TambonNon Samran
ตำบลโคกสูง	124	-	7	9	9	2	50	7	-	6	-	-	-	-	3	6	-	-	TambonKhok Sung
ตำบลป่งคล้า	187	-	18	13	13	8	76	10	2	11	2	8	-	2	1	7	-	-	TambonBung Khla
ตำบลขี้เหล็ก	136	-	3	9	9	1	74	23	-	6	-	2	-	-	4	2	-	-	TambonSap Si Thong

ตาราง 1 จำนวนสถานประกอบการ จำแนกตามกิจกรรมทางเศรษฐกิจ อำเภอและตำบล (ต่อ)  
TABLE 1 NUMBER OF ESTABLISHMENTS BY ECONOMIC ACTIVITY, AMPHOE AND TAMBON (Cont'd)

อำเภอ/ตำบล	จำนวนสถานประกอบการ Number of establishments	กิจกรรมทางเศรษฐกิจ Economic Activity													Amphoe/Tambon			
		การผลิต Manufacturing	การจัดการน้ำเสีย และสิ่งปฏิกูล Sewerage, waste management and remediation activities	การก่อสร้าง Construction	การซ่อมแซม ยานยนต์ และ จักรยานยนต์ Sale and retail trade; repair of motor vehicles and motorcycles	การขายส่ง Wholesale trade	การค้าปลีก Retail trade	การขนส่ง ทางบก สถานที่ เก็บสินค้า Land transport and storage	บริการ อาหาร และ เครื่องดื่ม food and beverage service activities	ข้อมูลข่าวสาร และการสื่อสาร Information and communication	กิจกรรม อสังหาริมทรัพย์ Real estate activities	กิจกรรม ทางวิชาชีพ วิทยาศาสตร์ และเทคโนโลยี Professional, scientific and technical activities	กิจกรรม การบริหาร และการบริการ สนับสนุน Administration and support service activities	ศิลปะ ความบันเทิง และนันทนาการ Arts, entertainment and recreation		กิจกรรม บริการอื่น ๆ Other service activities	กิจกรรม ด้าน โรงพยาบาล Other Hospital private activities	
<b>อำเภอบ้านเขว้า</b>	<b>1,516</b>	<b>428</b>	<b>6</b>	<b>34</b>	<b>101</b>	<b>28</b>	<b>569</b>	<b>63</b>	<b>4</b>	<b>100</b>	<b>8</b>	<b>12</b>	<b>6</b>	<b>19</b>	<b>33</b>	<b>105</b>	-	<b>AmphoeBan Khwao</b>
ตำบลบ้านเขว้า	614	172	-	12	46	9	214	11	3	47	4	9	5	13	11	58	-	TambonBan Khwao
ตำบลตลาดแร่	283	64	5	7	25	6	101	24	1	21	2	2	-	4	5	16	-	TambonTalat Raeng
ตำบลลุ่มลำชี	244	85	1	4	10	6	90	10	-	11	2	1	-	1	8	15	-	TambonLum Lam Chi
ตำบลชีบน	105	11	-	2	3	-	63	15	-	5	-	-	-	-	4	2	-	TambonChi Bon
ตำบลอุเฒาคา	93	19	-	6	4	3	43	1	-	11	-	-	-	1	2	3	-	TambonPhu Laen Kha
ตำบลโนนแดง	177	77	-	3	13	4	58	2	-	5	-	-	1	-	3	11	-	TambonNon Daeng
<b>อำเภอคอนสวรรค์</b>	<b>1,697</b>	<b>528</b>	<b>2</b>	<b>51</b>	<b>84</b>	<b>29</b>	<b>578</b>	<b>94</b>	<b>6</b>	<b>148</b>	<b>9</b>	<b>13</b>	<b>6</b>	<b>12</b>	<b>40</b>	<b>97</b>	-	<b>AmphoeKhon Sawan</b>
ตำบลคอนสวรรค์	419	86	-	9	22	11	170	9	-	47	5	2	5	7	5	41	-	TambonKhon Sawan
ตำบลยางหวาย	99	31	-	8	3	-	41	1	-	2	-	-	-	1	4	8	-	TambonYang Wai
ตำบลช่องสามหมอ	132	27	-	3	8	1	41	4	-	35	-	3	-	1	3	6	-	TambonChong Sam Mo
ตำบลโนนสะอาด	98	28	1	2	5	-	43	1	-	10	-	-	-	-	3	5	-	TambonNon Sa-at
ตำบลหัวไร่	145	27	-	2	9	1	53	31	4	15	-	-	-	-	-	3	-	TambonHuai Rai
ตำบลบ้านโสก	221	73	-	4	11	5	69	14	2	21	-	2	-	-	3	17	-	TambonBan Sok
ตำบลโคกม่วงน้อย	215	66	-	5	10	4	73	13	-	13	3	5	1	3	13	6	-	TambonKhok Mang Ngoi
ตำบลหนองขาม	140	38	1	11	10	4	44	16	-	-	1	1	-	-	6	8	-	TambonNong Kham
ตำบลศรีสำราญ	228	152	-	7	6	3	44	5	-	5	-	-	-	-	3	3	-	TambonSi Samran
<b>อำเภอเกษตรสมบูรณ์</b>	<b>2,310</b>	<b>472</b>	<b>2</b>	<b>31</b>	<b>171</b>	<b>64</b>	<b>996</b>	<b>144</b>	<b>10</b>	<b>155</b>	<b>11</b>	<b>8</b>	<b>7</b>	<b>20</b>	<b>48</b>	<b>171</b>	-	<b>AmphoeKaset Sombun</b>
ตำบลบ้านยาง	455	83	-	6	37	21	183	9	1	43	-	4	6	9	10	43	-	TambonBan Yang
ตำบลบ้านหัน	233	62	1	-	18	2	92	26	-	8	1	-	-	2	4	17	-	TambonBan Han
ตำบลบ้านดู่	280	56	-	3	18	10	125	22	2	13	1	-	-	2	7	21	-	TambonBan Duea

ตาราง 1 จำนวนสถานประกอบการ จำแนกตามกิจกรรมทางเศรษฐกิจ อำเภอและตำบล (ต่อ)

TABLE 1 NUMBER OF ESTABLISHMENTS BY ECONOMIC ACTIVITY, AMPHOE AND TAMBON (Cont'd)

อำเภอ/ตำบล	จำนวน สถาน ประกอบการ Number of establishments	กิจกรรมทางเศรษฐกิจ Economic Activity																	
		การผลิต Manufacturing	การจัดการน้ำเสีย และสิ่งปฏิกูล Sewerage, waste management and remediation activities	การก่อสร้าง Construction	การขาย- ซ่อมแซม ยานยนต์ และ จักรยานยนต์ Sale and retail trade; repair of motor vehicles and motorcycles	การขาย ขายส่ง Whole- sale trade	การขนส่ง ทางบก สถานที่ เก็บสินค้า Land transport and storage	บริการ อาหาร และ เครื่องดื่ม food and beverage service activities	ข้อมูลข่าวสาร และการสื่อสาร Information and communication	กิจกรรม อสังหาริมทรัพย์ Real estate activities	กิจกรรม วิทยาศาสตร์ และเทคโนโลยี Professional, scientific and technical activities	กิจกรรม การบริการ และการบริการ สนับสนุน Administration and support service activities	ศิลปะ ความบันเทิง และนันทนาการ Arts, entertainment and recreation	กิจกรรม บริการอื่น* Other service activities	กิจกรรม ด้าน โรงพยาบาล Hospital private activities				
ตำบลบ้านป่า	295	65	-	4	24	7	137	3	3	5	17	5	-	1	2	4	26	-	TambonBan Pao
ตำบลกุดเลาะ	165	32	-	2	23	2	66	6	2	14	14	-	2	-	1	5	10	-	TambonKut Lo
ตำบลโนนบก	122	20	1	-	6	2	64	6	6	14	14	-	1	-	-	-	8	-	TambonNon Kok
ตำบลสระโพธิ์ทอง	121	20	-	4	8	4	59	4	2	5	5	-	-	-	-	3	12	-	TambonSa Phon Thong
ตำบลหนองข่า	150	24	-	5	4	4	64	18	1	12	12	1	-	-	1	4	12	-	TambonNong Kha
ตำบลหนองโพรงงาม	223	24	-	5	17	2	114	27	1	13	13	1	1	-	2	6	10	-	TambonNong Phon Ngam
ตำบลบ้านบัว	168	64	-	2	11	4	37	21	-	14	14	2	-	-	1	5	7	-	TambonBan Bua
ตำบลโนนทอง	98	22	-	-	5	6	55	2	1	2	2	-	-	-	-	-	5	-	TambonNon Thong
<b>อำเภอหนองบัวแดง</b>	<b>1,997</b>	<b>330</b>	<b>5</b>	<b>29</b>	<b>187</b>	<b>54</b>	<b>978</b>	<b>46</b>	<b>9</b>	<b>136</b>	<b>4</b>	<b>4</b>	<b>25</b>	<b>8</b>	<b>10</b>	<b>35</b>	<b>141</b>	<b>-</b>	<b>AmphoeNong Bua Daeng</b>
ตำบลหนองบัวแดง	746	96	2	14	89	24	315	7	7	67	-	-	22	7	6	15	75	-	TambonNong Bua Daeng
ตำบลกุดชุมแสง	175	32	3	2	11	5	100	3	-	8	-	-	1	-	1	3	6	-	TambonKut Chum Saeng
ตำบลถ้ำวัวแดง	183	24	-	1	22	7	97	15	-	6	-	-	1	-	1	3	6	-	TambonTham Wua Daeng
ตำบลนางแดด	206	36	-	1	17	7	111	2	1	15	1	1	-	-	-	3	12	-	TambonNang Daet
ตำบลหนองแวง	212	46	-	11	14	3	110	2	-	8	1	1	-	-	-	1	15	-	TambonNong Waeng
ตำบลคูเมือง	178	29	-	-	17	2	100	3	-	10	-	-	-	-	1	2	14	-	TambonKhu Mueang
ตำบลท่าใหญ่	149	30	-	-	8	2	76	8	-	15	1	1	-	1	-	4	4	-	TambonTha Yai
ตำบลวังขมภู	148	37	-	-	9	4	69	6	1	7	1	1	-	-	1	4	9	-	TambonWang Chomphu
<b>อำเภอจัตุรัส</b>	<b>1,877</b>	<b>326</b>	<b>-</b>	<b>33</b>	<b>162</b>	<b>57</b>	<b>843</b>	<b>45</b>	<b>14</b>	<b>171</b>	<b>6</b>	<b>6</b>	<b>23</b>	<b>6</b>	<b>16</b>	<b>24</b>	<b>151</b>	<b>-</b>	<b>AmphoeChatturat</b>
ตำบลบ้านกอก	452	56	-	3	38	14	203	6	2	48	2	18	5	10	4	43	-	-	TambonBan Kok
ตำบลหนองบัวบาน	146	37	-	1	14	7	67	2	-	7	1	-	-	-	-	2	8	-	TambonNong Bua Ban
ตำบลบ้านขาม	108	25	-	1	7	1	59	1	1	4	-	-	-	-	-	-	9	-	TambonBan Kham

ตาราง 1 จำนวนสถานประกอบการ จำแนกตามกิจกรรมทางเศรษฐกิจ อำเภอและตำบล (ต่อ)  
TABLE 1 NUMBER OF ESTABLISHMENTS BY ECONOMIC ACTIVITY, AMPHOE AND TAMBON (Cont'd)

อำเภอ/ตำบล	จำนวนสถานประกอบการ Number of establishments	กิจกรรมทางเศรษฐกิจ Economic Activity													Amphoe/Tambon			
		การผลิต Manufacturing	การจัดการน้ำเสีย และสิ่งปฏิกูล Sewerage, waste management and remediation activities	การก่อสร้าง Construction	การซ่อมแซมยานยนต์ และจักรยานยนต์ Sale and retail trade; repair of motor vehicles and motorcycles	การขายส่ง Wholesale trade	การค้าปลีก Retail trade	การขนส่ง ทางบก Land transport and storage	ที่พักแรม Accommodation	บริการอาหารและเครื่องดื่ม Food and beverage service activities	ข้อมูลข่าวสาร และการสื่อสาร Information and communication	กิจกรรมอสังหาริมทรัพย์ Real estate activities	กิจกรรมทางวิชาชีพ วิทยาศาสตร์และเทคโนโลยี Professional, scientific and technical activities	การบริหารและการบริการสนับสนุน Administration and support service activities		ศิลปะ ความบันเทิง Arts, entertainment and recreation	กิจกรรมบริการอื่น ๆ Other service activities	กิจกรรมด้านโรงพยาบาล เอกชน Hospital private activities
ตำบลคูน้ำไล่	141	26	-	1	15	2	68	2	6	15	-	-	-	-	2	4	-	TambonKut Nam Sai
ตำบลหนองโดน	117	26	-	4	6	3	53	4	-	9	-	-	-	2	10	-	-	TambonNong Don
ตำบลละหาน	308	64	-	9	29	7	132	8	4	31	1	-	-	5	18	-	-	TambonLahan
ตำบลหนองบัวใหญ่	279	50	-	8	33	6	102	16	1	19	-	1	1	4	33	-	-	TambonNong Bua Yai
ตำบลหนองบัวโคก	206	14	-	1	15	13	99	1	-	31	2	4	-	2	20	-	-	TambonNong Bua Khok
ตำบลลัมบ้อย	120	28	-	5	5	4	60	5	-	7	-	-	-	-	6	-	-	TambonSom Poi
<b>อำเภอบ้านฉาง</b>	<b>1,375</b>	<b>169</b>	<b>2</b>	<b>24</b>	<b>101</b>	<b>50</b>	<b>663</b>	<b>82</b>	<b>10</b>	<b>98</b>	<b>3</b>	<b>16</b>	<b>8</b>	<b>8</b>	<b>25</b>	<b>116</b>	<b>-</b>	<b>AmphoeBarnet Narong</b>
ตำบลบ้านชวน	324	28	1	3	26	12	168	4	1	30	2	3	2	4	2	38	-	TambonBan Chuan
ตำบลบ้านเพชร	508	69	1	12	46	16	226	22	4	34	1	5	6	4	12	50	-	TambonBan Phet
ตำบลบ้านตาล	107	20	-	2	4	4	51	7	1	7	-	2	-	-	3	6	-	TambonBan Tan
ตำบลหัวทะเล	142	22	-	3	7	11	63	10	-	8	-	2	-	-	6	10	-	TambonHua Thale
ตำบลโคกเจริญรัมย์	138	14	-	-	14	6	59	17	4	12	-	4	-	-	1	7	-	TambonKok Roeng Rom
ตำบลเกาะมะนาว	62	7	-	4	3	30	11	-	-	4	-	-	-	-	1	2	-	TambonKo Manao
ตำบลโคกเพชรพัฒนา	94	9	-	-	1	1	66	11	-	3	-	-	-	-	-	3	-	TambonKok Phet Phatthana
<b>อำเภอหนองบัวระเหว</b>	<b>836</b>	<b>116</b>	<b>-</b>	<b>18</b>	<b>92</b>	<b>20</b>	<b>389</b>	<b>30</b>	<b>6</b>	<b>67</b>	<b>3</b>	<b>5</b>	<b>2</b>	<b>5</b>	<b>16</b>	<b>67</b>	<b>-</b>	<b>AmphoeNong Bua Rawe</b>
ตำบลหนองบัวระเหว	287	19	-	3	50	9	121	1	2	32	2	4	2	4	4	34	-	TambonNong Bua Rawe
ตำบลวังตะเฝ	219	29	-	2	25	4	115	15	4	11	1	1	-	1	10	-	-	TambonWang Takhe
ตำบลหัวแย้	122	22	-	2	5	3	58	1	-	13	-	-	-	-	7	11	-	TambonHuai Yae
ตำบลโคกสะอาด	122	24	-	6	7	2	54	9	-	8	-	-	-	-	3	9	-	TambonKok Sa-at
ตำบลโสกลาดูก	86	22	-	5	5	2	41	4	-	3	-	-	-	-	1	3	-	TambonSok Pladuk

ตาราง 1 จำนวนสถานประกอบการ จำแนกตามกิจกรรมทางเศรษฐกิจ อำเภอและตำบล (ต่อ)

TABLE 1 NUMBER OF ESTABLISHMENTS BY ECONOMIC ACTIVITY, AMPHOE AND TAMBON (Cont'd)

อำเภอ/ตำบล	จำนวน สถาน ประกอบการ Number of establishments	กิจกรรมทางเศรษฐกิจ Economic Activity													กิจกรรม ด้าน โรงพยาบาล Hospital private activities			
		การผลิต Manufacturing	การจัดการ น้ำเสีย และสิ่งปฏิกูล Sewerage, waste management and remediation activities	การก่อสร้าง Construction	การขาย- ซ่อมแซม ยานยนต์ และ จักรยานยนต์ Sale and retail trade; repair of motor vehicles and motorcycles	การขาย Whole- sale trade	การขนส่ง ทางบก สถานที่ เก็บสินค้า Land transport and storage	บริการ ที่พักแรม Accom- modation และ เครื่องดื่ม food and beverage service activities	ข้อมูลข่าวสาร และการสื่อสาร Information and communication	กิจกรรม อสังหาริมทรัพย์ Real estate activities	กิจกรรม ทางวิชาชีพ วิทยาศาสตร์ และเทคโนโลยี Professional, scientific and technical activities	กิจกรรม การบริการ และการบริการ สนับสนุน Administration and support service activities	ศิลปะ ความบันเทิง และนันทนาการ Arts, entertainment and recreation	กิจกรรม บริการอื่น* Other service activities				
<b>อำเภอเทพสถิต</b>	<b>1,477</b>	<b>175</b>	<b>1</b>	<b>31</b>	<b>108</b>	<b>65</b>	<b>758</b>	<b>50</b>	<b>36</b>	<b>121</b>	<b>4</b>	<b>10</b>	<b>5</b>	<b>5</b>	<b>20</b>	<b>88</b>	-	<b>AmphoeThep Sathit</b>
ตำบลระตะแบก	463	53	-	11	29	20	221	11	8	53	3	7	3	3	6	35	-	TambonWa Tabaeak
ตำบลห้วยยางจิว	263	22	1	4	22	10	145	19	2	17	-	-	-	-	5	16	-	TambonHuai Yai Chio
ตำบลมายางหลัก	328	39	-	10	31	17	175	5	1	20	1	1	2	2	5	19	-	TambonMa Yang Klak
ตำบลบ้านไร่	212	14	-	1	14	9	108	8	25	23	-	1	-	-	2	7	-	TambonBan Rai
ตำบลโป่งนก	211	47	-	5	12	9	109	7	-	8	-	1	-	-	2	11	-	TambonPong Nok
<b>อำเภอภูเขียว</b>	<b>3,229</b>	<b>748</b>	<b>9</b>	<b>73</b>	<b>216</b>	<b>98</b>	<b>1,175</b>	<b>275</b>	<b>11</b>	<b>224</b>	<b>5</b>	<b>36</b>	<b>24</b>	<b>20</b>	<b>79</b>	<b>236</b>	-	<b>AmphoePhu Khiao</b>
ตำบลฝักบัว	838	121	-	21	70	23	328	19	8	91	4	21	21	10	15	86	-	TambonPhak Bua
ตำบลกวางโพน	215	35	-	2	12	9	106	8	1	21	-	-	-	1	6	14	-	TambonKwang Chon
ตำบลหนองตอมไทย	255	95	-	7	13	4	75	30	-	11	-	-	-	-	7	13	-	TambonNong Khon Thai
ตำบลบ้านแก้ง	399	95	1	6	25	5	122	88	-	17	1	2	1	1	13	22	-	TambonBan Kaeng
ตำบลกุดยม	143	58	-	3	6	4	40	8	-	6	-	-	-	-	6	12	-	TambonKut Yom
ตำบลบ้านเพชร	204	40	-	2	12	4	85	5	-	19	-	3	2	5	6	21	-	TambonBan Phet
ตำบลโคกสะอาด	244	23	-	3	18	8	88	61	1	16	-	8	-	-	4	14	-	TambonKok Sa-at
ตำบลหนองตุม	229	60	5	6	17	8	84	14	-	8	-	1	-	2	7	17	-	TambonNong Tum
ตำบลไธเส	295	97	-	19	20	16	87	20	1	13	-	1	-	-	6	15	-	TambonOlo
ตำบลธาตุทอง	274	72	3	4	15	13	117	11	-	20	-	-	-	1	5	13	-	TambonThat Thong
ตำบลบ้านดอน	133	52	-	-	8	4	43	11	-	2	-	-	-	-	4	9	-	TambonBan Don
<b>อำเภอบ้านแท่น</b>	<b>1,068</b>	<b>258</b>	<b>2</b>	<b>24</b>	<b>78</b>	<b>20</b>	<b>394</b>	<b>58</b>	<b>5</b>	<b>87</b>	<b>4</b>	<b>13</b>	<b>3</b>	<b>8</b>	<b>22</b>	<b>92</b>	-	<b>AmphoeBan Thaen</b>
ตำบลบ้านแท่น	398	73	-	7	31	12	141	6	-	46	2	12	3	7	9	49	-	TambonBan Thaen
ตำบลสามสวน	200	41	-	4	14	1	85	17	2	15	-	1	-	1	5	14	-	TambonSam Suan
ตำบลสระพัง	89	24	-	1	9	3	30	5	-	9	-	-	-	-	2	6	-	TambonSa Phang

ตาราง 1 จำนวนสถานประกอบการ จำแนกตามกิจกรรมทางเศรษฐกิจ อำเภอและตำบล (ต่อ)  
TABLE 1 NUMBER OF ESTABLISHMENTS BY ECONOMIC ACTIVITY, AMPHOE AND TAMBON (Cont'd)

อำเภอ/ตำบล	จำนวนสถานประกอบการ Number of establishments	กิจกรรมทางเศรษฐกิจ Economic Activity													Amphoe/Tambon			
		การผลิต Manufacturing	การจัดการน้ำเสีย และสิ่งปฏิกูล Sewerage, waste management and remediation activities	การก่อสร้าง Construction	การขาย-ซ่อมแซมยานยนต์ และจักรยานยนต์ Sale and repair of motor vehicles and motorcycles	การขายส่ง Wholesale trade	การค้าปลีก Retail trade	การขนส่งทางบก สถานที่เก็บสินค้า Land transport and storage	บริการอาหารและเครื่องดื่ม food and beverage service activities	ข้อมูลข่าวสารและการสื่อสาร Information and communication	กิจกรรมอสังหาริมทรัพย์ Real estate activities	กิจกรรมทางวิชาชีพ วิทยาศาสตร์และเทคโนโลยี Professional, scientific and technical activities	การบริหารและการบริการสนับสนุน Administration and support service activities	ศิลปะ ความบันเทิง Arts, entertainment and recreation		กิจกรรมบริการอื่น ๆ บริการอื่น ๆ Other service activities	กิจกรรมด้านโรงพยาบาล Hospital private activities	
ตำบลบ้านตา	210	76	-	10	13	4	72	2	2	9	2	-	-	-	4	16	-	TambonBan Tao
ตำบลหนองคู	171	44	2	2	11	-	66	28	1	8	-	-	-	-	2	7	-	TambonNong Khu
<b>อำเภอแก่งคร้อ</b>	<b>2,363</b>	<b>485</b>	<b>2</b>	<b>50</b>	<b>193</b>	<b>65</b>	<b>949</b>	<b>134</b>	<b>18</b>	<b>176</b>	<b>8</b>	<b>40</b>	<b>11</b>	<b>16</b>	<b>38</b>	<b>178</b>	-	<b>AmphoeKaeng Khro</b>
ตำบลช่องสามหมอ	374	69	-	7	42	21	136	2	6	34	2	17	3	5	8	22	-	TambonChong Sam Mo
ตำบลหนองขาม	201	52	1	11	14	10	73	14	1	15	-	-	-	-	2	8	-	TambonNong Kham
ตำบลนาหนองทุ่ม	362	118	-	3	27	6	142	6	6	25	1	-	-	2	6	26	-	TambonNa Nong Thum
ตำบลบ้านแก้ง	135	27	-	-	7	5	61	9	9	10	1	-	-	-	4	11	-	TambonBan Kaeng
ตำบลหนองสังข์	230	39	-	3	21	7	100	29	5	10	-	-	-	-	7	14	-	TambonNong Sang
ตำบลหุบคา	123	29	-	4	8	1	49	18	7	7	-	-	-	-	2	5	-	TambonLup Kha
ตำบลโคกสูง	222	66	1	12	15	3	75	12	11	11	-	2	-	-	3	22	-	TambonKhok Kung
ตำบลเกายี่ตี	89	11	-	1	6	2	39	9	6	7	2	-	-	1	1	4	-	TambonKao Ya Di
ตำบลท่ามะไฟหวาน	145	14	-	3	8	1	67	30	7	7	-	2	-	-	1	12	-	TambonTha Mafai Wan
ตำบลหนองไผ่	482	60	-	6	45	9	207	5	5	50	2	19	8	8	4	54	-	TambonNong Phai
<b>อำเภอคอนสาร</b>	<b>1,267</b>	<b>176</b>	<b>24</b>	<b>15</b>	<b>116</b>	<b>23</b>	<b>583</b>	<b>86</b>	<b>6</b>	<b>93</b>	<b>3</b>	<b>5</b>	<b>4</b>	<b>5</b>	<b>29</b>	<b>99</b>	-	<b>AmphoeKhon San</b>
ตำบลคอนสาร	314	38	-	3	38	3	121	10	5	39	2	3	3	3	5	41	-	TambonKhon San
ตำบลทุ่งพระ	99	7	-	-	9	5	48	12	-	13	-	-	-	-	2	3	-	TambonThung Phra
ตำบลโนนคูณ	171	22	-	3	12	4	74	29	-	5	1	-	-	1	7	13	-	TambonNon Khun
ตำบลห้วยยาง	237	35	-	4	20	4	129	10	-	12	-	2	1	-	4	16	-	TambonHuai Yang
ตำบลทุ่งลุยลาย	97	8	-	-	7	2	62	5	-	5	-	-	-	-	1	7	-	TambonThung Lui Lai
ตำบลดงบัง	120	34	-	2	10	3	41	9	-	10	-	-	-	1	4	6	-	TambonDong Bang
ตำบลทุ่งนาเลา	111	17	-	3	12	1	62	2	1	3	-	-	-	-	2	8	-	TambonThung Na Lao
ตำบลดงกลาง	118	15	24	-	8	1	46	9	-	6	-	-	-	-	4	5	-	TambonDong Klang



ตาราง 1 จำนวนสถานประกอบการ จำแนกตามกิจกรรมทางเศรษฐกิจ อำเภอและตำบล (ต่อ)

TABLE 1 NUMBER OF ESTABLISHMENTS BY ECONOMIC ACTIVITY, AMPHOE AND TAMBON (Cont'd)

อำเภอ/ตำบล	จำนวน ประการ	กิจกรรมทางเศรษฐกิจ Economic Activity														อำเภอ/Tambon		
		การผลิต Manufacturing	การจัดการ น้ำเสีย และสิ่งปฏิกูล Sewerage, waste management and remediation activities	การก่อสร้าง Construction	การขาย- ซ่อมแซม ยานยนต์ และ จักรยานยนต์ Sale and repair of motor vehicles and motorcycles	การขาย ขายส่ง Whole- sale trade	การค้าปลีก Retail trade	การขนส่ง ทางบก สถานที่ เก็บสินค้า Land transport and storage	บริการ อาหาร และ เครื่องดื่ม food and beverage service activities	ข้อมูลข่าวสาร และการสื่อสาร Information and communication	กิจกรรม อสังหาริมทรัพย์ Real estate activities	กิจกรรม ทางวิชาชีพ วิทยาศาสตร์ และเทคโนโลยี Professional, scientific and technical activities	กิจกรรม การบริการ และการบริการ สนับสนุน Administration and support service activities	ศิลปะ ความบันเทิง และนันทนาการ Arts, entertainment and recreation	กิจกรรม บริการอื่น* Other service activities		กิจกรรม ด้าน โรงพยาบาล Hospital private activities	
<b>อำเภออรัญผุด</b>	<b>680</b>	<b>93</b>	<b>-</b>	<b>13</b>	<b>56</b>	<b>25</b>	<b>334</b>	<b>7</b>	<b>6</b>	<b>58</b>	<b>6</b>	<b>5</b>	<b>1</b>	<b>10</b>	<b>19</b>	<b>47</b>	<b>-</b>	<b>AmphoePhakdi Chumphon</b>
ตำบลบ้านเชียง	146	32	-	3	8	5	71	3	1	7	-	-	-	5	2	9	-	TambonBan Chiang
ตำบลเจาทอง	208	28	-	4	14	8	100	3	1	15	3	4	-	1	10	17	-	TambonChao Thong
ตำบลวังทอง	206	19	-	5	24	8	97	1	4	23	2	-	1	4	3	15	-	TambonWang Thong
ตำบลแหลมทอง	120	14	-	1	10	4	66	-	-	13	1	1	-	-	4	6	-	TambonLaem Thong
<b>อำเภอเนินสง่า</b>	<b>648</b>	<b>176</b>	<b>2</b>	<b>16</b>	<b>44</b>	<b>7</b>	<b>271</b>	<b>31</b>	<b>3</b>	<b>37</b>	<b>2</b>	<b>2</b>	<b>2</b>	<b>5</b>	<b>9</b>	<b>41</b>	<b>-</b>	<b>AmphoeNoen Sa-nga</b>
ตำบลหนองฉิม	291	110	-	5	23	2	97	10	1	15	2	1	-	3	2	20	-	TambonNong Chim
ตำบลตาเนิน	154	30	-	6	8	3	77	7	-	8	-	-	1	2	5	7	-	TambonTa Noen
ตำบลกะฮาด	111	20	-	2	10	2	50	7	2	7	-	1	1	-	1	8	-	TambonKahat
ตำบลรังงาม	92	16	2	3	3	-	47	7	-	7	-	-	-	-	1	6	-	TambonRang Ngam
<b>อำเภอชัยใหญ่</b>	<b>371</b>	<b>57</b>	<b>-</b>	<b>15</b>	<b>18</b>	<b>7</b>	<b>183</b>	<b>26</b>	<b>1</b>	<b>21</b>	<b>-</b>	<b>6</b>	<b>1</b>	<b>1</b>	<b>13</b>	<b>22</b>	<b>-</b>	<b>AmphoeSap Yai</b>
ตำบลชัยใหญ่	181	27	-	5	11	3	89	12	-	7	-	5	1	1	5	15	-	TambonSap Yai
ตำบลท่ากูบ	130	18	-	8	2	3	65	10	1	12	-	1	-	-	4	6	-	TambonTha Kupa
ตำบลตะโกทอง	60	12	-	2	5	1	29	4	-	2	-	-	-	-	4	1	-	TambonTako Thong

ตาราง 1 จำนวนสถานประกอบการ จำแนกตามกิจกรรมทางเศรษฐกิจ อำเภอและตำบล (ต่อ)  
TABLE 1 NUMBER OF ESTABLISHMENTS BY ECONOMIC ACTIVITY, AMPHOE AND TAMBON (Cont'd)

อำเภอ/ตำบล	จำนวนสถานประกอบการ Number of establishments	กิจกรรมทางเศรษฐกิจ Economic Activity													กิจกรรม Hospital private activities		
		การผลิต Manufacturing	การจัดการน้ำเสีย และสิ่งปฏิกูล Sewerage, waste management and remediation activities	การก่อสร้าง Construction	การซ่อมแซมยานยนต์ และจักรยานยนต์ Sale and retail trade; repair of motor vehicles and motorcycles	การขายส่ง Wholesale trade	การค้าปลีก Retail trade	การขนส่งทางบก Land transport and storage	ที่พักแรม Accommodation	บริการอาหารและเครื่องดื่ม Food and beverage service activities	ข้อมูลข่าวสารและการสื่อสาร Information and communication	กิจกรรมอสังหาริมทรัพย์ Real estate activities	กิจกรรมทางวิชาชีพ วิทยาศาสตร์และเทคโนโลยี Professional, scientific and technical activities	การบริหารและการบริการสนับสนุน Administration and support service activities		ศิลปะ Arts, entertainment and recreation	กิจกรรมบริการอื่น ๆ Other service activities
<b>ในเขตเทศบาล</b>	<b>11,499</b>	<b>1,870</b>	<b>14</b>	<b>194</b>	<b>972</b>	<b>317</b>	<b>4,441</b>	<b>327</b>	<b>55</b>	<b>1,191</b>	<b>64</b>	<b>313</b>	<b>148</b>	<b>153</b>	<b>210</b>	<b>1,228</b>	<b>2</b>
<b>อำเภอเมืองชัยภูมิ</b>	<b>3,271</b>	<b>427</b>	<b>1</b>	<b>56</b>	<b>306</b>	<b>78</b>	<b>1,112</b>	<b>39</b>	<b>27</b>	<b>431</b>	<b>26</b>	<b>172</b>	<b>73</b>	<b>49</b>	<b>54</b>	<b>418</b>	<b>2</b>
ตำบลในเมือง	2,559	255	1	33	241	71	846	23	24	364	22	164	69	46	38	360	2
ตำบลบ้านค่าย	178	21	-	4	24	2	63	3	-	30	1	1	3	1	4	21	-
ตำบลกุดชุม	31	6	-	-	4	-	14	-	-	5	-	-	-	-	-	2	-
ตำบลศรีสอง	238	70	-	11	13	1	101	2	2	15	2	-	-	2	5	14	-
ตำบลลาดใหญ่	141	41	-	1	15	2	38	4	1	11	1	7	1	-	4	15	-
ตำบลโคกสูง	124	34	-	7	9	2	50	7	-	6	-	-	-	-	3	6	-
<b>อำเภอบ้านเขว้า</b>	<b>1,141</b>	<b>321</b>	<b>6</b>	<b>23</b>	<b>81</b>	<b>21</b>	<b>405</b>	<b>45</b>	<b>4</b>	<b>79</b>	<b>8</b>	<b>12</b>	<b>5</b>	<b>18</b>	<b>24</b>	<b>89</b>	<b>-</b>
ตำบลบ้านเขว้า	614	172	-	12	46	9	214	11	3	47	4	9	5	13	11	58	-
ตำบลลาดแร้ง	283	64	5	7	25	6	101	24	1	21	2	2	-	4	5	16	-
ตำบลลุ่มลำชี	244	85	1	4	10	6	90	10	-	11	2	1	-	1	8	15	-
<b>อำเภอคอนสวรรค์</b>	<b>341</b>	<b>64</b>	<b>-</b>	<b>7</b>	<b>18</b>	<b>15</b>	<b>128</b>	<b>7</b>	<b>-</b>	<b>40</b>	<b>6</b>	<b>7</b>	<b>6</b>	<b>4</b>	<b>7</b>	<b>32</b>	<b>-</b>
ตำบลคอนสวรรค์	280	51	-	6	17	11	110	4	-	33	4	2	5	4	3	30	-
ตำบลโคกม่วงน้อย	61	13	-	1	1	4	18	3	-	7	2	5	1	-	4	2	-
<b>อำเภอเกษตรสมบูรณ์</b>	<b>737</b>	<b>116</b>	<b>-</b>	<b>7</b>	<b>55</b>	<b>26</b>	<b>338</b>	<b>26</b>	<b>2</b>	<b>59</b>	<b>5</b>	<b>4</b>	<b>7</b>	<b>12</b>	<b>16</b>	<b>64</b>	<b>-</b>
ตำบลบ้านยาง	249	27	-	2	19	13	110	3	-	30	-	4	6	8	6	21	-
ตำบลบ้านดอ	280	56	-	3	18	10	125	22	2	13	1	-	-	2	7	21	-
ตำบลบ้านเป้า	208	33	-	2	18	3	103	1	-	16	4	-	1	2	3	22	-

ตาราง 1 จำนวนสถานประกอบการ จำแนกตามกิจกรรมทางเศรษฐกิจ อำเภอและตำบล (ต่อ)

TABLE 1 NUMBER OF ESTABLISHMENTS BY ECONOMIC ACTIVITY, AMPHOE AND TAMBON (Cont'd)

อำเภอ/ตำบล	จำนวน สถาน ประกอบการ Number of establishments	กิจกรรมทางเศรษฐกิจ Economic Activity													Amphoe/Tambon			
		การผลิต Manufacturing	การจัดการ น้ำเสีย และสิ่งปฏิกูล Sewerage, waste management and remediation activities	การก่อสร้าง Construction	การขาย- ซ่อมแซม ยานยนต์ และ จักรยานยนต์ Sale and repair of motor vehicles and motorcycles	การขาย ขายส่ง Whole- sale trade	การขนส่ง ทางบก สถานที่ เก็บสินค้า Land transport and storage	บริการ อาหาร และ เครื่องดื่ม food and beverage service activities	ข้อมูลข่าวสาร และการสื่อสาร Information and communication	กิจกรรม อสังหาริมทรัพย์ Real estate activities	กิจกรรม ทางวิชาชีพ วิทยาศาสตร์ และเทคโนโลยี Professional, scientific and technical activities	กิจกรรม การบริการ และการบริการ สนับสนุน Administration and support service activities	ศิลปะ ความบันเทิง บริการอื่น ๆ Arts, entertainment activities	กิจกรรม ด้าน โรงพยาบาล Other service activities				
<b>อำเภอหนองบัวแดง</b>	<b>746</b>	<b>96</b>	<b>2</b>	<b>14</b>	<b>89</b>	<b>24</b>	<b>315</b>	<b>7</b>	<b>7</b>	<b>67</b>	<b>-</b>	<b>22</b>	<b>7</b>	<b>6</b>	<b>15</b>	<b>75</b>	<b>-</b>	<b>AmphoeNong Bua Daeng</b>
ตำบลหนองบัวแดง	746	96	2	14	89	24	315	7	7	67	-	22	7	6	15	75	-	TambonNong Bua Daeng
<b>อำเภอจัตุรัส</b>	<b>728</b>	<b>89</b>	<b>-</b>	<b>10</b>	<b>70</b>	<b>24</b>	<b>288</b>	<b>21</b>	<b>1</b>	<b>84</b>	<b>3</b>	<b>23</b>	<b>6</b>	<b>15</b>	<b>7</b>	<b>87</b>	<b>-</b>	<b>AmphoeChatturat</b>
ตำบลบ้านนอก	347	33	-	1	30	11	148	5	-	44	2	18	5	9	2	39	-	TambonBan Kok
ตำบลหนองบัวใหญ่	279	50	-	8	33	6	102	16	1	19	-	1	1	4	5	33	-	TambonNong Bua Yai
ตำบลหนองบัวโคก	102	6	-	1	7	7	38	-	-	21	1	4	-	2	-	15	-	TambonNong Bua Khok
<b>อำเภอบำเหน็จณรงค์</b>	<b>495</b>	<b>47</b>	<b>1</b>	<b>5</b>	<b>45</b>	<b>21</b>	<b>225</b>	<b>8</b>	<b>1</b>	<b>50</b>	<b>2</b>	<b>7</b>	<b>7</b>	<b>7</b>	<b>7</b>	<b>62</b>	<b>-</b>	<b>AmphoeBamnet Narong</b>
ตำบลบ้านชวน	238	19	1	3	23	11	108	2	1	27	2	3	2	3	2	31	-	TambonBan Chuan
ตำบลบ้านเพชร	257	28	-	2	22	10	117	6	-	23	-	4	5	4	5	31	-	TambonBan Phet
<b>อำเภอหนองบัวระเหว</b>	<b>531</b>	<b>65</b>	<b>-</b>	<b>11</b>	<b>62</b>	<b>14</b>	<b>233</b>	<b>11</b>	<b>2</b>	<b>53</b>	<b>2</b>	<b>4</b>	<b>2</b>	<b>4</b>	<b>14</b>	<b>54</b>	<b>-</b>	<b>AmphoeNong Bua Rawe</b>
ตำบลหนองบัวระเหว	287	19	-	3	50	9	121	1	2	32	2	4	2	4	4	34	-	TambonNong Bua Rawe
ตำบลหัวแย้	122	22	-	2	5	3	58	1	-	13	-	-	-	-	7	11	-	TambonHuai Yae
ตำบลโคกสะอาด	122	24	-	6	7	2	54	9	-	8	-	-	-	-	3	9	-	TambonKok Saat
<b>อำเภอเทพสถิต</b>	<b>257</b>	<b>33</b>	<b>-</b>	<b>9</b>	<b>20</b>	<b>11</b>	<b>108</b>	<b>4</b>	<b>1</b>	<b>28</b>	<b>3</b>	<b>6</b>	<b>3</b>	<b>2</b>	<b>1</b>	<b>28</b>	<b>-</b>	<b>AmphoeThep Sathit</b>
ตำบลระตะแบก	257	33	-	9	20	11	108	4	1	28	3	6	3	2	1	28	-	TambonWa Tabaeak
<b>อำเภอภูเขียว</b>	<b>1,341</b>	<b>265</b>	<b>4</b>	<b>20</b>	<b>79</b>	<b>32</b>	<b>491</b>	<b>105</b>	<b>4</b>	<b>125</b>	<b>3</b>	<b>21</b>	<b>17</b>	<b>15</b>	<b>31</b>	<b>129</b>	<b>-</b>	<b>AmphoePhu Khiao</b>
ตำบลฝักกั้ง	515	68	-	8	31	12	191	5	4	74	2	16	14	8	7	75	-	TambonPhak Pang
ตำบลบ้านแก้ง	399	95	1	6	25	5	122	88	-	17	1	2	1	1	13	22	-	TambonBan Kaeng

ตาราง 1 จำนวนสถานประกอบการ จำแนกตามกิจกรรมทางเศรษฐกิจ อำเภอและตำบล (ต่อ)  
TABLE 1 NUMBER OF ESTABLISHMENTS BY ECONOMIC ACTIVITY, AMPHOE AND TAMBON (Cont'd)

อำเภอ/ตำบล	จำนวนสถานประกอบการ Number of establishments	กิจกรรมทางเศรษฐกิจ Economic Activity																
		การผลิต Manufacturing	การจัดการน้ำเสีย และสิ่งปฏิกูล Sewerage, waste management and remediation activities	การก่อสร้าง Construction	การซ่อมแซมยานยนต์ และจักรยานยนต์ Sale and retail trade; repair of motor vehicles and motorcycles	การขายส่ง Wholesale trade	การขายปลีก Retail trade	การขนส่งทางบก สถานที่เก็บสินค้า Land transport and storage	ที่พักแรม Accommodation	บริการอาหารและเครื่องดื่ม Food and beverage service activities	ข้อมูลข่าวสารและการสื่อสาร Information and communication	กิจกรรมอสังหาริมทรัพย์ Real estate activities	กิจกรรมทางวิชาชีพ วิทยาศาสตร์และเทคโนโลยี Professional, scientific and technical activities	การบริหารและการบริการสนับสนุน Administration and support service activities	ศิลปะ ความบันเทิงและการนันทนาการ Arts, entertainment and recreation	กิจกรรมบริการอื่น ๆ Other service activities	กิจกรรมด้านโรงพยาบาล เอกชน Hospital private activities	
ตำบลบ้านเพชร	153	30	-	2	8	2	61	1	-	14	-	3	2	5	6	19	-	TambonBan Phet
ตำบลธาตุทอง	274	72	3	4	15	13	117	11	-	20	-	-	-	1	5	13	-	TambonThat Thong
อำเภอบ้านแพ้ว	473	118	-	15	32	13	157	4	2	45	2	11	3	7	9	55	-	AmphoeBan Thaen
ตำบลบ้านแพ้ว	263	42	-	5	19	9	85	2	-	36	-	11	3	7	5	39	-	TambonBan Thaen
ตำบลบ้านตา	210	76	-	10	13	4	72	2	2	9	2	-	-	-	4	16	-	TambonBan Tao
อำเภอกำแพงศรี	990	167	-	10	83	31	410	31	4	94	4	21	10	13	17	95	-	AmphoeKaeng Khro
ตำบลช่องสามหมอ	235	42	-	2	25	13	84	-	4	23	1	9	3	4	6	19	-	TambonChong Sam Mo
ตำบลนาหนองทุ่ม	211	57	-	2	13	2	88	2	-	21	1	-	-	2	3	20	-	TambonNa Nong Thum
ตำบลหนองสังข์	230	39	-	3	21	7	100	29	-	10	-	-	-	-	7	14	-	TambonNong Sang
ตำบลหนองไผ่	314	29	-	3	24	9	138	-	-	40	2	12	7	7	1	42	-	TambonNong Phai
อำเภอคอนสาร	448	62	-	7	32	7	231	19	-	36	-	3	2	1	8	40	-	AmphoeKhon San
ตำบลคอนสาร	99	15	-	2	4	1	36	4	-	16	-	1	1	1	3	15	-	TambonKhon San
ตำบลหัวแยง	237	35	-	4	20	4	129	10	-	12	-	2	1	-	4	16	-	TambonHuai Yang
ตำบลทุ่งลุยลาย	97	8	-	-	7	2	62	5	-	5	-	-	-	-	1	7	-	TambonThung Lui Lai
ตำบลดงบัง	15	4	-	1	1	-	4	-	-	3	-	-	-	-	-	2	-	TambonDong Bang

ตาราง 1 จำนวนสถานประกอบการ จำแนกตามกิจกรรมทางเศรษฐกิจ อำเภอและตำบล (ต่อ)

TABLE 1 NUMBER OF ESTABLISHMENTS BY ECONOMIC ACTIVITY, AMPHOE AND TAMBON (Cont'd)

อำเภอ/ตำบล	จำนวน สถาน ประกอบการ Number of establishments	กิจกรรมทางเศรษฐกิจ Economic Activity														Non - municipal area	
		การผลิต Manufacturing	การจัดการ น้ำเสีย และสิ่งปฏิกูล Sewerage, waste management and remediation activities	การก่อสร้าง Construction	การขาย- ซ่อมแซม ยานยนต์ และ จักรยานยนต์ Sale and retail trade; repair of motor vehicles and motorcycles	การขาย ขายส่ง Whole- sale trade	การขนส่ง ทางบก Accom- modation	บริการ อาหาร และ เครื่องดื่ม food and beverage service activities	ข้อมูลข่าวสาร และการสื่อสาร Information and communication	กิจกรรม อสังหาริมทรัพย์ Real estate activities	กิจกรรม ทางวิชาชีพ วิทยาศาสตร์ และเทคโนโลยี Professional, scientific and technical activities	กิจกรรม การบริหาร และการบริการ สนับสนุน Administration and support service activities	ศิลปะ ความบันเทิง บริการอื่น ๆ Arts, entertainment and recreation activities	กิจกรรม ด้าน โรงพยาบาล Other service activities	กิจกรรม เอกชน Hospital private activities		
<b>นอกเขตเทศบาล</b>	<b>17,688</b>	<b>3,647</b>	<b>44</b>	<b>414</b>	<b>1,287</b>	<b>467</b>	<b>7,563</b>	<b>1,055</b>	<b>162</b>	<b>1,269</b>	<b>55</b>	<b>230</b>	<b>25</b>	<b>75</b>	<b>343</b>	<b>1,052</b>	-
<b>อำเภอเมืองชัยภูมิ</b>	<b>3,205</b>	<b>553</b>	-	<b>95</b>	<b>226</b>	<b>94</b>	<b>1,229</b>	<b>172</b>	<b>45</b>	<b>337</b>	<b>17</b>	<b>152</b>	<b>6</b>	<b>19</b>	<b>49</b>	<b>211</b>	-
ตำบลรอบเมือง	79	3	-	5	13	6	30	-	2	12	-	4	2	-	-	2	-
ตำบลโพหนอง	235	28	-	3	37	9	81	6	4	36	-	2	-	-	5	24	-
ตำบลนาฝาย	686	105	-	13	27	16	180	21	12	123	2	109	-	11	14	53	-
ตำบลบ้านค่าย	118	28	-	4	8	-	51	5	1	10	2	-	-	1	1	7	-
ตำบลกุดชุม	186	38	-	1	9	5	92	11	3	12	1	-	1	-	7	6	-
ตำบลบ้านเล่า	255	58	-	6	20	11	86	3	2	26	2	8	1	1	4	27	-
ตำบลนาเสียว	192	54	-	12	7	4	75	10	1	9	-	8	-	-	-	12	-
ตำบลหนองนาแซง	302	38	-	9	32	14	114	10	10	35	4	6	2	3	3	22	-
ตำบลลาดใหญ่	40	9	-	5	1	-	21	2	1	1	-	-	-	-	-	-	-
ตำบลหนองไผ่	126	35	-	3	5	2	52	14	-	6	-	-	-	-	3	6	-
ตำบลท่าหินโงม	171	12	-	4	12	4	78	13	5	23	2	2	-	1	2	13	-
ตำบลห้วยด้อน	218	37	-	5	19	12	102	12	2	14	1	3	-	-	2	9	-
ตำบลห้วยบง	145	26	-	3	7	-	61	30	-	5	1	-	-	-	3	9	-
ตำบลโนนสำราญ	129	41	-	1	7	2	56	2	-	8	-	-	-	-	-	12	-
ตำบลปุ่นเกล้า	187	29	-	18	13	8	76	10	2	11	2	8	-	2	1	7	-
ตำบลชัยสิทธิ์ทอง	136	12	-	3	9	1	74	23	-	6	-	2	-	-	4	2	-
<b>อำเภอบ้านเขว้า</b>	<b>375</b>	<b>107</b>	-	<b>11</b>	<b>20</b>	<b>7</b>	<b>164</b>	<b>18</b>	-	<b>21</b>	-	-	<b>1</b>	<b>1</b>	<b>9</b>	<b>16</b>	-
ตำบลสีบน	105	11	-	2	3	-	63	15	-	5	-	-	-	-	4	2	-
ตำบลภูแลนคา	93	19	-	6	4	3	43	1	-	11	-	-	-	1	2	3	-
ตำบลโนนแดง	177	77	-	3	13	4	58	2	-	5	-	-	1	-	3	11	-

ตาราง 1 จำนวนสถานประกอบการ จำแนกตามกิจกรรมทางเศรษฐกิจ อำเภอและตำบล (ต่อ)  
TABLE 1 NUMBER OF ESTABLISHMENTS BY ECONOMIC ACTIVITY, AMPHOE AND TAMBON (Cont'd)

อำเภอ/ตำบล	จำนวนสถานประกอบการ Number of establishments	กิจกรรมทางเศรษฐกิจ Economic Activity													กิจการ Hospital private activities			
		การผลิต Manufacturing	การจัดการน้ำเสีย และสิ่งปฏิกูล Sewerage, waste management and remediation activities	การก่อสร้าง Construction	การซ่อมแซมยานยนต์ และจักรยานยนต์ Sale and retail trade; repair of motor vehicles and motorcycles	การขายส่ง Wholesale trade	การค้าปลีก Retail trade	การขนส่งทางบก Land transport and storage	ที่พักแรม Accommodation	บริการอาหารและเครื่องดื่ม Food and beverage service activities	ข้อมูลข่าวสารและการสื่อสาร Information and communication	กิจการอสังหาริมทรัพย์ Real estate activities	กิจการวิทยาศาสตร์และเทคโนโลยี Professional, scientific and technical activities	กิจการบริการและการสนับสนุน Administration and support service activities		ศิลปะ Arts, entertainment and recreation	กิจการบริการอื่น* Other service activities	กิจการด้านโรงพยาบาล Hospital private activities
<b>อำเภอคอนสวรรค์</b>	<b>1,356</b>	<b>464</b>	<b>2</b>	<b>44</b>	<b>66</b>	<b>14</b>	<b>450</b>	<b>87</b>	<b>6</b>	<b>108</b>	<b>3</b>	<b>6</b>	<b>-</b>	<b>8</b>	<b>33</b>	<b>65</b>	<b>-</b>	<b>Amphoe/Tambon</b>
ตำบลคอนสวรรค์	139	35	-	3	5	-	60	5	-	14	1	-	-	3	2	11	-	TambonKhon Sawan
ตำบลยางหวาย	99	31	-	8	3	-	41	1	-	2	-	-	-	1	4	8	-	TambonYang Wai
ตำบลช่องสามหมอ	132	27	-	3	8	1	41	4	-	35	-	3	-	1	3	6	-	TambonChong Sam Mo
ตำบลโนนสะอาด	98	28	1	2	5	-	43	1	-	10	-	-	-	-	3	5	-	TambonNon Sa-at
ตำบลหัวไร่	145	27	-	2	9	1	53	31	4	15	-	-	-	-	-	3	-	TambonHuai Rai
ตำบลบ้านโสก	221	73	-	4	11	5	69	14	2	21	-	2	-	-	3	17	-	TambonBan Sok
ตำบลโคกม่วง	154	53	-	4	9	-	55	10	-	6	1	-	-	3	9	4	-	TambonKhok Mang Ngoi
ตำบลหนองขาม	140	38	1	11	10	4	44	16	-	-	1	1	-	-	6	8	-	TambonNong Kham
ตำบลศรีสำราญ	228	152	-	7	6	3	44	5	-	5	-	-	-	-	3	3	-	TambonSi Samran
<b>อำเภอเกษตรสมบูรณ์</b>	<b>1,573</b>	<b>356</b>	<b>2</b>	<b>24</b>	<b>116</b>	<b>38</b>	<b>658</b>	<b>118</b>	<b>8</b>	<b>96</b>	<b>6</b>	<b>4</b>	<b>-</b>	<b>8</b>	<b>32</b>	<b>107</b>	<b>-</b>	<b>AmphoeKaset Sombun</b>
ตำบลบ้านยาง	206	56	-	4	18	8	73	6	1	13	-	-	-	1	4	22	-	TambonBan Yang
ตำบลบ้านหัน	233	62	1	-	18	2	92	26	-	8	1	-	-	2	4	17	-	TambonBan Han
ตำบลบ้านป่า	87	32	-	2	6	4	34	2	-	1	1	-	-	-	1	4	-	TambonBan Pao
ตำบลกุดเลาะ	165	32	-	2	23	2	66	6	2	14	-	2	-	1	5	10	-	TambonKut Lo
ตำบลโนนภอก	122	20	1	-	6	2	64	6	-	14	-	1	-	-	-	8	-	TambonNon Kok
ตำบลสระโพธิ์ทอง	121	20	-	4	8	4	59	4	2	5	-	-	-	-	3	12	-	TambonSa Phon Thong
ตำบลหนองข่า	150	24	-	5	4	4	64	18	1	12	1	-	-	1	4	12	-	TambonNong Kha
ตำบลหนองโพนงาม	223	24	-	5	17	2	114	27	1	13	1	1	-	2	6	10	-	TambonNong Phon Ngam
ตำบลบ้านบัว	168	64	-	2	11	4	37	21	-	14	2	-	-	1	5	7	-	TambonBan Bua
ตำบลโนนทอง	98	22	-	-	5	6	55	2	1	2	-	-	-	-	-	5	-	TambonNon Thong

ตาราง 1 จำนวนสถานประกอบการ จำแนกตามกิจกรรมทางเศรษฐกิจ อำเภอและตำบล (ต่อ)  
TABLE 1 NUMBER OF ESTABLISHMENTS BY ECONOMIC ACTIVITY, AMPHOE AND TAMBON (Cont'd)

อำเภอ/ตำบล	จำนวน สถาน ประกอบการ Number of establishments	กิจกรรมทางเศรษฐกิจ Economic Activity														กิจกรรม ศิลปะ ความบันเทิง บริการอื่น ๆ Other service activities	กิจกรรม ด้าน โรงพยาบาล Hospital private activities	
		การผลิต Manufacturing	การจัดการ น้ำเสีย และสิ่งปฏิกูล Sewerage, waste management and remediation activities	การก่อสร้าง Construction	การขาย- ซ่อมแซม ยานยนต์ และ จักรยานยนต์ Sale and retail trade; repair of motor vehicles and motorcycles	การ ขายส่ง Whole- sale trade	การค้า ปลีก Retail trade	การขนส่ง ทางบก สถานที่ เก็บสินค้า Land transport and storage	ที่พักแรม Accom- modation	บริการ อาหาร และ เครื่องดื่ม food and beverage service activities	ข้อมูลข่าวสาร และการสื่อสาร Information and communication	กิจกรรม อสังหาริมทรัพย์ Real estate activities	กิจกรรม ทางวิชาชีพ วิทยาศาสตร์ และเทคโนโลยี Professional, scientific and technical activities	กิจกรรม การบริการ และการบริการ สนับสนุน Administration and support service activities	กิจกรรม ศิลปะ ความบันเทิง บริการอื่น ๆ Other service activities			กิจกรรม ด้าน โรงพยาบาล Hospital private activities
<b>อำเภอหนองบัวแดง</b>	<b>1,251</b>	<b>234</b>	<b>3</b>	<b>15</b>	<b>98</b>	<b>30</b>	<b>663</b>	<b>39</b>	<b>2</b>	<b>69</b>	<b>4</b>	<b>3</b>	<b>1</b>	<b>4</b>	<b>20</b>	<b>66</b>	-	<b>AmphoeNong Bua Daeng</b>
ตำบลลูกตมแดง	175	32	3	2	11	5	100	3	-	8	-	1	-	1	3	6	-	TambonKut Chum Saeng
ตำบลถ้ำวัวแดง	183	24	-	1	22	7	97	15	-	6	-	1	-	1	3	6	-	TambonTham Wua Daeng
ตำบลบางแดด	206	36	-	1	17	7	111	2	1	15	1	-	-	-	3	12	-	TambonNang Daet
ตำบลหนองแวง	212	46	-	11	14	3	110	2	-	8	1	1	-	-	1	15	-	TambonNong Waeng
ตำบลคูเมือง	178	29	-	-	17	2	100	3	-	10	-	-	-	1	2	14	-	TambonKhu Mueang
ตำบลท่าใหญ่	149	30	-	-	8	2	76	8	-	15	1	-	1	-	4	4	-	TambonTha Yai
ตำบลวังชมพู	148	37	-	-	9	4	69	6	1	7	1	-	-	1	4	9	-	TambonWang Chomphu
<b>อำเภอจัตุรัส</b>	<b>1,149</b>	<b>237</b>	<b>-</b>	<b>23</b>	<b>92</b>	<b>33</b>	<b>555</b>	<b>24</b>	<b>13</b>	<b>87</b>	<b>3</b>	<b>-</b>	<b>-</b>	<b>1</b>	<b>17</b>	<b>64</b>	<b>-</b>	<b>AmphoeChatturat</b>
ตำบลบ้านนอก	105	23	-	2	8	3	55	1	2	4	-	-	-	1	2	4	-	TambonBan Kok
ตำบลหนองบัวบาน	146	37	-	1	14	7	67	2	-	7	1	-	-	-	2	8	-	TambonNong Bua Ban
ตำบลบ้านขาม	108	25	-	1	7	1	59	1	1	4	-	-	-	-	-	9	-	TambonBan Kham
ตำบลคูน้ำใส	141	26	-	1	15	2	68	2	6	15	-	-	-	-	2	4	-	TambonKut Nam Sai
ตำบลหนองโดน	117	26	-	4	6	3	53	4	-	9	-	-	-	-	2	10	-	TambonNong Don
ตำบลละหาน	308	64	-	9	29	7	132	8	4	31	1	-	-	-	5	18	-	TambonLahan
ตำบลหนองบัวโคก	104	8	-	-	8	6	61	1	-	10	1	-	-	-	4	5	-	TambonNong Bua Khok
ตำบลส้มป่อย	120	28	-	5	5	4	60	5	-	7	-	-	-	-	-	6	-	TambonSom Poi
<b>อำเภอบ้านเหลื่อม</b>	<b>880</b>	<b>122</b>	<b>1</b>	<b>19</b>	<b>56</b>	<b>29</b>	<b>438</b>	<b>74</b>	<b>9</b>	<b>48</b>	<b>1</b>	<b>9</b>	<b>1</b>	<b>1</b>	<b>18</b>	<b>54</b>	<b>-</b>	<b>AmphoeBarnet Narong</b>
ตำบลบ้านชวน	86	9	-	-	3	1	60	2	-	3	-	-	-	1	-	7	-	TambonBan Chuan
ตำบลบ้านเพชร	251	41	1	10	24	6	109	16	4	11	1	1	1	-	7	19	-	TambonBan Phet
ตำบลบ้านตาล	107	20	-	2	4	4	51	7	1	7	-	2	-	-	3	6	-	TambonBan Tan
ตำบลหัวทะเล	142	22	-	3	7	11	63	10	-	8	-	2	-	-	6	10	-	TambonHua Thale

ตาราง 1 จำนวนสถานประกอบการ จำแนกตามกิจกรรมทางเศรษฐกิจ อำเภอและตำบล (ต่อ)  
TABLE 1 NUMBER OF ESTABLISHMENTS BY ECONOMIC ACTIVITY, AMPHOE AND TAMBON (Cont'd)

อำเภอ/ตำบล	จำนวนสถานประกอบการ Number of establishments	กิจกรรมทางเศรษฐกิจ Economic Activity													Amphoe/Tambon			
		การผลิต Manufacturing	การจัดการน้ำเสีย และสิ่งปฏิกูล Sewerage, waste management and remediation activities	การก่อสร้าง Construction	การซ่อมแซมยานยนต์ และจักรยานยนต์ Sale and retail trade; repair of motor vehicles and motorcycles	การขายส่ง Wholesale trade	การค้าปลีก Retail trade	การขนส่งทางบก สถานเก็บสินค้า Land transport and storage	ที่พักแรม Accommodation	บริการอาหารและเครื่องดื่ม Food and beverage service activities	ข้อมูลข่าวสารและการสื่อสาร Information and communication	กิจกรรมอสังหาริมทรัพย์ Real estate activities	กิจกรรมทางวิชาชีพ วิทยาศาสตร์และเทคโนโลยี Professional, scientific and technical activities	การบริหารและการบริการสนับสนุน Administration and support service activities		ศิลปะ Arts, entertainment and recreation	กิจกรรมบริการอื่น ๆ Other service activities	กิจกรรมด้านโรงพยาบาล Other Hospital private activities
ตำบลโคกเริงรัมย์	138	14	-	-	14	6	59	17	4	12	-	4	-	-	1	7	-	TambonKhook Roeng Rom
ตำบลเกาะมะนาว	62	7	-	4	3	-	30	11	-	4	-	-	-	-	1	2	-	TambonKo Manao
ตำบลโคกเพชรพัฒนา	94	9	-	-	1	1	66	11	-	3	-	-	-	-	-	3	-	TambonKhook Phet Phatthana
<b>อำเภอหนองบัวระเหว</b>	<b>305</b>	<b>51</b>	<b>-</b>	<b>7</b>	<b>30</b>	<b>6</b>	<b>156</b>	<b>19</b>	<b>4</b>	<b>14</b>	<b>1</b>	<b>1</b>	<b>-</b>	<b>1</b>	<b>2</b>	<b>13</b>	<b>-</b>	<b>AmphoeNong Bua Rawe</b>
ตำบลวังตะเภา	219	29	-	2	25	4	115	15	4	11	1	1	-	1	1	10	-	TambonWang Takhe
ตำบลโคกปลาปาก	86	22	-	5	5	2	41	4	-	3	-	-	-	-	1	3	-	TambonSok Pladuk
<b>อำเภอเทพสถิต</b>	<b>1,220</b>	<b>142</b>	<b>1</b>	<b>22</b>	<b>88</b>	<b>54</b>	<b>650</b>	<b>46</b>	<b>35</b>	<b>93</b>	<b>1</b>	<b>4</b>	<b>2</b>	<b>3</b>	<b>19</b>	<b>60</b>	<b>-</b>	<b>AmphoeThep Sathit</b>
ตำบลระตะนภ	206	20	-	2	9	9	113	7	7	25	-	1	-	1	5	7	-	TambonWa Tabae
ตำบลหัวข้วยเจริญ	263	22	1	4	22	10	145	19	2	17	-	-	-	-	5	16	-	TambonHuai Yai Chio
ตำบลนายางลักษ์	328	39	-	10	31	17	175	5	1	20	1	1	2	2	5	19	-	TambonNa Yang Klak
ตำบลบ้านไร่	212	14	-	1	14	9	108	8	25	23	-	1	-	-	2	7	-	TambonBan Rai
ตำบลโป่งนก	211	47	-	5	12	9	109	7	-	8	-	1	-	-	2	11	-	TambonPong Nok
<b>อำเภอภูเขียว</b>	<b>1,888</b>	<b>483</b>	<b>5</b>	<b>53</b>	<b>137</b>	<b>66</b>	<b>684</b>	<b>170</b>	<b>7</b>	<b>99</b>	<b>2</b>	<b>15</b>	<b>7</b>	<b>5</b>	<b>48</b>	<b>107</b>	<b>-</b>	<b>AmphoePhu Khiao</b>
ตำบลผักกั้ง	323	53	-	13	39	11	137	14	4	17	2	5	7	2	8	11	-	TambonPhak Pang
ตำบลกาบจั่น	215	35	-	2	12	9	106	8	1	21	-	-	-	1	6	14	-	TambonKwang Chon
ตำบลหนองคอนไทย	255	95	-	7	13	4	75	30	-	11	-	-	-	-	7	13	-	TambonNong Khon Thai
ตำบลคูดอม	143	58	-	3	6	4	40	8	-	6	-	-	-	-	6	12	-	TambonKut Yom
ตำบลบ้านแพพร	51	10	-	-	4	2	24	4	-	5	-	-	-	-	-	2	-	TambonBan Phet
ตำบลโคกสะอาด	244	23	-	3	18	8	88	61	1	16	-	8	-	-	4	14	-	TambonKhook Sa-at
ตำบลหนองชุม	229	60	5	6	17	8	84	14	-	8	-	1	-	2	7	17	-	TambonNong Tum
ตำบลไธโล	295	97	-	19	20	16	87	20	1	13	-	1	-	-	6	15	-	TambonOlo
ตำบลบ้านดอน	133	52	-	-	8	4	43	11	-	2	-	-	-	-	4	9	-	TambonBan Don



ตาราง 1 จำนวนสถานประกอบการ จำแนกตามกิจกรรมทางเศรษฐกิจ อำเภอและตำบล (ต่อ)  
TABLE 1 NUMBER OF ESTABLISHMENTS BY ECONOMIC ACTIVITY, AMPHOE AND TAMBON (Cont'd)

อำเภอ/ตำบล	จำนวน สถาน ประกอบการ Number of establishments	กิจกรรมทางเศรษฐกิจ Economic Activity													Amphoe/Tambon	
		การผลิต Manufacturing	การจัดการ น้ำเสีย และสิ่งปฏิกูล Sewerage, waste management and remediation activities	การก่อสร้าง Construction	การเช่า- ซ่อมแซม ยานยนต์ และ จักรยานยนต์ Sale and retail trade; repair of motor vehicles and motorcycles	การค้า ขายส่ง Wholesale trade	การค้า ปลีก Retail trade	การขนส่ง ทางบก Land transport and storage	บริการ ที่พักแรม Accom- modation และ เครื่องดื่ม food and beverage service activities	ข้อมูลข่าวสาร และการสื่อสาร Information and communication	กิจกรรม อสังหาริมทรัพย์ Real estate activities	กิจกรรม ทางวิชาชีพ วิทยาศาสตร์ และเทคโนโลยี Professional, scientific and technical activities	กิจกรรม การบริการ และการบริการ สนับสนุน Administration and support service activities	ศิลปะ ความบันเทิง และนันทนาการ Arts, entertainment and recreation		กิจกรรม บริการอื่น* Other service activities
<b>อำเภอบ้านแท่น</b>	<b>595</b>	<b>140</b>	<b>2</b>	<b>9</b>	<b>46</b>	<b>7</b>	<b>237</b>	<b>54</b>	<b>3</b>	<b>42</b>	<b>2</b>	<b>2</b>	<b>13</b>	<b>37</b>	-	<b>AmphoeBan Thaen</b>
ตำบลบ้านแท่น	135	31	-	2	12	3	56	4	-	10	2	1	4	10	-	TambonBan Thaen
ตำบลสามสวน	200	41	-	4	14	1	85	17	2	15	-	1	5	14	-	TambonSam Suan
ตำบลสระพัง	89	24	-	1	9	3	30	5	-	9	-	-	2	6	-	TambonSa Phang
ตำบลหนองคู	171	44	2	2	11	-	66	28	1	8	-	-	2	7	-	TambonNong Khu
<b>อำเภอแก่งคร้อ</b>	<b>1,373</b>	<b>318</b>	<b>2</b>	<b>40</b>	<b>110</b>	<b>34</b>	<b>539</b>	<b>103</b>	<b>14</b>	<b>82</b>	<b>4</b>	<b>19</b>	<b>21</b>	<b>83</b>	-	<b>AmphoeKaeng Khro</b>
ตำบลช่องสามหมอ	139	27	-	5	17	8	52	2	2	11	1	8	2	3	-	TambonChong Sam Mo
ตำบลหนองขาม	201	52	1	11	14	10	73	14	1	15	-	-	2	8	-	TambonNong Kham
ตำบลนาหนองทุ่ม	151	61	-	1	14	4	54	4	-	4	-	-	3	6	-	TambonNa Nong Thum
ตำบลบ้านแก้ง	135	27	-	-	7	5	61	9	-	10	1	-	4	11	-	TambonBan Kaeng
ตำบลหูลุดา	123	29	-	4	8	1	49	18	-	7	-	-	2	5	-	TambonLup Kha
ตำบลโคกสูง	222	66	1	12	15	3	75	12	-	11	-	2	3	22	-	TambonKhok Kung
ตำบลเกายี่ดี	89	11	-	1	6	2	39	9	6	7	2	-	1	4	-	TambonKao Ya Di
ตำบลท่ามะไฟหวาน	145	14	-	3	8	1	67	30	-	7	-	2	1	12	-	TambonTha Mafai Wan
ตำบลหนองไผ่	168	31	-	3	21	-	69	5	5	10	-	7	3	12	-	TambonNong Phai
<b>อำเภอคอนสาร</b>	<b>819</b>	<b>114</b>	<b>24</b>	<b>8</b>	<b>84</b>	<b>16</b>	<b>352</b>	<b>67</b>	<b>6</b>	<b>57</b>	<b>3</b>	<b>2</b>	<b>21</b>	<b>59</b>	-	<b>AmphoeKhon San</b>
ตำบลคอนสาร	215	23	-	1	34	2	85	6	5	23	2	2	2	26	-	TambonKhon San
ตำบลทุ่งพระ	99	7	-	-	9	5	48	12	-	13	-	-	2	3	-	TambonThung Phra
ตำบลโนนคูณ	171	22	-	3	12	4	74	29	-	5	1	-	7	13	-	TambonNon Khun
ตำบลดงบัง	105	30	-	1	9	3	37	9	-	7	-	-	4	4	-	TambonDong Bang
ตำบลทุ่งนาเลา	111	17	-	3	12	1	62	2	1	3	-	-	2	8	-	TambonThung Na Lao
ตำบลดงกลาง	118	15	24	-	8	1	46	9	-	6	-	-	4	5	-	TambonDong Klang

ตาราง 1 จำนวนสถานประกอบการ จำแนกตามกิจกรรมทางเศรษฐกิจ อำเภอและตำบล (ต่อ)  
TABLE 1 NUMBER OF ESTABLISHMENTS BY ECONOMIC ACTIVITY, AMPHOE AND TAMBON (Cont'd)

อำเภอ/ตำบล	จำนวนสถานประกอบการ Number of establishments	กิจกรรมทางเศรษฐกิจ Economic Activity													Amphoe/Tambon			
		การผลิต Manufacturing	การก่อสร้าง Construction	การซ่อมแซมยานยนต์และจักรยานยนต์ Sale and retail trade; repair of motor vehicles and motorcycles	การขายส่ง ขายปลีก Wholesale trade; Retail trade	การขนส่ง ที่พักแรม Land transport and storage; Accommodation	บริการอาหารและเครื่องดื่ม Food and beverage service activities	ข้อมูลข่าวสารและการสื่อสาร Information and communication	กิจกรรมอสังหาริมทรัพย์ Real estate activities	กิจกรรมทางวิชาชีพ Professional, scientific and technical activities	การบริหารและการบริการสนับสนุน Administration and support service activities	ศิลปะ ความบันเทิง และการนันทนาการ Arts, entertainment and recreation	กิจกรรมบริการอื่น ๆ Other service activities	กิจกรรมด้านโรงพยาบาล Hospital private activities				
<b>อำเภออักษิณพุด</b>	<b>680</b>	<b>93</b>	<b>-</b>	<b>13</b>	<b>56</b>	<b>25</b>	<b>334</b>	<b>7</b>	<b>6</b>	<b>58</b>	<b>6</b>	<b>5</b>	<b>1</b>	<b>10</b>	<b>19</b>	<b>47</b>	<b>-</b>	<b>AmphoePhakdi Chumphon</b>
ตำบลบ้านเชียง	146	32	-	3	8	5	71	3	1	7	-	-	-	5	2	9	-	TambonBan Chiang
ตำบลเจาทอง	208	28	-	4	14	8	100	3	1	15	3	4	-	1	10	17	-	TambonChao Thong
ตำบลวังทอง	206	19	-	5	24	8	97	1	4	23	2	-	1	4	3	15	-	TambonWang Thong
ตำบลหม่อมทอง	120	14	-	1	10	4	66	-	-	13	1	1	-	-	4	6	-	TambonLaem Thong
<b>อำเภอเนินสง่า</b>	<b>648</b>	<b>176</b>	<b>2</b>	<b>16</b>	<b>44</b>	<b>7</b>	<b>271</b>	<b>31</b>	<b>3</b>	<b>37</b>	<b>2</b>	<b>2</b>	<b>2</b>	<b>5</b>	<b>9</b>	<b>41</b>	<b>-</b>	<b>AmphoeNoen Sa-nga</b>
ตำบลหนองจิม	291	110	-	5	23	2	97	10	1	15	2	1	-	3	2	20	-	TambonNong Chim
ตำบลตาเนิน	154	30	-	6	8	3	77	7	-	8	-	-	1	2	5	7	-	TambonTa Noen
ตำบลกะฮาด	111	20	-	2	10	2	50	7	2	7	-	1	1	-	1	8	-	TambonKahat
ตำบลสร้างงาม	92	16	2	3	3	-	47	7	-	7	-	-	-	-	1	6	-	TambonRang Ngam
<b>อำเภอซับใหญ่</b>	<b>371</b>	<b>57</b>	<b>-</b>	<b>15</b>	<b>18</b>	<b>7</b>	<b>183</b>	<b>26</b>	<b>1</b>	<b>21</b>	<b>-</b>	<b>6</b>	<b>1</b>	<b>1</b>	<b>13</b>	<b>22</b>	<b>-</b>	<b>AmphoeSap Yai</b>
ตำบลซับใหญ่	181	27	-	5	11	3	89	12	-	7	-	5	1	1	5	15	-	TambonSap Yai
ตำบลท่ากูป	130	18	-	8	2	3	65	10	1	12	-	1	-	-	4	6	-	TambonTha Kup
ตำบลตะโกทอง	60	12	-	2	5	1	29	4	-	2	-	-	-	-	4	1	-	TambonTako Thong

ที่มา : สำนักงานอุตสาหกรรม พ.ศ. 2560 (ข้อมูลพื้นฐาน) จังหวัดชัยภูมิ สำนักงานสถิติแห่งชาติ กระทรวงดิจิทัลเพื่อเศรษฐกิจและสังคม

Source : The 2017 Industrial Census (Basic Information), Chaiyaphum Province, National Statistical Office, Ministry of Digital Economy and Society.

ตาราง 2 จำนวนสถานประกอบการ จำแนกตามรูปแบบการจัดตั้งตามกฎหมาย อำเภอและตำบล  
TABLE 2 NUMBER OF ESTABLISHMENTS BY FORM OF LEGAL ORGANIZATION, AMPHOE AND TAMBON

อำเภอ/ตำบล	จำนวน สถานประกอบการ Number of establishments	รูปแบบการจัดตั้งตามกฎหมาย Form of legal organization						รวม	Total	Amphoe/Tambon
		ส่วนบุคคล Individual proprietor	ห้างหุ้นส่วนจำกัด ห้างหุ้นส่วนสามัญ นิติบุคคล Juristic partnership	บริษัทจำกัด บริษัทจำกัด (มหาชน) Company limited, Public company limited	ส่วนราชการ รัฐวิสาหกิจ Government, State- enterprises	สหกรณ์ Cooperatives	กลุ่มแม่บ้าน Community Association			
อำเภอเมืองชัยภูมิ	29,187	28,072	346	396	1	92	270	4	6	
ตำบลในเมือง	6,476	6,055	155	205	1	24	34	2	-	AmphoeMueang Chaiyaphum
ตำบลรอบเมือง	2,559	2,309	107	137	-	2	2	2	-	TambonNai Mueang
ตำบลโพนทอง	79	64	11	4	-	-	-	-	-	TambonRop Mueang
ตำบลนาฝาย	235	224	4	2	-	2	3	-	-	TambonPhon Thong
ตำบลบ้านค่าย	686	673	2	7	1	2	1	-	-	TambonNa Fai
ตำบลกุตุ้ม	296	288	2	2	-	2	2	-	-	TambonBan Khai
ตำบลสีลอง	217	207	3	3	-	3	1	-	-	TambonKut Tum
ตำบลบ้านเล่า	238	233	4	1	-	-	-	-	-	TambonChi Long
ตำบลนาเสียว	255	245	5	4	-	-	1	-	-	TambonBan Lao
ตำบลหนองนาแซง	192	172	2	4	-	2	12	-	-	TambonNa Siao
ตำบลลาดใหญ่	302	269	11	18	-	1	3	-	-	TambonNong Na Saeng
ตำบลหนองไผ่	181	177	1	-	-	-	3	-	-	TambonLat Yai
ตำบลท่าหินโงม	126	119	-	-	-	7	-	-	-	TambonNong Phai
ตำบลห้วยด้อน	171	170	-	1	-	-	-	-	-	TambonTha Hin Ngom
ตำบลห้วยบง	218	217	-	-	-	1	-	-	-	TambonHuai Ton
ตำบลโนนสำราญ	145	143	-	-	-	-	2	-	-	TambonHuai Bong
ตำบลโคกสูง	129	126	-	1	-	2	-	-	-	TambonNon Samran
ตำบลบึงคล้า	124	121	1	1	-	-	1	-	-	TambonKhok Sung
ตำบลซับสีทอง	187	163	1	20	-	-	3	-	-	TambonBung Khla
	136	135	1	-	-	-	-	-	-	TambonSap Si Thong

ตาราง 2 จำนวนสถานประกอบการ จำแนกตามรูปแบบการจัดตั้งตามกฎหมาย อำเภอและตำบล (ต่อ)  
TABLE 2 NUMBER OF ESTABLISHMENTS BY FORM OF LEGAL ORGANIZATION, AMPHOE AND TAMBON (Cont'd)

อำเภอ/ตำบล	จำนวน สถานประกอบการ Number of establishments	รูปแบบการจัดตั้งตามกฎหมาย Form of legal organization										Amphoe/Tambon
		ส่วนบุคคล Individual proprietor	ห้างหุ้นส่วนจำกัด ห้างหุ้นส่วนสามัญ นิติบุคคล Juristic partnership	บริษัทจำกัด บริษัทจำกัด (มหาชน) Company limited, Public company limited	ส่วนราชการ รัฐสภา Government, State- enterprises	สหกรณ์ Cooperatives	กลุ่มแม่บ้าน Community enterprise	สมาคม Association	อื่น ๆ Others			
<b>อำเภอบ้านเขว้า</b>	<b>1,516</b>	<b>1,476</b>	<b>6</b>	<b>5</b>	<b>6</b>	<b>21</b>	<b>-</b>	<b>2</b>	<b>AmphoeBan Khwao</b>			
ตำบลบ้านเขว้า	614	599	3	4	4	4	-	-	TambonBan Khwao			
ตำบลตลาดไทร	283	279	-	1	-	2	-	1	TambonTalat Raeng			
ตำบลคูเมือง	244	238	2	-	-	3	-	1	TambonLum Lam Chi			
ตำบลชีปุม	105	101	-	-	2	2	-	-	TambonChi Bon			
ตำบลภูแลนคา	93	91	-	-	-	2	-	-	TambonPhu Laen Kha			
ตำบลโนนแดง	177	168	1	-	-	8	-	-	TambonNon Daeng			
<b>อำเภอคอนสวรรค์</b>	<b>1,697</b>	<b>1,617</b>	<b>18</b>	<b>10</b>	<b>10</b>	<b>40</b>	<b>1</b>	<b>1</b>	<b>AmphoeKhon Sawan</b>			
ตำบลคอนสวรรค์	419	406	7	6	-	-	-	-	TambonKhon Sawan			
ตำบลยางหวาย	99	89	-	-	2	8	-	-	TambonYang Wai			
ตำบลช่องสามหมอ	132	128	1	1	-	1	-	-	TambonChong Sam Mo			
ตำบลโนนสะอาด	98	94	-	-	-	4	-	-	TambonNon Sa-at			
ตำบลหัวไร่	145	139	4	1	-	1	-	-	TambonHuai Rai			
ตำบลบ้านโสก	221	207	2	1	-	9	-	-	TambonBan Sok			
ตำบลโคกม่วงอ้อย	215	204	2	-	-	4	-	1	TambonKhok Mang Ngoi			
ตำบลหนองขาม	140	127	2	-	-	10	-	1	TambonNong Kham			
ตำบลศรีสำราญ	228	223	-	-	-	3	-	-	TambonSi Samran			
<b>อำเภอเกษตรสมบูรณ์</b>	<b>2,310</b>	<b>2,265</b>	<b>13</b>	<b>9</b>	<b>6</b>	<b>17</b>	<b>-</b>	<b>-</b>	<b>AmphoeKaset Sombun</b>			
ตำบลบ้านยาง	455	439	4	7	-	4	-	-	TambonBan Yang			
ตำบลบ้านหัน	233	227	-	-	-	6	-	-	TambonBan Han			
ตำบลบ้านเตี๊ยะ	280	278	-	-	-	2	-	-	TambonBan Duea			
ตำบลบ้านเป้า	295	291	3	1	-	-	-	-	TambonBan Pao			

ตาราง 2 จำนวนสถานประกอบการ จำแนกตามรูปแบบการจัดตั้งตามกฎหมาย อำเภอและตำบล (ต่อ)

TABLE 2 NUMBER OF ESTABLISHMENTS BY FORM OF LEGAL ORGANIZATION, AMPHOE AND TAMBON (Cont'd)

อำเภอ/ตำบล	จำนวน สถานประกอบการ	รูปแบบการจัดตั้งตามกฎหมาย Form of legal organization							Amphoe/Tambon	
		ส่วนบุคคล Individual	ห้างหุ้นส่วนจำกัด ห้างหุ้นส่วนสามัญ นิติบุคคล	บริษัทจำกัด บริษัทจำกัด (มหาชน)	ส่วนราชการ รัฐสภา Government, State- enterprises	สหกรณ์ Cooperatives	กลุ่มแม่บ้าน Community enterprise	สมาคม Association		อื่น ๆ Others
	Number of establishments	proprietor	Juristic partnership	Company limited, Public company limited	Government, State- enterprises	Cooperatives	Community enterprise	Association	Others	
ตำบลกุเตาะ	165	165	-	-	-	-	-	-	-	TambonKut Lo
ตำบลโนนกกอก	122	122	-	-	-	-	-	-	-	TambonNon Kok
ตำบลสระโพ้นทอง	121	121	-	-	-	-	-	-	-	TambonSa Phon Thong
ตำบลหนองข่า	150	146	2	-	-	1	1	-	-	TambonNong Kha
ตำบลหนองโพนงาม	223	218	2	-	-	2	1	-	-	TambonNong Phon Ngam
ตำบลบ้านบัว	168	162	2	1	-	-	3	-	-	TambonBan Bua
ตำบลโนนทอง	98	96	-	-	-	2	-	-	-	TambonNon Thong
<b>อำเภอหนองบัวแดง</b>	<b>1,997</b>	<b>1,945</b>	<b>13</b>	<b>22</b>	<b>1</b>	<b>1</b>	<b>16</b>	<b>1</b>	<b>1</b>	<b>AmphoeNong Bua Daeng</b>
ตำบลหนองบัวแดง	746	711	11	21	-	1	2	-	-	TambonNong Bua Daeng
ตำบลกุดชุมแสง	175	173	1	1	-	-	-	-	-	TambonKut Chum Saeng
ตำบลถ้ำวัวแดง	183	177	-	-	-	-	6	-	-	TambonTham Wua Daeng
ตำบลนางแดด	206	204	1	-	-	-	1	-	-	TambonNang Daet
ตำบลหนองแวง	212	210	-	-	-	-	2	-	-	TambonNong Waeng
ตำบลคูเมือง	178	174	-	-	-	-	4	-	-	TambonKhu Mueang
ตำบลท่าใหญ่	149	148	-	-	-	-	1	-	-	TambonTha Yai
ตำบลวังขมฤ	148	148	-	-	-	-	-	-	-	TambonWang Chomphu
<b>อำเภอจัตุรัส</b>	<b>1,877</b>	<b>1,772</b>	<b>19</b>	<b>41</b>	<b>10</b>	<b>34</b>	<b>1</b>	<b>1</b>	<b>1</b>	<b>AmphoeChatturat</b>
ตำบลบ้านกกอก	452	414	10	23	-	3	1	-	-	TambonBan Kok
ตำบลหนองบัวบาน	146	141	-	-	-	-	5	-	-	TambonNong Bua Ban
ตำบลบ้านขาม	108	101	-	-	-	-	7	-	-	TambonBan Kham
ตำบลกุเตาะน้ำใส	141	138	-	-	-	-	3	-	-	TambonKut Nam Sai

ตาราง 2 จำนวนสถานประกอบการ จำแนกตามรูปแบบการจัดตั้งตามกฎหมาย อำเภอและตำบล (ต่อ)  
TABLE 2 NUMBER OF ESTABLISHMENTS BY FORM OF LEGAL ORGANIZATION, AMPHOE AND TAMBON (Cont'd)

อำเภอ/ตำบล	จำนวน สถานประกอบการ Number of establishments	รูปแบบการจัดตั้งตามกฎหมาย Form of legal organization								Amphoe/Tambon	
		ส่วนบุคคล Individual	ห้างหุ้นส่วนจำกัด ห้างหุ้นส่วนสามัญ นิติบุคคล Juristic partnership	บริษัทจำกัด บริษัทจำกัด (มหาชน) Company limited, Public company limited	ส่วนราชการ		สหกรณ์ Cooperatives	กลุ่มแม่บ้าน Community enterprise	สมาคม Association		อื่น ๆ Others
					รัฐวิสาหกิจ Government, State- enterprises	State- enterprises					
ตำบลหนองโดน	117	114	-	1	-	-	2	-	-	-	TambonNong Don
ตำบลละหาน	308	287	4	6	-	4	7	-	-	-	TambonLahan
ตำบลหนองบัวใหญ่	279	269	2	5	-	-	3	-	-	-	TambonNong Bua Yai
ตำบลหนองบัวโคก	206	198	2	6	-	-	-	-	-	-	TambonNong Bua Khok
ตำบลสัมปอ่ย	120	110	1	-	-	3	6	-	-	-	TambonSom Poi
<b>อำเภอบำเหน็จณรงค์</b>	<b>1,375</b>	<b>1,316</b>	<b>20</b>	<b>18</b>	<b>6</b>	<b>6</b>	<b>15</b>	<b>-</b>	<b>-</b>	<b>-</b>	<b>AmphoeBamnet Narong</b>
ตำบลบ้านชวน	324	314	5	3	-	2	-	-	-	-	TambonBan Chuan
ตำบลบ้านเพชร	508	478	12	9	-	1	8	-	-	-	TambonBan Phet
ตำบลบ้านตาล	107	101	1	1	-	3	1	-	-	-	TambonBan Tan
ตำบลหัวทะเล	142	136	1	2	-	-	3	-	-	-	TambonHua Thale
ตำบลโคกเริงรัมย์	138	132	1	3	-	-	2	-	-	-	TambonKhok Roeng Rom
ตำบลเกาะมะนาว	62	62	-	-	-	-	-	-	-	-	TambonKo Manao
ตำบลโคกเพชรพัฒนา	94	93	-	-	-	-	1	-	-	-	TambonKhok Phet Phatthana
<b>อำเภอหนองบัวระเหว</b>	<b>836</b>	<b>812</b>	<b>10</b>	<b>7</b>	<b>3</b>	<b>3</b>	<b>4</b>	<b>-</b>	<b>-</b>	<b>-</b>	<b>AmphoeNong Bua Rawe</b>
ตำบลหนองบัวระเหว	287	272	7	6	-	2	-	-	-	-	TambonNong Bua Rawe
ตำบลวังตะเฒ่า	219	217	-	-	-	1	1	-	-	-	TambonWang Takhe
ตำบลห้วยแย้	122	121	-	-	-	-	1	-	-	-	TambonHuai Yae
ตำบลโคกสะอาด	122	118	1	1	-	-	2	-	-	-	TambonKhok Sa-at
ตำบลโสกปลาดุก	86	84	2	-	-	-	-	-	-	-	TambonSok Pladuk

ตาราง 2 จำนวนสถานประกอบการ จำแนกตามรูปแบบการจัดตั้งตามกฎหมาย อำเภอและตำบล (ต่อ)  
TABLE 2 NUMBER OF ESTABLISHMENTS BY FORM OF LEGAL ORGANIZATION, AMPHOE AND TAMBON (Cont'd)

อำเภอ/ตำบล	จำนวน สถานประกอบการ Number of establishments	รูปแบบการจัดตั้งตามกฎหมาย Form of legal organization										Amphoe/Tambon
		ส่วนบุคคล Individual proprietor	ห้างหุ้นส่วนจำกัด ห้างหุ้นส่วนสามัญ นิติบุคคล Juristic partnership	บริษัทจำกัด บริษัทจำกัด (มหาชน) Company limited, Public company limited	ส่วนราชการ รัฐวิสาหกิจ Government, State- enterprises	สหกรณ์ Cooperatives	กลุ่มแม่บ้าน Community enterprise	สมาคม Association	อื่น ๆ Others			
<b>อำเภอเทพสถิต</b>	<b>1,477</b>	<b>1,445</b>	<b>11</b>	<b>14</b>	<b>-</b>	<b>3</b>	<b>4</b>	<b>-</b>	<b>-</b>	<b>-</b>	<b>-</b>	<b>AmphoeThep Sathit</b>
ตำบลวะตะแบก	463	445	5	12	-	1	-	-	-	-	-	TambonWa Tabae
ตำบลห้วยยายจิว	263	259	1	2	-	-	1	-	-	-	-	TambonHuai Yai Chio
ตำบลนายนางกลัก	328	320	4	-	-	2	2	-	-	-	-	TambonNa Yang Klak
ตำบลบ้านไร่	212	211	1	-	-	-	-	-	-	-	-	TambonBan Rai
ตำบลโป่งนก	211	210	-	-	-	-	1	-	-	-	-	TambonPong Nok
<b>อำเภอภูเขียว</b>	<b>3,229</b>	<b>3,147</b>	<b>30</b>	<b>24</b>	<b>-</b>	<b>4</b>	<b>23</b>	<b>-</b>	<b>1</b>	<b>-</b>	<b>1</b>	<b>AmphoePhu Khiao</b>
ตำบลฝักปิ้ง	838	802	17	16	-	1	2	-	-	-	-	TambonPhak Pang
ตำบลกวางโจน	215	208	3	-	-	2	2	-	-	-	-	TambonKwang Chon
ตำบลหนองคอนไทย	255	249	-	-	-	-	6	-	-	-	-	TambonNong Khon Thai
ตำบลบ้านแก้ง	399	396	1	-	-	1	-	-	1	-	-	TambonBan Kaeng
ตำบลกุดยม	143	141	-	-	-	-	2	-	-	-	-	TambonKut Yom
ตำบลบ้านเพชร	204	201	1	-	-	-	2	-	-	-	-	TambonBan Phet
ตำบลโคกสะอาด	244	233	4	4	-	-	3	-	-	-	-	TambonKhok Sa-at
ตำบลหนองตุม	229	226	-	-	-	-	3	-	-	-	-	TambonNong Tum
ตำบลโหล	295	286	4	4	-	-	1	-	-	-	-	TambonOlo
ตำบลธาตุทอง	274	274	-	-	-	-	-	-	-	-	-	TambonThat Thong
ตำบลบ้านดอน	133	131	-	-	-	-	2	-	-	-	-	TambonBan Don
<b>อำเภอบ้านแท่น</b>	<b>1,068</b>	<b>1,036</b>	<b>5</b>	<b>7</b>	<b>-</b>	<b>3</b>	<b>16</b>	<b>-</b>	<b>1</b>	<b>-</b>	<b>1</b>	<b>AmphoeBan Thaen</b>
ตำบลบ้านแท่น	398	386	4	7	-	1	-	-	-	-	-	TambonBan Thaen
ตำบลสามสวน	200	190	-	-	-	-	10	-	-	-	-	TambonSam Suan
ตำบลสระพัง	89	86	1	-	-	1	1	-	-	-	-	TambonSa Phang

ตาราง 2 จำนวนสถานประกอบการ จำนวนตามรูปแบบการจัดตั้งตามกฎหมาย อำเภอและตำบล (ต่อ)  
TABLE 2 NUMBER OF ESTABLISHMENTS BY FORM OF LEGAL ORGANIZATION, AMPHOE AND TAMBON (Cont'd)

อำเภอ/ตำบล	จำนวน สถานประกอบการ Number of establishments	รูปแบบการจัดตั้งตามกฎหมาย Form of legal organization										
		ส่วนบุคคล Individual	หุ้นส่วนจำกัด หุ้นส่วนสามัญ นิติบุคคล Juristic partnership	บริษัทจำกัด บริษัทจำกัด (มหาชน) Company limited, Public company limited	ส่วนราชการ รัฐสภา Government, State- enterprises	สหกรณ์ Cooperatives	กลุ่มแม่บ้าน Community enterprise	สมาคม Association	อื่น ๆ Others	Amphoe/Tambon		
		proprietor	partnership	Company limited, Public company limited	Government, State- enterprises	Cooperatives	Community enterprise	Association	Others			
ตำบลบ้านเต่า	210	205	-	-	-	1	3	-	1	-	1	TambonBan Tao
ตำบลหนองคู	171	169	-	-	-	-	2	-	-	-	-	TambonNong Khu
<b>อำเภอแก้งคร้อ</b>	<b>2,363</b>	<b>2,279</b>	<b>28</b>	<b>25</b>	<b>8</b>	<b>23</b>	<b>3</b>	<b>-</b>	<b>-</b>	<b>-</b>	<b>-</b>	<b>AmphoeKaeng Khro</b>
ตำบลช่องสามหมอ	374	339	16	16	-	-	3	-	-	-	-	TambonChong Sam Mo
ตำบลหนองขาม	201	195	2	-	-	1	3	-	-	-	-	TambonNong Kham
ตำบลนาหนองทุ่ม	362	354	2	1	-	-	5	-	-	-	-	TambonNa Nong Thum
ตำบลบ้านแก้ง	135	130	1	-	-	1	3	-	-	-	-	TambonBan Kaeng
ตำบลหนองสีสุ่ง	230	230	-	-	-	-	-	-	-	-	-	TambonNong Sang
ตำบลหลุบคา	123	123	-	-	-	-	-	-	-	-	-	TambonLup Kha
ตำบลโคกกุง	222	217	-	-	-	2	3	-	-	-	-	TambonKhok Kung
ตำบลเก่าย่าดี	89	88	-	-	-	1	-	-	-	-	-	TambonKao Ya Di
ตำบลท่ามะโพงหวาน	145	141	-	-	-	2	2	-	-	-	-	TambonTha Mafai Wan
ตำบลหนองไผ่	482	462	7	8	-	1	4	-	-	-	-	TambonNong Phai
<b>อำเภอคอนสาร</b>	<b>1,267</b>	<b>1,235</b>	<b>11</b>	<b>7</b>	<b>6</b>	<b>7</b>	<b>7</b>	<b>1</b>	<b>1</b>	<b>1</b>	<b>1</b>	<b>AmphoeKhon San</b>
ตำบลคอนสาร	314	301	7	5	-	-	1	-	-	-	-	TambonKhon San
ตำบลทุ่งพระ	99	98	-	-	-	-	1	-	-	-	-	TambonThung Phra
ตำบลโนนคูณ	171	168	-	-	-	-	3	-	-	-	-	TambonNon Khun
ตำบลห้วยยาง	237	234	1	-	-	-	1	-	-	-	1	TambonHuai Yang
ตำบลทุ่งลุยลาย	97	95	-	-	-	2	-	-	-	-	-	TambonThung Lui Lai
ตำบลดงบัง	120	110	3	2	-	4	1	-	-	-	-	TambonDong Bang
ตำบลทุ่งนาเลา	111	111	-	-	-	-	-	-	-	-	-	TambonThung Na Lao
ตำบลดงกลาง	118	118	-	-	-	-	-	-	-	-	-	TambonDong Klang



ตาราง 2 จำนวนสถานประกอบการ จำนวนตามรูปแบบการจัดตั้งตามกฎหมาย อำเภอและตำบล (ต่อ)  
TABLE 2 NUMBER OF ESTABLISHMENTS BY FORM OF LEGAL ORGANIZATION, AMPHOE AND TAMBON (Cont'd)

อำเภอ/ตำบล	จำนวน สถานประกอบการ Number of establishments	รูปแบบการจัดตั้งตามกฎหมาย Form of legal organization								Amphoe/Tambon
		ส่วนบุคคล Individual proprietor	ห้างหุ้นส่วนจำกัด ห้างหุ้นส่วนสามัญ นิติบุคคล Juristic partnership	บริษัทจำกัด บริษัทจำกัด (มหาชน) Company limited, Public company limited	ส่วนราชการ รัฐวิสาหกิจ Government, State- enterprises	สหกรณ์ Cooperatives	กลุ่มแม่บ้าน Community enterprise	สมาคม Association	อื่น ๆ Others	
<b>อำเภอภักดีชุมพล</b>	<b>680</b>	<b>665</b>	<b>4</b>	<b>1</b>	<b>-</b>	<b>1</b>	<b>9</b>	<b>-</b>	<b>-</b>	<b>AmphoePhakdi Chumphon</b>
ตำบลบ้านเจียง	146	146	-	-	-	-	-	-	-	TambonBan Chiang
ตำบลเขาทอง	208	201	1	-	-	1	5	-	-	TambonChao Thong
ตำบลวังทอง	206	201	2	1	-	-	2	-	-	TambonWang Thong
ตำบลแหลมทอง	120	117	1	-	-	-	2	-	-	TambonLaem Thong
<b>อำเภอเนินสง่า</b>	<b>648</b>	<b>640</b>	<b>1</b>	<b>1</b>	<b>-</b>	<b>1</b>	<b>5</b>	<b>-</b>	<b>-</b>	<b>AmphoeNoen Sa-nga</b>
ตำบลหนองฉิม	291	287	-	1	-	-	3	-	-	TambonNong Chim
ตำบลตาเนิน	154	151	-	-	-	1	2	-	-	TambonTa Noen
ตำบลกะฮาด	111	110	1	-	-	-	-	-	-	TambonKahat
ตำบลวังงาม	92	92	-	-	-	-	-	-	-	TambonRang Ngam
<b>อำเภอชัยใหญ่</b>	<b>371</b>	<b>367</b>	<b>2</b>	<b>-</b>	<b>-</b>	<b>-</b>	<b>2</b>	<b>-</b>	<b>-</b>	<b>AmphoeSap Yai</b>
ตำบลชัยใหญ่	181	180	1	-	-	-	-	-	-	TambonSap Yai
ตำบลท่ากูป	130	127	1	-	-	-	2	-	-	TambonTha Kupa
ตำบลตะโกทอง	60	60	-	-	-	-	-	-	-	TambonTako Thong

TABLE 2 NUMBER OF ESTABLISHMENTS BY FORM OF LEGAL ORGANIZATION, AMPHOE AND TAMBON (Cont'd)

อำเภอ/ตำบล	จำนวน สถานประกอบการ Number of establishments	รูปแบบการจัดตั้งตามกฎหมาย Form of legal organization							Amphoe/Tambon	
		ส่วนบุคคล Individual proprietor	ห้างหุ้นส่วนจำกัด หุ้นส่วนสามัญ นิติบุคคล Juristic partnership	บริษัทจำกัด บริษัทจำกัด (มหาชน) Company limited, Public company limited	ส่วนราชการ รัฐวิสาหกิจ Government, State- enterprises	สหกรณ์ Cooperatives	กลุ่มแม่บ้าน Community enterprise	สมาคม Association		อื่น ๆ Others
<b>ในเขตเทศบาล</b>	<b>11,499</b>	<b>10,943</b>	<b>216</b>	<b>278</b>	<b>-</b>	<b>21</b>	<b>32</b>	<b>4</b>	<b>5</b>	<b>Municipal area</b>
<b>อำเภอเมืองชัยภูมิ</b>	<b>3,271</b>	<b>3,002</b>	<b>115</b>	<b>143</b>	<b>-</b>	<b>4</b>	<b>5</b>	<b>2</b>	<b>-</b>	<b>AmphoeMueang Chaiyaphum</b>
ตำบลในเมือง	2,559	2,309	107	137	-	2	2	2	-	TambonNai Mueang
ตำบลบ้านค่าย	178	173	1	2	-	2	-	-	-	TambonBan Khai
ตำบลกุดตุ้ม	31	28	1	2	-	-	-	-	-	TambonKut Tum
ตำบลสีล่อง	238	233	4	1	-	-	-	-	-	TambonChi Long
ตำบลลาดไถใหญ่	141	138	1	-	-	-	2	-	-	TambonLat Yai
ตำบลโคกสูง	124	121	1	1	-	-	1	-	-	TambonKhok Sung
<b>อำเภอบ้านเขว้า</b>	<b>1,141</b>	<b>1,116</b>	<b>5</b>	<b>5</b>	<b>-</b>	<b>4</b>	<b>9</b>	<b>-</b>	<b>2</b>	<b>AmphoeBan Khwao</b>
ตำบลบ้านเขว้า	614	599	3	4	-	4	4	-	-	TambonBan Khwao
ตำบลตลาดแร่	283	279	-	1	-	-	2	-	1	TambonTalat Raeng
ตำบลคูเมือง	244	238	2	-	-	-	3	-	1	TambonLum Lam Chi
<b>อำเภอคอนสวรรค์</b>	<b>341</b>	<b>327</b>	<b>6</b>	<b>5</b>	<b>-</b>	<b>2</b>	<b>-</b>	<b>1</b>	<b>-</b>	<b>AmphoeKhon Sawan</b>
ตำบลคอนสวรรค์	280	271	4	5	-	-	-	-	-	TambonKhon Sawan
ตำบลโคกม่วงน้อย	61	56	2	-	-	2	-	1	-	TambonKhok Mang Ngoi
<b>อำเภอเกษตรสมบูรณ์</b>	<b>737</b>	<b>720</b>	<b>7</b>	<b>8</b>	<b>-</b>	<b>-</b>	<b>2</b>	<b>-</b>	<b>-</b>	<b>AmphoeKaset Sombun</b>
ตำบลบ้านยาง	249	238	4	7	-	-	-	-	-	TambonBan Yang
ตำบลบ้านเตี	280	278	-	-	-	-	2	-	-	TambonBan Dueda
ตำบลบ้านเป่า	208	204	3	1	-	-	-	-	-	TambonBan Pao
<b>อำเภอหนองบัวแดง</b>	<b>746</b>	<b>711</b>	<b>11</b>	<b>21</b>	<b>-</b>	<b>1</b>	<b>2</b>	<b>-</b>	<b>-</b>	<b>AmphoeNong Bua Daeng</b>
ตำบลหนองบัวแดง	746	711	11	21	-	1	2	-	-	TambonNong Bua Daeng

ตาราง 2 จำนวนสถานประกอบการ จำแนกตามรูปแบบการจัดตั้งตามกฎหมาย อำเภอและตำบล (ต่อ)

TABLE 2 NUMBER OF ESTABLISHMENTS BY FORM OF LEGAL ORGANIZATION, AMPHOE AND TAMBON (Cont'd)

อำเภอ/ตำบล	จำนวน สถานประกอบการ Number of establishments	รูปแบบการจัดตั้งตามกฎหมาย Form of legal organization							สมาคม Association	อื่น ๆ Others	Amphoe/Tambon
		ส่วนบุคคล Individual proprietor	ห้างหุ้นส่วนจำกัด ห้างหุ้นส่วนสามัญ นิติบุคคล Juristic partnership	บริษัทจำกัด บริษัทจำกัด (มหาชน) Company limited, Public company limited	ส่วนราชการ รัฐวิสาหกิจ Government, State- enterprises	สหกรณ์ Cooperatives	กลุ่มแม่บ้าน Community enterprise	สมาคม Association			
<b>อำเภอจตุรัส</b>	<b>728</b>	<b>676</b>	<b>13</b>	<b>32</b>	<b>-</b>	<b>3</b>	<b>3</b>	<b>1</b>	<b>-</b>	<b>AmphoeChatturat</b>	
ตำบลบ้านกอก	347	310	10	23	-	3	-	1	-	TambonBan Kok	
ตำบลหนองบัวใหญ่	279	269	2	5	-	-	3	-	-	TambonNong Bua Yai	
ตำบลหนองบัวโคก	102	97	1	4	-	-	-	-	-	TambonNong Bua Khok	
<b>อำเภอบำเหน็จณรงค์</b>	<b>495</b>	<b>473</b>	<b>12</b>	<b>9</b>	<b>-</b>	<b>-</b>	<b>1</b>	<b>-</b>	<b>-</b>	<b>AmphoeBamnet Narong</b>	
ตำบลบ้านชวน	238	230	5	3	-	-	-	-	-	TambonBan Chuan	
ตำบลบ้านเพชร	257	243	7	6	-	-	1	-	-	TambonBan Phet	
<b>อำเภอหนองบัวระเหว</b>	<b>531</b>	<b>511</b>	<b>8</b>	<b>7</b>	<b>-</b>	<b>2</b>	<b>3</b>	<b>-</b>	<b>-</b>	<b>AmphoeNong Bua Rawe</b>	
ตำบลหนองบัวระเหว	287	272	7	6	-	2	-	-	-	TambonNong Bua Rawe	
ตำบลห้วยแย้	122	121	-	-	-	-	1	-	-	TambonHuai Yae	
ตำบลโคกสะอาด	122	118	1	1	-	-	2	-	-	TambonKhok Sa-at	
<b>อำเภอเทพสถิต</b>	<b>257</b>	<b>242</b>	<b>4</b>	<b>10</b>	<b>-</b>	<b>1</b>	<b>-</b>	<b>-</b>	<b>-</b>	<b>AmphoeThep Sathit</b>	
ตำบลวะตะแบก	257	242	4	10	-	1	-	-	-	TambonWa Tabae	
<b>อำเภอภูเขียว</b>	<b>1,341</b>	<b>1,311</b>	<b>13</b>	<b>14</b>	<b>-</b>	<b>1</b>	<b>1</b>	<b>-</b>	<b>1</b>	<b>AmphoePhu Khiao</b>	
ตำบลฝักบัว	515	488	12	14	-	-	1	-	-	TambonPhak Pang	
ตำบลบ้านแก่ง	399	396	1	-	-	1	-	-	1	TambonBan Kaeng	
ตำบลบ้านเพชร	153	153	-	-	-	-	-	-	-	TambonBan Phet	
ตำบลธาตุดอง	274	274	-	-	-	-	-	-	-	TambonThat Thong	

ตาราง 2 จำนวนสถานประกอบการ จำนวนตามรูปแบบการจัดตั้งตามกฎหมาย อำเภอและตำบล (ต่อ)  
TABLE 2 NUMBER OF ESTABLISHMENTS BY FORM OF LEGAL ORGANIZATION, AMPHOE AND TAMBON (Cont'd)

อำเภอ/ตำบล	จำนวน สถานประกอบการ Number of establishments	รูปแบบการจัดตั้งตามกฎหมาย Form of legal organization							Amphoe/Tambon	
		ส่วนบุคคล Individual proprietor	ห้างหุ้นส่วนจำกัด ห้างหุ้นส่วนสามัญ นิติบุคคล Juristic partnership	บริษัทจำกัด บริษัทจำกัด (มหาชน) Company limited, Public company limited	ส่วนราชการ รัฐวิสาหกิจ Government, State- enterprises	สหกรณ์ Cooperatives	กลุ่มแม่บ้าน Community enterprise	สมาคม Association Others		อื่น ๆ Others
อำเภอบ้านแพ้ว	473	463	2	3	-	1	3	-	1	AmphoeBan Thaen
ตำบลบ้านแพ้ว	263	258	2	3	-	-	-	-	-	TambonBan Thaen
ตำบลบ้านเต่า	210	205	-	-	-	1	3	-	1	TambonBan Tao
อำเภอแก่งกระจาน	990	952	17	20	-	-	1	-	-	AmphoeKaeng Khro
ตำบลช่องสามหมอ	235	213	10	12	-	-	-	-	-	TambonChong Sam Mo
ตำบลนาหนองทุ่ม	211	208	2	1	-	-	-	-	-	TambonNa Nong Thum
ตำบลหนองสีซัง	230	230	-	-	-	-	-	-	-	TambonNong Sang
ตำบลหนองไผ่	314	301	5	7	-	-	1	-	-	TambonNong Phai
อำเภอคอนสาร	448	439	3	1	-	2	2	-	1	AmphoeKhon San
ตำบลคอนสาร	99	96	1	1	-	-	1	-	-	TambonKhon San
ตำบลห้วยยาง	237	234	1	-	-	-	1	-	1	TambonHuai Yang
ตำบลทุ่งลุยลาย	97	95	-	-	-	2	-	-	-	TambonThung Lui Lai
ตำบลดงบัง	15	14	1	-	-	-	-	-	-	TambonDong Bang

ตาราง 2 จำนวนสถานประกอบการ จำแนกตามรูปแบบการจัดตั้งตามกฎหมาย อำเภอและตำบล (ต่อ)

TABLE 2 NUMBER OF ESTABLISHMENTS BY FORM OF LEGAL ORGANIZATION, AMPHOE AND TAMBON (Cont'd)

อำเภอ/ตำบล	จำนวน สถานประกอบการ Number of establishments	รูปแบบการจัดตั้งตามกฎหมาย Form of legal organization										Amphoe/Tambon
		ส่วนบุคคล Individual proprietor	ห้างหุ้นส่วนจำกัด ห้างหุ้นส่วนสามัญ นิติบุคคล Juristic partnership	บริษัทจำกัด บริษัทจำกัด (มหาชน) Company limited, Public company limited	ส่วนราชการ รัฐสภา Government, State- enterprises	สหกรณ์ Cooperatives	กลุ่มแม่บ้าน Community enterprise	สมาคม Association	อื่น ๆ Others			
นอกเขตเทศบาล	17,688	17,129	130	118	1	71	238	-	1	Non - municipal area		
อำเภอเมืองชัยภูมิ	3,205	3,053	40	62	1	20	29	-	-	AmphoeMueang Chaiyaphum		
ตำบลรอบเมือง	79	64	11	4	-	-	-	-	-	TambonRop Mueang		
ตำบลโพหนอง	235	224	4	2	-	2	3	-	-	TambonPhon Thong		
ตำบลนาฝาย	686	673	2	7	1	2	1	-	-	TambonNa Fai		
ตำบลบ้านค่าย	118	115	1	-	-	-	2	-	-	TambonBan Khai		
ตำบลกุดตุ้ม	186	179	2	1	-	3	1	-	-	TambonKut Tum		
ตำบลบ้านเล่า	255	245	5	4	-	-	1	-	-	TambonBan Lao		
ตำบลนาเสียว	192	172	2	4	-	2	12	-	-	TambonNa Siao		
ตำบลหนองนาแซง	302	269	11	18	-	1	3	-	-	TambonNong Na Saeng		
ตำบลลาดใหญ่	40	39	-	-	-	-	1	-	-	TambonLat Yai		
ตำบลหนองไผ่	126	119	-	-	-	7	-	-	-	TambonNong Phai		
ตำบลท่าหินงึม	171	170	-	1	-	-	-	-	-	TambonTha Hin Ngom		
ตำบลห้วยต้อน	218	217	-	-	-	1	-	-	-	TambonHuai Ton		
ตำบลห้วยบง	145	143	-	-	-	-	2	-	-	TambonHuai Bong		
ตำบลโนนสำราญ	129	126	-	1	-	2	-	-	-	TambonNon Samran		
ตำบลบึงคล้า	187	163	1	20	-	-	3	-	-	TambonBung Khla		
ตำบลซับสีทอง	136	135	1	-	-	-	-	-	-	TambonSap Si Thong		



ตาราง 2 จำนวนสถานประกอบการ จำแนกตามรูปแบบการจัดตั้งตามกฎหมาย อำเภอและตำบล (ต่อ)

TABLE 2 NUMBER OF ESTABLISHMENTS BY FORM OF LEGAL ORGANIZATION, AMPHOE AND TAMBON (Cont'd)

อำเภอ/ตำบล	จำนวน สถานประกอบการ	รูปแบบการจัดตั้งตามกฎหมาย							Amphoe/Tambon
		Form of legal organization	Form of legal organization	Form of legal organization	Form of legal organization	Form of legal organization	Form of legal organization	Form of legal organization	
	จำนวน	ส่วนบุคคล	ห้างหุ้นส่วนจำกัด	บริษัทจำกัด	ส่วนราชการ	สหกรณ์	กลุ่มแม่บ้าน	สมาคม	อื่น ๆ
	Number of establishments	Individual proprietor	Partnership	Company limited, Public company limited	Government, State-enterprises	Cooperatives	Community enterprise	Association	Others
ตำบลหนองโพนงาม	223	218	2	-	-	2	1	-	-
ตำบลบ้านบัว	168	162	2	1	-	-	3	-	-
ตำบลโนนทอง	98	96	-	-	-	2	-	-	-
<b>อำเภอหนองบัวแดง</b>	<b>1,251</b>	<b>1,234</b>	<b>2</b>	<b>1</b>	<b>-</b>	<b>-</b>	<b>14</b>	<b>-</b>	<b>-</b>
ตำบลกุดชุมแสง	175	173	1	1	-	-	-	-	-
ตำบลแก้วแดง	183	177	-	-	-	-	6	-	-
ตำบลนางแดด	206	204	1	-	-	-	1	-	-
ตำบลหนองแวง	212	210	-	-	-	-	2	-	-
ตำบลคูเมือง	178	174	-	-	-	-	4	-	-
ตำบลท่าใหญ่	149	148	-	-	-	-	1	-	-
ตำบลวังชมพู	148	148	-	-	-	-	-	-	-
<b>อำเภอจัตุรัส</b>	<b>1,149</b>	<b>1,096</b>	<b>6</b>	<b>9</b>	<b>-</b>	<b>7</b>	<b>31</b>	<b>-</b>	<b>-</b>
ตำบลบ้านกอก	105	104	-	-	-	-	1	-	-
ตำบลหนองบัวบาน	146	141	-	-	-	-	5	-	-
ตำบลบ้านขาม	108	101	-	-	-	-	7	-	-
ตำบลกุดน้ำใส	141	138	-	-	-	-	3	-	-
ตำบลหนองโสน	117	114	-	1	-	-	2	-	-
ตำบลละหาน	308	287	4	6	-	4	7	-	-
ตำบลหนองบัวโคก	104	101	1	2	-	-	-	-	-
ตำบลส้มป่อย	120	110	1	-	-	3	6	-	-

TABLE 2 NUMBER OF ESTABLISHMENTS BY FORM OF LEGAL ORGANIZATION, AMPHOE AND TAMBON (Cont'd)

อำเภอ/ตำบล	จำนวน สถานประกอบการ Number of establishments	รูปแบบการจัดตั้งตามกฎหมาย Form of legal organization							Amphoe/Tambon
		ส่วนบุคคล Individual proprietor	ห้างหุ้นส่วนจำกัด ห้างหุ้นส่วนสามัญ นิติบุคคล Juristic partnership	บริษัทจำกัด บริษัทจำกัด (มหาชน) Company limited, Public company limited	ส่วนราชการ รัฐวิสาหกิจ Government, State- enterprises	สหกรณ์ Cooperatives	กลุ่มแม่บ้าน Community enterprise	สมาคม Association	
<b>อำเภอบ้านหมี่จมนรงค์</b>	<b>880</b>	<b>843</b>	<b>8</b>	<b>9</b>	<b>6</b>	<b>14</b>	<b>-</b>	<b>-</b>	<b>AmphoeBamnet Narong</b>
ตำบลบ้านชวน	86	84	-	-	2	-	-	-	TambonBan Chuan
ตำบลบ้านเพชร	251	235	5	3	1	7	-	-	TambonBan Phet
ตำบลบ้านตาล	107	101	1	1	3	1	-	-	TambonBan Tan
ตำบลหัวทะเล	142	136	1	2	-	3	-	-	TambonHua Thale
ตำบลโคกเกริงรัมย์	138	132	1	3	-	2	-	-	TambonKkok Roeng Rom
ตำบลเกาะมะนาว	62	62	-	-	-	-	-	-	TambonKo Manao
ตำบลโคกเพชรพัฒนา	94	93	-	-	-	1	-	-	TambonKkok Phet Phatthana
<b>อำเภอหนองบัวระเหว</b>	<b>305</b>	<b>301</b>	<b>2</b>	<b>-</b>	<b>1</b>	<b>1</b>	<b>-</b>	<b>-</b>	<b>AmphoeNong Bua Rawe</b>
ตำบลวังตะเฒ่า	219	217	-	-	1	1	-	-	TambonWang Takhe
ตำบลโสกปลาดุก	86	84	2	-	-	-	-	-	TambonSok Pladuk
<b>อำเภอเทพสถิต</b>	<b>1,220</b>	<b>1,203</b>	<b>7</b>	<b>4</b>	<b>2</b>	<b>4</b>	<b>-</b>	<b>-</b>	<b>AmphoeThep Sathit</b>
ตำบลวะตะแบก	206	203	1	2	-	-	-	-	TambonWa Tabaek
ตำบลห้วยยายจิว	263	259	1	2	-	1	-	-	TambonHuai Yai Chio
ตำบลนายงกลัก	328	320	4	-	2	2	-	-	TambonNa Yang Klak
ตำบลบ้านไร่	212	211	1	-	-	-	-	-	TambonBan Rai
ตำบลโป่งนก	211	210	-	-	-	1	-	-	TambonPong Nok
<b>อำเภออุเชีย</b>	<b>1,888</b>	<b>1,836</b>	<b>17</b>	<b>10</b>	<b>3</b>	<b>22</b>	<b>-</b>	<b>-</b>	<b>AmphoePhu Khiao</b>
ตำบลฝักบัว	323	314	5	2	1	1	-	-	TambonPhak Bua
ตำบลกวางโจน	215	208	3	-	2	2	-	-	TambonKwang Chon
ตำบลหนองคอนไทย	255	249	-	-	-	6	-	-	TambonNong Khon Thai
ตำบลกุยชุม	143	141	-	-	-	2	-	-	TambonKut Yom



ตาราง 2 จำนวนสถานประกอบการ จำแนกตามรูปแบบการจัดตั้งตามกฎหมาย อำเภอและตำบล (ต่อ)  
TABLE 2 NUMBER OF ESTABLISHMENTS BY FORM OF LEGAL ORGANIZATION, AMPHOE AND TAMBON (Cont'd)

อำเภอ/ตำบล	จำนวน สถานประกอบการ Number of establishments	รูปแบบการจัดตั้งตามกฎหมาย Form of legal organization										Amphoe/Tambon	
		ส่วนบุคคล Individual proprietor	ห้างหุ้นส่วนจำกัด ห้างหุ้นส่วนสามัญ นิติบุคคล Juristic partnership	บริษัทจำกัด บริษัทจำกัด (มหาชน) Company limited, Public company limited	ส่วนราชการ รัฐวิสาหกิจ Government, State- enterprises	สหกรณ์ Cooperatives	กลุ่มแม่บ้าน Community enterprise	สมาคม Association	อื่น ๆ Others				
ตำบลบ้านเพชร	51	48	1	-	-	-	-	-	-	2	-	-	TambonBan Phet
ตำบลโคกสะอาด	244	233	4	4	-	-	-	-	-	3	-	-	TambonKhok Sa-at
ตำบลหนองตม	229	226	-	-	-	-	-	-	-	3	-	-	TambonNong Tum
ตำบลโพนโศ	295	286	4	4	-	-	-	-	-	1	-	-	TambonOlo
ตำบลบ้านดอน	133	131	-	-	-	-	-	-	-	2	-	-	TambonBan Don
<b>อำเภอบ้านแท่น</b>	<b>595</b>	<b>573</b>	<b>3</b>	<b>4</b>	<b>4</b>	<b>2</b>	<b>2</b>	<b>13</b>	<b>2</b>	<b>13</b>	<b>-</b>	<b>-</b>	<b>AmphoeBan Taen</b>
ตำบลบ้านแท่น	135	128	2	4	-	-	1	-	-	-	-	-	TambonBan Taen
ตำบลสามสวน	200	190	-	-	-	-	-	10	-	-	-	-	TambonSam Suan
ตำบลสระพัง	89	86	1	-	-	-	1	1	-	1	-	-	TambonSa Phang
ตำบลหนองคู	171	169	-	-	-	-	-	2	-	2	-	-	TambonNong Khu
<b>อำเภอแก่งศรีภูมิ</b>	<b>1,373</b>	<b>1,327</b>	<b>11</b>	<b>5</b>	<b>8</b>	<b>22</b>	<b>8</b>	<b>22</b>	<b>8</b>	<b>22</b>	<b>-</b>	<b>-</b>	<b>AmphoeKaeng Khro</b>
ตำบลช่องสามหมอ	139	126	6	4	-	-	-	3	-	3	-	-	TambonChong Sam Mo
ตำบลหนองขาม	201	195	2	-	-	-	1	3	-	3	-	-	TambonNong Kham
ตำบลนาหนองทุ่ม	151	146	-	-	-	-	-	5	-	5	-	-	TambonNa Nong Thum
ตำบลบ้านแก้ง	135	130	1	-	-	-	1	3	-	3	-	-	TambonBan Kaeng
ตำบลหลุบคา	123	123	-	-	-	-	-	-	-	-	-	-	TambonLup Kha
ตำบลโคกกุง	222	217	-	-	-	-	2	3	-	3	-	-	TambonKhok Kung
ตำบลเก่าย่าดี	89	88	-	-	-	-	1	-	-	-	-	-	TambonKao Ya Di
ตำบลท่ามะม่วงโพหวาน	145	141	-	-	-	-	2	2	-	2	-	-	TambonTha Mafai Wan
ตำบลหนองไผ่	168	161	2	1	-	-	1	3	-	3	-	-	TambonNong Phai

ตาราง 2 จำนวนสถานประกอบการ จำแนกตามรูปแบบการจัดตั้งตามกฎหมาย อำเภอและตำบล (ต่อ)  
TABLE 2 NUMBER OF ESTABLISHMENTS BY FORM OF LEGAL ORGANIZATION, AMPHOE AND TAMBON (Cont'd)

อำเภอ/ตำบล	จำนวน สถานประกอบการ Number of establishments	รูปแบบการจัดตั้งตามกฎหมาย Form of legal organization								สมาคม Association	อื่น ๆ Others	Amphoe/Tambon
		ส่วนบุคคล Individual proprietor	ห้างหุ้นส่วนจำกัด ห้างหุ้นส่วนสามัญ นิติบุคคล Juristic partnership	บริษัทจำกัด บริษัทจำกัด (มหาชน) Company limited, Public company limited	ส่วนราชการ รัฐวิสาหกิจ Government, State- enterprises	สหกรณ์ Cooperatives	กลุ่มแม่บ้าน Community enterprise					
<b>อำเภอคอนสาร</b>	<b>819</b>	<b>796</b>	<b>8</b>	<b>6</b>	<b>4</b>	<b>5</b>	<b>-</b>	<b>4</b>	<b>-</b>	<b>-</b>	<b>-</b>	<b>AmphoeKhon San</b>
ตำบลคอนสาร	215	205	6	4	-	-	-	-	-	-	-	TambonKhon San
ตำบลทุ่งพระ	99	98	-	-	-	1	-	-	-	1	-	TambonThung Phra
ตำบลโนนคูณ	171	168	-	-	-	3	-	-	-	3	-	TambonNon Khun
ตำบลดงบัง	105	96	2	2	4	1	-	-	-	1	-	TambonDong Bang
ตำบลทุ่งนาเลา	111	111	-	-	-	-	-	-	-	-	-	TambonThung Na Lao
ตำบลดงกลาง	118	118	-	-	-	-	-	-	-	-	-	TambonDong Klang
<b>อำเภอภักดีชุมพล</b>	<b>680</b>	<b>665</b>	<b>4</b>	<b>1</b>	<b>1</b>	<b>9</b>	<b>-</b>	<b>1</b>	<b>-</b>	<b>-</b>	<b>-</b>	<b>AmphoePhakdi Chumphon</b>
ตำบลบ้านเจียง	146	146	-	-	-	-	-	-	-	-	-	TambonBan Chiang
ตำบลเขาทอง	208	201	1	-	-	5	-	1	-	5	-	TambonChao Thong
ตำบลวังทอง	206	201	2	1	-	2	-	-	-	2	-	TambonWang Thong
ตำบลแหลมทอง	120	117	1	-	-	2	-	-	-	2	-	TambonLaem Thong
<b>อำเภอเนินสง่า</b>	<b>648</b>	<b>640</b>	<b>1</b>	<b>1</b>	<b>-</b>	<b>5</b>	<b>-</b>	<b>1</b>	<b>-</b>	<b>-</b>	<b>-</b>	<b>AmphoeNoen Sa-nga</b>
ตำบลหนองฉิม	291	287	-	1	-	3	-	-	-	3	-	TambonNong Chim
ตำบลตาเนิน	154	151	-	-	-	2	-	1	-	2	-	TambonTa Noen
ตำบลกะฮาด	111	110	1	-	-	-	-	-	-	-	-	TambonKahat
ตำบลสร้างงาม	92	92	-	-	-	-	-	-	-	-	-	TambonRang Ngam
<b>อำเภอซับใหญ่</b>	<b>371</b>	<b>367</b>	<b>2</b>	<b>-</b>	<b>-</b>	<b>2</b>	<b>-</b>	<b>-</b>	<b>-</b>	<b>-</b>	<b>-</b>	<b>AmphoeSap Yai</b>
ตำบลซับใหญ่	181	180	1	-	-	-	-	-	-	-	-	TambonSap Yai
ตำบลท่ากูป	130	127	1	-	-	2	-	-	-	2	-	TambonTha Kup
ตำบลตะโกทอง	60	60	-	-	-	-	-	-	-	-	-	TambonTako Thong

ที่มา : สำนักข้อมูลสถิติการรวม พ.ศ. 2560 (ข้อมูลพื้นฐาน) จังหวัดชัยภูมิ สำนักงานสถิติแห่งชาติ กระทรวงดิจิทัลเพื่อเศรษฐกิจและสังคม

Source : The 2017 Industrial Census (Basic Information), Chaiyaphum Province, National Statistical Office, Ministry of Digital Economy and Society.

ตาราง 3 จำนวนสถานประกอบการ จำนวนตามรูปแบบการจัดตั้งทางเศรษฐกิจ อำเภอและตำบล  
 TABLE 3 NUMBER OF ESTABLISHMENTS BY FORM OF ECONOMIC ORGANIZATION, AMPHOE AND TAMBON

อำเภอ/ตำบล	จำนวน สถานประกอบการ Number of establishments	รูปแบบการจัดตั้งทางเศรษฐกิจ Form of economic organization			Amphoe/ Tambon
		สำนักงานหน่วยเดียว Single unit	สำนักงานใหญ่ Head office	สำนักงานสาขา Branch	
รวม	29,187	28,826	59	302	Total
อำเภอเมืองชัยภูมิ	6,476	6,313	24	139	AmphoeMueang Chaiyaphum
ตำบลในเมือง	2,559	2,449	18	92	TambonNai Mueang
ตำบลรอบเมือง	79	77	-	2	TambonRop Mueang
ตำบลโพหนอง	235	233	-	2	TambonPhon Thong
ตำบลนาฝาย	686	685	-	1	TambonNa Fai
ตำบลบ้านค่าย	296	293	-	3	TambonBan Khai
ตำบลคูด้อม	217	216	-	1	TambonKut Tum
ตำบลสีตอง	238	237	-	1	TambonChi Long
ตำบลบ้านเล่า	255	255	-	-	TambonBan Lao
ตำบลนาเสียว	192	188	-	4	TambonNa Siao
ตำบลหนองนาแซง	302	285	5	12	TambonNong Na Saeng
ตำบลลาดใหญ่	181	181	-	-	TambonLat Yai
ตำบลหนองไผ่	126	126	-	-	TambonNong Phai
ตำบลท่าหินโงม	171	171	-	-	TambonTha Hin Ngom
ตำบลห้วยด้อน	218	218	-	-	TambonHuai Ton
ตำบลห้วยบง	145	145	-	-	TambonHuai Bong
ตำบลโนนสวรรค์	129	128	1	-	TambonNon Samran
ตำบลโคกสูง	124	124	-	-	TambonKhok Sung
ตำบลบึงคำ	187	166	-	21	TambonBung Khla
ตำบลซับสีทอง	136	136	-	-	TambonSap Si Thong

TABLE 3 NUMBER OF ESTABLISHMENTS BY FORM OF ECONOMIC ORGANIZATION, AMPHOE AND TAMBON (Cont'd)

อำเภอ/ตำบล	จำนวน สถานประกอบการ Number of establishments	รูปแบบการจัดตั้งทางเศรษฐกิจ Form of economic organization			อำเภอ/ ตำบล
		สำนักงานเดี่ยว Single unit	สำนักงานใหญ่ Head office	สำนักงานสาขา Branch	
<b>อำเภอบ้านเขว้า</b>	<b>1,516</b>	<b>1,510</b>	<b>1</b>	<b>5</b>	<b>AmphoeBan Khwao</b>
ตำบลบ้านเขว้า	614	609	-	5	TambonBan Khwao
ตำบลตลาดแร่	283	282	1	-	TambonTalat Raeng
ตำบลชุมลำชี	244	244	-	-	TambonLum Lam Chi
ตำบลสีชน	105	105	-	-	TambonChi Bon
ตำบลภูแลนคา	93	93	-	-	TambonPhu Laen Kha
ตำบลโนนแดง	177	177	-	-	TambonNon Daeng
<b>อำเภอคอนสวรรค์</b>	<b>1,697</b>	<b>1,678</b>	<b>4</b>	<b>15</b>	<b>AmphoeKhon Sawan</b>
ตำบลคอนสวรรค์	419	403	2	14	TambonKhon Sawan
ตำบลยางหวาย	99	99	-	-	TambonYang Wai
ตำบลช่องสามหมอ	132	131	-	1	TambonChong Sam Mo
ตำบลโนนสะอาด	98	98	-	-	TambonNon Sa-at
ตำบลห้วยไร่	145	144	1	-	TambonHuai Rai
ตำบลบ้านโสก	221	221	-	-	TambonBan Sok
ตำบลโคกม่วงงอย	215	215	-	-	TambonKhok Mang Ngoi
ตำบลหนองขาม	140	140	-	-	TambonNong Kham
ตำบลศรีสำราญ	228	227	1	-	TambonSi Samran
<b>อำเภอเกษตรสมบูรณ์</b>	<b>2,310</b>	<b>2,295</b>	<b>1</b>	<b>14</b>	<b>AmphoeKaset Sombun</b>
ตำบลบ้านยาง	455	444	1	10	TambonBan Yang
ตำบลบ้านหัน	233	233	-	-	TambonBan Han
ตำบลบ้านเตอ	280	280	-	-	TambonBan Duea

ตาราง 3 จำนวนสถานประกอบการ จำนวนตามรูปแบบการจัดตั้งทางเศรษฐกิจ อำเภอและตำบล (ต่อ)  
TABLE 3 NUMBER OF ESTABLISHMENTS BY FORM OF ECONOMIC ORGANIZATION, AMPHOE AND TAMBON (Cont'd)

อำเภอ/ตำบล	จำนวน สถานประกอบการ	รูปแบบการจัดตั้งทางเศรษฐกิจ			Amphoe/ Tambon
		จำนวน Single unit	สำนักงานใหญ่ Head office	สำนักงานสาขา Branch	
	Number of establishments	Single unit	Head office	Branch	
ตำบลบ้านเป้า	295	292	-	3	TambonBan Pao
ตำบลคูเต่า	165	165	-	-	TambonKut Lo
ตำบลโนนภอก	122	122	-	-	TambonNon Kok
ตำบลสระโพนทอง	121	121	-	-	TambonSa Phon Thong
ตำบลหนองข่า	150	150	-	-	TambonNong Kha
ตำบลหนองโพนงาม	223	223	-	-	TambonNong Phon Ngam
ตำบลบ้านบัว	168	167	-	1	TambonBan Bua
ตำบลโนนทอง	98	98	-	-	TambonNon Thong
<b>อำเภอหนองบัวแดง</b>	<b>1,997</b>	<b>1,974</b>	<b>2</b>	<b>21</b>	<b>AmphoeNong Bua Daeng</b>
ตำบลหนองบัวแดง	746	724	1	21	TambonNong Bua Daeng
ตำบลคูชุมแสง	175	175	-	-	TambonKut Chum Saeng
ตำบลถ้ำแก้วแดง	183	183	-	-	TambonTham Wua Daeng
ตำบลนางแดด	206	206	-	-	TambonNang Daet
ตำบลหนองแวง	212	212	-	-	TambonNong Waeng
ตำบลคูเมือง	178	177	1	-	TambonKhu Mueang
ตำบลท่าใหญ่	149	149	-	-	TambonTha Yai
ตำบลวังขมฤ	148	148	-	-	TambonWang Chomphu
<b>อำเภอจัตุรัส</b>	<b>1,877</b>	<b>1,844</b>	<b>2</b>	<b>31</b>	<b>AmphoeChatturat</b>
ตำบลบ้านกอก	452	426	2	24	TambonBan Kok
ตำบลหนองบัวบาน	146	146	-	-	TambonNong Bua Ban
ตำบลบ้านขาม	108	108	-	-	TambonBan Kham

TABLE 3 NUMBER OF ESTABLISHMENTS BY FORM OF ECONOMIC ORGANIZATION, AMPHOE AND TAMBON (Cont'd)

อำเภอ/ตำบล	จำนวน สถานประกอบการ Number of establishments	รูปแบบการจัดตั้งทางเศรษฐกิจ Form of economic organization			Amphoe/ Tambon
		สำนักงานเดี่ยว Single unit	สำนักงานใหญ่ Head office	สำนักงานสาขา Branch	
ตำบลคูน้ำใส	141	141	-	-	TambonKut Nam Sai
ตำบลหนองโดน	117	117	-	-	TambonNong Don
ตำบลละหาน	308	305	-	3	TambonLahan
ตำบลหนองบัวใหญ่	279	278	-	1	TambonNong Bua Yai
ตำบลหนองบัวโคก	206	203	-	3	TambonNong Bua Khok
ตำบลสัมปอ	120	120	-	-	TambonSom Poi
<b>อำเภอบ้านหันมรงค์</b>	<b>1,375</b>	<b>1,365</b>	<b>2</b>	<b>8</b>	<b>AmphoeBarnnet Narong</b>
ตำบลบ้านชวน	324	321	1	2	TambonBan Chuan
ตำบลบ้านเพชร	508	502	1	5	TambonBan Phet
ตำบลบ้านตาล	107	107	-	-	TambonBan Tan
ตำบลหัวทะเล	142	141	-	1	TambonHua Thale
ตำบลโคกเจริญ	138	138	-	-	TambonKhok Roeng Rom
ตำบลเกาะมะนาว	62	62	-	-	TambonKo Manao
ตำบลโคกเพชรพัฒนา	94	94	-	-	TambonKhok Phet Phatthana
<b>อำเภอหนองบัวระเหว</b>	<b>836</b>	<b>827</b>	<b>2</b>	<b>7</b>	<b>AmphoeNong Bua Rawe</b>
ตำบลหนองบัวระเหว	287	279	1	7	TambonNong Bua Rawe
ตำบลวังตะเภา	219	218	1	-	TambonWang Takhe
ตำบลหัวแย้	122	122	-	-	TambonHuai Yae
ตำบลโคกสะอาด	122	122	-	-	TambonKhok Sa-at
ตำบลโสกปลาดุก	86	86	-	-	TambonSok Pladuk

ตาราง 3 จำนวนสถานประกอบการ จำนวนตามรูปแบบการจัดตั้งทางเศรษฐกิจ อำเภอและตำบล (ต่อ)

TABLE 3 NUMBER OF ESTABLISHMENTS BY FORM OF ECONOMIC ORGANIZATION, AMPHOE AND TAMBON (Cont'd)

อำเภอ/ตำบล	จำนวน สถานประกอบการ	รูปแบบการจัดตั้งทางเศรษฐกิจ			Amphoe/ Tambon
		จำนวน Single unit	สำนักงานใหญ่ Head office	สำนักงานสาขา Branch	
	Number of establishments	Single unit	Head office	Branch	
<b>อำเภอเทพสถิต</b>	<b>1,477</b>	<b>1,465</b>	<b>3</b>	<b>9</b>	<b>AmphoeThep Sathit</b>
ตำบลวะตะแบก	463	456	3	4	TambonWa Tabae
ตำบลห้วยยายจิว	263	260	-	3	TambonHuay Yai Chio
ตำบลนายางกลัก	328	326	-	2	TambonNa Yang Klak
ตำบลบ้านไร่	212	212	-	-	TambonBan Rai
ตำบลโป่งนก	211	211	-	-	TambonPong Nok
<b>อำเภอภูเขียว</b>	<b>3,229</b>	<b>3,206</b>	<b>9</b>	<b>14</b>	<b>AmphoePhu Khiao</b>
ตำบลฝักบัว	838	823	5	10	TambonPhak Pang
ตำบลวางโจน	215	215	-	-	TambonKwang Chon
ตำบลหนองคอนไทย	255	255	-	-	TambonNong Khon Thai
ตำบลบ้านแก้ง	399	399	-	-	TambonBan Kaeng
ตำบลกุตุยม	143	143	-	-	TambonKut Yom
ตำบลบ้านเพชร	204	202	2	-	TambonBan Phet
ตำบลโคกสะอาด	244	241	-	3	TambonKhok Sa-at
ตำบลหนองตูม	229	228	1	-	TambonNong Tum
ตำบลโอโธ	295	293	1	1	TambonOlo
ตำบลธาตุทอง	274	274	-	-	TambonThat Thong
ตำบลบ้านดอน	133	133	-	-	TambonBan Don
<b>อำเภอบ้านแท่น</b>	<b>1,068</b>	<b>1,062</b>	<b>1</b>	<b>5</b>	<b>AmphoeBan Thaen</b>
ตำบลบ้านแท่น	398	393	1	4	TambonBan Thaen
ตำบลสามสวน	200	200	-	-	TambonSam Suan

TABLE 3 NUMBER OF ESTABLISHMENTS BY FORM OF ECONOMIC ORGANIZATION, AMPHOE AND TAMBON (Cont'd)

อำเภอ/ตำบล	จำนวน สถานประกอบการ	รูปแบบการจัดตั้งทางเศรษฐกิจ Form of economic organization			Amphoe/ Tambon
		สำนักงานเดี่ยว Single unit	สำนักงานใหญ่ Head office	สำนักงานสาขา Branch	
	Number of establishments	Single unit	Head office	Branch	
ตำบลสระพัง	89	89	-	-	TambonSa Phang
ตำบลบ้านเต่า	210	209	-	1	TambonBan Tao
ตำบลหนองคู	171	171	-	-	TambonNong Khu
<b>อำเภอแก้งคร้อ</b>	<b>2,363</b>	<b>2,336</b>	<b>6</b>	<b>21</b>	<b>AmphoeKaeng Khro</b>
ตำบลช่องสามหมอ	374	354	5	15	TambonChong Sam Mo
ตำบลหนองขาม	201	201	-	-	TambonNong Kham
ตำบลนาหนองทุ่ม	362	361	-	1	TambonNa Nong Thum
ตำบลบ้านแก้ง	135	135	-	-	TambonBan Kaeng
ตำบลหนองสังข์	230	230	-	-	TambonNong Sang
ตำบลห้วยปลา	123	123	-	-	TambonLup Kha
ตำบลโคกกุง	222	222	-	-	TambonKhok Kung
ตำบลเก่าย่าดี	89	89	-	-	TambonKao Ya Di
ตำบลท่ามะพะทวน	145	145	-	-	TambonTha Mafai Wan
ตำบลหนองไผ่	482	476	1	5	TambonNong Phai
<b>อำเภอคอนสาร</b>	<b>1,267</b>	<b>1,258</b>	<b>1</b>	<b>8</b>	<b>AmphoeKhon San</b>
ตำบลคอนสาร	314	308	-	6	TambonKhon San
ตำบลทุ่งพระ	99	99	-	-	TambonThung Phra
ตำบลโนนคูณ	171	171	-	-	TambonNon Khun
ตำบลห้วยยาง	237	237	-	-	TambonHuai Yang
ตำบลทุ่งลุยลาย	97	97	-	-	TambonThung Lui Lai
ตำบลดงบัง	120	117	1	2	TambonDong Bang



ตาราง 3 จำนวนสถานประกอบการ จำนวนตามรูปแบบการจัดตั้งทางเศรษฐกิจ อำเภอและตำบล (ต่อ)  
 TABLE 3 NUMBER OF ESTABLISHMENTS BY FORM OF ECONOMIC ORGANIZATION, AMPHOE AND TAMBON (Cont'd)

อำเภอ/ตำบล	จำนวน สถานประกอบการ Number of establishments	รูปแบบการจัดตั้งทางเศรษฐกิจ Form of economic organization			Amphoe/ Tambon
		สำนักงานแห่งเดียว Single unit	สำนักงานใหญ่ Head office	สำนักงานสาขา Branch	
ตำบลทุ่งนาเภา	111	111	-	-	TambonThung Na Lao
ตำบลดงกลาง	118	118	-	-	TambonDong Klang
<b>อำเภอภักดีชุมพล</b>	<b>680</b>	<b>677</b>	<b>-</b>	<b>3</b>	<b>AmphoePhakdi Chumphon</b>
ตำบลบ้านเจียง	146	146	-	-	TambonBan Chiang
ตำบลเจ้าทอง	208	208	-	-	TambonChao Thong
ตำบลวังทอง	206	203	-	3	TambonWang Thong
ตำบลแหลมทอง	120	120	-	-	TambonLaem Thong
<b>อำเภอเนินสง่า</b>	<b>648</b>	<b>646</b>	<b>1</b>	<b>1</b>	<b>AmphoeNoen Sa-nga</b>
ตำบลหนองฉิม	291	290	-	1	TambonNong Chim
ตำบลตาเนิน	154	154	-	-	TambonTa Noen
ตำบลกะฮาด	111	110	1	-	TambonKahat
ตำบลรังงาม	92	92	-	-	TambonRang Ngam
<b>อำเภอชัยใหญ่</b>	<b>371</b>	<b>370</b>	<b>-</b>	<b>1</b>	<b>AmphoeSap Yai</b>
ตำบลชัยใหญ่	181	180	-	1	TambonSap Yai
ตำบลท่ากูบ	130	130	-	-	TambonTha Kupa
ตำบลตะโกทอง	60	60	-	-	TambonTako Thong

TABLE 3 NUMBER OF ESTABLISHMENTS BY FORM OF ECONOMIC ORGANIZATION, AMPHOE AND TAMBON (Cont'd)

อำเภอ/ตำบล	จำนวน สถานประกอบการ Number of establishments	รูปแบบการจัดตั้งทางเศรษฐกิจ Form of economic organization			Amphoe/ Tambon
		สำนักงานหน่วยเดียว Single unit	สำนักงานใหญ่ Head office	สำนักงานสาขา Branch	
ในเขตเทศบาล	11,499	11,234	42	223	Municipal area
อำเภอเมืองชัยภูมิ	3,271	3,156	18	97	AmphoeMueang Chaiyaphum
ตำบลโนนเมือง	2,559	2,449	18	92	TambonNai Mueang
ตำบลบ้านค่าย	178	175	-	3	TambonBan Khai
ตำบลกุดชุม	31	30	-	1	TambonKut Tum
ตำบลชีลอง	238	237	-	1	TambonChi Long
ตำบลลาดใหญ่	141	141	-	-	TambonLat Yai
ตำบลโคกสูง	124	124	-	-	TambonKhok Sung
อำเภอบ้านเขว้า	1,141	1,135	1	5	AmphoeBan Khwao
ตำบลบ้านเขว้า	614	609	-	5	TambonBan Khwao
ตำบลตลาดแร้ง	283	282	1	-	TambonTalat Raeng
ตำบลสูงลำชี	244	244	-	-	TambonLum Lam Chi
อำเภอคอนสวรรค์	341	327	1	13	AmphoeKhon Sawan
ตำบลคอนสวรรค์	280	266	1	13	TambonKhon Sawan
ตำบลโคกมั่งงอย	61	61	-	-	TambonKhok Mang Ngoi
อำเภอเกษตรสมบูรณ์	737	724	-	13	AmphoeKaset Sombun
ตำบลบ้านยาง	249	239	-	10	TambonBan Yang
ตำบลบ้านเตอ	280	280	-	-	TambonBan Duea
ตำบลบ้านเป้า	208	205	-	3	TambonBan Pao

ตาราง 3 จำนวนสถานประกอบการ จำนวนตามรูปแบบการจัดตั้งทางเศรษฐกิจ อำเภอและตำบล (ต่อ)  
TABLE 3 NUMBER OF ESTABLISHMENTS BY FORM OF ECONOMIC ORGANIZATION, AMPHOE AND TAMBON (Cont'd)

อำเภอ/ตำบล	จำนวน สถานประกอบการ Number of establishments	รูปแบบการจัดตั้งทางเศรษฐกิจ Form of economic organization			Amphoe/ Tambon
		สำนักงานเดี่ยว Single unit	สำนักงานใหญ่ Head office	สำนักงานสาขา Branch	
<b>อำเภอหนองบัวแดง</b>	<b>746</b>	<b>724</b>	<b>1</b>	<b>21</b>	<b>AmphoeNong Bua Daeng</b>
ตำบลหนองบัวแดง	746	724	1	21	TambonNong Bua Daeng
<b>อำเภอจัตุรัส</b>	<b>728</b>	<b>699</b>	<b>2</b>	<b>27</b>	<b>AmphoeChatturat</b>
ตำบลบ้านกอก	347	321	2	24	TambonBan Kok
ตำบลหนองบัวใหญ่	279	278	-	1	TambonNong Bua Yai
ตำบลหนองบัวโคก	102	100	-	2	TambonNong Bua Khok
<b>อำเภอบำเหน็จณรงค์</b>	<b>495</b>	<b>487</b>	<b>2</b>	<b>6</b>	<b>AmphoeBannet Narong</b>
ตำบลบ้านชนวน	238	235	1	2	TambonBan Chuan
ตำบลบ้านเพชร	257	252	1	4	TambonBan Phet
<b>อำเภอหนองบัวระเหว</b>	<b>531</b>	<b>523</b>	<b>1</b>	<b>7</b>	<b>AmphoeNong Bua Rawe</b>
ตำบลหนองบัวระเหว	287	279	1	7	TambonNong Bua Rawe
ตำบลห้วยแย้	122	122	-	-	TambonHuai Yae
ตำบลโคกสะอาด	122	122	-	-	TambonKhok Sa-at
<b>อำเภอเทพสถิต</b>	<b>257</b>	<b>252</b>	<b>3</b>	<b>2</b>	<b>AmphoeThep Sathit</b>
ตำบลวะตะแบก	257	252	3	2	TambonWa Tabaek
<b>อำเภอภูเขียว</b>	<b>1,341</b>	<b>1,327</b>	<b>6</b>	<b>8</b>	<b>AmphoePhu Khiao</b>
ตำบลฝักบัว	515	502	5	8	TambonPhak Pang
ตำบลบ้านแก้ง	399	399	-	-	TambonBan Kaeng

อำเภอ/ตำบล	จำนวน สถานประกอบการ Number of establishments	รูปแบบการจัดตั้งทางเศรษฐกิจ Form of economic organization			Amphoe/ Tambon
		สำนักงานเดี่ยว Single unit	สำนักงานใหญ่ Head office	สำนักงานสาขา Branch	
ตำบลบ้านเพชร	153	152	1	-	TambonBan Phet
ตำบลธาตุทอง	274	274	-	-	TambonThat Thong
<b>อำเภอบ้านแท่น</b>	<b>473</b>	<b>467</b>	<b>1</b>	<b>5</b>	<b>AmphoeBan Thaen</b>
ตำบลบ้านแท่น	263	258	1	4	TambonBan Thaen
ตำบลบ้านเต่า	210	209	-	1	TambonBan Tao
<b>อำเภอแก่งคร้อ</b>	<b>990</b>	<b>966</b>	<b>6</b>	<b>18</b>	<b>AmphoeKaeng Khro</b>
ตำบลช่องสามหมอ	235	217	5	13	TambonChong Sam Mo
ตำบลนาหนองทุ่ม	211	210	-	1	TambonNa Nong Thum
ตำบลหนองสังข์	230	230	-	-	TambonNong Sang
ตำบลหนองไผ่	314	309	1	4	TambonNong Phai
<b>อำเภอคอนสาร</b>	<b>448</b>	<b>447</b>	<b>-</b>	<b>1</b>	<b>AmphoeKhon San</b>
ตำบลคอนสาร	99	98	-	1	TambonKhon San
ตำบลห้วยยาง	237	237	-	-	TambonHuai Yang
ตำบลทุ่งลุยลาย	97	97	-	-	TambonThung Lui Lai
ตำบลดงบัง	15	15	-	-	TambonDong Bang

ตาราง 3 จำนวนสถานประกอบการ จำนวนตามรูปแบบการจัดตั้งทางเศรษฐกิจ อำเภอและตำบล (ต่อ)  
TABLE 3 NUMBER OF ESTABLISHMENTS BY FORM OF ECONOMIC ORGANIZATION, AMPHOE AND TAMBON (Cont'd)

อำเภอ/ตำบล	จำนวน สถานประกอบการ Number of establishments	รูปแบบการจัดตั้งทางเศรษฐกิจ Form of economic organization			Amphoe/ Tambon
		สำนักงานเพียงเดียว Single unit	สำนักงานใหญ่ Head office	สำนักงานสาขา Branch	
นอกเขตเทศบาล	17,688	17,592	17	79	Non - municipal area
อำเภอเมืองชัยภูมิ	3,205	3,157	6	42	AmphoeMueang Chaiyaphum
ตำบลรอบเมือง	79	77	-	2	TambonRop Mueang
ตำบลโพ้นทอง	235	233	-	2	TambonPhon Thong
ตำบลนาฝาย	686	685	-	1	TambonNa Fai
ตำบลบ้านค่าย	118	118	-	-	TambonBan Khai
ตำบลกุตุ้ม	186	186	-	-	TambonKut Tum
ตำบลบ้านเล่า	255	255	-	-	TambonBan Lao
ตำบลนาเสียว	192	188	-	4	TambonNa Siao
ตำบลหนองนาแซง	302	285	5	12	TambonNong Na Saeng
ตำบลลาดใหญ่	40	40	-	-	TambonLat Yai
ตำบลหนองไผ่	126	126	-	-	TambonNong Phai
ตำบลท่าหินโงม	171	171	-	-	TambonTha Hin Ngom
ตำบลห้วยต้อน	218	218	-	-	TambonHuai Ton
ตำบลห้วยบง	145	145	-	-	TambonHuai Bong
ตำบลโนนสวรรค์	129	128	1	-	TambonNon Samran
ตำบลบึงคล้า	187	166	-	21	TambonBung Khla
ตำบลซับสีทอง	136	136	-	-	TambonSap Si Thong

TABLE 3 NUMBER OF ESTABLISHMENTS BY FORM OF ECONOMIC ORGANIZATION, AMPHOE AND TAMBON (Cont'd)

อำเภอ/ตำบล	จำนวน สถานประกอบการ Number of establishments	รูปแบบการจัดตั้งทางเศรษฐกิจ Form of economic organization			Amphoe/ Tambon
		สำนักงานเดี่ยว Single unit	สำนักงานใหญ่ Head office	สำนักงานสาขา Branch	
อำเภอบ้านเขว้า	375	375	-	-	AmphoeBan Khwao
ตำบลสีขุ่น	105	105	-	-	TambonChi Bon
ตำบลภูแล่นตา	93	93	-	-	TambonPhu Laen Kha
ตำบลโนนแดง	177	177	-	-	TambonNon Daeng
<b>อำเภอคอนสวรรค์</b>	<b>1,356</b>	<b>1,351</b>	<b>3</b>	<b>2</b>	<b>AmphoeKhon Sawan</b>
ตำบลคอนสวรรค์	139	137	1	1	TambonKhon Sawan
ตำบลยางหวาย	99	99	-	-	TambonYang Wai
ตำบลช่องสามหมอ	132	131	-	1	TambonChong Sam Mo
ตำบลโนนสะอาด	98	98	-	-	TambonNon Sa-at
ตำบลหัวไร่	145	144	1	-	TambonHuai Rai
ตำบลบ้านโสก	221	221	-	-	TambonBan Sok
ตำบลโคกมั่งงอย	154	154	-	-	TambonKhok Mang Ngoi
ตำบลหนองขาม	140	140	-	-	TambonNong Kham
ตำบลศรีสำราญ	228	227	1	-	TambonSi Samran
<b>อำเภอเกษตรสมบูรณ์</b>	<b>1,573</b>	<b>1,571</b>	<b>1</b>	<b>1</b>	<b>AmphoeKaset Sombun</b>
ตำบลบ้านยาง	206	205	1	-	TambonBan Yang
ตำบลบ้านหัน	233	233	-	-	TambonBan Han
ตำบลบ้านเป้า	87	87	-	-	TambonBan Pao
ตำบลกุตเลาะ	165	165	-	-	TambonKut Lo
ตำบลโนนกกอก	122	122	-	-	TambonNon Kok
ตำบลสระโพนทอง	121	121	-	-	TambonSa Phon Thong
ตำบลหนองข่า	150	150	-	-	TambonNong Kha

ตาราง 3 จำนวนสถานประกอบการ จำนวนตามรูปแบบการจัดตั้งทางเศรษฐกิจ อำเภอและตำบล (ต่อ)  
 TABLE 3 NUMBER OF ESTABLISHMENTS BY FORM OF ECONOMIC ORGANIZATION, AMPHOE AND TAMBON (Cont'd)

อำเภอ/ตำบล	จำนวน สถานประกอบการ Number of establishments	รูปแบบการจัดตั้งทางเศรษฐกิจ Form of economic organization			Amphoe/ Tambon
		สำนักงานเดี่ยว Single unit	สำนักงานใหญ่ Head office	สำนักงานสาขา Branch	
ตำบลหนองโพนงาม	223	223	-	-	TambonNong Phon Ngam
ตำบลบ้านบัว	168	167	-	1	TambonBan Bua
ตำบลโนนทอง	98	98	-	-	TambonNon Thong
<b>อำเภอหนองบัวแดง</b>	<b>1,251</b>	<b>1,250</b>	<b>1</b>	<b>-</b>	<b>AmphoeNong Bua Daeng</b>
ตำบลกุดชุมแสง	175	175	-	-	TambonKut Chum Saeng
ตำบลถ้ำแก้วแดง	183	183	-	-	TambonTham Wua Daeng
ตำบลนางแดด	206	206	-	-	TambonNang Daet
ตำบลหนองแวง	212	212	-	-	TambonNong Waeng
ตำบลคูเมือง	178	177	1	-	TambonKhu Mueang
ตำบลท่าใหญ่	149	149	-	-	TambonTha Yai
ตำบลวังขมภู	148	148	-	-	TambonWang Chomphu
<b>อำเภอจัตุรัส</b>	<b>1,149</b>	<b>1,145</b>	<b>-</b>	<b>4</b>	<b>AmphoeChatturat</b>
ตำบลบ้านกอก	105	105	-	-	TambonBan Kok
ตำบลหนองบัวบาน	146	146	-	-	TambonNong Bua Ban
ตำบลบ้านขาม	108	108	-	-	TambonBan Kham
ตำบลกุดน้ำใส	141	141	-	-	TambonKut Nam Sai
ตำบลหนองโตน	117	117	-	-	TambonNong Don
ตำบลละหาน	308	305	-	3	TambonLahan
ตำบลหนองบัวโคก	104	103	-	1	TambonNong Bua Khok
ตำบลส้มป่อย	120	120	-	-	TambonSom Poy

TABLE 3 NUMBER OF ESTABLISHMENTS BY FORM OF ECONOMIC ORGANIZATION, AMPHOE AND TAMBON (Cont'd)

อำเภอ/ตำบล	จำนวน สถานประกอบการ Number of establishments	รูปแบบการจัดตั้งทางเศรษฐกิจ Form of economic organization			Amphoe/ Tambon
		สำนักงานเดี่ยว Single unit	สำนักงานใหญ่ Head office	สำนักงานสาขา Branch	
<b>อำเภอบ้านหมี่จรมรงค์</b>	<b>880</b>	<b>878</b>	-	<b>2</b>	<b>AmphoeBarnnet Narong</b>
ตำบลบ้านชวน	86	86	-	-	TambonBan Chuan
ตำบลบ้านเพชร	251	250	-	1	TambonBan Phet
ตำบลบ้านตาล	107	107	-	-	TambonBan Tan
ตำบลหัวทะเล	142	141	-	1	TambonHua Thale
ตำบลโคกเริงรัมย์	138	138	-	-	TambonKhok Roeng Rom
ตำบลเกาะมะนาว	62	62	-	-	TambonKo Manao
ตำบลโคกเพชรพัฒนา	94	94	-	-	TambonKhok Phet Phatthana
<b>อำเภอหนองบัวระเหว</b>	<b>305</b>	<b>304</b>	<b>1</b>	-	<b>AmphoeNong Bua Rawe</b>
ตำบลวังตะเภา	219	218	1	-	TambonWang Takhe
ตำบลโสกปลาดุก	86	86	-	-	TambonSok Pladuk
<b>อำเภอเทพสถิต</b>	<b>1,220</b>	<b>1,213</b>	-	<b>7</b>	<b>AmphoeThep Sathit</b>
ตำบลวะตะแบก	206	204	-	2	TambonWa Tabaek
ตำบลห้วยยายจิว	263	260	-	3	TambonHuai Yai Chio
ตำบลนาแยงก๊ก	328	326	-	2	TambonNa Yang Klak
ตำบลบ้านไร่	212	212	-	-	TambonBan Rai
ตำบลโป่งนก	211	211	-	-	TambonPong Nok
<b>อำเภอภูเขียว</b>	<b>1,888</b>	<b>1,879</b>	<b>3</b>	<b>6</b>	<b>AmphoePhu Khiao</b>
ตำบลฝักบัว	323	321	-	2	TambonPhak Pang
ตำบลกวางโจน	215	215	-	-	TambonKwang Chon
ตำบลหนองคอนไทย	255	255	-	-	TambonNong Khon Thai
ตำบลกุตุยม	143	143	-	-	TambonKut Yom
ตำบลบ้านเพชร	51	50	1	-	TambonBan Phet



ตาราง 3 จำนวนสถานประกอบการ จำนวนตามรูปแบบการจัดตั้งทางเศรษฐกิจ อำเภอและตำบล (ต่อ)  
TABLE 3 NUMBER OF ESTABLISHMENTS BY FORM OF ECONOMIC ORGANIZATION, AMPHOE AND TAMBON (Cont'd)

อำเภอ/ตำบล	จำนวน สถานประกอบการ Number of establishments	รูปแบบการจัดตั้งทางเศรษฐกิจ			Amphoe/ Tambon
		สำนักงานเดี่ยว Single unit	สำนักงานใหญ่ Head office	สำนักงานสาขา Branch	
ตำบลโคกสะอาด	244	241	-	3	TambonKhok Sa-at
ตำบลหนองตูม	229	228	1	-	TambonNong Tum
ตำบลโพนไค	295	293	1	1	TambonOlo
ตำบลบ้านดอน	133	133	-	-	TambonBan Don
<b>อำเภอบ้านแท่น</b>	<b>595</b>	<b>595</b>	-	-	<b>AmphoeBan Thaen</b>
ตำบลบ้านแท่น	135	135	-	-	TambonBan Thaen
ตำบลสามสวน	200	200	-	-	TambonSam Suan
ตำบลสระพัง	89	89	-	-	TambonSa Phang
ตำบลหนองคู	171	171	-	-	TambonNong Khu
<b>อำเภอแก่งคร้อ</b>	<b>1,373</b>	<b>1,370</b>	-	<b>3</b>	<b>AmphoeKaeng Khro</b>
ตำบลช่องสามหมอ	139	137	-	2	TambonChong Sam Mo
ตำบลหนองขาม	201	201	-	-	TambonNong Kham
ตำบลนาหนองทุ่ม	151	151	-	-	TambonNa Nong Thum
ตำบลบ้านแก้ง	135	135	-	-	TambonBan Kaeng
ตำบลหลุบตา	123	123	-	-	TambonLup Kha
ตำบลโคกกุง	222	222	-	-	TambonKhok Kung
ตำบลเก่าย่าดี	89	89	-	-	TambonKao Ya Di
ตำบลท่ามะไฟหวาน	145	145	-	-	TambonTha Mafai Wan
ตำบลหนองไฟ	168	167	-	1	TambonNong Phai
<b>อำเภอดอนสวรรค์</b>	<b>819</b>	<b>811</b>	<b>1</b>	<b>7</b>	<b>AmphoeKhon San</b>
ตำบลคอนสาร	215	210	-	5	TambonKhon San
ตำบลทุ่งพระ	99	99	-	-	TambonThung Phra

ตาราง 3 จำนวนสถานประกอบการ จำแนกตามรูปแบบการจัดตั้งทางเศรษฐกิจ อำเภอและตำบล (ต่อ)  
TABLE 3 NUMBER OF ESTABLISHMENTS BY FORM OF ECONOMIC ORGANIZATION, AMPHOE AND TAMBON (Cont'd)

อำเภอ/ตำบล	จำนวน สถานประกอบการ Number of establishments	รูปแบบการจัดตั้งทางเศรษฐกิจ Form of economic organization			Amphoe/ Tambon
		สำนักงานเดี่ยว Single unit	สำนักงานใหญ่ Head office	สำนักงานสาขา Branch	
ตำบลโนนคูณ	171	171	-	-	TambonNon Khun
ตำบลดงบัง	105	102	1	2	TambonDong Bang
ตำบลทุ่งนาเสา	111	111	-	-	TambonThung Na Lao
ตำบลดงกลาง	118	118	-	-	TambonDong Klang
<b>อำเภอภักดีชุมพล</b>	<b>680</b>	<b>677</b>	<b>-</b>	<b>3</b>	<b>AmphoePhakdi Chumphon</b>
ตำบลบ้านเจียง	146	146	-	-	TambonBan Chiang
ตำบลเจาทอง	208	208	-	-	TambonChao Thong
ตำบลวังทอง	206	203	-	3	TambonWang Thong
ตำบลแหลมทอง	120	120	-	-	TambonLaem Thong
<b>อำเภอเนินสง่า</b>	<b>648</b>	<b>646</b>	<b>1</b>	<b>1</b>	<b>AmphoeNoen Sa-nga</b>
ตำบลหนองฉิม	291	290	-	1	TambonNong Chim
ตำบลตาเนิน	154	154	-	-	TambonTa Noen
ตำบลกะฮาด	111	110	1	-	TambonKahat
ตำบลรังงาม	92	92	-	-	TambonRang Ngam
<b>อำเภอชัยใหญ่</b>	<b>371</b>	<b>370</b>	<b>-</b>	<b>1</b>	<b>AmphoeSap Yai</b>
ตำบลชัยใหญ่	181	180	-	1	TambonSap Yai
ตำบลท่ากูบ	130	130	-	-	TambonTha Kupa
ตำบลตะโกทอง	60	60	-	-	TambonTako Thong

ที่มา : สำมะโนอุตสาหกรรม พ.ศ. 2560 (ข้อมูลพื้นฐาน) จังหวัดชัยภูมิ สำนักงานสถิติแห่งชาติ กระทรวงดิจิทัลเพื่อเศรษฐกิจและสังคม

Source : The 2017 Industrial Census (Basic Information), Chaiyaphum Province, National Statistical Office, Ministry of Digital Economy and Society.

ตาราง 4 จำนวนสถานประกอบการ จำนวนตามสัดส่วนของการรวมลงทุนหรือถือหุ้นของต่างประเทศ อำเภอและตำบล

TABLE 4 NUMBER OF ESTABLISHMENTS BY PROPORTION OF FOREIGN INVESTMENT OR SHARE HOLDING, AMPHOE AND TAMBON

อำเภอ/ตำบล	จำนวน สถานประกอบการ Number of establishments	ไม่มีต่างประเทศ		สัดส่วนของการรวมลงทุนหรือถือหุ้น			Amphoe/Tambon
		รวมลงทุนหรือถือหุ้น	No foreign's investment or share holding	Proportion of foreign investment or share holding			
				รวม	< 10%	10 - 50%	
รวม	396	396	-	-	-	Total	Total
อำเภอเมืองชัยภูมิ	205	205	-	-	-	AmphoeMueang Chaiyaphum	AmphoeMueang Chaiyaphum
ตำบลในเมือง	137	137	-	-	-	TambonNai Mueang	TambonNai Mueang
ตำบลรอบเมือง	4	4	-	-	-	TambonRop Mueang	TambonRop Mueang
ตำบลโพนทอง	2	2	-	-	-	TambonPhon Thong	TambonPhon Thong
ตำบลนาฝาย	7	7	-	-	-	TambonNa Fai	TambonNa Fai
ตำบลบ้านค่าย	2	2	-	-	-	TambonBan Khai	TambonBan Khai
ตำบลกุตุ้ม	3	3	-	-	-	TambonKut Tum	TambonKut Tum
ตำบลสีทอง	1	1	-	-	-	TambonChi Long	TambonChi Long
ตำบลบ้านเล่า	4	4	-	-	-	TambonBan Lao	TambonBan Lao
ตำบลนาเสียว	4	4	-	-	-	TambonNa Siao	TambonNa Siao
ตำบลหนองนาแซง	18	18	-	-	-	TambonNong Na Saeng	TambonNong Na Saeng
ตำบลลาดใหญ่	-	-	-	-	-	TambonLat Yai	TambonLat Yai
ตำบลหนองไผ่	-	-	-	-	-	TambonNong Phai	TambonNong Phai
ตำบลท่าหินโงม	1	1	-	-	-	TambonTha Hin Ngom	TambonTha Hin Ngom
ตำบลห้วยต้อน	-	-	-	-	-	TambonHuai Ton	TambonHuai Ton
ตำบลห้วยบง	-	-	-	-	-	TambonHuai Bong	TambonHuai Bong
ตำบลโนนสวรรค์	1	1	-	-	-	TambonNon Samran	TambonNon Samran
ตำบลโคกสูง	1	1	-	-	-	TambonKhok Sung	TambonKhok Sung
ตำบลบึงคล้า	20	20	-	-	-	TambonBung Khla	TambonBung Khla
ตำบลซับสีทอง	-	-	-	-	-	TambonSap Si Thong	TambonSap Si Thong

ตาราง 4 จำนวนสถานประกอบการ จำนวนตามสัดส่วนของการร่วมลงทุนหรือถือหุ้นของต่างประเทศ อำเภอและตำบล (ต่อ)  
 TABLE 4 NUMBER OF ESTABLISHMENTS BY PROPORTION OF FOREIGN INVESTMENT OR SHARE HOLDING, AMPHOE AND TAMBON (Cont'd)

อำเภอ/ตำบล	จำนวน สถานประกอบการ Number of establishments	ไม่มีต่างประเทศ		สัดส่วนของการร่วมลงทุนหรือถือหุ้น			Amphoe/Tambon
		รวม ร่วมลงทุนหรือถือหุ้น No foreign's investment or share holding	รวม Proportion of foreign investment or share holding Total	< 10%	10 - 50%	> 50%	
<b>อำเภอบ้านเขว้า</b>	5	5	-	-	-	<b>AmphoeBan Khwao</b>	
ตำบลบ้านเขว้า	4	4	-	-	-	TambonBan Khwao	
ตำบลตลาดแร้ง	1	1	-	-	-	TambonTalat Raeng	
ตำบลลุ่มลำชี	-	-	-	-	-	TambonLum Lam Chi	
ตำบลชีบน	-	-	-	-	-	TambonChi Bon	
ตำบลภูแลนคา	-	-	-	-	-	TambonPhu Laen Kha	
ตำบลโนนแดง	-	-	-	-	-	TambonNon Daeng	
<b>อำเภอคอนสวรรค์</b>	10	10	-	-	-	<b>AmphoeKhon Sawan</b>	
ตำบลคอนสวรรค์	6	6	-	-	-	TambonKhon Sawan	
ตำบลยางหวาย	-	-	-	-	-	TambonYang Wai	
ตำบลช่องสามหมอ	1	1	-	-	-	TambonChong Sam Mo	
ตำบลโนนสะอาด	-	-	-	-	-	TambonNon Sa-at	
ตำบลห้วยไร่	1	1	-	-	-	TambonHuai Rai	
ตำบลบ้านโสก	1	1	-	-	-	TambonBan Sok	
ตำบลโคกม่วงงอย	-	-	-	-	-	TambonKhok Mang Ngoi	
ตำบลหนองขาม	-	-	-	-	-	TambonNong Kham	
ตำบลศรีสำราญ	1	1	-	-	-	TambonSi Samran	
<b>อำเภอเกษตรสมบูรณ์</b>	9	9	-	-	-	<b>AmphoeKaset Sombun</b>	
ตำบลบ้านยาง	7	7	-	-	-	TambonBan Yang	
ตำบลบ้านหัน	-	-	-	-	-	TambonBan Han	
ตำบลบ้านเตอ	-	-	-	-	-	TambonBan Duea	

ตาราง 4 จำนวนสถานประกอบการ จำแนกตามสัดส่วนของรางวัลลงทุนหรือถือหุ้นของต่างประเทศ อำเภอและตำบล (ต่อ)  
TABLE 4 NUMBER OF ESTABLISHMENTS BY PROPORTION OF FOREIGN INVESTMENT OR SHARE HOLDING, AMPHOE AND TAMBON (Cont'd)

อำเภอ/ตำบล	จำนวน สถานประกอบการ Number of establishments	ไม่มีต่างประเทศ		สัดส่วนของรางวัลลงทุนหรือถือหุ้น			Amphoe/Tambon
		รวม No foreign's investment or share holding	รวมลงทุนหรือถือหุ้น Proportion of foreign investment or share holding	< 10%	10 - 50%	> 50%	
ตำบลบ้านเป้า	1	-	-	-	-	TambonBan Pao	
ตำบลกุดเลาะ	-	-	-	-	-	TambonKut Lo	
ตำบลโนนภอก	-	-	-	-	-	TambonNon Kok	
ตำบลสระโพ้นทอง	-	-	-	-	-	TambonSa Phon Thong	
ตำบลหนองข่า	-	-	-	-	-	TambonNong Kha	
ตำบลหนองโพนงาม	-	-	-	-	-	TambonNong Phon Ngam	
ตำบลบ้านบัว	1	-	-	-	-	TambonBan Bua	
ตำบลโนนทอง	-	-	-	-	-	TambonNon Thong	
<b>อำเภอหนองบัวแดง</b>	<b>22</b>	<b>-</b>	<b>-</b>	<b>-</b>	<b>-</b>	<b>AmphoeNong Bua Daeng</b>	
ตำบลหนองบัวแดง	21	-	-	-	-	TambonNong Bua Daeng	
ตำบลกุดชุมแสง	1	-	-	-	-	TambonKut Chum Saeng	
ตำบลถ้ำแก้วแดง	-	-	-	-	-	TambonTham Wua Daeng	
ตำบลนางแดด	-	-	-	-	-	TambonNang Daet	
ตำบลหนองแวง	-	-	-	-	-	TambonNong Waeng	
ตำบลคูเมือง	-	-	-	-	-	TambonKhu Mueang	
ตำบลท่าใหญ่	-	-	-	-	-	TambonTha Yai	
ตำบลวังชมพู	-	-	-	-	-	TambonWang Chomphu	
<b>อำเภอจัตุรัส</b>	<b>41</b>	<b>-</b>	<b>-</b>	<b>-</b>	<b>-</b>	<b>AmphoeChatturat</b>	
ตำบลบ้านภอก	23	-	-	-	-	TambonBan Kok	
ตำบลหนองบัวบาน	-	-	-	-	-	TambonNong Bua Ban	
ตำบลบ้านขาม	-	-	-	-	-	TambonBan Kham	

ตาราง 4 จำนวนสถานประกอบการ จำแนกตามสัดส่วนของการร่วมลงทุนหรือถือหุ้นของต่างประเทศ อำเภอและตำบล (ต่อ)  
 TABLE 4 NUMBER OF ESTABLISHMENTS BY PROPORTION OF FOREIGN INVESTMENT OR SHARE HOLDING, AMPHOE AND TAMBON (Cont'd)

อำเภอ/ตำบล	จำนวน สถานประกอบการ Number of establishments	ไม่มีต่างประเทศ		สัดส่วนของการร่วมลงทุนหรือถือหุ้น			Amphoe/Tambon
		ร่วมลงทุนหรือถือหุ้น	No foreign's investment or share holding	Proportion of foreign investment or share holding			
				รวม	< 10%	10 - 50%	
ตำบลกุดน้ำใส	-	-	-	-	-	-	TambonKut Nam Sai
ตำบลหนองโดน	1	1	-	-	-	-	TambonNong Don
ตำบลละหาน	6	6	-	-	-	-	TambonLahan
ตำบลหนองบัวใหญ่	5	5	-	-	-	-	TambonNong Bua Yai
ตำบลหนองบัวโคก	6	6	-	-	-	-	TambonNong Bua Khok
ตำบลสัมปอ	-	-	-	-	-	-	TambonSom Poi
<b>อำเภอบำเหน็จณรงค์</b>	<b>18</b>	<b>18</b>	-	-	-	-	<b>AmphoeBarnnet Narong</b>
ตำบลบ้านชวน	3	3	-	-	-	-	TambonBan Chuan
ตำบลบ้านเพชร	9	9	-	-	-	-	TambonBan Phet
ตำบลบ้านตาล	1	1	-	-	-	-	TambonBan Tan
ตำบลหัวทะเล	2	2	-	-	-	-	TambonHua Thale
ตำบลโคกเจริญ	3	3	-	-	-	-	TambonKhok Roeng Rom
ตำบลเกาะมะนาว	-	-	-	-	-	-	TambonKo Manao
ตำบลโคกเพชรพัฒนา	-	-	-	-	-	-	TambonKhok Phet Phatthana
<b>อำเภอหนองบัวระเหว</b>	<b>7</b>	<b>7</b>	-	-	-	-	<b>AmphoeNong Bua Rawe</b>
ตำบลหนองบัวระเหว	6	6	-	-	-	-	TambonNong Bua Rawe
ตำบลวังตะเภา	-	-	-	-	-	-	TambonWang Takhe
ตำบลหัวแย้	-	-	-	-	-	-	TambonHuai Yae
ตำบลโคกสะอาด	1	1	-	-	-	-	TambonKhok Sa-at
ตำบลโสกปลาดุก	-	-	-	-	-	-	TambonSok Pladuk

ตาราง 4 จำนวนสถานประกอบการ จำนวนตามสัดส่วนของการรวมลงทุนหรือถือหุ้นของต่างประเทศ อำเภอและตำบล (ต่อ)

TABLE 4 NUMBER OF ESTABLISHMENTS BY PROPORTION OF FOREIGN INVESTMENT OR SHARE HOLDING, AMPHOE AND TAMBON (Cont'd)

อำเภอ/ตำบล	จำนวน สถานประกอบการ Number of establishments	ไม่มีต่างประเทศ		สัดส่วนของการรวมลงทุนหรือถือหุ้น			Amphoe/Tambon
		รวมลงทุนหรือถือหุ้น	No foreign's investment or share holding	Proportion of foreign investment or share holding			
				รวม	< 10%	10 - 50%	
<b>อำเภอเทพสถิต</b>	14	14	-	-	-	-	<b>AmphoeThep Sathit</b>
ตำบลวะตะแบก	12	12	-	-	-	-	TambonWa Tabaek
ตำบลห้วยยายจิ๋ว	2	2	-	-	-	-	TambonHuai Yai Chio
ตำบลนายางกัก	-	-	-	-	-	-	TambonNa Yang Klak
ตำบลบ้านไร่	-	-	-	-	-	-	TambonBan Rai
ตำบลโป่งนก	-	-	-	-	-	-	TambonPong Nok
<b>อำเภอภูเขียว</b>	24	24	-	-	-	-	<b>AmphoePhu Khiao</b>
ตำบลคึกกิ้ง	16	16	-	-	-	-	TambonPhak Pang
ตำบลกวางโงน	-	-	-	-	-	-	TambonKwang Chon
ตำบลหนองคอนไทย	-	-	-	-	-	-	TambonNong Khon Thai
ตำบลบ้านแก้ง	-	-	-	-	-	-	TambonBan Kaeng
ตำบลกุตุยม	-	-	-	-	-	-	TambonKut Yom
ตำบลบ้านเพชร	-	-	-	-	-	-	TambonBan Phet
ตำบลโคกสะอาด	4	4	-	-	-	-	TambonKhok Sa-at
ตำบลหนองตุม	-	-	-	-	-	-	TambonNong Tum
ตำบลโละโฌ	4	4	-	-	-	-	TambonOlo
ตำบลธาตุทอง	-	-	-	-	-	-	TambonThat Thong
ตำบลบ้านดอน	-	-	-	-	-	-	TambonBan Don
<b>อำเภอบ้านแท่น</b>	7	7	-	-	-	-	<b>AmphoeBan Thaen</b>
ตำบลบ้านแท่น	7	7	-	-	-	-	TambonBan Thaen
ตำบลสามสวน	-	-	-	-	-	-	TambonSam Suan

ตาราง 4 จำนวนสถานประกอบการ จำนวนตามสัดส่วนของการร่วมลงทุนหรือถือหุ้นของต่างประเทศ อำเภอและตำบล (ต่อ)  
 TABLE 4 NUMBER OF ESTABLISHMENTS BY PROPORTION OF FOREIGN INVESTMENT OR SHARE HOLDING, AMPHOE AND TAMBON (Cont'd)

อำเภอ/ตำบล	จำนวน สถานประกอบการ Number of establishments	ไม่มีต่างประเทศ		สัดส่วนของการร่วมลงทุนหรือถือหุ้น			Amphoe/Tambon
		รวม Total	ร่วมลงทุนหรือถือหุ้น No foreign's investment or share holding	Proportion of foreign investment or share holding			
				< 10%	10 - 50%	> 50%	
ตำบลสระพัง	-	-	-	-	-	TambonSa Phang	
ตำบลบ้านเต่า	-	-	-	-	-	TambonBan Tao	
ตำบลหนองคู	-	-	-	-	-	TambonNong Khu	
<b>อำเภอแก่งคร้อ</b>	25	25	-	-	-	<b>AmphoeKaeng Khro</b>	
ตำบลช่องสามหมอ	16	16	-	-	-	TambonChong Sam Mo	
ตำบลหนองขาม	-	-	-	-	-	TambonNong Kham	
ตำบลนาหนองขุ่ม	1	1	-	-	-	TambonNa Nong Thum	
ตำบลบ้านแก้ง	-	-	-	-	-	TambonBan Kaeng	
ตำบลหนองสังข์	-	-	-	-	-	TambonNong Sang	
ตำบลหุดุบคา	-	-	-	-	-	TambonLup Kha	
ตำบลโคกกุง	-	-	-	-	-	TambonKhok Kung	
ตำบลเก่าย่าดี	-	-	-	-	-	TambonKao Ya Di	
ตำบลท่ามะไฟหวาน	-	-	-	-	-	TambonTha Mafai Wan	
ตำบลหนองไผ่	8	8	-	-	-	TambonNong Phai	
<b>อำเภอคอนสาร</b>	7	7	-	-	-	<b>AmphoeKhon San</b>	
ตำบลคอนสาร	5	5	-	-	-	TambonKhon San	
ตำบลทุ่งพระ	-	-	-	-	-	TambonThung Phra	
ตำบลโนนคูณ	-	-	-	-	-	TambonNon Khun	
ตำบลห้วยยาง	-	-	-	-	-	TambonHuai Yang	
ตำบลทุ่งลุยลาย	-	-	-	-	-	TambonThung Lui Lai	
ตำบลดงบัง	2	2	-	-	-	TambonDong Bang	



ตาราง 4 จำนวนสถานประกอบการ จำนวนตามสัดส่วนของการร่วมลงทุนหรือถือหุ้นของต่างประเทศ อำเภอและตำบล (ต่อ)  
 TABLE 4 NUMBER OF ESTABLISHMENTS BY PROPORTION OF FOREIGN INVESTMENT OR SHARE HOLDING, AMPHOE AND TAMBON (Cont'd)

อำเภอ/ตำบล	จำนวน		สัดส่วนของการร่วมลงทุนหรือถือหุ้น				Amphoe/Tambon
	สถานประกอบการ	จำนวน	ไม่มีต่างประเทศ		สัดส่วนของการร่วมลงทุนหรือถือหุ้น		
			รวม	ไม่มีต่างประเทศ	รวม	สัดส่วนของการร่วมลงทุนหรือถือหุ้น	
Number of establishments	No foreign's investment or share holding	Total	< 10%	10 - 50%	> 50%		
ตำบลทุ่งนาเลา	-	-	-	-	-	-	TambonThung Na Lao
ตำบลดงกลาง	-	-	-	-	-	-	TambonDong Klang
<b>อำเภอภักดีชุมพล</b>	<b>1</b>	<b>1</b>	-	-	-	-	<b>AmphoePhakdi Chumphon</b>
ตำบลบ้านเจียง	-	-	-	-	-	-	TambonBan Chiang
ตำบลเจ้าทอง	-	-	-	-	-	-	TambonChao Thong
ตำบลวังทอง	1	1	-	-	-	-	TambonWang Thong
ตำบลแหลมทอง	-	-	-	-	-	-	TambonLaem Thong
<b>อำเภอเนินสง่า</b>	<b>1</b>	<b>1</b>	-	-	-	-	<b>AmphoeNoen Sa-nga</b>
ตำบลหนองฉิม	1	1	-	-	-	-	TambonNong Chim
ตำบลตาเนิน	-	-	-	-	-	-	TambonTa Noen
ตำบลกะฮาด	-	-	-	-	-	-	TambonKahat
ตำบลรังงาม	-	-	-	-	-	-	TambonRang Ngam
<b>อำเภอชัยใหญ่</b>	<b>-</b>	<b>-</b>	<b>-</b>	<b>-</b>	<b>-</b>	<b>-</b>	<b>AmphoeSap Yai</b>
ตำบลชัยใหญ่	-	-	-	-	-	-	TambonSap Yai
ตำบลท่ากูบ	-	-	-	-	-	-	TambonTha Kupa
ตำบลตะโกทอง	-	-	-	-	-	-	TambonTako Thong

ตาราง 4 จำนวนสถานประกอบการ จำแนกตามสัดส่วนของการร่วมลงทุนหรือถือหุ้นของต่างประเทศ อำเภอและตำบล (ต่อ)

TABLE 4 NUMBER OF ESTABLISHMENTS BY PROPORTION OF FOREIGN INVESTMENT OR SHARE HOLDING, AMPHOE AND TAMBON (Cont'd)

อำเภอ/ตำบล	จำนวน สถานประกอบการ Number of establishments	ไม่มีต่างประเทศ		สัดส่วนของการร่วมลงทุนหรือถือหุ้น			Amphoe/Tambon
		รวม Total	No foreign's investment or share holding	Proportion of foreign investment or share holding			
				< 10%	10 - 50%	> 50%	
ในเขตเทศบาล	278	-	278	-	-	-	Municipal area
อำเภอเมืองชัยภูมิ	143	-	143	-	-	-	AmphoeMueang Chaiyaphum
ตำบลในเมือง	137	-	137	-	-	-	TambonNai Mueang
ตำบลบ้านค่าย	2	-	2	-	-	-	TambonBan Khai
ตำบลกุดชุม	2	-	2	-	-	-	TambonKut Tum
ตำบลชีลอง	1	-	1	-	-	-	TambonChi Long
ตำบลลาดใหญ่	-	-	-	-	-	-	TambonLat Yai
ตำบลโคกสูง	1	-	1	-	-	-	TambonKhok Sung
อำเภอบ้านเขว้า	5	-	5	-	-	-	AmphoeBan Khwao
ตำบลบ้านเขว้า	4	-	4	-	-	-	TambonBan Khwao
ตำบลลาดแค้ง	1	-	1	-	-	-	TambonTalat Raeng
ตำบลชุมลำชี	-	-	-	-	-	-	TambonLum Lam Chi
อำเภอคอนสวรรค์	5	-	5	-	-	-	AmphoeKhon Sawan
ตำบลคอนสวรรค์	5	-	5	-	-	-	TambonKhon Sawan
ตำบลโคกมั่งงอย	-	-	-	-	-	-	TambonKhok Mang Ngoi
อำเภอเกษตรสมบูรณ์	8	-	8	-	-	-	AmphoeKaset Sombun
ตำบลบ้านยาง	7	-	7	-	-	-	TambonBan Yang
ตำบลบ้านเตอ	-	-	-	-	-	-	TambonBan Duea
ตำบลบ้านเป้า	1	-	1	-	-	-	TambonBan Pao

ตาราง 4 จำนวนสถานประกอบการ จำนวนตามสัดส่วนของการร่วมลงทุนหรือถือหุ้นของต่างประเทศ อำเภอและตำบล (ต่อ)

TABLE 4 NUMBER OF ESTABLISHMENTS BY PROPORTION OF FOREIGN INVESTMENT OR SHARE HOLDING, AMPHOE AND TAMBON (Cont'd)

อำเภอ/ตำบล	จำนวน สถานประกอบการ Number of establishments	ไม่มีต่างประเทศ		สัดส่วนของการร่วมลงทุนหรือถือหุ้น			Amphoe/Tambon
		รวม	No foreign's investment or share holding	Proportion of foreign investment or share holding			
				< 10%	10 - 50%	> 50%	
<b>อำเภอหนองบัวแดง</b>	21	-	21	-	-	-	<b>AmphoeNong Bua Daeng</b>
ตำบลหนองบัวแดง	21	-	21	-	-	-	TambonNong Bua Daeng
<b>อำเภอจัตุรัส</b>	32	-	32	-	-	-	<b>AmphoeChatturat</b>
ตำบลบ้านกอก	23	-	23	-	-	-	TambonBan Kok
ตำบลหนองบัวใหญ่	5	-	5	-	-	-	TambonNong Bua Yai
ตำบลหนองบัวโคก	4	-	4	-	-	-	TambonNong Bua Khok
<b>อำเภอบำเหน็จณรงค์</b>	9	-	9	-	-	-	<b>AmphoeBarnet Narong</b>
ตำบลบ้านชวน	3	-	3	-	-	-	TambonBan Chuan
ตำบลบ้านเพชร	6	-	6	-	-	-	TambonBan Phet
<b>อำเภอหนองบัวระเหว</b>	7	-	7	-	-	-	<b>AmphoeNong Bua Rawe</b>
ตำบลหนองบัวระเหว	6	-	6	-	-	-	TambonNong Bua Rawe
ตำบลห้วยแย้	-	-	-	-	-	-	TambonHuai Yae
ตำบลโคกสะอาด	1	-	1	-	-	-	TambonKhok Sa-at
<b>อำเภอเทพสถิต</b>	10	-	10	-	-	-	<b>AmphoeThep Sathit</b>
ตำบลวะตะแบก	10	-	10	-	-	-	TambonWa Tabaek
<b>อำเภอภูเขียว</b>	14	-	14	-	-	-	<b>AmphoePhu Khiao</b>
ตำบลฝักปิ้ง	14	-	14	-	-	-	TambonPhak Pang
ตำบลบ้านแก้ง	-	-	-	-	-	-	TambonBan Kaeng

ตาราง 4 จำนวนสถานประกอบการ จำแนกตามสัดส่วนของการร่วมลงทุนหรือถือหุ้นของต่างประเทศ อำเภอและตำบล (ต่อ)  
 TABLE 4 NUMBER OF ESTABLISHMENTS BY PROPORTION OF FOREIGN INVESTMENT OR SHARE HOLDING, AMPHOE AND TAMBON (Cont'd)

อำเภอ/ตำบล	จำนวน สถานประกอบการ Number of establishments	ไม่มีต่างประเทศ		สัดส่วนของการร่วมลงทุนหรือถือหุ้น			Amphoe/Tambon
		รวม Total	ร่วมลงทุนหรือถือหุ้น No foreign's investment or share holding	Proportion of foreign investment or share holding			
				< 10%	10 - 50%	> 50%	
ตำบลบ้านเพชร	-	-	-	-	-	-	TambonBan Phet
ตำบลธาตุทอง	-	-	-	-	-	-	TambonThat Thong
<b>อำเภอบ้านแพน</b>	<b>3</b>	<b>3</b>	<b>3</b>	<b>-</b>	<b>-</b>	<b>-</b>	<b>AmphoeBan Thaen</b>
ตำบลบ้านแพน	3	3	-	-	-	-	TambonBan Thaen
ตำบลบ้านเต่า	-	-	-	-	-	-	TambonBan Tao
<b>อำเภอแก่งศรี</b>	<b>20</b>	<b>20</b>	<b>20</b>	<b>-</b>	<b>-</b>	<b>-</b>	<b>AmphoeKaeng Khro</b>
ตำบลช่องสามหมอ	12	12	-	-	-	-	TambonChong Sam Mo
ตำบลนาหนองทุ่ม	1	1	-	-	-	-	TambonNa Nong Thum
ตำบลหนองสังข์	-	-	-	-	-	-	TambonNong Sang
ตำบลหนองไผ่	7	7	-	-	-	-	TambonNong Phai
<b>อำเภอคอนสาร</b>	<b>1</b>	<b>1</b>	<b>1</b>	<b>-</b>	<b>-</b>	<b>-</b>	<b>AmphoeKhon San</b>
ตำบลคอนสาร	1	1	-	-	-	-	TambonKhon San
ตำบลหัวยาง	-	-	-	-	-	-	TambonHuai Yang
ตำบลทุ่งลุยลาย	-	-	-	-	-	-	TambonThung Lui Lai
ตำบลดงบัง	-	-	-	-	-	-	TambonDong Bang

ตาราง 4 จำนวนสถานประกอบการ จำนวนตามสัดส่วนของการร่วมลงทุนหรือถือหุ้นของต่างประเทศ อำเภอและตำบล (ต่อ)

TABLE 4 NUMBER OF ESTABLISHMENTS BY PROPORTION OF FOREIGN INVESTMENT OR SHARE HOLDING, AMPHOE AND TAMBON (Cont'd)

อำเภอ/ตำบล	จำนวน สถานประกอบการ Number of establishments	ไม่มีต่างประเทศ		สัดส่วนของการร่วมลงทุนหรือถือหุ้น			Amphoe/Tambon
		รวม Total	ร่วมลงทุนหรือถือหุ้น No foreign's investment or share holding	Proportion of foreign investment or share holding			
				< 10%	10 - 50%	> 50%	
นอกเขตเทศบาล	118	-	118	-	-	-	Non - municipal area
อำเภอเมืองชัยภูมิ	62	-	62	-	-	-	AmphoeMueang Chaiyaphum
ตำบลรอบเมือง	4	-	4	-	-	-	TambonRop Mueang
ตำบลโพนทอง	2	-	2	-	-	-	TambonPhon Thong
ตำบลนาฝาย	7	-	7	-	-	-	TambonNa Fai
ตำบลบ้านค่าย	-	-	-	-	-	-	TambonBan Khai
ตำบลกุดชุม	1	-	1	-	-	-	TambonKut Tum
ตำบลบ้านเล่า	4	-	4	-	-	-	TambonBan Lao
ตำบลนาเสียว	4	-	4	-	-	-	TambonNa Siao
ตำบลหนองนาแซง	18	-	18	-	-	-	TambonNong Na Saeng
ตำบลลาดใหญ่	-	-	-	-	-	-	TambonLat Yai
ตำบลหนองไผ่	-	-	-	-	-	-	TambonNong Phai
ตำบลท่าหินโงม	1	-	1	-	-	-	TambonTha Hin Ngom
ตำบลห้วยด้อน	-	-	-	-	-	-	TambonHuai Ton
ตำบลห้วยบง	-	-	-	-	-	-	TambonHuai Bong
ตำบลโนนสำราญ	1	-	1	-	-	-	TambonNon Samran
ตำบลบึงคำ	20	-	20	-	-	-	TambonBung Khla
ตำบลชัยสิทธิ์	-	-	-	-	-	-	TambonSap Si Thong



ตาราง 4 จำนวนสถานประกอบการ จำนวนตามสัดส่วนของกรรมสิทธิ์หรือถือหุ้นของต่างประเทศ อำเภอและตำบล (ต่อ)  
TABLE 4 NUMBER OF ESTABLISHMENTS BY PROPORTION OF FOREIGN INVESTMENT OR SHARE HOLDING, AMPHOE AND TAMBON (Cont'd)

อำเภอ/ตำบล	จำนวน สถานประกอบการ Number of establishments	ไม่มีต่างประเทศ		สัดส่วนของกรรมสิทธิ์หรือถือหุ้น			Amphoe/Tambon
		รวม No foreign's investment or share holding	รวม Total	< 10%	10 - 50%	> 50%	
ตำบลหนองโพนงาม	-	-	-	-	-	-	TambonNong Phon Ngam
ตำบลบ้านบัว	1	1	-	-	-	-	TambonBan Bua
ตำบลโนนทอง	-	-	-	-	-	-	TambonNon Thong
<b>อำเภอหนองบัวแดง</b>	<b>1</b>	<b>1</b>	-	-	-	-	<b>AmphoeNong Bua Daeng</b>
ตำบลกุดชุมแสง	1	1	-	-	-	-	TambonKut Chum Saeng
ตำบลถ้ำแก้วแดง	-	-	-	-	-	-	TambonTham Wua Daeng
ตำบลนางแดด	-	-	-	-	-	-	TambonNang Daet
ตำบลหนองแวง	-	-	-	-	-	-	TambonNong Waeng
ตำบลคูเมือง	-	-	-	-	-	-	TambonKhu Mueang
ตำบลท่าใหญ่	-	-	-	-	-	-	TambonTha Yai
ตำบลวังขมิญ	-	-	-	-	-	-	TambonWang Chomphu
<b>อำเภอจตุรัส</b>	<b>9</b>	<b>9</b>	-	-	-	-	<b>AmphoeChatturat</b>
ตำบลบ้านนอก	-	-	-	-	-	-	TambonBan Kok
ตำบลหนองบัวบาน	-	-	-	-	-	-	TambonNong Bua Ban
ตำบลบ้านขาม	-	-	-	-	-	-	TambonBan Kham
ตำบลกุดน้ำใส	-	-	-	-	-	-	TambonKut Nam Sai
ตำบลหนองโดน	1	1	-	-	-	-	TambonNong Don
ตำบลละหาน	6	6	-	-	-	-	TambonLahan
ตำบลหนองบัวโคก	2	2	-	-	-	-	TambonNong Bua Khok
ตำบลส้มป่อย	-	-	-	-	-	-	TambonSom Poy





ตาราง 4 จำนวนสถานประกอบการ จำนวนตามสัดส่วนของการร่วมลงทุนหรือถือหุ้นของต่างประเทศ อำเภอและตำบล (ต่อ)

TABLE 4 NUMBER OF ESTABLISHMENTS BY PROPORTION OF FOREIGN INVESTMENT OR SHARE HOLDING, AMPHOE AND TAMBON (Cont'd)

อำเภอ/ตำบล	จำนวน สถานประกอบการ Number of establishments	ไม่มีต่างประเทศ ร่วมลงทุนหรือถือหุ้น No foreign's investment or share holding	สัดส่วนของการร่วมลงทุนหรือถือหุ้น			Amphoe/Tambon
			รวม	< 10%	10 - 50%	
ตำบลโคกสะอาด	4	4	-	-	-	TambonKkok Sa-at
ตำบลหนองชุม	-	-	-	-	-	TambonNong Tum
ตำบลโอโล	4	4	-	-	-	TambonOlo
ตำบลบ้านดอน	-	-	-	-	-	TambonBan Don
<b>อำเภอบ้านแท่น</b>	<b>4</b>	<b>4</b>	<b>-</b>	<b>-</b>	<b>-</b>	<b>AmphoeBan Thaen</b>
ตำบลบ้านแท่น	4	4	-	-	-	TambonBan Thaen
ตำบลสามสวน	-	-	-	-	-	TambonSam Suan
ตำบลสระพัง	-	-	-	-	-	TambonSa Phang
ตำบลหนองคู	-	-	-	-	-	TambonNong Khu
<b>อำเภอแก่งคร้อ</b>	<b>5</b>	<b>5</b>	<b>-</b>	<b>-</b>	<b>-</b>	<b>AmphoeKaeng Khro</b>
ตำบลของสามหมอ	4	4	-	-	-	TambonChong Sam Mo
ตำบลหนองขาม	-	-	-	-	-	TambonNong Kham
ตำบลนาหนองทุ่ม	-	-	-	-	-	TambonNa Nong Thum
ตำบลบ้านแก่ง	-	-	-	-	-	TambonBan Kaeng
ตำบลหุบคา	-	-	-	-	-	TambonLup Kha
ตำบลโคกสูง	-	-	-	-	-	TambonKkok Kung
ตำบลเก่ายี่ห้า	-	-	-	-	-	TambonKao Ya Di
ตำบลท่ามะไฟหวาน	-	-	-	-	-	TambonTha Mafai Wan
ตำบลหนองไผ่	1	1	-	-	-	TambonNong Phai
<b>อำเภอดอนสาร</b>	<b>6</b>	<b>6</b>	<b>-</b>	<b>-</b>	<b>-</b>	<b>AmphoeKhon San</b>
ตำบลดอนสาร	4	4	-	-	-	TambonKhon San
ตำบลทุ่งพระ	-	-	-	-	-	TambonThung Phra

TABLE 4 NUMBER OF ESTABLISHMENTS BY PROPORTION OF FOREIGN INVESTMENT OR SHARE HOLDING, AMPHOE AND TAMBON (Cont'd)

อำเภอ/ตำบล	จำนวน สถานประกอบการ Number of establishments	ไม่มีต่างประเทศ		สัดส่วนของการร่วมลงทุนหรือถือหุ้น			Amphoe/Tambon
		รวม No foreign's investment or share holding	รวม Total	Proportion of foreign investment or share holding			
				< 10%	10 - 50%	> 50%	
ตำบลโนนคูณ	-	-	-	-	-	-	TambonNon Khun
ตำบลดงบัง	2	2	-	-	-	-	TambonDong Bang
ตำบลทุ่งนาเลา	-	-	-	-	-	-	TambonThung Na Lao
ตำบลดงกลาง	-	-	-	-	-	-	TambonDong Klang
<b>อำเภอภักดีชุมพล</b>	<b>1</b>	<b>1</b>	-	-	-	-	<b>AmphoePhakdi Chumphon</b>
ตำบลบ้านเจียง	-	-	-	-	-	-	TambonBan Chiang
ตำบลเจาทอง	-	-	-	-	-	-	TambonChao Thong
ตำบลวังทอง	1	1	-	-	-	-	TambonWang Thong
ตำบลแหลมทอง	-	-	-	-	-	-	TambonLaem Thong
<b>อำเภอเนินสง่า</b>	<b>1</b>	<b>1</b>	-	-	-	-	<b>AmphoeNoen Sa-nga</b>
ตำบลหนองฉิม	1	1	-	-	-	-	TambonNong Chim
ตำบลตาเนิน	-	-	-	-	-	-	TambonTa Noen
ตำบลกะฮาด	-	-	-	-	-	-	TambonKahat
ตำบลรังงาม	-	-	-	-	-	-	TambonRang Ngam
<b>อำเภอชัยใหญ่</b>	<b>-</b>	<b>-</b>	<b>-</b>	<b>-</b>	<b>-</b>	<b>-</b>	<b>AmphoeSap Yai</b>
ตำบลชัยใหญ่	-	-	-	-	-	-	TambonSap Yai
ตำบลท่ากูป	-	-	-	-	-	-	TambonTha Kup
ตำบลตะโกทอง	-	-	-	-	-	-	TambonTako Thong

หมายเหตุ : เฉพาะสถานประกอบการที่มีรูปแบบการจัดตั้งตามกฎหมายเป็นบริษัทจำกัด และบริษัทจำกัด (มหาชน)

Note : Only establishments which were company limited and public company limited.

ที่มา : สำนักอุตสาหกรรมการ พ.ศ. 2560 (ข้อมูลพื้นฐาน) จังหวัดชัยภูมิ สำนักงานสถิติแห่งชาติ กระทรวงดิจิทัลเพื่อเศรษฐกิจและสังคม

Source : The 2017 Industrial Census (Basic Information), Chaiyaphum Province, National Statistical Office, Ministry of Digital Economy and Society.

ตาราง 5 จำนวนสถานประกอบการ จำแนกตามขนาดของสถานประกอบการ (จำนวนคนทำงาน) อำเภอและตำบล

TABLE 5 NUMBER OF ESTABLISHMENTS BY SIZE OF ESTABLISHMENT (NUMBER OF PERSONS ENGAGED), AMPHOE AND TAMBON

อำเภอ/ตำบล	จำนวน สถานประกอบการ	ขนาดของสถานประกอบการ (จำนวนคนทำงาน) Size of establishment (Number of persons engaged)											Amphoe/Tambon	
		Number of establishments												
		1-5	6-10	11-15	16-20	21-25	26-30	31-50	51-100	101-200	201-500	> 1,000		
<b>รวม</b>	<b>29,187</b>	<b>27,673</b>	<b>901</b>	<b>299</b>	<b>102</b>	<b>57</b>	<b>41</b>	<b>60</b>	<b>33</b>	<b>12</b>	<b>6</b>	<b>1</b>	<b>2</b>	<b>Total</b>
<b>อำเภอเมืองชัยภูมิ</b>	<b>6,476</b>	<b>5,939</b>	<b>314</b>	<b>88</b>	<b>36</b>	<b>28</b>	<b>19</b>	<b>30</b>	<b>11</b>	<b>8</b>	<b>1</b>	<b>1</b>	<b>1</b>	<b>AmphoeMueang Chaiyaphum</b>
ตำบลในเมือง	2,559	2,255	184	50	22	13	10	16	5	4	-	-	-	TambonNai Mueang
ตำบลรอบเมือง	79	64	8	2	3	1	-	1	-	-	-	-	-	TambonRop Mueang
ตำบลโพหนอง	235	216	14	5	-	-	-	-	-	-	-	-	-	TambonPhon Thong
ตำบลนาฝาย	686	659	20	3	-	1	1	2	-	-	-	-	-	TambonNa Fai
ตำบลบ้านค่าย	296	281	11	3	1	-	-	-	-	-	-	-	-	TambonBan Khai
ตำบลกุดตุ้ม	217	206	6	2	1	1	-	-	-	-	-	-	1	TambonKut Tum
ตำบลสีทอง	238	225	8	3	1	1	-	-	-	-	-	-	-	TambonChi Long
ตำบลบ้านเล่า	255	237	8	1	1	3	-	4	1	-	-	-	-	TambonBan Lao
ตำบลนาเสียว	192	174	3	1	2	3	4	3	1	-	-	1	-	TambonNa Siao
ตำบลหนองนาแซง	302	260	23	6	3	2	3	2	1	2	-	-	-	TambonNong Na Saeng
ตำบลลาดใหญ่	181	175	3	1	-	-	-	1	-	-	1	-	-	TambonLat Yai
ตำบลหนองไผ่	126	126	-	-	-	-	-	-	-	-	-	-	-	TambonNong Phai
ตำบลท่าหินโงม	171	167	4	-	-	-	-	-	-	-	-	-	-	TambonTha Hin Ngom
ตำบลห้วยต้อน	218	213	1	3	-	1	-	-	-	-	-	-	-	TambonHuai Ton
ตำบลห้วยยาง	145	145	-	-	-	-	-	-	-	-	-	-	-	TambonHuai Bong
ตำบลโนนสำราญ	129	119	8	1	-	-	-	-	1	-	-	-	-	TambonNon Samran
ตำบลโคกสูง	124	116	4	2	1	-	1	-	-	-	-	-	-	TambonKhok Sung
ตำบลบุ่งคล้า	187	168	7	4	1	2	-	1	2	2	-	-	-	TambonBung Khla
ตำบลซับสีทอง	136	133	2	1	-	-	-	-	-	-	-	-	-	TambonSap Si Thong



ตาราง 5 จำนวนสถานประกอบการ จำแนกตามขนาดของสถานประกอบการ (จำนวนคนทำงาน) อำเภอและตำบล (ต่อ)

TABLE 5 NUMBER OF ESTABLISHMENTS BY SIZE OF ESTABLISHMENT (NUMBER OF PERSONS ENGAGED), AMPHOE AND TAMBON (Cont'd)

อำเภอ/ตำบล	จำนวน สถานประกอบการ	ขนาดของสถานประกอบการ (จำนวนคนทำงาน) Size of establishment (Number of persons engaged)										Amphoe/Tambon					
		จำนวน															
		1 - 5	6 - 10	11- 15	16 - 20	21 - 25	26 - 30	31 - 50	51 - 100	101 - 200	201 - 500		501 - 1,000	> 1,000			
ตำบลกุเตาะ	165	163	2	-	-	-	-	-	-	-	-	-	-	-	-	-	TambonKut Lo
ตำบลโนนกกอก	122	122	-	-	-	-	-	-	-	-	-	-	-	-	-	-	TambonNon Kok
ตำบลสระโพมทอง	121	113	4	3	-	1	-	-	-	-	-	-	-	-	-	-	TambonSa Phon Thong
ตำบลหนองข่า	150	143	6	-	-	-	-	-	1	-	-	-	-	-	-	-	TambonNong Kha
ตำบลหนองโพนงาม	223	219	1	3	-	-	-	-	-	-	-	-	-	-	-	-	TambonNong Phon Ngam
ตำบลบ้านบัว	168	161	2	2	2	-	1	-	-	-	-	-	-	-	-	-	TambonBan Bua
ตำบลโนนทอง	98	98	-	-	-	-	-	-	-	-	-	-	-	-	-	-	TambonNon Thong
<b>อำเภอหนองบัวแดง</b>	<b>1,997</b>	<b>1,921</b>	<b>53</b>	<b>13</b>	<b>4</b>	<b>2</b>	<b>-</b>	<b>2</b>	<b>1</b>	<b>-</b>	<b>1</b>	<b>-</b>	<b>1</b>	<b>-</b>	<b>-</b>	<b>-</b>	<b>AmphoeNong Bua Daeng</b>
ตำบลหนองบัวแดง	746	691	42	7	3	1	-	1	-	-	-	-	1	-	-	-	TambonNong Bua Daeng
ตำบลกุชุมแสง	175	172	2	-	-	1	-	-	-	-	-	-	-	-	-	-	TambonKut Chum Saeng
ตำบลถ้ำแว้งแดง	183	182	1	-	-	-	-	-	-	-	-	-	-	-	-	-	TambonTham Wua Daeng
ตำบลนางแดด	206	206	-	-	-	-	-	-	-	-	-	-	-	-	-	-	TambonNang Daet
ตำบลหนองแวง	212	209	-	3	-	-	-	-	-	-	-	-	-	-	-	-	TambonNong Waeng
ตำบลคูเมือง	178	171	4	2	1	-	-	-	-	-	-	-	-	-	-	-	TambonKhu Mueang
ตำบลท่าใหญ่	149	147	-	-	-	-	-	-	1	1	-	-	-	-	-	-	TambonTha Yai
ตำบลวังขมฤ	148	143	4	1	-	-	-	-	-	-	-	-	-	-	-	-	TambonWang Chomphu
<b>อำเภอจัตุรัส</b>	<b>1,877</b>	<b>1,737</b>	<b>95</b>	<b>24</b>	<b>9</b>	<b>1</b>	<b>1</b>	<b>3</b>	<b>6</b>	<b>1</b>	<b>-</b>	<b>-</b>	<b>-</b>	<b>-</b>	<b>-</b>	<b>-</b>	<b>AmphoeChatturat</b>
ตำบลบ้านกอก	452	409	27	8	3	-	-	1	3	1	-	-	-	-	-	-	TambonBan Kok
ตำบลหนองบัวบาน	146	136	8	-	1	1	-	-	-	-	-	-	-	-	-	-	TambonNong Bua Ban
ตำบลบ้านขาม	108	105	3	-	-	-	-	-	-	-	-	-	-	-	-	-	TambonBan Kham
ตำบลกุดน้ำใส	141	133	5	2	-	-	-	-	-	1	-	-	-	-	-	-	TambonKut Nam Sai

TABLE 5 NUMBER OF ESTABLISHMENTS BY SIZE OF ESTABLISHMENT (NUMBER OF PERSONS ENGAGED), AMPHOE AND TAMBON (Cont'd)

อำเภอ/ตำบล	จำนวน สถานประกอบการ Number of establishments	ขนาดของสถานประกอบการ (จำนวนคนทำงาน) Size of establishment (Number of persons engaged)										Amphoe/Tambon				
		1 - 5	6 - 10	11- 15	16 - 20	21 - 25	26 - 30	31 - 50	51 - 100	101 - 200	201 - 500		501 - 1,000	> 1,000		
		ตำบลหนองโดน	117	4	2	-	-	-	-	-	-		-	-	-	-
ตำบลละหาน	308	18	7	3	-	1	1	2	-	-	-	-	-	-	-	TambonLahan
ตำบลหนองบัวใหญ่	279	15	3	2	-	-	1	-	-	-	-	-	-	-	-	TambonNong Bua Yai
ตำบลหนองบัวโคก	206	10	1	-	-	-	-	-	-	-	-	-	-	-	-	TambonNong Bua Khok
ตำบลส้มป่อย	120	5	1	-	-	-	-	-	-	-	-	-	-	-	-	TambonSom Poi
<b>อำเภอบำเหน็จณรงค์</b>	<b>1,375</b>	<b>47</b>	<b>13</b>	<b>2</b>	<b>3</b>	<b>3</b>	<b>-</b>	<b>1</b>	<b>2</b>	<b>1</b>	<b>2</b>	<b>1</b>	<b>-</b>	<b>-</b>	<b>-</b>	<b>AmphoeBamnet Narong</b>
ตำบลบ้านขวน	324	13	-	1	-	-	-	-	1	-	-	-	-	-	-	TambonBan Chuan
ตำบลบ้านเพชร	508	20	7	-	2	2	-	1	-	-	-	-	-	-	-	TambonBan Phet
ตำบลบ้านตาล	107	3	2	-	1	-	-	-	-	-	-	-	-	-	-	TambonBan Tan
ตำบลหัวทะเล	142	4	3	-	-	-	-	-	-	-	-	1	-	-	-	TambonHua Thale
ตำบลโคกเรียงรัมย์	138	5	1	1	-	1	-	-	1	-	-	-	-	-	-	TambonKhok Roeng Rom
ตำบลเกาะมะนาว	62	1	-	-	-	-	-	-	-	-	-	-	-	-	-	TambonKo Manao
ตำบลโคกเพชรพัฒนา	94	1	-	-	-	-	-	-	-	-	-	-	-	-	-	TambonKhok Phet Phatthana
<b>อำเภอหนองบัวระเหว</b>	<b>836</b>	<b>14</b>	<b>4</b>	<b>1</b>	<b>2</b>	<b>1</b>	<b>1</b>	<b>1</b>	<b>-</b>	<b>1</b>	<b>-</b>	<b>-</b>	<b>-</b>	<b>-</b>	<b>-</b>	<b>AmphoeNong Bua Rawe</b>
ตำบลหนองบัวระเหว	287	8	3	-	1	-	-	-	1	-	-	-	-	-	-	TambonNong Bua Rawe
ตำบลวังตะเฆ่	219	2	-	-	-	1	-	-	-	-	-	-	-	-	-	TambonWang Takhe
ตำบลห้วยแย้	122	1	-	-	-	-	-	1	-	-	-	-	-	-	-	TambonHuai Yae
ตำบลโคกสะอาด	122	1	-	1	1	-	-	-	-	-	-	-	-	-	-	TambonKhok Sa-at
ตำบลโศภโลกาดุก	86	2	1	-	-	-	-	-	-	-	-	-	-	-	-	TambonSok Pladuk
<b>อำเภอเทพสถิต</b>	<b>1,477</b>	<b>24</b>	<b>18</b>	<b>8</b>	<b>2</b>	<b>1</b>	<b>-</b>	<b>1</b>	<b>-</b>	<b>1</b>	<b>-</b>	<b>-</b>	<b>-</b>	<b>-</b>	<b>-</b>	<b>AmphoeThep Sathit</b>
ตำบลวะตะแบก	463	11	7	1	2	1	-	-	-	-	-	-	-	-	-	TambonWa Tabak
ตำบลห้วยยายจิว	263	6	2	1	-	-	-	-	-	-	-	-	-	-	-	TambonHuai Yai Chio

ตาราง 5 จำนวนสถานประกอบการ จำแนกตามขนาดของสถานประกอบการ (จำนวนคนทำงาน) อำเภอและตำบล (ต่อ)  
 TABLE 5 NUMBER OF ESTABLISHMENTS BY SIZE OF ESTABLISHMENT (NUMBER OF PERSONS ENGAGED), AMPHOE AND TAMBON (Cont'd)

อำเภอ/ตำบล	จำนวน สถานประกอบการ	ขนาดของสถานประกอบการ (จำนวนคนทำงาน) Size of establishment (Number of persons engaged)										Amphoe/Tambon					
		จำนวน															
		1 - 5	6 - 10	11- 15	16 - 20	21 - 25	26 - 30	31 - 50	51 - 100	101 - 200	201 - 500		501 - 1,000	> 1,000			
ตำบลนายงกลัก	328	4	6	6	-	-	-	-	-	-	-	-	-	-	-	-	TambonNa Yang Klak
ตำบลบ้านไร่	212	2	2	-	-	-	-	-	-	-	-	-	-	-	-	-	TambonBan Rai
ตำบลโป่งนก	211	1	1	-	-	-	-	1	-	-	-	-	-	-	-	-	TambonPong Nok
<b>อำเภอภูเขียว</b>	<b>3,229</b>	<b>73</b>	<b>32</b>	<b>14</b>	<b>2</b>	<b>2</b>	<b>4</b>	<b>1</b>	<b>-</b>	<b>1</b>	<b>-</b>	<b>1</b>	<b>-</b>	<b>1</b>	<b>-</b>	<b>-</b>	<b>AmphoePhu Khiao</b>
ตำบลผดุง	838	38	16	4	1	1	1	-	-	-	-	-	-	-	-	-	TambonPhak Pang
ตำบลวางโจน	215	3	2	-	1	-	-	-	-	-	-	-	-	-	-	-	TambonKwang Chon
ตำบลหนองคอนไทย	255	1	2	2	-	-	-	-	-	-	-	-	-	-	-	-	TambonNong Khon Thai
ตำบลบ้านแก้ง	399	7	-	-	-	-	-	1	-	-	-	-	-	-	-	-	TambonBan Kaeng
ตำบลกุตุยม	143	1	-	-	-	-	1	-	-	-	-	-	-	-	-	-	TambonKut Yom
ตำบลบ้านเพชร	204	199	3	2	-	-	-	-	-	-	-	-	-	-	-	-	TambonBan Phet
ตำบลโคกสะอาด	244	227	8	4	3	-	-	-	-	1	-	-	1	-	-	-	TambonKhok Sa-at
ตำบลหนองตุม	229	225	1	1	1	-	-	1	-	-	-	-	-	-	-	-	TambonNong Tum
ตำบลไอลือ	295	283	6	4	1	-	1	-	-	-	-	-	-	-	-	-	TambonOlo
ตำบลธาตุดอง	274	267	4	-	3	-	-	-	-	-	-	-	-	-	-	-	TambonThat Thong
ตำบลบ้านดอน	133	130	1	1	-	-	-	1	-	-	-	-	-	-	-	-	TambonBan Don
<b>อำเภอบ้านแท่น</b>	<b>1,068</b>	<b>19</b>	<b>8</b>	<b>2</b>	<b>-</b>	<b>-</b>	<b>3</b>	<b>-</b>	<b>-</b>	<b>-</b>	<b>-</b>	<b>-</b>	<b>-</b>	<b>-</b>	<b>-</b>	<b>-</b>	<b>AmphoeBan Thaen</b>
ตำบลบ้านแท่น	398	390	5	3	-	-	-	-	-	-	-	-	-	-	-	-	TambonBan Thaen
ตำบลสามสวน	200	188	8	2	1	-	1	-	-	-	-	-	-	-	-	-	TambonSam Suan
ตำบลสระพัง	89	85	1	2	-	-	1	-	-	1	-	-	-	-	-	-	TambonSa Phang
ตำบลบ้านเต่า	210	206	3	-	-	-	-	1	-	-	-	-	-	-	-	-	TambonBan Tao
ตำบลหนองคู	171	167	2	1	1	-	-	-	-	-	-	-	-	-	-	-	TambonNong Khu

ตาราง 5 จำนวนสถานประกอบการ จำแนกตามขนาดของสถานประกอบการ (จำนวนคนทำงาน) อำเภอและตำบล (ต่อ)

TABLE 5 NUMBER OF ESTABLISHMENTS BY SIZE OF ESTABLISHMENT (NUMBER OF PERSONS ENGAGED), AMPHOE AND TAMBON (Cont'd)

อำเภอ/ตำบล	จำนวน สถานประกอบการ	ขนาดของสถานประกอบการ (จำนวนคนทำงาน) Size of establishment (Number of persons engaged)											Amphoe/Tambon		
		Number of establishments													
		1 - 5	6 - 10	11- 15	16 - 20	21 - 25	26 - 30	31 - 50	51 - 100	101 - 200	201 - 500	501 - 1,000		> 1,000	
<b>อำเภอแก่งศรีภูมิ</b>	<b>2,363</b>	<b>2,250</b>	<b>67</b>	<b>30</b>	<b>6</b>	<b>4</b>	<b>2</b>	<b>4</b>	-	-	-	-	-	-	<b>AmphoeKaeng Khro</b>
ตำบลช่องสามหมอ	374	329	24	13	1	2	2	3	-	-	-	-	-	-	TambonChong Sam Mo
ตำบลหนองขาม	201	188	9	3	1	-	-	-	-	-	-	-	-	-	TambonNong Kham
ตำบลนาหนองทุ่ม	362	350	9	2	-	1	-	-	-	-	-	-	-	-	TambonNa Nong Thum
ตำบลบ้านแก้ง	135	133	1	1	-	-	-	-	-	-	-	-	-	-	TambonBan Kaeng
ตำบลหนองสีซัง	230	227	1	1	-	1	-	-	-	-	-	-	-	-	TambonNong Sang
ตำบลหลุบคา	123	123	-	-	-	-	-	-	-	-	-	-	-	-	TambonLup Kha
ตำบลโคกสูง	222	220	-	1	1	-	-	-	-	-	-	-	-	-	TambonKhok Kung
ตำบลเก้าย่าดี	89	85	3	-	1	-	-	-	-	-	-	-	-	-	TambonKao Ya Di
ตำบลท่ามะไฟหวาน	145	143	2	-	-	-	-	-	-	-	-	-	-	-	TambonTha Mafai Wan
ตำบลหนองไผ่	482	452	18	9	2	-	-	1	-	-	-	-	-	-	TambonNong Phai
<b>อำเภอคอนสาร</b>	<b>1,267</b>	<b>1,225</b>	<b>26</b>	<b>11</b>	<b>1</b>	<b>1</b>	<b>-</b>	<b>2</b>	<b>1</b>	<b>-</b>	<b>-</b>	<b>-</b>	<b>-</b>	<b>-</b>	<b>AmphoeKhon San</b>
ตำบลคอนสาร	314	303	8	3	-	-	-	-	-	-	-	-	-	-	TambonKhon San
ตำบลทุ่งพระ	99	97	1	1	-	-	-	-	-	-	-	-	-	-	TambonThung Phra
ตำบลโนนคูณ	171	164	4	2	-	-	-	1	-	-	-	-	-	-	TambonNon Khun
ตำบลหัวยาง	237	231	5	-	-	-	-	1	-	-	-	-	-	-	TambonHuai Yang
ตำบลทุ่งลุยลาย	97	97	-	-	-	-	-	-	-	-	-	-	-	-	TambonThung Lui Lai
ตำบลดงบัง	120	106	6	5	1	1	-	-	1	-	-	-	-	-	TambonDong Bang
ตำบลทุ่งนาเสา	111	110	1	-	-	-	-	-	-	-	-	-	-	-	TambonThung Na Lao
ตำบลดงกลาง	118	117	1	-	-	-	-	-	-	-	-	-	-	-	TambonDong Klang



ตาราง 5 จำนวนสถานประกอบการ จำแนกตามขนาดของสถานประกอบการ (จำนวนคนทำงาน) อำเภอและตำบล (ต่อ)  
 TABLE 5 NUMBER OF ESTABLISHMENTS BY SIZE OF ESTABLISHMENT (NUMBER OF PERSONS ENGAGED), AMPHOE AND TAMBON (Cont'd)

อำเภอ/ตำบล	จำนวน สถานประกอบการ	ขนาดของสถานประกอบการ (จำนวนคนทำงาน) Size of establishment (Number of persons engaged)										Amphoe/Tambon				
		จำนวน														
		1 - 5	6 - 10	11- 15	16 - 20	21 - 25	26 - 30	31 - 50	51 - 100	101 - 200	201 - 500		501 - 1,000	> 1,000		
<b>อำเภอภักดีชุมพล</b>	<b>680</b>	<b>660</b>	<b>15</b>	<b>4</b>	-	-	<b>1</b>	-	-	-	-	-	-	-	-	<b>AmphoePhakdi Chumphon</b>
ตำบลบ้านเจียง	146	146	-	-	-	-	-	-	-	-	-	-	-	-	-	TambonBan Chiang
ตำบลเจาทอง	208	199	6	2	-	-	<b>1</b>	-	-	-	-	-	-	-	-	TambonChao Thong
ตำบลวังทอง	206	198	7	1	-	-	-	-	-	-	-	-	-	-	-	TambonWang Thong
ตำบลแหลมทอง	120	117	2	1	-	-	-	-	-	-	-	-	-	-	-	TambonLaem Thong
<b>อำเภอเนินสง่า</b>	<b>648</b>	<b>637</b>	<b>4</b>	<b>2</b>	<b>1</b>	<b>1</b>	<b>1</b>	<b>1</b>	<b>2</b>	-	-	-	-	-	-	<b>AmphoeNoen Sa-nga</b>
ตำบลหนองฉิม	291	285	1	1	1	1	1	1	1	-	-	-	-	-	-	TambonNong Chim
ตำบลตาเนิน	154	153	1	-	-	-	-	-	-	-	-	-	-	-	-	TambonTa Noen
ตำบลกะฮาด	111	107	2	1	-	-	-	-	<b>1</b>	-	-	-	-	-	-	TambonKahat
ตำบลรังงาม	92	92	-	-	-	-	-	-	-	-	-	-	-	-	-	TambonRang Ngam
<b>อำเภอซับใหญ่</b>	<b>371</b>	<b>363</b>	<b>6</b>	-	-	<b>1</b>	-	-	-	-	<b>1</b>	-	-	-	-	<b>AmphoeSap Yai</b>
ตำบลซับใหญ่	181	177	4	-	-	-	-	-	-	-	-	-	-	-	-	TambonSap Yai
ตำบลท่ากูบ	130	126	2	-	-	<b>1</b>	-	-	-	-	-	<b>1</b>	-	-	-	TambonTha Kupa
ตำบลตะโกทอง	60	60	-	-	-	-	-	-	-	-	-	-	-	-	-	TambonTako Thong

TABLE 5 NUMBER OF ESTABLISHMENTS BY SIZE OF ESTABLISHMENT (NUMBER OF PERSONS ENGAGED), AMPHOE AND TAMBON (Cont'd)

อำเภอ/ตำบล	จำนวน สถานประกอบการ	ขนาดของสถานประกอบการ (จำนวนคนทำงาน) Size of establishment (Number of persons engaged)											Amphoe/Tambon	
		Number of establishments												
		1 - 5	6 - 10	11-15	16 - 20	21 - 25	26 - 30	31 - 50	51 - 100	101 - 200	201 - 500	501 - 1,000		> 1,000
<b>ในเขตเทศบาล</b>	11,499	10,736	479	148	47	26	17	26	10	7	2	-	1	Municipal area
<b>อำเภอเมืองชัยภูมิ</b>	3,271	2,928	206	58	26	14	11	17	5	4	1	-	1	AmphoeMueang Chaiyaphum
ตำบลโนนเมือง	2,559	184	50	22	13	10	16	5	-	-	-	-	-	TambonNai Mueang
ตำบลบ้านค่าย	178	169	6	2	1	-	-	-	-	-	-	-	-	TambonBan Khai
ตำบลคูตะม	31	27	2	-	1	-	-	-	-	-	-	-	1	TambonKut Tum
ตำบลสีตอง	238	225	8	3	1	1	-	-	-	-	-	-	-	TambonChi Long
ตำบลลาดใหญ่	141	136	2	1	-	-	-	1	-	-	1	-	-	TambonLat Yai
ตำบลโคกสูง	124	116	4	2	1	-	1	-	-	-	-	-	-	TambonKhok Sung
<b>อำเภอบ้านเขว้า</b>	1,141	1,087	33	13	2	4	1	1	-	-	-	-	-	AmphoeBan Khwao
ตำบลบ้านเขว้า	614	589	16	6	-	2	1	-	-	-	-	-	-	TambonBan Khwao
ตำบลลาดแตง	283	277	6	-	-	-	-	-	-	-	-	-	-	TambonTalat Raeng
ตำบลลุ่มลำชี	244	221	11	7	2	2	-	1	-	-	-	-	-	TambonLum Lam Chi
<b>อำเภอคอนสวรรค์</b>	341	315	22	3	-	-	1	-	-	-	-	-	-	AmphoeKhon Sawan
ตำบลคอนสวรรค์	280	260	17	3	-	-	-	-	-	-	-	-	-	TambonKhon Sawan
ตำบลโคกม่วง	61	55	5	-	-	-	1	-	-	-	-	-	-	TambonKhok Mang Ngoi
<b>อำเภอเกษตรสมบูรณ์</b>	737	710	19	6	-	-	1	-	1	-	-	-	-	AmphoeKaset Sombun
ตำบลบ้านยาง	249	237	10	2	-	-	-	-	-	-	-	-	-	TambonBan Yang
ตำบลบ้านเตอ	280	269	7	4	-	-	-	-	-	-	-	-	-	TambonBan Duea
ตำบลบ้านเป้า	208	204	2	-	-	-	1	-	1	-	-	-	-	TambonBan Pao
<b>อำเภอหนองบัวแดง</b>	746	691	42	7	3	1	-	1	-	-	1	-	-	AmphoeNong Bua Daeng
ตำบลหนองบัวแดง	746	691	42	7	3	1	-	1	-	-	1	-	-	TambonNong Bua Daeng

ตาราง 5 จำนวนสถานประกอบการ จำแนกตามขนาดของสถานประกอบการ (จำนวนคนทำงาน) อำเภอและตำบล (ต่อ)  
TABLE 5 NUMBER OF ESTABLISHMENTS BY SIZE OF ESTABLISHMENT (NUMBER OF PERSONS ENGAGED), AMPHOE AND TAMBON (Cont'd)

อำเภอ/ตำบล	จำนวน สถานประกอบการ	ขนาดของสถานประกอบการ (จำนวนคนทำงาน) Size of establishment (Number of persons engaged)										Amphoe/Tambon				
		จำนวน														
		1 - 5	6 - 10	11- 15	16 - 20	21 - 25	26 - 30	31 - 50	51 - 100	101 - 200	201 - 500		501 - 1,000	> 1,000		
<b>อำเภอจตุรัส</b>	728	662	45	10	5	-	-	2	3	1	-	-	-	-	-	AmphoeChatturat
ตำบลบ้านกอก	347	309	23	7	3	-	-	1	3	1	-	-	-	-	-	TambonBan Kok
ตำบลหนองบัวใหญ่	279	258	15	3	2	-	-	1	-	-	-	-	-	-	-	TambonNong Bua Yai
ตำบลหนองบัวโคก	102	95	7	-	-	-	-	-	-	-	-	-	-	-	-	TambonNong Bua Khok
<b>อำเภอบำเหน็จณรงค์</b>	495	466	19	6	1	-	1	-	1	1	-	-	-	-	-	AmphoeBamnet Narong
ตำบลบ้านชนวน	238	224	12	-	1	-	-	-	-	1	-	-	-	-	-	TambonBan Chuan
ตำบลบ้านเพชร	257	242	7	6	-	-	1	-	1	-	-	-	-	-	-	TambonBan Phet
<b>อำเภอหนองบัวระเหว</b>	531	513	10	3	1	2	-	1	-	1	-	-	-	-	-	AmphoeNong Bua Rawe
ตำบลหนองบัวระเหว	287	274	8	3	-	1	-	-	-	1	-	-	-	-	-	TambonNong Bua Rawe
ตำบลห้วยแย้	122	120	1	-	-	-	-	1	-	-	-	-	-	-	-	TambonHuai Yae
ตำบลโคกสะอาด	122	119	1	-	1	1	-	-	-	-	-	-	-	-	-	TambonKhok Sa-at
<b>อำเภอเทพสถิต</b>	257	241	7	6	1	2	-	-	-	-	-	-	-	-	-	AmphoeThep Sathit
ตำบลวะตะแบก	257	241	7	6	1	2	-	-	-	-	-	-	-	-	-	TambonWa Tabaeak
<b>อำเภอภูเขียว</b>	1,341	1,283	35	14	6	1	1	1	1	-	-	-	-	-	-	AmphoePhu Khiao
ตำบลคึกคัก	515	476	21	13	3	1	1	-	-	-	-	-	-	-	-	TambonPhak Pang
ตำบลบ้านแก่ง	399	391	7	-	-	-	-	1	-	-	-	-	-	-	-	TambonBan Kaeng
ตำบลบ้านเพชร	153	149	3	1	-	-	-	-	-	-	-	-	-	-	-	TambonBan Phet
ตำบลธาตุทอง	274	267	4	-	3	-	-	-	-	-	-	-	-	-	-	TambonThat Thong

TABLE 5 NUMBER OF ESTABLISHMENTS BY SIZE OF ESTABLISHMENT (NUMBER OF PERSONS ENGAGED), AMPHOE AND TAMBON (Cont'd)

อำเภอ/ตำบล	จำนวน สถานประกอบการ	ขนาดของสถานประกอบการ (จำนวนคนทำงาน) Size of establishment (Number of persons engaged)										Amphoe/Tambon				
		Number of establishments														
		1 - 5	6 - 10	11- 15	16 - 20	21 - 25	26 - 30	31 - 50	51 - 100	101 - 200	201 - 500		501 - 1,000	> 1,000		
<b>อำเภอบ้านแพ้ว</b>	<b>473</b>	<b>463</b>	<b>6</b>	<b>3</b>	-	-	-	<b>1</b>	-	-	-	-	-	-	-	<b>AmphoeBan Thaen</b>
ตำบลบ้านแพ้ว	263	257	3	3	-	-	-	-	-	-	-	-	-	-	-	TambonBan Thaen
ตำบลบ้านเต่า	210	206	3	-	-	-	-	1	-	-	-	-	-	-	-	TambonBan Tao
<b>อำเภอแก่งกระจาน</b>	<b>990</b>	<b>941</b>	<b>27</b>	<b>16</b>	<b>2</b>	<b>2</b>	<b>1</b>	<b>1</b>	-	-	-	-	-	-	-	<b>AmphoeKaeng Khro</b>
ตำบลช่องสามหมอ	235	211	14	8	-	-	1	1	-	-	-	-	-	-	-	TambonChong Sam Mo
ตำบลนาหนองทุ่ม	211	207	2	1	-	1	-	-	-	-	-	-	-	-	-	TambonNa Nong Thum
ตำบลหนองสังข์	230	227	1	1	-	1	-	-	-	-	-	-	-	-	-	TambonNong Sang
ตำบลหนองไผ่	314	296	10	6	2	-	-	-	-	-	-	-	-	-	-	TambonNong Phai
<b>อำเภอคอนสาร</b>	<b>448</b>	<b>436</b>	<b>8</b>	<b>3</b>	-	-	-	<b>1</b>	-	-	-	-	-	-	-	<b>AmphoeKhon San</b>
ตำบลคอนสาร	99	94	3	2	-	-	-	-	-	-	-	-	-	-	-	TambonKhon San
ตำบลห้วยยาง	237	231	5	-	-	-	-	1	-	-	-	-	-	-	-	TambonHuai Yang
ตำบลทุ่งลุยลาย	97	97	-	-	-	-	-	-	-	-	-	-	-	-	-	TambonThung Lui Lai
ตำบลดงบัง	15	14	-	1	-	-	-	-	-	-	-	-	-	-	-	TambonDong Bang

ตาราง 5 จำนวนสถานประกอบการ จำแนกตามขนาดของสถานประกอบการ (จำนวนคนทำงาน) อำเภอและตำบล (ต่อ)

TABLE 5 NUMBER OF ESTABLISHMENTS BY SIZE OF ESTABLISHMENT (NUMBER OF PERSONS ENGAGED), AMPHOE AND TAMBON (Cont'd)

อำเภอ/ตำบล	จำนวน สถานประกอบการ	ขนาดของสถานประกอบการ (จำนวนคนทำงาน) Size of establishment (Number of persons engaged)													Amphoe/Tambon	
		จำนวน														
		1 - 5	6 - 10	11- 15	16 - 20	21 - 25	26 - 30	31 - 50	51 - 100	101 - 200	201 - 500	501 - 1,000	> 1,000			
Number of establishments																
นอกเขตเทศบาล	17,688	16,937	422	151	55	31	24	34	23	5	4	1	1	1	1	Non - municipal area
อำเภอเมืองชัยภูมิ	3,205	3,011	108	30	10	14	8	13	6	4	-	1	-	-	-	AmphoeMueang Chaiyaphum
ตำบลรอบเมือง	79	64	8	2	3	1	-	1	-	-	-	-	-	-	-	TambonRop Mueang
ตำบลโพ้นทอง	235	216	14	5	-	-	-	-	-	-	-	-	-	-	-	TambonPhon Thong
ตำบลนาฝาย	686	659	20	3	-	1	1	2	-	-	-	-	-	-	-	TambonNa Fai
ตำบลบ้านค่าย	118	112	5	1	-	-	-	-	-	-	-	-	-	-	-	TambonBan Khai
ตำบลลูกตุ้ม	186	179	4	2	-	1	-	-	-	-	-	-	-	-	-	TambonKut Tum
ตำบลบ้านเล่า	255	237	8	1	1	3	-	4	1	-	-	-	-	-	-	TambonBan Lao
ตำบลนาเสียว	192	174	3	1	2	3	4	3	1	-	-	1	-	-	-	TambonNa Siao
ตำบลหนองนาแซง	302	260	23	6	3	2	3	2	1	2	-	-	-	-	-	TambonNong Na Saeng
ตำบลลาดใหญ่	40	39	1	-	-	-	-	-	-	-	-	-	-	-	-	TambonLat Yai
ตำบลหนองไผ่	126	126	-	-	-	-	-	-	-	-	-	-	-	-	-	TambonNong Phai
ตำบลท่าหินโงม	171	167	4	-	-	-	-	-	-	-	-	-	-	-	-	TambonTha Hin Ngom
ตำบลห้วยด้อน	218	213	1	3	-	1	-	-	-	-	-	-	-	-	-	TambonHuai Ton
ตำบลห้วยบง	145	145	-	-	-	-	-	-	-	-	-	-	-	-	-	TambonHuai Bong
ตำบลโนนสำราญ	129	119	8	1	-	-	-	-	1	-	-	-	-	-	-	TambonNon Samran
ตำบลบึงคล้า	187	168	7	4	1	2	-	1	2	2	-	-	-	-	-	TambonBung Khla
ตำบลซับสีทอง	136	133	2	1	-	-	-	-	-	-	-	-	-	-	-	TambonSap Si Thong



ตาราง 5 จำนวนสถานประกอบการ จำแนกตามขนาดของสถานประกอบการ (จำนวนคนทำงาน) อำเภอและตำบล (ต่อ)  
 TABLE 5 NUMBER OF ESTABLISHMENTS BY SIZE OF ESTABLISHMENT (NUMBER OF PERSONS ENGAGED), AMPHOE AND TAMBON (Cont'd)

อำเภอ/ตำบล	จำนวน สถานประกอบการ	ขนาดของสถานประกอบการ (จำนวนคนทำงาน) Size of establishment (Number of persons engaged)										Amphoe/Tambon				
		จำนวน														
		1 - 5	6 - 10	11- 15	16 - 20	21 - 25	26 - 30	31 - 50	51 - 100	101 - 200	201 - 500		501 - 1,000	> 1,000		
ตำบลหนองโพนงาม	223	219	1	3	-	-	-	-	-	-	-	-	-	-	-	TambonNong Phon Ngam
ตำบลบ้านบัว	168	161	2	2	2	1	-	-	-	-	-	-	-	-	-	TambonBan Bua
ตำบลโนนทอง	98	98	-	-	-	-	-	-	-	-	-	-	-	-	-	TambonNon Thong
<b>อำเภอหนองบัวแดง</b>	<b>1,251</b>	<b>1,230</b>	<b>11</b>	<b>6</b>	<b>1</b>	<b>1</b>	<b>1</b>	<b>1</b>	<b>1</b>	<b>1</b>	<b>1</b>	<b>1</b>	<b>1</b>	<b>1</b>	<b>1</b>	<b>AmphoeNong Bua Daeng</b>
ตำบลคูชุมแสง	175	172	2	-	-	1	-	-	-	-	-	-	-	-	-	TambonKut Chum Saeng
ตำบลถ้ำแก้วแดง	183	182	1	-	-	-	-	-	-	-	-	-	-	-	-	TambonTham Wua Daeng
ตำบลนางแดด	206	206	-	-	-	-	-	-	-	-	-	-	-	-	-	TambonNang Daet
ตำบลหนองแวง	212	209	-	3	-	-	-	-	-	-	-	-	-	-	-	TambonNong Waeng
ตำบลคูเมือง	178	171	4	2	1	-	-	-	-	-	-	-	-	-	-	TambonKhu Mueang
ตำบลท่าใหญ่	149	147	-	-	-	-	-	1	-	-	-	-	-	-	-	TambonTha Yai
ตำบลวังขมฤ	148	143	4	1	-	-	-	-	-	-	-	-	-	-	-	TambonWang Chomphu
<b>อำเภอจัตุรัส</b>	<b>1,149</b>	<b>1,075</b>	<b>50</b>	<b>14</b>	<b>4</b>	<b>1</b>	<b>1</b>	<b>1</b>	<b>1</b>	<b>1</b>	<b>3</b>	<b>1</b>	<b>1</b>	<b>1</b>	<b>1</b>	<b>AmphoeChatturat</b>
ตำบลบ้านกอก	105	100	4	1	-	-	-	-	-	-	-	-	-	-	-	TambonBan Kok
ตำบลหนองบัวบาน	146	136	8	-	1	1	-	-	-	-	-	-	-	-	-	TambonNong Bua Ban
ตำบลบ้านขาม	108	105	3	-	-	-	-	-	-	-	-	-	-	-	-	TambonBan Kham
ตำบลคูน้ำใส	141	133	5	2	-	-	-	-	-	-	1	-	-	-	-	TambonKut Nam Sai
ตำบลหนองโงน	117	111	4	2	-	-	-	-	-	-	-	-	-	-	-	TambonNong Don
ตำบลละหาน	308	276	18	7	3	-	1	1	1	2	-	-	-	-	-	TambonLahan
ตำบลหนองบัวโคก	104	100	3	1	-	-	-	-	-	-	-	-	-	-	-	TambonNong Bua Khok
ตำบลส้มป่อย	120	114	5	1	-	-	-	-	-	-	-	-	-	-	-	TambonSom Poi





ตาราง 5 จำนวนสถานประกอบการ จำแนกตามขนาดของสถานประกอบการ (จำนวนคนทำงาน) อำเภอและตำบล (ต่อ)

TABLE 5 NUMBER OF ESTABLISHMENTS BY SIZE OF ESTABLISHMENT (NUMBER OF PERSONS ENGAGED), AMPHOE AND TAMBON (Cont'd)

อำเภอ/ตำบล	จำนวน สถานประกอบการ Number of establishments	ขนาดของสถานประกอบการ (จำนวนคนทำงาน) Size of establishment (Number of persons engaged)										Amphoe/Tambon				
		1 - 5	6 - 10	11- 15	16 - 20	21 - 25	26 - 30	31 - 50	51 - 100	101 - 200	201 - 500		501 - 1,000	> 1,000		
		ตำบลบ้านเพชร	51	50	-	1	-	-	-	-	-		-	-	-	-
ตำบลโคกสะอาด	244	227	8	4	3	-	-	-	-	-	-	1	-	-	1	TambonKhok Sa-at
ตำบลหนองตูม	229	225	1	1	1	-	-	-	1	-	-	-	-	-	-	TambonNong Tum
ตำบลโพนไค	295	283	6	4	1	-	-	-	1	-	-	-	-	-	-	TambonOlo
ตำบลบ้านดอน	133	130	1	1	-	-	-	-	1	-	-	-	-	-	-	TambonBan Don
<b>อำเภอบ้านแท่น</b>	<b>595</b>	<b>573</b>	<b>13</b>	<b>5</b>	<b>2</b>	-	-	-	<b>2</b>	-	-	-	-	-	-	<b>AmphoeBan Thaen</b>
ตำบลบ้านแท่น	135	133	2	-	-	-	-	-	-	-	-	-	-	-	-	TambonBan Thaen
ตำบลสามสวน	200	188	8	2	1	-	-	-	1	-	-	-	-	-	-	TambonSam Suan
ตำบลสระพัง	89	85	1	2	-	-	-	-	1	-	-	-	-	-	-	TambonSa Phang
ตำบลหนองคู	171	167	2	1	1	-	-	-	-	-	-	-	-	-	-	TambonNong Khu
<b>อำเภอแก้งคร้อ</b>	<b>1,373</b>	<b>1,309</b>	<b>40</b>	<b>14</b>	<b>4</b>	<b>2</b>	<b>1</b>	<b>3</b>	<b>1</b>	<b>3</b>	-	-	-	-	-	<b>AmphoeKaeng Khro</b>
ตำบลช่องสามหมอ	139	118	10	5	1	2	1	2	1	2	-	-	-	-	-	TambonChong Sam Mo
ตำบลหนองขาม	201	188	9	3	1	-	-	-	-	-	-	-	-	-	-	TambonNong Kham
ตำบลนาหนองขุ่ม	151	143	7	1	-	-	-	-	-	-	-	-	-	-	-	TambonNa Nong Thum
ตำบลบ้านแก้ง	135	133	1	1	-	-	-	-	-	-	-	-	-	-	-	TambonBan Kaeng
ตำบลห้วยคา	123	123	-	-	-	-	-	-	-	-	-	-	-	-	-	TambonLup Kha
ตำบลโคกสูง	222	220	-	1	1	-	-	-	-	-	-	-	-	-	-	TambonKhok Kung
ตำบลเก่าย่ำดี	89	85	3	-	1	-	-	-	-	-	-	-	-	-	-	TambonKao Ya Di
ตำบลท่ามะไฟหวาน	145	143	2	-	-	-	-	-	-	-	-	-	-	-	-	TambonTha Mafai Wan
ตำบลหนองไผ่	168	156	8	3	-	-	-	-	1	-	-	-	-	-	-	TambonNong Phai
<b>อำเภอคอนสาร</b>	<b>819</b>	<b>789</b>	<b>18</b>	<b>8</b>	<b>1</b>	<b>1</b>	<b>1</b>	<b>1</b>	<b>1</b>	<b>1</b>	<b>1</b>	<b>1</b>	<b>1</b>	<b>1</b>	<b>1</b>	<b>AmphoeKhon San</b>
ตำบลคอนสาร	215	209	5	1	-	-	-	-	-	-	-	-	-	-	-	TambonKhon San

ตาราง 5 จำนวนสถานประกอบการ จำแนกตามขนาดของสถานประกอบการ (จำนวนคนทำงาน) อำเภอและตำบล (ต่อ)

TABLE 5 NUMBER OF ESTABLISHMENTS BY SIZE OF ESTABLISHMENT (NUMBER OF PERSONS ENGAGED), AMPHOE AND TAMBON (Cont'd)

อำเภอ/ตำบล	จำนวน สถานประกอบการ Number of establishments	ขนาดของสถานประกอบการ (จำนวนคนทำงาน) Size of establishment (Number of persons engaged)										Amphoe/Tambon			
		1 - 5	6 - 10	11- 15	16 - 20	21 - 25	26 - 30	31 - 50	51 - 100	101 - 200	201 - 500		501 - 1,000	> 1,000	
		ตำบลทุ่งพระ	99	1	1	-	-	-	-	-	-		-	-	-
ตำบลโนนคูณ	171	4	2	-	-	1	-	-	-	-	-	-	-	-	TambonNon Khun
ตำบลดงบัง	105	92	6	4	1	1	-	1	-	-	-	-	-	-	TambonDong Bang
ตำบลทุ่งนาเสา	111	110	1	-	-	-	-	-	-	-	-	-	-	-	TambonThung Na Lao
ตำบลดงกลาง	118	117	1	-	-	-	-	-	-	-	-	-	-	-	TambonDong Klang
<b>อำเภอภักดีชุมพล</b>	<b>680</b>	<b>660</b>	<b>15</b>	<b>4</b>	<b>-</b>	<b>-</b>	<b>1</b>	<b>-</b>	<b>-</b>	<b>-</b>	<b>-</b>	<b>-</b>	<b>-</b>	<b>-</b>	<b>AmphoePhakdi Chumphon</b>
ตำบลบ้านเจียง	146	146	-	-	-	-	-	-	-	-	-	-	-	-	TambonBan Chiang
ตำบลเจาทอง	208	199	6	2	-	-	1	-	-	-	-	-	-	-	TambonChao Thong
ตำบลวังทอง	206	198	7	1	-	-	-	-	-	-	-	-	-	-	TambonWang Thong
ตำบลแหลมทอง	120	117	2	1	-	-	-	-	-	-	-	-	-	-	TambonLaem Thong
<b>อำเภอเนินสง่า</b>	<b>648</b>	<b>637</b>	<b>4</b>	<b>2</b>	<b>1</b>	<b>1</b>	<b>1</b>	<b>2</b>	<b>-</b>	<b>-</b>	<b>-</b>	<b>-</b>	<b>-</b>	<b>-</b>	<b>AmphoeNoen Sa-nga</b>
ตำบลหนองฉิม	291	285	1	1	1	1	1	1	-	-	-	-	-	-	TambonNong Chim
ตำบลตาเนิน	154	153	1	-	-	-	-	-	-	-	-	-	-	-	TambonTa Noen
ตำบลกะฮาด	111	107	2	1	-	-	1	-	-	-	-	-	-	-	TambonKahat
ตำบลรังงาม	92	92	-	-	-	-	-	-	-	-	-	-	-	-	TambonRang Ngam
<b>อำเภอชัยใหญ่</b>	<b>371</b>	<b>363</b>	<b>6</b>	<b>-</b>	<b>-</b>	<b>1</b>	<b>-</b>	<b>-</b>	<b>-</b>	<b>-</b>	<b>1</b>	<b>-</b>	<b>-</b>	<b>-</b>	<b>AmphoeSap Yai</b>
ตำบลชัยใหญ่	181	177	4	-	-	-	-	-	-	-	-	-	-	-	TambonSap Yai
ตำบลท่ากูบ	130	126	2	-	-	1	-	-	-	-	1	-	-	-	TambonTha Kupa
ตำบลตะโกทอง	60	60	-	-	-	-	-	-	-	-	-	-	-	-	TambonTako Thong

ที่มา : สำมะโนอุตสาหกรรม พ.ศ. 2560 (ข้อมูลพื้นฐาน) จังหวัดชัยภูมิ สำนักงานสถิติแห่งชาติ กระทรวงดิจิทัลเพื่อเศรษฐกิจและสังคม

Source : The 2017 Industrial Census (Basic Information), Chaiyaphum Province, National Statistical Office, Ministry of Digital Economy and Society.

ตาราง 6 จำนวนคนทำงานในสถานประกอบการ จำแนกตามขนาดของสถานประกอบการ (จำนวนคนทำงาน) อำเภอและตำบล

TABLE 6 NUMBER OF PERSONS ENGAGED IN ESTABLISHMENTS BY SIZE OF ESTABLISHMENT (NUMBER OF PERSONS ENGAGED), AMPHOE AND TAMBON

อำเภอ/ตำบล	จำนวน คนทำงาน Number of persons engaged	ขนาดของสถานประกอบการ (จำนวนคนทำงาน) Size of establishment (Number of persons engaged)											Amphoe/Tambon	
		1-5	6-10	11-15	16-20	21-25	26-30	31-50	51-100	101-200	201-500	501-1,000		> 1,000
<b>รวม</b>	<b>72,344</b>	<b>46,436</b>	<b>6,609</b>	<b>3,790</b>	<b>1,851</b>	<b>1,312</b>	<b>1,164</b>	<b>2,292</b>	<b>2,242</b>	<b>1,667</b>	<b>2,014</b>	<b>581</b>	<b>2,386</b>	<b>Total</b>
<b>อำเภอเมืองชัยภูมิ</b>	<b>20,655</b>	<b>10,628</b>	<b>2,277</b>	<b>1,111</b>	<b>648</b>	<b>651</b>	<b>547</b>	<b>1,122</b>	<b>796</b>	<b>1,007</b>	<b>201</b>	<b>581</b>	<b>1,086</b>	<b>AmphoeMueang Chaiyaphum</b>
ตำบลในเมือง	9,096	4,705	1,335	634	391	303	285	612	364	467	-	-	-	TambonNai Mueang
ตำบลรอบเมือง	326	127	59	26	54	25	-	35	-	-	-	-	-	TambonRop Mueang
ตำบลโพหนอง	513	349	105	59	-	-	-	-	-	-	-	-	-	TambonPhon Thong
ตำบลนาฝาย	1,396	1,096	139	36	-	23	29	73	-	-	-	-	-	TambonNa Fai
ตำบลบ้านค่าย	621	484	84	34	19	-	-	-	-	-	-	-	-	TambonBan Khai
ตำบลกุดดู่	1,482	285	42	27	17	25	-	-	-	-	-	-	1,086	TambonKut Tum
ตำบลสีทอง	502	367	59	34	20	22	-	-	-	-	-	-	-	TambonChi Long
ตำบลบ้านเล่า	707	335	62	15	18	68	-	145	64	-	-	-	-	TambonBan Lao
ตำบลนาเสียว	1,262	223	20	15	38	72	118	109	86	-	-	581	-	TambonNa Siao
ตำบลหนองนาแซง	1,386	513	164	82	56	47	86	84	53	301	-	-	-	TambonNong Na Saeng
ตำบลลาดใหญ่	548	278	23	15	-	-	-	31	-	-	201	-	-	TambonLat Yai
ตำบลหนองไผ่	174	174	-	-	-	-	-	-	-	-	-	-	-	TambonNong Phai
ตำบลท่าหินโงม	314	283	31	-	-	-	-	-	-	-	-	-	-	TambonTha Hin Ngom
ตำบลห้วยต้อน	378	317	6	34	-	21	-	-	-	-	-	-	-	TambonHuai Ton
ตำบลห้วยยาง	227	227	-	-	-	-	-	-	-	-	-	-	-	TambonHuai Bong
ตำบลโนนสำราญ	329	182	53	13	-	-	-	-	81	-	-	-	-	TambonNon Samran
ตำบลโคกสูง	300	201	31	23	16	-	29	-	-	-	-	-	-	TambonKhok Sung
ตำบลบึงคล้า	855	266	52	53	19	45	-	33	148	239	-	-	-	TambonBung Khla
ตำบลซับสีทอง	239	216	12	11	-	-	-	-	-	-	-	-	-	TambonSap Si Thong



ตาราง 6 จำนวนคนทำงานในสถานประกอบการ จำแนกตามขนาดของสถานประกอบการ (จำนวนคนทำงาน) อำเภอและตำบล (ต่อ)  
 TABLE 6 NUMBER OF PERSONS ENGAGED IN ESTABLISHMENTS BY SIZE OF ESTABLISHMENT (NUMBER OF PERSONS ENGAGED), AMPHOE AND TAMBON (Cont'd)

อำเภอ/ตำบล	จำนวน คนทำงาน Number of persons engaged	ขนาดของสถานประกอบการ (จำนวนคนทำงาน) Size of establishment (Number of persons engaged)											Amphoe/Tambon			
		1-5	6-10	11-15	16-20	21-25	26-30	31-50	51-100	101-200	201-500	501-1,000		> 1,000		
		ตำบลกุเตาะ	285	14	-	-	-	-	-	-	-	-		-	-	-
ตำบลโนนภอก	172	-	-	-	-	-	-	-	-	-	-	-	-	-	-	TambonNon Kok
ตำบลสระโพมทอง	280	197	26	36	21	-	-	-	-	-	-	-	-	-	-	TambonSa Phon Thong
ตำบลหนองข่า	338	245	41	-	-	-	-	52	-	-	-	-	-	-	-	TambonNong Kha
ตำบลหนองโพนงาม	372	328	6	38	-	-	-	-	-	-	-	-	-	-	-	TambonNong Phon Ngam
ตำบลบ้านบัว	349	242	15	25	37	30	-	-	-	-	-	-	-	-	-	TambonBan Bua
ตำบลโนนทอง	158	158	-	-	-	-	-	-	-	-	-	-	-	-	-	TambonNon Thong
<b>อำเภอหนองบัวแดง</b>	<b>4,395</b>	<b>3,215</b>	<b>404</b>	<b>162</b>	<b>72</b>	<b>43</b>	<b>69</b>	<b>80</b>	<b>350</b>	<b>-</b>	<b>-</b>	<b>-</b>	<b>-</b>	<b>-</b>	<b>-</b>	<b>AmphoeNong Bua Daeng</b>
ตำบลหนองบัวแดง	2,187	1,309	320	93	55	22	38	-	350	-	-	-	-	-	-	TambonNong Bua Daeng
ตำบลกุตุ่มแสง	291	255	15	-	21	-	-	-	-	-	-	-	-	-	-	TambonKut Chum Saeng
ตำบลถ้ำวัวแดง	313	306	7	-	-	-	-	-	-	-	-	-	-	-	-	TambonTham Wua Daeng
ตำบลนางแดด	338	338	-	-	-	-	-	-	-	-	-	-	-	-	-	TambonNang Daet
ตำบลหนองแวง	363	328	-	35	-	-	-	-	-	-	-	-	-	-	-	TambonNong Waeng
ตำบลคูเมือง	304	232	32	23	17	-	-	-	-	-	-	-	-	-	-	TambonKhu Mueang
ตำบลท่าใหญ่	336	225	-	-	-	-	31	80	-	-	-	-	-	-	-	TambonTha Yai
ตำบลวังขมฤ	263	222	30	11	-	-	-	-	-	-	-	-	-	-	-	TambonWang Chomphu
<b>อำเภอจัตุรัส</b>	<b>5,040</b>	<b>3,079</b>	<b>698</b>	<b>301</b>	<b>165</b>	<b>23</b>	<b>109</b>	<b>439</b>	<b>200</b>	<b>-</b>	<b>-</b>	<b>-</b>	<b>-</b>	<b>-</b>	<b>-</b>	<b>AmphoeChatturat</b>
ตำบลบ้านภอก	1,622	838	191	96	56	-	37	204	200	-	-	-	-	-	-	TambonBan Kok
ตำบลหนองบัวบาน	308	206	62	-	17	23	-	-	-	-	-	-	-	-	-	TambonNong Bua Ban
ตำบลบ้านขาม	176	150	26	-	-	-	-	-	-	-	-	-	-	-	-	TambonBan Kham
ตำบลคูน้ำใส	399	253	37	27	-	-	-	82	-	-	-	-	-	-	-	TambonKut Nam Sai

ตาราง 6 จำนวนคนทำงานในสถานประกอบการ จำแนกตามขนาดของสถานประกอบการ (จำนวนคนทำงาน) อำเภอและตำบล (ต่อ)  
 TABLE 6 NUMBER OF PERSONS ENGAGED IN ESTABLISHMENTS BY SIZE OF ESTABLISHMENT (NUMBER OF PERSONS ENGAGED), AMPHOE AND TAMBON (Cont'd)

อำเภอ/ตำบล	ขนาดของสถานประกอบการ (จำนวนคนทำงาน) Size of establishment (Number of persons engaged)											Amphoe/Tambon			
	จำนวนคนทำงาน														
	1-5	6-10	11-15	16-20	21-25	26-30	31-50	51-100	101-200	201-500	501-1,000		> 1,000		
Number of persons engaged															
ตำบลหนองโสน	217	163	30	24	-	-	-	-	-	-	-	-	-	-	TambonNong Don
ตำบลละหาน	979	496	131	86	56	26	31	153	-	-	-	-	-	-	TambonLahan
ตำบลหนองบัวใหญ่	705	477	110	41	36	-	41	-	-	-	-	-	-	-	TambonNong Bua Yai
ตำบลหนองบัวโคก	393	302	76	15	-	-	-	-	-	-	-	-	-	-	TambonNong Bua Khok
ตำบลส้มป่อย	241	194	35	12	-	-	-	-	-	-	-	-	-	-	TambonSom Poi
<b>อำเภอบำเหน็จณรงค์</b>	<b>3,490</b>	<b>2,115</b>	<b>344</b>	<b>170</b>	<b>36</b>	<b>72</b>	<b>82</b>	<b>60</b>	<b>350</b>	<b>261</b>	-	-	-	-	<b>AmphoeBarnnet Narong</b>
ตำบลบ้านชวน	821	513	92	-	16	-	-	-	200	-	-	-	-	-	TambonBan Chuan
ตำบลบ้านเพชร	1,214	821	142	86	-	49	56	60	-	-	-	-	-	-	TambonBan Phet
ตำบลบ้านตาล	235	158	26	28	-	23	-	-	-	-	-	-	-	-	TambonBan Tan
ตำบลหัวทะเล	565	232	31	41	-	-	-	-	-	261	-	-	-	-	TambonHua Thale
ตำบลโคกเริงรัมย์	432	182	39	15	20	-	26	-	150	-	-	-	-	-	TambonKhok Roeng Rom
ตำบลเกาะมะนาว	84	76	8	-	-	-	-	-	-	-	-	-	-	-	TambonKo Manao
ตำบลโคกเพชรพัฒนา	139	133	6	-	-	-	-	-	-	-	-	-	-	-	TambonKhok Phet Phatthana
<b>อำเภอหนองบัวระเหว</b>	<b>1,806</b>	<b>1,408</b>	<b>105</b>	<b>54</b>	<b>17</b>	<b>43</b>	<b>30</b>	<b>39</b>	<b>110</b>	-	-	-	-	-	<b>AmphoeNong Bua Rawe</b>
ตำบลหนองบัวระเหว	771	541	60	39	-	21	-	-	110	-	-	-	-	-	TambonNong Bua Rawe
ตำบลวังตะเฝ	404	357	17	-	-	-	30	-	-	-	-	-	-	-	TambonWang Takhe
ตำบลห้วยแย้	231	186	6	-	-	-	-	39	-	-	-	-	-	-	TambonHuai Yae
ตำบลโคกสะอาด	227	182	6	-	17	22	-	-	-	-	-	-	-	-	TambonKhok Sa-at
ตำบลโสกปลาดุก	173	142	16	15	-	-	-	-	-	-	-	-	-	-	TambonSok Pladuk

ตาราง 6 จำนวนคนทำงานในสถานประกอบการ จำแนกตามขนาดของสถานประกอบการ (จำนวนคนทำงาน) อำเภอและตำบล (ต่อ)  
 TABLE 6 NUMBER OF PERSONS ENGAGED IN ESTABLISHMENTS BY SIZE OF ESTABLISHMENT (NUMBER OF PERSONS ENGAGED), AMPHOE AND TAMBON (Cont'd)

อำเภอ/ตำบล	จำนวน คนทำงาน Number of persons engaged	ขนาดของสถานประกอบการ (จำนวนคนทำงาน) Size of establishment (Number of persons engaged)											Amphoe/Tambon					
		1-5	6-10	11-15	16-20	21-25	26-30	31-50	51-100	101-200	201-500	501-1,000		> 1,000				
<b>อำเภอเทพสถิต</b>	<b>3,103</b>	<b>2,421</b>	<b>172</b>	<b>229</b>	<b>139</b>	<b>44</b>	<b>27</b>	<b>71</b>	-	-	-	-	-	-	-	-	-	<b>AmphoeThep Sathit</b>
ตำบลวะตะแบก	1,030	772	83	88	16	44	27	-	-	-	-	-	-	-	-	-	-	TambonWa Tabae
ตำบลห้วยยายจิ๋ว	492	404	42	26	20	-	-	-	-	-	-	-	-	-	-	-	-	TambonHuai Yai Chio
ตำบลนายางหลัก	753	548	28	74	103	-	-	-	-	-	-	-	-	-	-	-	-	TambonNa Yang Klak
ตำบลบ้านไร่	375	335	12	28	-	-	-	-	-	-	-	-	-	-	-	-	-	TambonBan Rai
ตำบลโป่งนก	453	362	7	13	-	-	-	71	-	-	-	-	-	-	-	-	-	TambonPong Nok
<b>อำเภอภูเขียว</b>	<b>8,118</b>	<b>4,875</b>	<b>531</b>	<b>412</b>	<b>255</b>	<b>48</b>	<b>56</b>	<b>155</b>	<b>86</b>	<b>400</b>	<b>400</b>	<b>1,300</b>	-	-	-	-	-	<b>AmphoePhu Khiao</b>
ตำบลฝักบัว	2,108	1,462	269	214	67	25	26	45	-	-	-	-	-	-	-	-	-	TambonPhak Bua
ตำบลกวางโจน	371	305	21	22	-	23	-	-	-	-	-	-	-	-	-	-	-	TambonKwang Chon
ตำบลหนองคอมเฒ่า	394	322	7	25	40	-	-	-	-	-	-	-	-	-	-	-	-	TambonNong Khon Thai
ตำบลบ้านแก้ง	702	611	48	-	-	-	-	43	-	-	-	-	-	-	-	-	-	TambonBan Kaeng
ตำบลกุดชุม	229	191	6	-	-	-	-	32	-	-	-	-	-	-	-	-	-	TambonKut Yom
ตำบลบ้านเพชร	367	318	22	27	-	-	-	-	-	-	-	-	-	-	-	-	-	TambonBan Phet
ตำบลโคกสะอาด	2,181	319	62	49	51	-	-	-	-	400	-	-	-	-	-	-	-	TambonKhok Sa-at
ตำบลหนองชุม	437	308	8	15	20	-	-	86	-	-	-	-	-	-	-	-	-	TambonNong Tum
ตำบลโสน	581	433	53	45	20	-	30	-	-	-	-	-	-	-	-	-	-	TambonOlo
ตำบลธาตุน้อย	516	431	28	-	57	-	-	-	-	-	-	-	-	-	-	-	-	TambonThat Thong
ตำบลบ้านดอน	232	175	7	15	-	-	-	35	-	-	-	-	-	-	-	-	-	TambonBan Don
<b>อำเภอบ้านแท่น</b>	<b>2,058</b>	<b>1,661</b>	<b>140</b>	<b>102</b>	<b>38</b>	<b>-</b>	<b>-</b>	<b>117</b>	<b>-</b>	<b>-</b>	<b>-</b>	<b>-</b>	<b>-</b>	<b>-</b>	<b>-</b>	<b>-</b>	<b>-</b>	<b>AmphoeBan Thaen</b>
ตำบลบ้านแท่น	727	655	35	37	-	-	-	-	-	-	-	-	-	-	-	-	-	TambonBan Thaen
ตำบลสามสวน	414	274	61	27	18	-	-	34	-	-	-	-	-	-	-	-	-	TambonSam Suan
ตำบลสระพัง	221	145	10	23	-	-	-	43	-	-	-	-	-	-	-	-	-	TambonSa Phang

ตาราง 6 จำนวนคนทำงานในสถานประกอบการ จำแนกตามขนาดของสถานประกอบการ (จำนวนคนทำงาน) อำเภอและตำบล (ต่อ)  
 TABLE 6 NUMBER OF PERSONS ENGAGED IN ESTABLISHMENTS BY SIZE OF ESTABLISHMENT (NUMBER OF PERSONS ENGAGED), AMPHOE AND TAMBON (Cont'd)

อำเภอ/ตำบล	จำนวน คนทำงาน Number of persons engaged	ขนาดของสถานประกอบการ (จำนวนคนทำงาน) Size of establishment (Number of persons engaged)											Amphoe/Tambon		
		1-5	6-10	11-15	16-20	21-25	26-30	31-50	51-100	101-200	201-500	501-1,000		> 1,000	
		ตำบลบ้านเต่า	386	328	18	-	-	-	-	40	-	-		-	-
ตำบลหนองคู	310	259	16	15	20	-	-	-	-	-	-	-	-	-	TambonNong Khu
<b>อำเภอแก่งคร้อ</b>	<b>5,013</b>	<b>3,746</b>	<b>494</b>	<b>368</b>	<b>112</b>	<b>91</b>	<b>59</b>	<b>143</b>	-	-	-	-	-	-	<b>AmphoeKaeng Khro</b>
ตำบลช่องสามหมอ	1,199	638	179	157	17	45	59	104	-	-	-	-	-	-	TambonChong Sam Mo
ตำบลหนองขาม	445	319	72	35	19	-	-	-	-	-	-	-	-	-	TambonNong Kham
ตำบลนาหนองทุ่ม	625	513	65	26	-	21	-	-	-	-	-	-	-	-	TambonNa Nong Thum
ตำบลบ้านแก้ง	220	199	9	12	-	-	-	-	-	-	-	-	-	-	TambonBan Kaeng
ตำบลหนองสังข์	407	365	6	11	-	25	-	-	-	-	-	-	-	-	TambonNong Sang
ตำบลหุบคา	171	171	-	-	-	-	-	-	-	-	-	-	-	-	TambonLup Kha
ตำบลโคกกุ้ง	349	316	-	13	20	-	-	-	-	-	-	-	-	-	TambonKhok Kung
ตำบลเก้ายำดี	196	156	20	-	20	-	-	-	-	-	-	-	-	-	TambonKao Ya Di
ตำบลท่ามะไฟหวาน	206	190	16	-	-	-	-	-	-	-	-	-	-	-	TambonTha Mafai Wan
ตำบลหนองไผ่	1,195	879	127	114	36	-	-	39	-	-	-	-	-	-	TambonNong Phai
<b>อำเภอคอนสาร</b>	<b>2,565</b>	<b>2,040</b>	<b>190</b>	<b>142</b>	<b>19</b>	<b>23</b>	-	<b>85</b>	<b>66</b>	-	-	-	-	-	<b>AmphoeKhon San</b>
ตำบลคอนสาร	623	524	65	34	-	-	-	-	-	-	-	-	-	-	TambonKhon San
ตำบลทุ่งพระ	161	142	6	13	-	-	-	-	-	-	-	-	-	-	TambonThung Phra
ตำบลโนนคูณ	348	250	35	28	-	-	-	35	-	-	-	-	-	-	TambonNon Khun
ตำบลห้วยยาง	476	396	30	-	-	-	-	50	-	-	-	-	-	-	TambonHuai Yang
ตำบลทุ่งลุยลาย	157	157	-	-	-	-	-	-	-	-	-	-	-	-	TambonThung Lui Lai
ตำบลดงบัง	377	161	41	67	19	23	-	-	-	66	-	-	-	-	TambonDong Bang
ตำบลทุ่งนาเลา	190	184	6	-	-	-	-	-	-	-	-	-	-	-	TambonThung Na Lao
ตำบลดงกลาง	233	226	7	-	-	-	-	-	-	-	-	-	-	-	TambonDong Klang



ตาราง 6 จำนวนคนทำงานในสถานประกอบการ จำแนกตามขนาดของสถานประกอบการ (จำนวนคนทำงาน) อำเภอและตำบล (ต่อ)  
 TABLE 6 NUMBER OF PERSONS ENGAGED IN ESTABLISHMENTS BY SIZE OF ESTABLISHMENT (NUMBER OF PERSONS ENGAGED), AMPHOE AND TAMBON (Cont'd)

อำเภอ/ตำบล	จำนวน คนทำงาน Number of persons engaged	ขนาดของสถานประกอบการ (จำนวนคนทำงาน) Size of establishment (Number of persons engaged)											Amphoe/Tambon			
		1-5	6-10	11-15	16-20	21-25	26-30	31-50	51-100	101-200	201-500	501-1,000		> 1,000		
<b>อำเภอภักดีชุมพล</b>	<b>1,299</b>	<b>1,106</b>	<b>110</b>	<b>53</b>	-	-	-	-	-	-	-	-	-	-	-	<b>AmphoePhakdi Chumphon</b>
ตำบลบ้านเลียง	225	225	-	-	-	-	-	-	-	-	-	-	-	-	-	TambonBan Chiang
ตำบลเขาทอง	431	335	42	24	-	-	-	-	-	30	-	-	-	-	-	TambonChao Thong
ตำบลวังทอง	407	343	50	14	-	-	-	-	-	-	-	-	-	-	-	TambonWang Thong
ตำบลแหลมทอง	236	203	18	15	-	-	-	-	-	-	-	-	-	-	-	TambonLaem Thong
<b>อำเภอเนินสง่า</b>	<b>1,203</b>	<b>991</b>	<b>32</b>	<b>27</b>	<b>16</b>	<b>23</b>	<b>29</b>	<b>85</b>	-	-	-	-	-	-	-	<b>AmphoeNoen Sa-nga</b>
ตำบลหนองฉิม	566	432	7	15	16	23	29	44	-	-	-	-	-	-	-	TambonNong Chim
ตำบลตาเนิน	255	246	9	-	-	-	-	-	-	-	-	-	-	-	-	TambonTa Noen
ตำบลกะฮาด	244	175	16	12	-	-	-	41	-	-	-	-	-	-	-	TambonKahat
ตำบลวังงาม	138	138	-	-	-	-	-	-	-	-	-	-	-	-	-	TambonRang Ngam
<b>อำเภอชัยใหญ่</b>	<b>1,076</b>	<b>611</b>	<b>42</b>	-	-	<b>21</b>	-	-	-	-	-	-	<b>402</b>	-	-	<b>AmphoeSap Yai</b>
ตำบลชัยใหญ่	323	297	26	-	-	-	-	-	-	-	-	-	-	-	-	TambonSap Yai
ตำบลท่ากูบ	656	217	16	-	-	21	-	-	-	-	-	-	402	-	-	TambonTha Kup
ตำบลตะโกทอง	97	97	-	-	-	-	-	-	-	-	-	-	-	-	-	TambonTako Thong

ตาราง 6 จำนวนคนทำงานในสถานประกอบการ จำแนกตามขนาดของสถานประกอบการ (จำนวนคนทำงาน) อำเภอและตำบล (ต่อ)  
 TABLE 6 NUMBER OF PERSONS ENGAGED IN ESTABLISHMENTS BY SIZE OF ESTABLISHMENT (NUMBER OF PERSONS ENGAGED), AMPHOE AND TAMBON (Cont'd)

อำเภอ/ตำบล	จำนวน คนทำงาน Number of persons engaged	ขนาดของสถานประกอบการ (จำนวนคนทำงาน) Size of establishment (Number of persons engaged)											Amphoe/Tambon	
		1-5	6-10	11-15	16-20	21-25	26-30	31-50	51-100	101-200	201-500	501-1,000		> 1,000
ในเขตเทศบาล	31,513	19,916	3,499	1,871	837	595	480	1,013	688	977	551	-	1,086	Municipal area
อำเภอเมืองชัยภูมิ	11,941	5,846	1,503	729	463	325	314	643	364	467	201	-	1,086	AmphoeMueang Chaiyaphum
ตำบลโนนเมือง	9,096	4,705	1,335	634	391	303	285	612	364	467	-	-	-	TambonNai Mueang
ตำบลบ้านค่าย	385	297	46	23	19	-	-	-	-	-	-	-	-	TambonBan Khai
ตำบลกุดชุม	1,173	55	15	-	17	-	-	-	-	-	-	-	1,086	TambonKut Tum
ตำบลสีทอง	502	367	59	34	20	22	-	-	-	-	-	-	-	TambonChi Long
ตำบลลาดใหญ่	485	221	17	15	-	-	-	31	-	-	201	-	-	TambonLat Yai
ตำบลโนนโคกสูง	300	201	31	23	16	-	29	-	-	-	-	-	-	TambonKhok Sung
อำเภอบ้านเขว้า	2,595	1,987	245	162	34	90	27	50	-	-	-	-	-	AmphoeBan Khwao
ตำบลบ้านเขว้า	1,371	1,109	115	74	-	46	27	-	-	-	-	-	-	TambonBan Khwao
ตำบลลาดแคตไธสง	530	482	48	-	-	-	-	-	-	-	-	-	-	TambonTalat Raeng
ตำบลลุ่มลำชี	694	396	82	88	34	44	-	50	-	-	-	-	-	TambonLum Lam Chi
อำเภอคอนสวรรค์	795	574	157	38	-	-	26	-	-	-	-	-	-	AmphoeKhon Sawan
ตำบลคอนสวรรค์	638	478	122	38	-	-	-	-	-	-	-	-	-	TambonKhon Sawan
ตำบลโคกม่วงยอ	157	96	35	-	-	-	26	-	-	-	-	-	-	TambonKhok Mang Ngoi
อำเภอเกษตรสมบูรณ์	1,488	1,182	139	80	-	-	27	-	60	-	-	-	-	AmphoeKaset Sombun
ตำบลบ้านยาง	522	426	69	27	-	-	-	-	-	-	-	-	-	TambonBan Yang
ตำบลบ้านเตี๊	521	413	55	53	-	-	-	-	-	-	-	-	-	TambonBan Dueda
ตำบลบ้านเป้า	445	343	15	-	-	-	27	-	60	-	-	-	-	TambonBan Pao
อำเภอหนองบัวแดง	2,187	1,309	320	93	55	22	-	38	-	-	350	-	-	AmphoeNong Bua Daeng
ตำบลหนองบัวแดง	2,187	1,309	320	93	55	22	-	38	-	-	350	-	-	TambonNong Bua Daeng

ตาราง 6 จำนวนคนทำงานในสถานประกอบการ จำแนกตามขนาดของสถานประกอบการ (จำนวนคนทำงาน) อำเภอและตำบล (ต่อ)  
 TABLE 6 NUMBER OF PERSONS ENGAGED IN ESTABLISHMENTS BY SIZE OF ESTABLISHMENT (NUMBER OF PERSONS ENGAGED), AMPHOE AND TAMBON (Cont'd)

อำเภอ/ตำบล	จำนวน คนทำงาน Number of persons engaged	ขนาดของสถานประกอบการ (จำนวนคนทำงาน) Size of establishment (Number of persons engaged)											Amphoe/Tambon				
		1-5	6-10	11-15	16-20	21-25	26-30	31-50	51-100	101-200	201-500	501-1,000		> 1,000			
<b>อำเภอจตุรัส</b>	<b>2,304</b>	<b>1,280</b>	<b>326</b>	<b>124</b>	<b>92</b>	-	-	<b>78</b>	<b>204</b>	<b>200</b>	-	-	-	-	-	-	<b>AmphoeChatturat</b>
ตำบลบ้านนอก	1,403	661	162	83	56	-	-	37	204	200	-	-	-	-	-	-	TambonBan Kok
ตำบลหนองบัวใหญ่	705	477	110	41	36	-	-	41	-	-	-	-	-	-	-	-	TambonNong Bua Yai
ตำบลหนองบัวโคก	196	142	54	-	-	-	-	-	-	-	-	-	-	-	-	-	TambonNong Bua Khok
<b>อำเภอบ้านเหลื่อม</b>	<b>1,361</b>	<b>847</b>	<b>134</b>	<b>74</b>	<b>16</b>	-	<b>30</b>	-	<b>60</b>	<b>200</b>	-	-	-	-	-	-	<b>AmphoeBamnet Narong</b>
ตำบลบ้านชวน	700	398	86	-	16	-	-	-	-	200	-	-	-	-	-	-	TambonBan Chuan
ตำบลบ้านเพชร	661	449	48	74	-	-	30	-	60	-	-	-	-	-	-	-	TambonBan Phet
<b>อำเภอหนองบัวระเหว</b>	<b>1,229</b>	<b>909</b>	<b>72</b>	<b>39</b>	<b>17</b>	<b>43</b>	-	<b>39</b>	-	<b>110</b>	-	-	-	-	-	-	<b>AmphoeNong Bua Rawe</b>
ตำบลหนองบัวระเหว	771	541	60	39	-	21	-	-	-	110	-	-	-	-	-	-	TambonNong Bua Rawe
ตำบลห้วยแย้	231	186	6	-	-	-	-	39	-	-	-	-	-	-	-	-	TambonHuai Yae
ตำบลโคกสะอาด	227	182	6	-	17	22	-	-	-	-	-	-	-	-	-	-	TambonKhok Sa-at
<b>อำเภอเทพสถิต</b>	<b>684</b>	<b>491</b>	<b>59</b>	<b>74</b>	<b>16</b>	<b>44</b>	-	-	-	-	-	-	-	-	-	-	<b>AmphoeThep Sathit</b>
ตำบลวะตะแบก	684	491	59	74	16	44	-	-	-	-	-	-	-	-	-	-	TambonWa Tabae
<b>อำเภอภูเขียว</b>	<b>2,875</b>	<b>2,240</b>	<b>245</b>	<b>188</b>	<b>108</b>	<b>25</b>	<b>26</b>	<b>43</b>	-	-	-	-	-	-	-	-	<b>AmphoePhu Khiao</b>
ตำบลคั้ง	1,370	948	147	173	51	25	26	-	-	-	-	-	-	-	-	-	TambonPhak Pang
ตำบลบ้านแก้ง	702	611	48	-	-	-	-	43	-	-	-	-	-	-	-	-	TambonBan Kaeng
ตำบลบ้านเพชร	287	250	22	15	-	-	-	-	-	-	-	-	-	-	-	-	TambonBan Phet
ตำบลธาตุทอง	516	431	28	-	57	-	-	-	-	-	-	-	-	-	-	-	TambonThat Thong

ตาราง 6 จำนวนคนทำงานในสถานประกอบการ จำแนกตามขนาดของสถานประกอบการ (จำนวนคนทำงาน) อำเภอและตำบล (ต่อ)

TABLE 6 NUMBER OF PERSONS ENGAGED IN ESTABLISHMENTS BY SIZE OF ESTABLISHMENT (NUMBER OF PERSONS ENGAGED), AMPHOE AND TAMBON (Cont'd)

อำเภอ/ตำบล	จำนวน คนทำงาน Number of persons engaged	ขนาดของสถานประกอบการ (จำนวนคนทำงาน) Size of establishment (Number of persons engaged)										Amphoe/Tambon					
		1-5	6-10	11-15	16-20	21-25	26-30	31-50	51-100	101-200	201-500		501-1,000	> 1,000			
อำเภอบ้านแพ้ว	904	790	37	37	-	-	-	-	-	-	-	-	-	-	-	-	AmphoeBan Thaen
ตำบลบ้านแพ้ว	518	462	19	37	-	-	-	-	-	-	-	-	-	-	-	-	TambonBan Thaen
ตำบลบ้านเต่า	386	328	18	-	-	-	-	-	-	-	-	-	-	-	-	-	TambonBan Tao
<b>อำเภอแก่งกระจาน</b>	<b>2,283</b>	<b>1,739</b>	<b>205</b>	<b>195</b>	<b>36</b>	<b>46</b>	<b>30</b>	<b>32</b>	<b>32</b>	<b>32</b>	<b>32</b>	<b>32</b>	<b>32</b>	<b>32</b>	<b>32</b>	<b>32</b>	<b>AmphoeKaeng Khro</b>
ตำบลช่องสามหมอ	696	425	112	97	-	-	30	32	-	-	-	-	-	-	-	-	TambonChong Sam Mo
ตำบลนาหนองทุ่ม	398	348	18	11	-	21	-	-	-	-	-	-	-	-	-	-	TambonNa Nong Thum
ตำบลหนองสังข์	407	365	6	11	-	25	-	-	-	-	-	-	-	-	-	-	TambonNong Sang
ตำบลหนองไผ่	782	601	69	76	36	-	-	-	-	-	-	-	-	-	-	-	TambonNong Phai
<b>อำเภอคอนสาร</b>	<b>867</b>	<b>722</b>	<b>57</b>	<b>38</b>	<b>-</b>	<b>-</b>	<b>-</b>	<b>50</b>	<b>-</b>	<b>-</b>	<b>-</b>	<b>-</b>	<b>-</b>	<b>-</b>	<b>-</b>	<b>-</b>	<b>AmphoeKhon San</b>
ตำบลคอนสาร	200	150	27	23	-	-	-	-	-	-	-	-	-	-	-	-	TambonKhon San
ตำบลห้วยยาง	476	396	30	-	-	-	-	-	-	-	-	-	-	-	-	-	TambonHuai Yang
ตำบลทุ่งลุยลาย	157	157	-	-	-	-	-	-	-	-	-	-	-	-	-	-	TambonThung Lui Lai
ตำบลดงบัง	34	19	-	15	-	-	-	-	-	-	-	-	-	-	-	-	TambonDong Bang

ตาราง 6 จำนวนคนทำงานในสถานประกอบการ จำแนกตามขนาดของสถานประกอบการ (จำนวนคนทำงาน) อำเภอและตำบล (ต่อ)

TABLE 6 NUMBER OF PERSONS ENGAGED IN ESTABLISHMENTS BY SIZE OF ESTABLISHMENT (NUMBER OF PERSONS ENGAGED), AMPHOE AND TAMBON (Cont'd)

อำเภอ/ตำบล	จำนวน คนทำงาน Number of persons engaged	ขนาดของสถานประกอบการ (จำนวนคนทำงาน) Size of establishment (Number of persons engaged)											Amphoe/Tambon	
		1-5	6-10	11-15	16-20	21-25	26-30	31-50	51-100	101-200	201-500	501-1,000		> 1,000
		นอกเขตเทศบาล	40,831	26,520	3,110	1,919	1,014	717	684	1,279	1,554	690		1,463
<b>อำเภอเมืองชัยภูมิ</b>	<b>8,714</b>	<b>4,782</b>	<b>774</b>	<b>382</b>	<b>185</b>	<b>326</b>	<b>233</b>	<b>479</b>	<b>432</b>	<b>540</b>	-	<b>581</b>	-	<b>AmphoeMueang Chaiyaphum</b>
ตำบลรอบเมือง	326	127	59	26	54	25	-	35	-	-	-	-	-	TambonRop Mueang
ตำบลโพหนอง	513	349	105	59	-	-	-	-	-	-	-	-	-	TambonPhon Thong
ตำบลนาฝาย	1,396	1,096	139	36	-	23	29	73	-	-	-	-	-	TambonNa Fai
ตำบลบ้านค่าย	236	187	38	11	-	-	-	-	-	-	-	-	-	TambonBan Khai
ตำบลตุ้ม	309	230	27	27	-	25	-	-	-	-	-	-	-	TambonKut Tum
ตำบลบ้านเล่า	707	335	62	15	18	68	-	145	64	-	-	-	-	TambonBan Lao
ตำบลนาเสียว	1,262	223	20	15	38	72	118	109	86	-	-	581	-	TambonNa Siao
ตำบลหนองนาแซง	1,386	513	164	82	56	47	86	84	53	301	-	-	-	TambonNong Na Saeng
ตำบลลาดใหญ่	63	57	6	-	-	-	-	-	-	-	-	-	-	TambonLat Yai
ตำบลหนองไผ่	174	174	-	-	-	-	-	-	-	-	-	-	-	TambonNong Phai
ตำบลท่าหินโงม	314	283	31	-	-	-	-	-	-	-	-	-	-	TambonTha Hin Ngom
ตำบลหัวด่อน	378	317	6	34	-	21	-	-	-	-	-	-	-	TambonHuai Ton
ตำบลหัวยาง	227	227	-	-	-	-	-	-	-	-	-	-	-	TambonHuai Bong
ตำบลโนนสำราญ	329	182	53	13	-	-	-	-	81	-	-	-	-	TambonNon Samran
ตำบลบึงคล้า	855	266	52	53	19	45	-	33	148	239	-	-	-	TambonBung Khla
ตำบลชัยสีทอง	239	216	12	11	-	-	-	-	-	-	-	-	-	TambonSap Si Thong



ตาราง 6 จำนวนคนทำงานในสถานประกอบการ จำแนกตามขนาดของสถานประกอบการ (จำนวนคนทำงาน) อำเภอและตำบล (ต่อ)  
 TABLE 6 NUMBER OF PERSONS ENGAGED IN ESTABLISHMENTS BY SIZE OF ESTABLISHMENT (NUMBER OF PERSONS ENGAGED), AMPHOE AND TAMBON (Cont'd)

อำเภอ/ตำบล	จำนวน คนทำงาน Number of persons engaged	ขนาดของสถานประกอบการ (จำนวนคนทำงาน) Size of establishment (Number of persons engaged)											Amphoe/Tambon			
		1-5	6-10	11-15	16-20	21-25	26-30	31-50	51-100	101-200	201-500	501-1,000		> 1,000		
		ตำบลหนองโพนงาม	372	328	6	38	-	-	-	-	-	-		-	-	-
ตำบลบ้านบัว	349	242	15	25	37	-	30	-	-	-	-	-	-	-	-	TambonBan Bua
ตำบลโนนทอง	158	158	-	-	-	-	-	-	-	-	-	-	-	-	-	TambonNon Thong
<b>อำเภอหนองบัวแดง</b>	<b>2,208</b>	<b>1,906</b>	<b>84</b>	<b>69</b>	<b>17</b>	<b>21</b>	<b>31</b>	<b>80</b>	-	-	-	-	-	-	-	<b>AmphoeNong Bua Daeng</b>
ตำบลกุตุ่มแสง	291	255	15	-	21	-	-	-	-	-	-	-	-	-	-	TambonKut Chum Saeng
ตำบลถ้ำวัวแดง	313	306	7	-	-	-	-	-	-	-	-	-	-	-	-	TambonTham Wua Daeng
ตำบลนางแดด	338	338	-	-	-	-	-	-	-	-	-	-	-	-	-	TambonNang Daet
ตำบลหนองแวง	363	328	-	35	-	-	-	-	-	-	-	-	-	-	-	TambonNong Waeng
ตำบลคูเมือง	304	232	32	23	17	-	-	-	-	-	-	-	-	-	-	TambonKhu Mueang
ตำบลท่าใหญ่	336	225	-	-	-	-	31	80	-	-	-	-	-	-	-	TambonTha Yai
ตำบลวังขมฤ	263	222	30	11	-	-	-	-	-	-	-	-	-	-	-	TambonWang Chomphu
<b>อำเภอจัตุรัส</b>	<b>2,736</b>	<b>1,799</b>	<b>372</b>	<b>177</b>	<b>73</b>	<b>23</b>	<b>26</b>	<b>31</b>	<b>235</b>	-	-	-	-	-	-	<b>AmphoeChatturat</b>
ตำบลบ้านกอก	219	177	29	13	-	-	-	-	-	-	-	-	-	-	-	TambonBan Kok
ตำบลหนองบัวบาน	308	206	62	-	17	23	-	-	-	-	-	-	-	-	-	TambonNong Bua Ban
ตำบลบ้านขาม	176	150	26	-	-	-	-	-	-	-	-	-	-	-	-	TambonBan Kham
ตำบลคูน้ำใส	399	253	37	27	-	-	-	-	82	-	-	-	-	-	-	TambonKut Nam Sai
ตำบลหนองโงิน	217	163	30	24	-	-	-	-	-	-	-	-	-	-	-	TambonNong Don
ตำบลละหาน	979	496	131	86	56	-	26	31	153	-	-	-	-	-	-	TambonLahan
ตำบลหนองบัวโคก	197	160	22	15	-	-	-	-	-	-	-	-	-	-	-	TambonNong Bua Khok
ตำบลส้มป่อย	241	194	35	12	-	-	-	-	-	-	-	-	-	-	-	TambonSom Poi





ตาราง 6 จำนวนคนทำงานในสถานประกอบการ จำแนกตามขนาดของสถานประกอบการ (จำนวนคนทำงาน) อำเภอและตำบล (ต่อ)

TABLE 6 NUMBER OF PERSONS ENGAGED IN ESTABLISHMENTS BY SIZE OF ESTABLISHMENT (NUMBER OF PERSONS ENGAGED), AMPHOE AND TAMBON (Cont'd)

อำเภอ/ตำบล	จำนวน คนทำงาน Number of persons engaged	ขนาดของสถานประกอบการ (จำนวนคนทำงาน) Size of establishment (Number of persons engaged)											Amphoe/Tambon		
		ขนาดของสถานประกอบการ (จำนวนคนทำงาน) Size of establishment (Number of persons engaged)													
		1-5	6-10	11-15	16-20	21-25	26-30	31-50	51-100	101-200	201-500	501-1,000		> 1,000	
ตำบลโคกสะอาด	2,181	319	62	49	51	-	-	-	-	400	-	-	-	1,300	TambonKhok Sa-at
ตำบลหนองตูม	437	308	8	15	20	-	-	-	86	-	-	-	-	-	TambonNong Tum
ตำบลโพนไธ	581	433	53	45	20	-	-	30	-	-	-	-	-	-	TambonOlo
ตำบลบ้านดอน	232	175	7	15	-	-	-	-	35	-	-	-	-	-	TambonBan Don
<b>อำเภอบ้านแท่น</b>	<b>1,154</b>	<b>871</b>	<b>103</b>	<b>65</b>	<b>38</b>	-	-	-	<b>77</b>	-	-	-	-	-	<b>AmphoeBan Thaen</b>
ตำบลบ้านแท่น	209	193	16	-	-	-	-	-	-	-	-	-	-	-	TambonBan Thaen
ตำบลสามสวน	414	274	61	27	18	-	-	-	34	-	-	-	-	-	TambonSam Suan
ตำบลสระพัง	221	145	10	23	-	-	-	-	43	-	-	-	-	-	TambonSa Phang
ตำบลหนองคู	310	259	16	15	20	-	-	-	-	-	-	-	-	-	TambonNong Khu
<b>อำเภอแก่งคร้อ</b>	<b>2,730</b>	<b>2,007</b>	<b>289</b>	<b>173</b>	<b>76</b>	<b>45</b>	<b>29</b>	<b>111</b>	-	-	-	-	-	-	<b>AmphoeKaeng Khro</b>
ตำบลช่องสามหมอ	503	213	67	60	17	45	29	72	-	-	-	-	-	-	TambonChong Sam Mo
ตำบลหนองขาม	445	319	72	35	19	-	-	-	-	-	-	-	-	-	TambonNong Kham
ตำบลนาหนองทุ่ม	227	165	47	15	-	-	-	-	-	-	-	-	-	-	TambonNa Nong Thum
ตำบลบ้านแก้ง	220	199	9	12	-	-	-	-	-	-	-	-	-	-	TambonBan Kaeng
ตำบลหลุบคา	171	171	-	-	-	-	-	-	-	-	-	-	-	-	TambonLup Kha
ตำบลโคกกุง	349	316	-	13	20	-	-	-	-	-	-	-	-	-	TambonKhok Kung
ตำบลเก้าย่าตี	196	156	20	-	20	-	-	-	-	-	-	-	-	-	TambonKao Ya Di
ตำบลท่ามะพะเพหวาน	206	190	16	-	-	-	-	-	-	-	-	-	-	-	TambonTha Mafai Wan
ตำบลหนองไผ่	413	278	58	38	-	-	-	-	39	-	-	-	-	-	TambonNong Phai
<b>อำเภอคอนสาร</b>	<b>1,698</b>	<b>1,318</b>	<b>133</b>	<b>104</b>	<b>19</b>	<b>23</b>	-	<b>35</b>	<b>66</b>	-	-	-	-	-	<b>AmphoeKhon San</b>
ตำบลคอนสาร	423	374	38	11	-	-	-	-	-	-	-	-	-	-	TambonKhon San
ตำบลทุ่งพระ	161	142	6	13	-	-	-	-	-	-	-	-	-	-	TambonThung Phra

ตาราง 6 จำนวนคนทำงานในสถานประกอบการ จำแนกตามขนาดของสถานประกอบการ (จำนวนคนทำงาน) อำเภอและตำบล (ต่อ)

TABLE 6 NUMBER OF PERSONS ENGAGED IN ESTABLISHMENTS BY SIZE OF ESTABLISHMENT (NUMBER OF PERSONS ENGAGED), AMPHOE AND TAMBON (Cont'd)

อำเภอ/ตำบล	จำนวน คนทำงาน Number of persons engaged	ขนาดของสถานประกอบการ (จำนวนคนทำงาน) Size of establishment (Number of persons engaged)											Amphoe/Tambon			
		ขนาดของสถานประกอบการ (จำนวนคนทำงาน) Size of establishment (Number of persons engaged)														
		1-5	6-10	11-15	16-20	21-25	26-30	31-50	51-100	101-200	201-500	501-1,000		> 1,000		
ตำบลโนนคูณ	348	250	35	28	-	-	-	35	-	-	-	-	-	-	-	TambonNon Khun
ตำบลดงบัง	343	142	41	52	19	23	-	-	66	-	-	-	-	-	-	TambonDong Bang
ตำบลทุ่งนาเสา	190	184	6	-	-	-	-	-	-	-	-	-	-	-	-	TambonThung Na Lao
ตำบลดงกลาง	233	226	7	-	-	-	-	-	-	-	-	-	-	-	-	TambonDong Klang
<b>อำเภอภักดีชุมพล</b>	<b>1,299</b>	<b>1,106</b>	<b>110</b>	<b>53</b>	-	-	-	<b>30</b>	-	-	-	-	-	-	-	<b>AmphoePhakdi Chumphon</b>
ตำบลบ้านเลียง	225	-	-	-	-	-	-	-	-	-	-	-	-	-	-	TambonBan Chiang
ตำบลเจ้าทอง	431	335	42	24	-	-	30	-	-	-	-	-	-	-	-	TambonChao Thong
ตำบลวังทอง	407	343	50	14	-	-	-	-	-	-	-	-	-	-	-	TambonWang Thong
ตำบลแหลมทอง	236	203	18	15	-	-	-	-	-	-	-	-	-	-	-	TambonLaem Thong
<b>อำเภอเนินสง่า</b>	<b>1,203</b>	<b>991</b>	<b>32</b>	<b>27</b>	<b>16</b>	<b>23</b>	<b>29</b>	<b>85</b>	-	-	-	-	-	-	-	<b>AmphoeNoen Sa-nga</b>
ตำบลหนองฉิม	566	432	7	15	16	23	29	44	-	-	-	-	-	-	-	TambonNong Chim
ตำบลตาเนิน	255	246	9	-	-	-	-	-	-	-	-	-	-	-	-	TambonTa Noen
ตำบลกะฮาด	244	175	16	12	-	-	-	41	-	-	-	-	-	-	-	TambonKahat
ตำบลรังงาม	138	138	-	-	-	-	-	-	-	-	-	-	-	-	-	TambonRang Ngam
<b>อำเภอชัยใหญ่</b>	<b>1,076</b>	<b>611</b>	<b>42</b>	-	-	<b>21</b>	-	-	-	-	-	<b>402</b>	-	-	-	<b>AmphoeSap Yai</b>
ตำบลชัยใหญ่	323	297	26	-	-	-	-	-	-	-	-	-	-	-	-	TambonSap Yai
ตำบลท่ากูป	656	217	16	-	-	21	-	-	-	-	-	402	-	-	-	TambonTha Koup
ตำบลตะโกทอง	97	97	-	-	-	-	-	-	-	-	-	-	-	-	-	TambonTako Thong

ที่มา : สำนักทะเบียนราษฎร จ.ชัยภูมิ สำนักงานสถิติแห่งชาติ กระทรวงดิจิทัลเพื่อเศรษฐกิจและสังคม

Source : The 2017 Industrial Census (Basic Information), Chaiyaphum Province, National Statistical Office, Ministry of Digital Economy and Society.

ตาราง 7 จำนวนสถานประกอบการ จำแนกตามขนาดของสถานประกอบการ (จำนวนลูกจ้าง) อำเภอและตำบล  
 TABLE 7 NUMBER OF ESTABLISHMENTS BY SIZE OF ESTABLISHMENT (NUMBER OF EMPLOYEES), AMPHOE AND TAMBON

อำเภอ/ตำบล	จำนวน สถานประกอบการ	ขนาดของสถานประกอบการ (จำนวนลูกจ้าง) Size of establishment (Number of employees)											Amphoe/Tambon			
		ไม่มี														
		1-5	6-10	11-15	16-20	21-25	26-30	31-50	51-100	101-200	201-500	501-1,000 > 1,000		No		
รวม	29,187	3,674	544	200	91	43	43	48	32	12	5	1	1	2	24,492	Total
อำเภอเมืองชัยภูมิ	6,476	1,182	185	59	34	23	26	22	11	8	-	1	1	1	4,924	AmphoeMueang Chaiyaphum
ตำบลในเมือง	2,559	737	107	36	21	11	13	12	6	3	-	-	-	-	1,613	TambonNai Mueang
ตำบลรอบเมือง	79	17	6	2	2	1	-	1	-	-	-	-	-	-	50	TambonRop Mueang
ตำบลโพหนอง	235	34	12	2	-	-	-	-	-	-	-	-	-	-	187	TambonPhon Thong
ตำบลนาฝาย	686	94	9	1	-	1	2	1	-	-	-	-	-	-	578	TambonNa Fai
ตำบลบ้านค่าย	296	46	6	1	1	-	-	-	-	-	-	-	-	-	242	TambonBan Khai
ตำบลตุ้ม	217	21	2	3	-	1	-	-	-	-	-	-	1	1	189	TambonKut Tum
ตำบลสีทอง	238	23	8	-	1	1	-	-	-	-	-	-	-	205	TambonChi Long	
ตำบลบ้านเล่า	255	16	4	1	3	1	2	2	1	-	-	-	-	225	TambonBan Lao	
ตำบลนาเสียว	192	7	3	-	2	3	4	3	1	-	-	1	-	168	TambonNa Siao	
ตำบลหนองนาแซง	302	74	9	5	2	2	3	2	1	2	-	-	-	202	TambonNong Na Saeng	
ตำบลลาดใหญ่	181	19	2	1	-	-	1	-	-	1	-	-	-	157	TambonLat Yai	
ตำบลหนองไผ่	126	4	-	-	-	-	-	-	-	-	-	-	-	122	TambonNong Phai	
ตำบลท่าหินโงม	171	22	2	-	-	-	-	-	-	-	-	-	-	147	TambonTha Hin Ngom	
ตำบลห้วยด้อน	218	11	1	2	1	-	-	-	-	-	-	-	-	203	TambonHuai Ton	
ตำบลห้วยบง	145	4	-	-	-	-	-	-	-	-	-	-	-	141	TambonHuai Bong	
ตำบลโนนสวรรค์	129	14	3	1	-	-	-	-	-	-	-	-	-	111	TambonNon Samran	
ตำบลโคกสูง	124	12	5	1	-	-	-	-	-	-	-	-	-	105	TambonKhok Sung	
ตำบลบึงคล้า	187	22	5	3	1	2	-	1	2	2	-	-	-	149	TambonBung Khla	
ตำบลซับสีทอง	136	5	1	-	-	-	-	-	-	-	-	-	-	130	TambonSap Si Thong	

ตาราง 7 จำนวนสถานประกอบการ จำแนกตามขนาดของสถานประกอบการ (จำนวนลูกจ้าง) อำเภอและตำบล (ต่อ)  
 TABLE 7 NUMBER OF ESTABLISHMENTS BY SIZE OF ESTABLISHMENT (NUMBER OF EMPLOYEES), AMPHOE AND TAMBON (Cont'd)

อำเภอ/ตำบล	จำนวน สถานประกอบการ	ขนาดของสถานประกอบการ (จำนวนลูกจ้าง) Size of establishment (Number of employees)											Amphoe/Tambon			
		ไม่มี														
		1-5	6-10	11-15	16-20	21-25	26-30	31-50	51-100	101-200	201-500	501-1,000 > 1,000		No		
<b>อำเภอบ้านเขว้า</b>	<b>1,516</b>	<b>205</b>	<b>28</b>	<b>9</b>	<b>5</b>	<b>4</b>	<b>2</b>	-	-	-	-	-	-	-	<b>1,263</b>	<b>AmphoeBan Khwao</b>
ตำบลบ้านเขว้า	614	116	10	4	1	2	-	-	-	-	-	-	-	-	481	TambonBan Khwao
ตำบลตลาดแร้ง	283	40	4	-	-	-	-	-	-	-	-	-	-	-	239	TambonTalat Raeng
ตำบลคู่มูลี่	244	36	11	4	2	-	1	-	-	-	-	-	-	-	190	TambonLum Lam Chi
ตำบลชีบน	105	-	2	-	-	-	-	-	-	-	-	-	-	-	103	TambonChi Bon
ตำบลคูแถมคา	93	2	-	-	1	-	-	-	-	-	-	-	-	-	90	TambonPhu Laen Kha
ตำบลโนนแดง	177	11	1	1	1	2	-	1	-	-	-	-	-	-	160	TambonNon Daeng
<b>อำเภอคอนสวรรค์</b>	<b>1,697</b>	<b>185</b>	<b>33</b>	<b>12</b>	<b>6</b>	<b>3</b>	<b>5</b>	<b>7</b>	<b>1</b>	<b>1</b>	<b>1</b>	<b>1</b>	<b>1</b>	<b>1,440</b>	<b>AmphoeKhon Sawan</b>	
ตำบลคอนสวรรค์	419	73	11	1	-	-	-	-	-	-	-	-	-	-	334	TambonKhon Sawan
ตำบลยางหวาย	99	16	3	1	-	1	-	2	-	-	-	-	-	-	76	TambonYang Wai
ตำบลช่องสามหมอ	132	19	1	1	-	-	-	-	1	-	-	-	-	-	110	TambonChong Sam Mo
ตำบลโนนสะอาด	98	3	2	1	-	-	-	1	-	-	-	-	-	-	91	TambonNon Sa-at
ตำบลห้วยไร่	145	11	2	-	1	-	-	-	-	-	-	-	-	-	131	TambonHuai Rai
ตำบลบ้านโสก	221	17	3	4	3	1	2	1	1	-	1	-	-	-	188	TambonBan Sok
ตำบลโคกมั่งงอย	215	24	7	3	2	-	1	1	2	-	-	-	-	-	175	TambonKhok Mang Ngoi
ตำบลหนองขาม	140	13	2	1	-	1	1	-	-	-	-	-	-	-	122	TambonNong Kham
ตำบลศรีสำราญ	228	9	2	-	-	-	1	-	3	-	-	-	-	-	213	TambonSi Samran
<b>อำเภอเกษตรสมบูรณ์</b>	<b>2,310</b>	<b>181</b>	<b>28</b>	<b>11</b>	<b>6</b>	<b>1</b>	<b>1</b>	<b>2</b>	<b>3</b>	<b>1</b>	<b>2</b>	<b>3</b>	<b>1</b>	<b>2,077</b>	<b>AmphoeKaset Sombun</b>	
ตำบลบ้านยาง	455	65	10	4	3	-	-	-	-	-	-	-	-	-	373	TambonBan Yang
ตำบลบ้านหัน	233	4	2	-	1	-	-	1	2	-	-	-	-	-	223	TambonBan Han
ตำบลบ้านเตอ	280	14	5	2	-	-	-	-	-	-	-	-	-	-	259	TambonBan Duea
ตำบลบ้านเป้า	295	37	3	-	-	1	-	-	1	-	-	-	-	-	253	TambonBan Pao

ตาราง 7 จำนวนสถานประกอบการ จำแนกตามขนาดของสถานประกอบการ (จำนวนลูกจ้าง) อำเภอและตำบล (ต่อ)

TABLE 7 NUMBER OF ESTABLISHMENTS BY SIZE OF ESTABLISHMENT (NUMBER OF EMPLOYEES), AMPHOE AND TAMBON (Cont'd)

อำเภอ/ตำบล	จำนวน สถานประกอบการ	ขนาดของสถานประกอบการ (จำนวนลูกจ้าง) Size of establishment (Number of employees)										Amphoe/Tambon							
		ไม่มี																	
		1-5	6-10	11-15	16-20	21-25	26-30	31-50	51-100	101-200	201-500		501-1,000	> 1,000					
ตำบลกุเตาะ	165	15	1	-	-	-	-	-	-	-	-	-	-	-	-	-	-	TambonKut Lo	
ตำบลโนนบก	122	1	-	-	-	-	-	-	-	-	-	-	-	-	-	-	-	TambonNon Kok	
ตำบลสระโพมทอง	121	11	3	1	1	-	-	-	-	-	-	-	-	-	-	-	-	TambonSa Phon Thong	
ตำบลหนองข่า	150	12	1	-	-	-	-	-	-	1	-	-	-	-	-	-	-	TambonNong Kha	
ตำบลหนองโพนงาม	223	13	1	2	-	-	-	-	-	-	-	-	-	-	-	-	-	TambonNong Phon Ngam	
ตำบลบ้านบัว	168	6	2	2	1	-	1	-	-	-	-	-	-	-	-	-	-	TambonBan Bua	
ตำบลโนนทอง	98	3	-	-	-	-	-	-	-	-	-	-	-	-	-	-	-	TambonNon Thong	
<b>อำเภอหนองบัวแดง</b>	<b>1,997</b>	<b>225</b>	<b>34</b>	<b>8</b>	<b>5</b>	<b>1</b>	<b>1</b>	<b>1</b>	<b>1</b>	<b>1</b>	<b>1</b>	<b>1</b>	<b>1</b>	<b>-</b>	<b>-</b>	<b>-</b>	<b>-</b>	<b>1,720</b>	<b>AmphoeNong Bua Daeng</b>
ตำบลหนองบัวแดง	746	158	24	6	4	-	-	-	-	-	1	-	-	-	-	-	-	-	TambonNong Bua Daeng
ตำบลกุตุ่มแสง	175	10	1	-	-	1	-	-	-	-	-	-	-	-	-	-	-	-	TambonKut Chum Saeng
ตำบลถ้ำแก้วแดง	183	17	1	-	-	-	-	-	-	-	-	-	-	-	-	-	-	-	TambonTham Wua Daeng
ตำบลนางแดด	206	11	-	-	-	-	-	-	-	-	-	-	-	-	-	-	-	-	TambonNang Daet
ตำบลหนองแวง	212	13	2	1	-	-	-	-	-	-	-	-	-	-	-	-	-	-	TambonNong Waeng
ตำบลคูเมือง	178	7	3	1	1	-	-	-	-	-	-	-	-	-	-	-	-	-	TambonKhu Mueang
ตำบลท่าใหญ่	149	3	-	-	-	-	-	-	-	1	-	-	-	-	-	-	-	-	TambonTha Yai
ตำบลวังขมภู	148	6	3	-	-	-	-	-	-	-	-	-	-	-	-	-	-	-	TambonWang Chomphu
<b>อำเภอจัตุรัส</b>	<b>1,877</b>	<b>276</b>	<b>52</b>	<b>13</b>	<b>8</b>	<b>2</b>	<b>-</b>	<b>3</b>	<b>6</b>	<b>1</b>	<b>-</b>	<b>-</b>	<b>-</b>	<b>-</b>	<b>-</b>	<b>-</b>	<b>-</b>	<b>1,516</b>	<b>AmphoeChatturat</b>
ตำบลบ้านกอก	452	105	15	3	3	-	-	-	-	1	3	1	-	-	-	-	-	-	TambonBan Kok
ตำบลหนองบัวบาน	146	8	4	-	1	1	-	-	-	-	-	-	-	-	-	-	-	-	TambonNong Bua Ban
ตำบลบ้านขาม	108	5	3	-	-	-	-	-	-	-	-	-	-	-	-	-	-	-	TambonBan Kham
ตำบลกุดน้ำใส	141	23	3	-	-	-	-	-	-	-	-	-	-	-	-	-	-	-	TambonKut Nam Sai

ตาราง 7 จำนวนสถานประกอบการ จำแนกตามขนาดของสถานประกอบการ (จำนวนลูกจ้าง) อำเภอและตำบล (ต่อ)  
 TABLE 7 NUMBER OF ESTABLISHMENTS BY SIZE OF ESTABLISHMENT (NUMBER OF EMPLOYEES), AMPHOE AND TAMBON (Cont'd)

อำเภอ/ตำบล	ขนาดของสถานประกอบการ (จำนวนลูกจ้าง) Size of establishment (Number of employees)											Amphoe/Tambon		
	จำนวน													
	สถานประกอบการ													
อำเภอ/ตำบล	ขนาดของสถานประกอบการ (จำนวนลูกจ้าง) Size of establishment (Number of employees)											Amphoe/Tambon		
	1-5	6-10	11-15	16-20	21-25	26-30	31-50	51-100	101-200	201-500	501-1,000		> 1,000	ไม่มี
อำเภอ/ตำบล	จำนวน											ไม่มี	No	
อำเภอ/ตำบล	สถานประกอบการ											ไม่มี	No	
อำเภอ/ตำบล	1-5	6-10	11-15	16-20	21-25	26-30	31-50	51-100	101-200	201-500	501-1,000	> 1,000	ไม่มี	No
ตำบลหนองโสน	117	8	2	-	-	-	-	-	-	-	-	-	107	TambonNong Don
ตำบลละหาน	308	45	11	5	2	1	1	2	-	-	-	-	241	TambonLahan
ตำบลหนองบัวใหญ่	279	59	6	3	2	-	1	-	-	-	-	-	208	TambonNong Bua Yai
ตำบลหนองบัวโคก	206	16	8	1	-	-	-	-	-	-	-	-	181	TambonNong Bua Khok
ตำบลสัมปอ	120	7	-	1	-	-	-	-	-	-	-	-	112	TambonSom Poi
<b>อำเภอบ้านเหลื่อม</b>	<b>1,375</b>	<b>171</b>	<b>31</b>	<b>8</b>	<b>3</b>	<b>4</b>	<b>1</b>	<b>1</b>	<b>2</b>	<b>1</b>	<b>-</b>	<b>-</b>	<b>1,153</b>	<b>AmphoeBamnet Narong</b>
ตำบลบ้านขวน	324	39	4	-	1	-	-	-	1	-	-	-	279	TambonBan Chuan
ตำบลบ้านเพชร	508	97	14	3	1	2	1	1	-	-	-	-	389	TambonBan Phet
ตำบลบ้านตาล	107	8	2	2	-	1	-	-	-	-	-	-	94	TambonBan Tan
ตำบลหัวทะเล	142	17	5	2	-	-	-	-	-	1	-	-	117	TambonHua Thale
ตำบลโคกเจริญ	138	5	5	1	1	1	-	1	-	-	-	-	124	TambonKhok Roeng Rom
ตำบลเกาะมะนาว	62	1	1	-	-	-	-	-	-	-	-	-	60	TambonKo Manao
ตำบลโคกเพชรพัฒนา	94	4	-	-	-	-	-	-	-	-	-	-	90	TambonKhok Phet Phatthana
<b>อำเภอหนองบัวระเหว</b>	<b>836</b>	<b>115</b>	<b>8</b>	<b>3</b>	<b>2</b>	<b>1</b>	<b>1</b>	<b>1</b>	<b>1</b>	<b>-</b>	<b>-</b>	<b>-</b>	<b>704</b>	<b>AmphoeNong Bua Rawe</b>
ตำบลหนองบัวระเหว	287	69	5	2	1	-	-	1	-	-	-	-	209	TambonNong Bua Rawe
ตำบลวังตะเฆ่	219	25	2	-	-	-	1	-	-	-	-	-	191	TambonWang Takhe
ตำบลหัวแย้	122	6	-	-	-	-	1	-	-	-	-	-	115	TambonHuai Yae
ตำบลโคกสะอาด	122	8	-	-	1	1	-	-	-	-	-	-	112	TambonKhok Sa-at
ตำบลโคกปลาคู	86	7	1	1	-	-	-	-	-	-	-	-	77	TambonSok Pladuk
<b>อำเภอเทพสถิต</b>	<b>1,477</b>	<b>178</b>	<b>18</b>	<b>15</b>	<b>3</b>	<b>1</b>	<b>1</b>	<b>1</b>	<b>-</b>	<b>-</b>	<b>-</b>	<b>-</b>	<b>1,260</b>	<b>AmphoeThep Sathit</b>
ตำบลตะแบก	463	84	7	5	2	1	1	-	-	-	-	-	363	TambonWa Tabae
ตำบลหัวแย้	263	17	4	-	1	-	-	-	-	-	-	-	241	TambonHuai Yai Chio

ตาราง 7 จำนวนสถานประกอบการ จำแนกตามขนาดของสถานประกอบการ (จำนวนลูกจ้าง) อำเภอและตำบล (ต่อ)  
 TABLE 7 NUMBER OF ESTABLISHMENTS BY SIZE OF ESTABLISHMENT (NUMBER OF EMPLOYEES), AMPHOE AND TAMBON (Cont'd)

อำเภอ/ตำบล	จำนวน สถานประกอบการ	ขนาดของสถานประกอบการ (จำนวนลูกจ้าง) Size of establishment (Number of employees)											Amphoe/Tambon					
		ไม่มี																
		1-5	6-10	11-15	16-20	21-25	26-30	31-50	51-100	101-200	201-500	501-1,000 > 1,000		No				
ตำบลนายงหลัก	328	44	6	8	-	-	-	-	-	-	-	-	-	-	-	-	TambonNa Yang Klak	270
ตำบลบ้านไร่	212	23	-	2	-	-	-	-	-	-	-	-	-	-	-	-	TambonBan Rai	187
ตำบลเป็นนก	211	10	1	-	-	-	-	-	-	-	1	-	-	-	-	-	TambonPong Nok	199
<b>อำเภอภูเขียว</b>	<b>3,229</b>	<b>324</b>	<b>39</b>	<b>29</b>	<b>9</b>	<b>1</b>	<b>2</b>	<b>4</b>	<b>1</b>	<b>-</b>	<b>1</b>	<b>-</b>	<b>1</b>	<b>-</b>	<b>1</b>	<b>2,818</b>	<b>AmphoePhu Khiao</b>	<b>2,818</b>
ตำบลคั้ง	838	178	18	17	2	1	1	1	-	-	-	-	-	-	-	-	TambonPhak Pang	620
ตำบลวางใจ	215	10	2	-	1	-	-	-	-	-	-	-	-	-	-	-	TambonKwang Chon	202
ตำบลหนองคอนไทย	255	5	-	2	2	-	-	-	-	-	-	-	-	-	-	-	TambonNong Khon Thai	246
ตำบลบ้านแก้ง	399	39	2	-	-	-	-	-	-	-	1	-	-	-	-	-	TambonBan Kaeng	357
ตำบลกุดยม	143	3	-	-	-	-	-	-	-	-	1	-	-	-	-	-	TambonKut Yom	139
ตำบลบ้านเพชร	204	17	1	2	-	-	-	-	-	-	-	-	-	-	-	-	TambonBan Phet	184
ตำบลโคกสะอาด	244	19	4	4	-	-	-	-	-	-	-	-	1	-	-	-	TambonKhok Sa-at	215
ตำบลหนองตุม	229	9	1	1	1	-	-	-	-	-	1	-	-	-	-	-	TambonNong Tum	216
ตำบลโสน	295	18	8	1	1	1	-	1	-	-	-	-	-	-	-	-	TambonOlo	266
ตำบลธาตุทอง	274	21	2	1	2	-	-	-	-	-	-	-	-	-	-	-	TambonThat Thong	248
ตำบลบ้านดอน	133	5	1	1	-	-	-	-	-	-	1	-	-	-	-	-	TambonBan Don	125
<b>อำเภอบ้านแท่น</b>	<b>1,068</b>	<b>96</b>	<b>10</b>	<b>6</b>	<b>2</b>	<b>-</b>	<b>-</b>	<b>2</b>	<b>-</b>	<b>-</b>	<b>-</b>	<b>-</b>	<b>-</b>	<b>-</b>	<b>-</b>	<b>-</b>	<b>AmphoeBan Thaen</b>	<b>952</b>
ตำบลบ้านแท่น	398	51	2	3	-	-	-	-	-	-	-	-	-	-	-	-	TambonBan Thaen	342
ตำบลสามสวน	200	13	6	2	1	-	-	1	-	-	-	-	-	-	-	-	TambonSam Suan	177
ตำบลสระพัง	89	7	2	-	-	-	-	-	-	-	-	-	-	-	-	-	TambonSa Phang	80
ตำบลบ้านเต่า	210	19	-	-	-	-	-	-	-	-	1	-	-	-	-	-	TambonBan Tao	190
ตำบลหนองคู	171	6	-	1	1	-	-	-	-	-	-	-	-	-	-	-	TambonNong Khu	163

ตาราง 7 จำนวนสถานประกอบการ จำแนกตามขนาดของสถานประกอบการ (จำนวนลูกจ้าง) อำเภอและตำบล (ต่อ)  
 TABLE 7 NUMBER OF ESTABLISHMENTS BY SIZE OF ESTABLISHMENT (NUMBER OF EMPLOYEES), AMPHOE AND TAMBON (Cont'd)

อำเภอ/ตำบล	จำนวน สถานประกอบการ	ขนาดของสถานประกอบการ (จำนวนลูกจ้าง) Size of establishment (Number of employees)											Amphoe/Tambon			
		ไม่มี														
		1-5	6-10	11-15	16-20	21-25	26-30	31-50	51-100	101-200	201-500	501-1,000 > 1,000		No		
<b>อำเภอแก่งคร้อ</b>	<b>2,363</b>	<b>316</b>	<b>46</b>	<b>18</b>	<b>7</b>	<b>1</b>	<b>3</b>	<b>2</b>	-	-	-	-	-	-	<b>1,970</b>	<b>AmphoeKaeng Khro</b>
ตำบลช่องสามหมอ	374	82	19	10	1	-	3	1	-	-	-	-	-	-	258	TambonChong Sam Mo
ตำบลหนองขาม	201	29	7	1	1	-	-	-	-	-	-	-	-	-	163	TambonNong Kham
ตำบลนาหนองทุ่ม	362	25	6	1	1	-	-	-	-	-	-	-	-	-	329	TambonNa Nong Thum
ตำบลบ้านแก้ง	135	6	1	-	-	-	-	-	-	-	-	-	-	-	128	TambonBan Kaeng
ตำบลหนองสังข์	230	19	1	-	-	1	-	-	-	-	-	-	-	-	209	TambonNong Sang
ตำบลห้วยคา	123	7	-	-	-	-	-	-	-	-	-	-	-	-	116	TambonLup Kha
ตำบลโคกสูง	222	12	-	1	1	-	-	-	-	-	-	-	-	-	208	TambonKhok Kung
ตำบลเก้ายาวดี	89	7	1	-	1	-	-	-	-	-	-	-	-	-	80	TambonKao Ya Di
ตำบลท่ามะไฟหวาน	145	9	-	-	-	-	-	-	-	-	-	-	-	-	136	TambonTha Mafai Wan
ตำบลหนองไผ่	482	120	11	5	2	-	-	1	-	-	-	-	-	-	343	TambonNong Phai
<b>อำเภอคอนสาร</b>	<b>1,267</b>	<b>96</b>	<b>20</b>	<b>5</b>	<b>-</b>	<b>-</b>	<b>-</b>	<b>2</b>	<b>1</b>	<b>-</b>	<b>-</b>	<b>-</b>	<b>-</b>	<b>-</b>	<b>1,143</b>	<b>AmphoeKhon San</b>
ตำบลคอนสาร	314	43	8	1	-	-	-	-	-	-	-	-	-	-	262	TambonKhon San
ตำบลทุ่งพระ	99	1	-	-	-	-	-	-	-	-	-	-	-	-	98	TambonThung Phra
ตำบลโนนคูณ	171	7	4	2	-	-	-	1	-	-	-	-	-	-	157	TambonNon Khun
ตำบลห้วยยาง	237	20	-	-	-	-	-	1	-	-	-	-	-	-	216	TambonHuai Yang
ตำบลทุ่งลุยลาย	97	2	-	-	-	-	-	-	-	-	-	-	-	-	95	TambonThung Lui Lai
ตำบลดงบัง	120	11	7	2	-	-	-	-	-	1	-	-	-	-	99	TambonDong Bang
ตำบลทุ่งนาเลา	111	4	-	-	-	-	-	-	-	-	-	-	-	-	107	TambonThung Na Lao
ตำบลดงกลาง	118	8	1	-	-	-	-	-	-	-	-	-	-	-	109	TambonDong Klang



ตาราง 7 จำนวนสถานประกอบการ จำแนกตามขนาดของสถานประกอบการ (จำนวนลูกจ้าง) อำเภอและตำบล (ต่อ)  
 TABLE 7 NUMBER OF ESTABLISHMENTS BY SIZE OF ESTABLISHMENT (NUMBER OF EMPLOYEES), AMPHOE AND TAMBON (Cont'd)

อำเภอ/ตำบล	จำนวน สถานประกอบการ	ขนาดของสถานประกอบการ (จำนวนลูกจ้าง) Size of establishment (Number of employees)										Amphoe/Tambon					
		ไม่มี															
		1-5	6-10	11-15	16-20	21-25	26-30	31-50	51-100	101-200	201-500		501-1,000 > 1,000	No			
<b>อำเภอภักดีชุมพล</b>	<b>680</b>	<b>40</b>	<b>8</b>	<b>2</b>	-	-	<b>1</b>	-	-	-	-	-	-	-	-	<b>629</b>	<b>AmphoePhakdi Chumphon</b>
ตำบลบ้านเจียง	146	3	-	-	-	-	-	-	-	-	-	-	-	-	-	143	TambonBan Chiang
ตำบลเจาทอง	208	20	3	1	-	-	1	-	-	-	-	-	-	-	-	183	TambonChao Thong
ตำบลวังทอง	206	13	3	1	-	-	-	-	-	-	-	-	-	-	-	189	TambonWang Thong
ตำบลแหลมทอง	120	4	2	-	-	-	-	-	-	-	-	-	-	-	-	114	TambonLaem Thong
<b>อำเภอเนินสง่า</b>	<b>648</b>	<b>47</b>	<b>2</b>	<b>2</b>	-	<b>1</b>	<b>1</b>	<b>2</b>	-	-	-	-	-	-	-	<b>593</b>	<b>AmphoeNoen Sa-nga</b>
ตำบลหนองฉิม	291	16	-	2	-	1	1	1	-	-	-	-	-	-	-	270	TambonNong Chim
ตำบลตาเนิน	154	11	-	-	-	-	-	-	-	-	-	-	-	-	-	143	TambonTa Noen
ตำบลกะฮาด	111	18	2	-	-	-	-	1	-	-	-	-	-	-	-	90	TambonKahat
ตำบลรังงาม	92	2	-	-	-	-	-	-	-	-	-	-	-	-	-	90	TambonRang Ngam
<b>อำเภอชัยใหญ่</b>	<b>371</b>	<b>37</b>	<b>2</b>	-	<b>1</b>	-	-	-	-	-	-	-	<b>1</b>	-	-	<b>330</b>	<b>AmphoeSap Yai</b>
ตำบลชัยใหญ่	181	22	1	-	-	-	-	-	-	-	-	-	-	-	-	158	TambonSap Yai
ตำบลท่ากูบ	130	11	1	-	1	-	-	-	-	-	-	-	1	-	-	116	TambonTha Kupa
ตำบลตะโกทอง	60	4	-	-	-	-	-	-	-	-	-	-	-	-	-	56	TambonTako Thong

ตาราง 7 จำนวนสถานประกอบการ จำแนกตามขนาดของสถานประกอบการ (จำนวนลูกจ้าง) อำเภอและตำบล (ต่อ)  
 TABLE 7 NUMBER OF ESTABLISHMENTS BY SIZE OF ESTABLISHMENT (NUMBER OF EMPLOYEES), AMPHOE AND TAMBON (Cont'd)

อำเภอ/ตำบล	จำนวน สถานประกอบการ	ขนาดของสถานประกอบการ (จำนวนลูกจ้าง) Size of establishment (Number of employees)											Amphoe/Tambon		
		ไม่มี													
		1-5	6-10	11-15	16-20	21-25	26-30	31-50	51-100	101-200	201-500	501-1,000 > 1,000		No	
ในเขตเทศบาล	11,499	2,228	281	103	46	19	20	20	11	7	1	-	1	8,762	Municipal area
อำเภอเมืองชัยภูมิ	3,271	822	126	40	23	12	15	12	6	4	-	-	1	2,210	AmphoeMueang Chaiyaphum
ตำบลในเมือง	2,559	737	107	36	21	11	13	12	6	3	-	-	-	1,613	TambonNai Mueang
ตำบลบ้านค่าย	178	34	3	1	1	-	-	-	-	-	-	-	-	139	TambonBan Khai
ตำบลกุดชุม	31	4	1	1	-	-	-	-	-	-	-	-	1	24	TambonKut Tum
ตำบลชีดอง	238	23	8	-	1	1	-	-	-	-	-	-	-	205	TambonChi Long
ตำบลลาดใหญ่	141	12	2	1	-	-	1	-	-	1	-	-	-	124	TambonLat Yai
ตำบลโคกสูง	124	12	5	1	-	-	1	-	-	-	-	-	-	105	TambonKhok Sung
อำเภอบ้านเขว้า	1,141	192	25	8	3	2	-	1	-	-	-	-	-	910	AmphoeBan Khwao
ตำบลบ้านเขว้า	614	116	10	4	1	2	-	-	-	-	-	-	-	481	TambonBan Khwao
ตำบลลาดแร้ง	283	40	4	-	-	-	-	-	-	-	-	-	-	239	TambonTalat Raeng
ตำบลสูงลำชี	244	36	11	4	2	-	-	1	-	-	-	-	-	190	TambonLum Lam Chi
อำเภอคอนสวรรค์	341	80	10	1	-	-	1	-	-	-	-	-	-	249	AmphoeKhon Sawan
ตำบลคอนสวรรค์	280	67	8	1	-	-	-	-	-	-	-	-	-	204	TambonKhon Sawan
ตำบลโคกม่วง	61	13	2	-	-	-	1	-	-	-	-	-	-	45	TambonKhok Mang Ngoi
อำเภอเกษตรสมบูรณ์	737	93	9	4	-	1	-	-	1	-	-	-	-	629	AmphoeKaset Sombun
ตำบลบ้านยาง	249	49	3	2	-	-	-	-	-	-	-	-	-	195	TambonBan Yang
ตำบลบ้านเดื่อ	280	14	5	2	-	-	-	-	-	-	-	-	-	259	TambonBan Dueda
ตำบลบ้านเป้า	208	30	1	-	-	1	-	-	1	-	-	-	-	175	TambonBan Pao
อำเภอหนองบัวแดง	746	158	24	6	4	-	-	1	-	-	-	-	-	552	AmphoeNong Bua Daeng
ตำบลหนองบัวแดง	746	158	24	6	4	-	-	1	-	-	-	-	-	552	TambonNong Bua Daeng

ตาราง 7 จำนวนสถานประกอบการ จำแนกตามขนาดของสถานประกอบการ (จำนวนลูกจ้าง) อำเภอและตำบล (ต่อ)  
 TABLE 7 NUMBER OF ESTABLISHMENTS BY SIZE OF ESTABLISHMENT (NUMBER OF EMPLOYEES), AMPHOE AND TAMBON (Cont'd)

อำเภอ/ตำบล	จำนวน สถานประกอบการ	ขนาดของสถานประกอบการ (จำนวนลูกจ้าง) Size of establishment (Number of employees)											Amphoe/Tambon		
		ไม่มี													
		1-5	6-10	11-15	16-20	21-25	26-30	31-50	51-100	101-200	201-500	501-1,000 > 1,000		No	
<b>อำเภอจตุรัส</b>	<b>728</b>	<b>164</b>	<b>26</b>	<b>5</b>	<b>5</b>	-	-	<b>2</b>	<b>3</b>	<b>1</b>	-	-	-	<b>522</b>	<b>AmphoeChatturat</b>
ตำบลบ้านนอก	347	96	13	2	3	-	-	1	3	1	-	-	-	228	TambonBan Kok
ตำบลหนองบัวใหญ่	279	59	6	3	2	-	-	1	-	-	-	-	-	208	TambonNong Bua Yai
ตำบลหนองบัวโคก	102	9	7	-	-	-	-	-	-	-	-	-	-	86	TambonNong Bua Khok
<b>อำเภอบ้านหันฉัตร</b>	<b>495</b>	<b>87</b>	<b>10</b>	<b>3</b>	<b>1</b>	-	<b>1</b>	-	<b>1</b>	<b>1</b>	-	-	-	<b>391</b>	<b>AmphoeBamnet Narong</b>
ตำบลบ้านขวน	238	34	4	-	1	-	-	-	-	1	-	-	-	198	TambonBan Chuan
ตำบลบ้านเพชร	257	53	6	3	-	-	1	-	1	-	-	-	-	193	TambonBan Phet
<b>อำเภอหนองบัวระเหว</b>	<b>531</b>	<b>83</b>	<b>5</b>	<b>2</b>	<b>2</b>	<b>1</b>	-	<b>1</b>	-	<b>1</b>	-	-	-	<b>436</b>	<b>AmphoeNong Bua Rawe</b>
ตำบลหนองบัวระเหว	287	69	5	2	1	-	-	-	-	1	-	-	-	209	TambonNong Bua Rawe
ตำบลห้วยแย้	122	6	-	-	-	-	-	1	-	-	-	-	-	115	TambonHuai Yae
ตำบลโคกสะอาด	122	8	-	-	1	1	-	-	-	-	-	-	-	112	TambonKhok Sa-at
<b>อำเภอเทพสถิต</b>	<b>257</b>	<b>68</b>	<b>7</b>	<b>4</b>	<b>2</b>	<b>1</b>	-	-	-	-	-	-	-	<b>175</b>	<b>AmphoeThep Sathit</b>
ตำบลวะตะแบก	257	68	7	4	2	1	-	-	-	-	-	-	-	175	TambonWa Tabak
<b>อำเภอภูเขียว</b>	<b>1,341</b>	<b>204</b>	<b>15</b>	<b>16</b>	<b>3</b>	<b>1</b>	<b>1</b>	<b>1</b>	-	-	-	-	-	<b>1,100</b>	<b>AmphoePhu Khiao</b>
ตำบลฝักบัว	515	129	10	14	1	1	1	-	-	-	-	-	-	359	TambonPhak Pang
ตำบลบ้านแก่ง	399	39	2	-	-	-	-	1	-	-	-	-	-	357	TambonBan Kaeng
ตำบลบ้านเพชร	153	15	1	1	-	-	-	-	-	-	-	-	-	136	TambonBan Phet
ตำบลธาตุทอง	274	21	2	1	2	-	-	-	-	-	-	-	-	248	TambonThat Thong

ตาราง 7 จำนวนสถานประกอบการ จำแนกตามขนาดของสถานประกอบการ (จำนวนลูกจ้าง) อำเภอและตำบล (ต่อ)  
 TABLE 7 NUMBER OF ESTABLISHMENTS BY SIZE OF ESTABLISHMENT (NUMBER OF EMPLOYEES), AMPHOE AND TAMBON (Cont'd)

อำเภอ/ตำบล	จำนวน สถานประกอบการ	ขนาดของสถานประกอบการ (จำนวนลูกจ้าง) Size of establishment (Number of employees)										Amphoe/Tambon					
		ไม่มี															
		1-5	6-10	11-15	16-20	21-25	26-30	31-50	51-100	101-200	201-500		501-1,000 > 1,000	No			
<b>อำเภอบ้านแพ้ว</b>	<b>473</b>	<b>63</b>	-	<b>3</b>	-	-	-	-	-	-	-	-	-	-	-	<b>406</b>	<b>AmphoeBan Thaen</b>
ตำบลบ้านแพ้ว	263	44	-	3	-	-	-	-	-	-	-	-	-	-	-	216	TambonBan Thaen
ตำบลบ้านเต่า	210	19	-	-	-	-	-	-	-	1	-	-	-	-	-	190	TambonBan Tao
<b>อำเภอแก่งกระจาน</b>	<b>990</b>	<b>182</b>	<b>21</b>	<b>9</b>	<b>3</b>	<b>1</b>	<b>2</b>	-	-	-	-	-	-	-	-	<b>772</b>	<b>AmphoeKaeng Khro</b>
ตำบลช่องสามหมอ	235	57	12	5	-	-	2	-	-	-	-	-	-	-	-	159	TambonChong Sam Mo
ตำบลนาหนองทุ่ม	211	19	3	-	1	-	-	-	-	-	-	-	-	-	-	188	TambonNa Nong Thum
ตำบลหนองสังข์	230	19	1	-	-	1	-	-	-	-	-	-	-	-	-	209	TambonNong Sang
ตำบลหนองไผ่	314	87	5	4	2	-	-	-	-	-	-	-	-	-	-	216	TambonNong Phai
<b>อำเภอคอนสาร</b>	<b>448</b>	<b>32</b>	<b>3</b>	<b>2</b>	-	-	-	-	-	-	-	-	-	-	-	<b>410</b>	<b>AmphoeKhon San</b>
ตำบลคอนสาร	99	10	3	1	-	-	-	-	-	-	-	-	-	-	-	85	TambonKhon San
ตำบลห้วยยาง	237	20	-	-	-	-	-	-	-	1	-	-	-	-	-	216	TambonHuai Yang
ตำบลทุ่งลุยลาย	97	2	-	-	-	-	-	-	-	-	-	-	-	-	-	95	TambonThung Lui Lai
ตำบลดงบัง	15	-	-	1	-	-	-	-	-	-	-	-	-	-	-	14	TambonDong Bang

ตาราง 7 จำนวนสถานประกอบการ จำแนกตามขนาดของสถานประกอบการ (จำนวนลูกจ้าง) อำเภอและตำบล (ต่อ)  
 TABLE 7 NUMBER OF ESTABLISHMENTS BY SIZE OF ESTABLISHMENT (NUMBER OF EMPLOYEES), AMPHOE AND TAMBON (Cont'd)

อำเภอ/ตำบล	จำนวน สถานประกอบการ Number of establishments	ขนาดของสถานประกอบการ (จำนวนลูกจ้าง) Size of establishment (Number of employees)											Amphoe/Tambon			
		ไม่มี														
		1-5	6-10	11-15	16-20	21-25	26-30	31-50	51-100	101-200	201-500	501-1,000		> 1,000		
นอกเขตเทศบาล	17,688	1,446	263	97	45	24	23	28	21	5	4	1	1	1	15,730	Non - municipal area
อำเภอเมืองชัยภูมิ	3,205	360	59	19	11	11	11	10	5	4	-	1	-	-	2,714	AmphoeMueang Chaiyaphum
ตำบลรอบเมือง	79	17	6	2	2	1	-	1	-	-	-	-	-	-	50	TambonRop Mueang
ตำบลโพนทอง	235	34	12	2	-	-	-	-	-	-	-	-	-	-	187	TambonPhon Thong
ตำบลนาฝาย	686	94	9	1	-	1	2	1	-	-	-	-	-	-	578	TambonNa Fai
ตำบลบ้านค่าย	118	12	3	-	-	-	-	-	-	-	-	-	-	-	103	TambonBan Khai
ตำบลกุดตุ้ม	186	17	1	2	-	1	-	-	-	-	-	-	-	-	165	TambonKut Tum
ตำบลบ้านเล่า	255	16	4	1	3	1	2	2	1	-	-	-	-	-	225	TambonBan Lao
ตำบลนาเสียว	192	7	3	-	2	3	4	3	1	-	-	1	-	-	168	TambonNa Siao
ตำบลหนองนาแซง	302	74	9	5	2	2	3	2	1	2	-	-	-	-	202	TambonNong Na Saeng
ตำบลลาดใหญ่	40	7	-	-	-	-	-	-	-	-	-	-	-	-	33	TambonLat Yai
ตำบลหนองไผ่	126	4	-	-	-	-	-	-	-	-	-	-	-	-	122	TambonNong Phai
ตำบลท่าหินโงม	171	22	2	-	-	-	-	-	-	-	-	-	-	-	147	TambonTha Hin Ngom
ตำบลหัวตะกอน	218	11	1	2	1	-	-	-	-	-	-	-	-	-	203	TambonHuai Ton
ตำบลหัวบง	145	4	-	-	-	-	-	-	-	-	-	-	-	-	141	TambonHuai Bong
ตำบลโนนสำราญ	129	14	3	1	-	-	-	-	-	-	-	-	-	-	111	TambonNon Samran
ตำบลบึงคล้า	187	22	5	3	1	2	-	1	2	2	-	-	-	-	149	TambonBung Khla
ตำบลซับสีทอง	136	5	1	-	-	-	-	-	-	-	-	-	-	-	130	TambonSap Si Thong

## ตาราง 7 จำนวนสถานประกอบการ จำแนกตามขนาดของสถานประกอบการ (จำนวนลูกจ้าง) อำเภอและตำบล (ต่อ)

TABLE 7 NUMBER OF ESTABLISHMENTS BY SIZE OF ESTABLISHMENT (NUMBER OF EMPLOYEES), AMPHOE AND TAMBON (Cont'd)

อำเภอ/ตำบล	จำนวน สถานประกอบการ	ขนาดของสถานประกอบการ (จำนวนลูกจ้าง) Size of establishment (Number of employees)											Amphoe/Tambon				
		ไม่มี															
		1-5	6-10	11-15	16-20	21-25	26-30	31-50	51-100	101-200	201-500	501-1,000 > 1,000		No			
<b>อำเภอบ้านเขว้า</b>	<b>375</b>	<b>13</b>	<b>3</b>	<b>1</b>	<b>2</b>	<b>2</b>	<b>-</b>	<b>1</b>	<b>-</b>	<b>-</b>	<b>-</b>	<b>-</b>	<b>-</b>	<b>-</b>	<b>-</b>	<b>353</b>	<b>AmphoeBan Khwao</b>
ตำบลชีบน	105	-	2	-	-	-	-	-	-	-	-	-	-	-	-	103	TambonChi Bon
ตำบลภูแลนคา	93	2	-	-	1	-	-	-	-	-	-	-	-	-	-	90	TambonPhu Laen Kha
ตำบลโนนแดง	177	11	1	1	1	2	-	1	-	-	-	-	-	-	-	160	TambonNon Daeng
<b>อำเภอคอนสาร</b>	<b>1,356</b>	<b>105</b>	<b>23</b>	<b>11</b>	<b>6</b>	<b>3</b>	<b>4</b>	<b>5</b>	<b>7</b>	<b>1</b>	<b>-</b>	<b>-</b>	<b>-</b>	<b>-</b>	<b>-</b>	<b>1,191</b>	<b>AmphoeKhon Sawan</b>
ตำบลคอนสวรรค์	139	6	3	-	-	-	-	-	-	-	-	-	-	-	-	130	TambonKhon Sawan
ตำบลยางหวาย	99	16	3	1	-	1	-	2	-	-	-	-	-	-	-	76	TambonYang Wai
ตำบลช่องสามหมอ	132	19	1	1	-	-	-	-	1	-	-	-	-	-	-	110	TambonChong Sam Mo
ตำบลโนนสะอาด	98	3	2	1	-	-	-	1	-	-	-	-	-	-	-	91	TambonNon Sa-at
ตำบลห้วยไร่	145	11	2	-	1	-	-	-	-	-	-	-	-	-	-	131	TambonHuai Rai
ตำบลบ้านโสก	221	17	3	4	3	1	2	1	1	1	-	-	-	-	-	188	TambonBan Sok
ตำบลโคกม่วงงอย	154	11	5	3	2	-	-	1	2	-	-	-	-	-	-	130	TambonKhok Mang Ngoi
ตำบลหนองขาม	140	13	2	1	-	1	1	-	-	-	-	-	-	-	-	122	TambonNong Kham
ตำบลศรีสำราญ	228	9	2	-	-	-	1	-	3	-	-	-	-	-	-	213	TambonSi Samran
<b>อำเภอเกษตรสมบูรณ์</b>	<b>1,573</b>	<b>88</b>	<b>19</b>	<b>7</b>	<b>6</b>	<b>-</b>	<b>1</b>	<b>2</b>	<b>2</b>	<b>-</b>	<b>-</b>	<b>-</b>	<b>-</b>	<b>-</b>	<b>-</b>	<b>1,448</b>	<b>AmphoeKaset Sombun</b>
ตำบลบ้านยาง	206	16	7	2	3	-	-	-	-	-	-	-	-	-	-	178	TambonBan Yang
ตำบลบ้านหัน	233	4	2	-	1	-	-	1	2	-	-	-	-	-	-	223	TambonBan Han
ตำบลบ้านเป้า	87	7	2	-	-	-	-	-	-	-	-	-	-	-	-	78	TambonBan Pao
ตำบลกุเตาะ	165	15	1	-	-	-	-	-	-	-	-	-	-	-	-	149	TambonKut Lo
ตำบลโนนภอก	122	1	-	-	-	-	-	-	-	-	-	-	-	-	-	121	TambonNon Kok
ตำบลสระโพนทอง	121	11	3	1	1	-	-	-	-	-	-	-	-	-	-	105	TambonSa Phon Thong
ตำบลหนองข่า	150	12	1	-	-	-	-	1	-	-	-	-	-	-	-	136	TambonNong Kha

ตาราง 7 จำนวนสถานประกอบการ จำแนกตามขนาดของสถานประกอบการ (จำนวนลูกจ้าง) อำเภอและตำบล (ต่อ)

TABLE 7 NUMBER OF ESTABLISHMENTS BY SIZE OF ESTABLISHMENT (NUMBER OF EMPLOYEES), AMPHOE AND TAMBON (Cont'd)

อำเภอ/ตำบล	จำนวน สถานประกอบการ	ขนาดของสถานประกอบการ (จำนวนลูกจ้าง) Size of establishment (Number of employees)										Amphoe/Tambon					
		ไม่มี															
		1-5	6-10	11-15	16-20	21-25	26-30	31-50	51-100	101-200	201-500		501-1,000 > 1,000	No			
ตำบลหนองโพนงาม	223	13	1	2	-	-	-	-	-	-	-	-	-	-	-	-	TambonNong Phon Ngam
ตำบลบ้านบัว	168	6	2	2	1	-	1	-	-	-	-	-	-	-	-	-	TambonBan Bua
ตำบลโนนทอง	98	3	-	-	-	-	-	-	-	-	-	-	-	-	-	-	TambonNon Thong
<b>อำเภอหนองบัวแดง</b>	<b>1,251</b>	<b>67</b>	<b>10</b>	<b>2</b>	<b>1</b>	<b>1</b>	<b>1</b>	<b>1</b>	<b>1</b>	<b>1</b>	<b>1</b>	<b>1</b>	<b>1</b>	<b>1</b>	<b>1,168</b>	<b>1,168</b>	<b>AmphoeNong Bua Daeng</b>
ตำบลกุดชุมแสง	175	10	1	-	-	1	-	-	-	-	-	-	-	-	-	-	TambonKut Chum Saeng
ตำบลถ้ำแก้วแดง	183	17	1	-	-	-	-	-	-	-	-	-	-	-	-	-	TambonTham Wua Daeng
ตำบลนางแดด	206	11	-	-	-	-	-	-	-	-	-	-	-	-	-	-	TambonNang Daet
ตำบลหนองแวง	212	13	2	1	-	-	-	-	-	-	-	-	-	-	-	-	TambonNong Waeng
ตำบลคูเมือง	178	7	3	1	1	-	-	-	-	-	-	-	-	-	-	-	TambonKhu Mueang
ตำบลท่าใหญ่	149	3	-	-	-	-	1	-	-	-	-	-	-	-	-	-	TambonTha Yai
ตำบลวังชมพู	148	6	3	-	-	-	-	-	-	-	-	-	-	-	-	-	TambonWang Chomphu
<b>อำเภอจัตุรัส</b>	<b>1,149</b>	<b>112</b>	<b>26</b>	<b>8</b>	<b>3</b>	<b>2</b>	<b>1</b>	<b>1</b>	<b>3</b>	<b>1</b>	<b>1</b>	<b>3</b>	<b>1</b>	<b>1</b>	<b>994</b>	<b>994</b>	<b>AmphoeChatturat</b>
ตำบลบ้านกอก	105	9	2	1	-	-	-	-	-	-	-	-	-	-	-	-	TambonBan Kok
ตำบลหนองบัวบาน	146	8	4	-	1	1	-	-	-	-	-	-	-	-	-	-	TambonNong Bua Ban
ตำบลบ้านขาม	108	5	3	-	-	-	-	-	-	-	-	-	-	-	-	-	TambonBan Kham
ตำบลกุดน้ำใส	141	23	3	-	-	-	-	-	-	-	-	-	-	-	-	-	TambonKut Nam Sai
ตำบลหนองโดน	117	8	2	-	-	-	-	-	-	-	-	-	-	-	-	-	TambonNong Don
ตำบลละหาน	308	45	11	5	2	1	-	1	2	-	-	-	-	-	-	-	TambonLahan
ตำบลหนองบัวโคก	104	7	1	1	-	-	-	-	-	-	-	-	-	-	-	-	TambonNong Bua Khok
ตำบลส้มป่อย	120	7	-	1	-	-	-	-	-	-	-	-	-	-	-	-	TambonSom Poi

ตาราง 7 จำนวนสถานประกอบการ จำแนกตามขนาดของสถานประกอบการ (จำนวนลูกจ้าง) อำเภอและตำบล (ต่อ)  
 TABLE 7 NUMBER OF ESTABLISHMENTS BY SIZE OF ESTABLISHMENT (NUMBER OF EMPLOYEES), AMPHOE AND TAMBON (Cont'd)

อำเภอ/ตำบล	จำนวน สถานประกอบการ Number of establishments	ขนาดของสถานประกอบการ (จำนวนลูกจ้าง) Size of establishment (Number of employees)											Amphoe/Tambon			
		ไม่มี														
		1-5	6-10	11-15	16-20	21-25	26-30	31-50	51-100	101-200	201-500	501-1,000 > 1,000		No		
<b>อำเภอบ้านหมี่</b>	<b>880</b>	<b>84</b>	<b>21</b>	<b>5</b>	<b>2</b>	<b>4</b>	-	-	<b>1</b>	-	-	<b>1</b>	-	-	<b>762</b>	<b>AmphoeBamnet Narong</b>
ตำบลบ้านชวน	86	5	-	-	-	-	-	-	-	-	-	-	-	-	81	TambonBan Chuan
ตำบลบ้านเพชร	251	44	8	-	1	2	-	-	-	-	-	-	-	-	196	TambonBan Phet
ตำบลบ้านตาล	107	8	2	2	-	1	-	-	-	-	-	-	-	-	94	TambonBan Tan
ตำบลหัวทะเล	142	17	5	2	-	-	-	-	-	-	-	<b>1</b>	-	-	117	TambonHua Thale
ตำบลโคกเริงรัมย์	138	5	5	1	1	1	-	-	<b>1</b>	-	-	-	-	-	124	TambonKhok Roeng Rom
ตำบลเกาะมะนาว	62	1	1	-	-	-	-	-	-	-	-	-	-	-	60	TambonKo Manao
ตำบลโคกเพชรพัฒนา	94	4	-	-	-	-	-	-	-	-	-	-	-	-	90	TambonKhok Phet Phatthana
<b>อำเภอหนองบัวระเหว</b>	<b>305</b>	<b>32</b>	<b>3</b>	<b>1</b>	-	-	<b>1</b>	-	-	-	-	-	-	-	<b>268</b>	<b>AmphoeNong Bua Rawe</b>
ตำบลวังตะเฒ่า	219	25	2	-	-	-	<b>1</b>	-	-	-	-	-	-	-	191	TambonWang Takhe
ตำบลโสกปลาดุก	86	7	1	1	-	-	-	-	-	-	-	-	-	-	77	TambonSok Pladuk
<b>อำเภอเทพสถิต</b>	<b>1,220</b>	<b>110</b>	<b>11</b>	<b>11</b>	<b>1</b>	-	<b>1</b>	-	<b>1</b>	-	<b>1</b>	-	-	-	<b>1,085</b>	<b>AmphoeThep Sathit</b>
ตำบลวะตะแบก	206	16	-	1	-	-	<b>1</b>	-	-	-	-	-	-	-	188	TambonWa Tabae
ตำบลห้วยยายจิว	263	17	4	-	1	-	-	-	-	-	-	-	-	-	241	TambonHuai Yai Chio
ตำบลนาแยงกัลก	328	44	6	8	-	-	-	-	-	-	-	-	-	-	270	TambonNa Yang Klak
ตำบลบ้านไร่	212	23	-	2	-	-	-	-	-	-	-	-	-	-	187	TambonBan Rai
ตำบลโป่งนก	211	10	1	-	-	-	-	-	-	-	<b>1</b>	-	-	-	199	TambonPong Nok
<b>อำเภอภูเขียว</b>	<b>1,888</b>	<b>120</b>	<b>24</b>	<b>13</b>	<b>6</b>	-	<b>1</b>	<b>3</b>	<b>1</b>	-	<b>1</b>	-	<b>1</b>	-	<b>1,718</b>	<b>AmphoePhu Khiao</b>
ตำบลค้อปั้ง	323	49	8	3	1	-	-	<b>1</b>	-	-	-	-	-	-	261	TambonPhak Pang
ตำบลวางโง้น	215	10	2	-	1	-	-	-	-	-	-	-	-	-	202	TambonKwang Chon
ตำบลหนองคอนไทย	255	5	-	2	2	-	-	-	-	-	-	-	-	-	246	TambonNong Khon Thai
ตำบลกุดยม	143	3	-	-	-	-	-	-	-	-	<b>1</b>	-	-	-	139	TambonKut Yom



ตาราง 7 จำนวนสถานประกอบการ จำแนกตามขนาดของสถานประกอบการ (จำนวนลูกจ้าง) อำเภอและตำบล (ต่อ)  
 TABLE 7 NUMBER OF ESTABLISHMENTS BY SIZE OF ESTABLISHMENT (NUMBER OF EMPLOYEES), AMPHOE AND TAMBON (Cont'd)

อำเภอ/ตำบล	จำนวน สถานประกอบการ Number of establishments	ขนาดของสถานประกอบการ (จำนวนลูกจ้าง) Size of establishment (Number of employees)										Amphoe/Tambon				
		1-5	6-10	11-15	16-20	21-25	26-30	31-50	51-100	101-200	201-500		501-1,000 > 1,000	ไม่มี No		
ตำบลบ้านเพชร	51	2	-	1	-	-	-	-	-	-	-	-	-	-	48	TambonBan Phet
ตำบลโคกสะอาด	244	19	4	4	-	-	-	-	-	1	-	-	-	1	215	TambonKhok Sa-at
ตำบลหนองตูม	229	9	1	1	1	-	-	1	-	-	-	-	-	-	216	TambonNong Tum
ตำบลโพนไธ	295	18	8	1	1	-	1	-	-	-	-	-	-	-	266	TambonOlo
ตำบลบ้านดอน	133	5	1	1	-	-	-	1	-	-	-	-	-	-	125	TambonBan Don
<b>อำเภอบ้านแท่น</b>	<b>595</b>	<b>33</b>	<b>10</b>	<b>3</b>	<b>2</b>	<b>-</b>	<b>-</b>	<b>1</b>	<b>-</b>	<b>-</b>	<b>-</b>	<b>-</b>	<b>-</b>	<b>-</b>	<b>546</b>	<b>AmphoeBan Thaen</b>
ตำบลบ้านแท่น	135	7	2	-	-	-	-	-	-	-	-	-	-	-	126	TambonBan Thaen
ตำบลสามสวน	200	13	6	2	1	-	-	1	-	-	-	-	-	-	177	TambonSam Suan
ตำบลสระพัง	89	7	2	-	-	-	-	-	-	-	-	-	-	-	80	TambonSa Phang
ตำบลหนองคู	171	6	-	1	1	-	-	-	-	-	-	-	-	-	163	TambonNong Khu
<b>อำเภอแก่งคร้อ</b>	<b>1,373</b>	<b>134</b>	<b>25</b>	<b>9</b>	<b>4</b>	<b>-</b>	<b>1</b>	<b>2</b>	<b>-</b>	<b>-</b>	<b>-</b>	<b>-</b>	<b>-</b>	<b>-</b>	<b>1,198</b>	<b>AmphoeKaeng Khro</b>
ตำบลช่องสามหมอ	139	25	7	5	1	-	1	1	-	-	-	-	-	-	99	TambonChong Sam Mo
ตำบลหนองขาม	201	29	7	1	1	-	-	-	-	-	-	-	-	-	163	TambonNong Kham
ตำบลนาหนองทุ่ม	151	6	3	1	-	-	-	-	-	-	-	-	-	-	141	TambonNa Nong Thum
ตำบลบ้านแก้ง	135	6	1	-	-	-	-	-	-	-	-	-	-	-	128	TambonBan Kaeng
ตำบลหลุบคา	123	7	-	-	-	-	-	-	-	-	-	-	-	-	116	TambonLup Kha
ตำบลโคกสูง	222	12	-	1	1	-	-	-	-	-	-	-	-	-	208	TambonKhok Kung
ตำบลเก้าย่าดี	89	7	1	-	1	-	-	-	-	-	-	-	-	-	80	TambonKao Ya Di
ตำบลท่ามะไฟหวาน	145	9	-	-	-	-	-	-	-	-	-	-	-	-	136	TambonTha Mafai Wan
ตำบลหนองไผ่	168	33	6	1	-	-	-	1	-	-	-	-	-	-	127	TambonNong Phai

## ตาราง 7 จำนวนสถานประกอบการ จำแนกตามขนาดของสถานประกอบการ (จำนวนลูกจ้าง) อำเภอและตำบล (ต่อ)

TABLE 7 NUMBER OF ESTABLISHMENTS BY SIZE OF ESTABLISHMENT (NUMBER OF EMPLOYEES), AMPHOE AND TAMBON (Cont'd)

อำเภอ/ตำบล	จำนวน สถานประกอบการ Number of establishments	ขนาดของสถานประกอบการ (จำนวนลูกจ้าง) Size of establishment (Number of employees)										Amphoe/Tambon					
		ไม่มี															
		1-5	6-10	11-15	16-20	21-25	26-30	31-50	51-100	101-200	201-500		501-1,000	> 1,000			
อำเภอคอนสาร	819	64	17	3	-	-	-	1	1	-	-	-	-	-	-	733	AmphoeKhon San
ตำบลคอนสาร	215	33	5	-	-	-	-	-	-	-	-	-	-	-	-	177	TambonKhon San
ตำบลทุ่งพระ	99	1	-	-	-	-	-	-	-	-	-	-	-	-	-	98	TambonThung Phra
ตำบลโนนคูณ	171	7	4	2	-	-	-	1	-	-	-	-	-	-	-	157	TambonNon Khun
ตำบลดงบัง	105	11	7	1	-	-	-	-	1	-	-	-	-	-	-	85	TambonDong Bang
ตำบลทุ่งนาเสา	111	4	-	-	-	-	-	-	-	-	-	-	-	-	-	107	TambonThung Na Lao
ตำบลดงกลาง	118	8	1	-	-	-	-	-	-	-	-	-	-	-	-	109	TambonDong Klang
อำเภอภักดีชุมพล	680	40	8	2	-	-	1	-	-	-	-	-	-	-	-	629	AmphoePhakdi Chumphon
ตำบลบ้านเจียง	146	3	-	-	-	-	-	-	-	-	-	-	-	-	-	143	TambonBan Chiang
ตำบลเจ้าทอง	208	20	3	1	-	-	1	-	-	-	-	-	-	-	-	183	TambonChao Thong
ตำบลวังทอง	206	13	3	1	-	-	-	-	-	-	-	-	-	-	-	189	TambonWang Thong
ตำบลแหลมทอง	120	4	2	-	-	-	-	-	-	-	-	-	-	-	-	114	TambonLaem Thong
อำเภอเนินสง่า	648	47	2	2	-	1	1	2	-	-	-	-	-	-	-	593	AmphoeNoen Sa-nga
ตำบลหนองฉิม	291	16	-	2	-	1	1	1	-	-	-	-	-	-	-	270	TambonNong Chim
ตำบลตาเนิน	154	11	-	-	-	-	-	-	-	-	-	-	-	-	-	143	TambonTa Noen
ตำบลกะฮาด	111	18	2	-	-	-	-	1	-	-	-	-	-	-	-	90	TambonKahat
ตำบลวังงาม	92	2	-	-	-	-	-	-	-	-	-	-	-	-	-	90	TambonRang Ngam
อำเภอชัยใหญ่	371	37	2	-	1	-	-	-	-	-	1	-	-	-	-	330	AmphoeSap Yai
ตำบลชัยใหญ่	181	22	1	-	-	-	-	-	-	-	-	-	-	-	-	158	TambonSap Yai
ตำบลท่ากุ่ม	130	11	1	-	1	-	-	-	-	-	1	-	-	-	-	116	TambonTha Kump
ตำบลตะโกทอง	60	4	-	-	-	-	-	-	-	-	-	-	-	-	-	56	TambonTako Thong

ที่มา : สำมะโนอุตสาหกรรม พ.ศ. 2560 (ข้อมูลพื้นฐาน) จังหวัดชัยภูมิ สำนักงานสถิติแห่งชาติ กระทรวงดิจิทัลเพื่อเศรษฐกิจและสังคม

Source : The 2017 Industrial Census (Basic Information), Chaiyaphum Province, National Statistical Office, Ministry of Digital Economy and Society.

ตาราง 8 จำนวนลูกจ้างในสถานประกอบการ จำแนกตามขนาดของสถานประกอบการ (จำนวนคนทำงาน) อำเภอและตำบล

TABLE 8 NUMBER OF EMPLOYEES IN ESTABLISHMENTS BY SIZE OF ESTABLISHMENT (NUMBER OF PERSONS ENGAGED), AMPHOE AND TAMBON

อำเภอ/ตำบล	จำนวน ลูกจ้าง Number of employees	ขนาดของสถานประกอบการ (จำนวนคนทำงาน) Size of establishment (Number of persons engaged)											Amphoe/Tambon	
		1-5	6-10	11-15	16-20	21-25	26-30	31-50	51-100	101-200	201-500	501-1,000		> 1,000
รวม	29,582	8,263	4,186	2,580	1,680	1,004	1,239	1,891	2,196	1,763	1,813	581	2,386	Total
อำเภอเมืองชัยภูมิ	11,227	2,719	1,410	761	615	531	747	861	813	1,103	-	581	1,086	AmphoeMueang Chaiyaphum
ตำบลในเมือง	5,260	1,686	809	458	375	254	371	480	463	364	-	-	-	TambonNai Mueang
ตำบลรอบเมือง	217	50	44	29	36	24	-	34	-	-	-	-	-	TambonRop Mueang
ตำบลโพหนอง	200	86	89	25	-	-	-	-	-	-	-	-	-	TambonPhon Thong
ตำบลนาฝาย	396	195	67	13	-	23	56	42	-	-	-	-	-	TambonNa Fai
ตำบลบ้านค่าย	179	99	50	11	19	-	-	-	-	-	-	-	-	TambonBan Khai
ตำบลคูตัดม	1,204	39	15	39	-	25	-	-	-	-	-	-	1,086	TambonKut Tum
ตำบลสีทอง	172	65	66	-	19	22	-	-	-	-	-	-	-	TambonChi Long
ตำบลบ้านเล่า	367	42	30	12	56	22	60	81	64	-	-	-	-	TambonBan Lao
ตำบลนาเสียว	1,026	8	18	-	36	70	118	109	86	-	-	581	-	TambonNa Siao
ตำบลหนองนาแซง	944	198	74	71	36	46	83	84	52	300	-	-	-	TambonNong Na Saeng
ตำบลลาดใหญ่	288	29	15	14	-	-	30	-	-	200	-	-	-	TambonLat Yai
ตำบลหนองไผ่	4	4	-	-	-	-	-	-	-	-	-	-	-	TambonNong Phai
ตำบลท่าหินโงม	59	46	13	-	-	-	-	-	-	-	-	-	-	TambonTha Hin Ngom
ตำบลห้วยด้อย	75	23	10	22	20	-	-	-	-	-	-	-	-	TambonHuai Ton
ตำบลห้วยบง	4	4	-	-	-	-	-	-	-	-	-	-	-	TambonHuai Bong
ตำบลโนนสำราญ	74	43	19	12	-	-	-	-	-	-	-	-	-	TambonNon Samran
ตำบลโคกสูง	108	24	40	15	-	-	29	-	-	-	-	-	-	TambonKhok Sung
ตำบลบึงคล้า	624	62	41	40	18	45	-	31	148	239	-	-	-	TambonBung Khla
ตำบลซับสีทอง	26	16	10	-	-	-	-	-	-	-	-	-	-	TambonSap Si Thong

ตาราง 8 จำนวนลูกจ้างในสถานประกอบการ จำแนกตามขนาดของสถานประกอบการ (จำนวนคนทำงาน) อำเภอและตำบล (ต่อ)

TABLE 8 NUMBER OF EMPLOYEES IN ESTABLISHMENTS BY SIZE OF ESTABLISHMENT (NUMBER OF PERSONS ENGAGED), AMPHOE AND TAMBON (Cont'd)

อำเภอ/ตำบล	จำนวน ลูกจ้าง Number of employees	ขนาดของสถานประกอบการ (จำนวนคนทำงาน) Size of establishment (Number of persons engaged)										Amphoe/Tambon				
		อำเภอ/ตำบล														
		1-5	6-10	11-15	16-20	21-25	26-30	31-50	51-100	101-200	201-500		501-1,000	> 1,000		
<b>อำเภอบ้านเขว้า</b>	<b>1,031</b>	<b>399</b>	<b>224</b>	<b>116</b>	<b>100</b>	<b>99</b>	<b>93</b>	-	-	-	-	-	-	-	-	<b>AmphoeBan Khwao</b>
ตำบลบ้านเขว้า	407	210	79	49	20	49	-	-	-	-	-	-	-	-	-	TambonBan Khwao
ตำบลตลาดแด่ร้าง	106	76	30	-	-	-	-	-	-	-	-	-	-	-	-	TambonTalat Raeng
ตำบลคู่มูลี่	323	90	89	55	40	-	49	-	-	-	-	-	-	-	-	TambonLum Lam Chi
ตำบลซึบ	20	-	20	-	-	-	-	-	-	-	-	-	-	-	-	TambonChi Bon
ตำบลภูแลนคา	24	4	-	-	20	-	-	-	-	-	-	-	-	-	-	TambonPhu Laen Kha
ตำบลโนนแดง	151	19	6	12	20	50	44	-	-	-	-	-	-	-	-	TambonNon Daeng
<b>อำเภอคอนสวรรค์</b>	<b>2,163</b>	<b>410</b>	<b>251</b>	<b>159</b>	<b>109</b>	<b>70</b>	<b>141</b>	<b>203</b>	<b>420</b>	<b>400</b>	-	-	-	-	-	<b>AmphoeKhon Sawan</b>
ตำบลคอนสวรรค์	233	138	80	15	-	-	-	-	-	-	-	-	-	-	-	TambonKhon Sawan
ตำบลยางหวาย	174	29	22	14	-	25	-	84	-	-	-	-	-	-	-	TambonYang Wai
ตำบลช่องสามหมอ	110	38	6	15	-	-	-	-	51	-	-	-	-	-	-	TambonChong Sam Mo
ตำบลโนนสะอาด	73	7	15	11	-	-	-	40	-	-	-	-	-	-	-	TambonNon Sa-at
ตำบลหัวไร่	69	34	18	-	17	-	-	-	-	-	-	-	-	-	-	TambonHuai Rai
ตำบลบ้านโสก	741	40	18	53	57	21	59	39	54	-	400	-	-	-	-	TambonBan Sok
ตำบลโคกมั่งงอย	422	66	62	36	35	-	26	40	157	-	-	-	-	-	-	TambonKhok Mang Ngoi
ตำบลหนองขาม	109	27	17	15	-	24	26	-	-	-	-	-	-	-	-	TambonNong Kham
ตำบลศรีสำราญ	232	31	13	-	-	-	30	-	158	-	-	-	-	-	-	TambonSi Samran
<b>อำเภอเกษตรสมบูรณ์</b>	<b>1,222</b>	<b>431</b>	<b>222</b>	<b>147</b>	<b>118</b>	<b>25</b>	<b>30</b>	<b>82</b>	<b>167</b>	<b>167</b>	-	-	-	-	-	<b>AmphoeKaset Sombun</b>
ตำบลบ้านยาง	329	137	78	54	60	-	-	-	-	-	-	-	-	-	-	TambonBan Yang
ตำบลบ้านหัน	188	13	16	-	19	-	-	32	108	-	-	-	-	-	-	TambonBan Han
ตำบลบ้านเตอ	107	40	40	27	-	-	-	-	-	-	-	-	-	-	-	TambonBan Dueda
ตำบลบ้านเป้า	175	70	21	-	-	25	-	-	59	-	-	-	-	-	-	TambonBan Pao

ตาราง 8 จำนวนลูกจ้างในสถานประกอบการ จำแนกตามขนาดของสถานประกอบการ (จำนวนคนทำงาน) อำเภอและตำบล (ต่อ)

TABLE 8 NUMBER OF EMPLOYEES IN ESTABLISHMENTS BY SIZE OF ESTABLISHMENT (NUMBER OF PERSONS ENGAGED), AMPHOE AND TAMBON (Cont'd)

อำเภอ/ตำบล	จำนวน ลูกจ้าง Number of employees	ขนาดของสถานประกอบการ (จำนวนคนทำงาน) Size of establishment (Number of persons engaged)											Amphoe/Tambon						
		1-5	6-10	11-15	16-20	21-25	26-30	31-50	51-100	101-200	201-500	501-1,000		> 1,000					
ตำบลกุเลาะ	55	48	7	-	-	-	-	-	-	-	-	-	-	-	-	-	-	-	TambonKut Lo
ตำบลโนนกกอก	2	-	-	-	-	-	-	-	-	-	-	-	-	-	-	-	-	-	TambonNon Kok
ตำบลสระโพมทอง	90	32	26	12	20	-	-	-	-	-	-	-	-	-	-	-	-	-	TambonSa Phon Thong
ตำบลหนองข่า	98	38	10	-	-	-	50	-	-	-	-	-	-	-	-	-	-	-	TambonNong Kha
ตำบลหนองโพนงาม	69	32	10	27	-	-	-	-	-	-	-	-	-	-	-	-	-	-	TambonNong Phon Ngam
ตำบลบ้านบัว	102	12	14	27	19	-	30	-	-	-	-	-	-	-	-	-	-	-	TambonBan Bua
ตำบลโนนทอง	7	7	-	-	-	-	-	-	-	-	-	-	-	-	-	-	-	-	TambonNon Thong
<b>อำเภอหนองบัวแดง</b>	<b>1,474</b>	<b>503</b>	<b>262</b>	<b>99</b>	<b>92</b>	<b>21</b>	<b>30</b>	<b>38</b>	<b>79</b>	<b>350</b>	<b>-</b>	<b>-</b>	<b>-</b>	<b>-</b>	<b>-</b>	<b>-</b>	<b>-</b>	<b>-</b>	<b>AmphoeNong Bua Daeng</b>
ตำบลหนองบัวแดง	1,080	363	177	77	75	-	38	-	-	-	-	-	-	-	-	-	-	-	TambonNong Bua Daeng
ตำบลกุตุ่มแสง	52	23	8	-	21	-	-	-	-	-	-	-	-	-	-	-	-	-	TambonKut Chum Saeng
ตำบลถ้ำแก้วแดง	36	30	6	-	-	-	-	-	-	-	-	-	-	-	-	-	-	-	TambonTham Wua Daeng
ตำบลนางแดด	18	18	-	-	-	-	-	-	-	-	-	-	-	-	-	-	-	-	TambonNang Daet
ตำบลหนองแวง	54	24	19	11	-	-	-	-	-	-	-	-	-	-	-	-	-	-	TambonNong Waeng
ตำบลคูเมือง	72	16	28	11	17	-	-	-	-	-	-	-	-	-	-	-	-	-	TambonKhu Mueang
ตำบลท่าใหญ่	117	8	-	-	-	30	-	-	79	-	-	-	-	-	-	-	-	-	TambonTha Yai
ตำบลวังชมพู	45	21	24	-	-	-	-	-	-	-	-	-	-	-	-	-	-	-	TambonWang Chomphu
<b>อำเภอจัตุรัส</b>	<b>2,143</b>	<b>654</b>	<b>397</b>	<b>156</b>	<b>143</b>	<b>47</b>	<b>107</b>	<b>439</b>	<b>200</b>	<b>-</b>	<b>-</b>	<b>-</b>	<b>-</b>	<b>-</b>	<b>-</b>	<b>-</b>	<b>-</b>	<b>-</b>	<b>AmphoeChatturat</b>
ตำบลบ้านกกอก	889	245	116	34	55	-	35	204	200	-	-	-	-	-	-	-	-	-	TambonBan Kok
ตำบลหนองบัวบาน	90	21	31	-	16	22	-	-	-	-	-	-	-	-	-	-	-	-	TambonNong Bua Ban
ตำบลบ้านขาม	34	11	23	-	-	-	-	-	-	-	-	-	-	-	-	-	-	-	TambonBan Kham
ตำบลคูน้ำใส	171	63	26	-	-	-	-	-	82	-	-	-	-	-	-	-	-	-	TambonKut Nam Sai

ตาราง 8 จำนวนลูกจ้างในสถานประกอบการ จำแนกตามขนาดของสถานประกอบการ (จำนวนคนทำงาน) อำเภอและตำบล (ต่อ)  
 TABLE 8 NUMBER OF EMPLOYEES IN ESTABLISHMENTS BY SIZE OF ESTABLISHMENT (NUMBER OF PERSONS ENGAGED), AMPHOE AND TAMBON (Cont'd)

อำเภอ/ตำบล	จำนวน ลูกจ้าง Number of employees	ขนาดของสถานประกอบการ (จำนวนคนทำงาน) Size of establishment (Number of persons engaged)											Amphoe/Tambon			
		1-5	6-10	11-15	16-20	21-25	26-30	31-50	51-100	101-200	201-500	501-1,000		> 1,000		
ตำบลหนองโสน	33	17	16	-	-	-	-	-	-	-	-	-	-	-	-	TambonNong Don
ตำบลละหาน	513	124	84	59	37	25	-	31	153	-	-	-	-	-	-	TambonLahan
ตำบลหนองบัวใหญ่	284	127	45	36	35	-	-	41	-	-	-	-	-	-	-	TambonNong Bua Yai
ตำบลหนองบัวโคก	102	31	56	15	-	-	-	-	-	-	-	-	-	-	-	TambonNong Bua Khok
ตำบลส้มป่อย	27	15	-	12	-	-	-	-	-	-	-	-	-	-	-	TambonSom Poi
<b>อำเภอบำเหน็จณรงค์</b>	<b>1,555</b>	<b>369</b>	<b>231</b>	<b>105</b>	<b>55</b>	<b>97</b>	<b>30</b>	<b>57</b>	<b>350</b>	<b>261</b>	-	-	-	-	-	<b>AmphoeBamnet Narong</b>
ตำบลบ้านชวน	332	86	30	-	16	-	-	-	200	-	-	-	-	-	-	TambonBan Chuan
ตำบลบ้านเพชร	501	205	104	36	20	49	30	57	-	-	-	-	-	-	-	TambonBan Phet
ตำบลบ้านตาล	82	15	17	27	-	23	-	-	-	-	-	-	-	-	-	TambonBan Tan
ตำบลหัวทะเล	370	43	38	28	-	-	-	-	-	261	-	-	-	-	-	TambonHua Thale
ตำบลโคกเริงรัมย์	253	10	35	14	19	25	-	-	150	-	-	-	-	-	-	TambonKhok Roeng Rom
ตำบลเกาะมะนาว	9	2	7	-	-	-	-	-	-	-	-	-	-	-	-	TambonKo Manao
ตำบลโคกเพชรพัฒนา	8	8	-	-	-	-	-	-	-	-	-	-	-	-	-	TambonKhok Phet Phatthana
<b>อำเภอหนองบัวระเหว</b>	<b>577</b>	<b>242</b>	<b>63</b>	<b>36</b>	<b>37</b>	<b>21</b>	<b>30</b>	<b>38</b>	<b>110</b>	<b>-</b>	<b>-</b>	<b>-</b>	<b>-</b>	<b>-</b>	<b>-</b>	<b>AmphoeNong Bua Rawe</b>
ตำบลหนองบัวระเหว	336	142	41	23	20	-	-	-	110	-	-	-	-	-	-	TambonNong Bua Rawe
ตำบลวังตะเป	89	45	14	-	-	-	30	-	-	-	-	-	-	-	-	TambonWang Takhe
ตำบลหัวแย้	55	17	-	-	-	-	-	38	-	-	-	-	-	-	-	TambonHuai Yae
ตำบลโคกสะอาด	59	21	-	-	17	21	-	-	-	-	-	-	-	-	-	TambonKhok Sa-at
ตำบลเสกปลาคุก	38	17	8	13	-	-	-	-	-	-	-	-	-	-	-	TambonSok Pladuk
<b>อำเภอเทพสถิต</b>	<b>898</b>	<b>372</b>	<b>154</b>	<b>199</b>	<b>54</b>	<b>22</b>	<b>27</b>	<b>70</b>	<b>-</b>	<b>-</b>	<b>-</b>	<b>-</b>	<b>-</b>	<b>-</b>	<b>-</b>	<b>AmphoeThep Sathit</b>
ตำบลวะตะแบก	386	182	58	61	36	22	27	-	-	-	-	-	-	-	-	TambonWa Tabaeak
ตำบลหัวยายลิ้ว	104	50	36	-	18	-	-	-	-	-	-	-	-	-	-	TambonHuai Yai Chio

ตาราง 8 จำนวนลูกจ้างในสถานประกอบการ จำแนกตามขนาดของสถานประกอบการ (จำนวนคนทำงาน) อำเภอและตำบล (ต่อ)

TABLE 8 NUMBER OF EMPLOYEES IN ESTABLISHMENTS BY SIZE OF ESTABLISHMENT (NUMBER OF PERSONS ENGAGED), AMPHOE AND TAMBON (Cont'd)

อำเภอ/ตำบล	จำนวน ลูกจ้าง Number of employees	ขนาดของสถานประกอบการ (จำนวนคนทำงาน) Size of establishment (Number of persons engaged)											Amphoe/Tambon			
		ขนาดของสถานประกอบการ (จำนวนคนทำงาน) Size of establishment (Number of persons engaged)														
		1-5	6-10	11-15	16-20	21-25	26-30	31-50	51-100	101-200	201-500	501-1,000		> 1,000		
ตำบลนายายกลัก	249	82	54	113	-	-	-	-	-	-	-	-	-	-	-	TambonNa Yang Klak
ตำบลบ้านไร่	64	39	-	25	-	-	-	-	-	-	-	-	-	-	-	TambonBan Rai
ตำบลโป่งนก	95	19	6	-	-	-	-	70	-	-	-	-	-	-	-	TambonPong Nok
<b>อำเภออุทัย</b>	<b>3,568</b>	<b>708</b>	<b>292</b>	<b>381</b>	<b>167</b>	<b>25</b>	<b>56</b>	<b>153</b>	<b>86</b>	<b>400</b>	<b>-</b>	<b>1,300</b>	<b>-</b>	<b>-</b>	<b>-</b>	<b>AmphoePhu Khiao</b>
ตำบลพิ่ง	859	392	121	219	33	25	26	43	-	-	-	-	-	-	-	TambonPhak Pang
ตำบลกวางโจน	58	22	16	-	20	-	-	-	-	-	-	-	-	-	-	TambonKwang Chon
ตำบลหนองคอนไทย	73	9	-	24	40	-	-	-	-	-	-	-	-	-	-	TambonNong Khon Thai
ตำบลบ้านแก้ง	138	81	14	-	-	-	-	43	-	-	-	-	-	-	-	TambonBan Kaeng
ตำบลคูยม	41	9	-	-	-	-	-	32	-	-	-	-	-	-	-	TambonKut Yom
ตำบลบ้านเพชร	66	34	8	24	-	-	-	-	-	-	-	-	-	-	-	TambonBan Phet
ตำบลโคกสะอาด	1,847	53	37	57	-	-	-	-	-	400	-	-	-	-	-	TambonKhok Sa-at
ตำบลหนองตุ้ม	143	18	7	15	17	-	-	-	86	-	-	-	-	-	-	TambonNong Tum
ตำบลโธ	169	36	71	12	20	-	30	-	-	-	-	-	-	-	-	TambonOlo
ตำบลธาตุทอง	107	43	12	15	37	-	-	-	-	-	-	-	-	-	-	TambonThat Thong
ตำบลบ้านดอน	67	11	6	15	-	-	-	35	-	-	-	-	-	-	-	TambonBan Don
<b>อำเภอบ้านแท่น</b>	<b>479</b>	<b>218</b>	<b>73</b>	<b>78</b>	<b>38</b>	<b>-</b>	<b>-</b>	<b>72</b>	<b>-</b>	<b>-</b>	<b>-</b>	<b>-</b>	<b>-</b>	<b>-</b>	<b>-</b>	<b>AmphoeBan Taen</b>
ตำบลบ้านแท่น	158	108	14	36	-	-	-	-	-	-	-	-	-	-	-	TambonBan Taen
ตำบลสามสวน	146	27	41	27	18	-	-	33	-	-	-	-	-	-	-	TambonSam Suan
ตำบลสระพัง	39	21	18	-	-	-	-	-	-	-	-	-	-	-	-	TambonSa Phang
ตำบลบ้านเต่า	87	48	-	-	-	-	-	39	-	-	-	-	-	-	-	TambonBan Tao
ตำบลหนองคู	49	14	-	15	20	-	-	-	-	-	-	-	-	-	-	TambonNong Khu

ตาราง 8 จำนวนลูกจ้างในสถานประกอบการ จำแนกตามขนาดของสถานประกอบการ (จำนวนคนทำงาน) อำเภอและตำบล (ต่อ)  
 TABLE 8 NUMBER OF EMPLOYEES IN ESTABLISHMENTS BY SIZE OF ESTABLISHMENT (NUMBER OF PERSONS ENGAGED), AMPHOE AND TAMBON (Cont'd)

อำเภอ/ตำบล	จำนวน ลูกจ้าง Number of employees	ขนาดของสถานประกอบการ (จำนวนคนทำงาน) Size of establishment (Number of persons engaged)											Amphoe/Tambon		
		1-5	6-10	11-15	16-20	21-25	26-30	31-50	51-100	101-200	201-500	501-1,000		> 1,000	
		<b>อำเภอแก่งคร้อ</b>	<b>1,629</b>	<b>722</b>	<b>356</b>	<b>225</b>	<b>132</b>	<b>24</b>	<b>90</b>	<b>80</b>	-	-		-	-
ตำบลช่องสามหมอ	617	193	145	128	20	-	90	41	-	-	-	-	-	-	TambonChong Sam Mo
ตำบลหนองขาม	159	73	57	11	18	-	-	-	-	-	-	-	-	-	TambonNong Kham
ตำบลนาหนองทุ่ม	137	58	45	14	20	-	-	-	-	-	-	-	-	-	TambonNa Nong Thum
ตำบลบ้านแก้ง	23	13	10	-	-	-	-	-	-	-	-	-	-	-	TambonBan Kaeng
ตำบลหนองสีซัง	69	37	8	-	-	24	-	-	-	-	-	-	-	-	TambonNong Sang
ตำบลหุบคา	14	14	-	-	-	-	-	-	-	-	-	-	-	-	TambonLup Kha
ตำบลโคกกุง	63	32	-	12	19	-	-	-	-	-	-	-	-	-	TambonKhok Kung
ตำบลเกายีดี	49	23	6	-	20	-	-	-	-	-	-	-	-	-	TambonKao Ya Di
ตำบลท่ามะไฟหวาน	17	17	-	-	-	-	-	-	-	-	-	-	-	-	TambonTha Mafai Wan
ตำบลหนองไผ่	481	262	85	60	35	-	-	39	-	-	-	-	-	-	TambonNong Phai
<b>อำเภอคอนสาร</b>	<b>595</b>	<b>231</b>	<b>154</b>	<b>63</b>	-	-	-	<b>82</b>	<b>65</b>	-	-	-	-	-	<b>AmphoeKhon San</b>
ตำบลคอนสาร	163	87	65	11	-	-	-	-	-	-	-	-	-	-	TambonKhon San
ตำบลทุ่งพระ	4	4	-	-	-	-	-	-	-	-	-	-	-	-	TambonThung Phra
ตำบลโนนคูณ	107	18	30	26	-	-	-	33	-	-	-	-	-	-	TambonNon Khun
ตำบลห้วยยาง	105	56	-	-	-	-	-	49	-	-	-	-	-	-	TambonHuai Yang
ตำบลทุ่งลุยลาย	8	8	-	-	-	-	-	-	-	-	-	-	-	-	TambonThung Lui Lai
ตำบลดงบัง	173	29	53	26	-	-	-	-	65	-	-	-	-	-	TambonDong Bang
ตำบลทุ่งนาเลา	11	11	-	-	-	-	-	-	-	-	-	-	-	-	TambonThung Na Lao
ตำบลดงกลาง	24	18	6	-	-	-	-	-	-	-	-	-	-	-	TambonDong Klang



ตาราง 8 จำนวนลูกจ้างในสถานประกอบการ จำแนกตามขนาดของสถานประกอบการ (จำนวนคนทำงาน) อำเภอและตำบล (ต่อ)  
 TABLE 8 NUMBER OF EMPLOYEES IN ESTABLISHMENTS BY SIZE OF ESTABLISHMENT (NUMBER OF PERSONS ENGAGED), AMPHOE AND TAMBON (Cont'd)

อำเภอ/ตำบล	จำนวน ลูกจ้าง Number of employees	ขนาดของสถานประกอบการ (จำนวนคนทำงาน) Size of establishment (Number of persons engaged)										Amphoe/Tambon				
		1-5	6-10	11-15	16-20	21-25	26-30	31-50	51-100	101-200	201-500		501-1,000	> 1,000		
<b>อำเภอภักดีชุมพล</b>	<b>220</b>	<b>103</b>	<b>62</b>	<b>25</b>	-	-	<b>30</b>	-	-	-	-	-	-	-	-	<b>AmphoePhakdi Chumphon</b>
ตำบลบ้านเจียง	10	10	-	-	-	-	-	-	-	-	-	-	-	-	-	TambonBan Chiang
ตำบลเจ้าทอง	118	53	22	13	-	30	-	-	-	-	-	-	-	-	-	TambonChao Thong
ตำบลวังทอง	65	30	23	12	-	-	-	-	-	-	-	-	-	-	-	TambonWang Thong
ตำบลแหลมทอง	27	10	17	-	-	-	-	-	-	-	-	-	-	-	-	TambonLaem Thong
<b>อำเภอเนินสง่า</b>	<b>266</b>	<b>85</b>	<b>19</b>	<b>30</b>	-	<b>22</b>	<b>28</b>	<b>82</b>	-	-	-	-	-	-	-	<b>AmphoeNoen Sa-nga</b>
ตำบลหนองฉิม	160	37	-	30	-	22	28	43	-	-	-	-	-	-	-	TambonNong Chim
ตำบลตาเนิน	19	19	-	-	-	-	-	-	-	-	-	-	-	-	-	TambonTa Noen
ตำบลกระฮาด	83	25	19	-	-	-	-	39	-	-	-	-	-	-	-	TambonKahat
ตำบลรังงาม	4	4	-	-	-	-	-	-	-	-	-	-	-	-	-	TambonRang Ngam
<b>อำเภอชัยใหญ่</b>	<b>535</b>	<b>97</b>	<b>16</b>	-	<b>20</b>	-	-	-	-	-	-	-	<b>402</b>	-	-	<b>AmphoeSap Yai</b>
ตำบลชัยใหญ่	61	55	6	-	-	-	-	-	-	-	-	-	-	-	-	TambonSap Yai
ตำบลท่ากูบ	466	34	10	-	20	-	-	-	-	-	-	-	402	-	-	TambonTha Kupa
ตำบลตะโกทอง	8	8	-	-	-	-	-	-	-	-	-	-	-	-	-	TambonTako Thong

ตาราง 8 จำนวนลูกจ้างในสถานประกอบการ จำแนกตามขนาดของสถานประกอบการ (จำนวนคนทำงาน) อำเภอและตำบล (ต่อ)  
 TABLE 8 NUMBER OF EMPLOYEES IN ESTABLISHMENTS BY SIZE OF ESTABLISHMENT (NUMBER OF PERSONS ENGAGED), AMPHOE AND TAMBON (Cont'd)

อำเภอ/ตำบล	จำนวน ลูกจ้าง Number of employees	ขนาดของสถานประกอบการ (จำนวนคนทำงาน) Size of establishment (Number of persons engaged)										Amphoe/Tambon		
		1-5	6-10	11-15	16-20	21-25	26-30	31-50	51-100	101-200	201-500		501-1,000	> 1,000
ในเขตเทศบาล	14,258	4,841	2,156	1,306	836	442	572	812	783	1,074	350	-	1,086	Municipal area
อำเภอเมืองชัยภูมิ	7,059	1,869	966	512	413	276	430	480	463	564	-	-	1,086	AmphoeMueang Chaiyaphum
ตำบลในเมือง	5,260	1,686	809	458	375	254	371	480	463	364	-	-	-	TambonNai Mueang
ตำบลบ้านค่าย	122	65	27	11	19	-	-	-	-	-	-	-	-	TambonBan Khai
ตำบลกุดชุม	1,118	9	9	14	-	-	-	-	-	-	-	-	1,086	TambonKut Tum
ตำบลสีลอง	172	65	66	-	19	22	-	-	-	-	-	-	-	TambonChi Long
ตำบลลาดใหญ่	279	20	15	14	-	30	-	-	-	200	-	-	-	TambonLat Yai
ตำบลโคกสูง	108	24	40	15	-	29	-	-	-	-	-	-	-	TambonKhok Sung
อำเภอบ้านเขว้า	836	376	198	104	60	49	-	49	-	-	-	-	-	AmphoeBan Khwao
ตำบลบ้านเขว้า	407	210	79	49	20	49	-	-	-	-	-	-	-	TambonBan Khwao
ตำบลลาดแร้ง	106	76	30	-	-	-	-	-	-	-	-	-	-	TambonTalat Raeng
ตำบลกลุ่มลำชี	323	90	89	55	40	-	-	49	-	-	-	-	-	TambonLum Lam Chi
อำเภอคอนสวรรค์	277	160	76	15	-	26	-	-	-	-	-	-	-	AmphoeKhon Sawan
ตำบลคอนสวรรค์	200	125	60	15	-	-	-	-	-	-	-	-	-	TambonKhon Sawan
ตำบลโคกมั่งงอย	77	35	16	-	-	26	-	-	-	-	-	-	-	TambonKhok Mang Ngoi
อำเภอเกษตรสมบูรณ์	398	191	69	54	-	25	-	-	59	-	-	-	-	AmphoeKaset Sombun
ตำบลบ้านยาง	150	103	20	27	-	-	-	-	-	-	-	-	-	TambonBan Yang
ตำบลบ้านเตอ	107	40	40	27	-	-	-	-	-	-	-	-	-	TambonBan Duea
ตำบลบ้านเป่า	141	48	9	-	-	25	-	-	59	-	-	-	-	TambonBan Pao
อำเภอหนองบัวแดง	1,080	363	177	77	75	-	-	38	-	-	-	350	-	AmphoeNong Bua Daeng
ตำบลหนองบัวแดง	1,080	363	177	77	75	-	-	38	-	-	-	350	-	TambonNong Bua Daeng

ตาราง 8 จำนวนลูกจ้างในสถานประกอบการ จำแนกตามขนาดของสถานประกอบการ (จำนวนคนทำงาน) อำเภอและตำบล (ต่อ)  
 TABLE 8 NUMBER OF EMPLOYEES IN ESTABLISHMENTS BY SIZE OF ESTABLISHMENT (NUMBER OF PERSONS ENGAGED), AMPHOE AND TAMBON (Cont'd)

อำเภอ/ตำบล	จำนวน ลูกจ้าง Number of employees	ขนาดของสถานประกอบการ (จำนวนคนทำงาน) Size of establishment (Number of persons engaged)										Amphoe/Tambon				
		1-5	6-10	11-15	16-20	21-25	26-30	31-50	51-100	101-200	201-500		501-1,000	> 1,000		
<b>อำเภอจตุรัส</b>	1,182	360	193	59	90	-	-	76	204	200	-	-	-	-	-	AmphoeChatturat
ตำบลบ้านกอก	838	220	101	23	55	-	-	35	204	200	-	-	-	-	-	TambonBan Kok
ตำบลหนองบัวใหญ่	284	127	45	36	35	-	-	41	-	-	-	-	-	-	-	TambonNong Bua Yai
ตำบลหนองบัวโคก	60	13	47	-	-	-	-	-	-	-	-	-	-	-	-	TambonNong Bua Khok
<b>อำเภอบำเหน็จณรงค์</b>	598	180	79	36	16	-	30	-	57	200	-	-	-	-	-	AmphoeBamnet Narong
ตำบลบ้านขวน	322	76	30	-	16	-	-	-	-	200	-	-	-	-	-	TambonBan Chuan
ตำบลบ้านเพชร	276	104	49	36	-	-	30	-	57	-	-	-	-	-	-	TambonBan Phet
<b>อำเภอหนองบัวระเหว</b>	450	180	41	23	37	21	-	38	-	110	-	-	-	-	-	AmphoeNong Bua Rawe
ตำบลหนองบัวระเหว	336	142	41	23	20	-	-	-	-	110	-	-	-	-	-	TambonNong Bua Rawe
ตำบลห้วยไผ่	55	17	-	-	-	-	-	38	-	-	-	-	-	-	-	TambonHuai Yae
ตำบลโคกสะอาด	59	21	-	-	17	21	-	-	-	-	-	-	-	-	-	TambonKhok Sa-at
<b>อำเภอเทพสถิต</b>	302	138	58	48	36	22	-	-	-	-	-	-	-	-	-	AmphoeThep Sathit
ตำบลวะตะแบก	302	138	58	48	36	22	-	-	-	-	-	-	-	-	-	TambonWa Tabae
<b>อำเภอภูเขียว</b>	883	422	104	209	54	25	26	43	-	-	-	-	-	-	-	AmphoePhu Khiao
ตำบลฝักปิ้ง	588	268	70	182	17	25	26	-	-	-	-	-	-	-	-	TambonPhak Pang
ตำบลบ้านแก้ง	138	81	14	-	-	-	-	43	-	-	-	-	-	-	-	TambonBan Kaeng
ตำบลบ้านเพชร	50	30	8	12	-	-	-	-	-	-	-	-	-	-	-	TambonBan Phet
ตำบลธาตุทอง	107	43	12	15	37	-	-	-	-	-	-	-	-	-	-	TambonThat Thong

ตาราง 8 จำนวนลูกจ้างในสถานประกอบการ จำแนกตามขนาดของสถานประกอบการ (จำนวนคนทำงาน) อำเภอและตำบล (ต่อ)  
 TABLE 8 NUMBER OF EMPLOYEES IN ESTABLISHMENTS BY SIZE OF ESTABLISHMENT (NUMBER OF PERSONS ENGAGED), AMPHOE AND TAMBON (Cont'd)

อำเภอ/ตำบล	จำนวน ลูกจ้าง Number of employees	ขนาดของสถานประกอบการ (จำนวนคนทำงาน) Size of establishment (Number of persons engaged)										Amphoe/Tambon				
		1-5	6-10	11-15	16-20	21-25	26-30	31-50	51-100	101-200	201-500		501-1,000	> 1,000		
อำเภอบ้านแพ้ว	215	140	-	36	-	-	-	39	-	-	-	-	-	-	-	AmphoeBan Thaen
ตำบลบ้านแพ้ว	128	92	-	36	-	-	-	-	-	-	-	-	-	-	-	TambonBan Thaen
ตำบลบ้านเต่า	87	48	-	-	-	-	-	39	-	-	-	-	-	-	-	TambonBan Tao
อำเภอแก่งกระจาน	795	380	166	110	55	24	60	-	-	-	-	-	-	-	-	AmphoeKaeng Khro
ตำบลช่องสามหมอ	342	125	94	63	-	-	60	-	-	-	-	-	-	-	-	TambonChong Sam Mo
ตำบลนาหนองทุ่ม	80	35	25	-	20	-	-	-	-	-	-	-	-	-	-	TambonNa Nong Thum
ตำบลหนองสังข์	69	37	8	-	-	24	-	-	-	-	-	-	-	-	-	TambonNong Sang
ตำบลหนองไผ่	304	183	39	47	35	-	-	-	-	-	-	-	-	-	-	TambonNong Phai
อำเภอคอนสาร	183	82	29	23	-	-	-	49	-	-	-	-	-	-	-	AmphoeKhon San
ตำบลคอนสาร	58	18	29	11	-	-	-	-	-	-	-	-	-	-	-	TambonKhon San
ตำบลห้วยยาง	105	56	-	-	-	-	-	49	-	-	-	-	-	-	-	TambonHuai Yang
ตำบลทุ่งลุยลาย	8	8	-	-	-	-	-	-	-	-	-	-	-	-	-	TambonThung Lui Lai
ตำบลดงบัง	12	-	-	12	-	-	-	-	-	-	-	-	-	-	-	TambonDong Bang

ตาราง 8 จำนวนลูกจ้างในสถานประกอบการ จำแนกตามขนาดของสถานประกอบการ (จำนวนคนทำงาน) อำเภอและตำบล (ต่อ)  
 TABLE 8 NUMBER OF EMPLOYEES IN ESTABLISHMENTS BY SIZE OF ESTABLISHMENT (NUMBER OF PERSONS ENGAGED), AMPHOE AND TAMBON (Cont'd)

อำเภอ/ตำบล	จำนวน ลูกจ้าง Number of employees	ขนาดของสถานประกอบการ (จำนวนคนทำงาน) Size of establishment (Number of persons engaged)											Amphoe/Tambon	
		ขนาดของสถานประกอบการ (จำนวนคนทำงาน) Size of establishment (Number of persons engaged)												
		1-5	6-10	11-15	16-20	21-25	26-30	31-50	51-100	101-200	201-500	501-1,000		> 1,000
นอกเขตเทศบาล	15,324	3,422	2,030	1,274	844	562	667	1,079	1,413	689	1,463	581	1,300	Non - municipal area
อำเภอเมืองชัยภูมิ	4,168	850	444	249	202	255	317	381	350	539	-	581	-	AmphoeMueang Chaiyaphum
ตำบลรอบเมือง	217	50	44	29	36	24	-	34	-	-	-	-	-	TambonRop Mueang
ตำบลโพหนอง	200	86	89	25	-	-	-	-	-	-	-	-	-	TambonPhon Thong
ตำบลนาฝาย	396	195	67	13	-	23	56	42	-	-	-	-	-	TambonNa Fai
ตำบลบ้านค่าย	57	34	23	-	-	-	-	-	-	-	-	-	-	TambonBan Khai
ตำบลดุดุ่ม	86	30	6	25	-	25	-	-	-	-	-	-	-	TambonKut Tum
ตำบลบ้านเล่า	367	42	30	12	56	22	60	81	64	-	-	-	-	TambonBan Lao
ตำบลนาเสียว	1,026	8	18	-	36	70	118	109	86	-	-	581	-	TambonNa Siao
ตำบลหนองนาแซง	944	198	74	71	36	46	83	84	52	300	-	-	-	TambonNong Na Saeng
ตำบลลาดใหญ่	9	9	-	-	-	-	-	-	-	-	-	-	-	TambonLat Yai
ตำบลหนองไผ่	4	4	-	-	-	-	-	-	-	-	-	-	-	TambonNong Phai
ตำบลท่าหินโงม	59	46	13	-	-	-	-	-	-	-	-	-	-	TambonTha Hin Ngom
ตำบลห้วยต้อน	75	23	10	22	20	-	-	-	-	-	-	-	-	TambonHuai Ton
ตำบลห้วยยาง	4	4	-	-	-	-	-	-	-	-	-	-	-	TambonHuai Bong
ตำบลโนนสำราญ	74	43	19	12	-	-	-	-	-	-	-	-	-	TambonNon Samran
ตำบลบึงคล้า	624	62	41	40	18	45	-	31	148	239	-	-	-	TambonBung Khla
ตำบลซับสีทอง	26	16	10	-	-	-	-	-	-	-	-	-	-	TambonSap Si Thong



ตาราง 8 จำนวนลูกจ้างในสถานประกอบการ จำแนกตามขนาดของสถานประกอบการ (จำนวนคนทำงาน) อำเภอและตำบล (ต่อ)

TABLE 8 NUMBER OF EMPLOYEES IN ESTABLISHMENTS BY SIZE OF ESTABLISHMENT (NUMBER OF PERSONS ENGAGED), AMPHOE AND TAMBON (Cont'd)

อำเภอ/ตำบล	จำนวน ลูกจ้าง Number of employees	ขนาดของสถานประกอบการ (จำนวนคนทำงาน) Size of establishment (Number of persons engaged)											Amphoe/Tambon			
		1-5	6-10	11-15	16-20	21-25	26-30	31-50	51-100	101-200	201-500	501-1,000		> 1,000		
ตำบลหนองโพนงาม	69	32	10	27	-	-	-	-	-	-	-	-	-	-	-	TambonNong Phon Ngam
ตำบลบ้านบัว	102	12	14	27	19	-	30	-	-	-	-	-	-	-	-	TambonBan Bua
ตำบลโนนทอง	7	7	-	-	-	-	-	-	-	-	-	-	-	-	-	TambonNon Thong
<b>อำเภอหนองบัวแดง</b>	<b>394</b>	<b>140</b>	<b>85</b>	<b>22</b>	<b>17</b>	<b>21</b>	<b>30</b>	<b>-</b>	<b>79</b>	<b>-</b>	<b>-</b>	<b>-</b>	<b>-</b>	<b>-</b>	<b>-</b>	<b>AmphoeNong Bua Daeng</b>
ตำบลชุมแสง	52	23	8	-	21	-	-	-	-	-	-	-	-	-	-	TambonKut Chum Saeng
ตำบลถ้ำแก้วแดง	36	30	6	-	-	-	-	-	-	-	-	-	-	-	-	TambonTham Wua Daeng
ตำบลนางแดด	18	18	-	-	-	-	-	-	-	-	-	-	-	-	-	TambonNang Daet
ตำบลหนองแวง	54	24	19	11	-	-	-	-	-	-	-	-	-	-	-	TambonNong Waeng
ตำบลคูเมือง	72	16	28	11	17	-	-	-	-	-	-	-	-	-	-	TambonKhu Mueang
ตำบลท่าใหญ่	117	8	-	-	-	-	30	-	79	-	-	-	-	-	-	TambonTha Yai
ตำบลวังขมภู	45	21	24	-	-	-	-	-	-	-	-	-	-	-	-	TambonWang Chomphu
<b>อำเภอจัตุรัส</b>	<b>961</b>	<b>294</b>	<b>204</b>	<b>97</b>	<b>53</b>	<b>47</b>	<b>-</b>	<b>31</b>	<b>235</b>	<b>-</b>	<b>-</b>	<b>-</b>	<b>-</b>	<b>-</b>	<b>-</b>	<b>AmphoeChatturat</b>
ตำบลบ้านกอก	51	25	15	11	-	-	-	-	-	-	-	-	-	-	-	TambonBan Kok
ตำบลหนองบัวบาน	90	21	31	-	16	22	-	-	-	-	-	-	-	-	-	TambonNong Bua Ban
ตำบลบ้านขาม	34	11	23	-	-	-	-	-	-	-	-	-	-	-	-	TambonBan Kham
ตำบลคูน้ำใส	171	63	26	-	-	-	-	-	82	-	-	-	-	-	-	TambonKut Nam Sai
ตำบลหนองโตน	33	17	16	-	-	-	-	-	-	-	-	-	-	-	-	TambonNong Don
ตำบลละหาน	513	124	84	59	37	25	-	31	153	-	-	-	-	-	-	TambonLahan
ตำบลหนองบัวโคก	42	18	9	15	-	-	-	-	-	-	-	-	-	-	-	TambonNong Bua Khok
ตำบลส้มป่อย	27	15	-	12	-	-	-	-	-	-	-	-	-	-	-	TambonSom Poi





ตาราง 8 จำนวนลูกจ้างในสถานประกอบการ จำแนกตามขนาดของสถานประกอบการ (จำนวนคนทำงาน) อำเภอและตำบล (ต่อ)  
 TABLE 8 NUMBER OF EMPLOYEES IN ESTABLISHMENTS BY SIZE OF ESTABLISHMENT (NUMBER OF PERSONS ENGAGED), AMPHOE AND TAMBON (Cont'd)

อำเภอ/ตำบล	จำนวน ลูกจ้าง Number of employees	ขนาดของสถานประกอบการ (จำนวนคนทำงาน) Size of establishment (Number of persons engaged)											Amphoe/Tambon					
		ขนาดของสถานประกอบการ (จำนวนคนทำงาน) Size of establishment (Number of persons engaged)																
		1-5	6-10	11-15	16-20	21-25	26-30	31-50	51-100	101-200	201-500	501-1,000		> 1,000				
ตำบลโคกสะอาด	1,847	53	37	57	-	-	-	-	-	-	-	-	-	400	-	-	1,300	TambonKhok Sa-at
ตำบลหนองตุ้ม	143	18	7	15	17	-	-	-	-	-	-	86	-	-	-	-	-	TambonNong Tum
ตำบลโพนไธ	169	36	71	12	20	-	-	-	-	-	30	-	-	-	-	-	-	TambonOlo
ตำบลบ้านดอน	67	11	6	15	-	-	-	-	-	-	-	35	-	-	-	-	-	TambonBan Don
<b>อำเภอบ้านแท่น</b>	<b>264</b>	<b>78</b>	<b>73</b>	<b>42</b>	<b>38</b>	-	-	-	-	-	-	<b>33</b>	-	-	-	-	-	<b>AmphoeBan Thaen</b>
ตำบลบ้านแท่น	30	16	14	-	-	-	-	-	-	-	-	-	-	-	-	-	-	TambonBan Thaen
ตำบลสามสวน	146	27	41	27	18	-	-	-	-	-	-	33	-	-	-	-	-	TambonSam Suan
ตำบลสระพัง	39	21	18	-	-	-	-	-	-	-	-	-	-	-	-	-	-	TambonSa Phang
ตำบลหนองคู	49	14	-	15	20	-	-	-	-	-	-	-	-	-	-	-	-	TambonNong Khu
<b>อำเภอแก่งศรี</b>	<b>834</b>	<b>342</b>	<b>190</b>	<b>115</b>	<b>77</b>	-	-	-	-	-	<b>30</b>	<b>80</b>	-	-	-	-	-	<b>AmphoeKaeng Khro</b>
ตำบลช่องสามหมอ	275	68	51	65	20	-	-	-	-	-	30	41	-	-	-	-	-	TambonChong Sam Mo
ตำบลหนองขาม	159	73	57	11	18	-	-	-	-	-	-	-	-	-	-	-	-	TambonNong Kham
ตำบลนาหนองทุ่ม	57	23	20	14	-	-	-	-	-	-	-	-	-	-	-	-	-	TambonNa Nong Thum
ตำบลบ้านแก้ง	23	13	10	-	-	-	-	-	-	-	-	-	-	-	-	-	-	TambonBan Kaeng
ตำบลห้วยคา	14	14	-	-	-	-	-	-	-	-	-	-	-	-	-	-	-	TambonLup Kha
ตำบลโคกสูง	63	32	-	12	19	-	-	-	-	-	-	-	-	-	-	-	-	TambonKhok Kung
ตำบลเก้ายาวดี	49	23	6	-	20	-	-	-	-	-	-	-	-	-	-	-	-	TambonKao Ya Di
ตำบลท่ามะไฟหวาน	17	17	-	-	-	-	-	-	-	-	-	-	-	-	-	-	-	TambonTha Mafai Wan
ตำบลหนองไผ่	177	79	46	13	-	-	-	-	-	-	-	39	-	-	-	-	-	TambonNong Phai
<b>อำเภอคอนสาร</b>	<b>412</b>	<b>149</b>	<b>125</b>	<b>40</b>	-	-	-	-	-	-	-	<b>33</b>	<b>65</b>	-	-	-	-	<b>AmphoeKhon San</b>
ตำบลคอนสาร	105	69	36	-	-	-	-	-	-	-	-	-	-	-	-	-	-	TambonKhon San
ตำบลทุ่งพระ	4	-	-	-	-	-	-	-	-	-	-	-	-	-	-	-	-	TambonThung Phra

ตาราง 8 จำนวนลูกจ้างในสถานประกอบการ จำแนกตามขนาดของสถานประกอบการ (จำนวนคนทำงาน) อำเภอและตำบล (ต่อ)  
 TABLE 8 NUMBER OF EMPLOYEES IN ESTABLISHMENTS BY SIZE OF ESTABLISHMENT (NUMBER OF PERSONS ENGAGED), AMPHOE AND TAMBON (Cont'd)

อำเภอ/ตำบล	จำนวน ลูกจ้าง Number of employees	ขนาดของสถานประกอบการ (จำนวนคนทำงาน) Size of establishment (Number of persons engaged)										Amphoe/Tambon				
		1-5	6-10	11-15	16-20	21-25	26-30	31-50	51-100	101-200	201-500		501-1,000	> 1,000		
ตำบลโนนคูณ	107	18	30	26	-	-	-	33	-	-	-	-	-	-	-	TambonNon Khun
ตำบลดงบัง	161	29	53	14	-	-	-	-	65	-	-	-	-	-	-	TambonDong Bang
ตำบลทุ่งนาเลา	11	11	-	-	-	-	-	-	-	-	-	-	-	-	-	TambonThung Na Lao
ตำบลดงกลาง	24	18	6	-	-	-	-	-	-	-	-	-	-	-	-	TambonDong Klang
<b>อำเภอภักดีชุมพล</b>	<b>220</b>	<b>103</b>	<b>62</b>	<b>25</b>	-	-	<b>30</b>	-	-	-	-	-	-	-	-	<b>AmphoePhakdi Chumphon</b>
ตำบลบ้านเจียง	10	10	-	-	-	-	-	-	-	-	-	-	-	-	-	TambonBan Chiang
ตำบลเจาทอง	118	53	22	13	-	-	30	-	-	-	-	-	-	-	-	TambonChao Thong
ตำบลวังทอง	65	30	23	12	-	-	-	-	-	-	-	-	-	-	-	TambonWang Thong
ตำบลแหลมทอง	27	10	17	-	-	-	-	-	-	-	-	-	-	-	-	TambonLaem Thong
<b>อำเภอเนินสง่า</b>	<b>266</b>	<b>85</b>	<b>19</b>	<b>30</b>	-	<b>22</b>	<b>28</b>	<b>28</b>	<b>82</b>	-	-	-	-	-	-	<b>AmphoeNoen Sa-nga</b>
ตำบลหนองฉิม	160	37	-	30	-	22	28	43	-	-	-	-	-	-	-	TambonNong Chim
ตำบลตาเนิน	19	19	-	-	-	-	-	-	-	-	-	-	-	-	-	TambonTa Noen
ตำบลกะฮาด	83	25	19	-	-	-	-	39	-	-	-	-	-	-	-	TambonKahat
ตำบลรังงาม	4	4	-	-	-	-	-	-	-	-	-	-	-	-	-	TambonRang Ngam
อำเภอชัยใหญ่	535	97	16	-	20	-	-	-	-	-	-	402	-	-	-	AmphoeSap Yai
ตำบลชัยใหญ่	61	55	6	-	-	-	-	-	-	-	-	-	-	-	-	TambonSap Yai
ตำบลทากูป	466	34	10	-	20	-	-	-	-	-	-	402	-	-	-	TambonTha Kupa
ตำบลตะโกทอง	8	8	-	-	-	-	-	-	-	-	-	-	-	-	-	TambonTako Thong

ที่มา : สำนักอุตสาหกรรมการ พ.ศ. 2560 (ข้อมูลพื้นฐาน) จังหวัดชัยภูมิ สำนักงานสถิติแห่งชาติ กระทรวงดิจิทัลเพื่อเศรษฐกิจและสังคม

Source : The 2017 Industrial Census (Basic Information), Chaiyaphum Province, National Statistical Office, Ministry of Digital Economy and Society.

ตาราง 9 จำนวนของสถานประกอบการธุรกิจ จำแนกตามระยะเวลาการดำเนินงาน และขนาดของสถานประกอบการ

TABLE 9 NUMBER OF BUSINESS ESTABLISHMENTS BY PERIOD OF OPERATION AND SIZE OF ESTABLISHMENT

อำเภอ/ตำบล	จำนวน สถานประกอบการ Number of establishments	ระยะเวลาการดำเนินงาน (ปี) Period of operation (Year)					Amphoe/Tambon
		< 5	5 - 9	10 - 19	20 - 29	≥ 30	
<b>รวม</b>	<b>29,187</b>	<b>8,535</b>	<b>7,170</b>	<b>9,285</b>	<b>2,909</b>	<b>1,288</b>	<b>Total</b>
<b>อำเภอเมืองชัยภูมิ</b>	<b>6,476</b>	<b>2,139</b>	<b>1,507</b>	<b>1,836</b>	<b>652</b>	<b>342</b>	<b>AmphoeMueang Chaiyaphum</b>
ตำบลในเมือง	2,559	894	553	663	247	202	TambonNai Mueang
ตำบลรอบเมือง	79	36	15	24	4	-	TambonRop Mueang
ตำบลโพหนอง	235	52	33	88	58	4	TambonPhon Thong
ตำบลนาฝาย	686	307	195	146	20	18	TambonNa Fai
ตำบลบ้านค่าย	296	97	68	80	36	15	TambonBan Khai
ตำบลกุดชุม	217	55	48	78	25	11	TambonKut Tum
ตำบลสีทอง	238	79	49	79	22	9	TambonChi Long
ตำบลบ้านเล่า	255	80	51	101	14	9	TambonBan Lao
ตำบลนาเสียว	192	44	59	45	26	18	TambonNa Siao
ตำบลหนองนาแซง	302	111	72	86	23	10	TambonNong Na Saeng
ตำบลลาดใหญ่	181	55	48	57	17	4	TambonLat Yai
ตำบลหนองไผ่	126	29	32	29	34	2	TambonNong Phai
ตำบลท่าหินโงม	171	69	48	36	13	5	TambonTha Hin Ngom
ตำบลห้วยต้อน	218	60	53	62	28	15	TambonHuai Ton
ตำบลห้วยบง	145	20	46	44	28	7	TambonHuai Bong
ตำบลโนนสำราญ	129	30	18	62	16	3	TambonNon Samran
ตำบลโคกสูง	124	40	30	43	7	4	TambonKhok Sung
ตำบลบุ่งคล้า	187	35	53	70	23	6	TambonBung Khla
ตำบลซับสีทอง	136	46	36	43	11	-	TambonSap Si Thong

ตาราง 9 จำนวนของสถานประกอบการธุรกิจ จำแนกตามระยะเวลาการดำเนินงาน และขนาดของสถานประกอบการ (ต่อ)

TABLE 9 NUMBER OF BUSINESS ESTABLISHMENTS BY PERIOD OF OPERATION AND SIZE OF ESTABLISHMENT (Cont'd)

อำเภอ/ตำบล	จำนวน สถานประกอบการ Number of establishments	ระยะเวลาการดำเนินงาน (ปี) Period of operation (Year)					Amphoe/Tambon
		< 5	5 - 9	10 - 19	20 - 29	≥ 30	
<b>อำเภอบ้านเขว้า</b>	<b>1,516</b>	<b>409</b>	<b>314</b>	<b>503</b>	<b>202</b>	<b>88</b>	<b>AmphoeBan Khwao</b>
ตำบลบ้านเขว้า	614	180	121	187	68	58	TambonBan Khwao
ตำบลตลาดแร่	283	75	59	104	36	9	TambonTalat Raeng
ตำบลลุ่มลำชี	244	63	60	78	32	11	TambonLum Lam Chi
ตำบลสีบน	105	19	20	40	24	2	TambonChi Bon
ตำบลภูแลนคา	93	37	14	28	14	-	TambonPhu Laen Kha
ตำบลโนนแดง	177	35	40	66	28	8	TambonNon Daeng
<b>อำเภอคอนสวรรค์</b>	<b>1,697</b>	<b>422</b>	<b>441</b>	<b>550</b>	<b>200</b>	<b>84</b>	<b>AmphoeKhon Sawan</b>
ตำบลคอนสวรรค์	419	155	105	80	48	31	TambonKhon Sawan
ตำบลยางหวาย	99	16	31	34	10	8	TambonYang Wai
ตำบลช่องสามหมอ	132	53	29	28	11	11	TambonChong Sam Mo
ตำบลโนนสะอาด	98	30	26	28	6	8	TambonNon Sa-at
ตำบลหัวไร่	145	32	43	62	7	1	TambonHuai Rai
ตำบลบ้านโสก	221	40	50	75	43	13	TambonBan Sok
ตำบลโคกม่วงงอย	215	46	62	79	23	5	TambonKhok Mang Ngoi
ตำบลหนองขาม	140	30	38	49	18	5	TambonNong Kham
ตำบลศรีสำราญ	228	20	57	115	34	2	TambonSi Samran
<b>อำเภอเกษตรสมบูรณ์</b>	<b>2,310</b>	<b>648</b>	<b>533</b>	<b>804</b>	<b>244</b>	<b>81</b>	<b>AmphoeKaset Sombun</b>
ตำบลบ้านยาง	455	111	95	184	50	15	TambonBan Yang
ตำบลบ้านพัน	233	51	52	93	32	5	TambonBan Han
ตำบลบ้านเตอ	280	100	68	93	15	4	TambonBan Duea
ตำบลบ้านเป้า	295	77	94	98	18	8	TambonBan Pao

ตาราง 9 จำนวนของสถานประกอบการธุรกิจ จำแนกตามระยะเวลาการดำเนินงาน และขนาดของสถานประกอบการ (ต่อ)  
 TABLE 9 NUMBER OF BUSINESS ESTABLISHMENTS BY PERIOD OF OPERATION AND SIZE OF ESTABLISHMENT (Cont'd)

อำเภอ/ตำบล	จำนวน สถานประกอบการ Number of establishments	ระยะเวลาการดำเนินงาน (ปี) Period of operation (Year)					Amphoe/Tambon
		< 5	5 - 9	10 - 19	20 - 29	≥ 30	
ตำบลตุตเตาะ	165	47	40	39	20	19	TambonKut Lo
ตำบลโนนหมอก	122	35	25	54	8	-	TambonNon Kok
ตำบลสระโพนทอง	121	33	33	39	14	2	TambonSa Phon Thong
ตำบลหนองข่า	150	59	25	37	24	5	TambonNong Kha
ตำบลหนองโพนงาม	223	64	57	70	24	8	TambonNong Phon Ngam
ตำบลบ้านบัว	168	35	25	69	30	9	TambonBan Bua
ตำบลโนนทอง	98	36	19	28	9	6	TambonNon Thong
<b>อำเภอหนองบัวแดง</b>	<b>1,997</b>	<b>645</b>	<b>476</b>	<b>613</b>	<b>192</b>	<b>71</b>	<b>AmphoeNong Bua Daeng</b>
ตำบลหนองบัวแดง	746	259	184	210	59	34	TambonNong Bua Daeng
ตำบลคูชุมแสง	175	49	22	69	29	6	TambonKut Chum Saeng
ตำบลถ้ำแก้วแดง	183	67	50	52	9	5	TambonTham Wua Daeng
ตำบลนางแดด	206	48	50	56	42	10	TambonNang Daet
ตำบลหนองแวง	212	63	59	63	22	5	TambonNong Waeng
ตำบลคูเมือง	178	55	34	68	18	3	TambonKhu Mueang
ตำบลท่าใหญ่	149	49	38	55	5	2	TambonTha Yai
ตำบลวังขมภู	148	55	39	40	8	6	TambonWang Chomphu
<b>อำเภอจัตุรัส</b>	<b>1,877</b>	<b>550</b>	<b>401</b>	<b>600</b>	<b>211</b>	<b>115</b>	<b>AmphoeChatturat</b>
ตำบลบ้านกอก	452	141	77	110	73	51	TambonBan Kok
ตำบลหนองบัวบาน	146	25	34	79	5	3	TambonNong Bua Ban
ตำบลบ้านขาม	108	20	38	36	10	4	TambonBan Kham
ตำบลคูน้ำใส	141	31	26	46	34	4	TambonKut Nam Sai

ตาราง 9 จำนวนของสถานประกอบการธุรกิจ จำแนกตามระยะเวลาการดำเนินงาน และขนาดของสถานประกอบการ (ต่อ)  
 TABLE 9 NUMBER OF BUSINESS ESTABLISHMENTS BY PERIOD OF OPERATION AND SIZE OF ESTABLISHMENT (Cont'd)

อำเภอ/ตำบล	จำนวน สถานประกอบการ Number of establishments	ระยะเวลาการดำเนินงาน (ปี) Period of operation (Year)					Amphoe/Tambon
		< 5	5 - 9	10 - 19	20 - 29	≥ 30	
ตำบลหนองโดน	117	28	16	59	9	5	TambonNong Don
ตำบลละหาน	308	109	70	72	33	24	TambonLahan
ตำบลหนองบัวใหญ่	279	94	68	85	22	10	TambonNong Bua Yai
ตำบลหนองบัวโคก	206	75	50	53	15	13	TambonNong Bua Khok
ตำบลส้มป่อย	120	27	22	60	10	1	TambonSom Poi
<b>อำเภอบ้านหมี่จตุรพัก</b>	<b>1,375</b>	<b>380</b>	<b>308</b>	<b>438</b>	<b>176</b>	<b>73</b>	<b>AmphoeBarnnet Narong</b>
ตำบลบ้านชวน	324	122	61	85	32	24	TambonBan Chuan
ตำบลบ้านเพชร	508	119	109	188	63	29	TambonBan Phet
ตำบลบ้านตาล	107	38	30	23	9	7	TambonBan Tan
ตำบลหัวทะเล	142	32	33	45	24	8	TambonHua Thale
ตำบลโคกเรียงรัมย์	138	22	36	47	31	2	TambonKhok Roeng Rom
ตำบลเกาะมะนาว	62	16	20	17	6	3	TambonKo Manao
ตำบลโคกเพชรพัฒนา	94	31	19	33	11	-	TambonKhok Phet Phatthana
<b>อำเภอหนองบัวระเหว</b>	<b>836</b>	<b>240</b>	<b>209</b>	<b>288</b>	<b>68</b>	<b>31</b>	<b>AmphoeNong Bua Rawe</b>
ตำบลหนองบัวระเหว	287	106	76	73	20	12	TambonNong Bua Rawe
ตำบลวังตะเภา	219	46	53	87	23	10	TambonWang Takhe
ตำบลหัวแย้	122	35	26	55	4	2	TambonHuai Yae
ตำบลโคกสะอาด	122	36	34	37	11	4	TambonKhok Sa-at
ตำบลโสกปลาคู	86	17	20	36	10	3	TambonSok Pladuk
<b>อำเภอเทพสถิต</b>	<b>1,477</b>	<b>465</b>	<b>386</b>	<b>447</b>	<b>124</b>	<b>55</b>	<b>AmphoeThep Sathit</b>
ตำบลวะตะแบก	463	182	87	130	39	25	TambonWa Tabak
ตำบลหัวยายจี๋ว	263	68	89	95	8	3	TambonHuai Yai Chio

ตาราง 9 จำนวนของสถานประกอบการธุรกิจ จำแนกตามระยะเวลาการดำเนินงาน และขนาดของสถานประกอบการ (ต่อ)  
 TABLE 9 NUMBER OF BUSINESS ESTABLISHMENTS BY PERIOD OF OPERATION AND SIZE OF ESTABLISHMENT (Cont'd)

อำเภอ/ตำบล	จำนวน สถานประกอบการ Number of establishments	ระยะเวลาการดำเนินงาน (ปี) Period of operation (Year)					Amphoe/Tambon
		< 5	5 - 9	10 - 19	20 - 29	≥ 30	
ตำบลนายงหลัก	328	117	84	87	29	11	TambonNa Yang Klak
ตำบลบ้านไร่	212	62	59	67	16	8	TambonBan Rai
ตำบลโป่งนก	211	36	67	68	32	8	TambonPong Nok
<b>อำเภออุทัย</b>	<b>3,229</b>	<b>806</b>	<b>908</b>	<b>1,141</b>	<b>266</b>	<b>108</b>	<b>AmphoePhu Khiao</b>
ตำบลคึกคัก	838	238	216	306	46	32	TambonPhak Pang
ตำบลกวางใจ	215	69	57	83	6	-	TambonKwang Chon
ตำบลหนองคอนไทย	255	42	76	110	23	4	TambonNong Khon Thai
ตำบลบ้านแก่ง	399	78	128	156	27	10	TambonBan Kaeng
ตำบลกุตุยม	143	35	36	57	11	4	TambonKut Yom
ตำบลบ้านเพชร	204	77	54	52	14	7	TambonBan Phet
ตำบลโคกสะอาด	244	44	63	86	47	4	TambonKhok Sa-at
ตำบลหนองตูม	229	50	70	63	29	17	TambonNong Tum
ตำบลโพนไธ	295	66	99	108	12	10	TambonOlo
ตำบลธาตุทอง	274	76	72	81	28	17	TambonThat Thong
ตำบลบ้านดอน	133	31	37	39	23	3	TambonBan Don
<b>อำเภอบ้านแพน</b>	<b>1,068</b>	<b>283</b>	<b>276</b>	<b>372</b>	<b>109</b>	<b>28</b>	<b>AmphoeBan Thaen</b>
ตำบลบ้านแพน	398	115	103	143	32	5	TambonBan Thaen
ตำบลสามสวน	200	63	49	60	19	9	TambonSam Suan
ตำบลสระพัง	89	16	24	33	16	-	TambonSa Phang
ตำบลบ้านเต่า	210	60	60	66	17	7	TambonBan Tao
ตำบลหนองคู	171	29	40	70	25	7	TambonNong Khu

ตาราง 9 จำนวนของสถานประกอบการธุรกิจ จำนวนตามระยะเวลาการดำเนินงาน และขนาดของสถานประกอบการ (ต่อ)  
 TABLE 9 NUMBER OF BUSINESS ESTABLISHMENTS BY PERIOD OF OPERATION AND SIZE OF ESTABLISHMENT (Cont'd)

อำเภอ/ตำบล	จำนวน สถานประกอบการ Number of establishments	ระยะเวลาการดำเนินงาน (ปี) Period of operation (Year)					Amphoe/Tambon
		< 5	5 - 9	10 - 19	20 - 29	≥ 30	
<b>อำเภอแก่งคร้อ</b>	<b>2,363</b>	<b>692</b>	<b>654</b>	<b>714</b>	<b>222</b>	<b>81</b>	<b>AmphoeKaeng Khro</b>
ตำบลช่องสามหมอ	374	118	101	98	36	21	TambonChong Sam Mo
ตำบลหนองขาม	201	73	42	57	23	6	TambonNong Kham
ตำบลนาหนองทุ่ม	362	105	102	119	23	13	TambonNa Nong Thum
ตำบลบ้านแก้ง	135	48	27	34	17	9	TambonBan Kaeng
ตำบลหนองสังข์	230	79	63	64	19	5	TambonNong Sang
ตำบลหุบตา	123	33	33	49	6	2	TambonLup Kha
ตำบลโคกกุง	222	48	62	66	39	7	TambonKhok Kung
ตำบลเก้าย่าดี	89	26	33	28	2	-	TambonKao Ya Di
ตำบลท่ามะพะเพหวาน	145	26	33	71	14	1	TambonTha Mafai Wan
ตำบลหนองไผ่	482	136	158	128	43	17	TambonNong Phai
<b>อำเภอคอนสาร</b>	<b>1,267</b>	<b>405</b>	<b>341</b>	<b>396</b>	<b>89</b>	<b>36</b>	<b>AmphoeKhon San</b>
ตำบลคอนสาร	314	120	83	94	9	8	TambonKhon San
ตำบลทุ่งพระ	99	26	31	31	8	3	TambonThung Phra
ตำบลโนนคูณ	171	44	45	62	10	10	TambonNon Khun
ตำบลห้วยยาง	237	113	64	49	6	5	TambonHuai Yang
ตำบลทุ่งลุยลาย	97	25	31	29	10	2	TambonThung Lui Lai
ตำบลดงบัง	120	25	37	54	4	-	TambonDong Bang
ตำบลทุ่งนาเลา	111	20	21	41	25	4	TambonThung Na Lao
ตำบลดงกลาง	118	32	29	36	17	4	TambonDong Klang



ตาราง 9 จำนวนของสถานประกอบการธุรกิจ จำแนกตามระยะเวลาการดำเนินงาน และขนาดของสถานประกอบการ (ต่อ)  
TABLE 9 NUMBER OF BUSINESS ESTABLISHMENTS BY PERIOD OF OPERATION AND SIZE OF ESTABLISHMENT (Cont'd)

อำเภอ/ตำบล	จำนวน สถานประกอบการ Number of establishments	ระยะเวลาการดำเนินงาน (ปี) Period of operation (Year)					Amphoe/Tambon
		< 5	5 - 9	10 - 19	20 - 29	≥ 30	
<b>อำเภอภักดีชุมพล</b>	<b>680</b>	<b>223</b>	<b>151</b>	<b>231</b>	<b>58</b>	<b>17</b>	<b>AmphoePhakdi Chumphon</b>
ตำบลบ้านเจียง	146	23	34	58	24	7	TambonBan Chiang
ตำบลเจาทอง	208	70	52	66	16	4	TambonChao Thong
ตำบลวังทอง	206	63	37	83	18	5	TambonWang Thong
ตำบลแหลมทอง	120	67	28	24	-	1	TambonLaem Thong
<b>อำเภอเนินสง่า</b>	<b>648</b>	<b>136</b>	<b>179</b>	<b>212</b>	<b>56</b>	<b>65</b>	<b>AmphoeNoen Sa-nga</b>
ตำบลหนองฉิม	291	41	72	107	23	48	TambonNong Chim
ตำบลตาเนิน	154	43	47	42	15	7	TambonTa Noen
ตำบลกะฮาด	111	38	29	30	11	3	TambonKahat
ตำบลรังงาม	92	14	31	33	7	7	TambonRang Ngam
<b>อำเภอชัยใหญ่</b>	<b>371</b>	<b>92</b>	<b>86</b>	<b>140</b>	<b>40</b>	<b>13</b>	<b>AmphoeSap Yai</b>
ตำบลชัยใหญ่	181	50	42	70	17	2	TambonSap Yai
ตำบลท่ากูป	130	29	30	50	14	7	TambonTha Kup
ตำบลตะโกทอง	60	13	14	20	9	4	TambonTako Thong

ตาราง 9 จำนวนของสถานประกอบการธุรกิจ จำแนกตามระยะเวลาการดำเนินงาน และขนาดของสถานประกอบการ (ต่อ)  
 TABLE 9 NUMBER OF BUSINESS ESTABLISHMENTS BY PERIOD OF OPERATION AND SIZE OF ESTABLISHMENT (Cont'd)

อำเภอ/ตำบล	จำนวน สถานประกอบการ Number of establishments	ระยะเวลาการดำเนินงาน (ปี) Period of operation (Year)					Amphoe/Tambon
		< 5	5 - 9	10 - 19	20 - 29	≥ 30	
<b>ในเขตเทศบาล</b>	<b>11,499</b>	<b>3,852</b>	<b>2,748</b>	<b>3,264</b>	<b>999</b>	<b>636</b>	<b>Municipal area</b>
<b>อำเภอเมืองชัยภูมิ</b>	<b>3,271</b>	<b>1,139</b>	<b>716</b>	<b>890</b>	<b>298</b>	<b>228</b>	<b>AmphoeMueang Chaiyaphum</b>
ตำบลโนนเมือง	2,559	894	553	663	247	202	TambonNai Mueang
ตำบลบ้านค่าย	178	67	36	49	15	11	TambonBan Khai
ตำบลกุดชุม	31	12	7	12	-	-	TambonKut Tum
ตำบลสีทอง	238	79	49	79	22	9	TambonChi Long
ตำบลลาดใหญ่	141	47	41	44	7	2	TambonLat Yai
ตำบลโคกสูง	124	40	30	43	7	4	TambonKhok Sung
<b>อำเภอบ้านเขว้า</b>	<b>1,141</b>	<b>318</b>	<b>240</b>	<b>369</b>	<b>136</b>	<b>78</b>	<b>AmphoeBan Khwao</b>
ตำบลบ้านเขว้า	614	180	121	187	68	58	TambonBan Khwao
ตำบลตลาดแร่	283	75	59	104	36	9	TambonTalat Raeng
ตำบลคูเมือง	244	63	60	78	32	11	TambonLum Lam Chi
<b>อำเภอคอนสวรรค์</b>	<b>341</b>	<b>136</b>	<b>85</b>	<b>65</b>	<b>27</b>	<b>28</b>	<b>AmphoeKhon Sawan</b>
ตำบลคอนสวรรค์	280	116	61	52	24	27	TambonKhon Sawan
ตำบลโคกม่วง	61	20	24	13	3	1	TambonKhok Mang Ngoi
<b>อำเภอเกษตรสมบูรณ์</b>	<b>737</b>	<b>241</b>	<b>196</b>	<b>249</b>	<b>36</b>	<b>15</b>	<b>AmphoeKaset Sombun</b>
ตำบลบ้านยาง	249	76	56	101	11	5	TambonBan Yang
ตำบลบ้านเตอ	280	100	68	93	15	4	TambonBan Dua
ตำบลบ้านเป้า	208	65	72	55	10	6	TambonBan Pao

ตาราง 9 จำนวนของสถานประกอบการธุรกิจ จำแนกตามระยะเวลาการดำเนินงาน และขนาดของสถานประกอบการ (ต่อ)

TABLE 9 NUMBER OF BUSINESS ESTABLISHMENTS BY PERIOD OF OPERATION AND SIZE OF ESTABLISHMENT (Cont'd)

อำเภอ/ตำบล	จำนวน สถานประกอบการ Number of establishments	ระยะเวลาการดำเนินงาน (ปี) Period of operation (Year)					Amphoe/Tambon
		< 5	5 - 9	10 - 19	20 - 29	≥ 30	
<b>อำเภอหนองบัวแดง</b>	<b>746</b>	<b>259</b>	<b>184</b>	<b>210</b>	<b>59</b>	<b>34</b>	<b>AmphoeNong Bua Daeng</b>
ตำบลหนองบัวแดง	746	259	184	210	59	34	TambonNong Bua Daeng
<b>อำเภอจตุรัส</b>	<b>728</b>	<b>244</b>	<b>149</b>	<b>192</b>	<b>84</b>	<b>59</b>	<b>AmphoeChatturat</b>
ตำบลบ้านนอก	347	112	56	82	56	41	TambonBan Kok
ตำบลหนองบัวใหญ่	279	94	68	85	22	10	TambonNong Bua Yai
ตำบลหนองบัวโคก	102	38	25	25	6	8	TambonNong Bua Khok
<b>อำเภอป่าแพ่งจรมรงค์</b>	<b>495</b>	<b>172</b>	<b>94</b>	<b>138</b>	<b>59</b>	<b>32</b>	<b>AmphoeBamnet Narong</b>
ตำบลบ้านชวน	238	92	46	55	26	19	TambonBan Chuan
ตำบลบ้านเพชร	257	80	48	83	33	13	TambonBan Phet
<b>อำเภอหนองบัวระเหว</b>	<b>531</b>	<b>177</b>	<b>136</b>	<b>165</b>	<b>35</b>	<b>18</b>	<b>AmphoeNong Bua Rawe</b>
ตำบลหนองบัวระเหว	287	106	76	73	20	12	TambonNong Bua Rawe
ตำบลห้วยแย้	122	35	26	55	4	2	TambonHuai Yae
ตำบลโคกสะอาด	122	36	34	37	11	4	TambonKhok Sarat
<b>อำเภอเทพสถิต</b>	<b>257</b>	<b>115</b>	<b>46</b>	<b>57</b>	<b>18</b>	<b>21</b>	<b>AmphoeThep Sathit</b>
ตำบลวะตะแบก	257	115	46	57	18	21	TambonWa Tabak
<b>อำเภอภูเขียว</b>	<b>1,341</b>	<b>407</b>	<b>364</b>	<b>416</b>	<b>100</b>	<b>54</b>	<b>AmphoePhu Khiao</b>
ตำบลฝักปิ้ง	515	191	124	145	34	21	TambonPhak Pang
ตำบลบ้านแก่ง	399	78	128	156	27	10	TambonBan Kaeng
ตำบลบ้านเพชร	153	62	40	34	11	6	TambonBan Phet
ตำบลธาตุทอง	274	76	72	81	28	17	TambonThat Thong

ตาราง 9 จำนวนของสถานประกอบการธุรกิจ จำแนกตามระยะเวลาการดำเนินงาน และขนาดของสถานประกอบการ (ต่อ)  
 TABLE 9 NUMBER OF BUSINESS ESTABLISHMENTS BY PERIOD OF OPERATION AND SIZE OF ESTABLISHMENT (Cont'd)

อำเภอ/ตำบล	จำนวน สถานประกอบการ Number of establishments	ระยะเวลาการดำเนินงาน (ปี) Period of operation (Year)					Amphoe/Tambon
		< 5	5 - 9	10 - 19	20 - 29	≥ 30	
<b>อำเภอบ้านแท่น</b>	<b>473</b>	<b>147</b>	<b>127</b>	<b>155</b>	<b>35</b>	<b>9</b>	<b>AmphoeBan Thaen</b>
ตำบลบ้านแท่น	263	87	67	89	18	2	TambonBan Thaen
ตำบลบ้านเต่า	210	60	60	66	17	7	TambonBan Tao
<b>อำเภอแก่งคร้อ</b>	<b>990</b>	<b>321</b>	<b>280</b>	<b>244</b>	<b>95</b>	<b>50</b>	<b>AmphoeKaeng Khro</b>
ตำบลช่องสามหมอ	235	90	54	41	29	21	TambonChong Sam Mo
ตำบลนาหนองทุ่ม	211	63	62	66	12	8	TambonNa Nong Thum
ตำบลหนองสังข์	230	79	63	64	19	5	TambonNong Sang
ตำบลหนองไผ่	314	89	101	73	35	16	TambonNong Phai
<b>อำเภอคอนสาร</b>	<b>448</b>	<b>176</b>	<b>131</b>	<b>114</b>	<b>17</b>	<b>10</b>	<b>AmphoeKhon San</b>
ตำบลคอนสาร	99	31	35	29	1	3	TambonKhon San
ตำบลห้วยยาง	237	113	64	49	6	5	TambonHuai Yang
ตำบลทุ่งลุยลาย	97	25	31	29	10	2	TambonThung Lui Lai
ตำบลดงบัง	15	7	1	7	-	-	TambonDong Bang

ตาราง 9 จำนวนของสถานประกอบการธุรกิจ จำแนกตามระยะเวลาการดำเนินงาน และขนาดของสถานประกอบการ (ต่อ)  
 TABLE 9 NUMBER OF BUSINESS ESTABLISHMENTS BY PERIOD OF OPERATION AND SIZE OF ESTABLISHMENT (Cont'd)

อำเภอ/ตำบล	จำนวน สถานประกอบการ Number of establishments	ระยะเวลาการดำเนินงาน (ปี) Period of operation (Year)					Amphoe/Tambon
		< 5	5 - 9	10 - 19	20 - 29	≥ 30	
นอกเขตเทศบาล	17,688	4,683	4,422	6,021	1,910	652	Non - municipal area
อำเภอเมืองชัยภูมิ	3,205	1,000	791	946	354	114	AmphoeMueang Chaiyaphum
ตำบลรอบเมือง	79	36	15	24	4	-	TambonRop Mueang
ตำบลโพหนอง	235	52	33	88	58	4	TambonPhon Thong
ตำบลนาฝาย	686	307	195	146	20	18	TambonNa Fai
ตำบลบ้านค่าย	118	30	32	31	21	4	TambonBan Khai
ตำบลกุตุ้ม	186	43	41	66	25	11	TambonKut Tum
ตำบลบ้านเล่า	255	80	51	101	14	9	TambonBan Lao
ตำบลนาเสียว	192	44	59	45	26	18	TambonNa Siao
ตำบลหนองนาแซง	302	111	72	86	23	10	TambonNong Na Saeng
ตำบลลาดใหญ่	40	8	7	13	10	2	TambonLat Yai
ตำบลหนองไผ่	126	29	32	29	34	2	TambonNong Phai
ตำบลท่าหินโงม	171	69	48	36	13	5	TambonTha Hin Ngom
ตำบลห้วยด่อน	218	60	53	62	28	15	TambonHuai Ton
ตำบลห้วยบง	145	20	46	44	28	7	TambonHuai Bong
ตำบลโนนสำราญ	129	30	18	62	16	3	TambonNon Samran
ตำบลบึงคล้า	187	35	53	70	23	6	TambonBung Khla
ตำบลซับสีทอง	136	46	36	43	11	-	TambonSap Si Thong

ตาราง 9 จำนวนของสถานประกอบการธุรกิจ จำแนกตามระยะเวลาการดำเนินงาน และขนาดของสถานประกอบการ (ต่อ)  
 TABLE 9 NUMBER OF BUSINESS ESTABLISHMENTS BY PERIOD OF OPERATION AND SIZE OF ESTABLISHMENT (Cont'd)

อำเภอ/ตำบล	จำนวน สถานประกอบการ Number of establishments	ระยะเวลาการดำเนินงาน (ปี) Period of operation (Year)				Amphoe/Tambon	
		< 5	5 - 9	10 - 19	20 - 29		≥ 30
<b>อำเภอบ้านเขว้า</b>	<b>375</b>	<b>91</b>	<b>74</b>	<b>134</b>	<b>66</b>	<b>10</b>	<b>AmphoeBan Khwao</b>
ตำบลสีบน	105	19	20	40	24	2	TambonChi Bon
ตำบลภูแลนคา	93	37	14	28	14	-	TambonPhu Laen Kha
ตำบลโนนแดง	177	35	40	66	28	8	TambonNon Daeng
<b>อำเภอคอนสวรรค์</b>	<b>1,356</b>	<b>286</b>	<b>356</b>	<b>485</b>	<b>173</b>	<b>56</b>	<b>AmphoeKhon Sawan</b>
ตำบลคอนสวรรค์	139	39	44	28	24	4	TambonKhon Sawan
ตำบลยางหวาย	99	16	31	34	10	8	TambonYang Wai
ตำบลของสามหมอ	132	53	29	28	11	11	TambonChong Sam Mo
ตำบลโนนสะอาด	98	30	26	28	6	8	TambonNon Sa-at
ตำบลห้วยไร่	145	32	43	62	7	1	TambonHuai Rai
ตำบลบ้านโสก	221	40	50	75	43	13	TambonBan Sok
ตำบลโคกม่วงงอย	154	26	38	66	20	4	TambonKhok Mang Ngoi
ตำบลหนองขาม	140	30	38	49	18	5	TambonNong Kham
ตำบลศรีสำราญ	228	20	57	115	34	2	TambonSi Samran
<b>อำเภอเกษตรสมบูรณ์</b>	<b>1,573</b>	<b>407</b>	<b>337</b>	<b>555</b>	<b>208</b>	<b>66</b>	<b>AmphoeKaset Sombun</b>
ตำบลบ้านยาง	206	35	39	83	39	10	TambonBan Yang
ตำบลบ้านหัน	233	51	52	93	32	5	TambonBan Han
ตำบลบ้านเป้า	87	12	22	43	8	2	TambonBan Pao
ตำบลกุตเลาะ	165	47	40	39	20	19	TambonKut Lo
ตำบลโนนกกอก	122	35	25	54	8	-	TambonNon Kok
ตำบลสระโพธิ์ทอง	121	33	33	39	14	2	TambonSa Phon Thong
ตำบลหนองข่า	150	59	25	37	24	5	TambonNong Kha

ตาราง 9 จำนวนของสถานประกอบการธุรกิจ จำแนกตามระยะเวลาการดำเนินงาน และขนาดของสถานประกอบการ (ต่อ)

TABLE 9 NUMBER OF BUSINESS ESTABLISHMENTS BY PERIOD OF OPERATION AND SIZE OF ESTABLISHMENT (Cont'd)

อำเภอ/ตำบล	จำนวน สถานประกอบการ Number of establishments	ระยะเวลาการดำเนินงาน (ปี) Period of operation (Year)					Amphoe/Tambon
		< 5	5 - 9	10 - 19	20 - 29	≥ 30	
ตำบลหนองโพนงาม	223	64	57	70	24	8	TambonNong Phon Ngam
ตำบลบ้านบัว	168	35	25	69	30	9	TambonBan Bua
ตำบลโนนทอง	98	36	19	28	9	6	TambonNon Thong
<b>อำเภอหนองบัวแดง</b>	<b>1,251</b>	<b>386</b>	<b>292</b>	<b>403</b>	<b>133</b>	<b>37</b>	<b>AmphoeNong Bua Daeng</b>
ตำบลชุมแสง	175	49	22	69	29	6	TambonKut Chum Saeng
ตำบลแก้วแดง	183	67	50	52	9	5	TambonTham Wua Daeng
ตำบลนางแดด	206	48	50	56	42	10	TambonNang Daet
ตำบลหนองแวง	212	63	59	63	22	5	TambonNong Waeng
ตำบลคูเมือง	178	55	34	68	18	3	TambonKhu Mueang
ตำบลท่าใหญ่	149	49	38	55	5	2	TambonTha Yai
ตำบลวังขมฤ	148	55	39	40	8	6	TambonWang Chomphu
<b>อำเภอจัตุรัส</b>	<b>1,149</b>	<b>306</b>	<b>252</b>	<b>408</b>	<b>127</b>	<b>56</b>	<b>AmphoeChatturat</b>
ตำบลบ้านกอก	105	29	21	28	17	10	TambonBan Kok
ตำบลหนองบัวบาน	146	25	34	79	5	3	TambonNong Bua Ban
ตำบลบ้านขาม	108	20	38	36	10	4	TambonBan Kham
ตำบลคูน้ำใส	141	31	26	46	34	4	TambonKut Nam Sai
ตำบลหนองโดน	117	28	16	59	9	5	TambonNong Don
ตำบลละหาน	308	109	70	72	33	24	TambonLahan
ตำบลหนองบัวโคก	104	37	25	28	9	5	TambonNong Bua Khok
ตำบลคัมปอ	120	27	22	60	10	1	TambonSom Poi

ตาราง 9 จำนวนของสถานประกอบการธุรกิจ จำแนกตามระยะเวลาการดำเนินงาน และขนาดของสถานประกอบการ (ต่อ)  
 TABLE 9 NUMBER OF BUSINESS ESTABLISHMENTS BY PERIOD OF OPERATION AND SIZE OF ESTABLISHMENT (Cont'd)

อำเภอ/ตำบล	จำนวน สถานประกอบการ Number of establishments	ระยะเวลาการดำเนินงาน (ปี) Period of operation (Year)					Amphoe/Tambon
		< 5	5 - 9	10 - 19	20 - 29	≥ 30	
<b>อำเภอบ้านฉาง</b>	<b>880</b>	<b>208</b>	<b>214</b>	<b>300</b>	<b>117</b>	<b>41</b>	<b>AmphoeBamnet Narong</b>
ตำบลบ้านฉาง	86	30	15	30	6	5	TambonBan Chuan
ตำบลบ้านเพชร	251	39	61	105	30	16	TambonBan Phet
ตำบลบ้านตาล	107	38	30	23	9	7	TambonBan Tan
ตำบลหัวทะเล	142	32	33	45	24	8	TambonHua Thale
ตำบลโคกเคียนรัมย์	138	22	36	47	31	2	TambonKhok Roeng Rom
ตำบลเกาะพะนอม	62	16	20	17	6	3	TambonKo Manao
ตำบลโคกเพชรพัฒนา	94	31	19	33	11	-	TambonKhok Phet Phatthana
<b>อำเภอหนองบัวระเหว</b>	<b>305</b>	<b>63</b>	<b>73</b>	<b>123</b>	<b>33</b>	<b>13</b>	<b>AmphoeNong Bua Rawe</b>
ตำบลวังตะเฆ่	219	46	53	87	23	10	TambonWang Takhe
ตำบลโสกปลาดุก	86	17	20	36	10	3	TambonSok Pladuk
<b>อำเภอเทพสถิต</b>	<b>1,220</b>	<b>350</b>	<b>340</b>	<b>390</b>	<b>106</b>	<b>34</b>	<b>AmphoeThep Sathit</b>
ตำบลวะตะแบก	206	67	41	73	21	4	TambonWa Tabaek
ตำบลห้วยยายฉิว	263	68	89	95	8	3	TambonHuai Yai Chio
ตำบลนาแยงก๊ก	328	117	84	87	29	11	TambonNa Yang Klak
ตำบลบ้านไร่	212	62	59	67	16	8	TambonBan Rai
ตำบลโป่งนก	211	36	67	68	32	8	TambonPong Nok
<b>อำเภอภูเขียว</b>	<b>1,888</b>	<b>399</b>	<b>544</b>	<b>725</b>	<b>166</b>	<b>54</b>	<b>AmphoePhu Khiao</b>
ตำบลฝักขี้	323	47	92	161	12	11	TambonPhak Pang
ตำบลกาจโนน	215	69	57	83	6	-	TambonKwang Chon
ตำบลหนองคอมไทย	255	42	76	110	23	4	TambonNong Khon Thai
ตำบลกุตุยม	143	35	36	57	11	4	TambonKut Yom



ตาราง 9 จำนวนของสถานประกอบการธุรกิจ จำแนกตามระยะเวลาการดำเนินงาน และขนาดของสถานประกอบการ (ต่อ)  
TABLE 9 NUMBER OF BUSINESS ESTABLISHMENTS BY PERIOD OF OPERATION AND SIZE OF ESTABLISHMENT (Cont'd)

อำเภอ/ตำบล	จำนวน สถานประกอบการ Number of establishments	ระยะเวลาการดำเนินงาน (ปี) Period of operation (Year)					Amphoe/Tambon
		< 5	5 - 9	10 - 19	20 - 29	≥ 30	
ตำบลบ้านเพชร	51	15	14	18	3	1	TambonBan Phet
ตำบลโคกสะอาด	244	44	63	86	47	4	TambonKhok Sa-at
ตำบลหนองตูม	229	50	70	63	29	17	TambonNong Tum
ตำบลโพนโศ	295	66	99	108	12	10	TambonOlo
ตำบลบ้านดอน	133	31	37	39	23	3	TambonBan Don
<b>อำเภอบ้านแท่น</b>	<b>595</b>	<b>136</b>	<b>149</b>	<b>217</b>	<b>74</b>	<b>19</b>	<b>AmphoeBan Thaen</b>
ตำบลบ้านแท่น	135	28	36	54	14	3	TambonBan Thaen
ตำบลสามสวน	200	63	49	60	19	9	TambonSam Suan
ตำบลสระพัง	89	16	24	33	16	-	TambonSa Phang
ตำบลหนองคู	171	29	40	70	25	7	TambonNong Khu
<b>อำเภอแก่งคร้อ</b>	<b>1,373</b>	<b>371</b>	<b>374</b>	<b>470</b>	<b>127</b>	<b>31</b>	<b>AmphoeKaeng Khro</b>
ตำบลช่องสามหมอ	139	28	47	57	7	-	TambonChong Sam Mo
ตำบลหนองขาม	201	73	42	57	23	6	TambonNong Kham
ตำบลนาหนองทุ่ม	151	42	40	53	11	5	TambonNa Nong Thum
ตำบลบ้านแก่ง	135	48	27	34	17	9	TambonBan Kaeng
ตำบลหลุบคา	123	33	33	49	6	2	TambonLup Kha
ตำบลโคกกุง	222	48	62	66	39	7	TambonKhok Kung
ตำบลเก่ายี่ดี	89	26	33	28	2	-	TambonKao Ya Di
ตำบลท่ามะพะไทหวาน	145	26	33	71	14	1	TambonTha Mafai Wan
ตำบลหนองไผ่	168	47	57	55	8	1	TambonNong Phai

ตาราง 9 จำนวนของสถานประกอบการธุรกิจ จำแนกตามระยะเวลาการดำเนินงาน และขนาดของสถานประกอบการ (ต่อ)  
 TABLE 9 NUMBER OF BUSINESS ESTABLISHMENTS BY PERIOD OF OPERATION AND SIZE OF ESTABLISHMENT (Cont'd)

อำเภอ/ตำบล	จำนวน สถานประกอบการ Number of establishments	ระยะเวลาการดำเนินงาน (ปี) Period of operation (Year)				Amphoe/Tambon	
		< 5	5 - 9	10 - 19	20 - 29		≥ 30
<b>อำเภอคอนสาร</b>	<b>819</b>	<b>229</b>	<b>210</b>	<b>282</b>	<b>72</b>	<b>26</b>	<b>AmphoeKhon San</b>
ตำบลคอนสาร	215	89	48	65	8	5	TambonKhon San
ตำบลทุ่งพระ	99	26	31	31	8	3	TambonThung Phra
ตำบลโนนคูณ	171	44	45	62	10	10	TambonNon Khun
ตำบลดงบัง	105	18	36	47	4	-	TambonDong Bang
ตำบลทุ่งนาเสา	111	20	21	41	25	4	TambonThung Na Lao
ตำบลดงกลาง	118	32	29	36	17	4	TambonDong Klang
<b>อำเภอภักดีชุมพล</b>	<b>680</b>	<b>223</b>	<b>151</b>	<b>231</b>	<b>58</b>	<b>17</b>	<b>AmphoePhakdi Chumphon</b>
ตำบลบ้านเจียง	146	23	34	58	24	7	TambonBan Chiang
ตำบลเขาทอง	208	70	52	66	16	4	TambonChao Thong
ตำบลวังทอง	206	63	37	83	18	5	TambonWang Thong
ตำบลแหลมทอง	120	67	28	24	-	1	TambonLaem Thong
<b>อำเภอเนินสง่า</b>	<b>648</b>	<b>136</b>	<b>179</b>	<b>212</b>	<b>56</b>	<b>65</b>	<b>AmphoeNoen Sa-nga</b>
ตำบลหนองฉิม	291	41	72	107	23	48	TambonNong Chim
ตำบลตาเนิน	154	43	47	42	15	7	TambonTa Noen
ตำบลกะฮาด	111	38	29	30	11	3	TambonKahat
ตำบลรังงาม	92	14	31	33	7	7	TambonRang Ngam
<b>อำเภอชัยใหญ่</b>	<b>371</b>	<b>92</b>	<b>86</b>	<b>140</b>	<b>40</b>	<b>13</b>	<b>AmphoeSap Yai</b>
ตำบลชัยใหญ่	181	50	42	70	17	2	TambonSap Yai
ตำบลท่ากูบ	130	29	30	50	14	7	TambonTha Kupa
ตำบลตะโกทอง	60	13	14	20	9	4	TambonTako Thong

ที่มา : สำมะโนอุตสาหกรรม พ.ศ. 2560 (ข้อมูลพื้นฐาน) จังหวัดชัยภูมิ สำนักงานสถิติแห่งชาติ กระทรวงดิจิทัลเพื่อเศรษฐกิจและสังคม

Source : The 2017 Industrial Census (Basic Information), Chaiyaphum Province, National Statistical Office, Ministry of Digital Economy and Society.

ตาราง 10 จำนวนสถานประกอบการที่พักแรม จำนวนลักษณะการใช้บริการที่พักแรม จำนวนห้องพัก อำเภอและตำบล

TABLE 10 NUMBER OF ACCOMMODATION ESTABLISHMENTS BY TYPE OF SERVICE ACCOMMODATION, AMPHOE AND TAMBON

อำเภอ/ตำบล	จำนวน สถานประกอบการ Number of establishments	ลักษณะการใช้บริการที่พักแรม/ Type of service accommodation		จำนวนห้องพัก Number of rooms	Amphoe/ Tambon
		เพื่อการท่องเที่ยว			
		Travel	No travel		
<b>รวม</b>	217	217	-	3,455	<b>Total</b>
<b>อำเภอเมืองชัยภูมิ</b>	72	72	-	1,705	<b>Amphoe Mueang Chaiyaphum</b>
ตำบลในเมือง	24	24	-	1,018	Tambon Nai Mueang
ตำบลรอบเมือง	2	2	-	15	Tambon Rop Mueang
ตำบลโพหนอง	4	4	-	56	Tambon Phon Thong
ตำบลนาฝาย	12	12	-	199	Tambon Na Fai
ตำบลบ้านค่าย	1	1	-	7	Tambon Ban Khai
ตำบลคูตุ้ม	3	3	-	37	Tambon Kut Tum
ตำบลสีตอง	2	2	-	19	Tambon Chi Long
ตำบลบ้านเล่า	2	2	-	102	Tambon Ban Lao
ตำบลนาเสียว	1	1	-	10	Tambon Na Siao
ตำบลหนองนาแซง	10	10	-	147	Tambon Nong Na Saeng
ตำบลลาดใหญ่	2	2	-	21	Tambon Lat Yai
ตำบลหนองไผ่	-	-	-	-	Tambon Nong Phai
ตำบลท่าหินงึม	5	5	-	30	Tambon Tha Hin Ngom
ตำบลห้วยต้อน	2	2	-	11	Tambon Huai Ton
ตำบลห้วยบง	-	-	-	-	Tambon Huai Bong
ตำบลโนนสำราญ	-	-	-	-	Tambon Non Samran
ตำบลโคกสูง	-	-	-	-	Tambon Khok Sung
ตำบลบึงคล้า	2	3	-	33	Tambon Bung Khla
ตำบลซับสีทอง	-	-	-	-	Tambon Sap Si Thong

ตาราง 10 จำนวนสถานประกอบการที่พักแรม จำนวนห้องพัก จำนวนห้องพัก อำเภอและตำบล (ต่อ)  
 TABLE 10 NUMBER OF ACCOMMODATION ESTABLISHMENTS BY TYPE OF SERVICE ACCOMMODATION, AMPHOE AND TAMBON (Cont'd)

อำเภอ/ตำบล	จำนวน สถานประกอบการ Number of establishments	ลักษณะการให้บริการที่พักแรม/ Type of service accommodation		จำนวนห้องพัก Number of rooms	Amphoe/ Tambon
		เพื่อการท่องเที่ยว			
		Travel	No travel		
<b>อำเภอบ้านเขว้า</b>	4	4	-	64	<b>AmphoeBan Khwao</b>
ตำบลบ้านเขว้า	3	3	-	49	TambonBan Khwao
ตำบลตลาดแร้ง	1	1	-	15	TambonTalat Raeng
ตำบลสูงสำเภา	-	-	-	-	TambonLum Lam Chi
ตำบลสีพัน	-	-	-	-	TambonChi Bon
ตำบลภูแลนคา	-	-	-	-	TambonPhu Laen Kha
ตำบลโนนแดง	-	-	-	-	TambonNon Daeng
<b>อำเภอคอนสวรรค์</b>	6	6	-	66	<b>AmphoeKhon Sawan</b>
ตำบลคอนสวรรค์	-	-	-	-	TambonKhon Sawan
ตำบลยางหวาย	-	-	-	-	TambonYang Wai
ตำบลช่องสามหมอ	-	-	-	-	TambonChong Sam Mo
ตำบลโนนสะอาด	-	-	-	-	TambonNon Sa-at
ตำบลห้วยไร่	4	4	-	32	TambonHuai Rai
ตำบลบ้านโสก	2	2	-	34	TambonBan Sok
ตำบลโคกมั่งงอย	-	-	-	-	TambonKhok Mang Ngoi
ตำบลหนองขาม	-	-	-	-	TambonNong Kham
ตำบลศรีสำราญ	-	-	-	-	TambonSi Samran
<b>อำเภอเกษตรสมบูรณ์</b>	10	10	-	83	<b>AmphoeKaset Sombun</b>
ตำบลบ้านยาง	1	2	-	10	TambonBan Yang
ตำบลบ้านหัน	-	-	-	-	TambonBan Han
ตำบลบ้านเตอ	2	3	-	11	TambonBan Duea
ตำบลบ้านเป้า	-	-	-	-	TambonBan Pao

ตาราง 10 จำนวนสถานประกอบการที่พักแรม จำนวนห้องพักแรม จำนวนห้องพัก อำเภอและตำบล (ต่อ)  
 TABLE 10 NUMBER OF ACCOMMODATION ESTABLISHMENTS BY TYPE OF SERVICE ACCOMMODATION, AMPHOE AND TAMBON (Cont'd)

อำเภอ/ตำบล	จำนวน สถานประกอบการ Number of establishments	ลักษณะการให้บริการที่พักแรม/		จำนวนห้องพัก Number of rooms	Amphoe/ Tambon
		Type of service accommodation			
		เพื่อการท่องเที่ยว Travel	ไม่ใช่เพื่อการท่องเที่ยว No travel		
ตำบลกุตเลาะ	2	2	-	27	TambonKut Lo
ตำบลโนนกกอก	-	-	-	-	TambonNon Kok
ตำบลสระโพนทอง	2	2	-	14	TambonSa Phon Thong
ตำบลหนองข่า	1	1	-	8	TambonNong Kha
ตำบลหนองโพนงาม	1	1	-	9	TambonNong Phon Ngam
ตำบลบ้านบัว	-	-	-	-	TambonBan Bua
ตำบลโนนทอง	1	1	-	4	TambonNon Thong
<b>อำเภอหนองบัวแดง</b>	<b>9</b>	<b>9</b>	-	<b>97</b>	<b>AmphoeNong Bua Daeng</b>
ตำบลหนองบัวแดง	7	7	-	84	TambonNong Bua Daeng
ตำบลกุดชุมแสง	-	-	-	-	TambonKut Chum Saeng
ตำบลถ้ำแก้วแดง	-	-	-	-	TambonTham Wua Daeng
ตำบลนางแดด	1	1	-	8	TambonNang Daet
ตำบลหนองแวง	-	-	-	-	TambonNong Waeng
ตำบลคูเมือง	-	-	-	-	TambonKhu Mueang
ตำบลท่าใหญ่	-	-	-	-	TambonTha Yai
ตำบลวังชมพู	1	1	-	5	TambonWang Chomphu
<b>อำเภอจัตุรัส</b>	<b>14</b>	<b>14</b>	-	<b>173</b>	<b>AmphoeChatturat</b>
ตำบลบ้านกก	2	2	-	23	TambonBan Kok
ตำบลหนองบัวบาน	-	-	-	-	TambonNong Bua Ban
ตำบลบ้านขาม	1	1	-	10	TambonBan Kham
ตำบลกุตน้ำใส	6	6	-	98	TambonKut Nam Sai

ตาราง 10 จำนวนสถานประกอบการที่พักแรม จำนวนห้องพักแรม จำนวนห้องพัก อำเภอและตำบล (ต่อ)  
 TABLE 10 NUMBER OF ACCOMMODATION ESTABLISHMENTS BY TYPE OF SERVICE ACCOMMODATION, AMPHOE AND TAMBON (Cont'd)

อำเภอ/ตำบล	จำนวน สถานประกอบการ Number of establishments	ลักษณะการให้บริการที่พักแรม/		จำนวนห้องพัก Number of rooms	Amphoe/ Tambon
		Type of service accommodation			
		เพื่อการท่องเที่ยว Travel	ไม่ใช่เพื่อการท่องเที่ยว No travel		
ตำบลหนองโดน	-	-	-	-	TambonNong Don
ตำบลละหาน	4	4	-	37	TambonLahan
ตำบลหนองบัวใหญ่	1	1	-	5	TambonNong Bua Yai
ตำบลหนองบัวโคก	-	-	-	-	TambonNong Bua Khok
ตำบลส้มป่อย	-	-	-	-	TambonSom Poi
<b>อำเภอบำเหน็จณรงค์</b>	<b>10</b>	<b>10</b>	-	<b>121</b>	<b>AmphoeBamnet Narong</b>
ตำบลบ้านชวน	1	1	-	9	TambonBan Chuan
ตำบลบ้านเพชร	4	4	-	54	TambonBan Phet
ตำบลบ้านตาล	1	1	-	8	TambonBan Tan
ตำบลหัวทะเล	-	-	-	-	TambonHua Thale
ตำบลโคกเริงรัมย์	4	4	-	50	TambonKhok Roeng Rom
ตำบลเกาะมะนาว	-	-	-	-	TambonKo Manao
ตำบลโคกเพชรพัฒนา	-	-	-	-	TambonKhok Phet Phatthana
<b>อำเภอหนองบัวระเหว</b>	<b>6</b>	<b>6</b>	-	<b>78</b>	<b>AmphoeNong Bua Rawe</b>
ตำบลหนองบัวระเหว	2	2	-	30	TambonNong Bua Rawe
ตำบลวังตะเฝ	4	4	-	48	TambonWang Takhe
ตำบลห้วยแย้	-	-	-	-	TambonHuai Yae
ตำบลโคกสะอาด	-	-	-	-	TambonKhok Sa-at
ตำบลโสกปลาคู	-	-	-	-	TambonSok Pladuk
อำเภอเทพสถิต	36	36	-	519	AmphoeThep Sathit
ตำบลวะตะแบก	8	8	-	111	TambonWa Tabaek
ตำบลห้วยยายจิว	2	2	-	17	TambonHuai Yai Chio
ตำบลนายางกลัก	1	1	-	10	TambonNa Yang Klak

ตาราง 10 จำนวนสถานประกอบการที่พักแรม จำนวนลักษณะการใช้บริการที่พักแรม จำนวนห้องพัก จำนวนห้องพัก อำเภอและตำบล (ต่อ)  
 TABLE 10 NUMBER OF ACCOMMODATION ESTABLISHMENTS BY TYPE OF SERVICE ACCOMMODATION, AMPHOE AND TAMBON (Cont'd)

อำเภอ/ตำบล	จำนวน สถานประกอบการ Number of establishments	ลักษณะการใช้บริการที่พักแรม/ Type of service accommodation		จำนวนห้องพัก Number of rooms	Amphoe/ Tambon
		เพื่อการท่องเที่ยว			
		Travel	No travel		
ตำบลบ้านไร่	25	25	-	381	TambonBan Rai
ตำบลโป่งนก	-	-	-	-	TambonPong Nok
<b>อำเภอภูเขียว</b>	<b>11</b>	<b>11</b>	-	<b>164</b>	<b>AmphoePhu Khiao</b>
ตำบลฝักบัว	8	8	-	137	TambonPhak Bua
ตำบลกวางโงน	1	1	-	9	TambonKwang Chon
ตำบลหนองคอนไทย	-	-	-	-	TambonNong Khon Thai
ตำบลบ้านแก้ง	-	-	-	-	TambonBan Kaeng
ตำบลกุศยม	-	-	-	-	TambonKut Yom
ตำบลบ้านเพชร	-	-	-	-	TambonBan Phet
ตำบลโคกสะอาด	1	1	-	10	TambonKhok Sa-at
ตำบลหนองชุม	-	-	-	-	TambonNong Tum
ตำบลโสนไธ	1	1	-	8	TambonOlo
ตำบลธาตุทอง	-	-	-	-	TambonThat Thong
ตำบลบ้านดอน	-	-	-	-	TambonBan Don
<b>อำเภอบ้านแท่น</b>	<b>5</b>	<b>5</b>	-	<b>33</b>	<b>AmphoeBan Thaen</b>
ตำบลบ้านแท่น	-	-	-	-	TambonBan Thaen
ตำบลสามสวน	2	2	-	15	TambonSam Suan
ตำบลสระพัง	-	-	-	-	TambonSa Phang
ตำบลบ้านเต่า	2	2	-	12	TambonBan Tao
ตำบลหนองคู	1	1	-	6	TambonNong Khu

ตาราง 10 จำนวนสถานประกอบการที่พักแรม จำแนกลักษณะการให้บริการที่พักแรม จำนวนห้องพัก อำเภอและตำบล (ต่อ)  
TABLE 10 NUMBER OF ACCOMMODATION ESTABLISHMENTS BY TYPE OF SERVICE ACCOMMODATION, AMPHOE AND TAMBON (Cont'd)

อำเภอ/ตำบล	จำนวน สถานประกอบการ Number of establishments	ลักษณะการให้บริการที่พักแรม/ Type of service accommodation		จำนวนห้องพัก Number of rooms	Amphoe/ Tambon
		เพื่อการท่องเที่ยว			
		Travel	No travel		
<b>อำเภอแก่งคร้อ</b>	<b>18</b>	<b>18</b>	-	<b>208</b>	<b>AmphoeKaeng Khro</b>
ตำบลช่องสามหมอ	6	6	-	75	TambonChong Sam Mo
ตำบลหนองขาม	1	1	-	10	TambonNong Kham
ตำบลนาหนองทุ่ม	-	-	-	-	TambonNa Nong Thum
ตำบลบ้านแก้ง	-	-	-	-	TambonBan Kaeng
ตำบลหนองสีซ้	-	-	-	-	TambonNong Sang
ตำบลหลุบคา	-	-	-	-	TambonLup Kha
ตำบลโคกกุง	-	-	-	-	TambonKhok Kung
ตำบลเก้าย่าดี	6	6	-	66	TambonKao Ya Di
ตำบลท่ามะไฟหวาน	-	-	-	-	TambonTha Mafai Wan
ตำบลหนองไผ่	5	5	-	57	TambonNong Phai
<b>อำเภอคอนสาร</b>	<b>6</b>	<b>6</b>	-	<b>79</b>	<b>AmphoeKhon San</b>
ตำบลคอนสาร	5	5	-	59	TambonKhon San
ตำบลทุ่งพระ	-	-	-	-	TambonThung Phra
ตำบลโนนคูณ	-	-	-	-	TambonNon Khun
ตำบลห้วยยาง	-	-	-	-	TambonHuai Yang
ตำบลทุ่งลุยลาย	-	-	-	-	TambonThung Lui Lai
ตำบลดงบัง	-	-	-	-	TambonDong Bang
ตำบลทุ่งนาเลา	1	1	-	20	TambonThung Na Lao
ตำบลดงกลาง	-	-	-	-	TambonDong Klang



ตาราง 10 จำนวนสถานประกอบการที่พักแรม จำแนกลักษณะการใช้บริการที่พักแรม จำนวนห้องพัก จำนวนห้องพัก อำเภอและตำบล (ต่อ)  
 TABLE 10 NUMBER OF ACCOMMODATION ESTABLISHMENTS BY TYPE OF SERVICE ACCOMMODATION, AMPHOE AND TAMBON (Cont'd)

อำเภอ/ตำบล	จำนวน สถานประกอบการ Number of establishments	ลักษณะการใช้บริการที่พักแรม/ Type of service accommodation		จำนวนห้องพัก Number of rooms	Amphoe/ Tambon
		เพื่อการท่องเที่ยว			
		Travel	No travel		
<b>อำเภอภักดีชุมพล</b>	<b>6</b>	<b>6</b>	-	<b>41</b>	<b>AmphoePhakdi Chumphon</b>
ตำบลบ้านเจียง	1	1	-	5	TambonBan Chiang
ตำบลเจาทอง	1	1	-	8	TambonChao Thong
ตำบลวังทอง	4	4	-	28	TambonWang Thong
ตำบลแหลมทอง	-	-	-	-	TambonLaem Thong
<b>อำเภอเนินสง่า</b>	<b>3</b>	<b>3</b>	-	<b>20</b>	<b>AmphoeNoen Sa-nga</b>
ตำบลหนองฉิม	1	1	-	4	TambonNong Chim
ตำบลตาเนิน	-	-	-	-	TambonTa Noen
ตำบลกะฮาด	2	2	-	16	TambonKahat
ตำบลวังงาม	-	-	-	-	TambonRang Ngam
<b>อำเภอชัยใหญ่</b>	<b>1</b>	<b>1</b>	-	<b>4</b>	<b>AmphoeSap Yai</b>
ตำบลชัยใหญ่	-	-	-	-	TambonSap Yai
ตำบลท่ากูบ	1	1	-	4	TambonTha Kupa
ตำบลตะโกทอง	-	-	-	-	TambonTako Thong

ตาราง 10 จำนวนสถานประกอบการที่พักแรม จำนวนห้องพัก จำนวนห้องพัก อำเภอและตำบล (ต่อ)  
 TABLE 10 NUMBER OF ACCOMMODATION ESTABLISHMENTS BY TYPE OF SERVICE ACCOMMODATION, AMPHOE AND TAMBON (Cont'd)

อำเภอ/ตำบล	จำนวน สถานประกอบการ Number of establishments	ลักษณะการให้บริการที่พักแรม/ Type of service accommodation		จำนวนห้องพัก Number of rooms	Amphoe/ Tambon
		เพื่อการท่องเที่ยว			
		Travel	No travel		
ในเขตเทศบาล	55	55	-	1,440	Municipal area
อำเภอเมืองชัยภูมิ	27	27	-	1,042	AmphoeMueang Chaiyaphum
ตำบลในเมือง	24	24	-	1,018	TambonNai Mueang
ตำบลบ้านค่าย	-	-	-	-	TambonBan Khai
ตำบลกุดชุม	-	-	-	-	TambonKut Tum
ตำบลสีคอง	2	2	-	19	TambonChi Long
ตำบลลาดใหญ่	1	1	-	5	TambonLat Yai
ตำบลโคกสูง	-	-	-	-	TambonKhok Sung
อำเภอบ้านเขว้า	4	4	-	64	AmphoeBan Khwao
ตำบลบ้านเขว้า	3	3	-	49	TambonBan Khwao
ตำบลลาดแร้ง	1	1	-	15	TambonTalat Raeng
ตำบลลุ่มลำชี	-	-	-	-	TambonLum Lam Chi
อำเภอคอนสวรรค์	-	-	-	-	AmphoeKhon Sawan
ตำบลคอนสวรรค์	-	-	-	-	TambonKhon Sawan
ตำบลโคกมั่งงอย	-	-	-	-	TambonKhok Mang Ngoi
อำเภอเกษตรสมบูรณ์	2	2	-	11	AmphoeKaset Sombun
ตำบลบ้านยาง	-	-	-	-	TambonBan Yang
ตำบลบ้านเตอ	2	2	-	11	TambonBan Duesa
ตำบลบ้านเป้า	-	-	-	-	TambonBan Pao
อำเภอหนองบัวแดง	7	7	-	84	AmphoeNong Bua Daeng
ตำบลหนองบัวแดง	7	7	-	84	TambonNong Bua Daeng

ตาราง 10 จำนวนสถานประกอบการที่พักแรม จำนวนลักษณะการใช้บริการที่พักแรม จำนวนห้องพัก อำเภอและตำบล (ต่อ)  
 TABLE 10 NUMBER OF ACCOMMODATION ESTABLISHMENTS BY TYPE OF SERVICE ACCOMMODATION, AMPHOE AND TAMBON (Cont'd)

อำเภอ/ตำบล	จำนวน สถานประกอบการ	ลักษณะการใช้บริการที่พักแรม/		จำนวนห้องพัก Number of rooms	Amphoe/ Tambon
		Type of service accommodation			
		เพื่อการท่องเที่ยว	ไม่ใช่เพื่อการท่องเที่ยว		
	establishments	Travel	No travel		
<b>อำเภอจตุรัส</b>	1	1	-	5	<b>AmphoeChatturat</b>
ตำบลบ้านกอก	-	-	-	-	TambonBan Kok
ตำบลหนองบัวใหญ่	1	1	-	5	TambonNong Bua Yai
ตำบลหนองบัวโคก	-	-	-	-	TambonNong Bua Khok
<b>อำเภอบำเหน็จณรงค์</b>	1	1	-	9	<b>AmphoeBamnet Narong</b>
ตำบลบ้านชนวน	1	1	-	9	TambonBan Chuan
ตำบลบ้านเพชร	-	-	-	-	TambonBan Phet
<b>อำเภอหนองบัวระเหว</b>	2	2	-	30	<b>AmphoeNong Bua Rawe</b>
ตำบลหนองบัวระเหว	2	2	-	30	TambonNong Bua Rawe
ตำบลห้วยแย้	-	-	-	-	TambonHuai Yae
ตำบลโคกสะอาด	-	-	-	-	TambonKhok Sa-at
<b>อำเภอเทพสถิต</b>	1	1	-	50	<b>AmphoeThep Sathit</b>
ตำบลวะตะแบก	1	1	-	50	TambonWa Tabaeak
<b>อำเภอภูเขียว</b>	4	4	-	78	<b>AmphoePhu Khiao</b>
ตำบลคึกคัก	4	4	-	78	TambonPhak Pang
ตำบลบ้านแก้ง	-	-	-	-	TambonBan Kaeng
ตำบลบ้านเพชร	-	-	-	-	TambonBan Phet
ตำบลตาตุ่มทอง	-	-	-	-	TambonThat Thong

ตาราง 10 จำนวนสถานประกอบการที่พักแรม จำแนกลักษณะการให้บริการที่พักแรม จำนวนห้องพัก อำเภอและตำบล (ต่อ)  
 TABLE 10 NUMBER OF ACCOMMODATION ESTABLISHMENTS BY TYPE OF SERVICE ACCOMMODATION, AMPHOE AND TAMBON (Cont'd)

อำเภอ/ตำบล	จำนวน สถานประกอบการ	ลักษณะการให้บริการที่พักแรม/		จำนวนห้องพัก Number of rooms	Amphoe/ Tambon
		Type of service accommodation			
		เพื่อการท่องเที่ยว	ไม่ใช่เพื่อการท่องเที่ยว		
	Number of establishments	Travel	No travel		
<b>อำเภอบ้านแพ้ว</b>	2	2	-	12	<b>AmphoeBan Thaen</b>
ตำบลบ้านแพ้ว	-	-	-	-	TambonBan Thaen
ตำบลบ้านเต่า	2	2	-	12	TambonBan Tao
<b>อำเภอแก่งคร้อ</b>	4	4	-	55	<b>AmphoeKaeng Khro</b>
ตำบลช่องสามหมอ	4	4	-	55	TambonChong Sam Mo
ตำบลนาหนองทุ่ม	-	-	-	-	TambonNa Nong Thum
ตำบลหนองสังข์	-	-	-	-	TambonNong Sang
ตำบลหนองไผ่	-	-	-	-	TambonNong Phai
<b>อำเภอคอนสาร</b>	-	-	-	-	<b>AmphoeKhon San</b>
ตำบลคอนสาร	-	-	-	-	TambonKhon San
ตำบลห้วยยาง	-	-	-	-	TambonHuai Yang
ตำบลทุ่งลุยลาย	-	-	-	-	TambonThung Lui Lai
ตำบลดงบัง	-	-	-	-	TambonDong Bang

ตาราง 10 จำนวนสถานประกอบการที่พักแรม จำนวนลักษณะการใช้บริการที่พักแรม จำนวนห้องพัก จำนวนห้องพัก อำเภอและตำบล (ต่อ)  
 TABLE 10 NUMBER OF ACCOMMODATION ESTABLISHMENTS BY TYPE OF SERVICE ACCOMMODATION, AMPHOE AND TAMBON (Cont'd)

อำเภอ/ตำบล	จำนวน สถานประกอบการ Number of establishments	ลักษณะการใช้บริการที่พักแรม/ Type of service accommodation		จำนวนห้องพัก Number of rooms	Amphoe/ Tambon
		เพื่อการท่องเที่ยว			
		Travel	No travel		
นongkhetเทศบาล	162	162	-	2,015	Non - municipal area
อำเภอเมืองชัยภูมิ	45	45	-	663	AmphoeMueang Chaiyaphum
ตำบลรอบเมือง	2	2	-	15	TambonRop Mueang
ตำบลโพหนอง	4	4	-	56	TambonPhon Thong
ตำบลนาฝาย	12	12	-	199	TambonNa Fai
ตำบลบ้านค่าย	1	1	-	7	TambonBan Khai
ตำบลกุตุ้ม	3	3	-	37	TambonKut Tum
ตำบลบ้านเล่า	2	2	-	102	TambonBan Lao
ตำบลนาเสียว	1	1	-	10	TambonNa Siao
ตำบลหนองนาแซง	10	10	-	147	TambonNong Na Saeng
ตำบลลาดใหญ่	1	1	-	16	TambonLat Yai
ตำบลหนองไผ่	-	-	-	-	TambonNong Phai
ตำบลท่าหินโงม	5	5	-	30	TambonTha Hin Ngom
ตำบลห้วยต้อน	2	2	-	11	TambonHuai Ton
ตำบลห้วยบง	-	-	-	-	TambonHuai Bong
ตำบลโนนสำราญ	-	-	-	-	TambonNon Samran
ตำบลบึงคล้า	2	2	-	33	TambonBung Khla
ตำบลซับสีทอง	-	-	-	-	TambonSap Si Thong

ตาราง 10 จำนวนสถานประกอบการที่พักแรม จำแนกลักษณะการให้บริการที่พักแรม จำนวนห้องพัก อำเภอและตำบล (ต่อ)  
 TABLE 10 NUMBER OF ACCOMMODATION ESTABLISHMENTS BY TYPE OF SERVICE ACCOMMODATION, AMPHOE AND TAMBON (Cont'd)

อำเภอ/ตำบล	จำนวน สถานประกอบการ	ลักษณะการให้บริการที่พักแรม/		จำนวนห้องพัก Number of rooms	Amphoe/ Tambon
		Type of service accommodation			
		เพื่อการท่องเที่ยว	ไม่ใช่เพื่อการท่องเที่ยว		
	establishments	Travel	No travel		
อำเภอบ้านเขว้า	-	-	-	-	AmphoeBan Khwao
ตำบลสีพัน	-	-	-	-	TambonChi Bon
ตำบลภูแลนคา	-	-	-	-	TambonPhu Laen Kha
ตำบลโนนแดง	-	-	-	-	TambonNon Daeng
<b>อำเภอคอนสวรรค์</b>	<b>6</b>	<b>6</b>	-	<b>66</b>	<b>AmphoeKhon Sawan</b>
ตำบลคอนสวรรค์	-	-	-	-	TambonKhon Sawan
ตำบลยางหวาย	-	-	-	-	TambonYang Wai
ตำบลของสามหมอก	-	-	-	-	TambonChong Sam Mo
ตำบลโนนสะอาด	-	-	-	-	TambonNon Sa-at
ตำบลห้วยไร่	4	4	-	32	TambonHuai Rai
ตำบลบ้านโสก	2	2	-	34	TambonBan Sok
ตำบลโคกมั่งงอย	-	-	-	-	TambonKhok Mang Ngoi
ตำบลหนองขาม	-	-	-	-	TambonNong Kham
ตำบลศรีสำราญ	-	-	-	-	TambonSi Samran
<b>อำเภอเกษตรสมบูรณ์</b>	<b>8</b>	<b>8</b>	-	<b>72</b>	<b>AmphoeKaset Sombun</b>
ตำบลบ้านยาง	1	1	-	10	TambonBan Yang
ตำบลบ้านหัน	-	-	-	-	TambonBan Han
ตำบลบ้านเป้า	-	-	-	-	TambonBan Pao
ตำบลกุตเลาะ	2	2	-	27	TambonKut Lo
ตำบลโนนกกอก	-	-	-	-	TambonNon Kok
ตำบลสระโพนทอง	2	2	-	14	TambonSa Phon Thong
ตำบลหนองข่า	1	1	-	8	TambonNong Kha

ตาราง 10 จำนวนสถานประกอบการที่พักแรม จำนวนห้องพักแรม จำนวนห้องพัก จำนวนห้องพัก อำเภอและตำบล (ต่อ)  
 TABLE 10 NUMBER OF ACCOMMODATION ESTABLISHMENTS BY TYPE OF SERVICE ACCOMMODATION, AMPHOE AND TAMBON (Cont'd)

อำเภอ/ตำบล	จำนวน สถานประกอบการ Number of establishments	ลักษณะการให้บริการที่พักแรม/ Type of service accommodation		จำนวนห้องพัก Number of rooms	Amphoe/ Tambon
		เพื่อการท่องเที่ยว			
		Travel	No travel		
ตำบลหนองโพนงาม	1	1	-	9	TambonNong Phon Ngam
ตำบลบ้านบัว	-	-	-	-	TambonBan Bua
ตำบลโนนทอง	1	1	-	4	TambonNon Thong
<b>อำเภอหนองบัวแดง</b>	<b>2</b>	<b>2</b>	-	<b>13</b>	<b>AmphoeNong Bua Daeng</b>
ตำบลคูคตชุมแสง	-	-	-	-	TambonKut Chum Saeng
ตำบลถ้ำวัวแดง	-	-	-	-	TambonTham Wua Daeng
ตำบลนางแดด	1	1	-	8	TambonNang Daet
ตำบลหนองแวง	-	-	-	-	TambonNong Waeng
ตำบลคูเมือง	-	-	-	-	TambonKhu Mueang
ตำบลท่าใหญ่	-	-	-	-	TambonTha Yai
ตำบลวังขมฤ	1	1	-	5	TambonWang Chomphu
<b>อำเภอจัตุรัส</b>	<b>13</b>	<b>13</b>	-	<b>168</b>	<b>AmphoeChatturat</b>
ตำบลบ้านกอก	2	2	-	23	TambonBan Kok
ตำบลหนองบัวบาน	-	-	-	-	TambonNong Bua Ban
ตำบลบ้านขาม	1	1	-	10	TambonBan Kham
ตำบลคูน้ำใส	6	6	-	98	TambonKut Nam Sai
ตำบลหนองโดน	-	-	-	-	TambonNong Don
ตำบลละหาน	4	4	-	37	TambonLahan
ตำบลหนองบัวโคก	-	-	-	-	TambonNong Bua Khok
ตำบลส้มป่อย	-	-	-	-	TambonSom Poy

## ตาราง 10 จำนวนสถานประกอบการที่พักแรม จำนวนห้องพักแรม จำนวนห้องพัก อำเภอและตำบล (ต่อ)

TABLE 10 NUMBER OF ACCOMMODATION ESTABLISHMENTS BY TYPE OF SERVICE ACCOMMODATION, AMPHOE AND TAMBON (Cont'd)

อำเภอ/ตำบล	จำนวน สถานประกอบการ	ลักษณะการให้บริการที่พักแรม/		จำนวนห้องพัก Number of rooms	Amphoe/ Tambon
		Type of service accommodation			
		เพื่อการท่องเที่ยว	ไม่ใช่เพื่อการท่องเที่ยว		
	establishments	Travel	No travel		
<b>อำเภอบ้านฉาง</b>	<b>9</b>	<b>9</b>	-	<b>112</b>	<b>AmphoeBamnet Narong</b>
ตำบลบ้านฉาง	-	-	-	-	TambonBan Chuan
ตำบลบ้านเพชร	4	4	-	54	TambonBan Phet
ตำบลบ้านตาล	1	1	-	8	TambonBan Tan
ตำบลหัวทะเล	-	-	-	-	TambonHua Thale
ตำบลโคกกระเทียม	4	4	-	50	TambonKhok Roeng Rom
ตำบลเกาะมะนาว	-	-	-	-	TambonKo Manao
ตำบลโคกเพชรพัฒนา	-	-	-	-	TambonKhok Phet Phatthana
<b>อำเภอหนองบัวระเหว</b>	<b>4</b>	<b>4</b>	-	<b>48</b>	<b>AmphoeNong Bua Rawe</b>
ตำบลวังตะเฆ่	4	4	-	48	TambonWang Takhe
ตำบลโสกปลาคู	-	-	-	-	TambonSok Pladuk
<b>อำเภอเทพสถิต</b>	<b>35</b>	<b>35</b>	-	<b>469</b>	<b>AmphoeThep Sathit</b>
ตำบลวะตะแบก	7	7	-	61	TambonWa Tabaek
ตำบลห้วยยายจิว	2	2	-	17	TambonHuai Yai Chio
ตำบลนาแยงก๊ก	1	1	-	10	TambonNa Yang Klak
ตำบลบ้านไร่	25	25	-	381	TambonBan Rai
ตำบลโป่งนก	-	-	-	-	TambonPong Nok
<b>อำเภอภูเขียว</b>	<b>7</b>	<b>7</b>	-	<b>86</b>	<b>AmphoePhu Khiao</b>
ตำบลฝักบัว	4	4	-	59	TambonPhak Pang
ตำบลวางใจ	1	1	-	9	TambonKwang Chon
ตำบลหนองคอนไทย	-	-	-	-	TambonNong Khon Thai
ตำบลกุตุยม	-	-	-	-	TambonKut Yom



ตาราง 10 จำนวนสถานประกอบการที่พักแรม จำนวนลักษณะการใช้บริการที่พักแรม จำนวนห้องพัก อำเภอและตำบล (ต่อ)  
 TABLE 10 NUMBER OF ACCOMMODATION ESTABLISHMENTS BY TYPE OF SERVICE ACCOMMODATION, AMPHOE AND TAMBON (Cont'd)

อำเภอ/ตำบล	จำนวน สถานประกอบการ Number of establishments	ลักษณะการใช้บริการที่พักแรม/ Type of service accommodation		จำนวนห้องพัก Number of rooms	Amphoe/ Tambon
		เพื่อการท่องเที่ยว			
		Travel	No travel		
ตำบลบ้านเพชร	-	-	-	-	TambonBan Phet
ตำบลโคกสะอาด	1	1	-	10	TambonKhok Sa-at
ตำบลหนองตูม	-	-	-	-	TambonNong Tum
ตำบลโพนไธ	1	1	-	8	TambonOlo
ตำบลบ้านดอน	-	-	-	-	TambonBan Don
<b>อำเภอบ้านแท่น</b>	<b>3</b>	<b>3</b>	-	<b>21</b>	<b>AmphoeBan Thaen</b>
ตำบลบ้านแท่น	-	-	-	-	TambonBan Thaen
ตำบลสามสวน	2	2	-	15	TambonSam Suan
ตำบลสระพัง	-	-	-	-	TambonSa Phang
ตำบลหนองคู	1	1	-	6	TambonNong Khu
<b>อำเภอแก่งคร้อ</b>	<b>14</b>	<b>14</b>	-	<b>153</b>	<b>AmphoeKaeng Khro</b>
ตำบลช่องสามหมอ	2	2	-	20	TambonChong Sam Mo
ตำบลหนองขาม	1	1	-	10	TambonNong Kham
ตำบลนาหนองทุ่ม	-	-	-	-	TambonNa Nong Thum
ตำบลบ้านแก้ง	-	-	-	-	TambonBan Kaeng
ตำบลหลุบคา	-	-	-	-	TambonLup Kha
ตำบลโคกกุง	-	-	-	-	TambonKhok Kung
ตำบลเก้าย่าดี	6	6	-	66	TambonKao Ya Di
ตำบลท่ามะพะเพหวาน	-	-	-	-	TambonTha Mafai Wan
ตำบลหนองไผ่	5	5	-	57	TambonNong Phai

ตาราง 10 จำนวนสถานประกอบการที่พักแรม จำแนกลักษณะการให้บริการที่พักแรม จำนวนห้องพัก อำเภอและตำบล (ต่อ)

TABLE 10 NUMBER OF ACCOMMODATION ESTABLISHMENTS BY TYPE OF SERVICE ACCOMMODATION, AMPHOE AND TAMBON (Cont'd)

อำเภอ/ตำบล	จำนวน สถานประกอบการ Number of establishments	ลักษณะการให้บริการที่พักแรม/ Type of service accommodation		จำนวนห้องพัก Number of rooms	Amphoe/ Tambon
		เพื่อการท่องเที่ยว			
		Travel	No travel		
<b>อำเภอคอนสาร</b>	6	6	-	79	<b>AmphoeKhon San</b>
ตำบลคอนสาร	5	5	-	59	TambonKhon San
ตำบลทุ่งพระ	-	-	-	-	TambonThung Phira
ตำบลโนนคูณ	-	-	-	-	TambonNon Khun
ตำบลดงบัง	-	-	-	-	TambonDong Bang
ตำบลทุ่งนาเสา	1	1	-	20	TambonThung Na Lao
ตำบลดงกลาง	-	-	-	-	TambonDong Klang
<b>อำเภอภักดีชุมพล</b>	6	6	-	41	<b>AmphoePhakdi Chumphon</b>
ตำบลบ้านเจียง	1	1	-	5	TambonBan Chiang
ตำบลเจาทอง	1	1	-	8	TambonChao Thong
ตำบลวังทอง	4	4	-	28	TambonWang Thong
ตำบลแหลมทอง	-	-	-	-	TambonLaem Thong
<b>อำเภอเนินสง่า</b>	3	3	-	20	<b>AmphoeNoen Sa-nga</b>
ตำบลหนองฉิม	1	1	-	4	TambonNong Chim
ตำบลตาเนิน	-	-	-	-	TambonTa Noen
ตำบลกะฮาด	2	2	-	16	TambonKahat
ตำบลรังงาม	-	-	-	-	TambonRang Ngam
<b>อำเภอชัยใหญ่</b>	1	1	-	4	<b>AmphoeSap Yai</b>
ตำบลชัยใหญ่	-	-	-	-	TambonSap Yai
ตำบลท่ากูบ	1	1	-	4	TambonTha Kupa
ตำบลตะโกทอง	-	-	-	-	TambonTako Thong

ที่มา : สำนักทะเบียนราษฎร จ.ชัยภูมิ สำนักงานสถิติแห่งชาติ กระทรวงดิจิทัลเพื่อเศรษฐกิจและสังคม

Source : The 2017 Industrial Census (Basic Information), Chaiyaphum Province, National Statistical Office, Ministry of Digital Economy and Society.

ตาราง 11 จำนวนสถานประกอบการ จำนวนตามการมีเทคโนโลยีสารสนเทศและการสื่อสาร อำเภอและตำบล

TABLE 11 NUMBER OF ESTABLISHMENTS BY THE USE OF INFORMATION AND COMMUNICATION TECHNOLOGY, AMPHOE AND TAMBON

อำเภอ/ตำบล	จำนวน สถานประกอบการ	การมีการใช้เทคโนโลยีสารสนเทศและการสื่อสาร / The use of information and communication technology												Total	Amphoe/Tambon
		การใช้คอมพิวเตอร์		Use internet		Sales of goods via internet						Social Network			
		ใช้ / Use	ไม่ใช้ / None	ใช้ / Yes	ไม่ใช้ / No	ขายผ่านทางเว็บไซต์		ขายผ่านตลาดกลาง		ขายผ่าน e-Marketplace					
						ที่สถาน ตนเอง	Use other place	ของตนเอง	เว็บไซต์ ของตนเอง	เว็บไซต์ ของผู้อื่น	Sale through other website				
<b>รวม</b>	<b>29,187</b>	<b>1,841</b>	<b>27,326</b>	<b>1,946</b>	<b>27,241</b>	<b>77</b>	<b>30</b>	<b>26</b>	<b>419</b>	<b>28,658</b>					
<b>อำเภอเมืองชัยภูมิ</b>	<b>6,476</b>	<b>776</b>	<b>5,693</b>	<b>806</b>	<b>5,670</b>	<b>35</b>	<b>19</b>	<b>14</b>	<b>207</b>	<b>6,218</b>				<b>AmphoeMueang Chaiyaphum</b>	
ตำบลโนนเมือง	2,559	581	1,976	615	1,944	20	15	13	170	2,350				TambonNai Mueang	
ตำบลรอบเมือง	79	11	68	11	68	-	1	-	-	78				TambonRop Mueang	
ตำบลโพธิ์ทอง	235	11	223	10	225	-	-	-	1	234				TambonPhon Thong	
ตำบลนาฝาย	686	18	668	18	668	4	-	-	5	681				TambonNa Fai	
ตำบลบ้านค่าย	296	32	264	24	272	-	1	-	2	294				TambonBan Khai	
ตำบลกุดชุม	217	7	207	9	208	-	1	-	-	216				TambonKut Tum	
ตำบลชีลอง	238	6	232	6	232	-	-	-	-	238				TambonChi Long	
ตำบลบ้านเล่า	255	13	242	6	249	1	-	-	-	254				TambonBan Lao	
ตำบลนาเสียว	192	10	182	9	183	-	-	-	-	192				TambonNa Siao	
ตำบลหนองนาแซง	302	28	274	25	277	8	-	1	1	294				TambonNong Na Saeng	
ตำบลลาดใหญ่	181	13	168	24	157	-	1	-	20	160				TambonLat Yai	
ตำบลหนองไผ่	126	-	126	-	126	-	-	-	-	126				TambonNong Phai	
ตำบลท่าหินโงม	171	6	165	7	164	-	-	-	1	170				TambonTha Hin Ngom	
ตำบลหัวด้อย	218	3	215	3	215	-	-	-	-	218				TambonHuai Ton	
ตำบลห้วยบง	145	2	143	1	144	-	-	-	-	145				TambonHuai Bong	
ตำบลโนนสำราญ	129	-	129	-	129	-	-	-	-	129				TambonNon Samran	
ตำบลโคกสูง	124	6	118	8	116	1	-	-	6	117				TambonKhok Sung	
ตำบลบึงคำ	187	29	157	30	157	1	-	-	1	186				TambonBung Khla	
ตำบลซับสีทอง	136	-	136	-	136	-	-	-	-	136				TambonSap Si Thong	

ตาราง 11 จำนวนสถานประกอบการ จำนวนตามการมีการใช้เทคโนโลยีสารสนเทศและการสื่อสาร อำเภอและตำบล (ต่อ)  
 TABLE 11 NUMBER OF ESTABLISHMENTS BY THE USE OF INFORMATION AND COMMUNICATION TECHNOLOGY, AMPHOE AND TAMBON (Cont'd)

อำเภอ/ตำบล	การมีการใช้เทคโนโลยีสารสนเทศและการสื่อสาร / The use of information and communication technology												
	จำนวน สถานประกอบการ	การใช้คอมพิวเตอร์			การใช้อินเทอร์เน็ต			การขายสินค้าหรือบริการทางผ่านอินเทอร์เน็ต			การขายผ่านช่องทางอินเทอร์เน็ต		
		Number of establishments	Use computer		Use internet		Sales of goods via internet		ขายผ่านช่องทาง		ขายผ่านช่องทาง		Amphoe/Tambon
			ใช้ / Use	ไม่ใช้ / None	ใช้ / Yes	ไม่ใช้ / No	เว็บไซต์ของตนเอง	เว็บไซต์ของผู้อื่น	เว็บไซต์ของตนเอง	เว็บไซต์ของผู้อื่น	ตลาดกลางอิเล็กทรอนิกส์	ผ่านทาง Social Network	
อำเภอบ้านเขว้า	1,516	73	-	1,443	89	1,427	1	-	-	-	23	1,492	AmphoeBan Khwao
ตำบลบ้านเขว้า	614	45	-	569	52	562	1	-	-	-	11	602	TambonBan Khwao
ตำบลตลาดแร้ง	283	11	-	272	14	269	-	-	-	-	4	279	TambonTalat Raeng
ตำบลคู่มูลี่	244	12	-	232	18	226	-	-	-	-	8	236	TambonLum Lam Chi
ตำบลชีบบน	105	1	-	104	1	104	-	-	-	-	-	105	TambonChi Bon
ตำบลภูแลนคา	93	-	-	93	-	93	-	-	-	-	-	93	TambonPhu Laen Kha
ตำบลโนนแดง	177	4	-	173	4	173	-	-	-	-	-	177	TambonNon Daeng
<b>อำเภอคอนสวรรค์</b>	<b>1,697</b>	<b>71</b>	<b>3</b>	<b>1,623</b>	<b>68</b>	<b>1,629</b>	<b>2</b>	<b>2</b>	<b>2</b>	<b>2</b>	<b>20</b>	<b>1,673</b>	<b>AmphoeKhon Sawan</b>
ตำบลคอนสวรรค์	419	50	3	366	48	371	2	2	2	-	14	401	TambonKhon Sawan
ตำบลยางหวาย	99	-	-	99	-	99	-	-	-	-	-	99	TambonYang Wai
ตำบลช่องสามหมอ	132	2	-	130	1	131	-	-	-	-	-	132	TambonChong Sam Mo
ตำบลโนนสะอาด	98	-	-	98	-	98	-	-	-	-	-	98	TambonNon Sa-at
ตำบลห้วยไร่	145	1	-	144	1	144	-	-	-	-	-	145	TambonHuai Rai
ตำบลบ้านโสก	221	5	-	216	5	216	-	-	-	-	-	221	TambonBan Sok
ตำบลโคกม่วงงอย	215	11	-	204	11	204	-	-	-	-	6	209	TambonKhok Mang Ngoi
ตำบลหนองขาม	140	2	-	138	2	138	-	-	-	-	-	140	TambonNong Kham
ตำบลศรีสำราญ	228	-	-	228	-	228	-	-	-	-	-	228	TambonSi Samran

ตาราง 11 จำนวนสถานประกอบการ จำนวนตามที่มีการใช้เทคโนโลยีสารสนเทศและการสื่อสาร อำเภอและตำบล (ต่อ)  
 TABLE 11 NUMBER OF ESTABLISHMENTS BY THE USE OF INFORMATION AND COMMUNICATION TECHNOLOGY, AMPHOE AND TAMBON (Cont'd)

อำเภอ/ตำบล	จำนวน สถานประกอบการ	การมี การใช้เทคโนโลยีสารสนเทศและการสื่อสาร / The use of information and communication technology										Amphoe/Tambon
		การใช้คอมพิวเตอร์					การขายสินค้าหรือบริการทางผ่านอินเทอร์เน็ต					
		Use computer		Use internet		Sales of goods via internet		Social Network				
		ใช้ / Use	ไม่ใช้ / None	ใช้ / Yes	ไม่ใช้ / No	ขายผ่านทางเว็บไซต์ / เว็บไซต์ของตนเอง	ขายผ่านทางตลาดกลางอิเล็กทรอนิกส์	ขายผ่านช่องทางอื่น	ขายผ่าน Social Network	ไม่มี / No		
<b>อำเภอเกษตรสมบูรณ์</b>	<b>2,310</b>	<b>86</b>	<b>2,223</b>	<b>88</b>	<b>2,222</b>	<b>-</b>	<b>1</b>	<b>13</b>	<b>2,296</b>	<b>AmphoeKaset Sombun</b>		
ตำบลบ้านยาง	455	35	420	38	417	-	1	2	452	TambonBan Yang		
ตำบลบ้านหัน	233	1	232	1	232	-	-	-	233	TambonBan Han		
ตำบลบ้านเตอ	280	12	268	13	267	-	-	6	274	TambonBan Duea		
ตำบลบ้านเป้า	295	22	272	21	274	-	-	5	290	TambonBan Pao		
ตำบลกุตุละ	165	5	160	3	162	-	-	-	165	TambonKut Lo		
ตำบลโนนกอ	122	-	122	-	122	-	-	-	122	TambonNon Kok		
ตำบลสระโพธิ์ทอง	121	2	119	2	119	-	-	-	121	TambonSa Phon Thong		
ตำบลหนองเช่า	150	2	148	3	147	-	-	-	150	TambonNong Kha		
ตำบลหนองโพรงงาม	223	2	221	2	221	-	-	-	223	TambonNong Phon Ngam		
ตำบลบ้านบัว	168	5	163	5	163	-	-	-	168	TambonBan Bua		
ตำบลโนนทอง	98	-	98	-	98	-	-	-	98	TambonNon Thong		
<b>อำเภอหนองบัวแดง</b>	<b>1,997</b>	<b>102</b>	<b>1,895</b>	<b>107</b>	<b>1,890</b>	<b>2</b>	<b>1</b>	<b>5</b>	<b>1,989</b>	<b>AmphoeNong Bua Daeng</b>		
ตำบลหนองบัวแดง	746	92	654	99	647	2	1	5	738	TambonNong Bua Daeng		
ตำบลกุตุ่มแสง	175	1	174	1	174	-	-	-	175	TambonKut Churn Saeng		
ตำบลลำบัวแดง	183	-	183	-	183	-	-	-	183	TambonTham Wua Daeng		
ตำบลนางแดด	206	2	204	1	205	-	-	-	206	TambonNang Daet		

ตาราง 11 จำนวนสถานประกอบการ จำนวนตามการมีการใช้เทคโนโลยีสารสนเทศและการสื่อสาร อำเภอและตำบล (ต่อ)  
 TABLE 11 NUMBER OF ESTABLISHMENTS BY THE USE OF INFORMATION AND COMMUNICATION TECHNOLOGY, AMPHOE AND TAMBON (Cont'd)

อำเภอ/ตำบล	จำนวน สถานประกอบการ	การมีการใช้เทคโนโลยีสารสนเทศและการสื่อสาร / The use of information and communication technology												
		การใช้คอมพิวเตอร์				การใช้อินเทอร์เน็ต				การขายสินค้าหรือบริการทางผ่านอินเทอร์เน็ต				
		Use computer		Use internet		Sales of goods via internet		Sales of goods via internet		Sales of goods via internet		Sales of goods via internet		
		ใช้ / Use	ไม่ใช้ / None	ใช้ / Yes	ไม่ใช้ / No	ขายผ่านทางเว็บไซต์ / เว็บไซต์ของตนเอง	ขายผ่านทางเว็บไซต์ของผู้อื่น	ขายผ่านทางเว็บไซต์ของผู้อื่น	ขายผ่านทางเว็บไซต์ของผู้อื่น	ขายผ่านทาง e-Marketplace	ขายผ่านทาง Social Network	ขายผ่านทาง Social Network	ไม่มี / No	
ตำบลหนองแวง	212	-	211	1	211	-	-	-	-	-	-	-	212	TambonNong Waeng
ตำบลคูเมือง	178	-	176	2	176	-	-	-	-	-	-	-	178	TambonKhu Mueang
ตำบลท่าใหญ่	149	-	146	3	146	-	-	-	-	-	-	-	149	TambonTha Yai
ตำบลวังขมฤ	148	-	147	-	148	-	-	-	-	-	-	-	148	TambonWang Chomphu
<b>อำเภอจตุรัส</b>	<b>1,877</b>	<b>1</b>	<b>1,745</b>	<b>143</b>	<b>1,734</b>	<b>3</b>	<b>2</b>	<b>2</b>	<b>2</b>	<b>25</b>	<b>1,847</b>	<b>25</b>	<b>1,847</b>	<b>AmphoeChatturat</b>
ตำบลบ้านกอก	452	-	374	100	352	2	-	-	-	23	427	-	427	TambonBan Kok
ตำบลหนองบัวบาน	146	-	144	1	145	-	-	-	-	-	146	-	146	TambonNong Bua Ban
ตำบลบ้านขาม	108	-	106	2	106	-	-	-	-	1	107	-	107	TambonBan Kham
ตำบลกุดน้ำใส	141	-	132	9	132	-	-	-	-	2	139	-	139	TambonKut Nam Sai
ตำบลหนองโตน	117	-	115	1	116	-	-	-	-	-	117	-	117	TambonNong Don
ตำบลละหาน	308	-	297	10	298	-	-	-	-	1	307	-	307	TambonLahan
ตำบลหนองบัวใหญ่	279	1	265	9	270	1	-	-	-	-	278	-	278	TambonNong Bua Yai
ตำบลหนองบัวโคก	206	-	193	10	196	-	-	-	-	-	206	-	206	TambonNong Bua Khok
ตำบลส้มป่อย	120	-	119	1	119	-	-	-	-	-	120	-	120	TambonSom Poi
<b>อำเภอบำเหน็จณรงค์</b>	<b>1,375</b>	<b>73</b>	<b>1,302</b>	<b>100</b>	<b>1,275</b>	<b>3</b>	<b>2</b>	<b>2</b>	<b>2</b>	<b>35</b>	<b>1,335</b>	<b>35</b>	<b>1,335</b>	<b>AmphoeBamnet Narong</b>
ตำบลบ้านชวน	324	-	293	41	283	-	-	-	-	13	311	-	311	TambonBan Chuan
ตำบลบ้านเพชร	508	-	472	53	455	3	2	2	2	22	481	-	481	TambonBan Phet
ตำบลบ้านตาล	107	-	106	1	106	-	-	-	-	-	107	-	107	TambonBan Tan
ตำบลหัวทะเล	142	-	141	1	141	-	-	-	-	-	142	-	142	TambonHua Thale

ตาราง 11 จำนวนสถานประกอบการ จำนวนตามที่มีการใช้เทคโนโลยีสารสนเทศและการสื่อสาร อำเภอและตำบล (ต่อ)  
TABLE 11 NUMBER OF ESTABLISHMENTS BY THE USE OF INFORMATION AND COMMUNICATION TECHNOLOGY, AMPHOE AND TAMBON (Cont'd)

อำเภอ/ตำบล	จำนวน สถานประกอบการ	การมีการใช้เทคโนโลยีสารสนเทศและการสื่อสาร / The use of information and communication technology															
		การใช้คอมพิวเตอร์				การใช้อินเทอร์เน็ต				การขายสินค้าหรือบริการทางผ่านอินเทอร์เน็ต							
		Use computer		Use internet		Sales of goods via internet		Sales through own website		Sales through e-Marketplace		Social Network		Network			
		Use own establishment	Use other place	Use	Not use	Use	Not use	Use own website	Use other website	Use	Not use	Use	Not use	Use	Not use		
ตำบลโคกเจริญ	138	4	-	134	4	134	-	-	-	-	-	-	-	-	-	-	Amphoe/Tambon
ตำบลเกาะมะนาว	62	-	-	62	-	62	-	-	-	-	-	-	-	-	-	-	TambonKo Manao
ตำบลโคกเพชรพัฒนา	94	-	-	94	-	94	-	-	-	-	-	-	-	-	-	-	TambonKkok Phet Phatthana
<b>อำเภอหนองบัวระเหว</b>	<b>836</b>	<b>33</b>	<b>-</b>	<b>803</b>	<b>32</b>	<b>804</b>	<b>2</b>	<b>-</b>	<b>-</b>	<b>-</b>	<b>-</b>	<b>-</b>	<b>-</b>	<b>-</b>	<b>-</b>	<b>-</b>	<b>AmphoeNong Bua Rawe</b>
ตำบลหนองบัวระเหว	287	17	-	270	17	270	2	-	-	-	-	-	-	-	-	-	TambonNong Bua Rawe
ตำบลวังตะเฝ	219	13	-	206	12	207	-	-	-	-	-	-	-	-	-	-	TambonWang Takhe
ตำบลห้วยแย้	122	-	-	122	-	122	-	-	-	-	-	-	-	-	-	-	TambonHuai Yae
ตำบลโคกสะอาด	122	2	-	120	2	120	-	-	-	-	-	-	-	-	-	-	TambonKkok Sa-at
ตำบลโคกปลาดุก	86	1	-	85	1	85	-	-	-	-	-	-	-	-	-	-	TambonSok Pladuk
<b>อำเภอเทพสถิต</b>	<b>1,477</b>	<b>65</b>	<b>6</b>	<b>1,406</b>	<b>43</b>	<b>1,434</b>	<b>17</b>	<b>1</b>	<b>3</b>	<b>5</b>	<b>1,453</b>	<b>3</b>	<b>5</b>	<b>5</b>	<b>5</b>	<b>5</b>	<b>AmphoeThep Sathit</b>
ตำบลตะแบก	463	49	6	408	30	433	4	1	3	5	452	3	5	5	5	5	TambonWa Tabaek
ตำบลห้วยยายจิ๋ว	263	5	-	258	6	257	-	-	-	-	263	-	-	-	-	-	TambonHuai Yai Chio
ตำบลนายางลัก	328	8	-	320	5	323	1	-	-	-	327	-	-	-	-	-	TambonNa Yang Klak
ตำบลบ้านไร่	212	2	-	210	2	210	12	-	-	-	200	-	-	-	-	-	TambonBan Rai
ตำบลโป่งนก	211	1	-	210	-	211	-	-	-	-	211	-	-	-	-	-	TambonPong Nok
<b>อำเภอภูเขียว</b>	<b>3,229</b>	<b>138</b>	<b>-</b>	<b>3,091</b>	<b>178</b>	<b>3,051</b>	<b>5</b>	<b>3</b>	<b>-</b>	<b>40</b>	<b>3,181</b>	<b>-</b>	<b>-</b>	<b>-</b>	<b>-</b>	<b>-</b>	<b>AmphoePhu Khiao</b>
ตำบลผักปัง	838	110	-	728	139	699	5	3	-	31	799	-	-	-	-	-	TambonPhak Pang
ตำบลวางจั่น	215	-	-	215	-	215	-	-	-	-	215	-	-	-	-	-	TambonKwang Chon

ตาราง 11 จำนวนสถานประกอบการ จำนวนตามการมีเทคโนโลยีสารสนเทศและการสื่อสาร อำเภอและตำบล (ต่อ)  
 TABLE 11 NUMBER OF ESTABLISHMENTS BY THE USE OF INFORMATION AND COMMUNICATION TECHNOLOGY, AMPHOE AND TAMBON (Cont'd)

อำเภอ/ตำบล	จำนวน สถานประกอบการ	การมีเทคโนโลยีสารสนเทศและการสื่อสาร / The use of information and communication technology															
		การใช้คอมพิวเตอร์				ใช้อินเทอร์เน็ต				การขายสินค้าหรือบริการทางผ่านอินเทอร์เน็ต							
		Use computer		Use internet		Sales of goods via internet		Sales of goods via internet		Social Network		e-Marketplace		Network			
		ใช้ / Use	ไม่ใช้ / None	ใช้ / Yes	ไม่ใช้ / No	ขายผ่านทางเว็บไซต์ / เว็บไซต์ของตนเอง	ขายผ่านทางเว็บไซต์	ขายผ่านทางเว็บไซต์	ขายผ่านทางเว็บไซต์	ขายผ่านทางเว็บไซต์	ขายผ่านทางเว็บไซต์	ขายผ่านทางเว็บไซต์	ขายผ่านทางเว็บไซต์	ขายผ่านทางเว็บไซต์	ขายผ่านทางเว็บไซต์		
ตำบลหนองคอนไทย	255	-	253	2	253	-	-	-	-	-	-	-	-	-	-	255	TambonNong Khon Thai
ตำบลบ้านแก้ง	399	-	393	16	383	-	-	-	-	-	-	-	-	9	-	390	TambonBan Kaeng
ตำบลกุยชุม	143	-	143	-	143	-	-	-	-	-	-	-	-	-	-	143	TambonKut Yom
ตำบลบ้านเพชร	204	-	196	8	196	-	-	-	-	-	-	-	-	-	-	204	TambonBan Phet
ตำบลโคกสะอาด	244	5	239	5	239	-	-	-	-	-	-	-	-	-	-	244	TambonKhok Sa-at
ตำบลหนองตุ้ม	229	-	229	-	229	-	-	-	-	-	-	-	-	-	-	229	TambonNong Tum
ตำบลโพนไธ	295	5	290	3	292	-	-	-	-	-	-	-	-	-	-	295	TambonOlo
ตำบลธาตุทอง	274	2	272	5	269	-	-	-	-	-	-	-	-	-	-	274	TambonThat Thong
ตำบลบ้านดอน	133	-	133	-	133	-	-	-	-	-	-	-	-	-	-	133	TambonBan Don
<b>อำเภอบ้านแท่น</b>	<b>1,068</b>	<b>43</b>	<b>1,024</b>	<b>54</b>	<b>1,014</b>	<b>1</b>	<b>1</b>	<b>1</b>	<b>1</b>	<b>1</b>	<b>1</b>	<b>1</b>	<b>18</b>	<b>18</b>	<b>1,048</b>	<b>1,048</b>	<b>AmphoeBan Thaen</b>
ตำบลบ้านแท่น	398	33	365	46	352	1	1	1	1	1	1	1	18	18	378	378	TambonBan Thaen
ตำบลสามสวน	200	2	198	2	198	-	-	-	-	-	-	-	-	-	-	200	TambonSam Suan
ตำบลสระพัง	89	4	85	1	88	-	-	-	-	-	-	-	-	-	-	89	TambonSa Phang
ตำบลบ้านเต่า	210	3	207	4	206	-	-	-	-	-	-	-	-	-	-	210	TambonBan Tao
ตำบลหนองคู	171	1	169	1	170	-	-	-	-	-	-	-	-	-	-	171	TambonNong Khu
<b>อำเภอแก่งคร้อ</b>	<b>2,363</b>	<b>143</b>	<b>2,219</b>	<b>152</b>	<b>2,211</b>	<b>4</b>	<b>4</b>	<b>4</b>	<b>4</b>	<b>4</b>	<b>4</b>	<b>4</b>	<b>21</b>	<b>21</b>	<b>2,338</b>	<b>2,338</b>	<b>AmphoeKaeng Khro</b>
ตำบลช่องสามหมอ	374	64	310	72	302	4	4	4	4	4	4	4	-	-	-	370	TambonChong Sam Mo
ตำบลหนองขาม	201	-	201	-	201	-	-	-	-	-	-	-	-	-	-	201	TambonNong Kham
ตำบลนาหนองทุ่ม	362	9	353	11	351	-	-	-	-	-	-	-	-	-	-	362	TambonNa Nong Thum



ตาราง 11 จำนวนสถานประกอบการ จำนวนตามที่มีการใช้เทคโนโลยีสารสนเทศและการสื่อสาร อำเภอและตำบล (ต่อ)  
 TABLE 11 NUMBER OF ESTABLISHMENTS BY THE USE OF INFORMATION AND COMMUNICATION TECHNOLOGY, AMPHOE AND TAMBON (Cont'd)

อำเภอ/ตำบล	จำนวน สถานประกอบการ	การมีการใช้เทคโนโลยีสารสนเทศและการสื่อสาร / The use of information and communication technology												Amphoe/Tambon		
		การใช้คอมพิวเตอร์			การใช้อินเทอร์เน็ต			การขายสินค้าหรือบริการทางผ่านอินเทอร์เน็ต								
		Use computer		Use internet	Use internet		Sales of goods via internet			Sales of goods via internet						
		Use own establishment	Use other place	Use own website	Use own website	Sale through e-Marketplace	Sale through other website	ขายผ่าน ตลาดกลาง	ขายผ่าน อิเล็กทรอนิกส์	ขาย ผ่านทาง Social Network	ขาย ไม่มี	No				
ตำบลบ้านแก้ง	135	1	-	134	1	134	-	-	-	-	-	-	-	-	135	TambonBan Kaeng
ตำบลหนองสังข์	230	7	1	222	4	226	-	-	-	-	-	-	-	-	230	TambonNong Sang
ตำบลหลุบคา	123	2	-	121	2	121	-	-	-	-	-	-	-	-	123	TambonLup Kha
ตำบลโคกสูง	222	3	-	219	3	219	-	-	-	-	-	-	-	-	222	TambonKhok Kung
ตำบลเก่ายี่ดี	89	6	-	83	6	83	-	-	-	-	-	-	3	-	86	TambonKao Ya Di
ตำบลท่ามะไฟหวาน	145	2	-	143	2	143	-	-	-	-	-	-	-	-	145	TambonTha Mafai Wan
ตำบลหนองไผ่	482	49	-	433	51	431	-	-	-	-	-	-	18	-	464	TambonNong Phai
<b>อำเภอคอนสาร</b>	<b>1,267</b>	<b>62</b>	-	<b>1,205</b>	<b>49</b>	<b>1,218</b>	<b>2</b>	<b>2</b>	<b>2</b>	<b>2</b>	<b>2</b>	<b>2</b>	<b>2</b>	<b>2</b>	<b>1,262</b>	<b>AmphoeKhon San</b>
ตำบลคอนสาร	314	35	-	279	29	285	2	2	-	-	-	-	1	-	312	TambonKhon San
ตำบลทุ่งพระ	99	-	-	99	-	99	-	-	-	-	-	-	-	-	99	TambonThung Phra
ตำบลโพนคูณ	171	4	-	167	3	168	-	-	-	-	-	2	-	-	169	TambonNon Khun
ตำบลห้วยยาง	237	7	-	230	3	234	-	-	-	-	-	-	-	-	237	TambonHuai Yang
ตำบลทุ่งลุยลาย	97	3	-	94	3	94	-	-	-	-	-	-	-	-	97	TambonThung Lui Lai
ตำบลดงบัง	120	7	-	113	5	115	-	-	-	-	-	-	-	-	120	TambonDong Bang
ตำบลทุ่งนาเลา	111	4	-	107	4	107	-	-	-	-	-	-	1	-	110	TambonThung Na Lao
ตำบลดงกลาง	118	2	-	116	2	116	-	-	-	-	-	-	-	-	118	TambonDong Klang

ตาราง 11 จำนวนสถานประกอบการ จำนวนตามการมีการใช้เทคโนโลยีสารสนเทศและการสื่อสาร อำเภอและตำบล (ต่อ)  
 TABLE 11 NUMBER OF ESTABLISHMENTS BY THE USE OF INFORMATION AND COMMUNICATION TECHNOLOGY, AMPHOE AND TAMBON (Cont'd)

อำเภอ/ตำบล	จำนวน สถานประกอบการ	การมีการใช้เทคโนโลยีสารสนเทศและการสื่อสาร / The use of information and communication technology												Amphoe/Tambon
		การใช้คอมพิวเตอร์				การใช้อินเทอร์เน็ต				การขายสินค้าหรือบริการทางผ่านอินเทอร์เน็ต				
		Use computer		Use internet		Sales of goods via internet		Sales of goods via internet		Sales of goods via internet		Sales of goods via internet		
		Use / Use	Use other	Use	Use other	Sale through	Sale through	Sale through	Sale through	Sale through	Sale through	Sale through	Sale through	
อำเภอภักดีชุมพล	680	20	-	660	19	661	-	-	-	-	3	677	AmphoePhakdi Chumphon	
ตำบลบ้านเจียง	146	1	-	145	-	146	-	-	-	-	-	146	TambonBan Chiang	
ตำบลเจาทอง	208	7	-	201	8	200	-	-	-	-	3	205	TambonChao Thong	
ตำบลวังทอง	206	10	-	196	9	197	-	-	-	-	-	206	TambonWang Thong	
ตำบลแควน้อย	120	2	-	118	2	118	-	-	-	-	-	120	TambonLaem Thong	
<b>อำเภอเนินสง่า</b>	<b>648</b>	<b>17</b>	<b>-</b>	<b>631</b>	<b>12</b>	<b>636</b>	<b>-</b>	<b>1</b>	<b>2</b>	<b>2</b>	<b>2</b>	<b>644</b>	<b>AmphoeNoen Sa-nga</b>	
ตำบลหนองงิมนิ	291	8	-	283	7	284	-	1	2	2	2	287	TambonNong Chim	
ตำบลตาเมียง	154	4	-	150	3	151	-	-	-	-	-	154	TambonTa Noen	
ตำบลกะฮาด	111	5	-	106	2	109	-	-	-	-	-	111	TambonKahat	
ตำบลวังงาม	92	-	-	92	-	92	-	-	-	-	-	92	TambonRang Ngam	
<b>อำเภอชัยใหญ่</b>	<b>371</b>	<b>8</b>	<b>-</b>	<b>363</b>	<b>6</b>	<b>365</b>	<b>-</b>	<b>-</b>	<b>-</b>	<b>-</b>	<b>-</b>	<b>371</b>	<b>AmphoeSap Yai</b>	
ตำบลชัยใหญ่	181	7	-	174	5	176	-	-	-	-	-	181	TambonSap Yai	
ตำบลท่ากูบ	130	1	-	129	1	129	-	-	-	-	-	130	TambonTha Kup	
ตำบลตะโกทอง	60	-	-	60	-	60	-	-	-	-	-	60	TambonTako Thong	

ตาราง 11 จำนวนสถานประกอบการ จำนวนตามการมีการใช้เทคโนโลยีสารสนเทศและการสื่อสาร อำเภอและตำบล (ต่อ)  
 TABLE 11 NUMBER OF ESTABLISHMENTS BY THE USE OF INFORMATION AND COMMUNICATION TECHNOLOGY, AMPHOE AND TAMBON (Cont'd)

อำเภอ/ตำบล	จำนวน สถานประกอบการ	การมีการใช้เทคโนโลยีสารสนเทศและการสื่อสาร / The use of information and communication technology												
		การใช้คอมพิวเตอร์			การใช้อินเทอร์เน็ต			การขายสินค้าหรือบริการทางผ่านอินเทอร์เน็ต						
		Use computer		ไม่ใช้	Use internet		ใช้	ไม่ใช้	Sales of goods via internet					
		Use own establishment	Use other place	None	Yes	No	Yes	No	ขายผ่านทาง เว็บไซต์	ขายผ่านทาง ตลาดกลาง	ขายผ่าน โซเชียลมีเดีย	ขาย ผ่านทาง Social Network		
ในเขตเทศบาล	11,499	1,430	13	10,056	1,579	9,920	44	24	15	396	11,031	Municipal area		
อำเภอเมืองชัยภูมิ	3,271	641	2	2,628	680	2,591	21	16	13	197	3,033	AmphoeMueang Chaiyaphum		
ตำบลในเมือง	2,559	581	2	1,976	615	1,944	20	15	13	170	2,350	TambonNai Mueang		
ตำบลบ้านค่าย	178	29	-	149	21	157	-	-	-	1	177	TambonBan Khai		
ตำบลกุดชุม	31	6	-	25	6	25	-	-	-	-	31	TambonKut Tum		
ตำบลสีลอง	238	6	-	232	6	232	-	-	-	-	238	TambonChi Long		
ตำบลลาดใหญ่	141	13	-	128	24	117	-	1	-	20	120	TambonLat Yai		
ตำบลโคกสูง	124	6	-	118	8	116	1	-	-	6	117	TambonKhok Sung		
อำเภอบ้านเขว้า	1,141	68	-	1,073	84	1,057	1	-	-	23	1,117	AmphoeBan Khwao		
ตำบลบ้านเขว้า	614	45	-	569	52	562	1	-	-	11	602	TambonBan Khwao		
ตำบลลาดแคแ่ง	283	11	-	272	14	269	-	-	-	4	279	TambonTalat Raeng		
ตำบลคูน้ำ	244	12	-	232	18	226	-	-	-	8	236	TambonLum Lam Chi		
อำเภอคอนสวรรค์	341	59	2	280	56	285	2	2	-	20	317	AmphoeKhon Sawan		
ตำบลคอนสวรรค์	280	49	2	229	46	234	2	2	-	14	262	TambonKhon Sawan		
ตำบลโคกม่วง	61	10	-	51	10	51	-	-	-	6	55	TambonKhok Mang Ngoi		
อำเภอเกษตรสมบูรณ์	737	67	1	669	70	667	-	-	1	13	723	AmphoeKaset Sombun		
ตำบลบ้านยาง	249	34	-	215	37	212	-	-	1	2	246	TambonBan Yang		
ตำบลบ้านเตอ	280	12	-	268	13	267	-	-	-	6	274	TambonBan Duesa		
ตำบลบ้านเป้า	208	21	1	186	20	188	-	-	-	5	203	TambonBan Pao		

ตาราง 11 จำนวนสถานประกอบการ จำนวนตามการมีการใช้เทคโนโลยีสารสนเทศและการสื่อสาร อำเภอและตำบล (ต่อ)  
 TABLE 11 NUMBER OF ESTABLISHMENTS BY THE USE OF INFORMATION AND COMMUNICATION TECHNOLOGY, AMPHOE AND TAMBON (Cont'd)

อำเภอ/ตำบล	จำนวน สถานประกอบการ	การมีการใช้เทคโนโลยีสารสนเทศและการสื่อสาร / The use of information and communication technology											
		การใช้คอมพิวเตอร์			การใช้อินเทอร์เน็ต			การขายสินค้าหรือบริการทางผ่านอินเทอร์เน็ต					
		Use computer		ไม่ใช้	Use internet		ใช้	Sales of goods via internet			Amphoe/Tambon		
		Use / Use ที่สถานที่ ตนเอง	Use other place	None	Yes	No	ขายผ่านทาง เว็บไซต์ ของตนเอง	ขายผ่านทาง เว็บไซต์ ของคนอื่น	ขายผ่าน ตลาดกลาง อิเล็กทรอนิกส์	ขาย ผ่านทาง Social Network			
อำเภอหนองบัวแดง	746	92	-	654	99	647	2	1	-	-	5	738	AmphoeNong Bua Daeng
ตำบลหนองบัวแดง	746	92	-	654	99	647	2	1	-	-	5	738	TambonNong Bua Daeng
อำเภอจัตุรัส	728	101	1	626	117	611	3	-	-	-	23	702	AmphoeChatturat
ตำบลบ้านกอก	347	77	-	270	99	248	2	-	-	-	23	322	TambonBan Kok
ตำบลหนองบัวใหญ่	279	13	1	265	9	270	1	-	-	-	-	278	TambonNong Bua Yai
ตำบลหนองบัวโคก	102	11	-	91	9	93	-	-	-	-	-	102	TambonNong Bua Khok
อำเภอบ้านเหลื่อม	495	59	-	436	87	408	3	-	-	-	34	458	AmphoeBamnet Narong
ตำบลบ้านขวน	238	29	-	209	39	199	-	-	-	-	12	226	TambonBan Chuan
ตำบลบ้านเพชร	257	30	-	227	48	209	3	-	-	-	22	232	TambonBan Phet
อำเภอหนองบัวระเหว	531	19	-	512	19	512	2	-	-	-	-	529	AmphoeNong Bua Rawe
ตำบลหนองบัวระเหว	287	17	-	270	17	270	2	-	-	-	-	285	TambonNong Bua Rawe
ตำบลห้วยแย้	122	-	-	122	-	122	-	-	-	-	-	122	TambonHuai Yae
ตำบลโคกสะอาด	122	2	-	120	2	120	-	-	-	-	-	122	TambonKhok Sa-at
อำเภอเทพสถิต	257	46	6	205	28	229	4	1	1	1	5	248	AmphoeThep Sathit
ตำบลระตะแบก	257	46	6	205	28	229	4	1	1	1	5	248	TambonWa Tabaek
อำเภอภูเขียว	1,341	112	-	1,229	154	1,187	4	3	-	-	40	1,294	AmphoePhu Khiao
ตำบลฝักบัว	515	96	-	419	125	390	4	3	-	-	31	477	TambonPhak Pang
ตำบลบ้านแก่ง	399	6	-	393	16	383	-	-	-	-	9	390	TambonBan Kaeng
ตำบลบ้านเพชร	153	8	-	145	8	145	-	-	-	-	-	153	TambonBan Phet
ตำบลเขาตุ้มทอง	274	2	-	272	5	269	-	-	-	-	-	274	TambonThat Thong

ตาราง 11 จำนวนสถานประกอบการ จำนวนตามการมีการใช้เทคโนโลยีสารสนเทศและการสื่อสาร อำเภอและตำบล (ต่อ)  
 TABLE 11 NUMBER OF ESTABLISHMENTS BY THE USE OF INFORMATION AND COMMUNICATION TECHNOLOGY, AMPHOE AND TAMBON (Cont'd)

อำเภอ/ตำบล	จำนวน สถานประกอบการ Number of establishments	การมีการใช้เทคโนโลยีสารสนเทศและการสื่อสาร / The use of information and communication technology												
		การใช้คอมพิวเตอร์			การใช้อินเทอร์เน็ต			การขายสินค้าหรือบริการทางผ่านอินเทอร์เน็ต						
		Use computer		Use internet	Sales of goods via internet		Sales of goods via internet					Amphoe/Tambon		
		Use own establishment	Use other place	Use internet	Use own website	Sale through own website	Sale through e-Marketplace	Sale through other website	Sale through Social Network	Sale through Network				
ที่สถานที่ ตนเอง	ที่อื่น Use other place	ใช้ Yes	ไม่ใช้ No	ขายผ่านทาง เว็บไซต์ ของตนเอง	ขายผ่านทาง เว็บไซต์ ของผู้อื่น	ขายผ่านทาง เว็บไซต์ ของผู้อื่น	ขายผ่านทาง ตลาดกลาง อิเล็กทรอนิกส์	ขายผ่าน ช่องทาง Social	ขาย ผ่าน ทาง Social	ไม่มี No				
อำเภอบ้านแท่น	473	29	-	444	43	430	430	1	1	-	-	18	453	AmphoeBan Thaen
ตำบลบ้านแท่น	263	26	-	237	39	224	224	1	1	-	-	18	243	TambonBan Thaen
ตำบลบ้านดง	210	3	-	207	4	206	206	-	-	-	-	-	210	TambonBan Tao
อำเภอแก่งคร้อ	990	116	1	873	126	864	864	-	-	-	-	18	972	AmphoeKaeng Khro
ตำบลช่องสามหมอ	235	55	-	180	63	172	172	-	-	-	-	-	235	TambonChong Sam Mo
ตำบลนาหนองขุ่ม	211	8	-	203	10	201	201	-	-	-	-	-	211	TambonNa Nong Thum
ตำบลหนองสังข์	230	7	1	222	4	226	226	-	-	-	-	-	230	TambonNong Sang
ตำบลหนองไผ่	314	46	-	268	49	265	265	-	-	-	-	18	296	TambonNong Phai
อำเภอคอนสาร	448	21	-	427	16	432	432	1	-	-	-	-	447	AmphoeKhon San
ตำบลคอนสาร	99	11	-	88	10	89	89	1	-	-	-	-	98	TambonKhon San
ตำบลห้วยยาง	237	7	-	230	3	234	234	-	-	-	-	-	237	TambonHuai Yang
ตำบลทุ่งลุยลาย	97	3	-	94	3	94	94	-	-	-	-	-	97	TambonThung Lui Lai
ตำบลดงบัง	15	-	-	15	-	15	15	-	-	-	-	-	15	TambonDong Bang

ตาราง 11 จำนวนสถานประกอบการ จำนวนตามการมีการใช้เทคโนโลยีสารสนเทศและการสื่อสาร อำเภอและตำบล (ต่อ)  
 TABLE 11 NUMBER OF ESTABLISHMENTS BY THE USE OF INFORMATION AND COMMUNICATION TECHNOLOGY, AMPHOE AND TAMBON (Cont'd)

อำเภอ/ตำบล	จำนวน สถานประกอบการ	การมีการใช้เทคโนโลยีสารสนเทศและการสื่อสาร / The use of information and communication technology												
		การใช้คอมพิวเตอร์			การใช้อินเทอร์เน็ต			การขายสินค้าหรือบริการทางผ่านอินเทอร์เน็ต						
		Use computer		ไม่ใช้	Use internet		ใช้	ไม่ใช้	Sales of goods via internet			Amphoe/Tambon		
		Use own establishment	Use other place	None	Yes	No	Yes	No	ขายผ่านทาง เว็บไซต์	ขายผ่าน ตลาดกลาง	ขายผ่าน อิเล็กทรอนิกส์	ขาย ผ่านทาง Social Network	ไม่มี	No
นอกเขตเทศบาล	17,688	411	7	17,270	367	17,321	33	6	11	23	17,627	Non - municipal area		
อำเภอเมืองชัยภูมิ	3,205	135	5	3,065	126	3,079	14	3	1	10	3,185	AmphoeMueang Chaiyaphum		
ตำบลรอบเมือง	79	11	-	68	11	68	-	1	-	-	78	TambonRop Mueang		
ตำบลโพหนอง	235	11	1	223	10	225	-	-	-	1	234	TambonPhon Thong		
ตำบลนาฝาย	686	18	-	668	18	668	4	-	-	5	681	TambonNa Fai		
ตำบลบ้านค่าย	118	3	-	115	3	115	-	1	-	1	117	TambonBan Khai		
ตำบลกุดชุม	186	1	3	182	3	183	-	1	-	-	185	TambonKut Tum		
ตำบลบ้านเล่า	255	13	-	242	6	249	1	-	-	-	254	TambonBan Lao		
ตำบลนาเสียว	192	10	-	182	9	183	-	-	-	-	192	TambonNa Siao		
ตำบลหนองนาแซง	302	28	-	274	25	277	8	-	1	1	294	TambonNong Na Saeng		
ตำบลลาดใหญ่	40	-	-	40	-	40	-	-	-	-	40	TambonLat Yai		
ตำบลหนองไผ่	126	-	-	126	-	126	-	-	-	-	126	TambonNong Phai		
ตำบลท่าหินโงม	171	6	-	165	7	164	-	-	-	1	170	TambonTha Hin Ngom		
ตำบลห้วยด้อน	218	3	-	215	3	215	-	-	-	-	218	TambonHuai Ton		
ตำบลห้วยบง	145	2	-	143	1	144	-	-	-	-	145	TambonHuai Bong		
ตำบลโนนสำราญ	129	-	-	129	-	129	-	-	-	-	129	TambonNon Samran		
ตำบลบึงคล้า	187	29	1	157	30	157	1	-	-	1	186	TambonBung Khla		
ตำบลซับสีทอง	136	-	-	136	-	136	-	-	-	-	136	TambonSap Si Thong		

ตาราง 11 จำนวนสถานประกอบการ จำนวนตามการมีการใช้เทคโนโลยีสารสนเทศและการสื่อสาร อำเภอและตำบล (ต่อ)  
 TABLE 11 NUMBER OF ESTABLISHMENTS BY THE USE OF INFORMATION AND COMMUNICATION TECHNOLOGY, AMPHOE AND TAMBON (Cont'd)

อำเภอ/ตำบล	จำนวน สถานประกอบการ	การมีการใช้เทคโนโลยีสารสนเทศและการสื่อสาร / The use of information and communication technology												
		การใช้คอมพิวเตอร์			การใช้อินเทอร์เน็ต			การขายสินค้าหรือบริการทางผ่านอินเทอร์เน็ต			การขายผ่านช่องทางอินเทอร์เน็ต			
		Use computer		Use internet	Sales of goods via internet		Sales of goods via internet		Social Network		e-Marketplace		Network	
		Use own establishment	Use other place	Use	Not use	Own website	Other website	Through	Other	Through	Other			
อำเภอบ้านเขว้า	375	5	-	370	5	370	-	-	-	-	-	-	375	AmphoeBan Khwao
ตำบลชีบน	105	1	-	104	1	104	-	-	-	-	-	-	105	TambonChi Bon
ตำบลภูแลนคา	93	-	-	93	-	93	-	-	-	-	-	-	93	TambonPhu Laen Kha
ตำบลโนนแดง	177	4	-	173	4	173	-	-	-	-	-	-	177	TambonNon Daeng
<b>อำเภอคอนสวรรค์</b>	<b>1,356</b>	<b>12</b>	<b>1</b>	<b>1,343</b>	<b>12</b>	<b>1,344</b>	-	-	-	-	-	-	<b>1,356</b>	<b>AmphoeKhon Sawan</b>
ตำบลคอนสวรรค์	139	1	1	137	2	137	-	-	-	-	-	-	139	TambonKhon Sawan
ตำบลยางหวาย	99	-	-	99	-	99	-	-	-	-	-	-	99	TambonYang Wai
ตำบลช่องสามหมอ	132	2	-	130	1	131	-	-	-	-	-	-	132	TambonChong Sam Mo
ตำบลโนนสะอาด	98	-	-	98	-	98	-	-	-	-	-	-	98	TambonNon Sa-at
ตำบลห้วยไร่	145	1	-	144	1	144	-	-	-	-	-	-	145	TambonHuai Rai
ตำบลบ้านโสก	221	5	-	216	5	216	-	-	-	-	-	-	221	TambonBan Sok
ตำบลโคกม่วงงอย	154	1	-	153	1	153	-	-	-	-	-	-	154	TambonKhok Mang Ngoi
ตำบลหนองขาม	140	2	-	138	2	138	-	-	-	-	-	-	140	TambonNong Kham
ตำบลศรีสำราญ	228	-	-	228	-	228	-	-	-	-	-	-	228	TambonSi Samran
<b>อำเภอเกษตรสมบูรณ์</b>	<b>1,573</b>	<b>19</b>	-	<b>1,554</b>	<b>18</b>	<b>1,555</b>	-	-	-	-	-	-	<b>1,573</b>	<b>AmphoeKaset Sombun</b>
ตำบลบ้านยาง	206	1	-	205	1	205	-	-	-	-	-	-	206	TambonBan Yang
ตำบลบ้านหัน	233	1	-	232	1	232	-	-	-	-	-	-	233	TambonBan Han
ตำบลบ้านเป้า	87	1	-	86	1	86	-	-	-	-	-	-	87	TambonBan Pao

ตาราง 11 จำนวนสถานประกอบการ จำนวนตามการมี การใช้เทคโนโลยีสารสนเทศและการสื่อสาร อำเภอและตำบล (ต่อ)  
 TABLE 11 NUMBER OF ESTABLISHMENTS BY THE USE OF INFORMATION AND COMMUNICATION TECHNOLOGY, AMPHOE AND TAMBON (Cont'd)

อำเภอ/ตำบล	จำนวน สถานประกอบการ	การมี การใช้เทคโนโลยีสารสนเทศและการสื่อสาร / The use of information and communication technology												Amphoe/Tambon	
		การใช้คอมพิวเตอร์			การใช้อินเทอร์เน็ต			การขายสินค้าหรือบริการทางผ่านอินเทอร์เน็ต							
		Use computer		ไม่ใช้	Use internet		ไม่ใช้	Sales of goods via internet			Sales of goods via internet				
		ใช้ / Use	ที่สถานี ตนเอง	Use other	ใช้ Yes	ไม่ใช้ No	ขายผ่านทาง เว็บไซต์ ของตนเอง	ขายผ่านทาง เว็บไซต์ ของคนอื่น	ขายผ่าน ตลาดกลาง	ขายผ่าน อิเล็กทรอนิกส์	ขาย ผ่านทาง Social Network	ไม่มี			
จำนวน	Use own establishment	place	Use own establishment	Use own establishment	Use own establishment	Use own establishment	Use own establishment	Use own establishment	Use own establishment	Use own establishment	Use own establishment	Use own establishment	Use own establishment		
ตำบลลูกเดือย	165	5	-	160	3	162	-	-	-	-	-	-	-	165	TambonKut Lo
ตำบลโนนบก	122	-	-	122	-	122	-	-	-	-	-	-	-	122	TambonNon Kok
ตำบลสระโพธิ์ทอง	121	2	-	119	2	119	-	-	-	-	-	-	-	121	TambonSa Phon Thong
ตำบลหนองข่า	150	2	-	148	3	147	-	-	-	-	-	-	-	150	TambonNong Kha
ตำบลหนองโพรงงาม	223	2	-	221	2	221	-	-	-	-	-	-	-	223	TambonNong Phon Ngam
ตำบลบ้านบัว	168	5	-	163	5	163	-	-	-	-	-	-	-	168	TambonBan Bua
ตำบลโนนทอง	98	-	-	98	-	98	-	-	-	-	-	-	-	98	TambonNon Thong
<b>อำเภอหนองบัวแดง</b>	<b>1,251</b>	<b>10</b>	-	<b>1,241</b>	<b>8</b>	<b>1,243</b>	-	-	-	-	-	-	-	<b>1,251</b>	<b>AmphoeNong Bua Daeng</b>
ตำบลคูชุมแสง	175	1	-	174	1	174	-	-	-	-	-	-	-	175	TambonKut Chum Saeng
ตำบลถ้ำวัวแดง	183	-	-	183	-	183	-	-	-	-	-	-	-	183	TambonTham Wua Daeng
ตำบลนางแดด	206	2	-	204	1	205	-	-	-	-	-	-	-	206	TambonNang Daet
ตำบลหนองแวง	212	1	-	211	1	211	-	-	-	-	-	-	-	212	TambonNong Waeng
ตำบลคูเมือง	178	2	-	176	2	176	-	-	-	-	-	-	-	178	TambonKhu Mueang
ตำบลท่าใหญ่	149	3	-	146	3	146	-	-	-	-	-	-	-	149	TambonTha Yai
ตำบลวังขมฤ	148	1	-	147	-	148	-	-	-	-	-	-	-	148	TambonWang Chomphu
<b>อำเภอจัตุรัส</b>	<b>1,149</b>	<b>30</b>	-	<b>1,119</b>	<b>26</b>	<b>1,123</b>	-	-	-	-	-	-	-	<b>1,145</b>	<b>AmphoeChatturat</b>
ตำบลบ้านนอก	105	1	-	104	1	104	-	-	-	-	-	-	-	105	TambonBan Kok
ตำบลหนองบัวบาน	146	2	-	144	1	145	-	-	-	-	-	-	-	146	TambonNong Bua Ban
ตำบลบ้านขาม	108	2	-	106	2	106	-	-	-	-	-	-	1	107	TambonBan Kham
ตำบลคูน้ำใส	141	9	-	132	9	132	-	-	-	-	-	-	2	139	TambonKut Nam Sai



ตาราง 11 จำนวนสถานประกอบการ จำนวนตามที่มีการใช้เทคโนโลยีสารสนเทศและการสื่อสาร อำเภอและตำบล (ต่อ)  
TABLE 11 NUMBER OF ESTABLISHMENTS BY THE USE OF INFORMATION AND COMMUNICATION TECHNOLOGY, AMPHOE AND TAMBON (Cont'd)

อำเภอ/ตำบล	จำนวน สถานประกอบการ	การมี การใช้เทคโนโลยีสารสนเทศและการสื่อสาร / The use of information and communication technology											
		การใช้คอมพิวเตอร์				การใช้อินเทอร์เน็ต				การขายสินค้าหรือบริการทางผ่านอินเทอร์เน็ต			
		Use computer		Use internet		Sales of goods via internet		ขายผ่าน ทาง		ขายผ่าน		ขาย	
		Use own establishment	Use other place	Use own establishment	Use other place	Use own establishment	Use other place	Use own establishment	Use other place	Use own establishment	Use other place	Use own establishment	Use other place
		Use	Use	Use	Use	Use	Use	Use	Use	Use	Use	Use	Use
		Yes	No	Yes	No	Yes	No	Yes	No	Yes	No	Yes	No
		115	297	116	298	117	307	117	307	117	307	117	307
		102	103	103	104	104	104	104	104	104	104	104	104
		119	119	119	120	120	120	120	120	120	120	120	120
<b>อำเภอบ้านจั่น</b>	<b>880</b>	<b>866</b>	<b>867</b>	<b>867</b>	<b>877</b>	<b>877</b>	<b>877</b>	<b>877</b>	<b>877</b>	<b>877</b>	<b>877</b>	<b>877</b>	<b>877</b>
ตำบลบ้านจั่น	2	-	115	1	116	-	-	-	-	-	-	-	117
ตำบลละหาน	11	-	297	10	298	-	-	-	-	-	1	-	307
ตำบลหนองบัวโคก	2	-	102	1	103	-	-	-	-	-	-	-	104
ตำบลสัมปอ	1	-	119	1	119	-	-	-	-	-	-	-	120
<b>อำเภอบ้านหนอง</b>	<b>14</b>	<b>-</b>	<b>84</b>	<b>2</b>	<b>84</b>	<b>-</b>	<b>-</b>	<b>-</b>	<b>-</b>	<b>-</b>	<b>-</b>	<b>-</b>	<b>85</b>
ตำบลบ้านจั่น	2	-	84	2	84	-	-	-	-	-	-	-	85
ตำบลบ้านเพชร	6	-	245	5	246	-	-	-	-	-	-	-	249
ตำบลบ้านตาล	1	-	106	1	106	-	-	-	-	-	-	-	107
ตำบลหัวทะเล	1	-	141	1	141	-	-	-	-	-	-	-	142
ตำบลโคกเจริญ	4	-	134	4	134	-	-	-	-	-	-	-	138
ตำบลเกาะมะนาว	-	-	62	-	62	-	-	-	-	-	-	-	62
ตำบลโคกเพชรพัฒนา	-	-	94	-	94	-	-	-	-	-	-	-	94
<b>อำเภอหนองบัวระเหว</b>	<b>14</b>	<b>-</b>	<b>291</b>	<b>13</b>	<b>292</b>	<b>-</b>	<b>-</b>	<b>-</b>	<b>-</b>	<b>-</b>	<b>-</b>	<b>-</b>	<b>305</b>
ตำบลวังตะเป	13	-	206	12	207	-	-	-	-	-	-	-	219
ตำบลโสกปลาดุก	1	-	85	1	85	-	-	-	-	-	-	-	86
<b>อำเภอเทพสถิต</b>	<b>19</b>	<b>-</b>	<b>1,201</b>	<b>15</b>	<b>1,205</b>	<b>13</b>	<b>-</b>	<b>-</b>	<b>-</b>	<b>-</b>	<b>-</b>	<b>-</b>	<b>1,205</b>
ตำบลระตะแบก	3	-	203	2	204	-	-	-	-	-	-	-	204
ตำบลห้วยยายฉิว	5	-	258	6	257	-	-	-	-	-	-	-	263
ตำบลนายงัก	8	-	320	5	323	1	-	-	-	-	-	-	327

ตาราง 11 จำนวนสถานประกอบการ จำนวนตามการมี การใช้เทคโนโลยีสารสนเทศและการสื่อสาร อำเภอและตำบล (ต่อ)  
 TABLE 11 NUMBER OF ESTABLISHMENTS BY THE USE OF INFORMATION AND COMMUNICATION TECHNOLOGY, AMPHOE AND TAMBON (Cont'd)

อำเภอ/ตำบล	จำนวน สถานประกอบการ	การมี การใช้เทคโนโลยีสารสนเทศและการสื่อสาร / The use of information and communication technology											
		การใช้คอมพิวเตอร์				การใช้อินเทอร์เน็ต				การขายสินค้าหรือบริการทางผ่านอินเทอร์เน็ต			
		Use computer		Use internet		Sales of goods via internet		Sales of goods via internet		Sales of goods via internet		Sales of goods via internet	
		ใช้ / Use	ไม่ใช้ / None	ใช้ / Yes	ไม่ใช้ / No	ขายผ่านทางเว็บไซต์ / เว็บไซต์ของตนเอง / Sale through own website	ขายผ่านทางเว็บไซต์ / เว็บไซต์ของตนเอง / Sale through own website	ขายผ่านทางตลาดกลาง / อิเล็กทรอนิกส์ / e-Marketplace	ขายผ่านทางเว็บไซต์ / อิเล็กทรอนิกส์ / e-Marketplace	ขายผ่านทาง Social Network	ขายผ่านทาง Social Network	ไม่มี / No	ไม่มี / No
ตำบลบ้านไร่	212	2	210	2	210	12	-	-	-	-	-	200	TambonBan Rai
ตำบลโป่งนก	211	1	210	-	211	-	-	-	-	-	-	211	TambonPong Nok
<b>อำเภอภูเขียว</b>	<b>1,888</b>	<b>26</b>	<b>1,862</b>	<b>24</b>	<b>1,864</b>	<b>1</b>	-	-	-	-	-	<b>1,887</b>	<b>AmphoePhu Khiao</b>
ตำบลฝักบัว	323	14	309	14	309	1	-	-	-	-	-	322	TambonPhak Bua
ตำบลกวางโจน	215	-	215	-	215	-	-	-	-	-	-	215	TambonKwang Chon
ตำบลหนองคอมไทย	255	2	253	2	253	-	-	-	-	-	-	255	TambonNong Khon Thai
ตำบลกุฉยม	143	-	143	-	143	-	-	-	-	-	-	143	TambonKut Yom
ตำบลบ้านเพชร	51	-	51	-	51	-	-	-	-	-	-	51	TambonBan Phet
ตำบลโคกสะอาด	244	5	239	5	239	-	-	-	-	-	-	244	TambonKhok Sa-at
ตำบลหนองตุ้ม	229	-	229	-	229	-	-	-	-	-	-	229	TambonNong Tum
ตำบลโหวด	295	5	290	3	292	-	-	-	-	-	-	295	TambonOlo
ตำบลบ้านดอน	133	-	133	-	133	-	-	-	-	-	-	133	TambonBan Don
<b>อำเภอบ้านแท่น</b>	<b>595</b>	<b>14</b>	<b>580</b>	<b>11</b>	<b>584</b>	<b>-</b>	<b>-</b>	<b>-</b>	<b>-</b>	<b>-</b>	<b>-</b>	<b>595</b>	<b>AmphoeBan Thaen</b>
ตำบลบ้านแท่น	135	7	128	7	128	-	-	-	-	-	-	135	TambonBan Thaen
ตำบลสามสวน	200	2	198	2	198	-	-	-	-	-	-	200	TambonSam Suan
ตำบลสระพัง	89	4	85	1	88	-	-	-	-	-	-	89	TambonSa Phang
ตำบลหนองจูด	171	1	169	1	170	-	-	-	-	-	-	171	TambonNong Khu
<b>อำเภอแก่งคร้อ</b>	<b>1,373</b>	<b>27</b>	<b>1,346</b>	<b>26</b>	<b>1,347</b>	<b>4</b>	<b>-</b>	<b>-</b>	<b>-</b>	<b>-</b>	<b>3</b>	<b>1,366</b>	<b>AmphoeKaeng Khro</b>
ตำบลช่องสามหมอ	139	9	130	9	130	4	-	-	-	-	-	135	TambonChong Sam Mo
ตำบลหนองขาม	201	-	201	-	201	-	-	-	-	-	-	201	TambonNong Kham

ตาราง 11 จำนวนสถานประกอบการ จำนวนตามการมีการใช้เทคโนโลยีสารสนเทศและการสื่อสาร อำเภอและตำบล (ต่อ)  
 TABLE 11 NUMBER OF ESTABLISHMENTS BY THE USE OF INFORMATION AND COMMUNICATION TECHNOLOGY, AMPHOE AND TAMBON (Cont'd)

อำเภอ/ตำบล	จำนวน สถานประกอบการ	การมีการใช้เทคโนโลยีสารสนเทศและการสื่อสาร / The use of information and communication technology												Amphoe/Tambon
		การใช้คอมพิวเตอร์			การใช้อินเทอร์เน็ต			การขายสินค้าหรือบริการทางผ่านอินเทอร์เน็ต						
		Use computer		ไม่ใช้	Use internet		ไม่ใช้	Sales of goods via internet			Social Network			
		Use own place	Use other place	None	Yes	No	Own website	Sale through other website	Sale through e-Marketplace	เว็บไซต์ของตัวเอง	เว็บไซต์กลาง	ผ่านทาง Social Network	ไม่มี	
Number of establishments	Use own place	Use other place	None	Yes	No	Own website	Sale through other website	Sale through e-Marketplace	เว็บไซต์ของตัวเอง	เว็บไซต์กลาง	ผ่านทาง Social Network	No		
ตำบลนาหนองทุ่ม	151	-	-	150	1	150	-	-	-	-	-	-	151	
ตำบลบ้านแก้ง	135	-	-	134	1	134	-	-	-	-	-	-	135	
ตำบลห้วยคา	123	-	-	121	2	121	-	-	-	-	-	-	123	
ตำบลโคกสูง	222	-	-	219	3	219	-	-	-	-	-	-	222	
ตำบลแก่งยี่ดี	89	-	-	83	6	83	-	-	-	-	3	-	86	
ตำบลท่ามะไฟหวาน	145	-	-	143	2	143	-	-	-	-	-	-	145	
ตำบลหนองไผ่	168	-	-	165	2	166	-	-	-	-	-	-	168	
<b>อำเภอคอนสาร</b>	<b>819</b>	-	-	<b>778</b>	<b>33</b>	<b>786</b>	<b>1</b>	<b>1</b>	<b>2</b>	<b>2</b>	<b>2</b>	<b>2</b>	<b>815</b>	
ตำบลคอนสาร	215	-	-	191	19	196	1	-	-	-	1	-	214	
ตำบลทุ่งพระ	99	-	-	99	-	99	-	-	-	-	-	-	99	
ตำบลโนนคูณ	171	-	-	167	3	168	-	-	-	2	-	-	169	
ตำบลดงบัง	105	-	-	98	5	100	-	-	-	-	-	-	105	
ตำบลทุ่งนาเสา	111	-	-	107	4	107	-	-	-	-	1	-	110	
ตำบลดงกลาง	118	-	-	116	2	116	-	-	-	-	-	-	118	
<b>อำเภอภักดีชุมพล</b>	<b>680</b>	-	-	<b>660</b>	<b>19</b>	<b>661</b>	-	-	-	-	<b>3</b>	-	<b>677</b>	
ตำบลบ้านเจียง	146	-	-	145	-	146	-	-	-	-	-	-	146	
ตำบลเขาทอง	208	-	-	201	8	200	-	-	-	-	3	-	205	
ตำบลวังทอง	206	-	-	196	9	197	-	-	-	-	-	-	206	
ตำบลแม่หลมทอง	120	-	-	118	2	118	-	-	-	-	-	-	120	

ตาราง 11 จำนวนสถานประกอบการ จำนวนตามการมีการใช้เทคโนโลยีสารสนเทศและการสื่อสาร อำเภอและตำบล (ต่อ)  
 TABLE 11 NUMBER OF ESTABLISHMENTS BY THE USE OF INFORMATION AND COMMUNICATION TECHNOLOGY, AMPHOE AND TAMBON (Cont'd)

อำเภอ/ตำบล	จำนวน สถานประกอบการ	การมีการใช้เทคโนโลยีสารสนเทศและการสื่อสาร / The use of information and communication technology												Amphoe/Tambon
		การใช้คอมพิวเตอร์				การใช้อินเทอร์เน็ต				การขายสินค้าหรือบริการทางผ่านอินเทอร์เน็ต				
		Use computer		Use internet		Sales of goods via internet		Sales of goods via internet		Sales of goods via internet		Sales of goods via internet		
		ใช้ / Use	ไม่ใช้	ใช้	ไม่ใช้	ขายผ่านทาง	ขายผ่านทาง	ขายผ่าน	ขาย	เว็บไซต์	เว็บไซต์	ตลาดกลาง	ผ่านทาง	
		ที่สถานี ตนเอง	อื่น	Use other	Yes	No	เว็บไซต์ ของตนเอง	เว็บไซต์	ของผู้อื่น	เว็บไซต์	ตลาดกลาง <td>ผ่านทาง <td>ไม่มี</td> <td></td> </td>	ผ่านทาง <td>ไม่มี</td> <td></td>	ไม่มี	
		Use own	place	Use other	Yes	No	Sale through own website	Sale through own website	Sale through other website	Sale through e-Marketplace	Network	Social	No	
		establishment												
<b>อำเภอเนินสง่า</b>	<b>648</b>	<b>17</b>	<b>-</b>	<b>-</b>	<b>12</b>	<b>631</b>	<b>-</b>	<b>-</b>	<b>1</b>	<b>2</b>	<b>2</b>	<b>2</b>	<b>644</b>	<b>AmphoeNoen Sa-nga</b>
ตำบลหนองฉิม	291	8	-	-	7	283	-	-	1	2	2	2	287	TambonNong Chim
ตำบลตาเนิน	154	4	-	-	3	151	-	-	-	-	-	-	154	TambonTa Noen
ตำบลกะฮาด	111	5	-	-	2	109	-	-	-	-	-	-	111	TambonKahat
ตำบลสร้างม	92	-	-	-	-	92	-	-	-	-	-	-	92	TambonRang Ngam
<b>อำเภอชัยใหญ่</b>	<b>371</b>	<b>8</b>	<b>-</b>	<b>-</b>	<b>6</b>	<b>363</b>	<b>-</b>	<b>-</b>	<b>-</b>	<b>-</b>	<b>-</b>	<b>-</b>	<b>371</b>	<b>AmphoeSap Yai</b>
ตำบลชัยใหญ่	181	7	-	-	5	176	-	-	-	-	-	-	181	TambonSap Yai
ตำบลท่ากูบ	130	1	-	-	1	129	-	-	-	-	-	-	130	TambonTha Kup
ตำบลตะโกทอง	60	-	-	-	-	60	-	-	-	-	-	-	60	TambonTako Thong

ที่มา : สำมะโนอุตสาหกรรม พ.ศ. 2560 (ข้อมูลพื้นฐาน) จังหวัดชัยภูมิ สำนักงานสถิติแห่งชาติ กระทรวงดิจิทัลเพื่อเศรษฐกิจและสังคม

Source : The 2017 Industrial Census (Basic Information), Chaiyaphum Province, National Statistical Office, Ministry of Digital Economy and Society.

ตาราง 12 จำนวนสถานประกอบการ จำแนกตามรูปแบบการจัดตั้งตามกฎหมาย และกิจกรรมทางเศรษฐกิจ

TABLE 12 NUMBER OF ESTABLISHMENTS BY FORM OF LEGAL ORGANIZATION AND ECONOMIC ACTIVITY

กิจกรรมทางเศรษฐกิจ	รูปแบบการจัดตั้งตามกฎหมาย Form of legal organization										รวม	Total
	จำนวน สถานประกอบการ Number of establishments	ส่วนบุคคล Individual proprietor	ห้างหุ้นส่วนจำกัด ห้างหุ้นส่วนสามัญ นิติบุคคล Juristic partnership	บริษัทจำกัด บริษัทจำกัด (มหาชน) Company limited, Public company limited	ส่วนราชการ รัฐวิสาหกิจ Government, State- enterprises	สหกรณ์ Cooperatives	กลุ่มแม่บ้าน Community enterprise	สมาคม Association	อื่น ๆ Others	รวม		
การผลิต	29,187	28,072	346	396	1	92	270	4	6	3	3	3
การจัดการและการบำบัดน้ำเสีย	5,517	5,240	48	43	-	5	178	-	-	-	3	3
ของเสียและสิ่งปฏิกูล	58	56	-	-	-	-	2	-	-	-	-	-
การก่อสร้าง	608	541	61	6	-	-	-	-	-	-	-	-
การขายส่งและการขายปลีก	2,259	2,151	52	56	-	-	-	-	-	-	-	-
การซ่อมแซมยานยนต์ และจักรยานยนต์	784	696	37	43	-	8	-	-	-	-	-	-
การขายส่ง	12,004	11,558	113	169	-	77	84	-	3	-	3	3
การขนส่งทางบก	1,382	1,362	3	16	-	-	1	-	-	-	-	-
ที่พักรแรม	217	206	4	7	-	-	-	-	-	-	-	-
บริการอาหารและเครื่องดื่ม	2,460	2,437	3	19	-	-	1	-	-	-	-	-
ข้อมูลข่าวสารและการสื่อสาร	119	101	10	7	-	-	1	-	-	-	-	-
กิจกรรมอสังหาริมทรัพย์	543	537	2	3	-	1	-	-	-	-	-	-
กิจกรรมทางวิชาชีพ วิทยาศาสตร์ และเทคโนโลยี	173	161	8	3	-	1	-	-	-	-	-	-
กิจกรรมการบริหาร	228	209	3	16	-	-	-	-	-	-	-	-
และการบริการสนับสนุน	553	544	-	3	1	-	2	3	-	-	-	-
ศิลปะ ความบันเทิงและนันทนาการ	2,280	2,273	2	3	-	-	1	1	-	-	-	-
กิจกรรมบริการอื่น ๆ	2	-	-	2	-	-	-	-	-	-	-	-
กิจกรรมด้านโรงพยาบาลเอกชน												

ตาราง 12 จำนวนสถานประกอบการ จำนวนตามรูปแบบการจัดตั้งตามกฎหมาย และกิจกรรมทางเศรษฐกิจ (ต่อ)

TABLE 12 NUMBER OF ESTABLISHMENTS BY FORM OF LEGAL ORGANIZATION AND ECONOMIC ACTIVITY (Cont'd)

กิจกรรมทางเศรษฐกิจ	จำนวน สถานประกอบการ Number of establishments	รูปแบบการจัดตั้งตามกฎหมาย Form of legal organization							สมาคม Association	อื่น ๆ Others	Economic activity
		ส่วนบุคคล Individual proprietor	ห้างหุ้นส่วนจำกัด ห้างหุ้นส่วนสามัญ นิติบุคคล Juristic partnership	บริษัทจำกัด บริษัทจำกัด (มหาชน) Company limited, Public company limited	ส่วนราชการ รัฐวิสาหกิจ Government, State- enterprises	สหกรณ์ Cooperatives	กลุ่มแม่บ้าน Community enterprise	5			
<b>ในเขตเทศบาล</b>	<b>11,499</b>	<b>10,943</b>	<b>216</b>	<b>278</b>	<b>-</b>	<b>21</b>	<b>32</b>	<b>4</b>	<b>5</b>	<b>Municipal area</b>	
การผลิต	1,870	1,808	18	17	-	-	25	-	2	Manufacturing	
การจัดการและการบำบัดน้ำเสีย										Sewerage, waste management	
ของเสียและสิ่งปฏิกูล	14	14	-	-	-	-	-	-	-	and remediation activities	
การก่อสร้าง	194	154	35	5	-	-	-	-	-	Construction	
การขายส่งและการขายปลีก										Wholesale and retail trade;	
การซ่อมแซมยานยนต์										repair of motor vehicles	
และจักรยานยนต์	972	889	39	44	-	-	-	-	-	and motorcycles	
การขายส่ง	317	267	24	20	-	6	-	-	-	Wholesale trade	
การขายปลีก	4,441	4,221	74	123	-	13	7	-	3	Retail trade	
การขนส่งทางบก สถานีเก็บสินค้า	327	312	2	13	-	-	-	-	-	Land transport and storage	
ที่พักแรม	55	46	3	6	-	-	-	-	-	Accommodation	
บริการอาหารและเครื่องดื่ม	1,191	1,174	2	15	-	-	-	-	-	Food and beverage service activities	
ข้อมูลข่าวสารและการสื่อสาร	64	52	5	7	-	-	-	-	-	Information and communication	
กิจกรรมอสังหาริมทรัพย์	313	309	1	2	-	1	-	-	-	Real estate activities	
กิจกรรมทางวิชาชีพ วิทยาศาสตร์										Professional, scientific and	
และเทคนิค	148	136	8	3	-	1	-	-	-	technical activities	
กิจกรรมการบริหาร										Administrative and	
และการบริการสนับสนุน	153	134	3	16	-	-	-	-	-	support service activities	
ศิลปะ ความบันเทิงและนันทนาการ	210	205	-	2	-	-	-	3	-	Arts, entertainment and recreation	
กิจกรรมบริการอื่น ๆ	1,228	1,222	2	3	-	-	-	1	-	Other service activities	
กิจกรรมด้านโรงพยาบาลเอกชน	2	-	-	2	-	-	-	-	-	Private hospital activities	

ตาราง 12 จำนวนสถานประกอบการ จำนวนตามรูปแบบการจัดตั้งตามกฎหมาย และกิจกรรมทางเศรษฐกิจ (ต่อ)  
TABLE 12 NUMBER OF ESTABLISHMENTS BY FORM OF LEGAL ORGANIZATION AND ECONOMIC ACTIVITY (Cont'd)

กิจกรรมทางเศรษฐกิจ	รูปแบบการจัดตั้งตามกฎหมาย Form of legal organization										สมาคม Association	กลุ่มแม่บ้าน Community enterprise	อื่น ๆ Others	Economic activity
	จำนวน Number of establishments	ส่วนบุคคล Individual proprietor	ห้างหุ้นส่วนจำกัด หุ้นส่วนสามัญ นิติบุคคล Juristic partnership	บริษัทจำกัด บริษัทจำกัด (มหาชน) Company limited, Public company limited	ส่วนราชการ รัฐวิสาหกิจ Government, State- enterprises	สหกรณ์ Cooperatives	กลุ่มแม่บ้าน Community enterprise	สมาคม Association	อื่น ๆ Others	Economic activity				
นอกเขตเทศบาล	17,688	17,129	130	118	1	71	238	-	1	1	Non - municipal area			
การผลิต	3,647	3,432	30	26	-	5	153	-	-	1	Manufacturing			
การจัดการและการบำบัดน้ำเสีย ของเสียและสิ่งปฏิกูล	44	42	-	-	-	-	2	-	-	-	Sewerage, waste management and remediation activities			
การก่อสร้าง	414	387	26	1	-	-	-	-	-	-	Construction			
การขายส่งและการขายปลีก											Wholesale and retail trade;			
การซ่อมแซมยานยนต์ และจักรยานยนต์	1,287	1,262	13	12	-	-	-	-	-	-	repair of motor vehicles and motorcycles			
การขายส่ง	467	429	13	23	-	2	-	-	-	-	Wholesale trade			
การขายปลีก	7,563	7,337	39	46	-	64	77	-	-	-	Retail trade			
การขนส่งทางบก สถานีเก็บสินค้า ที่พักแรม	1,055	1,050	1	3	-	-	1	-	-	-	Land transport and storage Accommodation			
บริการอาหารและเครื่องดื่ม	162	160	1	1	-	-	-	-	-	-	Food and beverage service activities			
ข้อมูลข่าวสารและการสื่อสาร	1,269	1,263	1	4	-	-	1	-	-	-	Information and communication			
กิจกรรมอสังหาริมทรัพย์	55	49	5	-	-	-	1	-	-	-	Real estate activities			
กิจกรรมทางวิชาชีพ วิทยาศาสตร์ และเทคโนโลยี	230	228	1	1	-	-	-	-	-	-	Real estate activities Professional, scientific and technical activities			
กิจกรรมการบริหาร และการบริการสนับสนุน	25	25	-	-	-	-	-	-	-	-	Administrative and support service activities			
ศิลปะ ความบันเทิงและนันทนาการ	75	75	-	-	-	-	-	-	-	-	Arts, entertainment and recreation			
กิจกรรมบริการอื่น ๆ	343	339	-	1	1	-	2	-	-	-	Other service activities			
กิจกรรมด้านโรงพยาบาลเอกชน	1,052	1,051	-	-	-	-	1	-	-	-	Private hospital activities			

ที่มา : สำมะโนอุตสาหกรรม พ.ศ. 2560 (ข้อมูลพื้นฐาน) จังหวัดชัยภูมิ สำนักงานสถิติแห่งชาติ กระทรวงดิจิทัลเพื่อเศรษฐกิจและสังคม  
Source : The 2017 Industrial Census (Basic Information), Chaiyaphum Province, National Statistical Office, Ministry of Digital Economy and Society.

ตาราง 13 จำนวนสถานประกอบการ จำนวนตามรูปแบบการจัดตั้งทางเศรษฐกิจ และกิจกรรมทางเศรษฐกิจ  
 TABLE 13 NUMBER OF ESTABLISHMENTS BY FORM OF ECONOMIC ORGANIZATION AND ECONOMIC ACTIVITY

กิจกรรมทางเศรษฐกิจ	จำนวน สถานประกอบการ Number of establishments	รูปแบบการจัดตั้งทางเศรษฐกิจ			Form of economic organization	Economic activity
		สำนักงานเพียงเดียว	สำนักงานใหญ่	สำนักงานสาขา		
		Single unit	Head office	Branch		
<b>รวม</b>	<b>29,187</b>	<b>28,826</b>	<b>59</b>	<b>302</b>	<b>Total</b>	
การผลิต	5,517	5,490	7	20	Manufacturing	
การจัดการและการบำบัดน้ำเสีย ของเสียและสิ่งปฏิกูล	58	58	-	-	Sewerage, waste management and remediation activities	
การก่อสร้าง	608	605	-	3	Construction	
การขายส่งและการขายปลีก การซ่อมแซมยานยนต์ และจักรยานยนต์	2,259	2,193	20	46	Wholesale and retail trade; repair of motor vehicles and motorcycles	
การขายส่ง	784	743	5	36	Wholesale trade	
การขายปลีก	12,004	11,831	17	156	Retail trade	
การขนส่งทางบก สถานที่เก็บสินค้า	1,382	1,376	2	4	Land transport and storage	
ที่พักแรม	217	217	-	-	Accommodation	
บริการอาหารและเครื่องดื่ม	2,460	2,441	3	16	Food and beverage service activities	
ข้อมูลข่าวสารและการสื่อสาร	119	112	1	6	Information and communication	
กิจกรรมอสังหาริมทรัพย์	543	543	-	-	Real estate activities	
กิจกรรมทางวิชาชีพ วิทยาศาสตร์และเทคโนโลยี	173	173	-	-	Professional, scientific and technical activities	
กิจกรรมการบริหาร และการบริการสนับสนุน	228	216	1	11	Administrative and support service activities	
ศิลปะ ความบันเทิงและนันทนาการ	553	552	-	1	Arts, entertainment and recreation	
กิจกรรมบริการอื่น ๆ	2,280	2,274	3	3	Other service activities	
กิจกรรมด้านโรงพยาบาลเอกชน	2	2	-	-	Private hospital activities	



ตาราง 13 จำนวนสถานประกอบการ จำนวนตามรูปแบบการจัดตั้งทางเศรษฐกิจ และกิจกรรมทางเศรษฐกิจ (ต่อ)

TABLE 13 NUMBER OF ESTABLISHMENTS BY FORM OF ECONOMIC ORGANIZATION AND ECONOMIC ACTIVITY (Cont'd)

กิจกรรมทางเศรษฐกิจ	จำนวน สถานประกอบการ Number of establishments	รูปแบบการจัดตั้งทางเศรษฐกิจ Form of economic organization			Economic activity
		สำนักงานเดี่ยว Single unit	สำนักงานใหญ่ Head office	สำนักงานสาขา Branch	
ในประเทศไทย	11,499	11,234	42	223	Municipal area
การผลิต	1,870	1,858	1	11	Manufacturing
การจัดการและการบำบัดน้ำเสีย ของเสียและสิ่งปฏิกูล	14	14	-	-	Sewerage, waste management and remediation activities
การก่อสร้าง	194	191	-	3	Construction
การขายส่งและการขายปลีก การซ่อมแซมยานยนต์ และจักรยานยนต์	972	924	14	34	Wholesale and retail trade; repair of motor vehicles and motorcycles
การขายส่ง	317	288	5	24	Wholesale trade
การขายปลีก	4,441	4,313	14	114	Retail trade
การขนส่งทางบก สถานีเก็บสินค้า	327	321	2	4	Land transport and storage
ที่พักแรม	55	55	-	-	Accommodation
บริการอาหารและเครื่องดื่ม	1,191	1,176	3	12	Food and beverage service activities
ข้อมูลข่าวสารและการสื่อสาร	64	57	1	6	Information and communication
กิจกรรมอสังหาริมทรัพย์	313	313	-	-	Real estate activities
กิจกรรมทางวิชาชีพ วิทยาศาสตร์และเทคโนโลยี	148	148	-	-	Professional, scientific and technical activities
กิจกรรมการบริหาร และการบริการสนับสนุน	153	141	1	11	Administrative and support service activities
ศิลปะ ความบันเทิงและนันทนาการ	210	209	-	1	Arts, entertainment and recreation
กิจกรรมบริการอื่น ๆ	1,228	1,224	1	3	Other service activities
กิจกรรมด้านโรงพยาบาลเอกชน	2	2	-	-	Private hospital activities

ตาราง 13 จำนวนสถานประกอบการ จำนวนตามรูปแบบการจัดตั้งทางเศรษฐกิจ และกิจกรรมทางเศรษฐกิจ (ต่อ)  
TABLE 13 NUMBER OF ESTABLISHMENTS BY FORM OF ECONOMIC ORGANIZATION AND ECONOMIC ACTIVITY (Cont'd)

กิจกรรมทางเศรษฐกิจ	จำนวน สถานประกอบการ Number of establishments	รูปแบบการจัดตั้งทางเศรษฐกิจ		Form of economic organization	Economic activity
		สำนักงานเพียงเดียว Single unit	สำนักงานใหญ่ Head office		
นอกเขตเทศบาล	17,688	17,592	17	79	Non - municipal area
การผลิต	3,647	3,632	6	9	Manufacturing
การจัดการและการบำบัดน้ำเสีย ของเสียและสิ่งปฏิกูล	44	44	-	-	Sewerage, waste management and remediation activities
การก่อสร้าง	414	414	-	-	Construction
การขายส่งและการขายปลีก การซ่อมแซมยานยนต์ และจักรยานยนต์	1,287	1,269	6	12	Wholesale and retail trade; repair of motor vehicles and motorcycles
การขายส่ง	467	455	-	12	Wholesale trade
การขายปลีก	7,563	7,518	3	42	Retail trade
การขนส่งทางบก สถานที่เก็บสินค้า	1,055	1,055	-	-	Land transport and storage
ที่พักแรม	162	162	-	-	Accommodation
บริการอาหารและเครื่องดื่ม	1,269	1,265	-	4	Food and beverage service activities
ข้อมูลข่าวสารและการสื่อสาร	55	55	-	-	Information and communication
กิจกรรมอสังหาริมทรัพย์	230	230	-	-	Real estate activities
กิจกรรมทางวิชาชีพ วิทยาศาสตร์และเทคโนโลยี	25	25	-	-	Professional, scientific and technical activities
กิจกรรมการบริหาร และการบริการสนับสนุน	75	75	-	-	Administrative and support service activities
ศิลปะ ความบันเทิงและนันทนาการ	343	343	-	-	Arts, entertainment and recreation
กิจกรรมบริการอื่น ๆ	1,052	1,050	2	-	Other service activities
กิจกรรมด้านโรงพยาบาลเอกชน	-	-	-	-	Private hospital activities

ที่มา : สำนักอุตสาหกรรม พ.ศ. 2560 (ข้อมูลพื้นฐาน) จังหวัดชัยภูมิ สำนักงานสถิติแห่งชาติ กระทรวงดิจิทัลเพื่อเศรษฐกิจและสังคม

Source : The 2017 Industrial Census (Basic Information), Chaiyaphum Province, National Statistical Office, Ministry of Digital Economy and Society.

ตาราง 14 จำนวนสถานประกอบการ จำแนกตามสัดส่วนของการร่วมลงทุนหรือถือหุ้นของต่างประเทศ และกิจการกรมทางเศรษฐกิจ

TABLE 14 NUMBER OF ESTABLISHMENTS BY PROPORTION OF FOREIGN INVESTMENT OR SHARE HOLDING AND ECONOMIC ACTIVITY

กิจการกรมทางเศรษฐกิจ	จำนวน สถานประกอบการ Number of establishments	ไม่มีต่างประเทศ		สัดส่วนของการร่วมลงทุนหรือถือหุ้น			Economic activity
		จำนวน No foreign's investment or share holding	รวม Total	< 10%	10 - 50%	> 50%	
รวม	396	396	-	-	-	Total	
การผลิต	43	43	-	-	-	Manufacturing	
การจัดการและการบำบัดน้ำเสีย ของเสียและสิ่งปฏิกูล	-	-	-	-	-	Sewerage, waste management and remediation activities	
การก่อสร้าง	6	6	-	-	-	Construction	
การขายส่งและการขายปลีก การซ่อมแซมรถยนต์ และจักรยานยนต์	56	56	-	-	-	Wholesale and retail trade; repair of motor vehicles and motorcycles	
การขายส่ง	43	43	-	-	-	Wholesale trade	
การขายปลีก	169	169	-	-	-	Retail trade	
การขนส่งทางบก สถานีเก็บสินค้า	16	16	-	-	-	Land transport and storage	
ที่พักแรม	7	7	-	-	-	Accommodation	
บริการอาหารและเครื่องดื่ม	19	19	-	-	-	Food and beverage service activities	
ข้อมูลข่าวสารและการสื่อสาร	7	7	-	-	-	Information and communication	
กิจกรรมอสังหาริมทรัพย์	3	3	-	-	-	Real estate activities	
กิจกรรมทางวิชาชีพ วิทยาศาสตร์และเทคโนโลยี	3	3	-	-	-	Professional, scientific and technical activities	
กิจกรรมการบริหาร และการบริการสนับสนุน	16	16	-	-	-	Administrative and support service activities	
ศิลปะ ความบันเทิงและนันทนาการ	3	3	-	-	-	Arts, entertainment and recreation	
กิจกรรมบริการอื่น ๆ	3	3	-	-	-	Other service activities	
กิจกรรมด้านโรงพยาบาลเอกชน	2	2	-	-	-	Private hospital activities	

ตาราง 14 จำนวนสถานประกอบการ จำนวนตามสัดส่วนของการร่วมลงทุนหรือถือหุ้นของต่างประเทศ และกิจกรรมทางเศรษฐกิจ (ต่อ)  
 TABLE 14 NUMBER OF ESTABLISHMENTS BY PROPORTION OF FOREIGN INVESTMENT OR SHARE HOLDING AND ECONOMIC ACTIVITY (Cont'd)

กิจกรรมทางเศรษฐกิจ	จำนวน สถานประกอบการ Number of establishments	ไม่มีต่างประเทศ		สัดส่วนของการร่วมลงทุนหรือถือหุ้น			Economic activity
		รวม No foreign's investment or share holding	รวม รวม Total	Proportion of foreign investment or share holding			
				< 10%	10 - 50%	> 50%	
<b>ในประเทศไทย</b>	278	278	-	-	-	<b>Municipal area</b>	
การผลิต	17	17	-	-	-	Manufacturing	
การจัดการและการบำบัดน้ำเสีย	-	-	-	-	-	Sewerage, waste management and	
ของเสียและสิ่งปนเปื้อน	-	-	-	-	-	remediation activities	
การก่อสร้าง	5	5	-	-	-	Construction	
การขายส่งและการขายปลีก	44	44	-	-	-	Wholesale and retail trade;	
การซ่อมแซมยานยนต์ และจักรยานยนต์			-	-	-	repair of motor vehicles and motorcycles	
การขายส่ง	20	20	-	-	-	Wholesale trade	
การขายปลีก	123	123	-	-	-	Retail trade	
การขนส่งทางบก สถานีเก็บสินค้า	13	13	-	-	-	Land transport and storage	
ที่พักแรม	6	6	-	-	-	Accommodation	
บริการอาหารและเครื่องดื่ม	15	15	-	-	-	Food and beverage service activities	
ข้อมูลข่าวสารและการสื่อสาร	7	7	-	-	-	Information and communication	
กิจกรรมอสังหาริมทรัพย์	2	2	-	-	-	Real estate activities	
กิจกรรมทางวิชาชีพ วิทยาศาสตร์และเทคโนโลยี	3	3	-	-	-	Professional, scientific and technical activities	
กิจกรรมการบริหาร และการสนับสนุน	16	16	-	-	-	Administrative and support service activities	
ศิลปะ ความบันเทิงและนันทนาการ	2	2	-	-	-	Arts, entertainment and recreation	
กิจกรรมบริการอื่น ๆ	3	3	-	-	-	Other service activities	
กิจกรรมด้านโรงพยาบาลเอกชน	2	2	-	-	-	Private hospital activities	

ตาราง 14 จำนวนสถานประกอบการ จำแนกตามสัดส่วนของการร่วมลงทุนหรือถือหุ้นของต่างประเทศ และกิจการทางเศรษฐกิจ (ต่อ)

TABLE 14 NUMBER OF ESTABLISHMENTS BY PROPORTION OF FOREIGN INVESTMENT OR SHARE HOLDING AND ECONOMIC ACTIVITY (Cont'd)

กิจการทางเศรษฐกิจ	จำนวน สถานประกอบการ	ไม่มีต่างประเทศ		สัดส่วนของการร่วมลงทุนหรือถือหุ้น			Economic activity
		จำนวน No foreign's investment establishments	ไม่มีต่างประเทศ รวม Total	Proportion of foreign investment or share holding			
				< 10%	10 - 50%	> 50%	
นอกเขตเทศบาล	118	118	-	-	-	Non - municipal area	
การผลิต	26	26	-	-	-	Manufacturing	
การจัดการและกำจัดน้ำเสีย	-	-	-	-	-	Sewerage, waste management and remediation activities	
ของเสียและสิ่งปฏิกูล	1	1	-	-	-	Construction	
การก่อสร้าง	12	12	-	-	-	Wholesale and retail trade;	
การขนส่งและการขายปลีก	-	-	-	-	-	repair of motor vehicles and motorcycles	
การซ่อมแซมยานยนต์ และจักรยานยนต์	23	23	-	-	-	Wholesale trade	
การขายส่ง	46	46	-	-	-	Retail trade	
การขายปลีก	3	3	-	-	-	Land transport and storage	
การขนส่งทางบก สถานีเก็บสินค้า	1	1	-	-	-	Accommodation	
ที่พักแรม	4	4	-	-	-	Food and beverage service activities	
บริการอาหารและเครื่องดื่ม	-	-	-	-	-	Information and communication	
ข้อมูลข่าวสารและการสื่อสาร	1	1	-	-	-	Real estate activities	
กิจการมอส์โทรโทรพัทธ์	-	-	-	-	-	Professional, scientific and technical activities	
กิจการทางวิชาชีพ วิทยาศาสตร์และเทคโนโลยี	-	-	-	-	-	Administrative and support service activities	
กิจการกรมการบริการ และการบริการสนับสนุน	1	1	-	-	-	Arts, entertainment and recreation	
ศิลปะ ความบันเทิงและนันทนาการ	-	-	-	-	-	Other service activities	
กิจการมบริการอื่น ๆ	-	-	-	-	-	Private hospital activities	
กิจการมด้านโรงพยาบาลเอกชน	-	-	-	-	-		

หมายเหตุ : เฉพาะสถานประกอบการที่มีรูปแบบการจัดตั้งตามกฎหมายเป็นบริษัทจำกัด และบริษัทจำกัด (มหาชน)

Note : Only establishments which were company limited and public company limited.

ที่มา : สำมะโนอุตสาหกรรม พ.ศ. 2560 (ข้อมูลพื้นฐาน) จังหวัดชัยภูมิ สำนักงานสถิติแห่งชาติ กระทรวงดิจิทัลเพื่อเศรษฐกิจและสังคม

Source : The 2017 Industrial Census (Basic Information), Chaiyaphum Province, National Statistical Office, Ministry of Digital Economy and Society.

ตาราง 15 จำนวนสถานประกอบการ จำแนกตามขนาดของสถานประกอบการ (จำนวนคนทำงาน) และกิจกรรมทางเศรษฐกิจ  
TABLE 15 NUMBER OF ESTABLISHMENTS BY SIZE OF ESTABLISHMENT (NUMBER OF PERSONS ENGAGED) AND ECONOMIC ACTIVITY

กิจกรรมทางเศรษฐกิจ	จำนวน สถานประกอบการ Number of establishments	ขนาดของสถานประกอบการ (จำนวนคนทำงาน) Size of establishment (Number of persons engaged)											Economic activity	
		1-5	6-10	11-15	16-20	21-25	26-30	31-50	51-100	101-200	201-500	501-1,000		> 1,000
<b>รวม</b>	<b>29,187</b>	<b>27,673</b>	<b>901</b>	<b>299</b>	<b>102</b>	<b>57</b>	<b>41</b>	<b>60</b>	<b>33</b>	<b>12</b>	<b>6</b>	<b>1</b>	<b>2</b>	<b>Total</b>
การผลิต	5,517	5,082	203	81	43	28	23	28	18	3	5	1	2	Manufacturing
การจัดการและการบำบัดน้ำเสีย	58	57	-	-	-	1	-	-	-	-	-	-	-	Sewerage, waste management and remediation activities
ของเสียและสิ่งปฏิกูล	608	471	91	30	6	3	4	-	-	-	-	-	-	Construction
การก่อสร้าง														Wholesale and retail trade; repair of motor vehicles and motorcycles
การขายส่งและการขายปลีก														Wholesale trade
การซ่อมแซมยานยนต์														Retail trade
และจักรยานยนต์	2,259	2,161	65	14	3	3	4	4	5	1	-	-	-	Land transport and storage
การขายส่ง	784	626	93	36	13	6	2	4	3	1	-	-	-	Accommodation
การขายปลีก	12,004	11,605	256	100	21	5	5	5	2	5	-	-	-	Food and beverage service activities
การขายส่งทางบก สถานีเก็บสินค้า	1,382	1,352	13	8	4	1	3	3	1	-	-	-	-	Information and communication
ที่พักแรม	217	181	23	6	1	1	2	3	-	-	-	-	-	Real estate activities
บริการอาหารและเครื่องดื่ม	2,460	2,356	81	8	7	4	1	3	-	-	-	-	-	Professional, scientific and technical activities
ข้อมูลข่าวสารและการสื่อสาร	119	106	11	1	-	-	-	1	-	-	-	-	-	Administrative and support service activities
กิจกรรมอสังหาริมทรัพย์	543	538	4	-	-	-	-	-	1	-	-	-	-	Arts, entertainment and recreation
กิจกรรมทางวิชาชีพ														Other service activities
วิทยาศาสตร์และเทคโนโลยี	173	156	16	-	1	-	-	-	-	-	-	-	-	Private hospital activities
กิจกรรมการบริหาร														
และค่าบริการสนับสนุน	228	221	6	1	-	-	-	-	-	-	-	-	-	
ศิลปะ ความบันเทิงและนันทนาการ	553	494	26	14	3	5	2	4	2	2	1	-	-	
กิจกรรมบริการอื่น ๆ	2,280	2,267	13	-	-	-	-	-	-	-	-	-	-	
กิจกรรมด้านโรงพยาบาลเอกชน	2	-	-	-	-	-	-	1	1	-	-	-	-	

ตาราง 15 จำนวนสถานประกอบการ จำแนกตามขนาดของสถานประกอบการ (จำนวนคนทำงาน) และกิจกรรมทางเศรษฐกิจ (ต่อ)  
 TABLE 15 NUMBER OF ESTABLISHMENTS BY SIZE OF ESTABLISHMENT (NUMBER OF PERSONS ENGAGED) AND ECONOMIC ACTIVITY (Cont'd)

กิจกรรมทางเศรษฐกิจ	จำนวน สถานประกอบการ Number of establishments	ขนาดของสถานประกอบการ (จำนวนคนทำงาน) Size of establishment (Number of persons engaged)										Economic activity	
		1-5	6-10	11-15	16-20	21-25	26-30	31-50	51-100	101-200	201-500		501-1,000
<b>ในเขตเทศบาล</b>	<b>11,499</b>	<b>10,736</b>	<b>479</b>	<b>148</b>	<b>47</b>	<b>26</b>	<b>17</b>	<b>10</b>	<b>7</b>	<b>2</b>	<b>-</b>	<b>1</b>	<b>Municipal area</b>
การผลิต	1,870	1,728	79	29	9	10	4	6	1	2	-	1	Manufacturing
การจัดการและการบำบัดน้ำเสีย	14	-	-	-	-	-	-	-	-	-	-	-	Sewerage, waste management and remediation activities
ของเสียและสิ่งปฏิกูล	194	137	36	13	4	1	2	1	-	-	-	-	Construction
การก่อสร้าง													Wholesale and retail trade;
การขายส่งและการขายปลีก													repair of motor vehicles
การซ่อมแซมยานยนต์	972	50	11	3	3	2	3	2	1	-	-	-	and motorcycles
และจักรยานยนต์	317	239	46	17	7	3	1	2	2	-	-	-	Wholesale trade
การขายส่ง	4,441	4,212	143	58	13	3	5	4	1	2	-	-	Retail trade
การขายปลีก	327	315	3	3	1	1	-	3	1	-	-	-	Land transport and storage
การขนส่งทางบก สถานีเก็บสินค้า	55	37	9	4	-	1	2	2	-	-	-	-	Accommodation
ที่พักแรม	1,191	1,122	54	6	6	1	-	2	-	-	-	-	Food and beverage service activities
บริการอาหารและเครื่องดื่ม	64	53	9	1	-	-	-	1	-	-	-	-	Information and communication
ข้อมูลข่าวสารและการสื่อสาร	313	311	1	-	-	-	-	1	-	-	-	-	Real estate activities
กิจกรรมอสังหาริมทรัพย์	148	132	15	-	1	-	-	-	-	-	-	-	Professional, scientific and technical activities
กิจกรรมทางวิชาชีพ	153	146	6	1	-	-	-	-	-	-	-	-	Administrative and support service activities
วิทยศาสตร์และเทคโนโลยี	210	178	15	5	3	3	1	1	1	2	-	-	Arts, entertainment and recreation
กิจกรรมการบริหาร	1,228	1,215	13	-	-	-	-	-	-	-	-	-	Other service activities
และการบริการสนับสนุน	2	-	-	-	-	-	-	1	-	-	-	-	Private hospital activities
ศิลปะ ความบันเทิงและนันทนาการ													
กิจกรรมบริการอื่น ๆ													
กิจกรรมด้านโรงพยาบาลเอกชน													

ตาราง 15 จำนวนสถานประกอบการ จำแนกตามขนาดของสถานประกอบการ (จำนวนคนทำงาน) และกิจกรรมทางเศรษฐกิจ (ต่อ)

TABLE 15 NUMBER OF ESTABLISHMENTS BY SIZE OF ESTABLISHMENT (NUMBER OF PERSONS ENGAGED) AND ECONOMIC ACTIVITY (Cont'd)

กิจกรรมทางเศรษฐกิจ	จำนวน สถานประกอบการ Number of establishments	ขนาดของสถานประกอบการ (จำนวนคนทำงาน) Size of establishment (Number of persons engaged)											Economic activity		
		ขนาดของสถานประกอบการ (จำนวนคนทำงาน) Size of establishment (Number of persons engaged)													
		1-5	6-10	11-15	16-20	21-25	26-30	31-50	51-100	101-200	201-500	501-1,000		> 1,000	
นอกเขตเทศบาล	17,688	16,937	422	151	55	31	24	34	23	5	4	1	1	1	Non - municipal area
การผลิต	3,647	3,354	124	52	34	18	19	22	17	1	4	1	1	1	Manufacturing
การจัดการและการบำบัดน้ำเสีย															Sewerage, waste management
ของเสียและสิ่งปฏิกูล	44	-	-	-	-	1	-	-	-	-	-	-	-	-	and remediation activities
การก่อสร้าง	414	334	55	17	2	2	1	3	-	-	-	-	-	-	Construction
การขายส่งและการขายปลีก															Wholesale and retail trade;
การซ่อมแซมยานยนต์															repair of motor vehicles
และจักรยานยนต์	1,287	1,264	15	3	-	-	1	1	3	-	-	-	-	-	and motorcycles
การขายส่ง	467	387	47	19	6	3	1	2	1	1	-	-	-	-	Wholesale trade
การขายปลีก	7,563	7,393	113	42	8	2	1	1	1	3	-	-	-	-	Retail trade
การขนส่งทางบก สถานีเก็บสินค้า	1,055	1,037	10	5	3	-	-	-	-	-	-	-	-	-	Land transport and storage
ที่พักแรม	162	144	14	2	1	-	-	1	-	-	-	-	-	-	Accommodation
บริการอาหารและเครื่องดื่ม	1,269	1,234	27	2	1	3	1	1	-	-	-	-	-	-	Food and beverage service activities
ข้อมูลข่าวสารและการสื่อสาร	55	53	2	-	-	-	-	-	-	-	-	-	-	-	Information and communication
กิจกรรมอสังหาริมทรัพย์	230	227	3	-	-	-	-	-	-	-	-	-	-	-	Real estate activities
กิจกรรมทางวิชาชีพ															Professional, scientific
วิทยาศาสตร์และเทคโนโลยี	25	24	1	-	-	-	-	-	-	-	-	-	-	-	and technical activities
กิจกรรมการบริหาร															Administrative and
และการบริหารสนับสนุน	75	75	-	-	-	-	-	-	-	-	-	-	-	-	support service activities
ศิลปะ ความเป็นเชิงและนันทนาการ	343	316	11	9	2	2	1	3	1	-	-	-	-	-	Arts, entertainment and recreation
กิจกรรมบริการอื่น ๆ	1,052	1,052	-	-	-	-	-	-	-	-	-	-	-	-	Other service activities
กิจกรรมด้านโรงพยาบาลเอกชน															Private hospital activities

ที่มา : สำนักข้อมูลสถิติกรุงเทพมหานคร จังหวัดชัยภูมิ สำนักงานสถิติแห่งชาติ กระทรวงดิจิทัลเพื่อเศรษฐกิจและสังคม

Source : The 2017 Industrial Census (Basic Information), Chayaphum Province, National Statistical Office, Ministry of Digital Economy and Society.



ตาราง 16 จำนวนคนทำงานในสถานประกอบการ จำแนกตามขนาดของสถานประกอบการ (จำนวนคนทำงาน) และกิจกรรมทางเศรษฐกิจ

TABLE 16 NUMBER OF PERSONS ENGAGED IN ESTABLISHMENTS BY SIZE OF ESTABLISHMENT (NUMBER OF PERSONS ENGAGED) AND ECONOMIC ACTIVITY

กิจกรรมทางเศรษฐกิจ	จำนวน คนทำงาน Number of persons engaged	ขนาดของสถานประกอบการ (จำนวนคนทำงาน) Size of establishment (Number of persons engaged)										Economic activity			
		1-5	6-10	11-15	16-20	21-25	26-30	31-50	51-100	101-200	201-500		501-1,000	>1,000	
<b>รวม</b>	<b>72,344</b>	<b>46,436</b>	<b>6,609</b>	<b>3,790</b>	<b>1,851</b>	<b>1,312</b>	<b>1,164</b>	<b>2,292</b>	<b>2,242</b>	<b>1,667</b>	<b>2,014</b>	<b>581</b>	<b>2,386</b>	<b>2,386</b>	<b>Total</b>
การผลิต	20,081	7,878	1,515	1,054	809	648	652	1,099	1,186	460	1,813	581	2,386	2,386	Manufacturing
การจัดการและการบำบัดน้ำเสีย															Sewerage, waste management
ของเสียและสิ่งปฏิกูล	135	110	-	-	25	-	-	-	-	-	-	-	-	-	and remediation activities
การก่อสร้าง	2,613	1,194	655	363	105	68	83	145	-	-	-	-	-	-	Construction
การขายส่งและการขายปลีก															Wholesale and retail trade;
การซ่อมแซมยานยนต์															repair of motor vehicles
และจักรยานยนต์	5,254	3,762	463	180	54	74	87	138	368	128	-	-	-	-	and motorcycles
การขายส่ง	3,464	1,463	686	456	236	135	56	152	175	105	-	-	-	-	Wholesale trade
การขายปลีก	25,117	20,222	1,921	1,266	372	112	139	200	134	751	-	-	-	-	Retail trade
การขนส่งทางบก สถานีเก็บสินค้า	2,172	1,690	82	96	67	24		127	86	-	-	-	-	-	Land transport and storage
ที่พักแรม	900	461	154	82	18	21	59	105	-	-	-	-	-	-	Accommodation
บริการอาหารและเครื่องดื่ม	5,327	4,294	588	98	121	94	29	103	-	-	-	-	-	-	Food and beverage service activities
ข้อมูลข่าวสารและการสื่อสาร	315	197	75	12	-	-	-	31	-	-	-	-	-	-	Information and communication
กิจกรรมอสังหาริมทรัพย์	901	803	30	-	-	-	-	-	68	-	-	-	-	-	Real estate activities
กิจกรรมทางวิชาชีพ															Professional, scientific
วิทยาศาสตร์และเทคโนโลยี	462	339	107	-	16	-	-	-	-	-	-	-	-	-	and technical activities
กิจกรรมการบริหาร															Administrative and
และการบริการสนับสนุน	438	383	44	11	-	-	-	-	-	-	-	-	-	-	support service activities
ศิลปะ ความบันเทิงและนันทนาการ	2,245	941	195	172	53	111	59	150	140	223	201	-	-	-	Arts, entertainment and recreation
กิจกรรมบริการอื่น ๆ	2,793	2,699	94	-	-	-	-	-	-	-	-	-	-	-	Other service activities
กิจกรรมด้านโรงพยาบาลเอกชน	127	-	-	-	-	-	-	42	85	-	-	-	-	-	Private hospital activities

ตาราง 16 จำนวนคนทำงานในสถานประกอบการ จำแนกตามขนาดของสถานประกอบการ (จำนวนคนทำงาน) และกิจกรรมทางเศรษฐกิจ (ต่อ)  
TABLE 16 NUMBER OF PERSONS ENGAGED IN ESTABLISHMENTS BY SIZE OF ESTABLISHMENT (NUMBER OF PERSONS ENGAGED) AND ECONOMIC ACTIVITY (Cont'd)

กิจกรรมทางเศรษฐกิจ	จำนวน คนทำงาน Number of persons engaged	ขนาดของสถานประกอบการ (จำนวนคนทำงาน) Size of establishment (Number of persons engaged)										Economic activity		
		1-5	6-10	11-15	16-20	21-25	26-30	31-50	51-100	101-200	201-500		501-1,000	>1,000
		31,513	19,916	3,499	1,871	837	595	480	1,013	688	977		551	-
6,461	2,949	581	371	166	230	113	245	60	310	350	-	1,086	Manufacturing	
23	23	-	-	-	-	-	-	-	-	-	-	-	Sewerage, waste management and remediation activities	
1,008	401	260	164	68	21	57	37	-	-	-	-	-	Construction	
การขายส่งและการขายปลีก													Wholesale and retail trade; repair of motor vehicles	
การซ่อมแซมยานยนต์ และจักรยานยนต์	2,869	357	135	54	74	57	104	139	128	-	-	-	and motorcycles	
การขายส่ง	1,633	342	215	128	67	26	85	122	-	-	-	-	Wholesale trade	
การขายปลีก	10,892	8,110	1,068	738	231	67	139	155	68	316	-	-	Retail trade	
การขนส่งทางบก สถานีเก็บสินค้า ที่พักรถม	726	419	19	35	16	24	-	127	86	-	-	-	Land transport and storage	
บริการอาหารและเครื่องดื่ม	3,078	107	59	57	-	21	59	74	-	-	-	-	Accommodation	
ข้อมูลข่าวสารและการสื่อสาร	201	95	63	12	-	-	-	31	-	-	-	-	Food and beverage service activities	
กิจกรรมอสังหาริมทรัพย์	551	477	6	-	-	-	-	-	68	-	-	-	Information and communication	
กิจกรรมทางวิชาชีพ													Real estate activities	
วิทยาศาสตร์และเทคโนโลยี	408	291	101	-	16	-	-	-	-	-	-	-	Professional, scientific and technical activities	
กิจกรรมการบริหาร													Administrative and support service activities	
และการบริการสนับสนุน	326	271	44	11	-	-	-	-	-	-	-	-		
ศิลปะ ความบันเทิงและนันทนาการ	1,176	327	114	61	53	66	29	42	60	223	201	-	Arts, entertainment and recreation	
กิจกรรมบริการอื่น ๆ	1,657	1,563	94	-	-	-	-	-	-	-	-	-	Other service activities	
กิจกรรมด้านโรงพยาบาลเอกชน	127	-	-	-	-	-	-	42	85	-	-	-	Private hospital activities	

ตาราง 16 จำนวนคนทำงานในสถานประกอบการ จำแนกตามขนาดของสถานประกอบการ (จำนวนคนทำงาน) และกิจกรรมทางเศรษฐกิจ (ต่อ)

TABLE 16 NUMBER OF PERSONS ENGAGED IN ESTABLISHMENTS BY SIZE OF ESTABLISHMENT (NUMBER OF PERSONS ENGAGED) AND ECONOMIC ACTIVITY (Cont'd)

กิจกรรมทางเศรษฐกิจ	จำนวน คนทำงาน Number of persons engaged	ขนาดของสถานประกอบการ (จำนวนคนทำงาน) Size of establishment (Number of persons engaged)										Economic activity			
		1-5	6-10	11-15	16-20	21-25	26-30	31-50	51-100	101-200	201-500		501-1,000	>1,000	
<b>นอกเขตเทศบาล</b>	<b>40,831</b>	<b>26,520</b>	<b>3,110</b>	<b>1,919</b>	<b>1,014</b>	<b>717</b>	<b>684</b>	<b>1,279</b>	<b>1,554</b>	<b>690</b>	<b>1,463</b>	<b>581</b>	<b>1,300</b>	<b>1,300</b>	<b>Non - municipal area</b>
การผลิต	13,620	4,929	934	683	643	418	539	854	1,126	150	1,463	581	1,300	1,300	Manufacturing
การจัดการและการบำบัดน้ำเสีย ของเสียและสิ่งปฏิกูล	112	-	-	-	-	25	-	-	-	-	-	-	-	-	Sewerage, waste management and remediation activities
การก่อสร้าง	1,605	793	395	199	37	47	26	108	-	-	-	-	-	-	Construction
การขายส่งและการขายปลีก															Wholesale and retail trade;
การซ่อมแซมยานยนต์															repair of motor vehicles
และจักรยานยนต์	2,385	1,941	106	45	-	-	30	34	229	-	-	-	-	-	and motorcycles
การขายส่ง	1,831	815	344	241	108	68	30	67	53	105	-	-	-	-	Wholesale trade
การขายปลีก	14,225	12,112	853	528	141	45	45	45	66	435	-	-	-	-	Retail trade
การขนส่งทางบก สถานีเก็บสินค้า	1,446	1,271	63	61	51	-	-	-	-	-	-	-	-	-	Land transport and storage
ที่พักแรม	523	354	95	25	18	-	-	31	-	-	-	-	-	-	Accommodation
บริการอาหารและเครื่องดื่ม	2,249	1,880	197	26	16	69	29	32	-	-	-	-	-	-	Food and beverage service activities
ข้อมูลข่าวสารและการสื่อสาร	114	102	12	-	-	-	-	-	-	-	-	-	-	-	Information and communication
กิจกรรมอสังหาริมทรัพย์	350	326	24	-	-	-	-	-	-	-	-	-	-	-	Real estate activities
กิจกรรมทางวิชาชีพ															Professional, scientific
วิทยาศาสตร์และเทคโนโลยี	54	48	6	-	-	-	-	-	-	-	-	-	-	-	and technical activities
กิจกรรมการบริหาร															Administrative and
และค่าบริการสนับสนุน	112	112	-	-	-	-	-	-	-	-	-	-	-	-	support service activities
ศิลปะ ความบันเทิงและนันทนาการ	1,069	614	81	111	45	30	108	80	-	-	-	-	-	-	Arts, entertainment and recreation
กิจกรรมบริการอื่น ๆ	1,136	1,136	-	-	-	-	-	-	-	-	-	-	-	-	Other service activities
กิจกรรมด้านโรงพยาบาลเอกชน	-	-	-	-	-	-	-	-	-	-	-	-	-	-	Private hospital activities

ที่มา : สำนักอุตสาหกรรมการ พ.ศ. 2560 (ข้อมูลพื้นฐาน) จังหวัดชัยภูมิ สำนักงานสถิติแห่งชาติ กระทรวงดิจิทัลเพื่อเศรษฐกิจและสังคม

Source : The 2017 Industrial Census (Basic Information), Chaiyaphum Province, National Statistical Office, Ministry of Digital Economy and Society.

ตาราง 17 จำนวนสถานประกอบการ จำแนกตามขนาดของสถานประกอบการ (จำนวนลูกจ้าง) และกิจกรรมทางเศรษฐกิจ

TABLE 17 NUMBER OF ESTABLISHMENTS BY SIZE OF ESTABLISHMENT (NUMBER OF EMPLOYEES) AND ECONOMIC ACTIVITY

กิจกรรมทางเศรษฐกิจ	จำนวน สถานประกอบการ Number of establishments	ขนาดของสถานประกอบการ (จำนวนลูกจ้าง) Size of establishment (Number of employees)											Economic activity		
		จำนวน													
		1-5	6-10	11-15	16-20	21-25	26-30	31-50	51-100	101-200	201-500	501-1,000		>1,000	ไม่มี No
<b>รวม</b>	<b>29,187</b>	<b>3,674</b>	<b>5,444</b>	<b>200</b>	<b>91</b>	<b>43</b>	<b>43</b>	<b>48</b>	<b>32</b>	<b>12</b>	<b>5</b>	<b>1</b>	<b>2</b>	<b>24,492</b>	<b>Total</b>
การผลิต	5,517	548	138	61	43	24	18	25	17	3	5	1	2	4,632	Manufacturing
การจัดการและการบำบัดน้ำเสีย ของเสียและสิ่งปฏิกูล	58	-	-	-	-	-	-	-	-	-	-	-	-	53	Sewerage, waste management and remediation activities
การก่อสร้าง	608	255	64	13	5	3	3	3	-	-	-	-	-	262	Construction
การขายส่งและการขายปลีก															Wholesale and retail trade;
การซ่อมแซมยานยนต์ และจักรยานยนต์	2,259	515	39	9	3	4	3	3	4	1	-	-	-	1,678	repair of motor vehicles and motorcycles
การขายส่ง	784	238	58	24	11	4	2	4	3	1	-	-	-	439	Wholesale trade
การขายปลีก	12,004	1,056	144	66	18	2	6	4	2	5	-	-	-	10,701	Retail trade
การขนส่งทางบก สถานีเก็บสินค้า ที่พักแรม	1,382	92	8	6	-	1	-	3	1	-	-	-	-	1,271	Land transport and storage
บริการอาหารและเครื่องดื่ม	217	110	5	5	2	-	4	1	-	-	-	-	-	90	Accommodation
ข้อมูลข่าวสารและการสื่อสาร	2,460	394	45	4	5	4	3	1	-	-	-	-	-	2,004	Food and beverage service activities
กิจกรรมอสังหาริมทรัพย์	119	22	6	1	-	-	1	-	-	-	-	-	-	89	Information and communication
กิจกรรมทางวิชาชีพ	543	66	2	-	-	-	-	-	1	-	-	-	-	474	Real estate activities
วิทยาศาสตร์และเทคโนโลยี	173	70	4	1	-	-	-	-	-	-	-	-	-	98	Professional, scientific and technical activities
กิจกรรมการบริหาร และค่าบริการสนับสนุน	228	52	3	1	-	-	-	-	-	-	-	-	-	172	Administrative and support service activities
ศิลปะ ความบันเทิงและนันทนาการ	553	131	22	9	4	1	3	3	3	2	-	-	-	375	Arts, entertainment and recreation
กิจกรรมบริการอื่น ๆ	2,280	120	6	-	-	-	-	-	-	-	-	-	-	2,154	Other service activities
กิจกรรมด้านโรงพยาบาลเอกชน	2	-	-	-	-	-	-	1	1	-	-	-	-	-	Private hospital activities

ตาราง 17 จำนวนสถานประกอบการ จำแนกตามขนาดของสถานประกอบการ (จำนวนลูกจ้าง) และกิจกรรมทางเศรษฐกิจ (ต่อ)

TABLE 17 NUMBER OF ESTABLISHMENTS BY SIZE OF ESTABLISHMENT (NUMBER OF EMPLOYEES) AND ECONOMIC ACTIVITY (Cont'd)

กิจกรรมทางเศรษฐกิจ	จำนวน สถานประกอบการ	ขนาดของสถานประกอบการ (จำนวนลูกจ้าง) Size of establishment (Number of employees)											Economic activity		
		Number of establishments													
		1-5	6-10	11-15	16-20	21-25	26-30	31-50	51-100	101-200	201-500	501-1,000		>1,000	ไม่มี No
ในเขตเทศบาล	11,499	2,228	281	103	46	19	20	20	11	7	1	-	1	8,762	Municipal area
การผลิต	1,870	293	47	17	12	7	3	5	1	2	1	-	1	1,481	Manufacturing
การจัดการและการบำบัดน้ำเสีย															
ของเสียและสิ่งปฏิกูล	14	1	-	-	-	-	-	-	-	-	-	-	-	13	Sewerage, waste management and remediation activities
การก่อสร้าง	194	100	25	8	2	1	2	1	-	-	-	-	-	55	Construction
การขายส่งและการขายปลีก															
การซ่อมแซมยานยนต์															Wholesale and retail trade; repair of motor vehicles
และจักรยานยนต์	972	316	31	6	3	4	2	2	2	1	-	-	-	605	and motorcycles
การขายส่ง	317	133	29	12	7	2	1	2	2	-	-	-	-	129	Wholesale trade
การขายปลีก	4,441	707	83	45	13	2	6	3	1	2	-	-	-	3,579	Retail trade
การขนส่งทางบก สถานีเก็บสินค้า	327	37	3	2	-	1	-	3	1	-	-	-	-	280	Land transport and storage
ที่พักแรม	55	30	2	4	1	3	1	-	-	-	-	-	-	14	Accommodation
บริการอาหารและเครื่องดื่ม	1,191	290	30	2	5	1	1	1	-	-	-	-	-	861	Food and beverage service activities
ข้อมูลข่าวสารและการสื่อสาร	64	14	6	1	-	-	1	-	-	-	-	-	-	42	Information and communication
กิจกรรมอสังหาริมทรัพย์	313	43	-	-	-	-	-	-	1	-	-	-	-	269	Real estate activities
กิจกรรมทางวิชาชีพ															Professional, scientific and technical activities
วิทยาศาสตร์และเทคโนโลยี	148	61	4	1	-	-	-	-	-	-	-	-	-	82	and technical activities
กิจกรรมการบริหาร															Administrative and support service activities
และค่าบริการสนับสนุน	153	46	3	1	-	-	-	-	-	-	-	-	-	103	
ศิลปะ ความบันเทิงและนันทนาการ	210	51	12	4	3	1	1	1	2	2	-	-	-	133	Arts, entertainment and recreation
กิจกรรมบริการอื่น ๆ	1,228	106	6	-	-	-	-	-	-	-	-	-	-	1,116	Other service activities
กิจกรรมด้านโรงพยาบาลเอกชน	2	-	-	-	-	-	-	1	1	-	-	-	-	-	Private hospital activities

ตาราง 17 จำนวนสถานประกอบการ จำแนกตามขนาดของสถานประกอบการ (จำนวนลูกจ้าง) และกิจกรรมทางเศรษฐกิจ (ต่อ)

TABLE 17 NUMBER OF ESTABLISHMENTS BY SIZE OF ESTABLISHMENT (NUMBER OF EMPLOYEES) AND ECONOMIC ACTIVITY (Cont'd)

กิจกรรมทางเศรษฐกิจ	จำนวน สถานประกอบการ Number of establishments	ขนาดของสถานประกอบการ (จำนวนลูกจ้าง) Size of establishment (Number of employees)											Economic activity		
		ไม่													
		1-5	6-10	11-15	16-20	21-25	26-30	31-50	51-100	101-200	201-500	501-1,000		>1,000	No
<b>นอกเขตเทศบาล</b>	<b>17,688</b>	<b>1,446</b>	<b>263</b>	<b>97</b>	<b>45</b>	<b>24</b>	<b>23</b>	<b>28</b>	<b>21</b>	<b>5</b>	<b>4</b>	<b>1</b>	<b>1</b>	<b>15,730</b>	<b>Non - municipal area</b>
การผลิต	3,647	255	91	44	31	17	15	20	16	1	4	1	1	3,151	Manufacturing
การจัดการและการบำบัดน้ำเสีย	44	-	-	-	-	-	-	-	-	-	-	-	-	40	Sewerage, waste management and remediation activities
ของเสียและสิ่งปฏิกูล	414	155	39	5	3	2	1	2	-	-	-	-	-	207	Construction
การก่อสร้าง															Wholesale and retail trade; repair of motor vehicles and motorcycles
การขายส่งและการขายปลีก															Wholesale trade
การซ่อมแซมยานยนต์	1,287	199	8	3	-	-	1	1	2	-	-	-	-	1,073	Retail trade
และจักรยานยนต์	467	105	29	12	4	2	1	2	1	1	-	-	-	310	Land transport and storage
การขายส่ง	7,563	349	61	21	5	5	1	1	1	3	-	-	-	7,122	Accommodation
การขายปลีก	1,055	55	5	4	-	-	-	-	-	-	-	-	-	991	Food and beverage service activities
การขนส่งทางบก สถานีเก็บสินค้า	162	80	3	1	1	-	1	-	-	-	-	-	-	76	Information and communication
ที่พักแรม	1,269	104	15	2	-	3	2	-	-	-	-	-	-	1,143	Real estate activities
บริการอาหารและเครื่องดื่ม	55	8	-	-	-	-	-	-	-	-	-	-	-	47	Professional, scientific and technical activities
ข้อมูลข่าวสารและการสื่อสาร	230	23	2	-	-	-	-	-	-	-	-	-	-	205	Administrative and support service activities
กิจกรรมอสังหาริมทรัพย์															Arts, entertainment and recreation
กิจกรรมทางวิชาชีพ	25	9	-	-	-	-	-	-	-	-	-	-	-	16	Other service activities
วิทยาศาสตร์และเทคโนโลยี	75	6	-	-	-	-	-	-	-	-	-	-	-	69	Private hospital activities
กิจกรรมการบริหาร	343	80	10	5	1	-	2	2	1	-	-	-	-	242	
และการบริหารสนับสนุน	1,052	14	-	-	-	-	-	-	-	-	-	-	-	1,038	
ศิลปะ ความบันเทิงและนันทนาการ															
กิจกรรมบริการอื่น ๆ															
กิจกรรมด้านโรงพยาบาลเอกชน															

ที่มา : สำมะโนอุตสาหกรรม พ.ศ. 2560 (ข้อมูลพื้นฐาน) จังหวัดชัยภูมิ สำนักงานสถิติแห่งชาติ กระทรวงดิจิทัลเพื่อเศรษฐกิจและสังคม

Source : The 2017 Industrial Census (Basic Information), Chaiyaphum Province, National Statistical Office, Ministry of Digital Economy and Society.

ตาราง 18 จำนวนลูกจ้างในสถานประกอบการ จำแนกตามขนาดของสถานประกอบการ (จำนวนคนทำงาน) และกิจกรรมทางเศรษฐกิจ

TABLE 18 NUMBER OF EMPLOYEES IN ESTABLISHMENTS BY SIZE OF ESTABLISHMENT (NUMBER OF PERSONS ENGAGED) AND ECONOMIC ACTIVITY

กิจกรรมทางเศรษฐกิจ	จำนวน ลูกจ้าง Number of employees	ขนาดของสถานประกอบการ (จำนวนคนทำงาน) Size of establishment (Number of persons engaged)										Economic activity		
		1-5	6-10	11-15	16-20	21-25	26-30	31-50	51-100	101-200	201-500		501-1,000	>1,000
<b>รวม</b>	<b>29,582</b>	<b>8,263</b>	<b>4,186</b>	<b>2,580</b>	<b>1,680</b>	<b>1,004</b>	<b>1,239</b>	<b>1,891</b>	<b>2,196</b>	<b>1,763</b>	<b>1,813</b>	<b>581</b>	<b>2,386</b>	<b>Total</b>
การผลิต	12,483	1,340	1,077	802	815	565	522	996	1,126	460	1,813	581	2,386	Manufacturing
การจัดการและการบำบัดน้ำเสีย ของเสียและสิ่งปฏิกูล	11	11	-	-	-	-	-	-	-	-	-	-	-	Sewerage, waste management and remediation activities
การก่อสร้าง	1,720	706	498	163	89	70	85	109	-	-	-	-	-	Construction
การขายส่งและการขายปลีก การซ่อมแซมยานยนต์ และจักรยานยนต์	2,258	1,101	279	117	53	98	90	106	286	128	-	-	-	Wholesale and retail trade; repair of motor vehicles and motorcycles
การขายส่ง	2,142	615	446	304	201	90	56	151	174	105	-	-	-	Wholesale trade
การขายปลีก	5,798	2,244	1,135	839	322	43	167	165	133	750	-	-	-	Retail trade
การขนส่งทางบก สถานีเก็บสินค้า ที่พักแรม	586	195	69	85	-	24	-	127	86	-	-	-	-	Land transport and storage Accommodation
บริการอาหารและเครื่องดื่ม	537	239	37	66	36	-	117	42	-	-	-	-	-	Food and beverage service activities
ข้อมูลข่าวสารและการสื่อสาร	139	893	317	52	85	93	86	40	-	-	-	-	-	Information and communication
กิจกรรมอสังหาริมทรัพย์	184	55	42	12	-	-	30	-	-	-	-	-	-	Real estate activities
กิจกรรมทางวิชาชีพ	103	13	-	-	-	-	-	-	68	-	-	-	-	Professional, scientific and technical activities
วิทยาศาสตร์และเทคโนโลยี	219	178	27	14	-	-	-	-	-	-	-	-	-	Administrative and support service activities
กิจกรรมการบริหาร และการบริการสนับสนุน	125	92	22	11	-	-	-	-	-	-	-	-	-	Arts, entertainment and recreation
ศิลปะ ความเป็นบันเทิงและนันทนาการ	1,436	287	177	115	79	21	86	113	238	320	-	-	-	Other service activities
กิจกรรมบริการอื่น ๆ	251	204	47	-	-	-	-	-	-	-	-	-	-	Private hospital activities
กิจกรรมด้านโรงพยาบาลเอกชน	127	-	-	-	-	-	-	42	85	-	-	-	-	

ตาราง 18 จำนวนลูกจ้างในสถานประกอบการ จำแนกตามขนาดของสถานประกอบการ (จำนวนคนทำงาน) และกิจกรรมทางเศรษฐกิจ (ต่อ)  
TABLE 18 NUMBER OF EMPLOYEES IN ESTABLISHMENTS BY SIZE OF ESTABLISHMENT (NUMBER OF PERSONS ENGAGED) AND ECONOMIC ACTIVITY (Cont'd)

กิจกรรมทางเศรษฐกิจ	จำนวน ลูกจ้าง Number of employees	ขนาดของสถานประกอบการ (จำนวนคนทำงาน) Size of establishment (Number of persons engaged)										Economic activity		
		1-5	6-10	11-15	16-20	21-25	26-30	31-50	51-100	101-200	201-500		501-1,000	>1,000
<b>ในเขตเทศบาล</b>	<b>14,258</b>	<b>4,841</b>	<b>2,156</b>	<b>1,306</b>	<b>836</b>	<b>442</b>	<b>572</b>	<b>812</b>	<b>783</b>	<b>1,074</b>	<b>350</b>	-	<b>1,086</b>	<b>Municipal area</b>
การผลิต	3,735	656	376	213	227	165	88	207	57	310	350	-	1,086	Manufacturing
การจัดการและการบำบัดน้ำเสีย ของเสียและสิ่งปฏิกูล	1	1	-	-	-	-	-	-	-	-	-	-	-	Sewerage, waste management and remediation activities
การก่อสร้าง	734	286	198	105	34	21	55	35	-	-	-	-	-	Construction
การขายส่งและการขายปลีก การซ่อมแซมยานยนต์ และจักรยานยนต์	1,549	699	227	74	53	98	60	72	138	128	-	-	-	Wholesale and retail trade; repair of motor vehicles and motorcycles
การขายส่ง	1,096	327	215	149	127	45	26	85	122	-	-	-	-	Wholesale trade
การขายปลีก	3,640	1,468	655	570	231	43	167	122	68	316	-	-	-	Retail trade
การขนส่งทางบก สถานีเก็บสินค้า ที่พักแรม	355	64	27	27	-	24	-	127	86	-	-	-	-	Land transport and storage Accommodation
บริการอาหารและเครื่องดื่ม	291	76	13	53	20	-	87	42	-	-	-	-	-	Food and beverage service activities
ข้อมูลข่าวสารและการสื่อสาร	115	643	213	24	85	25	30	40	-	-	-	-	-	Information and communication
กิจกรรมอสังหาริมทรัพย์	132	31	42	12	-	-	30	-	-	-	-	-	-	Real estate activities
กิจกรรมทางวิชาชีพ	196	64	-	-	-	-	-	-	68	-	-	-	-	Professional, scientific and technical activities
วิทยาศาสตร์และเทคโนโลยี	155	27	14	-	-	-	-	-	-	-	-	-	-	Administrative and support service activities
กิจกรรมการบริหาร และกาบริการสนับสนุน	115	82	22	11	-	-	-	-	-	-	-	-	-	Administrative and support service activities
ศิลปะ ความบันเทิงและนันทนาการ	885	109	94	54	59	21	29	40	159	320	-	-	-	Arts, entertainment and recreation
กิจกรรมบริการอื่น ๆ	227	180	47	-	-	-	-	-	-	-	-	-	-	Other service activities
กิจกรรมด้านโรงพยาบาลเอกชน	127	-	-	-	-	-	-	42	85	-	-	-	-	Private hospital activities



ตาราง 18 จำนวนลูกจ้างในสถานประกอบการ จำแนกตามขนาดของสถานประกอบการ (จำนวนคนทำงาน) และกิจกรรมทางเศรษฐกิจ (ต่อ)

TABLE 18 NUMBER OF EMPLOYEES IN ESTABLISHMENTS BY SIZE OF ESTABLISHMENT (NUMBER OF PERSONS ENGAGED) AND ECONOMIC ACTIVITY (Cont'd)

กิจกรรมทางเศรษฐกิจ	จำนวน ลูกจ้าง Number of employees	ขนาดของสถานประกอบการ (จำนวนคนทำงาน) Size of establishment (Number of persons engaged)										Economic activity		
		1-5	6-10	11-15	16-20	21-25	26-30	31-50	51-100	101-200	201-500		501-1,000	>1,000
<b>นอกเขตเทศบาล</b>	15,324	3,422	2,030	1,274	844	562	667	1,079	1,413	689	1,463	581	1,300	<b>Non - municipal area</b>
การผลิต	8,748	684	701	589	588	434	434	789	1,069	150	1,463	581	1,300	Manufacturing
การจัดการและการบำบัดน้ำเสีย														Sewerage, waste management
ของเสียและสิ่งปฏิกูล	10													and remediation activities
การก่อสร้าง	986	420	300	58	55	49	30	74						Construction
การขายส่งและการขายปลีก														Wholesale and retail trade;
การซ่อมแซมยานยนต์														repair of motor vehicles
และจักรยานยนต์	709	402	52	43		30	34	148						and motorcycles
การขายส่ง	1,046	288	231	155	74	45	30	66	52	105				Wholesale trade
การขายปลีก	2,158	776	480	269	91		43	65	434					Retail trade
การขนส่งทางบก สถานีเก็บสินค้า	231	131	42	58										Land transport and storage
ที่พักแรม	246	163	24	13	16	30								Accommodation
บริการอาหารและเครื่องดื่ม	506	250	104	28		68	56							Food and beverage service activities
ข้อมูลข่าวสารและการสื่อสาร	24	24												Information and communication
กิจกรรมอสังหาริมทรัพย์	52	39	13											Real estate activities
กิจกรรมทางวิชาชีพ														Professional, scientific
วิทยาศาสตร์และเทคโนโลยี	23	23												and technical activities
กิจกรรมการบริหาร														Administrative and
และบริการสนับสนุน	10	10												support service activities
ศิลปะ วัฒนธรรมและนันทนาการ	551	178	83	61	20	57	73	79						Arts, entertainment and recreation
กิจกรรมบริการอื่น ๆ	24	24												Other service activities
กิจกรรมด้านโรงพยาบาลเอกชน	-	-	-	-	-	-	-	-	-	-	-	-	-	Private hospital activities

ที่มา : สำนักข้อมูลพื้นฐาน (ข้อมูลพื้นฐาน) จังหวัดชัยภูมิ สำนักงานสถิติแห่งชาติ กระทรวงดิจิทัลเพื่อเศรษฐกิจและสังคม

Source : The 2017 Industrial Census (Basic Information), Chayaphum Province, National Statistical Office, Ministry of Digital Economy and Society.

ตาราง 19 จำนวนของสถานประกอบการธุรกิจ จำแนกตามระยะเวลาการดำเนินการ และกิจกรรมทางเศรษฐกิจ

TABLE 19 NUMBER OF BUSINESS ESTABLISHMENTS BY PERIOD OF OPERATION AND ECONOMIC ACTIVITY

กิจกรรมทางเศรษฐกิจ	จำนวน สถานประกอบการ Number of establishments	ระยะเวลาการดำเนินงาน (ปี) Period of operation (Year)					Economic activity
		< 5	5 - 9	10 - 19	20 - 29	≥ 30	
<b>รวม</b>	<b>29,187</b>	<b>8,535</b>	<b>7,170</b>	<b>9,285</b>	<b>2,909</b>	<b>1,288</b>	<b>Total</b>
การผลิต	5,517	937	1,307	2,140	740	393	Manufacturing
การจัดการและการบำบัดน้ำเสีย	58	21	22	10	5	-	Sewerage, waste management and remediation activities
ของเสียและสิ่งปฏิกูล	608	124	176	231	62	15	Construction
การก่อสร้าง							Wholesale and retail trade; repair of motor vehicles and motorcycles
การขายส่งและการขายปลีก							Wholesale trade
การซ่อมแซมยานยนต์	2,259	676	546	749	228	60	Retail trade
และจักรยานยนต์	784	219	217	238	80	30	Land transport and storage
การขายส่ง	12,004	3,611	2,871	3,766	1,189	567	Accommodation
การขายปลีก	1,382	240	378	573	156	35	Food and beverage service activities
การขนส่งทางบก สถานที่เก็บสินค้า	217	98	81	27	6	5	Information and communication
ที่พักแรม	2,460	1,237	568	483	114	58	Real estate activities
บริการอาหารและเครื่องดื่ม	119	56	39	21	3	-	Professional, scientific and technical activities
ข้อมูลข่าวสารและการสื่อสาร	543	201	170	133	26	13	Administrative and support service activities
กิจกรรมอสังหาริมทรัพย์							Arts, entertainment and recreation
กิจกรรมทางวิชาชีพ	173	66	38	53	12	4	Other service activities
วิทยาศาสตร์และเทคโนโลยี	228	91	67	59	9	2	Private hospital activities
กิจกรรมการบริหาร	553	181	149	179	39	5	
และการบริการสนับสนุน	2,280	777	541	621	240	101	
ศิลปะ ความบันเทิงและนันทนาการ							
กิจกรรมบริการอื่น ๆ							
กิจกรรมด้านโรงพยาบาลเอกชน	2	-	-	2	-	-	

ตาราง 19 จำนวนของสถานประกอบการธุรกิจ จำแนกตามระยะเวลาการดำเนินงานกิจการ และกิจกรรมทางเศรษฐกิจ (ต่อ)

TABLE 19 NUMBER OF BUSINESS ESTABLISHMENTS BY PERIOD OF OPERATION AND ECONOMIC ACTIVITY (Cont'd)

กิจกรรมทางเศรษฐกิจ	จำนวน สถานประกอบการ Number of establishments	ระยะเวลาการดำเนินงานกิจการ (ปี) Period of operation (Year)					Economic activity
		< 5	5 - 9	10 - 19	20 - 29	≥ 30	
<b>ในเขตเทศบาล</b>	<b>11,499</b>	<b>3,852</b>	<b>2,748</b>	<b>3,264</b>	<b>999</b>	<b>636</b>	<b>Municipal area</b>
การผลิต	1,870	384	411	683	234	158	Manufacturing
การจัดการและการบำบัดน้ำเสีย ของเสียและสิ่งปฏิกูล	14	3	9	2	-	-	Sewerage, waste management and remediation activities
การก่อสร้าง	194	53	49	70	19	3	Construction
การขายส่งและการขายปลีก							Wholesale and retail trade;
การซ่อมแซมยานยนต์	972	306	240	300	94	32	repair of motor vehicles
และจักรยานยนต์	317	99	70	87	35	26	and motorcycles
การขายส่ง	4,441	1,478	1,067	1,235	371	290	Wholesale trade
การขายปลีก	327	70	89	129	27	12	Retail trade
การขนส่งทางบก สถานที่เก็บสินค้า ที่พักแรม	55	26	15	8	2	4	Land transport and storage Accommodation
บริการอาหารและเครื่องดื่ม	1,191	615	265	216	54	41	Food and beverage service activities
ข้อมูลข่าวสารและการสื่อสาร	64	27	24	10	3	-	Information and communication
กิจกรรมอสังหาริมทรัพย์	313	100	87	95	18	13	Real estate activities
กิจกรรมทางวิชาชีพ							Professional, scientific and technical activities
วิทยาศาสตร์และเทคโนโลยี	148	54	33	48	10	3	Administrative and support service activities
กิจกรรมการบริหาร	153	60	39	45	8	1	Arts, entertainment and recreation
และกาบริการสนับสนุน	210	91	56	51	11	1	Other service activities
ศิลปะ ความบันเทิงและนันทนาการ	1,228	486	294	283	113	52	Private hospital activities
กิจกรรมบริการอื่น ๆ	2	-	-	2	-	-	

ตาราง 19 จำนวนของสถานประกอบการธุรกิจ จำแนกตามระยะเวลาการดำเนินงาน และกิจกรรมทางเศรษฐกิจ (ต่อ)

TABLE 19 NUMBER OF BUSINESS ESTABLISHMENTS BY PERIOD OF OPERATION AND ECONOMIC ACTIVITY (Cont'd)

กิจกรรมทางเศรษฐกิจ	จำนวน สถานประกอบการ Number of establishments	ระยะเวลาการดำเนินงาน (ปี) Period of operation (Year)					Economic activity
		< 5	5 - 9	10 - 19	20 - 29	≥ 30	
<b>นอกเขตเทศบาล</b>	<b>17,688</b>	<b>4,683</b>	<b>4,422</b>	<b>6,021</b>	<b>1,910</b>	<b>652</b>	<b>Non - municipal area</b>
การผลิต	3,647	553	896	1,457	506	235	Manufacturing
การจัดการและการบำบัดน้ำเสีย ของเสียและสิ่งปฏิกูล	44	18	13	8	5	-	Sewerage, waste management and remediation activities
การก่อสร้าง	414	71	127	161	43	12	Construction
การขายส่งและการขายปลีก การซ่อมแซมยานยนต์ และจักรยานยนต์	1,287	370	306	449	134	28	Wholesale and retail trade; repair of motor vehicles and motorcycles
การขายส่ง	467	120	147	151	45	4	Wholesale trade
การขายปลีก	7,563	2,133	1,804	2,531	818	277	Retail trade
การขนส่งทางบก สถานที่เก็บสินค้า ที่พักแรม	1,055	170	289	444	129	23	Land transport and storage
บริการอาหารและเครื่องดื่ม	1,269	72	66	19	4	1	Accommodation
ข้อมูลข่าวสารและการสื่อสาร	55	29	15	11	-	-	Food and beverage service activities
กิจกรรมอสังหาริมทรัพย์	230	101	83	38	8	-	Information and communication
กิจกรรมทางวิชาชีพ							Real estate activities
วิทยาศาสตร์และเทคโนโลยี	25	12	5	5	2	1	Professional, scientific and technical activities
กิจกรรมการบริหาร และการบริการสนับสนุน	75	31	28	14	1	1	Administrative and support service activities
ศิลปะ ความบันเทิงและนันทนาการ	343	90	93	128	28	4	Arts, entertainment and recreation
กิจกรรมบริการอื่น ๆ	1,052	291	247	338	127	49	Other service activities
กิจกรรมด้านโรงพยาบาลเอกชน	-	-	-	-	-	-	Private hospital activities

ที่มา : สำนักอุตสาหกรรมการ พ.ศ. 2560 (ข้อมูลพื้นฐาน) จังหวัดชัยภูมิ สำนักงานสถิติแห่งชาติ กระทรวงดิจิทัลเพื่อเศรษฐกิจและสังคม

Source : The 2017 Industrial Census (Basic Information), Chaiyaphum Province, National Statistical Office, Ministry of Digital Economy and Society.

ตาราง 20 จำนวนสถานประกอบการ จำนวนตามการมี การใช้เทคโนโลยีสารสนเทศและการสื่อสาร และกิจกรรมทางเศรษฐกิจ

TABLE 20 NUMBER OF ESTABLISHMENTS BY THE USE OF INFORMATION AND COMMUNICATION TECHNOLOGY AND ECONOMIC ACTIVITY

กิจกรรมทางเศรษฐกิจ	จำนวน สถานประกอบการ Number of establishments	การมี การใช้เทคโนโลยีสารสนเทศและการสื่อสาร / The use of information and communication technology										Economic activity					
		การใช้คอมพิวเตอร์					การใช้อินเทอร์เน็ต						การขายสินค้าหรือบริการทางอินเทอร์เน็ต				
		ใช้ ที่สถาน ตนเอง	Use own establishment	ไม่ใช้ ที่อื่น Use other place	None	Use internet	ใช้ Yes	ไม่ใช้ No	ขายผ่านทาง เว็บไซต์ ของตนเอง	ขายผ่านทาง เว็บไซต์ ของคนอื่น	ขายผ่านทาง ตลาดกลาง อิเล็กทรอนิกส์		ขายผ่าน ทาง Social Network	ไม่มี No			
<b>รวม</b>	<b>29,187</b>	<b>1,841</b>	<b>20</b>	<b>27,326</b>	<b>1,946</b>	<b>27,241</b>	<b>77</b>	<b>30</b>	<b>26</b>	<b>419</b>	<b>28,658</b>	<b>Total</b>					
การผลิต	5,517	157	-	5,360	164	5,353	3	1	3	46	5,465	Manufacturing					
การจัดการและการบำบัดน้ำเสีย ของเสียและสิ่งปฏิกูล	58	-	-	58	1	57	-	-	-	-	58	Sewerage, waste management and remediation activities					
การก่อสร้าง	608	37	-	571	40	568	-	-	-	9	599	Construction					
การขายส่งและการขายปลีก												Wholesale and retail trade;					
การซ่อมแซมยานยนต์												repair of motor vehicles					
และจักรยานยนต์	2,259	164	2	2,093	178	2,081	3	2	-	48	2,206	and motorcycles					
การขายส่ง	784	103	2	679	86	698	7	2	-	15	761	Wholesale trade					
การขายปลีก	12,004	581	10	11,413	578	11,426	34	4	8	132	11,834	Retail trade					
การขนส่งทางบก สถานีเก็บสินค้า ที่พักแรม	1,382	13	-	1,369	14	1,368	3	1	-	4	1,374	Land transport and storage					
บริการอาหารและเครื่องดื่ม	217	103	1	113	107	110	16	7	7	12	180	Accommodation					
ข้อมูลข่าวสารและการสื่อสาร	2,460	87	1	2,372	136	2,324	4	2	-	36	2,419	Food and beverage service activities					
กิจกรรมอสังหาริมทรัพย์	119	108	3	8	103	16	4	3	1	9	103	Information and communication					
กิจกรรมทางวิชาชีพ	543	37	-	506	63	480	-	3	1	11	528	Real estate activities					
วิทยาศาสตร์และเทคโนโลยี	173	151	-	22	140	33	-	1	1	22	150	Professional, scientific and technical activities					
กิจกรรมการบริหาร												Administrative and					
และค่าบริการสนับสนุน	228	81	-	147	78	150	2	3	3	18	205	support service activities					
ศิลปะ ความบันเทิงและนันทนาการ	553	154	1	398	143	410	1	1	2	10	541	Arts, entertainment and recreation					
กิจกรรมบริการอื่น ๆ	2,280	63	-	2,217	113	2,167	-	-	-	47	2,233	Other service activities					
กิจกรรมด้านโรงพยาบาลเอกชน	2	2	-	-	2	-	-	-	-	-	2	Private hospital activities					

ตาราง 20 จำนวนสถานประกอบการ จำนวนตามการมี การใช้เทคโนโลยีสารสนเทศและการสื่อสาร และกิจกรรมทางเศรษฐกิจ (ต่อ)  
 TABLE 20 NUMBER OF ESTABLISHMENTS BY THE USE OF INFORMATION AND COMMUNICATION TECHNOLOGY AND ECONOMIC ACTIVITY (Cont'd)

กิจกรรมทางเศรษฐกิจ	จำนวน สถานประกอบการ Number of establishments	การมี การใช้เทคโนโลยีสารสนเทศและการสื่อสาร / The use of information and communication technology										Economic activity	
		การใช้คอมพิวเตอร์		การใช้อินเทอร์เน็ต		การใช้โทรศัพท์มือถือ		การขายสินค้าหรือบริการทางอินเทอร์เน็ต		การขายสินค้าหรือบริการทางอินเทอร์เน็ต			Municipal area
		ใช้ / Use ที่สถานฯ ตนเอง Use own establishment	ไม่ใช้ None Use other place	ใช้ Yes	ไม่ใช้ No	ใช้ Yes	ไม่ใช้ No	ขายผ่านทาง เว็บไซต์ ของตนเอง Sale through own website	ขายผ่านทาง เว็บไซต์ ของคนอื่น Sale through other website	ขายผ่านทาง ตลาดกลาง อิเล็กทรอนิกส์ e-Marketplace Network	ขายผ่าน ทาง Social Network		
<b>ในเขตเทศบาล</b>	<b>11,499</b>	<b>1,430</b>	<b>13</b>	<b>10,056</b>	<b>1,579</b>	<b>9,920</b>	<b>44</b>	<b>24</b>	<b>15</b>	<b>396</b>	<b>11,031</b>	<b>Municipal area</b>	
การผลิต	1,870	119	-	1,751	134	1,736	2	1	1	45	1,822	Manufacturing	
การจัดการและการบำบัดน้ำเสีย ของเสียและสิ่งปฏิกูล	14	-	-	14	1	13	-	-	-	-	14	Sewerage, waste management and remediation activities	
การก่อสร้าง	194	33	-	161	36	158	-	-	-	9	185	Construction	
การขายส่งและการขายปลีก												Wholesale and retail trade;	
การซ่อมแซมยานยนต์												repair of motor vehicles	
และจักรยานยนต์	972	135	2	835	154	818	-	2	-	47	923	and motorcycles	
การขายส่ง	317	76	2	239	65	252	4	2	-	14	297	Wholesale trade	
การขายปลีก	4,441	497	8	3,936	512	3,929	26	4	6	127	4,281	Retail trade	
การขนส่งทางบก สถานีเก็บสินค้า	327	12	-	315	13	314	3	1	-	4	319	Land transport and storage	
ที่พักแรม	55	53	-	2	50	5	3	2	1	5	46	Accommodation	
บริการอาหารและเครื่องดื่ม	1,191	70	1	1,120	125	1,066	2	2	-	33	1,154	Food and beverage service activities	
ข้อมูลข่าวสารและการสื่อสาร	64	59	-	5	58	6	3	3	1	6	52	Information and communication	
กิจกรรมอสังหาริมทรัพย์	313	27	-	286	53	260	-	3	1	11	298	Real estate activities	
กิจกรรมทางวิชาชีพ												Professional, scientific	
วิทยาศาสตร์และเทคโนโลยี	148	133	-	15	123	25	-	1	1	22	125	and technical activities	
กิจกรรมการบริหาร												Administrative and	
และค่าบริการสนับสนุน	153	69	-	84	68	85	-	2	3	16	133	support service activities	
ศิลปะ ความบันเทิงและนันทนาการ	210	95	-	115	83	127	1	1	1	10	199	Arts, entertainment and recreation	
กิจกรรมบริการอื่น ๆ	1,228	50	-	1,178	102	1,126	-	-	-	47	1,181	Other service activities	
กิจกรรมด้านโรงพยาบาลเอกชน	2	2	-	-	2	-	-	-	-	-	2	Private hospital activities	

ตาราง 20 จำนวนสถานประกอบการ จำนวนตามกรมการ ใช้เทคโนโลยีสารสนเทศและการสื่อสาร และกิจกรรมทางเศรษฐกิจ (ต่อ)

TABLE 20 NUMBER OF ESTABLISHMENTS BY THE USE OF INFORMATION AND COMMUNICATION TECHNOLOGY AND ECONOMIC ACTIVITY (Cont'd)

กิจกรรมทางเศรษฐกิจ	การมี การใช้เทคโนโลยีสารสนเทศและการสื่อสาร / The use of information and communication technology												Economic activity			
	จำนวน สถานประกอบการ	การใช้คอมพิวเตอร์		การใช้อินเทอร์เน็ต		การขายสินค้าหรือบริการทางอินเทอร์เน็ต				การขายสินค้าหรือบริการทางอินเทอร์เน็ต		ไม่มี				
		Number of establishments	ใช้ / Use	ไม่ใช้ / None	ใช้ / Use	ไม่ใช้ / None	ขายผ่านทางเว็บไซต์	ขายผ่านทางตลาดกลาง	ขายผ่านทางอิเล็กทรอนิกส์	ขายผ่านทาง Social Network	ไม่มี					
		ที่สถานฯ	ที่อื่น	Use other place	Use internet	Yes	No	ขายผ่านทางเว็บไซต์	ของตนเอง	Sale through own website	ขายผ่านทางเว็บไซต์	ตลาดกลาง	อิเล็กทรอนิกส์	Social Network		
		Use own establishment	Use other place	Use internet	Yes	No	Sale through own website	Sale through other website								
<b>นอกเขตเทศบาล</b>	<b>17,688</b>	<b>411</b>	<b>7</b>	<b>17,270</b>	<b>367</b>	<b>17,321</b>	<b>33</b>	<b>6</b>	<b>11</b>	<b>23</b>	<b>17,627</b>	<b>Non - municipal area</b>				
การผลิต	3,647	38	-	3,609	30	3,617	1	-	2	1	3,643	Manufacturing				
การจัดการและการบำบัดน้ำเสีย												Sewerage, waste management				
ของเสียและสิ่งปฏิกูล	44	-	-	44		44	-	-	-	-	44	and remediation activities				
การก่อสร้าง	414	4	-	410	4	410	-	-	-	-	414	Construction				
การขายส่งและการขายปลีก												Wholesale and retail trade;				
การซ่อมแซมยานยนต์												repair of motor vehicles				
และจักรยานยนต์	1,287	29	-	1,258	24	1,263	3	-	-	1	1,283	and motorcycles				
การขายส่ง	467	27	-	440	21	446	3	-	-	1	464	Wholesale trade				
การขายปลีก	7,563	84	2	7,477	66	7,497	8	-	2	5	7,553	Retail trade				
การขนส่งทางบก สถานีเก็บสินค้า	1,055	1	-	1,054	1	1,054	-	-	-	-	1,055	Land transport and storage				
ที่พักแรม	162	50	1	111	57	105	13	-	6	7	134	Accommodation				
บริการอาหารและเครื่องดื่ม	1,269	17	-	1,252	11	1,258	2	-	-	3	1,265	Food and beverage service activities				
ข้อมูลข่าวสารและการสื่อสาร	55	49	3	3	45	10	1	-	-	3	51	Information and communication				
กิจกรรมอสังหาริมทรัพย์	230	10	-	220	10	220	-	-	-	-	230	Real estate activities				
กิจกรรมทางวิชาชีพ												Professional, scientific				
วิทยาศาสตร์และเทคโนโลยี	25	18	-	7	17	8	-	-	-	-	25	and technical activities				
กิจกรรมการบริหาร												Administrative and				
และค่าบริการสนับสนุน	75	12	-	63	10	65	2	1	-	2	72	support service activities				
ศิลปะ ความบันเทิงและนันทนาการ	343	59	1	283	60	283	-	-	1	-	342	Arts, entertainment and recreation				
กิจกรรมบริการอื่น ๆ	1,052	13	-	1,039	11	1,041	-	-	-	-	1,052	Other service activities				
กิจกรรมด้านโรงพยาบาลเอกชน	-	-	-	-	-	-	-	-	-	-	-	Private hospital activities				

ที่มา : สำนักงานอุตสาหกรรม พ.ศ. 2560 (ข้อมูลพื้นฐาน) จังหวัดชัยภูมิ สำนักงานสถิติแห่งชาติ กระทรวงดิจิทัลเพื่อเศรษฐกิจและสังคม

Source : The 2017 Industrial Census (Basic Information), Chaiyaphum Province, National Statistical Office, Ministry of Digital Economy and Society.