



สำมะโนอุตสาหกรรม พ.ศ. 2560  
ข้อมูลพื้นฐาน จังหวัดชัยนาท

THE 2017 INDUSTRIAL CENSUS  
BASIC INFORMATION ; CHAI NAT PROVINCE



สำนักงานสถิติแห่งชาติ

สำนักงานสถิติแห่งชาติ  
กระทรวงดิจิทัลเพื่อเศรษฐกิจและสังคม  
NATIONAL STATISTICAL OFFICE  
MINISTRY OF DIGITAL ECONOMY AND SOCIETY

สำมะโนอุตสาหกรรม พ.ศ. 2560

ข้อมูลพื้นฐาน

จังหวัดชัยนาท

THE 2017 INDUSTRIAL CENSUS

BASIC INFORMATION

CHAI NAT PROVINCE



สำนักงานสถิติแห่งชาติ

**หน่วยงานเจ้าของเรื่อง** สำนักงานสถิติจังหวัดชัยนาท  
ศาลากลางจังหวัดชัยนาท  
ถนนพรหมประเสริฐ ตำบลในเมือง  
อำเภอเมืองชัยนาท จังหวัดชัยนาท 17000  
โทรศัพท์ 0 5641 1663  
โทรสาร 0 5641 3037  
ไปรษณีย์อิเล็กทรอนิกส์ chainat@nso.go.th

**หน่วยงานที่เผยแพร่** สำนักสถิติพยากรณ์  
สำนักงานสถิติแห่งชาติ  
ศูนย์ราชการเฉลิมพระเกียรติ 80 พรรษาฯ  
อาคารรัฐประศาสนภักดี ชั้น 2  
ถนนแจ้งวัฒนะ เขตหลักสี่ กรุงเทพฯ 10210  
โทรศัพท์ 0 2141 7498  
โทรสาร 0 2143 8132  
ไปรษณีย์อิเล็กทรอนิกส์ binfopub@nso.go.th

**ปีที่จัดพิมพ์** 2560

**จัดพิมพ์โดย** นางลักษณ์ การพิมพ์  
661/67 ถนนศรีอุทัย ตำบลอุทัยใหม่  
อำเภอเมืองอุทัยธานี จังหวัดอุทัยธานี 61000  
โทรศัพท์ 0 5651 4549, 0 5652 4821  
ไปรษณีย์อิเล็กทรอนิกส์ np\_uthai@hotmail.com

## คำนำ

ภาคอุตสาหกรรมการผลิตนับเป็นกิจกรรมทางเศรษฐกิจสาขาหนึ่งที่มีความสำคัญในการขับเคลื่อนการเจริญเติบโตทางเศรษฐกิจของประเทศ ซึ่งปัจจุบันรัฐบาลมีนโยบายด้านการพัฒนาอุตสาหกรรมที่ส่งเสริมการนำเทคโนโลยีขั้นสูงและนวัตกรรมใหม่ๆ มาใช้ปรับปรุงประสิทธิภาพการผลิต เพื่อเป็นกลไกในการขับเคลื่อนเศรษฐกิจของประเทศไทยในระยะ 20 ปีข้างหน้าตามกรอบการพัฒนาประเทศไทย 4.0 สำนักงานสถิติแห่งชาติเป็นหน่วยงานที่รับผิดชอบในการจัดเก็บรวบรวมข้อมูลทั้งด้านเศรษฐกิจ และสังคมของประเทศ ตระหนักถึงความสำคัญดังกล่าว จึงได้จัดทำสำมะโนอุตสาหกรรมขึ้น เพื่อให้ประเทศมีข้อมูลสถิติพื้นฐานที่สำคัญทางด้านอุตสาหกรรมผลิตอย่างต่อเนื่อง เพื่อภาครัฐ และเอกชนใช้ในการกำหนดนโยบายและวางแผนพัฒนาด้านเศรษฐกิจ และอุตสาหกรรมทั้งในระดับประเทศ และระดับจังหวัดเพื่อเพิ่มศักยภาพในการแข่งขันในตลาดโลก

ในการจัดทำสำมะโนอุตสาหกรรม พ.ศ. 2560 ครั้งนี้ ได้กำหนดแผนการดำเนินงานเป็น 2 ขั้นตอน คือ ขั้นการเก็บรวบรวมข้อมูลพื้นฐาน หรือการนับจุดสถานประกอบการทุกประเภท ซึ่งดำเนินการในปี 2559 และขั้นการเก็บรวบรวมข้อมูลรายละเอียด หรือการแจงนับสถานประกอบการในอุตสาหกรรมการผลิต ดำเนินการในปี 2560

รายงานฉบับนี้ เป็นรายงานผลในขั้นตอนการเก็บรวบรวมข้อมูลพื้นฐาน หรือการนับจุดสถานประกอบการในปี 2559 ซึ่งจัดจำแนกประเภทสถานประกอบการตามการจัดมาตรฐานอุตสาหกรรมประเทศไทย ปี 2552 (Thailand Standard Industrial Classification: TSIC 2009) ได้แก่ สถานประกอบการที่ประกอบกิจกรรมเกี่ยวกับธุรกิจทางการค้า ธุรกิจทางการบริการ การผลิต การก่อสร้าง การขนส่งทางบกและสถานที่เก็บสินค้า กิจกรรมด้านข้อมูลข่าวสารและการสื่อสาร และโรงพยาบาลเอกชน ที่ตั้งอยู่ใน **จังหวัดชัยนาท**

สำนักงานสถิติแห่งชาติ ใคร่ขอขอบคุณผู้ประกอบการ และผู้เกี่ยวข้องทุกฝ่ายที่ได้ให้ความร่วมมือในการให้ข้อมูล ซึ่งข้อมูลที่ได้จะเป็นประโยชน์สำหรับผู้ใช้อุปกรณ์ทั้งภาครัฐบาล และภาคเอกชนต่อไป

## บทสรุปสำหรับผู้บริหาร

เนื่องจากบริบทของประเทศไทยมีการเปลี่ยนแปลงทั้งด้านเศรษฐกิจสังคม และการเมืองที่ส่งผลกระทบต่อภาคอุตสาหกรรมทำให้โครงสร้างการดำเนินธุรกิจ และอุตสาหกรรมเปลี่ยนแปลงไป เช่น วิสาหกิจขนาดกลางและขนาดย่อม (SMEs) มีอัตราการขยายตัวเพิ่มขึ้น และมีธุรกิจทางการค้า การบริการ และอุตสาหกรรมใหม่ๆ เกิดขึ้น เป็นต้น ซึ่งถือเป็นกลไกที่สำคัญต่อการเจริญเติบโตของระบบเศรษฐกิจของประเทศ ดังนั้นข้อมูลสถิติและสารสนเทศโครงสร้างชั้นพื้นฐานเกี่ยวกับการประกอบธุรกิจ และอุตสาหกรรม จึงมีความสำคัญและจำเป็นสำหรับภาครัฐ และเอกชนใช้ในการกำหนดนโยบาย และวางแผนพัฒนาด้านเศรษฐกิจ และอุตสาหกรรมทั้งในระดับประเทศ และระดับท้องถิ่น เพื่อเพิ่มขีดความสามารถในการแข่งขันทางเศรษฐกิจในตลาดโลก

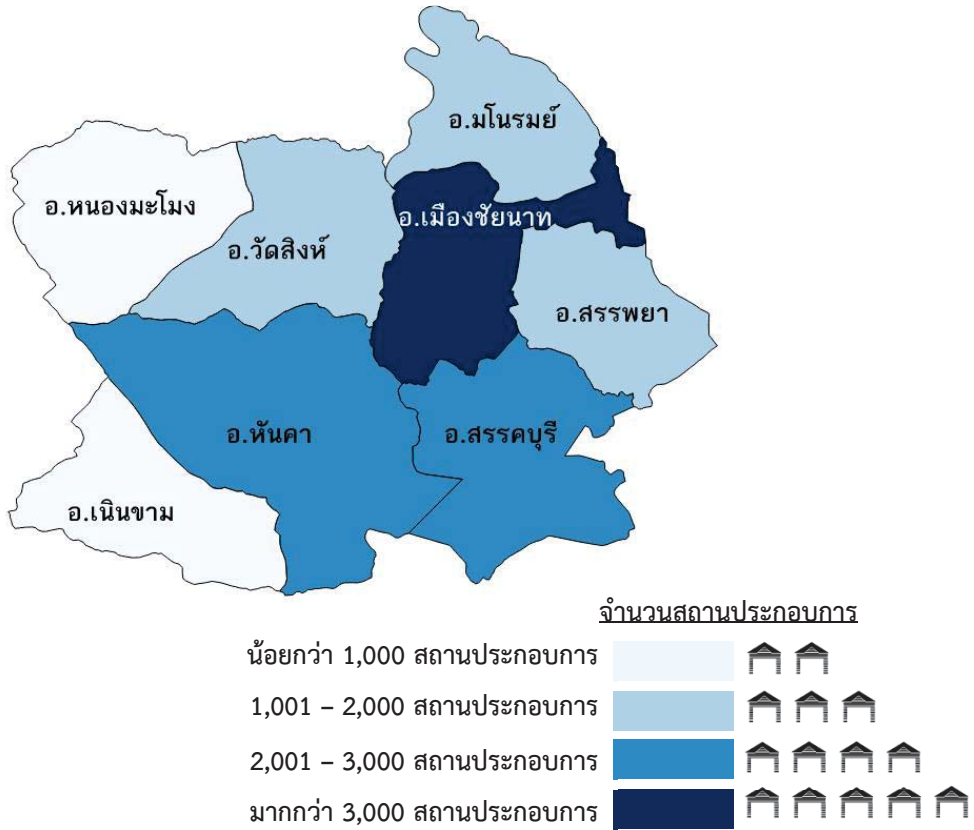
สำนักงานสถิติแห่งชาติ จัดทำสำมะโนอุตสาหกรรมทุก 10 ปี ตามข้อเสนอแนะขององค์การสหประชาชาติ และได้วางแผนเปลี่ยนเป็นจัดทำทุก 5 ปี เพื่อให้ประเทศไทยมีข้อมูลพื้นฐานที่สำคัญทางด้านอุตสาหกรรมอย่างต่อเนื่อง เพื่อใช้ในการวิเคราะห์และติดตามสถานการณ์ด้านเศรษฐกิจของประเทศ และภูมิภาค ซึ่งที่ผ่านมาสำนักงานสถิติแห่งชาติจัดทำสำมะโนอุตสาหกรรมมาแล้ว 4 ครั้ง ในปี 2507 ปี 2540 ปี 2550 และปี 2555 สำหรับปี 2560 เป็นการจัดทำสำมะโนอุตสาหกรรมครั้งที่ 5 ของประเทศไทย

ในการจัดทำสำมะโนอุตสาหกรรม พ.ศ. 2560 ได้กำหนดแผนการดำเนินงานเป็น 2 ขั้นตอน คือ ขั้นการเก็บรวบรวมข้อมูลพื้นฐานหรือการนับจดสถานประกอบการ ทุกประเภท ซึ่งดำเนินการในปี 2559 และขั้นการเก็บรวบรวม ข้อมูลรายละเอียดหรือการแจงนับสถานประกอบการในอุตสาหกรรมการผลิต ดำเนินการในปี 2560

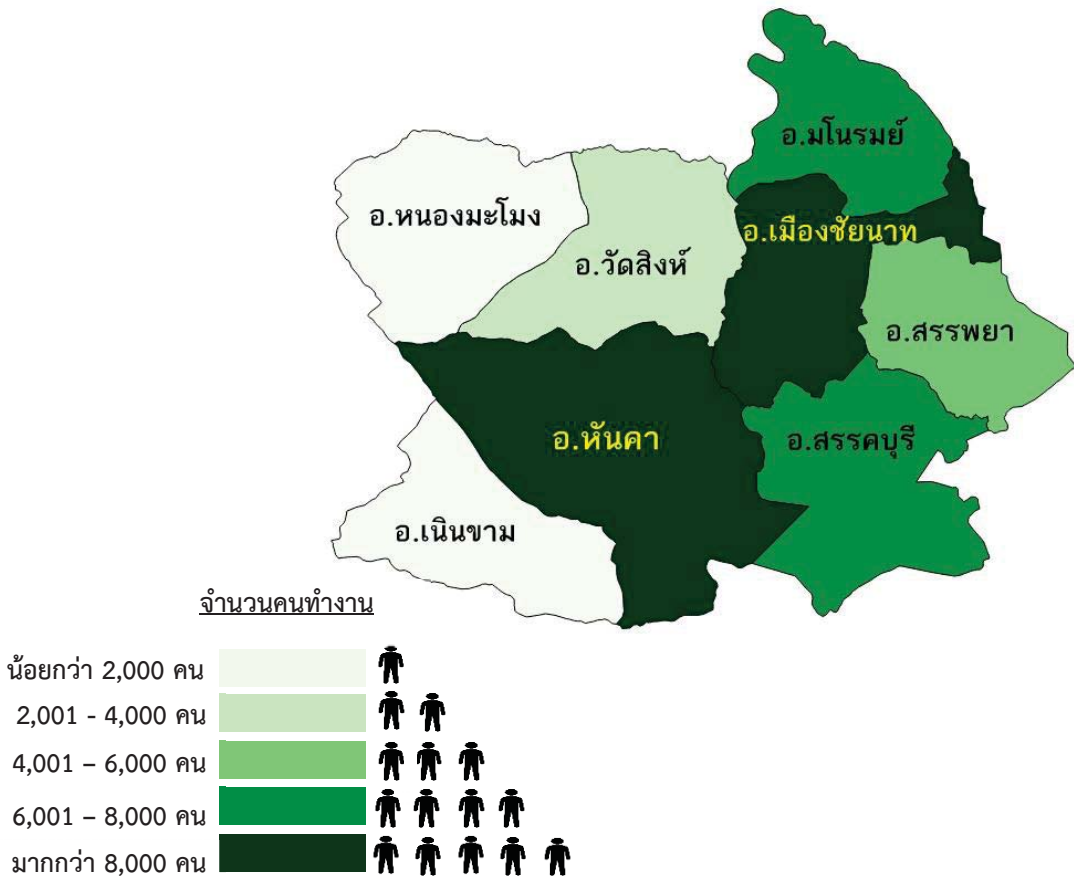
การนำเสนอผลสำมะโนในรายงานฉบับนี้เป็นผลจากขั้นการเก็บรวบรวมข้อมูลพื้นฐานหรือการนับจด สถานประกอบการในปี 2559 ซึ่งจัดจำแนกประเภทสถานประกอบการตามการจัดประเภทมาตรฐานอุตสาหกรรมประเทศไทย ปี 2552 (Thailand Standard Industrial Classification : TSIC 2009) ได้แก่ ธุรกิจทางการค้า ธุรกิจทางการบริการ การผลิต การก่อสร้าง การขนส่งทางบกและสถานที่เก็บสินค้า กิจกรรมด้าน ข้อมูลข่าวสารและการสื่อสาร และกิจกรรมด้านโรงพยาบาลเอกชน ที่ตั้งอยู่ในจังหวัดชัยนาท โดยดำเนินการเก็บรวบรวมข้อมูลสถานประกอบการในพื้นที่เขตเทศบาล ระหว่างเดือนพฤษภาคม – สิงหาคม 2559 และพื้นที่นอกเขตเทศบาลระหว่างเดือนตุลาคม – ธันวาคม 2559

ผลการเก็บรวบรวมข้อมูลพื้นฐานของสถานประกอบการในจังหวัดชัยนาท พบว่า มีสถานประกอบการจำนวนทั้งสิ้น 14,220 แห่ง ในจำนวนนี้แยกเป็นสถานประกอบการที่เก็บรวบรวมรายการข้อมูลพื้นฐานในแบบสอบถามได้ครบถ้วน จำนวน 14,206 แห่ง และสถานประกอบการที่เก็บรวบรวมรายการข้อมูลได้เพียง ชื่อ ที่ตั้ง และประเภทธุรกิจ/อุตสาหกรรม จำนวน 14 แห่ง สำหรับข้อมูลที่น่าเสนอผลในรายงานฉบับนี้จะเป็นข้อมูลของสถานประกอบการที่เก็บรวบรวมข้อมูลพื้นฐานได้ครบถ้วนจำนวน 14,206 แห่ง เท่านั้น สรุปได้ดังนี้

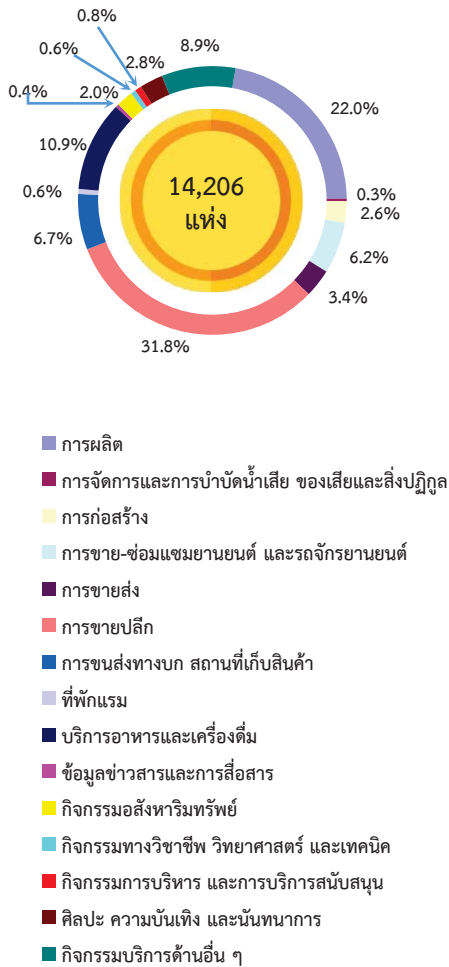
ความหนาแน่นของสถานประกอบการ



ความหนาแน่นของการจ้างงาน



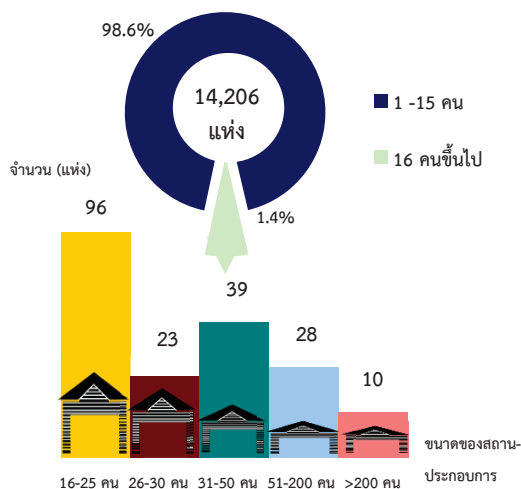
แผนภูมิ ก ร้อยละของสถานประกอบการ จำแนกตาม  
กิจกรรมทางเศรษฐกิจ



### 1. จำนวนสถานประกอบการ

จากแผนภูมิ ก ร้อยละของสถานประกอบการ จำแนกตามกิจกรรมทางเศรษฐกิจ พบว่า จังหวัด ชัยนาท มีจำนวนสถานประกอบการทั้งสิ้น 14,206 แห่ง เมื่อพิจารณาตามกิจกรรมทางเศรษฐกิจ พบว่า ส่วนใหญ่ ร้อยละ 31.8 ดำเนินกิจกรรมด้านขายปลีก รองลงมา ร้อยละ 22.0 ดำเนินกิจกรรมด้านการผลิต ร้อยละ 10.9 ดำเนินกิจกรรมด้านการบริการ อาหารและเครื่องดื่ม ร้อยละ 8.9 ดำเนินกิจกรรม บริการอื่น ๆ ร้อยละ 6.7 ดำเนินกิจกรรมการขนส่ง ทางบก สถานที่เก็บสินค้า ร้อยละ 6.2 ดำเนิน กิจกรรมด้านการขายส่งและการขายปลีก การซ่อมแซม ยานยนต์และจักรยานยนต์ ร้อยละ 3.4 ดำเนิน กิจกรรมด้านการขายส่ง ร้อยละ 2.8 ดำเนิน กิจกรรมด้านศิลปะ ความบันเทิง และ นันทนาการ ร้อยละ 2.6 ดำเนินกิจกรรมด้านการ ก่อสร้าง ร้อยละ 2.0 สำหรับกิจกรรม นอกเหนือจากที่กล่าวมาแล้วแต่ละประเภท กิจกรรมมีสัดส่วนไม่เกิน ร้อยละ 1.0

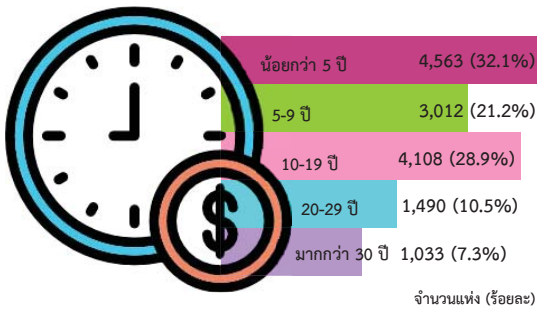
แผนภูมิ ข จำนวนสถานประกอบการ จำแนกตาม  
ขนาดของสถานประกอบการ (จำนวนคนทำงาน)



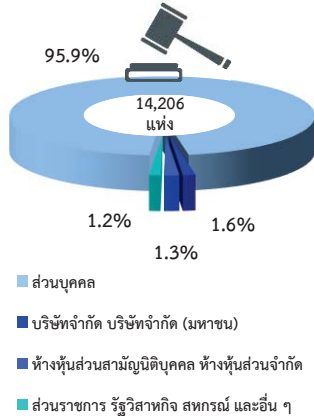
### 2. ขนาดของสถานประกอบการ

ขนาดของสถานประกอบการ ซึ่งวัดด้วย จำนวนคนทำงาน พบว่า สถานประกอบการ ในจังหวัดชัยนาท ทั้งสิ้น 14,206 แห่ง ส่วนใหญ่ เป็นสถานประกอบการที่มีคนทำงาน 1-15 คน ร้อยละ 98.6 สถานประกอบการที่มีคนทำงานตั้งแต่ 16 คนขึ้นไป มีเพียงร้อยละ 1.4 ในจำนวนนี้ เป็นสถานประกอบการที่มีคนทำงาน 16-25 คน มีจำนวน 96 แห่ง ส่วนสถานประกอบการ คนทำงานขนาด 26-30 คน 31-50 คน 51-200 คน มีจำนวน 24 แห่ง จำนวน 39 แห่ง และจำนวน 27 แห่ง ตามลำดับ ส่วนสถานประกอบการขนาดใหญ่ที่มี คนทำงานมากกว่า 200 คนขึ้นไป มีเพียง 10 แห่ง

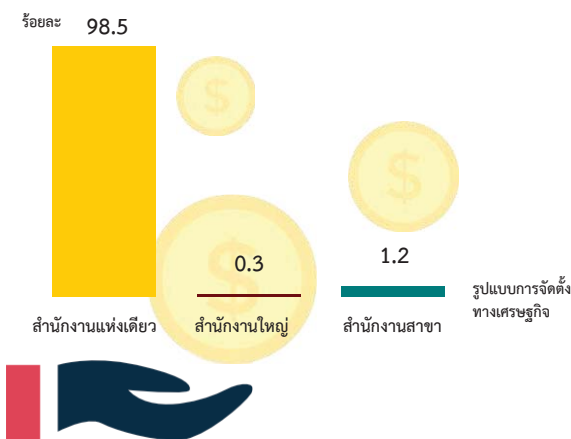
แผนภูมิ ค จำนวนสถานประกอบการ จำแนกตามระยะเวลาการดำเนินกิจการ



แผนภูมิ ง ร้อยละของสถานประกอบการ จำแนกตามรูปแบบการจัดตั้งตามกฎหมาย



แผนภูมิ จ ร้อยละของสถานประกอบการ จำแนกตามรูปแบบการจัดตั้งทางเศรษฐกิจ



### 3. ระยะเวลาการดำเนินกิจการ

สำหรับระยะเวลาในการดำเนินกิจการพบว่าส่วนใหญ่ เป็นสถานประกอบการที่ดำเนินกิจการน้อยกว่า 5 ปี จำนวน 4,563 แห่ง คิดเป็นร้อยละ 32.1 รองลงมาดำเนินกิจการ 10-19 ปี จำนวน 4,108 แห่ง คิดเป็นร้อยละ 28.9 ดำเนินกิจการ 5-9 ปี จำนวน 3,012 แห่ง คิดเป็นร้อยละ 21.2 ดำเนินกิจการ 20-29 ปี จำนวน 1,490 แห่ง คิดเป็นร้อยละ 10.5 และ ดำเนินกิจการมากกว่า 30 ปี จำนวน 1,033 แห่ง คิดเป็นร้อยละ 7.3

### 4. รูปแบบการจัดตั้งตามกฎหมาย


สำหรับรูปแบบการจัดตั้งตามกฎหมายของสถานประกอบการที่ตั้งอยู่ในจังหวัดชัยนาทนั้นพบว่า ส่วนใหญ่ ร้อยละ 95.9 มีรูปแบบการจัดตั้งเป็นส่วนบุคคล ส่วนสถานประกอบการที่มีรูปแบบการจัดตั้งเป็นบริษัทจำกัด บริษัทจำกัด (มหาชน) ร้อยละ 1.6 และเป็นห้างหุ้นส่วนสามัญนิติบุคคล ห้างหุ้นส่วนจำกัด ร้อยละ 1.3 ที่เหลือเป็นสถานประกอบการที่มีรูปแบบอื่น ๆ ได้แก่ ส่วนราชการ รัฐวิสาหกิจ สหกรณ์และอื่น ๆ ร้อยละ 1.2

### 5. รูปแบบการจัดตั้งทางเศรษฐกิจ

ในด้านรูปแบบการจัดตั้งทางเศรษฐกิจของสถานประกอบการนั้นพบว่า ส่วนใหญ่สถานประกอบการมีรูปแบบการจัดตั้งทางเศรษฐกิจเป็นสำนักงานแห่งเดียวสูงถึงร้อยละ 98.5 รองลงมา มีรูปแบบการจัดตั้งทางเศรษฐกิจเป็นสำนักงานสาขา ร้อยละ 1.2 และเป็นสำนักงานใหญ่ ร้อยละ 0.3



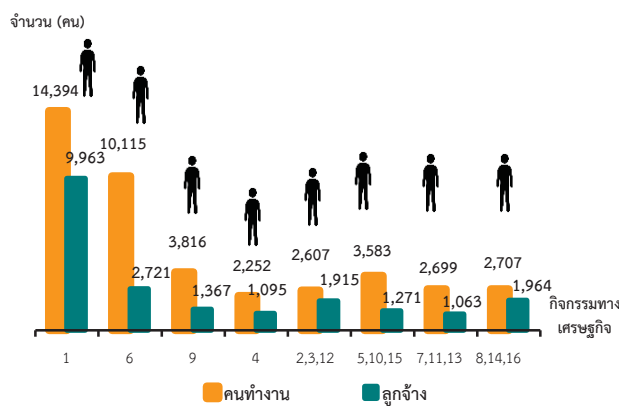
แผนภูมิ ฉ ร้อยละของสถานประกอบการ จำแนกตาม การมีต่างประเทศร่วมลงทุนหรือถือหุ้น



6. การมีต่างประเทศร่วมลงทุนหรือถือหุ้น

เมื่อพิจารณาการมีต่างประเทศร่วมลงทุนหรือถือหุ้น โดยพิจารณาจากสถานประกอบการที่มีรูปแบบการจัดตั้งตามกฎหมายเป็นบริษัทจำกัดและบริษัทจำกัด(มหาชน) ในจังหวัดชัยนาท จำนวนทั้งสิ้น 225 แห่ง พบว่ามีต่างประเทศร่วมลงทุนหรือถือหุ้นเพียงร้อยละ 0.4 เท่านั้น โดยมีสัดส่วนของการลงทุนของต่างประเทศหรือถือหุ้น 10-50%

แผนภูมิ ข จำนวนคนทำงานและลูกจ้างของสถานประกอบการ จำแนกตามกิจกรรมทางเศรษฐกิจ



1. การผลิต
2. การจัดการและการบำบัดน้ำเสีย ของเสียและสิ่งปฏิกูล
3. การก่อสร้าง
4. การขาย-ซ่อมแซมยานยนต์ และรถจักรยานยนต์
5. การขายส่ง
6. การขายปลีก
7. การขนส่งทางบก สถานที่เก็บสินค้า
8. ที่พักแรม
9. บริการอาหารและเครื่องดื่ม
10. ข้อมูลข่าวสารและการสื่อสาร
11. กิจกรรมอสังหาริมทรัพย์
12. กิจกรรมทางวิชาชีพ วิทยาศาสตร์ และเทคนิค
13. กิจกรรมการบริหาร และการบริการสนับสนุน
14. ศิลปะ ความบันเทิง และนันทนาการ
15. กิจกรรมบริการด้านอื่น ๆ
16. กิจกรรมด้านโรงพยาบาลเอกชน

คนทำงาน หมายถึง เจ้าของกิจการหรือหุ้นส่วนที่ทำงานโดยไม่ได้รับค่าจ้าง เงินเดือน และลูกจ้าง

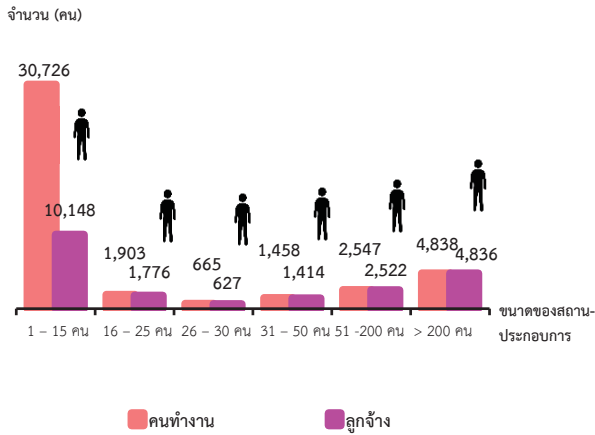
7. จำนวนคนทำงาน และลูกจ้าง

จังหวัดชัยนาทมีคนทำงานในสถานประกอบการมีจำนวนทั้งสิ้น 42,173 คน ในจำนวนนี้ส่วนใหญ่ (ร้อยละ 34.1) ปฏิบัติงานในสถานประกอบการด้านการผลิต จำนวน 14,394 คน รองลงมาปฏิบัติงานในสถานประกอบการด้านการขายปลีก จำนวน 10,115 คน ปฏิบัติงานในสถานประกอบการด้านบริการอาหารและเครื่องดื่ม จำนวน 3,816 คน และปฏิบัติงานในสถานประกอบการด้านการขายส่งและการขายปลีก การซ่อมแซมยานยนต์ และจักรยานยนต์ จำนวน 2,252 คน เป็นต้น

ด้านการจ้างงานของสถานประกอบการพบว่าจำนวนลูกจ้างซึ่งปฏิบัติงานอยู่ในสถานประกอบการทั้งสิ้น 21,359 คน โดยส่วนใหญ่ (ร้อยละ 46.7) ปฏิบัติงานในสถานประกอบการด้านการผลิต จำนวน 9,963 คน รองลงมาปฏิบัติงานในสถานประกอบการด้านการขายปลีก จำนวน 2,721 คน ปฏิบัติงานในสถานประกอบการด้านการก่อสร้าง จำนวน 1,693 คน และปฏิบัติงานในสถานประกอบการด้านศิลปะ ความบันเทิงและนันทนาการ จำนวน 1,475 คน เป็นต้น


ญ

แผนภูมิ ช จำนวนคนทำงานและลูกจ้าง ของสถานประกอบการ  
จำแนกตามขนาดของสถานประกอบการ  
(จำนวนคนทำงาน)



คนทำงาน หมายถึง เจ้าของกิจการหรือหุ้นส่วนที่ทำงานโดยไม่ได้รับค่าจ้าง เงินเดือน และลูกจ้าง

แผนภูมิ ฅ ร้อยละของสถานประกอบการ ที่มีการใช้  
คอมพิวเตอร์/อินเทอร์เน็ต ในการดำเนินกิจการ



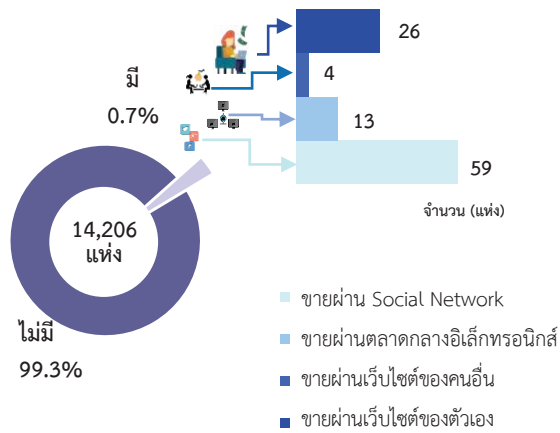
เมื่อพิจารณาขนาดของสถานประกอบการ  
วัดด้วยจำนวนคนทำงาน มีคนทำงานทั้งสิ้น  
42,173 คน พบว่า ส่วนใหญ่ (ร้อยละ 72.9)  
เป็นคนที่ปฏิบัติงานในสถานประกอบการที่มี  
คนทำงาน 1-15 คน จำนวน 30,762 คน รองลงมา  
เป็นสถานประกอบการคนทำงาน มากกว่า 200 คน  
จำนวน 4,838 คน และ สถานประกอบการที่มี  
คนทำงาน 51-200 คน จำนวน 2,547 คน ส่วน  
สถานประกอบการคนทำงาน 26-30 คน มีจำนวน  
คนทำงานน้อยที่สุด จำนวน 665 คน ซึ่งสอดคล้อง  
กับการจ้างงานของสถานประกอบการที่มี  
จำนวนลูกจ้างเป็นไปในลักษณะทิศทางเดียวกับ  
จำนวนคนทำงาน

8. การใช้คอมพิวเตอร์/อินเทอร์เน็ต  
ในการดำเนินกิจการ

การใช้คอมพิวเตอร์ พบว่า สถานประกอบการ  
ส่วนใหญ่ ร้อยละ 94.9 ไม่มีการใช้คอมพิวเตอร์  
ในการดำเนินกิจการ มีเพียงร้อยละ 5.1 เท่านั้น  
ที่ใช้คอมพิวเตอร์ในกิจการ ในจำนวนนี้ พบว่าส่วน  
ใหญ่ใช้คอมพิวเตอร์ที่สถานประกอบการในการ  
ดำเนินกิจการ ร้อยละ 5.0 ส่วนที่เหลือร้อยละ 0.1  
ใช้ที่อื่น เช่น บ้าน ร้านอินเทอร์เน็ต

การใช้อินเทอร์เน็ต พบว่า สถาน-  
ประกอบการที่มีการส่วนใหญ่ ร้อยละ 95.1 ไม่มี  
การใช้อินเทอร์เน็ตในการดำเนินกิจการ มีเพียง  
ร้อยละ 4.9 เท่านั้น ที่ใช้อินเทอร์เน็ตในกิจการ

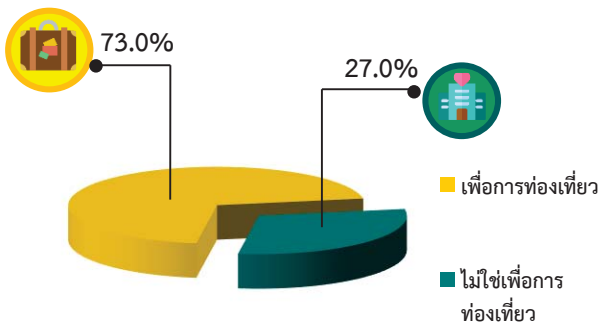
แผนภูมิ ๘ ร้อยละของสถานประกอบการที่มีการขายสินค้าทางอินเทอร์เน็ต จำแนกตามลักษณะการขายสินค้าผ่าน ทางอินเทอร์เน็ต



### 9. การใช้อินเทอร์เน็ตในการดำเนินกิจการและการขายสินค้าหรือบริการผ่านทางอินเทอร์เน็ต

พิจารณาสถานประกอบการที่มีการขายสินค้าหรือบริการผ่านทางอินเทอร์เน็ต (e-commerce) พบว่า สถานประกอบการในจังหวัดชัยนาท มีเพียงร้อยละ 0.7 ที่มีการขายสินค้าทางอินเทอร์เน็ต โดยส่วนใหญ่เป็นการขายผ่าน Social Network (เช่น Facebook Line Instagram) จำนวน 59 แห่ง รองลงมา เป็นการขายผ่านเว็บไซต์ของตัวเอง จำนวน 26 แห่ง ขายผ่านเว็บไซต์ของคนอื่น (เช่น การนำ Banner ไปวางบนหน้าเว็บไซต์อื่น) จำนวน 13 แห่ง และขายผ่านเว็บไซต์ของคนอื่น จำนวน 4 แห่ง

แผนภูมิ ๙ ร้อยละของสถานประกอบการที่พักรแรม จำแนกตาม ลักษณะการให้บริการที่พักรแรม



### 10. จำนวนสถานประกอบการที่พักรแรม

จากจำนวนสถานประกอบการที่พักรแรมทั้งสิ้นในจังหวัดชัยนาท 74 แห่ง พบว่า ร้อยละ 73.0 มีลักษณะการให้บริการเพื่อการท่องเที่ยว เช่น พักผ่อน ติดต่อธุรกิจ ประชุม/สัมมนา เยี่ยมญาติ เล่นกีฬา ดูกีฬา เป็นต้น ส่วนร้อยละ 27.0 เป็นลักษณะการให้บริการที่ไม่ใช่เพื่อการท่องเที่ยว เช่น โรงแรมมานูรูต

สถานประกอบการที่พักรแรม หมายถึง โรงแรมและรีสอร์ท เกสต์เฮาส์ โฮมสเตย์ ที่พักรแรมในชนบท (รหัส 55101 55102 และ 55103)

## สารบัญ

	หน้า	
คำนำ	ค	
บทสรุปสำหรับผู้บริหาร	จ	
สารบัญตาราง	ฅ	
<b>บทที่ 1</b>	<b>บทนำ</b>	
1.1	ความเป็นมา	1
1.2	วัตถุประสงค์	1
1.3	ประโยชน์ที่คาดว่าจะได้รับ	1
<b>บทที่ 2</b>	<b>ระเบียบวิธีสถิติ</b>	
2.1	ประชากรเป้าหมาย	3
2.2	เวลาอ้างอิง	3
2.3	คำนิยาม	3
2.4	รายการข้อมูล	10
2.5	การเก็บรวบรวมข้อมูล	10
2.6	การประมวลผลข้อมูล	11
2.7	การนำเสนอผลข้อมูล	11
<b>บทที่ 3</b>	<b>ผลการสำมะโน</b>	
3.1	จำนวนสถานประกอบการ	13
3.2	กิจกรรมทางเศรษฐกิจ	14
3.3	ขนาดของสถานประกอบการ	15
3.4	รูปแบบการจัดตั้งตามกฎหมาย	15
3.5	รูปแบบการจัดตั้งทางเศรษฐกิจ	15
3.6	การมีต่างประเทศร่วมลงทุนหรือถือหุ้น	15
3.7	คนทำงานและลูกจ้าง	17
3.8	การเปรียบเทียบข้อมูลพื้นฐานของสถานประกอบการในระยะ 5 ปี ที่ผ่านมา	18
ภาคผนวก	ตารางสถิติ	21

## สารบัญตาราง

	หน้า
ตาราง 3.1 จำนวนและร้อยละของสถานประกอบการ จำแนกตามอำเภอ	13
ตาราง 3.2 จำนวนและร้อยละของสถานประกอบการ จำแนกตามกิจกรรมทางเศรษฐกิจ	14
ตาราง 3.3 จำนวนและร้อยละของสถานประกอบการ จำแนกตามลักษณะของ สถานประกอบการ	15
ตาราง 3.4 จำนวนและร้อยละของสถานประกอบการ จำแนกตามกิจกรรม ทางเศรษฐกิจ และขนาดของสถานประกอบการ (จำนวนคนทำงาน)	16
ตาราง 3.5 จำนวนและร้อยละของคนทำงานและลูกจ้าง จำแนกตามขนาดของ สถานประกอบการและกิจกรรมทางเศรษฐกิจ	17
ตาราง 3.6 เปรียบเทียบจำนวนสถานประกอบการ ปี 2554 และปี 2559 จำแนกตามขนาดของสถานประกอบการและกิจกรรมทางเศรษฐกิจ	18
ตาราง 3.7 เปรียบเทียบจำนวนคนทำงาน ปี 2554 และปี 2559 จำแนกตาม ขนาดของสถานประกอบการและกิจกรรมทางเศรษฐกิจ	19

# บทที่ 1

## บทนำ

### 1.1 ความเป็นมา

สำนักงานสถิติแห่งชาติ ได้จัดทำสำมะโนอุตสาหกรรมทุก 10 ปี ตามข้อเสนอแนะขององค์การสหประชาชาติ เพื่อให้ประเทศมีข้อมูลพื้นฐานที่สำคัญทางด้านอุตสาหกรรมการผลิตอย่างต่อเนื่อง เนื่องจากความผันผวนของเศรษฐกิจโลกทำให้โครงสร้างการดำเนินธุรกิจและอุตสาหกรรมมีการเปลี่ยนแปลงรวดเร็วทำให้หน่วยงานหลักด้านเศรษฐกิจของประเทศ ได้แก่ สำนักงานเศรษฐกิจอุตสาหกรรม กระทรวงอุตสาหกรรม สำนักงานคณะกรรมการพัฒนาการเศรษฐกิจและสังคมแห่งชาติ ธนาคารแห่งประเทศไทย และกระทรวงพาณิชย์ มีความจำเป็นต้องใช้ข้อมูลที่ทันสมัยเพื่อใช้ในการวิเคราะห์และติดตามสถานการณ์ด้านเศรษฐกิจของประเทศและภูมิภาค จึงขอให้สำนักงานสถิติแห่งชาติ จัดทำสำมะโนอุตสาหกรรมจากทุก 10 ปี เป็นจัดทำทุก 5 ปี ประกอบกับประเทศต่างๆ ส่วนใหญ่ได้มีการจัดทำสำมะโนด้านเศรษฐกิจทุก 5 ปี ในปี 2555 สำนักงานสถิติแห่งชาติได้วางแผนปรับการจัดทำสำมะโนอุตสาหกรรม เป็นประจำทุก 5 ปี โดยบูรณาการดำเนินการไปพร้อมกับสำมะโนธุรกิจทางการค้าและธุรกิจทางการบริการ ภายใต้ชื่อ “สำมะโนธุรกิจและอุตสาหกรรม” สำมะโนอุตสาหกรรมจัดทำมาแล้ว 4 ครั้ง ในปี 2507 ปี 2540 ปี 2550 และปี 2555 สำหรับในปี 2560 จะครบรอบ 5 ปี ในการจัดทำสำมะโนอุตสาหกรรมซึ่งนับเป็นครั้งที่ 5 ของประเทศไทย

สำหรับการจัดทำสำมะโนอุตสาหกรรม พ.ศ. 2560 ได้กำหนดแผนการดำเนินงานเป็น 2 ขั้นตอน คือ ขั้นการเก็บรวบรวมข้อมูลพื้นฐานหรือการนับจุดสถานประกอบการทุกประเภทดำเนินการในปี 2559 และขั้นการเก็บรวบรวมข้อมูลรายละเอียดหรือการแจงนับสถานประกอบการในอุตสาหกรรมการผลิต ซึ่งดำเนินการในปี 2560

### 1.2 วัตถุประสงค์

1.2.1 เพื่อเก็บรวบรวมข้อมูลพื้นฐานที่แสดงให้เห็นโครงสร้าง และการกระจายตัวของสถานประกอบการประเภทต่าง ๆ เช่น สถานประกอบการธุรกิจทางการค้า ธุรกิจทางการบริการ อุตสาหกรรมการผลิต การก่อสร้าง การขนส่งทางบก สถานที่เก็บสินค้า กิจกรรมด้านข้อมูลข่าวสารและการสื่อสาร และโรงพยาบาลเอกชน เป็นต้น

1.2.2 เพื่อเก็บรวบรวมรายละเอียดการดำเนินงานของสถานประกอบการเกี่ยวกับจำนวนและขนาดของสถานประกอบการ ประเภทอุตสาหกรรม จำนวนคนทำงาน ลูกจ้าง ค่าตอบแทนแรงงาน ค่าใช้จ่ายในการผลิต และดำเนินงาน มูลค่าขายผลผลิตและรายรับส่วนเปลี่ยนแปลงของวัตถุดิบ และสินค้าคงเหลือ มูลค่าสินทรัพย์ถาวรของสถานประกอบการ และข้อมูลอื่น ๆ ที่เกี่ยวข้องกับอุตสาหกรรมการผลิต

### 1.3 ประโยชน์ที่คาดว่าจะได้รับ

ข้อมูลที่ได้จะเป็นประโยชน์สำหรับผู้ใช้อข้อมูลทั้งในภาครัฐและเอกชน ดังนี้

#### ภาครัฐ :

1.3.1 ใช้ในการวางแผนและกำหนดนโยบายพัฒนาเศรษฐกิจด้านอุตสาหกรรมการผลิตทั้งในระดับประเทศและระดับท้องถิ่น เพื่อเสริมสร้างศักยภาพของอุตสาหกรรมให้สามารถแข่งขันได้ในเวทีการค้าโลก

1.3.2 ใช้ในการจัดทำดัชนีชี้วัดภาวะเศรษฐกิจและภาวะการดำเนินงาน เช่น ผลิตภัณฑ์มวลรวม ตารางปัจจัยการผลิตและผลผลิตของประเทศ สัดส่วนแรงงานในภาคการผลิต การบริการ เป็นต้น

1.3.3 ใช้ในการจัดทำแผนวิเคราะห์สถานการณ์ในการส่งเสริมวิสาหกิจขนาดกลางและขนาดย่อมของประเทศ

1.3.4 ใช้ประกอบการพิจารณา กำหนดนโยบาย ออกกฎหมายและมาตรการต่าง ๆ เพื่อส่งเสริมและกำหนดทิศทางการประกอบธุรกิจทางการค้า ธุรกิจทางการบริการ และอุตสาหกรรมการผลิต ให้เป็นไปตามแนวนโยบายที่กำหนดไว้

1.3.5 เป็นข้อมูลพื้นฐานในการวางแผน จัดทำโครงสร้างพื้นฐาน (Infrastructure) เพื่อสนับสนุนอุตสาหกรรมการผลิตของประเทศ

1.3.6 ใช้ในการพัฒนาระบบข้อมูลเพื่อการวางแผนเตือนภัยทางเศรษฐกิจและสังคม

1.3.7 ใช้ประโยชน์ในทางสถิติเพื่อจัดทำกรอบตัวอย่าง สำหรับการเก็บรวบรวมข้อมูลจากสถานประกอบการของหน่วยสถิติต่าง ๆ

#### ภาคเอกชน :

1.3.8 ผู้ประกอบการใช้ข้อมูลพื้นฐานและข้อมูลการดำเนินงานกิจการ เป็นเครื่องมือสำหรับการวิเคราะห์สถานการณ์ด้านเศรษฐกิจ รวมทั้งการวางแผนตัดสินใจเกี่ยวกับการลงทุนขยายกิจการ/สาขา บริหารและควบคุมการดำเนินงานในด้านต่างๆ ให้มีประสิทธิภาพยิ่งขึ้น

1.3.9 ใช้ข้อมูลเป็นมาตรฐานเพื่อเปรียบเทียบผลการดำเนินงานของตนเองกับกิจการอื่นๆ ในอุตสาหกรรมประเภทเดียวกัน หรือขนาดต่าง ๆ

1.3.10 สำหรับนักวิชาการ นักวิจัย และสถาบันการศึกษา นำไปศึกษาวิเคราะห์ต่อยอดสร้างนวัตกรรม เพื่อสนับสนุน ส่งเสริม และพัฒนาธุรกิจทางการค้า ธุรกิจทางการบริการ และอุตสาหกรรมการผลิตที่อยู่ในความสนใจ และเรื่องต่างๆ ที่เกี่ยวข้อง

## บทที่ 2 ระเบียบวิธีสถิติ

### 2.1 ประชากรเป้าหมาย

การสำมะโนอุตสาหกรรม พ.ศ. 2560 ขึ้น การเก็บรวบรวมข้อมูลพื้นฐานของสถานประกอบการ คุ่มรวมสถานประกอบการทั่วประเทศ ที่ประกอบกิจกรรมทางเศรษฐกิจ ตามการจัดประเภทมาตรฐานอุตสาหกรรมประเทศไทย ปี 2552 (Thailand Standard Industrial Classification: TSIC-2009) ดังนี้

- ธุรกิจทางการค้าและธุรกิจทางการบริการ
- การผลิต
- การก่อสร้าง
- การขนส่งทางบก และสถานที่เก็บสินค้า
- กิจกรรมด้านข้อมูลข่าวสารและการสื่อสาร
- โรงพยาบาลเอกชน

**ไม่รวม :** แผงลอยในตลาด แผงลอยและหาบเร่ และแผงลอยในศูนย์การค้า

### 2.2 เวลาอ้างอิง

ข้อมูลพื้นฐานเกี่ยวกับจำนวนและลักษณะต่าง ๆ ของสถานประกอบการที่เก็บรวบรวม เป็นข้อมูลของสถานประกอบการที่ดำเนินกิจการในปี 2559

### 2.3 คำนิยาม

**2.3.1 สถานประกอบการ** หมายถึง สถานที่หรือบางส่วนของสถานที่ที่มีที่ตั้งที่แน่นอน และมีการดำเนินกิจกรรมทางเศรษฐกิจ ไม่ว่าจะกิจกรรมนั้นจะดำเนินงานโดยบุคคลที่เป็นเจ้าของ หรือควบคุมกิจการโดยนิติบุคคลก็ตาม

**2.3.2 กิจกรรมทางเศรษฐกิจ** การจัดทำสำมะโนอุตสาหกรรม พ.ศ. 2560 ได้จัดจำแนกสถานประกอบการ ตามการดำเนินกิจกรรมทางเศรษฐกิจ ตามการจัดประเภทมาตรฐานอุตสาหกรรมประเทศไทย ปี 2552 (Thailand Standard Industrial Classification: TSIC-2009) ดังนี้

### 1) การผลิต (หมวดย่อย 10 - 33) ได้แก่

- การเปลี่ยนรูปวัตถุดิบให้เป็นผลิตภัณฑ์ชนิดใหม่ด้วยเครื่องจักรกลหรือเคมีภัณฑ์ โดยไม่คำนึงถึงว่างานนั้นทำด้วยเครื่องจักรหรือด้วยมือหรือทำในโรงงาน โรงซ่อม หรือเคหะสถาน หรือผลิตภัณฑ์นั้นจะนำมาขายส่งหรือขายปลีกก็ตาม การประกอบชิ้นส่วนของผลิตภัณฑ์ที่ผลิตขึ้นนับว่าเป็นการผลิตด้วย รวมถึงการประกอบชิ้นส่วนของผลิตภัณฑ์จากส่วนประกอบไม่ว่าจะได้จากที่ผลิตขึ้นเองหรือซื้อมา

- การนำของเสียกลับมาใช้ใหม่ เช่น การแปรรูปของเสีย (การนำวัสดุที่ใช้แล้วกลับมาใช้ใหม่) ซึ่งรวมถึงการเปลี่ยนแปลงทางกายภาพหรือทางเคมีแต่ไม่ถือว่าเป็นส่วนหนึ่งของการผลิต วัตถุประสงค์หลักของกิจกรรมเหล่านี้ คือการบำบัดหรือการแปรรูปของเสีย

### 2) การจัดการและการบำบัดน้ำเสีย ของเสียและสิ่งปฏิกูล (หมวดย่อย 37 - 39) ได้แก่

- การดำเนินการของระบบท่อระบายของเสียหรือการบำบัดสิ่งปฏิกูล โดยการเก็บกัก การบำบัด และการกำจัดน้ำเสียและสิ่งปฏิกูล

- การเก็บ การบำบัด การจำกัดและการขนย้ายของเสียจากชุมชนหรืออุตสาหกรรม รวมถึงการดำเนินการเพื่อนำของเสียกลับมาใช้ใหม่ (เช่น การคั่ววัสดุที่สามารถนำกลับมาใช้ใหม่ได้จากขยะ)

- การบริการบำบัด เช่น การทำความสะอาดอาคารและสถานที่ พื้นดิน น้ำบนพื้นผิวดิน หรือน้ำใต้ดินที่มีสิ่งปนเปื้อน

### 3) การก่อสร้าง (หมวดย่อย 41 - 43) ได้แก่

- กิจกรรมการก่อสร้างทั่วไป และการก่อสร้างเฉพาะทางสำหรับอาคารและงานวิศวกรรมโยธา รวมถึงการก่อสร้างใหม่ การซ่อมแซม การต่อเติม และการดัดแปลง และการรื้อทำลายอาคาร การสร้าง



โดยประกอบขึ้นส่วนอาคารหรือสิ่งก่อสร้างสำเร็จรูป ณ สถานที่ก่อสร้าง และการก่อสร้างอาคารที่มีลักษณะชั่วคราว หรือสิ่งก่อสร้างด้านวิศวกรรมโยธา อุตสาหกรรมการก่อสร้าง ประกอบด้วยสถานประกอบการที่ดำเนินกิจการดังต่อไปนี้

- การก่อสร้างอาคาร ทั้งที่เป็นที่อยู่อาศัย และไม่ใช่ว่าอยู่อาศัย เช่น บ้านเดี่ยว บ้านอยู่อาศัยแบบหลายครอบครัว อาคารสูง การปรับปรุงอาคาร/สิ่งก่อสร้างเพื่ออยู่อาศัย การประกอบอาคารเพื่ออยู่อาศัยสำเร็จรูป ณ สถานที่ก่อสร้าง โรงงาน โรงพยาบาล โรงเรียน โรงแรม ร้านค้า อาคารสำนักงาน ห้างสรรพสินค้า โรงจอดรถ โกดังสินค้า โรงยิม ฯลฯ

- งานวิศวกรรมโยธา เช่น ทางหลวง ถนน สะพาน อุโมงค์ ทางรถไฟ สนามบิน ท่าเรือ และโครงการทางน้ำ ระบบชลประทาน ระบบระบายน้ำ สิ่งอำนวยความสะดวกทางอุตสาหกรรม ท่อส่งและสายไฟฟ้า สนามกีฬา ซึ่งหมายรวมทั้งการก่อสร้างใหม่ การต่อเติม ดัดแปลง และซ่อมแซมด้วย

- งานก่อสร้างเฉพาะทาง เช่น ส่วนประกอบของอาคารและงานวิศวกรรมโยธา โดยไม่ได้รับผิดชอบโครงการทั้งหมด งานตอกเสาเข็ม งานฐานราก งานโครงสร้าง งานคอนกรีต งานก่ออิฐ งานก่อหิน งานนั่งร้าน งานมุงหลังคา ติดตั้งลิฟต์ บันไดเลื่อน การรื้อถอน การติดตั้งกระจก การฉาบปูน การทาสี ตกแต่งอาคาร การติดตั้งผนังและปูพื้นด้วยวัสดุต่าง ๆ การขัดพื้น ฯลฯ

#### 4) การขาย - ซ่อมแซมยานยนต์และรถจักรยานยนต์ (หมวดย่อย 45) ได้แก่

การดำเนินกิจกรรมทั้งหมด (ยกเว้นการผลิตและการให้เช่า) ที่เกี่ยวข้องกับยานยนต์และจักรยานยนต์ รวมถึงรถบรรทุก เช่น การขายส่ง และขายปลีกยานยนต์ รถจักรยานยนต์ทั้งใหม่และที่ใช้แล้ว รวมทั้งการบำรุงรักษาและการซ่อมแซม การขายอะไหล่ และชิ้นส่วนอุปกรณ์สำหรับยานยนต์และจักรยานยนต์การดำเนินกิจการที่เกี่ยวข้องกับตัวแทนขายส่งหรือขายปลีกยานยนต์ รวมถึง การล้าง การขัดเงายานยนต์ อยู่ซ่อมรถยนต์ ฯลฯ

#### 5) การขายส่ง (หมวดย่อย 46) ได้แก่

- การขายส่งที่ดำเนินงานด้วยตนเอง หรือทำโดยได้รับค่าตอบแทนหรือตามสัญญาจ้าง (การขายเพื่อค่าคอมมิชชั่น/ค่านายหน้า) ซึ่งเกี่ยวกับการขายส่งภายในประเทศและระหว่างประเทศ (นำเข้า/ส่งออก)

- การขายส่ง คือ การขายต่อ (การขายสินค้าที่ไม่มีการเปลี่ยนแปลงสภาพสินค้า) สินค้าใหม่และที่ใช้แล้วให้แก่ผู้ขายปลีกหรือการค้าแบบธุรกิจสู่ธุรกิจ เช่น ขายให้กับผู้ใช้ในงานอุตสาหกรรม พาณิชยกรรม สถาบัน หรือผู้ใช้งานในวิชาชีพ หรือขายต่อให้แก่ผู้ขายส่งรายอื่นๆ หรือบุคคล/บริษัทที่ทำหน้าที่ตัวแทนหรือนายหน้าซื้อขายสินค้า ประเภทของธุรกิจที่สำคัญ ได้แก่ พ่อค้าขายส่ง คือ ผู้ขายส่งที่ดำเนินกิจการซื้อและขายสินค้าของตนเอง เช่น พ่อค้าขายส่ง ผู้แทนจำหน่ายสินค้าอุตสาหกรรม ผู้ส่งสินค้าออก ผู้นำเข้าสินค้า และการรวมกลุ่มสหกรณ์เพื่อซื้อสินค้า สาขาและสำนักงานขาย (ไม่ใช่ร้านค้าปลีก) ซึ่งมีหน่วยผลิตหรือเหมืองแร่ (ที่แยกตัวออกมาต่างหาก) เป็นผู้ควบคุมดูแล โดยมีวัตถุประสงค์เพื่อการจำหน่ายสินค้า และแทบจะไม่เคยส่งสินค้าเพื่อให้โรงงานหรือแหล่งผลิตส่งสินค้าให้โดยตรง ทั้งนี้รวมถึงนายหน้าซื้อขายสินค้า การขายเพื่อนายหน้าและตัวแทนจำหน่าย และกลุ่มผู้ประกอบการ ผู้ซื้อและกลุ่มสหกรณ์ซึ่งดำเนินการเกี่ยวกับการจำหน่ายผลิตภัณฑ์เกษตรออกสู่ตลาด ผู้ขายส่งมักทำการรวบรวมสินค้าในปริมาณมากมาคัดแยกขนาดและคัดคุณภาพสินค้า นำสินค้ามาจัดแบ่งและทำการบรรจุหีบห่อใหม่เพื่อจำหน่ายต่อ เช่น ร้านขายยาที่ดำเนินกิจกรรมเก็บสินค้า แขยเย็น จัดส่ง และจัดวางสินค้า ทำการส่งเสริมการขายให้แก่ลูกค้าและออกแบบผล

#### 6) ขายปลีก (หมวดย่อย 47) ไม่รวม หมู่ใหญ่

478 แผงลอยและกิจการ 47999 เรขายสินค้า ได้แก่

- การนำสินค้าใหม่และสินค้าใช้แล้วมาขายต่อให้แก่ประชาชนทั่วไป (สินค้าที่นำมาขายไม่เปลี่ยนแปลงสภาพ) เพื่อการบริโภคหรือใช้ประโยชน์ส่วนบุคคลหรือครัวเรือน โดยขายสินค้าผ่านทางช่องทางการจำหน่ายต่างๆ เช่น ร้านค้า ห้างสรรพสินค้า สหกรณ์ผู้บริโภค ฯลฯ

**7) การขนส่งทางบก และสถานที่เก็บสินค้า (หมวดย่อย 49 และ 52) ได้แก่**

- หมวดย่อย 49 ในกิจกรรมรหัส 49201 49202 49203 49204 49209 49310 49329 49331 49332 49333 49334 และกิจกรรม 49339 ได้แก่การขนส่งผู้โดยสารทางบกอื่น ๆ ที่มีตารางเวลา และที่ไม่มีตารางเวลา รวมถึงการขนส่งสินค้าทางถนน

- หมวดย่อย 52 ในกิจกรรมรหัส 52101 52102 52109 และ 52291 ได้แก่ การดำเนินการเกี่ยวกับสิ่งอำนวยความสะดวกในการเก็บสินค้าทุกชนิดและสถานที่เก็บสินค้าทุกประเภท เช่น การดำเนินงานของไซโลเก็บธัญพืช สถานที่เก็บสินค้าแช่เย็น แท็งก์เก็บสินค้า สินค้าประเภทเฟอร์นิเจอร์ รถยนต์ ไม้ซุง ก๊าซและน้ำมัน สารเคมี สิ่งทอ อาหาร และผลิตภัณฑ์ทางการเกษตร ฯลฯ ทั้งนี้รวมถึงการเก็บสินค้าในเขตการค้าระหว่างประเทศด้วย

**8) ที่พักแรม (หมวดย่อย 55) ได้แก่**

- การบริการที่พักแรมชั่วคราว/ระยะสั้นแก่นักเดินทางและนักท่องเที่ยว รวมถึงการบริการที่พักระยะยาวสำหรับนักเรียน/นักศึกษา พนักงานและบุคคลอื่นที่คล้ายกัน ซึ่งบางแห่งอาจแบ่งให้บริการเฉพาะที่พัก ขณะที่บางแห่งให้บริการทั้งที่พัก อาหาร และ/หรือสิ่งอำนวยความสะดวกเพื่อนันทนาการ เช่นโรงแรม โมเต็ล หอพัก ห้องพักภายในบ้าน เกสต์เฮาส์ ที่พักแรมเยาวชน ที่พักชั่วคราว เป็นต้น

**9) บริการด้านอาหารและเครื่องดื่ม (หมวดย่อย 56) ไม่รวมกิจกรรม 56102 56103 56303 และ 56304 ได้แก่**

- กิจกรรมการขายอาหารและเครื่องดื่ม ที่จัดเตรียมไว้พร้อมที่จะบริโภคได้ทันที ไม่ว่าจะเป็นร้านอาหารทั่วไป ร้านอาหารแบบบริการตนเอง เช่น ภัตตาคาร คาเฟ่ สถานที่บริการขายอาหารกลางวันและร้านขายเครื่องดื่ม เป็นต้น

**10) ข้อมูลข่าวสาร คอมพิวเตอร์ และการสื่อสาร (หมวดย่อย 58 – 63) ได้แก่**

- กิจกรรมการจัดจำหน่ายหรือเผยแพร่หนังสือ โบรชัวร์ ใบปลิว พจนานุกรม สารานุกรม แผนที่โลก แผนที่และแผนภูมิ การจัดพิมพ์จำหน่ายหรือเผยแพร่หนังสือพิมพ์ วารสาร และนิตยสาร นามานุกรม รายชื่อและที่อยู่ทางไปรษณีย์ของผู้ที่ได้รับข้อมูลข่าวสารหรือโฆษณาเป็นประจำ รวมถึงการจัดทำซอฟต์แวร์สำเร็จรูป

- กิจกรรมการผลิตภาพยนตร์ทั้งที่ฉายและไม่ได้ฉายในโรงภาพยนตร์ ไม่ว่าจะบันทึกลงบนแผ่นฟิล์ม เทปวีดิทัศน์ หรือดีสก์ เพื่อที่จะนำไปฉายในโรงภาพยนตร์หรือเพื่อออกอากาศทางโทรทัศน์ กิจกรรมสนับสนุน เช่น การลำดับภาพยนตร์ การตัดต่อ ภาพยนตร์ การพากย์ภาพยนตร์ ฯลฯ การเผยแพร่/จำหน่ายภาพยนตร์ให้แก่อุตสาหกรรมอื่นๆ การฉายภาพยนตร์ รวมถึงการซื้อขายสิทธิ์ การเผยแพร่/จำหน่ายภาพยนตร์

- กิจกรรมการสร้างสรรค์เนื้อหาและการได้มาของสิทธิ์ในการเผยแพร่และการแพร่ภาพกระจายเสียงทางวิทยุ โทรทัศน์ออกอากาศและการจัดผังรายการทางวิทยุและโทรทัศน์ ตามรายการบันเทิง รายการข่าว รายการสนทนาและที่คล้ายกัน การแพร่ภาพกระจายเสียงข้อมูลร่วมกันทั้งทางวิทยุหรือโทรทัศน์ผ่านทางเทคโนโลยีต่าง ๆ เช่น ทางอากาศ ทางดาวเทียม ทางเครือข่ายเคเบิล หรือทางอินเทอร์เน็ต รวมถึงการผลิตรายการ (ที่มีรูปแบบรายการที่ค่อนข้างจำกัด เช่น รายการข่าว รายการกีฬา รายการเพื่อการศึกษา หรือรายการสำหรับเด็ก) เพื่อให้บุคคลที่สามนำรายการดังกล่าวไปแพร่ภาพกระจายเสียงให้แก่ลูกค้าเฉพาะกลุ่ม ซึ่งเป็นผู้บอกรับเป็นสมาชิกหรือเสียค่าธรรมเนียมเข้าชม

- กิจกรรมโทรคมนาคมและบริการที่เกี่ยวข้อง เช่น การส่งสัญญาณเสียงพูด ข้อมูลข้อความ เสียง และภาพ ระบบการส่งสัญญาณอาจดำเนินการโดยใช้เทคโนโลยีอย่างใดอย่างหนึ่งหรือหลายอย่างประกอบกัน โดยไม่เกี่ยวข้องกับส่วนของการผลิตข้อมูล

- กิจกรรมการบริการความรู้ความชำนาญทางด้านเทคโนโลยีสารสนเทศ เช่น การเขียนการแก้ไข การทดสอบ การให้ความช่วยเหลือและแก้ไขปัญหาทางด้านซอฟต์แวร์ การวางแผนและการออกแบบระบบคอมพิวเตอร์ ซึ่งประกอบด้วยส่วนของฮาร์ดแวร์ ซอฟต์แวร์ และเทคโนโลยีการสื่อสารรวมเข้าด้วยกัน การจัดการและดำเนินการเกี่ยวกับระบบคอมพิวเตอร์ ณ สถานที่ของลูกค้า และ/หรือ สิ่งอำนวยความสะดวกในการประมวลผลข้อมูล และกิจกรรมด้านวิชาชีพและเทคโนโลยีทางด้านคอมพิวเตอร์อื่น ๆ

- กิจกรรมเว็บ ท่า กิจกรรมการประมวลผลข้อมูล การจัดการและการให้เข้าพื้นที่บนเครื่องแม่ข่าย (web hosting) รวมถึงกิจกรรมอื่นๆ ที่มีวัตถุประสงค์เพื่อให้บริการข้อมูลเป็นหลัก

#### 11) กิจกรรมอสังหาริมทรัพย์ (หมวดย่อย 68) ได้แก่

- การซื้อหรือการขายอสังหาริมทรัพย์ การให้เช่าอสังหาริมทรัพย์ การบริการอสังหาริมทรัพย์ อื่นๆ เช่น การประเมินราคาอสังหาริมทรัพย์ หรือทำหน้าที่เป็นผู้จัดการดูแลผลประโยชน์ของคู่สัญญา (escrow agent) ด้านอสังหาริมทรัพย์ อาจดำเนินการโดยมีอสังหาริมทรัพย์เป็นของตนเองหรือเช่าจากผู้อื่น ก็ได้ และอาจดำเนินการโดยได้รับค่าตอบแทนหรือสัญญาจ้าง รวมถึงการพัฒนาโครงการก่อสร้างของตนเองเพื่อให้เช่าพื้นที่

#### 12) กิจกรรมทางวิชาชีพ วิทยาศาสตร์ และเทคนิค (หมวดย่อย 69 - 74) ได้แก่

- การให้คำปรึกษาและการเป็นตัวแทนในกิจกรรมด้านกฎหมาย คดีแพ่ง คดีอาญาหรือข้อพิพาทด้านแรงงาน รวมถึงการเตรียมเอกสารทางกฎหมาย การตรวจสอบบัญชี การเตรียมงบการเงินและการทำบัญชี

- การให้คำปรึกษาและให้ความช่วยเหลือแก่ธุรกิจและองค์กรอื่นๆ ทางด้านการบริหารจัดการ เช่น การวางแผนกลยุทธ์และองค์กร

การวางแผนทางการเงินและการจัดหางบประมาณ เป้าหมายและนโยบายทางการตลาด การกำหนดนโยบายภารกิจ แผนงานด้านทรัพยากรมนุษย์ การจัดทำตารางการผลิตและจัดทำแผนควบคุม รวมถึงการควบคุมดูแลและบริหารจัดการหน่วยอื่น ๆ ของบริษัท

- การบริหารด้านสถาปัตยกรรม วิศวกรรม การจัดทำแบบแปลน การตรวจสอบอาคาร การสำรวจและการทำแผนที่ รวมถึงการบริการทดสอบทางกายภาพ ทางเคมี และการทดสอบเพื่อการวิเคราะห์ด้านอื่นๆ

- กิจกรรมการวิจัยพื้นฐาน เป็นการศึกษาในเชิงทฤษฎีหรือเชิงทดลอง การวิจัยประยุกต์ เป็นการศึกษาหาความรู้ใหม่ๆ และการทดลองเชิงพัฒนา เป็นการศึกษาอย่างมีระบบ ซึ่งเป็นการวิจัยและการพัฒนา การทดลองทางด้านวิทยาศาสตร์ธรรมชาติ วิศวกรรมสังคมศาสตร์ และมนุษยศาสตร์

- การสร้างสรรค์งานโฆษณาและการกำหนดรูปแบบงานโฆษณาในนิตยสาร หนังสือ วิทยุ โทรทัศน์ หรือสื่อโฆษณาอื่นๆ รวมถึงการออกแบบโครงสร้างและสถานที่จัดแสดงโฆษณา

- การให้บริการด้านวิชาชีพ วิทยาศาสตร์ และเทคนิค อื่นๆ เช่น การตกแต่งภายใน การออกแบบผลิตภัณฑ์ทางอุตสาหกรรม การถ่ายภาพ การแปลเอกสารและล่าม การบริการให้คำปรึกษาด้านสิ่งแวดล้อม ฯลฯ

#### 13) กิจกรรมการบริหาร และการบริการ สนับสนุน (หมวดย่อย 77 - 82) ได้แก่

- กิจกรรมการให้เช่า มี 4 หมู่ใหญ่ คือ การให้เช่ายานยนต์ อุปกรณ์เพื่อการกีฬาและนันทนาการ เครื่องอุปกรณ์การขนส่ง เครื่องจักรและเครื่องอุปกรณ์อื่นๆ ของใช้ส่วนบุคคลและของใช้ในครัวเรือน

- กิจกรรมการจ้างงาน ตัวแทนจัดหางาน คัดเลือกนักแสดงภาพยนตร์ โทรทัศน์ และการแสดงอื่น ๆ

- กิจกรรมของตัวแทนการท่องเที่ยว การบริการสำรอง และกิจกรรมมัคคุเทศก์ กิจกรรมการขายตั๋วเข้าชมภาพยนตร์ การแสดงละคร คอนเสิร์ตและการแข่งขันกีฬา

- การบริการระบบรักษาความปลอดภัย บริการยาม และการสืบสวน

- การบริการสนับสนุนทั่วไป เช่น การทำความสะอาดภายในและภายนอกอาคารทุกประเภท เครื่องจักรอุตสาหกรรม รถไฟ รถโดยสาร เครื่องบิน ฯลฯ ตลอดจนการให้บริการออกแบบภูมิทัศน์

- การบริการด้านบริหาร สนับสนุนการดำเนินงานของสำนักงานและกิจกรรมอื่น ๆ ที่สนับสนุนทางธุรกิจ เช่นการจัดประชุมและการสัมมนา การแสดงสินค้า กิจกรรมของตัวแทนจัดเก็บเงิน การบริการข้อมูลเครดิต การบรรจุหีบห่อ กิจกรรมศูนย์บริการลูกค้าทางโทรศัพท์ (call centre) การให้เช่า ตู้เก็บเอกสารส่วนตัว (mailbox)

**14) ศิลปะ ความบันเทิง และนันทนาการ (หมวดย่อย 90 - 93) ได้แก่**

- กิจกรรมการสร้างสรรค์ศิลปะ เช่น จิตรกร ช่างปั้น ช่างแกะสลัก ช่างทำพิมพ์ นักเขียน/นักหนังสือพิมพ์อิสระทุกสาขา การแสดงละครเวที คอนเสิร์ต ฯลฯ

- กิจกรรมพิพิธภัณฑ์ สวนพฤกษชาติ และสวนสัตว์ แหล่งโบราณสถาน การอนุรักษ์ทางประวัติศาสตร์ ฯลฯ

- การพนันและการเสี่ยงโชค เช่น การขายลอตเตอรี่/สลากกินแบ่งทุกประเภท

- กิจกรรมด้านการนันทนาการ ความบันเทิง และกีฬา เช่น สนามฟุตบอล สนามเทนนิส สระว่ายน้ำ ฯลฯ

**15) กิจกรรมบริการอื่น ๆ (หมวดย่อย 95 - 96) ได้แก่**

- การซ่อม และบำรุงรักษา คอมพิวเตอร์ อุปกรณ์ต่อพ่วง อุปกรณ์สื่อสาร โทรคมนาคม และของใช้ส่วนบุคคลและของใช้ในครัวเรือน

- กิจกรรมบริการส่วนบุคคลอื่น ๆ เช่น การบริการซักรีด และซักแห้ง ผลิตภัณฑ์สิ่งทอและขนสัตว์ การแต่งผม และการเสริมสวยอื่นๆ การทำศพ และกิจกรรมที่เกี่ยวข้อง เป็นต้น

**16) กิจกรรมด้านโรงพยาบาลเอกชน (กิจกรรม 86101 - 86102) ได้แก่**

- กิจกรรมของโรงพยาบาลทั่วไปและโรงพยาบาลเฉพาะโรค (อายุรกรรม ศัลยกรรม จิตเวช) สถานพักฟื้นสำหรับผู้ป่วยศูนย์ป้องกันโรค โรงพยาบาลโรคจิต ศูนย์ฟื้นฟู (ที่มีการรักษาทางการแพทย์) สถานพยาบาล

- กิจกรรมที่ให้บริการสำหรับผู้ป่วยในเป็นส่วนใหญ่ และทำการรักษาภายใต้คำแนะนำของแพทย์ ซึ่งประกอบด้วยบริการของคณะแพทย์และผู้ช่วยแพทย์สิ่งอำนวยความสะดวกในห้องปฏิบัติการและทางด้านเทคนิค รวมทั้งการบริการทางด้านรังสีวิทยาและวิสัญญีวิทยา สิ่งอำนวยความสะดวกด้านอาหารและด้านอื่น ๆ ของโรงพยาบาล เช่น การบริหารด้านห้องฉุกเฉิน

**2.3.3 รูปแบบการจัดตั้งตามกฎหมาย จำแนกออกเป็น 9 ประเภท ได้แก่**

**1) ส่วนบุคคล** หมายถึง สถานประกอบการที่มีเจ้าของเป็นบุคคลธรรมดาคนเดียวหรือหลายคนรวมกัน และให้หมายรวมถึงห้างหุ้นส่วนสามัญที่ไม่จดทะเบียนเป็นนิติบุคคลด้วย

**2) ห้างหุ้นส่วนจำกัด (หจก.) ห้างหุ้นส่วนสามัญนิติบุคคล (หสน.)** หมายถึง สถานประกอบการที่จัดตั้งขึ้นโดยคณะบุคคลตั้งแต่ 2 คนขึ้นไปรวมทุนกันเพื่อประกอบกิจการ และรับผิดชอบร่วมกันโดย จดทะเบียนถูกต้องตามกฎหมาย

**3) บริษัทจำกัด บริษัทจำกัด (มหาชน)**

- **บริษัท จำกัด : (บจก.)** หมายถึง สถานประกอบการที่จัดตั้งขึ้นโดยผู้ริเริ่มคนหนึ่ง และได้จดทะเบียนถูกต้องตามกฎหมาย โดยมีผู้ริเริ่มดำเนินการอย่างน้อย 3 คนขึ้นไป

**- บริษัทจำกัด (มหาชน) : (บมจ.)**

หมายถึง สถานประกอบการที่จัดตั้งขึ้นโดยการจดทะเบียนจัดตั้งบริษัท การควบบริษัท หรือการแปรสภาพบริษัท และวัตถุประสงค์ที่จะขายหุ้นต่อประชาชน โดยมีผู้ริเริ่มดำเนินการตั้งแต่ 15 คนขึ้นไป

**4) ส่วนราชการ รัฐวิสาหกิจ**

หมายถึง สถานประกอบการที่รัฐบาลเป็นเจ้าของ หรือมีทุนอยู่ด้วย ไม่น้อยกว่าร้อยละ 50 ของทุนทั้งหมด ในที่นี้ให้หมายรวมถึงสถานประกอบการที่ดำเนินการโดยรัฐบาลด้วย

**5) สหกรณ์** หมายถึง สถานประกอบการ

ที่จัดตั้งขึ้นในรูปของสหกรณ์ โดยจดทะเบียนถูกต้องตามกฎหมายว่าด้วยสหกรณ์ โดยมีผู้ก่อตั้งไม่น้อยกว่า 10 คน

**6) กลุ่มแม่บ้าน** หมายถึง กลุ่มที่เกิด

จากความต้องการของสมาชิกที่มารวมกลุ่มกันขึ้นมา เพื่อตอบสนองความต้องการของสมาชิกได้อย่างมีประสิทธิภาพ มีแนวคิดสร้างสรรค์กลุ่มเพื่อยกระดับความเป็นอยู่ของสมาชิกให้ดียิ่งขึ้น ทั้งคุณภาพชีวิต สิ่งแวดล้อม เศรษฐกิจและสังคม โดยใช้หลักการทำงานแบบมีส่วนร่วม คือร่วมคิดร่วมทำ ร่วมตัดสินใจและร่วมพัฒนาสมาชิก

**7) สมาคม** หมายถึง การก่อตั้ง

สมาคมเพื่อกระทำการใดๆ อันมีลักษณะต่อเนื่องร่วมกันและมีใช่เป็นการหาผลกำไรหรือรายได้มาแบ่งปันกัน ต้องมีข้อบังคับและจดทะเบียนตามบทบัญญัติแห่งประมวลกฎหมายนี้ โดยมีผู้ริเริ่มก่อตั้ง 3 คน

**8) มูลนิธิ** หมายถึง ทรัพย์สินที่จัดสรร

ไว้โดยเฉพาะสำหรับวัตถุประสงค์เพื่อการกุศล สาธารณะ การศาสนา ศิลปะ วิทยาศาสตร์ วรรณคดี การศึกษา หรือเพื่อสาธารณประโยชน์อย่างอื่น โดยมีได้มุ่งหาประโยชน์มาแบ่งปันกัน และการจัดการทรัพย์สินของมูลนิธิ ต้องมีใช่เป็นการหาผลประโยชน์เพื่อบุคคลใด

**9) อื่น ๆ** หมายถึง สถานประกอบการ

ที่จัดตั้งในรูปแบบอื่นๆ นอกจากที่กล่าวข้างต้น เช่น สโมสร ชมรมต่างๆ นิติบุคคลอาคารชุด เป็นต้น

**2.3.4 รูปแบบการจัดตั้งทางเศรษฐกิจ**

จำแนกออกเป็น 4 ประเภท ได้แก่

**1) สำนักงานแห่งเดียว** หมายถึง

สถานประกอบการที่ไม่มีหน่วยงานย่อยหรือสาขาอื่นใด และไม่เป็นหน่วยงานย่อยหรือสาขาของสถานประกอบการอื่น

**2) สำนักงานใหญ่** หมายถึง สถาน-

ประกอบการที่เป็นเจ้าของ และควบคุมกิจการของสถานประกอบการอื่นที่เป็นสำนักงานสาขาหรือหน่วยงานย่อย

**3) สำนักงานสาขา** หมายถึง สถาน-

ประกอบการที่เป็นสาขา หรือหน่วยงานย่อยของสถานประกอบการอื่นที่เป็นสำนักงานใหญ่

**4) อื่น ๆ** หมายถึง สถานประกอบการ

ที่จัดตั้งในรูปแบบอื่น ๆ นอกจากที่กล่าวข้างต้น

**2.3.5 คนทำงาน**

หมายถึง คนที่ทำงานในสถานประกอบการทั้งที่ ได้รับเงินเดือนและไม่ได้รับเงินเดือนที่สถานประกอบการมีอยู่ตามปกติ รวมทั้งผู้ที่ปกติทำงานอยู่ในสถานประกอบการแห่งนี้ แต่ในวันดังกล่าว ไม่ได้มาทำงาน เนื่องจากเจ็บป่วย ลาหยุด พักผ่อน โดยได้รับค่าจ้าง/เงินเดือน คนทำงานประกอบด้วย

**1) คนทำงานโดยไม่ได้รับค่าจ้าง**

เงินเดือน ได้แก่ เจ้าของกิจการ หุ้นส่วน หรือสมาชิกในครอบครัวที่ทำงานให้กับสถานประกอบการ ผู้ที่มาฝึกงาน หรือผู้ปฏิบัติงานในสถานประกอบการซึ่งมีจำนวนชั่วโมงทำงานไม่ต่ำกว่าสัปดาห์ละ 20 ชั่วโมง โดยเจ้าของหรือผู้ประกอบการอาจให้เงิน อาหาร เครื่องนุ่งห่ม หรือช่วยเหลือเกื้อกูลอย่างอื่น ๆ แต่ไม่ต้องรับผิดชอบในเรื่องการจ่ายค่าแรงให้ตามกฎหมายและลูกจ้าง

**2) ลูกจ้าง** ได้แก่ ผู้ที่ปฏิบัติงาน

ให้กับสถานประกอบการ โดยได้รับเงินเดือนหรือค่าจ้างเป็นประจำตั้งแต่ระดับบริหาร นักวิชาการ เสมียน พนักงานต่างๆ เช่น ผู้จัดการ ผู้อำนวยการ ผู้ปฏิบัติงาน ในห้องทดลอง พนักงานขาย และลูกจ้างที่ทำงานในกรรมวิธีการผลิต เป็นต้น ค่าจ้างที่ได้รับอาจเป็นรายปักษ์ รายสัปดาห์ รายวัน รายชั่วโมง หรือรายชิ้นก็ได้ นอกจากนี้ยังรวมถึงผู้ที่สถานประกอบการส่งไปประจำที่สถานประกอบการอื่นด้วย เช่น พนักงานรักษาความปลอดภัย คนทำความสะอาด พนักงานขายตามห้างสรรพสินค้า เป็นต้น ไม่รวมคนทำงาน ดังต่อไปนี้

- ผู้บริหารหรือผู้ถือหุ้นที่ได้รับเบี้ยประชุมเป็นครั้งคราว

- คนทำงานของสถานประกอบการอื่นที่มาปฏิบัติงานประจำที่สถานประกอบการแห่งนี้

- คนทำงานที่รับงานไปทำที่บ้านแล้วนำมาส่งโดยไม่ได้ลงทุนซื้อวัสดุ อุปกรณ์ (แต่ถ้ามีการใช้เครื่องมือส่วนตัวเล็กน้อยได้ เช่น มีด เข็มด้าย)

- คนงานที่ทำงานเป็นระยะเวลาสั้น เช่น ลาไปรับราชการทหาร

- คนที่สถานประกอบการจ้างมาทำงานเฉพาะอย่างเป็นครั้งคราว เช่น กรรมกร ที่จ้างมาขนของ พนักงานเดินตลาดหรือตัวแทนขายที่ไม่มีเงินเดือนประจำ

### 2.3.6 เครื่องคอมพิวเตอร์ คอมพิวเตอร์

หมายถึง คอมพิวเตอร์ที่สถานประกอบการมีไว้ใช้ในการดำเนินธุรกิจ และสามารถใช้งานได้ จำแนกเป็น

#### 1) คอมพิวเตอร์ส่วนบุคคล (Personal Computer: PC) ประกอบด้วย

- **คอมพิวเตอร์เดสก์ท็อป (Desktop)** หมายถึง เครื่องคอมพิวเตอร์ที่ใช้งานตามบ้านและสำนักงาน ซึ่งถูกออกแบบมาให้ตั้งบนโต๊ะมีการแยกชิ้นส่วนประกอบเป็น ซีพียู จอภาพ และแป้นพิมพ์ และรวมถึงคอมพิวเตอร์เดสก์ท็อปแบบอลอินวัน (All In One Desktop) ซึ่งออกแบบมาสำหรับใช้งานแบบตั้งโต๊ะ แต่รวมเอาซีพียูผนวกเข้าไว้ร่วมกับจอภาพ

#### - คอมพิวเตอร์โน้ตบุ๊ก/เน็ตบุ๊ก

(Notebook/Net Book) หมายถึง เครื่องคอมพิวเตอร์พกพาสำหรับเคลื่อนย้ายไปใช้งานในที่ต่าง ๆ มีน้ำหนักประมาณ 1 - 3 กิโลกรัม สามารถใช้พลังงานทั้งจากแบตเตอรี่หรือพลังงานไฟฟ้าจากการเสียบปลั๊กไฟ โดยทั่วไป Net Book จะมีขนาดหน้าจอประมาณ 10 นิ้ว และมีประสิทธิภาพการประมวลผลที่ต่ำกว่า Note Book แต่ประหยัดพลังงานมากกว่า ซึ่งเหมาะสำหรับการใช้งานเชื่อมต่อไร้สาย อินเทอร์เน็ต แอปพลิเคชัน และโปรแกรมที่ใช้ประสิทธิภาพการประมวลผลต่ำ ขณะที่ Note Book จะมีหน้าจอประมาณ 13 - 17 นิ้ว และมีประสิทธิภาพการประมวลผลด้านวิดีโอ และกราฟฟิก ที่สูงกว่า Net Book โดยขึ้นอยู่กับอุปกรณ์ที่ใช้

#### - แท็บเล็ตพีซี (Tablet PC)

หมายถึง คอมพิวเตอร์ชนิดพกพาที่ทำงานด้วยระบบสัมผัส (Touch Screen) มีขนาดหน้าจอระหว่าง 7 - 10 นิ้ว รองรับการเชื่อมต่อแบบไร้สายเหมาะสำหรับการใช้งานอินเทอร์เน็ต และแอปพลิเคชัน เป็นพื้นฐานเช่นเดียวกับ Net Book สำหรับประเภทของ Tablet PC นั้นมีทั้ง แบบที่มีแป้นพิมพ์ซึ่งสามารถหมุนและพับหน้าจอได้ (Convertible Tablet) และไม่มีแป้นพิมพ์แต่สั่งการด้วยแป้นพิมพ์ดิจิทัลที่อยู่บนหน้าจอ (Slate Tablet) โดยการใช้นิ้วมือสัมผัส หรือใช้ปากกา Stylus สั่งการทำงาน

#### - เวิร์คสเตชัน (Workstation)

หมายถึง คอมพิวเตอร์แบบตั้งโต๊ะที่มีความสามารถในการคำนวณด้านวิศวกรรม สถาปัตยกรรม หรืองานอื่นๆที่เน้นการแสดงผลด้านกราฟฟิกต่างๆ เช่น การนำมาช่วยออกแบบภาพกราฟฟิกในโรงงานอุตสาหกรรมเพื่อออกแบบชิ้นส่วนใหม่ๆ เป็นต้น ซึ่งจากการที่ต้องทำงานกราฟฟิกที่มีความละเอียดสูงทำให้เวิร์คสเตชันใช้หน่วยประมวลผลที่มีประสิทธิภาพมากกว่ามีหน่วยเก็บข้อมูลสำรองจำนวนมากด้วยมีผู้ใช้บางกลุ่มเรียกเครื่องระดับเวิร์คสเตชันนี้ว่าซูเปอร์ไมโคร (Super Micro) เพราะออกแบบมาให้ใช้งานแบบตั้งโต๊ะแต่ชิปที่ใช้ทำงานนั้นแตกต่างกันมาก เนื่องจาก เวิร์คสเตชันส่วนมากใช้ชิปประเภท RISC (Reduced Instruction Set Computer) ซึ่งเป็นชิปที่ลดจำนวนคำสั่งที่สามารถใช้สั่งงานให้เหลือเฉพาะที่จำเป็นเพื่อให้สามารถทำงานได้ด้วยความเร็วสูง

#### - เทอร์มินัล (Terminal) เป็น

เครื่องคอมพิวเตอร์ที่ไม่สามารถประมวลผลข้อมูลได้ด้วยตนเอง มีความสามารถในการทำงานช้า เพราะต้องรอการประมวลผลจากเครื่องแม่ข่ายเท่านั้น เครื่องเทอร์มินัลประกอบไปด้วยจอคอมพิวเตอร์ แป้นพิมพ์ และเมาส์ เพื่อใช้ในการแสดงข้อมูลและส่งข้อมูลไปยังเครื่องแม่ข่าย ทำให้ประหยัดค่าอุปกรณ์คอมพิวเตอร์ได้อย่างมาก เครื่องเทอร์มินัลเมื่อออกจากเครือข่ายจะไม่สามารถทำงานได้แต่การดูแลรักษาระบบเครือข่ายที่ใช้เครื่องเทอร์มินัลจะง่ายกว่าระบบเครือข่ายที่ใช้เครื่องเวิร์คสเตชัน

- คอมพิวเตอร์เพื่อการบริการและประมวลผลจากส่วนกลาง หมายถึง คอมพิวเตอร์ที่ติดตั้งไว้ส่วนกลาง เพื่อควบคุมการทำงานและให้บริการคอมพิวเตอร์เครื่องอื่น ๆ ได้แก่ เซิร์ฟเวอร์ (Server) เมนเฟรม (Mainframe) มินิคอมพิวเตอร์ (Minicomputer) ซุปเปอร์คอมพิวเตอร์ (Supercomputer)

### การขายสินค้าหรือบริการทางอินเทอร์เน็ต (พาณิชย์อิเล็กทรอนิกส์หรือ e-Commerce)

สถานประกอบการที่มีการขายสินค้าหรือบริการผ่านทางอินเทอร์เน็ต หรือหมายถึง การให้ลูกค้าสั่งซื้อ ส่งจอบ สินค้าหรือบริการผ่านทางอินเทอร์เน็ต (ผ่านทางหน้าเว็บไซต์ Social Network Extranet EDI หรือทาง e-mail ก็ได้) ส่วนการชำระเงินหรือจัดส่งสินค้าจะทำผ่านทางช่องทางใดก็ได้

#### 2.3.7 ลักษณะที่พักแรม

1) ที่พักเพื่อการท่องเที่ยว คือ สถานบริการที่พักรั่วคราวสำหรับผู้เดินทางจากต่างถิ่นจากถิ่นที่อยู่อาศัยประจำในจังหวัดหนึ่งไปยังสถานที่ที่อยู่ในอีกจังหวัดหนึ่งชั่วคราว โดยมีจุดประสงค์เพื่อท่องเที่ยว พักผ่อน เยี่ยมครอบครัว/ญาติมิตร ประชุม/สัมมนา เล่น/ดูกีฬา ประกอบพิธีทางศาสนา รวมทั้งเดินทางเพื่อไปรับการรักษาตัว หรือประกอบภารกิจอื่น ๆ ที่ไม่ใช่เพื่อการศึกษา การประกอบอาชีพหรือหารายได้ภายในสถานที่ที่บุคคลนั้นเดินทางไปเยี่ยมชม โดยมีบริการต่างๆ เพื่อความสะดวกของผู้ที่มาพักและมีการคิดค่าบริการเป็นรายวัน

2) ที่พักไม่ใช่เพื่อการท่องเที่ยว คือ สถานบริการที่พักรั่วคราวสำหรับบุคคลในท้องถิ่น (จังหวัด) หรือบุคคลที่เข้ามาเพื่อการศึกษา (เรียนหนังสือ) หรือทำงาน ประกอบอาชีพ/หารายได้ในจังหวัดนั้น

#### 2.4 รายการข้อมูล

สำหรับแบบสอบถามที่ใช้ในการสัมภาษณ์และบันทึกรายละเอียดข้อมูลของสถานประกอบการที่อยู่ในข่ายการสำมะโนนี้ ประกอบด้วย

- 1) ชื่อและสถานที่ตั้งของสถานประกอบการ
- 2) ประเภทกิจกรรมทางเศรษฐกิจของสถานประกอบการ
- 3) รูปแบบการจัดตั้งตามกฎหมาย
- 4) รูปแบบการจัดตั้งทางเศรษฐกิจ
- 5) การจดทะเบียนพาณิชย์
- 6) การร่วมลงทุนหรือถือหุ้นจากต่างประเทศ
- 7) จำนวนคนทำงานและลูกจ้าง
- 8) ระยะเวลาการดำเนินกิจการ
- 9) สถานประกอบการที่พักแรม
- 10) จำนวนเตียงของโรงพยาบาล
- 11) การมีการใช้เทคโนโลยีสารสนเทศและการสื่อสาร
- 12) หมายเลขโทรศัพท์/โทรสาร/E-mail Address
- 13) สถานที่ตั้งของสำนักงานใหญ่

#### 2.5 การเก็บรวบรวมข้อมูล

2.5.1 วิธีการเก็บรวบรวมข้อมูล ใช้วิธีการส่งเจ้าหน้าที่ ซึ่งเป็นข้าราชการและลูกจ้างของสำนักงานสถิติแห่งชาติออกไปทำการสัมภาษณ์เจ้าของ ผู้ประกอบการหรือผู้แทนที่สถานประกอบการมอบหมายให้เป็นผู้ให้ข้อมูล

2.5.2 คาบเวลาการปฏิบัติงาน ขั้นการเก็บรวบรวมข้อมูลพื้นฐานหรือการนับจด (listing)

- 1) การเก็บรวบรวมข้อมูล
  - กรุงเทพมหานคร ระหว่างเดือน พฤษภาคม - กันยายน 2559
  - ในเขตเทศบาล ระหว่างเดือน พฤษภาคม - สิงหาคม 2559
  - นอกเขตเทศบาล ระหว่างเดือน ตุลาคม - ธันวาคม 2559
- 2) การประมวลผลและนำเสนอผลข้อมูล ภายในมิถุนายน 2560

#### 2.5.3 การอบรม

การอบรมการปฏิบัติงานโครงการสำมะโนอุตสาหกรรม พ.ศ. 2560 ขั้นการเก็บรวบรวมข้อมูลพื้นฐานหรือการนับจด แยกเป็น 3 ระดับ ดังนี้

1) ระดับสถิติจังหวัด เจ้าหน้าที่โครงการ เป็นผู้บรมชี้แจงเกี่ยวกับแผนงาน แนวทางการบริหารโครงการและวิธีการปฏิบัติงาน

2) ระดับเจ้าหน้าที่ผู้อบรม เจ้าหน้าที่โครงการเป็นผู้บรมชี้แจงเกี่ยวกับรายละเอียดของการปฏิบัติงานในขั้นตอนต่าง ๆ เช่น วิธีการเก็บรวบรวมข้อมูล การประมวลผลข้อมูล และการนำเสนอผลข้อมูล ให้กับเจ้าหน้าที่ผู้อบรม ซึ่งเป็นข้าราชการในส่วนกลางและส่วนภูมิภาค เพื่อทำหน้าที่อบรมเจ้าหน้าที่วิชาการและเจ้าหน้าที่ผู้ปฏิบัติงานเก็บรวบรวมข้อมูล

3) ระดับเจ้าหน้าที่วิชาการและเจ้าหน้าที่ผู้ปฏิบัติงานเก็บรวบรวมข้อมูล เจ้าหน้าที่ผู้อบรมจะเป็นผู้บรมชี้แจงเกี่ยวกับรายละเอียดของการปฏิบัติงานในขั้นตอนต่าง ๆ ให้กับเจ้าหน้าที่วิชาการ และเจ้าหน้าที่ผู้ปฏิบัติงานเก็บรวบรวมข้อมูล ซึ่งเป็นข้าราชการ พนักงานราชการ หรือลูกจ้างชั่วคราว ทั้งส่วนกลางและส่วนภูมิภาค

## 2.6 การประมวลผลข้อมูล

การประมวลผลข้อมูลทุกขั้นตอน และการจัดทำรายงานผลระดับจังหวัด ดำเนินการที่สำนักงานสถิติจังหวัด โดยสำนักงานสถิติแห่งชาติ

ในส่วนกลางให้การสนับสนุนทางด้านวิชาการ เช่น การจัดทำโปรแกรมสำหรับการบันทึกข้อมูลและการประมวลผลข้อมูล และการจัดทำต้นแบบตารางเสนอผลและรายงานผล เป็นต้น สำหรับข้อมูลพื้นฐานระดับภาคและทั่วราชอาณาจักร จะทำการประมวลผลข้อมูลและจัดทำรายงานที่สำนักงานสถิติแห่งชาติในส่วนกลาง

## 2.7 การนำเสนอผลข้อมูล

การจัดทำรายงานผลสำมะโนอุตสาหกรรม พ.ศ. 2560 ขั้นการเก็บรวบรวมข้อมูลพื้นฐานหรือการนับจุด จะจัดทำรายงานผล ดังนี้

1) รายงานผลเบื้องต้น ระดับภาค และทั่วราชอาณาจักร จำนวน 6 ฉบับ ประกอบด้วย รายงานผลเบื้องต้นของปริมาตร ภาคกลาง ภาคเหนือ ภาคตะวันออกเฉียงเหนือ ภาคใต้ และทั่วราชอาณาจักร

2) รายงานผลระดับจังหวัด รวม 77 ฉบับ

3) รายงานผลระดับภาค และทั่วราชอาณาจักร จำนวน 6 ฉบับ ประกอบด้วย รายงานผลของ ปริมาตร ภาคกลาง ภาคเหนือ ภาคตะวันออกเฉียงเหนือ ภาคใต้ และทั่วราชอาณาจักร



### บทที่ 3 ผลการสำมะโน

การนำเสนอผลสำมะโนในรายงานฉบับนี้เป็นผลจากขั้นการเก็บรวบรวมข้อมูลพื้นฐานหรือการนับจุด สถานประกอบการในปี 2559 ซึ่งจัดจำแนกประเภทสถานประกอบการตามการจัดประเภทมาตรฐานอุตสาหกรรมประเทศไทย ปี 2552 (Thailand Standard Industrial Classification : TSIC 2009) ได้แก่ ธุรกิจทางการค้า ธุรกิจทางการบริการ การผลิต การก่อสร้าง การขนส่งทางบกและสถานที่เก็บสินค้า กิจกรรมด้านข้อมูลข่าวสารและการสื่อสาร และกิจกรรมด้านโรงพยาบาลเอกชน ที่ตั้งอยู่ใน **จังหวัดชัยนาท** โดยดำเนินการเก็บรวบรวมข้อมูลสถานประกอบการในพื้นที่เขตเทศบาล ระหว่างเดือนพฤษภาคม – สิงหาคม 2559 และพื้นที่นอกเขตเทศบาล ระหว่างเดือนตุลาคม – ธันวาคม 2559

ผลการเก็บรวบรวมข้อมูลพื้นฐานของสถานประกอบการในจังหวัดชัยนาท พบว่า มีสถานประกอบการ จำนวนทั้งสิ้น 14,220 แห่ง

ในจำนวนนี้แยกเป็นสถานประกอบการที่เก็บรวบรวมรายการข้อมูลพื้นฐานในแบบสอบถามได้ครบถ้วน จำนวน 14,206 แห่ง และสถานประกอบการที่เก็บรวบรวมรายการข้อมูลได้เพียงรายการ ชื่อ ที่ตั้ง และประเภทธุรกิจ/อุตสาหกรรม จำนวน 14 แห่ง สำหรับข้อมูลที่น่าเสนอผลในรายงานฉบับนี้จะเป็นข้อมูลของสถานประกอบการที่เก็บรวบรวมข้อมูลพื้นฐานได้ครบถ้วน จำนวน 14,206 แห่ง เท่านั้นสรุปได้ดังนี้

#### 3.1 จำนวนสถานประกอบการ

จากการเก็บรวบรวมข้อมูลพื้นฐานของสถานประกอบการที่ตั้งอยู่ในจังหวัดชัยนาท พบว่ามีสถานประกอบการทั้งสิ้น 14,206 แห่งในจำนวนนี้ อำเภอเมืองชัยนาทเป็นอำเภอที่มีสถานประกอบการจำนวนมากที่สุด ร้อยละ 26.0 รองลงมาเป็นอำเภอสรรคบุรี ร้อยละ 18.4 อำเภอหันคา ร้อยละ 15.4 ส่วนอำเภอเนินขามเป็นอำเภอที่มีสถานประกอบการจำนวนน้อยที่สุด ร้อยละ 4.3

ตาราง 3.1 จำนวนและร้อยละของสถานประกอบการ จำแนกตามอำเภอ

อำเภอ	จำนวน	ร้อยละ
รวม	14,206	100.0
อำเภอเมืองชัยนาท	3,692	26.0
อำเภอมโนรมย์	1,471	10.4
อำเภอวัดสิงห์	1,138	8.0
อำเภอสรรพยา	1,717	12.1
อำเภอสรรคบุรี	2,608	18.4
อำเภอหันคา	2,194	15.4
อำเภอหนองมะโมง	772	5.4
อำเภอเนินขาม	614	4.3

### 3.2 กิจกรรมทางเศรษฐกิจ

เมื่อพิจารณาตามกิจกรรมทางเศรษฐกิจ พบว่า ส่วนใหญ่ ร้อยละ 31.8 ดำเนินกิจกรรมด้านขายปลีก รองลงมา ร้อยละ 22.0 ดำเนินกิจกรรมด้านการผลิตการบริการอาหารและเครื่องดื่ม ร้อยละ 10.9 กิจกรรมบริการอื่น ๆ ร้อยละ 8.9

การขนส่งทางบก สถานที่เก็บสินค้า ร้อยละ 6.7 การขายส่งและการขายปลีก การซ่อมแซมยานยนต์ และจักรยานยนต์ ร้อยละ 6.2 ขายส่ง ร้อยละ 3.4 ศิลปะ ความบันเทิงและนันทนาการ ร้อยละ 2.8 การก่อสร้าง ร้อยละ 2.0 ส่วนที่เหลือ ร้อยละ 5.3 กระจายตามสาขาอื่น ๆ

ตาราง 3.2 จำนวนและร้อยละของสถานประกอบการ จำแนกตามกิจกรรมทางเศรษฐกิจ

กิจกรรมทางเศรษฐกิจ	จำนวน	ร้อยละ
รวม	14,206	100.0
การผลิต	3,118	22.0
การจัดการและการบำบัดน้ำเสีย ของเสียและสิ่งปฏิกูล	49	0.3
การก่อสร้าง	370	2.6
การขายส่งและการขายปลีก การซ่อมแซมยานยนต์ และจักรยานยนต์	886	6.2
การขายส่ง	487	3.4
การขายปลีก	4,521	31.8
การขนส่งทางบก สถานที่เก็บสินค้า	947	6.7
ที่พักแรม	79	0.6
บริการอาหารและเครื่องดื่ม	1,550	10.9
ข้อมูลข่าวสารและการสื่อสาร	54	0.4
กิจกรรมอสังหาริมทรัพย์	278	2.0
กิจกรรมทางวิชาชีพ วิทยาศาสตร์และเทคโนโลยี	82	0.6
กิจกรรมการบริหาร และการบริการสนับสนุน	115	0.8
ศิลปะ ความบันเทิงและนันทนาการ	402	2.8
กิจกรรมบริการอื่น ๆ	1,267	8.9
กิจกรรมด้านโรงพยาบาลเอกชน	1	-

หมายเหตุ : “ - ” ไม่มีข้อมูล หรือข้อมูลมีค่าเป็น 0 หรือมีข้อมูลจำนวนเล็กน้อย

### 3.3 ขนาดของสถานประกอบการ

เมื่อพิจารณาขนาดของสถานประกอบการ พบว่า เป็นสถานประกอบการที่มีคนทำงาน 1-15 คน ร้อยละ 98.6 รองลงมาเป็นสถานประกอบการ ที่มีคนทำงาน 16-50 คน ร้อยละ 1.1 และสถานประกอบการ ที่มีคนทำงานตั้งแต่ 51 คน ขึ้นไป ร้อยละ 0.3

### 3.4 รูปแบบการจัดตั้งตามกฎหมาย

สำหรับรูปแบบการจัดตั้งทางกฎหมายของสถานประกอบการ พบว่า ส่วนใหญ่จัดตั้งแบบส่วนบุคคล สูงถึงร้อยละ 95.9 รองลงมาจัดตั้งแบบ ห้างหุ้นส่วนจำกัด ห้างหุ้นส่วนสามัญนิติบุคคล ร้อยละ 1.6 บริษัทจำกัด (มหาชน) ร้อยละ 1.3 ส่วนที่เหลือจัดตั้งเป็นสหกรณ์ และ อื่น ๆ ร้อยละ 1.3

### 3.5 รูปแบบการจัดตั้งทางเศรษฐกิจ

ในด้านรูปแบบการจัดตั้งทางเศรษฐกิจของสถานประกอบการนั้น พบว่า ส่วนใหญ่จัดตั้งเป็นสำนักงานแห่งเดียว สูงถึง ร้อยละ 98.5 รองลงมาจัดตั้งเป็นสำนักงานสาขา ร้อยละ 1.2 และ จัดตั้งเป็นสำนักงานใหญ่ ร้อยละ 0.3

### 3.6 การมีต่างประเทศร่วมลงทุนหรือถือหุ้น

เมื่อพิจารณาการมีต่างประเทศร่วมลงทุนหรือถือหุ้น พบว่า สถานประกอบการในจังหวัด ชัยนาทมีต่างประเทศร่วมลงทุนเพียง ร้อยละ 0.4 เท่านั้น โดยมีสัดส่วนของการลงทุนของต่างประเทศหรือถือหุ้น 10-50%

ตาราง 3.3 จำนวนและร้อยละของสถานประกอบการ จำแนกตามลักษณะของสถานประกอบการ

ลักษณะของสถานประกอบการ	จำนวน	ร้อยละ
รวม	14,206	100.0
ขนาดของสถานประกอบการ (จำนวนคนทำงาน)		
1 – 15 คน	14,010	98.6
16 – 25 คน	96	0.7
26 – 30 คน	23	0.1
31 – 50 คน	39	0.3
51 – 200 คน	28	0.2
มากกว่า 200 คน	10	0.1
รูปแบบการจัดตั้งตามกฎหมาย		
ส่วนบุคคล	13,620	95.9
ห้างหุ้นส่วนจำกัด ห้างหุ้นส่วนสามัญนิติบุคคล	179	1.3
บริษัทจำกัด บริษัทจำกัด (มหาชน)	225	1.6
ส่วนราชการ รัฐวิสาหกิจ	4	-
สหกรณ์	28	0.2
อื่นๆ	150	1.0
รูปแบบการจัดตั้งทางเศรษฐกิจ		
สำนักงานแห่งเดียว	13,994	98.5
สำนักงานใหญ่	44	0.3
สำนักงานสาขา	168	1.2
อื่นๆ	-	-
การต่างประเทศร่วมลงทุนหรือถือหุ้น	225	100.0
ไม่มี	224	99.6
มี	1	0.4
น้อยกว่า 10 %	-	-
10 – 50 %	1	0.4
มากกว่า 50%	-	-

หมายเหตุ : “-” ไม่มีข้อมูล หรือข้อมูลมีค่าเป็น 0 หรือมีข้อมูลจำนวนเล็กน้อย

เมื่อพิจารณากิจกรรมทางเศรษฐกิจ จำแนกตามขนาดของสถานประกอบการ พบว่า มากกว่าร้อยละ 90.0 ในเกือบทุกกิจกรรมทางเศรษฐกิจ

เป็นสถานประกอบการ ที่มีคนทำงาน 1-15 คน ยกเว้น กิจกรรมด้านโรงพยาบาลเอกชน ซึ่งทั้งหมดเป็นสถานประกอบการที่มีคนทำงาน มากกว่า 50 คน

ตาราง 3.4 จำนวนและร้อยละของสถานประกอบการ จำแนกตามกิจกรรมทางเศรษฐกิจและขนาดของสถานประกอบการ (จำนวนคนทำงาน)

กิจกรรมทางเศรษฐกิจ	รวม	ขนาดของสถานประกอบการ (จำนวนคนทำงาน)					
		1-15 คน	16-25 คน	26-30 คน	31-50 คน	51-200 คน	มากกว่า 200 คน
รวม	14,206	14,010	96	23	39	28	10
	(100.0)	(98.6)	(0.7)	(0.1)	(0.3)	(0.2)	(0.1)
การผลิต	3,118	3,034	30	12	17	16	9
	(100.0)	(97.3)	(1.0)	(0.4)	(0.5)	(0.5)	(0.3)
การจัดการและการบำบัดน้ำเสีย ของเสียและสิ่งปฏิกูล	49	45	4	-	-	-	-
	(100.0)	(91.8)	(8.2)	-	-	-	-
การก่อสร้าง	370	353	12	1	4	-	-
	(100.0)	(95.4)	(3.2)	(0.3)	(1.1)	-	-
การขายส่งและการขายปลีก การซ่อมแซมยานยนต์ และจักรยานยนต์	886	872	6	1	4	3	-
	(100.0)	(98.4)	(0.7)	(0.1)	(0.4)	(0.4)	-
การขายส่ง	487	477	5	2	3	-	-
	(100.0)	(98.0)	(1.0)	(0.4)	(0.6)	-	-
การขายปลีก	4,521	4497	17	3	2	2	-
	(100.0)	(99.5)	(0.4)	(0.1)	-	-	-
การขนส่งทางบก สถานีเก็บสินค้า	947	944	1	-	1	-	1
	(100.0)	(99.7)	(0.1)	-	(0.1)	-	(0.1)
ที่พักแรม	79	73	5	-	1	-	-
	(100.0)	(92.4)	(6.3)	-	(1.3)	-	-
บริการอาหารและเครื่องดื่ม	1550	1541	4	2	2	1	-
	(100.0)	(98.4)	(0.7)	(0.1)	(0.4)	(0.4)	-
ข้อมูลข่าวสารและการสื่อสาร	54	54	-	-	-	-	-
	(100.0)	(100.0)	-	-	-	-	-
กิจกรรมอสังหาริมทรัพย์	278	278	-	-	-	-	-
	(100.0)	(100.0)	-	-	-	-	-
กิจกรรมทางวิชาชีพ วิทยาศาสตร์และเทคโนโลยี	82	82	-	-	-	-	-
	(100.0)	(100.0)	-	-	-	-	-
กิจกรรมการบริหาร และการบริการสนับสนุน	115	112	-	-	3	-	-
	(100.0)	(97.4)	-	-	(2.6)	-	-
ศิลปะ ความบันเทิงและนันทนาการ	402	381	12	2	5	2	-
	(100.0)	(98.4)	(0.7)	(0.1)	(0.4)	(0.4)	-
กิจกรรมบริการอื่น ๆ	1,267	1,267	-	-	-	-	-
	(100.0)	(100.0)	-	-	-	-	-
กิจกรรมด้านโรงพยาบาลเอกชน	1	-	-	-	-	1	-
	(100.0)	-	-	-	-	(100.0)	-

หมายเหตุ : (1) ตัวเลขในวงเล็บ คือ อัตราร้อยละ

(2) "-" ไม่มีข้อมูล หรือข้อมูลมีค่าเป็น 0 หรือมีข้อมูลจำนวนเล็กน้อย

### 3.7 คนทำงานและลูกจ้าง

#### 3.7.1 จำนวนคนทำงาน

จังหวัดชัยนาท มีคนทำงานในสถานประกอบการทั้งสิ้น 42,137 คน ในจำนวนนี้ส่วนใหญ่ ร้อยละ 72.9 ปฏิบัติงานในสถานประกอบการที่มีคนทำงาน 1-15 คน รองลงมา ร้อยละ 11.5 ปฏิบัติงานในสถานประกอบการที่มีคนทำงานมากกว่า 200 คน และ ร้อยละ 6.0 ปฏิบัติงานในสถานประกอบการที่มีคนทำงาน 51-200 คน

หากพิจารณาตามกิจกรรมทางเศรษฐกิจ พบว่า ส่วนใหญ่เป็นคนที่ปฏิบัติงานในสถานประกอบการด้านการผลิต ร้อยละ 34.1 รองลงมา ปฏิบัติงานในกิจกรรมการขายปลีก ร้อยละ 24.0 และ บริการอาหารและเครื่องดื่ม ร้อยละ 9.1

#### 3.7.2 จำนวนลูกจ้าง

ด้านการจ้างงาน พบว่า มีลูกจ้างทำงานในสถานประกอบการทั้งสิ้น 21,359 คน ในจำนวนนี้ส่วนใหญ่ ร้อยละ 47.7 เป็นลูกจ้างในสถานประกอบการที่มีคนทำงาน 1-15 คน รองลงมา ร้อยละ 22.7 เป็นลูกจ้างในสถานประกอบการที่มีคนทำงานมากกว่า 200 คน และ ร้อยละ 11.8 เป็นลูกจ้างในสถานประกอบการที่มีคนทำงาน 51-200 คน

หากพิจารณาตามกิจกรรมทางเศรษฐกิจ พบว่า ส่วนใหญ่เป็นลูกจ้างที่ปฏิบัติงานในสถานประกอบการด้านการผลิต ร้อยละ 46.7 รองลงมา ปฏิบัติงานในกิจกรรมการขายปลีก ร้อยละ 12.7 และการก่อสร้าง ร้อยละ 7.9

ตาราง 3.5 จำนวนและร้อยละของคนทำงานและลูกจ้าง จำแนกตามขนาดของสถานประกอบการและกิจกรรมทางเศรษฐกิจ

ขนาดของสถานประกอบการ/กิจกรรมทางเศรษฐกิจ	จำนวนสถานประกอบการ	คนทำงาน		ลูกจ้าง	
		จำนวน	ร้อยละ	จำนวน	ร้อยละ
รวม	14,206	42,173	100.0	21,359	100.0
ขนาดของสถานประกอบการ (จำนวนคนทำงาน)					
1 - 15 คน	14,010	30,762	72.9	10,184	47.7
16 - 25 คน	96	1,903	4.5	1,776	8.3
26 - 30 คน	23	665	1.6	627	2.9
31 - 50 คน	39	1,458	3.5	1,414	6.6
51 - 200 คน	28	2,547	6.0	2,522	11.8
มากกว่า 200 คน	10	4,838	11.5	4,836	22.7
กิจกรรมทางเศรษฐกิจ					
การผลิต	3,118	14,394	34.1	9,963	46.7
การจัดการและการบำบัดน้ำเสีย ของเสียและสิ่งปฏิกูล	49	214	0.5	148	0.7
การก่อสร้าง	370	2,212	5.3	1,693	7.9
การขายส่งและการขายปลีก การซ่อมแซมยานยนต์และจักรยานยนต์	886	2,252	5.3	1,095	5.1
การขายส่ง	487	1,843	4.4	1,026	4.8
การขายปลีก	4,521	10,115	24.0	2,721	12.7
การขนส่งทางบก สถานที่เก็บสินค้าที่พักรถ	947	1,734	4.1	617	2.9
บริการอาหารและเครื่องดื่ม	1,550	3,816	9.1	1,367	6.4
ข้อมูลข่าวสารและการสื่อสาร	54	125	0.3	50	0.2
กิจกรรมอสังหาริมทรัพย์	278	383	0.9	34	0.2
กิจกรรมทางวิชาชีพ วิทยาศาสตร์และเทคโนโลยี	82	181	0.4	74	0.4
กิจกรรมการบริหาร และการบริการสนับสนุน	115	582	1.4	412	1.9
ศิลปะ ความบันเทิงและนันทนาการ	402	2,084	4.9	1,475	6.9
กิจกรรมบริการอื่น ๆ	1,267	1,615	3.8	195	0.9
กิจกรรมด้านโรงพยาบาลเอกชน	1	168	0.4	161	0.8

### 3.8 การเปรียบเทียบข้อมูลพื้นฐานของสถาน- ประกอบการในระยะ 5 ปี ที่ผ่านมา

#### 3.8.1 จำนวนสถานประกอบการ

เมื่อเปรียบเทียบข้อมูลพื้นฐานจาก การทำสำมะโนอุตสาหกรรม พ.ศ. 2560 และ สำมะโนธุรกิจและอุตสาหกรรม พ.ศ. 2555 ซึ่งเป็น ข้อมูลพื้นฐานปี 2559 เทียบกับปี 2554 พบว่า ในภาพรวมสถานประกอบการ เพิ่มขึ้น ร้อยละ 51.9 โดยเพิ่มขึ้นในเกือบทุกขนาดของสถานประกอบการ ยกเว้น สถานประกอบการที่มีคนทำงาน 51-200 คน มีจำนวนสถานประกอบการลดลง ร้อยละ 15.6

หากพิจารณาตามกิจกรรมทาง เศรษฐกิจ พบว่าสถานประกอบการเพิ่มขึ้นเกือบ ทุกประเภทกิจกรรมทางเศรษฐกิจ ยกเว้นกิจกรรม โรงพยาบาลเอกชน ในจำนวนนี้สถานประกอบการ ที่ประกอบกิจกรรมทางเศรษฐกิจด้านการจัดการ และการบำบัดน้ำเสีย ของเสียและสิ่งปฏิกูล มีการ เปลี่ยนแปลงเพิ่มขึ้นมากที่สุด ร้อยละ 390.0 รองลงมาเป็นการก่อสร้าง ร้อยละ 200.8 การขนส่ง ทางบก สถานที่เก็บสินค้า ร้อยละ 135.0 การขายส่ง ร้อยละ 127.6 การผลิต ร้อยละ 108.1 และ กิจกรรมอสังหาริมทรัพย์ ร้อยละ 104.4 เป็นต้น

ตาราง 3.6 เปรียบเทียบจำนวนสถานประกอบการ ปี 2554 และ ปี 2559 จำแนกตามขนาดของสถาน-  
ประกอบการและกิจกรรมทางเศรษฐกิจ

ขนาดของสถานประกอบการ/กิจกรรมทางเศรษฐกิจ	ปี 2554 <sup>1/</sup>	ปี 2559	ร้อยละการเปลี่ยนแปลง
รวม	9,352	14,206	51.9
ขนาดของสถานประกอบการ (จำนวนคนทำงาน)			
1 - 15 คน	9,190	14,010	52.4
16 - 25 คน	69	96	39.1
26 - 30 คน	14	24	71.4
31 - 50 คน	38	39	2.6
51 - 200 คน	32	27	-15.6
มากกว่า 200 คน	9	10	11.1
กิจกรรมทางเศรษฐกิจ			
การผลิต	1,498	3,118	108.1
การจัดการและการบำบัดน้ำเสีย ของเสียและสิ่งปฏิกูล	10	49	390.0
การก่อสร้าง	123	370	200.8
การขายส่งและการขายปลีก การซ่อมแซมยานยนต์ และจักรยานยนต์	684	886	29.5
การขายส่ง	214	487	127.6
การขายปลีก	4,052	4,521	11.6
การขนส่งทางบก สถานที่เก็บสินค้า	403	947	135.0
ที่พักแรม บริการอาหารและเครื่องดื่ม	874	1,629	86.4
ข้อมูลข่าวสารและการสื่อสาร	68	54	20.6
กิจกรรมอสังหาริมทรัพย์	136	278	104.4
กิจกรรมทางวิชาชีพ วิทยาศาสตร์และเทคโนโลยี	70	82	17.1
กิจกรรมการบริหาร และการบริการสนับสนุน	110	115	4.5
ศิลปะ ความบันเทิงและนันทนาการ	268	402	50.0
กิจกรรมบริการอื่น ๆ	814	1,267	55.7
กิจกรรมด้านโรงพยาบาลเอกชน	1	1	*

หมายเหตุ : \* ไม่มีการเปลี่ยนแปลง

<sup>1/</sup> สำมะโนธุรกิจและอุตสาหกรรม พ.ศ. 2555 ข้อมูลพื้นฐาน จังหวัดชัยนาท

### 3.8.2 การจ้างงาน

ด้านการเปลี่ยนแปลงของจำนวนคนทำงานในสถานประกอบการในระยะ 5 ปี ที่ผ่านมา เมื่อเปรียบเทียบข้อมูลพื้นฐานจากการทำสำมะโนอุตสาหกรรม พ.ศ. 2560 และสำมะโนธุรกิจและอุตสาหกรรม พ.ศ. 2555 ซึ่งเป็นข้อมูลพื้นฐาน ปี 2559 เทียบกับ ปี 2554 พบว่า ในภาพรวมมีคนทำงานในสถานประกอบการ เพิ่มขึ้น ร้อยละ 34.8 โดยสถานประกอบการที่มีคนทำงาน 26-30 คน เพิ่มมากที่สุด ร้อยละ 67.1 รองลงมา สถานประกอบการที่มีคนทำงาน 1-15 คน เพิ่มร้อยละ 56.1 และ สถานประกอบการที่มีคนทำงาน 16-25 คน เพิ่มร้อยละ 36.5

ส่วนสถานประกอบการที่มีคนทำงาน 51-200 คน และ มากกว่า 200 คน มีคนทำงานลดลง ร้อยละ 13.8 และร้อยละ 10.0 ตามลำดับ

หากพิจารณาตามกิจกรรมทางเศรษฐกิจ พบว่าส่วนใหญ่มีพนักงานเพิ่มมากขึ้น โดยเฉพาะกิจกรรมการผลิต เพิ่มมากถึงร้อยละ 860.9 รองลงมา กิจกรรมด้านการจัดการและการบำบัดน้ำเสียของเสียและสิ่งปฏิกูล เพิ่มร้อยละ 170.9 กิจกรรมด้านการก่อสร้าง เพิ่มร้อยละ 146.6 และกิจกรรมอสังหาริมทรัพย์ เพิ่มร้อยละ 103.7 เป็นต้น ส่วนกิจกรรมทางด้านข้อมูลข่าวสารและการสื่อสาร มีคนทำงานลดลงร้อยละ 18.3

ตาราง 3.7 เปรียบเทียบจำนวนคนทำงาน ปี 2554 และ ปี 2559 จำแนกตามขนาดของสถานประกอบการ และกิจกรรมทางเศรษฐกิจ

ขนาดของสถานประกอบการ/กิจกรรมทางเศรษฐกิจ	ปี 2554 <sup>1/</sup>	ปี 2559	ร้อยละการเปลี่ยนแปลง
รวม	31,284	42,173	34.8
ขนาดของสถานประกอบการ (จำนวนคนทำงาน)			
1 - 15 คน	19,709	30,762	56.1
16 - 25 คน	1,394	1,903	36.5
26 - 30 คน	398	665	67.1
31 - 50 คน	1,455	1,458	0.2
51 - 200 คน	2,954	2,547	-13.8
มากกว่า 200 คน	5,374	4,838	-10.0
กิจกรรมทางเศรษฐกิจ			
การผลิต	1,498	14,394	860.9
การจัดการและการบำบัดน้ำเสีย ของเสียและสิ่งปฏิกูล	79	214	170.9
การก่อสร้าง	897	2,212	146.6
การขายส่งและการขายปลีก การซ่อมแซมยานยนต์ และจักรยานยนต์	1,578	2,252	42.7
การขายส่ง	1,009	1,843	82.7
การขายปลีก	8,323	10,115	21.5
การขนส่งทางบก สถานที่เก็บสินค้า	1,028	1,734	68.7
ที่พักแรม บริการอาหารและเครื่องดื่ม	2,347	3,941	67.9
ข้อมูลข่าวสารและการสื่อสาร	153	125	-18.3
กิจกรรมอสังหาริมทรัพย์	188	383	103.7
กิจกรรมทางวิชาชีพ วิทยาศาสตร์และเทคโนโลยี	147	181	23.1
กิจกรรมการบริหาร และการบริการสนับสนุน	298	582	95.3
ศิลปะ ความบันเทิงและนันทนาการ	1,404	2,084	48.4
กิจกรรมบริการอื่น ๆ	1,051	1,615	53.7
กิจกรรมด้านโรงพยาบาลเอกชน	97	168	73.2

หมายเหตุ : <sup>1/</sup> สำมะโนธุรกิจและอุตสาหกรรม พ.ศ. 2555 ข้อมูลพื้นฐาน จังหวัดชัยนาท

ภาคผนวก

ตารางสถิติ

---

APPENDIX  
STATISTICAL TABLES



## สารบัญตารางสถิติ

		หน้า
ตาราง 1	จำนวนสถานประกอบการ จำแนกตามกิจกรรมทางเศรษฐกิจ อำเภอและตำบล	25
TABLE 1	NUMBER OF ESTABLISHMENTS BY ECONOMIC ACTIVITY, AMPHOE AND TAMBON	
ตาราง 2	จำนวนสถานประกอบการ จำแนกตามรูปแบบการจัดตั้งตามกฎหมาย อำเภอและตำบล	29
TABLE 2	NUMBER OF ESTABLISHMENTS BY FORM OF LEGAL ORGANIZATION, AMPHOE AND TAMBON	
ตาราง 3	จำนวนสถานประกอบการ จำแนกตามรูปแบบการจัดตั้งทางเศรษฐกิจ อำเภอและตำบล	34
TABLE 3	NUMBER OF ESTABLISHMENTS BY FORM OF ECONOMIC ORGANIZATION, AMPHOE AND TAMBON	
ตาราง 4	จำนวนสถานประกอบการ จำแนกตามสัดส่วนของการร่วมลงทุนหรือถือหุ้นของต่างประเทศ อำเภอและตำบล	41
TABLE 4	NUMBER OF ESTABLISHMENTS BY PROPORTION OF FOREIGN INVESTMENT OR SHARE HOLDING, AMPHOE AND TAMBON	
ตาราง 5	จำนวนสถานประกอบการ จำแนกตามขนาดของสถานประกอบการ (จำนวนคนทำงาน) อำเภอและตำบล	48
TABLE 5	NUMBER OF ESTABLISHMENTS BY SIZE OF ESTABLISHMENT (NUMBER OF PERSONS ENGAGED), AMPHOE AND TAMBON	
ตาราง 6	จำนวนคนทำงานในสถานประกอบการ จำแนกตามขนาดของสถานประกอบการ (จำนวนคนทำงาน) อำเภอและตำบล	53
TABLE 6	NUMBER OF PERSONS ENGAGED IN ESTABLISHMENTS BY SIZE OF ESTABLISHMENT (NUMBER OF PERSONS ENGAGED), AMPHOE AND TAMBON	
ตาราง 7	จำนวนสถานประกอบการ จำแนกตามขนาดของสถานประกอบการ (จำนวนลูกจ้าง) อำเภอและตำบล	58
TABLE 7	NUMBER OF ESTABLISHMENTS BY SIZE OF ESTABLISHMENT (NUMBER OF EMPLOYEES), AMPHOE AND TAMBON	
ตาราง 8	จำนวนลูกจ้างในสถานประกอบการ จำแนกตามขนาดของสถานประกอบการ (จำนวนคนทำงาน) อำเภอและตำบล	63
TABLE 8	NUMBER OF EMPLOYEES IN ESTABLISHMENTS BY SIZE OF ESTABLISHMENT (NUMBER OF PERSONS ENGAGED), AMPHOE AND TAMBON	
ตาราง 9	จำนวนของสถานประกอบการ จำแนกตามระยะเวลาการดำเนินกิจการ อำเภอและตำบล	68
TABLE 9	NUMBER OF ESTABLISHMENTS BY PERIOD OF OPERATION, AMPHOE AND TAMBON	
ตาราง 10	จำนวนสถานประกอบการที่พักแรม จำแนกลักษณะการให้บริการที่พักแรม จำนวนห้องพัก อำเภอและตำบล	75
TABLE 10	NUMBER OF ACCOMMODATION ESTABLISHMENTS BY TYPE OF SERVICE ACCOMMODATION, AMPHOE AND TAMBON	
ตาราง 11	จำนวนสถานประกอบการ จำแนกตามการมีการใช้เทคโนโลยีสารสนเทศและการสื่อสาร อำเภอและตำบล	82
TABLE 11	NUMBER OF ACCOMMODATION ESTABLISHMENTS BY TYPE OF SERVICE ACCOMMODATION, AMPHOE AND TAMBON	

## สารบัญตารางสถิติ (ต่อ)

		หน้า
ตาราง 12	จำนวนสถานประกอบการ จำแนกตามรูปแบบการจัดตั้งตามกฎหมาย และกิจกรรมทางเศรษฐกิจ	88
TABLE 12	NUMBER OF ESTABLISHMENTS BY FORM OF LEGAL ORGANIZATION AND ECONOMIC ACTIVITY	
ตาราง 13	จำนวนสถานประกอบการ จำแนกตามรูปแบบการจัดตั้งทางเศรษฐกิจ และกิจกรรมทางเศรษฐกิจ	91
TABLE 13	NUMBER OF ESTABLISHMENTS BY FORM OF ECONOMIC ORGANIZATION AND ECONOMIC ACTIVITY	
ตาราง 14	จำนวนสถานประกอบการ จำแนกตามสัดส่วนของการร่วมลงทุนหรือถือหุ้น ของต่างประเทศ และกิจกรรมทางเศรษฐกิจ	94
TABLE 14	NUMBER OF ESTABLISHMENTS BY PROPORTION OF FOREIGN INVESTMENT OR SHARE HOLDING AND ECONOMIC ACTIVITY	
ตาราง 15	จำนวนสถานประกอบการ จำแนกตามขนาดของสถานประกอบการ (จำนวนคนทำงาน) และกิจกรรมทางเศรษฐกิจ	97
TABLE 15	NUMBER OF ESTABLISHMENTS BY SIZE OF ESTABLISHMENT (NUMBER OF PERSONS ENGAGED) AND ECONOMIC ACTIVITY	
ตาราง 16	จำนวนคนทำงานในสถานประกอบการ จำแนกตามขนาดของสถานประกอบการ (จำนวนคนทำงาน) และกิจกรรมทางเศรษฐกิจ	100
TABLE 16	NUMBER OF PERSONS ENGAGED IN ESTABLISHMENTS BY SIZE OF ESTABLISHMENT (NUMBER OF PERSONS ENGAGED) AND ECONOMIC ACTIVITY	
ตาราง 17	จำนวนสถานประกอบการ จำแนกตามขนาดของสถานประกอบการ (จำนวนลูกจ้าง) และกิจกรรมทางเศรษฐกิจ	103
TABLE 17	NUMBER OF ESTABLISHMENTS BY SIZE OF ESTABLISHMENT (NUMBER OF EMPLOYEES) AND ECONOMIC ACTIVITY	
ตาราง 18	จำนวนลูกจ้างในสถานประกอบการ จำแนกตามขนาดของสถานประกอบการ (จำนวนคนทำงาน) และกิจกรรมทางเศรษฐกิจ	106
TABLE 18	NUMBER OF EMPLOYEES IN ESTABLISHMENTS BY SIZE OF ESTABLISHMENT (NUMBER OF PERSONS ENGAGED) AND ECONOMIC ACTIVITY	
ตาราง 19	จำนวนของสถานประกอบการ จำแนกตามระยะเวลาการดำเนินกิจการ และกิจกรรมทางเศรษฐกิจ	109
TABLE 19	NUMBER OF ESTABLISHMENTS BY PERIOD OF OPERATION AND ECONOMIC ACTIVITY	
ตาราง 20	จำนวนสถานประกอบการ จำแนกตามการมีการใช้เทคโนโลยีสารสนเทศและการสื่อสาร และกิจกรรมทางเศรษฐกิจ	112
TABLE 20	NUMBER OF ESTABLISHMENTS BY THE USE OF INFORMATION AND COMMUNICATION TECHNOLOGY AND ECONOMIC ACTIVITY	

ตาราง 1 จำนวนสถานประกอบการ จำแนกตามกิจกรรมทางเศรษฐกิจ อำเภอแกลงตำบล  
TABLE 1 NUMBER OF ESTABLISHMENTS BY ECONOMIC ACTIVITY, AMPHOE AND TAMBON

อำเภอ/ตำบล Amphoe/Tambon	กิจกรรมทางเศรษฐกิจ Economic Activity													Chai Nat			
	จำนวน สถาน ประกอบการ Number of establishments	การผลิต และประกอบ น้ำดื่ม/ของ ดื่ม Manufacturing and beverage activities	การก่อสร้าง และอาคาร บ้านเรือน Construction and housing activities	การขาย- ซ่อมแซมยาน ยนต์และ จักรยานยนต์ Sale and repair of motor vehicles and motorcycles	การขายส่ง Wholesale trade	การค้าปลีก Retail trade	การขนส่ง สินค้า Land transport and storage	ที่พักแรม และภัตตาคาร Accommodation and food service activities	ข้อมูลข่าวสาร และสื่อสาร Information and communication	กิจกรรม อสังหาริมทรัพย์ Real estate activities	กิจกรรมทาง วิทยาศาสตร์ Professional and technical activities	กิจกรรม การบริการ และการเงิน Administration and support service activities	ศิลปะ ความบันเทิง และนันทนาการ Arts, entertainment and recreation		กิจกรรมบริการอื่น ๆ Other service activities	กิจกรรม สถาน บริการ Hospital private activities	
<b>จังหวัดสมุทรสาคร</b>	<b>14,206</b>	<b>3,118</b>	<b>49</b>	<b>370</b>	<b>886</b>	<b>487</b>	<b>4,521</b>	<b>947</b>	<b>79</b>	<b>1,550</b>	<b>54</b>	<b>278</b>	<b>82</b>	<b>115</b>	<b>402</b>	<b>1,267</b>	<b>1</b>
<b>อำเภอเมืองสมุทรสาคร</b>	<b>3,692</b>	<b>693</b>	<b>5</b>	<b>100</b>	<b>277</b>	<b>178</b>	<b>1,126</b>	<b>128</b>	<b>38</b>	<b>502</b>	<b>18</b>	<b>89</b>	<b>39</b>	<b>31</b>	<b>76</b>	<b>391</b>	<b>1</b>
ตำบลเมืองเก่า	1,208	114	-	4	87	32	431	5	10	202	13	55	29	27	18	181	-
ตำบลบ้านกล้วย	417	66	-	11	68	22	89	10	8	71	39	19	3	-	9	39	1
ตำบลท่าชัย	279	54	-	6	13	27	91	10	3	40	1	-	1	-	8	25	-
ตำบลชัยนาท	288	59	-	20	27	15	80	18	3	36	-	2	-	-	7	21	-
ตำบลเขากระปราง	300	47	-	13	19	28	87	1	7	43	1	2	4	3	4	32	-
ตำบลเขาหลวง	216	87	-	7	8	5	57	17	-	15	-	4	-	-	4	16	-
ตำบลธรรมมาปุฎ	301	60	1	7	26	9	103	8	5	34	-	4	2	1	9	32	-
ตำบลศรีเมือง	348	136	1	18	20	12	348	20	2	35	1	3	-	-	7	22	-
ตำบลเมืองเก่า	315	70	3	14	9	28	101	26	-	26	1	4	-	-	10	23	-
<b>อำเภออัมพพร</b>	<b>1,471</b>	<b>347</b>	<b>5</b>	<b>32</b>	<b>93</b>	<b>54</b>	<b>443</b>	<b>87</b>	<b>5</b>	<b>176</b>	<b>4</b>	<b>51</b>	<b>6</b>	<b>13</b>	<b>35</b>	<b>120</b>	<b>-</b>
ตำบลคูสำโรง	272	53	1	4	272	3	86	2	-	43	1	17	4	4	3	32	-
ตำบลวัดโคก	101	14	-	1	6	5	40	8	-	10	-	3	-	1	3	10	-
ตำบลโคกจาน	284	92	1	6	4	17	37	9	1	16	-	2	-	-	8	11	-
ตำบลโคกขาม	280	64	1	9	11	13	88	33	-	29	1	7	-	-	10	14	-
ตำบลทรงคนอก	348	60	1	3	36	7	109	18	1	40	2	11	2	8	7	43	-
ตำบลไร่พัฒนา	110	28	1	5	2	3	40	8	-	9	-	4	-	-	3	6	-
ตำบลคูมะ	156	36	-	4	15	6	43	8	3	29	-	7	-	-	1	4	-
<b>อำเภอวัดสิงห์</b>	<b>1,138</b>	<b>207</b>	<b>1</b>	<b>42</b>	<b>68</b>	<b>28</b>	<b>389</b>	<b>79</b>	<b>5</b>	<b>135</b>	<b>1</b>	<b>22</b>	<b>8</b>	<b>6</b>	<b>40</b>	<b>107</b>	<b>-</b>
ตำบลวัดสิงห์	352	47	-	3	27	5	136	2	-	51	1	5	5	5	9	56	-
ตำบลเขาชนไก่	228	49	-	7	19	5	62	10	3	37	-	10	1	-	7	18	-
ตำบลหนองน้อย	149	33	-	5	7	3	50	17	-	11	-	-	1	-	8	14	-
ตำบลหนองบัว	99	26	-	12	5	7	25	2	1	10	-	3	-	-	4	3	-
ตำบลหนองหิน	91	9	-	7	2	4	40	11	-	9	-	1	-	-	6	2	-
ตำบลน้อย	87	22	-	2	1	1	23	14	1	7	-	3	1	1	3	8	-
ตำบลวังสน	132	21	-	6	7	3	53	23	-	10	-	3	1	1	3	6	-
<b>อำเภอสามชัย</b>	<b>1,717</b>	<b>489</b>	<b>26</b>	<b>45</b>	<b>85</b>	<b>53</b>	<b>518</b>	<b>121</b>	<b>7</b>	<b>151</b>	<b>5</b>	<b>17</b>	<b>2</b>	<b>6</b>	<b>53</b>	<b>139</b>	<b>-</b>
ตำบลทรายขาว	240	42	-	1	10	12	90	18	-	26	2	3	2	1	7	26	-
ตำบลตลาด	329	98	4	15	12	9	102	22	-	27	-	2	-	2	10	26	-
ตำบลนาแก้ว	196	108	-	6	5	4	33	11	-	16	-	-	-	-	3	10	-
ตำบลเมืองคอก	298	82	19	9	12	8	83	29	-	18	1	1	-	1	14	21	-
ตำบลหนองปรือ	176	49	1	4	17	4	55	14	1	12	2	1	-	-	7	10	-
ตำบลบางคอก	263	60	1	6	13	10	80	16	1	32	-	4	-	1	9	30	-
ตำบลเขาขาว	215	50	1	4	16	6	75	11	6	20	-	6	-	1	3	16	-
<b>อำเภอสามชุก</b>	<b>2,608</b>	<b>540</b>	<b>3</b>	<b>65</b>	<b>140</b>	<b>80</b>	<b>896</b>	<b>227</b>	<b>12</b>	<b>262</b>	<b>11</b>	<b>45</b>	<b>17</b>	<b>22</b>	<b>108</b>	<b>240</b>	<b>-</b>
ตำบลศรีโพธิ์	910	152	6	6	65	25	326	40	10	106	2	30	13	15	19	101	-
ตำบลวังน้ำ	193	48	1	6	10	7	55	22	2	18	-	1	-	2	11	10	-
ตำบลบ้านกรวด	398	106	1	6	17	15	116	29	-	33	4	7	4	2	22	36	-
ตำบลโคกขาม	227	50	-	7	6	11	71	26	-	21	3	-	-	-	10	22	-

ตาราง 1 จำนวนสถานประกอบการ จำนวนตามกิจกรรมทางเศรษฐกิจ อำเภอและตำบล (ต่อ)  
TABLE 1 NUMBER OF ESTABLISHMENTS BY ECONOMIC ACTIVITY, AMPHOE AND TAMBON (Cont.)

อำเภอ/ตำบล	จำนวน สถาน ประกอบการ Number of establishments	กิจกรรมทางเศรษฐกิจ Economic Activity													กิจกรรมบริการอื่น ๆ Other service activities	กิจการ ด้านโรงพยาบาล Hospital private activities	
		การผลิต Manufacturing	การค้าปลีก และค้าส่ง น้ำดื่ม ของดื่ม และสิ่งปรุงรส Severage, waste management and remediation activities	การค้าปลีก และซ่อมแซม รถจักรยานยนต์ Sale and repair of motor vehicles and motorcycles	การค้าส่ง Wholesale trade	การขายปลีก Retail trade	การขนส่ง สินค้าที่ติดสินค้า Land transport and storage	ที่พักแรม Accommodation	บริการอาหาร และเครื่องดื่ม food and beverage service activities	ข้อมูลข่าวสาร และสื่อสาร Information and communication	กิจกรรม อสังหาริมทรัพย์ Real estate activities	กิจกรรมทางวิชาชีพ วิทยาศาสตร์และ เทคนิค Professional, scientific and technical activities	กิจการ บริการ และการบริการ สนับสนุน Administration and support service activities	ศิลปะ ความบันเทิง และนันทนาการ Arts, entertainment and recreation			
ตำบลบางซุง	238	54	-	11	76	30	-	15	-	2	-	-	-	16	23	-	-
ตำบลหนอง	381	74	1	17	38	54	-	38	2	4	-	3	-	16	27	-	-
ตำบลตอก	94	21	5	7	35	6	-	8	-	2	-	-	-	16	8	-	-
ตำบลวังทรายพูน	167	35	-	7	42	20	-	23	-	1	-	-	-	12	13	-	-
<b>อำเภอหันคา</b>	<b>2,194</b>	<b>422</b>	<b>7</b>	<b>50</b>	<b>774</b>	<b>166</b>	<b>9</b>	<b>212</b>	<b>11</b>	<b>45</b>	<b>8</b>	<b>30</b>	<b>8</b>	<b>59</b>	<b>191</b>	-	-
ตำบลหันคา	707	120	9	18	261	24	4	65	9	14	4	15	8	8	81	-	-
ตำบลบ้านเชียง	253	48	1	7	90	16	-	23	-	10	1	5	1	10	28	-	-
ตำบลโพธิ์ตาก	143	31	-	5	55	12	1	11	-	3	-	1	3	9	-	-	-
ตำบลหนองสูง	231	37	5	4	95	28	-	21	12	3	1	2	12	12	-	-	-
ตำบลหนองแสง	176	36	-	7	60	15	-	22	1	2	1	1	4	15	-	-	-
ตำบลวังม่วง	314	65	1	7	104	30	3	29	-	7	1	1	1	12	18	-	-
ตำบลวังน้ำเย็น	166	42	7	7	43	24	-	21	-	5	-	1	2	9	-	-	-
ตำบลต้นโพธิ์	204	43	-	4	66	17	1	20	1	1	1	4	8	19	-	-	-
ตำบลสามวังท่าเรือ	<b>772</b>	<b>276</b>	<b>1</b>	<b>15</b>	<b>231</b>	<b>69</b>	<b>1</b>	<b>62</b>	<b>-</b>	<b>5</b>	<b>2</b>	<b>3</b>	<b>18</b>	<b>43</b>	<b>-</b>	<b>-</b>	<b>-</b>
ตำบลหนองมะโมง	183	39	1	5	78	5	-	19	10	2	2	2	5	5	-	-	-
ตำบลหนองมะโมง	331	184	-	6	72	19	1	18	-	1	-	1	7	16	-	-	-
ตำบลวังมะลิซ้อน	190	40	-	3	53	39	-	16	-	2	-	-	4	15	-	-	-
ตำบลตะพานหิน	68	13	1	3	28	6	-	9	-	3	-	-	2	2	-	-	-
ตำบลตอก	614	144	1	21	204	70	2	50	4	4	-	4	13	36	-	-	-
ตำบลเนินขาม	245	76	1	6	84	7	2	22	4	-	-	2	4	11	-	-	-
ตำบลเขาชะเมา	194	34	-	10	64	38	-	14	-	2	-	1	5	10	-	-	-
ตำบลเขาชะเมา	175	34	-	5	56	25	-	14	-	2	-	1	4	15	-	-	-
ตำบลสุขโขงท่า	10,636	2,302	44	249	3,450	597	55	1,170	50	74	99	27	305	1,026	1	-	-
<b>อำเภอเมืองห้วยทับ</b>	<b>3,113</b>	<b>592</b>	<b>5</b>	<b>81</b>	<b>948</b>	<b>108</b>	<b>28</b>	<b>419</b>	<b>16</b>	<b>87</b>	<b>34</b>	<b>28</b>	<b>64</b>	<b>334</b>	<b>1</b>	<b>-</b>	<b>-</b>
ตำบลเมือง	1,208	114	-	4	431	5	10	202	13	55	29	27	18	181	-	-	-
ตำบลบ้านกล้วย	417	66	-	11	89	10	8	71	1	19	3	-	9	39	1	-	-
ตำบลบ้านกล้วย	288	59	-	20	80	18	3	36	-	2	-	-	7	21	-	-	-
ตำบลเขาท่าเสา	216	87	-	7	57	17	-	15	-	-	-	-	4	16	-	-	-
ตำบลธรรมามูล	301	60	1	7	103	8	5	34	-	4	2	1	9	32	-	-	-
ตำบลสีมอ	368	136	1	18	87	24	2	35	22	3	2	1	7	22	-	-	-
ตำบลสีมอ	315	70	3	14	101	26	-	26	1	4	-	-	10	23	-	-	-
<b>อำเภอเมือง</b>	<b>869</b>	<b>211</b>	<b>3</b>	<b>14</b>	<b>243</b>	<b>30</b>	<b>3</b>	<b>106</b>	<b>3</b>	<b>36</b>	<b>6</b>	<b>12</b>	<b>18</b>	<b>87</b>	<b>-</b>	<b>-</b>	<b>-</b>
ตำบลคูสำโรง	272	53	1	4	86	2	1	43	1	17	4	4	3	32	-	-	-
ตำบลศรีสำโรง	204	92	1	6	37	9	1	16	-	2	-	-	8	11	-	-	-
ตำบลเกาะแก้ว	348	60	1	3	109	18	1	40	2	11	2	8	7	43	-	-	-
ตำบลเกาะแก้ว	45	6	-	1	11	1	1	7	-	6	-	-	-	1	-	-	-
<b>อำเภอวังสิงห์</b>	<b>592</b>	<b>89</b>	<b>-</b>	<b>15</b>	<b>226</b>	<b>30</b>	<b>-</b>	<b>71</b>	<b>1</b>	<b>6</b>	<b>5</b>	<b>5</b>	<b>23</b>	<b>72</b>	<b>-</b>	<b>-</b>	<b>-</b>
ตำบลวังสิงห์	352	47	-	3	136	2	-	51	1	5	5	1	9	56	-	-	-
ตำบลหนองข่อย	149	33	-	5	50	17	-	11	14	-	-	-	8	14	-	-	-
ตำบลหนองข่อย	91	9	-	7	40	11	-	9	-	1	-	-	6	2	-	-	-

ตาราง 1 จำนวนสถานประกอบการ จำนวนตามกิจกรรมทางเศรษฐกิจ อำเภอและตำบล (ต่อ)  
TABLE 1 NUMBER OF ESTABLISHMENTS BY ECONOMIC ACTIVITY, AMPHIOE AND TAMBON (Cont.)

อำเภอ/ตำบล Number of establishments	จำนวน สถาน ประกอบการ Number of establishments	กิจกรรมทางเศรษฐกิจ Economic Activity													กิจกรรมบริการอื่น ๆ Other service activities	กิจกรรม เอกชน private activities	
		การผลิต Manufacturing	การก่อสร้าง และกราน้ำดื่ม น้ำแข็งของเสีย Construction and waste management and remediation activities	การขาย- ซ่อมแซมยานยนต์ และจักรยานยนต์ Sale and repair of motor vehicles and motorcycles	การขายส่ง Wholesale trade	การขายปลีก Retail trade	การขนส่ง สถานที่เก็บสินค้า Land transport and storage	ที่พักรวม Accommodation	บริการอาหาร และเครื่องดื่ม food and beverage service activities	ข้อมูลข่าวสาร และการสื่อสาร Information and communication	กิจกรรม อสังหาริมทรัพย์ Real estate activities	กิจกรรม วิทยาศาสตร์ และเทคนิค Professional, scientific and technical activities	กิจกรรม การบริการ และการบริหาร สนับสนุน Administration and support-service activities	ศิลปะ ความบันเทิง และนันทนาการ Arts, entertainment and recreation			
<b>อำเภอสรรพยา</b>	<b>1,521</b>	<b>381</b>	<b>26</b>	<b>39</b>	<b>80</b>	<b>49</b>	<b>485</b>	<b>110</b>	<b>7</b>	<b>135</b>	<b>5</b>	<b>17</b>	<b>2</b>	<b>6</b>	<b>50</b>	<b>129</b>	-
ตำบลสรรพยา	240	42	-	1	10	12	90	18	-	26	2	3	2	1	7	26	-
ตำบลศุภกา	329	98	4	15	12	9	102	22	-	27	-	2	-	1	10	2	-
ตำบลโคกขี้เหล็ก	298	82	19	9	12	8	83	29	-	18	1	1	-	1	14	21	-
ตำบลโคกขี้เหล็ก	176	49	1	4	17	4	55	14	-	12	2	1	-	-	7	10	-
ตำบลบางทราย	263	60	1	6	13	10	80	16	1	32	-	-	-	1	9	30	-
ตำบลหนองขา	215	50	1	4	16	6	75	11	6	20	16	6	-	1	3	16	-
<b>อำเภอสรรพยา</b>	<b>2,415</b>	<b>492</b>	<b>2</b>	<b>59</b>	<b>130</b>	<b>73</b>	<b>781</b>	<b>205</b>	<b>10</b>	<b>244</b>	<b>11</b>	<b>44</b>	<b>17</b>	<b>20</b>	<b>97</b>	<b>230</b>	-
ตำบลแพรกศรีสา	910	152	6	6	65	25	326	40	10	106	2	30	13	15	19	101	-
ตำบลศรีนคร	398	106	1	6	17	15	116	29	-	33	4	7	4	2	22	36	-
ตำบลโพธิ์งาม	227	50	-	7	6	11	71	26	-	21	3	-	-	-	10	22	-
ตำบลบางซุง	238	54	-	11	6	5	76	30	-	15	-	2	-	-	16	23	-
ตำบลหนอง	381	74	1	17	22	8	115	54	-	33	2	4	-	3	16	27	-
ตำบลหนองบัว	94	21	-	5	7	2	35	6	-	8	-	-	-	-	2	8	-
ตำบลหนองน้ำ	167	35	-	7	7	7	42	20	-	23	-	1	-	-	12	13	-
ตำบลศรีนครโพธิ์นา	1,367	238	6	24	86	35	513	83	4	136	10	28	7	23	37	137	-
ตำบลศรีสา	503	74	-	2	51	13	202	7	3	50	8	12	4	11	3	63	-
ตำบลบ้านเขื่อน	253	48	1	7	8	6	95	16	-	23	-	10	1	5	10	28	-
ตำบลหนองเต	231	37	5	4	6	5	95	28	-	21	-	3	1	2	12	12	-
ตำบลศรีบุญ	176	36	-	7	9	3	60	15	-	22	1	2	1	1	4	15	-
ตำบลหนองน้ำ	204	43	-	4	12	8	66	17	1	20	1	1	-	4	8	19	-
ตำบลหนองน้ำ	514	223	1	11	14	10	150	24	1	37	-	-	2	3	12	26	-
ตำบลหนองน้ำ	183	39	1	5	10	7	78	5	-	19	-	-	2	2	5	10	-
ตำบลวังมะดัน	331	184	-	6	4	4	72	19	1	18	-	-	-	1	7	16	-
ตำบลเนินสาม	245	76	1	6	19	7	84	7	2	22	4	-	-	2	4	11	-
ตำบลเนินสาม	245	76	1	6	19	7	84	7	2	22	4	-	-	2	4	11	-
หนองเตยนา	3,570	816	5	121	209	148	1,091	350	24	380	4	60	8	16	97	241	-
ตำบลหนองน้ำ	579	101	19	32	55	55	178	20	10	83	2	2	5	3	12	57	-
ตำบลหนองน้ำ	279	54	-	6	13	27	91	10	3	40	1	-	1	-	8	25	-
ตำบลหนองน้ำ	300	47	13	19	28	24	87	10	7	43	1	2	4	3	4	32	-
ตำบลหนองน้ำ	602	136	2	18	26	24	200	57	2	70	1	15	-	1	17	33	-
ตำบลหนองน้ำ	101	14	-	1	6	5	40	8	-	10	-	3	-	1	3	10	-
ตำบลหนองน้ำ	280	64	1	9	11	13	88	33	-	29	1	7	-	-	10	14	-
ตำบลหนองน้ำ	110	28	1	5	2	3	40	9	-	9	-	4	-	-	3	6	-
ตำบลหนองน้ำ	111	30	-	3	7	3	32	7	2	22	-	1	-	-	1	3	-
ตำบลหนองน้ำ	546	118	1	27	32	16	163	49	5	64	-	16	2	1	17	35	-
ตำบลหนองน้ำ	228	49	1	12	19	5	62	10	3	37	-	10	1	-	7	18	-
ตำบลหนองน้ำ	99	26	1	1	5	7	25	2	1	10	-	3	-	-	4	3	-
ตำบลหนองน้ำ	87	22	-	2	1	1	23	14	1	7	-	3	1	1	3	8	-
ตำบลหนองน้ำ	132	21	-	6	7	3	53	23	-	10	-	-	-	-	3	6	-

ตาราง 1 จำนวนสถานประกอบการ จำนวนตามกิจกรรมทางเศรษฐกิจ อำเภอและตำบล (ต่อ)  
TABLE 1 NUMBER OF ESTABLISHMENTS BY ECONOMIC ACTIVITY, AMPHOE AND TAMBON (Cont.)

อำเภอ/ตำบล	จำนวนสถานประกอบการ	กิจกรรมทางเศรษฐกิจ Economic Activity														กิจกรรม Hospital private activities	
		การผลิต	การบริการ และการบำบัดน้ำเสีย ของเสีย และสิ่งปฏิกูล	การก่อสร้าง	การขาย-ซ่อมแซมยานยนต์ และจักรยานยนต์	การขายส่ง	การขายปลีก	การขนส่ง	การขนส่งทางบก	ที่พักแรม	บริการอาหาร และเครื่องดื่ม	ข้อมูลข่าวสาร และการสื่อสาร	กิจกรรมที่เกี่ยวข้องกับอสังหาริมทรัพย์	กิจกรรมทางวิชาชีพ	กิจกรรม การบริการ และการบริการสนับสนุน		ศิลปะ ความบันเทิง และนันทนาการ
	Number of establishments	Manufacturing	Construction and waste management and remediation activities	Construction	Sale and repair of motor vehicles and motorcycles	Wholesale trade	Retail trade	Land transport and storage	Accommodation	Food and beverage service activities	Information and communication	Real estate activities	Professional, scientific and technical activities	Administration and support service activities	Arts, entertainment and recreation	Other service activities	
<b>อำเภอสรรพยา</b>	<b>196</b>	<b>108</b>	-	<b>6</b>	<b>5</b>	<b>4</b>	<b>33</b>	<b>11</b>	-	<b>16</b>	-	-	-	-	<b>3</b>	<b>10</b>	-
ตำบลชาแก้ว	196	108	-	6	5	4	33	11	-	16	-	-	-	-	3	10	-
<b>อำเภอสรรพยา</b>	<b>48</b>	<b>48</b>	<b>1</b>	<b>6</b>	<b>10</b>	<b>7</b>	<b>55</b>	<b>22</b>	<b>2</b>	<b>18</b>	-	<b>1</b>	-	<b>2</b>	<b>11</b>	<b>10</b>	-
ตำบลเชียงแก้ว	193	48	1	6	10	7	55	22	2	18	-	1	-	2	11	10	-
<b>อำเภอหันคา</b>	<b>827</b>	<b>184</b>	<b>1</b>	<b>26</b>	<b>63</b>	<b>26</b>	<b>261</b>	<b>83</b>	<b>5</b>	<b>76</b>	<b>1</b>	<b>17</b>	<b>1</b>	<b>7</b>	<b>22</b>	<b>54</b>	-
ตำบลวังหลวง	204	46	1	7	24	5	59	17	1	15	1	2	1	4	5	18	-
ตำบลวังน้อย	143	31	-	5	7	5	55	12	1	11	-	3	-	1	3	9	-
ตำบลวังน้อย	314	65	1	7	24	12	104	30	3	29	-	7	1	1	12	18	-
ตำบลคันไร่	166	42	-	7	8	4	43	24	-	21	-	5	-	1	2	9	-
<b>อำเภอหนองมะโมง</b>	<b>258</b>	<b>53</b>	-	<b>4</b>	<b>15</b>	<b>7</b>	<b>81</b>	<b>45</b>	-	<b>25</b>	-	<b>5</b>	-	-	<b>6</b>	<b>17</b>	-
ตำบลเขาหิน	190	40	-	3	14	4	53	39	-	16	-	2	-	-	4	15	-
ตำบลจตุรพัก	68	13	-	1	1	3	28	6	-	9	-	3	-	-	2	2	-
<b>อำเภอเนินขาม</b>	<b>369</b>	<b>68</b>	-	<b>15</b>	<b>26</b>	<b>9</b>	<b>120</b>	<b>63</b>	-	<b>28</b>	-	<b>4</b>	-	<b>2</b>	<b>9</b>	<b>25</b>	-
ตำบลเขาชัย	194	34	-	10	13	5	64	38	-	14	-	2	-	1	5	10	-
ตำบลสุขเดือนห้า	175	34	-	5	13	6	56	25	-	14	-	2	-	1	4	15	-

ที่มา : สำนักงานยุทธศาสตร์กรม พ.ศ. 2560 (ข้อมูลพื้นฐาน) จังหวัด ชัยนาท สำนักงานสถิติแห่งชาติ กระทรวงดิจิทัลเพื่อเศรษฐกิจและสังคม  
Source : The 2017 Industrial Census (Basic Information), Chai Nat Province, National Statistical Office, Ministry of Digital Economy and Society.

ตาราง 2 จำนวนสถานประกอบการ จำนวนตามรูปแบบการจัดตั้งตามกฎหมาย อำเภอและตำบล  
TABLE 2 NUMBER OF ESTABLISHMENTS BY FORM OF LEGAL ORGANIZATION, AMPHOE AND TAMBON

อำเภอ/ตำบล	จำนวน สถานประกอบการ Number of establishments	ส่วนบุคคล Individual proprietor	หุ้นส่วนจำกัด		บริษัทจำกัด บริษัทจำกัด (มหาชน) Company limited, Public company limited	ส่วนราชการ		สหกรณ์ Cooperatives	กลุ่มแม่บ้าน Community enterprise	สมาคม Association	มูลนิธิ Foundation	อื่น ๆ	
			ทั้งหุ้นส่วนจำกัด นิติบุคคล	ทั้งหุ้นส่วนสามัญ นิติบุคคล		รัฐวิสาหกิจ Government,	State enterprises					Others	Others
			Juristic partnership	Juristic partnership		Government, State enterprises	State enterprises					Others	Others
<b>จังหวัดชัยนาท</b>	<b>14,206</b>	<b>13,620</b>	<b>179</b>	<b>225</b>	<b>4</b>	<b>28</b>	<b>138</b>	<b>1</b>	<b>11</b>	<b>Chai Nat</b>			
<b>อำเภอเมืองชัยนาท</b>	<b>3,692</b>	<b>3,487</b>	<b>63</b>	<b>112</b>	<b>2</b>	<b>1</b>	<b>24</b>	<b>1</b>	<b>2</b>	<b>AmphoeMueang Chai Nat</b>			
ตำบลโนนเมือง	1,208	1,101	30	71	2	-	3	1	-	TambonNai Mueang			
ตำบลบ้านกล้วย	417	384	9	22	-	-	1	-	1	TambonBan Klui			
ตำบลท่าชัย	279	269	4	-	-	-	6	-	-	TambonTha Chai			
ตำบลชัยนาท	288	275	7	4	-	-	1	-	1	TambonChai Nat			
ตำบลเขาท่าพระ	300	290	4	1	-	-	5	-	-	TambonKhao Tha Phra			
ตำบลสหคทาเสนา	216	213	1	-	-	-	2	-	-	TambonHat Tha Seo			
ตำบลธรรมามูล	301	290	5	3	-	-	3	-	-	TambonThamma Mun			
ตำบลเสียวโงก	368	360	2	6	-	-	-	-	-	TambonSuea Hok			
ตำบลนางสี	315	305	1	5	-	1	3	-	-	TambonNang Lue			
<b>อำเภอโมรอมย์</b>	<b>1,471</b>	<b>1,396</b>	<b>21</b>	<b>37</b>	<b>-</b>	<b>6</b>	<b>9</b>	<b>-</b>	<b>2</b>	<b>AmphoeManorom</b>			
ตำบลคิ่งสำภา	272	262	1	5	-	2	2	-	-	TambonKhung Samphao			
ตำบลวัดโคก	101	99	1	-	-	-	1	-	-	TambonWat Khok			
ตำบลศิลาตม	204	198	-	-	-	3	3	-	-	TambonSila Dan			
ตำบลท่าฉนวน	280	257	15	6	-	-	1	-	1	TambonTha Chanuan			
ตำบลหางน้ำสาคร	348	333	3	8	-	1	2	-	1	TambonHang Nam Sakhon			
ตำบลไร่พัฒนา	110	104	1	5	-	-	-	-	-	TambonRai Phatthana			
ตำบลอุตะมะ	156	143	-	13	-	-	-	-	-	TambonU Taphao			
<b>อำเภอวัดสิงห์</b>	<b>1,138</b>	<b>1,094</b>	<b>19</b>	<b>9</b>	<b>-</b>	<b>5</b>	<b>10</b>	<b>-</b>	<b>1</b>	<b>AmphoeWat Sing</b>			
ตำบลวัดสิงห์	352	336	6	7	-	-	3	-	-	TambonWat Sing			
ตำบลมะขามเต่า	228	210	8	1	-	5	3	-	1	TambonMakham Thao			
ตำบลหนองน้อย	149	147	1	1	-	-	-	-	-	TambonNong Noi			
ตำบลหนองบัว	99	97	1	-	-	-	1	-	-	TambonNong Bua			
ตำบลหนองปูน	91	89	2	-	-	-	-	-	-	TambonNong Pun			
ตำบลบ่อแร่	87	85	-	-	-	-	2	-	-	TambonBo Rae			
ตำบลวังมั้น	132	130	1	-	-	-	1	-	-	TambonWang Man			

ตาราง 2. จำนวนสถานประกอบการ จำนวนตามรูปแบบการจัดตั้งตามกฎหมาย อำเภอและตำบล (ต่อ)  
TABLE 2 NUMBER OF ESTABLISHMENTS BY FORM OF LEGAL ORGANIZATION, AMPHOE AND TAMBON (Cont.)

อำเภอ/ตำบล	จำนวน สถานประกอบการ Number of establishments	รูปแบบการจัดตั้งตามกฎหมาย Form of legal organization										Amphoe/Tambon	
		ส่วนบุคคล Individual proprietor	หุ้นส่วนจำกัด		บริษัทจำกัด		ส่วนราชการ รัฐวิสาหกิจ Government, State-enterprises	สหกรณ์ Cooperatives	กลุ่มแม่บ้าน Community enterprise	สมาคม Association	มูลนิธิ Foundation		อื่น ๆ Others
			นิติบุคคล Juristic partnership	หุ้นส่วนสามัญ หุ้นส่วนสามัญ สามัญ	บริษัทจำกัด บริษัทจำกัด (มหาชน)	Company limited, Public company limited							
<b>อำเภอสรรพยา</b>	<b>1,717</b>	<b>1,648</b>	<b>13</b>	<b>20</b>	<b>2</b>	<b>5</b>	<b>26</b>	<b>3</b>	<b>3</b>	<b>AmphoeSapphaya</b>			
ตำบลสรรพยา	240	228	1	4	-	4	3	-	-	TambonSapphaya			
ตำบลดตุล	329	316	2	5	-	1	5	-	-	TambonTuluk			
ตำบลขามแก้ว	196	194	1	-	-	-	1	-	-	TambonKhaeo Kao			
ตำบลโพธิ์งามตัดก	298	295	2	-	-	-	1	-	-	TambonPho Nang Dam Tok			
ตำบลโพธิ์งามด้ออก	176	165	3	3	-	-	4	-	-	TambonPho Nang Dam Ok			
ตำบลบางหลวง	263	252	1	1	2	-	6	-	-	TambonBang Luang			
ตำบลหาดอาษา	215	198	3	7	-	-	6	-	-	TambonHat Asa			
<b>อำเภอสรรคบุรี</b>	<b>2,608</b>	<b>2,548</b>	<b>25</b>	<b>13</b>	<b>4</b>	<b>4</b>	<b>18</b>	<b>-</b>	<b>-</b>	<b>AmphoeSankhaburi</b>			
ตำบลแพรกศรีราชา	910	878	14	9	-	4	5	-	-	TambonPhraek Si Racha			
ตำบลห้วยยาง	193	191	1	-	-	-	1	-	-	TambonThiang Thae			
ตำบลห้วยกรด	398	391	3	2	-	-	2	-	-	TambonHuai Krot			
ตำบลโพธาราม	227	224	2	-	-	-	1	-	-	TambonPho Ngam			
ตำบลบางซุด	238	233	-	-	-	-	5	-	-	TambonBang Kut			
ตำบลดงดอน	381	373	3	1	-	-	4	-	-	TambonDong Khon			
ตำบลดอนแก้ว	94	91	2	1	-	-	-	-	-	TambonDon Kam			
ตำบลหัวขจรพัฒน	167	167	-	-	-	-	-	-	-	TambonHuai Krot Phatthana			
<b>อำเภอหันคา</b>	<b>2,194</b>	<b>2,110</b>	<b>30</b>	<b>27</b>	<b>4</b>	<b>4</b>	<b>22</b>	<b>-</b>	<b>1</b>	<b>AmphoeHankha</b>			
ตำบลหันคา	707	673	17	12	-	3	2	-	-	TambonHankha			
ตำบลบ้านเขื่อน	253	247	-	3	-	-	3	-	-	TambonBan Chian			
ตำบลโพธิ์แดง	143	140	1	-	-	-	2	-	-	TambonPhai Nokyung			
ตำบลหนองแขง	231	219	1	3	-	-	8	-	-	TambonNong Saeng			
ตำบลหัวงู	176	170	2	2	-	1	1	-	-	TambonHuai Ngu			
ตำบลวังไก่อื่น	314	295	8	7	-	-	4	-	-	TambonWang Kai Thuean			
ตำบลต้นใหญ่	166	162	1	-	-	-	2	-	-	TambonDen Yai			
ตำบลนางามท่าบ่อ	204	204	-	-	-	-	-	-	-	TambonSam Ngam Tha Bot			



ตาราง 2 จำนวนสถานประกอบการ จำนวนตามรูปแบบการจัดตั้งตามกฎหมาย อำเภอและตำบล (ต่อ)  
TABLE 2 NUMBER OF ESTABLISHMENTS BY FORM OF LEGAL ORGANIZATION, AMPHOE AND TAMBON (Cont.)

อำเภอ/ตำบล	จำนวน สถานประกอบการ Number of establishments	รูปแบบการจัดตั้งตามกฎหมาย Form of legal organization										Amphoe/Tambon	
		ส่วนบุคคล Individual proprietor	หุ้นส่วนจำกัด หุ้นส่วนสามัญ นิติบุคคล Juristic partnership		บริษัทจำกัด บริษัทจำกัด (มหาชน) Company limited, Public company limited		ส่วนราชการ รัฐวิสาหกิจ Government, State enterprises	สหกรณ์ Cooperatives	กลุ่มแม่บ้าน Community enterprise	สมาคม Association	มูลนิธิ Foundation		อื่น ๆ Others
			1	2	3	4							
<b>อำเภอหนองมะโมง</b>	<b>772</b>	<b>747</b>	<b>1</b>	<b>5</b>	<b>1</b>	<b>1</b>	<b>17</b>	<b>1</b>	<b>-</b>	<b>-</b>	<b>1</b>	<b>1</b>	<b>AmphoeNong Miamong</b>
ตำบลหนองมะโมง	183	176	-	4	-	-	3	-	-	-	-	-	TambonNong Miamong
ตำบลวังตะเคียน	331	319	1	1	-	1	8	-	-	-	1	-	TambonWang Takhain
ตำบลสะพานหิน	190	185	-	-	-	-	5	-	-	-	-	-	TambonSaphan Hin
ตำบลลูกตอก	68	67	-	-	-	-	1	-	-	-	-	-	TambonKut Chok
<b>อำเภอเนินขาม</b>	<b>614</b>	<b>590</b>	<b>7</b>	<b>2</b>	<b>-</b>	<b>2</b>	<b>12</b>	<b>-</b>	<b>-</b>	<b>-</b>	<b>1</b>	<b>-</b>	<b>AmphoeNoen Kham</b>
ตำบลเนินขาม	245	232	3	2	-	2	6	-	-	-	-	-	TambonNoen Kham
ตำบลชะบะเตี้ย	194	189	1	-	-	-	3	-	-	-	1	-	TambonKabok Tia
ตำบลสุขเดียนท่า	175	169	3	-	-	-	3	-	-	-	-	-	TambonSuk Duean Ha
<b>ในเขตเทศบาล</b>	<b>10,636</b>	<b>10,183</b>	<b>126</b>	<b>198</b>	<b>4</b>	<b>23</b>	<b>94</b>	<b>1</b>	<b>-</b>	<b>7</b>	<b>-</b>	<b>-</b>	<b>Municipal area</b>
<b>อำเภอเมืองชัยนาท</b>	<b>3,113</b>	<b>2,928</b>	<b>55</b>	<b>111</b>	<b>2</b>	<b>1</b>	<b>13</b>	<b>1</b>	<b>-</b>	<b>2</b>	<b>-</b>	<b>-</b>	<b>AmphoeVaeang Chai Nat</b>
ตำบลในเมือง	1,208	1,101	30	71	2	-	3	1	-	-	-	-	TambonNai Mueang
ตำบลบ้านกล้วย	417	384	9	22	-	-	1	-	-	-	1	-	TambonBan Kluai
ตำบลชัยนาท	288	275	7	4	-	-	1	-	-	1	-	-	TambonChai Nat
ตำบลหาคทาเสา	216	213	1	-	-	-	2	-	-	-	-	-	TambonHat Tha Sao
ตำบลธรรมมาบุต	301	290	5	3	-	-	3	-	-	-	-	-	TambonThamma Mun
ตำบลเสื่อไผ่	368	360	2	6	-	-	-	-	-	-	-	-	TambonSuea Hok
ตำบลนางลือ	315	305	1	5	-	1	3	-	-	-	-	-	TambonNang Lue
<b>อำเภอโมรอม</b>	<b>869</b>	<b>832</b>	<b>4</b>	<b>19</b>	<b>-</b>	<b>6</b>	<b>7</b>	<b>-</b>	<b>-</b>	<b>-</b>	<b>1</b>	<b>-</b>	<b>AmphoeMorom</b>
ตำบลคู้สำเภา	272	262	1	5	-	2	2	-	-	-	-	-	TambonKhung Samphao
ตำบลศิลาตัน	204	198	-	-	-	3	3	-	-	-	-	-	TambonSila Tan
ตำบลหางน้ำสาคร	348	333	3	8	-	1	2	-	-	-	1	-	TambonHang Nam Sakhon
ตำบลอุทุมเมธา	45	39	-	6	-	-	-	-	-	-	-	-	TambonU Taphao
<b>อำเภอวัดสิงห์</b>	<b>592</b>	<b>572</b>	<b>9</b>	<b>8</b>	<b>-</b>	<b>-</b>	<b>3</b>	<b>-</b>	<b>-</b>	<b>-</b>	<b>-</b>	<b>-</b>	<b>AmphoeWat Sing</b>
ตำบลวัดสิงห์	352	336	6	7	-	-	3	-	-	-	-	-	TambonWat Sing
ตำบลหนองน้อย	149	147	1	1	-	-	-	-	-	-	-	-	TambonNong Noi
ตำบลหนองขุ่น	91	89	2	-	-	-	-	-	-	-	-	-	TambonNong Khun

ตาราง 2. จำนวนสถานประกอบการ จำนวนตามรูปแบบการจัดตั้งตามกฎหมาย อำเภอและตำบล (ต่อ)  
TABLE 2 NUMBER OF ESTABLISHMENTS BY FORM OF LEGAL ORGANIZATION, AMPHOE AND TAMBON (Cont.)

อำเภอ/ตำบล	จำนวน สถานประกอบการ Number of establishments	ส่วนบุคคล Individual proprietor	หุ้นส่วนจำกัด		บริษัทจำกัด		รูปแบบการจัดตั้งตามกฎหมาย						Amphoe/Tambon
			หุ้นส่วนสามัญ		บริษัทจำกัด (มหาชน)		ส่วนราชการ รัฐวิสาหกิจ Government, State-enterprises	สหกรณ์ Cooperatives	กลุ่มแม่บ้าน Community enterprise	สมาคม Association	มูลนิธิ Foundation	อื่น ๆ Others	
			นิติบุคคล Juristic partnership	Public company limited	Company limited, Public company limited								
<b>อำเภอสรรพยา</b>	<b>1,521</b>	<b>1,454</b>	<b>12</b>	<b>20</b>	<b>2</b>	<b>5</b>	<b>25</b>	<b>3</b>	<b>3</b>	<b>AmphoeSapphaya</b>			
ตำบลสรรพยา	240	228	1	4	-	4	3	-	-	TambonSapphaya			
ตำบลดงลูก	329	316	2	5	-	1	5	-	-	TambonTaluk			
ตำบลโพธิ์งามจัดถาก	298	295	2	-	-	-	1	-	-	TambonPho Nang Dam Tok			
ตำบลโพธิ์งามดงออก	176	165	3	3	-	-	4	-	1	TambonPho Nang Dam Ok			
ตำบลบางหลวง	263	252	1	1	2	-	6	-	1	TambonBang Luang			
ตำบลหาดอาษา	215	198	3	7	-	-	6	-	1	TambonHat Asa			
<b>อำเภอสรรคบุรี</b>	<b>2,415</b>	<b>2,357</b>	<b>24</b>	<b>13</b>	<b>-</b>	<b>4</b>	<b>17</b>	<b>-</b>	<b>-</b>	<b>AmphoeSankhaburi</b>			
ตำบลแพทริศรัทธา	910	878	14	9	-	4	5	-	-	TambonPhraek Si Racha			
ตำบลหัวขจร	398	391	3	2	-	-	2	-	-	TambonHuai Krot			
ตำบลโพธิ์งาม	227	224	2	-	-	-	1	-	-	TambonPho Ngam			
ตำบลบางซุด	238	233	-	-	-	-	5	-	-	TambonBang Kut			
ตำบลดงดอน	381	373	3	1	-	-	4	-	-	TambonDong Khon			
ตำบลดอนแก้ว	94	91	2	1	-	-	-	-	-	TambonDon Kam			
ตำบลหัวขจรพัฒนา	167	167	-	-	-	-	-	-	-	TambonHuai Krot Phatthana			
<b>อำเภอหันคา</b>	<b>1,367</b>	<b>1,313</b>	<b>18</b>	<b>20</b>	<b>-</b>	<b>4</b>	<b>12</b>	<b>-</b>	<b>-</b>	<b>AmphoeHankha</b>			
ตำบลหันคา	503	473	15	12	-	3	-	-	-	TambonHankha			
ตำบลบ้านเขื่อน	253	247	-	3	-	-	3	-	-	TambonBan Chian			
ตำบลหนองแดง	231	219	1	3	-	-	8	-	-	TambonNong Saeng			
ตำบลหัวข้อย	176	170	2	2	-	1	1	-	-	TambonHuai Ngu			
ตำบลสามง่ามทับโตส์	204	204	-	-	-	-	-	-	-	TambonSam Ngam Tha Bot			
<b>อำเภอหนองมะโมง</b>	<b>514</b>	<b>495</b>	<b>1</b>	<b>5</b>	<b>-</b>	<b>1</b>	<b>11</b>	<b>-</b>	<b>1</b>	<b>AmphoeNong Miamong</b>			
ตำบลหนองมะโมง	183	176	-	4	-	-	3	-	-	TambonNong Miamong			
ตำบลวังตะเคียน	331	319	1	1	-	1	8	-	1	TambonWang Takhain			
<b>อำเภอเนินขาม</b>	<b>245</b>	<b>232</b>	<b>3</b>	<b>2</b>	<b>-</b>	<b>2</b>	<b>6</b>	<b>-</b>	<b>-</b>	<b>AmphoeNoen Kham</b>			
ตำบลเนินขาม	245	232	3	2	-	2	6	-	-	TambonNoen Kham			
<b>นอกเขตเทศบาล</b>	<b>3,570</b>	<b>3,437</b>	<b>53</b>	<b>27</b>	<b>-</b>	<b>5</b>	<b>44</b>	<b>-</b>	<b>4</b>	<b>Non - municipal area</b>			
<b>อำเภอเมืองชัยนาท</b>	<b>579</b>	<b>559</b>	<b>8</b>	<b>1</b>	<b>-</b>	<b>-</b>	<b>11</b>	<b>-</b>	<b>-</b>	<b>AmphoeMueang Chai Nat</b>			
ตำบลท่าชัย	279	269	4	-	-	-	6	-	-	TambonTha Chai			
ตำบลท่าพระ	300	290	4	1	-	-	5	-	-	TambonKhae Tha Phra			

ตาราง 2 จำนวนสถานประกอบการ จำนวนตามรูปแบบการจัดตั้งตามกฎหมาย อำเภอและตำบล (ต่อ)  
TABLE 2 NUMBER OF ESTABLISHMENTS BY FORM OF LEGAL ORGANIZATION, AMPHOE AND TAMBON (Cont.)

อำเภอ/ตำบล	จำนวน สถานประกอบการ Number of establishments	รูปแบบการจัดตั้งตามกฎหมาย Form of legal organization										Amphoe/Tambon	
		ส่วนบุคคล Individual proprietor	หุ้นส่วนจำกัด		บริษัทจำกัด		ส่วนราชการ รัฐวิสาหกิจ Government, State enterprises	สหกรณ์ Cooperatives	กลุ่มแม่บ้าน Community enterprise	สมาคม Association	มูลนิธิ Foundation		อื่น ๆ Others
			หุ้นส่วนจำกัด นิติบุคคล Juristic partnership	บริษัทจำกัด นิติบุคคล Company limited, Public company limited	บริษัทจำกัด (มหาชน) Company limited, Public company limited								
<b>อำเภอโนนรัมย์</b>	<b>602</b>	<b>564</b>	<b>17</b>	<b>18</b>	<b>18</b>	-	-	-	<b>2</b>	-	-	<b>1</b>	<b>AmphoeManorom</b>
ตำบลวัดโคก	101	99	1	-	-	-	-	-	1	-	-	-	TambonWat Khok
ตำบลท่าถมนวน	280	257	15	6	6	-	-	-	1	-	-	1	TambonTha Chanuan
ตำบลไร่พัฒนา	110	104	1	5	5	-	-	-	-	-	-	-	TambonRai Phatthana
ตำบลอุ้อตะเภา	111	104	-	7	7	-	-	-	-	-	-	-	TambonU Taphao
<b>อำเภอวัดสิงห์</b>	<b>546</b>	<b>522</b>	<b>10</b>	<b>1</b>	<b>1</b>	<b>5</b>	<b>7</b>	<b>1</b>	<b>1</b>	<b>1</b>	<b>1</b>	<b>1</b>	<b>AmphoeWat Sing</b>
ตำบลมะขามเต่า	228	210	8	1	1	5	3	1	1	-	-	1	TambonMakham Thao
ตำบลหนองบัว	99	97	1	-	-	-	1	-	-	-	-	-	TambonNong Bua
ตำบลบ่อแร่	87	85	-	-	-	-	2	-	-	-	-	-	TambonBo Rae
ตำบลวังหมัน	132	130	1	-	-	-	1	-	-	-	-	-	TambonWang Man
<b>อำเภอสรรพยา</b>	<b>196</b>	<b>194</b>	<b>1</b>	<b>1</b>	<b>1</b>	<b>1</b>	<b>1</b>	<b>1</b>	<b>1</b>	<b>1</b>	<b>1</b>	<b>1</b>	<b>AmphoeSapphaya</b>
ตำบลเขาแก้ว	196	194	1	-	-	-	1	-	-	-	-	-	TambonKhaeo Kao
<b>อำเภอสรรคบุรี</b>	<b>193</b>	<b>191</b>	<b>1</b>	<b>1</b>	<b>1</b>	<b>1</b>	<b>1</b>	<b>1</b>	<b>1</b>	<b>1</b>	<b>1</b>	<b>1</b>	<b>AmphoeSankhaburi</b>
ตำบลวังยางเหน่	193	191	1	-	-	-	1	-	-	-	-	-	TambonThiang Thae
<b>อำเภอหันคา</b>	<b>827</b>	<b>797</b>	<b>12</b>	<b>7</b>	<b>7</b>	<b>10</b>	<b>10</b>	<b>1</b>	<b>10</b>	<b>1</b>	<b>1</b>	<b>1</b>	<b>AmphoeHankha</b>
ตำบลหันคา	204	200	2	-	-	-	2	-	2	-	-	-	TambonHankha
ตำบลโพธิ์นครชุม	143	140	1	-	-	-	2	-	2	-	-	-	TambonPhai Nokyung
ตำบลวังไม้เถื่อน	314	295	8	7	7	-	4	-	4	-	-	-	TambonWang Kai Thuean
ตำบลเด่นใหญ่	166	162	1	-	-	-	2	-	2	-	-	1	TambonDen Yai
<b>อำเภอหนองมะโมง</b>	<b>258</b>	<b>252</b>	<b>-</b>	<b>-</b>	<b>-</b>	<b>-</b>	<b>6</b>	<b>-</b>	<b>6</b>	<b>-</b>	<b>-</b>	<b>-</b>	<b>AmphoeNong Mamong</b>
ตำบลสะพานหิน	190	185	-	-	-	-	5	-	5	-	-	-	TambonSaphan Hin
ตำบลกุตุลจอก	68	67	-	-	-	-	1	-	1	-	-	-	TambonKut Chok
<b>อำเภอเนินขาม</b>	<b>369</b>	<b>358</b>	<b>4</b>	<b>-</b>	<b>-</b>	<b>-</b>	<b>6</b>	<b>-</b>	<b>6</b>	<b>-</b>	<b>-</b>	<b>1</b>	<b>AmphoeNoen Kham</b>
ตำบลกะบกเตี้ย	194	189	1	-	-	-	3	-	3	-	-	1	TambonKabok Tia
ตำบลสุขเดือนห้า	175	169	3	-	-	-	3	-	3	-	-	-	TambonSuk Duean Ha

ที่มา : สำนักงานอุตสาหกรรม พ.ศ. 2560 (ข้อมูลพื้นฐาน) จังหวัด ชัยนาท สำนักงานสถิติแห่งชาติ กระทรวงดิจิทัลเพื่อเศรษฐกิจและสังคม  
Source : The 2017 Industrial Census (Basic Information), Chai Nat Province, National Statistical Office, Ministry of Digital Economy and Society.

ตาราง 3 จำนวนสถานประกอบการ จำแนกตามรูปแบบการจัดตั้งทางเศรษฐกิจ อำเภอและตำบล  
TABLE 3 NUMBER OF ESTABLISHMENTS BY FORM OF ECONOMIC ORGANIZATION, AMPHOE AND TAMBON

อำเภอ/ตำบล	จำนวน สถานประกอบการ Number of establishments	รูปแบบการจัดตั้งทางเศรษฐกิจ Form of economic organization				อำเภอ/ Tambon
		สำนักงานเดี่ยว Single unit	สำนักงานใหญ่ Head office	สำนักงานสาขา Branch	อื่นๆ Others	
<b>จังหวัดชัยนาท</b>	<b>14,206</b>	<b>13,994</b>	<b>44</b>	<b>168</b>	<b>-</b>	<b>Chai Nat</b>
<b>อำเภอเมืองชัยนาท</b>	<b>3,692</b>	<b>3,588</b>	<b>18</b>	<b>86</b>	<b>-</b>	<b>AmphoeMueang Chai Nat</b>
ตำบลในเมือง	1,208	1,137	9	62	-	TambonNai Mueang
ตำบลบ้านกล้วย	417	394	8	15	-	TambonBan Kluai
ตำบลท่าชัย	279	279	-	-	-	TambonTha Chai
ตำบลชัยนาท	288	287	-	1	-	TambonChai Nat
ตำบลเขาทัพพระ	300	300	-	-	-	TambonKhao Tha Phra
ตำบลหาคทาเสา	216	216	-	-	-	Tambonhat Tha Sao
ตำบลธรรมมัญญู	301	300	-	1	-	TambonThamma Mun
ตำบลเสือโฮก	368	362	1	5	-	TambonSuea Hok
ตำบลนางสี	315	313	-	2	-	TambonNang Lue
<b>อำเภอมนोरอม</b>	<b>1,471</b>	<b>1,429</b>	<b>4</b>	<b>38</b>	<b>-</b>	<b>AmphoeManorom</b>
ตำบลคู้สูงสำเภา	272	269	1	2	-	TambonKhung Samphao
ตำบลวัดโคก	101	101	-	-	-	TambonWat Khok
ตำบลศิลาदान	204	200	2	2	-	TambonSila Dan
ตำบลท่าฉนวน	280	263	-	17	-	TambonTha Chanuan
ตำบลทางน้ำสาคร	348	338	-	10	-	TambonHang Nam Sakhon
ตำบลไร่พัฒนา	110	107	-	3	-	TambonRai Phatthana
ตำบลอุตะเภา	156	151	1	4	-	TambonU Taphao

ตาราง 3 จำนวนสถานประกอบการ จำนวนตามรูปแบบการจัดตั้งทางเศรษฐกิจ อำเภอและตำบล (ต่อ)  
TABLE 3 NUMBER OF ESTABLISHMENTS BY FORM OF ECONOMIC ORGANIZATION, AMPHOE AND TAMBON (Cont.)

อำเภอ/ตำบล	จำนวน สถานประกอบการ Number of establishments	รูปแบบการจัดตั้งทางเศรษฐกิจ			Amphoe/ Tambon
		สำนักงานเดี่ยว Single unit	สำนักงานใหญ่ Head office	Form of economic organization สำนักงานสาขา Branch อื่นๆ Others	
<b>อำเภอวัดสิงห์</b>	<b>1,138</b>	<b>1,130</b>	<b>-</b>	<b>8</b>	<b>AmphoeWat Sing</b>
ตำบลวัดสิงห์	352	344	-	8	TambonWat Sing
ตำบลมะขามเฒ่า	228	228	-	-	TambonMakham Thao
ตำบลหนองน้อย	149	149	-	-	TambonNong Noi
ตำบลหนองบัว	99	99	-	-	TambonNong Bua
ตำบลหนองขุ่น	91	91	-	-	TambonNong Khun
ตำบลบ่อแร่	87	87	-	-	TambonBo Rae
ตำบลวังหมัน	132	132	-	-	TambonWang Man
<b>อำเภอสรรพยา</b>	<b>1,717</b>	<b>1,699</b>	<b>7</b>	<b>11</b>	<b>AmphoeSapphaya</b>
ตำบลสรรพยา	240	237	-	3	TambonSapphaya
ตำบลตุลก	329	325	2	2	TambonTaluk
ตำบลเขาแก้ว	196	196	-	-	TambonKhao Kao
ตำบลโพธิ์นางตัดก	298	298	-	-	TambonPho Nang Dam Tok
ตำบลโพธิ์นางตัดอก	176	174	-	2	TambonPho Nang Dam Ok
ตำบลบงหลวง	263	261	2	-	TambonBang Luang
ตำบลทาดอชา	215	208	3	4	TambonHat Asa
<b>อำเภอสรรคบุรี</b>	<b>2,608</b>	<b>2,592</b>	<b>6</b>	<b>10</b>	<b>AmphoeSankhaburi</b>
ตำบลแพรกศรีราชา	910	901	2	7	TambonPhraek Si Racha
ตำบลเที้ยมแท้	193	192	1	-	TambonThiang Thae

ตาราง 3 จำนวนสถานประกอบการ จำนวนตามรูปแบบการจัดตั้งทางเศรษฐกิจ อำเภอและตำบล (ต่อ)  
TABLE 3 NUMBER OF ESTABLISHMENTS BY FORM OF ECONOMIC ORGANIZATION, AMPHOE AND TAMBON (Cont.)

อำเภอ/ตำบล	จำนวน สถานประกอบการ Number of establishments	รูปแบบการจัดตั้งทางเศรษฐกิจ Form of economic organization				อำเภอ/ Tambon
		สำนักงานเดี่ยว Single unit	สำนักงานใหญ่ Head office	สำนักงานสาขา Branch	อื่นๆ Others	
ตำบลห้วยกรด	398	396	-	2	-	TambonHuai Krot
ตำบลโพงาม	227	226	1	-	-	TambonPho Ngam
ตำบลบางพูด	238	238	-	-	-	TambonBang Kut
ตำบลดงคอน	381	379	1	1	-	TambonDong Khon
ตำบลดอนก้า	94	93	1	-	-	TambonDon Kam
ตำบลห้วยกรดพัฒนา	167	167	-	-	-	TambonHuai Krot Phatthana
<b>อำเภอหันคา</b>	<b>2,194</b>	<b>2,175</b>	<b>9</b>	<b>10</b>	<b>-</b>	<b>AmphoeHankha</b>
ตำบลหันคา	707	694	7	6	-	TambonHankha
ตำบลบ้านเขียน	253	250	1	2	-	TambonBan Chian
ตำบลไพรนกยูง	143	143	-	-	-	TambonPhrai Nokyung
ตำบลหนองแขง	231	231	-	-	-	TambonNong Saeng
ตำบลห้วยงู	176	176	-	-	-	TambonHuai Ngu
ตำบลวังไถ่	314	311	1	2	-	TambonWang Kai Thuean
ตำบลเด่นใหญ่	166	166	-	-	-	TambonDen Yai
ตำบลสามง่ามท่าโบสถ์	204	204	-	-	-	TambonSam Ngam Tha Bot
<b>อำเภอหนองมะโมง</b>	<b>772</b>	<b>772</b>	<b>-</b>	<b>-</b>	<b>-</b>	<b>AmphoeNong Mamong</b>
ตำบลหนองมะโมง	183	183	-	-	-	TambonNong Mamong
ตำบลวังตะเคียน	331	331	-	-	-	TambonWang Takhain
ตำบลสะพานหิน	190	190	-	-	-	TambonSaphan Hin
ตำบลกุตajok	68	68	-	-	-	TambonKut Chok

ตาราง 3 จำนวนสถานประกอบการ จำแนกตามรูปแบบการจัดตั้งทางเศรษฐกิจ อำเภอและตำบล (ต่อ)  
TABLE 3 NUMBER OF ESTABLISHMENTS BY FORM OF ECONOMIC ORGANIZATION, AMPHOE AND TAMBON (Cont.)

อำเภอ/ตำบล	จำนวน สถานประกอบการ Number of establishments	รูปแบบการจัดตั้งทางเศรษฐกิจ Form of economic organization				อำเภอ/ Tambon
		สำนักงานเพียงเดียว Single unit	สำนักงานใหญ่ Head office	สำนักงานสาขา Branch	อื่นๆ Others	
<b>อำเภอเนินขาม</b>	<b>614</b>	<b>609</b>	-	<b>5</b>	-	<b>AmphoeNoen Kham</b>
ตำบลเนินขาม	245	240	-	5	-	TambonNoen Kham
ตำบลกะบกเตี้ย	194	194	-	-	-	TambonKabok Tia
ตำบลสุขเดือนห้า	175	175	-	-	-	TambonSuk Duean Ha
<b>ในเขตเทศบาล</b>	<b>10,636</b>	<b>10,450</b>	<b>42</b>	<b>144</b>	-	<b>Municipal area</b>
<b>อำเภอเมืองชัยนาท</b>	<b>3,113</b>	<b>3,009</b>	<b>18</b>	<b>86</b>	-	<b>AmphoeMueang Chai Nat</b>
ตำบลโพนเมือง	1,208	1,137	9	62	-	TambonNai Mueang
ตำบลบ้านกล้วย	417	394	8	15	-	TambonBan Kluai
ตำบลชัยนาท	288	287	-	1	-	TambonChai Nat
ตำบลหาดท่าเสา	216	216	-	-	-	TambonHat Tha Sao
ตำบลธรรมมัญเุด	301	300	-	1	-	TambonThamma Mun
ตำบลเสื่อโฮก	368	362	1	5	-	TambonSuea Hok
ตำบลนางลิ้อ	315	313	-	2	-	TambonNang Lue
<b>อำเภอมนิรมย์</b>	<b>869</b>	<b>849</b>	<b>4</b>	<b>16</b>	-	<b>AmphoeManorom</b>
ตำบลดู่สังเภา	272	269	1	2	-	TambonKhung Samphao
ตำบลศิลาตาน	204	200	2	2	-	TambonSila Dan
ตำบลทางน้ำสาคร	348	338	-	10	-	TambonHang Nam Sakhon
ตำบลอู่ตะเภา	45	42	1	2	-	TambonU Taphao

ตาราง 3 จำนวนสถานประกอบการ จำนวนตามรูปแบบการจัดตั้งทางเศรษฐกิจ อำเภอและตำบล (ต่อ)  
TABLE 3 NUMBER OF ESTABLISHMENTS BY FORM OF ECONOMIC ORGANIZATION, AMPHOE AND TAMBON (Cont.)

อำเภอ/ตำบล	จำนวน สถานประกอบการ Number of establishments	รูปแบบการจัดตั้งทางเศรษฐกิจ Form of economic organization				อำเภอ/ Tambon
		สำนักงานเดี่ยว Single unit	สำนักงานใหญ่ Head office	สำนักงานสาขา Branch	อื่นๆ Others	
<b>อำเภอวัดสิงห์</b>	<b>592</b>	<b>584</b>	-	<b>8</b>	-	<b>AmphoeWat Sing</b>
ตำบลวัดสิงห์	352	344	-	8	-	TambonWat Sing
ตำบลหนองน้อย	149	149	-	-	-	TambonNong Noi
ตำบลหนองปูน	91	91	-	-	-	TambonNong Khun
<b>อำเภอสรรพยา</b>	<b>1,521</b>	<b>1,503</b>	<b>7</b>	<b>11</b>	-	<b>AmphoeSapphaya</b>
ตำบลสรรพยา	240	237	-	3	-	TambonSapphaya
ตำบลตุ๊ก	329	325	2	2	-	TambonTaluk
ตำบลโพมงามตัดก	298	298	-	-	-	TambonPho Nang Dam Tok
ตำบลโพมงามตัดอก	176	174	-	2	-	TambonPho Nang Dam Ok
ตำบลบางหลวง	263	261	2	-	-	TambonBang Luang
ตำบลหาดอาษา	215	208	3	4	-	TambonHat Asa
<b>อำเภอสรรคบุรี</b>	<b>2,415</b>	<b>2,400</b>	<b>5</b>	<b>10</b>	-	<b>AmphoeSankhaburi</b>
ตำบลแพรกศรีราชา	910	901	2	7	-	TambonPhraek Si Racha
ตำบลห้วยกรด	398	396	-	2	-	TambonHuai Krot
ตำบลโพงาม	227	226	1	-	-	TambonPho Ngam
ตำบลบางซุด	238	238	-	-	-	TambonBang Kut
ตำบลดงคอน	381	379	1	1	-	TambonDong Khon
ตำบลดอนแก้ว	94	93	1	-	-	TambonDon Kam
ตำบลห้วยกรุดพัฒนา	167	167	-	-	-	TambonHuai Krot Phatthana



ตาราง 3 จำนวนสถานประกอบการ จำนวนตามรูปแบบการจัดตั้งทางเศรษฐกิจ อำเภอและตำบล (ต่อ)  
 TABLE 3 NUMBER OF ESTABLISHMENTS BY FORM OF ECONOMIC ORGANIZATION, AMPHOE AND TAMBON (Cont.)

อำเภอ/ตำบล	จำนวน สถานประกอบการ Number of establishments	รูปแบบการจัดตั้งทางเศรษฐกิจ				อำเภอ/ Tambon
		สำนักงานเดี่ยว Single unit	สำนักงานใหญ่ Head office	สำนักงานสาขา Branch	อื่นๆ Others	
<b>อำเภอหันคา</b>	<b>1,367</b>	<b>1,351</b>	<b>8</b>	<b>8</b>	-	<b>AmphoeHankha</b>
ตำบลหันคา	503	490	7	6	-	TambonHankha
ตำบลบ้านเขย็น	253	250	1	2	-	TambonBan Chian
ตำบลหนองแขง	231	231	-	-	-	TambonNong Saeng
ตำบลห้วยงู	176	176	-	-	-	TambonHuai Ngu
ตำบลสามง่ามท่าโบสถ์	204	204	-	-	-	TambonSam Ngam Tha Bot
<b>อำเภอหนองมะโมง</b>	<b>514</b>	<b>514</b>	<b>-</b>	<b>-</b>	<b>-</b>	<b>AmphoeNong Mamong</b>
ตำบลหนองมะโมง	183	183	-	-	-	TambonNong Mamong
ตำบลวังตะเคียน	331	331	-	-	-	TambonWang Takhain
<b>อำเภอเนินขาม</b>	<b>245</b>	<b>240</b>	<b>-</b>	<b>5</b>	<b>-</b>	<b>AmphoeNoen Kham</b>
ตำบลเนินขาม	245	240	-	5	-	TambonNoen Kham
<b>นอกเขตเทศบาล</b>	<b>3,570</b>	<b>3,544</b>	<b>2</b>	<b>24</b>	<b>-</b>	<b>Non - municipal area</b>
<b>อำเภอเมืองชัยนาท</b>	<b>579</b>	<b>579</b>	<b>-</b>	<b>-</b>	<b>-</b>	<b>AmphoeMueang Chai Nat</b>
ตำบลท่าชัย	279	279	-	-	-	TambonTha Chai
ตำบลเขาท่าพระ	300	300	-	-	-	TambonKhao Tha Phra
<b>อำเภอมนัรมย์</b>	<b>602</b>	<b>580</b>	<b>-</b>	<b>22</b>	<b>-</b>	<b>AmphoeManorom</b>
ตำบลวัดโคก	101	101	-	-	-	TambonWat Khok
ตำบลท่าฉนวน	280	263	-	17	-	TambonTha Chanuan
ตำบลไร่พัฒนา	110	107	-	3	-	TambonRai Phatthana
ตำบลอุตุตะเภา	111	109	-	2	-	TambonU Taphao

ตาราง 3 จำนวนสถานประกอบการ จำนวนตามรูปแบบการจัดตั้งทางเศรษฐกิจ อำเภอและตำบล (ต่อ)  
TABLE 3 NUMBER OF ESTABLISHMENTS BY FORM OF ECONOMIC ORGANIZATION, AMPHOE AND TAMBON (Cont.)

อำเภอ/ตำบล	จำนวน สถานประกอบการ Number of establishments	รูปแบบการจัดตั้งทางเศรษฐกิจ Form of economic organization				อำเภอ/ Tambon
		สำนักงานเดี่ยว Single unit	สำนักงานใหญ่ Head office	สำนักงานสาขา Branch	อื่นๆ Others	
<b>อำเภอวัดสิงห์</b>	<b>546</b>	<b>546</b>	-	-	-	<b>AmphoeWat Sing</b>
ตำบลมะขามเต่า	228	228	-	-	-	TambonMakham Thao
ตำบลหนองบัว	99	99	-	-	-	TambonNong Bua
ตำบลบ่อแร่	87	87	-	-	-	TambonBo Rae
ตำบลจันทมัน	132	132	-	-	-	TambonWang Man
<b>อำเภอสรรพยา</b>	<b>196</b>	<b>196</b>	-	-	-	<b>AmphoeSapphaya</b>
ตำบลเขาแก้ว	196	196	-	-	-	TambonKhao Kaeo
<b>อำเภอสรรคบุรี</b>	<b>193</b>	<b>192</b>	<b>1</b>	-	-	<b>AmphoeSankhaburi</b>
ตำบลเที่ยงแท้	193	192	1	-	-	TambonThiang Thae
<b>อำเภอหันคา</b>	<b>827</b>	<b>824</b>	<b>1</b>	<b>2</b>	-	<b>AmphoeHankha</b>
ตำบลหันคา	204	204	-	-	-	TambonHankha
ตำบลโพธิ์ทอง	143	143	-	-	-	TambonPhrai Nokyung
ตำบลวังไทร	314	311	1	2	-	TambonWang Kai Thuean
ตำบลเด่นใหญ่	166	166	-	-	-	TambonDen Yai
<b>อำเภอหนองมะโมง</b>	<b>258</b>	<b>258</b>	-	-	-	<b>AmphoeNong Mamong</b>
ตำบลสะพานหิน	190	190	-	-	-	TambonSaphan Hin
ตำบลตุ๊กตอก	68	68	-	-	-	TambonKut Chok
<b>อำเภอเนินขาม</b>	<b>369</b>	<b>369</b>	-	-	-	<b>AmphoeNoen Kham</b>
ตำบลกะบกเตี้ย	194	194	-	-	-	TambonKabok Tia
ตำบลสุขเดือนห้า	175	175	-	-	-	TambonSuk Duean Ha

ที่มา : สำนักงานอุตสาหกรรม พ.ศ. 2560 (ข้อมูลพื้นฐาน) จังหวัด ชัยนาท สำนักงานสถิติแห่งชาติ กระทรวงดิจิทัลเพื่อเศรษฐกิจและสังคม

Source : The 2017 Industrial Census (Basic Information), Chai Nat Province, National Statistical Office, Ministry of Digital Economy and Society.

ตาราง 4 จำนวนสถานประกอบการ จัดแนกตามสัดส่วนของการร่วมลงทุนหรือถือหุ้นของต่างประเทศ อำเภอและตำบล

TABLE 4 NUMBER OF ESTABLISHMENTS BY PROPORTION OF FOREIGN INVESTMENT OR SHARE HOLDING, AMPHOE AND TAMBON

อำเภอ/ตำบล	จำนวน สถานประกอบการ Number of establishments	ไม่มีต่างประเทศ ร่วมลงทุนหรือถือหุ้น No foreign's investment or share holding	สัดส่วนของการร่วมลงทุนหรือถือหุ้น Proportion of foreign investment or share holding			Amphoe/Tambon
			รวม Total	< 10%	10 - 50%	
<b>จังหวัดชัยนาท</b>	<b>225</b>	<b>224</b>	<b>1</b>	<b>1</b>	<b>-</b>	<b>Chai Nat</b>
<b>อำเภอเมืองชัยนาท</b>	<b>112</b>	<b>112</b>	<b>-</b>	<b>-</b>	<b>-</b>	<b>AmphoeMueang Chai Nat</b>
ตำบลโนนเมือง	71	71	-	-	-	TambonNai Mueang
ตำบลบ้านกล้วย	22	22	-	-	-	TambonBan Kluai
ตำบลท่าชัย	-	-	-	-	-	TambonTha Chai
ตำบลชัยนาท	4	4	-	-	-	TambonChai Nat
ตำบลเขาท่าพระ	1	1	-	-	-	TambonKhao Tha Phra
ตำบลหาคทาเสา	-	-	-	-	-	TambonHat Tha Sao
ตำบลธรรมมามูล	3	3	-	-	-	TambonThamma Mun
ตำบลเสือโฮก	6	6	-	-	-	TambonSuea Hok
ตำบลนางเลือ	5	5	-	-	-	TambonNang Lue
<b>อำเภอมนोरอม</b>	<b>37</b>	<b>36</b>	<b>1</b>	<b>1</b>	<b>-</b>	<b>AmphoeManorom</b>
ตำบลคู่งสำเภา	5	4	1	1	-	TambonKhung Samphao
ตำบลวัดโคก	-	-	-	-	-	TambonWat Khok
ตำบลศิลาदान	-	-	-	-	-	TambonSila Dan
ตำบลท่าขนวน	6	6	-	-	-	TambonTha Chanuan
ตำบลหางน้ำสาคร	8	8	-	-	-	TambonHang Nam Sakhon
ตำบลไร่พัฒนา	5	5	-	-	-	TambonRai Phatthana
ตำบลอุตะเภา	13	13	-	-	-	TambonU Taphao

ตาราง 4 จำนวนสถานประกอบการ จัดแนกตามสัดส่วนของการร่วมลงทุนหรือถือหุ้นของต่างประเทศ อำเภอและตำบล (ต่อ)

TABLE 4 NUMBER OF ESTABLISHMENTS BY PROPORTION OF FOREIGN INVESTMENT OR SHARE HOLDING, AMPHOE AND TAMBON (Cont.)

อำเภอ/ตำบล	จำนวน สถานประกอบการ	ไม่มีต่างประเทศ		สัดส่วนของการร่วมลงทุนหรือถือหุ้น			Amphoe/Tambon
		รวม No foreign's investment or share holding	รวม Total	< 10%	10 - 50%	> 50%	
<b>อำเภอวัดสิงห์</b>	<b>9</b>	<b>9</b>	-	-	-	-	<b>AmphoeWat Sing</b>
ตำบลวัดสิงห์	7	7	-	-	-	-	TambonWat Sing
ตำบลมะขามแต	1	1	-	-	-	-	TambonMakham Thao
ตำบลหนองน้อย	1	1	-	-	-	-	TambonNong Noi
ตำบลหนองบัว	-	-	-	-	-	-	TambonNong Bua
ตำบลหนองขุน	-	-	-	-	-	-	TambonNong Khun
ตำบลบ่อแร่	-	-	-	-	-	-	TambonBo Rae
ตำบลวังหมัน	-	-	-	-	-	-	TambonWang Man
<b>อำเภอสรรพยา</b>	<b>20</b>	<b>20</b>	-	-	-	-	<b>AmphoeSapphaya</b>
ตำบลสรรพยา	4	4	-	-	-	-	TambonSapphaya
ตำบลตุ๊ก	5	5	-	-	-	-	TambonTaluk
ตำบลเขาแก้ว	-	-	-	-	-	-	TambonKhao Kaeo
ตำบลโพแดงตำบลก	-	-	-	-	-	-	TambonPho Nang Dam Tok
ตำบลโพแดงตำบลอก	3	3	-	-	-	-	TambonPho Nang Dam Ok
ตำบลบางหลวง	1	1	-	-	-	-	TambonBang Luang
ตำบลหาดอาษา	7	7	-	-	-	-	TambonHat Asa
<b>อำเภอสรรคบุรี</b>	<b>13</b>	<b>13</b>	-	-	-	-	<b>AmphoeSankhaburi</b>
ตำบลแพรกศรีราชา	9	9	-	-	-	-	TambonPhraek Si Racha
ตำบลเที่ยงแท้	-	-	-	-	-	-	TambonThiang Thae
ตำบลห้วยกรด	2	2	-	-	-	-	TambonHuai Krot



ตาราง 4 จำนวนสถานประกอบการ จำนวนตามสัดส่วนของการร่วมลงทุนหรือถือหุ้นของต่างประเทศ อำเภอและตำบล (ต่อ)

TABLE 4 NUMBER OF ESTABLISHMENTS BY PROPORTION OF FOREIGN INVESTMENT OR SHARE HOLDING, AMPHOE AND TAMBON (Cont.)

อำเภอ/ตำบล	จำนวน สถานประกอบการ	ไม่มีต่างประเทศ		สัดส่วนของการร่วมลงทุนหรือถือหุ้น			Amphoe/Tambon
		รวม No foreign's investment or share holding	รวม Total	< 10%	10 - 50%	> 50%	
<b>อำเภอเนินขาม</b>	2	2	-	-	-	-	<b>AmphoeNoen Kham</b>
ตำบลเนินขาม	2	2	-	-	-	-	TambonNoen Kham
ตำบลกะบกเตี้ย	-	-	-	-	-	-	TambonKabok Tia
ตำบลสุขเดือนห้า	-	-	-	-	-	-	TambonSuk Duean Ha
<b>ในเขตเทศบาล</b>	<b>198</b>	<b>197</b>	<b>1</b>	-	<b>1</b>	-	<b>Municipal area</b>
<b>อำเภอเมืองชัยนาท</b>	<b>111</b>	<b>111</b>	-	-	-	-	<b>AmphoeMueang Chai Nat</b>
ตำบลในเมือง	71	71	-	-	-	-	TambonNai Mueang
ตำบลบ้านกล้วย	22	22	-	-	-	-	TambonBan Kluai
ตำบลชัยนาท	4	4	-	-	-	-	TambonChai Nat
ตำบลหาดท่าเสา	-	-	-	-	-	-	TambonHat Tha Sao
ตำบลธรรมามูล	3	3	-	-	-	-	TambonThamma Mun
ตำบลเสือโฮก	6	6	-	-	-	-	TambonSuea Hok
ตำบลนางเลิ้ง	5	5	-	-	-	-	TambonNang Lue
<b>อำเภอมนोरอม</b>	<b>19</b>	<b>18</b>	<b>1</b>	-	<b>1</b>	-	<b>AmphoeManorom</b>
ตำบลคิ่งสำเภา	5	4	1	-	1	-	TambonKhung Samphao
ตำบลศิลาदान	-	-	-	-	-	-	TambonSila Dan
ตำบลหางน้ำสาคร	8	8	-	-	-	-	TambonHang Nam Sakhon
ตำบลอุทุมเมธา	6	6	-	-	-	-	TambonU Taphao
<b>อำเภอวัดสิงห์</b>	<b>8</b>	<b>8</b>	-	-	-	-	<b>AmphoeWat Sing</b>
ตำบลวัดสิงห์	7	7	-	-	-	-	TambonWat Sing

ตาราง 4 จำนวนสถานประกอบการ จัดแนกตามสัดส่วนของการร่วมลงทุนหรือถือหุ้นของต่างประเทศ อำเภอและตำบล (ต่อ)

TABLE 4 NUMBER OF ESTABLISHMENTS BY PROPORTION OF FOREIGN INVESTMENT OR SHARE HOLDING, AMPHOE AND TAMBON (Cont.)

อำเภอ/ตำบล	จำนวน สถานประกอบการ Number of establishments	ไม่มีต่างประเทศ ร่วมลงทุนหรือถือหุ้น No foreign's investment or share holding	สัดส่วนของการร่วมลงทุนหรือถือหุ้น Proportion of foreign investment or share holding			Amphoe/Tambon
			รวม Total	< 10%	10 - 50%	
ตำบลหนองน้อย	1	1	-	-	-	TambonNong Noi
ตำบลหนองขุน	-	-	-	-	-	TambonNong Khun
<b>อำเภอสรรพยา</b>	<b>20</b>	<b>20</b>	-	-	-	<b>AmphoeSapphaya</b>
ตำบลสรรพยา	4	4	-	-	-	TambonSapphaya
ตำบลตุ๊ก	5	5	-	-	-	TambonTaluk
ตำบลโพธิ์นางด้ง	-	-	-	-	-	TambonPho Nang Dam Tok
ตำบลโพธิ์นางด้งออก	3	3	-	-	-	TambonPho Nang Dam Ok
ตำบลบางหลวง	1	1	-	-	-	TambonBang Luang
ตำบลหาดอาษา	7	7	-	-	-	TambonHat Asa
<b>อำเภอสรรคบุรี</b>	<b>13</b>	<b>13</b>	-	-	-	<b>AmphoeSankhaburi</b>
ตำบลแพรกศรีราชา	9	9	-	-	-	TambonPhraek Si Racha
ตำบลห้วยกรด	2	2	-	-	-	TambonHuai Krot
ตำบลโพธิ์งาม	-	-	-	-	-	TambonPho Ngam
ตำบลบางพูด	-	-	-	-	-	TambonBang Kut
ตำบลดงคอน	1	1	-	-	-	TambonDong Khon
ตำบลดอนก่า	1	1	-	-	-	TambonDon Kam
ตำบลห้วยกรุดพัฒนา	-	-	-	-	-	TambonHuai Krot Phatthana
<b>อำเภอหันคา</b>	<b>20</b>	<b>20</b>	-	-	-	<b>AmphoeHankha</b>
ตำบลหันคา	12	12	-	-	-	TambonHankha
ตำบลบ้านเขียน	3	3	-	-	-	TambonBan Chian

ตาราง 4 จำนวนสถานประกอบการ จำนวนตามสัดส่วนของการร่วมลงทุนหรือถือหุ้นของต่างประเทศ อำเภอและตำบล (ต่อ)

TABLE 4 NUMBER OF ESTABLISHMENTS BY PROPORTION OF FOREIGN INVESTMENT OR SHARE HOLDING, AMPHOE AND TAMBON (Cont.)

อำเภอ/ตำบล	จำนวน สถานประกอบการ Number of establishments	ไม่มีต่างประเทศ ร่วมลงทุนหรือถือหุ้น No foreign's investment or share holding	สัดส่วนของการร่วมลงทุนหรือถือหุ้น Proportion of foreign investment or share holding			Amphoe/Tambon
			รวม Total	< 10%	10 - 50%	
ตำบลหนองแสง	3	3	-	-	-	TambonNong Saeng
ตำบลห้วย	2	2	-	-	-	TambonHuai Ngu
ตำบลสามง่ามท่าโบสถ์	-	-	-	-	-	TambonSam Ngam Tha Bot
<b>อำเภอหนองมะโมง</b>	<b>5</b>	<b>5</b>	-	-	-	<b>AmphoeNong Mamong</b>
ตำบลหนองมะโมง	4	4	-	-	-	TambonNong Mamong
ตำบลวังตะเคียน	1	1	-	-	-	TambonWang Takhain
<b>อำเภอเนินขาม</b>	<b>2</b>	<b>2</b>	-	-	-	<b>AmphoeNoen Kham</b>
ตำบลเนินขาม	2	2	-	-	-	TambonNoen Kham
<b>นอกเขตเทศบาล</b>	<b>27</b>	<b>27</b>	-	-	-	<b>Non - municipal area</b>
<b>อำเภอเมืองชัยนาท</b>	<b>1</b>	<b>1</b>	-	-	-	<b>AmphoeMueang Chai Nat</b>
ตำบลท่าชัย	-	-	-	-	-	TambonTha Chai
ตำบลเขาท่าพระ	1	1	-	-	-	TambonKhao Tha Phra
<b>อำเภอมนัมนรย์</b>	<b>18</b>	<b>18</b>	-	-	-	<b>AmphoeManorom</b>
ตำบลวัดโคก	-	-	-	-	-	TambonWat Khok
ตำบลท่าฉนวน	6	6	-	-	-	TambonTha Chanuan
ตำบลไร่พัฒนา	5	5	-	-	-	TambonRai Phatthana
ตำบลอุตะเมกา	7	7	-	-	-	TambonU Taphao
<b>อำเภอวัดสิงห์</b>	<b>1</b>	<b>1</b>	-	-	-	<b>AmphoeWat Sing</b>
ตำบลมะขามแต้	1	1	-	-	-	TambonMakham Thao
ตำบลหนองบัว	-	-	-	-	-	TambonNong Bua



ตาราง 4 จำนวนสถานประกอบการ จำแนกตามสัดส่วนของการร่วมลงทุนหรือถือหุ้นของต่างประเทศ อำเภอและตำบล (ต่อ)

TABLE 4 NUMBER OF ESTABLISHMENTS BY PROPORTION OF FOREIGN INVESTMENT OR SHARE HOLDING, AMPHOE AND TAMBON (Cont.)

อำเภอ/ตำบล	จำนวน สถานประกอบการ	ไม่มีต่างประเทศ		สัดส่วนของการร่วมลงทุนหรือถือหุ้น			Amphoe/Tambon
		รวม No foreign's investment	รวม or share holding	< 10%	10 - 50%	> 50%	
	Number of establishments						
ตำบลบ่อแร่	-	-	-	-	-	-	TambonBo Rae
ตำบลวังหมัน	-	-	-	-	-	-	TambonWang Man
<b>อำเภอสรรพยา</b>	-	-	-	-	-	-	<b>AmphoeSapphaya</b>
ตำบลเขาแก้ว	-	-	-	-	-	-	TambonKhao Kaeo
<b>อำเภอสรรคบุรี</b>	-	-	-	-	-	-	<b>AmphoeSankhaburi</b>
ตำบลเที้ยงแท้	-	-	-	-	-	-	TambonThiang Thae
<b>อำเภอหันคา</b>	7	7	7	-	-	-	<b>AmphoeHankha</b>
ตำบลหันคา	-	-	-	-	-	-	TambonHankha
ตำบลโพธิ์นกงู	-	-	-	-	-	-	TambonPhrai Nokyung
ตำบลวังไผ่เดือน	7	7	7	-	-	-	TambonWang Kai Thuean
ตำบลเด่นใหญ่	-	-	-	-	-	-	TambonDen Yai
<b>อำเภอหนองมะโมง</b>	-	-	-	-	-	-	<b>AmphoeNong Mamong</b>
ตำบลสะพานหิน	-	-	-	-	-	-	TambonSaphan Hin
ตำบลกุฉินารายณ์	-	-	-	-	-	-	TambonKut Chok
<b>อำเภอเนินขาม</b>	-	-	-	-	-	-	<b>AmphoeNoen Kham</b>
ตำบลกะบกเตี้ย	-	-	-	-	-	-	TambonKabok Tia
ตำบลสุขเดือนห้า	-	-	-	-	-	-	TambonSuk Duean Ha

หมายเหตุ : เฉพาะสถานประกอบการที่มีรูปแบบการจัดตั้งตามกฎหมายเป็นบริษัทจำกัด และบริษัทจำกัด (มหาชน)

Note : Only establishments which were company limited and public company limited.

ที่มา : สำนักข้อมูลสารสนเทศ พ.ศ. 2560 (ข้อมูลพื้นฐาน) จังหวัด ชัยภูมิ สำนักงานสถิติแห่งชาติ กระทรวงดิจิทัลเพื่อเศรษฐกิจและสังคม

Source : The 2017 Industrial Census (Basic Information), Chai Nat Province, National Statistical Office, Ministry of Digital Economy and Society.



ตาราง 5 จำนวนสถานประกอบการ จำนวนคนงานต่อสถานประกอบการ (จำนวนคนทำงาน) อำเภอและตำบล (ต่อ)

TABLE 5 NUMBER OF ESTABLISHMENTS BY SIZE OF ESTABLISHMENT (NUMBER OF PERSONS ENGAGED), AMPHOE AND TAMBON (Cont.)

อำเภอ/ตำบล	จำนวน สถานประกอบการ	ขนาดของสถานประกอบการ (จำนวนคนทำงาน) Size of establishment (Number of persons engaged)											Amphoe/Tambon				
		Number of establishments															
		1 - 5	6 - 10	11-15	16 - 20	21 - 25	26 - 30	31 - 50	51 - 100	101 - 200	201 - 500	501 - 1,000		> 1,000			
<b>อำเภอสรรพยา</b>	<b>1,717</b>	<b>1,598</b>	<b>73</b>	<b>25</b>	<b>5</b>	<b>4</b>	<b>2</b>	<b>4</b>	<b>2</b>	<b>2</b>	<b>2</b>	<b>2</b>	<b>2</b>	<b>2</b>	<b>-</b>	<b>-</b>	<b>AmphoeSapphaya</b>
ตำบลสรรพยา	240	225	9	5	-	1	-	-	-	-	-	-	-	-	-	-	TambonSapphaya
ตำบลตุลา	329	302	18	7	-	1	-	-	-	-	-	1	-	-	-	-	TambonTuluk
ตำบลเขาแก้ว	196	194	2	-	-	-	-	-	-	-	-	-	-	-	-	-	TambonKhaeo Kao
ตำบลโพนางดำตก	298	277	14	6	1	-	-	-	-	-	-	-	-	-	-	-	TambonPho Nang Dam Tok
ตำบลโพนางดำออก	176	162	6	1	2	1	1	2	-	-	-	-	-	1	-	-	TambonPho Nang Dam Ok
ตำบลบางหลวง	263	244	14	3	-	1	-	1	-	-	-	-	-	-	-	-	TambonBang Luang
ตำบลทาดอง	215	194	10	3	2	-	1	1	2	1	1	1	-	-	-	-	TambonHat Asa
<b>อำเภอสรรคบุรี</b>	<b>2,608</b>	<b>2,430</b>	<b>100</b>	<b>48</b>	<b>14</b>	<b>9</b>	<b>3</b>	<b>2</b>	<b>1</b>	<b>1</b>	<b>1</b>	<b>1</b>	<b>1</b>	<b>-</b>	<b>-</b>	<b>-</b>	<b>AmphoeSankhaburi</b>
ตำบลแพรกศรีราชา	910	850	37	14	6	2	-	-	-	-	-	-	-	-	-	-	TambonPhraek Si Racha
ตำบลสี่ชัยแม่	193	179	9	4	1	-	-	-	-	-	-	-	-	-	-	-	TambonThiang Thae
ตำบลห้วยกรด	398	370	16	7	1	1	1	1	-	1	-	-	1	-	-	-	TambonHuai Krot
ตำบลโพงาม	227	211	8	6	1	1	-	-	-	-	-	-	-	-	-	-	TambonPho Ngam
ตำบลบางซุด	238	224	8	4	-	1	1	-	-	-	-	-	-	-	-	-	TambonBang Kut
ตำบลดงดอน	381	357	9	6	3	4	1	1	-	-	-	-	-	-	-	-	TambonDong Khon
ตำบลดอนแก้ว	94	85	5	3	1	-	-	-	-	-	-	-	-	-	-	-	TambonDon Kam
ตำบลห้วยกรดพัฒนา	167	154	8	4	1	-	-	-	-	-	-	-	-	-	-	-	TambonHuai Krot Phatthana
<b>อำเภอหันคา</b>	<b>2,194</b>	<b>2,047</b>	<b>83</b>	<b>28</b>	<b>7</b>	<b>7</b>	<b>3</b>	<b>11</b>	<b>2</b>	<b>1</b>	<b>4</b>	<b>1</b>	<b>1</b>	<b>4</b>	<b>1</b>	<b>-</b>	<b>AmphoeHankha</b>
ตำบลหันคา	707	661	32	5	2	5	-	2	-	-	-	-	-	-	-	-	TambonHankha
ตำบลบ้านเขวียน	253	240	7	2	-	1	-	-	-	-	2	-	-	2	1	-	TambonBan Chian
ตำบลโพรมณู	143	137	1	3	-	-	-	1	1	-	-	-	-	-	-	-	TambonPhrai Nokyung
ตำบลหนองแสง	231	212	8	7	1	-	2	-	0	1	-	-	-	-	-	-	TambonNong Saeng
ตำบลห้วย	176	168	4	2	-	-	-	1	1	-	-	-	-	-	-	-	TambonHuai Ngu
ตำบลวังไผ่ล้อม	314	273	20	7	3	1	1	7	-	-	2	-	-	-	-	-	TambonWang Kai Thuean
ตำบลเตาใหญ่	166	159	6	-	1	-	-	-	-	-	-	-	-	-	-	-	TambonDen Yai
ตำบลสามง่ามท่าโบสถ์	204	197	5	2	-	-	-	-	-	-	-	-	-	-	-	-	TambonSam Ngam Tha Bot



ตาราง 5 จำนวนสถานประกอบการ จำนวนคนงานของสถานประกอบการ (จำนวนคนทำงาน) อำเภอและตำบล (ต่อ)

TABLE 5 NUMBER OF ESTABLISHMENTS BY SIZE OF ESTABLISHMENT (NUMBER OF PERSONS ENGAGED), AMPHOE AND TAMBON (Cont.)

อำเภอ/ตำบล	จำนวน สถานประกอบการ	ขนาดของสถานประกอบการ (จำนวนคนทำงาน) Size of establishment (Number of persons engaged)											Amphoe/Tambon				
		Number of establishments															
		1 - 5	6 - 10	11-15	16 - 20	21 - 25	26 - 30	31 - 50	51 - 100	101 - 200	201 - 500	501 - 1,000		> 1,000			
ตำบลตุลุด	329	18	7	-	-	1	-	-	-	1	-	-	-	-	-	-	TambonTaluk
ตำบลโพธิ์นางดำตก	298	277	14	6	1	-	-	-	-	-	-	-	-	-	-	-	TambonPho Nang Dam Tok
ตำบลโพธิ์นางดำออก	176	162	6	1	2	1	1	2	-	-	-	1	-	-	-	-	TambonPho Nang Dam Ok
ตำบลบางหลวง	263	244	14	3	3	-	-	1	-	1	-	-	-	-	-	-	TambonBang Luang
ตำบลหาดอาษา	215	194	10	3	3	2	2	1	1	2	1	1	-	-	-	-	TambonHat Asa
<b>อำเภอสารครบุรี</b>	<b>2,415</b>	<b>91</b>	<b>44</b>	<b>13</b>	<b>9</b>	<b>3</b>	<b>2</b>	<b>1</b>	<b>1</b>	<b>1</b>	<b>1</b>	<b>1</b>	<b>1</b>	<b>1</b>	<b>1</b>	<b>1</b>	<b>AmphoeSankhaburi</b>
ตำบลแพะพริกศรีราชา	910	850	37	14	6	2	-	-	1	1	-	-	-	-	-	-	TambonPhraek Si Racha
ตำบลหัวกรวด	398	370	16	7	1	1	1	1	-	-	-	-	-	-	-	-	TambonHuaei Krot
ตำบลโพธิ์งาม	227	211	8	6	1	1	-	-	-	-	-	-	-	-	-	-	TambonPho Ngam
ตำบลบางซุด	238	224	8	4	4	1	1	1	-	-	-	-	-	-	-	-	TambonBang Kut
ตำบลดงคอน	381	357	9	6	3	3	1	1	-	-	-	-	-	-	-	-	TambonDong Khon
ตำบลดอนแก้ว	94	85	5	3	1	-	-	-	-	-	-	-	-	-	-	-	TambonDon Kam
ตำบลหัวกรวดพัฒนา	167	154	8	4	1	1	-	-	-	-	-	-	-	-	-	-	TambonHuaei Krot Phatthana
<b>อำเภอหันคา</b>	<b>1,367</b>	<b>1,284</b>	<b>50</b>	<b>17</b>	<b>3</b>	<b>4</b>	<b>2</b>	<b>2</b>	<b>1</b>	<b>1</b>	<b>1</b>	<b>2</b>	<b>1</b>	<b>1</b>	<b>1</b>	<b>1</b>	<b>AmphoeHankha</b>
ตำบลหันคา	503	467	26	4	2	3	-	1	-	-	-	-	-	-	-	-	TambonHankha
ตำบลบ้านเขียน	253	240	7	2	-	1	-	-	-	-	-	2	1	-	-	-	TambonBan Chian
ตำบลหนองแขง	231	212	8	7	1	-	2	-	-	-	1	-	-	-	-	-	TambonNong Saeng
ตำบลหัวงู	176	168	4	2	-	-	-	1	1	1	-	-	-	-	-	-	TambonHuaei Ngu
ตำบลสามง่ามท่าโบสถ์	204	197	5	2	-	-	-	-	-	-	-	-	-	-	-	-	TambonSam Ngam Tha Bot
<b>อำเภอหนองมะโมง</b>	<b>514</b>	<b>489</b>	<b>12</b>	<b>6</b>	<b>2</b>	<b>1</b>	<b>4</b>	<b>1</b>	<b>1</b>	<b>1</b>	<b>1</b>	<b>1</b>	<b>1</b>	<b>1</b>	<b>1</b>	<b>1</b>	<b>AmphoeNong Maimong</b>
ตำบลหนองมะโมง	183	173	7	3	-	-	-	-	-	-	-	-	-	-	-	-	TambonNong Maimong
ตำบลวังตะเคียน	331	316	5	3	2	2	4	-	-	1	-	-	-	-	-	-	TambonWang Takhain
<b>อำเภอเนินขาม</b>	<b>245</b>	<b>231</b>	<b>10</b>	<b>1</b>	<b>2</b>	<b>1</b>	<b>1</b>	<b>1</b>	<b>1</b>	<b>1</b>	<b>1</b>	<b>1</b>	<b>1</b>	<b>1</b>	<b>1</b>	<b>1</b>	<b>AmphoeNoen Kham</b>
ตำบลเนินขาม	245	231	10	1	2	1	1	1	1	1	1	1	1	1	1	1	TambonNoen Kham
<b>นอกเขตเทศบาล</b>	<b>3,570</b>	<b>148</b>	<b>51</b>	<b>17</b>	<b>8</b>	<b>6</b>	<b>15</b>	<b>5</b>	<b>2</b>	<b>4</b>	<b>2</b>	<b>4</b>	<b>1</b>	<b>1</b>	<b>1</b>	<b>1</b>	<b>Non - municipal area</b>
<b>อำเภอเมืองชัยนาท</b>	<b>579</b>	<b>529</b>	<b>26</b>	<b>13</b>	<b>6</b>	<b>2</b>	<b>1</b>	<b>1</b>	<b>1</b>	<b>1</b>	<b>1</b>	<b>1</b>	<b>1</b>	<b>1</b>	<b>1</b>	<b>1</b>	<b>AmphoeMueang Chai Nat</b>
ตำบลท่าชัย	279	249	17	8	4	-	-	-	-	-	-	-	-	-	-	-	TambonTha Chai
ตำบลเขาท่าพระ	300	280	9	5	2	2	1	-	-	-	-	-	-	-	-	-	TambonKhao Tha Phra

ตาราง 5 จำนวนสถานประกอบการ จำนวนตามขนาดของสถานประกอบการ (จำนวนคนทำงาน) อำเภอและตำบล (ต่อ)  
TABLE 5 NUMBER OF ESTABLISHMENTS BY SIZE OF ESTABLISHMENT (NUMBER OF PERSONS ENGAGED), AMPHOE AND TAMBON (Cont.)

อำเภอ/ตำบล	จำนวน สถานประกอบการ Number of establishments	ขนาดของสถานประกอบการ (จำนวนคนทำงาน) Size of establishment (Number of persons engaged)											Amphoe/Tambon		
		1 - 5	6 - 10	11 - 15	16 - 20	21 - 25	26 - 30	31 - 50	51 - 100	101 - 200	201 - 500	501 - 1,000		> 1,000	
		<b>อำเภอโนนรัมย์</b>	<b>602</b>	<b>27</b>	<b>11</b>	<b>3</b>	<b>2</b>	<b>3</b>	<b>2</b>	<b>3</b>	<b>1</b>	<b>2</b>		<b>1</b>	<b>2</b>
ตำบลวัดโคก	101	5	-	-	-	-	-	-	1	-	-	-	-	-	TambonWat Khok
ตำบลท่าขนวน	280	10	3	1	1	2	1	1	1	1	1	1	-	-	TambonTha Chanuan
ตำบลไร่พัฒนา	110	97	3	3	-	1	1	1	1	-	-	-	-	-	TambonRai Phatthana
ตำบลอุตุตะเภา	111	97	5	5	2	1	-	-	-	-	-	1	-	-	TambonU Taphao
<b>อำเภอวัดสิงห์</b>	<b>546</b>	<b>30</b>	<b>7</b>	<b>1</b>	<b>1</b>	<b>1</b>	<b>2</b>	<b>1</b>	<b>2</b>	<b>1</b>	<b>1</b>	<b>1</b>	<b>1</b>	<b>1</b>	<b>AmphoeWat Sing</b>
ตำบลชะบานเขมา	228	207	13	5	1	1	1	1	1	-	-	-	-	-	TambonMakham Thao
ตำบลหนองบัว	99	90	9	-	-	-	-	-	-	-	-	-	-	-	TambonNong Bua
ตำบลบ่อแร่	87	83	2	1	1	-	-	-	-	-	-	-	-	-	TambonBo Rae
ตำบลวังพิน	132	124	6	1	-	-	1	-	-	-	-	-	-	-	TambonWang Man
<b>อำเภอสรรพยา</b>	<b>196</b>	<b>2</b>	<b>-</b>	<b>-</b>	<b>-</b>	<b>-</b>	<b>-</b>	<b>-</b>	<b>-</b>	<b>-</b>	<b>-</b>	<b>-</b>	<b>-</b>	<b>-</b>	<b>AmphoeSapphaya</b>
ตำบลเขาแก้ว	196	194	2	-	-	-	-	-	-	-	-	-	-	-	TambonKhaeo Kao
อำเภอสรรคบุรี	193	179	9	4	1	-	-	-	-	-	-	-	-	-	AmphoeSankhaburi
ตำบลห้วยยาง	193	179	9	4	1	-	-	-	-	-	-	-	-	-	TambonThiang Thae
<b>อำเภอหันคา</b>	<b>827</b>	<b>763</b>	<b>11</b>	<b>4</b>	<b>3</b>	<b>1</b>	<b>9</b>	<b>1</b>	<b>1</b>	<b>1</b>	<b>1</b>	<b>2</b>	<b>1</b>	<b>1</b>	<b>AmphoeHankha</b>
ตำบลหันคา	204	194	6	1	2	-	1	-	-	-	-	-	-	-	TambonHankha
ตำบลโพธิ์ทอง	143	137	1	3	-	-	1	1	1	-	-	-	-	-	TambonPhai Nokyung
ตำบลวังไก่อลื้อ	314	273	20	7	3	1	7	-	-	-	-	2	-	-	TambonWang Kai Thuean
ตำบลเด่นใหญ่	166	159	6	-	1	-	-	-	-	-	-	-	-	-	TambonDen Yai
<b>อำเภอหนองมะโมง</b>	<b>258</b>	<b>245</b>	<b>8</b>	<b>2</b>	<b>1</b>	<b>-</b>	<b>2</b>	<b>1</b>	<b>2</b>	<b>1</b>	<b>1</b>	<b>1</b>	<b>1</b>	<b>1</b>	<b>AmphoeNong Maimong</b>
ตำบลสะพานหิน	190	181	6	2	-	-	1	-	-	-	-	-	-	-	TambonSaphan Hin
ตำบลกุจอก	68	64	2	-	1	-	1	-	-	-	-	-	-	-	TambonKut Chok
<b>อำเภอเนินขาม</b>	<b>369</b>	<b>352</b>	<b>13</b>	<b>3</b>	<b>1</b>	<b>-</b>	<b>-</b>	<b>-</b>	<b>-</b>	<b>-</b>	<b>-</b>	<b>-</b>	<b>-</b>	<b>-</b>	<b>AmphoeNoen Kham</b>
ตำบลเกาะก้อย	194	183	9	2	-	-	-	-	-	-	-	-	-	-	TambonKabok Tia
ตำบลสุขเดือนห้า	175	169	4	1	1	-	-	-	-	-	-	-	-	-	TambonSuk Duean Ha

ที่มา : สำนักงานอุตสาหกรรม พ.ศ. 2560 (ข้อมูลพื้นฐาน) จังหวัด ชัยนาท สำนักงานสถิติแห่งชาติ กระทรวงดิจิทัลเพื่อเศรษฐกิจและสังคม  
Source : The 2017 Industrial Census (Basic Information), Chai Nat Province, National Statistical Office, Ministry of Digital Economy and Society.

ตาราง 6 จำนวนคนทำงานในสถานประกอบการ จำแนกตามขนาดของสถานประกอบการ (จำนวนคนทำงาน) อำเภอและตำบล

TABLE 6 NUMBER OF PERSONS ENGAGED IN ESTABLISHMENTS BY SIZE OF ESTABLISHMENT (NUMBER OF PERSONS ENGAGED), AMPHOE AND TAMBON

อำเภอ/ตำบล	ขนาดของสถานประกอบการ (จำนวนคนทำงาน) Size of establishment (Number of persons engaged)											Amphoe/Tambon	
	จำนวนคนทำงาน												
	1 - 5	6 - 10	11-15	16 - 20	21 - 25	26 - 30	31 - 50	51 - 100	101 - 200	201 - 500	501 - 1,000		> 1,000
จำนวนคนทำงาน	จำนวนของสถานประกอบการ (จำนวนคนทำงาน) Size of establishment (Number of persons engaged)												
Number of persons engaged	1 - 5	6 - 10	11-15	16 - 20	21 - 25	26 - 30	31 - 50	51 - 100	101 - 200	201 - 500	501 - 1,000	> 1,000	
<b>จังหวัดชัยนาท</b>	<b>42,173</b>	<b>23,390</b>	<b>2,773</b>	<b>1,081</b>	<b>822</b>	<b>665</b>	<b>1,458</b>	<b>1,477</b>	<b>1,070</b>	<b>2,948</b>	<b>700</b>	<b>1,190</b>	<b>Chai Nat</b>
<b>อำเภอเมืองชัยนาท</b>	<b>10,767</b>	<b>6,276</b>	<b>913</b>	<b>322</b>	<b>230</b>	<b>171</b>	<b>456</b>	<b>463</b>	<b>394</b>	-	-	-	<b>AmphoeMueang Chai Nat</b>
ตำบลในเมือง	3,835	2,257	261	57	93	89	112	265	125	-	-	-	TambonNai Mueang
ตำบลบ้านกล้วย	1,786	704	38	73	48	28	278	137	168	-	-	-	TambonBan Klual
ตำบลท่าชัย	796	436	95	78	-	-	-	61	-	-	-	-	TambonTha Chai
ตำบลชัยนาท	830	509	144	50	22	-	-	-	-	-	-	-	TambonChai Nat
ตำบลเขาท่าพระ	819	481	68	32	42	28	-	-	101	-	-	-	TambonKhao Tha Phra
ตำบลทศกัณฐ์	550	385	14	-	-	-	66	-	-	-	-	-	TambonHat Tha Sao
ตำบลธรรมมาบุรี	703	458	132	32	-	-	-	-	-	-	-	-	TambonThamma Mun
ตำบลเสือโฮก	739	531	87	-	25	26	-	-	-	-	-	-	TambonSuea Hok
ตำบลนางสี	709	515	74	-	-	-	-	-	-	-	-	-	TambonNang Lue
<b>อำเภอมนोरอม</b>	<b>6,189</b>	<b>2,329</b>	<b>239</b>	<b>127</b>	<b>65</b>	<b>119</b>	<b>179</b>	<b>566</b>	<b>240</b>	<b>720</b>	-	<b>1,190</b>	<b>AmphoeManorom</b>
ตำบลคูสำเภา	1,867	439	28	20	-	-	-	150	-	-	-	1,190	TambonKhung Samphao
ตำบลวัดโคก	265	163	-	-	-	-	-	67	-	-	-	-	TambonWat Khok
ตำบลศิลาदान	454	309	12	36	-	30	-	-	-	-	-	-	TambonSila Dan
ตำบลท่าอนวน	1,107	432	34	18	22	60	31	98	110	220	-	-	TambonTha Chanuan
ตำบลหามังสาคร	958	574	61	20	-	-	66	-	130	-	-	-	TambonHang Nam Sakhon
ตำบลไร่พัฒนา	414	183	37	-	-	29	42	71	-	-	-	-	TambonRai Phattihana
ตำบลอุตะเภา	1,124	229	67	33	43	-	40	180	-	500	-	-	TambonU Taphao
<b>อำเภอวัดสิงห์</b>	<b>2,695</b>	<b>1,890</b>	<b>187</b>	<b>52</b>	<b>43</b>	<b>26</b>	<b>106</b>	-	-	-	-	-	<b>AmphoeWat Sing</b>
ตำบลวัดสิงห์	852	641	50	20	21	-	32	-	-	-	-	-	TambonWat Sing
ตำบลมะขามเต่า	640	388	67	-	22	26	42	-	-	-	-	-	TambonMakham Thao
ตำบลหนองน้อย	307	208	26	16	-	-	-	-	-	-	-	-	TambonNong Noi
ตำบลหนองบัว	221	164	-	-	-	-	-	-	-	-	-	-	TambonNong Bua
ตำบลหนองขุ่น	207	146	22	-	-	-	-	-	-	-	-	-	TambonNong Khun
ตำบลบ่อแร่	184	141	11	16	-	-	-	-	-	-	-	-	TambonBo Rae
ตำบลวังมน	284	202	11	-	-	-	32	-	-	-	-	-	TambonWang Man

ตาราง 6 จำนวนคนทำงานในสถานประกอบการ จำแนกตามขนาดของสถานประกอบการ (จำนวนคนทำงาน) อำเภอและตำบล (ต่อ)  
 TABLE 6 NUMBER OF PERSONS ENGAGED IN ESTABLISHMENTS BY SIZE OF ESTABLISHMENT (NUMBER OF PERSONS ENGAGED), AMPHOE AND TAMBON (Cont.)

อำเภอ/ตำบล	จำนวน คนทำงาน Number of persons engaged	ขนาดของสถานประกอบการ (จำนวนคนทำงาน) Size of establishment (Number of persons engaged)											Amphoe/Tambon			
		1 - 5	6 - 10	11 - 15	16 - 20	21 - 25	26 - 30	31 - 50	51 - 100	101 - 200	201 - 500	501 - 1,000		> 1,000		
		<b>อำเภอสรรพยา</b>	<b>5,036</b>	<b>2,730</b>	<b>551</b>	<b>329</b>	<b>91</b>	<b>93</b>	<b>59</b>	<b>161</b>	<b>132</b>	<b>230</b>		<b>660</b>	-	-
ตำบลสรรพยา	551	382	76	68	-	25	-	-	-	-	-	-	-	-	-	TambonSapphaya
ตำบลตุลุม	904	547	127	95	-	25	-	-	-	110	-	-	-	-	-	TambonTuluk
ตำบลเขาแก้ว	267	251	16	-	-	-	-	-	-	-	-	-	-	-	-	TambonKhao Kao
ตำบลโพธิ์นางัด	746	542	107	80	17	-	-	-	-	-	-	-	-	-	-	TambonPho Nang Dam Tok
ตำบลโพธิ์นางัดออก	709	253	44	13	37	22	30	80	-	-	230	-	-	-	-	TambonPho Nang Dam Ok
ตำบลบางหลวง	613	406	109	36	-	21	-	41	-	-	-	-	-	-	-	TambonBang Luang
ตำบลท่าอากาศยาน	1,246	349	72	37	37	-	29	40	132	120	430	-	-	-	-	TambonHat Asa
<b>อำเภอสรรคบุรี</b>	<b>6,480</b>	<b>4,316</b>	<b>747</b>	<b>602</b>	<b>260</b>	<b>212</b>	<b>86</b>	<b>71</b>	<b>82</b>	<b>104</b>	-	-	-	-	-	<b>AmphoeSankhaburi</b>
ตำบลแพรกศรีราชา	2,299	1,604	269	180	114	50	-	-	82	-	-	-	-	-	-	TambonPhraek Si Racha
ตำบลเที่ยงแท้	455	319	68	49	19	-	-	-	-	-	-	-	-	-	-	TambonThiang Thae
ตำบลห้วยกรด	1,078	670	115	89	16	23	30	31	-	104	-	-	-	-	-	TambonHuai Krot
ตำบลโพงาม	539	360	64	73	20	22	-	-	-	-	-	-	-	-	-	TambonPho Ngam
ตำบลบางพูด	555	391	64	48	-	23	29	-	-	-	-	-	-	-	-	TambonBang Kut
ตำบลดงดอน	930	564	71	80	54	94	27	40	-	-	-	-	-	-	-	TambonDong Khon
ตำบลดอนแก้ว	223	134	35	34	20	-	-	-	-	-	-	-	-	-	-	TambonDon Kam
ตำบลห้วยกรดพัฒนา	401	274	61	49	17	-	-	-	-	-	-	-	-	-	-	TambonHuai Krot Phatthana
<b>อำเภอหันคา</b>	<b>8,023</b>	<b>3,716</b>	<b>630</b>	<b>351</b>	<b>120</b>	<b>158</b>	<b>84</b>	<b>412</b>	<b>182</b>	<b>102</b>	<b>1,568</b>	<b>700</b>	-	-	-	<b>AmphoeHankha</b>
ตำบลหันคา	1,800	1,253	261	61	35	113	-	77	-	-	-	-	-	-	-	TambonHankha
ตำบลบ้านเจียน	1,999	423	55	27	-	24	-	-	-	-	770	700	-	-	-	TambonBan Chian
ตำบลโพธิ์นาบุญ	428	251	8	38	-	-	-	40	91	-	-	-	-	-	-	TambonPhrai Nokyung
ตำบลหนองแขง	703	375	60	93	19	-	54	-	-	102	-	-	-	-	-	TambonNong Saeng
ตำบลห้วยขยุง	467	290	29	25	-	-	-	32	91	-	-	-	-	-	-	TambonHuai Ngu
ตำบลวังไม้เถื่อน	1,907	519	141	85	50	21	30	263	-	-	798	-	-	-	-	TambonWang Kai Thuean
ตำบลต้นใหญ่	313	256	41	-	16	-	-	-	-	-	-	-	-	-	-	TambonDen Yai
ตำบลสามง่ามท่าโบสถ์	406	349	35	22	-	-	-	-	-	-	-	-	-	-	-	TambonSam Ngam Tha Bot





ตาราง 6 จำนวนคนทำงานในสถานประกอบการ จำแนกตามขนาดของสถานประกอบการ (จำนวนคนทำงาน) อำเภอและตำบล (ต่อ)  
TABLE 6 NUMBER OF PERSONS ENGAGED IN ESTABLISHMENTS BY SIZE OF ESTABLISHMENT (NUMBER OF PERSONS ENGAGED), AMPHOE AND TAMBON (Cont.)

อำเภอ/ตำบล	ขนาดของสถานประกอบการ (จำนวนคนทำงาน) Size of establishment (Number of persons engaged)											Amphoe/Tambon		
	จำนวนคนทำงาน Number of persons engaged	1 - 5	6 - 10	11 - 15	16 - 20	21 - 25	26 - 30	31 - 50	51 - 100	101 - 200	201 - 500		501 - 1,000	> 1,000
ตำบลตุ๊ก	904	547	127	95	-	25	-	-	110	-	-	-	-	TambonTuluk
ตำบลโพธิ์นางด้ง	746	542	107	80	17	-	-	-	-	-	-	-	-	TambonPho Nang Dam Tok
ตำบลโพธิ์นางด้ง	709	253	44	13	37	22	30	80	-	230	-	-	-	TambonPho Nang Dam Ok
ตำบลบางหลวง	613	406	109	36	-	21	-	41	-	-	-	-	-	TambonBang Luang
ตำบลหาดอาษา	1,246	349	72	37	37	-	29	40	132	120	430	-	-	TambonHat Asa
<b>อำเภอสรรคบุรี</b>	<b>6,025</b>	<b>3,997</b>	<b>679</b>	<b>553</b>	<b>241</b>	<b>212</b>	<b>86</b>	<b>71</b>	<b>82</b>	<b>104</b>	-	-	-	<b>AmphoeSankhaburi</b>
ตำบลแพรกศรีราชา	2,299	1,604	269	180	114	50	-	-	82	-	-	-	-	TambonPhraek Si Racha
ตำบลห้วยกรด	1,078	670	115	89	16	23	30	31	-	104	-	-	-	TambonHuai Krot
ตำบลโพธิ์งาม	539	360	64	73	20	22	-	-	-	-	-	-	-	TambonPho Ngam
ตำบลบางซุด	555	391	64	48	-	23	29	-	-	-	-	-	-	TambonBang Kut
ตำบลดงดอน	930	564	71	80	54	94	27	40	-	-	-	-	-	TambonDong Khon
ตำบลดงอนัก	223	134	35	34	20	-	-	-	-	-	-	-	-	TambonDon Kam
ตำบลห้วยกรดพัฒนา	401	274	61	49	17	-	-	-	-	-	-	-	-	TambonHuai Krot Phatthana
<b>อำเภอหันคา</b>	<b>4,921</b>	<b>2,374</b>	<b>392</b>	<b>217</b>	<b>54</b>	<b>94</b>	<b>54</b>	<b>73</b>	<b>91</b>	<b>102</b>	<b>770</b>	<b>700</b>	-	<b>AmphoeHankha</b>
ตำบลหันคา	1,346	937	213	50	35	70	-	41	-	-	-	-	-	TambonHankha
ตำบลบ้านเจียน	1,999	423	55	27	-	24	-	-	-	770	-	700	-	TambonBan Chian
ตำบลหนองแสง	703	375	60	93	19	-	54	-	102	-	-	-	-	TambonNong Saeng
ตำบลห้วยงู	467	290	29	25	-	-	-	32	91	-	-	-	-	TambonHuai Ngu
ตำบลสามง่ามท่าโบสถ์	406	349	35	22	-	-	-	-	-	-	-	-	-	TambonSam Ngam Tha Bot
<b>อำเภอหนองมะโมง</b>	<b>1,128</b>	<b>749</b>	<b>97</b>	<b>74</b>	<b>36</b>	-	<b>120</b>	-	<b>52</b>	-	-	-	-	<b>AmphoeNong Miamong</b>
ตำบลหนองมะโมง	396	309	53	34	-	-	-	-	-	-	-	-	-	TambonNong Miamong
ตำบลวังเดียน	732	440	44	40	36	-	120	-	52	-	-	-	-	TambonWang Takhain
<b>อำเภอเนินขาม</b>	<b>538</b>	<b>389</b>	<b>78</b>	<b>13</b>	<b>37</b>	<b>21</b>	-	-	-	-	-	-	-	<b>AmphoeNoen Kham</b>
ตำบลเนินขาม	538	389	78	13	37	21	-	-	-	-	-	-	-	TambonNoen Kham
<b>นอกเขตเทศบาล</b>	<b>10,682</b>	<b>5,655</b>	<b>1,071</b>	<b>638</b>	<b>298</b>	<b>171</b>	<b>173</b>	<b>559</b>	<b>388</b>	<b>211</b>	<b>1,518</b>	-	-	<b>Non - municipal area</b>
<b>อำเภอเมืองชัยนาท</b>	<b>1,615</b>	<b>917</b>	<b>193</b>	<b>163</b>	<b>110</b>	<b>42</b>	<b>28</b>	<b>-</b>	<b>61</b>	<b>101</b>	-	-	-	<b>AmphoeMueang Chai Nat</b>
ตำบลท่าชัย	796	436	126	95	78	-	-	-	61	-	-	-	-	TambonTha Chai
ตำบลเขาท่าพระ	819	481	67	68	32	42	28	-	-	101	-	-	-	TambonKhao Tha Phra

ตาราง 6 จำนวนคนทำงานในสถานประกอบการ จำแนกตามขนาดของสถานประกอบการ (จำนวนคนทำงาน) อำเภอและตำบล (ต่อ)

TABLE 6 NUMBER OF PERSONS ENGAGED IN ESTABLISHMENTS BY SIZE OF ESTABLISHMENT (NUMBER OF PERSONS ENGAGED), AMPHOE AND TAMBON (Cont.)

อำเภอ/ตำบล	ขนาดของสถานประกอบการ (จำนวนคนทำงาน) Size of establishment (Number of persons engaged)											Amphoe/Tambon		
	จำนวนคนทำงาน													
	1 - 5	6 - 10	11-15	16 - 20	21 - 25	26 - 30	31 - 50	51 - 100	101 - 200	201 - 500	501 - 1,000		> 1,000	
จำนวน คนทำงาน Number of persons engaged	936	201	138	51	43	89	73	236	110	720	-	-	AmphoeManorom	
ตำบลวัดโคก	265	35	-	-	-	-	-	67	-	-	-	-	-	TambonWat Khok
ตำบลท่าถนน	1,107	82	34	18	22	60	31	98	110	220	-	-	-	TambonTha Chanuan
ตำบลไร่พัฒนา	414	52	37	-	-	29	42	71	-	-	-	-	-	TambonRai Phatthana
ตำบลอุตุชะเมา	811	158	67	33	21	-	-	-	-	500	-	-	-	TambonU Taphao
<b>อำเภอวัดสิงห์</b>	<b>1,329</b>	<b>895</b>	<b>207</b>	<b>16</b>	<b>22</b>	<b>26</b>	<b>74</b>	<b>-</b>	<b>-</b>	<b>-</b>	<b>-</b>	<b>-</b>	<b>-</b>	<b>AmphoeWat Sing</b>
ตำบลมะขามแต	640	388	67	-	22	26	42	-	-	-	-	-	-	TambonMakham Thao
ตำบลหนองบัว	221	164	57	-	-	-	-	-	-	-	-	-	-	TambonNong Bua
ตำบลบ่อแร่	184	141	11	16	-	-	-	-	-	-	-	-	-	TambonBo Rae
ตำบลวังหมัน	284	202	39	-	-	-	32	-	-	-	-	-	-	TambonWang Man
<b>อำเภอสรรพยา</b>	<b>267</b>	<b>251</b>	<b>16</b>	<b>-</b>	<b>-</b>	<b>-</b>	<b>-</b>	<b>-</b>	<b>-</b>	<b>-</b>	<b>-</b>	<b>-</b>	<b>-</b>	<b>AmphoeSapphaya</b>
ตำบลเขาแก้ว	267	251	16	-	-	-	-	-	-	-	-	-	-	TambonKhaeo Kao
<b>อำเภอสรรคบุรี</b>	<b>455</b>	<b>319</b>	<b>68</b>	<b>19</b>	<b>-</b>	<b>-</b>	<b>-</b>	<b>-</b>	<b>-</b>	<b>-</b>	<b>-</b>	<b>-</b>	<b>-</b>	<b>AmphoeSankhaburi</b>
ตำบลเขื่องแท้	455	319	68	19	-	-	-	-	-	-	-	-	-	TambonThiang Thae
<b>อำเภอหันคา</b>	<b>3,102</b>	<b>1,342</b>	<b>238</b>	<b>66</b>	<b>64</b>	<b>30</b>	<b>339</b>	<b>91</b>	<b>-</b>	<b>798</b>	<b>-</b>	<b>-</b>	<b>-</b>	<b>AmphoeHankha</b>
ตำบลหันคา	454	316	48	11	43	-	36	-	-	-	-	-	-	TambonHankha
ตำบลโพรมัญญ	428	251	8	38	-	-	40	91	-	-	-	-	-	TambonPhrai Nokyung
ตำบลวังกล้วย	1,907	519	141	85	21	30	263	-	-	798	-	-	-	TambonWang Kai Thuean
ตำบลต้นใหญ่	313	256	41	-	16	-	-	-	-	-	-	-	-	TambonDen Yai
<b>อำเภอหนองมะโมง</b>	<b>567</b>	<b>398</b>	<b>51</b>	<b>26</b>	<b>19</b>	<b>-</b>	<b>73</b>	<b>-</b>	<b>-</b>	<b>-</b>	<b>-</b>	<b>-</b>	<b>-</b>	<b>AmphoeNong Mamong</b>
ตำบลสะพานหิน	397	290	39	26	-	-	42	-	-	-	-	-	-	TambonSaphan Hin
ตำบลกุฉินท	170	108	12	-	19	-	31	-	-	-	-	-	-	TambonKut Chok
<b>อำเภอเนินขาม</b>	<b>750</b>	<b>597</b>	<b>97</b>	<b>39</b>	<b>17</b>	<b>-</b>	<b>-</b>	<b>-</b>	<b>-</b>	<b>-</b>	<b>-</b>	<b>-</b>	<b>-</b>	<b>AmphoeNoen Kham</b>
ตำบลกะบกเตี้ย	408	321	60	27	-	-	-	-	-	-	-	-	-	TambonKabok Tia
ตำบลสุขเดือนห้า	342	276	37	17	-	-	-	-	-	-	-	-	-	TambonSuk Duan Ha

ที่มา : สำนักงานอุตสาหกรรม พ.ศ. 2560 (ข้อมูลพื้นฐาน) จังหวัด ชัยนาท สำนักงานสถิติแห่งชาติ กระทรวงดิจิทัลเพื่อเศรษฐกิจและสังคม

Source : The 2017 Industrial Census (Basic Information), Chai Nat Province, National Statistical Office, Ministry of Digital Economy and Society.

ตาราง 7 จำนวนสถานประกอบการ จำนวนตามขนาดของสถานประกอบการ (จำนวนลูกจ้าง) อำเภอและตำบล  
TABLE 7 NUMBER OF ESTABLISHMENTS BY SIZE OF ESTABLISHMENT (NUMBER OF EMPLOYEES), AMPHOE AND TAMBON

อำเภอ/ตำบล	จำนวน สถานประกอบการ	ขนาดของสถานประกอบการ (จำนวนลูกจ้าง) Size of establishment (Number of employees)												Amphoe/Tambon	
		ไม่มี											No		
		1 - 5	6 - 10	11- 15	16 - 20	21 - 25	26 - 30	31 - 50	51 - 100	101 - 200	201 - 500	501 - 1,000			> 1,000
<b>จังหวัดชัยนาท</b>	<b>14,206</b>	<b>2,413</b>	<b>406</b>	<b>135</b>	<b>61</b>	<b>19</b>	<b>30</b>	<b>30</b>	<b>19</b>	<b>7</b>	<b>8</b>	<b>1</b>	<b>1</b>	<b>11,076</b>	<b>Chai Nat</b>
<b>อำเภอเมืองชัยนาท</b>	<b>3,692</b>	<b>811</b>	<b>135</b>	<b>44</b>	<b>21</b>	<b>5</b>	<b>7</b>	<b>11</b>	<b>5</b>	<b>3</b>	<b>-</b>	<b>-</b>	<b>-</b>	<b>2,650</b>	<b>AmphoeMueang Chai Nat</b>
ตำบลในเมือง	1,208	374	53	12	5	2	4	2	3	1	-	-	-	752	TambonNai Mueang
ตำบลบ้านกล้วย	417	103	25	1	4	2	1	8	1	1	-	-	-	271	TambonBan Kluai
ตำบลท่าชัย	279	48	12	3	4	-	-	-	1	-	-	-	-	211	TambonTha Chai
ตำบลชัยนาท	288	62	9	6	4	-	-	-	-	-	-	-	-	207	TambonChai Nat
ตำบลเขาท่าพระ	300	43	7	6	3	-	-	-	-	1	-	-	-	240	TambonKhao Tha Phra
ตำบลทาดท่าเสา	216	53	3	1	-	-	1	1	-	-	-	-	-	157	TambonHat Tha Sao
ตำบลธรรมมามูล	301	40	9	7	1	-	-	-	-	-	-	-	-	244	TambonThamma Mun
ตำบลเสื่อโลก	368	37	10	4	-	1	1	-	-	-	-	-	-	315	TambonSuea Hok
ตำบลนางเรือ	315	51	7	4	-	-	-	-	-	-	-	-	-	253	TambonNang Lue
<b>อำเภอโมรณัมย์</b>	<b>1,471</b>	<b>200</b>	<b>37</b>	<b>13</b>	<b>7</b>	<b>1</b>	<b>6</b>	<b>3</b>	<b>7</b>	<b>2</b>	<b>2</b>	<b>-</b>	<b>1</b>	<b>1,192</b>	<b>AmphoeManorom</b>
ตำบลคิ่งสำเภา	272	32	2	2	1	-	-	-	2	-	-	-	-	232	TambonKhung Samphao
ตำบลวัดโคก	101	10	2	-	-	-	-	-	1	-	-	-	-	88	TambonWat Khok
ตำบลศิลาदान	204	26	5	1	1	-	1	-	-	-	-	-	-	170	TambonSila Dan
ตำบลท่าขนวน	280	36	9	2	2	-	3	-	1	1	1	-	-	225	TambonTha Chanuan
ตำบลทางน้ำเสากร	348	57	10	3	1	-	1	1	-	1	-	-	-	274	TambonHang Nam Sakhon
ตำบลไร่พิพัฒนา	110	20	6	-	-	-	1	1	1	-	-	-	-	81	TambonRai Phatthana
ตำบลอุ้มตะเภา	156	19	3	5	2	1	-	1	2	-	1	-	-	122	TambonU Taphao
<b>อำเภอวัดสิงห์</b>	<b>1,138</b>	<b>212</b>	<b>32</b>	<b>8</b>	<b>3</b>	<b>-</b>	<b>2</b>	<b>2</b>	<b>-</b>	<b>-</b>	<b>-</b>	<b>-</b>	<b>-</b>	<b>879</b>	<b>AmphoeWat Sing</b>
ตำบลวัดสิงห์	352	77	9	2	2	-	-	1	-	-	-	-	-	261	TambonWat Sing
ตำบลชะฆาตเมธา	228	59	8	3	1	-	1	1	-	-	-	-	-	155	TambonMakham Thao
ตำบลหนองน้อย	149	15	4	2	-	-	-	-	-	-	-	-	-	128	TambonNong Noi
ตำบลหนองบัว	99	22	2	-	-	-	-	-	-	-	-	-	-	75	TambonNong Bua
ตำบลหนองขุน	91	10	5	-	-	-	-	-	-	-	-	-	-	76	TambonNong Khun
ตำบลบ่อแร่	87	9	2	1	-	-	-	-	-	-	-	-	-	75	TambonBo Rae
ตำบลวังหมัน	132	20	2	-	-	-	1	-	-	-	-	-	-	109	TambonWang Man

ตาราง 7 จำนวนสถานประกอบการ จำนวนตามขนาดของสถานประกอบการ (จำนวนลูกจ้าง) อำเภอและตำบล (ต่อ)  
TABLE 7 NUMBER OF ESTABLISHMENTS BY SIZE OF ESTABLISHMENT (NUMBER OF EMPLOYEES), AMPHOE AND TAMBON (Cont.)

อำเภอ/ตำบล	จำนวน สถานประกอบการ	ขนาดของสถานประกอบการ (จำนวนลูกจ้าง) Size of establishment (Number of employees)											อำเภอ/Tambon				
		Number of establishments															
		1 - 5	6 - 10	11 - 15	16 - 20	21 - 25	26 - 30	31 - 50	51 - 100	101 - 200	201 - 500	501 - 1,000		> 1,000			
<b>อำเภอสุพรรณฯ</b>	<b>1,117</b>	<b>230</b>	<b>46</b>	<b>17</b>	<b>6</b>	<b>2</b>	<b>2</b>	<b>5</b>	<b>1</b>	<b>2</b>	<b>2</b>	<b>-</b>	<b>-</b>	<b>-</b>	<b>-</b>	<b>1,404</b>	<b>AmphoeSapphaya</b>
ตำบลสรรพยา	240	32	9	4	-	1	-	-	-	-	-	-	-	-	-	194	TambonSapphaya
ตำบลตุลุด	329	60	8	6	-	1	-	-	-	1	-	-	-	-	-	253	TambonTuluk
ตำบลเขาแก้ว	196	9	2	-	-	-	-	-	-	-	-	-	-	-	-	185	TambonKhao Kaeo
ตำบลโพมุงดา	298	60	8	4	-	-	-	-	-	-	-	-	-	-	-	226	TambonPho Nang Dam Tok
ตำบลโพมุงดา	176	16	2	1	3	-	1	2	-	-	1	-	-	-	-	150	TambonPho Nang Dam Ok
ตำบลบางหลวง	263	27	9	1	1	-	-	1	-	-	-	-	-	-	-	224	TambonBang Luang
ตำบลท่าอาษา	215	26	8	1	2	-	1	2	1	1	1	-	-	-	-	172	TambonHat Asa
<b>อำเภอสุพรรณบุรี</b>	<b>2,608</b>	<b>442</b>	<b>73</b>	<b>26</b>	<b>12</b>	<b>7</b>	<b>3</b>	<b>1</b>	<b>2</b>	<b>-</b>	<b>-</b>	<b>-</b>	<b>-</b>	<b>-</b>	<b>-</b>	<b>2,042</b>	<b>AmphoeSankhaburi</b>
ตำบลแพรกศรีราชา	910	224	22	7	5	2	-	-	1	-	-	-	-	-	-	649	TambonPhraek Si Racha
ตำบลห้วยอแห้ง	193	29	7	2	-	-	-	-	-	-	-	-	-	-	-	155	TambonThiang Thae
ตำบลหัวขจร	398	61	8	7	-	1	2	-	1	-	-	-	-	-	-	318	TambonHuai Krot
ตำบลโพงาม	227	31	9	2	2	-	-	-	-	-	-	-	-	-	-	183	TambonPho Ngam
ตำบลบางขุด	238	37	7	1	1	-	1	-	-	-	-	-	-	-	-	191	TambonBang Kut
ตำบลดงดอน	381	30	9	4	3	4	-	1	-	-	-	-	-	-	-	330	TambonDong Khon
ตำบลดอนก่า	94	6	5	-	1	-	-	-	-	-	-	-	-	-	-	82	TambonDon Kam
ตำบลหัวขจรพัฒนา	167	24	6	3	-	-	-	-	-	-	-	-	-	-	-	134	TambonHuai Krot Phatthana
<b>อำเภอหันคา</b>	<b>2,194</b>	<b>364</b>	<b>54</b>	<b>17</b>	<b>8</b>	<b>4</b>	<b>5</b>	<b>7</b>	<b>3</b>	<b>-</b>	<b>4</b>	<b>1</b>	<b>-</b>	<b>-</b>	<b>-</b>	<b>1,727</b>	<b>AmphoeHankha</b>
ตำบลหันคา	707	152	23	4	5	1	-	2	-	-	-	-	-	-	-	520	TambonHankha
ตำบลบ้านเขียน	253	31	5	-	-	1	-	-	-	-	2	1	-	-	-	213	TambonBan Chian
ตำบลโพรมณู	143	20	3	1	-	-	-	1	1	-	-	-	-	-	-	117	TambonPhrai Nokyung
ตำบลหนองแสง	231	31	5	5	1	2	-	-	1	-	-	-	-	-	-	186	TambonNong Saeng
ตำบลห้วย	176	18	3	1	-	-	1	-	1	-	-	-	-	-	-	152	TambonHuai Ngu
ตำบลวังไม้เถื่อน	314	58	9	5	2	-	4	4	-	-	2	-	-	-	-	230	TambonWang Kai Thuean
ตำบลต้นใหญ่	166	20	3	1	-	-	-	-	-	-	-	-	-	-	-	142	TambonDen Yai
ตำบลสามง่ามท่าโบสถ์	204	34	3	-	-	-	-	-	-	-	-	-	-	-	-	167	TambonSam Ngam Tha Bot

ตาราง 7 จำนวนสถานประกอบการ จำนวนตามขนาดของสถานประกอบการ (จำนวนลูกจ้าง) อำเภอและตำบล (ต่อ)  
 TABLE 7 NUMBER OF ESTABLISHMENTS BY SIZE OF ESTABLISHMENT (NUMBER OF EMPLOYEES), AMPHOE AND TAMBON (Cont.)

อำเภอ/ตำบล	จำนวน สถานประกอบการ	ขนาดของสถานประกอบการ (จำนวนลูกจ้าง) Size of establishment (Number of employees)												อำเภอ/Tambon			
		ไม่															
		1 - 5	6 - 10	11- 15	16 - 20	21 - 25	26 - 30	31 - 50	51 - 100	101 - 200	201 - 500	501 - 1,000	> 1,000		No		
<b>อำเภอหนองมะโมง</b>	772	78	16	6	2	-	5	1	-	-	-	-	-	-	-	663	<b>AmphoeNong Mamong</b>
ตำบลหนองมะโมง	183	31	8	1	-	-	-	-	-	-	-	-	-	-	-	143	TambonNong Mamong
ตำบลวังตะเคียน	331	14	6	3	1	-	4	-	-	-	-	-	-	-	-	302	TambonWang Takhain
ตำบลสะพานหิน	190	24	2	2	-	-	-	1	-	-	-	-	-	-	-	161	TambonSaphan Hin
ตำบลกุดจอก	68	9	-	-	1	-	1	-	-	-	-	-	-	-	-	57	TambonKut Chok
<b>อำเภอเนินขาม</b>	614	76	13	4	2	-	-	-	-	-	-	-	-	-	-	519	<b>AmphoeNoen Kham</b>
ตำบลเนินขาม	245	29	5	2	2	-	-	-	-	-	-	-	-	-	-	207	TambonNoen Kham
ตำบลกะเบกเดี่ยว	194	30	3	1	-	-	-	-	-	-	-	-	-	-	-	160	TambonKabok Tia
ตำบลสุขเดือนห้า	175	17	5	1	-	-	-	-	-	-	-	-	-	-	-	152	TambonSuk Duean Ha
<b>ในเขตเทศบาล</b>	<b>10,636</b>	<b>1,895</b>	<b>313</b>	<b>102</b>	<b>44</b>	<b>19</b>	<b>19</b>	<b>21</b>	<b>14</b>	<b>5</b>	<b>4</b>	<b>1</b>	<b>1</b>	<b>1</b>	<b>8,198</b>	<b>Municipal area</b>	
<b>อำเภอเมืองชัยนาท</b>	<b>3,113</b>	<b>720</b>	<b>116</b>	<b>35</b>	<b>14</b>	<b>5</b>	<b>7</b>	<b>11</b>	<b>4</b>	<b>2</b>	<b>-</b>	<b>-</b>	<b>-</b>	<b>-</b>	<b>2,199</b>	<b>AmphoeMueang Chai Nat</b>	
ตำบลในเมือง	1,208	374	53	12	5	2	4	2	3	1	-	-	-	-	752	TambonNai Mueang	
ตำบลบ้านกล้วย	417	103	25	1	4	2	1	8	1	1	-	-	-	-	271	TambonBan Klui	
ตำบลชัยนาท	288	62	9	6	4	-	-	-	-	-	-	-	-	-	207	TambonChai Nat	
ตำบลท่าวาสุ	216	53	3	1	-	-	1	1	-	-	-	-	-	-	157	TambonHat Tha Sao	
ตำบลธรรมมาบุต	301	40	9	7	1	-	-	-	-	-	-	-	-	-	244	TambonThamma Mun	
ตำบลสี่โฮก	368	37	10	4	-	1	1	-	-	-	-	-	-	-	315	TambonSuea Hok	
ตำบลนางเรือ	315	51	7	4	-	-	-	-	-	-	-	-	-	-	253	TambonNang Lue	
<b>อำเภอมนรมย์</b>	<b>869</b>	<b>124</b>	<b>17</b>	<b>6</b>	<b>3</b>	<b>1</b>	<b>2</b>	<b>2</b>	<b>4</b>	<b>1</b>	<b>-</b>	<b>-</b>	<b>-</b>	<b>-</b>	<b>708</b>	<b>AmphoeManorom</b>	
ตำบลคิ่งสำเภา	272	32	2	2	1	-	-	-	2	-	-	-	-	-	232	TambonKhung Samphao	
ตำบลสีลาดาน	204	26	5	1	1	-	1	-	-	-	-	-	-	-	170	TambonSila Dan	
ตำบลทางน้ำสาคร	348	57	10	3	1	-	1	1	1	1	-	-	-	-	274	TambonHang Nam Sakhon	
ตำบลอุตุชะเมา	45	9	-	-	-	1	-	1	2	-	-	-	-	-	32	TambonU Taphao	
<b>อำเภอวัดสิงห์</b>	<b>592</b>	<b>102</b>	<b>18</b>	<b>4</b>	<b>2</b>	<b>-</b>	<b>-</b>	<b>1</b>	<b>-</b>	<b>-</b>	<b>-</b>	<b>-</b>	<b>-</b>	<b>-</b>	<b>465</b>	<b>AmphoeWat Sing</b>	
ตำบลวัดสิงห์	352	77	9	2	2	-	-	1	-	-	-	-	-	-	261	TambonWat Sing	
ตำบลหนองน้อย	149	15	4	2	-	-	-	-	-	-	-	-	-	-	128	TambonNong Noi	
ตำบลหนองขุน	91	10	5	-	-	-	-	-	-	-	-	-	-	-	76	TambonNong Khun	
<b>อำเภอสรรพยา</b>	<b>1,521</b>	<b>221</b>	<b>44</b>	<b>17</b>	<b>6</b>	<b>2</b>	<b>2</b>	<b>5</b>	<b>1</b>	<b>2</b>	<b>2</b>	<b>-</b>	<b>-</b>	<b>-</b>	<b>1,219</b>	<b>AmphoeSapphaya</b>	
ตำบลสรรพยา	240	32	9	4	-	1	-	-	-	-	-	-	-	-	194	TambonSapphaya	

ตาราง 7 จำนวนสถานประกอบการ จำนวนตามขนาดของสถานประกอบการ (จำนวนลูกจ้าง) อำเภอและตำบล (ต่อ)  
 TABLE 7 NUMBER OF ESTABLISHMENTS BY SIZE OF ESTABLISHMENT (NUMBER OF EMPLOYEES), AMPHOE AND TAMBON (Cont.)

อำเภอ/ตำบล	จำนวน สถานประกอบการ	ขนาดของสถานประกอบการ (จำนวนลูกจ้าง) อำเภอและตำบล											Amphoe/Tambon				
		Size of establishment (Number of employees)															
		1 - 5	6 - 10	11- 15	16 - 20	21 - 25	26 - 30	31 - 50	51 - 100	101 - 200	201 - 500	501 - 1,000		> 1,000	ไม่ มี No		
ตำบลตุ๊ก	329	60	8	6	-	1	-	-	-	1	-	-	-	-	-	253	TambonTatuk
ตำบลโพนางดำตก	298	60	8	4	-	-	-	-	-	-	-	-	-	-	-	226	TambonPho Nang Dam Tok
ตำบลโพนางดำออก	176	16	2	1	3	-	1	2	-	-	1	-	-	-	-	150	TambonPho Nang Dam Ok
ตำบลบางหลวง	263	27	9	1	1	-	1	1	-	-	-	-	-	-	-	224	TambonBang Luang
ตำบลหัตถอาษา	215	26	8	1	2	-	1	2	1	1	-	-	-	-	-	172	TambonHat Asa
<b>อำเภอศรีนครินทร์</b>	<b>2,415</b>	<b>413</b>	<b>66</b>	<b>24</b>	<b>12</b>	<b>7</b>	<b>3</b>	<b>1</b>	<b>2</b>	<b>1</b>	<b>2</b>	<b>1</b>	<b>2</b>	<b>1</b>	<b>1,887</b>	<b>AmphoeSankhaburi</b>	
ตำบลเพ็ญศรีราชา	910	224	22	7	5	2	-	-	1	-	-	-	-	-	-	649	TambonPhraek Si Racha
ตำบลหัวขจร	398	61	8	7	-	1	2	-	1	-	-	-	-	-	-	318	TambonHuai Krot
ตำบลโพธิ์งาม	227	31	9	2	2	-	-	-	-	-	-	-	-	-	-	183	TambonPho Ngam
ตำบลบางซุด	238	37	7	1	1	-	1	-	-	-	-	-	-	-	-	191	TambonBang Kut
ตำบลดงดอน	381	30	9	4	3	4	-	1	-	-	-	-	-	-	-	330	TambonDong Khon
ตำบลดอนแก้ว	94	6	5	-	1	-	-	-	-	-	-	-	-	-	-	82	TambonDon Kam
ตำบลหัวขจรพัฒนา	167	24	6	3	-	-	-	-	-	-	-	-	-	-	-	134	TambonHuai Krot Phatthana
<b>อำเภอหันคา</b>	<b>1,367</b>	<b>241</b>	<b>33</b>	<b>10</b>	<b>4</b>	<b>4</b>	<b>1</b>	<b>1</b>	<b>2</b>	<b>1</b>	<b>2</b>	<b>1</b>	<b>2</b>	<b>1</b>	<b>1,068</b>	<b>AmphoeHankha</b>	
ตำบลหันคา	503	127	17	4	3	1	-	1	-	-	-	-	-	-	-	350	TambonHankha
ตำบลบ้านเจ็ญ	253	31	5	-	-	1	-	-	-	1	-	-	2	-	-	213	TambonBan Chian
ตำบลหนองแขง	231	31	5	5	1	2	-	-	1	-	-	-	-	-	-	186	TambonNong Saeng
ตำบลหัวขง	176	18	3	1	-	-	1	-	1	-	-	-	-	-	-	152	TambonHuai Ngu
ตำบลสามง่ามท่าโบสถ์	204	34	3	-	-	-	-	-	-	-	-	-	-	-	-	167	TambonSam Ngam Tha Bot
<b>อำเภอหนองมะโมง</b>	<b>514</b>	<b>45</b>	<b>14</b>	<b>4</b>	<b>1</b>	<b>-</b>	<b>4</b>	<b>-</b>	<b>1</b>	<b>-</b>	<b>-</b>	<b>-</b>	<b>-</b>	<b>-</b>	<b>445</b>	<b>AmphoeNong Mamong</b>	
ตำบลหนองมะโมง	183	31	8	1	-	-	-	-	-	-	-	-	-	-	-	143	TambonNong Mamong
ตำบลวังตะเคียน	331	14	6	3	1	-	4	-	1	-	-	-	-	-	-	302	TambonWang Takhain
<b>อำเภอเนินขาม</b>	<b>245</b>	<b>29</b>	<b>5</b>	<b>2</b>	<b>2</b>	<b>-</b>	<b>-</b>	<b>-</b>	<b>-</b>	<b>-</b>	<b>-</b>	<b>-</b>	<b>-</b>	<b>-</b>	<b>207</b>	<b>AmphoeNoen Kham</b>	
ตำบลเนินขาม	245	29	5	2	2	-	-	-	-	-	-	-	-	-	-	207	TambonNoen Kham
<b>นอกเขตเทศบาล</b>	<b>3,570</b>	<b>518</b>	<b>93</b>	<b>33</b>	<b>17</b>	<b>-</b>	<b>11</b>	<b>9</b>	<b>5</b>	<b>2</b>	<b>4</b>	<b>-</b>	<b>-</b>	<b>-</b>	<b>2,878</b>	<b>Non - municipal area</b>	
<b>อำเภอเมืองชัยนาท</b>	<b>579</b>	<b>91</b>	<b>19</b>	<b>9</b>	<b>7</b>	<b>-</b>	<b>-</b>	<b>-</b>	<b>1</b>	<b>1</b>	<b>-</b>	<b>-</b>	<b>-</b>	<b>-</b>	<b>451</b>	<b>AmphoeMueang Chai Nat</b>	
ตำบลท่าชัย	279	48	12	3	4	-	-	-	1	-	-	-	-	-	-	211	TambonTha Chai
ตำบลงาท่าพระ	300	43	7	6	3	-	-	-	-	1	-	-	-	-	-	240	TambonKhaot Tha Phra

ตาราง 7 จำนวนสถานประกอบการ จำนวนตามขนาดของสถานประกอบการ (จำนวนลูกจ้าง) อำเภอและตำบล (ต่อ)  
TABLE 7 NUMBER OF ESTABLISHMENTS BY SIZE OF ESTABLISHMENT (NUMBER OF EMPLOYEES), AMPHOE AND TAMBON (Cont.)

อำเภอ/ตำบล	จำนวน สถานประกอบการ	ขนาดของสถานประกอบการ (จำนวนลูกจ้าง) Size of establishment (Number of employees)											Amphoe/Tambon			
		ไม่มี														
		1 - 5	6 - 10	11- 15	16 - 20	21 - 25	26 - 30	31 - 50	51 - 100	101 - 200	201 - 500	501 - 1,000		> 1,000	No	
<b>อำเภอโมโนรมย์</b>	<b>602</b>	<b>76</b>	<b>20</b>	<b>7</b>	<b>4</b>	-	<b>4</b>	<b>1</b>	<b>3</b>	<b>1</b>	<b>2</b>	-	-	-	<b>484</b>	<b>AmphoeManorom</b>
ตำบลวัดโคก	101	2	-	-	-	-	-	-	1	-	-	-	-	-	88	TambonWat Khok
ตำบลท่าขนวน	280	36	9	2	2	-	3	-	1	1	1	-	-	-	225	TambonTha Chanuan
ตำบลไร่พัฒนา	110	20	6	-	-	-	1	1	1	-	-	-	-	-	81	TambonRai Phatthana
ตำบลอุตุชะเมา	111	10	3	5	2	-	-	-	-	-	1	-	-	-	90	TambonU Taphao
<b>อำเภอวัดสิงห์</b>	<b>546</b>	<b>110</b>	<b>14</b>	<b>4</b>	<b>1</b>	-	<b>2</b>	<b>1</b>	-	-	-	-	-	-	<b>414</b>	<b>AmphoeWat Sing</b>
ตำบลมะขามแต้	228	59	8	3	1	-	1	1	-	-	-	-	-	-	155	TambonMakham Thao
ตำบลหนองบัว	99	22	2	-	-	-	-	-	-	-	-	-	-	-	75	TambonNong Bua
ตำบลบ่อแร่	87	9	2	1	-	-	-	-	-	-	-	-	-	-	75	TambonBo Rae
ตำบลวังหมื่น	132	20	2	-	-	-	1	-	-	-	-	-	-	-	109	TambonWang Man
<b>อำเภอสรรพยา</b>	<b>196</b>	<b>9</b>	<b>2</b>	<b>-</b>	<b>-</b>	<b>-</b>	<b>-</b>	<b>-</b>	<b>-</b>	<b>-</b>	<b>-</b>	<b>-</b>	<b>-</b>	<b>-</b>	<b>185</b>	<b>AmphoeSapphaya</b>
ตำบลเขาแก้ว	196	9	2	-	-	-	-	-	-	-	-	-	-	-	185	TambonKhaeo Kao
<b>อำเภอสรรคบุรี</b>	<b>193</b>	<b>29</b>	<b>7</b>	<b>2</b>	<b>-</b>	<b>-</b>	<b>-</b>	<b>-</b>	<b>-</b>	<b>-</b>	<b>-</b>	<b>-</b>	<b>-</b>	<b>-</b>	<b>155</b>	<b>AmphoeSankhaburi</b>
ตำบลห้วยแห้ง	193	29	7	2	-	-	-	-	-	-	-	-	-	-	155	TambonThiang Thae
<b>อำเภอหันคา</b>	<b>827</b>	<b>123</b>	<b>21</b>	<b>7</b>	<b>4</b>	-	<b>4</b>	<b>6</b>	<b>1</b>	-	<b>2</b>	-	-	-	<b>659</b>	<b>AmphoeHankha</b>
ตำบลหันคา	204	25	6	-	2	-	-	1	-	-	-	-	-	-	170	TambonHankha
ตำบลโพรมณู	143	20	3	1	-	-	1	1	1	-	-	-	-	-	117	TambonPhrai Nokyung
ตำบลวังไก่อลื้อ	314	58	9	5	2	-	4	4	-	-	2	-	-	-	230	TambonWang Kai Thuean
ตำบลเด่นใหญ่	166	20	3	1	-	-	-	-	-	-	-	-	-	-	142	TambonDen Yai
<b>อำเภอหนองมะโมง</b>	<b>258</b>	<b>33</b>	<b>2</b>	<b>2</b>	<b>1</b>	-	<b>1</b>	<b>1</b>	-	-	-	-	-	-	<b>218</b>	<b>AmphoeNong Mamong</b>
ตำบลสะพานหิน	190	24	2	2	-	-	1	1	-	-	-	-	-	-	161	TambonSaphan Hin
ตำบลกุจรถอก	68	9	-	-	1	-	1	-	-	-	-	-	-	-	57	TambonKut Chok
<b>อำเภอเนินขาม</b>	<b>369</b>	<b>47</b>	<b>8</b>	<b>2</b>	<b>-</b>	<b>-</b>	<b>-</b>	<b>-</b>	<b>-</b>	<b>-</b>	<b>-</b>	<b>-</b>	<b>-</b>	<b>-</b>	<b>312</b>	<b>AmphoeNoen Kham</b>
ตำบลกะบกเตี้ย	194	30	3	1	-	-	-	-	-	-	-	-	-	-	160	TambonKabok Tia
ตำบลสุขเดือนห้า	175	17	5	1	-	-	-	-	-	-	-	-	-	-	152	TambonSuk Duean Ha

ที่มา : สำนักงานอุตสาหกรรม พ.ศ. 2560 (ข้อมูลพื้นฐาน) จังหวัด ชัยนาท สำนักงานสถิติแห่งชาติ กระทรวงดิจิทัลเพื่อเศรษฐกิจและสังคม  
Source : The 2017 Industrial Census (Basic Information), Chat Nat Province, National Statistical Office, Ministry of Digital Economy and Society.





ตาราง 8 จำนวนลูกจ้างในสถานประกอบการ จำนวนคนงานของสถานประกอบการ (จำนวนคนทำงาน) อำเภอและตำบล (ต่อ)  
TABLE 8 NUMBER OF EMPLOYEES IN ESTABLISHMENTS BY SIZE OF ESTABLISHMENT (NUMBER OF PERSONS ENGAGED), AMPHOE AND TAMBON (Cont.)

อำเภอ/ตำบล	จำนวนลูกจ้าง	ขนาดของสถานประกอบการ (จำนวนคนทำงาน) Size of establishment (Number of persons engaged)											Amphoe/Tambon		
		1 - 5	6 - 10	11 - 15	16 - 20	21 - 25	26 - 30	31 - 50	51 - 100	101 - 200	201 - 500	501 - 1,000		> 1,000	
<b>อำเภอสรรพยา</b>	<b>2,529</b>	<b>396</b>	<b>437</b>	<b>289</b>	<b>86</b>	<b>86</b>	<b>56</b>	<b>159</b>	<b>130</b>	<b>230</b>	<b>660</b>	-	-	-	<b>AmphoeSapphaya</b>
ตำบลสรรพยา	209	60	66	59	-	24	-	-	-	-	-	-	-	-	TambonSapphaya
ตำบลตุลา	412	96	94	88	-	24	-	-	-	110	-	-	-	-	TambonTatuk
ตำบลเขาแก้ว	33	19	14	-	-	-	-	-	-	-	-	-	-	-	TambonKhao Kaeo
ตำบลโพธิ์งามตัดาก	263	103	78	67	15	-	-	-	-	-	-	-	-	-	TambonPho Nang Dam Tok
ตำบลโพธิ์งามตัดากออก	463	21	36	12	35	20	29	80	-	-	230	-	-	-	TambonPho Nang Dam Ok
ตำบลบางหลวง	222	43	90	32	-	18	-	39	-	-	-	-	-	-	TambonBang Luang
ตำบลทอภาษา	927	54	59	31	36	-	27	40	130	120	430	-	-	-	TambonHat Asa
<b>อำเภอสรรคบุรี</b>	<b>2,595</b>	<b>742</b>	<b>561</b>	<b>523</b>	<b>238</b>	<b>200</b>	<b>82</b>	<b>69</b>	<b>80</b>	<b>100</b>	-	-	-	-	<b>AmphoeSankhaburi</b>
ตำบลแพรกศรีราชา	972	380	200	159	105	48	-	-	80	-	-	-	-	-	TambonPhraek Si Racha
ตำบลเที่ยงแท้	156	52	49	40	15	-	-	-	-	-	-	-	-	-	TambonThiang Thee
ตำบลหัวจรด	468	101	90	80	15	23	29	30	-	100	-	-	-	-	TambonHuai Krot
ตำบลโพงาม	199	48	50	63	18	20	-	-	-	-	-	-	-	-	TambonPho Ngam
ตำบลบางซุด	204	64	50	42	-	20	28	-	-	-	-	-	-	-	TambonBang Kut
ตำบลดงดอน	378	51	56	68	50	89	25	39	-	-	-	-	-	-	TambonDong Khon
ตำบลดอนก่า	76	8	20	28	20	-	-	-	-	-	-	-	-	-	TambonDon Kam
ตำบลหัวจรดพัฒนา	142	38	46	43	15	-	-	-	-	-	-	-	-	-	TambonHuai Krot Phatthana
<b>อำเภอหันคา</b>	<b>4,705</b>	<b>651</b>	<b>488</b>	<b>289</b>	<b>109</b>	<b>146</b>	<b>78</b>	<b>395</b>	<b>181</b>	<b>100</b>	<b>1,568</b>	<b>700</b>	-	-	<b>AmphoeHankha</b>
ตำบลหันคา	757	283	207	58	31	103	-	75	-	-	-	-	-	-	TambonHankha
ตำบลบ้านเขียน	1,607	59	45	10	-	23	-	-	-	-	770	700	-	-	TambonBan Chian
ตำบลโพรมณู	207	42	7	30	-	-	-	38	90	-	-	-	-	-	TambonPhrai Nokyung
ตำบลหนองแซง	353	56	45	83	19	-	50	-	-	100	-	-	-	-	TambonNong Saeng
ตำบลหัวงู	196	33	23	19	-	-	-	30	91	-	-	-	-	-	TambonHuai Ngu
ตำบลวังไม้เลื่อน	1,414	97	106	69	44	20	28	252	-	-	798	-	-	-	TambonWang Kai Thuean
ตำบลเด่นใหญ่	76	29	32	-	15	-	-	-	-	-	-	-	-	-	TambonDen Yai
ตำบลสามง่ามท่าโบสถ์	95	52	23	20	-	-	-	-	-	-	-	-	-	-	TambonSam Ngam Tha Bot



ตาราง 8 จำนวนลูกจ้างในสถานประกอบการ จำนวนคนงานของสถานประกอบการ (จำนวนคนทำงาน) อำเภอและตำบล (ต่อ)  
TABLE 8 NUMBER OF EMPLOYEES IN ESTABLISHMENTS BY SIZE OF ESTABLISHMENT (NUMBER OF PERSONS ENGAGED), AMPHOE AND TAMBON (Cont.)

อำเภอ/ตำบล	จำนวนลูกจ้าง	ขนาดของสถานประกอบการ (จำนวนคนทำงาน) Size of establishment (Number of persons engaged)											Amphoe/Tambon			
		1 - 5	6 - 10	11 - 15	16 - 20	21 - 25	26 - 30	31 - 50	51 - 100	101 - 200	201 - 500	501 - 1,000		> 1,000		
ตำบลตุ๊กตา	412	96	94	88	-	24	-	-	-	110	-	-	-	-	-	TambonTaluk
ตำบลโพนางดำตก	263	103	78	67	15	-	-	-	-	-	-	-	-	-	-	TambonPho Nang Dam Tok
ตำบลโพนางดำออก	463	21	36	12	35	20	29	80	-	230	-	-	-	-	-	TambonPho Nang Dam Ok
ตำบลบางหลวง	222	43	90	32	-	18	-	39	-	-	-	-	-	-	-	TambonBang Luang
ตำบลทาดอาษา	927	54	59	31	36	-	27	40	130	120	430	-	-	-	-	TambonHat Asa
<b>อำเภอสรรคบุรี</b>	<b>2,439</b>	<b>690</b>	<b>512</b>	<b>483</b>	<b>223</b>	<b>200</b>	<b>82</b>	<b>69</b>	<b>80</b>	<b>100</b>	-	-	-	-	-	<b>AmphoeSankhaburi</b>
ตำบลแพรกศรีราชา	972	380	200	159	105	48	-	-	80	-	-	-	-	-	-	TambonPhraek Si Racha
ตำบลห้วยกรด	468	101	90	80	15	23	29	30	-	100	-	-	-	-	-	TambonHuai Krot
ตำบลโพงาม	199	48	50	63	18	20	-	-	-	-	-	-	-	-	-	TambonPho Ngam
ตำบลบางซุด	204	64	50	42	-	20	28	-	-	-	-	-	-	-	-	TambonBang Kut
ตำบลดงดอน	378	51	56	68	50	89	25	39	-	-	-	-	-	-	-	TambonDong Khon
ตำบลดอนก้า	76	8	20	28	20	-	-	-	-	-	-	-	-	-	-	TambonDon Kam
ตำบลห้วยกรดพัฒนา	142	38	46	43	15	-	-	-	-	-	-	-	-	-	-	TambonHuai Krot Phatthana
<b>อำเภอหันคา</b>	<b>2,836</b>	<b>436</b>	<b>303</b>	<b>180</b>	<b>50</b>	<b>86</b>	<b>50</b>	<b>70</b>	<b>91</b>	<b>100</b>	<b>770</b>	<b>700</b>	-	-	-	<b>AmphoeHankha</b>
ตำบลหันคา	585	236	167	48	31	63	-	40	-	-	-	-	-	-	-	TambonHankha
ตำบลบ้านเจียน	1,607	59	45	10	-	23	-	-	-	770	-	700	-	-	-	TambonBan Chian
ตำบลหนองแสง	353	56	45	83	19	-	50	-	-	100	-	-	-	-	-	TambonNong Saeng
ตำบลห้วยงู	196	33	23	19	-	-	-	30	91	-	-	-	-	-	-	TambonHuai Ngu
ตำบลสามง่ามท่าโบสถ์	95	52	23	20	-	-	-	-	-	-	-	-	-	-	-	TambonSam Ngam Tha Bot
<b>อำเภอหนองมะโมง</b>	<b>424</b>	<b>80</b>	<b>79</b>	<b>68</b>	<b>33</b>	-	<b>112</b>	-	<b>52</b>	-	-	-	-	-	-	<b>AmphoeNong Mamong</b>
ตำบลหนองมะโมง	133	58	43	32	-	-	-	-	-	-	-	-	-	-	-	TambonNong Mamong
ตำบลวังเดียน	291	22	36	36	33	-	112	-	52	-	-	-	-	-	-	TambonWang Takhain
<b>อำเภอเนินขาม</b>	<b>180</b>	<b>53</b>	<b>62</b>	<b>12</b>	<b>33</b>	<b>20</b>	-	-	-	-	-	-	-	-	-	<b>AmphoeNoen Kham</b>
ตำบลเนินขาม	180	53	62	12	33	20	-	-	-	-	-	-	-	-	-	TambonNoen Kham
<b>นอกเขตเทศบาล</b>	<b>5,480</b>	<b>870</b>	<b>833</b>	<b>544</b>	<b>271</b>	<b>160</b>	<b>155</b>	<b>537</b>	<b>383</b>	<b>211</b>	<b>1,516</b>	-	-	-	-	<b>Non - municipal area</b>
<b>อำเภอเมืองชัยนาท</b>	<b>769</b>	<b>157</b>	<b>157</b>	<b>137</b>	<b>101</b>	<b>40</b>	<b>16</b>	<b>16</b>	<b>60</b>	<b>101</b>	-	-	-	-	-	<b>AmphoeMueang Chai Nat</b>
ตำบลท่าชัย	380	69	102	75	74	-	-	-	60	-	-	-	-	-	-	TambonTha Chai
ตำบลเขาท่าพระ	389	88	55	62	27	40	16	-	-	101	-	-	-	-	-	TambonKhao Tha Phra

ตาราง 8 จำนวนผู้จ้างในสถานประกอบการ จำแนกตามขนาดของสถานประกอบการ (จำนวนคนทำงาน) อำเภอและตำบล (ต่อ)

TABLE 8 NUMBER OF EMPLOYEES IN ESTABLISHMENTS BY SIZE OF ESTABLISHMENT (NUMBER OF PERSONS ENGAGED), AMPHOE AND TAMBON (Cont.)

อำเภอ/ตำบล	ขนาดของสถานประกอบการ (จำนวนคนทำงาน) Size of establishment (Number of persons engaged)											อำเภอ/Tambon		
	จำนวน ผู้จ้าง Number of employees	1 - 5	6 - 10	11- 15	16 - 20	21 - 25	26 - 30	31 - 50	51 - 100	101 - 200	201 - 500		501 - 1,000	> 1,000
<b>อำเภอโมรหมย์</b>	<b>1,708</b>	<b>123</b>	<b>154</b>	<b>125</b>	<b>48</b>	<b>40</b>	<b>85</b>	<b>72</b>	<b>233</b>	<b>110</b>	<b>718</b>	-	-	<b>AmphoeManorom</b>
ตำบลวัดโคก	108	14	28	-	-	-	-	-	66	-	-	-	-	TambonWat Khok
ตำบลท่าถนน	704	65	61	32	16	20	56	30	96	110	218	-	-	TambonTha Chanuan
ตำบลไร่พัฒนา	243	33	38	30	-	-	29	42	71	-	-	-	-	TambonRai Phatthana
ตำบลอุตุชะมา	653	11	27	63	32	20	-	-	-	-	500	-	-	TambonU Taphao
<b>อำเภอเวียงเชียง</b>	<b>530</b>	<b>165</b>	<b>159</b>	<b>75</b>	<b>15</b>	<b>20</b>	<b>26</b>	<b>70</b>	-	-	-	-	-	<b>AmphoeWat Sing</b>
ตำบลมะขามแต	307	95	71	55	-	20	26	40	-	-	-	-	-	TambonMakham Thao
ตำบลหนองบัว	77	32	45	-	-	-	-	-	-	-	-	-	-	TambonNong Bua
ตำบลบ่อแร่	53	15	13	10	15	-	-	-	-	-	-	-	-	TambonBo Rae
ตำบลวังหมัน	93	23	30	10	-	-	-	30	-	-	-	-	-	TambonWang Man
<b>อำเภอสรรพยา</b>	<b>33</b>	<b>19</b>	<b>14</b>	-	-	-	-	-	-	-	-	-	-	<b>AmphoeSapphaya</b>
ตำบลเขาแก้ว	33	19	14	-	-	-	-	-	-	-	-	-	-	TambonKhao Kaeo
<b>อำเภอสรรคบุรี</b>	<b>156</b>	<b>52</b>	<b>49</b>	<b>40</b>	<b>15</b>	-	-	-	-	-	-	-	-	<b>AmphoeSankhaburi</b>
ตำบลเชียงแต	156	52	49	40	15	-	-	-	-	-	-	-	-	TambonThiang Thee
<b>อำเภอหันคา</b>	<b>1,869</b>	<b>215</b>	<b>185</b>	<b>109</b>	<b>59</b>	<b>60</b>	<b>28</b>	<b>325</b>	<b>90</b>	-	<b>798</b>	-	-	<b>AmphoeHankha</b>
ตำบลหันคา	172	47	40	10	-	40	-	35	-	-	-	-	-	TambonHankha
ตำบลโพรมัญ	207	42	7	30	-	-	-	38	90	-	-	-	-	TambonPhrai Nokyung
ตำบลวังใกล้ดอน	1,414	97	106	69	44	20	28	252	-	-	798	-	-	TambonWang Kai Thuean
ตำบลเด่นใหญ่	76	29	32	-	15	-	-	-	-	-	-	-	-	TambonDen Yai
<b>อำเภอหนองมะโมง</b>	<b>205</b>	<b>54</b>	<b>39</b>	<b>24</b>	<b>18</b>	-	-	<b>70</b>	-	-	-	-	-	<b>AmphoeNong Mamong</b>
ตำบลสะพานหิน	130	34	32	24	-	-	-	40	-	-	-	-	-	TambonSaphan Hin
ตำบลกุฉงอก	75	20	7	-	18	-	-	30	-	-	-	-	-	TambonKut Chok
<b>อำเภอเนินขาม</b>	<b>210</b>	<b>85</b>	<b>76</b>	<b>34</b>	<b>15</b>	-	-	-	-	-	-	-	-	<b>AmphoeNoen Kham</b>
ตำบลกะบกเตี้ย	121	52	45	24	-	-	-	-	-	-	-	-	-	TambonKabok Tiea
ตำบลสุขเดือนห้า	89	33	31	10	15	-	-	-	-	-	-	-	-	TambonSuk Duean Ha

ที่มา : สำนักงานอุตสาหกรรม พ.ศ. 2560 (ข้อมูลพื้นฐาน) จังหวัด ชัยนาท สำนักงานสถิติแห่งชาติ กระทรวงดิจิทัลเพื่อเศรษฐกิจและสังคม

Source : The 2017 Industrial Census (Basic Information), Chai Nat Province, National Statistical Office, Ministry of Digital Economy and Society.

ตาราง 9 จำนวนของสถานประกอบการ จำแนกตามระยะเวลาการดำเนินงาน อำเภอและตำบล

TABLE 9 NUMBER OF ESTABLISHMENTS BY PERIOD OF OPERATION AND SIZE ,AMPHOE AND TAMBON

อำเภอ/ตำบล	จำนวน สถานประกอบการ Number of establishments	ระยะเวลาการดำเนินงาน (ปี) Period of operation (Year)					Amphoe/Tambon
		< 5	5 - 9	10 - 19	20 - 29	≥ 30	
<b>จังหวัดชัยนาท</b>	<b>14,206</b>	<b>4,563</b>	<b>3,012</b>	<b>4,108</b>	<b>1,490</b>	<b>1,033</b>	<b>Chai Nat</b>
<b>อำเภอเมืองชัยนาท</b>	<b>3,692</b>	<b>1,242</b>	<b>770</b>	<b>1,018</b>	<b>376</b>	<b>286</b>	<b>AmphoeMueang Chai Nat</b>
ตำบลโนนเมือง	1,208	380	261	324	132	111	TambonNai Mueang
ตำบลบ้านกล้วย	417	162	97	87	50	21	TambonBan Kluai
ตำบลท่าชัย	279	100	49	80	27	23	TambonTha Chai
ตำบลชัยนาท	288	94	68	82	25	19	TambonChai Nat
ตำบลเขาทัพพระ	300	125	59	85	17	14	TambonKhao Tha Phra
ตำบลหาดท่าเสา	216	61	47	60	30	18	TambonHat Tha Sao
ตำบลธรรมมมูล	301	99	58	77	33	34	TambonThamma Mun
ตำบลเสื่อโฮก	368	115	66	130	32	25	TambonSuea Hok
ตำบลนางสีอ	315	106	65	93	30	21	TambonNang Lue
<b>อำเภอมนोरอม</b>	<b>1,471</b>	<b>426</b>	<b>328</b>	<b>428</b>	<b>145</b>	<b>144</b>	<b>AmphoeManorom</b>
ตำบลคิ่งสำเภา	272	77	52	85	23	35	TambonKhung Samphao
ตำบลวัดโคก	101	35	19	27	17	3	TambonWat Khok
ตำบลศิลาदान	204	32	44	71	18	39	TambonSila Dan
ตำบลท่าถนน	280	62	65	91	44	18	TambonTha Chanuan
ตำบลหางน้ำสาคร	348	125	89	83	27	24	TambonHang Nam Sakhon
ตำบลไร่พัฒนา	110	37	26	28	9	10	TambonRai Phatthana
ตำบลอุตะเภา	156	58	33	43	7	15	TambonU Taphao

ตาราง 9 จำนวนของสถานประกอบการ จำแนกตามระยะเวลาการดำเนินงานการค้าปลีกการค้าส่ง อำเภอและตำบล (ต่อ)

TABLE 9 NUMBER OF ESTABLISHMENTS BY PERIOD OF OPERATION AND SIZE ,AMPHOE AND TAMBON (Cont.)

อำเภอ/ตำบล	จำนวน สถานประกอบการ Number of establishments	ระยะเวลาการดำเนินงานการค้าปลีกการค้าส่ง (ปี) Period of operation (Year)				Amphoe/Tambon	
		< 5	5 - 9	10 - 19	20 - 29		≥ 30
<b>อำเภอวัดสิงห์</b>	<b>1,138</b>	<b>360</b>	<b>222</b>	<b>330</b>	<b>143</b>	<b>83</b>	<b>AmphoeWat Sing</b>
ตำบลวัดสิงห์	352	97	64	102	45	44	TambonWat Sing
ตำบลมะขามเฒ่า	228	79	51	58	28	12	TambonMakham Thao
ตำบลหนองน้อย	149	47	35	49	13	5	TambonNong Noi
ตำบลหนองบัว	99	38	17	31	7	6	TambonNong Bua
ตำบลหนองขุ่น	91	27	19	25	15	5	TambonNong Khun
ตำบลปอแต	87	21	13	28	17	8	TambonBo Rae
ตำบลวังหมัน	132	51	23	37	18	3	TambonWang Man
<b>อำเภอสรรพยา</b>	<b>1,717</b>	<b>515</b>	<b>366</b>	<b>503</b>	<b>191</b>	<b>142</b>	<b>AmphoeSapphaya</b>
ตำบลสรรพยา	240	71	52	68	23	26	TambonSapphaya
ตำบลตลุก	329	83	78	108	36	24	TambonTaluk
ตำบลเขาแก้ว	196	75	33	57	24	7	TambonKhao Kaeo
ตำบลโพธิ์งามดัก	298	98	71	59	40	30	TambonPho Nang Dam Tok
ตำบลโพธิ์งามดักออก	176	56	24	63	26	7	TambonPho Nang Dam Ok
ตำบลบางหลวง	263	80	60	66	22	35	TambonBang Luang
ตำบลหาดอาษา	215	52	48	82	20	13	TambonHat Asa
<b>อำเภอสรรพยาบุรี</b>	<b>2,608</b>	<b>899</b>	<b>600</b>	<b>731</b>	<b>245</b>	<b>133</b>	<b>AmphoeSankhaburi</b>
ตำบลแพรกศรีราชา	910	346	187	251	73	53	TambonPhraek Si Racha
ตำบลเตี้ยแม่	193	59	43	66	18	7	TambonThiang Thae

ตาราง 9 จำนวนของสถานประกอบการ จำแนกตามระยะเวลาการดำเนินงาน จำนวนและตำบล (ต่อ)

TABLE 9 NUMBER OF ESTABLISHMENTS BY PERIOD OF OPERATION AND SIZE ,AMPHOE AND TAMBON (Cont.)

อำเภอ/ตำบล	จำนวน สถานประกอบการ Number of establishments	ระยะเวลาการดำเนินงาน (ปี) Period of operation (Year)				Amphoe/Tambon	
		< 5	5 - 9	10 - 19	20 - 29		≥ 30
ตำบลหัวกระด	398	146	75	105	52	20	TambonHuai Krot
ตำบลโพงาม	227	66	54	76	22	9	TambonPho Ngam
ตำบลบางซุด	238	74	65	67	21	11	TambonBang Kut
ตำบลดงดอน	381	120	104	103	35	19	TambonDong Khon
ตำบลดอนก่า	94	30	19	25	12	8	TambonDon Kam
ตำบลหัวกระดพัฒนา	167	58	53	38	12	6	TambonHuai Krot Phatthana
<b>อำเภอหันคา</b>	<b>2,194</b>	<b>669</b>	<b>481</b>	<b>663</b>	<b>231</b>	<b>150</b>	<b>AmphoeHankha</b>
ตำบลหันคา	707	208	144	197	90	68	TambonHankha
ตำบลบ้านเจียน	253	74	59	74	30	16	TambonBan Chian
ตำบลไพรนกยูง	143	56	29	45	7	6	TambonPhrai Nokyuung
ตำบลหนองแซง	231	65	57	84	18	7	TambonNong Saeng
ตำบลห้วยงู	176	56	30	59	20	11	TambonHuai Ngu
ตำบลวังไถ่เดือน	314	86	85	107	27	9	TambonWang Kai Thuean
ตำบลเด่นใหญ่	166	63	37	39	16	11	TambonDen Yai
ตำบลสามง่ามท่าโบสถ์	204	61	40	58	23	22	TambonSam Ngam Tha Bot
<b>อำเภอหนองมะโมง</b>	<b>772</b>	<b>241</b>	<b>137</b>	<b>246</b>	<b>92</b>	<b>56</b>	<b>AmphoeNong Mamong</b>
ตำบลหนองมะโมง	183	80	38	50	11	4	TambonNong Mamong
ตำบลวังตะเคียน	331	85	40	126	49	31	TambonWang Takhain
ตำบลสะพานหิน	190	56	46	55	21	12	TambonSaphan Hin
ตำบลกุจจอก	68	20	13	15	11	9	TambonKut Chok



ตาราง 9 จำนวนของสถานประกอบการ จำแนกตามระยะเวลาการดำเนินงานการค้าปลีกการค้าปลีก อำเภอและตำบล (ต่อ)

TABLE 9 NUMBER OF ESTABLISHMENTS BY PERIOD OF OPERATION AND SIZE ,AMPHOE AND TAMBON (Cont.)

อำเภอ/ตำบล	จำนวน สถานประกอบการ Number of establishments	ระยะเวลาการดำเนินงานการค้าปลีกการค้าปลีก (ปี) Period of operation (Year)					Amphoe/Tambon
		< 5	5 - 9	10 - 19	20 - 29	≥ 30	
<b>อำเภอเนินขาม</b>	<b>614</b>	<b>211</b>	<b>108</b>	<b>189</b>	<b>67</b>	<b>39</b>	<b>AmphoeNoen Kham</b>
ตำบลเนินขาม	245	82	39	80	28	16	TambonNoen Kham
ตำบลกะบกเตี้ย	194	76	33	62	14	9	TambonKabok Tia
ตำบลสุขเดือนห้า	175	53	36	47	25	14	TambonSuk Duean Ha
<b>ในเขตเทศบาล</b>	<b>10,636</b>	<b>3,368</b>	<b>2,257</b>	<b>3,060</b>	<b>1,117</b>	<b>834</b>	<b>Municipal area</b>
<b>อำเภอเมืองชัยนาท</b>	<b>3,113</b>	<b>1,017</b>	<b>662</b>	<b>853</b>	<b>332</b>	<b>249</b>	<b>AmphoeMueang Chai Nat</b>
ตำบลในเมือง	1,208	380	261	324	132	111	TambonNai Mueang
ตำบลบ้านกล้วย	417	162	97	87	50	21	TambonBan Kluai
ตำบลชัยนาท	288	94	68	82	25	19	TambonChai Nat
ตำบลหาดท่าเสา	216	61	47	60	30	18	TambonHat Tha Sao
ตำบลธรรมมามูล	301	99	58	77	33	34	TambonThamma Mun
ตำบลเสือโฮก	368	115	66	130	32	25	TambonSuea Hok
ตำบลนางสี	315	106	65	93	30	21	TambonNang Lue
<b>อำเภอโมน้อม</b>	<b>869</b>	<b>251</b>	<b>197</b>	<b>249</b>	<b>71</b>	<b>101</b>	<b>AmphoeManorom</b>
ตำบลดั่งสำเภา	272	77	52	85	23	35	TambonKhung Samphao
ตำบลศิลาदान	204	32	44	71	18	39	TambonSila Dan
ตำบลทางน้ำสาคร	348	125	89	83	27	24	TambonHang Nam Sakhon
ตำบลอยู่ตะเภา	45	17	12	10	3	3	TambonU Taphao

ตาราง 9 จำนวนของสถานประกอบการ จำแนกตามระยะเวลาการดำเนินงาน จำนวนและตำบล (ต่อ)

TABLE 9 NUMBER OF ESTABLISHMENTS BY PERIOD OF OPERATION AND SIZE ,AMPHOE AND TAMBON (Cont.)

อำเภอ/ตำบล	จำนวน สถานประกอบการ Number of establishments	ระยะเวลาการดำเนินงาน (ปี) Period of operation (Year)				Amphoe/Tambon	
		< 5	5 - 9	10 - 19	20 - 29		≥ 30
<b>อำเภอวัดสิงห์</b>	<b>592</b>	<b>171</b>	<b>118</b>	<b>176</b>	<b>73</b>	<b>54</b>	<b>AmphoeWat Sing</b>
ตำบลวัดสิงห์	352	97	64	102	45	44	TambonWat Sing
ตำบลหนองน้อย	149	47	35	49	13	5	TambonNong Noi
ตำบลหนองขุ่น	91	27	19	25	15	5	TambonNong Khun
<b>อำเภอสรรพยา</b>	<b>1,521</b>	<b>440</b>	<b>333</b>	<b>446</b>	<b>167</b>	<b>135</b>	<b>AmphoeSapphaya</b>
ตำบลสรรพยา	240	71	52	68	23	26	TambonSapphaya
ตำบลตุลुक	329	83	78	108	36	24	TambonTaluk
ตำบลโพธิ์แก้งตาก	298	98	71	59	40	30	TambonPho Nang Dam Tok
ตำบลโพธิ์แก้งตากออก	176	56	24	63	26	7	TambonPho Nang Dam Ok
ตำบลบางหลวง	263	80	60	66	22	35	TambonBang Luang
ตำบลหาดอาษา	215	52	48	82	20	13	TambonHat Asa
<b>อำเภอสรรคบุรี</b>	<b>2,415</b>	<b>840</b>	<b>557</b>	<b>665</b>	<b>227</b>	<b>126</b>	<b>AmphoeSankhaburi</b>
ตำบลแพรกศรีราชา	910	346	187	251	73	53	TambonPhraek Si Racha
ตำบลหัวยกรต	398	146	75	105	52	20	TambonHuai Krot
ตำบลโพรงม	227	66	54	76	22	9	TambonPho Ngam
ตำบลบางซุด	238	74	65	67	21	11	TambonBang Kut
ตำบลดงคอน	381	120	104	103	35	19	TambonDong Khon
ตำบลดอนก่า	94	30	19	25	12	8	TambonDon Kam
ตำบลหัวยกรตพัฒนา	167	58	53	38	12	6	TambonHuai Krot Phatthana
<b>อำเภอหันคา</b>	<b>1,367</b>	<b>402</b>	<b>273</b>	<b>415</b>	<b>159</b>	<b>118</b>	<b>AmphoeHankha</b>
ตำบลหันคา	503	146	87	140	68	62	TambonHankha

ตาราง 9 จำนวนของสถานประกอบการ จำแนกตามระยะเวลาการดำเนินงานกิจการ อำเภอและตำบล (ต่อ)

TABLE 9 NUMBER OF ESTABLISHMENTS BY PERIOD OF OPERATION AND SIZE ,AMPHOE AND TAMBON (Cont.)

อำเภอ/ตำบล	จำนวน สถานประกอบการ Number of establishments	ระยะเวลาการดำเนินงานกิจการ (ปี) Period of operation (Year)				Amphoe/Tambon	
		< 5	5 - 9	10 - 19	20 - 29		≥ 30
ตำบลบ้านเขวียน	253	74	59	74	30	16	TambonBan Chian
ตำบลหนองแขง	231	65	57	84	18	7	TambonNong Saeng
ตำบลท่ายูง	176	56	30	59	20	11	TambonHuai Ngu
ตำบลสามง่ามท่าโบสถ์	204	61	40	58	23	22	TambonSam Ngam Tha Bot
<b>อำเภอหนองมะโมง</b>	<b>514</b>	<b>165</b>	<b>78</b>	<b>176</b>	<b>60</b>	<b>35</b>	<b>AmphoeNong Mamong</b>
ตำบลหนองมะโมง	183	80	38	50	11	4	TambonNong Mamong
ตำบลวังตะเคียน	331	85	40	126	49	31	TambonWang Takhain
<b>อำเภอเนินขาม</b>	<b>245</b>	<b>82</b>	<b>39</b>	<b>80</b>	<b>28</b>	<b>16</b>	<b>AmphoeNoen Kham</b>
ตำบลเนินขาม	245	82	39	80	28	16	TambonNoen Kham
<b>นอกเขตเทศบาล</b>	<b>3,570</b>	<b>1,195</b>	<b>755</b>	<b>1,048</b>	<b>373</b>	<b>199</b>	<b>Non - municipal area</b>
<b>อำเภอเมืองชัยนาท</b>	<b>579</b>	<b>225</b>	<b>108</b>	<b>165</b>	<b>44</b>	<b>37</b>	<b>AmphoeMueang Chai Nat</b>
ตำบลท่าย	279	100	49	80	27	23	TambonTha Chai
ตำบลเขาท่าพระ	300	125	59	85	17	14	TambonKhao Tha Phra
<b>อำเภอมนัสมรย์</b>	<b>602</b>	<b>175</b>	<b>131</b>	<b>179</b>	<b>74</b>	<b>43</b>	<b>AmphoeManorom</b>
ตำบลวัดโคก	101	35	19	27	17	3	TambonWat Khok
ตำบลท่าฉนวน	280	62	65	91	44	18	TambonTha Chanuan
ตำบลไร่พัฒนา	110	37	26	28	9	10	TambonRai Phatthana
ตำบลอยู่ตะเภา	111	41	21	33	4	12	TambonU Taphao
<b>อำเภอวัดสิงห์</b>	<b>546</b>	<b>189</b>	<b>104</b>	<b>154</b>	<b>70</b>	<b>29</b>	<b>AmphoeWat Sing</b>
ตำบลมะขามเฒ่า	228	79	51	58	28	12	TambonMakham Thao

ตาราง 9 จำนวนของสถานประกอบการ จำแนกตามระยะเวลาการดำเนินงาน จำนวนและตำบล (ต่อ)

TABLE 9 NUMBER OF ESTABLISHMENTS BY PERIOD OF OPERATION AND SIZE ,AMPHOE AND TAMBON (Cont.)

อำเภอ/ตำบล	จำนวน สถานประกอบการ Number of establishments	ระยะเวลาการดำเนินงาน (ปี) Period of operation (Year)				Amphoe/Tambon	
		< 5	5 - 9	10 - 19	20 - 29		≥ 30
ตำบลหนองบัว	99	38	17	31	7	6	TambonNong Bua
ตำบลบ่อแร่	87	21	13	28	17	8	TambonBo Rae
ตำบลวังหมัน	132	51	23	37	18	3	TambonWang Man
<b>อำเภอสรรพยา</b>	<b>196</b>	<b>75</b>	<b>33</b>	<b>57</b>	<b>24</b>	<b>7</b>	<b>AmphoeSapphaya</b>
ตำบลเขาแก้ว	196	75	33	57	24	7	TambonKhao Kaeo
<b>อำเภอสรรคบุรี</b>	<b>193</b>	<b>59</b>	<b>43</b>	<b>66</b>	<b>18</b>	<b>7</b>	<b>AmphoeSankhaburi</b>
ตำบลเที่ยงแท้	193	59	43	66	18	7	TambonThiang Thae
<b>อำเภอนาคู</b>	<b>827</b>	<b>267</b>	<b>208</b>	<b>248</b>	<b>72</b>	<b>32</b>	<b>AmphoeHankha</b>
ตำบลหันคา	204	62	57	57	22	6	TambonHankha
ตำบลโพธิ์นง	143	56	29	45	7	6	TambonPhrai Nokyung
ตำบลวังไทร	314	86	85	107	27	9	TambonWang Kai Thuean
ตำบลเด่นใหญ่	166	63	37	39	16	11	TambonDen Yai
<b>อำเภอหนองมะโมง</b>	<b>258</b>	<b>76</b>	<b>59</b>	<b>70</b>	<b>32</b>	<b>21</b>	<b>AmphoeNong Mamong</b>
ตำบลสะพานหิน	190	56	46	55	21	12	TambonSaphan Hin
ตำบลกุตุก	68	20	13	15	11	9	TambonKut Chok
<b>อำเภอเนินขาม</b>	<b>369</b>	<b>129</b>	<b>69</b>	<b>109</b>	<b>39</b>	<b>23</b>	<b>AmphoeNoen Kham</b>
ตำบลกะบกเตี้ย	194	76	33	62	14	9	TambonKabok Tia
ตำบลสุขเดือนห้า	175	53	36	47	25	14	TambonSuk Duean Ha

ที่มา : สำนักงานอุตสาหกรรม พ.ศ. 2560 (ข้อมูลพื้นฐาน) จังหวัด ชัยนาท สำนักงานสถิติแห่งชาติ กระทรวงดิจิทัลเพื่อเศรษฐกิจและสังคม

Source : The 2017 Industrial Census (Basic Information), Chai Nat Province, National Statistical Office, Ministry of Digital Economy and Society.

ตาราง 10 จำนวนสถานประกอบการที่พักแรม จำนวนลักษณะการให้บริการที่พักแรม จำนวนห้องพัก อำเภอและตำบล

TABLE 10 NUMBER OF ACCOMMODATION ESTABLISHMENTS BY TYPE OF SERVICE ACCOMMODATION, AMPHOE AND TAMBON

อำเภอ/ตำบล	จำนวน สถานประกอบการที่พักแรม Number of accommodation establishments	ลักษณะการให้บริการที่พักแรม/ Type of service accommodation		จำนวนห้องพัก เพื่อการท่องเที่ยว Number of rooms for travel	อำเภอ/ Tambon
		เพื่อการท่องเที่ยว Travel	ไม่ใช่เพื่อการท่องเที่ยว No travel		
<b>จังหวัดชัยนาท</b>	<b>74</b>	<b>54</b>	<b>20</b>	<b>1,097</b>	<b>Chai Nat</b>
<b>อำเภอเมืองชัยนาท</b>	<b>35</b>	<b>29</b>	<b>6</b>	<b>755</b>	<b>AmphoeMueang Chai Nat</b>
ตำบลในเมือง	7	7	-	323	TambonNai Mueang
ตำบลบ้านกล้วย	8	8	-	219	TambonBan Kluai
ตำบลท่าชัย	3	2	1	22	TambonTha Chai
ตำบลชัยนาท	3	3	-	39	TambonChai Nat
ตำบลเขาท่าพระ	7	2	5	12	TambonKhao Tha Phra
ตำบลหาดท่าเสา	-	-	-	-	TambonHat Tha Sao
ตำบลธรรมมาบุญดู	5	5	-	112	TambonThamma Mun
ตำบลเสือโฮก	2	2	-	28	TambonSuea Hok
ตำบลนางสี	-	-	-	-	TambonNang Lue
<b>อำเภอมนोरอม</b>	<b>5</b>	<b>4</b>	<b>1</b>	<b>34</b>	<b>AmphoeManorom</b>
ตำบลคู่งสำเภา	-	-	-	-	TambonKhung Samphao
ตำบลวัดโคก	-	-	-	-	TambonWat Khok
ตำบลศิลาदान	1	1	-	6	TambonSila Dan
ตำบลท่าฉนวน	-	-	-	-	TambonTha Chanuan
ตำบลทางน้ำสาคร	1	1	-	13	TambonHang Nam Sakhon
ตำบลไร่พัฒนา	-	-	-	-	TambonRai Phatthana
ตำบลอุตะเมกา	3	2	1	15	TambonU Taphao

ตาราง 10 จำนวนสถานประกอบการที่พักแรม จำนวนห้องพัก แรม จำนวนห้องพัก อำเภอและตำบล (ต่อ)

TABLE 10 NUMBER OF ACCOMMODATION ESTABLISHMENTS BY TYPE OF SERVICE ACCOMMODATION, AMPHOE AND TAMBON (Cont.)

อำเภอ/ตำบล	จำนวน สถานประกอบการที่พักแรม Number of accommodation establishments	ลักษณะการให้บริการที่พักแรม/ Type of service accommodation		จำนวนห้องพัก เพื่อการท่องเที่ยว Number of rooms for travel	อำเภอ/ Tambon
		เพื่อการท่องเที่ยว Travel	ไม่ใช่เพื่อการท่องเที่ยว No travel		
<b>อำเภอวัดสิงห์</b>	<b>5</b>	<b>4</b>	<b>1</b>	<b>72</b>	<b>AmphoeWat Sing</b>
ตำบลวัดสิงห์	-	-	-	-	TambonWat Sing
ตำบลมะขามเต่า	3	2	1	58	TambonMakham Thao
ตำบลหนองน้อย	-	-	-	-	TambonNong Noi
ตำบลหนองบัว	1	1	-	10	TambonNong Bua
ตำบลหนองหิน	-	-	-	-	TambonNong Khun
ตำบลบ่อแร่	1	1	-	4	TambonBo Rae
ตำบลวังหมัน	-	-	-	-	TambonWang Man
<b>อำเภอสรรพยา</b>	<b>7</b>	<b>3</b>	<b>4</b>	<b>52</b>	<b>AmphoeSapphaya</b>
ตำบลสรรพยา	-	-	-	-	TambonSapphaya
ตำบลตุ๊ก	-	-	-	-	TambonTaluk
ตำบลเขาแก้ว	-	-	-	-	TambonKhao Kaeo
ตำบลโพธิ์นางดัก	-	-	-	-	TambonPho Nang Dam Tok
ตำบลโพธิ์นางดักออก	-	-	-	-	TambonPho Nang Dam Ok
ตำบลบางหลวง	1	1	-	27	TambonBang Luang
ตำบลหาดอาษา	6	2	4	25	TambonHat Asa
<b>อำเภอสรรคบุรี</b>	<b>12</b>	<b>6</b>	<b>6</b>	<b>87</b>	<b>AmphoeSankhaburi</b>
ตำบลแพรกศรีราชา	10	4	6	63	TambonPhraek Si Racha
ตำบลเที่ยงแท้	2	2	-	24	TambonThiang Thae

ตาราง 10 จำนวนสถานประกอบการที่พักแรม จำนวนลักษณะการให้บริการที่พักแรม จำนวนห้องพัก อำเภอและตำบล (ต่อ)

TABLE 10 NUMBER OF ACCOMMODATION ESTABLISHMENTS BY TYPE OF SERVICE ACCOMMODATION, AMPHOE AND TAMBON (Cont.)

อำเภอ/ตำบล	จำนวน สถานประกอบการที่พักแรม Number of accommodation establishments	ลักษณะการให้บริการที่พักแรม/ Type of service accommodation		จำนวนห้องพัก เพื่อการท่องเที่ยว Number of rooms for travel	Amphoe/ Tambon
		เพื่อการท่องเที่ยว Travel	ไม่ใช่เพื่อการท่องเที่ยว No travel		
ตำบลห้วยกรด	-	-	-	-	TambonHuai Krot
ตำบลโพงาม	-	-	-	-	TambonPho Ngam
ตำบลบางซุด	-	-	-	-	TambonBang Kut
ตำบลดงคอน	-	-	-	-	TambonDong Khon
ตำบลดอนก่า	-	-	-	-	TambonDon Kam
ตำบลห้วยกรดพัฒนา	-	-	-	-	TambonHuai Krot Phatthana
<b>อำเภอหันคา</b>	<b>7</b>	<b>5</b>	<b>2</b>	<b>76</b>	<b>AmphoeHankha</b>
ตำบลหันคา	3	1	2	14	TambonHankha
ตำบลบ้านเขียน	-	-	-	-	TambonBan Chian
ตำบลไพรนกยูง	-	-	-	-	TambonPhrai Nokyung
ตำบลหนองแซง	-	-	-	-	TambonNong Saeng
ตำบลห้วยงู	-	-	-	-	TambonHuai Ngu
ตำบลวังไก่อเลื้อย	3	3	-	56	TambonWang Kai Thuean
ตำบลเด่นใหญ่	-	-	-	-	TambonDen Yai
ตำบลสามง่ามท่าโบสถ์	1	1	-	6	TambonSam Ngam Tha Bot
<b>อำเภอนอนนงมิ่ง</b>	<b>1</b>	<b>1</b>	<b>-</b>	<b>12</b>	<b>AmphoeNong Maming</b>
ตำบลหนองมะโมง	-	-	-	-	TambonNong Maming
ตำบลวังตะเคียน	1	1	-	12	TambonWang Takhain
ตำบลสะพานหิน	-	-	-	-	TambonSaphan Hin
ตำบลลูกตอก	-	-	-	-	TambonKut Chok

ตาราง 10 จำนวนสถานประกอบการที่พักแรม จำนวนลักษณะการให้บริการที่พักแรม จำนวนห้องพัก อำเภอและตำบล(ต่อ)

TABLE 10 NUMBER OF ACCOMMODATION ESTABLISHMENTS BY TYPE OF SERVICE ACCOMMODATION, AMPHOE AND TAMBON (Cont.)

อำเภอ/ตำบล	จำนวน สถานประกอบการที่พักแรม Number of accommodation establishments	ลักษณะการให้บริการที่พักแรม/ Type of service accommodation		จำนวนห้องพัก เพื่อการท่องเที่ยว Number of rooms for travel	Amphoe/ Tambon
		เพื่อการท่องเที่ยว Travel	ไม่ใช่เพื่อการท่องเที่ยว No travel		
<b>อำเภอเนินขาม</b>	<b>2</b>	<b>2</b>	-	<b>9</b>	<b>AmphoeNoen Kham</b>
ตำบลเนินขาม	2	2	-	9	TambonNoen Kham
ตำบลกะบกเตี้ย	-	-	-	-	TambonKabok Tia
ตำบลสุขเดือนห้า	-	-	-	-	TambonSuk Duean Ha
<b>ในเขตเทศบาล</b>	<b>52</b>	<b>40</b>	<b>12</b>	<b>901</b>	<b>Municipal area</b>
<b>อำเภอเมืองชัยนาท</b>	<b>25</b>	<b>25</b>	-	<b>721</b>	<b>AmphoeMueang Chai Nat</b>
ตำบลในเมือง	7	7	-	323	TambonNai Mueang
ตำบลบ้านกล้วย	8	8	-	219	TambonBan Klui
ตำบลชัยนาท	3	3	-	39	TambonChai Nat
ตำบลหาดท่าเสา	-	-	-	-	TambonHat Tha Sao
ตำบลธรรมมาบุรี	5	5	-	112	TambonThamma Mun
ตำบลเสือโฮก	2	2	-	28	TambonSuea Hok
ตำบลนางเรือ	-	-	-	-	TambonNang Lue
<b>อำเภอมโนรมย์</b>	<b>3</b>	<b>3</b>	-	<b>24</b>	<b>AmphoeManorom</b>
ตำบลคู้้งสำเภา	-	-	-	-	TambonKhung Samphao
ตำบลศิลาदान	1	1	-	6	TambonSila Dan
ตำบลหางน้ำสาคร	1	1	-	13	TambonHang Nam Sakhon
ตำบลอุตะเมภา	1	1	-	5	TambonU Taphao



ตาราง 10 จำนวนสถานประกอบการที่พักแรม จำนวนลักษณะการให้บริการที่พักแรม จำนวนห้องพัก อำเภอและตำบล (ต่อ)

TABLE 10 NUMBER OF ACCOMMODATION ESTABLISHMENTS BY TYPE OF SERVICE ACCOMMODATION, AMPHOE AND TAMBON (Cont.)

อำเภอ/ตำบล	จำนวน สถานประกอบการที่พักแรม Number of accommodation establishments	ลักษณะการให้บริการที่พักแรม/ Type of service accommodation		จำนวนห้องพัก เพื่อการท่องเที่ยว Number of rooms for travel	อำเภอ/ Tambon
		เพื่อการท่องเที่ยว Travel	ไม่ใช่เพื่อการท่องเที่ยว No travel		
<b>อำเภอวัดสิงห์</b>	-	-	-	-	<b>AmphoeWat Sing</b>
ตำบลวัดสิงห์	-	-	-	-	TambonWat Sing
ตำบลหนองน้อย	-	-	-	-	TambonNong Noi
ตำบลหนองขุน	-	-	-	-	TambonNong Khun
<b>อำเภอสรรพยา</b>	7	3	4	52	<b>AmphoeSapphaya</b>
ตำบลสรรพยา	-	-	-	-	TambonSapphaya
ตำบลตุ๊ก	-	-	-	-	TambonTaluk
ตำบลโพธิ์นางตัดอก	-	-	-	-	TambonPho Nang Dam Tok
ตำบลโพธิ์นางตัดอก	-	-	-	-	TambonPho Nang Dam Ok
ตำบลบางหลวง	1	1	-	27	TambonBang Luang
ตำบลหาดอาษา	6	2	4	25	TambonHat Asa
<b>อำเภอสรรคบุรี</b>	10	4	6	63	<b>AmphoeSankhaburi</b>
ตำบลแพะกรูดศรีราชา	10	4	6	63	TambonPhraek Si Racha
ตำบลห้วยกรด	-	-	-	-	TambonHuai Krot
ตำบลโพงาม	-	-	-	-	TambonPho Ngam
ตำบลบางซุด	-	-	-	-	TambonBang Kut
ตำบลดงคอน	-	-	-	-	TambonDong Khon
ตำบลดอนก่า	-	-	-	-	TambonDon Kam
ตำบลห้วยกรดพัฒนา	-	-	-	-	TambonHuai Krot Phatthana
<b>อำเภอหันคา</b>	4	2	2	20	<b>AmphoeHankha</b>
ตำบลหันคา	3	1	2	14	TambonHankha
ตำบลบ้านเขียน	-	-	-	-	TambonBan Chian

ตาราง 10 จำนวนสถานประกอบการที่พักแรม จำนวนลักษณะการให้บริการที่พักแรม จำนวนห้องพัก อำเภอและตำบล(ต่อ)

TABLE 10 NUMBER OF ACCOMMODATION ESTABLISHMENTS BY TYPE OF SERVICE ACCOMMODATION, AMPHOE AND TAMBON (Cont.)

อำเภอ/ตำบล	จำนวน สถานประกอบการที่พักแรม Number of accommodation establishments	ลักษณะการให้บริการที่พักแรม/ Type of service accommodation		จำนวนห้องพัก เพื่อการท่องเที่ยว Number of rooms for travel	Amphoe/ Tambon
		เพื่อการท่องเที่ยว Travel	ไม่ใช่เพื่อการท่องเที่ยว No travel		
ตำบลหนองแซง	-	-	-	-	TambonNong Saeng
ตำบลห้วยสูง	-	-	-	-	TambonHuai Ngu
ตำบลสามง่ามท่าโบสถ์	1	1	-	6	TambonSam Ngam Tha Bot
<b>อำเภอหนองมะโมง</b>	<b>1</b>	<b>1</b>	-	<b>12</b>	<b>AmphoeNong Mamong</b>
ตำบลหนองมะโมง	-	-	-	-	TambonNong Mamong
ตำบลวังตะเคียน	1	1	-	12	TambonWang Takhain
<b>อำเภอเนินขาม</b>	<b>2</b>	<b>2</b>	-	<b>9</b>	<b>AmphoeNoen Kham</b>
ตำบลเนินขาม	2	2	-	9	TambonNoen Kham
<b>นอกเขตเทศบาล</b>	<b>22</b>	<b>14</b>	<b>8</b>	<b>196</b>	<b>Non - municipal area</b>
<b>อำเภอเมืองชัยนาท</b>	<b>10</b>	<b>4</b>	<b>6</b>	<b>34</b>	<b>AmphoeMueang Chai Nat</b>
ตำบลท่าชัย	3	2	1	22	TambonTha Chai
ตำบลเขาท่าพระ	7	2	5	12	TambonKhao Tha Phra
<b>อำเภอมโนรมย์</b>	<b>2</b>	<b>1</b>	<b>1</b>	<b>10</b>	<b>AmphoeManorom</b>
ตำบลวัดโคก	-	-	-	-	TambonWat Khok
ตำบลท่าฉนวน	-	-	-	-	TambonTha Chanuan
ตำบลไร่พัฒนา	-	-	-	-	TambonRai Phatthana
ตำบลคูตะเภา	2	1	1	10	TambonU Taphao
<b>อำเภอวัดสิงห์</b>	<b>5</b>	<b>4</b>	<b>1</b>	<b>72</b>	<b>AmphoeWat Sing</b>
ตำบลมะขามเฒ่า	3	2	1	58	TambonMakham Thao
ตำบลหนองบัว	1	1	-	10	TambonNong Bua

ตาราง 10 จำนวนสถานประกอบการที่พักแรม จำนวนลักษณะการให้บริการที่พักแรม จำนวนห้องพัก อำเภอและตำบล (ต่อ)

TABLE 10 NUMBER OF ACCOMMODATION ESTABLISHMENTS BY TYPE OF SERVICE ACCOMMODATION, AMPHOE AND TAMBON (Cont.)

อำเภอ/ตำบล	จำนวน สถานประกอบการที่พักแรม Number of accommodation establishments	ลักษณะการให้บริการที่พักแรม/ Type of service accommodation		จำนวนห้องพัก เพื่อการท่องเที่ยว Number of rooms for travel	Amphoe/ Tambon
		เพื่อการท่องเที่ยว Travel	ไม่ใช่เพื่อการท่องเที่ยว No travel		
ตำบลบ่อแร่	1	1	-	4	TambonBo Rae
ตำบลวังหมัน	-	-	-	-	TambonWang Man
<b>อำเภอสรรพยา</b>	-	-	-	-	<b>AmphoeSapphaya</b>
ตำบลเขาแก้ว	-	-	-	-	TambonKhao Kaeo
<b>อำเภอสรรคบุรี</b>	2	2	-	24	<b>AmphoeSankhaburi</b>
ตำบลเที่ยงแท้	2	2	-	24	TambonThiang Thae
<b>อำเภอหันคา</b>	3	3	-	56	<b>AmphoeHankha</b>
ตำบลหันคา	-	-	-	-	TambonHankha
ตำบลไพรมงคล	-	-	-	-	TambonPhrai Nokyung
ตำบลวังไถ่เลื่อน	3	3	-	56	TambonWang Kai Thuean
ตำบลเด่นใหญ่	-	-	-	-	TambonDen Yai
<b>อำเภอหนองมะโมง</b>	-	-	-	-	<b>AmphoeNong Mamong</b>
ตำบลสะพานหิน	-	-	-	-	TambonSaphan Hin
ตำบลกุดจอก	-	-	-	-	TambonKut Chok
<b>อำเภอเนินขาม</b>	-	-	-	-	<b>AmphoeNoen Kham</b>
ตำบลกะบกเตี้ย	-	-	-	-	TambonKabok Tia
ตำบลสุขเดือนห้า	-	-	-	-	TambonSuk Duean Ha

หมายเหตุ : สถานประกอบการที่พักแรม หมายถึง โรงแรมและรีสอร์ท เกสต์เฮาส์ โฮมสเตย์ ที่พักแรมในชนบท(รหัส 55101 55102 และ 55103)

Note : Accommodation establishments refer to hotels and resort, guesthouses and home stays (Code 55101, 55102 and 55103)

ที่มา : สำนักทะเบียนราษฎร พ.ศ. 2560 (ข้อมูลพื้นฐาน) จังหวัด ชัยนาท สำนักงานสถิติแห่งชาติ กระทรวงดิจิทัลเพื่อเศรษฐกิจและสังคม

Source : The 2017 Industrial Census (Basic Information), Chai Nat Province, National Statistical Office, Ministry of Digital Economy and Society.

ตาราง 11 จำนวนสถานประกอบการ จำนวนตามที่มีการใช้เทคโนโลยีสารสนเทศและการสื่อสาร อำเภอและตำบล

TABLE 11 NUMBER OF ESTABLISHMENTS BY THE USE OF INFORMATION AND COMMUNICATION TECHNOLOGY, AMPHOE AND TAMBON

อำเภอ/ตำบล	จำนวน สถานประกอบการ Number of establishments	การใช้คอมพิวเตอร์		การใช้อินเทอร์เน็ต		การมีการใช้เทคโนโลยีสารสนเทศและการสื่อสาร / The use of information and communication technology						Chai Nat
		การใช้อินเทอร์เน็ต		การใช้อินเทอร์เน็ต		การขายสินค้าหรือบริการผ่านทางอินเทอร์เน็ต			Sales of goods via internet			
		Use of computer ใช้ / Use	ไม่ใช้ No	ใช้ Use	ไม่ใช้ No	ของตนเอง	ของผู้อื่น	อินเทอร์เน็ต	Social Network	Do not sale		
<b>จังหวัดชัยนาท</b>	<b>14,206</b>	<b>722</b>	<b>13,476</b>	<b>702</b>	<b>13,504</b>	<b>26</b>	<b>4</b>	<b>13</b>	<b>59</b>	<b>14,108</b>		
<b>อำเภอเมืองชัยนาท</b>	<b>3,692</b>	<b>299</b>	<b>3,389</b>	<b>288</b>	<b>3,404</b>	<b>17</b>	<b>-</b>	<b>6</b>	<b>34</b>	<b>3,637</b>	<b>AmphoeMueang Chai Nat</b>	
ตำบลในเมือง	1,208	181	1,027	174	1,034	7	-	-	17	1,185	TambonNai Mueang	
ตำบลบ้านกล้วย	417	45	372	45	372	6	-	1	4	406	TambonBan Kluai	
ตำบลท่าชัย	279	10	269	7	272	1	-	1	-	277	TambonTha Chai	
ตำบลชัยนาท	288	14	274	13	275	1	-	-	-	287	TambonChai Nat	
ตำบลเขาท่าพระ	300	11	288	9	291	-	-	1	-	299	TambonKhao Tha Phra	
ตำบลหาดท่าเสา	216	3	213	4	212	-	-	-	2	214	TambonHat Tha Sao	
ตำบลธรรมามูล	301	16	283	19	282	1	-	3	8	290	TambonThamma Mun	
ตำบลเสียวโกล	368	9	358	8	360	1	-	-	2	365	TambonSuea Hok	
ตำบลนางเสือ	315	10	305	9	306	-	-	-	1	314	TambonNang Lue	
<b>อำเภอมโนรมย์</b>	<b>1,471</b>	<b>75</b>	<b>1,396</b>	<b>71</b>	<b>1,400</b>	<b>4</b>	<b>3</b>	<b>-</b>	<b>5</b>	<b>1,459</b>	<b>AmphoeManorom</b>	
ตำบลคิ่งสำภา	272	14	258	15	257	1	-	-	-	271	TambonKhung Samphao	
ตำบลวัดโคก	101	1	100	1	100	-	1	-	-	100	TambonWat Khok	
ตำบลศิลาदान	204	5	199	5	199	-	-	-	-	204	TambonSila Dan	
ตำบลท่าอมนน	280	25	255	21	259	3	2	-	5	270	TambonTha Chanuan	
ตำบลหางน้ำสาคร	348	18	330	17	331	-	-	-	-	348	TambonHang Nam Sakhon	
ตำบลไร่พัฒนา	110	2	108	2	108	-	-	-	-	110	TambonRai Phatthana	
ตำบลอุตะเขา	156	10	146	10	146	-	-	-	-	156	TambonU Taphao	
<b>อำเภอวัดสิงห์</b>	<b>1,138</b>	<b>59</b>	<b>1,077</b>	<b>54</b>	<b>1,084</b>	<b>-</b>	<b>-</b>	<b>5</b>	<b>4</b>	<b>1,131</b>	<b>AmphoeWat Sing</b>	
ตำบลวัดสิงห์	352	35	316	34	318	-	-	-	1	351	TambonWat Sing	
ตำบลมะขามเต่า	228	13	214	12	216	-	-	4	2	224	TambonMakham Thao	
ตำบลหนองน้อย	149	1	148	1	148	-	-	-	-	149	TambonNong Noi	

ตาราง 11 จำนวนสถานประกอบการ จำนวนตามการมีการใช้เทคโนโลยีสารสนเทศและการสื่อสาร อำเภอและตำบล (ต่อ)  
TABLE 11 NUMBER OF ESTABLISHMENTS BY THE USE OF INFORMATION AND COMMUNICATION TECHNOLOGY, AMPHOE AND TAMBON (Cont.)

อำเภอ/ตำบล	จำนวน สถานประกอบการ	การมีการใช้เทคโนโลยีสารสนเทศและการสื่อสาร / The use of information and communication technology									
		การใช้คอมพิวเตอร์		การใช้อินเทอร์เน็ต		การขายสินค้าหรือบริการทางอินเทอร์เน็ต					
		Use of computer	Use of internet	Use of internet	Use of internet	Sales of goods via internet		Social Network		Do not sale	
จำนวน establishments	ใช้ / Use	ไม่ใช้ No	ใช้ Use	ไม่ใช้ No	ของตนเอง	ของผู้อื่น	อินเทอร์เน็ต	e-Marketplace	ผ่านทาง	ไม่มี	
อำเภอ/ตำบล	จำนวน establishments	ใช้ / Use	ไม่ใช้ No	ใช้ Use	ไม่ใช้ No	ของตนเอง	ของผู้อื่น	อินเทอร์เน็ต	e-Marketplace	ผ่านทาง	ไม่มี
ตำบลหนองบัว	99	3	-	96	4	95	-	-	-	1	98
ตำบลหนองขุ่น	91	3	-	88	2	89	-	-	-	-	91
ตำบลบ่อแร่	87	2	-	85	1	86	-	1	-	-	86
ตำบลวังหมัน	132	2	-	130	-	132	-	-	-	-	132
<b>อำเภอสรรพยา</b>	<b>1,717</b>	<b>55</b>	-	<b>1,662</b>	<b>53</b>	<b>1,664</b>	-	-	-	-	<b>1,717</b>
ตำบลสรรพยา	240	11	-	229	10	230	-	-	-	-	240
ตำบลตุ๊ก	329	7	-	322	6	323	-	-	-	-	329
ตำบลเขาแก้ว	196	2	-	194	2	194	-	-	-	-	196
ตำบลโพธิ์นางตัดก	298	6	-	292	6	292	-	-	-	-	298
ตำบลโพธิ์นางตัดอก	176	9	-	167	9	167	-	-	-	-	176
ตำบลบางหลวง	263	5	-	258	7	256	-	-	-	-	263
ตำบลหาดอาษา	215	15	-	200	13	202	-	-	-	-	215
<b>อำเภอสรรคบุรี</b>	<b>2,608</b>	<b>102</b>	<b>1</b>	<b>2,505</b>	<b>102</b>	<b>2,506</b>	-	-	-	<b>9</b>	<b>2,599</b>
ตำบลแพรกศรีราชา	910	67	1	842	65	845	-	-	-	4	906
ตำบลเที่ยงแท้	193	5	-	188	5	188	-	-	-	3	190
ตำบลหัวจรด	398	14	-	384	12	386	-	-	-	-	398
ตำบลโพงาม	227	4	-	223	4	223	-	-	-	-	227
ตำบลบางซุด	238	1	-	237	1	237	-	-	-	-	238
ตำบลดงคอน	381	8	-	373	10	371	-	-	-	-	381
ตำบลดอแก้ว	94	1	-	93	1	93	-	-	-	-	94
ตำบลหัวจรดพัฒนา	167	2	-	165	4	163	-	-	-	2	165
<b>อำเภอหันคา</b>	<b>2,194</b>	<b>91</b>	-	<b>2,103</b>	<b>93</b>	<b>2,101</b>	<b>5</b>	<b>1</b>	<b>1</b>	<b>5</b>	<b>2,182</b>
ตำบลหันคา	707	57	-	650	60	647	1	-	1	4	701

ตาราง 11 จำนวนสถานประกอบการ จำนวนตามการมีเทคโนโลยีสารสนเทศและการสื่อสาร อำเภอและตำบล (ต่อ)

TABLE 11 NUMBER OF ESTABLISHMENTS BY THE USE OF INFORMATION AND COMMUNICATION TECHNOLOGY, AMPHOE AND TAMBON (Cont.)

อำเภอ/ตำบล	จำนวน สถานประกอบการ Number of establishments	การมีเทคโนโลยีสารสนเทศและการสื่อสาร / The use of information and communication technology										Amphoe/Tambon	
		การใช้คอมพิวเตอร์		การใช้อินเทอร์เน็ต		การขายสินค้าหรือบริการผ่านทางอินเทอร์เน็ต							
		Use of computer		Use of internet		Sales of goods via internet							
		Use own establishment	Use other place	Use own website	Use other website	ขายผ่านทางเว็บไซต์ ของตนเอง	ขายผ่านทางเว็บไซต์ ของคนอื่น	ขายผ่านตลาดกลาง	ขายผ่านทาง Social Network	Do not sale			
ตำบลบ้านเข็ญ	253	8	-	245	6	247	2	-	-	-	-	251	TambonBan Chian
ตำบลโพรมณู	143	-	-	143	1	142	-	-	-	-	-	143	TambonPhrai Nokyung
ตำบลหนองแสง	231	8	-	223	7	224	1	-	-	1	-	229	TambonNong Saeng
ตำบลห้วย	176	3	-	173	3	173	-	-	-	-	-	176	TambonHuai Ngu
ตำบลวังไถ่	314	12	-	302	13	301	1	-	-	-	-	312	TambonWang Kai Thuean
ตำบลต้นใหญ่	166	-	-	166	-	166	-	-	-	-	-	166	TambonDen Yai
ตำบลสามง่ามท่าโบสถ์	204	3	-	201	3	201	-	-	-	-	-	204	TambonSam Ngam Tha Bot
<b>อำเภอหนองมะโมง</b>	<b>772</b>	<b>23</b>	<b>-</b>	<b>749</b>	<b>26</b>	<b>746</b>	<b>-</b>	<b>1</b>	<b>1</b>	<b>1</b>	<b>1</b>	<b>770</b>	<b>AmphoeNong Mamong</b>
ตำบลหนองมะโมง	183	17	-	166	17	166	-	-	-	1	-	182	TambonNong Mamong
ตำบลวังตะเคียน	331	4	-	327	4	327	-	-	-	1	-	330	TambonWang Takhain
ตำบลสะพานหิน	190	1	-	189	1	189	-	-	-	-	-	190	TambonSaphan Hin
ตำบลลาดอก	68	1	-	67	4	64	-	-	-	-	-	68	TambonKut Chok
<b>อำเภอเนินขาม</b>	<b>614</b>	<b>18</b>	<b>1</b>	<b>595</b>	<b>15</b>	<b>599</b>	<b>-</b>	<b>-</b>	<b>-</b>	<b>1</b>	<b>1</b>	<b>613</b>	<b>AmphoeNoen Kham</b>
ตำบลเนินขาม	245	11	1	233	10	235	-	-	-	-	-	245	TambonNoen Kham
ตำบลกะบกเตี้ย	194	3	-	191	2	192	-	-	-	-	-	194	TambonKabok Tia
ตำบลสุขเดือนห้า	175	4	-	171	3	172	-	-	-	-	1	174	TambonSuk Duean Ha
<b>ในเขตเทศบาล</b>	<b>10,636</b>	<b>617</b>	<b>6</b>	<b>10,013</b>	<b>603</b>	<b>10,033</b>	<b>21</b>	<b>-</b>	<b>6</b>	<b>47</b>	<b>6</b>	<b>10,564</b>	<b>Municipal area</b>
<b>อำเภอเมืองชัยนาท</b>	<b>3,113</b>	<b>278</b>	<b>3</b>	<b>2,832</b>	<b>272</b>	<b>2,841</b>	<b>16</b>	<b>-</b>	<b>4</b>	<b>34</b>	<b>34</b>	<b>3,061</b>	<b>AmphoeMueang Chai Nat</b>
ตำบลในเมือง	1,208	181	-	1,027	174	1,034	7	-	-	17	-	1,185	TambonNai Mueang
ตำบลบ้านกล้วย	417	45	-	372	45	372	6	-	1	4	-	406	TambonBan Klui
ตำบลชัยนาท	288	14	-	274	13	275	1	-	-	-	-	287	TambonChai Nat

ตาราง 11 จำนวนสถานประกอบการ จำนวนตามการมีการใช้เทคโนโลยีสารสนเทศและการสื่อสาร อำเภอและตำบล (ต่อ)  
 TABLE 11 NUMBER OF ESTABLISHMENTS BY THE USE OF INFORMATION AND COMMUNICATION TECHNOLOGY, AMPHOE AND TAMBON (Cont.)

อำเภอ/ตำบล	จำนวน สถานประกอบการ	การมีการใช้เทคโนโลยีสารสนเทศและการสื่อสาร / The use of information and communication technology										Amphoe/Tambon
		การใช้คอมพิวเตอร์		การใช้อินเทอร์เน็ต		การขายสินค้าหรือบริการผ่านทางอินเทอร์เน็ต						
		Use of computer	Use of internet	Use of internet	Use of internet	Sales of goods via internet	Sales of goods via internet	Sales of goods via internet	Sales of goods via internet	Sales of goods via internet	Sales of goods via internet	
จำนวน establishments	ใช้ / Use	ไม่ใช้ / No	ใช้ / Use	ไม่ใช้ / No	ของตนเอง	ของผู้อื่น	อินเทอร์เน็ต	โซเชียลมีเดีย	Social Network	Do not sale		
อำเภอ/ตำบล	จำนวน establishments	ใช้ / Use	ไม่ใช้ / No	ใช้ / Use	ไม่ใช้ / No	ของตนเอง	ของผู้อื่น	อินเทอร์เน็ต	โซเชียลมีเดีย	Social Network	Do not sale	
ตำบลท่าวาสุกรี	216	3	-	213	4	212	-	-	-	2	214	
ตำบลธรรมมาบุรี	301	16	2	283	19	282	1	3	8	290		
ตำบลเสด็จใต้	368	9	1	358	8	360	1	-	2	365		
ตำบลนางลิ้นจี่	315	10	-	305	9	306	-	-	1	314		
<b>อำเภอเมือง</b>	<b>869</b>	<b>42</b>	-	<b>827</b>	<b>42</b>	<b>827</b>	<b>1</b>	-	-	-	<b>868</b>	
ตำบลคูสำเภา	272	14	-	258	15	257	1	-	-	-	271	
ตำบลสีดา	204	5	-	199	5	199	-	-	-	-	204	
ตำบลท่าช้าง	348	18	-	330	17	331	-	-	-	-	348	
ตำบลทุ่งมะเขือ	45	5	-	40	5	40	-	-	-	-	45	
<b>อำเภอวังน้อย</b>	<b>592</b>	<b>39</b>	<b>1</b>	<b>552</b>	<b>37</b>	<b>555</b>	-	-	<b>1</b>	<b>591</b>		
ตำบลวัดสิงห์	352	35	1	316	34	318	-	-	1	351		
ตำบลหนองน้อย	149	1	-	148	1	148	-	-	-	149		
ตำบลหนองขุน	91	3	-	88	2	89	-	-	-	91		
<b>อำเภอสรรพยา</b>	<b>1,521</b>	<b>53</b>	-	<b>1,468</b>	<b>51</b>	<b>1,470</b>	-	-	-	-	<b>1,521</b>	
ตำบลสรรพยา	240	11	-	229	10	230	-	-	-	-	240	
ตำบลตะลุง	329	7	-	322	6	323	-	-	-	-	329	
ตำบลโพธิ์ตาก	298	6	-	292	6	292	-	-	-	-	298	
ตำบลโพธิ์ตากออก	176	9	-	167	9	167	-	-	-	-	176	
ตำบลบางหลวง	263	5	-	258	7	256	-	-	-	-	263	
ตำบลท่าอากาศยาน	215	15	-	200	13	202	-	-	-	-	215	
<b>อำเภอสรรพยา</b>	<b>2,415</b>	<b>97</b>	<b>1</b>	<b>2,317</b>	<b>97</b>	<b>2,318</b>	-	-	<b>6</b>	<b>2,409</b>		
ตำบลแพรกศรีราช	910	67	1	842	65	845	-	-	4	906		
ตำบลหัวจรด	398	14	-	384	12	386	-	-	-	398		

ตาราง 11 จำนวนสถานประกอบการ จำนวนตามการใช้เทคโนโลยีสารสนเทศและการสื่อสาร อำเภอและตำบล (ต่อ)

TABLE 11 NUMBER OF ESTABLISHMENTS BY THE USE OF INFORMATION AND COMMUNICATION TECHNOLOGY, AMPHOE AND TAMBON (Cont.)

อำเภอ/ตำบล	จำนวน สถานประกอบการ	การมี การใช้เทคโนโลยีสารสนเทศและการสื่อสาร / The use of information and communication technology												
		การใช้คอมพิวเตอร์				การใช้อินเทอร์เน็ต				การขายสินค้าหรือบริการผ่านทางอินเทอร์เน็ต				
		Use of computer		Use of internet		Sales of goods via internet		Social Network		Do not sale		Amphoe/Tambon		
		ที่สถาน ตนเอง	ที่อื่น Use other place	Use	No	ขายผ่านทางเว็บไซต์ ของตนเอง	ขายผ่านทางเว็บไซต์ ของคนอื่น	อีเล็คทรอนิกส์ e-Marketplace	ขายผ่านทาง Social Network	ไม่มี				
ตำบลโพงาม	227	4	-	223	4	223	-	-	-	-	-	-	227	TambonPho Ngam
ตำบลบางซุด	238	1	-	237	1	237	-	-	-	-	-	-	238	TambonBang Kut
ตำบลดงคอน	381	8	-	373	10	371	-	-	-	-	-	-	381	TambonDong Khon
ตำบลดอนก่า	94	1	-	93	1	93	-	-	-	-	-	-	94	TambonDon Kam
ตำบลห้วยจรดพัฒนา	167	2	-	165	4	163	-	-	-	-	2	-	165	TambonHuai Krot Phatthana
<b>อำเภอหันคา</b>	<b>1,367</b>	<b>76</b>	<b>-</b>	<b>1,291</b>	<b>73</b>	<b>1,294</b>	<b>4</b>	<b>-</b>	<b>1</b>	<b>1</b>	<b>5</b>	<b>1</b>	<b>1,357</b>	<b>AmphoeHankha</b>
ตำบลหันคา	503	54	-	449	54	449	1	-	1	1	4	-	497	TambonHankha
ตำบลบ้านเจียน	253	8	-	245	6	247	2	-	-	-	-	-	251	TambonBan Chian
ตำบลหนองแซง	231	8	-	223	7	224	1	-	-	-	1	-	229	TambonNong Saeng
ตำบลห้วยสูง	176	3	-	173	3	173	-	-	-	-	-	-	176	TambonHuai Ngu
ตำบลสามง่ามท่าโบสถ์	204	3	-	201	3	201	-	-	-	-	-	-	204	TambonSam Ngam Tha Bot
<b>อำเภอหนองมะโมง</b>	<b>514</b>	<b>21</b>	<b>-</b>	<b>493</b>	<b>21</b>	<b>493</b>	<b>-</b>	<b>-</b>	<b>1</b>	<b>1</b>	<b>1</b>	<b>1</b>	<b>512</b>	<b>AmphoeNong Mamong</b>
ตำบลหนองมะโมง	183	17	-	166	17	166	-	-	-	-	1	-	182	TambonNong Mamong
ตำบลวังตะเคียน	331	4	-	327	4	327	-	-	-	1	-	-	330	TambonWang Takhain
<b>อำเภอเนินขาม</b>	<b>245</b>	<b>11</b>	<b>1</b>	<b>233</b>	<b>10</b>	<b>235</b>	<b>-</b>	<b>-</b>	<b>-</b>	<b>-</b>	<b>-</b>	<b>-</b>	<b>245</b>	<b>AmphoeNoen Kham</b>
ตำบลเนินขาม	245	11	1	233	10	235	-	-	-	-	-	-	245	TambonNoen Kham
<b>นอกเขตเทศบาล</b>	<b>3,570</b>	<b>105</b>	<b>2</b>	<b>3,463</b>	<b>99</b>	<b>3,471</b>	<b>5</b>	<b>4</b>	<b>7</b>	<b>12</b>	<b>-</b>	<b>-</b>	<b>3,544</b>	<b>Non - municipal area</b>
<b>อำเภอเมืองชัยนาท</b>	<b>579</b>	<b>21</b>	<b>1</b>	<b>557</b>	<b>16</b>	<b>563</b>	<b>1</b>	<b>-</b>	<b>2</b>	<b>-</b>	<b>-</b>	<b>-</b>	<b>576</b>	<b>AmphoeMueang Chai Nat</b>
ตำบลท่าชัย	279	10	-	269	7	272	1	-	1	1	-	-	277	TambonTha Chai
ตำบลเขาท่าพระ	300	11	1	288	9	291	-	-	1	1	-	-	299	TambonKhao Tha Phra
<b>อำเภอโมรณัมย์</b>	<b>602</b>	<b>33</b>	<b>-</b>	<b>569</b>	<b>29</b>	<b>573</b>	<b>3</b>	<b>3</b>	<b>-</b>	<b>-</b>	<b>5</b>	<b>-</b>	<b>591</b>	<b>AmphoeManorom</b>
ตำบลวัดโคก	101	1	-	100	1	100	-	-	-	-	-	-	100	TambonWat Khok
ตำบลท่าอานวน	280	25	-	255	21	259	3	-	-	-	5	-	270	TambonTha Chanuan



ตาราง 11 จำนวนสถานประกอบการ จำนวนตามการมีการใช้เทคโนโลยีสารสนเทศและการสื่อสาร อำเภอและตำบล (ต่อ)

TABLE 11 NUMBER OF ESTABLISHMENTS BY THE USE OF INFORMATION AND COMMUNICATION TECHNOLOGY, AMPHOE AND TAMBON (Cont.)

อำเภอ/ตำบล	จำนวน สถานประกอบการ	การมีการใช้เทคโนโลยีสารสนเทศและการสื่อสาร / The use of information and communication technology											
		การใช้คอมพิวเตอร์		การใช้อินเทอร์เน็ต		การใช้โทรศัพท์มือถือ		การขายสินค้าหรือบริการผ่านทางอินเทอร์เน็ต					
		Use of computer		Use of internet		Sales of goods via internet		Sales of goods via internet		Social Network		Do not sale	
		ใช้ / Use	ไม่ใช้ / No	ใช้ / Use	ไม่ใช้ / No	ของตนเอง / Sale through own website	ของผู้อื่น / Sale through other website	ผ่านตลาดกลาง / e-Marketplace	ทางโซเชียลมีเดีย / Social Network				
ตำบลไร่พัฒนา	110	2	-	108	2	108	-	-	-	-	-	110	Tambon Rai Phatthana
ตำบลอุษะนา	111	5	-	106	5	106	-	-	-	-	-	111	Tambon U Taphao
<b>อำเภอวัดสิงห์</b>	<b>546</b>	<b>20</b>	<b>1</b>	<b>525</b>	<b>17</b>	<b>529</b>	-	-	<b>5</b>	<b>3</b>	<b>3</b>	<b>540</b>	<b>Amphoe Wat Sing</b>
ตำบลมะขามแต้	228	13	1	214	12	216	-	-	4	2	2	224	Tambon Makham Thao
ตำบลหนองบัว	99	3	-	96	4	95	-	-	-	1	1	98	Tambon Nong Bua
ตำบลบ่อแร่	87	2	-	85	1	86	-	-	1	-	-	86	Tambon Bo Rae
ตำบลวังหมัน	132	2	-	130	-	132	-	-	-	-	-	132	Tambon Wang Man
<b>อำเภอสรรพยา</b>	<b>196</b>	<b>2</b>	<b>-</b>	<b>194</b>	<b>2</b>	<b>194</b>	<b>-</b>	<b>-</b>	<b>-</b>	<b>-</b>	<b>-</b>	<b>196</b>	<b>Amphoe Sapphaya</b>
ตำบลเขาแก้ว	196	2	-	194	2	194	-	-	-	-	-	196	Tambon Khao Kaeo
<b>อำเภอสรรคบุรี</b>	<b>193</b>	<b>5</b>	<b>-</b>	<b>188</b>	<b>5</b>	<b>188</b>	<b>-</b>	<b>-</b>	<b>-</b>	<b>3</b>	<b>3</b>	<b>190</b>	<b>Amphoe Sankhaburi</b>
ตำบลเที่ยงแท้	193	5	-	188	5	188	-	-	-	3	3	190	Tambon Thiang Thae
<b>อำเภอหนองมะโมง</b>	<b>258</b>	<b>2</b>	<b>-</b>	<b>256</b>	<b>5</b>	<b>253</b>	<b>-</b>	<b>-</b>	<b>-</b>	<b>-</b>	<b>-</b>	<b>258</b>	<b>Amphoe Nong Mamong</b>
ตำบลสะพานหิน	190	1	-	189	1	189	-	-	-	-	-	190	Tambon Saphan Hin
ตำบลลูกดอก	68	1	-	67	4	64	-	-	-	-	-	68	Tambon Kut Chok
<b>อำเภอเนินขาม</b>	<b>369</b>	<b>7</b>	<b>-</b>	<b>362</b>	<b>5</b>	<b>364</b>	<b>-</b>	<b>-</b>	<b>-</b>	<b>1</b>	<b>1</b>	<b>368</b>	<b>Amphoe Noen Kham</b>
ตำบลกะบกเตี้ย	194	3	-	191	2	192	-	-	-	-	-	194	Tambon Kabok Tia
ตำบลสุขเดือนห้า	175	4	-	171	3	172	-	-	-	1	1	174	Tambon Suk Duean Ha

ที่มา : สำนักงานอุตสาหกรรม พ.ศ. 2560 (ข้อมูลพื้นฐาน) จังหวัด ชัยนาท สำนักงานสถิติแห่งชาติ กระทรวงดิจิทัลเพื่อเศรษฐกิจและสังคม

Source : The 2017 Industrial Census (Basic Information), Chat Nat Province, National Statistical Office, Ministry of Digital Economy and Society.



ตาราง 12 จำนวนสถานประกอบการ จำแนกตามรูปแบบการจัดตั้งตามกฎหมาย และกิจกรรมทางเศรษฐกิจ (ต่อ)  
TABLE 12 NUMBER OF ESTABLISHMENTS BY FORM OF LEGAL ORGANIZATION AND ECONOMIC ACTIVITY (Cont.)

กิจกรรมทางเศรษฐกิจ	จำนวน สถานประกอบการ Number of establishments	รูปแบบการจัดตั้งตามกฎหมาย Form of legal organization							Economic activity		
		ส่วนบุคคล Individual	หุ้นส่วนจำกัด หุ้นส่วนสามัญ นิติบุคคล Juristic partnership	บริษัทจำกัด บริษัทจำกัด (มหาชน) Company limited, Public company limited	ส่วนราชการ รัฐวิสาหกิจ Government, State-enterprises	สหกรณ์ Cooperatives	กลุ่มแม่บ้าน Community enterprise	สมาคม Association		มูลนิธิ Foundation	อื่น ๆ Others
		10,183	126	198	4	23	94	1		7	Municipal area
การผลิต	2,302	23	36	1	-	76	-	6	Manufacturing		
การจัดการและกรับน้ำเสีย ของเสียและสิ่งปฏิกูล	44	-	2	-	-	7	-	-	Sewerage, waste management and remediation activities		
การก่อสร้าง	249	15	3	-	-	-	-	-	Construction		
การขายส่งและการขายปลีก การซ่อมแซมยานยนต์ และ การขนส่ง	677	17	24	-	-	-	-	-	Wholesale and retail trade; repair of motor vehicles and Wholesale trade		
การขายส่ง	339	11	15	-	3	2	-	-	Wholesale trade		
การขายปลีก	3,430	42	87	-	19	4	-	1	Retail trade		
การขนส่งทางบก สถานีเก็บสินค้า ที่พักแรม	597	1	2	-	1	-	-	-	Land transport and storage		
บริการอาหารและเครื่องดื่ม	55	5	2	1	-	-	-	-	Accommodation		
บริการอาหารและการสื่อสาร	1,170	-	14	-	-	-	-	-	Food and beverage service activities		
ข้อมูลข่าวสารและการสื่อสาร	50	5	2	-	-	-	-	-	Information and communication		
กิจกรรมอสังหาริมทรัพย์	218	-	2	-	-	-	-	-	Real estate activities		
กิจกรรมทางวิชาชีพ วิทยาศาสตร์และเทคโนโลยี	74	3	4	-	-	-	-	-	Professional, scientific and technical activities		
กิจกรรมการบริหาร และการบริการสนับสนุน	99	3	4	1	-	-	-	-	Administrative and support service activities		
ศิลปะ ความบันเทิงและนันทนาการ	305	1	1	-	-	-	1	-	Arts, entertainment and recreation		
กิจกรรมบริการอื่นๆ	1,026	-	-	-	-	5	-	-	Other service activities		
กิจกรรมด้านโรงพยาบาลเอกชน	1	-	1	-	-	-	-	-	Private hospital activities		

ตาราง 12 จำนวนสถานประกอบการ จำนวนตามรูปแบบการจัดตั้งตามกฎหมาย และกิจกรรมทางเศรษฐกิจ (ต่อ)  
TABLE 12 NUMBER OF ESTABLISHMENTS BY FORM OF LEGAL ORGANIZATION AND ECONOMIC ACTIVITY (Cont.)

กิจกรรมทางเศรษฐกิจ	รูปแบบการจัดตั้งตามกฎหมาย										Economic activity
	จำนวน สถานประกอบการ	ส่วนบุคคล Individual proprietor	หุ้นส่วนจำกัด ห้างหุ้นส่วนสามัญ นิติบุคคล	บริษัทจำกัด (มหาชน)	ส่วนราชการ รัฐวิสาหกิจ	สหกรณ์ Cooperatives	กลุ่มแม่บ้าน Community	สมาคม Association	มูลนิธิ Foundation	อื่น ๆ Others	
	Number of establishments	Juristic partnership	Company limited, Public company limited	Government, State-enterprises	Government, State-enterprises	enterprise					
<b>นอกเขตเทศบาล</b>	<b>3,570</b>	<b>53</b>	<b>27</b>	<b>5</b>	<b>44</b>	<b>4</b>	<b>4</b>	<b>4</b>	<b>4</b>	<b>Non - municipal area</b>	
การผลิต	816	14	15	-	40	-	-	-	2	Manufacturing	
การจัดการและการบำบัดน้ำเสีย	5	-	1	-	-	-	-	-	-	Sewerage, waste management and remediation activities	
ของเสียและสิ่งปฏิกูล	5	-	1	-	-	-	-	-	-	Construction	
การก่อสร้าง	121	13	1	-	-	-	-	-	-	Wholesale and retail trade;	
การขายส่งและการขายปลีก	209	1	3	-	-	-	-	-	-	repair of motor vehicles and Wholesale trade	
การซ่อมแซมยานยนต์ และ	148	1	-	1	1	-	-	-	-	Retail trade	
การขายส่ง	1,091	12	5	4	3	-	-	-	1	Land transport and storage	
การขายปลีก	350	4	1	-	-	-	-	-	-	Accommodation	
การขนส่งทางบก สถานที่เก็บสินค้า	24	-	-	-	-	-	-	-	-	Food and beverage service activities	
ที่พักแรม	380	4	1	-	-	-	-	-	-	Information and communication	
บริการอาหารและเครื่องดื่ม	4	2	-	-	-	-	-	-	-	Real estate activities	
ข้อมูลข่าวสารและการสื่อสาร	60	1	-	-	-	-	-	-	-	Professional, scientific and technical activities	
กิจกรรมอสังหาริมทรัพย์	8	1	-	-	-	-	-	-	-	Administrative and support service activities	
กิจกรรมทางวิชาชีพ วิทยาศาสตร์และเทคโนโลยี	16	-	-	-	-	-	-	-	-	Arts, entertainment and recreation	
กิจกรรมการบริหาร และการบริการสนับสนุน	97	-	-	-	-	-	-	-	-	Other service activities	
ศิลปะ ความบันเทิงและนันทนาการ	241	-	-	-	-	-	-	-	1	Private hospital activities	
กิจกรรมบริการอื่นๆ	-	-	-	-	-	-	-	-	-		
กิจกรรมด้านโรงพยาบาลเอกชน	-	-	-	-	-	-	-	-	-		

ที่มา : สำนักงานสถิติแห่งชาติ กรุงเทพมหานครเพื่อเศรษฐกิจและสังคม

Source : The 2017 Industrial Census (Basic Information), Chai Nat Province, National Statistical Office, Ministry of Digital Economy and Society.

ตาราง 13 จำนวนสถานประกอบการ จำแนกตามรูปแบบการจัดตั้งทางเศรษฐกิจ และกิจกรรมทางเศรษฐกิจ

TABLE 13 NUMBER OF ESTABLISHMENTS BY FORM OF ECONOMIC ORGANIZATION AND ECONOMIC ACTIVITY

กิจกรรมทางเศรษฐกิจ	จำนวน สถานประกอบการ Number of establishments	รูปแบบการจัดตั้งทางเศรษฐกิจ				Form of economic organization	Economic activity
		สำนักงานแห่งเดียว Single unit	สำนักงานใหญ่ Head office	สำนักงานสาขา Branch	อื่นๆ Others		
<b>รวม</b>	<b>14,206</b>	<b>13,994</b>	<b>44</b>	<b>168</b>	<b>Total</b>		
การผลิต	3,118	3,089	7	22	Manufacturing		
การจัดการและการบำบัดน้ำเสีย ของเสียและสิ่งปฏิกูล	49	48	1	-	Sewerage, waste management and remediation activities		
การก่อสร้าง	370	367	1	2	Construction		
การขายส่งและการขายปลีก การซ่อมแซมยานยนต์ และจักรยานยนต์	886	857	10	19	Wholesale and retail trade; repair of motor vehicles and motorcycles		
การขายส่ง	487	476	5	6	Wholesale trade		
การขายปลีก	4,521	4,422	10	89	Retail trade		
การขนส่งทางบก สถานีเก็บสินค้า	947	945	1	1	Land transport and storage		
ที่พักแรม	79	76	1	2	Accommodation		
บริการอาหารและเครื่องดื่ม	1,550	1,524	4	22	Food and beverage service activities		
ข้อมูลข่าวสารและการสื่อสาร	54	52	1	1	Information and communication		
กิจกรรมอสังหาริมทรัพย์	278	278	-	-	Real estate activities		
กิจกรรมทางวิชาชีพ วิทยาศาสตร์และเทคโนโลยี	82	81	-	1	Professional, scientific and technical activities		
กิจกรรมการบริหาร และการบริการสนับสนุน	115	110	2	3	Administrative and support service activities		
ศิลปะ ความบันเทิงและนันทนาการ	402	401	1	-	Arts, entertainment and recreation		
กิจกรรมบริการอื่น ๆ	1,267	1,267	-	-	Other service activities		
กิจกรรมด้านโรงพยาบาลเอกชน	1	1	-	-	Private hospital activities		

ตาราง 13 จำนวนสถานประกอบการ จำแนกตามรูปแบบการจัดตั้งทางเศรษฐกิจ และกิจกรรมทางเศรษฐกิจ (ต่อ)

TABLE 13 NUMBER OF ESTABLISHMENTS BY FORM OF ECONOMIC ORGANIZATION AND ECONOMIC ACTIVITY (Cont.)

กิจกรรมทางเศรษฐกิจ	จำนวน สถานประกอบการ Number of establishments	รูปแบบการจัดตั้งทางเศรษฐกิจ			Form of economic organization		Economic activity
		สำนักงาน เดี่ยว Single unit	สำนักงานใหญ่ Head office	สำนักงานสาขา Branch	อื่นๆ Others		
<b>ในเขตเทศบาล</b>	<b>10,636</b>	<b>10,450</b>	<b>42</b>	<b>144</b>	-	<b>Municipal area</b>	
การผลิต	2,302	2,281	6	15	-	Manufacturing	
การจัดการและบำบัดน้ำเสีย ของเสียและสิ่งปฏิกูล	44	43	1	-	-	Sewerage, waste management and remediation activities	
การก่อสร้าง	249	246	1	2	-	Construction	
การขายส่งและการขายปลีก การซ่อมแซมยานยนต์ และจักรยานยนต์	677	649	10	18	-	Wholesale and retail trade; repair of motor vehicles and motorcycles	
การขายส่ง	339	328	5	6	-	Wholesale trade	
การขายปลีก	3,430	3,340	10	80	-	Retail trade	
การขนส่งทางบก สถานีเก็บสินค้า ที่พักแรม	597	596	1	-	-	Land transport and storage	
บริการอาหารและเครื่องดื่ม	55	52	1	2	-	Accommodation	
ข้อมูลข่าวสารและการสื่อสาร	1,170	1,151	3	16	-	Food and beverage service activities	
กิจกรรมอสังหาริมทรัพย์	50	48	1	1	-	Information and communication	
กิจกรรมทางวิชาชีพ วิทยาศาสตร์และเทคโนโลยี	218	218	-	-	-	Real estate activities	
กิจกรรมการบริหาร และการสนับสนุน	74	73	-	1	-	Professional, scientific and technical activities	
ศิลปะ ความบันเทิงและนันทนาการ	99	94	2	3	-	Administrative and support service activities	
กิจกรรมบริการอื่น ๆ	305	304	1	-	-	Arts, entertainment and recreation	
กิจกรรมด้านโรงพยาบาลเอกชน	1,026	1,026	-	-	-	Other service activities	
	1	1	-	-	-	Private hospital activities	

ตาราง 13 จำนวนสถานประกอบการ จำแนกตามรูปแบบการจัดตั้งทางเศรษฐกิจ และกิจกรรมทางเศรษฐกิจ (ต่อ)

TABLE 13 NUMBER OF ESTABLISHMENTS BY FORM OF ECONOMIC ORGANIZATION AND ECONOMIC ACTIVITY (Cont.)

กิจกรรมทางเศรษฐกิจ	จำนวน สถานประกอบการ Number of establishments	รูปแบบการจัดตั้งทางเศรษฐกิจ				Form of economic organization	Economic activity
		สำนักงาน Single unit	สำนักงานใหญ่ Head office	สำนักงานสาขา Branch	อื่นๆ Others		
<b>นอกเขตเทศบาล</b>	<b>3,570</b>	<b>3,544</b>	<b>2</b>	<b>24</b>	<b>-</b>	<b>Non - municipal area</b>	
การผลิต	816	808	1	7	-	Manufacturing	
การจัดการและการบำบัดน้ำเสีย ของเสียและสิ่งปฏิกูล	5	5	-	-	-	Sewerage, waste management and remediation activities	
การก่อสร้าง	121	121	-	-	-	Construction	
การขายส่งและการขายปลีก การซ่อมแซมยานยนต์ และจักรยานยนต์	209	208	-	1	-	Wholesale and retail trade; repair of motor vehicles and motorcycles	
การขายส่ง	148	148	-	-	-	Wholesale trade	
การขายปลีก	1,091	1,082	-	9	-	Retail trade	
การขนส่งทางบก สถานีเก็บสินค้า ที่พักรแรม	350	349	-	1	-	Land transport and storage	
บริการอาหารและเครื่องดื่ม	24	24	-	-	-	Accommodation	
ข้อมูลข่าวสารและการสื่อสาร	380	373	1	6	-	Food and beverage service activities	
กิจกรรมอสังหาริมทรัพย์	4	4	-	-	-	Information and communication	
กิจกรรมทางวิชาชีพ วิทยาศาสตร์และเทคโนโลยี	60	60	-	-	-	Real estate activities	
กิจกรรมการบริหาร และการบริการสนับสนุน	8	8	-	-	-	Professional, scientific and technical activities	
ศิลปะ ความบันเทิงและนันทนาการ	16	16	-	-	-	Administrative and support service activities	
กิจกรรมบริการอื่น ๆ	97	97	-	-	-	Arts, entertainment and recreation	
กิจกรรมด้านโรงพยาบาลเอกชน	241	241	-	-	-	Other service activities	
	-	-	-	-	-	Private hospital activities	

ที่มา : สำมะโนอุตสาหกรรม พ.ศ. 2560 (ข้อมูลพื้นฐาน) จังหวัด ชัยนาท สำนักงานสถิติแห่งชาติ กระทรวงดิจิทัลเพื่อเศรษฐกิจและสังคม

Source : The 2017 Industrial Census (Basic Information), Chai Nat Province, National Statistical Office, Ministry of Digital Economy and Society.

ตาราง 14 จำนวนสถานประกอบการ จำนวนตามสัดส่วนของร่วมลงทุนหรือถือหุ้นของต่างประเทศ และกิจกรรมทางเศรษฐกิจ

TABLE 14 NUMBER OF ESTABLISHMENTS BY PROPORTION OF FOREIGN INVESTMENT OR SHARE HOLDING AND ECONOMIC ACTIVITY

กิจกรรมทางเศรษฐกิจ	จำนวน สถานประกอบการ	ไม่มีต่างประเทศ		สัดส่วนของการร่วมลงทุนหรือถือหุ้น			Economic activity
		จำนวน No foreign investment establishments	รวม Total	Proportion of foreign investment or share holding			
				< 10%	10 - 50%	> 50%	
<b>รวม</b>	<b>225</b>	<b>224</b>	<b>1</b>	<b>1</b>	<b>-</b>	<b>Total</b>	
การผลิต	51	50	1	1	-	Manufacturing	
การจัดการและการบำบัดน้ำเสีย ของเสียและสิ่งปฏิกูล	3	3	-	-	-	Sewerage, waste management and remediation activities	
การก่อสร้าง	4	4	-	-	-	Construction	
การขายส่งและการขายปลีก การซ่อมแซมยานยนต์ และจักรยานยนต์	27	27	-	-	-	Wholesale and retail trade; repair of motor vehicles and motorcycles	
การขายส่ง	15	15	-	-	-	Wholesale trade	
การขายปลีก	92	92	-	-	-	Retail trade	
การขนส่งทางบก สถานีเก็บสินค้า ที่พักแรม	3	3	-	-	-	Land transport and storage	
บริการอาหารและเครื่องดื่ม	2	2	-	-	-	Accommodation	
ข้อมูลข่าวสารและการสื่อสาร	15	15	-	-	-	Food and beverage service activities	
กิจกรรมก่อสร้างโทรคมนาคม	2	2	-	-	-	Information and communication	
กิจกรรมทางวิชาชีพ วิทยาศาสตร์และเทคโนโลยี	4	4	-	-	-	Real estate activities	
กิจกรรมการบริหาร และการบริการสนับสนุน	4	4	-	-	-	Professional, scientific and technical activities	
ศิลปะ วัฒนธรรมบันเทิงและนันทนาการ	-	-	-	-	-	Administrative and support service activities	
กิจกรรมบริการอื่น ๆ	-	-	-	-	-	Arts, entertainment and recreation	
กิจกรรมด้านโรงพยาบาลเอกชน	1	1	-	-	-	Other service activities	
						Private hospital activities	



ตาราง 14 จำนวนสถานประกอบการ จำนวนตามสัดส่วนของการร่วมลงทุนหรือถือหุ้นของต่างประเทศ และกิจการรวมทางเศรษฐกิจ (ต่อ)

TABLE 14 NUMBER OF ESTABLISHMENTS BY PROPORTION OF FOREIGN INVESTMENT OR SHARE HOLDING AND ECONOMIC ACTIVITY (Cont.)

กิจการรวมทางเศรษฐกิจ	จำนวน สถานประกอบการ	ไม่มีต่างประเทศ		สัดส่วนของการร่วมลงทุนหรือถือหุ้น			Economic activity
		รวมลงทุนหรือถือหุ้น	รวม	Proportion of foreign investment or share holding			
				No foreign's investment or share holding	Total	< 10%	
<b>ในเขตเทศบาล</b>	<b>198</b>	<b>197</b>	<b>1</b>	<b>1</b>	<b>-</b>	<b>-</b>	<b>Municipal area</b>
การผลิต	36	35	1	1	-	-	Manufacturing
การจัดการและกำจัดน้ำเสีย ของเสียและสิ่งปฏิกูล	2	2	-	-	-	-	Sewerage, waste management and remediation activities
การก่อสร้าง	3	3	-	-	-	-	Construction
การขายส่งและการขายปลีก การซ่อมแซมยานยนต์ และจักรยานยนต์	24	24	-	-	-	-	Wholesale and retail trade; repair of motor vehicles and motorcycles
การขายส่ง	15	15	-	-	-	-	Wholesale trade
การขายปลีก	87	87	-	-	-	-	Retail trade
การขนส่งทางบก สถานีเก็บสินค้า ที่พักแรม	2	2	-	-	-	-	Land transport and storage
บริการอาหารและเครื่องดื่ม	2	2	-	-	-	-	Accommodation
บริการอาหารและเครื่องดื่ม	14	14	-	-	-	-	Food and beverage service activities
ข้อมูลข่าวสารและการสื่อสาร	2	2	-	-	-	-	Information and communication
กิจกรรมอสังหาริมทรัพย์	2	2	-	-	-	-	Real estate activities
กิจกรรมทางวิชาชีพ วิทยาศาสตร์และเทคโนโลยี	4	4	-	-	-	-	Professional, scientific and technical activities
กิจการบริการบริหาร และการบริการสนับสนุน	4	4	-	-	-	-	Administrative and support service activities
ศิลปะ ความบันเทิงและนันทนาการ	-	-	-	-	-	-	Arts, entertainment and recreation
กิจกรรมบริการอื่น ๆ	-	-	-	-	-	-	Other service activities
กิจกรรมด้านโรงพยาบาลเอกชน	1	1	-	-	-	-	Private hospital activities

ตาราง 14 จำนวนสถานประกอบการ จำนวนตามสัดส่วนของการร่วมลงทุนหรือถือหุ้นของต่างประเทศ และกิจกรรมทางเศรษฐกิจ (ต่อ)

TABLE 14 NUMBER OF ESTABLISHMENTS BY PROPORTION OF FOREIGN INVESTMENT OR SHARE HOLDING AND ECONOMIC ACTIVITY (Cont.)

กิจกรรมทางเศรษฐกิจ	จำนวน สถานประกอบการ	ไม่มีต่างประเทศ		สัดส่วนของการร่วมลงทุนหรือถือหุ้น			Economic activity
		รวม	No foreign's investment or share holding	Proportion of foreign investment or share holding			
				< 10%	10 - 50%	> 50%	
<b>นอกเขตเทศบาล</b>	<b>27</b>	<b>-</b>	<b>-</b>	<b>-</b>	<b>-</b>	<b>Non - municipal area</b>	
การผลิต	15	-	-	-	-	Manufacturing	
การจัดการและกรับนำเสีย ของเสียและสิ่งปฏิกูล	1	-	-	-	-	Sewerage, waste management and remediation activities	
การก่อสร้าง	1	-	-	-	-	Construction	
การขายส่งและการขายปลีก การซ่อมแซมยานยนต์ และจักรยานยนต์	3	-	-	-	-	Wholesale and retail trade, repair of motor vehicles and motorcycles	
การขายส่ง	-	-	-	-	-	Wholesale trade	
การขายปลีก	5	-	-	-	-	Retail trade	
การขนส่งทางบก สถานีเก็บสินค้า ที่พักแรม	1	-	-	-	-	Land transport and storage Accommodation	
บริการอาหารและเครื่องดื่ม	1	-	-	-	-	Food and beverage service activities	
ข้อมูลข่าวสารและการสื่อสาร	-	-	-	-	-	Information and communication	
กิจกรรมอสังหาริมทรัพย์	-	-	-	-	-	Real estate activities	
กิจกรรมทางวิชาชีพ วิทยาศาสตร์และเทคโนโลยี	-	-	-	-	-	Professional, scientific and technical activities	
กิจกรรมการบริหาร และการบริการสนับสนุน	-	-	-	-	-	Administrative and support service activities	
ศิลปะ ความบันเทิงและนันทนาการ	-	-	-	-	-	Arts, entertainment and recreation	
กิจกรรมบริการอื่น ๆ	-	-	-	-	-	Other service activities	
กิจกรรมด้านโรงพยาบาลเอกชน	-	-	-	-	-	Private hospital activities	

หมายเหตุ : เฉพาะสถานประกอบการที่มีรูปแบบการจัดตั้งตามกฎหมายเป็นบริษัทจำกัด และบริษัทจำกัด (มหาชน)

Note : Only establishments which were company limited and public company limited.

ที่มา : สำนักงานอุตสาหกรรม พ.ศ. 2560 (ข้อมูลพื้นฐาน) จังหวัด ชัยนาท สำนักงานสถิติแห่งชาติ กระทรวงดิจิทัลเพื่อเศรษฐกิจและสังคม

Source : The 2017 Industrial Census (Basic Information), Chai Nat Province, National Statistical Office, Ministry of Digital Economy and Society.

ตาราง 15 จำนวนสถานประกอบการ จำแนกตามขนาดของสถานประกอบการ (จำนวนคนทำงาน) และกิจกรรมทางเศรษฐกิจ  
TABLE 15 NUMBER OF ESTABLISHMENTS BY SIZE OF ESTABLISHMENT (NUMBER OF PERSONS ENGAGED) AND ECONOMIC ACTIVITY

กิจกรรมทางเศรษฐกิจ	จำนวน สถานประกอบการ	ขนาดของสถานประกอบการ (จำนวนคนทำงาน) Size of establishment (Number of persons engaged)											Economic activity		
		Number of establishments													
		1 - 5	6 - 10	11 - 15	16 - 20	21 - 25	26 - 30	31 - 50	51 - 100	101 - 200	201 - 500	501 - 1,000		> 1,000	
<b>รวม</b>	<b>14,206</b>	<b>13,170</b>	<b>621</b>	<b>219</b>	<b>60</b>	<b>36</b>	<b>23</b>	<b>39</b>	<b>19</b>	<b>9</b>	<b>8</b>	<b>1</b>	<b>1</b>	<b>1</b>	<b>Total</b>
การผลิต	3,118	2,820	156	58	20	10	12	17	10	6	7	1	1	1	Manufacturing
การจัดการและการบำบัดน้ำเสียของเสียและสิ่งปฏิกูล	49	40	4	1	2	2	-	-	-	-	-	-	-	-	Sewerage, waste management and remediation activities
การก่อสร้าง	370	222	100	31	6	6	1	4	-	-	-	-	-	-	Construction
การขายส่งและการขายปลีก การซ่อมแซมยานยนต์ และจักรยานยนต์	886	837	31	4	4	2	1	4	3	-	-	-	-	-	Wholesale and retail trade; repair of motor vehicles and motorcycles
การขายส่ง	487	402	59	16	5	-	2	3	-	-	-	-	-	-	Wholesale trade
การขายปลีก	4,521	4,354	110	33	12	5	3	2	1	1	-	-	-	-	Retail trade
การขนส่งทางบก สถานีเก็บสินค้า	947	925	15	4	1	-	-	1	-	-	1	-	-	-	Land transport and storage
ที่พักแรม	79	56	11	6	2	3	-	1	-	-	-	-	-	-	Accommodation
บริการอาหารและเครื่องดื่ม	1,550	1,440	78	23	1	3	2	2	1	-	-	-	-	-	Food and beverage service activities
ข้อมูลข่าวสารและการสื่อสาร	54	51	2	1	-	-	-	-	-	-	-	-	-	-	Information and communication
กิจกรรมอสังหาริมทรัพย์	278	277	1	-	-	-	-	-	-	-	-	-	-	-	Real estate activities
กิจกรรมทางวิชาชีพ วิทยาศาสตร์และเทคโนโลยี	82	77	5	-	-	-	-	-	-	-	-	-	-	-	Professional, scientific and technical activities
กิจกรรมการบริหาร และการบริการสนับสนุน	115	104	6	2	-	-	-	-	2	1	-	-	-	-	Administrative and support service activities
ศิลปะ ความบันเทิงและนันทนาการ	402	305	39	37	7	5	2	5	2	-	-	-	-	-	Arts, entertainment and recreation
กิจกรรมบริการอื่น ๆ	1,267	1,260	4	3	-	-	-	-	-	-	-	-	-	-	Other service activities
กิจกรรมด้านโรงพยาบาลเอกชน	1	-	-	-	-	-	-	-	-	-	-	-	-	1	Private hospital activities

ตาราง 15 จำนวนสถานประกอบการ จำแนกตามขนาดของสถานประกอบการ (จำนวนคนทำงาน) และกิจกรรมทางเศรษฐกิจ (ต่อ)  
TABLE 15 NUMBER OF ESTABLISHMENTS BY SIZE OF ESTABLISHMENT (NUMBER OF PERSONS ENGAGED) AND ECONOMIC ACTIVITY (Cont.)

กิจกรรมทางเศรษฐกิจ	จำนวน สถานประกอบการ Number of establishments	ขนาดของสถานประกอบการ (จำนวนคนทำงาน) Size of establishment (Number of persons engaged)													Economic activity
		จำนวน													
		1 - 5	6 - 10	11- 15	16 - 20	21 - 25	26 - 30	31 - 50	51 - 100	101 - 200	201 - 500	501 - 1,000	> 1,000		
<b>ในเขตเทศบาล</b>	<b>10,636</b>	<b>9,856</b>	<b>473</b>	<b>168</b>	<b>43</b>	<b>28</b>	<b>17</b>	<b>24</b>	<b>14</b>	<b>7</b>	<b>4</b>	<b>1</b>	<b>1</b>	<b>1</b>	<b>Municipal area</b>
การผลิต	2,302	2,096	110	43	11	8	9	8	7	4	4	1	1	1	Manufacturing
การจัดการและการบำบัดน้ำเสีย ของเสียและสิ่งปฏิกูล	44	37	3	1	1	2	-	-	-	-	-	-	-	-	Sewerage, waste management and remediation activities
การก่อสร้าง	249	150	63	24	5	3	1	3	-	-	-	-	-	-	Construction
การขายส่งและการขายปลีก การซ่อมแซมยานยนต์ และจักรยานยนต์	677	635	28	3	2	1	1	4	3	-	-	-	-	-	Wholesale and retail trade; repair of motor vehicles and motorcycles
การขายส่ง	339	276	44	10	4	-	2	3	-	-	-	-	-	-	Wholesale trade
การขายปลีก	3,430	3,286	97	29	11	4	1	1	-	1	-	-	-	-	Retail trade
การขนส่งทางบก สถานีเก็บสินค้า	597	586	10	-	1	-	-	-	-	-	-	-	-	-	Land transport and storage
ที่พักแรม	55	39	7	3	2	3	-	1	-	-	-	-	-	-	Accommodation
บริการอาหารและเครื่องดื่ม	1,170	1,083	64	16	-	3	1	2	1	-	-	-	-	-	Food and beverage service activities
ข้อมูลข่าวสารและการสื่อสาร	50	47	2	1	-	-	-	-	-	-	-	-	-	-	Information and communication
กิจกรรมอสังหาริมทรัพย์	218	217	1	-	-	-	-	-	-	-	-	-	-	-	Real estate activities
กิจกรรมทางวิชาชีพ วิทยาศาสตร์และเทคโนโลยี	74	69	5	-	-	-	-	-	-	-	-	-	-	-	Professional, scientific and technical activities
กิจกรรมการบริหาร และการบริการสนับสนุน	99	89	5	2	-	-	-	-	2	1	-	-	-	-	Administrative and support service activities
ศิลปะ ความบันเทิงและนันทนาการ	305	227	30	33	6	4	2	2	1	-	-	-	-	-	Arts, entertainment and recreation
กิจกรรมบริการอื่น ๆ	1,026	1,019	4	3	-	-	-	-	-	-	-	-	-	-	Other service activities
กิจกรรมด้านโรงพยาบาลเอกชน	1	-	-	-	-	-	-	-	-	-	-	-	-	1	Private hospital activities

ตาราง 15 จำนวนสถานประกอบการ จำแนกตามขนาดของสถานประกอบการ (จำนวนคนทำงาน) และกิจกรรมทางเศรษฐกิจ (ต่อ)  
TABLE 15 NUMBER OF ESTABLISHMENTS BY SIZE OF ESTABLISHMENT (NUMBER OF PERSONS ENGAGED) AND ECONOMIC ACTIVITY (Cont.)

กิจกรรมทางเศรษฐกิจ	จำนวน สถานประกอบการ Number of establishments	ขนาดของสถานประกอบการ (จำนวนคนทำงาน) Size of establishment (Number of persons engaged)											Economic activity				
		1 - 5	6 - 10	11-15	16 - 20	21 - 25	26 - 30	31 - 50	51 - 100	101 - 200	201 - 500	501 - 1,000		> 1,000			
		3,314	148	51	17	8	6	15	5	2	4	-		Non - municipal area			
<b>นอกเขตเทศบาล</b>	<b>3,570</b>																
การผลิต	816	724	46	15	9	2	3	9	3	2	2	3	-	-	-	-	Manufacturing
การจัดการและการบำบัดน้ำเสีย ของเสียและสิ่งปฏิกูล	5	3	1	-	1	-	-	-	-	-	-	-	-	-	-	-	Sewerage, waste management and remediation activities
การก่อสร้าง	121	72	37	7	1	3	-	1	-	-	-	-	-	-	-	-	Construction
การขายส่งและการขายปลีก การซ่อมแซมยานยนต์ และจักรยานยนต์	209	202	3	1	2	1	-	-	-	-	-	-	-	-	-	-	Wholesale and retail trade; repair of motor vehicles and motorcycles
การขายส่ง	148	126	15	6	1	-	-	-	-	-	-	-	-	-	-	-	Wholesale trade
การขายปลีก	1,091	1,068	13	4	1	1	2	1	1	-	-	-	-	-	-	-	Retail trade
การขนส่งทางบก สถานีเก็บสินค้า	350	339	5	4	-	-	-	1	-	-	-	1	-	-	-	-	Land transport and storage
ที่พักแรม	24	17	4	3	-	-	-	-	-	-	-	-	-	-	-	-	Accommodation
บริการอาหารและเครื่องดื่ม	380	357	14	7	1	-	1	-	-	-	-	-	-	-	-	-	Food and beverage service activities
ข้อมูลข่าวสารและการสื่อสาร	4	4	-	-	-	-	-	-	-	-	-	-	-	-	-	-	Information and communication
กิจกรรมอสังหาริมทรัพย์	60	60	-	-	-	-	-	-	-	-	-	-	-	-	-	-	Real estate activities
กิจกรรมทางวิชาชีพ วิทยาศาสตร์และเทคโนโลยี	8	8	-	-	-	-	-	-	-	-	-	-	-	-	-	-	Professional, scientific and technical activities
กิจกรรมการบริหาร และการบริการสนับสนุน	16	15	1	-	-	-	-	-	-	-	-	-	-	-	-	-	Administrative and support service activities
ศิลปะ ความบันเทิงและนันทนาการ	97	78	9	4	1	1	-	3	1	-	-	-	-	-	-	-	Arts, entertainment and recreation
กิจกรรมบริการอื่น ๆ	241	241	-	-	-	-	-	-	-	-	-	-	-	-	-	-	Other service activities
กิจกรรมด้านโรงพยาบาลเอกชน	-	-	-	-	-	-	-	-	-	-	-	-	-	-	-	-	Private hospital activities

ที่มา : สำนักข้อมูลสารสนเทศ พ.ศ. 2560 (ข้อมูลพื้นฐาน) จังหวัด ชัยนาท สำนักงานสถิติแห่งชาติ กระทรวงดิจิทัลเพื่อเศรษฐกิจและสังคม

Source : The 2017 Industrial Census (Basic Information), Chai Nat Province, National Statistical Office, Ministry of Digital Economy and Society.

ตาราง 16 จำนวนคนทำงานในสถานประกอบการ จำแนกตามขนาดของสถานประกอบการ (จำนวนคนทำงาน) และกิจกรรมทางเศรษฐกิจ  
TABLE 16 NUMBER OF PERSONS ENGAGED IN ESTABLISHMENTS BY SIZE OF ESTABLISHMENT (NUMBER OF PERSONS ENGAGED) AND ECONOMIC ACTIVITY

กิจกรรมทางเศรษฐกิจ	จำนวน คนทำงาน Number of persons engaged	ขนาดของสถานประกอบการ (จำนวนคนทำงาน) Size of establishment (Number of persons engaged)										Economic activity		
		1 - 5	6 - 10	11- 15	16 - 20	21 - 25	26 - 30	31 - 50	51 - 100	101 - 200	201 - 500		501 - 1,000	> 1,000
<b>รวม</b>	<b>42,173</b>	<b>23,390</b>	<b>4,599</b>	<b>2,773</b>	<b>1,081</b>	<b>822</b>	<b>665</b>	<b>1,458</b>	<b>1,477</b>	<b>1,070</b>	<b>2,948</b>	<b>700</b>	<b>1,190</b>	<b>Total</b>
การผลิต	14,394	4,888	1,154	755	365	225	346	635	761	647	2,728	700	1,190	Manufacturing
การจัดการและการบำบัดน้ำเสีย ของเสียและสิ่งปฏิกูล	214	84	30	12	39	49	-	-	-	-	-	-	-	Sewage, waste management and remediation activities
การก่อสร้าง	2,212	676	739	375	105	128	27	162	-	-	-	-	-	Construction
การขายส่งและการขายปลีก														Wholesale and retail trade;
การซ่อมแซมยานยนต์และจักรยานยนต์	2,252	1,437	221	48	72	43	28	144	259	-	-	-	-	repair of motor vehicles and motorcycles
การขายส่ง	1,843	936	429	199	85	-	60	134	-	-	-	-	-	Wholesale trade
การขายปลีก	10,115	8,146	824	428	219	120	88	74	91	125	-	-	-	Retail trade
การขนส่งทางบก สถานีเก็บสินค้า	1,734	1,301	103	48	20	-	-	42	-	-	220	-	-	Land transport and storage
ที่พักแรม	455	158	77	76	40	73	-	31	-	-	-	-	-	Accommodation
บริการอาหารและเครื่องดื่ม	3,816	2,694	573	285	18	66	59	70	51	-	-	-	-	Food and beverage service activities
ข้อมูลข่าวสารและการสื่อสาร	125	95	15	15	-	-	-	-	-	-	-	-	-	Information and communication
กิจกรรมอสังหาริมทรัพย์	383	377	6	-	-	-	-	-	-	-	-	-	-	Real estate activities
กิจกรรมทางวิชาชีพ วิทยาศาสตร์และเทคโนโลยี	181	146	35	-	-	-	-	-	-	-	-	-	-	Professional, scientific and technical activities
กิจกรรมการบริหาร และการบริการสนับสนุน	582	206	44	30	-	-	-	-	172	130	-	-	-	Administrative and support service activities
ศิลปะ ความบันเทิงและนันทนาการ	2,084	697	319	466	118	118	57	166	143	-	-	-	-	Arts, entertainment and recreation
กิจกรรมบริการอื่น ๆ	1,615	1,549	30	36	-	-	-	-	-	-	-	-	-	Other service activities
กิจกรรมด้านโรงพยาบาลเอกชน	168	-	-	-	-	-	-	-	-	168	-	-	-	Private hospital activities

ตาราง 16 จำนวนคนทำงานในสถานประกอบการ จำนวนคนทำงาน และกิจกรรมทางเศรษฐกิจ (ต่อ)  
TABLE 16 NUMBER OF PERSONS ENGAGED IN ESTABLISHMENTS BY SIZE OF ESTABLISHMENT (NUMBER OF PERSONS ENGAGED) AND ECONOMIC ACTIVITY (Cont.)

กิจกรรมทางเศรษฐกิจ	จำนวน คนทำงาน Number of persons engaged	ขนาดของสถานประกอบการ (จำนวนคนทำงาน) Size of establishment (Number of persons engaged)											Economic activity	
		1 - 5	6 - 10	11- 15	16 - 20	21 - 25	26 - 30	31 - 50	51 - 100	101 - 200	201 - 500	501 - 1,000		> 1,000
		17,735	3,528	2,135	783	651	492	899	1,089	859	1,430	700		1,190
<b>ในเขตเทศบาล</b>	<b>31,491</b>	<b>17,735</b>	<b>3,528</b>	<b>2,135</b>	<b>783</b>	<b>651</b>	<b>492</b>	<b>899</b>	<b>1,089</b>	<b>859</b>	<b>1,430</b>	<b>700</b>	<b>1,190</b>	
การผลิต	10,292	3,703	815	554	205	182	261	291	525	436	1,430	700	1,190	Manufacturing
การจัดการและการบำบัดน้ำเสีย ของเสียและสิ่งปฏิกูล	181	77	23	12	20	49	-	-	-	-	-	-	-	Sewerage, waste management and remediation activities
การก่อสร้าง	1,519	446	485	292	89	64	27	116	-	-	-	-	-	Construction
การขายส่งและการขายปลีก														Wholesale and retail trade;
การซ่อมแซมยานยนต์และจักรยานยนต์	1,859	1,130	200	36	40	22	28	144	259	-	-	-	-	repair of motor vehicles and motorcycles
การขายส่ง	1,352	644	323	125	66	-	60	134	-	-	-	-	-	Wholesale trade
การขายปลีก	7,814	6,214	728	377	201	98	30	41	-	125	-	-	-	Retail trade
การขนส่งทางบก สถานีเก็บสินค้า	880	792	68	-	20	-	-	-	-	-	-	-	-	Land transport and storage
ที่พักแรม	337	109	48	36	40	73	-	31	-	-	-	-	-	Accommodation
บริการอาหารและเครื่องดื่ม	3,022	2,134	471	201	-	66	29	70	51	-	-	-	-	Food and beverage service activities
ข้อมูลข่าวสารและการสื่อสาร	119	89	15	15	-	-	-	-	-	-	-	-	-	Information and communication
กิจกรรมอสังหาริมทรัพย์	304	298	6	-	-	-	-	-	-	-	-	-	-	Real estate activities
กิจกรรมทางวิชาชีพ วิทยาศาสตร์และเทคโนโลยี	162	127	35	-	-	-	-	-	-	-	-	-	-	Professional, scientific and technical activities
กิจกรรมการบริหาร และการบริการสนับสนุน	541	173	36	30	-	-	-	-	172	130	-	-	-	Administrative and support service activities
ศิลปะ ความบันเทิงและนันทนาการ	1,596	520	245	421	102	97	57	72	82	-	-	-	-	Arts, entertainment and recreation
กิจกรรมบริการอื่น ๆ	1,345	1,279	30	36	-	-	-	-	-	-	-	-	-	Other service activities
กิจกรรมด้านโรงพยาบาลเอกชน	168	-	-	-	-	-	-	-	-	168	-	-	-	Private hospital activities

ตาราง 16 จำนวนคนทำงานในสถานประกอบการ จำแนกตามขนาดของสถานประกอบการ (จำนวนคนทำงาน) และกิจกรรมทางเศรษฐกิจ (ต่อ)  
TABLE 16 NUMBER OF PERSONS ENGAGED IN ESTABLISHMENTS BY SIZE OF ESTABLISHMENT (NUMBER OF PERSONS ENGAGED) AND ECONOMIC ACTIVITY (Cont.)

กิจกรรมทางเศรษฐกิจ	จำนวน คนทำงาน Number of persons engaged	ขนาดของสถานประกอบการ (จำนวนคนทำงาน) Size of establishment (Number of persons engaged)											Economic activity	
		1 - 5	6 - 10	11- 15	16 - 20	21 - 25	26 - 30	31 - 50	51 - 100	101 - 200	201 - 500	501 - 1,000		> 1,000
<b>นอกเขตเทศบาล</b>	<b>10,682</b>	<b>5,655</b>	<b>1,071</b>	<b>638</b>	<b>298</b>	<b>171</b>	<b>173</b>	<b>559</b>	<b>388</b>	<b>211</b>	<b>1,518</b>	-	-	<b>Non - municipal area</b>
การผลิต	4,102	1,185	339	201	160	43	85	344	236	211	1,298	-	-	Manufacturing
การจัดการและการบำบัดน้ำเสีย ของเสียและสิ่งมีพิษ	33	7	7	-	19	-	-	-	-	-	-	-	-	Sewage, waste management and remediation activities
การก่อสร้าง	693	230	254	83	16	64	-	46	-	-	-	-	-	Construction
การขายส่งและการขายปลีก การซ่อมแซมยานยนต์ และจักรยานยนต์	393	307	21	12	32	21	-	-	-	-	-	-	-	Wholesale and retail trade; repair of motor vehicles and motorcycles
การขายส่ง	491	292	106	74	19	-	-	-	-	-	-	-	-	Wholesale trade
การขายปลีก	2,301	1,932	96	51	18	22	58	33	91	-	-	-	-	Retail trade
การขนส่งทางบก สถานีที่เก็บสินค้า	854	509	35	48	-	-	-	42	-	-	220	-	-	Land transport and storage
ที่พักแรม	118	49	29	40	-	-	-	-	-	-	-	-	-	Accommodation
บริการอาหารและเครื่องดื่ม	794	560	102	84	18	-	30	-	-	-	-	-	-	Food and beverage service activities
ข้อมูลข่าวสารและการสื่อสาร	6	6	-	-	-	-	-	-	-	-	-	-	-	Information and communication
กิจกรรมอสังหาริมทรัพย์	79	79	-	-	-	-	-	-	-	-	-	-	-	Real estate activities
กิจกรรมทางวิชาชีพ วิทยาศาสตร์และเทคโนโลยี	19	19	-	-	-	-	-	-	-	-	-	-	-	Professional, scientific and technical activities
กิจกรรมการบริหาร และการบริการสนับสนุน	41	33	8	-	-	-	-	-	-	-	-	-	-	Administrative and support service activities
ศิลปะ ความบันเทิงและนันทนาการ	488	177	74	45	16	21	-	94	61	-	-	-	-	Arts, entertainment and recreation
กิจกรรมบริการอื่น ๆ	270	270	-	-	-	-	-	-	-	-	-	-	-	Other service activities
กิจกรรมด้านโรงพยาบาลเอกชน	-	-	-	-	-	-	-	-	-	-	-	-	-	Private hospital activities

ที่มา : สำนักอุตสาหกรรมการ พ.ศ. 2560 (ข้อมูลพื้นฐาน) จังหวัด ชัยนาท สำนักงานสถิติแห่งชาติ กระทรวงดิจิทัลเพื่อเศรษฐกิจและสังคม

Source : The 2017 Industrial Census (Basic Information), Chai Nat Province, National Statistical Office, Ministry of Digital Economy and Society.



ตาราง 17 จำนวนสถานประกอบการ จำนวนตามขนาดของสถานประกอบการ (จำนวนลูกจ้าง) และกิจกรรมทางเศรษฐกิจ  
TABLE 17 NUMBER OF ESTABLISHMENTS BY SIZE OF ESTABLISHMENT (NUMBER OF EMPLOYEES) AND ECONOMIC ACTIVITY

กิจกรรมทางเศรษฐกิจ	จำนวน สถานประกอบการ Number of establishments	ขนาดของสถานประกอบการ (จำนวนลูกจ้าง) Size of establishment (Number of employees)											รวม Total	Economic activity	
		ไม่													
		1 - 5	6 - 10	11- 15	16 - 20	21 - 25	26 - 30	31 - 50	51 - 100	101 - 200	201 - 500	501 - 1,000			> 1,000
<b>รวม</b>	<b>14,206</b>	<b>2,413</b>	<b>406</b>	<b>135</b>	<b>61</b>	<b>19</b>	<b>30</b>	<b>30</b>	<b>19</b>	<b>7</b>	<b>8</b>	<b>1</b>	<b>1</b>	<b>11,076</b>	<b>Total</b>
การผลิต	3,118	504	100	38	18	5	16	13	11	4	7	1	1	2,400	Manufacturing
การจัดการและการบำบัดน้ำเสีย	49	17	4	1	1	2	-	-	-	-	-	-	-	24	Sewerage, waste management and remediation activities
ของเสียและสิ่งปฏิกูล	370	211	66	15	9	1	1	3	-	-	-	-	-	64	Construction
การก่อสร้าง															
การขายส่งและการขายปลีก															Wholesale and retail trade;
การขายส่งและขายปลีก	886	212	14	2	4	1	1	4	3	-	-	-	-	645	repair of motor vehicles and motorcycles
การซ่อมแซมยานยนต์และจักรยานยนต์	487	158	33	6	4	-	2	3	-	-	-	-	-	281	Wholesale trade
การขายส่ง	4,521	532	71	30	14	3	3	1	1	1	-	-	-	3,865	Retail trade
การขายปลีก	947	152	10	1	1	-	-	1	-	-	1	-	-	781	Land transport and storage
การขนส่งทางบก สถานีที่เก็บสินค้า	79	46	5	3	3	2	-	1	-	-	-	-	-	19	Accommodation
ที่พักแรม	1,550	297	46	8	2	1	3	2	-	-	-	-	-	1,191	Food and beverage service activities
บริการอาหารและเครื่องดื่ม	54	10	1	1	-	-	-	-	-	-	-	-	-	42	Information and communication
ข้อมูลข่าวสารและการสื่อสาร	278	21	-	-	-	-	-	-	-	-	-	-	-	257	Real estate activities
กิจกรรมอสังหาริมทรัพย์	82	24	3	-	-	-	-	-	-	-	-	-	-	55	Professional, scientific and technical activities
กิจกรรมทางวิชาชีพ วิทยาศาสตร์และเทคโนโลยี	115	29	3	2	-	-	-	-	2	1	-	-	-	78	Administrative and support service activities
กิจกรรมการบริหาร และการบริการสนับสนุน	402	125	46	27	5	4	4	2	2	-	-	-	-	187	Arts, entertainment and recreation
ศิลปะ ความบันเทิงและนันทนาการ	1,267	75	4	1	-	-	-	-	-	-	-	-	-	1,187	Other service activities
กิจกรรมบริการอื่น ๆ															
กิจกรรมด้านโรงพยาบาลเอกชน	1	-	-	-	-	-	-	-	-	-	1	-	-	-	Private hospital activities



ตาราง 17 จำนวนสถานประกอบการ จำแนกตามขนาดของสถานประกอบการ (จำนวนลูกจ้าง) และกิจกรรมทางเศรษฐกิจ (ต่อ)

TABLE 17 NUMBER OF ESTABLISHMENTS BY SIZE OF ESTABLISHMENT (NUMBER OF EMPLOYEES) AND ECONOMIC ACTIVITY (Cont.)

กิจกรรมทางเศรษฐกิจ	จำนวน สถานประกอบการ	ขนาดของสถานประกอบการ (จำนวนลูกจ้าง) Size of establishment (Number of employees)											Economic activity			
		Number of establishments														
		1 - 5	6 - 10	11-15	16-20	21-25	26-30	31-50	51-100	101-200	201-500	501-1,000		> 1,000		
<b>นอกเขตเทศบาล</b>	<b>3,570</b>	<b>518</b>	<b>93</b>	<b>33</b>	<b>17</b>	<b>-</b>	<b>11</b>	<b>9</b>	<b>5</b>	<b>2</b>	<b>4</b>	<b>-</b>	<b>-</b>	<b>-</b>	<b>2,878</b>	<b>Non - municipal area</b>
การผลิต	816	114	27	14	7	-	5	7	3	2	3	-	-	-	634	Manufacturing
การจัดการและการบำบัดน้ำเสีย	5	1	1	1	-	-	-	-	-	-	-	-	-	-	2	Sewerage, waste management and remediation activities
ของเสียและสิ่งปฏิกูล	121	79	16	4	3	-	-	1	-	-	-	-	-	-	18	Construction
การก่อสร้าง																Wholesale and retail trade;
การขายส่งและการขายปลีก																repair of motor vehicles and motorcycles
การซ่อมแซมยานยนต์และจักรยานยนต์	209	28	1	2	2	-	-	-	-	-	-	-	-	-	176	Wholesale trade
การขายส่ง	148	49	8	2	1	-	-	-	-	-	-	-	-	-	88	Retail trade
การขายปลีก	1,091	76	8	3	3	-	2	-	1	-	-	-	-	-	998	Land transport and storage
การขนส่งทางบก สถานีที่เก็บสินค้า	350	69	5	1	-	-	-	1	-	-	1	-	-	-	273	Accommodation
ที่พักแรม	24	17	2	2	-	-	-	-	-	-	-	-	-	-	3	Food and beverage service activities
บริการอาหารและเครื่องดื่ม	380	39	13	3	-	-	1	-	-	-	-	-	-	-	324	Information and communication
ข้อมูลข่าวสารและการสื่อสาร	4	1	-	-	-	-	-	-	-	-	-	-	-	-	3	Real estate activities
บริการมอส์โทรคมนาคม	60	2	-	-	-	-	-	-	-	-	-	-	-	-	58	Professional, scientific and technical activities
กิจกรรมทางวิชาชีพ วิทยาศาสตร์และเทคโนโลยี	8	2	-	-	-	-	-	-	-	-	-	-	-	-	6	Administrative and support service activities
กิจกรรมการบริหาร และการบริการสนับสนุน	16	5	1	-	-	-	-	-	-	-	-	-	-	-	10	Arts, entertainment and recreation
ศิลปะ วัฒนธรรมบันเทิงและนันทนาการ	97	30	11	1	1	-	3	-	1	-	-	-	-	-	50	Other service activities
กิจกรรมบริการอื่น ๆ	241	6	-	-	-	-	-	-	-	-	-	-	-	-	235	Private hospital activities
กิจกรรมด้านโรงพยาบาลเอกชน	-	-	-	-	-	-	-	-	-	-	-	-	-	-	-	-

ที่มา : สำนักข้อมูลสารสนเทศ พ.ศ. 2560 (ข้อมูลพื้นฐาน) จังหวัด ชัยนาท สำนักงานสถิติแห่งชาติ กระทรวงดิจิทัลเพื่อเศรษฐกิจและสังคม

Source : The 2017 Industrial Census (Basic Information), Chai Nat Province, National Statistical Office, Ministry of Digital Economy and Society.

ตาราง 18 จำนวนผู้จ้างในสถานประกอบการ จำแนกตามขนาดของสถานประกอบการ (จำนวนคนทำงาน) และกิจกรรมทางเศรษฐกิจ  
TABLE 18 NUMBER OF EMPLOYEES IN ESTABLISHMENTS BY SIZE OF ESTABLISHMENT (NUMBER OF PERSONS ENGAGED) AND ECONOMIC ACTIVITY

กิจกรรมทางเศรษฐกิจ	จำนวน ลูกจ้าง Number of employees	ขนาดของสถานประกอบการ (จำนวนคนทำงาน) Size of establishment (Number of persons engaged)										Economic activity		
		1 - 5	6 - 10	11 - 15	16 - 20	21 - 25	26 - 30	31 - 50	51 - 100	101 - 200	201 - 500		501 - 1,000	> 1,000
<b>รวม</b>	<b>21,359</b>	<b>4,178</b>	<b>3,583</b>	<b>2,423</b>	<b>1,010</b>	<b>766</b>	<b>627</b>	<b>1,414</b>	<b>1,465</b>	<b>1,057</b>	<b>2,946</b>	<b>700</b>	<b>1,190</b>	<b>Total</b>
การผลิต	9,963	907	894	652	340	212	331	612	756	641	2,728	700	1,190	Manufacturing
การจัดกรและการรับน้ำเสีย	148	30	27	10	34	47	-	-	-	-	-	-	-	Sewerage, waste management and remediation activities
ของเสียและสิ่งกฏิด	1,693	388	579	329	97	120	25	155	-	-	-	-	-	Construction
การก่อสร้าง														
การขายส่งและการขายปลีก														Wholesale and retail trade; repair of motor vehicles and motorcycles
การซ่อมแซมยานยนต์และจักรยานยนต์	1,095	353	163	40	66	42	28	144	259	-	-	-	-	
การขายส่ง	1,026	266	327	161	82	-	58	132	-	-	-	-	-	Wholesale trade
การขายปลีก	2,721	975	678	390	209	111	74	69	90	125	-	-	-	Retail trade
การขายส่งทางบก สถานีเก็บสินค้า	617	214	81	42	20	-	-	42	-	-	218	-	-	Land transport and storage
ที่พักแรม	328	71	58	66	38	64	-	31	-	-	-	-	-	Accommodation
บริการอาหารและเครื่องดื่ม	1,367	464	406	247	13	61	57	69	50	-	-	-	-	Food and beverage service activities
ข้อมูลข่าวสารและการสื่อสาร	50	22	13	15	-	-	-	-	-	-	-	-	-	Information and communication
กิจกรรมอสังหาริมทรัพย์	34	32	2	-	-	-	-	-	-	-	-	-	-	Real estate activities
กิจกรรมทางวิชาชีพ วิทยาศาสตร์และเทคโนโลยี														Professional, scientific and technical activities
74	44	30	-	-	-	-	-	-	-	-	-	-	-	
กิจกรรมการบริหาร และการบริการสนับสนุน														Administrative and support service activities
412	52	35	25	-	-	-	-	-	170	130	-	-	-	
ศิลปะ ความบันเทิงและนันทนาการ	1,475	223	264	414	111	109	54	160	140	-	-	-	-	Arts, entertainment and recreation
กิจกรรมบริการอื่น ๆ	195	137	26	32	-	-	-	-	-	-	-	-	-	Other service activities
กิจกรรมด้านโรงพยาบาลเอกชน	161	-	-	-	-	-	-	-	-	-	-	-	-	Private hospital activities

ตาราง 18 จำนวนลูกจ้างในสถานประกอบการ จำแนกตามขนาดของสถานประกอบการ (จำนวนพนักงาน) และกิจกรรมทางเศรษฐกิจ (ต่อ)  
TABLE 18 NUMBER OF EMPLOYEES IN ESTABLISHMENTS BY SIZE OF ESTABLISHMENT (NUMBER OF PERSONS ENGAGED) AND ECONOMIC ACTIVITY (Cont.)

กิจกรรมทางเศรษฐกิจ	จำนวน ลูกจ้าง Number of employees	ขนาดของสถานประกอบการ (จำนวนคนทำงาน) Size of establishment (Number of persons engaged)										Economic activity			
		1 - 5	6 - 10	11 - 15	16 - 20	21 - 25	26 - 30	31 - 50	51 - 100	101 - 200	201 - 500		501 - 1,000	> 1,000	
<b>ในเขตเทศบาล</b>	<b>15,879</b>	<b>3,308</b>	<b>2,750</b>	<b>1,879</b>	<b>739</b>	<b>606</b>	<b>472</b>	<b>877</b>	<b>1,082</b>	<b>846</b>	<b>1,430</b>	<b>700</b>	<b>1,190</b>	<b>1,190</b>	<b>Municipal area</b>
การผลิต	6,974	703	629	478	189	172	248	282	523	430	1,430	700	1,190	1,190	Manufacturing
การจัดการและการบำบัดน้ำเสีย															Sewerage, waste management and
ของเสียและสิ่งมีค่า	123	27	20	10	19	47	-	-	-	-	-	-	-	-	remediation activities
การก่อสร้าง	1,178	257	385	259	82	60	25	110	-	-	-	-	-	-	Construction
การขายส่งและการขายปลีก															Wholesale and retail trade; repair of
การซื้อขายรถยนต์และจักรยานยนต์	970	303	147	29	38	22	28	144	259	-	-	-	-	-	motor vehicles and motorcycles
การขายส่ง	792	185	245	108	64	-	58	132	-	-	-	-	-	-	Wholesale trade
การขายปลีก	2,273	851	602	342	193	91	30	39	-	125	-	-	-	-	Retail trade
การขายส่งทางบก สถานีเก็บสินค้า	180	106	54	-	20	-	-	-	-	-	-	-	-	-	Land transport and storage
ที่พักแรม	245	43	37	32	38	64	-	31	-	-	-	-	-	-	Accommodation
บริการอาหารและเครื่องดื่ม	1,116	402	330	175	-	61	29	69	50	-	-	-	-	-	Food and beverage service activities
ข้อมูลข่าวสารและการสื่อสาร	48	20	13	15	-	-	-	-	-	-	-	-	-	-	Information and communication
กิจกรรมอสังหาริมทรัพย์	30	28	2	-	-	-	-	-	-	-	-	-	-	-	Real estate activities
กิจกรรมทางวิชาชีพ วิทยาศาสตร์และเทคโนโลยี															Professional, scientific and
	68	38	30	-	-	-	-	-	-	-	-	-	-	-	technical activities
กิจกรรมการบริหาร และการบริการสนับสนุน															Administrative and
	394	41	28	25	-	-	-	-	170	130	-	-	-	-	support service activities
ศิลปะ ความบันเทิงและนันทนาการ	1,140	175	202	374	96	89	54	70	80	-	-	-	-	-	Arts, entertainment and recreation
กิจกรรมบริการอื่น ๆ	187	129	26	32	-	-	-	-	-	-	-	-	-	-	Other service activities
กิจกรรมด้านโรงพยาบาลเอกชน	161	-	-	-	-	-	-	-	-	161	-	-	-	-	Private hospital activities

ตาราง 18 จำนวนลูกจ้างในสถานประกอบการ จำแนกตามขนาดของสถานประกอบการ (จำนวนคนทำงาน) และกิจกรรมทางเศรษฐกิจ (ต่อ)  
TABLE 18 NUMBER OF EMPLOYEES IN ESTABLISHMENTS BY SIZE OF ESTABLISHMENT (NUMBER OF PERSONS ENGAGED) AND ECONOMIC ACTIVITY (Cont.)

กิจกรรมทางเศรษฐกิจ	จำนวน ลูกจ้าง Number of employees	ขนาดของสถานประกอบการ (จำนวนคนทำงาน) Size of establishment (Number of persons engaged)										Economic activity		
		1 - 5	6 - 10	11- 15	16 - 20	21 - 25	26 - 30	31 - 50	51 - 100	101 - 200	201 - 500		501 - 1,000	> 1,000
<b>นอกเขตเทศบาล</b>	<b>5,480</b>	<b>870</b>	<b>833</b>	<b>544</b>	<b>271</b>	<b>160</b>	<b>155</b>	<b>537</b>	<b>383</b>	<b>211</b>	<b>1,516</b>	-	-	<b>Non - municipal area</b>
การผลิต	2,989	204	265	174	151	40	83	330	233	211	1,298	-	-	Manufacturing
การจัดกรและการรับน้ำเสีย ของเสียและสิ่งปฏิกูล	25	3	7	-	15	-	-	-	-	-	-	-	-	Sewerage, waste management and remediation activities
การก่อสร้าง	515	131	194	70	15	60	-	45	-	-	-	-	-	Construction
การขายส่งและการขายปลีก														Wholesale and retail trade; repair of
การซ่อมแซมยานยนต์และจักรยานยนต์	125	50	16	11	28	20	-	-	-	-	-	-	-	motor vehicles and motorcycles
การขายส่ง	234	81	82	53	18	-	-	-	-	-	-	-	-	Wholesale trade
การขายปลีก	448	124	76	48	16	20	44	30	90	-	-	-	-	Retail trade
การขายส่งทางบก สถานที่เก็บสินค้า	437	108	27	42	-	-	-	42	-	-	218	-	-	Land transport and storage
ที่พักแรม	83	28	21	34	-	-	-	-	-	-	-	-	-	Accommodation
บริการอาหารและเครื่องดื่ม	251	62	76	72	13	-	28	-	-	-	-	-	-	Food and beverage service activities
ข้อมูลข่าวสารและการสื่อสาร	2	2	-	-	-	-	-	-	-	-	-	-	-	Information and communication
กิจกรรมอสังหาริมทรัพย์	4	4	-	-	-	-	-	-	-	-	-	-	-	Real estate activities
กิจกรรมทางวิชาชีพ วิทยาศาสตร์และเทคโนโลยี	6	6	-	-	-	-	-	-	-	-	-	-	-	Professional, scientific and technical activities
กิจกรรมการบริหาร และการบริการสนับสนุน	18	11	7	-	-	-	-	-	-	-	-	-	-	Administrative and support service activities
ศิลปะ ความบันเทิงและนันทนาการ	335	48	62	40	15	20	-	90	60	-	-	-	-	Arts, entertainment and recreation
กิจกรรมบริการอื่น ๆ	8	8	-	-	-	-	-	-	-	-	-	-	-	Other service activities
กิจกรรมด้านโรงพยาบาลเอกชน	-	-	-	-	-	-	-	-	-	-	-	-	-	Private hospital activities

ที่มา : สำนักข้อมูลสารสนเทศ พ.ศ. 2560 (ข้อมูลพื้นฐาน) จังหวัด ชัยนาท สำนักงานสถิติแห่งชาติ กระทรวงดิจิทัลเพื่อเศรษฐกิจและสังคม

Source : The 2017 Industrial Census (Basic Information), Chai Nat Province, National Statistical Office, Ministry of Digital Economy and Society.

ตาราง 19 จำนวนของสถานประกอบการ จำนวนตามระยะเวลาการดำเนินงาน และกิจกรรมทางเศรษฐกิจ  
TABLE 19 NUMBER OF ESTABLISHMENTS BY PERIOD OF OPERATION AND ECONOMIC ACTIVITY

กิจกรรมทางเศรษฐกิจ	จำนวน สถานประกอบการ Number of establishments	ระยะเวลาการดำเนินงาน (ปี) Period of operation (Year)					Economic activity
		< 5	5 - 9	10 - 19	20 - 29	≥ 30	
<b>รวม</b>	<b>14,206</b>	<b>4,563</b>	<b>3,012</b>	<b>4,108</b>	<b>1,490</b>	<b>1,033</b>	<b>Total</b>
การผลิต	3,118	795	580	1,024	413	306	Manufacturing
การจัดการและการบำบัดน้ำเสีย ของเสียและสิ่งปฏิกูล	49	19	19	11	-	-	Sewerage, waste management and remediation activities
การก่อสร้าง	370	79	84	134	48	25	Construction
การขายส่งและการขายปลีก							Wholesale and retail trade; repair of
การซ่อมแซมยานยนต์และจักรยานยนต์	886	298	184	269	91	44	motor vehicles and motorcycles
การขายส่ง	487	153	115	154	40	25	Wholesale trade
การขายปลีก	4,521	1,379	905	1,283	540	414	Retail trade
การขนส่งทางบก สถานที่เก็บสินค้า	947	282	283	302	66	14	Land transport and storage
ที่พักแรม	79	40	19	12	4	4	Accommodation
บริการอาหารและเครื่องดื่ม	1,550	802	288	290	104	66	Food and beverage service activities
ข้อมูลข่าวสารและการสื่อสาร	54	24	17	9	2	2	Information and communication
กิจกรรมอสังหาริมทรัพย์	278	81	77	90	16	14	Real estate activities
กิจกรรมทางวิชาชีพ วิทยาศาสตร์และเทคโนโลยี	82	19	22	30	4	7	Professional, scientific and technical activities
กิจกรรมการบริหาร และการบริการสนับสนุน	115	30	26	49	8	2	Administrative and support service activities
ศิลปะ ความบันเทิงและนันทนาการ	402	123	110	117	35	17	Arts, entertainment and recreation
กิจกรรมบริการอื่น ๆ	1,267	439	283	334	118	93	Other service activities
กิจกรรมด้านโรงพยาบาลเอกชน	1	-	-	-	1	-	Private hospital activities

ตาราง 19 จำนวนของสถานประกอบการ จำนวนตามระยะเวลาการดำเนินงาน และกิจกรรมทางเศรษฐกิจ (ต่อ)

TABLE 19 NUMBER OF ESTABLISHMENTS BY PERIOD OF OPERATION AND ECONOMIC ACTIVITY (Cont.)

กิจกรรมทางเศรษฐกิจ	จำนวน สถานประกอบการ Number of establishments	ระยะเวลาการดำเนินงาน (ปี) Period of operation (Year)				Economic activity	
		< 5	5 - 9	10 - 19	20 - 29		≥ 30
<b>ในเขตเทศบาล</b>	<b>10,636</b>	<b>3,368</b>	<b>2,257</b>	<b>3,060</b>	<b>1,117</b>	<b>834</b>	<b>Municipal area</b>
การผลิต	2,302	543	434	788	306	231	Manufacturing
การจัดการและการบำบัดน้ำเสีย ของเสียและสิ่งปฏิกูล	44	17	17	10	-	-	Sewerage, waste management and remediation activities
การก่อสร้าง	249	50	55	89	34	21	Construction
การขายส่งและการขายปลีก							Wholesale and retail trade; repair of
การซ่อมแซมยานยนต์และจักรยานยนต์	677	225	141	211	64	36	motor vehicles and motorcycles
การขายส่ง	339	105	82	108	25	19	Wholesale trade
การขายปลีก	3,430	1,054	679	950	402	345	Retail trade
การขนส่งทางบก สถานที่เก็บสินค้า	597	174	190	175	49	9	Land transport and storage
ที่พักแรม	55	28	15	6	2	4	Accommodation
บริการอาหารและเครื่องดื่ม	1,170	603	213	216	85	53	Food and beverage service activities
ข้อมูลข่าวสารและการสื่อสาร	50	23	15	8	2	2	Information and communication
กิจกรรมอสังหาริมทรัพย์	218	55	61	76	13	13	Real estate activities
กิจกรรมทางวิชาชีพ วิทยาศาสตร์และเทคโนโลยี	74	16	20	27	4	7	Professional, scientific and technical activities
กิจกรรมการบริหาร และการบริการสนับสนุน	99	25	21	44	7	2	Administrative and support service activities
ศิลปะ ความบันเทิงและนันทนาการ	305	106	77	87	25	10	Arts, entertainment and recreation
กิจกรรมบริการอื่น ๆ	1,026	344	237	265	98	82	Other service activities
กิจกรรมด้านโรงพยาบาลเอกชน	1	-	-	-	1	-	Private hospital activities



ตาราง 19 จำนวนของสถานประกอบการ จำนวนตามระยะเวลาการดำเนินงาน และกิจกรรมทางเศรษฐกิจ (ต่อ)

TABLE 19 NUMBER OF ESTABLISHMENTS BY PERIOD OF OPERATION AND ECONOMIC ACTIVITY (Cont.)

กิจกรรมทางเศรษฐกิจ	จำนวน สถานประกอบการ Number of establishments	ระยะเวลาการดำเนินงาน (ปี) Period of operation (Year)				Economic activity	
		< 5	5 - 9	10 - 19	20 - 29		≥ 30
<b>นอกเขตเทศบาล</b>	<b>3,570</b>	<b>1,195</b>	<b>755</b>	<b>1,048</b>	<b>373</b>	<b>199</b>	<b>Non - municipal area</b>
การผลิต	816	252	146	236	107	75	Manufacturing
การจัดการและการบำบัดน้ำเสีย ของเสียและสิ่งปฏิกูล	5	2	2	1	-	-	Sewerage, waste management and remediation activities
การก่อสร้าง	121	29	29	45	14	4	Construction
การขายส่งและการขายปลีก							Wholesale and retail trade; repair of
การซ่อมแซมยานยนต์และจักรยานยนต์	209	73	43	58	27	8	motor vehicles and motorcycles
การขายส่ง	148	48	33	46	15	6	Wholesale trade
การขายปลีก	1,091	325	226	333	138	69	Retail trade
การขนส่งทางบก สถานที่เก็บสินค้า	350	108	93	127	17	5	Land transport and storage
ที่พักแรม	24	12	4	6	2	-	Accommodation
บริการอาหารและเครื่องดื่ม	380	199	75	74	19	13	Food and beverage service activities
ข้อมูลข่าวสารและการสื่อสาร	4	1	2	1	-	-	Information and communication
กิจกรรมอสังหาริมทรัพย์	60	26	16	14	3	1	Real estate activities
กิจกรรมทางวิชาชีพ วิทยาศาสตร์และเทคโนโลยี	8	3	2	3	-	-	Professional, scientific and technical activities
กิจกรรมการบริหาร และการบริการสนับสนุน	16	5	5	5	1	-	Administrative and support service activities
ศิลปะ ความบันเทิงและนันทนาการ	97	17	33	30	10	7	Arts, entertainment and recreation
กิจกรรมบริการอื่น ๆ	241	95	46	69	20	11	Other service activities
กิจกรรมด้านโรงพยาบาลเอกชน	-	-	-	-	-	-	Private hospital activities

ที่มา : สำนักข้อมูลสารสนเทศ พ.ศ. 2560 (ข้อมูลพื้นฐาน) จังหวัด ชัยนาท สำนักงานสถิติแห่งชาติ กระทรวงดิจิทัลเพื่อเศรษฐกิจและสังคม

Source : The 2017 Industrial Census (Basic Information), Chai Nat Province, National Statistical Office, Ministry of Digital Economy and Society.

ตาราง 20 จำนวนสถานประกอบการ จำนวนตามกรมการมีเทคโนโลยีสารสนเทศและการสื่อสาร และกิจกรรมทางเศรษฐกิจ

TABLE 20 NUMBER OF ESTABLISHMENTS BY THE USE OF INFORMATION AND COMMUNICATION TECHNOLOGY AND ECONOMIC ACTIVITY

กิจกรรมทางเศรษฐกิจ	จำนวน สถานประกอบการ	การมีเทคโนโลยีสารสนเทศและการสื่อสาร / The use of information and communication technology				การขายสินค้าหรือบริการผ่านอินเทอร์เน็ต				Total	
		การใช้คอมพิวเตอร์		การใช้อินเทอร์เน็ต		Sales of goods via internet		Social Network			
		ใช้ / Use	ไม่ใช้ / No	ใช้ / Use	ไม่ใช้ / No	ขายผ่านทางเว็บไซต์ ของตนเอง Sale through own website	ขายผ่านตลาดกลาง ของผู้อื่น Sale through other website	ขายผ่านทาง Social Network	ไม่มี Do not sale		
<b>รวม</b>	<b>14,206</b>	<b>722</b>	<b>8</b>	<b>13,476</b>	<b>702</b>	<b>13,504</b>	<b>26</b>	<b>4</b>	<b>13</b>	<b>59</b>	<b>14,104</b>
การผลิต	3,118	99	3	3,016	92	3,026	6	3	3	10	3,096
การจัดการและการบำบัดน้ำเสีย	49	-	1	48	1	48	-	-	-	1	48
ของเสียและสิ่งปฏิกูล	370	12	-	358	10	360	-	-	-	3	367
การก่อสร้าง	886	44	-	842	41	845	6	-	-	6	874
การซ่อมแซมยานยนต์และจักรยานยนต์	487	30	-	457	29	458	-	-	1	3	483
การขายปลีก	4,521	202	2	4,317	207	4,314	9	-	1	15	4,496
การขายส่งทางบก สถานีเก็บสินค้า	947	4	-	943	4	943	-	-	-	2	945
ที่พักแรม	79	67	-	12	67	12	2	-	5	8	64
บริการอาหารและเครื่องดื่ม	1,550	21	1	1,528	25	1,525	1	1	-	2	1,546
ข้อมูลข่าวสารและการสื่อสาร	54	42	-	12	42	12	1	-	-	-	53
กิจกรรมอสังหาริมทรัพย์	278	4	1	273	3	275	-	-	-	-	278
กิจกรรมทางวิชาชีพ วิทยาศาสตร์และเทคโนโลยี	82	66	-	16	54	28	-	-	-	2	80
กิจกรรมการบริหาร และการบริการสนับสนุน	115	39	-	76	39	76	1	-	-	1	113
ศิลปะ ความบันเทิงและนันทนาการ	402	64	-	338	61	341	-	-	1	4	397
กิจกรรมบริการอื่น ๆ	1,267	27	-	1,240	26	1,241	-	-	2	2	1,263
กิจกรรมด้านโรงพยาบาลเอกชน	1	1	-	-	1	-	-	-	-	-	1

ตาราง 20 จำนวนสถานประกอบการ จำนวนตามกรมมีการใช้เทคโนโลยีสารสนเทศและการสื่อสาร และกิจกรรมทางเศรษฐกิจ (ต่อ)  
TABLE 20 NUMBER OF ESTABLISHMENTS BY THE USE OF INFORMATION AND COMMUNICATION TECHNOLOGY AND ECONOMIC ACTIVITY (Cont.)

กิจกรรมทางเศรษฐกิจ	จำนวน สถานประกอบการ	การมีการใช้เทคโนโลยีสารสนเทศและการสื่อสาร / The use of information and communication technology				การซื้อคอมพิวเตอร์				การใช้คอมพิวเตอร์				การขายสินค้าหรือบริการผ่านทางอินเทอร์เน็ต			
		Use of computer		Use of internet		Use of computer		Use of internet		Sales of goods via internet		Sales of goods via internet		Sales of goods via internet			
		ใช้ / Use	ไม่ใช้ / No	ใช้ / Use	ไม่ใช้ / No	ที่สถาน ตนเอง / Use own establishment	ที่อื่น Use other place	ใช้ / Use	ไม่ใช้ / No	ใช้ / Use	ไม่ใช้ / No	ขายผ่านทางเว็บไซต์ ของตนเอง / Sale through own website	ขายผ่านทางเว็บไซต์ ของผู้อื่น / Sale through other website	ขายผ่านทาง อิเล็กทรอนิกส์ / e-Marketplace	ขายผ่านทาง Social Network	ไม่มี Do not sale	
<b>ในเขตเทศบาล</b>	<b>10,636</b>	<b>617</b>	<b>10,013</b>	<b>603</b>	<b>10,033</b>	<b>6</b>	<b>10,013</b>	<b>603</b>	<b>10,033</b>	<b>21</b>	<b>-</b>	<b>6</b>	<b>47</b>	<b>10,562</b>	<b>Municipal area</b>		
การผลิต	2,302	75	2,224	66	2,236	3	2,224	66	2,236	5	-	1	6	2,290	Manufacturing		
การจัดการและการบำบัดน้ำเสีย																	
ของเสียและสิ่งปฏิกูล	44	-	43	1	43	1	43	1	43	-	-	-	1	43	Sewerage, waste management and remediation activities		
การก่อสร้าง	249	10	239	10	239	-	239	10	239	-	-	-	3	246	Construction		
การขายส่งและการขายปลีก																	
การซ่อมแซมยานยนต์และจักรยานยนต์	677	41	636	38	639	-	636	38	639	6	-	-	6	665	Wholesale and retail trade; repair of motor vehicles and motorcycles		
การขายส่ง	339	26	313	24	315	-	313	24	315	-	-	-	2	337	Wholesale trade		
การขายปลีก	3,430	179	3,249	188	3,242	2	3,249	188	3,242	7	-	-	13	3,410	Retail trade		
การขนส่งทางบก สถานีเก็บสินค้า	597	2	595	2	595	-	595	2	595	-	-	-	-	597	Land transport and storage		
ที่พักแรม	55	48	7	50	5	-	7	50	5	1	-	2	7	45	Accommodation		
บริการอาหารและเครื่องดื่ม	1,170	11	1,159	14	1,156	-	1,159	14	1,156	-	-	-	1	1,169	Food and beverage service activities		
ข้อมูลข่าวสารและการสื่อสาร	50	42	8	42	8	-	8	42	8	1	-	-	-	49	Information and communication		
กิจกรรมอสังหาริมทรัพย์	218	4	214	3	215	-	214	3	215	-	-	-	-	218	Real estate activities		
กิจกรรมทางวิชาชีพ วิทยาศาสตร์และเทคโนโลยี	74	64	10	51	23	-	10	51	23	-	-	-	2	72	Professional, scientific and technical activities		
กิจกรรมการบริหาร และการบริการสนับสนุน	99	37	62	37	62	-	62	37	62	1	-	-	1	97	Administrative and support service activities		
ศิลปะ ความบันเทิงและนันทนาการ	305	52	253	53	252	-	253	53	252	-	-	1	3	301	Arts, entertainment and recreation		
กิจกรรมบริการอื่น ๆ	1,026	25	1,001	23	1,003	-	1,001	23	1,003	-	-	2	2	1,022	Other service activities		
กิจกรรมด้านโรงพยาบาลเอกชน	1	1	-	1	-	-	-	1	-	-	-	-	-	1	Private hospital activities		

ตาราง 20 จำนวนสถานประกอบการ จำนวนตามที่มีการใช้เทคโนโลยีสารสนเทศและการสื่อสาร และกิจกรรมทางเศรษฐกิจ (ต่อ)

TABLE 20 NUMBER OF ESTABLISHMENTS BY THE USE OF INFORMATION AND COMMUNICATION TECHNOLOGY AND ECONOMIC ACTIVITY (Cont.)

กิจกรรมทางเศรษฐกิจ	จำนวน สถานประกอบการ Number of establishments	การใช้คอมพิวเตอร์		การใช้โทรศัพท์มือถือ		การใช้อินเทอร์เน็ต		การมีการใช้เทคโนโลยีสารสนเทศและการสื่อสาร / The use of information and communication technology				Non - municipal area
		Use of computer		Use of mobile phone		Use of internet		Sales of goods via internet				
		ใช้ / Use	ไม่ใช้ / No	ใช้ / Use	ไม่ใช้ / No	ใช้ / Use	ไม่ใช้ / No	ขายผ่านทางเว็บไซต์ Sale through own website	ขายผ่านทางเว็บไซต์ ของตนเอง Sale through own website	ขายผ่านตลาดกลาง อิลีทรอนิกส์ e-Marketplace	ขายผ่านทาง Social Network	
<b>นอกเขตเทศบาล</b>	<b>3,570</b>	<b>105</b>	<b>2</b>	<b>3,463</b>	<b>99</b>	<b>3,471</b>	<b>5</b>	<b>4</b>	<b>7</b>	<b>12</b>	<b>3,542</b>	
การผลิต	816	24	-	792	26	790	1	3	2	4	806	Manufacturing
การจัดการและการบำบัดน้ำเสีย ของเสียและสิ่งปฏิกูล	5	-	-	5	-	5	-	-	-	-	5	Sewerage, waste management and remediation activities
การก่อสร้าง	121	2	-	119	-	121	-	-	-	-	121	Construction
การขายส่งและการขายปลีก												Wholesale and retail trade; repair of motor vehicles and motorcycles
การซ่อมแซมยานยนต์และจักรยานยนต์	209	3	-	206	3	206	-	-	-	-	209	
การขายส่ง	148	4	-	144	5	143	-	-	1	1	146	Wholesale trade
การขายปลีก	1,091	23	-	1,068	19	1,072	2	-	1	2	1,086	Retail trade
การขายส่งทางบก	350	2	-	348	2	348	-	-	-	2	348	Land transport and storage
ที่พักแรม	24	19	-	5	17	7	1	-	3	1	19	Accommodation
บริการอาหารและเครื่องดื่ม	380	10	1	369	11	369	1	1	-	1	377	Food and beverage service activities
ข้อมูลข่าวสารและการสื่อสาร	4	-	-	4	-	4	-	-	-	-	4	Information and communication
กิจกรรมอสังหาริมทรัพย์	60	-	1	59	-	60	-	-	-	-	60	Real estate activities
กิจกรรมทางวิชาชีพ วิทยาศาสตร์และเทคโนโลยี	8	2	-	6	3	5	-	-	-	-	8	Professional, scientific and technical activities
กิจกรรมการบริหาร และการบริการสนับสนุน	16	2	-	14	2	14	-	-	-	-	16	Administrative and support service activities
ศิลปะ ความบันเทิงและนันทนาการ	97	12	-	85	8	89	-	-	-	1	96	Arts, entertainment and recreation
กิจกรรมบริการอื่น ๆ	241	2	-	239	3	238	-	-	-	-	241	Other service activities
กิจกรรมด้านโรงพยาบาลเอกชน	-	-	-	-	-	-	-	-	-	-	-	Private hospital activities

ที่มา : สำนักข้อมูลสารสนเทศ พ.ศ. 2560 (ข้อมูลพื้นฐาน) จังหวัด ชัยนาท สำนักงานสถิติแห่งชาติ กระทรวงดิจิทัลเพื่อเศรษฐกิจและสังคม

Source : The 2017 Industrial Census (Basic Information), Chai Nat Province, National Statistical Office, Ministry of Digital Economy and Society.