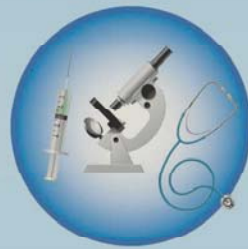




สำมะโนอุตสาหกรรม พ.ศ. 2560
ข้อมูลพื้นฐาน จังหวัดนครศรีธรรมราช

THE 2017 INDUSTRIAL CENSUS
BASIC INFORMATION ; NAKHON SI THAMMARAT PROVINCE



สำนักงานสถิติแห่งชาติ

สำนักงานสถิติแห่งชาติ
กระทรวงดิจิทัลเพื่อเศรษฐกิจและสังคม
NATIONAL STATISTICAL OFFICE
MINISTRY OF DIGITAL ECONOMY AND SOCIETY

สำมะโนอุตสาหกรรม พ.ศ. 2560

ข้อมูลพื้นฐาน

จังหวัดนครศรีธรรมราช

THE 2017 INDUSTRIAL CENSUS

BASIC INFORMATION

NAKHON SI THAMMARAT PROVINCE



สำนักงานสถิติแห่งชาติ

หน่วยงานเจ้าของเรื่อง สำนักงานสถิติจังหวัดนครศรีธรรมราช
โทรศัพท์ 0 7534 8091
โทรสาร 0 7535 6452
ไปรษณีย์อิเล็กทรอนิกส์ nksitham@nso.go.th

หน่วยงานที่เผยแพร่ สำนักสถิติพยากรณ์
สำนักงานสถิติแห่งชาติ
ศูนย์ราชการเฉลิมพระเกียรติ 80 พรรษา
อาคารรัฐประศาสนภักดี ชั้น 2
ถนนแจ้งวัฒนะ เขตหลักสี่ กรุงเทพฯ 10210
โทรศัพท์ 0 2141 7498
โทรสาร 0 2143 8132
ไปรษณีย์อิเล็กทรอนิกส์ binfopub@nso.go.th

ปีที่จัดพิมพ์ 2560

จัดพิมพ์โดย สำนักงานสถิติจังหวัดนครศรีธรรมราช

คำนำ

ภาคอุตสาหกรรมการผลิตนับเป็นกิจกรรมทางเศรษฐกิจสาขาหนึ่งที่มีความสำคัญในการขับเคลื่อนการเจริญเติบโตทางเศรษฐกิจของประเทศ ซึ่งปัจจุบันรัฐบาลมีนโยบายด้านการพัฒนาอุตสาหกรรมที่ส่งเสริมการนำเทคโนโลยีขั้นสูงและนวัตกรรมใหม่ๆ มาใช้ปรับปรุงประสิทธิภาพการผลิตเพื่อเป็นกลไกในการขับเคลื่อนเศรษฐกิจของประเทศไทยในระยะ 20 ปีข้างหน้าตามกรอบการพัฒนาประเทศไทย 4.0 สำนักงานสถิติแห่งชาติ เป็นหน่วยงานที่รับผิดชอบในการจัดเก็บรวบรวมข้อมูลทั้งด้านเศรษฐกิจและสังคมของประเทศตระหนักถึงความสำคัญดังกล่าว จึงได้จัดทำสำมะโนอุตสาหกรรมขึ้นเพื่อให้ประเทศมีข้อมูลสถิติพื้นฐานที่สำคัญทางด้านอุตสาหกรรมผลิตอย่างต่อเนื่อง เพื่อภาครัฐและเอกชนใช้ในการกำหนดนโยบายและวางแผนพัฒนาด้านเศรษฐกิจและอุตสาหกรรมทั้งในระดับประเทศและระดับจังหวัดเพื่อเพิ่มศักยภาพในการแข่งขันในตลาดโลก

ในการจัดทำสำมะโนอุตสาหกรรม พ.ศ. 2560 ครั้งนี้ได้กำหนดแผนการดำเนินงานเป็น 2 ขั้นตอน คือ ขั้นการเก็บรวบรวมข้อมูลพื้นฐานหรือการนับจดสถานประกอบการทุกประเภท ซึ่งดำเนินการในปี 2559 และขั้นการเก็บรวบรวมข้อมูลรายละเอียดหรือการแจงนับสถานประกอบการในอุตสาหกรรมผลิตดำเนินการในปี 2560

รายงานฉบับนี้ เป็นรายงานผลในขั้นตอนการเก็บรวบรวมข้อมูลพื้นฐานหรือการนับจดสถานประกอบการในปี 2559 ซึ่งจัดจำแนกประเภทสถานประกอบการตามการจัดมาตรฐานอุตสาหกรรมประเทศไทย ปี 2552 (Thailand Standard Industrial Classification: TSIC 2009) ได้แก่ สถานประกอบการที่ประกอบกิจกรรมเกี่ยวกับธุรกิจทางการค้า ธุรกิจทางการบริการ การผลิต การก่อสร้าง การขนส่งทางบก และสถานที่เก็บสินค้า กิจกรรมด้านข้อมูลข่าวสารและการสื่อสาร และโรงพยาบาลเอกชน ที่ตั้งอยู่ใน **จังหวัดนครศรีธรรมราช**

สำนักงานสถิติแห่งชาติ ใคร่ขอขอบคุณผู้ประกอบการและผู้เกี่ยวข้องทุกฝ่ายที่ได้ให้ความร่วมมือในการให้ข้อมูล ซึ่งข้อมูลที่ได้จะเป็นประโยชน์สำหรับผู้ใช้อ้างอิงทั้งภาครัฐบาลและภาคเอกชนต่อไป

บทสรุปสำหรับผู้บริหาร

เนื่องจากบริบทของประเทศมีการเปลี่ยนแปลงทั้งด้านเศรษฐกิจสังคมและการเมืองที่ส่งผลกระทบต่อภาคอุตสาหกรรมทำให้โครงสร้างการดำเนินธุรกิจและอุตสาหกรรมเปลี่ยนแปลงไป เช่น วิสาหกิจขนาดกลางและขนาดย่อม (SMEs) มีอัตราการขยายตัวเพิ่มขึ้น และมีธุรกิจทางการค้า การบริการ และอุตสาหกรรมใหม่ๆ เกิดขึ้นเป็นต้น ซึ่งถือเป็นกลไกที่สำคัญต่อการเจริญเติบโตของระบบเศรษฐกิจของประเทศ ดังนั้นข้อมูลสถิติและสารสนเทศโครงสร้างขั้นพื้นฐานเกี่ยวกับการประกอบธุรกิจและอุตสาหกรรม จึงมีความสำคัญและจำเป็นสำหรับภาครัฐและเอกชนใช้ในการกำหนดนโยบายและวางแผนพัฒนาด้านเศรษฐกิจและอุตสาหกรรมทั้งในระดับประเทศและระดับท้องถิ่น เพื่อเพิ่มขีดความสามารถในการแข่งขันทางเศรษฐกิจในตลาดโลก

สำนักงานสถิติแห่งชาติ จัดทำสำมะโนอุตสาหกรรมทุก 10 ปี ตามข้อเสนอแนะขององค์การสหประชาชาติ และได้วางแผนเปลี่ยนเป็นจัดทำทุก 5 ปี เพื่อให้ประเทศมีข้อมูลพื้นฐานที่สำคัญทางด้านอุตสาหกรรมการผลิตอย่างต่อเนื่องเพื่อใช้ในการวิเคราะห์และติดตามสถานการณ์ด้านเศรษฐกิจของประเทศและภูมิภาค ซึ่งที่ผ่านมาสำนักงานสถิติแห่งชาติจัดทำสำมะโนอุตสาหกรรมมาแล้ว 4 ครั้ง ในปี 2507 ปี 2550 และปี 2555 สำหรับปี 2560 เป็นการจัดทำสำมะโนอุตสาหกรรมครั้งที่ 5 ของประเทศไทย

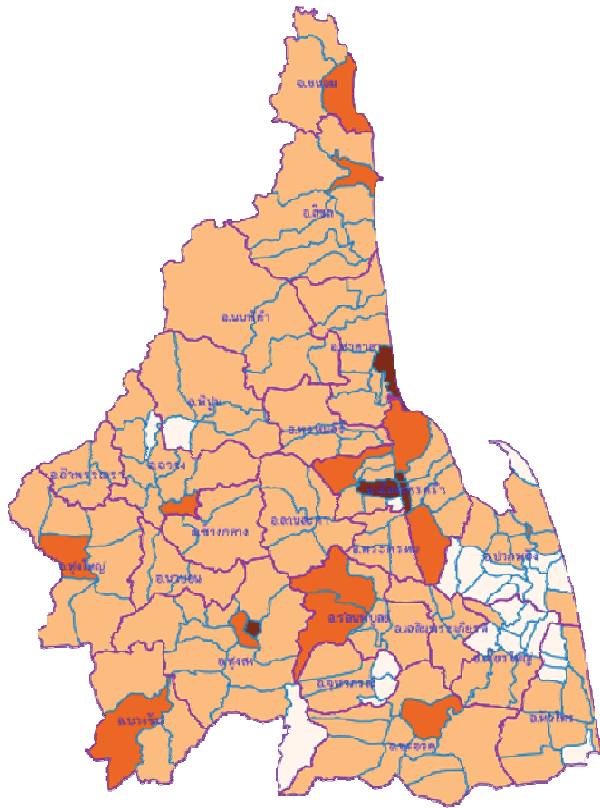
ในการจัดทำสำมะโนอุตสาหกรรม พ.ศ. 2560 ได้กำหนดแผนการดำเนินงานเป็น 2 ขั้นตอนคือ ขั้นการเก็บรวบรวมข้อมูลพื้นฐานหรือการนับจดสถานประกอบการ

ทุกประเภท ซึ่งดำเนินการในปี 2559 และขั้นการเก็บรวบรวมข้อมูลรายละเอียดหรือการแจงนับสถานประกอบการในอุตสาหกรรมการผลิต ดำเนินการในปี 2560

การนำเสนอผลสำมะโนในรายงานฉบับนี้ เป็นผลจากขั้นการเก็บรวบรวมข้อมูลพื้นฐานหรือการนับจดสถานประกอบการในปี 2559 ซึ่งจัดจำแนกประเภทสถานประกอบการตามการจัดประเภทมาตรฐานอุตสาหกรรมประเทศไทย ปี 2552 (Thailand Standard Industrial Classification : TSIC 2009) ได้แก่ ธุรกิจทางการค้า ธุรกิจทางการบริการ การผลิต การก่อสร้าง การขนส่งทางบกและสถานที่เก็บสินค้า กิจกรรมด้านข้อมูลข่าวสารและการสื่อสาร และกิจกรรมด้านโรงพยาบาลเอกชน ที่ตั้งอยู่ใน **จังหวัดนครศรีธรรมราช** โดยดำเนินการเก็บรวบรวมข้อมูลสถานประกอบการในพื้นที่เขตเทศบาลระหว่างเดือนพฤษภาคม – สิงหาคม 2559 และพื้นที่นอกเขตเทศบาลระหว่างเดือนตุลาคม – ธันวาคม 2559


ผลการเก็บรวบรวมข้อมูลพื้นฐานของสถานประกอบการในจังหวัดนครศรีธรรมราช พบว่า มีสถานประกอบการจำนวนทั้งสิ้น 50,980 แห่ง ในจำนวนนี้แยกเป็นสถานประกอบการที่เก็บรวบรวมรายการข้อมูลพื้นฐานในแบบสอบถามได้ครบถ้วน จำนวน 47,592 แห่ง และสถานประกอบการที่เก็บรวบรวมรายการข้อมูลได้เพียง ชื่อ ที่ตั้ง และประเภทธุรกิจ/อุตสาหกรรม จำนวน 3,388 แห่ง สำหรับข้อมูลที่น่าเสนอผลในรายงานฉบับนี้ จะเป็นข้อมูลของสถานประกอบการที่เก็บรวบรวมข้อมูลพื้นฐานได้ครบถ้วน จำนวน 47,592 แห่ง เท่านั้น สรุปได้ดังนี้

ความหนาแน่นของสถานประกอบการ



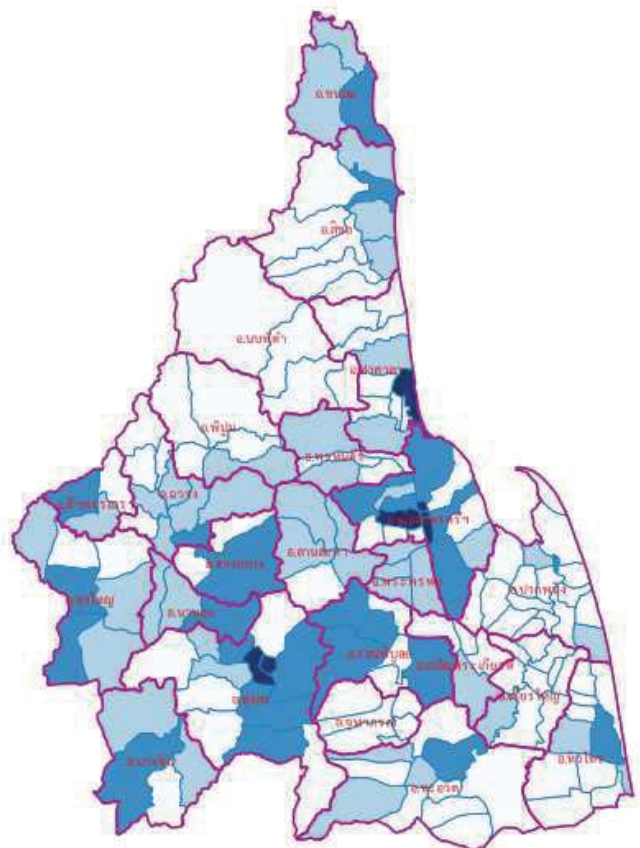

จังหวัดนครศรีธรรมราช

จำนวนสถานประกอบการ (47,592 แห่ง)

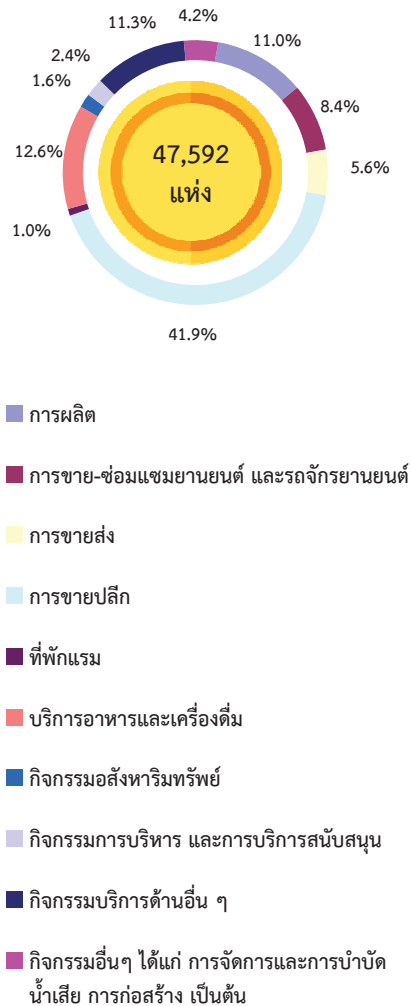


ความหนาแน่นของการจ้างงาน

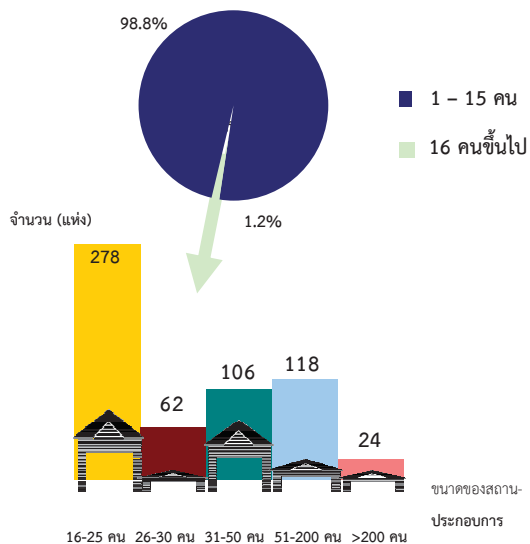
จำนวนคนทำงาน (129,903 คน)



แผนภูมิ ก ร้อยละของสถานประกอบการ จำแนกตาม
กิจกรรมทางเศรษฐกิจ



แผนภูมิ ข จำนวนสถานประกอบการ จำแนกตาม
ขนาดของสถานประกอบการ (จำนวนคนทำงาน)



1. จำนวนสถานประกอบการ

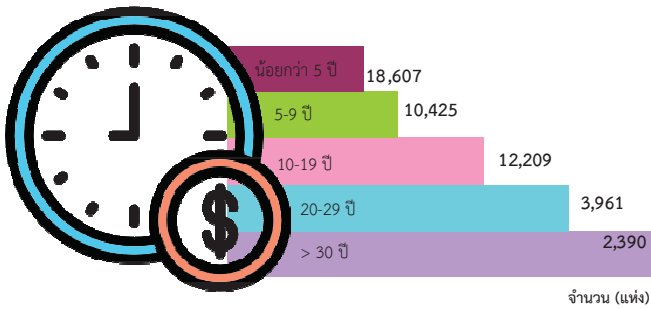
จากผลการจัดทำสำมะโนอุตสาหกรรม พ.ศ. 2560 จังหวัดนครศรีธรรมราชครั้งนี้ นับจดสถานประกอบการที่มีข้อมูลครบถ้วน จำนวน 47,592 แห่ง เมื่อพิจารณาตามประเภทกิจกรรมทางเศรษฐกิจ พบว่า สถานประกอบการในจังหวัดนครศรีธรรมราชส่วนใหญ่เป็นสถานประกอบการประเภทการขายปลีก ร้อยละ 41.9 รองลงมาคือสถานประกอบการประเภทบริการอาหารและเครื่องดื่ม ร้อยละ 12.6 ประเภทกิจกรรมการบริการอื่นๆ ร้อยละ 11.3 ประเภทการผลิต ร้อยละ 11.0 ประเภทการขายส่งและการขายปลีก การซ่อมแซมยานยนต์และจักรยานยนต์ ร้อยละ 8.4 ประเภทการขายส่ง ร้อยละ 5.6 ที่เหลือเป็นสถานประกอบการที่มีกิจกรรมทางเศรษฐกิจประเภทอื่นๆ นอกจากนี้ที่กล่าวข้างต้น มีจำนวนต่ำกว่าร้อยละ 3.0

2. ขนาดของสถานประกอบการ

เมื่อพิจารณาสถานประกอบการของจังหวัดนครศรีธรรมราช จำนวน 47,592 แห่ง ตามขนาดของสถานประกอบการ (จำนวนคนทำงาน) พบว่า สถานประกอบการส่วนใหญ่มีขนาดคนทำงาน 1 – 15 คน ซึ่งมีสัดส่วนมากถึงร้อยละ 98.8 ที่เหลืออีกร้อยละ 1.2 (588 แห่ง) เป็นสถานประกอบการขนาด 16 -25 คน จำนวน 278 แห่ง ขนาด 51 – 200 คน จำนวน 118 แห่ง และ ขนาด 31 – 50 คน จำนวน 106 แห่ง ส่วนสถานประกอบการที่มีขนาดคนทำงานมากกว่า 200 คน มีจำนวน 24 แห่ง

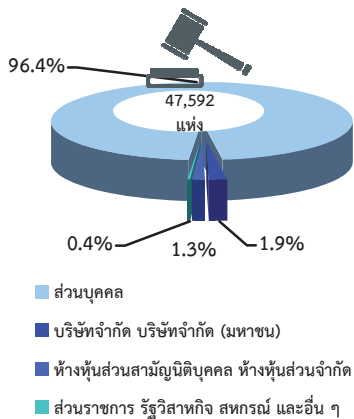
แผนภูมิ ค จำนวนสถานประกอบการ จำแนกตามระยะเวลาการ

ดำเนินกิจการ



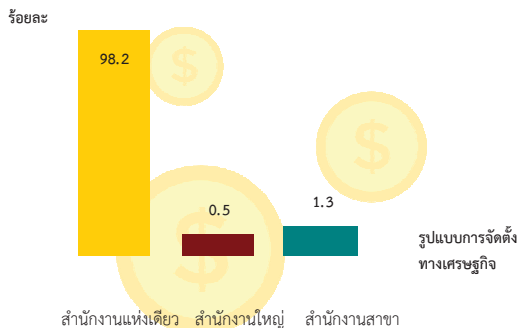
แผนภูมิ ง ร้อยละของสถานประกอบการ จำแนกตาม

รูปแบบการจัดตั้งตามกฎหมาย



แผนภูมิ จ ร้อยละของสถานประกอบการ จำแนกตาม

รูปแบบการจัดตั้งทางเศรษฐกิจ



3. ระยะเวลาการดำเนินกิจการ

เมื่อพิจารณาระยะเวลาการดำเนินกิจการของสถานประกอบการ พบว่า สถานประกอบการส่วนใหญ่ดำเนินกิจการน้อยกว่า 5 ปี จำนวน 18,607 แห่ง คิดเป็นร้อยละ 39.1 รองลงมาดำเนินกิจการ 10 – 19 ปี จำนวน 12,209 แห่ง คิดเป็นร้อยละ 25.7 ดำเนินกิจการ 5 – 9 ปี จำนวน 10,425 แห่ง คิดเป็นร้อยละ 21.9 ส่วนสถานประกอบการที่ดำเนินกิจการมากกว่า 30 ปี มีจำนวน 2,390 แห่ง คิดเป็นร้อยละ 5.0

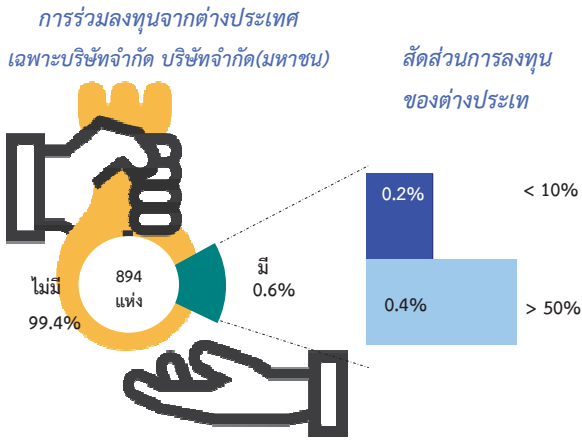
4. รูปแบบการจัดตั้งตามกฎหมาย

สถานประกอบการในจังหวัดนครศรีธรรมราชส่วนใหญ่มีรูปแบบการจัดตั้งตามกฎหมายแบบส่วนบุคคล ร้อยละ 96.4 ที่เหลือร้อยละ 3.6 มีรูปแบบการจัดตั้งแบบบริษัทจำกัด บริษัทจำกัด (มหาชน) ร้อยละ 1.9 รูปแบบห้างหุ้นส่วนสามัญนิติบุคคล ห้างหุ้นส่วนจำกัด ร้อยละ 1.3 ส่วนสถานประกอบการที่มีการจัดตั้งในรูปแบบส่วนราชการ รัฐวิสาหกิจ สหกรณ์ และอื่นๆ ร้อยละ 0.4 เท่านั้น

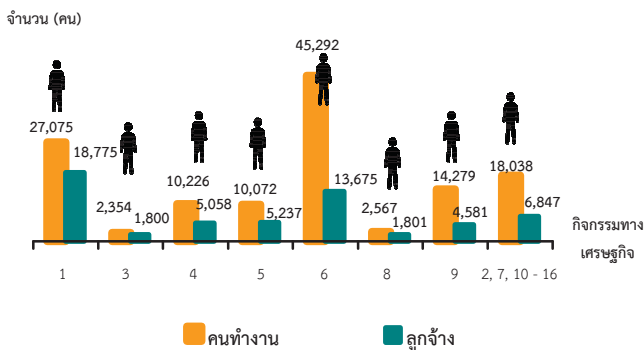
5. รูปแบบการจัดตั้งทางเศรษฐกิจ

สำหรับรูปแบบการจัดตั้งทางเศรษฐกิจ พบว่าสถานประกอบการส่วนใหญ่จัดตั้งในรูปแบบสำนักงานแห่งเดียว โดยมีสัดส่วนมากถึงร้อยละ 98.2 ที่เหลืออีกร้อยละ 1.8 มีรูปแบบการจัดตั้งแบบสำนักงานสาขา และสำนักงานใหญ่ ร้อยละ 1.3 และ 0.5 ตามลำดับ

แผนภูมิ ฉ ร้อยละของสถานประกอบการ จำแนกตาม
การมีต่างประเทศร่วมลงทุนหรือถือหุ้น



แผนภูมิ ช จำนวนคนทำงานและลูกจ้างของสถานประกอบการ
จำแนกตามกิจกรรมทางเศรษฐกิจ



1. การผลิต
2. การจัดการและการบำบัดน้ำเสีย ของเสียและสิ่งปฏิกูล
3. การก่อสร้าง
4. การขาย-ซ่อมแซมยานยนต์ และรถจักรยานยนต์
5. การขายส่ง
6. การขายปลีก
7. การขนส่งทางบก สถานที่เก็บสินค้า
8. ที่พักแรม
9. บริการอาหารและเครื่องดื่ม
10. ข้อมูลข่าวสารและการสื่อสาร
11. กิจกรรมอสังหาริมทรัพย์
12. กิจกรรมทางวิชาชีพ วิทยาศาสตร์ และเทคนิค
13. กิจกรรมการบริหาร และการบริการสนับสนุน
14. ศิลปะ ความบันเทิง และนันทนาการ
15. กิจกรรมบริการด้านอื่น ๆ
16. กิจกรรมด้านโรงพยาบาลเอกชน

คนทำงาน หมายถึง เจ้าของกิจการหรือหุ้นส่วนที่ทำงานโดยไม่ได้รับค่าจ้าง
เงินเดือน และลูกจ้าง

6. การมีต่างประเทศร่วมลงทุนหรือถือหุ้น

เมื่อพิจารณาสถานประกอบการที่มีรูปแบบการจัดตั้งตามกฎหมายแบบบริษัทจำกัด บริษัทจำกัด (มหาชน) ซึ่งมีจำนวน 894 แห่ง พบว่าในจำนวนนี้มีต่างประเทศร่วมลงทุนไม่มากนัก โดยมีเพียงร้อยละ 0.6 เท่านั้น ในสัดส่วนนี้ ร้อยละ 0.4 มีต่างประเทศร่วมลงทุนมากกว่าร้อยละ 50 ของเงินลงทุนทั้งหมด และร้อยละ 0.2 มีต่างประเทศร่วมลงทุนน้อยกว่าร้อยละ 10 ของเงินลงทุน จังหวัดक्रमุ่งเน้นสร้างความเชื่อมั่นและจัดทำแผนกระตุ้นด้านเศรษฐกิจของจังหวัด เพื่อให้ต่างประเทศเห็นศักยภาพของจังหวัดและสนใจเข้ามาลงทุนในอนาคต

7. จำนวนคนทำงาน และลูกจ้าง

จังหวัดนครศรีธรรมราช มีคนทำงาน และลูกจ้างจากการจัดทำสำมะโนอุตสาหกรรม พ.ศ. 2560 ครั้งนี้จำนวน 129,903 คน และ 57,774 คน ตามลำดับ

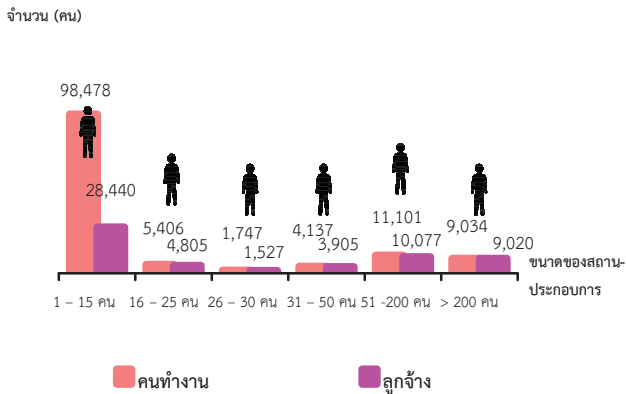
เมื่อพิจารณาคนทำงานจำแนกตามกิจกรรมทางเศรษฐกิจ พบว่า คนทำงานส่วนใหญ่ทำงานในสถานประกอบการประเภทการขายปลีก มีจำนวน 45,292 คน รองลงมาทำงานในสถานประกอบการประเภทการผลิต มีจำนวน 27,075 คน และสถานประกอบการที่มีคนทำงานมากเป็นอันดับ 3 คือสถานประกอบการประเภทบริการอาหารและเครื่องดื่ม มีจำนวน 14,279 คน

สำหรับลูกจ้างที่ทำงานในสถานประกอบการเมื่อจำแนกสถานประกอบการตามกิจกรรมทางเศรษฐกิจ พบว่า ลูกจ้างส่วนใหญ่ทำงานในสถานประกอบการประเภทการผลิต มีจำนวน 18,775 คน รองลงมาทำงานในสถานประกอบการประเภทการขายปลีก มีจำนวน 13,675 คน ส่วนสถานประกอบการที่มีลูกจ้างทำงานมากเป็นอันดับ 3 คือสถานประกอบการประเภทการขายส่ง มีจำนวน 5,237 คน

ญ

แผนภูมิ ช จำนวนคนทำงานและลูกจ้าง ของสถานประกอบการ

จำแนกตามขนาดของสถานประกอบการ
(จำนวนคนทำงาน)



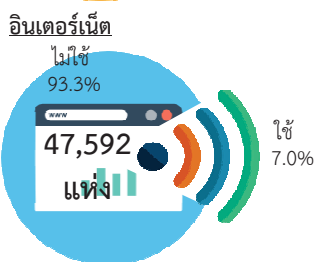
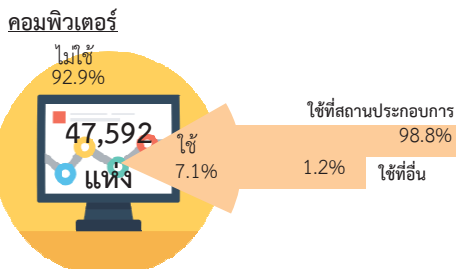
คนทำงาน หมายถึง เจ้าของกิจการหรือหุ้นส่วนที่ทำงานโดยไม่ได้รับค่าจ้าง
เงินเดือน และลูกจ้าง

เมื่อพิจารณาคนทำงานจำแนกตามขนาดของสถานประกอบการ (จำนวนคนทำงาน) พบว่า คนทำงานส่วนใหญ่ทำงานในสถานประกอบการขนาด 1 – 15 คน มีจำนวน 98,478 คน รองลงมาทำงานในสถานประกอบการขนาด 51 – 200 คน มีจำนวน 11,101 คน และสถานประกอบการที่มีคนทำงานมากเป็นอันดับ 3 คือสถานประกอบการขนาดมากกว่า 200 คน มีจำนวน 9,034 คน

จากแผนภูมิ ช จะเห็นว่าลูกจ้าง มีจำนวนใกล้เคียงกับคนทำงาน ยกเว้นสถานประกอบการที่มีขนาดคนทำงาน 1 – 15 คน จำนวนลูกจ้างมีจำนวนน้อยกว่าร้อยละ 50 ของคนทำงาน เนื่องจากสถานประกอบการขนาด 1 – 15 คน ส่วนใหญ่เป็นสถานประกอบการที่ไม่มีการจ้างลูกจ้าง ทำกิจการกับครอบครัว หรือทำกิจการเพียงคนเดียว

แผนภูมิ ฉ ร้อยละของสถานประกอบการ ที่มีการใช้คอมพิวเตอร์/

อินเทอร์เน็ต ในการดำเนินกิจการ

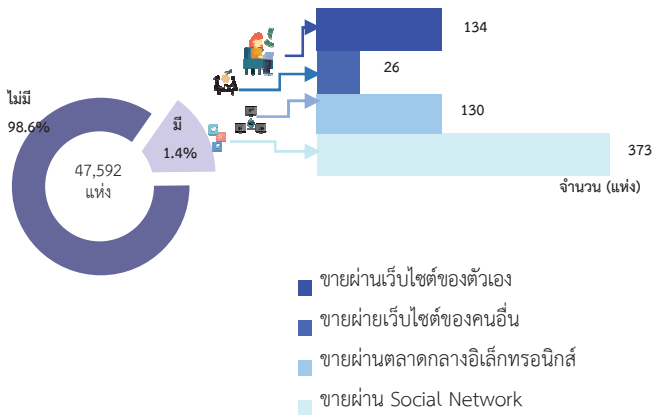


8. การใช้คอมพิวเตอร์/อินเทอร์เน็ต ในการดำเนินกิจการ

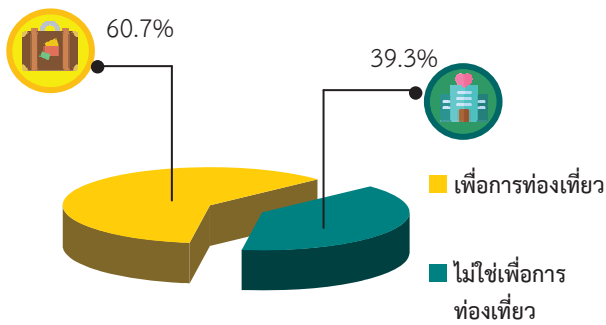
การใช้คอมพิวเตอร์ พบว่า สถานประกอบการส่วนใหญ่ ร้อยละ 92.9 ไม่ใช้คอมพิวเตอร์เพื่อประกอบกิจการ เนื่องจากสถานประกอบการมีขนาดเล็ก คนทำงาน 1 – 15 คน ร้อยละ 98.8 และเป็นกิจกรรมการขายปลีก

การใช้อินเทอร์เน็ต พบว่า มีสถานประกอบการที่ใช้อินเทอร์เน็ตเพื่อประกอบกิจการ ร้อยละ 7.0 ซึ่งมีสัดส่วนใกล้เคียงกับสถานประกอบการที่ใช้คอมพิวเตอร์เพื่อประกอบกิจการ จากข้อมูลข้างต้นอาจจะสรุปได้ว่าสถานประกอบการที่มีคอมพิวเตอร์ใช้เพื่อประกอบกิจการส่วนใหญ่ใช้อินเทอร์เน็ตเพื่อประกอบกิจการด้วย

แผนภูมิ ฎ ร้อยละของสถานประกอบการที่มีการขายสินค้าทางอินเทอร์เน็ต จำแนกตามลักษณะการขายสินค้าผ่านทางอินเทอร์เน็ต



แผนภูมิ ฎ ร้อยละของสถานประกอบการที่พักรวม จำแนกตามลักษณะการให้บริการที่พักรวม



9. การใช้อินเทอร์เน็ตในการดำเนินกิจการและการขายสินค้าหรือบริการผ่านทางอินเทอร์เน็ต

จากจำนวนสถานประกอบการของจังหวัดทั้งสิ้นจำนวน 47,592 แห่ง พบว่ามีการขายสินค้าทางอินเทอร์เน็ตน้อยมาก เพราะมีเพียงร้อยละ 1.4 เท่านั้น ในจำนวนนี้มีลักษณะการขายผ่าน Social Network เช่น Facebook และ Line เป็นต้น 373 แห่ง ขายผ่านเว็บไซต์ของตัวเอง และขายผ่านตลาดกลางอิเล็กทรอนิกส์ 134 และ 130 แห่ง ตามลำดับ ส่วนการขายผ่านเว็บไซต์ของคนอื่นมีเพียงเล็กน้อย คือ 26 แห่งเท่านั้น หน่วยงานที่เกี่ยวข้องทั้งในระดับประเทศและระดับจังหวัดควรสนับสนุนการขายสินค้าทางอินเทอร์เน็ต และควรสร้างความเชื่อมั่นในด้านความปลอดภัยทางอินเทอร์เน็ต เพื่อให้สถานประกอบการเข้ามาขายในระบบอินเทอร์เน็ตมากขึ้น

10. จำนวนสถานประกอบการที่พักรวม

จากผลการจัดทำสำมะโนอุตสาหกรรม พ.ศ. 2560 มีสถานประกอบการที่ให้บริการที่พักรวมจำนวน 445 แห่ง คิดเป็นร้อยละ 0.9 ในจำนวนนี้มีวัตถุประสงค์ประกอบกิจการเพื่อการท่องเที่ยว ร้อยละ 60.7 และอีกร้อยละ 39.3 ประกอบกิจการให้บริการที่พักรวมไม่ใช่เพื่อการท่องเที่ยว และในอนาคตหากจังหวัดนครศรีธรรมราชมุ่งเน้นพัฒนาจังหวัดให้เป็นเมืองท่องเที่ยวตามสโลแกน นครศรีดีดี นครศรีดีกว่าเดิม สัดส่วนสถานประกอบการที่พักรวมเพื่อการท่องเที่ยวคงมีจำนวนและสัดส่วนที่เพิ่มขึ้น

สารบัญ

	หน้า	
คำนำ	ค	
บทสรุปสำหรับผู้บริหาร	จ	
สารบัญตาราง	ฐ	
บทที่ 1	บทนำ	
1.1	ความเป็นมา	1
1.2	วัตถุประสงค์	1
1.3	ประโยชน์ที่คาดว่าจะได้รับ	1
บทที่ 2	ระเบียบวิธีสถิติ	
2.1	ประชากรเป้าหมาย	3
2.2	เวลาอ้างอิง	3
2.3	คํานิยาม	3
2.4	รายการข้อมูล	11
2.5	การเก็บรวบรวมข้อมูล	12
2.6	การประมวลผลข้อมูล	12
2.7	การนำเสนอผลข้อมูล	12
บทที่ 3	ผลการสำมะโน	
3.1	จำนวนสถานประกอบการ	15
3.2	กิจกรรมทางเศรษฐกิจ	16
3.3	ขนาดของสถานประกอบการ	17
3.4	รูปแบบการจัดตั้งตามกฎหมาย	17
3.5	รูปแบบการจัดตั้งทางเศรษฐกิจ	18
3.6	การมีต่างประเทศร่วมลงทุนหรือถือหุ้น	18
3.7	คนทำงานและลูกจ้าง	21
3.8	การเปรียบเทียบข้อมูลพื้นฐานของสถานประกอบการในระยะ 5 ปี ที่ผ่านมา	23
ภาคผนวก		28
ตารางสถิติ		28
ภาคผนวก	ตารางสถิติ	33

สารบัญตาราง

	หน้า
ตาราง 3.1 จำนวนและร้อยละของสถานประกอบการ จำแนกตามอำเภอ	15
ตาราง 3.2 จำนวนและร้อยละของสถานประกอบการ จำแนกตามกิจกรรมทางเศรษฐกิจ	17
ตาราง 3.3 จำนวนและร้อยละของสถานประกอบการ จำแนกตามลักษณะของสถานประกอบการ	18
ตาราง 3.4 จำนวนและร้อยละของสถานประกอบการ จำแนกตามกิจกรรมทางเศรษฐกิจ และขนาดของสถานประกอบการ (จำนวนคนทำงาน)	20
ตาราง 3.5 จำนวนและร้อยละของคนทำงานและลูกจ้าง จำแนกตามขนาดของสถานประกอบการและกิจกรรมทางเศรษฐกิจ	22
ตาราง 3.6 เปรียบเทียบจำนวนสถานประกอบการ ปี 2554 และปี 2559 จำแนกตามขนาดของสถานประกอบการและกิจกรรมทางเศรษฐกิจ	23
ตาราง 3.7 เปรียบเทียบจำนวนคนทำงาน ปี 2554 และปี 2559 จำแนกตามขนาดของสถานประกอบการและกิจกรรมทางเศรษฐกิจ	25

บทที่ 1

บทนำ

1.1 ความเป็นมา

สำนักงานสถิติแห่งชาติ ได้จัดทำสำมะโนอุตสาหกรรมทุก 10 ปี ตามข้อเสนอแนะขององค์การสหประชาชาติ เพื่อให้ประเทศมีข้อมูลพื้นฐานที่สำคัญทางด้านอุตสาหกรรมการผลิตมาอย่างต่อเนื่อง เนื่องจากความผันผวนของเศรษฐกิจโลกทำให้โครงสร้างการดำเนินธุรกิจและอุตสาหกรรมมีการเปลี่ยนแปลงรวดเร็วทำให้หน่วยงานหลักด้านเศรษฐกิจของประเทศ ได้แก่ สำนักงานเศรษฐกิจอุตสาหกรรม กระทรวงอุตสาหกรรม สำนักงานคณะกรรมการพัฒนาการเศรษฐกิจและสังคมแห่งชาติ ธนาคารแห่งประเทศไทย และกระทรวงพาณิชย์ มีความจำเป็นต้องใช้ข้อมูลที่ทันสมัยเพื่อใช้ในการวิเคราะห์และติดตามสถานการณ์ด้านเศรษฐกิจของประเทศและภูมิภาค จึงขอให้สำนักงานสถิติแห่งชาติ จัดทำสำมะโนอุตสาหกรรมจากทุก 10 ปี เป็นจัดทำทุก 5 ปี ประกอบกับประเทศต่างๆ ส่วนใหญ่ได้มีการจัดทำสำมะโนด้านเศรษฐกิจทุก 5 ปี ในปี 2555 สำนักงานสถิติแห่งชาติได้วางแผนปรับการจัดทำสำมะโนอุตสาหกรรม เป็นประจำทุก 5 ปี โดยบูรณาการดำเนินการไปพร้อมกับสำมะโนธุรกิจทางการค้าและธุรกิจทางการบริการ ภายใต้ชื่อ “สำมะโนธุรกิจและอุตสาหกรรม” สำมะโนอุตสาหกรรมจัดทำมาแล้ว 4 ครั้ง ในปี 2507 ปี 2540 ปี 2550 และปี 2555 สำหรับในปี 2560 จะครบรอบ 5 ปี ในการจัดทำสำมะโนอุตสาหกรรมซึ่งนับเป็นครั้งที่ 5 ของประเทศไทย

สำหรับการจัดทำสำมะโนอุตสาหกรรม พ.ศ. 2560 ได้กำหนดแผนการดำเนินงานเป็น

2 ขั้นตอน คือ ขั้นการเก็บรวบรวมข้อมูลพื้นฐานหรือการนับจดสถานประกอบการทุกประเภท ดำเนินการในปี 2559 และขั้นการเก็บรวบรวมข้อมูลรายละเอียดหรือการแจงนับสถานประกอบการในอุตสาหกรรมการผลิต ซึ่งดำเนินการในปี 2560

1.2 วัตถุประสงค์

1.2.1 เพื่อเก็บรวบรวมข้อมูลพื้นฐานที่แสดงให้เห็นโครงสร้าง และการกระจายตัวของสถานประกอบการประเภทต่างๆ เช่น สถานประกอบการธุรกิจทางการค้า ธุรกิจทางการบริการ อุตสาหกรรมการผลิต การก่อสร้าง การขนส่งทางบก สถานที่เก็บสินค้า กิจกรรมด้านข้อมูลข่าวสารและการสื่อสาร และโรงพยาบาลเอกชน เป็นต้น

1.2.2 เพื่อเก็บรวบรวมรายละเอียดการดำเนินงานของสถานประกอบการเกี่ยวกับจำนวนและขนาดของสถานประกอบการ ประเภทอุตสาหกรรม จำนวนคนทำงาน ลูกจ้าง ค่าตอบแทนแรงงาน ค่าใช้จ่ายในการผลิตและดำเนินงาน มูลค่าขายผลผลิตและรายรับส่วนเปลี่ยนแปลงของวัตถุดิบ และสินค้าคงเหลือ มูลค่าสินทรัพย์ถาวรของสถานประกอบการ และข้อมูลอื่น ๆ ที่เกี่ยวข้องกับอุตสาหกรรมการผลิต

1.3 ประโยชน์ที่คาดว่าจะได้รับ

ข้อมูลที่ได้จะเป็นประโยชน์สำหรับผู้ใช้อ้างอิงข้อมูลทั้งในภาครัฐและเอกชน ดังนี้

ภาครัฐ :

1.3.1 ใช้ในการวางแผนและกำหนดนโยบาย พัฒนาเศรษฐกิจด้านอุตสาหกรรมการผลิตทั้งในระดับประเทศและระดับท้องถิ่น เพื่อ

เสริมสร้างศักยภาพของอุตสาหกรรมให้สามารถแข่งขันได้ในเวทีการค้าโลก

1.3.2 ใช้ในการจัดทำดัชนีชี้วัดภาวะเศรษฐกิจและภาวะการค้าเนนกิจการ เช่น ผลิตภัณฑ์มวลรวม ตารางปัจจัยการผลิตและผลผลิตของประเทศ สัดส่วนแรงงานในภาคการผลิต การบริการ เป็นต้น

1.3.3 ใช้ในการจัดทำแผนวิเคราะห์สถานการณ์ในการส่งเสริมวิสาหกิจขนาดกลางและขนาดย่อมของประเทศ

1.3.4 ใช้ประกอบการพิจารณากำหนดนโยบาย ออกกฎหมายและมาตรการต่างๆ เพื่อส่งเสริมและกำหนดทิศทางการประกอบธุรกิจทางการค้า ธุรกิจทางการบริการ และอุตสาหกรรมการผลิต ให้เป็นไปตามแนวนโยบายที่กำหนดไว้

1.3.5 เป็นข้อมูลพื้นฐานในการวางแผนจัดหาโครงสร้างพื้นฐาน (Infrastructure) เพื่อสนับสนุนอุตสาหกรรมการผลิตของประเทศ

1.3.6 ใช้ในการพัฒนาระบบข้อมูลเพื่อการวางแผนเตือนภัยทางเศรษฐกิจและสังคม

1.3.7 ใช้ประโยชน์ในทางสถิติเพื่อจัดทำกรอบตัวอย่าง สำหรับการเก็บรวบรวมข้อมูลจากสถานประกอบการของหน่วยสถิติต่างๆ

ภาคเอกชน :

1.3.8 ผู้ประกอบการใช้ข้อมูลพื้นฐานและข้อมูลการค้าเนนกิจการ เป็นเครื่องมือสำหรับการวิเคราะห์สถานการณ์ด้านเศรษฐกิจ รวมทั้งการวางแผนตัดสินใจเกี่ยวกับการลงทุนขยายกิจการ/สาขา บริหารและควบคุมการค้าเนนกิจการในด้านต่างๆ ให้มีประสิทธิภาพยิ่งขึ้น

1.3.9 ใช้ข้อมูลเป็นมาตรฐานเพื่อเปรียบเทียบผลการดำเนินงานของตนเองกับกิจการอื่นๆ ในอุตสาหกรรมประเภทเดียวกัน หรือขนาดต่างๆ

1.3.10 สำหรับนักวิชาการ นักวิจัย และสถาบันการศึกษา นำไปศึกษาวิเคราะห์ต่อยอดสร้างนวัตกรรม เพื่อสนับสนุน ส่งเสริม และพัฒนาธุรกิจทางการค้า ธุรกิจทางการบริการ และอุตสาหกรรมการผลิตที่อยู่ในความสนใจ และเรื่องต่างๆ ที่เกี่ยวข้อง

บทที่ 2 ระเบียบวิธีสถิติ

2.1 ประชากรเป้าหมาย

การสำมะโนอุตสาหกรรม พ.ศ. 2560
ชั้นการเก็บรวบรวมข้อมูลพื้นฐานของสถาน-
ประกอบการ คัมรวมสถานประกอบการ
ทั่วประเทศที่ประกอบกิจกรรมทางเศรษฐกิจ
ตามการจัดประเภทมาตรฐานอุตสาหกรรม
ประเทศไทย ปี 2552 (Thailand Standard
Industrial Classification: TSIC-2009) ดังนี้

- ธุรกิจทางการค้าและธุรกิจทางการบริการ
- การผลิต
- การก่อสร้าง
- การขนส่งทางบก และสถานที่เก็บสินค้า
- กิจกรรมด้านข้อมูลข่าวสารและการสื่อสาร
- โรงพยาบาลเอกชน

ไม่รวม : แผงลอยในตลาด แผงลอยและ
หาบเร่ และแผงลอยในศูนย์การค้า

2.2 เวลาอ้างอิง

ข้อมูลพื้นฐานเกี่ยวกับจำนวนและลักษณะ
ต่าง ๆ ของสถานประกอบการที่เก็บรวบรวม เป็นข้อมูล
ของสถานประกอบการที่ดำเนินกิจการในปี 2559

2.3 คำนิยาม

2.3.1 สถานประกอบการ หมายถึง
สถานที่หรือบางส่วนของสถานที่ที่มีที่ตั้งที่
แน่นอน และมีการดำเนินกิจกรรมทางเศรษฐกิจ
ไม่ว่ากิจกรรมนั้นจะดำเนินงานโดยบุคคลที่เป็น
เจ้าของหรือควบคุมกิจการโดยนิติบุคคลก็ตาม

2.3.2 กิจกรรมทางเศรษฐกิจ การจัดทำ
สำมะโนอุตสาหกรรม พ.ศ. 2560 ได้จัดจำแนก

สถานประกอบการ ตามการดำเนินกิจกรรมทาง
เศรษฐกิจตามการจัดประเภทมาตรฐาน
อุตสาหกรรมประเทศไทย ปี 2552 (Thailand
Standard Industrial Classification: TSIC-
2009) ดังนี้

1) การผลิต (หมวดย่อย 10 - 33) ได้แก่

- การเปลี่ยนรูปวัตถุดิบให้เป็นผลิตภัณฑ์
ชนิดใหม่ด้วยเครื่องจักรกลหรือเคมีภัณฑ์ โดยไม่
คำนึงถึงว่างานนั้นทำด้วยเครื่องจักรหรือด้วยมือ
หรือทำในโรงงาน โรงซ่อม หรือเคหะสถาน หรือ
ผลิตภัณฑ์นั้นจะนำมาขายส่งหรือขายปลีกก็ตาม
การประกอบชิ้นส่วนของผลิตภัณฑ์ที่ผลิตขึ้นนับว่า
เป็นการผลิตด้วย รวมถึงการประกอบชิ้นส่วนของ
ผลิตภัณฑ์จากส่วนประกอบไม่ว่าจะได้จากที่ผลิต
ขึ้นเองหรือซื้อมา

- การนำของเสียกลับมาใช้ใหม่ เช่น
การแปรรูปของเสีย (การนำวัสดุที่ใช้แล้วกลับมาใช้
ใหม่) ซึ่งรวมถึงการเปลี่ยนแปลงทางกายภาพหรือ
ทางเคมีแต่ไม่ถือว่าเป็นส่วนหนึ่งของการผลิต
วัตถุประสงค์หลักของกิจกรรมเหล่านี้ คือการบำบัด
หรือการแปรรูปของเสีย

2) การจัดการและการบำบัดน้ำเสีย ของ เสียและสิ่งปฏิกูล (หมวดย่อย 37 - 39) ได้แก่

- การดำเนินการของระบบท่อระบาย
ของเสียหรือการบำบัดสิ่งปฏิกูล โดยการเก็บกักการ
บำบัด และการกำจัดน้ำเสียและสิ่งปฏิกูล

- การเก็บ การบำบัด การกำจัดและ
การขนย้ายของเสียจากชุมชนหรืออุตสาหกรรม
รวมถึงการดำเนินการเพื่อนำของเสียกลับมาใช้ใหม่

(เช่น การคัดวัสดุที่สามารถนำกลับมาใช้ใหม่ได้จากขยะ)

- การบริการบำบัด เช่น การทำความสะอาดอาคารและสถานที่ พื้นดิน น้ำบนพื้นผิวดินหรือน้ำใต้ดินที่มีสิ่งปนเปื้อน

3) การก่อสร้าง (หมวดย่อย 41 - 43) ได้แก่

- กิจกรรมการก่อสร้างทั่วไป และการก่อสร้างเฉพาะทางสำหรับอาคารและงานวิศวกรรมโยธา รวมถึงการก่อสร้างใหม่ การซ่อมแซม การต่อเติม และการดัดแปลง และการรื้อทำลายอาคาร การสร้างโดยประกอบขึ้นส่วนอาคารหรือสิ่งก่อสร้างสำเร็จรูป ณ สถานที่ก่อสร้าง และการก่อสร้างอาคารที่มีลักษณะชั่วคราว หรือสิ่งก่อสร้างด้านวิศวกรรมโยธา อุตสาหกรรม การก่อสร้างประกอบด้วยสถานประกอบการที่ดำเนินกิจการดังต่อไปนี้

- การก่อสร้างอาคาร ทั้งที่เป็นที่อยู่อาศัยและไม่ใช่ที่อยู่อาศัย เช่น บ้านเดี่ยว บ้านอยู่อาศัยแบบหลายครอบครัว อาคารสูง การปรับปรุงอาคาร/สิ่งก่อสร้างเพื่ออยู่อาศัย การประกอบอาคารเพื่ออยู่อาศัยสำเร็จรูป ณ สถานที่ก่อสร้าง โรงงาน โรงพยาบาล โรงเรียน โรงแรม ร้านค้า อาคารสำนักงาน ห้างสรรพสินค้า โรงจอดรถ โกดังสินค้า โรงยิม ฯลฯ

- งานวิศวกรรมโยธา เช่น ทางหลวง ถนน สะพาน อุโมงค์ ทางรถไฟ สนามบิน ท่าเรือ และโครงการทางน้ำ ระบบชลประทาน ระบบระบายน้ำ สิ่งอำนวยความสะดวกทางอุตสาหกรรม ท่อส่งและสายไฟฟ้า สนามกีฬา ซึ่งหมายรวมทั้งการก่อสร้างใหม่ การต่อเติม ดัดแปลง และซ่อมแซมด้วย

- งานก่อสร้างเฉพาะทาง เช่น ส่วนประกอบของอาคารและงานวิศวกรรมโยธา โดยไม่ได้รับผิดชอบโครงการทั้งหมด งานตอกเสาเข็ม งานฐานราก งานโครงสร้าง งานคอนกรีต งานก่ออิฐ งานก่อหิน งานนั่งร้าน งานมุงหลังคา ติดตั้งลิฟต์ บันไดเลื่อน การรื้อถอน การติดตั้งกระจก การฉาบปูน การทาสี ตกแต่งอาคาร การติดตั้งและปูพื้นด้วยวัสดุต่าง ๆ การขัดพื้น ฯลฯ

4) การขาย - ซ่อมแซมยานยนต์และรถจักรยานยนต์ (หมวดย่อย 45) ได้แก่

การดำเนินกิจกรรมทั้งหมด (ยกเว้นการผลิตและการให้เช่า) ที่เกี่ยวข้องกับยานยนต์และจักรยานยนต์ รวมถึงรถบรรทุก เช่น การขายส่ง และขายปลีกยานยนต์ รถจักรยานยนต์ทั้งใหม่และที่ใช้แล้ว รวมทั้งการบำรุงรักษาและการซ่อมแซม การขายอะไหล่ และชิ้นส่วนอุปกรณ์สำหรับยานยนต์ และจักรยานยนต์การดำเนินกิจการที่เกี่ยวข้องกับตัวแทนขายส่งหรือขายปลีกยานยนต์ รวมถึงการล้าง การขัดเงายานยนต์ อยู่ซ่อมรถยนต์ ฯลฯ

5) การขายส่ง (หมวดย่อย 46) ได้แก่

- การขายส่งที่ดำเนินงานด้วยตนเอง หรือทำโดยได้รับค่าตอบแทนหรือตามสัญญาจ้าง (การขายเพื่อค่าคอมมิชชั่น/ค่านายหน้า) ซึ่งเกี่ยวกับการขายส่งภายในประเทศและระหว่างประเทศ (นำเข้า/ส่งออก)

- การขายส่ง คือ การขายต่อ (การขายสินค้าที่ไม่มีการเปลี่ยนแปลงสภาพสินค้า) สินค้าใหม่และที่ใช้แล้วให้แก่ผู้ขายปลีกหรือการค้าแบบธุรกิจสู่ธุรกิจ เช่น ขายให้กับผู้ใช้ในงานอุตสาหกรรม พาณิชยกรรม สถาบัน หรือผู้ใช้งานในวิชาชีพ หรือขายต่อให้กับผู้ขายส่งรายอื่นๆ หรือบุคคล/บริษัทที่ทำหน้าที่ตัวแทนหรือนายหน้าซื้อขายสินค้า ประเภทของธุรกิจที่สำคัญ ได้แก่

พ่อค้าขายส่ง คือ ผู้ขายส่งที่ดำเนินกิจการซื้อและขายสินค้าของตนเอง เช่น พ่อค้าขายส่ง ผู้แทนจำหน่ายสินค้าอุตสาหกรรม ผู้ส่งสินค้าออก ผู้นำเข้าสินค้า และการรวมกลุ่มสหกรณ์เพื่อซื้อสินค้าสาขาและสำนักงานขาย (ไม่ใช่ร้านค้าปลีก) ซึ่งมีหน่วยผลิตหรือเหมืองแร่ (ที่แยกตัวออกมาต่างหาก) เป็นผู้ควบคุมดูแล โดยมีวัตถุประสงค์เพื่อการจำหน่ายสินค้า และแทบจะไม่เคยส่งสินค้าเพื่อให้โรงงานหรือแหล่งผลิตส่งสินค้าให้โดยตรง ทั้งนี้รวมถึงนายหน้าซื้อขายสินค้า การขายเพื่อนายหน้าและตัวแทนจำหน่าย และกลุ่มผู้ประกอบการ ผู้ซื้อและกลุ่มสหกรณ์ซึ่งดำเนินการเกี่ยวกับการจำหน่ายผลิตภัณฑ์เกษตรออกสู่ตลาด ผู้ขายส่งมักทำการรวบรวมสินค้าในปริมาณมากมาคัดแยกขนาดและคัดคุณภาพสินค้า นำสินค้ามาจัดแบ่งและทำการบรรจุหีบห่อใหม่เพื่อจำหน่ายต่อ เช่น ร้านขายยาที่ดำเนินกิจกรรมเก็บสินค้า แช่เย็น จัดส่ง และจัดวางสินค้า ทำการส่งเสริมการขายให้แก่ลูกค้าและออกแบบฉลาก

6) ขายปลีก (หมวดย่อย 47) ไม่รวม หมูใหญ่ 478 แผงลอยและกิจกรรม 47999 เร่ขายสินค้า ได้แก่

- การนำสินค้าใหม่และสินค้าใช้แล้วมาขายต่อให้แก่ประชาชนทั่วไป (สินค้าที่นำมาขายไม่เปลี่ยนแปลงสภาพ) เพื่อการบริโภคหรือใช้ประโยชน์ส่วนบุคคลหรือครัวเรือน โดยขายสินค้าผ่านทางช่องทางการจำหน่ายต่างๆ เช่น ร้านค้า ห้างสรรพสินค้า สหกรณ์ผู้บริโภค ฯลฯ

7) การขนส่งทางบก และสถานที่เก็บสินค้า (หมวดย่อย 49 และ 52) ได้แก่

- หมวดย่อย 49 ในกิจกรรมรหัส 49201 49202 49203 49204 49209 49310 49329 49331 49332 49333 49334 และกิจกรรม 49339 ได้แก่การขนส่งผู้โดยสารทางบก

อื่นๆ ที่มีตารางเวลา และที่ไม่มีตารางเวลา รวมถึงการขนส่งสินค้าทางถนน

- หมวดย่อย 52 ในกิจกรรมรหัส 52101 52102 52109 และ 52291 ได้แก่ การดำเนินการเกี่ยวกับสิ่งอำนวยความสะดวกในการเก็บสินค้าทุกชนิดและสถานที่เก็บสินค้าทุกประเภท เช่น การดำเนินงานของไซโลเก็บธัญพืช สถานที่เก็บสินค้าแช่เย็น แท็งก์เก็บสินค้า สินค้าประเภทเฟอร์นิเจอร์ รถยนต์ ไม้ซุง ก๊าซและน้ำมัน สารเคมี สิ่งทอ อาหารและผลิตภัณฑ์ทางการเกษตร ฯลฯ ทั้งนี้รวมถึงการเก็บสินค้าในเขตการค้าระหว่างประเทศด้วย

8) ที่พักแรม (หมวดย่อย 55) ได้แก่

- การบริการที่พักแรมชั่วคราว/ระยะสั้นแก่นักเดินทางและนักท่องเที่ยว รวมถึงการบริการที่พักระยะยาวสำหรับนักเรียน/นักศึกษา พนักงานและบุคคลอื่นที่คล้ายกัน ซึ่งบางแห่งอาจแบ่งให้บริการเฉพาะที่พัก ขณะที่บางแห่งให้บริการทั้งที่พัก อาหาร และ/หรือสิ่งอำนวยความสะดวกเพื่อนันทนาการ เช่นโรงแรม โมเต็ล หอพัก ห้องพักภายในบ้าน เกสต์เฮาส์ ที่พักแรมเยาวชน ที่พักชั่วคราว เป็นต้น

9) บริการด้านอาหารและเครื่องดื่ม (หมวดย่อย 56) ไม่รวมกิจกรรม 56102 56103 56303 และ 56304 ได้แก่

- กิจกรรมการขายอาหารและเครื่องดื่มที่จัดเตรียมไว้พร้อมที่จะบริโภคได้ทันที ไม่ว่าจะ เป็นร้านอาหารทั่วไป ร้านอาหารแบบบริการตนเอง เช่น ภัตตาคาร คาเฟ่ สถานที่บริการขายอาหารกลางวันและร้านขายเครื่องดื่ม เป็นต้น

10) ข้อมูลข่าวสาร คอมพิวเตอร์ และการสื่อสาร (หมวดย่อย 58 – 63) ได้แก่

- กิจกรรมการจัดจำหน่ายหรือเผยแพร่หนังสือ โบรชัวร์ ใบปลิว พจนานุกรม สารานุกรม

แผนที่โลก แผนที่และแผนภูมิ การจัดพิมพ์ จำหน่ายหรือเผยแพร่หนังสือพิมพ์ วารสาร และ นิตยสาร นามานุกรม รายชื่อและที่อยู่ทาง ไปรษณีย์ของผู้ที่ได้รับข้อมูลข่าวสารหรือโฆษณา เป็นประจำ รวมถึงการจัดทำซอฟต์แวร์สำเร็จรูป

- กิจกรรมการผลิตภาพยนตร์ทั้งที่ ฉายและไม่ได้ฉายในโรงภาพยนตร์ ไม่ว่าจะ บันเทิงกลางบนแผ่นฟิล์ม เทปวีดีทัศน์ หรือดิสก์ เพื่อที่จะนำไปฉายในโรงภาพยนตร์หรือเพื่อ ออกอากาศทางโทรทัศน์ กิจกรรมสนับสนุน เช่น การลำดับภาพยนตร์ การตัดต่อ ภาพยนตร์ การพากย์ภาพยนตร์ ฯลฯ การเผยแพร่/จำหน่าย ภาพยนตร์ให้แก่อุตสาหกรรมอื่นๆ การฉายภาพยนตร์ รวมถึงการซื้อและขายสิทธิ์ การเผยแพร่/ จำหน่ายภาพยนตร์

- กิจกรรมการสร้างสรรคเนื้อหาและการได้มาของสิทธิ์ในการเผยแพร่และการแพร่ ภาพกระจายเสียงทางวิทยุ โทรทัศน์ออกอากาศ และการจัดผังรายการทางวิทยุและโทรทัศน์ ตาม รายการบันเทิง รายการข่าว รายการสนทนาและ ที่คล้ายกัน การแพร่ภาพกระจายเสียงข้อมูล ร่วมกันทั้งทางวิทยุหรือโทรทัศน์ผ่านทาง เทคโนโลยีต่างๆ เช่น ทางอากาศ ทางดาวเทียม ทางเครือข่ายเคเบิล หรือทางอินเทอร์เน็ต รวมถึง การผลิตรายการ (ที่มีรูปแบบรายการที่ค่อนข้าง จำกัด เช่น รายการข่าว รายการกีฬา รายการ เพื่อการศึกษา หรือรายการสำหรับเด็ก) เพื่อให้บุคคลที่สามนำรายการดังกล่าวไปแพร่ ภาพกระจายเสียงให้แก่ลูกค้าเฉพาะกลุ่ม ซึ่งเป็น ผู้บอกรับเป็นสมาชิกหรือเสียค่าธรรมเนียมเข้าชม

- กิจกรรมโทรคมนาคมและบริการที่ เกี่ยวข้อง เช่น การส่งสัญญาณเสียงพูดข้อมูล ข้อความ เสียง และภาพ ระบบการส่งสัญญาณ อาจดำเนินการโดยใช้เทคโนโลยีอย่างใดอย่างหนึ่ง

หรือหลายอย่างประกอบกัน โดยไม่เกี่ยวข้องกับ ส่วนของการผลิตข้อมูล

- กิจกรรมการบริการความรู้ความ ชำนาญทางด้านเทคโนโลยีสารสนเทศ เช่น การ เขียน การแก้ไข การทดสอบ การให้ความช่วยเหลือ และแก้ไขปัญหาทางด้านซอฟต์แวร์ การวางแผน และการออกแบบระบบคอมพิวเตอร์ ซึ่ง ประกอบด้วยส่วนของฮาร์ดแวร์ ซอฟต์แวร์ และ เทคโนโลยีการสื่อสารรวมเข้าด้วยกัน การ จัดการและดำเนินการเกี่ยวกับระบบคอมพิวเตอร์ สถานะของลูกค้ำ และ/หรือ สิ่งอำนวยความสะดวก ในการประมวลผลข้อมูล และกิจกรรมด้าน วิชาชีพและเทคนิคทางด้านคอมพิวเตอร์อื่นๆ

- กิจกรรมเว็บทำ กิจกรรมการ ประมวลผลข้อมูล การจัดการและการให้เข้าพื้นที่ บนเครื่องแม่ข่าย (web hosting) รวมถึง กิจกรรมอื่นๆ ที่มีวัตถุประสงค์เพื่อการบริการข้อมูล เป็นหลัก

11) กิจกรรมอสังหาริมทรัพย์ (หมวดย่อย 68) ได้แก่

- การซื้อหรือการขายอสังหาริมทรัพย์ การให้เช่าอสังหาริมทรัพย์ การบริการ อสังหาริมทรัพย์ อื่นๆ เช่น การประเมินราคา อสังหาริมทรัพย์ หรือทำหน้าที่เป็นผู้จัดการดูแล ผลประโยชน์ของคู่สัญญา (escrow agent) ด้าน อสังหาริมทรัพย์ อาจดำเนินการโดยมี อสังหาริมทรัพย์เป็นของตนเองหรือเช่าจากผู้อื่น ก็ได้ และอาจดำเนินการโดยได้รับค่าตอบแทนหรือ สัญญาจ้าง รวมถึงการพัฒนาโครงการก่อสร้างของ ตนเองเพื่อให้เช่าพื้นที่

12) กิจกรรมทางวิชาชีพ วิทยาศาสตร์ และเทคนิค (หมวดย่อย 69 - 74) ได้แก่

- การให้คำปรึกษาและการเป็นตัวแทนในกิจกรรมด้านกฎหมาย คดีแพ่ง คดีอาญาหรือ ข้อพิพาทด้านแรงงาน รวมถึงการเตรียมเอกสารทางกฎหมาย การตรวจสอบบัญชี การเตรียมงบการเงินและการทำบัญชี

- การให้คำปรึกษาและให้ความช่วยเหลือแก่ธุรกิจและองค์กรอื่นๆ ทางด้านการบริหารจัดการ เช่น การวางแผนกลยุทธ์และองค์กร การวางแผนทางการเงินและการจัดทำงบประมาณเป้าหมายและนโยบายทางการตลาด การกำหนดนโยบายภารกิจ แผนงานด้านทรัพยากรมนุษย์ การจัดตารางการผลิตและจัดทำแผนควบคุม รวมถึงการควบคุมดูแลและบริหารจัดการหน่วยอื่นๆ ของบริษัท

- การบริหารด้านสถาปัตยกรรม วิศวกรรม การจัดทำแบบแปลน การตรวจสอบอาคาร การสำรวจและการทำแผนที่ รวมถึงการบริการทดสอบทางกายภาพ ทางเคมี และการทดสอบเพื่อการวิเคราะห์ด้านอื่นๆ

- กิจกรรมการวิจัยพื้นฐาน เป็นการศึกษาในเชิงทฤษฎีหรือเชิงทดลอง การวิจัยประยุกต์ เป็นการศึกษาหาความรู้ใหม่ๆ และการทดลองเชิงพัฒนา เป็นการศึกษาอย่างมีระบบ ซึ่งเป็นการวิจัยและการพัฒนา การทดลองทางด้านวิทยาศาสตร์ธรรมชาติ วิศวกรรมสังคมศาสตร์ และมนุษยศาสตร์

- การสร้างสรรค์งานโฆษณาและการกำหนดรูปแบบงานโฆษณาในนิตยสาร หนังสือ วิทยุ โทรทัศน์ หรือสื่อโฆษณาอื่นๆ รวมถึงการออกแบบโครงสร้างและสถานที่จัดแสดงโฆษณา

- การให้บริการด้านวิชาชีพ วิทยาศาสตร์ และเทคนิค อื่นๆ เช่น การตกแต่งภายในการออกแบบผลิตภัณฑ์ทางอุตสาหกรรม

การถ่ายภาพ การแปลเอกสารและล่าม การบริการให้คำปรึกษาด้านสิ่งแวดล้อม ฯลฯ

13) กิจกรรมการบริหาร และการบริการ สนับสนุน (หมวดย่อย 77 - 82) ได้แก่

- กิจกรรมการให้เช่า มี 4 หมู่ใหญ่ คือ การให้เช่ายานยนต์ อุปกรณ์เพื่อการกีฬาและนันทนาการ เครื่องอุปโภคบริโภค เครื่องจักร และเครื่องอุปกรณ์อื่นๆ ของใช้ส่วนบุคคลและของใช้ในครัวเรือน

- กิจกรรมการจ้างงาน ตัวแทนจัดหางาน คัดเลือกนักแสดงภาพยนตร์ โทรทัศน์ และการแสดงอื่น ๆ

- กิจกรรมของตัวแทนการท่องเที่ยว การจัดนำเที่ยว การบริการสำรอง และกิจกรรมมัคคุเทศก์ กิจกรรมการขายตั๋วเข้าชมภาพยนตร์ การแสดงละคร คอนเสิร์ตและการแข่งขันกีฬา

- การบริการระบบรักษาความปลอดภัย บริการยาม และการสืบสวน

- การบริการสนับสนุนทั่วไป เช่น การทำความสะอาดภายในและภายนอกอาคารทุกประเภท เครื่องจักรอุตสาหกรรม รถไฟ รถโดยสาร เครื่องบิน ฯลฯ ตลอดจนการให้บริการออกแบบภูมิทัศน์

- การบริการด้านบริหาร สนับสนุนการดำเนินงานของสำนักงานและกิจกรรมอื่นๆ ที่สนับสนุนทางธุรกิจ เช่นการจัดประชุมและการสัมมนา การแสดงสินค้า กิจกรรมของตัวแทนจัดเก็บเงิน การบริการข้อมูลเครดิต การบรรจุหีบห่อ กิจกรรมศูนย์บริการลูกค้าทางโทรศัพท์ (call centre) การให้เช่า ตู้เก็บเอกสารส่วนตัว (mailbox)

14) ศิลปะ ความบันเทิง และนันทนาการ (หมวดย่อย 90 - 93) ได้แก่

- กิจกรรมการสร้างสรรค์ศิลปะ เช่น จิตรกร ช่างปั้น ช่างแกะสลัก ช่างทำพิมพ์ นักเขียน/นักหนังสือพิมพ์อิสระทุกสาขา การแสดงละครเวที คอนเสิร์ต ฯลฯ

- กิจกรรมพิพิธภัณฑ์ สวนพฤกษชาติ และ สวนสัตว์ แหล่งโบราณสถาน การอนุรักษ์ทางประวัติศาสตร์ ฯลฯ

- การพนันและการเสี่ยงโชค เช่น การขายลอตเตอรี่/สลากกินแบ่งทุกประเภท

- กิจกรรมด้านการนันทนาการ ความบันเทิง และกีฬา เช่น สนามฟุตบอล สนามเทนนิส สระว่ายน้ำ ฯลฯ

15) กิจกรรมบริการอื่นๆ (หมวดย่อย 95 - 96) ได้แก่

- การซ่อมและบำรุงรักษา คอมพิวเตอร์ อุปกรณ์ต่อพ่วง อุปกรณ์สื่อสาร โทรคมนาคม และของใช้ส่วนบุคคลและของใช้ในครัวเรือน

- กิจกรรมบริการส่วนบุคคลอื่น ๆ เช่น การบริการซักรีด และซักแห้ง ผลิตภัณฑ์สิ่งทอและขนสัตว์ การแต่งผม และการเสริมสวย อื่นๆ การทำศพ และกิจกรรมที่เกี่ยวข้อง เป็นต้น

16) กิจกรรมด้านโรงพยาบาลเอกชน (กิจกรรม 86101 - 86102) ได้แก่

- กิจกรรมของโรงพยาบาลทั่วไปและโรงพยาบาลเฉพาะโรค (อายุรกรรม ศัลยกรรม จิตเวช) สถานพักฟื้นสำหรับผู้ป่วยศูนย์ป้องกันโรค โรงพยาบาลโรคจิต ศูนย์ฟื้นฟู (ที่มีการรักษาทางการแพทย์) สถานพยาบาล

- กิจกรรมที่ให้บริการสำหรับผู้ป่วยใน เป็นส่วนใหญ่ และทำการรักษาภายใต้คำแนะนำของแพทย์ ซึ่งประกอบด้วยบริการของคณะแพทย์และผู้ช่วยแพทย์สิ่งอำนวยความสะดวกในห้องปฏิบัติการและทางเทคนิค รวมทั้งการบริการทางด้านรังสีวิทยาและวิสัญญีวิทยา สิ่งอำนวยความสะดวกด้านอาหารและด้านอื่น ๆ ของโรงพยาบาล เช่น การบริหารด้านห้องฉุกเฉิน

2.3.3 รูปแบบการจัดตั้งตามกฎหมาย จำแนกออกเป็น 9 ประเภท ได้แก่

1) ส่วนบุคคล หมายถึง สถานประกอบการที่มีเจ้าของเป็นบุคคลธรรมดาคนเดียว หรือหลายคนรวมกัน และให้หมายรวมถึง ห้างหุ้นส่วนสามัญที่ไม่จดทะเบียนเป็นนิติบุคคลด้วย

2) ห้างหุ้นส่วนจำกัด (หจก.) ห้างหุ้นส่วนสามัญนิติบุคคล (หสน.) หมายถึง สถานประกอบการที่จัดตั้งขึ้นโดยคณะบุคคลตั้งแต่ 2 คนขึ้นไป รวมทุนกันเพื่อประกอบกิจการ และรับผิดชอบร่วมกันโดย จดทะเบียนถูกต้องตามกฎหมาย

3) บริษัทจำกัด บริษัทจำกัด (มหาชน)

- บริษัทจำกัด : (บจก.) หมายถึง สถานประกอบการที่จัดตั้งขึ้นโดยผู้ริเริ่มคณะหนึ่ง และได้จดทะเบียนถูกต้องตามกฎหมายโดยมีผู้ริเริ่มดำเนินการอย่างน้อย 7 คนขึ้นไป

- บริษัทจำกัด (มหาชน) : (บมจ.) หมายถึง สถานประกอบการที่จัดตั้งขึ้นโดยการจดทะเบียนจัดตั้งบริษัท การควบบริษัท หรือการแปรสภาพบริษัท และวัตถุประสงค์ที่จะขายหุ้นต่อประชาชน โดยมีผู้ริเริ่มดำเนินการตั้งแต่ 15 คนขึ้นไป

4) ส่วนราชการ รัฐวิสาหกิจ หมายถึง สถานประกอบการที่รัฐบาลเป็นเจ้าของ หรือมีทุนอยู่ด้วย ไม่น้อยกว่าร้อยละ 50 ของทุนทั้งหมด ในที่นี้ให้หมายรวมถึงสถานประกอบการที่ดำเนินการโดยรัฐบาลด้วย

5) สหกรณ์ หมายถึง สถานประกอบการที่จัดตั้งขึ้นในรูปของสหกรณ์ โดยจดทะเบียนถูกต้องตามกฎหมายว่าด้วยสหกรณ์ โดยมีผู้ก่อตั้งไม่น้อยกว่า 10 คน

6) กลุ่มแม่บ้าน หมายถึง กลุ่มที่เกิดจากความต้องการของสมาชิกที่มารวมกลุ่มกันขึ้นมา เพื่อตอบสนองความต้องการของสมาชิกได้อย่างมีประสิทธิภาพ มีแนวคิดสร้างสรรค์กลุ่ม เพื่อยกระดับความเป็นอยู่ของสมาชิกให้ดียิ่งขึ้นทั้งคุณภาพชีวิต สิ่งแวดล้อม เศรษฐกิจและสังคม โดยใช้หลักการทำงานแบบมีส่วนร่วม คือร่วมคิด ร่วมทำ ร่วมตัดสินใจและร่วมพัฒนาสมาชิก

7) สมาคม หมายถึง การก่อตั้งสมาคมเพื่อกระทำการใดๆ อันมีลักษณะต่อเนื่องร่วมกัน และมีใช่เป็นการหาผลกำไรหรือรายได้มาแบ่งปันกัน ต้องมีข้อบังคับและจดทะเบียนตามบทบัญญัติแห่งประมวลกฎหมายนี้ โดยมีผู้ริเริ่มก่อตั้ง 3 คน

8) มูลนิธิ หมายถึง ทรัพย์สินที่จัดสรรไว้โดยเฉพาะสำหรับวัตถุประสงค์เพื่อการกุศล สาธารณะ การศาสนา ศิลปะ วิทยาศาสตร์ วรรณคดี การศึกษา หรือเพื่อสาธารณประโยชน์อย่างอื่น โดยมีได้มุ่งหาประโยชน์มาแบ่งปันกัน และการจัดการทรัพย์สินของมูลนิธิ ต้องมีใช่เป็นการหาผลประโยชน์เพื่อบุคคลใด

9) อื่นๆ หมายถึง สถานประกอบการที่จัดตั้งในรูปแบบอื่นๆ นอกจากที่กล่าวข้างต้น เช่น สโมสร ชมรมต่างๆ นิติบุคคลอาคารชุด เป็นต้น

2.3.4 รูปแบบการจัดตั้งทางเศรษฐกิจ

จำแนกออกเป็น 4 ประเภท ได้แก่

1) สำนักงานแห่งเดียว หมายถึง สถานประกอบการที่ไม่มีหน่วยงานย่อยหรือสาขาอื่นใด และไม่เป็นหน่วยงานย่อยหรือสาขาของสถานประกอบการอื่น

2) สำนักงานใหญ่ หมายถึง สถานประกอบการที่เป็นเจ้าของ และควบคุมกิจการของสถานประกอบการอื่นที่เป็นสำนักงานสาขาหรือหน่วยงานย่อย

3) สำนักงานสาขา หมายถึง สถานประกอบการที่เป็นสาขา หรือหน่วยงานย่อยของสถานประกอบการอื่นที่เป็นสำนักงานใหญ่

4) อื่นๆ หมายถึง สถานประกอบการที่จัดตั้งในรูปแบบอื่นๆ นอกจากที่กล่าวข้างต้น

2.3.5 คนทำงาน

หมายถึง คนที่ทำงานในสถานประกอบการ ทั้งที่ได้รับเงินเดือนและไม่ได้รับเงินเดือนที่สถานประกอบการมีอยู่ตามปกติ รวมทั้งผู้ที่ปกติทำงานอยู่ในสถานประกอบการแห่งนี้ แต่ในวันดังกล่าวไม่ได้มาทำงาน เนื่องจากเจ็บป่วย ลาหยุด พักผ่อน โดยได้รับค่าจ้าง/เงินเดือน คนทำงานประกอบด้วย

1) คนทำงานทั้งสิ้น ได้แก่ เจ้าของกิจการ หุ่นส่วน หรือสมาชิกในครอบครัวที่ทำงานให้กับสถานประกอบการผู้ที่มาฝึกงาน หรือผู้ปฏิบัติงานในสถานประกอบการซึ่งมีจำนวนชั่วโมงทำงานไม่ต่ำกว่าสัปดาห์ละ 20 ชั่วโมง โดยเจ้าของหรือผู้ประกอบการอาจให้เงิน อาหาร เครื่องนุ่งห่ม หรือช่วยเหลือเกื้อกูลอย่างอื่น ๆ แต่ไม่ต้องรับผิดชอบในเรื่องการจ่ายค่าแรงให้ตามกฎหมายและลูกจ้าง

2) ลูกจ้าง ได้แก่ ผู้ที่ปฏิบัติงานให้กับสถานประกอบการ โดยได้รับเงินเดือนหรือค่าจ้างเป็นประจำตั้งแต่ระดับบริหาร นักวิชาการ เสมียน พนักงานต่างๆ เช่น ผู้จัดการ ผู้อำนวยการ ผู้ปฏิบัติงาน ในห้องทดลอง พนักงานขาย และลูกจ้างที่ทำงานในกรรมวิธีการผลิต เป็นต้น ค่าจ้างที่ได้รับอาจเป็นรายปักษ์ รายสัปดาห์ รายวัน รายชั่วโมง หรือรายชิ้นก็ได้ นอกจากนี้ยังรวมถึงผู้ที่

สถานประกอบการส่งไปประจำที่สถานประกอบการอื่นด้วย เช่น พนักงานรักษาความปลอดภัย คนทำความสะอาด พนักงานขาย ตามห้างสรรพสินค้า เป็นต้น ไม่รวมคนทำงานดังต่อไปนี้

- ผู้บริหารหรือผู้ถือหุ้นที่ได้รับเบี้ยประชุมเป็นครั้งคราว
- คนทำงานของสถานประกอบการอื่นที่มาปฏิบัติงานประจำที่สถานประกอบการแห่งนี้
- คนทำงานที่รับงานไปทำที่บ้านแล้วนำมาส่งโดยไม่ได้นำวัสดุ อุปกรณ์ (แต่ถ้ามีการใช้เครื่องมือส่วนตัวเล็กน้อยได้ เช่น มีด เข็มด้าย)
- คนงานที่ทำงานเป็นระยะเวลาสั้น เช่น ลาไปรับราชการทหาร
- คนที่สถานประกอบการจ้างมาทำงานเฉพาะอย่างเป็นครั้งคราว เช่น กรรมกรที่จ้างมาขนของ พนักงานเดินตลาดหรือตัวแทนขายที่ไม่มีเงินเดือนประจำ

2.3.6 เครื่องคอมพิวเตอร์ คอมพิวเตอร์

หมายถึง คอมพิวเตอร์ที่สถานประกอบการมีไว้ใช้ในการดำเนินธุรกิจ และสามารถใช้งานได้ จำแนกเป็น

1) คอมพิวเตอร์ส่วนบุคคล (Personal Computer: PC) ประกอบด้วย

- **คอมพิวเตอร์เดสก์ท็อป (Desktop)** หมายถึง เครื่องคอมพิวเตอร์ที่ใช้ตามบ้านและสำนักงาน ซึ่งถูกออกแบบมาให้ตั้งบนโต๊ะมีการแยกชิ้นส่วนประกอบเป็น ซีพียู จอภาพ และแป้นพิมพ์ และรวมถึงคอมพิวเตอร์เดสก์ท็อปแบบออลอินวัน (All In One Desktop) ซึ่งออกแบบมาสำหรับใช้งานแบบตั้งโต๊ะ แต่รวมเอาซีพียูผนวกเข้าไว้ร่วมกับจอภาพ

- **คอมพิวเตอร์โน้ตบุ๊ก/เน็ตบุ๊ก (Notebook/Net Book)** หมายถึง เครื่องคอมพิวเตอร์

พกพาสำหรับเคลื่อนย้ายไปใช้งานในที่ต่างๆ มีน้ำหนักประมาณ 1 - 3 กิโลกรัม สามารถใช้พลังงานทั้งจากแบตเตอรี่หรือพลังงานไฟฟ้าจากการเสียบปลั๊กไฟ โดยทั่วไป Net Book จะมีขนาดหน้าจอประมาณ 10 นิ้ว และมีประสิทธิภาพการประมวลผลที่ดีกว่า Note Book แต่ประหยัดพลังงานมากกว่า ซึ่งเหมาะสำหรับการใช้งานเชื่อมต่อไร้สาย อินเทอร์เน็ต แอปพลิเคชัน และโปรแกรมที่ใช้ประสิทธิภาพการประมวลผลต่ำ ขณะที่ Note Book จะมีหน้าจอประมาณ 13 - 17 นิ้ว และมีประสิทธิภาพการประมวลผลด้านวิดีโอและกราฟฟิก ที่สูงกว่า Net Book โดยขึ้นอยู่กับอุปกรณ์ที่ใช้

- **แท็บเล็ตพีซี (Tablet PC)**

หมายถึง คอมพิวเตอร์ชนิดพกพาที่ทำงานด้วยระบบสัมผัส (Touch Screen) มีขนาดหน้าจอระหว่าง 7 - 10 นิ้ว รองรับการเชื่อมต่อแบบไร้สายเหมาะสำหรับการใช้งานอินเทอร์เน็ต และแอปพลิเคชัน เป็นพื้นฐานเช่นเดียวกับ Net Book สำหรับประเภทของ Tablet PC นั้นมีทั้ง แบบที่มีแป้นพิมพ์ซึ่งสามารถหมุนและพับหน้าจอได้ (Convertible Tablet) และไม่มีแป้นพิมพ์แต่สั่งการด้วยแป้นพิมพ์ดิจิทัลที่อยู่บนหน้าจอ (Slate Tablet) โดยการใช้นิ้วมือสัมผัส หรือใช้ปากกา Stylus สั่งการทำงาน

- **เวิร์คสเตชัน (Workstation)**

หมายถึง คอมพิวเตอร์แบบตั้งโต๊ะที่มีความสามารถในการคำนวณด้านวิศวกรรม สถาปัตยกรรม หรืองานอื่นๆที่เน้นการแสดงผลด้านกราฟฟิกต่างๆ เช่น การนำมาช่วยออกแบบภาพกราฟฟิกในโรงงานอุตสาหกรรมเพื่อออกแบบชิ้นส่วนใหม่ๆ เป็นต้น ซึ่งจากการที่ต้องทำงานกราฟฟิกที่มีความละเอียดสูงทำให้เวิร์คสเตชันใช้หน่วยประมวลผลที่มีประสิทธิภาพมากกว่ารวมทั้งมีหน่วยเก็บข้อมูลสำรองจำนวนมากด้วยมีผู้ใช้บางกลุ่มเรียกเครื่องระดับ

เวิร์คสเตชันนี้ว่าซูเปอร์ไมโคร (Super Micro) เพราะออกแบบมาให้ใช้งานแบบตั้งโต๊ะแต่ชิปที่ใช้ทำงานนั้นแตกต่างกันมาก เนื่องจาก เวิร์คสเตชันส่วนมากใช้ชิปประเภท RISC (Reduced Instruction Set Computer) ซึ่งเป็นชิปที่ลดจำนวนคำสั่งที่สามารถใช้สั่งงานให้เหลือเฉพาะที่จำเป็นเพื่อให้สามารถทำงานได้ด้วยความเร็วสูง

- **เทอร์มินัล (Terminal)** เป็นเครื่องคอมพิวเตอร์ที่ไม่สามารถประมวลผลข้อมูลได้ด้วยตนเอง มีความสามารถในการทำงานช้า เพราะต้องรอการประมวลผลจากเครื่องแม่ข่ายเท่านั้น เครื่องเทอร์มินัลประกอบไปด้วยจอคอมพิวเตอร์ แป้นพิมพ์ และเมาส์ เพื่อใช้ในการแสดงข้อมูลและส่งข้อมูลไปยังเครื่องแม่ข่าย ทำให้ประหยัดค่าอุปกรณ์คอมพิวเตอร์ได้อย่างมาก เครื่องเทอร์มินัลเมื่อออกจากเครื่องข่ายจะไม่สามารถทำงานได้แต่การดูแลรักษาระบบเครือข่ายที่ใช้เครื่องเทอร์มินัลจะง่ายกว่าระบบเครือข่ายที่ใช้เครื่องเวิร์คสเตชัน

- **คอมพิวเตอร์เพื่อการบริการและประมวลผลจากส่วนกลาง** หมายถึงคอมพิวเตอร์ที่ติดตั้งไว้ส่วนกลาง เพื่อควบคุมการทำงานและให้บริการคอมพิวเตอร์เครื่องอื่นๆ ได้แก่ เซิร์ฟเวอร์ (Server) เมนเฟรม(Mainframe) มินิคอมพิวเตอร์ (Minicomputer) ซูเปอร์คอมพิวเตอร์ (Supercomputer)

การขายสินค้าหรือบริการทางอินเทอร์เน็ต (พาณิชย์อิเล็กทรอนิกส์หรือ e-Commerce)

สถานประกอบการที่มีการขายสินค้าหรือบริการผ่านทางอินเทอร์เน็ต หรือหมายถึงการให้ลูกค้าสั่งซื้อ สั่งจอง สินค้าหรือบริการผ่านทางอินเทอร์เน็ต (ผ่านทางเว็บไซต์ Social Network Extranet EDI หรือทาง e-mail ก็ได้) ส่วนการชำระเงินหรือจัดส่งสินค้าจะทำผ่านทางช่องทางใดก็ได้

2.3.7 ลักษณะที่พักแรม

1) **ที่พักเพื่อการท่องเที่ยว** คือ สถานบริการที่พักชั่วคราวสำหรับผู้เดินทางจากต่างถิ่นจากถิ่นที่อยู่อาศัยประจำในจังหวัดหนึ่งไปยังสถานที่ที่อยู่ในอีกจังหวัดหนึ่งชั่วคราว โดยมีจุดประสงค์เพื่อท่องเที่ยว พักผ่อน เยี่ยมครอบครัว/ญาติมิตร ประชุม/สัมมนา เล่น/ดูกีฬา ประกอบพิธีทางศาสนา รวมทั้งเดินทางเพื่อไปรับการรักษาตัว หรือประกอบภารกิจอื่นๆ ที่ไม่ใช่เพื่อการศึกษา การประกอบอาชีพหรือหารายได้ภายในสถานที่ที่บุคคลนั้นเดินทางไปเยี่ยมเยียน โดยมีบริการต่างๆ เพื่อความสะดวกของผู้ที่มาพัก และมีการคิดค่าบริการเป็นรายวัน

2) **ที่พักไม่ใช่เพื่อการท่องเที่ยว** คือ สถานบริการที่พักสำหรับบุคคลในท้องถิ่น (จังหวัด) หรือบุคคลที่เข้ามาเพื่อการศึกษา (เรียนหนังสือ) หรือทำงาน ประกอบอาชีพ/หารายได้ในจังหวัดนั้น

2.4 รายการข้อมูล

สำหรับแบบสอบถามที่ใช้ในการสัมภาษณ์และบันทึกรายละเอียดข้อมูลของสถานประกอบการที่อยู่ในข่ายการสำมะโนนี้ ประกอบด้วย

- 1) ชื่อและสถานที่ตั้งของสถานประกอบการ
- 2) ประเภทกิจกรรมทางเศรษฐกิจของสถานประกอบการ
- 3) รูปแบบการจัดตั้งตามกฎหมาย
- 4) รูปแบบการจัดตั้งทางเศรษฐกิจ
- 5) การจดทะเบียนพาณิชย์
- 6) การร่วมลงทุนหรือถือหุ้นจากต่างประเทศ
- 7) จำนวนคนทำงานและลูกจ้าง
- 8) ระยะเวลาการดำเนินกิจการ
- 9) สถานประกอบการที่พักแรม
- 10) จำนวนเตียงของโรงพยาบาล
- 11) การมีการใช้เทคโนโลยีสารสนเทศและการสื่อสาร

12) หมายเลขโทรศัพท์/โทรสาร/E-mail Address

13) สถานที่ตั้งของสำนักงานใหญ่

2.5 การเก็บรวบรวมข้อมูล

2.5.1 วิธีการเก็บรวบรวมข้อมูล ใช้วิธีการส่งเจ้าหน้าที่ ซึ่งเป็นข้าราชการและลูกจ้างของสำนักงานสถิติแห่งชาติออกไปทำการสัมภาษณ์เจ้าของ ผู้ประกอบการหรือผู้แทนที่สถาน-ประกอบการมอบหมายให้เป็นผู้ให้ข้อมูล

2.5.2 คาบเวลาการปฏิบัติงาน ขั้นการเก็บรวบรวมข้อมูลพื้นฐานหรือการนับจด (lishing)

1) การเก็บรวบรวมข้อมูล

- กรุงเทพมหานคร ระหว่างเดือน พฤษภาคม - กันยายน 2559
- ในเขตเทศบาล ระหว่างเดือน พฤษภาคม - สิงหาคม 2559
- นอกเขตเทศบาล ระหว่างเดือน ตุลาคม - ธันวาคม 2559

2) การประมวลผลและนำเสนอผล ข้อมูล ภายในมิถุนายน 2560

2.5.3 การอบรม

การอบรมการปฏิบัติงานโครงการสำมะโนอุตสาหกรรม พ.ศ. 2560 ขั้นการเก็บรวบรวมข้อมูลพื้นฐานหรือการนับจด แยกเป็น 3 ระดับ ดังนี้

1) ระดับสถิติจังหวัด เจ้าหน้าที่โครงการ เป็นผู้อบรมชี้แจงเกี่ยวกับแผนงาน แนวทางการบริหารโครงการและวิธีการปฏิบัติงาน

2) ระดับเจ้าหน้าที่ผู้อบรม เจ้าหน้าที่โครงการเป็นผู้อบรมชี้แจงเกี่ยวกับรายละเอียดของการปฏิบัติงานในขั้นตอนต่าง ๆ เช่น วิธีการเก็บรวบรวมข้อมูล การประมวลผลข้อมูล และ

การนำเสนอผลข้อมูล ให้กับเจ้าหน้าที่ผู้อบรม ซึ่งเป็นข้าราชการในส่วนกลางและส่วนภูมิภาค เพื่อทำหน้าที่อบรมเจ้าหน้าที่วิชาการและเจ้าหน้าที่ผู้ปฏิบัติงานเก็บรวบรวมข้อมูล

3) ระดับเจ้าหน้าที่วิชาการและเจ้าหน้าที่ผู้ปฏิบัติงานเก็บรวบรวมข้อมูล เจ้าหน้าที่ผู้ปฏิบัติงานเก็บรวบรวมข้อมูล เจ้าหน้าที่ผู้อบรมจะเป็นผู้อบรมชี้แจงเกี่ยวกับรายละเอียดของการปฏิบัติงานในขั้นตอนต่างๆ ให้กับเจ้าหน้าที่วิชาการ และเจ้าหน้าที่ผู้ปฏิบัติงานเก็บรวบรวมข้อมูล ซึ่งเป็นข้าราชการ พนักงานราชการ หรือ ลูกจ้างชั่วคราว ทั้งส่วนกลางและส่วนภูมิภาค

2.6 การประมวลผลข้อมูล

การประมวลผลข้อมูลทุกขั้นตอน และการจัดทำรายงานผลระดับจังหวัด ดำเนินการที่สำนักงานสถิติจังหวัด โดยสำนักงานสถิติแห่งชาติในส่วนกลางให้การสนับสนุนทางด้านวิชาการ เช่น การจัดทำโปรแกรมสำหรับการบันทึกข้อมูลและการประมวลผลข้อมูล และการจัดทำต้นแบบตารางเสนอผลและรายงานผล เป็นต้น สำหรับข้อมูลพื้นฐานระดับภาคและทั่วราชอาณาจักร จะทำการประมวลผลข้อมูลและจัดทำรายงานที่สำนักงานสถิติแห่งชาติในส่วนกลาง

2.7 การนำเสนอผลข้อมูล

การจัดทำรายงานผลสำมะโนอุตสาหกรรม พ.ศ. 2560 ขั้นการเก็บรวบรวมข้อมูลพื้นฐานหรือการนับจด จะจัดทำรายงานผล ดังนี้

1) รายงานผลเบื้องต้น ระดับภาค และทั่วราชอาณาจักร จำนวน 6 ฉบับ ประกอบด้วย รายงานผลเบื้องต้นของปริมาตร ภาคกลาง ภาคเหนือ ภาคตะวันออกเฉียงเหนือ ภาคใต้ และทั่วราชอาณาจักร

2) รายงานผลระดับจังหวัด รวม 77 ฉบับ

3) รายงานผลระดับภาค และ
ทั่วราชอาณาจักร จำนวน 6 ฉบับ ประกอบด้วย
รายงานผลของ ปริมาณผล ภาคกลาง ภาคเหนือ
ภาคตะวันออกเฉียงเหนือ ภาคใต้ และ
ทั่วราชอาณาจักร

บทที่ 3 ผลการสำมะโน

การนำเสนอผลสำมะโนในรายงานฉบับนี้ เป็นผลจากขั้นการเก็บรวบรวมข้อมูลพื้นฐานหรือการนับจุดสถานประกอบการในปี 2559 ซึ่งจัดจำแนกประเภทสถานประกอบการตามการจัดประเภทมาตรฐานอุตสาหกรรมประเทศไทย ปี 2552 (Thailand Standard Industrial Classification : TSIC 2009) ได้แก่ ธุรกิจทางการค้า ธุรกิจทางการบริการ การผลิต การก่อสร้าง การขนส่งทางบกและสถานที่เก็บสินค้า กิจกรรมด้านข้อมูลข่าวสารและการสื่อสาร และกิจกรรมด้านโรงพยาบาลเอกชน ที่ตั้งอยู่ใน **จังหวัดนครศรีธรรมราช** โดยดำเนินการเก็บรวบรวมข้อมูลสถานประกอบการในพื้นที่เขตเทศบาล ระหว่างเดือนพฤษภาคม – สิงหาคม 2559 และพื้นที่นอกเขตเทศบาลระหว่างเดือนตุลาคม – ธันวาคม 2559

ผลการเก็บรวบรวมข้อมูลพื้นฐานของสถานประกอบการในจังหวัดนครศรีธรรมราช พบว่ามีสถานประกอบการจำนวนทั้งสิ้น 50,980 แห่ง ในจำนวนนี้แยกเป็นสถานประกอบการที่เก็บรวบรวมรายการข้อมูลพื้นฐานในแบบสอบถามได้ครบถ้วน จำนวน 47,592 แห่ง และสถานประกอบการที่เก็บรวบรวมรายการข้อมูลได้เพียงรายการ ชื่อ ที่ตั้ง และประเภท

ธุรกิจ/อุตสาหกรรม จำนวน 3,388 แห่ง สำหรับข้อมูลที่นำเสนอผลในรายงานฉบับนี้จะเป็นข้อมูลของสถานประกอบการที่เก็บรวบรวมข้อมูลพื้นฐานได้ครบถ้วน จำนวน 47,592 แห่ง เท่านั้นสรุปได้ดังนี้

3.1 จำนวนสถานประกอบการ

เมื่อพิจารณาจำนวนสถานประกอบการในทุกอำเภอ (23 อำเภอ) ของจังหวัดนครศรีธรรมราช พบว่า อำเภอที่มีจำนวนสถานประกอบการมากที่สุด คืออำเภอเมืองนครศรีธรรมราช มีจำนวน 10,886 แห่ง คิดเป็นร้อยละ 22.9 รองลงมาคืออำเภอทุ่งสง มีจำนวน 5,592 แห่ง คิดเป็นร้อยละ 11.8 อำเภอท่าศาลา มีจำนวน 3,202 แห่ง คิดเป็นร้อยละ 6.7 อำเภอสิชล และปากพนัง มีจำนวน 2,571 และ 2,451 แห่ง คิดเป็นร้อยละ 5.4 และ 5.2 ตามลำดับ ส่วนอำเภอที่มีจำนวนสถานประกอบการน้อยที่สุด คือ อำเภอถ้าพรณรา มีจำนวน 511 แห่ง คิดเป็นร้อยละ 1.1

ตาราง 3.1 จำนวนและร้อยละของสถานประกอบการ จำแนกตามอำเภอ

อำเภอ	จำนวน	ร้อยละ
รวม	47,592	100.0
อำเภอ เมืองนครศรีธรรมราช	10,886	22.9
อำเภอ พรหมคีรี	1,162	2.4
อำเภอ ลานสกา	1,250	2.6
อำเภอ ฉวาง	2,348	4.9
อำเภอ พิปูน	831	1.7
อำเภอ เขียวใหญ่	1,069	2.2

ตาราง 3.1 จำนวนและร้อยละของสถานประกอบการ จำแนกตามอำเภอ (ต่อ)

อำเภอ	จำนวน	ร้อยละ
อำเภอ ชะอวด	2,277	4.8
อำเภอ ท่าศาลา	3,202	6.7
อำเภอ ทุ่งสง	5,592	11.8
อำเภอ นาบอน	702	1.5
อำเภอ ทุ่งใหญ่	2,264	4.8
อำเภอ ปากพนัง	2,451	5.2
อำเภอ ร่อนพิบูลย์	2,286	4.8
อำเภอ สีชล	2,571	5.4
อำเภอ ขนอม	1,265	2.7
อำเภอ หัวไทร	1,544	3.2
อำเภอ บางขัน	1,161	2.4
อำเภอ ถ้ำพรรณรา	511	1.1
อำเภอ จุฬาภรณ์	645	1.4
อำเภอ พระพรหม	1,267	2.7
อำเภอ นบพิตำ	780	1.6
อำเภอ ช้างกลาง	753	1.6
อำเภอ เฉลิมพระเกียรติ	775	1.6

3.2 กิจกรรมทางเศรษฐกิจ

กิจกรรมทางเศรษฐกิจของสถานประกอบการ จังหวัดนครศรีธรรมราชที่ได้จากการเก็บรวบรวมข้อมูล ส่วนใหญ่คือกิจกรรมประเภทการขายปลีก โดยมีจำนวน 19,923 แห่ง คิดเป็นร้อยละ 41.9 รองลงมาคือสถานประกอบการประเภทการบริการอาหารและเครื่องดื่ม มีจำนวน 6,014 แห่ง คิดเป็นร้อยละ 12.6 สถานประกอบการประเภทการบริการอื่นๆ และประเภทการผลิต

มีจำนวนและสัดส่วนใกล้เคียงกัน คือมีจำนวน 5,360 และ 5,222 แห่ง คิดเป็นร้อยละ 11.3 และ 11.0 ตามลำดับ สำหรับกิจกรรมทางเศรษฐกิจที่มี สัดส่วนน้อยที่สุดในการจัดทำสำมะโนอุตสาหกรรม พ.ศ. 2560 ในครั้งนี้ คือ กิจกรรมด้านโรงพยาบาลเอกชน และกิจการด้านการจัดการและการบำบัดน้ำเสีย ของเสียและสิ่งปฏิกูล มีสัดส่วนร้อยละ 0.0 และ 0.1

ตาราง 3.2 จำนวนและร้อยละของสถานประกอบการ จำแนกตามกิจกรรมทางเศรษฐกิจ

กิจกรรมทางเศรษฐกิจ	จำนวน	ร้อยละ
รวม	47,592	100.0
การผลิต	5,222	11.0
การจัดการและการบำบัดน้ำเสีย ของเสียและสิ่งปฏิกูล	23	0.1
การก่อสร้าง	429	0.9
การขนส่งและการขายปลีก การซ่อมแซมยานยนต์ และจักรยานยนต์	3,983	8.4
การขายส่ง	2,678	5.6
การขายปลีก	19,923	41.9
การขนส่งทางบก สถานที่เก็บสินค้า	391	0.8
ที่พักแรม บริการอาหารและเครื่องดื่ม	6,498	13.6
ข้อมูลข่าวสารและการสื่อสาร	404	0.9
กิจกรรมก่อสร้างหาริมทรัพย์	778	1.6
กิจกรรมทางวิชาชีพ วิทยาศาสตร์และเทคนิค	385	0.8
กิจกรรมการบริหาร และการบริการสนับสนุน	1,160	2.4
ศิลปะ ความบันเทิงและนันทนาการ	354	0.7
กิจกรรมบริการอื่น ๆ	5,360	11.3
กิจกรรมด้านโรงพยาบาลเอกชน	4	-

หมายเหตุ : - ไม่มีข้อมูล หรือข้อมูลมีค่าเป็น 0 หรือมีข้อมูลจำนวนเล็กน้อย

3.3 ขนาดของสถานประกอบการ

เมื่อพิจารณาสถานประกอบการจากขนาดของ คนทำงาน พบว่าสถานประกอบการส่วนใหญ่ มากกว่าร้อยละ 90.0 ที่พบจากการจัดทำสำมะโนฯ ในครั้งนี้ คือ สถานประกอบการที่มีขนาดคนทำงาน 1 – 15 คน มีจำนวน 47,004 แห่ง คิดเป็นร้อยละ 98.8 ที่เหลือเพียงร้อยละ 1.2 พบเป็นสถาน ประกอบการขนาดคนทำงาน ตั้งแต่ 16 คนขึ้นไป ใน จำนวนนี้ แ่นสถานประกอบที่มีขนาดคนทำงาน มากกว่า 200 คน มีเพียงร้อยละ 0.1

3.4 รูปแบบการจัดตั้งตามกฎหมาย

สำหรับการจัดตั้งตามกฎหมายของสถาน ประกอบการ พบว่า ส่วนใหญ่เป็นการจัดตั้งส่วน บุคคล มีจำนวน 45,885 แห่ง คิดเป็นร้อยละ 96.4 จัดตั้งในรูปแบบบริษัทจำกัด บริษัทจำกัด (มหาชน) มีจำนวน 894 แห่ง คิดเป็นร้อยละ 1.9 รูปแบบห้าง หุ้นส่วนจำกัด ห้างหุ้นส่วนสามัญนิติบุคคล จำนวน 614 แห่ง คิดเป็นร้อยละ 1.3 ที่เหลือร้อยละ 0.4 จัดตั้งในรูปแบบส่วนราชการ รัฐวิสาหกิจ สหกรณ์ และอื่นๆ

3.5 รูปแบบการจัดตั้งทางเศรษฐกิจ

สถานประกอบการของจังหวัดนครศรีธรรมราช ส่วนใหญ่จัดตั้งแบบสำนักงานแห่งเดียว มีจำนวน 46,752 แห่ง คิดเป็นร้อยละ 98.2 จัดตั้งแบบสำนักงานสาขา จำนวน 605 แห่ง คิดเป็นร้อยละ 1.3 จัดตั้งแบบสำนักงานใหญ่ จำนวน 235 แห่ง คิดเป็นร้อยละ 0.5

3.6 การมีต่างประเทศร่วมลงทุนหรือถือหุ้น

เมื่อพิจารณาสถานประกอบการที่มีการจัดตั้งตามกฎหมายในรูปแบบบริษัทจำกัด บริษัทจำกัด (มหาชน) จำนวน 894 แห่ง ที่มีต่างประเทศร่วมลงทุนหรือถือหุ้นในการจัดทำสำมะโนฯ ในครั้งนี้ พบว่าจังหวัดนครศรีธรรมราชมีสถานประกอบการที่มีต่างประเทศร่วมลงทุนฯ จำนวนน้อยมาก โดยมีสัดส่วนเพียงร้อยละ 0.6

ตาราง 3.3 จำนวนและร้อยละของสถานประกอบการ จำแนกตามลักษณะของสถานประกอบการ

ลักษณะของสถานประกอบการ	จำนวน	ร้อยละ
รวม	47,592	100.0
ขนาดของสถานประกอบการ (จำนวนคนทำงาน)		
1 – 15 คน	47,004	98.8
16 – 25 คน	278	0.6
26 – 30 คน	62	0.1
31 – 50 คน	106	0.2
51 – 200 คน	118	0.2
มากกว่า 200 คน	24	0.1
รูปแบบการจัดตั้งตามกฎหมาย		
ส่วนบุคคล	45,885	96.4
ห้างหุ้นส่วนจำกัด ห้างหุ้นส่วนสามัญนิติบุคคล	614	1.3
บริษัทจำกัด บริษัทจำกัด (มหาชน)	894	1.9
ส่วนราชการ รัฐวิสาหกิจ สหกรณ์ กลุ่มแม่บ้าน สมาคมมูลนิธิ และอื่นๆ	199	0.4
รูปแบบการจัดตั้งทางเศรษฐกิจ		
สำนักงานแห่งเดียว	46,752	98.2
สำนักงานใหญ่	235	0.5
สำนักงานสาขา	605	1.3
การต่างประเทศร่วมลงทุนหรือถือหุ้น (894 แห่ง)		
ไม่มี	889	99.4
มี	5	0.6
น้อยกว่า 10 %	2	0.2
มากกว่า 50%	3	0.4

เมื่อพิจารณากิจกรรมทางเศรษฐกิจ จำแนกตามขนาดของสถานประกอบการ พบว่า กิจกรรมทางเศรษฐกิจที่สำคัญของสถานประกอบการ 5 อันดับแรก คือ

- 1) กิจกรรมทางเศรษฐกิจประเภทการขายปลีก
- 2) กิจกรรมทางเศรษฐกิจประเภทที่พักแรม บริการอาหารและเครื่องดื่ม
- 3) กิจกรรมทางเศรษฐกิจประเภทกิจกรรมการบริการอื่นๆ
- 4) กิจกรรมทางเศรษฐกิจประเภทการผลิต
- 5) กิจกรรมทางเศรษฐกิจประเภทการขายส่งและขายปลีก การซ่อมแซมยานยนต์และจักรยานยนต์

สถานประกอบการที่มีกิจกรรมทางเศรษฐกิจประเภทการขายปลีก ที่มีจำนวน 19,923 แห่ง โดยส่วนใหญ่เป็นสถานประกอบการที่มีขนาดคนทำงาน 1 – 15 คนจำนวน 19,817 แห่ง คิดเป็นร้อยละ 99.4 ที่เหลืออีกร้อยละ 0.6 มีขนาดคนทำงาน 16 – 25 คน ร้อยละ 0.3 มีขนาดคนทำงาน 26 - 30 คน ขนาด 31 – 50 คน ขนาด 31 – 50 คน และขนาด 51 – 100 คน มีสัดส่วนเท่ากันคือร้อยละ 0.1 ส่วนสถานประกอบการที่มีขนาดคนทำงานมากกว่า 200 คน มีจำนวนและสัดส่วนเพียงเล็กน้อย คือ มีจำนวน 5 แห่ง มีสัดส่วนไม่ถึงร้อยละ 0.1

สำหรับสถานประกอบการประเภทที่พักแรม บริการอาหารและเครื่องดื่ม ที่มีจำนวนมากเป็นอันดับสองในการจัดทำสำมะโนฯ ในครั้งนี้ มีจำนวน 6,498 แห่ง ในจำนวนนี้ส่วนใหญ่เป็นสถานประกอบการที่มีขนาดคนทำงาน 1 – 15 คน จำนวน 6,424 แห่ง คิดเป็นร้อยละ 98.9 ขนาดคนทำงาน 16 – 25 คน ร้อยละ 0.7 ส่วนสถานประกอบการที่มีขนาดคนทำงาน 31 - 50 คน มีร้อยละ 0.2 โดยขณะที่ขนาดคนทำงาน 26 - 30 คน และขนาดคนทำงาน 51 – 200 คน มีสัดส่วนอยู่ที่ร้อยละ 0.1 เท่ากัน

เมื่อพิจารณาสถานประกอบการประเภทกิจกรรมการบริการอื่นๆ มีจำนวนมากเป็นอันดับสาม มีจำนวน 5,360 แห่ง ในจำนวนนี้ส่วนใหญ่มีขนาดคนทำงาน 1 – 15 คน มีจำนวน 5,356 แห่ง คิดเป็นร้อยละ 99.9 ขนาดคนทำงาน 16 – 25 คน ร้อยละ 0.1 สำหรับสถานประกอบการที่มีขนาดคนทำงาน 51 – 200 คน มีเพียงจำนวนเพียงแห่งเดียว คิดเป็นสัดส่วนไม่ถึงร้อยละ 0.1

สถานประกอบการที่พบมากเป็นอันดับสี่ในการจัดทำสำมะโนครั้งนี้ คือ สถานประกอบการประเภทการผลิต ที่มีจำนวน 5,222 แห่ง สถานประกอบการในประเภทนี้ส่วนใหญ่มีขนาดคนทำงาน 1 – 15 คน มีจำนวน 5,027 แห่ง คิดเป็นร้อยละ 96.2 ขนาดคนทำงาน 16 – 25 คน ร้อยละ 1.4 ขนาดคนทำงาน 51 – 200 คน ร้อยละ 1.1 ที่เหลืออีกร้อยละ 1.3 เป็นสถานประกอบการที่มีขนาดคนทำงาน 31 – 50 คน ขนาดคนทำงาน 26 – 30 คน และขนาดมากกว่า 200 คน ร้อยละ 0.7 0.3 และ 0.3 ตามลำดับ

เมื่อพิจารณาสถานประกอบการที่มีจำนวนมากเป็นอันดับที่ห้า คือสถานประกอบการประเภทการขายส่งและขายปลีก การซ่อมแซมยานยนต์และจักรยานยนต์ มีจำนวน 3,983 แห่ง ในจำนวนนี้พบว่าเป็นสถานประกอบการที่มีขนาดคนทำงาน 1 -15 คน มีจำนวน 3,927 แห่ง คิดเป็นร้อยละ 98.6 ขนาดคนทำงาน 16 – 25 คน ร้อยละ 0.6 ขนาดคนทำงาน 31 – 50 คน และขนาดคนทำงาน 51 – 200 คนมีสัดส่วนเท่ากันคือร้อยละ 0.3 ขนาดคนทำงาน 26 – 30 คน ร้อยละ 0.2 สำหรับสถานประกอบการที่มีขนาดมากกว่า 200 คน มีเพียงแห่งเดียวคิดสัดส่วนไม่ถึงร้อยละ 0.1

ตาราง 3.4 จำนวนและร้อยละของสถานประกอบการ จำแนกตามกิจกรรมทางเศรษฐกิจและขนาดของสถานประกอบการ (จำนวนคนทำงาน)

กิจกรรมทางเศรษฐกิจ	รวม	ขนาดของสถานประกอบการ (จำนวนคนทำงาน)					
		1-15 คน	16-25 คน	26-30 คน	31-50 คน	51-200 คน	มากกว่า 200 คน
รวม	47,592	47,004	278	62	106	118	24
	(100.0)	(98.8)	(0.6)	(0.1)	(0.2)	(0.2)	(0.1)
การผลิต	5,222	5,027	73	15	35	57	15
	(100.0)	(96.2)	(1.4)	(0.3)	(0.7)	(1.1)	(0.3)
การจัดการและการบำบัดน้ำเสีย ของเสีย และสิ่งปฏิกูล	23	21	1	-	1	-	-
	(100.0)	(91.4)	(4.3)	-	(4.3)	-	-
การก่อสร้าง	429	400	19	3	4	3	-
	(100.0)	(93.3)	(4.4)	(0.7)	(0.9)	(0.7)	-
การขายส่งและการขายปลีก การซ่อมแซมยานยนต์ และจักรยานยนต์	3,983	3,927	24	8	13	10	1
	(100.0)	(98.6)	(0.6)	(0.2)	(0.3)	(0.3)	(0.0)
การขายส่ง	2,678	2,611	36	7	12	12	-
	(100.0)	(97.5)	(1.4)	(0.3)	(0.4)	(0.4)	-
การขายปลีก	19,923	19,817	53	12	17	19	5
	(100.0)	(99.4)	(0.3)	(0.1)	(0.1)	(0.1)	(0.0)
การขนส่งทางบก สถานที่เก็บสินค้า	391	382	1	2	2	4	-
	(100.0)	(97.7)	(0.3)	(0.5)	(0.5)	(1.0)	-
ที่พักแรม บริการอาหารและเครื่องดื่ม	6,498	6,424	46	10	12	6	-
	(100.0)	(98.9)	(0.7)	(0.1)	(0.2)	(0.1)	-
ข้อมูลข่าวสารและการสื่อสาร	404	398	3	-	2	1	-
	(100.0)	(98.5)	(0.7)	-	(0.5)	(0.3)	-
กิจกรรมอสังหาริมทรัพย์	778	777	1	-	-	-	-
	(100.0)	(99.9)	(0.1)	-	-	-	-
กิจกรรมทางวิชาชีพ วิทยาศาสตร์และเทคโนโลยี	385	382	1	-	2	-	-
	(100.0)	(99.2)	(0.3)	-	(0.5)	-	-
กิจกรรมการบริหาร และการบริการสนับสนุน	1,160	1,144	6	1	4	4	1
	(100.0)	(98.7)	(0.5)	(0.1)	(0.3)	(0.3)	(0.1)
ศิลปะ ความบันเทิงและนันทนาการ	354	338	11	3	2	-	-
	(100.0)	(95.4)	(3.1)	(0.9)	(0.6)	-	-
กิจกรรมบริการอื่น ๆ	5,360	5,356	3	-	-	1	-
	(100.0)	(99.9)	(0.1)	-	-	-	-
กิจกรรมด้านโรงพยาบาลเอกชน	4	-	-	1	-	1	2
	(100.0)	-	-	(25.0)	-	(25.0)	(50.0)

หมายเหตุ : (1) ตัวเลขในวงเล็บ คือ อัตราร้อยละ

(2) - ไม่มีข้อมูล หรือข้อมูลมีค่าเป็น 0 หรือมีข้อมูลจำนวนเล็กน้อย

3.7 คนทำงานและลูกจ้าง

3.7.1 จำนวนคนทำงาน

จากผลการสำมะโนอุตสาหกรรม พ.ศ. 2560 จังหวัดนครศรีธรรมราชมีคนทำงานในสถานประกอบการ จำนวน 129,903 คน เมื่อพิจารณาขนาดของสถานประกอบการ พบว่าสถานประกอบการขนาดคนทำงาน 1 – 15 คน มีจำนวน 98,478 คน คิดเป็นร้อยละ 75.8 รองลงมาคือสถานประกอบการขนาดคนทำงาน 51 – 200 คน มีจำนวน 11,101 คน คิดเป็นร้อยละ 8.5 ขนาดคนทำงานมากกว่า 200 คน ร้อยละ 7.0 ส่วนสถานประกอบการที่มีจำนวนคนทำงานน้อยที่สุดคือสถานประกอบการที่มีคนทำงาน 26 - 30 คน มีสัดส่วนร้อยละ 1.3

เมื่อพิจารณาคนทำงานของสถานประกอบการจากกิจกรรมทางเศรษฐกิจ พบว่ากิจกรรมทางเศรษฐกิจที่มีจำนวนคนทำงานมากที่สุด คือ สถานประกอบการประเภทการขายปลีก มีจำนวน 45,292 คิดเป็นร้อยละ 34.9 รองลงมาคือสถานประกอบการประเภทการผลิต มีจำนวน 27,075 คน คิดเป็นร้อยละ 20.8 ประเภทที่พักแรม บริการอาหารและเครื่องดื่ม มีจำนวน 16,846 คน คิดเป็นร้อยละ 13.0 ประเภทการขายส่งและการขายปลีก การซ่อมแซมยานยนต์และจักรยายนต์ และประเภทการขายส่ง มีจำนวนจำนวนและสัดส่วนใกล้เคียงกัน คือ 10,226 คน และ 10,072 คน คิดเป็นร้อยละ 7.9 และ 7.8 ตามลำดับ ที่เหลืออีกร้อยละ 17.6 กระจายอยู่ในสถานประกอบการที่มีกิจกรรมทางเศรษฐกิจประเภทอื่นๆ ได้แก่ กิจกรรมการบริการอื่นๆ ร้อยละ 5.4 กิจกรรมการบริหาร และการบริการสนับสนุน ร้อยละ 3.1 ในจำนวนนี้สถานประกอบการที่มีจำนวนคนทำงานน้อยที่สุดคือสถานประกอบการ

ประเภทการจัดการและการกำจัดน้ำเสีย ของเสีย และสิ่งปฏิกูล มีสัดส่วนร้อยละ 0.1

3.7.2 จำนวนลูกจ้าง

เมื่อพิจารณาลูกจ้างของสถานประกอบการ จำแนกตามขนาดคนทำงาน พบว่า สถานประกอบการขนาดคนทำงาน 1 – 15 คน มีจำนวนลูกจ้างมากที่สุด คือมีจำนวน 28,440 คน คิดเป็นร้อยละ 49.2 รองลงมาคือสถานประกอบการที่มีขนาดคนทำงาน 51 – 200 คน มีจำนวน 10,077 คน คิดเป็นร้อยละ 17.4 ขนาดคนทำงานมากกว่า 200 คน มีจำนวน 9,020 คน คิดเป็นร้อยละ 15.6 ส่วนสถานประกอบการที่มีจำนวนลูกจ้างน้อยคือสถานประกอบการที่มีคนทำงาน 26 - 30 คน มีสัดส่วนร้อยละ 2.7

เมื่อพิจารณาคคนทำงานของสถานประกอบการ จากกิจกรรมทางเศรษฐกิจ พบว่า กิจกรรมทางเศรษฐกิจที่มีจำนวนลูกจ้างมากที่สุด คือ สถานประกอบการประเภทการผลิต มีจำนวน 18,775 คิดเป็นร้อยละ 32.5 รองลงมาคือสถานประกอบการประเภทการขายปลีก มีจำนวน 13,675 คน คิดเป็นร้อยละ 23.7 ประเภทการขายส่ง มีจำนวน 5,237 คน คิดเป็นร้อยละ 9.1 ประเภทการขายส่งและการขายปลีก การซ่อมแซมยานยนต์ และจักรยายนต์ มีจำนวน 5,058 คน คิดเป็นร้อยละ 8.7 ประเภทที่พักแรม บริการอาหารและเครื่องดื่ม มีจำนวน 6,382 คน คิดเป็นร้อยละ 11.0 ที่เหลืออีกร้อยละ 18.1 กระจายอยู่ในสถานประกอบการที่มีกิจกรรมทางเศรษฐกิจประเภทอื่นๆ ได้แก่ กิจกรรมการบริหาร และการบริการสนับสนุน ร้อยละ 3.8 กิจกรรมการก่อสร้าง ร้อยละ 3.1 ส่วนประเภทที่มีน้อยที่สุดคือกิจกรรมการจัดการและการกำจัดน้ำเสีย ของเสียและสิ่งปฏิกูล มีสัดส่วนร้อยละ 0.2

ตาราง 3.5 จำนวนและร้อยละของพนักงานและลูกจ้าง จำแนกตามขนาดของสถานประกอบการและ
กิจกรรมทางเศรษฐกิจ

ขนาดของสถานประกอบการ/กิจกรรมทางเศรษฐกิจ	จำนวน สถาน ประกอบการ	พนักงาน		ลูกจ้าง	
		จำนวน	ร้อยละ	จำนวน	ร้อยละ
รวม	47,592	129,903	100.0	57,774	100.0
ขนาดของสถานประกอบการ (จำนวนพนักงาน)					
1 - 15 คน	47,004	98,478	75.8	28,440	49.2
16 - 25 คน	278	5,406	4.2	4,805	8.3
26 - 30 คน	62	1,747	1.3	1,527	2.7
31 - 50 คน	106	4,137	3.2	3,905	6.8
51 - 200 คน	118	11,101	8.5	10,077	17.4
มากกว่า 200 คน	24	9,034	7.0	9,020	15.6
กิจกรรมทางเศรษฐกิจ					
การผลิต	5,222	27,075	20.8	18,775	32.5
การจัดการและการบำบัดน้ำเสีย ของเสียและสิ่งปฏิกูล	23	190	0.1	124	0.2
การก่อสร้าง	429	2,354	1.8	1,800	3.1
การขายส่งและการขายปลีก การซ่อมแซมยานยนต์ และจักรยานยนต์	3,983	10,226	7.9	5,058	8.7
การขายส่ง	2,678	10,072	7.8	5,237	9.1
การขายปลีก	19,923	45,292	34.9	13,675	23.7
การขนส่งทางบก สถานที่เก็บสินค้า	391	1,198	0.9	786	1.4
ที่พักแรม บริการอาหารและเครื่องดื่ม	6,498	16,846	13.0	6,382	11.0
ข้อมูลข่าวสารและการสื่อสาร	404	930	0.7	380	0.7
กิจกรรมอสังหาริมทรัพย์	778	1,386	1.1	353	0.6
กิจกรรมทางวิชาชีพ วิทยาศาสตร์และเทคโนโลยี	385	1,010	0.8	458	0.8
กิจกรรมการบริหาร และการบริการสนับสนุน	1,160	4,063	3.1	2,171	3.8
ศิลปะ ความบันเทิงและนันทนาการ	354	1,374	1.1	815	1.4
กิจกรรมบริการอื่น ๆ	5,360	7,069	5.4	947	1.6
กิจกรรมด้านโรงพยาบาลเอกชน	4	818	0.6	813	1.4

3.8 การเปรียบเทียบข้อมูลพื้นฐานของสถาน- ประกอบการในระยะ 5 ปี ที่ผ่านมา

3.8.1 จำนวนสถานประกอบการ

เมื่อเปรียบเทียบข้อมูลพื้นฐานจากการทำสำมะโนอุตสาหกรรม พ.ศ. 2560 และสำมะโนธุรกิจและอุตสาหกรรม พ.ศ. 2555 ซึ่งเป็นข้อมูลพื้นฐานปี 2559 เทียบกับปี 2554 พบว่า สถานประกอบการในจังหวัดนครศรีธรรมราช มีอัตราการเปลี่ยนแปลงที่ลดลง โดยลดลงร้อยละ 10.6 ส่งผลมาจากสถานประกอบการที่มีขนาดคนทำงาน 1 – 15 คน ซึ่งเป็นสถานประกอบการที่มีจำนวนและสัดส่วนสูงสุด(มากกว่าร้อยละ 90.0) ของการจัดทำสำมะโนฯ ในครั้งนี้ มีอัตราการเปลี่ยนแปลงลดลงถึงร้อยละ 10.6

เมื่อพิจารณาสถานประกอบการแต่ละขนาดของสถานประกอบการ พบว่า สถานประกอบการที่มีอัตราการเปลี่ยนแปลงเพิ่มขึ้นมากที่สุด คือ สถานประกอบการที่มีขนาดคนทำงาน 31 – 50 คน เพิ่มขึ้นร้อยละ 20.5 (ปี 2554 มีจำนวน 88 แห่ง ปี 2559 มีจำนวน 106 แห่ง) รองลงมาคือสถานประกอบการที่มีคนทำงานขนาด 16 - 25 คน เพิ่มขึ้นร้อยละ 16.8 (ปี 2554 มีจำนวน 238 แห่ง ปี 2559 มีจำนวน 278 แห่ง) สถานประกอบการขนาดคนทำงานมากกว่า 200 คน เพิ่มขึ้นร้อยละ 9.1 (ปี 2554 มีจำนวน 22 แห่ง ปี 2559 มีจำนวน 24 แห่ง) และสถานประกอบการ

ขนาด 51 – 200 คน เพิ่มขึ้นร้อยละ 7.3 (ปี 2554 มีจำนวน 110 แห่ง ปี 2559 มีจำนวน 118 แห่ง) ส่วนสถานประกอบการขนาดคนทำงาน 26 – 30 คน และขนาด 1 – 15 คน มีอัตราการเปลี่ยนแปลงลดลง โดยลดลงร้อยละ 15.1 และ 10.8 ตามลำดับ

หากพิจารณาตามกิจกรรมทางเศรษฐกิจ 16 ประเภท พบว่า สถานประกอบการที่มีอัตราการเปลี่ยนแปลงเพิ่มขึ้น มีเพียง 2 ประเภทเท่านั้น คือ สถานประกอบการประเภทการจัดการและการบำบัดน้ำเสีย ของเสียและสิ่งปฏิกูล เพิ่มขึ้นร้อยละ 666.7 (ปี 2554 มีจำนวน 3 แห่ง ปี 2559 มีจำนวน 23 แห่ง) และสถานประกอบการประเภทการก่อสร้างเพิ่มขึ้นร้อยละ 27.3 (ปี 2554 มีจำนวน 337 แห่ง ปี 2559 มีจำนวน 429 แห่ง) ที่เหลืออีก 13 ประเภท มีอัตราการเปลี่ยนแปลงลดลง โดยสถานประกอบการประเภทกิจกรรมการบริหาร และการบริการสนับสนุนลดลงมากที่สุด ร้อยละ 38.7 ประเภทขนส่งทางบก สถานที่เก็บสินค้า ลดลงร้อยละ 33.6 ประเภทข้อมูลข่าวสารและการสื่อสาร ลดลงร้อยละ 29.2 ส่วนสถานประกอบการที่มีอัตราการลดลงน้อยที่สุด คือสถานประกอบการประเภทกิจกรรมทางวิชาชีพ วิทยาศาสตร์และเทคโนโลยี ลดลงร้อยละ 0.8 สำหรับสถานประกอบการประเภทกิจกรรมด้านโรงพยาบาลเอกชนมีจำนวนเท่าเดิมไม่เปลี่ยนแปลง

ตาราง 3.6 เปรียบเทียบจำนวนสถานประกอบการ ปี 2554 และ ปี 2559 จำแนกตามขนาดของสถาน-
ประกอบการและกิจกรรมทางเศรษฐกิจ

ขนาดของสถานประกอบการ/กิจกรรมทางเศรษฐกิจ	ปี 2554 ^{1/}	ปี 2559	ร้อยละการเปลี่ยนแปลง
รวม	53,232	47,592	-10.6
ขนาดของสถานประกอบการ (จำนวนคนทำงาน)			
1 - 15 คน	52,701	47,004	-10.8
16 - 25 คน	238	278	16.8
26 - 30 คน	73	62	-15.1
31 - 50 คน	88	106	20.5
51 - 200 คน	110	118	7.3
มากกว่า 200 คน	22	24	9.1

ตาราง 3.6 เปรียบเทียบจำนวนสถานประกอบการ ปี 2554 และ ปี 2559 จำแนกตามขนาดของสถานประกอบการและกิจกรรมทางเศรษฐกิจ (ต่อ)

ขนาดของสถานประกอบการ/กิจกรรมทางเศรษฐกิจ	ปี 2554 ^{1/}	ปี 2559	ร้อยละการเปลี่ยนแปลง
รวม	53,232	47,592	-10.6
กิจกรรมทางเศรษฐกิจ			
การผลิต	6,353	5,222	-17.8
การจัดการและการบำบัดน้ำเสีย ของเสียและสิ่งปฏิกูล	3	23	666.7
การก่อสร้าง	337	429	27.3
การขายส่งและการขายปลีก การซ่อมแซมยานยนต์ และจักรยานยนต์	4,099	3,983	-2.8
การขายส่ง	2,740	2,678	-2.3
การขายปลีก	22,469	19,923	-11.3
การขนส่งทางบก สถานที่เก็บสินค้า	589	391	-33.6
ที่พักแรม บริการอาหารและเครื่องดื่ม	6,737	6,498	-3.5
ข้อมูลข่าวสารและการสื่อสาร	571	404	-29.2
กิจกรรมอสังหาริมทรัพย์	904	778	-13.9
กิจกรรมทางวิชาชีพ วิทยาศาสตร์และเทคโนโลยี	388	385	-0.8
กิจกรรมการบริหาร และการบริการสนับสนุน	1,892	1,160	-38.7
ศิลปะ ความบันเทิงและนันทนาการ	381	354	-7.1
กิจกรรมบริการอื่น ๆ	5,764	5,360	-7.0
กิจกรรมด้านโรงพยาบาลเอกชน	4	4	-

หมายเหตุ : - ไม่มีข้อมูล หรือข้อมูลมีค่าเป็น 0 หรือมีข้อมูลจำนวนเล็กน้อย

^{1/} สำมะโนธุรกิจและอุตสาหกรรม พ.ศ. 2555 ข้อมูลพื้นฐาน จังหวัดนครศรีธรรมราช

3.8.2 การจ้างงาน

ด้านการเปลี่ยนแปลงของจำนวนคนทำงานในสถานประกอบการในระยะ 5 ปี ที่ผ่านมา เมื่อเปรียบเทียบข้อมูลพื้นฐานจากการทำสำมะโนอุตสาหกรรม พ.ศ. 2560 และสำมะโนธุรกิจและอุตสาหกรรม พ.ศ. 2555 ซึ่งเป็นข้อมูลพื้นฐาน ปี 2559 เทียบกับ ปี 2554 พบว่า สถานประกอบการในจังหวัดนครศรีธรรมราช ปี 2559 มีจำนวนคนทำงาน 129,903 คน ลดลงจากปี 2554 ที่มีจำนวนคนทำงาน 131,748 คน จำนวน 1,845 คน ลดลงร้อยละ 4.2 เฉลี่ยเพิ่มขึ้นร้อยละ 0.8 ต่อปี

หากพิจารณาตามกิจกรรมทางเศรษฐกิจ พบว่า สถานประกอบการที่มีจำนวนคนทำงานมีความ

เปลี่ยนแปลงมากที่สุด คือ การจัดการและการบำบัดน้ำเสีย ของเสียและสิ่งปฏิกูล เนื่องจากมีจำนวนสถานประกอบการเพิ่มขึ้นในสัดส่วนที่มากด้วย โดยในปี 2554 มีจำนวนคนทำงาน 23 คน (สถานประกอบการ 3 แห่ง) และปี 2559 มีจำนวนคนทำงาน 190 คน (สถานประกอบการ 23 แห่ง) คิดเป็นอัตราการเปลี่ยนแปลงเพิ่มขึ้นร้อยละ 726.1 รองลงมาคือกิจกรรมประเภทโรงพยาบาลเอกชนที่มีอัตราการเปลี่ยนแปลงเพิ่มขึ้นร้อยละ 21.4 สำหรับกิจกรรมทางเศรษฐกิจที่มีอัตราการเปลี่ยนแปลงลดลงมากที่สุดคือกิจกรรมประเภทอสังหาริมทรัพย์ ลดลงร้อยละ 29.5

ตาราง 3.7 เปรียบเทียบจำนวนคนทำงาน ปี 2554 และ ปี 2559 จำแนกตามขนาดของสถานประกอบการ และกิจกรรมทางเศรษฐกิจ

ขนาดของสถานประกอบการ/กิจกรรมทางเศรษฐกิจ	ปี 2554 ^{1/}	ปี 2559	ร้อยละการเปลี่ยนแปลง
รวม	131,748	129,903	44.1
ขนาดของสถานประกอบการ (จำนวนคนทำงาน)			
1 - 15 คน	102,796	98,478	-4.2
16 - 25 คน	4,654	5,406	16.2
26 - 30 คน	2,094	1,747	-16.6
31 - 50 คน	3,372	4,137	22.7
51 - 200 คน	9,926	11,101	11.8
มากกว่า 200 คน	8,906	9,034	1.4
กิจกรรมทางเศรษฐกิจ			
การผลิต	28,249	27,075	-4.2
การจัดการและการบำบัดน้ำเสีย ของเสียและสิ่งปฏิกูล	23	190	726.1
การก่อสร้าง	2,182	2,354	7.9
การขายส่งและการขายปลีก การซ่อมแซมยานยนต์ และจักรยานยนต์	10,714	10,226	-4.6
การขายส่ง	11,685	10,072	-13.8
การขายปลีก	42,851	45,292	5.7
การขนส่งทางบก สถานที่เก็บสินค้า	1,368	1,198	-12.4
ที่พักแรม บริการอาหารและเครื่องดื่ม	16,149	16,846	4.3
ข้อมูลข่าวสารและการสื่อสาร	994	930	-6.4
กิจกรรมอสังหาริมทรัพย์	1,965	1,386	-29.5
กิจกรรมทางวิชาชีพ วิทยาศาสตร์และเทคโนโลยี	920	1,010	9.8
กิจกรรมการบริหาร และการบริการสนับสนุน	5,186	4,063	-21.7
ศิลปะ ความบันเทิงและนันทนาการ	1,160	1,374	18.4
กิจกรรมบริการอื่น ๆ	7,628	7,069	-7.3
กิจกรรมด้านโรงพยาบาลเอกชน	674	818	21.4

หมายเหตุ : - ไม่มีข้อมูล หรือข้อมูลมีค่าเป็น 0 หรือมีข้อมูลจำนวนเล็กน้อย

^{1/} สำมะโนธุรกิจและอุตสาหกรรม พ.ศ. 2555 ข้อมูลพื้นฐาน จังหวัดนครศรีธรรมราช

*** จำนวน รวมกับ กิจกรรมทางเศรษฐกิจ “ที่พักแรม”

ภาคผนวก

ตารางสถิติ

APPENDIX

STATISTICAL TABLES

สารบัญตารางสถิติ

		หน้า
ตาราง 1	จำนวนสถานประกอบการ จำแนกตามกิจกรรมทางเศรษฐกิจ อำเภอและตำบล	33
TABLE 1	NUMBER OF ESTABLISHMENTS BY ECONOMIC ACTIVITY, AMPHOE AND TAMBON	
ตาราง 2	จำนวนสถานประกอบการ จำแนกตามรูปแบบการจัดตั้งตามกฎหมาย อำเภอและตำบล	39
TABLE 2	NUMBER OF ESTABLISHMENTS BY FORM OF LEGAL ORGANIZATION, AMPHOE AND TAMBON	
ตาราง 3	จำนวนสถานประกอบการ จำแนกตามรูปแบบการจัดตั้งทางเศรษฐกิจ อำเภอและตำบล	48
TABLE 3	NUMBER OF ESTABLISHMENTS BY FORM OF ECONOMIC ORGANIZATION, AMPHOE AND TAMBON	
ตาราง 4	จำนวนสถานประกอบการ จำแนกตามสัดส่วนของการร่วมลงทุนหรือถือหุ้นของต่างประเทศ อำเภอและตำบล	55
TABLE 4	NUMBER OF ESTABLISHMENTS BY PROPORTION OF FOREIGN INVESTMENT OR SHARE HOLDING, AMPHOE AND TAMBON	
ตาราง 5	จำนวนสถานประกอบการ จำแนกตามขนาดของสถานประกอบการ (จำนวนคนทำงาน) อำเภอและตำบล	64
TABLE 5	NUMBER OF ESTABLISHMENTS BY SIZE OF ESTABLISHMENT (NUMBER OF PERSONS ENGAGED), AMPHOE AND TAMBON	
ตาราง 6	จำนวนคนทำงานในสถานประกอบการ จำแนกตามขนาดของสถานประกอบการ (จำนวนคนทำงาน) อำเภอและตำบล	71
TABLE 6	NUMBER OF PERSONS ENGAGED IN ESTABLISHMENTS BY SIZE OF ESTABLISHMENT (NUMBER OF PERSONS ENGAGED), AMPHOE AND TAMBON	
ตาราง 7	จำนวนสถานประกอบการ จำแนกตามขนาดของสถานประกอบการ (จำนวนลูกจ้าง) อำเภอและตำบล	77
TABLE 7	NUMBER OF ESTABLISHMENTS BY SIZE OF ESTABLISHMENT (NUMBER OF EMPLOYEES), AMPHOE AND TAMBON	
ตาราง 8	จำนวนลูกจ้างในสถานประกอบการ จำแนกตามขนาดของสถานประกอบการ (จำนวนคนทำงาน) อำเภอและตำบล	84
TABLE 8	NUMBER OF EMPLOYEES IN ESTABLISHMENTS BY SIZE OF ESTABLISHMENT (NUMBER OF PERSONS ENGAGED), AMPHOE AND TAMBON	
ตาราง 9	จำนวนของสถานประกอบการ จำแนกตามระยะเวลาการดำเนินกิจการ อำเภอและตำบล	90
TABLE 9	NUMBER OF ESTABLISHMENTS BY PERIOD OF OPERATION, AMPHOE AND TAMBON	

สารบัญตารางสถิติ (ต่อ)

		หน้า
ตาราง 10	จำนวนสถานประกอบการที่พักรวม จำแนกลักษณะการให้บริการที่พักรวม จำนวนห้องพัก อำเภอ และตำบล	99
TABLE 10	NUMBER OF ACCOMMODATION ESTABLISHMENTS BY TYPE OF SERVICE ACCOMMODATION, AMPHOE AND TAMBON	
ตาราง 11	จำนวนสถานประกอบการ จำแนกตามการใช้เทคโนโลยีสารสนเทศและการสื่อสาร อำเภอ และตำบล	109
TABLE 11	NUMBER OF ACCOMMODATION ESTABLISHMENTS BY TYPE OF SERVICE ACCOMMODATION, AMPHOE AND TAMBON	
ตาราง 12	จำนวนสถานประกอบการ จำแนกตามรูปแบบการจัดตั้งตามกฎหมาย และกิจกรรมทางเศรษฐกิจ	118
TABLE 12	NUMBER OF ESTABLISHMENTS BY FORM OF LEGAL ORGANIZATION AND ECONOMIC ACTIVITY	
ตาราง 13	จำนวนสถานประกอบการ จำแนกตามรูปแบบการจัดตั้งทางเศรษฐกิจ และกิจกรรมทางเศรษฐกิจ	119
TABLE 13	NUMBER OF ESTABLISHMENTS BY FORM OF ECONOMIC ORGANIZATION AND ECONOMIC ACTIVITY	
ตาราง 14	จำนวนสถานประกอบการ จำแนกตามสัดส่วนของการร่วมลงทุนหรือถือหุ้น ของต่างประเทศ และกิจกรรมทางเศรษฐกิจ	120
TABLE 14	NUMBER OF ESTABLISHMENTS BY PROPORTION OF FOREIGN INVESTMENT OR SHARE HOLDING AND ECONOMIC ACTIVITY	
ตาราง 15	จำนวนสถานประกอบการ จำแนกตามขนาดของสถานประกอบการ (จำนวนคนทำงาน) และ กิจกรรมทางเศรษฐกิจ	121
TABLE 15	NUMBER OF ESTABLISHMENTS BY SIZE OF ESTABLISHMENT (NUMBER OF PERSONS ENGAGED) AND ECONOMIC ACTIVITY	
ตาราง 16	จำนวนคนทำงานในสถานประกอบการ จำแนกตามขนาดของสถานประกอบการ (จำนวนคนทำงาน) และกิจกรรมทางเศรษฐกิจ	122
TABLE 16	NUMBER OF PERSONS ENGAGED IN ESTABLISHMENTS BY SIZE OF ESTABLISHMENT (NUMBER OF PERSONS ENGAGED) AND ECONOMIC ACTIVITY	
ตาราง 17	จำนวนสถานประกอบการ จำแนกตามขนาดของสถานประกอบการ (จำนวนลูกจ้าง) และกิจกรรมทางเศรษฐกิจ	123
TABLE 17	NUMBER OF ESTABLISHMENTS BY SIZE OF ESTABLISHMENT (NUMBER OF EMPLOYEES) AND ECONOMIC ACTIVITY	

สารบัญตารางสถิติ (ต่อ)

		หน้า
ตาราง 18	จำนวนลูกจ้างในสถานประกอบการ จำแนกตามขนาดของสถานประกอบการ (จำนวนคนทำงาน) และกิจกรรมทางเศรษฐกิจ	124
TABLE 18	NUMBER OF EMPLOYEES IN ESTABLISHMENTS BY SIZE OF ESTABLISHMENT (NUMBER OF PERSONS ENGAGED) AND ECONOMIC ACTIVITY	
ตาราง 19	จำนวนของสถานประกอบการ จำแนกตามระยะเวลาการดำเนินกิจการ และกิจกรรมทางเศรษฐกิจ	125
TABLE 19	NUMBER OF ESTABLISHMENTS BY PERIOD OF OPERATION AND ECONOMIC ACTIVITY	
ตาราง 20	จำนวนสถานประกอบการ จำแนกตามการมีการใช้เทคโนโลยีสารสนเทศและการสื่อสาร และ กิจกรรมทางเศรษฐกิจ	126
TABLE 20	NUMBER OF ESTABLISHMENTS BY THE USE OF INFORMATION AND COMMUNICATION TECHNOLOGY AND ECONOMIC ACTIVITY	

ตาราง 1 จำนวนสถานประกอบการ จำนวนตามกิจกรรมทางเศรษฐกิจ อำเภอและตำบล
TABLE 1. NUMBER OF ESTABLISHMENTS BY ECONOMIC ACTIVITY, AMPHOE AND TAMBON

อำเภอ/ตำบล	จำนวนสถานประกอบการ Number of establishments	กิจกรรมทางเศรษฐกิจ Economic Activity													กิจกรรม อื่น ๆ Other service activities	กิจกรรม ด้านโรงพยาบาล เอกชน Hospital private activities		
		การผลิต Manufacturing	การก่อสร้าง และภาคอสังหาริมทรัพย์ Construction and real estate	การค้าส่ง และค้าปลีก Wholesale trade and retail trade	การซ่อมแซมยานยนต์ และจักรยานยนต์ Repair of motor vehicles and motorcycles	การก่อสร้าง Construction	การขนส่ง การขนส่ง Land transport and storage	ที่พักแรม Accommodation	บริการอาหาร และเครื่องดื่ม Food and beverage service activities	ข้อมูลข่าวสาร และการสื่อสาร Information and communication	อสังหาริมทรัพย์ Real estate activities	กิจกรรมทางวิชาชีพ วิทยาศาสตร์และเทคนิค Professional, scientific and technical activities	กิจกรรม การบริการ และการบริการสนับสนุน Administration and support service activities	ศิลปะ ความบันเทิง และนันทนาการ Arts, entertainment and recreation				
จังหวัดนครราชสีมา	47,592	5,222	23	4,229	3,983	2,678	19,923	391	484	6,014	404	778	385	1,160	354	5,360	4	Nakhon Si Thammarat
อำเภอเมืองนครราชสีมา	10,886	1,378	1	104	907	479	3,802	113	99	1,611	78	366	129	268	81	1,447	3	AmphoeMueang Nakhon Si Thammarat
ตำบลในเมือง	2,364	240	-	23	206	35	819	18	18	361	19	76	41	82	9	416	1	TambonNai Mueang
ตำบลท่าวัง	1,118	155	-	3	90	23	413	5	6	159	11	22	13	25	11	181	1	TambonTha Wang
ตำบลคลัง	1,472	143	-	7	93	79	596	7	24	194	11	53	22	30	12	200	1	TambonKhang
ตำบลท่าไคร้	185	39	-	1	4	12	79	4	1	20	1	1	-	6	2	15	-	TambonTha Rai
ตำบลปากนคร	380	39	-	4	46	14	123	5	10	79	3	1	9	11	2	34	-	TambonPak Nakhon
ตำบลนาทราย	158	22	-	-	10	5	65	4	4	15	-	4	1	4	4	20	-	TambonNa Sai
ตำบลกึ่งแพงเสา	214	24	-	2	15	-	80	7	1	48	3	-	1	8	1	24	-	TambonKamphaeng Sao
ตำบลไชยมนตรี	133	14	-	-	6	4	55	5	4	21	-	2	4	3	2	13	-	TambonChai Montri
ตำบลมะม่วงสองต้น	95	12	-	5	3	1	31	-	2	18	-	4	1	2	1	15	-	TambonMamuang Song Ton
ตำบลนาเคียน	402	50	-	5	31	20	136	7	3	81	8	9	3	4	-	45	-	TambonNa Khian
ตำบลท่าวัง	529	39	-	1	19	9	151	8	3	64	5	157	4	11	2	56	-	TambonTha Nglo
ตำบลโพธิ์เสด็จ	1,694	169	-	21	214	218	491	12	11	246	9	38	17	37	10	201	-	TambonPho Sadeit
ตำบลบงจาก	279	42	-	2	18	11	103	7	-	52	-	1	1	7	5	30	-	TambonBong Chak
ตำบลปากพูน	979	188	-	9	74	19	386	7	6	126	4	10	4	18	7	121	-	TambonPak Phun
ตำบลท่าซึก	195	25	-	2	15	11	72	3	4	31	1	3	5	2	-	21	-	TambonTha Sak
ตำบลท่าเรือ	689	177	1	19	63	18	202	14	2	96	3	5	3	18	13	55	-	TambonTha Ruea
อำเภอขจรพระนังคัล	1,162	111	1	28	91	66	447	24	19	166	6	12	6	25	12	148	-	AmphoePhrom Khiri
ตำบลพรหมโลก	418	29	-	15	31	26	154	8	5	62	1	5	3	9	7	63	-	TambonPhrom Lok
ตำบลบ้านเกาะ	122	16	-	2	7	8	40	1	4	23	-	-	1	6	1	13	-	TambonBan Ko
ตำบลอินทรี	160	16	-	5	16	3	66	6	2	27	-	1	-	3	2	13	-	TambonIn Khiri
ตำบลหนองพาสี	350	35	-	4	28	24	130	7	8	49	3	5	2	6	1	48	-	TambonThon Hong
ตำบลนาเรียง	112	15	1	2	9	5	57	2	-	5	2	1	-	1	1	11	-	TambonNa Riang
อำเภอถนนเสภา	1,250	122	1	14	79	59	502	32	34	194	11	14	11	38	12	127	-	AmphoeLan Saka
ตำบลเขาแก้ว	293	19	-	3	14	18	119	1	5	49	-	6	7	8	2	42	-	TambonKhaeo Kaeo
ตำบลถนนเสภา	124	15	-	-	8	6	60	3	-	16	-	1	1	2	2	10	-	TambonLan Saka
ตำบลท่าดี	245	27	-	2	25	7	97	7	2	37	3	4	2	5	3	24	-	TambonTha Di
ตำบลกักโดน	313	36	-	-	15	14	126	16	23	47	3	1	-	6	2	24	-	TambonKam Lon
ตำบลชุมพวง	275	25	1	9	17	14	100	5	4	45	5	2	1	17	3	27	-	TambonKhun Thale
อำเภออ่าว	2,348	187	1	16	187	189	1,093	14	14	274	14	7	24	50	18	260	-	AmphoeChawang
ตำบลขวาง	308	25	-	7	23	14	130	4	2	44	4	-	6	9	2	38	-	TambonChawang
ตำบลชะบาย	302	25	-	1	27	34	130	2	2	34	1	2	4	9	2	29	-	TambonLa-lai

ตาราง 1 จำนวนสถานประกอบการ จำนวนตามกิจกรรมทางเศรษฐกิจ อำเภอและตำบล (ต่อ)

TABLE 1. NUMBER OF ESTABLISHMENTS BY ECONOMIC ACTIVITY, AMPHOE AND TAMBON (Cont.)

อำเภอ/ตำบล	จำนวนสถานประกอบการ	กิจกรรมทางเศรษฐกิจ Economic Activity													กิจกรรมอื่น ๆ	กิจกรรมด้านโรงพยาบาลเอกชน
		การผลิต	การค้าปลีก	การก่อสร้าง	การขายส่ง	การค้าปลีก	การค้าส่ง	บริการอาหาร	ข้อมูลข่าวสาร	กิจกรรมอสังหาริมทรัพย์	กิจกรรมบริการ	ศิลปะ	กิจกรรมบริการอื่น ๆ	กิจกรรม		
	Number of establishments	Manufacturing	Wholesale trade	Construction	Wholesale trade	Retail trade	Land transport and storage	Accommodation	Food and beverage service activities	Information and communication	Real estate activities	Professional, scientific and technical activities	Administration and support service activities	Arts, entertainment and recreation	Other service activities	Hospital private activities
ตำบลยกตา	163	10	16	91	-	10	-	-	-	-	-	-	5	1	17	-
ตำบลน้ำขิง	281	23	13	143	2	27	2	2	19	1	3	3	5	5	33	-
ตำบลเกาะปึก	134	10	15	64	2	19	2	-	19	-	-	-	4	1	8	-
ตำบลเกาะชะ	105	5	10	47	-	8	-	1	8	-	1	1	2	-	18	-
ตำบลห้วยเม็ก	223	17	24	117	-	20	1	-	20	1	-	4	4	1	23	-
ตำบลเหล่า	218	17	23	89	1	34	5	2	34	5	2	5	2	16	-	-
ตำบลบางช้าง	70	6	9	38	2	6	-	-	6	-	-	-	-	-	5	-
ตำบลเจ็ด	544	49	31	244	1	72	3	6	72	3	8	7	7	4	73	-
อำเภอโพธิ์	831	70	63	390	5	100	4	7	100	4	5	19	3	86	-	-
ตำบลโพธิ์	210	18	11	100	2	29	-	-	29	-	4	6	1	20	-	-
ตำบลตะพาน	129	13	9	57	1	15	-	6	15	-	1	1	-	13	-	-
ตำบลเกาะ	213	16	23	100	1	18	1	-	18	-	-	8	1	24	-	-
ตำบลสอง	183	15	13	78	1	28	3	5	28	3	5	4	1	20	-	-
ตำบลนครกลาง	96	8	7	55	1	10	-	-	10	1	-	-	-	9	-	-
อำเภอเข็ญ	1,069	105	37	535	3	117	4	6	117	4	10	42	7	99	-	-
ตำบลเข็ญใหญ่	182	11	5	85	-	24	-	-	24	-	3	10	-	26	-	-
ตำบลท่าขนาน	38	3	1	28	-	2	-	-	2	-	-	-	-	2	-	-
ตำบลบ้านกลาง	17	1	2	12	1	1	-	-	1	-	-	-	-	-	-	-
ตำบลบ้านเนิน	32	4	1	18	-	4	-	-	4	-	-	1	-	3	-	-
ตำบลสนาม	71	7	6	36	-	7	-	-	7	-	-	1	-	9	-	-
ตำบลวังสำนึก	66	1	1	43	-	5	-	-	5	-	1	2	-	8	-	-
ตำบลสีทอง	73	8	4	39	1	9	-	-	9	-	-	2	-	8	-	-
ตำบลเกาะต	153	25	7	65	2	13	1	2	13	1	-	8	2	9	-	-
ตำบลเขาพระบาท	149	12	9	73	1	11	2	2	11	2	2	7	1	14	-	-
ตำบลแม่เจ้าอยู่หัว	288	33	5	136	-	41	1	5	41	1	5	11	2	20	-	-
อำเภอเขา	2,277	281	138	1,120	4	227	17	18	227	17	18	7	50	7	201	-
ตำบลเขา	571	38	12	316	-	67	4	3	67	4	3	5	13	4	63	-
ตำบลท่ามะด	106	15	3	46	-	14	2	-	14	2	-	-	1	-	11	-
ตำบลประจ	271	54	13	94	1	27	3	9	27	3	9	1	7	27	-	-
ตำบลวัง	204	98	3	75	-	9	-	-	9	-	-	4	-	6	-	-
ตำบลวัง	209	8	26	123	-	22	3	1	22	3	1	2	-	7	-	-
ตำบลวัง	124	7	2	70	-	20	2	1	20	2	1	2	-	7	-	-
ตำบลหนอง	115	13	3	62	-	13	1	1	13	1	1	2	1	7	-	-
ตำบลนาง	195	15	13	95	-	26	1	-	26	1	-	9	-	21	-	-

ตาราง 1 จำนวนสถานประกอบการ จำนวนตามกิจกรรมทางเศรษฐกิจ อำเภอและตำบล (ต่อ)
TABLE 1. NUMBER OF ESTABLISHMENTS BY ECONOMIC ACTIVITY, AMPHOE AND TAMBON (Cont.)

อำเภอ/ตำบล	จำนวนสถานประกอบการ Number of establishments	กิจกรรมทางเศรษฐกิจ Economic Activity														กิจกรรม อื่น ๆ Other service activities	กิจกรรม ด้านโรงพยาบาล Hospital private activities		
		การผลิต Manufacturing	การก่อสร้าง Construction	การซ่อมแซมยานยนต์ และจักรยานยนต์ Sale and repair of motor vehicles and motorcycles	การขายส่ง Wholesale trade	การขายปลีก Retail trade	การขนส่ง Land transport and storage	ที่พักรับรอง Accommodation	บริการอาหาร และเครื่องดื่ม Food and beverage service activities	ข้อมูลข่าวสาร และการสื่อสาร Information and communication	กิจกรรมอสังหาริมทรัพย์ Real estate activities	กิจกรรมวิชาชีพ วิทยาศาสตร์และเทคโนโลยี Professional, scientific and technical activities	การบริหาร และการบริการ Administration and support service activities	ศิลปะ ความบันเทิง และนันทนาการ Arts, entertainment and recreation					
ตำบลท่ามะพร้าว	210	13	-	2	22	26	90	3	1	17	2	1	1	1	5	1	26	-	TambonKhuang Nong Hong
ตำบลเขาทรายทอง	147	12	-	-	8	25	75	-	-	7	1	1	1	-	3	1	14	-	TambonKhaio Phra Thong
ตำบลยางทอง	125	8	-	3	8	12	74	-	-	5	1	-	-	-	2	-	12	-	TambonKlang Long
อำเภอท่าศาลา	3,202	344	2	25	262	163	1,318	29	43	498	26	44	20	74	24	24	330	-	AmphoeTha Sala
ตำบลท่าศาลา	1,398	145	-	10	115	52	545	5	22	261	8	22	15	36	7	155	-	TambonTha Sala	
ตำบลเตาปูน	255	29	-	-	18	8	104	3	7	45	1	-	1	6	-	33	-	TambonKlai	
ตำบลท่าช้าง	294	27	1	1	32	13	120	1	9	44	4	1	1	9	4	28	-	TambonTha Khuen	
ตำบลห้วยคต	109	14	-	1	10	6	47	1	-	8	-	5	-	2	1	14	-	TambonThua Tap Phan	
ตำบลสระแก้ว	235	19	-	4	21	18	101	2	3	27	2	6	-	5	1	26	-	TambonSa Kao	
ตำบลเนินศาลา	293	39	-	5	20	33	123	6	1	40	2	-	-	4	2	18	-	TambonMok Lan	
ตำบลโพธิ์	157	21	-	3	11	3	73	1	-	15	1	7	1	4	2	15	-	TambonTha Buri	
ตำบลคลองขี้เหล็ก	106	20	1	1	6	4	39	2	-	11	2	-	-	2	1	17	-	TambonDon Tako	
ตำบลท่าช้าง	151	13	-	-	10	9	70	8	-	15	3	1	-	2	5	15	-	TambonTaling Chan	
ตำบลท่าช้าง	204	17	-	-	19	17	96	-	1	32	3	3	2	4	1	9	-	TambonPho Thong	
อำเภอทุ่งสง	5,592	500	2	39	558	266	2,282	31	55	722	66	111	66	132	40	741	1	AmphoeThung Song	
ตำบลปากแพรก	1,631	166	2	5	85	47	694	5	17	246	18	22	26	31	9	257	1	TambonPak Phraek	
ตำบลชะเมา	895	79	-	8	155	19	287	2	11	118	6	14	19	21	4	152	-	TambonChamal	
ตำบลหนองหงส์	404	33	-	-	58	23	147	2	7	50	4	25	5	5	5	40	-	TambonKlong Hong	
ตำบลสวนกรด	350	39	-	8	37	19	151	2	3	39	3	8	3	13	-	25	-	TambonKhuang Krot	
ตำบลท่าไม้ไผ่	205	15	-	-	18	24	94	1	-	22	2	-	1	3	2	23	-	TambonNa Mai Phai	
ตำบลนาหวาง	149	9	-	1	9	7	87	-	-	14	1	2	-	2	2	15	-	TambonNa Luang Sen	
ตำบลตาไร่	250	17	-	2	14	31	130	-	-	22	6	-	2	2	-	24	-	TambonKhaio Bo	
ตำบลตะป่าง	363	38	-	3	31	23	139	-	6	54	4	2	2	9	4	48	-	TambonKlang	
ตำบลตะป่าง	445	22	-	6	55	21	175	7	4	58	5	11	2	14	7	58	-	TambonThi Wang	
ตำบลตะกอก	94	10	-	-	13	8	38	-	-	7	3	-	-	5	-	10	-	TambonNam Tok	
ตำบลตะกั่วใหญ่	372	37	-	5	34	11	133	5	5	52	10	19	4	11	1	45	-	TambonTham Yai	
ตำบลบึงไธสง	165	18	-	-	14	10	64	2	1	22	2	2	-	9	2	19	-	TambonNa Pho	
ตำบลตาขาว	269	17	-	1	35	23	123	5	1	18	2	6	2	7	4	25	-	TambonKhaio Khiao	
อำเภอเขาพนม	702	64	-	4	58	55	315	7	3	68	9	6	4	12	13	84	-	AmphoeNa Bon	
ตำบลเขาพนม	320	28	-	1	25	29	135	2	-	40	4	3	1	4	5	43	-	TambonNa Bon	
ตำบลทุ่งสง	203	15	-	1	19	14	93	3	2	15	5	1	2	7	6	20	-	TambonThung Song	
ตำบลแก้วแสน	179	21	-	2	14	12	87	2	1	13	-	2	1	1	2	21	-	TambonKhaio Saen	

ตาราง 1 จำนวนสถานประกอบการ จำนวนตามกิจกรรมทางเศรษฐกิจ อำเภอและตำบล (ต่อ)
TABLE 1. NUMBER OF ESTABLISHMENTS BY ECONOMIC ACTIVITY, AMPHOE AND TAMBON (Cont.)

อำเภอ/ตำบล	จำนวนสถานประกอบการ Number of establishments	กิจกรรมทางเศรษฐกิจ Economic Activity														กิจกรรม อำเภอ/Tambon		
		การผลิต Manufacturing	การก่อสร้าง Construction	การซ่อมแซมยานยนต์ และจักรยานยนต์ Sale and repair of motor vehicles and motorcycles	การขายส่ง Wholesale trade	การขายปลีก Retail trade	การขนส่ง Land transport and storage	ที่พักแรม Accommodation	บริการอาหาร และเครื่องดื่ม Food and beverage service activities	ข้อมูลข่าวสาร และการสื่อสาร Information and communication	อสังหาริมทรัพย์ Real estate activities	กิจกรรมทางวิชาชีพ วิทยาศาสตร์และ เทคนิค Professional, scientific and technical activities	กิจกรรม การบริการ และการบริการ สนับสนุน Administration and support service activities	ศิลปะ ความบันเทิง และนันทนาการ Arts, entertainment and recreation	กิจกรรมบริการอื่น ๆ Other service activities		กิจกรรม ด้านโรงพยาบาล เอกชน Hospital private activities	
ตำบลทวนঘ	107	10	-	1	5	3	49	1	-	17	1	-	1	2	1	16	-	TambonKhuang Koel
ตำบลทวนสัง	276	30	-	3	25	11	125	2	-	35	2	-	1	8	2	31	-	TambonKhuang Phang
ตำบลสวนหม	229	88	-	2	6	13	76	-	-	13	-	-	3	6	4	18	-	TambonKhuang Chum
อำเภออียัด	2,571	268	-	23	225	176	1,132	13	37	298	24	37	17	44	13	277	-	AmphoeSichon
ตำบลสีต	783	68	-	1	77	49	297	1	24	112	6	12	8	12	3	115	-	TambonSichon
ตำบลทุ่งไร่	267	31	-	8	28	12	117	-	4	32	6	2	1	4	2	20	-	TambonThung Prang
ตำบลตอง	161	17	-	-	12	13	93	1	-	10	1	-	-	2	-	12	-	TambonChalang
ตำบลนาผา	412	41	-	-	34	24	183	1	4	58	2	6	6	6	2	45	-	TambonSao Phao
ตำบลงิ้ว	213	18	-	4	19	12	111	-	1	21	1	1	2	2	1	20	-	TambonPitan
ตำบลสีด	170	17	-	6	10	18	82	4	-	14	1	-	-	3	2	13	-	TambonSi Khit
ตำบลพรท	168	12	-	-	14	16	81	2	-	13	3	-	-	6	-	21	-	TambonTheppharat
ตำบลข่อย	134	17	-	1	11	17	61	3	-	9	1	-	-	2	1	11	-	TambonKhao Noi
ตำบลงิ้ว	263	47	-	3	20	15	107	1	4	29	3	5	-	7	2	20	-	TambonThung Sai
อำเภอวังไทร	1,265	83	-	14	101	71	492	6	68	179	1	20	8	26	21	175	-	AmphoeKhanom
ตำบลจอม	672	44	-	8	51	28	248	3	54	91	-	8	7	18	7	105	-	TambonKhanom
ตำบลหนอง	336	16	-	5	42	32	145	2	4	38	1	3	1	5	4	38	-	TambonKhanom
ตำบลหนอง	257	23	-	1	8	11	99	1	10	50	-	9	-	3	10	32	-	TambonThong Nuan
อำเภอวังไทร	1,504	156	-	22	135	70	751	11	15	169	14	4	8	43	11	135	-	AmphoeHua Sai
ตำบลหัวไทร	500	50	-	12	50	11	222	1	3	59	2	3	5	20	6	56	-	TambonHua Sai
ตำบลน้ำต	231	16	-	1	23	20	107	1	5	36	2	-	-	1	1	18	-	TambonNa Saton
ตำบลทรายขาว	181	14	-	2	20	7	85	3	4	19	2	-	1	11	1	12	-	TambonSai Khao
ตำบลหม	119	11	-	1	10	12	62	1	-	8	3	-	-	2	-	9	-	TambonLaem
ตำบลพาดังไทร	132	21	-	1	5	2	69	1	-	16	1	1	2	4	-	9	-	TambonPhang Krai
ตำบลบ้านรวม	50	2	-	-	1	-	39	2	-	2	-	-	-	1	-	3	-	TambonBan Ram
ตำบลบง	41	8	-	1	3	1	20	1	-	3	-	-	-	2	-	3	-	TambonBang Nop
ตำบลท่าหม	43	6	-	-	4	1	20	-	-	5	-	-	-	-	-	7	-	TambonTha Som
ตำบลถนนชะลิก	105	9	-	2	8	3	58	1	-	12	2	-	-	1	1	8	-	TambonKhuang Chalik
ตำบลรวมแก้ว	23	4	-	1	2	-	13	-	-	-	-	-	-	-	-	3	-	TambonRam Kaeso
ตำบลเกาะเพชร	119	15	-	1	9	13	56	1	3	9	2	-	-	1	2	7	-	TambonKo Phiet
อำเภอวังชัน	1,161	78	-	2	96	154	588	3	4	103	21	9	5	25	6	97	-	AmphoeBang Khan
ตำบลงิ้ว	264	14	-	-	16	43	129	1	6	22	6	3	1	6	1	22	-	TambonBang Khan
ตำบลบ้านลำบัว	553	40	-	2	55	61	240	1	4	48	6	2	3	14	5	52	-	TambonBan Lam Nao
ตำบลวังหิน	215	15	-	-	16	30	106	1	-	18	6	1	1	5	-	16	-	TambonWang Hin
ตำบลบ้านหม	149	9	-	-	9	20	83	-	-	15	3	3	-	-	-	7	-	TambonBan Mkhom

ตาราง 1 จำนวนสถานประกอบการ จำนวนตามกิจกรรมทางเศรษฐกิจ อำเภอและตำบล (ต่อ)

TABLE 1. NUMBER OF ESTABLISHMENTS BY ECONOMIC ACTIVITY, AMPHOE AND TAMBON (Cont.)

อำเภอ/ตำบล	จำนวนสถานประกอบการ	กิจกรรมทางเศรษฐกิจ Economic Activity													กิจกรรม Amphoe/Tambon		
		การผลิต	การบริการ	การก่อสร้าง	การพาณิชย์	การค้าส่ง	การค้าปลีก	การขนส่ง	ที่ดิน	บริการอาหาร	ข้อมูลข่าวสาร	กิจกรรมอสังหาริมทรัพย์	กิจกรรมทางวิชาชีพ	กิจกรรม		ศิลปะ	กิจกรรมบริการอื่น ๆ
	Number of establishments	Manufacturing	Wholesale trade	Retail trade	Land transport and storage	Accommodation	Food and beverage service activities	Information and communication	Real estate activities	Professional, scientific and technical activities	Administrative and support service activities	Arts, entertainment and recreation	Other service activities	Hospital private activities			
อำเภออรัญประเทศ	511	34	-	3	62	52	248	-	3	41	5	2	1	8	3	49	-
ตำบลไทรนคร	263	16	-	2	32	24	114	-	2	26	4	1	1	5	2	34	-
ตำบลคลอง	101	6	-	-	9	13	57	-	-	8	-	-	-	1	-	7	-
ตำบลคูเต่า	147	12	-	1	21	15	77	-	1	7	1	1	-	2	1	8	-
อำเภอจันทรมณี	645	50	-	5	56	60	314	8	3	40	9	5	8	26	3	58	-
ตำบลบ้านกรวด	35	3	-	-	4	5	16	-	1	3	-	-	-	1	-	2	-
ตำบลบ้านหนอง	57	6	-	-	7	12	22	-	-	2	-	-	-	1	-	7	-
ตำบลนครนงสงคร	60	6	-	-	6	5	31	1	-	1	2	-	-	2	-	6	-
ตำบลทุ่งไต้	176	10	-	3	16	11	96	2	1	16	2	1	1	4	-	13	-
ตำบลท่าหนอง	150	16	-	2	13	15	69	2	1	7	3	1	2	3	3	13	-
ตำบลนครนงสงคร	167	9	-	-	10	12	80	3	-	11	2	3	5	15	-	17	-
อำเภอระยอง	1,267	203	3	14	91	28	472	15	11	190	15	26	13	36	12	138	-
ตำบลนาพรุ	295	31	-	2	27	7	110	1	2	53	3	3	3	8	-	39	-
ตำบลนาสาร	290	37	2	9	17	5	101	7	3	43	2	3	6	13	7	35	-
ตำบลทับสัก	292	27	1	1	18	9	141	-	3	43	5	9	3	5	3	24	-
ตำบลช้างซ้าย	390	108	-	2	29	7	120	7	3	51	5	5	1	10	2	40	-
อำเภอหนองน้ำ	780	53	2	11	72	45	350	14	7	96	9	2	2	32	5	80	-
ตำบลนาดี	230	18	-	4	23	10	104	1	1	35	3	1	2	7	-	21	-
ตำบลทุ่งรัง	160	5	-	-	17	8	81	8	4	16	1	-	-	5	-	15	-
ตำบลนาพร	159	16	1	2	13	9	68	4	-	13	3	-	-	7	3	20	-
ตำบลนาพร	231	14	1	5	19	18	97	1	2	32	2	1	-	13	2	24	-
อำเภอช้างกลาง	753	76	1	7	58	49	324	14	1	94	10	8	2	14	6	89	-
ตำบลช้างกลาง	405	44	-	4	33	26	171	9	1	57	4	5	2	3	1	45	-
ตำบลช้างซ้าย	230	20	-	1	18	17	95	1	-	25	3	2	-	11	3	34	-
ตำบลนาขมิ้น	118	12	1	2	7	6	58	4	-	12	3	1	-	-	2	10	-
อำเภอเฉลิมพระเกียรติ	775	111	1	7	55	31	342	4	8	94	8	6	3	20	9	76	-
ตำบลชัยนา	149	19	1	-	8	7	63	1	1	27	1	1	-	5	1	14	-
ตำบลนาพร	178	28	-	3	10	10	78	1	2	21	1	-	1	2	2	19	-
ตำบลนาพร	287	47	-	2	23	12	118	1	4	31	4	3	2	10	2	28	-
ตำบลนาพร	161	17	-	2	14	2	83	1	1	15	2	2	-	3	4	15	-

ที่มา : สำนักงานคณะกรรมการกฤษฎีกา กระทรวงดิจิทัลเพื่อเศรษฐกิจและสังคม

Source : The 2017 Industrial Census (Basic Information), Nakhon Si Thammarat Province, National Statistical Office, Ministry of Digital Economy and Society.

ตาราง 2 จำนวนสถานประกอบการ จำนวนตามรูปแบบการจัดตั้งตามกฎหมาย อำเภอและตำบล
TABLE 2 NUMBER OF ESTABLISHMENTS BY FORM OF LEGAL ORGANIZATION, AMPHIOE AND TAMBON

อำเภอ/ตำบล	จำนวน สถานประกอบการ Number of establishments	รูปแบบการจัดตั้งตามกฎหมาย Form of legal organization					Amphoe/Tambon	
		ส่วนบุคคล Individual proprietor	ห้างหุ้นส่วนจำกัด		บริษัทจำกัด			ส่วนราชการ รัฐวิสาหกิจ สหกรณ์ กลุ่มแม่บ้าน สมาคม มูลนิธิ อื่นๆ Government, State-enterprises, Community enterprise Association, Foundation and Others
			นิติบุคคล Juristic partnership	นิติบุคคล นิติบุคคล (มหาชน) Company limited, Public company limited	นิติบุคคล นิติบุคคล (มหาชน) Company limited, Public company limited	นิติบุคคล นิติบุคคล (มหาชน) Company limited, Public company limited		
จังหวัดนครศรีธรรมราช	47,592	45,885	614	894	199	Nakhon Si Thammarat		
อำเภอเมืองนครศรีธรรมราช	10,886	10,242	226	401	17	AmphoeMueang Nakhon Si Thammarat		
ตำบลโนนเมือง	2,364	2,172	57	132	3	TambonNai Mueang		
ตำบลท่าวัง	1,118	1,006	38	74	-	TambonTha Wang		
ตำบลคลัง	1,472	1,348	52	71	1	TambonKhang		
ตำบลท่าไร่	185	182	2	-	1	TambonTha Rai		
ตำบลปากนคร	380	360	4	16	-	TambonPak Nakhon		
ตำบลนพทราย	158	154	2	2	-	TambonNa Sai		
ตำบลกัณฑ์สงขลา	214	213	-	-	1	TambonKamphaeng Sao		
ตำบลสิงหนคร	133	127	5	-	1	TambonChai Montri		
ตำบลมะม่วงสองต้น	95	95	-	-	-	TambonMamuang Song Ton		
ตำบลนาเคียน	402	381	4	13	4	TambonNa Khian		
ตำบลท่าวัง	529	520	2	5	2	TambonTha Ngio		
ตำบลโพธิ์เสด็จ	1,694	1,588	42	63	1	TambonPho Sadet		
ตำบลนางจาก	279	278	1	-	-	TambonBang Chak		
ตำบลปากพูน	979	947	12	18	2	TambonPak Phun		
ตำบลท่าซึก	195	188	2	4	1	TambonTha Sak		
ตำบลท่าเรือ	689	683	3	3	-	TambonTha Ruea		
อำเภอพรหมคีรี	1,162	1,140	7	10	5	AmphoePhrom Khiri		
ตำบลพรหมโลก	418	410	2	5	1	TambonPhrom Lok		
ตำบลบ้านเกาะ	122	119	2	-	1	TambonBan Ko		
ตำบลอินคีรี	160	158	-	2	-	TambonIn Khiri		
ตำบลพอนหงส์	350	341	3	3	3	TambonThon Hong		
ตำบลนาเรียง	112	112	-	-	-	TambonNa Rieng		
อำเภอลานสกา	1,250	1,214	16	6	14	AmphoeLan Saka		
ตำบลเขาแก้ว	293	280	8	4	1	TambonKhao Kaeo		
ตำบลลานสกา	124	122	-	-	2	TambonLan Saka		
ตำบลท่าดี	245	235	3	2	5	TambonTha Di		
ตำบลกิโล	313	305	3	-	5	TambonKam Lon		
ตำบลขุนทะเล	275	272	2	-	1	TambonKhun Thale		

ตาราง 2 จำนวนสถานประกอบการ จำนวนตามรูปแบบการจัดตั้งตามกฎหมาย อำเภอและตำบล (ต่อ)

TABLE 2 NUMBER OF ESTABLISHMENTS BY FORM OF LEGAL ORGANIZATION, AMPHOE AND TAMBON (Cont)

อำเภอ/ตำบล	จำนวน สถานประกอบการ Number of establishments	รูปแบบการจัดตั้งตามกฎหมาย Form of legal organization						ส่วนราชการ รัฐวิสาหกิจ สหกรณ์ กลุ่มแม่บ้าน สมาคม มูลนิธิ อื่นๆ Government, State-enterprises, Community enterprise Association, Foundation and Others	Amphoe/Tambon
		ส่วนบุคคล Individual proprietor	ห้างหุ้นส่วนจำกัด ห้างหุ้นส่วนสามัญ นิติบุคคล Juristic partnership	บริษัทจำกัด บริษัทจำกัด (มหาชน) Company limited, Public company limited	Form of legal organization		ส่วนราชการ รัฐวิสาหกิจ สหกรณ์ กลุ่มแม่บ้าน สมาคม มูลนิธิ อื่นๆ Government, State-enterprises, Community enterprise Association, Foundation and Others		
		2,269	27	30	22				
อำเภอฉวาง	2,348	2,269	27	30	22	AmphoeChawang			
ตำบลฉวาง	308	301	3	4	-	TambonChawang			
ตำบลละฮอย	302	295	2	1	4	TambonLa-ai			
ตำบลนาแว	163	160	-	3	-	TambonNa Wae			
ตำบลไม้เรียง	281	274	1	2	4	TambonMai Riang			
ตำบลกะเปียด	134	132	-	1	1	TambonKabiab			
ตำบลนากระจะ	105	98	3	-	4	TambonNa Kacha			
ตำบลห้วยบก	223	217	1	1	4	TambonHuai Prik			
ตำบลไสหร้า	218	210	2	3	3	TambonSai Ra			
ตำบลนาขี้เลี้ยง	70	69	-	-	1	TambonNa Khaliang			
ตำบลจันดี	544	513	15	15	1	TambonChan Di			
อำเภอพิปูน	831	811	7	4	9	AmphoePhipun			
ตำบลพิปูน	210	205	1	3	1	TambonPhipun			
ตำบลกะทูน	129	126	2	-	1	TambonKathun			
ตำบลเขาพระ	213	207	3	-	3	TambonKhao Phra			
ตำบลยางค้อม	183	178	1	1	3	TambonYang Khom			
ตำบลควนกลาง	96	95	-	-	1	TambonKhuang Klang			
อำเภอเชียรใหญ่	1,069	1,042	12	12	3	AmphoeChian Yai			
ตำบลเชียรใหญ่	182	179	3	-	-	TambonChian Yai			
ตำบลท่าขนาน	38	38	-	-	-	TambonTha Khanan			
ตำบลบ้านกลาง	17	17	-	-	-	TambonBan Klang			
ตำบลบ้านเนิน	32	32	-	-	-	TambonBan Noen			
ตำบลไสหมาก	71	70	-	1	-	TambonSai Mak			
ตำบลท้องถ้ำเจ๊ก	66	64	1	1	-	TambonThong Lamchiak			
ตำบลสี่อู๊	73	72	-	1	0	TambonSuea Hueng			
ตำบลกระแต	153	147	3	1	-	TambonKaraket			
ตำบลเขาพระบาท	149	148	1	-	-	TambonKhao Phra Bat			
ตำบลแม่จ้อยหัว	288	275	4	8	1	TambonMae Chao Yu Hua			

ตาราง 2 จำนวนสถานประกอบการ จำนวนตามรูปแบบการจัดตั้งตามกฎหมาย อำเภอและตำบล (ต่อ)

TABLE 2 NUMBER OF ESTABLISHMENTS BY FORM OF LEGAL ORGANIZATION, AMPHIOE AND TAMBON (Cont)

อำเภอ/ตำบล	จำนวน สถานประกอบการ Number of establishments	รูปแบบการจัดตั้งตามกฎหมาย Form of legal organization						Amphoe/Tambon
		ส่วนบุคคล Individual proprietor	ห้างหุ้นส่วนจำกัด		บริษัทจำกัด		ส่วนราชการ รัฐวิสาหกิจ สหกรณ์ กฏแม่บ้าน สมาคม มูลนิธิ อื่นๆ Government, State-enterprises, Community enterprise Association, Foundation and Others	
			นิติบุคคล Juristic partnership	ห้างหุ้นส่วนสามัญ นิติบุคคล	บริษัทจำกัด (มหาชน)	Company limited, Public company limited		
อำเภอชะอวด	2,277	2,235	13	21	8	AmphoeCha-uat		
ตำบลชะอวด	571	553	5	13	-	TambonCha-uat		
ตำบลท่าเสม็ด	106	106	-	-	-	TambonTha Samet		
ตำบลท่าประจ๊ะ	271	266	-	2	3	TambonTha Pracha		
ตำบลเคร็ง	204	204	-	-	-	TambonKhreng		
ตำบลวังอ่าง	209	207	1	1	-	TambonWang Ang		
ตำบลน้ำตูล	124	122	1	1	-	TambonBan Tun		
ตำบลหนองหวด	115	110	1	-	4	TambonKhon Hat		
ตำบลเกาะจันทร์	195	195	-	-	-	TambonKo Khan		
ตำบลควนหมองหงษ์	210	202	4	4	-	TambonKhuan Nong Hong		
ตำบลเขาพระทอง	147	147	-	-	-	TambonKhao Phra Thong		
ตำบลนางหลง	125	123	1	-	1	TambonNang Long		
อำเภอท่าศาลา	3,202	3,136	22	34	10	AmphoeTha Sala		
ตำบลท่าศาลา	1,398	1,354	14	29	1	TambonTha Sala		
ตำบลกลาย	255	253	1	1	-	TambonKlai		
ตำบลหัวหิน	294	286	4	1	3	TambonTha Khuen		
ตำบลหัวตะพาน	109	108	-	-	1	TambonHua Taphan		
ตำบลสระแก้ว	235	230	2	1	2	TambonSa Kaeo		
ตำบลโมคคณา	293	293	-	-	-	TambonMok Lan		
ตำบลไร่บุรี	157	154	-	2	1	TambonThai Buri		
ตำบลดอนตะโก	106	104	-	-	2	TambonDon Tako		
ตำบลดงลิ้น	151	150	1	-	-	TambonTaling Chan		
ตำบลโพธิ์ทอง	204	204	-	-	-	TambonPho Thong		
อำเภอทุ่งสง	5,592	5,266	124	176	26	AmphoeThung Song		
ตำบลปากแพรก	1,631	1,552	40	39	-	TambonPak Phraek		
ตำบลชะมาย	895	788	41	62	4	TambonChamai		
ตำบลหนองหงส์	404	351	10	42	1	TambonNong Hong		
ตำบลควนกรด	350	338	5	6	1	TambonKuan Krot		
ตำบลนาไม้ไผ่	205	204	-	-	1	TambonNa Mai Phai		

ตาราง 2 จำนวนสถานประกอบการ จำนวนตามรูปแบบการจัดตั้งตามกฎหมาย อำเภอและตำบล (ต่อ)
TABLE 2 NUMBER OF ESTABLISHMENTS BY FORM OF LEGAL ORGANIZATION, AMPHIOE AND TAMBON (Cont)

อำเภอ/ตำบล	จำนวน สถานประกอบการ Number of establishments	รูปแบบการจัดตั้งตามกฎหมาย Form of legal organization						Amphoe/Tambon
		ส่วนบุคคล Individual proprietor	ห้างหุ้นส่วนจำกัด		บริษัทจำกัด		ส่วนราชการ รัฐวิสาหกิจ สหกรณ์ กลุ่มแม่บ้าน สมาคม มูลนิธิ อื่นๆ Government, State-enterprises, Community enterprise Association, Foundation and Others	
			นิติบุคคล Juristic partnership	ห้างหุ้นส่วนสามัญ ไม่มีบุคคล Company limited, Public company limited	บริษัทจำกัด (มหาชน) Company limited, Public company limited	บริษัทจำกัด Company limited, Public company limited		
ตำบลนาหวางสน	149	147	1	-	-	1	TambonNa Luang Sen	
ตำบลเขาไร่	250	246	1	1	1	2	TambonKhao Ro	
ตำบลกะปาง	363	355	3	3	3	2	TambonKapang	
ตำบลวัง	445	422	13	10	10	-	TambonThi Wang	
ตำบลน้ำตัก	94	91	-	-	-	3	TambonNam Tok	
ตำบลลำใหญ่	372	349	8	6	6	9	TambonTham Yai	
ตำบลนาโพธิ์	165	156	2	7	7	-	TambonNa Pho	
ตำบลขามขาว	269	267	-	-	-	2	TambonKhao Khao	
อำเภอนาบอน	702	679	4	15	15	4	AmphoeNa Bon	
ตำบลนาบอน	320	305	1	11	11	3	TambonNa Bon	
ตำบลทุ่งสง	203	197	3	3	3	-	TambonThung Song	
ตำบลแก้วแสน	179	177	-	1	1	1	TambonKaeo Saen	
อำเภอทุ่งใหญ่	2,264	2,220	13	24	24	7	AmphoeThung Yai	
ตำบลพ่ายาง	808	781	8	18	18	1	TambonTha Yang	
ตำบลทุ่งสัง	164	162	1	1	1	-	TambonThung Sang	
ตำบลทุ่งใหญ่	199	198	1	-	-	-	TambonThung Yai	
ตำบลกุนกระ	188	186	-	1	1	1	TambonKurae	
ตำบลปรึก	333	326	3	3	3	1	TambonPrik	
ตำบลนากรุง	271	269	-	1	1	1	TambonBang Rup	
ตำบลกรุงยืน	301	298	-	-	-	3	TambonKiung Yan	
อำเภอปากพนัง	2,451	2,392	25	22	22	12	AmphoePak Phanang	
ตำบลปากพนัง	573	544	12	13	13	4	TambonPak Phanang	
ตำบลคลองน้อย	171	170	-	-	-	1	TambonKhlong Noi	
ตำบลปากะกำ	75	74	-	-	-	1	TambonPa Rakam	
ตำบลชะเมา	66	61	2	1	1	2	TambonCha-mao	
ตำบลคลองกระปือ	128	126	2	-	-	-	TambonKhlong Krabue	
ตำบลเกาะทวด	76	74	1	1	1	-	TambonKo Thuat	
ตำบลบ้านใหม่	48	48	-	-	-	-	TambonBan Mai	
ตำบลสูง	165	163	-	2	2	-	TambonHu Long	

ตาราง 2 จำนวนสถานประกอบการ จำนวนตามรูปแบบการจัดตั้งตามกฎหมาย อำเภอและตำบล (ต่อ)

TABLE 2 NUMBER OF ESTABLISHMENTS BY FORM OF LEGAL ORGANIZATION, AMPHOE AND TAMBON (Cont)

อำเภอ/ตำบล	จำนวน สถานประกอบการ Number of establishments	รูปแบบการจัดตั้งตามกฎหมาย Form of legal organization					Amphoe/Tambon
		ส่วนบุคคล Individual proprietor	ห้างหุ้นส่วนจำกัด		ส่วนราชการ รัฐวิสาหกิจ สหกรณ์ กลุ่มแม่บ้าน สมาคม มูลนิธิ อื่นๆ Government, State-enterprises, Community enterprise Association, Foundation and Others		
			นิติบุคคล Juristic partnership	บริษัทจำกัด บริษัทจำกัด (มหาชน) Company limited, Public company limited	บริษัทจำกัด บริษัทจำกัด (มหาชน) Company limited, Public company limited	Government, State-enterprises, Community enterprise Association, Foundation and Others	
ตำบลแหลมตะลุมพุก	44	44	-	-	-	-	TambonLaem Talumphuk
ตำบลปากน้ำฝั่งตะวันออก	187	182	2	1	2	2	TambonPak Phanang Fang Tawan Tok
ตำบลบางศาลา	25	25	-	-	-	-	TambonBang Sala
ตำบลบางพระ	158	153	3	2	-	-	TambonBang Phra
ตำบลบางตะพง	20	20	-	-	-	-	TambonBang Taphong
ตำบลปากน้ำฝั่งตะวันออก	216	215	1	-	-	-	TambonPak Phanang Fang Tawan Ok
ตำบลบ้านพัง	100	100	-	-	-	-	TambonBan Phoeng
ตำบลท่าพญา	82	82	-	-	-	-	TambonTha Phaya
ตำบลปากแพรก	57	55	1	1	-	-	TambonPak Phraek
ตำบลขนบนา	260	256	1	1	2	2	TambonKhanap Nak
อำเภอรัตนบุรี	2,286	2,237	22	16	11	11	AmphoeRon Phibun
ตำบลรัตนบุรี	860	830	14	11	5	5	TambonRon Phibun
ตำบลหินตก	587	578	4	3	2	2	TambonHin Tok
ตำบลสาธ	227	223	1	2	1	1	TambonSao Thong
ตำบลควนเกย	107	107	-	-	-	-	TambonKhuang Koei
ตำบลควนพัง	276	271	3	-	2	2	TambonKhuang Phang
ตำบลควนชุม	229	228	-	-	1	1	TambonKhuang Chum
อำเภอสิชล	2,571	2,513	21	30	7	7	AmphoeSichon
ตำบลสิงขล	783	755	10	17	1	1	TambonSichon
ตำบลทุ่งปรัง	267	254	4	9	-	-	TambonThung Piang
ตำบลฉลง	161	160	-	-	1	1	TambonChalong
ตำบลเสนา	412	406	3	3	-	-	TambonSao Phao
ตำบลเป็ลียน	213	212	1	-	-	-	TambonPlian
ตำบลสี่ขีด	170	167	1	-	2	2	TambonSi Khit
ตำบลพรราช	168	167	-	-	1	1	TambonTheppharat
ตำบลขน้อย	134	131	1	-	2	2	TambonKhaon Noi
ตำบลทุ่งไผ่	263	261	1	1	-	-	TambonThung Sai
อำเภอขนอม	1,265	1,231	15	19	-	-	AmphoeKhanom
ตำบลขนอม	672	644	12	16	-	-	TambonKhanom

ตาราง 2 จำนวนสถานประกอบการ จำนวนตามรูปแบบการจัดตั้งตามกฎหมาย อำเภอและตำบล (ต่อ)

TABLE 2 NUMBER OF ESTABLISHMENTS BY FORM OF LEGAL ORGANIZATION, AMPHOE AND TAMBON (Cont)

อำเภอ/ตำบล	จำนวน สถานประกอบการ Number of establishments	รูปแบบการจัดตั้งตามกฎหมาย Form of legal organization						ส่วนราชการ ราชการ สหกรณ์ กลุ่มแม่บ้าน สมาคม มูลนิธิ อื่นๆ Government, State-enterprises, Community enterprise Association, Foundation and Others	Amphoe/Tambon
		ส่วนบุคคล Individual proprietor	ห้างหุ้นส่วนจำกัด ห้างหุ้นส่วนสามัญ นิติบุคคล Juristic partnership	บริษัทจำกัด บริษัทจำกัด (มหาชน) Company limited, Public company limited	Form of legal organization				
		336	2	2	2	2			
ตำบลควนทอง	336	332	2	2	-	-	TambonKhuang Thong		
ตำบลท้องเนียน	257	255	1	1	-	-	TambonThong Nian		
อำเภอหัวไทร	1,544	1,516	12	13	3	3	AmphoeHua Sai		
ตำบลหัวไทร	500	487	5	7	1	1	TambonHua Sai		
ตำบลหน้าสวน	231	221	5	4	1	1	TambonNa Saton		
ตำบลพรายขาว	181	179	1	1	-	-	TambonSai Khao		
ตำบลแหลม	119	119	-	-	-	-	TambonLaem		
ตำบลเขาพังไกร	132	131	-	-	1	1	TambonKhao Phang Krai		
ตำบลบ้านรวม	50	50	-	-	-	-	TambonBan Ram		
ตำบลบางนม	41	41	-	-	-	-	TambonBang Nop		
ตำบลฟ้าซอม	43	43	-	-	-	-	TambonTha Som		
ตำบลควนชะลิก	105	105	-	-	-	-	TambonKhuang Chalik		
ตำบลรามแก้ว	23	23	-	-	-	-	TambonRam Kao		
ตำบลเกาะเพชร	119	117	1	1	-	-	TambonKo Phet		
อำเภอบางขัน	1,161	1,139	4	8	10	10	AmphoeBang Khan		
ตำบลบางขัน	264	260	-	-	4	4	TambonBang Khan		
ตำบลบ้านฉาง	533	520	3	6	4	4	TambonBan Lam Nao		
ตำบลวังหิน	215	213	1	1	-	-	TambonWang Hin		
ตำบลบ้านนิคม	149	146	-	1	1	2	TambonBan Nikhom		
อำเภอฉะพรวนรา	511	497	4	5	5	5	AmphoeTham Phannara		
ตำบลฉะพรวนรา	263	255	4	2	2	2	TambonTham Phannara		
ตำบลคลองเส	101	100	-	-	1	1	TambonKhlong Se		
ตำบลคูสิต	147	142	-	3	2	2	TambonDusit		
อำเภออุพการณ์	645	634	6	4	1	1	AmphoeChulabhorn		
ตำบลบ้านควนมุด	35	33	2	-	-	-	TambonBan Khuang Mut		
ตำบลบ้านชะอวด	57	57	-	-	-	-	TambonBan Cha-Uat		
ตำบลควนหนองควัว	60	60	-	-	-	-	TambonKhuang Nong Khwa		
ตำบลทุ่งโพธิ์	176	170	4	2	-	-	TambonThung Pho		

ตาราง 2 จำนวนสถานประกอบการ จำนวนตามรูปแบบการจัดตั้งตามกฎหมาย อำเภอและตำบล (ต่อ)
TABLE 2 NUMBER OF ESTABLISHMENTS BY FORM OF LEGAL ORGANIZATION, AMPHOE AND TAMBON (Cont)

อำเภอ/ตำบล	จำนวน สถานประกอบการ Number of establishments	รูปแบบการจัดตั้งตามกฎหมาย Form of legal organization						ส่วนราชการ รัฐวิสาหกิจ สหกรณ์ กลุ่มแม่บ้าน สมาคม มูลนิธิ อื่นๆ Government, State-enterprises, Community enterprise Association, Foundation and Others	Amphoe/Tambon
		ส่วนบุคคล Individual proprietor	ห้างหุ้นส่วนจำกัด		บริษัทจำกัด		Government, State-enterprises, Community enterprise Association, Foundation and Others		
			หุ้นส่วนสามัญ นิติบุคคล Juristic partnership	หุ้นส่วนจำกัด นิติบุคคล Company limited, Public company limited	บริษัทจำกัด (มหาชน) Company limited, Public company limited	บริษัทจำกัด นิติบุคคล Company limited, Public company limited			
ตำบลหนองหญ้า	150	147	-	-	2	1	TambonNa Mo Bun		
ตำบลสามตำบล	167	167	-	-	-	-	TambonSam Tambon		
อำเภอพระพรหม	1,267	1,224	18	19	19	6	AmphoePhra Phrom		
ตำบลนาพรุ	295	286	3	5	5	1	TambonNa Phru		
ตำบลนาศาร	290	272	8	6	6	4	TambonNa San		
ตำบลห้วยสำนากา	292	290	-	2	2	-	TambonThai Samphao		
ตำบลช้างซ้าย	390	376	7	6	6	1	TambonChang Sai		
อำเภอหนองบัวเต่า	780	758	8	6	6	8	AmphoeNopphitam		
ตำบลนบพิตรำ	230	220	5	3	3	2	Tambon Nopphitam		
ตำบลกรุงชิง	160	156	2	1	1	1	TambonKiung Ching		
ตำบลกะทรวง	159	155	1	1	1	2	TambonKiario		
ตำบลนาทรง	231	227	-	1	1	3	TambonNa Reng		
อำเภอช้างกลาง	753	724	7	13	13	9	AmphoeChang Klang		
ตำบลช้างกลาง	405	384	5	11	11	5	TambonChang Klang		
ตำบลพลึงช้าง	230	225	1	2	2	2	TambonLak Chang		
ตำบลสวนขัน	118	115	1	-	-	2	TambonSuan Khan		
อำเภอเฉลิมพระเกียรติ	775	766	1	6	6	2	AmphoeChaloem Phra Kiat		
ตำบลเชียรเขา	149	149	-	-	-	-	TambonChain Khao		
ตำบลอนตรอ	178	177	-	1	1	-	TambonDon Tro		
ตำบลสวนหลวง	287	282	-	4	4	1	TambonSuan Luang		
ตำบลทางพูน	161	158	1	1	1	1	TambonThang Phun		

ที่มา : สำนักงานอุตสาหกรรม พ.ศ. 2560 (ข้อมูลพื้นฐาน) จังหวัด นครศรีธรรมราช สำนักงานสถิติแห่งชาติ กระทรวงดิจิทัลเพื่อเศรษฐกิจและสังคม

Source : The 2017 Industrial Census (Basic Information), Nakhon Si Thammarat Province, National Statistical Office, Ministry of Digital Economy and Society.

ตาราง 3 จำนวนสถานประกอบการ จำนวนตามรูปแบบการจัดตั้งทางเศรษฐกิจ อำเภอและตำบล

TABLE 3 NUMBER OF ESTABLISHMENTS BY FORM OF ECONOMIC ORGANIZATION, AMPHOE AND TAMBON

อำเภอ/ตำบล	จำนวน สถานประกอบการ Number of establishments	รูปแบบการจัดตั้งทางเศรษฐกิจ Form of economic organization			Amphoe/ Tambon
		สำนักงานเดี่ยว Single unit	สำนักงานใหญ่ Head office	สำนักงานสาขา Branch	
จังหวัดนครราชสีมา	47,592	46,752	235	605	Nakhon Si Thammarat
อำเภอเมืองนครราชสีมา	10,886	10,532	103	251	AmphoeMueang Nakhon Si Thammarat
ตำบลในเมือง	2,364	2,243	29	92	TambonNai Mueang
ตำบลท่าวัง	1,118	1,041	29	48	TambonTha Wang
ตำบลคลัง	1,472	1,411	11	50	TambonKhlang
ตำบลท่าไร่	185	184	-	1	TambonTha Rai
ตำบลปากนคร	380	374	-	6	TambonPak Nakhon
ตำบลนาพราย	158	156	2	-	TambonNa Sai
ตำบลกำแพงเขา	214	214	-	-	TambonKamphaeng Sao
ตำบลไชยมนตรี	133	131	-	2	TambonChai Montri
ตำบลมะม่วงสองต้น	95	95	-	-	TambonMamuang Song Ton
ตำบลนาเคียน	402	398	1	3	TambonNa Khian
ตำบลท่าวัง	529	522	1	6	TambonTha Ngio
ตำบลโพธิ์เสด็จ	1,694	1,642	20	32	TambonPho Sadet
ตำบลบางจาก	279	279	-	-	TambonBang Chak
ตำบลปากพูน	979	965	7	7	TambonPak Phun
ตำบลท่าซำ	195	191	1	3	TambonTha Sak
ตำบลท่าเรือ	689	686	2	1	TambonTha Ruea
อำเภอพรหมคีรี	1,162	1,152	-	10	AmphoePhrom Khiri
ตำบลพรหมโลก	418	411	-	7	TambonPhrom Lok
ตำบลบ้านเกาะ	122	122	-	-	TambonBan Ko
ตำบลอินทรี	160	159	-	1	TambonIn Khiri

ตาราง 3 จำนวนสถานประกอบการ จำนวนตามรูปแบบการจัดตั้งทางเศรษฐกิจ อำเภอและตำบล (ต่อ)

TABLE 3 NUMBER OF ESTABLISHMENTS BY FORM OF ECONOMIC ORGANIZATION, AMPHOE AND TAMBON (Cont.)

อำเภอ/ตำบล	จำนวน สถานประกอบการ Number of establishments	รูปแบบการจัดตั้งทางเศรษฐกิจ Form of economic organization			Amphoe/ Tambon
		สำนักงานเดี่ยว Single unit	สำนักงานใหญ่ Head office	สำนักงานสาขา Branch	
ตำบลทองหงส์	350	348	-	2	TambonThon Hong
ตำบลนาเรียง	112	112	-	-	TambonNa Riang
อำเภอลานสะกา	1,250	1,244	2	4	AmphoeLan Saka
ตำบลเขาแก้ว	293	288	1	4	TambonKhao Kaeo
ตำบลลานสะกา	124	124	-	-	TambonLan Saka
ตำบลท่าดี	245	245	-	-	TambonTha Di
ตำบลกักโพน	313	312	1	-	TambonKam Lon
ตำบลขุนทะเล	275	275	-	-	TambonKhun Thale
อำเภอฉวาง	2,348	2,322	8	18	AmphoeChawang
ตำบลฉวาง	308	303	-	5	TambonChawang
ตำบลละฮาย	302	300	1	1	TambonLa-ai
ตำบลนาแวง	163	163	-	-	TambonNa Wae
ตำบลไม้เรียง	281	277	1	3	TambonMai Riang
ตำบลกะเปียด	134	134	-	-	TambonKabiab
ตำบลนาเกาะชะ	105	105	-	-	TambonNa Kacha
ตำบลห้วยบริก	223	222	-	1	TambonHuai Prik
ตำบลไสพไร่	218	218	-	-	TambonSai Ra
ตำบลนาเจ็ดยัง	70	70	-	-	TambonNa Khaliang
ตำบลจันทิ	544	530	6	8	TambonChan Di

ตาราง 3 จำนวนสถานประกอบการ จำนวนตามรูปแบบการจัดตั้งทางเศรษฐกิจ อำเภอและตำบล (ต่อ)

TABLE 3 NUMBER OF ESTABLISHMENTS BY FORM OF ECONOMIC ORGANIZATION, AMPHOE AND TAMBON (Cont.)

อำเภอ/ตำบล	จำนวน สถานประกอบการ Number of establishments	รูปแบบการจัดตั้งทางเศรษฐกิจ Form of economic organization			อำเภอ/ Tambon
		สำนักงานเดี่ยว Single unit	สำนักงานใหญ่ Head office	สำนักงานสาขา Branch	
อำเภอพิบูล	831	823	-	8	AmphoePhipun
ตำบลพิบูล	210	206	-	4	TambonPhipun
ตำบลกะขุน	129	129	-	-	TambonKathun
ตำบลเขาพระ	213	210	-	3	TambonKhao Phra
ตำบลยางค้อม	183	182	-	1	TambonYang Khom
ตำบลควนกลาง	96	96	-	-	TambonKhuang Klang
อำเภอเชียรใหญ่	1,069	1,059	1	9	AmphoeChian Yai
ตำบลเชียรใหญ่	182	181	1	-	TambonChian Yai
ตำบลท่าขนาน	38	38	-	-	TambonTha Khanan
ตำบลบ้านกลาง	17	17	-	-	TambonBan Klang
ตำบลบ้านเนิน	32	32	-	-	TambonBan Noen
ตำบลไสหมอก	71	71	-	-	TambonSai Mak
ตำบลท้องถ้ำเจียก	66	66	-	-	TambonThong Lamchiak
ตำบลเสื่อหึ่ง	73	72	-	1	TambonSuea Hueng
ตำบลเกาะเกด	153	152	-	1	TambonKaraket
ตำบลเขาพระบาท	149	148	-	1	TambonKhao Phra Bat
ตำบลแม่เจ้าอยู่หัว	288	282	-	6	TambonMae Chao Yu Hua
อำเภอชะอวด	2,277	2,250	5	22	AmphoeCha-uat
ตำบลชะอวด	571	551	4	16	TambonCha-uat
ตำบลท่าเสม็ด	106	106	-	-	TambonTha Samet
ตำบลท่าประจักษ์	271	268	1	2	TambonTha Pracha
ตำบลเตี๋ย	204	204	-	-	TambonKhreng

ตาราง 3 จำนวนสถานประกอบการ จำนวนตามรูปแบบการจัดตั้งทางเศรษฐกิจ อำเภอและตำบล (ต่อ)

TABLE 3 NUMBER OF ESTABLISHMENTS BY FORM OF ECONOMIC ORGANIZATION, AMPHOE AND TAMBON (Cont.)

อำเภอ/ตำบล	จำนวน สถานประกอบการ Number of establishments	รูปแบบการจัดตั้งทางเศรษฐกิจ Form of economic organization			อำเภอ/ Tambon
		สำนักงานเดี่ยว Single unit	สำนักงานใหญ่ Head office	สำนักงานสาขา Branch	
ตำบลวังอ่าง	209	208	-	1	TambonWang Ang
ตำบลบ้านตุล	124	123	-	1	TambonBan Tun
ตำบลขอนแก่น	115	115	-	-	TambonKhon Hat
ตำบลเกาะขันธ์	195	195	-	-	TambonKo Khan
ตำบลควนหนองหงษ์	210	208	-	2	TambonKhuang Nong Hong
ตำบลเขาพระทอง	147	147	-	-	TambonKha Phra Thong
ตำบลบางหลง	125	125	-	-	TambonNang Long
อำเภอท่าศาลา	3,202	3,164	14	24	AmphoeTha Sala
ตำบลท่าศาลา	1,398	1,363	14	21	TambonTha Sala
ตำบลกลาย	255	255	-	-	TambonKlai
ตำบลท่าซื่น	294	294	-	-	TambonTha Khuen
ตำบลหัวตะพาน	109	109	-	-	TambonHua Taphan
ตำบลสระแก้ว	235	234	-	1	TambonSa Kao
ตำบลโนนกลาง	293	293	-	-	TambonMok Lan
ตำบลไทรบุรี	157	156	-	1	TambonThai Buri
ตำบลดอนตะโก	106	106	-	-	TambonDon Tako
ตำบลดงลิ้นจี่	151	151	-	-	TambonTaling Chan
ตำบลโพธิ์ทอง	204	203	-	1	TambonPho Thong
อำเภอทุ่งสง	5,592	5,438	43	111	AmphoeThung Song
ตำบลปากแพรก	1,631	1,572	27	32	TambonPak Phraek
ตำบลชะมาย	895	836	5	54	TambonChamai
ตำบลหนองหงส์	404	398	4	2	TambonNong Hong

ตาราง 3 จำนวนสถานประกอบการ จำนวนตามรูปแบบการจัดตั้งทางเศรษฐกิจ อำเภอและตำบล (ต่อ)

TABLE 3 NUMBER OF ESTABLISHMENTS BY FORM OF ECONOMIC ORGANIZATION, AMPHOE AND TAMBON (Cont.)

อำเภอ/ตำบล	จำนวน สถานประกอบการ Number of establishments	รูปแบบการจัดตั้งทางเศรษฐกิจ Form of economic organization			Amphoe/ Tambon
		สำนักงานเดี่ยว Single unit	สำนักงานใหญ่ Head office	สำนักงานสาขา Branch	
ตำบลควนกรด	350	348	-	2	TambonKhuankrot
ตำบลนาไม้	205	205	-	-	TambonNa Mai Phai
ตำบลนาหลวงเสน	149	149	-	-	TambonNa Luang Sen
ตำบลเขาโร	250	249	-	1	TambonKhao Ro
ตำบลกะปาง	363	360	1	2	TambonKapang
ตำบลที่วัง	445	437	1	7	TambonThi Wang
ตำบลน้ำตก	94	94	-	-	TambonNam Tok
ตำบลถ้ำใหญ่	372	362	3	7	TambonTham Yai
ตำบลนาโพธิ์	165	159	2	4	TambonNa Pho
ตำบลเขาขาว	269	269	-	-	TambonKhao Khao
อำเภอนาบอน	702	691	6	5	AmphoeNa Bon
ตำบลนาบอน	320	311	4	5	TambonNa Bon
ตำบลทุ่งสง	203	203	-	-	TambonThung Song
ตำบลแก้วแสน	179	177	2	-	TambonKaeo Saen
อำเภอทุ่งใหญ่	2,264	2,238	4	22	AmphoeThung Yai
ตำบลท่ายาง	808	787	3	18	TambonTha Yang
ตำบลทุ่งสง	164	163	-	1	TambonThung Sang
ตำบลทุ่งใหญ่	199	199	-	-	TambonThung Yai
ตำบลกุพฺพระ	188	188	-	-	TambonKurae
ตำบลปริก	333	330	1	2	TambonPrik
ตำบลบางรูป	271	270	-	1	TambonBang Rup
ตำบลกรุงหยัน	301	301	-	-	TambonKrung Yan

ตาราง 3 จำนวนสถานประกอบการ จำนวนตามรูปแบบการจัดตั้งทางเศรษฐกิจ อำเภอและตำบล (ต่อ)

TABLE 3 NUMBER OF ESTABLISHMENTS BY FORM OF ECONOMIC ORGANIZATION, AMPHOE AND TAMBON (Cont.)

อำเภอ/ตำบล	จำนวน สถานประกอบการ Number of establishments	รูปแบบการจัดตั้งทางเศรษฐกิจ Form of economic organization			อำเภอ/ Tambon
		สำนักงานเดี่ยว Single unit	สำนักงานใหญ่ Head office	สำนักงานสาขา Branch	
อำเภอปากพนัง	2,451	2,421	6	24	AmphoePak Phanang
ตำบลปากพนัง	573	556	2	15	TambonPak Phanang
ตำบลคลองน้อย	171	171	-	-	TambonKhlong Noi
ตำบลป่าระกำ	75	75	-	-	TambonPa Rakam
ตำบลชะเมา	66	63	3	-	TambonCha-mao
ตำบลคลองกระปือ	128	127	-	1	TambonKhlong Krabue
ตำบลเกาะหวด	76	75	-	1	TambonKo Thuat
ตำบลบ้านใหม่	48	47	1	-	TambonBan Mai
ตำบลหูล่อง	165	165	-	-	TambonHu Long
ตำบลแหลมตะลุมพุก	44	44	-	-	TambonLaem Talumphuk
ตำบลปากพนังฝั่งตะวันตก	187	186	-	1	TambonPak Phanang Fang Tawan Tok
ตำบลบางศาลา	25	25	-	-	TambonBang Sala
ตำบลบางพระ	158	153	-	5	TambonBang Phra
ตำบลบางตะพุง	20	20	-	-	TambonBang Taphong
ตำบลปากพนังฝั่งตะวันออก	216	216	-	-	TambonPak Phanang Fang Tawan Ok
ตำบลบ้านเพ็ง	100	100	-	-	TambonBan Phoeng
ตำบลท่าพญา	82	82	-	-	TambonTha Phaya
ตำบลปากแพรก	57	57	-	-	TambonPak Phraek
ตำบลขนานนก	260	259	-	1	TambonKhanap Nak
อำเภอธอนพิบูลย์	2,286	2,265	6	15	AmphoeRon Phibun
ตำบลธอนพิบูลย์	860	849	2	9	TambonRon Phibun
ตำบลหินตก	587	581	4	2	TambonHin Tok

ตาราง 3 จำนวนสถานประกอบการ จำนวนตามรูปแบบการจัดตั้งทางเศรษฐกิจ อำเภอและตำบล (ต่อ)

TABLE 3 NUMBER OF ESTABLISHMENTS BY FORM OF ECONOMIC ORGANIZATION, AMPHOE AND TAMBON (Cont.)

อำเภอ/ตำบล	จำนวน สถานประกอบการ Number of establishments	รูปแบบการจัดตั้งทางเศรษฐกิจ Form of economic organization				อำเภอ/ Tambon
		สำนักงานเดี่ยว Single unit	สำนักงานใหญ่ Head office	สำนักงานสาขา Branch		
ตำบลเสาวง	227	224	-	3	TambonSao Thong	
ตำบลควนเกย	107	107	-	-	TambonKhuan Koei	
ตำบลควนพัง	276	275	-	1	TambonKhuan Phang	
ตำบลควนชุม	229	229	-	-	TambonKhuan Chum	
อำเภอสิชล	2,571	2,537	12	22	AmphoeSichon	
ตำบลสิชล	783	758	7	18	TambonSichon	
ตำบลทุ่งปริง	267	261	4	2	TambonThung Prang	
ตำบลคลอง	161	161	-	-	TambonChatong	
ตำบลเสภา	412	410	1	1	TambonSao Phao	
ตำบลเงเลียน	213	213	-	-	TambonPlian	
ตำบลสี่ขีด	170	170	-	-	TambonSi Khit	
ตำบลเทพราช	168	168	-	-	TambonTheppharat	
ตำบลเขาน้อย	134	134	-	-	TambonKhao Noi	
ตำบลทุ่งไเส	263	262	-	1	TambonThung Sai	
อำเภอขนอม	1,265	1,244	10	11	AmphoeKhanom	
ตำบลขนอม	672	654	7	11	TambonKhanom	
ตำบลควนทอง	336	335	1	-	TambonKhuan Thong	
ตำบลท้องเนียน	257	255	2	-	TambonThong Nian	
อำเภอหัวไทร	1,544	1,529	2	13	AmphoeHua Sai	
ตำบลหัวไทร	500	491	1	8	TambonHua Sai	
ตำบลหน้าสตน	231	227	-	4	TambonNa Saton	
ตำบลทรายขาว	181	181	-	-	TambonSai Khao	

ตาราง 3 จำนวนสถานประกอบการ จำนวนตามรูปแบบการจัดตั้งทางเศรษฐกิจ อำเภอและตำบล (ต่อ)

TABLE 3 NUMBER OF ESTABLISHMENTS BY FORM OF ECONOMIC ORGANIZATION, AMPHOE AND TAMBON (Cont.)

อำเภอ/ตำบล	จำนวน สถานประกอบการ Number of establishments	รูปแบบการจัดตั้งทางเศรษฐกิจ Form of economic organization			อำเภอ/ Tambon
		สำนักงานเดี่ยว Single unit	สำนักงานใหญ่ Head office	สำนักงานสาขา Branch	
ตำบลแหลม	119	-	-	-	TambonLaem
ตำบลเขาพังไกร	132	1	-	-	TambonKhao Phang Krai
ตำบลบ้านราม	50	-	-	-	TambonBan Ram
ตำบลบางนบ	41	-	-	-	TambonBang Nop
ตำบลท่าซอม	43	-	-	-	TambonTha Som
ตำบลควนชะลิก	105	-	-	-	TambonKhuan Chatik
ตำบลรามแก้ว	23	-	-	-	TambonRam Kao
ตำบลเกาะเพชร	119	-	-	1	TambonKo Phet
อำเภอบางขัน	1,161	1,158	-	3	AmphoeBang Khan
ตำบลบางขัน	264	264	-	-	TambonBang Khan
ตำบลบ้านลำนาว	533	530	-	3	TambonBan Lam Nao
ตำบลวังหิน	215	215	-	-	TambonWang Hin
ตำบลบ้านนิคม	149	149	-	-	TambonBan Nikhom
อำเภอถ้าพรธรมรา	511	505	1	5	AmphoeTham Phannara
ตำบลถ้าพรธรมรา	263	259	-	4	TambonTham Phannara
ตำบลคลองเส	101	100	1	-	TambonKhlong Se
ตำบลคูลิต	147	146	-	1	TambonDusit
อำเภอจุฬารักษ์	645	638	4	3	AmphoeChulabhorn
ตำบลบ้านควนมุด	35	33	-	2	TambonBan Khuan Mut
ตำบลบ้านชะอวด	57	57	-	-	TambonBan Cha-uat
ตำบลควนหนองคว่ำ	60	60	-	-	TambonKhuan Nong Khwa
ตำบลทุ่งโพธิ์	176	172	4	-	TambonThung Pho

ตาราง 3 จำนวนสถานประกอบการ จำนวนตามรูปแบบการจัดตั้งทางเศรษฐกิจ อำเภอและตำบล (ต่อ)

TABLE 3 NUMBER OF ESTABLISHMENTS BY FORM OF ECONOMIC ORGANIZATION, AMPHOE AND TAMBON (Cont.)

อำเภอ/ตำบล	จำนวน สถานประกอบการ Number of establishments	รูปแบบการจัดตั้งทางเศรษฐกิจ Form of economic organization			Amphoe/ Tambon
		สำนักงานเดี่ยว Single unit	สำนักงานใหญ่ Head office	สำนักงานสาขา Branch	
ตำบลนาหมอมูล	150	149	-	1	TambonNa Mo Bun
ตำบลสามตำบล	167	167	-	-	TambonSam Tambon
อำเภอพระพรหม	1,267	1,259	2	6	AmphoePhra Phrom
ตำบลนาพรุ	295	293	1	1	TambonNa Phru
ตำบลนาสาร	290	285	1	4	TambonNa San
ตำบลท้ายสำเภา	292	292	-	-	TambonThai Samphao
ตำบลช้างซ้าย	390	389	-	1	TambonChang Sai
อำเภอนบพิตำ	780	772	1	7	AmphoeNopphitam
ตำบลนบพิตำ	230	224	-	6	Tambon Nopphitam
ตำบลกรุงชิง	160	160	-	-	TambonKrung Ching
ตำบลกะทรวง	159	158	1	-	TambonKraro
ตำบลนาหวง	231	230	-	1	TambonNa Reng
อำเภอช้างกลาง	753	746	2	5	AmphoeChang Klang
ตำบลช้างกลาง	405	401	1	3	TambonChang Klang
ตำบลหลักช้าง	230	227	1	2	TambonLak Chang
ตำบลสวนขัน	118	118	-	-	TambonSuan Khan
อำเภอเฉลิมพระเกียรติ	775	765	3	7	AmphoeChaloem Phra Kiat
ตำบลเจียรเงา	149	148	-	1	TambonChain Khao
ตำบลดอนตรอ	178	175	2	1	TambonDon Tro
ตำบลสวนหลวง	287	283	-	4	TambonSuan Luang
ตำบลทางพูน	161	159	1	1	TambonThang Phun

ที่มา : สำนักงานอุตสาหกรรม พ.ศ. 2560 (ข้อมูลพื้นฐาน) จังหวัด นครศรีธรรมราช สำนักงานสถิติแห่งชาติ กระทรวงดิจิทัลเพื่อเศรษฐกิจและสังคม

Source : The 2017 Industrial Census (Basic Information), Nakhon Si Thammarat Province, National Statistical Office, Ministry of Digital Economy and Society.

ตาราง 4 จำนวนสถานประกอบการ จำนวนตามสัดส่วนของการร่วมลงทุนหรือถือหุ้นของต่างประเทศ อำเภอและตำบล

TABLE 4 NUMBER OF ESTABLISHMENTS BY PROPORTION OF FOREIGN INVESTMENT OR SHARE HOLDING, AMPHOE AND TAMBON

อำเภอ/ตำบล	จำนวน สถานประกอบการ Number of establishments	ไม่มีต่างประเทศ		สัดส่วนของการร่วมลงทุนหรือถือหุ้น		Amphoe/Tambon
		รวม	Proportion of foreign investment or share holding	สัดส่วนของการร่วมลงทุนหรือถือหุ้น		
				< 10%	> 50%	
จังหวัดนครศรีธรรมราช	894	889	5	2	3	Nakhon Si Thammarat
อำเภอเมืองนครศรีธรรมราช	401	398	3	-	3	AmphoeMueang Nakhon Si Thammarat
ตำบลในเมือง	132	132	-	-	-	TambonNai Mueang
ตำบลท่าวัง	74	74	-	-	-	TambonTha Wang
ตำบลคลัง	71	71	-	-	-	TambonKhlang
ตำบลท่าไร่	-	-	-	-	-	TambonTha Rai
ตำบลปากนคร	16	16	-	-	-	TambonPak Nakhon
ตำบลนาทราย	2	2	-	-	-	TambonNa Sai
ตำบลกำแพงเขา	-	-	-	-	-	TambonKamphaeng Sao
ตำบลไชยมนตรี	-	-	-	-	-	TambonChai Montri
ตำบลมะม่วงสองต้น	-	-	-	-	-	TambonMamuang Song Ton
ตำบลนาเคียน	13	13	-	-	-	TambonNa Khian
ตำบลท่าวี	5	5	-	-	-	TambonTha Nglo
ตำบลโพธิ์เสด็จ	63	63	-	-	-	TambonPho Sadet
ตำบลบางจาก	-	-	-	-	-	TambonBang Chak
ตำบลปากพูน	18	18	-	-	-	TambonPak Phun
ตำบลท่าซึก	4	3	1	-	1	TambonTha Sak
ตำบลท่าเรือ	3	1	2	-	2	TambonTha Ruea
อำเภอพรหมคีรี	10	10	-	-	-	AmphoePhrom Khiri
ตำบลพรหมโลก	5	5	-	-	-	TambonPhrom Lok
ตำบลบ้านเกาะ	-	-	-	-	-	TambonBan Ko
ตำบลอินคีรี	2	2	-	-	-	TambonIn Khiri

ตาราง 4 จำนวนสถานประกอบการ จำนวนตามสัดส่วนของการร่วมลงทุนหรือถือหุ้นของต่างประเทศ อำเภอและตำบล (ต่อ)

TABLE 4 NUMBER OF ESTABLISHMENTS BY PROPORTION OF FOREIGN INVESTMENT OR SHARE HOLDING, AMPHOE AND TAMBON (Cont.)

อำเภอ/ตำบล	จำนวน สถานประกอบการ Number of establishments	ไม่มีต่างประเทศ		สัดส่วนของการร่วมลงทุนหรือถือหุ้น		Amphoe/Tambon
		จำนวน No foreign's investment or share holding	จำนวน ร่วมลงทุนหรือถือหุ้น	Proportion of foreign investment or share holding		
				รวม Total	< 10%	
ตำบลพองหงส์	3	3	-	-	-	TambonThon Hong
ตำบลนาเรียง	-	-	-	-	-	TambonNa Riang
อำเภอลานสะกา	6	6	-	-	-	AmphoeLan Saka
ตำบลเขาแก้ว	4	4	-	-	-	TambonKhao Kaeo
ตำบลลานสะกา	-	-	-	-	-	TambonLan Saka
ตำบลท่งดี	2	2	-	-	-	TambonTha Di
ตำบลกำโลน	-	-	-	-	-	TambonKam Lon
ตำบลขุนทะเล	-	-	-	-	-	TambonKhun Thale
อำเภอฉวาง	30	30	-	-	-	AmphoeChawang
ตำบลฉวาง	4	4	-	-	-	TambonChawang
ตำบลตะไคย	1	1	-	-	-	TambonLa-ai
ตำบลนาแว	3	3	-	-	-	TambonNa Wae
ตำบลไม้เรียง	2	2	-	-	-	TambonMai Riang
ตำบลกะเปียด	1	1	-	-	-	TambonKabi-ai
ตำบลนาเกาะชะ	-	-	-	-	-	TambonNa Kacha
ตำบลห้วยปรือ	1	1	-	-	-	TambonHuai Prik
ตำบลไสพไร่	3	3	-	-	-	TambonSai Ra
ตำบลนาเขียด	-	-	-	-	-	TambonNa Khaliang
ตำบลจันทิ	15	15	-	-	-	TambonChan Di
อำเภอพิบูล	4	4	-	-	-	AmphoePhipun
ตำบลพิบูล	3	3	-	-	-	TambonPhipun
ตำบลกะทูน	-	-	-	-	-	TambonKathun

ตาราง 4 จำนวนสถานประกอบการ จำนวนตามสัดส่วนของการร่วมลงทุนหรือถือหุ้นของต่างประเทศ อำเภอและตำบล (ต่อ)

TABLE 4 NUMBER OF ESTABLISHMENTS BY PROPORTION OF FOREIGN INVESTMENT OR SHARE HOLDING, AMPHOE AND TAMBON (Cont.)

อำเภอ/ตำบล	จำนวน สถานประกอบการ Number of establishments	สัดส่วนของการร่วมลงทุนหรือถือหุ้น		Amphoe/Tambon
		ไม่มีต่างประเทศ ร่วมลงทุนหรือถือหุ้น No foreign's investment or share holding	Proportion of foreign investment or share holding	
ตำบลเขาพระ	-	-	-	TambonKha Phra
ตำบลยางค้อม	1	1	-	TambonYang Khom
ตำบลควนกลาง	-	-	-	TambonKhuang Klang
อำเภอเชียรใหญ่	12	12	-	AmphoeChian Yai
ตำบลเชียรใหญ่	-	-	-	TambonChian Yai
ตำบลท่าขนาน	-	-	-	TambonTha Khanan
ตำบลบ้านกลาง	-	-	-	TambonBan Klang
ตำบลบ้านเนิน	-	-	-	TambonBan Noen
ตำบลไสหมาก	1	1	-	TambonSai Mak
ตำบลท้องลำเจียก	1	1	-	TambonThong Lamchiak
ตำบลเลื้อย	1	1	-	TambonSuea Hueng
ตำบลกระเกต	1	1	-	TambonKaraket
ตำบลเขาพระบาท	-	-	-	TambonKha Phra Bat
ตำบลแม่เจ้าอยู่หัว	8	8	-	TambonMae Chao Yu Hua
อำเภอชะอวด	21	21	-	AmphoeCha-uat
ตำบลชะอวด	13	13	-	TambonCha-uat
ตำบลท่าเสม็ด	-	-	-	TambonTha Samet
ตำบลท่าประจักษ์	2	2	-	TambonTha Pracha
ตำบลเคร็ง	-	-	-	TambonKhreng
ตำบลวังอ่าง	1	1	-	TambonWang Ang
ตำบลบ้านตุล	1	1	-	TambonBan Tun
ตำบลขนหาด	-	-	-	TambonKhon Hat

ตาราง 4 จำนวนสถานประกอบการ จำนวนตามสัดส่วนของการร่วมลงทุนหรือถือหุ้นของต่างประเทศ อำเภอและตำบล (ต่อ)

TABLE 4 NUMBER OF ESTABLISHMENTS BY PROPORTION OF FOREIGN INVESTMENT OR SHARE HOLDING, AMPHOE AND TAMBON (Cont.)

อำเภอ/ตำบล	จำนวน สถานประกอบการ Number of establishments	สัดส่วนของการร่วมลงทุนหรือถือหุ้น		Amphoe/Tambon
		ไม่มีต่างประเทศ ร่วมลงทุนหรือถือหุ้น No foreign's investment or share holding	สัดส่วนของการร่วมลงทุนหรือถือหุ้น Proportion of foreign investment or share holding	
ตำบลเกาะจันทร์	-	-	-	TambonKo Khan
ตำบลควนหนองหงษ์	4	4	-	TambonKhuang Nong Hong
ตำบลเขาพระทอง	-	-	-	TambonKhao Phra Thong
ตำบลนางหลง	-	-	-	TambonNang Long
อำเภอท่าศาลา	34	34	-	AmphoeTha Sala
ตำบลท่าศาลา	29	29	-	TambonTha Sala
ตำบลถลาง	1	1	-	TambonKlai
ตำบลท่าซิ่น	1	1	-	TambonTha Khuen
ตำบลหัวตะพาน	-	-	-	TambonHua Taphan
ตำบลสระแก้ว	1	1	-	TambonSa Kaeo
ตำบลโมคคัลลาน	-	-	-	TambonMok Lan
ตำบลไทรบุรี	2	2	-	TambonThai Buri
ตำบลดอนตะโก	-	-	-	TambonDon Tako
ตำบลตลิ่งชัน	-	-	-	TambonTaling Chan
ตำบลโพธิ์ทอง	-	-	-	TambonPho Thong
อำเภอทุ่งสง	176	175	1	AmphoeThung Song
ตำบลปากแพรก	39	39	-	TambonPak Phraek
ตำบลชะมาย	62	62	-	TambonChamai
ตำบลหนองหงส์	42	42	-	TambonNong Hong
ตำบลความภรด	6	6	-	TambonKhuang Krot
ตำบลนาไม้ไผ่	-	-	-	TambonNa Mai Phai
ตำบลนาหลวงเสน	-	-	-	TambonNa Luang Sen

ตาราง 4 จำนวนสถานประกอบการ จำนวนตามสัดส่วนของการร่วมลงทุนหรือถือหุ้นของต่างประเทศ อำเภอและตำบล (ต่อ)

TABLE 4 NUMBER OF ESTABLISHMENTS BY PROPORTION OF FOREIGN INVESTMENT OR SHARE HOLDING, AMPHOE AND TAMBON (Cont.)

อำเภอ/ตำบล	จำนวน สถานประกอบการ Number of establishments	ไม่มีต่างประเทศ		สัดส่วนของการร่วมลงทุนหรือถือหุ้น		Amphoe/Tambon
		ร่วมลงทุนหรือถือหุ้น		Proportion of foreign investment or share holding		
		No foreign's investment or share holding	รวม Total	< 10%	> 50%	
ตำบลเขาไร่	1	1	-	-	-	TambonKhao Ro
ตำบลกะปาง	3	3	-	-	-	TambonKapang
ตำบลทิวัง	10	10	-	-	-	TambonThi Wang
ตำบลน้ำตก	-	-	-	-	-	TambonNam Tok
ตำบลลำใหญ่	6	5	1	1	-	TambonTham Yai
ตำบลนาโพธิ์	7	7	-	-	-	TambonNa Pho
ตำบลเขาขาว	-	-	-	-	-	TambonKhao Khao
อำเภอหนองบอน	15	15	-	-	-	AmphoeNa Bon
ตำบลนาบอน	11	11	-	-	-	TambonNa Bon
ตำบลทุ่งสง	3	3	-	-	-	TambonThung Song
ตำบลแก้งแสน	1	1	-	-	-	TambonKaeo Saen
อำเภอทุ่งใหญ่	24	24	-	-	-	AmphoeThung Yai
ตำบลท่ายาง	18	18	-	-	-	TambonTha Yang
ตำบลทุ่งสัง	1	1	-	-	-	TambonThung Sang
ตำบลทุ่งใหญ่	-	-	-	-	-	TambonThung Yai
ตำบลสุไทร	1	1	-	-	-	TambonKurae
ตำบลปริก	3	3	-	-	-	TambonPrik
ตำบลบางรูป	1	1	-	-	-	TambonBang Rup
ตำบลกรุงพยอม	-	-	-	-	-	TambonKrung Yan
อำเภอปากพนัง	22	21	1	1	-	AmphoePak Phanang
ตำบลปากพนัง	13	13	-	-	-	TambonPak Phanang
ตำบลคลองน้อย	-	-	-	-	-	TambonKhlong Noi

ตาราง 4 จำนวนสถานประกอบการ จำนวนตามสัดส่วนของการร่วมลงทุนหรือถือหุ้นของต่างประเทศ อำเภอและตำบล (ต่อ)

TABLE 4 NUMBER OF ESTABLISHMENTS BY PROPORTION OF FOREIGN INVESTMENT OR SHARE HOLDING, AMPHOE AND TAMBON (Cont.)

อำเภอ/ตำบล	จำนวน สถานประกอบการ Number of establishments	สัดส่วนของการร่วมลงทุนหรือถือหุ้น		Amphoe/Tambon
		ไม่มีต่างประเทศ ร่วมลงทุนหรือถือหุ้น No foreign's investment or share holding	สัดส่วนของการร่วมลงทุนหรือถือหุ้น Proportion of foreign investment or share holding	
ตำบลป่าระกำ	-	-	-	TambonPa Rakam
ตำบลชะเมา	1	1	-	TambonCha-mao
ตำบลคลองกระบือ	-	-	-	TambonKhlong Krabue
ตำบลเกาะหวาด	1	1	-	TambonKo Thuat
ตำบลบ้านใหม่	-	-	-	TambonBan Mai
ตำบลหู่ถ้อง	2	2	-	TambonHu Long
ตำบลแหลมตะตุมทุก	-	-	-	TambonLaem Talumphuk
ตำบลปากพ่องฝั่งตะวันตก	1	1	-	TambonPak Phanang Fang Tawan Tok
ตำบลบางศาลา	-	-	-	TambonBang Sala
ตำบลบางพระ	2	2	-	TambonBang Phra
ตำบลบางตะพุง	-	-	-	TambonBang Taphong
ตำบลปากพ่องฝั่งตะวันออก	-	-	-	TambonPak Phanang Fang Tawan Ok
ตำบลบ้านเพ็ง	-	-	-	TambonBan Phoeng
ตำบลท่าพญา	-	-	-	TambonTha Phaya
ตำบลปากแพรก	1	-	1	TambonPak Phraek
ตำบลขนานมาก	1	1	-	TambonKhanap Nak
อำเภอร่อนพิบูลย์	16	16	-	AmphoeRon Phibun
ตำบลร่อนพิบูลย์	11	11	-	TambonRon Phibun
ตำบลหินตก	3	3	-	TambonHin Tok
ตำบลเสาชาง	2	2	-	TambonSao Thong
ตำบลควนเกย	-	-	-	TambonKhuan Koei
ตำบลควนพัง	-	-	-	TambonKhuan Phang

ตาราง 4 จำนวนสถานประกอบการ จำนวนตามสัดส่วนของการร่วมลงทุนหรือถือหุ้นของต่างประเทศ อำเภอและตำบล (ต่อ)

TABLE 4 NUMBER OF ESTABLISHMENTS BY PROPORTION OF FOREIGN INVESTMENT OR SHARE HOLDING, AMPHOE AND TAMBON (Cont.)

อำเภอ/ตำบล	จำนวน สถานประกอบการ Number of establishments	ไม่มีต่างประเทศ		สัดส่วนของการร่วมลงทุนหรือถือหุ้น		Amphoe/Tambon
		รวม	ไม่มีต่างประเทศ ร่วมลงทุนหรือถือหุ้น No foreign's investment or share holding	Proportion of foreign investment or share holding		
				< 10%	> 50%	
ตำบลควนชุม	-	-	-	-	-	TambonKhuuan Chum
อำเภอสิชล	30	30	-	-	-	AmphoeSichon
ตำบลสิชล	17	17	-	-	-	TambonSichon
ตำบลทุ่งปรัง	9	9	-	-	-	TambonThung Prang
ตำบลคลอง	-	-	-	-	-	TambonChalong
ตำบลเสภา	3	3	-	-	-	TambonSao Phao
ตำบลเบงลีสัน	-	-	-	-	-	TambonPlian
ตำบลสีจืด	-	-	-	-	-	TambonSi Khit
ตำบลเทพราช	-	-	-	-	-	TambonTheppharat
ตำบลเขาน้อย	-	-	-	-	-	TambonKhao Noi
ตำบลทุ่งไเส	1	1	-	-	-	TambonThung Sai
อำเภอขนอม	19	19	-	-	-	AmphoeKhanom
ตำบลขนอม	16	16	-	-	-	TambonKhanom
ตำบลควนทอง	2	2	-	-	-	TambonKhuuan Thong
ตำบลท้องเนียน	1	1	-	-	-	TambonThong Nian
อำเภอหัวไทร	13	13	-	-	-	AmphoeHua Sai
ตำบลหัวไทร	7	7	-	-	-	TambonHua Sai
ตำบลหน้าสวน	4	4	-	-	-	TambonNa Saton
ตำบลทรายขาว	1	1	-	-	-	TambonSai Khao
ตำบลแหลม	-	-	-	-	-	TambonLaem
ตำบลเขาพังไกร	-	-	-	-	-	TambonKhao Phang Krai
ตำบลบ้านราม	-	-	-	-	-	TambonBan Ram

ตาราง 4 จำนวนสถานประกอบการ จำนวนตามสัดส่วนของการร่วมลงทุนหรือถือหุ้นของต่างประเทศ อำเภอและตำบล (ต่อ)

TABLE 4 NUMBER OF ESTABLISHMENTS BY PROPORTION OF FOREIGN INVESTMENT OR SHARE HOLDING, AMPHOE AND TAMBON (Cont.)

อำเภอ/ตำบล	จำนวน สถานประกอบการ Number of establishments	ไม่มีต่างประเทศ		สัดส่วนของการร่วมลงทุนหรือถือหุ้น		Amphoe/Tambon
		จำนวน No foreign's investment or share holding	จำนวน ร่วมลงทุนหรือถือหุ้น Proportion of foreign investment or share holding	รวม		
				< 10%	> 50%	
ตำบลบางนบ	-	-	-	-	-	TambonBang Nop
ตำบลท่าซอม	-	-	-	-	-	TambonTha Som
ตำบลควนชะลิก	-	-	-	-	-	TambonKhuang Chalik
ตำบลรามแก้ว	-	-	-	-	-	TambonRam Kaeo
ตำบลเกาะเพชร	1	1	-	-	-	TambonKo Phet
อำเภอบางขัน	8	8	-	-	-	AmphoeBang Khan
ตำบลบางขัน	-	-	-	-	-	TambonBang Khan
ตำบลบ้านลานาว	6	6	-	-	-	TambonBan Lam Nao
ตำบลวังหิน	1	1	-	-	-	TambonWang Hin
ตำบลบ้านนิคม	1	1	-	-	-	TambonBan Nikhom
อำเภอถ้าพรธรมรา	5	5	-	-	-	AmphoeTham Phannara
ตำบลถ้าพรธรมรา	2	2	-	-	-	TambonTham Phannara
ตำบลคลองเส	-	-	-	-	-	TambonKhlong Se
ตำบลตุลิต	3	3	-	-	-	TambonDusit
อำเภอจุฬาภรณ์	4	4	-	-	-	AmphoeChutabhorn
ตำบลบ้านควนมุต	-	-	-	-	-	TambonBan Khuan Mut
ตำบลบ้านพะอวด	-	-	-	-	-	TambonBan Cha-uat
ตำบลควนหนองควัว	-	-	-	-	-	TambonKhuang Nong Khwa
ตำบลทุ่งโพธิ์	2	2	-	-	-	TambonThung Pho
ตำบลนาหมอนบุญ	2	2	-	-	-	TambonNa Mo Bun
ตำบลสามตำบล	-	-	-	-	-	TambonSam Tambon

ตาราง 4 จำนวนสถานประกอบการ จำนวนตามสัดส่วนของการร่วมลงทุนหรือถือหุ้นของต่างประเทศ อำเภอและตำบล (ต่อ)

TABLE 4 NUMBER OF ESTABLISHMENTS BY PROPORTION OF FOREIGN INVESTMENT OR SHARE HOLDING, AMPHOE AND TAMBON (Cont.)

อำเภอ/ตำบล	จำนวน สถานประกอบการ Number of establishments	สัดส่วนของการร่วมลงทุนหรือถือหุ้น		Amphoe/Tambon
		ไม่มีต่างประเทศ ร่วมลงทุนหรือถือหุ้น No foreign's investment or share holding	Proportion of foreign investment or share holding	
อำเภอพระพรหม	19	19	-	AmphoePhra Phrom
ตำบลนาพรุ	5	5	-	TambonNa Phru
ตำบลนาสาร	6	6	-	TambonNa San
ตำบลท้ายสำเภา	2	2	-	TambonThai Samphao
ตำบลช้างซ้าย	6	6	-	TambonChang Sai
อำเภอนบพิตำ	6	6	-	AmphoeNopphitam
ตำบลบพิตำ	3	3	-	Tambon Nopphitam
ตำบลกรุงชิง	1	1	-	TambonKrung Ching
ตำบลกะหรอ	1	1	-	TambonKraro
ตำบลนาแหง	1	1	-	TambonNa Reng
อำเภอช้างกลาง	13	13	-	AmphoeChang Klang
ตำบลช้างกลาง	11	11	-	TambonChang Klang
ตำบลห้วยสักขัง	2	2	-	TambonLak Chang
ตำบลสวนขัน	-	-	-	TambonSuan Khan
อำเภอเฉลิมพระเกียรติ	6	6	-	AmphoeChaloern Phra Kiat
ตำบลเชียรเข่า	-	-	-	TambonChain Khao
ตำบลดอนตรอ	1	1	-	TambonDon Tro
ตำบลสวนหลวง	4	4	-	TambonSuan Luang
ตำบลทงพูน	1	1	-	TambonThang Phun

หมายเหตุ : เฉพาะสถานประกอบการที่มีรูปแบบการจัดตั้งตามกฎหมายเป็นบริษัทจำกัด และบริษัทจำกัด (มหาชน) : สำนักงานสถิติแห่งชาติ กระทรวงดิจิทัลเพื่อเศรษฐกิจ

Note : Only establishments which were company limited and public company limited. Source : The 2017 Industrial Census (Basic Information), Nakhon Si Thammarat Province, National Statistical Office,

Ministry of Digital Economy and Society.

ตาราง 5 จำนวนสถานประกอบการ จำนวนคนตามขนาดของสถานประกอบการ (จำนวนคนทำงาน) อำเภอและตำบล

TABLE 5 NUMBER OF ESTABLISHMENTS BY SIZE OF ESTABLISHMENT (NUMBER OF PERSONS ENGAGED), AMPHOE AND TAMBON

อำเภอ/ตำบล	จำนวน สถานประกอบการ Number of establishments	ขนาดของสถานประกอบการ (จำนวนคนทำงาน) Size of establishment (Number of persons engaged)											Amphoe/Tambon
		1 - 5	6 - 10	11- 15	16 - 20	21 - 25	26 - 30	31 - 50	51 - 100	101 - 200	> 200		
		44,733	1,783	488	184	94	62	106	83	35	24		
จังหวัดนครราชสีมา	47,592	44,733	1,783	488	184	94	62	106	83	35	24	Nakhon Si Thammarat	
อำเภอเมืองนครราชสีมา	10,886	9,954	578	146	69	40	22	37	23	10	7	AmphoeMueang Nakhon Si Thammarat	
ตำบลในเมือง	2,364	135	34	14	10	9	8	8	3	3	3	TambonNai Mueang	
ตำบลท่าวัง	1,118	986	75	25	12	8	4	2	2	2	2	TambonTha Wang	
ตำบลคลัง	1,472	1,328	90	23	10	5	5	7	1	3	-	TambonKhlang	
ตำบลท่าไร่	185	179	4	1	1	-	-	-	-	-	-	TambonTha Rai	
ตำบลปากนคร	380	324	36	11	4	-	-	3	2	-	-	TambonPak Nakhon	
ตำบลนาทราย	158	151	3	-	1	2	-	-	-	-	1	TambonNa Sai	
ตำบลกำแพงเขา	214	209	4	1	-	-	-	-	-	-	-	TambonKamphaeng Sao	
ตำบลไชยมนตรี	133	127	1	-	-	1	2	1	1	-	-	TambonChai Montri	
ตำบลมะม่วงสองต้น	95	92	3	-	-	-	-	-	-	-	-	TambonMamuang Song Ton	
ตำบลนาเคียน	402	370	19	4	1	4	-	3	1	-	-	TambonNa Khian	
ตำบลท่าวัง	529	514	9	4	1	-	-	-	1	-	-	TambonTha Ngio	
ตำบลโพธิ์เสด็จ	1,694	1,530	111	18	14	5	2	6	5	2	1	TambonPho Sadet	
ตำบลบางจาก	279	267	11	-	1	-	-	-	-	-	-	TambonBang Chak	
ตำบลปากพูน	979	895	47	17	9	4	-	6	1	-	-	TambonPak Phun	
ตำบลท่าซึก	195	183	10	1	-	-	-	1	-	-	-	TambonTha Sak	
ตำบลท่าเรือ	689	659	20	7	1	1	-	-	1	-	-	TambonTha Ruea	
อำเภอพรหมคีรี	1,162	1,095	51	6	4	1	-	3	-	2	-	AmphoePhrom Khiri	
ตำบลพรหมโลก	418	393	19	3	1	1	-	1	-	-	-	TambonPhrom Lok	
ตำบลบ้านเกาะ	122	112	7	1	-	-	-	1	-	1	-	TambonBan Ko	
ตำบลอินคีรี	160	152	7	-	-	-	-	-	-	1	-	TambonIn Khiri	
ตำบลทองหงส์	350	328	16	2	3	-	-	1	-	-	-	TambonThon Hong	
ตำบลนาเรียง	112	110	2	-	-	-	-	-	-	-	-	TambonNa Riang	
อำเภอถนนสะกา	1,250	1,192	33	13	6	2	1	2	1	-	-	AmphoeLan Saka	
ตำบลเขาแก้ว	293	281	8	1	-	1	-	1	1	-	-	TambonKhao Kaeo	
ตำบลถนนสะกา	124	120	2	1	1	-	-	-	-	-	-	TambonLan Saka	
ตำบลท่าดี	245	237	4	2	1	-	-	1	-	-	-	TambonTha Di	

ตาราง 5 จำนวนสถานประกอบการ จำนวนคนงาน สถานประกอบการ (จำนวนคนทำงาน) อำเภอและตำบล (ต่อ)

TABLE 5 NUMBER OF ESTABLISHMENTS BY SIZE OF ESTABLISHMENT (NUMBER OF PERSONS ENGAGED), AMPHOE AND TAMBON (Cont.)

อำเภอ/ตำบล	จำนวน สถานประกอบการ Number of establishments	ขนาดของสถานประกอบการ (จำนวนคนทำงาน) Size of establishment (Number of persons engaged)											Amphoe/Tambon		
		1 - 5	6 - 10	11 - 15	16 - 20	21 - 25	26 - 30	31 - 50	51 - 100	101 - 200	> 200				
ตำบลเทพระบาท	149	8	1	-	-	-	-	-	-	-	-	-	-	-	TambonKhao Phra Bat
ตำบลแม่เจ็ดยี่หัว	288	7	1	1	1	3	3	3	3	3	3	3	3	3	TambonMae Chao Yu Hua
อำเภอชะอวด	2,277	57	20	5	2	4	4	4	4	4	4	4	4	4	AmphoeCha-uat
ตำบลชะอวด	571	14	6	-	-	1	1	-	-	-	-	-	-	-	TambonCha-uat
ตำบลท่าเสม็ด	106	1	-	-	-	1	1	-	-	-	-	-	-	-	TambonTha Samet
ตำบลท่าประจ๊ะ	271	11	8	3	3	2	2	2	2	2	2	2	2	2	TambonTha Pracha
ตำบลศรีเรียง	204	3	-	-	-	-	-	-	-	-	-	-	-	-	TambonKhreng
ตำบลวังอึ่ง	209	1	1	-	-	-	1	2	2	2	2	2	2	2	TambonWang Ang
ตำบลบ้านตุล	124	5	-	-	1	-	-	-	-	-	-	-	-	-	TambonBan Tun
ตำบลขอนแก่น	115	5	-	-	-	2	2	2	2	2	2	2	2	2	TambonKhon Hat
ตำบลเกาะจันทร์	195	6	1	1	-	-	-	-	-	-	-	-	-	-	TambonKo Khan
ตำบลควนหนองหงษ์	210	5	1	1	-	-	-	-	-	-	-	-	-	1	TambonKhuang Nong Hong
ตำบลเขาพระทอง	147	3	3	-	-	-	-	-	-	-	-	-	-	-	TambonKhao Phra Thong
ตำบลนงนุช	125	3	3	-	1	-	-	-	-	-	-	-	-	-	TambonNang Long
อำเภอท่าศาลา	3,202	112	35	7	2	2	2	2	2	2	2	2	2	2	AmphoeTha Sala
ตำบลท่าศาลา	1,398	60	14	6	1	1	1	1	1	1	1	1	1	1	TambonTha Sala
ตำบลกลาย	255	8	1	-	-	-	-	-	-	-	-	-	-	-	TambonKlai
ตำบลท่าซิ่น	294	13	3	1	1	1	2	2	2	2	2	2	2	2	TambonTha Khuen
ตำบลหัวตะพาน	109	-	1	-	-	-	-	-	-	-	-	-	-	-	TambonHua Taphan
ตำบลสระแก้ว	235	4	1	-	-	-	-	-	-	-	-	-	-	-	TambonSa Kaeo
ตำบลโนนคาน	293	12	8	-	-	-	-	-	-	-	-	-	-	-	TambonMok Lan
ตำบลไพรบุรี	157	5	2	-	-	1	1	1	1	1	1	1	1	1	TambonThai Buri
ตำบลดอนตะโก	106	4	1	-	-	-	-	-	-	-	-	-	-	-	TambonDon Tako
ตำบลดงลิ้น	151	2	3	-	-	-	-	-	-	-	-	-	-	-	TambonTaling Chan
ตำบลโพธิ์ทอง	204	4	1	-	-	-	-	-	-	-	-	-	-	-	TambonPho Thong
อำเภอทุ่งสง	5,592	241	71	38	21	14	20	18	18	5	6	6	6	6	AmphoeThung Song
ตำบลปากแพรก	1,631	71	26	8	7	2	2	2	2	2	2	2	2	2	TambonPak Phraek
ตำบลชะมาย	895	63	23	10	6	5	6	8	8	3	3	3	3	3	TambonChamai

ตาราง 5 จำนวนสถานประกอบการ จำนวนคนงาน สถานประกอบการ (จำนวนคนทำงาน) อำเภอและตำบล (ต่อ)

TABLE 5 NUMBER OF ESTABLISHMENTS BY SIZE OF ESTABLISHMENT (NUMBER OF PERSONS ENGAGED), AMPHOE AND TAMBON (Cont.)

อำเภอ/ตำบล	จำนวน สถานประกอบการ Number of establishments	ขนาดของสถานประกอบการ (จำนวนคนทำงาน) Size of establishment (Number of persons engaged)											Amphoe/Tambon		
		1 - 5	6 - 10	11 - 15	16 - 20	21 - 25	26 - 30	31 - 50	51 - 100	101 - 200	> 200				
ตำบลเทพราช	168	165	3	-	-	-	-	-	-	-	-	-	-	-	TambonTheppharat
ตำบลเขาไฉย	134	124	2	4	-	-	-	-	4	-	-	-	-	-	TambonKhao Noi
ตำบลทุ่งไผ่	263	249	10	2	1	-	-	1	-	-	-	-	-	-	TambonThung Sai
อำเภอหนองอม	1,265	1,172	67	12	12	4	3	2	4	1	-	-	-	-	AmphoeKhanom
ตำบลชนอม	672	620	35	7	7	2	2	2	3	1	-	-	-	-	TambonKhanom
ตำบลควนทอง	336	317	15	2	2	1	-	-	1	-	-	-	-	-	TambonKhuang Thong
ตำบลทองเี่ยม	257	235	17	3	3	1	1	-	-	-	-	-	-	-	TambonThong Nian
อำเภอหัวไทร	1,544	1,468	52	14	14	2	1	4	2	-	1	-	-	-	AmphoeHua Sai
ตำบลหัวไทร	500	485	10	5	5	-	-	-	-	-	-	-	-	-	TambonHua Sai
ตำบลหน้าสวน	231	213	14	3	3	-	-	-	1	-	-	-	-	-	TambonNa Saton
ตำบลทรายขาว	181	166	8	2	2	-	-	4	-	-	1	-	-	-	TambonSai Khao
ตำบลแหลม	119	110	7	1	1	-	-	-	1	-	-	-	-	-	TambonLaem
ตำบลเขาพังไกร	132	131	-	1	1	-	-	-	-	-	-	-	-	-	TambonKhao Phang Krai
ตำบลบ้านราม	50	49	-	1	1	-	-	-	-	-	-	-	-	-	TambonBan Ram
ตำบลบางนบ	41	38	3	-	-	-	-	-	-	-	-	-	-	-	TambonBang Nop
ตำบลท่าขอม	43	41	2	-	-	-	-	-	-	-	-	-	-	-	TambonTha Som
ตำบลควนชะลิก	105	100	5	-	-	-	-	-	-	-	-	-	-	-	TambonKhuang Chalik
ตำบลรามแก้ว	23	23	-	-	-	-	-	-	-	-	-	-	-	-	TambonRam Kaeo
ตำบลเกาะเพชร	119	112	3	1	1	2	1	-	-	-	-	-	-	-	TambonKo Phet
อำเภอบางขัน	1,161	1,109	32	13	13	2	-	-	-	2	3	-	-	-	AmphoeBang Khan
ตำบลบางขัน	264	252	5	5	5	-	-	-	-	1	1	-	-	-	TambonBang Khan
ตำบลบ้านลำขาว	533	502	23	6	6	1	-	-	-	1	-	-	-	-	TambonBan Lam Nao
ตำบลจิ่งหิน	215	209	3	1	1	1	-	-	-	-	1	-	-	-	TambonWang Hin
ตำบลบ้านนิคม	149	146	1	1	1	-	-	-	-	-	1	-	-	-	TambonBan Nikhom
อำเภอถ้าพรรณรา	511	489	12	4	4	-	-	-	-	1	1	1	-	-	AmphoeTham Phamara
ตำบลถ้าพรรณรา	263	251	9	2	2	-	-	-	-	-	1	-	-	-	TambonTham Phannara
ตำบลคลองเส	101	100	-	1	1	-	-	-	-	-	-	-	-	-	TambonKhlong Se
ตำบลดุสิต	147	138	3	1	1	-	-	-	1	2	1	1	-	-	TambonDusit

ตาราง 5 จำนวนสถานประกอบการ จำนวนคนงานของสถานประกอบการ (จำนวนคนทำงาน) อำเภอและตำบล (ต่อ)

TABLE 5 NUMBER OF ESTABLISHMENTS BY SIZE OF ESTABLISHMENT (NUMBER OF PERSONS ENGAGED), AMPHOE AND TAMBON (Cont.)

อำเภอ/ตำบล	จำนวน สถานประกอบการ Number of establishments	ขนาดของสถานประกอบการ (จำนวนคนทำงาน) Size of establishment (Number of persons engaged)											Amphoe/Tambon	
		1 - 5	6 - 10	11- 15	16 - 20	21 - 25	26 - 30	31 - 50	51 - 100	101 - 200	> 200			
		อำเภออุบลราชธานี	645	13	6	-	-	1	3	-	-	-		-
ตำบลบ้านควมมุด	35	31	1	-	-	-	-	-	-	-	-	-	-	TambonBan Khuan Mut
ตำบลบ้านชะวอด	57	-	-	-	-	-	-	-	-	-	-	-	-	TambonBan Cha-uat
ตำบลควนหนองควัว	60	-	-	-	-	-	-	-	-	-	-	-	-	TambonKhuang Nong Khwa
ตำบลทุ่งโพธิ์	176	168	5	2	-	1	-	-	-	-	-	-	-	TambonThung Pho
ตำบลนาหมอนญ	150	145	1	2	-	1	-	-	-	-	-	-	-	TambonNa Mo Bun
ตำบลสามตำบล	167	161	4	1	-	1	-	-	-	-	-	-	-	TambonSam Tambon
อำเภอพระพรหม	1,267	1,189	38	20	4	6	2	3	4	1	1	-	-	AmphoePhra Phrom
ตำบลนาพรุ	295	276	10	4	2	1	1	-	-	1	-	-	-	TambonNa Phru
ตำบลนาสาร	290	266	8	8	2	2	-	3	1	-	-	-	-	TambonNa San
ตำบลท้ายลำภา	292	278	9	1	1	2	1	-	1	-	-	-	-	TambonThai Samphao
ตำบลช้างซ้าย	390	369	11	7	-	1	-	-	2	-	-	-	-	TambonChang Sai
อำเภอหนองบัวลำภู	780	755	19	3	1	-	-	-	1	1	-	-	-	AmphoeNopphitam
ตำบลหนองบัวลำภู	230	225	4	-	-	-	-	-	1	-	-	-	-	Tambon Nopphitam
ตำบลกรุงซิง	160	158	2	-	-	-	-	-	-	-	-	-	-	TambonKrung Ching
ตำบลกะทรวง	159	152	5	1	1	-	-	-	-	-	-	-	-	TambonKraro
ตำบลนาโพธิ์	231	220	8	2	-	-	-	-	1	-	-	-	-	TambonNa Reng
อำเภอช้างกลาง	753	724	20	3	1	-	1	1	3	-	1	-	-	AmphoeChang Klang
ตำบลช้างกลาง	405	386	14	2	-	-	-	-	2	-	1	-	-	TambonChang Klang
ตำบลหลักช้าง	230	225	4	-	-	-	-	-	1	-	-	-	-	TambonLak Chang
ตำบลสวนขัน	118	113	2	1	1	-	1	-	-	-	-	-	-	TambonSuan Khan
อำเภอเฉลิมพระเกียรติ	775	754	15	5	-	1	-	-	-	-	-	-	-	AmphoeChaloem Phra Kiat
ตำบลเขียงเขา	149	144	2	2	-	1	-	-	-	-	-	-	-	TambonChain Khao
ตำบลดอนตรอ	178	174	4	-	-	-	-	-	-	-	-	-	-	TambonDon Tro
ตำบลสวนหลวง	287	279	5	3	-	-	-	-	-	-	-	-	-	TambonSuan Luang
ตำบลทางพูน	161	157	4	-	-	-	-	-	-	-	-	-	-	TambonThang Phun

ที่มา : สำนักงานอุตสาหกรรม พ.ศ. 2560 (ข้อมูลพื้นฐาน) จังหวัด นครศรีธรรมราช สำนักงานสถิติแห่งชาติ กระทรวงดิจิทัลเพื่อเศรษฐกิจและสังคม

Source : The 2017 Industrial Census (Basic Information), Nakhon Si Thammarat Province, National Statistical Office, Ministry of Digital Economy and Society.

ตาราง 6 จำนวนคนทำงานในสถานประกอบการ จำนวนตามขนาดสถานประกอบการ (จำนวนคนทำงาน) อำเภอและตำบล

TABLE 6 NUMBER OF PERSONS ENGAGED IN ESTABLISHMENTS BY SIZE OF ESTABLISHMENT (NUMBER OF PERSONS ENGAGED), AMPHOE AND TAMBON

อำเภอ/ตำบล	จำนวน คนทำงาน Number of persons engaged	ขนาดของสถานประกอบการ (จำนวนคนทำงาน) Size of establishment (Number of persons engaged)											Amphoe/Tambon		
		1 - 5	6 - 10	11 - 15	16 - 20	21 - 25	26 - 30	31 - 50	51 - 100	101 - 200	> 200				
		79,232	13,105	6,141	3,278	2,128	1,747	4,137	5,842	5,259	9,034				
จังหวัดนครราชสีมา	129,903														Nakhon Si Thammarat
อำเภอเมืองนครราชสีมา	34,107	4,276	1,850	1,237	912	623	1,453	1,484	1,408	2,011					Amphoe/Mueang Nakhon Si Thammarat
ตำบลในเมือง	8,240	1,009	436	251	234	252	315	451	469	770					TambonNai Mueang
ตำบลทิวัง	4,613	545	327	227	187	112	77	126	261	743					TambonTha Wang
ตำบลคัง	4,877	677	286	172	118	142	250	60	358	-					TambonKhang
ตำบลท่าไร่	354	33	11	20	-	-	-	-	-	-					TambonTha Rai
ตำบลปากนคร	1,357	634	138	71	-	-	117	132	-	-					TambonPak Nakhon
ตำบลนาทราย	560	241	-	20	43	-	-	-	-	235					TambonNa Sai
ตำบลกำแพงเขา	369	328	15	-	-	-	-	-	-	-					TambonKamphaeng Sao
ตำบลโขยงมณี	451	224	7	-	25	58	46	91	-	-					TambonChai Montri
ตำบลมะม่วงสองต้น	171	152	19	-	-	-	-	-	-	-					TambonMamuang Song Ton
ตำบลนาเคียน	1,098	640	144	16	87	-	113	51	-	-					TambonNa Khian
ตำบลท้าว	1,017	823	64	18	-	-	-	61	-	-					TambonTha Ngjo
ตำบลโพธิ์เสด็จ	5,836	3,172	801	253	109	59	256	380	320	263					TambonPho Sadet
ตำบลบางจาก	556	459	81	16	-	-	-	-	-	-					TambonBang Chak
ตำบลปากพูน	2,810	1,668	370	157	88	-	233	74	-	-					TambonPak Phun
ตำบลท่าซัก	466	335	72	-	-	-	46	-	-	-					TambonTha Sak
ตำบลท่าเรือ	1,332	1,012	142	16	21	-	-	58	-	-					TambonTha Ruea
อำเภอพรหมคีรี	2,848	1,851	362	71	21	-	123	-	345	-					AmphoePhrom Khiri
ตำบลพรหมโลก	956	719	125	38	21	-	33	-	-	-					TambonPhrom Lok
ตำบลบ้านเกาะ	490	219	46	-	-	-	50	-	163	-					TambonBan Ko
ตำบลอินคีรี	462	230	50	-	-	-	-	-	182	-					TambonIn Khiri
ตำบลทอนหงส์	760	519	125	51	-	-	40	-	-	-					TambonThon Hong
ตำบลนาเรียง	180	164	16	-	-	-	-	-	-	-					TambonNa Rieng
อำเภอลานสกา	2,813	2,042	247	111	47	30	72	95	-	-					AmphoeLan Saka
ตำบลเขาแก้ว	706	482	61	-	25	-	31	95	-	-					TambonKhao Kaeo
ตำบลนาสกา	244	190	15	20	-	-	-	-	-	-					TambonLan Saka
ตำบลท่าดี	521	405	33	19	-	-	41	-	-	-					TambonTha Di
ตำบลกำโลน	794	546	46	72	22	30	-	-	-	-					TambonKam Lon
ตำบลขุนทะเล	548	419	88	41	-	-	-	-	-	-					TambonKhun Thale
อำเภอหวาง	6,370	3,836	610	160	43	27	235	552	325	566					AmphoeChawang
ตำบลหวาง	852	547	57	27	21	-	-	-	200	-					TambonChawang
ตำบลชะชัย	563	431	83	33	-	-	-	-	-	-					TambonLe ai
ตำบลนาแว	556	248	28	-	-	-	-	155	125	-					TambonNa Wae
ตำบลไม้เรียง	838	396	43	-	22	-	77	275	-	-					TambonMai Rieng

ตาราง 6 จำนวนคนทำงานในสถานประกอบการ จำนวนตามขนาดของสถานประกอบการ (จำนวนคนทำงาน) อำเภอและตำบล (ต่อ)
 TABLE 6 NUMBER OF PERSONS ENGAGED IN ESTABLISHMENTS BY SIZE OF ESTABLISHMENT (NUMBER OF PERSONS ENGAGED), AMPHOE AND TAMBON (Cont.)

อำเภอ/ตำบล	ขนาดของสถานประกอบการ (จำนวนคนทำงาน) Size of establishment (Number of persons engaged)											Amphoe/Tambon			
	จำนวน คนทำงาน														
	1 - 5	6 - 10	11 - 15	16 - 20	21 - 25	26 - 30	31 - 50	51 - 100	101 - 200	> 200					
ตำบลละมั่ง	432	9	-	-	-	-	-	-	-	-	-	-	-	231	TambonKabiab
ตำบลนาเกาะ	251	30	-	-	-	-	-	52	-	-	-	-	-	-	TambonNa Kacha
ตำบลหัวปึก	415	47	12	-	-	27	-	-	-	-	-	-	-	-	TambonHual Prik
ตำบลสท้าว	855	60	11	-	-	-	-	70	-	-	-	-	-	335	TambonSai Ra
ตำบลนาเสียง	121	8	-	-	-	-	-	-	-	-	-	-	-	-	TambonNa Khaliang
ตำบลจันท	1,487	245	52	-	-	-	158	-	-	-	-	-	-	-	TambonChan Di
อำเภอพิบูล	1,970	185	51	117	-	56	-	-	-	-	-	-	-	204	AmphoePhipun
ตำบลพิบูล	419	33	12	20	-	-	-	-	-	-	-	-	-	-	TambonPhipun
ตำบลนาหนอง	296	35	24	38	-	-	-	-	-	-	-	-	-	-	TambonKathun
ตำบลนาพระ	474	57	15	19	-	-	-	-	-	-	-	-	-	-	TambonKhao Phra
ตำบลยางค้อม	601	268	-	40	-	56	-	-	-	-	-	-	-	204	TambonYang Khom
ตำบลควนกลาง	180	153	-	-	-	-	-	-	-	-	-	-	-	-	TambonKhuang Klang
อำเภอเชียรใหญ่	2,128	1,695	98	17	-	-	106	-	-	-	-	-	-	-	AmphoeChian Yai
ตำบลเชียรใหญ่	298	253	19	26	-	-	-	-	-	-	-	-	-	-	TambonChian Yai
ตำบลท่าขนาน	69	59	10	-	-	-	-	-	-	-	-	-	-	-	TambonTha Khanan
ตำบลบ้านกลาง	25	25	-	-	-	-	-	-	-	-	-	-	-	-	TambonBan Klang
ตำบลบ้านเนิน	59	59	-	-	-	-	-	-	-	-	-	-	-	-	TambonBan Noen
ตำบลไสขาม	134	112	7	15	-	-	-	-	-	-	-	-	-	-	TambonSai Mak
ตำบลห้อยถ้ำเจ๊ก	122	109	13	-	-	-	-	-	-	-	-	-	-	-	TambonThong Lamchiak
ตำบลเสื่อหี	120	107	13	-	-	-	-	-	-	-	-	-	-	-	TambonSuea Hueng
ตำบลการะเกด	346	273	40	33	-	-	-	-	-	-	-	-	-	-	TambonKaraket
ตำบลเขาพระบาท	281	211	59	11	-	-	-	-	-	-	-	-	-	-	TambonKhao Phra Bat
ตำบลแม่เจ้าอยู่หัว	674	487	51	13	17	-	106	-	-	-	-	-	-	-	TambonMae Chao Yu Hua
อำเภอชะอวด	5,085	3,549	406	83	46	118	151	230	249	-	-	-	-	-	AmphoeCha-uat
ตำบลชะอวด	1,148	951	71	28	-	28	-	-	-	-	-	-	-	-	TambonCha-uat
ตำบลท่าเสม็ด	201	165	6	-	-	30	-	-	-	-	-	-	-	-	TambonTha Samet
ตำบลท่าประจะ	855	434	76	103	50	60	81	51	-	-	-	-	-	-	TambonTha Pracha
ตำบลศรีรั้ง	320	295	25	-	-	-	-	-	-	-	-	-	-	-	TambonKheang
ตำบลน้ำอ่าง	614	380	14	14	-	-	35	179	-	-	-	-	-	-	TambonWang Ang
ตำบลบ้านตุล	210	158	36	-	16	-	-	-	-	-	-	-	-	-	TambonBan Tun
ตำบลหนองมาด	378	156	37	-	-	46	35	-	-	104	-	-	-	-	TambonKhon Hat
ตำบลเกาะขันธ์	346	295	40	11	-	-	-	-	-	-	-	-	-	-	TambonKo Khan
ตำบลควนหนองหงษ์	525	334	33	13	-	-	-	-	-	145	-	-	-	-	TambonKhuang Nong Hong
ตำบลเขาพระทอง	261	196	24	41	-	-	-	-	-	-	-	-	-	-	TambonKhao Phra Thong
ตำบลนาทอง	227	185	25	17	-	-	-	-	-	-	-	-	-	-	TambonNaung Long

ตาราง 6 จำนวนคนทำงานในสถานประกอบการ จำนวนตามขนาดของสถานประกอบการ (จำนวนคนทำงาน) อำเภอและตำบล (ต่อ)
 TABLE 6 NUMBER OF PERSONS ENGAGED IN ESTABLISHMENTS BY SIZE OF ESTABLISHMENT (NUMBER OF PERSONS ENGAGED), AMPHOE AND TAMBON (Cont.)

อำเภอ/ตำบล	จำนวน คนทำงาน Number of persons engaged	ขนาดของสถานประกอบการ (จำนวนคนทำงาน) Size of establishment (Number of persons engaged)										Amphoe/Tambon	
		1 - 5	6 - 10	11 - 15	16 - 20	21 - 25	26 - 30	31 - 50	51 - 100	101 - 200	> 200		
		อำเภอท่าศาลา	7,134	5,502	839	431	125	47	57	80	53		-
ตำบลท่าศาลา	3,371	2,545	437	175	108	25	28	-	53	-	-	-	Tambon Tha Sala
ตำบลกลาย	471	398	62	11	-	-	-	-	-	-	-	-	Tambon Klai
ตำบลท่าจีน	722	464	101	38	17	22	-	80	-	-	-	-	Tambon Tha Khuen
ตำบลหัวตะพาน	196	184	-	12	-	-	-	-	-	-	-	-	Tambon Hua Taphan
ตำบลธรรมะแก้ว	422	375	32	15	-	-	-	-	-	-	-	-	Tambon Sa Kaeo
ตำบลโนนกลาง	646	462	92	92	-	-	-	-	-	-	-	-	Tambon Mok Lan
ตำบลโพธิ์บุรี	352	263	37	23	-	-	29	-	-	-	-	-	Tambon Thai Buri
ตำบลดอนตะโก	230	186	31	13	-	-	-	-	-	-	-	-	Tambon Don Tako
ตำบลดงลิ้นจี่	312	254	17	41	-	-	-	-	-	-	-	-	Tambon Taling Chan
ตำบลโพธิ์ทอง	412	371	30	11	-	-	-	-	-	-	-	-	Tambon Pho Thong
อำเภอทุ่งสง	18,201	9,443	1,780	877	684	475	392	735	1,350	800	1,665	-	Amphoe Thung Song
ตำบลปากแพรก	4,882	3,029	548	326	147	155	56	69	295	-	257	-	Tambon Pak Phraek
ตำบลชะมาย	4,039	1,543	453	284	180	137	143	243	607	449	-	-	Tambon Chamai
ตำบลหนองหงส์	1,356	666	172	75	90	43	56	47	-	-	207	-	Tambon Nong Hong
ตำบลควนกรด	798	531	106	62	68	-	-	31	-	-	-	-	Tambon Khuan Krot
ตำบลนาไม้ฝาง	341	289	31	-	-	21	-	-	-	-	-	-	Tambon Na Mai Phai
ตำบลนาหลวงเสน	272	223	24	-	-	25	-	-	-	-	-	-	Tambon Na Luang Sen
ตำบลเขาโร	438	413	14	11	-	-	-	-	-	-	-	-	Tambon Khao Ro
ตำบลตะป่าง	1,135	648	91	38	51	-	26	-	80	-	201	-	Tambon Kapang
ตำบลห้วยวัง	1,523	765	159	22	57	-	26	63	80	351	-	-	Tambon Thi Wang
ตำบลนาค	436	127	31	-	-	-	30	90	158	-	-	-	Tambon Nam Tok
ตำบลเก้าใหญ่	1,959	581	72	48	56	49	29	64	60	-	1,000	-	Tambon Tham Yai
ตำบลนาโพธิ์	590	252	52	-	17	45	26	128	70	-	-	-	Tambon Na Pho
ตำบลเขาขาว	432	376	27	11	18	-	-	-	-	-	-	-	Tambon Khao Khao
อำเภอนาบอน	2,322	1,220	138	113	-	47	-	140	319	111	234	-	Amphoe Na Bon
ตำบลนาบอน	1,176	559	31	52	-	24	-	140	136	-	234	-	Tambon Na Bon
ตำบลทุ่งสง	539	353	47	39	-	-	-	-	100	-	-	-	Tambon Thung Song
ตำบลแก้วแสน	607	308	60	22	-	23	-	-	83	111	-	-	Tambon Kaeo Saen
อำเภอทุ่งใหญ่	6,229	3,706	461	175	122	23	-	35	358	274	1,075	-	Amphoe Thung Yai
ตำบลท่าช้าง	1,887	1,392	188	113	35	23	-	35	-	101	-	-	Tambon Tha Yang
ตำบลทุ่งสัง	434	283	14	-	-	-	-	-	137	-	-	-	Tambon Thung Sang
ตำบลทุ่งใหญ่	410	308	6	24	17	-	-	-	55	-	-	-	Tambon Thung Yai
ตำบลนาพระ	1,213	291	15	12	20	-	-	-	51	-	824	-	Tambon Kurae
ตำบลบึงกา	984	517	95	26	34	-	-	-	61	-	251	-	Tambon Prik

ตาราง 6 จำนวนคนทำงานในสถานประกอบการ จำนวนตามขนาดสถานประกอบการ (จำนวนคนทำงาน) อำเภอและตำบล (ต่อ)
 TABLE 6 NUMBER OF PERSONS ENGAGED IN ESTABLISHMENTS BY SIZE OF ESTABLISHMENT (NUMBER OF PERSONS ENGAGED), AMPHIOE AND TAMBON (Cont.)

อำเภอ/ตำบล	ขนาดของสถานประกอบการ (จำนวนคนทำงาน)											Amphioe/Tambon		
	Size of establishment (Number of persons engaged)													
	จำนวน คนทำงาน Number of persons engaged	1 - 5	6 - 10	11 - 15	16 - 20	21 - 25	26 - 30	31 - 50	51 - 100	101 - 200	> 200			
ตำบลเทพราช	242	222	20	-	-	-	-	-	-	-	-	-	-	TambonTheppharat
ตำบลชานมัย	497	188	12	45	-	-	-	252	-	-	-	-	-	TambonKhao Noi
ตำบลทุ่งไผ่	579	436	69	23	16	-	-	35	-	-	-	-	-	TambonThung Sai
อำเภอขอม	3,300	2,178	491	160	73	68	58	181	91	-	-	-	-	AmphoeKhanom
ตำบลขอม	1,943	1,211	254	99	36	45	58	149	91	-	-	-	-	TambonKhanom
ตำบลควนทอง	721	535	113	22	19	-	-	32	-	-	-	-	-	TambonKhuang Thong
ตำบลห้วยเมียน	636	432	124	39	18	23	-	-	-	-	-	-	-	TambonThong Nian
อำเภอหัวไทร	3,402	2,509	380	172	33	21	114	65	-	108	-	-	-	AmphoeHua Sai
ตำบลหัวไทร	1,010	875	73	62	-	-	-	-	-	-	-	-	-	TambonHua Sai
ตำบลหน้าสวน	569	393	104	40	-	-	-	32	-	-	-	-	-	TambonNa Saton
ตำบลทรายขาว	577	279	54	22	-	-	114	-	-	108	-	-	-	TambonSai Khao
ตำบลแหลม	263	172	47	11	-	-	-	33	-	-	-	-	-	TambonLaem
ตำบลเขาพังไกร	216	204	-	12	-	-	-	-	-	-	-	-	-	TambonKhao Phang Krai
ตำบลบ้านราม	99	86	-	13	-	-	-	-	-	-	-	-	-	TambonBan Ram
ตำบลบางนบ	86	59	27	-	-	-	-	-	-	-	-	-	-	TambonBang Nop
ตำบลท่าขอม	70	57	13	-	-	-	-	-	-	-	-	-	-	TambonTha Som
ตำบลควนชะลิก	205	166	39	-	-	-	-	-	-	-	-	-	-	TambonKhuang Chalik
ตำบลรามแก้ว	35	35	-	-	-	-	-	-	-	-	-	-	-	TambonRam Kao
ตำบลเกาะเพชร	272	183	23	12	33	21	-	-	-	-	-	-	-	TambonKo Phet
อำเภอปากซัน	3,015	1,879	230	183	33	-	-	-	138	552	-	-	-	AmphoeBang Khan
ตำบลบางชัน	810	439	33	75	-	-	-	-	63	200	-	-	-	TambonBang Khan
ตำบลบ้านสำราญ	1,274	929	171	82	17	-	-	-	75	-	-	-	-	TambonBan Lam Nao
ตำบลวังหิน	534	298	20	13	16	-	-	-	-	187	-	-	-	TambonWang Hin
ตำบลบ้านนิคม	397	213	6	13	-	-	-	-	-	165	-	-	-	TambonBan Nikhom
อำเภอท้ายพรหม	2,076	808	90	48	-	-	-	40	216	171	703	-	-	AmphoeTham Phannara
ตำบลท้ายพรหม	601	432	70	23	-	-	-	-	76	-	-	-	-	TambonTham Phannara
ตำบลคลองเส	180	166	-	14	-	-	-	-	-	-	-	-	-	TambonKhlung Se
ตำบลคูเตี	1,295	210	20	11	-	-	-	40	140	171	703	-	-	TambonDusit
อำเภอชุมพวง	1,254	980	98	71	-	21	84	-	-	-	-	-	-	AmphoeChulabhorn
ตำบลบ้านความุด	88	53	21	14	-	-	-	-	-	-	-	-	-	TambonBan Khuang Mut
ตำบลบ้านชะอวด	95	95	-	-	-	-	-	-	-	-	-	-	-	TambonBan Cha-uat
ตำบลควนหนองงูเห่า	68	68	-	-	-	-	-	-	-	-	-	-	-	TambonKhuang Nong Khwa
ตำบลทุ่งโพธิ์	370	280	41	22	-	-	27	-	-	-	-	-	-	TambonThung Pho
ตำบลนาบุญ	319	239	8	24	-	21	27	-	-	-	-	-	-	TambonNa Mo Bun
ตำบลสามตำบล	314	245	28	11	-	-	30	-	-	-	-	-	-	TambonSam Tambon

ตาราง 6 จำนวนคนทำงานในสถานประกอบการ จำนวนตามขนาดของสถานประกอบการ (จำนวนคนทำงาน) อำเภอและตำบล (ต่อ)
TABLE 6 NUMBER OF PERSONS ENGAGED IN ESTABLISHMENTS BY SIZE OF ESTABLISHMENT (NUMBER OF PERSONS ENGAGED), AMPHOE AND TAMBON (Cont.)

อำเภอ/ตำบล	จำนวน คนทำงาน Number of persons engaged	ขนาดของสถานประกอบการ (จำนวนคนทำงาน) Size of establishment (Number of persons engaged)											Amphoe/Tambon
		1 - 5	6 - 10	11- 15	16 -20	21 - 25	26 - 30	31 - 50	51 - 100	101 - 200	> 200		
อำเภอพระพรหม	3,267	1,953	279	251	68	133	52	123	260	148	-	-	AmphoePhra Phrom
ตำบลนาพู่	763	422	65	47	33	22	26	-	-	148	-	-	TambonNa Phru
ตำบลนาตาล	891	473	61	100	35	47	-	123	52	-	-	-	TambonNa San
ตำบลห้วยสำราญ	728	492	70	12	-	42	26	-	86	-	-	-	TambonThai Samphao
ตำบลช้างซ้าย	885	566	83	92	-	22	-	-	122	-	-	-	TambonChang Sai
อำเภอนงนพิตำ	1,556	1,269	136	33	16	-	-	45	57	-	-	-	AmphoeNopphitam
ตำบลนบพิตำ	443	361	25	-	-	-	-	-	57	-	-	-	Tambon Nopphitam
ตำบลกรงจิง	282	269	13	-	-	-	-	-	-	-	-	-	TambonKrung Ching
ตำบลกะหรอ	332	272	33	11	16	-	-	-	-	-	-	-	TambonKriao
ตำบลนาหวาง	499	367	65	22	-	-	-	45	-	-	-	-	TambonNa Reng
อำเภอช้างกลาง	1,735	1,280	144	37	16	-	27	107	-	124	-	-	AmphoeChang Klang
ตำบลช้างกลาง	1,029	707	101	25	-	-	-	72	-	124	-	-	TambonChang Klang
ตำบลห้วยลึกช้าง	450	389	26	-	-	-	-	35	-	-	-	-	TambonLak Chang
ตำบลสวนขัน	256	184	17	12	16	-	27	-	-	-	-	-	TambonSuan Khan
อำเภอเฉลิมพระเกียรติ	1,414	1,227	108	58	-	21	-	-	-	-	-	-	AmphoeChaloem Phra Kiat
ตำบลเชียรเขา	285	227	14	23	-	21	-	-	-	-	-	-	TambonChain Khao
ตำบลดอนตรอ	311	287	24	-	-	-	-	-	-	-	-	-	TambonDon Tro
ตำบลสวนหลวง	527	455	37	35	-	-	-	-	-	-	-	-	TambonSuan Luang
ตำบลทางพูน	291	258	33	-	-	-	-	-	-	-	-	-	TambonThang Phun

ที่มา : สำนักงานอุตสาหกรรม พ.ศ. 2560 (ข้อมูลพื้นฐาน) จังหวัด นครศรีธรรมราช สำนักงานสถิติแห่งชาติ กระทรวงดิจิทัลเพื่อเศรษฐกิจและสังคม

Source : The 2017 Industrial Census (Basic Information), Nakhon Si Thammarat Province, National Statistical Office, Ministry of Digital Economy and Society

ตาราง 7 จำนวนสถานประกอบการ จำแนกตามขนาดของสถานประกอบการ (จำนวนลูกจ้าง) อำเภอและตำบล
TABLE 7 NUMBER OF ESTABLISHMENTS BY SIZE OF ESTABLISHMENT (NUMBER OF EMPLOYEES), AMPHOE AND TAMBON

อำเภอ/ตำบล	จำนวน สถานประกอบการ	ขนาดของสถานประกอบการ (จำนวนลูกจ้าง) Size of establishment (Number of employees)											Amphoe/Tambon
		ไม่มี											
		1 - 5	6 - 10	11-15	16 - 20	21 - 25	26 - 30	31 - 50	51 - 100	101 - 200	> 200	No	
จังหวัดนครราชสีมา	47,592	7,819	1,126	304	133	74	59	90	68	31	23	37,865	Nakhon Si Thammarat
อำเภอเมืองนครราชสีมา	10,886	2,462	108	58	34	25	25	27	20	9	7	7,778	Amphoe/Mueang Nakhon Si Thammarat
ตำบลในเมือง	2,364	87	26	14	13	5	5	8	6	3	3	1,609	TambonNai Mueang
ตำบลทั่ววัง	1,118	328	43	22	8	9	3	1	2	2	2	698	TambonTha Wang
ตำบลคลัง	1,472	497	62	18	5	8	8	3	2	2	-	870	TambonKhang
ตำบลท่าไร่	185	4	-	1	-	-	-	-	-	-	-	165	TambonTha Rai
ตำบลปากนคร	380	87	17	8	3	1	1	3	1	-	-	260	TambonPak Nakhon
ตำบลนาทราย	158	15	1	-	2	-	-	-	-	-	1	139	TambonNa Sai
ตำบลกำแพงเขา	214	18	2	1	-	-	-	-	-	-	-	193	TambonKamphaeng Sao
ตำบลไชยมนตรี	133	14	-	-	-	1	2	-	1	-	-	115	TambonChai Montri
ตำบลมะม่วงสองต้น	95	10	1	-	-	-	-	-	-	-	-	84	TambonMamuang Song Ton
ตำบลนาเคียน	402	61	11	2	1	4	1	2	1	-	-	319	TambonNa Khian
ตำบลท่าวี	529	45	5	2	1	-	-	-	1	-	-	475	TambonTha Nigo
ตำบลโพธิ์เสด็จ	1,694	490	66	8	15	1	3	5	4	2	1	1,099	TambonPho Sadet
ตำบลบงจาก	279	34	6	1	-	-	-	-	-	-	-	238	TambonBang Chak
ตำบลปากพูน	979	155	34	16	7	1	2	4	1	-	-	759	TambonPak Phun
ตำบลท่าซึก	195	21	5	1	-	-	-	1	-	-	-	167	TambonTha Sak
ตำบลท่าเรือ	689	82	14	3	1	-	-	-	1	-	-	588	TambonTha Ruea
อำเภอพรหมคีรี	1,162	170	21	2	3	-	1	2	-	2	-	961	AmphoePhrom Khiri
ตำบลพรหมโสภา	418	97	4	-	2	-	1	-	-	-	-	314	TambonPhrom Lok
ตำบลบ้านเกาะ	122	21	2	-	-	-	-	1	-	1	-	97	TambonBan Ko
ตำบลอับคีรี	160	15	5	-	-	-	-	-	-	1	-	139	TambonIn Khiri
ตำบลทอนหงส์	350	31	9	2	1	-	-	1	-	-	-	306	TambonThon Hong
ตำบลนาเรียง	112	6	1	-	-	-	-	-	-	-	-	105	TambonNa Rieng
อำเภอลานสกา	1,250	197	22	6	3	1	1	1	1	-	-	1,018	AmphoeLan Saka
ตำบลเขาแก้ว	293	54	6	-	-	1	-	-	1	-	-	231	TambonKhaeo Kaeo
ตำบลลานสกา	124	9	2	1	-	-	-	-	-	-	-	112	TambonLan Saka
ตำบลท่าดี	245	45	5	-	1	-	-	1	-	-	-	193	TambonTha Di
ตำบลกิโล	313	46	5	3	2	-	1	-	-	-	-	256	TambonKam Lon
ตำบลขุนทะเล	275	43	4	2	-	-	-	-	-	-	-	226	TambonKhun Thale

ตาราง 7 จำนวนสถานประกอบการ จำแนกตามขนาดของสถานประกอบการ (จำนวนลูกจ้าง อำเภอและตำบล (ต่อ)
TABLE 7 NUMBER OF ESTABLISHMENTS BY SIZE OF ESTABLISHMENT (NUMBER OF EMPLOYEES), AMPHOE AND TAMBON (Cont.)

อำเภอ/ตำบล	จำนวน สถานประกอบการ	ขนาดของสถานประกอบการ (จำนวนลูกจ้าง) Size of establishment (Number of employees)											Amphoe/Tambon
		ไม่มี											
		1 - 5	6 - 10	11-15	16 - 20	21 - 25	26 - 30	31 - 50	51 - 100	101 - 200	> 200	No	
อำเภออ่าว	2,348	338	38	6	1	1	3	4	5	2	2	1,948	AmphoeChawang
ตำบลขวาง	308	50	-	2	1	-	-	-	-	1	-	254	TambonChawang
ตำบลละฮอย	302	19	8	1	-	-	-	-	-	-	-	274	TambonLa-ai
ตำบลนาแว	163	9	1	-	-	-	-	-	2	1	-	150	TambonNa Wae
ตำบลไม้เรียง	281	33	3	1	-	1	1	1	2	-	-	239	TambonMai Riang
ตำบลกะเนียด	134	11	1	-	-	-	-	-	-	-	1	121	TambonKabat
ตำบลนากะชะ	105	10	2	-	-	-	-	-	-	-	-	93	TambonNa Kacha
ตำบลหัวมกริก	223	24	3	-	-	-	-	-	-	1	-	195	TambonHuai Prik
ตำบลไสหร้า	218	28	5	-	-	-	-	-	1	-	1	183	TambonSai Ra
ตำบลนาเขื่อง	70	6	1	-	-	-	-	-	-	-	-	63	TambonNa Khaliang
ตำบลจันดี	544	148	14	2	-	1	3	-	-	-	-	376	TambonChan Di
อำเภอพิบูล	831	91	14	2	4	1	-	-	-	-	1	718	AmphoePhipun
ตำบลพิบูล	210	26	1	1	1	-	-	-	-	-	-	181	TambonPhipun
ตำบลกะทูน	129	19	5	-	2	-	-	-	-	-	-	103	TambonKathun
ตำบลเทพระ	213	29	3	1	1	-	-	-	-	-	-	179	TambonKhao Phra
ตำบลยางค้อม	183	11	3	-	-	1	-	-	-	-	1	167	TambonYang Khom
ตำบลควนกลาง	96	6	2	-	-	-	-	-	-	-	-	88	TambonKhuang Klang
อำเภอเชียรใหญ่	1,069	125	19	2	1	-	3	-	-	-	-	919	AmphoeChian Yai
ตำบลเชียรใหญ่	182	16	2	1	-	-	-	-	-	-	-	163	TambonChian Yai
ตำบลท่าขนาน	38	-	1	-	-	-	-	-	-	-	-	37	TambonTha Khanan
ตำบลบ้านกลาง	17	-	-	-	-	-	-	-	-	-	-	17	TambonBan Klang
ตำบลบ้านเนิน	32	2	-	-	-	-	-	-	-	-	-	30	TambonBan Noen
ตำบลไสหมก	71	6	2	-	-	-	-	-	-	-	-	63	TambonSai Mak
ตำบลห้องลำเจียก	66	8	1	-	-	-	-	-	-	-	-	57	TambonThong Lamchiak
ตำบลเสด็จ	73	1	1	-	-	-	-	-	-	-	-	71	TambonSuea Hueng
ตำบลการะเกด	153	21	5	-	-	-	-	-	-	-	-	127	TambonKaraket
ตำบลเทพระบาท	149	14	4	-	-	-	-	-	-	-	-	131	TambonKhao Phra Bat
ตำบลแม่เจ้าอยู่หัว	288	57	3	1	1	-	3	-	-	-	-	223	TambonMae Chao Yu Hua

ตาราง 7 จำนวนสถานประกอบการ จำนวนคนงานของสถานประกอบการ (จำนวนลูกจ้าง) อำเภอและตำบล (ต่อ)
TABLE 7 NUMBER OF ESTABLISHMENTS BY SIZE OF ESTABLISHMENT (NUMBER OF EMPLOYEES), AMPHOE AND TAMBON (Cont.)

อำเภอ/ตำบล	จำนวน สถานประกอบการ	ขนาดของสถานประกอบการ (จำนวนลูกจ้าง) Size of establishment (Number of employees)											Amphoe/Tambon
		มี										ไม่มี No	
		1 - 5	6 - 10	11-15	16 - 20	21 - 25	26 - 30	31 - 50	51 - 100	101 - 200	> 200		
อำเภอชะอวด	2,277	260	35	15	1	1	4	4	3	1	-	1,953	AmphoeCha-uat
ตำบลชะอวด	571	108	11	4	-	-	1	-	-	-	-	447	TambonCha-uat
ตำบลท่าเสม็ด	106	6	-	-	-	1	-	-	-	-	-	99	TambonTha Samet
ตำบลท่าประจักษ์	271	51	10	6	-	2	2	-	-	-	-	200	TambonTha Pracha
ตำบลเคร็ง	204	7	-	-	-	-	-	-	-	-	-	197	TambonKheang
ตำบลวังยาง	209	18	-	1	-	-	1	2	-	-	-	187	TambonWang Ang
ตำบลบ้านตุ่ม	124	10	2	1	-	-	-	-	-	-	-	111	TambonBan Tun
ตำบลเขื่อนหาด	115	5	2	-	1	1	-	1	-	-	-	104	TambonKhon Hat
ตำบลเกาะจันทร์	195	21	3	-	-	-	-	-	-	-	-	171	TambonKo Khan
ตำบลควนหนองหงษ์	210	24	2	1	-	-	-	-	-	1	-	182	TambonKhuang Nong Hong
ตำบลเขาพระทอง	147	3	4	1	-	-	-	-	-	-	-	139	TambonKha Phra Thong
ตำบลนางหลง	125	7	1	1	-	-	-	-	-	-	-	116	TambonNang Long
อำเภอทาดลา	3,202	561	84	18	4	1	2	2	1	-	-	2,529	AmphoeTha Sala
ตำบลท่าศาลา	1,398	347	39	10	3	1	1	-	1	-	-	996	TambonTha Sala
ตำบลถลาง	255	25	6	-	-	-	-	-	-	-	-	224	TambonKlai
ตำบลท่าซัน	294	43	9	2	1	-	-	2	-	-	-	237	TambonTha Khuen
ตำบลหัวตะพาน	109	8	1	-	-	-	-	-	-	-	-	100	TambonHua Taphan
ตำบลสระแก้ว	235	29	3	1	-	-	-	-	-	-	-	202	TambonSa Kaeo
ตำบลโมคลาน	293	39	15	1	-	-	-	-	-	-	-	238	TambonMok Lan
ตำบลโพธิ์รี	157	18	4	1	-	-	1	-	-	-	-	133	TambonThai Buri
ตำบลดอนตะโก	106	10	3	1	-	-	-	-	-	-	-	92	TambonDon Tako
ตำบลดงลิ้น	151	12	2	2	-	-	-	-	-	-	-	135	TambonTaling Chan
ตำบลโพธิ์ทอง	204	30	2	-	-	-	-	-	-	-	-	172	TambonPho Thong
อำเภอทุ่งสง	5,592	1,035	167	45	25	21	12	16	14	6	5	4,246	AmphoeThung Song
ตำบลปากแพรง	1,631	366	55	15	7	5	2	1	4	-	1	1,175	TambonPak Phraek
ตำบลชะมาย	895	255	46	13	6	6	5	6	6	3	-	549	TambonChamai
ตำบลหนองหงส์	404	90	18	5	4	2	1	1	-	-	1	282	TambonNong Hong
ตำบลควนกรด	350	55	12	4	1	-	1	-	-	-	-	277	TambonKhuang Krot
ตำบลนาไม้ไผ่	205	14	1	-	1	-	-	-	-	-	-	189	TambonNa Mai Phai
ตำบลนาหลวงเสน	149	13	-	-	-	1	-	-	-	-	-	135	TambonNa Luang Sen

ตาราง 7 จำนวนสถานประกอบการ จำแนกตามขนาดของสถานประกอบการ (จำนวนลูกจ้าง) อำเภอและตำบล (ต่อ)
TABLE 7 NUMBER OF ESTABLISHMENTS BY SIZE OF ESTABLISHMENT (NUMBER OF EMPLOYEES), AMPHOE AND TAMBON (Cont.)

อำเภอ/ตำบล	จำนวน สถานประกอบการ	ขนาดของสถานประกอบการ (จำนวนลูกจ้าง) Size of establishment (Number of employees)											Amphoe/Tambon			
		ไม่มี														
		1 - 5	6 - 10	11-15	16 - 20	21 - 25	26 - 30	31 - 50	51 - 100	101 - 200	> 200	No				
ตำบลเขาไร่	250	14	2	-	-	-	-	-	-	-	-	-	-	-	234	TambonKhao Ro
ตำบลกะปาง	363	73	7	3	1	1	-	-	-	-	-	1	-	-	277	TambonKpang
ตำบลห้วยวัง	445	59	14	1	3	1	-	-	-	-	-	2	2	-	362	TambonThi Wang
ตำบลน้ำตก	94	9	2	-	-	-	-	-	-	1	1	-	-	-	80	TambonNam Tok
ตำบลลำใหญ่	372	48	5	2	2	2	2	1	1	1	-	3	-	-	306	TambonTham Yai
ตำบลนาโพธิ์	165	23	3	1	-	3	1	4	1	-	-	-	-	-	130	TambonNa Pho
ตำบลเขาขาว	269	16	2	1	-	-	-	-	-	-	-	-	-	-	250	TambonKhao Khao
อำเภอหนองบอน	702	96	15	4	-	2	-	3	1	3	1	1	1	1	577	AmphoeNa Bon
ตำบลนาบอน	320	56	1	3	3	1	-	3	2	1	-	1	-	-	253	TambonNa Bon
ตำบลทุ่งสง	203	23	6	1	-	-	-	-	-	-	-	1	-	-	172	TambonThung Song
ตำบลแก้วแสน	179	17	8	-	-	1	-	-	-	1	-	-	1	-	152	TambonKaeo Saen
อำเภอทุ่งใหญ่	2,264	297	31	10	4	1	4	1	3	5	1	3	1	3	1,909	AmphoeThung Yai
ตำบลท่ายาง	808	176	13	5	2	1	1	1	1	1	-	-	-	-	609	TambonTha Yang
ตำบลทุ่งสัง	164	25	-	-	-	-	-	-	-	-	-	-	-	-	137	TambonThung Sang
ตำบลทุ่งใหญ่	199	7	2	1	-	-	-	1	1	-	-	-	-	-	188	TambonThung Yai
ตำบลกะเหรี่ยง	188	10	2	-	1	-	1	1	1	-	-	2	-	-	172	TambonKurae
ตำบลปริก	333	33	7	3	1	-	1	-	-	1	-	-	1	-	287	TambonPrik
ตำบลบางรูป	271	28	6	-	-	-	-	-	-	-	-	1	-	-	236	TambonBang Rup
ตำบลกรงหิน	301	18	1	1	-	-	-	-	-	1	-	-	-	-	280	TambonKung Yan
อำเภอป่าแพ่ง	2,451	343	39	12	1	3	2	3	3	2	2	2	2	2	2,044	AmphoePak Phanang
ตำบลปากแพ่ง	573	115	12	3	1	-	1	1	1	1	2	1	1	1	437	TambonPak Phanang
ตำบลคลองน้อย	171	27	5	-	-	1	-	-	-	-	-	-	-	-	138	TambonKlong Noi
ตำบลป่าไร่	75	-	2	-	-	-	-	-	-	-	-	-	-	-	73	TambonPa Rakam
ตำบลชะเมา	66	7	1	2	-	1	-	-	-	-	-	-	-	-	55	TambonCha-mao
ตำบลคลองกระบือ	128	12	1	1	-	-	-	-	-	-	-	-	-	-	114	TambonKlong Krabue
ตำบลเกาะหวาด	76	6	3	-	-	-	-	-	-	-	-	-	-	-	67	TambonKo Thuat
ตำบลบ้านใหม่	48	4	-	-	-	-	-	-	-	-	-	-	-	-	44	TambonBan Mai
ตำบลสูงสิง	165	39	4	-	-	-	-	-	-	-	-	-	-	-	122	TambonHu Long
ตำบลหนองตะลุงทุก	44	2	-	-	-	-	-	-	-	-	-	-	-	-	42	TambonLaem Talumphuk
ตำบลปากแพ่งฝั่งตะวันออก	187	31	3	1	-	-	-	-	-	-	-	1	-	1	151	TambonPak Phanang Fang Tawan Tok

ตาราง 7 จำนวนสถานประกอบการ จำแนกตามขนาดของสถานประกอบการ (จำนวนลูกจ้าง อำเภอและตำบล (ต่อ)
TABLE 7 NUMBER OF ESTABLISHMENTS BY SIZE OF ESTABLISHMENT (NUMBER OF EMPLOYEES), AMPHOE AND TAMBON (Cont.)

อำเภอ/ตำบล	จำนวน สถานประกอบการ	ขนาดของสถานประกอบการ (จำนวนลูกจ้าง) Size of establishment (Number of employees)											Amphoe/Tambon			
		ไม่มี														
		1 - 5	6 - 10	11-15	16 - 20	21 - 25	26 - 30	31 - 50	51 - 100	101 - 200	> 200	No				
ตำบลบางศาลา	25	2	-	-	-	-	-	-	-	-	-	-	-	-	23	TambonBang Sala
ตำบลบางพระ	158	39	4	1	-	1	-	-	-	-	-	-	-	-	113	TambonBang Phra
ตำบลบางปะกง	20	1	-	-	-	-	-	-	-	-	-	-	-	-	19	TambonBang Taphong
ตำบลปากน้ำฝั่งตะวันออก	216	34	2	-	-	-	-	-	-	-	-	-	-	-	180	TambonPak Phanang Fang Tawan Ok
ตำบลบ้านแพ้ว	100	7	1	1	-	-	-	-	-	-	-	-	-	-	91	TambonBan Phoeng
ตำบลท่าพระยา	82	4	-	-	-	-	1	-	-	-	-	-	-	-	77	TambonTha Phaya
ตำบลปากแพรก	57	5	-	-	-	-	-	-	1	-	-	-	-	-	51	TambonPak Phraek
ตำบลขนานนาก	260	8	1	3	-	-	-	-	-	-	-	-	-	-	247	TambonKhanap Nak
อำเภอธวัชบุรี	2,286	291	39	11	5	-	1	3	1	-	1	-	1	1,934	AmphoeRon Phibun	
ตำบลรัตนบุรี	860	148	18	4	3	-	-	3	1	-	-	-	-	683	TambonRon Phibun	
ตำบลหินตก	587	77	8	3	2	-	-	-	-	-	-	-	-	497	TambonHin Tok	
ตำบลเสาชิง	227	16	6	3	-	-	1	-	-	-	-	-	-	201	TambonSao Thong	
ตำบลความถน	107	15	2	-	-	-	-	-	-	-	-	-	-	90	TambonKhuang Koei	
ตำบลความพั่ง	276	24	3	1	-	-	-	-	-	-	-	-	1	247	TambonKhuang Phang	
ตำบลความงุ่ม	229	11	2	-	-	-	-	-	-	-	-	-	-	216	TambonKhuang Chum	
อำเภอศีขร	2,571	429	68	20	12	-	1	5	7	-	1	-	-	2,029	AmphoeSichon	
ตำบลสิงห์	783	225	25	9	8	-	1	3	2	-	-	-	-	510	TambonSichon	
ตำบลทุ่งปราง	267	49	9	7	2	-	-	-	2	-	-	-	-	198	TambonThung Prang	
ตำบลคลอง	161	10	7	-	-	-	-	-	-	-	-	-	-	144	TambonChalong	
ตำบลเสภา	412	64	10	-	2	-	-	1	-	-	-	-	-	335	TambonSao Phao	
ตำบลปลื้ม	213	10	7	1	-	-	-	-	-	-	-	-	-	195	TambonPlian	
ตำบลสี่ขีด	170	25	1	-	-	-	-	-	-	-	-	-	-	144	TambonSi Khit	
ตำบลเทพราช	168	4	1	-	-	-	-	-	-	-	-	-	-	163	TambonTheppharat	
ตำบลเขาน้อย	134	11	3	1	-	-	-	-	-	3	-	-	-	116	TambonKhao Noi	
ตำบลทุ่งไต้	263	31	5	2	-	-	-	1	-	-	-	-	-	224	TambonThung Sai	
อำเภอหนอง	1,265	246	38	9	4	1	2	4	-	-	-	-	-	961	AmphoeKhanom	
ตำบลหนอง	672	162	17	6	2	1	2	3	-	-	-	-	-	479	TambonKhanom	
ตำบลความทอง	336	35	12	-	1	-	-	1	-	-	-	-	-	287	TambonKhuang Thong	
ตำบลทองเนี้ยว	257	49	9	3	1	-	-	-	-	-	-	-	-	195	TambonThong Nian	

ตาราง 7 จำนวนสถานประกอบการ จำแนกตามขนาดของสถานประกอบการ (จำนวนลูกจ้าง) อำเภอและตำบล (ต่อ)
TABLE 7 NUMBER OF ESTABLISHMENTS BY SIZE OF ESTABLISHMENT (NUMBER OF EMPLOYEES), AMPHOE AND TAMBON (Cont.)

อำเภอ/ตำบล	จำนวน สถานประกอบการ	ขนาดของสถานประกอบการ (จำนวนลูกจ้าง) Size of establishment (Number of employees)											อำเภอ/Tambon	
		ไม่มี												
		1 - 5	6 - 10	11 - 15	16 - 20	21 - 25	26 - 30	31 - 50	51 - 100	101 - 200	> 200	No		
อำเภอหัวไทร	1,544	190	32	8	-	2	4	1	-	1	-	-	1,306	AmphoeHua Sai
ตำบลหัวไทร	500	87	9	2	-	-	-	-	-	-	-	-	402	TambonHua Sai
ตำบลหน้าดิน	231	35	6	3	-	-	1	-	-	-	-	-	186	TambonNa Saton
ตำบลทรายขาว	181	25	6	-	-	1	3	-	-	1	-	-	145	TambonSai Khao
ตำบลแหลม	119	13	3	-	-	-	-	1	-	-	-	-	102	TambonLaem
ตำบลเข่งพังไกร	132	5	-	-	-	-	-	-	-	-	-	-	127	TambonKhao Phang Krai
ตำบลบ้านราม	50	1	-	1	-	-	-	-	-	-	-	-	48	TambonBan Ram
ตำบลบางนบ	41	3	3	-	-	-	-	-	-	-	-	-	35	TambonBang Nop
ตำบลท่าขอม	43	3	-	-	-	-	-	-	-	-	-	-	40	TambonTha Som
ตำบลควนชะลิก	105	5	3	-	-	-	-	-	-	-	-	-	97	TambonKhuan Chalik
ตำบลรามแก้ว	23	2	-	-	-	-	-	-	-	-	-	-	21	TambonRam Kao
ตำบลเกาะเพชร	119	11	2	2	-	1	-	-	-	-	-	-	103	TambonKo Phet
อำเภอบางขัน	1,161	139	20	6	-	-	-	-	2	3	-	-	991	AmphoeBang Khan
ตำบลบางขัน	264	28	3	1	-	-	-	-	1	1	-	-	230	TambonBang Khan
ตำบลบ้านลำขาว	533	94	14	3	-	-	-	-	1	-	-	-	421	TambonBan Lam Nao
ตำบลวังหิน	215	14	2	1	-	-	-	-	-	1	-	-	197	TambonWang Hin
ตำบลบ้านนิคม	149	3	1	1	-	-	-	-	-	1	-	-	143	TambonBan Nikhom
อำเภอเจ้าพระยาราม	511	58	10	1	-	-	-	1	2	1	1	-	437	AmphoeTham Phannara
ตำบลเจ้าพระยาราม	263	41	8	1	-	-	-	-	-	-	-	-	213	TambonTham Phannara
ตำบลคลองเต	101	4	1	-	-	-	-	-	-	-	-	-	96	TambonKlong Se
ตำบลตุสิต	147	13	1	-	-	-	-	1	2	1	1	-	128	TambonDusit
อำเภอจุฬาภรณ์	645	61	11	3	1	2	-	-	-	-	-	-	567	AmphoeChulabhorn
ตำบลบ้านควนมุด	35	4	2	1	-	-	-	-	-	-	-	-	28	TambonBan Khuan Mut
ตำบลบ้านชะอวด	57	2	-	-	-	-	-	-	-	-	-	-	55	TambonBan Cha-uat
ตำบลควนหนองคว่ำ	60	1	-	-	-	-	-	-	-	-	-	-	59	TambonKhuan Nong Khwa
ตำบลทุ่งโพธิ์	176	22	6	-	-	1	-	-	-	-	-	-	147	TambonThung Pho
ตำบลนาหนองพยุ	150	16	1	2	1	1	-	-	-	-	-	-	129	TambonNa Mo Bun
ตำบลสามตำบล	167	16	2	-	-	-	-	-	-	-	-	-	149	TambonSam Tambon

ตาราง 7 จำนวนสถานประกอบการ จำแนกตามขนาดของสถานประกอบการ (จำนวนลูกจ้าง) อำเภอและตำบล (ต่อ)
TABLE 7 NUMBER OF ESTABLISHMENTS BY SIZE OF ESTABLISHMENT (NUMBER OF EMPLOYEES), AMPHOE AND TAMBON (Cont.)

อำเภอ/ตำบล	จำนวน สถานประกอบการ	ขนาดของสถานประกอบการ (จำนวนลูกจ้าง) Size of establishment (Number of employees)											อำเภอ/Tambon	
		ไม่มี												
		1 - 5	6 - 10	11-15	16 - 20	21 - 25	26 - 30	31 - 50	51 - 100	101 - 200	> 200	No		
อำเภอพรหม	1,267	163	31	11	5	2	1	4	3	1	-	-	1,046	AmphoePhra Phrom
ตำบลนาพู่	295	42	5	2	1	1	1	-	-	1	-	-	242	TambonNa Phu
ตำบลนาสาร	290	45	9	5	2	-	4	-	-	-	-	-	225	TambonNa San
ตำบลท้ายสำเภา	292	45	5	-	1	1	-	-	1	-	-	-	239	TambonThai Samphao
ตำบลช้างซ้าย	390	31	12	4	1	-	-	-	2	-	-	-	340	TambonChang Sai
อำเภอหนองบัว	780	93	10	2	-	-	1	1	1	-	-	-	673	AmphoeNopphitam
ตำบลนาพิดำ	230	33	2	-	-	-	-	-	1	-	-	-	194	Tambon Nopphitam
ตำบลกรุงชิง	160	13	1	-	-	-	-	-	-	-	-	-	146	TambonKiung Ching
ตำบลกะหรอ	159	19	1	2	-	-	-	-	-	-	-	-	137	TambonKraro
ตำบลนาแรม	231	28	6	-	-	-	1	-	-	-	-	-	196	TambonNa Reng
อำเภอช้างกลาง	753	89	14	2	-	1	-	3	-	1	-	-	643	AmphoeChang Klang
ตำบลช้างกลาง	405	55	11	1	-	-	-	2	-	1	-	-	335	TambonChang Klang
ตำบลหลักช้าง	230	29	2	-	-	-	-	1	-	-	-	-	198	TambonLak Chang
ตำบลสวนขัน	118	5	1	1	-	1	-	-	-	-	-	-	110	TambonSuan Khan
อำเภอเฉลิมพระเกียรติ	775	85	10	1	1	-	-	-	-	-	-	-	678	AmphoeChaloern Phra Kiat
ตำบลเชียรเข่า	149	12	2	-	1	-	-	-	-	-	-	-	134	TambonChain Khao
ตำบลดอนตรอ	178	25	1	-	-	-	-	-	-	-	-	-	152	TambonDon Tro
ตำบลสวนหลวง	287	34	4	1	-	-	-	-	-	-	-	-	248	TambonSuan Luang
ตำบลทางพูน	161	14	3	-	-	-	-	-	-	-	-	-	144	TambonThang Phun

ที่มา : สำนักงานอุตสาหกรรม พ.ศ. 2560 (ข้อมูลพื้นฐาน) จังหวัด นครศรีธรรมราช สำนักงานสถิติแห่งชาติ กระทรวงดิจิทัลเพื่อเศรษฐกิจและสังคม
Source : The 2017 Industrial Census (Basic Information), Nakhon Si Thammarat Province, National Statistical Office, Ministry of Digital Economy and Society.

ตาราง 8 จำนวนลูกจ้างในสถานประกอบการ จำแนกตามขนาดของสถานประกอบการ (จำนวนคนทำงาน) อำเภอและตำบล (ต่อ)
TABLE 8 NUMBER OF EMPLOYEES IN ESTABLISHMENTS BY SIZE OF ESTABLISHMENT (NUMBER OF PERSONS ENGAGED), AMPHIOE AND TAMBON (Cont.)

อำเภอ/ตำบล	จำนวน ลูกจ้าง Number of employees	ขนาดของสถานประกอบการ (จำนวนคนทำงาน) Size of establishment (Number of persons engaged)											Amphoe/Tambon
		1 - 5	6 - 10	11 - 15	16 - 20	21 - 25	26 - 30	31 - 50	51 - 100	101 - 200	> 200		
		ตำบลนาแว	313	10	23	-	-	-	-	-	155	125	
ตำบลไม้เรียง	367	39	28	22	-	21	-	182	-	-	-	TambonMai Rieng	
ตำบลเกาะปึก	255	17	7	-	-	-	-	-	-	231	-	TambonKabat	
ตำบลเกาะชะ	38	15	23	-	-	-	-	-	-	-	-	TambonKa Kacha	
ตำบลห้วยบึก	103	41	36	-	-	-	26	-	-	-	-	TambonHuai Bui	
ตำบลไทรหว่า	500	51	40	10	-	-	-	69	-	330	-	TambonSai Ra	
ตำบลเกาะช้าง	25	18	7	-	-	-	-	-	-	-	-	TambonKa Khaliang	
ตำบลจันดี	603	238	170	42	-	-	-	153	-	-	-	TambonChan Di	
อำเภอพิปูน	613	145	121	44	74	-	25	-	-	204	-	AmphoePhipun	
ตำบลพิปูน	95	43	21	11	20	-	-	-	-	-	-	TambonPhipun	
ตำบลชะปูน	109	29	24	20	36	-	-	-	-	-	-	TambonKathun	
ตำบลเขาพระ	112	52	29	13	18	-	-	-	-	-	-	TambonKhae Phra	
ตำบลยางค่อม	272	16	27	-	-	-	25	-	-	204	-	TambonYang Khom	
ตำบลควนกลาง	25	5	20	-	-	-	-	-	-	-	-	TambonKwan Klang	
อำเภอเชียรใหญ่	559	205	151	86	16	-	-	101	-	-	-	AmphoeChian Yai	
ตำบลเชียรใหญ่	62	23	15	24	-	-	-	-	-	-	-	TambonChian Yai	
ตำบลท่าขนาน	7	-	7	-	-	-	-	-	-	-	-	TambonTha Khanan	
ตำบลบ้านกลาง	-	-	-	-	-	-	-	-	-	-	-	TambonBan Klang	
ตำบลบ้านเนิน	5	5	-	-	-	-	-	-	-	-	-	TambonBan Noen	
ตำบลสหนาภ	29	13	6	10	-	-	-	-	-	-	-	TambonSai Mak	
ตำบลห้วยลำเจียก	21	10	11	-	-	-	-	-	-	-	-	TambonThong Lamchiak	
ตำบลเสี้ยว	11	-	11	-	-	-	-	-	-	-	-	TambonSuea Hueng	
ตำบลการะเกด	85	31	24	30	-	-	-	-	-	-	-	TambonKaraket	
ตำบลเขาพระบาท	65	16	39	10	-	-	-	-	-	-	-	TambonKhae Phra Bat	
ตำบลแม่เจ้าอยู่หัว	274	107	38	12	16	-	-	101	-	-	-	TambonMae Chao Yu Hua	
อำเภอชะอวด	1,731	407	301	202	74	44	84	149	225	245	-	AmphoeCha-ua	
ตำบลชะอวด	329	157	86	59	-	-	27	-	-	-	-	TambonCha-ua	
ตำบลท่าเสม็ด	38	7	4	-	-	-	27	-	-	-	-	TambonTha Samet	
ตำบลท่าประจะ	428	76	60	87	45	-	30	80	50	-	-	TambonTha Pracha	
ตำบลศรีรั้ง	17	12	5	-	-	-	-	-	-	-	-	TambonKheang	
ตำบลวังอ่าง	270	44	4	12	-	-	-	35	175	-	-	TambonWang Ang	
ตำบลบ้านตุล	52	14	24	-	14	-	-	-	-	-	-	TambonBan Tun	
ตำบลหนองหาด	208	2	28	-	-	-	44	-	-	100	-	TambonKhon Hat	

ตาราง 8 จำนวนลูกจ้างในสถานประกอบการ จำนวนตามขนาดของสถานประกอบการ (จำนวนคนทำงาน) อำเภอแต่ละตำบล (ต่อ)
 TABLE 8 NUMBER OF EMPLOYEES IN ESTABLISHMENTS BY SIZE OF ESTABLISHMENT (NUMBER OF PERSONS ENGAGED), AMPHIOE AND TAMBON (Cont.)

อำเภอ/ตำบล	จำนวน ลูกจ้าง Number of employees	ขนาดของสถานประกอบการ (จำนวนคนทำงาน) Size of establishment (Number of persons engaged)											Amphoe/Tambon		
		1 - 5	6 - 10	11 - 15	16 - 20	21 - 25	26 - 30	31 - 50	51 - 100	101 - 200	> 200				
		ตำบลเกาะช้าง	76	37	29	10	-	-	-	-	-	-		-	-
ตำบลควนหนองหงษ์	222	40	25	12	-	-	-	-	-	-	-	-	145	-	TambonKhuang Nong Hong
ตำบลเขาทรายธงทอง	49	6	21	22	-	-	-	-	-	-	-	-	-	-	TambonKhao Phra Thong
ตำบลนางหลง	42	12	15	-	15	-	-	-	-	-	-	-	-	-	TambonNang Long
อำเภอท่าศาลา	2,335	951	651	385	117	45	56	78	52	52	-	-	-	-	AmphoeTha Sala
ตำบลท่าศาลา	1,282	580	341	154	102	25	28	-	-	-	-	-	-	-	TambonTha Sala
ตำบลถลาย	105	48	47	10	-	-	-	-	-	-	-	-	-	-	TambonKlai
ตำบลท่าซัน	288	63	78	34	15	20	-	78	-	-	-	-	-	-	TambonTha Khuen
ตำบลวังตะพาน	26	16	-	10	-	-	-	-	-	-	-	-	-	-	TambonHua Taphan
ตำบลสระแก้ว	95	54	27	14	-	-	-	-	-	-	-	-	-	-	TambonSa Kaeo
ตำบลโนนลาน	227	69	76	82	-	-	-	-	-	-	-	-	-	-	TambonMok Lan
ตำบลโพธิ์	105	25	30	22	-	-	28	-	-	-	-	-	-	-	TambonThai Buri
ตำบลดอนตะโก	61	22	27	12	-	-	-	-	-	-	-	-	-	-	TambonDon Tako
ตำบลดงชัน	71	21	13	37	-	-	-	-	-	-	-	-	-	-	TambonTaling Chan
ตำบลโพธิ์ทอง	75	53	12	10	-	-	-	-	-	-	-	-	-	-	TambonPho Thong
อำเภอทุ่งสง	9,576	1,824	1,375	748	622	440	349	678	1,076	800	1,664	-	-	-	AmphoeThung Song
ตำบลปากแพรก	2,277	656	415	280	135	125	51	63	295	-	257	-	-	-	TambonPak Phraek
ตำบลชะมาย	2,707	462	356	246	168	135	140	239	512	449	-	-	-	-	TambonChamai
ตำบลหนองหงส์	807	187	145	68	85	43	26	46	-	-	207	-	-	-	TambonNong Hong
ตำบลควนกรด	311	79	88	53	61	-	-	30	-	-	-	-	-	-	TambonKhuang Krot
ตำบลนาไม้ไผ่	63	22	21	-	-	20	-	-	-	-	-	-	-	-	TambonNa Mai Phai
ตำบลนาหวางเสน	55	12	18	-	-	25	-	-	-	-	-	-	-	-	TambonNa Luang Sen
ตำบลเขาโร	35	22	13	-	-	-	-	-	-	-	-	-	-	-	TambonKhae Ro
ตำบลบึง	492	127	70	33	35	-	25	-	2	-	200	-	-	-	TambonKapaeng
ตำบลวัง	825	102	127	21	57	-	24	63	80	351	-	-	-	-	TambonThi Wang
ตำบลวัดตก	175	17	23	-	-	-	29	49	57	-	-	-	-	-	TambonNam Tok
ตำบลถ้ำใหญ่	1,406	73	45	37	53	47	29	62	60	-	1,000	-	-	-	TambonTham Yai
ตำบลนาโพธิ์	359	43	37	-	13	45	25	126	70	-	-	-	-	-	TambonNa Pho
ตำบลเขาขาว	64	22	17	10	15	-	-	-	-	-	-	-	-	-	TambonKhae Khao
อำเภอนาบอน	1,121	170	104	88	-	44	-	135	236	110	234	-	-	-	AmphoeNa Bon
ตำบลนาบอน	694	96	22	48	-	23	-	135	136	-	234	-	-	-	TambonNa Bon
ตำบลทุ่งสง	213	49	33	31	-	-	-	-	100	-	-	-	-	-	TambonThung Song
ตำบลแก้วแสน	214	25	49	9	-	21	-	-	-	-	110	-	-	-	TambonKaeo Saen

ตาราง 8 จำนวนลูกจ้างในสถานประกอบการ จำแนกตามขนาดของสถานประกอบการ (จำนวนพนักงาน) อำเภอและตำบล (ต่อ)

TABLE 8 NUMBER OF EMPLOYEES IN ESTABLISHMENTS BY SIZE OF ESTABLISHMENT (NUMBER OF PERSONS ENGAGED), AMPHIOE AND TAMBON (Cont.)

อำเภอ/ตำบล	จำนวน ลูกจ้าง Number of employees	ขนาดของสถานประกอบการ (จำนวนคนทำงาน) Size of establishment (Number of persons engaged)											Amphoe/Tambon
		1 - 5	6 - 10	11 - 15	16 - 20	21 - 25	26 - 30	31 - 50	51 - 100	101 - 200	> 200		
อำเภอทุ่งใหญ่	2,830	463	350	153	113	21	-	35	349	273	1,073	AmphoeThung Yai	
ตำบลท่าช้าง	723	292	142	99	34	21	-	35	-	100	-	TambonTha Yang	
ตำบลทุ่งลิ้น	179	36	8	-	-	-	-	-	135	-	-	TambonThung Sang	
ตำบลทุ่งใหญ่	105	15	5	20	15	-	-	-	50	-	-	TambonThung Yai	
ตำบลน้ำพระ	926	16	11	10	17	-	-	-	50	-	822	TambonKurae	
ตำบลปริก	497	50	80	24	32	-	-	-	60	-	251	TambonPrik	
ตำบลบางรูป	294	29	92	-	-	-	-	-	-	173	-	TambonBang Rup	
ตำบลกรงหิน	106	25	12	-	15	-	-	-	54	-	-	TambonKrung Yan	
อำเภอปากน้ำ	2,607	565	366	204	49	70	26	151	-	400	776	AmphoePak Phanang	
ตำบลปากน้ำ	1,259	190	86	48	19	26	26	40	-	400	450	TambonPak Phanang	
ตำบลคลองน้อย	116	43	49	-	-	24	-	-	-	-	-	TambonKhlong Noi	
ตำบลป่าไร่	16	-	6	10	-	-	-	-	-	-	-	TambonPa Rakam	
ตำบลตะนา	76	10	18	24	-	24	-	-	-	-	-	TambonCha-mao	
ตำบลคลองกระเบื้อง	45	16	18	11	-	-	-	-	-	-	-	TambonKhlong Krabue	
ตำบลเกาะหวด	36	9	27	-	-	-	-	-	-	-	-	TambonKo Thuat	
ตำบลบ้านใหม่	15	10	5	-	-	-	-	-	-	-	-	TambonBan Mai	
ตำบลทุ่งอ้อ	118	69	30	19	-	-	-	-	-	-	-	TambonHu Long	
ตำบลหนองตะลุยก	2	2	-	-	-	-	-	-	-	-	-	TambonLaem Talumphuk	
ตำบลปากน้ำฝั่งตะวันตก	435	59	19	31	-	-	-	-	-	-	326	TambonPak Phanang Fang Tawan Tok	
ตำบลบางศาลา	7	2	5	-	-	-	-	-	-	-	-	TambonBang Sala	
ตำบลบางพระ	143	64	33	24	-	22	-	-	-	-	-	TambonBang Phra	
ตำบลบางตะพง	3	3	-	-	-	-	-	-	-	-	-	TambonBang Taphong	
ตำบลปากน้ำฝั่งตะวันออก	91	55	26	10	-	-	-	-	-	-	-	TambonPak Phanang Fang Tawan Ok	
ตำบลบ้านเพ็ง	43	13	18	12	-	-	-	-	-	-	-	TambonBan Phoeng	
ตำบลท่าพญา	43	4	9	-	-	-	-	30	-	-	-	TambonTha Phaya	
ตำบลปากแพรก	50	4	5	-	-	-	-	41	-	-	-	TambonPak Phraek	
ตำบลถนนบก	109	12	12	15	30	-	-	40	-	-	-	TambonKhanap Nak	
อำเภอรัตนบุรี	3,212	489	316	227	92	40	26	122	100	-	1,800	AmphoeRon Phibun	
ตำบลรัตนบุรี	793	251	165	99	36	20	-	122	100	-	-	TambonRon Phibun	
ตำบลหินตก	315	133	66	55	41	20	-	-	-	-	-	TambonHin Tok	
ตำบลเสาชาง	144	28	23	52	15	-	26	-	-	-	-	TambonSao Thong	
ตำบลควนเกย	41	17	14	10	-	-	-	-	-	-	-	TambonKhuang Koei	

ตาราง 8 จำนวนลูกจ้างในสถานประกอบการ จำแนกตามขนาดของสถานประกอบการ (จำนวนคนทำงาน) อำเภอและตำบล (ต่อ)
TABLE 8 NUMBER OF EMPLOYEES IN ESTABLISHMENTS BY SIZE OF ESTABLISHMENT (NUMBER OF PERSONS ENGAGED), AMPHIOE AND TAMBON (Cont.)

อำเภอ/ตำบล	จำนวน ลูกจ้าง Number of employees	ขนาดของสถานประกอบการ (จำนวนคนทำงาน) Size of establishment (Number of persons engaged)											Amphoe/Tambon		
		1 - 5	6 - 10	11 - 15	16 - 20	21 - 25	26 - 30	31 - 50	51 - 100	101 - 200	> 200				
ตำบลนาหว้า	1,888	45	32	11	-	-	-	-	-	-	-	-	-	1,800	TambonKhuang Phang
ตำบลนาขุม	31	15	16	-	-	-	-	-	-	-	-	-	-	-	TambonKhuang Chum
อำเภอสิชล	2,696	752	545	299	282	68	26	160	464	100	-	-	-	-	AmphoeSichon
ตำบลสิชล	1,236	403	211	121	171	28	26	86	190	-	-	-	-	-	TambonSichon
ตำบลทุ่งปรัง	502	90	83	49	45	40	-	-	95	100	-	-	-	-	TambonThung Prang
ตำบลคลอง	71	19	42	10	-	-	-	-	-	-	-	-	-	-	TambonChalong
ตำบลเสนา	283	102	79	26	36	-	-	40	-	-	-	-	-	-	TambonSao Phao
ตำบลเนินดิน	93	17	41	20	15	-	-	-	-	-	-	-	-	-	TambonPlian
ตำบลสีตึก	64	40	13	11	-	-	-	-	-	-	-	-	-	-	TambonSi Khit
ตำบลเทพราช	11	2	9	-	-	-	-	-	-	-	-	-	-	-	TambonTheppharat
ตำบลชาน้อย	251	21	10	41	-	-	-	-	179	-	-	-	-	-	TambonKhaeo Noi
ตำบลทุ่งไผ่	185	58	57	21	15	-	-	34	-	-	-	-	-	-	TambonThung Sai
อำเภอหนอง	1,264	400	370	133	65	61	55	180	-	-	-	-	-	-	AmphoeKhanom
ตำบลหนอง	810	274	184	76	32	41	55	148	-	-	-	-	-	-	TambonKhanom
ตำบลควนทอง	214	52	92	20	18	-	-	32	-	-	-	-	-	-	TambonKhuang Thong
ตำบลห้วยเมี่ยง	240	74	94	37	15	20	-	-	-	-	-	-	-	-	TambonThong Nian
อำเภอหัวไทร	1,069	318	284	142	29	21	106	62	-	107	-	-	-	-	AmphoeHua Sai
ตำบลหัวไทร	267	156	58	53	-	-	-	-	-	-	-	-	-	-	TambonHua Sai
ตำบลหน้าดิน	204	60	77	37	-	-	-	30	-	-	-	-	-	-	TambonNa Saton
ตำบลทรายขาว	308	33	42	20	-	-	106	-	-	107	-	-	-	-	TambonSai Khao
ตำบลหนอง	94	15	37	10	-	-	-	32	-	-	-	-	-	-	TambonLaern
ตำบลเขาพังไกร	15	15	-	-	-	-	-	-	-	-	-	-	-	-	TambonKhaeo Phang Krai
ตำบลบ้านราม	14	2	-	12	-	-	-	-	-	-	-	-	-	-	TambonBan Ram
ตำบลบางนบ	30	7	23	-	-	-	-	-	-	-	-	-	-	-	TambonBang Nop
ตำบลท่าขอม	11	1	10	-	-	-	-	-	-	-	-	-	-	-	TambonTha Som
ตำบลควนชะลิก	36	9	27	-	-	-	-	-	-	-	-	-	-	-	TambonKhuang Chalik
ตำบลรามแก้ว	2	2	-	-	-	-	-	-	-	-	-	-	-	-	TambonRam Kao
ตำบลเกาะเพชร	88	18	10	10	29	21	-	-	-	-	-	-	-	-	TambonKo Phet
อำเภอบางขัน	1,244	230	177	117	30	-	-	-	138	552	-	-	-	-	AmphoeBang Khan
ตำบลบางขัน	366	51	25	27	-	-	-	-	63	200	-	-	-	-	TambonBang Khan
ตำบลบ้านลำนาว	448	157	134	67	15	-	-	-	75	-	-	-	-	-	TambonBan Lam Nao
ตำบลวังหิน	242	18	12	10	15	-	-	-	-	187	-	-	-	-	TambonWang Hin
ตำบลบ้านนิคม	188	4	6	13	-	-	-	-	-	165	-	-	-	-	TambonBan Nikhom

ตาราง 8 จำนวนลูกจ้างในสถานประกอบการ จำแนกตามขนาดของสถานประกอบการ (จำนวนคนทำงาน) อำเภอและตำบล (ต่อ)

TABLE 8 NUMBER OF EMPLOYEES IN ESTABLISHMENTS BY SIZE OF ESTABLISHMENT (NUMBER OF PERSONS ENGAGED), AMPHOE AND TAMBON (Cont.)

อำเภอ/ตำบล	จำนวน ลูกจ้าง Number of employees	ขนาดของสถานประกอบการ (จำนวนคนทำงาน) Size of establishment (Number of persons engaged)											Amphoe/Tambon
		1 - 5	6 - 10	11 - 15	16 - 20	21 - 25	26 - 30	31 - 50	51 - 100	101 - 200	> 200		
อำเภอตัวพระมีรา	1,250	93	69	32	-	-	-	39	143	171	703	AmphoeTham Phamma	
ตำบลเก้าพรหมมา	149	64	58	21	-	-	-	-	6	-	-	TambonTham Phamma	
ตำบลคลองเส	20	10	-	10	-	-	-	-	-	-	-	TambonKhlong Se	
ตำบลคูสิต	1,081	19	11	1	-	-	39	137	171	703	703	TambonDusit	
อำเภอทุ่งหารณ์	307	98	77	62	-	20	-	-	-	-	-	AmphoeChulabhorn	
ตำบลบ้านความุด	35	5	18	12	-	-	-	-	-	-	-	TambonBan Khuan Mut	
ตำบลบ้านชะรอด	4	4	-	-	-	-	-	-	-	-	-	TambonBan Cha-uat	
ตำบลควนหนองคร่ำ	1	1	-	-	-	-	-	-	-	-	-	TambonKhuan Nong Khwa	
ตำบลทุ่งโพธิ์	114	37	34	18	-	-	-	-	-	-	-	TambonThung Pho	
ตำบลนาหนองบู่	107	32	7	23	-	20	-	-	-	-	-	TambonNa Mo Bun	
ตำบลสามตำบล	46	19	18	9	-	-	-	-	-	-	-	TambonSam Tambon	
อำเภอพระพรหม	1,458	297	221	213	65	84	51	123	257	147	-	AmphoePhra Phrom	
ตำบลนาพรุ	363	54	51	32	31	22	26	-	-	147	-	TambonNa Phru	
ตำบลนาสาร	467	102	46	92	34	20	-	123	50	-	-	TambonNa San	
ตำบลห้วยสำเภา	268	74	52	9	-	22	25	-	86	-	-	TambonThai Samphao	
ตำบลช้างซ้าย	360	67	72	80	-	20	-	-	121	-	-	TambonChang Sai	
อำเภออนนทิตำ	405	154	105	31	15	-	-	45	55	-	-	AmphoeNopphitam	
ตำบลบึงทิตำ	135	59	21	-	-	-	-	-	55	-	-	Tambon Nopphitam	
ตำบลรุงจิง	31	21	10	-	-	-	-	-	-	-	-	TambonKrung Ching	
ตำบลชะพรอ	85	35	24	11	15	-	-	-	-	-	-	TambonKraro	
ตำบลนาพรง	154	39	50	20	-	-	-	45	-	-	-	TambonNa Reng	
อำเภอช้างกลาง	558	155	109	23	15	-	25	107	-	124	-	AmphoeChang Klang	
ตำบลช้างกลาง	400	100	81	23	-	-	-	72	-	124	-	TambonChang Klang	
ตำบลหลักช้าง	99	42	22	-	-	-	-	35	-	-	-	TambonLak Chang	
ตำบลควนหิน	59	13	6	-	15	-	-	-	-	-	-	TambonSuan Khan	
อำเภอเฉลิมพระเกียรติ	299	143	85	51	-	20	-	-	-	-	-	AmphoeChaloem Phra Kiat	
ตำบลเชียรเขมา	75	26	10	19	-	20	-	-	-	-	-	TambonChain Khao	
ตำบลดอนตรอ	54	35	19	-	-	-	-	-	-	-	-	TambonDon Tro	
ตำบลสวนหลวง	117	54	31	32	-	-	-	-	-	-	-	TambonSuan Luang	
ตำบลทางปูน	53	28	25	-	-	-	-	-	-	-	-	TambonThang Phun	

ที่มา : สำนักงานอุตสาหกรรม พ.ศ. 2560 (ข้อมูลพื้นฐาน) จังหวัด นครศรีธรรมราช สำนักงานสถิติแห่งชาติ กระทรวงดิจิทัลเพื่อเศรษฐกิจและสังคม

Source : The 2017 Industrial Census (Basic Information), Nakhon Si Thammarat Province, National Statistical Office, Ministry of Digital Economy and Society

ตาราง 9 จำนวนของสถานประกอบการ จำแนกตามระยะเวลาการดำเนินงาน อําเภอและตำบล

TABLE 9 NUMBER OF ESTABLISHMENTS BY PERIOD OF OPERATION ,AMPHOE AND TAMBON

อำเภอ/ตำบล	จำนวน สถานประกอบการ Number of establishments	ระยะเวลาการดำเนินงาน (ปี) Period of operation (Year)					Amphoe/Tambon
		< 5	5 - 9	10 - 19	20 - 29	≥ 30	
จังหวัดนครราชสีมา	47,592	18,607	10,425	12,209	3,961	2,390	Nakhon Si Thammarat
อำเภอเมืองนครราชสีมา	10,886	4,091	2,367	2,765	1,001	662	AmphoeMueang Nakhon Si Thammarat
ตำบลในเมือง	2,364	1,017	523	524	201	99	TambonNai Mueang
ตำบลท่าวัง	1,118	435	223	254	119	87	TambonTha Wang
ตำบลคลัง	1,472	433	326	407	161	145	TambonKhlang
ตำบลท่าไร่	185	41	54	61	26	3	TambonTha Rai
ตำบลปากนคร	380	199	76	66	25	14	TambonPak Nakhon
ตำบลนาทราย	158	51	47	37	13	10	TambonNa Sai
ตำบลกำแพงเขา	214	73	54	57	16	14	TambonKamphaeng Sao
ตำบลไชยมนตรี	133	44	21	54	7	7	TambonChai Montri
ตำบลมะม่วงสองต้น	95	32	18	32	6	7	TambonMamuang Song Ton
ตำบลนาเคียน	402	185	81	83	38	15	TambonNa Khian
ตำบลท่าจั่ว	529	256	113	122	22	16	TambonTha Ngio
ตำบลโพธิ์เสด็จ	1,694	605	398	454	148	89	TambonPho Sadet
ตำบลบางจาก	279	85	47	104	22	21	TambonBang Chak
ตำบลปากพูน	979	343	223	240	120	53	TambonPak Phun
ตำบลท่าซึก	195	81	38	63	11	2	TambonTha Sak
ตำบลท่าเรือ	689	211	125	207	66	80	TambonTha Ruea
อำเภอพรหมคีรี	1,162	437	234	334	101	56	AmphoePhrom Khiri
ตำบลพรหมโลก	418	174	92	102	32	18	TambonPhrom Lok
ตำบลบ้านเกาะ	122	49	21	36	11	5	TambonBan Ko
ตำบลอินคีรี	160	40	36	49	22	13	TambonIn Khiri
ตำบลทองหงส์	350	132	64	108	28	18	TambonThon Hong
ตำบลนาเรียง	112	42	21	39	8	2	TambonNa Rieng

ตาราง 9 จำนวนของสถานประกอบการ จำนวนตามระยะเวลาการดำเนินงาน อำเภอและตำบล (ต่อ)

TABLE 9 NUMBER OF ESTABLISHMENTS BY PERIOD OF OPERATION ,AMPHOE AND TAMBON (Cont.)

อำเภอ/ตำบล	จำนวน สถานประกอบการ Number of establishments	ระยะเวลาการดำเนินงาน (ปี) Period of operation (Year)				Amphoe/Tambon	
		< 5	5 - 9	10 - 19	20 - 29		≥ 30
อำเภอลานสกา	1,250	474	279	343	102	52	AmphoeLan Saka
ตำบลเขาแก้ว	293	109	67	83	21	13	TambonKhao Kaeo
ตำบลลานสกา	124	30	45	31	11	7	TambonLan Saka
ตำบลท่าดี	245	96	44	71	15	19	TambonTha Di
ตำบลกำโลน	313	121	63	91	31	7	TambonKam Lon
ตำบลขุนทะเล	275	118	60	67	24	6	TambonKhun Thale
อำเภอฉวาง	2,348	867	506	633	194	148	AmphoeChawang
ตำบลฉวาง	308	122	75	62	24	25	TambonChawang
ตำบลระอย	302	130	64	83	16	9	TambonLa-ai
ตำบลนาแวง	163	54	49	51	5	4	TambonNa Wae
ตำบลไม้เรียง	281	85	44	97	28	27	TambonMai Rieng
ตำบลกะเปียด	134	56	35	34	7	2	TambonKabiat
ตำบลนาเกาะ	105	32	20	39	9	5	TambonNa Kacha
ตำบลห้วยปรือ	223	87	55	46	29	6	TambonHuai Prik
ตำบลเสทรา	218	87	50	61	10	10	TambonSai Ra
ตำบลนาเขียง	70	26	12	21	4	7	TambonNa Khaliang
ตำบลจันดี	544	188	102	139	62	53	TambonChan Di
อำเภอพิปูน	831	328	192	199	65	47	AmphoePhipun
ตำบลพิปูน	210	89	38	56	12	15	TambonPhipun
ตำบลกะทูน	129	43	24	40	18	4	TambonKathun
ตำบลเขาพระ	213	79	52	53	20	9	TambonKhao Phra
ตำบลยางค้อม	183	76	60	28	11	8	TambonYang Khom
ตำบลควนกลาง	96	41	18	22	4	11	TambonKuan Klang

ตาราง 9 จำนวนของสถานประกอบการ จำแนกตามระยะเวลาการดำเนินงาน (ต่อ)

TABLE 9 NUMBER OF ESTABLISHMENTS BY PERIOD OF OPERATION ,AMPHOE AND TAMBON (Cont.)

อำเภอ/ตำบล	จำนวน สถานประกอบการ Number of establishments	ระยะเวลาการดำเนินงาน (ปี) Period of operation (Year)					Amphoe/Tambon
		< 5	5 - 9	10 - 19	20 - 29	≥ 30	
อำเภอเชียรใหญ่	1,069	396	239	264	102	68	AmphoeChian Yai
ตำบลเชียรใหญ่	182	66	38	44	15	19	TambonChian Yai
ตำบลท่าขนาน	38	6	11	12	4	5	TambonTha Khanan
ตำบลบ้านกลาง	17	5	5	5	1	1	TambonBan Klang
ตำบลบ้านเนิน	32	8	16	4	2	2	TambonBan Noen
ตำบลไสหมาก	71	26	17	19	6	3	TambonSai Mak
ตำบลท้องลำเจียก	66	18	15	16	8	9	TambonThong Lamchiak
ตำบลเสื่อหึ่ง	73	25	18	19	6	5	TambonSuea Hueng
ตำบลเกาะภค	153	68	23	39	16	7	TambonKaraket
ตำบลเขาพระบาท	149	62	31	32	20	4	TambonKhao Phra Bat
ตำบลแม่เจ้าอยู่หัว	288	112	65	74	24	13	TambonMae Chao Yu Hua
อำเภอชะอวด	2,277	943	452	559	180	143	AmphoeCha-uat
ตำบลชะอวด	571	253	105	129	49	35	TambonCha-uat
ตำบลท่าเสม็ด	106	32	30	32	7	5	TambonTha Samet
ตำบลท่าประจ๊ะ	271	135	40	63	25	8	TambonTha Pracha
ตำบลเคร็ง	204	45	25	58	24	52	TambonKhreng
ตำบลวังอ่าง	209	86	61	45	13	4	TambonWang Ang
ตำบลบ้านตุล	124	65	12	37	9	1	TambonBan Tun
ตำบลขอนแก่น	115	42	20	25	18	10	TambonKhon Hat
ตำบลเกาะจันทร์	195	95	30	41	12	17	TambonKo Khan
ตำบลควนหนองหงษ์	210	100	49	46	11	4	TambonKhuang Nong Hong
ตำบลเขาพระทอง	147	44	48	47	6	2	TambonKhao Phra Thong
ตำบลนางหลง	125	46	32	36	6	5	TambonNang Long

ตาราง 9 จำนวนของสถานประกอบการ จำแนกตามระยะเวลาการดำเนินงานและตำบล (ต่อ)

TABLE 9 NUMBER OF ESTABLISHMENTS BY PERIOD OF OPERATION , AMPHOE AND TAMBON (Cont.)

อำเภอ/ตำบล	จำนวน สถานประกอบการ Number of establishments	ระยะเวลาการดำเนินงาน (ปี) Period of operation (Year)					Amphoe/Tambon
		< 5	5 - 9	10 - 19	20 - 29	≥ 30	
อำเภอท่าศาลา	3,202	1,283	680	872	242	125	AmphoeTha Sala
ตำบลท่าศาลา	1,398	601	290	356	104	47	TambonTha Sala
ตำบลกลาย	255	89	66	66	19	15	TambonKlai
ตำบลท่าซิ่น	294	111	51	84	30	18	TambonTha Khuen
ตำบลหัวตะพาน	109	42	15	34	13	5	TambonHua Taphan
ตำบลสระแก้ว	235	97	64	57	9	8	TambonSa Kaeo
ตำบลโมคคณา	293	111	59	88	25	10	TambonMok Lan
ตำบลไทรบุรี	157	58	35	47	9	8	TambonThai Buri
ตำบลดอนตะโก	106	35	18	37	12	4	TambonDon Tako
ตำบลดงลิ้น	151	64	32	44	8	3	TambonTaling Chan
ตำบลโพธิ์ทอง	204	75	50	59	13	7	TambonPho Thong
อำเภอทุ่งสง	5,592	2,370	1,284	1,350	379	209	AmphoeThung Song
ตำบลปากแพรก	1,631	635	302	407	160	127	TambonPak Phraek
ตำบลชะมาย	895	350	205	237	78	25	TambonChamai
ตำบลหนองหงส์	404	182	117	83	17	5	TambonNong Hong
ตำบลควนกรด	350	172	98	68	6	6	TambonKhuan Krot
ตำบลนาไม้ฝ่อ	205	91	41	54	13	6	TambonNa Mai Phai
ตำบลนาหลวงเสน	149	54	43	46	6	-	TambonNa Luang Sen
ตำบลเขาโร	250	95	69	62	18	6	TambonKhao Ro
ตำบลชะบาง	363	168	73	90	25	7	TambonKapang
ตำบลที่วัง	445	205	125	92	13	10	TambonThi Wang
ตำบลน้ำตก	94	45	24	17	7	1	TambonNam Tok
ตำบลถ้ำใหญ่	372	170	84	82	24	12	TambonTham Yai
ตำบลนาโพธิ์	165	70	45	44	5	1	TambonNa Pho
ตำบลเขาขาว	269	133	58	68	7	3	TambonKhao Khao

ตาราง 9 จำนวนของสถานประกอบการ จำแนกตามระยะเวลาการดำเนินงานและตำบล (ต่อ)

TABLE 9 NUMBER OF ESTABLISHMENTS BY PERIOD OF OPERATION ,AMPHOE AND TAMBON (Cont.)

อำเภอ/ตำบล	จำนวน สถานประกอบการ Number of establishments	ระยะเวลาการดำเนินงาน (ปี) Period of operation (Year)					Amphoe/Tambon
		< 5	5 - 9	10 - 19	20 - 29	≥ 30	
อำเภอนาบอน	702	288	145	186	51	32	AmphoeNa Bon
ตำบลนาบอน	320	124	61	81	33	21	TambonNa Bon
ตำบลทุ่งสง	203	88	41	60	8	6	TambonThung Song
ตำบลแก้วแสน	179	76	43	45	10	5	TambonKaeo Saen
อำเภอทุ่งใหญ่	2,264	979	585	535	118	47	AmphoeThung Yai
ตำบลท้ายาง	808	340	224	165	56	23	TambonTha Yang
ตำบลทุ่งสัง	164	98	21	34	10	1	TambonThung Sang
ตำบลทุ่งใหญ่	199	77	58	54	6	4	TambonThung Yai
ตำบลคูแหวะ	188	73	51	52	8	4	TambonKurae
ตำบลปริก	333	124	80	108	15	6	TambonPrik
ตำบลบางรูป	271	133	74	54	7	3	TambonBang Rup
ตำบลกรงหย่น	301	134	77	68	16	6	TambonKrung Yan
อำเภอปากพนัง	2,451	710	471	688	318	264	AmphoePak Phanang
ตำบลปากพนัง	573	168	116	148	69	72	TambonPak Phanang
ตำบลคลองน้อย	171	44	27	69	21	10	TambonKhlong Noi
ตำบลป่าระกำ	75	34	14	17	5	5	TambonPa Rakam
ตำบลชะเมา	66	23	12	16	11	4	TambonCha-mao
ตำบลคลองกระบือ	128	53	22	39	9	5	TambonKhlong Krabue
ตำบลเกาะหวด	76	25	16	21	7	7	TambonKo Thuat
ตำบลบ้านใหม่	48	21	10	14	1	2	TambonBan Mai
ตำบลคูต้อง	165	47	22	57	24	15	TambonHu Long
ตำบลเทพมตะสุเมพัก	44	9	4	13	3	15	TambonLaem Talumphuk
ตำบลปากพ่องฝั่งตะวันตก	187	67	42	49	19	10	TambonPak Phanang Fang Tawan Tok
ตำบลบางศาลา	25	4	6	9	6	-	TambonBang Sala

ตาราง 9 จำนวนของสถานประกอบการ จำแนกตามระยะเวลาการดำเนินงานและตำบล (ต่อ)

TABLE 9 NUMBER OF ESTABLISHMENTS BY PERIOD OF OPERATION ,AMPHOE AND TAMBON (Cont.)

อำเภอ/ตำบล	จำนวน สถานประกอบการ Number of establishments	ระยะเวลาการดำเนินงาน (ปี) Period of operation (Year)					Amphoe/Tambon
		< 5	5 - 9	10 - 19	20 - 29	≥ 30	
ตำบลบางพระ	158	48	38	54	16	2	TambonBang Phra
ตำบลบางตะพุง	20	6	4	5	5	-	TambonBang Taphong
ตำบลปากน้ำฝั่งตะวันออก	216	67	48	74	18	9	TambonPak Phanang Fang Tawan Ok
ตำบลบ้านเพิง	100	22	51	18	9	-	TambonBan Phoeng
ตำบลท่าพญา	82	34	11	19	11	7	TambonTha Phaya
ตำบลปากแพรก	57	18	10	20	4	5	TambonPak Phraek
ตำบลขนานนา	260	20	18	46	80	96	TambonKhanap Nak
อำเภอรัตนพิบูลย์	2,286	860	520	610	200	96	AmphoeRon Phibun
ตำบลรัตนพิบูลย์	860	371	196	199	54	40	TambonRon Phibun
ตำบลหินตก	587	224	122	154	61	26	TambonHin Tok
ตำบลเสาชิง	227	64	51	85	19	8	TambonSao Thong
ตำบลควนเกย	107	27	28	37	7	8	TambonKhuang Koei
ตำบลควนพัง	276	110	81	58	20	7	TambonKhuang Phang
ตำบลควนชุม	229	64	42	77	39	7	TambonKhuang Chum
อำเภอสีชล	2,571	1,061	542	627	217	124	AmphoeSichon
ตำบลสีชล	783	343	153	167	79	41	TambonSichon
ตำบลทุ่งปราง	267	117	57	68	15	10	TambonThung Prang
ตำบลคลอง	161	66	34	49	6	6	TambonChalong
ตำบลเสามา	412	172	84	110	27	19	TambonSao Phao
ตำบลเปลี่ยน	213	89	48	45	20	11	TambonPlian
ตำบลสี่ขีด	170	46	63	43	11	7	TambonSi Khit
ตำบลเทพราช	168	67	26	50	12	13	TambonTheppharat
ตำบลเขาน้อย	134	47	26	36	17	8	TambonKhao Noi
ตำบลทุ่งไเส	263	114	51	59	30	9	TambonThung Sai

ตาราง 9 จำนวนของสถานประกอบการ จำแนกตามระยะเวลาการดำเนินงาน จำนวนและตำบล (ต่อ)

TABLE 9 NUMBER OF ESTABLISHMENTS BY PERIOD OF OPERATION ,AMPHOE AND TAMBON (Cont.)

อำเภอ/ตำบล	จำนวน สถานประกอบการ Number of establishments	ระยะเวลาการดำเนินงาน (ปี) Period of operation (Year)					Amphoe/Tambon
		< 5	5 - 9	10 - 19	20 - 29	≥ 30	
อำเภอหนอง	1,265	553	257	287	110	58	AmphoeKhanom
ตำบลหนอง	672	299	130	157	61	25	TambonKhanom
ตำบลควนทอง	336	144	66	74	31	21	TambonKhuang Thong
ตำบลทองเนียน	257	110	61	56	18	12	TambonThong Nian
อำเภอหัวไทร	1,544	515	341	449	158	81	AmphoeHua Sai
ตำบลหัวไทร	500	172	107	141	41	39	TambonHua Sai
ตำบลหน้าสวน	231	79	50	68	25	9	TambonNa Saton
ตำบลทรายขาว	181	60	22	61	28	10	TambonSai Khao
ตำบลแหลม	119	46	20	32	14	7	TambonLaem
ตำบลเขาพังไกร	132	29	46	46	6	5	TambonKhao Phang Krai
ตำบลบ้านรวม	50	19	5	18	5	3	TambonBan Ram
ตำบลบางนบ	41	9	13	11	6	2	TambonBang Nop
ตำบลท่าซอม	43	12	11	5	13	2	TambonTha Som
ตำบลควนชะลิก	105	44	29	18	11	3	TambonKhuang Chalik
ตำบลรามแก้ว	23	11	3	8	1	-	TambonRam Kaeo
ตำบลเกาะเพชร	119	34	35	41	8	1	TambonKo Phet
อำเภอบงกช	1,161	521	302	277	49	12	AmphoeBang Khan
ตำบลบางชัน	264	117	71	68	7	1	TambonBang Khan
ตำบลบ้านลานาว	533	265	123	116	25	4	TambonBan Lam Nao
ตำบลวังหิน	215	80	68	55	8	4	TambonWang Hin
ตำบลบ้านนิคม	149	59	40	38	9	3	TambonBan Nikhom
อำเภอท่าพรุณรา	511	219	118	133	31	10	AmphoeTham Phannara
ตำบลถ้ำพรุณรา	263	121	68	56	15	3	TambonTham Phannara
ตำบลคลองเส	101	35	17	37	8	4	TambonKhlong Se
ตำบลตุลิต	147	63	33	40	8	3	TambonDusit

ตาราง 9 จำนวนของสถานประกอบการ จำแนกตามระยะเวลาการดำเนินงานและตำบล (ต่อ)

TABLE 9 NUMBER OF ESTABLISHMENTS BY PERIOD OF OPERATION ,AMPHOE AND TAMBON (Cont.)

อำเภอ/ตำบล	จำนวน สถานประกอบการ Number of establishments	ระยะเวลาการดำเนินงาน (ปี) Period of operation (Year)					Amphoe/Tambon
		< 5	5 - 9	10 - 19	20 - 29	≥ 30	
อำเภอสุพรรณบุรี	645	214	176	207	33	15	AmphoeChulabhorn
ตำบลบ้านควนมุด	35	8	7	20	-	-	TambonBan Khuan Mut
ตำบลบ้านชะอวด	57	19	13	16	8	1	TambonBan Cha-uat
ตำบลควนหนองคว่า	60	17	17	22	-	4	TambonKhuan Nong Khwa
ตำบลทุ่งโพธิ์	176	75	45	39	11	6	TambonThung Pho
ตำบลนาหมอนบุญ	150	38	40	61	10	1	TambonNa Mo Bun
ตำบลสามตำบล	167	57	54	49	4	3	TambonSam Tambon
อำเภอพระพรหม	1,267	478	277	335	122	55	AmphoePhra Phrom
ตำบลนาพรุ	295	113	70	75	26	11	TambonNa Phru
ตำบลนาสาร	290	130	62	71	18	9	TambonNa San
ตำบลท้ายสำเภา	292	113	55	86	31	7	TambonThai Samphao
ตำบลช้างซ้าย	390	122	90	103	47	28	TambonChang Sai
อำเภอบรบือ	780	331	164	202	58	25	AmphoeNopphitam
ตำบลบึงพิต้า	230	100	49	64	12	5	Tambon Nopphitam
ตำบลกรูชิง	160	70	31	39	13	7	TambonKruing Ching
ตำบลกะทรวง	159	53	36	45	16	9	TambonKraro
ตำบลนาเพชร	231	108	48	54	17	4	TambonNa Reng
อำเภอช้างกลาง	753	337	145	184	51	36	AmphoeChang Klang
ตำบลช้างกลาง	405	170	76	101	36	22	TambonChang Klang
ตำบลหลักช้าง	230	109	51	55	8	7	TambonLak Chang
ตำบลสวนขัน	118	58	18	28	7	7	TambonSuan Khan

ตาราง 9 จำนวนของสถานประกอบการ จำแนกตามระยะเวลาการดำเนินงานและตำบล (ต่อ)

TABLE 9 NUMBER OF ESTABLISHMENTS BY PERIOD OF OPERATION ,AMPHOE AND TAMBON (Cont.)

อำเภอ/ตำบล	จำนวน สถานประกอบการ Number of establishments	ระยะเวลาการดำเนินงาน (ปี) Period of operation (Year)					Amphoe/Tambon
		< 5	5 - 9	10 - 19	20 - 29	≥ 30	
อำเภอเฉลิมพระเกียรติ	775	352	149	170	79	25	AmphoeChaloem Phra Kiat
ตำบลเชียรเข้	149	70	24	32	17	6	TambonChain Khao
ตำบลดอนตรอ	178	75	30	46	17	10	TambonDon Tro
ตำบลสวนหลวง	287	130	62	62	27	6	TambonSuan Luang
ตำบลทางขุน	161	77	33	30	18	3	TambonThang Phun

ที่มา : สำนักอุตสาหกรรมการ พ.ศ. 2560 (ข้อมูลพื้นฐาน) จังหวัด นครศรีธรรมราช สำนักงานสถิติแห่งชาติ กระทรวงดิจิทัลเพื่อเศรษฐกิจและสังคม

Source : The 2017 Industrial Census (Basic Information), Nakhon Si Thammarat Province, National Statistical Office, Ministry of Digital Economy and Society.

ตาราง 10 จำนวนสถานประกอบการที่พักแรม จำแนกลักษณะการให้บริการที่พักแรม จำนวนห้องพัก อำเภอและตำบล

TABLE 10 NUMBER OF ACCOMMODATION ESTABLISHMENTS BY TYPE OF SERVICE ACCOMMODATION, AMPHOE AND TAMBON

อำเภอ/ตำบล	จำนวน สถานประกอบการที่พัก Number of accommodation establishments	ลักษณะการให้บริการที่พักแรม/ Type of service accommodation		จำนวนห้องพัก เพื่อการท่องเที่ยว Number of rooms for travel	อำเภอ/ Tambon
		เพื่อการท่องเที่ยว Travel	ไม่ใช่เพื่อการท่องเที่ยว No travel		
จังหวัดนครราชสีมา	445	270	175	5,444	Nakhon Si Thammarat
อำเภอเมืองนครราชสีมา	89	53	36	2,112	AmphoeMueang Nakhon Si Thammarat
ตำบลในเมือง	10	7	3	633	TambonNai Mueang
ตำบลท่าวัง	6	4	2	186	TambonTha Wang
ตำบลคลัง	24	15	9	691	TambonKhlang
ตำบลท่าไร่	1	-	1	-	TambonTha Rai
ตำบลปากนคร	10	4	6	154	TambonPak Nakhon
ตำบลนาทราย	4	3	1	33	TambonNa Sai
ตำบลกำแพงเขา	1	-	1	-	TambonKamphaeng Sao
ตำบลไชยมนตรี	4	3	1	42	TambonChai Montri
ตำบลมะม่วงสองต้น	2	2	-	28	TambonMamuang Song Ton
ตำบลนาเคียน	3	2	1	39	TambonNa Khian
ตำบลท่าजू	3	1	2	15	TambonTha Ngio
ตำบลโพธิ์เสด็จ	9	6	3	156	TambonPho Sadet
ตำบลบางจาก	-	-	-	-	TambonBang Chak
ตำบลปากพูน	6	5	1	125	TambonPak Phun
ตำบลท่าซึก	4	1	3	10	TambonTha Sak
ตำบลท่าเรือ	2	-	2	-	TambonTha Ruea
อำเภอพรหมคีรี	17	12	5	99	AmphoePhrom Khiri
ตำบลพรหมโลก	5	4	1	25	TambonPhrom Lok
ตำบลบ้านเกาะ	4	4	-	27	TambonBan Ko

ตาราง 10 จำนวนสถานประกอบการที่พักแรม จำนวนห้องพักแรม จำนวนห้องพัก อำเภอและตำบล (ต่อ)

TABLE 10 NUMBER OF ACCOMMODATION ESTABLISHMENTS BY TYPE OF SERVICE ACCOMMODATION, AMPHOE AND TAMBON (Cont.)

อำเภอ/ตำบล	จำนวน สถานประกอบการที่พัก	ลักษณะการให้บริการที่พักแรม/ Type of service accommodation		จำนวนห้องพัก เพื่อการท่องเที่ยว Number of rooms for travel	Amphoe/ Tambon
		เพื่อการท่องเที่ยว			
		Travel	No travel		
ตำบลอินทรี	2	1	1	12	TambonIn Khiri
ตำบลทองหงส์	6	3	3	35	TambonThon Hong
ตำบลนาเรียง	-	-	-	-	TambonNa Riang
อำเภอสามง่าม	34	30	4	174	AmphoeLan Saka
ตำบลเขาแก้ว	5	4	1	40	TambonKhao Kaeo
ตำบลลานสะกา	-	-	-	-	TambonLan Saka
ตำบลท่าดี	2	2	-	22	TambonTha Di
ตำบลกำโลน	23	21	2	105	TambonKam Lon
ตำบลขุนทะเล	4	3	1	7	TambonKhun Thale
อำเภอฉวาง	12	8	4	117	AmphoeChawang
ตำบลฉวาง	2	-	2	-	TambonChawang
ตำบลละฮอย	2	2	-	11	TambonLa-ai
ตำบลนาแวง	-	-	-	-	TambonNa Wae
ตำบลไม้เรียง	2	2	-	18	TambonMai Riang
ตำบลกะเปียด	-	-	-	-	TambonKabiab
ตำบลนากระเซ	1	1	-	6	TambonNa Kacha
ตำบลหัวบ่ปรึก	-	-	-	-	TambonHuai Prik
ตำบลเสहर้า	1	-	1	-	TambonSai Ra
ตำบลนาเขเตียง	-	-	-	-	TambonNa Khaliang
ตำบลจันดี	4	3	1	82	TambonChan Di

ตาราง 10 จำนวนสถานประกอบการที่พักแรม จำแนกลักษณะการให้บริการที่พักแรม จำนวนห้องพัก อำเภอและตำบล (ต่อ)

TABLE 10 NUMBER OF ACCOMMODATION ESTABLISHMENTS BY TYPE OF SERVICE ACCOMMODATION, AMPHOE AND TAMBON (Cont.)

อำเภอ/ตำบล	จำนวน สถานประกอบการที่พัก	ลักษณะการให้บริการที่พักแรม/ Type of service accommodation		จำนวนห้องพัก เพื่อการท่องเที่ยว Number of rooms for travel	Amphoe/ Tambon
		เพื่อการท่องเที่ยว			
		Travel	ไม่ใช้เพื่อการท่องเที่ยว No travel		
อำเภอ/ตำบล	Number of accommodation establishments	Travel	No travel	Number of rooms for travel	Amphoe/ Tambon
อำเภอพิบูลย์	6	2	4	14	AmphoePhipun
ตำบลพิบูลย์	-	-	-	-	TambonPhipun
ตำบลกะชุน	5	1	4	4	TambonKathun
ตำบลเขาพระ	-	-	-	-	TambonKhao Phra
ตำบลยางค้อม	1	1	-	10	TambonYang Khom
ตำบลควนกลาง	-	-	-	-	TambonKhuang Klang
อำเภอเชียรใหญ่	6	2	4	18	AmphoeChian Yai
ตำบลเชียรใหญ่	-	-	-	-	TambonChian Yai
ตำบลท่าขนาน	-	-	-	-	TambonTha Khanan
ตำบลบ้านกลาง	-	-	-	-	TambonBan Klang
ตำบลบ้านเนิน	-	-	-	-	TambonBan Noen
ตำบลไสหมาก	-	-	-	-	TambonSai Mak
ตำบลท้องลำเจียก	1	1	-	4	TambonThong Lamchiak
ตำบลเสื่อหึ่ง	-	-	-	-	TambonSuea Hueng
ตำบลกระเกต	2	-	2	-	TambonKaraket
ตำบลเขาพระบาท	-	-	-	-	TambonKhao Phra Bat
ตำบลแม่เจ้าอยู่หัว	3	1	2	14	TambonMae Chao Yu Hua
อำเภอชะอวด	7	2	5	34	AmphoeCha-uat
ตำบลชะอวด	1	1	-	12	TambonCha-uat
ตำบลท่าเสม็ด	-	-	-	-	TambonTha Semet
ตำบลท่าประจะ	1	-	1	-	TambonTha Pracha

ตาราง 10 จำนวนสถานประกอบการที่พักแรม จำนวนห้องพักแรม จำนวนห้องพัก อำเภอและตำบล (ต่อ)

TABLE 10 NUMBER OF ACCOMMODATION ESTABLISHMENTS BY TYPE OF SERVICE ACCOMMODATION, AMPHOE AND TAMBON (Cont.)

อำเภอ/ตำบล	จำนวน สถานประกอบการที่พัก Number of accommodation establishments	ลักษณะการให้บริการที่พักแรม/ Type of service accommodation		จำนวนห้องพัก เพื่อการท่องเที่ยว Number of rooms for travel	Amphoe/ Tambon
		เพื่อการท่องเที่ยว			
		Travel	No travel		
ตำบลศรี	-	-	-	-	TambonKhreng
ตำบลวังอ่าง	3	1	2	22	TambonWang Ang
ตำบลบ้านตุล	1	-	1	-	TambonBan Tun
ตำบลขอนแก่น	-	-	-	-	TambonKhon Hat
ตำบลเกาะขัน	-	-	-	-	TambonKo Khan
ตำบลควนหนองหงษ์	1	-	1	-	TambonKhuan Nong Hong
ตำบลเขาพระทอง	-	-	-	-	TambonKhao Phra Thong
ตำบลนงหล	-	-	-	-	TambonNang Long
อำเภอท่าศาลา	42	25	17	471	AmphoeTha Sala
ตำบลท่าศาลา	21	15	6	367	TambonTha Sala
ตำบลกลาง	7	7	-	65	TambonKlai
ตำบลท่าซัน	9	2	7	26	TambonTha Khuen
ตำบลหัวตะพาน	-	-	-	-	TambonHua Taphan
ตำบลสระแก้ว	3	1	2	13	TambonSa Kaeo
ตำบลโมคคณ	1	-	1	-	TambonMok Lan
ตำบลไทรบุรี	-	-	-	-	TambonThai Buri
ตำบลดอนตะโก	-	-	-	-	TambonDon Tako
ตำบลดั่งซัน	-	-	-	-	TambonTaling Chan
ตำบลโพธิ์ทอง	1	-	1	-	TambonPho Thong

ตาราง 10 จำนวนสถานประกอบการที่พักแรม จำนวนห้องพักแรม จำนวนห้องพัก อำเภอและตำบล (ต่อ)

TABLE 10 NUMBER OF ACCOMMODATION ESTABLISHMENTS BY TYPE OF SERVICE ACCOMMODATION, AMPHOE AND TAMBON (Cont.)

อำเภอ/ตำบล	จำนวน สถานประกอบการที่พัก Number of accommodation establishments	ลักษณะการให้บริการที่พักแรม/ Type of service accommodation		จำนวนห้องพัก เพื่อการท่องเที่ยว Number of rooms for travel	Amphoe/ Tambon
		เพื่อการท่องเที่ยว			
		Travel	No travel		
อำเภอทุ่งสง	48	20	28	496	AmphoeThung Song
ตำบลปากแพรก	16	12	4	333	TambonPak Phraek
ตำบลชะมาย	10	-	10	-	TambonChamai
ตำบลหนองหงส์	7	1	6	43	TambonNong Hong
ตำบลควนกรด	3	2	1	36	TambonKhuan Krot
ตำบลนาไม้ไผ่	-	-	-	-	TambonNa Mai Phai
ตำบลนาหลวงเสน	-	-	-	-	TambonNa Luang Sen
ตำบลเขาโร	-	-	-	-	TambonKhao Ro
ตำบลสะปาง	6	2	4	21	TambonKapang
ตำบลทิวัง	1	1	-	22	TambonThi Wang
ตำบลนาค	-	-	-	-	TambonNam Tok
ตำบลเก้าใหญ่	3	1	2	25	TambonTham Yai
ตำบลนาโพธิ์	1	-	1	-	TambonNa Pho
ตำบลเขาขาว	1	1	-	16	TambonKhao Khao
อำเภอนาบอน	3	1	2	19	AmphoeNa Bon
ตำบลนาบอน	-	-	-	-	TambonNa Bon
ตำบลทุ่งสง	2	1	1	19	TambonThung Song
ตำบลแก้วแสน	1	-	1	-	TambonKao Saen
อำเภอทุ่งใหญ่	16	7	9	87	AmphoeThung Yai
ตำบลท้ายาง	11	4	7	64	TambonTha Yang

ตาราง 10 จำนวนสถานประกอบการที่พักแรม จำนวนห้องพักแรม จำนวนห้องพัก อำเภอและตำบล (ต่อ)

TABLE 10 NUMBER OF ACCOMMODATION ESTABLISHMENTS BY TYPE OF SERVICE ACCOMMODATION, AMPHOE AND TAMBON (Cont.)

อำเภอ/ตำบล	จำนวน สถานประกอบการที่พัก Number of accommodation establishments	ลักษณะการให้บริการที่พักแรม/ Type of service accommodation		จำนวนห้องพัก เพื่อการท่องเที่ยว Number of rooms for travel	Amphoe/ Tambon
		เพื่อการท่องเที่ยว			
		เพื่อการท่องเที่ยว Travel	ไม่ใช่เพื่อการท่องเที่ยว No travel		
ตำบลทุ่งตั้ง	-	-	-	-	Tambon Thung Sang
ตำบลทุ่งใหญ่	1	1	-	10	Tambon Thung Yai
ตำบลกุแหระ	-	-	-	-	Tambon Kurae
ตำบลปริก	3	2	1	13	Tambon Prik
ตำบลบางรูป	-	-	-	-	Tambon Bang Rup
ตำบลกรงหมัน	1	-	1	-	Tambon Krung Yan
อำเภอปากพนัง	14	7	7	140	Amphoe Pak Phanang
ตำบลปากพนัง	3	2	1	37	Tambon Pak Phanang
ตำบลคลองน้อย	2	-	2	-	Tambon Khlong Noi
ตำบลป่าระกำ	-	-	-	-	Tambon Pa Rakam
ตำบลชะเมา	-	-	-	-	Tambon Cha-mao
ตำบลคลองกระบือ	1	1	-	9	Tambon Khlong Krabue
ตำบลเกาะหวด	-	-	-	-	Tambon Ko Thuat
ตำบลบ้านใหม่	-	-	-	-	Tambon Ban Mai
ตำบลคู่อ้อย	1	1	-	12	Tambon Hu Long
ตำบลแหลมตะตุมทุก	-	-	-	-	Tambon Laem Talumphuk
ตำบลปากพนังฝั่งตะวันตก	1	1	-	35	Tambon Pak Phanang Fang Tawan Tok
ตำบลบางศาลา	-	-	-	-	Tambon Bang Sala
ตำบลบางพระ	3	2	1	47	Tambon Bang Phra
ตำบลบางตะพง	-	-	-	-	Tambon Bang Taphong

ตาราง 10 จำนวนสถานประกอบการที่พักแรม จำนวนห้องพักแรม จำนวนห้องพัก อำเภอและตำบล (ต่อ)

TABLE 10 NUMBER OF ACCOMMODATION ESTABLISHMENTS BY TYPE OF SERVICE ACCOMMODATION, AMPHOE AND TAMBON (Cont.)

อำเภอ/ตำบล	จำนวน สถานประกอบการที่พัก Number of accommodation establishments	ลักษณะการให้บริการที่พักแรม/ Type of service accommodation		จำนวนห้องพัก เพื่อการท่องเที่ยว Number of rooms for travel	Amphoe/ Tambon
		เพื่อการท่องเที่ยว			
		Travel	No travel		
ตำบลปากน้ำฝั่งตะวันออก	2	-	2	-	TambonPak Phanang Fang Tawan Ok
ตำบลบ้านเพ็ง	-	-	-	-	TambonBan Phoeng
ตำบลท่าพญา	-	-	-	-	TambonTha Phaya
ตำบลปากแพรก	-	-	-	-	TambonPak Phraek
ตำบลชนบท	1	-	1	-	TambonKhanap Nak
อำเภอรัตนพิบูลย์	6	1	5	10	AmphoeRon Phibun
ตำบลรัตนพิบูลย์	4	1	3	10	TambonRon Phibun
ตำบลหินตก	2	-	2	-	TambonHin Tok
ตำบลเสาชาง	-	-	-	-	TambonSao Thong
ตำบลควนเกย	-	-	-	-	TambonKhuon Koei
ตำบลควนพัง	-	-	-	-	TambonKhuon Phang
ตำบลควนชุม	-	-	-	-	TambonKhuon Chum
อำเภอสิชล	30	22	8	334	AmphoeSichon
ตำบลสิชล	18	15	3	251	TambonSichon
ตำบลทุ่งปรัง	4	4	-	41	TambonThung Prang
ตำบลคลอง	-	-	-	-	TambonChalong
ตำบลเสาเกา	4	1	3	16	TambonSao Phao
ตำบลเป็ลียน	1	1	-	14	TambonPlian
ตำบลสี่ขีด	-	-	-	-	TambonSi Khit
ตำบลเทพราช	-	-	-	-	TambonTheppharat

ตาราง 10 จำนวนสถานประกอบการที่พักแรม จำนวนห้องพักแรม จำนวนห้องพัก อำเภอและตำบล (ต่อ)

TABLE 10 NUMBER OF ACCOMMODATION ESTABLISHMENTS BY TYPE OF SERVICE ACCOMMODATION, AMPHOE AND TAMBON (Cont.)

อำเภอ/ตำบล	จำนวน สถานประกอบการที่พัก Number of accommodation establishments	ลักษณะการให้บริการที่พักแรม/ Type of service accommodation		จำนวนห้องพัก เพื่อการท่องเที่ยว Number of rooms for travel	Amphoe/ Tambon
		เพื่อการท่องเที่ยว			
		Travel	No travel		
ตำบลเขาน้อย	-	-	-	-	TambonKhao Noi
ตำบลทุ่งไผ่	3	1	2	12	TambonThung Sai
อำเภอชนอม	67	51	16	1,038	AmphoeKhanom
ตำบลชนอม	54	40	14	831	TambonKhanom
ตำบลควนทอง	4	3	1	51	TambonKhuan Thong
ตำบลห้องเมียน	9	8	1	156	TambonThong Nian
อำเภอหัวไทร	15	9	6	98	AmphoeHua Sai
ตำบลหัวไทร	3	2	1	26	TambonHua Sai
ตำบลหน้าสวน	5	4	1	51	TambonNa Saton
ตำบลทรายขาว	4	-	4	-	TambonSai Khao
ตำบลแหลม	-	-	-	-	TambonLaem
ตำบลเขาพังไกร	-	-	-	-	TambonKhao Phang Krai
ตำบลบ้านราม	-	-	-	-	TambonBan Ram
ตำบลบางนบ	-	-	-	-	TambonBang Nop
ตำบลท่าซอม	-	-	-	-	TambonTha Som
ตำบลควนชะลิก	-	-	-	-	TambonKhuan Chalik
ตำบลรามแก้ว	-	-	-	-	TambonRam Kaeo
ตำบลเกาะเพชร	3	3	-	21	TambonKo Phet
อำเภอบางขัน	4	3	1	26	AmphoeBang Khan
ตำบลบางขัน	-	-	-	-	TambonBang Khan
ตำบลบ้านลำนาว	4	3	1	26	TambonBan Lam Nao

ตาราง 10 จำนวนสถานประกอบการที่พักแรม จำนวนห้องพักแรม จำนวนห้องพัก อำเภอและตำบล (ต่อ)

TABLE 10 NUMBER OF ACCOMMODATION ESTABLISHMENTS BY TYPE OF SERVICE ACCOMMODATION, AMPHOE AND TAMBON (Cont.)

อำเภอ/ตำบล	จำนวน สถานประกอบการที่พัก Number of accommodation establishments	ลักษณะการให้บริการที่พักแรม/ Type of service accommodation		จำนวนห้องพัก เพื่อการท่องเที่ยว Number of rooms for travel	Amphoe/ Tambon
		เพื่อการท่องเที่ยว			
		Travel	No travel		
ตำบลวังหิน	-	-	-	-	TambonWang Hin
ตำบลบ้านนิคม	-	-	-	-	TambonBan Nikhom
อำเภอคำพรรณรา	3	2	1	20	AmphoeTham Phannara
ตำบลคำพรรณรา	2	2	-	20	TambonTham Phannara
ตำบลคลองเส	-	-	-	-	TambonKhlong Se
ตำบลคูสิต	1	-	1	-	TambonDusit
อำเภอจุฬารักษ์	3	1	2	14	AmphoeChulabhorn
ตำบลบ้านควนมุด	1	-	1	-	TambonBan Khuan Mut
ตำบลบ้านชะอวด	-	-	-	-	TambonBan Cha-uat
ตำบลควนหนองควัว	-	-	-	-	TambonKhuan Nong Khwa
ตำบลทุ่งโพธิ์	1	-	1	-	TambonThung Pho
ตำบลนาหมอนบุญ	1	1	-	14	TambonNa Mo Bun
ตำบลสามตำบล	-	-	-	-	TambonSam Tambon
อำเภอพระพรหม	9	3	6	43	AmphoePhra Phrom
ตำบลนาพู่	2	1	1	9	TambonNa Phru
ตำบลนาศาร	1	-	1	-	TambonNa San
ตำบลท้ายสำเภา	3	2	1	34	TambonThai Samphao
ตำบลช้างซ้าย	3	-	3	-	TambonChang Sai

ตาราง 10 จำนวนสถานประกอบการที่พักแรม จำนวนห้องพักแรม จำนวนห้องพัก อำเภอและตำบล (ต่อ)

TABLE 10 NUMBER OF ACCOMMODATION ESTABLISHMENTS BY TYPE OF SERVICE ACCOMMODATION, AMPHOE AND TAMBON (Cont.)

อำเภอ/ตำบล	จำนวน สถานประกอบการที่พัก Number of accommodation establishments	ลักษณะการให้บริการที่พักแรม/ Type of service accommodation		จำนวนห้องพัก เพื่อการท่องเที่ยว Number of rooms for travel	Amphoe/ Tambon
		เพื่อการท่องเที่ยว			
		เพื่อการท่องเที่ยว Travel	ไม่ใช่เพื่อการท่องเที่ยว No travel		
อำเภอบึงพิทา	6	5	1	36	AmphoeNopphitam
ตำบลบึงพิทา	1	-	1	-	Tambon Nopphitam
ตำบลกรุงชิง	4	4	-	28	TambonKrung Ching
ตำบลกะหรอ	-	-	-	-	TambonKraro
ตำบลนาแหง	1	1	-	8	TambonNa Reng
อำเภอช้างกลาง	1	1	-	7	AmphoeChang Klang
ตำบลช้างกลาง	1	1	-	7	TambonChang Klang
ตำบลห้วยล้าง	-	-	-	-	TambonLak Chang
ตำบลสวนขัน	-	-	-	-	TambonSuan Khan
อำเภอเฉลิมพระเกียรติ	7	3	4	37	AmphoeChaloem Phra Kiat
ตำบลเชียรเขา	1	1	-	7	TambonChain Khao
ตำบลดอนตรอ	1	-	1	-	TambonDon Tro
ตำบลสวนหลวง	4	2	2	30	TambonSuan Luang
ตำบลทางพูน	1	-	1	-	TambonThang Phun

หมายเหตุ : สถานประกอบการที่พักแรม หมายถึง โรงแรมและรีสอร์ท เกสต์เฮาส์ โฮมสเตย์ที่พักแรมในชนบท (รหัส 55101 55102 และ 55103)

Note : Accommodation establishments refer to hotels and resort, guesthouses and home stays (Code 55101, 55102 and 55103)

ที่มา : สำมะโนอุตสาหกรรม พ.ศ. 2560 (ข้อมูลพื้นฐาน) จังหวัด นครศรีธรรมราช สำนักงานสถิติแห่งชาติ กระทรวงดิจิทัลเพื่อเศรษฐกิจและสังคม

Source : The 2017 Industrial Census (Basic Information), Nakhon Si Thammarat Province, National Statistical Office, Ministry of Digital Economy and Society.

ตาราง 11 จำนวนสถานประกอบการ จำนวนตามการมีการใช้เทคโนโลยีสารสนเทศและการสื่อสาร อำเภอ และตำบล

TABLE 11 NUMBER OF ESTABLISHMENTS BY THE USE OF INFORMATION AND COMMUNICATION TECHNOLOGY, AMPHOE AND TAMBON

อำเภอ/ตำบล	จำนวน สถานประกอบการ Number of establishments	การมีการใช้เทคโนโลยีสารสนเทศและการสื่อสาร / The use of information and communication technology										Amphoe/Tambon
		การใช้คอมพิวเตอร์ Use computer		การใช้อินเทอร์เน็ต Use internet		การขายสินค้าหรือบริการผ่านทางอินเทอร์เน็ต Sales of goods via internet				Social Network	No	
		ใช้ / Use ที่สถานที่ Use own establishment	ไม่ใช้ None	ใช่ Yes	ไม่ใช่ No	ขายผ่านทางเว็บไซต์ ของตนเอง Sale through own website	ขายผ่านทางเว็บไซต์ ของคนอื่น Sale through other website	อีเล็คทรอนิกส์ e-Marketplace				
จังหวัดนครราชสีมา	47,592	3,317	41	44,234	3,351	44,241	134	26	130	373	46,964	Nakhon Si Thammarat
อำเภอเมืองนครราชสีมา	10,886	1,132	8	9,746	1,204	9,682	51	9	37	137	10,663	Amphoe/Mueang Nakhon Si Thammarat
ตำบลในเมือง	2,364	343	-	2,021	369	1,995	23	3	5	40	2,303	TambonNai Mueang
ตำบลท่าวัง	1,118	169	1	948	174	944	4	-	11	7	1,096	TambonTha Wang
ตำบลคลัง	1,472	202	1	1,269	196	1,276	9	4	7	29	1,423	TambonKhang
ตำบลท่าไร่	185	5	-	180	5	180	-	-	-	-	185	TambonTha Rai
ตำบลปากนคร	380	58	-	322	75	305	1	-	1	25	353	TambonPak Nakhon
ตำบลนาทราย	158	6	-	152	5	153	1	-	-	-	157	TambonNa Sai
ตำบลกำแพงเขา	214	4	1	209	5	209	-	-	-	-	214	TambonKamphaeng Sao
ตำบลไชยมนตรี	133	9	-	124	8	125	-	-	-	-	133	TambonChai Montri
ตำบลมะม่วงสองต้น	95	4	-	91	4	91	-	-	-	1	94	TambonMamuang Song Ton
ตำบลนาเคียน	402	21	-	381	19	383	1	1	-	3	397	TambonNa Khian
ตำบลท่าजू	529	42	-	487	83	446	1	-	-	9	519	TambonTha Ngo
ตำบลโพธิ์เสด็จ	1,694	172	2	1,520	177	1,517	7	-	10	21	1,657	TambonPho Sadet
ตำบลบางจาก	279	7	1	271	4	275	-	-	-	-	279	TambonBang Chak
ตำบลปากขุน	979	61	1	917	52	927	3	1	2	2	971	TambonPak Phun
ตำบลท่าซึก	195	12	1	182	13	182	-	-	1	-	194	TambonTha Sak
ตำบลท่าเรือ	689	17	-	672	15	674	1	-	-	-	688	TambonTha Ruea
อำเภอพรหมคีรี	1,162	32	1	1,129	31	1,131	5	2	1	11	1,146	AmphoePhrom Khiri
ตำบลพรหมโลก	418	13	-	405	15	403	5	1	1	8	406	TambonPhrom Lok
ตำบลบ้านเกาะ	122	3	1	118	2	120	-	-	-	3	119	TambonBan Ko
ตำบลอินคีรี	160	3	-	157	2	158	-	-	-	-	160	TambonIn Khiri
ตำบลหนองผึ่ง	350	9	-	341	9	341	-	1	-	-	349	TambonThon Hong
ตำบลนาเรียง	112	4	-	108	3	109	-	-	-	-	112	TambonNa Riang

ตาราง 11 จำนวนสถานประกอบการ จำนวนตามการมีการใช้เทคโนโลยีสารสนเทศและการสื่อสาร อำเภอ และตำบล (ต่อ)

TABLE 11 NUMBER OF ESTABLISHMENTS BY THE USE OF INFORMATION AND COMMUNICATION TECHNOLOGY, AMPHOE AND TAMBON (Cont.)

อำเภอ/ตำบล	จำนวน สถานประกอบการ Number of establishments	การมีกาใช้เทคโนโลยีสารสนเทศและการสื่อสาร / The use of information and communication technology										
		การใช้คอมพิวเตอร์ Use computer		การใช้อินเทอร์เน็ต Use internet		การขายสินค้าหรือบริการผ่านทางอินเทอร์เน็ต Sales of goods via internet						
		ใช้ / Use ที่สถาน ตนเอง Use own establishment	ไม่ใช้ None Use other place	ใช้ Yes	ไม่ใช้ No	ขายผ่านทางเว็บไซต์ ของตนเอง Sale through own website	ขายผ่านทางเว็บไซต์ ของผู้อื่น Sale through other website	ขายผ่านตลาดกลาง อิเล็กทรอนิกส์ e-Marketplace	ขายผ่านทาง Social Network	ไม่มี No	Amphoe/Tambon	
อำเภออานสงขลา	1,250	71	1	1,178	57	1,193	3	2	3	6	1,241	AmphoeLan Saka
ตำบลเขาแก้ว	293	29	-	264	22	271	-	-	1	1	291	TambonKhao Kaeo
ตำบลลานสะกา	124	1	-	123	1	123	-	-	-	-	124	TambonLan Saka
ตำบลท่าดี	245	21	-	224	11	234	-	-	-	-	245	TambonTha Di
ตำบลกำโลน	313	13	-	300	14	299	2	2	2	4	307	TambonKam Lon
ตำบลขุนทะเล	275	7	1	267	9	266	1	-	-	1	274	TambonKhun Thale
อำเภอฉวาง	2,348	148	-	2,200	130	2,218	-	-	6	14	2,328	AmphoeChawang
ตำบลฉวาง	308	28	-	280	19	289	-	-	-	-	308	TambonChawang
ตำบลชะฮวย	302	7	-	295	10	292	-	-	-	3	299	TambonLa-lai
ตำบลนาแวง	163	8	-	155	6	157	-	-	1	-	162	TambonNa Wae
ตำบลไม้เรียง	281	16	-	265	13	268	-	-	-	2	279	TambonMai Riang
ตำบลเกาะเบียด	134	-	-	134	-	134	-	-	-	-	134	TambonKabat
ตำบลนาเกาะชะ	105	6	-	99	3	102	-	-	-	-	105	TambonNa Kacha
ตำบลห้วยบ่อก	223	8	-	215	3	220	-	-	-	-	223	TambonHuai Prik
ตำบลไล่หรั่ง	218	14	-	204	14	204	-	-	1	3	214	TambonSai Ra
ตำบลนาเตลิ่ง	70	-	-	70	-	70	-	-	-	-	70	TambonNa Khaliang
ตำบลจันดี	544	61	-	483	62	482	-	-	4	6	534	TambonChan Di
อำเภอพิปูน	831	36	-	795	32	799	1	-	1	5	824	AmphoePhipun
ตำบลพิปูน	210	15	-	195	13	197	-	-	1	3	206	TambonPhipun
ตำบลกะทูน	129	2	-	127	2	127	-	-	-	1	128	TambonKathun
ตำบลเขาพระ	213	8	-	205	7	206	1	-	-	-	212	TambonKhao Phra
ตำบลยางค้อม	183	8	-	175	8	175	-	-	-	1	182	TambonYang Khom
ตำบลควนกลาง	96	3	-	93	2	94	-	-	-	-	96	TambonKuan Kleng

ตาราง 11 จำนวนสถานประกอบการ จำนวนตามการมีการใช้เทคโนโลยีสารสนเทศและการสื่อสาร อำเภอ และตำบล (ต่อ)

TABLE 11 NUMBER OF ESTABLISHMENTS BY THE USE OF INFORMATION AND COMMUNICATION TECHNOLOGY, AMPHOE AND TAMBON (Cont.)

อำเภอ/ตำบล	จำนวน สถานประกอบการ Number of establishments	การมีกาใช้เทคโนโลยีสารสนเทศและการสื่อสาร / The use of information and communication technology										Amphoe/Tambon
		การใช้คอมพิวเตอร์ Use computer		การใช้อินเทอร์เน็ต Use internet		การขายสินค้าหรือบริการผ่านทางอินเทอร์เน็ต Sales of goods via internet				ขายผ่านทาง Social Network		
		ใช้ / Use ที่สถานที่ ตนเอง Use own establishment	ไม่ใช้ None Use other place	ใช้ Yes	ไม่ใช้ No	ขายผ่านทางเว็บไซต์ ของตนเอง Sale through own website	ขายผ่านทางเว็บไซต์ ของคนอื่น Sale through other website	อีเล็คทรอนิกส์ e-Marketplace				
อำเภอเข็รใหญ่	1,069	70	1	998	66	1,003	5	1	3	11	1,050	AmphoeChian Yai
ตำบลเข็รใหญ่	182	16	-	166	13	169	-	-	-	1	181	TambonChian Yai
ตำบลท่าขนาน	38	-	-	38	-	38	-	-	-	-	38	TambonTha Khanan
ตำบลบ้านกลาง	17	-	-	17	1	16	-	-	-	1	16	TambonBan Klang
ตำบลบ้านเนิน	32	1	-	31	1	31	-	-	-	-	32	TambonBan Noen
ตำบลสีหมอก	71	2	-	69	2	69	-	1	-	-	70	TambonSai Mak
ตำบลท้อลำเจียก	66	1	-	65	1	65	1	-	1	-	65	TambonThong Lamchak
ตำบลเสือหึ่ง	73	3	-	70	1	72	-	-	-	1	72	TambonSuea Hueng
ตำบลการมด	153	2	1	150	3	150	-	-	1	-	152	TambonKaraket
ตำบลเขาพระบาท	149	6	-	143	6	143	-	-	1	-	148	TambonKhao Phra Bat
ตำบลแม่เจ้าอยู่หัว	288	39	-	249	38	250	4	-	-	8	276	TambonMae Chao Yu Hua
อำเภอชะอวด	2,277	97	6	2,174	94	2,183	4	-	3	8	2,262	AmphoeCha-uat
ตำบลชะอวด	571	41	4	526	41	530	1	-	1	3	566	TambonCha-uat
ตำบลท่าเสม็ด	106	2	-	104	2	104	-	-	-	-	106	TambonTha Samet
ตำบลท่าประจ๊ะ	271	13	2	256	13	258	3	-	-	3	265	TambonTha Pracha
ตำบลศรีรั้ง	204	1	-	203	-	204	-	-	-	-	204	TambonKhreng
ตำบลศรีอ่าง	209	5	-	204	5	204	-	-	-	-	209	TambonWang Ang
ตำบลบ้านคูด	124	4	-	120	4	120	-	-	-	-	124	TambonBan Tun
ตำบลหนองหาด	115	1	-	114	1	114	-	-	-	-	115	TambonKhon Hat
ตำบลเกาะขันธ์	195	7	-	188	5	190	-	-	-	1	194	TambonKo Khan
ตำบลควนหนองหงษ์	210	19	-	191	19	191	-	-	2	1	207	TambonKuan Nong Hong
ตำบลเขาพระทอง	147	2	-	145	2	145	-	-	-	-	147	TambonKhao Phra Thong
ตำบลนางหลง	125	2	-	123	2	123	-	-	-	-	125	TambonNang Long

ตาราง 11 จำนวนสถานประกอบการ จำนวนตามการมีการใช้เทคโนโลยีสารสนเทศและการสื่อสาร อำเภอ และตำบล (ต่อ)

TABLE 11 NUMBER OF ESTABLISHMENTS BY THE USE OF INFORMATION AND COMMUNICATION TECHNOLOGY, AMPHOE AND TAMBON (Cont.)

อำเภอ/ตำบล	จำนวน สถานประกอบการ Number of establishments	การมีกาใช้เทคโนโลยีสารสนเทศและการสื่อสาร / The use of information and communication technology				การขายสินค้าหรือบริการทางอินเทอร์เน็ต						อำเภอ/Tambon
		การใช้คอมพิวเตอร์		การใช้อินเทอร์เน็ต		Sales of goods via internet						
		ใช้ / Use ที่สถาน ตนเอง Use own establishment	ไม่ใช้ None	ใช้ Yes	ไม่ใช้ No	ขายผ่านทางเว็บไซต์ ของตนเอง Sale through own website	ขายผ่านทางเว็บไซต์ ของผู้อื่น Sale through other website	ขายผ่านตลาดกลาง อิเล็กทรอนิกส์ e-Marketplace	ขายผ่านทาง Social Network	ไม่มี No		
อำเภอกำแพงแสน	3,202	162	3,038	172	3,030	2	1	5	18	3,176	Amphoe Tha Sala	
ตำบลท่าศาลา	1,398	104	1,294	107	1,291	2	1	4	9	1,382	Tambon Tha Sala	
ตำบลกลาย	255	6	249	10	245	-	-	-	6	249	Tambon Klai	
ตำบลท่าซิ่น	294	21	273	25	269	-	-	-	2	292	Tambon Tha Khuen	
ตำบลหัวตะพาน	109	2	107	1	108	-	-	-	-	109	Tambon Hua Taphan	
ตำบลสระแก้ว	235	8	227	7	228	-	-	1	1	233	Tambon Sa Kaeo	
ตำบลโมโคตัน	293	3	288	4	289	-	-	-	-	293	Tambon Mok Lan	
ตำบลโพธิ์ไฐย	157	8	149	6	151	-	-	-	-	157	Tambon Thai Buri	
ตำบลดอนตะโก	106	2	104	2	104	-	-	-	-	106	Tambon Don Tako	
ตำบลดงสิงห์	151	4	147	5	146	-	-	-	-	151	Tambon Taling Chan	
ตำบลโพธิ์ทอง	204	4	200	5	199	-	-	-	-	204	Tambon Pho Thong	
อำเภอทุ่งสง	5,592	565	5,018	570	5,022	28	1	25	55	5,485	Amphoe Thung Song	
ตำบลปากแพรก	1,631	166	1,463	153	1,478	8	-	13	18	1,593	Tambon Pak Phraek	
ตำบลชะมาย	895	166	724	188	707	6	-	7	19	864	Tambon Chamai	
ตำบลหนองหงส์	404	69	335	67	337	13	1	-	1	389	Tambon Nong Hong	
ตำบลควนกรด	350	23	327	21	329	-	-	-	-	350	Tambon Kruan Krot	
ตำบลนาไม้ไผ่	205	3	201	3	202	-	-	-	-	205	Tambon Na Mai Phai	
ตำบลนาหวางเสน	149	6	143	6	143	-	-	-	-	149	Tambon Na Luang Sen	
ตำบลเขาไกร	250	12	238	10	240	-	-	1	-	249	Tambon Khao Ro	
ตำบลกะปาง	363	12	351	8	355	-	-	-	1	362	Tambon Kepang	
ตำบลหัววัง	445	42	402	44	401	1	-	-	-	444	Tambon Thi Wang	
ตำบลน้ำตก	94	7	87	5	89	-	-	-	-	94	Tambon Nam Tok	
ตำบลถ้ำใหญ่	372	39	333	43	329	-	-	4	12	356	Tambon Tham Yai	

ตาราง 11 จำนวนสถานประกอบการ จำนวนตามการมีการใช้เทคโนโลยีสารสนเทศและการสื่อสาร อำเภอ และตำบล (ต่อ)

TABLE 11 NUMBER OF ESTABLISHMENTS BY THE USE OF INFORMATION AND COMMUNICATION TECHNOLOGY, AMPHOE AND TAMBON (Cont.)

อำเภอ/ตำบล	จำนวน สถานประกอบการ Number of establishments	การมีการใช้เทคโนโลยีสารสนเทศและการสื่อสาร / The use of information and communication technology										
		การใช้คอมพิวเตอร์ Use computer		การใช้อินเทอร์เน็ต Use internet		การขายสินค้าหรือบริการผ่านทางอินเทอร์เน็ต Sales of goods via internet						
		ใช้ / Use ที่สถานที่ ตนเอง Use own establishment	ไม่ใช้ None Use other place	ใช่ Yes	ไม่ใช่ No	ขายผ่านทางเว็บไซต์ ของตนเอง Sale through own website	ขายผ่านทางเว็บไซต์ ของคนอื่น Sale through other website	ขายผ่านตลาดกลาง อิเล็กทรอนิกส์ e-Marketplace	ขายผ่านทาง Social Network	ไม่มี No	อำเภอ/Tambon	
ตำบลนาโพธิ์	165	11	154	10	155	-	-	-	-	2	163	TambonNa Pho
ตำบลเขาขาว	269	9	260	12	257	-	-	-	-	2	267	TambonKhao Khao
อำเภอนาบอน	702	51	649	45	657	2	-	-	-	3	697	AmphoeNa Bon
ตำบลนาบอน	320	21	297	20	300	2	-	-	-	1	317	TambonNa Bon
ตำบลทุ่งสง	203	18	185	15	188	-	-	-	-	2	201	TambonThung Song
ตำบลแก้วแสน	179	12	167	10	169	-	-	-	-	-	179	TambonKaeo Saen
อำเภอทุ่งใหญ่	2,264	108	2,156	94	2,170	1	-	-	5	3	2,255	AmphoeThung Yai
ตำบลท่ายาง	808	50	758	49	759	1	-	-	4	2	801	TambonTha Yang
ตำบลทุ่งสัง	164	12	152	9	155	-	-	-	1	-	163	TambonThung Sang
ตำบลทุ่งใหญ่	199	10	189	11	188	-	-	-	-	-	199	TambonThung Yai
ตำบลกุ่มพระ	188	5	183	5	183	-	-	-	-	-	188	TambonKurae
ตำบลปึก	333	15	318	12	321	-	-	-	-	-	333	TambonPrik
ตำบลบางรูป	271	6	265	-	271	-	-	-	-	-	271	TambonBang Rup
ตำบลกรุงหยัน	301	10	291	8	293	-	-	-	-	1	300	TambonKrung Yan
อำเภอปากแพ	2,451	116	2,335	124	2,327	4	2	8	8	13	2,430	AmphoePak Phanang
ตำบลปากแพ	573	58	515	67	506	-	-	-	4	5	564	TambonPak Phanang
ตำบลคลองน้อย	171	4	167	3	168	-	-	-	-	-	171	TambonKhlong Noi
ตำบลป่าไร่	75	1	74	1	74	-	-	-	-	-	75	TambonPa Rai
ตำบลชะเมา	66	5	61	4	62	2	2	3	3	1	63	TambonChar-mao
ตำบลคลองกระวี	128	1	127	2	126	-	-	-	-	-	128	TambonKhlong Krabue
ตำบลเกาะหวาด	76	6	70	3	73	-	-	-	-	-	76	TambonKo Thuat
ตำบลบ้านใหม่	48	2	46	2	46	-	-	-	-	-	48	TambonBan Mai
ตำบลคูคอง	165	2	163	2	163	-	-	-	-	-	165	TambonHu Long
ตำบลเนินมะอึก	44	1	43	1	43	-	-	-	-	1	43	TambonLaem Talumphuk

ตาราง 11 จำนวนสถานประกอบการ จำนวนตามการมีการใช้เทคโนโลยีสารสนเทศและการสื่อสาร อำเภอ และตำบล (ต่อ)

TABLE 11 NUMBER OF ESTABLISHMENTS BY THE USE OF INFORMATION AND COMMUNICATION TECHNOLOGY, AMPHOE AND TAMBON (Cont.)

อำเภอ/ตำบล	จำนวน สถานประกอบการ Number of establishments	การใช้คอมพิวเตอร์		การใช้อินเทอร์เน็ต		การมีกาใช้เทคโนโลยีสารสนเทศและการสื่อสาร / The use of information and communication technology						อำเภอ/Tambon	
		Use computer		Use internet		Sales of goods via internet							
		ใช้ / Use ที่สถาน ตนเอง Use own establishment	ไม่ใช้ / None ที่อื่น Use other place	ใช่ / Yes	ไม่ใช่ / No	ขายผ่านทางเว็บไซต์ ของตนเอง Sale through own website	ขายผ่านทางเว็บไซต์ ของผู้อื่น Sale through other website	ขายผ่านตลาดกลาง อิเล็กทรอนิกส์ e-Marketplace	ขายผ่านทาง Social Network	ไม่มี No			
ตำบลปากน้ำั้งชะวันตก	187	11	-	176	10	177	1	-	-	-	1	186	TambonPak Phanang Fang Tawan Tok
ตำบลบงศาลา	25	-	-	25	-	25	-	-	-	-	-	25	TambonBang Sala
ตำบลบงพระ	158	9	-	149	11	147	1	-	-	-	2	155	TambonBang Phra
ตำบลบงตะพง	20	1	-	19	1	19	-	-	-	-	-	20	TambonBang Taphong
ตำบลปากน้ำั้งชะวันออก	216	9	-	207	14	202	-	-	-	-	3	213	TambonPak Phanang Fang Tawan Ok
ตำบลบ้านเพ็ง	100	1	-	99	1	99	-	-	-	-	-	100	TambonBan Phoeng
ตำบลท่าพญา	82	-	-	82	-	82	-	-	-	-	-	82	TambonTha Phaya
ตำบลกวางพระ	57	2	-	55	-	57	-	-	-	-	-	57	TambonPak Phraek
ตำบลขามบก	260	3	-	257	2	258	-	-	-	1	-	259	TambonKhanap Nak
อำเภอรัตนบุรี	2,286	118	1	2,167	106	2,180	4	2	12	12	12	2,260	AmphoeRon Phibun
ตำบลรัตนบุรี	860	57	-	803	52	808	4	2	12	12	6	840	TambonRon Phibun
ตำบลหินตก	587	38	1	548	32	555	-	-	-	-	-	587	TambonHin Tok
ตำบลเต่างาย	227	6	-	221	6	221	-	-	-	-	-	227	TambonSao Thong
ตำบลควนมาย	107	-	-	107	1	106	-	-	-	-	-	107	TambonKhuang Koei
ตำบลควนพั้ง	276	10	-	266	10	266	-	-	-	-	5	271	TambonKhuang Phang
ตำบลควนชุม	229	7	-	222	5	224	-	-	-	-	1	228	TambonKhuang Chum
อำเภอศีขร	2,571	161	-	2,410	171	2,400	8	-	5	5	27	2,531	AmphoeSichon
ตำบลสิงห์	783	82	-	701	93	690	5	-	-	-	13	765	TambonSichon
ตำบลทุ่งรัง	267	14	-	253	14	253	-	-	-	-	-	267	TambonThung Prang
ตำบลคลอง	161	7	-	154	7	154	-	-	-	1	1	159	TambonChalong
ตำบลเสนา	412	29	-	383	32	380	3	-	3	3	10	396	TambonSao Phao
ตำบลเบ็ญเงิน	213	2	-	211	2	211	-	-	-	-	-	213	TambonPian
ตำบลสี่ด	170	3	-	167	1	169	-	-	-	-	-	170	TambonSi Khit

ตาราง 11 จำนวนสถานประกอบการ จำนวนตามการมีการใช้เทคโนโลยีสารสนเทศและการสื่อสาร อำเภอ และตำบล (ต่อ)

TABLE 11 NUMBER OF ESTABLISHMENTS BY THE USE OF INFORMATION AND COMMUNICATION TECHNOLOGY, AMPHOE AND TAMBON (Cont.)

อำเภอ/ตำบล	จำนวน สถานประกอบการ Number of establishments	การมีการใช้เทคโนโลยีสารสนเทศและการสื่อสาร / The use of information and communication technology										Amphoe/Tambon		
		การใช้คอมพิวเตอร์ Use computer		การใช้อินเทอร์เน็ต Use internet		การขายสินค้าหรือบริการผ่านทางอินเทอร์เน็ต Sales of goods via internet								
		ใช้ / Use ที่สถานที่ ตนเอง Use own establishment	ไม่ใช้ None	ใช้ Yes	ไม่ใช้ No	ขายผ่านทางเว็บไซต์ ของตนเอง Sale through own website	ขายผ่านทางเว็บไซต์ ของผู้อื่น Sale through other website	ขายผ่านตลาดกลาง อิเล็กทรอนิกส์ e-Marketplace	ขายผ่านทาง Social Network	ไม่มี No				
ตำบลเทพราช	168	4	164	4	164	-	-	-	-	-	-	-	168	TambonTheppharat
ตำบลเจาน้อย	134	4	130	4	130	-	-	-	-	-	-	-	134	TambonKhao Noi
ตำบลทุ่งไผ่	263	16	247	14	249	-	-	-	-	1	3	259	259	TambonThung Sai
อำเภอชนอม	1,265	103	1,161	99	1,166	7	1	1	4	23	1,233	1,233	1,233	AmphoeKhanom
ตำบลชนอม	672	83	588	75	597	2	1	1	3	18	649	649	649	TambonKhanom
ตำบลควนทอง	336	12	324	9	327	2	-	-	-	3	333	333	333	TambonKhuang Thong
ตำบลทองม้วน	257	8	249	15	242	3	-	-	1	2	251	251	251	TambonThong Nian
อำเภอหัวไทร	1,544	101	1,439	99	1,445	-	-	-	5	5	1,534	1,534	1,534	AmphoeHua Sai
ตำบลหัวไทร	500	56	440	46	454	-	-	-	2	1	497	497	497	TambonHua Sai
ตำบลหน้าดิน	231	15	216	17	214	-	-	-	1	3	227	227	227	TambonNa Saton
ตำบลทรายขาว	181	16	165	16	165	-	-	-	-	1	180	180	180	TambonSai Khao
ตำบลแหลม	119	5	114	7	112	-	-	-	1	-	118	118	118	TambonLaem
ตำบลเขาพังไกร	132	3	129	4	128	-	-	-	-	-	132	132	132	TambonKhao Phang Krai
ตำบลบ้านราม	50	-	50	-	50	-	-	-	-	-	50	50	50	TambonBan Ram
ตำบลบางงอบ	41	-	41	-	41	-	-	-	-	-	41	41	41	TambonBang Nop
ตำบลท่าขอม	43	-	43	-	43	-	-	-	-	-	43	43	43	TambonTha Som
ตำบลควนพะลิก	105	1	104	6	99	-	-	-	1	-	104	104	104	TambonKhuang Chalik
ตำบลรามแก้ว	23	-	23	-	23	-	-	-	-	-	23	23	23	TambonRam Kao
ตำบลเกาะเพชร	119	5	114	3	116	-	-	-	-	-	119	119	119	TambonKo Phet
อำเภอบางขัน	1,161	53	1,108	51	1,110	-	-	-	4	1	1,156	1,156	1,156	AmphoeBang Khan
ตำบลบางขัน	264	11	253	11	253	-	-	-	2	1	261	261	261	TambonBang Khan
ตำบลบ้านลานาว	533	32	501	30	503	-	-	-	2	-	531	531	531	TambonBan Lam Nao
ตำบลวังหิน	215	7	208	7	208	-	-	-	-	-	215	215	215	TambonWang Hin
ตำบลบ้านนิคม	149	3	146	3	146	-	-	-	-	-	149	149	149	TambonBan Nikhom

ตาราง 11 จำนวนสถานประกอบการ จำนวนตามการมีเทคโนโลยีสารสนเทศและการสื่อสาร อำเภอ และตำบล (ต่อ)

TABLE 11 NUMBER OF ESTABLISHMENTS BY THE USE OF INFORMATION AND COMMUNICATION TECHNOLOGY, AMPHOE AND TAMBON (Cont.)

อำเภอ/ตำบล	จำนวน สถานประกอบการ Number of establishments	การมีเทคโนโลยีสารสนเทศและการสื่อสาร / The use of information and communication technology				การขายสินค้าหรือบริการผ่านอินเทอร์เน็ต						
		การใช้คอมพิวเตอร์		การใช้อินเทอร์เน็ต		การขายสินค้าหรือบริการผ่านอินเทอร์เน็ต			Sales of goods via internet			Amphoe/Tambon
		ใช้ / Use ที่สถานที่ ตนเอง Use own establishment	ไม่ใช้ / None	ใช้ / Yes	ไม่ใช้ / No	ขายผ่านทางเว็บไซต์ ของตนเอง Sale through own website	ขายผ่านทางเว็บไซต์ ของผู้อื่น Sale through other website	ขายผ่านตลาดกลาง อิเล็กทรอนิกส์ e-Marketplace	ขายผ่านทาง Social Network	ไม่มี No		
อำเภอน้ำพรมนา	511	16	495	18	493	-	-	2	-	-	509	AmphoeTham Phannara
ตำบลลำพรมนา	263	9	254	11	252	-	-	1	-	-	262	TambonTham Phannara
ตำบลคลองเส	101	3	98	3	98	-	-	1	-	-	100	TambonKhlong Se
ตำบลคูสิต	147	4	143	4	143	-	-	-	-	-	147	TambonDusit
อำเภออุทุมพรภรณ์	645	20	625	20	625	2	-	-	-	3	640	AmphoeChulabhorn
ตำบลบ้านควนมุด	35	2	33	2	33	-	-	-	-	2	33	TambonBan Kuan Mut
ตำบลบ้านพะอวด	57	-	57	-	57	-	-	-	-	-	57	TambonBan Chauat
ตำบลควนหนองควัว	60	1	59	2	58	-	-	-	-	-	60	TambonKuan Nong Khwa
ตำบลทุ่งโพธิ์	176	7	169	6	170	1	-	-	-	-	175	TambonThung Pho
ตำบลนาหนองขุ	150	6	144	6	144	1	-	-	-	-	149	TambonNa Mo Bun
ตำบลสนตำบล	167	4	163	4	163	-	-	-	-	1	166	TambonSam Tambon
อำเภอพระพรหม	1,267	67	1,199	71	1,196	4	1	1	1	10	1,251	AmphoePhra Phrom
ตำบลนาพู่	295	6	289	6	289	3	-	-	-	-	292	TambonNa Phu
ตำบลนสาร	290	22	268	22	268	1	1	-	-	-	288	TambonNa San
ตำบลท้ายสำเภา	292	14	278	13	279	-	-	1	1	1	290	TambonThai Samphao
ตำบลช้างซ้าย	390	25	364	30	360	-	-	-	-	9	381	TambonChang Sai
อำเภอหนองบัว	780	27	753	25	755	-	-	-	-	-	780	AmphoeNopphitam
ตำบลบึงตำ	230	10	220	11	219	-	-	-	-	-	230	Tambon Nopphitam
ตำบลกรุงชิง	160	5	155	3	157	-	-	-	-	-	160	TambonKrung Ching
ตำบลกะหรอ	159	6	153	6	153	-	-	-	-	-	159	TambonKharo
ตำบลนาพรัง	231	6	225	5	226	-	-	-	-	-	231	TambonNa Reng
อำเภอช้างกลาง	753	29	720	30	723	2	2	-	-	-	749	AmphoeChang Klang
ตำบลช้างกลาง	405	17	385	19	386	-	-	-	-	-	405	TambonChang Klang

ตาราง 11 จำนวนสถานประกอบการ จำนวนตามการมีการใช้เทคโนโลยีสารสนเทศและการสื่อสาร อำเภอ และตำบล (ต่อ)

TABLE 11 NUMBER OF ESTABLISHMENTS BY THE USE OF INFORMATION AND COMMUNICATION TECHNOLOGY, AMPHOE AND TAMBON (Cont.)

อำเภอ/ตำบล	จำนวน สถานประกอบการ Number of establishments	การใช้คอมพิวเตอร์ Use computer		การใช้อินเทอร์เน็ต Use internet		การมีกำรใช้เทคโนโลยีสารสนเทศและการสื่อสาร / The use of information and communication technology				การขายสินค้าหรือบริการผ่านทางอินเทอร์เน็ต Sales of goods via internet				
		ที่ตั้ง สถานที่ Use own establishment	ใช้ / Use ที่อื่น Use other place	ไม่ใช้ None	ใช้ Yes	ไม่ใช้ No	ขายผ่านทางเว็บไซต์ ของตนเอง Sale through own website		ขายผ่านทางเว็บไซต์ ของคนอื่น Sale through other website		ขายผ่านทาง Social Network		ไม่มี No	
							จำนวนเว็บไซต์ เว็บไซต์ เว็บไซต์	จำนวนเว็บไซต์ เว็บไซต์ เว็บไซต์	จำนวนเว็บไซต์ เว็บไซต์ เว็บไซต์	จำนวนเว็บไซต์ เว็บไซต์ เว็บไซต์				
ตำบลลำช้าง	230	-	-	221	7	223	1	1	2	-	-	-	227	TambonLak Chang
ตำบลสวนหิน	118	3	1	114	4	114	1	1	-	-	-	-	117	TambonSuan Khan
อำเภอเฉลิมพระเกียรติ	775	34	-	741	42	733	1	1	2	-	8	-	764	AmphoeChaloem Phra Kiat
ตำบลเชิงเขา	149	6	-	143	6	143	-	-	1	-	-	-	148	TambonChain Khao
ตำบลดอนทราย	178	7	-	171	5	173	-	-	1	-	-	-	177	TambonDon Tio
ตำบลสมหวัง	287	21	-	266	30	257	1	1	-	-	8	-	278	TambonSuan Luang
ตำบลทางพูน	161	-	-	161	1	160	-	-	-	-	-	-	161	TambonThang Phun

ที่มา : สำนักงานอุตสาหกรรม พ.ศ. 2560 (ข้อมูลพื้นฐาน) จังหวัด นครศรีธรรมราช สำนักงานสถิติแห่งชาติ กระทรวงดิจิทัลเพื่อเศรษฐกิจและสังคม

Source : The 2017 Industrial Census (Basic Information), Nakhon Si Thammarat Province, National Statistical Office, Ministry of Digital Economy and Society.

ตาราง 12 จำนวนสถานประกอบการ จำนวนตามรูปแบบการจัดตั้งตามกฎหมาย และกิจกรรมทางเศรษฐกิจ

TABLE 12 NUMBER OF ESTABLISHMENTS BY FORM OF LEGAL ORGANIZATION AND ECONOMIC ACTIVITY

กิจกรรมทางเศรษฐกิจ	รูปแบบการจัดตั้งตามกฎหมาย Form of legal organization						รวม	Total
	จำนวน สถานประกอบการ	ส่วนบุคคล Individual proprietor	ห้างหุ้นส่วนจำกัด ห้างหุ้นส่วนสามัญ นิติบุคคล	บริษัทจำกัด บริษัทจำกัด (มหาชน)	ส่วนราชการ รัฐวิสาหกิจ สหกรณ์ กลุ่มแม่บ้าน สมาคม มูลนิธิ อื่นๆ	Government, State-enterprises, Community enterprise Association, Foundation and Others		
	Number of establishments	45,885	614	894	199	199	199	
การผลิต	5,222	4,923	70	102	127	127	Manufacturing	
การจัดการและการบำบัดน้ำเสีย ของเสียและสิ่งขี้มูล	23	15	-	-	8	8	Sewerage, waste management and remediation activities	
การก่อสร้าง	429	355	58	16	0	0	Construction	
การขายส่งและการขายปลีก การซ่อมแซมยานยนต์ และจักรยานยนต์	3,983	3,768	82	133	0	0	Wholesale and retail trade; repair of motor vehicles and motorcycles	
การขายส่ง	2,678	2,529	66	71	12	12	Wholesale trade	
การขายปลีก	19,923	19,238	252	392	41	41	Retail trade	
การขนส่งทางบก สถานีเก็บสินค้า	391	351	14	24	2	2	Land transport and storage	
ที่พักแรม	484	459	8	17	0	0	Accommodation	
บริการอาหารและเครื่องดื่ม	6,014	5,955	17	42	0	0	Food and beverage service activities	
ข้อมูลข่าวสารและการสื่อสาร	404	383	4	16	1	1	Information and communication	
กิจกรรมอสังหาริมทรัพย์	778	761	7	10	0	0	Real estate activities	
กิจกรรมทางวิชาชีพ วิทยาศาสตร์และเทคโนโลยี	385	354	10	21	0	0	Professional, scientific and technical activities	
กิจกรรมการบริหาร และการบริการสนับสนุน	1,160	1,101	21	35	3	3	Administrative and support service activities	
ศิลปะ ความบันเทิงและนันทนาการ	354	348	-	2	4	4	Arts, entertainment and recreation	
กิจกรรมบริการอื่น ๆ	5,360	5,344	5	10	1	1	Other service activities	
กิจกรรมด้านโรงพยาบาลเอกชน	4	1	-	3	0	0	Private hospital activities	

ที่มา : สำนักข้อมูลสถิติกรม พ.ศ. 2560 (ข้อมูลพื้นฐาน) จังหวัด นครศรีธรรมราช สำนักงานสถิติแห่งชาติ กระทรวงดิจิทัลเพื่อเศรษฐกิจและสังคม

Source : The 2017 Industrial Census (Basic Information), Nakhon Si Thammarat Province, National Statistical Office, Ministry of Digital Economy and Society.

ตาราง 13 จำนวนสถานประกอบการ จำนวนตามรูปแบบการจัดตั้งทางเศรษฐกิจ และกิจกรรมทางเศรษฐกิจ

TABLE 13 NUMBER OF ESTABLISHMENTS BY FORM OF ECONOMIC ORGANIZATION AND ECONOMIC ACTIVITY

กิจกรรมทางเศรษฐกิจ	จำนวน สถานประกอบการ Number of establishments	รูปแบบการจัดตั้งทางเศรษฐกิจ			Economic activity
		สำนักงานเพียงเดียว Single unit	สำนักงานใหญ่ Head office	สำนักงานสาขา Branch	
รวม	47,592	46,752	235	605	Total
การผลิต	5,222	5,163	26	33	Manufacturing
การจัดการและการบำบัดน้ำเสีย ของเสียและสิ่งปฏิกูล	23	22	1	-	Sewerage, waste management and remediation activities
การก่อสร้าง	429	423	4	2	Construction
การขายส่งและการขายปลีก การซ่อมแซมยานยนต์ และจักรยานยนต์	3,983	3,842	29	112	Wholesale and retail trade; repair of motor vehicles and motorcycles
การขายส่ง	2,678	2,621	22	35	Wholesale trade
การขายปลีก	19,923	19,502	110	311	Retail trade
การขนส่งทางบก สถานีเก็บสินค้า	391	369	2	20	Land transport and storage
ที่พักแรม	484	482	2	-	Accommodation
บริการอาหารและเครื่องดื่ม	6,014	5,952	18	44	Food and beverage service activities
ข้อมูลข่าวสารและการสื่อสาร	404	394	1	9	Information and communication
กิจกรรมอสังหาริมทรัพย์	778	772	5	1	Real estate activities
กิจกรรมทางวิชาชีพ วิทยาศาสตร์และเทคโนโลยี	385	377	4	4	Professional, scientific and technical activities
กิจกรรมการบริหาร และการบริการสนับสนุน	1,160	1,135	5	20	Administrative and support service activities
ศิลปะ ความบันเทิงและนันทนาการ	354	351	1	2	Arts, entertainment and recreation
กิจกรรมบริการอื่น ๆ	5,360	5,343	5	12	Other service activities
กิจกรรมด้านโรงพยาบาลเอกชน	4	4	-	-	Private hospital activities

ที่มา : สำนักทะเบียนอุตสาหกรรม พ.ศ. 2560 (ข้อมูลพื้นฐาน) จังหวัด นครศรีธรรมราช สำนักงานสถิติแห่งชาติ กระทรวงดิจิทัลเพื่อเศรษฐกิจและสังคม

Source : The 2017 Industrial Census (Basic Information), Nakhon Si Thammarat Province, National Statistical Office, Ministry of Digital Economy and Society.

ตาราง 14 จำนวนสถานประกอบการ จำแนกตามสัดส่วนของกรรมสิทธิ์ของหุ้นของต่างประเทศ และกิจกรรมทางเศรษฐกิจ

TABLE 14 NUMBER OF ESTABLISHMENTS BY PROPORTION OF FOREIGN INVESTMENT OR SHARE HOLDING AND ECONOMIC ACTIVITY

กิจกรรมทางเศรษฐกิจ	จำนวน สถานประกอบการ Number of establishments	ไม่มีต่างประเทศ		สัดส่วนของการร่วมลงทุนหรือถือหุ้น		Economic activity
		รวม No foreign's investment or share holding	รวม Total	Proportion of foreign investment or share holding		
				< 10%	> 50%	
รวม	894	889	5	2	3	Total
การผลิต	102	101	1	1	-	Manufacturing
การก่อสร้าง	16	14	2	-	2	Construction
การขายส่งและการขายปลีก การซ่อมแซมยานยนต์ และจักรยานยนต์	133	133	-	-	-	Wholesale and retail trade; repair of motor vehicles and motorcycles
การขายส่ง	71	71	-	-	-	Wholesale trade
การขายปลีก	392	391	1	1	-	Retail trade
การขนส่งทางบก สถานที่เก็บสินค้า ที่พักแรม	24	24	-	-	-	Land transport and storage Accommodation
บริการอาหารและเครื่องดื่ม	42	42	-	-	-	Food and beverage service activities
ข้อมูลข่าวสารและการสื่อสาร	16	16	-	-	-	Information and communication
กิจกรรมอสังหาริมทรัพย์	10	9	1	-	1	Real estate activities
กิจกรรมทางวิชาชีพ วิทยาศาสตร์และเทคโนโลยี	21	21	-	-	-	Professional, scientific and technical activities
กิจกรรมการบริหาร และการบริการสนับสนุน	35	35	-	-	-	Administrative and support service activities
ศิลปะ ความบันเทิงและนันทนาการ	2	2	-	-	-	Arts, entertainment and recreation
กิจกรรมบริการอื่น ๆ	10	10	-	-	-	Other service activities
กิจกรรมด้านโรงพยาบาลเอกชน	3	3	-	-	-	Private hospital activities

หมายเหตุ : เฉพาะสถานประกอบการที่มีรูปแบบการจัดตั้งตามกฎหมายเป็นบริษัทจำกัด และบริษัทจำกัด (มหาชน)

Note : Only establishments which were company limited and public company limited.

ที่มา : สำนักข้อมูลทางกรม พ.ศ. 2560 (ข้อมูลพื้นฐาน) จังหวัด นครศรีธรรมราช สำนักงานสถิติแห่งชาติ กระทรวงดิจิทัลเพื่อเศรษฐกิจและสังคม

Source : The 2017 Industrial Census (Basic Information), Nakhon Si Thammarat Province, National Statistical Office, Ministry of Digital Economy and Society.

ตาราง 15 จำนวนสถานประกอบการ จำนวนคนงานของสถานประกอบการ (จำนวนคนทำงาน) และกิจกรรมทางเศรษฐกิจ
TABLE 15 NUMBER OF ESTABLISHMENTS BY SIZE OF ESTABLISHMENT (NUMBER OF PERSONS ENGAGED) AND ECONOMIC ACTIVITY

กิจกรรมทางเศรษฐกิจ	จำนวน สถานประกอบการ Number of establishments	ขนาดของสถานประกอบการ (จำนวนคนทำงาน) Size of establishment (Number of persons engaged)										Economic activity
		1 - 5	6 - 10	11-15	16 - 20	21 - 25	26 - 30	31 - 50	51 - 100	101 - 200	> 200	
		44,733	1,783	488	184	94	62	106	83	35	24	
การผลิต	5,222	4,559	347	121	46	27	15	35	36	21	15	Manufacturing
การจัดการและการบำบัดน้ำเสีย ของเสียและสิ่งปฏิกูล	23	12	4	5	-	1	-	1	-	-	-	Sewerage, waste management and remediation activities
การก่อสร้าง	429	300	82	18	13	6	3	4	3	-	-	Construction
การขายส่งและการขายปลีก การซ่อมแซมยานยนต์ และจักรยานยนต์	3,983	3,758	145	24	16	8	8	13	9	1	1	Wholesale and retail trade; repair of motor vehicles and motorcycles
การขายส่ง	2,678	2,314	247	50	25	11	7	12	10	2	-	Wholesale trade
การขายปลีก	19,923	19,262	416	139	39	14	12	17	12	7	5	Retail trade
การขนส่งทางบก สถานีเก็บสินค้า	391	352	21	9	-	1	2	2	3	1	-	Land transport and storage
ที่พักแรม	484	378	66	19	8	3	3	5	1	1	-	Accommodation
บริการอาหารและเครื่องดื่ม	6,014	5,682	224	55	21	14	7	7	4	-	-	Food and beverage service activities
ข้อมูลข่าวสารและการสื่อสาร	404	384	10	4	3	-	-	2	1	-	-	Information and communication
กิจกรรมอสังหาริมทรัพย์	778	753	22	2	1	-	-	-	-	-	-	Real estate activities
กิจกรรมทางวิชาชีพ วิทยาศาสตร์และเทคโนโลยี	385	353	27	2	1	-	-	2	-	-	-	Professional, scientific and technical activities
กิจกรรมการบริหาร และการบริการสนับสนุน	1,160	1,029	106	9	5	1	1	4	3	1	1	Administrative and support service activities
ศิลปะ ความบันเทิงและนันทนาการ	354	295	19	24	6	5	3	2	-	-	-	Arts, entertainment and recreation
กิจกรรมบริการอื่น ๆ	5,360	5,302	47	7	-	3	-	-	1	-	-	Other service activities
กิจกรรมด้านโรงพยาบาลเอกชน	4	-	-	-	-	-	1	-	-	1	2	Private hospital activities

ที่มา : สำนักงานอุตสาหกรรม พ.ศ. 2560 (ข้อมูลพื้นฐาน) จังหวัด นครศรีธรรมราช สำนักงานสถิติแห่งชาติ กระทรวงดิจิทัลเพื่อเศรษฐกิจและสังคม

Source : The 2017 Industrial Census (Basic Information), Nakhon Si Thammarat Province, National Statistical Office, Ministry of Digital Economy and Society.

ตาราง 16 จำนวนคนทำงานในสถานประกอบการ จำแนกตามขนาดของสถานประกอบการ (จำนวนคนทำงาน) และกิจกรรมทางเศรษฐกิจ
TABLE 16 NUMBER OF PERSONS ENGAGED IN ESTABLISHMENTS BY SIZE OF ESTABLISHMENT (NUMBER OF PERSONS ENGAGED) AND ECONOMIC ACTIVITY

กิจกรรมทางเศรษฐกิจ	จำนวน คนทำงาน Number of persons engaged	ขนาดของสถานประกอบการ (จำนวนคนทำงาน) Size of establishment (Number of persons engaged)										Economic activity
		1 - 5	6 - 10	11- 15	16 - 20	21 - 25	26 - 30	31 - 50	51 - 100	101 - 200	> 200	
รวม	129,903	79,232	13,105	6,141	3,278	2,128	1,747	4,137	5,842	5,259	9,034	Total
การผลิต	27,075	8,822	2,602	1,514	811	607	422	1,396	2,633	3,221	5,047	Manufacturing
การจัดการและการบำบัดน้ำเสีย ของเสียและสิ่งปฏิกูล	190	30	33	65	-	22	-	40	-	-	-	Sewerage, waste management and remediation activities
การก่อสร้าง	2,354	772	595	215	235	132	83	157	165	-	-	Construction
การขายส่งและการขายปลีก การซ่อมแซมยานยนต์ และจักรยานยนต์	10,226	6,444	1,060	301	299	183	223	529	687	200	300	Wholesale and retail trade; repair of motor vehicles and motorcycles
การขายส่ง	10,072	5,424	1,808	625	438	248	194	479	631	225	-	Wholesale trade
การขายปลีก	45,292	33,882	3,087	1,760	698	316	342	651	839	943	2,774	Retail trade
การขนส่งทางบก สถานีเก็บสินค้า	1,198	451	165	108	-	23	55	62	202	132	-	Land transport and storage
ที่พักแรม	2,567	1,090	478	244	138	73	88	195	61	200	-	Accommodation
บริการอาหารและเครื่องดื่ม	14,279	10,563	1,618	700	370	324	201	255	248	-	-	Food and beverage service activities
ข้อมูลข่าวสารและการสื่อสาร	930	579	77	49	55	-	-	90	80	-	-	Information and communication
กิจกรรมอสังหาริมทรัพย์	1,386	1,193	152	23	18	-	-	-	-	-	-	Real estate activities
กิจกรรมทางวิชาชีพ วิทยาศาสตร์และเทคโนโลยี	1,010	693	202	23	20	-	-	72	-	-	-	Professional, scientific and technical activities
กิจกรรมการบริหาร และการบริการสนับสนุน	4,063	2,249	738	120	89	22	30	147	205	200	263	Administrative and support service activities
ศิลปะ ความบันเทิงและนันทนาการ	1,374	554	154	306	107	110	79	64	-	-	-	Arts, entertainment and recreation
กิจกรรมบริการอื่น ๆ	7,069	6,486	336	88	-	68	-	-	91	-	-	Other service activities
กิจกรรมด้านโรงพยาบาลเอกชน	818	-	-	-	-	-	30	-	-	138	650	Private hospital activities

ที่มา : สำนักข้อมูลสถิติกรม พ.ศ. 2560 (ข้อมูลพื้นฐาน) จังหวัด นครศรีธรรมราช สำนักงานสถิติแห่งชาติ กระทรวงดิจิทัลเพื่อเศรษฐกิจและสังคม

Source : The 2017 Industrial Census (Basic Information), Nakhon Si Thammarat Province, National Statistical Office, Ministry of Digital Economy and Society.

ตาราง 17 จำนวนสถานประกอบการ จำนวนตามขนาดของสถานประกอบการ (จำนวนลูกจ้าง) และกิจกรรมทางเศรษฐกิจ
TABLE 17 NUMBER OF ESTABLISHMENTS BY SIZE OF ESTABLISHMENT (NUMBER OF EMPLOYEES) AND ECONOMIC ACTIVITY

กิจกรรมทางเศรษฐกิจ	จำนวน สถานประกอบการ Number of establishments	ขนาดของสถานประกอบการ (จำนวนลูกจ้าง) Size of establishment (Number of employees)											รวม Total	Economic activity
		ไม่												
		1 - 5	6 - 10	11-15	16-20	21-25	26-30	31-50	51-100	101-200	> 200	No		
รวม	47,592	7,819	1,126	304	133	74	59	90	68	31	23	37,865		
การผลิต	5,222	1,135	240	71	30	19	13	31	35	19	14	3,615	Manufacturing	
การจัดการและการบำบัดน้ำเสีย ของเสียและสิ่งปฏิกูล	23	5	2	-	-	-	-	1	-	-	-	8	Sewage, waste management and remediation activities	
การก่อสร้าง	429	199	59	9	12	4	3	4	1	-	-	138	Construction	
การขายส่งและการขายปลีก การซ่อมแซมยานยนต์ และจักรยานยนต์	3,983	980	91	19	15	7	7	12	7	1	1	2,843	Wholesale and retail trade; repair of motor vehicles and motorcycles	
การขายส่ง	2,678	821	140	27	16	10	8	10	8	2	-	1,636	Wholesale trade	
การขายปลีก	19,923	2,241	275	102	29	11	10	13	9	5	5	17,223	Retail trade	
การขนส่งทางบก สถานีเก็บสินค้า	391	40	20	4	1	1	1	2	3	1	-	318	Land transport and storage	
ที่พักแรม	484	266	45	16	2	3	5	3	1	1	-	142	Accommodation	
บริการอาหารและเครื่องดื่ม	6,014	1,049	126	27	15	12	9	6	-	-	-	4,770	Food and beverage service activities	
ข้อมูลข่าวสารและการสื่อสาร	404	35	8	2	3	-	-	2	1	-	-	353	Information and communication	
กิจกรรมอสังหาริมทรัพย์	778	120	12	-	1	-	-	-	-	-	-	645	Real estate activities	
กิจกรรมทางวิชาชีพ วิทยาศาสตร์และเทคโนโลยี	385	113	14	2	-	-	-	2	-	-	-	254	Professional, scientific and technical activities	
กิจกรรมการบริหาร และการบริการสนับสนุน	1,160	368	46	3	3	-	2	3	3	1	1	730	Administrative and support service activities	
ศิลปะ ความบันเทิงและนันทนาการ	354	60	26	15	6	4	1	1	-	-	-	241	Arts, entertainment and recreation	
กิจกรรมบริการอื่น ๆ	5,360	385	19	5	-	2	-	-	-	-	-	4,949	Other service activities	
กิจกรรมด้านโรงพยาบาลเอกชน	4	-	-	-	-	1	-	-	-	1	2	-	Private hospital activities	

ที่มา : สำนักข้อมูลสารสนเทศ พ.ศ. 2560 (ข้อมูลพื้นฐาน) จังหวัด นครศรีธรรมราช สำนักงานสถิติแห่งชาติ กระทรวงดิจิทัลเพื่อเศรษฐกิจและสังคม

Source : The 2017 Industrial Census (Basic Information), Nakhon Si Thammarat Province, National Statistical Office, Ministry of Digital Economy and Society.

ตาราง 18 จำนวนลูกจ้างในสถานประกอบการ จำนวนคนของสถานประกอบการ (จำนวนคนทำงาน) และกิจกรรมทางเศรษฐกิจ

TABLE 18 NUMBER OF EMPLOYEES IN ESTABLISHMENTS BY SIZE OF ESTABLISHMENT (NUMBER OF PERSONS ENGAGED) AND ECONOMIC ACTIVITY

กิจกรรมทางเศรษฐกิจ	จำนวน ลูกจ้าง Number of employees	ขนาดของสถานประกอบการ (จำนวนคนทำงาน) Size of establishment (Number of persons engaged)										Economic activity
		1 - 5	6 - 10	11 - 15	16 - 20	21 - 25	26 - 30	31 - 50	51 - 100	101 - 200	> 200	
		รวม	รวม	รวม	รวม	รวม	รวม	รวม	รวม	รวม	รวม	
การผลิต	18,775	1,942	1,968	1,261	652	546	317	1,312	2,524	3,214	5,039	Manufacturing
การจัดการและการบำบัดน้ำเสีย ของเสียและสิ่งปฏิกูล	124	10	29	48	-	-	-	37	-	-	-	Sewerage, waste management and remediation activities
การก่อสร้าง	1,800	380	492	191	223	123	77	154	160	-	-	Construction
การขายส่งและการขายปลีก การซ่อมแซมยานยนต์ และจักรยานยนต์	5,058	1,745	848	269	276	177	217	523	503	200	300	Wholesale and retail trade; repair of motor vehicles and motorcycles
การขายส่ง	5,237	1,357	1,340	523	384	240	187	423	558	225	-	Wholesale trade
การขายปลีก	13,675	3,772	2,410	1,563	623	300	269	589	584	796	2,769	Retail trade
การขนส่งทางบก สถานีเก็บสินค้า	786	81	139	100	-	20	53	62	201	130	-	Land transport and storage
ที่พักแรม	1,801	495	370	207	126	67	84	191	61	200	-	Accommodation
บริการอาหารและเครื่องดื่ม	4,581	1,675	1,146	579	349	290	194	248	100	-	-	Food and beverage service activities
ข้อมูลข่าวสารและการสื่อสาร	380	60	59	36	55	-	-	90	80	-	-	Information and communication
กิจกรรมอสังหาริมทรัพย์	353	202	115	20	16	-	-	-	-	-	-	Real estate activities
กิจกรรมทางวิชาชีพ วิทยาศาสตร์และเทคโนโลยี	458	190	169	23	5	-	-	71	-	-	-	Professional, scientific and technical activities
กิจกรรมการบริหาร และการบริการสนับสนุน	2,171	637	528	72	75	20	30	144	203	200	262	Administrative and support service activities
ศิลปะ ความบันเทิงและนันทนาการ	815	117	123	245	91	104	74	61	-	-	-	Arts, entertainment and recreation
กิจกรรมบริการอื่น ๆ	947	597	230	77	-	43	-	-	-	-	-	Other service activities
กิจกรรมด้านโรงพยาบาลเอกชน	813	-	-	-	-	-	25	-	-	-	138	Private hospital activities

ที่มา : สำนักงานสถิติแห่งชาติ กระทรวงดิจิทัลเพื่อเศรษฐกิจและสังคม

Source : The 2017 Industrial Census (Basic Information), Nakhon Si Thammarat Province, National Statistical Office, Ministry of Digital Economy and Society.

ตาราง 19 จำนวนของสถานประกอบการธุรกิจ จำแนกตามระยะเวลาการดำเนินงาน และกิจกรรมทางเศรษฐกิจ
TABLE 19 NUMBER OF ESTABLISHMENTS BY PERIOD OF OPERATION AND ECONOMIC ACTIVITY

กิจกรรมทางเศรษฐกิจ	จำนวน สถานประกอบการ Number of establishments	ระยะเวลาการดำเนินงาน (ปี) Period of operation (Year)					รวม Total
		< 5	5 - 9	10 - 19	20 - 29	≥ 30	
การผลิต	47,592	18,607	10,425	12,209	3,961	2,390	Manufacturing
การผลิต	5,222	1,403	1,036	1,525	735	523	Manufacturing
การผลิตและการบำบัดน้ำเสีย ของเสียและสิ่งไม่กีด	23	6	5	10	2	-	Sewerage, waste management and remediation activities
การก่อสร้าง	429	143	119	101	48	18	Construction
การขายส่งและการขายปลีก การซ่อมแซมยานยนต์							Wholesale and retail trade; repair of motor vehicles
และจักรยานยนต์	3,983	1,559	871	1,094	330	129	and motorcycles
การขายส่ง	2,678	1,068	633	705	196	76	Wholesale trade
การขายปลีก	19,923	7,426	4,355	5,345	1,692	1,105	Retail trade
การขนส่งทางบก สถานที่เก็บสินค้า	391	86	84	127	61	33	Land transport and storage
ที่พักแรม	484	226	106	105	28	19	Accommodation
บริการอาหารและเครื่องดื่ม	6,014	3,049	1,144	1,231	381	209	Food and beverage service activities
ข้อมูลข่าวสารและการสื่อสาร	404	231	129	43	1	-	Information and communication
กิจกรรมอสังหาริมทรัพย์	778	269	211	233	47	18	Real estate activities
กิจกรรมทางวิชาชีพ วิทยาศาสตร์และเทคโนโลยี	385	125	75	115	47	23	Professional, scientific and technical activities
กิจกรรมการบริหาร และการบริการสนับสนุน	1,160	438	307	326	68	21	Administrative and support service activities
ศิลปะ ความบันเทิงและนันทนาการ	354	139	83	91	27	14	Arts, entertainment and recreation
กิจกรรมบริการอื่น ๆ	5,360	2,439	1,266	1,158	297	200	Other service activities
กิจกรรมด้านโรงพยาบาลเอกชน	4	-	1	-	1	2	Private hospital activities

ที่มา : สำนักอุตสาหกรรม พ.ศ. 2560 (ข้อมูลพื้นฐาน) จังหวัด นครศรีธรรมราช สำนักงานสถิติแห่งชาติ กระทรวงดิจิทัลเพื่อเศรษฐกิจและสังคม

Source : The 2017 Industrial Census (Basic Information), Nakhon Si Thammarat Province, National Statistical Office, Ministry of Digital Economy and Society.

ตาราง 20 จำนวนสถานประกอบการ จำนวนตามการมีการใช้เทคโนโลยีสารสนเทศและการสื่อสาร และกิจกรรมทางเศรษฐกิจ

TABLE 20 NUMBER OF ESTABLISHMENTS BY THE USE OF INFORMATION AND COMMUNICATION TECHNOLOGY AND ECONOMIC ACTIVITY

กิจกรรมทางเศรษฐกิจ	จำนวน สถานประกอบการ Number of establishments	การมีการใช้เทคโนโลยีสารสนเทศและการสื่อสาร / The use of information and communication technology										Total			
		การใช้คอมพิวเตอร์		การใช้อินเทอร์เน็ต		การขายสินค้าหรือบริการผ่านทางอินเทอร์เน็ต		การขายสินค้าหรือบริการผ่านทางอินเทอร์เน็ต		การขายสินค้าหรือบริการผ่านทางอินเทอร์เน็ต					
		Use computer		Use internet		Sales of goods via internet		Sales of goods via internet		Sales of goods via internet					
		ใช้ / Use	ไม่ใช้	ใช้	ไม่ใช้	ของตนเอง	ของคนอื่น	ของตนเอง	ของคนอื่น	ของตนเอง	ของคนอื่น				
	ที่สถาน ตนเอง	ที่อื่น	Use other place	Use own establishment	Yes	No	Sale through own website	Sale through other website	Sale through e-Marketplace	Sale through other website	Yes	No	Yes	No	
รวม	47,592	3,317	41	44,234	3,351	44,241	134	26	130	373	46,964				
การผลิต	5,222	330	4	4,888	289	4,933	17	3	20	32	5,159	Manufacturing			
การจัดการและการบำบัดน้ำเสีย ของเสียและสิ่งมีพิษ	23	-	1	22	-	23	-	-	-	-	23	Manufacturing			
การก่อสร้าง	429	69	-	360	69	360	2	-	2	2	423	Construction			
การขายส่งและการขายปลีก การซ่อมแซมยานยนต์ และจักรยานยนต์	3,983	228	2	3,753	234	3,749	11	3	7	19	3,946	Wholesale and retail trade; repair of motor vehicles and motorcycles			
การขายส่ง	2,678	175	3	2,500	141	2,537	10	1	3	12	2,653	Wholesale trade			
การขายปลีก	19,923	1,031	12	18,880	984	18,939	58	7	52	106	19,714	Retail trade			
การขนส่งทางบก สถานีเก็บสินค้า	391	29	3	359	31	360	3	-	2	4	383	Land transport and storage			
ที่พักแรม	484	174	1	309	217	267	10	4	8	47	419	Accommodation			
บริการอาหารและเครื่องดื่ม	6,014	152	8	5,854	227	5,787	5	1	12	46	5,950	Food and beverage service activities			
ข้อมูลข่าวสารและการสื่อสาร	404	348	1	55	351	53	9	5	1	16	374	Information and communication			
กิจกรรมอสังหาริมทรัพย์	778	44	1	733	98	680	2	-	-	5	771	Real estate activities			
กิจกรรมทางวิชาชีพ วิทยาศาสตร์และเทคโนโลยี	385	236	-	149	220	165	-	1	9	15	360	Professional, scientific and technical activities			
กิจกรรมการบริหาร และการบริการสนับสนุน	1,160	244	1	915	225	935	3	-	6	30	1,121	Administrative and support service activities			
ศิลปะ ความบันเทิงและนันทนาการ	354	108	1	245	97	257	1	1	-	8	345	Arts, entertainment and recreation			
กิจกรรมบริการอื่น ๆ	5,360	145	3	5,212	164	5,196	3	-	8	30	5,320	Other service activities			
กิจกรรมด้านโรงพยาบาลเอกชน	4	4	-	-	4	-	-	-	-	1	3	Private hospital activities			

ที่มา : สำนักข้อมูลสารสนเทศ พ.ศ. 2560 (ข้อมูลพื้นฐาน) จังหวัด นครศรีธรรมราช สำนักงานสถิติแห่งชาติ กระทรวงดิจิทัลเพื่อเศรษฐกิจและสังคม

Source : The 2017 Industrial Census (Basic Information), Nakhon Si Thammarat Province, National Statistical Office, Ministry of Digital Economy and Society.