



สำมะโนอุตสาหกรรม พ.ศ. 2560  
ข้อมูลพื้นฐาน จังหวัดตาก

THE 2017 INDUSTRIAL CENSUS  
BASIC INFORMATION ; TAK PROVINCE



สำนักงานสถิติแห่งชาติ

สำนักงานสถิติแห่งชาติ  
กระทรวงดิจิทัลเพื่อเศรษฐกิจและสังคม  
NATIONAL STATISTICAL OFFICE  
MINISTRY OF DIGITAL ECONOMY AND SOCIETY

สำมะโนธุรกิจและอุตสาหกรรม พ.ศ. 2560

ข้อมูลพื้นฐาน

จังหวัดตาก

THE 2017 INDUSTRIAL CENSUS

BASIC INFORMATION

TAK PROVINCE



สำนักงานสถิติแห่งชาติ

หน่วยงานเจ้าของเรื่อง	สำนักงานสถิติจังหวัดตาก โทรศัพท์ 0 5551 1298 โทรสาร 0 5551 2705 ไปรษณีย์อิเล็กทรอนิกส์ Tak@nso.go.th
หน่วยงานที่เผยแพร่	สำนักสถิติพยากรณ์ สำนักงานสถิติแห่งชาติ ศูนย์ราชการเฉลิมพระเกียรติ 80 พรรษาฯ อาคารรัฐประศาสนภักดี ชั้น 2 ถนนแจ้งวัฒนะ เขตหลักสี่ กรุงเทพฯ 10210 โทรศัพท์ 0 2141 7498 โทรสาร 0 2143 8132 ไปรษณีย์อิเล็กทรอนิกส์ binfopub@nso.go.th
ปีที่จัดพิมพ์	2560
จัดพิมพ์โดย	ห้างหุ้นส่วนจำกัด ญัฐดีไซน์ แอนด์ มีเดีย

## คำนำ

ภาคอุตสาหกรรมการผลิตนับเป็นกิจกรรมทางเศรษฐกิจสาขาหนึ่งที่มีความสำคัญในการขับเคลื่อนการเจริญเติบโตทางเศรษฐกิจของประเทศ ซึ่งปัจจุบันรัฐบาลมีนโยบายด้านการพัฒนาอุตสาหกรรมที่ส่งเสริมการนำเทคโนโลยีขั้นสูงและนวัตกรรมใหม่ๆ มาใช้ปรับปรุงประสิทธิภาพการผลิตเพื่อเป็นกลไกในการขับเคลื่อนเศรษฐกิจของประเทศไทยในระยะ 20 ปีข้างหน้าตามกรอบการพัฒนาประเทศไทย 4.0 สำนักงานสถิติแห่งชาติ เป็นหน่วยงานที่รับผิดชอบในการจัดเก็บรวบรวมข้อมูลทั้งด้านเศรษฐกิจและสังคมของประเทศตระหนักถึงความสำคัญดังกล่าว จึงได้จัดทำสำมะโนอุตสาหกรรมขึ้นเพื่อให้ประเทศมีข้อมูลสถิติพื้นฐานที่สำคัญทางด้านอุตสาหกรรมการผลิตอย่างต่อเนื่อง เพื่อภาครัฐและเอกชนใช้ในการกำหนดนโยบายและวางแผนพัฒนาด้านเศรษฐกิจและอุตสาหกรรมทั้งในระดับประเทศและระดับจังหวัดเพื่อเพิ่มศักยภาพในการแข่งขันในตลาดโลก

ในการจัดทำสำมะโนอุตสาหกรรม พ.ศ. 2560 ครั้งนี้ ได้กำหนดแผนการดำเนินงานเป็น 2 ขั้นตอน คือ ขั้นการเก็บรวบรวมข้อมูลพื้นฐานหรือการนับจดสถานประกอบการทุกประเภท ซึ่งดำเนินการในปี 2559 และขั้นการเก็บรวบรวมข้อมูลรายละเอียดหรือการแจงนับสถานประกอบการในอุตสาหกรรมการผลิตดำเนินการในปี 2560

รายงานฉบับนี้ เป็นรายงานผลในขั้นตอนการเก็บรวบรวมข้อมูลพื้นฐานหรือการนับจดสถานประกอบการในปี 2559 ซึ่งจัดจำแนกประเภทสถานประกอบการตามการจัดมาตรฐานอุตสาหกรรมประเทศไทย ปี 2552 (Thailand Standard Industrial Classification: TSIC 2009) ได้แก่ สถานประกอบการที่ประกอบกิจกรรมเกี่ยวกับธุรกิจทางการค้า ธุรกิจทางการบริการ การผลิต การก่อสร้าง การขนส่งทางบก และสถานที่เก็บสินค้า กิจกรรมด้านข้อมูลข่าวสารและการสื่อสาร และโรงพยาบาลเอกชน ที่ตั้งอยู่ในจังหวัดตาก

สำนักงานสถิติแห่งชาติ ใคร่ขอขอบคุณผู้ประกอบการและผู้เกี่ยวข้องทุกฝ่ายที่ได้ให้ความร่วมมือในการให้ข้อมูล ซึ่งข้อมูลที่ได้จะเป็นประโยชน์สำหรับผู้ใช้อ้างอิงทั้งภาครัฐบาลและภาคเอกชนต่อไป

## บทสรุปสำหรับผู้บริหาร

เนื่องจากบริบทของประเทศไทยมีการเปลี่ยนแปลงทั้งด้านเศรษฐกิจสังคมและการเมืองที่ส่งผลกระทบต่อภาคอุตสาหกรรมทำให้โครงสร้างการดำเนินงานธุรกิจและอุตสาหกรรมเปลี่ยนแปลงไป เช่น วิสาหกิจขนาดกลางและขนาดย่อม (SMEs) มีอัตราการขยายตัวเพิ่มขึ้น และมีธุรกิจทางการค้า การบริการ และอุตสาหกรรมใหม่ๆ เกิดขึ้น เป็นต้น ซึ่งถือเป็นกลไกที่สำคัญต่อการเจริญเติบโตของระบบเศรษฐกิจของประเทศไทย ดังนั้น ข้อมูลสถิติและสารสนเทศโครงสร้างขั้นพื้นฐานเกี่ยวกับการประกอบธุรกิจและอุตสาหกรรม จึงมีความสำคัญและจำเป็นสำหรับภาครัฐและเอกชนใช้ในการกำหนดนโยบายและวางแผนพัฒนาด้านเศรษฐกิจและอุตสาหกรรมทั้งในระดับประเทศและระดับท้องถิ่น เพื่อเพิ่มขีดความสามารถในการแข่งขันทางเศรษฐกิจในตลาดโลก

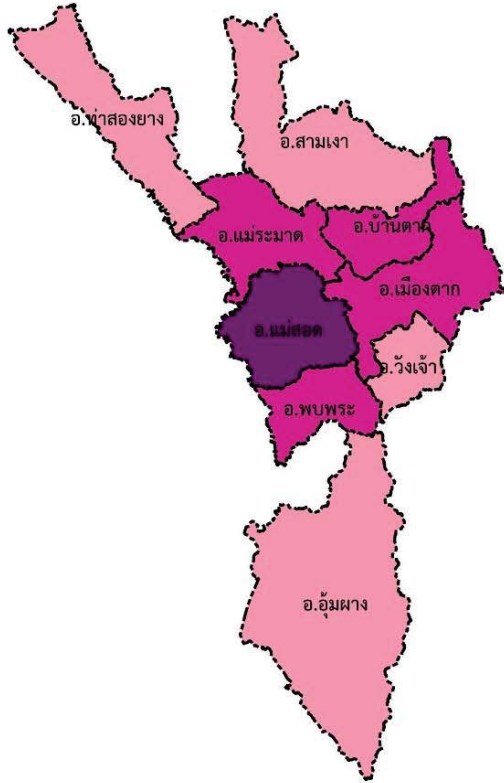
สำนักงานสถิติแห่งชาติ จัดทำสำมะโนอุตสาหกรรมทุก 10 ปี ตามข้อเสนอแนะขององค์การสหประชาชาติ และได้วางแผนเปลี่ยนเป็นจัดทำทุก 5 ปี เพื่อให้ประเทศไทยมีข้อมูลพื้นฐานที่สำคัญทางด้านอุตสาหกรรมการผลิตอย่างต่อเนื่อง เพื่อใช้ในการวิเคราะห์และติดตามสถานการณ์ด้านเศรษฐกิจของประเทศและภูมิภาค ซึ่งที่ผ่านมาสำนักงานสถิติแห่งชาติจัดทำสำมะโนอุตสาหกรรมมาแล้ว 4 ครั้ง ในปี 2507 ปี 2550 และปี 2555 สำหรับปี 2560 เป็นการจัดทำสำมะโนอุตสาหกรรมครั้งที่ 5 ของประเทศไทย

ในการจัดทำสำมะโนอุตสาหกรรม พ.ศ.2560 ได้กำหนดแผนการดำเนินงานเป็น 2 ขั้นตอน คือ ขั้นการเก็บรวบรวมข้อมูลพื้นฐานหรือการนับจดสถานประกอบการทุกประเภท ซึ่งดำเนินการในปี 2559 และขั้นการเก็บรวบรวม ข้อมูลรายละเอียดหรือการแจงนับสถานประกอบการในอุตสาหกรรมการผลิตดำเนินการในปี 2560

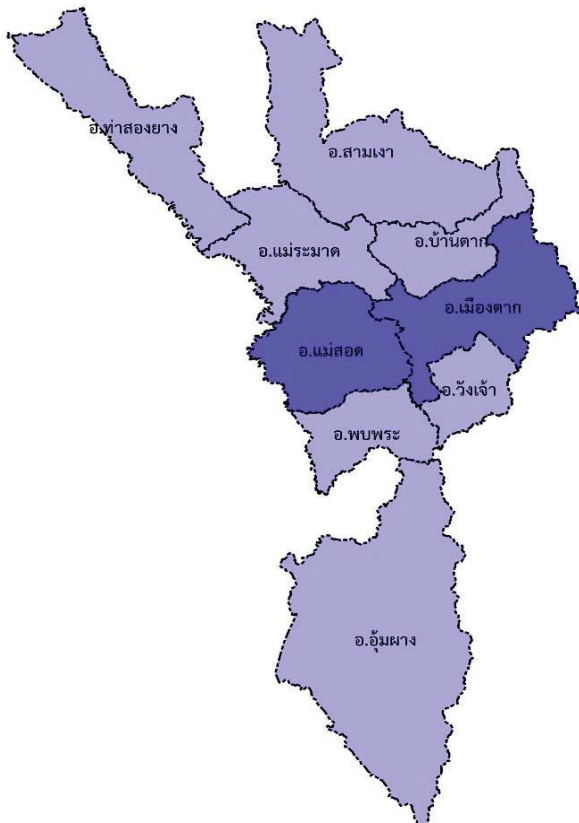
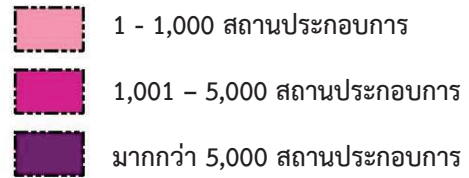
การนำเสนอผลสำมะโนในรายงานฉบับนี้เป็นผลจากขั้นการเก็บรวบรวมข้อมูลพื้นฐานหรือการนับจด สถานประกอบการในปี 2559 ซึ่งจัดจำแนกประเภทสถานประกอบการตามการจัดประเภทมาตรฐานอุตสาหกรรมประเทศไทย ปี 2552 (Thailand Standard Industrial Classification : TSIC 2009) ได้แก่ ธุรกิจทางการค้า ธุรกิจทางการบริการ การผลิต การก่อสร้าง การขนส่งทางบกและสถานที่เก็บสินค้า กิจกรรมด้านข้อมูลข่าวสารและการสื่อสาร และกิจกรรมด้านโรงพยาบาลเอกชนที่ตั้งอยู่ในจังหวัดตาก โดยดำเนินการเก็บรวบรวมข้อมูลสถานประกอบการในพื้นที่เขตเทศบาล ระหว่างเดือนพฤษภาคม - สิงหาคม 2559 และพื้นที่นอกเขตเทศบาลระหว่างเดือนตุลาคม - ธันวาคม 2559

ผลการเก็บรวบรวมข้อมูลพื้นฐานของสถานประกอบการในจังหวัดตาก พบว่า มีสถานประกอบการจำนวนทั้งสิ้น 16,667 แห่ง ทุกแห่งเป็นสถานประกอบการที่เก็บรวบรวมรายการข้อมูลพื้นฐานในแบบสอบถามได้ครบถ้วน สรุปได้ดังนี้

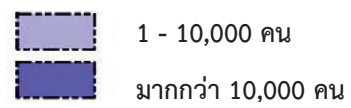
## จังหวัดตาก



ความหนาแน่นของสถานประกอบการ



จำนวนคนทำงาน

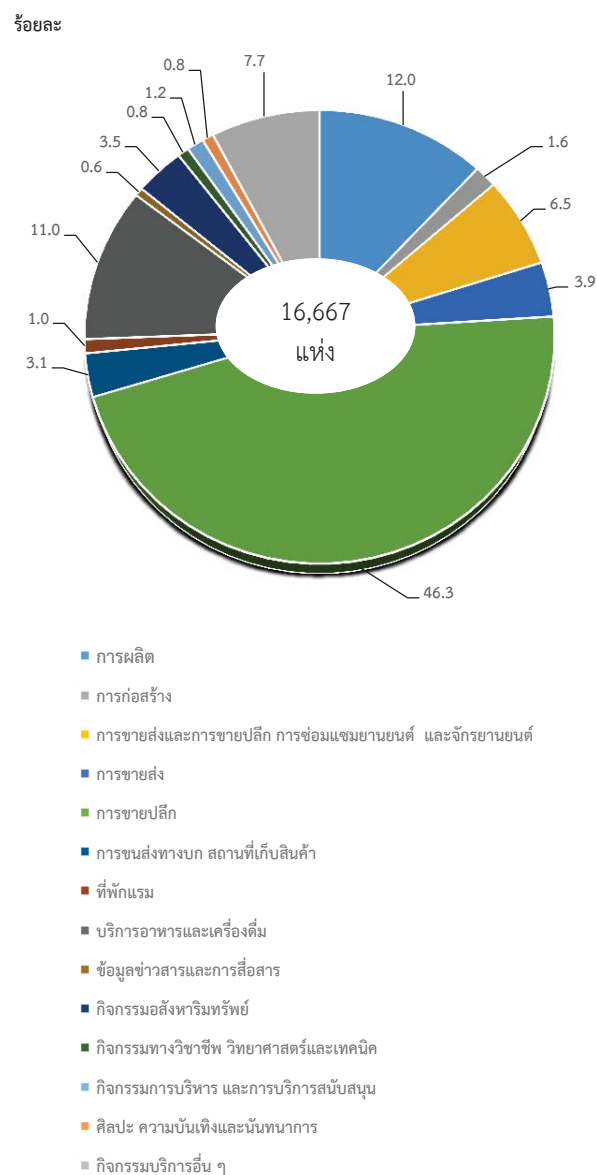


### 1. จำนวนสถานประกอบการ

ผลการจัดทำสำมะโนธุรกิจและอุตสาหกรรม จังหวัดตาก พบว่า มากกว่า 5,000 สถานประกอบการ ตั้งอยู่ในอำเภอแม่สอด ส่วนอำเภอแม่ระมาด อำเภอบ้านตาก อำเภอเมืองตาก และอำเภอพบพระ นั้น มีสถานประกอบการ อยู่ระหว่าง 1,001-5,000 แห่ง ส่วนที่เหลืออีก 4 อำเภอ คือ อำเภอท่าสองยาง อำเภอสามเงา อำเภอวังเจ้า อำเภออุ้มผาง นั้น มีสถานประกอบการอยู่ระหว่าง 1 - 1,000 แห่ง

เมื่อจำแนกตามกิจกรรมทางเศรษฐกิจ พบว่า ส่วนใหญ่เป็นกิจกรรมการขายปลีก ร้อยละ 46.3 รองลงมา คือ การผลิต ร้อยละ 12.0 บริการอาหารและเครื่องดื่ม ร้อยละ 11.0 กิจกรรมบริการอื่นๆ ร้อยละ 7.7 การขายส่ง และขายปลีก การซ่อมแซมยานยนต์และจักรยานยนต์ ร้อยละ 6.5 การขายส่ง ร้อยละ 3.9 กิจกรรมอสังหาริมทรัพย์ ร้อยละ 3.5 การขนส่งทางบก สถานที่เก็บสินค้า ร้อยละ 3.1 การก่อสร้าง ร้อยละ 1.6 กิจกรรมการบริหาร และการสนับสนุน ร้อยละ 1.2 ที่พักรวม ร้อยละ 1.0 ศิลปะ ความบันเทิงและนันทนาการ และกิจกรรมทางวิชาชีพ วิทยาศาสตร์และเทคนิค สัดส่วนเท่ากัน คือ ร้อยละ 0.8 ข้อมูลข่าวสารและการสื่อสาร ร้อยละ 0.6 (แผนภูมิ ก)

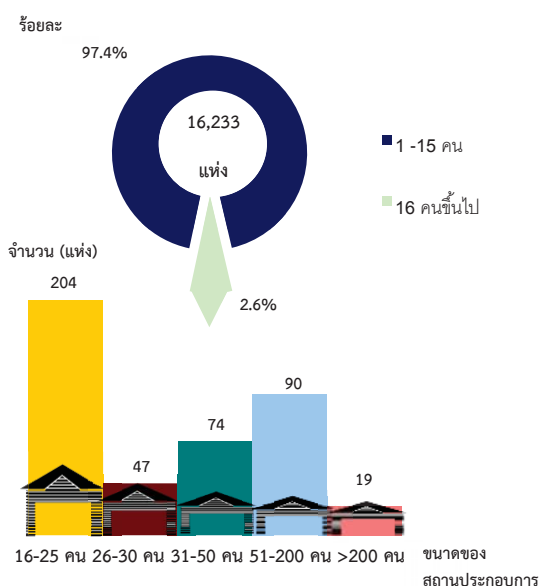
แผนภูมิ ก ร้อยละของสถานประกอบการ จำแนกตามกิจกรรมทางเศรษฐกิจ



## 2. ขนาดของสถานประกอบการ

สถานประกอบการ มีจำนวนทั้งสิ้น 16,667 แห่ง ส่วนใหญ่ ร้อยละ 97.4 เป็นสถานประกอบการที่มีคนทำงาน 1-15 คน ส่วนสถานประกอบการที่มีคนทำงาน 16 คนขึ้นไป มีร้อยละ 2.6 ในจำนวนนี้เป็นสถานประกอบการที่มีคนทำงาน 16-25 คน จำนวน 204 แห่ง รองลงมาเป็นสถานประกอบการที่มีคนทำงาน 51-200 คน จำนวน 90 แห่ง ในขณะที่สถานประกอบการที่มีคนทำงานมากกว่า 200 คน มีจำนวน 19 แห่ง (แผนภูมิ ข)


แผนภูมิ ข จำนวนสถานประกอบการ จำแนกตามขนาดของสถานประกอบการ (จำนวนคนทำงาน)



## 3. รูปแบบการจัดตั้งตามกฎหมาย

สำหรับรูปแบบการจัดตั้งตามกฎหมาย พบว่ามีการจัดตั้งในรูปแบบส่วนบุคคลร้อยละ 92.5 รองลงมาเป็นห้างหุ้นส่วนจำกัด ห้างหุ้นส่วนสามัญนิติบุคคล ร้อยละ 3.7 บริษัทจำกัด บริษัทจำกัด(มหาชน) ร้อยละ 3.0 ส่วนราชการ รัฐวิสาหกิจ สหกรณ์ และอื่นๆ ร้อยละ 0.8 (แผนภูมิ ค)

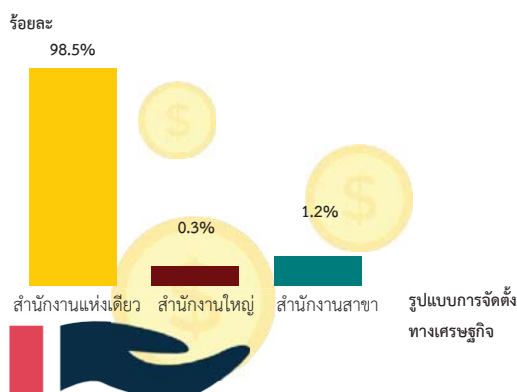
แผนภูมิ ค ร้อยละของสถานประกอบการ จำแนกตามรูปแบบการจัดตั้งตามกฎหมาย



## 4. รูปแบบการจัดตั้งทางเศรษฐกิจ

สถานประกอบการของจังหวัดตาก มีการจัดตั้งทางเศรษฐกิจ เป็นรูปแบบสำนักงานแห่งเดียว ร้อยละ 98.5 รองลงมาเป็นรูปแบบสำนักงานสาขา ร้อยละ 1.2 และสำนักงานใหญ่ ร้อยละ 0.3 (แผนภูมิ ง)

แผนภูมิ ง ร้อยละของสถานประกอบการ จำแนกตามรูปแบบการจัดตั้งทางเศรษฐกิจ



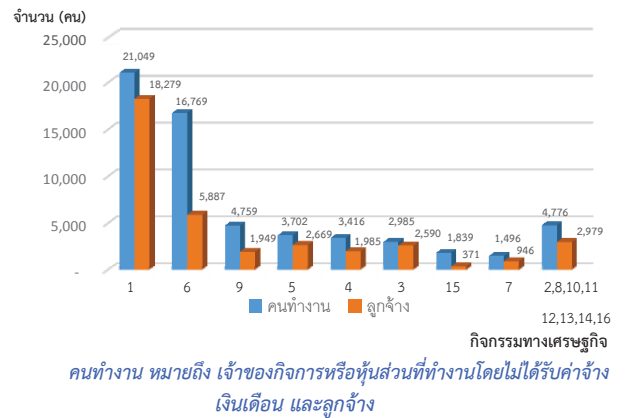


### 5. จำนวนคนทำงาน และลูกจ้าง

จำนวนคนทำงานในสถานประกอบ มีทั้งสิ้น 60,791 คน ส่วนใหญ่เป็นคนที่ทำงานด้านการผลิต จำนวน 21,049 คน ขายปลีก 16,769 คน บริการอาหารและเครื่องดื่ม 4,759 คน การขายส่ง 3,702 คน การขายส่งและการขายปลีก การซ่อมแซมยานยนต์และจักรยานยนต์ 3,416 คน การก่อสร้าง 2,985 คน กิจกรรมบริการอื่นๆ 1,839 คน การขนส่งทางบก สถานที่เก็บสินค้า 1,469 คน และอื่นๆ ได้แก่ อุตสาหกรรมการจัดการและการบำบัดน้ำเสียของเสีย และสิ่งปฏิกูล ที่พักแรม ข้อมูลข่าวสารและการสื่อสาร อสังหาริมทรัพย์ กิจกรรมวิชาชีพ วิทยาศาสตร์ และเทคนิค การบริหารและการบริการสนับสนุน ศิลปะ ความบันเทิงและนันทนาการ และกิจกรรมด้านโรงพยาบาลเอกชน จำนวน 4,776 คน

ส่วนจำนวนลูกจ้างมีทั้งสิ้น 37,655 คน เป็นลูกจ้างด้านการผลิต จำนวน 18,279 คน การขายปลีก จำนวน 5,887 คน การขายส่ง จำนวน 2,669 คน การก่อสร้าง จำนวน 2,590 คน การขายส่งและการขายปลีก การซ่อมแซมยานยนต์และจักรยานยนต์ จำนวน 1,985 คน บริการอาหารและเครื่องดื่ม จำนวน 1,949 คน ที่พักแรม จำนวน 988 คน การขนส่งทางบกและสถานที่เก็บสินค้า จำนวน 946 คน และอื่นๆ ได้แก่ อุตสาหกรรมการจัดการและการบำบัดน้ำเสีย ของเสีย และสิ่งปฏิกูล ข้อมูลข่าวสารและการสื่อสาร กิจกรรมอสังหาริมทรัพย์ กิจกรรมทางวิชาชีพ วิทยาศาสตร์และเทคนิค กิจกรรมการบริหาร และการบริการสนับสนุน ศิลปะ ความบันเทิงและ กิจกรรมด้านโรงพยาบาลเอกชน จำนวน 2,979 คน (แผนภาพ จ)

แผนภูมิ จ จำนวนคนทำงานและลูกจ้างของสถานประกอบการจำแนกตามกิจกรรมทางเศรษฐกิจ

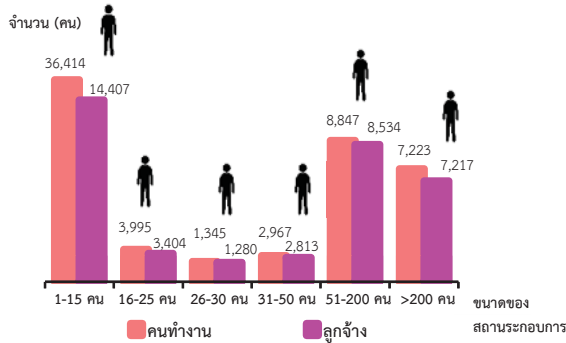


- คนทำงาน หมายถึง เจ้าของกิจการหรือหุ้นส่วนที่ทำงานโดยไม่ได้รับค่าจ้าง เงินเดือน และลูกจ้าง
- |   |   |
|---|---|
| 1. การผลิต  | 10. ข้อมูลข่าวสารและการสื่อสาร              |
| 2. การจัดการและการบำบัดน้ำเสีย ของเสียและสิ่งปฏิกูล | 11. กิจกรรมอสังหาริมทรัพย์                  |
| 3. การก่อสร้าง                                      | 12. กิจกรรมทางวิชาชีพ วิทยาศาสตร์ และเทคนิค |
| 4. การขาย-ซ่อมแซมยานยนต์ และรถจักรยานยนต์           | 13. กิจกรรมการบริหาร และการบริการสนับสนุน   |
| 5. การขายส่ง  | 14. ศิลปะ ความบันเทิง และนันทนาการ          |
| 6. การขายปลีก                                       | 15. กิจกรรมบริการด้านอื่น ๆ                 |
| 7. การขนส่งทางบก สถานที่เก็บสินค้า                  | 16. กิจกรรมด้านโรงพยาบาลเอกชน               |
| 8. ที่พักแรม  |   |
| 9. บริการอาหารและเครื่องดื่ม                        |   |

เมื่อพิจารณาจำนวนคนทำงานและลูกจ้างของสถานประกอบการจำแนกตามขนาดของสถานประกอบการ พบว่า คนทำงานทั้งสิ้น 60,791 คน ส่วนใหญ่ปฏิบัติงานในสถานประกอบการขนาดเล็ก (คนทำงาน 1-5 คน) จำนวน 36,414 คน ร้อยละ 59.9 รองลงมาเป็นสถานประกอบการขนาดกลาง (คนทำงาน 51-200 คน) จำนวน 8,847 คน ร้อยละ 14.5 และสถานประกอบการขนาดใหญ่(คนทำงานมากกว่า 200 คน) จำนวน 7,223 คน ร้อยละ 11.9

จำนวนลูกจ้างมีทั้งสิ้น 37,655 คน โดยสถานประกอบการที่มีขนาดคนทำงาน 1-5 คน มีลูกจ้างค่อนข้างมาก จำนวน 14,407 คน ร้อยละ 38.3 รองลงมาคือ คนทำงาน 51-200 คน จำนวน 8,534 คน ร้อยละ 22.7 และคนทำงานมากกว่า 200 คน จำนวน 7,217 คน ร้อยละ 19.1 ส่วนที่เหลือจะมีจำนวนลูกจ้างและสัดส่วนใกล้เคียงกัน (แผนภูมิ ฉ)

**แผนภูมิ ฉ จำนวนคนงานและลูกจ้างของสถานประกอบการจำแนกตามขนาดของสถานประกอบการ (จำนวนคนงาน)**

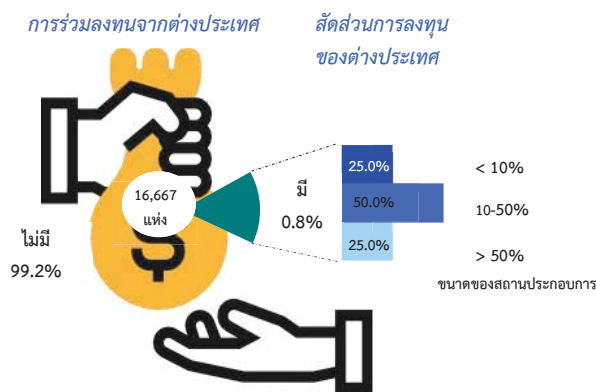


คนทำงาน หมายถึง เจ้าของกิจการหรือหุ้นส่วนที่ทำงานโดยไม่ได้รับค่าจ้างเงินเดือน และลูกจ้าง

**6. การมีต่างประเทศร่วมลงทุนหรือถือหุ้น**

สถานประกอบการที่มีต่างประเทศร่วมลงทุนหรือถือหุ้นด้วยนั้น พบว่า มีเพียง ร้อยละ 0.8 ในจำนวนนี้มีต่างประเทศร่วมลงทุนหรือถือหุ้น 10-50% ร้อยละ 50.0 น้อยกว่า 10% และมากกว่า 50% มีสัดส่วนเท่ากันคือร้อยละ 25.0 (แผนภาพ ข)

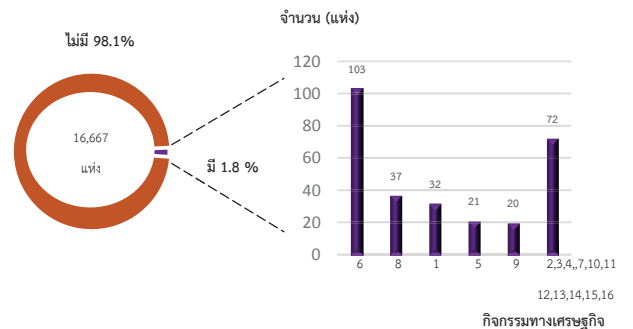
**แผนภูมิ ข ร้อยละของสถานประกอบการ จำแนกตามการมีต่างประเทศร่วมลงทุนหรือถือหุ้น**



**7. การขายสินค้าหรือบริการทางอินเทอร์เน็ต**

สำหรับสถานประกอบการที่ให้บริการด้านอินเทอร์เน็ต พบว่า การขายปลีกมีการขายสินค้าหรือบริการทางอินเทอร์เน็ตมากที่สุด จำนวน 103 แห่ง รองลงมาเป็นที่พักรวม จำนวน 37 แห่ง การผลิต จำนวน 32 แห่ง การขายส่ง จำนวน 21 แห่ง บริการอาหารและเครื่องดื่ม จำนวน 20 แห่ง และสถานประกอบการอื่นๆ ได้แก่ อุตสาหกรรมด้านการจัดการและการบำบัดน้ำเสีย ของเสีย และสิ่งปฏิกูล ที่พักรวม ข้อมูลข่าวสารและการสื่อสาร กิจกรรมอสังหาริมทรัพย์ กิจกรรมทางวิชาชีพ วิทยาศาสตร์ และเทคนิค กิจกรรมการบริหารและการบริการสนับสนุน ศิลปะ ความบันเทิงและนันทนาการ และกิจกรรมด้านโรงพยาบาลเอกชน จำนวน 72 แห่ง (แผนภาพ ซ)

**แผนภูมิ ซ ร้อยละของสถานประกอบการ จำแนกตามการให้บริการด้านอินเทอร์เน็ต**



1. การผลิต
2. การจัดการและการบำบัดน้ำเสีย ของเสียและสิ่งปฏิกูล
3. การก่อสร้าง
4. การขาย-ซ่อมแซมยานยนต์ และรถจักรยานยนต์
5. การขายส่ง
6. การขายปลีก
7. การขนส่งทางบก สถานที่เก็บสินค้า
8. ที่พักรวม
9. บริการอาหารและเครื่องดื่ม
10. ข้อมูลข่าวสารและการสื่อสาร
11. กิจกรรมอสังหาริมทรัพย์
12. กิจกรรมทางวิชาชีพ วิทยาศาสตร์ และเทคนิค
13. กิจกรรมการบริหาร และการบริการสนับสนุน
14. ศิลปะ ความบันเทิง และนันทนาการ
15. กิจกรรมบริการด้านอื่น ๆ
16. กิจกรรมด้านโรงพยาบาลเอกชน

# สารบัญ

	หน้า
คำนำ	ค
บทสรุปสำหรับผู้บริหาร	จ
สารบัญตาราง	ฉ
<b>บทที่ 1</b>	<b>บทนำ</b>
	1.1 ความเป็นมา 1
	1.2 วัตถุประสงค์ 1
	1.3 ประโยชน์ที่คาดว่าจะได้รับ 1
<b>บทที่ 2</b>	<b>ระเบียบวิธีสถิติ</b>
	2.1 ประชากรเป้าหมาย 3
	2.2 เวลาอ้างอิง 3
	2.3 คำนียาม 3
	2.4 รายการข้อมูล 10
	2.5 การเก็บรวบรวมข้อมูล 10
	2.6 การประมวลผลข้อมูล 11
	2.7 การนำเสนอผลข้อมูล 11
<b>บทที่ 3</b>	<b>ผลการสัมภาษณ์</b>
	3.1 จำนวนสถานประกอบการ 12
	3.2 กิจกรรมทางเศรษฐกิจ 13
	3.3 ขนาดของสถานประกอบการ 13
	3.4 รูปแบบการจัดตั้งตามกฎหมาย 13
	3.5 รูปแบบการจัดตั้งทางเศรษฐกิจ 14
	3.6 การมีต่างประเทศร่วมลงทุนหรือถือหุ้น 14
	3.7 คนทำงานและลูกจ้าง 16
	3.8 การเปรียบเทียบข้อมูลพื้นฐานของสถานประกอบการในระยะ 5 ปี ที่ผ่านมา 17
ภาคผนวก	21
ตารางสถิติ	23

## สารบัญตาราง

	หน้า
ตาราง 3.1 จำนวนและร้อยละของสถานประกอบการ จำแนกตามอำเภอ	12
ตาราง 3.2 จำนวนและร้อยละของสถานประกอบการ จำแนกตามกิจกรรมทางเศรษฐกิจ	13
ตาราง 3.3 จำนวนและร้อยละของสถานประกอบการ จำแนกตามลักษณะของสถานประกอบการ	14
ตาราง 3.4 จำนวนและร้อยละของสถานประกอบการ จำแนกตามกิจกรรมทางเศรษฐกิจ และขนาดของสถานประกอบการ (จำนวนคนทำงาน)	15
ตาราง 3.5 จำนวนและร้อยละของคนทำงานและลูกจ้าง จำแนกตามขนาดของสถานประกอบการและกิจกรรมทางเศรษฐกิจ	16
ตาราง 3.6 เปรียบเทียบจำนวนสถานประกอบการ ปี 2554 และปี 2559 จำแนกตามขนาดของสถานประกอบการและกิจกรรมทางเศรษฐกิจ	18
ตาราง 3.7 เปรียบเทียบจำนวนคนทำงาน ปี 2554 และปี 2559 จำแนกตามขนาดของสถานประกอบการและกิจกรรมทางเศรษฐกิจ	19

# บทที่ 1

## บทนำ

### 1.1 ความเป็นมา

สำนักงานสถิติแห่งชาติ ได้จัดทำสำมะโนอุตสาหกรรมทุก 10 ปี ตามข้อเสนอแนะขององค์การสหประชาชาติ เพื่อให้ประเทศมีข้อมูลพื้นฐานที่สำคัญทางด้านอุตสาหกรรมการผลิตมาอย่างต่อเนื่อง เนื่องจากความผันผวนของเศรษฐกิจโลกทำให้โครงสร้างการดำเนินธุรกิจและอุตสาหกรรมมีการเปลี่ยนแปลงรวดเร็วทำให้หน่วยงานหลักด้านเศรษฐกิจของประเทศ ได้แก่ สำนักงานเศรษฐกิจอุตสาหกรรม กระทรวงอุตสาหกรรม สำนักงานคณะกรรมการพัฒนาการเศรษฐกิจและสังคมแห่งชาติ ธนาคารแห่งประเทศไทย และกระทรวงพาณิชย์ มีความจำเป็นต้องใช้ข้อมูลที่ทันสมัยเพื่อใช้ในการวิเคราะห์และติดตามสถานการณ์ด้านเศรษฐกิจของประเทศและภูมิภาค จึงขอให้สำนักงานสถิติแห่งชาติ จัดทำสำมะโนอุตสาหกรรมจากทุก 10 ปี เป็นจัดทำทุก 5 ปี ประกอบกับประเทศต่างๆ ส่วนใหญ่ได้มีการจัดทำสำมะโนด้านเศรษฐกิจทุก 5 ปี ในปี 2555 สำนักงานสถิติแห่งชาติได้วางแผนปรับการจัดทำสำมะโนอุตสาหกรรม เป็นประจำทุก 5 ปี โดยบูรณาการดำเนินการไปพร้อมกับสำมะโนธุรกิจทางการค้าและธุรกิจทางการบริการ ภายใต้ชื่อ “สำมะโนธุรกิจและอุตสาหกรรม” สำมะโนอุตสาหกรรมจัดทำมาแล้ว 4 ครั้ง ในปี 2507 ปี 2540 ปี 2550 และปี 2555 สำหรับในปี 2560 จะครบรอบ 5 ปี ในการจัดทำสำมะโนอุตสาหกรรมซึ่งนับเป็นครั้งที่ 5 ของประเทศไทย

สำหรับการจัดทำสำมะโนอุตสาหกรรม พ.ศ. 2560 ได้กำหนดแผนการดำเนินงานเป็น 2 ขั้นตอน คือ ขั้นการเก็บรวบรวมข้อมูลพื้นฐานหรือการนับจุดสถานประกอบการทุกประเภท ดำเนินการในปี 2559 และขั้นการเก็บรวบรวมข้อมูลรายละเอียดหรือการแจงนับสถานประกอบการในอุตสาหกรรมการผลิตซึ่งดำเนินการในปี 2560

### 1.2 วัตถุประสงค์

1.2.1 เพื่อเก็บรวบรวมข้อมูลพื้นฐานที่แสดงให้เห็นโครงสร้าง และการกระจายตัวของสถานประกอบการประเภทต่างๆ เช่น สถานประกอบการธุรกิจทางการค้า ธุรกิจทางการบริการ อุตสาหกรรมการผลิต การก่อสร้าง การขนส่งทางบก สถานที่เก็บสินค้า กิจกรรมด้านข้อมูลข่าวสารและการสื่อสาร และโรงพยาบาลเอกชน เป็นต้น

1.2.2 เพื่อเก็บรวบรวมรายละเอียดการดำเนินงานของสถานประกอบการเกี่ยวกับจำนวนและขนาดของสถานประกอบการ ประเภทอุตสาหกรรม จำนวนคนทำงาน ลูกจ้าง ค่าตอบแทนแรงงาน ค่าใช้จ่ายในการผลิตและดำเนินงาน มูลค่าขายผลผลิตและรายรับส่วนเปลี่ยนแปลงของวัตถุดิบ และสินค้าคงเหลือ มูลค่าสินทรัพย์ถาวรของสถานประกอบการ และข้อมูลอื่น ๆ ที่เกี่ยวข้องกับอุตสาหกรรมการผลิต

### 1.3 ประโยชน์ที่คาดว่าจะได้รับ

ข้อมูลที่ได้จะเป็นประโยชน์สำหรับผู้ใช้อข้อมูลทั้งในภาครัฐและเอกชน ดังนี้

#### ภาครัฐ :

1.3.1 ใช้ในการวางแผนและกำหนดนโยบาย พัฒนาเศรษฐกิจด้านอุตสาหกรรมการผลิตทั้งในระดับประเทศและระดับท้องถิ่น เพื่อเสริมสร้างศักยภาพของอุตสาหกรรมให้สามารถแข่งขันได้ในเวทีการค้าโลก

1.3.2 ใช้ในการจัดทำดัชนีชี้วัดภาวะเศรษฐกิจและภาวะการดำเนินกิจการ เช่น ผลิตภัณฑ์มวลรวม ตารางปัจจัยการผลิตและผลผลิตของประเทศ สัดส่วนแรงงานในภาคการผลิต การบริการ เป็นต้น

1.3.3 ใช้ในการจัดทำแผนวิเคราะห์สถานการณ์ในการส่งเสริมวิสาหกิจขนาดกลางและขนาดย่อมของประเทศ

1.3.4 ใช้ประกอบการพิจารณากำหนดนโยบาย ออกกฎหมายและมาตรการต่างๆ เพื่อส่งเสริมและกำหนดทิศทางการประกอบธุรกิจทางการค้า ธุรกิจทางการบริการ และอุตสาหกรรมการผลิต ให้เป็นไปตามแนวนโยบายที่กำหนดไว้

1.3.5 เป็นข้อมูลพื้นฐานในการวางแผนจัดหาโครงสร้างพื้นฐาน (Infrastructure) เพื่อสนับสนุนอุตสาหกรรมการผลิตของประเทศ

1.3.6 ใช้ในการพัฒนาระบบข้อมูลเพื่อการวางแผนเตือนภัยทางเศรษฐกิจและสังคม

1.3.7 ใช้ประโยชน์ในทางสถิติเพื่อจัดทำกรอบตัวอย่าง สำหรับการเก็บรวบรวมข้อมูลจากสถานประกอบการของหน่วยสถิติต่างๆ

#### ภาคเอกชน :

1.3.8 ผู้ประกอบการใช้ข้อมูลพื้นฐานและข้อมูลการดำเนินกิจการ เป็นเครื่องมือสำหรับการวิเคราะห์สถานการณ์ด้านเศรษฐกิจ รวมทั้งการวางแผนตัดสินใจเกี่ยวกับการลงทุนขยายกิจการ/สาขา บริหารและควบคุมการดำเนินกิจการในด้านต่างๆ ให้มีประสิทธิภาพยิ่งขึ้น

1.3.9 ใช้ข้อมูลเป็นมาตรฐานเพื่อเปรียบเทียบผลการดำเนินงานของตนเองกับกิจการอื่นๆ ในอุตสาหกรรมประเภทเดียวกัน หรือขนาดต่างๆ

1.3.10 สำหรับนักวิชาการ นักวิจัย และสถาบันการศึกษา นำไปศึกษาวิเคราะห์ต่อยอดสร้างนวัตกรรม เพื่อสนับสนุน ส่งเสริม และพัฒนาธุรกิจทางการค้า ธุรกิจทางการบริการ และอุตสาหกรรมการผลิตที่อยู่ในความสนใจ และเรื่องต่างๆ ที่เกี่ยวข้อง

## บทที่ 2 ระเบียบวิธีสถิติ

### 2.1 ประชากรเป้าหมาย

การสำมะโนอุตสาหกรรม พ.ศ. 2560  
ชั้นการเก็บรวบรวมข้อมูลพื้นฐานของสถาน-  
ประกอบการ คุ่มรวมสถานประกอบการ  
ทั่วประเทศที่ประกอบกิจกรรมทางเศรษฐกิจ  
ตามการจัดประเภทมาตรฐานอุตสาหกรรม  
ประเทศไทย ปี 2552 (Thailand Standard  
Industrial Classification: TSIC-2009) ดังนี้

- ธุรกิจทางการค้าและธุรกิจทางการบริการ
- การผลิต
- การก่อสร้าง
- การขนส่งทางบก และสถานที่เก็บสินค้า
- กิจกรรมด้านข้อมูลข่าวสารและการสื่อสาร
- โรงพยาบาลเอกชน

**ไม่รวม :** แผงลอยในตลาด แผงลอยและ  
หาบเร่ และแผงลอยในศูนย์การค้า

### 2.2 เวลาอ้างอิง

ข้อมูลพื้นฐานเกี่ยวกับจำนวนและลักษณะ  
ต่าง ๆ ของสถานประกอบการที่เก็บรวบรวม เป็นข้อมูล  
ของสถานประกอบการที่ดำเนินกิจการในปี 2559

### 2.3 คำนิยาม

**2.3.1 สถานประกอบการ** หมายถึง  
สถานที่หรือบางส่วนของสถานที่ที่มีที่ตั้งที่  
แน่นอน และมีการดำเนินกิจกรรมทางเศรษฐกิจ  
ไม่ว่ากิจกรรมนั้นจะดำเนินงานโดยบุคคลที่เป็น  
เจ้าของหรือควบคุมกิจการโดยนิติบุคคลก็ตาม

**2.3.2 กิจกรรมทางเศรษฐกิจ** การจัดทำ  
สำมะโนอุตสาหกรรม พ.ศ. 2560 ได้จัดจำแนก  
สถานประกอบการ ตามการดำเนินกิจกรรมทาง  
เศรษฐกิจตามการจัดประเภทมาตรฐาน  
อุตสาหกรรมประเทศไทย ปี 2552 (Thailand

Standard Industrial Classification: TSIC-  
2009) ดังนี้

#### 1) การผลิต (หมวดย่อย 10 - 33) ได้แก่

- การเปลี่ยนรูปวัตถุดิบให้เป็นผลิตภัณฑ์  
ชนิดใหม่ด้วยเครื่องจักรกลหรือเคมีภัณฑ์ โดยไม่  
คำนึงถึงว่างานนั้นทำด้วยเครื่องจักรหรือด้วยมือ  
หรือทำในโรงงาน โรงซ่อม หรือเคหะสถาน หรือ  
ผลิตภัณฑ์นั้นจะนำมาขายส่งหรือขายปลีกก็ตาม  
การประกอบชิ้นส่วนของผลิตภัณฑ์ที่ผลิตขึ้นนับว่า  
เป็นการผลิตด้วย รวมถึงการประกอบชิ้นส่วนของ  
ผลิตภัณฑ์จากส่วนประกอบไม่ว่าจะได้จากที่ผลิต  
ขึ้นเองหรือซื้อมา

- การนำของเสียกลับมาใช้ใหม่ เช่น  
การแปรรูปของเสีย (การนำวัสดุที่ใช้แล้วกลับมาใช้  
ใหม่) ซึ่งรวมถึงการเปลี่ยนแปลงทางกายภาพหรือ  
ทางเคมีแต่ไม่ถือว่าเป็นส่วนหนึ่งของการผลิต  
วัตถุประสงค์หลักของกิจกรรมเหล่านี้ คือการบำบัด  
หรือการแปรรูปของเสีย

#### 2) การจัดการและการบำบัดน้ำเสีย ของ เสียและสิ่งปฏิกูล (หมวดย่อย 37 - 39) ได้แก่

- การดำเนินการของระบบท่อระบาย  
ของเสียหรือการบำบัดสิ่งปฏิกูล โดยการเก็บกักการ  
บำบัด และการกำจัดน้ำเสียและสิ่งปฏิกูล

- การเก็บ การบำบัด การจำกัดและ  
การขนย้ายของเสียจากชุมชนหรืออุตสาหกรรม  
รวมถึงการดำเนินการเพื่อนำของเสียกลับมาใช้ใหม่  
(เช่น การคัดวัสดุที่สามารถนำกลับมาใช้ใหม่ได้จาก  
ขยะ)

- การบริการบำบัด เช่น การทำความสะอาด  
สะอาดอาคารและสถานที่ พื้นดิน น้ำบนพื้นผิวดิน  
หรือน้ำใต้ดินที่มีสิ่งปนเปื้อน

### 3) การก่อสร้าง (หมวดย่อย 41 - 43) ได้แก่

- กิจกรรมการก่อสร้างทั่วไป และการก่อสร้างเฉพาะทางสำหรับอาคารและงานวิศวกรรมโยธา รวมถึงการก่อสร้างใหม่ การซ่อมแซม การต่อเติม และการดัดแปลง และการรื้อทำลายอาคาร การสร้างโดยประกอบขึ้นส่วนอาคารหรือสิ่งก่อสร้างสำเร็จรูป ณ สถานที่ก่อสร้าง และการก่อสร้างอาคารที่มีลักษณะชั่วคราว หรือสิ่งก่อสร้างด้านวิศวกรรมโยธา อุตสาหกรรม การก่อสร้างประกอบด้วยสถานประกอบการที่ดำเนินกิจการดังต่อไปนี้

- การก่อสร้างอาคาร ทั้งที่เป็นที่อยู่อาศัยและไม่ใช่ที่อยู่อาศัย เช่น บ้านเดี่ยว บ้านอยู่อาศัยแบบหลายครอบครัว อาคารสูง การปรับปรุงอาคาร/สิ่งก่อสร้างเพื่ออยู่อาศัย การประกอบอาคารเพื่ออยู่อาศัยสำเร็จรูป ณ สถานที่ก่อสร้าง โรงงาน โรงพยาบาล โรงเรียน โรงแรม ร้านค้า อาคารสำนักงาน ห้างสรรพสินค้า โรงจอดรถ โกดังสินค้า โรงพิมพ์ ฯลฯ

- งานวิศวกรรมโยธา เช่น ทางหลวง ถนน สะพาน อุโมงค์ ทางรถไฟ สนามบิน ท่าเรือ และโครงการทางน้ำ ระบบชลประทาน ระบบระบายน้ำ สิ่งอำนวยความสะดวกทางอุตสาหกรรม ท่อส่งและสายไฟฟ้า สนามกีฬา ซึ่งหมายรวมทั้งการก่อสร้างใหม่ การต่อเติม ดัดแปลง และซ่อมแซมด้วย

- งานก่อสร้างเฉพาะทาง เช่น ส่วนประกอบของอาคารและงานวิศวกรรมโยธา โดยไม่ได้รับผิดชอบโครงการทั้งหมด งานตอกเสาเข็ม งานฐานราก งานโครงสร้าง งานคอนกรีต งานก่ออิฐ งานก่อหิน งานนั่งร้าน งานมุงหลังคา ติดตั้งลิฟต์ บันไดเลื่อน การรื้อถอน การติดตั้งกระจก การฉาบปูน การทาสี ตกแต่งอาคาร การติดตั้งและปูพื้นด้วยวัสดุต่าง ๆ การขัดพื้น ฯลฯ

### 4) การขาย - ซ่อมแซมยานยนต์และรถจักรยานยนต์ (หมวดย่อย 45) ได้แก่

การดำเนินกิจกรรมทั้งหมด (ยกเว้นการผลิตและการให้เช่า) ที่เกี่ยวข้องกับการขายและจักรยานยนต์ รวมถึงรถบรรทุก เช่น การขายส่ง และขายปลีกยานยนต์ รถจักรยานยนต์ทั้งใหม่และที่ใช้แล้ว รวมทั้งการบำรุงรักษาและการซ่อมแซม การขายอะไหล่ และชิ้นส่วนอุปกรณ์สำหรับยานยนต์ และจักรยานยนต์การดำเนินกิจการที่เกี่ยวข้องกับตัวแทนขายส่งหรือขายปลีกยานยนต์ รวมถึง การล้าง การขัดเงายานยนต์ อยู่ซ่อมรถยนต์ ฯลฯ

### 5) การขายส่ง (หมวดย่อย 46) ได้แก่

- การขายส่งที่ดำเนินงานด้วยตนเอง หรือทำโดยได้รับค่าตอบแทนหรือตามสัญญาจ้าง (การขายเพื่อค่าคอมมิชชั่น/ค่านายหน้า) ซึ่งเกี่ยวกับการขายส่งภายในประเทศและระหว่างประเทศ (นำเข้า/ส่งออก)

- การขายส่ง คือ การขายต่อ (การขายสินค้าที่ไม่มีการเปลี่ยนแปลงสภาพสินค้า) สินค้าใหม่และที่ใช้แล้วให้แก่ผู้ขายปลีกหรือการค้าแบบธุรกิจสู่ธุรกิจ เช่น ขายให้กับผู้ใช้ในงานอุตสาหกรรม พาณิชยกรรม สถาบัน หรือผู้ใช้งานในวิชาชีพ หรือขายต่อให้กับผู้ขายส่งรายอื่นๆ หรือบุคคล/บริษัทที่ทำหน้าที่ตัวแทนหรือนายหน้าซื้อขายสินค้า ประเภทของธุรกิจที่สำคัญ ได้แก่ พ่อค้าขายส่ง คือ ผู้ขายส่งที่ดำเนินกิจการซื้อและขายสินค้าของตนเอง เช่น พ่อค้าขายส่ง ผู้แทนจำหน่ายสินค้าอุตสาหกรรม ผู้ส่งสินค้าออก ผู้นำเข้าสินค้า และการรวมกลุ่มสหกรณ์เพื่อซื้อสินค้า สาขาและสำนักงานขาย (ไม่ใช่ร้านค้าปลีก) ซึ่งมีหน่วยผลิตหรือเหมืองแร่ (ที่แยกตัวออกมาต่างหาก) เป็นผู้ควบคุมดูแล โดยมีวัตถุประสงค์เพื่อการจำหน่ายสินค้า และแทบจะไม่เคยส่งสินค้าเพื่อให้โรงงานหรือแหล่งผลิตส่งสินค้าให้โดยตรง ทั้งนี้รวมถึงนายหน้าซื้อขายสินค้า การขายเพื่อนายหน้าและตัวแทนจำหน่าย และกลุ่มผู้ประกอบการ ผู้ซื้อและกลุ่มสหกรณ์ซึ่งดำเนินการเกี่ยวกับการจำหน่าย



ผลิตภัณฑ์เกษตรออกสู่ตลาด ผู้ขายส่งมักทำการรวบรวมสินค้าในปริมาณมากมาคัดแยกขนาดและคัดคุณภาพสินค้า นำสินค้ามาจัดแบ่งและทำการบรรจุหีบห่อใหม่เพื่อจำหน่ายต่อ เช่น ร้านขายยาที่ดำเนินกิจกรรมเก็บสินค้า แซ่เยี่ยน จัดส่งและจัดวางสินค้า ทำการส่งเสริมการขายให้แก่ลูกค้าและออกแบบฉลาก

**6) ขยายปลีก (หมวดย่อย 47) ไม่รวม หมู่ใหญ่ 478 แผลลอยและกิจกรรม 47999 เร่ขายสินค้า ได้แก่**

- การนำสินค้าใหม่และสินค้าใช้แล้วมาขายต่อให้แก่ประชาชนทั่วไป (สินค้าที่นำมาขายไม่เปลี่ยนแปลงสภาพ) เพื่อการบริโภคหรือใช้ประโยชน์ส่วนบุคคลหรือครัวเรือน โดยขายสินค้าผ่านทางช่องทางการจำหน่ายต่างๆ เช่น ร้านค้า ห้างสรรพสินค้า สหกรณ์ผู้บริโภค ฯลฯ

**7) การขนส่งทางบก และสถานที่เก็บสินค้า (หมวดย่อย 49 และ 52) ได้แก่**

- หมวดย่อย 49 ในกิจกรรมรหัส 49201 49202 49203 49204 49209 49310 49329 49331 49332 49333 49334 และกิจกรรม 49339 ได้แก่การขนส่งผู้โดยสารทางบกอื่นๆ ที่มีตารางเวลา และที่ไม่มีตารางเวลารวมถึงการขนส่งสินค้าทางถนน

- หมวดย่อย 52 ในกิจกรรมรหัส 52101 52102 52109 และ 52291 ได้แก่ การดำเนินการเกี่ยวกับสิ่งอำนวยความสะดวกในการเก็บสินค้าทุกชนิดและสถานที่เก็บสินค้าทุกประเภท เช่น การดำเนินงานของไซโลเก็บธัญพืช สถานที่เก็บสินค้าแช่เย็น แท็งก์เก็บสินค้า สินค้าประเภทเฟอร์นิเจอร์ รถยนต์ ไม้ซุง ก๊าซและน้ำมัน สารเคมี สิ่งทอ อาหารและผลิตภัณฑ์ทางการเกษตร ฯลฯ ทั้งนี้รวมถึงการเก็บสินค้าในเขตการค้าระหว่างประเทศด้วย

**8) ที่พักแรม (หมวดย่อย 55) ได้แก่**

- การบริการที่พักแรมชั่วคราว/ระยะสั้นแก่นักเดินทางและนักท่องเที่ยว รวมถึงการบริการ ที่พักแรมสำหรับนักเรียน/นักศึกษา

พนักงาน และบุคคลอื่นที่คล้ายกัน ซึ่งบางแห่งอาจแบ่งให้บริการเฉพาะที่พัก ขณะที่บางแห่งให้บริการทั้งที่พัก อาหาร และ/หรือสิ่งอำนวยความสะดวกเพื่อนันทนาการ เช่นโรงแรม โมเต็ล หอพัก ห้องพักภายในบ้าน เกสต์เฮาส์ ที่พักแรมเยาวชน ที่พักชั่วคราว เป็นต้น

**9) บริการด้านอาหารและเครื่องดื่ม (หมวดย่อย 56) ไม่รวมกิจกรรม 56102 56103 56303 และ 56304 ได้แก่**

- กิจกรรมการขายอาหารและเครื่องดื่มที่จัดเตรียมไว้พร้อมที่จะบริโภคได้ทันที ไม่ว่าจะป็นร้านอาหารทั่วไป ร้านอาหารแบบบริการตนเอง เช่น ภัตตาคาร คาเฟ่ สถานที่บริการขายอาหารกลางวันและร้านขายเครื่องดื่ม เป็นต้น

**10) ข้อมูลข่าวสาร คอมพิวเตอร์ และการสื่อสาร (หมวดย่อย 58 – 63) ได้แก่**

- กิจกรรมการจัดจำหน่ายหรือเผยแพร่หนังสือ โบรชัวร์ ใบปลิว พจนานุกรม สารานุกรม แผนที่โลก แผนที่และแผนภูมิ การจัดพิมพ์จำหน่ายหรือเผยแพร่หนังสือพิมพ์ วารสาร และนิตยสาร นามานุกรม รายชื่อและที่อยู่ทางไปรษณีย์ของผู้ที่ได้รับข้อมูลข่าวสารหรือโฆษณาเป็นประจำ รวมถึงการจัดทำซอฟต์แวร์สำเร็จรูป

- กิจกรรมการผลิตภาพยนตร์ทั้งที่ฉายและไม่ได้ฉายในโรงภาพยนตร์ ไม่ว่าจะบันทึกลงบนแผ่นฟิล์ม เทปวีดีทัศน์ หรือดีวีดี เพื่อที่จะนำไปฉายในโรงภาพยนตร์หรือเพื่อออกอากาศทางโทรทัศน์ กิจกรรมสนับสนุน เช่น การลำดับภาพยนตร์ การตัดต่อ ภาพยนตร์ การพากย์ภาพยนตร์ ฯลฯ การเผยแพร่/จำหน่ายภาพยนตร์ให้แก่อุตสาหกรรมอื่นๆ การฉายภาพยนตร์ รวมถึงการซื้อขายสิทธิ์การเผยแพร่/จำหน่ายภาพยนตร์

- กิจกรรมการสร้างสรรคเนื้อหาและการได้มาของสิทธิ์ในการเผยแพร่และการแพร่ภาพกระจายเสียงทางวิทยุ โทรทัศน์ออกอากาศและการจัดผังรายการทางวิทยุและโทรทัศน์ ตามรายการบันเทิง รายการข่าว รายการสนทนาและที่คล้ายกัน การแพร่ภาพกระจายเสียงข้อมูลร่วมกันทั้งทางวิทยุ

หรือโทรศัพท์ผ่านทางเทคโนโลยีต่างๆ เช่น ทางอากาศ ทางดาวเทียม ทางเครือข่ายเคเบิล หรือทางอินเทอร์เน็ต รวมถึงการผลิตรายการ (ที่มีรูปแบบรายการที่ค่อนข้างจำกัด เช่น รายการข่าว รายการกีฬา รายการเพื่อการศึกษา หรือรายการสำหรับเด็ก) เพื่อให้บุคคลที่สามนำรายการดังกล่าวไปแพร่ภาพกระจายเสียงให้แก่ลูกค้าเฉพาะกลุ่ม ซึ่งเป็นผู้บอกรับเป็นสมาชิกหรือเสียค่าธรรมเนียมเข้าชม

- กิจกรรมโทรคมนาคมและบริการที่เกี่ยวข้อง เช่น การส่งสัญญาณเสียงพูด ข้อมูล ข้อความ เสียง และภาพ ระบบการส่งสัญญาณอาจดำเนินการโดยใช้เทคโนโลยีอย่างใดอย่างหนึ่งหรือหลายอย่างประกอบกัน โดยไม่เกี่ยวข้องกับส่วนของการผลิตข้อมูล

- กิจกรรมการบริการความรู้ความชำนาญทางด้านเทคโนโลยีสารสนเทศ เช่น การเขียน การแก้ไข การทดสอบ การให้ความช่วยเหลือและแก้ไขปัญหาทางด้านซอฟต์แวร์ การวางแผนและการออกแบบระบบคอมพิวเตอร์ ซึ่งประกอบด้วยส่วนของฮาร์ดแวร์ ซอฟต์แวร์ และเทคโนโลยีการสื่อสารรวมเข้าด้วยกัน การจัดการและดำเนินการเกี่ยวกับระบบคอมพิวเตอร์ สถานที่ของลูกค้า และ/หรือ สิ่งอำนวยความสะดวกในการประมวลผลข้อมูล และกิจกรรมด้านวิชาชีพและเทคนิคทางด้านคอมพิวเตอร์อื่นๆ

- กิจกรรมเว็บท่า กิจกรรมการประมวลผลข้อมูล การจัดการและการให้เข้าพื้นที่บนเครื่องแม่ข่าย (web hosting) รวมถึงกิจกรรมอื่นๆ ที่มีวัตถุประสงค์เพื่อการบริการข้อมูลเป็นหลัก

**11) กิจกรรมอสังหาริมทรัพย์ (หมวดย่อย 68) ได้แก่**

- การซื้อหรือการขายอสังหาริมทรัพย์ การให้เช่าอสังหาริมทรัพย์ การบริการอสังหาริมทรัพย์ อื่นๆ เช่น การประเมินราคาอสังหาริมทรัพย์ หรือทำหน้าที่เป็นผู้จัดการดูแลผลประโยชน์ของคู่สัญญา (escrow agent) ด้านอสังหาริมทรัพย์

อาจดำเนินการโดยมีอสังหาริมทรัพย์เป็นของตนเอง หรือเช่าจากผู้อื่น ก็ได้ และอาจดำเนินการโดยได้รับค่าตอบแทนหรือสัญญาจ้าง รวมถึงการพัฒนาโครงการก่อสร้างของตนเองเพื่อให้เข้าพื้นที่

**12) กิจกรรมทางวิชาชีพ วิทยาศาสตร์ และเทคนิค (หมวดย่อย 69 - 74) ได้แก่**

- การให้คำปรึกษาและการเป็นตัวแทน ในกิจกรรมด้านกฎหมาย คดีแพ่ง คดีอาญาหรือข้อพิพาทด้านแรงงาน รวมถึงการเตรียมเอกสารทางกฎหมาย การตรวจสอบบัญชี การเตรียมงบการเงินและการทำบัญชี

- การให้คำปรึกษาและให้ความช่วยเหลือแก่ธุรกิจและองค์กรอื่นๆ ทางด้านการบริหารจัดการ เช่น การวางแผนกลยุทธ์และองค์กร การวางแผนทางการเงินและการจัดทำงบประมาณ เป้าหมายและนโยบายทางการตลาด การกำหนดนโยบายภารกิจ แผนงานด้านทรัพยากรมนุษย์ การจัดทำตารางการผลิตและจัดทำแผนควบคุม รวมถึงการควบคุมดูแลและบริหารจัดการหน่วยอื่นๆ ของบริษัท

- การบริหารด้านสถาปัตยกรรม วิศวกรรม การจัดทำแบบแปลน การตรวจสอบอาคาร การสำรวจและการทำแผนที่ รวมถึงการบริการทดสอบทางกายภาพ ทางเคมี และการทดสอบเพื่อการวิเคราะห์ด้านอื่นๆ

- กิจกรรมการวิจัยพื้นฐาน เป็นการศึกษาในเชิงทฤษฎีหรือเชิงทดลอง การวิจัยประยุกต์ เป็นการศึกษาหาความรู้ใหม่ๆ และการทดลองเชิงพัฒนา เป็นการศึกษาอย่างมีระบบ ซึ่งเป็นการวิจัยและการพัฒนา การทดลองทางด้านวิทยาศาสตร์ธรรมชาติ วิศวกรรมสังคมศาสตร์ และมนุษยศาสตร์

- การสร้างสรรค์งานโฆษณาและการกำหนดรูปแบบงานโฆษณาในนิตยสาร หนังสือ วิทยุ โทรทัศน์ หรือสื่อโฆษณาอื่นๆ รวมถึงการออกแบบโครงสร้างและสถานที่จัดแสดงโฆษณา

- การให้บริการด้านวิชาชีพอริญญาตรี และเทคนิค อื่นๆ เช่น การตกแต่งภายในการออกแบบผลิตภัณฑ์ทางอุตสาหกรรม การถ่ายภาพ การแปลเอกสารและล่าม การบริการให้คำปรึกษาด้านสิ่งแวดล้อม ฯลฯ

### 13) กิจกรรมการบริหาร และการบริการสนับสนุน (หมวดย่อย 77 - 82) ได้แก่

- กิจกรรมการให้เช่า มี 4 หมู่ใหญ่ คือ การให้เช่ายานยนต์ อุปกรณ์เพื่อการกีฬาและนันทนาการ เครื่องอุปโภคบริโภคเครื่องจักรและเครื่องอุปโภคอื่นๆ ของใช้ส่วนบุคคลและของใช้ในครัวเรือน

- กิจกรรมการจ้างงาน ตัวแทนจัดหางาน คัดเลือกนักแสดงภาพยนตร์ โทรทัศน์ และการแสดงอื่น ๆ

- กิจกรรมของตัวแทนการท่องเที่ยว การจัดหาเที่ยว การบริการสำรอง และกิจกรรมมัคคุเทศก์ กิจกรรมการขายตั๋วเข้าชมภาพยนตร์ การแสดงละคร คอนเสิร์ตและการแข่งขันกีฬา

- การบริการระบบรักษาความปลอดภัย บริการยาม และการสืบสวน

- การบริการสนับสนุนทั่วไป เช่น การทำความสะอาดภายในและภายนอกอาคารทุกประเภท เครื่องจักรอุตสาหกรรม รถไฟ รถโดยสาร เครื่องบิน ฯลฯ ตลอดจนการให้บริการออกแบบภูมิทัศน์

- การบริการด้านบริหาร สนับสนุนการดำเนินงานของสำนักงานและกิจกรรมอื่นๆ ที่สนับสนุนทางธุรกิจ เช่นการจัดประชุมและการสัมมนา การแสดงสินค้า กิจกรรมของตัวแทนจัดเก็บเงิน การบริการข้อมูลเครดิต การบรรจุหีบห่อ กิจกรรมศูนย์บริการลูกค้าทางโทรศัพท์ (call centre) การให้เช่า ตู้เก็บเอกสารส่วนตัว (mailbox)

### 14) ศิลปะ ความบันเทิง และนันทนาการ (หมวดย่อย 90 - 93) ได้แก่

- กิจกรรมการสร้างสรรค์ศิลปะ เช่น จิตรกร ช่างปั้น ช่างแกะสลัก ช่างทำพิมพ์ นักเขียน/นักหนังสือพิมพ์อิสระทุกสาขา การแสดงละครเวที คอนเสิร์ต ฯลฯ

- กิจกรรมพิพิธภัณฑ์ สวนพฤกษชาติ และสวนสัตว์ แหล่งโบราณสถาน การอนุรักษ์ทางประวัติศาสตร์ ฯลฯ

- การพนันและการเสี่ยงโชค เช่น การขายลอตเตอรี่/สลากกินแบ่งทุกประเภท

- กิจกรรมด้านการนันทนาการ ความบันเทิง และกีฬา เช่น สนามฟุตบอล สนามเทนนิส สระว่ายน้ำ ฯลฯ

### 15) กิจกรรมบริการอื่นๆ (หมวดย่อย 95 - 96) ได้แก่

- การซ่อมและบำรุงรักษาคอมพิวเตอร์ อุปกรณ์ต่อพ่วง อุปกรณ์สื่อสารโทรคมนาคม และของใช้ส่วนบุคคลและของใช้ในครัวเรือน

- กิจกรรมบริการส่วนบุคคลอื่น ๆ เช่น การบริการซักรีด และซักแห้ง ผลิตภัณฑ์สิ่งทอและขนสัตว์ การแต่งผม และการเสริมสวยอื่นๆ การทำศพ และกิจกรรมที่เกี่ยวข้อง เป็นต้น

### 16) กิจกรรมด้านโรงพยาบาลเอกชน (กิจกรรม 86101 - 86102) ได้แก่

- กิจกรรมของโรงพยาบาลทั่วไปและโรงพยาบาลเฉพาะโรค (อายุรกรรม ศัลยกรรม จิตเวช) สถานพักฟื้นสำหรับผู้ป่วยศูนย์ป้องกันโรค โรงพยาบาลโรคจิต ศูนย์ฟื้นฟู (ที่มีการรักษาทางการแพทย์) สถานพยาบาล

- กิจกรรมที่ให้บริการสำหรับผู้ป่วยในเป็นส่วนใหญ่ และทำการรักษาภายใต้คำแนะนำของแพทย์ ซึ่งประกอบด้วยบริการของคณะแพทย์และผู้ช่วยแพทย์สั่งอำนวยความสะดวกในห้องปฏิบัติการและทางด้านเทคนิค รวมทั้งการบริการทางด้านรังสีวิทยาและวิสัญญีวิทยา สิ่งอำนวยความสะดวกด้านอาหารและด้านอื่น ๆ ของโรงพยาบาล เช่น การบริหารด้านห้องฉุกเฉิน

**2.3.3 รูปแบบการจัดตั้งตามกฎหมาย**  
จำแนกออกเป็น 9 ประเภท ได้แก่

1) **ส่วนบุคคล** หมายถึง สถานประกอบการที่มีเจ้าของเป็นบุคคลธรรมดาคนเดียวหรือหลายคนรวมกัน และให้หมายรวมถึง ห้างหุ้นส่วนสามัญที่ไม่จดทะเบียนเป็นนิติบุคคลด้วย

2) **ห้างหุ้นส่วนจำกัด (หจก.)** **ห้างหุ้นส่วนสามัญนิติบุคคล (หสน.)** หมายถึง สถานประกอบการที่จัดตั้งขึ้นโดยคณะบุคคลตั้งแต่ 2 คนขึ้นไป รวมทุนกันเพื่อประกอบกิจการ และรับผิดชอบร่วมกันโดย จดทะเบียนถูกต้องตามกฎหมาย

3) **บริษัทจำกัด** **บริษัทจำกัด (มหาชน)**

- **บริษัทจำกัด** : (บจก.)  
หมายถึง สถานประกอบการที่จัดตั้งขึ้นโดยผู้ริเริ่มคณะหนึ่ง และได้จดทะเบียนถูกต้องตามกฎหมาย โดยมีผู้ริเริ่มดำเนินการอย่างน้อย 7 คนขึ้นไป

- **บริษัทจำกัด (มหาชน)** : (บมจ.) หมายถึง สถานประกอบการที่จัดตั้งขึ้นโดยการจดทะเบียนจัดตั้งบริษัท การควบบริษัท หรือการแปรสภาพบริษัท และวัตถุประสงค์ที่จะขายหุ้นต่อประชาชน โดยมีผู้ริเริ่มดำเนินการตั้งแต่ 15 คนขึ้นไป

4) **ส่วนราชการ รัฐวิสาหกิจ** หมายถึง สถานประกอบการที่รัฐบาลเป็นเจ้าของ หรือมีทุนอยู่ด้วย ไม่น้อยกว่าร้อยละ 50 ของทุนทั้งหมด ในที่นี้ให้หมายรวมถึงสถานประกอบการที่ดำเนินการโดยรัฐบาลด้วย

5) **สหกรณ์** หมายถึง สถานประกอบการที่จัดตั้งขึ้นในรูปของสหกรณ์ โดยจดทะเบียนถูกต้องตามกฎหมายว่าด้วยสหกรณ์ โดยมีผู้ก่อตั้งไม่น้อยกว่า 10 คน

6) **กลุ่มแม่บ้าน** หมายถึง กลุ่มที่เกิดจากความต้องการของสมาชิกที่มารวมกลุ่มกันขึ้นมา เพื่อตอบสนองความต้องการของสมาชิกได้อย่างมีประสิทธิภาพ มีแนวคิดสร้างสรรค์กลุ่ม เพื่อยกระดับความเป็นอยู่ของสมาชิกให้ดียิ่งขึ้นทั้ง

คุณภาพชีวิต สิ่งแวดล้อม เศรษฐกิจและสังคม โดยใช้หลักการทำงานแบบมีส่วนร่วม คือร่วมคิด ร่วมทำ ร่วมตัดสินใจและร่วมพัฒนาสมาชิก

7) **สมาคม** หมายถึง การก่อตั้งสมาคมเพื่อกระทำการใดๆ อันมีลักษณะต่อเนื่องร่วมกันและมีใช้เป็นการหาผลกำไรหรือรายได้มาแบ่งปันกัน ต้องมีข้อบังคับและจดทะเบียนตามบทบัญญัติแห่งประมวลกฎหมายนี้ โดยมีผู้ริเริ่มก่อตั้ง 3 คน

8) **มูลนิธิ** หมายถึง ทรัพย์สินที่จัดสรรไว้โดยเฉพาะสำหรับวัตถุประสงค์เพื่อการกุศล สาธารณะ การศาสนา ศิลปะ วิทยาศาสตร์ วรรณคดี การศึกษา หรือเพื่อสาธารณประโยชน์อย่างอื่น โดยมีได้มุ่งหาประโยชน์มาแบ่งปันกัน และการจัดการทรัพย์สินของมูลนิธิ ต้องมิใช่เป็นการหาผลประโยชน์เพื่อบุคคลใด

9) **อื่นๆ** หมายถึง สถานประกอบการที่จัดตั้งในรูปแบบอื่นๆ นอกจากที่กล่าวข้างต้น เช่น สโมสร ชมรมต่างๆ นิติบุคคลอาคารชุด เป็นต้น

### 2.3.4 รูปแบบการจัดตั้งทางเศรษฐกิจ

จำแนกออกเป็น 4 ประเภท ได้แก่

1) **สำนักงานแห่งเดียว** หมายถึง สถาน-ประกอบการที่ไม่มีหน่วยงานย่อยหรือสาขาอื่นใด และไม่เป็นหน่วยงานย่อยหรือสาขาของสถานประกอบการอื่น

2) **สำนักงานใหญ่** หมายถึง สถาน-ประกอบการที่เป็นเจ้าของ และควบคุมกิจการของ สถานประกอบการอื่นที่เป็นสำนักงานสาขาหรือหน่วยงานย่อย

3) **สำนักงานสาขา** หมายถึง สถาน-ประกอบการที่เป็นสาขา หรือหน่วยงานย่อยของสถานประกอบการอื่นที่เป็นสำนักงานใหญ่

4) **อื่นๆ** หมายถึง สถาน-ประกอบการที่จัดตั้งในรูปแบบอื่นๆ นอกจากที่กล่าวข้างต้น

### 2.3.5 คนทำงาน

หมายถึง คนที่ทำงานในสถาน-ประกอบการทั้งที่ได้รับเงินเดือนและไม่ได้รับเงินเดือน ที่สถาน-ประกอบการมีอยู่ตามปกติ รวมทั้งผู้ที่ปกติทำงานอยู่ในสถานประกอบการแห่งนี้ แต่ในวันดังกล่าว ไม่ได้มาทำงาน เนื่องจากเจ็บป่วย ลาหยุด

พักผ่อน โดยได้รับค่าจ้าง/เงินเดือน คนทำงาน ประกอบด้วย

1) **คนทำงานทั้งสิ้น** ได้แก่ เจ้าของกิจการ หุ่นส่วน หรือสมาชิกในครอบครัวที่ทำงานให้กับสถานประกอบการผู้ที่มาฝึกงาน หรือ ผู้ปฏิบัติงานในสถานประกอบการซึ่งมีจำนวน ชั่วโมงทำงานไม่ต่ำกว่าสัปดาห์ละ 20 ชั่วโมง โดยเจ้าของหรือผู้ประกอบการอาจให้เงิน อาหาร เครื่องนุ่งห่ม หรือช่วยเหลือเกื้อกูลอย่างอื่น ๆ แต่ไม่ต้องรับผิดชอบในเรื่องการจ่ายค่าแรง ให้ตามกฎหมายและลูกจ้าง

2) **ลูกจ้าง** ได้แก่ ผู้ที่ปฏิบัติงานให้กับสถานประกอบการ โดยได้รับเงินเดือนหรือค่าจ้างเป็นประจำตั้งแต่ระดับบริหาร นักวิชาการ เสมียน พนักงานต่างๆ เช่น ผู้จัดการ ผู้อำนวยการ ผู้ปฏิบัติงาน ในห้องทดลอง พนักงานขาย และลูกจ้างที่ทำงานในกรรมวิธีการผลิต เป็นต้น ค่าจ้างที่ได้รับอาจเป็นรายปักษ์ รายสัปดาห์ รายวัน รายชั่วโมง หรือรายชิ้นก็ได้ นอกจากนี้ยังรวมถึงผู้ที่สถานประกอบการส่งไปประจำที่สถานประกอบการอื่นด้วย เช่น พนักงานรักษาความปลอดภัย คนทำความสะอาด พนักงานขายตามห้างสรรพสินค้า เป็นต้น ไม่รวมคนทำงาน ดังต่อไปนี้

- ผู้บริหารหรือผู้ถือหุ้นที่ได้รับเบี้ยประชุมเป็นครั้งคราว

- คนทำงานของสถานประกอบการอื่น ที่มาปฏิบัติงานประจำที่สถานประกอบการแห่งนี้

- คนทำงานที่รับงานไปทำที่บ้านแล้วนำมาส่งโดยไม่ได้ลงทุนซื้อวัสดุ อุปกรณ์ (แต่ถ้ามีการใช้เครื่องมือส่วนตัวเล็กน้อยได้ เช่น มีด เข็มด้าย)

- คนงานที่ทำงานเป็นระยะเวลาสั้น เช่น ลาไปรับราชการทหาร

- คนที่สถานประกอบการจ้างมาทำงานเฉพาะอย่างเป็นประจำ เช่น กรรมกรที่จ้างมาขนของ พนักงานเดินตลาดหรือตัวแทนขายที่ไม่มีเงินเดือนประจำ

### 2.3.6 เครื่องคอมพิวเตอร์ คอมพิวเตอร์

หมายถึง คอมพิวเตอร์ที่สถานประกอบการมีไว้ใช้ในการดำเนินธุรกิจ และสามารถใช้งานได้ จำแนกเป็น

1) **คอมพิวเตอร์ส่วนบุคคล (Personal Computer: PC) ประกอบด้วย**

- **คอมพิวเตอร์เดสก์ทอป (Desktop)** หมายถึง เครื่องคอมพิวเตอร์ที่ใช้งานตามบ้านและสำนักงาน ซึ่งถูกออกแบบมาให้ตั้งบนโต๊ะมีการแยกชิ้นส่วนประกอบเป็น ซีพียู จอภาพ และแป้นพิมพ์ และรวมถึงคอมพิวเตอร์เดสก์ทอปแบบอลอินวัน (All In One Desktop) ซึ่งออกแบบมาสำหรับใช้งานแบบตั้งโต๊ะ แต่รวมเอาซีพียูผนวกเข้าไว้ร่วมกับจอภาพ

- **คอมพิวเตอร์โน้ตบุ๊ก/เน็ตบุ๊ก (Notebook/Net Book)** หมายถึง เครื่องคอมพิวเตอร์พกพาสำหรับเคลื่อนย้ายไปใช้งานในที่ต่างๆ มีน้ำหนักประมาณ 1 - 3 กิโลกรัม สามารถใช้พลังงานทั้งจากแบตเตอรี่หรือพลังงานไฟฟ้าจากการเสียบปลั๊กไฟ โดยทั่วไป Net Book จะมีขนาดหน้าจอประมาณ 10 นิ้ว และมีประสิทธิภาพการประมวลผลที่ด้อยกว่า Note Book แต่ประหยัดพลังงานมากกว่า ซึ่งเหมาะสำหรับการใช้งานเชื่อมต่อไร้สาย อินเทอร์เน็ต แอปพลิเคชัน และโปรแกรมที่ใช้ประสิทธิภาพการประมวลผลต่ำ ขณะที่ Note Book จะมีหน้าจอประมาณ 13 - 17 นิ้ว และมีประสิทธิภาพการประมวลผลด้านวิดีโอและกราฟิก ที่สูงกว่า Net Book โดยขึ้นอยู่กับอุปกรณ์ที่ใช้

- **แท็บเล็ตพีซี (Tablet PC)** หมายถึง คอมพิวเตอร์ชนิดพกพาที่ทำงานด้วยระบบสัมผัส (Touch Screen) มีขนาดหน้าจอระหว่าง 7 - 10 นิ้ว รองรับการเชื่อมต่อแบบไร้สายเหมาะสำหรับการใช้งานอินเทอร์เน็ต และแอปพลิเคชัน เป็นพื้นฐานเช่นเดียวกับ Net Book สำหรับประเภทของ Tablet PC นั้นมีทั้ง แบบที่มีแป้นพิมพ์ซึ่งสามารถหมุนและพับหน้าจอได้ (Convertible Tablet) และไม่มีแป้นพิมพ์แต่สั่งการด้วยแป้นพิมพ์ดิจิทัลที่อยู่บนหน้าจอ (Slate Tablet) โดยการใช้นิ้วมือสัมผัส หรือใช้ปากกา Stylus สั่งการทำงาน

### - เวิร์คสเตชัน (Workstation)

หมายถึง คอมพิวเตอร์แบบตั้งโต๊ะที่มีความสามารถในการคำนวณด้านวิศวกรรม สถาปัตยกรรม หรืองานอื่นๆ ที่เน้นการแสดงผลด้านกราฟฟิกต่างๆ เช่น การนำมาช่วยออกแบบ ภาพกราฟฟิกในโรงงานอุตสาหกรรม เพื่อออกแบบชิ้นส่วนใหม่ๆ เป็นต้น ซึ่งจากการที่ต้องทำงานกราฟฟิกที่มีความละเอียดสูงทำให้เวิร์คสเตชันใช้หน่วยประมวลผลที่มีประสิทธิภาพมาก รวมทั้งมีหน่วย เก็บข้อมูลสำรองจำนวนมากด้วย มีผู้ใช้บางกลุ่มเรียกเครื่องระดับเวิร์คสเตชันนี้ว่า ซูเปอร์ไมโคร (Super Micro) เพราะออกแบบมาให้ใช้งานแบบตั้งโต๊ะแต่ชิปที่ใช้ทำงานนั้นแตกต่างกันมาก เนื่องจาก เวิร์คสเตชันส่วนมากใช้ชิปประเภท RISC (Reduced Instruction Set Computer) ซึ่งเป็นชิปที่ลดจำนวนคำสั่งที่สามารถใช้ส่งงานให้เหลือเฉพาะที่จำเป็นเพื่อให้สามารถทำงานได้ด้วยความเร็วสูง

### - เทอร์มินัล (Terminal) เป็น

เครื่องคอมพิวเตอร์ที่ไม่สามารถประมวลผลข้อมูลได้ด้วยตนเอง มีความสามารถในการทำงานช้า เพราะต้องรอการประมวลผลจากเครื่องแม่ข่ายเท่านั้น เครื่องเทอร์มินัลประกอบไปด้วย จอคอมพิวเตอร์ แป้นพิมพ์ และเมาส์ เพื่อใช้ในการแสดงข้อมูลและส่งข้อมูลไปยังเครื่องแม่ข่าย ทำให้ประหยัดค่าอุปกรณ์คอมพิวเตอร์ได้อย่างมาก เครื่องเทอร์มินัลเมื่อออกจากเครื่องข่ายจะไม่สามารถทำงานได้แต่การดูแลรักษาระบบเครื่องข่ายที่ใช้เครื่องเทอร์มินัลจะง่ายกว่าระบบเครื่องข่ายที่ใช้เครื่องเวิร์คสเตชัน

### - คอมพิวเตอร์เพื่อการบริการและ

ประมวลผลจากส่วนกลาง หมายถึง คอมพิวเตอร์ที่ติดตั้งไว้ส่วนกลาง เพื่อควบคุมการทำงานและให้บริการคอมพิวเตอร์เครื่องอื่นๆ ได้แก่ เซิร์ฟเวอร์ (Server) เมนเฟรม (Mainframe) มินิคอมพิวเตอร์ (Minicomputer) ซูเปอร์คอมพิวเตอร์ (Supercomputer)

### - การขายสินค้าหรือบริการทางอินเทอร์เน็ต (พาณิชย์อิเล็กทรอนิกส์หรือ e-Commerce)

สถานประกอบการที่มีการขายสินค้าหรือบริการผ่านทางอินเทอร์เน็ต หรือหมายถึง การให้ลูกค้าสั่งซื้อ สั่งจอง สินค้าหรือบริการผ่านทางอินเทอร์เน็ต (ผ่านทางหน้าเว็บไซต์ Social Network Extranet EDI หรือทาง e-mail ก็ได้) ส่วนการชำระเงินหรือจัดส่งสินค้าจะทำผ่านทางช่องทางใดก็ได้

#### 2.3.7 ลักษณะที่พักแรม

1) **ที่พักเพื่อการท่องเที่ยว** คือ สถานบริการที่พักรั่วคราวสำหรับผู้เดินทางจากต่างถิ่น จากถิ่นที่อยู่อาศัยประจำในจังหวัดหนึ่งไปยังสถานที่ที่อยู่ในอีก จังหวัดหนึ่ง ชั่วคราว โดยมีจุดประสงค์เพื่อท่องเที่ยว พักผ่อน เยี่ยมครอบครัว/ ญาติมิตร ประชุม/ สัมมนา เล่น/ ดูกีฬา ประกอบพิธีทางศาสนา รวมทั้งเดินทางเพื่อไปรับการรักษาตัว หรือประกอบภาระกิจอื่นๆ ที่ไม่ใช่เพื่อการศึกษา การประกอบอาชีพหรือหารายได้ ภายในสถานที่ที่บุคคลนั้นเดินทางไปเยี่ยมเยียน โดยมีบริการต่างๆ เพื่อความสะดวกของผู้ที่มาพัก และมีการคิดค่าบริการเป็นรายวัน

2) **ที่พักไม่ใช่เพื่อการท่องเที่ยว** คือ สถานบริการที่พักรั่วคราวสำหรับบุคคลในท้องถิ่น (จังหวัด) หรือบุคคลที่เข้ามาเพื่อการศึกษา (เรียนหนังสือ) หรือทำงาน ประกอบอาชีพ/หารายได้ในจังหวัดนั้น

#### 2.4 รายการข้อมูล

สำหรับแบบสอบถามที่ใช้ในการสัมภาษณ์ และบันทึกรายละเอียดข้อมูลของสถานประกอบการที่อยู่ในข่ายการสำมะโนนี้ ประกอบด้วย

- 1) ชื่อและสถานที่ตั้งของสถานประกอบการ
- 2) ประเภทกิจกรรมทางเศรษฐกิจของสถานประกอบการ
- 3) รูปแบบการจัดตั้งตามกฎหมาย
- 4) รูปแบบการจัดตั้งทางเศรษฐกิจ
- 5) การจดทะเบียนพาณิชย์
- 6) การร่วมลงทุนหรือถือหุ้นจากต่างประเทศ
- 7) จำนวนคนทำงานและลูกจ้าง

- 8) ระยะเวลาการดำเนินงาน
- 9) สถานประกอบการที่แพคเกจ
- 10) จำนวนเตียงของโรงพยาบาล
- 11) การมีเทคโนโลยีสารสนเทศและการสื่อสาร
- 12) หมายเลขโทรศัพท์/โทรสาร/E-mail Address
- 13) สถานที่ตั้งของสำนักงานใหญ่

## 2.5 การเก็บรวบรวมข้อมูล

**2.5.1 วิธีการเก็บรวบรวมข้อมูล** ใช้วิธีการส่งเจ้าหน้าที่ ซึ่งเป็นข้าราชการและลูกจ้างของสำนักงานสถิติแห่งชาติออกไปทำการสัมภาษณ์เจ้าของ ผู้ประกอบการหรือผู้แทนที่สถานประกอบการมอบหมายให้เป็นผู้ให้ข้อมูล

**2.5.2 คาบเวลาการปฏิบัติงาน** ขั้นการเก็บรวบรวมข้อมูลพื้นฐานหรือการนับจุด (lising)

- 1) การเก็บรวบรวมข้อมูล
  - กรุงเทพมหานคร ระหว่างเดือน พฤษภาคม - กันยายน 2559
  - ในเขตเทศบาล ระหว่างเดือน พฤษภาคม - สิงหาคม 2559
  - นอกเขตเทศบาล ระหว่างเดือน ตุลาคม - ธันวาคม 2559

2) การประมวลผลและนำเสนอผลข้อมูล ภายในมิถุนายน 2560

### 2.5.3 การอบรม

การอบรมการปฏิบัติงานโครงการสำมะโนอุตสาหกรรม พ.ศ. 2560 ขั้นการเก็บรวบรวมข้อมูลพื้นฐานหรือการนับจุด แยกเป็น 3 ระดับ ดังนี้

- 1) ระดับสถิติจังหวัด เจ้าหน้าที่โครงการ เป็นผู้อบรมชี้แจงเกี่ยวกับแผนงาน แนวทางการบริหารโครงการและวิธีการปฏิบัติงาน
- 2) ระดับเจ้าหน้าที่ผู้อบรม เจ้าหน้าที่โครงการเป็นผู้อบรมชี้แจงเกี่ยวกับรายละเอียดของการปฏิบัติงานในขั้นตอนต่าง ๆ เช่น วิธีการเก็บรวบรวมข้อมูล การประมวลผลข้อมูล และ

การนำเสนอผลข้อมูล ให้กับเจ้าหน้าที่ผู้อบรม ซึ่งเป็นข้าราชการในส่วนกลางและส่วนภูมิภาค เพื่อทำหน้าที่อบรมเจ้าหน้าที่วิชาการและเจ้าหน้าที่ผู้ปฏิบัติงานเก็บรวบรวมข้อมูล

3) ระดับเจ้าหน้าที่วิชาการและเจ้าหน้าที่ผู้ปฏิบัติงานเก็บรวบรวมข้อมูล เจ้าหน้าที่ผู้อบรมจะเป็นผู้อบรมชี้แจงเกี่ยวกับรายละเอียดของการปฏิบัติงานในขั้นตอนต่างๆ ให้กับเจ้าหน้าที่วิชาการ และเจ้าหน้าที่ผู้ปฏิบัติงานเก็บรวบรวมข้อมูล ซึ่งเป็นข้าราชการ พนักงานราชการ หรือ ลูกจ้างชั่วคราว ทั้งส่วนกลางและส่วนภูมิภาค

## 2.6 การประมวลผลข้อมูล

การประมวลผลข้อมูลทุกขั้นตอน และการจัดทำรายงานผลระดับจังหวัด ดำเนินการที่สำนักงานสถิติจังหวัด โดยสำนักงานสถิติแห่งชาติในส่วนกลางให้การสนับสนุนทางด้านวิชาการ เช่น การจัดทำโปรแกรมสำหรับการบันทึกข้อมูลและการประมวลผลข้อมูล และการจัดทำต้นแบบตารางเสนอผลและรายงานผล เป็นต้น สำหรับข้อมูลพื้นฐานระดับภาคและทั่วราชอาณาจักร จะทำการประมวลผลข้อมูลและจัดทำรายงานที่สำนักงานสถิติแห่งชาติในส่วนกลาง

## 2.7 การนำเสนอผลข้อมูล

การจัดทำรายงานผลสำมะโนอุตสาหกรรม พ.ศ. 2560 ขั้นการเก็บรวบรวมข้อมูลพื้นฐานหรือการนับจุด จะจัดทำรายงานผล ดังนี้

- 1) รายงานผลเบื้องต้น ระดับภาค และทั่วราชอาณาจักร จำนวน 6 ฉบับ ประกอบด้วย รายงานผลเบื้องต้นของปริมาณพล ภาคกลาง ภาคเหนือ ภาคตะวันออกเฉียงเหนือ ภาคใต้ และทั่วราชอาณาจักร
- 2) รายงานผลระดับจังหวัด รวม 77 ฉบับ
- 3) รายงานผลระดับภาค และทั่วราชอาณาจักร จำนวน 6 ฉบับ ประกอบด้วย รายงานผลของปริมาณพล ภาคกลาง ภาคเหนือ ภาคตะวันออกเฉียงเหนือ ภาคใต้ และทั่วราชอาณาจักร

### บทที่ 3 ผลการสำมะโน

การนำเสนอผลสำมะโนในรายงานฉบับนี้ เป็นผลจากขั้นการเก็บรวบรวมข้อมูลพื้นฐานหรือการนับจุด สถานประกอบการในปี 2559 ซึ่งจัดจำแนกประเภทสถานประกอบการตามการจัดประเภทมาตรฐานอุตสาหกรรมประเทศไทย ปี 2552 (Thailand Standard Industrial Classification : TSIC 2009) ได้แก่ ธุรกิจทางการค้า ธุรกิจทางการบริการ การผลิต การก่อสร้าง การขนส่งทางบกและสถานที่เก็บสินค้า กิจกรรมด้านข้อมูลข่าวสารและการสื่อสาร และกิจกรรมด้านโรงพยาบาลเอกชนที่ตั้งอยู่ในจังหวัดตาก โดยดำเนินการเก็บรวบรวมข้อมูลสถานประกอบการในพื้นที่เขตเทศบาลระหว่างเดือนพฤษภาคม - สิงหาคม 2559 และพื้นที่นอกเขตเทศบาลระหว่างเดือนตุลาคม - ธันวาคม 2559

ผลการเก็บรวบรวมข้อมูลพื้นฐานของสถานประกอบการในจังหวัดตาก พบว่ามีจำนวนทั้งสิ้น 16,667 แห่ง ทุกแห่งเป็นสถานประกอบการที่เก็บรวบรวมรายการข้อมูลพื้นฐานในแบบสอบถามได้ครบถ้วน สรุปได้ดังนี้

#### 3.1 จำนวนสถานประกอบการ

ผลการสำมะโนอุตสาหกรรม พ.ศ. 2560 ข้อมูลพื้นฐานจังหวัดตาก พบว่ามีสถานประกอบการทั้งสิ้น 16,667 แห่ง ส่วนใหญ่ตั้งอยู่ในอำเภอแม่สอด ร้อยละ 34.1 รองลงมา คือ อำเภอเมืองตาก ร้อยละ 25.3 อำเภอพบพระ ร้อยละ 7.4 อำเภอแม่ระมาด ร้อยละ 6.9 อำเภอบ้านตาก ร้อยละ 6.6 อำเภออุ้มผาง ร้อยละ 5.3 อำเภอท่าสองยาง ร้อยละ 5.1 อำเภอวังเจ้า ร้อยละ 4.7 และอำเภอสามเงา ร้อยละ 4.6 (ตาราง 3.1)

ตาราง 3.1 จำนวนและร้อยละของสถานประกอบการ จำแนกตามอำเภอ

อำเภอ	จำนวน	ร้อยละ
รวม	16,667	100.0
เมืองตาก	4,223	25.3
บ้านตาก	1,098	6.6
สามเงา	769	4.6
แม่ระมาด	1,153	6.9
ท่าสองยาง	847	5.1
แม่สอด	5,685	34.1
พบพระ	1,238	7.4
อุ้มผาง	879	5.3
วังเจ้า	775	4.7



### 3.2 กิจกรรมทางเศรษฐกิจ

เมื่อพิจารณากิจกรรมทางเศรษฐกิจ พบว่า ส่วนใหญ่เป็นการขายปลีก ร้อยละ 46.3 รองลงมาเป็นการผลิต ร้อยละ 12.0 บริการอาหารและเครื่องดื่ม ร้อยละ 11.0 กิจกรรมบริการอื่นๆ ร้อยละ 7.7 การขายส่งและการขายปลีก การซ่อมแซมยานยนต์ และจักรยานยนต์ ร้อยละ 6.5 การขายส่ง ร้อยละ 3.9 กิจกรรมอสังหาริมทรัพย์ ร้อยละ 3.5 การขนส่งทางบก

สถานที่เก็บสินค้า ร้อยละ 3.1 การก่อสร้าง ร้อยละ 1.6 กิจกรรมการบริหารและการบริการสนับสนุน ร้อยละ 1.2 ที่พักแรม ร้อยละ 1.0 ศิลปะ ความบันเทิง และนันทนาการ กิจกรรมทางวิชาชีพ วิทยาศาสตร์ และเทคนิค สัดส่วนเท่ากัน ร้อยละ 0.8 และกิจกรรมข้อมูลข่าวสารและการสื่อสาร ร้อยละ 0.6 (ตาราง 3.2)

ตาราง 3.2 จำนวนและร้อยละของสถานประกอบการ จำแนกตามกิจกรรมทางเศรษฐกิจ

กิจกรรมทางเศรษฐกิจ	จำนวน	ร้อยละ
<b>รวม</b>	<b>16,667</b>	<b>100.0</b>
การผลิต	2,005	12.0
การจัดการและการบำบัดน้ำเสีย ของเสียและสิ่งปฏิกูล	2	-
การก่อสร้าง	270	1.6
การขายส่งและการขายปลีก การซ่อมแซมยานยนต์ และจักรยานยนต์	1,087	6.5
การขายส่ง	641	3.9
การขายปลีก	7,715	46.3
การขนส่งทางบก สถานที่เก็บสินค้า	509	3.1
ที่พักแรม	171	1.0
บริการอาหารและเครื่องดื่ม	1,834	11.0
ข้อมูลข่าวสารและการสื่อสาร	93	0.6
กิจกรรมอสังหาริมทรัพย์	579	3.5
กิจกรรมทางวิชาชีพ วิทยาศาสตร์และเทคโนโลยี	128	0.8
กิจกรรมการบริหาร และการบริการสนับสนุน	202	1.2
ศิลปะ ความบันเทิงและนันทนาการ	141	0.8
กิจกรรมบริการอื่น ๆ	1,289	7.7
กิจกรรมด้านโรงพยาบาลเอกชน	1	-

### 3.3 ขนาดของสถานประกอบการ

เมื่อพิจารณาขนาดของสถานประกอบการตามจำนวนคนทำงาน ซึ่งแบ่งขนาดด้วยจำนวนคนทำงาน พบว่า ร้อยละ 97.4 เป็นสถานประกอบการที่มีคนทำงาน 1-15 คน รองลงมา คือ คนทำงาน 16-25 คน ร้อยละ 1.2 ส่วนที่มีคนทำงาน 31-50 คน และคนทำงาน 51-200 คน มีสัดส่วนที่เท่ากันคือ ร้อยละ 0.5 สถานประกอบการที่มีคนทำงาน 26-30 คน ร้อยละ 0.3 และที่มีคนทำงานมากกว่า 200 คน มีเพียงร้อยละ 0.1

### 3.4 รูปแบบการจัดตั้งตามกฎหมาย

สำหรับรูปแบบการจัดตั้งตามกฎหมายของสถานประกอบการ พบว่า มีการจัดตั้งในรูปแบบส่วนบุคคล ร้อยละ 92.5 รองลงมาคือ ห้างหุ้นส่วนจำกัด ห้างหุ้นส่วนสามัญนิติบุคคล ร้อยละ 3.7 บริษัทจำกัด บริษัทจำกัด (มหาชน) ร้อยละ 3.0 ส่วนราชการ รัฐวิสาหกิจ สหกรณ์ กลุ่มแม่บ้าน สมาคม มูลนิธิ และอื่นๆ ร้อยละ 0.8

### 3.5 รูปแบบการจัดตั้งทางเศรษฐกิจ

สถานประกอบการของจังหวัดตาก มีการจัดตั้งทางเศรษฐกิจ เป็นรูปแบบสำนักงานแห่งเดียว ร้อยละ 98.5 รองลงมาคือ สำนักงานสาขา ร้อยละ 1.2 และสำนักงานใหญ่ ร้อยละ 0.3

### 3.6 การมีต่างประเทศร่วมลงทุนหรือถือหุ้น

สำหรับสถานประกอบการที่มีรูปแบบการจัดตั้งตามกฎหมาย เป็นบริษัทจำกัด หรือ บริษัทจำกัด (มหาชน) ส่วนใหญ่ ร้อยละ 99.2 ไม่มีการลงทุนจากต่างประเทศ มีเพียงร้อยละ 0.8 ที่มีการลงทุนจากต่างประเทศ ในจำนวนนี้ ร้อยละ 50.0 มีการลงทุนจากต่างประเทศ 10-50 % ส่วนที่มีการลงทุนน้อยกว่า 10% และมากกว่า 50% มีสัดส่วนที่เท่ากัน คือ ร้อยละ 25.0

ตาราง 3.3 จำนวนและร้อยละของสถานประกอบการ จำแนกตามลักษณะของสถานประกอบการ

ลักษณะของสถานประกอบการ	จำนวน	ร้อยละ
<b>รวม</b>	<b>16,667</b>	<b>100.0</b>
<b>ขนาดของสถานประกอบการ (จำนวนคนทำงาน)</b>		
1 – 15 คน	16,233	97.4
16 – 25 คน	204	1.2
26 – 30 คน	47	0.3
31 – 50 คน	74	0.5
51 – 200 คน	90	0.5
มากกว่า 200 คน	19	0.1
<b>รูปแบบการจัดตั้งตามกฎหมาย</b>		
ส่วนบุคคล	15,427	92.5
ห้างหุ้นส่วนจำกัด ห้างหุ้นส่วนสามัญนิติบุคคล	611	3.7
บริษัทจำกัด บริษัทจำกัด (มหาชน)	501	3.0
ส่วนราชการ รัฐวิสาหกิจ สหกรณ์ กลุ่มแม่บ้าน สมาคม มูลนิธิ และอื่นๆ	128	0.8
<b>รูปแบบการจัดตั้งทางเศรษฐกิจ</b>		
สำนักงานแห่งเดียว	16,407	98.5
สำนักงานใหญ่	53	0.3
สำนักงานสาขา	204	1.2
อื่นๆ	3	-
<b>การต่างประเทศร่วมลงทุนหรือถือหุ้น</b>		
ไม่มี	497	99.2
มี	4	0.8
น้อยกว่า 10 %	1	25.0
10 – 50 %	2	50.0
มากกว่า 50%	1	25.0

เมื่อพิจารณากิจกรรมทางเศรษฐกิจ จำแนก 51-200 คน ร้อยละ 0.6 สถานประกอบการที่มี  
ตามขนาดของสถานประกอบการ พบว่า ร้อยละ 31-50 คน ร้อยละ 0.4 สถานประกอบการ  
97.4 เป็นสถานประกอบการที่มีคนทำงาน 1-15 คน ที่มีคนทำงาน 26-30 คน ร้อยละ 0.3 และ  
รองลงมาเป็นสถานประกอบการที่มีคนทำงาน 16-25 คน ร้อยละ 1.2 สถานประกอบการที่มีคนทำงาน  
16-25 คน ร้อยละ 1.2 สถานประกอบการที่มีคนทำงาน ร้อยละ 0.1

ตาราง 3.4 จำนวนและร้อยละของสถานประกอบการ จำแนกตามกิจกรรมทางเศรษฐกิจและขนาดของ  
สถานประกอบการ (จำนวนคนทำงาน)

กิจกรรมทางเศรษฐกิจ	ขนาดของสถานประกอบการ (จำนวนคนทำงาน)						
	รวม	1 - 15 คน	16 - 25 คน	26 - 30 คน	31-50 คน	51-200 คน	มากกว่า 200 คน
<b>รวม</b>	<b>16,667</b>	<b>16,233</b>	<b>204</b>	<b>47</b>	<b>74</b>	<b>90</b>	<b>19</b>
	(100.0)	(97.4)	(1.2)	(0.3)	(0.4)	(0.6)	(0.1)
การผลิต	2,005	1,828	59	15	27	57	19
	(100.0)	(91.2)	(3.0)	(0.7)	(1.3)	(2.8)	(1.0)
การจัดการและการบำบัดน้ำเสีย ของเสีย และสิ่งปฏิกูล	2	2	-	-	-	-	-
	(100.0)	(100.0)	-	-	-	-	-
การก่อสร้าง	270	220	23	11	11	5	-
	(100.0)	(81.5)	(8.5)	(4.1)	(4.1)	(1.8)	-
การขายส่งและการขายปลีก การซ่อมแซมยานยนต์ และจักรยานยนต์	1,087	1,063	10	4	7	3	-
	(100.0)	(97.8)	(0.9)	(0.4)	(0.6)	(0.3)	-
การขายส่ง	641	594	28	7	9	3	-
	(100.0)	(92.7)	(4.3)	(1.1)	(1.4)	(1.5)	-
การขายปลีก	7,715	7,652	44	1	8	10	-
	(100.0)	(99.2)	(0.6)	-	(0.1)	(0.1)	-
การขนส่งทางบก สถานที่เก็บสินค้า	509	491	7	4	3	4	-
	(100.0)	(96.5)	(1.3)	(0.8)	(0.6)	(0.8)	-
ที่พักแรม	171	154	13	-	2	2	-
	(100.0)	(90.0)	(7.6)	-	(1.2)	(1.2)	-
บริการอาหารและเครื่องดื่ม	1,834	1,817	10	4	3	-	-
	(100.0)	(99.1)	(0.5)	(0.2)	(0.2)	-	-
ข้อมูลข่าวสารและการสื่อสาร	93	90	1	-	1	1	-
	(100.0)	(96.7)	(1.1)	-	(1.1)	(1.1)	-
กิจกรรมอสังหาริมทรัพย์	579	576	2	-	1	-	-
	(100.0)	(99.5)	(0.3)	-	(0.2)	-	-
กิจกรรมทางวิชาชีพ วิทยาศาสตร์และเทคโนโลยี	128	126	1	1	-	-	-
	(100.0)	(98.4)	(0.8)	(0.8)	-	-	-
กิจกรรมการบริหาร และการบริการสนับสนุน	202	195	3	-	-	4	-
	(100.0)	(96.5)	(1.5)	-	-	(2.0)	-
ศิลปะ ความบันเทิงและนันทนาการ	141	137	2	-	2	-	-
	(100.0)	(97.2)	(1.4)	-	(1.4)	-	-
กิจกรรมบริการอื่น ๆ	1,289	1,288	1	-	-	-	-
	(100.0)	(100.0)	-	-	-	-	-
กิจกรรมด้านโรงพยาบาลเอกชน	1	-	-	-	-	1	-
	(100.0)	-	-	-	-	(100.0)	-

หมายเหตุ : (1) ตัวเลขในวงเล็บ คือ อัตราร้อยละ

### 3.7 คนทำงานและลูกจ้าง

#### 3.7.1 จำนวนคนทำงาน

จำนวนคนทำงานในสถานประกอบการมีทั้งสิ้น 60,791 คน ส่วนใหญ่ปฏิบัติงานในสถานประกอบการขนาดเล็ก (คนทำงาน 1-15 คน) จำนวน 36,414 คน ร้อยละ 59.9 รองลงมาเป็นสถานประกอบการขนาดกลาง (คนทำงาน 16-25 คน) จำนวน 8,847 คน ร้อยละ 14.5 และสถานประกอบการขนาดใหญ่ (คนทำงานมากกว่า 200 คน) จำนวน 7,223 คน ร้อยละ 11.9

#### 3.7.2 จำนวนลูกจ้าง

จำนวนลูกจ้างในสถานประกอบการมีทั้งสิ้น 37,655 คน พบว่า สถานประกอบการที่มี

ขนาดเล็ก (คนทำงาน 1-15 คน) มีลูกจ้างค่อนข้างมาก จำนวน 14,407 คน ร้อยละ 38.3 รองลงมาเป็นสถานประกอบการที่มีคนทำงาน 16-25 คน จำนวน 8,847 คน ร้อยละ 22.7 สถานประกอบการขนาดใหญ่ (คนทำงานมากกว่า 200 คน) จำนวน 7,217 คน ร้อยละ 19.1 สถานประกอบการที่มีคนทำงาน 16 - 25 คน จำนวน 3,404 คน ร้อยละ 9.0 สถานประกอบการที่มีคนทำงาน 31 - 50 คน จำนวน 2,813 คน ร้อยละ 7.5 นอกจากนั้น กระจายอยู่ในสถานประกอบการที่มีคนทำงาน 26 - 30 คน จำนวน 1,280 คน ร้อยละ 3.4

ตาราง 3.5 จำนวนและร้อยละของคนทำงานและลูกจ้าง จำแนกตามขนาดของสถานประกอบการและกิจกรรมทางเศรษฐกิจ

ขนาดของสถานประกอบการ/กิจกรรมทางเศรษฐกิจ	จำนวนสถานประกอบการ	คนทำงาน		ลูกจ้าง	
		จำนวน	ร้อยละ	จำนวน	ร้อยละ
รวม	16,667	60,791	100.0	37,655	100.0
<b>ขนาดของสถานประกอบการ (จำนวนคนทำงาน)</b>					
1 - 15 คน	16,233	36,414	59.9	14,407	38.3
16 - 25 คน	204	3,995	6.6	3,404	9.0
26 - 30 คน	47	1,345	2.2	1,280	3.4
31 - 50 คน	74	2,967	4.9	2,813	7.5
51 - 200 คน	90	8,847	14.5	8,534	22.7
มากกว่า 200 คน	19	7,223	11.9	7,217	19.1
<b>กิจกรรมทางเศรษฐกิจ</b>					
การผลิต	2,005	21,049	34.6	18,279	48.5
การจัดการและการบำบัดน้ำเสีย ของเสียและสิ่งปฏิกูล	2	13	-	10	-
การก่อสร้าง	270	2,985	4.9	2,590	6.9
การขายส่งและการขายปลีก การซ่อมแซมยานยนต์และจักรยายนต์	1,087	3,416	5.6	1,985	5.3
การขายส่ง	641	3,702	6.1	2,669	7.1
การขายปลีก	7,715	16,769	27.6	5,887	15.6
การขนส่งทางบก สถานที่เก็บสินค้า	509	1,496	2.5	946	2.5
ที่พักแรม	171	1,250	2.1	988	2.6
บริการอาหารและเครื่องดื่ม	1,834	4,759	7.8	1,949	5.2

ตาราง 3.5 จำนวนและร้อยละของคณาจารย์และลูกจ้าง จำแนกตามขนาดของสถานประกอบการและ กิจกรรมทางเศรษฐกิจ (ต่อ)

ขนาดของสถานประกอบการ/กิจกรรมทางเศรษฐกิจ	จำนวนสถานประกอบการ	คณาจารย์		ลูกจ้าง	
		จำนวน	ร้อยละ	จำนวน	ร้อยละ
กิจกรรมทางเศรษฐกิจ					
รวม	16,667	60,791	100.0	37,655	100.0
ข้อมูลข่าวสารและการสื่อสาร	93	399	0.7	290	0.8
กิจกรรมอสังหาริมทรัพย์	579	1,054	1.7	333	0.9
กิจกรรมทางวิชาชีพ วิทยาศาสตร์และเทคโนโลยี	128	404	0.7	229	0.6
กิจกรรมการบริหาร และการบริการสนับสนุน	202	1,019	1.7	716	1.9
ศิลปะ ความบันเทิงและนันทนาการ	141	557	0.9	333	0.9
กิจกรรมบริการอื่น ๆ	1,289	1,839	3	371	1.0
กิจกรรมด้านโรงพยาบาลเอกชน	1	80	0.1	80	0.2

### 3.8 การเปรียบเทียบข้อมูลพื้นฐานของสถานประกอบการในระยะ 5 ปี ที่ผ่านมา

#### 3.8.1 จำนวนสถานประกอบการ

เมื่อเปรียบเทียบข้อมูลพื้นฐานจากการทำสำมะโนอุตสาหกรรม พ.ศ. 2560 และสำมะโนธุรกิจและอุตสาหกรรม พ.ศ. 2555 ซึ่งเป็นข้อมูลพื้นฐานปี 2559 เทียบกับปี 2554 พบว่า สถานประกอบการที่มีคณาจารย์ 1-15 คน เพิ่มขึ้นร้อยละ 9.9 (จาก 14,768 แห่ง เป็น 16,233 แห่ง) มีคณาจารย์ 16 - 25 คน เพิ่มขึ้นร้อยละ 77.4 (จาก 115 แห่ง เป็น 204 แห่ง) มีคณาจารย์ 26 - 30 คน เพิ่มขึ้นร้อยละ 104.3 (จาก 23 แห่ง เป็น 47 แห่ง) มีคณาจารย์ 31 - 50 คน เพิ่มขึ้นร้อยละ 54.2 (จาก 48 แห่ง เป็น 74 แห่ง) มีคณาจารย์ 51 - 200 คน เพิ่มขึ้นร้อยละ 23.3 (จาก 73 แห่ง เป็น 90 แห่ง) และสถานประกอบการที่มีคณาจารย์ มากกว่า 200 คน ลดลงร้อยละ 34.5 (จาก 29 แห่ง เป็น 19 แห่ง)

หากพิจารณาตามกิจกรรมทางเศรษฐกิจ พบว่า จำนวนสถานประกอบการด้านการผลิต ลดลงร้อยละ 3.0 (จาก 2,066 แห่ง เป็น 2,005 แห่ง) ด้านการจัดการและการบำบัดน้ำเสีย ของเสียและสิ่งปฏิกูล เริ่มดำเนินกิจกรรมในปี ๒๕๕๘ จึงไม่มีจำนวนเปรียบเทียบทำให้มีร้อยละค่อนข้างสูง

ด้านการขายส่ง เพิ่มขึ้นร้อยละ 39.3 (จาก 460 แห่ง เป็น 641 แห่ง) ศิลปะ ความบันเทิงและนันทนาการ เพิ่มขึ้นร้อยละ 34.6 (จาก 105 แห่ง เป็น 141 แห่ง) กิจกรรมอสังหาริมทรัพย์ เพิ่มขึ้นร้อยละ 33.4 (จาก 434 แห่ง เป็น 579 แห่ง) การก่อสร้างเพิ่มขึ้นร้อยละ 30.4 (จาก 207 แห่ง เป็น 270 แห่ง) ที่พักแรม บริการอาหารและเครื่องดื่ม เพิ่มขึ้นร้อยละ 19.5 (จาก 1,678 แห่ง เป็น 2,005 แห่ง) กิจกรรมบริการอื่น ๆ เพิ่มขึ้นร้อยละ 13.9 (จาก 1,132 แห่ง เป็น 1,289 แห่ง) การขายส่งและการขายปลีก การซ่อมแซมยานยนต์ และจักรยานยนต์เพิ่มขึ้นร้อยละ 13.7 (จาก 956 แห่ง เป็น 1,087 แห่ง) การขายปลีก เพิ่มขึ้นร้อยละ 9.4 (จาก 7,049 แห่ง เป็น 7,715 แห่ง) กิจกรรมทางวิชาชีพ วิทยาศาสตร์และเทคโนโลยี เพิ่มขึ้นร้อยละ 9.4 (จาก 117 แห่ง เป็น 128 แห่ง) ข้อมูลข่าวสารและการสื่อสาร เพิ่มขึ้นร้อยละ 3.3 (จาก 90 แห่ง เป็น 93 แห่ง) การบริหารและการบริการสนับสนุน ลดลงร้อยละ 18.9 (จาก 249 แห่ง เป็น 202 แห่ง) การขนส่งทางบก สถานที่เก็บสินค้า ลดลงร้อยละ 0.6 (จาก 512 แห่ง เป็น 509 แห่ง)

ตาราง 3.6 เปรียบเทียบจำนวนสถานประกอบการ ปี 2554 และ ปี 2559 จำแนกตามขนาดของสถานประกอบการและกิจกรรมทางเศรษฐกิจ

ขนาดของสถานประกอบการ/กิจกรรมทางเศรษฐกิจ	ปี 2554 <sup>1/</sup>	ปี 2559	ร้อยละการเปลี่ยนแปลง
รวม	15,056	16,667	10.7
ขนาดของสถานประกอบการ (จำนวนคนทำงาน)			
1 - 15 คน	14,768	16,233	9.9
16 - 25 คน	115	204	77.4
26 - 30 คน	23	47	104.3
31 - 50 คน	48	74	54.2
51 - 200 คน	73	90	23.3
มากกว่า 200 คน	29	19	-34.5
<b>กิจกรรมทางเศรษฐกิจ</b>			
การผลิต	2,066	2,005	-3.0
การจัดการและการบำบัดน้ำเสีย ของเสียและสิ่งปฏิกูล	-	2	200.0
การก่อสร้าง	207	270	30.4
การขายส่งและการขายปลีก การซ่อมแซมยานยนต์และจักรยายนต์	956	1,087	13.7
การขายส่ง	460	641	39.3
การขายปลีก	7,049	7,715	9.4
การขนส่งทางบก สถานที่เก็บสินค้า	512	509	-0.6
ที่พักแรม บริการอาหารและเครื่องดื่ม	1,678	2,005	19.5
ข้อมูลข่าวสารและการสื่อสาร	90	93	3.3
กิจกรรมอสังหาริมทรัพย์	434	579	33.4
กิจกรรมทางวิชาชีพ วิทยาศาสตร์และเทคโนโลยี	117	128	9.4
กิจกรรมการบริหาร และการบริการสนับสนุน	249	202	-18.9
ศิลปะ ความบันเทิงและนันทนาการ	105	141	34.6
กิจกรรมบริการอื่น ๆ	1,132	1,289	13.9
กิจกรรมด้านโรงพยาบาลเอกชน	1	1	-

หมายเหตุ : - ไม่มีข้อมูล หรือข้อมูลมีค่าเป็น 0 หรือมีข้อมูลจำนวนเล็กน้อย

<sup>1/</sup> สำมะโนธุรกิจและอุตสาหกรรม พ.ศ. 2555 ข้อมูลพื้นฐาน จังหวัดตาก

### 3.8.2 เปรียบเทียบจำนวนการจ้างงาน

การเปลี่ยนแปลงของจำนวนคนทำงานในสถานประกอบการในระยะ 5 ปี ที่ผ่านมา เมื่อเปรียบเทียบข้อมูลพื้นฐานจากการทำสำมะโนอุตสาหกรรม พ.ศ. 2560 และสำมะโนธุรกิจและอุตสาหกรรม พ.ศ. 2555 ซึ่งเป็นข้อมูลพื้นฐาน ปี 2559 เทียบกับปี 2554 พบว่า สถานประกอบการที่มีขนาดคนทำงาน 26 - 30 คน มีคนทำงานเพิ่มขึ้นร้อยละ 108.2 (จาก 646 คน เป็น 1,345 คน) คนทำงาน

16 - 25 คน เพิ่มขึ้นร้อยละ 75.3 (จาก 2,279 คน เป็น 3,995 คน) คนทำงาน 31-50 คน เพิ่มขึ้นร้อยละ 55.9 (จาก 1,903 คน เป็น 2,967 คน) คนทำงาน 1-15 คน เพิ่มขึ้นร้อยละ 21.5 (จาก 29,967 คน เป็น 36,414 คน) คนทำงาน 51-200 คน เพิ่มขึ้นร้อยละ 19.1 (จาก 7,428 คน เป็น 8,847 คน) คนทำงานมากกว่า 200 คน ลดลงร้อยละ 38.9 (จาก 11,819 คน เป็น 7,223 คน)

### 3.8.3 การจ้างงาน

หากพิจารณาตามกิจกรรมทางเศรษฐกิจ พบว่า คนทำงานในสถานประกอบการด้านการผลิต มีจำนวนลดลงร้อยละ 9.7 (จาก 23,317 คน เป็น 21,049 คน) การก่อสร้าง เพิ่มขึ้นร้อยละ 59.5 (จาก 1,872 คน เป็น 2,985 คน) การขายส่งและการขายปลีก การซ่อมแซมยานยนต์ และจักรยานยนต์ เพิ่มขึ้นร้อยละ 20.3 (จาก 2,840 คนเป็น 3,416 คน) การขายส่ง เพิ่มขึ้นร้อยละ 48.1 (จาก 2,499 คน เป็น 3,702 คน) การขายปลีก เพิ่มขึ้นร้อยละ 22.7 (จาก 13,667 คน เป็น 16,769 คน) การขนส่งทางบก สถานที่เก็บสินค้า เพิ่มขึ้นร้อยละ 18.6 (จาก 1,261 คน เป็น 1,496 คน) ที่พักแรม บริการอาหารและเครื่องดื่ม เพิ่มขึ้นร้อยละ 32.3 (จาก 4,543 คน เป็น 6,009 คน) ข้อมูลข่าวสารและการสื่อสาร เพิ่มขึ้นร้อยละ 78.1 (จาก 224 คน เป็น 399 คน)

กิจกรรมอสังหาริมทรัพย์ เพิ่มขึ้นร้อยละ 48.5 (จาก 710 คน เป็น 1,054 คน) กิจกรรมทางวิชาชีพ วิทยาศาสตร์และเทคโนโลยี เพิ่มขึ้นร้อยละ 37.4 (จาก 294 คน เป็น 404 คน) กิจกรรมการบริหาร และการบริการสนับสนุน เพิ่มขึ้นร้อยละ 44.3 (จาก 706 คน เป็น 1,019 คน) ศิลปะ ความบันเทิง และนันทนาการ เพิ่มขึ้นร้อยละ 52.6 (จาก 365 คน เป็น 557 คน) กิจกรรมบริการอื่นๆ เพิ่มขึ้นร้อยละ 17.7 (จาก 1,563 คน เป็น 1,839 คน) ส่วนกิจกรรมด้านโรงพยาบาลเอกชน คนทำงานลดลงร้อยละ 55.8 (จาก 181 คน เป็น 80 คน)

ตาราง 3.7 เปรียบเทียบจำนวนคนทำงาน ปี 2554 และ ปี 2559 จำแนกตามขนาดของสถานประกอบการและกิจกรรมทางเศรษฐกิจ

ขนาดของสถานประกอบการ/กิจกรรมทางเศรษฐกิจ	ปี 2554 <sup>1/</sup>	ปี 2559	ร้อยละการเปลี่ยนแปลง
<b>รวม</b>	<b>54,042</b>	<b>60,791</b>	<b>12.5</b>
<b>ขนาดของสถานประกอบการ (จำนวนคนทำงาน)</b>			
1 - 15 คน	29,967	36,414	21.5
16 - 25 คน	2,279	3,995	75.3
26 - 30 คน	646	1,345	108.2
31 - 50 คน	1,903	2,967	55.9
51 - 200 คน	7,428	8,847	19.1
มากกว่า 200 คน	11,819	7,223	-38.9
<b>กิจกรรมทางเศรษฐกิจ</b>			
การผลิต	23,317	21,049	-9.7
การจัดการและการบำบัดน้ำเสีย ของเสียและสิ่งปฏิกูล	-	13	1,300
การก่อสร้าง	1,872	2,985	59.5
การขายส่งและการขายปลีก การซ่อมแซมยานยนต์ และจักรยานยนต์	2,840	3,416	20.3
การขายส่ง	2,499	3,702	48.1
การขายปลีก	13,667	16,769	22.7
การขนส่งทางบก สถานที่เก็บสินค้า	1,261	1,496	18.6
ที่พักแรม บริการอาหารและเครื่องดื่ม	4,543	6,009	32.3

หมายเหตุ : - ไม่มีข้อมูล หรือข้อมูลมีค่าเป็น 0 หรือมีข้อมูลจำนวนเล็กน้อย

<sup>1/</sup> สัมมะโนธุรกิจและอุตสาหกรรม พ.ศ. 2555 ข้อมูลพื้นฐาน จังหวัดตาก

ตาราง 3.7 เปรียบเทียบจำนวนคนทำงาน ปี 2554 และ ปี 2559 จำแนกตามขนาดของสถานประกอบการและกิจกรรมทางเศรษฐกิจ (ต่อ)

ขนาดของสถานประกอบการ/กิจกรรมทางเศรษฐกิจ	ปี 2554 <sup>1/</sup>	ปี 2559	ร้อยละการเปลี่ยนแปลง
รวม	54,042	60,791	12.5
กิจกรรมทางเศรษฐกิจ			
ข้อมูลข่าวสารและการสื่อสาร	224	399	78.1
กิจกรรมอสังหาริมทรัพย์	710	1,054	48.5
กิจกรรมทางวิชาชีพ วิทยาศาสตร์และเทคโนโลยี	294	404	37.4
กิจกรรมการบริหาร และการบริการสนับสนุน	706	1,019	44.3
ศิลปะ ความบันเทิงและนันทนาการ	365	557	52.6
กิจกรรมบริการอื่น ๆ	1,563	1,839	17.7
กิจกรรมด้านโรงพยาบาลเอกชน	181	80	-55.8

หมายเหตุ : - ไม่มีข้อมูล หรือข้อมูลมีค่าเป็น 0 หรือมีข้อมูลจำนวนเล็กน้อย

<sup>1/</sup> สำมะโนธุรกิจและอุตสาหกรรม พ.ศ. 2555 ข้อมูลพื้นฐาน จังหวัดตาก



ภาคผนวก

ตารางสถิติ

---

APPENDIX

STATISTICAL TABLES

## สารบัญตารางสถิติ

		หน้า
ตาราง 1	จำนวนสถานประกอบการ จำแนกตามกิจกรรมทางเศรษฐกิจ อำเภอและตำบล	25
TABLE 1	NUMBER OF ESTABLISHMENTS BY ECONOMIC ACTIVITY, AMPHOE AND TAMBON	
ตาราง 2	จำนวนสถานประกอบการ จำแนกตามรูปแบบการจัดตั้งตามกฎหมาย อำเภอและตำบล	34
TABLE 2	NUMBER OF ESTABLISHMENTS BY FORM OF LEGAL ORGANIZATION, AMPHOE AND TAMBON	
ตาราง 3	จำนวนสถานประกอบการ จำแนกตามรูปแบบการจัดตั้งทางเศรษฐกิจ อำเภอและตำบล	43
TABLE 3	NUMBER OF ESTABLISHMENTS BY FORM OF ECONOMIC ORGANIZATION, AMPHOE AND TAMBON	
ตาราง 4	จำนวนสถานประกอบการ จำแนกตามสัดส่วนของการร่วมลงทุนหรือถือหุ้นของต่างประเทศ อำเภอและตำบล	50
TABLE 4	NUMBER OF ESTABLISHMENTS BY PROPORTION OF FOREIGN INVESTMENT OR SHARE HOLDING, AMPHOE AND TAMBON	
ตาราง 5	จำนวนสถานประกอบการ จำแนกตามขนาดของสถานประกอบการ (จำนวนคนทำงาน) อำเภอและตำบล	57
TABLE 5	NUMBER OF ESTABLISHMENTS BY SIZE OF ESTABLISHMENT (NUMBER OF PERSONS ENGAGED), AMPHOE AND TAMBON	
ตาราง 6	จำนวนคนทำงานในสถานประกอบการ จำแนกตามขนาดของสถานประกอบการ (จำนวนคนทำงาน) อำเภอและตำบล	64
TABLE 6	NUMBER OF PERSONS ENGAGED IN ESTABLISHMENTS BY SIZE OF ESTABLISHMENT (NUMBER OF PERSONS ENGAGED), AMPHOE AND TAMBON	
ตาราง 7	จำนวนสถานประกอบการ จำแนกตามขนาดของสถานประกอบการ (จำนวนลูกจ้าง) อำเภอและตำบล	70
TABLE 7	NUMBER OF ESTABLISHMENTS BY SIZE OF ESTABLISHMENT (NUMBER OF EMPLOYEES), AMPHOE AND TAMBON	
ตาราง 8	จำนวนลูกจ้างในสถานประกอบการ จำแนกตามขนาดของสถานประกอบการ (จำนวนคนทำงาน) อำเภอและตำบล	77
TABLE 8	NUMBER OF EMPLOYEES IN ESTABLISHMENTS BY SIZE OF ESTABLISHMENT (NUMBER OF PERSONS ENGAGED), AMPHOE AND TAMBON	
ตาราง 9	จำนวนของสถานประกอบการ จำแนกตามระยะเวลาการดำเนินกิจการ อำเภอและตำบล	83
TABLE 9	NUMBER OF ESTABLISHMENTS BY PERIOD OF OPERATION, AMPHOE AND TAMBON	
ตาราง 10	จำนวนสถานประกอบการที่พักแรม จำแนกลักษณะการให้บริการที่พักแรม จำนวนห้องพัก อำเภอและตำบล	90
TABLE 10	NUMBER OF ACCOMMODATION ESTABLISHMENTS BY TYPE OF SERVICE ACCOMMODATION, AMPHOE AND TAMBON	
ตาราง 11	จำนวนสถานประกอบการ จำแนกตามการมีการใช้เทคโนโลยีสารสนเทศและการสื่อสาร อำเภอและตำบล	97
TABLE 11	NUMBER OF ACCOMMODATION ESTABLISHMENTS BY TYPE OF SERVICE ACCOMMODATION, AMPHOE AND TAMBON	

## สารบัญตารางสถิติ (ต่อ)

		หน้า
ตาราง 12	จำนวนสถานประกอบการ จำแนกตามรูปแบบการจัดตั้งตามกฎหมาย และกิจกรรมทางเศรษฐกิจ	105
TABLE 12	NUMBER OF ESTABLISHMENTS BY FORM OF LEGAL ORGANIZATION AND ECONOMIC ACTIVITY	
ตาราง 13	จำนวนสถานประกอบการ จำแนกตามรูปแบบการจัดตั้งทางเศรษฐกิจ และกิจกรรมทางเศรษฐกิจ	108
TABLE 13	NUMBER OF ESTABLISHMENTS BY FORM OF ECONOMIC ORGANIZATION AND ECONOMIC ACTIVITY	
ตาราง 14	จำนวนสถานประกอบการ จำแนกตามสัดส่วนของการร่วมลงทุนหรือถือหุ้น ของต่างประเทศ และกิจกรรมทางเศรษฐกิจ	111
TABLE 14	NUMBER OF ESTABLISHMENTS BY PROPORTION OF FOREIGN INVESTMENT OR SHARE HOLDING AND ECONOMIC ACTIVITY	
ตาราง 15	จำนวนสถานประกอบการ จำแนกตามขนาดของสถานประกอบการ (จำนวนคนทำงาน) และ กิจกรรมทางเศรษฐกิจ	114
TABLE 15	NUMBER OF ESTABLISHMENTS BY SIZE OF ESTABLISHMENT (NUMBER OF PERSONS ENGAGED) AND ECONOMIC ACTIVITY	
ตาราง 16	จำนวนคนทำงานในสถานประกอบการ จำแนกตามขนาดของสถานประกอบการ (จำนวนคนทำงาน) และกิจกรรมทางเศรษฐกิจ	117
TABLE 16	NUMBER OF PERSONS ENGAGED IN ESTABLISHMENTS BY SIZE OF ESTABLISHMENT (NUMBER OF PERSONS ENGAGED) AND ECONOMIC ACTIVITY	
ตาราง 17	จำนวนสถานประกอบการ จำแนกตามขนาดของสถานประกอบการ (จำนวนลูกจ้าง) และกิจกรรมทางเศรษฐกิจ	120
TABLE 17	NUMBER OF ESTABLISHMENTS BY SIZE OF ESTABLISHMENT (NUMBER OF EMPLOYEES) AND ECONOMIC ACTIVITY	
ตาราง 18	จำนวนลูกจ้างในสถานประกอบการ จำแนกตามขนาดของสถานประกอบการ (จำนวนคนทำงาน) และกิจกรรมทางเศรษฐกิจ	123
TABLE 18	NUMBER OF EMPLOYEES IN ESTABLISHMENTS BY SIZE OF ESTABLISHMENT (NUMBER OF PERSONS ENGAGED) AND ECONOMIC ACTIVITY	
ตาราง 19	จำนวนของสถานประกอบการ จำแนกตามระยะเวลาการดำเนินกิจการ และกิจกรรมทางเศรษฐกิจ	126
TABLE 19	NUMBER OF ESTABLISHMENTS BY PERIOD OF OPERATION AND ECONOMIC ACTIVITY	
ตาราง 20	จำนวนสถานประกอบการ จำแนกตามการมีการใช้เทคโนโลยีสารสนเทศและการสื่อสาร และ กิจกรรมทางเศรษฐกิจ	129
TABLE 20	NUMBER OF ESTABLISHMENTS BY THE USE OF INFORMATION AND COMMUNICATION TECHNOLOGY AND ECONOMIC ACTIVITY	

ตาราง 1 จำนวนสถานประกอบการ จำแนกตามกิจกรรมทางเศรษฐกิจ อำเภอแ่ตำบล  
TABLE 1 NUMBER OF ESTABLISHMENTS BY ECONOMIC ACTIVITY, AMPHOE AND TAMBON

		กิจกรรมทางเศรษฐกิจ Economic Activity										1	Tak				
จำนวน สถาน ประกอบการ Number of establishments	จำนวน สถาน ประกอบการ Number of establishments	การจัดกร และการบำบัด น้ำเสีย ของเสีย และสิ่งกฏิล Sewerage, waste management and remediation activities	การก่อสร้าง Construction	การขาย- ซ่อมแซมยานยนต์ และจักรยานยนต์ Sale and repair of motor vehicles and motorcycles	การขายส่ง Wholesale trade	การขายปลีก Retail trade	การขนส่งทางบก สถานีที่สินค้า Land transport and storage	ที่พักแะ Accommodation	บริการอาหาร และเครื่องดื่ม food and beverage service activities	ข้อมูลข่าวสาร และการสื่อสาร Information and communication	กิจกรรม อสังหาริมทรัพย์ Real estate activities	กิจกรรมทาง วิชาชีพ วิทยาศาสตร์ และเทคโนโลยี Professional, scientific and technical activities	กิจกรรม การวิหกร และการบริการ สนับสนุน Administration and support service activities	ศิลปะ ความบันเทิง และนันทนาการ Arts, entertainment and recreation	กิจกรรม บริการอื่น ๆ Other service activities	กิจกรรม ด้าน โรงพยาบาล Hospital private activities	
อำเภอแ่ตำบล	อำเภอแ่ตำบล	อำเภอแ่ตำบล	อำเภอแ่ตำบล	อำเภอแ่ตำบล	อำเภอแ่ตำบล	อำเภอแ่ตำบล	อำเภอแ่ตำบล	อำเภอแ่ตำบล	อำเภอแ่ตำบล	อำเภอแ่ตำบล	อำเภอแ่ตำบล	อำเภอแ่ตำบล	อำเภอแ่ตำบล	อำเภอแ่ตำบล	อำเภอแ่ตำบล	อำเภอแ่ตำบล	
จังหวัดตาก	จังหวัดตาก	จังหวัดตาก	จังหวัดตาก	จังหวัดตาก	จังหวัดตาก	จังหวัดตาก	จังหวัดตาก	จังหวัดตาก	จังหวัดตาก	จังหวัดตาก	จังหวัดตาก	จังหวัดตาก	จังหวัดตาก	จังหวัดตาก	จังหวัดตาก	จังหวัดตาก	
อำเภอเมืองตาก	4,223	858	1	93	145	1,323	58	50	533	17	259	39	62	46	434	-	AmphoeMueang Tak
ตำบลระแหง	685	96	-	12	35	14	224	5	115	4	24	13	22	5	113	-	TambonRaheang
ตำบลหนองหลวง	664	83	-	10	34	16	228	5	103	4	17	16	15	15	116	-	TambonNong Luang
ตำบลเชียงเงิน	115	13	-	6	30	7	23	2	11	2	-	-	2	-	15	-	TambonChiang Ngoen
ตำบลหัวตาด	75	25	-	1	5	1	21	-	9	-	-	1	2	-	10	-	TambonHua Diat
ตำบลหนองบัวหมี	99	27	-	4	6	1	35	4	7	-	-	-	2	1	12	-	TambonNong Bua Nuea
ตำบลน้ำซึม	603	68	1	28	31	16	139	11	97	2	114	3	11	14	60	-	TambonMai Ngam
ตำบลโป่งแดง	182	27	-	1	22	21	83	5	11	1	1	-	-	2	8	-	TambonPong Daeng
ตำบลน้ำซึม	543	120	-	10	55	27	138	9	59	-	62	5	3	2	41	-	TambonNam Ruem
ตำบลวังหิน	299	53	-	10	21	9	129	3	30	1	14	1	2	1	21	-	TambonWang Hin
ตำบลแม่หัว	162	13	-	3	21	3	70	4	29	-	7	-	-	1	6	-	TambonMae Tho
ตำบลป่าเมี่ยง	113	9	-	1	5	-	43	2	20	1	19	-	1	1	11	-	TambonPa Mueang
ตำบลหนองบัวใต้	142	16	-	1	19	4	60	3	25	2	-	-	2	2	4	-	TambonNong Bua Tai
ตำบลวังประจบ	207	50	-	1	13	19	87	9	14	-	1	-	-	2	11	-	TambonWang Prachop
ตำบลตุลาตากทุ่ง	334	258	-	5	8	7	43	4	3	-	-	-	-	-	6	-	TambonTaluk Kiang Thung
อำเภอบ้านตาก	1,098	144	-	25	88	21	532	37	113	2	5	4	9	6	107	-	AmphoeBan Tak
ตำบลตากออก	354	58	-	4	34	6	155	4	32	1	2	4	4	4	43	-	TambonTak Ok
ตำบลหนองดิน	107	7	-	-	12	2	58	6	16	1	-	-	-	-	4	-	TambonSamo Khron

ตาราง 1 จำนวนสถานประกอบการ จำแนกตามกิจกรรมทางเศรษฐกิจ อำเภอแ่ตำบล (ต่อ)  
TABLE 1 NUMBER OF ESTABLISHMENTS BY ECONOMIC ACTIVITY, AMPHOE AND TAMBON

อำเภอ/ตำบล	จำนวนสถานประกอบการ Number of establishments	กิจกรรมทางเศรษฐกิจ Economic Activity											กิจกรรมด้าน โรงพยาบาล Hospital private activities				
		การจัดการน้ำเสียของเสีย และสิ่งมูล Sewerage, waste management and remediation activities	การผลิต Manufacturing	การซ่อมแซมยานยนต์และจักรยานยนต์ Sale and repair of motor vehicles and motorcycles	การค้าส่ง Wholesale trade	การค้าปลีก Retail trade	การขนส่งทางบก Land transport and storage	ที่พักแรม Accommodation	บริการอาหารและเครื่องดื่ม Food and beverage service activities	ข้อมูลข่าวสารและการสื่อสาร Information and communication	กิจกรรมอสังหาริมทรัพย์ Real estate activities	กิจกรรมทางวิชาชีพ และเทคนิค Professional, scientific and technical activities		กิจกรรมการบริการสนับสนุน Administration and support service activities	ศิลปะและนันทนาการ Arts, entertainment and recreation	กิจกรรมบริการอื่น ๆ Other service activities	
ตำบลแ่ตลิ่ง	161	21	-	11	10	8	75	8	-	12	-	-	1	-	15	-	TambonMae Sait
ตำบลตากตก	212	28	-	4	15	2	106	3	1	22	-	3	2	2	24	-	TambonTak Tok
ตำบลเกาะตะเภา	72	6	-	1	5	-	39	2	-	12	-	-	-	-	7	-	TambonKo Taphao
ตำบลทุ่งกระเซาะ	98	16	-	4	6	-	47	6	-	10	-	-	1	-	8	-	TambonThung Kracho
ตำบลห้วยฟ้า	94	8	-	1	6	3	52	8	-	9	-	-	1	-	6	-	TambonThong Fa
อำเภอสามเงา	769	61	-	5	54	32	377	32	10	108	5	1	4	8	28	44	AmphoeSam Ngao
ตำบลสามเงา	272	29	-	1	12	2	127	8	7	45	1	-	4	2	8	26	TambonSam Ngao
ตำบลวังขันธ์	143	7	-	1	17	1	68	6	1	29	2	1	-	3	-	7	TambonWang Wan
ตำบลยกกระบือ	137	17	-	1	12	8	61	13	-	15	2	-	1	-	7	-	TambonYok Krabat
ตำบลย่านวี	39	2	-	-	2	-	28	2	2	3	-	-	-	-	-	-	TambonYan Ri
ตำบลบ้านนา	45	2	-	-	-	-	23	-	-	-	-	-	-	-	20	-	TambonBan Na
ตำบลวังจันทร์	133	4	-	2	11	21	70	3	-	16	-	-	2	-	4	-	TambonWang Chan
อำเภอแม่ระมาด	1,153	122	-	22	69	40	609	47	5	101	4	40	7	4	12	71	AmphoeMae Ramat
ตำบลแม่ระมาด	372	52	-	4	26	10	136	18	4	49	2	23	4	2	5	37	TambonMae Ramat
ตำบลมะเจะรา	458	57	-	13	23	22	212	25	1	43	1	17	3	2	7	32	TambonMae Charao
ตำบลชนะเจ็้	106	6	-	1	8	1	82	2	-	5	-	-	-	-	1	-	TambonKhae Chue
ตำบลเนิน	56	-	-	-	-	-	56	-	-	-	-	-	-	-	-	-	TambonMae Tuen
ตำบลสามหมื่น	73	-	-	2	7	2	61	-	-	-	1	-	-	-	-	-	TambonSam Muen
ตำบลพระธาตุ	88	7	-	2	5	5	62	2	-	4	-	-	-	-	1	-	TambonPha That

ตาราง 1 จำนวนสถานประกอบการ จำแนกตามกิจกรรมทางเศรษฐกิจ อำเภอแ่ตำบล (ต่อ)  
TABLE 1 NUMBER OF ESTABLISHMENTS BY ECONOMIC ACTIVITY, AMPHOE AND TAMBON

อำเภอ/ตำบล	จำนวนสถานประกอบการ Number of establishments	การผลิต Manufacturing	การจัดการน้ำเสียของเสีย Sewerage, waste management and remediation activities	ก่อสร้าง Construction	การขาย-ซ่อมแซมยานยนต์และจักรยานยนต์ Sale and repair of motor vehicles and motorcycles	การค้าส่ง Wholesale trade	การค้าปลีก Retail trade	การขนส่งทางบก Land transport and storage	ที่พักแรม Accommodation	บริการอาหารและเครื่องดื่ม Food and beverage service activities	ข้อมูลข่าวสารและการสื่อสาร Information and communication	กิจกรรมอสังหาริมทรัพย์ Real estate activities	กิจกรรมทางวิชาชีพและเทคนิค Professional, scientific and technical activities	กิจกรรมการบริการสนับสนุน Administration and support service activities	ศิลปะและนันทนาการ Arts, entertainment and recreation	กิจกรรมบริการอื่น ๆ Other service activities	กิจกรรมด้านโรงพยาบาลเอกชน Hospital private activities	
																		จำนวน
อำเภอท่าอุเทน	847	35	-	4	47	12	609	26	4	55	1	16	2	4	4	28	-	AmphoeTha Song Yang
ตำบลท่าสองยาง	153	9	-	-	13	2	121	2	-	3	-	2	-	1	-	-	-	TambonTha Song Yang
ตำบลแม่ตื่น	309	18	-	4	22	3	150	18	4	40	1	14	2	3	4	26	-	TambonMae Tan
ตำบลแม่สอด	118	-	-	-	2	-	114	-	-	2	-	-	-	-	-	-	-	TambonMae Song
ตำบลแม่ทะลุ	115	6	-	-	5	3	85	6	-	8	-	-	-	-	-	2	-	TambonMae La
ตำบลแม่หวดหลวง	50	-	-	-	1	-	49	-	-	-	-	-	-	-	-	-	-	TambonMae Wa Luang
ตำบลแม่สุไ้	102	2	-	-	4	4	90	-	-	2	-	-	-	-	-	-	-	TambonMae Usu
อำเภอแม่สอด	5,685	534	1	69	332	282	2,699	209	76	630	36	187	58	68	38	465	1	AmphoeMae Sot
ตำบลแม่สอด	2,816	239	1	20	166	146	1,212	26	47	402	20	105	50	51	23	307	1	TambonMae Sot
ตำบลแม่กู่	319	39	-	5	25	12	148	13	-	41	-	5	3	1	2	25	-	TambonMae Ku
ตำบลพขาว	179	16	-	1	7	11	104	12	-	11	1	5	-	-	2	9	-	TambonPhawo
ตำบลแม่ตาว	197	36	-	3	11	6	78	11	-	17	1	11	-	2	1	20	-	TambonMae Tao
ตำบลแม่กาษา	374	38	-	11	28	24	188	17	3	21	4	9	2	2	3	24	-	TambonMae Kasa
ตำบลท่าสายลวด	766	63	-	8	25	34	448	62	3	74	5	8	2	8	1	25	-	TambonTha Sai Luat
ตำบลแม่ป่ง	553	66	-	13	44	18	219	52	21	37	4	40	-	-	4	35	-	TambonMae Pa
ตำบลพาวัง	227	14	-	1	14	9	154	9	-	12	-	3	-	3	-	8	-	TambonMaha Wan
ตำบลด่านแม่ละเมา	138	5	-	6	3	18	85	5	-	7	1	-	-	1	1	6	-	TambonDan Mae Lamao
ตำบลพระธาตุผาแดง	116	18	-	1	9	4	63	2	2	8	-	1	1	-	1	6	-	TambonPha Thai Pha Deang

ตาราง 1 จำนวนสถานประกอบการ จำแนกตามกิจกรรมทางเศรษฐกิจ อำเภอแคว้น (ต่อ)  
TABLE 1 NUMBER OF ESTABLISHMENTS BY ECONOMIC ACTIVITY, AMPHOE AND TAMBON

อำเภอ/ตำบล	จำนวน สถาน ประกอบการ Number of establishments	กิจกรรมทางเศรษฐกิจ Economic Activity										กิจกรรม ด้าน โรงพยาบาล Hospital private activities							
		การจัดการ และบำบัด น้ำเสีย ของเสีย Sewerage, waste management and remediation activities	การผลิต Manufacturing	การขาย- ซ่อมแซมยานยนต์ และจักรยานยนต์ Sale and repair of motor vehicles and motorcycles	การค้าส่ง Wholesale trade	การค้าปลีก Retail trade	การขนส่งทางบก Land transport and storage	ที่พักระแ Accommodation	บริการอาหาร และเครื่องดื่ม food and beverage service activities	ข้อมูลข่าวสาร และการสื่อสาร Information and communication	กิจกรรม อสังหาริมทรัพย์ Real estate activities		กิจกรรมทาง วิชาชีพ และเทคนิค Professional, scientific and technical activities	กิจกรรม การบริหาร และการบริการ สนับสนุน Administration and support service activities	ศิลปะ ความบันเทิง และนันทนาการ Arts, entertainment and recreation	กิจกรรม บริการอื่น ๆ Other service activities			
อำเภอหนองพระ	1,238	74	-	24	81	55	728	49	5	108	19	20	3	8	4	4	60	-	AmphoePhop Phra
ตำบลหนองพระ	433	32	-	13	26	20	216	26	2	49	7	3	2	4	2	2	31	-	TambonPhop Phra
ตำบลช่องแคบ	314	9	-	8	24	25	181	7	3	29	1	13	1	2	1	1	10	-	TambonChong Khaep
ตำบลศรีราชบุรี	245	14	-	-	16	6	163	8	-	11	7	2	-	2	-	-	16	-	TambonKhiri Rat
ตำบลศาลาย์	98	10	-	-	5	1	75	2	-	4	-	-	-	-	-	-	1	-	TambonWale
ตำบลรวมไทยพัฒนา	148	9	-	3	10	3	93	6	-	15	4	2	-	-	1	1	2	-	TambonRuan Thai Phatbana
อำเภออู่ทอง	879	84	-	15	46	32	455	29	14	84	2	46	5	34	1	1	32	-	AmphoeUmphang
ตำบลอู่ทอง	279	22	-	3	16	5	104	3	5	38	2	31	5	26	1	1	18	-	TambonUmphang
ตำบลหนองหลวง	72	11	-	-	2	4	41	6	1	5	-	1	-	-	-	-	1	-	TambonNong Luang
ตำบลโนนบัว	120	4	-	-	8	7	90	-	-	10	-	1	-	-	-	-	-	-	TambonMokro
ตำบลเนินชัน	180	18	-	5	9	1	126	2	-	15	-	-	-	2	-	-	2	-	TambonMae Chan
ตำบลเนินสูง	25	-	-	-	1	3	19	-	-	2	-	-	-	-	-	-	-	-	TambonMae Lamung
ตำบลแม่ทอง	203	29	-	7	10	12	75	18	8	14	-	13	-	6	-	-	11	-	TambonMae Klong
อำเภอวังเจ้า	775	93	-	13	65	22	383	22	2	102	7	5	6	5	2	2	48	-	AmphoeWang Chao
ตำบลชัยทอง	490	67	-	10	51	12	232	8	-	58	4	2	6	2	1	1	37	-	TambonChiang Thong
ตำบลนาบัว	158	13	-	3	10	6	86	8	-	20	2	1	-	2	-	-	7	-	TambonNa Bot
ตำบลประดาง	127	13	-	-	4	4	65	6	2	24	1	2	-	1	1	1	4	-	TambonPradang

ตาราง 1 จำนวนสถานประกอบการ จำแนกตามกิจกรรมทางเศรษฐกิจ อำเภอแคว้น (ต่อ)  
TABLE 1 NUMBER OF ESTABLISHMENTS BY ECONOMIC ACTIVITY, AMPHOE AND TAMBON

ในเขตเทศบาล	กิจกรรมทางเศรษฐกิจ Economic Activity													1	Municipal area			
	จำนวนสถานประกอบการ Number of establishments	การจัดการน้ำเสียของเสีย Sewerage, waste management and remediation activities	ก่อสร้าง Construction	การขาย-ซ่อมแซมยานยนต์และจักรยานยนต์ Sale and repair of motor vehicles and motorcycles	การค้าปลีก Retail trade	การค้าส่ง Wholesale trade	การขนส่ง Land transport	ที่พักแรม Accommodation	บริการอาหารและเครื่องดื่ม Food and beverage service activities	ข้อมูลข่าวสารและการสื่อสาร Information and communication	กิจกรรมอสังหาริมทรัพย์ Real estate activities	กิจกรรมทางวิชาชีพ Professional, scientific and technical activities	กิจกรรมการบริการสนับสนุน Administration and support service activities			ศิลปะ ความบันเทิง และนันทนาการ Arts, entertainment and recreation	บริการอื่น ๆ Other service activities	กิจกรรมด้านโรงพยาบาล Hospital private activities
	9,014	1,011	2	147	556	322	3,694	229	105	1,211	52	366	118	153	94	953		
อำเภอเมืองตาก	2,284	301	1	58	154	58	695	20	27	360	14	155	33	54	36	318	-	Amphoe/ueang Tak
ตำบลระแหง	685	96	-	12	35	14	224	3	5	115	4	24	13	22	5	113	-	TambonRahaeng
ตำบลหนองหลวง	664	83	-	10	34	16	228	2	5	103	4	17	16	15	15	116	-	TambonNong Luang
ตำบลเชียงเงิน	115	13	-	6	30	7	23	4	2	11	2	-	-	2	-	15	-	TambonChiang Ngoen
ตำบลหัวคันเคียว	75	25	-	1	5	1	21	-	-	9	-	-	1	2	-	10	-	TambonHua Diat
ตำบลน้ำงาม	603	68	1	28	31	16	139	8	11	97	2	114	3	11	14	60	-	TambonMai Ngam
ตำบลหนองบัวใต้	142	16	-	1	19	4	60	3	4	25	2	-	-	2	2	4	-	TambonNong Bua Tai
อำเภอบ้านตาก	478	82	-	10	36	5	197	10	3	51	1	3	4	6	5	65	-	AmphoeBan Tak
ตำบลตากออก	254	42	-	3	24	3	100	3	3	25	1	2	4	4	3	37	-	TambonTak Ok
ตำบลตากตก	102	21	-	2	5	-	40	1	-	13	-	1	-	-	2	17	-	TambonTak Tok
ตำบลทุ่งกระแต	98	16	-	4	6	-	47	6	-	10	-	-	-	1	-	8	-	TambonThung Kraicho
ตำบลท้องฟ้า	24	3	-	1	1	2	10	-	-	3	-	-	-	1	-	3	-	TambonThong Fa
อำเภอสามเงา	207	28	-	1	11	2	81	6	6	35	-	-	4	2	7	24	-	AmphoeSam Ngao
ตำบลสามเงา	207	28	-	1	11	2	81	6	6	35	-	-	4	2	7	24	-	TambonSam Ngao
อำเภอแม่ระมาด	697	96	-	16	30	25	290	41	1	74	2	36	7	4	12	63	-	AmphoeMae Ramat
ตำบลแม่ระมาด	239	39	-	3	7	3	78	16	-	31	1	19	4	2	5	31	-	TambonMae Ramat
ตำบลแม่เงิน	458	57	-	13	23	22	212	25	1	43	1	17	3	2	7	32	-	TambonMae Charao
อำเภอท่าสองยาง	237	17	-	3	19	2	94	15	3	38	1	10	2	3	4	26	-	AmphoeTha Song Yang
ตำบลแม่เงิน	237	17	-	3	19	2	94	15	3	38	1	10	2	3	4	26	-	TambonMae Tin



ตาราง 1 จำนวนสถานประกอบการ จำแนกตามกิจกรรมทางเศรษฐกิจ อำเภอแ่ตำบล (ต่อ)  
TABLE 1 NUMBER OF ESTABLISHMENTS BY ECONOMIC ACTIVITY, AMPHOE AND TAMBON

อำเภอ/ตำบล	จำนวนสถานประกอบการ Number of establishments	การจัดการน้ำเสียของเสีย Sewerage, waste management and remediation activities	การผลิต Manufacturing	การจำหน่ายและซ่อมแซมยานยนต์และจักรยานยนต์ Sale and repair of motor vehicles and motorcycles	การค้าส่ง Wholesale trade	การค้าปลีก Retail trade	การขนส่งทางบก Land transport and storage	ที่พักแรม Accommodation	บริการอาหารและเครื่องดื่ม Food and beverage service activities	ข้อมูลข่าวสารและการสื่อสาร Information and communication	กิจกรรมอสังหาริมทรัพย์ Real estate activities	กิจกรรมทางวิชาชีพ Professional, scientific and technical activities	กิจกรรมบริหารและการบริการสนับสนุน Administration and support service activities	ศิลปะและนันทนาการ Arts, entertainment and recreation	บริการอื่น ๆ Other service activities	กิจกรรมด้านโรงพยาบาลเอกชน Hospital private activities
อำเภอเมือง	3,911	356	1	32	222	1,778	95	50	523	23	124	55	61	27	371	1
ตำบลเมือง	2,816	239	1	20	166	1,212	26	47	402	20	105	50	51	23	307	1
ตำบลแม่	257	31	-	4	24	104	9	-	40	-	4	3	1	2	24	-
ตำบลน้ำเต้า	197	36	-	3	11	78	11	-	17	1	11	-	2	1	20	-
ตำบลท่าเสาเขต	641	50	-	5	21	384	49	3	64	2	4	2	7	1	20	-
อำเภอพระ	316	25	-	9	19	151	12	2	43	5	2	2	4	1	29	-
ตำบลพระ	316	25	-	9	19	151	12	2	43	5	2	2	4	1	29	-
อำเภอวัง	639	76	-	13	30	305	29	13	62	2	36	5	17	1	31	-
ตำบลวัง	184	18	-	1	9	63	3	4	28	2	22	5	9	1	17	-
ตำบลหนอง	72	11	-	-	2	41	6	1	5	-	1	-	-	-	1	-
ตำบลเงิน	180	18	-	5	9	126	2	-	15	-	-	-	2	-	2	-
ตำบลเมือง	203	29	-	7	10	75	18	8	14	-	13	-	6	-	11	-
อำเภอวัง	245	30	-	5	35	103	1	-	25	4	-	6	2	1	26	-
ตำบลวัง	245	30	-	5	35	103	1	-	25	4	-	6	2	1	26	-
นอกเขตเทศบาล	7,653	994	-	123	531	4,021	280	66	623	41	213	10	49	47	336	-
อำเภอเมือง	1,939	557	-	35	151	628	38	23	173	3	104	6	8	10	116	-
ตำบลหนอง	99	27	-	4	6	35	4	-	7	-	-	-	2	1	12	-
ตำบลโป่ง	182	27	-	1	22	83	5	-	11	1	1	-	-	2	8	-
ตำบลน้ำ	543	120	-	10	55	138	9	12	59	-	62	5	3	2	41	-

Non - municipal area

ตาราง 1 จำนวนสถานประกอบการ จำแนกตามกิจกรรมทางเศรษฐกิจ อำเภอแ่ตำบล (ต่อ)  
TABLE 1 NUMBER OF ESTABLISHMENTS BY ECONOMIC ACTIVITY, AMPHOE AND TAMBON

อำเภอ/ตำบล	จำนวนสถานประกอบการ Number of establishments	การผลิต Manufacturing	การจัดการน้ำเสียของเสีย Sewerage, waste management and remediation activities	การก่อสร้าง Construction	การขาย-ซ่อมแซมยานยนต์และจักรยานยนต์ Sale and repair of motor vehicles and motorcycles	การค้าส่ง Wholesale trade	การค้าปลีก Retail trade	การขนส่งทางบก Land transport and storage	ที่พักแรม Accommodation	บริการอาหารและเครื่องดื่ม Food and beverage service activities	ข้อมูลข่าวสารและการสื่อสาร Information and communication	กิจกรรมอสังหาริมทรัพย์ Real estate activities	กิจกรรมทางวิชาชีพและเทคนิค Professional, scientific and technical activities	กิจกรรมการบริการสนับสนุน Administration and support service activities	ศิลปะและนันทนาการ Arts, entertainment and recreation	กิจกรรมบริการอื่น ๆ Other service activities	กิจกรรมด้านโรงพยาบาลเอกชน Hospital private activities	
																		จำนวน
ตำบลวังหิน	299	53	-	10	21	9	129	3	4	30	1	14	1	2	1	21	-	TambonWang Hin
ตำบลเนินหัว	162	13	-	3	21	3	70	4	5	29	-	7	-	-	1	6	-	TambonMae Tho
ตำบลป่าม่วง	113	9	-	1	5	-	43	-	2	20	1	19	-	1	11	-	-	TambonPa Muanung
ตำบลวังประจวบ	207	50	-	1	13	19	87	9	-	14	-	1	-	-	2	11	-	TambonWang Prachop
ตำบลตะกั่วถา่ง	334	258	-	5	8	7	43	4	-	3	-	-	-	-	-	6	-	TambonTaluak Klang Thung
อำเภอบ้านตาก	620	62	-	15	52	16	335	27	2	62	1	2	-	3	1	42	-	AmphoeBan Tak
ตำบลตากออก	100	16	-	1	10	3	55	1	-	7	-	-	-	-	1	6	-	TambonTak Ok
ตำบลหนองโดน	107	7	-	-	12	2	58	6	1	16	1	-	-	-	-	4	-	TambonSamo Khon
ตำบลเนินเตีต	161	21	-	11	10	8	75	8	-	12	-	-	-	1	-	15	-	TambonMae Salit
ตำบลตากตก	110	7	-	2	10	2	66	2	1	9	-	2	-	2	-	7	-	TambonTak Tok
ตำบลเขาชะเมา	72	6	-	1	5	-	39	2	-	12	-	-	-	-	-	7	-	TambonKo Taphao
ตำบลท้องฟ้า	70	5	-	-	5	1	42	8	-	6	-	-	-	-	-	3	-	TambonThong Fa
อำเภอสามเงา	562	33	-	4	43	30	296	26	4	73	5	1	-	6	21	20	-	AmphoeSam Ngao
ตำบลสามเงา	65	1	-	-	1	-	46	2	1	10	1	-	-	-	1	2	-	TambonSam Ngao
ตำบลวังหมัน	143	7	-	1	17	1	68	6	1	29	2	1	-	3	-	7	-	TambonWang Man
ตำบลยกกระบัตร์	137	17	-	1	12	8	61	13	-	15	2	-	-	1	-	7	-	TambonYok Krabat
ตำบลย่านรี	39	2	-	-	2	-	28	2	2	3	-	-	-	-	-	-	-	TambonYan Ri
ตำบลวังจันทร์	133	4	-	2	11	21	70	3	-	16	-	-	-	2	-	4	-	TambonWang Chan
อำเภอแม่ระมาด	456	26	-	6	39	15	319	6	4	27	2	4	-	-	-	8	-	AmphoeMae Ramat
ตำบลแม่ระมาด	133	13	-	1	19	7	58	2	4	18	1	4	-	-	-	6	-	TambonMae Ramat

ตาราง 1 จำนวนสถานประกอบการ จำแนกตามกิจกรรมทางเศรษฐกิจ อำเภอแคว้นบด (ต่อ)  
TABLE 1 NUMBER OF ESTABLISHMENTS BY ECONOMIC ACTIVITY, AMPHOE AND TAMBON

อำเภอ/ตำบล	จำนวนสถานประกอบการ Number of establishments	กิจกรรมทางเศรษฐกิจ Economic Activity											กิจกรรมด้าน โรงพยาบาล Hospital private activities					
		การผลิต Manufacturing	การจัดการน้ำเสียของเสีย Sewerage, waste management and remediation activities	ก่อสร้าง Construction	การขายและซ่อมแซมยานยนต์และจักรยานยนต์ Sale and repair of motor vehicles and motorcycles	การค้าส่ง Wholesale trade	การค้าปลีก Retail trade	การขนส่งทางบก Land transport and storage	ที่พักแรม Accommodation	บริการอาหารและเครื่องดื่ม Food and beverage service activities	ข้อมูลข่าวสารและการสื่อสาร Information and communication	กิจกรรมอสังหาริมทรัพย์ Real estate activities		กิจกรรมทางวิชาชีพและเทคนิค Professional, scientific and technical activities	กิจกรรมบริการสนับสนุน Administration and support service activities	ศิลปะและนันทนาการ Arts, entertainment and recreation	บริการอื่น ๆ Other service activities	
ตำบลบ้านนา	45	2	-	-	-	-	23	-	-	-	-	-	-	20	-	-	-	TambonBan Na
ตำบลชนเหล็ก	106	6	-	1	8	1	82	2	-	-	5	-	-	-	1	-	-	TambonKhane Chue
ตำบลแม่ตื่น	56	-	-	-	-	-	56	-	-	-	-	-	-	-	-	-	-	TambonMae Tuen
ตำบลสามหมื่น	73	-	-	2	7	2	61	-	-	-	-	1	-	-	-	-	-	TambonSam Muen
ตำบลพระธาตุ	88	7	-	2	5	5	62	2	-	-	4	-	-	-	1	-	-	TambonPhra That
อำเภอท่าสองยาง	610	18	-	1	28	10	515	11	1	17	6	1	1	-	2	-	-	AmphoeTha Song Yang
ตำบลท่าสองยาง	153	9	-	-	13	2	121	2	-	3	2	-	1	-	-	-	-	TambonTha Song Yang
ตำบลแม่ต๋าน	72	1	-	1	3	1	56	3	1	2	4	-	-	-	-	-	-	TambonMae Tan
ตำบลแม่สอด	118	-	-	-	2	-	114	-	-	2	-	-	-	-	-	-	-	TambonMae Song
ตำบลแม่ทะ	115	6	-	-	5	3	85	6	-	8	-	-	-	-	2	-	-	TambonMae La
ตำบลแม่หวด	50	-	-	-	1	-	49	-	-	-	-	-	-	-	-	-	-	TambonMae Wa Luang
ตำบลแม่สุ	102	2	-	-	4	4	90	-	-	2	-	-	-	-	-	-	-	TambonMae Usu
อำเภอแม่สอด	1,774	178	-	37	110	90	921	114	26	107	63	13	7	11	94	-	-	AmphoeMae Sot
ตำบลแม่ป๋อ	62	8	-	1	1	1	44	4	-	1	1	-	-	-	1	-	-	TambonMae Ku
ตำบลพะวง	179	16	-	1	7	11	104	12	-	11	5	1	-	2	9	-	-	TambonPhawo
ตำบลแม่กาษา	374	38	-	11	28	24	188	17	3	21	9	4	2	3	24	-	-	TambonMae Kasa
ตำบลท่าศาลา	125	13	-	3	4	5	64	13	-	10	4	3	1	-	5	-	-	TambonTha Sai Luat
ตำบลแม่เงา	553	66	-	13	44	18	219	52	21	37	40	4	-	4	35	-	-	TambonMae Pa
ตำบลสหวิญ	227	14	-	1	14	9	154	9	-	12	3	-	3	-	8	-	-	TambonMaha Wan
ตำบลดงแม่ละเมา	138	5	-	6	3	18	85	5	-	7	-	1	1	1	6	-	-	TambonDong Mae Lameo

ตาราง 1 จำนวนสถานประกอบการ จำแนกตามกิจกรรมทางเศรษฐกิจ อำเภอเสต่าบ (ต่อ)  
TABLE 1 NUMBER OF ESTABLISHMENTS BY ECONOMIC ACTIVITY, AMPHOE AND TAMBON

อำเภอ/ตำบล Number of establishments	จำนวนสถานประกอบการ Number of establishments	กิจกรรมทางเศรษฐกิจ Economic Activity													กิจกรรมด้าน โรงพยาบาล Hospital private activities				
		การจัดการน้ำเสียของเสีย Sewerage, waste management and remediation activities	การผลิต Manufacturing	ก่อสร้าง Construction	การขายซ่อมแซมยานยนต์และจักรยานยนต์ Sale and repair of motor vehicles and motorcycles	การค้าส่ง Wholesale trade	การค้าปลีก Retail trade	การขนส่ง Land transport	ที่พักแรม Accommodation	บริการอาหารและเครื่องดื่ม Food and beverage service activities	ข้อมูลข่าวสารและการสื่อสาร Information and communication	กิจกรรมอสังหาริมทรัพย์ Real estate activities	กิจกรรมทางวิชาชีพและเทคนิค Professional, scientific and technical activities	การบริหารและการบริการสนับสนุน Administration and support service activities		ศิลปะและนันทนาการ Arts, entertainment and recreation	กิจกรรมบริการอื่น ๆ Other service activities		
ตำบลพรหมแดน	116	-	18	-	1	9	4	63	2	2	8	-	1	1	-	1	6	-	TambonPhra That Phra Daeng
อำเภอพนมพระ	922	-	49	-	15	62	43	577	37	3	65	14	18	1	4	3	31	-	AmphoePhop Phra
ตำบลพนมพระ	117	-	7	-	4	7	8	65	14	-	6	2	1	-	-	1	2	-	TambonPhop Phra
ตำบลช่องแคบ	314	-	9	-	8	24	25	181	7	3	29	1	13	1	2	1	10	-	TambonChong Khaep
ตำบลศรีราษฎร์	245	-	14	-	-	16	6	163	8	-	11	7	2	-	2	-	16	-	TambonKhiri Rat
ตำบลวาสุกรี	98	-	10	-	-	5	1	75	2	-	4	-	-	-	-	-	1	-	TambonWale
ตำบลรวมไทยพัฒนา	148	-	9	-	3	10	3	93	6	-	15	4	2	-	-	1	2	-	TambonBuan Thai Phatthana
อำเภออุ้มผาง	240	-	8	-	2	16	13	150	-	1	22	-	10	-	17	-	1	-	AmphoeUmphang
ตำบลอุ้มผาง	95	-	4	-	2	7	3	41	-	1	10	-	9	-	17	-	1	-	TambonUmphang
ตำบลไม้เฒ่า	120	-	4	-	-	8	7	90	-	-	10	-	1	-	-	-	-	-	TambonMokro
ตำบลแม่ต๋ำ	25	-	-	-	-	1	3	19	-	-	2	-	-	-	-	-	-	-	TambonMae Lamung
อำเภอวังเจ้า	530	-	63	-	8	30	15	280	21	2	77	3	5	-	3	1	22	-	AmphoeWang Chao
ตำบลเชียงทอง	245	-	37	-	5	16	5	129	7	-	33	-	2	-	-	-	11	-	TambonChiang Thong
ตำบลนาบัว	158	-	13	-	3	10	6	86	8	-	20	2	1	-	2	-	7	-	TambonNa Bot
ตำบลประดาง	127	-	13	-	-	4	4	65	6	2	24	1	2	-	1	1	4	-	TambonPradang

ที่มา : สำนักงานอุตสาหกรรม พ.ศ. 2560 (ข้อมูลพื้นฐาน) จังหวัด ตาก สำนักงานสถิติแห่งชาติ กระทรวงดิจิทัลเพื่อเศรษฐกิจและสังคม  
Source : The 2017 Industrial Census (Basic Information), Tak Province, National Statistical Office, Ministry of Digital Economy and Society.

ตาราง 2 จำนวนสถานประกอบการ จำนวนตามรูปแบบการจัดตั้งตามกฎหมาย อำเภอ และตำบล  
TABLE 2 NUMBER OF ESTABLISHMENTS BY FORM OF LEGAL ORGANIZATION, AMPHOE, AND TAMBON

อำเภอ/ตำบล	จำนวน สถานประกอบการ Number of establishments	รูปแบบการจัดตั้งตามกฎหมาย				Form of legal organization	Amphoe/Tambon
		ส่วนบุคคล Individual proprietor	หุ้นส่วน จำกัด หุ้นส่วน สามัญนิติบุคคล Juristic partnership	บริษัทจำกัด (มหาชน) Company limited, Public company limited	ส่วนราชการ/รัฐวิสาหกิจ Government/ State-enterprises ,สหกรณ์ Cooperatives, กลุ่มแม่บ้าน Community enterprise , สมาคม Association , มูลนิธิ Foundation , อื่น ๆ Others		
<b>จังหวัดตาก</b>	<b>16,667</b>	<b>15,427</b>	<b>611</b>	<b>501</b>	<b>254</b>	<b>Tak</b>	
อำเภอเมืองตาก	4,223	3,883	174	133	22	AmphoeMueang Tak	
ตำบลระแหง	685	592	35	54	3	TambonRaheang	
ตำบลหนองหลวง	664	600	36	27	1	TambonNong Luang	
ตำบลเชียงเงิน	115	96	15	4	-	TambonChiang Ngoen	
ตำบลหัวเดียด	75	73	1	1	-	TambonHua Diat	
ตำบลหนองบัวเหนือ	99	90	4	1	4	TambonNong Bua Nuea	
ตำบลแม่งาม	603	552	26	17	8	TambonMai Ngam	
ตำบลโป่งแดง	182	174	-	1	-	TambonPong Daeng	
ตำบลน้ำร้อน	543	502	26	14	1	TambonNam Ruem	
ตำบลวังหิน	299	282	12	2	3	TambonWang Hin	
ตำบลแม่ท้อ	162	154	5	3	-	TambonMae Tho	
ตำบลป่ามะม่วง	113	106	3	1	3	TambonPa Mamuang	
ตำบลหนองบัวใต้	142	127	7	7	-	TambonNong Bua Tai	
ตำบลวังประจวบ	207	202	3	1	1	TambonWang Prachop	
ตำบลตลุกกลางทุ่ง	334	333	1	-	-	TambonTalukKiang Thung	
อำเภอบ้านตาก	1,098	1,044	27	9	14	AmphoeBan Tak	
ตำบลตากออก	354	335	9	8	2	TambonTak Ok	
ตำบลสมอโตน	107	105	2	-	-	TambonSamo Khon	
ตำบลแม่เสด็จ	161	137	11	-	9	TambonMae Salit	
ตำบลตากตก	212	209	3	-	-	TambonTak Tok	
ตำบลเกาะตะเภา	72	72	-	-	-	TambonKo Taphao	

ตาราง 2 จำนวนสถานประกอบการ จำนวนตามรูปแบบการจัดตั้งตามกฎหมาย อำเภอ และตำบล (ต่อ)  
TABLE 2 NUMBER OF ESTABLISHMENTS BY FORM OF LEGAL ORGANIZATION, AMPHOE, AND TAMBON

อำเภอ/ตำบล	จำนวน สถานประกอบการ Number of establishments	ส่วนบุคคล Individual proprietor	รูปแบบการจัดตั้งตามกฎหมาย			Form of legal organization	Amphoe/Tambon
			ห้างหุ้นส่วน จำกัด ห้างหุ้นส่วน สามัญนิติบุคคล Juristic partnership	บริษัทจำกัด (มหาชน) Company limited, Public company limited	ส่วนราชการ/รัฐวิสาหกิจ State-enterprises ,สหกรณ์ Cooperatives, กลุ่มแม่บ้าน Community enterprise , สมาคม Association , มูลนิธิ Foundation , อื่น ๆ Others		
ตำบลทุ่งกระเซาะ	98	95	1	-	2	TambonThung Kriacho	
ตำบลทองฟ้า	94	91	1	1	1	TambonThong Fa	
อำเภอสามเงา	769	737	14	8	10	AmphoeSam Ngao	
ตำบลสามเงา	272	263	4	1	5	TambonSam Ngao	
ตำบลวังหมัน	143	130	6	6	1	TambonWang Man	
ตำบลยกกระบัตร	137	131	3	-	3	TambonYok Krabat	
ตำบลย่านรี	39	39	-	-	-	TambonYan Ri	
ตำบลบ้านมา	45	43	-	-	2	TambonBan Na	
ตำบลวังจันทร์	133	131	1	1	-	TambonWang Chan	
อำเภอแม่ระมาด	1,153	1,095	35	12	11	AmphoeMae Ramat	
ตำบลแม่ระมาด	372	348	8	6	10	TambonMae Ramat	
ตำบลแม่จะเร	458	425	27	5	1	TambonMae Charao	
ตำบลชะเนง้อ	106	106	-	-	-	TambonKhane Chue	
ตำบลแม่ตื่น	56	56	-	-	-	TambonMae Tuen	
ตำบลสามหมื่น	73	72	-	1	-	TambonSam Muen	
ตำบลพระธาตุ	88	88	-	-	-	TambonPhra That	
อำเภอท่าสองยาง	847	836	7	2	2	AmphoeTha Song Yang	
ตำบลท่าสองยาง	153	153	-	-	-	TambonTha Song Yang	
ตำบลแม่ต๋าน	309	298	7	2	2	TambonMae Tan	
ตำบลแม่สอง	118	118	-	-	-	TambonMae Song	
ตำบลแม่ทะเล	115	115	-	-	-	TambonMae La	
ตำบลแม่ระหวง	50	50	-	-	-	TambonMae Wa Luang	
ตำบลแม่อุตุ	102	102	-	-	-	TambonMae Usu	

ตาราง 2 จำนวนสถานประกอบการ จำนวนตามรูปแบบการจัดตั้งตามกฎหมาย อำเภอ และตำบล (ต่อ)  
TABLE 2 NUMBER OF ESTABLISHMENTS BY FORM OF LEGAL ORGANIZATION, AMPHOE, AND TAMBON

อำเภอ/ตำบล	จำนวน สถานประกอบการ Number of establishments	รูปแบบการจัดตั้งตามกฎหมาย Form of legal organization				Amphoe/Tambon
		จำนวนบุคคล Individual proprietor	ห้างหุ้นส่วน จำกัด ห้างหุ้นส่วน สามัญนิติบุคคล Juristic partnership	บริษัทจำกัด (มหาชน) Company limited, Public company limited	ส่วนราชการ/รัฐวิสาหกิจ Government/ State-enterprises ,สหกรณ์ Cooperatives, กลุ่มแม่บ้าน Community enterprise , สมาคม Association , มูลนิธิ Foundation , อื่น ๆ Others	
อำเภอแม่สอด	5,685	5,063	290	311	121	AmphoeMae Sot
ตำบลแม่สอด	2,816	2,486	155	171	4	TambonMae Sot
ตำบลแม่กุ	319	300	10	9	-	TambonMae Ku
ตำบลพะวอ	179	176	1	-	2	TambonPhawo
ตำบลแม่ตาว	197	174	15	8	-	TambonMae Tao
ตำบลแม่กาษา	374	334	10	26	4	TambonMae Kasa
ตำบลท่าสายลวด	766	672	54	37	3	TambonTha Sai Luat
ตำบลแม่ปะ	553	455	41	50	7	TambonMae Pa
ตำบลมทวัน	227	223	1	3	-	TambonMaha Wan
ตำบลค่านแม่ละเมา	138	138	-	-	-	TambonDan Mae Lamao
ตำบลพระธาตุผาแดง	116	105	3	7	1	TambonPhra That Pha Daeng
อำเภอพบพระ	1,238	1,183	40	7	8	AmphoePhop Phra
ตำบลพบพระ	433	407	20	2	4	TambonPhop Phra
ตำบลช่องแคบ	314	299	10	5	-	TambonChong Khaep
ตำบลคีรีราษฎร์	245	241	4	-	-	TambonKhiri Rat
ตำบลวาลี	98	95	1	-	2	TambonWale
ตำบลรวมไทยพัฒนา	148	141	5	-	2	TambonRuam Thai Phatthana

ตาราง 2 จำนวนสถานประกอบการ จำแนกตามรูปแบบการจัดตั้งตามกฎหมาย อำเภอ และ ตำบล (ต่อ)  
TABLE 2 NUMBER OF ESTABLISHMENTS BY FORM OF LEGAL ORGANIZATION, AMPHOE, AND TAMBON

อำเภอ/ตำบล	จำนวน สถานประกอบการ Number of establishments	ส่วนบุคคล Individual proprietor	รูปแบบการจัดตั้งตามกฎหมาย			Form of legal organization	Amphoe/Tambon
			ห้างหุ้นส่วน จำกัด ห้างหุ้นส่วน สามัญนิติบุคคล Juristic partnership	บริษัทจำกัด (มหาชน) Company limited, Public company limited	ส่วนราชการ/รัฐวิสาหกิจ State-enterprises ,สหกรณ์ Cooperatives, กลุ่มแม่บ้าน Community enterprise , สมาคม Association , มูลนิธิ Foundation , อื่น ๆ Others		
อำเภออุ้มผาง	879	846	8	3	20	AmphoeUmphang	
ตำบลอุ้มผาง	279	272	2	2	3	TambonUmphang	
ตำบลหนองหลวง	72	67	-	-	5	TambonNong Luang	
ตำบลโนนไกร	120	118	-	-	2	TambonMokro	
ตำบลแม่เงิน	180	175	1	-	4	TambonMae Chan	
ตำบลแม่ละมุ้ง	25	25	-	-	-	TambonMae Lamung	
ตำบลแม่กลอง	203	189	5	1	8	TambonMae Klong	
อำเภอวังเจ้า	775	740	16	16	3	AmphoeWang Chao	
ตำบลเชียงทอง	490	469	10	10	1	TambonChiang Thong	
ตำบลนาโบสถ์	158	155	1	-	2	TambonNa Bot	
ตำบลประดาง	127	116	5	6	-	TambonPradang	
<b>ในเขตเทศบาล</b>	<b>9,014</b>	<b>8,195</b>	<b>414</b>	<b>351</b>	<b>54</b>	<b>Municipal area</b>	
อำเภอเมืองตาก	2,284	2,040	120	110	14	AmphoeMueang Tak	
ตำบลระแหง	685	592	35	54	4	TambonRahaeng	
ตำบลหนองหลวง	664	600	36	27	1	TambonNong Luang	
ตำบลเชียงเงิน	115	96	15	4	-	TambonChiang Ngoen	
ตำบลแม่งาม	603	552	26	17	8	TambonMai Ngam	
ตำบลหัวเตี้ยต	75	73	1	1	-	TambonHua Diat	
ตำบลหนองบัวใต้	142	127	7	7	1	TambonNong Bua Tai	



ตาราง 2 จำนวนสถานประกอบการ จำนวนตามรูปแบบการจัดตั้งตามกฎหมาย อำเภอ และตำบล (ต่อ)  
TABLE 2 NUMBER OF ESTABLISHMENTS BY FORM OF LEGAL ORGANIZATION, AMPHOE, AND TAMBON

อำเภอ/ตำบล	จำนวน สถานประกอบการ Number of establishments	ส่วนบุคคล Individual proprietor	ทั้งหุ้นส่วน		Form of legal organization	Amphoe/Tambon
			จำกัด จำกัด	ไม่จำกัด ไม่จำกัด		
อำเภอบ้านตาก	478	467	5	4	2	AmphoeBan Tak
ตำบลตากออก	254	248	3	3	-	TambonTak Ok
ตำบลตากตก	102	102	-	-	-	TambonTak Tok
ตำบลทุ่งกระเซาะ	98	95	1	-	2	TambonThung Krachao
ตำบลท้องฟ้า	24	22	1	1	-	TambonThong Fa
อำเภอสามเงา	207	202	4	1	-	AmphoeSam Ngao
ตำบลสามเงา	207	202	4	1	-	TambonSam Ngao
อำเภอแม่ระมาด	697	652	30	8	7	AmphoeMae Ramat
ตำบลแม่ระมาด	239	227	3	3	6	TambonMae Ramat
ตำบลแม่ตะเภา	458	425	27	5	1	TambonMae Charao
อำเภอท่าสองยาง	237	230	4	2	1	AmphoeTha Song Yang
ตำบลแม่ต๋าน	237	230	4	2	1	TambonMae Tan
อำเภอแม่สอด	3,911	3,468	224	212	7	AmphoeMae Sot
ตำบลแม่สอด	2,816	2,486	155	171	4	TambonMae Sot
ตำบลแม่กุ	257	245	6	6	-	TambonMae Ku
ตำบลแม่ตาว	197	174	15	8	-	TambonMae Tao
ตำบลท่าสายลวด	641	563	48	27	3	TambonTha Sai Luat

ตาราง 2 จำนวนสถานประกอบการ จำนวนตามรูปแบบการจัดตั้งตามกฎหมาย อำเภอ และตำบล (ต่อ)  
TABLE 2 NUMBER OF ESTABLISHMENTS BY FORM OF LEGAL ORGANIZATION, AMPHOE, AND TAMBON

อำเภอ/ตำบล	จำนวน สถานประกอบการ Number of establishments	รูปแบบการจัดตั้งตามกฎหมาย				Form of legal organization	Amphoe/Tambon
		ส่วนบุคคล Individual proprietor	ห้างหุ้นส่วน จำกัด ห้างหุ้นส่วน สามัญนิติบุคคล Juristic partnership	บริษัทจำกัด (มหาชน) Company limited, Public company limited	ส่วนราชการ/รัฐวิสาหกิจ State-enterprises ,สหกรณ์ Cooperatives, กลุ่มแม่บ้าน Community enterprise , สมาคม Association , มูลนิธิ Foundation , อื่น ๆ Others		
อำเภอพบพระ	316	301	11	1	5	AmphoePhop Phra	
ตำบลพบพระ	316	301	11	1	5	TambonPhop Phra	
อำเภออุ้มผาง	639	608	8	3	28	AmphoeUmphang	
ตำบลอุ้มผาง	184	177	2	2	4	TambonUmphang	
ตำบลหนองหลวง	72	67	-	-	5	TambonNong Luang	
ตำบลแม่จัน	180	175	1	-	5	TambonMae Chan	
ตำบลแม่กลอง	203	189	5	1	14	TambonMae Klong	
อำเภอวังเจ้า	245	227	8	10	-	AmphoeWang Chao	
ตำบลเชียงทอง	245	227	8	10	-	TambonChiang Thong	
<b>นอกเขตเทศบาล</b>	<b>7,653</b>	<b>7,232</b>	<b>197</b>	<b>150</b>	<b>99</b>	<b>Non - municipal area</b>	
อำเภอเมืองตาก	1,939	1,843	54	23	26	AmphoeMueang Tak	
ตำบลหนองบัวหมี	99	90	4	1	4	TambonNong Bua Nuea	
ตำบลโป่งแดง	182	174	-	1	14	TambonPong Daeng	
ตำบลน้ำร้อน	543	502	26	14	1	TambonNam Ruem	
ตำบลวังหิน	299	282	12	2	3	TambonWang Hin	
ตำบลแม่ท้อ	162	154	5	3	-	TambonMae Tho	
ตำบลป่ามะม่วง	113	106	3	1	3	TambonPa Mamuang	
ตำบลวังประจวบ	207	202	3	1	1	TambonWang Prachop	
ตำบลตุ๊กกลางทุ่ง	334	333	1	-	-	TambonTuaLuk Klang Thung	

ตาราง 2 จำนวนสถานประกอบการ จำแนกตามรูปแบบการจัดตั้งตามกฎหมาย อำเภอ และ ตำบล (ต่อ)  
TABLE 2 NUMBER OF ESTABLISHMENTS BY FORM OF LEGAL ORGANIZATION, AMPHOE AND TAMBON

อำเภอ/ตำบล	จำนวน สถานประกอบการ Number of establishments	รูปแบบการจัดตั้งตามกฎหมาย				Form of legal organization	Amphoe/Tambon
		ส่วนบุคคล Individual proprietor	ห้างหุ้นส่วน จำกัด ห้างหุ้นส่วน สามัญนิติบุคคล Juristic partnership	บริษัทจำกัด (มหาชน) Company limited, Public company limited	ส่วนราชการ/รัฐวิสาหกิจ Government/ State-enterprises ,สหกรณ์ Cooperatives, กลุ่มแม่บ้าน Community enterprise , สมาคม Associationมูลนิธิ Foundation , อื่น ๆ Others		
อำเภอบ้านตาก	620	577	22	5	16	AmphoeBan Tak	
ตำบลตากออก	100	87	6	5	2	TambonTak Ok	
ตำบลสมอโคน	107	105	2	-	-	TambonSamo Khon	
ตำบลแม่เสด็จ	161	137	11	-	13	TambonMae Salit	
ตำบลตากตก	110	107	3	-	-	TambonTak Tok	
ตำบลเกาะตะเภา	72	72	-	-	-	TambonKo Taphao	
ตำบลห้วยฟ้า	70	69	-	-	1	TambonThong Fa	
อำเภอสว่างเงา	562	535	10	7	10	AmphoeSam Ngao	
ตำบลสามเงา	65	61	-	-	4	TambonSam Ngao	
ตำบลวังหมัน	143	130	6	6	1	TambonWang Man	
ตำบลยกรัง	137	131	3	-	3	TambonYok Krabat	
ตำบลย่านรี	39	39	-	-	-	TambonYan Ri	
ตำบลบ้านนา	45	43	-	-	2	TambonBan Na	
ตำบลวังจันทร์	133	131	1	1	-	TambonWang Chan	
อำเภอแม่ระมาด	456	443	5	4	4	AmphoeMae Ramat	
ตำบลแม่ระมาด	133	121	5	3	4	TambonMae Ramat	
ตำบลชะเนือ	106	106	-	-	-	TambonKhane Chue	
ตำบลแม่ตื่น	56	56	-	-	-	TambonMae Tuen	

ตาราง 2 จำนวนสถานประกอบการ จำนวนตามรูปแบบการจัดตั้งตามกฎหมาย อำเภอ ตำบล และองค์การปกครองส่วนท้องถิ่น (ต่อ)

TABLE 2 NUMBER OF ESTABLISHMENTS BY FORM OF LEGAL ORGANIZATION, AMPHOE, TAMBON AND LOCAL ADMINISTRATIVE ORGANIZATION

อำเภอ/ตำบล	จำนวน สถานประกอบการ Number of establishments	ส่วนบุคคล Individual proprietor	รูปแบบการจัดตั้งตามกฎหมาย				Form of legal organization	Amphoe/Tambon
			ห้างหุ้นส่วน จำกัด ห้างหุ้นส่วน สามัญนิติบุคคล Juristic partnership	บริษัทจำกัด (มหาชน) Company limited, Public company limited	ส่วนราชการ/รัฐวิสาหกิจ State-enterprises ,สหกรณ์ Cooperatives, กลุ่มแม่บ้านCommunity enterprise , สมาคม Association มูลนิธิ Foundation , อื่น ๆ Others	ส่วนราชการ/รัฐวิสาหกิจ Government/ State-enterprises ,สหกรณ์ Cooperatives, กลุ่มแม่บ้านCommunity enterprise , สมาคม Association มูลนิธิ Foundation , อื่น ๆ Others		
ตำบลสามหมื่น	73	72	-	1	-	TambonSam Muen		
ตำบลพระธาตุ	88	88	-	-	-	TambonPhra That		
อำเภอท่าสองยาง	610	606	3	-	2	AmphoeTha Song Yang		
ตำบลท่าสองยาง	153	153	-	-	-	TambonTha Song Yang		
ตำบลแม่สอง	118	118	-	-	-	TambonMae Song		
ตำบลแม่ทะเล	115	115	-	-	-	TambonMae La		
ตำบลแม่หวด	50	50	-	-	-	TambonMae Wa Luang		
ตำบลแม่दान	72	68	3	-	2	TambonMae Tan		
ตำบลแม่สุ	102	102	-	-	-	TambonMae Usu		
อำเภอแม่สอด	1,774	1,595	66	99	21	AmphoeMae Sot		
ตำบลแม่กุ	62	55	4	3	-	TambonMae Ku		
ตำบลพะวอ	179	176	1	-	2	TambonPhawo		
ตำบลแม่กาษา	374	334	10	26	4	TambonMae Kasa		
ตำบลท่าสายลวด	125	109	6	10	-	TambonTha Sai Luat		
ตำบลแม่ปะ	553	455	41	50	7	TambonMae Pa		
ตำบลท่าวุ้ง	227	223	1	3	-	TambonMaha Wan		
ตำบลดงแม่ละเมา	138	138	-	-	-	TambonDan Mae Lamao		
ตำบลพระธาตุผาแดง	116	105	3	7	1	TambonPhra That Pha Daeng		

ตาราง 2 จำนวนสถานประกอบการ จำนวนตามรูปแบบการจัดตั้งตามกฎหมาย อำเภอ ตำบล และองค์การปกครองส่วนท้องถิ่น (ต่อ)  
TABLE 2 NUMBER OF ESTABLISHMENTS BY FORM OF LEGAL ORGANIZATION, AMPHOE, TAMBON AND LOCAL ADMINISTRATIVE ORGANIZATION

อำเภอ/ตำบล	จำนวน สถานประกอบการ Number of establishments	รูปแบบการจัดตั้งตามกฎหมาย				Form of legal organization	Amphoe/Tambon
		ทางหุ้นส่วน					
		ส่วนบุคคล Individual proprietor	จำกัด จำกัด หุ้นส่วน สามัญ นิติบุคคล Juristic partnership	บริษัทจำกัด บริษัทจำกัด (มหาชน) Company limited, Public company limited	ส่วนราชการ/รัฐวิสาหกิจ State-enterprises ,สหกรณ์ Cooperatives, กลุ่มแม่บ้านCommunity enterprise , สมาคม Association มูลนิธิ Foundation ,อื่น ๆ Others		
อำเภอพบพระ	922	882	29	6	5	AmphoePhop Phra	
ตำบลพบพระ	117	106	9	1	1	TambonPhop Phra	
ตำบลตอแงแคบ	314	299	10	5	-	TambonChong Khaep	
ตำบลศรีราชบุรี	245	241	4	-	-	TambonKhiri Rat	
ตำบลวาเล่ย์	98	95	1	-	2	TambonWale	
อำเภออุ้มผาง	240	238	-	-	2	AmphoeUmphang	
ตำบลโม่โกร	120	118	-	-	2	TambonMokro	
ตำบลแม่ละมุ้ง	25	25	-	-	-	TambonMae Lamung	
ตำบลรวมไทยพัฒนา	148	141	5	-	2	TambonRuam Thai Phatthana	
อำเภอรังเจ้า	530	513	8	6	3	AmphoeWang Chao	
ตำบลเชียงทอง	245	242	2	-	1	TambonChiang Thong	
ตำบลนาโบสถ์	158	155	1	-	2	TambonNa Bot	
ตำบลประดาง	127	116	5	6	-	TambonPradang	

ที่มา : สำนักอุตสาหกรรม พ.ศ. 2560 (ข้อมูลพื้นฐาน) จังหวัด ตาก สำนักงานสถิติแห่งชาติ กระทรวงดิจิทัลเพื่อเศรษฐกิจและสังคม

Source : The 2017 Industrial Census (Basic Information), Tak Province, National Statistical Office, Ministry of Digital Economy and Society.

ตาราง 3 จำนวนสถานประกอบการ จำนวนตามรูปแบบการจัดตั้งทางเศรษฐกิจ อำเภอ และตำบล  
TABLE 3 NUMBER OF ESTABLISHMENTS BY FORM OF ECONOMIC ORGANIZATION, AMPHOE AND TAMBON

อำเภอ/ตำบล	จำนวน สถานประกอบการ Number of establishments	รูปแบบการจัดตั้งทางเศรษฐกิจ					อำเภอ/ Tambon
		สำนักงานหนึ่งเดียว	สำนักงานใหญ่	สำนักงานสาขา	อื่นๆ	Others	
		Single unit	Head office	Branch			
<b>จังหวัดตาก</b>	<b>16,667</b>	<b>16,407</b>	<b>53</b>	<b>204</b>	<b>3</b>	<b>Tak</b>	
อำเภอเมืองตาก	4,223	4,128	15	77	3	AmphoeMueang Tak	
ตำบลระแหง	685	632	2	48	3	TambonRahaeng	
ตำบลหนองหลวง	664	642	6	16	-	TambonNong Luang	
ตำบลเชียงเงิน	115	115	-	-	-	TambonChiang Ngoen	
ตำบลหัวด้าย	75	75	-	-	-	TambonHua Diat	
ตำบลหนองบัวหมี	99	98	1	-	-	TambonNong Bua Nuea	
ตำบลไม้งาม	603	591	2	10	-	TambonMai Ngam	
ตำบลโป่งแดง	182	182	-	-	-	TambonPong Daeng	
ตำบลน้ำรั่ม	543	537	4	2	-	TambonNam Ruem	
ตำบลวังหิน	299	299	-	-	-	TambonWang Hin	
ตำบลแม่ท้อ	162	162	-	-	-	TambonMae Tho	
ตำบลป่ามะม่วง	113	113	-	-	-	TambonPa Marnuang	
ตำบลหนองบัวใต้	142	141	-	1	-	TambonNong Bua Tai	
ตำบลวังประจวบ	207	207	-	-	-	TambonWang Prachop	
ตำบลตุ๊กกลางทุ่ง	334	334	-	-	-	TambonTaluk Klang Thung	
อำเภอบ้านตาก	1,098	1,095	2	1	-	AmphoeBan Tak	
ตำบลตากออก	354	352	1	1	-	TambonTak Ok	
ตำบลสมอโตน	107	107	-	-	-	TambonSamo Khon	
ตำบลแม่สลิต	161	161	-	-	-	TambonMae Salit	
ตำบลตากตก	212	212	-	-	-	TambonTak Tok	
ตำบลเกาะตะเภา	72	72	-	-	-	TambonKo Taphao	
ตำบลทุ่งกระเซาะ	98	97	1	-	-	TambonThung Kracho	
ตำบลทองฟ้า	94	94	-	-	-	TambonThong Fa	

ตาราง 3 จำนวนสถานประกอบการ จำนวนตามรูปแบบการจัดตั้งทางเศรษฐกิจ อำเภอ และตำบล (ต่อ)  
TABLE 3 NUMBER OF ESTABLISHMENTS BY FORM OF ECONOMIC ORGANIZATION, AMPHOE AND TAMBON

อำเภอ/ตำบล	จำนวน สถานประกอบการ Number of establishments	รูปแบบการจัดตั้งทางเศรษฐกิจ				อำเภอ/ Tambon
		สำนักงานเดี่ยว Single unit	สำนักงานใหญ่ Head office	สำนักงานสาขา Branch	อื่นๆ Others	
อำเภอสว่าง	769	764	1	4	-	AmphoeSam Ngao
ตำบลสามเงา	272	270	1	1	-	TambonSam Ngao
ตำบลวังหมัน	143	140	-	3	-	TambonWang Man
ตำบลยกกระบัตร	137	137	-	-	-	TambonYok Krabat
ตำบลยานรี	39	39	-	-	-	TambonYan Ri
ตำบลบ้านนา	45	45	-	-	-	TambonBan Na
ตำบลวังจันทร์	133	133	-	-	-	TambonWang Chan
อำเภอแม่ระมาด	1,153	1,147	1	5	-	AmphoeMae Ramat
ตำบลแม่ระมาด	372	369	1	2	-	TambonMae Ramat
ตำบลแม่เงา	458	456	-	2	-	TambonMae Charao
ตำบลชะเนือ	106	106	-	-	-	TambonKhane Chue
ตำบลแม่ตื่น	56	56	-	-	-	TambonMae Tuen
ตำบลสามหมื่น	73	72	-	1	-	TambonSam Muen
ตำบลพระธาตุ	88	88	-	-	-	TambonPhra That
อำเภอท่าสองยาง	847	845	1	1	-	AmphoeTha Song Yang
ตำบลท่าสองยาง	153	153	-	-	-	TambonTha Song Yang
ตำบลแม่ต๋าน	309	307	1	1	-	TambonMae Tan
ตำบลแม่สอด	118	118	-	-	-	TambonMae Song
ตำบลแม่ห้วย	115	115	-	-	-	TambonMae La
ตำบลแม่ทะลวง	50	50	-	-	-	TambonMae Wa Luang
ตำบลแม่อุสุ	102	102	-	-	-	TambonMae Usu
อำเภอแม่สอด	5,685	5,553	24	108	-	AmphoeMae Sot
ตำบลแม่สอด	2,816	2,699	18	99	-	TambonMae Sot
ตำบลแม่กุ	319	316	1	2	-	TambonMae Ku
ตำบลพะวอ	179	179	-	-	-	TambonPhawo
ตำบลแม่ตาว	197	195	-	2	-	TambonMae Tao
ตำบลแม่กาษา	374	372	1	1	-	TambonMae Kasa

ตาราง 3 จำนวนสถานประกอบการ จำนวนตามรูปแบบการจัดตั้งทางเศรษฐกิจ อำเภอ และตำบล (ต่อ)  
TABLE 3 NUMBER OF ESTABLISHMENTS BY FORM OF ECONOMIC ORGANIZATION, AMPHOE AND TAMBON

อำเภอ/ตำบล	จำนวน สถานประกอบการ Number of establishments	รูปแบบการจัดตั้งทางเศรษฐกิจ					อำเภอ/ Tambon
		สำนักงานเดี่ยว Single unit	สำนักงานใหญ่ Head office	สำนักงานสาขา Branch	อื่นๆ Others	Form of economic organization	
ตำบลแม่ปะ	553	553	-	-	-	-	TambonMae Pa
ตำบลมหาวัน	227	226	1	-	-	-	TambonMaha Wan
ตำบลด่านแม่ละเมา	138	138	-	-	-	-	TambonDan Mae Lamao
ตำบลพระธาตุผาแดง	116	116	-	-	-	-	TambonPhra That Pha Daeng
อำเภอพบพระ	1,238	1,234	2	2	-	-	AmphoePhop Phra
ตำบลพบพระ	433	431	-	2	-	-	TambonPhop Phra
ตำบลช่องแคบ	314	314	-	-	-	-	TambonChong Khaep
ตำบลศรีราชบุรี	245	243	2	-	-	-	TambonKhiri Rat
ตำบลวาลย์	98	98	-	-	-	-	TambonWale
ตำบลรวมไทยพัฒนา	148	148	-	-	-	-	TambonRuam Thai Phatthana
อำเภออุ้มผาง	879	874	1	4	-	-	AmphoeUmphang
ตำบลอุ้มผาง	279	276	1	2	-	-	TambonUmphang
ตำบลหนองหลวง	72	72	-	-	-	-	TambonNong Luang
ตำบลไม้ไกร	120	120	-	-	-	-	TambonMokro
ตำบลแม่จัน	180	179	-	1	-	-	TambonMae Chan
ตำบลแม่ละมุ้ง	25	25	-	-	-	-	TambonMae Lamung
ตำบลแม่กลอง	203	202	-	1	-	-	TambonMae Klong
อำเภอวังเจ้า	775	767	6	2	-	-	AmphoeWang Chao
ตำบลเชียงทอง	490	487	1	2	-	-	TambonChiang Thong
ตำบลนาโบสถ์	158	157	1	-	-	-	TambonNa Bot
ตำบลประดง	127	123	4	-	-	-	TambonPradang
<b>ในเขตเทศบาล</b>	<b>9,014</b>	<b>8,779</b>	<b>37</b>	<b>195</b>	<b>3</b>	<b>3</b>	<b>Municipal area</b>
อำเภอเมืองตาก	2,284	2,196	10	75	-	-	AmphoeMueang Tak
ตำบลระแหง	685	632	2	48	-	-	TambonRahaeng
ตำบลหนองหลวง	664	642	6	16	-	-	TambonNong Luang
ตำบลเชียงเงิน	115	115	-	-	-	-	TambonChiang Ngoen
ตำบลหัวขี้ต	75	75	-	-	-	-	TambonHua Diat



ตาราง 3 จำนวนสถานประกอบการ จำนวนตามรูปแบบการจัดตั้งทางเศรษฐกิจ อำเภอ และตำบล (ต่อ)  
TABLE 3 NUMBER OF ESTABLISHMENTS BY FORM OF ECONOMIC ORGANIZATION, AMPHOE AND TAMBON

อำเภอ/ตำบล	จำนวน สถานประกอบการ Number of establishments	รูปแบบการจัดตั้งทางเศรษฐกิจ Form of economic organization					Amphoe/ Tambon
		สำนักงานเดี่ยว Single unit	สำนักงานใหญ่ Head office	สำนักงานสาขา Branch	อื่นๆ Others		
ตำบลไม้งาม	603	591	2	10	-	TambonMai Ngam	
ตำบลหนองบัวใต้	142	141	-	1	-	TambonNong Bua Tai	
อำเภอบ้านดง	478	475	2	1	-	AmphoeBan Tak	
ตำบลตากออก	254	252	1	1	-	TambonTak Ok	
ตำบลตากตก	102	102	-	-	-	TambonTak Tok	
ตำบลทุ่งกระเจียว	98	97	1	-	-	TambonThung Kracho	
ตำบลท้อฟ้า	24	24	-	-	-	TambonThong Fa	
อำเภอสามเงา	207	205	1	1	-	AmphoeSam Ngao	
ตำบลสามเงา	207	205	1	1	-	TambonSam Ngao	
อำเภอแม่ระมาด	697	693	1	3	-	AmphoeMae Ramat	
ตำบลแม่ระมาด	239	237	1	1	-	TambonMae Ramat	
ตำบลแม่เจระา	458	456	-	2	-	TambonMae Charao	
อำเภอท่าสองยาง	237	236	-	1	-	AmphoeTha Song Yang	
ตำบลแม่ต๋าน	237	236	-	1	-	TambonMae Tan	
อำเภอแม่สอด	3,911	3,782	22	107	-	AmphoeMae Sot	
ตำบลแม่สอด	2,816	2,699	18	99	-	TambonMae Sot	
ตำบลแม่กุ	257	254	1	2	-	TambonMae Ku	
ตำบลแม่ตาว	197	195	-	2	-	TambonMae Tao	
ตำบลท่าสายลวด	641	634	3	4	-	TambonTha Sai Luat	
อำเภอพบพระ	316	315	-	1	-	AmphoePhop Phra	
ตำบลพบพระ	316	315	-	1	-	TambonPhop Phra	
อำเภออุ้มผาง	639	635	-	4	-	AmphoeUmphang	
ตำบลอุ้มผาง	184	182	-	2	-	TambonUmphang	
ตำบลหนองพลวง	72	72	-	-	-	TambonNong Luang	
ตำบลแม่เงิน	180	179	-	1	-	TambonMae Chan	
ตำบลแม่กลอง	203	202	-	1	-	TambonMae Klong	

ตาราง 3 จำนวนสถานประกอบการ จำนวนตามรูปแบบการจัดตั้งทางเศรษฐกิจ อำเภอ และตำบล (ต่อ)

TABLE 3 NUMBER OF ESTABLISHMENTS BY FORM OF ECONOMIC ORGANIZATION, AMPHOE AND TAMBON

อำเภอ/ตำบล	จำนวน สถานประกอบการ Number of establishments	รูปแบบการจัดตั้งทางเศรษฐกิจ					Amphoe/ Tambon
		สำนักงานเดี่ยว Single unit	สำนักงานใหญ่ Head office	สำนักงานสาขา Branch	อื่นๆ Others		
อำเภอรังษี	245	242	1	2	-	AmphoeWang Chao	
ตำบลเชียงทอง	245	242	1	2	-	TambonChiang Thong	
<b>นอกเขตเทศบาล</b>	<b>7,653</b>	<b>7,628</b>	<b>16</b>	<b>9</b>	<b>-</b>	<b>Non - municipal area</b>	
อำเภอเมืองตาก	1,939	1,932	5	2	-	AmphoeMueang Tak	
ตำบลหนองบัวเหนือ	99	98	1	-	-	TambonNong Bua Nuea	
ตำบลโป่งแดง	182	182	-	-	-	TambonPong Daeng	
ตำบลน้ำร้อน	543	537	4	2	-	TambonNam Ruem	
ตำบลวังหิน	299	299	-	-	-	TambonWang Hin	
ตำบลแม่แก้ว	162	162	-	-	-	TambonMae Tho	
ตำบลป่ามะม่วง	113	113	-	-	-	TambonPa Mamuang	
ตำบลวังประจบ	207	207	-	-	-	TambonWang Prachop	
ตำบลตลุกกลางทุ่ง	334	334	-	-	-	TambonTaluk Klang Thung	
อำเภอบ้านตาก	620	620	-	-	-	AmphoeBan Tak	
ตำบลตากออก	100	100	-	-	-	TambonTak Ok	
ตำบลสมอโค่น	107	107	-	-	-	TambonSamo Khon	
ตำบลแม่เสลียด	161	161	-	-	-	TambonMae Salit	
ตำบลตากตก	110	110	-	-	-	TambonTak Tok	
ตำบลเกาะตะเภา	72	72	-	-	-	TambonKo Taphao	
ตำบลทองฟ้า	70	70	-	-	-	TambonThong Fa	
อำเภอสามเงา	562	559	-	3	-	AmphoeSam Ngao	
ตำบลสามเงา	65	65	-	-	-	TambonSam Ngao	
ตำบลวังหมัน	143	140	-	3	-	TambonWang Man	
ตำบลยกกระบัตร	137	137	-	-	-	TambonYok Krabat	
ตำบลย่านรี	39	39	-	-	-	TambonYan Ri	
ตำบลวังจันทร์	133	133	-	-	-	TambonWang Chan	

ตาราง 3 จำนวนสถานประกอบการ จำนวนตามรูปแบบการจัดตั้งทางเศรษฐกิจ อำเภอ และตำบล (ต่อ)  
TABLE 3 NUMBER OF ESTABLISHMENTS BY FORM OF ECONOMIC ORGANIZATION, AMPHOE AND TAMBON

อำเภอ/ตำบล	จำนวน สถานประกอบการ Number of establishments	รูปแบบการจัดตั้งทางเศรษฐกิจ				Form of economic organization	Amphoe/ Tambon
		สำนักงานเพียงเดียว	สำนักงานใหญ่	สำนักงานสาขา	อื่นๆ		
		Single unit	Head office	Branch	Others		
อำเภอแม่ระมาด	456	454	-	-	2	-	AmphoeMae Ramat
ตำบลแม่ระมาด	133	132	-	-	1	-	TambonMae Ramat
ตำบลชะเนือ	106	106	-	-	-	-	TambonKhane Chue
ตำบลแม่ตัน	56	56	-	-	-	-	TambonMae Tuen
ตำบลสามหมื่น	73	72	-	-	1	-	TambonSam Muen
ตำบลพระธาตุ	88	88	-	-	-	-	TambonPhra That
อำเภอท่าสองยาง	610	609	1	-	-	-	AmphoeTha Song Yang
ตำบลท่าสองยาง	153	153	-	-	-	-	TambonTha Song Yang
ตำบลแม่ตัน	72	71	1	-	-	-	TambonMae Tan
ตำบลแม่สอง	118	118	-	-	-	-	TambonMae Song
ตำบลแม่ทละ	115	115	-	-	-	-	TambonMae La
ตำบลแม่หวะหลวง	50	50	-	-	-	-	TambonMae Wa Luang
ตำบลแม่อุสุ	102	102	-	-	-	-	TambonMae Usu
อำเภอแม่สอด	1,774	1,771	2	1	1	-	AmphoeMae Sot
ตำบลแม่กุ	62	62	-	-	-	-	TambonMae Ku
ตำบลพะวอ	179	179	-	-	-	-	TambonPhawo
ตำบลแม่กาษา	374	372	1	1	1	-	TambonMae Kasa
ตำบลท่าสายตาด	125	125	-	-	-	-	TambonTha Sai Luat
ตำบลแม่ปะ	553	553	-	-	-	-	TambonMae Pa
ตำบลมหาวัน	227	226	1	1	-	-	TambonMaha Wan
ตำบลด่านแม่ละเมา	138	138	-	-	-	-	TambonDan Mae Lamao
ตำบลพระธาตุผาแดง	116	116	-	-	-	-	TambonPhra That Pha Daeng
อำเภอพบพระ	922	919	2	2	1	-	AmphoePhop Phra
ตำบลพบพระ	117	116	-	-	1	-	TambonPhop Phra
ตำบลช่องแคบ	314	314	-	-	-	-	TambonChong Khaep

ตาราง 3 จำนวนสถานประกอบการ จำนวนตามรูปแบบการจัดตั้งทางเศรษฐกิจ อำเภอ และตำบล (ต่อ)

TABLE 3 NUMBER OF ESTABLISHMENTS BY FORM OF ECONOMIC ORGANIZATION, AMPHOE AND TAMBON

อำเภอ/ตำบล	จำนวน สถานประกอบการ Number of establishments	รูปแบบการจัดตั้งทางเศรษฐกิจ Form of economic organization					Amphoe/ Tambon
		สำนักงานแห่งเดียว Single unit	สำนักงานใหญ่ Head office	สำนักงานสาขา Branch	อื่นๆ Others		
ตำบลศรีราชบุรี	245	243	2	-	-	TambonKhiri Rat	
ตำบลวาลี	98	98	-	-	-	TambonWale	
ตำบลรวมไทยพัฒนา	148	148	-	-	-	TambonRuam Thai Phatthana	
อำเภออุ้มผาง	240	239	1	-	-	AmphoeUmphang	
ตำบลอุ้มผาง	95	94	1	-	-	TambonUmphang	
ตำบลโมโกร	120	120	-	-	-	TambonMokro	
ตำบลแม่ละมุ้ง	25	25	-	-	-	TambonMae Lamung	
อำเภอวังเจ้า	530	525	5	-	-	AmphoeWang Chao	
ตำบลเชียงทอง	245	245	-	-	-	TambonChiang Thong	
ตำบลนาโบสถ์	158	157	1	-	-	TambonNa Bot	
ตำบลประดาง	127	123	4	-	-	TambonPradang	

ที่มา : สำนักอุตสาหกรรมการผลิต (ข้อมูลพื้นฐาน) จังหวัด ตาก สำนักงานสถิติแห่งชาติ กระทรวงดิจิทัลเพื่อเศรษฐกิจและสังคม

Source : The 2017 Industrial Census (Basic Information), Tak Province, National Statistical Office, Ministry of Digital Economy and Society.

ตาราง 4 จำนวนสถานประกอบการ จำนวนตามสัดส่วนของการร่วมลงทุนหรือถือหุ้นของต่างประเทศ อำเภอ ตำบล และองค์การบริหารส่วนท้องถิ่น  
TABLE 4 NUMBER OF ESTABLISHMENTS BY PROPORTION OF FOREIGN INVESTMENT OR SHARE HOLDING, AMPHOE, TAMBON AND LOCAL ADMINISTRATIVE ORGANIZATION

อำเภอ/ตำบล	จำนวน สถานประกอบการ Number of establishments	ไม่ต่างประเทศ ร่วมลงทุนหรือถือหุ้น No foreign's investment or share holding	สัดส่วนของการร่วมลงทุนหรือถือหุ้น Proportion of foreign investment or share holding				Amphoe/Tambon
			รวม Total	< 10%	10 - 50%	> 50%	
<b>จังหวัดตาก</b>	<b>501</b>	<b>497</b>	<b>4</b>	<b>1</b>	<b>2</b>	<b>1</b>	<b>Tak</b>
อำเภอเมืองตาก	133	132	1	-	-	1	AmphoeMueang Tak
ตำบลระแหง	54	53	1	-	-	1	TambonRaheang
ตำบลหนองหลวง	27	27	-	-	-	-	TambonNong Luang
ตำบลเชียงเงิน	4	4	-	-	-	-	TambonChiang Ngoen
ตำบลหัวเดียด	1	1	-	-	-	-	TambonHua Diat
ตำบลหนองบัวเหนือ	1	1	-	-	-	-	TambonNong Bua Nuea
ตำบลไม่งาม	17	17	-	-	-	-	TambonMai Ngam
ตำบลโป่งแดง	1	1	-	-	-	-	TambonPong Daeng
ตำบลน้ำกริม	14	14	-	-	-	-	TambonNam Rueim
ตำบลวังหิน	2	2	-	-	-	-	TambonWang Hin
ตำบลแม่ท้อ	3	3	-	-	-	-	TambonMae Tho
ตำบลปามะม่วง	1	1	-	-	-	-	TambonPa Mamuang
ตำบลหนองบัวใต้	7	7	-	-	-	-	TambonNong Bua Tai
ตำบลวังประจบ	1	1	-	-	-	-	TambonWang Prachop
ตำบลตุ๊กกลางทุ่ง	-	-	-	-	-	-	TambonTaluk Klang Thung
อำเภอบ้านตาก	9	9	-	-	-	-	AmphoeBan Tak
ตำบลตากออก	8	8	-	-	-	-	TambonTak Ok
ตำบลสมอโตน	-	-	-	-	-	-	TambonSamo Khon
ตำบลแม่สลิติ	-	-	-	-	-	-	TambonMae Salit
ตำบลตากตก	-	-	-	-	-	-	TambonTak Tok
ตำบลเกาะตะเภา	-	-	-	-	-	-	TambonKo Taphao
ตำบลทุ่งกระเซาะ	-	-	-	-	-	-	TambonThung Krachao
ตำบลท้องฟ้า	1	1	-	-	-	-	TambonThong Fa

ตาราง 4 จำนวนสถานประกอบการ จำนวนตามสัดส่วนของการร่วมลงทุนหรือถือหุ้นของต่างประเทศ อำเภอ ตำบล และองค์กรปกครองส่วนท้องถิ่น (ต่อ)  
 TABLE 4 NUMBER OF ESTABLISHMENTS BY PROPORTION OF FOREIGN INVESTMENT OR SHARE HOLDING, AMPHOE, TAMBON AND LOCAL ADMINISTRATIVE ORGANIZATION

อำเภอ/ตำบล	จำนวน สถานประกอบการ Number of establishments	ไม่ต่างประเทศ		สัดส่วนของการร่วมลงทุนหรือถือหุ้น			Amphoe/Tambon
		รวม การลงทุน หรือ ถือหุ้น No foreign's investment or share holding	รวม Total	< 10%	10 - 50%	> 50%	
อำเภอสามเงา	8	8	-	-	-	AmphoeSam Ngao	
ตำบลสามเงา	1	1	-	-	-	TambonSam Ngao	
ตำบลวังหมื่น	6	6	-	-	-	TambonWang Man	
ตำบลยกกระบัตร	-	-	-	-	-	TambonYok Krabat	
ตำบลย่านรี	-	-	-	-	-	TambonYan Ri	
ตำบลบ้านนา	-	-	-	-	-	TambonBan Na	
ตำบลวังจันทร์	1	1	-	-	-	TambonWang Chan	
อำเภอแม่ระมาด	12	11	1	-	-	AmphoeMae Ramat	
ตำบลแม่ระมาด	6	6	-	-	-	TambonMae Ramat	
ตำบลแม่เงา	5	4	1	-	-	TambonMae Charao	
ตำบลชะเนือ	-	-	-	-	-	TambonKhane Chue	
ตำบลแม่ตื่น	-	-	-	-	-	TambonMae Tuen	
ตำบลสามหมื่น	1	1	-	-	-	TambonSam Muen	
ตำบลพระธาตุ	-	-	-	-	-	TambonPhra That	
อำเภอท่าสองยาง	2	2	-	-	-	AmphoeTha Song Yang	
ตำบลท่าสองยาง	-	-	-	-	-	TambonTha Song Yang	
ตำบลแม่ต๋าน	2	2	-	-	-	TambonMae Tan	
ตำบลแม่สอด	-	-	-	-	-	TambonMae Song	
ตำบลแม่หละ	-	-	-	-	-	TambonMae La	
ตำบลแม่วะหลวง	-	-	-	-	-	TambonMae Wa Luang	
ตำบลแม่เฒ่า	-	-	-	-	-	TambonMae Usu	
อำเภอแม่สอด	311	309	2	2	-	AmphoeMae Sot	
ตำบลแม่สอด	171	169	2	2	-	TambonMae Sot	
ตำบลแม่กุ	9	9	-	-	-	TambonMae Ku	
ตำบลพะวอ	-	-	-	-	-	TambonPhawo	
ตำบลแม่ตาว	8	8	-	-	-	TambonMae Tao	
ตำบลแม่กาษา	26	26	-	-	-	TambonMae Kasa	

ตาราง 4 จำนวนสถานประกอบการ จำนวนตามสัดส่วนของการร่วมลงทุนหรือถือหุ้นของต่างประเทศ อำเภอ ตำบล และองค์การบริหารส่วนท้องถิ่น (ต่อ)

TABLE 4 NUMBER OF ESTABLISHMENTS BY PROPORTION OF FOREIGN INVESTMENT OR SHARE HOLDING, AMPHOE, TAMBON AND LOCAL ADMINISTRATIVE ORGANIZATION

อำเภอ/ตำบล	จำนวน สถานประกอบการ Number of establishments	ไม่มีต่างประเทศ		สัดส่วนของการร่วมลงทุนหรือถือหุ้น			Amphoe/Tambon
		ร่วมลงทุนหรือถือหุ้น No foreign's investment or share holding	รวม Total	< 10%	10 - 50%	> 50%	
ตำบลท่าศาลาเขต	37	37	-	-	-	TambonTha Sai Luat	
ตำบลแม่เปิน	50	50	-	-	-	TambonMae Pa	
ตำบลมหาวัน	3	3	-	-	-	TambonMaha Wan	
ตำบลดงแม่ละเมา	-	-	-	-	-	TambonDan Mae Lamao	
ตำบลพระธาตุผาแดง	7	7	-	-	-	TambonPhra That Pha Daeng	
อำเภอพบพระ	7	7	-	-	-	AmphoePhop Phra	
ตำบลพบพระ	2	2	-	-	-	TambonPhop Phra	
ตำบลช่องแคบ	5	5	-	-	-	TambonChong Khaep	
ตำบลศรีราษฎร์	-	-	-	-	-	TambonKhiri Rat	
ตำบลวาลี	-	-	-	-	-	TambonWale	
ตำบลรวมไทยพัฒนา	-	-	-	-	-	TambonRuam Thai Phatthana	
อำเภออุ้มผาง	3	3	-	-	-	AmphoeUmphang	
ตำบลอุ้มผาง	2	2	-	-	-	TambonUmphang	
ตำบลหนองหลวง	-	-	-	-	-	TambonNong Luang	
ตำบลไม้เกร	-	-	-	-	-	TambonMokro	
ตำบลแม่จัน	-	-	-	-	-	TambonMae Chan	
ตำบลแม่ละมุ้ง	-	-	-	-	-	TambonMae Lamung	
ตำบลแม่กลอง	1	1	-	-	-	TambonMae Klong	
อำเภอวังเจ้า	16	16	-	-	-	AmphoeWang Chao	
ตำบลเชียงทอง	10	10	-	-	-	TambonChiang Thong	
ตำบลนาโบสถ์	-	-	-	-	-	TambonNa Bot	
ตำบลประทาง	6	6	-	-	-	TambonPradang	
<b>ในเขตเทศบาล</b>	<b>351</b>	<b>347</b>	<b>4</b>	<b>1</b>	<b>2</b>	<b>1 Municipal area</b>	
อำเภอเมืองตาก	110	109	1	-	-	1 AmphoeMueang Tak	
ตำบลระแหง	54	53	1	-	-	1 TambonRaheang	
ตำบลหนองหลวง	27	27	-	-	-	- TambonNong Luang	

ตาราง 4 จำนวนสถานประกอบการ จำนวนตามสัดส่วนของการร่วมลงทุนหรือถือหุ้นของต่างประเทศ อำเภอ ตำบล และองค์การปกครองส่วนท้องถิ่น (ต่อ)  
 TABLE 4 NUMBER OF ESTABLISHMENTS BY PROPORTION OF FOREIGN INVESTMENT OR SHARE HOLDING, AMPHOE, TAMBON AND LOCAL ADMINISTRATIVE ORGANIZATION

อำเภอ/ตำบล	จำนวน สถานประกอบการ Number of establishments	ไม่ต่างประเทศ		สัดส่วนของการร่วมลงทุนหรือถือหุ้น			Amphoe/Tambon
		รวม การลงทุนหรือถือหุ้น	No foreign's investment or share holding	รวม Total	< 10%	10 - 50%	
ตำบลเชียงเมี่ยง	4	4	-	-	-	-	TambonChiang Ngoen
ตำบลหัวด้าย	1	1	-	-	-	-	TambonHua Diat
ตำบลหนองบัวใต้	7	7	-	-	-	-	TambonNong Bua Tai
อำเภอบ้านตาก	4	4	-	-	-	-	AmphoeBan Tak
ตำบลตากออก	3	3	-	-	-	-	TambonTak Ok
ตำบลตากตก	-	-	-	-	-	-	TambonTak Tok
ตำบลทุ่งกระเชาะ	-	-	-	-	-	-	TambonThung Krachao
ตำบลทองฟ้า	1	1	-	-	-	-	TambonThong Fa
อำเภอสามเงา	1	1	-	-	-	-	AmphoeSam Ngao
ตำบลสามเงา	1	1	-	-	-	-	TambonSam Ngao
อำเภอแม่ระมาด	8	7	1	-	1	-	AmphoeMae Ramat
ตำบลแม่ระมาด	3	3	-	-	-	-	TambonMae Ramat
ตำบลแม่เงา	5	4	1	-	1	-	TambonMae Charao
อำเภอท่าสองยาง	2	2	-	-	-	-	AmphoeTha Song Yang
ตำบลแม่ต๋าน	2	2	-	-	-	-	TambonMae Tan
อำเภอแม่สอด	212	210	2	-	2	-	AmphoeMae Sot
ตำบลแม่สอด	171	169	2	-	2	-	TambonMae Sot
ตำบลแม่เฒ่า	6	6	-	-	-	-	TambonMae Ku
ตำบลแม่ตาว	8	8	-	-	-	-	TambonMae Tao
ตำบลท่าสายลวด	27	27	-	-	-	-	TambonTha Sai Luat
อำเภอพบพระ	1	1	-	-	-	-	AmphoePhop Phra
ตำบลพบพระ	1	1	-	-	-	-	TambonPhop Phra
อำเภออุ้มผาง	3	3	-	-	-	-	AmphoeUmphang
ตำบลอุ้มผาง	2	2	-	-	-	-	TambonUmphang
ตำบลหนองหลวง	-	-	-	-	-	-	TambonNong Luang



ตาราง 4 จำนวนสถานประกอบการ จำนวนตามสัดส่วนของการร่วมลงทุนหรือถือหุ้นของต่างประเทศ อำเภอ ตำบล และองค์การปกครองส่วนท้องถิ่น (ต่อ)

TABLE 4 NUMBER OF ESTABLISHMENTS BY PROPORTION OF FOREIGN INVESTMENT OR SHARE HOLDING, AMPHOE, TAMBON AND LOCAL ADMINISTRATIVE ORGANIZATION

อำเภอ/ตำบล	จำนวน สถานประกอบการ Number of establishments	ไม่มีต่างประเทศ ร่วมลงทุนหรือถือหุ้น		สัดส่วนของการร่วมลงทุนหรือถือหุ้น			Amphoe/Tambon
		No foreign's investment or share holding	รวม Total	< 10%	10 - 50%	> 50%	
ตำบลแม่เงิน	-	-	-	-	-	-	TambonMae Chan
ตำบลแม่กลอง	1	1	-	-	-	-	TambonMae Klong
อำเภอวังเจ้า	10	10	-	-	-	-	AmphoeWang Chao
ตำบลเชิงทอง	10	10	-	-	-	-	TambonChiang Thong
นอกเขตเทศบาล	150	150	-	-	-	-	Non - municipal area
อำเภอเมืองตาก	23	23	-	-	-	-	AmphoeMueang Tak
ตำบลหนองบัวเหนือ	1	1	-	-	-	-	TambonNong Bua Nuea
ตำบลโป่งแดง	1	1	-	-	-	-	TambonPong Daeng
ตำบลน้ำร้อน	14	14	-	-	-	-	TambonNam Ruem
ตำบลวังหิน	2	2	-	-	-	-	TambonWang Hin
ตำบลแม่ท้อ	3	3	-	-	-	-	TambonMae Tho
ตำบลบ้านมะม่วง	1	1	-	-	-	-	TambonPa Mamuang
ตำบลวังประจบ	1	1	-	-	-	-	TambonWang Prachop
ตำบลตุลुकกลางทุ่ง	-	-	-	-	-	-	TambonTuluk Klang Thung
อำเภอบ้านตาก	5	5	-	-	-	-	AmphoeBan Tak
ตำบลตากออก	5	5	-	-	-	-	TambonTak Ok
ตำบลแม่สไลด์	-	-	-	-	-	-	TambonMae Salit
ตำบลตากตก	-	-	-	-	-	-	TambonTak Tok
ตำบลเกาะตะเภา	-	-	-	-	-	-	TambonKo Taphao
ตำบลทองฟ้า	-	-	-	-	-	-	TambonThong Fa
อำเภอสามเงา	7	7	-	-	-	-	AmphoeSam Ngao
ตำบลสามเงา	-	-	-	-	-	-	TambonSam Ngao
ตำบลวังหมัน	6	6	-	-	-	-	TambonWang Man
ตำบลยกกระบี่ตร	-	-	-	-	-	-	TambonYok Krabat

ตาราง 4 จำนวนสถานประกอบการ จำนวนตามสัดส่วนของการร่วมลงทุนหรือถือหุ้นของต่างประเทศ อำเภอ ตำบล และองค์การปกครองส่วนท้องถิ่น (ต่อ)  
TABLE 4 NUMBER OF ESTABLISHMENTS BY PROPORTION OF FOREIGN INVESTMENT OR SHARE HOLDING, AMPHOE, TAMBON AND LOCAL ADMINISTRATIVE ORGANIZATION

อำเภอ/ตำบล	จำนวน สถานประกอบการ Number of establishments	สัดส่วนของการร่วมลงทุนหรือถือหุ้น		Amphoe/Tambon
		ไม่ต่างประเทศ รวมลงทุนหรือถือหุ้น No foreign's investment or share holding	รวม Total	
ตำบลย่านรี	-	-	-	TambonYan Ri
ตำบลบ้านนา	-	-	-	TambonBan Na
ตำบลวังจันทร์	1	1	-	TambonWang Chan
อำเภอแม่ระมาด	4	4	-	AmphoeMae Ramat
ตำบลแม่ระมาด	3	3	-	TambonMae Ramat
ตำบลชนะนสิทธิ์	-	-	-	TambonKhane Chue
ตำบลแม่ต๋น	-	-	-	TambonMae Tuen
ตำบลสามหมื่น	1	1	-	TambonSam Muen
ตำบลพระธาตุ	-	-	-	TambonPhra That
อำเภอท่าสองยาง	-	-	-	AmphoeTha Song Yang
ตำบลท่าสองยาง	-	-	-	TambonTha Song Yang
ตำบลแม่ต๋น	-	-	-	TambonMae Tan
ตำบลแม่สอง	-	-	-	TambonMae Song
ตำบลแม่หัด	-	-	-	TambonMae La
ตำบลแม่หวะหลวง	-	-	-	TambonMae Wa Luang
ตำบลแม่อุสุ	-	-	-	TambonMae Usu
อำเภอแม่สอด	99	99	-	AmphoeMae Sot
ตำบลแม่กุ	3	3	-	TambonMae Ku
ตำบลพะวอ	-	-	-	TambonPhawo
ตำบลแม่กาษา	26	26	-	TambonMae Kasa
ตำบลท่าสายลวด	10	10	-	TambonTha Sai Luat
ตำบลแม่ปะ	50	50	-	TambonMae Pa
ตำบลหมากวัน	3	3	-	TambonMaha Wan
ตำบลด่านแม่ละเมา	-	-	-	TambonDan Mae Lamao
ตำบลพระธาตุผาแดง	7	7	-	TambonPhra That Pha Daeng

ตาราง 4 จำนวนสถานประกอบการ จำแนกตามสัดส่วนของการร่วมลงทุนหรือถือหุ้นของต่างประเทศ อำเภอ ตำบล และองค์การปกครองส่วนท้องถิ่น (ต่อ)  
TABLE 4 NUMBER OF ESTABLISHMENTS BY PROPORTION OF FOREIGN INVESTMENT OR SHARE HOLDING, AMPHOE, TAMBON AND LOCAL ADMINISTRATIVE ORGANIZATION

อำเภอ/ตำบล	จำนวน สถานประกอบการ Number of establishments	สัดส่วนของการร่วมลงทุนหรือถือหุ้น		Amphoe/Tambon
		ไม่ต่างประเทศ ร่วมลงทุนหรือถือหุ้น No foreign's investment or share holding	รวม Total	
		< 10%	10 - 50%	> 50%
อำเภอพบพระ	6	-	-	AmphoePhop Phra
ตำบลพบพระ	1	-	-	TambonPhop Phra
ตำบลช่องแคบ	5	-	-	TambonChong Khaep
ตำบลคีรีราษฎร์	-	-	-	TambonKhiri Rat
ตำบลวาลี	-	-	-	TambonWale
ตำบลรวมไทยพัฒนา	-	-	-	TambonRuam Thai Phatthana
อำเภออุ้มผาง	-	-	-	AmphoeUmphang
ตำบลอุ้มผาง	-	-	-	TambonUmphang
ตำบลโคโมโกร	-	-	-	TambonMokro
ตำบลแม่ละมุ้ง	-	-	-	TambonMae Lamung
อำเภอวังเจ้า	6	-	-	AmphoeWang Chao
ตำบลเชียงทอง	-	-	-	TambonChiang Thong
ตำบลนาโบสถ์	-	-	-	TambonNa Bot
ตำบลประดาง	6	-	-	TambonPradang

หมายเหตุ : เฉพาะสถานประกอบการที่มีรูปแบบการจัดตั้งตามกฎหมายเป็นบริษัทจำกัดและบริษัทจำกัด (มหาชน)

Note : Only establishments which were company limited and public company limited

ที่มา : สำมะโนอุตสาหกรรม พ.ศ. 2560 (ข้อมูลพื้นฐาน) จังหวัด ตาก สำนักงานสถิติแห่งชาติ กระทรวงดิจิทัลเพื่อเศรษฐกิจและสังคม

Source : The 2017 Industrial Census (Basic Information), Tak Province, National Statistical Office, Ministry of Digital Economy and Society.





ตาราง 5 จำนวนสถานประกอบการ จำนวนตามขนาดของสถานประกอบการ (จำนวนคนทำงาน) อำเภอ และตำบล (ต่อ)  
TABLE 5 NUMBER OF ESTABLISHMENTS BY SIZE OF ESTABLISHMENT (NUMBER OF PERSONS ENGAGED), AMPHOE AND TAMBON

อำเภอ/ตำบล	จำนวน สถานประกอบการ Number of establishments	ขนาดของสถานประกอบการ (จำนวนคนทำงาน) Size of establishment (Number of persons engaged)											Amphoe/Tambon	
		1 - 5	6 - 10	11 - 15	16 - 20	21 - 25	26 - 30	31 - 50	51 - 100	101 - 200	> 200			
		ตำบลด่านแม่ละเมา	138	137	1	-	-	-	-	-	-	-		-
ตำบลแม่ตาว	197	170	9	8	1	1	3	1	2	2	2	2	2	TambonMae Tao
ตำบลแม่กาษา	374	321	24	4	7	3	5	1	4	4	4	4	4	TambonMae Kasa
ตำบลท่าสายลวด	766	666	36	18	12	8	9	6	5	2	2	2	2	TambonTha Sai Luat
ตำบลแม่ปะ	553	431	39	13	5	12	9	14	12	5	5	5	5	TambonMae Pa
ตำบลมหาวัน	227	222	5	-	-	-	-	-	-	-	-	-	-	TambonMaha Wan
ตำบลพระธาตุผาแดง	116	100	6	2	2	1	2	-	-	1	1	1	1	TambonPhra That Pha Daeng
อำเภอพบพระ	1,238	1,155	41	14	10	4	6	5	2	2	2	2	2	AmphoePhop Phra
ตำบลพบพระ	433	401	16	6	5	-	3	1	1	-	-	-	-	TambonPhop Phra
ตำบลจองแคบ	314	283	14	4	2	1	5	4	-	-	-	-	-	TambonChong Khaep
ตำบลศรีราษฎร์	245	235	5	4	1	-	-	-	-	-	-	-	-	TambonKhiri Rat
ตำบลวาเลย์	98	94	3	-	1	-	-	-	-	-	-	-	-	TambonWale
ตำบลรวมไทยพัฒนา	148	142	3	-	1	-	-	-	-	2	-	-	-	TambonRuam Thai Phatthana
อำเภออุ้มผาง	879	817	45	14	2	-	-	1	-	-	-	-	-	AmphoeUmphang
ตำบลอุ้มผาง	279	258	16	5	-	-	-	-	-	-	-	-	-	TambonUmphang
ตำบลหนองหลวง	72	69	2	1	-	-	-	-	-	-	-	-	-	TambonNong Luang
ตำบลไม้ไกร	120	119	-	-	-	-	-	1	-	-	-	-	-	TambonMokro
ตำบลแม่จัน	180	169	7	2	2	-	-	-	-	-	-	-	-	TambonMae Chan
ตำบลแม่ตะมู้ง	25	24	1	-	-	-	-	-	-	-	-	-	-	TambonMae Lamung
ตำบลแม่กอดอง	203	178	19	6	-	-	-	-	-	-	-	-	-	TambonMae Klong
อำเภอวังเจ้า	775	733	25	6	-	5	1	2	3	-	-	-	-	AmphoeWang Chao
ตำบลเชียงทอง	490	472	13	3	-	1	-	1	-	-	-	-	-	TambonChiang Thong
ตำบลนาโปลี	158	153	4	-	-	-	-	1	-	-	-	-	-	TambonNa Bot
ตำบลประดาง	127	108	8	3	-	4	1	-	3	-	-	-	-	TambonPradang

ตาราง 5 จำนวนสถานประกอบการ จำแนกตามขนาดของสถานประกอบการ (จำนวนคนทำงาน) อำเภอ และตำบล (ต่อ)  
 TABLE 5 NUMBER OF ESTABLISHMENTS BY SIZE OF ESTABLISHMENT (NUMBER OF PERSONS ENGAGED), AMPHOE AND TAMBON

อำเภอ/ตำบล	จำนวน สถานประกอบการ	ขนาดของสถานประกอบการ (จำนวนคนทำงาน) อำเภอ และตำบล (ต่อ)													Amphoe/Tambon
		Size of establishment (Number of persons engaged)													
		1 - 5	6 - 10	11 - 15	16 - 20	21 - 25	26 - 30	31 - 50	51 - 100	101 - 200	> 200	8			
<b>ในเขตเทศบาล</b>	<b>9,014</b>	<b>8,029</b>	<b>582</b>	<b>189</b>	<b>82</b>	<b>39</b>	<b>15</b>	<b>29</b>	<b>22</b>	<b>19</b>	<b>5</b>	<b>5</b>	<b>8</b>	<b>Municipal area</b>	
อำเภอเมืองตาก	2,284	2,028	152	51	21	11	6	5	5	5	5	5	-	AmphoeMueang Tak	
ตำบลระแหง	685	610	40	16	9	2	1	2	1	4	4	-	-	TambonRahaeng	
ตำบลหนองหลวง	664	591	36	17	9	3	3	2	3	-	-	-	-	TambonNong Luang	
ตำบลเชียงเงิน	115	96	13	4	-	-	1	1	-	-	-	-	-	TambonChiang Ngoen	
ตำบลหัวเดียด	75	73	2	-	-	-	-	-	-	-	-	-	-	TambonHua Diat	
ตำบลไม้งาม	603	532	52	8	3	5	1	-	1	1	-	-	-	TambonMai Ngam	
ตำบลหนองบัวใต้	142	126	9	6	-	1	-	-	-	-	-	-	-	TambonNong Bua Tai	
ตำบลตากออก	254	242	8	2	1	1	-	-	-	-	-	-	-	TambonTak Ok	
ตำบลตากตก	102	98	4	-	-	-	-	-	-	-	-	-	-	TambonTak Tok	
ตำบลทุ่งกระเซาะ	98	95	3	-	-	-	-	-	-	-	-	-	-	TambonThung Kracho	
ตำบลท้องฟ้า	24	21	3	-	-	-	-	-	-	-	-	-	-	TambonThong Fa	
อำเภอสามเงา	207	199	6	2	-	-	-	-	-	-	-	-	-	AmphoeSam Ngao	
ตำบลสามเงา	207	199	6	2	-	-	-	-	-	-	-	-	-	TambonSam Ngao	
อำเภอแม่ระมาด	697	645	30	12	4	1	1	2	-	1	1	1	1	AmphoeMae Ramat	
ตำบลแม่ระมาด	239	226	11	2	-	-	-	-	-	-	-	-	-	TambonMae Ramat	
ตำบลแม่จะเระ	458	419	19	10	4	1	1	2	-	1	1	1	1	TambonMae Charao	
อำเภอท่าสองยาง	237	225	7	1	3	1	-	-	-	-	-	-	-	AmphoeTha Song Yang	
ตำบลแม่ต๋าน	237	225	7	1	3	1	-	-	-	-	-	-	-	TambonMae Tan	
อำเภอแม่สอด	3,911	3,358	315	102	46	24	7	22	17	13	7	7	7	AmphoeMae Sot	
ตำบลแม่สอด	2,816	2,386	267	74	37	12	4	15	11	6	4	4	4	TambonMae Sot	
ตำบลแม่กุ	257	236	9	3	5	-	-	1	2	1	-	-	-	TambonMae Ku	
ตำบลแม่ตาว	197	170	9	8	-	1	1	3	1	2	2	2	2	TambonMae Tao	
ตำบลท่าสายลวด	641	566	30	17	4	11	2	3	3	4	1	1	1	TambonTha Sai Luat	

ตาราง 5 จำนวนสถานประกอบการ จำแนกตามขนาดของสถานประกอบการ (จำนวนคนทำงาน) อำเภอ และตำบล (ต่อ)  
 TABLE 5 NUMBER OF ESTABLISHMENTS BY SIZE OF ESTABLISHMENT (NUMBER OF PERSONS ENGAGED), AMPHOE AND TAMBON

อำเภอ/ตำบล	จำนวน สถานประกอบการ Number of establishments	ขนาดของสถานประกอบการ (จำนวนคนทำงาน) Size of establishment (Number of persons engaged)											Amphoe/Tambon		
		ขนาดของสถานประกอบการ (จำนวนคนทำงาน) Size of establishment (Number of persons engaged)													
		1 - 5	6 - 10	11- 15	16 - 20	21 - 25	26 - 30	31 - 50	51 - 100	101 - 200	> 200				
อำเภอพบพระ	316	294	12	4	5	-	1	-	-	-	-	-	-	-	AmphoePhop Phra
ตำบลพบพระ	316	294	12	4	5	-	1	-	-	-	-	-	-	-	TambonPhop Phra
อำเภออุ้มผาง	639	589	36	12	2	-	-	-	-	-	-	-	-	-	AmphoeUmphang
ตำบลอุ้มผาง	184	173	8	3	-	-	-	-	-	-	-	-	-	-	TambonUmphang
ตำบลหนองหลวง	72	69	2	1	-	-	-	-	-	-	-	-	-	-	TambonNong Luang
ตำบลแม่เงิน	180	169	7	2	2	-	-	-	-	-	-	-	-	-	TambonMae Chan
ตำบลแม่กลอง	203	178	19	6	-	-	-	-	-	-	-	-	-	-	TambonMae Klong
อำเภอวังเจ้า	245	235	6	3	-	1	-	-	-	-	-	-	-	-	AmphoeWang Chao
ตำบลเชียงทอง	245	235	6	3	-	1	-	-	-	-	-	-	-	-	TambonChiang Thong
<b>นอกเขตเทศบาล</b>	<b>7,653</b>	<b>7,049</b>	<b>296</b>	<b>88</b>	<b>54</b>	<b>29</b>	<b>32</b>	<b>45</b>	<b>30</b>	<b>19</b>	<b>11</b>	<b>Non - municipal area</b>			
อำเภอเมืองตาก	1,939	1,792	78	29	10	9	11	8	2	-	-	-	AmphoeMueang Tak		
ตำบลหนองบัวเหนือ	99	89	8	1	-	-	-	1	-	-	-	-	TambonNong Bua Nuea		
ตำบลโป่งแดง	182	180	1	1	-	-	-	-	-	-	-	-	TambonPong Daeng		
ตำบลน้ำรั่ม	543	469	37	15	5	6	6	4	1	-	-	-	TambonNam Ruem		
ตำบลวังประจวบ	207	200	3	2	1	-	-	1	-	-	-	-	TambonWang Prachop		
ตำบลวังหิน	299	273	14	4	2	2	4	-	-	-	-	-	TambonWang Hin		
ตำบลแม่ท้อ	162	150	6	2	1	1	-	1	1	-	-	-	TambonMae Tho		
ตำบลป่ามะม่วง	113	102	5	4	-	-	1	1	-	-	-	-	TambonPa Mamuang		
ตำบลตลุกกลางทุ่ง	334	329	4	-	1	-	-	-	-	-	-	-	TambonTaluk Klang Thung		
อำเภอบ้านตาก	620	565	36	12	3	2	-	1	1	-	-	-	AmphoeBan Tak		
ตำบลตากออก	100	85	8	4	2	1	-	-	-	-	-	-	TambonTak Ok		
ตำบลสมอโศก	107	103	4	-	-	-	-	-	-	-	-	-	TambonSamo Khon		
ตำบลแม่สลิต	161	137	16	4	1	1	-	1	1	-	-	-	TambonMae Salit		
ตำบลตากตก	110	101	5	4	-	-	-	-	-	-	-	-	TambonTak Tok		
ตำบลเกาะตะเภา	72	70	2	-	-	-	-	-	-	-	-	-	TambonKo Taphao		
ตำบลทองฟ้า	70	69	1	-	-	-	-	-	-	-	-	-	TambonThong Fa		



ตาราง 5 จำนวนสถานประกอบการ จำแนกตามขนาดของสถานประกอบการ (จำนวนคนทำงาน) อำเภอ และตำบล (ต่อ)  
 TABLE 5 NUMBER OF ESTABLISHMENTS BY SIZE OF ESTABLISHMENT (NUMBER OF PERSONS ENGAGED), AMPHOE AND TAMBON

อำเภอ/ตำบล	จำนวน สถานประกอบการ	ขนาดของสถานประกอบการ (จำนวนคนทำงาน)											Amphoe/Tambon	
		Size of establishment (Number of persons engaged)												
		1 - 5	6 - 10	11 - 15	16 - 20	21 - 25	26 - 30	31 - 50	51 - 100	101 - 200	> 200			
อำเภอสามงา	562	525	25	4	1	2	-	5	-	-	-	-	-	AmphoeSam Ngao
ตำบลสามเงา	65	61	1	-	-	-	-	3	-	-	-	-	-	TambonSam Ngao
ตำบลวังหมัน	143	132	7	1	-	1	-	2	-	-	-	-	-	TambonWang Man
ตำบลยกกระบัตร	137	134	2	1	-	-	-	-	-	-	-	-	-	TambonYok Krabat
ตำบลยานวี	39	38	-	-	1	-	-	-	-	-	-	-	-	TambonYan Ri
ตำบลบ้านนา	45	28	14	2	-	1	-	-	-	-	-	-	-	TambonBan Na
ตำบลวังจันทร์	133	132	1	-	-	-	-	-	-	-	-	-	-	TambonWang Chan
อำเภอแม่ระมาด	456	435	9	7	5	-	-	-	-	-	-	-	-	AmphoeMae Ramat
ตำบลแม่ระมาด	133	120	5	6	2	-	-	-	-	-	-	-	-	TambonMae Ramat
ตำบลชะเนือ	106	100	4	-	2	-	-	-	-	-	-	-	-	TambonKhane Chue
ตำบลแม่ตื่น	56	56	-	-	-	-	-	-	-	-	-	-	-	TambonMae Tuen
ตำบลสามหมื่น	73	73	-	-	-	-	-	-	-	-	-	-	-	TambonSam Muen
ตำบลพระธาตุ	88	86	-	1	1	-	-	-	-	-	-	-	-	TambonPhra That
อำเภอท่าสองยาง	610	604	4	-	2	-	-	-	-	-	-	-	-	AmphoeTha Song Yang
ตำบลท่าสองยาง	153	153	-	-	-	-	-	-	-	-	-	-	-	TambonTha Song Yang
ตำบลแม่ต๋าน	72	68	3	-	1	-	-	-	-	-	-	-	-	TambonMae Tan
ตำบลแม่สอง	118	117	1	-	-	-	-	-	-	-	-	-	-	TambonMae Song
ตำบลแม่ทละ	115	114	-	-	1	-	-	-	-	-	-	-	-	TambonMae La
ตำบลแม่วะทลง	50	50	-	-	-	-	-	-	-	-	-	-	-	TambonMae Wa Luang
ตำบลแม่อุสุ	102	102	-	-	-	-	-	-	-	-	-	-	-	TambonMae Usu
อำเภอแม่สอด	1,774	1,541	87	21	28	11	17	23	18	17	11	11	11	AmphoeMae Sot
ตำบลแม่กุ	62	57	2	-	2	-	-	1	-	-	-	-	-	TambonMae Ku
ตำบลพะวอ	179	173	4	1	-	-	1	-	-	-	-	-	-	TambonPhawo
ตำบลแม่กาษา	374	321	24	4	7	3	1	5	1	4	4	4	4	TambonMae Kasa
ตำบลท่าสายลวด	125	100	6	1	4	1	2	6	3	1	1	1	1	TambonTha Sai Luat

ตาราง 5 จำนวนสถานประกอบการ จำแนกตามขนาดของสถานประกอบการ (จำนวนคนทำงาน) อำเภอ และ ตำบล (ต่อ)  
TABLE 5 NUMBER OF ESTABLISHMENTS BY SIZE OF ESTABLISHMENT (NUMBER OF PERSONS ENGAGED), AMPHOE AND TAMBON

อำเภอ/ตำบล	จำนวน สถานประกอบการ Number of establishments	ขนาดของสถานประกอบการ (จำนวนคนทำงาน) Size of establishment (Number of persons engaged)											Amphoe/Tambon
		1 - 5	6 - 10	11 - 15	16 - 20	21 - 25	26 - 30	31 - 50	51 - 100	101 - 200	> 200		
ตำบลแม่ปะ	553	431	39	13	13	5	12	9	14	12	5		TambonMae Pa
ตำบลมหาวัน	227	222	5	-	-	-	-	-	-	-	-	-	TambonMaha Wan
ตำบลดำนแม่ละเมา	138	137	1	-	-	-	-	-	-	-	-	-	TambonDan Mae Lamao
อำเภอพบพระ	922	861	29	10	5	1	3	6	5	2	-	-	AmphoePhop Phra
ตำบลพบพระ	117	107	4	2	-	-	2	1	1	-	-	-	TambonPhop Phra
ตำบลช่องแคบ	314	283	14	4	2	1	1	5	4	-	-	-	TambonChong Khaep
ตำบลศรีราษฎร์	245	235	5	4	1	-	-	-	-	-	-	-	TambonKhiri Rat
ตำบลวาลี	98	94	3	-	1	-	-	-	-	-	-	-	TambonWale
ตำบลรวมไทยพัฒนา	148	142	3	-	1	-	-	-	-	2	-	-	TambonRuam Thai Phatthana
อำเภออุ้มผาง	240	228	9	2	-	-	-	-	1	-	-	-	AmphoeUmphang
ตำบลอุ้มผาง	95	85	8	2	-	-	-	-	-	-	-	-	TambonUmphang
ตำบลโมโกร	120	119	-	-	-	-	-	-	1	-	-	-	TambonMokro
ตำบลแม่ละมุ้ง	25	24	1	-	-	-	-	-	-	-	-	-	TambonMae Lamung
อำเภอวังเจ้า	530	498	19	3	-	4	1	2	3	-	-	-	AmphoeWang Chao
ตำบลเชียงทอง	245	237	7	-	-	-	-	1	-	-	-	-	TambonChiang Thong
ตำบลนาโบสถ์	158	153	4	-	-	-	-	1	-	-	-	-	TambonNa Bot
ตำบลประดาง	127	108	8	3	-	4	1	-	3	-	-	-	TambonPradang

ที่มา : สำนักข้อมูลสารสนเทศ พ.ศ. 2560 (ข้อมูลพื้นฐาน) จังหวัด ตาก สำนักงานสถิติแห่งชาติ กระทรวงดิจิทัลเพื่อเศรษฐกิจและสังคม

Source : The 2017 Industrial Census (Basic Information), Tak Province, National Statistical Office, Ministry of Digital Economy and Society.

ตาราง 6 จำนวนคนทำงานในสถานประกอบการ จำนวนตามขนาดของสถานประกอบการ (จำนวนคนทำงาน) อำเภอ และตำบล  
 TABLE 6 NUMBER OF PERSONS ENGAGED IN ESTABLISHMENTS BY SIZE OF ESTABLISHMENT (NUMBER OF PERSONS ENGAGED), AMPHOE AND TAMBON

อำเภอ/ตำบล	จำนวนคนทำงาน Number of persons engaged	ขนาดของสถานประกอบการ (จำนวนคนทำงาน) Size of establishment (Number of persons engaged)										Amphoe/Tambon
		1 - 5	6 - 10	11 - 15	16 - 20	21 - 25	26 - 30	31 - 50	51 - 100	101 - 200	> 200	
<b>จังหวัดตาก</b>	<b>60,791</b>	<b>26,339</b>	<b>6,612</b>	<b>3,463</b>	<b>2,472</b>	<b>1,523</b>	<b>1,345</b>	<b>2,967</b>	<b>3,579</b>	<b>5,268</b>	<b>7,223</b>	<b>Tak</b>
อำเภอเมืองตาก	12,279	6,545	1,735	1,008	550	442	473	497	473	556	-	AmphoeMueang Tak
ตำบลกระแหง	2,519	1,200	289	198	161	46	26	77	91	431	-	TambonRahaeng
ตำบลหนองหลวง	2,219	1,156	267	212	163	69	84	66	202	-	-	TambonNong Luang
ตำบลเชียงเงิน	379	167	101	49	-	-	30	32	-	-	-	TambonChiang Ngoen
ตำบลหัวเสียด	125	108	17	-	-	-	-	-	-	-	-	TambonHua Diat
ตำบลหนองบัวเหนือ	276	155	67	14	-	-	40	-	-	-	-	TambonNong Bua Nuea
ตำบลน้ำงาม	1,783	921	396	99	51	113	26	-	52	125	-	TambonMai Ngam
ตำบลโป่งแดง	305	286	7	12	-	-	-	-	-	-	-	TambonPong Daeng
ตำบลน้ำร้อน	1,859	765	277	199	87	129	172	155	75	-	-	TambonNam Ruem
ตำบลวังหิน	784	443	110	49	34	43	105	-	-	-	-	TambonWang Hin
ตำบลแม่ท้อ	466	255	43	26	18	21	-	50	53	-	-	TambonMae Tho
ตำบลป่ามะม่วง	322	176	36	48	-	-	30	32	-	-	-	TambonPa Mamuang
ตำบลหนองบัวใต้	387	218	72	76	-	21	-	-	-	-	-	TambonNong Bua Tai
ตำบลวังประจวบ	415	299	25	26	20	-	-	45	-	-	-	TambonWang Prachop
ตำบลตุ๊กกลางทุ่ง	440	396	28	-	16	-	-	-	-	-	-	TambonTaluk Klang Thung
อำเภอบ้านตาก	2,450	1,644	407	175	75	63	-	34	52	-	-	AmphoeBan Tak
ตำบลตากออก	858	556	126	78	56	42	-	-	-	-	-	TambonTak Ok
ตำบลสมอโคตร	198	168	30	-	-	-	-	-	-	-	-	TambonSamo Khon
ตำบลแม่เลียด	511	213	124	48	19	21	-	34	52	-	-	TambonMae Salit
ตำบลตากตก	439	327	63	49	-	-	-	-	-	-	-	TambonTak Tok
ตำบลเกาะตะเภา	132	119	13	-	-	-	-	-	-	-	-	TambonKo Taphao
ตำบลทุ่งกระเซาะ	154	132	22	-	-	-	-	-	-	-	-	TambonThung Kracho
ตำบลท้องฟ้า	158	129	29	-	-	-	-	-	-	-	-	TambonThong Fa
อำเภอสามเงา	1,700	1,149	233	71	16	47	-	184	-	-	-	AmphoeSam Ngao
ตำบลสามเงา	615	422	52	23	-	-	-	118	-	-	-	TambonSam Ngao
ตำบลวังหมัน	369	214	56	11	-	22	-	66	-	-	-	TambonWang Man
ตำบลยกรเกียรติ์	214	181	20	13	-	-	-	-	-	-	-	TambonYok Krabat

ตาราง 6 จำนวนคนทำงานในสถานประกอบการ จำแนกตามขนาดของสถานประกอบการ (จำนวนคนทำงาน) อำเภอ และ ตำบล (ต่อ)

TABLE 6 NUMBER OF PERSONS ENGAGED IN ESTABLISHMENTS BY SIZE OF ESTABLISHMENT (NUMBER OF PERSONS ENGAGED), AMPHOE AND TAMBON

อำเภอ/ตำบล	จำนวนคนทำงาน Number of persons engaged	ขนาดของสถานประกอบการ (จำนวนคนทำงาน)											Amphoe/Tambon		
		Size of establishment (Number of persons engaged)													
		1 - 5	6 - 10	11-15	16 - 20	21 - 25	26 - 30	31 - 50	51 - 100	101 - 200	> 200				
ตำบลยานี	81	65	-	-	16	-	-	-	-	-	-	-	-	-	TambonYan Ri
ตำบลบ้านนา	204	56	99	24	-	25	-	-	-	-	-	-	-	-	TambonBan Na
ตำบลวังจันทร์	217	211	6	-	-	-	-	-	-	-	-	-	-	-	TambonWang Chan
อำเภอแม่ระมาด	2,890	1,668	288	232	168	22	30	75	-	154	253	-	-	-	AmphoeMae Ramat
ตำบลแม่ระมาด	855	597	120	98	40	-	-	-	-	-	-	-	-	-	TambonMae Ramat
ตำบลแม่ละเมา	1,568	697	144	123	70	22	30	75	-	154	253	-	-	-	TambonMae Charao
ตำบลพะเนงจ้อ	195	131	24	-	40	-	-	-	-	-	-	-	-	-	TambonKhane Chue
ตำบลแม่ตื่น	72	72	-	-	-	-	-	-	-	-	-	-	-	-	TambonMae Tuen
ตำบลสามหมื่น	75	75	-	-	-	-	-	-	-	-	-	-	-	-	TambonSam Muen
ตำบลพระธาตุ	125	96	-	11	18	-	-	-	-	-	-	-	-	-	TambonPhra That
อำเภอท่าสองยาง	1,373	1,166	77	12	97	21	-	-	-	-	-	-	-	-	AmphoeTha Song Yang
ตำบลท่าสองยาง	196	196	-	-	-	-	-	-	-	-	-	-	-	-	TambonTha Song Yang
ตำบลแม่ตื่น	667	485	71	12	78	21	-	-	-	-	-	-	-	-	TambonMae Tan
ตำบลแม่สอง	144	138	6	-	-	-	-	-	-	-	-	-	-	-	TambonMae Song
ตำบลแม่หวะ	171	152	-	-	19	-	-	-	-	-	-	-	-	-	TambonMae La
ตำบลแม่หวะหลวง	62	62	-	-	-	-	-	-	-	-	-	-	-	-	TambonMae Wa Luang
ตำบลแม่อุสุ	133	133	-	-	-	-	-	-	-	-	-	-	-	-	TambonMae Usu
อำเภอแม่สอด	32,407	9,466	3,031	1,540	1,348	796	697	1,815	2,388	4,356	6,970	-	-	-	AmphoeMae Sot
ตำบลแม่สอด	13,170	5,390	2,008	929	648	274	110	587	727	733	1,764	-	-	-	TambonMae Sot
ตำบลแม่กุ	1,140	515	84	37	128	-	-	64	112	200	-	-	-	-	TambonMae Ku
ตำบลพะวอ	343	270	31	12	-	-	30	-	-	-	-	-	-	-	TambonPhawo
ตำบลแม่ตาว	2,067	272	67	106	-	21	30	131	80	260	1,100	-	-	-	TambonMae Tao
ตำบลแม่กาษา	2,935	523	172	52	129	71	30	181	57	624	1,096	-	-	-	TambonMae Kasa
ตำบลท่าสายลวด	3,987	1,125	261	216	149	265	111	348	375	716	421	-	-	-	TambonTha Sai Luat
ตำบลแม่ปะ	7,421	652	313	164	254	121	356	414	1,037	1,823	2,287	-	-	-	TambonMae Pa
ตำบลมหาวัน	367	327	40	-	-	-	-	-	-	-	-	-	-	-	TambonMaha Wan
ตำบลดงแม่ละเมา	230	223	7	-	-	-	-	-	-	-	-	-	-	-	TambonDan Mae Lamao
ตำบลพระธาตุผาแดง	747	169	48	24	40	44	30	90	-	-	302	-	-	-	TambonPhra That Pha Daeng

ตาราง 6 จำนวนคนทำงานในสถานประกอบการ จำแนกตามขนาดของสถานประกอบการ (จำนวนคนทำงาน) อำเภอ และ ตำบล (ต่อ)  
 TABLE 6 NUMBER OF PERSONS ENGAGED IN ESTABLISHMENTS BY SIZE OF ESTABLISHMENT (NUMBER OF PERSONS ENGAGED), AMPHOE AND TAMBON

อำเภอ/ตำบล	จำนวนคนทำงาน Number of persons engaged	ขนาดของสถานประกอบการ (จำนวนคนทำงาน) Size of establishment (Number of persons engaged)													Amphoe/Tambon
		อำเภอ/ตำบล													
		1 - 5	6 - 10	11-15	16 - 20	21 - 25	26 - 30	31 - 50	51 - 100	101 - 200	> 200				
อำเภอพนมพระ	3,622	1,942	320	172	182	25	117	290	372	202	-	-	-	-	AmphoePhop Phra
ตำบลพยุหะ	1,138	636	128	73	91	-	87	50	73	-	-	-	-	-	TambonPhop Phra
ตำบลช่องแคบ	1,342	553	107	50	38	25	30	240	299	-	-	-	-	-	TambonChong Khaep
ตำบลศิริราชบุรี	500	401	33	49	17	-	-	-	-	-	-	-	-	-	TambonKhiri Rat
ตำบลวาเล่ย์	196	149	27	-	20	-	-	-	-	-	-	-	-	-	TambonWale
ตำบลรวมไทยพัฒนา	446	203	25	-	16	-	-	-	-	202	-	-	-	-	TambonRuam Thai Phatthana
อำเภออุ้มผาง	2,091	1,477	340	178	36	-	-	-	60	-	-	-	-	-	AmphoeUmphang
ตำบลอุ้มผาง	674	489	118	67	-	-	-	-	-	-	-	-	-	-	TambonUmphang
ตำบลหนองหลวง	156	131	14	11	-	-	-	-	-	-	-	-	-	-	TambonNong Luang
ตำบลโนนไกร	260	200	-	-	-	-	-	-	60	-	-	-	-	-	TambonMokro
ตำบลแม่จัน	377	262	56	23	36	-	-	-	-	-	-	-	-	-	TambonMae Chan
ตำบลแม่ละมุ้ง	61	55	6	-	-	-	-	-	-	-	-	-	-	-	TambonMae Lamung
ตำบลแม่กลอง	563	340	146	77	-	-	-	-	-	-	-	-	-	-	TambonMae Klong
อำเภอวังเจ้า	1,979	1,282	181	75	-	107	28	72	234	-	-	-	-	-	AmphoeWang Chao
ตำบลเชียงทอง	1,036	846	92	34	-	23	-	41	-	-	-	-	-	-	TambonChiang Thong
ตำบลนาโบสถ์	307	248	28	-	-	-	-	31	-	-	-	-	-	-	TambonNa Bot
ตำบลประดาง	636	188	61	41	-	84	28	-	234	-	-	-	-	-	TambonPradang
<b>ในเขตเทศบาล</b>	<b>33,180</b>	<b>15,338</b>	<b>4,370</b>	<b>2,352</b>	<b>1,458</b>	<b>872</b>	<b>419</b>	<b>1,123</b>	<b>1,473</b>	<b>2,438</b>	<b>3,337</b>	<b>Municipal area</b>			
อำเภอเมืองตาก	7,412	3,770	1,142	634	375	249	166	175	345	556	-	-	-	-	AmphoeMueang Tak
ตำบลระแหง	2,519	1,200	289	198	161	46	26	77	91	431	-	-	-	-	TambonRahaeng
ตำบลหนองหลวง	2,219	1,156	267	212	163	69	84	66	202	-	-	-	-	-	TambonNong Luang
ตำบลเชียงเงิน	379	167	101	49	-	-	30	32	-	-	-	-	-	-	TambonChiang Ngoen
ตำบลหัวเตยต	125	108	17	-	-	-	-	-	-	-	-	-	-	-	TambonHua Diat
ตำบลแม่จาม	1,783	921	396	99	51	113	26	-	52	125	-	-	-	-	TambonMai Ngam
ตำบลหนองบัวใต้	387	218	72	76	-	21	-	-	-	-	-	-	-	-	TambonNong Bua Tai
อำเภอบ้านตาก	944	748	133	26	16	21	-	-	-	-	-	-	-	-	AmphoeBan Tak
ตำบลตากออก	536	410	63	26	16	21	-	-	-	-	-	-	-	-	TambonTak Ok
ตำบลตากต	190	165	25	-	-	-	-	-	-	-	-	-	-	-	TambonTak Tok
ตำบลทุ่งกระเซาะ	154	132	22	-	-	-	-	-	-	-	-	-	-	-	TambonThung Krachao

ตาราง 6 จำนวนคนทำงานในสถานประกอบการ จำแนกตามขนาดของสถานประกอบการ (จำนวนคนทำงาน) อำเภอ และตำบล (ต่อ)

TABLE 6 NUMBER OF PERSONS ENGAGED IN ESTABLISHMENTS BY SIZE OF ESTABLISHMENT (NUMBER OF PERSONS ENGAGED), AMPHOE AND TAMBON

อำเภอ/ตำบล	จำนวนคนทำงาน Number of persons engaged	ขนาดของสถานประกอบการ (จำนวนคนทำงาน) Size of establishment (Number of persons engaged)											Amphoe/Tambon		
		จำนวนคนทำงาน													
		1 - 5	6 - 10	11-15	16 - 20	21 - 25	26 - 30	31 - 50	51 - 100	101 - 200	> 200				
ตำบลทองฟ้า	64	41	23	-	-	-	-	-	-	-	-	-	-	-	TambonThong Fa
อำเภอสางนา	404	339	42	23	-	-	-	-	-	-	-	-	-	-	AmphoeSam Ngao
ตำบลสามง่า	404	339	42	23	-	-	-	-	-	-	-	-	-	-	TambonSam Ngao
อำเภอแฉะระมาด	2,026	1,052	224	146	70	22	30	75	-	154	253	-	-	-	AmphoeMae Ramat
ตำบลแม่ระมาด	458	355	80	23	-	-	-	-	-	-	-	-	-	-	TambonMae Ramat
ตำบลแม่จันทรา	1,568	697	144	123	70	22	30	75	-	154	253	-	-	-	TambonMae Charao
อำเภอท่าสองยาง	522	384	47	12	58	21	-	-	-	-	-	-	-	-	AmphoeTha Song Yang
ตำบลแม่ต๋าน	522	384	47	12	58	21	-	-	-	-	-	-	-	-	TambonMae Tan
อำเภอแม่สอด	19,043	7,050	2,360	1,276	812	536	196	873	1,128	1,728	3,084	-	-	-	AmphoeMae Sot
ตำบลแม่สอด	13,170	5,390	2,008	929	648	274	110	587	727	733	1,764	-	-	-	TambonMae Sot
ตำบลแม่กุ	962	423	69	37	88	-	-	33	112	200	-	-	-	-	TambonMae Ku
ตำบลแม่ตาว	2,067	272	67	106	-	21	30	131	80	260	1,100	-	-	-	TambonMae Tao
ตำบลท่าสายตาด	2,844	965	216	204	76	241	56	122	209	535	220	-	-	-	TambonTha Sai Luat
อำเภอพบพระ	749	483	99	49	91	-	27	-	-	-	-	-	-	-	AmphoePhop Phra
ตำบลพบพระ	749	483	99	49	91	-	27	-	-	-	-	-	-	-	TambonPhop Phra
อำเภออุ้มผาง	1,529	1,061	280	152	36	-	-	-	-	-	-	-	-	-	AmphoeUmphang
ตำบลอุ้มผาง	433	328	64	41	-	-	-	-	-	-	-	-	-	-	TambonUmphang
ตำบลหนองหลวง	156	131	14	11	-	-	-	-	-	-	-	-	-	-	TambonNong Luang
ตำบลแม่จัน	377	262	56	23	36	-	-	-	-	-	-	-	-	-	TambonMae Chan
ตำบลแม่กตอง	563	340	146	77	-	-	-	-	-	-	-	-	-	-	TambonMae Klong
อำเภอวังเจ้า	551	451	43	34	-	23	-	-	-	-	-	-	-	-	AmphoeWang Chao
ตำบลเจียงทอง	551	451	43	34	-	23	-	-	-	-	-	-	-	-	TambonChiang Thong
นอกเขตเทศบาล	27,611	11,001	2,242	1,111	1,014	651	926	1,844	2,106	2,830	3,886	-	-	-	Non - municipal area
อำเภอเมืองตาก	4,867	2,775	593	374	175	193	307	322	128	-	-	-	-	-	AmphoeMueang Tak
ตำบลหนองบัวเหนือ	276	155	67	14	-	-	-	40	-	-	-	-	-	-	TambonNong Bua Nuea
ตำบลโป่งแดง	305	286	7	12	-	-	-	-	-	-	-	-	-	-	TambonPong Daeng
ตำบลน้ำร้อน	1,859	765	277	199	87	129	172	155	75	-	-	-	-	-	TambonNam Ruem
ตำบลวังหิน	784	443	110	49	34	43	105	-	-	-	-	-	-	-	TambonWang Hin
ตำบลแม่ทัพ	466	255	43	26	18	21	-	50	53	-	-	-	-	-	TambonMae Tho



ตาราง 6 จำนวนคนทำงานในสถานประกอบการ จำแนกตามขนาดของสถานประกอบการ (จำนวนคนทำงาน) อำเภอ และตำบล (ต่อ)  
TABLE 6 NUMBER OF PERSONS ENGAGED IN ESTABLISHMENTS BY SIZE OF ESTABLISHMENT (NUMBER OF PERSONS ENGAGED), AMPHOE AND TAMBON

อำเภอ/ตำบล	จำนวนคนทำงาน													Amphoe/Tambon
	ขนาดของสถานประกอบการ (จำนวนคนทำงาน)													
	Size of establishment (Number of persons engaged)													
Number of persons engaged	1 - 5	6 - 10	11 - 15	16 - 20	21 - 25	26 - 30	31 - 50	51 - 100	101 - 200	> 200				
ตำบลแม่หวด	62	62	-	-	-	-	-	-	-	-	-	-	-	TambonMae Wa Luang
ตำบลแม่อุสุ	133	133	-	-	-	-	-	-	-	-	-	-	-	TambonMae Usu
อำเภอแม่สอด	13,364	2,416	671	264	536	260	501	942	1,260	2,628	3,886			AmphoeMae Sot
ตำบลแม่กุ	178	92	15	-	40	-	-	31	-	-	-	-	-	TambonMae Ku
ตำบลพะวอ	343	270	31	12	-	-	30	-	-	-	-	-	-	TambonPhawo
ตำบลแม่กาษา	2,935	523	172	52	129	71	30	181	57	624	1,096			TambonMae Kasa
ตำบลท่าสายลวด	1,143	160	45	12	73	24	55	226	166	181	201			TambonTha Sai Luat
ตำบลแม่ปะ	7,421	652	313	164	254	121	356	414	1,037	1,823	2,287			TambonMae Pa
ตำบลมหากัน	367	327	40	-	-	-	-	-	-	-	-	-	-	TambonMaha Wan
ตำบลคานแม่และเมา	230	223	7	-	-	-	-	-	-	-	-	-	-	TambonDan Mae Lamao
ตำบลพระธาตุผาแดง	747	169	48	24	40	44	30	90	-	-	302			TambonPhra That Pha Daeng
อำเภอพบพระ	2,873	1,459	221	123	91	25	90	290	372	202	-			AmphoePhop Phra
ตำบลพบพระ	389	153	29	24	-	-	60	50	73	-	-			TambonPhop Phra
ตำบลช่องแคบ	1,342	553	107	50	38	25	30	240	299	-	-			TambonChong Khaep
ตำบลศรีราชบุรี	500	401	33	49	17	-	-	-	-	-	-			TambonKhiri Rat
ตำบลวาเล่ย์	196	149	27	-	20	-	-	-	-	-	-			TambonWale
ตำบลรวมไทยพัฒนา	446	203	25	-	16	-	-	-	-	202	-			TambonRuam Thai Phatthana
อำเภออุ้มผาง	562	416	60	26	-	-	-	-	60	-	-			AmphoeUmphang
ตำบลอุ้มผาง	241	161	54	26	-	-	-	-	-	-	-			TambonUmphang
ตำบลโหมกร	260	200	-	-	-	-	-	-	60	-	-			TambonMokro
ตำบลแม่ละมุ้ง	61	55	6	-	-	-	-	-	-	-	-			TambonMae Lamung
อำเภอวังเจ้า	1,428	831	138	41	-	84	28	72	234	-	-			AmphoeWang Chao
ตำบลเชียงทอง	485	395	49	-	-	-	-	41	-	-	-			TambonChiang Thong
ตำบลนาโบสถ์	307	248	28	-	-	-	-	31	-	-	-			TambonNa Bot
ตำบลประดาง	636	188	61	41	-	84	28	-	234	-	-			TambonPradang

ที่มา : สำนักงานอุตสาหกรรม พ.ศ. 2560 (ข้อมูลพื้นฐาน) จังหวัด ตาก สำนักงานสถิติแห่งชาติ กระทรวงดิจิทัลเพื่อเศรษฐกิจและสังคม

Source : The 2017 Industrial Census (Basic Information), Tak Province, National Statistical Office, Ministry of Digital Economy and Society.



ตาราง 7 จำนวนสถานประกอบการ จำแนกตามขนาดของสถานประกอบการ (จำนวนลูกจ้าง) อำเภอ และ ตำบล  
TABLE 7 NUMBER OF ESTABLISHMENTS BY SIZE OF ESTABLISHMENT (NUMBER OF EMPLOYEES), AMPHOE AND TAMBON

อำเภอ/ตำบล	จำนวน สถานประกอบการ Number of establishments	ขนาดของสถานประกอบการ (จำนวนลูกจ้าง) Size of establishment (Number of employees)											Amphoe/Tambon
		1 - 5	6 - 10	11-15	16 - 20	21 - 25	26 - 30	31 - 50	51 - 100	101 - 200	> 200	ไม่มี No	
<b>จังหวัดตาก</b>	<b>16,667</b>	<b>3,438</b>	<b>579</b>	<b>180</b>	<b>125</b>	<b>46</b>	<b>44</b>	<b>68</b>	<b>50</b>	<b>35</b>	<b>19</b>	<b>12,083</b>	<b>Tak</b>
อำเภอเมืองตาก	4,223	845	167	55	27	18	12	12	6	4	-	3,077	AmphoeMueang Tak
ตำบลระแหง	685	212	27	12	8	2	1	1	2	3	-	417	TambonRahaeng
ตำบลหนองหลวง	664	213	27	14	5	4	2	3	2	-	-	394	TambonNong Luang
ตำบลเชียงเงิน	115	30	12	1	-	-	1	1	-	-	-	70	TambonChiang Ngoen
ตำบลหัวด้าย	75	3	2	-	-	-	-	-	-	-	-	70	TambonHua Diat
ตำบลหนองบัวเหนือ	99	13	7	-	-	-	-	1	-	-	-	78	TambonNong Bua Nuea
ตำบลแม่งาม	603	141	37	4	4	3	1	1	-	1	-	411	TambonMai Ngam
ตำบลโป่งแดง	182	9	2	-	-	-	-	-	-	-	-	171	TambonPong Daeng
ตำบลน้ำร้อน	543	87	23	11	6	3	5	3	1	-	-	404	TambonNam Ruem
ตำบลวังหิน	299	49	11	2	1	5	-	-	-	-	-	231	TambonWang Hin
ตำบลแม่ท้อ	162	26	3	2	2	-	-	1	1	-	-	127	TambonMae Tho
ตำบลป่ามะม่วง	113	17	3	2	-	-	2	-	-	-	-	89	TambonPa Marnuang
ตำบลหนองบัวใต้	142	26	9	5	-	1	-	-	-	-	-	101	TambonNong Bua Tai
ตำบลวังประจวบ	207	12	3	1	1	-	-	1	-	-	-	189	TambonWang Prachop
ตำบลตลุกกลางทุ่ง	334	7	1	1	-	-	-	-	-	-	-	325	TambonTaluk Klang Thung
อำเภอบ้านตาก	1,098	147	40	7	6	1	-	1	1	-	-	895	AmphoeBan Tak
ตำบลตากออก	354	67	13	4	4	1	-	-	-	-	-	265	TambonTak Ok
ตำบลสมอโค่น	107	9	2	-	-	-	-	-	-	-	-	96	TambonSamo Khon
ตำบลแม่สลด	161	18	14	3	2	-	-	1	1	-	-	122	TambonMae Salit
ตำบลตากตก	212	28	6	-	-	-	-	-	-	-	-	178	TambonTak Tok
ตำบลเกาะตะเภา	72	11	-	-	-	-	-	-	-	-	-	61	TambonKo Taphao
ตำบลทุ่งกระเซาะ	98	5	3	-	-	-	-	-	-	-	-	90	TambonThung Kracho
ตำบลท้องฟ้า	94	9	2	-	-	-	-	-	-	-	-	83	TambonThong Fa
อำเภอสามเงา	769	97	15	5	-	2	-	5	-	-	-	645	AmphoeSam Ngao
ตำบลสามเงา	272	43	3	1	-	-	-	3	-	-	-	222	TambonSam Ngao
ตำบลวังหมัน	143	19	8	-	-	1	-	2	-	-	-	113	TambonWang Man

ตาราง 7 จำนวนสถานประกอบการ จำแนกตามขนาดของสถานประกอบการ (จำนวนลูกจ้าง) อำเภอ และ ตำบล (ต่อ)  
TABLE 7 NUMBER OF ESTABLISHMENTS BY SIZE OF ESTABLISHMENT (NUMBER OF EMPLOYEES), AMPHOE AND TAMBON

อำเภอ/ตำบล	จำนวนสถานประกอบการ											Amphoe/Tambon			
	ขนาดของสถานประกอบการ (จำนวนลูกจ้าง)														
	1 - 5	6 - 10	11- 15	16 - 20	21 - 25	26 - 30	31 - 50	51 - 100	101 - 200	> 200	ไม่มี No				
ตำบลยกกระบี่	137	6	2	1	-	-	-	-	-	-	-	-	-	128	TambonYok Krabat
ตำบลย่านรี	39	1	-	1	-	-	-	-	-	-	-	-	-	37	TambonYan Ri
ตำบลบ้านนา	45	18	1	2	-	1	-	-	-	-	-	-	-	23	TambonBan Na
ตำบลวังจันทร์	133	10	1	-	-	-	-	-	-	-	-	-	-	122	TambonWang Chan
อำเภอแม่ระมาด	1,153	157	30	12	5	-	2	1	-	1	-	-	-	944	AmphoeMae Ramat
ตำบลแม่ระมาด	372	79	15	2	-	-	-	-	-	-	-	-	-	276	TambonMae Ramat
ตำบลแม่ละเร	458	68	14	10	2	2	1	-	1	-	1	-	-	359	TambonMae Charao
ตำบลขะเนลื้อ	106	7	-	-	2	-	-	-	-	-	-	-	-	97	TambonKhane Chue
ตำบลแม่ต๋น	56	-	-	-	-	-	-	-	-	-	-	-	-	56	TambonMae Tuen
ตำบลสามหมื่น	73	1	-	-	-	-	-	-	-	-	-	-	-	72	TambonSam Muen
ตำบลพระธาตุ	88	2	1	-	1	-	-	-	-	-	-	-	-	84	TambonPhra That
อำเภอท่าสองยาง	847	86	1	1	6	-	-	-	-	-	-	-	-	753	AmphoeTha Song Yang
ตำบลท่าสองยาง	153	8	-	-	-	-	-	-	-	-	-	-	-	145	TambonTha Song Yang
ตำบลแม่ต๋น	309	64	1	1	5	-	-	-	-	-	-	-	-	238	TambonMae Tan
ตำบลแม่สอง	118	6	-	-	-	-	-	-	-	-	-	-	-	112	TambonMae Song
ตำบลแม่ห้วย	115	6	-	-	1	-	-	-	-	-	-	-	-	108	TambonMae La
ตำบลแม่หวด	50	-	-	-	-	-	-	-	-	-	-	-	-	50	TambonMae Wa Luang
ตำบลแม่ฮู	102	2	-	-	-	-	-	-	-	-	-	-	-	100	TambonMae Usu
อำเภอแม่สอด	5,685	1,605	256	82	67	25	24	42	32	30	18	3,504	AmphoeMae Sot		
ตำบลแม่สอด	2,816	1,146	156	56	26	10	3	15	10	6	2	1,384	TambonMae Sot		
ตำบลแม่กุ	319	55	8	2	6	-	1	1	2	1	-	243	TambonMae Ku		
ตำบลพะวอ	179	29	3	-	-	-	1	-	-	-	-	146	TambonPhawo		
ตำบลแม่ทาว	197	22	8	5	1	-	1	3	1	2	2	152	TambonMae Tao		
ตำบลแม่กาษา	374	51	12	5	6	2	2	3	1	4	4	284	TambonMae Kasa		
ตำบลท่าสายลวด	766	173	26	9	12	8	4	9	4	5	2	514	TambonTha Sai Luat		
ตำบลแม่ปะ	553	69	35	5	12	5	11	9	14	12	5	376	TambonMae Pa		

ตาราง 7 จำนวนสถานประกอบการ จำแนกตามขนาดของสถานประกอบการ (จำนวนลูกจ้าง) อำเภอ และ ตำบล (ต่อ)  
TABLE 7 NUMBER OF ESTABLISHMENTS BY SIZE OF ESTABLISHMENT (NUMBER OF EMPLOYEES), AMPHOE AND TAMBON

อำเภอ/ตำบล	จำนวน สถานประกอบการ	ขนาดของสถานประกอบการ (จำนวนลูกจ้าง) Size of establishment (Number of employees)												Amphoe/Tambon		
		ไม่มี														
		1 - 5	6 - 10	11-15	16 - 20	21 - 25	26 - 30	31 - 50	51 - 100	101 - 200	> 200	No				
ตำบลมหาวัน	227	19	3	-	-	-	-	-	-	-	-	-	-	-	205	TambonMaha Wan
ตำบลด่านแม่ละเมา	138	25	-	-	-	-	-	-	-	-	-	-	-	-	113	TambonDan Mae Lamao
ตำบลพระธาตุผาแดง	116	16	5	-	4	-	2	-	-	-	1	-	-	1	87	TambonPhra That Pha Daeng
อำเภอพบพระ	1,238	210	30	8	8	-	6	7	-	-	-	-	-	-	965	AmphoePhop Phra
ตำบลพบพระ	433	73	13	4	4	-	3	1	1	-	-	-	-	-	334	TambonPhop Phra
ตำบลของแคว	314	85	9	1	3	-	1	5	4	-	-	-	-	-	206	TambonChong Khaep
ตำบลศรีราชบุรี	245	38	2	2	-	-	-	-	-	-	-	-	-	-	203	TambonKhiri Rat
ตำบลวาลี	98	4	3	-	1	-	-	-	-	-	-	-	-	-	90	TambonWale
ตำบลรวมไทยพัฒนา	148	10	3	1	1	-	-	-	2	-	-	-	-	-	132	TambonRuam Thai Phatthana
อำเภออุ้มผาง	879	164	30	5	1	-	-	-	1	-	-	-	-	-	678	AmphoeUmphang
ตำบลอุ้มผาง	279	68	10	1	-	-	-	-	-	-	-	-	-	-	200	TambonUmphang
ตำบลหนองหลวง	72	11	2	-	-	-	-	-	-	-	-	-	-	-	59	TambonNong Luang
ตำบลโมโกร	120	14	-	-	-	-	-	-	1	-	-	-	-	-	105	TambonMokro
ตำบลแมงป่อง	180	19	5	1	1	-	-	-	-	-	-	-	-	-	154	TambonMae Chan
ตำบลแม่ละมุ้ง	25	3	-	-	-	-	-	-	-	-	-	-	-	-	22	TambonMae Lamung
ตำบลแม่กลอง	203	49	13	3	-	-	-	-	-	-	-	-	-	-	138	TambonMae Klong
อำเภอวังเจ้า	775	127	10	5	5	-	2	1	3	-	-	-	-	-	622	AmphoeWang Chao
ตำบลเชียงทอง	490	93	6	3	1	-	-	1	-	-	-	-	-	-	386	TambonChiang Thong
ตำบลนาโบสถ์	158	14	1	-	-	-	1	-	-	-	-	-	-	-	142	TambonNa Bot
ตำบลประดาง	127	20	3	2	4	-	1	-	3	-	-	-	-	-	94	TambonPradang
<b>ในเขตเทศบาล</b>	<b>9,014</b>	<b>2,538</b>	<b>383</b>	<b>131</b>	<b>70</b>	<b>27</b>	<b>14</b>	<b>29</b>	<b>19</b>	<b>18</b>	<b>8</b>	<b>5,777</b>	<b>Municipal area</b>			
อำเภอเมืองตาก	2,284	625	114	36	17	10	5	6	4	4	-	1,463	AmphoeMueang Tak			
ตำบลระแหง	685	212	27	12	8	2	1	1	2	3	-	417	TambonRahaeng			
ตำบลหนองหลวง	664	213	27	14	5	4	2	3	2	-	-	394	TambonNong Luang			
ตำบลเชียงเงิน	115	30	12	1	-	-	1	1	-	-	-	70	TambonChiang Ngoen			
ตำบลหัวด้าย	75	3	2	-	-	-	-	-	-	-	-	70	TambonHua Diat			
ตำบลไม้งาม	603	141	37	4	4	3	1	1	-	1	-	411	TambonMai Ngam			

ตาราง 7 จำนวนสถานประกอบการ จำนวนตามขนาดของสถานประกอบการ (จำนวนลูกจ้าง) อำเภอ และ ตำบล (ต่อ)  
TABLE 7 NUMBER OF ESTABLISHMENTS BY SIZE OF ESTABLISHMENT (NUMBER OF EMPLOYEES), AMPHOE AND TAMBON

อำเภอ/ตำบล	จำนวน สถานประกอบการ	ขนาดของสถานประกอบการ (จำนวนลูกจ้าง)										Amphoe/Tambon				
		Size of establishment (Number of employees)														
		1 - 5	6 - 10	11- 15	16 - 20	21 - 25	26 - 30	31 - 50	51 - 100	101 - 200	> 200		ไม่มี No			
ตำบลหนองบัวใต้	142	26	9	5	-	1	-	-	-	-	-	-	-	-	101	TambonNong Bua Tai
อำเภอบ้านตาก	478	85	11	-	1	1	-	-	-	-	-	-	-	-	380	AmphoeBan Tak
ตำบลตากออก	254	54	6	-	1	1	-	-	-	-	-	-	-	-	192	TambonTak Ok
ตำบลตากตก	102	20	-	-	-	-	-	-	-	-	-	-	-	-	82	TambonTak Tok
ตำบลทุ่งกระเซาะ	98	5	3	-	-	-	-	-	-	-	-	-	-	-	90	TambonThung Krachao
ตำบลท้องฟ้า	24	6	2	-	-	-	-	-	-	-	-	-	-	-	16	TambonThong Fa
อำเภอสางแก้ว	207	37	2	1	-	-	-	-	-	-	-	-	-	-	167	AmphoeSam Ngao
ตำบลสามเงา	207	37	2	1	-	-	-	-	-	-	-	-	-	-	167	TambonSam Ngao
อำเภอมะรุม	697	104	23	11	2	-	2	1	-	-	1	-	1	1	552	AmphoeMae Ramat
ตำบลมะรุม	239	36	9	1	-	-	-	-	-	-	-	-	-	-	193	TambonMae Ramat
ตำบลมะละแวง	458	68	14	10	2	-	2	1	-	-	1	-	1	1	359	TambonMae Charao
อำเภอท่าสองยาง	237	54	-	1	4	-	-	-	-	-	-	-	-	-	178	AmphoeTha Song Yang
ตำบลแม่ต๋าน	237	54	-	1	4	-	-	-	-	-	-	-	-	-	178	TambonMae Tan
อำเภอมะสอย	3,911	1,371	193	71	40	16	6	22	15	15	13	7	7	2,157	AmphoeMae Sot	
ตำบลแม่สอด	2,816	1,146	156	56	26	10	3	15	10	10	6	4	4	1,384	TambonMae Sot	
ตำบลแม่กุ	257	46	7	2	4	-	1	-	2	2	1	-	-	194	TambonMae Ku	
ตำบลแม่ตาว	197	22	8	5	1	-	1	3	1	1	2	2	2	152	TambonMae Tao	
ตำบลท่าสายลวด	641	157	22	8	9	6	1	4	2	4	4	1	1	427	TambonTha Sai Luat	
อำเภอบพพระ	316	61	10	3	4	-	1	-	-	-	-	-	-	237	AmphoePhop Phra	
ตำบลบพพระ	316	61	10	3	4	-	1	-	-	-	-	-	-	237	TambonPhop Phra	
อำเภออุ้มผาง	639	130	26	5	1	-	-	-	-	-	-	-	-	477	AmphoeUmphang	
ตำบลอุ้มผาง	184	51	6	1	-	-	-	-	-	-	-	-	-	126	TambonUmphang	
ตำบลหนองหลวง	72	11	2	-	-	-	-	-	-	-	-	-	-	59	TambonNong Luang	
ตำบลแม่เงิน	180	19	5	1	1	-	-	-	-	-	-	-	-	154	TambonMae Chan	
ตำบลแม่กลอง	203	49	13	3	-	-	-	-	-	-	-	-	-	138	TambonMae Klong	

ตาราง 7 จำนวนสถานประกอบการ จำแนกตามขนาดของสถานประกอบการ (จำนวนลูกจ้าง) อำเภอ และ ตำบล (ต่อ)  
 TABLE 7 NUMBER OF ESTABLISHMENTS BY SIZE OF ESTABLISHMENT (NUMBER OF EMPLOYEES), AMPHOE AND TAMBON

อำเภอ/ตำบล	จำนวน สถานประกอบการ Number of establishments	ขนาดของสถานประกอบการ (จำนวนลูกจ้าง) Size of establishment (Number of employees)											Amphoe/Tambon			
		ไม่มี														
		1 - 5	6 - 10	11-15	16 - 20	21 - 25	26 - 30	31 - 50	51 - 100	101 - 200	> 200	No				
อำเภอวังเจ้า	245	71	4	3	1	-	-	-	-	-	-	-	-	-	166	AmphoeWang Chao
ตำบลเชิงทอง	245	71	4	3	1	-	-	-	-	-	-	-	-	-	166	TambonChiang Thong
<b>นอกเขตเทศบาล</b>	<b>7,653</b>	<b>900</b>	<b>196</b>	<b>49</b>	<b>55</b>	<b>19</b>	<b>30</b>	<b>39</b>	<b>31</b>	<b>17</b>	<b>11</b>	<b>6,306</b>	<b>Non - municipal area</b>			
อำเภอเมืองตาก	1,939	220	53	19	10	8	7	6	2	-	-	1,614	AmphoeMueang Tak			
ตำบลหนองบัวเหนือ	99	13	7	-	-	-	-	1	-	-	-	78	TambonNong Bua Nuea			
ตำบลโป่งแดง	182	9	2	-	-	-	-	-	-	-	-	171	TambonPong Daeng			
ตำบลน้ำร้อน	543	87	23	11	6	3	5	3	1	-	-	404	TambonNam Ruem			
ตำบลวังหิน	299	49	11	2	1	5	-	-	-	-	-	231	TambonWang Hin			
ตำบลแม่ท้อ	162	26	3	2	2	-	-	1	1	-	-	127	TambonMae Tho			
ตำบลป่ามะม่วง	113	17	3	2	-	-	2	-	-	-	-	89	TambonPa Mamuang			
ตำบลวังประจบ	207	12	3	1	1	-	-	1	-	-	-	189	TambonWang Prachop			
ตำบลตลุกกลางทุ่ง	334	7	1	1	-	-	-	-	-	-	-	325	TambonTaluk Klang Thung			
อำเภอบ้านตาก	620	62	29	7	5	-	-	1	1	-	-	515	AmphoeBan Tak			
ตำบลตากออก	100	13	7	4	3	-	-	-	-	-	-	73	TambonTak Ok			
ตำบลสมอโตน	107	9	2	-	-	-	-	-	-	-	-	96	TambonSamo Khon			
ตำบลแม่เสด็จ	161	18	14	3	2	-	-	1	1	-	-	122	TambonMae Salit			
ตำบลตากตก	110	8	6	-	-	-	-	-	-	-	-	96	TambonTak Tok			
ตำบลเกาะตะเภา	72	11	-	-	-	-	-	-	-	-	-	61	TambonKo Taphao			
ตำบลท้องฟ้า	70	3	-	-	-	-	-	-	-	-	-	67	TambonThong Fa			
อำเภอสามเงา	562	60	13	4	-	2	-	5	-	-	-	478	AmphoeSam Ngao			
ตำบลสามเงา	65	6	1	-	-	-	-	3	-	-	-	55	TambonSam Ngao			
ตำบลวังหมัน	143	19	8	-	-	1	-	2	-	-	-	113	TambonWang Man			
ตำบลยกกระบัตร	137	6	2	1	-	-	-	-	-	-	-	128	TambonYok Krabat			
ตำบลย่านรี	39	1	-	1	-	-	-	-	-	-	-	37	TambonYan Ri			
ตำบลบ้านนา	45	18	1	2	-	1	-	-	-	-	-	23	TambonBan Na			
ตำบลวังจันทร์	133	10	1	-	-	-	-	-	-	-	-	122	TambonWang Chan			

ตาราง 7 จำนวนสถานประกอบการ จำแนกตามขนาดของสถานประกอบการ (จำนวนลูกจ้าง) อำเภอ และ ตำบล (ต่อ)  
 TABLE 7 NUMBER OF ESTABLISHMENTS BY SIZE OF ESTABLISHMENT (NUMBER OF EMPLOYEES), AMPHOE AND TAMBON

อำเภอ/ตำบล	จำนวน สถานประกอบการ	ขนาดของสถานประกอบการ (จำนวนลูกจ้าง)											Amphoe/Tambon			
		Size of establishment (Number of employees)														
		1 - 5	6 - 10	11-15	16 - 20	21 - 25	26 - 30	31 - 50	51 - 100	101 - 200	201 - 500	ไม่มี No				
อำเภอแม่ระมาด	456	53	7	1	3	-	-	-	-	-	-	-	-	-	392	AmphoeMae Ramat
ตำบลแม่ระมาด	133	43	6	1	-	-	-	-	-	-	-	-	-	-	83	TambonMae Ramat
ตำบลขะเมจือ	106	7	-	-	2	-	-	-	-	-	-	-	-	-	97	TambonKhane Chue
ตำบลแม่ตื่น	56	-	-	-	-	-	-	-	-	-	-	-	-	-	56	TambonMae Tuen
ตำบลสามหมื่น	73	1	-	-	-	-	-	-	-	-	-	-	-	-	72	TambonSam Muen
ตำบลพระธาตุ	88	2	1	-	1	-	-	-	-	-	-	-	-	-	84	TambonPhra That
อำเภอท่าสองยาง	610	32	1	-	2	-	-	-	-	-	-	-	-	-	575	AmphoeTha Song Yang
ตำบลท่าสองยาง	153	8	-	-	-	-	-	-	-	-	-	-	-	-	145	TambonTha Song Yang
ตำบลแม่ต๋าน	72	10	1	-	1	-	-	-	-	-	-	-	-	-	60	TambonMae Tan
ตำบลแม่สอง	118	6	-	-	-	-	-	-	-	-	-	-	-	-	112	TambonMae Song
ตำบลแม่หละ	115	6	-	-	1	-	-	-	-	-	-	-	-	-	108	TambonMae La
ตำบลแม่หวะหลวง	50	-	-	-	-	-	-	-	-	-	-	-	-	-	50	TambonMae Wa Luang
ตำบลแม่อุสุ	102	2	-	-	-	-	-	-	-	-	-	-	-	-	100	TambonMae Usu
อำเภอแม่สอด	1,774	234	63	11	27	9	18	20	17	17	17	17	11	1,347	AmphoeMae Sot	
ตำบลแม่กุ	62	9	1	-	2	-	-	1	-	-	-	-	-	-	49	TambonMae Ku
ตำบลพะวอ	179	29	3	-	-	-	1	-	-	-	-	-	-	-	146	TambonPhawo
ตำบลแม่กาษา	374	51	12	5	6	2	2	3	1	4	4	4	4	284	TambonMae Kasa	
ตำบลท่าสายลวด	125	16	4	1	3	2	3	5	2	1	1	1	1	87	TambonTha Sai Luat	
ตำบลแม่ปะ	553	69	35	5	12	5	11	9	14	12	12	5	5	376	TambonMae Pa	
ตำบลมหาวัน	227	19	3	-	-	-	-	-	-	-	-	-	-	-	205	TambonMaha Wan
ตำบลดงแม่ละเมา	138	25	-	-	-	-	-	-	-	-	-	-	-	-	113	TambonDan Mae Lamao
ตำบลพระธาตุผาแดง	116	16	5	-	4	-	1	2	-	-	-	-	1	87	TambonPhra That Pha Daeng	
อำเภอพบพระ	922	149	20	5	4	-	3	6	7	-	-	-	-	728	AmphoePhop Phra	
ตำบลพบพระ	117	12	3	1	-	-	2	1	1	-	-	-	-	97	TambonPhop Phra	
ตำบลช่องแคบ	314	85	9	1	3	-	1	5	4	-	-	-	-	206	TambonChong Khaep	
ตำบลศรีราษฎร์	245	38	2	2	-	-	-	-	-	-	-	-	-	203	TambonKhiri Rat	

ตาราง 7 จำนวนสถานประกอบการ จำแนกตามขนาดของสถานประกอบการ (จำนวนลูกจ้าง) อำเภอ และตำบล (ต่อ)  
TABLE 7 NUMBER OF ESTABLISHMENTS BY SIZE OF ESTABLISHMENT (NUMBER OF EMPLOYEES), AMPHOE AND TAMBON

อำเภอ/ตำบล	จำนวน สถานประกอบการ Number of establishments	ขนาดของสถานประกอบการ (จำนวนลูกจ้าง) Size of establishment (Number of employees)											Amphoe/Tambon			
		ไม่มี														
		1 - 5	6 - 10	11 - 15	16 - 20	21 - 25	26 - 30	31 - 50	51 - 100	101 - 200	> 200	No				
ตำบลลาเญ่	98	4	3	-	1	-	-	-	-	-	-	-	-	-	90	TambonWale
ตำบลรวมไทยพัฒนา	148	10	3	1	-	-	-	-	2	-	-	-	-	-	132	TambonRuam Thai Phatthana
อำเภออุ้มผาง	240	34	4	-	-	-	-	-	-	1	-	-	-	-	201	AmphoeUmphang
ตำบลอุ้มผาง	95	17	4	-	-	-	-	-	-	-	-	-	-	-	74	TambonUmphang
ตำบลโมโกร	120	14	-	-	-	-	-	-	-	1	-	-	-	-	105	TambonMokro
ตำบลแม่ละมุ้ง	25	3	-	-	-	-	-	-	-	-	-	-	-	-	22	TambonMae Lamung
อำเภอวังเจ้า	530	56	6	2	4	-	2	1	1	3	-	-	-	-	456	AmphoeWang Chao
ตำบลเชียงทอง	245	22	2	-	-	-	-	-	1	-	-	-	-	-	220	TambonChiang Thong
ตำบลนาโบสถ์	158	14	1	-	-	-	1	-	-	-	-	-	-	-	142	TambonNa Bot
ตำบลประดาง	127	20	3	2	4	-	1	-	-	3	-	-	-	-	94	TambonPradang

ที่มา : สำนักอุตสาหกรรมการ พ.ศ. 2560 (ข้อมูลพื้นฐาน) จังหวัด ตาก สำนักงานสถิติแห่งชาติ กระทรวงดิจิทัลเพื่อเศรษฐกิจและสังคม

Source : The 2017 Industrial Census (Basic Information), Tak Province, National Statistical Office, Ministry of Digital Economy and Society.

ตาราง 8 จำนวนลูกจ้างในสถานประกอบการ จำแนกตามขนาดของสถานประกอบการ (จำนวนคนทำงาน) อำเภอ และ ตำบล  
TABLE 8 NUMBER OF EMPLOYEES IN ESTABLISHMENTS BY SIZE OF ESTABLISHMENT (NUMBER OF PERSONS ENGAGED), AMPHOE AND TAMBON

อำเภอ/ตำบล	จำนวน ลูกจ้าง Number of employees	ขนาดของสถานประกอบการ (จำนวนคนทำงาน) Size of establishment (Number of persons engaged)										Amphoe/Tambon
		1 - 5	6 - 10	11- 15	16 - 20	21 - 25	26 - 30	31 - 50	51 - 100	101 - 200	> 200	
<b>จังหวัดตาก</b>	<b>37,655</b>	<b>7,495</b>	<b>4,599</b>	<b>2,313</b>	<b>2,334</b>	<b>1,070</b>	<b>1,280</b>	<b>2,813</b>	<b>3,591</b>	<b>4,943</b>	<b>7,217</b>	<b>Tak</b>
อำเภอเมืองตาก	6,559	1,854	1,305	718	496	424	349	495	466	452	-	AmphoeMueang Tak
ตำบลระแหง	1,604	464	201	154	143	50	30	44	191	327	-	TambonRahaeng
ตำบลหนองหลวง	1,296	408	208	180	90	92	56	114	148	-	-	TambonNong Luang
ตำบลเชียงเงิน	232	63	95	13	-	-	29	32	-	-	-	TambonChiang Ngoen
ตำบลหัวเตี้ยต	23	8	15	-	-	-	-	-	-	-	-	TambonHua Diat
ตำบลหนองบัวเหนือ	130	35	57	-	-	-	-	38	-	-	-	TambonNong Bua Nuea
ตำบลแม่งาม	973	302	278	51	73	68	26	50	-	125	-	TambonMai Ngam
ตำบลโป่งแดง	47	31	16	-	-	-	-	-	-	-	-	TambonPong Daeng
ตำบลน้ำร้อน	1,092	212	191	153	119	71	149	122	75	-	-	TambonNam Ruem
ตำบลวังหิน	374	117	91	28	16	122	-	-	-	-	-	TambonWang Hin
ตำบลแม่ท้อ	246	61	21	25	37	-	-	50	52	-	-	TambonMae Tho
ตำบลป่ามะม่วง	158	46	29	24	-	-	59	-	-	-	-	TambonPa Mamuang
ตำบลหนองบัวใต้	205	52	70	62	-	21	-	-	-	-	-	TambonNong Bua Tai
ตำบลวังประจวบ	135	32	27	13	18	-	-	45	-	-	-	TambonWang Prachop
ตำบลตุ๊กกลางทุ่ง	44	23	6	15	-	-	-	-	-	-	-	TambonTaluk Klang Thung
อำเภอบ้านตาก	951	333	315	84	114	21	-	33	51	-	-	AmphoeBan Tak
ตำบลตากออก	385	135	105	49	75	21	-	-	-	-	-	TambonTak Ok
ตำบลสนอโตน	33	19	14	-	-	-	-	-	-	-	-	TambonSamo Khon
ตำบลแม่เสด็จ	327	59	110	35	39	-	-	33	51	-	-	TambonMae Salit
ตำบลตากตก	110	58	52	-	-	-	-	-	-	-	-	TambonTak Tok
ตำบลเกาะตะเภา	25	25	-	-	-	-	-	-	-	-	-	TambonKo Taphao
ตำบลทุ่งกระเซาะ	31	12	19	-	-	-	-	-	-	-	-	TambonThung Kracho
ตำบลท้องฟ้า	40	25	15	-	-	-	-	-	-	-	-	TambonThong Fa
อำเภอสามเงา	641	234	119	61	-	45	-	182	-	-	-	AmphoeSam Ngao
ตำบลสามเงา	245	89	28	12	-	-	-	116	-	-	-	TambonSam Ngao
ตำบลวังหมัน	190	41	61	-	-	22	-	66	-	-	-	TambonWang Man
ตำบลยกกระบี่ตร	43	13	18	12	-	-	-	-	-	-	-	TambonYok Krabat



ตาราง 8 จำนวนลูกจ้างในสถานประกอบการ จำแนกตามขนาดของสถานประกอบการ (จำนวนคนทำงาน) อำเภอ และ ตำบล (ต่อ)  
 TABLE 8 NUMBER OF EMPLOYEES IN ESTABLISHMENTS BY SIZE OF ESTABLISHMENT (NUMBER OF PERSONS ENGAGED), AMPHOE AND TAMBON

อำเภอ/ตำบล	จำนวน ลูกจ้าง Number of employees	ขนาดของสถานประกอบการ (จำนวนคนทำงาน) Size of establishment (Number of persons engaged)											Amphoe/Tambon		
		ขนาดของสถานประกอบการ (จำนวนคนทำงาน) Size of establishment (Number of persons engaged)													
		1 - 5	6 - 10	11- 15	16 - 20	21 - 25	26 - 30	31 - 50	51 - 100	101 - 200	> 200				
ตำบลย่านรี	16	1	-	15	-	-	-	-	-	-	-	-	-	-	TambonYan Ri
ตำบลบ้านนา	116	65	6	22	-	23	-	-	-	-	-	-	-	-	TambonBan Na
ตำบลวังจันทร์	31	25	6	-	-	-	-	-	-	-	-	-	-	-	TambonWang Chan
อำเภอแม่ระมาด	1,340	363	240	146	91	-	59	40	-	151	250	-	-	-	AmphoeMae Ramat
ตำบลแม่ระมาด	315	171	121	23	-	-	-	-	-	-	-	-	-	-	TambonMae Ramat
ตำบลแม่เจระรา	934	164	109	123	38	-	59	40	-	151	250	-	-	-	TambonMae Charao
ตำบลชะเง้อ	59	23	-	-	36	-	-	-	-	-	-	-	-	-	TambonKhane Chue
ตำบลแม่ตื่น	-	-	-	-	-	-	-	-	-	-	-	-	-	-	TambonMae Tuen
ตำบลสามหมื่น	2	2	-	-	-	-	-	-	-	-	-	-	-	-	TambonSam Muen
ตำบลพระธาตุ	30	3	10	-	17	-	-	-	-	-	-	-	-	-	TambonPhra That
อำเภอท่าสองยาง	304	173	7	11	113	-	-	-	-	-	-	-	-	-	AmphoeTha Song Yang
ตำบลท่าสองยาง	9	9	-	-	-	-	-	-	-	-	-	-	-	-	TambonTha Song Yang
ตำบลแม่ตัน	249	136	7	11	95	-	-	-	-	-	-	-	-	-	TambonMae Tan
ตำบลแม่ตอง	15	15	-	-	-	-	-	-	-	-	-	-	-	-	TambonMae Song
ตำบลแม่หะ	29	11	-	-	18	-	-	-	-	-	-	-	-	-	TambonMae La
ตำบลแม่ขะหลวง	-	-	-	-	-	-	-	-	-	-	-	-	-	-	TambonMae Wa Luang
ตำบลแม่อุสุ	2	2	-	-	-	-	-	-	-	-	-	-	-	-	TambonMae Usu
อำเภอแม่สอด	24,389	3,505	2,040	1,056	1,253	580	701	1,737	2,210	4,340	3,967	-	-	-	AmphoeMae Sot
ตำบลแม่สอด	8,975	2,500	1,231	715	470	226	86	584	668	731	1,764	-	-	-	TambonMae Sot
ตำบลแม่กู่	691	116	67	27	110	-	30	31	110	200	-	-	-	-	TambonMae Ku
ตำบลพะวง	109	55	25	-	-	-	29	-	-	-	-	-	-	-	TambonPhawo
ตำบลแม่ตาว	1,793	47	63	67	20	-	29	130	80	257	1,100	-	-	-	TambonMae Tao
ตำบลแม่กาษา	2,404	139	88	69	112	49	59	115	56	624	1,093	-	-	-	TambonMae Kasa
ตำบลท่าสายลวด	3,012	377	219	113	230	182	117	377	271	705	421	-	-	-	TambonTha Sai Luat
ตำบลแม่ปะ	6,715	146	284	65	231	123	321	410	1,025	1,823	2,287	-	-	-	TambonMae Pa
ตำบลมหาวัน	55	35	20	-	-	-	-	-	-	-	-	-	-	-	TambonMaha Wan
ตำบลท่านแม่ละเมา	40	40	-	-	-	-	-	-	-	-	-	-	-	-	TambonDan Mae Lamao
ตำบลพระธาตุผาแดง	595	50	43	-	80	-	30	90	-	-	302	-	-	-	TambonPhra That Pha Daeng

ตาราง 8 จำนวนลูกจ้างในสถานประกอบการ จำแนกตามขนาดของสถานประกอบการ (จำนวนคนทำงาน) อำเภอ และตำบล (ต่อ)  
 TABLE 8 NUMBER OF EMPLOYEES IN ESTABLISHMENTS BY SIZE OF ESTABLISHMENT (NUMBER OF PERSONS ENGAGED), AMPHOE AND TAMBON

อำเภอ/ตำบล	จำนวน ลูกจ้าง Number of employees	ขนาดของสถานประกอบการ (จำนวนคนทำงาน)											Amphoe/Tambon	
		Size of establishment (Number of persons engaged)												
		1 - 5	6 - 10	11- 15	16 - 20	21 - 25	26 - 30	31 - 50	51 - 100	101 - 200	> 200			
<b>อำเภอพะพระ</b>	<b>1,886</b>	<b>416</b>	<b>242</b>	<b>109</b>	<b>148</b>	-	<b>113</b>	<b>287</b>	<b>571</b>	-	-	-	-	<b>AmphoePhop Phra</b>
ตำบลพบพระ	565	136	99	50	71	-	86	50	73	-	-	-	-	TambonPhop Phra
ตำบลช่องแคบ	895	183	77	15	58	-	27	237	298	-	-	-	-	TambonChong Khaep
ตำบลศรีราษฎร์	123	74	20	29	-	-	-	-	-	-	-	-	-	TambonKhiri Rat
ตำบลวาลัย	53	10	24	-	19	-	-	-	-	-	-	-	-	TambonWale
ตำบลรวมไทยพัฒนา	250	13	22	15	-	-	-	-	200	-	-	-	-	TambonRuam Thai Phatthana
อำเภออุ้มผาง	744	345	254	67	19	-	-	-	59	-	-	-	-	AmphoeUmphang
ตำบลอุ้มผาง	232	133	84	15	-	-	-	-	-	-	-	-	-	TambonUmphang
ตำบลหนองหลวง	41	25	16	-	-	-	-	-	-	-	-	-	-	TambonNong Luang
ตำบลโนนไทร	84	25	-	-	-	-	-	-	59	-	-	-	-	TambonMokro
ตำบลแม่จัน	121	42	45	15	19	-	-	-	-	-	-	-	-	TambonMae Chan
ตำบลแม่ละมุ้ง	6	6	-	-	-	-	-	-	-	-	-	-	-	TambonMae Lamung
ตำบลแม่กลอง	260	114	109	37	-	-	-	-	-	-	-	-	-	TambonMae Klong
อำเภอวังเจ้า	841	272	77	61	100	-	58	39	234	-	-	-	-	AmphoeWang Chao
ตำบลเชียงทอง	329	195	41	34	20	-	-	39	-	-	-	-	-	TambonChiang Thong
ตำบลนาโบสถ์	66	28	8	-	-	-	30	-	-	-	-	-	-	TambonNa Bot
ตำบลประทาง	446	49	28	27	80	-	28	-	234	-	-	-	-	TambonPradang
<b>ในเขตเทศบาล</b>	<b>20,546</b>	<b>5,402</b>	<b>3,007</b>	<b>1,664</b>	<b>1,283</b>	<b>612</b>	<b>401</b>	<b>1,163</b>	<b>1,354</b>	<b>2,326</b>	<b>3,334</b>	<b>3,334</b>	<b>Municipal area</b>	
อำเภอเมืองตาก	4,333	1,297	867	460	306	231	141	240	339	452	-	-	-	AmphoeMueang Tak
ตำบลระแหง	1,604	464	201	154	143	50	30	44	191	327	-	-	-	TambonRahaeng
ตำบลหนองหลวง	1,296	408	208	180	90	92	56	114	148	-	-	-	-	TambonNong Luang
ตำบลเชียงเงิน	232	63	95	13	-	-	29	32	-	-	-	-	-	TambonChiang Ngoen
ตำบลหัวด้าย	23	8	15	-	-	-	-	-	-	-	-	-	-	TambonHua Diat
ตำบลไม้งาม	973	302	278	51	73	68	26	50	-	125	-	-	-	TambonMai Ngam
ตำบลหนองบัวใต้	205	52	70	62	-	21	-	-	-	-	-	-	-	TambonNong Bua Tai
อำเภอบ้านตาก	290	167	86	-	16	21	-	-	-	-	-	-	-	AmphoeBan Tak
ตำบลตากออก	190	101	52	-	16	21	-	-	-	-	-	-	-	TambonTak Ok
ตำบลตากตก	38	38	-	-	-	-	-	-	-	-	-	-	-	TambonTak Tok

ตาราง 8 จำนวนลูกจ้างในสถานประกอบการ จำแนกตามขนาดของสถานประกอบการ (จำนวนคนทำงาน) อำเภอ และตำบล (ต่อ)  
 TABLE 8 NUMBER OF EMPLOYEES IN ESTABLISHMENTS BY SIZE OF ESTABLISHMENT (NUMBER OF PERSONS ENGAGED), AMPHOE AND TAMBON

อำเภอ/ตำบล	จำนวน ลูกจ้าง Number of employees	ขนาดของสถานประกอบการ (จำนวนคนทำงาน) Size of establishment (Number of persons engaged)											Amphoe/Tambon		
		ขนาดของสถานประกอบการ (จำนวนคนทำงาน) Size of establishment (Number of persons engaged)													
		1 - 5	6 - 10	11- 15	16 - 20	21 - 25	26 - 30	31 - 50	51 - 100	101 - 200	> 200				
ตำบลทุ่งกระเซาะ	31	12	19	-	-	-	-	-	-	-	-	-	-	-	TambonThung Kriacho
ตำบลท้องฟ้า	31	16	15	-	-	-	-	-	-	-	-	-	-	-	TambonThong Fa
อำเภอสามเงา	108	78	18	12	-	-	-	-	-	-	-	-	-	-	AmphoeSam Ngao
ตำบลสามเงา	108	78	18	12	-	-	-	-	-	-	-	-	-	-	TambonSam Ngao
อำเภอแม่ระมาด	1,084	238	174	134	38	-	59	40	-	151	250	-	-	-	AmphoeMae Ramat
ตำบลแม่ระมาด	150	74	65	11	-	-	-	-	-	-	-	-	-	-	TambonMae Ramat
ตำบลแม่เจระรา	934	164	109	123	38	-	59	40	-	151	250	-	-	-	TambonMae Charao
อำเภอท่าสองยาง	198	111	-	11	76	-	-	-	-	-	-	-	-	-	AmphoeTha Song Yang
ตำบลแม่ต๋าน	198	111	-	11	76	-	-	-	-	-	-	-	-	-	TambonMae Tan
อำเภอแม่สอด	13,407	2,982	1,541	907	737	360	175	883	1,015	1,723	3,093	-	-	-	AmphoeMae Sot
ตำบลแม่สอด	8,975	2,500	1,231	715	470	226	86	584	668	731	1,764	-	-	-	TambonMae Sot
ตำบลแม่กุ	589	94	58	27	70	-	30	-	110	200	-	-	-	-	TambonMae Ku
ตำบลแม่ต๋าก	1,793	47	63	67	20	-	29	130	80	257	1,100	-	-	-	TambonMae Tao
ตำบลท่าสายลวด	2,050	341	189	98	177	134	30	169	157	535	220	-	-	-	TambonTha Sai Luat
อำเภอพบพระ	318	108	74	39	71	-	26	-	-	-	-	-	-	-	AmphoePhop Phra
ตำบลพบพระ	318	108	74	39	71	-	26	-	-	-	-	-	-	-	TambonPhop Phra
อำเภออุ้มผาง	582	276	220	67	19	-	-	-	-	-	-	-	-	-	AmphoeUmphang
ตำบลอุ้มผาง	160	95	50	15	-	-	-	-	-	-	-	-	-	-	TambonUmphang
ตำบลหนองหลวง	41	25	16	-	-	-	-	-	-	-	-	-	-	-	TambonNong Luang
ตำบลแม่จัน	121	42	45	15	19	-	-	-	-	-	-	-	-	-	TambonMae Chan
ตำบลแม่กลอง	260	114	109	37	-	-	-	-	-	-	-	-	-	-	TambonMae Klong
อำเภอวังเจ้า	226	145	27	34	20	-	-	-	-	-	-	-	-	-	AmphoeWang Chao
ตำบลเจียงทอง	226	145	27	34	20	-	-	-	-	-	-	-	-	-	TambonChiang Thong
นอกเขตเทศบาล	17,109	2,093	1,592	649	1,051	458	879	1,650	2,237	2,617	4,883	-	-	-	Non - municipal area
อำเภอเมืองตาก	2,226	557	438	258	190	193	208	255	127	-	-	-	-	-	AmphoeMueang Tak
ตำบลหนองบัวเหนือ	130	35	57	-	-	-	-	38	-	-	-	-	-	-	TambonNong Bua Nuea
ตำบลโป่งแดง	47	31	16	-	-	-	-	-	-	-	-	-	-	-	TambonPong Daeng
ตำบลน้ำร้อน	1,092	212	191	153	119	71	149	122	75	-	-	-	-	-	TambonNam Ruen

ตาราง 8 จำนวนลูกจ้างในสถานประกอบการ จำแนกตามขนาดของสถานประกอบการ (จำนวนคนทำงาน) อำเภอ และตำบล (ต่อ)  
TABLE 8 NUMBER OF EMPLOYEES IN ESTABLISHMENTS BY SIZE OF ESTABLISHMENT (NUMBER OF PERSONS ENGAGED), AMPHOE AND TAMBON

อำเภอ/ตำบล	จำนวน ลูกจ้าง Number of employees	ขนาดของสถานประกอบการ (จำนวนคนทำงาน) Size of establishment (Number of persons engaged)											Amphoe/Tambon		
		1 - 5	6 - 10	11- 15	16 - 20	21 - 25	26 - 30	31 - 50	51 - 100	101 - 200	> 200				
ตำบลวังหิน	374	117	91	28	16	122	-	-	-	-	-	-	-	-	TambonWang Hin
ตำบลแม่หัว	246	61	21	25	37	-	-	50	52	-	-	-	-	-	TambonMae Tho
ตำบลป่ามะม่วง	158	46	29	24	-	-	59	-	-	-	-	-	-	-	TambonPa Mamuang
ตำบลวังประจวบ	135	32	27	13	18	-	-	45	-	-	-	-	-	-	TambonWang Prachop
ตำบลตุ๊กกลางทุ่ง	44	23	6	15	-	-	-	-	-	-	-	-	-	-	TambonTatuk Klang Thung
อำเภอบ้านตาก	661	166	229	84	98	-	-	33	51	-	-	-	-	-	AmphoeBan Tak
ตำบลตากออก	195	34	53	49	59	-	-	-	-	-	-	-	-	-	TambonTak Ok
ตำบลหมอโค่น	33	19	14	-	-	-	-	-	-	-	-	-	-	-	TambonSamo Khon
ตำบลแม่เสด็จ	327	59	110	35	39	-	-	33	51	-	-	-	-	-	TambonMae Salit
ตำบลตากตก	72	20	52	-	-	-	-	-	-	-	-	-	-	-	TambonTak Tok
ตำบลเกาะตะเภา	25	25	-	-	-	-	-	-	-	-	-	-	-	-	TambonKo Taphao
ตำบลทองฟ้า	9	9	-	-	-	-	-	-	-	-	-	-	-	-	TambonThong Fa
อำเภอสามเงา	533	156	101	49	-	45	-	182	-	-	-	-	-	-	AmphoeSam Ngao
ตำบลสามเงา	137	11	10	-	-	-	-	116	-	-	-	-	-	-	TambonSam Ngao
ตำบลวังหมัน	190	41	61	-	-	22	-	66	-	-	-	-	-	-	TambonWang Man
ตำบลยกกระบัตร	43	13	18	12	-	-	-	-	-	-	-	-	-	-	TambonYok Krabat
ตำบลย่านรี	16	1	-	15	-	-	-	-	-	-	-	-	-	-	TambonYan Ri
ตำบลบ้านนา	116	65	6	22	-	23	-	-	-	-	-	-	-	-	TambonBan Na
ตำบลวังจันทร์	31	25	6	-	-	-	-	-	-	-	-	-	-	-	TambonWang Chan
อำเภอแม่ระมาด	256	125	66	12	53	-	-	-	-	-	-	-	-	-	AmphoeMae Ramat
ตำบลแม่ระมาด	165	97	56	12	-	-	-	-	-	-	-	-	-	-	TambonMae Ramat
ตำบลพะเนินเจือ	59	23	-	-	36	-	-	-	-	-	-	-	-	-	TambonKhane Chue
ตำบลแม่ตื่น	-	-	-	-	-	-	-	-	-	-	-	-	-	-	TambonMae Tuen
ตำบลสามหมื่น	2	2	-	-	-	-	-	-	-	-	-	-	-	-	TambonSam Muen
ตำบลพระธาตุ	30	3	10	-	17	-	-	-	-	-	-	-	-	-	TambonPhra That
อำเภอท่าสองยาง	106	62	7	-	37	-	-	-	-	-	-	-	-	-	AmphoeTha Song Yang
ตำบลท่าสองยาง	9	9	-	-	-	-	-	-	-	-	-	-	-	-	TambonTha Song Yang
ตำบลแม่ต๋าน	51	25	7	-	19	-	-	-	-	-	-	-	-	-	TambonMae Tan

ตาราง 8 จำนวนลูกจ้างในสถานประกอบการ จำแนกตามขนาดของสถานประกอบการ (จำนวนคนทำงาน) อำเภอ และตำบล (ต่อ)  
 TABLE 8 NUMBER OF EMPLOYEES IN ESTABLISHMENTS BY SIZE OF ESTABLISHMENT (NUMBER OF PERSONS ENGAGED), AMPHOE, AND TAMBON

อำเภอ/ตำบล	จำนวน ลูกจ้าง Number of employees	ขนาดของสถานประกอบการ (จำนวนคนทำงาน) Size of establishment (Number of persons engaged)											Amphoe/Tambon		
		ขนาดของสถานประกอบการ (จำนวนคนทำงาน) Size of establishment (Number of persons engaged)													
		1 - 5	6 - 10	11- 15	16 - 20	21 - 25	26 - 30	31 - 50	51 - 100	101 - 200	> 200				
ตำบลแม่ฮ่อง	15	-	-	-	-	-	-	-	-	-	-	-	-	-	TambonMae Song
ตำบลแม่ทะ	29	11	-	18	-	-	-	-	-	-	-	-	-	-	TambonMae La
ตำบลแม่หวะหลวง	-	-	-	-	-	-	-	-	-	-	-	-	-	-	TambonMae Wa Luang
ตำบลแม่อุสุ	2	2	-	-	-	-	-	-	-	-	-	-	-	-	TambonMae Usu
อำเภอแม่สอด	10,982	523	499	149	516	220	526	854	1,195	2,617	4,883	-	-	-	AmphoeMae Sot
ตำบลแม่กุ	102	22	9	40	-	31	-	-	-	-	-	-	-	-	TambonMae Ku
ตำบลพะวอ	109	55	25	-	-	29	-	-	-	-	-	-	-	-	TambonPhawo
ตำบลแม่กาษา	2,404	139	88	69	112	49	59	115	56	624	1,093	-	-	-	TambonMae Kasa
ตำบลท่าสายลวด	962	36	30	15	53	48	87	208	114	170	201	-	-	-	TambonTha Sai Luat
ตำบลแม่ปะ	6,715	146	284	65	231	123	321	410	1,025	1,823	2,287	-	-	-	TambonMae Pa
ตำบลมหาวัน	55	35	20	-	-	-	-	-	-	-	-	-	-	-	TambonMaha Wan
ตำบลตันเมี่ยงและเม	40	40	-	-	-	-	-	-	-	-	-	-	-	-	TambonDan Mae Lamao
ตำบลพระธาตุผาแดง	595	50	43	-	80	-	30	90	-	-	302	-	-	-	TambonPhra That Pha Daeng
อำเภอพบพระ	1,568	308	168	70	77	-	87	287	571	-	-	-	-	-	AmphoePhop Phra
ตำบลพบพระ	247	28	25	11	-	-	60	50	73	-	-	-	-	-	TambonPhop Phra
ตำบลช่องแคบ	895	183	77	15	58	-	27	237	298	-	-	-	-	-	TambonChong Khaep
ตำบลศรีราชบุรี	123	74	20	29	-	-	-	-	-	-	-	-	-	-	TambonKhiri Rat
ตำบลวาเลย์	53	10	24	-	19	-	-	-	-	-	-	-	-	-	TambonWale
ตำบลรวมไทยพัฒนา	250	13	22	15	-	-	-	-	200	-	-	-	-	-	TambonRuam Thai Phatthana
อำเภออุ้มผาง	162	69	34	-	-	-	-	-	59	-	-	-	-	-	AmphoeUmphang
ตำบลอุ้มผาง	72	38	34	-	-	-	-	-	-	-	-	-	-	-	TambonUmphang
ตำบลโนนไกร	84	25	-	-	-	-	-	-	59	-	-	-	-	-	TambonMokro
ตำบลแม่ละมุ้ง	6	6	-	-	-	-	-	-	-	-	-	-	-	-	TambonMae Lamung
อำเภอวังเจ้า	615	127	50	27	80	-	58	39	234	-	-	-	-	-	AmphoeWang Chao
ตำบลเชียงทอง	103	50	14	-	-	-	-	39	-	-	-	-	-	-	TambonChiang Thong
ตำบลนาโบสถ์	66	28	8	-	-	-	30	-	-	-	-	-	-	-	TambonNa Bot
ตำบลประดาง	446	49	28	27	80	-	28	-	234	-	-	-	-	-	TambonPradang

ที่มา : สำนักข้อมูลสถิติกรม พ.ศ. 2560 (ข้อมูลพื้นฐาน) จังหวัด ตาก สำนักงานสถิติแห่งชาติ กระทรวงดิจิทัลเพื่อเศรษฐกิจและสังคม

ตาราง 9 จำนวนของสถานประกอบการ จำแนกตามระยะเวลาการดำเนินการ อำเภอ และตำบล  
TABLE 9 NUMBER OF ESTABLISHMENTS BY PERIOD OF OPERATION, AMPHOE, AND TAMBON

อำเภอ/ตำบล	จำนวน สถานประกอบการ Number of establishments	ระยะเวลาการดำเนินการ (ปี) Period of operation (Year)					Amphoe/Tambon
		< 5	5 - 9	10 - 19	20 - 29	≥ 30	
จังหวัดตาก	16,667	5,833	3,997	5,131	1,125	581	Tak
อำเภอเมืองตาก	4,223	1,103	1,026	1,552	314	228	AmphoeMueang Tak
ตำบลระแหง	685	232	156	158	79	60	TambonRahaeng
ตำบลหนองหลวง	664	212	131	148	81	92	TambonNong Luang
ตำบลเชียงเงิน	115	25	22	46	13	9	TambonChiang Ngoen
ตำบลหัวเดียด	75	19	19	24	7	6	TambonHua Diat
ตำบลหนองบัวเหนือ	99	13	30	49	7	-	TambonNong Bua Nuea
ตำบลไม้งาม	603	176	181	184	44	18	TambonMai Ngam
ตำบลโป่งแดง	182	72	30	80	-	-	TambonPong Daeng
ตำบลน้ำร้อน	543	116	161	217	31	18	TambonNam Ruern
ตำบลวังหิน	299	63	99	129	6	2	TambonWang Hin
ตำบลแม่ท้อ	162	32	44	59	23	4	TambonMae Tho
ตำบลป่ามะม่วง	113	34	20	41	9	9	TambonPa Mamuang
ตำบลหนองบัวใต้	142	57	23	43	10	9	TambonNong Bua Tai
ตำบลวังประจวบ	207	38	55	112	2	-	TambonWang Prachop
ตำบลตลุกกลางทุ่ง	334	14	55	262	2	1	TambonTaluk Kiang Thung
อำเภอบ้านตาก	1,098	321	203	407	96	71	AmphoeBan Tak
ตำบลตากออก	354	108	64	122	33	27	TambonTak Ok
ตำบลสนอโค่น	107	21	17	65	4	-	TambonSamo Khon
ตำบลแม่สลิด	161	37	20	79	17	8	TambonMae Salit
ตำบลตากตก	212	84	54	38	16	20	TambonTak Tok
ตำบลเกาะตะเภา	72	22	8	31	5	6	TambonKo Taphao
ตำบลทุ่งกระเซาะ	98	24	22	31	12	9	TambonThung Krachao
ตำบลท้องฟ้า	94	25	18	41	9	1	TambonThong Fa
อำเภอสามเงา	769	215	163	285	54	52	AmphoeSam Ngao
ตำบลสามเงา	272	94	45	62	32	39	TambonSam Ngao

ตาราง 9 จำนวนของสถานประกอบการ จำแนกตามระยะเวลาการดำเนินการ อำเภอ และตำบล (ต่อ)  
TABLE 9 NUMBER OF ESTABLISHMENTS BY PERIOD OF OPERATION, AMPHOE, AND TAMBON

อำเภอ/ตำบล	จำนวน สถานประกอบการ Number of establishments	ระยะเวลาการดำเนินการ (ปี) Period of operation (Year)					Amphoe/Tambon
		< 5	5 - 9	10 - 19	20 - 29	≥ 30	
ตำบลยานี	39	6	12	18	3	-	TambonYan Ri
ตำบลวังหมื่น	143	44	34	49	9	7	TambonWang Man
ตำบลยกกระบัตร	137	28	19	81	7	2	TambonYok Krabat
ตำบลบ้านนา	45	8	6	30	1	-	TambonBan Na
ตำบลวังจันทร์	133	35	47	45	2	4	TambonWang Chan
อำเภอแม่ระมาด	1,153	479	284	313	54	23	AmphoeMae Ramat
ตำบลแม่ระมาด	372	135	108	99	19	11	TambonMae Ramat
ตำบลแม่เจเรว	458	190	99	128	29	12	TambonMae Charao
ตำบลชนะเจือ	106	46	38	22	-	-	TambonKhane Chue
ตำบลแม่ตื่น	56	32	4	20	-	-	TambonMae Tuen
ตำบลสามหมื่น	73	38	15	20	-	-	TambonSam Muen
ตำบลพระธาตุ	88	38	20	24	6	-	TambonPhra That
อำเภอท่าสองยาง	847	386	173	246	32	10	AmphoeTha Song Yang
ตำบลท่าสองยาง	153	48	43	59	3	-	TambonTha Song Yang
ตำบลแม่ต๋าน	309	127	58	93	22	9	TambonMae Tan
ตำบลแม่สอง	118	80	11	26	1	-	TambonMae Song
ตำบลแม่ทะละ	115	42	20	48	4	1	TambonMae La
ตำบลแม่หวะหลวง	50	37	-	13	-	-	TambonMae Wa Luang
ตำบลแม่อุสุ	102	52	41	7	2	-	TambonMae Usu
อำเภอแม่สอด	5,685	2,208	1,413	1,512	398	154	AmphoeMae Sot
ตำบลแม่สอด	2,816	1,252	601	619	229	115	TambonMae Sot
ตำบลแม่กุ	319	121	67	103	20	8	TambonMae Ku
ตำบลพะวอ	179	52	65	61	1	-	TambonPhawo
ตำบลแม่ตาว	197	71	47	62	14	3	TambonMae Tao
ตำบลแม่กาษา	374	123	98	147	5	1	TambonMae Kasa
ตำบลท่าสายลวด	766	346	263	112	31	14	TambonTha Sai Luat

ตาราง 9 จำนวนของสถานประกอบการ จำแนกตามระยะเวลาการดำเนินงานกิจการ อำเภอ และตำบล

TABLE 9 NUMBER OF ESTABLISHMENTS BY PERIOD OF OPERATION, AMPHOE, AND TAMBON

อำเภอ/ตำบล	จำนวน สถานประกอบการ Number of establishments	ระยะเวลาการดำเนินงานกิจการ (ปี) Period of operation (Year)					Amphoe/Tambon
		< 5	5 - 9	10 - 19	20 - 29	≥ 30	
ตำบลด่านแม่ละเมา	138	27	55	54	-	2	TambonDan Mae Lamao
ตำบลแม่ปะ	553	128	185	222	14	4	TambonMae Pa
ตำบลมหาวัน	227	46	15	97	64	5	TambonMaha Wan
ตำบลพระธาตุผาแดง	116	42	17	35	20	2	TambonPhra That Pha Daeng
อำเภอพบพระ	1,238	479	337	335	78	9	AmphoePhop Phra
ตำบลพบพระ	433	201	101	104	23	4	TambonPhop Phra
ตำบลช่องแคบ	314	104	90	76	41	3	TambonChong Khaep
ตำบลศรีราชบุรี	245	86	57	87	13	2	TambonKhiri Rat
ตำบลวาเลย์	98	29	41	28	-	-	TambonWale
ตำบลรวมไทยพัฒนา	148	59	48	40	1	-	TambonRuam Thai Phatthana
อำเภออุ้มผาง	879	347	207	258	52	15	AmphoeUmphang
ตำบลอุ้มผาง	279	87	61	100	24	7	TambonUmphang
ตำบลหนองหลวง	72	34	11	23	2	2	TambonNong Luang
ตำบลไม้กักร	120	47	29	40	3	1	TambonMokro
ตำบลแม่เงิน	180	97	41	31	10	1	TambonMae Chan
ตำบลแม่ละมุ้ง	25	17	4	3	1	-	TambonMae Lamung
ตำบลแม่กลอง	203	65	61	61	12	4	TambonMae Klong
อำเภอวังเจ้า	775	295	191	223	47	19	AmphoeWang Chao
ตำบลเชียงทอง	490	192	129	122	34	13	TambonChiang Thong
ตำบลนาโบสถ์	158	52	37	64	4	1	TambonNa Bot
ตำบลประดาง	127	51	25	37	9	5	TambonPradang
<b>ในเขตเทศบาล</b>	<b>9,014</b>	<b>3,569</b>	<b>2,050</b>	<b>2,193</b>	<b>745</b>	<b>457</b>	<b>Municipal area</b>
อำเภอเมืองตาก	2,284	721	552	603	234	194	AmphoeMueang Tak
ตำบลระแหง	685	232	156	158	79	60	TambonRahaeng
ตำบลหนองหลวง	664	212	131	148	81	92	TambonNong Luang
ตำบลเชียงเงิน	115	25	22	46	13	9	TambonChiang Ngoen



ตาราง 9 จำนวนของสถานประกอบการ จำแนกตามระยะเวลาการดำเนินงาน (ต่อ)

TABLE 9 NUMBER OF ESTABLISHMENTS BY PERIOD OF OPERATION, AMPHOE, AND TAMBON

อำเภอ/ตำบล	จำนวน สถานประกอบการ Number of establishments	ระยะเวลาการดำเนินงาน (ปี) Period of operation (Year)					Amphoe/Tambon
		< 5	5 - 9	10 - 19	20 - 29	≥ 30	
ตำบลหนองบัวใต้	142	57	23	43	10	9	TambonNong Bua Tai
ตำบลหัวเตี้ยต	75	19	19	24	7	6	TambonHua Diat
ตำบลไม้งาม	603	176	181	184	44	18	TambonMai Ngam
อำเภอบ้านตาก	478	152	99	134	49	44	AmphoeBan Tak
ตำบลตากออก	254	86	44	79	23	22	TambonTak Ok
ตำบลตากตก	102	34	27	19	10	12	TambonTak Tok
ตำบลทุ่งกระเซาะ	98	24	22	31	12	9	TambonThung Krachao
ตำบลห้องฟ้า	24	8	6	5	4	1	TambonThong Fa
อำเภอสามเงา	207	84	33	47	21	22	AmphoeSam Ngao
ตำบลสามเงา	207	84	33	47	21	22	TambonSam Ngao
อำเภอแม่ระมาด	697	272	158	200	46	21	AmphoeMae Ramat
ตำบลแม่ระมาด	239	82	59	72	17	9	TambonMae Ramat
ตำบลแม่จะเรา	458	190	99	128	29	12	TambonMae Charao
อำเภอท่าสองยาง	237	94	36	76	22	9	AmphoeTha Song Yang
ตำบลแม่ตื่น	237	94	36	76	22	9	TambonMae Tan
อำเภอแม่สอด	3,911	1,731	917	837	287	139	AmphoeMae Sot
ตำบลแม่สอด	2,816	1,252	601	619	229	115	TambonMae Sot
ตำบลแม่กุ	257	109	49	73	18	8	TambonMae Ku
ตำบลแม่ตาว	197	71	47	62	14	3	TambonMae Tao
ตำบลท่าสายลวด	641	299	220	83	26	13	TambonTha Sai Luat
อำเภอพบพระ	316	165	62	62	23	4	AmphoePhop Phra
ตำบลพบพระ	316	165	62	62	23	4	TambonPhop Phra
อำเภออุ้มผาง	639	248	157	175	46	13	AmphoeUmphang
ตำบลอุ้มผาง	184	52	44	60	22	6	TambonUmphang
ตำบลหนองหลวง	72	34	11	23	2	2	TambonNong Luang
ตำบลแม่เงิน	180	97	41	31	10	1	TambonMae Chan

ตาราง 9 จำนวนของสถานประกอบการ จำแนกตามระยะเวลาการดำเนินงานกิจการ อำเภอ และตำบล (ต่อ)

TABLE 9 NUMBER OF ESTABLISHMENTS BY PERIOD OF OPERATION, AMPHOE, AND TAMBON

อำเภอ/ตำบล	จำนวน สถานประกอบการ Number of establishments	ระยะเวลาการดำเนินงานกิจการ (ปี) Period of operation (Year)					Amphoe/Tambon
		< 5	5 - 9	10 - 19	20 - 29	≥ 30	
ตำบลแม่กุดลอง	203	65	61	61	12	4	TambonMae Klong
อำเภอรังเจ้า	245	102	56	59	17	11	AmphoeWang Chao
ตำบลเชียงทอง	245	102	56	59	17	11	TambonChiang Thong
<b>นอกเขตเทศบาล</b>	<b>7,653</b>	<b>2,264</b>	<b>1,947</b>	<b>2,938</b>	<b>380</b>	<b>124</b>	<b>Non - municipal area</b>
อำเภอเมืองตาก	1,939	382	494	949	80	34	AmphoeMueang Tak
ตำบลหนองบัวเหนือ	99	13	30	49	7	-	TambonNong Bua Nuea
ตำบลโป่งแดง	182	72	30	80	-	-	TambonPong Daeng
ตำบลน้ำร้อน	543	116	161	217	31	18	TambonNam Ruem
ตำบลวังหิน	299	63	99	129	6	2	TambonWang Hin
ตำบลแม่ท้อ	162	32	44	59	23	4	TambonMae Tho
ตำบลป่ามะม่วง	113	34	20	41	9	9	TambonPa Mamuang
ตำบลวังประจบ	207	38	55	112	2	-	TambonWang Prachop
ตำบลตุลुकกลางทุ่ง	334	14	55	262	2	1	Tambon Taluk Klang Thung
อำเภอบ้านตาก	620	169	104	273	47	27	AmphoeBan Tak
ตำบลตากออก	100	22	20	43	10	5	TambonTak Ok
ตำบลสมอโค่น	107	21	17	65	4	-	TambonSamo Khon
ตำบลแม่เสลิต	161	37	20	79	17	8	TambonMae Salit
ตำบลตากตก	110	50	27	19	6	8	TambonTak Tok
ตำบลเกาะตะเภา	72	22	8	31	5	6	TambonKo Taphao
ตำบลทองฟ้า	70	17	12	36	5	-	TambonThong Fa
อำเภอสามเงา	562	131	130	238	33	30	AmphoeSam Ngao
ตำบลสามเงา	65	10	12	15	11	17	TambonSam Ngao
ตำบลวังหมัน	143	44	34	49	9	7	TambonWang Man
ตำบลยกกระบัตร	137	28	19	81	7	2	TambonYok Krabat
ตำบลย่านรี	39	6	12	18	3	-	TambonYan Ri
ตำบลบ้านนา	45	8	6	30	1	-	TambonBan Na
ตำบลวังจันทร์	133	35	47	45	2	4	TambonWang Chan

ตาราง 9 จำนวนของสถานประกอบการ จำนวนตามระยะเวลาการดำเนินงานกิจการ อำเภอ และตำบล (ต่อ)  
TABLE 9 NUMBER OF ESTABLISHMENTS BY PERIOD OF OPERATION, AMPHOE, AND TAMBON

อำเภอ/ตำบล	จำนวน สถานประกอบการ Number of establishments	ระยะเวลาการดำเนินงานกิจการ (ปี) Period of operation (Year)					Amphoe/Tambon
		< 5	5 - 9	10 - 19	20 - 29	≥ 30	
อำเภอแม่ระมาด	456	207	126	113	8	2	AmphoeMae Ramat
ตำบลแม่ระมาด	133	53	49	27	2	2	TambonMae Ramat
ตำบลขะเนจื้อ	106	46	38	22	-	-	TambonKhane Chue
ตำบลแม่ตื่น	56	32	4	20	-	-	TambonMae Tuen
ตำบลสามพี่น้อง	73	38	15	20	-	-	TambonSam Muen
ตำบลพระธาตุ	88	38	20	24	6	-	TambonPhra That
อำเภอท่าสองยาง	610	292	137	170	10	1	AmphoeTha Song Yang
ตำบลท่าสองยาง	153	48	43	59	3	-	TambonTha Song Yang
ตำบลแม่ต๋าน	72	33	22	17	-	-	TambonMae Tan
ตำบลแม่สอง	118	80	11	26	1	-	TambonMae Song
ตำบลแม่ทะละ	115	42	20	48	4	1	TambonMae La
ตำบลแม่หวะหลวง	50	37	-	13	-	-	TambonMae Wa Luang
ตำบลแม่ฮั่ว	102	52	41	7	2	-	TambonMae Usu
อำเภอแม่สอด	1,774	477	496	675	111	15	AmphoeMae Sot
ตำบลแม่กุ	62	12	18	30	2	-	TambonMae Ku
ตำบลพะวอ	179	52	65	61	1	-	TambonPhawo
ตำบลแม่กาษา	374	123	98	147	5	1	TambonMae Kasa
ตำบลท่าสายลวด	125	47	43	29	5	1	TambonTha Sai Luat
ตำบลแม่ปะ	553	128	185	222	14	4	TambonMae Pa
ตำบลมทวีน	227	46	15	97	64	5	TambonMaha Wan
ตำบลด่านแม่ละเมา	138	27	55	54	-	2	TambonDan Mae Lamao
ตำบลพระธาตุผาแดง	116	42	17	35	20	2	TambonPhra That Pha Daeng
อำเภอพบพระ	922	314	275	273	55	5	AmphoePhop Phra
ตำบลพบพระ	117	36	39	42	-	-	TambonPhop Phra
ตำบลช่องแคบ	314	104	90	76	41	3	TambonChong Khaep
ตำบลคีรีราษฎร์	245	86	57	87	13	2	TambonKhiri Rat

ตาราง 9 จำนวนของสถานประกอบการ จำนวนตามระยะเวลาการดำเนินงาน จำนวน และตำบล (ต่อ)  
TABLE 9 NUMBER OF ESTABLISHMENTS BY PERIOD OF OPERATION, AMPHOE, AND TAMBON

อำเภอ/ตำบล/ อำเภอ/ตำบล	จำนวน สถานประกอบการ Number of establishments	ระยะเวลาการดำเนินงาน (ปี) Period of operation (Year)					Amphoe/Tambon
		< 5	5 - 9	10 - 19	20 - 29	≥ 30	
ตำบลวาเลย์	98	29	41	28	-	-	TambonWale
ตำบลรวมไทยพัฒนา	148	59	48	40	1	-	TambonRuam Thai Phatthana
อำเภออุ้มผาง	240	99	50	83	6	2	AmphoeUmphang
ตำบลอุ้มผาง	95	35	17	40	2	1	TambonUmphang
ตำบลไม้เกร	120	47	29	40	3	1	TambonMokro
ตำบลแม่ตะมุ้ง	25	17	4	3	1	-	TambonMae Lamung
อำเภอวังเจ้า	530	193	135	164	30	8	AmphoeWang Chao
ตำบลเชียงทอง	245	90	73	63	17	2	TambonChiang Thong
ตำบลนาโบสถ์	158	52	37	64	4	1	TambonNa Bot
ตำบลประดาง	127	51	25	37	9	5	TambonPradang

ที่มา : สำนักข้อมูลสารกรม พ.ศ. 2560 (ข้อมูลพื้นฐาน) จังหวัด ตาก สำนักงานสถิติแห่งชาติ กระทรวงดิจิทัลเพื่อเศรษฐกิจและสังคม

Source : The 2017 Industrial Census (Basic Information), Tak Province, National Statistical Office, Ministry of Digital Economy and Society.

ตาราง 10 จำนวนสถานประกอบการที่พักแรม จำแนกลักษณะการให้บริการที่พักแรม จำนวนห้องพัก อำเภอ และตำบล  
TABLE 10 NUMBER OF ACCOMMODATION ESTABLISHMENTS BY TYPE OF SERVICE ACCOMMODATION, AMPHOE, AND TAMBON

อำเภอ/ตำบล	จำนวน สถานประกอบการที่พัก Number of accommodation establishments	ลักษณะการให้บริการที่พักแรม/ Type of service accommodation		จำนวนห้องพัก เพื่อการท่องเที่ยว Number of rooms for travel	Amphoe/ Tambon
		เพื่อการท่องเที่ยว Travel	ไม่ใช่เพื่อการท่องเที่ยว No travel		
<b>จังหวัดตาก</b>	<b>170</b>	<b>151</b>	<b>19</b>	<b>4,875</b>	<b>Tak</b>
อำเภอเมืองตาก	50	36	14	990	AmphoeMueang Tak
ตำบลระแหง	5	5	-	385	TambonRahaeng
ตำบลหนองหลวง	5	5	-	203	TambonNong Luang
ตำบลเชียงเงิน	2	2	-	21	TambonChiang Ngoen
ตำบลหัวเดียด	-	-	-	-	TambonHua Diat
ตำบลหนองบัวเหนือ	-	-	-	-	TambonNong Bua Nuea
ตำบลไม้งาม	11	11	-	166	TambonMai Ngam
ตำบลโป่งแดง	-	-	-	-	TambonPong Daeng
ตำบลน้ำร้อน	12	4	8	125	TambonNam Ruem
ตำบลวังหิน	4	-	4	-	TambonWang Hin
ตำบลแม่ท้อ	5	5	-	57	TambonMae Tho
ตำบลป่ามะม่วง	2	-	2	-	TambonPa Mamuang
ตำบลหนองบัวใต้	4	4	-	33	TambonNong Bua Tai
ตำบลวังประจวบ	-	-	-	-	TambonWang Prachop
ตำบลตลุกกลางทุ่ง	-	-	-	-	TambonTaluk Klang Thung
อำเภอบ้านตาก	5	5	-	86	AmphoeBan Tak
ตำบลตากออก	3	3	-	53	TambonTak Ok
ตำบลสมอโตน	1	1	-	18	TambonSamo Khon
ตำบลแม่เสลียด	-	-	-	-	TambonMae Salit
ตำบลตากตก	1	1	-	15	TambonTak Tok
ตำบลเกาะตะเภา	-	-	-	-	TambonKo Taphao
ตำบลทุ่งกระเซาะ	-	-	-	-	TambonThung Kracho
ตำบลทองฟ้า	-	-	-	-	TambonThong Fa
อำเภอสามเงา	10	10	-	1,486	AmphoeSam Ngao

ตาราง 10 จำนวนสถานประกอบการที่พักแรม จำแนกลักษณะการให้บริการที่พักแรม จำนวนห้องพัก อำเภอ และตำบล  
TABLE 10 NUMBER OF ACCOMMODATION ESTABLISHMENTS BY TYPE OF SERVICE ACCOMMODATION, AMPHOE, AND TAMBON

อำเภอ/ตำบล	จำนวน สถานประกอบการที่พัก Number of accommodation establishments	ลักษณะการให้บริการที่พักแรม/ Type of service accommodation		จำนวนห้องพัก เพื่อการท่องเที่ยว Number of rooms for travel	Amphoe/ Tambon
		เพื่อการท่องเที่ยว Travel	ไม่ใช่เพื่อการท่องเที่ยว No travel		
ตำบลสามเงา	7	7	-	1,405	TambonSam Ngao
ตำบลวังหมัน	1	1	-	29	TambonWang Man
ตำบลยกกระบัตร	-	-	-	-	TambonYok Krabat
ตำบลยานรี	2	2	-	52	TambonYan Ri
ตำบลบ้านนา	-	-	-	-	TambonBan Na
ตำบลวังจันทร์	-	-	-	-	TambonWang Chan
อำเภอแม่ระมาด	5	4	1	40	AmphoeMae Ramat
ตำบลแม่ระมาด	4	3	1	35	TambonMae Ramat
ตำบลแม่ละเร	1	1	-	5	TambonMae Charao
ตำบลขณะน้อ	-	-	-	-	TambonKhane Chue
ตำบลแม่ต้น	-	-	-	-	TambonMae Tuen
ตำบลสามหมื่น	-	-	-	-	TambonSam Muen
ตำบลพระธาตุ	-	-	-	-	TambonPhra That
อำเภอท่าสองยาง	4	4	-	57	AmphoeTha Song Yang
ตำบลท่าสองยาง	-	-	-	-	TambonTha Song Yang
ตำบลแม่ต๋าน	4	4	-	57	TambonMae Tan
ตำบลแม่สอง	-	-	-	-	TambonMae Song
ตำบลแม่หัด	-	-	-	-	TambonMae La
ตำบลแม่หวาด	-	-	-	-	TambonMae Wa Luang
ตำบลแม่อุสุ	-	-	-	-	TambonMae Usu
อำเภอแม่สอด	75	71	4	1,877	AmphoeMae Sot
ตำบลแม่สอด	47	47	-	1,276	TambonMae Sot
ตำบลแม่กุ	-	-	-	-	TambonMae Ku

ตาราง 10 จำนวนสถานประกอบการที่พักแรม จำนวนห้องพัก อำเภอ และตำบล  
TABLE 10 NUMBER OF ACCOMMODATION ESTABLISHMENTS BY TYPE OF SERVICE ACCOMMODATION, AMPHOE, AND TAMBON

อำเภอ/ตำบล	จำนวน สถานประกอบการที่พัก Number of accommodation establishments	ลักษณะการให้บริการที่พักแรม/ Type of service accommodation		จำนวนห้องพัก เพื่อการท่องเที่ยว Number of rooms for travel	Amphoe/ Tambon
		เพื่อการท่องเที่ยว			
		Travel	No travel		
ตำบลแม่ปะ	21	19	2	519	TambonMae Pa
ตำบลพะวง	-	-	-	-	TambonPhawo
ตำบลแม่ตาว	-	-	-	-	TambonMae Tao
ตำบลแม่กาษา	3	3	-	19	TambonMae Kasa
ตำบลท่าสายลวด	2	2	-	63	TambonTha Sai Luat
ตำบลมหานรินทร์	-	-	-	-	TambonMaha Wan
ตำบลด่านแม่ละเมา	-	-	-	-	TambonDan Mae Lamao
ตำบลพระธาตุผาแดง	2	-	2	-	TambonPhra That Pha Daeng
อำเภอพบพระ	5	5	-	140	AmphoePhop Phra
ตำบลพบพระ	2	2	-	46	TambonPhop Phra
ตำบลช่องแคบ	3	3	-	94	TambonChong Khaep
ตำบลศรีราชบุรี	-	-	-	-	TambonKhiri Rat
ตำบลวาลย์	-	-	-	-	TambonWale
ตำบลรวมไทยพัฒนา	-	-	-	-	TambonRuam Thai Phatthana
อำเภออุ้มผาง	14	14	-	178	AmphoeUmphang
ตำบลอุ้มผาง	5	5	-	51	TambonUmphang
ตำบลหนองหลวง	1	1	-	12	TambonNong Luang
ตำบลลิ้มโกร	-	-	-	-	TambonMokro
ตำบลแม่จัน	-	-	-	-	TambonMae Chan
ตำบลแม่ละมุ้ง	-	-	-	-	TambonMae Lamung
ตำบลแม่กลอง	8	8	-	115	TambonMae Klong
อำเภอวังเจ้า	2	2	-	21	AmphoeWang Chao
ตำบลเชียงทอง	-	-	-	-	TambonChiang Thong
ตำบลนาโบสถ์	-	-	-	-	TambonNa Bot
ตำบลประดาง	2	2	-	21	TambonPradang

ตาราง 10 จำนวนสถานประกอบการที่พักรักษา จำนวนห้องพัก จำนวนห้องพัก อำเภอ และตำบล  
TABLE 10 NUMBER OF ACCOMMODATION ESTABLISHMENTS BY TYPE OF SERVICE ACCOMMODATION, AMPHOE, AND TAMBON

อำเภอ/ตำบล	จำนวน สถานประกอบการที่พักรักษา Number of accommodation establishments	ลักษณะการให้บริการที่พักรักษา/ Type of service accommodation		จำนวนห้องพัก เพื่อการท่องเที่ยว Number of rooms for travel	Amphoe/ Tambon
		เพื่อการท่องเที่ยว Travel	ไม่ใช่เพื่อการท่องเที่ยว No travel		
ในเขตเทศบาล	104	104	-	2,540	Municipal area
อำเภอเมืองตาก	27	27	-	808	AmphoeMueang Tak
ตำบลระแหง	5	5	-	385	TambonRahaeng
ตำบลหัวเดียด	-	-	-	-	TambonHua Diat
ตำบลหนองหลวง	5	5	-	203	TambonNong Luang
ตำบลเชียงเงิน	2	2	-	21	TambonChiang Ngoen
ตำบลไม้งาม	11	11	-	166	TambonMai Ngam
ตำบลหนองบัวใต้	4	4	-	33	TambonNong Bua Tai
อำเภอบ้านตาก	3	3	-	53	AmphoeBan Tak
ตำบลตากออก	3	3	-	53	TambonTak Ok
ตำบลตากตก	-	-	-	-	TambonTak Tok
ตำบลทุ่งกระเซาะ	-	-	-	-	TambonThung Krachao
ตำบลท้องฟ้า	-	-	-	-	TambonThong Fa
อำเภอสามเงา	6	6	-	79	AmphoeSam Ngao
ตำบลสามเงา	6	6	-	79	TambonSam Ngao
อำเภอแม่ระมาด	1	1	-	5	AmphoeMae Ramat
ตำบลแม่ระมาด	-	-	-	-	TambonMae Ramat
ตำบลแม่ตะเภา	1	1	-	5	TambonMae Charao
อำเภอท่าสองยาง	3	3	-	42	AmphoeTha Song Yang
ตำบลแม่ต๋าน	3	3	-	42	TambonMae Tan
อำเภอแม่สอด	49	49	-	1,339	AmphoeMae Sot
ตำบลแม่สอด	47	47	-	1,276	TambonMae Sot
ตำบลแม่กุ	-	-	-	-	TambonMae Ku
ตำบลแม่ตาว	-	-	-	-	TambonMae Tao
ตำบลท่าสายลวด	2	2	-	63	TambonTha Sai Luat



ตาราง 10 จำนวนสถานประกอบการที่พักแรม จำแนกลักษณะการให้บริการที่พักแรม จำนวนห้องพัก อำเภอ และตำบล  
TABLE 10 NUMBER OF ACCOMMODATION ESTABLISHMENTS BY TYPE OF SERVICE ACCOMMODATION, AMPHOE, AND TAMBON

อำเภอ/ตำบล	จำนวน สถานประกอบการที่พัก Number of accommodation establishments	ลักษณะการให้บริการที่พักแรม/ Type of service accommodation		จำนวนห้องพัก เพื่อการท่องเที่ยว Number of rooms for travel	Amphoe/ Tambon
		เพื่อการท่องเที่ยว Travel	ไม่ใช่เพื่อการท่องเที่ยว No travel		
อำเภอพบพระ	2	2	-	46	AmphoePhop Phra
ตำบลพงพระ	2	2	-	46	TambonPhop Phra
อำเภออุ้มผาง	13	13	-	168	AmphoeUmphang
ตำบลอุ้มผาง	4	4	-	41	TambonUmphang
ตำบลหนองหลวง	1	1	-	12	TambonNong Luang
ตำบลแม่จัน	-	-	-	-	TambonMae Chan
ตำบลแม่กลอง	8	8	-	115	TambonMae Klong
อำเภอวังเจ้า	-	-	-	-	AmphoeWang Chao
ตำบลเชียงทอง	-	-	-	-	TambonChiang Thong
นอกเขตเทศบาล	66	47	19	2,335	Non - municipal area
อำเภอเมืองตาก	23	9	14	182	AmphoeMueang Tak
ตำบลหนองบัวเหนือ	-	-	-	-	TambonNong Bua Nuea
ตำบลโป่งแดง	-	-	-	-	TambonPong Daeng
ตำบลน้ำร้อน	12	4	8	125	TambonNam Ruen
ตำบลวังหิน	4	-	4	-	TambonWang Hin
ตำบลแม่ท้อ	5	5	-	57	TambonMae Tho
ตำบลป่ามะม่วง	2	-	2	-	TambonPa Mamuang
ตำบลวังประจวบ	-	-	-	-	TambonWang Prachop
ตำบลตลุกกลางทุ่ง	-	-	-	-	TambonTaluk Klang Thung
อำเภอบ้านตาก	2	2	-	33	AmphoeBan Tak
ตำบลตากออก	-	-	-	-	TambonTak Ok
ตำบลสมอโค่น	1	1	-	18	TambonSamo Khon
ตำบลแม่เสด็จ	-	-	-	-	TambonMae Salit
ตำบลตากตก	1	1	-	15	TambonTak Tok
ตำบลเกาะตะเภา	-	-	-	-	TambonKo Taphao
ตำบลท้องฟ้า	-	-	-	-	TambonThong Fa

ตาราง 10 จำนวนสถานประกอบการที่พักแรม จำแนกลักษณะการให้บริการที่พักแรม จำนวนห้องพัก อำเภอ และตำบล (ต่อ)  
TABLE 10 NUMBER OF ACCOMMODATION ESTABLISHMENTS BY TYPE OF SERVICE ACCOMMODATION, AMPHOE AND TAMBON

อำเภอ/ตำบล	จำนวน สถานประกอบการที่พัก Number of accommodation establishments	ลักษณะการให้บริการที่พักแรม/ Type of service accommodation		จำนวนห้องพัก เพื่อการท่องเที่ยว Number of rooms for travel	Amphoe/ Tambon
		เพื่อการท่องเที่ยว Travel	ไม่ใช่เพื่อการท่องเที่ยว No travel		
อำเภอสว่าง	4	4	-	1,407	AmphoeSam Ngao
ตำบลสามเงา	1	1	-	1,326	TambonSam Ngao
ตำบลวังหมัน	1	1	-	29	TambonWang Man
ตำบลยกกระบัตร	-	-	-	-	TambonYok Krabat
ตำบลย่านรี	2	2	-	52	TambonYan Ri
ตำบลบ้านนา	-	-	-	-	TambonBan Na
ตำบลวังจันทร์	-	-	-	-	TambonWang Chan
อำเภอมะเมาะด	4	3	1	35	AmphoeMae Ramat
ตำบลแม่ระมาด	4	3	1	35	TambonMae Ramat
ตำบลชนะน้อ	-	-	-	-	TambonKhane Chue
ตำบลแม่ตื่น	-	-	-	-	TambonMae Tuen
ตำบลสามหมื่น	-	-	-	-	TambonSam Muen
ตำบลพระธาตุ	-	-	-	-	TambonPhra That
อำเภอท่าสองยาง	1	1	-	15	AmphoeTha Song Yang
ตำบลท่าสองยาง	-	-	-	-	TambonTha Song Yang
ตำบลแม่ต๋าน	1	1	-	15	TambonMae Tan
ตำบลแม่สอง	-	-	-	-	TambonMae Song
ตำบลแม่หัดะ	-	-	-	-	TambonMae La
ตำบลแม่หวาง	-	-	-	-	TambonMae Wa Luang
ตำบลแม่อุสุ	-	-	-	-	TambonMae Usu
อำเภอมะเมาะด	26	22	4	538	AmphoeMae Sot
ตำบลแม่กุ	-	-	-	-	TambonMae Ku
ตำบลพะวอ	-	-	-	-	TambonPhawo
ตำบลแม่กาษา	3	3	-	19	TambonMae Kasa

ตาราง 10 จำนวนสถานประกอบการที่พักแรม จำแนกลักษณะการให้บริการที่พักแรม จำนวนห้องพัก อำเภอ และ ตำบล (ต่อ)  
TABLE 10 NUMBER OF ACCOMMODATION ESTABLISHMENTS BY TYPE OF SERVICE ACCOMMODATION, AMPHOE AND TAMBON

อำเภอ/ตำบล	จำนวน สถานประกอบการที่พัก Number of accommodation establishments	ลักษณะการให้บริการที่พักแรม/ Type of service accommodation		จำนวนห้องพัก เพื่อการท่องเที่ยว Number of rooms for travel	Amphoe/ Tambon
		เพื่อการท่องเที่ยว Travel	ไม่ใช่เพื่อการท่องเที่ยว No travel		
ตำบลด่านแม่ละเมา	-	-	-	-	TambonDan Mae Lamao
ตำบลท่าสายลวด	-	-	-	-	TambonTha Sai Luat
ตำบลแม่ปะ	21	19	2	519	TambonMae Pa
ตำบลมหาวัน	-	-	-	-	TambonMaha Wan
ตำบลพระธาตุผาแดง	2	-	2	-	TambonPhra That Pha Daeng
อำเภอพบพระ	3	3	-	94	AmphoePhop Phra
ตำบลพบพระ	-	-	-	-	TambonPhop Phra
ตำบลช่องแคบ	3	3	-	94	TambonChong Khaep
ตำบลศรีราชบุรี	-	-	-	-	TambonKhiri Rat
ตำบลวาลย์	-	-	-	-	TambonWale
ตำบลรวมไทยพัฒนา	-	-	-	-	TambonRuam Thai Phatthana
ตำบลอุ้มผาง	1	1	-	10	TambonUmphang
ตำบลไม้เกร	-	-	-	-	TambonMokro
ตำบลแม่ละมุ้ง	-	-	-	-	TambonMae Lamung
อำเภอวังเจ้า	2	2	-	21	AmphoeWang Chao
ตำบลเชียงทอง	-	-	-	-	TambonChiang Thong
ตำบลนาโบสถ์	-	-	-	-	TambonNa Bot
ตำบลประดาง	2	2	-	21	TambonPradang

หมายเหตุ : สถานประกอบการที่พักแรม หมายถึง โรงแรมและรีสอร์ท เกสต์เฮาส์ โฮมสเตย์ ที่พักแรมในชนบท (รหัส 55101 55102 และ 55103)

Note : Accommodation establishments refer to hotels and resort, guesthouses and home stays (Code 55101 55102 and 55103)

ที่มา : สำมะโนอุตสาหกรรม พ.ศ. 2560 (ข้อมูลพื้นฐาน) จังหวัด ตาก สำนักงานสถิติแห่งชาติ กระทรวงดิจิทัลเพื่อเศรษฐกิจและสังคม

Source : The 2017 Industrial Census (Basic Information), Tak Province, National Statistical Office, Ministry of Digital Economy and Society.

ตาราง 11 จำนวนสถานประกอบการ จำนวนตามการมีการใช้เทคโนโลยีสารสนเทศและการสื่อสาร อำเภอ และตำบล  
TABLE 11 NUMBER OF ESTABLISHMENTS BY THE USE OF INFORMATION AND COMMUNICATION TECHNOLOGY, AMPHOE AND TAMBON

อำเภอ/ตำบล	จำนวน สถานประกอบการ	การมี การใช้เทคโนโลยีสารสนเทศและการสื่อสาร / The use of information and communication technology												Amphoe/Tambon
		การใช้คอมพิวเตอร์		อินเทอร์เน็ต		การขายสินค้าหรือบริการผ่านทางอินเทอร์เน็ต						Sales of goods via internet		
		Use computer		Use internet		ขายผ่านทางเว็บไซต์		ขายผ่านทาง		อีเล็คทรอนิกส์		Social Network		
		ใช้ / Use	ไม่ใช้ / None	ใช้ / Yes	ไม่ใช้ / No	ของตนเอง / own website	ของตนเอง / other website	กลาง / e-Marketplace	Social Network	No				
จังหวัดตาก	16,667	1,607	18	15,042	0	15,217	90	34	77	145	16,352	Tak		
อำเภอเมืองตาก	4,223	458	10	3,755	442	3,781	9	1	35	24	4,156	AmphoeMueang Tak		
ตำบลระแหง	685	147	6	532	152	533	4	-	28	1	652	TambonRahaeng		
ตำบลหนองหลวง	664	105	2	557	100	564	4	1	5	22	634	TambonNong Luang		
ตำบลเชียงเงิน	115	4	-	111	4	111	-	-	1	-	114	TambonChiang Ngoen		
ตำบลหัวเสียด	75	-	-	75	-	75	-	-	-	-	75	TambonHua Diat		
ตำบลหนองบัวเหนือ	99	2	-	97	2	97	-	-	-	-	99	TambonNong Bua Nuea		
ตำบลไม้งาม	603	104	2	497	122	481	1	-	-	1	601	TambonMai Ngam		
ตำบลโป่งแดง	182	2	-	180	2	180	-	-	-	-	182	TambonPong Daeng		
ตำบลน้ำรั่ม	543	31	-	512	10	533	-	-	-	-	543	TambonNam Ruem		
ตำบลวังหิน	299	49	-	250	38	261	-	-	-	-	299	TambonWang Hin		
ตำบลแม่ท้อ	162	7	-	155	7	155	-	-	-	-	162	TambonMae Tho		
ตำบลป่ามะม่วง	113	3	-	110	1	112	-	-	1	-	112	TambonPa Mamuang		
ตำบลหนองบัวใต้	142	2	-	140	2	140	-	-	-	-	142	TambonNong Bua Tai		
ตำบลวังประจวบ	207	2	-	205	2	205	-	-	-	-	207	TambonWang Prachop		
ตำบลตุ๊กกลางทุ่ง	334	-	-	334	-	334	-	-	-	-	334	TambonTaluk Klang Thung		
อำเภอบ้านตาก	1,098	75	1	1,022	64	1,034	8	-	4	-	1,088	AmphoeBan Tak		
ตำบลตากออก	354	35	1	318	32	322	6	-	2	-	346	TambonTak Ok		
ตำบลสนโศคน	107	8	-	99	5	102	2	-	2	-	105	TambonSamo Khon		
ตำบลแม่สลิต	161	13	-	148	7	154	-	-	-	-	161	TambonMae Salit		
ตำบลตากตก	212	18	-	194	17	195	-	-	-	-	212	TambonTak Tok		

ตาราง 11 จำนวนสถานประกอบการ จำนวนตามการมีการใช้เทคโนโลยีสารสนเทศและการสื่อสาร อำเภอ และตำบล (ต่อ)  
TABLE 11 NUMBER OF ESTABLISHMENTS BY THE USE OF INFORMATION AND COMMUNICATION TECHNOLOGY, AMPHOE AND TAMBON

อำเภอ/ตำบล	จำนวน สถาน ประกอบการ Number of establishments	การมีการใช้เทคโนโลยีสารสนเทศและการสื่อสาร / The use of information and communication technology										Amphoe/Tambon	
		การใช้คอมพิวเตอร์ Use computer		การใช้ อินเทอร์เน็ต Use internet		การขายสินค้าหรือบริการผ่านทางอินเทอร์เน็ต Sales of goods via internet		การขายผ่านทางเว็บไซต์ ขายผ่านทางเว็บไซต์		การขายผ่านทาง Social Network			
		ใช้ / Use ที่สถาน ตนเอง Use own establishment	ที่ไม่ใช้ ที่อื่น Use other place	ใช้ Yes	ไม่ใช้ No	ใช้ Yes	ไม่ใช้ No	ขายผ่านตลาด กลาง อีเล็คทรอนิกส์ e-Marketplace	ขายผ่านทาง เว็บไซต์ ของ ตนเอง Sale through other website	ขายผ่านทาง เว็บไซต์ ของ คนอื่น Sale through other website	ขายผ่านทาง Social Network		
ตำบลเกาะตะเภา	72	-	-	72	-	72	-	-	-	-	-	72	TambonKo Taphao
ตำบลทุ่งกระเซาะ	98	1	-	97	2	96	-	-	-	-	-	98	TambonThung Kracho
ตำบลท้องฟ้า	94	-	-	94	1	93	-	-	-	-	-	94	TambonThong Fa
อำเภอสามเงา	769	72	1	696	56	713	11	17	1	17	734	734	AmphoeSam Ngao
ตำบลสามเงา	272	30	-	242	25	247	-	3	-	8	261	261	TambonSam Ngao
ตำบลวังหมัน	143	16	1	126	8	135	2	-	-	-	141	141	TambonWang Man
ตำบลยกกระบัตร	137	1	-	136	1	136	-	-	-	-	137	137	TambonYok Krabat
ตำบลย่านรี	39	2	-	37	2	37	2	-	-	-	37	37	TambonYan Ri
ตำบลบ้านนา	45	20	-	25	20	25	7	14	1	9	25	25	TambonBan Na
ตำบลวังจันทร์	133	3	-	130	-	133	-	-	-	-	133	133	TambonWang Chan
อำเภอแม่ระมาด	1,153	79	-	1,074	69	1,084	2	5	1	1	1,144	1,144	AmphoeMae Ramat
ตำบลแม่ระมาด	372	40	-	332	31	341	2	5	1	-	364	364	TambonMae Ramat
ตำบลแม่จะเรอ	458	38	-	420	37	421	-	-	-	1	457	457	TambonMae Charao
ตำบลชะเง้อ	106	-	-	106	-	106	-	-	-	-	106	106	TambonKhane Chue
ตำบลแม่ตัน	56	-	-	56	-	56	-	-	-	-	56	56	TambonMae Tuen
ตำบลสามหมื่น	73	1	-	72	1	72	-	-	-	-	73	73	TambonSam Muen
ตำบลพระธาตุ	88	-	-	88	-	88	-	-	-	-	88	88	TambonPhra That
อำเภอท่าสองยาง	847	13	-	834	9	838	1	-	2	2	843	843	AmphoeTha Song Yang
ตำบลท่าสองยาง	153	-	-	153	-	153	-	-	-	-	153	153	TambonTha Song Yang
ตำบลแม่ตัน	309	13	-	296	9	300	1	-	2	2	305	305	TambonMae Tan
ตำบลแม่ตอง	118	-	-	118	-	118	-	-	-	-	118	118	TambonMae Song

ตาราง 11 จำนวนสถานประกอบการ จำนวนตามการมีการใช้เทคโนโลยีสารสนเทศและการสื่อสาร อำเภอ และตำบล (ต่อ)  
TABLE 11 NUMBER OF ESTABLISHMENTS BY THE USE OF INFORMATION AND COMMUNICATION TECHNOLOGY, AMPHOE AND TAMBON

อำเภอ/ตำบล	จำนวน สถานประกอบการ Number of establishments	การใช้คอมพิวเตอร์		การใช้อินเทอร์เน็ต		การใช้โทรศัพท์มือถือ		การขายสินค้าหรือบริการผ่านทางอินเทอร์เน็ต		ขายผ่าน ทาง Social Network	ไม่มี No	Amphoe/Tambon	
		ที่สถานี ตนเอง Use own establishment	ที่อื่น Use other place	ใช้ Yes	ไม่ใช้ No	ใช้ Yes	ไม่ใช้ No	ขายผ่านทางเว็บไซต์ ของตนเอง Sale through own website	ขายผ่านทางเว็บไซต์ ของคนอื่น Sale through other website				ขายผ่านตลาด กลางอิเล็กทรอนิกส์ e-Marketplace
ตำบลแม่ทะ	115	-	-	115	-	115	-	-	-	-	115	TambonMae La	
ตำบลแม่หวด	50	-	-	50	-	50	-	-	-	-	50	TambonMae Wa Luang	
ตำบลแม่สุ	102	-	-	102	-	102	-	-	-	-	102	TambonMae Usu	
อำเภอแม่สอด	5,685	735	6	4,944	657	5,028	11	45	11	24	5,522	AmphoeMae Sot	
ตำบลแม่สอด	2,816	480	6	2,330	461	2,355	4	32	4	11	2,706	TambonMae Sot	
ตำบลแม่กุ	319	32	-	287	35	284	1	1	-	-	317	TambonMae Ku	
ตำบลพะวอ	179	15	-	164	14	165	-	-	-	-	179	TambonPhawo	
ตำบลแม่ตาว	197	19	-	178	14	183	-	-	-	-	197	TambonMae Tao	
ตำบลแม่กาษา	374	31	-	343	9	365	2	2	-	1	371	TambonMae Kasa	
ตำบลท่าสายลวด	766	36	-	730	22	744	2	2	-	-	763	TambonTha Sai Luat	
ตำบลแม่ปะ	553	75	-	478	75	478	8	7	7	12	508	TambonMae Pa	
ตำบลมหาวัน	227	-	-	227	-	227	-	-	-	-	227	TambonMaha Wan	
ตำบลด่านแม่ละเมา	138	30	-	108	27	111	-	-	-	-	138	TambonDan Mae Lamao	
ตำบลพระธาตุผาแดง	116	17	-	99	-	116	-	-	-	-	116	TambonPha That Pha Daeng	
อำเภอพบพระ	1,238	54	-	1,184	29	1,209	3	3	-	3	1,228	AmphoePhop Phra	
ตำบลพบพระ	433	23	-	410	18	415	2	2	-	2	425	TambonPhop Phra	
ตำบลช่องแคบ	314	22	-	292	4	310	1	1	-	1	312	TambonChong Khaep	
ตำบลศรีราชบุรี	245	5	-	240	5	240	-	-	-	-	245	TambonKhiri Rat	
ตำบลสาเลย์	98	-	-	98	-	98	-	-	-	-	98	TambonWale	
ตำบลรวมไทยพัฒนา	148	4	-	144	2	146	-	-	-	-	148	TambonRuan Thai Phatthana	
อำเภออุ้มผาง	879	55	-	824	56	823	1	1	-	-	876	AmphoeUmphang	
ตำบลอุ้มผาง	279	32	-	247	33	246	-	-	-	-	277	TambonUmphang	

ตาราง 11 จำนวนสถานประกอบการ จำนวนตามการมีการใช้เทคโนโลยีสารสนเทศและการสื่อสาร อำเภอ และ ตำบล (ต่อ)  
TABLE 11 NUMBER OF ESTABLISHMENTS BY THE USE OF INFORMATION AND COMMUNICATION TECHNOLOGY, AMPHOE AND TAMBON

อำเภอ/ตำบล	จำนวน สถานประกอบการ Number of establishments	การใช้คอมพิวเตอร์				การใช้อินเทอร์เน็ต				การใช้โทรศัพท์หรือบริการทางอินเทอร์เน็ต				Amphoe/Tambon
		ใช้ / Use		ไม่ใช้		ใช้		ไม่ใช้		ขายผ่านทางเว็บ		Sales of goods via internet		
		ที่สถาน ตนเอง Use own establishment	ที่อื่น Use other place	None	Use	Yes	No	ไซค์ ของ Sale through own website	ไซค์ ของ Sale through other website	ไซค์ ของ Sale through other website	ไซค์ ของ Sale through other website	ขายผ่านตลาด กลางอิเล็กทรอนิกส์ e-Marketplace	ขายผ่าน ทาง Social Network	
ตำบลหนองหลวง	72	-	-	72	1	71	-	-	-	-	-	-	72	TambonNong Luang
ตำบลโมโกร	120	-	-	120	-	120	-	-	-	-	-	-	120	TambonMokro
ตำบลแม่เงิน	180	-	-	180	-	180	-	-	-	-	-	-	180	TambonMae Chan
ตำบลแม่ละมุ้ง	25	-	-	25	-	25	-	-	-	-	-	-	25	TambonMae Lamung
ตำบลแม่กลอง	203	23	-	180	22	181	1	-	-	-	-	-	202	TambonMae Klong
อำเภอวังเจ้า	775	66	-	709	68	707	10	7	4	761	4	761	AmphoeWang Chao	
ตำบลเชียงทอง	490	46	-	444	46	444	2	-	-	487	-	487	TambonChiang Thong	
ตำบลนาโบสถ์	158	7	-	151	7	151	2	-	1	156	1	156	TambonNa Bot	
ตำบลประดาง	127	13	-	114	15	112	6	-	5	118	3	118	TambonPradang	
ในเขตเทศบาล	9,014	1,158	17	7,839	1,138	7,876	52	5	50	8,806	112	8,806	Municipal area	
อำเภอเมืองตาก	2,284	362	10	1,912	380	1,904	9	1	34	2,218	24	2,218	AmphoeMueang Tak	
ตำบลระแหง	685	147	6	532	152	533	4	-	28	652	1	652	TambonRahaeng	
ตำบลหนองหลวง	664	105	2	557	100	564	4	1	5	634	22	634	TambonNong Luang	
ตำบลเชียงเงิน	115	4	-	111	4	111	-	-	1	114	-	114	TambonChiang Ngoen	
ตำบลหัวดียด	75	-	-	75	-	75	-	-	-	75	-	75	TambonHua Diat	
ตำบลไม่งาม	603	104	2	497	122	481	1	-	-	601	1	601	TambonMai Ngam	
อำเภอบ้านตาก	142	2	-	140	2	140	4	-	-	142	-	142	TambonNong Bua Tai	
ตำบลตากออก	478	43	1	434	42	436	4	-	2	472	-	472	AmphoeBan Tak	
ตำบลตากตก	254	32	1	221	30	224	4	-	2	248	-	248	TambonTak Ok	
ตำบลทุ่งกระเซาะ	102	10	-	92	10	92	-	-	-	102	-	102	TambonTak Tok	
ตำบลทุ่งฟ้า	98	1	-	97	2	96	-	-	-	98	-	98	TambonThung Kracho	
ตำบลทุ่งฟ้า	24	-	-	24	-	24	-	-	-	24	-	24	TambonThong Fa	

ตาราง 11 จำนวนสถานประกอบการ จำนวนตามการมีการใช้เทคโนโลยีสารสนเทศและการสื่อสาร อำเภอ และ ตำบล (ต่อ)  
TABLE 11 NUMBER OF ESTABLISHMENTS BY THE USE OF INFORMATION AND COMMUNICATION TECHNOLOGY, AMPHOE AND TAMBON

อำเภอ/ตำบล	จำนวน สถานประกอบการ Number of establishments	การมี การใช้เทคโนโลยีสารสนเทศและการสื่อสาร / The use of information and communication technology										Amphoe/Tambon
		การใช้คอมพิวเตอร์					การขายสินค้าหรือบริการผ่านทางอินเทอร์เน็ต					
		ใช้ / Use	ไม่ใช้	ใช้	ไม่ใช้	ขายผ่านทางเว็บไซต์ ของตนเอง Sale through own website	ขายผ่านทางเว็บไซต์ ของคนอื่น Sale through other website	ขายผ่านตลาด กลางอิเล็กทรอนิกส์ e-Marketplace	ขายผ่าน ทาง Social Network	ไม่มี		
อำเภอสามเงา	207	25	182	21	186	-	-	-	8	199	AmphoeSam Ngao	
ตำบลสามเงา	207	25	182	21	186	-	-	-	8	199	TambonSam Ngao	
อำเภอแม่ระมาด	697	59	638	58	639	-	-	-	-	-	AmphoeMae Ramat	
ตำบลแม่ระมาด	239	21	218	21	218	-	-	-	-	239	TambonMae Ramat	
ตำบลแม่จะรา	458	38	420	37	421	-	-	-	1	457	TambonMae Charao	
อำเภอท่าสองยาง	237	9	228	5	232	-	-	-	2	235	AmphoeTha Song Yang	
ตำบลแม่ตัน	237	9	228	5	232	-	-	-	2	235	TambonMae Tan	
อำเภอแม่สอด	3,911	547	3,358	521	3,390	6	35	4	71	3,796	AmphoeMae Sot	
ตำบลแม่สอด	2,816	480	2,330	461	2,355	6	32	4	69	2,706	TambonMae Sot	
ตำบลแม่แก้ว	257	26	231	30	227	-	1	-	1	255	TambonMae Ku	
ตำบลแม่ตาว	197	19	178	14	183	-	-	-	-	197	TambonMae Tao	
ตำบลท่าสายลวด	641	22	619	16	625	-	2	-	1	638	TambonTha Sai Luat	
อำเภอพบพระ	316	20	296	15	301	-	1	-	5	310	AmphoePhop Phra	
ตำบลพบพระ	316	20	296	15	301	-	1	-	5	310	TambonPhop Phra	
อำเภออุ้มผาง	639	51	588	54	585	-	1	-	1	637	AmphoeUmphang	
ตำบลอุ้มผาง	184	28	156	31	153	-	-	-	1	183	TambonUmphang	
ตำบลหนองหลวง	72	-	72	1	71	-	-	-	-	72	TambonNong Luang	
ตำบลแม่จัน	180	-	180	-	180	-	-	-	-	180	TambonMae Chan	
ตำบลแม่กลอง	203	23	180	22	181	-	1	-	-	202	TambonMae Klong	
อำเภอวังเจ้า	245	42	203	42	203	-	2	-	-	243	AmphoeWang Chao	
ตำบลเชียงทอง	245	42	203	42	203	-	2	-	-	243	TambonChiang Thong	
นอกเขตเทศบาล	7,653	449	7,203	312	7,341	1	38	29	33	7,546	Non - municipal area	
อำเภอเมืองตาก	1,939	96	1,843	62	1,877	-	-	-	1	1,938	AmphoeMueang Tak	



ตาราง 11 จำนวนสถานประกอบการ จำนวนตามการมีการใช้เทคโนโลยีสารสนเทศและการสื่อสาร อำเภอ และ ตำบล (ต่อ)  
TABLE 11 NUMBER OF ESTABLISHMENTS BY THE USE OF INFORMATION AND COMMUNICATION TECHNOLOGY, AMPHOE AND TAMBON

อำเภอ/ตำบล	จำนวน สถานประกอบการ Number of establishments	การมีการใช้เทคโนโลยีสารสนเทศและการสื่อสาร / The use of information and communication technology				การใช้คอมพิวเตอร์				การใช้อินเทอร์เน็ต				การขายสินค้าหรือบริการผ่านทางอินเทอร์เน็ต				Amphoe/Tambon
		Use computer		Use internet		Sales of goods via internet		Use computer		Use internet		Sales of goods via internet		Use computer		Use internet		
		ใช้ / Use	ไม่ใช้ / None	ใช้ / Yes	ไม่ใช้ / No	ใช้ / Yes	ไม่ใช้ / No	ใช้ / Yes	ไม่ใช้ / No	ใช้ / Yes	ไม่ใช้ / No	ใช้ / Yes	ไม่ใช้ / No	ใช้ / Yes	ไม่ใช้ / No	ใช้ / Yes	ไม่ใช้ / No	
ตำบลน้ำร้อน	543	31	512	10	533	-	-	-	-	-	-	-	-	-	-	-	543	Tambon Nam Ruem
ตำบลหนองบัวเหนือ	99	2	97	2	97	-	-	-	-	-	-	-	-	-	-	-	99	Tambon Nong Bua Nuea
ตำบลโป่งแดง	182	2	180	2	180	-	-	-	-	-	-	-	-	-	-	-	182	Tambon Pong Daeng
ตำบลวังหิน	299	49	250	38	261	-	-	-	-	-	-	-	-	-	-	-	299	Tambon Wang Hin
ตำบลแม่ท้อ	162	7	155	7	155	-	-	-	-	-	-	-	-	-	-	-	162	Tambon Mae Tho
ตำบลป่ามะม่วง	113	3	110	1	112	-	-	-	-	-	-	-	-	-	-	-	112	Tambon Pa Mamuang
ตำบลวังประจบ	207	2	205	2	205	-	-	-	-	-	-	-	-	-	-	-	207	Tambon Wang Prachop
ตำบลตุ๊กกลางทุ่ง	334	-	334	-	334	-	-	-	-	-	-	-	-	-	-	-	334	Tambon Taluk Klang Thung
อำเภอบ้านตาก	620	32	588	22	598	4	4	2	2	2	2	2	2	2	2	2	616	Amphoe Ban Tak
ตำบลตากออก	100	3	97	2	98	2	2	-	-	-	-	-	-	-	-	-	98	Tambon Tak Ok
ตำบลหนองไค	107	8	99	5	102	2	2	-	-	-	-	-	-	-	-	-	105	Tambon Samo Khon
ตำบลแม่สลด	161	13	148	7	154	-	-	-	-	-	-	-	-	-	-	-	161	Tambon Mae Salit
ตำบลตากตก	110	8	102	7	103	-	-	-	-	-	-	-	-	-	-	-	110	Tambon Tak Tok
ตำบลเกาะตะเภา	72	-	72	-	72	-	-	-	-	-	-	-	-	-	-	-	72	Tambon Ko Taphao
ตำบลท้องฟ้า	70	-	70	1	69	-	-	-	-	-	-	-	-	-	-	-	70	Tambon Thong Fa
อำเภอสามเงา	562	47	514	35	527	11	11	17	17	17	17	17	17	17	17	17	535	Amphoe Sam Ngao
ตำบลสามเงา	65	5	60	4	61	-	-	3	3	-	-	-	-	-	-	-	62	Tambon Sam Ngao
ตำบลวังหมัน	143	16	126	8	135	2	2	-	-	-	-	-	-	-	-	-	141	Tambon Wang Man
ตำบลยกกระบี่	137	1	136	1	136	-	-	-	-	-	-	-	-	-	-	-	137	Tambon Yok Krabat
ตำบลย่านรี	39	2	37	2	37	2	2	-	-	-	-	-	-	-	-	-	37	Tambon Yan Ri
ตำบลบ้านนา	45	20	25	20	25	7	7	14	14	14	14	14	14	14	14	14	25	Tambon Ban Na
ตำบลวังจันทร์	133	3	130	-	133	-	-	-	-	-	-	-	-	-	-	-	133	Tambon Wang Chan
อำเภอแม่ระมาด	456	20	436	11	445	2	2	5	5	5	5	5	5	5	5	5	448	Amphoe Mae Ramat

ตาราง 11 จำนวนสถานประกอบการ จำนวนตามการมีการใช้เทคโนโลยีสารสนเทศและการสื่อสาร อำเภอ และ ตำบล (ต่อ)  
TABLE 11 NUMBER OF ESTABLISHMENTS BY THE USE OF INFORMATION AND COMMUNICATION TECHNOLOGY, AMPHOE AND TAMBON

อำเภอ/ตำบล	จำนวน สถานประกอบการ Number of establishments	การใช้คอมพิวเตอร์										การใช้โทรศัพท์มือถือ				การใช้คอมพิวเตอร์เน็ต				Amphoe/Tambon	
		การใช้ / Use					ไม่ใช้					ใช้		ไม่ใช้		ใช้		ไม่ใช้			
		ที่สถาน ตนเอง Use own establishment	ที่อื่น Use other place	None	Use internet	Use internet	Use internet	Use internet	Use internet	Use internet	Use internet	Use internet	Use internet	Use internet	Use internet	Use internet	Use internet	Use internet	Use internet		Use internet
ตำบลแม่ตื่น	56	-	-	56	-	56	-	-	-	-	-	-	-	-	-	-	-	-	-	56	TambonMae Tuen
ตำบลแม่ระมาด	133	19	-	114	10	123	2	5	1	125	2	5	1	125	2	5	1	125	1	125	TambonMae Ramat
ตำบลชะเม็ญ	106	-	-	106	-	106	-	-	-	106	-	-	-	106	-	-	-	-	-	106	TambonKhane Chue
ตำบลสามหมื่น	73	1	-	72	1	72	-	-	-	72	-	-	-	72	-	-	-	-	-	73	TambonSam Muen
ตำบลพระธาตุ	88	-	-	88	-	88	-	-	-	88	-	-	-	88	-	-	-	-	-	88	TambonPhra That
ตำบลท่าสองยาง	153	-	-	153	-	153	-	-	-	153	-	-	-	153	-	-	-	-	-	153	TambonTha Song Yang
ตำบลแม่ตัน	72	4	-	68	4	68	1	-	1	68	1	-	-	68	1	-	-	-	70	70	TambonMae Tan
ตำบลแม่สอง	118	-	-	118	-	118	-	-	-	118	-	-	-	118	-	-	-	-	-	118	TambonMae Song
ตำบลแม่ทละ	115	-	-	115	-	115	-	-	-	115	-	-	-	115	-	-	-	-	-	115	TambonMae La
ตำบลแม่หวดหลวง	50	-	-	50	-	50	-	-	-	50	-	-	-	50	-	-	-	-	-	50	TambonMae Wa Luang
ตำบลแม่สุ	102	-	-	102	-	102	-	-	-	102	-	-	-	102	-	-	-	-	-	102	TambonMae Usu
อำเภอแม่ออด	1,774	188	-	1,586	136	1,638	10	7	13	1,638	10	7	13	1,638	10	7	13	18	1,726	18	AmphoeMae Sot
ตำบลแม่กุ	62	6	-	56	5	57	-	-	-	56	5	-	-	56	-	-	-	-	-	62	TambonMae Ku
ตำบลพะวอ	179	15	-	164	14	165	-	-	-	164	14	-	-	165	-	-	-	-	-	179	TambonPhawo
ตำบลแม่กาษา	374	31	-	343	9	365	2	-	1	365	2	-	-	365	2	-	-	-	-	371	TambonMae Kasa
ตำบลท่าสายลวด	125	14	-	111	6	119	-	-	-	119	-	-	-	119	-	-	-	-	-	125	TambonTha Sai Luat
ตำบลแม่ปะ	553	75	-	478	75	478	8	7	12	478	8	7	12	478	8	7	12	18	508	18	TambonMae Pa
ตำบลมหาวัน	227	-	-	227	-	227	-	-	-	227	-	-	-	227	-	-	-	-	-	227	TambonMaha Wan
ตำบลด่านแม่ละเมา	138	30	-	108	27	111	-	-	-	111	-	-	-	111	-	-	-	-	-	138	TambonDan Mae Lamao
ตำบลพระธาตุผาแดง	116	17	-	99	-	99	-	-	-	99	-	-	-	99	-	-	-	-	-	116	TambonPhra That Pha Daeng
อำเภอพบพระ	922	34	-	888	14	908	2	-	1	908	2	-	-	908	2	-	-	1	918	1	AmphoePhop Phra
ตำบลพบพระ	117	3	-	114	3	114	1	-	-	114	1	-	-	114	1	-	-	-	-	115	TambonPhop Phra
ตำบลช่องแคบ	314	22	-	292	4	310	1	-	1	310	1	-	-	310	1	-	-	-	-	312	TambonChong Khaep

ตาราง 11 จำนวนสถานประกอบการ จำนวนตามการมีการใช้เทคโนโลยีสารสนเทศและการสื่อสาร อำเภอ และ ตำบล (ต่อ)  
TABLE 11 NUMBER OF ESTABLISHMENTS BY THE USE OF INFORMATION AND COMMUNICATION TECHNOLOGY, AMPHOE AND TAMBON

อำเภอ/ตำบล	จำนวน สถานประกอบการ Number of establishments	การมี การใช้เทคโนโลยีสารสนเทศและการสื่อสาร / The use of information and communication technology				การขายสินค้าหรือบริการผ่านทางอินเทอร์เน็ต Sales of goods via internet				Amphoe/Tambon		
		การใช้คอมพิวเตอร์ Use computer		ใช้อินเทอร์เน็ต Use internet		ขายผ่านทางเว็บ ขายผ่านทางเว็บไซต์ ของตนเอง Sale through own website		ขายผ่านทางเว็บไซต์ ของผู้อื่น Sale through other website				
		ใช้ / Use	ไม่ใช้ None	ไม่ใช้ No	ใช้ Use	ขายผ่านตลาด กลางอิเล็กทรอนิกส์ e-Marketplace	ขายผ่าน ทาง Social Network	ไม่มี No				
ตำบลรวมไทยพัฒนา	148	4	-	144	2	146	-	-	-	-	148	TambonRuam Thai Phatthana
ตำบลคีรีราษฎร์	245	5	-	240	5	240	-	-	-	-	245	TambonKhiri Rat
ตำบลวาเลย์	98	-	-	98	-	98	-	-	-	-	98	TambonWale
อำเภออุ้มผาง	240	4	-	236	2	238	-	-	-	1	239	AmphoeUmphang
ตำบลอุ่มผาง	95	4	-	91	2	93	-	-	-	1	94	TambonUmphang
ตำบลโมโกร	120	-	-	120	-	120	-	-	-	-	120	TambonMokro
ตำบลแม่ละมุ้ง	25	-	-	25	-	25	-	-	-	-	25	TambonMae Lamung
อำเภอวังเจ้า	530	24	-	506	26	504	8	-	-	7	518	AmphoeWang Chao
ตำบลเชียงทอง	245	4	-	241	4	241	-	-	-	1	244	TambonChiang Thong
ตำบลนาโบสถ์	158	7	-	151	7	151	2	-	-	1	156	TambonNa Bot
ตำบลประดาง	127	13	-	114	15	112	6	-	-	5	118	TambonPradang

ที่มา : สำนักงานอุตสาหกรรม พ.ศ. 2560 (ข้อมูลพื้นฐาน) จังหวัด ตาก สำนักงานสถิติแห่งชาติ กระทรวงดิจิทัลเพื่อเศรษฐกิจและสังคม

Source : The 2017 Industrial Census (Basic Information), Tak Province, National Statistical Office, Ministry of Digital Economy and Society.

ตาราง 12 จำนวนสถานประกอบการ จำนวนตามรูปแบบการจัดตั้งตามกฎหมาย และกิจกรรมทางเศรษฐกิจ  
TABLE 12 NUMBER OF ESTABLISHMENTS BY FORM OF LEGAL ORGANIZATION AND ECONOMIC ACTIVITY

กิจกรรมทางเศรษฐกิจ	รูปแบบการจัดตั้งตามกฎหมาย Form of legal organization					Total
	จำนวน สถานประกอบการ Number of establishments	ส่วนบุคคล Individual proprietor	ห้างหุ้นส่วนจำกัด ห้างหุ้นส่วนสามัญ นิติบุคคล Juristic partnership	บริษัทจำกัด (มหาชน) Company limited, Public company limited	ส่วนราชการ/รัฐวิสาหกิจ Government/ State-enterprises , สหกรณ์ Cooperatives, กลุ่มแม่บ้าน Community enterprise , สมาคม Association , มูลนิธิ Foundation , อื่น ๆ Others	
<b>รวม</b>	<b>16,667</b>	<b>15,427</b>	<b>611</b>	<b>501</b>	<b>128</b>	
การผลิต	2,005	1,744	63	118	80	Manufacturing
การจัดการและการบำบัดน้ำเสีย ของเสียและสิ่งปฏิกูล	2	2	-	-	-	Sewerage, waste management and remediation activities
การก่อสร้าง	270	140	117	13	-	Construction
การขายส่งและการขายปลีก การซ่อมแซมยานยนต์ และจักรยานยนต์	1,087	1,002	43	42	-	Wholesale and retail trade; repair of motor vehicles
การขายส่ง	641	473	104	61	3	Wholesale trade
การขายปลีก	7,715	7,335	167	174	40	Retail trade
การขนส่งทางบก สถานีเก็บสินค้า ที่พักแรม	509	446	39	23	1	Land transport and storage
บริการอาหารและเครื่องดื่ม	1,834	1,488	14	8	1	Accommodation
ข้อมูลข่าวสารและการสื่อสาร	93	71	11	11	-	Food and beverage service activities
กิจกรรมอสังหาริมทรัพย์	579	566	6	7	-	Information and communication
กิจกรรมทางวิชาชีพ วิทยาศาสตร์และเทคโนโลยี	128	115	11	2	-	Real estate activities
กิจกรรมการบริหาร และการบริการสนับสนุน	202	166	21	15	-	Professional, scientific and technical activities
ศิลปะ ความบันเทิงและนันทนาการ	141	136	1	2	2	Administrative and support service activities
กิจกรรมบริการอื่น ๆ	1,289	1,280	2	5	2	Arts, entertainment and recreation
กิจกรรมด้านโรงพยาบาลเอกชน	1	-	-	1	-	Other service activities
						Private hospital activities

ตาราง 12 จำนวนสถานประกอบการ จำนวนตามรูปแบบการจัดตั้งตามกฎหมาย และกิจกรรมทางเศรษฐกิจ (ต่อ)  
TABLE 12 NUMBER OF ESTABLISHMENTS BY FORM OF LEGAL ORGANIZATION AND ECONOMIC ACTIVITY

กิจกรรมทางเศรษฐกิจ	รูปแบบการจัดตั้งตามกฎหมาย Form of legal organization					54	Municipal area
	จำนวน สถานประกอบการ Number of establishments	ส่วนบุคคล Individual proprietor	ห้างหุ้นส่วนจำกัด ห้างหุ้นส่วนสามัญ นิติบุคคล Juristic partnership	บริษัทจำกัด (มหาชน) Company limited, Public company limited	ส่วนราชการ/รัฐวิสาหกิจ State-enterprises , สหกรณ์ Cooperatives, กลุ่มแม่บ้าน Community enterprise สมาคม Association , มูลนิธิ Foundation , อื่น ๆ Others		
ในเขตเทศบาล	9,014	8,195	414	351	54		
การผลิต	1,011	886	37	52	36	Manufacturing	
การจัดการและการบำบัดน้ำเสีย ของเสียและสิ่งปฏิกูล	2	2	-	-	-	Sewerage, waste management and remediation activities	
การก่อสร้าง	147	72	69	6	-	Construction	
การขายส่งและการขายปลีก การซ่อมแซมยานยนต์ และจักรยานยนต์	556	495	31	30	-	Wholesale and retail trade; repair of motor vehicles	
การขายส่ง	322	208	73	40	1	Wholesale trade	
การขายปลีก	3,694	3,417	116	149	12	Retail trade	
การขนส่งทางบก สถานีเก็บสินค้า	229	178	34	16	-	Land transport and storage	
ที่พักแรม	105	92	8	5	-	Accommodation	
บริการอาหารและเครื่องดื่ม	1,211	1,187	6	18	-	Food and beverage service activities	
ข้อมูลข่าวสารและการสื่อสาร	52	37	5	10	-	Information and communication	
กิจกรรมอสังหาริมทรัพย์	366	360	4	2	-	Real estate activities	
กิจกรรมทางวิชาชีพ วิทยาศาสตร์และเทคโนโลยี	118	107	9	2	-	Professional, scientific and technical activities	
กิจกรรมการบริหาร และการบริการสนับสนุน	153	120	19	14	-	Administrative and support service activities	
ศิลปะ ความบันเทิงและนันทนาการ	94	90	1	1	2	Arts, entertainment and recreation	
กิจกรรมบริการอื่น ๆ	953	944	2	5	2	Other service activities	
กิจกรรมด้านโรงพยาบาลเอกชน	1	-	-	1	-	Private hospital activities	

ตาราง 12 จำนวนสถานประกอบการ จำแนกตามรูปแบบการจัดตั้งตามกฎหมาย และกิจกรรมทางเศรษฐกิจ (ต่อ)

TABLE 12 NUMBER OF ESTABLISHMENTS BY FORM OF LEGAL ORGANIZATION AND ECONOMIC ACTIVITY

กิจกรรมทางเศรษฐกิจ	รูปแบบการจัดตั้งตามกฎหมาย					Form of legal organization	74	Non - municipal area
	จำนวนสถานประกอบการ	ส่วนบุคคล	ห้างหุ้นส่วนจำกัด	บริษัทจำกัด (มหาชน)	ส่วนราชการ/รัฐวิสาหกิจ			
	Number of establishments	Individual proprietor	ห้างหุ้นส่วนจำกัด	ห้างหุ้นส่วนสามัญนิติบุคคล	State-enterprises, สหกรณ์ Cooperatives, กลุ่มแม่บ้าน Community enterprise, Company limited, Public company limited, อื่น ๆ Others			
	7,653	7,232	197	150		74		
การผลิต	994	858	26	66		44	Manufacturing	
การจัดทำและการบำบัดน้ำเสีย ของเสียและสิ่งปฏิกูล	-	-	-	-		-	Sewerage, waste management and remediation activities	
การก่อสร้าง	123	68	48	7		-	Construction	
การขายส่งและการขายปลีก การซ่อมยานยนต์ และจักรยานยนต์	531	507	12	12		-	Wholesale and retail trade; repair of motor vehicles	
การขายส่ง	319	265	31	21		2	Wholesale trade	
การขายปลีก	4,021	3,918	51	25		27	Retail trade	
การขนส่งทางบก สถานีเก็บสินค้า	280	268	5	7		-	Land transport and storage	
ที่พักแรม	66	56	6	3		1	Accommodation	
บริการอาหารและเครื่องดื่ม	623	616	6	1		-	Food and beverage service activities	
ข้อมูลข่าวสารและการสื่อสาร	41	34	6	1		-	Information and communication	
ข้อมูลข่าวสารและโทรคมนาคม	213	206	2	5		-	Real estate activities	
กิจกรรมทางวิชาชีพ วิทยาศาสตร์และเทคโนโลยี	10	8	2	-		-	Professional, scientific and technical activities	
กิจกรรมการบริหาร และการบริการสนับสนุน	49	46	2	1		-	Administrative and support service activities	
กิจกรรมบริการอื่น ๆ	336	336	-	-		-	Other service activities	
กิจกรรมด้านโรงพยาบาลเอกชน	-	-	-	-		-	Private hospital activities	

ที่มา : สำนักข้อมูลสารสนเทศ พ.ศ. 2560 (ข้อมูลพื้นฐาน) จังหวัด ตาก สำนักงานสถิติแห่งชาติ กระทรวงดิจิทัลเพื่อเศรษฐกิจและสังคม

Source : The 2017 Industrial Census (Basic Information), Tak Province, National Statistical Office, Ministry of Digital Economy and Society.

ตาราง 13 จำนวนสถานประกอบการ จำแนกตามรูปแบบการจัดตั้งทางเศรษฐกิจ และกิจกรรมทางเศรษฐกิจ  
TABLE 13 NUMBER OF ESTABLISHMENTS BY FORM OF ECONOMIC ORGANIZATION AND ECONOMIC ACTIVITY

กิจกรรมทางเศรษฐกิจ	จำนวน สถาน ประกอบการ Number of establishments	รูปแบบการจัดตั้งทางเศรษฐกิจ				Economic activity
		สำนักงานแห่ง เดียว Single unit	สำนักงานใหญ่ Head office	สำนักงานสาขา Branch	อื่นๆ Others	
<b>รวม</b>	<b>16,667</b>	<b>16,407</b>	<b>53</b>	<b>204</b>	<b>3</b>	<b>Total</b>
การผลิต	2,005	1,987	9	9	-	Manufacturing
การจัดการและการบำบัดน้ำเสีย ของเสียและสิ่งปฏิกูล	2	2	-	-	-	Sewerage, waste management and remediation activities
การก่อสร้าง	270	268	-	2	-	Construction
การขายส่งและการขายปลีก การซ่อมแซมยานยนต์ และจักรยานยนต์	1,087	1,064	10	13	-	Wholesale and retail trade; repair of motor vehicles
การขายส่ง	641	626	2	13	-	Wholesale trade
การขายปลีก	7,715	7,573	23	117	2	Retail trade
การขนส่งทางบก สถานที่เก็บสินค้า	509	498	3	8	-	Land transport and storage
ที่พักแรม	171	168	1	2	-	Accommodation
บริการอาหารและเครื่องดื่ม	1,834	1,817	-	17	-	Food and beverage service activities
ข้อมูลข่าวสารและการสื่อสาร	93	83	1	9	-	Information and communication
กิจกรรมอสังหาริมทรัพย์	579	577	1	1	-	Real estate activities
กิจกรรมทางวิชาชีพ วิทยาศาสตร์และเทคโนโลยี	128	128	-	-	-	Professional, scientific and technical activities
กิจกรรมการบริหาร และการบริการสนับสนุน	202	194	-	8	-	Administrative and support service activities
ศิลปะ ความบันเทิงและนันทนาการ	141	140	-	-	1	Arts, entertainment and recreation
กิจกรรมบริการอื่น ๆ	1,289	1,281	3	5	-	Other service activities
กิจกรรมด้านโรงพยาบาลเอกชน	1	1	-	-	-	Private hospital activities

ตาราง 13 จำนวนสถานประกอบการ จำแนกตามรูปแบบการจัดตั้งทางเศรษฐกิจ และกิจการทางเศรษฐกิจ (ต่อ)  
TABLE 13 NUMBER OF ESTABLISHMENTS BY FORM OF ECONOMIC ORGANIZATION AND ECONOMIC ACTIVITY

กิจกรรมทางเศรษฐกิจ	จำนวน สถาน ประกอบการ Number of establishments	รูปแบบการจัดตั้งทางเศรษฐกิจ				Economic activity
		Form of economic organization				
		สำนักงาน เดี่ยว Single unit	สำนักงานใหญ่ Head office	สำนักงานสาขา Branch	อื่นๆ Others	
<b>ในเขตเทศบาล</b>						
การผลิต	1,011	996	7	8	-	Manufacturing
การจัดการและการบำบัดน้ำเสีย ของเสียและสิ่งปฏิกูล	2	2	-	-	-	Sewerage, waste management and remediation activities
การก่อสร้าง	147	145	-	2	-	Construction
การขายส่งและการขายปลีก การซ่อมแซมยานยนต์ และจักรยานยนต์	556	539	6	11	-	Wholesale and retail trade; repair of motor vehicles and motorcycles
การขายส่ง	322	307	2	13	-	Wholesale trade
การขายปลีก	3,694	3,565	15	112	2	Retail trade
การขนส่งทางบก สถานีเก็บสินค้า	229	218	3	8	-	Land transport and storage
ที่พักแรม	105	103	-	2	-	Accommodation
บริการอาหารและเครื่องดื่ม	1,211	1,194	-	17	-	Food and beverage service activities
ข้อมูลข่าวสารและการสื่อสาร	52	43	1	8	-	Information and communication
กิจกรรมอสังหาริมทรัพย์	366	364	1	1	-	Real estate activities
กิจกรรมทางวิชาชีพ วิทยาศาสตร์และเทคโนโลยี	118	118	-	-	-	Professional, scientific and technical activities
กิจกรรมการบริหาร และการบริการสนับสนุน	153	145	-	8	-	Administrative and support service activities
ศิลปะ ความบันเทิงและนันทนาการ	94	93	-	-	1	Arts, entertainment and recreation
กิจกรรมบริการอื่น ๆ	953	946	2	5	-	Other service activities
กิจกรรมด้านโรงพยาบาลเอกชน	1	1	-	-	-	Private hospital activities



ตาราง 13 จำนวนสถานประกอบการ จำนวนตามรูปแบบการจัดตั้งทางเศรษฐกิจ และกิจกรรมทางเศรษฐกิจ (ต่อ)  
TABLE 13 NUMBER OF ESTABLISHMENTS BY FORM OF ECONOMIC ORGANIZATION AND ECONOMIC ACTIVITY

กิจกรรมทางเศรษฐกิจ	จำนวน สถาน ประกอบการ Number of establishments	รูปแบบการจัดตั้งทางเศรษฐกิจ				Economic activity
		Form of economic organization				
		สำนักงาน เดี่ยว Single unit	สำนักงานใหญ่ Head office	สำนักงานสาขา Branch	อื่นๆ Others	
<b>นอกเขตเทศบาล</b>	<b>7,653</b>	<b>7,628</b>	<b>16</b>	<b>9</b>	<b>-</b>	<b>Non - municipal area</b>
การผลิต	994	991	2	1	-	Manufacturing
การจัดการและการบำบัดน้ำเสีย ของเสียและสิ่งปฏิกูล	-	-	-	-	-	Sewerage, waste management and remediation activities
การก่อสร้าง	123	123	-	-	-	Construction
การขายส่งและการขายปลีก การซ่อมแซมยานยนต์ และจักรยานยนต์	531	525	4	2	-	Wholesale and retail trade; repair of motor vehicles and motorcycles
การขายส่ง	319	319	-	-	-	Wholesale trade
การขายปลีก	4,021	4,008	8	5	-	Retail trade
การขนส่งทางบก สถานที่เก็บสินค้า	280	280	-	-	-	Land transport and storage
ที่พักแรม	66	65	1	-	-	Accommodation
บริการอาหารและเครื่องดื่ม	623	623	-	-	-	Food and beverage service activities
ข้อมูลข่าวสารและการสื่อสาร	41	40	-	1	-	Information and communication
กิจกรรมอสังหาริมทรัพย์	213	213	-	-	-	Real estate activities
กิจกรรมทางวิชาชีพ วิทยาศาสตร์และเทคโนโลยี	10	10	-	-	-	Professional, scientific and technical activities
กิจกรรมการบริหาร และการบริการสนับสนุน	49	49	-	-	-	Administrative and support service activities
ศิลปะ ความบันเทิงและนันทนาการ	47	47	-	-	-	Arts, entertainment and recreation
กิจกรรมบริการอื่น ๆ	336	335	1	-	-	Other service activities
กิจกรรมด้านโรงพยาบาลเอกชน	-	-	-	-	-	Private hospital activities

ที่มา : สำมะโนอุตสาหกรรม พ.ศ. 2560 (ข้อมูลพื้นฐาน) จังหวัด ตาก สำนักงานสถิติแห่งชาติ กระทรวงดิจิทัลเพื่อเศรษฐกิจและสังคม

Source : The 2017 Industrial Census (Basic Information), Tak Province, National Statistical Office, Ministry of Digital Economy and Society.

ตาราง 14 จำนวนสถานประกอบการ จำนวนตามสัดส่วนของการร่วมลงทุนหรือถือหุ้นของต่างประเทศ และกิจกรรมทางเศรษฐกิจ

TABLE 14 NUMBER OF ESTABLISHMENTS BY PROPORTION OF FOREIGN INVESTMENT OR SHARE HOLDING AND ECONOMIC ACTIVITY

กิจกรรมทางเศรษฐกิจ	จำนวน สถาน ประกอบการ Number of establishments	ไม่มีต่างประเทศ		สัดส่วนของการร่วมลงทุนหรือถือหุ้น		Economic activity
		รวมลงทุนหรือถือหุ้น		Proportion of foreign investment or share holding		
		No foreign's investment or share holding	Total	< 10%	> 10 %	
<b>รวม</b>	<b>501</b>	<b>497</b>	<b>4</b>	<b>1</b>	<b>3</b>	<b>Total</b>
การผลิต	118	118	-	-	-	Manufacturing
การจัดการและการบำบัดน้ำเสีย ของเสียและสิ่งปฏิกูล	-	-	-	-	-	Sewerage, waste management and remediation activities
การก่อสร้าง	13	13	-	-	-	Construction
การขายส่งและการขายปลีก การซ่อมแซมยานยนต์ และจักรยานยนต์	42	42	-	-	-	Wholesale and retail trade; repair of motor vehicles and motorcycles
การขายส่ง	61	59	2	-	2	Wholesale trade
การขายปลีก	174	174	-	-	-	Retail trade
การขนส่งทางบก สถานที่เก็บสินค้า	23	22	1	1	-	Land transport and storage
ที่พักแรม	8	8	-	-	-	Accommodation
บริการอาหารและเครื่องดื่ม	19	19	-	-	-	Food and beverage service activities
ข้อมูลข่าวสารและการสื่อสาร	11	11	-	-	-	Information and communication
กิจกรรมอสังหาริมทรัพย์	7	7	-	-	-	Real estate activities
กิจกรรมทางวิชาชีพ วิทยาศาสตร์และเทคโนโลยี	2	2	-	-	-	Professional, scientific and technical activities
กิจกรรมการบริหาร และการบริการสนับสนุน	15	14	1	-	1	Administrative and support service activities
ศิลปะ ความบันเทิงและนันทนาการ	2	2	-	-	-	Arts, entertainment and recreation
กิจกรรมบริการอื่น ๆ	5	5	-	-	-	Other service activities
กิจกรรมด้านโรงพยาบาลเอกชน	1	1	-	-	-	Private hospital activities

ตาราง 14 จำนวนสถานประกอบการ จำแนกตามสัดส่วนของร่วมลงทุนหรือถือหุ้นของต่างประเทศ และกิจกรรมทางเศรษฐกิจ (ต่อ)

TABLE 14 NUMBER OF ESTABLISHMENTS BY PROPORTION OF FOREIGN INVESTMENT OR SHARE HOLDING AND ECONOMIC ACTIVITY

กิจกรรมทางเศรษฐกิจ	จำนวน สถาน ประกอบการ Number of establishments	ไม่มีต่างประเทศ		สัดส่วนของการร่วมลงทุนหรือถือหุ้น			Economic activity
		ร่วมลงทุนหรือถือหุ้น		Proportion of foreign investment or share holding			
		No foreign's investment or share holding	รวม Total	< 10%	> 10 %		
<b>ในเขตเทศบาล</b>							
การผลิต	351	347	4	1	3		Municipal area
การจัดการและการบำบัดน้ำเสีย ของเสียและสิ่งปฏิกูล	52	52	-	-	-	-	Manufacturing
การก่อสร้าง	6	6	-	-	-	-	Sewerage, waste management and remediation activities
การขายส่งและการขายปลีก การซ่อมแซมยานยนต์ และจักรยานยนต์	30	30	-	-	-	-	Construction
การขายส่ง	40	38	2	-	2		Wholesale and retail trade; repair of motor vehicles and motorcycles
การขายปลีก	149	149	-	-	-	-	Wholesale trade
การขนส่งทางบก สถานีที่เก็บสินค้า	16	15	1	1	-		Retail trade
ที่พักแรม	5	5	-	-	-	-	Land transport and storage
บริการอาหารและเครื่องดื่ม	18	18	-	-	-	-	Accommodation
ข้อมูลข่าวสารและการสื่อสาร	10	10	-	-	-	-	Food and beverage service activities
กิจกรรมอสังหาริมทรัพย์	2	2	-	-	-	-	Information and communication
กิจกรรมทางวิชาชีพ วิทยาศาสตร์และเทคโนโลยี	2	2	-	-	-	-	Real estate activities
กิจกรรมการบริหาร และการบริการสนับสนุน	14	13	1	-	1		Professional, scientific and technical activities
ศิลปะ ความบันเทิงและนันทนาการ	1	1	-	-	-	-	Administrative and support service activities
กิจกรรมบริการอื่น ๆ	5	5	-	-	-	-	Arts, entertainment and recreation
กิจกรรมด้านโรงพยาบาลเอกชน	1	1	-	-	-	-	Other service activities
							Private hospital activities

ตาราง 14 จำนวนสถานประกอบการ จำแนกตามสัดส่วนของกรรมสิทธิ์ของต่างประเทศ และกิจกรรมทางเศรษฐกิจ (ต่อ)

TABLE 14 NUMBER OF ESTABLISHMENTS BY PROPORTION OF FOREIGN INVESTMENT OR SHARE HOLDING AND ECONOMIC ACTIVITY

กิจกรรมทางเศรษฐกิจ	จำนวน สถาน ประกอบการ Number of establishments	ไม่มีต่างประเทศ		สัดส่วนของกรรมสิทธิ์ถือหุ้น		Economic activity
		รวมลงทุนหรือถือหุ้น		สัดส่วนของกรรมสิทธิ์ถือหุ้น		
		No foreign's investment or share holding	150	< 10%	10 %	
<b>นอกเขตเทศบาล</b>						
การผลิต	66	66	-	-	-	Manufacturing
การจัดการและการบำบัดน้ำเสีย ของเสียและสิ่งปฏิกูล	-	-	-	-	-	Sewerage, waste management and remediation activities
การก่อสร้าง	7	7	-	-	-	Construction
การขายส่งและการขายปลีก การซ่อมแซมยานยนต์ และจักรยานยนต์	12	12	-	-	-	Wholesale and retail trade; repair of motor vehicles and motorcycles
การขายส่ง	21	21	-	-	-	Wholesale trade
การขายปลีก	25	25	-	-	-	Retail trade
การขนส่งทางบก สถานีที่เก็บสินค้า	7	7	-	-	-	Land transport and storage
ที่พักแรม	3	3	-	-	-	Accommodation
บริการอาหารและเครื่องดื่ม	1	1	-	-	-	Food and beverage service activities
ข้อมูลข่าวสารและการสื่อสาร	1	1	-	-	-	Information and communication
กิจกรรมอสังหาริมทรัพย์	5	5	-	-	-	Real estate activities
กิจกรรมทางวิชาชีพ วิทยาศาสตร์และเทคโนโลยี	-	-	-	-	-	Professional, scientific and technical activities
กิจกรรมการบริหาร และการบริการสนับสนุน	1	1	-	-	-	Administrative and support service activities
ศิลปะ ความบันเทิงและนันทนาการ	1	1	-	-	-	Arts, entertainment and recreation
กิจกรรมบริการอื่น ๆ	-	-	-	-	-	Other service activities
กิจกรรมด้านโรงพยาบาลเอกชน	-	-	-	-	-	Private hospital activities

หมายเหตุ : เฉพาะสถานประกอบการที่มีรูปแบบการจัดตั้งตามกฎหมายเป็นบริษัทจำกัด และบริษัทจำกัด (มหาชน)

Note : Only establishments which were company limited and public company limited.

ที่มา : สำนักงานอุตสาหกรรม พ.ศ. 2560 (ข้อมูลพื้นฐาน) จังหวัด ตาก สำนักงานสถิติแห่งชาติ กระทรวงดิจิทัลเพื่อเศรษฐกิจและสังคม

Source : The 2017 Industrial Census (Basic Information), Tak Province, National Statistical Office, Ministry of Digital Economy and Society.

ตาราง 15 จำนวนสถานประกอบการ จำแนกตามขนาดของสถานประกอบการ (จำนวนคนทำงาน) และกิจกรรมทางเศรษฐกิจ  
 TABLE 15 NUMBER OF ESTABLISHMENTS BY SIZE OF ESTABLISHMENT (NUMBER OF PERSONS ENGAGED) AND ECONOMIC ACTIVITY

กิจกรรมทางเศรษฐกิจ	จำนวนสถานประกอบการ Number of establishments	ขนาดของสถานประกอบการ (จำนวนคนทำงาน)										Economic activity
		Size of establishment (Number of persons engaged)										
		1 - 5	6 - 10	11- 15	16 - 20	21 - 25	26 - 30	31 - 50	51 - 100	101 - 200	> 200	
<b>รวม</b>	<b>16,667</b>	<b>15,078</b>	<b>878</b>	<b>277</b>	<b>136</b>	<b>68</b>	<b>47</b>	<b>74</b>	<b>52</b>	<b>38</b>	<b>19</b>	<b>Total</b>
การผลิต	2,005	1,615	162	51	37	22	15	27	26	31	19	Manufacturing
การจัดการและการบำบัดน้ำเสีย ของเสียและสิ่งปฏิกูล	2	1	1	-	-	-	-	-	-	-	-	Sewerage, waste management and remediation activities
การก่อสร้าง	270	103	82	35	19	4	11	11	4	1	-	Construction
การขายส่งและการขายปลีก การซ่อมแซมยานยนต์ และจักรยานยนต์	1,087	975	72	16	7	3	4	7	3	-	-	Wholesale and retail trade; repair of motor vehicles and motorcycles
การขายส่ง	641	469	86	39	18	10	7	9	2	1	-	Wholesale trade
การขายปลีก	7,715	7,362	225	65	30	14	1	8	7	3	-	Retail trade
การขนส่งทางบก สถานที่เก็บสินค้า	509	463	19	9	6	1	4	3	4	-	-	Land transport and storage
ที่พักแรม	171	107	32	15	8	5	-	2	2	-	-	Accommodation
บริการอาหารและเครื่องดื่ม	1,834	1,679	112	26	6	4	4	3	-	-	-	Food and beverage service activities
ข้อมูลข่าวสารและการสื่อสาร	93	77	9	4	1	-	-	1	1	-	-	Information and communication
กิจกรรมอสังหาริมทรัพย์	579	566	10	-	1	1	-	1	-	-	-	Real estate activities
กิจกรรมทางวิชาชีพ วิทยาศาสตร์และเทคโนโลยี	128	110	13	3	1	-	1	-	-	-	-	Professional, scientific and technical activities
กิจกรรมการบริหาร และการบริการสนับสนุน	202	167	22	6	2	1	-	-	2	2	-	Administrative and support service activities
ศิลปะ ความบันเทิงและนันทนาการ	141	111	21	5	-	2	-	2	-	-	-	Arts, entertainment and recreation
กิจกรรมบริการอื่น ๆ	1,289	1,273	12	3	-	1	-	-	-	-	-	Other service activities
กิจกรรมด้านโรงพยาบาลเอกชน	1	-	-	-	-	-	-	-	-	1	-	Private hospital activities

ตาราง 15 จำนวนสถานประกอบการ จำแนกตามขนาดของสถานประกอบการ (จำนวนคนทำงาน) และกิจกรรมทางเศรษฐกิจ (ต่อ)  
TABLE 15 NUMBER OF ESTABLISHMENTS BY SIZE OF ESTABLISHMENT (NUMBER OF PERSONS ENGAGED) AND ECONOMIC ACTIVITY

กิจกรรมทางเศรษฐกิจ	จำนวน สถานประกอบการ Number of establishments	ขนาดของสถานประกอบการ (จำนวนคนทำงาน)										Economic activity
		Size of establishment (Number of persons engaged)										
		1 - 5	6 - 10	11- 15	16 - 20	21 - 25	26 - 30	31 - 50	51 - 100	101 - 200	> 200	
<b>ในเขตเทศบาล</b>	<b>9,014</b>	<b>8,029</b>	<b>582</b>	<b>189</b>	<b>82</b>	<b>39</b>	<b>15</b>	<b>29</b>	<b>22</b>	<b>19</b>	<b>8</b>	<b>Municipal area</b>
การผลิต	1,011	801	104	25	15	17	6	13	10	12	8	Manufacturing
การจัดการและบำบัดน้ำเสีย ของเสียและสิ่งปฏิกูล	2	1	-	-	-	-	-	-	-	-	-	Severage, waste management, remediation activities
การก่อสร้าง	147	61	40	26	13	1	4	1	-	1	-	Construction
การขายส่งและการขายปลีก การซ่อมแซมยานยนต์ และจักรยานยนต์	556	491	38	12	6	3	2	3	1	-	-	Wholesale and retail trade, repair of motor vehicles
การขายส่ง	322	219	61	25	6	5	-	5	-	1	-	Wholesale trade
การขายปลีก	3,694	3,434	168	45	28	6	1	5	4	3	-	Retail trade
การขนส่งทางบก สถานีเก็บสินค้า	229	203	15	9	1	-	-	-	1	-	-	Land transport and storage
ที่พักแรม	105	69	20	9	4	1	-	-	2	-	-	Accommodation
บริการอาหารและเครื่องดื่ม	1,211	1,096	80	22	6	4	2	1	-	-	-	Food and beverage service activities
ข้อมูลข่าวสารและการสื่อสาร	52	40	6	3	1	-	-	1	1	-	-	Information and communication
กิจกรรมอสังหาริมทรัพย์	366	361	5	-	-	-	-	-	-	-	-	Real estate activities
กิจกรรมทางวิชาชีพ วิทยาศาสตร์และเทคโนโลยี	118	104	10	3	1	-	-	-	-	-	-	Professional, scientific and technical activities
กิจกรรมการบริหาร และการบริการสนับสนุน	153	127	17	3	1	1	-	-	2	2	-	Administrative and support service activities
ศิลปะ ความบันเทิงและนันทนาการ	94	85	5	4	-	-	-	-	-	-	-	Arts, entertainment and recreation
กิจกรรมบริการอื่น ๆ	953	937	12	3	-	1	-	-	-	-	-	Other service activities
กิจกรรมด้านโรงพยาบาลเอกชน	1	-	-	-	-	-	-	-	1	-	-	Private hospital activities

ตาราง 15 จำนวนสถานประกอบการ จำแนกตามขนาดของสถานประกอบการ (จำนวนคนทำงาน) และกิจกรรมทางเศรษฐกิจ (ต่อ)  
TABLE 15 NUMBER OF ESTABLISHMENTS BY SIZE OF ESTABLISHMENT (NUMBER OF PERSONS ENGAGED) AND ECONOMIC ACTIVITY

กิจกรรมทางเศรษฐกิจ	จำนวน สถานประกอบการ Number of establishments	ขนาดของสถานประกอบการ (จำนวนคนทำงาน) Size of establishment (Number of persons engaged)											Economic activity
		จำนวน											
		1 - 5	6 - 10	11- 15	16 - 20	21 - 25	26 - 30	31 - 50	51 - 100	101 - 200	> 200		
<b>นอกเขตเทศบาล</b>	<b>7,653</b>	<b>7,049</b>	<b>296</b>	<b>88</b>	<b>54</b>	<b>29</b>	<b>32</b>	<b>45</b>	<b>30</b>	<b>19</b>	<b>11</b>	<b>11</b>	<b>Non - municipal area</b>
การผลิต	994	814	58	26	22	5	9	14	16	19	11	11	Manufacturing
การจัดการและการทำงานบ้านเสีย ของเสียและสิ่งปฏิกูล	-	-	-	-	-	-	-	-	-	-	-	-	Severage, waste management and remediation activities
การก่อสร้าง	123	42	42	9	6	3	7	10	4	-	-	-	Construction
การขายส่งและการขายปลีก การซ่อมแซมยานยนต์ และจักรยานยนต์	531	484	34	4	1	-	2	4	2	-	-	-	Wholesale and retail trade; repair of motor vehicles and motorcycles
การขายส่ง	319	250	25	14	12	5	7	4	2	-	-	-	Wholesale trade
การขายปลีก	4,021	3,928	57	20	2	8	-	3	3	-	-	-	Retail trade
การขนส่งทางบก สถานีเก็บสินค้า	280	260	4	-	5	1	4	3	3	-	-	-	Land transport and storage
ที่พักแรม	66	38	12	6	4	4	-	2	-	-	-	-	Accommodation
บริการอาหารและเครื่องดื่ม	623	583	32	4	-	-	2	2	-	-	-	-	Food and beverage service activities
ข้อมูลข่าวสารและการสื่อสาร	41	37	3	1	-	-	-	-	-	-	-	-	Information and communication
กิจกรรมอสังหาริมทรัพย์	213	205	5	-	1	1	-	1	-	-	-	-	Real estate activities
กิจกรรมทางวิชาชีพ วิทยาศาสตร์และเทคโนโลยี	10	6	3	-	-	-	1	-	-	-	-	-	Professional, scientific and technical activities
กิจกรรมการบริหาร และการบริการสนับสนุน	49	40	5	3	1	-	-	-	-	-	-	-	Administrative and support service activities
ศิลปะ ความบันเทิงและนันทนาการ	47	26	16	1	-	2	-	2	-	-	-	-	Arts, entertainment and recreation
กิจกรรมบริการอื่น ๆ	336	336	-	-	-	-	-	-	-	-	-	-	Other service activities
กิจกรรมด้านโรงพยาบาลเอกชน	-	-	-	-	-	-	-	-	-	-	-	-	Private hospital activities

ที่มา : สำนักข้อมูลสถิติพื้นฐาน) จังหวัด ตาก สำนักงานสถิติแห่งชาติ กระทรวงดิจิทัลเพื่อเศรษฐกิจและสังคม  
Source : The 2017 Industrial Census (Basic Information), Tak Province, National Statistical Office, Ministry of Digital Economy and Society.

ตาราง 16 จำนวนคนทำงานในสถานประกอบการ จำแนกตามขนาดของสถานประกอบการ (จำนวนคนทำงาน) และกิจกรรมทางเศรษฐกิจ  
 TABLE 16 NUMBER OF PERSONS ENGAGED IN ESTABLISHMENTS BY SIZE OF ESTABLISHMENT (NUMBER OF PERSONS ENGAGED) AND ECONOMIC ACTIVITY

กิจกรรมทางเศรษฐกิจ	จำนวน คนทำงาน Number of persons engaged	ขนาดของสถานประกอบการ (จำนวนคนทำงาน) Size of establishment (Number of persons engaged)											Economic activity
		1 - 5	6 - 10	11 - 15	16 - 20	21 - 25	26 - 30	31 - 50	51 - 100	101 - 200	> 200	Total	
		60,791	26,339	6,612	3,463	2,472	1,523	1,345	2,967	3,579	5,268		
การผลิต	21,049	2,945	1,265	652	691	487	431	1,097	1,796	4,462	7,223	Manufacturing	
การจัดการและการบำบัดน้ำเสีย ของเสียและสิ่งปฏิกูล	13	3	10	-	-	-	-	-	-	-	-	Sewerage, waste management and remediation activities	
การก่อสร้าง	2,985	297	641	424	353	89	324	482	272	103	-	Construction	
การขายส่งและการขายปลีก การซ่อมแซมยานยนต์ และจักรยานยนต์	3,416	1,923	528	203	120	68	110	265	199	-	-	Wholesale and retail trade, repair of motor vehicles and motorcycles	
การขายส่ง	3,702	1,193	649	484	323	233	205	341	131	143	-	Wholesale trade	
การขายปลีก	16,769	12,347	1,661	812	536	302	27	320	424	340	-	Retail trade	
การขนส่งทางบก สถานีเก็บสินค้า	1,496	593	154	114	24	110	112	112	274	-	-	Land transport and storage	
ที่พักแรม	1,250	314	243	141	114	-	90	166	-	-	-	Accommodation	
บริการอาหารและเครื่องดื่ม	4,759	3,203	811	328	102	93	112	110	-	-	-	Food and beverage service activities	
ข้อมูลข่าวสารและการสื่อสาร	399	117	74	55	20	-	-	40	93	-	-	Information and communication	
กิจกรรมอสังหาริมทรัพย์	1,054	900	82	-	20	21	-	31	-	-	-	Real estate activities	
กิจกรรมทางวิชาชีพ วิทยาศาสตร์และเทคโนโลยี	404	230	89	39	20	-	26	-	-	-	-	Professional, scientific and technical activities	
กิจกรรมการบริหาร และการบริการสนับสนุน	1,019	367	157	74	32	25	-	-	144	220	-	Administrative and support service activities	
ศิลปะ ความบันเทิงและนันทนาการ	557	217	154	61	-	46	-	79	-	-	-	Arts, entertainment and recreation	
กิจกรรมบริการอื่น ๆ	1,839	1,690	94	34	-	21	-	-	-	-	-	Other service activities	
กิจกรรมด้านโรงพยาบาลเอกชน	80	-	-	-	-	-	-	-	80	-	-	Private hospital activities	



ตาราง 16 จำนวนคนทำงานในสถานประกอบการ จำแนกตามขนาดของสถานประกอบการ (จำนวนคนทำงาน) และกิจกรรมทางเศรษฐกิจ (ต่อ)  
 TABLE 16 NUMBER OF PERSONS ENGAGED IN ESTABLISHMENTS BY SIZE OF ESTABLISHMENT (NUMBER OF PERSONS ENGAGED) AND ECONOMIC ACTIVITY

กิจกรรมทางเศรษฐกิจ	ขนาดของสถานประกอบการ (จำนวนคนทำงาน)										Economic activity
	Size of establishment (Number of persons engaged)										
จำนวน คนทำงาน Number of persons engaged	1 - 5	6 - 10	11-15	16 - 20	21 - 25	26 - 30	31 - 50	51 - 100	101 - 200	> 200	
<b>ทั้งหมด</b>	<b>33,180</b>	<b>15,338</b>	<b>4,370</b>	<b>2,352</b>	<b>1,458</b>	<b>872</b>	<b>1,123</b>	<b>1,473</b>	<b>2,438</b>	<b>3,337</b>	<b>Municipal area</b>
การผลิต	9,675	1,613	804	319	270	377	169	636	1,632	3,337	Manufacturing
การจัดกรและการบำบัดน้ำเสีย ของเสียและสิ่งปฏิกูล	13	3	10	-	-	-	-	-	-	-	Sewage, waste management and remediation activities
การก่อสร้าง	1,314	161	315	314	241	22	114	44	103	-	Construction
การขายส่งและการขายปลีก การซ่อมแซมยานยนต์ และจักรยานยนต์	1,899	1,056	280	152	103	68	54	116	-	-	Wholesale and retail trade; repair of motor vehicles
การขายส่ง	1,914	614	458	295	103	113	-	188	143	-	Wholesale trade
การขายปลีก	9,770	6,572	1,237	565	497	132	27	180	340	-	Retail trade
การขนส่งทางบก สถานีที่เก็บสินค้า	639	322	119	115	19	-	-	-	64	-	Land transport and storage
ที่พักแรม	707	191	151	111	67	21	-	166	-	-	Accommodation
บริการอาหารและเครื่องดื่ม	3,384	2,233	585	279	102	93	55	37	-	-	Food and beverage service activities
ข้อมูลข่าวสารและการสื่อสาร	309	66	47	43	20	-	-	40	93	-	Information and communication
กิจกรรมอสังหาริมทรัพย์	607	567	40	-	-	-	-	-	-	-	Real estate activities
กิจกรรมทางวิชาชีพ วิทยาศาสตร์และเทคโนโลยี	347	218	70	39	20	-	-	-	-	-	Professional, scientific and technical activities
กิจกรรมการบริหาร และการสนับสนุน	832	267	123	37	16	25	-	144	220	-	Administrative and support service activities
ศิลปะ ความบันเทิงและนันทนาการ	248	162	37	49	-	-	-	-	-	-	Arts, entertainment and recreation
กิจกรรมบริการอื่น ๆ	1,442	1,293	94	34	-	21	-	-	-	-	Other service activities
กิจกรรมด้านโรงพยาบาลเอกชน	80	-	-	-	-	-	-	-	80	-	Private hospital activities

ตาราง 16 จำนวนคนทำงานในสถานประกอบการ จำแนกตามขนาดของสถานประกอบการ (จำนวนคนทำงาน) และกิจกรรมทางเศรษฐกิจ (ต่อ)  
TABLE 16 NUMBER OF PERSONS ENGAGED IN ESTABLISHMENTS BY SIZE OF ESTABLISHMENT (NUMBER OF PERSONS ENGAGED) AND ECONOMIC ACTIVITY

กิจกรรมทางเศรษฐกิจ	จำนวน คนทำงาน Number of persons engaged	ขนาดของสถานประกอบการ (จำนวนคนทำงาน)										Economic activity
		Size of establishment (Number of persons engaged)										
		1 - 5	6 - 10	11 - 15	16 - 20	21 - 25	26 - 30	31 - 50	51 - 100	101 - 200	> 200	
<b>นอกเขตเทศบาล</b>	<b>27,611</b>	<b>11,001</b>	<b>2,242</b>	<b>1,111</b>	<b>1,014</b>	<b>651</b>	<b>926</b>	<b>1,844</b>	<b>2,106</b>	<b>2,830</b>	<b>3,886</b>	<b>Non - municipal area</b>
การผลิต	11,374	1,332	461	333	421	110	262	579	1,160	2,830	3,886	Manufacturing
การจัดการและการบำบัดน้ำเสีย ของเสียและสิ่งปฏิกูล	-	-	-	-	-	-	-	-	-	-	-	Sewerage, waste management and remediation activities
การก่อสร้าง	1,671	136	326	110	112	67	210	438	272	-	-	Construction
การขายส่งและการขายปลีก การซ่อมแซมยานยนต์และจักรยานยนต์	1,517	867	248	51	17	-	56	149	129	-	-	Wholesale and retail trade; repair of motor vehicles
การขายส่ง	1,788	579	191	189	220	120	205	153	131	-	-	Wholesale trade
การขายปลีก	6,999	5,775	424	247	39	170	-	140	204	-	-	Retail trade
การขนส่งทางบก สถานที่เก็บสินค้า	857	271	35	-	95	24	110	112	210	-	-	Land transport and storage
การขายปลีก	6,999	5,775	424	247	39	170	-	140	204	-	-	Retail trade
การขนส่งทางบก สถานที่เก็บสินค้า	857	271	35	-	95	24	110	112	210	-	-	Land transport and storage
ที่พักแรม	543	123	92	71	74	93	-	90	-	-	-	Accommodation
บริการอาหารและเครื่องดื่ม	1,375	970	226	49	-	-	57	73	-	-	-	Food and beverage service activities
ข้อมูลข่าวสารและการสื่อสาร	90	51	27	12	-	-	-	-	-	-	-	Information and communication
กิจกรรมอสังหาริมทรัพย์	447	333	42	-	20	21	-	31	-	-	-	Real estate activities
กิจกรรมทางวิชาชีพ วิทยาศาสตร์และเทคโนโลยี	57	12	19	-	-	-	26	-	-	-	-	Professional, scientific and technical activities
กิจกรรมการบริหาร และการบริการสนับสนุน	187	100	34	37	16	-	-	-	-	-	-	Administrative and support service activities
ศิลปะ ความบันเทิงและนันทนาการ	309	55	117	12	-	46	-	79	-	-	-	Arts, entertainment and recreation
กิจกรรมบริการอื่น ๆ	397	397	-	-	-	-	-	-	-	-	-	Other service activities
กิจกรรมด้านโรงพยาบาลเอกชน	-	-	-	-	-	-	-	-	-	-	-	Private hospital activities

ที่มา : สำมะโนอุตสาหกรรม พ.ศ. 2560 (ข้อมูลพื้นฐาน) จังหวัด ตาก สำนักงานสถิติแห่งชาติ กระทรวงดิจิทัลเพื่อเศรษฐกิจและสังคม

Source : The 2017 Industrial Census (Basic Information), Tak Province, National Statistical Office, Ministry of Digital Economy and Society.

ตาราง 17 จำนวนสถานประกอบการ จำแนกตามขนาดของสถานประกอบการ (จำนวนลูกจ้าง) และกิจกรรมทางเศรษฐกิจ  
TABLE 17 NUMBER OF ESTABLISHMENTS BY SIZE OF ESTABLISHMENT (NUMBER OF EMPLOYEES) AND ECONOMIC ACTIVITY

กิจกรรมทางเศรษฐกิจ	ขนาดของสถานประกอบการ (จำนวนลูกจ้าง)										Economic activity	
	Size of establishment (Number of employees)											
จำนวน สถานประกอบการ Number of establishments	1 - 5	6 - 10	11 - 15	16 - 20	21 - 25	26 - 30	31 - 50	51 - 100	101 - 200	> 200	รวม	
		1	1	1	1	1	1	1	1	1	1	รวม
การผลิต	2,005	396	34	42	14	14	26	26	29	19	1,287	Manufacturing
การจัดการและการบำบัดน้ำเสีย ของเสียและสิ่งปฏิกูล	2	1	-	-	-	-	-	-	-	-	-	Sewerage, waste management and remediation activities
การก่อสร้าง	270	100	72	17	2	11	10	5	-	-	37	Construction
การขายส่งและการขายปลีก การซ่อมยานยนต์ และจักรยานยนต์	1,087	374	38	3	5	2	7	3	-	-	641	Wholesale and retail trade, repair of motor vehicles and motorcycles
การขายส่ง	641	262	64	12	7	8	7	2	1	-	252	Wholesale trade
การขายปลีก	7,715	1,242	135	28	4	2	8	5	3	-	6,238	Retail trade
การขนส่งทางบก สถานที่เก็บสินค้า	509	15	9	4	3	3	3	3	-	-	419	Land transport and storage
ที่พักแรม	171	92	26	7	2	-	2	2	-	-	31	Accommodation
บริการอาหารและเครื่องดื่ม	1,834	478	58	7	5	3	2	-	-	-	1,271	Food and beverage service activities
ข้อมูลข่าวสารและการสื่อสาร	93	8	10	3	1	-	1	1	-	-	69	Information and communication
กิจกรรมอสังหาริมทรัพย์	579	126	5	1	1	1	-	-	-	-	445	Real estate activities
กิจกรรมทางวิชาชีพ วิทยาศาสตร์และเทคโนโลยี	128	46	4	3	1	1	-	-	-	-	73	Professional, scientific and technical activities
กิจกรรมการบริหาร และการบริการสนับสนุน	202	67	15	4	-	1	-	2	2	-	111	Administrative and support service activities
ศิลปะ ความบันเทิงและนันทนาการ	141	44	10	1	1	1	2	-	-	-	82	Arts, entertainment and recreation
กิจกรรมบริการอื่น ๆ	1,289	152	8	1	1	-	-	-	-	-	1,127	Other service activities
กิจกรรมด้านโรงพยาบาลเอกชน	1	-	-	-	-	-	-	-	-	-	1	Private hospital activities

ตาราง 17 จำนวนสถานประกอบการ จำแนกตามขนาดของสถานประกอบการ (จำนวนลูกจ้าง) และกิจกรรมทางเศรษฐกิจ (ต่อ)  
TABLE 17 NUMBER OF ESTABLISHMENTS BY SIZE OF ESTABLISHMENT (NUMBER OF EMPLOYEES) AND ECONOMIC ACTIVITY

กิจกรรมทางเศรษฐกิจ	ขนาดของสถานประกอบการ (จำนวนลูกจ้าง)											ไม่มี No	Economic activity
	จำนวน สถาน ประกอบการ Number of establishments	1 - 5	6 - 10	11- 15	16 - 20	21 - 25	26 - 30	31 - 50	51 - 100	101 - 200	> 200		
<b>ในเขตเทศบาล</b>	<b>9,014</b>	<b>2,538</b>	<b>383</b>	<b>131</b>	<b>70</b>	<b>27</b>	<b>14</b>	<b>29</b>	<b>19</b>	<b>18</b>	<b>8</b>	<b>5,777</b>	<b>Municipal area</b>
การผลิต	1,011	271	72	16	19	10	7	13	8	12	8	575	Manufacturing
การจัดการและการบำบัดน้ำเสีย ของเสียและสิ่งปฏิกูล	2	1	1	-	-	-	-	-	-	-	-	-	Sewerage, waste management and remediation activities
การก่อสร้าง	147	54	43	13	9	2	3	1	1	-	-	21	Construction
การขายส่งและการขายปลีก การซ่อมแซมยานยนต์ และจักรยานยนต์	556	227	22	11	3	4	1	3	1	-	-	284	Wholesale and retail trade; repair of motor vehicles and motorcycles
การขายส่ง	322	167	43	15	4	3	-	5	-	1	-	84	Wholesale trade
การขายปลีก	3,694	993	94	44	21	3	2	5	2	3	-	2,527	Retail trade
การขนส่งทางบก สถานีเก็บสินค้า	229	47	13	7	1	-	-	-	1	-	-	160	Land transport and storage
ที่พักแรม	105	59	15	6	3	-	-	-	2	-	-	20	Accommodation
บริการอาหารและเครื่องดื่ม	1,211	382	43	8	7	4	1	1	-	-	-	765	Food and beverage service activities
ข้อมูลข่าวสารและการสื่อสาร	52	7	6	3	1	-	-	1	1	-	-	33	Information and communication
กิจกรรมอสังหาริมทรัพย์	366	75	3	-	-	-	-	-	-	-	-	288	Real estate activities
กิจกรรมทางวิชาชีพ วิทยาศาสตร์และเทคโนโลยี	118	42	3	3	1	-	-	-	-	-	-	69	Professional, scientific and technical activities
กิจกรรมการบริหาร และการบริการสนับสนุน	153	56	11	3	-	1	-	-	2	2	-	78	Administrative and support service activities
ศิลปะ ความบันเทิงและนันทนาการ	94	25	6	1	-	-	-	-	-	-	-	62	Arts, entertainment and recreation
กิจกรรมบริการอื่น ๆ	953	132	8	1	1	-	-	-	-	-	-	811	Other service activities
กิจกรรมด้านโรงพยาบาลเอกชน	1	-	-	-	-	-	-	-	1	-	-	-	Private hospital activities

ตาราง 17 จำนวนสถานประกอบการ จำแนกตามขนาดของสถานประกอบการ (จำนวนลูกจ้าง) และกิจกรรมทางเศรษฐกิจ (ต่อ)  
TABLE 17 NUMBER OF ESTABLISHMENTS BY SIZE OF ESTABLISHMENT (NUMBER OF EMPLOYEES) AND ECONOMIC ACTIVITY

กิจกรรมทางเศรษฐกิจ	จำนวน สถาน ประกอบการ Number of establishments	ขนาดของสถานประกอบการ (จำนวนลูกจ้าง) - Size of establishment (Number of employees)										Economic activity	
		1 - 5	6 - 10	11 - 15	16 - 20	21 - 25	26 - 30	31 - 50	51 - 100	101 - 200	> 200		ไม่มี No
<b>นอกเขตเทศบาล</b>	<b>7,653</b>	<b>900</b>	<b>196</b>	<b>49</b>	<b>55</b>	<b>19</b>	<b>30</b>	<b>39</b>	<b>31</b>	<b>17</b>	<b>10</b>	<b>6,306</b>	<b>Non - municipal area</b>
การผลิต	994	125	46	18	23	4	7	13	18	17	10	712	Manufacturing
การจัดการและการบำบัดน้ำเสีย ของเสียและสิ่งปฏิกูล	-	-	-	-	-	-	-	-	-	-	-	-	Sewerage, waste management and remediation activities
การก่อสร้าง	123	46	29	3	8	-	8	9	4	-	-	16	Construction
การขายส่งและการขายปลีก การซ่อมแซมยานยนต์ และจักรยานยนต์	531	147	16	3	-	1	1	4	2	-	-	357	Wholesale and retail trade; repair of motor vehicles and motorcycles
การขายส่ง	319	95	21	11	8	4	8	2	2	-	-	168	Wholesale trade
การขายปลีก	4,021	249	41	6	7	1	-	3	3	-	-	3,711	Retail trade
การขนส่งทางบก สถานีเก็บสินค้า	280	3	2	2	3	3	3	3	2	-	-	259	Land transport and storage
ที่พักแรม	66	33	11	3	4	2	-	2	-	-	-	11	Accommodation
บริการอาหารและเครื่องดื่ม	623	96	15	2	-	1	2	1	-	-	-	506	Food and beverage service activities
ข้อมูลข่าวสารและการสื่อสาร	41	1	4	-	-	-	-	-	-	-	-	36	Information and communication
กิจกรรมอสังหาริมทรัพย์	213	51	2	-	1	1	1	-	-	-	-	157	Real estate activities
กิจกรรมทางวิชาชีพ วิทยาศาสตร์และเทคโนโลยี	10	4	1	-	-	1	-	-	-	-	-	4	Professional, scientific and technical activities
กิจกรรมการบริหาร และการบริการสนับสนุน	49	11	4	1	-	-	-	-	-	-	-	33	Administrative and support service activities
ศิลปะ ความบันเทิงและนันทนาการ	47	19	4	-	1	1	-	2	-	-	-	20	Arts, entertainment and recreation
กิจกรรมบริการอื่น ๆ	336	20	-	-	-	-	-	-	-	-	-	316	Other service activities
กิจกรรมด้านโรงพยาบาลเอกชน	-	-	-	-	-	-	-	-	-	-	-	-	Private hospital activities

ที่มา : สำนักอุตสาหกรรม พ.ศ. 2560 (ข้อมูลพื้นฐาน) จังหวัด ตาก สำนักงานสถิติแห่งชาติ กระทรวงดิจิทัลเพื่อเศรษฐกิจและสังคม

Source : The 2017 Industrial Census (Basic Information), Tak Province, National Statistical Office, Ministry of Digital Economy and Society.

ตาราง 18 จำนวนลูกจ้างในสถานประกอบการ จำแนกตามขนาดของสถานประกอบการ (จำนวนคนทำงาน) และกิจกรรมทางเศรษฐกิจ  
TABLE 18 NUMBER OF EMPLOYEES IN ESTABLISHMENTS BY SIZE OF ESTABLISHMENT (NUMBER OF PERSONS ENGAGED) AND ECONOMIC ACTIVITY

กิจกรรมทางเศรษฐกิจ	จำนวนลูกจ้าง	ขนาดของสถานประกอบการ (จำนวนคนทำงาน)										Economic activity
		1 - 5	6 - 10	11-15	16 - 20	21 - 25	26 - 30	31 - 50	51 - 100	101 - 200	> 200	
<b>รวม</b>	<b>37,655</b>	<b>7,495</b>	<b>4,599</b>	<b>2,313</b>	<b>2,334</b>	<b>1,070</b>	<b>1,280</b>	<b>2,813</b>	<b>3,591</b>	<b>4,943</b>	<b>7,217</b>	<b>Total</b>
การผลิต	18,279	951	959	437	788	317	407	1,083	1,879	4,241	7,217	Manufacturing
การจัดการและการทำงานบ้าน/น้ำเสีย ของเสียและสิ่งปฏิกูล	10	2	8	-	-	-	-	-	-	-	-	- Sewerage, waste management and remediation activities
การก่อสร้าง	2,590	309	589	202	319	45	316	441	369	-	-	- Construction
การขายส่งและการขายปลีก การซ่อมแซมยานยนต์ และจักรยานยนต์	1,985	826	294	182	52	117	57	260	197	-	-	- Wholesale and retail trade; repair of motor vehicles and motorcycles
การขายส่ง	2,669	641	522	338	227	166	236	268	128	143	-	- Wholesale trade
การขายปลีก	5,887	2,534	1,035	635	525	91	60	351	316	340	-	- Retail trade
การขนส่งทางบก สถานีเก็บสินค้า	946	128	123	115	71	72	88	127	222	-	-	- Land transport and storage
ที่พักแรม	988	220	213	121	131	49	-	88	166	-	-	- Accommodation
บริการอาหารและเครื่องดื่ม	1,949	974	443	128	121	120	86	77	-	-	-	- Food and beverage service activities
ข้อมูลข่าวสารและการสื่อสาร	290	15	79	43	20	-	-	40	93	-	-	- Information and communication
กิจกรรมอสังหาริมทรัพย์	333	221	41	-	20	21	30	-	-	-	-	- Real estate activities
กิจกรรมทางวิชาชีพ วิทยาศาสตร์และเทคโนโลยี	229	121	27	36	20	25	-	-	-	-	-	- Professional, scientific and technical activities
กิจกรรมการบริหาร และการบริการสนับสนุน	716	163	116	53	-	24	-	-	141	219	-	- Administrative and support service activities
ศิลปะ ความบันเทิงและนันทนาการ	333	119	81	12	20	23	-	78	-	-	-	- Arts, entertainment and recreation
กิจกรรมบริการอื่น ๆ	371	271	69	11	20	-	-	-	-	-	-	- Other service activities
กิจกรรมด้านโรงพยาบาลเอกชน	80	-	-	-	-	-	-	-	80	-	-	- Private hospital activities

ตาราง 18 จำนวนลูกจ้างในสถานประกอบการ จำแนกตามขนาดของสถานประกอบการ (จำนวนคนทำงาน) และกิจกรรมทางเศรษฐกิจ  
 TABLE 18 NUMBER OF EMPLOYEES IN ESTABLISHMENTS BY SIZE OF ESTABLISHMENT (NUMBER OF PERSONS ENGAGED) AND ECONOMIC ACTIVITY

กิจกรรมทางเศรษฐกิจ	จำนวน ลูกจ้าง Number of employees	ขนาดของสถานประกอบการ (จำนวนคนทำงาน)										Economic activity
		Size of establishment (Number of persons engaged)										
		1 - 5	6 - 10	11- 15	16 - 20	21 - 25	26 - 30	31 - 50	51 - 100	101 - 200	> 200	
<b>ในเขตเทศบาล</b>	<b>20,546</b>	<b>5,402</b>	<b>3,007</b>	<b>1,664</b>	<b>1,283</b>	<b>612</b>	<b>401</b>	<b>1,163</b>	<b>1,354</b>	<b>2,326</b>	<b>3,334</b>	<b>Municipal area</b>
การผลิต	8,214	633	570	209	356	220	200	541	527	1,624	3,334	Manufacturing
การจัดการและการบำบัดน้ำเสีย ของเสียและสิ่งปฏิกูล	10	2	8	-	-	-	-	-	-	-	-	Sewerage, waste management and remediation activities
การก่อสร้าง	1,107	148	361	161	166	45	85	41	100	-	-	Construction
การขายส่งและการขายปลีก การซ่อมแซมยานยนต์ และจักรยานยนต์	1,169	507	169	141	52	92	27	111	70	-	-	Wholesale and retail trade; repair of motor vehicles and motorcycles
การขายส่ง	1,424	431	344	186	72	67	-	181	-	143	-	Wholesale trade
การขายปลีก	4,439	1,993	708	558	386	69	60	212	113	340	-	Retail trade
การขนส่งทางบก สถานที่เก็บสินค้า	387	117	105	85	16	-	-	-	64	-	-	Land transport and storage
ที่พักแรม	551	127	124	80	54	-	-	-	166	-	-	Accommodation
บริการอาหารและเครื่องดื่ม	1,493	772	335	104	121	95	29	37	-	-	-	Food and beverage service activities
ข้อมูลข่าวสารและการสื่อสาร	252	13	43	43	20	-	-	40	93	-	-	Information and communication
กิจกรรมอสังหาริมทรัพย์	152	130	22	-	-	-	-	-	-	-	-	Real estate activities
กิจกรรมทางวิชาชีพ วิทยาศาสตร์และเทคโนโลยี	185	108	21	36	20	-	-	-	-	-	-	Professional, scientific and technical activities
กิจกรรมการบริหาร และการบริการสนับสนุน	630	129	79	38	-	24	-	-	141	219	-	Administrative and support service activities
ศิลปะ ความบันเทิงและนันทนาการ	112	51	49	12	-	-	-	-	-	-	-	Arts, entertainment and recreation
กิจกรรมบริการอื่น ๆ	341	241	69	11	20	-	-	-	-	-	-	Other service activities
กิจกรรมด้านโรงพยาบาลเอกชน	80	-	-	-	-	-	-	-	80	-	-	Private hospital activities

ตาราง 18 จำนวนลูกจ้างในสถานประกอบการ จำแนกตามขนาดของสถานประกอบการ (จำนวนคนทำงาน) และกิจกรรมทางเศรษฐกิจ  
TABLE 18 NUMBER OF EMPLOYEES IN ESTABLISHMENTS BY SIZE OF ESTABLISHMENT (NUMBER OF PERSONS ENGAGED) AND ECONOMIC ACTIVITY

กิจกรรมทางเศรษฐกิจ	จำนวน ลูกจ้าง Number of employees	ขนาดของสถานประกอบการ (จำนวนคนทำงาน)										Economic activity
		Size of establishment (Number of persons engaged)										
		1 - 5	6 - 10	11- 15	16 - 20	21 - 25	26 - 30	31 - 50	51 - 100	101 - 200	> 200	
<b>นอกเขตเทศบาล</b>	<b>17,109</b>	<b>2,093</b>	<b>1,592</b>	<b>649</b>	<b>1,051</b>	<b>458</b>	<b>879</b>	<b>1,650</b>	<b>2,237</b>	<b>2,617</b>	<b>3,883</b>	<b>Non - municipal area</b>
การผลิต	10,065	318	389	228	432	97	207	542	1,352	2,617	3,883	Manufacturing
การจัดการและบำบัดน้ำเสีย ของเสียและสิ่งปฏิกูล	-	-	-	-	-	-	-	-	-	-	-	Sewerage, waste management and remediation activities
การก่อสร้าง	1,483	161	228	41	153	-	231	400	269	-	-	Construction
การขายส่งและการขายปลีก การซ่อมแซมยานยนต์ และ จักรยานยนต์	816	319	125	41	-	25	30	149	127	-	-	Wholesale and retail trade; repair of motor vehicles and motorcycles
การขายส่ง	1,245	210	178	152	155	99	236	87	128	-	-	Wholesale trade
การขายปลีก	1,448	541	327	77	139	22	-	139	203	-	-	Retail trade
การขนส่งทางบก สถานีเก็บสินค้า	559	11	18	30	55	72	88	127	158	-	-	Land transport and storage
ที่พักแรม	437	93	89	41	77	49	-	88	-	-	-	Accommodation
บริการอาหารและเครื่องดื่ม	456	202	108	24	-	25	57	40	-	-	-	Food and beverage service activities
ข้อมูลข่าวสารและการสื่อสาร	38	2	36	-	-	-	-	-	-	-	-	Information and communication
กิจกรรมอสังหาริมทรัพย์	181	91	19	-	20	21	30	-	-	-	-	Real estate activities
กิจกรรมทางวิชาชีพ วิทยาศาสตร์และเทคโนโลยี	44	13	6	-	-	25	-	-	-	-	-	Professional, scientific and technical activities
กิจกรรมการบริหาร และการบริการสนับสนุน	86	34	37	15	-	-	-	-	-	-	-	Administrative and support service activities
ศิลปะ ความบันเทิงและนันทนาการ	221	68	32	-	20	23	-	78	-	-	-	Arts, entertainment and recreation
กิจกรรมบริการอื่น ๆ	30	30	-	-	-	-	-	-	-	-	-	Other service activities
กิจกรรมด้านโรงพยาบาลเอกชน	-	-	-	-	-	-	-	-	-	-	-	Private hospital activities

ที่มา : สำนักทะเบียนราษฎร พ.ศ. 2560 (ข้อมูลพื้นฐาน) จังหวัด ตาก สำนักงานสถิติแห่งชาติ กระทรวงดิจิทัลเพื่อเศรษฐกิจและสังคม

Source : The 2017 Industrial Census (Basic Information), Tak Province, National Statistical Office, Ministry of Digital Economy and Society.



ตาราง 19 จำนวนของสถานประกอบการธุรกิจ จำนวนตามระยะเวลาการดำเนินการ และกิจกรรมทางเศรษฐกิจ  
 TABLE 19 NUMBER OF BUSINESS ESTABLISHMENTS BY PERIOD OF OPERATION AND ECONOMIC ACTIVITY

กิจกรรมทางเศรษฐกิจ	จำนวนสถานประกอบการ establishments	ระยะเวลาการดำเนินการ (ปี) Period of operation (Year)				Economic activity
		< 5	5 - 9	10 - 19	20 - 29	
<b>รวม</b>	<b>16,667</b>	<b>5,833</b>	<b>3,997</b>	<b>5,131</b>	<b>1,125</b>	<b>581</b>
การผลิต	2,005	429	423	899	158	96
การจัดการและการบำบัดน้ำเสีย ของเสียและสิ่งปฏิกูล	2	1	-	-	1	-
การก่อสร้าง	270	57	73	96	31	13
การขายส่งและการขายปลีก การซ่อมแซมยานยนต์ และจักรยานยนต์	1,087	387	244	330	91	35
การขายส่ง	641	234	175	167	38	27
การขายปลีก	7,715	2,794	1,866	2,285	520	250
การขนส่งทางบก สถานีเก็บสินค้า	509	129	98	217	48	17
ที่พักแรม	171	64	57	35	7	8
บริการอาหารและเครื่องดื่ม	1,834	891	370	410	99	64
ข้อมูลข่าวสารและการสื่อสาร	93	36	37	16	2	2
กิจกรรมอสังหาริมทรัพย์	579	139	214	187	30	9
กิจกรรมทางวิชาชีพ วิทยาศาสตร์และเทคโนโลยี	128	35	35	40	10	8
กิจกรรมการบริหาร และการบริการสนับสนุน	202	64	43	79	13	3
ศิลปะ ความบันเทิงและนันทนาการ	141	49	47	33	7	5
กิจกรรมบริการอื่น ๆ	1,289	524	315	337	69	44
กิจกรรมด้านโรงพยาบาลเอกชน	1	-	-	-	1	-

ตาราง 19 จำนวนของสถานประกอบการธุรกิจ จำนวนตามระยะเวลาการดำเนินการ และกิจกรรมทางเศรษฐกิจ (ต่อ)  
TABLE 19 NUMBER OF BUSINESS ESTABLISHMENTS BY PERIOD OF OPERATION AND ECONOMIC ACTIVITY

กิจกรรมทางเศรษฐกิจ	จำนวนสถานประกอบการ Number of establishments	ระยะเวลาการดำเนินการ (ปี) Period of operation (Year)					Municipal area	Economic activity
		< 5	5 - 9	10 - 19	20 - 29	≥ 30		
<b>ในเขตเทศบาล</b>	<b>9,014</b>	<b>3,569</b>	<b>2,050</b>	<b>2,193</b>	<b>745</b>	<b>457</b>		
การผลิต	1,011	307	214	304	113	73	Manufacturing	
การจัดการและการบำบัดน้ำเสีย ของเสียและสิ่งปฏิกูล	2	1	-	-	1	-	Sewerage, waste management and remediation activities	
การก่อสร้าง	147	37	30	53	18	9	Construction	
การขายส่งและการขายปลีก การซ่อมแซมยานยนต์ และจักรยานยนต์	556	199	117	146	62	32	Wholesale and retail trade; repair of motor vehicles and motorcycles	
การขายส่ง	322	118	77	75	29	23	Wholesale trade	
การขายปลีก	3,694	1,514	859	837	304	180	Retail trade	
การขนส่งทางบก สถานที่เก็บสินค้า	229	68	46	74	29	12	Land transport and storage	
ที่พักแรม	105	50	26	17	5	7	Accommodation	
บริการอาหารและเครื่องดื่ม	1,211	645	224	212	75	55	Food and beverage service activities	
ข้อมูลข่าวสารและการสื่อสาร	52	16	21	11	2	2	Information and communication	
กิจกรรมอสังหาริมทรัพย์	366	82	123	132	20	9	Real estate activities	
กิจกรรมทางวิชาชีพ วิทยาศาสตร์และเทคโนโลยี	118	34	29	38	10	7	Professional, scientific and technical activities	
กิจกรรมการบริหาร และการสนับสนุน	153	53	31	55	12	2	Administrative and support service activities	
ศิลปะ ความบันเทิงและนันทนาการ	94	35	33	16	5	5	Arts, entertainment and recreation	
กิจกรรมบริการอื่น ๆ	953	410	220	223	59	41	Other service activities	
กิจกรรมด้านโรงพยาบาลเอกชน	1	-	-	-	1	-	Private hospital activities	

ตาราง 19 จำนวนของสถานประกอบการธุรกิจ จำแนกตามระยะเวลาการดำเนินงาน และกิจกรรมทางเศรษฐกิจ (ต่อ)  
TABLE 19 NUMBER OF BUSINESS ESTABLISHMENTS BY PERIOD OF OPERATION AND ECONOMIC ACTIVITY

กิจกรรมทางเศรษฐกิจ	ระยะเวลาการดำเนินงาน (ปี) Period of operation (Year)						Economic activity
	จำนวนสถานประกอบการ Number of establishments						
	< 5	5 - 9	10 - 19	20 - 29	≥ 30		
นอกเขตเทศบาล	7,653	2,264	1,947	2,938	380	124	Non - municipal area
การผลิต	994	122	209	595	45	23	Manufacturing
การจัดการและการบำบัดน้ำเสีย ของเสียและสิ่งปฏิกูล	-	-	-	-	-	-	Sewerage, waste management and remediation activities
การก่อสร้าง	123	20	43	43	13	4	Construction
การขายส่งและการขายปลีก การซ่อมแซมยานยนต์ และจักรยานยนต์	531	188	127	184	29	3	Wholesale and retail trade; repair of motor vehicles and motorcycles
การขายส่ง	319	116	98	92	9	4	Wholesale trade
การขายปลีก	4,021	1,280	1,007	1,448	216	70	Retail trade
การขนส่งทางบก สถานที่เก็บสินค้า	280	61	52	143	19	5	Land transport and storage
ที่พักแรม	66	14	31	18	2	1	Accommodation
บริการอาหารและเครื่องดื่ม	623	246	146	198	24	9	Food and beverage service activities
ข้อมูลข่าวสารและการสื่อสาร	41	20	16	5	-	-	Information and communication
กิจกรรมอสังหาริมทรัพย์	213	57	91	55	10	-	Real estate activities
กิจกรรมทางวิชาชีพ วิทยาศาสตร์และเทคโนโลยี	10	1	6	2	-	1	Professional, scientific and technical activities
กิจกรรมการบริหาร และการบริการสนับสนุน	49	11	12	24	1	1	Administrative and support service activities
ศิลปะ ความบันเทิงและนันทนาการ	47	14	14	17	2	-	Arts, entertainment and recreation
กิจกรรมบริการอื่น ๆ	336	114	95	114	10	3	Other service activities
กิจกรรมด้านโรงพยาบาลเอกชน	-	-	-	-	-	-	Private hospital activities

ที่มา : สำนักข้อมูลสถิติกรม พ.ศ. 2560 (ข้อมูลพื้นฐาน) จังหวัด ตาก สำนักงานสถิติแห่งชาติ กระทรวงดิจิทัลเพื่อเศรษฐกิจและสังคม

Source : The 2017 Industrial Census (Basic Information), Tak Province, National Statistical Office, Ministry of Digital Economy and Society.

ตาราง 20 จำนวนสถานประกอบการ จำนวนตามการมีกรใช้เทคโนโลยีสารสนเทศและการสื่อสาร และกิจกรรมทางเศรษฐกิจ  
 TABLE 20 NUMBER OF ESTABLISHMENTS BY THE USE OF INFORMATION AND COMMUNICATION TECHNOLOGY AND ECONOMIC ACTIVITY

กิจกรรมทางเศรษฐกิจ	จำนวน สถานประกอบการ	การมีกรใช้เทคโนโลยีสารสนเทศและการสื่อสาร / The use of information and communication technology										Economic activity	
		การใช้คอมพิวเตอร์		Use internet		Sales of goods via internet		การขายสินค้าหรือบริการผ่านทางอินเทอร์เน็ต					
		ที่ ตนเอง Use own establishment	อื่น Use other place	ใช้ Yes	ไม่ใช้ None	ใช้ No	ไม่ใช้ No	ขายผ่านทางเว็บไซต์		ขายผ่านทาง อิเล็กทรอนิกส์ e-Marketplace	ขายผ่านทาง Social Network		ไม่มี No
								ของตนเอง Sale through own website	ของ Sale through other website				
รวม	16,667	1,607	18	15,042	1,450	15,217	90	34	77	145	16,352	Total	
การผลิต	2,005	198	-	1,807	162	1,843	7	2	12	11	1,973	Manufacturing	
การจัดการและการบำบัดน้ำเสีย ของเสียและสิ่งปฏิกูล	2	-	-	2	-	2	-	-	-	-	2	Sewerage, waste management and remediation activities	
การก่อสร้าง	270	72	3	195	70	200	-	-	-	4	266	Construction	
การขายส่งและการขายปลีก การซ่อมแซมยานยนต์ และจักรยานยนต์	1,087	76	1	1,010	67	1,020	3	-	2	3	1,079	Wholesale and retail trade; repair of motor vehicles and motorcycles	
การขายส่ง	641	118	1	522	86	555	5	3	4	10	620	Wholesale trade	
การขายปลีก	7,715	479	5	7,231	420	7,295	32	3	29	45	7,612	Retail trade	
การขนส่งทางบก สถานีเก็บสินค้า	509	28	-	481	24	485	2	-	1	3	505	Land transport and storage	
ที่พักแรม	171	131	-	40	104	67	15	5	6	25	126	Accommodation	
บริการอาหารและเครื่องดื่ม	1,834	100	3	1,731	96	1,738	7	1	5	8	1,814	Food and beverage service activities	
ข้อมูลข่าวสารและการสื่อสาร	93	65	-	28	65	28	7	-	5	5	78	Information and communication	
กิจกรรมอสังหาริมทรัพย์	579	69	1	509	85	494	2	2	2	4	569	Real estate activities	
กิจกรรมทางวิชาชีพ วิทยาศาสตร์และเทคโนโลยี	128	77	1	50	72	56	-	-	1	6	121	Professional, scientific and technical activities	
กิจกรรมการบริหาร และการบริการสนับสนุน	202	69	2	131	65	137	3	2	5	6	188	Administrative and support service activities	
ศิลปะ ความบันเทิงและนันทนาการ	141	73	-	68	71	70	7	15	2	13	115	Arts, entertainment and recreation	
กิจกรรมบริการอื่น ๆ	1,289	51	1	1,237	62	1,227	-	1	3	2	1,283	Other service activities	
กิจกรรมด้านโรงพยาบาลเอกชน	1	1	-	-	1	-	-	-	-	-	1	Private hospital activities	

ตาราง 20 จำนวนสถานประกอบการ จำนวนตามการใช้งานเทคโนโลยีสารสนเทศและการสื่อสาร และกิจกรรมทางเศรษฐกิจ (ต่อ)

TABLE 20 NUMBER OF ESTABLISHMENTS BY THE USE OF INFORMATION AND COMMUNICATION TECHNOLOGY AND ECONOMIC ACTIVITY

กิจกรรมทางเศรษฐกิจ	จำนวน สถานประกอบการ	การมีคอมพิวเตอร์				การใช้คอมพิวเตอร์				การใช้คอมพิวเตอร์				การใช้คอมพิวเตอร์				Economic activity
		การมีคอมพิวเตอร์				การใช้คอมพิวเตอร์				การใช้คอมพิวเตอร์				การใช้คอมพิวเตอร์				
		Use own establishment	Use other place	None	Yes	Use internet	Use internet	Use internet	Use internet	Sale through own website	Sale through other website	Sale through e-Marketplace	Sale through Social Network	Sales of goods via internet	Sales of goods via internet			
	<b>9,014</b>	<b>1,158</b>	<b>17</b>	<b>7,839</b>	<b>1,138</b>	<b>7,876</b>	<b>52</b>	<b>5</b>	<b>50</b>	<b>112</b>	<b>8,806</b>	<b>Municipal area</b>						
การผลิต	1,011	124	-	887	109	902	2	-	2	8	999	Manufacturing						
การจัดการและการบำบัดน้ำเสีย ของเสียและสิ่งปฏิกูล	2	-	-	2	-	2	-	-	-	-	2	Sewerage, waste management ,remediation activities						
การก่อสร้าง	147	49	3	95	54	93	-	-	-	-	147	Construction						
การขายส่งและการขายปลีก การซ่อมแซมยานยนต์ และจักรยานยนต์	556	54	1	501	57	499	1	-	2	2	551	Wholesale and retail trade; repair of motor vehicles						
การขายส่ง	322	70	1	251	64	258	3	-	-	8	311	Wholesale trade						
การขายปลีก	3,694	375	4	3,315	354	3,340	22	2	24	43	3,605	Retail trade						
การขนส่งทางบก สถานีเก็บสินค้า	229	21	-	208	19	210	1	-	-	2	227	Land transport and storage						
ที่พักแรม	105	83	-	22	66	39	8	1	5	17	79	Accommodation						
บริการอาหารและเครื่องดื่ม	1,211	72	3	1,136	78	1,133	6	-	4	7	1,194	Food and beverage service activities						
ข้อมูลข่าวสารและการสื่อสาร	52	41	-	11	41	11	5	-	4	4	40	Information and communication						
กิจกรรมอสังหาริมทรัพย์	366	51	1	314	69	297	1	-	-	3	362	Real estate activities						
กิจกรรมทางวิชาชีพ วิทยาศาสตร์และเทคโนโลยี	118	72	1	45	70	48	-	-	1	6	111	Professional, scientific and technical activities						
กิจกรรมการบริหาร และการบริการสนับสนุน	153	60	2	91	59	94	3	2	4	6	140	Administrative and support service activities						
ศิลปะ ความบันเทิงและนันทนาการ	94	44	-	50	42	52	-	-	1	4	89	Arts, entertainment and recreation						
กิจกรรมบริการอื่น ๆ	953	41	1	911	55	898	-	-	3	2	948	Other service activities						
กิจกรรมด้านโรงพยาบาลเอกชน	1	1	-	-	1	-	-	-	-	-	1	Private hospital activities						

ตาราง 20 จำนวนสถานประกอบการ จำนวนตามกรมการที่ใช้เทคโนโลยีสารสนเทศและการสื่อสาร และกิจกรรมทางเศรษฐกิจ (ต่อ)  
TABLE 20 NUMBER OF ESTABLISHMENTS BY THE USE OF INFORMATION AND COMMUNICATION TECHNOLOGY AND ECONOMIC ACTIVITY

กิจกรรมทางเศรษฐกิจ	จำนวน สถานประกอบการ	การมีการใช้เทคโนโลยีสารสนเทศและการสื่อสาร / The use of information and communication technology										Non - municipal area
		การใช้คอมพิวเตอร์		การใช้อินเทอร์เน็ต		การขายสินค้าหรือบริการผ่านทางอินเทอร์เน็ต		การขายสินค้าหรือบริการผ่านทางอินเทอร์เน็ต		การขายสินค้าหรือบริการผ่านทางอินเทอร์เน็ต		
		Use computer	Use internet	Sales of goods via internet	Sales of goods via internet	Sales of goods via internet	Sales of goods via internet					
Number of establishments	ใช้ / Use	ที่ไม่ใช้ / Not use	ใช้ / Use	ที่ไม่ใช้ / Not use	ของตนเอง / Own establishment	ของตนเอง / Own establishment	ของตนเอง / Own establishment	ของตนเอง / Own establishment	ของตนเอง / Own establishment	ของตนเอง / Own establishment	ของตนเอง / Own establishment	ของตนเอง / Own establishment
<b>นอกเขตเทศบาล</b>	<b>7,653</b>	<b>449</b>	<b>1</b>	<b>7,203</b>	<b>312</b>	<b>7,941</b>	<b>38</b>	<b>29</b>	<b>27</b>	<b>33</b>	<b>7,546</b>	<b>33</b>
การผลิต	994	74	-	920	53	941	5	2	10	3	974	3
การจัดการและการบำบัดน้ำเสีย ของเสียและสิ่งปฏิกูล	-	-	-	-	-	-	-	-	-	-	-	-
การก่อสร้าง	123	23	-	100	16	107	-	-	-	4	119	4
การขายส่งและการขายปลีก การซ่อมแซมยานยนต์ และจักรยานยนต์	531	22	-	509	10	521	2	-	-	1	528	1
การขายส่ง	319	48	-	271	22	297	2	3	4	2	309	2
การขายปลีก	4,021	104	1	3,916	66	3,955	10	1	5	2	4,007	2
การขนส่งทางบก สถานีเก็บสินค้า	280	7	-	273	5	275	1	-	1	1	278	1
ที่พักแรม	66	48	-	18	38	28	7	4	1	8	47	8
บริการอาหารและเครื่องดื่ม	623	28	-	595	18	605	1	1	1	1	620	1
ข้อมูลข่าวสารและการสื่อสาร	41	24	-	17	24	17	2	-	1	1	38	1
กิจกรรมส่งเสริมทรัพย์สิน	213	18	-	195	16	197	1	2	2	1	207	1
กิจกรรมทางวิชาชีพ วิทยาศาสตร์และเทคโนโลยี	10	5	-	5	2	8	-	-	-	-	10	-
กิจกรรมการบริหาร และการบริการสนับสนุน	49	9	-	40	6	43	-	-	1	-	48	-
ศิลปะ ความบันเทิงและนันทนาการ	47	29	-	18	29	18	7	15	1	9	26	9
กิจกรรมบริการอื่น ๆ	336	10	-	326	7	329	-	1	-	-	335	-
กิจกรรมด้านโรงพยาบาลเอกชน	-	-	-	-	-	-	-	-	-	-	-	-

ที่มา : สำนักข้อมูลสารสนเทศ พ.ศ. 2560 (ข้อมูลพื้นฐาน) จังหวัด ตาก สำนักงานสถิติแห่งชาติ กระทรวงดิจิทัลเพื่อเศรษฐกิจและสังคม

Source : The 2017 Industrial Census (Basic Information), Tak Province, National Statistical Office, Ministry of Digital Economy and Society.