



สำมะโนอุตสาหกรรม พ.ศ. 2560
ข้อมูลพื้นฐาน จังหวัดพังงา

THE 2017 INDUSTRIAL CENSUS
BASIC INFORMATION ; PHANGNGA PROVINCE



สำนักงานสถิติแห่งชาติ

สำนักงานสถิติแห่งชาติ
กระทรวงดิจิทัลเพื่อเศรษฐกิจและสังคม
NATIONAL STATISTICAL OFFICE
MINISTRY OF DIGITAL ECONOMY AND SOCIETY

สำมะโนธุรกิจและอุตสาหกรรม พ.ศ. 2560

ข้อมูลพื้นฐาน

จังหวัดพังงา

THE 2017 INDUSTRIAL CENSUS

BASIC INFORMATION

PHANGNGA PROVINCE



สำนักงานสถิติแห่งชาติ

หน่วยงานเจ้าของเรื่อง สำนักงานสถิติจังหวัดพังงา
โทรศัพท์ 0 7646 0648
โทรสาร 0 7646 0648
ไปรษณีย์อิเล็กทรอนิกส์ phangnga@nso.go.th

หน่วยงานที่เผยแพร่ สำนักสถิติพยากรณ์
สำนักงานสถิติแห่งชาติ
ศูนย์ราชการเฉลิมพระเกียรติ 80 พรรษาฯ
อาคารรัฐประศาสนภักดี ชั้น 2
ถนนแจ้งวัฒนะ เขตหลักสี่ กรุงเทพฯ 10210
โทรศัพท์ 0 2141 7498
โทรสาร 0 2143 8132
ไปรษณีย์อิเล็กทรอนิกส์ binfopub@nso.go.th

ปีที่จัดพิมพ์ 2560

จัดพิมพ์โดย สำนักงานสถิติจังหวัดพังงา

คำนำ

ภาคอุตสาหกรรมการผลิตนับเป็นกิจกรรมทางเศรษฐกิจสาขาหนึ่งที่มีความสำคัญในการขับเคลื่อนการเจริญเติบโตทางเศรษฐกิจของประเทศ ซึ่งปัจจุบันรัฐบาลมีนโยบายด้านการพัฒนาอุตสาหกรรมที่ส่งเสริมการนำเทคโนโลยีขั้นสูงและนวัตกรรมใหม่ๆ มาใช้ปรับปรุงประสิทธิภาพการผลิตเพื่อเป็นกลไกในการขับเคลื่อนเศรษฐกิจของประเทศไทยในระยะ 20 ปีข้างหน้าตามกรอบการพัฒนาประเทศไทย 4.0 สำนักงานสถิติแห่งชาติ เป็นหน่วยงานที่รับผิดชอบในการจัดเก็บรวบรวมข้อมูลทั้งด้านเศรษฐกิจและสังคมของประเทศตระหนักถึงความสำคัญดังกล่าว จึงได้จัดทำสำมะโนอุตสาหกรรมขึ้นเพื่อให้ประเทศมีข้อมูลสถิติพื้นฐานที่สำคัญทางด้านอุตสาหกรรมผลิตอย่างต่อเนื่อง เพื่อภาครัฐและเอกชนใช้ในการกำหนดนโยบายและวางแผนพัฒนาด้านเศรษฐกิจและอุตสาหกรรมทั้งในระดับประเทศและระดับจังหวัดเพื่อเพิ่มศักยภาพในการแข่งขันในตลาดโลก

ในการจัดทำสำมะโนอุตสาหกรรม พ.ศ. 2560 ครั้งนี้ ได้กำหนดแผนการดำเนินงานเป็น 2 ขั้นตอน คือ ขั้นการเก็บรวบรวมข้อมูลพื้นฐานหรือการนับจดสถานประกอบการทุกประเภท ซึ่งดำเนินการในปี 2559 และขั้นการเก็บรวบรวมข้อมูลรายละเอียดหรือการแจงนับสถานประกอบการในอุตสาหกรรมผลิตดำเนินการในปี 2560

รายงานฉบับนี้ เป็นรายงานผลในขั้นตอนการเก็บรวบรวมข้อมูลพื้นฐานหรือการนับจดสถานประกอบการในปี 2559 ซึ่งจัดจำแนกประเภทสถานประกอบการตามการจัดมาตรฐานอุตสาหกรรมประเทศไทย ปี 2552 (Thailand Standard Industrial Classification: TSIC 2009) ได้แก่ สถานประกอบการที่ประกอบกิจกรรมเกี่ยวกับธุรกิจทางการค้า ธุรกิจทางการบริการ การผลิต การก่อสร้าง การขนส่งทางบกและสถานที่เก็บสินค้า กิจกรรมด้านข้อมูลข่าวสารและการสื่อสาร และโรงพยาบาลเอกชน ที่ตั้งอยู่ในจังหวัดพังงา

สำนักงานสถิติแห่งชาติ ใคร่ขอขอบคุณผู้ประกอบการและผู้เกี่ยวข้องทุกฝ่ายที่ได้ให้ความร่วมมือในการให้ข้อมูล ซึ่งข้อมูลที่ได้จะเป็นประโยชน์สำหรับผู้ใช้อข้อมูลทั้งภาครัฐบาลและภาคเอกชนต่อไป

บทสรุปสำหรับผู้บริหาร

เนื่องจากบริบทของประเทศมีการเปลี่ยนแปลง ทั้งด้านเศรษฐกิจ สังคมและการเมือง ที่ส่งผลกระทบต่อภาคอุตสาหกรรมทำให้โครงสร้างการดำเนินธุรกิจและอุตสาหกรรมเปลี่ยนแปลงไป เช่น วิสาหกิจขนาดกลางและขนาดย่อม (SMEs) มีอัตราการขยายตัวเพิ่มขึ้น และมีธุรกิจทางการค้า การบริการ และอุตสาหกรรมใหม่ๆ เกิดขึ้นเป็นต้น ซึ่งถือเป็นกลไกที่สำคัญต่อการเจริญเติบโตของระบบเศรษฐกิจของประเทศ ดังนั้นข้อมูลสถิติและสารสนเทศ โครงสร้างชั้นพื้นฐานเกี่ยวกับการประกอบธุรกิจและอุตสาหกรรม จึงมีความสำคัญและจำเป็นสำหรับภาครัฐและเอกชนใช้ในการกำหนดนโยบายและวางแผนพัฒนาด้านเศรษฐกิจและอุตสาหกรรมทั้งในระดับประเทศและระดับท้องถิ่น เพื่อเพิ่มขีดความสามารถในการแข่งขันทางเศรษฐกิจในตลาดโลก

สำนักงานสถิติแห่งชาติ จัดทำสำมะโนอุตสาหกรรมทุก 10 ปี ตามข้อเสนอแนะขององค์การสหประชาชาติ และได้วางแผนเปลี่ยนเป็นจัดทำทุก 5 ปี เพื่อให้ประเทศมีข้อมูลพื้นฐานที่สำคัญทางด้านอุตสาหกรรมการผลิตอย่างต่อเนื่องเพื่อใช้ในการวิเคราะห์ และติดตามสถานการณ์ด้านเศรษฐกิจของประเทศและภูมิภาค ซึ่งที่ผ่านมาสำนักงานสถิติแห่งชาติจัดทำสำมะโนอุตสาหกรรมมาแล้ว 4 ครั้ง ในปี 2507 ปี 2540 ปี 2550 และปี 2555 สำหรับปี 2560 เป็น การจัดทำสำมะโนอุตสาหกรรมครั้งที่ 5 ของประเทศไทย

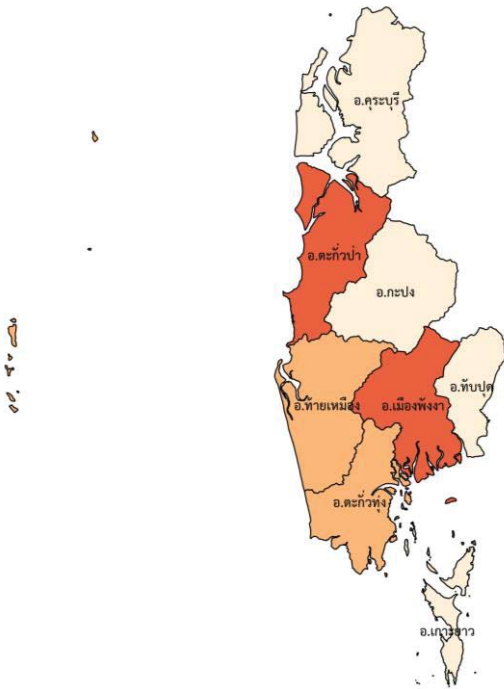
ในการจัดทำสำมะโนอุตสาหกรรม พ.ศ. 2560 ได้กำหนดแผนการดำเนินงานเป็น 2 ขั้นตอนคือ ขั้นการเก็บรวบรวมข้อมูลพื้นฐานหรือการนับจดสถานประกอบการ

ทุกประเภท ซึ่งดำเนินการในปี 2559 และขั้นการเก็บรวบรวมข้อมูลรายละเอียดหรือการแจงนับสถานประกอบการในอุตสาหกรรมการผลิต ดำเนินการในปี 2560

การนำเสนอผลสำมะโนในรายงานฉบับนี้ เป็นผลจากขั้นการเก็บรวบรวมข้อมูลพื้นฐานหรือการนับจดสถานประกอบการในปี 2559 ซึ่งจัดจำแนกประเภทสถานประกอบการตามการจัดประเภทมาตรฐานอุตสาหกรรมประเทศไทย ปี 2552 (Thailand Standard Industrial Classification : TSIC 2009) ได้แก่ ธุรกิจทางการค้า ธุรกิจทางการบริการ การผลิต การก่อสร้าง การขนส่งทางบกและสถานที่เก็บสินค้า กิจกรรมด้านข้อมูลข่าวสารและการสื่อสาร และกิจกรรมด้านโรงพยาบาลเอกชน ที่ตั้งอยู่ใน จังหวัดพังงา โดยดำเนินการเก็บรวบรวมข้อมูลสถานประกอบการในพื้นที่เขตเทศบาล ระหว่างเดือนพฤษภาคม – สิงหาคม 2559 และพื้นที่นอกเขตเทศบาลระหว่างเดือนตุลาคม – ธันวาคม 2559

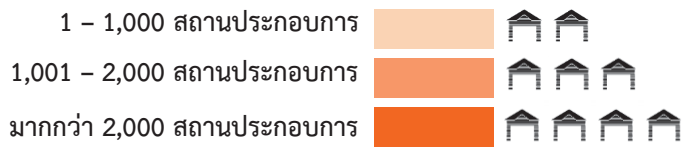
ผลการเก็บรวบรวมข้อมูลพื้นฐานของสถานประกอบการในจังหวัดพังงา พบว่ามีสถานประกอบการจำนวนทั้งสิ้น 12,159 แห่ง ในจำนวนนี้แยกเป็นสถานประกอบการที่เก็บรวบรวมรายการข้อมูลพื้นฐานในแบบสอบถามได้ครบถ้วนจำนวน 11,048 แห่ง และสถานประกอบการที่เก็บรวบรวมรายการข้อมูลได้เพียง ชื่อ ที่ตั้ง และประเภทธุรกิจ/อุตสาหกรรม จำนวน 1,111 แห่ง สำหรับข้อมูลที่น่าเสนอผลในรายงานฉบับนี้จะเป็นข้อมูลของสถานประกอบการที่เก็บรวบรวมข้อมูลพื้นฐานได้ครบถ้วน จำนวน 11,048 แห่งเท่านั้น สรุปได้ดังนี้

ความหนาแน่นของสถานประกอบการ

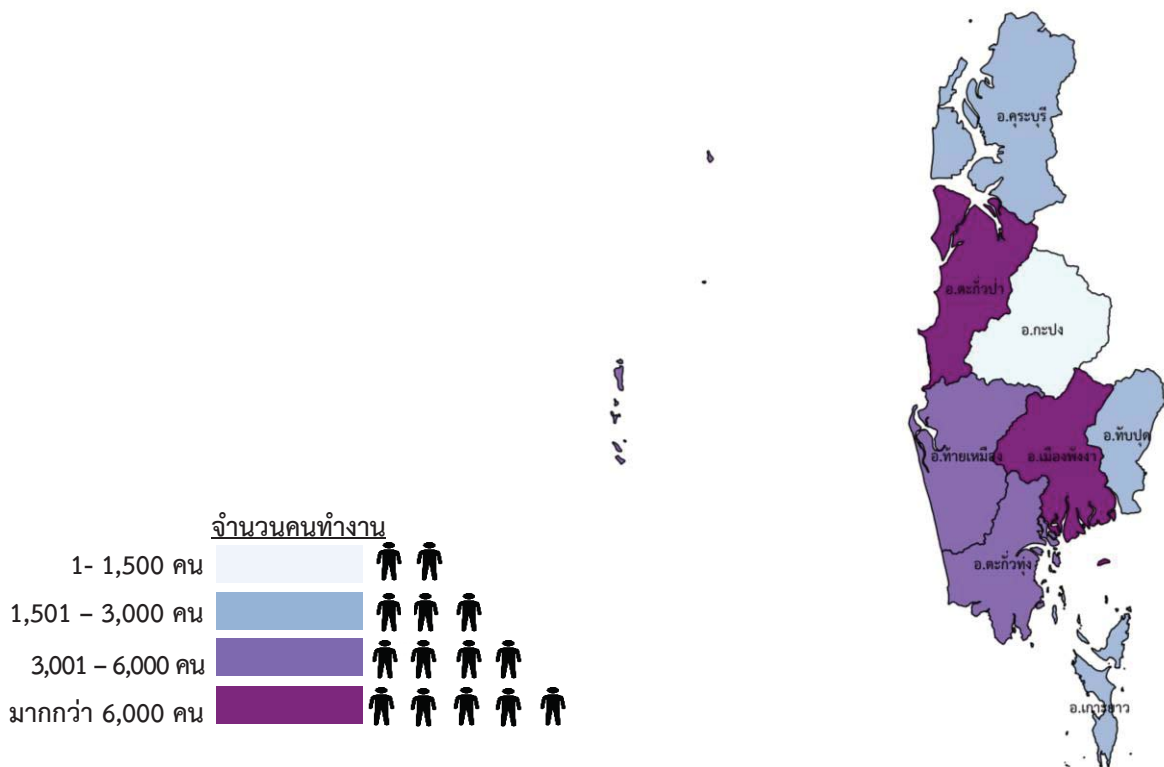


จังหวัดพังงา


จำนวนสถานประกอบการ



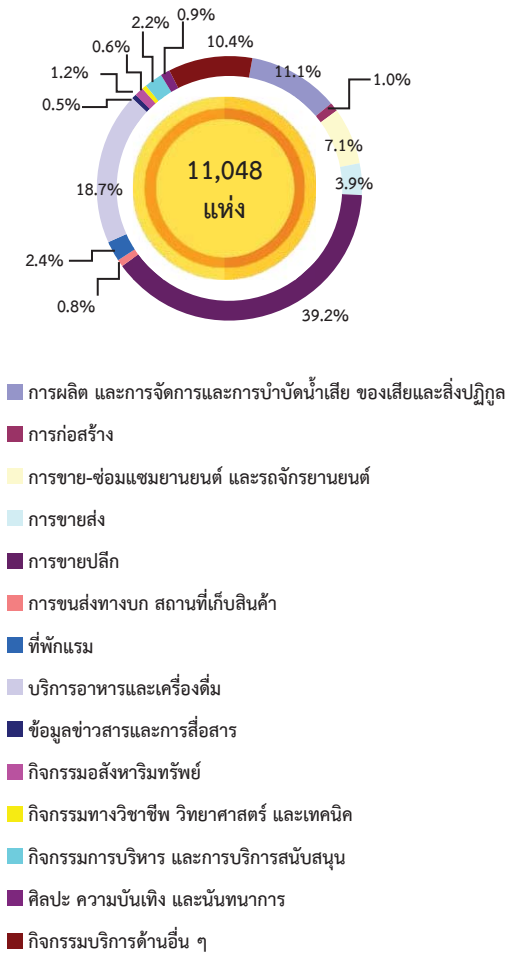
ความหนาแน่นของการจ้างงาน



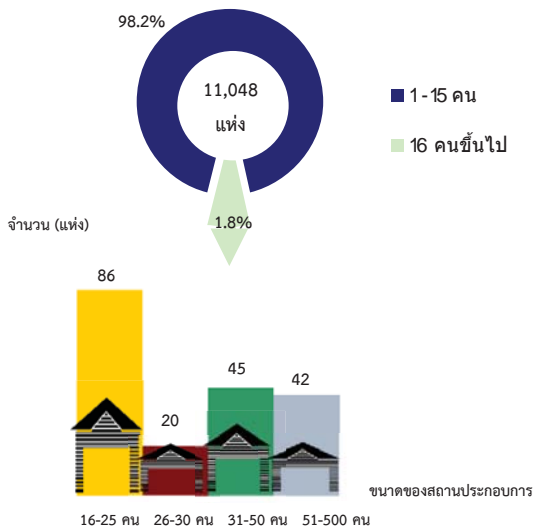
จำนวนคนทำงาน



แผนภูมิ ก ร้อยละของสถานประกอบการ จำแนกตาม
กิจกรรมทางเศรษฐกิจ



แผนภูมิ ข จำนวนสถานประกอบการ จำแนกตาม
ขนาดของสถานประกอบการ (จำนวนคนทำงาน)



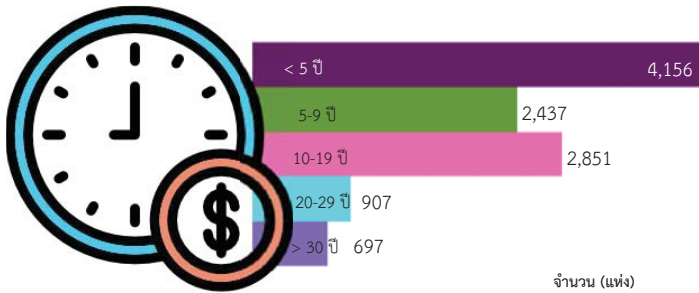
1. จำนวนสถานประกอบการ

เมื่อพิจารณาตามกิจกรรมทางเศรษฐกิจ พบว่าสถานประกอบการ ร้อยละ 39.2 ดำเนินกิจการเกี่ยวกับการขายปลีก รองลงมาได้แก่ สถานประกอบการที่ดำเนินกิจการเกี่ยวกับบริการอาหารและเครื่องดื่ม ร้อยละ 18.7 สถานประกอบการที่ดำเนินกิจการเกี่ยวกับการผลิต การจัดการและการบำบัดน้ำเสีย ของเสียและสิ่งปฏิกูล ร้อยละ 11.1 สถานประกอบการที่ดำเนินกิจการเกี่ยวกับกิจกรรมการบริการอื่นๆ ร้อยละ 10.4 สถานประกอบการที่ดำเนินกิจการเกี่ยวกับการขายส่งและการขายปลีก การซ่อมแซมยานยนต์และรถจักรยานยนต์ ร้อยละ 7.1 สถานประกอบการที่ดำเนินกิจการเกี่ยวกับการขายส่ง ร้อยละ 3.9 สถานประกอบการที่ดำเนินกิจการเกี่ยวกับที่พักแรม ร้อยละ 2.4 สถานประกอบการที่ดำเนินกิจการเกี่ยวกับการบริหาร และการบริการสนับสนุน ร้อยละ 2.2 สถานประกอบการที่ดำเนินกิจการเกี่ยวกับอสังหาริมทรัพย์ ร้อยละ 1.2 สถานประกอบการที่ดำเนินกิจการเกี่ยวกับการก่อสร้าง ร้อยละ 1.0 สำหรับกิจกรรมทางเศรษฐกิจอื่นๆ นอกจากที่กล่าวข้างต้นแต่ละประเภทมีสัดส่วนต่ำกว่าร้อยละ 1.0 ของสถานประกอบการทั้งสิ้น

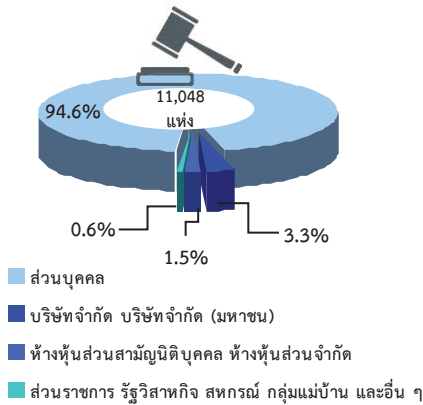
2. ขนาดของสถานประกอบการ

ขนาดของสถานประกอบการ เมื่อวัดด้วยจำนวนคนทำงาน พบว่า จำนวน 10,855 แห่ง หรือ ร้อยละ 98.2 เป็นสถานประกอบการที่มีคนทำงาน 1-15 คน สำหรับสถานประกอบการที่มีคนทำงานตั้งแต่ 16 คนขึ้นไป จำนวน 193 คน หรือ ร้อยละ 1.8 ในจำนวนนี้เป็นสถานประกอบการที่มีคนทำงาน 16-25 คน จำนวน 86 แห่ง สถานประกอบการที่มีคนทำงาน 31-50 คน จำนวน 45 แห่ง สถานประกอบการที่มีคนทำงาน 51- 500 คน จำนวน 42 แห่ง สถานประกอบการที่มีคนทำงาน 26-30 คน จำนวน 20 แห่ง

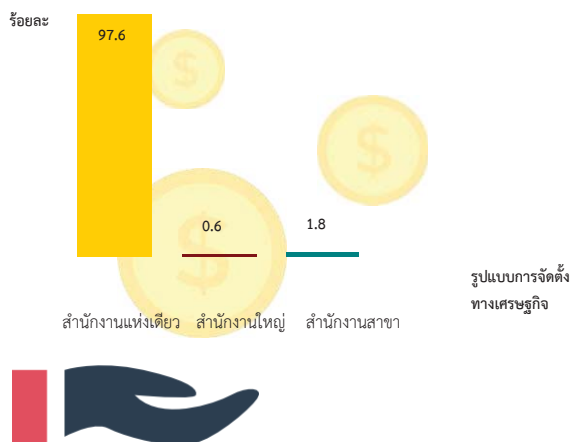
แผนภูมิ ค จำนวนสถานประกอบการ จำแนกตามระยะเวลา
การดำเนินงาน



แผนภูมิ ง ร้อยละของสถานประกอบการ จำแนกตาม
รูปแบบการจัดตั้งตามกฎหมาย



แผนภูมิ จ ร้อยละของสถานประกอบการ จำแนกตาม
รูปแบบการจัดตั้งทางเศรษฐกิจ



3. ระยะเวลาการดำเนินงาน

ระยะเวลาในการดำเนินงาน หรืออายุของกิจการแสดงให้เห็นว่าสถานประกอบการที่ตั้งอยู่ในจังหวัดพังงา ส่วนใหญ่ จำนวน 4,156 หรือร้อยละ 37.6 เป็นสถานประกอบการที่ดำเนินงานมาแล้ว น้อยกว่า 5 ปี รองลงมาดำเนินงาน เป็นระยะเวลา 10-19 ปี จำนวน 2,851 หรือร้อยละ 25.8 ดำเนินกิจการ 5-9 ปี จำนวน 2,437 หรือร้อยละ 22.1 ในขณะที่ดำเนินงานตั้งแต่ 30 ปีขึ้นไป จำนวน 697 หรือร้อยละ 6.3 เท่านั้น

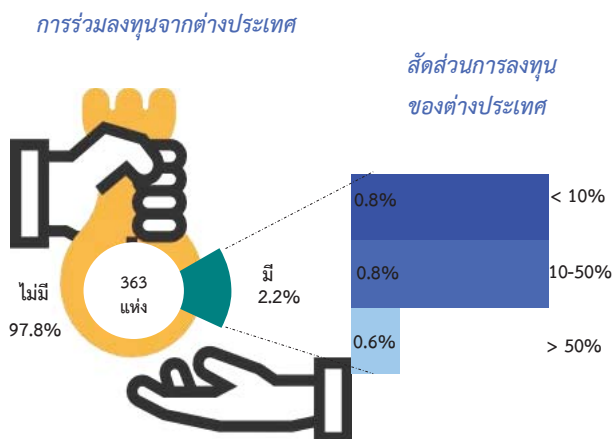
4. รูปแบบการจัดตั้งตามกฎหมาย

สถานประกอบการที่ตั้งอยู่ในจังหวัดพังงา พบว่าส่วนใหญ่ ร้อยละ 94.6 มีรูปแบบการจัดตั้งตามกฎหมายเป็นส่วนบุคคลหรือห้างหุ้นส่วนที่ไม่เป็นนิติบุคคล รองลงมา มีรูปแบบเป็นบริษัทจำกัด บริษัทจำกัด (มหาชน) ร้อยละ 3.3 รูปแบบการจัดตั้งตามกฎหมายเป็นห้างหุ้นส่วนจำกัด ห้างหุ้นส่วนสามัญนิติบุคคล ร้อยละ 1.5 ที่เหลือเป็นสถานประกอบการที่มีรูปแบบส่วนราชการ รัฐวิสาหกิจ สหกรณ์ กลุ่มแม่บ้านและอื่นๆ ร้อยละ 0.6

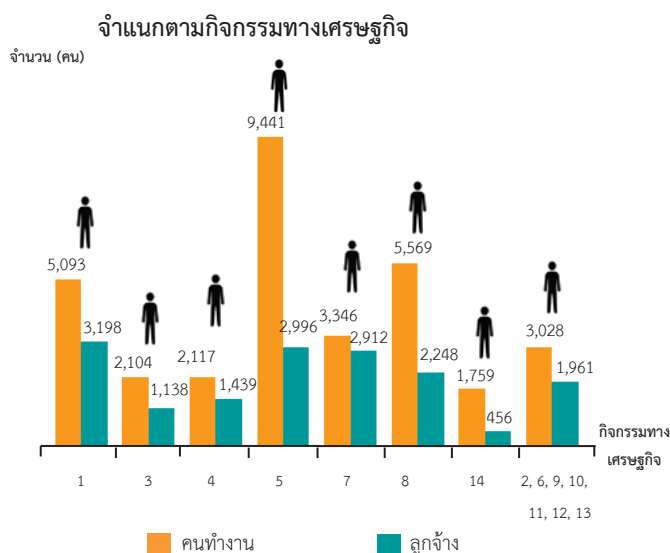
5. รูปแบบการจัดตั้งทางเศรษฐกิจ

สำหรับรูปแบบการจัดตั้งทางเศรษฐกิจของสถานประกอบการที่ตั้งอยู่ในจังหวัดพังงา พบว่าส่วนใหญ่เป็นสถานประกอบการแห่งเดียว ไม่มีสำนักงานใหญ่ หรือสำนักงานสาขาอยู่ที่ใด สูงถึงร้อยละ 97.6 ส่วนสถานประกอบการที่มีรูปแบบเป็นสำนักงานสาขา ร้อยละ 1.8 ในขณะที่สถานประกอบการที่เป็นสำนักงานใหญ่ มีเพียงร้อยละ 0.6 เท่านั้น

แผนภูมิ ฉ ร้อยละของสถานประกอบการ จำแนกตาม การมีต่างประเทศร่วมลงทุนหรือถือหุ้น



แผนภูมิ ช จำนวนคนทำงานและลูกจ้างของสถานประกอบการ



คนทำงาน หมายถึง เจ้าของกิจการหรือหุ้นส่วนที่ทำงานโดยไม่ได้รับค่าจ้าง เงินเดือน และลูกจ้าง

1. การผลิต การจัดการและการบำบัดน้ำเสีย ของเสียและสิ่งปฏิกูล
2. การก่อสร้าง
3. การขาย-ซ่อมแซมยานยนต์ และรถจักรยานยนต์
4. การขายส่ง
5. การขายปลีก
6. การขนส่งทางบก สถานที่เก็บสินค้า
7. ที่พักแรม
8. บริการอาหารและเครื่องดื่ม
9. ข้อมูลข่าวสารและการสื่อสาร
10. กิจกรรมอสังหาริมทรัพย์
11. กิจกรรมทางวิชาชีพ วิทยาศาสตร์ และเทคนิค
12. กิจกรรมการบริหาร และการบริการสนับสนุน
13. ศิลปะ ความบันเทิง และนันทนาการ
14. กิจกรรมบริการด้านอื่น ๆ

6. การมีต่างประเทศร่วมลงทุนหรือถือหุ้น

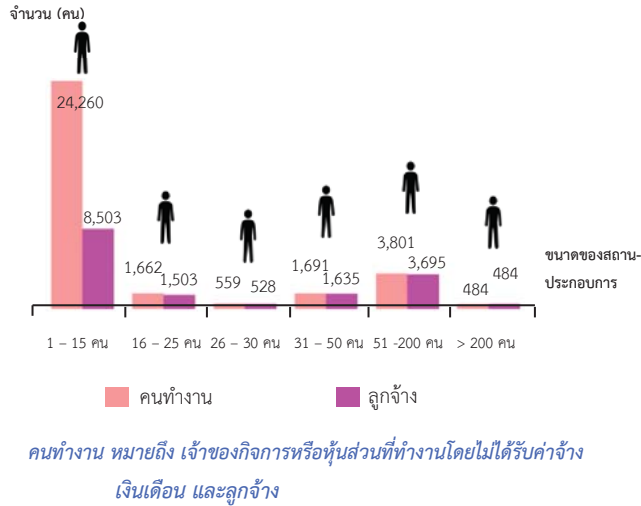
ด้านการร่วมลงทุนหรือถือหุ้นของต่างประเทศพบว่า สถานประกอบการที่มีรูปแบบการจัดตั้งตามกฎหมายเป็นบริษัทจำกัด บริษัทจำกัด (มหาชน) จำนวน 363 แห่งนั้น ส่วนใหญ่ร้อยละ 97.8 ไม่มีการลงทุนจากต่างประเทศ และที่มีต่างประเทศร่วมลงทุนหรือถือหุ้นมีเพียง ร้อยละ 2.2 ในจำนวนนี้ พบว่ามีต่างประเทศร่วมลงทุนโดยถือหุ้นน้อยกว่า 10% และถือหุ้น 10-50% มีสัดส่วนเท่ากัน คือ ร้อยละ 0.8 ในขณะที่มีต่างประเทศร่วมลงทุนโดยถือหุ้นมากกว่า 50% ร้อยละ 0.6

7. จำนวนคนทำงาน และลูกจ้าง

สถานประกอบการในจังหวัดพังงามีจำนวนคนทำงานทั้งสิ้น 32,457 คน พบว่า คนทำงานที่ปฏิบัติงานในที่ดำเนินกิจการเกี่ยวกับการขายปลีกจำนวน 9,441 คน หรือร้อยละ 29.1 รองลงมาคนทำงานที่ปฏิบัติงานในสถานประกอบการที่ดำเนินกิจการเกี่ยวกับบริการอาหารและเครื่องดื่ม การผลิต การจัดการ และการบำบัดน้ำเสีย ของเสียและสิ่งปฏิกูล ที่พักแรม ร้อยละ 17.2 15.7 และร้อยละ 10.3 ตามลำดับ สำหรับคนทำงานที่ปฏิบัติงานในกิจกรรมทางเศรษฐกิจอื่นๆ นอกจากที่กล่าวข้างต้นมีสัดส่วนคนทำงานต่ำกว่าร้อยละ 10.0

ส่วนลูกจ้างมีจำนวนทั้งสิ้น 16,348 คน นั้นพบว่า มีลูกจ้างที่ปฏิบัติงานในสถานประกอบการที่ดำเนินกิจการเกี่ยวกับการผลิต การจัดการและการบำบัดน้ำเสีย ของเสียและสิ่งปฏิกูลจำนวน 3,198 คน หรือ ร้อยละ 19.6 รองลงมาเป็นลูกจ้างที่ปฏิบัติงานในสถานประกอบการที่ดำเนินกิจการเกี่ยวกับการขายปลีก ที่พักแรม บริการอาหารและเครื่องดื่ม ร้อยละ 18.3 17.8 และร้อยละ 13.7 ตามลำดับ ในขณะที่กิจกรรมทางเศรษฐกิจอื่นๆ นอกจากที่กล่าวข้างต้น มีสัดส่วนลูกจ้างต่ำกว่าร้อยละ 9.0

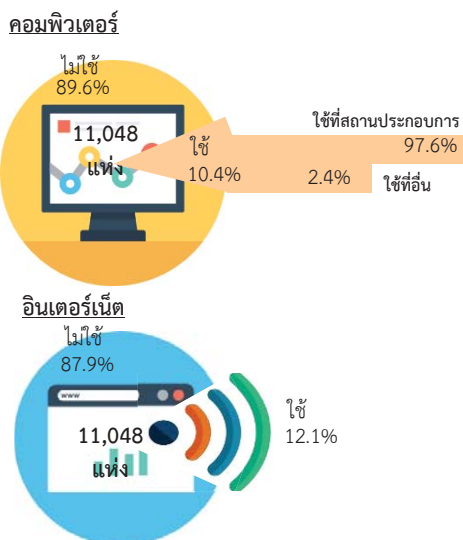
แผนภูมิ ข จำนวนคนทำงานและลูกจ้าง ของสถานประกอบการ
จำแนกตามขนาดของสถานประกอบการ
(จำนวนคนทำงาน)



เมื่อพิจารณาตามขนาดสถานประกอบการพบว่า ส่วนใหญ่จำนวน 24,260 หรือร้อยละ 74.8 เป็นคนทำงานที่ปฏิบัติงานในสถานประกอบการที่มีคนทำงาน 1-15 คน รองลงมาเป็นคนทำงานในสถานประกอบการที่มีคนทำงาน 51-200 คน ร้อยละ 11.7 ส่วนสถานประกอบการที่มีคนทำงาน 31-50 คน และ 16-25 คน มีคนทำงานในสถานประกอบการร้อยละ 5.2 และ 5.1 ในขณะที่สถานประกอบการที่มีคนทำงาน 26-30 และคนทำงานมากกว่า 200 คน มีสัดส่วนคนทำงานเพียงเล็กน้อย คือ ร้อยละ 1.7 และ 1.5 เท่านั้น

ส่วนลูกจ้าง พบว่า ที่ปฏิบัติงานในสถานประกอบการที่มีคนทำงาน 1-15 คน มีมากที่สุด คือ จำนวน 8,503 หรือ ร้อยละ 52.0 รองลงมาได้แก่ลูกจ้างในสถานประกอบการที่มีคนทำงาน 51-200 คน ร้อยละ 22.6 ส่วนสถานประกอบการที่มีคนทำงาน 31-50 คน และ 16-25 คน มีลูกจ้างในสถานประกอบการ ร้อยละ 10.0 และ 9.2 ในขณะที่สถานประกอบการที่มีคนทำงาน 26-30 และ คนทำงานมากกว่า 200 คน มีสัดส่วนลูกจ้างเพียงเล็กน้อย คือ ร้อยละ 3.2 และ 3.0 เท่านั้น

แผนภูมิ ฅ ร้อยละของสถานประกอบการ ที่มีการใช้คอมพิวเตอร์/
อินเทอร์เน็ต ในการดำเนินกิจการ

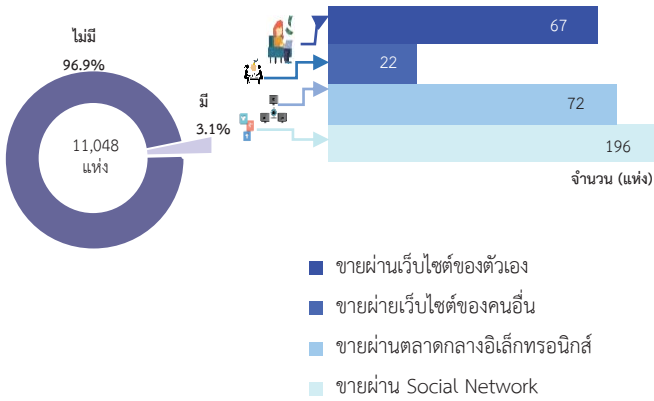


8. การใช้คอมพิวเตอร์/อินเทอร์เน็ต ในการดำเนินกิจการ

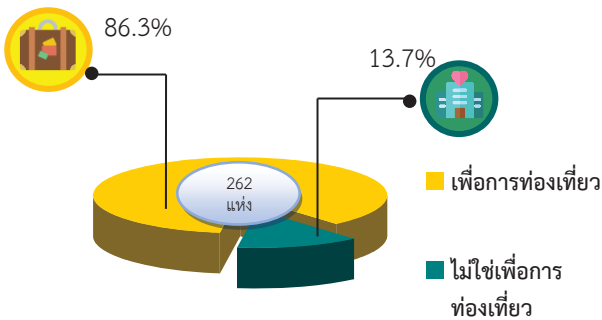
การใช้คอมพิวเตอร์ พบว่า สถานประกอบการในจังหวัดพังงาส่วนใหญ่ หรือร้อยละ 89.6 ไม่มีการใช้คอมพิวเตอร์ในการดำเนินกิจการ ส่วนที่ตอบว่าใช้คอมพิวเตอร์ในการดำเนินกิจการ มีเพียงร้อยละ 10.4 โดยมีการใช้คอมพิวเตอร์ที่สถานประกอบการ ร้อยละ 97.6 อีกร้อยละ 2.4 ตอบว่า ใช้ที่อื่นๆ เช่น ที่บ้าน อินเทอร์เน็ตคาเฟ่ เป็นต้น

ส่วนการใช้อินเทอร์เน็ต พบว่า มีลักษณะเดียวกันกับการใช้คอมพิวเตอร์ กล่าวคือ สถานประกอบการส่วนใหญ่ หรือร้อยละ 87.9 ไม่มีการใช้อินเทอร์เน็ตในการดำเนินกิจการ ส่วนที่ตอบว่าใช้อินเทอร์เน็ตในการดำเนินกิจการ มีเพียงร้อยละ 12.1 เท่านั้น

แผนภูมิ ๘ ร้อยละของสถานประกอบการที่มีการขายสินค้าทางอินเทอร์เน็ต จำแนกตามลักษณะการขายสินค้าผ่านทางอินเทอร์เน็ต



แผนภูมิ ๙ ร้อยละของสถานประกอบการที่พักรวม จำแนกตามลักษณะการให้บริการที่พักรวม



9. การใช้อินเทอร์เน็ตในการดำเนินกิจการและการขายสินค้าหรือบริการผ่านทางอินเทอร์เน็ต

สถานประกอบการที่ตั้งอยู่ในจังหวัดพังงามีการขายสินค้าหรือบริการผ่านทางอินเทอร์เน็ตเพียงเล็กน้อย จำนวน 337 แห่ง หรือร้อยละ 3.1 โดยสถานประกอบการส่วนใหญ่ดำเนินกิจการการขายสินค้าหรือบริการผ่านทาง Social Network มากที่สุดมีจำนวน 196 แห่ง รองลงมาเป็น การขายสินค้าผ่านทางตลาดกลางอิเล็กทรอนิกส์ ขายผ่านเว็บไซต์ของตัวเอง จำนวน 72 แห่ง และ 67 แห่ง ตามลำดับ ในขณะที่ดำเนินกิจการการขายสินค้าหรือบริการผ่านทางเว็บไซต์ของคนอื่น มีจำนวนเพียง 22 แห่ง เท่านั้น

10. จำนวนสถานประกอบการที่พักรวม

ด้านที่พักรวม จากจำนวนสถานประกอบการที่ดำเนินกิจการเกี่ยวกับที่พักรวม จำนวน 262 แห่ง พบว่า สถานประกอบการที่พักรวมส่วนใหญ่เป็นสถานประกอบการที่ให้บริการเพื่อการท่องเที่ยว เช่น พักผ่อน ติดต่อธุรกิจ ประชุม/สัมมนา เยี่ยมญาติ เล่นกีฬา ดูกีฬามากถึง ร้อยละ 86.3 ในขณะที่เป็นสถานประกอบการที่พักรวมที่ให้บริการไม่ใช่เพื่อการท่องเที่ยว เช่น ม่านรุติ มีเพียงร้อยละ 13.7 เท่านั้น

สารบัญ

	หน้า	
คำนำ	ค	
บทสรุปสำหรับผู้บริหาร	จ	
สารบัญตาราง	๗	
บทที่ 1	บทนำ	
1.1	ความเป็นมา	1
1.2	วัตถุประสงค์	1
1.3	ประโยชน์ที่คาดว่าจะได้รับ	1
บทที่ 2	ระเบียบวิธีสถิติ	
2.1	ประชากรเป้าหมาย	3
2.2	เวลาอ้างอิง	3
2.3	ค่านิยม	3
2.4	รายการข้อมูล	11
2.5	การเก็บรวบรวมข้อมูล	12
2.6	การประมวลผลข้อมูล	12
2.7	การนำเสนอผลข้อมูล	12
บทที่ 3	ผลการสำมะโน	
3.1	จำนวนสถานประกอบการ	13
3.2	กิจกรรมทางเศรษฐกิจ	14
3.3	ขนาดของสถานประกอบการ	15
3.4	รูปแบบการจัดตั้งตามกฎหมาย	15
3.5	รูปแบบการจัดตั้งทางเศรษฐกิจ	15
3.6	การมีต่างประเทศร่วมลงทุนหรือถือหุ้น	15
3.7	คนทำงานและลูกจ้าง	17
3.8	การเปรียบเทียบข้อมูลพื้นฐานของสถานประกอบการในระยะ 5 ปี ที่ผ่านมา	20
ภาคผนวก	23	
ตารางสถิติ	23	

สารบัญตาราง

	หน้า
ตาราง 3.1 จำนวนและร้อยละของสถานประกอบการ จำแนกตามอำเภอ	13
ตาราง 3.2 จำนวนและร้อยละของสถานประกอบการ จำแนกตามกิจกรรมทางเศรษฐกิจ	14
ตาราง 3.3 จำนวนและร้อยละของสถานประกอบการ จำแนกตามลักษณะของสถานประกอบการ	15
ตาราง 3.4 จำนวนและร้อยละของสถานประกอบการ จำแนกตามกิจกรรมทางเศรษฐกิจ และขนาดของสถานประกอบการ (จำนวนคนทำงาน)	16
ตาราง 3.5 จำนวนและร้อยละของคนทำงานและลูกจ้าง จำแนกตามขนาดของสถานประกอบการและกิจกรรมทางเศรษฐกิจ	18
ตาราง 3.6 เปรียบเทียบจำนวนสถานประกอบการ ปี 2554 และปี 2559 จำแนกตามขนาดของสถานประกอบการและกิจกรรมทางเศรษฐกิจ	20
ตาราง 3.7 เปรียบเทียบจำนวนคนทำงาน ปี 2554 และปี 2559 จำแนกตามขนาดของสถานประกอบการและกิจกรรมทางเศรษฐกิจ	22

บทที่ 1

บทนำ

1.1 ความเป็นมา

สำนักงานสถิติแห่งชาติ ได้จัดทำสำมะโนอุตสาหกรรมทุก 10 ปี ตามข้อเสนอแนะขององค์การสหประชาชาติ เพื่อให้ประเทศมีข้อมูลพื้นฐานที่สำคัญทางด้านอุตสาหกรรมการผลิตมาอย่างต่อเนื่อง เนื่องจากความผันผวนของเศรษฐกิจโลกทำให้โครงสร้างการดำเนินธุรกิจและอุตสาหกรรมมีการเปลี่ยนแปลงรวดเร็วทำให้หน่วยงานหลักด้านเศรษฐกิจของประเทศ ได้แก่ สำนักงานเศรษฐกิจอุตสาหกรรม กระทรวงอุตสาหกรรม สำนักงานคณะกรรมการพัฒนาการเศรษฐกิจและสังคมแห่งชาติ ธนาคารแห่งประเทศไทย และกระทรวงพาณิชย์ มีความจำเป็นต้องใช้ข้อมูลที่ทันสมัยเพื่อใช้ในการวิเคราะห์และติดตามสถานการณ์ด้านเศรษฐกิจของประเทศและภูมิภาค จึงขอให้สำนักงานสถิติแห่งชาติ จัดทำสำมะโนอุตสาหกรรมจากทุก 10 ปี เป็นจัดทำทุก 5 ปี ประกอบกับประเทศต่างๆ ส่วนใหญ่ได้มีการจัดทำสำมะโนด้านเศรษฐกิจทุก 5 ปี ในปี 2555 สำนักงานสถิติแห่งชาติได้วางแผนปรับการจัดทำสำมะโนอุตสาหกรรม เป็นประจำทุก 5 ปี โดยบูรณาการดำเนินการไปพร้อมกับสำมะโนธุรกิจทางการค้าและธุรกิจทางการบริการ ภายใต้ชื่อ “สำมะโนธุรกิจและอุตสาหกรรม” สำมะโนอุตสาหกรรมจัดทำมาแล้ว 4 ครั้ง ในปี 2507 ปี 2540 ปี 2550 และปี 2555 สำหรับในปี 2560 จะครบรอบ 5 ปี ในการจัดทำสำมะโนอุตสาหกรรมซึ่งนับเป็นครั้งที่ 5 ของประเทศไทย

สำหรับการจัดทำสำมะโนอุตสาหกรรม พ.ศ. 2560 ได้กำหนดแผนการดำเนินงานเป็น

2 ขั้นตอน คือ ขั้นการเก็บรวบรวมข้อมูลพื้นฐานหรือการนับจดสถานประกอบการทุกประเภท ดำเนินการในปี 2559 และขั้นการเก็บรวบรวมข้อมูลรายละเอียดหรือการแจงนับสถานประกอบการในอุตสาหกรรมการผลิต ซึ่งดำเนินการในปี 2560

1.2 วัตถุประสงค์

1.2.1 เพื่อเก็บรวบรวมข้อมูลพื้นฐานที่แสดงให้เห็นโครงสร้าง และการกระจายตัวของสถานประกอบการประเภทต่างๆ เช่น สถานประกอบการธุรกิจทางการค้า ธุรกิจทางการบริการ อุตสาหกรรมการผลิต การก่อสร้าง การขนส่งทางบก สถานที่เก็บสินค้า กิจกรรมด้านข้อมูลข่าวสารและการสื่อสาร และโรงพยาบาลเอกชน เป็นต้น

1.2.2 เพื่อเก็บรวบรวมรายละเอียดการดำเนินงานของสถานประกอบการเกี่ยวกับจำนวนและขนาดของสถานประกอบการ ประเภทอุตสาหกรรม จำนวนคนทำงาน ลูกจ้าง ค่าตอบแทนแรงงาน ค่าใช้จ่ายในการผลิต และดำเนินงาน มูลค่าขายผลผลิตและรายรับส่วนเปลี่ยนแปลงของวัตถุดิบ และสินค้าคงเหลือ มูลค่าสินทรัพย์ถาวรของสถานประกอบการ และข้อมูลอื่น ๆ ที่เกี่ยวข้องกับอุตสาหกรรมการผลิต

1.3 ประโยชน์ที่คาดว่าจะได้รับ

ข้อมูลที่ได้จะเป็นประโยชน์สำหรับผู้ใช้อข้อมูลทั้งในภาครัฐและเอกชน ดังนี้

ภาครัฐ :

1.3.1 ใช้ในการวางแผน และกำหนดนโยบาย พัฒนาเศรษฐกิจด้านอุตสาหกรรมการผลิตทั้งในระดับประเทศและระดับท้องถิ่น

เพื่อเสริมสร้างศักยภาพของอุตสาหกรรมให้สามารถแข่งขันได้ในเวทีการค้าโลก

1.3.2 ใช้ในการจัดทำดัชนีชี้วัดภาวะเศรษฐกิจและภาวะการดำเนินกิจการ เช่น ผลิตภัณฑ์มวลรวม ตารางปัจจัยการผลิตและผลผลิตของประเทศ สัดส่วนแรงงานในภาคการผลิต การบริการ เป็นต้น

1.3.3 ใช้ในการจัดทำแผนวิเคราะห์สถานการณ์ในการส่งเสริมวิสาหกิจขนาดกลางและขนาดย่อมของประเทศ

1.3.4 ใช้ประกอบการพิจารณากำหนดนโยบาย ออกกฎหมายและมาตรการต่างๆ เพื่อส่งเสริมและกำหนดทิศทางการประกอบธุรกิจทางการค้า ธุรกิจทางการบริการ และอุตสาหกรรมการผลิต ให้เป็นไปตามแนวนโยบายที่กำหนดไว้

1.3.5 เป็นข้อมูลพื้นฐานในการวางแผนจัดหาโครงสร้างพื้นฐาน (Infrastructure) เพื่อสนับสนุนอุตสาหกรรมการผลิตของประเทศ

1.3.6 ใช้ในการพัฒนาระบบข้อมูลเพื่อการวางแผนเตือนภัยทางเศรษฐกิจและสังคม

1.3.7 ใช้ประโยชน์ในทางสถิติเพื่อจัดทำกรอบตัวอย่าง สำหรับการเก็บรวบรวมข้อมูลจากสถานประกอบการของหน่วยสถิติต่างๆ

ภาคเอกชน :

1.3.8 ผู้ประกอบการใช้ข้อมูลพื้นฐานและข้อมูลการดำเนินกิจการ เป็นเครื่องมือสำหรับการวิเคราะห์สถานการณ์ด้านเศรษฐกิจ รวมทั้งการวางแผนตัดสินใจเกี่ยวกับการลงทุนขยายกิจการ/สาขา บริหารและควบคุมการดำเนินกิจการในด้านต่างๆ ให้มีประสิทธิภาพยิ่งขึ้น

1.3.9 ใช้ข้อมูลเป็นมาตรฐานเพื่อเปรียบเทียบผลการดำเนินงานของตนเองกับกิจการอื่นๆ ในอุตสาหกรรมประเภทเดียวกัน หรือขนาดต่างๆ

1.3.10 สำหรับนักวิชาการ นักวิจัย และสถาบันการศึกษา นำไปศึกษาวิเคราะห์ต่อยอดสร้างนวัตกรรม เพื่อสนับสนุน ส่งเสริม และพัฒนาธุรกิจทางการค้า ธุรกิจทางการบริการ และอุตสาหกรรมการผลิตที่อยู่ในความสนใจ และเรื่องต่างๆ ที่เกี่ยวข้อง

บทที่ 2

ระเบียบวิธีสถิติ

2.1 ประชากรเป้าหมาย

การสำมะโนอุตสาหกรรม พ.ศ. 2560 ขึ้นการเก็บรวบรวมข้อมูลพื้นฐานของสถานประกอบการ คัมรวมสถานประกอบการทั่วประเทศที่ประกอบกิจกรรมทางเศรษฐกิจ ตามการจัดประเภทมาตรฐานอุตสาหกรรมประเทศไทย ปี 2552 (Thailand Standard Industrial Classification : TSIC-2009) ดังนี้

- ธุรกิจทางการค้าและธุรกิจทางการบริการ
- การผลิต
- การก่อสร้าง
- การขนส่งทางบก และสถานที่เก็บสินค้า
- กิจกรรมด้านข้อมูลข่าวสารและการสื่อสาร
- โรงพยาบาลเอกชน

ไม่รวม : แผงลอยในตลาด แผงลอยและหาบเร่ และแผงลอยในศูนย์การค้า

2.2 เวลาอ้างอิง

ข้อมูลพื้นฐานเกี่ยวกับจำนวนและลักษณะต่าง ๆ ของสถานประกอบการที่เก็บรวบรวม เป็นข้อมูลของสถานประกอบการที่ดำเนินกิจการในปี 2559

2.3 คำนิยาม

2.3.1 สถานประกอบการ หมายถึง สถานที่หรือบางส่วนของสถานที่ที่มีที่ตั้งที่แน่นอน และมีการดำเนินกิจกรรมทางเศรษฐกิจ ไม่ว่าจะกิจกรรมนั้นจะดำเนินงานโดยบุคคลที่เป็นเจ้าของหรือควบคุมกิจการโดยนิติบุคคลก็ตาม

2.3.2 กิจกรรมทางเศรษฐกิจ การจัดทำสำมะโนอุตสาหกรรม พ.ศ. 2560 ได้จัดจำแนกสถานประกอบการ ตามการดำเนินกิจกรรมทางเศรษฐกิจตามการจัดประเภทมาตรฐานอุตสาหกรรมประเทศไทย ปี 2552 (Thailand Standard Industrial Classification : TSIC-2009) ดังนี้

1) การผลิต (หมวดย่อย 10 - 33) ได้แก่

- การเปลี่ยนรูปวัตถุดิบให้เป็นผลิตภัณฑ์ชนิดใหม่ด้วยเครื่องจักรกลหรือเคมีภัณฑ์ โดยไม่คำนึงถึงว่างานนั้นทำด้วยเครื่องจักรหรือด้วยมือหรือทำในโรงงาน โรงซ่อม หรือเคหะสถาน หรือผลิตภัณฑ์นั้นจะนำมาขายส่งหรือขายปลีกก็ตาม การประกอบชิ้นส่วนของผลิตภัณฑ์ที่ผลิตขึ้นนับว่าเป็นการผลิตด้วย รวมถึงการประกอบชิ้นส่วนของผลิตภัณฑ์จากส่วนประกอบไม่ว่าจะได้จากที่ผลิตขึ้นเองหรือซื้อมา

- การนำของเสียกลับมาใช้ใหม่ เช่น การแปรรูปของเสีย (การนำวัสดุที่ใช้แล้วกลับมาใช้ใหม่) ซึ่งรวมถึงการเปลี่ยนแปลงทางกายภาพหรือทางเคมีแต่ไม่ถือว่าเป็นส่วนหนึ่งของการผลิต วัตถุประสงค์หลักของกิจกรรมเหล่านี้ คือการบำบัดหรือการแปรรูปของเสีย

2) การจัดการและการบำบัดน้ำเสียของเสียและสิ่งปฏิกูล (หมวดย่อย 37 - 39) ได้แก่

- การดำเนินการของระบบท่อระบายของเสียหรือการบำบัดสิ่งปฏิกูล โดยการเก็บกัก การบำบัด และการกำจัดน้ำเสียและสิ่งปฏิกูล

- การเก็บ การบำบัด การจำกัดและการขนย้ายของเสียจากชุมชนหรืออุตสาหกรรม รวมถึงการดำเนินการเพื่อนำของเสียกลับมาใช้ใหม่ (เช่น การคั่ววัสดุที่สามารถนำกลับมาใช้ใหม่ได้จากขยะ)

- การบริการบำบัด เช่น การทำความสะอาดอาคารและสถานที่ พื้นดิน น้ำบนพื้นผิวดินหรือน้ำใต้ดินที่มีสิ่งปนเปื้อน

3) การก่อสร้าง (หมวดย่อย 41 - 43) ได้แก่

- กิจกรรมการก่อสร้างทั่วไป และการก่อสร้างเฉพาะทางสำหรับอาคารและงานวิศวกรรมโยธา รวมถึงการก่อสร้างใหม่ การซ่อมแซม การต่อเติม และการดัดแปลง และการรื้อทำลายอาคาร การสร้างโดยประกอบขึ้นส่วนอาคารหรือสิ่งก่อสร้างสำเร็จรูป ณ สถานที่ก่อสร้าง และการก่อสร้างอาคารที่มีลักษณะชั่วคราว หรือสิ่งก่อสร้างด้านวิศวกรรมโยธา อุตสาหกรรม การก่อสร้างประกอบด้วยสถานประกอบการที่ดำเนินกิจการดังต่อไปนี้

- การก่อสร้างอาคาร ทั้งที่เป็นที่อยู่อาศัยและไม่ใช่ที่อยู่อาศัย เช่น บ้านเดี่ยว บ้านอยู่อาศัยแบบหลายครอบครัว อาคารสูง การปรับปรุงอาคาร/สิ่งก่อสร้างเพื่ออยู่อาศัย การประกอบอาคารเพื่ออยู่อาศัยสำเร็จรูป ณ สถานที่ก่อสร้าง โรงงาน โรงพยาบาล โรงเรียน โรงแรม ร้านค้า อาคารสำนักงาน ห้างสรรพสินค้า โรงจอดรถ โกดังสินค้า โรงยิม ฯลฯ

- งานวิศวกรรมโยธา เช่น ทางหลวง ถนน สะพาน อุโมงค์ ทางรถไฟ สนามบิน ท่าเรือ และโครงการทางน้ำ ระบบชลประทาน ระบบระบายน้ำ สิ่งอำนวยความสะดวกทางอุตสาหกรรม ท่อส่งและสายไฟฟ้า สนามกีฬา

ซึ่งหมายรวมทั้งการก่อสร้างใหม่ การต่อเติม ดัดแปลง และซ่อมแซมด้วย

- งาน ก่อสร้างเฉพาะทาง เช่น ส่วนประกอบของอาคารและงานวิศวกรรมโยธา โดยไม่ได้รับผิดชอบโครงการทั้งหมด งานตอกเสาเข็ม งานฐานราก งานโครงสร้าง งานคอนกรีต งานก่ออิฐ งานก่อหิน งานนั่งร้าน งานมุงหลังคา ติดตั้งลิฟต์ บันไดเลื่อน การรื้อถอน การติดตั้งกระจก การฉาบปูน การทาสี ตกแต่งอาคาร การติดตั้งและปูพื้นด้วยวัสดุต่าง ๆ การขัดพื้น ฯลฯ

4) การขาย - ซ่อมแซมยานยนต์และรถจักรยานยนต์ (หมวดย่อย 45) ได้แก่

การดำเนินกิจกรรมทั้งหมด (ยกเว้นการผลิตและการให้เช่า) ที่เกี่ยวข้องกับยานยนต์และจักรยานยนต์ รวมถึงรถบรรทุก เช่น การขายส่ง และขายปลีกยานยนต์ รถจักรยานยนต์ทั้งใหม่และที่ใช้แล้ว รวมทั้งการบำรุงรักษาและการซ่อมแซม การขายอะไหล่ และชิ้นส่วนอุปกรณ์สำหรับยานยนต์ และจักรยานยนต์การดำเนินกิจการที่เกี่ยวข้องกับตัวแทนขายส่งหรือขายปลีกยานยนต์ รวมถึง การล้าง การขัดเงายานยนต์ ่อซ่อมรถยนต์ ฯลฯ

5) การขายส่ง (หมวดย่อย 46) ได้แก่

- การขายส่งที่ดำเนินงานด้วยตนเอง หรือทำโดยได้รับค่าตอบแทนหรือตามสัญญาจ้าง (การขายเพื่อค่าคอมมิชชั่น/ค่านายหน้า) ซึ่งเกี่ยวกับการขายส่งภายในประเทศและระหว่างประเทศ (นำเข้า/ส่งออก)

- การขายส่ง คือ การขายต่อ (การขายสินค้าที่ไม่มีการเปลี่ยนแปลงสภาพสินค้า) สินค้าใหม่และที่ใช้แล้วให้แก่ผู้ขายปลีกหรือการค้าแบบธุรกิจสู่ธุรกิจ เช่น ขายให้กับผู้ใช้ในงานอุตสาหกรรม พาณิชยกรรม สถาบัน หรือผู้ใช้งานในวิชาชีพ หรือขายต่อให้กับผู้ขายส่งรายอื่นๆ หรือ

บุคคล/บริษัทที่ทำหน้าที่ตัวแทนหรือนายหน้าซื้อขายสินค้า ประเภทของธุรกิจที่สำคัญ ได้แก่ พ่อค้าขายส่ง คือ ผู้ขายส่งที่ดำเนินกิจการซื้อและขายสินค้าของตนเอง เช่น พ่อค้าขายส่ง ผู้แทนจำหน่ายสินค้าอุตสาหกรรม ผู้ส่งสินค้าออก ผู้นำเข้าสินค้า และการรวมกลุ่มสหกรณ์เพื่อซื้อสินค้าสาขาและสำนักงานขาย (ไม่ใช่ร้านค้าปลีก) ซึ่งมีหน่วยผลิตหรือเหมืองแร่ (ที่แยกตัวออกมาต่างหาก) เป็นผู้ควบคุมดูแล โดยมีวัตถุประสงค์เพื่อการจำหน่ายสินค้า และแทบจะไม่เคยส่งสินค้าเพื่อให้โรงงานหรือแหล่งผลิตส่งสินค้าให้โดยตรง ทั้งนี้รวมถึงนายหน้าซื้อขายสินค้า การขายเพื่อนายหน้าและตัวแทนจำหน่าย และกลุ่มผู้ประกอบการ ผู้ซื้อและกลุ่มสหกรณ์ ซึ่งดำเนินการเกี่ยวกับการจำหน่ายผลิตภัณฑ์เกษตรออกสู่ตลาด ผู้ขายส่งมักทำการรวบรวมสินค้าในปริมาณมากมาคัดแยกขนาดและคัดคุณภาพสินค้า นำสินค้ามาจัดแบ่งและทำการบรรจุหีบห่อใหม่เพื่อจำหน่ายต่อ เช่น ร้านขายยาที่ดำเนินกิจกรรมเก็บสินค้า แซ่เยิ่น จัดส่ง และจัดวางสินค้า ทำการส่งเสริมการขายให้แก่ลูกค้าและออกแบบฉลาก

6) ขายปลีก (หมวดย่อย 47) ไม่รวม หมูใหญ่ 478 แผงลอยและกิจกรรม 47999 เรขายสินค้า ได้แก่

- การนำสินค้าใหม่และสินค้าใช้แล้วมาขายต่อให้แก่ประชาชนทั่วไป (สินค้าที่นำมาขายไม่เปลี่ยนแปลงสภาพ) เพื่อการบริโภคหรือใช้ประโยชน์ส่วนบุคคลหรือครัวเรือน โดยขายสินค้าผ่านทางช่องทางการจำหน่ายต่างๆ เช่น ร้านค้า ห้างสรรพสินค้า สหกรณ์ผู้บริโภค ฯลฯ

7) การขนส่งทางบก และสถานที่เก็บสินค้า (หมวดย่อย 49 และ 52) ได้แก่

- หมวดย่อย 49 ในกิจกรรมรหัส

49201 49202 49203 49204 49209 49310 49329 49331 49332 49333 49334 และกิจกรรม 49339 ได้แก่การขนส่งผู้โดยสารทางบกอื่นๆ ที่มีตารางเวลา และที่ไม่มีตารางเวลา รวมถึงการขนส่งสินค้าทางถนน

- หมวดย่อย 52 ในกิจกรรมรหัส 52101 52102 52109 และ52291 ได้แก่ การดำเนินการเกี่ยวกับสิ่งอำนวยความสะดวกในการเก็บสินค้าทุกชนิดและสถานที่เก็บสินค้าทุกประเภท เช่น การดำเนินงานของไซโลเก็บธัญพืช สถานที่เก็บสินค้า แซ่เยิ่น แท็งก์เก็บสินค้า สินค้าประเภทเฟอร์นิเจอร์ รถยนต์ ไม้ซุง ก๊าซและน้ำมัน สารเคมี สิ่งทอ อาหารและผลิตภัณฑ์ทางการเกษตร ฯลฯ ทั้งนี้รวมถึงการเก็บสินค้าในเขตการค้าระหว่างประเทศด้วย

8) ที่พักแรม (หมวดย่อย 55) ได้แก่

- การบริการที่พักแรมชั่วคราว/ระยะสั้น แก่นักเดินทางและนักท่องเที่ยว รวมถึงการบริการที่พักระยะยาวสำหรับนักเรียน/นักศึกษา พนักงาน และบุคคลอื่นที่คล้ายกัน ซึ่งบางแห่งอาจแบ่งให้บริการเฉพาะที่พัก ขณะที่บางแห่งให้บริการทั้งที่พัก อาหาร และ/หรือสิ่งอำนวยความสะดวกเพื่อนันทนาการ เช่นโรงแรม โมเต็ล หอพัก ห้องพักภายในบ้าน เกสต์เฮ้าส์ ที่พักแรมยาวชน ที่พักชั่วคราว เป็นต้น

9) บริการด้านอาหารและเครื่องดื่ม (หมวดย่อย 56) ไม่รวมกิจกรรม 56102 56103 56303 และ 56304 ได้แก่

- กิจกรรมการขายอาหารและเครื่องดื่มที่จัดเตรียมไว้พร้อมที่จะบริโภคได้ทันที ไม่ว่าจะ เป็นร้านอาหารทั่วไป ร้านอาหารแบบบริการตนเอง เช่น ภัตตาคาร คาเฟ่ สถานที่บริการขายอาหารกลางวันและร้านขายเครื่องดื่ม เป็นต้น

10) ข้อมูลข่าวสาร คอมพิวเตอร์ และการสื่อสาร (หมวดย่อย 58 – 63) ได้แก่

- กิจกรรมการจัดจำหน่ายหรือเผยแพร่หนังสือ โบรชัวร์ ใบปลิว พจนานุกรม สารานุกรม แผนที่โลก แผนที่และแผนภูมิ การจัดพิมพ์จำหน่ายหรือเผยแพร่หนังสือพิมพ์ วารสาร และนิตยสาร นามานุกรม รายชื่อและที่อยู่ทางไปรษณีย์ของผู้ที่ได้รับข้อมูลข่าวสารหรือโฆษณาเป็นประจำ รวมถึงการจัดทำซอฟต์แวร์สำเร็จรูป

- กิจกรรมการผลิตภาพยนตร์ทั้งที่ฉายและไม่ได้ฉายในโรงภาพยนตร์ ไม่ว่าจะบันทึกลงบนแผ่นฟิล์ม เทปวีดิทัศน์ หรือดิสก์ เพื่อที่จะนำไปฉายในโรงภาพยนตร์หรือเพื่อออกอากาศทางโทรทัศน์ กิจกรรมสนับสนุน เช่น การลำดับภาพยนตร์ การตัดต่อ ภาพยนตร์ การพากย์ภาพยนตร์ ฯลฯ การเผยแพร่/จำหน่ายภาพยนตร์ให้แก่อุตสาหกรรมอื่นๆ การฉายภาพยนตร์ รวมถึงการซื้อและขายสิทธิ์ การเผยแพร่/จำหน่ายภาพยนตร์

- กิจกรรมการสร้างสรรค์เนื้อหาและการได้มาของสิทธิ์ในการเผยแพร่และการแพร่ภาพกระจายเสียงทางวิทยุ โทรทัศน์ออกอากาศ และการจัดผังรายการทางวิทยุและโทรทัศน์ ตามรายการบันเทิง รายการข่าว รายการสนทนา และที่คล้ายกัน การแพร่ภาพกระจายเสียงข้อมูลร่วมกันทั้งทางวิทยุหรือโทรทัศน์ผ่านทางเทคโนโลยีต่างๆ เช่น ทางอากาศ ทางดาวเทียม ทางเครือข่ายเคเบิล หรือทางอินเทอร์เน็ต รวมถึงการผลิตรายการ (ที่มีรูปแบบรายการที่ค่อนข้างจำกัด เช่น รายการข่าว รายการกีฬา รายการเพื่อการศึกษา หรือรายการสำหรับเด็ก) เพื่อให้บุคคลที่สามนำรายการดังกล่าวไป

แพร่ภาพกระจายเสียงให้แก่ลูกค้าเฉพาะกลุ่ม ซึ่งเป็นผู้บอกรับเป็นสมาชิกหรือเสียค่าธรรมเนียมเข้าชม

- กิจกรรมโทรคมนาคมและบริการที่เกี่ยวข้อง เช่น การส่งสัญญาณเสียงพูด ข้อมูล ข้อความ เสียง และภาพ ระบบการส่งสัญญาณ อาจดำเนินการโดยใช้เทคโนโลยีอย่างใดอย่างหนึ่งหรือหลายอย่างประกอบกัน โดยไม่เกี่ยวข้องกับส่วนของการผลิตข้อมูล

- กิจกรรมการบริการความรู้ ความชำนาญทางด้านเทคโนโลยีสารสนเทศ เช่น การเขียน การแก้ไข การทดสอบ การให้ความช่วยเหลือและแก้ไขปัญหาทางด้านซอฟต์แวร์ การวางแผนและการออกแบบระบบคอมพิวเตอร์ ซึ่งประกอบด้วยส่วนของฮาร์ดแวร์ ซอฟต์แวร์ และเทคโนโลยีการสื่อสารรวมเข้าด้วยกัน การจัดการและดำเนินการเกี่ยวกับระบบคอมพิวเตอร์ ณ สถานที่ของลูกค้า และ/หรือ สิ่งอำนวยความสะดวกในการประมวลผลข้อมูล และกิจกรรมด้านวิชาชีพ และเทคนิคทางด้านคอมพิวเตอร์อื่นๆ

- กิจกรรมเว็บท่า กิจกรรมการประมวลผลข้อมูล การจัดการและการให้เข้าพื้นที่บนเครื่องแม่ข่าย (web hosting) รวมถึงกิจกรรมอื่นๆ ที่มีวัตถุประสงค์เพื่อการบริการข้อมูลเป็นหลัก

11) กิจกรรมอสังหาริมทรัพย์ (หมวดย่อย 68) ได้แก่

- การซื้อหรือการขายอสังหาริมทรัพย์ การให้เช่าอสังหาริมทรัพย์ การบริการอสังหาริมทรัพย์อื่นๆ เช่น การประเมินราคาอสังหาริมทรัพย์ หรือทำหน้าที่เป็นผู้จัดการดูแลผลประโยชน์ของคู่สัญญา (escrow agent) ด้านอสังหาริมทรัพย์ อาจดำเนินการโดยมีอสังหาริมทรัพย์เป็นของตนเองหรือเช่าจากผู้อื่นก็ได้

และอาจดำเนินการโดยได้รับค่าตอบแทนหรือสัญญาจ้าง รวมถึงการพัฒนาโครงการก่อสร้างของตนเองเพื่อให้เช่าพื้นที่

12) กิจกรรมทางวิชาชีพ วิทยาศาสตร์ และเทคนิค (หมวดย่อย 69 - 74) ได้แก่

- การให้คำปรึกษาและการเป็นตัวแทนในกิจกรรมด้านกฎหมาย คดีแพ่ง คดีอาญาหรือ ข้อพิพาทด้านแรงงาน รวมถึงการเตรียมเอกสารทางกฎหมาย การตรวจสอบบัญชี การเตรียมงบการเงินและการทำบัญชี

- การให้คำปรึกษาและให้ความช่วยเหลือแก่ธุรกิจและองค์กรอื่นๆ ทางด้านการบริหารจัดการ เช่น การวางแผนกลยุทธ์และองค์กร การวางแผนทางการเงินและการจัดทำงบประมาณเป้าหมายและนโยบายทางการตลาด การกำหนดนโยบายภารกิจ แผนงานด้านทรัพยากรมนุษย์ การจัดตารางการผลิตและจัดทำแผนควบคุม รวมถึงการควบคุมดูแลและบริหารจัดการหน่วยอื่นๆ ของบริษัท

- การบริหารด้านสถาปัตยกรรม วิศวกรรม การจัดทำแบบแปลน การตรวจสอบอาคาร การสำรวจและการทำแผนที่ รวมถึงการบริการทดสอบทางกายภาพ ทางเคมี และการทดสอบเพื่อการวิเคราะห์ด้านอื่นๆ

- กิจกรรมการวิจัยพื้นฐาน เป็นการศึกษาในเชิงทฤษฎีหรือเชิงทดลอง การวิจัยประยุกต์ เป็นการศึกษาหาความรู้ใหม่ๆ และการทดลองเชิงพัฒนา เป็นการศึกษาอย่างมีระบบ ซึ่งเป็นการวิจัยและการพัฒนา การทดลองทางด้านวิทยาศาสตร์ธรรมชาติ วิศวกรรมสังคมศาสตร์ และมนุษยศาสตร์

- การสร้างสรรค์งานโฆษณาและการกำหนดรูปแบบงานโฆษณาในนิตยสาร หนังสือ วิทยุ โทรทัศน์ หรือสื่อโฆษณาอื่นๆ

รวมถึงการออกแบบโครงสร้างและสถานที่จัดแสดงโฆษณา

- การให้บริการด้านวิชาชีพ วิทยาศาสตร์ และเทคนิค อื่นๆ เช่น การตกแต่งภายในการออกแบบผลิตภัณฑ์ทางอุตสาหกรรม การถ่ายภาพ การแปลเอกสารและล่าม การบริการให้คำปรึกษาด้านสิ่งแวดล้อม ฯลฯ

13) กิจกรรมการบริหาร และการบริการ สนับสนุน (หมวดย่อย 77 - 82) ได้แก่

- กิจกรรมการให้เช่า มี 4 หมู่ใหญ่ คือ การให้เช่ายานยนต์ อุปกรณ์เพื่อการกีฬาและนันทนาการ เครื่องอุปกรณ์การขนส่ง เครื่องจักร และเครื่องอุปกรณ์อื่นๆ ของใช้ส่วนบุคคลและของใช้ในครัวเรือน

- กิจกรรมการจ้างงาน ตัวแทนจัดหางาน คัดเลือกนักแสดงภาพยนตร์ โทรทัศน์ และการแสดงอื่น ๆ

- กิจกรรมของตัวแทนการท่องเที่ยว การจัดนำเที่ยว การบริการสำรอง และกิจกรรมมัคคุเทศก์ กิจกรรมการขายตั๋วเข้าชมภาพยนตร์ การแสดงละคร คอนเสิร์ตและการแข่งขันกีฬา

- การบริการระบบรักษาความปลอดภัย บริการยาม และการสืบสวน

- การบริการสนับสนุนทั่วไป เช่น การทำความสะอาดภายในและภายนอกอาคาร ทุกประเภท เครื่องจักรอุตสาหกรรม รถไฟ รถโดยสาร เครื่องบิน ฯลฯ ตลอดจนการให้บริการออกแบบภูมิทัศน์

- การบริการด้านบริหาร สนับสนุนการดำเนินงานของสำนักงานและกิจกรรมอื่นๆ ที่สนับสนุนทางธุรกิจ เช่น การจัดประชุมและการสัมมนา การแสดงสินค้า กิจกรรมของตัวแทนจัดเก็บเงิน การบริการข้อมูลเครดิต การบรรจุหีบห่อ

กิจกรรมศูนย์บริการลูกค้าทางโทรศัพท์ (call center) การให้เข้า ตู้เก็บเอกสารส่วนตัว (mailbox)

14) ศิลปะ ความบันเทิง และนันทนาการ (หมวดย่อย 90 - 93) ได้แก่

- กิจกรรมการสร้างสรรค์ศิลปะ เช่น จิตรกร ช่างปั้น ช่างแกะสลัก ช่างทำพิมพ์ นักเขียน/นักหนังสือพิมพ์ พิธีกรทุกสาขา การแสดงละครเวที คอนเสิร์ต ฯลฯ

- กิจกรรมพิพิธภัณฑ์ สวนพฤกษชาติ และสวนสัตว์ แหล่งโบราณสถาน การอนุรักษ์ทางประวัติศาสตร์ ฯลฯ

- การพนันและการเสี่ยงโชค เช่น การขายลอตเตอรี่/สลากกินแบ่งทุกประเภท

- กิจกรรมด้านการนันทนาการ ความบันเทิง และกีฬา เช่น สนามฟุตบอล สนามเทนนิส สระว่ายน้ำ ฯลฯ

15) กิจกรรมบริการอื่นๆ (หมวดย่อย 95 - 96) ได้แก่

- การซ่อมและบำรุงรักษาคอมพิวเตอร์ อุปกรณ์ต่อพ่วง อุปกรณ์สื่อสารโทรคมนาคม และของใช้ส่วนบุคคลและของใช้ในครัวเรือน

- กิจกรรมบริการส่วนบุคคลอื่น ๆ เช่น การบริการซักรีด และซักแห้ง ผลิตภัณฑ์สิ่งทอและขนสัตว์ การแต่งผม และการเสริมสวย อื่นๆ การทำศพ และกิจกรรมที่เกี่ยวข้อง เป็นต้น

16) กิจกรรมด้านโรงพยาบาลเอกชน (กิจกรรม 86101 - 86102) ได้แก่

- กิจกรรมของโรงพยาบาลทั่วไปและโรงพยาบาลเฉพาะโรค (อายุรกรรม ศัลยกรรม จิตเวช) สถานพักฟื้นสำหรับผู้ป่วยศูนย์ป้องกันโรค โรงพยาบาลโรคจิต ศูนย์ฟื้นฟู (ที่มีการรักษาทางการแพทย์) สถานพยาบาล

- กิจกรรมที่ให้บริการสำหรับผู้ป่วยใน เป็นส่วนใหญ่ และทำการรักษาภายใต้คำแนะนำของแพทย์ ซึ่งประกอบด้วยบริการของคณะแพทย์ และผู้ช่วยแพทย์ สิ่งอำนวยความสะดวกในห้องปฏิบัติการและทางด้านเทคนิค รวมทั้งการบริการทางด้านรังสีวิทยาและวิสัญญีวิทยา สิ่งอำนวยความสะดวก ด้านอาหารและด้านอื่น ๆ ของโรงพยาบาล เช่น การบริหารด้านห้องฉุกเฉิน

2.3.3 รูปแบบการจัดตั้งตามกฎหมาย จำแนกออกเป็น 9 ประเภท ได้แก่

1) ส่วนบุคคล หมายถึง สถานประกอบการที่มีเจ้าของเป็น บุคคลธรรมดาคนเดียวหรือหลายคนรวมกัน และให้หมายรวมถึง ห้างหุ้นส่วนสามัญที่ไม่จดทะเบียนเป็นนิติบุคคลด้วย

2) ห้างหุ้นส่วนจำกัด (หจก.) ห้างหุ้นส่วนสามัญนิติบุคคล (หสน.) หมายถึง สถานประกอบการที่จัดตั้งขึ้นโดยคณะบุคคลตั้งแต่ 2 คนขึ้นไป ร่วมทุนกันเพื่อประกอบกิจการ และรับผิดชอบร่วมกัน โดยจดทะเบียนถูกต้องตามกฎหมาย

3) บริษัทจำกัด บริษัทจำกัด (มหาชน)

- บริษัทจำกัด : (บจก.) หมายถึง สถานประกอบการที่จัดตั้งขึ้นโดยผู้ริเริ่มคณะหนึ่ง และได้จดทะเบียนถูกต้องตามกฎหมายโดยมีผู้ริเริ่มดำเนินการอย่างน้อย 3 คนขึ้นไป

- บริษัทจำกัด (มหาชน) : (บมจ.) หมายถึง สถานประกอบการที่จัดตั้งขึ้นโดยการจดทะเบียนจัดตั้งบริษัท การควบบริษัท หรือการแปรสภาพบริษัท และวัตถุประสงค์ที่จะขายหุ้นต่อประชาชน โดยมีผู้ริเริ่มดำเนินการตั้งแต่ 15 คนขึ้นไป

4) ส่วนราชการ รัฐวิสาหกิจ หมายถึง สถานประกอบการที่รัฐบาลเป็นเจ้าของ หรือ มีทุนอยู่ด้วย ไม่น้อยกว่าร้อยละ 50 ของทุนทั้งหมด

ในที่นี้ให้หมายรวมถึงสถานประกอบการ
ที่ดำเนินการโดยรัฐบาลด้วย

5) **สหกรณ์** หมายถึง สถานประกอบการ
ที่จัดตั้งขึ้นในรูปของสหกรณ์ โดยจดทะเบียน
ถูกต้องตามกฎหมายว่าด้วยสหกรณ์ โดยมีผู้ก่อตั้ง
ไม่น้อยกว่า 10 คน

6) **กลุ่มแม่บ้าน** หมายถึง กลุ่มที่เกิดจาก
ความต้องการของสมาชิกที่มารวมกลุ่มกันขึ้นมา
เพื่อตอบสนองความต้องการของสมาชิกได้อย่างมี
ประสิทธิภาพ มีแนวคิดสร้างสรรค์กลุ่ม
เพื่อยกระดับความเป็นอยู่ของสมาชิกให้ดียิ่งขึ้น
ทั้งคุณภาพชีวิต สิ่งแวดล้อม เศรษฐกิจและสังคม
โดยใช้หลักการทำงานแบบมีส่วนร่วม คือร่วมคิด
ร่วมทำ ร่วมตัดสินใจและร่วมพัฒนาสมาชิก

7) **สมาคม** หมายถึง การก่อตั้งสมาคม
เพื่อกระทำการใดๆ อันมีลักษณะต่อเนื่องร่วมกัน
และมีใช่เป็นการหาผลกำไรหรือรายได้มาแบ่งปัน
กัน ต้องมีข้อบังคับและจดทะเบียนตาม
บทบัญญัติแห่งประมวลกฎหมายนี้ โดยมีผู้ริเริ่ม
ก่อตั้ง 3 คน

8) **มูลนิธิ** หมายถึง ทรัพย์สินที่จัดสรร
ไว้โดยเฉพาะสำหรับวัตถุประสงค์เพื่อการกุศล
สาธารณะ การศาสนา ศิลปะ วิทยาศาสตร์
วรรณคดี การศึกษา หรือเพื่อสาธารณประโยชน์
อย่างอื่น โดยมีได้มุ่งหาประโยชน์มาแบ่งปันกัน
และการจัดการทรัพย์สินของมูลนิธิ ต้องมีใช่เป็น
การหาผลประโยชน์เพื่อบุคคลใด

9) **อื่นๆ** หมายถึง สถานประกอบการ
ที่จัดตั้งในรูปแบบอื่นๆ นอกจากที่กล่าวข้างต้น
เช่น สโมสร ชมรมต่างๆ นิติบุคคลอาคารชุด
 เป็นต้น

2.3.4 รูปแบบการจัดตั้งทางเศรษฐกิจ

จำแนกออกเป็น 4 ประเภท ได้แก่

1) **สำนักงานแห่งเดียว** หมายถึง
สถานประกอบการที่ไม่มีหน่วยงานย่อยหรือสาขา

อื่นใด และไม่เป็นหน่วยงานย่อยหรือสาขาของ
สถานประกอบการอื่น

2) **สำนักงานใหญ่** หมายถึง สถาน-
ประกอบการที่เป็นเจ้าของ และควบคุมกิจการของ
สถานประกอบการอื่นที่เป็นสำนักงานสาขาหรือ
หน่วยงานย่อย

3) **สำนักงานสาขา** หมายถึง สถาน-
ประกอบการที่เป็นสาขา หรือหน่วยงานย่อยของ
สถานประกอบการอื่นที่เป็นสำนักงานใหญ่

4) **อื่นๆ** หมายถึง สถานประกอบการ
ที่จัดตั้งในรูปแบบอื่นๆ นอกจากที่กล่าวข้างต้น

2.3.5 คนทำงาน

หมายถึง คนที่ทำงานในสถานประกอบการ
ทั้งที่ได้รับเงินเดือนและไม่ได้รับเงินเดือนที่สถาน-
ประกอบการมีอยู่ตามปกติ รวมทั้งผู้ที่ปกติทำงาน
อยู่ในสถานประกอบการแห่งนี้ แต่ในวันดังกล่าว
ไม่ได้มาทำงาน เนื่องจากเจ็บป่วย ลาหยุด พักผ่อน
โดยได้รับค่าจ้าง/เงินเดือน คนทำงานประกอบด้วย

1) **คนทำงานโดยไม่ได้รับค่าจ้างเงินเดือน**
ได้แก่ เจ้าของกิจการ หุ้นส่วน หรือสมาชิกใน
ครอบครัวที่ทำงานให้กับสถานประกอบการผู้ที่มา
ฝึกงาน หรือผู้ปฏิบัติงานในสถานประกอบการซึ่ง
มีจำนวนชั่วโมงทำงานไม่ต่ำกว่าสัปดาห์ละ 20
ชั่วโมง โดยเจ้าของหรือผู้ประกอบการอาจให้เงิน
อาหาร เครื่องนุ่งห่ม หรือช่วยเหลือเกื้อกูลอย่าง
อื่นๆ แต่ไม่ต้องรับผิดชอบในเรื่องการจ่ายค่าแรงให้
ตามกฎหมายและลูกจ้าง

2) **ลูกจ้าง** ได้แก่ ผู้ที่ปฏิบัติงานให้กับ
สถานประกอบการ โดยได้รับเงินเดือนหรือค่าจ้าง
เป็นประจำตั้งแต่ระดับบริหาร นักวิชาการ เสมียน
พนักงานต่างๆ เช่น ผู้จัดการ ผู้อำนวยการ
ผู้ปฏิบัติงาน ในห้องทดลอง พนักงานขาย และ
ลูกจ้างที่ทำงานในกรรมวิธีการผลิต เป็นต้น ค่าจ้าง
ที่ได้รับอาจเป็นรายปักษ์ รายสัปดาห์ รายวัน
รายชั่วโมง หรือรายชิ้นก็ได้ นอกจากนี้ยังรวมถึง

ผู้ที่สถานประกอบการส่งไปประจำที่สถานประกอบการอื่นด้วย เช่น พนักงานรักษาความปลอดภัย คนทำความสะอาด พนักงานขายตามห้างสรรพสินค้า เป็นต้น ไม่รวมคนทำงาน ดังต่อไปนี้

- ผู้บริหารหรือผู้ถือหุ้นที่ได้รับเบี้ยประชุมเป็นครั้งคราว
- คนทำงานของสถานประกอบการอื่นที่มาปฏิบัติงานประจำที่สถานประกอบการแห่งนี้
- คนทำงานที่รับงานไปทำที่บ้านแล้วนำมาส่งโดยไม่ได้ลงทุนซื้อวัสดุ อุปกรณ์ (แต่ถ้ามีการใช้เครื่องมือส่วนตัวเล็กน้อยได้ เช่น มีด เข็มด้าย)
- คนงานที่ทำงานเป็นระยะเวลาสั้น เช่น ลาไปรับราชการทหาร
- คนที่สถานประกอบการจ้างมาทำงานเฉพาะอย่างเป็นครั้งคราว เช่น กรรมกรที่จ้างมาขนของ พนักงานเดินตลาดหรือตัวแทนขายที่ไม่มีเงินเดือนประจำ

2.3.6 เครื่องคอมพิวเตอร์

คอมพิวเตอร์ หมายถึง คอมพิวเตอร์ที่สถานประกอบการมีไว้ใช้ในการดำเนินธุรกิจ และสามารถใช้งานได้ จำแนกเป็น

1) คอมพิวเตอร์ส่วนบุคคล (Personal Computer: PC) ประกอบด้วย

- **คอมพิวเตอร์เดสก์ท็อป (Desktop)** หมายถึง เครื่องคอมพิวเตอร์ที่ใช้งานตามบ้านและสำนักงาน ซึ่งถูกออกแบบมาให้ตั้งบนโต๊ะมีการแยกชิ้นส่วนประกอบเป็นซีพียู จอภาพ และแป้นพิมพ์ และรวมถึงคอมพิวเตอร์เดสก์ท็อปแบบออลอินวัน (All In One Desktop) ซึ่งออกแบบมาสำหรับใช้งานแบบตั้งโต๊ะ แต่รวมเอาซีพียูผนวกเข้าไว้ร่วมกับจอภาพ

- **คอมพิวเตอร์โน้ตบุ๊ก/เน็ตบุ๊ก (Notebook/Net Book)** หมายถึง เครื่องคอมพิวเตอร์

พกพาสำหรับเคลื่อนย้ายไปใช้งานในที่ต่างๆ มีน้ำหนักประมาณ 1 - 3 กิโลกรัม สามารถใช้พลังงานทั้งจากแบตเตอรี่หรือพลังงานไฟฟ้าจากการเสียบปลั๊กไฟ โดยทั่วไป Net Book จะมีขนาดหน้าจอประมาณ 10 นิ้ว และมีประสิทธิภาพการประมวลผลที่ต่ำกว่า Note Book แต่ประหยัดพลังงานมากกว่า ซึ่งเหมาะสำหรับการทำงานเชื่อมต่อไร้สาย อินเทอร์เน็ต แอปพลิเคชัน และโปรแกรมที่ใช้ประสิทธิภาพการประมวลผลต่ำ ขณะที่ Note Book จะมีหน้าจอประมาณ 13 - 17 นิ้ว และมีประสิทธิภาพการประมวลผลด้านวิดีโอ และกราฟฟิก ที่สูงกว่า Net Book โดยขึ้นอยู่กับอุปกรณ์ที่ใช้

- **แท็บเล็ตพีซี (Tablet PC)**

หมายถึง คอมพิวเตอร์ชนิดพกพาที่ทำงานด้วยระบบสัมผัส (Touch Screen) มีขนาดหน้าจอระหว่าง 7 - 10 นิ้ว รองรับการทำงานเชื่อมต่อแบบไร้สายเหมาะสำหรับการทำงานอินเทอร์เน็ต และแอปพลิเคชัน เป็นพื้นฐานเช่นเดียวกับ Net Book สำหรับประเภทของ Tablet PC นั้นมีทั้ง แบบที่มีแป้นพิมพ์ซึ่งสามารถหมุนและพับหน้าจอได้ (Convertible Tablet) และไม่มีแป้นพิมพ์แต่สั่งการด้วยแป้นพิมพ์ดิจิทัลที่อยู่บนหน้าจอ (Slate Tablet) โดยการใช้นิ้วมือสัมผัส หรือใช้ปากกา Stylus สั่งการทำงาน

- **เวิร์คสเตชัน (Workstation)**

หมายถึง คอมพิวเตอร์แบบตั้งโต๊ะที่มีความสามารถในการคำนวณด้านวิศวกรรม สถาปัตยกรรม หรืองานอื่นๆ ที่เน้นการแสดงผลด้านกราฟฟิกต่างๆ เช่น การนำมาช่วยออกแบบภาพกราฟฟิกในโรงงานอุตสาหกรรมเพื่อออกแบบชิ้นส่วนใหม่ๆ เป็นต้น ซึ่งจากการที่ต้องทำงานกราฟฟิกที่มีความละเอียดสูงทำให้เวิร์คสเตชันใช้หน่วยประมวลผลที่มีประสิทธิภาพมากกว่ารวมทั้งมีหน่วยเก็บข้อมูลสำรองจำนวนมากด้วยมีผู้ใช้บางกลุ่มเรียกเครื่องระดับ

เวิร์คสเตชันนี้ว่าซูเปอร์ไมโคร (Super Micro) เพราะออกแบบมาให้ใช้งานแบบตั้งโต๊ะ แต่ชิปที่ใช้ทำงานนั้นแตกต่างกันมาก เนื่องจากเวิร์คสเตชันส่วนมากใช้ชิปประเภท RISC (Reduced Instruction Set Computer) ซึ่งเป็นชิปที่ลดจำนวนคำสั่งที่สามารถใช้สั่งงานให้เหลือเฉพาะที่จำเป็นเพื่อให้สามารถทำงานได้ด้วยความเร็วสูง

- **เทอร์มินัล (Terminal)** เป็นเครื่องคอมพิวเตอร์ที่ไม่สามารถประมวลผลข้อมูลได้ด้วยตนเอง มีความสามารถในการทำงานช้า เพราะต้องรอการประมวลผลจากเครื่องแม่ข่ายเท่านั้น เครื่องเทอร์มินัลประกอบไปด้วยจอคอมพิวเตอร์ แป้นพิมพ์ และเมาส์ เพื่อใช้ในการแสดงข้อมูลและส่งข้อมูลไปยังเครื่องแม่ข่าย ทำให้ประหยัดค่าอุปกรณ์คอมพิวเตอร์ได้อย่างมาก เครื่องเทอร์มินัลเมื่อออกจากเครื่องข่ายจะไม่สามารถทำงานได้แต่การดูแลรักษาระบบเครือข่ายที่ใช้เครื่องเทอร์มินัลจะง่ายกว่าระบบเครือข่ายที่ใช้เครื่องเวิร์คสเตชัน

- **คอมพิวเตอร์เพื่อการบริการและประมวลผลจากส่วนกลาง** หมายถึงคอมพิวเตอร์ที่ติดตั้งไว้ส่วนกลาง เพื่อควบคุมการทำงานและให้บริการคอมพิวเตอร์เครื่องอื่นๆ ได้แก่ เซิร์ฟเวอร์ (Server) เมนเฟรม(Mainframe) มินิคอมพิวเตอร์ (Minicomputer) ซูเปอร์คอมพิวเตอร์ (Supercomputer)

การขายสินค้าหรือบริการทางอินเทอร์เน็ต (พาณิชย์อิเล็กทรอนิกส์หรือ e-Commerce)

สถานประกอบการที่มีการขายสินค้าหรือบริการผ่านทางอินเทอร์เน็ต หรือหมายถึงการให้ลูกค้าสั่งซื้อ สั่งจอง สินค้าหรือบริการผ่านทางอินเทอร์เน็ต (ผ่านทางหน้าเว็บไซต์ Social Network Extranet EDI หรือทาง e-mail ก็ได้) ส่วนการชำระเงินหรือจัดส่งสินค้า

จะทำผ่านทางช่องทางใดก็ได้

2.3.7 ลักษณะที่พักแรม

1) **ที่พักเพื่อการท่องเที่ยว** คือ สถานบริการที่พักชั่วคราวสำหรับผู้เดินทางจากต่างถิ่น จากถิ่นที่อยู่อาศัยประจำในจังหวัดหนึ่งไปยังสถานที่ที่อยู่ในอีกจังหวัดหนึ่งชั่วคราว โดยมีจุดประสงค์เพื่อท่องเที่ยว พักผ่อน เยี่ยมครอบครัว/ญาติมิตร ประชุม/สัมมนา เล่น/ดูกีฬา ประกอบพิธีทางศาสนา รวมทั้งเดินทางเพื่อไปรับการรักษาตัว หรือประกอบภารกิจอื่นๆ ที่ไม่ใช่เพื่อการศึกษา การประกอบอาชีพหรือหารายได้ภายในสถานที่ที่บุคคลนั้นเดินทางไปเยี่ยมเยียน โดยมีบริการต่างๆ เพื่อความสะดวกของผู้ที่มาพัก และมีการคิดค่าบริการเป็นรายวัน

2) **ที่พักไม่ใช่เพื่อการท่องเที่ยว** คือ สถานบริการที่พักสำหรับบุคคลในท้องถิ่น (จังหวัด) หรือบุคคลที่เข้ามาเพื่อการศึกษา (เรียนหนังสือ) หรือทำงาน ประกอบอาชีพ/หารายได้ในจังหวัดนั้น

2.4 รายการข้อมูล

สำหรับแบบสอบถามที่ใช้ในการสัมภาษณ์ และบันทึกรายละเอียดข้อมูลของสถานประกอบการ ที่อยู่ในข่ายการสำมะโนนี้ ประกอบด้วย

- 1) ชื่อและสถานที่ตั้งของสถานประกอบการ
- 2) ประเภทกิจกรรมทางเศรษฐกิจของสถานประกอบการ
- 3) รูปแบบการจัดตั้งตามกฎหมาย
- 4) รูปแบบการจัดตั้งทางเศรษฐกิจ
- 5) การจดทะเบียนพาณิชย์
- 6) การร่วมลงทุนหรือถือหุ้นจากต่างประเทศ
- 7) จำนวนคนทำงานและลูกจ้าง
- 8) ระยะเวลาการดำเนินงาน
- 9) สถานประกอบการที่พักแรม
- 10) จำนวนเตียงของโรงพยาบาล
- 11) การมีผู้ใช้เทคโนโลยีสารสนเทศและการสื่อสาร
- 12) หมายเลขโทรศัพท์/โทรสาร/E-mail

Address

13) สถานที่ตั้งของสำนักงานใหญ่

2.5 การเก็บรวบรวมข้อมูล

2.5.1 วิธีการเก็บรวบรวมข้อมูล ใช้

วิธีการส่งเจ้าหน้าที่ ซึ่งเป็นข้าราชการและลูกจ้างของสำนักงานสถิติแห่งชาติออกไปทำการสัมภาษณ์เจ้าของ ผู้ประกอบการหรือผู้แทนที่สถาน-ประกอบการมอบหมายให้เป็นผู้ให้ข้อมูล

2.5.2 คาบเวลาการปฏิบัติงาน ขั้นการเก็บรวบรวมข้อมูลพื้นฐานหรือการนับจด (listing)

1) การเก็บรวบรวมข้อมูล

- กรุงเทพมหานคร ระหว่างเดือน พฤษภาคม - กันยายน 2559
- ในเขตเทศบาล ระหว่างเดือน พฤษภาคม - สิงหาคม 2559
- นอกเขตเทศบาล ระหว่างเดือน ตุลาคม - ธันวาคม 2559

2) การประมวลผลและนำเสนอผล

ข้อมูล ภายในมิถุนายน 2560

2.5.3 การอบรม

การอบรมการปฏิบัติงานโครงการสำมะโนอุตสาหกรรม พ.ศ. 2560 ขั้นการเก็บรวบรวมข้อมูลพื้นฐานหรือการนับจด แยกเป็น 3 ระดับ ดังนี้

1) ระดับสถิติจังหวัด เจ้าหน้าที่โครงการ เป็นผู้อบรมชี้แจงเกี่ยวกับแผนงาน แนวทางการบริหารโครงการและวิธีการปฏิบัติงาน

2) ระดับเจ้าหน้าที่ผู้อบรม เจ้าหน้าที่โครงการเป็นผู้อบรมชี้แจงเกี่ยวกับรายละเอียดของการปฏิบัติงานในขั้นตอนต่าง ๆ เช่น วิธีการเก็บรวบรวมข้อมูล การประมวลผลข้อมูล และการนำเสนอผลข้อมูล ให้กับเจ้าหน้าที่ผู้อบรม ซึ่งเป็นข้าราชการในส่วนกลางและส่วนภูมิภาคเพื่อ

ทำหน้าที่อบรมเจ้าหน้าที่วิชาการและเจ้าหน้าที่ผู้ปฏิบัติงานเก็บรวบรวมข้อมูล

3) ระดับเจ้าหน้าที่วิชาการและเจ้าหน้าที่ผู้ปฏิบัติงานเก็บรวบรวมข้อมูล เจ้าหน้าที่ผู้อบรมจะเป็นผู้อบรมชี้แจงเกี่ยวกับรายละเอียดของการปฏิบัติงานในขั้นตอนต่างๆ ให้กับเจ้าหน้าที่วิชาการ และเจ้าหน้าที่ผู้ปฏิบัติงานเก็บรวบรวมข้อมูล ซึ่งเป็นข้าราชการ พนักงานราชการ หรือ ลูกจ้างชั่วคราว ทั้งส่วนกลางและส่วนภูมิภาค

2.6 การประมวลผลข้อมูล

การประมวลผลข้อมูลทุกขั้นตอน และการจัดทำรายงานผลระดับจังหวัด ดำเนินการที่สำนักงานสถิติจังหวัด โดยสำนักงานสถิติแห่งชาติในส่วนกลางให้การสนับสนุนทางด้านวิชาการ เช่น การจัดทำโปรแกรมสำหรับการบันทึกข้อมูลและการประมวลผลข้อมูล และการจัดทำต้นแบบตารางเสนอผลและรายงานผล เป็นต้น สำหรับข้อมูลพื้นฐานระดับภาคและทั่วราชอาณาจักร จะทำการประมวลผลข้อมูลและจัดทำรายงานที่สำนักงานสถิติแห่งชาติในส่วนกลาง

2.7 การนำเสนอผลข้อมูล

การจัดทำรายงานผลสำมะโนอุตสาหกรรม พ.ศ. 2560 ขั้นการเก็บรวบรวมข้อมูลพื้นฐานหรือการนับจด จะจัดทำรายงานผล ดังนี้

- 1) รายงานผลเบื้องต้น ระดับภาค และทั่วราชอาณาจักร จำนวน 6 ฉบับ ประกอบด้วย รายงานผลเบื้องต้นของปริมณฑล ภาคกลาง ภาคเหนือ ภาคตะวันออกเฉียงเหนือ ภาคใต้ และทั่วราชอาณาจักร
- 2) รายงานผลระดับจังหวัด รวม 77 ฉบับ
- 3) รายงานผลระดับภาค และทั่วราชอาณาจักร จำนวน 6 ฉบับ ประกอบด้วย รายงานผลของ ปริมณฑล ภาคกลาง ภาคเหนือ ภาคตะวันออกเฉียงเหนือ ภาคใต้ และทั่วราชอาณาจักร

บทที่ 3 ผลการสำมะโน

การนำเสนอผลสำมะโนในรายงานฉบับนี้เป็นผลจากขั้นการเก็บรวบรวมข้อมูลพื้นฐานหรือการนับจด สถานประกอบการในปี 2559 ซึ่งจัดจำแนกประเภทสถานประกอบการตามการจัดประเภทมาตรฐานอุตสาหกรรมประเทศไทย ปี 2552 (Thailand Standard Industrial Classification : TSIC 2009) ได้แก่ ธุรกิจทางการค้า ธุรกิจทางการบริการ การผลิต การก่อสร้าง การขนส่งทางบกและสถานที่เก็บสินค้า กิจกรรมด้านข้อมูลข่าวสารและการสื่อสาร และกิจกรรมด้านโรงพยาบาลเอกชน ที่ตั้งอยู่ใน **จังหวัด พังงา** โดยดำเนินการเก็บรวบรวมข้อมูลสถานประกอบการในพื้นที่เขตเทศบาล ระหว่างเดือน พฤษภาคม – สิงหาคม 2559 และพื้นที่นอกเขตเทศบาลระหว่างเดือนตุลาคม – ธันวาคม 2559

ผลการเก็บรวบรวมข้อมูลพื้นฐานของสถานประกอบการในจังหวัดพังงา พบว่ามีสถานประกอบการจำนวนทั้งสิ้น 12,159 แห่ง ในจำนวนนี้แยกเป็นสถานประกอบการที่เก็บรวบรวมรายการข้อมูลพื้นฐานในแบบสอบถามได้ครบถ้วน

จำนวน 11,048 แห่ง และสถานประกอบการที่เก็บรวบรวมรายการข้อมูลได้เพียงรายการ ชื่อที่ตั้ง และประเภทธุรกิจ/อุตสาหกรรม จำนวน 1,111 แห่ง สำหรับข้อมูลที่น่าเสนอผลในรายงานฉบับนี้จะเป็นข้อมูลของสถานประกอบการที่เก็บรวบรวมข้อมูลพื้นฐานได้ครบถ้วนจำนวน 11,048 แห่ง เท่านั้น สรุปได้ดังนี้

3.1 จำนวนสถานประกอบการ

การเก็บรวบรวมข้อมูลพื้นฐานของสถานประกอบการที่ตั้งอยู่ในเขตเทศบาลและนอกเขตเทศบาลของจังหวัดพังงา พบว่า สถานประกอบการฯ ส่วนใหญ่ ร้อยละ 25.0 ตั้งอยู่ในอำเภอตะกั่วป่า รองลงมา คือ อำเภอเมืองพังงา ร้อยละ 18.7 อำเภอตะกั่วทุ่ง ร้อยละ 15.1 อำเภอท้ายเหมือง ร้อยละ 14.4 อำเภอทับปุด ร้อยละ 7.7 อำเภอเกาะยาว ร้อยละ 7.6 อำเภอคุระบุรี ร้อยละ 6.9 และอำเภอกะปง ร้อยละ 4.6

ตาราง 3.1 จำนวนและร้อยละของสถานประกอบการ จำแนกตามอำเภอ

อำเภอ	จำนวน	ร้อยละ
รวม	11,048	100.0
เมืองพังงา	2,071	18.7
เกาะยาว	839	7.6
กะปง	504	4.6
ตะกั่วทุ่ง	1,671	15.1
ตะกั่วป่า	2,761	25.0
คุระบุรี	758	6.9
ทับปุด	857	7.7
ท้ายเหมือง	1,587	14.4

3.2 กิจกรรมทางเศรษฐกิจ

เมื่อพิจารณาตามกิจกรรมทางเศรษฐกิจ พบว่า สถานประกอบการ ร้อยละ 39.2 ดำเนินกิจการเกี่ยวกับการขายปลีก รองลงมา ได้แก่ สถานประกอบการที่ดำเนินกิจการเกี่ยวกับ บริการอาหารและเครื่องดื่ม ร้อยละ 18.7 สถานประกอบการที่ดำเนินกิจการเกี่ยวกับการผลิตการจัดการและการบำบัดน้ำเสีย ของเสีย และสิ่งปฏิกูล ร้อยละ 11.1 สถานประกอบการที่ดำเนินกิจการเกี่ยวกับการบริการอื่นๆ ร้อยละ 10.4 สถานประกอบการที่ดำเนินกิจการเกี่ยวกับการขายส่งและการขายปลีก การซ่อมแซมยานยนต์และรถจักรยานยนต์ ร้อยละ 7.1

สถานประกอบการที่ดำเนินกิจการเกี่ยวกับการขายส่งร้อยละ 3.9 สถานประกอบการที่ดำเนินกิจการเกี่ยวกับที่พักแรม ร้อยละ 2.4 สถานประกอบการที่ดำเนินกิจการเกี่ยวกับการบริหาร และการบริการสนับสนุน ร้อยละ 2.2 สถานประกอบการที่ดำเนินกิจการเกี่ยวกับ อสังหาริมทรัพย์ ร้อยละ 1.2 สถานประกอบการที่ดำเนินกิจการเกี่ยวกับการก่อสร้าง ร้อยละ 1.0 สำหรับ กิจกรรมทางเศรษฐกิจอื่นๆ นอกจากที่กล่าวข้างต้นแต่ละประเภทมีสัดส่วนต่ำกว่าร้อยละ 1.0 ของสถานประกอบการทั้งสิ้น

ตาราง 3.2 จำนวนและร้อยละของสถานประกอบการ จำแนกตามกิจกรรมทางเศรษฐกิจ

กิจกรรมทางเศรษฐกิจ	จำนวน	ร้อยละ
รวม	11,048	100.0
การผลิต การจัดการและการบำบัดน้ำเสีย ของเสียและสิ่งปฏิกูล	1,227	11.1
การก่อสร้าง	108	1.0
การขายส่งและการขายปลีก การซ่อมแซม ยานยนต์ และจักรยานยนต์	782	7.1
การขายส่ง	430	3.9
การขายปลีก	4,329	39.2
การขนส่งทางบก สถานที่เก็บสินค้า	95	0.8
ที่พักแรม	263	2.4
บริการอาหารและเครื่องดื่ม	2,068	18.7
ข้อมูลข่าวสารและการสื่อสาร	55	0.5
กิจกรรมอสังหาริมทรัพย์	130	1.2
กิจกรรมทางวิชาชีพ วิทยาศาสตร์และเทคโนโลยี	71	0.6
กิจกรรมการบริหาร และการบริการสนับสนุน	246	2.2
ศิลปะ ความบันเทิงและนันทนาการ	97	0.9
กิจกรรมบริการอื่น ๆ	1,147	10.4

3.3 ขนาดของสถานประกอบการ

ขนาดของสถานประกอบการ เมื่อวัดด้วยจำนวนคนทำงาน พบว่า จำนวน 10,855 แห่ง หรือ ร้อยละ 98.2 เป็นสถานประกอบการที่มีคนทำงาน 1-15 คน สำหรับสถานประกอบการที่มีคนทำงานตั้งแต่ 16 คนขึ้นไป จำนวน 193 คน หรือ ร้อยละ 1.8 ในจำนวนนี้เป็นสถานประกอบการที่มีคนทำงาน 16-25 คน จำนวน 86 แห่ง สถานประกอบการที่มีคนทำงาน 31-50 คน จำนวน 45 แห่ง สถานประกอบการที่มีคนทำงาน 51-500 คน จำนวน 42 แห่ง สถานประกอบการที่มีคนทำงาน 26-30 คน จำนวน 20 แห่ง

3.4 รูปแบบการจัดตั้งตามกฎหมาย

สถานประกอบการที่ตั้งอยู่ในจังหวัดพังงา พบว่า ส่วนใหญ่ ร้อยละ 94.6 มีรูปแบบการจัดตั้งตามกฎหมายเป็นส่วนบุคคลหรือห้างหุ้นส่วนที่ไม่เป็นนิติบุคคล รองลงมา มีรูปแบบเป็นบริษัทจำกัด บริษัทจำกัด (มหาชน) ร้อยละ 3.3 รูปแบบการจัดตั้งตามกฎหมายเป็นห้างหุ้นส่วนจำกัด ห้างหุ้นส่วนสามัญนิติบุคคล ร้อยละ 1.5 ที่เหลือเป็นสถานประกอบการที่มีรูปแบบส่วนราชการ รัฐวิสาหกิจ และอื่นๆ ร้อยละ 0.6

3.5 รูปแบบการจัดตั้งทางเศรษฐกิจ

สำหรับรูปแบบการจัดตั้งทางเศรษฐกิจของสถานประกอบการในจังหวัดพังงา พบว่า ส่วนใหญ่เป็นสถานประกอบการแห่งเดียว ไม่มีสำนักงานใหญ่ หรือสำนักงานสาขาอยู่ที่ใด สูงถึงร้อยละ 97.6 ส่วนสถานประกอบการที่มีรูปแบบเป็นสาขา ร้อยละ 1.8 ในขณะที่สถานประกอบการที่เป็นสำนักงานใหญ่ มีเพียงร้อยละ 0.6

3.6 การมีต่างประเทศร่วมลงทุนหรือถือหุ้น

ด้านการร่วมลงทุน หรือถือหุ้น ของต่างประเทศ พบว่า สถานประกอบการที่มีรูปแบบการจัดตั้งตามกฎหมายเป็นบริษัทจำกัด บริษัทจำกัด (มหาชน) จำนวน 363 แห่งนั้น ส่วนใหญ่ ร้อยละ 97.8 ไม่มีการลงทุนจากต่างประเทศ และที่มีต่างประเทศร่วมลงทุนหรือถือหุ้นมีเพียงร้อยละ 2.2 ในจำนวนนี้ พบว่า มีต่างประเทศร่วมลงทุนโดยถือหุ้นน้อยกว่า 10% และถือหุ้น 10-50% มีสัดส่วนเท่ากัน คือ ร้อยละ 0.8 ในขณะที่มีต่างประเทศร่วมลงทุนโดยถือหุ้นมากกว่า 50% ร้อยละ 0.6

ตาราง 3.3 จำนวนและร้อยละของสถานประกอบการ จำแนกตามลักษณะของสถานประกอบการ

ลักษณะของสถานประกอบการ	จำนวน	ร้อยละ
รวม	11,048	100.0
ขนาดของสถานประกอบการ (จำนวนคนทำงาน)		
1 – 15 คน	10,855	98.2
16 – 25 คน	86	0.8
26 – 30 คน	20	0.2
31 – 50 คน	45	0.4
51 – 500 คน	42	0.4

ตาราง 3.3 จำนวนและร้อยละของสถานประกอบการ จำแนกตามลักษณะของสถานประกอบการ (ต่อ)

ลักษณะของสถานประกอบการ	จำนวน	ร้อยละ
รูปแบบการจัดตั้งตามกฎหมาย		
ส่วนบุคคล	10,450	94.6
ห้างหุ้นส่วนจำกัด ห้างหุ้นส่วนสามัญนิติบุคคล	167	1.5
บริษัทจำกัด บริษัทจำกัด (มหาชน)	363	3.3
ส่วนราชการ รัฐวิสาหกิจ	5	-
สหกรณ์	19	0.2
อื่นๆ	44	0.4
รูปแบบการจัดตั้งทางเศรษฐกิจ		
สำนักงานแห่งเดียว	10,786	97.6
สำนักงานใหญ่	63	0.6
สำนักงานสาขา	199	1.8
การต่างประเทศร่วมลงทุนหรือถือหุ้น		
ไม่มี	355	97.8
มี	8	2.2
น้อยกว่า 10 %	3	0.8
10 – 50 %	3	0.8
มากกว่า 50%	2	0.6

หมายเหตุ : - ไม่มีข้อมูล หรือข้อมูลมีค่าเป็น 0 หรือมีข้อมูลจำนวนเล็กน้อย

เมื่อพิจารณาตามกิจกรรมทางเศรษฐกิจ จำแนกตามขนาดของสถานประกอบการ พบว่า มากกว่าร้อยละ 92.3 ของสถานประกอบการ ในทุกประเภทกิจกรรมทางเศรษฐกิจเป็น สถานประกอบการที่มีคนทำงาน 1 – 15 คน รองลงมาในทุกประเภทกิจกรรมทางเศรษฐกิจเป็น

สถานประกอบการที่มีคนทำงาน 16-25 คน ยกเว้น สถานประกอบการในกิจกรรมทาง เศรษฐกิจการขายปลีก และกิจกรรมทางเศรษฐกิจ ที่พักผ่อนเป็นสถานประกอบการที่มีคนทำงาน 31-50 คน และที่มีคนทำงาน 51-500 คน ตามลำดับ

ตาราง 3.4 จำนวนและร้อยละของสถานประกอบการ จำแนกตามกิจกรรมทางเศรษฐกิจและขนาดของ สถานประกอบการ (จำนวนคนทำงาน)

กิจกรรมทางเศรษฐกิจ	รวม	ขนาดของสถานประกอบการ (จำนวนคนทำงาน)				
		1-15 คน	16-25 คน	26-30 คน	31-50 คน	51-500 คน
รวม	11,048	10,855	86	20	45	42
	(100.0)	(98.2)	(0.8)	(0.2)	(0.4)	(0.4)
การผลิตการจัดการและการบำบัดน้ำเสีย ของเสีย และสิ่งปฏิกูล	1,227	1,184	15	3	10	15
	(100.0)	(96.5)	(1.2)	(0.3)	(0.8)	(1.2)

ตาราง 3.4 จำนวนและร้อยละของสถานประกอบการ จำแนกตามกิจกรรมทางเศรษฐกิจและขนาดของสถานประกอบการ (จำนวนคนทำงาน) (ต่อ)

กิจกรรมทางเศรษฐกิจ	รวม	ขนาดของสถานประกอบการ (จำนวนคนทำงาน)				
		1-15 คน	16-25 คน	26-30 คน	31-50 คน	51-500 คน
การก่อสร้าง	108	103	4	-	1	-
	(100.0)	(95.4)	(3.7)	-	(0.9)	-
การขายส่งและการขายปลีก การซ่อมแซมยานยนต์	782	768	5	3	4	2
	(100.0)	(98.2)	(0.6)	(0.4)	(0.5)	(0.3)
การขายส่ง	430	411	6	3	8	2
	(100.0)	(95.6)	(1.4)	(0.7)	(1.9)	(0.4)
การขายปลีก	4,329	4,301	18	3	5	2
	(100.0)	(99.4)	(0.4)	(0.1)	(0.1)	(-)
การขนส่งทางบก สถานที่เก็บสินค้า	95	95	-	-	-	-
	(100.0)	(100.0)	-	-	-	-
ที่พักแรม	263	224	12	4	8	15
	(100.0)	(85.2)	(4.6)	(1.5)	(3.0)	(5.7)
บริการอาหารและเครื่องดื่ม	2,068	2,050	9	4	4	1
	(100.0)	(99.1)	(0.4)	(0.2)	(0.2)	(0.1)
ข้อมูลข่าวสารและการสื่อสาร	55	54	1	-	-	-
	(100.0)	(98.2)	(1.8)	-	-	-
กิจกรรมอสังหาริมทรัพย์	130	129	1	-	-	-
	(100.0)	(99.2)	(0.8)	-	-	-
กิจกรรมทางวิชาชีพ วิทยาศาสตร์และเทคโนโลยี	71	70	1	-	-	-
	(100.0)	(98.6)	(1.4)	-	-	-
กิจกรรมการบริหาร และการบริการสนับสนุน	246	227	11	-	4	4
	(100.0)	(92.3)	(4.5)	-	(1.6)	(1.6)
ศิลปะ ความบันเทิงและนันทนาการ	97	93	3	-	-	1
	(100.0)	(95.9)	(3.1)	-	-	(1.0)
กิจกรรมบริการอื่น ๆ	1,147	1,146	-	-	1	-
	(100.0)	(99.9)	-	-	(0.1)	-

หมายเหตุ : (1) ตัวเลขในวงเล็บ คือ อัตราร้อยละ

(2) - ไม่มีข้อมูล หรือข้อมูลมีค่าเป็น 0 หรือมีข้อมูลจำนวนเล็กน้อย

3.7 คนทำงานและลูกจ้าง

3.7.1 จำนวนคนทำงาน

ข้อมูลจำนวนคนทำงานในตาราง 3.5 แสดงให้เห็นว่าคนทำงานซึ่งปฏิบัติงานอยู่ในสถานประกอบการที่ตั้งอยู่ในจังหวัดพังงามีจำนวนคนทำงานทั้งสิ้น 32,457 คน โดยส่วนใหญ่จำนวน 24,260 หรือร้อยละ 74.8 เป็นคนทำงานที่ปฏิบัติงานในสถานประกอบการที่มีคนทำงาน

1-15 คน รองลงมาคนทำงานที่ปฏิบัติงานในสถานประกอบการที่มีคนทำงาน 51-200 คน ร้อยละ 11.7 ส่วนสถานประกอบการที่มีคนทำงาน 31-50 คน และ 16-25 คน มีคนทำงานที่ปฏิบัติงานในสถานประกอบการร้อยละ 5.2 และ 5.1 ตามลำดับ ในขณะที่สถานประกอบการที่มีคนทำงาน 26-30 และ คนทำงานมากกว่า 200 คน มีสัดส่วนคนทำงานเพียงเล็กน้อย คือ ร้อยละ 1.7 และ 1.5 เท่านั้น

เมื่อพิจารณาตามกิจกรรมทางเศรษฐกิจ พบว่า คนทำงานที่ปฏิบัติงานในสถานประกอบการที่ดำเนินกิจการเกี่ยวกับการขายปลีก จำนวน 9,441 คน หรือ ร้อยละ 29.1 รองลงมาคนทำงานที่ปฏิบัติงานในสถานประกอบการที่ดำเนินกิจการเกี่ยวกับบริการอาหารและเครื่องดื่ม การผลิต การจัดการและบำบัดน้ำเสีย ของเสียและสิ่งปฏิกูล ที่พักแรม ร้อยละ 17.2 15.7 และร้อยละ 10.3 ตามลำดับ สำหรับคนทำงานที่ปฏิบัติงานในกิจกรรมทางเศรษฐกิจอื่นๆ นอกจากที่กล่าวข้างต้นมีสัดส่วนคนทำงานต่ำกว่าร้อยละ 10.0

3.7.2 จำนวนลูกจ้าง

ด้านการจ้างงาน พบว่า มีลูกจ้างที่ปฏิบัติงานในสถานประกอบการจำนวนทั้งสิ้น 16,348 คน ในจำนวนนี้ เป็น ลูกจ้างที่ปฏิบัติงานในสถานประกอบการที่มีคนทำงาน 1-15 คน จำนวน 8,503 คน หรือ ร้อยละ 52.0 รองลงมาได้แก่ลูกจ้างที่ปฏิบัติงานในสถานประกอบการที่มีคนทำงาน 51-200 คน ร้อยละ 22.6

ส่วนสถานประกอบการที่มีคนทำงาน 31-50 คน และ 16-25 คน มีลูกจ้างที่ปฏิบัติงานในสถานประกอบการ ร้อยละ 10.0 และ 9.2 ตามลำดับ ในขณะที่สถานประกอบการที่มีคนทำงาน 26-30 และ คนทำงานมากกว่า 200 คน มีสัดส่วนลูกจ้างเพียงเล็กน้อย คือร้อยละ 3.2 และ 3.0 เท่านั้น

สำหรับการจ้างงานในกิจกรรมทางเศรษฐกิจแต่ละประเภท พบว่า มีลูกจ้างที่ปฏิบัติงานในสถานประกอบการที่ดำเนินกิจการเกี่ยวกับการผลิต การจัดการและบำบัดน้ำเสีย ของเสีย และสิ่งปฏิกูล จำนวน 3,198 คน หรือ ร้อยละ 19.6 รองลงมา เป็น ลูกจ้างที่ปฏิบัติงานในสถานประกอบการที่ดำเนินกิจการเกี่ยวกับการขายปลีกที่พักแรม บริการอาหารและเครื่องดื่ม ร้อยละ 18.3, 17.8, และร้อยละ 13.7 ตามลำดับ ในขณะที่กิจกรรมทางเศรษฐกิจอื่นๆ นอกจากที่กล่าวข้างต้น มีสัดส่วนลูกจ้างต่ำกว่าร้อยละ 9.0

ตาราง 3.5 จำนวนและร้อยละของคนทำงานและลูกจ้าง จำแนกตามขนาดของสถานประกอบการและกิจกรรมทางเศรษฐกิจ

ขนาดของสถานประกอบการ/กิจกรรมทางเศรษฐกิจ	จำนวนสถานประกอบการ	คนทำงาน		ลูกจ้าง	
		จำนวน	ร้อยละ	จำนวน	ร้อยละ
รวม	11,048	32,457	100.0	16,348	100.0
ขนาดของสถานประกอบการ (จำนวนคนทำงาน)					
1 - 15 คน	10,855	24,260	74.8	8,503	52.0
16 - 25 คน	86	1,662	5.1	1,503	9.2
26 - 30 คน	20	559	1.7	528	3.2
31 - 50 คน	45	1,691	5.2	1,635	10.0
51 - 200 คน	40	3,801	11.7	3,695	22.6
มากกว่า 200 คน	2	484	1.5	484	3.0

ตาราง 3.5 จำนวนและร้อยละของพนักงานและลูกจ้าง จำแนกตามขนาดของสถานประกอบการและ
กิจกรรมทางเศรษฐกิจ (ต่อ)

ขนาดของสถานประกอบการ/กิจกรรมทางเศรษฐกิจ	จำนวน สถาน ประกอบการ	คนทำงาน		ลูกจ้าง	
		จำนวน	ร้อยละ	จำนวน	ร้อยละ
กิจกรรมทางเศรษฐกิจ					
การผลิตการจัดการและการบำบัดน้ำเสีย ของเสียและสิ่งปฏิกูล	1,227	5,093	15.7	3,198	19.6
การก่อสร้าง	108	559	1.7	434	2.6
การขายส่งและการขายปลีก การซ่อมแซม ยานยนต์ และจักรยานยนต์	782	2,104	6.5	1,138	7.0
การขายส่ง	430	2,117	6.5	1,439	8.8
การขายปลีก	4,329	9,441	29.1	2,996	18.3
การขนส่งทางบก สถานที่เก็บสินค้า	95	176	0.5	76	0.5
ที่พักแรม	263	3,346	10.3	2,912	17.8
บริการอาหารและเครื่องดื่ม	2,068	5,569	17.2	2,248	13.7
ข้อมูลข่าวสารและการสื่อสาร	55	116	0.4	44	0.3
กิจกรรมอสังหาริมทรัพย์	130	244	0.7	82	0.5
กิจกรรมทางวิชาชีพ วิทยาศาสตร์และเทคโนโลยี	71	213	0.7	123	0.7
กิจกรรมการบริหาร และการบริการสนับสนุน	246	1,402	4.3	1,024	6.3
ศิลปะ ความบันเทิงและนันทนาการ	97	318	1.0	178	1.1
กิจกรรมบริการอื่น ๆ	1,147	1,759	5.4	456	2.8

3.8 การเปรียบเทียบข้อมูลพื้นฐานของสถาน- ประกอบการในระยะ 5 ปี ที่ผ่านมา

3.8.1 จำนวนสถานประกอบการ

เมื่อเปรียบเทียบข้อมูลพื้นฐานจากการทำสำมะโนอุตสาหกรรม พ.ศ. 2560 และสำมะโนธุรกิจและอุตสาหกรรม พ.ศ. 2555 ซึ่งเป็นข้อมูลพื้นฐานปี 2559 เทียบกับปี 2554 พบว่าสถานประกอบการในจังหวัดพังงา มีจำนวนสถานประกอบการลดลง ร้อยละ 7.9 เมื่อพิจารณาตามขนาดสถานประกอบการ พบว่าสถานประกอบการที่มีคนทำงาน 31-50 คน 16-25 คน และสถานประกอบการที่มีคนทำงาน 51-500 คน มีจำนวนสถานประกอบการเพิ่มขึ้น ร้อยละ 32.4 16.2 และร้อยละ 13.5 ตามลำดับ ในขณะที่จำนวนสถานประกอบการที่มีคนทำงาน 26-30 คน และสถานประกอบการที่มีคนทำงาน 1-15 คน มีจำนวนสถานประกอบการลดลง ร้อยละ 13.0 และร้อยละ 8.2 ตามลำดับ

หากพิจารณาตามกิจกรรมทางเศรษฐกิจ พบว่าส่วนใหญ่ สถานประกอบการในทุกประเภทกิจกรรม มีจำนวนสถานประกอบการลดลง โดย สถานประกอบการที่ดำเนินกิจการเกี่ยวกับกิจกรรมข้อมูลข่าวสารและการสื่อสาร ร้อยละ 50.0 รองลงมา คือ สถานประกอบการที่ดำเนินกิจการเกี่ยวกับศิลปะ ความบันเทิงและนันทนาการ ร้อยละ 45.5 ส่วนสถานประกอบการที่ดำเนินกิจการอื่นๆ นอกจากที่กล่าวมีจำนวนสถานประกอบการลดลงต่ำกว่า ร้อยละ 45.0 ยกเว้น สถานประกอบการที่ดำเนินกิจการเกี่ยวกับอสังหาริมทรัพย์มีจำนวนสถานประกอบการเพิ่มขึ้น ร้อยละ 71.1 สถานประกอบการที่ดำเนินกิจการเกี่ยวกับการผลิตการจัดการและบำบัดน้ำเสีย ของเสียและสิ่งปฏิกูล และกิจกรรมการบริการอื่นๆ คือ ร้อยละ 21.5 และ ร้อยละ 15.0 ตามลำดับ

ตาราง 3.6 เปรียบเทียบจำนวนสถานประกอบการ ปี 2554 และ ปี 2559 จำแนกตามขนาดของ
สถานประกอบการและกิจกรรมทางเศรษฐกิจ

ขนาดของสถานประกอบการ/กิจกรรมทางเศรษฐกิจ	ปี 2554 ^{1/}	ปี 2559	ร้อยละการเปลี่ยนแปลง
รวม	11,992	11,048	-7.9
ขนาดของสถานประกอบการ (จำนวนคนทำงาน)			
1 - 15 คน	11,824	10,855	-8.2
16 - 25 คน	74	86	16.2
26 - 30 คน	23	20	-13.0
31 - 50 คน	34	45	32.4
51 - 500 คน	37	42	13.5
กิจกรรมทางเศรษฐกิจ			
การผลิต การจัดการและการบำบัดน้ำเสีย ของเสียและสิ่งปฏิกูล	1,010	1,227	21.5
การก่อสร้าง	152	108	-28.9
การขายส่งและการขายปลีก การซ่อมแซมยานยนต์ และจักรยานยนต์	842	782	-7.1
การขายส่ง	595	430	-27.7
การขายปลีก	4,958	4,329	-12.7

ตาราง 3.6 เปรียบเทียบจำนวนสถานประกอบการ ปี 2554 และ ปี 2559 จำแนกตามขนาดของ
สถานประกอบการและกิจกรรมทางเศรษฐกิจ (ต่อ)

ขนาดของสถานประกอบการ/กิจกรรมทางเศรษฐกิจ	ปี 2554 ^{1/}	ปี 2559	ร้อยละการเปลี่ยนแปลง
กิจกรรมทางเศรษฐกิจ			
การขนส่งทางบก สถานที่เก็บสินค้า	171	95	-44.4
ที่พักแรม บริการอาหารและเครื่องดื่ม	2,518	2,331	-7.4
ข้อมูลข่าวสารและการสื่อสาร	110	55	-50.0
กิจกรรมอสังหาริมทรัพย์	76	130	71.1
กิจกรรมทางวิชาชีพ วิทยาศาสตร์และเทคโนโลยี	83	71	-14.5
กิจกรรมการบริหาร และการบริการสนับสนุน	302	246	-18.5
ศิลปะ ความบันเทิงและนันทนาการ	178	97	-45.5
กิจกรรมบริการอื่น ๆ	997	1,147	15.0

หมายเหตุ : ^{1/} สำมะโนธุรกิจและอุตสาหกรรม พ.ศ. 2555 ข้อมูลพื้นฐาน จังหวัดพังงา

3.8.2 การจ้างงาน

ด้านการเปลี่ยนแปลงของจำนวนคนทำงานในสถานประกอบการในระยะ 5 ปี ที่ผ่านมา เมื่อเปรียบเทียบข้อมูลพื้นฐานจากการทำสำมะโนอุตสาหกรรม พ.ศ. 2560 และสำมะโนธุรกิจและอุตสาหกรรม พ.ศ. 2555 ซึ่งเป็นข้อมูลพื้นฐานปี 2559 เทียบกับ ปี 2554 พบว่า จำนวนคนทำงานในสถานประกอบการในจังหวัดพังงามีจำนวนคนทำงานเพิ่มขึ้น ร้อยละ 3.9 ในขณะที่จำนวนคนทำงานเฉลี่ยต่อสถานประกอบการเพิ่มขึ้น ร้อยละ 33.3 เมื่อพิจารณาตามขนาดสถานประกอบการ พบว่า สถานประกอบการที่มีคนทำงาน 51-200 คน 31-50 คน และสถานประกอบการที่มีคนทำงาน 16-25 คน มีจำนวนคนทำงานเพิ่มขึ้น ร้อยละ 88.9 31.4 และ ร้อยละ 11.9 ตามลำดับ ส่วนสถานประกอบการที่มีคนทำงาน 1-15 คน มีร้อยละการเพิ่มของคนทำงานต่ำสุด เพียงร้อยละ 0.4

ในขณะที่สถานประกอบการที่มีคนทำงานมากกว่า 200 คน 26-30 มีจำนวนคนทำงานลดลง มากถึงร้อยละ 70.3 และร้อยละ 15.8 ตามลำดับ

หากพิจารณาตามกิจกรรมทางเศรษฐกิจพบว่า สถานประกอบการที่ดำเนินกิจการเกี่ยวกับอสังหาริมทรัพย์มีจำนวนคนทำงานเพิ่มขึ้นมากที่สุด คือ ร้อยละ 108.5 รองลงมาสถานประกอบการที่ดำเนินกิจการเกี่ยวกับการบริหาร และการบริการสนับสนุน กิจกรรมทางวิชาชีพ วิทยาศาสตร์และเทคโนโลยี ที่พักแรม บริการอาหารและเครื่องดื่ม คือ ร้อยละ 40.1 17.0 และร้อยละ 9.9 ตามลำดับ ในขณะที่สถานประกอบการที่ดำเนินกิจการเกี่ยวกับข้อมูลข่าวสารและการสื่อสาร จำนวนคนทำงานลดลง ร้อยละ 39.3 กิจกรรมการก่อสร้าง การขนส่งทางบก สถานที่เก็บสินค้า การขายส่ง ร้อยละ 33.4, 18.1 และร้อยละ 14.7 ตามลำดับ

ตาราง 3.7 เปรียบเทียบจำนวนคนทำงาน ปี 2554 และ ปี 2559 จำแนกตามขนาดของสถานประกอบการ และกิจกรรมทางเศรษฐกิจ

ขนาดของสถานประกอบการ/กิจกรรมทางเศรษฐกิจ	ปี 2554 ^{1/}	ปี 2559	ร้อยละการเปลี่ยนแปลง
รวม	31,241	32,457	3.9
ขนาดของสถานประกอบการ (จำนวนคนทำงาน)			
1 - 15 คน	24,163	24,260	0.4
16 - 25 คน	1,485	1,662	11.9
26 - 30 คน	664	559	-15.8
31 - 50 คน	1,287	1,691	31.4
51 - 200 คน	2,012	3,801	88.9
มากกว่า 200 คน	1,630	484	-70.3
กิจกรรมทางเศรษฐกิจ			
การผลิต การจัดการและการบำบัดน้ำเสีย ของเสียและสิ่งปฏิกูล	4,645	5,093	9.6
การก่อสร้าง	839	559	-33.4
การขายส่งและการขายปลีก การซ่อมแซมยานยนต์ และจักรยานยนต์	2,093	2,104	0.5
การขายส่ง	2,481	2,117	-14.7
การขายปลีก	9,339	9,441	1.1
การขนส่งทางบก สถานที่เก็บสินค้า	215	176	-18.1
ที่พักแรม บริการอาหารและเครื่องดื่ม	8,114	8,915	9.9
ข้อมูลข่าวสารและการสื่อสาร	191	116	-39.3
กิจกรรมอสังหาริมทรัพย์	117	244	108.5
กิจกรรมทางวิชาชีพ วิทยาศาสตร์และเทคโนโลยี	182	213	17.0
กิจกรรมการบริหาร และการบริการสนับสนุน	1,001	1,402	40.1
ศิลปะ ความบันเทิงและนันทนาการ	359	318	-11.4
กิจกรรมบริการอื่น ๆ	1,665	1,759	5.6

หมายเหตุ ^{1/} สัมมะโนธุรกิจและอุตสาหกรรม พ.ศ. 2555 ข้อมูลพื้นฐาน จังหวัดพังงา

ภาคผนวก

ตารางสถิติ

APPENDIX

STATISTICAL TABLES

สารบัญตารางสถิติ

หน้า

ตาราง 1	จำนวนสถานประกอบการ จำแนกตามกิจกรรมทางเศรษฐกิจ อำเภอและตำบล	29
TABLE 1	NUMBER OF ESTABLISHMENTS BY ECONOMIC ACTIVITY, AMPHOE AND TAMBON	
ตาราง 2	จำนวนสถานประกอบการ จำแนกตามรูปแบบการจัดตั้งตามกฎหมาย อำเภอและตำบล	35
TABLE 2	NUMBER OF ESTABLISHMENTS BY FORM OF LEGAL ORGANIZATION, AMPHOE AND TAMBON	
ตาราง 3	จำนวนสถานประกอบการ จำแนกตามรูปแบบการจัดตั้งทางเศรษฐกิจ อำเภอและตำบล	42
TABLE 3	NUMBER OF ESTABLISHMENTS BY FORM OF ECONOMIC ORGANIZATION, AMPHOE AND TAMBON	
ตาราง 4	จำนวนสถานประกอบการ จำแนกตามสัดส่วนของการร่วมลงทุนหรือถือหุ้นของต่างประเทศ อำเภอและตำบล	49
TABLE 4	NUMBER OF ESTABLISHMENTS BY PROPORTION OF FOREIGN INVESTMENT OR SHARE HOLDING, AMPHOE AND TAMBON	
ตาราง 5	จำนวนสถานประกอบการ จำแนกตามขนาดของสถานประกอบการ (จำนวนคนทำงาน) อำเภอและตำบล	55
TABLE 5	NUMBER OF ESTABLISHMENTS BY SIZE OF ESTABLISHMENT (NUMBER OF PERSONS ENGAGED), AMPHOE AND TAMBON	
ตาราง 6	จำนวนคนทำงานในสถานประกอบการ จำแนกตามขนาดของสถานประกอบการ (จำนวนคนทำงาน) อำเภอและตำบล	62
TABLE 6	NUMBER OF PERSONS ENGAGED IN ESTABLISHMENTS BY SIZE OF ESTABLISHMENT (NUMBER OF PERSONS ENGAGED), AMPHOE AND TAMBON	
ตาราง 7	จำนวนสถานประกอบการ จำแนกตามขนาดของสถานประกอบการ (จำนวนลูกจ้าง) อำเภอและตำบล	69
TABLE 7	NUMBER OF ESTABLISHMENTS BY SIZE OF ESTABLISHMENT (NUMBER OF EMPLOYEES), AMPHOE AND TAMBON	
ตาราง 8	จำนวนลูกจ้างในสถานประกอบการ จำแนกตามขนาดของสถานประกอบการ (จำนวนคนทำงาน) อำเภอและตำบล	76
TABLE 8	NUMBER OF EMPLOYEES IN ESTABLISHMENTS BY SIZE OF ESTABLISHMENT (NUMBER OF PERSONS ENGAGED), AMPHOE AND TAMBON	
ตาราง 9	จำนวนของสถานประกอบการ จำแนกตามระยะเวลาการดำเนินกิจการ อำเภอและตำบล	83
TABLE 9	NUMBER OF ESTABLISHMENTS BY PERIOD OF OPERATION, AMPHOE AND TAMBON	

สารบัญตารางสถิติ (ต่อ)

หน้า

ตาราง 10	จำนวนสถานประกอบการที่พักแรม จำแนกลักษณะการให้บริการที่พักแรม จำนวนห้องพัก อำเภอและตำบล	90
TABLE 10	NUMBER OF ACCOMMODATION ESTABLISHMENTS BY TYPE OF SERVICE ACCOMMODATION, AMPHOE AND TAMBON	
ตาราง 11	จำนวนสถานประกอบการ จำแนกตามการมีการใช้เทคโนโลยีสารสนเทศและการสื่อสาร อำเภอ และตำบล	96
TABLE 11	NUMBER OF ACCOMMODATION ESTABLISHMENTS BY TYPE OF SERVICE ACCOMMODATION, AMPHOE AND TAMBON	
ตาราง 12	จำนวนสถานประกอบการ จำแนกตามรูปแบบการจัดตั้งตามกฎหมาย และกิจกรรมทางเศรษฐกิจ	105
TABLE 12	NUMBER OF ESTABLISHMENTS BY FORM OF LEGAL ORGANIZATION AND ECONOMIC ACTIVITY	
ตาราง 13	จำนวนสถานประกอบการ จำแนกตามรูปแบบการจัดตั้งทางเศรษฐกิจ และกิจกรรมทางเศรษฐกิจ	108
TABLE 13	NUMBER OF ESTABLISHMENTS BY FORM OF ECONOMIC ORGANIZATION AND ECONOMIC ACTIVITY	
ตาราง 14	จำนวนสถานประกอบการ จำแนกตามสัดส่วนของการร่วมลงทุนหรือถือหุ้น ของต่างประเทศ และกิจกรรมทางเศรษฐกิจ	111
TABLE 14	NUMBER OF ESTABLISHMENTS BY PROPORTION OF FOREIGN INVESTMENT OR SHARE HOLDING AND ECONOMIC ACTIVITY	
ตาราง 15	จำนวนสถานประกอบการ จำแนกตามขนาดของสถานประกอบการ (จำนวนคนทำงาน) และ กิจกรรมทางเศรษฐกิจ	114
TABLE 15	NUMBER OF ESTABLISHMENTS BY SIZE OF ESTABLISHMENT (NUMBER OF PERSONS ENGAGED) AND ECONOMIC ACTIVITY	
ตาราง 16	จำนวนคนทำงานในสถานประกอบการ จำแนกตามขนาดของสถานประกอบการ (จำนวนคนทำงาน) และกิจกรรมทางเศรษฐกิจ	117
TABLE 16	NUMBER OF PERSONS ENGAGED IN ESTABLISHMENTS BY SIZE OF ESTABLISHMENT (NUMBER OF PERSONS ENGAGED) AND ECONOMIC ACTIVITY	
ตาราง 17	จำนวนสถานประกอบการ จำแนกตามขนาดของสถานประกอบการ (จำนวนลูกจ้าง) และกิจกรรมทางเศรษฐกิจ	120
TABLE 17	NUMBER OF ESTABLISHMENTS BY SIZE OF ESTABLISHMENT (NUMBER OF EMPLOYEES) AND ECONOMIC ACTIVITY	

สารบัญตารางสถิติ (ต่อ)

หน้า

ตาราง 18	จำนวนลูกจ้างในสถานประกอบการ จำแนกตามขนาดของสถานประกอบการ (จำนวนคนทำงาน) และกิจกรรมทางเศรษฐกิจ	123
TABLE 18	NUMBER OF EMPLOYEES IN ESTABLISHMENTS BY SIZE OF ESTABLISHMENT (NUMBER OF PERSONS ENGAGED) AND ECONOMIC ACTIVITY	
ตาราง 19	จำนวนของสถานประกอบการ จำแนกตามระยะเวลาการดำเนินกิจการ และกิจกรรมทางเศรษฐกิจ	126
TABLE 19	NUMBER OF ESTABLISHMENTS BY PERIOD OF OPERATION AND ECONOMIC ACTIVITY	
ตาราง 20	จำนวนสถานประกอบการ จำแนกตามการมีการใช้เทคโนโลยีสารสนเทศและการสื่อสาร และ กิจกรรมทางเศรษฐกิจ	129
TABLE 20	NUMBER OF ESTABLISHMENTS BY THE USE OF INFORMATION AND COMMUNICATION TECHNOLOGY AND ECONOMIC ACTIVITY	

ตาราง 1 จำนวนสถานประกอบการ ชั้นตามกิจกรรมทางเศรษฐกิจ อำเภอและตำบล
TABLE 1 NUMBER OF ESTABLISHMENTS BY ECONOMIC ACTIVITY, AMPHOE AND TAMBON

อำเภอ/ตำบล Number of establishments	กิจกรรมทางเศรษฐกิจ Economic Activity														Phangnga
	การผลิต Manufacturing	การก่อสร้าง Construction	การขาย- ซ่อมแซมยานยนต์ Sale and repair of motor vehicles and motorcycles	การขายส่ง Wholesale trade	การขายปลีก Retail trade	การขนส่งทางบก ยานยนต์ Land transport and storage	ที่พักแรม Accommodation	บริการอาหาร และเครื่องดื่ม food and beverage service activities	ข้อมูลข่าวสาร และการสื่อสาร Information and communication	อสังหาริมทรัพย์ Real estate activities	กิจกรรมทางวิชาชีพ วิทยาศาสตร์และ เทคนิค Professional, scientific and technical activities	กิจกรรม และการบริการ สนับสนุน Administration and support service activities	ศิลปะ ความบันเทิง และนันทนาการ Arts, entertainment and recreation	กิจกรรมบริการอื่น ๆ Other service activities	
จำนวน สถาน ประกอบการ Number of establishments	11,048	1,227	108	782	4,329	95	263	2,068	55	130	71	246	97	1,147	Phangnga
อำเภอเมืองพังงา	2,071	279	28	130	745	15	47	372	14	40	24	43	27	239	AmphoeMueang Phangnga
ตำบลท้ายช้าง	939	120	17	42	319	7	17	165	8	29	22	23	11	148	TambonThai Chang
ตำบลบางริ้ว	179	24	4	15	58	3	6	28	-	2	1	5	2	16	TambonNop Phing
ตำบลถ้ำน้ำผุด	279	59	3	42	57	1	11	46	-	4	-	4	4	40	TambonTham Nam Phut
ตำบลบางตอย	235	50	3	13	91	4	2	45	2	2	-	-	2	12	TambonBang Toei
ตำบลตากแดด	118	10	-	11	35	-	3	28	3	2	1	1	-	10	TambonTak Daet
ตำบลสองแพรก	27	-	-	-	9	-	5	1	-	-	-	8	3	1	TambonSong Phraek
ตำบลทุ่งคาโงก	65	7	1	2	37	-	-	12	-	-	-	-	-	5	TambonThung Kha Ngok
ตำบลเกาะปันหยี่	171	5	-	1	109	-	2	39	-	-	-	2	5	1	TambonKo Panyi
ตำบลปากอ	58	4	-	4	30	-	1	8	1	1	-	-	-	6	TambonPa ko
อำเภอเกาะยาว	839	94	15	50	287	16	45	165	6	12	3	26	5	89	AmphoeKo Yao
ตำบลเกาะยาวน้อย	428	43	8	24	122	7	29	97	3	9	2	14	5	53	TambonKo Yao Noi
ตำบลเกาะยาวใหญ่	105	5	2	9	42	8	5	16	1	1	-	2	-	10	TambonKo Yao Yai
ตำบลพุน	306	46	5	17	123	1	11	52	2	2	1	10	-	26	TambonPhu Nai
อำเภอกะปอง	504	55	7	29	230	5	3	80	-	-	3	10	10	46	AmphoeKapong
ตำบลกะปอง	69	10	4	2	29	2	-	10	-	-	-	2	1	7	TambonKapong
ตำบลทาบนา	167	18	-	10	80	-	-	23	-	-	2	2	1	25	TambonTha Na
ตำบลชะเมา	113	16	3	4	47	1	3	22	-	-	1	2	2	4	TambonMo
ตำบลตลิ่ง	69	6	-	6	36	1	-	10	-	-	-	1	2	5	TambonLe
ตำบลระเณียะ	86	5	-	7	38	1	-	15	-	-	-	3	4	5	TambonRammani

ตาราง 1 จำนวนสถานประกอบการ จำนวนตามกิจกรรมทางเศรษฐกิจ อำเภอและตำบล (ต่อ)
TABLE 1 NUMBER OF ESTABLISHMENTS BY ECONOMIC ACTIVITY, AMPHOE AND TAMBON (cont'd)

อำเภอ/ตำบล	จำนวน สถาน ประกอบการ Number of establishments	กิจกรรมทางเศรษฐกิจ Economic Activity														กิจการบริการอื่น ๆ Other service activities
		การผลิต Manufacturing	การก่อสร้าง Construction	การขาย- ซ่อมแซมยานยนต์ และจักรยานยนต์ Sale and repair of motor vehicles and motorcycles	การขายส่ง Wholesale trade	การขายปลีก Retail trade	การขนส่งทางบก สถานที่เก็บสินค้า Land transport and storage	ที่พักแรม Accommodation	บริการอาหาร และเครื่องดื่ม food and beverage service activities	ข้อมูลข่าวสาร และการสื่อสาร Information and communication	อสังหาริมทรัพย์ Real estate activities	กิจกรรมทางวิชาชีพ วิทยาศาสตร์และ เทคนิค Professional, scientific and technical activities	กิจกรรม และการบริการ สนับสนุน Administration and support service activities	ศิลปะ ความบันเทิง และนันทนาการ Arts, entertainment and recreation		
อำเภอดงหลวง	1,671	158	14	132	78	720	13	20	332	11	8	9	22	8	146	Amphoe Takua Thung
ตำบลถ้ำ	82	15	1	4	6	39	3	-	4	1	1	-	-	1	7	Tambon Tham
ตำบลกระเทียม	282	44	3	19	12	97	1	3	72	-	1	1	9	-	20	Tambon Kasom
ตำบลกะหล่ำปลี	141	14	1	7	7	69	-	1	33	-	-	-	2	1	6	Tambon Kalai
ตำบลท่าอยู่	129	6	-	12	9	62	-	1	22	3	-	-	1	-	13	Tambon Tha Yu
ตำบลหนองขี้เหล็ก	164	17	1	12	12	80	1	-	29	-	-	-	-	2	10	Tambon Lo Yung
ตำบลโคกกลอย	768	55	6	72	25	323	6	15	149	5	6	8	8	4	86	Tambon Khok Kloi
ตำบลคลองเตย	105	7	2	6	7	50	2	-	23	2	-	-	2	-	4	Tambon Khlong Khian
อำเภอดงหลวง	2,761	280	22	192	86	950	23	91	562	13	49	20	80	29	364	Amphoe Takua Pa
ตำบลตะกั่วป่า	412	63	2	16	10	139	2	4	104	-	1	7	5	4	55	Tambon Takua Pa
ตำบลบางนาคสี	723	71	7	79	25	264	2	10	117	6	14	6	7	9	106	Tambon Bang Nai Si
ตำบลงิ้ว	64	4	1	11	3	27	2	-	11	-	1	-	-	-	4	Tambon Bang Sai
ตำบลบางม่วง	397	38	1	35	12	176	2	3	72	1	3	4	7	5	38	Tambon Bang Muang
ตำบลคำด้วง	55	10	-	1	9	18	1	-	12	-	1	-	-	-	3	Tambon Tam Tua
ตำบลโคกสี	153	23	5	20	12	47	4	1	28	-	-	-	1	2	10	Tambon Khok Khian
ตำบลศรีค้ำ	902	70	6	28	10	260	9	64	209	6	28	3	57	7	145	Tambon Khuekkhak
ตำบลเกาะดอนเขา	55	1	-	2	5	19	1	9	9	-	1	-	3	2	3	Tambon Ko Kho Khao
อำเภอดงหลวง	758	75	5	68	33	375	5	27	92	2	1	1	15	4	55	Amphoe Khura Buri
ตำบลคุระ	433	36	5	39	13	222	1	11	54	1	1	1	10	3	36	Tambon Khura
ตำบลงิ้ว	139	9	-	12	10	76	3	3	19	-	-	-	1	-	6	Tambon Bang Wan
ตำบลเกาะพะเยา	34	14	-	-	-	6	1	9	4	-	-	-	-	-	-	Tambon Ko Phra Thong
ตำบลแม่รางขาว	152	16	-	17	10	71	-	4	15	1	-	-	4	1	13	Tambon Mae Rang Khao

ตาราง 1 จำนวนสถานประกอบการ จำนวนตามกิจกรรมทางเศรษฐกิจ อำเภอและตำบล (ต่อ)
TABLE 1 NUMBER OF ESTABLISHMENTS BY ECONOMIC ACTIVITY, AMPHOE AND TAMBON (cont'd)

อำเภอ/ตำบล	จำนวน สถาน ประกอบการ Number of establishments	กิจกรรมทางเศรษฐกิจ Economic Activity														กิจการบริการอื่น ๆ Other service activities	
		การผลิต Manufacturing	การก่อสร้าง Construction	การขาย- ซ่อมแซมยานยนต์ Sale and repair of motor vehicles and motorcycles	การขายส่ง Wholesale trade	การขายปลีก Retail trade	การขนส่ง ยานที่เดินเท้า Land transport and storage	ที่พักแรม Accommodation	บริการอาหาร และเครื่องดื่ม food and beverage service activities	ข้อมูลข่าวสาร และการสื่อสาร Information and communication	อสังหาริมทรัพย์ Real estate activities	กิจกรรมทางวิชาชีพ วิทยาศาสตร์และ เทคนิค Professional, scientific and technical activities	กิจกรรม และการบริการ สนับสนุน Administration and support service activities	ศิลปะ ความบันเทิง และนันทนาการ Arts, entertainment and recreation			
อำเภอบ้านลาด	857	116	6	56	46	340	2	8	189	3	7	2	2	10	5	67	AmphoeThap Put
ตำบลบ้านลาด	340	23	3	27	12	136	1	3	76	-	5	2	2	7	2	43	TambonThap Put
ตำบลมะขาม	141	19	1	7	10	53	-	2	41	-	-	-	-	1	1	6	TambonMarui
ตำบลบ่อสาม	181	21	1	11	4	74	-	3	52	2	1	-	-	-	2	10	TambonBo Saen
ตำบลท่าทองกลาง	70	42	-	4	4	16	-	-	4	-	-	-	-	-	-	-	TambonTham Thonglang
ตำบลโคกเจริญ	83	8	1	5	9	39	-	-	13	-	1	-	-	2	-	5	TambonKok Charoen
ตำบลบางห้วย	42	3	-	2	7	22	1	-	3	1	-	-	-	-	-	3	TambonBang Hui
อำเภอห้วยเขนง	1,587	170	11	125	67	682	16	22	276	6	13	9	9	40	9	141	AmphoeThai Mueang
ตำบลห้วยเขนง	470	60	5	46	10	190	2	4	86	2	-	7	7	11	3	44	TambonThai Mueang
ตำบลบางดอย	172	23	-	10	8	90	2	4	27	-	-	-	-	-	-	8	TambonNa Toei
ตำบลบางทอง	84	6	-	6	10	46	-	-	6	-	-	-	-	2	-	8	TambonBang Thong
ตำบลทุ่งมะพร้าว	204	14	2	27	8	101	5	1	26	1	2	-	-	3	-	14	TambonThung Maphrao
ตำบลถ้ำกี้	114	16	-	6	14	58	2	-	12	-	-	-	-	1	-	5	TambonLam Phi
ตำบลลำแก่น	543	51	4	30	17	197	5	13	119	3	11	2	2	23	6	62	TambonLam Kaen
ในเขตเทศบาล	5,726	656	59	347	134	2,078	41	141	1,097	33	96	56	56	165	48	775	Municipal area
อำเภอเมืองหงา	1,174	170	20	55	20	410	11	19	210	10	31	22	22	23	13	160	AmphoeMueang Phangnga
ตำบลห้วยช้าง	939	120	17	42	11	319	7	17	165	8	29	22	22	23	11	148	TambonThai Chang
ตำบลบางดอย	235	50	3	13	9	91	4	2	45	2	2	-	-	-	2	12	TambonBang Toei
อำเภอเกาะยาว	501	60	7	29	19	201	10	19	85	4	4	2	2	15	1	45	AmphoeKo Yao
ตำบลเกาะยาวน้อย	90	9	-	3	5	36	1	3	17	1	1	1	1	3	1	9	TambonKo Yao Noi
ตำบลเกาะยาวใหญ่	105	5	2	9	4	42	8	5	16	1	1	-	-	2	-	10	TambonKo Yao Yai
ตำบลพุนนัง	306	46	5	17	10	123	1	11	52	2	2	1	1	10	-	26	TambonPhu Nai

ตาราง 1 จำนวนสถานประกอบการ ขึ้นตามกิจกรรมทางเศรษฐกิจ อำเภอและตำบล (ต่อ)
TABLE 1 NUMBER OF ESTABLISHMENTS BY ECONOMIC ACTIVITY, AMPHOE AND TAMBON (cont'd)

อำเภอ/ตำบล	จำนวน สถาน ประกอบการ Number of establishments	กิจกรรมทางเศรษฐกิจ Economic Activity													ศิลปะ ความบันเทิง และนันทนาการ Arts, entertainment and recreation activities	กิจการบริการอื่น ๆ Other service activities	Amphoe/Tambon
		การผลิต Manufacturing	การก่อสร้าง Construction	การขาย- ซ่อมแซมยานยนต์ และจักรยานยนต์ Sale and repair of motor vehicles and motorcycles	การขายส่ง Wholesale trade	การขายปลีก Retail trade	การขนส่งทางบก ยานที่เดินเท้า Land transport and storage	ที่พักรวม Accommodation	บริการอาหาร และเครื่องดื่ม food and beverage service activities	ข้อมูลข่าวสาร และการสื่อสาร Information and communication	กิจการ อสังหาริมทรัพย์ Real estate activities	กิจกรรมทางวิชาชีพ วิทยาศาสตร์และ เทคนิค Professional, scientific and technical activities	กิจการ การบริการ และการบริการ สนับสนุน Administration and support service activities	กิจการ ความบันเทิง และนันทนาการ Arts, entertainment and recreation activities			
อำเภอหนองปรือ	116	16	-	6	4	44	-	-	19	-	-	2	1	1	1	23	AmphoeKrapong
ตำบลทานา	116	16	-	6	4	44	-	-	19	-	-	2	1	1	23	TambonTha Na	
อำเภอตะกั่วทุ่ง	501	59	5	30	12	204	2	1	94	1	2	4	10	3	74	AmphoeTakua Thung	
ตำบลกระเทียม	158	34	2	7	4	50	-	-	40	-	-	1	5	-	14	TambonKasom	
ตำบลโคกน้อย	343	25	3	23	8	154	2	1	54	1	1	3	5	3	60	TambonKhook Kloi	
อำเภอแคว้นป่า	2,037	204	15	123	45	663	13	78	430	12	43	16	69	20	306	AmphoeTakua Pa	
ตำบลตะกั่วป่า	412	63	2	16	10	139	2	4	104	-	1	7	5	4	55	TambonTakua Pa	
ตำบลบางนาฮี	723	71	7	79	25	264	2	10	117	6	14	6	7	9	106	TambonBang Nai Si	
ตำบลคึกคัก	902	70	6	28	10	260	9	64	209	6	28	3	57	7	145	TambonKhuekkhak	
อำเภอคูระบุรี	340	39	4	35	10	147	-	11	42	1	1	1	9	1	39	AmphoeKhura Buri	
ตำบลคูระ	236	27	4	21	5	107	-	7	31	-	1	1	5	1	26	TambonKhura	
ตำบลแม่บางขาว	104	12	-	14	5	40	-	4	11	1	-	-	4	-	13	TambonMae Nang Khao	
อำเภอทับปุด	208	10	-	9	2	99	-	-	45	-	4	1	7	2	29	AmphoeThap Put	
ตำบลทับปุด	208	10	-	9	2	99	-	-	45	-	4	1	7	2	29	TambonThap Put	
อำเภอท้ายเหมือง	849	98	8	60	22	310	5	13	172	5	11	8	31	7	99	AmphoeThai Mueang	
ตำบลท้ายเหมือง	306	47	4	30	5	113	-	-	53	2	-	6	8	1	37	TambonThai Mueang	
ตำบลลำแต้ว	543	51	4	30	17	197	5	13	119	3	11	2	23	6	62	TambonLam Kaen	
นอกเขตเทศบาล	5,322	571	49	435	296	2,251	54	122	971	22	34	15	81	49	372	Non - municipal area	
อำเภอเมืองพังงา	897	109	8	75	48	335	4	28	162	4	9	2	20	14	79	AmphoeMueang Phangnga	
ตำบลบึง	179	24	4	15	15	58	3	6	28	-	2	1	5	2	16	TambonBung	
ตำบลทับปุด	279	59	3	42	8	57	1	11	46	-	4	-	4	4	40	TambonTham Nam Phut	
ตำบลตากแดด	118	10	-	11	14	35	-	3	28	3	2	1	1	-	10	TambonTak Daet	

ตาราง 1 จำนวนสถานประกอบการ ขึ้นตามกิจกรรมทางเศรษฐกิจ อำเภอและตำบล (ต่อ)
TABLE 1 NUMBER OF ESTABLISHMENTS BY ECONOMIC ACTIVITY, AMPHOE AND TAMBON (cont'd)

อำเภอ/ตำบล Number of establishments	กิจกรรมทางเศรษฐกิจ Economic Activity														กิจกรรมบริการอื่น ๆ Other service activities	
	จำนวน สถานประกอบการ Number of establishments	การผลิต Manufacturing	การก่อสร้าง Construction	การขาย- ซ่อมแซมยานยนต์ และจักรยานยนต์ Sale and repair of motor vehicles and motorcycles	การขายส่ง Wholesale trade	การขายปลีก Retail trade	การขนส่งทางบก ยานที่เดินเท้า Land transport and storage	ที่พักแรม Accommodation	บริการอาหาร และเครื่องดื่ม food and beverage service activities	ข้อมูลข่าวสาร และการสื่อสาร Information and communication	กิจกรรม อสังหาริมทรัพย์ Real estate activities	กิจกรรมทางวิชาชีพ วิทยาศาสตร์และ เทคนิค Professional, scientific and technical activities	กิจกรรม การบริการ และสนับสนุน Administration and support service activities	ศิลปะ ความบันเทิง และนันทนาการ Arts, entertainment and recreation		
ตำบลสองแคว	27	-	-	-	-	9	-	5	1	-	-	-	8	3	1	Tambon Song Phraek
ตำบลสุทนต์	65	7	1	2	1	37	-	-	12	-	-	-	-	-	5	Tambon Thung Kha Ngok
ตำบลเกาะปึก	171	5	-	1	7	109	-	2	39	-	-	-	2	5	1	Tambon Ko Panyai
ตำบลปากอ	58	4	-	4	3	30	-	1	8	1	-	-	-	-	6	Tambon Pa ko
อำเภอเกาะยาว	338	34	8	21	7	86	6	26	80	2	1	11	11	4	44	Amphoe Ko Yao
ตำบลเกาะยาวน้อย	338	34	8	21	7	86	6	26	80	2	1	11	11	4	44	Tambon Ko Yao Noi
อำเภอเกาะปัง	388	39	7	23	22	186	5	3	61	-	1	9	9	9	23	Amphoe Kapong
ตำบลเกาะปัง	69	10	4	2	2	29	2	-	10	-	-	2	1	1	7	Tambon Kapong
ตำบลพานา	51	2	-	4	2	36	-	-	4	-	-	1	-	-	2	Tambon Tha Na
ตำบลมะเข	113	16	3	4	8	47	1	3	22	-	1	2	2	4	4	Tambon Mo
ตำบลหาด	69	6	-	6	2	36	1	-	10	-	-	1	2	5	5	Tambon Le
ตำบลจันต	86	5	-	7	8	38	1	-	15	-	-	3	4	5	5	Tambon Jommani
อำเภอตะกั่วทุ่ง	1,170	99	9	102	66	516	11	19	238	10	5	12	12	5	72	Amphoe Takua Thung
ตำบลต้า	82	15	1	4	6	39	3	-	4	1	-	-	-	1	7	Tambon Tham
ตำบลกระโสม	124	10	1	12	8	47	1	3	32	-	-	4	-	-	6	Tambon Kasom
ตำบลกะโหลก	141	14	1	7	7	69	-	1	33	-	-	2	1	6	6	Tambon Klai
ตำบลท่าอยู่	129	6	-	12	9	62	-	1	22	3	-	1	-	13	13	Tambon Tha Yu
ตำบลคลอง	164	17	1	12	12	80	1	-	29	-	-	-	-	2	10	Tambon Lo Yung
ตำบลโคกน้อย	425	30	3	49	17	169	4	14	95	4	5	3	3	1	26	Tambon Khok Kloi
ตำบลคลองเตย	105	7	2	6	7	50	2	-	23	2	-	2	-	4	4	Tambon Khlong Khlan
อำเภอตะกั่วป่า	724	76	7	69	41	287	10	13	132	1	6	4	11	9	58	Amphoe Takua Pa
ตำบลบางไทร	64	4	1	11	3	27	2	-	11	-	-	-	-	-	4	Tambon Bang Sai
ตำบลบางม่วง	397	38	1	35	12	176	2	3	72	1	3	4	7	5	38	Tambon Bang Muang

ตาราง 1 จำนวนสถานประกอบการ จำนวนตามกิจกรรมทางเศรษฐกิจ อำเภอและตำบล (ต่อ)
TABLE 1 NUMBER OF ESTABLISHMENTS BY ECONOMIC ACTIVITY, AMPHOE AND TAMBON (cont'd)

อำเภอ/ตำบล	จำนวน สถาน ประกอบการ Number of establishments	กิจกรรมทางเศรษฐกิจ Economic Activity														
		การผลิต Manufacturing	การก่อสร้าง Construction	การขาย- ซ่อมแซมยานยนต์ และจักรยานยนต์ Sale and repair of motor vehicles and motorcycles	การค้าส่ง Wholesale trade	การค้าปลีก Retail trade	การขนส่งทางบก Land transport and storage	ที่พักแรม Accommodation	บริการอาหาร และเครื่องดื่ม food and beverage service activities	ข้อมูลข่าวสาร และการสื่อสาร Information and communication	กิจกรรม อสังหาริมทรัพย์ Real estate activities	กิจกรรมทางวิชาชีพ วิทยาศาสตร์และ เทคนิค Professional, scientific and technical activities	กิจกรรม การบริการ และการบริการ สนับสนุน Administration and support-service activities	ศิลปะ ความบันเทิง และนันทนาการ Arts, entertainment and recreation	กิจกรรมบริการอื่น ๆ Other service activities	
ตำบลคำม่วง	55	10	-	1	9	18	1	-	12	-	1	-	-	-	3	Tambon Tam Tua
ตำบลโคกเคียน	153	23	5	20	12	47	4	1	28	-	-	1	2	10	Tambon Khok Khan	
ตำบลเขาต่อเขา	55	1	-	2	5	19	1	9	9	-	1	-	2	3	Tambon Kho Khiao	
อำเภออุ้มผาง	418	36	1	33	23	228	5	16	50	1	-	-	3	16	Amphoe Khuara Buri	
ตำบลคูระ	197	9	1	18	8	115	1	4	23	1	-	-	2	10	Tambon Khuara	
ตำบลบางวัน	139	9	-	12	10	76	3	3	19	-	-	-	1	6	Tambon Bang Wan	
ตำบลเขาพระทอง	34	14	-	-	-	6	1	9	4	-	-	-	-	-	Tambon Kho Phra Thong	
ตำบลแม่ปางขาว	48	4	-	3	5	31	-	-	4	-	-	-	-	-	Tambon Mae Nang Khiao	
อำเภอห้วยยอด	649	106	6	47	44	241	2	8	144	3	3	1	3	38	Amphoe Thap Put	
ตำบลทับนุด	132	13	3	18	10	37	1	3	31	-	1	1	-	14	Tambon Thap Put	
ตำบลมะขาม	141	19	1	7	10	53	-	2	41	-	-	-	1	6	Tambon Makul	
ตำบลยี่งอม	181	21	1	11	4	74	-	3	52	2	1	-	-	10	Tambon Bo Saen	
ตำบลท่าทองแดง	70	42	-	4	4	16	-	-	4	-	-	-	-	-	Tambon Tham Thonglang	
ตำบลโคกเจริญ	83	8	1	5	9	39	-	-	13	-	1	-	2	5	Tambon Khok Charoen	
ตำบลบางเหยียง	42	3	-	2	7	22	1	-	3	1	-	-	-	3	Tambon Bang Rieng	
อำเภอห้วยเมี่ยง	738	72	3	65	45	372	11	9	104	1	2	1	9	42	Amphoe Thai Mueang	
ตำบลห้วยเมี่ยง	164	13	1	16	5	77	2	4	33	-	-	1	3	7	Tambon Thai Mueang	
ตำบลนาเคย	172	23	-	10	8	90	2	4	27	-	-	-	-	8	Tambon Na Toei	
ตำบลบางทอง	84	6	-	6	10	46	-	-	6	-	-	-	2	8	Tambon Bang Thong	
ตำบลห้วยมะพร้าว	204	14	2	27	8	101	5	1	26	1	2	-	3	14	Tambon Thung Maphrao	
ตำบลลำไ้	114	16	-	6	14	58	2	-	12	-	-	-	1	5	Tambon Lam Phi	

ที่มา : สำนักงานสภาพัฒนาการเศรษฐกิจและสังคมแห่งชาติ สำนักงานสถิติแห่งชาติ กระทรวงดิจิทัลเพื่อเศรษฐกิจและสังคม
Source : The 2017 Industrial Census (Basic Information), Phangnga Province, National Statistical Office, Ministry of Digital Economy and Society.

ตาราง 2 จำนวนสถานประกอบการ จำนวนตามรูปแบบการจัดตั้งตามกฎหมาย อำเภอและตำบล
TABLE 2 NUMBER OF ESTABLISHMENTS BY FORM OF LEGAL ORGANIZATION, AMPHOE AND TAMBON

อำเภอ/ตำบล	จำนวน สถานประกอบการ Number of establishments	ส่วนบุคคล Individual proprietor	ห้างหุ้นส่วนจำกัด		รูปแบบการจัดตั้งตามกฎหมาย		Form of legal organization				อื่น ๆ Others
			ห้างหุ้นส่วนจำกัด นิติบุคคล	ห้างหุ้นส่วนสามัญ นิติบุคคล	บริษัทจำกัด (มหาชน)	ส่วนราชการ รัฐวิสาหกิจ	สหกรณ์	กลุ่มแม่บ้าน Community enterprise	อื่น ๆ		
จังหวัดพังงา	11,048	10,450	167	363	5	19	38	6	Phangnga		
อำเภอเมืองพังงา	2,071	1,914	42	103	4	4	4	-	AmphoeMueang Phangnga		
ตำบลท้ายช้าง	939	851	19	67	2	-	-	-	TambonThai Chang		
ตำบลบงบริง	179	170	6	2	-	-	1	-	TambonNop Pring		
ตำบลถ้ำน้ำผุด	279	258	8	12	-	1	-	-	TambonTham Nam Phut		
ตำบลบงตย	235	225	3	5	-	-	2	-	TambonBang Toei		
ตำบลตมแคด	118	100	4	10	1	3	-	-	TambonTak Daet		
ตำบลสองแพรก	27	23	-	4	-	-	-	-	TambonSong Phraek		
ตำบลทุ่งคางโลก	65	61	2	1	-	-	1	-	TambonThung Kha Ngok		
ตำบลเกาะปันหยี่	171	169	-	1	1	-	-	-	TambonKo Panyi		
ตำบลปากอ	58	57	-	1	-	-	-	-	TambonPa ko		
อำเภอเกาะยาว	839	807	7	16	-	1	8	-	AmphoeKo Yao		
ตำบลเกาะยวน้อย	428	405	3	11	-	1	8	-	TambonKo Yao Noi		
ตำบลเกาะยาวใหญ่	105	101	2	2	-	-	-	-	TambonKo Yao Yai		
ตำบลพรุโน	306	301	2	3	-	-	-	-	TambonPhru Nai		
อำเภอกะปง	504	487	2	5	-	2	7	1	AmphoeKapong		
ตำบลกะปง	69	65	1	-	-	-	2	1	TambonKapong		
ตำบลท่านา	167	161	-	2	-	2	2	-	TambonTha Na		
ตำบลทมะ	113	108	1	3	-	-	1	-	TambonMo		

ตาราง 2 จำนวนสถานประกอบการ จำนวนตามรูปแบบการจัดตั้งตามกฎหมาย อำเภอและตำบล (ต่อ)

TABLE 2 NUMBER OF ESTABLISHMENTS BY FORM OF LEGAL ORGANIZATION, AMPHOE AND TAMBON (cont'd)

อำเภอ/ตำบล	จำนวน สถานประกอบการ Number of establishments	ส่วนบุคคล Individual proprietor	ห้างหุ้นส่วนจำกัด		รูปแบบการจัดตั้งตามกฎหมาย		Form of legal organization			อื่น ๆ Others	
			นิติบุคคล Juristic partnership	นิติบุคคล นิติบุคคล (มหาชน) Company limited, Public company limited	ส่วนราชการ รัฐวิสาหกิจ Government, State-enterprises	สหกรณ์ Cooperatives	กลุ่มแม่บ้าน Community enterprise				
ตำบลเทพลีลา	69	68	-	-	-	-	-	-	1	-	TambonLe
ตำบลรมณีย์	86	85	-	-	-	-	-	-	1	-	TambonRommani
อำเภอตะกั่วทุ่ง	1,671	1,582	17	67	-	3	-	1	1	1	AmphoeTakua Thung
ตำบลถ้ำ	82	80	1	-	-	-	-	-	1	-	TambonTham
ตำบลกระโสม	282	273	1	6	-	2	-	-	-	-	TambonKrasom
ตำบลกะทิง	141	137	1	3	-	-	-	-	-	-	TambonKalai
ตำบลท่าอยู่	129	127	-	1	-	1	-	-	-	-	TambonTha Yu
ตำบลหนองสูง	164	161	1	2	-	-	-	-	-	-	TambonLo Yung
ตำบลโคกกลอย	768	699	13	55	-	-	-	-	-	1	TambonKhok Kloi
ตำบลคลองเคียน	105	105	-	-	-	-	-	-	-	-	TambonKhlong Khian
อำเภอตะกั่วป่า	2,761	2,574	61	122	-	2	-	-	2	-	AmphoeTakua Pa
ตำบลตะกั่วป่า	412	398	9	4	-	1	-	-	-	-	TambonTakua Pa
ตำบลบางนาฮี	723	682	6	34	-	1	-	-	-	-	TambonBang Nai Si
ตำบลบางโพธิ์	64	62	2	-	-	-	-	-	-	-	TambonBang Sai
ตำบลบางม่วง	397	385	8	4	-	-	-	-	-	-	TambonBang Muang
ตำบลตำตัว	55	48	2	5	-	-	-	-	-	-	TambonTam Tua
ตำบลโคกเคียน	153	142	7	2	-	-	-	-	2	-	TambonKhok Khian
ตำบลคีตกัก	902	811	24	67	-	-	-	-	-	-	TambonKhuekkhak
ตำบลเกาะคองเขา	55	46	3	6	-	-	-	-	-	-	TambonKo Kho Khao

ตาราง 2 จำนวนสถานประกอบการ จำนวนตามรูปแบบการจัดตั้งตามกฎหมาย อำเภอและตำบล (ต่อ)

TABLE 2 NUMBER OF ESTABLISHMENTS BY FORM OF LEGAL ORGANIZATION, AMPHOE AND TAMBON (cont'd)

อำเภอ/ตำบล	จำนวน สถานประกอบการ Number of establishments	ส่วนบุคคล Individual proprietor	ห้างหุ้นส่วนจำกัด		รูปแบบการจัดตั้งตามกฎหมาย		Form of legal organization				อื่น ๆ Others	
			หุ้นส่วนจำกัด หุ้นส่วนสามัญ นิติบุคคล	หุ้นส่วนจำกัด นิติบุคคล	บริษัทจำกัด (มหาชน)	ส่วนราชการ รัฐวิสาหกิจ Government, State-enterprises	สหกรณ์ Cooperatives	กลุ่มแม่บ้าน Community enterprise				
อำเภอกระบุรี	758	732	7	16	1	1	1	1	1	1	1	AmphoeKhura Buri
ตำบลคูระ	433	415	5	12	-	-	-	-	-	-	1	TambonKhura
ตำบลบางวัน	139	136	-	1	1	1	1	1	1	-	-	TambonBang Wan
ตำบลเกาะพระทอง	34	34	-	-	-	-	-	-	-	-	-	TambonKo Phra Thong
ตำบลแม่บางขา	152	147	2	3	-	-	-	-	-	-	-	TambonMae Nang Khao
อำเภอทับปุด	857	830	5	10	-	-	-	11	11	1	1	AmphoeThap Put
ตำบลทับปุด	340	328	5	7	-	-	-	-	-	-	-	TambonThap Put
ตำบลมะรุ่ย	141	140	-	-	-	-	-	-	-	-	1	TambonMarui
ตำบลบ่อแสน	181	178	-	1	-	-	-	2	2	-	-	TambonBo Saen
ตำบลลำทองกลาง	70	61	-	-	-	-	-	-	9	-	-	TambonTham Thonglang
ตำบลโคกเจริญ	83	82	-	1	-	-	-	-	-	-	-	TambonKhok Charoen
ตำบลบางเหรียง	42	41	-	1	-	-	-	-	-	-	-	TambonBang Riang
อำเภอท้ายเหมือง	1,587	1,524	26	24	-	-	6	5	5	2	2	AmphoeThai Mueang
ตำบลท้ายเหมือง	470	451	6	11	-	-	2	-	-	-	-	TambonThai Mueang
ตำบลนาตย	172	169	-	3	-	-	-	-	-	-	-	TambonNa Toei
ตำบลบางทอง	84	83	-	-	-	-	1	-	-	-	-	TambonBang Thong
ตำบลทุ่งมะพร้าว	204	194	6	3	-	-	-	1	1	-	-	TambonThung Maphrao
ตำบลลำปำ	114	108	1	2	-	-	-	3	3	-	-	TambonLam Phi
ตำบลลำแก่น	543	519	13	5	-	-	3	1	1	2	2	TambonLam Kaen

ตาราง 2 จำนวนสถานประกอบการ จำนวนตามรูปแบบการจัดตั้งตามกฎหมาย อำเภอและตำบล (ต่อ)

TABLE 2 NUMBER OF ESTABLISHMENTS BY FORM OF LEGAL ORGANIZATION, AMPHOE AND TAMBON (cont'd)

อำเภอ/ตำบล	จำนวน สถานประกอบการ Number of establishments	ส่วนบุคคล Individual proprietor	ห้างหุ้นส่วนจำกัด		รูปแบบการจัดตั้งตามกฎหมาย		Form of legal organization				อื่น ๆ
			ห้างหุ้นส่วนจำกัด นิติบุคคล	ห้างหุ้นส่วนสามัญ นิติบุคคล	บริษัทจำกัด (มหาชน)	ส่วนราชการ รัฐวิสาหกิจ Government, State-enterprises	สหกรณ์ Cooperatives	กลุ่มแม่บ้าน Community enterprise	3		
ในจังหวัดเทศบาล	5,726	5,382	99	230	2	6	4	3	Municipal area		
อำเภอเมืองพังงา	1,174	1,076	22	72	2	-	2	-	Amphoe/ueang Phangnga		
ตำบลท้ายช้าง	939	851	19	67	2	-	-	-	TambonThai Chang		
ตำบลบงตย	235	225	3	5	-	-	2	-	TambonBang Toei		
อำเภอเกาะยาว	501	492	4	5	-	-	-	-	AmphoeKo Yao		
ตำบลเกาะยาวน้อย	90	90	-	-	-	-	-	-	TambonKo Yao Noi		
ตำบลเกาะยาวใหญ่	105	101	2	2	-	-	-	-	TambonKo Yao Yai		
ตำบลพรุใน	306	301	2	3	-	-	-	-	TambonPhru Nai		
อำเภอกะปง	116	112	-	2	-	1	1	-	AmphoeKapong		
ตำบลท่านา	116	112	-	2	-	1	1	-	TambonTha Na		
อำเภอตะกั่วทุ่ง	501	470	8	22	-	-	-	1	AmphoeTakua Thung		
ตำบลกระโสม	158	155	1	2	-	-	-	-	TambonKrasom		
ตำบลโคกถอย	343	315	7	20	-	-	-	1	TambonKhok Kloi		
อำเภอตะกั่วป่า	2,037	1,891	39	105	-	2	-	-	AmphoeTakua Pa		
ตำบลตะกั่วป่า	412	398	9	4	-	1	-	-	TambonTakua Pa		
ตำบลบงนยสี	723	682	6	34	-	1	-	-	TambonBang Nai Si		
ตำบลลิคัก	902	811	24	67	-	-	-	-	TambonKhuekkhak		
อำเภอคุระบุรี	340	324	7	9	-	-	-	-	AmphoeKhura Buri		
ตำบลคุระ	236	225	5	6	-	-	-	-	TambonKhura		
ตำบลแม่บางขาว	104	99	2	3	-	-	-	-	TambonMae Nang Khao		

ตาราง 2 จำนวนสถานประกอบการ จำนวนตามรูปแบบการจัดตั้งตามกฎหมาย อำเภอและตำบล (ต่อ)
TABLE 2 NUMBER OF ESTABLISHMENTS BY FORM OF LEGAL ORGANIZATION, AMPHOE AND TAMBON (cont'd)

อำเภอ/ตำบล	จำนวน สถานประกอบการ Number of establishments	รูปแบบการจัดตั้งตามกฎหมาย Form of legal organization						อื่น ๆ Others	
		ส่วนบุคคล Individual proprietor	ห้างหุ้นส่วนจำกัด ห้างหุ้นส่วนสามัญ นิติบุคคล Juristic partnership	บริษัทจำกัด บริษัทจำกัด (มหาชน) Company limited, Public company limited	ส่วนราชการ รัฐวิสาหกิจ Government, State-enterprises	สหกรณ์ Cooperatives	กลุ่มแม่บ้าน Community enterprise		
อำเภอทับปุด	208	203	3	2	-	-	-	-	AmphoeThap Put
ตำบลทับปุด	208	203	3	2	-	-	-	-	TambonThap Put
อำเภอท้ายเหมือง	849	814	16	13	-	3	1	2	AmphoeThai Mueang
ตำบลท้ายเหมือง	306	295	3	8	-	-	-	-	TambonThai Mueang
ตำบลลำแก่น	543	519	13	5	-	3	1	2	TambonLam Kaen
นอกเขตเทศบาล	5,322	5,068	68	133	3	13	34	3	Non - municipal area
อำเภอเมืองพังงา	897	838	20	31	2	4	2	-	AmphoeMueang Phangnga
ตำบลนบพริง	179	170	6	2	-	-	1	-	TambonNop Pring
ตำบลลำน้ำสุต	279	258	8	12	-	1	-	-	TambonTham Nam Phut
ตำบลตากแดด	118	100	4	10	1	3	-	-	TambonTak Daet
ตำบลสองแพรก	27	23	-	4	-	-	-	-	TambonSong Phraek
ตำบลทุ่งค่าง	65	61	2	1	-	-	1	-	TambonThung Kha Ngok
ตำบลเกาะปันหยี่	171	169	-	1	1	-	-	-	TambonKo Panyai
ตำบลปากอ	58	57	-	1	-	-	-	-	TambonPa ko
อำเภอเกาะยาว	338	315	3	11	-	1	8	-	AmphoeKo Yao
ตำบลเกาะยาวน้อย	338	315	3	11	-	1	8	-	TambonKo Yao Noi
อำเภอกะเปอร์	388	375	2	3	-	1	6	1	AmphoeKapong
ตำบลกะเปอร์	69	65	1	-	-	-	2	1	TambonKapong
ตำบลพ่อนา	51	49	-	-	-	1	1	-	TambonTha Na

ตาราง 2 จำนวนสถานประกอบการ จำนวนตามรูปแบบการจัดตั้งตามกฎหมาย อำเภอและตำบล (ต่อ)

TABLE 2 NUMBER OF ESTABLISHMENTS BY FORM OF LEGAL ORGANIZATION, AMPHOE AND TAMBON (cont'd)

อำเภอ/ตำบล	จำนวน สถานประกอบการ Number of establishments	ส่วนบุคคล Individual proprietor	ห้างหุ้นส่วนจำกัด		รูปแบบการจัดตั้งตามกฎหมาย		Form of legal organization				อื่น ๆ Others
			ห้างหุ้นส่วนจำกัด นิติบุคคล	ห้างหุ้นส่วนสามัญ นิติบุคคล	บริษัทจำกัด (มหาชน)	ส่วนราชการ รัฐวิสาหกิจ Government, State-enterprises	สหกรณ์ Cooperatives	กลุ่มแม่บ้าน Community enterprise			
ตำบลหนอง	113	108	1	3	-	-	-	-	1	-	TambonMo
ตำบลนวล	69	68	-	-	-	-	-	-	1	-	TambonLe
ตำบลรมณี	86	85	-	-	-	-	-	-	1	-	TambonRommani
อำเภอตะกั่วทุ่ง	1,170	1,112	9	45	-	-	3	-	1	-	AmphoeTakua Thung
ตำบลถ้ำ	82	80	1	-	-	-	-	-	1	-	TambonTham
ตำบลกระโสม	124	118	-	4	-	-	2	-	-	-	TambonKrasom
ตำบลกะไหล	141	137	1	3	-	-	-	-	-	-	TambonKalai
ตำบลท่ายี่	129	127	-	1	-	-	-	1	-	-	TambonTha Yu
ตำบลห้วย	164	161	1	2	-	-	-	-	-	-	TambonLo Yung
ตำบลโคกกลอย	425	384	6	35	-	-	-	-	-	-	TambonKhok Kloj
ตำบลคลองเคียน	105	105	-	-	-	-	-	-	-	-	TambonKhlong Khian
อำเภอตะกั่วป่า	724	683	22	17	-	-	-	-	2	-	AmphoeTakua Pa
ตำบลบางไร่	64	62	2	-	-	-	-	-	-	-	TambonBang Sai
ตำบลบางม่วง	397	385	8	4	-	-	-	-	-	-	TambonBang Muang
ตำบลตำตัว	55	48	2	5	-	-	-	-	-	-	TambonTam Tua
ตำบลโคกเคียน	153	142	7	2	-	-	-	-	2	-	TambonKhok Khian
ตำบลเกาะคอกเขา	55	46	3	6	-	-	-	-	-	-	TambonKo Kho Khao

ตาราง 2 จำนวนสถานประกอบการ จำนวนตามรูปแบบการจัดตั้งตามกฎหมาย อำเภอและตำบล (ต่อ)
TABLE 2 NUMBER OF ESTABLISHMENTS BY FORM OF LEGAL ORGANIZATION, AMPHOE AND TAMBON (cont'd)

อำเภอ/ตำบล	จำนวน สถานประกอบการ Number of establishments	ส่วนบุคคล Individual proprietor	ห้างหุ้นส่วนจำกัด ห้างหุ้นส่วนสามัญ นิติบุคคล Juristic partnership	รูปแบบการจัดตั้งตามกฎหมาย				อื่น ๆ
				บริษัทจำกัด บริษัทจำกัด (มหาชน) Company limited, Public company limited	ส่วนราชการ รัฐวิสาหกิจ Government, State-enterprises	สหกรณ์ Cooperatives	กลุ่มแม่บ้าน Community enterprise	
อำเภอคูระบุรี	418	408	-	7	1	1	-	1
ตำบลคูระ	197	190	-	6	-	-	-	1
ตำบลบางวัน	139	136	-	1	1	1	-	-
ตำบลเกาะพระทอง	34	34	-	-	-	-	-	-
ตำบลแม่บางขาว	48	48	-	-	-	-	-	-
อำเภอทับปุด	649	627	2	8	-	-	11	1
ตำบลทับปุด	132	125	2	5	-	-	-	-
ตำบลระรือ	141	140	-	-	-	-	-	1
ตำบลอ่อนแสน	181	178	-	1	-	-	2	-
ตำบลลำทองกลาง	70	61	-	-	-	-	9	-
ตำบลโคกเจริญ	83	82	-	1	-	-	-	-
ตำบลบางห้วย	42	41	-	1	-	-	-	-
อำเภอท้ายเหมือง	738	710	10	11	-	3	4	-
ตำบลท้ายเหมือง	164	156	3	3	-	2	-	-
ตำบลนาเตย	172	169	-	3	-	-	-	-
ตำบลบางทอง	84	83	-	-	-	1	-	-
ตำบลทุ่งมะพร้าว	204	194	6	3	-	-	1	-
ตำบลลำไถ	114	108	1	2	-	-	3	-

ที่มา : สำนักงานคณะกรรมการกฤษฎีกา กระทรวงดิจิทัลเพื่อเศรษฐกิจและสังคม

Source : The 2017 Industrial Census (Basic Information), Phangnga Province, National Statistical Office, Ministry of Digital Economy and Society.

ตาราง 3 จำนวนสถานประกอบการ จำแนกตามรูปแบบการจัดตั้งทางเศรษฐกิจ อำเภอและตำบล

TABLE 3 NUMBER OF ESTABLISHMENTS BY FORM OF ECONOMIC ORGANIZATION, AMPHOE AND TAMBON

อำเภอ/ตำบล	จำนวน สถานประกอบการ Number of establishments	รูปแบบการจัดตั้งทางเศรษฐกิจ Form of economic organization			อำเภอ/ Tambon
		สำนักงานหนึ่งเดียว Single unit	สำนักงานใหญ่ Head office	สำนักงานสาขา Branch	
จังหวัดพังงา	11,048	10,786	63	199	Phangnga
อำเภอเมืองพังงา	2,071	1,992	17	62	AmphoeMueang Phangnga
ตำบลท้ายช้าง	939	880	11	48	TambonThai Chang
ตำบลนบปริง	179	177	-	2	TambonNop Pring
ตำบลถ้ำน้ำผุด	279	269	2	8	TambonTham Nam Phut
ตำบลบางเตย	235	233	-	2	TambonBang Toei
ตำบลตากแดด	118	115	2	1	TambonTak Daet
ตำบลสองแพรก	27	24	2	1	TambonSong Phraek
ตำบลทุ่งคาง	65	65	-	-	TambonThung Kha Ngok
ตำบลเกาะปันหยี	171	171	-	-	TambonKo Panyi
ตำบลปากอ	58	58	-	-	TambonPa ko
อำเภอเกาะยาว	839	834	1	4	AmphoeKo Yao
ตำบลเกาะยาวน้อย	428	424	-	4	TambonKo Yao Noi
ตำบลเกาะยาวใหญ่	105	105	-	-	TambonKo Yao Yai
ตำบลพุนนัง	306	305	1	-	TambonPhru Nai
อำเภอกะเปอร์	504	501	1	2	AmphoeKapong
ตำบลกะเปอร์	69	69	-	-	TambonKapong
ตำบลท่านา	167	166	-	1	TambonTha Na
ตำบลตะเภา	113	111	1	1	TambonMo

ตาราง 3 จำนวนสถานประกอบการ จำแนกตามรูปแบบการจัดตั้งทางเศรษฐกิจ อำเภอและตำบล (ต่อ)
 TABLE 3 NUMBER OF ESTABLISHMENTS BY FORM OF ECONOMIC ORGANIZATION, AMPHOE AND TAMBON (cont'd)

อำเภอ/ตำบล	จำนวน สถานประกอบการ Number of establishments	รูปแบบการจัดตั้งทางเศรษฐกิจ Form of economic organization			อำเภอ/ Tambon
		สำนักงานแห่งเดียว Single unit	สำนักงานใหญ่ Head office	สำนักงานสาขา Branch	
ตำบลเทล	69	69	-	-	TambonLe
ตำบลรมณี	86	86	-	-	TambonRommani
อำเภอตะกั่วทุ่ง	1,671	1,635	7	29	AmphoeTakua Thung
ตำบลถ้ำ	82	81	-	1	TambonTham
ตำบลกระโสม	282	276	2	4	TambonKrasom
ตำบลกะไหล	141	141	-	-	TambonKalai
ตำบลท่ายี่	129	129	-	-	TambonTha Yu
ตำบลหล่อย	164	163	1	-	TambonLo Yung
ตำบลโคกกลอย	768	740	4	24	TambonKhok Kloi
ตำบลคลองเคียน	105	105	-	-	TambonKhlong Khian
อำเภอตะกั่วป่า	2,761	2,669	28	64	AmphoeTakua Pa
ตำบลตะกั่วป่า	412	405	3	4	TambonTakua Pa
ตำบลบางนายสี	723	687	7	29	TambonBang Nai Si
ตำบลบางไพร	64	64	-	-	TambonBang Sai
ตำบลบางม่วง	397	387	3	7	TambonBang Muang
ตำบลตำตัว	55	52	2	1	TambonTam Tua
ตำบลโคกเคียน	153	152	-	1	TambonKhok Khian
ตำบลศึกคัก	902	871	10	21	TambonKhuekkhak
ตำบลเกาะคอเขา	55	51	3	1	TambonKo Kho Khao

ตาราง 3 จำนวนสถานประกอบการ จำนวนตามรูปแบบการจัดตั้งทางเศรษฐกิจ อำเภอและตำบล (ต่อ)
 TABLE 3 NUMBER OF ESTABLISHMENTS BY FORM OF ECONOMIC ORGANIZATION, AMPHOE AND TAMBON (cont'd)

อำเภอ/ตำบล	จำนวน สถานประกอบการ Number of establishments	รูปแบบการจัดตั้งทางเศรษฐกิจ Form of economic organization			Amphoe/ Tambon
		สำนักงานแห่งเดียว Single unit	สำนักงานใหญ่ Head office	สำนักงานสาขา Branch	
อำเภอสุระบุรี	758	746	1	11	AmphoeKhura Buri
ตำบลคูระ	433	426	-	7	TambonKhura
ตำบลบางวัน	139	138	1	-	TambonBang Wan
ตำบลเกาะพระทอง	34	34	-	-	TambonKo Phra Thong
ตำบลแม่บางซาก	152	148	-	4	TambonMae Nang Khao
อำเภอทับปุด	857	843	2	12	AmphoeThap Put
ตำบลทับปุด	340	326	2	12	TambonThap Put
ตำบลมะรุ่ย	141	141	-	-	TambonMarui
ตำบลบ่อแสน	181	181	-	-	TambonBo Saen
ตำบลถ้ำทองหลาง	70	70	-	-	TambonTham Thonglang
ตำบลโคกเจริญ	83	83	-	-	TambonKhok Charoen
ตำบลบางหริ่ง	42	42	-	-	TambonBang Riang
อำเภอท้ายเหมือง	1,587	1,566	6	15	AmphoeThai Mueang
ตำบลท้ายเหมือง	470	462	2	6	TambonThai Mueang
ตำบลนาตย	172	171	-	1	TambonNa Toei
ตำบลบางทอง	84	84	-	-	TambonBang Thong
ตำบลทุ่งมะพร้าว	204	202	-	2	TambonThung Maphrao
ตำบลลำภี	114	114	-	-	TambonLam Phi
ตำบลลำแก่น	543	533	4	6	TambonLam Kaen

ตาราง 3 จำนวนสถานประกอบการ จำนวนตามรูปแบบการจัดตั้งทางเศรษฐกิจ อำเภอและตำบล (ต่อ)
 TABLE 3 NUMBER OF ESTABLISHMENTS BY FORM OF ECONOMIC ORGANIZATION, AMPHOE AND TAMBON (cont'd)

อำเภอ/ตำบล	จำนวน สถานประกอบการ Number of establishments	รูปแบบการจัดตั้งทางเศรษฐกิจ Form of economic organization			อำเภอ/ Tambon
		สำนักงานแห่งเดียว	สำนักงานใหญ่	สำนักงานสาขา	
		Single unit	Head office	Branch	
ในเขตเทศบาล	5,726	5,536	44	146	Municipal area
อำเภอเมืองพังงา	1,174	1,113	11	50	AmphoeMueang Phangnga
ตำบลท้ายช้าง	939	880	11	48	TambonThai Chang
ตำบลบางเตย	235	233	-	2	TambonBang Toei
อำเภอเกาะยาว	501	500	1	-	AmphoeKo Yao
ตำบลเกาะยาวน้อย	90	90	-	-	TambonKo Yao Noi
ตำบลเกาะยาวใหญ่	105	105	-	-	TambonKo Yao Yai
ตำบลพุนเิน	306	305	1	-	TambonPhru Nai
อำเภอกะปง	116	115	-	1	AmphoeKapong
ตำบลท่านา	116	115	-	1	TambonTha Na
อำเภอตะกั่วทุ่ง	501	484	5	12	AmphoeTakua Thung
ตำบลกระโสม	158	155	2	1	TambonKrasom
ตำบลโคกกลอย	343	329	3	11	TambonKhok Kloi
อำเภอตะกั่วป่า	2,037	1,963	20	54	AmphoeTakua Pa
ตำบลตะกั่วป่า	412	405	3	4	TambonTakua Pa
ตำบลบางนายสี	723	687	7	29	TambonBang Nai Si
ตำบลคึกคัก	902	871	10	21	TambonKhuekkhak
อำเภอคุระบุรี	340	330	-	10	AmphoeKhura Buri
ตำบลคุระ	236	230	-	6	TambonKhura
ตำบลแม่บางชา	104	100	-	4	TambonMae Nang Khao

ตาราง 3 จำนวนสถานประกอบการ จำแนกตามรูปแบบการจัดตั้งทางเศรษฐกิจ อำเภอและตำบล (ต่อ)
 TABLE 3 NUMBER OF ESTABLISHMENTS BY FORM OF ECONOMIC ORGANIZATION, AMPHOE AND TAMBON (cont'd)

อำเภอ/ตำบล	จำนวน สถานประกอบการ Number of establishments	รูปแบบการจัดตั้งทางเศรษฐกิจ Form of economic organization			อำเภอ/ Tambon
		สำนักงานแห่งเดียว Single unit	สำนักงานใหญ่ Head office	สำนักงานสาขา Branch	
อำเภอทับปุด	208	199	2	7	AmphoeThap Put
ตำบลทับปุด	208	199	2	7	TambonThap Put
อำเภอท้ายเหมือง	849	832	5	12	AmphoeThai Mueang
ตำบลท้ายเหมือง	306	299	1	6	TambonThai Mueang
ตำบลลำแก่น	543	533	4	6	TambonLam Kaen
นongเขตเทศบาล	5,322	5,250	19	53	Non - municipal area
อำเภอเมืองพังงา	897	879	6	12	AmphoeMueang Phangnga
ตำบลนบบริัง	179	177	-	2	TambonNop Pring
ตำบลถ้ำน้ำผุด	279	269	2	8	TambonTham Nam Phut
ตำบลตากแดด	118	115	2	1	TambonTak Daet
ตำบลสองแพรก	27	24	2	1	TambonSong Phraek
ตำบลทุ่งค่าง	65	65	-	-	TambonThung Kha Ngok
ตำบลเกาะปันหยี่	171	171	-	-	TambonKo Panyi
ตำบลปากอ	58	58	-	-	TambonPa ko
อำเภอเกาะยาว	338	334	-	4	AmphoeKo Yao
ตำบลเกาะยาวน้อย	338	334	-	4	TambonKo Yao Noi
อำเภอเมืองพังงา	897	879	6	12	AmphoeMueang Phangnga
ตำบลนบบริัง	179	177	-	2	TambonNop Pring
อำเภอกะปง	388	386	1	1	AmphoeKapong
ตำบลกะปง	69	69	-	-	TambonKapong
ตำบลท่านา	51	51	-	-	TambonTha Na

ตาราง 3 จำนวนสถานประกอบการ จำนวนตามรูปแบบการจัดตั้งทางเศรษฐกิจ อำเภอและตำบล (ต่อ)

TABLE 3 NUMBER OF ESTABLISHMENTS BY FORM OF ECONOMIC ORGANIZATION, AMPHOE AND TAMBON (cont'd)

อำเภอ/ตำบล	จำนวน สถานประกอบการ Number of establishments	รูปแบบการจัดตั้งทางเศรษฐกิจ Form of economic organization			อำเภอ/ Tambon
		สำนักงานแห่งเดียว Single unit	สำนักงานใหญ่ Head office	สำนักงานสาขา Branch	
ตำบลเหมาะ	113	111	1	1	TambonMo
ตำบลเทล	69	69	-	-	TambonLe
ตำบลรมณีย์	86	86	-	-	TambonRommani
อำเภอตะกั่วทุ่ง	1,170	1,151	2	17	AmphoeTakua Thung
ตำบลถ้ำ	82	81	-	1	TambonTham
ตำบลกระโสม	124	121	-	3	TambonKrasom
ตำบลกะไหล	141	141	-	-	TambonKalai
ตำบลท่าอยู่	129	129	-	-	TambonTha Yu
ตำบลห้วยยาง	164	163	1	-	TambonLo Yung
ตำบลโคกกลอย	425	411	1	13	TambonKhok Kloi
ตำบลคลองเตียน	105	105	-	-	TambonKhlong Khian
อำเภอตะกั่วป่า	724	706	8	10	AmphoeTakua Pa
ตำบลบางไทร	64	64	-	-	TambonBang Sai
ตำบลบางม่วง	397	387	3	7	TambonBang Muang
ตำบลตำตัว	55	52	2	1	TambonTam Tua
ตำบลโคกเคียน	153	152	-	1	TambonKhok Khian
ตำบลเกาะคอเขา	55	51	3	1	TambonKo Kho Khao

ตาราง 3 จำนวนสถานประกอบการ จำนวนตามรูปแบบการจัดตั้งทางเศรษฐกิจ อำเภอและตำบล (ต่อ)
TABLE 3 NUMBER OF ESTABLISHMENTS BY FORM OF ECONOMIC ORGANIZATION, AMPHOE AND TAMBON (cont'd)

อำเภอ/ตำบล	รูปแบบการจัดตั้งทางเศรษฐกิจ Form of economic organization			Amphoe/ Tambon	
	จำนวน สถานประกอบการ Number of establishments	สำนักงานเพียงเดียว Single unit	สำนักงานใหญ่ Head office		สำนักงานสาขา Branch
อำเภอคุระบุรี	418	416	1	1	AmphoeKhura Buri
ตำบลคูระ	197	196	-	1	TambonKhura
ตำบลบางวัน	139	138	1	-	TambonBang Wan
ตำบลเกาะพระทอง	34	34	-	-	TambonKo Phra Thong
ตำบลแม่ปางขาว	48	48	-	-	TambonMae Nang Khao
อำเภอทับปุด	649	644	-	5	AmphoeThap Put
ตำบลทับปุด	132	127	-	5	TambonThap Put
ตำบลมะรุ่ย	141	141	-	-	TambonMarui
ตำบลบ่อแสน	181	181	-	-	TambonBo Saen
ตำบลถ้ำทองหลาง	70	70	-	-	TambonTham Thonglang
ตำบลโคกเจริญ	83	83	-	-	TambonKhok Charoen
ตำบลบางหรั่ง	42	42	-	-	TambonBang Rieng
อำเภอท้ายเหมือง	738	734	1	3	AmphoeThai Mueang
ตำบลท้ายเหมือง	164	163	1	-	TambonThai Mueang
ตำบลนาตย	172	171	-	1	TambonNa Toei
ตำบลบางทอง	84	84	-	-	TambonBang Thong
ตำบลทุ่งมะพร้าว	204	202	-	2	TambonThung Maphrao
ตำบลลำไถ	114	114	-	-	TambonLam Phi

ที่มา : สำนักงานอุตสาหกรรม พ.ศ. 2560 (ข้อมูลพื้นฐาน) จังหวัด พังงา สำนักงานสถิติแห่งชาติ กระทรวงดิจิทัลเพื่อเศรษฐกิจและสังคม

Source : The 2017 Industrial Census (Basic Information), Phangnga Province, National Statistical Office, Ministry of Digital Economy and Society.

ตาราง 4 จำนวนสถานประกอบการ จำนวนตามสัดส่วนของการร่วมลงทุนหรือถือหุ้นของต่างประเทศ อำเภอและตำบล

TABLE 4 NUMBER OF ESTABLISHMENTS BY PROPORTION OF FOREIGN INVESTMENT OR SHARE HOLDING, AMPHOE AND TAMBON

อำเภอ/ตำบล	จำนวน สถานประกอบการ Number of establishments	ไม่มีต่างประเทศ		สัดส่วนของการร่วมลงทุนหรือถือหุ้น			Amphoe/Tambon
		จำนวน No foreign investment or share holding	รวม Total	Proportion of foreign investment or share holding			
				< 10%	10 - 50%	> 50%	
จังหวัดพังงา	363	355	8	3	3	2	Phangnga
อำเภอเมืองพังงา	103	103	-	-	-	-	AmphoeMueang Phangnga
ตำบลท้ายช้าง	67	67	-	-	-	-	TambonThai Chang
ตำบลนบบริัง	2	2	-	-	-	-	TambonNop Pring
ตำบลถ้ำน้ำผุด	12	12	-	-	-	-	TambonTham Nam Phut
ตำบลบางเตย	5	5	-	-	-	-	TambonBang Toei
ตำบลตากแดด	10	10	-	-	-	-	TambonTak Daet
ตำบลสองแพรก	4	4	-	-	-	-	TambonSong Phraek
ตำบลทุ่งคางโงก	1	1	-	-	-	-	TambonThung Kha Ngok
ตำบลเกาะปันหยี่	1	1	-	-	-	-	TambonKo Panyi
ตำบลปากอ	1	1	-	-	-	-	TambonPa ko
อำเภอเกาะยาว	16	14	2	-	1	1	AmphoeKo Yao
ตำบลเกาะยาวน้อย	11	10	1	-	-	1	TambonKo Yao Noi
ตำบลเกาะยาวใหญ่	2	2	-	-	-	-	TambonKo Yao Yai
ตำบลพุนไทร	3	2	1	-	1	-	TambonPhru Nai
อำเภอกะปง	5	5	-	-	-	-	AmphoeKapong
ตำบลท่านา	2	2	-	-	-	-	TambonTha Na
ตำบลเหมาะ	3	3	-	-	-	-	TambonMo

ตาราง 4 จำนวนสถานประกอบการ จำนวนตามสัดส่วนของการร่วมลงทุนหรือถือหุ้นของต่างประเทศ อำเภอและตำบล (ต่อ)

TABLE 4 NUMBER OF ESTABLISHMENTS BY PROPORTION OF FOREIGN INVESTMENT OR SHARE HOLDING, AMPHOE AND TAMBON (cont'd)

อำเภอ/ตำบล	จำนวน สถานประกอบการ Number of establishments	ไม่มีต่างประเทศ		สัดส่วนของการร่วมลงทุนหรือถือหุ้น			Amphoe/Tambon
		รวม	No foreign's investment or share holding	Proportion of foreign investment or share holding			
				< 10%	10 - 50%	> 50%	
อำเภอตะกั่วทุ่ง	67	66	1	-	-	Amphoe Takua Thung	
ตำบลกระโสม	6	6	-	-	-	Tambon Krasom	
ตำบลกะไหล	3	3	-	-	-	Tambon Kala	
ตำบลท่าอยู่	1	1	-	-	-	Tambon Tha Yu	
ตำบลห้วยยาง	2	2	-	-	-	Tambon Lo Yung	
ตำบลโคกกลอย	55	54	1	-	-	Tambon Khok Kloi	
อำเภอตะกั่วป่า	122	119	3	2	1	Amphoe Takua Pa	
ตำบลตะกั่วป่า	4	4	-	-	-	Tambon Takua Pa	
ตำบลบางนายสี	34	34	-	-	-	Tambon Bang Nai Si	
ตำบลบางม่วง	4	4	-	-	-	Tambon Bang Muang	
ตำบลตำตัว	5	4	1	1	-	Tambon Tam Tua	
ตำบลโคกเคียน	2	2	-	-	-	Tambon Khok Khian	
ตำบลศึกัก	67	67	-	-	-	Tambon Khuekkhak	
ตำบลเกาะคอเขา	6	4	2	1	1	Tambon Ko Kho Khao	
อำเภอคุระบุรี	16	15	1	-	-	Amphoe Khura Buri	
ตำบลคุระ	12	12	-	-	-	Tambon Khura	
ตำบลบางวัน	1	-	1	-	-	Tambon Bang Wan	
ตำบลแม่บางขาว	3	3	-	-	-	Tambon Mae Nang Khao	

ตาราง 4 จำนวนสถานประกอบการ จำนวนตามสัดส่วนของการร่วมลงทุนหรือถือหุ้นของต่างประเทศ อำเภอและตำบล (ต่อ)

TABLE 4 NUMBER OF ESTABLISHMENTS BY PROPORTION OF FOREIGN INVESTMENT OR SHARE HOLDING, AMPHOE AND TAMBON (cont'd)

อำเภอ/ตำบล	จำนวน สถานประกอบการ Number of establishments	ไม่มีต่างประเทศ			สัดส่วนของการร่วมลงทุนหรือถือหุ้น			Amphoe/Tambon
		รวม Total	ร่วมลงทุนหรือถือหุ้น No foreign's investment or share holding		Proportion of foreign investment or share holding			
			< 10%	10 - 50%	> 50%			
อำเภอทับปุด	10	-	10	-	-	-	AmphoeThap Put	
ตำบลทับปุด	7	-	7	-	-	-	TambonThap Put	
ตำบลบ่อแสน	1	-	1	-	-	-	TambonBo Saen	
ตำบลโคกเจริญ	1	-	1	-	-	-	TambonKhok Charoen	
ตำบลบางทราย	1	-	1	-	-	-	TambonBang Riang	
อำเภอท้ายเหมือง	24	1	23	1	-	-	AmphoeThai Mueang	
ตำบลท้ายเหมือง	11	-	11	-	-	-	TambonThai Mueang	
ตำบลนาตย	3	-	3	-	-	-	TambonNa Toei	
ตำบลทุ่งมะพร้าว	3	-	3	-	-	-	TambonThung Maphrao	
ตำบลลำไ้	2	-	2	-	-	-	TambonLam Phi	
ตำบลลำแก่น	5	1	4	1	-	-	TambonLam Kaen	
ในเขตเทศบาล	230	2	228	1	1	-	Municipal area	
อำเภอเมืองพังงา	72	-	72	-	-	-	AmphoeMueang Phangnga	
ตำบลท้ายช้าง	67	-	67	-	-	-	TambonThai Chang	
ตำบลบางเตย	5	-	5	-	-	-	TambonBang Toei	
อำเภอเกาะยาว	5	1	4	-	1	-	AmphoeKo Yao	
ตำบลเกาะยาวใหญ่	2	-	2	-	-	-	TambonKo Yao Yai	
ตำบลพรุโน	3	1	2	-	1	-	TambonPhru Nai	

ตาราง 4 จำนวนสถานประกอบการ จำนวนตามสัดส่วนของการร่วมลงทุนหรือถือหุ้นของต่างประเทศ อำเภอและตำบล (ต่อ)

TABLE 4 NUMBER OF ESTABLISHMENTS BY PROPORTION OF FOREIGN INVESTMENT OR SHARE HOLDING, AMPHOE AND TAMBON (cont'd)

อำเภอ/ตำบล	จำนวน สถานประกอบการ Number of establishments	ไม่มีต่างประเทศ		สัดส่วนของการร่วมลงทุนหรือถือหุ้น			Amphoe/Tambon
		รวม		Proportion of foreign investment or share holding			
		No foreign's investment or share holding	Total	< 10%	10 - 50%	> 50%	
อำเภอกระบุง	2	2	-	-	-	AmphoeKapong	
ตำบลท่านา	2	2	-	-	-	TambonTha Na	
อำเภอตะกั่วทุ่ง	22	22	-	-	-	AmphoeTakua Thung	
ตำบลกระโสม	2	2	-	-	-	TambonKrasom	
ตำบลโคกกลอย	20	20	-	-	-	TambonKhok Kloi	
อำเภอตะกั่วป่า	105	105	-	-	-	AmphoeTakua Pa	
ตำบลตะกั่วป่า	4	4	-	-	-	TambonTakua Pa	
ตำบลบางนายสี	34	34	-	-	-	TambonBang Nai Si	
ตำบลศึกคัก	67	67	-	-	-	TambonKhuekkhak	
อำเภอศุภระบุรี	9	9	-	-	-	AmphoeKhura Buri	
ตำบลคุระ	6	6	-	-	-	TambonKhura	
ตำบลแม่บางขาว	3	3	-	-	-	TambonMae Nang Khao	
อำเภอทับปุด	2	2	-	-	-	AmphoeThap Put	
ตำบลทับปุด	2	2	-	-	-	TambonThap Put	
อำเภอท้ายเหมือง	13	12	1	-	-	AmphoeThai Mueang	
ตำบลท้ายเหมือง	8	8	-	-	-	TambonThai Mueang	
ตำบลลำแก่น	5	4	1	-	-	TambonLam Kaen	

ตาราง 4 จำนวนสถานประกอบการ จำนวนตามสัดส่วนของการร่วมลงทุนหรือถือหุ้นของต่างประเทศ อำเภอและตำบล (ต่อ)

TABLE 4 NUMBER OF ESTABLISHMENTS BY PROPORTION OF FOREIGN INVESTMENT OR SHARE HOLDING, AMPHOE AND TAMBON (cont'd)

อำเภอ/ตำบล	จำนวน สถานประกอบการ Number of establishments	ไม่มีต่างประเทศ		สัดส่วนของการร่วมลงทุนหรือถือหุ้น			Amphoe/Tambon
		รวม Total	No foreign's investment or share holding	Proportion of foreign investment or share holding			
				< 10%	10 - 50%	> 50%	
นอกเขตเทศบาล	133	127	6	2	2	2	Non - municipal area
อำเภอเมืองพังงา	31	31	-	-	-	-	AmphoeMueang Phangnga
ตำบลนบปริง	2	2	-	-	-	-	TambonNop Pring
ตำบลถ้ำน้ำผุด	12	12	-	-	-	-	TambonTham Nam Phut
ตำบลตากแดด	10	10	-	-	-	-	TambonTak Daet
ตำบลสองแฉกร	4	4	-	-	-	-	TambonSong Phraek
ตำบลทุ่งตังก	1	1	-	-	-	-	TambonThung Kha Ngok
ตำบลเกาะปันหยี่	1	1	-	-	-	-	TambonKo Panyi
ตำบลปากอ	1	1	-	-	-	-	TambonPa ko
อำเภอเกาะยาว	11	10	1	-	-	1	AmphoeKo Yao
ตำบลเกาะยาวน้อย	11	10	1	-	-	1	TambonKo Yao Noi
อำเภอกะปง	3	3	-	-	-	-	AmphoeKapong
ตำบลเหมาะ	3	3	-	-	-	-	TambonMo
อำเภอตะกั่วทุ่ง	45	44	1	1	-	-	AmphoeTakua Thung
ตำบลกระโสม	4	4	-	-	-	-	TambonKrasom
ตำบลกะไหล	3	3	-	-	-	-	TambonKalai
ตำบลท่าอยู่	1	1	-	-	-	-	TambonTha Yu
ตำบลห้อยยง	2	2	-	-	-	-	TambonLo Yung
ตำบลโคกกลอย	35	34	1	1	-	-	TambonKhok Kloi

ตาราง 4 จำนวนสถานประกอบการ จำแนกตามสัดส่วนของกรรมสิทธิ์ของหุ้นของต่างประเทศ อำเภอและตำบล (ต่อ)

TABLE 4 NUMBER OF ESTABLISHMENTS BY PROPORTION OF FOREIGN INVESTMENT OR SHARE HOLDING, AMPHOE AND TAMBON (cont'd)

อำเภอ/ตำบล	จำนวน สถานประกอบการ Number of establishments	สัดส่วนของการร่วมลงทุนหรือถือหุ้น			รวม Total	อำเภอ/Tambon
		ไม่มีต่างประเทศ				
		ร่วมลงทุนหรือถือหุ้น No foreign's investment or share holding	< 10%	10 - 50%		
อำเภอตะกั่วป่า	17	14	3	-	1	AmphoeTakua Pa
ตำบลบางม่วง	4	4	-	-	-	TambonBang Muang
ตำบลตำตั่ว	5	4	1	-	-	TambonTam Tua
ตำบลโคกเคียน	2	2	-	-	-	TambonKhok Khian
ตำบลเกาะคอกเขา	6	4	2	-	1	TambonKo Kho Khao
อำเภอคุระบุรี	7	6	1	1	-	AmphoeKhura Buri
ตำบลคุระ	6	6	-	-	-	TambonKhura
ตำบลบงวัน	1	-	1	1	-	TambonBang Wan
อำเภอทับปุด	8	8	-	-	-	AmphoeThap Put
ตำบลทับปุด	5	5	-	-	-	TambonThap Put
ตำบลบ่อแสน	1	1	-	-	-	TambonBo Saen
ตำบลโคกเจริญ	1	1	-	-	-	TambonKhok Charoen
ตำบลบางหรีียง	1	1	-	-	-	TambonBang Riang
อำเภอท้ายเหมือง	11	11	-	-	-	AmphoeThai Mueang
ตำบลท้ายเหมือง	3	3	-	-	-	TambonThai Mueang
ตำบลนาเดย	3	3	-	-	-	TambonNa Toei
ตำบลทุ่งมะพร้าว	3	3	-	-	-	TambonThung Maphrao
ตำบลถ้ำอี	2	2	-	-	-	TambonLam Phi

หมายเหตุ : เฉพาะสถานประกอบการที่มีรูปแบบการจัดตั้งตามกฎหมายเป็นบริษัทจำกัด และบริษัทจำกัด (มหาชน)

Note : Only establishments which were company limited and public company limited.

ที่มา : สำนักงานอุตสาหกรรม พ.ศ. 2560 (ข้อมูลพื้นฐาน) จังหวัด พังงา สำนักงานสถิติแห่งชาติ กระทรวงดิจิทัลเพื่อเศรษฐกิจและสังคม

Source : The 2017 Industrial Census (Basic Information), Phangnga Province, National Statistical Office, Ministry of Digital Economy and Society.

ตาราง 5 จำนวนสถานประกอบการ จำแนกตามขนาดของสถานประกอบการ (จำนวนคนทำงาน) อำเภอและตำบล

TABLE 5 NUMBER OF ESTABLISHMENTS BY SIZE OF ESTABLISHMENT (NUMBER OF PERSONS ENGAGED), AMPHOE AND TAMBON

อำเภอ/ตำบล	จำนวน สถานประกอบการ Number of establishments	ขนาดของสถานประกอบการ (จำนวนคนทำงาน) Size of establishment (Number of persons engaged)										Amphoe/Tambon
		1 - 5	6 - 10	11- 15	16 - 20	21 - 25	26 - 30	31 - 50	51 - 100	101 - 500		
		10,227	467	161	55	31	20	45	27	15		
จังหวัดพังงา	11,048	10,227	467	161	55	31	20	45	27	15	Phangnga	
อำเภอเมืองพังงา	2,071	1,880	111	33	13	7	7	13	6	1	AmphoeMueang Phangnga	
ตำบลท้ายช้าง	939	855	55	12	4	3	2	5	2	1	TambonThai Chang	
ตำบลนบปริง	179	157	15	4	-	1	1	1	-	-	TambonNop Pring	
ตำบลถ้ำน้ำผุด	279	250	16	5	4	-	2	2	-	-	TambonTham Nam Phut	
ตำบลบางเตย	235	223	8	1	3	-	-	-	-	-	TambonBang Toei	
ตำบลตากแดด	118	106	7	3	1	-	-	1	-	-	TambonTak Daet	
ตำบลสองแพรก	27	13	3	5	1	3	-	1	1	-	TambonSong Phraek	
ตำบลทุ่งตึก	65	60	3	-	-	-	-	1	1	-	TambonThung Kha Ngok	
ตำบลเกาะปันหยี	171	161	2	3	-	-	1	2	2	-	TambonKo Panyi	
ตำบลปากอ	58	55	2	-	-	-	1	-	-	-	TambonPa ko	
อำเภอเกาะยาว	839	791	23	19	2	3	-	1	-	-	AmphoeKo Yao	
ตำบลเกาะยาวน้อย	428	401	14	9	1	3	-	-	-	-	TambonKo Yao Noi	
ตำบลเกาะยาวใหญ่	105	99	4	2	-	-	-	-	-	-	TambonKo Yao Yai	
ตำบลพุนนัง	306	291	5	8	1	-	-	1	-	-	TambonPhru Nai	
อำเภอกะปง	504	469	22	6	3	1	-	2	1	-	AmphoeKapong	
ตำบลกะปง	69	62	4	3	-	-	-	-	-	-	TambonKapong	
ตำบลท่านา	167	160	5	2	-	-	-	-	-	-	TambonTha Na	
ตำบลเหมาะ	113	104	4	-	2	-	-	2	1	-	TambonMo	

ตาราง 5 จำนวนสถานประกอบการ จำนวนตามขนาดของสถานประกอบการ (จำนวนคนทำงาน) อำเภอและตำบล (ต่อ)
 TABLE 5 NUMBER OF ESTABLISHMENTS BY SIZE OF ESTABLISHMENT (NUMBER OF PERSONS ENGAGED), AMPHOE AND TAMBON (cont'd)

อำเภอ/ตำบล	จำนวน สถานประกอบการ Number of establishments	ขนาดของสถานประกอบการ (จำนวนคนทำงาน) Size of establishment (Number of persons engaged)										Amphoe/Tambon	
		1 - 5	6 - 10	11- 15	16 - 20	21 - 25	26 - 30	31 - 50	51 - 100	101 - 500			
		ตำบลเหล	69	67	1	-	1	-	-	-	-		-
ตำบลรมณีชัย	86	76	8	1	-	1	-	-	-	-	-	-	TambonRommani
อำเภอตะกั่วทุ่ง	1,671	1,550	66	11	15	8	4	7	5	5	5	5	AmphoeTakua Thung
ตำบลถ้ำ	82	78	4	-	-	-	-	-	-	-	-	-	TambonTham
ตำบลกระโสม	282	268	7	1	2	-	1	-	1	3	-	-	TambonKrasom
ตำบลกะไหล	141	131	8	-	1	-	-	-	-	-	1	-	TambonKalai
ตำบลท่าอยู่	129	127	-	-	-	2	-	-	-	-	-	-	TambonTha Yu
ตำบลหล่อยิ่ง	164	162	1	-	-	-	-	-	-	1	-	-	TambonLo Yung
ตำบลโคกกลอย	768	681	45	10	12	5	4	6	1	4	4	4	TambonKhok Kloi
ตำบลคลองเตียน	105	103	1	-	-	1	-	-	-	-	-	-	TambonKhlong Khian
อำเภอตะกั่วป่า	2,761	2,498	161	11	51	7	7	13	8	5	5	5	AmphoeTakua Pa
ตำบลตะกั่วป่า	412	381	23	2	6	-	-	-	-	-	-	-	TambonTakua Pa
ตำบลบางนายสี	723	667	32	2	15	3	1	3	-	-	-	-	TambonBang Nai Si
ตำบลบางไพร	64	61	1	-	1	-	-	1	-	-	-	-	TambonBang Sai
ตำบลบางม่วง	397	375	14	-	3	1	1	2	1	-	-	-	TambonBang Muang
ตำบลตำตัว	55	48	3	-	1	-	1	1	1	1	-	-	TambonTam Tua
ตำบลโคกเตียน	153	141	9	-	2	-	-	1	-	-	-	-	TambonKhok Khian
ตำบลคึกคัก	902	781	76	7	19	2	2	5	5	5	5	5	TambonKhuekkhak
ตำบลเกาะคอเขา	55	44	3	-	4	1	2	-	1	-	-	-	TambonKo Kho Khao

ตาราง 5 จำนวนสถานประกอบการ จำแนกตามขนาดของสถานประกอบการ (จำนวนคนทำงาน) อำเภอและตำบล (ต่อ)

TABLE 5 NUMBER OF ESTABLISHMENTS BY SIZE OF ESTABLISHMENT (NUMBER OF PERSONS ENGAGED), AMPHOE AND TAMBON (cont'd)

อำเภอ/ตำบล	จำนวน สถานประกอบการ Number of establishments	ขนาดของสถานประกอบการ (จำนวนคนทำงาน) Size of establishment (Number of persons engaged)										Amphoe/Tambon
		1 - 5	6 - 10	11- 15	16 - 20	21 - 25	26 - 30	31 - 50	51 - 100	101 - 500		
		อำเภอสุระบุรี	758	26	9	5	1	1	2	1	1	
ตำบลคูระ	433	15	7	2	1	1	1	1	1	1	1	TambonKhura
ตำบลบางวัน	139	2	-	-	-	-	1	-	-	-	-	TambonBang Wan
ตำบลเกาะพระทอง	34	1	1	-	-	-	-	-	-	-	-	TambonKo Phra Thong
ตำบลแม่บางซาก	152	8	1	3	-	-	-	-	-	-	-	TambonMae Nang Khao
อำเภอทับปุด	857	17	13	3	1	1	2	1	1	1	1	AmphoeThap Put
ตำบลทับปุด	340	7	2	2	-	-	1	-	-	-	-	TambonThap Put
ตำบลมะรุ่ย	141	1	1	-	-	-	-	-	-	-	-	TambonMarui
ตำบลบ่อแสน	181	6	1	-	-	1	-	-	-	-	1	TambonBo Saen
ตำบลลำทองหลวง	70	1	8	-	-	-	-	-	-	-	-	TambonTham Thonglang
ตำบลโคกเจริญ	83	1	1	-	-	-	-	-	1	-	-	TambonKhok Charoen
ตำบลบางหริ่ง	42	1	-	1	-	-	1	-	-	1	-	TambonBang Riang
อำเภอท้ายเหมือง	1,587	41	15	7	3	3	5	5	5	2	2	AmphoeThai Mueang
ตำบลท้ายเหมือง	470	14	4	2	-	-	-	-	3	-	-	TambonThai Mueang
ตำบลนาตย	172	2	1	-	-	-	1	-	-	-	-	TambonNa Toei
ตำบลบางทอง	84	2	-	-	-	-	-	-	-	-	-	TambonBang Thong
ตำบลทุ่งมะพร้าว	204	6	-	-	-	-	-	-	-	-	2	TambonThung Maphrao
ตำบลลำภี	114	2	4	-	-	-	1	1	1	-	-	TambonLam Phi
ตำบลลำแก่น	543	15	6	5	3	3	3	1	1	1	-	TambonLam Kaen

ตาราง 5 จำนวนสถานประกอบการ จำแนกตามขนาดของสถานประกอบการ (จำนวนคนทำงาน) อำเภอและตำบล (ต่อ)

TABLE 5 NUMBER OF ESTABLISHMENTS BY SIZE OF ESTABLISHMENT (NUMBER OF PERSONS ENGAGED), AMPHOE AND TAMBON (cont'd)

อำเภอ/ตำบล	จำนวน สถานประกอบการ Number of establishments	ขนาดของสถานประกอบการ (จำนวนคนทำงาน) Size of establishment (Number of persons engaged)										Amphoe/Tambon	
		1 - 5	6 - 10	11- 15	16 - 20	21 - 25	26 - 30	31 - 50	51 - 100	101 - 500			
		5,726	5,287	83	30	14	8	20	9	6			
ในเขตเทศบาล													Municipal area
อำเภอเมืองพังงา	1,174	63	13	7	3	2	5	2	1				AmphoeMueang Phangnga
ตำบลท้ายช้าง	939	55	12	4	3	2	5	2	1				TambonThai Chang
ตำบลบางเตย	235	8	1	3	-	-	-	-	-				TambonBang Toei
อำเภอเกาะยาว	501	478	11	1	-	-	1	-	-				AmphoeKo Yao
ตำบลเกาะยาวน้อย	90	88	1	-	-	-	-	-	-				TambonKo Yao Noi
ตำบลเกาะยาวใหญ่	105	99	2	-	-	-	-	-	-				TambonKo Yao Yai
ตำบลพุนิโน	306	291	8	1	-	-	1	-	-				TambonPhru Nai
อำเภอกะปง	116	112	4	-	-	-	-	-	-				AmphoeKapong
ตำบลทานา	116	112	4	-	-	-	-	-	-				TambonTha Na
อำเภอตะกั่วทุ่ง	501	464	5	2	3	2	3	1	-				AmphoeTakua Thung
ตำบลกระโสม	158	150	1	-	-	-	1	1	-				TambonKrasom
ตำบลโคกคloy	343	314	4	2	3	2	2	-	-				TambonKhok Kloi
อำเภอตะกั่วป่า	2,037	1,829	40	11	5	3	8	5	5				AmphoeTakua Pa
ตำบลตะกั่วป่า	412	381	6	2	-	-	-	-	-				TambonTakua Pa
ตำบลบางนายสี	723	667	15	2	3	1	3	-	-				TambonBang Nai Si
ตำบลศึกคัก	902	781	19	7	2	2	5	5	5				TambonKhuekkhak
อำเภอคุระบุรี	340	319	5	1	-	1	-	-	-				AmphoeKhura Buri
ตำบลคุระ	236	222	4	-	-	1	-	-	-				TambonKhura
ตำบลแม่ปางขา	104	97	1	1	-	-	-	-	-				TambonMae Pang Khao

ตาราง 5 จำนวนสถานประกอบการ จำแนกตามขนาดของสถานประกอบการ (จำนวนคนทำงาน) อำเภอและตำบล (ต่อ)
 TABLE 5 NUMBER OF ESTABLISHMENTS BY SIZE OF ESTABLISHMENT (NUMBER OF PERSONS ENGAGED), AMPHOE AND TAMBON (cont'd)

อำเภอ/ตำบล	จำนวน สถานประกอบการ Number of establishments	ขนาดของสถานประกอบการ (จำนวนคนทำงาน) Size of establishment (Number of persons engaged)										Amphoe/Tambon		
		1 - 5	6 - 10	11- 15	16 - 20	21 - 25	26 - 30	31 - 50	51 - 100	101 - 500				
ตำบลเทมาะ	113	104	4	-	2	-	-	2	1	-	-	-	-	TambonMo
ตำบลเทล	69	67	1	1	-	-	-	-	-	-	-	-	-	TambonLe
ตำบลรมณี	86	76	8	-	1	1	-	-	-	-	-	-	-	TambonRommani
อำเภอตะกั่วทุ่ง	1,170	1,086	45	10	9	5	2	4	4	4	5	-	-	AmphoeTakua Thung
ตำบลถ้ำ	82	78	4	-	-	-	-	-	-	-	-	-	-	TambonTham
ตำบลกระโสม	124	118	2	1	1	-	-	-	2	-	-	-	-	TambonKrasom
ตำบลกะไหล	141	131	8	1	-	-	-	-	-	-	1	-	-	TambonKalai
ตำบลท่าอยู่	129	127	-	-	-	2	-	-	-	-	-	-	-	TambonTha Yu
ตำบลหล่อยูง	164	162	1	-	-	-	-	-	1	-	-	-	-	TambonLo Yung
ตำบลโคกกลอย	425	367	29	8	8	2	2	4	1	1	4	-	-	TambonKhok Kloi
ตำบลคลองเคียน	105	103	1	-	-	1	-	-	-	-	-	-	-	TambonKhlong Khian
อำเภอตะกั่วป่า	724	669	30	11	-	2	4	5	3	-	-	-	-	AmphoeTakua Pa
ตำบลบางไทร	64	61	1	1	-	-	-	1	-	-	-	-	-	TambonBang Sai
ตำบลบางม่วง	397	375	14	3	-	1	1	2	1	1	-	-	-	TambonBang Muang
ตำบลตำตัว	55	48	3	1	-	-	1	1	1	1	-	-	-	TambonTam Tua
ตำบลโคกเคียน	153	141	9	2	-	-	-	1	-	1	-	-	-	TambonKhok Khian
ตำบลเกาะคอเขา	55	44	3	4	-	1	2	-	1	-	-	-	-	TambonKo Kho Khao

ตาราง 5 จำนวนสถานประกอบการ จำแนกตามขนาดของสถานประกอบการ (จำนวนคนทำงาน) อำเภอและตำบล (ต่อ)

TABLE 5 NUMBER OF ESTABLISHMENTS BY SIZE OF ESTABLISHMENT (NUMBER OF PERSONS ENGAGED), AMPHOE AND TAMBON (cont'd)

อำเภอ/ตำบล	จำนวน สถานประกอบการ Number of establishments	ขนาดของสถานประกอบการ (จำนวนคนทำงาน) Size of establishment (Number of persons engaged)										Amphoe/Tambon
		1 - 5	6 - 10	11- 15	16 - 20	21 - 25	26 - 30	31 - 50	51 - 100	101 - 500		
		อำเภอคูระบุรี	418	12	4	4	4	1	-	2	1	
ตำบลคูระ	197	6	3	2	2	1	-	1	1	1	1	TambonKhura
ตำบลบางวัน	139	2	-	-	-	-	-	1	-	-	-	TambonBang Wan
ตำบลเกาะพระทอง	34	1	1	-	-	-	-	-	-	-	-	TambonKo Phra Thong
ตำบลแม่ปางขาว	48	3	-	2	2	-	-	-	-	-	-	TambonMae Nang Khao
อำเภอทับปุด	649	14	12	2	2	1	1	2	1	1	1	AmphoeThap Put
ตำบลทับปุด	132	4	1	1	1	-	-	1	-	-	-	TambonThap Put
ตำบลมะรุ่ย	141	1	1	-	-	-	-	-	-	-	-	TambonMarui
ตำบลบ่อแสน	181	6	1	-	-	1	1	-	-	1	1	TambonBo Saen
ตำบลถ้ำทองหลาง	70	1	8	-	-	-	-	-	-	-	-	TambonTham Thonglang
ตำบลโคกเจริญ	83	1	1	-	-	-	-	-	1	-	-	TambonKhok Charoen
ตำบลบางเหรียง	42	39	1	-	1	-	-	1	-	-	-	TambonBang Riang
อำเภอท้ายเหมือง	738	705	18	7	-	-	-	2	4	2	2	AmphoeThai Mueang
ตำบลท้ายเหมือง	164	153	6	2	-	-	-	-	3	-	-	TambonThai Mueang
ตำบลนาตย	172	168	2	1	-	-	-	1	-	-	-	TambonNa Toei
ตำบลบางทอง	84	82	2	-	-	-	-	-	-	-	-	TambonBang Thong
ตำบลทุ่งมะพร้าว	204	196	6	-	-	-	-	-	-	-	2	TambonThung Maphrao
ตำบลลำไถ	114	106	2	4	-	-	-	1	1	1	-	TambonLam Phi

ที่มา : สำนักงานอุตสาหกรรม พ.ศ. 2560 (ข้อมูลพื้นฐาน) จังหวัด พังงา สำนักงานสถิติแห่งชาติ กระทรวงดิจิทัลเพื่อเศรษฐกิจและสังคม

Source : The 2017 Industrial Census (Basic Information), Phangnga Province, National Statistical Office, Ministry of Digital Economy and Society.

ตาราง 6 จำนวนคนทำงานในสถานประกอบการ จำแนกตามขนาดของสถานประกอบการ (จำนวนคนทำงาน) อำเภอและตำบล
 TABLE 6 NUMBER OF PERSONS ENGAGED IN ESTABLISHMENTS BY SIZE OF ESTABLISHMENT (NUMBER OF PERSONS ENGAGED), AMPHOE AND TAMBON

อำเภอ/ตำบล	จำนวน คนทำงาน Number of persons engaged	ขนาดของสถานประกอบการ (จำนวนคนทำงาน) Size of establishment (Number of persons engaged)										Amphoe/Tambon
		1 - 5	6 - 10	11- 15	16 - 20	21 - 25	26 - 30	31 - 50	51 - 100	101 - 200	201 - 500	
		18,814	3,422	2,024	984	678	559	1,691	1,828	1,973	484	
จังหวัดพังงา	32,457	18,814	3,422	2,024	984	678	559	1,691	1,828	1,973	484	Phangnga
อำเภอเมืองพังงา	6,531	3,532	837	411	244	151	196	488	395	-	277	AmphoeMueang Phangnga
ตำบลท้ายช้าง	3,100	1,714	403	153	75	64	57	195	162	-	277	TambonThai Chang
ตำบลนบปริง	529	277	121	46	-	24	26	35	-	-	-	TambonNop Pring
ตำบลถ้ำน้ำผุด	831	449	123	62	71	-	56	70	-	-	-	TambonTham Nam Phut
ตำบลบางเตย	496	368	58	11	59	-	-	-	-	-	-	TambonBang Toei
ตำบลตากแดด	395	248	46	39	20	-	-	42	-	-	-	TambonTak Daet
ตำบลสองแพรก	300	24	27	60	19	63	-	37	70	-	-	TambonSong Phraek
ตำบลทุ่งตึก	210	99	25	-	-	-	-	35	51	-	-	TambonThung Kha Ngok
ตำบลเกาะป็นทียี่	528	255	20	40	-	-	27	74	112	-	-	TambonKo Panyi
ตำบลปากอ	142	98	14	-	-	-	30	-	-	-	-	TambonPa ko
อำเภอเกาะยาว	1,990	1,437	168	234	36	65	-	50	-	-	-	AmphoeKo Yao
ตำบลเกาะยาวน้อย	1,048	754	102	108	19	65	-	-	-	-	-	TambonKo Yao Noi
ตำบลเกาะยาวใหญ่	223	163	33	27	-	-	-	-	-	-	-	TambonKo Yao Yai
ตำบลพุนิโน	719	520	33	99	17	-	-	50	-	-	-	TambonPhru Nai
อำเภอกะปง	1,196	759	153	77	56	21	-	62	68	-	-	AmphoeKapong
ตำบลกะปง	165	97	30	38	-	-	-	-	-	-	-	TambonKapong
ตำบลท่านา	312	249	36	27	-	-	-	-	-	-	-	TambonTha Na
ตำบลเหมาะ	382	182	30	-	40	-	-	62	68	-	-	TambonMo

ตาราง 6 จำนวนคนทำงานในสถานประกอบการ จำนวนตามขนาดของสถานประกอบการ (จำนวนคนทำงาน) อำเภอและตำบล (ต่อ)
 TABLE 6 NUMBER OF PERSONS ENGAGED IN ESTABLISHMENTS BY SIZE OF ESTABLISHMENT (NUMBER OF PERSONS ENGAGED), AMPHOE AND TAMBON (cont'd)

อำเภอ/ตำบล	ขนาดของสถานประกอบการ (จำนวนคนทำงาน) Size of establishment (Number of persons engaged)											Amphoe/Tambon			
	จำนวนคนทำงาน														
	1 - 5	6 - 10	11- 15	16 - 20	21 - 25	26 - 30	31 - 50	51 - 100	101 - 200	201 - 500					
ตำบลเทล	118	99	7	12	-	-	-	-	-	-	-	-	-	-	TambonLe
ตำบลรมณี	219	132	50	-	16	21	-	-	-	-	-	-	-	-	TambonRommani
อำเภอตะกั่วทุ่ง	5,358	2,735	488	195	198	176	112	269	402	783	-	-	-	-	AmphoeTakua Thung
ตำบลถ้ำ	147	120	27	-	-	-	-	-	-	-	-	-	-	-	TambonTham
ตำบลกระโสม	857	480	43	26	19	-	-	32	257	-	-	-	-	-	TambonKrasom
ตำบลกะไหล	422	233	55	14	-	-	-	-	-	120	-	-	-	-	TambonKalai
ตำบลท่ายู	216	173	-	-	-	43	-	-	-	-	-	-	-	-	TambonTha Yu
ตำบลห้อย	337	251	8	-	-	-	-	-	78	-	-	-	-	-	TambonLo Yung
ตำบลโคกคอย	3,187	1,315	348	155	179	111	112	237	67	663	-	-	-	-	TambonKhok Kloi
ตำบลคลองเคียน	192	163	7	-	-	22	-	-	-	-	-	-	-	-	TambonKhlong Khian
อำเภอตะกั่วป่า	9,063	4,914	1,176	646	185	153	195	465	519	603	207	-	-	-	AmphoeTakua Pa
ตำบลตะกั่วป่า	1,027	751	165	78	33	-	-	-	-	-	-	-	-	-	TambonTakua Pa
ตำบลบางนายสี	1,884	1,215	239	193	36	67	30	104	-	-	-	-	-	-	TambonBang Nai Si
ตำบลบางไพร	152	98	7	11	-	-	-	36	-	-	-	-	-	-	TambonBang Sai
ตำบลบางม่วง	1,017	678	114	41	-	21	27	66	70	-	-	-	-	-	TambonBang Muang
ตำบลตำตัว	297	95	25	11	-	-	26	40	100	-	-	-	-	-	TambonTam Tua
ตำบลโคกเคียน	365	248	59	27	-	-	-	31	-	-	-	-	-	-	TambonKhok Khian
ตำบลศรีคัก	4,026	1,744	544	235	116	44	56	188	289	603	207	-	-	-	TambonKhuekkhak
ตำบลเกาะคอเขา	295	85	23	50	-	21	56	-	60	-	-	-	-	-	TambonKo Kho Khao

ตาราง 6 จำนวนคนทำงานในสถานประกอบการ จำแนกตามขนาดของสถานประกอบการ (จำนวนคนทำงาน) อำเภอและตำบล (ต่อ)

TABLE 6 NUMBER OF PERSONS ENGAGED IN ESTABLISHMENTS BY SIZE OF ESTABLISHMENT (NUMBER OF PERSONS ENGAGED), AMPHOE AND TAMBON (cont'd)

อำเภอ/ตำบล	จำนวน คนทำงาน Number of persons engaged	ขนาดของสถานประกอบการ (จำนวนคนทำงาน) Size of establishment (Number of persons engaged)										Amphoe/Tambon	
		1 - 5	6 - 10	11- 15	16 - 20	21 - 25	26 - 30	31 - 50	51 - 100	101 - 200	201 - 500		
		อำเภออุตุระบุรี	1,991	1,257	184	106	94	22	30	87	82		129
ตำบลคูระ	1,273	734	109	81	36	22	30	50	82	129	-	-	TambonKhura
ตำบลบางวัน	265	211	17	-	-	-	-	37	-	-	-	-	TambonBang Wan
ตำบลเกาะพระทอง	85	65	7	13	-	-	-	-	-	-	-	-	TambonKo Phra Thong
ตำบลแม่ปางขาว	368	247	51	12	58	-	-	-	-	-	-	-	TambonMae Nang Khao
อำเภอทับปุด	2,102	1,439	121	166	53	22	26	68	51	156	-	-	AmphoeThap Put
ตำบลทับปุด	757	612	53	23	37	-	-	32	-	-	-	-	TambonThap Put
ตำบลมะรุ่ย	263	243	7	13	-	-	-	-	-	-	-	-	TambonMarui
ตำบลบ่อแสน	535	275	41	15	-	22	26	-	-	156	-	-	TambonBo Saen
ตำบลลำทองกลาง	214	104	6	104	-	-	-	-	-	-	-	-	TambonTham Thonglang
ตำบลโคกเจริญ	200	132	6	11	-	-	-	-	51	-	-	-	TambonKhok Charoen
ตำบลบางหรั่ง	133	73	8	-	16	-	-	36	-	-	-	-	TambonBang Riang
อำเภอท้ายเหมือง	4,226	2,741	295	189	118	68	-	202	311	302	-	-	AmphoeThai Mueang
ตำบลท้ายเหมือง	1,224	843	107	45	34	-	-	-	195	-	-	-	TambonThai Mueang
ตำบลนาเตย	379	297	17	15	-	-	-	50	-	-	-	-	TambonNa Toei
ตำบลบางทอง	139	124	15	-	-	-	-	-	-	-	-	-	TambonBang Thong
ตำบลทุ่งมะพร้าว	664	317	45	-	-	-	-	-	-	302	-	-	TambonThung Maphrao
ตำบลลำเกี	373	193	13	52	-	-	-	50	65	-	-	-	TambonLam Phi
ตำบลลำแก่น	1,447	967	98	77	84	68	-	102	51	-	-	-	TambonLam Kaen

ตาราง 6 จำนวนคนทำงานในสถานประกอบการ จำแนกตามขนาดของสถานประกอบการ (จำนวนคนทำงาน) อำเภอและตำบล (ต่อ)
 TABLE 6 NUMBER OF PERSONS ENGAGED IN ESTABLISHMENTS BY SIZE OF ESTABLISHMENT (NUMBER OF PERSONS ENGAGED), AMPHOE AND TAMBON (cont'd)

อำเภอ/ตำบล	ขนาดของสถานประกอบการ (จำนวนคนทำงาน) Size of establishment (Number of persons engaged)											Amphoe/Tambon
	จำนวนคนทำงาน											
	1 - 5	6 - 10	11 - 15	16 - 20	21 - 25	26 - 30	31 - 50	51 - 100	101 - 200	201 - 500		
ในเขตเทศบาล	16,562	10,097	1,953	1,041	526	311	229	737	581	603	484	Municipal area
อำเภอเมืองพังงา	3,596	2,082	461	164	134	64	57	195	162	-	277	AmphoeMueang Phangnga
ตำบลท้ายช้าง	3,100	1,714	403	153	75	64	57	195	162	-	277	TambonThai Chang
ตำบลบางเตย	496	368	58	11	59	-	-	-	-	-	-	TambonBang Toei
อำเภอเกาะยาว	1,125	845	76	137	17	-	-	50	-	-	-	AmphoeKo Yao
ตำบลเกาะยาวน้อย	183	162	10	11	-	-	-	-	-	-	-	TambonKo Yao Noi
ตำบลเกาะยาวใหญ่	223	163	33	27	-	-	-	-	-	-	-	TambonKo Yao Yai
ตำบลพุนนัง	719	520	33	99	17	-	-	50	-	-	-	TambonPhru Nai
อำเภอกะปง	207	177	30	-	-	-	-	-	-	-	-	AmphoeKapong
ตำบลท่านา	207	177	30	-	-	-	-	-	-	-	-	TambonTha Na
อำเภอตะกั่วทุ่ง	1,372	814	156	66	35	68	56	98	79	-	-	AmphoeTakua Thung
ตำบลกระโสม	404	248	30	15	-	-	-	32	79	-	-	TambonKrasom
ตำบลโคกกลอย	968	566	126	51	35	68	56	66	-	-	-	TambonKhok Kloi
อำเภอตะกั่วป่า	6,937	3,710	948	506	185	111	86	292	289	603	207	AmphoeTakua Pa
ตำบลตะกั่วป่า	1,027	751	165	78	33	-	-	-	-	-	-	TambonTakua Pa
ตำบลบางนายสี	1,884	1,215	239	193	36	67	30	104	-	-	-	TambonBang Nai Si
ตำบลคึกคัก	4,026	1,744	544	235	116	44	56	188	289	603	207	TambonKhuekkhak
อำเภอคุระบุรี	778	574	98	56	20	-	30	-	-	-	-	AmphoeKhura Buri
ตำบลคุระ	541	402	65	44	-	-	30	-	-	-	-	TambonKhura
ตำบลแม่บางขาว	237	172	33	12	20	-	-	-	-	-	-	TambonMae Nang Khao

ตาราง 6 จำนวนคนทำงานในสถานประกอบการ จำแนกตามขนาดของสถานประกอบการ (จำนวนคนทำงาน) อำเภอและตำบล (ต่อ)
 TABLE 6 NUMBER OF PERSONS ENGAGED IN ESTABLISHMENTS BY SIZE OF ESTABLISHMENT (NUMBER OF PERSONS ENGAGED), AMPHOE AND TAMBON (cont'd)

อำเภอ/ตำบล	จำนวน คนทำงาน Number of persons engaged	ขนาดของสถานประกอบการ (จำนวนคนทำงาน) Size of establishment (Number of persons engaged)										Amphoe/Tambon	
		1 - 5	6 - 10	11- 15	16 - 20	21 - 25	26 - 30	31 - 50	51 - 100	101 - 200	201 - 500		
		ตำบลเมฆาะ	382	182	30	-	40	-	-	62	68		-
ตำบลเทส	118	99	7	12	-	-	-	-	-	-	-	-	TambonLe
ตำบลรมณี	219	132	50	-	16	21	-	-	-	-	-	-	TambonRommani
อำเภอตะกั่วทุ่ง	3,986	1,921	332	129	163	108	56	171	323	783	-	-	AmphoeTakua Thung
ตำบลถ้ำ	147	120	27	-	-	-	-	-	-	-	-	-	TambonTham
ตำบลกระโสม	453	232	13	11	19	-	-	-	178	-	-	-	TambonKrasom
ตำบลกะไหล	422	233	55	14	-	-	-	-	-	120	-	-	TambonKalai
ตำบลท่าอยู่	216	173	-	-	-	43	-	-	-	-	-	-	TambonTha Yu
ตำบลห้อย	337	251	8	-	-	-	-	-	78	-	-	-	TambonLo Yung
ตำบลโคกกลอย	2,219	749	222	104	144	43	56	171	67	663	-	-	TambonKhok Kloi
ตำบลคลองเคียน	192	163	7	-	-	22	-	-	-	-	-	-	TambonKhlung Khian
อำเภอตะกั่วป่า	2,126	1,204	228	140	-	42	109	173	230	-	-	-	AmphoeTakua Pa
ตำบลบางไทร	152	98	7	11	-	-	-	36	-	-	-	-	TambonBang Sai
ตำบลบางม่วง	1,017	678	114	41	-	21	27	66	70	-	-	-	TambonBang Muang
ตำบลตำหัว	297	95	25	11	-	-	26	40	100	-	-	-	TambonTam Tua
ตำบลโคกเคียน	365	248	59	27	-	-	-	31	-	-	-	-	TambonKhok Khian
ตำบลเกาะคอเขา	295	85	23	50	-	21	56	-	60	-	-	-	TambonKo Kho Khao

ตาราง 6 จำนวนคนทำงานในสถานประกอบการ จำแนกตามขนาดของสถานประกอบการ (จำนวนคนทำงาน) อำเภอและตำบล (ต่อ)

TABLE 6 NUMBER OF PERSONS ENGAGED IN ESTABLISHMENTS BY SIZE OF ESTABLISHMENT (NUMBER OF PERSONS ENGAGED), AMPHOE AND TAMBON (cont'd)

อำเภอ/ตำบล	จำนวน คนทำงาน Number of persons engaged	ขนาดของสถานประกอบการ (จำนวนคนทำงาน) Size of establishment (Number of persons engaged)										Amphoe/Tambon	
		1 - 5	6 - 10	11- 15	16 - 20	21 - 25	26 - 30	31 - 50	51 - 100	101 - 200	201 - 500		
อำเภอสุราษฎร์	1,213	683	86	50	74	22	-	87	82	129	-	-	AmphoeKhura Buri
ตำบลศูระ	732	332	44	37	36	22	-	50	82	129	-	-	TambonKhura
ตำบลบงวัน	265	211	17	-	-	-	-	37	-	-	-	-	TambonBang Wan
ตำบลเกาะพระทอง	85	65	7	13	-	-	-	-	-	-	-	-	TambonKo Phra Thong
ตำบลแม่บางขาว	131	75	18	-	38	-	-	-	-	-	-	-	TambonMae Nang Khao
อำเภอทับปุด	1,679	1,068	98	154	36	22	26	68	51	156	-	-	AmphoeThap Put
ตำบลทับปุด	334	241	30	11	20	-	-	32	-	-	-	-	TambonThap Put
ตำบลมะรุ่ย	263	243	7	13	-	-	-	-	-	-	-	-	TambonMarui
ตำบลบ่อแสน	535	275	41	15	-	22	26	-	-	156	-	-	TambonBo Saen
ตำบลท่าทองกลาง	214	104	6	104	-	-	-	-	-	-	-	-	TambonTham Thonglang
ตำบลโคกเจริญ	200	132	6	11	-	-	-	-	51	-	-	-	TambonKhok Charoen
ตำบลบางหรั่ง	133	73	8	-	16	-	-	36	-	-	-	-	TambonBang Riang
อำเภอท้ายเหมือง	2,102	1,217	134	89	-	-	-	100	260	302	-	-	AmphoeThai Mueang
ตำบลท้ายเหมือง	547	286	44	22	-	-	-	-	195	-	-	-	TambonThai Mueang
ตำบลนาเดย	379	297	17	15	-	-	-	50	-	-	-	-	TambonNa Toei
ตำบลบางทอง	139	124	15	-	-	-	-	-	-	-	-	-	TambonBang Thong
ตำบลทุ่งมะพร้าว	664	317	45	-	-	-	-	-	-	302	-	-	TambonThung Maphrao
ตำบลลำเกี	373	193	13	52	-	-	-	50	65	-	-	-	TambonLam Phi

ที่มา : สำมะโนอุตสาหกรรม พ.ศ. 2560 (ข้อมูลพื้นฐาน) จังหวัด พังงา สำนักงานสถิติแห่งชาติ กระทรวงดิจิทัลเพื่อเศรษฐกิจและสังคม

Source : The 2017 Industrial Census (Basic Information), Phangnga Province, National Statistical Office, Ministry of Digital Economy and Society.

ตาราง 7 จำนวนสถานประกอบการ จำแนกตามขนาดของสถานประกอบการ (จำนวนลูกจ้าง) อำเภอและตำบล
TABLE 7 NUMBER OF ESTABLISHMENTS BY SIZE OF ESTABLISHMENT (NUMBER OF EMPLOYEES), AMPHOE AND TAMBON

อำเภอ/ตำบล	จำนวน สถานประกอบการ Number of establishments	ขนาดของสถานประกอบการ (จำนวนลูกจ้าง) อำเภอและตำบล Size of establishment (Number of employees)										Amphoe/Tambon
		1 - 5	6 - 10	11 - 15	16 - 20	21 - 25	26 - 30	31 - 50	51 - 100	101 - 500	ไม่มี No	
จังหวัดพังงา	11,048	2,412	296	109	54	18	26	37	23	14	8,059	Phangnga
อำเภอเมืองพังงา	2,071	493	77	18	17	5	6	13	4	1	1,437	AmphoeMueang Phangnga
ตำบลท้ายช้าง	939	308	34	7	6	1	3	4	2	1	573	TambonThai Chang
ตำบลนบปริง	179	40	12	-	-	2	-	1	-	-	124	TambonNop Pring
ตำบลถ้ำน้ำผุด	279	73	13	4	3	1	1	2	-	-	182	TambonTham Nam Phut
ตำบลบางเตย	235	22	6	-	3	-	-	-	-	-	204	TambonBang Toei
ตำบลตากแดด	118	37	3	2	1	-	-	1	-	-	74	TambonTak Daet
ตำบลสองแพรก	27	1	6	2	4	-	1	-	1	-	12	TambonSong Phraek
ตำบลทุ่งตังโงก	65	5	1	-	-	-	-	2	-	-	57	TambonThung Kha Ngok
ตำบลเกาะป็นทียี่	171	4	2	3	-	1	-	3	1	-	157	TambonKo Panyi
ตำบลปากอ	58	3	-	-	-	-	1	-	-	-	54	TambonPa ko
อำเภอเกาะยาว	839	184	18	8	3	2	-	1	-	-	623	AmphoeKo Yao
ตำบลเกาะยาวน้อย	428	109	9	2	2	2	-	-	-	-	304	TambonKo Yao Noi
ตำบลเกาะยาวใหญ่	105	19	3	2	-	-	-	-	-	-	81	TambonKo Yao Yai
ตำบลพุนไทร	306	56	6	4	1	-	-	1	-	-	238	TambonPhru Nai
อำเภอกะปง	504	70	12	3	2	-	2	-	1	-	414	AmphoeKapong
ตำบลกะปง	69	9	4	1	-	-	-	-	-	-	55	TambonKapong
ตำบลท่านา	167	19	2	1	-	-	-	-	-	-	145	TambonTha Na
ตำบลเทพา	113	23	3	-	2	-	2	-	1	-	82	TambonMo

ตาราง 7 จำนวนสถานประกอบการ จำแนกตามขนาดของสถานประกอบการ (จำนวนลูกจ้าง) อำเภอและตำบล (ต่อ)
 TABLE 7 NUMBER OF ESTABLISHMENTS BY SIZE OF ESTABLISHMENT (NUMBER OF EMPLOYEES), AMPHOE AND TAMBON (cont'd)

อำเภอ/ตำบล	จำนวน สถานประกอบการ Number of establishments	ขนาดของสถานประกอบการ (จำนวนลูกจ้าง) Size of establishment (Number of employees)										Amphoe/Tambon			
		ไม่													
		1 - 5	6 - 10	11- 15	16 - 20	21 - 25	26 - 30	31 - 50	51 - 100	101 - 500	ไม่มี No				
ตำบลเทล	69	3	-	-	-	-	-	-	-	-	-	-	-	66	TambonLe
ตำบลรมณี	86	16	3	1	-	-	-	-	-	-	-	-	-	66	TambonRommani
อำเภอตะกั่วทุ่ง	1,671	305	44	16	12	4	4	4	6	5	5	5	5	1,270	AmphoeTakua Thung
ตำบลถ้ำ	82	10	1	-	-	-	-	-	-	-	-	-	-	71	TambonTham
ตำบลกระโสม	282	59	4	1	-	-	1	-	-	3	-	-	-	214	TambonKrasom
ตำบลกะไหล	141	16	4	1	-	-	-	-	-	-	1	-	-	119	TambonKalai
ตำบลท่าอยู่	129	7	-	-	2	-	-	-	-	-	-	-	-	120	TambonTha Yu
ตำบลหล่อย	164	10	1	-	-	-	-	-	-	-	1	-	-	152	TambonLo Yung
ตำบลโคกคอย	768	200	33	14	9	4	3	3	6	1	1	4	4	494	TambonKhok Kloi
ตำบลคลองเคียน	105	3	1	-	1	-	-	-	-	-	-	-	-	100	TambonKhlong Khian
อำเภอตะกั่วป่า	2,761	789	99	36	10	6	10	10	9	8	4	4	4	1,790	AmphoeTakua Pa
ตำบลตะกั่วป่า	412	107	12	3	1	-	-	-	-	-	-	-	-	289	TambonTakua Pa
ตำบลบางนายสี	723	173	26	9	3	2	2	2	2	-	-	-	-	506	TambonBang Nai Si
ตำบลบางไทร	64	10	2	-	-	-	-	-	1	-	-	-	-	51	TambonBang Sai
ตำบลบางม่วง	397	69	9	2	1	-	3	-	-	1	-	-	-	312	TambonBang Muang
ตำบลตำตัว	55	13	3	1	-	1	-	-	1	1	-	-	-	35	TambonTam Tua
ตำบลโคกเคียน	153	31	4	2	-	-	-	-	1	-	-	-	-	115	TambonKhok Khian
ตำบลสีคัก	902	376	40	16	5	2	3	3	4	5	4	4	4	447	TambonKhuekkhak
ตำบลเกาะคอเขา	55	10	3	3	-	1	2	-	-	1	-	-	-	35	TambonKo Kho Khao

ตาราง 7 จำนวนสถานประกอบการ จำแนกตามขนาดของสถานประกอบการ (จำนวนลูกจ้าง) อำเภอและตำบล (ต่อ)
 TABLE 7 NUMBER OF ESTABLISHMENTS BY SIZE OF ESTABLISHMENT (NUMBER OF EMPLOYEES), AMPHOE AND TAMBON (cont'd)

อำเภอ/ตำบล	จำนวน สถานประกอบการ Number of establishments	ขนาดของสถานประกอบการ (จำนวนลูกจ้าง) อำเภอและตำบล (ต่อ)										Amphoe/Tambon
		Size of establishment (Number of employees)										
		1 - 5	6 - 10	11- 15	16 - 20	21 - 25	26 - 30	31 - 50	51 - 100	101 - 500	ไม่มี No	
อำเภอสุราษฎร์	758	142	17	5	5	1	2	1	1	1	584	AmphoeKhura Buri
ตำบลศูราษฎร์	433	93	12	4	3	1	1	1	1	1	317	TambonKhura
ตำบลบางวัน	139	12	2	-	-	-	1	-	-	-	124	TambonBang Wan
ตำบลเกาะพระทอง	34	7	1	-	-	-	-	-	-	-	26	TambonKo Phra Thong
ตำบลแม่imbangขาว	152	30	2	1	2	-	-	-	-	-	117	TambonMae Mang Khao
อำเภอทับปุด	857	129	7	7	1	1	1	1	1	1	709	AmphoeThap Put
ตำบลทับปุด	340	74	5	3	1	1	-	-	-	-	256	TambonThap Put
ตำบลมะรุ่ย	141	14	-	1	-	-	-	-	-	-	126	TambonMarui
ตำบลบ่อแสน	181	26	-	2	-	-	-	-	-	1	152	TambonBo Saen
ตำบลถ้ำทองหลาง	70	3	-	-	-	-	-	-	-	-	67	TambonTham Thonglang
ตำบลโคกเจริญ	83	8	1	-	-	-	-	1	-	-	73	TambonKhok Charoen
ตำบลบางเหรียง	42	4	1	1	-	-	1	-	-	-	35	TambonBang Rieng
อำเภอท้ายเหมือง	1,587	300	22	16	4	1	2	5	3	2	1,232	AmphoeThai Mueang
ตำบลท้ายเหมือง	470	111	8	5	1	-	1	1	2	-	342	TambonThai Mueang
ตำบลนาเตย	172	11	1	1	-	-	1	-	-	-	158	TambonNa Toei
ตำบลบางทอง	84	5	1	-	-	-	-	-	-	-	78	TambonBang Thong
ตำบลทุ่งมะพร้าว	204	15	6	-	-	-	-	-	-	2	181	TambonThung Maphrao
ตำบลลำเกี	114	16	1	3	-	-	1	-	1	-	92	TambonLam Phi
ตำบลลำแก่น	543	142	5	7	3	1	2	2	-	-	381	TambonLam Kaen

ตาราง 7 จำนวนสถานประกอบการ จำแนกตามขนาดของสถานประกอบการ (จำนวนลูกจ้าง) อำเภอและตำบล (ต่อ)
 TABLE 7 NUMBER OF ESTABLISHMENTS BY SIZE OF ESTABLISHMENT (NUMBER OF EMPLOYEES), AMPHOE AND TAMBON (cont'd)

อำเภอ/ตำบล	จำนวน สถานประกอบการ Number of establishments	ขนาดของสถานประกอบการ (จำนวนลูกจ้าง) อำเภอและตำบล (ต่อ)										Amphoe/Tambon
		Size of establishment (Number of employees)										
		1 - 5	6 - 10	11- 15	16 - 20	21 - 25	26 - 30	31 - 50	51 - 100	101 - 500	ไม่ มี No	
ในเขตเทศบาล	5,726	1,574	162	63	25	8	14	15	8	5	3,852	Municipal area
อำเภอเมืองพังงา	1,174	40	7	9	1	3	4	4	2	1	777	AmphoeMueang Phangnga
ตำบลท้ายช้าง	939	34	7	6	1	3	4	4	2	1	573	TambonThai Chang
ตำบลบางเตย	235	6	-	3	-	-	-	-	-	-	204	TambonBang Toei
อำเภอเกาะยาว	501	91	11	6	1	-	-	1	-	-	391	AmphoeKo Yao
ตำบลเกาะยาวน้อย	90	16	2	-	-	-	-	-	-	-	72	TambonKo Yao Noi
ตำบลเกาะยาวใหญ่	105	19	3	2	-	-	-	-	-	-	81	TambonKo Yao Yai
ตำบลพรุไฉน	306	56	6	4	1	-	-	1	-	-	238	TambonPhru Nai
อำเภอกะปง	116	16	1	-	-	-	-	-	-	-	99	AmphoeKapong
ตำบลท่านา	116	16	1	-	-	-	-	-	-	-	99	TambonTha Na
อำเภอตะกั่วทุ่ง	501	112	13	6	2	2	3	2	1	-	360	AmphoeTakua Thung
ตำบลกระโสม	158	26	1	1	-	-	1	-	1	-	128	TambonKrasom
ตำบลโคกกลอย	343	86	12	5	2	2	2	2	-	-	232	TambonKhok Kloi
อำเภอตะกั่วป่า	2,037	656	78	28	9	4	5	6	5	4	1,242	AmphoeTakua Pa
ตำบลตะกั่วป่า	412	107	12	3	1	-	-	-	-	-	289	TambonTakua Pa
ตำบลบางนายสี	723	173	26	9	3	2	2	2	-	-	506	TambonBang Nai Si
ตำบลศึกคึก	902	376	40	16	5	2	3	4	5	4	447	TambonKhuekkhak
อำเภอคุรุบุรี	340	84	7	4	-	-	1	-	-	-	244	AmphoeKhura Buri
ตำบลคุรุ	236	56	5	3	-	-	1	-	-	-	171	TambonKhura
ตำบลแม่ปางขาว	104	28	2	1	-	-	-	-	-	-	73	TambonMae Nang Khao

ตาราง 7 จำนวนสถานประกอบการ จำแนกตามขนาดของสถานประกอบการ (จำนวนลูกจ้าง) อำเภอและตำบล (ต่อ)
 TABLE 7 NUMBER OF ESTABLISHMENTS BY SIZE OF ESTABLISHMENT (NUMBER OF EMPLOYEES), AMPHOE AND TAMBON (cont'd)

อำเภอ/ตำบล	จำนวน สถานประกอบการ Number of establishments	ขนาดของสถานประกอบการ (จำนวนลูกจ้าง) อำเภอและตำบล (ต่อ)										Amphoe/Tambon			
		Size of establishment (Number of employees)													
		1 - 5	6 - 10	11- 15	16 - 20	21 - 25	26 - 30	31 - 50	51 - 100	101 - 500	ไม่มี No				
อำเภอทับปุด	208	55	2	2	-	-	-	-	-	-	-	-	-	149	AmphoeThap Put
ตำบลทับปุด	208	55	2	2	-	-	-	-	-	-	-	-	-	149	TambonThap Put
อำเภอท้ายเหมือง	849	230	10	10	4	1	2	2	2	-	-	-	-	590	AmphoeThai Mueang
ตำบลท้ายเหมือง	306	88	5	3	1	-	-	-	-	-	-	-	-	209	TambonThai Mueang
ตำบลลำแก่น	543	142	5	7	3	1	2	2	2	-	-	-	-	381	TambonLam Kaen
นอกเขตเทศบาล	5,322	838	134	46	29	10	12	22	15	9	4,207				Non - municipal area
อำเภอเมืองพังงา	897	163	37	11	8	4	3	9	2	-	660				AmphoeMueang Phangnga
ตำบลนบบริัง	179	40	12	-	-	2	-	1	-	-	124				TambonNop Pring
ตำบลถ้ำน้ำผุด	279	73	13	4	3	1	1	2	-	-	182				TambonTham Nam Phut
ตำบลตากแดด	118	37	3	2	1	-	-	1	-	-	74				TambonTak Daet
ตำบลสองแพรก	27	1	6	2	4	-	1	-	1	-	12				TambonSong Phraek
ตำบลทุ่งตึก	65	5	1	-	-	-	-	2	-	-	57				TambonThung Kha Ngok
ตำบลเกาะปันหยี่	171	4	2	3	-	1	-	3	1	-	157				TambonKo Panyi
ตำบลปากอ	58	3	-	-	-	-	1	-	-	-	54				TambonPa ko
อำเภอเกาะยาว	338	93	7	2	2	2	-	-	-	-	232				AmphoeKo Yao
ตำบลเกาะยอ	338	93	7	2	2	2	-	-	-	-	232				TambonKo Yao Noi
อำเภอกะเปอร์	388	54	11	3	2	-	2	-	1	-	315				AmphoeKapong
ตำบลกะเปอร์	69	9	4	1	-	-	-	-	-	-	55				TambonKapong
ตำบลท่านา	51	3	1	1	-	-	-	-	-	-	46				TambonTha Na

ตาราง 7 จำนวนสถานประกอบการ จำแนกตามขนาดของสถานประกอบการ (จำนวนลูกจ้าง) อำเภอและตำบล (ต่อ)
 TABLE 7 NUMBER OF ESTABLISHMENTS BY SIZE OF ESTABLISHMENT (NUMBER OF EMPLOYEES), AMPHOE AND TAMBON (cont'd)

อำเภอ/ตำบล	จำนวน สถานประกอบการ Number of establishments	ขนาดของสถานประกอบการ (จำนวนลูกจ้าง) อำเภอและตำบล (ต่อ)										Amphoe/Tambon
		1 - 5	6 - 10	11- 15	16 - 20	21 - 25	26 - 30	31 - 50	51 - 100	101 - 500	ไม่ มี No	
ตำบลเหมาะ	113	23	3	-	2	-	2	-	1	-	82	TambonMo
ตำบลเทล	69	3	-	-	-	-	-	-	-	-	66	TambonLe
ตำบลรมณี	86	16	3	1	-	-	-	-	-	-	66	TambonRommani
อำเภอตะกั่วทุ่ง	1,170	193	31	10	10	2	1	4	4	5	910	AmphoeTakua Thung
ตำบลถ้ำ	82	10	1	-	-	-	-	-	-	-	71	TambonTham
ตำบลกระโสม	124	33	3	-	-	-	-	-	2	-	86	TambonKrasom
ตำบลกะไหล	141	16	4	1	-	-	-	-	-	1	119	TambonKalai
ตำบลท่าอยู่	129	7	-	-	2	-	-	-	-	-	120	TambonTha Yu
ตำบลห้วยยาง	164	10	1	-	-	-	-	-	1	-	152	TambonLo Yung
ตำบลโคกคอย	425	114	21	9	7	2	1	4	1	4	262	TambonKhok Kloi
ตำบลคลองเคียน	105	3	1	-	1	-	-	-	-	-	100	TambonKhleng Khian
อำเภอตะกั่วป่า	724	133	21	8	1	2	5	3	3	-	548	AmphoeTakua Pa
ตำบลบางไทร	64	10	2	-	-	-	-	1	-	-	51	TambonBang Sai
ตำบลบางม่วง	397	69	9	2	1	-	3	-	1	-	312	TambonBang Muang
ตำบลตำตัว	55	13	3	1	-	1	-	1	1	-	35	TambonTam Tua
ตำบลโคกเคียน	153	31	4	2	-	-	-	1	-	-	115	TambonKhok Khian
ตำบลเกาะคอเขา	55	10	3	3	-	1	2	-	1	-	35	TambonKo Kho Khao

ตาราง 7 จำนวนสถานประกอบการ จำแนกตามขนาดของสถานประกอบการ (จำนวนลูกจ้าง) อำเภอและตำบล (ต่อ)
TABLE 7 NUMBER OF ESTABLISHMENTS BY SIZE OF ESTABLISHMENT (NUMBER OF EMPLOYEES), AMPHOE AND TAMBON (cont'd)

อำเภอ/ตำบล	จำนวน สถานประกอบการ	ขนาดของสถานประกอบการ (จำนวนลูกจ้าง) Size of establishment (Number of employees)										Amphoe/Tambon	
		ไม่มี											
		1 - 5	6 - 10	11- 15	16 - 20	21 - 25	26 - 30	31 - 50	51 - 100	101 - 500	No		
อำเภอสุระบุรี	418	58	10	1	5	-	-	2	1	1	1	340	AmphoeKhura Buri
ตำบลคูระ	197	37	7	1	3	-	-	1	1	1	1	146	TambonKhura
ตำบลบางวัน	139	12	2	-	-	-	-	1	-	-	-	124	TambonBang Wan
ตำบลเกาะพระทอง	34	7	1	-	-	-	-	-	-	-	-	26	TambonKo Phra Thong
ตำบลแม่บางขาว	48	2	-	-	2	-	-	-	-	-	-	44	TambonMae Nang Khao
อำเภอทับปุด	649	74	5	5	1	-	1	1	1	1	1	560	AmphoeThap Put
ตำบลทับปุด	132	19	3	1	1	-	1	-	-	-	-	107	TambonThap Put
ตำบลมะรุ่ย	141	14	-	1	-	-	-	-	-	-	-	126	TambonMartui
ตำบลบ่อแสน	181	26	-	2	-	-	-	-	-	-	1	152	TambonBo Saen
ตำบลท่าทองกลาง	70	3	-	-	-	-	-	-	-	-	-	67	TambonTham Thonglang
ตำบลโคกเจริญ	83	8	1	-	-	-	-	-	1	-	-	73	TambonKhok Charoen
ตำบลบางเจริญ	42	4	1	1	-	-	-	1	-	-	-	35	TambonBang Riang
อำเภอท้ายเหมือง	738	70	12	6	-	-	-	3	3	2	2	642	AmphoeThai Mueang
ตำบลท้ายเหมือง	164	23	3	2	-	-	-	1	2	-	-	133	TambonThai Mueang
ตำบลนาเดย	172	11	1	1	-	-	-	1	-	-	-	158	TambonNa Toei
ตำบลบางทอง	84	5	1	-	-	-	-	-	-	-	-	78	TambonBang Thong
ตำบลทุ่งมะพร้าว	204	15	6	-	-	-	-	-	-	-	2	181	TambonThung Maphrao
ตำบลลำไถ	114	16	1	3	-	-	-	1	1	-	-	92	TambonLam Phi

ที่มา : สำนักงานอุตสาหกรรม พ.ศ. 2560 (ข้อมูลพื้นฐาน) จังหวัด พังงา สำนักงานสถิติแห่งชาติ กระทรวงดิจิทัลเพื่อเศรษฐกิจและสังคม

Source : The 2017 Industrial Census (Basic Information), Phangnga Province, National Statistical Office, Ministry of Digital Economy and Society.

ตาราง 8 จำนวนลูกจ้างในสถานประกอบการ จำแนกตามขนาดของสถานประกอบการ (จำนวนคนทำงาน) อำเภอและตำบล

TABLE 8 NUMBER OF EMPLOYEES IN ESTABLISHMENTS BY SIZE OF ESTABLISHMENT (NUMBER OF PERSONS ENGAGED), AMPHOE AND TAMBON

อำเภอ/ตำบล	จำนวน ลูกจ้าง Number of employees	ขนาดของสถานประกอบการ (จำนวนคนทำงาน) Size of establishment (Number of persons engaged)										Amphoe/Tambon
		1 - 5	6 - 10	11- 15	16 - 20	21 - 25	26 - 30	31 - 50	51 - 100	101 - 200	201 - 500	
จังหวัดพังงา	16,348	4,159	2,626	1,718	902	601	528	1,635	1,728	1,967	484	Phangnga
อำเภอเมืองพังงา	3,542	861	658	356	233	145	184	468	360	-	277	Amphoe/Mueang Phangnga
ตำบลท้ายช้าง	1,815	540	321	137	71	62	54	191	162	-	277	TambonThai Chang
ตำบลบงปริง	270	59	98	30	-	24	25	34	-	-	-	TambonNop Pring
ตำบลถ้ำน้ำผุด	470	127	98	55	67	-	54	69	-	-	-	TambonTham Nam Phut
ตำบลบางเตย	148	37	46	8	57	-	-	-	-	-	-	TambonBang Toei
ตำบลตากแดด	206	73	38	35	20	-	-	40	-	-	-	TambonTak Daet
ตำบลสองแพรก	241	3	22	54	18	59	-	30	55	-	-	TambonSong Phraek
ตำบลทุ่งคางเือง	100	8	10	-	-	-	-	32	50	-	-	TambonThung Kha Ngok
ตำบลเกาะปันหยี	253	12	16	37	-	-	23	72	93	-	-	TambonKo Panyi
ตำบลปากอ	39	2	9	-	-	-	28	-	-	-	-	TambonPa ko
อำเภอเกาะยาว	774	315	122	190	35	62	-	50	-	-	-	AmphoeKo Yao
ตำบลเกาะยาวน้อย	414	189	64	81	18	62	-	-	-	-	-	TambonKo Yao Noi
ตำบลเกาะยาวใหญ่	81	24	31	26	-	-	-	-	-	-	-	TambonKo Yao Yai
ตำบลพรุโณ	279	102	27	83	17	-	-	50	-	-	-	TambonPhru Nai
อำเภอกะปง	467	97	124	61	55	2	-	60	68	-	-	AmphoeKapong
ตำบลกะปง	76	13	28	35	-	-	-	-	-	-	-	TambonKapong
ตำบลท่านา	69	22	23	24	-	-	-	-	-	-	-	TambonTha Na
ตำบลเหมาะ	240	45	27	-	40	-	-	60	68	-	-	TambonMo

ตาราง 8 จำนวนลูกจ้างในสถานประกอบการ จำแนกตามขนาดของสถานประกอบการ (จำนวนคนทำงาน) อำเภอและตำบล (ต่อ)

TABLE 8 NUMBER OF EMPLOYEES IN ESTABLISHMENTS BY SIZE OF ESTABLISHMENT (NUMBER OF PERSONS ENGAGED), AMPHOE AND TAMBON (cont'd)

อำเภอ/ตำบล	จำนวน ลูกจ้าง Number of employees	ขนาดของสถานประกอบการ (จำนวนคนทำงาน) Size of establishment (Number of persons engaged)											Amphoe/Tambon			
		1 - 5	6 - 10	11- 15	16 - 20	21 - 25	26 - 30	31 - 50	51 - 100	101 - 200	201 - 500					
ตำบลเหล	7	1	4	2	-	-	-	-	-	-	-	-	-	-	-	TambonLe
ตำบลรมณี	75	16	42	-	15	2	-	-	-	-	-	-	-	-	-	TambonRommani
อำเภอตะกั่วทุ่ง	2,987	536	395	182	164	161	109	264	394	782	-	-	-	-	-	AmphoeTakua Thung
ตำบลถ้ำ	29	12	17	-	-	-	-	-	-	-	-	-	-	-	-	TambonTham
ตำบลกระโสม	440	103	32	24	-	-	-	30	251	-	-	-	-	-	-	TambonKrasom
ตำบลกะไหล	202	21	48	13	-	-	-	-	-	120	-	-	-	-	-	TambonKalai
ตำบลท่ายู	51	11	-	-	-	40	-	-	-	-	-	-	-	-	-	TambonTha Yu
ตำบลห้อย	102	18	7	-	-	-	-	-	77	-	-	-	-	-	-	TambonLo Yung
ตำบลโคกลอย	2,134	368	285	145	164	101	109	234	66	662	-	-	-	-	-	TambonKhok Kloi
ตำบลคลองเคียน	29	3	6	-	-	20	-	-	-	-	-	-	-	-	-	TambonKhlong Khian
อำเภอตะกั่วป่า	5,137	1,397	908	599	172	147	194	448	465	600	207	-	-	-	-	AmphoeTakua Pa
ตำบลตะกั่วป่า	416	192	125	68	31	-	-	-	-	-	-	-	-	-	-	TambonTakua Pa
ตำบลบงนายสี	872	287	185	174	34	63	30	99	-	-	-	-	-	-	-	TambonBang Nai Si
ตำบลบงไพร	65	14	6	10	-	-	-	35	-	-	-	-	-	-	-	TambonBang Sai
ตำบลบางม่วง	440	132	93	38	-	20	27	60	70	-	-	-	-	-	-	TambonBang Muang
ตำบลตำตัว	234	34	24	11	-	-	25	40	100	-	-	-	-	-	-	TambonTam Tua
ตำบลโคกเคียน	145	49	40	25	-	-	-	31	-	-	-	-	-	-	-	TambonKhok Khian
ตำบลคึกคัก	2,744	674	414	225	107	43	56	183	235	600	207	-	-	-	-	TambonKhuekkhak
ตำบลเกาะคองเขา	221	15	21	48	-	21	56	-	60	-	-	-	-	-	-	TambonKo Kho Khao

ตาราง 8 จำนวนลูกจ้างในสถานประกอบการ จำแนกตามขนาดของสถานประกอบการ (จำนวนคนทำงาน) อำเภอและตำบล (ต่อ)

TABLE 8 NUMBER OF EMPLOYEES IN ESTABLISHMENTS BY SIZE OF ESTABLISHMENT (NUMBER OF PERSONS ENGAGED), AMPHOE AND TAMBON (cont'd)

อำเภอ/ตำบล	จำนวน ลูกจ้าง Number of employees	ขนาดของสถานประกอบการ (จำนวนคนทำงาน) Size of establishment (Number of persons engaged)										Amphoe/Tambon		
		1 - 5	6 - 10	11- 15	16 - 20	21 - 25	26 - 30	31 - 50	51 - 100	101 - 200	201 - 500			
อำเภอดุสิตบุรี	879	224	131	96	86	20	29	82	82	129	-	-	-	AmphoeKhura Buri
ตำบลคูระ	640	137	86	77	35	20	29	45	82	129	-	-	-	TambonKhura
ตำบลบางวัน	82	30	15	-	-	-	-	37	-	-	-	-	-	TambonBang Wan
ตำบลเกาะพระทอง	28	14	5	9	-	-	-	-	-	-	-	-	-	TambonKo Phra Thong
ตำบลแม่มางขาว	129	43	25	10	51	-	-	-	-	-	-	-	-	TambonMae Nang Khao
อำเภอทับปุด	680	222	66	59	50	-	12	64	51	156	-	-	-	AmphoeThap Put
ตำบลทับปุด	258	129	44	22	35	-	-	28	-	-	-	-	-	TambonThap Put
ตำบลมะรุ่ย	42	29	-	13	-	-	-	-	-	-	-	-	-	TambonMarui
ตำบลบ่อแสน	228	36	10	14	-	-	12	-	-	156	-	-	-	TambonBo Saen
ตำบลลำทองกลาง	7	7	-	-	-	-	-	-	-	-	-	-	-	TambonTham Thonglang
ตำบลโคกเจริญ	80	14	5	10	-	-	-	-	51	-	-	-	-	TambonKhok Charoen
ตำบลบางหรั่ง	65	7	7	-	15	-	-	36	-	-	-	-	-	TambonBang Riang
อำเภอท้ายเหมือง	1,882	507	222	175	107	64	-	199	308	300	-	-	-	AmphoeThai Mueang
ตำบลท้ายเหมือง	519	176	74	44	32	-	-	-	193	-	-	-	-	TambonThai Mueang
ตำบลนาเดย	99	22	12	15	-	-	-	50	-	-	-	-	-	TambonNa Toei
ตำบลบางทอง	19	5	14	-	-	-	-	-	-	-	-	-	-	TambonBang Thong
ตำบลทุ่งมะพร้าว	371	28	43	-	-	-	-	-	-	300	-	-	-	TambonThung Maphrao
ตำบลลำเกี	196	22	10	49	-	-	-	50	65	-	-	-	-	TambonLam Phi
ตำบลลำแก่น	678	254	69	67	75	64	-	99	50	-	-	-	-	TambonLam Kaen

ตาราง 8 จำนวนลูกจ้างในสถานประกอบการ จำแนกตามขนาดของสถานประกอบการ (จำนวนคนทำงาน) อำเภอและตำบล (ต่อ)

TABLE 8 NUMBER OF EMPLOYEES IN ESTABLISHMENTS BY SIZE OF ESTABLISHMENT (NUMBER OF PERSONS ENGAGED), AMPHOE AND TAMBON (cont'd)

อำเภอ/ตำบล	จำนวน ลูกจ้าง Number of employees	ขนาดของสถานประกอบการ (จำนวนคนทำงาน) Size of establishment (Number of persons engaged)										Amphoe/Tambon
		1 - 5	6 - 10	11- 15	16 - 20	21 - 25	26 - 30	31 - 50	51 - 100	101 - 200	201 - 500	
ในเขตเทศบาล	8,444	2,670	1,505	945	485	292	224	718	521	600	484	Municipal area
อำเภอเมืองพังงา	1,963	577	367	145	128	62	54	191	162	-	277	AmphoeMueang Phangnga
ตำบลท้ายช้าง	1,815	540	321	137	71	62	54	191	162	-	277	TambonThai Chang
ตำบลบางเตย	148	37	46	8	57	-	-	-	-	-	-	TambonBang Toei
อำเภอเกาะยาว	405	156	64	118	17	-	-	50	-	-	-	AmphoeKo Yao
ตำบลเกาะยาวน้อย	45	30	6	9	-	-	-	-	-	-	-	TambonKo Yao Noi
ตำบลเกาะยาวใหญ่	81	24	31	26	-	-	-	-	-	-	-	TambonKo Yao Yai
ตำบลพรุไฉน	279	102	27	83	17	-	-	50	-	-	-	TambonPhru Nai
อำเภอกะปง	37	19	18	-	-	-	-	-	-	-	-	AmphoeKapong
ตำบลท่านา	37	19	18	-	-	-	-	-	-	-	-	TambonTha Na
อำเภอตะกั่วทุ่ง	668	165	125	62	31	60	55	96	74	-	-	AmphoeTakua Thung
ตำบลกระโสม	172	34	20	14	-	-	-	30	74	-	-	TambonKrasom
ตำบลโคกกลอย	496	131	105	48	31	60	55	66	-	-	-	TambonKhok Kloi
อำเภอตะกั่วป่า	4,032	1,153	724	467	172	106	86	282	235	600	207	AmphoeTakua Pa
ตำบลตะกั่วป่า	416	192	125	68	31	-	-	-	-	-	-	TambonTakua Pa
ตำบลบางนายสี	872	287	185	174	34	63	30	99	-	-	-	TambonBang Nai Si
ตำบลคึกคัก	2,744	674	414	225	107	43	56	183	235	600	207	TambonKhuekkhak
อำเภอคุระบุรี	295	122	76	53	15	-	29	-	-	-	-	AmphoeKhura Buri
ตำบลคุระ	206	83	51	43	-	-	29	-	-	-	-	TambonKhura
ตำบลแม่บางขาว	89	39	25	10	15	-	-	-	-	-	-	TambonMae Nang Khao

ตาราง 8 จำนวนลูกจ้างในสถานประกอบการ จำแนกตามขนาดของสถานประกอบการ (จำนวนคนทำงาน) อำเภอและตำบล (ต่อ)
 TABLE 8 NUMBER OF EMPLOYEES IN ESTABLISHMENTS BY SIZE OF ESTABLISHMENT (NUMBER OF PERSONS ENGAGED), AMPHOE AND TAMBON (cont'd)

อำเภอ/ตำบล	จำนวน ลูกจ้าง Number of employees	ขนาดของสถานประกอบการ (จำนวนคนทำงาน) Size of establishment (Number of persons engaged)										Amphoe/Tambon		
		1 - 5	6 - 10	11- 15	16 - 20	21 - 25	26 - 30	31 - 50	51 - 100	101 - 200	201 - 500			
ตำบลหนองมะ	240	45	27	-	40	-	-	60	68	-	-	-	-	TambonMo
ตำบลเทล	7	1	4	2	-	-	-	-	-	-	-	-	-	TambonLe
ตำบลรมณี	75	16	42	-	15	2	-	-	-	-	-	-	-	TambonRommani
อำเภอตะกั่วทุ่ง	2,319	371	270	120	133	101	54	168	320	782	-	-	-	AmphoeTakua Thung
ตำบลถ้ำ	29	12	17	-	-	-	-	-	-	-	-	-	-	TambonTham
ตำบลกระโสม	268	69	12	10	-	-	-	-	177	-	-	-	-	TambonKrasom
ตำบลเกาะไหล	202	21	48	13	-	-	-	-	-	120	-	-	-	TambonKalai
ตำบลท่าอยู่	51	11	-	-	-	40	-	-	-	-	-	-	-	TambonTha Yu
ตำบลห้วย	102	18	7	-	-	-	-	-	77	-	-	-	-	TambonLo Yung
ตำบลโคกลอย	1,638	237	180	97	133	41	54	168	66	662	-	-	-	TambonKhok Kloi
ตำบลคลองเคียน	29	3	6	-	-	20	-	-	-	-	-	-	-	TambonKhlung Khian
อำเภอตะกั่วป่า	1,105	244	184	132	-	41	108	166	230	-	-	-	-	AmphoeTakua Pa
ตำบลบางไพร	65	14	6	10	-	-	-	35	-	-	-	-	-	TambonBang Sai
ตำบลบางม่วง	440	132	93	38	-	20	27	60	70	-	-	-	-	TambonBang Muang
ตำบลตำตัว	234	34	24	11	-	-	25	40	100	-	-	-	-	TambonTam Tua
ตำบลโคกเคียน	145	49	40	25	-	-	-	31	-	-	-	-	-	TambonKhok Khian
ตำบลเกาะคอกเขา	221	15	21	48	-	21	56	-	60	-	-	-	-	TambonKo Kho Khao

ตาราง 8 จำนวนลูกจ้างในสถานประกอบการ จำแนกตามขนาดของสถานประกอบการ (จำนวนคนทำงาน) อำเภอและตำบล (ต่อ)

TABLE 8 NUMBER OF EMPLOYEES IN ESTABLISHMENTS BY SIZE OF ESTABLISHMENT (NUMBER OF PERSONS ENGAGED), AMPHOE AND TAMBON (cont'd)

อำเภอ/ตำบล	จำนวน ลูกจ้าง Number of employees	ขนาดของสถานประกอบการ (จำนวนคนทำงาน) Size of establishment (Number of persons engaged)										Amphoe/Tambon
		1 - 5	6 - 10	11- 15	16 - 20	21 - 25	26 - 30	31 - 50	51 - 100	101 - 200	201 - 500	
อำเภอคูระบุรี	584	102	55	43	71	20	-	82	82	129	-	AmphoeKhura Buri
ตำบลคูระ	434	54	35	34	35	20	-	45	82	129	-	TambonKhura
ตำบลบางวัน	82	30	15	-	-	-	-	37	-	-	-	TambonBang Wan
ตำบลเกาะพระทอง	28	14	5	9	-	-	-	-	-	-	-	TambonKo Phra Thong
ตำบลแม่บางขาว	40	4	-	-	36	-	-	-	-	-	-	TambonMae Nang Khao
อำเภอทับปุด	545	132	47	48	35	-	12	64	51	156	-	AmphoeThap Put
ตำบลทับปุด	123	39	25	11	20	-	-	28	-	-	-	TambonThap Put
ตำบลมะรุ่ย	42	29	-	13	-	-	-	-	-	-	-	TambonMarui
ตำบลบ่อแสน	228	36	10	14	-	-	12	-	-	156	-	TambonBo Saen
ตำบลถ้ำทองกลาง	7	7	-	-	-	-	-	-	-	-	-	TambonTham Thonglang
ตำบลโคกเจริญ	80	14	5	10	-	-	-	-	51	-	-	TambonKhok Charoen
ตำบลบางเหรียง	65	7	7	-	15	-	-	36	-	-	-	TambonBang Riang
อำเภอท้ายเหมือง	973	119	110	86	-	-	-	100	258	300	-	AmphoeThai Mueang
ตำบลท้ายเหมือง	288	42	31	22	-	-	-	-	193	-	-	TambonThai Mueang
ตำบลนาเดย	99	22	12	15	-	-	-	50	-	-	-	TambonNa Toei
ตำบลบางทอง	19	5	14	-	-	-	-	-	-	-	-	TambonBang Thong
ตำบลทุ่งมะพร้าว	371	28	43	-	-	-	-	-	-	300	-	TambonThung Maphrao
ตำบลลำไ้	196	22	10	49	-	-	-	50	65	-	-	TambonLam Phi

ที่มา : สำนักข้อมูลสารสนเทศ พ.ศ. 2560 (ข้อมูลพื้นฐาน) จังหวัด พังงา สำนักงานสถิติแห่งชาติ กระทรวงดิจิทัลเพื่อเศรษฐกิจและสังคม

Source : The 2017 Industrial Census (Basic Information), Phangnga Province, National Statistical Office, Ministry of Digital Economy and Society.

ตาราง 9 จำนวนของสถานประกอบการ จำนวนตามระยะเวลาการดำเนินงาน จำนวนและตำบล

TABLE 9 NUMBER OF ESTABLISHMENTS BY PERIOD OF OPERATION, AMPHOE AND TAMBON

อำเภอ/ตำบล	จำนวน สถานประกอบการ Number of establishments	ระยะเวลาการดำเนินงาน (ปี) Period of operation (Year)					Amphoe/Tambon
		< 5	5 - 9	10 - 19	20 - 29	≥ 30	
จังหวัดพังงา	11,048	4,156	2,437	2,851	907	697	Phangnga
อำเภอเมืองพังงา	2,071	722	447	556	183	163	AmphoeMueang Phangnga
ตำบลท้ายช้าง	939	315	187	253	93	91	TambonThai Chang
ตำบลนบบริัง	179	56	33	66	13	11	TambonNop Pring
ตำบลถ้ำน้ำผุด	279	125	57	47	27	23	TambonTham Nam Phut
ตำบลบงเตย	235	80	43	59	23	30	TambonBang Toei
ตำบลตากแดด	118	46	26	40	5	1	TambonTak Daet
ตำบลสองแพรก	27	12	5	9	1	-	TambonSong Phraek
ตำบลทุ่งตึก	65	25	15	18	5	2	TambonThung Kha Ngok
ตำบลเกาะปันหยี่	171	43	65	44	16	3	TambonKo Panyi
ตำบลปากอ	58	20	16	20	-	2	TambonPa ko
อำเภอเกาะยาว	839	395	171	189	59	25	AmphoeKo Yao
ตำบลเกาะยาวน้อย	428	190	93	103	27	15	TambonKo Yao Noi
ตำบลเกาะยาวใหญ่	105	49	28	25	3	-	TambonKo Yao Yai
ตำบลพรุไฉน	306	156	50	61	29	10	TambonPhru Nai
อำเภอกะปง	504	181	105	135	48	35	AmphoeKapong
ตำบลกะปง	69	13	15	21	10	10	TambonKapong
ตำบลทานา	167	57	36	40	19	15	TambonTha Na
ตำบลเหมาะ	113	45	18	34	13	3	TambonMo

ตาราง 9 จำนวนของสถานประกอบการ จำนวนตามระยะเวลาการดำเนินงาน (ต่อ)

TABLE 9 NUMBER OF ESTABLISHMENTS BY PERIOD OF OPERATION, AMPHOE AND TAMBON (cont'd)

อำเภอ/ตำบล	จำนวน สถานประกอบการ Number of establishments	ระยะเวลาการดำเนินงาน (ปี) Period of operation (Year)					Amphoe/Tambon
		< 5	5 - 9	10 - 19	20 - 29	≥ 30	
ตำบลเทพลีลา	69	24	15	22	2	6	TambonLe
ตำบลรมณีชัย	86	42	21	18	4	1	TambonRommani
อำเภอตะกั่วทุ่ง	1,671	575	388	435	162	111	AmphoeTakua Thung
ตำบลถ้ำ	82	15	19	25	18	5	TambonTham
ตำบลกระโสม	282	103	54	66	31	28	TambonKrasom
ตำบลกะไหล	141	38	36	42	15	10	TambonKhai
ตำบลท่ายี่	129	49	34	27	10	9	TambonTha Yu
ตำบลห้วย	164	62	35	56	4	7	TambonLo Yung
ตำบลโคกกลอย	768	286	177	187	77	41	TambonKhok Kloi
ตำบลคลองเคียน	105	22	33	32	7	11	TambonKhlong Khian
อำเภอตะกั่วป่า	2,761	1,144	647	659	167	144	AmphoeTakua Pa
ตำบลตะกั่วป่า	412	100	71	114	50	77	TambonTakua Pa
ตำบลบางนายสี	723	298	146	189	60	30	TambonBang Nai Si
ตำบลบางไพร	64	27	11	17	8	1	TambonBang Sai
ตำบลบางม่วง	397	168	77	118	14	20	TambonBang Muang
ตำบลตำตัว	55	17	14	15	6	3	TambonTam Tua
ตำบลโคกเคียน	153	55	37	43	15	3	TambonKhok Khian
ตำบลคึกคัก	902	462	274	147	11	8	TambonKhuekkhak
ตำบลเกาะคอเขา	55	17	17	16	3	2	TambonKo Kho Khao

ตาราง 9 จำนวนของสถานประกอบการ จำนวนตามระยะเวลาการดำเนินงาน (ต่อ)

TABLE 9 NUMBER OF ESTABLISHMENTS BY PERIOD OF OPERATION, AMPHOE AND TAMBON (cont'd)

อำเภอ/ตำบล	จำนวน สถานประกอบการ Number of establishments	ระยะเวลาการดำเนินงาน (ปี) Period of operation (Year)					Amphoe/Tambon
		< 5	5 - 9	10 - 19	20 - 29	≥ 30	
อำเภอศุภบุรี	758	295	157	210	65	31	AmphoeKhura Buri
ตำบลคูระ	433	176	70	126	41	20	TambonKhura
ตำบลบงวัน	139	40	44	40	7	8	TambonBang Wan
ตำบลเกาะพระทอง	34	15	5	10	3	1	TambonKo Phra Thong
ตำบลแม่บางขา	152	64	38	34	14	2	TambonMae Nang Khao
อำเภอทับปุด	857	318	171	233	86	49	AmphoeThap Put
ตำบลทับปุด	340	141	80	78	29	12	TambonThap Put
ตำบลมะรุ่ย	141	52	30	43	12	4	TambonMarui
ตำบลบ่อแสน	181	61	33	58	20	9	TambonBo Saen
ตำบลลำทองกลาง	70	16	9	18	11	16	TambonTham Thonglang
ตำบลโคกเจริญ	83	33	11	25	10	4	TambonKhok Charoen
ตำบลบางหรั่ง	42	15	8	11	4	4	TambonBang Riang
อำเภอท้ายเหมือง	1,587	526	351	434	137	139	AmphoeThai Mueang
ตำบลท้ายเหมือง	470	126	107	110	56	71	TambonThai Mueang
ตำบลนาตย	172	42	30	60	14	26	TambonNa Toei
ตำบลบางทอง	84	18	18	36	6	6	TambonBang Thong
ตำบลทุ่งมะพร้าว	204	60	42	73	19	10	TambonThung Maphrao

ตาราง 9 จำนวนของสถานประกอบการ จำนวนตามระยะเวลาการดำเนินงาน (ต่อ)

TABLE 9 NUMBER OF ESTABLISHMENTS BY PERIOD OF OPERATION, AMPHOE AND TAMBON (cont'd)

อำเภอ/ตำบล	จำนวน สถานประกอบการ Number of establishments	ระยะเวลาการดำเนินงาน (ปี) Period of operation (Year)					Amphoe/Tambon
		< 5	5 - 9	10 - 19	20 - 29	≥ 30	
ตำบลลำภี	114	34	21	37	15	7	TambonLam Phi
ตำบลลำแก่น	543	246	133	118	27	19	TambonLam Kaen
ในเขตเทศบาล	5,726	2,276	1,244	1,323	476	407	Municipal area
อำเภอเมืองพังงา	1,174	395	230	312	116	121	AmphoeMueang Phangnga
ตำบลท้ายช้าง	939	315	187	253	93	91	TambonThai Chang
ตำบลบางตย	235	80	43	59	23	30	TambonBang Toei
อำเภอเกาะยาว	501	242	93	114	41	11	AmphoeKo Yao
ตำบลเกาะยาวน้อย	90	37	15	28	9	1	TambonKo Yao Noi
ตำบลเกาะยาวใหญ่	105	49	28	25	3	-	TambonKo Yao Yai
ตำบลพุนเิน	306	156	50	61	29	10	TambonPhru Nai
อำเภอกะปง	116	38	27	24	14	13	AmphoeKapong
ตำบลท่านา	116	38	27	24	14	13	TambonTha Na
อำเภอตะกั่วทุ่ง	501	185	93	112	63	48	AmphoeTakua Thung
ตำบลกระโสม	158	53	29	36	20	20	TambonKrasom
ตำบลโคกกลอย	343	132	64	76	43	28	TambonKhok Kloi
อำเภอตะกั่วป่า	2,037	860	491	450	121	115	AmphoeTakua Pa
ตำบลตะกั่วป่า	412	100	71	114	50	77	TambonTakua Pa
ตำบลบางนายสี	723	298	146	189	60	30	TambonBang Nai Si
ตำบลคีรีศักดิ์	902	462	274	147	11	8	TambonKhuekkhak

ตาราง 9 จำนวนของสถานประกอบการ จำนวนตามระยะเวลาการดำเนินการ อำเภอและตำบล (ต่อ)

TABLE 9 NUMBER OF ESTABLISHMENTS BY PERIOD OF OPERATION, AMPHOE AND TAMBON (cont'd)

อำเภอ/ตำบล	จำนวน สถานประกอบการ Number of establishments	ระยะเวลาการดำเนินการ (ปี) Period of operation (Year)					Amphoe/Tambon
		< 5	5 - 9	10 - 19	20 - 29	≥ 30	
อำเภอสุระบุรี	340	158	60	70	38	14	AmphoeKhura Buri
ตำบลคูระ	236	114	30	49	30	13	TambonKhura
ตำบลแม่ฆางขาว	104	44	30	21	8	1	TambonMae Nang Khao
อำเภอทับปุด	208	74	56	50	20	8	AmphoeThap Put
ตำบลทับปุด	208	74	56	50	20	8	TambonThap Put
อำเภอท้ายเหมือง	849	324	194	191	63	77	AmphoeThai Mueang
ตำบลท้ายเหมือง	306	78	61	73	36	58	TambonThai Mueang
ตำบลลำแก่น	543	246	133	118	27	19	TambonLam Kaen
นอกเขตเทศบาล	5,322	1,880	1,193	1,528	431	290	Non - municipal area
อำเภอเมืองพังงา	897	327	217	244	67	42	AmphoeMueang Phangnga
ตำบลนบบริง	179	56	33	66	13	11	TambonNop Pring
ตำบลถ้ำน้ำผุด	279	125	57	47	27	23	TambonTham Nam Phut
ตำบลตากแดด	118	46	26	40	5	1	TambonTak Daet
ตำบลสองแพรก	27	12	5	9	1	-	TambonSong Phraek
ตำบลทุ่งตึก	65	25	15	18	5	2	TambonThung Kha Ngok
ตำบลเกาะปันหยี	171	43	65	44	16	3	TambonKo Panyi
ตำบลปากอ	58	20	16	20	-	2	TambonPa ko
อำเภอเกาะยาว	338	153	78	75	18	14	AmphoeKo Yao
ตำบลเกาะยาวน้อย	338	153	78	75	18	14	TambonKo Yao Noi

ตาราง 9 จำนวนของสถานประกอบการ จำนวนตามระยะเวลาการดำเนินงาน (ต่อ)
 TABLE 9 NUMBER OF ESTABLISHMENTS BY PERIOD OF OPERATION, AMPHOE AND TAMBON (cont'd)

อำเภอ/ตำบล	จำนวน สถานประกอบการ Number of establishments	ระยะเวลาการดำเนินงาน (ปี) Period of operation (Year)					Amphoe/Tambon
		< 5	5 - 9	10 - 19	20 - 29	≥ 30	
อำเภอปะทิว	388	143	78	111	34	22	AmphoeKapong
ตำบลกะปง	69	13	15	21	10	10	TambonKapong
ตำบลท่านา	51	19	9	16	5	2	TambonTha Na
ตำบลเหมาะ	113	45	18	34	13	3	TambonMo
ตำบลเหล็ก	69	24	15	22	2	6	TambonLe
ตำบลรมณี	86	42	21	18	4	1	TambonRommani
อำเภอตะกั่วทุ่ง	1,170	390	295	323	99	63	AmphoeTakua Thung
ตำบลถ้ำ	82	15	19	25	18	5	TambonTham
ตำบลกระโสม	124	50	25	30	11	8	TambonKrasom
ตำบลกะไหล	141	38	36	42	15	10	TambonKalai
ตำบลท่าอยู่	129	49	34	27	10	9	TambonTha Yu
ตำบลห้อย	164	62	35	56	4	7	TambonLo Yung
ตำบลโคกกลอย	425	154	113	111	34	13	TambonKhok Kloi
ตำบลคลองเคียน	105	22	33	32	7	11	TambonKhlong Khian
อำเภอตะกั่วป่า	724	284	156	209	46	29	AmphoeTakua Pa
ตำบลบางไพร	64	27	11	17	8	1	TambonBang Sai
ตำบลบางม่วง	397	168	77	118	14	20	TambonBang Muang
ตำบลตำตัว	55	17	14	15	6	3	TambonTam Tua
ตำบลโคกเคียน	153	55	37	43	15	3	TambonKhok Khian
ตำบลเกาะคอเขา	55	17	17	16	3	2	TambonKo Kho Khao

ตาราง 9 จำนวนของสถานประกอบการ จำนวนตามระยะเวลาการดำเนินงาน อำเภอและตำบล (ต่อ)

TABLE 9 NUMBER OF ESTABLISHMENTS BY PERIOD OF OPERATION, AMPHOE AND TAMBON (cont'd)

อำเภอ/ตำบล	จำนวน สถานประกอบการ Number of establishments	ระยะเวลาการดำเนินงาน (ปี) Period of operation (Year)					Amphoe/Tambon
		< 5	5 - 9	10 - 19	20 - 29	≥ 30	
อำเภอสุระบุรี	418	137	97	140	27	17	AmphoeKhura Buri
ตำบลคูระ	197	62	40	77	11	7	TambonKhura
ตำบลบงวัน	139	40	44	40	7	8	TambonBang Wan
ตำบลเกาะพระทอง	34	15	5	10	3	1	TambonKo Phra Thong
ตำบลแม่บางขาว	48	20	8	13	6	1	TambonMae Nang Khao
อำเภอทับปุด	649	244	115	183	66	41	AmphoeThap Put
ตำบลทับปุด	132	67	24	28	9	4	TambonThap Put
ตำบลมะรุ่ย	141	52	30	43	12	4	TambonMarui
ตำบลบ่อแสน	181	61	33	58	20	9	TambonBo Saen
ตำบลท่าทองกลาง	70	16	9	18	11	16	TambonTham Thonglang
ตำบลโคกเจริญ	83	33	11	25	10	4	TambonKhok Charoen
ตำบลบางหรั่ง	42	15	8	11	4	4	TambonBang Rieng
อำเภอท้ายเหมือง	738	202	157	243	74	62	AmphoeThai Mueang
ตำบลท้ายเหมือง	164	48	46	37	20	13	TambonThai Mueang
ตำบลนาตย	172	42	30	60	14	26	TambonNa Toei
ตำบลบางทอง	84	18	18	36	6	6	TambonBang Thong
ตำบลทุ่งมะพร้าว	204	60	42	73	19	10	TambonThung Maphrao
ตำบลลำภี	114	34	21	37	15	7	TambonLam Phi

ที่มา : สำมะโนอุตสาหกรรม พ.ศ. 2560 (ข้อมูลพื้นฐาน) จังหวัด พังงา สำนักงานสถิติแห่งชาติ กระทรวงดิจิทัลเพื่อเศรษฐกิจและสังคม

Source : The 2017 Industrial Census (Basic Information), Phangnga Province, National Statistical Office, Ministry of Digital Economy and Society.

ตาราง 10 จำนวนสถานประกอบการที่พักแรม จำแนกลักษณะการให้บริการที่พักแรม จำนวนห้องพัก อำเภอและตำบล

TABLE 10 NUMBER OF ACCOMMODATION ESTABLISHMENTS BY TYPE OF SERVICE ACCOMMODATION, AMPHOE AND TAMBON

อำเภอ/ตำบล	จำนวน สถานประกอบการที่พัก Number of accommodation establishments	ลักษณะการให้บริการที่พักแรม/ Type of service accommodation		จำนวนห้องพัก เพื่อการท่องเที่ยว Number of rooms for travel	อำเภอ/ Tambon
		เพื่อการท่องเที่ยว Travel	ไม่ใช่เพื่อการท่องเที่ยว No travel		
จังหวัดพังงา	262	226	36	4,677	Phangnga
อำเภอเมืองพังงา	46	43	3	619	AmphoeMueang Phangnga
ตำบลท้ายช้าง	16	14	2	224	TambonThai Chang
ตำบลนบบริัง	6	6	-	35	TambonNop Pring
ตำบลถ้ำน้ำผุด	11	10	1	138	TambonTham Nam Phut
ตำบลบางเตย	2	2	-	8	TambonBang Toei
ตำบลตากแดด	3	3	-	98	TambonTak Daet
ตำบลสองแพรก	5	5	-	97	TambonSong Phraek
ตำบลเกาะปันหยี	2	2	-	15	TambonKo Panyi
ตำบลปากอ	1	1	-	4	TambonPa ko
อำเภอเกาะยาว	45	45	-	565	AmphoeKo Yao
ตำบลเกาะยาวน้อย	29	29	-	378	TambonKo Yao Noi
ตำบลเกาะยาวใหญ่	5	5	-	61	TambonKo Yao Yai
ตำบลพุนไทร	11	11	-	126	TambonPhru Nai
อำเภอกะปง	3	3	-	18	AmphoeKapong
ตำบลเหมาะ	3	3	-	18	TambonMo

ตาราง 10 จำนวนสถานประกอบการที่พักแรม จำนวนลักษณะการให้บริการที่พักแรม จำนวนห้องพัก อำเภอและตำบล (ต่อ)

TABLE 10 NUMBER OF ACCOMMODATION ESTABLISHMENTS BY TYPE OF SERVICE ACCOMMODATION, AMPHOE AND TAMBON (cont'd)

อำเภอ/ตำบล	จำนวน สถานประกอบการที่พัก Number of accommodation establishments	ลักษณะการให้บริการที่พักแรม/ Type of service accommodation		จำนวนห้องพัก เพื่อการท่องเที่ยว Number of rooms for travel	อำเภอ/ Tambon
		เพื่อการท่องเที่ยว Travel	ไม่ใช่เพื่อการท่องเที่ยว No travel		
อำเภอตะกั่วทุ่ง	20	15	5	330	AmphoeTakua Thung
ตำบลกระโสม	3	2	1	19	TambonKasom
ตำบลกะไหล	1	-	1	-	TambonKalai
ตำบลท่าอยู่	1	-	1	-	TambonTha Yu
ตำบลโคกคloy	15	13	2	311	TambonKhok Kloi
อำเภอตะกั่วป่า	91	81	10	2,553	AmphoeTakua Pa
ตำบลตะกั่วป่า	4	4	-	121	TambonTakua Pa
ตำบลบางนายสี	10	4	6	33	TambonBang Nai Si
ตำบลบางม่วง	3	2	1	53	TambonBang Muang
ตำบลโคกเคียน	1	-	1	-	TambonKhok Khian
ตำบลคึกคัก	64	62	2	2,062	TambonKhuekkhak
ตำบลเกาะคอเขา	9	9	-	284	TambonKo Kho Khao
อำเภอคุระบุรี	27	22	5	331	AmphoeKhura Buri
ตำบลคุระ	11	7	4	109	TambonKhura
ตำบลบางวัน	3	3	-	52	TambonBang Wan
ตำบลเกาะพระทอง	9	8	1	117	TambonKo Phra Thong
ตำบลแม่บางขา	4	4	-	53	TambonMae Nang Khao

ตาราง 10 จำนวนสถานประกอบการที่พักแรม จำนวนลักษณะการให้บริการที่พักแรม จำนวนห้องพัก อำเภอและตำบล (ต่อ)

TABLE 10 NUMBER OF ACCOMMODATION ESTABLISHMENTS BY TYPE OF SERVICE ACCOMMODATION, AMPHOE AND TAMBON (cont'd)

อำเภอ/ตำบล	จำนวน สถานประกอบการที่พัก Number of accommodation establishments	ลักษณะการให้บริการที่พักแรม/ Type of service accommodation		จำนวนห้องพัก เพื่อการท่องเที่ยว Number of rooms for travel	อำเภอ/ ตำบล
		เพื่อการท่องเที่ยว Travel	ไม่ใช่เพื่อการท่องเที่ยว No travel		
อำเภอทับปุด	8	4	4	106	Amphoe Thap Put
ตำบลทับปุด	3	1	2	6	Tambon Thap Put
ตำบลมะรุ่ย	2	2	-	21	Tambon Marui
ตำบลบ่อแสน	3	1	2	79	Tambon Bo Saen
อำเภอท้ายเหมือง	22	13	9	155	Amphoe Thai Mueang
ตำบลท้ายเหมือง	4	4	-	60	Tambon Thai Mueang
ตำบลนาเคย	4	1	3	3	Tambon Na Toei
ตำบลทุ่งมะพร้าว	1	-	1	-	Tambon Thung Maphrao
ตำบลลำแก่น	13	8	5	92	Tambon Lam Kaen
ในเขตเทศบาล	140	125	15	2,972	Municipal area
อำเภอเมืองพังงา	18	16	2	232	Amphoe Mueang Phangnga
ตำบลท้ายช้าง	16	14	2	224	Tambon Thai Chang
ตำบลบางเตย	2	2	-	8	Tambon Bang Toei
อำเภอเกาะยาว	19	19	-	210	Amphoe Ko Yao
ตำบลเกาะยาวน้อย	3	3	-	23	Tambon Ko Yao Noi
ตำบลเกาะยาวใหญ่	5	5	-	61	Tambon Ko Yao Yai
ตำบลพุนเิน	11	11	-	126	Tambon Phru Nai
อำเภอตะกั่วทุ่ง	1	1	-	60	Amphoe Takua Thung
ตำบลโคกกลอย	1	1	-	60	Tambon Khok Kloi

ตาราง 10 จำนวนสถานประกอบการที่พักแรม จำนวนห้องพักที่พักรวม จำนวนห้องพัก อำเภอและตำบล (ต่อ)

TABLE 10 NUMBER OF ACCOMMODATION ESTABLISHMENTS BY TYPE OF SERVICE ACCOMMODATION, AMPHOE AND TAMBON (cont'd)

อำเภอ/ตำบล	จำนวน สถานประกอบการที่พัก Number of accommodation establishments	ลักษณะการใช้บริการที่พักแรม/ Type of service accommodation		จำนวนห้องพัก เพื่อการท่องเที่ยว Number of rooms for travel	Amphoe/ Tambon
		เพื่อการท่องเที่ยว Travel	ไม่ใช่เพื่อการท่องเที่ยว No travel		
อำเภอตะกั่วป่า	78	70	8	2,216	Amphoe Takua Pa
ตำบลตะกั่วป่า	4	4	-	121	Tambon Takua Pa
ตำบลบางนายสี	10	4	6	33	Tambon Bang Nai Si
ตำบลศรีคัก	64	62	2	2,062	Tambon Khuekkhak
อำเภอคุระบุรี	11	11	-	162	Amphoe Khura Buri
ตำบลคุระ	7	7	-	109	Tambon Khura
ตำบลแม่บางขาว	4	4	-	53	Tambon Mae Nang Khao
อำเภอท้ายเหมือง	13	8	5	92	Amphoe Thai Mueang
ตำบลลำแก่น	13	8	5	92	Tambon Lam Kaen
นอกเขตเทศบาล	122	101	21	1,705	Non - municipal area
อำเภอเมืองพังงา	28	27	1	387	Amphoe Mueang Phangnga
ตำบลบับริง	6	6	-	35	Tambon Nop Pring
ตำบลถ้ำน้ำผุด	11	10	1	138	Tambon Tham Nam Phut
ตำบลตากแดด	3	3	-	98	Tambon Tak Daet
ตำบลสองแพรก	5	5	-	97	Tambon Song Phraek
ตำบลเกาะปันหยี่	2	2	-	15	Tambon Ko Panyhi
ตำบลปากอ	1	1	-	4	Tambon Pa ko
อำเภอเกาะยาว	26	26	-	355	Amphoe Ko Yao
ตำบลเกาะยาวน้อย	26	26	-	355	Tambon Ko Yao Noi

ตาราง 10 จำนวนสถานประกอบการที่พักแรม จำนวนห้องพักแรม จำนวนห้องพัก อำเภอและตำบล (ต่อ)
 TABLE 10 NUMBER OF ACCOMMODATION ESTABLISHMENTS BY TYPE OF SERVICE ACCOMMODATION, AMPHOE AND TAMBON (cont'd)

อำเภอ/ตำบล	จำนวน สถานประกอบการที่พัก Number of accommodation establishments	ลักษณะการใช้บริการที่พักแรม/ Type of service accommodation		จำนวนห้องพัก เพื่อการท่องเที่ยว Number of rooms for travel	อำเภอ/ ตำบล
		เพื่อการท่องเที่ยว Travel	ไม่ใช่เพื่อการท่องเที่ยว No travel		
อำเภอกะปง	3	3	-	18	AmphoeKapong
ตำบลเหมาะ	3	3	-	18	TambonMo
อำเภอตะกั่วทุ่ง	19	14	5	270	AmphoeTakua Thung
ตำบลกระโสม	3	2	1	19	TambonKrasom
ตำบลกะไหล	1	-	1	-	TambonKhalai
ตำบลท่าอยู่	1	-	1	-	TambonTha Yu
ตำบลโคกกลอย	14	12	2	251	TambonKhok Kloi
อำเภอตะกั่วป่า	13	11	2	337	AmphoeTakua Pa
ตำบลบางม่วง	3	2	1	53	TambonBang Muang
ตำบลโคกเคียน	1	-	1	-	TambonKhok Khian
ตำบลเกาะคอเขา	9	9	-	284	TambonKo Kho Khao
อำเภอคุระบุรี	16	11	5	169	AmphoeKhura Buri
ตำบลคุระ	4	-	4	-	TambonKhura
ตำบลบางวัน	3	3	-	52	TambonBang Wan
ตำบลเกาะพระทอง	9	8	1	117	TambonKo Phra Thong
อำเภอทับปุด	8	4	4	106	AmphoeThap Put
ตำบลทับปุด	3	1	2	6	TambonThap Put
ตำบลมะรุ่ย	2	2	-	21	TambonMarui
ตำบลบ่อแสน	3	1	2	79	TambonBo Saen

ตาราง 10 จำนวนสถานประกอบการที่พักแรม จำนวนลักษณะการให้บริการที่พักแรม จำนวนห้องพัก อำเภอและตำบล (ต่อ)

TABLE 10 NUMBER OF ACCOMMODATION ESTABLISHMENTS BY TYPE OF SERVICE ACCOMMODATION, AMPHOE AND TAMBON (cont'd)

อำเภอ/ตำบล	จำนวน สถานประกอบการที่พัก Number of accommodation establishments	ลักษณะการให้บริการที่พักแรม/ Type of service accommodation		จำนวนห้องพัก เพื่อการท่องเที่ยว Number of rooms for travel	อำเภอ/ Tambon
		เพื่อการท่องเที่ยว Travel	ไม่ใช่เพื่อการท่องเที่ยว No travel		
อำเภอท้ายเหมือง	9	5	4	63	AmphoeThai Mueang
ตำบลท้ายเหมือง	4	4	-	60	TambonThai Mueang
ตำบลนาตย	4	1	3	3	TambonNa Toei
ตำบลทุ่งมะพร้าว	1	-	1	-	TambonThung Maphrao

หมายเหตุ : สถานประกอบการที่พักแรม หมายถึง โรงแรมและรีสอร์ท เกสต์เฮาส์ โฮมสเตย์ที่พักแรมในชุมชน(รหัส 55101 55102 และ 55103)

Note : Accommodation establishments refer to hotels and resort, guesthouses and home stays (Code 55101, 55102 and 55103)

ที่มา : สำมะโนอุตสาหกรรม พ.ศ. 2560 (ข้อมูลพื้นฐาน) จังหวัด พังงา สำนักงานสถิติแห่งชาติ กระทรวงดิจิทัลเพื่อเศรษฐกิจและสังคม

Source : The 2017 Industrial Census (Basic Information), Phangnga Province, National Statistical Office, Ministry of Digital Economy and Society.

ตาราง 11 จำนวนสถานประกอบการ จำนวนตามการใช้เทคโนโลยีสารสนเทศและการสื่อสาร อำเภอ และตำบล

TABLE 11 NUMBER OF ESTABLISHMENTS BY THE USE OF INFORMATION AND COMMUNICATION TECHNOLOGY, AMPHOE AND TAMBON

อำเภอ/ตำบล	จำนวน สถานประกอบการ Number of establishments	การใช้คอมพิวเตอร์ Use computer				การใช้อินเทอร์เน็ต Use internet				การใช้เทคโนโลยีสารสนเทศและการสื่อสาร / The use of information and communication technology				Amphoe/Tambon	
		ใช้ / Use		ไม่ใช้		ใช้		ไม่ใช้		การขายสินค้าหรือบริการผ่านทางอินเทอร์เน็ต		Sales of goods via internet			
		ที่สถานี ตนเอง	ที่อื่น Use other place	None	Use other place	Yes	No	ขายผ่านทางเว็บไซต์	ของตนเอง	ของผู้อื่น	อีเล็คทรอนิกส์	Social Network	ขายผ่านทาง		ไม่มี
จังหวัดพังงา	11,048	1,121	27	9,900	1,340	9,708	67	22	72	196	10,711	Phangnga			
อำเภอเมืองพังงา	2,071	303	1	1,767	344	1,727	15	2	23	60	1,977	AmphoeMueang Phangnga			
ตำบลท้ายช้าง	939	196	1	742	228	711	9	-	4	27	900	TambonThai Chang			
ตำบลนบบริง	179	17	-	162	27	152	-	-	-	5	174	TambonNop Pring			
ตำบลถ้ำน้ำผุด	279	28	-	251	31	248	3	1	19	3	257	TambonTham Nam Phut			
ตำบลบางเตย	235	13	-	222	13	222	2	-	-	2	232	TambonBang Toei			
ตำบลตากแดด	118	25	-	93	18	100	-	1	-	2	115	TambonTak Daet			
ตำบลสองแพรก	27	11	-	16	16	11	-	-	-	16	11	TambonSong Phraek			
ตำบลทุ่งตำโมก	65	4	-	61	3	62	-	-	-	-	65	TambonThung Kha Ngok			
ตำบลเกาะปันหยี่	171	6	-	165	6	165	-	-	-	4	167	TambonKo Panyi			
ตำบลปากอ	58	3	-	55	2	56	1	-	-	1	56	TambonPa ko			
อำเภอเกาะยาว	839	63	1	775	69	770	4	6	11	22	796	AmphoeKo Yao			
ตำบลเกาะฆำน้อย	428	35	1	392	33	395	2	3	5	3	415	TambonKo Yao Noi			
ตำบลเกาะยาวใหญ่	105	10	-	95	11	94	2	3	2	3	95	TambonKo Yao Yai			
ตำบลพรุไน	306	18	-	288	25	281	-	-	4	16	286	TambonPhru Nai			

ตาราง 11 จำนวนสถานประกอบการ จำนวนตามการใช้งานใช้เทคโนโลยีสารสนเทศและการสื่อสาร อำเภอ และตำบล (ต่อ)

TABLE 11 NUMBER OF ESTABLISHMENTS BY THE USE OF INFORMATION AND COMMUNICATION TECHNOLOGY, AMPHOE AND TAMBON (cont'd)

อำเภอ/ตำบล	จำนวน สถานประกอบการ Number of establishments	การมีการใช้เทคโนโลยีสารสนเทศและการสื่อสาร / The use of information and communication technology										
		การใช้คอมพิวเตอร์		การใช้อินเทอร์เน็ต		การขายสินค้าหรือบริการผ่านทางอินเทอร์เน็ต				Sales of goods via internet		
		ใช้ / Use ที่สถาน ตนเอง	ไม่ใช้ None	ใช้ Yes	ไม่ใช้ No	ขายผ่านทางเว็บไซต์ ของตนเอง	ขายผ่านทางเว็บไซต์ ของผู้อื่น	ขายผ่านตลาดกลาง อิเล็กทรอนิกส์	ขายผ่านทาง Social Network	ไม่มี No	Amphoe/Tambon	
												Use other place establishment
อำเภอภอง	504	40	-	464	81	423	-	-	-	3	501	AmphoeKapong
ตำบลปะปง	69	3	-	66	8	61	-	-	-	-	69	TambonKapong
ตำบลท่านา	167	12	-	155	21	146	-	-	-	2	165	TambonTha Na
ตำบลหมาะ	113	17	-	96	29	84	-	-	-	1	112	TambonMo
ตำบลพล	69	1	-	68	1	68	-	-	-	-	69	TambonLe
ตำบลรมณีย์	86	7	-	79	22	64	-	-	-	-	86	TambonRommani
อำเภอตะกั่วทุ่ง	1,671	145	11	1,515	150	1,521	8	5	4	12	1,646	AmphoeTakua Thung
ตำบลถ้ำ	82	3	-	79	1	81	-	-	-	-	82	TambonTham
ตำบลกระโสม	282	14	-	268	13	269	1	-	-	-	281	TambonKrasom
ตำบลชะไหล	141	8	-	133	6	135	-	1	-	2	139	TambonKalai
ตำบลท่าอยู่	129	4	-	125	4	125	-	-	-	-	129	TambonTha Yu
ตำบลพลอ้อย	164	4	-	160	3	161	-	-	-	-	164	TambonLo Yung
ตำบลโคกกลอย	768	109	11	648	119	649	7	4	4	10	746	TambonKhok Kloi
ตำบลคลองเคียน	105	3	-	102	4	101	-	-	-	-	105	TambonKlong Khian

ตาราง 11 จำนวนสถานประกอบการ จำนวนตามการใช้เทคโนโลยีสารสนเทศและการสื่อสาร อำเภอ และตำบล (ต่อ)

TABLE 11 NUMBER OF ESTABLISHMENTS BY THE USE OF INFORMATION AND COMMUNICATION TECHNOLOGY, AMPHOE AND TAMBON (cont'd)

อำเภอ/ตำบล	จำนวน สถานประกอบการ Number of establishments	การมี การใช้เทคโนโลยีสารสนเทศและการสื่อสาร / The use of information and communication technology										
		การใช้คอมพิวเตอร์		การใช้อินเทอร์เน็ต		การขายสินค้าหรือบริการผ่านทางอินเทอร์เน็ต				การขายสินค้าผ่านทางเว็บไซต์		Amphoe/Tambon
		ใช้ / Use ที่สถาน ตนเอง	ไม่ใช้ None	ใช้ Yes	ไม่ใช้ No	ขายผ่านทางเว็บไซต์ ของตนเอง	ขายผ่านทางเว็บไซต์ ของผู้อื่น	อีเล็คทรอนิกส์	Social Network	ขายผ่านทาง e-Marketplace	ไม่มี No	
ตำบลบ่อแสน	181	3	178	7	174	1	-	-	4	177	TambonBo Saen	
ตำบลลำทองกลาง	70	-	70	9	61	-	-	-	9	61	TambonTham Thonglang	
ตำบลโคกเจริญ	83	1	82	-	83	-	-	-	-	83	TambonKhok Charoen	
ตำบลบางพระียง	42	2	40	2	40	-	-	-	-	42	TambonBang Riang	
อำเภอท้ายเหมือง	1,587	106	1,479	131	1,456	1	2	18	1,565	1,565	AmphoeThai Mueang	
ตำบลท้ายเหมือง	470	41	428	54	416	-	-	7	463	463	TambonThai Mueang	
ตำบลนาเตย	172	3	169	2	170	-	-	-	172	172	TambonNa Toei	
ตำบลบางทอง	84	1	83	1	83	-	-	-	84	84	TambonBang Thong	
ตำบลทุ่งมะพร้าว	204	4	200	5	199	-	-	-	204	204	TambonThung Maphrao	
ตำบลลำไ้	114	2	112	2	112	-	-	-	114	114	TambonLam Phi	
ตำบลลำแก่น	543	55	487	67	476	1	2	11	528	528	TambonLam Kaen	
ในเขตเทศบาล	5,726	789	4,919	942	4,784	39	49	136	5,506	5,506	Municipal area	
อำเภอเมืองพังงา	1,174	209	964	241	933	11	4	29	1,132	1,132	AmphoeMueang Phangnga	
ตำบลท้ายช้าง	939	196	742	228	711	9	4	27	900	900	TambonThai Chang	
ตำบลบางเตย	235	13	222	13	222	2	-	2	232	232	TambonBang Toei	

ตาราง 11 จำนวนสถานประกอบการ จำนวนตามการมีการใช้เทคโนโลยีสารสนเทศและการสื่อสาร อำเภอ และตำบล (ต่อ)

TABLE 11 NUMBER OF ESTABLISHMENTS BY THE USE OF INFORMATION AND COMMUNICATION TECHNOLOGY, AMPHOE AND TAMBON (cont'd)

อำเภอ/ตำบล	จำนวน สถานประกอบการ Number of establishments	การมีการใช้เทคโนโลยีสารสนเทศและการสื่อสาร / The use of information and communication technology									
		การใช้คอมพิวเตอร์ Use computer		การใช้อินเทอร์เน็ต Use internet		การขายสินค้าหรือบริการผ่านทางอินเทอร์เน็ต Sales of goods via internet					
		ใช้ / Use ที่สถาน ตนเอง Use own establishment	ไม่ใช้ None Use other place	ใช้ Yes	ไม่ใช้ No	ขายผ่านทางเว็บไซต์ ของตนเอง Sale through own website	ขายผ่านทางเว็บไซต์ ของผู้อื่น Sale through other website	ขายผ่านตลาดกลาง อิเล็กทรอนิกส์ e-Marketplace	ขายผ่านทาง Social Network	ไม่มี No	Amphoe/Tambon
อำเภอเกาะยาว	501	36	465	43	458	3	4	9	19	466	AmphoeKo Yao
ตำบลเกาะยำน้อย	90	8	82	7	83	1	1	3	-	85	TambonKo Yao Noi
ตำบลเกาะยาวใหญ่	105	10	95	11	94	2	3	2	3	95	TambonKo Yao Yai
ตำบลพรุใน	306	18	288	25	281	-	-	4	16	286	TambonPhru Nai
อำเภอกะเปอร์	116	11	105	21	95	-	-	-	2	114	AmphoeKapong
ตำบลท่านา	116	11	105	21	95	-	-	-	2	114	TambonTha Na
อำเภอตะกั่วทุ่ง	501	60	434	65	436	2	-	3	4	494	AmphoeTakua Thung
ตำบลกระโสม	158	7	151	8	150	-	-	-	-	158	TambonKrasom
ตำบลโคกกลอย	343	53	283	57	286	2	-	3	4	336	TambonKhok Kloi
อำเภอตะกั่วป่า	2,037	330	1,699	397	1,640	22	3	28	44	1,948	AmphoeTakua Pa
ตำบลตะกั่วป่า	412	38	370	89	323	1	-	-	22	389	TambonTakua Pa
ตำบลบางนายสี	723	96	627	99	624	2	-	-	4	717	TambonBang Nai Si
ตำบลลิคัก	902	196	702	209	693	19	3	28	18	842	TambonKhuekkhak
อำเภอคุระบุรี	340	40	300	49	291	-	-	3	11	326	AmphoeKhura Buri
ตำบลคุระ	236	28	208	30	206	-	-	3	6	227	TambonKhura
ตำบลแม่บางขาว	104	12	92	19	85	-	-	-	5	99	TambonMae Bang Khao

ตาราง 11 จำนวนสถานประกอบการ จำนวนตามการมีการใช้เทคโนโลยีสารสนเทศและการสื่อสาร อำเภอ และตำบล (ต่อ)

TABLE 11 NUMBER OF ESTABLISHMENTS BY THE USE OF INFORMATION AND COMMUNICATION TECHNOLOGY, AMPHOE AND TAMBON (cont'd)

อำเภอ/ตำบล	จำนวน สถานประกอบการ Number of establishments	การมีการใช้เทคโนโลยีสารสนเทศและการสื่อสาร / The use of information and communication technology										
		การใช้คอมพิวเตอร์ Use computer		การใช้อินเทอร์เน็ต Use internet		การขายสินค้าหรือบริการผ่านทางอินเทอร์เน็ต Sales of goods via internet						
		ใช้ / Use ที่สถานี ตนเอง Use own establishment	ใช้ / Use ที่อื่น Use other place	ไม่ใช้ None	ใช้ Yes	ไม่ใช้ No	ขายผ่านทางเว็บไซต์ ของตนเอง Sale through own website	ขายผ่านทางเว็บไซต์ ของผู้อื่น Sale through other website	ขายผ่านตลาดกลาง อิเล็กทรอนิกส์ e-Marketplace	ขายผ่านทาง Social Network	ไม่มี No	
อำเภอทับปุด	208	14	1	193	14	194	-	-	-	9	199	AmphoeThap Put
ตำบลทับปุด	208	14	1	193	14	194	-	-	-	9	199	TambonThap Put
อำเภอท้ายเหมือง	849	89	1	759	112	737	1	1	2	18	827	AmphoeThai Mueang
ตำบลท้ายเหมือง	306	34	-	272	45	261	-	-	-	7	299	TambonThai Mueang
ตำบลลำแก่น	543	55	1	487	67	476	1	1	2	11	528	TambonLam Kaen
นอกเขตเทศบาล	5,322	332	9	4,981	398	4,924	28	14	23	60	5,205	Non - municipal area
อำเภอเมืองพังงา	897	94	-	803	103	794	4	2	19	31	845	AmphoeMueang Phangnga
ตำบลนบพริง	179	17	-	162	27	152	-	-	-	5	174	TambonNop Pring
ตำบลถ้ำน้ำผุด	279	28	-	251	31	248	3	1	19	3	257	TambonTham Nam Phut
ตำบลตากแดด	118	25	-	93	18	100	-	1	-	2	115	TambonTak Daet
ตำบลสองแพรก	27	11	-	16	16	11	-	-	-	16	11	TambonSong Phraek
ตำบลทุ่งตึก	65	4	-	61	3	62	-	-	-	-	65	TambonThung Kha Ngok
ตำบลเกาะปันหยี	171	6	-	165	6	165	-	-	-	4	167	TambonKo Panyi
ตำบลป่าอ	58	3	-	55	2	56	1	-	-	1	56	TambonPa ko
อำเภอเกาะยาว	338	27	1	310	26	312	1	2	2	3	330	AmphoeKo Yao
ตำบลเกาะยาวน้อย	338	27	1	310	26	312	1	2	2	3	330	TambonKo Yao Noi

ตาราง 11 จำนวนสถานประกอบการ จำนวนตามการใช้งานใช้เทคโนโลยีสารสนเทศและการสื่อสาร อำเภอ และตำบล (ต่อ)

TABLE 11 NUMBER OF ESTABLISHMENTS BY THE USE OF INFORMATION AND COMMUNICATION TECHNOLOGY, AMPHOE AND TAMBON (cont'd)

อำเภอ/ตำบล	จำนวน สถานประกอบการ Number of establishments	การมีการใช้เทคโนโลยีสารสนเทศและการสื่อสาร / The use of information and communication technology										
		การใช้คอมพิวเตอร์ Use computer		การใช้อินเทอร์เน็ต Use internet		การขายสินค้าหรือบริการผ่านทางอินเทอร์เน็ต Sales of goods via internet						
		ใช้ / Use ที่สถาน ตนเอง Use own establishment	ไม่ใช้ None Use other place	ใช้ Yes	ไม่ใช้ No	ขายผ่านทางเว็บไซต์ ของตนเอง Sale through own website	ขายผ่านทางเว็บไซต์ ของผู้อื่น Sale through other website	ขายผ่านตลาดกลาง อิเล็กทรอนิกส์ e-Marketplace	ขายผ่านทาง Social Network	ไม่มี No	Amphoe/Tambon	
อำเภอขบง	388	29	359	60	328	-	-	-	-	1	387	AmphoeKapong
ตำบลขบง	69	3	66	8	61	-	-	-	-	-	69	TambonKapong
ตำบลทานา	51	1	50	-	51	-	-	-	-	-	51	TambonTha Na
ตำบลหมาชะ	113	17	96	29	84	-	-	-	-	1	112	TambonMo
ตำบลหลง	69	1	68	1	68	-	-	-	-	-	69	TambonLe
ตำบลรมณีย์	86	7	79	22	64	-	-	-	-	-	86	TambonRommani
อำเภอตะกั่วทุ่ง	1,170	85	1,081	85	1,085	6	5	1	1	8	1,152	AmphoeTakua Thung
ตำบลถ้ำ	82	3	79	1	81	-	-	-	-	-	82	TambonTham
ตำบลธาระโสม	124	7	117	5	119	1	-	-	-	-	123	TambonKrasom
ตำบลชะไหล	141	8	133	6	135	-	1	-	-	2	139	TambonKalai
ตำบลท่าอยู่	129	4	125	4	125	-	-	-	-	-	129	TambonTha Yu
ตำบลห้วย	164	4	160	3	161	-	-	-	-	-	164	TambonLo Yung
ตำบลโคกกลอย	425	56	365	62	363	5	4	1	1	6	410	TambonKhok Kloi
ตำบลคลองเคียน	105	3	102	4	101	-	-	-	-	-	105	TambonKhlong Klian

ตาราง 11 จำนวนสถานประกอบการ จำนวนตามการมีการใช้เทคโนโลยีสารสนเทศและการสื่อสาร อำเภอ และตำบล (ต่อ)

TABLE 11 NUMBER OF ESTABLISHMENTS BY THE USE OF INFORMATION AND COMMUNICATION TECHNOLOGY, AMPHOE AND TAMBON (cont'd)

อำเภอ/ตำบล	จำนวน สถานประกอบการ Number of establishments	การมีการใช้เทคโนโลยีสารสนเทศและการสื่อสาร / The use of information and communication technology											
		การใช้คอมพิวเตอร์ Use computer		การใช้อินเทอร์เน็ต Use internet		การขายสินค้าหรือบริการผ่านทางอินเทอร์เน็ต Sales of goods via internet				Amphoe/Tambon			
		ใช้ / Use ที่สถาน ตนเอง Use own establishment	ไม่ใช้ None Use other place	ใช้ Yes	ไม่ใช้ No	ขายผ่านทางเว็บไซต์ ของตนเอง Sale through own website	ขายผ่านทางเว็บไซต์ ของผู้อื่น Sale through other website	ขายผ่านตลาดกลาง อิเล็กทรอนิกส์ e-Marketplace	ขายผ่านทาง Social Network	No			
อำเภอตะกั่วป่า	724	46	3	675	57	667	11	1	-	-	4	708	AmphoeTakua Pa
ตำบลบางโพธิ์	64	-	-	64	1	63	-	-	-	-	-	64	TambonBang Sai
ตำบลบางม่วง	397	16	2	379	17	380	3	-	-	-	-	394	TambonBang Muang
ตำบลตำตั่ว	55	9	-	46	13	42	-	-	-	-	-	55	TambonTam Tua
ตำบลโคกเคียน	153	10	-	143	10	143	-	-	-	-	3	150	TambonKhok Khian
ตำบลเกาะคอกเขา	55	11	1	43	16	39	8	1	-	-	1	45	TambonKo Kho Khao
อำเภอคุระบุรี	418	21	-	397	18	400	4	2	-	-	-	412	AmphoeKhura Buri
ตำบลศิระ	197	12	-	185	8	189	1	-	-	-	-	196	TambonKhura
ตำบลบางวัน	139	4	-	135	4	135	-	-	-	-	-	139	TambonBang Wan
ตำบลเกาะพระทอง	34	5	-	29	6	28	3	2	-	-	-	29	TambonKo Phra Thong
ตำบลแม่รางขาว	48	-	-	48	-	48	-	-	-	-	-	48	TambonMae Rang Khao
อำเภอทับปุด	649	13	-	636	30	619	2	2	1	1	13	633	AmphoeThap Put
ตำบลทับปุด	132	4	-	128	9	123	1	1	1	1	-	130	TambonThap Put
ตำบลมะรุ่ย	141	3	-	138	3	138	-	1	-	-	-	140	TambonMarui
ตำบลบ่อแสน	181	3	-	178	7	174	1	-	-	-	4	177	TambonBo Saen
ตำบลลำทองกลาง	70	-	-	70	9	61	-	-	-	-	9	61	TambonTham Thonglang

ตาราง 12 จำนวนสถานประกอบการ จำแนกตามรูปแบบการจัดตั้งตามกฎหมาย และกิจกรรมทางเศรษฐกิจ
TABLE 12 NUMBER OF ESTABLISHMENTS BY FORM OF LEGAL ORGANIZATION AND ECONOMIC ACTIVITY

กิจกรรมทางเศรษฐกิจ	จำนวน สถานประกอบการ	รูปแบบการจัดตั้งตามกฎหมาย								รวม	Form of legal organization	6	Total
		ส่วนบุคคล Individual	ห้างหุ้นส่วนจำกัด partnership	ห้างหุ้นส่วนสามัญ นิติบุคคล Juristic	บริษัทจำกัด (มหาชน) Company limited, Public company limited	สหกรณ์ Cooperatives	ส่วนราชการ รัฐวิสาหกิจ Government, State-enterprises	กลุ่มแม่บ้าน Community enterprise	อื่น ๆ Others				
การผลิตการจัดการและการบำบัดน้ำเสีย	11,048	10,450	167	363	5	19	38	6					
ของเสียและสิ่งปฏิกูล	1,227	1,138	22	33	3	-	30	1	Manufacturing	Sewerage, waste			
การก่อสร้าง	108	91	10	6	-	-	-	1	management and	remediation activities			
การขายส่งและการขายปลีก การซ่อมแซม	782	717	14	51	-	-	-	-	Construction	Wholesale and retail trade; repair of			
ยานยนต์และจักรยานยนต์	430	380	15	24	-	8	3	-	motor vehicles and motorcycles				
การขายส่ง	4,329	4,112	72	131	-	10	2	2	Wholesale trade				
การขายปลีก	95	86	-	8	-	1	-	-	Retail trade				
การขนส่งทางบก สถานีเก็บสินค้า	263	216	10	34	2	-	-	1	Land transport and storage				
ที่พักแรม	2,068	2,038	6	22	-	-	-	1	Accommodation				
บริการอาหารและเครื่องดื่ม	55	50	2	3	-	-	-	-	Food and beverage service activities				
ข้อมูลข่าวสารและการสื่อสาร	130	125	1	4	-	-	-	-	Information and communication				
กิจกรรมอสังหาริมทรัพย์	71	65	3	3	-	-	-	-	Real estate activities				
กิจกรรมทางวิชาชีพ วิทยาศาสตร์และเทคโนโลยี	246	196	10	38	-	-	-	-	Professional, scientific and technical activities				
กิจการบริการบริหาร และการบริการสนับสนุน	97	91	1	5	-	-	-	-	Administrative and support service activities				
ศิลปะ ความบันเทิงและนันทนาการ	1,147	1,145	1	1	-	-	-	-	Arts, entertainment and recreation				
กิจกรรมบริการอื่น ๆ									Other service activities				

ตาราง 12 จำนวนสถานประกอบการ จำแนกตามรูปแบบการจัดตั้งตามกฎหมาย และกิจกรรมทางเศรษฐกิจ (ต่อ)

TABLE 12 NUMBER OF ESTABLISHMENTS BY FORM OF LEGAL ORGANIZATION AND ECONOMIC ACTIVITY (cont'd)

กิจกรรมทางเศรษฐกิจ	จำนวน สถานประกอบการ Number of establishments	รูปแบบการจัดตั้งตามกฎหมาย						Form of legal organization	อื่น ๆ Others	Economic activity
		ส่วนบุคคล Individual proprietor	ห้างหุ้นส่วนจำกัด ห้างหุ้นส่วนสามัญ นิติบุคคล	บริษัทจำกัด บริษัทจำกัด (มหาชน)	สหกรณ์ Cooperatives	ส่วนราชการ รัฐวิสาหกิจ	กลุ่มแม่บ้าน Community enterprise			
ในเขตเทศบาล	5,726	5,382	99	250	2	6	4	3	Municipal area	
การผลิต การจัดการและการบำบัดน้ำเสีย ของเสียและสิ่งปฏิกูล	656	635	6	10	2	-	3	-	Manufacturing Sewerage, waste management and remediation activities	
การก่อสร้าง	59	52	4	2	-	-	-	1	Construction	
การขายส่งและการขายปลีก การซ่อมแซม ยานยนต์และจักรยายนต์	347	303	9	35	-	-	-	-	Wholesale and retail trade; repair of motor vehicles and motorcycles	
การขายส่ง	134	119	5	8	-	2	-	-	Wholesale trade	
การขายปลีก	2,078	1,919	52	104	-	3	-	-	Retail trade	
การขนส่งทางบก สถานีเก็บสินค้า ที่พักแรม	41	38	-	2	-	1	-	-	Land transport and storage Accommodation	
บริการอาหารและเครื่องดื่ม	141	116	6	18	-	-	-	1	Food and beverage service activities	
ข้อมูลข่าวสารและการสื่อสาร	1,097	1,077	4	15	-	-	-	-	Information and communication	
กิจกรรมอสังหาริมทรัพย์	33	28	2	3	-	-	-	-	Real estate activities	
กิจกรรมทงวิชาชีพ วิทยาศาสตร์และเทคโนโลยี	96	91	1	4	-	-	-	-	Professional, scientific and technical activities	
กิจกรรมการบริหาร และการบริการสนับสนุน	56	51	3	2	-	-	-	-	Administrative and support service activities	
ศิลปะ ความบันเทิงและนันทนาการ	165	132	7	25	-	-	1	-	Arts, entertainment and recreation	
กิจกรรมบริการอื่น ๆ	48	46	-	2	-	-	-	-	Other service activities	
	775	775	-	-	-	-	-	-		

ตาราง 12 จำนวนสถานประกอบการ จำแนกตามรูปแบบการจัดตั้งตามกฎหมาย และกิจกรรมทางเศรษฐกิจ (ต่อ)
TABLE 12 NUMBER OF ESTABLISHMENTS BY FORM OF LEGAL ORGANIZATION AND ECONOMIC ACTIVITY (cont'd)

กิจกรรมทางเศรษฐกิจ	จำนวน สถานประกอบการ Number of establishments	รูปแบบการจัดตั้งตามกฎหมาย Form of legal organization										Non - municipal area	
		ส่วนบุคคล Individual	ห้างหุ้นส่วนจำกัด ห้างหุ้นส่วนสามัญ นิติบุคคล	บริษัทจำกัด (มหาชน)	ส่วนราชการ รัฐวิสาหกิจ Government, State-enterprises	สหกรณ์ Cooperatives	กลุ่มแม่บ้าน Community enterprise	อื่น ๆ Others					
		5,322	5,068	68	133	3	13	34	3	3	3		
การผลิต การจัดการและการบำบัดน้ำเสีย ของเสียและสิ่งปฏิกูล	571	503	16	23	1	-	27	1	-	1	1	1	Manufacturing - Sewerage, waste management and remediation activities
การก่อสร้าง	49	39	6	4	-	-	-	-	-	-	-	-	Construction
การขายส่งและการขายปลีก การซ่อมแซม ยานยนต์และจักรยายนต์	435	414	5	16	-	-	-	-	-	-	-	-	Wholesale and retail trade; repair of motor vehicles and motorcycles
การขายส่ง	296	261	10	16	-	6	3	-	-	-	-	-	Wholesale trade
การขายปลีก	2,251	2,193	20	27	-	7	2	-	-	-	-	-	Retail trade
การขนส่งทางบก สถานีเก็บสินค้า ที่พักแรม	54	48	-	6	-	-	-	-	-	-	-	-	Land transport and storage
บริการอาหารและเครื่องดื่ม	122	100	4	16	2	-	-	-	-	-	-	-	Accommodation
ข้อมูลข่าวสารและการสื่อสาร	971	961	2	7	-	-	1	-	-	-	-	-	Food and beverage service activities
กิจกรรมอสังหาริมทรัพย์	22	22	-	-	-	-	-	-	-	-	-	-	Information and communication
กิจกรรมอสังหาริมทรัพย์	34	34	-	-	-	-	-	-	-	-	-	-	Real estate activities
กิจกรรมทางวิชาชีพ วิทยาศาสตร์และเทคโนโลยี	15	14	-	1	-	-	-	-	-	-	-	-	Professional, scientific and technical activities
กิจกรรมการบริหาร และการบริการสนับสนุน	81	64	3	13	-	-	1	-	-	-	-	-	Administrative and support service activities
ศิลปะ ความบันเทิงและนันทนาการ	49	45	1	3	-	-	-	-	-	-	-	-	Arts, entertainment and recreation
กิจกรรมบริการอื่น ๆ	372	370	1	1	-	-	-	-	-	-	-	-	Other service activities

ที่มา : สำนักงานอุตสาหกรรม พ.ศ. 2560 (ข้อมูลพื้นฐาน) จังหวัด พังงา สำนักงานสถิติแห่งชาติ กระทรวงดิจิทัลเพื่อเศรษฐกิจและสังคม

Source : The 2017 Industrial Census (Basic Information), Phangnga Province, National Statistical Office, Ministry of Digital Economy and Society.

ตาราง 13 จำนวนสถานประกอบการ จำนวนตามรูปแบบการจัดตั้งทางเศรษฐกิจ และกิจกรรมทางเศรษฐกิจ

TABLE 13 NUMBER OF ESTABLISHMENTS BY FORM OF ECONOMIC ORGANIZATION AND ECONOMIC ACTIVITY

กิจกรรมทางเศรษฐกิจ	จำนวน สถานประกอบการ Number of establishments	รูปแบบการจัดตั้งทางเศรษฐกิจ Form of economic organization			Economic activity
		สำนักงานเดี่ยว Single unit	สำนักงานใหญ่ Head office	สำนักงานสาขา Branch	
รวม	11,048	10,786	63	199	Total
การผลิต การจัดการและการบำบัดน้ำเสีย					Manufacturing Sewerage, waste management
ของเสียและสิ่งปฏิกูล	1,227	1,210	6	11	and remediation activities
การก่อสร้าง	108	105	1	2	Construction
การขายส่งและการขายปลีก การซ่อมแซมยานยนต์ และจักรยานยนต์	782	740	8	34	Wholesale and retail trade, repair of motor vehicles and motorcycles
การขายส่ง	430	414	2	14	Wholesale trade
การขายปลีก	4,329	4,201	25	103	Retail trade
การขนส่งทางบก สถานที่เก็บสินค้า	95	87	2	6	Land transport and storage
ที่พักแรม	263	254	5	4	Accommodation
บริการอาหารและเครื่องดื่ม	2,068	2,059	1	8	Food and beverage service activities
ข้อมูลข่าวสารและการสื่อสาร	55	52	-	3	Information and communication
กิจกรรมอสังหาริมทรัพย์	130	129	1	-	Real estate activities
กิจกรรมทางวิชาชีพ วิทยาศาสตร์และเทคโนโลยี	71	67	1	3	Professional, scientific and technical activities
กิจกรรมการบริหาร และการบริการสนับสนุน	246	230	7	9	Administrative and support service activities
ศิลปะ ความบันเทิงและนันทนาการ	97	94	2	1	Arts, entertainment and recreation
กิจกรรมบริการอื่น ๆ	1,147	1,144	2	1	Other service activities

ตาราง 13 จำนวนสถานประกอบการ จำนวนตามรูปแบบการจัดตั้งทางเศรษฐกิจ และกิจกรรมทางเศรษฐกิจ (ต่อ)

TABLE 13 NUMBER OF ESTABLISHMENTS BY FORM OF ECONOMIC ORGANIZATION AND ECONOMIC ACTIVITY (cont'd)

กิจกรรมทางเศรษฐกิจ	รูปแบบการจัดตั้งทางเศรษฐกิจ Form of economic organization				จำนวน Number of establishments	5,726	5,536	44	146	Municipal area
	สำนักงานประกอบ Single unit	สำนักงานเดี่ยว Head office	สำนักงานใหญ่ Branch	สำนักงานสาขา Economic activity						
การผลิต การจัดการและการบำบัดน้ำเสีย										
ของเสียและสิ่งปฏิกูล	656	649	4	3						Manufacturing Sewerage, waste management and remediation activities
การก่อสร้าง	59	58	1	-						Construction
การขายส่งและการขายปลีก การซ่อมแซมยานยนต์ และจักรยานยนต์	347	315	6	26						Wholesale and retail trade; repair of motor vehicles and motorcycles
การขายส่ง	134	124	1	9						Wholesale trade
การขายปลีก	2,078	1,971	19	88						Retail trade
การขนส่งทางบก สถานีเก็บสินค้า	41	39	1	1						Land transport and storage
ที่พักแรม	141	137	3	1						Accommodation
บริการอาหารและเครื่องดื่ม	1,097	1,091	-	6						Food and beverage service activities
ข้อมูลข่าวสารและการสื่อสาร	33	30	-	3						Information and communication
กิจกรรมอสังหาริมทรัพย์	96	95	1	-						Real estate activities
กิจกรรมทางวิชาชีพ วิทยาศาสตร์และเทคโนโลยี	56	53	1	2						Professional, scientific and technical activities
กิจกรรมการบริการ และบริการสนับสนุน	165	155	5	5						Administrative and support service activities
ศิลปะ ความบันเทิงและนันทนาการ	48	46	1	1						Arts, entertainment and recreation
กิจกรรมบริการอื่น ๆ	775	773	1	1						Other service activities

ตาราง 13 จำนวนสถานประกอบการ จำนวนตามรูปแบบการจัดตั้งทางเศรษฐกิจ และกิจกรรมทางเศรษฐกิจ (ต่อ)
TABLE 13 NUMBER OF ESTABLISHMENTS BY FORM OF ECONOMIC ORGANIZATION AND ECONOMIC ACTIVITY (cont'd)

กิจกรรมทางเศรษฐกิจ	จำนวน สถานประกอบการ Number of establishments	รูปแบบการจัดตั้งทางเศรษฐกิจ Form of economic organization			Non - municipal area	Economic activity
		สำนักงานเดี่ยว Single unit	สำนักงานใหญ่ Head office	สำนักงานสาขา Branch		
นอกเขตเทศบาล	5,322	5,250	19	53		
การผลิต การจัดการและการบำบัดน้ำเสีย					Manufacturing	Sewerage, waste management
ของเสียและสิ่งปฏิกูล	571	561	2	8	and remediation activities	
การก่อสร้าง	49	47	-	2	Construction	
การขายส่งและการขายปลีก การซ่อมแซมยานยนต์ และจักรยานยนต์	435	425	2	8	Wholesale and retail trade; repair of motor vehicles and motorcycles	
การขายส่ง	296	290	1	5	Wholesale trade	
การขายปลีก	2,251	2,230	6	15	Retail trade	
การขนส่งทางบก สถานที่เก็บสินค้า ที่พักแรม	54	48	1	5	Land transport and storage	
บริการอาหารและเครื่องดื่ม	122	117	2	3	Accommodation	
ข้อมูลข่าวสารและการสื่อสาร	971	968	1	2	Food and beverage service activities	
กิจกรรมอสังหาริมทรัพย์	22	22	-	-	Information and communication	
กิจกรรมทางวิชาชีพ วิทยาศาสตร์และเทคโนโลยี	34	34	-	-	Real estate activities	
กิจกรรมการบริหารและบริการสนับสนุน	15	14	-	1	Professional, scientific and technical activities	
ศิลปะ ความบันเทิงและนันทนาการ	81	75	2	4	Administrative and support service activities	
กิจกรรมบริการอื่น ๆ	49	48	1	-	Arts, entertainment and recreation	
	372	371	1	-	Other service activities	

ที่มา : สำมะโนอุตสาหกรรม พ.ศ. 2560 (ข้อมูลพื้นฐาน) จังหวัด พังงา สำนักงานสถิติแห่งชาติ กระทรวงดิจิทัลเพื่อเศรษฐกิจและสังคม

Source : The 2017 Industrial Census (Basic Information), Phangnga Province, National Statistical Office, Ministry of Digital Economy and Society.

ตาราง 14 จำนวนสถานประกอบการ จำนวนตามสัดส่วนของการร่วมลงทุนหรือถือหุ้นของต่างประเทศ และกิจกรรมทางเศรษฐกิจ

TABLE 14 NUMBER OF ESTABLISHMENTS BY PROPORTION OF FOREIGN INVESTMENT OR SHARE HOLDING AND ECONOMIC ACTIVITY

กิจกรรมทางเศรษฐกิจ	จำนวน สถานประกอบการ Number of establishments	ไม่มีต่างประเทศ		สัดส่วนของการร่วมลงทุนหรือถือหุ้น			Economic activity
		รวม No foreign's investment or share holding	รวม Total	Proportion of foreign investment or share holding			
				< 10%	10 - 50%	> 50%	
รวม	363	355	8	3	3	2	Total
การผลิต	33	33	-	-	-	-	Manufacturing
การก่อสร้าง	6	6	-	-	-	-	Construction
การขายส่งและการขายปลีก การซ่อมแซมยานยนต์ และจักรยานยนต์	51	51	-	-	-	-	Wholesale and retail trade; repair of motor vehicles and motorcycles
การขายส่ง	24	23	1	-	1	-	Wholesale trade
การขายปลีก	131	131	-	-	-	-	Retail trade
การขนส่งทางบก สถานีเก็บสินค้า	8	8	-	-	-	-	Land transport and storage
ที่พักแรม	34	29	5	2	2	1	Accommodation
บริการอาหารและเครื่องดื่ม	22	21	1	1	-	-	Food and beverage service activities
ข้อมูลข่าวสารและการสื่อสาร	3	3	-	-	-	-	Information and communication
กิจกรรมอสังหาริมทรัพย์	4	4	-	-	-	-	Real estate activities
กิจกรรมทางวิชาชีพ วิทยาศาสตร์และเทคโนโลยี	3	3	-	-	-	-	Professional, scientific and technical activities
กิจกรรมการบริหาร และการบริการสนับสนุน	38	37	1	-	-	1	Administrative and support service activities
ศิลปะ ความบันเทิงและนันทนาการ	5	5	-	-	-	-	Arts, entertainment and recreation
กิจกรรมบริการอื่น ๆ	1	1	-	-	-	-	Other service activities

ตาราง 14 จำนวนสถานประกอบการ จำนวนตามสัดส่วนของการร่วมลงทุนหรือถือหุ้นของต่างประเทศ และกิจกรรมทางเศรษฐกิจ (ต่อ)

TABLE 14 NUMBER OF ESTABLISHMENTS BY PROPORTION OF FOREIGN INVESTMENT OR SHARE HOLDING AND ECONOMIC ACTIVITY (cont'd)

กิจกรรมทางเศรษฐกิจ	จำนวน สถานประกอบการ Number of establishments	ไม่มีต่างประเทศ		สัดส่วนของการร่วมลงทุนหรือถือหุ้น			Economic activity
		รวม Total	ร่วมลงทุนหรือถือหุ้น No foreign's investment or share holding	Proportion of foreign investment or share holding			
				< 10%	10 - 50%	> 50%	
ในเขตเทศบาล	230	228	2	1	1	-	Municipal area
การผลิต	10	10	-	-	-	-	Manufacturing
การก่อสร้าง	2	2	-	-	-	-	Construction
การขายส่งและการขายปลีก การซ่อมแซมยานยนต์ และจักรยานยนต์	35	35	-	-	-	-	Wholesale and retail trade; repair of motor vehicles and motorcycles
การขายส่ง	8	8	-	-	-	-	Wholesale trade
การขายปลีก	104	104	-	-	-	-	Retail trade
การขนส่งทางบก สถานที่เก็บสินค้า	2	2	-	-	-	-	Land transport and storage
ที่พักแรม	18	17	1	-	1	-	Accommodation
บริการอาหารและเครื่องดื่ม	15	14	1	1	-	-	Food and beverage service activities
ข้อมูลข่าวสารและการสื่อสาร	3	3	-	-	-	-	Information and communication
กิจกรรมอสังหาริมทรัพย์	4	4	-	-	-	-	Real estate activities
กิจกรรมทางวิชาชีพ วิทยาศาสตร์และเทคโนโลยี	2	2	-	-	-	-	Professional, scientific and technical activities
กิจกรรมการบริหาร และการบริการสนับสนุน	25	25	-	-	-	-	Administrative and support service activities
ศิลปะ ความบันเทิงและนันทนาการ	2	2	-	-	-	-	Arts, entertainment and recreation

ตาราง 14 จำนวนสถานประกอบการ จำนวนตามสัดส่วนของารร่วมลงทุนหรือถือหุ้นของต่างประเทศ และกิจกรรมทางเศรษฐกิจ (ต่อ)

TABLE 14 NUMBER OF ESTABLISHMENTS BY PROPORTION OF FOREIGN INVESTMENT OR SHARE HOLDING AND ECONOMIC ACTIVITY (cont'd)

กิจกรรมทางเศรษฐกิจ	จำนวน สถานประกอบการ Number of establishments	ไม่มีต่างประเทศ		สัดส่วนของการร่วมลงทุนหรือถือหุ้น			Economic activity
		ร่วมลงทุนหรือถือหุ้น		Proportion of foreign investment or share holding			
		No foreign's investment	รวม	< 10%	10 - 50%	> 50%	
			Total				
นอกเขตเทศบาล	133	127	6	2	2	2	Non - municipal area
การผลิต	23	23	-	-	-	-	Manufacturing
การก่อสร้าง	4	4	-	-	-	-	Construction
การขายส่งและการขายปลีก การซ่อมแซมยานยนต์ และจักรยานยนต์	16	16	-	-	-	-	Wholesale and retail trade; repair of motor vehicles and motorcycles
การขายส่ง	16	15	1	-	1	-	Wholesale trade
การขายปลีก	27	27	-	-	-	-	Retail trade
การขนส่งทางบก สถานีเก็บสินค้า	6	6	-	-	-	-	Land transport and storage
ที่พักแรม	16	12	4	2	1	1	Accommodation
บริการอาหารและเครื่องดื่ม	7	7	-	-	-	-	Food and beverage service activities
กิจกรรมทางวิชาชีพ วิทยาศาสตร์และเทคโนโลยี	1	1	-	-	-	-	Professional, scientific and technical activities
กิจกรรมการบริหาร และการบริการสนับสนุน	13	12	1	-	-	1	Administrative and support service activities
ศิลปะ ความบันเทิงและนันทนาการ	3	3	-	-	-	-	Arts, entertainment and recreation
กิจกรรมบริการอื่น ๆ	1	1	-	-	-	-	Other service activities

หมายเหตุ : เฉพาะสถานประกอบการที่มีรูปแบบการจัดตั้งตามกฎหมายเป็นบริษัทจำกัด และบริษัทจำกัด (มหาชน)

Note : Only establishments which were company limited and public company limited.

ที่มา : สำนักอุตสาหกรรมการ พ.ศ. 2560 (ข้อมูลพื้นฐาน) จังหวัด พังงา สำนักงานสถิติแห่งชาติ กระทรวงดิจิทัลเพื่อเศรษฐกิจและสังคม

Source : The 2017 Industrial Census (Basic Information), Phangnga Province, National Statistical Office, Ministry of Digital Economy and Society.

ตาราง 15 จำนวนสถานประกอบการ จำนวนตามขนาดของสถานประกอบการ (จำนวนคนทำงาน) และกิจกรรมทางเศรษฐกิจ
TABLE 15 NUMBER OF ESTABLISHMENTS BY SIZE OF ESTABLISHMENT (NUMBER OF PERSONS ENGAGED) AND ECONOMIC ACTIVITY

กิจกรรมทางเศรษฐกิจ	จำนวน สถานประกอบการ Number of establishments	ขนาดของสถานประกอบการ (จำนวนคนทำงาน) Size of establishment (Number of persons engaged)										Economic activity
		1 - 5	6 - 10	11 - 15	16 - 20	21 - 25	26 - 30	31 - 50	51 - 100	101 - 500	Total	
รวม	11,048	10,227	467	161	55	31	20	45	27	15	15	Total
การผลิต การจัดการและการบำบัดน้ำเสีย												Manufacturing Sewerage, waste management
ของเสียและสิ่งปฏิกูล	1,227	1,106	51	27	11	4	3	10	10	5	5	and remediation activities
การก่อสร้าง	108	77	19	7	1	3	-	1	-	-	-	Construction
การขายส่งและการขายปลีก การซ่อมแซม												Wholesale and retail trade; repair of
ยานยนต์ และจักรยานยนต์	782	733	26	9	4	1	3	4	2	-	-	motor vehicles and motorcycles
การขายส่ง	430	339	59	13	4	2	3	8	2	-	-	Wholesale trade
การขายปลีก	4,329	4,140	112	49	13	5	3	5	2	-	-	Retail trade
การขนส่งทางบก สถานีเก็บสินค้า	95	88	5	2	-	-	-	-	-	-	-	Land transport and storage
ที่พักแรม	263	176	26	22	5	7	4	8	7	8	8	Accommodation
บริการอาหารและเครื่องดื่ม	2,068	1,913	116	21	7	2	4	4	1	-	-	Food and beverage service activities
ข้อมูลข่าวสารและการสื่อสาร	55	52	2	-	1	-	-	-	-	-	-	Information and communication
กิจกรรมอสังหาริมทรัพย์	130	126	3	-	-	1	-	-	-	-	-	Real estate activities
กิจกรรมทางวิชาชีพ วิทยาศาสตร์และเทคโนโลยี	71	63	7	-	1	-	-	-	-	-	-	Professional, scientific and technical activities
กิจกรรมการบริหาร และการบริการสนับสนุน	246	198	19	10	5	6	-	4	2	2	2	Administrative and support service activities
ศิลปะ ความบันเทิงและนันทนาการ	97	87	6	-	3	-	-	-	1	-	-	Arts, entertainment and recreation
กิจกรรมบริการอื่น ๆ	1,147	1,129	16	1	-	-	-	1	-	-	-	Other service activities

ตาราง 15 จำนวนสถานประกอบการ จำนวนตามขนาดของสถานประกอบการ (จำนวนคนทำงาน) และกิจกรรมทางเศรษฐกิจ (ต่อ)
TABLE 15 NUMBER OF ESTABLISHMENTS BY SIZE OF ESTABLISHMENT (NUMBER OF PERSONS ENGAGED) AND ECONOMIC ACTIVITY (cont'd)

กิจกรรมทางเศรษฐกิจ	จำนวน สถานประกอบการ Number of establishments	ขนาดของสถานประกอบการ (จำนวนคนทำงาน) Size of establishment (Number of persons engaged)										Economic activity	
		1 - 5	6 - 10	11-15	16 - 20	21 - 25	26 - 30	31 - 50	51 - 100	101 - 500			
		4,940	198	78	25	17	12	25	18	9	9		
นอกเขตเทศบาล	5,322	4,940	198	78	25	17	12	25	18	9	9	9	Non - municipal area
การผลิต การจัดการและการบำบัดน้ำเสีย													Manufacturing Sewerage, waste management
ของเสียและสิ่งปฏิกูล	571	491	30	18	4	2	3	10	9	4	4	4	and remediation activities
การก่อสร้าง	49	34	9	2	1	3	-	-	-	-	-	-	Construction
การขายส่งและการขายปลีก การซ่อมแซม													Wholesale and retail trade; repair of
ยานยนต์ และจักรยายนต์	435	415	10	4	1	-	1	2	2	2	-	-	motor vehicles and motorcycles
การขายส่ง	296	234	43	9	3	1	1	3	2	2	-	-	Wholesale trade
การขายปลีก	2,251	2,189	39	13	5	1	1	2	1	1	-	-	Retail trade
การขนส่งทางบก สถานีเก็บสินค้า	54	50	2	2	-	-	-	-	-	-	-	-	Land transport and storage
ที่พักแรม	122	84	10	12	1	4	2	3	2	4	4	4	Accommodation
บริการอาหารและเครื่องดื่ม	971	915	35	10	2	1	4	3	1	1	-	-	Food and beverage service activities
ข้อมูลข่าวสารและการสื่อสาร	22	20	1	-	1	-	-	-	-	-	-	-	Information and communication
กิจกรรมอสังหาริมทรัพย์	34	33	1	-	-	-	-	-	-	-	-	-	Real estate activities
กิจกรรมทางวิชาชีพ วิทยาศาสตร์และเทคโนโลยี	15	14	1	-	-	-	-	-	-	-	-	-	Professional, scientific and technical activities
กิจกรรมการบริหาร และการบริการสนับสนุน	81	53	10	7	4	5	-	1	-	1	-	1	Administrative and support service activities
ศิลปะ ความบันเทิงและนันทนาการ	49	40	5	-	3	-	-	-	1	-	1	-	Arts, entertainment and recreation
กิจกรรมบริการอื่น ๆ	372	368	2	1	-	-	-	1	-	-	-	-	Other service activities

ที่มา : สำนักอุตสาหกรรมการ พ.ศ. 2560 (ข้อมูลพื้นฐาน) จังหวัด พังงา สำนักงานสถิติแห่งชาติ กระทรวงดิจิทัลเพื่อเศรษฐกิจและสังคม
Source : The 2017 Industrial Census (Basic Information), Phangnga Province, National Statistical Office, Ministry of Digital Economy and Society.

ตาราง 16 จำนวนคนทำงานในสถานประกอบการ จำแนกตามขนาดของสถานประกอบการ (จำนวนคนทำงาน) และกิจกรรมทางเศรษฐกิจ
 TABLE 16 NUMBER OF PERSONS ENGAGED IN ESTABLISHMENTS BY SIZE OF ESTABLISHMENT (NUMBER OF PERSONS ENGAGED) AND ECONOMIC ACTIVITY

กิจกรรมทางเศรษฐกิจ	จำนวน คนทำงาน Number of persons engaged	ขนาดของสถานประกอบการ (จำนวนคนทำงาน) Size of establishment (Number of persons engaged)									Economic activity	
		1 - 5	6 - 10	11- 15	16 - 20	21 - 25	26 - 30	31 - 50	51 - 100	101 - 200		201 - 500
รวม	32,457	18,814	3,422	2,024	984	678	559	1,691	1,828	1,973	484	Total
การผลิต การจัดการและการบำบัดน้ำเสีย												Manufacturing Sewerage, waste management
ของเสียและสิ่งปฏิกูล	5,093	2,012	376	343	196	89	83	360	755	602	277	and remediation activities
การก่อสร้าง	559	220	138	83	20	66	-	32	-	-	-	Construction
การขายส่งและการขายปลีก การซ่อมแซม												Wholesale and retail trade; repair of
ยานยนต์ และจักรยานยนต์	2,104	1,309	204	125	72	21	87	157	129	-	-	motor vehicles and motorcycles
การขายส่ง	2,117	842	429	170	69	45	84	313	165	-	-	Wholesale trade
การขายปลีก	9,441	7,294	821	604	231	109	84	180	118	-	-	Retail trade
การขนส่งทางบก สถานีเก็บสินค้า	176	116	38	22	-	-	-	-	-	-	-	Land transport and storage
ที่พักแรม	3,346	459	191	274	87	150	112	316	400	1,150	207	Accommodation
บริการอาหารและเครื่องดื่ม	5,569	3,987	836	262	128	44	109	142	61	-	-	Food and beverage service activities
ข้อมูลข่าวสารและการสื่อสาร	116	85	13	-	18	-	-	-	-	-	-	Information and communication
กิจกรรมอสังหาริมทรัพย์	244	197	22	-	-	25	-	-	-	-	-	Real estate activities
กิจกรรมทางวิชาชีพ วิทยาศาสตร์และเทคโนโลยี	213	141	54	-	18	-	-	-	-	-	-	Professional, scientific and technical activities
กิจกรรมการบริหาร และการบริการสนับสนุน	1,402	403	141	129	94	129	-	155	130	221	-	Administrative and support service activities
ศิลปะ ความบันเทิงและนันทนาการ	318	147	50	-	51	-	-	-	70	-	-	Arts, entertainment and recreation
กิจกรรมบริการอื่น ๆ	1,759	1,602	109	12	-	-	-	36	-	-	-	Other service activities

ตาราง 16 จำนวนคนทำงานในสถานประกอบการ จำนวนคนขนาดของสถานประกอบการ (จำนวนคนทำงาน) และกิจกรรมทางเศรษฐกิจ (ต่อ)

TABLE 16 NUMBER OF PERSONS ENGAGED IN ESTABLISHMENTS BY SIZE OF ESTABLISHMENT (NUMBER OF PERSONS ENGAGED) AND ECONOMIC ACTIVITY (cont'd)

กิจกรรมทางเศรษฐกิจ	จำนวน คนทำงาน Number of persons engaged	ขนาดของสถานประกอบการ (จำนวนคนทำงาน) Size of establishment (Number of persons engaged)										Economic activity
		1 - 5	6 - 10	11-15	16 - 20	21 - 25	26 - 30	31 - 50	51 - 100	101 - 200	201 - 500	
ในเขตเทศบาล	16,562	10,097	1,953	1,041	526	311	229	737	581	603	484	Municipal area
การผลิต การจัดการและการบำบัดน้ำเสีย												Manufacturing Sewerage, waste management
ของเสียและสิ่งปฏิกูล	1,902	1,106	146	110	122	46	-	-	95	-	277	and remediation activities
การก่อสร้าง	300	137	72	59	-	-	-	32	-	-	-	Construction
การขายส่งและการขายปลีก การซ่อมแซม												Wholesale and retail trade; repair of
ยานยนต์ และจักรยานยนต์	992	593	128	67	54	21	57	72	-	-	-	motor vehicles and motorcycles
การขายส่ง	688	252	118	55	17	21	58	167	-	-	-	Wholesale trade
การขายปลีก	5,082	3,629	538	449	140	88	58	113	67	-	-	Retail trade
การขนส่งทางบก สถานีเก็บสินค้า	76	52	24	-	-	-	-	-	-	-	-	Land transport and storage
ที่พักแรม	1,864	235	114	125	68	66	56	202	289	502	207	Accommodation
บริการอาหารและเครื่องดื่ม	3,113	2,258	575	134	91	22	-	33	-	-	-	Food and beverage service activities
ข้อมูลข่าวสารและการสื่อสาร	63	56	7	-	-	-	-	-	-	-	-	Information and communication
กิจกรรมอสังหาริมทรัพย์	187	146	16	-	-	25	-	-	-	-	-	Real estate activities
กิจกรรมทางวิชาชีพ วิทยาศาสตร์และเทคโนโลยี	166	104	44	-	18	-	-	-	-	-	-	Professional, scientific and technical activities
กิจกรรมการบริหาร และการบริการสนับสนุน	795	301	65	42	16	22	-	118	130	101	-	Administrative and support service activities
ศิลปะ ความบันเทิงและนันทนาการ	91	82	9	-	-	-	-	-	-	-	-	Arts, entertainment and recreation
กิจกรรมบริการอื่น ๆ	1,243	1,146	97	-	-	-	-	-	-	-	-	Other service activities

ตาราง 16 จำนวนคนทำงานในสถานประกอบการ จำแนกตามขนาดของสถานประกอบการ (จำนวนคนทำงาน) และกิจกรรมทางเศรษฐกิจ (ต่อ)

TABLE 16 NUMBER OF PERSONS ENGAGED IN ESTABLISHMENTS BY SIZE OF ESTABLISHMENT (NUMBER OF PERSONS ENGAGED) AND ECONOMIC ACTIVITY (cont'd)

กิจกรรมทางเศรษฐกิจ	จำนวน คนทำงาน Number of persons engaged	ขนาดของสถานประกอบการ (จำนวนคนทำงาน) Size of establishment (Number of persons engaged)										Economic activity
		1 - 5	6 - 10	11-15	16 - 20	21 - 25	26 - 30	31 - 50	51 - 100	101 - 200	201 - 500	
นอกเขตเทศบาล	15,895	8,717	1,469	983	458	330	954	1,247	1,370	-	Non - municipal area	
การผลิต การจัดการและการบำบัดน้ำเสีย											Manufacturing Sewerage, waste management	
ของเสียและสิ่งปฏิกูล	3,191	906	230	233	74	83	360	660	602	-	and remediation activities	
การก่อสร้าง	259	83	66	24	20	-	-	-	-	-	Construction	
การขายส่งและการขายปลีก การซ่อมแซม											Wholesale and retail trade; repair of	
ยานยนต์ และจักรยานยนต์	1,112	716	76	58	18	30	85	129	-	-	motor vehicles and motorcycles	
การขายส่ง	1,429	590	311	115	52	26	146	165	-	-	Wholesale trade	
การขายปลีก	4,359	3,665	283	155	91	26	67	51	-	-	Retail trade	
การขนส่งทางบก สถานีเก็บสินค้า	100	64	14	22	-	-	-	-	-	-	Land transport and storage	
ที่พักแรม	1,482	224	77	149	19	56	114	111	648	-	Accommodation	
บริการอาหารและเครื่องดื่ม	2,456	1,729	261	128	37	109	109	61	-	-	Food and beverage service activities	
ข้อมูลข่าวสารและการสื่อสาร	53	29	6	-	18	-	-	-	-	-	Information and communication	
กิจกรรมอสังหาริมทรัพย์	57	51	6	-	-	-	-	-	-	-	Real estate activities	
กิจกรรมทางวิชาชีพ วิทยาศาสตร์และเทคโนโลยี	47	37	10	-	-	-	-	-	-	-	Professional, scientific and technical activities	
กิจกรรมการบริหาร และการบริการสนับสนุน	607	102	76	87	78	-	37	-	120	-	Administrative and support service activities	
ศิลปะ ความบันเทิงและนันทนาการ	227	65	41	-	51	-	-	70	-	-	Arts, entertainment and recreation	
กิจกรรมบริการอื่น ๆ	516	456	12	12	-	-	-	-	-	-	Other service activities	

ที่มา : สำนักข้อมูลพื้นฐาน พ.ศ. 2560 (ข้อมูลพื้นฐาน) จังหวัด พังงา สำนักงานสถิติแห่งชาติ กระทรวงดิจิทัลเพื่อเศรษฐกิจและสังคม

Source : The 2017 Industrial Census (Basic Information), Phangnga Province, National Statistical Office, Ministry of Digital Economy and Society.

ตาราง 17 จำนวนสถานประกอบการ จำแนกตามขนาดของสถานประกอบการ (จำนวนลูกจ้าง) และกิจกรรมทางเศรษฐกิจ
TABLE 17 NUMBER OF ESTABLISHMENTS BY SIZE OF ESTABLISHMENT (NUMBER OF EMPLOYEES) AND ECONOMIC ACTIVITY

กิจกรรมทางเศรษฐกิจ	ขนาดของสถานประกอบการ (จำนวนลูกจ้าง) Size of establishment (Number of employees)										รวม Total	Economic activity
	จำนวนสถานประกอบการ (จำนวนลูกจ้าง) Size of establishment (Number of employees)											
	1 - 5	6 - 10	11-15	16 - 20	21 - 25	26 - 30	31 - 50	51 - 100	101 -500	ไม่มี No		
สถานประกอบการ Number of establishments	2,412	296	109	54	18	26	37	23	14	8,059		
การผลิต การจัดการและการบำบัดน้ำเสีย	11,048	2,412	296	109	54	18	26	37	23	14	8,059	Manufacturing Sewerage, waste management
ของเสียและสิ่งปฏิกูล	1,227	243	27	14	8	3	5	8	9	5	905	and remediation activities
การก่อสร้าง	108	62	16	2	3	1	1	-	-	-	23	Construction
การขายส่งและการขายปลีก การซ่อมแซมยานยนต์ และจักรยานยนต์	782	227	17	9	4	-	3	4	2	-	516	Wholesale and retail trade; repair of motor vehicles and motorcycles
การขายส่ง	430	153	36	10	3	2	4	6	2	-	214	Wholesale trade
การขายปลีก	4,329	680	84	38	13	2	3	5	1	-	3,503	Retail trade
การขนส่งทางบก สถานที่เก็บสินค้า	95	15	3	2	-	-	-	-	-	-	75	Land transport and storage
ที่พักแรม	263	122	22	11	7	5	6	7	5	8	70	Accommodation
บริการอาหารและเครื่องดื่ม	2,068	563	59	15	4	4	2	3	1	-	1,417	Food and beverage service activities
ข้อมูลข่าวสารและการสื่อสาร	55	10	1	-	1	-	-	-	-	-	43	Information and communication
กิจกรรมอสังหาริมทรัพย์	130	26	2	-	-	1	-	-	-	-	101	Real estate activities
กิจกรรมทางวิชาชีพ วิทยาศาสตร์และเทคโนโลยี	71	32	5	-	1	-	-	-	-	-	33	Professional, scientific and technical activities
กิจกรรมการบริหาร และการบริการสนับสนุน	246	76	13	5	9	-	2	3	2	1	135	Administrative and support service activities
ศิลปะ ความบันเทิงและนันทนาการ	97	18	5	2	1	-	-	-	1	-	70	Arts, entertainment and recreation
กิจกรรมบริการอื่น ๆ	1,147	185	6	1	-	-	-	1	-	-	954	Other service activities

ตาราง 17 จำนวนสถานประกอบการ จำแนกตามขนาดของสถานประกอบการ (จำนวนลูกจ้าง) และกิจกรรมทางเศรษฐกิจ (ต่อ)
TABLE 17 NUMBER OF ESTABLISHMENTS BY SIZE OF ESTABLISHMENT (NUMBER OF EMPLOYEES) AND ECONOMIC ACTIVITY (cont'd)

กิจกรรมทางเศรษฐกิจ	จำนวน สถานประกอบการ Number of establishments	ขนาดของสถานประกอบการ (จำนวนลูกจ้าง) Size of establishment (Number of employees)											Economic activity
		ไม่											
		1 - 5	6 - 10	11-15	16 - 20	21 - 25	26 - 30	31 - 50	51 - 100	101 - 500	ไม่มี No		
ในเขตเทศบาล	5,726	1,574	162	63	25	8	14	15	8	5	3,852	Municipal area	
การผลิต การจัดการและการบำบัดน้ำเสีย												Manufacturing Sewerage, waste management	
ของเสียและสิ่งปฏิกูล	656	144	9	7	4	2	-	-	1	1	488	and remediation activities	
การก่อสร้าง	59	39	8	1	-	-	1	-	-	-	10	Construction	
การขายส่งและการขายปลีก การซ่อมแซมยานยนต์												Wholesale and retail trade; repair of motor	
และจักรยานยนต์	347	111	12	5	3	-	2	2	-	-	212	vehicles and motorcycles	
การขายส่ง	134	46	12	2	2	-	4	3	-	-	65	Wholesale trade	
การขายปลีก	2,078	490	54	31	7	1	2	3	1	-	1,489	Retail trade	
การขนส่งทางบก สถานีเก็บสินค้า	41	6	2	-	-	-	-	-	-	-	33	Land transport and storage	
ที่พักแรม	141	64	11	6	4	3	3	4	4	4	38	Accommodation	
บริการอาหารและเครื่องดื่ม	1,097	400	37	8	2	1	1	-	-	-	648	Food and beverage service activities	
ข้อมูลข่าวสารและการสื่อสาร	33	8	1	-	-	-	-	-	-	-	24	Information and communication	
กิจกรรมอสังหาริมทรัพย์	96	21	2	-	-	1	-	-	-	-	72	Real estate activities	
กิจกรรมทางวิชาชีพ วิทยาศาสตร์และเทคโนโลยี	56	23	4	-	1	-	-	-	-	-	28	Professional, scientific and technical activities	
กิจกรรมการบริหาร และการบริการสนับสนุน	165	56	3	3	2	-	1	3	2	-	95	Administrative and support service activities	
ศิลปะ ความบันเทิงและนันทนาการ	48	12	1	-	-	-	-	-	-	-	35	Arts, entertainment and recreation	
กิจกรรมบริการอื่น ๆ	775	154	6	-	-	-	-	-	-	-	615	Other service activities	

ตาราง 17 จำนวนสถานประกอบการ จำนวนตามขนาดของสถานประกอบการ (จำนวนลูกจ้าง) และกิจกรรมทางเศรษฐกิจ (ต่อ)

TABLE 17 NUMBER OF ESTABLISHMENTS BY SIZE OF ESTABLISHMENT (NUMBER OF EMPLOYEES) AND ECONOMIC ACTIVITY (cont'd)

กิจกรรมทางเศรษฐกิจ	จำนวน สถานประกอบการ Number of establishments	ขนาดของสถานประกอบการ (จำนวนลูกจ้าง) Size of establishment (Number of employees)										Economic activity
		ไม่มี										
		1 - 5	6 - 10	11 - 15	16 - 20	21 - 25	26 - 30	31 - 50	51 - 100	101 - 500	No	
นอกเขตเทศบาล	5,322	838	134	46	29	10	12	22	15	9	4,207	Non - municipal area
การผลิต การจัดการและการบำบัดน้ำเสีย												Manufacturing Sewerage, waste management and remediation activities
ของเสียและสิ่งปฏิกูล	571	99	18	7	4	1	5	8	8	4	417	
การก่อสร้าง	49	23	8	1	3	1	-	-	-	-	13	Construction
การขายส่งและการขายปลีก การซ่อมแซมยานยนต์ และจักรยานยนต์	435	116	5	4	1	-	1	2	2	-	304	Wholesale and retail trade; repair of motor vehicles and motorcycles
การขายส่ง	296	107	24	8	1	2	-	3	2	-	149	Wholesale trade
การขายปลีก	2,251	190	30	7	6	1	1	2	-	-	2,014	Retail trade
การขนส่งทางบก สถานที่เก็บสินค้า	54	9	1	2	-	-	-	-	-	-	42	Land transport and storage
ที่พักแรม	122	58	11	5	3	2	3	3	1	4	32	Accommodation
บริการอาหารและเครื่องดื่ม	971	163	22	7	2	3	1	3	1	-	769	Food and beverage service activities
ข้อมูลข่าวสารและการสื่อสาร	22	2	-	-	1	-	-	-	-	-	19	Information and communication
กิจกรรมอสังหาริมทรัพย์	34	5	-	-	-	-	-	-	-	-	29	Real estate activities
กิจกรรมทางวิชาชีพ วิทยาศาสตร์และเทคโนโลยี	15	9	1	-	-	-	-	-	-	-	5	Professional, scientific and technical activities
กิจกรรมการบริหาร และการบริการสนับสนุน	81	20	10	2	7	-	1	-	-	1	40	Administrative and support service activities
ศิลปะ ความบันเทิงและนันทนาการ	49	6	4	2	1	-	-	-	1	-	35	Arts, entertainment and recreation
กิจกรรมบริการอื่น ๆ	372	31	-	1	-	-	-	1	-	-	339	Other service activities

ที่มา : สำนักงานอุตสาหกรรม พ.ศ. 2560 (ข้อมูลพื้นฐาน) จังหวัด พังงา สำนักงานสถิติแห่งชาติ กระทรวงดิจิทัลเพื่อเศรษฐกิจและสังคม

Source : The 2017 Industrial Census (Basic Information), Phangnga Province, National Statistical Office, Ministry of Digital Economy and Society.

ตาราง 18 จำนวนลูกจ้างในสถานประกอบการ จำแนกตามขนาดของสถานประกอบการ (จำนวนคนทำงาน) และกิจกรรมทางเศรษฐกิจ

TABLE 18 NUMBER OF EMPLOYEES IN ESTABLISHMENTS BY SIZE OF ESTABLISHMENT (NUMBER OF PERSONS ENGAGED) AND ECONOMIC ACTIVITY

กิจกรรมทางเศรษฐกิจ	จำนวน ลูกจ้าง Number of employees	ขนาดของสถานประกอบการ (จำนวนคนทำงาน) Size of establishment (Number of persons engaged)										Economic activity
		1 - 5	6 - 10	11 - 15	16 - 20	21 - 25	26 - 30	31 - 50	51 - 100	101 - 200	201 - 500	
รวม	16,348	4,159	2,626	1,718	902	601	528	1,635	1,728	1,967	484	Total
การผลิต การจัดการและการบำบัดน้ำเสีย												Manufacturing Sewerage, waste management
ของเสียและสิ่งปฏิกูล	3,198	436	250	204	182	65	80	353	752	599	277	and remediation activities
การก่อสร้าง	434	130	117	76	20	61	-	30	-	-	-	Construction
การขายส่งและการขายปลีก การซ่อมแซม												Wholesale and retail trade; repair of
ยานยนต์ และจักรยานยนต์	1,138	410	164	111	65	20	86	155	127	-	-	motor vehicles and motorcycles
การขายส่ง	1,439	289	345	146	66	44	81	303	165	-	-	Wholesale trade
การขายปลีก	2,996	1,091	661	560	215	99	81	172	117	-	-	Retail trade
การขนส่งทางบก สถานีเก็บสินค้า	76	23	31	22	-	-	-	-	-	-	-	Land transport and storage
ที่พักแรม	2,912	195	145	243	84	145	111	304	330	1,148	207	Accommodation
บริการอาหารและเครื่องดื่ม	2,248	958	606	241	116	43	89	137	58	-	-	Food and beverage service activities
ข้อมูลข่าวสารและการสื่อสาร	44	15	12	-	17	-	-	-	-	-	-	Information and communication
กิจกรรมอสังหาริมทรัพย์	82	40	20	-	-	22	-	-	-	-	-	Real estate activities
กิจกรรมทางวิชาชีพ วิทยาศาสตร์และเทคโนโลยี	123	64	43	-	16	-	-	-	-	-	-	Professional, scientific and technical activities
กิจกรรมการบริหาร และการบริการสนับสนุน	1,024	142	113	104	73	102	-	146	124	220	-	Administrative and support service activities
ศิลปะ ความบันเทิงและนันทนาการ	178	34	41	-	48	-	-	-	55	-	-	Arts, entertainment and recreation
กิจกรรมบริการอื่น ๆ	456	332	78	11	-	-	-	35	-	-	-	Other service activities

ตาราง 18 จำนวนลูกจ้างในสถานประกอบการ จำแนกตามขนาดของสถานประกอบการ (จำนวนคนทำงาน) และกิจกรรมทางเศรษฐกิจ (ต่อ)

TABLE 18 NUMBER OF EMPLOYEES IN ESTABLISHMENTS BY SIZE OF ESTABLISHMENT (NUMBER OF PERSONS ENGAGED) AND ECONOMIC ACTIVITY (cont'd)

กิจกรรมทางเศรษฐกิจ	จำนวนลูกจ้าง Number of employees	ขนาดของสถานประกอบการ (จำนวนคนทำงาน) Size of establishment (Number of persons engaged)										Economic activity
		1 - 5	6 - 10	11 - 15	16 - 20	21 - 25	26 - 30	31 - 50	51 - 100	101 - 200	201 - 500	
ในเขตเทศบาล	8,444	2,670	1,505	945	485	292	224	718	521	600	484	Municipal area
การผลิต การจัดการและการบำบัดน้ำเสีย												Manufacturing Sewerage, waste management
ของเสียและสิ่งปฏิกูล	960	231	102	95	115	45	-	-	95	-	277	and remediation activities
การก่อสร้าง	228	85	59	54	-	-	-	30	-	-	-	Construction
การขายส่งและการขายปลีก การซ่อมแซม												Wholesale and retail trade; repair of
ยานยนต์ และจักรยานยนต์	571	211	103	60	48	20	57	72	-	-	-	motor vehicles and motorcycles
การขายส่ง	478	88	90	45	16	20	56	163	-	-	-	Wholesale trade
การขายปลีก	2,078	788	435	416	127	79	56	110	67	-	-	Retail trade
การขนส่งทางบก สถานีเก็บสินค้า	33	12	21	-	-	-	-	-	-	-	-	Land transport and storage
ที่พักแรม	1,622	96	90	112	66	64	55	197	235	500	207	Accommodation
บริการอาหารและเครื่องดื่ม	1,329	655	416	125	81	22	-	30	-	-	-	Food and beverage service activities
ข้อมูลข่าวสารและการสื่อสาร	21	14	7	-	-	-	-	-	-	-	-	Information and communication
กิจกรรมอสังหาริมทรัพย์	72	35	15	-	-	22	-	-	-	-	-	Real estate activities
กิจกรรมทางวิชาชีพ วิทยาศาสตร์และเทคโนโลยี	92	40	36	-	16	-	-	-	-	-	-	Professional, scientific and technical activities
กิจกรรมการบริหาร และการบริการสนับสนุน	577	112	51	38	16	20	-	116	124	100	-	Administrative and support service activities
ศิลปะ ความบันเทิงและนันทนาการ	30	23	7	-	-	-	-	-	-	-	-	Arts, entertainment and recreation
กิจกรรมบริการอื่น ๆ	353	280	73	-	-	-	-	-	-	-	-	Other service activities

ตาราง 18 จำนวนลูกจ้างในสถานประกอบการ จำแนกตามขนาดของสถานประกอบการ (จำนวนคนทำงาน) และกิจกรรมทางเศรษฐกิจ (ต่อ)

TABLE 18 NUMBER OF EMPLOYEES IN ESTABLISHMENTS BY SIZE OF ESTABLISHMENT (NUMBER OF PERSONS ENGAGED) AND ECONOMIC ACTIVITY (cont'd)

กิจกรรมทางเศรษฐกิจ	จำนวน ลูกจ้าง Number of employees	ขนาดของสถานประกอบการ (จำนวนคนทำงาน) Size of establishment (Number of persons engaged)										Economic activity
		1 - 5	6 - 10	11 - 15	16 - 20	21 - 25	26 - 30	31 - 50	51 - 100	101 - 200	201 - 500	
นอกเขตเทศบาล	7,904	1,489	1,121	773	417	309	304	917	1,207	1,367	-	Non - municipal area
การผลิต การจัดการและการบำบัดน้ำเสีย												Manufacturing Sewerage, waste management
ของเสียและสิ่งปฏิกูล	2,238	205	148	109	67	20	80	353	657	599	-	and remediation activities
การก่อสร้าง	206	45	58	22	20	61	-	-	-	-	-	Construction
การขายส่งและการขายปลีก การซ่อมแซม												Wholesale and retail trade; repair of
ยานยนต์ และจักรยานยนต์	567	199	61	51	17	-	29	83	127	-	-	motor vehicles and motorcycles
การขายส่ง	961	201	255	101	50	24	25	140	165	-	-	Wholesale trade
การขายปลีก	918	303	226	144	88	20	25	62	50	-	-	Retail trade
การขนส่งทางบก สถานีเก็บสินค้า	43	11	10	22	-	-	-	-	-	-	-	Land transport and storage
ที่พักแรม	1,290	99	55	131	18	81	56	107	95	648	-	Accommodation
บริการอาหารและเครื่องดื่ม	919	303	190	116	35	21	89	107	58	-	-	Food and beverage service activities
ข้อมูลข่าวสารและการสื่อสาร	23	1	5	-	17	-	-	-	-	-	-	Information and communication
กิจกรรมอสังหาริมทรัพย์	10	5	5	-	-	-	-	-	-	-	-	Real estate activities
กิจกรรมทางวิชาชีพ วิทยาศาสตร์และเทคโนโลยี	31	24	7	-	-	-	-	-	-	-	-	Professional, scientific and technical activities
กิจกรรมการบริหาร และการบริการสนับสนุน	447	30	62	66	57	82	-	30	-	120	-	Administrative and support service activities
ศิลปะ ความบันเทิงและนันทนาการ	148	11	34	-	48	-	-	-	55	-	-	Arts, entertainment and recreation
กิจกรรมบริการอื่น ๆ	103	52	5	11	-	-	-	35	-	-	-	Other service activities

ที่มา : สำนักงานสถิติแห่งชาติ กระทรวงดิจิทัลเพื่อเศรษฐกิจและสังคม

Source : The 2017 Industrial Census (Basic Information), Phangnga Province, National Statistical Office, Ministry of Digital Economy and Society.

ตาราง 19 จำนวนของสถานประกอบการ จำนวนตามระยะเวลาการดำเนินงาน และกิจกรรมทางเศรษฐกิจ (ต่อ)
TABLE 19 NUMBER OF ESTABLISHMENTS BY PERIOD OF OPERATION AND ECONOMIC ACTIVITY (cont'd)

กิจกรรมทางเศรษฐกิจ	จำนวน สถานประกอบการ Number of establishments	ระยะเวลาการดำเนินงาน (ปี) Period of operation (Year)					Economic activity
		< 5	5 - 9	10 - 19	20 - 29	≥ 30	
ในเขตเทศบาล	5,726	2,276	1,244	1,323	476	407	Municipal area
การผลิต การจัดการและการบำบัดน้ำเสีย							Manufacturing Sewerage, waste management and
ของเสียและสิ่งปฏิกูล	656	192	127	164	84	89	remediation activities
การก่อสร้าง	59	10	16	24	8	1	Construction
การขายส่งและการขายปลีก การซ่อมแซมยานยนต์ และจักรยานยนต์	347	117	69	95	45	21	Wholesale and retail trade; repair of motor vehicles and motorcycles
การขายส่ง	134	43	30	43	10	8	Wholesale trade
การขายปลีก	2,078	766	443	511	170	188	Retail trade
การขนส่งทางบก สถานที่เก็บสินค้า	41	16	14	5	2	4	Land transport and storage
ที่พักแรม	141	48	40	38	6	9	Accommodation
บริการอาหารและเครื่องดื่ม	1,097	518	226	225	70	58	Food and beverage service activities
ข้อมูลข่าวสารและการสื่อสาร	33	15	12	5	1	-	Information and communication
กิจกรรมอสังหาริมทรัพย์	96	32	31	31	2	-	Real estate activities
กิจกรรมทางวิชาชีพ วิทยาศาสตร์และเทคโนโลยี	56	11	14	22	4	5	Professional, scientific and technical activities
กิจกรรมการบริหาร และการบริการสนับสนุน	165	75	41	40	7	2	Administrative and support service activities
ศิลปะ ความบันเทิงและนันทนาการ	48	22	15	9	1	1	Arts, entertainment and recreation
กิจกรรมบริการอื่น ๆ	775	411	166	111	66	21	Other service activities

ตาราง 19 จำนวนของสถานประกอบการ จำนวนตามระยะเวลาการดำเนินงาน และกิจกรรมทางเศรษฐกิจ (ต่อ)
TABLE 19 NUMBER OF ESTABLISHMENTS BY PERIOD OF OPERATION AND ECONOMIC ACTIVITY (cont'd)

กิจกรรมทางเศรษฐกิจ	จำนวน สถานประกอบการ Number of establishments	ระยะเวลาการดำเนินงาน (ปี) Period of operation (Year)					Economic activity
		< 5	5 - 9	10 - 19	20 - 29	≥ 30	
นอกเขตเทศบาล	5,322	1,880	1,193	1,528	431	290	Non - municipal area
การผลิต การจัดการและการบำบัดน้ำเสีย	571	166	99	169	76	61	Manufacturing Sewerage, waste management and remediation activities
ของเสียและสิ่งปฏิกูล	49	11	12	17	5	4	Construction
การก่อสร้าง	435	162	98	122	37	16	Wholesale and retail trade; repair of motor vehicles and motorcycles
การขายส่งและการขายปลีก การซ่อมแซมยานยนต์ และจักรยานยนต์	296	94	74	102	17	9	Wholesale trade
การขายส่ง	2,251	669	516	725	194	147	Retail trade
การขายปลีก	54	5	13	21	9	6	Land transport and storage
การขนส่งทางบก สถานที่เก็บสินค้า	122	57	29	29	6	1	Accommodation
ที่พักแรม	971	453	206	214	64	34	Food and beverage service activities
บริการอาหารและเครื่องดื่ม	22	8	8	5	-	1	Information and communication
ข้อมูลข่าวสารและการสื่อสาร	34	15	6	10	3	-	Real estate activities
กิจกรรมอสังหาริมทรัพย์	15	8	2	5	-	-	Professional, scientific and technical activities
กิจกรรมทางวิชาชีพ วิทยาศาสตร์และเทคโนโลยี	81	31	23	26	1	-	Administrative and support service activities
กิจกรรมการบริหาร และการบริการสนับสนุน	49	13	24	10	1	1	Arts, entertainment and recreation
ศิลปะ ความบันเทิงและนันทนาการ	372	188	83	73	18	10	Other service activities
กิจกรรมบริการอื่น ๆ							

ที่มา : สำมะโนอุตสาหกรรม พ.ศ. 2560 (ข้อมูลพื้นฐาน) จังหวัด พังงา สำนักงานสถิติแห่งชาติ กระทรวงดิจิทัลเพื่อเศรษฐกิจและสังคม

Source : The 2017 Industrial Census (Basic Information), Phangnga Province, National Statistical Office, Ministry of Digital Economy and Society.

ตาราง 20 จำนวนสถานประกอบการ จำนวนตามการมีการใช้เทคโนโลยีสารสนเทศและการสื่อสาร และกิจกรรมทางเศรษฐกิจ

TABLE 20 NUMBER OF ESTABLISHMENTS BY THE USE OF INFORMATION AND COMMUNICATION TECHNOLOGY AND ECONOMIC ACTIVITY

กิจกรรมทางเศรษฐกิจ	การมีการใช้เทคโนโลยีสารสนเทศและการสื่อสาร / The use of information and communication technology										Total
	จำนวน สถานประกอบการ	การใช้คอมพิวเตอร์		การใช้อินเทอร์เน็ต		การขายสินค้าหรือบริการผ่านทางอินเทอร์เน็ต				Total	
		ใช้ / Use	ไม่ใช้ / None	ใช้ / Yes	ไม่ใช้ / No	ขายผ่านทางเว็บไซต์ ของตนเอง	ขายผ่านทางเว็บไซต์ ของผู้อื่น	ขายผ่านทาง Social Network	ไม่มี		
กิจการทางเศรษฐกิจ	Number of establishments	Use computer	None	Use internet	No	Sales of goods via internet	Sales through own website	Sale through other website	e-Marketplace	Economic activity	
		Use own establishment	Use other place	Use internet	No	Sale through own website	Sale through other website	Sale through e-Marketplace	Social Network	No	
รวม	11,048	1,121	27	9,900	1,340	9,708	67	22	72	196	10,711
การผลิต การจัดการและการบำบัดน้ำเสีย											
ของเสียและสิ่งปฏิกูล	1,227	79	2	1,146	107	1,120	2	-	1	24	1,200
การก่อสร้าง	108	15	-	93	17	91	-	-	-	1	107
การขายส่งและการขายปลีก การซ่อมแซมยานยนต์และจักรยานยนต์	782	78	1	703	83	699	2	1	3	13	763
การขายส่ง	430	69	-	361	56	374	3	-	1	4	424
การขายปลีก	4,329	347	6	3,976	407	3,922	12	1	9	55	4,256
การขนส่งทางบก สถานีเก็บสินค้า	95	7	-	88	8	87	1	-	-	1	93
ที่พักแรม	263	149	3	111	184	79	28	15	45	31	153
บริการอาหารและเครื่องดื่ม	2,068	83	5	1,980	154	1,914	2	-	7	26	2,033
ข้อมูลข่าวสารและการสื่อสาร	55	49	-	6	44	11	1	2	-	2	51
กิจกรรมอสังหาริมทรัพย์	130	11	-	119	12	118	2	-	-	2	126
กิจกรรมทางวิชาชีพ วิทยาศาสตร์และเทคโนโลยี	71	56	1	14	52	19	1	-	1	3	66
กิจกรรมการบริหาร และการบริการสนับสนุน	246	100	1	145	106	140	11	1	2	26	209
ศิลปะ ความบันเทิงและนันทนาการ	97	32	2	63	38	59	1	1	1	6	89
กิจกรรมบริการอื่น ๆ	1,147	46	6	1,095	72	1,075	1	1	2	2	1,141

ตาราง 20 จำนวนสถานประกอบการ จำนวนตามการมีการใช้เทคโนโลยีสารสนเทศและการสื่อสาร และกิจกรรมทางเศรษฐกิจ (ต่อ)

TABLE 20 NUMBER OF ESTABLISHMENTS BY THE USE OF INFORMATION AND COMMUNICATION TECHNOLOGY AND ECONOMIC ACTIVITY (cont'd)

กิจกรรมทางเศรษฐกิจ	จำนวน สถานประกอบการ	การมีการใช้เทคโนโลยีสารสนเทศและการสื่อสาร / The use of information and communication technology										Economic activity
		การใช้คอมพิวเตอร์		การใช้อินเทอร์เน็ต		การขายสินค้าหรือบริการผ่านทางอินเทอร์เน็ต		การขายสินค้าหรือบริการผ่านทางอินเทอร์เน็ต		การขายผ่านทางอินเทอร์เน็ต		
		ใช้ / Use	ไม่ใช้ / None	ใช้ / Yes	ไม่ใช้ / No	ขายผ่านทางเว็บไซต์ / Sale through website	ขายผ่านทางเว็บไซต์ / Sale through website	ขายผ่านทางเว็บไซต์ / Sale through website	ขายผ่านทางเว็บไซต์ / Sale through website	ขายผ่านทางโซเชียลเน็ตเวิร์ก / Social Network	ไม่มี / No	
ในเขตเทศบาล	5,726	789	18	4,919	942	4,784	39	8	49	136	5,506	Municipal area
การผลิต การจัดการและการบำบัดน้ำเสีย												Manufacturing
ของเสียและสิ่งปฏิกูล	656	46	1	609	55	601	2	-	-	10	644	Sewerage, waste management and remediation activities
การก่อสร้าง	59	9	-	50	9	50	-	-	-	-	59	Construction
การขายส่งและการขายปลีก การซ่อมแซมยานยนต์และจักรยานยนต์	347	53	1	293	55	292	1	-	-	11	335	Wholesale and retail trade; repair of motor vehicles and motorcycles
การขายส่ง	134	22	-	112	24	110	-	-	-	3	131	Wholesale trade
การขายปลีก	2,078	292	6	1,780	346	1,732	9	-	4	52	2,013	Retail trade
การขนส่งทางบก สถานีเก็บสินค้า	41	2	-	39	2	39	-	-	-	1	40	Land transport and storage
ที่พักแรม	141	87	-	54	106	35	13	5	40	15	76	Accommodation
บริการอาหารและเครื่องดื่ม	1,097	59	4	1,034	112	985	2	-	1	20	1,074	Food and beverage service activities
ข้อมูลข่าวสารและการสื่อสาร	33	31	-	2	27	6	1	1	-	2	30	Information and communication
กิจกรรมอสังหาริมทรัพย์	96	10	-	86	11	85	1	-	-	2	93	Real estate activities
กิจกรรมทางวิชาชีพ วิทยาศาสตร์และเทคโนโลยี	56	47	1	8	43	13	-	-	1	3	52	Professional, scientific and technical activities
กิจกรรมการบริหาร และการบริการสนับสนุน	165	72	-	93	70	95	8	-	2	14	143	Administrative and support service activities
ศิลปะ ความบันเทิงและนันทนาการ	48	20	1	27	21	27	1	1	-	1	46	Arts, entertainment and recreation
กิจกรรมบริการอื่น ๆ	775	39	4	732	61	714	1	1	1	2	770	Other service activities

ตาราง 20 จำนวนสถานประกอบการ จำนวนตามการมีการใช้เทคโนโลยีสารสนเทศและการสื่อสาร และกิจกรรมทางเศรษฐกิจ (ต่อ)

TABLE 20 NUMBER OF ESTABLISHMENTS BY THE USE OF INFORMATION AND COMMUNICATION TECHNOLOGY AND ECONOMIC ACTIVITY (cont'd)

กิจกรรมทางเศรษฐกิจ	จำนวน สถานประกอบการ	การมีการใช้เทคโนโลยีสารสนเทศและการสื่อสาร / The use of information and communication technology										Non - municipal area	
		การใช้คอมพิวเตอร์		การใช้อินเทอร์เน็ต		การขายสินค้าหรือบริการผ่านทางอินเทอร์เน็ต		การขายผ่านทางเว็บไซต์		การขายผ่านทางโซเชียลเน็ตเวิร์ก			Economic activity
		ใช้ / Use	ไม่ใช้ / None	ใช้ / Yes	ไม่ใช้ / No	ของตนเอง / Sale through own website	ของผู้อื่น / Sale through other website	อีเล็คทรอนิกส์ / e-Marketplace	โซเชียลเน็ตเวิร์ก / Social Network	ไม่มี / No			
นอกเขตเทศบาล	5,322	332	9	4,981	398	4,924	28	14	23	60	5,205		
การผลิต การจัดการและการบำบัดน้ำเสีย												Manufacturing and remediation activities	
ของเสียและสิ่งปฏิกูล	571	33	1	537	52	519	-	-	1	14	556	Construction	
การก่อสร้าง	49	6	-	43	8	41	-	-	-	1	48	Wholesale and retail trade; repair of motor vehicles and motorcycles	
การขายส่งและการขายปลีก การซ่อมแซมยานยนต์และจักรยานยนต์	435	25	-	410	28	407	1	1	3	2	428	Wholesale trade	
การขายส่ง	296	47	-	249	32	264	3	-	1	1	293	Retail trade	
การขายปลีก	2,251	55	-	2,196	61	2,190	3	1	5	3	2,243	Land transport and storage	
การขนส่งทางบก สถานีเก็บสินค้า	54	5	-	49	6	48	1	-	-	-	53	Accommodation	
ที่พักแรม	122	62	3	57	78	44	15	10	5	16	77	Food and beverage service activities	
บริการอาหารและเครื่องดื่ม	971	24	1	946	42	929	-	-	6	6	959	Information and communication	
ข้อมูลข่าวสารและการสื่อสาร	22	18	-	4	17	5	-	1	-	-	21	Real estate activities	
กิจกรรมอสังหาริมทรัพย์	34	1	-	33	1	33	1	-	-	-	33	Professional, scientific and technical activities	
กิจกรรมทางวิชาชีพ วิทยาศาสตร์และเทคโนโลยี	15	9	-	6	9	6	1	-	-	-	14	Administrative and support service activities	
กิจกรรมการบริหาร และการบริการสนับสนุน	81	28	1	52	36	45	3	1	-	12	66	Arts, entertainment and recreation	
ศิลปะ ความบันเทิงและนันทนาการ	49	12	1	36	17	32	-	-	1	5	43	Other service activities	
กิจกรรมบริการอื่น ๆ	372	7	2	363	11	361	-	-	1	-	371		

ที่มา : สำนักงานอุตสาหกรรม พ.ศ. 2560 (ข้อมูลพื้นฐาน) จังหวัด พังงา สำนักงานสถิติแห่งชาติ กระทรวงดิจิทัลเพื่อเศรษฐกิจและสังคม

Source : The 2017 Industrial Census (Basic Information), Phangnga Province, National Statistical Office, Ministry of Digital Economy and Society.