



สำมะโนอุตสาหกรรม พ.ศ. 2560
ข้อมูลพื้นฐาน จังหวัดปัตตานี

THE 2017 INDUSTRIAL CENSUS
BASIC INFORMATION ; PATTANI PROVINCE



สำนักงานสถิติแห่งชาติ

สำนักงานสถิติแห่งชาติ
กระทรวงดิจิทัลเพื่อเศรษฐกิจและสังคม
NATIONAL STATISTICAL OFFICE
MINISTRY OF DIGITAL ECONOMY AND SOCIETY

สำมะโนอุตสาหกรรม พ.ศ. 2560

ข้อมูลพื้นฐาน

จังหวัดปัตตานี

THE 2017 INDUSTRIAL CENSUS

BASIC INFORMATION

PATTANIPROVINCE



สำนักงานสถิติแห่งชาติ

หน่วยงานเจ้าของเรื่อง	สำนักงานสถิติจังหวัดปัตตานี โทรศัพท์ 0 7334 9443 โทรสาร 0 7333 1084 ไปรษณีย์อิเล็กทรอนิกส์ pattani@nso.go.th
หน่วยงานที่เผยแพร่	สำนักสถิติพยากรณ์ สำนักงานสถิติแห่งชาติ ศูนย์ราชการเฉลิมพระเกียรติ 80 พรรษาฯ อาคารรัฐประศาสนภักดี ชั้น 2 ถนนแจ้งวัฒนะ เขตหลักสี่ กรุงเทพฯ 10210 โทรศัพท์ 0 2141 7498 โทรสาร 0 2143 8132 ไปรษณีย์อิเล็กทรอนิกส์ binfopub@nso.go.th
ปีที่จัดพิมพ์	2560
จัดพิมพ์โดย	โรงพิมพ์มิตรภาพ

คำนำ

ภาคอุตสาหกรรมการผลิตนับเป็นกิจกรรมทางเศรษฐกิจสาขาหนึ่งที่มีความสำคัญในการขับเคลื่อนการเจริญเติบโตทางเศรษฐกิจของประเทศ ซึ่งปัจจุบันรัฐบาลมีนโยบายด้านการพัฒนาอุตสาหกรรมที่ส่งเสริมการนำเทคโนโลยีขั้นสูงและนวัตกรรมใหม่ๆ มาใช้ปรับปรุงประสิทธิภาพการผลิตเพื่อเป็นกลไกในการขับเคลื่อนเศรษฐกิจของประเทศไทยในระยะ 20 ปีข้างหน้าตามกรอบการพัฒนาประเทศไทย 4.0 สำนักงานสถิติแห่งชาติ เป็นหน่วยงานที่รับผิดชอบในการจัดเก็บรวบรวมข้อมูลทั้งด้านเศรษฐกิจและสังคมของประเทศตระหนักถึงความสำคัญดังกล่าว จึงได้จัดทำสำมะโนอุตสาหกรรมขึ้นเพื่อให้ประเทศมีข้อมูลสถิติพื้นฐานที่สำคัญทางด้านอุตสาหกรรมผลิตอย่างต่อเนื่อง เพื่อภาครัฐและเอกชนใช้ในการกำหนดนโยบายและวางแผนพัฒนาด้านเศรษฐกิจและอุตสาหกรรมทั้งในระดับประเทศและระดับจังหวัดเพื่อเพิ่มศักยภาพในการแข่งขันในตลาดโลก

ในการจัดทำสำมะโนอุตสาหกรรม พ.ศ. 2560 ครั้งนี้ ได้กำหนดแผนการดำเนินงานเป็น 2 ขั้นตอน คือ ขั้นการเก็บรวบรวมข้อมูลพื้นฐานหรือการนับจดสถานประกอบการทุกประเภท ซึ่งดำเนินการในปี 2559 และขั้นการเก็บรวบรวมข้อมูลรายละเอียดหรือการแจงนับสถานประกอบการในอุตสาหกรรมผลิตดำเนินการในปี 2560

รายงานฉบับนี้ เป็นรายงานผลในขั้นตอนการเก็บรวบรวมข้อมูลพื้นฐานหรือการนับจดสถานประกอบการในปี 2559 ซึ่งจัดจำแนกประเภทสถานประกอบการตามการจัดมาตรฐานอุตสาหกรรมประเทศไทย ปี 2552 (Thailand Standard Industrial Classification: TSIC 2009) ได้แก่ สถานประกอบการที่ประกอบกิจกรรมเกี่ยวกับธุรกิจทางการค้า ธุรกิจทางการบริการ การผลิต การก่อสร้าง การขนส่งทางบก และสถานที่เก็บสินค้า กิจกรรมด้านข้อมูลข่าวสารและการสื่อสาร และโรงพยาบาลเอกชน ที่ตั้งอยู่ใน **จังหวัดปัตตานี**

สำนักงานสถิติแห่งชาติ ใคร่ขอขอบคุณผู้ประกอบการและผู้เกี่ยวข้องทุกฝ่ายที่ได้ให้ความร่วมมือในการให้ข้อมูล ซึ่งข้อมูลที่ได้จะเป็นประโยชน์สำหรับผู้ใช้อ้างอิงทั้งภาครัฐบาลและภาคเอกชนต่อไป

บทสรุปสำหรับผู้บริหาร

เนื่องจากบริบทของประเทศไทยมีการเปลี่ยนแปลงทั้งด้านเศรษฐกิจสังคมและการเมืองที่ส่งผลกระทบต่อภาคอุตสาหกรรมทำให้โครงสร้างการดำเนินธุรกิจและอุตสาหกรรมเปลี่ยนแปลงไป เช่น วิสาหกิจขนาดกลางและขนาดย่อม (SMEs) มีอัตราการขยายตัวเพิ่มขึ้น และมีธุรกิจทางการค้า การบริการ และอุตสาหกรรมใหม่ๆ เกิดขึ้นเป็นต้น ซึ่งถือเป็นกลไกที่สำคัญต่อการเจริญเติบโตของระบบเศรษฐกิจของประเทศ ดังนั้นข้อมูลสถิติและสารสนเทศโครงสร้างชั้นพื้นฐานเกี่ยวกับการประกอบธุรกิจและอุตสาหกรรม จึงมีความสำคัญและจำเป็นสำหรับภาครัฐและเอกชนใช้ในการกำหนดนโยบายและวางแผนพัฒนาด้านเศรษฐกิจและอุตสาหกรรมทั้งในระดับประเทศและระดับท้องถิ่น เพื่อเพิ่มขีดความสามารถในการแข่งขันทางเศรษฐกิจในตลาดโลก

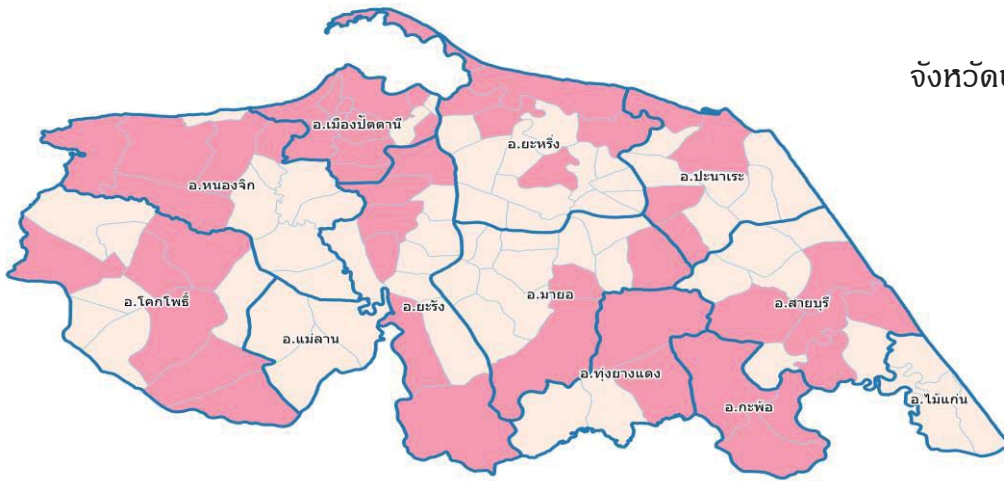
สำนักงานสถิติแห่งชาติ จัดทำสำมะโนอุตสาหกรรมทุก 10 ปี ตามข้อเสนอแนะขององค์การสหประชาชาติ และได้วางแผนเปลี่ยนเป็นจัดทำทุก 5 ปี เพื่อให้ประเทศมีข้อมูลพื้นฐานที่สำคัญทางด้านอุตสาหกรรมการผลิตอย่างต่อเนื่อง เพื่อใช้ในการวิเคราะห์และติดตามสถานการณ์ด้านเศรษฐกิจของประเทศและภูมิภาค ซึ่งที่ผ่านมาสำนักงานสถิติแห่งชาติจัดทำสำมะโนอุตสาหกรรมมาแล้ว 4 ครั้ง ในปี 2507 ปี 2550 และปี 2555 สำหรับปี 2560 เป็นการจัดทำสำมะโนอุตสาหกรรมครั้งที่ 5 ของประเทศไทยในการจัดทำสำมะโนอุตสาหกรรม พ.ศ. 2560 ได้กำหนดแผนการดำเนินงานเป็น 2 ขั้นตอนคือ ขั้นการเก็บรวบรวมข้อมูลพื้นฐานหรือการนับจดสถานประกอบการทุกประเภท ซึ่งดำเนินการในปี 2559 และขั้นการเก็บรวบรวมข้อมูลรายละเอียดหรือการแจงนับสถานประกอบการในอุตสาหกรรมการผลิต ดำเนินการในปี 2560

การนำเสนอผลสำมะโนในรายงานฉบับนี้เป็นผลจากขั้นการเก็บรวบรวมข้อมูลพื้นฐานหรือการนับจด สถานประกอบการในปี 2559 ซึ่งจัดจำแนกประเภทสถานประกอบการตามการจัดประเภทมาตรฐานอุตสาหกรรมประเทศไทย ปี 2552 (Thailand Standard Industrial Classification : TSIC 2009) ได้แก่ ธุรกิจทางการค้า ธุรกิจทางการบริการ การผลิต การก่อสร้าง การขนส่งทางบกและสถานที่เก็บสินค้า กิจกรรมด้านข้อมูลข่าวสารและการสื่อสาร และกิจกรรมด้านโรงพยาบาลเอกชน ที่ตั้งอยู่ใน **จังหวัดปัตตานี** โดยดำเนินการเก็บรวบรวมข้อมูลสถานประกอบการในพื้นที่เขตเทศบาล ระหว่างเดือนพฤษภาคม – สิงหาคม 2559 และพื้นที่นอกเขตเทศบาลระหว่างเดือนตุลาคม – ธันวาคม 2559

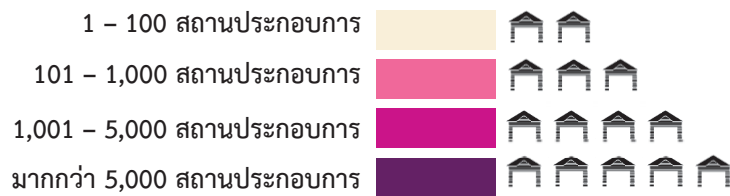
ผลการเก็บรวบรวมข้อมูลพื้นฐานของสถานประกอบการในจังหวัดปัตตานี พบว่ามีสถานประกอบการจำนวนทั้งสิ้น 18,549 แห่ง ในจำนวนนี้แยกเป็นสถานประกอบการที่เก็บรวบรวมรายการข้อมูลพื้นฐานในแบบสอบถามได้ครบถ้วนจำนวน 16,474 แห่ง และสถานประกอบการที่เก็บรวบรวมรายการข้อมูลได้เพียง ชื่อ ที่ตั้ง และประเภทธุรกิจ/อุตสาหกรรม จำนวน 1,402 แห่ง สำหรับข้อมูลที่น่าเสนอผลในรายงานฉบับนี้จะเป็นข้อมูลของสถานประกอบการที่เก็บรวบรวมข้อมูลพื้นฐานได้ครบถ้วน จำนวน 16,474 แห่ง เท่านั้น สรุปได้ดังนี้

ความหนาแน่นของสถานประกอบการ

จังหวัดปัตตานี




จำนวนสถานประกอบการ



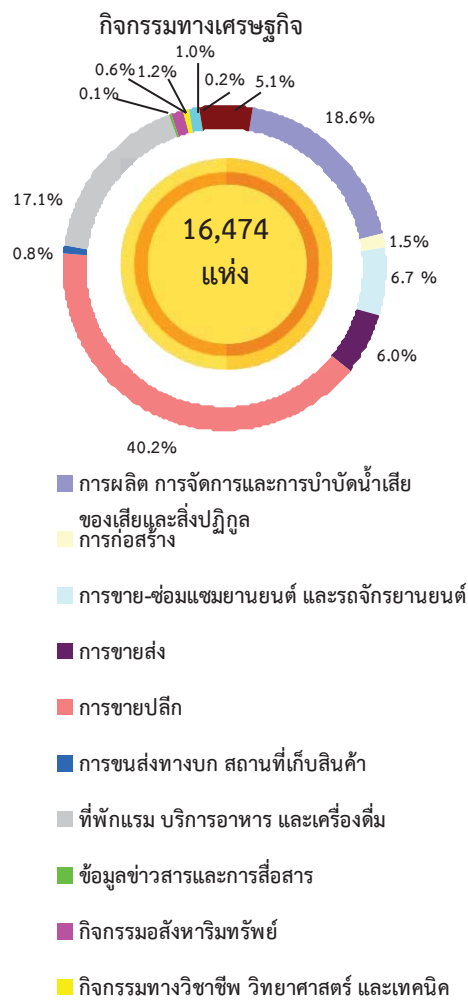
3. ความหนาแน่นของการจ้างงาน



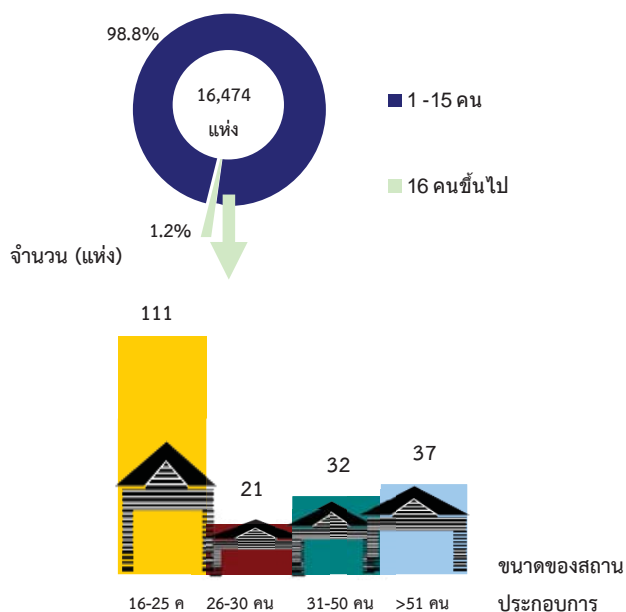
จำนวนคนทำงาน



แผนภูมิ ก ร้อยละของสถานประกอบการ จำแนกตาม



แผนภูมิ ข จำนวนสถานประกอบการ จำแนกตาม ขนาดของสถานประกอบการ (จำนวนคนทำงาน)



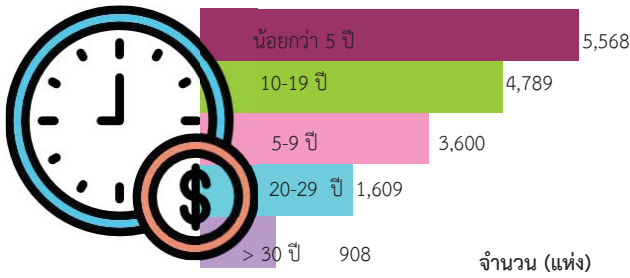
1. จำนวนสถานประกอบการ

จังหวัดปัตตานีมีจำนวนสถานประกอบการทั้งสิ้น 16,474 แห่ง พบว่า สถานประกอบการทางเศรษฐกิจด้านการขายปลีกมากที่สุด จำนวน 6,631 สถานประกอบการ หรือร้อยละ 40.2 รองลงมา การผลิต/การจัดการและการบำบัดน้ำเสีย ของเสียและสิ่งปฏิกูล และที่พักแรม/บริการอาหารและเครื่องดื่ม จำนวน 3,070 แห่ง และ 2,810 แห่ง หรือร้อยละ 18.6 และ 17.1 ตามลำดับ ส่วนสถานประกอบการทางเศรษฐกิจที่น้อยที่สุด คือ กิจกรรม ศิลปะ ความบันเทิงและนันทนาการ จำนวน 35 แห่ง หรือร้อยละ 0.2 ตามลำดับ

2. ขนาดของสถานประกอบการ

เมื่อพิจารณา จำนวนสถานประกอบการ จำแนกตามขนาดของสถานประกอบการ ส่วนใหญ่มีจำนวนคนทำงาน 1-15 คน จำนวน 16,273 แห่ง หรือร้อยละ 98.8 และเป็นสถานประกอบการที่มีคนทำงาน 16 คนขึ้นไปมี 201 แห่ง หรือร้อยละ 1.2 ในจำนวนนี้มีสถานประกอบการที่มีคนทำงาน 16-25 คน จำนวน 111 แห่ง ที่มีคนทำงาน 51 คนขึ้นไป และ 31-50 คน มีจำนวน 37 แห่ง และ 32 แห่ง ตามลำดับ

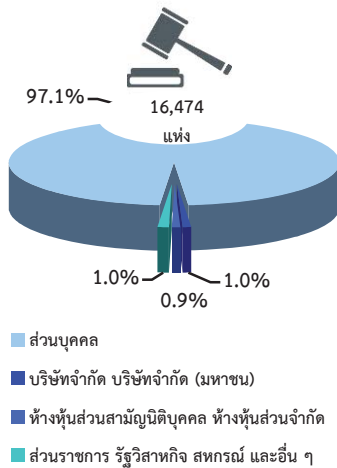
แผนภูมิ ค จำนวนสถานประกอบการจำแนกตามระยะเวลาการดำเนินการ



3. ระยะเวลาการดำเนินงาน

สำหรับระยะเวลาในการดำเนินงานพบว่า ส่วนใหญ่เป็นสถานประกอบการที่ดำเนินงานมาแล้ว น้อยกว่า 5 ปี มีจำนวน 5,568 แห่ง รองลงมา ดำเนินการอยู่ระหว่าง 10-19 ปี 4,789 แห่ง สถานประกอบการที่ดำเนินงาน ระหว่าง 5-9 ปี และสถานประกอบการที่ดำเนินงาน มากกว่า 30 ปี มีเพียง 1,609 แห่ง และ 908 แห่ง ตามลำดับ

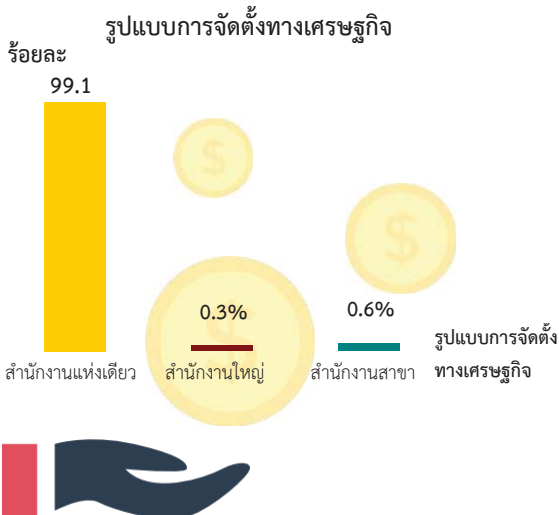
แผนภูมิ ง ร้อยละของสถานประกอบการ จำแนกตามรูปแบบการจัดตั้งตามกฎหมาย



4. รูปแบบการจัดตั้งตามกฎหมาย

สำหรับรูปแบบการจัดตั้งตามกฎหมาย ส่วนใหญ่เป็นส่วนบุคคล 16,002 แห่ง หรือร้อยละ 97.1 รองลงมาคือ บริษัทจำกัด บริษัทจำกัด (มหาชน) 158 แห่ง และ ส่วนราชการ รัฐวิสาหกิจ สหกรณ์ และอื่นๆ มี 167 แห่ง หรือสัดส่วนเท่ากัน ร้อยละ 1.0 ส่วนห้างหุ้นส่วนจำกัด ห้างหุ้นส่วนสามัญนิติบุคคล มีเพียง 147 แห่ง หรือร้อยละ 0.9 เท่านั้น

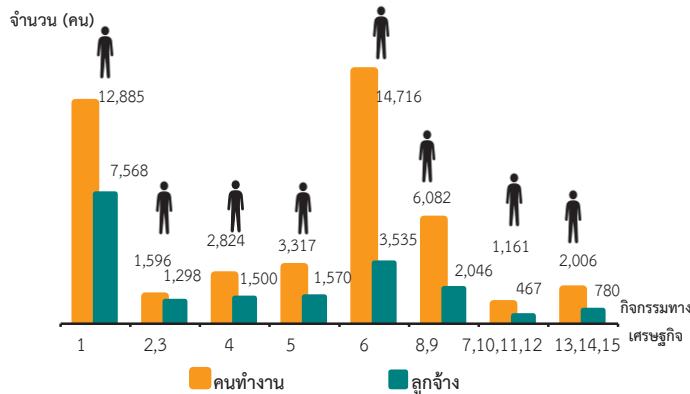
แผนภูมิ จ ร้อยละของสถานประกอบการ จำแนกตามรูปแบบการจัดตั้งทางเศรษฐกิจ



5. รูปแบบการจัดตั้งทางเศรษฐกิจ

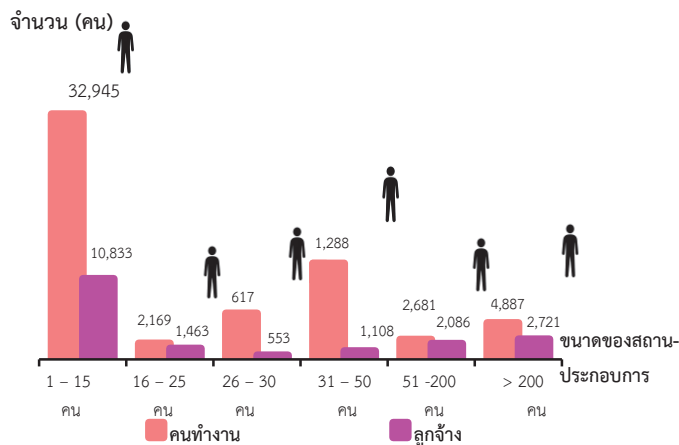
เป็นสำนักงานแห่งเดียว 16,329 แห่ง หรือร้อยละ 99.1 สำนักงานสาขา 101 แห่ง หรือร้อยละ 0.6 และสำนักงานใหญ่ 44 แห่ง หรือร้อยละ 0.3

**แผนภูมิ ฉ จำนวนคนทำงานและลูกจ้างของสถาน-
ประกอบการ จำแนกตามกิจกรรมทาง
เศรษฐกิจ**



1. การผลิต
2. การจัดการและการบำบัดน้ำเสีย ของเสียและสิ่งปฏิกูล
3. การก่อสร้าง
4. การขาย-ซ่อมแซมยานยนต์ และรถจักรยานยนต์
5. การขายส่ง
6. การขายปลีก
7. การขนส่งทางบก สถานที่เก็บสินค้า
8. ที่พักแรม
9. บริการอาหารและเครื่องดื่ม
10. ข้อมูลข่าวสารและการสื่อสาร
11. กิจกรรมมอสังหาริมทรัพย์
12. กิจกรรมทางวิชาชีพ วิทยาศาสตร์ และเทคนิค
13. กิจกรรมการบริหาร และการบริการสนับสนุน
14. ศิลปะ ความบันเทิง และนันทนาการ
15. กิจกรรมบริการด้านอื่น ๆ

**แผนภูมิ ข จำนวนคนทำงานและลูกจ้าง ของสถาน-
ประกอบการ จำแนกตามขนาดของ
สถานประกอบการ (จำนวนคนทำงาน)**



คนทำงาน หมายถึง เจ้าของกิจการหรือหุ้นส่วนที่ทำงานโดยไม่ได้รับค่าจ้าง
เงินเดือน และลูกจ้าง

6. จำนวนคนทำงาน และลูกจ้าง

3.6.1 จำนวนคนทำงาน

จำนวนคนทำงาน จำแนกตามขนาดสถาน-
ประกอบการ พบว่า คนทำงานทั้งสิ้น 44,587 คน
ทำงานในสถานประกอบการขนาด 1-15 คน
มากที่สุดคือ 32,945 คน หรือร้อยละ 73.9 ที่เหลือ
กระจายไปตามสถานประกอบการขนาดอื่นๆ ถ้า
จำแนกตามกิจกรรมทางเศรษฐกิจ พบว่า ทำงานใน
กิจกรรมการขายปลีกมากที่สุดคือ 14,716 คน
หรือ ร้อยละ 33.0 และการผลิต 12,885 หรือ
ร้อยละ 28.9 ที่เหลือกระจายไปตามกิจกรรม
ประเภทอื่นๆ


3.6.2 จำนวนลูกจ้าง

จำนวนลูกจ้าง จำแนกตามขนาดสถาน-
ประกอบการ พบว่า จากลูกจ้างทั้งสิ้น 18,764 คน
ทำงานในสถานประกอบการขนาด 1-15 คน มาก
ที่สุดคือ 10,833 คน หรือร้อยละ 57.7 ขนาด
มากกว่า 200 คน หรือร้อยละ 14.5 ที่เหลือ
กระจายไปตามสถานประกอบการขนาดอื่นๆ
จำแนกตามกิจกรรมทางเศรษฐกิจ พบว่า ทำงานใน
กิจกรรมการผลิตมากที่สุด คือ 7,568 คน
หรือร้อยละ 40.3 การขายปลีก 3,535 คน
หรือร้อยละ 18.8 และการขายส่ง 1,570 คน
หรือร้อยละ 8.4 ที่เหลือกระจายไปตาม
กิจกรรมประเภทอื่นๆ

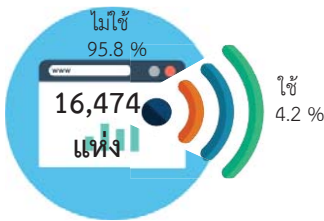
ญ

แผนภูมิ ซ ร้อยละของสถานประกอบการ ที่มีการใช้ คอมพิวเตอร์/อินเทอร์เน็ต ในการดำเนินงาน

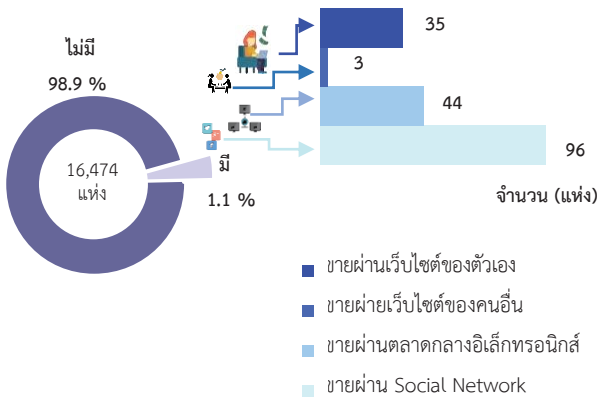
คอมพิวเตอร์



อินเทอร์เน็ต



แผนภูมิ ฅ ร้อยละของสถานประกอบการที่มีการขายสินค้า ทางอินเทอร์เน็ต จำแนกตามลักษณะการขายผ่าน สินค้าผ่านทางอินเทอร์เน็ต



7. การใช้คอมพิวเตอร์/อินเทอร์เน็ต ในการดำเนินงาน

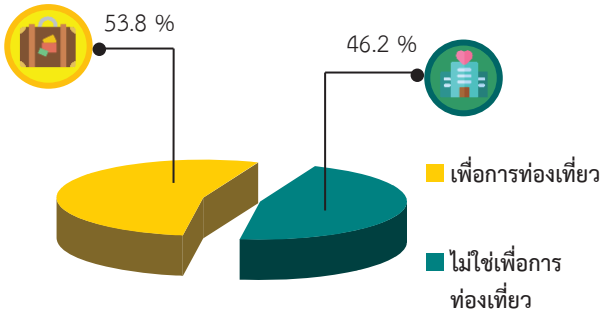
การใช้คอมพิวเตอร์ พบว่า สถานประกอบการ ส่วนใหญ่ ร้อยละ 88.4 ไม่มีการใช้คอมพิวเตอร์ ในการดำเนินงาน มีเพียงร้อยละ 11.6 เท่านั้นที่ใช้คอมพิวเตอร์ในการดำเนินการ โดยส่วนใหญ่ จะใช้ที่อื่นมากกว่าที่สถานประกอบการ ร้อยละ 6.5 ส่วน ร้อยละ 5.1 จะใช้ในสถานประกอบการในการดำเนินงาน

การใช้อินเทอร์เน็ต พบว่า ส่วนใหญ่ สถานประกอบการจะใช้คอมพิวเตอร์จะไม่มีการเชื่อมต่ออินเทอร์เน็ต ร้อยละ 95.8 ส่วนใช้ อินเทอร์เน็ตผ่านคอมพิวเตอร์ มีเพียงร้อยละ 4.2

8. การใช้อินเทอร์เน็ตในการดำเนินงานและการขายสินค้าหรือบริการผ่านทางอินเทอร์เน็ต

พิจารณาสถานประกอบการที่มีการขายสินค้าหรือบริการผ่านทางอินเทอร์เน็ต (e-commerce) พบว่า สถานประกอบการในจังหวัดปัตตานี มีเพียงร้อยละ 1.1 ที่มีการขายสินค้าทางอินเทอร์เน็ต โดยส่วนใหญ่เกินครึ่งหนึ่งเป็นการขายผ่าน Social network (เช่น Facebook Line Instagram) จำนวน 96 แห่ง รองลงมา 44 แห่ง การขายผ่านตลาดกลางอิเล็กทรอนิกส์ 35 แห่ง เป็นการขายผ่านเว็บไซต์ของตัวเอง เป็นการขาย ผ่านเว็บไซต์ของคนอื่น (เช่น การนำ Banner ไปวางบนหน้าเว็บไซต์อื่น) เพียง 3 แห่ง เท่านั้น

แผนภูมิ ๓ ร้อยละของสถานประกอบการที่พักแรม จำแนกตาม
ลักษณะการให้บริการที่พักแรม



9. จำนวนสถานประกอบการที่พักแรม

จากจำนวนสถานประกอบการที่พักแรมทั้งสิ้นในจังหวัดปัตตานี 39 แห่ง พบว่า มีลักษณะการใช้บริการที่พักแรม โดยมีวัตถุประสงค์เพื่อการท่องเที่ยว เช่น พักผ่อน ติดต่อธุรกิจ ประชุม/สัมมนา เป็นต้น ร้อยละ 53.8 ส่วนร้อยละ 46.2 เป็นลักษณะการให้บริการที่ไม่ใช่เพื่อการท่องเที่ยว

สารบัญ

	หน้า	
คำนำ	ค	
บทสรุปสำหรับผู้บริหาร	จ	
สารบัญตาราง	ฎ	
บทที่ 1	บทนำ	
1.1	ความเป็นมา	1
1.2	วัตถุประสงค์	1
1.3	ประโยชน์ที่คาดว่าจะได้รับ	1
บทที่ 2	ระเบียบวิธีสถิติ	
2.1	ประชากรเป้าหมาย	3
2.2	เวลาอ้างอิง	3
2.3	ค่านियาม	3
2.4	รายการข้อมูล	11
2.5	การเก็บรวบรวมข้อมูล	11
2.6	การประมวลผลข้อมูล	12
2.7	การนำเสนอผลข้อมูล	12
บทที่ 3	ผลการสำมะโน	
3.1	จำนวนสถานประกอบการ	13
3.2	กิจกรรมทางเศรษฐกิจ	14
3.3	ขนาดของสถานประกอบการ	15
3.4	รูปแบบการจัดตั้งตามกฎหมาย	15
3.5	รูปแบบการจัดตั้งทางเศรษฐกิจ	15
3.6	คนทำงานและลูกจ้าง	18
3.7	การเปรียบเทียบข้อมูลพื้นฐานของสถานประกอบการในระยะ 5 ปี ที่ผ่านมา	19
ภาคผนวก	23	
ตารางสถิติ	27	

สารบัญตาราง

	หน้า
ตาราง 3.1 จำนวนและร้อยละของสถานประกอบการ จำแนกตามอำเภอ	13
ตาราง 3.2 จำนวนและร้อยละของสถานประกอบการ จำแนกตามกิจกรรมทางเศรษฐกิจ	14
ตาราง 3.3 จำนวนและร้อยละของสถานประกอบการ จำแนกตามลักษณะของสถานประกอบการ	16
ตาราง 3.4 จำนวนและร้อยละของสถานประกอบการ จำแนกตามกิจกรรมทางเศรษฐกิจ และขนาดของสถานประกอบการ (จำนวนคนทำงาน)	17
ตาราง 3.5 จำนวนและร้อยละของคนทำงานและลูกจ้าง จำแนกตามขนาดของสถานประกอบการและกิจกรรมทางเศรษฐกิจ	18
ตาราง 3.6 เปรียบเทียบจำนวนสถานประกอบการ ปี 2554 และปี 2559 จำแนกตามขนาดของสถานประกอบการและกิจกรรมทางเศรษฐกิจ	20
ตาราง 3.7 เปรียบเทียบจำนวนคนทำงาน ปี 2554 และปี 2559 จำแนกตามขนาดของสถานประกอบการและกิจกรรมทางเศรษฐกิจ	21

บทที่ 1

บทนำ

1.1 ความเป็นมา

สำนักงานสถิติแห่งชาติ ได้จัดทำสำมะโนอุตสาหกรรมทุก 10 ปี ตามข้อเสนอแนะขององค์การสหประชาชาติเพื่อให้ประเทศมีข้อมูลพื้นฐานที่สำคัญทางด้านอุตสาหกรรมการผลิตมาอย่างต่อเนื่อง เนื่องจากความผันผวนของเศรษฐกิจโลกทำให้โครงสร้างการดำเนินธุรกิจและอุตสาหกรรมมีการเปลี่ยนแปลงรวดเร็ว ทำให้หน่วยงานหลักด้านเศรษฐกิจของประเทศ ได้แก่ สำนักงานเศรษฐกิจอุตสาหกรรม กระทรวงอุตสาหกรรม สำนักงานคณะกรรมการพัฒนาการเศรษฐกิจและสังคมแห่งชาติ ธนาคารแห่งประเทศไทย และกระทรวงพาณิชย์ มีความจำเป็นต้องใช้ข้อมูลที่ทันสมัยเพื่อใช้ในการวิเคราะห์และติดตามสถานการณ์ด้านเศรษฐกิจของประเทศและภูมิภาค จึงขอให้สำนักงานสถิติแห่งชาติจัดทำสำมะโนอุตสาหกรรมจากทุก 10 ปี เป็นจัดทำทุก 5 ปี ประกอบกับประเทศต่างๆ ส่วนใหญ่ได้มีการจัดทำสำมะโนด้านเศรษฐกิจทุก 5 ปี ในปี 2555 สำนักงานสถิติแห่งชาติได้วางแผนปรับการจัดทำสำมะโนอุตสาหกรรม เป็นประจำทุก 5 ปี โดยบูรณาการดำเนินการไปพร้อมกับสำมะโนธุรกิจทางการค้าและธุรกิจทางการบริการ ภายใต้ชื่อ “สำมะโนธุรกิจและอุตสาหกรรม” สำมะโนอุตสาหกรรมจัดทำมาแล้ว 4 ครั้ง ในปี 2507 ปี 2540 ปี 2550 และปี 2555 สำหรับในปี 2560 จะครบรอบ 5 ปี ในการจัดทำสำมะโนอุตสาหกรรมซึ่งนับเป็นครั้งที่ 5 ของประเทศไทย สำหรับการจัดทำสำมะโนอุตสาหกรรม พ.ศ. 2560 ได้กำหนดแผนการดำเนินงานเป็น 2 ขั้นตอน คือ ขั้นการเก็บรวบรวมข้อมูลพื้นฐานหรือการนับจุดสถานประกอบการทุกประเภทที่ดำเนินการในปี 2559 และขั้นการเก็บรวบรวมข้อมูลรายละเอียดหรือการแจงนับสถานประกอบการในอุตสาหกรรมการผลิต ซึ่งดำเนินการในปี 2560

1.2 วัตถุประสงค์

1.2.1 เพื่อเก็บรวบรวมข้อมูลพื้นฐานที่แสดงให้เห็นโครงสร้าง และการกระจายตัวของสถานประกอบการประเภทต่างๆ เช่น สถานประกอบการธุรกิจทางการค้า ธุรกิจทางการบริการ อุตสาหกรรมการผลิต การก่อสร้าง การขนส่งทางบก สถานที่เก็บสินค้า กิจกรรมด้านข้อมูลข่าวสาร และการสื่อสาร และโรงพยาบาลเอกชน เป็นต้น

1.2.2 เพื่อเก็บรวบรวมรายละเอียดการดำเนินงานของสถานประกอบการเกี่ยวกับจำนวนและขนาดของสถานประกอบการ ประเภทอุตสาหกรรม จำนวนคนทำงาน ลูกจ้าง ค่าตอบแทนแรงงาน ค่าใช้จ่ายในการผลิตและดำเนินงาน มูลค่าขายผลผลิตและรายรับส่วนเปลี่ยนแปลงของวัตถุดิบ และสินค้าคงเหลือ มูลค่าสินทรัพย์ถาวรของสถานประกอบการ และข้อมูลอื่น ๆ ที่เกี่ยวข้อง กับอุตสาหกรรมการผลิต

1.3 ประโยชน์ที่คาดว่าจะได้รับ

ข้อมูลที่ได้จะเป็นประโยชน์สำหรับผู้ใช้อ้างอิงข้อมูล ทั้งในภาครัฐและเอกชน ดังนี้

ภาครัฐ :

1.3.1 ใช้ในการวางแผนและกำหนดนโยบาย พัฒนาเศรษฐกิจด้านอุตสาหกรรม การผลิตทั้งในระดับประเทศและระดับท้องถิ่น เพื่อเสริมสร้างศักยภาพของอุตสาหกรรมให้สามารถแข่งขันได้ในเวทีการค้าโลก

1.3.2 ใช้ในการจัดทำดัชนีชี้วัดภาวะเศรษฐกิจและภาวะการดำเนินกิจการ เช่น ผลิตภัณฑ์มวลรวม ตารางปัจจัยการผลิตและผลผลิตของประเทศ สัดส่วนแรงงานในภาคการผลิต การบริการ เป็นต้น

1.3.3 ใช้ในการจัดทำแผนวิเคราะห์สถานการณ์ในการส่งเสริมวิสาหกิจขนาดกลางและขนาดย่อมของประเทศ

1.3.4 ใช้ประกอบการพิจารณา กำหนดนโยบาย ออกกฎหมายและมาตรการต่างๆ เพื่อส่งเสริมและกำหนดทิศทางการประกอบธุรกิจทางการค้า ธุรกิจทางการบริการ และอุตสาหกรรมการผลิต ให้เป็นไปตามแนวนโยบายที่กำหนดไว้

1.3.5 เป็นข้อมูลพื้นฐานในการวางแผน จัดทำโครงสร้างพื้นฐาน (Infrastructure) เพื่อสนับสนุนอุตสาหกรรมการผลิตของประเทศ

1.3.6 ใช้ในการพัฒนาระบบข้อมูล เพื่อการวางแผนเตือนภัยทางเศรษฐกิจและสังคม

1.3.7 ใช้ประโยชน์ในทางสถิติเพื่อจัดทำกรอบตัวอย่าง สำหรับการเก็บรวบรวมข้อมูลจากสถานประกอบการของหน่วยสถิติต่างๆ

ภาคเอกชน :

1.3.8 ผู้ประกอบการใช้ข้อมูลพื้นฐาน และข้อมูลการดำเนินกิจการ เป็นเครื่องมือสำหรับการวิเคราะห์สถานการณ์ด้านเศรษฐกิจ รวมทั้งการวางแผนตัดสินใจ เกี่ยวกับการลงทุน ขยายกิจการ/สาขา บริหารและควบคุมการดำเนินกิจการในด้านต่างๆ ให้มีประสิทธิภาพยิ่งขึ้น

1.3.9 ใช้ข้อมูลเป็นมาตรฐานเพื่อเปรียบเทียบผลการดำเนินงานของตนเองกับกิจการอื่นๆ ในอุตสาหกรรมประเภทเดียวกัน หรือขนาดต่างๆ

1.3.10 สำหรับนักวิชาการ นักวิจัย และสถาบันการศึกษา นำไปศึกษาวิเคราะห์ต่อยอด สร้างนวัตกรรม เพื่อสนับสนุน ส่งเสริม และพัฒนา ธุรกิจทางการค้า ธุรกิจทางการบริการ และ อุตสาหกรรมการผลิตที่อยู่ในความสนใจ และเรื่องต่างๆ ที่เกี่ยวข้อง

บทที่ 2

ระเบียบวิธีสถิติ

2.1 ประชากรเป้าหมาย

การสำมะโนอุตสาหกรรม พ.ศ. 2560 ขึ้นการเก็บรวบรวมข้อมูลพื้นฐานของสถานประกอบการ คัมรวมสถานประกอบการทั่วประเทศที่ประกอบกิจกรรมทางเศรษฐกิจ ตามการจัดประเภทมาตรฐานอุตสาหกรรมประเทศไทย ปี 2552 (Thailand Standard Industrial Classification: TSIC-2009) ดังนี้

- ธุรกิจทางการค้าและธุรกิจทางการบริการ
- การผลิต
- การก่อสร้าง
- การขนส่งทางบก และสถานที่เก็บสินค้า
- กิจกรรมด้านข้อมูลข่าวสารและการสื่อสาร
- โรงพยาบาลเอกชน

ไม่รวม : แผงลอยในตลาด แผงลอยและหาบเร่ และแผงลอยในศูนย์การค้า

2.2 เวลาอ้างอิง

ข้อมูลพื้นฐานเกี่ยวกับจำนวนและลักษณะต่าง ๆ ของสถานประกอบการที่เก็บรวบรวม เป็นข้อมูลของสถานประกอบการที่ดำเนินกิจการในปี 2559

2.3 คำนิยาม

2.3.1 สถานประกอบการ หมายถึง สถานที่หรือบางส่วนของสถานที่ที่มีที่ตั้งที่แน่นอน และมีการดำเนินกิจกรรมทางเศรษฐกิจไม่ว่ากิจกรรมนั้นจะดำเนินงานโดยบุคคลที่เป็นเจ้าของหรือควบคุมกิจการโดยนิติบุคคลก็ตาม

2.3.2 กิจกรรมทางเศรษฐกิจ การจัดทำสำมะโนอุตสาหกรรม พ.ศ. 2560 ได้จัดจำแนก

สถานประกอบการ ตามการดำเนินกิจกรรมทางเศรษฐกิจตามการจัดประเภทมาตรฐานอุตสาหกรรมประเทศไทย ปี 2552 (Thailand Standard Industrial Classification: TSIC-2009) ดังนี้

1) การผลิต (หมวดย่อย 10 - 33) ได้แก่

- การเปลี่ยนรูปวัตถุดิบให้เป็นผลิตภัณฑ์ชนิดใหม่ด้วยเครื่องจักรกลหรือเคมีภัณฑ์ โดยไม่คำนึงถึงว่างานนั้นทำด้วยเครื่องจักรหรือด้วยมือหรือทำในโรงงาน โรงซ่อม หรือเคหะสถาน หรือผลิตภัณฑ์นั้นจะนำมาขายส่งหรือขายปลีกก็ตาม การประกอบชิ้นส่วนของผลิตภัณฑ์ที่ผลิตขึ้นนับว่าเป็นการผลิตด้วย รวมถึงการประกอบชิ้นส่วนของผลิตภัณฑ์จากส่วนประกอบไม่ว่าจะได้จากที่ผลิตขึ้นเองหรือซื้อมา

- การนำของเสียกลับมาใช้ใหม่ เช่น การแปรรูปของเสีย (การนำวัสดุที่ใช้แล้วกลับมาใช้ใหม่) ซึ่งรวมถึงการเปลี่ยนแปลงทางกายภาพหรือทางเคมีแต่ไม่ถือว่าเป็นส่วนหนึ่งของการผลิต วัตถุประสงค์หลักของกิจกรรมเหล่านี้ คือการบำบัดหรือการแปรรูปของเสีย

2) การจัดการและการบำบัดน้ำเสีย ของเสียและสิ่งปฏิกูล (หมวดย่อย 37 - 39) ได้แก่

- การดำเนินการของระบบท่อระบายของเสียหรือการบำบัดสิ่งปฏิกูล โดยการเก็บกักการบำบัด และการกำจัดน้ำเสียและสิ่งปฏิกูล

- การเก็บ การบำบัด การกำจัดและการขนย้ายของเสียจากชุมชนหรืออุตสาหกรรม รวมถึงการดำเนินการเพื่อนำของเสียกลับมาใช้ใหม่

(เช่น การคัดวัสดุที่สามารถนำกลับมาใช้ใหม่ได้จากขยะ)

- การบริการบำบัด เช่น การทำความสะอาดอาคารและสถานที่ พื้นดิน น้ำบนพื้นผิวดินหรือน้ำใต้ดินที่มีสิ่งปนเปื้อน

3) การก่อสร้าง (หมวดย่อย 41 - 43) ได้แก่

- กิจกรรมการก่อสร้างทั่วไป และการก่อสร้างเฉพาะทางสำหรับอาคารและงานวิศวกรรมโยธา รวมถึงการก่อสร้างใหม่ การซ่อมแซม การต่อเติม และการดัดแปลง และการรื้อทำลายอาคาร การสร้างโดยประกอบขึ้นส่วนอาคารหรือสิ่งก่อสร้างสำเร็จรูป ณ สถานที่ก่อสร้าง และการก่อสร้างอาคารที่มีลักษณะชั่วคราว หรือสิ่งก่อสร้างด้านวิศวกรรมโยธา อุตสาหกรรม การก่อสร้างประกอบด้วยสถานประกอบการที่ดำเนินกิจการดังต่อไปนี้

- การก่อสร้างอาคาร ทั้งที่เป็นที่อยู่อาศัยและไม่ใช่ที่อยู่อาศัย เช่น บ้านเดี่ยว บ้านอยู่อาศัยแบบหลายครอบครัว อาคารสูง การปรับปรุงอาคาร/สิ่งก่อสร้างเพื่ออยู่อาศัย การประกอบอาคารเพื่ออยู่อาศัยสำเร็จรูป ณ สถานที่ก่อสร้าง โรงงาน โรงพยาบาล โรงเรียน โรงแรม ร้านค้า อาคารสำนักงาน ห้างสรรพสินค้า โรงจอดรถ โกดังสินค้า โรงยิม ฯลฯ

- งานวิศวกรรมโยธา เช่น ทางหลวง ถนน สะพาน อุโมงค์ ทางรถไฟ สนามบิน ท่าเรือ และโครงการทางน้ำ ระบบชลประทาน ระบบระบายน้ำ สิ่งอำนวยความสะดวกทางอุตสาหกรรม ท่อส่งและสายไฟฟ้า สนามกีฬา ซึ่งหมายรวมทั้งการก่อสร้างใหม่ การต่อเติม ดัดแปลง และซ่อมแซมด้วย

- งานก่อสร้างเฉพาะทาง เช่น ส่วนประกอบของอาคารและงานวิศวกรรมโยธา โดยไม่ได้รับผิดชอบโครงการทั้งหมด งานตอกเสาเข็ม งานฐานราก งานโครงสร้าง งานคอนกรีต งานก่ออิฐ งานก่อหิน งานนั่งร้าน งานมุงหลังคา ติดตั้งลิฟต์ บันไดเลื่อน การรื้อถอน การติดตั้งกระจก การฉาบปูน การทาสี ตกแต่งอาคาร การติดตั้งและปูพื้นด้วยวัสดุต่าง ๆ การขัดพื้น ฯลฯ

4) การขาย - ซ่อมแซมยานยนต์และรถจักรยานยนต์ (หมวดย่อย 45) ได้แก่

การดำเนินกิจกรรมทั้งหมด (ยกเว้นการผลิตและการให้เช่า) ที่เกี่ยวข้องกับยานยนต์และจักรยานยนต์ รวมถึงรถบรรทุก เช่น การขายส่ง และขายปลีกยานยนต์ รถจักรยานยนต์ทั้งใหม่และที่ใช้แล้ว รวมทั้งการบำรุงรักษาและการซ่อมแซม การขายอะไหล่ และชิ้นส่วนอุปกรณ์สำหรับยานยนต์ และจักรยานยนต์การดำเนินกิจการที่เกี่ยวข้องกับตัวแทนขายส่งหรือขายปลีกยานยนต์ รวมถึง การล้าง การขัดเงายานยนต์ อยู่ซ่อมรถยนต์ ฯลฯ

5) การขายส่ง (หมวดย่อย 46) ได้แก่

- การขายส่งที่ดำเนินงานด้วยตนเอง หรือทำโดยได้รับค่าตอบแทนหรือตามสัญญาจ้าง (การขายเพื่อค่าคอมมิชชั่น/ค่านายหน้า) ซึ่งเกี่ยวกับการขายส่งภายในประเทศและระหว่างประเทศ (นำเข้า/ส่งออก)

- การขายส่ง คือ การขายต่อ (การขายสินค้าที่ไม่มีการเปลี่ยนแปลงสภาพสินค้า) สินค้าใหม่และที่ใช้แล้วให้แก่ผู้ขายปลีกหรือการค้าแบบธุรกิจสู่ธุรกิจ เช่น ขายให้กับผู้ใช้ในงานอุตสาหกรรม พาณิชยกรรม สถาบัน หรือผู้ใช้งานในวิชาชีพ หรือขายต่อให้กับผู้ขายส่งรายอื่นๆ หรือบุคคล/บริษัทที่ทำหน้าที่ตัวแทนหรือนายหน้าซื้อขายสินค้า ประเภทของธุรกิจที่สำคัญ ได้แก่ พ่อค้า

ขายส่ง คือ ผู้ขายส่งที่ดำเนินกิจการซื้อและขายสินค้าของตนเอง เช่น พ่อค้าขายส่ง ผู้แทนจำหน่ายสินค้าอุตสาหกรรม ผู้ส่งสินค้าออก ผู้นำเข้าสินค้า และการรวมกลุ่มสหกรณ์เพื่อซื้อสินค้าสาขาและสำนักงานขาย (ไม่ใช่ร้านค้าปลีก) ซึ่งมีหน่วยผลิตหรือเหมืองแร่ (ที่แยกตัวออกมาต่างหาก) เป็นผู้ควบคุมดูแล โดยมีวัตถุประสงค์เพื่อการจำหน่ายสินค้า และแทบจะไม่เคยส่งสินค้าเพื่อให้โรงงานหรือแหล่งผลิตส่งสินค้าให้โดยตรง ทั้งนี้รวมถึงนายหน้าซื้อขายสินค้า การขายเพื่อนายหน้าและตัวแทนจำหน่าย และกลุ่มผู้ประกอบการ ผู้ซื้อและกลุ่มสหกรณ์ ซึ่งดำเนินการเกี่ยวกับการจำหน่ายผลิตภัณฑ์เกษตรออกสู่ตลาด ผู้ขายส่งมักทำการรวบรวมสินค้าในปริมาณมากมาคัดแยกขนาดและคัดคุณภาพสินค้า นำสินค้ามาจัดแบ่งและทำการบรรจุหีบห่อใหม่เพื่อจำหน่ายต่อ เช่น ร้านขายยาที่ดำเนินกิจกรรมเก็บสินค้า แช่เย็น จัดส่ง และจัดวางสินค้า ทำการส่งเสริมการขายให้แก่ลูกค้าและออกแบบฉลาก

6) ขายปลีก (หมวดย่อย 47) ไม่รวม หมูใหญ่ 478 แผงลอยและกิจกรรม 47999 เรขายสินค้า ได้แก่

- การนำสินค้าใหม่และสินค้าใช้แล้วมาขายต่อให้แก่ประชาชนทั่วไป (สินค้าที่นำมาขายไม่เปลี่ยนแปลงสภาพ) เพื่อการบริโภคหรือใช้ประโยชน์ส่วนบุคคลหรือครัวเรือน โดยขายสินค้าผ่านทางช่องทางการจำหน่ายต่างๆ เช่น ร้านค้า ห้างสรรพสินค้า สหกรณ์ผู้บริโภค ฯลฯ

7) การขนส่งทางบก และสถานที่เก็บสินค้า (หมวดย่อย 49 และ 52) ได้แก่

- หมวดย่อย 49 ในกิจกรรมรหัส 49201 49202 49203 49204 49209 49310 49329 49331 49332 49333 49334 และกิจกรรม 49339 ได้แก่การขนส่งผู้โดยสารทางบก

อื่นๆ ที่มีตารางเวลา และที่ไม่มีตารางเวลา รวมถึงการขนส่งสินค้าทางถนน

- หมวดย่อย 52 ในกิจกรรมรหัส 52101 52102 52109 และ 52291 ได้แก่ การดำเนินการเกี่ยวกับสิ่งอำนวยความสะดวกในการเก็บสินค้าทุกชนิดและสถานที่เก็บสินค้าทุกประเภท เช่น การดำเนินงานของไซโลเก็บธัญพืช สถานที่เก็บสินค้าแช่เย็น แท็งก์เก็บสินค้า สินค้าประเภทเฟอร์นิเจอร์ รถยนต์ ไม้ซุง ก๊าซและน้ำมัน สารเคมี สิ่งทอ อาหารและผลิตภัณฑ์ทางการเกษตร ฯลฯ ทั้งนี้ รวมถึงการเก็บสินค้าในเขตการค้าระหว่างประเทศด้วย

8) ที่พักแรม (หมวดย่อย 55) ได้แก่

- การบริการที่พักแรมชั่วคราว/ระยะสั้นแก่นักเดินทางและนักท่องเที่ยว รวมถึงการบริการที่พักระยะยาวสำหรับนักเรียน/นักศึกษา พนักงานและบุคคลอื่นที่คล้ายกัน ซึ่งบางแห่งอาจแบ่งให้บริการเฉพาะที่พัก ขณะที่บางแห่งให้บริการทั้งที่พัก อาหาร และ/หรือสิ่งอำนวยความสะดวกเพื่อนันทนาการ เช่น โรงแรม โมเต็ล หอพัก ห้องพักภายในบ้าน เกสต์เฮาส์ ที่พักแรมเยาวชน ที่พักชั่วคราว เป็นต้น

9) บริการด้านอาหารและเครื่องดื่ม (หมวดย่อย 56) ไม่รวมกิจกรรม 56102 56103 56303 และ 56304 ได้แก่

- กิจกรรมการขายอาหารและเครื่องดื่มที่จัดเตรียมไว้พร้อมที่จะบริโภคได้ทันที ไม่ว่าจะ เป็นร้านอาหารทั่วไป ร้านอาหารแบบบริการตนเอง เช่น ภัตตาคาร คาเฟ่ สถานที่บริการขายอาหารกลางวันและร้านขายเครื่องดื่ม เป็นต้น

10) ข้อมูลข่าวสาร คอมพิวเตอร์ และการสื่อสาร (หมวดย่อย 58 – 63) ได้แก่

- กิจกรรมการจัดจำหน่ายหรือเผยแพร่หนังสือ โบรชัวร์ ใบปลิว พจนานุกรม สารานุกรม

แผนที่โลก แผนที่และแผนภูมิ การจัดพิมพ์
จำหน่ายหรือเผยแพร่หนังสือพิมพ์ วารสาร และ
นิตยสาร นามานุกรม รายชื่อและที่อยู่ทาง
ไปรษณีย์ของผู้ที่ได้รับข้อมูลข่าวสารหรือโฆษณา
เป็นประจำ รวมถึงการจัดทำซอฟต์แวร์สำเร็จรูป

- กิจกรรมการผลิตภาพยนตร์ทั้งที่
ฉายและไม่ได้ฉายในโรงภาพยนตร์ ไม่ว่าจะ
บันทึกลงบนแผ่นฟิล์ม เทปวีดิทัศน์ หรือดิสก์
เพื่อที่จะนำไปฉายในโรงภาพยนตร์หรือเพื่อ
ออกอากาศทางโทรทัศน์ กิจกรรมสนับสนุน
เช่น การลำดับภาพยนตร์ การตัดต่อ ภาพยนตร์
การพากย์ภาพยนตร์ ฯลฯ การเผยแพร่/จำหน่าย
ภาพยนตร์ให้แก่อุตสาหกรรมอื่นๆ การฉายภาพยนตร์
รวมถึงการซื้อและขายสิทธิ์ การเผยแพร่/
จำหน่ายภาพยนตร์

- กิจกรรมการสร้างสรรคเนื้อหาและ
การได้มาของสิทธิ์ในการเผยแพร่และการแพร่
ภาพกระจายเสียงทางวิทยุ โทรทัศน์ออกอากาศ
และการจัดผังรายการทางวิทยุและโทรทัศน์ ตาม
รายการบันเทิง รายการข่าว รายการสนทนาและ
ที่คล้ายกัน การแพร่ภาพกระจายเสียงข้อมูล
ร่วมกันทั้งทางวิทยุหรือโทรทัศน์ผ่านทาง
เทคโนโลยีต่างๆ เช่น ทางอากาศ ทางดาวเทียม
ทางเครือข่ายเคเบิล หรือทางอินเทอร์เน็ต รวมถึง
การผลิตรายการ (ที่มีรูปแบบรายการที่ค่อนข้าง
จำกัด เช่น รายการข่าว รายการกีฬา รายการ
เพื่อการศึกษา หรือรายการสำหรับเด็ก) เพื่อ
ให้บุคคลที่สามนำรายการดังกล่าวไปแพร่
ภาพกระจายเสียงให้แก่ลูกค้าเฉพาะกลุ่ม ซึ่งเป็น
ผู้บอกรับเป็นสมาชิกหรือเสียค่าธรรมเนียมเข้าชม

- กิจกรรมโทรคมนาคมและบริการที่
เกี่ยวข้อง เช่น การส่งสัญญาณเสียงพูดข้อมูล
ข้อความ เสียง และภาพ ระบบการส่งสัญญาณ
อาจดำเนินการโดยใช้เทคโนโลยีอย่างใดอย่างหนึ่ง

หรือหลายอย่างประกอบกัน โดยไม่เกี่ยวข้องกับ
ส่วนของการผลิตข้อมูล

- กิจกรรมการบริการความรู้ความ
ชำนาญทางด้านเทคโนโลยีสารสนเทศ เช่น การ
เขียน การแก้ไข การทดสอบ การให้ความช่วยเหลือ
และแก้ไขปัญหาทางด้านซอฟต์แวร์ การวางแผน
และการออกแบบระบบคอมพิวเตอร์ ซึ่ง
ประกอบด้วยส่วนของฮาร์ดแวร์ ซอฟต์แวร์ และ
เทคโนโลยีการสื่อสารรวมเข้าด้วยกัน การ
จัดการและดำเนินการเกี่ยวกับระบบคอมพิวเตอร์
ณ สถานที่ของลูกค้า และ/หรือ สิ่งอำนวยความสะดวก
ในการประมวลผลข้อมูล และกิจกรรมด้าน
วิชาชีพและเทคนิคทางด้านคอมพิวเตอร์อื่นๆ

- กิจกรรมเว็บท่า กิจกรรมการ
ประมวลผลข้อมูล การจัดการและการให้เข้าพื้นที่
บนเครื่องแม่ข่าย (web hosting) รวมถึง
กิจกรรมอื่นๆ ที่มีวัตถุประสงค์เพื่อการบริการข้อมูล
เป็นหลัก

11) กิจกรรมอสังหาริมทรัพย์ (หมวดย่อย 68)
ได้แก่

- การซื้อหรือการขายอสังหาริมทรัพย์
การให้เช่าอสังหาริมทรัพย์ การบริการ
อสังหาริมทรัพย์ อื่นๆ เช่น การประเมินราคา
อสังหาริมทรัพย์ หรือทำหน้าที่เป็นผู้จัดการดูแล
ผลประโยชน์ของคู่สัญญา (escrow agent) ด้าน
อสังหาริมทรัพย์ อาจดำเนินการโดยมี
อสังหาริมทรัพย์เป็นของตนเองหรือเช่าจากผู้อื่น ก็
ได้ และอาจดำเนินการโดยได้รับค่าตอบแทนหรือ
สัญญาจ้าง รวมถึงการพัฒนาโครงการก่อสร้างของ
ตนเองเพื่อให้เช่าพื้นที่

**12) กิจกรรมทางวิชาชีพ วิทยาศาสตร์
และเทคนิค (หมวดย่อย 69 - 74) ได้แก่**

- การให้คำปรึกษาและการเป็นตัวแทนในกิจกรรมด้านกฎหมาย คดีแพ่ง คดีอาญาหรือ ข้อพิพาทด้านแรงงาน รวมถึงการเตรียมเอกสารทางกฎหมาย การตรวจสอบบัญชี การเตรียมงบการเงินและการทำบัญชี

- การให้คำปรึกษาและให้ความช่วยเหลือแก่ธุรกิจและองค์กรอื่นๆ ทางด้านการบริหารจัดการ เช่น การวางแผนกลยุทธ์และองค์กร การวางแผนทางการเงินและการจัดทำงบประมาณเป้าหมายและนโยบายทางการตลาด การกำหนดนโยบายภารกิจ แผนงานด้านทรัพยากรมนุษย์ การจัดตารางการผลิตและจัดทำแผนควบคุม รวมถึงการควบคุมดูแลและบริหารจัดการหน่วยอื่นๆ ของบริษัท

- การบริหารด้านสถาปัตยกรรม วิศวกรรม การจัดทำแบบแปลน การตรวจสอบอาคาร การสำรวจและการทำแผนที่ รวมถึงการบริการทดสอบทางกายภาพ ทางเคมี และการทดสอบเพื่อการวิเคราะห์ด้านอื่นๆ

- กิจกรรมการวิจัยพื้นฐาน เป็นการศึกษาในเชิงทฤษฎีหรือเชิงทดลอง การวิจัยประยุกต์ เป็นการศึกษาหาความรู้ใหม่ๆ และการทดลองเชิงพัฒนา เป็นการศึกษาอย่างมีระบบ ซึ่งเป็นการวิจัยและการพัฒนา การทดลองทางด้านวิทยาศาสตร์ธรรมชาติ วิศวกรรมสังคมศาสตร์ และมนุษยศาสตร์

- การสร้างสรรค์งานโฆษณาและการกำหนดรูปแบบงานโฆษณาในนิตยสาร หนังสือ วิทยุ โทรทัศน์ หรือสื่อโฆษณาอื่นๆ รวมถึงการออกแบบโครงสร้างและสถานที่จัดแสดงโฆษณา

- การให้บริการด้านวิชาชีพ วิทยาศาสตร์ และเทคนิค อื่นๆ เช่น การตกแต่งภายในการออกแบบผลิตภัณฑ์ทางอุตสาหกรรม การถ่ายภาพ การแปลเอกสารและล่าม การบริการให้คำปรึกษาด้านสิ่งแวดล้อม ฯลฯ

13) กิจกรรมการบริหาร และการบริการสนับสนุน (หมวดย่อย 77 - 82) ได้แก่

- กิจกรรมการให้เช่า มี 4 หมู่ใหญ่ คือ การให้เช่ายานยนต์ อุปกรณ์เพื่อการกีฬาและนันทนาการ เครื่องอุปกรณ์การขนส่ง เครื่องจักรและเครื่องอุปกรณ์อื่นๆ ของใช้ส่วนบุคคลและของใช้ในครัวเรือน

- กิจกรรมการจ้างงาน ตัวแทนจัดหางาน คัดเลือกนักแสดงภาพยนตร์ โทรทัศน์ และการแสดงอื่น ๆ

- กิจกรรมของตัวแทนการท่องเที่ยว การจัดนำเที่ยว การบริการสำรอง และกิจกรรมมัคคุเทศก์ กิจกรรมการขายตั๋วเข้าชมภาพยนตร์ การแสดงละคร คอนเสิร์ตและการแข่งขันกีฬา

- การบริการระบบรักษาความปลอดภัย บริการยาม และการสืบสวน

- การบริการสนับสนุนทั่วไป เช่น การทำความสะอาดภายในและภายนอกอาคารทุกประเภท เครื่องจักรอุตสาหกรรม รถไฟ รถโดยสาร เครื่องบิน ฯลฯ ตลอดจนการให้บริการออกแบบภูมิทัศน์

- การบริการด้านบริหาร สนับสนุนการดำเนินงานของสำนักงานและกิจกรรมอื่นๆ ที่สนับสนุนทางธุรกิจ เช่นการจัดประชุมและการสัมมนา การแสดงสินค้า กิจกรรมของตัวแทนจัดเก็บเงิน การบริการข้อมูลเครดิต การบรรจุหีบห่อ กิจกรรมศูนย์บริการลูกค้าทางโทรศัพท์ (call centre) การให้เช่า ตู้เก็บเอกสารส่วนตัว (mailbox)

14) ศิลปะ ความบันเทิง และนันทนาการ (หมวดย่อย 90 - 93) ได้แก่

- กิจกรรมการสร้างสรรค์ศิลปะ เช่น จิตรกร ช่างปั้น ช่างแกะสลัก ช่างทำพิมพ์

นักเขียน/นักหนังสือพิมพ์อิสระทุกสาขา การแสดงละครเวที คอนเสิร์ต ฯลฯ

- กิจกรรมพิพิธภัณฑสถานพฤษศาสตร์ และสวนสัตว์ แหล่งโบราณสถาน การอนุรักษ์ทางประวัติศาสตร์ ฯลฯ

- การพนันและการเสี่ยงโชค เช่น การขายลอตเตอรี่/สลากกินแบ่งทุกประเภท

- กิจกรรมด้านการนันทนาการ ความบันเทิง และกีฬา เช่น สนามฟุตบอล สนามเทนนิส สระว่ายน้ำ ฯลฯ

15) กิจกรรมบริการอื่นๆ (หมวดย่อย 95 - 96) ได้แก่

- การซ่อมและบำรุงรักษา คอมพิวเตอร์ อุปกรณ์ต่อพ่วง อุปกรณ์สื่อสาร โทรคมนาคม และของใช้ส่วนบุคคลและของใช้ในครัวเรือน

- กิจกรรมบริการส่วนบุคคลอื่น ๆ เช่น การบริการซักรีด และซักแห้ง ผลิตภัณฑ์สิ่งทอและขนสัตว์ การแต่งผม และการเสริมสวย อื่นๆ การทำศพ และกิจกรรมที่เกี่ยวข้อง เป็นต้น

16) กิจกรรมด้านโรงพยาบาลเอกชน (กิจกรรม 86101 - 86102) ได้แก่

- กิจกรรมของโรงพยาบาลทั่วไปและโรงพยาบาลเฉพาะโรค (อายุรกรรม ศัลยกรรม จิตเวช) สถานพักฟื้นสำหรับผู้ป่วยศูนย์ป้องกันโรค โรงพยาบาลโรคจิต ศูนย์ฟื้นฟู (ที่มีการรักษาทางการแพทย์) สถานพยาบาล

- กิจกรรมที่ให้บริการสำหรับผู้ป่วยในเป็นส่วนใหญ่ และทำการรักษาภายใต้คำแนะนำของแพทย์ ซึ่งประกอบด้วยบริการของคณะแพทย์และผู้ช่วยแพทย์สิ่งอำนวยความสะดวกในห้องปฏิบัติการและทางด้านเทคนิค

รวมทั้งการบริการทางด้านรังสีวิทยาและวิสัญญีวิทยา สิ่งอำนวยความสะดวกด้านอาหารและด้านอื่น ๆ ของโรงพยาบาล เช่น การบริหารด้านห้องฉุกเฉิน

2.3.3 รูปแบบการจัดตั้งตามกฎหมาย
จำแนกออกเป็น 9 ประเภท ได้แก่

1) ส่วนบุคคล หมายถึง สถานประกอบการที่มีเจ้าของเป็นบุคคลธรรมดาคนเดียวหรือหลายคนรวมกัน และให้หมายรวมถึงห้างหุ้นส่วนสามัญที่ไม่จดทะเบียนเป็นนิติบุคคลด้วย

2) ห้างหุ้นส่วนจำกัด (หจก.) ห้างหุ้นส่วนสามัญนิติบุคคล (ทสน.) หมายถึง สถานประกอบการที่จัดตั้งขึ้นโดยคณะบุคคลตั้งแต่ 2 คนขึ้นไป ร่วมทุนกันเพื่อประกอบกิจการ และรับผิดชอบร่วมกันโดยจดทะเบียนถูกต้องตามกฎหมาย

3) บริษัทจำกัด บริษัทจำกัด (มหาชน)

- **บริษัทจำกัด : (บจก.)** หมายถึง สถานประกอบการที่จัดตั้งขึ้นโดยผู้ริเริ่มคณะหนึ่ง และได้จดทะเบียนถูกต้องตามกฎหมายโดยมีผู้ริเริ่มดำเนินการอย่างน้อย 3 คนขึ้นไป

- **บริษัทจำกัด (มหาชน) : (บมจ.)** หมายถึง สถานประกอบการที่จัดตั้งขึ้นโดยการจดทะเบียนจัดตั้งบริษัท การควบบริษัท หรือการแปรสภาพบริษัท และวัตถุประสงค์ที่จะขายหุ้นต่อประชาชน โดยมีผู้ริเริ่มดำเนินการตั้งแต่ 15 คนขึ้นไป

4) ส่วนราชการ รัฐวิสาหกิจ หมายถึง สถานประกอบการที่รัฐบาลเป็นเจ้าของ หรือมีทุนอยู่ด้วย ไม่น้อยกว่าร้อยละ 50 ของทุนทั้งหมด ในที่นี้ให้หมายรวมถึงสถานประกอบการที่ดำเนินการโดยรัฐบาลด้วย

5) สหกรณ์ หมายถึง สถานประกอบการที่จัดตั้งขึ้นในรูปของสหกรณ์ โดยจดทะเบียน

ถูกต้องตามกฎหมายว่าด้วยสหกรณ์ โดยมีผู้ก่อตั้ง ไม่น้อยกว่า 10 คน

6) **กลุ่มแม่บ้าน** หมายถึง กลุ่มที่เกิดจากความต้องการของสมาชิกที่มารวมกลุ่มกันขึ้นมา เพื่อตอบสนองความต้องการของสมาชิกได้อย่างมีประสิทธิภาพ มีแนวคิดสร้างสรรค์กลุ่ม เพื่อยกระดับความเป็นอยู่ของสมาชิกให้ดียิ่งขึ้นทั้งคุณภาพชีวิต สิ่งแวดล้อม เศรษฐกิจและสังคม โดยใช้หลักการทำงานแบบมีส่วนร่วม คือร่วมคิด ร่วมทำ ร่วมตัดสินใจและร่วมพัฒนาสมาชิก

7) **สมาคม** หมายถึง การก่อตั้งสมาคม เพื่อกระทำการใดๆ อันมีลักษณะต่อเนื่องร่วมกัน และมีใช่เป็นการหาผลกำไรหรือรายได้มาแบ่งปันกัน ต้องมีข้อบังคับและจดทะเบียนตาม บทบัญญัติแห่งประมวลกฎหมายนี้ โดยมีผู้ริเริ่มก่อตั้ง 3 คน

8) **มูลนิธิ** หมายถึง ทรัพย์สินที่จัดสรรไว้โดยเฉพาะสำหรับวัตถุประสงค์เพื่อการกุศล สาธารณะ การศาสนา ศิลปะ วิทยาศาสตร์ วรรณคดี การศึกษา หรือเพื่อสาธารณประโยชน์อย่างอื่น โดยมีได้มุ่งหาประโยชน์มาแบ่งปันกัน และการจัดการทรัพย์สินของมูลนิธิ ต้องมีใช่เป็นการหาผลประโยชน์เพื่อบุคคลใด

9) **อื่นๆ** หมายถึง สถานประกอบการที่จัดตั้งในรูปแบบอื่นๆ นอกจากที่กล่าวข้างต้น เช่น สโมสร ชมรมต่างๆ นิติบุคคลอาคารชุด เป็นต้น

2.3.4 รูปแบบการจัดตั้งทางเศรษฐกิจ

จำแนกออกเป็น 4 ประเภท ได้แก่

1) **สำนักงานแห่งเดียว** หมายถึง สถาน-ประกอบการที่ไม่มีหน่วยงานย่อยหรือสาขาอื่นใด และไม่เป็นหน่วยงานย่อยหรือสาขาของสถานประกอบการอื่น

2) **สำนักงานใหญ่** หมายถึง สถาน-ประกอบการที่เป็นเจ้าของ และควบคุมกิจการของ สถานประกอบการอื่นที่เป็นสำนักงานสาขา หรือหน่วยงานย่อย

3) **สำนักงานสาขา** หมายถึง สถาน-ประกอบการที่เป็นสาขา หรือหน่วยงานย่อยของ สถานประกอบการอื่นที่เป็นสำนักงานใหญ่

4) **อื่นๆ** หมายถึง สถานประกอบการที่จัดตั้งในรูปแบบอื่นๆ นอกจากที่กล่าวข้างต้น

2.3.5 คนทำงาน

หมายถึง คนที่ทำงานในสถานประกอบการ ทั้งที่ได้รับเงินเดือนและไม่ได้รับเงินเดือนที่สถาน-ประกอบการมีอยู่ตามปกติ รวมทั้งผู้ที่ปกติทำงาน อยู่ในสถานประกอบการแห่งนี้ แต่ในวันดังกล่าว ไม่ได้มาทำงาน เนื่องจากเจ็บป่วย ลาหยุด พักผ่อน โดยได้รับค่าจ้าง/เงินเดือน คนทำงานประกอบด้วย

1) **คนทำงานโดยไม่ได้รับค่าจ้างเงินเดือน** ได้แก่ เจ้าของกิจการ หุ้นส่วน หรือสมาชิกในครอบครัวที่ทำงานให้กับสถานประกอบการผู้ที่มาฝึกงาน หรือผู้ปฏิบัติงานในสถานประกอบการซึ่งมีจำนวนชั่วโมงทำงานไม่ต่ำกว่าสัปดาห์ละ 20 ชั่วโมง โดยเจ้าของหรือผู้ประกอบการอาจให้เงิน อาหาร เครื่องนุ่งห่ม หรือช่วยเหลือเกื้อกูลอย่างอื่น แต่ไม่ต้องรับผิดชอบในเรื่องการจ่ายค่าแรงให้ ตามกฎหมายและลูกจ้าง

2) **ลูกจ้าง** ได้แก่ ผู้ที่ปฏิบัติงานให้กับสถานประกอบการ โดยได้รับเงินเดือนหรือค่าจ้างเป็นประจำตั้งแต่ระดับบริหาร นักวิชาการ เสมียน พนักงานต่างๆ เช่น ผู้จัดการ ผู้อำนวยการ ผู้ปฏิบัติงาน ในห้องทดลอง พนักงานขาย และลูกจ้างที่ทำงานในกรรมวิธีการผลิต เป็นต้น ค่าจ้างที่ได้รับอาจเป็นรายปักษ์ รายสัปดาห์ รายวัน ราย ชั่วโมง หรือรายชิ้นก็ได้ นอกจากนี้ยังรวมถึงผู้ที่สถานประกอบการส่งไป ประจำที่สถานประกอบการอื่นด้วย เช่น พนักงานรักษาความปลอดภัย คนทำความสะอาด พนักงานขายตามห้างสรรพสินค้า เป็นต้น ไม่รวมคนทำงานดังต่อไปนี้

- ผู้บริหารหรือผู้ถือหุ้นที่ได้รับเบี้ยประชุมเป็นครั้งคราว

- คนทำงานของสถานประกอบการอื่นที่มาปฏิบัติงานประจำที่สถานประกอบการแห่งนี้
- คนทำงานที่รับงานไปทำที่บ้านแล้วนำมาส่งโดยไม่ได้ลงทุนซื้อวัสดุ อุปกรณ์ (แต่ถ้ามีการใช้เครื่องมือส่วนตัวเล็กน้อยได้ เช่น มีด เข็มด้าย)
- คนงานที่ทำงานเป็นระยะเวลานาน เช่น ลาไปรับราชการทหาร
- คนที่สถานประกอบการจ้างมาทำงานเฉพาะอย่างเป็นครั้งคราว เช่น กรรมกรที่จ้างมาขนของ พนักงานเดินตลาดหรือตัวแทนขายที่ไม่มีเงินเดือนประจำ

2.3.6 เครื่องคอมพิวเตอร์ คอมพิวเตอร์

หมายถึง คอมพิวเตอร์ที่สถานประกอบการมีไว้ใช้ในการดำเนินธุรกิจ และสามารถใช้งานได้ จำแนกเป็น

1) คอมพิวเตอร์ส่วนบุคคล (Personal Computer: PC) ประกอบด้วย

- **คอมพิวเตอร์เดสก์ท็อป (Desktop)** หมายถึง เครื่องคอมพิวเตอร์ที่ใช้ตามบ้านและสำนักงาน ซึ่งถูกออกแบบมาให้ตั้งบนโต๊ะมีการแยกชิ้นส่วนประกอบเป็น ซีพียู จอภาพ และแป้นพิมพ์ และรวมถึงคอมพิวเตอร์เดสก์ท็อปแบบออลอินวัน (All In One Desktop) ซึ่งออกแบบมาสำหรับใช้งานแบบตั้งโต๊ะ แต่รวมเอาซีพียูผนวกเข้าไว้ร่วมกับจอภาพ

- **คอมพิวเตอร์โน้ตบุ๊ก/เน็ตบุ๊ก (Notebook/Net Book)** หมายถึง เครื่องคอมพิวเตอร์พกพาสำหรับเคลื่อนย้ายไปใช้งานในที่ต่างๆ มีน้ำหนักประมาณ 1 - 3 กิโลกรัมสามารถใช้พลังงานทั้งจากแบตเตอรี่หรือพลังงานไฟฟ้าจากการเสียบปลั๊กไฟ โดยทั่วไป Net Book จะมีขนาดหน้าจอประมาณ 10 นิ้ว และมีประสิทธิภาพการประมวลผลที่ด้อยกว่า Note Book แต่ประหยัดพลังงานมากกว่า ซึ่ง

เหมาะสำหรับการใช้งานเชื่อมต่อไร้สาย อินเทอร์เน็ต แอปพลิเคชัน และโปรแกรมที่ใช้ประสิทธิภาพการประมวลผลต่ำ ขณะที่ Note Book จะมีหน้าจอประมาณ 13 - 17 นิ้ว และมีประสิทธิภาพการประมวลผลด้านวิดีโอ และกราฟฟิก ที่สูงกว่า Net Book โดยขึ้นอยู่กับอุปกรณ์ที่ใช้

- แท็บเล็ตพีซี (Tablet PC)

หมายถึง คอมพิวเตอร์ชนิดพกพาที่ทำงานด้วยระบบสัมผัส (Touch Screen) มีขนาดหน้าจอระหว่าง 7 - 10 นิ้ว รองรับการใช้งานเชื่อมต่อแบบไร้สายเหมาะสำหรับการใช้งานอินเทอร์เน็ต และแอปพลิเคชัน เป็นพื้นฐานเช่นเดียวกับ Net Book สำหรับประเภทของ Tablet PC นั้นมีทั้ง แบบที่มีแป้นพิมพ์ซึ่งสามารถหมุนและพับหน้าจอได้ (Convertible Tablet) และไม่มีแป้นพิมพ์แต่สั่งการด้วยแป้นพิมพ์ดิจิทัลที่อยู่บนหน้าจอ (Slate Tablet) โดยการใช้นิ้วมือสัมผัส หรือใช้ปากกา Stylus สั่งการทำงาน

- เวิร์คสเตชัน (Workstation)

หมายถึง คอมพิวเตอร์แบบตั้งโต๊ะที่มีความสามารถในการคำนวณด้านวิศวกรรม สถาปัตยกรรม หรืองานอื่นๆที่เน้นการแสดงผลด้านกราฟฟิกต่างๆ เช่น การนำมาช่วยออกแบบภาพกราฟฟิกในโรงงานอุตสาหกรรมเพื่อออกแบบชิ้นส่วนใหม่ๆ เป็นต้นซึ่งจากการที่ต้องทำงานกราฟฟิกที่มีความละเอียดสูงทำให้เวิร์คสเตชันใช้หน่วยประมวลผลที่มีประสิทธิภาพมากกว่ารวมทั้งมีหน่วยเก็บข้อมูลสำรองจำนวนมากด้วยมีผู้ใช้บางกลุ่มเรียกเครื่องระดับเวิร์คสเตชันนี้ว่าซูเปอร์ไมโคร (Super Micro) เพราะออกแบบมาให้ใช้งานแบบตั้งโต๊ะแต่ชิปที่ใช้ทำงานนั้นแตกต่างกันมาก เนื่องจาก เวิร์คสเตชันส่วนมากใช้ชิปประเภท RISC (Reduced Instruction Set Computer) ซึ่งเป็นชิปที่ลด

จำนวนคำสั่งที่สามารถใช้สั่งงานให้เหลือเฉพาะที่จำเป็นเพื่อให้สามารถทำงานได้ด้วยความเร็วสูง

- **เทอร์มินัล (Terminal)** เป็นเครื่องคอมพิวเตอร์ที่ไม่สามารถประมวลผลข้อมูลได้ด้วยตนเอง มีความสามารถในการทำงานช้า เพราะต้องรอการประมวลผลจากเครื่องแม่ข่ายเท่านั้น เครื่องเทอร์มินัลประกอบไปด้วยจอคอมพิวเตอร์ แป้นพิมพ์ และเมาส์ เพื่อใช้ในการแสดงข้อมูลและส่งข้อมูลไปยังเครื่องแม่ข่าย ทำให้ประหยัดค่าอุปกรณ์คอมพิวเตอร์ได้อย่างมาก เครื่องเทอร์มินัลเมื่อออกจากเครื่องข่ายจะไม่สามารถทำงานได้แต่การดูแลรักษาระบบเครือข่ายที่ใช้เครื่องเทอร์มินัลจะง่ายกว่าระบบเครือข่ายที่ใช้เครื่องเวิร์คสเตชัน

- **คอมพิวเตอร์เพื่อการบริการและประมวลผลจากส่วนกลาง** หมายถึงคอมพิวเตอร์ที่ติดตั้งไว้ส่วนกลาง เพื่อควบคุมการทำงานและให้บริการคอมพิวเตอร์เครื่องอื่นๆ ได้แก่ เซิร์ฟเวอร์ (Server) เมนเฟรม(Mainframe) มินิคอมพิวเตอร์ (Minicomputer) ซุปเปอร์คอมพิวเตอร์ (Supercomputer)

- **การขายสินค้าหรือบริการทางอินเทอร์เน็ต (พาณิชย์อิเล็กทรอนิกส์หรือ e-Commerce)**

สถานประกอบการที่มีการขายสินค้าหรือบริการผ่านทางอินเทอร์เน็ต หรือหมายถึงการให้ลูกค้าสั่งซื้อ สั่งจอง สินค้าหรือบริการผ่านทางอินเทอร์เน็ต (ผ่านทางหน้าเว็บไซต์ Social Network Extranet EDI หรือทาง e-mail ก็ได้) ส่วนการชำระเงินหรือจัดส่งสินค้าจะทำผ่านทางช่องทางใดก็ได้

2.3.7 ลักษณะที่พักแรม

1) **ที่พักเพื่อการท่องเที่ยว** คือ สถานบริการที่พักชั่วคราวสำหรับผู้เดินทางจากต่างถิ่นจากถิ่นที่อยู่อาศัยประจำในจังหวัดหนึ่งไปยังสถานที่ที่อยู่ในอีกจังหวัดหนึ่งชั่วคราว

โดยมีจุดประสงค์เพื่อท่องเที่ยว พักผ่อน เยี่ยมครอบครัว/ญาติมิตร ประชุม/สัมมนา เล่น/ดูกีฬา ประกอบพิธีทางศาสนา รวมทั้งเดินทางเพื่อไปรับการรักษาตัว หรือประกอบภารกิจอื่นๆ ที่ไม่ใช่เพื่อการศึกษา การประกอบอาชีพหรือหารายได้ภายในสถานที่ที่บุคคลนั้นเดินทางไปเยี่ยมเยียน โดยมีบริการต่างๆ เพื่อความสะดวกของผู้ที่มาพัก และมีการคิดค่าบริการเป็นรายวัน

2) **ที่พักไม่ใช่เพื่อการท่องเที่ยว** คือ สถานบริการที่พักสำหรับบุคคลในท้องถิ่น (จังหวัด) หรือบุคคลที่เข้ามาเพื่อการศึกษา (เรียนหนังสือ) หรือทำงาน ประกอบอาชีพ/หารายได้ในจังหวัดนั้น

2.4 รายการข้อมูล

สำหรับแบบสอบถามที่ใช้ในการสัมภาษณ์ และบันทึกรายละเอียดข้อมูลของสถานประกอบการที่อยู่ในข่ายการสำมะโนนี้ ประกอบด้วย

- 1) ชื่อและสถานที่ตั้งของสถานประกอบการ
- 2) ประเภทกิจกรรมทางเศรษฐกิจของสถานประกอบการ
- 3) รูปแบบการจัดตั้งตามกฎหมาย
- 4) รูปแบบการจัดตั้งทางเศรษฐกิจ
- 5) การจดทะเบียนพาณิชย์
- 6) การร่วมลงทุนหรือถือหุ้นจากต่างประเทศ
- 7) จำนวนคนทำงานและลูกจ้าง
- 8) ระยะเวลาการดำเนินกิจการ
- 9) สถานประกอบการที่พักแรม
- 10) จำนวนเตียงของโรงพยาบาล
- 11) การมีการใช้เทคโนโลยีสารสนเทศและการสื่อสาร
- 12) หมายเลขโทรศัพท์/โทรสาร/E-mail Address
- 13) สถานที่ตั้งของสำนักงานใหญ่

2.5 การเก็บรวบรวมข้อมูล

2.5.1 **วิธีการเก็บรวบรวมข้อมูล** ใช้วิธีการส่งเจ้าหน้าที่ ซึ่งเป็นข้าราชการและลูกจ้างของ

สำนักงานสถิติแห่งชาติออกไปทำการสัมภาษณ์
เจ้าของ ผู้ประกอบการหรือผู้แทนที่สถาน-
ประกอบการมอบหมายให้เป็นผู้ให้ข้อมูล

2.5.2 คาบเวลาการปฏิบัติงาน ขั้นการเก็บ
รวบรวมข้อมูลพื้นฐานหรือการนับจุด (lising)

1) การเก็บรวบรวมข้อมูล

- กรุงเทพมหานคร ระหว่างเดือน

พฤษภาคม - กันยายน 2559

- ในเขตเทศบาล ระหว่างเดือน

พฤษภาคม - สิงหาคม 2559

- นอกเขตเทศบาล ระหว่างเดือน

ตุลาคม - ธันวาคม 2559

2) การประมวลผลและนำเสนอผล

ข้อมูล ภายในมิถุนายน 2560

2.5.3 การอบรม

การอบรมการปฏิบัติงานโครงการสำมะโน
อุตสาหกรรม พ.ศ. 2560 ขั้นการเก็บรวบรวม
ข้อมูลพื้นฐานหรือการนับจุด แยกเป็น 3 ระดับ
ดังนี้

1) ระดับสถิติจังหวัด เจ้าหน้าที่
โครงการ เป็นผู้อบรมชี้แจงเกี่ยวกับแผนงาน
แนวทางการบริหารโครงการและวิธีการ
ปฏิบัติงาน

2) ระดับเจ้าหน้าที่ผู้อบรม เจ้าหน้าที่
โครงการเป็นผู้อบรมชี้แจงเกี่ยวกับรายละเอียด
ของการปฏิบัติงานในขั้นตอนต่าง ๆ เช่น วิธีการ
เก็บรวบรวมข้อมูล การประมวลผลข้อมูล และ
การนำเสนอผลข้อมูล ให้กับเจ้าหน้าที่ผู้อบรม ซึ่ง
เป็นข้าราชการในส่วนกลางและส่วนภูมิภาค เพื่อ
ทำหน้าที่อบรมเจ้าหน้าที่วิชาการและเจ้าหน้าที่
ผู้ปฏิบัติงานเก็บรวบรวมข้อมูล

3) ระดับเจ้าหน้าที่วิชาการและ
เจ้าหน้าที่ผู้ปฏิบัติงานเก็บรวบรวมข้อมูล

เจ้าหน้าที่ผู้อบรมจะเป็นผู้อบรมชี้แจงเกี่ยวกับ
รายละเอียดของการปฏิบัติงานในขั้นตอนต่างๆ
ให้กับเจ้าหน้าที่วิชาการ และเจ้าหน้าที่ผู้ปฏิบัติงาน
เก็บรวบรวมข้อมูล ซึ่งเป็นข้าราชการ พนักงาน
ราชการ หรือลูกจ้างชั่วคราว ทั้งส่วนกลางและส่วน
ภูมิภาค

2.6 การประมวลผลข้อมูล

การประมวลผลข้อมูลทุกขั้นตอน และการ
จัดทำรายงานผลระดับจังหวัด ดำเนินการที่
สำนักงานสถิติจังหวัด โดยสำนักงานสถิติแห่งชาติ
ในส่วนกลางให้การสนับสนุนทางด้านวิชาการ เช่น
การจัดทำโปรแกรมสำหรับการบันทึกข้อมูลและ
การประมวลผลข้อมูล และการจัดทำต้นแบบตาราง
เสนอผลและรายงานผล เป็นต้น สำหรับข้อมูล
พื้นฐานระดับภาคและทั่วราชอาณาจักร จะทำการ
ประมวลผลข้อมูลและจัดทำรายงานที่สำนักงาน
สถิติแห่งชาติในส่วนกลาง

2.7 การนำเสนอผลข้อมูล

การจัดทำรายงานผลสำมะโนอุตสาหกรรม
พ.ศ. 2560 ขั้นการเก็บรวบรวมข้อมูลพื้นฐาน
หรือการนับจุด จะจัดทำรายงานผล ดังนี้

1) รายงานผลเบื้องต้น ระดับภาค และ
ทั่วราชอาณาจักร จำนวน 6 ฉบับ ประกอบด้วย
รายงานผลเบื้องต้นของปริมนทล ภาคกลาง
ภาคเหนือ ภาคตะวันออกเฉียงเหนือ ภาคใต้ และ
ทั่วราชอาณาจักร

2) รายงานผลระดับจังหวัด รวม 77 ฉบับ

3) รายงานผลระดับภาค และทั่วราชอาณาจักร
จำนวน 6 ฉบับ ประกอบด้วย รายงานผลของ
ปริมนทล ภาคกลาง ภาคเหนือ ภาคตะวันออกเฉียง
เหนือ ภาคใต้ และทั่วราชอาณาจักร

บทที่ 3 ผลการสำมะโน

การนำเสนอผลสำมะโนในรายงานฉบับนี้เป็นผลจากขั้นการเก็บรวบรวมข้อมูลพื้นฐานหรือการนับจุด สถานประกอบการในปี 2559 ซึ่งจัดจำแนกประเภทสถานประกอบการตามการจัดประเภทมาตรฐานอุตสาหกรรมประเทศไทย ปี 2552 (Thailand Standard Industrial Classification : TSIC 2009) ได้แก่ ธุรกิจทางการค้า ธุรกิจทางการบริการ การผลิต การก่อสร้าง การขนส่ง ทางบกและสถานที่เก็บสินค้า กิจกรรมด้านข้อมูล ข่าวสารและการสื่อสาร และกิจกรรมด้านโรงพยาบาลเอกชน ที่ตั้งอยู่ใน จังหวัดปัตตานี โดยดำเนินการเก็บรวบรวมข้อมูลสถานประกอบการในพื้นที่เขตเทศบาล ระหว่างเดือนพฤษภาคม – สิงหาคม 2559 และพื้นที่นอกเขตเทศบาลระหว่างเดือนตุลาคม – ธันวาคม 2559

ผลการเก็บรวบรวมข้อมูลพื้นฐานของสถานประกอบการในจังหวัดปัตตานี พบว่า มีสถานประกอบการ จำนวนทั้งสิ้น 18,549 แห่ง ในจำนวนนี้แยกเป็นสถานประกอบการที่เก็บรวบรวม

รายการข้อมูลพื้นฐานในแบบสอบถามได้ครบถ้วน จำนวน 16,474 แห่ง และสถานประกอบการที่เก็บรวบรวมรายการข้อมูลได้เพียงรายการ ชื่อ ที่ตั้ง และประเภทธุรกิจ/อุตสาหกรรม จำนวน 1,402 แห่ง สำหรับข้อมูลที่น่าเสนอผลในรายงานฉบับนี้ จะเป็นข้อมูลของสถานประกอบการที่เก็บรวบรวมข้อมูลพื้นฐานได้ครบถ้วน จำนวน 16,474 แห่ง เท่านั้น สรุปได้ดังนี้

3.1 จำนวนสถานประกอบการ

จังหวัดปัตตานี มีจำนวนสถานประกอบการทั้งสิ้น 16,474 แห่ง หากพิจารณาเป็นรายอำเภอ พบว่าอำเภอที่มีสถานประกอบการมากที่สุด 3 อันดับแรกคือ อำเภอเมือง มีสถานประกอบการ 5,076 แห่ง (ร้อยละ 30.8) อำเภอยะหริ่ง 1,924 แห่ง (ร้อยละ 11.7) และอำเภอโคกโพธิ์ 1,710 แห่ง (ร้อยละ 10.4) ในขณะที่อำเภอแม่ลานมีสถานประกอบการน้อยที่สุด คือ 227 แห่ง หรือ (ร้อยละ 1.4)

ตาราง 3.1 จำนวนและร้อยละของสถานประกอบการ จำแนกตามอำเภอ

อำเภอ	จำนวน	ร้อยละ
รวม	16,474	100.0
อำเภอเมือง	5,076	30.8
อำเภอโคกโพธิ์	1,710	10.4
อำเภอหนองจิก	1,287	7.8
อำเภอปะนาเระ	1,102	6.7
อำเภอมายอ	911	5.5
อำเภอทุ่งยางแดง	380	2.3

อำเภอ	จำนวน	ร้อยละ
อำเภอสายบุรี	1,670	10.1
อำเภอไม้แก่น	307	1.9
อำเภอยะหริ่ง	1,924	11.7
อำเภอยะรัง	1,444	8.8
อำเภอกะพ้อ	436	2.6
อำเภอแม่ลาน	227	1.4

3.2 กิจกรรมทางเศรษฐกิจ

เมื่อพิจารณาสถานประกอบการตามกิจกรรมทางเศรษฐกิจ พบว่า ส่วนใหญ่เป็นการดำเนินกิจกรรมประเภททางขายปลีกประมาณ 6,631 แห่ง หรือ ร้อยละ 40.2 รองลงมาเป็นการผลิตประมาณ 3,067 แห่ง หรือร้อยละ 18.6 ที่พักแรม การบริการอาหารและเครื่องดื่มประมาณ 2,810 หรือร้อยละ 17.1 การขายส่งและการขายปลีก การซ่อมแซม -

ยานยนต์ และจักรยานยนต์ประมาณ 1,111 แห่ง หรือร้อยละ 6.7 การขายส่งประมาณ 984 แห่ง หรือร้อยละ 6.0 กิจกรรมบริการอื่นๆประมาณ 834 แห่ง หรือร้อยละ 5.1 สำหรับกิจกรรมเศรษฐกิจอื่น ๆ นอกจากที่กล่าวข้างต้นแต่ละประเภทมีสัดส่วนต่ำกว่าร้อยละ 2.0

ตาราง 3.2 จำนวนและร้อยละของสถานประกอบการ จำแนกตามกิจกรรมทางเศรษฐกิจ

กิจกรรมทางเศรษฐกิจ	จำนวน	ร้อยละ
รวม	16,474	100.0
การผลิต	3,070	18.6
การจัดการและการบำบัดน้ำเสีย ของเสีย และสิ่งปฏิกูล	3	-
การก่อสร้าง	242	1.5
การขายส่งและการขายปลีก การซ่อมแซมยานยนต์ และจักรยานยนต์	1,111	6.7
การขายส่ง	984	6.0
การขายปลีก	6,631	40.2
การขนส่งทางบก สถานที่เก็บสินค้า	129	0.8
ที่พักแรม/บริการอาหารและเครื่องดื่ม	2,810	17.1

กิจกรรมทางเศรษฐกิจ	จำนวน	ร้อยละ
ข้อมูลข่าวสารและการสื่อสาร	157	1.0
กิจกรรมอสังหาริมทรัพย์	205	1.2
กิจกรรมทางวิชาชีพ วิทยาศาสตร์และเทคโนโลยี	99	0.6
กิจกรรมการบริหาร และการบริการสนับสนุน	167	1.0
ศิลปะ ความบันเทิงและนันทนาการ	35	0.2
กิจกรรมบริการอื่น ๆ	834	5.1

หมายเหตุ : - ไม่มีข้อมูล หรือข้อมูลมีค่าเป็น 0 หรือมีข้อมูลจำนวนเล็กน้อย

3.3 ขนาดของสถานประกอบการ

เมื่อพิจารณา ขนาดสถานประกอบการจำแนกตามจำนวนคนทำงาน พบว่า ส่วนใหญ่เป็นสถานประกอบการที่มีจำนวนคนทำงาน 1-15 คน จำนวน 16,273 แห่ง (ร้อยละ 98.8) รองลงมาคือ สถานประกอบการที่มีคนทำงาน 16-25 คน จำนวน 111 แห่ง (ร้อยละ 0.7) สำหรับสถานประกอบการที่มีคนทำงาน 51 คนขึ้นไป และ 31-50 คน มีจำนวนสถานประกอบการ 37 แห่ง และ 32 แห่ง (ร้อยละ 0.2)

3.4 รูปแบบการจัดตั้งตามกฎหมาย

สำหรับรูปแบบการจัดตั้งตามกฎหมายของสถานประกอบการ ส่วนใหญ่มีรูปแบบการจัดตั้งเป็นส่วนบุคคล 16,002 แห่ง (ร้อยละ 97.1) รองลงมาคือเป็นรูปแบบการจัดตั้งเป็นส่วนราชการ รัฐวิสาหกิจ สหกรณ์ และอื่นๆ เป็นบริษัทจำกัด บริษัทจำกัด (มหาชน) มี 167 แห่ง และ 158 แห่ง ตามลำดับหรือมีสัดส่วนเท่ากัน คือ ร้อยละ 1.0 ในขณะที่ห้างหุ้นส่วนจำกัด ห้างหุ้นส่วนสามัญนิติบุคคล มีเพียง 147 แห่ง หรือร้อยละ 0.9

3.5 รูปแบบการจัดตั้งทางเศรษฐกิจ

ด้านรูปแบบการจัดตั้งทางเศรษฐกิจของสถานประกอบการ พบว่า สถานประกอบการมีรูปแบบการจัดตั้งทางเศรษฐกิจเป็นสำนักงานแห่งเดียวสูงถึง 16,329 แห่ง หรือร้อยละ 99.1 มีรูปแบบการจัดตั้งทางเศรษฐกิจเป็นสำนักงานสาขา 101 แห่ง หรือร้อยละ 0.6 และสำนักงานใหญ่ 44 แห่ง หรือร้อยละ 0.3 ตามลำดับ

ตาราง 3.3 จำนวนและร้อยละของสถานประกอบการ จำแนกตามลักษณะของสถานประกอบการ

ลักษณะของสถานประกอบการ	จำนวน	ร้อยละ
รวม	16,474	100.0
ขนาดของสถานประกอบการ (จำนวนคนทำงาน)		
1 – 15 คน	16,273	98.8
16 – 25 คน	111	0.7
26 – 30 คน	21	0.1
31 – 50 คน	32	0.2
51 – 200 คน	30	0.2
มากกว่า 200 คน	7	-
รูปแบบการจัดตั้งตามกฎหมาย		
ส่วนบุคคล	16,002	97.1
ห้างหุ้นส่วนจำกัด ห้างหุ้นส่วนสามัญนิติบุคคล	147	0.9
บริษัทจำกัด บริษัทจำกัด (มหาชน)	158	1.0
ส่วนราชการ รัฐวิสาหกิจ สหกรณ์ และอื่นๆ	167	1.0
รูปแบบการจัดตั้งทางเศรษฐกิจ		
สำนักงานแห่งเดียว	16,329	99.1
สำนักงานใหญ่	44	0.3
สำนักงานสาขา	101	0.6

หมายเหตุ : - ไม่มีข้อมูล หรือข้อมูลมีค่าเป็น 0 หรือมีข้อมูลจำนวนเล็กน้อย

เมื่อพิจารณากิจกรรทางเศรษฐกิจ จำแนกตามขนาดของสถานประกอบการ พบว่า ส่วนใหญ่ประมาณร้อยละ 98.8 เป็นสถานประกอบการขนาดเล็กที่มีคนทำงาน 1-15 คน สถานประกอบการที่มีคนทำงาน 16-25 คน มีสัดส่วนประมาณ ร้อยละ 0.7 กิจกรรมการขายปลีก จำนวน 6,631 แห่ง ส่วนใหญ่มีคนทำงาน 1-15 คน จำนวน 6,605 แห่ง (ร้อยละ 99.6) รองลงมา มีคนทำงาน 16-25 คน จำนวน 99 แห่ง (ร้อยละ 0.3) ตามลำดับ

กิจกรรมการผลิต จำนวน 3,067 แห่ง ส่วนใหญ่มีคนทำงาน 1-15 คน จำนวน 2,962 แห่ง (ร้อยละ 96.6) รองลงมา มีคนทำงาน 16-25 จำนวน 66 แห่ง (ร้อยละ 2.1)

บริการอาหาร และเครื่องดื่ม 2,768 แห่ง ส่วนใหญ่มีคนทำงานจำนวน 1-15 คน 2,763 แห่ง (ร้อยละ 99.8) ที่เหลือมีอีก 5 แห่ง (ร้อยละ 0.2) มีคนทำงาน 16-25 คน กิจกรรมการขายส่งและการขายปลีก การซ่อมแซมยานยนต์ และจักรยานยนต์ 1,111 แห่ง ส่วนใหญ่จำนวน 1,095 แห่งมีคนทำงาน 1-15 คน (ร้อยละ 98.6) รองลงมา มีขนาดคนทำงาน 31-50 คน จำนวน 4 แห่ง (ร้อยละ 0.3)

ตาราง 3.4 จำนวนและร้อยละของสถานประกอบการ จำแนกตามกิจกรรมทางเศรษฐกิจและขนาดของสถานประกอบการ (จำนวนคนทำงาน)

กิจกรรมทางเศรษฐกิจ	รวม	ขนาดของสถานประกอบการ (จำนวนคนทำงาน)					
		1-15 คน	16-25 คน	26-30 คน	31-50 คน	51-200 คน	มากกว่า 200 คน
รวม	16,474	16,273	111	21	32	30	7
	(100.0)	(98.8)	(0.7)	(0.1)	(0.2)	(0.2)	-
การผลิต	3,069	2,962	66	10	14	11	5
	(100.0)	(96.6)	(2.1)	(0.3)	(0.5)	(0.4)	(0.2)
การจัดการและการบำบัดน้ำเสีย ของเสีย และสิ่งปฏิกูล	3	2	-	-	-	1	-
	(100.0)	66.7)	-	-	-	(33.3)	-
การก่อสร้าง	242	228	5	-	3	6	-
	(100.0)	(94.2)	(2.1)	-	(1.2)	(2.5)	-
การขายส่งและการขายปลีก การซ่อมแซม ยานยนต์และจักรยานยนต์	1,111	1,095	7	2	4	3	-
	(100.0)	(98.6)	(0.6)	(0.2)	(0.3)	(0.3)	-
การขายส่ง	984	960	6	6	7	5	-
	(100.0)	(97.6)	(0.6)	(0.6)	(0.7)	(0.5)	-
การขายปลีก	6,631	6,605	19	3	1	2	1
	(100.0)	(99.6)	(0.3)	(0.1)	-	-	-
การขนส่งทางบก สถานที่เก็บสินค้า	129	124	3	-	1	1	-
	(100.0)	(96.1)	(2.3)	-	(0.8)	(0.8)	-
ที่พักแรม/บริการอาหารและเครื่องดื่ม	2,810	2,801	5	-	2	2	-
	(100.0)	(99.6)	(0.2)	-	(0.1)	(0.1)	-
ข้อมูลข่าวสารและการสื่อสาร	157	157	-	-	-	-	-
	(100.0)	(100.0)	-	-	-	-	-
กิจกรรมอสังหาริมทรัพย์	205	205	-	-	-	-	-
	(100.0)	(100.0)	-	-	-	-	-
กิจกรรมทางวิชาชีพ วิทยาศาสตร์และเทคโนโลยี	99	99	-	-	-	-	-
	(100.0)	(100.0)	-	-	-	-	-
กิจกรรมการบริหาร และการบริการ สนับสนุน	167	166	-	-	-	-	1
	(100.0)	(99.4)	-	-	-	-	(0.6)
ศิลปะ ความบันเทิงและนันทนาการ	35	35	-	-	-	-	-
	(100.0)	(100.0)	-	-	-	-	-
กิจกรรมบริการอื่น ๆ	834	834	-	-	-	-	-
	(100.0)	(100.0)	-	-	-	-	-

หมายเหตุ : (1) ตัวเลขในวงเล็บ คือ อัตราร้อยละ

(2) - ไม่มีข้อมูล หรือข้อมูลมีค่าเป็น 0 หรือมีข้อมูลจำนวนเล็กน้อย

3.6 คนทำงานและลูกจ้าง

3.6.1 จำนวนคนทำงาน

จำนวนคนทำงาน จำแนกตามขนาดสถานประกอบการ พบว่า คนทำงานทั้งสิ้น 44,587 คน ทำงานในสถานประกอบการที่มีคนทำงาน 1-15 คน มากที่สุดคือ 32,945 คน หรือร้อยละ 73.9 ที่เหลือกระจายไปตามสถานประกอบการขนาดอื่นๆ ถ้าจำแนกตามกิจกรรมทางเศรษฐกิจ พบว่า ทำงานในกิจกรรมการขายปลีกมากที่สุดคือ 14,716 คน (ร้อยละ 33.0) และการผลิต 12,885 (ร้อยละ 28.9) ที่เหลือกระจายไปตามกิจกรรมประเภทอื่นๆ

3.6.2 จำนวนลูกจ้าง

จำนวนลูกจ้าง จำแนกตามขนาดสถานประกอบการ พบว่า จากลูกจ้างทั้งสิ้น 18,764 คน ทำงานในสถานประกอบการที่มีคนทำงาน 1-15 คน มากที่สุดคือ 10,833 คน (ร้อยละ 57.7) รองลงมาสถานประกอบการที่มีคนทำงานมากกว่า 200 คน (ร้อยละ 14.5) ที่เหลือกระจายไปตามสถานประกอบการขนาดอื่นๆ จำแนกตามกิจกรรมทางเศรษฐกิจ พบว่า ทำงานในกิจกรรมการผลิตมากที่สุด คือ 7,568 คน (ร้อยละ 4.3) การขายปลีก 3,535 คน (ร้อยละ 18.8) และการขายส่ง 1,570 คน (ร้อยละ 8.4) ที่เหลือกระจายไปตามกิจกรรมประเภทอื่นๆ

ตาราง 3.5 จำนวนและร้อยละของคนทำงานและลูกจ้าง จำแนกตามขนาดของสถานประกอบการและกิจกรรมทางเศรษฐกิจ

ขนาดของสถานประกอบการ/กิจกรรมทางเศรษฐกิจ	จำนวนสถานประกอบการ	คนทำงาน		ลูกจ้าง	
		จำนวน	ร้อยละ	จำนวน	ร้อยละ
รวม	16,474	44,587	100.0	18,764	100.0
ขนาดของสถานประกอบการ (จำนวน)					
1 - 15 คน	16,273	32,945	73.9	10,833	57.7
16 - 25 คน	111	2,169	4.9	1,463	7.8
26 - 30 คน	21	617	1.4	553	3.0
31 - 50 คน	32	1,288	2.9	1,108	5.9
51 - 200 คน	30	2,681	6.0	2,086	11.1
มากกว่า 200 คน	7	4,887	10.9	2,721	14.5
กิจกรรมทางเศรษฐกิจ					
การผลิต	3,067	12,885	28.9	7,568	40.3
การจัดการและการบำบัดน้ำเสีย ของเสีย และสิ่งปฏิกูล	3	84	0.2	83	0.4
การก่อสร้าง	242	1,512	3.4	1,215	6.5
การขายส่งและการขายปลีก การซ่อมแซมยานยนต์และจักรยานยนต์	1,111	2,824	6.3	1,500	8.0

ขนาดของสถานประกอบการ/กิจกรรม ทางเศรษฐกิจ	จำนวน สถาน ประกอบการ	คนทำงาน		ลูกจ้าง	
		จำนวน	ร้อยละ	จำนวน	ร้อยละ
การขายส่ง	984	3,317	7.4	1,570	8.4
การขายปลีก	6,631	14,716	33.0	3,535	18.8
การขนส่งทางบก สถานที่เก็บสินค้า ที่พักแรม/บริการอาหารและเครื่องดื่ม	129	353	0.8	222	1.2
ข้อมูลข่าวสารและการสื่อสาร	2,810	6,082	13.7	2,046	12.4
กิจกรรมอสังหาริมทรัพย์	205	299	0.7	66	0.4
กิจกรรมทางวิชาชีพ วิทยาศาสตร์และ เทคนิค	99	235	0.5	108	0.6
กิจกรรมการบริหาร และการบริการ สนับสนุน	167	763	1.7	534	2.8
ศิลปะ ความบันเทิงและนันทนาการ	35	105	0.2	58	0.3
กิจกรรมบริการอื่น ๆ	834	1,138	2.6	188	1.0

3.7 การเปรียบเทียบข้อมูลพื้นฐานของสถาน- ประกอบการในระยะ 5 ปี ที่ผ่านมา

3.7.1 จำนวนสถานประกอบการ

เมื่อเปรียบเทียบข้อมูลพื้นฐานจากการทำสำมะโน
อุตสาหกรรม พ.ศ. 2560 และสำมะโนธุรกิจและ
อุตสาหกรรม พ.ศ. 2555 ซึ่งเป็นข้อมูลพื้นฐานปี 2559
เทียบกับปี 2554 พบว่าในภาพรวมสถานประกอบการ
มีจำนวนเพิ่มขึ้นเล็กน้อย คิดเป็นร้อยละ 1.4 โดยสถาน-
ประกอบการที่มีคนทำงาน 26 - 30 คน มีจำนวนเพิ่มขึ้น
มากที่สุด ร้อยละ 90.9 ในขณะที่สถานประกอบการที่มี
คนทำงานมากกว่า 200 คน มีการเปลี่ยนแปลงที่ลดลง
มากถึงร้อยละ 30.3

หากพิจารณาตามกิจกรรมทางเศรษฐกิจ พบว่า
สถานประกอบการที่ประกอบกิจกรรมข้อมูลข่าวสาร
และการสื่อสาร การจัดการและบำบัดน้ำเสีย ของเสีย
และสิ่งปฏิกูล มีการเพิ่มขึ้น ร้อยละ 67.0 และ ร้อยละ
50.0 ตามลำดับ ส่วนกิจกรรม ศิลปะ ความบันเทิง
และนันทนาการ การก่อสร้าง และกิจกรรม
อสังหาริมทรัพย์ มีการเปลี่ยนแปลงที่ลดลง คือร้อยละ
57.3 36.5 และ 29.3 ตามลำดับ

ตาราง 3.6 เปรียบเทียบจำนวนสถานประกอบการ ปี 2554 และ ปี 2559 จำแนกตามขนาดของสถาน-
ประกอบการและกิจกรรมทางเศรษฐกิจ

ขนาดของสถานประกอบการ/กิจกรรมทางเศรษฐกิจ	ปี 2554 ^{1/}	ปี 2559	ร้อยละการเปลี่ยนแปลง
รวม	16,244	16,474	1.4
ขนาดของสถานประกอบการ (จำนวน)			
1 - 15 คน	16,058	16,273	1.3
16 - 25 คน	99	111	12.1
26 - 30 คน	11	21	90.9
31 - 50 คน	39	32	-17.9
51 - 200 คน	27	30	11.1
มากกว่า 200 คน	10	7	-30.0
กิจกรรมทางเศรษฐกิจ			
การผลิต	3,220	3,067	-4.7
การจัดการและการบำบัดน้ำเสีย ของเสีย และสิ่งปฏิกูล	2	3	50.0
การก่อสร้าง	381	242	-36.5
การขายส่งและการขายปลีก การซ่อมแซม ยานยนต์และจักรยานยนต์	1,061	1,111	4.7
การขายส่ง	868	934	7.6
การขายปลีก	6,233	6,631	6.4
การขนส่งทางบก สถานที่เก็บสินค้า	148	129	-12.8
ที่พักแรม/บริการอาหารและเครื่องดื่ม	2,699	2,810	4.1
ข้อมูลข่าวสารและการสื่อสาร	94	157	67.0
กิจกรรมก่อสร้างิมทรัพย์	290	205	-29.3
กิจกรรมทางวิชาชีพ วิทยาศาสตร์และเทคโนโลยี	90	99	10.0
กิจกรรมการบริหาร และการบริการสนับสนุน	229	167	-27.1
ศิลปะ ความบันเทิงและนันทนาการ	82	35	-57.3
กิจกรรมบริการอื่นๆ	847	834	-1.5

หมายเหตุ : ^{1/} สำนักระเบือธุรกิจและอุตสาหกรรม พ.ศ. 2555 ข้อมูลพื้นฐาน จังหวัดปัตตานี

3.7.2 การจ้างงาน

ด้านการเปลี่ยนแปลงของจำนวนคนทำงานในสถานประกอบการในระยะ 5 ปี ที่ผ่านมา เมื่อเปรียบเทียบข้อมูลพื้นฐานจากการทำสำมะโนอุตสาหกรรม พ.ศ. 2560 และสำมะโนธุรกิจและอุตสาหกรรม พ.ศ. 2555 ซึ่งเป็นข้อมูลพื้นฐาน ปี 2559 เทียบกับ ปี 2554 พบว่า ในภาพรวมปี 2559 มีจำนวนคนทำงานเพิ่มขึ้นร้อยละ 1.9 เมื่อพิจารณาจำนวนคนทำงานตามขนาดสถานประกอบการ จะเห็นว่า สถานประกอบการที่มีคนทำงาน 26-30 คน มีการเปลี่ยนแปลงเพิ่มขึ้นมากที่สุด ร้อยละ 101.6 ในขณะที่สถานประกอบการที่มีคนทำงาน 51-200 คน ลดลง ร้อยละ 0.3

หากพิจารณาตามกิจกรรมทางเศรษฐกิจ พบว่า กิจกรรมข้อมูลข่าวสารและการสื่อสาร การขายส่ง และการขายปลีก มีจำนวนคนทำงาน/การจ้างงานที่เพิ่มขึ้น ร้อยละ 49.7 34.1 และ 28.6 ตามลำดับ ในขณะที่กิจกรรมศิลปะ ความบันเทิงและนันทนาการ การจัดการและการบำบัดน้ำเสีย ของเสียและสิ่งปฏิกูล และการก่อสร้าง มีการเปลี่ยนแปลงลดลง ร้อยละ 38.2 26.3 และ 21.2 ตามลำดับ

ตาราง 3.7 เปรียบเทียบจำนวนคนทำงาน ปี 2554 และ ปี 2559 จำแนกตามขนาดของสถานประกอบการ และกิจกรรมทางเศรษฐกิจ

ขนาดของสถานประกอบการ/กิจกรรมทางเศรษฐกิจ	ปี 2554 ^{1/}	ปี 2559	ร้อยละการเปลี่ยนแปลง
รวม	43,742	44,587	1.9
ขนาดของสถานประกอบการ (จำนวน)			
1 - 15 คน	31,269	32,945	5.4
16 - 25 คน	1,975	2,169	9.8
26 - 30 คน	306	617	101.6
31 - 50 คน	1,551	1,288	-17.0
51 - 200 คน	2,757	2,681	12.8
มากกว่า 200 คน	5,884	4,887	-16.9
กิจกรรมทางเศรษฐกิจ			
การผลิต	15,774	12,885	-18.3
การจัดการและการบำบัดน้ำเสีย ของเสีย และสิ่งปฏิกูล	114	84	-26.3
การก่อสร้าง	1,919	1,512	-21.2
การขายส่งและการขายปลีก การซ่อมแซม ยานยนต์และจักรยานยนต์	2,795	2,824	1.0

ขนาดของสถานประกอบการ/กิจกรรม ทางเศรษฐกิจ	ปี 2554 ^{1/}	ปี 2559	ร้อยละการ เปลี่ยนแปลง
การขายส่ง	2,473	3,317	34.1
การขายปลีก	11,445	14,716	28.6
การขนส่งทางบก สถานที่เก็บสินค้า	408	353	-13.5
ที่พักแรม/บริการอาหารและเครื่องดื่ม	5,879	6,082	3.5
ข้อมูลข่าวสารและการสื่อสาร	183	274	49.7
กิจกรรมอสังหาริมทรัพย์	336	299	-11.0
กิจกรรมทางวิชาชีพ วิทยาศาสตร์และเทคโนโลยี	206	235	14.1
กิจกรรมการบริหาร และการบริการ สนับสนุน	836	763	-8.7
ศิลปะ ความบันเทิงและนันทนาการ	170	105	-38.2
กิจกรรมบริการอื่น ๆ	1,204	1,138	-5.5

หมายเหตุ : ^{1/} สัมมะโนธุรกิจและอุตสาหกรรม พ.ศ. 2555 ข้อมูลพื้นฐาน จังหวัดปัตตานี

ภาคผนวก

ตารางสถิติ

APPENDIX

STATISTICAL TABLES

สารบัญตารางสถิติ

		หน้า
ตาราง 1	จำนวนสถานประกอบการ จำแนกตามกิจกรรมทางเศรษฐกิจ อำเภอและตำบล	27
TABLE 1	NUMBER OF ESTABLISHMENTS BY ECONOMIC ACTIVITY, AMPHOE AND TAMBON	
ตาราง 2	จำนวนสถานประกอบการ จำแนกตามรูปแบบการจัดตั้งตามกฎหมาย อำเภอและตำบล	38
TABLE 2	NUMBER OF ESTABLISHMENTS BY FORM OF LEGAL ORGANIZATION, AMPHOE AND TAMBON	
ตาราง 3	จำนวนสถานประกอบการ จำแนกตามรูปแบบการจัดตั้งทางเศรษฐกิจ อำเภอและตำบล	58
TABLE 3	NUMBER OF ESTABLISHMENTS BY FORM OF ECONOMIC ORGANIZATION, AMPHOE AND TAMBON	
ตาราง 4	จำนวนคนทำงานในสถานประกอบการ จำแนกตามขนาดของสถานประกอบการ (จำนวนคนทำงาน) อำเภอและตำบล	77
TABLE 4	NUMBER OF PERSONS ENGAGED IN ESTABLISHMENTS BY SIZE OF ESTABLISHMENT (NUMBER OF PERSONS ENGAGED), AMPHOE AND TAMBON	
ตาราง 5	จำนวนสถานประกอบการ จำแนกตามขนาดของสถานประกอบการ (จำนวนลูกจ้าง) อำเภอและตำบล	93
TABLE 5	NUMBER OF ESTABLISHMENTS BY SIZE OF ESTABLISHMENT (NUMBER OF EMPLOYEES), AMPHOE AND TAMBON	
ตาราง 6	จำนวนลูกจ้างในสถานประกอบการ จำแนกตามขนาดของสถานประกอบการ (จำนวนคนทำงาน) อำเภอและตำบล	108
TABLE 6	NUMBER OF EMPLOYEES IN ESTABLISHMENTS BY SIZE OF ESTABLISHMENT (NUMBER OF PERSONS ENGAGED), AMPHOE AND TAMBON	
ตาราง 7	จำนวนของสถานประกอบการ จำแนกตามระยะเวลาการดำเนินกิจการ อำเภอและตำบล	124
TABLE 7	NUMBER OF ESTABLISHMENTS BY PERIOD OF OPERATION, AMPHOE AND TAMBON	
ตาราง 8	จำนวนสถานประกอบการที่พักแรม จำแนกลักษณะการให้บริการที่พักแรม จำนวนห้องพัก อำเภอและตำบล	142
TABLE 8	NUMBER OF ACCOMMODATION ESTABLISHMENTS BY TYPE OF SERVICE ACCOMMODATION, AMPHOE AND TAMBON	
ตาราง 9	จำนวนสถานประกอบการ จำแนกตามการมีการใช้เทคโนโลยีสารสนเทศและการสื่อสาร อำเภอและตำบล	145
TABLE 9	NUMBER OF ACCOMMODATION ESTABLISHMENTS BY TYPE OF SERVICE ACCOMMODATION, AMPHOE AND TAMBON	
ตาราง 10	จำนวนสถานประกอบการ จำแนกตามรูปแบบการจัดตั้งตามกฎหมาย และกิจกรรมทางเศรษฐกิจ	162
TABLE 10	NUMBER OF ESTABLISHMENTS BY FORM OF LEGAL ORGANIZATION AND ECONOMIC ACTIVITY	

สารบัญตารางสถิติ

หน้า

ตาราง 11	จำนวนสถานประกอบการ จำแนกตามรูปแบบการจัดตั้งทางเศรษฐกิจ และกิจกรรมทางเศรษฐกิจ	164
TABLE 11	NUMBER OF ESTABLISHMENTS BY FORM OF ECONOMIC ORGANIZATION AND ECONOMIC ACTIVITY	
ตาราง 12	จำนวนสถานประกอบการ จำแนกตามขนาดของสถานประกอบการ (จำนวนคนทำงาน) และกิจกรรมทางเศรษฐกิจ	166
TABLE 12	NUMBER OF ESTABLISHMENTS BY SIZE OF ESTABLISHMENT (NUMBER OF PERSONS ENGAGED) AND ECONOMIC ACTIVITY	
ตาราง 13	จำนวนคนทำงานในสถานประกอบการ จำแนกตามขนาดของสถานประกอบการ (จำนวนคนทำงาน) และกิจกรรมทางเศรษฐกิจ	168
TABLE 13	NUMBER OF PERSONS ENGAGED IN ESTABLISHMENTS BY SIZE OF ESTABLISHMENT (NUMBER OF PERSONS ENGAGED) AND ECONOMIC ACTIVITY	
ตาราง 14	จำนวนสถานประกอบการ จำแนกตามขนาดของสถานประกอบการ (จำนวนลูกจ้าง) และกิจกรรมทางเศรษฐกิจ	170
TABLE 14	NUMBER OF ESTABLISHMENTS BY SIZE OF ESTABLISHMENT (NUMBER OF EMPLOYEES) AND ECONOMIC ACTIVITY	
ตาราง 15	จำนวนลูกจ้างในสถานประกอบการ จำแนกตามขนาดของสถานประกอบการ (จำนวนคนทำงาน) และกิจกรรมทางเศรษฐกิจ	172
TABLE 15	NUMBER OF EMPLOYEES IN ESTABLISHMENTS BY SIZE OF ESTABLISHMENT (NUMBER OF PERSONS ENGAGED) AND ECONOMIC ACTIVITY	
ตาราง 16	จำนวนของสถานประกอบการ จำแนกตามระยะเวลาการดำเนินกิจการ และกิจกรรมทางเศรษฐกิจ	175
TABLE 16	NUMBER OF ESTABLISHMENTS BY PERIOD OF OPERATION AND ECONOMIC ACTIVITY	
ตาราง 17	จำนวนสถานประกอบการ จำแนกตามการมีการใช้เทคโนโลยีสารสนเทศและการสื่อสาร และกิจกรรมทางเศรษฐกิจ	177
TABLE 17	NUMBER OF ESTABLISHMENTS BY THE USE OF INFORMATION AND COMMUNICATION TECHNOLOGY AND ECONOMIC ACTIVITY	

ตาราง 1 จำนวนสถานประกอบการจำแนกตามกิจกรรมทางเศรษฐกิจ อำเภอและตำบล
TABLE 1 NUMBER OF ESTABLISHMENTS BY ECONOMIC ACTIVITY, AMPHOE AND TAMBON

อำเภอ/ตำบล Number of establishments	จำนวน สถาน ประกอบการ Number of establishments	กิจกรรมทางเศรษฐกิจ Economic Activity													ศิลปะ ความบันเทิง และนันทนาการ Arts, Administration entertainment and recreation activities	กิจกรรมบริการอื่น ๆ Other service activities
		การผลิต Manufacturing	การจัดการ น้ำเสีย ของเสีย และสิ่งปฏิกูล Sewerage, waste management and remediation activities	การก่อสร้าง Construction	การขาย- ซ่อมแซมยานยนต์ และจักรยานยนต์ Sale and repair of motor vehicles and motorcycles	การขายส่ง Wholesale trade	การขายปลีก Retail trade	การขนส่งทางบก Land transport and storage	ที่พักแรม บริการอาหาร และเครื่องดื่ม Accommodation food and beverage service activities	ข้อมูลข่าวสาร และการสื่อสาร Information and communication	กิจกรรม อสังหาริมทรัพย์ Real estate activities	กิจกรรมทางวิชาชีพ วิทยาศาสตร์และ เทคโนโลยี Professional, scientific and technical activities	การบริหาร และการบริการ สนับสนุน Administration and support service activities			
จังหวัดปัตตานี	16,474	3,067	3	242	1,111	984	6,631	129	2,810	157	205	99	167	35	834	Pattani
อำเภอเมืองปัตตานี	5,076	873	-	58	389	172	1,961	30	840	56	97	57	74	19	450	AmphoeMueang Pattani
ตำบลชะบารี	911	143	-	8	49	15	334	2	155	13	14	15	18	4	141	TambonSabarang
ตำบลอานามะวี	971	93	-	1	58	29	499	4	150	3	4	13	16	6	95	TambonAhoru
ตำบลยะบังติอ	326	52	-	-	32	18	122	-	46	3	8	7	9	1	28	TambonChabang Tiko
ตำบลบานา	822	162	-	6	77	27	336	4	133	6	5	4	6	2	54	TambonBana
ตำบลตันหลังลิโละ	118	28	-	-	4	2	50	-	29	4	1	-	-	-	-	TambonTanyong Lulo
ตำบลคองมาดิ	76	29	-	6	4	4	21	1	8	1	-	-	1	-	1	TambonKlong Maning
ตำบลกะมัยอ	129	70	-	2	5	3	21	4	18	2	2	-	-	-	2	TambonKamyjo
ตำบลบาราโหม	93	34	-	-	6	10	28	-	10	1	3	1	-	-	-	TambonBarahom
ตำบลปากชะงั	106	18	-	2	9	4	46	1	20	1	1	-	1	-	3	TambonPaka Harang
ตำบลสุมะลิ	887	96	-	14	84	28	273	5	179	12	56	14	17	5	104	TambonRusa Milae
ตำบลตะลุโบะ	245	51	-	8	33	20	76	1	41	1	2	2	2	1	7	TambonTalubo
ตำบลบาราเฆ	165	49	-	9	15	8	49	6	22	-	-	-	2	-	5	TambonBaraho
ตำบลบูต	227	48	-	2	13	4	106	2	29	9	1	1	2	-	10	TambonPuyut
อำเภอโคกโพธิ์	1,710	285	-	39	122	111	673	41	290	12	14	11	18	2	92	AmphoeKhek Pho
ตำบลโคกโพธิ์	439	54	-	6	40	21	187	3	70	8	1	5	7	-	37	TambonKhek Pho
ตำบลมะยงู	133	16	-	4	10	4	50	1	36	-	2	4	2	-	7	TambonMakrut
ตำบลบางโกระ	51	13	-	4	1	7	17	-	4	-	2	-	1	-	2	TambonBang Kio
ตำบลป่าบอน	75	14	-	1	5	6	28	3	16	-	-	-	-	-	2	TambonPa Bon
ตำบลทวายขาว	80	13	-	1	6	5	30	1	14	2	2	-	2	-	4	TambonSai Khao
ตำบลปะบะอู	324	44	-	7	20	19	130	10	59	1	3	1	6	2	22	TambonNa Pradu
ตำบลปากถ่อ	126	20	-	-	8	19	45	5	27	1	-	-	-	-	1	TambonPak Lo
ตำบลทุ่งเตา	138	60	-	7	7	9	35	3	9	-	2	-	-	-	6	TambonThung Phla
ตำบลท่าเรือ	94	6	-	-	4	7	50	4	18	-	-	-	-	-	5	TambonTha Rua
ตำบลนาเค็ด	114	16	-	9	9	6	47	4	18	-	3	1	-	-	1	TambonNa Ket
ตำบลควนโมรี	90	14	-	1	8	8	35	2	18	-	-	-	-	-	4	TambonKuan Nori
ตำบลช้างไห้ตก	46	15	-	1	4	-	19	5	1	-	-	-	-	-	1	TambonChang Hai Tok

ตาราง 1 จำนวนสถานประกอบการ จำแนกตามกิจกรรมทางเศรษฐกิจ อำเภอและตำบล (ต่อ)
TABLE 1 NUMBER OF ESTABLISHMENTS BY ECONOMIC ACTIVITY, AMPHOE AND TAMBON (Cont'd)

จำนวน สถาน ประกอบการ Number of establishments	อำเภอ/ตำบล	กิจกรรมทางเศรษฐกิจ Economic Activity														กิจกรรมบริการอื่น ๆ Other service activities
		การผลิต Manufacturing	การจัดการ และการบำบัด น้ำเสีย ของเสีย และสิ่งปฏิกูล Sewerage, waste management and remediation activities	การก่อสร้าง Construction	การขาย- ซ่อมแซมยานยนต์ และจักรยานยนต์ Sale and repair of motor vehicles and motorcycles	การขายส่ง Wholesale trade	การค้าปลีก Retail trade	การขนส่งทางบก Land transport and storage	ที่พักแรม บริการอาหาร และเครื่องดื่ม Accommodation food and beverage service activities	ข้อมูลข่าวสาร และการสื่อสาร Information and communication	กิจกรรมอสังหาริมทรัพย์ Real estate activities	กิจกรรมทางวิชาชีพ วิทยาศาสตร์และ เทคโนโลยี Professional, scientific and technical activities	กิจกรรม การบริการ และการบริการ สนับสนุน Administration and support service activities	ศิลปะ ความบันเทิง และนันทนาการ Arts, entertainment and recreation		
1,287		203	-	7	93	72	535	14	266	12	16	6	14	2	47	
31	ตำบลเกาะบ่อชะ	3	-	-	3	5	11	-	8	-	-	-	-	-	1	
91	ตำบลคลองอัมพันทอง	20	-	-	1	10	41	1	15	-	-	-	-	-	3	
123	ตำบลดอนรัก	26	-	1	13	6	51	1	20	-	2	-	1	-	2	
45	ตำบลตาดีะ	8	-	-	3	8	20	-	4	-	-	-	-	-	-	
288	ตำบลตุง	48	-	3	21	5	94	2	67	5	12	3	6	1	21	
140	ตำบลท่าก่าช้า	22	-	-	8	17	57	7	25	-	-	-	2	-	2	
249	ตำบลบ่อทอง	20	-	2	21	3	115	2	64	3	2	3	2	1	11	
140	ตำบลบางตา	34	-	-	13	10	56	1	22	1	-	-	-	-	3	
38	ตำบลบางควา	9	-	-	2	1	16	-	10	-	-	-	-	-	-	
62	ตำบลบุไผ่	6	-	-	3	1	33	-	15	2	-	-	-	-	-	
54	ตำบลยาบี	6	-	1	4	4	26	-	10	-	-	-	1	-	2	
26	ตำบลลิปะสะโง	1	-	-	1	2	15	-	6	1	-	-	-	-	-	
1,102	อำเภอปะนาเระ	241	-	23	62	66	426	2	182	10	38	3	8	2	39	
249	ตำบลปะนาเระ	49	-	4	8	1	123	-	46	5	-	1	3	2	7	
90	ตำบลท่าข้าม	21	-	-	8	4	26	-	12	1	6	2	1	-	9	
96	ตำบลบ้านนอก	35	-	3	3	7	36	-	10	-	-	-	1	-	1	
118	ตำบลดอน	37	-	4	12	9	27	2	16	1	2	-	2	-	6	
154	ตำบลควน	11	-	-	9	9	58	-	29	-	28	-	1	-	9	
89	ตำบลท่าไม้	17	-	3	3	7	40	-	16	1	-	-	-	-	2	
28	ตำบลดอกกระบือ	3	-	1	2	1	14	-	6	-	-	-	-	-	1	
54	ตำบลพ้อมัง	13	-	-	4	7	23	-	4	-	1	-	-	-	2	
155	ตำบลบ้านกลาง	37	-	8	9	17	55	-	25	1	1	-	-	-	2	
69	ตำบลบ้านนบือ	18	-	-	4	4	24	-	18	1	-	-	-	-	-	
911	อำเภอ Mayo	91	-	12	61	75	462	-	168	9	5	2	7	-	19	
146	ตำบล mayo	12	-	2	9	5	79	-	21	4	-	1	4	-	9	

ตาราง 1 จำนวนสถานประกอบการ จำแนกตามกิจกรรมทางเศรษฐกิจ อำเภอและตำบล (ต่อ)
TABLE 1 NUMBER OF ESTABLISHMENTS BY ECONOMIC ACTIVITY, AMPHOE AND TAMBON (Cont'd)

อำเภอ/ตำบล Number of establishments	จำนวน สถาน ประกอบการ Number of establishments	กิจกรรมทางเศรษฐกิจ Economic Activity												กิจกรรมบริการอื่น ๆ Other service activities	ศิลปะ ความบันเทิง และนันทนาการ Arts, and recreation	Amphoe/Tambon	
		การผลิต Manufacturing	การก่อสร้าง Construction	การขาย- ซ่อมแซมยานยนต์ และจักรยานยนต์ Sale and repair of motor vehicles and motorcycles	การขายส่ง Wholesale trade	การขายปลีก Retail trade	การขนส่งทางบก สถานที่เก็บสินค้า Land transport and storage	ที่พักแรม บริการอาหาร และเครื่องดื่ม Accommodation food and beverage service activities	ข้อมูลข่าวสาร และการสื่อสาร Information and communication	กิจกรรม อสังหาริมทรัพย์ Real estate activities	กิจกรรมทางวิชาชีพ วิทยาศาสตร์และ เทคโนโลยี Professional, scientific and technical activities	การบริหาร และการบริการ สนับสนุน Administration and support service activities	ศิลปะ ความบันเทิง และนันทนาการ Arts, and recreation				
ตำบลนวม	52	-	-	1	3	7	23	-	16	2	-	-	-	-	-	-	Tambon Thanon
ตำบลดง	56	5	-	2	3	5	27	-	9	-	3	-	-	-	-	2	Tambon Triang
ตำบลกะทัง	28	2	-	1	1	-	18	-	6	-	-	-	-	-	-	-	Tambon Krawa
ตำบลอุโบสถ	107	5	-	-	4	19	48	-	30	-	-	-	-	1	-	-	Tambon Subo Yirai
ตำบลสา	208	26	-	1	18	9	123	-	21	1	2	1	2	2	4	-	Tambon La-riga
ตำบลกระเสาะ	59	7	-	1	3	11	24	-	13	-	-	-	-	-	-	-	Tambon Kraso
ตำบลเกาะจัน	51	9	-	1	3	5	24	-	9	-	-	-	-	-	-	-	Tambon Ko Chan
ตำบลไทร	42	6	-	-	4	2	24	-	6	-	-	-	-	-	-	-	Tambon Pado
ตำบลดอน	81	12	-	1	6	5	40	-	12	1	-	-	-	-	4	-	Tambon Sakho Bon
ตำบลคอใต้	12	1	-	-	1	-	7	-	3	-	-	-	-	-	-	-	Tambon Sakho Tai
ตำบลสะก้า	61	4	-	1	5	6	25	-	19	1	-	-	-	-	-	-	Tambon Sakam
ตำบลบ้าน	8	2	-	1	1	1	-	-	3	-	-	-	-	-	-	-	Tambon Panan
อำเภอทุ่งแสง	380	31	-	3	25	34	211	-	64	1	-	1	1	3	1	6	Amphoe Thung Yang Daeng
ตำบลตะเฒ่า	52	3	-	-	3	5	30	-	11	-	-	-	-	-	-	-	Tambon Talao Maena
ตำบลหิน	136	16	-	1	10	14	71	-	20	-	-	-	-	-	1	2	Tambon Phitthen
ตำบลน้ำคำ	80	6	-	1	3	3	51	-	11	1	-	-	-	2	-	2	Tambon Nam Dam
ตำบลป่า	112	6	-	1	9	12	59	-	22	-	-	-	-	1	-	2	Tambon Paku
อำเภอสาบ	1,670	321	1	28	94	128	689	10	274	20	15	7	14	5	64	42	Amphoe Sai Buri
ตำบลตะบัน	623	120	-	6	29	17	287	4	87	9	-	7	11	4	4	42	Tambon Taluban
ตำบลตะบัน	145	21	-	5	9	16	60	-	29	2	1	-	-	-	-	2	Tambon Tabing
ตำบลตะบัน	179	60	-	3	6	12	50	1	39	1	3	-	2	1	1	1	Tambon Pase Yawo
ตำบลบาง	63	18	-	5	4	8	11	-	15	-	-	-	1	-	-	1	Tambon Bang Kao
ตำบลบ่อ	39	4	-	2	2	10	13	-	7	-	-	-	-	-	-	1	Tambon Buere
ตำบลพระบอน	190	35	-	2	11	13	80	4	29	4	6	-	-	-	-	6	Tambon Tro Bon
ตำบลทุ่ง	76	7	-	1	1	11	44	-	10	1	1	-	-	-	-	-	Tambon Kadunong
ตำบลสะหว	76	8	-	-	8	1	37	-	16	1	3	-	-	-	-	2	Tambon Lahlan

ตาราง 1 จำนวนสถานประกอบการ จำแนกตามกิจกรรมทางเศรษฐกิจ อำเภอและตำบล (ต่อ)
TABLE 1 NUMBER OF ESTABLISHMENTS BY ECONOMIC ACTIVITY, AMPHOE AND TAMBON (Cont'd)

จำนวน สถาน ประกอบการ Number of establishments	อำเภอ/ตำบล	กิจกรรมทางเศรษฐกิจ Economic Activity													
		การผลิต Manufacturing	การจัดการ และการบำบัด น้ำเสีย ของเสีย และสิ่งปฏิกูล Sewerage, waste management and remediation activities	การก่อสร้าง Construction	การขาย- ซ่อมแซมยานยนต์ และจักรยานยนต์ Sale and repair of motor vehicles and motorcycles	การขายส่ง Wholesale trade	การขายปลีก Retail trade	การขนส่งทางบก Land transport and storage	ที่พักแรม บริการอาหาร และเครื่องดื่ม Accommodation food and beverage service activities	ข้อมูลข่าวสาร และการสื่อสาร Information and communication	กิจกรรม อสังหาริมทรัพย์ Real estate activities	กิจกรรมทางวิชาชีพ วิทยาศาสตร์และ เทคโนโลยี Professional, scientific and technical activities	กิจกรรม การบริการ และการบริการ สนับสนุน Administration and support service activities	ศิลปะ ความบันเทิง และนันทนาการ Arts, entertainment and recreation	กิจกรรมบริการอื่น ๆ Other service activities
1,444	อำเภอวัง	265	-	17	98	99	653	1	223	14	4	6	8	1	45
240	ตำบลวัง	36	-	3	23	18	103	-	33	6	-	4	4	-	10
147	ตำบลคาวา	51	-	3	7	7	59	1	14	1	1	-	-	-	3
146	ตำบลประจัน	49	-	2	10	11	55	-	15	-	-	-	-	-	4
65	ตำบลสนอ	19	-	1	4	5	28	-	7	-	-	-	-	-	1
50	ตำบลระงัง	6	-	1	3	1	25	-	12	-	-	-	-	-	2
134	ตำบลนิมิต	10	-	-	9	2	71	-	28	3	-	2	2	1	6
37	ตำบลวัด	6	-	-	2	1	20	-	6	-	-	-	-	-	2
67	ตำบลกระโดด	18	-	-	3	4	25	-	17	-	-	-	-	-	-
61	ตำบลคลองใหม่	6	-	3	3	4	28	-	12	1	-	-	-	-	4
186	ตำบลมะขามเฒ่า	26	-	-	14	12	95	-	31	2	3	-	1	-	2
53	ตำบลกลอคำ	8	-	4	3	7	23	-	7	-	-	-	-	-	1
258	ตำบลเขาชุม	30	-	-	17	27	121	-	51	1	-	-	1	-	10
436	อำเภอกะพ้อ	61	-	9	29	62	166	4	89	4	2	-	2	-	8
179	ตำบลกะปู้	28	-	4	12	20	71	-	34	3	1	-	2	-	4
105	ตำบลตะโปะเคือรามัน	13	-	-	7	15	42	-	25	-	1	-	-	-	2
152	ตำบลโง้งหอย	20	-	5	10	27	53	4	30	1	-	-	-	-	2
227	อำเภอเขาคาน	29	-	3	15	16	105	1	46	-	-	-	4	-	8
84	ตำบลแม่ลาน	11	-	3	7	4	29	-	21	-	-	-	2	-	7
68	ตำบลม่วงขี้	8	-	-	3	7	35	-	13	-	-	-	2	-	-
75	ตำบลป่าไร่	10	-	-	5	5	41	1	12	-	-	-	-	-	1
6,443	ในเขตเทศบาล	971	-	70	450	213	2,635	35	1,090	84	116	83	109	28	559
3,095	อำเภอเมืองปัตตานี	384	-	23	223	90	1,228	11	590	31	82	49	60	16	368
911	ตำบลสะบารัง	143	-	8	49	15	394	2	155	13	14	15	18	4	141
971	ตำบลอานะรุ	93	-	1	58	29	499	4	150	3	4	13	16	6	95
326	ตำบลจะบังติกอ	52	-	-	32	18	122	-	46	3	8	7	9	1	28
887	ตำบลสุรษะมิลา	96	-	14	84	28	273	5	179	12	56	14	17	5	104

ตาราง 1 จำนวนสถานประกอบการ จำแนกตามกิจกรรมทางเศรษฐกิจ อำเภอและตำบล (ต่อ)
TABLE 1 NUMBER OF ESTABLISHMENTS BY ECONOMIC ACTIVITY, AMPHOE AND TAMBON (Cont'd)

อำเภอ/ตำบล Number of establishments	จำนวนสถานประกอบการ	กิจกรรมทางเศรษฐกิจ Economic Activity														กิจกรรมบริการอื่นๆ Other service activities
		การผลิต Manufacturing	การจัดการน้ำเสียของเสียและสิ่งปฏิกูล Sewerage, waste management and remediation activities	การก่อสร้าง Construction	การขาย-ซ่อมแซมยานยนต์และจักรยานยนต์ Sale and repair of motor vehicles and motorcycles	การขายส่ง Wholesale trade	การค้าปลีก Retail trade	การขนส่งทางบก Land transport and storage	ที่พักแรม Accommodation and food and beverage service activities	ข้อมูลข่าวสารและการสื่อสาร Information and communication	กิจกรรมอสังหาริมทรัพย์ Real estate activities	กิจกรรมทางวิชาชีพ Professional, scientific and technical activities	การบริหารและการบริการสนับสนุน Administration and support service activities	ศิลปะ Arts, and recreation	ความบันเทิงและนันทนาการ Entertainment and recreation	
อำเภอโคกโพธิ์	679	84	-	9	58	25	281	6	121	9	5	10	14	2	55	AmphoeKok Pho
ตำบลโคกโพธิ์	339	46	-	5	31	11	142	-	55	8	1	5	7	-	28	TambonKok Pho
ตำบลมะขาม	133	16	-	2	10	4	50	1	36	-	1	4	2	-	7	TambonMakrut
ตำบลนบประจักษ์	207	22	-	2	17	10	89	5	30	1	3	1	5	2	20	TambonNa Pradu
อำเภอหนองจิก	503	63	-	5	42	10	198	4	115	7	14	6	8	2	29	AmphoeNong Chik
ตำบลตลุง	213	36	-	3	15	2	66	2	45	4	12	3	6	1	18	TambonTuyong
ตำบลบ่อทอง	249	20	-	2	21	3	115	2	64	3	2	3	2	1	11	TambonBo Thong
ตำบลบางเสา	41	7	-	-	6	5	17	-	6	-	-	-	-	-	-	TambonBang Khao
อำเภอปะนาเระ	303	62	-	4	12	8	146	-	50	5	1	1	3	2	9	AmphoePanare
ตำบลปะนาเระ	249	49	-	4	8	1	123	-	46	5	-	1	3	2	7	TambonPanare
ตำบลพยอม	54	13	-	-	4	7	23	-	4	-	1	-	-	-	2	TambonPho Ming
อำเภอมาบตาพุด	146	12	-	2	9	5	79	-	21	4	-	1	4	-	9	AmphoeMayo
ตำบลมาบตาพุด	146	12	-	2	9	5	79	-	21	4	-	1	4	-	9	TambonMayo
อำเภอสาบยุ้ง	849	162	-	9	47	35	379	8	119	13	6	7	11	4	49	AmphoeSal Buri
ตำบลตะลุง	623	120	-	6	29	17	287	4	87	9	-	7	11	4	42	TambonTaluab
ตำบลทรายทอง	190	35	-	2	11	13	80	4	29	4	6	-	-	-	6	TambonTrio Bon
ตำบลทุ่งคอก	36	7	-	1	7	5	12	-	3	-	-	-	-	-	1	TambonThung Khla
อำเภอชะอวด	704	177	-	15	45	27	249	6	121	12	8	5	6	2	31	AmphoeYarang
ตำบลชะอวด	60	21	-	4	3	-	22	2	10	-	-	-	-	-	-	TambonTalang
ตำบลนาชุม	259	47	-	4	21	4	101	-	40	10	3	4	4	-	21	TambonYamu
ตำบลบางปู	267	81	-	8	14	16	74	1	58	-	5	1	1	2	6	TambonBang Pu
ตำบลมะม่วง	118	28	-	1	7	7	52	3	13	2	-	-	1	-	4	TambonManangyong
อำเภอชะอวด	164	27	-	3	14	13	75	-	13	3	-	4	3	-	9	AmphoeYarang
ตำบลชะอวด	151	24	-	3	14	13	69	-	13	2	-	3	3	-	7	TambonYarang
ตำบลปึงเตี๋ย	13	3	-	-	-	-	6	-	0	1	-	1	-	-	2	TambonPitu Mud

ตาราง 1 จำนวนสถานประกอบการ จำแนกตามกิจกรรมทางเศรษฐกิจ อำเภอและตำบล (ต่อ)
TABLE 1 NUMBER OF ESTABLISHMENTS BY ECONOMIC ACTIVITY, AMPHOE AND TAMBON (Cont'd)

จำนวน สถาน ประกอบการ Number of establishments	อำเภอ/ตำบล	กิจกรรมทางเศรษฐกิจ Economic Activity													กิจกรรมบริการอื่นๆ Other service activities	ศิลปะ ความบันเทิง และนันทนาการ Arts, and recreation	กิจการ การบริการ และการบริการ สนับสนุน Administration and support service activities	ศิลปะ ความบันเทิง และนันทนาการ Arts, and recreation	กิจการ การบริการ และการบริการ สนับสนุน Administration and support service activities	กิจการ การบริการ และการบริการ สนับสนุน Administration and support service activities	กิจการ การบริการ และการบริการ สนับสนุน Administration and support service activities	กิจการ การบริการ และการบริการ สนับสนุน Administration and support service activities	กิจการ การบริการ และการบริการ สนับสนุน Administration and support service activities	กิจการ การบริการ และการบริการ สนับสนุน Administration and support service activities	กิจการ การบริการ และการบริการ สนับสนุน Administration and support service activities	กิจการ การบริการ และการบริการ สนับสนุน Administration and support service activities
		การผลิต Manufacturing	การจัดการ น้ำเสีย ของเสีย และสิ่งปฏิกูล Sewerage, waste management and remediation activities	การก่อสร้าง Construction	การขาย- ซ่อมแซมยานยนต์ และจักรยานยนต์ Sale and repair of motor vehicles and motorcycles	การขายส่ง Wholesale trade	การค้าปลีก Retail trade	การขนส่งทางบก Land transport and storage	ที่พักแรม บริการอาหาร และเครื่องดื่ม Accommodation food and beverage service activities	ข้อมูลข่าวสาร และการสื่อสาร Information and communication	กิจกรรม อสังหาริมทรัพย์ Real estate activities	กิจกรรมทางวิชาชีพ วิทยาศาสตร์และ เทคโนโลยี Professional, scientific and technical activities	กิจการ อสังหาริมทรัพย์ Real estate activities	กิจการ อสังหาริมทรัพย์ Real estate activities												
10,031	นอกเขตเทศบาล	2,096	3	172	661	771	3,996	94	1,720	73	89	16	58	7	275	Non - municipal area										
1,981	อำเภอเมืองปัตตานี	489	-	35	166	82	733	19	310	25	15	8	14	3	82	AmphoeMueang Pattani										
822	ตำบลนา	162	-	6	77	27	336	4	133	6	5	4	6	2	54	TambonBana										
118	ตำบลคลองลิโละ	28	-	-	4	2	50	-	29	4	1	-	-	-	-	TambonTanyong Lulo										
76	ตำบลคอมมานิง	29	-	6	4	4	21	1	8	1	2	-	1	-	1	TambonKlong Maning										
129	ตำบลกม็อย	70	-	2	5	3	21	4	18	2	2	-	-	-	2	TambonKamyio										
93	ตำบลบารโห	34	-	-	6	10	28	-	10	1	3	1	-	-	-	TambonBarahom										
106	ตำบลปากะรัง	18	-	2	9	4	46	1	20	1	1	-	1	-	3	TambonPaka Harang										
245	ตำบลตะลุโบะ	51	-	8	33	20	76	1	41	1	2	2	2	1	7	TambonTalubo										
165	ตำบลบารมาฮะ	49	-	9	15	8	49	6	22	-	-	-	2	-	5	TambonBarahom										
227	ตำบลปูต	48	-	2	13	4	106	2	29	9	1	1	2	-	10	TambonPuyut										
1,031	อำเภอโคกโพธิ์	201	-	30	64	86	392	35	169	3	9	1	4	-	37	AmphoeKok Pho										
100	ตำบลโคกโพธิ์	8	-	1	9	10	45	3	15	-	-	-	-	-	9	TambonKok Pho										
51	ตำบลบงไกร	13	-	4	1	7	17	4	4	-	2	-	1	-	2	TambonBang Kroi										
75	ตำบลบ่อน	14	-	1	5	6	28	3	16	-	-	-	-	-	2	TambonPa Bon										
80	ตำบลทรายขาว	13	-	1	6	5	30	1	14	2	2	-	2	-	4	TambonSai Khao										
117	ตำบลนบะฮะ	22	-	5	3	9	41	5	29	-	-	-	1	-	2	TambonNa Pradu										
126	ตำบลปากล่อ	20	-	-	8	19	45	5	27	1	-	-	-	-	1	TambonPak Lo										
138	ตำบลทุ่งงา	60	-	7	7	9	35	3	9	-	2	-	-	-	6	TambonThung Pha										
94	ตำบลท่าเรือ	6	-	-	4	7	50	4	18	-	-	-	-	-	5	TambonTha Rues										
114	ตำบลนาเกตุ	16	-	9	9	6	47	4	18	-	3	1	-	-	1	TambonNa Ket										
90	ตำบลควนโนรี	14	-	1	8	8	35	2	18	-	-	-	-	-	4	TambonKhuon Nori										
46	ตำบลช้างไม้ตาก	15	-	1	4	-	19	5	1	-	-	-	-	-	1	TambonChang Hai Tok										
784	อำเภอหนองจิก	140	-	2	51	62	337	10	151	5	2	-	6	-	18	AmphoeNong Chik										
31	ตำบลกะปะ	3	-	-	3	5	11	-	8	-	-	-	-	-	1	TambonKa Pa										
91	ตำบลคออตันหง	20	-	-	1	10	41	1	15	-	-	-	-	-	3	TambonKhotan Hong										
123	ตำบลตอรั้ว	26	-	1	13	6	51	1	20	-	2	-	1	-	2	TambonDon Rak										

ตาราง 1 จำนวนสถานประกอบการ จำแนกตามกิจกรรมทางเศรษฐกิจ อำเภอและตำบล (ต่อ)
TABLE 1 NUMBER OF ESTABLISHMENTS BY ECONOMIC ACTIVITY, AMPHOE AND TAMBON (Cont'd)

จำนวน สถาน ประกอบการ Number of establishments	อำเภอ/ตำบล	กิจกรรมทางเศรษฐกิจ Economic Activity												
		การผลิต Manufacturing	การจัดการ น้ำเสีย ของเสีย และสิ่งปฏิกูล Sewerage, waste management and remediation activities	การก่อสร้าง Construction	การขาย- ซ่อมแซมยานยนต์ และจักรยานยนต์ Sale and retail trade; repair of motor vehicles and motorcycles	การขายส่ง Wholesale trade	การค้าปลีก Retail trade	การขนส่งทางบก Land transport and storage	บริการอาหาร และเครื่องดื่ม Accommodation food and beverage service activities	ข้อมูลข่าวสาร และการสื่อสาร Information and communication	กิจกรรมอสังหาริมทรัพย์ Real estate activities	กิจกรรมทางวิชาชีพ วิทยาศาสตร์และ เทคโนโลยี Professional, scientific and technical activities	กิจกรรม การบริการ และการบริการ สนับสนุน Administration and support service activities	ศิลปะ ความบันเทิง และนันทนาการ Arts, entertainment and recreation
45	ตำบลตาชะ	8	-	-	3	8	20	-	4	-	-	2	-	-
75	ตำบลตุง	12	-	-	6	3	28	-	22	1	-	-	-	3
140	ตำบลท่าก้อ	22	-	-	8	17	57	7	25	-	-	2	-	2
99	ตำบลบางเสา	27	-	-	7	5	39	1	16	1	-	-	-	3
38	ตำบลบางควา	9	-	-	2	1	16	-	10	-	-	-	-	-
62	ตำบลสุไหงโกลม	6	-	-	3	1	33	-	15	2	-	-	-	2
54	ตำบลยาบี	6	-	1	4	4	26	-	10	-	1	-	-	2
26	ตำบลนิยะ	1	-	-	1	2	15	-	6	1	-	-	-	-
799	อำเภอปะนาเระ	179	-	19	50	58	280	2	132	5	37	2	5	30
90	ตำบลท่าข้าม	21	-	-	8	4	26	-	12	1	6	2	1	9
96	ตำบลบันนอก	35	-	3	3	7	36	-	10	-	-	-	1	1
118	ตำบลตอม	37	-	4	12	9	27	2	16	1	2	-	2	6
154	ตำบลน	11	-	-	9	9	58	-	29	-	28	-	1	9
89	ตำบลท่าหน้า	17	-	3	3	7	40	-	16	1	-	-	-	2
28	ตำบลอากะปะบือ	3	-	1	2	1	14	-	6	-	-	-	-	1
155	ตำบลบันนัง	37	-	8	9	17	55	-	25	1	1	-	-	2
69	ตำบลบ้านนอ	18	-	-	4	4	24	-	18	1	-	-	-	-
765	อำเภอมาย	79	-	10	52	70	383	-	147	5	5	1	3	10
52	ตำบลน	-	-	1	3	7	23	-	16	2	-	-	-	-
56	ตำบลรัง	5	-	2	3	5	27	-	9	-	3	-	-	2
28	ตำบลกะหวะ	2	-	1	1	-	18	-	6	-	-	-	-	-
107	ตำบลสุไหงฮิลล์	5	-	-	4	19	48	-	30	-	-	-	1	-
208	ตำบลงา	26	-	1	18	9	123	-	21	1	2	1	2	4
59	ตำบลกระแต	7	-	1	3	11	24	-	13	-	-	-	-	-
51	ตำบลเกาะจัน	9	-	1	3	5	24	-	9	-	-	-	-	-
42	ตำบลไร่	6	-	-	4	2	24	-	6	-	-	-	-	-

ตาราง 1 จำนวนสถานประกอบการ จำแนกตามกิจกรรมทางเศรษฐกิจ อำเภอและตำบล (ต่อ)
TABLE 1 NUMBER OF ESTABLISHMENTS BY ECONOMIC ACTIVITY, AMPHOE AND TAMBON (Cont'd)

จำนวน สถาน ประกอบการ Number of establishments	อำเภอ/ตำบล	กิจกรรมทางเศรษฐกิจ Economic Activity													กิจกรรมบริการอื่น ๆ Other service activities
		การผลิต Manufacturing	การจัดการ และการบำบัด น้ำเสีย ของเสีย และสิ่งปฏิกูล Sewerage, waste management and remediation activities	การก่อสร้าง Construction	การขาย- ซ่อมแซมยานยนต์ และจักรยานยนต์ Sale and repair of motor vehicles and motorcycles	การขายส่ง Wholesale trade	การขายปลีก Retail trade	การขนส่งทางบก Land transport and storage	ที่พักแรม บริการอาหาร และเครื่องดื่ม Accommodation and beverage service activities	ข้อมูลข่าวสาร และการสื่อสาร Information and communication	กิจกรรม อสังหาริมทรัพย์ Real estate activities	กิจกรรมทางวิชาชีพ วิทยาศาสตร์และ เทคโนโลยี Professional, scientific and technical activities	กิจกรรม การบริหาร และการบริการ สนับสนุน Administration and support service activities	ศิลปะ ความบันเทิง และนันทนาการ Arts, and recreation	
81	ตำบลตาคอม	12	-	1	6	5	40	-	12	1	-	-	-	-	4
12	ตำบลตาต้อยใต้	1	-	-	1	-	7	-	3	-	-	-	-	-	-
61	ตำบลตะขากำ	4	-	1	5	6	25	-	19	1	-	-	-	-	-
8	ตำบลบ้านโนน	2	-	1	1	1	-	-	3	-	-	-	-	-	-
380	อำเภอทุ่งเขาหลวง	31	-	3	25	34	211	-	64	1	-	1	3	1	6
52	ตำบลตะลุงมะเขิน	3	-	-	3	5	30	-	11	-	-	-	-	-	-
136	ตำบลพิทเทน	16	-	1	10	14	71	-	20	1	-	1	1	2	
80	ตำบลโนนคำ	6	-	1	3	3	51	-	11	1	-	2	-	2	
112	ตำบลป่าอู	6	-	1	9	12	59	-	22	-	-	1	-	2	
821	อำเภอสาบสู	159	1	19	47	93	310	2	155	7	9	3	1	15	
145	ตำบลตะขิง	21	-	5	9	16	60	-	29	2	1	-	-	2	
179	ตำบลปะเหลียว	60	-	3	6	12	50	1	39	1	3	2	1	1	
63	ตำบลสง่างำ	18	-	5	4	8	11	-	15	-	-	1	-	1	
39	ตำบลบึงกระ	4	-	2	2	10	13	-	7	-	-	-	-	1	
76	ตำบลกะตุ่ม	7	-	1	1	11	44	-	10	1	1	-	-	-	
76	ตำบลตระหาร	8	-	-	8	1	37	-	16	1	3	-	-	2	
158	ตำบลมะม่วงคำ	20	-	1	10	23	66	1	29	2	1	-	-	5	
85	ตำบลเนิน	21	1	2	7	12	29	-	10	-	-	-	-	3	
307	อำเภอไม้แก่น	64	2	6	23	36	116	1	43	-	1	2	-	13	
89	ตำบลโพธิ์ทอง	10	-	-	10	10	41	1	12	1	1	1	-	3	
54	ตำบลไม้แก่น	12	-	1	3	7	18	-	10	-	-	-	-	3	
75	ตำบลตะลุงตะไกรทอง	16	2	2	7	13	25	-	7	-	-	1	-	2	
89	ตำบลดอนทราย	26	-	3	3	6	32	-	14	-	-	-	-	5	
1,220	อำเภอเวียง	426	-	22	55	86	385	19	194	7	5	1	7	12	
56	ตำบลตะลุง	12	-	-	-	6	22	3	9	-	-	1	-	3	
163	ตำบลตะลุงป่าไร่	26	-	4	3	27	62	-	37	1	-	-	-	3	

ตาราง 1 จำนวนสถานประกอบการ จำแนกตามกิจกรรมทางเศรษฐกิจ อำเภอและตำบล (ต่อ)
TABLE 1 NUMBER OF ESTABLISHMENTS BY ECONOMIC ACTIVITY, AMPHOE AND TAMBON (Cont'd)

จำนวน สถาน ประกอบการ Number of establishments	อำเภอ/ตำบล	กิจกรรมทางเศรษฐกิจ Economic Activity													กิจกรรมบริการอื่น ๆ Other service activities	ศิลปะ ความบันเทิง และนันทนาการ Arts, and recreation	กิจกรรม การบริการ และการบริการ สนับสนุน Administration and support service activities	ศิลปะ ความบันเทิง และนันทนาการ Arts, and recreation	กิจกรรมบริการอื่น ๆ Other service activities
		การผลิต Manufacturing	การจัดการ น้ำเสีย ของเสีย และสิ่งปฏิกูล Sewerage, waste management and remediation activities	การก่อสร้าง Construction	การขาย- ซ่อมแซมยานยนต์ และจักรยานยนต์ Sale and repair of motor vehicles and motorcycles	การขายส่ง Wholesale trade	การค้าปลีก Retail trade	การขนส่งทางบก Land transport and storage	ที่พักแรม บริการอาหาร และเครื่องดื่ม Accommodation food and beverage service activities	ข้อมูลข่าวสาร และการสื่อสาร Information and communication	กิจกรรม อสังหาริมทรัพย์ Real estate activities	กิจกรรมทางวิชาชีพ วิทยาศาสตร์และ เทคโนโลยี Professional, scientific and technical activities	กิจกรรม การบริการ และการบริการ สนับสนุน Administration and support service activities	ศิลปะ ความบันเทิง และนันทนาการ Arts, and recreation					
82	ตำบลหินฆาตอ	17	-	-	5	8	31	3	12	2	3	-	-	-	1	-	-	-	
42	ตำบลตันขงจิ้งงา	19	-	-	1	3	15	-	4	-	-	-	-	-	-	-	-	-	
100	ตำบลตาเกาะ	44	-	2	4	12	25	-	11	2	-	-	-	-	-	-	-	-	
53	ตำบลตาเลี้ยว	17	-	3	4	4	17	-	8	-	-	-	-	-	-	-	-	-	
75	ตำบลนาปู	37	-	1	7	1	17	5	5	-	-	-	-	-	-	-	-	-	
59	ตำบลหนองแดง	13	-	2	4	3	18	2	14	-	-	-	-	-	2	-	-	1	
42	ตำบลนิคมม่วง	10	-	-	3	1	21	-	6	-	-	-	-	-	-	-	-	-	
34	ตำบลป่าแดง	9	-	1	2	4	10	1	6	1	-	-	-	-	-	-	-	-	
35	ตำบลบงไฉย	10	-	-	4	-	15	1	2	1	-	-	-	-	-	-	-	-	
35	ตำบลตาบัน	15	-	1	2	1	11	-	5	-	-	-	-	-	-	-	-	-	
39	ตำบลมะนัง	20	-	2	2	-	11	-	3	-	-	-	-	-	-	-	-	-	
46	ตำบลตาขี้ช้าง	11	-	1	2	2	22	-	4	-	-	-	-	-	1	-	-	3	
124	ตำบลจระงั	52	-	5	7	5	30	4	19	-	-	-	-	-	2	-	-	-	
235	ตำบลแหลมโพธิ์	114	-	-	5	9	58	-	49	-	-	-	-	-	-	-	-	-	
1,280	อำเภอชะงั	238	-	14	84	86	578	1	220	11	4	2	5	1	36	-	-	-	
89	ตำบลชะงั	12	-	-	9	5	34	-	20	4	-	-	-	-	-	-	-	3	
147	ตำบลชะดากา	51	-	3	7	7	59	1	14	1	1	-	-	-	-	-	-	3	
146	ตำบลประจัน	49	-	2	10	11	55	-	15	-	-	-	-	-	-	-	-	4	
65	ตำบลชะนอ	19	-	1	4	5	28	-	7	-	-	-	-	-	-	-	-	1	
50	ตำบลชะงั	6	-	1	3	1	25	-	12	-	-	-	-	-	-	-	-	2	
121	ตำบลนิคมคู่	7	-	-	9	2	65	-	28	2	-	1	2	1	4	-	-	4	
37	ตำบลวัด	6	-	-	2	1	20	-	6	-	-	-	-	-	2	-	-	2	
67	ตำบลเกาะโค	18	-	-	3	4	25	-	17	-	-	-	-	-	-	-	-	-	
61	ตำบลคลองใหม่	6	-	3	3	4	28	-	12	1	-	-	-	-	-	-	-	4	
186	ตำบลมะมางัว	26	-	-	14	12	95	-	31	2	3	-	1	-	2	-	-	2	
53	ตำบลกออ้า	8	-	4	3	7	23	-	7	-	-	-	-	-	-	-	-	1	
258	ตำบลเขาตุม	30	-	-	17	27	121	-	51	1	-	-	1	-	10	-	-	-	

ตาราง 1 จำนวนสถานประกอบการ จำแนกตามกิจกรรมทางเศรษฐกิจ อำเภอและตำบล (ต่อ)
TABLE 1 NUMBER OF ESTABLISHMENTS BY ECONOMIC ACTIVITY, AMPHOE AND TAMBON (Cont'd)

จำนวน สถาน ประกอบการ อำเภอ/ตำบล Number of establishments	กิจกรรมทางเศรษฐกิจ Economic Activity													
	การผลิต Manufacturing	กิจการ และการบำบัด น้ำเสีย ของเสีย และสิ่งปฏิกูล Sewerage, waste management and remediation activities	การก่อสร้าง Construction	การขาย- ซ่อมแซมยานยนต์ และจักรยานยนต์ Sale and retail trade; repair of motor vehicles and motorcycles	การขายส่ง Wholesale trade	การขายปลีก Retail trade	การขนส่งทางบก การขนส่งทางอากาศ การขนส่งทางน้ำ Land transport and storage	ที่พักแรม บริการอาหาร และเครื่องดื่ม Accommodation food and beverage service activities	ข้อมูลข่าวสาร และการสื่อสาร Information and communication	กิจกรรม อสังหาริมทรัพย์ Real estate activities	กิจกรรม วิทยาศาสตร์และเทคโนโลยี Professional, scientific and technical activities	กิจกรรม การบริการ และการบริหาร สนับสนุน Administration and support service activities	ศิลปะ ความบันเทิง และนันทนาการ Arts, entertainment and recreation	กิจกรรมบริการอื่น ๆ Other service activities
436	61	-	9	29	62	166	4	89	4	2	-	2	-	8
ตำบลกะรุบี	28	-	4	12	20	71	-	34	3	1	-	2	-	4
ตำบลตะโปนเคียวรามัน	105	-	-	7	15	42	-	25	-	1	-	-	-	2
ตำบลปล่องหยอย	152	-	5	10	27	53	4	30	1	-	-	-	-	2
อำเภอแมลาน	227	-	3	15	16	105	1	46	-	-	-	4	-	8
ตำบลแม่ลาน	84	-	3	7	4	29	-	21	-	-	-	2	-	7
ตำบลม่วงเขี้ยว	68	-	-	3	7	35	-	13	-	-	-	2	-	-
ตำบลป่าไร่	75	-	-	5	5	41	1	12	-	-	-	-	-	1

ที่มา : สำนักงานคณะกรรมการ พ.ศ. 2560 (ข้อมูลพื้นฐาน) จังหวัด ปัตตานี สำนักงานสถิติแห่งชาติ กระทรวงดิจิทัลเพื่อเศรษฐกิจและสังคม
Source : The 2017 Industrial Census (basic information), Pattani Province, National Statistical Office, Ministry of Digital Economy and Society.

ตาราง 2 จำนวนสถานประกอบการ จำนวนตามรูปแบบการจัดตั้งตามกฎหมาย อำเภอและตำบล

TABLE 2 NUMBER OF ESTABLISHMENTS BY FORM OF LEGAL ORGANIZATION, AMPHOE AND TAMBON

อำเภอ/ตำบล	จำนวน สถานประกอบการ Number of establishments	รูปแบบการจัดตั้งตามกฎหมาย Form of legal organization							
		ส่วนบุคคล Individual proprietor	ห้างหุ้นส่วนจำกัด ห้างหุ้นส่วนสามัญ นิติบุคคล Juristic partnership	บริษัทจำกัด บริษัทจำกัด (มหาชน) Company limited, Public company limited	ส่วนราชการ รัฐวิสาหกิจ Government, State-enterprises	สหกรณ์ Cooperatives	กลุ่มแม่บ้าน Community enterprise	อื่น ๆ Others	Amphoe/Tambon
จังหวัดปัตตานี	16,474	16,002	147	158	4	36	103	23	Pattani
อำเภอเมืองปัตตานี	5,076	4,837	102	117	3	8	6	2	AmphoeMueang Pattani
ตำบลสะบารัง	911	875	10	19	1	3	3	-	TambonSabarang
ตำบลอาเนาะรู	971	912	33	24	-	1	-	-	TambonAnoru
ตำบลจะบังติกอ	326	317	5	4	-	-	-	-	TambonChabang Tiko
ตำบลบานา	822	778	19	21	2	1	-	1	TambonBana
ตำบลตันหยงลุโละ	118	117	-	-	-	1	-	-	TambonTanyong Lulo
ตำบลคลองมะนัง	76	76	-	-	-	-	-	-	TambonKlong Maning
ตำบลกะมียอ	129	128	-	-	-	-	1	-	TambonKamiyo
ตำบลบาราโหม	93	90	-	-	-	-	2	1	TambonBarahom
ตำบลปากพะอั้ง	106	105	-	1	-	-	-	-	TambonPaka Harang
ตำบลรูสะมิแล	887	812	29	44	-	-	2	-	TambonRusa Milae
ตำบลตะลุโบะ	245	236	5	4	-	-	-	-	TambonTalubo

ตาราง 2 จำนวนสถานประกอบการ จำนวนตามรูปแบบการจัดตั้งตามกฎหมาย อำเภอและตำบล (ต่อ)

TABLE 2 NUMBER OF ESTABLISHMENTS BY FORM OF LEGAL ORGANIZATION, AMPHOE AND TAMBON (Cont'd)

อำเภอ/ตำบล	จำนวน สถานประกอบการ Number of establishments	รูปแบบการจัดตั้งตามกฎหมาย Form of legal organization								Amphoe/Tambon
		ส่วนบุคคล Individual	หุ้นส่วนจำกัด หุ้นส่วนสามัญ นิติบุคคล Juristic partnership	บริษัทจำกัด บริษัทจำกัด (มหาชน) Company limited, Public company limited	ส่วนราชการ รัฐวิสาหกิจ Government, State-enterprises	สหกรณ์ Cooperatives	กลุ่มแม่บ้าน Community enterprise	อื่น ๆ Others		
ตำบลควนโนรี	90	84	-	-	-	1	5	-	-	TambonKhuang Nori
ตำบลช้างเผือก	46	38	-	-	-	1	7	-	-	TambonChang Hai Tok
อำเภอหนองจิก	1,287	1,254	11	9	9	4	9	4	4	AmphoeNong Chik
ตำบลเกาะเปาะ	31	30	-	-	-	-	1	-	-	TambonKo Po
ตำบลคออตันหยง	91	90	-	-	-	-	1	-	-	TambonKholo Tanyong
ตำบลดอนรัก	123	120	-	2	-	-	1	-	-	TambonDon Rak
ตำบลคาโต๊ะ	45	43	-	-	-	-	1	1	1	TambonDato
ตำบลทุ่ง	288	279	5	4	-	-	-	-	-	TambonTuyong
ตำบลท่ากำชำ	140	138	-	1	-	-	-	-	1	TambonTha Kamcham
ตำบลบ่อทอง	249	244	2	-	-	-	2	1	1	TambonBo Thong
ตำบลบางเสา	140	131	4	2	-	-	-	2	1	TambonBang Khao
ตำบลบางตาวา	38	37	-	-	-	-	-	1	-	TambonBang Ta Wa
ตำบลบุโละบูโย	62	62	-	-	-	-	-	-	-	TambonPulo Puyo

ตาราง 2 จำนวนสถานประกอบการ จำนวนตามรูปแบบการจัดตั้งตามกฎหมาย อำเภอและตำบล (ต่อ)

TABLE 2 NUMBER OF ESTABLISHMENTS BY FORM OF LEGAL ORGANIZATION, AMPHOE AND TAMBON (Cont'd)

อำเภอ/ตำบล	จำนวน สถานประกอบการ Number of establishments	รูปแบบการจัดตั้งตามกฎหมาย Form of legal organization											
		ส่วนบุคคล Individual	หุ้นส่วนจำกัด หุ้นส่วนสามัญ นิติบุคคล Juristic partnership	บริษัทจำกัด บริษัทจำกัด (มหาชน) Company limited, Public company limited	ส่วนราชการ รัฐวิสาหกิจ Government, State-enterprises	สหกรณ์ Cooperatives	กลุ่มแม่บ้าน Community enterprise	อื่น ๆ Others	Amphoe/Tambon				
ตำบลยابی	54	54	-	-	-	-	-	-	-	-	-	-	TambonYabi
ตำบลลิปะสะโง	26	26	-	-	-	-	-	-	-	-	-	-	TambonLipa Sango
อำเภอปะนาเระ	1,102	1,084	3	3	1	1	1	7	4	4	4	4	AmphoePanare
ตำบลปะนาเระ	249	246	2	-	1	-	-	-	-	-	-	-	TambonPanare
ตำบลท่าข้าม	90	85	-	-	-	-	-	4	1	-	-	-	TambonTha Kham
ตำบลบ้านนอก	96	96	-	-	-	-	-	-	-	-	-	-	TambonBan Nok
ตำบลดอน	118	118	-	-	-	-	-	-	-	-	-	-	TambonDon
ตำบลควน	154	150	1	3	-	-	-	-	-	-	-	-	TambonKhuan
ตำบลท่าหน้า	89	87	-	-	-	-	-	-	-	2	-	-	TambonTha Nam
ตำบลคอกกระปือ	28	28	-	-	-	-	-	-	-	-	-	-	TambonKhok Krabue
ตำบลพ้อมิ่ง	54	51	-	-	-	-	-	-	-	-	-	3	TambonPho Ming
ตำบลบ้านกลาง	155	154	-	-	-	-	-	-	-	-	-	1	TambonBan Klang
ตำบลบ้านน้ำบ่อ	69	69	-	-	-	-	-	-	-	-	-	-	TambonBan Nam Bo

ตาราง 2 จำนวนสถานประกอบการ จำนวนตามรูปแบบการจัดตั้งตามกฎหมาย อำเภอและตำบล (ต่อ)

TABLE 2 NUMBER OF ESTABLISHMENTS BY FORM OF LEGAL ORGANIZATION, AMPHOE AND TAMBON (Cont'd)

อำเภอ/ตำบล	จำนวน สถานประกอบการ Number of establishments	รูปแบบการจัดตั้งตามกฎหมาย Form of legal organization									
		ส่วนบุคคล Individual	หุ้นส่วนจำกัด หุ้นส่วนสามัญ นิติบุคคล Juristic partnership	บริษัทจำกัด บริษัทจำกัด (มหาชน) Company limited, Public company limited	3	ส่วนราชการ รัฐวิสาหกิจ Government, State-enterprises	สหกรณ์ Cooperatives	กลุ่มแม่บ้าน Community enterprise	อื่น ๆ Others	Amphoe/Tambon	
อำเภอมายอ	911	897	6	3	-	2	2	1	1	AmphoeMayo	
ตำบลมายอ	146	141	3	-	-	1	-	1	-	TambonMayo	
ตำบลถนน	52	52	-	-	-	-	-	-	-	TambonThanon	
ตำบลตรัง	56	56	-	-	-	-	-	-	-	TambonTrang	
ตำบลกระหวะ	28	28	-	-	-	-	-	-	-	TambonKrawa	
ตำบลลูโบะยี่ไร	107	107	-	-	-	-	-	-	-	TambonSubo Yirai	
ตำบลเลกา	208	202	3	3	-	-	-	-	-	TambonLa-nga	
ตำบลกระเสาะ	59	59	-	-	-	-	-	-	-	TambonKraso	
ตำบลเกาะจัน	51	50	-	-	-	1	-	-	-	TambonKo Chan	
ตำบลปะโต	42	42	-	-	-	-	-	-	-	TambonPado	
ตำบลสาคอบน	81	81	-	-	-	-	-	-	-	TambonSakho Bon	
ตำบลสาคอใต้	12	11	-	-	-	-	-	1	-	TambonSakho Tai	
ตำบลสะก้า	61	61	-	-	-	-	-	-	-	TambonSakam	
ตำบลปานัน	8	7	-	-	-	-	-	1	-	TambonPanan	

ตาราง 2 จำนวนสถานประกอบการ จำนวนตามรูปแบบการจัดตั้งตามกฎหมาย อำเภอและตำบล (ต่อ)

TABLE 2 NUMBER OF ESTABLISHMENTS BY FORM OF LEGAL ORGANIZATION, AMPHOE AND TAMBON (Cont'd)

อำเภอ/ตำบล	จำนวน สถานประกอบการ Number of establishments	รูปแบบการจัดตั้งตามกฎหมาย Form of legal organization							Amphoe/Tambon
		ส่วนบุคคล Individual proprietor	ห้างหุ้นส่วนจำกัด ห้างหุ้นส่วนสามัญ นิติบุคคล	บริษัทจำกัด บริษัทจำกัด (มหาชน)	ส่วนราชการ รัฐวิสาหกิจ Government, State-enterprises	สหกรณ์ Cooperatives	กลุ่มแม่บ้าน Community enterprise	อื่น ๆ Others	
อำเภอทุ่งยางแดง	380	374	-	1	-	-	5	-	AmphoeThung Yang Daeng
ตำบลตะโกละมะนะนา	52	50	-	-	-	-	2	-	TambonTalo Maena
ตำบลพิเทน	136	134	-	-	-	-	2	-	TambonPhithen
ตำบลน้ำดำ	80	79	-	1	-	-	-	-	TambonNam Dam
ตำบลปากู	112	111	-	-	-	-	1	-	TambonPaku
อำเภอสายบุรี	1,670	1,634	3	13	-	10	9	1	AmphoeSai Buri
ตำบลตะลุบัน	623	605	3	9	-	3	2	1	TambonTaluban
ตำบลตะบึง	145	141	-	1	-	2	1	-	TambonTabing
ตำบลปะเสยะวอ	179	178	-	-	-	1	-	-	TambonPase Yawo
ตำบลบางเก่า	63	62	-	-	-	-	1	-	TambonBang Kao
ตำบลบือเระ	39	37	-	-	-	1	1	-	TambonBuere
ตำบลเตราะบอน	190	188	-	1	-	-	1	-	TambonTro Bon
ตำบลกะดุนง	76	75	-	-	-	-	1	-	TambonKadunong

ตาราง 2 จำนวนสถานประกอบการ จำนวนตามรูปแบบการจัดตั้งตามกฎหมาย อำเภอและตำบล (ต่อ)

TABLE 2 NUMBER OF ESTABLISHMENTS BY FORM OF LEGAL ORGANIZATION, AMPHOE AND TAMBON (Cont'd)

อำเภอ/ตำบล	จำนวน สถานประกอบการ Number of establishments	รูปแบบการจัดตั้งตามกฎหมาย Form of legal organization								
		ส่วนบุคคล Individual proprietor	ห้างหุ้นส่วนจำกัด ห้างหุ้นส่วนสามัญ นิติบุคคล Juristic partnership	บริษัทจำกัด บริษัทจำกัด (มหาชน) Company limited, Public company limited	ส่วนราชการ รัฐวิสาหกิจ Government, State-enterprises	สหกรณ์ Cooperatives	กลุ่มแม่บ้าน Community enterprise	อื่น ๆ Others	Amphoe/Tambon	
ตำบลละหาร	76	74	-	-	-	2	-	-	-	TambonLahan
ตำบลมะม่วงคุดา	158	155	2	-	-	-	1	-	-	TambonManang Dalam
ตำบลแป้น	85	84	-	-	-	1	-	-	-	TambonPaen
ตำบลทุ่งคล้า	36	35	-	-	-	-	1	-	-	TambonThung Khla
อำเภอไม้แก่น	307	296	-	-	-	2	6	3	3	AmphoeMai Kaen
ตำบลไทรทอง	89	89	-	-	-	-	-	-	-	TambonSai Thong
ตำบลไม้แก่น	54	53	-	-	-	-	1	-	-	TambonMai Kaen
ตำบลตะโละไกรทอง	75	71	-	-	-	-	1	-	3	TambonTalo Kraithong
ตำบลดอนทราย	89	83	-	-	-	-	-	6	-	TambonDon Sai
อำเภอยะหริ่ง	1,924	1,895	9	3	-	1	12	4	4	AmphoeYaring
ตำบลตะโละ	56	56	-	-	-	-	-	-	-	TambonTalo
ตำบลตะโละกาโปร์	163	161	1	-	-	-	-	1	-	TambonTalo Kapo
ตำบลตันหยงดालอ	82	82	-	-	-	-	-	-	-	TambonTanyong Dalo

ตาราง 2 จำนวนสถานประกอบการ จำนวนตามรูปแบบการจัดตั้งตามกฎหมาย อำเภอและตำบล (ต่อ)

TABLE 2 NUMBER OF ESTABLISHMENTS BY FORM OF LEGAL ORGANIZATION, AMPHOE AND TAMBON (Cont'd)

อำเภอ/ตำบล	จำนวน สถานประกอบการ Number of establishments	รูปแบบการจัดตั้งตามกฎหมาย Form of legal organization							Amphoe/Tambon	
		ส่วนบุคคล Individual proprietor	ห้างหุ้นส่วนจำกัด ห้างหุ้นส่วนสามัญ นิติบุคคล Juristic partnership	บริษัทจำกัด บริษัทจำกัด (มหาชน) Company limited, Public company limited	ส่วนราชการ รัฐวิสาหกิจ Government, State-enterprises	สหกรณ์ Cooperatives	กลุ่มแม่บ้าน Community enterprise	อื่น ๆ Others		
ตำบลต้นหมิงจึงงา	42	40	-	-	-	-	-	2	-	TambonTanyong Chueng-nge
ตำบลตอหลัง	60	59	1	-	-	-	-	-	-	TambonTolang
ตำบลตาเกาะ	100	100	-	-	-	-	-	-	-	TambonTa Kae
ตำบลตาดาลัย	53	53	-	-	-	-	-	-	-	TambonTali-ai
ตำบลยามู	334	323	5	2	-	1	1	2	-	TambonYamu
ตำบลบางปู	267	266	1	-	-	-	-	-	-	TambonBang Pu
ตำบลหนองแรต	59	57	1	-	-	-	-	1	-	TambonNong Raet
ตำบลปิยะมูมิ่ง	42	41	-	-	-	-	-	1	-	TambonPiya Mumang
ตำบลปลากง	34	34	-	-	-	-	-	-	-	TambonPulakong
ตำบลบาโลย	35	35	-	-	-	-	-	-	-	TambonBaloi
ตำบลส้าน	35	35	-	-	-	-	-	-	-	TambonSaban
ตำบลมะนังยง	157	150	-	1	-	-	-	6	-	TambonManangyong
ตำบลราตาปั้งยั้ง	46	46	-	-	-	-	-	-	-	TambonRata Panyang

ตาราง 2 จำนวนสถานประกอบการ จำนวนตามรูปแบบการจัดตั้งตามกฎหมาย อำเภอและตำบล (ต่อ)

TABLE 2 NUMBER OF ESTABLISHMENTS BY FORM OF LEGAL ORGANIZATION, AMPHOE AND TAMBON (Cont'd)

อำเภอ/ตำบล	จำนวน สถานประกอบการ Number of establishments	รูปแบบการจัดตั้งตามกฎหมาย Form of legal organization											
		ส่วนบุคคล Individual proprietor	ห้างหุ้นส่วนจำกัด ห้างหุ้นส่วนสามัญ นิติบุคคล Juristic partnership	บริษัทจำกัด บริษัทจำกัด (มหาชน) Company limited, Public company limited	ส่วนราชการ รัฐวิสาหกิจ Government, State-enterprises	สหกรณ์ Cooperatives	กลุ่มแม่บ้าน Community enterprise	อื่น ๆ Others	Amphoe/Tambon				
ตำบลจระรัง	124	124	-	-	-	-	-	-	-	-	-	-	TambonCharang
ตำบลแหลมโพธิ์	235	235	-	-	-	-	-	-	-	-	-	2	TambonLaem Pho
อำเภอขจรัง	1,444	1,425	5	4	4	2	8	2	8	2	8	-	AmphoeYarang
ตำบลขจรัง	240	235	4	1	-	-	-	-	-	-	-	-	TambonYarang
ตำบลสะดากวา	147	147	-	-	-	-	-	-	-	-	-	-	TambonSadawa
ตำบลประจัน	146	146	-	-	-	-	-	-	-	-	-	-	TambonPrachan
ตำบลสะนอ	65	65	-	-	-	-	-	-	-	-	-	-	TambonSano
ตำบลระเวียง	50	50	-	-	-	-	-	-	-	-	-	-	TambonRawaeng
ตำบลปิตุภูมิ	134	132	-	1	-	-	-	-	-	-	1	-	TambonPitu Mudi
ตำบลวัด	37	36	-	-	-	-	-	-	-	-	1	-	TambonWat
ตำบลกระโตะ	67	67	-	-	-	-	-	-	-	-	-	-	TambonKrado
ตำบลคลองใหม่	61	61	-	-	-	-	-	-	-	-	-	-	TambonKhlong Mai
ตำบลเกาะมณี	186	184	-	-	-	-	-	-	-	-	2	-	TambonMomawi

ตาราง 2 จำนวนสถานประกอบการ จำนวนตามรูปแบบการจัดตั้งตามกฎหมาย อำเภอและตำบล (ต่อ)

TABLE 2 NUMBER OF ESTABLISHMENTS BY FORM OF LEGAL ORGANIZATION, AMPHOE AND TAMBON (Cont'd)

อำเภอ/ตำบล	จำนวน สถานประกอบการ Number of establishments	รูปแบบการจัดตั้งตามกฎหมาย Form of legal organization											
		ส่วนบุคคล Individual proprietor	ห้างหุ้นส่วนจำกัด ห้างหุ้นส่วนสามัญ นิติบุคคล Juristic partnership	บริษัทจำกัด บริษัทจำกัด (มหาชน) Company limited, Public company limited	ส่วนราชการ รัฐวิสาหกิจ Government, State-enterprises	สหกรณ์ Cooperatives	กลุ่มแม่บ้าน Community enterprise	อื่น ๆ Others	Amphoe/Tambon				
ตำบลกอลำ	53	53	-	-	-	-	-	-	-	-	-	-	TambonKo Lam
ตำบลเขาตูม	258	249	1	2	-	-	2	-	2	4	-	-	TambonKhao Tum
อำเภอกะพ้อ	436	428	-	-	-	-	-	-	-	1	6	1	AmphoeKapho
ตำบลกะรุปี	179	176	-	-	-	-	-	-	-	-	2	1	TambonKarubi
ตำบลตะโละดือรามัน	105	102	-	-	-	-	-	-	-	1	2	-	TambonTalo Due Raman
ตำบลปล่องหอย	152	150	-	-	-	-	-	-	-	-	2	-	TambonPlong Hoi
อำเภอแม่ลาน	227	217	-	-	-	-	-	-	-	2	8	-	AmphoeMae Lan
ตำบลแม่ลาน	84	78	-	-	-	-	-	-	-	1	5	-	TambonMae Lan
ตำบลม่วงเตี้ย	68	67	-	-	-	-	-	-	-	1	-	-	TambonMuang Tia
ตำบลป่าไร่	75	72	-	-	-	-	-	-	-	-	3	-	TambonPa Rai
ในเขตเทศบาล	6,443	6,188	106	112	2	11	15	8	3	15	8	3	Municipal area
อำเภอเมืองปัตตานี	3,095	2,916	77	91	1	6	3	-	3	3	-	-	AmphoeMueang Pattani
ตำบลสะบารัง	911	875	10	19	1	3	3	-	3	-	-	-	TambonSabarang
ตำบลอาเนาะรู	971	912	33	24	-	1	-	-	1	-	-	-	TambonAnoru

ตาราง 2 จำนวนสถานประกอบการ จำนวนตามรูปแบบการจัดตั้งตามกฎหมาย อำเภอและตำบล (ต่อ)

TABLE 2 NUMBER OF ESTABLISHMENTS BY FORM OF LEGAL ORGANIZATION, AMPHOE AND TAMBON (Cont'd)

อำเภอ/ตำบล	จำนวน สถานประกอบการ Number of establishments	รูปแบบการจัดตั้งตามกฎหมาย Form of legal organization							Amphoe/Tambon	
		ส่วนบุคคล Individual proprietor	ห้างหุ้นส่วนจำกัด ห้างหุ้นส่วนสามัญ นิติบุคคล Juristic partnership	บริษัทจำกัด บริษัทจำกัด (มหาชน) Company limited, Public company limited	ส่วนราชการ รัฐวิสาหกิจ Government, State-enterprises	สหกรณ์ Cooperatives	กลุ่มแม่บ้าน Community enterprise	อื่น ๆ Others		
ตำบลจะบังติกอ	326	317	5	4	-	-	-	-	-	TambonChabang Tiko
ตำบลสุระมิโน	887	812	29	44	-	2	-	-	-	TambonRusa Milae
อำเภอโคกโพธิ์	679	666	6	5	-	1	-	1	-	AmphoeKhok Pho
ตำบลโคกโพธิ์	339	333	2	3	-	-	-	1	-	TambonKhok Pho
ตำบลมะกรูด	133	129	3	-	-	1	-	-	-	TambonMakrut
ตำบลนาประดู่	207	204	1	2	-	-	-	-	-	TambonNa Pradu
อำเภอหนองจิก	503	493	5	2	-	-	-	2	1	AmphoeNong Chik
ตำบลตุง	213	211	-	2	-	-	-	-	-	TambonTuyong
ตำบลบ่อทอง	249	244	2	-	-	-	-	-	2	TambonBo Thong
ตำบลบางเสา	41	38	3	-	-	-	-	-	-	TambonBang Khao
อำเภอปะนาเระ	303	297	2	-	1	-	-	-	-	AmphoePanare
ตำบลปะนาเระ	249	246	2	-	-	1	-	-	-	TambonPanare
ตำบลพอมิ่ง	54	51	-	-	-	-	-	-	3	TambonPho Ming

ตาราง 2 จำนวนสถานประกอบการ จำนวนตามรูปแบบการจัดตั้งตามกฎหมาย อำเภอและตำบล (ต่อ)

TABLE 2 NUMBER OF ESTABLISHMENTS BY FORM OF LEGAL ORGANIZATION, AMPHOE AND TAMBON (Cont'd)

อำเภอ/ตำบล	จำนวน สถานประกอบการ Number of establishments	รูปแบบการจัดตั้งตามกฎหมาย Form of legal organization							Amphoe/Tambon		
		ส่วนบุคคล Individual proprietor	ห้างหุ้นส่วนจำกัด ห้างหุ้นส่วนสามัญ นิติบุคคล Juristic partnership	บริษัทจำกัด บริษัทจำกัด (มหาชน) Company limited, Public company limited	ส่วนราชการ รัฐวิสาหกิจ Government, State-enterprises	สหกรณ์ Cooperatives	กลุ่มแม่บ้าน Community enterprise	อื่น ๆ Others			
อำเภอมายอ	146	141	3	-	-	1	-	1	-	1	AmphoeMayo
ตำบลมายอ	146	141	3	-	-	1	-	1	-	1	TambonMayo
อำเภอสายบุรี	849	828	3	10	-	3	-	3	4	1	AmphoeSai Buri
ตำบลตะลุบัน	623	605	3	9	-	3	-	3	2	1	TambonTaluban
ตำบลตระบอง	190	188	-	1	-	-	-	-	1	-	TambonTro Bon
ตำบลทุ่งคอก	36	35	-	-	-	-	-	-	1	-	TambonThung Khla
อำเภอยะหริ่ง	704	687	7	3	-	-	-	-	6	1	AmphoeYaring
ตำบลตอหลัง	60	59	1	-	-	-	-	-	-	-	TambonTolang
ตำบลยามู	259	250	5	2	-	-	-	-	1	1	TambonYamu
ตำบลบางปู	267	266	1	-	-	-	-	-	-	-	TambonBang Pu
ตำบลมะนังยาง	118	112	-	1	-	-	-	-	5	-	TambonManangyong
อำเภอยะรัง	164	160	3	1	-	-	-	-	-	-	AmphoeYarang
ตำบลยะรัง	151	147	3	1	-	-	-	-	-	-	TambonYarang
ตำบลปิตุมุตี	13	13	-	-	-	-	-	-	-	-	TambonPitu Mudi

ตาราง 2 จำนวนสถานประกอบการ จำนวนตามรูปแบบการจัดตั้งตามกฎหมาย อำเภอและตำบล (ต่อ)

TABLE 2 NUMBER OF ESTABLISHMENTS BY FORM OF LEGAL ORGANIZATION, AMPHOE AND TAMBON (Cont'd)

อำเภอ/ตำบล	จำนวน สถานประกอบการ Number of establishments	รูปแบบการจัดตั้งตามกฎหมาย Form of legal organization							
		ส่วนบุคคล Individual proprietor	ห้างหุ้นส่วนจำกัด ห้างหุ้นส่วนสามัญ นิติบุคคล Juristic partnership	บริษัทจำกัด บริษัทจำกัด (มหาชน) Company limited, Public company limited	ส่วนราชการ รัฐวิสาหกิจ Government, State-enterprises	สหกรณ์ Cooperatives	กลุ่มแม่บ้าน Community enterprise	อื่น ๆ Others	Amphoe/Tambon
นอกเขตเทศบาล	10,031	9,814	41	46	2	25	88	15	Non - municipal area
อำเภอเมืองปัตตานี	1,981	1,921	25	26	2	2	3	2	AmphoeMueang Pattani
ตำบลบานา	822	778	19	21	2	1	-	1	TambonBana
ตำบลตันหยงลุโล๊ะ	118	117	-	-	-	1	-	-	TambonTanyong Lulo
ตำบลคลองมานิง	76	76	-	-	-	-	-	-	TambonKlong Maning
ตำบลกะมิยอ	129	128	-	-	-	-	1	-	TambonKarniyo
ตำบลบาราโหม	93	90	-	-	-	-	2	1	TambonBarahom
ตำบลปากกระรัง	106	105	-	1	-	-	-	-	TambonPaka Harang
ตำบลตะลุโบะ	245	236	5	4	-	-	-	-	TambonTalubo
ตำบลบาราเฮาะ	165	165	-	-	-	-	-	-	TambonBaraho
ตำบลปุยุด	227	226	1	-	-	-	-	-	TambonPuyut
อำเภอโคกโพธิ์	1,031	995	2	-	-	7	25	2	AmphoeKhok Pho
ตำบลโคกโพธิ์	100	97	2	-	-	1	-	-	TambonKhok Pho
ตำบลบางโกระ	51	46	-	-	-	-	5	-	TambonBang Kro

ตาราง 2 จำนวนสถานประกอบการ จำนวนตามรูปแบบการจัดตั้งตามกฎหมาย อำเภอและตำบล (ต่อ)

TABLE 2 NUMBER OF ESTABLISHMENTS BY FORM OF LEGAL ORGANIZATION, AMPHOE AND TAMBON (Cont'd)

อำเภอ/ตำบล	จำนวน สถานประกอบการ Number of establishments	รูปแบบการจัดตั้งตามกฎหมาย Form of legal organization							Amphoe/Tambon	
		ส่วนบุคคล Individual proprietor	ห้างหุ้นส่วนจำกัด ห้างหุ้นส่วนสามัญ นิติบุคคล Juristic partnership	บริษัทจำกัด บริษัทจำกัด (มหาชน) Company limited, Public company limited	ส่วนราชการ รัฐวิสาหกิจ Government, State-enterprises	สหกรณ์ Cooperatives	กลุ่มแม่บ้าน Community enterprise	อื่น ๆ Others		
ตำบลป่าบอน	75	74	-	-	-	-	-	-	1	TambonPa Bon
ตำบลทรายขาว	80	77	-	-	-	-	-	-	2	TambonSai Khao
ตำบลนาประดู่	117	115	-	-	-	-	-	-	2	TambonNa Pradu
ตำบลปากล่อ	126	126	-	-	-	-	-	-	-	TambonPak Lo
ตำบลทุ่งพลา	138	137	-	-	-	-	1	-	-	TambonThung Phla
ตำบลท่าเรือ	94	89	-	-	-	-	2	-	-	TambonTha Ruea
ตำบลนาเกตุ	114	112	-	-	-	-	1	-	-	TambonNa Ket
ตำบลควนโนรี	90	84	-	-	-	-	1	-	5	TambonKhuan Nori
ตำบลช้างให้ตก	46	38	-	-	-	-	-	1	7	TambonChang Hai Tok
อำเภอหนองจิก	784	761	6	7	-	-	-	-	7	AmphoeNong Chik
ตำบลเกาะเปาะ	31	30	-	-	-	-	-	-	1	TambonKo Po
ตำบลคลองตันหยง	91	90	-	-	-	-	-	-	1	TambonKholo Tanyong
ตำบลดอนรัก	123	120	-	2	-	-	-	-	1	TambonDon Rak
ตำบลคาโตะ	45	43	-	-	-	-	-	-	1	TambonDato

ตาราง 2 จำนวนสถานประกอบการ จำนวนตามรูปแบบการจัดตั้งตามกฎหมาย อำเภอและตำบล (ต่อ)

TABLE 2 NUMBER OF ESTABLISHMENTS BY FORM OF LEGAL ORGANIZATION, AMPHOE AND TAMBON (Cont'd)

อำเภอ/ตำบล	จำนวน สถานประกอบการ Number of establishments	รูปแบบการจัดตั้งตามกฎหมาย Form of legal organization							Amphoe/Tambon	
		ส่วนบุคคล Individual proprietor	ห้างหุ้นส่วนจำกัด ห้างหุ้นส่วนสามัญ นิติบุคคล Juristic partnership	บริษัทจำกัด บริษัทจำกัด (มหาชน) Company limited, Public company limited	ส่วนราชการ รัฐวิสาหกิจ Government, State-enterprises	สหกรณ์ Cooperatives	กลุ่มแม่บ้าน Community enterprise	อื่น ๆ Others		
ตำบลตุยง	75	68	5	2	-	-	-	-	-	TambonTuyong
ตำบลท้าวคำ	140	138	-	1	-	-	-	-	1	TambonTha Kamcham
ตำบลบางเขมา	99	93	1	2	-	-	-	-	2	TambonBang Khao
ตำบลบางตาวา	38	37	-	-	-	-	-	-	1	TambonBang Ta Wa
ตำบลปุโละปุโย	62	62	-	-	-	-	-	-	-	TambonPulo Puyo
ตำบลยابی	54	54	-	-	-	-	-	-	-	TambonYabi
ตำบลลิปะสะโง	26	26	-	-	-	-	-	-	-	TambonLipa Sa-ngo
อำเภอปะนาเระ	799	787	1	3	-	-	-	-	7	AmphoePanare
ตำบลท่าข้าม	90	85	-	-	-	-	-	-	4	TambonTha Kham
ตำบลบ้านนอก	96	96	-	-	-	-	-	-	-	TambonBan Nok
ตำบลดอน	118	118	-	-	-	-	-	-	-	TambonDon
ตำบลควน	154	150	1	3	-	-	-	-	-	TambonKhuan
ตำบลท่าน้ำ	89	87	-	-	-	-	-	-	2	TambonTha Nam
ตำบลคอกกระบือ	28	28	-	-	-	-	-	-	-	TambonKhok Krabue

ตาราง 2 จำนวนสถานประกอบการ จำนวนตามรูปแบบการจัดตั้งตามกฎหมาย อำเภอและตำบล (ต่อ)

TABLE 2 NUMBER OF ESTABLISHMENTS BY FORM OF LEGAL ORGANIZATION, AMPHOE AND TAMBON (Cont'd)

อำเภอ/ตำบล	จำนวน สถานประกอบการ Number of establishments	รูปแบบการจัดตั้งตามกฎหมาย Form of legal organization						Amphoe/Tambon
		ส่วนบุคคล Individual proprietor	หุ้นส่วนจำกัด หุ้นส่วนสามัญ นิติบุคคล Juristic partnership	บริษัทจำกัด บริษัทจำกัด (มหาชน) Company limited, Public company limited	ส่วนราชการ รัฐวิสาหกิจ Government, State-enterprises	สหกรณ์ Cooperatives	กลุ่มแม่บ้าน Community enterprise Others	
ตำบลพานัน	8	7	-	-	-	-	1	TambonPanan
อำเภอทุ่งยางแดง	380	374	1	1	1	5	5	AmphoeThung Yang Daeng
ตำบลตะโกละแมะนา	52	50	-	-	-	-	2	TambonTalo Maena
ตำบลพิเทน	136	134	-	-	-	-	2	TambonPhithen
ตำบลน้ำดำ	80	79	-	1	-	-	-	TambonNam Dam
ตำบลปากู	112	111	-	-	-	-	1	TambonPaku
อำเภอสายบุรี	821	806	3	3	7	5	5	AmphoeSai Buri
ตำบลตะบึง	145	141	-	1	-	2	1	TambonTabing
ตำบลปะเสยะวอ	179	178	-	-	-	-	-	TambonPase Yawo
ตำบลบางเก่า	63	62	-	-	-	-	1	TambonBang Kao
ตำบลปือเระ	39	37	-	-	-	-	1	TambonBuere
ตำบลกะดุนง	76	75	-	-	-	-	1	TambonKadunong
ตำบลละหาร	76	74	-	-	-	-	2	TambonLahan
ตำบลมะนังคาถ้ำ	158	155	-	2	-	-	1	TambonManang Dalam
ตำบลแป้น	85	84	-	-	-	-	1	TambonPaen

ตาราง 2 จำนวนสถานประกอบการ จำนวนตามรูปแบบการจัดตั้งตามกฎหมาย อำเภอและตำบล (ต่อ)

TABLE 2 NUMBER OF ESTABLISHMENTS BY FORM OF LEGAL ORGANIZATION, AMPHOE AND TAMBON (Cont'd)

อำเภอ/ตำบล	จำนวน สถานประกอบการ Number of establishments	รูปแบบการจัดตั้งตามกฎหมาย Form of legal organization							Amphoe/Tambon
		ส่วนบุคคล Individual proprietor	ห้างหุ้นส่วนจำกัด ห้างหุ้นส่วนสามัญ นิติบุคคล Juristic partnership	บริษัทจำกัด บริษัทจำกัด (มหาชน) Company limited, Public company limited	ส่วนราชการ รัฐวิสาหกิจ Government, State-enterprises	สหกรณ์ Cooperatives	กลุ่มแม่บ้าน Community enterprise	อื่น ๆ Others	
อำเภอแม่แก้ว	307	296	-	-	-	2	6	3	AmphoeMai Kaen
ตำบลไทรทอง	89	89	-	-	-	-	-	-	TambonSai Thong
ตำบลไม้แก่น	54	53	-	-	-	1	-	-	TambonMai Kaen
ตำบลตะโละไกรทอง	75	71	-	-	-	1	-	3	TambonTalo Kraithong
ตำบลดอนทราย	89	83	-	-	-	-	6	-	TambonDon Sai
อำเภอยะหริ่ง	1,220	1,208	2	-	-	1	6	3	AmphoeYaring
ตำบลตะโละ	56	56	-	-	-	-	-	-	TambonTalo
ตำบลตะโละกาโปร์	163	161	1	-	-	-	1	-	TambonTalo Kapo
ตำบลตันหยงดालอ	82	82	-	-	-	-	-	-	TambonTanyong Dalo
ตำบลตันหยงจิงกา	42	40	-	-	-	-	2	-	TambonTanyong Chueng-nga
ตำบลตาเกะ	100	100	-	-	-	-	-	-	TambonTa Kae
ตำบลตาลีอาฮ์	53	53	-	-	-	-	-	-	TambonTali-ai
ตำบลยามู	75	73	-	-	-	1	-	1	TambonYamu
ตำบลหนองแรต	59	57	1	-	-	-	1	-	TambonNong Raet
ตำบลปิยามูม้ง	42	41	-	-	-	-	1	-	TambonPiya Mumang

ตาราง 2 จำนวนสถานประกอบการ จำนวนตามรูปแบบการจัดตั้งตามกฎหมาย อำเภอและตำบล (ต่อ)

TABLE 2 NUMBER OF ESTABLISHMENTS BY FORM OF LEGAL ORGANIZATION, AMPHOE AND TAMBON (Cont'd)

อำเภอ/ตำบล	จำนวน สถานประกอบการ Number of establishments	รูปแบบการจัดตั้งตามกฎหมาย Form of legal organization							Amphoe/Tambon
		ส่วนบุคคล Individual proprietor	ห้างหุ้นส่วนจำกัด ห้างหุ้นส่วนสามัญ นิติบุคคล Juristic partnership	บริษัทจำกัด บริษัทจำกัด (มหาชน) Company limited, Public company limited	ส่วนราชการ รัฐวิสาหกิจ Government, State-enterprises	สหกรณ์ Cooperatives	กลุ่มแม่บ้าน Community enterprise	อื่น ๆ Others	
อำเภอยี่รงค์	1,280	1,265	2	3	-	2	8	-	AmphoeYarang
ตำบลยี่รงค์	89	88	1	-	-	-	-	-	TambonYarang
ตำบลสะดากา	147	147	-	-	-	-	-	-	TambonSadawa
ตำบลประจัน	146	146	-	-	-	-	-	-	TambonPrachan
ตำบลสนอ	65	65	-	-	-	-	-	-	TambonSano
ตำบลระเว้ง	50	50	-	-	-	-	-	-	TambonRawaeng
ตำบลปทุมตี	121	119	-	1	-	-	1	-	TambonPitu Mudi
ตำบลวัด	37	36	-	-	-	-	1	-	TambonWat
ตำบลกระโต	67	67	-	-	-	-	-	-	TambonKrado
ตำบลคลองใหม่	61	61	-	-	-	-	-	-	TambonKhlong Mai
ตำบลเมามะกวี	186	184	-	-	-	-	2	-	TambonMomawi
ตำบลกอลำ	53	53	-	-	-	-	-	-	TambonKo Lam
ตำบลเขาตูม	258	249	1	2	-	2	4	-	TambonKhao Tum

ตาราง 2 จำนวนสถานประกอบการ จำนวนตามรูปแบบการจัดตั้งตามกฎหมาย อำเภอและตำบล (ต่อ)

TABLE 2 NUMBER OF ESTABLISHMENTS BY FORM OF LEGAL ORGANIZATION, AMPHOE AND TAMBON (Cont'd)

อำเภอ/ตำบล	จำนวน สถานประกอบการ Number of establishments	รูปแบบการจัดตั้งตามกฎหมาย Form of legal organization						Amphoe/Tambon	
		ส่วนบุคคล Individual proprietor	หุ้นส่วนจำกัด หุ้นส่วนสามัญ นิติบุคคล Juristic partnership	บริษัทจำกัด บริษัทจำกัด (มหาชน) Company limited, Public company limited	ส่วนราชการ รัฐวิสาหกิจ Government, State-enterprises	สหกรณ์ Cooperatives	กลุ่มแม่บ้าน Community enterprise Others		
อำเภอกะท้อ	436	428	-	-	-	1	6	1	AmphoeKapho
ตำบลกะรุบี	179	176	-	-	-	-	2	1	TambonKarubi
ตำบลตะโละตือรามัน	105	102	-	-	-	1	2	-	TambonTalo Due Raman
ตำบลปล่องทอย	152	150	-	-	-	-	2	-	TambonPlong Hoi
อำเภอแม่ลาน	227	217	-	-	-	2	8	-	AmphoeMae Lan
ตำบลแม่ลาน	84	78	-	-	-	1	5	-	TambonMae Lan
ตำบลม่วงเตี้ย	68	67	-	-	-	-	1	-	TambonMuang Tia
ตำบลป่าไร่	75	72	-	-	-	-	3	-	TambonPa Rai

ที่มา : สำมะโนอุตสาหกรรม พ.ศ. 2560 (ข้อมูลพื้นฐาน) จังหวัด ปัตตานี ปัตตานี สำนักงานสถิติแห่งชาติ กระทรวงดิจิทัลเพื่อเศรษฐกิจและสังคม

Source : The 2017 Industrial Census (Basic Information), Pattani Province, National Statistical Office, Ministry of Digital Economy and Society.

ตาราง 3 จำนวนสถานประกอบการ จำนวนตามรูปแบบการจัดตั้งทางเศรษฐกิจ อำเภอและตำบล

TABLE 3 NUMBER OF ESTABLISHMENTS BY FORM OF ECONOMIC ORGANIZATION, AMPHOE AND TAMBON

อำเภอ/ตำบล	จำนวน สถานประกอบการ Number of establishments	รูปแบบการจัดตั้งทางเศรษฐกิจ Form of economic organization		Amphoe/ Tambon
		สำนักงานเดี่ยว Single unit	สำนักงานใหญ่ Head office Branch	
จังหวัดปัตตานี	16,474	16,329	44	101 Pattani
อำเภอเมืองปัตตานี	5,076	4,965	37	AmphoeMueang Pattani
ตำบลสะบารัง	911	888	4	TambonSabarang
ตำบลอานาจะรู	971	945	14	TambonAhoru
ตำบลจะบังติกอ	326	323	2	TambonChabang Tiko
ตำบลบานา	822	811	2	TambonBana
ตำบลตันหยงลุโละ	118	118	-	TambonTanyong Lulo
ตำบลคลองมานิง	76	76	-	TambonKhlong Maning
ตำบลกะมิยอ	129	129	-	TambonKamiyo
ตำบลบาราโหม	93	93	-	TambonBarahom
ตำบลปากพะอั้ง	106	106	-	TambonPaka Harang
ตำบลสุตะมิแล	887	846	10	TambonRusa Milae
ตำบลตะลุโบะ	245	241	2	TambonTalubo
ตำบลบาราเฮาะ	165	162	3	TambonBaraho
ตำบลปูยู	227	227	-	TambonPuyut

ตาราง 3 จำนวนสถานประกอบการ จำนวนตามรูปแบบการจัดตั้งทางเศรษฐกิจ อำเภอและตำบล (ต่อ)
 TABLE 3 NUMBER OF ESTABLISHMENTS BY FORM OF ECONOMIC ORGANIZATION, AMPHOE AND TAMBON (Cont'd)

อำเภอ/ตำบล	จำนวน สถานประกอบการ Number of establishments	รูปแบบการจัดตั้งทางเศรษฐกิจ Form of economic organization			Amphoe/ Tambon
		สำนักงานแห่งเดียว Single unit	สำนักงานใหญ่ Head office	สำนักงานสาขา Branch	
อำเภอโคกโพธิ์	1,710	1,703	1	6	AmphoeKhok Pho
ตำบลโคกโพธิ์	439	435	-	4	TambonKhok Pho
ตำบลมะกรูด	133	133	-	-	TambonMakrut
ตำบลบางไทร	51	51	-	-	TambonBang Kro
ตำบลป่าบอน	75	75	-	-	TambonPa Bon
ตำบลบางไทร	51	51	-	-	TambonBang Kro
ตำบลป่าบอน	75	75	-	-	TambonPa Bon
ตำบลทรายขาว	80	80	-	-	TambonSai Khao
ตำบลนาประดู่	324	321	1	2	TambonNa Pradu
ตำบลปากถ่อ	126	126	-	-	TambonPak Lo
ตำบลทุ่งพลา	138	138	-	-	TambonThung Phla
ตำบลท่าเรือ	94	94	-	-	TambonTha Ruea
ตำบลนาเกตุ	114	114	-	-	TambonNa Ket
ตำบลควนโนรี	90	90	-	-	TambonKhuan Nori
ตำบลช้างใต้ตก	46	46	-	-	TambonChang Hai Tok

ตาราง 3 จำนวนสถานประกอบการ จำนวนตามรูปแบบการจัดตั้งทางเศรษฐกิจ อำเภอและตำบล (ต่อ)

TABLE 3 NUMBER OF ESTABLISHMENTS BY FORM OF ECONOMIC ORGANIZATION, AMPHOE AND TAMBON (Cont'd)

อำเภอ/ตำบล	จำนวน สถานประกอบการ Number of establishments	รูปแบบการจัดตั้งทางเศรษฐกิจ Form of economic organization			Amphoe/ Tambon
		สำนักงานแห่งเดียว Single unit	สำนักงานใหญ่ Head office	สำนักงานสาขา Branch	
อำเภอหนองจิก	1,287	1,278	4	5	AmphoeNong Chik
ตำบลเกาะเปาะ	31	31	-	-	TambonKo Po
ตำบลคลองตันหยง	91	91	-	-	TambonKholo Tanyong
ตำบลดอนรัก	123	122	1	-	TambonDon Rak
ตำบลดาโต๊ะ	45	45	-	-	TambonDato
ตำบลตุง	288	286	-	2	TambonTuyong
ตำบลท่ากำชำ	140	139	-	1	TambonTha Kamcham
ตำบลบ่อทอง	249	247	2	-	TambonBo Thong
ตำบลบางเขา	140	137	1	2	TambonBang Khao
ตำบลบางตาวา	38	38	-	-	TambonBang Ta Wa
ตำบลบุโละนุโย	62	62	-	-	TambonPulo Puyo
ตำบลยาบี	54	54	-	-	TambonYabi
ตำบลลิปะสะโง	26	26	-	-	TambonLipa Sa-ngo
อำเภอปะนาเระ	1,102	1,099	-	3	AmphoePanare
ตำบลปะนาเระ	249	249	-	-	TambonPanare

ตาราง 3 จำนวนสถานประกอบการ จำนวนตามรูปแบบการจัดตั้งทางเศรษฐกิจ อำเภอและตำบล (ต่อ)
 TABLE 3 NUMBER OF ESTABLISHMENTS BY FORM OF ECONOMIC ORGANIZATION, AMPHOE AND TAMBON (Cont'd)

อำเภอ/ตำบล	จำนวน สถานประกอบการ Number of establishments	รูปแบบการจัดตั้งทางเศรษฐกิจ Form of economic organization			Amphoe/ Tambon
		สำนักงานเดี่ยว Single unit	สำนักงานใหญ่ Head office	สำนักงานสาขา Branch	
ตำบลท่าข้าม	90	90	-	-	TambonTha Kham
ตำบลบ้านนอก	96	96	-	-	TambonBan Nok
ตำบลดอน	118	118	-	-	TambonDon
ตำบลควน	154	151	-	3	TambonKhuan
ตำบลท่าไม้	89	89	-	-	TambonTha Nam
ตำบลคอกกระบือ	28	28	-	-	TambonKhok Krabue
ตำบลพ้อมิ่ง	54	54	-	-	TambonPho Ming
ตำบลบ้านกลาง	155	155	-	-	TambonBan Klang
ตำบลบ้านน้ำป่อ	69	69	-	-	TambonBan Nam Bo
อำเภอ mayo	911	907	1	3	AmphoeMayo
ตำบลมายอ	146	145	-	1	TambonMayo
ตำบลถนน	52	52	-	-	TambonThanon
ตำบลตรัง	56	56	-	-	TambonTrang
ตำบลกระหวะ	28	28	-	-	TambonKrawa

ตาราง 3 จำนวนสถานประกอบการ จำนวนตามรูปแบบการจัดตั้งทางเศรษฐกิจ อำเภอและตำบล (ต่อ)
 TABLE 3 NUMBER OF ESTABLISHMENTS BY FORM OF ECONOMIC ORGANIZATION, AMPHOE AND TAMBON (Cont'd)

อำเภอ/ตำบล	จำนวน สถานประกอบการ Number of establishments	รูปแบบการจัดตั้งทางเศรษฐกิจ Form of economic organization			Amphoe/ Tambon
		สำนักงานแห่งเดียว Single unit	สำนักงานใหญ่ Head office	สำนักงานสาขา Branch	
ตำบลอุบลเขื่อน	107	106	1	-	TambonSubo Yirai
ตำบลกลาง	208	206	-	2	TambonLa-nga
ตำบลกระเสาะ	59	59	-	-	TambonKraso
ตำบลเกาะจัน	51	51	-	-	TambonKo Chan
ตำบลปะโค	42	42	-	-	TambonPado
ตำบลสาครพนม	81	81	-	-	TambonSakho Bon
ตำบลสาคอใต้	12	12	-	-	TambonSakho Tai
ตำบลสะก้า	61	61	-	-	TambonSakam
ตำบลบ้านน	8	8	-	-	TambonPanan
อำเภอทุ่งยางแดง	380	379	-	1	AmphoeThung Yang Daeng
ตำบลตะโละแมะนา	52	52	-	-	TambonTalo Maena
ตำบลพิเทน	136	136	-	-	TambonPhithen
ตำบลน้ำดำ	80	79	-	1	TambonNam Dam
ตำบลปากู	112	112	-	-	TambonPaku

ตาราง 3 จำนวนสถานประกอบการ จำนวนตามรูปแบบการจัดตั้งทางเศรษฐกิจ อำเภอและตำบล (ต่อ)

TABLE 3 NUMBER OF ESTABLISHMENTS BY FORM OF ECONOMIC ORGANIZATION, AMPHOE AND TAMBON (Cont'd)

อำเภอ/ตำบล	จำนวน สถานประกอบการ Number of establishments	รูปแบบการจัดตั้งทางเศรษฐกิจ Form of economic organization			Amphoe/ Tambon
		สำนักงานแห่งเดียว Single unit	สำนักงานใหญ่ Head office	สำนักงานสาขา Branch	
อำเภอสายบุรี	1,670	1,663	1	6	AmphoeSai Buri
ตำบลตะลุงบัน	623	617	1	5	TambonTaluban
ตำบลตะบึง	145	145	-	-	TambonTabing
ตำบลปะเสยะวอ	179	179	-	-	TambonPase Yawo
ตำบลบางเก่า	63	63	-	-	TambonBang Kao
ตำบลปือระ	39	39	-	-	TambonBuere
ตำบลทรายบอน	190	190	-	-	TambonTro Bon
ตำบลกะดุนง	76	76	-	-	TambonKadunong
ตำบลชะหาร	76	76	-	-	TambonLahan
ตำบลมะนังคาลำ	158	157	-	1	TambonManang Dalam
ตำบลแป้น	85	85	-	-	TambonPaen
ตำบลทุ่งคล้ำ	36	36	-	-	TambonThung Khla
อำเภอไม้แก่น	307	307	-	-	AmphoeMai Kaen
ตำบลไทรทอง	89	89	-	-	TambonSai Thong

ตาราง 3 จำนวนสถานประกอบการ จำนวนตามรูปแบบการจัดตั้งทางเศรษฐกิจ อำเภอและตำบล (ต่อ)
 TABLE 3 NUMBER OF ESTABLISHMENTS BY FORM OF ECONOMIC ORGANIZATION, AMPHOE AND TAMBON (Cont'd)

อำเภอ/ตำบล	จำนวน สถานประกอบการ Number of establishments	รูปแบบการจัดตั้งทางเศรษฐกิจ Form of economic organization			Amphoe/ Tambon
		สำนักงานแห่งเดียว Single unit	สำนักงานใหญ่ Head office	สำนักงานสาขา Branch	
ตำบลไม้แก่น	54	54	-	-	TambonMai Kaen
ตำบลตะโละไกรทอง	75	75	-	-	TambonTalo Kraithong
ตำบลดอนทราย	89	89	-	-	TambonDon Sai
อำเภอยะหริ่ง	1,924	1,922	-	2	AmphoeYaring
ตำบลตะโละ	56	56	-	-	TambonTalo
ตำบลตะโละกาโปร์	163	163	-	-	TambonTalo Kapo
ตำบลตันหยงดालอ	82	82	-	-	TambonTanyong Dalo
ตำบลตันหยงจingga	42	42	-	-	TambonTanyong Chueng-nga
ตำบลตอหลัง	60	60	-	-	TambonTolang
ตำบลตาแกะ	100	100	-	-	TambonTa Kae
ตำบลตาใฮยาร์	53	53	-	-	TambonTali-ai
ตำบลยามู	334	332	-	2	TambonYamu
ตำบลบางปู	267	267	-	-	TambonBang Pu
ตำบลหนองแรต	59	59	-	-	TambonNong Raet

ตาราง 3 จำนวนสถานประกอบการ จำนวนตามรูปแบบการจัดตั้งทางเศรษฐกิจ อำเภอและตำบล (ต่อ)
 TABLE 3 NUMBER OF ESTABLISHMENTS BY FORM OF ECONOMIC ORGANIZATION, AMPHOE AND TAMBON (Cont'd)

อำเภอ/ตำบล	จำนวน สถานประกอบการ Number of establishments	รูปแบบการจัดตั้งทางเศรษฐกิจ Form of economic organization			Amphoe/ Tambon
		สำนักงานเดี่ยว Single unit	สำนักงานใหญ่ Head office	สำนักงานสาขา Branch	
ตำบลบึงมะม่วง	42	42	-	-	TambonPiya Mumang
ตำบลปูลากง	34	34	-	-	TambonPulakong
ตำบลบาโลย	35	35	-	-	TambonBaloi
ตำบลสาบัน	35	35	-	-	TambonSabab
ตำบลมะนังยง	157	157	-	-	TambonManangyong
ตำบลราตาป็นยัง	46	46	-	-	TambonRata Panyang
ตำบลจระรง	124	124	-	-	TambonCharang
ตำบลแหลมโพธิ์	235	235	-	-	TambonLaem Pho
อำเภอระวัง	1,444	1,443	-	1	AmphoeYarang
ตำบลยะรัง	240	239	-	1	TambonYarang
ตำบลสะตาวา	147	147	-	-	TambonSadawa
ตำบลประจัน	146	146	-	-	TambonPrachan
ตำบลสะนอ	65	65	-	-	TambonSano
ตำบลระแว้ง	50	50	-	-	TambonRawaeng

ตาราง 3 จำนวนสถานประกอบการ จำแนกตามรูปแบบการจัดตั้งทางเศรษฐกิจ อำเภอและตำบล (ต่อ)
 TABLE 3 NUMBER OF ESTABLISHMENTS BY FORM OF ECONOMIC ORGANIZATION, AMPHOE AND TAMBON (Cont'd)

อำเภอ/ตำบล	จำนวน สถานประกอบการ Number of establishments	รูปแบบการจัดตั้งทางเศรษฐกิจ Form of economic organization			Amphoe/ Tambon
		สำนักงานเดี่ยว Single unit	สำนักงานใหญ่ Head office	สำนักงานสาขา Branch	
ตำบลปทุมดี	134	134	-	-	TambonPitu Mudi
ตำบลวัด	37	37	-	-	TambonWat
ตำบลกระโด	67	67	-	-	TambonKrado
ตำบลคลองใหม่	61	61	-	-	TambonKhlong Mai
ตำบลเมามะมาวี	186	186	-	-	TambonMomawi
ตำบลกอลำ	53	53	-	-	TambonKo Lam
ตำบลเขาชุม	258	258	-	-	TambonKhao Tum
อำเภอกะพ้อ	436	436	-	-	AmphoeKapho
ตำบลกระบุรี	179	179	-	-	TambonKarubi
ตำบลตะโละดือรามัน	105	105	-	-	TambonTalo Due Raman
ตำบลปล่องหอย	152	152	-	-	TambonPlong Hoi
อำเภอแม่ลาน	227	227	-	-	AmphoeMae Lan
ตำบลแม่ลาน	84	84	-	-	TambonMae Lan
ตำบลม่วงเตี้ย	68	68	-	-	TambonMuang Tia
ตำบลป่าไร่	75	75	-	-	TambonPa Rai

ตาราง 3 จำนวนสถานประกอบการ จำนวนตามรูปแบบการจัดตั้งทางเศรษฐกิจ อำเภอและตำบล (ต่อ)

TABLE 3 NUMBER OF ESTABLISHMENTS BY FORM OF ECONOMIC ORGANIZATION, AMPHOE AND TAMBON (Cont'd)

อำเภอ/ตำบล	จำนวน สถานประกอบการ Number of establishments	รูปแบบการจัดตั้งทางเศรษฐกิจ Form of economic organization			Amphoe/ Tambon
		สำนักงานแห่งเดียว Single unit	สำนักงานใหญ่ Head office	สำนักงานสาขา Branch	
ในเขตเทศบาล	6,443	6,329	34	80	Municipal area
อำเภอเมืองปัตตานี	3,095	3,002	30	63	AmphoeMueang Pattani
ตำบลสะบารัง	911	888	4	19	TambonSabarang
ตำบลอานามะรุ	971	945	14	12	TambonAnoru
ตำบลชะบังกิโก	326	323	2	1	TambonChabang Tiko
ตำบลรูสมิแล	887	846	10	31	TambonRusa Milae
อำเภอโคกโพธิ์	679	672	1	6	AmphoeKhok Pho
ตำบลโคกโพธิ์	339	335	-	4	TambonKhok Pho
ตำบลมะกรูด	133	133	-	-	TambonMakrut
ตำบลนาประดู่	207	204	1	2	TambonNa Pradu
อำเภอหนองจิก	503	499	2	2	AmphoeNong Chik
ตำบลตลุง	213	211	-	2	TambonTuyong
ตำบลบ่อทอง	249	247	2	-	TambonBo Thong
ตำบลบางเขา	41	41	-	-	TambonBang Khao

ตาราง 3 จำนวนสถานประกอบการ จำนวนตามรูปแบบการจัดตั้งทางเศรษฐกิจ อำเภอและตำบล (ต่อ)

TABLE 3 NUMBER OF ESTABLISHMENTS BY FORM OF ECONOMIC ORGANIZATION, AMPHOE AND TAMBON (Cont'd)

อำเภอ/ตำบล	จำนวน สถานประกอบการ Number of establishments	รูปแบบการจัดตั้งทางเศรษฐกิจ Form of economic organization			Amphoe/ Tambon
		สำนักงานแห่งเดียว Single unit	สำนักงานใหญ่ Head office	สำนักงานสาขา Branch	
อำเภอปะนาเระ	303	303	-	-	AmphoePanare
ตำบลปะนาเระ	249	249	-	-	TambonPanare
ตำบลพ้อมิ่ง	54	54	-	-	TambonPho Ming
อำเภอมายอ	146	145	1	1	AmphoeMayo
ตำบลมายอ	146	145	-	1	TambonMayo
อำเภอสายบุรี	849	843	1	5	AmphoeSai Buri
ตำบลตะลุบัน	623	617	1	5	TambonTaluban
ตำบลเตระบอน	190	190	-	-	TambonTro Bon
ตำบลทุ่งคล้า	36	36	-	-	TambonThung Khla
อำเภอยะหริ่ง	704	702	-	2	AmphoeYaring
ตำบลอหัง	60	60	-	-	TambonTolang
ตำบลยามู	259	257	-	2	TambonYamu
ตำบลบางปู	267	267	-	-	TambonBang Pu
ตำบลมะนังยง	118	118	-	-	TambonManangyong

ตาราง 3 จำนวนสถานประกอบการ จำนวนตามรูปแบบการจัดตั้งทางเศรษฐกิจ อำเภอและตำบล (ต่อ)
 TABLE 3 NUMBER OF ESTABLISHMENTS BY FORM OF ECONOMIC ORGANIZATION, AMPHOE AND TAMBON (Cont'd)

อำเภอ/ตำบล	จำนวน สถานประกอบการ Number of establishments	รูปแบบการจัดตั้งทางเศรษฐกิจ Form of economic organization			Amphoe/ Tambon
		สำนักงานแห่งเดียว Single unit	สำนักงานใหญ่ Head office	สำนักงานสาขา Branch	
อำเภอยี่ริง	164	163	-	1	AmphoeYarang
ตำบลยี่ริง	151	150	-	1	TambonYarang
ตำบลปิตุบุตร	13	13	-	-	TambonPitu Mudi
นอกเขตเทศบาล	10,031	10,000	10	21	Non - municipal area
อำเภอเมืองปัตตานี	1,981	1,963	7	11	AmphoeMueang Pattani
ตำบลบานา	822	811	2	9	TambonBana
ตำบลตันหลงสุโละ	118	118	-	-	TambonTanyong Lulo
ตำบลคลองมอญ	76	76	-	-	TambonKhlong Maning
ตำบลกะมียอ	129	129	-	-	TambonKamiyo
ตำบลบาราโหม	93	93	-	-	TambonBarahom
ตำบลปากาฮะรัง	106	106	-	-	TambonPaka Harang
ตำบลตะลุโบะ	245	241	2	2	TambonTalubo
ตำบลบาราเฮาะ	165	162	3	-	TambonBaraho
ตำบลปูยู	227	227	-	-	TambonPuyut

ตาราง 3 จำนวนสถานประกอบการ จำนวนตามรูปแบบการจัดตั้งทางเศรษฐกิจ อำเภอและตำบล (ต่อ)
 TABLE 3 NUMBER OF ESTABLISHMENTS BY FORM OF ECONOMIC ORGANIZATION, AMPHOE AND TAMBON (Cont'd)

อำเภอ/ตำบล	จำนวน สถานประกอบการ Number of establishments	รูปแบบการจัดตั้งทางเศรษฐกิจ Form of economic organization			Amphoe/ Tambon
		สำนักงานแห่งเดียว Single unit	สำนักงานใหญ่ Head office	สำนักงานสาขา Branch	
อำเภอโคกโพธิ์	1,031	1,031	-	-	AmphoeKhok Pho
ตำบลโคกโพธิ์	100	100	-	-	TambonKhok Pho
ตำบลบางโคกระ	51	51	-	-	TambonBang Kro
ตำบลป่าบอน	75	75	-	-	TambonPa Bon
ตำบลทรายขาว	80	80	-	-	TambonSai Khao
ตำบลนาประดู่	117	117	-	-	TambonNa Pradu
ตำบลปากล่อ	126	126	-	-	TambonPak Lo
ตำบลทุ่งพลา	138	138	-	-	TambonThung Phla
ตำบลท่าเรือ	94	94	-	-	TambonTha Ruea
ตำบลนาเกตุ	114	114	-	-	TambonNa Ket
ตำบลควนโนรี	90	90	-	-	TambonKhuan Nori
ตำบลช้างให้ตก	46	46	-	-	TambonChang Hai Tok
อำเภอหนองจิก	784	779	2	3	AmphoeNong Chik
ตำบลเกาะเปาะ	31	31	-	-	TambonKo Po
ตำบลคลองตันหยง	91	91	-	-	TambonKholo Tanyong
ตำบลดอนรัก	123	122	1	-	TambonDon Rak

ตาราง 3 จำนวนสถานประกอบการ จำนวนตามรูปแบบการจัดตั้งทางเศรษฐกิจ อำเภอและตำบล (ต่อ)

TABLE 3 NUMBER OF ESTABLISHMENTS BY FORM OF ECONOMIC ORGANIZATION, AMPHOE AND TAMBON (Cont'd)

อำเภอ/ตำบล	จำนวน สถานประกอบการ Number of establishments	รูปแบบการจัดตั้งทางเศรษฐกิจ Form of economic organization			Amphoe/ Tambon
		สำนักงานแห่งเดียว Single unit	สำนักงานใหญ่ Head office	สำนักงานสาขา Branch	
ตำบลตาโตะ	45	45	-	-	TambonDato
ตำบลตุง	75	75	-	-	TambonTuyong
ตำบลท่าก้ำข้า	140	139	-	1	TambonTha Kamcham
ตำบลบางเขา	99	96	1	2	TambonBang Khao
ตำบลบางตา	38	38	-	-	TambonBang Ta Wa
ตำบลปุโย	62	62	-	-	TambonPulo Puyo
ตำบลยง	54	54	-	-	TambonYabi
ตำบลลิปะสะโง	26	26	-	-	TambonLipa Sa-ngo
อำเภอปะนาเระ	799	796	-	3	AmphoePanare
ตำบลท่าข้าม	90	90	-	-	TambonTha Kham
ตำบลบ้านนอก	96	96	-	-	TambonBan Nok
ตำบลดอน	118	118	-	-	TambonDon
ตำบลควน	154	151	-	3	TambonKhuan
ตำบลท่าไม้	89	89	-	-	TambonTha Nam
ตำบลออกกระบือ	28	28	-	-	TambonKhok Krabue

ตาราง 3 จำนวนสถานประกอบการ จำนวนตามรูปแบบการจัดตั้งทางเศรษฐกิจ อำเภอและตำบล (ต่อ)
 TABLE 3 NUMBER OF ESTABLISHMENTS BY FORM OF ECONOMIC ORGANIZATION, AMPHOE AND TAMBON (Cont'd)

อำเภอ/ตำบล	จำนวน สถานประกอบการ Number of establishments	รูปแบบการจัดตั้งทางเศรษฐกิจ Form of economic organization			Amphoe/ Tambon
		สำนักงานแห่งเดียว Single unit	สำนักงานใหญ่ Head office	สำนักงานสาขา Branch	
ตำบลบ้านกลาง	155	155	-	-	TambonBan Klang
ตำบลบ้านป่า	69	69	-	-	TambonBan Nam Bo
อำเภอมายอ	765	762	1	2	AmphoeMayo
ตำบลถนน	52	52	-	-	TambonThanon
ตำบลตรัง	56	56	-	-	TambonTrang
ตำบลกระหวะ	28	28	-	-	TambonKrawa
ตำบลลูโบะยี่ไร	107	106	1	-	TambonSubo Yirai
ตำบลกลาง	208	206	-	2	TambonLa-nga
ตำบลกระเสาะ	59	59	-	-	TambonKraso
ตำบลเกาะจัน	51	51	-	-	TambonKo Chan
ตำบลปะโต	42	42	-	-	TambonPado
ตำบลศาคอบน	81	81	-	-	TambonSakho Bon
ตำบลศาคอใต้	12	12	-	-	TambonSakho Tai
ตำบลสะก้า	61	61	-	-	TambonSakam
ตำบลบ้านน	8	8	-	-	TambonPanan

ตาราง 3 จำนวนสถานประกอบการ จำนวนตามรูปแบบการจัดตั้งทางเศรษฐกิจ อำเภอและตำบล (ต่อ)

TABLE 3 NUMBER OF ESTABLISHMENTS BY FORM OF ECONOMIC ORGANIZATION, AMPHOE AND TAMBON (Cont'd)

อำเภอ/ตำบล	จำนวน สถานประกอบการ Number of establishments	รูปแบบการจัดตั้งทางเศรษฐกิจ Form of economic organization		Amphoe/ Tambon
		สำนักงานหน่วยเดียว Single unit	สำนักงานใหญ่ Head office Branch	
อำเภอทุ่งยางแดง				
ตำบลตะโกละเมะนา	380	379	-	1 AmphoeThung Yang Daeng
ตำบลพิเทน	52	52	-	TambonTalo Maena
ตำบลน้ำดำ	136	136	-	TambonPhithen
ตำบลปากู	80	79	-	1 TambonNam Dam
อำเภอสายบุรี				
ตำบลตะบิ้ง	112	112	-	TambonPaku
ตำบลปะเสยะวอ	821	820	-	1 AmphoeSai Buri
ตำบลบางเก่า	145	145	-	TambonTabing
ตำบลบือเระ	179	179	-	TambonPase Yawo
ตำบลกะตุนง	63	63	-	TambonBang Kao
ตำบลชะหาร	39	39	-	TambonBuere
ตำบลมะนังศาลา	76	76	-	TambonKadunong
ตำบลแปน	76	76	-	TambonLahan
	158	157	-	1 TambonManang Dalam
	85	85	-	TambonPaen

ตาราง 3 จำนวนสถานประกอบการ จำนวนตามรูปแบบการจัดตั้งทางเศรษฐกิจ อำเภอและตำบล (ต่อ)
 TABLE 3 NUMBER OF ESTABLISHMENTS BY FORM OF ECONOMIC ORGANIZATION, AMPHOE AND TAMBON (Cont'd)

อำเภอ/ตำบล	จำนวน สถานประกอบการ Number of establishments	รูปแบบการจัดตั้งทางเศรษฐกิจ Form of economic organization			Amphoe/ Tambon
		สำนักงานแห่งเดียว Single unit	สำนักงานใหญ่ Head office	สำนักงานสาขา Branch	
อำเภอไม้แก่น	307	307	-	-	AmphoeMai Kaen
ตำบลไพรทอง	89	89	-	-	TambonSai Thong
ตำบลไม้แก่น	54	54	-	-	TambonMai Kaen
ตำบลตะโละไกรทอง	75	75	-	-	TambonTalo Kraithong
ตำบลดอนทราย	89	89	-	-	TambonDon Sai
อำเภอยะหริ่ง	1,220	1,220	-	-	AmphoeYaring
ตำบลตะโละ	56	56	-	-	TambonTalo
ตำบลตะโละกาโปร์	163	163	-	-	TambonTalo Kapo
ตำบลตันหยงดालอ	82	82	-	-	TambonTanyong Dalo
ตำบลตันหยงจingga	42	42	-	-	TambonTanyong Chueng-nga
ตำบลตาแกะ	100	100	-	-	TambonTa Kae
ตำบลตาลีอายร์	53	53	-	-	TambonTali-ai
ตำบลยามู	75	75	-	-	TambonYamu
ตำบลหนองแรต	59	59	-	-	TambonNong Raet
ตำบลปิยามูมิ่ง	42	42	-	-	TambonPiya Mumang

ตาราง 3 จำนวนสถานประกอบการ จำนวนตามรูปแบบการจัดตั้งทางเศรษฐกิจ อำเภอและตำบล (ต่อ)

TABLE 3 NUMBER OF ESTABLISHMENTS BY FORM OF ECONOMIC ORGANIZATION, AMPHOE AND TAMBON (Cont'd)

อำเภอ/ตำบล	จำนวน สถานประกอบการ Number of establishments	รูปแบบการจัดตั้งทางเศรษฐกิจ Form of economic organization			Amphoe/ Tambon
		สำนักงานแห่งเดียว Single unit	สำนักงานใหญ่ Head office	สำนักงานสาขา Branch	
ตำบลปูลากง	34	34	34	-	TambonPulakong
ตำบลบาโลย	35	35	35	-	TambonBaloi
ตำบลسابัน	35	35	35	-	TambonSaban
ตำบลมะนังยง	39	39	39	-	TambonManangyong
ตำบลราตาบันยัง	46	46	46	-	TambonRata Panyang
ตำบลจระรัง	124	124	124	-	TambonCharang
ตำบลแหลมโพธิ์	235	235	235	-	TambonLaem Pho
อำเภอยะรัง	1,280	1,280	1,280	-	AmphoeYarang
ตำบลยะรัง	89	89	89	-	TambonYarang
ตำบลชะตาวา	147	147	147	-	TambonSadawa
ตำบลประจัน	146	146	146	-	TambonPrachan
ตำบลสะนอ	65	65	65	-	TambonSano
ตำบลระแว้ง	50	50	50	-	TambonRawaeng
ตำบลปิตุมุดี	121	121	121	-	TambonPitu Mudi
ตำบลวัด	37	37	37	-	TambonWat

ตาราง 3 จำนวนสถานประกอบการ จำนวนตามรูปแบบการจัดตั้งทางเศรษฐกิจ อำเภอและตำบล (ต่อ)
 TABLE 3 NUMBER OF ESTABLISHMENTS BY FORM OF ECONOMIC ORGANIZATION, AMPHOE AND TAMBON (Cont'd)

อำเภอ/ตำบล	จำนวน สถานประกอบการ Number of establishments	รูปแบบการจัดตั้งทางเศรษฐกิจ Form of economic organization		Amphoe/ Tambon
		สำนักงานแห่งเดียว Single unit	สำนักงานใหญ่ Head office Branch	
ตำบลกระโต	67	67	-	TambonKrado
ตำบลคลองใหม่	61	61	-	TambonKhlong Mai
ตำบลเมามาวี	186	186	-	TambonMomawi
ตำบลกลอคำ	53	53	-	TambonKo Lam
ตำบลเขาต้อม	258	258	-	TambonKhao Tum
อำเภอกะพ้อ	436	436	-	AmphoeKapho
ตำบลกระบุรี	179	179	-	TambonKarubi
ตำบลตะโละดีอิรามัน	105	105	-	TambonTalo Due Raman
ตำบลปล่องหอย	152	152	-	TambonPlong Hoi
อำเภอแม่ลาน	227	227	-	AmphoeMae Lan
ตำบลแม่ลาน	84	84	-	TambonMae Lan
ตำบลม่วงเตี้ย	68	68	-	TambonMuang Tia
ตำบลป่าไร่	75	75	-	TambonPa Rai

ที่มา : สำนักอุตสาหกรรมการ พ.ศ. 2560 (ข้อมูลพื้นฐาน) จังหวัด ปัตตานี สำนักงานสถิติแห่งชาติ กระทรวงดิจิทัลเพื่อเศรษฐกิจและสังคม
 Source : The 2017 Industrial Census (Basic Information), Pattani Province, National Statistical Office, Ministry of Digital Economy and Society.

ตาราง 4 จำนวนคนทำงานในสถานประกอบการ จำแนกตามขนาดของสถานประกอบการ (จำนวนคนทำงาน) อำเภอและตำบล

TABLE 4 NUMBER OF PERSONS ENGAGED IN ESTABLISHMENTS BY SIZE OF ESTABLISHMENT (NUMBER OF PERSONS ENGAGED), AMPHOE AND TAMBON

อำเภอ/ตำบล	จำนวน คนทำงาน Number of persons engaged	ขนาดของสถานประกอบการ (จำนวนคนทำงาน) Size of establishment (Number of persons engaged)											Amphoe/Tambon	
		1 - 5 6 - 10 11- 15 16 - 20 21 - 25 26 - 30 31 - 50 51 - 100 101 - 200 201 - 500 501 - 1,000 > 1,000												
		1 - 5	6 - 10	11- 15	16 - 20	21 - 25	26 - 30	31 - 50	51 - 100	101 - 200	201 - 500	501 - 1,000		> 1,000
จังหวัดปัตตานี	44,587	26,769	4,103	2,073	1,187	982	617	1,288	1,377	1,304	1,126	1,600	2,161	Pattani
อำเภอเมืองปัตตานี	17,606	8,857	2,076	884	507	496	263	970	581	708	664	1,600	-	AmphoeMueang Pattani
ตำบลสะบารัง	2,251	1,556	226	143	73	90	-	32	131	-	-	-	-	TambonSabarang
ตำบลลานะรุ	2,893	1,899	422	142	70	111	56	36	157	-	-	-	-	TambonAnoru
ตำบลจงะบังติกอ	925	629	166	82	-	48	-	-	-	-	-	-	-	TambonChabang Tiko
ตำบลบานา	4,764	1,376	308	228	166	69	57	318	142	180	320	1,600	-	TambonBana
ตำบลตันหยงลือละ	236	213	23	-	-	-	-	-	-	-	-	-	-	TambonTanyong Lulo
ตำบลคลองมอญ	181	108	39	13	-	21	-	-	-	-	-	-	-	TambonKhlong Maning
ตำบลกะมียอ	545	208	53	90	51	65	-	78	-	-	-	-	-	TambonKamiyo
ตำบลบาราโหม	233	172	50	11	-	-	-	-	-	-	-	-	-	TambonBarahom
ตำบลปากกระรัง	194	145	19	-	-	-	30	-	-	-	-	-	-	TambonPaka Harang
ตำบลรูสะมิแล	4,082	1,563	654	150	94	47	90	461	151	528	344	-	-	TambonRusa Milae
ตำบลตะลุโบะ	635	366	84	12	53	45	30	45	-	-	-	-	-	TambonTalubo
ตำบลบาราเฮาะ	257	243	14	-	-	-	-	-	-	-	-	-	-	TambonBaraho
ตำบลปูต	410	379	18	13	-	-	-	-	-	-	-	-	-	TambonPuyut
อำเภอโคกโพธิ์	4,017	2,883	235	391	50	-	120	133	80	125	-	-	-	AmphoeKhok Pho
ตำบลโคกโพธิ์	1,001	781	113	11	34	-	30	32	-	-	-	-	-	TambonKhok Pho
ตำบลมะกรูด	397	256	16	-	-	-	-	-	-	125	-	-	-	TambonMakrut

ตาราง 4 จำนวนคนทำงานในสถานประกอบการ จำนวนตามขนาดของสถานประกอบการ (จำนวนคนทำงาน) อำเภอและตำบล (ต่อ)
 TABLE 4 NUMBER OF PERSONS ENGAGED IN ESTABLISHMENTS BY SIZE OF ESTABLISHMENT (NUMBER OF PERSONS ENGAGED), AMPHOE AND TAMBON (Cont'd)

อำเภอ/ตำบล	จำนวน คนทำงาน Number of persons engaged	ขนาดของสถานประกอบการ (จำนวนคนทำงาน) Size of establishment (Number of persons engaged)											Amphoe/Tambon		
		1 - 5 6 - 10 11- 15 16 - 20 21 - 25 26 - 30 31 - 50 51 - 100 101 - 200 201 - 500 501 - 1,000 > 1,000													
		1 - 5	6 - 10	11- 15	16 - 20	21 - 25	26 - 30	31 - 50	51 - 100	101 - 200	201 - 500	501 - 1,000		> 1,000	
อำเภอสายบุรี	3,831	2,711	376	228	118	205	60	50	83	-	-	-	-	-	Amphoe Sai Buri
ตำบลตะลุงบัน	1,675	1,124	189	117	86	46	30	-	83	-	-	-	-	-	Tambon Taluban
ตำบลตะบึง	368	215	22	14	-	67	-	50	-	-	-	-	-	-	Tambon Tabing
ตำบลปะเสยะวอ	516	296	59	62	32	67	-	-	-	-	-	-	-	-	Tambon Pase Yawo
ตำบลบางเก่า	149	107	6	11	-	25	-	-	-	-	-	-	-	-	Tambon Bang Kao
ตำบลปือเระ	106	58	37	11	-	-	-	-	-	-	-	-	-	-	Tambon Buere
ตำบลเตราะบอน	329	275	24	-	-	-	30	-	-	-	-	-	-	-	Tambon Tro Bon
ตำบลกะดุนง	110	103	7	-	-	-	-	-	-	-	-	-	-	-	Tambon Kadunong
ตำบลละหาร	102	95	7	-	-	-	-	-	-	-	-	-	-	-	Tambon Lahan
ตำบลมะนังศาล้า	259	228	18	13	-	-	-	-	-	-	-	-	-	-	Tambon Manang Dalam
ตำบลแป้น	144	137	7	-	-	-	-	-	-	-	-	-	-	-	Tambon Paen
ตำบลทุ่งคกล้า	73	73	-	-	-	-	-	-	-	-	-	-	-	-	Tambon Thung Khla
อำเภอไม้แก่น	700	363	75	-	20	42	-	-	70	130	-	-	-	-	Amphoe Mai Kaen
ตำบลไทรทอง	113	113	-	-	-	-	-	-	-	-	-	-	-	-	Tambon Sai Thong
ตำบลไม้แก่น	79	64	15	-	-	-	-	-	-	-	-	-	-	-	Tambon Mai Kaen
ตำบลตะโละไกรทอง	201	90	20	-	-	21	-	-	70	-	-	-	-	-	Tambon Talo Kraithong
ตำบลดอนทราย	307	96	40	-	20	21	-	-	-	-	130	-	-	-	Tambon Don Sai

ตาราง 4 จำนวนคนทำงานในสถานประกอบการ จำนวนตามขนาดของสถานประกอบการ (จำนวนคนทำงาน) อำเภอและตำบล (ต่อ)
 TABLE 4 NUMBER OF PERSONS ENGAGED IN ESTABLISHMENTS BY SIZE OF ESTABLISHMENT (NUMBER OF PERSONS ENGAGED), AMPHOE AND TAMBON (Cont'd)

อำเภอ/ตำบล	จำนวน คนทำงาน Number of persons engaged	ขนาดของสถานประกอบการ (จำนวนคนทำงาน) Size of establishment (Number of persons engaged)											Amphoe/Tambon	
		1 - 5 6 - 10 11- 15 16 - 20 21 - 25 26 - 30 31 - 50 51 - 100 101 - 200 201 - 500 501 - 1,000 > 1,000												
		1 - 5	6 - 10	11- 15	16 - 20	21 - 25	26 - 30	31 - 50	51 - 100	101 - 200	201 - 500	501 - 1,000		> 1,000
อำเภอยะรัง	4,942	2,049	145	109	37	42	58	-	-	341	-	-	2,161	AmphoeYarang
ตำบลยะรัง	487	425	40	22	-	-	-	-	-	-	-	-	-	TambonYarang
ตำบลสะดากา	245	169	37	22	17	-	-	-	-	-	-	-	-	TambonSadawa
ตำบลประจัน	246	228	7	11	-	-	-	-	-	-	-	-	-	TambonPrachan
ตำบลสนอ	112	83	8	-	-	21	-	-	-	-	-	-	-	TambonSano
ตำบลระแว้ง	68	56	12	-	-	-	-	-	-	-	-	-	-	TambonRawaeng
ตำบลปิตุมติ	259	237	8	14	-	-	-	-	-	-	-	-	-	TambonPitu Mudi
ตำบลวัด	54	39	-	15	-	-	-	-	-	-	-	-	-	TambonWat
ตำบลกระโตะ	86	86	-	-	-	-	-	-	-	-	-	-	-	TambonKrado
ตำบลคลองใหม่	76	76	-	-	-	-	-	-	-	-	-	-	-	TambonKhlong Mai
ตำบลเมฆะมณี	272	251	-	-	-	21	-	-	-	-	-	-	-	TambonMomawi
ตำบลกอถ้ำ	64	64	-	-	-	-	-	-	-	-	-	-	-	TambonKo Lam
ตำบลเขาตุ้ม	2,973	335	33	25	20	-	58	-	-	341	-	-	2,161	TambonKhao Tum
อำเภอกะพ้อ	829	706	59	36	-	-	28	-	-	-	-	-	-	AmphoeKapho
ตำบลกะรูปี	348	294	30	24	-	-	-	-	-	-	-	-	-	TambonKarubi
ตำบลตะโละตือรามัน	200	169	19	12	-	-	-	-	-	-	-	-	-	TambonTalo Due Raman
ตำบลปล่องพวย	281	243	10	-	-	-	28	-	-	-	-	-	-	TambonPlong Hoi

ตาราง 4 จำนวนคนทำงานในสถานประกอบการ จำแนกตามขนาดของสถานประกอบการ (จำนวนคนทำงาน) อำเภอและตำบล (ต่อ)
 TABLE 4 NUMBER OF PERSONS ENGAGED IN ESTABLISHMENTS BY SIZE OF ESTABLISHMENT (NUMBER OF PERSONS ENGAGED), AMPHOE AND TAMBON (Cont'd)

อำเภอ/ตำบล	จำนวน คนทำงาน Number of persons engaged	ขนาดของสถานประกอบการ (จำนวนคนทำงาน) Size of establishment (Number of persons engaged)											Amphoe/Tambon			
		1 - 5 6 - 10 11- 15 16 - 20 21 - 25 26 - 30 31 - 50 51 - 100 101 - 200 201 - 500 501 - 1,000 > 1,000														
		1 - 5	6 - 10	11- 15	16 - 20	21 - 25	26 - 30	31 - 50	51 - 100	101 - 200	201 - 500	501 - 1,000		> 1,000		
อำเภอแม่ลาน	444	245	38	11	32	67	-	-	51	-	-	-	-	-	-	AmphoeMae Lan
ตำบลแม่ลาน	188	91	28	11	16	42	-	-	-	-	-	-	-	-	-	TambonMae Lan
ตำบลม่วงเตี้ย	130	79	-	-	-	-	-	51	-	-	-	-	-	-	-	TambonMuang Tia
ตำบลป่าไร่	126	75	10	-	16	25	-	-	-	-	-	-	-	-	-	TambonPa Rai
ในเขตเทศบาล	17,966	11,394	2,255	818	480	364	266	561	624	653	551	-	-	-	-	Municipal area
อำเภอเมืองปัตตานี	10,151	5,647	1,468	517	237	296	146	529	439	528	344	-	-	-	-	AmphoeMueang Pattani
ตำบลสะบะรัง	2,251	1,556	226	143	73	90	-	32	131	-	-	-	-	-	-	TambonSabarang
ตำบลอาเนาะรู	2,893	1,899	422	142	70	111	56	36	157	-	-	-	-	-	-	TambonAnoru
ตำบลจะบังติกอ	925	629	166	82	-	48	-	-	-	-	-	-	-	-	-	TambonChabang Tiko
ตำบลรูสะมิแล	4,082	1,563	654	150	94	47	90	461	151	528	344	-	-	-	-	TambonRusa Milae
อำเภอโคกโพธิ์	1,664	1,269	137	37	34	-	30	32	-	125	-	-	-	-	-	AmphoeKhok Pho
ตำบลโคกโพธิ์	805	628	70	11	34	-	30	32	-	-	-	-	-	-	-	TambonKhok Pho
ตำบลมะกรูด	397	256	16	-	-	-	-	-	-	125	-	-	-	-	-	TambonMakrut
ตำบลนาประดู่	462	385	51	26	-	-	-	-	-	-	-	-	-	-	-	TambonNa Pradu
อำเภอหนองจิก	1,157	816	96	38	-	-	-	-	-	-	207	-	-	-	-	AmphoeNong Chik
ตำบลตุง	579	320	14	38	-	-	-	-	-	-	207	-	-	-	-	TambonTuyong
ตำบลป่องทอง	472	409	63	-	-	-	-	-	-	-	-	-	-	-	-	TambonBo Thong
ตำบลบางเขา	106	87	19	-	-	-	-	-	-	-	-	-	-	-	-	TambonBang Khao

ตาราง 4 จำนวนคนทำงานในสถานประกอบการ จำนวนตามขนาดของสถานประกอบการ (จำนวนคนทำงาน) อำเภอและตำบล (ต่อ)
 TABLE 4 NUMBER OF PERSONS ENGAGED IN ESTABLISHMENTS BY SIZE OF ESTABLISHMENT (NUMBER OF PERSONS ENGAGED), AMPHOE AND TAMBON (Cont'd)

อำเภอ/ตำบล	จำนวน คนทำงาน Number of persons engaged	ขนาดของสถานประกอบการ (จำนวนคนทำงาน) Size of establishment (Number of persons engaged)											Amphoe/Tambon		
		1 - 5 6 - 10 11- 15 16 - 20 21 - 25 26 - 30 31 - 50 51 - 100 101 - 200 201 - 500 501 - 1,000 > 1,000													
		1 - 5	6 - 10	11- 15	16 - 20	21 - 25	26 - 30	31 - 50	51 - 100	101 - 200	201 - 500	501 - 1,000		> 1,000	
อำเภอปะนาเระ	835	505	102	50	105	22	-	-	51	-	-	-	-	-	AmphoePanare
ตำบลปะนาเระ	719	417	94	50	85	22	-	-	51	-	-	-	-	-	TambonPanare
ตำบลพ้อมิ่ง	116	88	8	-	20	-	-	-	-	-	-	-	-	-	TambonPho Ming
อำเภอ mayo	294	277	6	11	-	-	-	-	-	-	-	-	-	-	AmphoeMayo
ตำบล mayo	294	277	6	11	-	-	-	-	-	-	-	-	-	-	TambonMayo
อำเภอสายบุรี	2,077	1,472	213	117	86	46	60	-	83	-	-	-	-	-	AmphoeSai Buri
ตำบลตะลุงบัน	1,675	1,124	189	117	86	46	30	-	83	-	-	-	-	-	TambonTaluban
ตำบลเตตราชะบอน	329	275	24	-	-	-	30	-	-	-	-	-	-	-	TambonTro Bon
ตำบลทุ่งค้ำ	73	73	-	-	-	-	-	-	-	-	-	-	-	-	TambonThung Khla
อำเภอยะหริ่ง	1,445	1,102	218	26	18	-	30	-	51	-	-	-	-	-	AmphoeYaring
ตำบลตอหลัง	154	83	20	-	-	-	-	-	51	-	-	-	-	-	TambonTolang
ตำบลยายู	508	384	76	-	18	-	30	-	-	-	-	-	-	-	TambonYamu
ตำบลบางปู	540	456	73	11	-	-	-	-	-	-	-	-	-	-	TambonBang Pu
ตำบลมะม่วงยง	243	179	49	15	-	-	-	-	-	-	-	-	-	-	TambonManangyong
อำเภอยะรัง	343	306	15	22	-	-	-	-	-	-	-	-	-	-	AmphoeYarang
ตำบลยะรัง	319	282	15	22	-	-	-	-	-	-	-	-	-	-	TambonYarang
ตำบลปิตุมุติ	24	24	-	-	-	-	-	-	-	-	-	-	-	-	TambonPitu Mudi

ตาราง 4 จำนวนคนทำงานในสถานประกอบการ จำนวนตามขนาดของสถานประกอบการ (จำนวนคนทำงาน) อำเภอและตำบล (ต่อ)
 TABLE 4 NUMBER OF PERSONS ENGAGED IN ESTABLISHMENTS BY SIZE OF ESTABLISHMENT (NUMBER OF PERSONS ENGAGED), AMPHOE AND TAMBON (Cont'd)

อำเภอ/ตำบล	จำนวน คนทำงาน Number of persons engaged	ขนาดของสถานประกอบการ (จำนวนคนทำงาน) Size of establishment (Number of persons engaged)											Amphoe/Tambon			
		ขนาดของสถานประกอบการ (จำนวนคนทำงาน) Size of establishment (Number of persons engaged)														
		1 - 5	6 - 10	11- 15	16 - 20	21 - 25	26 - 30	31 - 50	51 - 100	101 - 200	201 - 500	501 - 1,000		> 1,000		
ตำบลปากล่อ	237	222	-	15	-	-	-	-	-	-	-	-	-	-	-	TambonPak Lo
ตำบลทุ่งพลา	294	288	6	-	-	-	-	-	-	-	-	-	-	-	-	TambonThung Phla
ตำบลท่าเรือ	286	126	20	60	-	-	-	80	-	-	-	-	-	-	-	TambonTha Ruea
ตำบลนาเกต	269	209	14	15	-	-	31	-	-	-	-	-	-	-	-	TambonNa Ket
ตำบลควนโนรี	219	99	-	60	-	-	60	-	-	-	-	-	-	-	-	TambonKhuan Nori
ตำบลช้างไม้หัก	188	50	-	87	16	-	35	-	-	-	-	-	-	-	-	TambonChang Hai Tok
อำเภอหนองจิก	2,159	1,143	82	50	126	22	28	94	359	-	255	-	-	-	-	AmphoeNong Chik
ตำบลเกาะเปาะ	59	39	-	-	20	-	-	-	-	-	-	-	-	-	-	TambonKo Po
ตำบลคอกอตันหยง	156	144	12	-	-	-	-	-	-	-	-	-	-	-	-	TambonKholo Tanyong
ตำบลดอนรัก	330	166	19	11	16	-	-	118	-	-	-	-	-	-	-	TambonDon Rak
ตำบลตาโต๊ะ	131	65	-	-	16	-	50	-	-	-	-	-	-	-	-	TambonDato
ตำบลตุง	400	128	10	-	34	-	28	44	156	-	-	-	-	-	-	TambonTuyong
ตำบลท่าก้ำก้ำ	482	207	20	-	-	-	-	-	-	-	255	-	-	-	-	TambonTha Kamcham
ตำบลบางเขา	300	139	7	27	20	22	-	85	-	-	-	-	-	-	-	TambonBang Khao
ตำบลบางตาวา	75	55	-	-	20	-	-	-	-	-	-	-	-	-	-	TambonBang Ta Wa
ตำบลโน้ล๊ะนุโย	106	94	-	12	-	-	-	-	-	-	-	-	-	-	-	TambonPulo Puyo
ตำบลยาบี	80	66	14	-	-	-	-	-	-	-	-	-	-	-	-	TambonYabi
ตำบลลิปะสะโง	40	40	-	-	-	-	-	-	-	-	-	-	-	-	-	TambonLipa Sa-ngo

ตาราง 4 จำนวนคนทำงานในสถานประกอบการ จำแนกตามขนาดของสถานประกอบการ (จำนวนคนทำงาน) อำเภอและตำบล (ต่อ)
 TABLE 4 NUMBER OF PERSONS ENGAGED IN ESTABLISHMENTS BY SIZE OF ESTABLISHMENT (NUMBER OF PERSONS ENGAGED), AMPHOE AND TAMBON (Cont'd)

อำเภอ/ตำบล	จำนวน คนทำงาน Number of persons engaged	ขนาดของสถานประกอบการ (จำนวนคนทำงาน) Size of establishment (Number of persons engaged)											Amphoe/Tambon		
		1 - 5 6 - 10 11- 15 16 - 20 21 - 25 26 - 30 31 - 50 51 - 100101 - 200 201 - 500 501 - 1,000 > 1,000													
		1 - 5	6 - 10	11- 15	16 - 20	21 - 25	26 - 30	31 - 50	51 - 100	101 - 200	201 - 500	501 - 1,000		> 1,000	
อำเภอกะพ้อ	829	706	59	36	-	-	28	-	-	-	-	-	-	-	AmphoeKapho
ตำบลกะบุรี	348	294	30	24	-	-	-	-	-	-	-	-	-	-	TambonKarubi
ตำบลตะโละดีอรามัน	200	169	19	12	-	-	-	-	-	-	-	-	-	-	TambonTalo Due Raman
ตำบลปล่องทอย	281	243	10				28								TambonPlong Hoi
อำเภอแม่ลาน	444	245	38	11	32	67			51						AmphoeMae Lan
ตำบลแม่ลาน	188	91	28	11	16	42									TambonMae Lan
ตำบลม่วงเตี้ย	130	79							51						TambonMuang Tia
ตำบลป่าไร่	126	75	10	16	25										TambonPa Rai

ที่มา : สำมะโนอุตสาหกรรม พ.ศ. 2560 (ข้อมูลพื้นฐาน) จังหวัด ปัตตานี สำนักงานสถิติแห่งชาติ กระทรวงดิจิทัลเพื่อเศรษฐกิจและสังคม

Source : The 2017 Industrial Census (Basic Information), Pattani Province, National Statistical Office, Ministry of Digital Economy and Society.

ตาราง 5 จำนวนสถานประกอบการ จำแนกตามขนาดของสถานประกอบการ (จำนวนลูกจ้าง) อำเภอและตำบล
 TABLE 5 NUMBER OF ESTABLISHMENTS BY SIZE OF ESTABLISHMENT (NUMBER OF EMPLOYEES), AMPHOE AND TAMBON

อำเภอ/ตำบล	จำนวน สถานประกอบการ Number of establishments	ขนาดของสถานประกอบการ (จำนวนลูกจ้าง) Size of establishment (Number of employees)											Amphoe/Tambon
		ไม่มี											
		1 - 5	6 - 10	11- 15	16 - 20	21 - 25	26 - 30	31 - 50	51 - 100	101 - 200	201 - 500	501 - 1,000	
จังหวัดปัตตานี	16,474	3,636	327	93	56	18	19	14	8	4	2	12,271	Pattani
อำเภอเมืองปัตตานี	5,076	1,658	182	48	29	15	11	7	5	2	2	3,096	AmphoeMueang Pattani
ตำบลสะบารัง	911	271	20	8	2	4	1	2	-	-	-	603	TambonSabarang
ตำบลอาเนาะรู	971	438	32	8	4	4	2	1	2	-	-	480	TambonAnoru
ตำบลจะบังติกอ	326	121	15	1	-	2	-	-	-	-	-	187	TambonChabang Tiko
ตำบลบานา	822	217	28	14	10	2	2	2	1	1	2	537	TambonBana
ตำบลตันหยงลุโละ	118	40	2	-	-	-	-	-	-	-	-	76	TambonTanyong Lulo
ตำบลคลองมัง	76	19	3	1	1	-	-	-	-	-	-	52	TambonKhlong Maning
ตำบลกะมิยอ	129	17	9	6	4	-	-	2	-	-	-	91	TambonKamiyo
ตำบลบาราโหม	93	21	3	-	-	-	-	-	-	-	-	69	TambonBarahom
ตำบลปากาฮะรัง	106	7	2	-	-	-	1	-	-	-	-	96	TambonPaka Harang
ตำบลสุละมีแล	887	355	57	8	6	1	4	11	4	1	-	439	TambonRusa Milae
ตำบลตะลุโบะ	245	70	10	1	2	2	1	1	-	-	-	158	TambonTalubo
ตำบลบาราเฮาะ	165	34	1	-	-	-	-	-	-	-	-	130	TambonBaraho
ตำบลปูต	227	48	-	1	-	-	-	-	-	-	-	178	TambonPuyut
อำเภอโคกโพธิ์	1,710	299	12	2	2	-	3	-	1	-	-	1,391	AmphoeKhok Pho
ตำบลโคกโพธิ์	439	131	7	-	2	-	2	-	-	-	-	297	TambonKhok Pho
ตำบลมะกรูด	133	54	2	-	-	-	-	-	1	-	-	76	TambonMakrut
ตำบลบางไกร	51	3	-	-	-	-	-	-	-	-	-	48	TambonBang Kro

ตาราง 5 จำนวนสถานประกอบการ จำแนกตามขนาดของสถานประกอบการ (จำนวนลูกจ้าง) อำเภอและตำบล (ต่อ)
 TABLE 5 NUMBER OF ESTABLISHMENTS BY SIZE OF ESTABLISHMENT (NUMBER OF EMPLOYEES), AMPHOE AND TAMBON (Cont'd)

อำเภอ/ตำบล	จำนวน สถานประกอบการ Number of establishments	ขนาดของสถานประกอบการ (จำนวนลูกจ้าง) Size of establishment (Number of employees)											Amphoe/Tambon					
		ไม่มี																
		1 - 5	6 - 10	11-15	16 - 20	21 - 25	26 - 30	31 - 50	51 - 100	101 - 200	201 - 500	501 - 1,000		No				
ตำบลป่าบอน	75	1	-	-	-	-	-	-	-	-	-	-	-	-	-	-	74	TambonPa Bon
ตำบลทรายขาว	80	11	-	-	-	-	-	-	-	-	-	-	-	-	-	-	69	TambonSai Khao
ตำบลนาประดู่	324	62	2	1	-	-	-	-	-	-	-	-	-	-	-	-	259	TambonNa Pradu
ตำบลปากล่อ	126	2	-	-	-	-	-	-	-	-	-	-	-	-	-	-	124	TambonPak Lo
ตำบลทุ่งพลา	138	13	-	-	-	-	-	-	-	-	-	-	-	-	-	-	125	TambonThung Phla
ตำบลท่าเรือ	94	1	1	-	-	-	-	-	-	-	-	-	-	-	-	-	92	TambonTha Ruea
ตำบลนาเกตุ	114	19	-	-	-	-	1	-	-	-	-	-	-	-	-	-	94	TambonNa Ket
ตำบลควนโนรี	90	1	-	-	-	-	-	-	-	-	-	-	-	-	-	-	89	TambonKhuan Nori
ตำบลช้างให้ตก	46	1	-	1	-	-	-	-	-	-	-	-	-	-	-	-	44	TambonChang Hai Tok
อำเภอหนองจิก	1,287	198	13	5	2	-	1	1	1	5	-	2	-	-	-	-	1,060	AmphoeNong Chik
ตำบลเกาะเปาะ	31	2	-	-	-	-	-	-	-	-	-	-	-	-	-	-	29	TambonKo Po
ตำบลคลองตันหยง	91	7	-	-	-	-	-	-	-	-	-	-	-	-	-	-	84	TambonKholo Tanyong
ตำบลดอนรัก	123	12	1	1	-	-	-	-	-	2	-	-	-	-	-	-	107	TambonDon Rak
ตำบลคันทิเซ	45	4	-	-	-	-	-	-	-	-	-	-	-	-	-	-	41	TambonDato
ตำบลตุง	288	52	4	4	-	-	1	1	2	2	-	1	-	-	-	-	223	TambonTuyong
ตำบลท่าก้ำข้า	140	12	-	-	-	-	-	-	-	-	-	1	-	-	-	-	127	TambonTha Kamcham
ตำบลบ่อทอง	249	71	5	-	-	-	-	-	-	-	-	-	-	-	-	-	173	TambonBo Thong
ตำบลบางเขา	140	27	1	-	2	-	-	-	-	1	-	-	-	-	-	-	109	TambonBang Khao
ตำบลบางตาแก้ว	38	2	-	-	-	-	-	-	-	-	-	-	-	-	-	-	36	TambonBang Ta Wa

ตาราง 5 จำนวนสถานประกอบการ จำแนกตามขนาดของสถานประกอบการ (จำนวนลูกจ้าง) อำเภอและตำบล (ต่อ)
 TABLE 5 NUMBER OF ESTABLISHMENTS BY SIZE OF ESTABLISHMENT (NUMBER OF EMPLOYEES), AMPHOE AND TAMBON (Cont'd)

อำเภอ/ตำบล	จำนวน สถานประกอบการ Number of establishments	ขนาดของสถานประกอบการ (จำนวนลูกจ้าง) Size of establishment (Number of employees)											Amphoe/Tambon				
		ไม่มี															
		1 - 5	6 - 10	11- 15	16 - 20	21 - 25	26 - 30	31 - 50	51 - 100	101 - 200	201 - 500	501 - 1,000		No			
ตำบลบุละพุโย	62	4	1	-	-	-	-	-	-	-	-	-	-	-	-	57	TambonPulo Puyo
ตำบลยابی	54	4	1	-	-	-	-	-	-	-	-	-	-	-	-	49	TambonYabi
ตำบลลิปะสะโง	26	1	-	-	-	-	-	-	-	-	-	-	-	-	-	25	TambonLipa Sa-ngo
อำเภอปะนาเระ	1,102	195	25	13	7	-	-	3	-	-	-	-	-	-	-	859	AmphoePanare
ตำบลปะนาเระ	249	73	7	4	3	-	-	1	-	-	-	-	-	-	-	161	TambonPanare
ตำบลท่าข้าม	90	6	1	2	-	-	-	-	-	-	-	-	-	-	-	81	TambonTha Kham
ตำบลบ้านนอก	96	2	1	2	3	-	-	-	-	-	-	-	-	-	-	88	TambonBan Nok
ตำบลดอน	118	15	4	2	1	-	-	-	-	-	-	-	-	-	-	96	TambonDon
ตำบลควน	154	52	6	-	-	-	-	-	-	-	-	-	-	-	-	96	TambonKhuan
ตำบลท่าหน้า	89	6	-	-	-	-	-	1	-	-	-	-	-	-	-	82	TambonTha Nam
ตำบลคอกกระบือ	28	3	1	-	-	-	-	-	-	-	-	-	-	-	-	24	TambonKhok Krabue
ตำบลพ้อมิ่ง	54	3	1	-	-	-	-	-	-	-	-	-	-	-	-	50	TambonPho Ming
ตำบลบ้านกลาง	155	24	1	2	-	-	-	-	-	-	-	-	-	-	-	128	TambonBan Klang
ตำบลบ้านน้ำบ่อ	69	11	3	1	-	-	-	1	-	-	-	-	-	-	-	53	TambonBan Nam Bo
อำเภอ mayo	911	161	5	2	-	-	-	-	-	-	-	-	-	-	-	743	AmphoeMayo
ตำบล mayo	146	35	-	1	-	-	-	-	-	-	-	-	-	-	-	110	TambonMayo
ตำบลถนน	52	2	-	-	-	-	-	-	-	-	-	-	-	-	-	50	TambonThanon
ตำบลตรัง	56	2	1	-	-	-	-	-	-	-	-	-	-	-	-	53	TambonTrang
ตำบลกระหวะ	28	2	-	-	-	-	-	-	-	-	-	-	-	-	-	26	TambonKrawa

ตาราง 5 จำนวนสถานประกอบการ จำแนกตามขนาดของสถานประกอบการ (จำนวนลูกจ้าง) อำเภอและตำบล (ต่อ)
 TABLE 5 NUMBER OF ESTABLISHMENTS BY SIZE OF ESTABLISHMENT (NUMBER OF EMPLOYEES), AMPHOE AND TAMBON (Cont'd)

อำเภอ/ตำบล	จำนวน สถานประกอบการ Number of establishments	ขนาดของสถานประกอบการ (จำนวนลูกจ้าง) Size of establishment (Number of employees)											Amphoe/Tambon					
		ไม่มี																
		1 - 5	6 - 10	11- 15	16 - 20	21 - 25	26 - 30	31 - 50	51 - 100	101 - 200	201 - 500	501 - 1,000		No				
ตำบลคูโบะอีโร	107	14	1	-	-	-	-	-	-	-	-	-	-	-	-	-	92	TambonSubo Yirai
ตำบลกลาง	208	72	1	1	-	-	-	-	-	-	-	-	-	-	-	-	134	TambonLa-nga
ตำบลกระเสาะ	59	8	1	-	-	-	-	-	-	-	-	-	-	-	-	-	50	TambonKraso
ตำบลเกาะจัน	51	4	-	-	-	-	-	-	-	-	-	-	-	-	-	-	47	TambonKo Chan
ตำบลปะโต	42	-	-	-	-	-	-	-	-	-	-	-	-	-	-	-	42	TambonPado
ตำบลสาคอบน	81	8	-	-	-	-	-	-	-	-	-	-	-	-	-	-	73	TambonSakho Bon
ตำบลสาคอใต้	12	-	-	-	-	-	-	-	-	-	-	-	-	-	-	-	12	TambonSakho Tai
ตำบลสะก้า	61	13	1	-	-	-	-	-	-	-	-	-	-	-	-	-	47	TambonSakam
ตำบลปานัน	8	1	-	-	-	-	-	-	-	-	-	-	-	-	-	-	7	TambonPanan
อำเภอทุ่งยางแดง	380	80	1	-	-	-	-	-	-	-	-	-	-	-	-	-	299	AmphoeThung Yang Daeng
ตำบลตะโละแมมมนา	52	11	-	-	-	-	-	-	-	-	-	-	-	-	-	-	41	TambonTalo Maena
ตำบลพิเทน	136	12	-	-	-	-	-	-	-	-	-	-	-	-	-	-	124	TambonPhithen
ตำบลน้ำดำ	80	25	-	-	-	-	-	-	-	-	-	-	-	-	-	-	55	TambonNam Dam
ตำบลปาฏ	112	32	1	-	-	-	-	-	-	-	-	-	-	-	-	-	79	TambonPaku
อำเภอสายบุรี	1,670	440	29	15	8	1	1	1	1	-	-	-	-	-	-	-	1,175	AmphoeSai Buri
ตำบลตะลุ่มบัน	623	233	13	9	3	1	1	1	1	-	-	-	-	-	-	-	362	TambonTaluban
ตำบลตะบึง	145	38	2	1	2	-	-	-	-	-	-	-	-	-	-	-	102	TambonTabing
ตำบลปะเสยะวอ	179	50	6	4	3	-	-	-	-	-	-	-	-	-	-	-	116	TambonPase Yawo
ตำบลบางเก่า	63	16	1	-	-	-	-	-	-	-	-	-	-	-	-	-	46	TambonBang Kao

ตาราง 5 จำนวนสถานประกอบการ จำแนกตามขนาดของสถานประกอบการ (จำนวนลูกจ้าง) อำเภอและตำบล (ต่อ)
 TABLE 5 NUMBER OF ESTABLISHMENTS BY SIZE OF ESTABLISHMENT (NUMBER OF EMPLOYEES), AMPHOE AND TAMBON (Cont'd)

อำเภอ/ตำบล	จำนวน สถานประกอบการ													Amphoe/Tambon	
	ขนาดของสถานประกอบการ (จำนวนลูกจ้าง) Size of establishment (Number of employees)														
	1 - 5	6 - 10	11- 15	16 - 20	21 - 25	26 - 30	31 - 50	51 - 100	101 - 200	201 - 500	501 - 1,000	ไม่มี No			
ตำบลปือเระ	39	12	3	-	-	-	-	-	-	-	-	-	-	24	TambonBuere
ตำบลเตราะบอน	190	34	1	-	-	-	-	-	-	-	-	-	-	155	TambonTro Bon
ตำบลกะตุง	76	5	-	-	-	-	-	-	-	-	-	-	-	71	TambonKadunong
ตำบลละหาร	76	7	1	-	-	-	-	-	-	-	-	-	-	68	TambonLahan
ตำบลมะนังคาล่า	158	25	1	1	-	-	-	-	-	-	-	-	-	131	TambonManang Dalam
ตำบลแป้น	85	17	1	-	-	-	-	-	-	-	-	-	-	67	TambonPaen
ตำบลทุ่งค้ำ	36	3	-	-	-	-	-	-	-	-	-	-	-	33	TambonThung Khla
อำเภอไม้แก่น	307	32	4	1	1	1	1	1	1	1	1	1	1	268	AmphoeMai Kaen
ตำบลไพรทอง	89	10	-	-	-	-	-	-	-	-	-	-	-	79	TambonSai Thong
ตำบลไม้แก่น	54	4	-	-	-	-	-	-	-	-	-	-	-	50	TambonMai Kaen
ตำบลตะโละไกรทอง	75	9	2	-	1	-	1	-	-	-	-	-	-	62	TambonTalo Kraithong
ตำบลดอนทราย	89	9	2	-	1	-	-	-	-	-	-	-	-	77	TambonDon Sai
อำเภอยะหริ่ง	1,924	323	37	4	3	1	1	1	1	1	1	1	1,555	AmphoeYaring	
ตำบลตะโละ	56	5	-	-	-	-	-	-	-	-	-	-	-	51	TambonTalo
ตำบลตะโละกาโปร์	163	16	3	-	-	-	-	-	-	-	-	-	-	144	TambonTalo Kapo
ตำบลตันหยงดालอ	82	6	1	-	-	-	-	-	-	-	-	-	-	75	TambonTanyong Dalo
ตำบลตันหยงจิงงา	42	10	2	3	-	-	-	-	-	-	-	-	-	27	TambonTanyong Chueng-nga
ตำบลตอหลัง	60	9	2	-	-	-	1	-	-	-	-	-	-	48	TambonTolang
ตำบลตาเกาะ	100	4	-	-	-	-	-	-	-	-	-	-	-	96	TambonTa Kae

ตาราง 5 จำนวนสถานประกอบการ จำแนกตามขนาดของสถานประกอบการ (จำนวนลูกจ้าง) อำเภอและตำบล (ต่อ)
 TABLE 5 NUMBER OF ESTABLISHMENTS BY SIZE OF ESTABLISHMENT (NUMBER OF EMPLOYEES), AMPHOE AND TAMBON (Cont'd)

อำเภอ/ตำบล	จำนวน สถานประกอบการ													Amphoe/Tambon	
	ขนาดของสถานประกอบการ (จำนวนลูกจ้าง) Size of establishment (Number of employees)														
	1 - 5	6 - 10	11- 15	16 - 20	21 - 25	26 - 30	31 - 50	51 - 100	101 - 200	201 - 500	501 - 1,000	ไม่มี No			
ตำบลเตี๋ยฮาร์	53	5	1	-	-	-	-	-	-	-	-	-	-	47	TambonTali-ai
ตำบลยามู	334	78	7	-	1	-	1	-	-	-	-	-	-	247	TambonYamu
ตำบลบางปู	267	51	8	-	-	-	-	-	-	-	-	-	-	208	TambonBang Pu
ตำบลหนองแรต	59	6	-	-	-	-	-	-	-	-	-	-	-	53	TambonNong Raet
ตำบลปิยามูมิ่ง	42	7	-	-	-	-	-	-	-	-	-	-	-	35	TambonPiya Mumang
ตำบลปลูกลาง	34	1	-	-	-	-	-	-	-	-	-	-	-	33	TambonPulakong
ตำบลบาโลย	35	5	2	-	1	-	-	-	-	-	-	-	-	27	TambonBaloi
ตำบลสบบัน	35	3	-	-	1	-	-	-	-	-	-	-	-	31	TambonSaban
ตำบลมะนังยง	157	35	7	1	-	-	-	-	-	-	-	-	-	114	TambonManangyong
ตำบลราตาป็นยั้ง	46	11	-	-	-	-	-	-	-	-	-	-	-	35	TambonRata Panyang
ตำบลจระรัง	124	13	2	-	-	-	-	-	-	-	-	-	-	109	TambonCharang
ตำบลแหลมโพธิ์	235	58	2	-	-	-	-	-	-	-	-	-	-	175	TambonLaem Pho
อำเภอยะรัง	1,444	172	12	2	3	-	2	-	2	-	-	-	-	1,251	AmphoeYarang
ตำบลยะรัง	240	66	3	-	-	-	-	-	-	-	-	-	-	171	TambonYarang
ตำบลสะดากวา	147	9	4	1	-	-	-	-	-	-	-	-	-	133	TambonSadawa
ตำบลประจัน	146	32	-	-	-	-	-	-	-	-	-	-	-	114	TambonPrachan
ตำบลสะนอ	65	5	1	-	1	-	-	-	-	-	-	-	-	58	TambonSano
ตำบลระแวง	50	5	-	-	-	-	-	-	-	-	-	-	-	45	TambonRawaeng
ตำบลปิตุตุดี	134	11	-	-	-	-	-	-	-	-	-	-	-	123	TambonPitu Mudi

ตาราง 5 จำนวนสถานประกอบการ จำแนกตามขนาดของสถานประกอบการ (จำนวนลูกจ้าง) อำเภอและตำบล (ต่อ)
 TABLE 5 NUMBER OF ESTABLISHMENTS BY SIZE OF ESTABLISHMENT (NUMBER OF EMPLOYEES), AMPHOE AND TAMBON (Cont'd)

อำเภอ/ตำบล	จำนวน สถานประกอบการ													Amphoe/Tambon
	ขนาดของสถานประกอบการ (จำนวนลูกจ้าง) Size of establishment (Number of employees)													
	ไม่มี No													
	1 - 5	6 - 10	11- 15	16 - 20	21 - 25	26 - 30	31 - 50	51 - 100	101 - 200	201 - 500	501 - 1,000			
ตำบลวัด	37	1	-	-	-	-	-	-	-	-	-	-	36	TambonWat
ตำบลกระโด	67	8	-	-	-	-	-	-	-	-	-	-	59	TambonKrado
ตำบลคลองใหม่	61	1	-	-	-	-	-	-	-	-	-	-	60	TambonKhlong Mai
ตำบลเมษามวี	186	9	-	-	1	-	-	-	-	-	-	-	176	TambonMomawi
ตำบลกอลำ	53	3	-	-	-	-	-	-	-	-	-	-	50	TambonKo Lam
ตำบลเขาตุ้ม	258	22	4	1	1	2	-	-	2	-	-	-	226	TambonKhao Tum
อำเภอกะพ้อ	436	65	5	1	-	-	-	-	-	-	-	-	365	AmphoeKapho
ตำบลกระบุรี	179	35	2	1	-	-	-	-	-	-	-	-	141	TambonKarubi
ตำบลตะโละดีอีรามัน	105	16	3	-	-	-	-	-	-	-	-	-	86	TambonTalo Due Raman
ตำบลปล่องหยอย	152	14	-	-	-	-	-	-	-	-	-	-	138	TambonPlong Hoi
อำเภอแม่ลาน	227	13	2	1	1	1	-	-	-	-	-	-	209	AmphoeMae Lan
ตำบลแม่ลาน	84	8	2	1	1	-	-	-	-	-	-	-	72	TambonMae Lan
ตำบลม่วงเตี้ย	68	4	-	-	-	-	-	-	-	-	-	-	64	TambonMuang Tia
ตำบลป่าไร่	75	1	-	-	-	1	-	-	-	-	-	-	73	TambonPa Rai
ในเขตเทศบาล	6,443	2,157	187	43	21	12	11	14	6	5	2	-	3,985	Municipal area
อำเภอเมืองปัตตานี	3,095	1,185	124	25	12	11	7	12	5	4	1	-	1,709	AmphoeMueang Pattani
ตำบลสะบารัง	911	271	20	8	2	4	1	-	2	-	-	-	603	TambonSabarang
ตำบลอานะรุ	971	438	32	8	4	4	2	1	2	-	-	-	480	TambonAnoru
ตำบลจะบังติกอ	326	121	15	1	-	2	-	-	-	-	-	-	187	TambonChabang Tiko
ตำบลสุตะมิแล	887	355	57	8	6	1	4	11	1	4	1	-	439	TambonRusa Milae

ตาราง 5 จำนวนสถานประกอบการ จำแนกตามขนาดของสถานประกอบการ (จำนวนลูกจ้าง) อำเภอและตำบล (ต่อ)
 TABLE 5 NUMBER OF ESTABLISHMENTS BY SIZE OF ESTABLISHMENT (NUMBER OF EMPLOYEES), AMPHOE AND TAMBON (Cont'd)

อำเภอ/ตำบล	ขนาดของสถานประกอบการ (จำนวนลูกจ้าง) Size of establishment (Number of employees)													Amphoe/Tambon
	จำนวน													
	สถานประกอบการ													
Number of establishments	1 - 5	6 - 10	11-15	16 - 20	21 - 25	26 - 30	31 - 50	51 - 100	101 - 200	201 - 500	501 - 1,000	ไม่มี	No	
	อำเภอโคกโพธิ์	679	222	8	1	2	-	2	-	1	-	-		-
ตำบลโคกโพธิ์	339	117	4	-	2	-	2	-	-	-	-	-	214	TambonKhok Pho
ตำบลมะกูด	133	54	2	-	-	-	-	-	1	-	-	-	76	TambonMakrut
ตำบลนาประดู่	207	51	2	1	-	-	-	-	-	-	-	-	153	TambonNa Pradu
อำเภอหนองจิก	503	134	9	2	-	-	-	-	-	1	-	-	357	AmphoeNong Chik
ตำบลตุง	213	43	3	2	-	-	-	-	-	1	-	-	164	TambonTuyong
ตำบลบ่อทอง	249	71	5	-	-	-	-	-	-	-	-	-	173	TambonBo Thong
ตำบลบางเขน	41	20	1	-	-	-	-	-	-	-	-	-	20	TambonBang Khao
อำเภอปะนาเระ	303	76	8	4	3	-	-	1	-	-	-	-	211	AmphoePanare
ตำบลปะนาเระ	249	73	7	4	3	-	-	1	-	-	-	-	161	TambonPanare
ตำบลพยอมิ่ง	54	3	1	-	-	-	-	-	-	-	-	-	50	TambonPho Ming
อำเภอมายอ	146	35	-	1	-	-	-	-	-	-	-	-	110	AmphoeMayo
ตำบลมายอ	146	35	-	1	-	-	-	-	-	-	-	-	110	TambonMayo
อำเภอสายบุรี	849	270	14	9	3	1	1	1	-	-	-	-	550	AmphoeSai Buri
ตำบลตะลัน	623	233	13	9	3	1	1	1	-	-	-	-	362	TambonTaluban
ตำบลตระบอง	190	34	1	-	-	-	-	-	-	-	-	-	155	TambonTro Bon
ตำบลทุ่งต้ำ	36	3	-	-	-	-	-	-	-	-	-	-	33	TambonThung Khla

ตาราง 5 จำนวนสถานประกอบการ จำแนกตามขนาดของสถานประกอบการ (จำนวนลูกจ้าง) อำเภอและตำบล (ต่อ)
 TABLE 5 NUMBER OF ESTABLISHMENTS BY SIZE OF ESTABLISHMENT (NUMBER OF EMPLOYEES), AMPHOE AND TAMBON (Cont'd)

อำเภอ/ตำบล	จำนวน สถานประกอบการ Number of establishments	ขนาดของสถานประกอบการ (จำนวนลูกจ้าง) Size of establishment (Number of employees)											Amphoe/Tambon				
		ไม่มี															
		1 - 5	6 - 10	11-15	16 - 20	21 - 25	26 - 30	31 - 50	51 - 100	101 - 200	201 - 500	501 - 1,000		No			
อำเภอโคกโพธิ์	1,031	77	4	1	-	-	1	-	-	-	-	-	-	-	-	948	AmphoeKhok Pho
ตำบลโคกโพธิ์	100	14	3	-	-	-	-	-	-	-	-	-	-	-	-	83	TambonKhok Pho
ตำบลบางไทร	51	3	-	-	-	-	-	-	-	-	-	-	-	-	-	48	TambonBang Kroi
ตำบลป่าบอน	75	1	-	-	-	-	-	-	-	-	-	-	-	-	-	74	TambonPa Bon
ตำบลทรายขาว	80	11	-	-	-	-	-	-	-	-	-	-	-	-	-	69	TambonSai Khao
ตำบลนาประดู่	117	11	-	-	-	-	-	-	-	-	-	-	-	-	-	106	TambonNa Pradu
ตำบลปากล่อ	126	2	-	-	-	-	-	-	-	-	-	-	-	-	-	124	TambonPak Lo
ตำบลทุ่งพลา	138	13	-	-	-	-	-	-	-	-	-	-	-	-	-	125	TambonThung Phla
ตำบลท่าเรือ	94	1	1	-	-	-	-	-	-	-	-	-	-	-	-	92	TambonTha Ruea
ตำบลนาเกตุ	114	19	-	-	-	-	1	-	-	-	-	-	-	-	-	94	TambonNa Ket
ตำบลควนโนรี	90	1	-	-	-	-	-	-	-	-	-	-	-	-	-	89	TambonKhuan Nori
ตำบลช้างให้ตึก	46	1	-	1	-	-	-	-	-	-	-	-	-	-	-	44	TambonChang Hai Tok
อำเภอหนองจิก	784	64	4	3	2	-	1	1	5	-	1	-	-	-	-	703	AmphoeNong Chik
ตำบลเกาะเปาะ	31	2	-	-	-	-	-	-	-	-	-	-	-	-	-	29	TambonKo Po
ตำบลคลองตันหยง	91	7	-	-	-	-	-	-	-	-	-	-	-	-	-	84	TambonKholo Tanyong
ตำบลดอนรัก	123	12	1	1	-	-	-	-	2	-	-	-	-	-	-	107	TambonDon Rak
ตำบลดาโต๊ะ	45	4	-	-	-	-	-	-	-	-	-	-	-	-	-	41	TambonDato
ตำบลตุง	75	9	1	2	-	-	1	1	2	-	-	-	-	-	-	59	TambonTuyong
ตำบลท่าก้ำข้า	140	12	-	-	-	-	-	-	-	-	-	-	-	1	-	127	TambonTha Kamcham

ตาราง 5 จำนวนสถานประกอบการ จำแนกตามขนาดของสถานประกอบการ (จำนวนลูกจ้าง) อำเภอและตำบล (ต่อ)
 TABLE 5 NUMBER OF ESTABLISHMENTS BY SIZE OF ESTABLISHMENT (NUMBER OF EMPLOYEES), AMPHOE AND TAMBON (Cont'd)

อำเภอ/ตำบล	จำนวน สถานประกอบการ Number of establishments	ขนาดของสถานประกอบการ (จำนวนลูกจ้าง) Size of establishment (Number of employees)											Amphoe/Tambon				
		ไม่มี															
		1 - 5	6 - 10	11-15	16 - 20	21 - 25	26 - 30	31 - 50	51 - 100	101 - 200	201 - 500	501 - 1,000		No			
ตำบลบางเขน	99	7	-	-	2	-	-	-	1	-	-	-	-	-	-	89	TambonBang Khao
ตำบลบางตาวา	38	2	-	-	-	-	-	-	-	-	-	-	-	-	-	36	TambonBang Ta Wa
ตำบลบุโหละปุโย	62	4	1	-	-	-	-	-	-	-	-	-	-	-	-	57	TambonPulo Puyo
ตำบลยงยี	54	4	1	-	-	-	-	-	-	-	-	-	-	-	-	49	TambonYabi
ตำบลลิปะสะโง	26	1	-	-	-	-	-	-	-	-	-	-	-	-	-	25	TambonLipa Sa-ngo
อำเภอพะเยา	799	119	17	9	4	-	-	2	-	-	-	-	-	-	-	648	AmphoePanare
ตำบลท่าซำ	90	6	1	2	-	-	-	-	-	-	-	-	-	-	-	81	TambonTha Kham
ตำบลบ้านนอก	96	2	1	2	3	-	-	-	-	-	-	-	-	-	-	88	TambonBan Nok
ตำบลดอน	118	15	4	2	1	-	-	-	-	-	-	-	-	-	-	96	TambonDon
ตำบลควน	154	52	6	-	-	-	-	-	-	-	-	-	-	-	-	96	TambonKhuan
ตำบลท่าหน้า	89	6	-	-	-	-	-	-	1	-	-	-	-	-	-	82	TambonTha Nam
ตำบลคอกกระบือ	28	3	1	-	-	-	-	-	-	-	-	-	-	-	-	24	TambonKhok Krabue
ตำบลบ้านกลาง	155	24	1	2	-	-	-	-	-	-	-	-	-	-	-	128	TambonBan Klang
ตำบลบ้านน้ำบ่อ	69	11	3	1	-	-	-	1	-	-	-	-	-	-	-	53	TambonBan Nam Bo
อำเภอแม่ยอ	765	126	5	1	-	-	-	-	-	-	-	-	-	-	-	633	AmphoeMayo
ตำบลถนน	52	2	-	-	-	-	-	-	-	-	-	-	-	-	-	50	TambonThanon
ตำบลตรัง	56	2	1	-	-	-	-	-	-	-	-	-	-	-	-	53	TambonTrang
ตำบลกระหวะ	28	2	-	-	-	-	-	-	-	-	-	-	-	-	-	26	TambonKrawa
ตำบลลูโปะยี่ไร่	107	14	1	-	-	-	-	-	-	-	-	-	-	-	-	92	TambonSubo Yirai

ตาราง 5 จำนวนสถานประกอบการ จำแนกตามขนาดของสถานประกอบการ (จำนวนลูกจ้าง) อำเภอและตำบล (ต่อ)
 TABLE 5 NUMBER OF ESTABLISHMENTS BY SIZE OF ESTABLISHMENT (NUMBER OF EMPLOYEES), AMPHOE AND TAMBON (Cont'd)

อำเภอ/ตำบล	จำนวน สถานประกอบการ Number of establishments	ขนาดของสถานประกอบการ (จำนวนลูกจ้าง) Size of establishment (Number of employees)											Amphoe/Tambon			
		ไม่มี														
		1 - 5	6 - 10	11- 15	16 - 20	21 - 25	26 - 30	31 - 50	51 - 100	101 - 200	201 - 500	501 - 1,000		No		
ตำบลกลาง	208	72	1	1	-	-	-	-	-	-	-	-	-	-	134	TambonLa-nga
ตำบลกระเสาะ	59	8	1	-	-	-	-	-	-	-	-	-	-	-	50	TambonKraso
ตำบลเกาะจัน	51	4	-	-	-	-	-	-	-	-	-	-	-	-	47	TambonKo Chan
ตำบลปะโต๊ะ	42	-	-	-	-	-	-	-	-	-	-	-	-	-	42	TambonPado
ตำบลสตาคอบน	81	8	-	-	-	-	-	-	-	-	-	-	-	-	73	TambonSakho Bon
ตำบลสตาคอใต้	12	-	-	-	-	-	-	-	-	-	-	-	-	-	12	TambonSakho Tai
ตำบลสะก้า	61	13	1	-	-	-	-	-	-	-	-	-	-	-	47	TambonSakam
ตำบลปานัน	8	1	-	-	-	-	-	-	-	-	-	-	-	-	7	TambonPanan
อำเภอทุ่งยางแดง	380	80	1	-	-	-	-	-	-	-	-	-	-	-	299	AmphoeThung Yang Daeng
ตำบลตะโละแมะนา	52	11	-	-	-	-	-	-	-	-	-	-	-	-	41	TambonTalo Maena
ตำบลพิเทน	136	12	-	-	-	-	-	-	-	-	-	-	-	-	124	TambonPhithen
ตำบลน้ำดำ	80	25	-	-	-	-	-	-	-	-	-	-	-	-	55	TambonNam Dam
ตำบลปาฏ	112	32	1	-	-	-	-	-	-	-	-	-	-	-	79	TambonPaku
อำเภอสายบุรี	821	170	15	6	5	-	-	-	-	-	-	-	-	-	625	AmphoeSai Buri
ตำบลตะบิ้ง	145	38	2	1	2	-	-	-	-	-	-	-	-	-	102	TambonTabing
ตำบลปะเสยวอ	179	50	6	4	3	-	-	-	-	-	-	-	-	-	116	TambonPase Yawo
ตำบลบางเก่า	63	16	1	-	-	-	-	-	-	-	-	-	-	-	46	TambonBang Kao
ตำบลบือเร	39	12	3	-	-	-	-	-	-	-	-	-	-	-	24	TambonBuere
ตำบลกะตุง	76	5	-	-	-	-	-	-	-	-	-	-	-	-	71	TambonKadunong

ตาราง 5 จำนวนสถานประกอบการ จำแนกตามขนาดของสถานประกอบการ (จำนวนลูกจ้าง) อำเภอและตำบล (ต่อ)
 TABLE 5 NUMBER OF ESTABLISHMENTS BY SIZE OF ESTABLISHMENT (NUMBER OF EMPLOYEES), AMPHOE AND TAMBON (Cont'd)

อำเภอ/ตำบล	จำนวน สถานประกอบการ Number of establishments	ขนาดของสถานประกอบการ (จำนวนลูกจ้าง) Size of establishment (Number of employees)											Amphoe/Tambon				
		ไม่มี															
		1 - 5	6 - 10	11- 15	16 - 20	21 - 25	26 - 30	31 - 50	51 - 100	101 - 200	201 - 500	501 - 1,000		No			
ตำบลละหาร	76	7	1	-	-	-	-	-	-	-	-	-	-	-	-	68	TambonLahan
ตำบลมะม่วงค่อม	158	25	1	1	-	-	-	-	-	-	-	-	-	-	-	131	TambonManang Dalam
ตำบลแป้น	85	17	1	-	-	-	-	-	-	-	-	-	-	-	-	67	TambonPaen
อำเภอไม้แก่น	307	32	4	-	1	1	-	-	1	-	-	-	-	-	-	268	AmphoeMai Kaen
ตำบลไพรทอง	89	10	-	-	-	-	-	-	-	-	-	-	-	-	-	79	TambonSai Thong
ตำบลไม้แก่น	54	4	-	-	-	-	-	-	-	-	-	-	-	-	-	50	TambonMai Kaen
ตำบลตะโกละไกรทอง	75	9	2	-	-	1	-	-	1	-	-	-	-	-	-	62	TambonTalo Kraithong
ตำบลดอนทราย	89	9	2	-	1	-	-	-	-	-	-	-	-	-	-	77	TambonDon Sai
อำเภอห้วยผึ้ง	1,220	160	16	3	2	-	-	-	-	-	-	-	-	-	-	1,039	AmphoeYaring
ตำบลตะโกละ	56	5	-	-	-	-	-	-	-	-	-	-	-	-	-	51	TambonTalo
ตำบลตะโกละกาโบร์	163	16	3	-	-	-	-	-	-	-	-	-	-	-	-	144	TambonTalo Kapo
ตำบลต้นหยดตาล	82	6	1	-	-	-	-	-	-	-	-	-	-	-	-	75	TambonTanyong Dalo
ตำบลต้นหยดจิงงา	42	10	2	3	-	-	-	-	-	-	-	-	-	-	-	27	TambonTanyong Chueng-nga
ตำบลตาแกะ	100	4	-	-	-	-	-	-	-	-	-	-	-	-	-	96	TambonTa Kae
ตำบลตาเลียวร์	53	5	1	-	-	-	-	-	-	-	-	-	-	-	-	47	TambonTali-ai
ตำบลยามู	75	4	-	-	-	-	-	-	-	-	-	-	-	-	-	71	TambonYamu
ตำบลหนองแรต	59	6	-	-	-	-	-	-	-	-	-	-	-	-	-	53	TambonNong Raet
ตำบลปियามูมิ่ง	42	7	-	-	-	-	-	-	-	-	-	-	-	-	-	35	TambonPiya Mumang
ตำบลปลากง	34	1	-	-	-	-	-	-	-	-	-	-	-	-	-	33	TambonPutakong

ตาราง 5 จำนวนสถานประกอบการ จำแนกตามขนาดของสถานประกอบการ (จำนวนลูกจ้าง) อำเภอและตำบล (ต่อ)
 TABLE 5 NUMBER OF ESTABLISHMENTS BY SIZE OF ESTABLISHMENT (NUMBER OF EMPLOYEES), AMPHOE AND TAMBON (Cont'd)

อำเภอ/ตำบล	จำนวน สถานประกอบการ													Amphoe/Tambon	
	ขนาดของสถานประกอบการ (จำนวนลูกจ้าง) Size of establishment (Number of employees)														
	1 - 5	6 - 10	11-15	16 - 20	21 - 25	26 - 30	31 - 50	51 - 100	101 - 200	201 - 500	501 - 1,000	ไม่มี No			
ตำบลบาโลย	35	5	2	-	1	-	-	-	-	-	-	-	-	27	TambonBaloi
ตำบลส่าบัน	35	3	-	-	1	-	-	-	-	-	-	-	-	31	TambonSaban
ตำบลมะนังยง	39	6	3	-	-	-	-	-	-	-	-	-	-	30	TambonManangyong
ตำบลราตาปันย้ง	46	11	-	-	-	-	-	-	-	-	-	-	-	35	TambonRata Panyang
ตำบลจระรัง	124	13	2	-	-	-	-	-	-	-	-	-	-	109	TambonCharang
ตำบลแหลมโพธิ์	235	58	2	-	-	-	-	-	-	-	-	-	-	175	TambonLaem Pho
อำเภอยะรัง	1,280	100	9	2	3	2	2	2	2	2	2	2	2	1,162	AmphoeYarang
ตำบลยะรัง	89	1	-	-	-	-	-	-	-	-	-	-	-	88	TambonYarang
ตำบลสะดากา	147	9	4	1	-	-	-	-	-	-	-	-	-	133	TambonSadawa
ตำบลประจัน	146	32	-	-	-	-	-	-	-	-	-	-	-	114	TambonPrachan
ตำบลสะนอ	65	5	1	-	1	-	-	-	-	-	-	-	-	58	TambonSano
ตำบลระแว้ง	50	5	-	-	-	-	-	-	-	-	-	-	-	45	TambonRawaeng
ตำบลพิตุตุดี	121	4	-	-	-	-	-	-	-	-	-	-	-	117	TambonPitu Mudi
ตำบลวัด	37	1	-	-	-	-	-	-	-	-	-	-	-	36	TambonWat
ตำบลกระโด	67	8	-	-	-	-	-	-	-	-	-	-	-	59	TambonKrado
ตำบลคลองใหม่	61	1	-	-	-	-	-	-	-	-	-	-	-	60	TambonKhlung Mai
ตำบลมะมะวี	186	9	-	-	1	-	-	-	-	-	-	-	-	176	TambonMomawi
ตำบลกอตา	53	3	-	-	-	-	-	-	-	-	-	-	-	50	TambonKo Lam
ตำบลเขาชุม	258	22	4	1	1	-	2	-	-	-	-	-	2	226	TambonKhao Tum

ตาราง 5 จำนวนสถานประกอบการ จำแนกตามขนาดของสถานประกอบการ (จำนวนลูกจ้าง) อำเภอและตำบล (ต่อ)

TABLE 5 NUMBER OF ESTABLISHMENTS BY SIZE OF ESTABLISHMENT (NUMBER OF EMPLOYEES), AMPHOE AND TAMBON (Cont'd)

อำเภอ/ตำบล	จำนวน สถานประกอบการ Number of establishments	ขนาดของสถานประกอบการ (จำนวนลูกจ้าง) Size of establishment (Number of employees)											Amphoe/Tambon			
		1 - 5	6 - 10	11- 15	16 - 20	21 - 25	26 - 30	31 - 50	51 - 100	101 - 200	201 - 500	501 - 1,000		ไม่มี No		
อำเภอกะพ้อ	436	65	5	1	-	-	-	-	-	-	-	-	-	-	365	AmphoeKapho
ตำบลกะรุบี	179	35	2	1	-	-	-	-	-	-	-	-	-	-	141	TambonKarubi
ตำบลตะโละดีอิรามัน	105	16	3	-	-	-	-	-	-	-	-	-	-	-	86	TambonTalo Due Raman
ตำบลปล่องทอง	152	14	-	-	-	-	-	-	-	-	-	-	-	-	138	TambonPlong Hoi
อำเภอแม่ลาน	227	13	2	1	1	1	-	-	-	-	-	-	-	-	209	AmphoeMae Lan
ตำบลแม่ลาน	84	8	2	1	1	-	-	-	-	-	-	-	-	-	72	TambonMae Lan
ตำบลม่วงเตี้ย	68	4	-	-	-	-	-	-	-	-	-	-	-	-	64	TambonMuang Tia
ตำบลป่าไร่	75	1	-	-	-	-	1	-	-	-	-	-	-	-	73	TambonPa Rai

ที่มา : สำมะโนอุตสาหกรรม พ.ศ. 2560 (ข้อมูลพื้นฐาน) จังหวัด ปัตตานี ปีถัดมา สำนักงานสถิติแห่งชาติ กระทรวงดิจิทัลเพื่อเศรษฐกิจและสังคม

Source : The 2017 Industrial Census (Basic Information), Pattani Province, National Statistical Office, Ministry of Digital Economy and Society.

ตาราง 6 จำนวนลูกจ้างในสถานประกอบการ จำแนกตามขนาดของสถานประกอบการ (จำนวนคนทำงาน) อำเภอและตำบล

TABLE 6 NUMBER OF EMPLOYEES IN ESTABLISHMENTS BY SIZE OF ESTABLISHMENT (NUMBER OF PERSONS ENGAGED), AMPHOE AND TAMBON

อำเภอ/ตำบล	จำนวน ลูกจ้าง Number of employees	ขนาดของสถานประกอบการ (จำนวนคนทำงาน) Size of establishment (Number of persons engaged)											Amphoe/Tambon
		1 - 5	6 - 10	11- 15	16 - 20	21 - 25	26 - 30	31 - 50	51 - 100	101 - 200	201 - 500	501 - 1,000	
จังหวัดปัตตานี	18,764	5,965	3,032	1,467	943	863	428	1,057	1,221	1,067	1,121	1,600	Pattani
อำเภอเมืองปัตตานี	10,924	2,780	1,674	792	481	472	257	918	578	708	664	1,600	AmphoeMueang Pattani
ตำบลสะบารัง	1,080	459	184	122	66	89	-	30	130	-	-	-	TambonSabarang
ตำบลอาเนาะรู	1,608	727	329	131	67	106	56	36	156	-	-	-	TambonAnoru
ตำบลจะบังติกอ	437	194	125	70	-	48	-	-	-	-	-	-	TambonChabang Tiko
ตำบลบานา	3,599	359	238	212	157	60	54	277	142	180	320	1,600	TambonBana
ตำบลตันหยงลุโละ	76	58	18	-	-	-	-	-	-	-	-	-	TambonTanyong Lulo
ตำบลคลองมานิง	102	38	33	11	-	20	-	-	-	-	-	-	TambonKhlung Maning
ตำบลกะมิยอ	331	31	44	76	46	60	-	74	-	-	-	-	TambonKamiyo
ตำบลบาราโหม	85	33	42	10	-	-	-	-	-	-	-	-	TambonBarahom
ตำบลปากาอะรัง	57	13	16	-	-	-	28	-	-	-	-	-	TambonPaka Harang
ตำบลรูสะมิแล	3,011	613	551	138	94	45	90	458	150	528	344	-	TambonRusa Milae
ตำบลตะลุโบะ	365	116	72	10	51	44	29	43	-	-	-	-	TambonTalubo
ตำบลบาราเฮาะ	68	56	12	-	-	-	-	-	-	-	-	-	TambonBaraho
ตำบลปูยู	105	83	10	12	-	-	-	-	-	-	-	-	TambonPuyut
อำเภอโคกโพธิ์	912	473	150	45	34	-	30	60	-	120	-	-	AmphoeKhok Pho
ตำบลโคกโพธิ์	375	188	83	10	34	-	30	30	-	-	-	-	TambonKhok Pho
ตำบลมะกรูด	227	93	14	-	-	-	-	-	-	120	-	-	TambonMakrut

ตาราง 6 จำนวนลูกจ้างในสถานประกอบการ จำแนกตามขนาดของสถานประกอบการ (จำนวนคนทำงาน) อำเภอและตำบล (ต่อ)
 TABLE 6 NUMBER OF EMPLOYEES IN ESTABLISHMENTS BY SIZE OF ESTABLISHMENT (NUMBER OF PERSONS ENGAGED), AMPHOE AND TAMBON (Cont'd)

อำเภอ/ตำบล	จำนวน ลูกจ้าง Number of employees	ขนาดของสถานประกอบการ (จำนวนคนทำงาน) Size of establishment (Number of persons engaged)											Amphoe/Tambon
		ขนาดของสถานประกอบการ (จำนวนคนทำงาน) Size of establishment (Number of persons engaged)											
		1 - 5	6 - 10	11-15	16 - 20	21 - 25	26 - 30	31 - 50	51 - 100	101 - 200	201 - 500	501 - 1,000	
ตำบลตุง	601	98	19	34	27	-	26	39	151	-	207	-	TambonTuyong
ตำบลท่าก่าชา	282	18	14	-	-	-	-	-	-	-	250	-	TambonTha Kamcham
ตำบลบ่อทอง	140	98	42	-	-	-	-	-	-	-	-	-	TambonBo Thong
ตำบลบางเขา	176	42	15	-	19	20	-	-	80	-	-	-	TambonBang Khao
ตำบลบางตาวา	3	3	-	-	-	-	-	-	-	-	-	-	TambonBang Ta Wa
ตำบลปู่โละบู่โย	16	6	-	10	-	-	-	-	-	-	-	-	TambonPulo Puyo
ตำบลยابی	17	5	12	-	-	-	-	-	-	-	-	-	TambonYabi
ตำบลลิปะสะโง	4	4	-	-	-	-	-	-	-	-	-	-	TambonLipa Sa-ngo
อำเภอปะนား	1,032	321	211	126	154	80	-	40	100	-	-	-	AmphoePanare
ตำบลปะนาระ	379	118	73	42	76	20	-	-	50	-	-	-	TambonPanare
ตำบลท่าข้าม	45	11	9	25	-	-	-	-	-	-	-	-	TambonTha Kham
ตำบลบ้านนอก	94	3	6	25	-	60	-	-	-	-	-	-	TambonBan Nok
ตำบลดอน	103	30	26	14	33	-	-	-	-	-	-	-	TambonDon
ตำบลควน	127	68	49	10	-	-	-	-	-	-	-	-	TambonKhuan
ตำบลท่าน้ำ	64	14	-	-	-	-	-	-	50	-	-	-	TambonTha Nam
ตำบลคอกกระบือ	12	6	6	-	-	-	-	-	-	-	-	-	TambonKhok Krabue
ตำบลพ้อมิ่ง	13	6	7	-	-	-	-	-	-	-	-	-	TambonPho Ming
ตำบลบ้านกลาง	82	43	9	-	30	-	-	-	-	-	-	-	TambonBan Klang
ตำบลบ้านน้ำบ่อ	113	22	26	10	15	-	-	40	-	-	-	-	TambonBan Nam Bo

ตาราง 6 จำนวนลูกจ้างในสถานประกอบการ จำแนกตามขนาดของสถานประกอบการ (จำนวนคนทำงาน) อำเภอและตำบล (ต่อ)

TABLE 6 NUMBER OF EMPLOYEES IN ESTABLISHMENTS BY SIZE OF ESTABLISHMENT (NUMBER OF PERSONS ENGAGED), AMPHOE AND TAMBON (Cont'd)

อำเภอ/ตำบล	จำนวน ลูกจ้าง Number of employees	ขนาดของสถานประกอบการ (จำนวนคนทำงาน) Size of establishment (Number of persons engaged)											Amphoe/Tambon	
		จำนวน												
		1 - 5	6 - 10	11-15	16 - 20	21 - 25	26 - 30	31 - 50	51 - 100	101 - 200	201 - 500	501 - 1,000		
อำเภอยะรัง	782	264	82	68	34	40	55	-	-	239	-	-	-	AmphoeYarang
ตำบลยะรัง	137	98	19	20	-	-	-	-	-	-	-	-	-	TambonYarang
ตำบลสะดากา	70	12	23	20	15	-	-	-	-	-	-	-	-	TambonSadawa
ตำบลประจัน	57	49	3	5	-	-	-	-	-	-	-	-	-	TambonPrachan
ตำบลสนอ	35	8	7	-	-	20	-	-	-	-	-	-	-	TambonSano
ตำบลระแว้ง	14	4	10	-	-	-	-	-	-	-	-	-	-	TambonRawaeng
ตำบลปีตุ่มตี	14	14	-	-	-	-	-	-	-	-	-	-	-	TambonPitu Mudi
ตำบลวัด	2	2	-	-	-	-	-	-	-	-	-	-	-	TambonWat
ตำบลกระโตะ	19	19	-	-	-	-	-	-	-	-	-	-	-	TambonKrado
ตำบลคลองใหม่	2	2	-	-	-	-	-	-	-	-	-	-	-	TambonKhlong Mai
ตำบลเมฆะมณี	38	18	-	-	-	20	-	-	-	-	-	-	-	TambonMomawi
ตำบลกอถ้ำ	7	7	-	-	-	-	-	-	-	-	-	-	-	TambonKo Lam
ตำบลเขาตุ้ม	387	31	20	23	19	-	55	-	-	239	-	-	-	TambonKhao Tum
อำเภอกะพ้อ	152	92	29	31	-	-	-	-	-	-	-	-	-	AmphoeKapho
ตำบลกะรูปี	80	49	10	21	-	-	-	-	-	-	-	-	-	TambonKarubi
ตำบลตะโละดีรามัน	49	20	19	10	-	-	-	-	-	-	-	-	-	TambonTalo Due Raman
ตำบลปล่องพวย	23	23	-	-	-	-	-	-	-	-	-	-	-	TambonPlong Hoi

ตาราง 6 จำนวนลูกจ้างในสถานประกอบการ จำแนกตามขนาดของสถานประกอบการ (จำนวนคนทำงาน) อำเภอและตำบล (ต่อ)

TABLE 6 NUMBER OF EMPLOYEES IN ESTABLISHMENTS BY SIZE OF ESTABLISHMENT (NUMBER OF PERSONS ENGAGED), AMPHOE AND TAMBON (Cont'd)

อำเภอ/ตำบล	จำนวน ลูกจ้าง Number of employees	ขนาดของสถานประกอบการ (จำนวนคนทำงาน) Size of establishment (Number of persons engaged)											Amphoe/Tambon			
		ขนาดของสถานประกอบการ (จำนวนคนทำงาน) Size of establishment (Number of persons engaged)														
		1 - 5	6 - 10	11- 15	16 - 20	21 - 25	26 - 30	31 - 50	51 - 100	101 - 200	201 - 500	501 - 1,000				
อำเภอแม่ลาน	108	21	17	10	15	45	-	-	-	-	-	-	-	-	-	AmphoeMae Lan
ตำบลแม่ลาน	74	12	17	10	15	20	-	-	-	-	-	-	-	-	-	TambonMae Lan
ตำบลม่วงเตี้ย	8	8	-	-	-	-	-	-	-	-	-	-	-	-	-	TambonMuang Tia
ตำบลป่าไร่	26	1	-	-	-	25	-	-	-	-	-	-	-	-	-	TambonPa Rai
ในเขตเทศบาล	9,481	3,536	1,818	732	437	353	236	554	616	648	551	-	-	-	-	Municipal area
อำเภอเมืองปัตตานี	6,136	1,993	1,189	461	227	288	146	524	436	528	344	-	-	-	-	AmphoeMueang Pattani
ตำบลสะบารัง	1,080	459	184	122	66	89	-	30	130	-	-	-	-	-	-	TambonSabarang
ตำบลอานาหารู	1,608	727	329	131	67	106	56	36	156	-	-	-	-	-	-	TambonAnoru
ตำบลจะบังติกอ	437	194	125	70	-	48	-	-	-	-	-	-	-	-	-	TambonChabang Tiko
ตำบลรูสะมิแล	3,011	613	551	138	94	45	90	458	150	528	344	-	-	-	-	TambonRusa Milae
อำเภอโคกโพธิ์	685	338	100	33	34	-	30	30	-	120	-	-	-	-	-	AmphoeKhok Pho
ตำบลโคกโพธิ์	327	170	53	10	34	-	30	30	-	-	-	-	-	-	-	TambonKhok Pho
ตำบลมะกรูด	227	93	14	-	-	-	-	-	-	120	-	-	-	-	-	TambonMakrut
ตำบลนาประดู่	131	75	33	23	-	-	-	-	-	-	-	-	-	-	-	TambonNa Pradu
อำเภอหนองจิก	515	205	69	34	-	-	-	-	-	-	207	-	-	-	-	AmphoeNong Chik
ตำบลตุง	332	79	12	34	-	-	-	-	-	-	207	-	-	-	-	TambonTuyong
ตำบลปอทอง	140	98	42	-	-	-	-	-	-	-	-	-	-	-	-	TambonBo Thong
ตำบลบางเขา	43	28	15	-	-	-	-	-	-	-	-	-	-	-	-	TambonBang Khao

ตาราง 6 จำนวนลูกจ้างในสถานประกอบการ จำแนกตามขนาดของสถานประกอบการ (จำนวนคนทำงาน) อำเภอและตำบล (ต่อ)

TABLE 6 NUMBER OF EMPLOYEES IN ESTABLISHMENTS BY SIZE OF ESTABLISHMENT (NUMBER OF PERSONS ENGAGED), AMPHOE AND TAMBON (Cont'd)

อำเภอ/ตำบล	จำนวน ลูกจ้าง Number of employees	ขนาดของสถานประกอบการ (จำนวนคนทำงาน) Size of establishment (Number of persons engaged)											Amphoe/Tambon			
		อำเภอ/ตำบล														
		1 - 5	6 - 10	11- 15	16 - 20	21 - 25	26 - 30	31 - 50	51 - 100	101 - 200	201 - 500	501 - 1,000				
อำเภอปะนาเระ	392	124	80	42	76	20	-	-	50	-	-	-	-	-	-	AmphoePanare
ตำบลปะนาเระ	379	118	73	42	76	20	-	-	50	-	-	-	-	-	-	TambonPanare
ตำบลพ้อมิ่ง	13	6	7	-	-	-	-	-	-	-	-	-	-	-	-	TambonPho Ming
อำเภอมายอ	77	62	4	11	-	-	-	-	-	-	-	-	-	-	-	AmphoeMayo
ตำบลมายอ	77	62	4	11	-	-	-	-	-	-	-	-	-	-	-	TambonMayo
อำเภอสายบุรี	958	441	173	106	83	45	30	80	80	-	-	-	-	-	-	AmphoeSai Buri
ตำบลตะลุบัน	880	383	153	106	83	45	30	80	80	-	-	-	-	-	-	TambonTaluban
ตำบลเตตราชะบอน	71	51	20	-	-	-	-	-	-	-	-	-	-	-	-	TambonTro Bon
ตำบลทุ่งคกล้า	7	7	-	-	-	-	-	-	-	-	-	-	-	-	-	TambonThung Khla
อำเภอยะหริ่ง	578	267	189	25	17	-	30	50	50	-	-	-	-	-	-	AmphoeYaring
ตำบลตอหลัง	83	16	17	-	-	-	-	50	50	-	-	-	-	-	-	TambonTolang
ตำบลยามู	221	109	65	-	17	-	30	-	-	-	-	-	-	-	-	TambonYamu
ตำบลบางปู	174	102	62	10	-	-	-	-	-	-	-	-	-	-	-	TambonBang Pu
ตำบลมะม่วงยาง	100	40	45	15	-	-	-	-	-	-	-	-	-	-	-	TambonManangyong
อำเภอยะรัง	140	106	14	20	-	-	-	-	-	-	-	-	-	-	-	AmphoeYarang
ตำบลยะรัง	132	98	14	20	-	-	-	-	-	-	-	-	-	-	-	TambonYarang
ตำบลปีตุมุตี	8	8	-	-	-	-	-	-	-	-	-	-	-	-	-	TambonPitu Mudi

ตาราง 6 จำนวนลูกจ้างในสถานประกอบการ จำแนกตามขนาดของสถานประกอบการ (จำนวนคนทำงาน) อำเภอและตำบล (ต่อ)
 TABLE 6 NUMBER OF EMPLOYEES IN ESTABLISHMENTS BY SIZE OF ESTABLISHMENT (NUMBER OF PERSONS ENGAGED), AMPHOE AND TAMBON (Cont'd)

อำเภอ/ตำบล	จำนวน ลูกจ้าง Number of employees	ขนาดของสถานประกอบการ (จำนวนคนทำงาน) Size of establishment (Number of persons engaged)											Amphoe/Tambon			
		จำนวน														
		1 - 5	6 - 10	11-15	16 - 20	21 - 25	26 - 30	31 - 50	51 - 100	101 - 200	201 - 500	501 - 1,000				
ตำบลทุ่งปลา	28	25	3	-	-	-	-	-	-	-	-	-	-	-	-	TambonThung Phla
ตำบลท่าเรือ	10	2	8	-	-	-	-	-	-	-	-	-	-	-	-	TambonTha Ruea
ตำบลนาตุ	70	33	7	-	-	-	-	30	-	-	-	-	-	-	-	TambonNa Ket
ตำบลควนโนรี	4	4	-	-	-	-	-	-	-	-	-	-	-	-	-	TambonKhuan Nori
ตำบลช้างไม้หัก	14	2	-	12	-	-	-	-	-	-	-	-	-	-	-	TambonChang Hai Tok
อำเภอหนองจิก	917	110	48	20	61	20	26	39	343	250	-	-	-	-	-	AmphoeNong Chik
ตำบลเกาะเปาะ	4	4	-	-	-	-	-	-	-	-	-	-	-	-	-	TambonKo Po
ตำบลคอกลอดต้นหยง	15	10	5	-	-	-	-	-	-	-	-	-	-	-	-	TambonKholo Tanyong
ตำบลดอนรัก	166	19	10	10	15	-	-	-	112	-	-	-	-	-	-	TambonDon Rak
ตำบลคาโต๊ะ	8	8	-	-	-	-	-	-	-	-	-	-	-	-	-	TambonDato
ตำบลตุง	269	19	7	-	27	-	26	39	151	-	-	-	-	-	-	TambonTuyong
ตำบลท่ากำชำ	282	18	14	-	-	-	-	-	-	-	250	-	-	-	-	TambonTha Kamcham
ตำบลบางเขา	133	14	-	-	19	20	-	-	80	-	-	-	-	-	-	TambonBang Khao
ตำบลบางตาวา	3	3	-	-	-	-	-	-	-	-	-	-	-	-	-	TambonBang Ta Wa
ตำบลบุโละนุโย	16	6	-	10	-	-	-	-	-	-	-	-	-	-	-	TambonPulo Puyo
ตำบลยابی	17	5	12	-	-	-	-	-	-	-	-	-	-	-	-	TambonYabi
ตำบลลิปะสะบั้ง	4	4	-	-	-	-	-	-	-	-	-	-	-	-	-	TambonLipa Sa-ngo

ตาราง 6 จำนวนลูกจ้างในสถานประกอบการ จำแนกตามขนาดของสถานประกอบการ (จำนวนคนทำงาน) อำเภอและตำบล (ต่อ)
 TABLE 6 NUMBER OF EMPLOYEES IN ESTABLISHMENTS BY SIZE OF ESTABLISHMENT (NUMBER OF PERSONS ENGAGED), AMPHOE AND TAMBON (Cont'd)

อำเภอ/ตำบล	จำนวน ลูกจ้าง Number of employees	ขนาดของสถานประกอบการ (จำนวนคนทำงาน) Size of establishment (Number of persons engaged)											Amphoe/Tambon			
		ขนาดของสถานประกอบการ (จำนวนคนทำงาน) Size of establishment (Number of persons engaged)														
		1 - 5	6 - 10	11-15	16 - 20	21 - 25	26 - 30	31 - 50	51 - 100	101 - 200	201 - 500	501 - 1,000				
ตำบลมะนังยง	34	10	24	-	-	-	-	-	-	-	-	-	-	-	-	TambonManangyong
ตำบลราตาปันยัง	22	17	5	-	-	-	-	-	-	-	-	-	-	-	-	TambonRata Panyang
ตำบลจระรัง	47	30	7	10	-	-	-	-	-	-	-	-	-	-	-	TambonCharang
ตำบลแหลมโพธิ์	140	77	43	20	-	-	-	-	-	-	-	-	-	-	-	TambonLaem Pho
อำเภอยะรัง	642	158	68	48	34	40	55	239	-	-	-	-	-	-	-	AmphoeYarang
ตำบลยะรัง	5	-	5	-	-	-	-	-	-	-	-	-	-	-	-	TambonYarang
ตำบลสะดากา	70	12	23	20	15	-	-	-	-	-	-	-	-	-	-	TambonSadawa
ตำบลประจัน	57	49	3	5	-	-	-	-	-	-	-	-	-	-	-	TambonPrachan
ตำบลสะนอ	35	8	7	-	-	20	-	-	-	-	-	-	-	-	-	TambonSano
ตำบลระแว้ง	14	4	10	-	-	-	-	-	-	-	-	-	-	-	-	TambonRawaeng
ตำบลปีตุ่มตี	6	6	-	-	-	-	-	-	-	-	-	-	-	-	-	TambonPitu Mudi
ตำบลวัด	2	2	-	-	-	-	-	-	-	-	-	-	-	-	-	TambonWat
ตำบลกระโต	19	19	-	-	-	-	-	-	-	-	-	-	-	-	-	TambonKrado
ตำบลคลองไหม้	2	2	-	-	-	-	-	-	-	-	-	-	-	-	-	TambonKhlong Mai
ตำบลเกาะมกร์	38	18	-	-	-	20	-	-	-	-	-	-	-	-	-	TambonMomawi
ตำบลกอลำ	7	7	-	-	-	-	-	-	-	-	-	-	-	-	-	TambonKo Lam
ตำบลเขาตูม	387	31	20	23	19	-	55	-	-	-	-	-	-	239	-	TambonKhao Tum

ตาราง 6 จำนวนลูกจ้างในสถานประกอบการ จำแนกตามขนาดของสถานประกอบการ (จำนวนคนทำงาน) อำเภอและตำบล (ต่อ)

TABLE 6 NUMBER OF EMPLOYEES IN ESTABLISHMENTS BY SIZE OF ESTABLISHMENT (NUMBER OF PERSONS ENGAGED), AMPHOE AND TAMBON (Cont'd)

อำเภอ/ตำบล	จำนวน ลูกจ้าง Number of employees	ขนาดของสถานประกอบการ (จำนวนคนทำงาน) Size of establishment (Number of persons engaged)											Amphoe/Tambon			
		ขนาดของสถานประกอบการ (จำนวนคนทำงาน) Size of establishment (Number of persons engaged)														
		1 - 5	6 - 10	11- 15	16 - 20	21 - 25	26 - 30	31 - 50	51 - 100	101 - 200	201 - 500	501 - 1,000				
อำเภอกะท้อ	152	92	29	31	-	-	-	-	-	-	-	-	-	-	-	AmphoeKapho
ตำบลกระบุรี	80	49	10	21	-	-	-	-	-	-	-	-	-	-	-	TambonKarubi
ตำบลตะโละดือรามัน	49	20	19	10	-	-	-	-	-	-	-	-	-	-	-	TambonTalo Due Raman
ตำบลปล่องทอย	23	23	-	-	-	-	-	-	-	-	-	-	-	-	-	TambonPlong Hoi
อำเภอแม่ลาน	108	21	17	10	15	45	-	-	-	-	-	-	-	-	-	AmphoeMae Lan
ตำบลแม่ลาน	74	12	17	10	15	20	-	-	-	-	-	-	-	-	-	TambonMae Lan
ตำบลม่วงเตี้ย	8	8	-	-	-	-	-	-	-	-	-	-	-	-	-	TambonMuang Tia
ตำบลป่าไร่	26	1	-	-	-	25	-	-	-	-	-	-	-	-	-	TambonPa Rai

ที่มา : สำนักอุตสาหกรรมการ พ.ศ. 2560 (ข้อมูลพื้นฐาน) จังหวัด ปัตตานี สำนักงานสถิติแห่งชาติ กระทรวงดิจิทัลเพื่อเศรษฐกิจและสังคม

Source : The 2017 Industrial Census (Basic Information), Pattani Province, National Statistical Office, Ministry of Digital Economy and Society.

ตาราง 7 จำนวนของสถานประกอบการ จำแนกตามระยะเวลาการดำเนินงาน อำเภอและตำบล
 TABLE 7 NUMBER OF ESTABLISHMENTS BY PERIOD OF OPERATION AMPHOE AND TAMBON

อำเภอ/ตำบล	จำนวน สถานประกอบการ Number of establishments	ระยะเวลาการดำเนินงาน (ปี) Period of operation (Year)					Amphoe/Tambon
		< 5	5 - 9	10 - 19	20 - 29	≥ 30	
จังหวัดปัตตานี	16,474	5,568	3,600	4,789	1,609	908	Pattani
อำเภอเมืองปัตตานี	5,076	1,897	1,029	1,331	497	322	AmphoeMueang Pattani
ตำบลสะบารัง	911	328	184	266	91	42	TambonSabarang
ตำบลอาเนาะรู	971	283	139	242	149	158	TambonAnoru
ตำบลจะบังติกอ	326	152	54	82	19	19	TambonChabang Tiko
ตำบลบานา	822	317	191	201	80	33	TambonBana
ตำบลตันหยงลือละ	118	40	22	35	17	4	TambonTanyong Lulo
ตำบลคลองมาบิง	76	28	16	25	6	1	TambonKhlong Maning
ตำบลกะมียอ	129	39	32	37	12	9	TambonKamiyo
ตำบลบาราโหม	93	31	15	25	11	11	TambonBarahom
ตำบลปากาฮะรัง	106	48	17	26	11	4	TambonPaka Harang
ตำบลสุตะมิแล	887	389	216	214	51	17	TambonRusa Milae
ตำบลตะลุโบ๊ะ	245	90	65	65	18	7	TambonTalubo
ตำบลบาราเฮาะ	165	50	26	54	23	12	TambonBaraho
ตำบลปูยุด	227	102	52	59	9	5	TambonPuyut

ตาราง 7 จำนวนของสถานประกอบการ จำแนกตามระยะเวลาการดำเนินงาน อำเภอและตำบล (ต่อ)
TABLE 7 NUMBER OF ESTABLISHMENTS BY PERIOD OF OPERATION AMPHOE AND TAMBON (Cont'd)

อำเภอ/ตำบล	จำนวน สถานประกอบการ Number of establishments	ระยะเวลาการดำเนินงาน (ปี) Period of operation (Year)					Amphoe/Tambon
		< 5	5 - 9	10 - 19	20 - 29	≥ 30	
อำเภอโคกโพธิ์	1,710	490	291	500	271	158	AmphoeKhok Pho
ตำบลโคกโพธิ์	439	187	78	96	42	36	TambonKhok Pho
ตำบลมะกรูด	133	48	21	47	13	4	TambonMakrut
ตำบลบางไทร	51	18	8	22	2	1	TambonBang Kri
ตำบลป่าบอน	75	11	22	26	14	2	TambonPa Bon
ตำบลทรายขาว	80	21	15	23	14	7	TambonSai Khao
ตำบลนาประดู่	324	90	52	79	66	37	TambonNa Pradu
ตำบลปากล่อ	126	28	27	33	24	14	TambonPak Lo
ตำบลทุ่งพลา	138	12	19	39	32	36	TambonThung Phla
ตำบลท่าเรือ	94	20	16	26	23	9	TambonTha Ruea
ตำบลนาเกตุ	114	21	10	55	22	6	TambonNa Ket
ตำบลควนโนรี	90	26	14	37	10	3	TambonKhuang Nori
ตำบลช้างให้ตก	46	8	9	17	9	3	TambonChang Hai Tok
อำเภอหนองจิก	1,287	536	309	315	92	35	AmphoeNong Chik
ตำบลเกาะเปาะ	31	14	10	7	-	-	TambonKo Po
ตำบลคอกลัดต้นหยง	91	40	25	22	1	3	TambonKholo Tanyong

ตาราง 7 จำนวนของสถานประกอบการ จำแนกตามระยะเวลาการดำเนินงาน อำเภอและตำบล (ต่อ)
 TABLE 7 NUMBER OF ESTABLISHMENTS BY PERIOD OF OPERATION AMPHOE AND TAMBON (Cont'd)

อำเภอ/ตำบล	จำนวน สถานประกอบการ Number of establishments	ระยะเวลาการดำเนินงาน (ปี) Period of operation (Year)					Amphoe/Tambon
		< 5	5 - 9	10 - 19	20 - 29	≥ 30	
ตำบลดอนรัก	123	56	24	36	4	3	TambonDon Rak
ตำบลตาโตะ	45	24	10	8	3	-	TambonDato
ตำบลตุง	288	111	84	62	24	7	TambonTuyong
ตำบลท่าก้ำ	140	51	31	37	14	7	TambonTha Kamcham
ตำบลบ่อทอง	249	114	60	57	15	3	TambonBo Thong
ตำบลบางเขา	140	51	29	45	10	5	TambonBang Khao
ตำบลบางตาวา	38	13	6	12	6	1	TambonBang Ta Wa
ตำบลบุโหละปุโย	62	27	14	14	5	2	TambonPulo Puyo
ตำบลยาบี	54	22	11	10	8	3	TambonYabi
ตำบลลิปะสะโง	26	13	5	5	2	1	TambonLipa Sa-ngo
อำเภอปะนาระ	1,102	358	260	308	103	73	AmphoePanare
ตำบลปะนาเระ	249	97	54	61	20	17	TambonPanare
ตำบลท่าข้าม	90	31	25	16	11	7	TambonTha Kham
ตำบลบ้านนอก	96	27	20	24	14	11	TambonBan Nok
ตำบลดอน	118	36	26	38	11	7	TambonDon
ตำบลควน	154	32	39	64	10	9	TambonKhuan

ตาราง 7 จำนวนของสถานประกอบการ จำแนกตามระยะเวลาการดำเนินงาน อำเภอและตำบล (ต่อ)
 TABLE 7 NUMBER OF ESTABLISHMENTS BY PERIOD OF OPERATION AMPHOE AND TAMBON (Cont'd)

อำเภอ/ตำบล	จำนวน สถานประกอบการ Number of establishments	ระยะเวลาการดำเนินงาน (ปี) Period of operation (Year)					Amphoe/Tambon
		< 5	5 - 9	10 - 19	20 - 29	≥ 30	
ตำบลท่าหน้า	89	34	26	20	7	2	TambonTha Nam
ตำบลคอกกระบือ	28	6	8	6	3	5	TambonKhok Krabue
ตำบลพ้อมิ่ง	54	28	10	12	4	-	TambonPho Ming
ตำบลบ้านกลาง	155	51	31	47	16	10	TambonBan Klang
ตำบลบ้านน้ำป่อ	69	16	21	20	7	5	TambonBan Nam Bo
อำเภอ mayo	911	330	280	189	72	40	AmphoeMayo
ตำบลม้ายอ	146	72	29	30	6	9	TambonMayo
ตำบลถนน	52	26	24	2	-	-	TambonThanon
ตำบลต้ง	56	14	19	12	8	3	TambonTrang
ตำบลกระหวะ	28	8	5	9	4	2	TambonKrawa
ตำบลคูโปะอีไร	107	37	38	23	7	2	TambonSubo Yirai
ตำบลกลาง	208	61	70	49	23	5	TambonLa-nga
ตำบลกระเสาะ	59	17	17	13	5	7	TambonKraso
ตำบลเกาะจัน	51	19	17	14	1	-	TambonKo Chan
ตำบลปะโต	42	9	18	8	2	5	TambonPado
ตำบลสาคอน	81	30	15	15	14	7	TambonSakho Bon

ตาราง 7 จำนวนของสถานประกอบการ จำแนกตามระยะเวลาการดำเนินงาน อำเภอและตำบล (ต่อ)
 TABLE 7 NUMBER OF ESTABLISHMENTS BY PERIOD OF OPERATION AMPHOE AND TAMBON (Cont'd)

อำเภอ/ตำบล	จำนวน สถานประกอบการ Number of establishments	ระยะเวลาการดำเนินงาน (ปี) Period of operation (Year)					Amphoe/Tambon
		< 5	5 - 9	10 - 19	20 - 29	≥ 30	
ตำบลสาคอใต้	12	3	5	2	2	-	TambonSakho Tai
ตำบลสะก้า	61	31	23	7	-	-	TambonSakam
ตำบลบ้านัน	8	3	-	5	-	-	TambonPanan
อำเภอทุ่งยางแดง	380	70	100	178	21	11	AmphoeThung Yang Daeng
ตำบลตะโละแมะนา	52	18	13	16	3	2	TambonTalo Maena
ตำบลพิเทน	136	35	20	58	14	9	TambonPhithen
ตำบลน้ำดำ	80	7	27	45	1	-	TambonNam Dam
ตำบลปากู	112	10	40	59	3	-	TambonPaku
อำเภอสายบุรี	1,670	554	321	540	159	96	AmphoeSai Buri
ตำบลตะลุ่มัน	623	252	117	151	53	50	TambonTaluban
ตำบลตะบึง	145	45	29	50	15	6	TambonTabing
ตำบลปะเสยะวอ	179	48	38	73	13	7	TambonPase Yawo
ตำบลบางเก่า	63	9	7	31	12	4	TambonBang Kao
ตำบลปือเระ	39	9	7	14	6	3	TambonBuere
ตำบลเตราะบอน	190	70	38	48	22	12	TambonTro Bon
ตำบลกะตุนง	76	21	17	37	1	-	TambonKadunong

ตาราง 7 จำนวนของสถานประกอบการ จำแนกตามระยะเวลาการดำเนินงาน อำเภอและตำบล (ต่อ)
 TABLE 7 NUMBER OF ESTABLISHMENTS BY PERIOD OF OPERATION AMPHOE AND TAMBON (Cont'd)

อำเภอ/ตำบล	จำนวน สถานประกอบการ Number of establishments	ระยะเวลาการดำเนินงาน (ปี) Period of operation (Year)					Amphoe/Tambon
		< 5	5 - 9	10 - 19	20 - 29	≥ 30	
ตำบลชะหาร	76	11	16	43	5	1	TambonLahan
ตำบลมะนังคาล่า	158	55	31	48	18	6	TambonManang Dalam
ตำบลแป้น	85	29	11	26	13	6	TambonPaen
ตำบลทุ่งคูล่า	36	5	10	19	1	1	TambonThung Khla
อำเภอไม้แก่น	307	103	47	99	35	23	AmphoeMai Kaen
ตำบลไพรทอง	89	31	20	24	9	5	TambonSai Thong
ตำบลไม้แก่น	54	20	7	18	6	3	TambonMai Kaen
ตำบลตะโละไกรทอง	75	22	9	25	8	11	TambonTalo Kraithong
ตำบลดอนทราย	89	30	11	32	12	4	TambonDon Sai
อำเภอยะหริ่ง	1,924	525	435	678	196	90	AmphoeYaring
ตำบลตะโละ	56	12	18	18	7	1	TambonTalo
ตำบลตะโละกาโปร์	163	48	39	58	16	2	TambonTalo Kapo
ตำบลตันหยงดากอ	82	17	17	32	13	3	TambonTanyong Dalo
ตำบลตันหยงจิงงา	42	8	10	19	4	1	TambonTanyong Chueng-nga
ตำบลตอหลัง	60	21	17	20	1	1	TambonTolang
ตำบลตาแกะ	100	20	28	38	11	3	TambonTa Kae

ตาราง 7 จำนวนของสถานประกอบการ จำแนกตามระยะเวลาการดำเนินงาน อำเภอและตำบล (ต่อ)
 TABLE 7 NUMBER OF ESTABLISHMENTS BY PERIOD OF OPERATION AMPHOE AND TAMBON (Cont'd)

อำเภอ/ตำบล	จำนวน สถานประกอบการ Number of establishments	ระยะเวลาการดำเนินงาน (ปี) Period of operation (Year)					Amphoe/Tambon
		< 5	5 - 9	10 - 19	20 - 29	≥ 30	
ตำบลตลิ่งน้อย	53	8	11	28	4	2	Tambon Tali-ai
ตำบลยาย	334	126	82	84	28	14	Tambon Yamu
ตำบลบางปู	267	74	48	60	49	36	Tambon Bang Pu
ตำบลหนองแรต	59	12	19	18	8	2	Tambon Nong Raet
ตำบลปิยามุมัง	42	16	3	19	2	2	Tambon Piya Mumang
ตำบลปลุกอง	34	10	6	17	-	1	Tambon Pulakong
ตำบลบาโงย	35	11	5	13	4	2	Tambon Baloi
ตำบลสาบัน	35	8	7	12	5	3	Tambon Saban
ตำบลมะนังยง	157	53	33	45	22	4	Tambon Manangyong
ตำบลราตาป็นยัง	46	10	11	19	5	1	Tambon Rata Panyang
ตำบลจระรง	124	5	46	70	2	1	Tambon Charang
ตำบลแหลมโพธิ์	235	66	35	108	15	11	Tambon Laem Pho
อำเภอยะรัง	1,444	461	356	446	133	48	Amphoe Yarang
ตำบลยะรัง	240	87	65	56	20	12	Tambon Yarang
ตำบลสะตาวา	147	32	22	45	37	11	Tambon Sadawa
ตำบลประจัน	146	32	28	66	15	5	Tambon Prachan

ตาราง 7 จำนวนของสถานประกอบการ จำแนกตามระยะเวลาการดำเนินงาน อำเภอและตำบล (ต่อ)
 TABLE 7 NUMBER OF ESTABLISHMENTS BY PERIOD OF OPERATION AMPHOE AND TAMBON (Cont'd)

อำเภอ/ตำบล	จำนวน สถานประกอบการ Number of establishments	ระยะเวลาการดำเนินงาน (ปี) Period of operation (Year)					Amphoe/Tambon
		< 5	5 - 9	10 - 19	20 - 29	≥ 30	
ตำบลสะนอ	65	10	14	37	4	-	TambonSano
ตำบลระแว้ง	50	11	11	16	9	3	TambonRawaeng
ตำบลปิตุภูมิ	134	59	23	33	13	6	TambonPitu Mudi
ตำบลวัด	37	4	13	17	3	-	TambonWat
ตำบลกระโด	67	23	12	22	9	1	TambonKrado
ตำบลคลองใหม่	61	25	17	18	1	-	TambonKhlung Mai
ตำบลมะนาวี	186	73	58	48	5	2	TambonMowawi
ตำบลกอลำ	53	20	8	19	1	5	TambonKo Lam
ตำบลเขาชุม	258	85	85	69	16	3	TambonKhao Tum
อำเภอกะพ้อ	436	159	121	150	5	1	AmphoeKapho
ตำบลกระบุรี	179	66	51	58	4	-	TambonKarubi
ตำบลตะโละดีรามัน	105	34	37	33	1	-	TambonTalo Due Raman
ตำบลปล่องหอย	152	59	33	59	-	1	TambonPlong Hoi
อำเภอแม่ลาน	227	85	51	55	25	11	AmphoeMae Lan
ตำบลแม่ลาน	84	30	14	21	12	7	TambonMae Lan
ตำบลม่วงเตี้ย	68	23	15	20	8	2	TambonMuang Tia
ตำบลป่าไร่	75	32	22	14	5	2	TambonPa Rai

ตาราง 7 จำนวนของสถานประกอบการ จำแนกตามระยะเวลาการดำเนินงาน อำเภอและตำบล (ต่อ)
 TABLE 7 NUMBER OF ESTABLISHMENTS BY PERIOD OF OPERATION AMPHOE AND TAMBON (Cont'd)

อำเภอ/ตำบล	จำนวน สถานประกอบการ Number of establishments	ระยะเวลาการดำเนินงาน (ปี) Period of operation (Year)					Amphoe/Tambon
		< 5	5 - 9	10 - 19	20 - 29	≥ 30	
ในเขตเทศบาล	6,443	2,450	1,285	1,624	627	457	Municipal area
อำเภอเมืองปัตตานี	3,095	1,152	593	804	310	236	AmphoeMueang Pattani
ตำบลสะบารัง	911	328	184	266	91	42	TambonSabarang
ตำบลอาเนาะรู	971	283	139	242	149	158	TambonAnoru
ตำบลชะบั้งติกอ	326	152	54	82	19	19	TambonChabang Tiko
ตำบลรูสะมิแล	887	389	216	214	51	17	TambonRusa Milae
อำเภอโคกโพธิ์	679	256	114	167	76	66	AmphoeKhok Pho
ตำบลโคกโพธิ์	339	146	59	69	33	32	TambonKhok Pho
ตำบลมะกูด	133	48	21	47	13	4	TambonMakrut
ตำบลนาประดู่	207	62	34	51	30	30	TambonNa Pradu
อำเภอหนองจิก	503	213	125	124	34	7	AmphoeNong Chik
ตำบลตุง	213	84	57	52	16	4	TambonTuyong
ตำบลบ่อทอง	249	114	60	57	15	3	TambonBo Thong
ตำบลบางเขา	41	15	8	15	3	-	TambonBang Khao
อำเภอปะนาเระ	303	125	64	73	24	17	AmphoePanare
ตำบลปะนาเระ	249	97	54	61	20	17	TambonPanare
ตำบลพ้อมิ่ง	54	28	10	12	4	-	TambonPho Ming

ตาราง 7 จำนวนของสถานประกอบการ จำแนกตามระยะเวลาการดำเนินงาน อำเภอและตำบล (ต่อ)
 TABLE 7 NUMBER OF ESTABLISHMENTS BY PERIOD OF OPERATION AMPHOE AND TAMBON (Cont'd)

อำเภอ/ตำบล	จำนวน สถานประกอบการ Number of establishments	ระยะเวลาการดำเนินงาน (ปี) Period of operation (Year)					Amphoe/Tambon
		< 5	5 - 9	10 - 19	20 - 29	≥ 30	
อำเภอมายอ	146	72	29	30	6	9	AmphoeMayo
ตำบลมายอ	146	72	29	30	6	9	TambonMayo
อำเภอสาบบุรี	849	327	165	218	76	63	AmphoeSai Buri
ตำบลตะลุง	623	252	117	151	53	50	TambonTaluban
ตำบลเตระบอน	190	70	38	48	22	12	TambonTro Bon
ตำบลทุ่งคล้า	36	5	10	19	1	1	TambonThung Khla
อำเภอยะหริ่ง	704	246	152	168	89	49	AmphoeYaring
ตำบลตอหลัง	60	21	17	20	1	1	TambonTolang
ตำบลยามู	259	106	61	61	21	10	TambonYamu
ตำบลบางปู	267	74	48	60	49	36	TambonBang Pu
ตำบลมะนังยง	118	45	26	27	18	2	TambonManangyong
อำเภอยะรัง	164	59	43	40	12	10	AmphoeYarang
ตำบลยะรัง	151	53	38	38	12	10	TambonYarang
ตำบลปิตุมูดี	13	6	5	2	-	-	TambonPitu Mudi

ตาราง 7 จำนวนของสถานประกอบการ จำแนกตามระยะเวลาการดำเนินงาน อำเภอและตำบล (ต่อ)
 TABLE 7 NUMBER OF ESTABLISHMENTS BY PERIOD OF OPERATION AMPHOE AND TAMBON (Cont'd)

อำเภอ/ตำบล	จำนวน สถานประกอบการ Number of establishments	ระยะเวลาการดำเนินงาน (ปี) Period of operation (Year)					Amphoe/Tambon
		< 5	5 - 9	10 - 19	20 - 29	≥ 30	
นอกเขตเทศบาล	10,031	3,118	2,315	3,165	982	451	Non - municipal area
อำเภอเมืองปัตตานี	1,981	745	436	527	187	86	AmphoeMueang Pattani
ตำบลบานา	822	317	191	201	80	33	TambonBana
ตำบลตันหยงลุโละ	118	40	22	35	17	4	TambonTanyong Lulo
ตำบลคลองมังนิง	76	28	16	25	6	1	TambonKhlung Maning
ตำบลกะมียอ	129	39	32	37	12	9	TambonKamiyo
ตำบลบาราโหม	93	31	15	25	11	11	TambonBarahom
ตำบลปากกระรัง	106	48	17	26	11	4	TambonPaka Harang
ตำบลตะลุโบะ	245	90	65	65	18	7	TambonTalubo
ตำบลบาราเฮาะ	165	50	26	54	23	12	TambonBaraho
ตำบลปูยู	227	102	52	59	9	5	TambonPuyut
อำเภอโคกโพธิ์	1,031	234	177	333	195	92	AmphoeKhok Pho
ตำบลโคกโพธิ์	100	41	19	27	9	4	TambonKhok Pho
ตำบลบางไกร	51	18	8	22	2	1	TambonBang Kro
ตำบลป่าบอน	75	11	22	26	14	2	TambonPa Bon
ตำบลทรายขาว	80	21	15	23	14	7	TambonSai Khao

ตาราง 7 จำนวนของสถานประกอบการ จำแนกตามระยะเวลาการดำเนินงาน อำเภอและตำบล (ต่อ)
 TABLE 7 NUMBER OF ESTABLISHMENTS BY PERIOD OF OPERATION AMPHOE AND TAMBON (Cont'd)

อำเภอ/ตำบล	จำนวน สถานประกอบการ Number of establishments	ระยะเวลาการดำเนินงาน (ปี) Period of operation (Year)						Amphoe/Tambon
		< 5	5 - 9	10 - 19	20 - 29	≥ 30		
ตำบลนาประดู่	117	28	18	28	36	7	TambonNa Pradu	
ตำบลปากล่อ	126	28	27	33	24	14	TambonPak Lo	
ตำบลทุ่งพลา	138	12	19	39	32	36	TambonThung Phla	
ตำบลท่าเรือ	94	20	16	26	23	9	TambonTha Ruea	
ตำบลนาเกตุ	114	21	10	55	22	6	TambonNa Ket	
ตำบลควนโนรี	90	26	14	37	10	3	TambonKhuan Nori	
ตำบลช้างให้ตก	46	8	9	17	9	3	TambonChang Hai Tok	
อำเภอหนองจิก	784	323	184	191	58	28	AmphoeNong Chik	
ตำบลเกาะเปาะ	31	14	10	7	-	-	TambonKo Po	
ตำบลคลองตันหยง	91	40	25	22	1	3	TambonKholo Tanyong	
ตำบลดอนรัก	123	56	24	36	4	3	TambonDon Rak	
ตำบลตาโต๊ะ	45	24	10	8	3	-	TambonDato	
ตำบลตุง	75	27	27	10	8	3	TambonTuyong	
ตำบลท่ากำชำ	140	51	31	37	14	7	TambonTha Kamcham	
ตำบลบางเขา	99	36	21	30	7	5	TambonBang Khao	
ตำบลบางตาควา	38	13	6	12	6	1	TambonBang Ta Wa	

ตาราง 7 จำนวนของสถานประกอบการ จำแนกตามระยะเวลาการดำเนินงาน อำเภอและตำบล (ต่อ)
 TABLE 7 NUMBER OF ESTABLISHMENTS BY PERIOD OF OPERATION AMPHOE AND TAMBON (Cont'd)

อำเภอ/ตำบล	จำนวน สถานประกอบการ Number of establishments	ระยะเวลาการดำเนินงาน (ปี) Period of operation (Year)					Amphoe/Tambon
		< 5	5 - 9	10 - 19	20 - 29	≥ 30	
ตำบลบุละบูโย	62	27	14	14	5	2	TambonPulo Puyo
ตำบลยาบี	54	22	11	10	8	3	TambonYabi
ตำบลลิปะสะโง	26	13	5	5	2	1	TambonLipa Sa-ngo
อำเภอปะนาระ	799	233	196	235	79	56	AmphoePanare
ตำบลท่าข้าม	90	31	25	16	11	7	TambonTha Kham
ตำบลบ้านนอก	96	27	20	24	14	11	TambonBan Nok
ตำบลดอน	118	36	26	38	11	7	TambonDon
ตำบลควน	154	32	39	64	10	9	TambonKhuan
ตำบลท่าม้า	89	34	26	20	7	2	TambonTha Nam
ตำบลคอกกระบือ	28	6	8	6	3	5	TambonKhok Krabue
ตำบลบ้านกลาง	155	51	31	47	16	10	TambonBan Klang
ตำบลบ้านน้ำบ่อ	69	16	21	20	7	5	TambonBan Nam Bo
อำเภอมายอ	765	258	251	159	66	31	AmphoeMayo
ตำบลถนน	52	26	24	2	-	-	TambonThanon
ตำบลตรัง	56	14	19	12	8	3	TambonTrang
ตำบลกระหวะ	28	8	5	9	4	2	TambonKrawa

ตาราง 7 จำนวนของสถานประกอบการ จำแนกตามระยะเวลาการดำเนินงาน อำเภอและตำบล (ต่อ)
 TABLE 7 NUMBER OF ESTABLISHMENTS BY PERIOD OF OPERATION AMPHOE AND TAMBON (Cont'd)

อำเภอ/ตำบล	จำนวน สถานประกอบการ Number of establishments	ระยะเวลาการดำเนินงาน (ปี) Period of operation (Year)					Amphoe/Tambon
		< 5	5 - 9	10 - 19	20 - 29	≥ 30	
ตำบลอุ้มผาง	107	37	38	23	7	2	TambonSubo Yirai
ตำบลกลาง	208	61	70	49	23	5	TambonLa-nga
ตำบลกระเสาะ	59	17	17	13	5	7	TambonKraso
ตำบลเกาะจัน	51	19	17	14	1	-	TambonKo Chan
ตำบลปะโค	42	9	18	8	2	5	TambonPado
ตำบลสาละวิน	81	30	15	15	14	7	TambonSakho Bon
ตำบลสาละวินใต้	12	3	5	2	2	-	TambonSakho Tai
ตำบลสะกา	61	31	23	7	-	-	TambonSakam
ตำบลบ้าน	8	3	-	5	-	-	TambonPanan
อำเภอทุ่งยางแดง	380	70	100	178	21	11	AmphoeThung Yang Daeng
ตำบลตะโละแมะนา	52	18	13	16	3	2	TambonTalo Maena
ตำบลพิเทน	136	35	20	58	14	9	TambonPhithen
ตำบลน้ำดำ	80	7	27	45	1	-	TambonNam Dam
ตำบลปากู	112	10	40	59	3	-	TambonPaku

ตาราง 7 จำนวนของสถานประกอบการ จำแนกตามระยะเวลาการดำเนินงาน อำเภอและตำบล (ต่อ)
 TABLE 7 NUMBER OF ESTABLISHMENTS BY PERIOD OF OPERATION AMPHOE AND TAMBON (Cont'd)

อำเภอ/ตำบล	จำนวน สถานประกอบการ Number of establishments	ระยะเวลาการดำเนินงาน (ปี) Period of operation (Year)					Amphoe/Tambon
		< 5	5 - 9	10 - 19	20 - 29	≥ 30	
อำเภอสายบุรี	821	227	156	322	83	33	AmphoeSai Buri
ตำบลตะบึง	145	45	29	50	15	6	TambonTabing
ตำบลปะเสยะวอ	179	48	38	73	13	7	TambonPase Yawo
ตำบลบางเก่า	63	9	7	31	12	4	TambonBang Kao
ตำบลบือเระ	39	9	7	14	6	3	TambonBuere
ตำบลกะตุนง	76	21	17	37	1	-	TambonKadunong
ตำบลชะหาร	76	11	16	43	5	1	TambonLahan
ตำบลมะนังคาล่า	158	55	31	48	18	6	TambonManang Dalam
ตำบลแป้น	85	29	11	26	13	6	TambonPaen
อำเภอไม้แก่น	307	103	47	99	35	23	AmphoeMai Kaen
ตำบลไทรทอง	89	31	20	24	9	5	TambonSai Thong
ตำบลไม้แก่น	54	20	7	18	6	3	TambonMai Kaen
ตำบลตะโละไกรทอง	75	22	9	25	8	11	TambonTalo Kraithong
ตำบลดอนทราย	89	30	11	32	12	4	TambonDon Sai

ตาราง 7 จำนวนของสถานประกอบการ จำแนกตามระยะเวลาการดำเนินงาน อำเภอและตำบล (ต่อ)
 TABLE 7 NUMBER OF ESTABLISHMENTS BY PERIOD OF OPERATION AMPHOE AND TAMBON (Cont'd)

อำเภอ/ตำบล	จำนวน สถานประกอบการ Number of establishments	ระยะเวลาการดำเนินงาน (ปี) Period of operation (Year)					Amphoe/Tambon
		< 5	5 - 9	10 - 19	20 - 29	≥ 30	
อำเภอยะหริ่ง	1,220	279	283	510	107	41	AmphoeYaring
ตำบลตะโละ	56	12	18	18	7	1	TambonTalo
ตำบลตะโละกาโปร์	163	48	39	58	16	2	TambonTalo Kapo
ตำบลตันหยงดากอ	82	17	17	32	13	3	TambonTanyong Dalo
ตำบลตันหยงจิงงา	42	8	10	19	4	1	TambonTanyong Chueng-nga
ตำบลตาแกะ	100	20	28	38	11	3	TambonTa Kae
ตำบลตลือฮายร์	53	8	11	28	4	2	TambonTali-ai
ตำบลยามู	75	20	21	23	7	4	TambonYamu
ตำบลหนองแรต	59	12	19	18	8	2	TambonNong Raet
ตำบลปิยามูมั่ง	42	16	3	19	2	2	TambonPiya Mumang
ตำบลบุลาถ	34	10	6	17	-	1	TambonPulakong
ตำบลบาโถย	35	11	5	13	4	2	TambonBaloi
ตำบลส้าน	35	8	7	12	5	3	TambonSaban
ตำบลมะนังยง	39	8	7	18	4	2	TambonManangyong
ตำบลราตาป็นยั้ง	46	10	11	19	5	1	TambonRata Panyang
ตำบลจระรง	124	5	46	70	2	1	TambonCharang
ตำบลแหลมโพธิ์	235	66	35	108	15	11	TambonLaem Pho

ตาราง 7 จำนวนของสถานประกอบการ จำแนกตามระยะเวลาการดำเนินงาน อำเภอและตำบล (ต่อ)
 TABLE 7 NUMBER OF ESTABLISHMENTS BY PERIOD OF OPERATION AMPHOE AND TAMBON (Cont'd)

อำเภอ/ตำบล	จำนวน สถานประกอบการ Number of establishments	ระยะเวลาการดำเนินงาน (ปี) Period of operation (Year)					Amphoe/Tambon
		< 5	5 - 9	10 - 19	20 - 29	≥ 30	
อำเภอยะรัง	1,280	402	313	406	121	38	AmphoeYarang
ตำบลยะรัง	89	34	27	18	8	2	TambonYarang
ตำบลสะตาวา	147	32	22	45	37	11	TambonSadawa
ตำบลประจัน	146	32	28	66	15	5	TambonPrachan
ตำบลชนะนอ	65	10	14	37	4	-	TambonSano
ตำบลระแว้ง	50	11	11	16	9	3	TambonRaweang
ตำบลปิตุ่มใต้	121	53	18	31	13	6	TambonPitu Mudi
ตำบลวัด	37	4	13	17	3	-	TambonWat
ตำบลกระโด	67	23	12	22	9	1	TambonKrado
ตำบลคลองใหม่	61	25	17	18	1	-	TambonKhlung Mai
ตำบลมะมาะมาวี	186	73	58	48	5	2	TambonMomawi
ตำบลกอกำ	53	20	8	19	1	5	TambonKo Lam
ตำบลเขาตุ้ม	258	85	85	69	16	3	TambonKhao Tum
อำเภอกะพ้อ	436	159	121	150	5	1	AmphoeKapho
ตำบลกระบุรี	179	66	51	58	4	-	TambonKarubi
ตำบลตะโกละดือรามัน	105	34	37	33	1	-	TambonTalo Due Raman
ตำบลปล่องทอย	152	59	33	59	-	1	TambonPlong Hoi

ตาราง 7 จำนวนของสถานประกอบการ จำแนกตามระยะเวลาการดำเนินงาน อำเภอและตำบล (ต่อ)

TABLE 7 NUMBER OF ESTABLISHMENTS BY PERIOD OF OPERATION AMPHOE AND TAMBON (Cont'd)

อำเภอ/ตำบล	จำนวน สถานประกอบการ Number of establishments	ระยะเวลาการดำเนินงาน (ปี) Period of operation (Year)				Amphoe/Tambon	
		< 5	5 - 9	10 - 19	20 - 29		≥ 30
อำเภอแม่ลาน	227	85	51	55	25	11	AmphoeMae Lan
ตำบลแม่ลาน	84	30	14	21	12	7	TambonMae Lan
ตำบลม่วงเตี้ย	68	23	15	20	8	2	TambonMuang Tia
ตำบลป่าไร่	75	32	22	14	5	2	TambonPa Rai

ที่มา : สำมะโนอุตสาหกรรม พ.ศ. 2560 (ข้อมูลพื้นฐาน) จังหวัด ปัตตานี สำนักงานสถิติแห่งชาติ กระทรวงดิจิทัลเพื่อเศรษฐกิจและสังคม

Source : The 2017 Industrial Census (Basic Information), Pattani Province, National Statistical Office, Ministry of Digital Economy and Society.

ตาราง 8 จำนวนสถานประกอบการที่พักแรม จำนวนลักษณะการให้บริการที่พักแรม จำนวนห้องพัก อำเภอและตำบล

TABLE 8 NUMBER OF ACCOMMODATION ESTABLISHMENTS BY TYPE OF SERVICE ACCOMMODATION, AMPHOE AND TAMBON

อำเภอ/ตำบล	จำนวน สถานประกอบการที่พัก	ลักษณะการให้บริการที่พักแรม/ Type of service accommodation		จำนวนห้องพัก เพื่อการท่องเที่ยว Number of rooms for travel	อำเภอ/ Tambon
		เพื่อการท่องเที่ยว Travel	ไม่ใช่เพื่อการท่องเที่ยว No travel		
	Number of accommodation establishments	Travel	No travel		
จังหวัดปัตตานี	39	21	18	636	Pattani
อำเภอเมืองปัตตานี	20	6	14	440	AmphoeMueang Pattani
อำเภอโคกโพธิ์	4	-	4	-	AmphoeKhok Pho
อำเภอหนองจิก	-	-	-	-	AmphoeNong Chik
อำเภอปะนาเระ	-	-	-	-	AmphoePanare
อำเภอมายอ	-	-	-	-	AmphoeMayo
อำเภอทุ่งยางแดง	-	-	-	-	AmphoeThung Yang Daeng
อำเภอสายบุรี	3	3	-	27	AmphoeSai Buri
อำเภอไม้แก่น	-	-	-	-	AmphoeMai Kaen
อำเภอยะหริ่ง	12	12	-	169	AmphoeYaring
อำเภอยะรัง	-	-	-	-	AmphoeYarang
อำเภอกะพ้อ	-	-	-	-	AmphoeKapho
อำเภอแม่ลาน	-	-	-	-	AmphoeMae Lan

ตาราง 8 จำนวนสถานประกอบการที่พักแรม จำนวนลักษณะการให้บริการที่พักแรม จำนวนห้องพัก อำเภอและตำบล (ต่อ)

TABLE 8 NUMBER OF ACCOMMODATION ESTABLISHMENTS BY TYPE OF SERVICE ACCOMMODATION, AMPHOE AND TAMBON (Cont'd)

อำเภอ/ตำบล	จำนวน สถานประกอบการที่พัก Number of accommodation establishments	ลักษณะการให้บริการที่พักแรม/ Type of service accommodation		จำนวนห้องพัก เพื่อการท่องเที่ยว Number of rooms for travel	Amphoe/ Tambon
		เพื่อการท่องเที่ยว Travel	ไม่ใช่เพื่อการท่องเที่ยว No travel		
ในเขตเทศบาล	16	6	10	438	Municipal area
อำเภอเมืองปัตตานี	11	5	6	420	AmphoeMueang Pattani
อำเภอโคกโพธิ์	4	-	4	-	AmphoeKhok Pho
อำเภอหนองจิก	-	-	-	-	AmphoeNong Chik
อำเภอปะนาเระ	-	-	-	-	AmphoePanare
อำเภอมายอ	-	-	-	-	AmphoeMayo
อำเภอสายบุรี	1	1	-	18	AmphoeSai Buri
อำเภอยะหริ่ง	-	-	-	-	AmphoeYaring
อำเภอยะรัง	-	-	-	-	AmphoeYarang
นอกเขตเทศบาล	23	15	8	198	Non - municipal area
อำเภอเมืองปัตตานี	9	1	8	20	AmphoeMueang Pattani
อำเภอโคกโพธิ์	-	-	-	-	AmphoeKhok Pho
อำเภอหนองจิก	-	-	-	-	AmphoeNong Chik

ตาราง 8 จำนวนสถานประกอบการที่พักแรม จำแนกลักษณะการให้บริการที่พักแรม จำนวนห้องพัก อำเภอและตำบล (ต่อ)

TABLE 8 NUMBER OF ACCOMMODATION ESTABLISHMENTS BY TYPE OF SERVICE ACCOMMODATION, AMPHOE AND TAMBON (Cont'd)

อำเภอ/ตำบล	จำนวน สถานประกอบการที่พัก	ลักษณะการให้บริการที่พักแรม/ Type of service accommodation		จำนวนห้องพัก เพื่อการท่องเที่ยว Number of rooms for travel	Amphoe/ Tambon
		เพื่อการท่องเที่ยว	ไม่ใช่เพื่อการท่องเที่ยว		
Number of accommodation establishments	เพื่อการท่องเที่ยว	ไม่ใช่เพื่อการท่องเที่ยว			
อำเภอปะนาเระ	-	-	-	-	AmphoePanare
อำเภอมายอ	-	-	-	-	AmphoeMayo
อำเภอทุ่งยางแดง	-	-	-	-	AmphoeThung Yang Daeng
อำเภอสายบุรี	2	2	-	9	AmphoeSai Buri
อำเภอไม้แก่น	-	-	-	-	AmphoeMai Kaen
อำเภอยะหริ่ง	12	12	-	169	AmphoeYaring
อำเภอชะรัง	-	-	-	-	AmphoeYarang
อำเภอกะพ้อ	-	-	-	-	AmphoeKapho
อำเภอแม่ลาน	-	-	-	-	AmphoeMae Lan

หมายเหตุ : สถานประกอบการที่พักแรม หมายถึง โรงแรมและรีสอร์ท เกสต์เฮาส์ โฮมสเตย์ที่พักแรมในชนบท (รหัส 55101 55102 และ 55103)

Note : Accommodation establishments refer to hotels and resort, guesthouses and home stays (Code 55101, 55102 and 55103)

ที่มา : สำมะโนอุตสาหกรรม พ.ศ. 2560 (ข้อมูลพื้นฐาน) จังหวัด ปัตตานี สำนักงานสถิติแห่งชาติ กระทรวงดิจิทัลเพื่อเศรษฐกิจและสังคม

Source : The 2017 Industrial Census (Basic Information), Pattani Province, National Statistical Office, Ministry of Digital Economy and Society.

ตาราง 9 จำนวนสถานประกอบการ จำนวนตามการมีการใช้เทคโนโลยีสารสนเทศและการสื่อสาร อำเภอ และตำบล
TABLE 9 NUMBER OF ESTABLISHMENTS BY THE USE OF INFORMATION AND COMMUNICATION TECHNOLOGY, AMPHOE AND TAMBON

อำเภอ/ตำบล	จำนวน Number of establishments	การมีการใช้เทคโนโลยีสารสนเทศและการสื่อสาร / The use of information and communication technology										
		การใช้คอมพิวเตอร์		การใช้อินเทอร์เน็ต		การใช้โทรศัพท์มือถือ		การขายสินค้าหรือบริการผ่านทางอินเทอร์เน็ต		การขายสินค้าผ่านทางอินเทอร์เน็ต		
		ใช้ / Use ที่สถานี ตนเอง	ไม่ใช้ None Use other place	ใช้ Yes	ไม่ใช้ No	ใช้ Yes	ไม่ใช้ No	ขายผ่านทางเว็บไซต์ ของตนเอง	ขายผ่านทางเว็บไซต์ ของคนอื่น	ขายผ่านทาง Social Network	ไม่มี No	
จังหวัดปัตตานี	16,474	839	1,068	14,567	695	15,779	35	3	44	96	16,307	Pattani
อำเภอเมืองปัตตานี	5,076	556	7	4,513	419	4,657	22	1	19	69	4,967	AmphoeMueang Pattani
ตำบลสะบารัง	911	84	-	827	63	848	-	1	-	18	892	TambonSabarang
ตำบลอานามะรุ	971	102	1	868	87	884	6	-	12	7	947	TambonAnoru
ตำบลจะบังติกอ	326	28	-	298	35	291	-	-	-	8	318	TambonChabang Tiko
ตำบลบานา	822	91	2	729	57	765	4	-	1	7	810	TambonBana
ตำบลตันหยงลุโละ	118	1	4	113	5	113	-	-	-	-	118	TambonTanyong Lulo
ตำบลคลองมานิง	76	12	-	64	1	75	-	-	-	-	76	TambonKhlong Maning
ตำบลกะมียอ	129	19	-	110	10	119	-	-	5	2	122	TambonKamiyo
ตำบลบาราโหม	93	2	-	91	2	91	-	-	-	-	93	TambonBarahom
ตำบลปากชะรัง	106	3	-	103	2	104	-	-	-	-	106	TambonPaka Harang
ตำบลรูสะมิแล	887	164	-	723	131	756	12	-	-	21	854	TambonRusa Milae
ตำบลตะลุโบะ	245	14	-	231	22	223	-	-	1	5	240	TambonTalubo
ตำบลบาราเฮาะ	165	-	-	165	1	164	-	-	-	-	165	TambonBaraho
ตำบลปุยุด	227	36	-	191	3	224	-	-	-	1	226	TambonPuyut

ตาราง 9 จำนวนสถานประกอบการ จำนวนตามการมีการใช้เทคโนโลยีสารสนเทศและการสื่อสาร อำเภอ และตำบล (ต่อ)
 TABLE 9 NUMBER OF ESTABLISHMENTS BY THE USE OF INFORMATION AND COMMUNICATION TECHNOLOGY, AMPHOE AND TAMBON (Cont'd)

อำเภอ/ตำบล	จำนวน Number of establishments	การมีการใช้เทคโนโลยีสารสนเทศและการสื่อสาร / The use of information and communication technology									
		การใช้คอมพิวเตอร์		การใช้อินเทอร์เน็ต		การใช้คอมพิวเตอร์		การใช้อินเทอร์เน็ต		การขายสินค้าหรือบริการผ่านทางอินเทอร์เน็ต	
		ใช้ / Use ที่สถานี ตนเอง	ไม่ใช้ None	ใช้ Yes	ไม่ใช้ No	ใช้ Yes	ไม่ใช้ No	ของตนเอง Sale through own website	ของผู้อื่น Sale through other website	ขายผ่านตลาดกลาง Social Network	ขายผ่านทาง Social Network
อำเภอโคกโพธิ์	1,710	45	1,041	624	38	1,672	2	-	3	1,705	AmphoeKhok Pho
ตำบลโคกโพธิ์	439	31	107	301	24	415	-	-	1	438	TambonKhok Pho
ตำบลมะกรูด	133	1	-	132	1	132	1	-	-	132	TambonMakrut
ตำบลบึงไกร	51	-	51	-	-	51	-	-	-	51	TambonBang Kri
ตำบลป่าบอน	75	-	75	-	-	75	-	-	-	75	TambonPa Bon
ตำบลทรายขาว	80	-	80	-	-	80	-	-	-	80	TambonSai Khao
ตำบลนาประดู่	324	12	122	190	12	312	1	-	2	321	TambonNa Pradu
ตำบลปากล่อ	126	-	125	1	-	126	-	-	-	126	TambonPak Lo
ตำบลทุ่งพลา	138	-	138	-	-	138	-	-	-	138	TambonThung Phla
ตำบลท่าเรือ	94	-	94	-	-	94	-	-	-	94	TambonTha Ruea
ตำบลนาทตุ	114	-	114	-	-	114	-	-	-	114	TambonNa Ket
ตำบลควนโนรี	90	1	89	-	1	89	-	-	-	90	TambonKhuang Nori
ตำบลช้างให้ตก	46	-	46	-	-	46	-	-	-	46	TambonChang Hai Tok
อำเภอหนองจิก	1,287	45	6	1,236	50	1,237	1	-	2	1,283	AmphoeNong Chik
ตำบลเกาะเปาะ	31	-	-	31	-	31	-	-	-	31	TambonKo Po
ตำบลคลองตันหยง	91	1	-	90	1	90	-	-	-	91	TambonKholo Tanyong
ตำบลดอนรัก	123	4	-	119	2	121	-	-	-	123	TambonDon Rak

ตาราง 9 จำนวนสถานประกอบการ จำนวนตามการมีการใช้เทคโนโลยีสารสนเทศและการสื่อสาร อำเภอ และตำบล (ต่อ)
 TABLE 9 NUMBER OF ESTABLISHMENTS BY THE USE OF INFORMATION AND COMMUNICATION TECHNOLOGY, AMPHOE AND TAMBON (Cont'd)

อำเภอ/ตำบล	จำนวน สถานประกอบการ Number of establishments	การมีการใช้เทคโนโลยีสารสนเทศและการสื่อสาร / The use of information and communication technology										Amphoe/Tambon
		การใช้คอมพิวเตอร์		การใช้อินเทอร์เน็ต		การใช้โทรศัพท์มือถือ		การขายสินค้าหรือบริการผ่านทางอินเทอร์เน็ต		การขายสินค้าหรือบริการผ่านทางอินเทอร์เน็ต		
		Use computer ใช้ / Use ที่สถานี ตนเอง	ไม่ใช้ None	ใช้ Yes	ไม่ใช้ No	ใช้ Yes	ไม่ใช้ No	ขายผ่านทางเว็บไซต์ ของตนเอง	ขายผ่านทางเว็บไซต์ ของคนอื่น	ขายผ่านตลาดกลาง อิเล็กทรอนิกส์	ขายผ่านทาง Social Network	
ตำบลดาโต๊ะ	45	-	45	-	45	-	-	-	-	-	45	TambonDato
ตำบลตง	288	20	6	262	28	260	-	-	1	-	287	TambonTuyong
ตำบลท่าก้ำ	140	1	-	139	1	139	-	-	-	-	140	TambonTha Kamcham
ตำบลบ่อทอง	249	11	-	238	11	238	-	-	-	2	247	TambonBo Thong
ตำบลบางเขา	140	5	-	135	5	135	1	-	-	-	139	TambonBang Khao
ตำบลบางตากวา	38	-	-	38	-	38	-	-	-	-	38	TambonBang Ta Wa
ตำบลโละโละ	62	2	-	60	1	61	-	-	-	-	62	TambonPulo Puyo
ตำบลยง	54	-	-	54	-	54	-	-	-	-	54	TambonYabi
ตำบลลิปะสะโง	26	1	-	25	1	25	-	-	-	-	26	TambonLipa Sa-ngo
อำเภอปะนาเระ	1,102	25	1	1,076	31	1,071	2	2	3	3	1,098	AmphoePanare
ตำบลปะนาเระ	249	16	1	232	18	231	-	-	1	1	247	TambonPanare
ตำบลท่าข้าม	90	1	-	89	1	89	-	-	-	-	90	TambonTha Kham
ตำบลบ้านนอก	96	-	-	96	-	96	-	-	-	-	96	TambonBan Nok
ตำบลดอน	118	1	-	117	1	117	-	-	-	-	118	TambonDon
ตำบลควน	154	2	-	152	2	152	2	2	2	2	152	TambonKhuan
ตำบลท่าหน้า	89	1	-	88	1	88	-	-	-	-	89	TambonTha Nam
ตำบลคอกกระปือ	28	-	-	28	-	28	-	-	-	-	28	TambonKhok Krabue

ตาราง 9 จำนวนสถานประกอบการ จำนวนตามการมีการใช้เทคโนโลยีสารสนเทศและการสื่อสาร อำเภอ และตำบล (ต่อ)
TABLE 9 NUMBER OF ESTABLISHMENTS BY THE USE OF INFORMATION AND COMMUNICATION TECHNOLOGY, AMPHOE AND TAMBON (Cont'd)

อำเภอ/ตำบล	จำนวน สถานประกอบการ Number of establishments	การมีการใช้เทคโนโลยีสารสนเทศและการสื่อสาร / The use of information and communication technology										Amphoe/Tambon	
		การใช้คอมพิวเตอร์		การใช้อินเทอร์เน็ต		การใช้โซเชียลมีเดีย		การขายสินค้าหรือบริการผ่านทางอินเทอร์เน็ต		การขายสินค้าผ่านทางอินเทอร์เน็ต			
		Use computer ใช้ / Use	ไม่ใช้ None	ใช้ Yes	ไม่ใช้ No	ใช้ Yes	ไม่ใช้ No	ขายผ่านทางเว็บไซต์ ของตนเอง	ขายผ่านทางตลาดกลาง ของผู้อื่น	ขายผ่านทาง Social Network	ขายผ่านทาง e-Marketplace		
ตำบลพ้อมิ่ง	54	1	-	53	1	53	-	-	-	-	-	54	TambonPho Ming
ตำบลบ้านกลาง	155	2	-	153	6	149	-	-	-	-	-	155	TambonBan Klang
ตำบลบ้านน้ำบ่อ	69	1	-	68	1	68	-	-	-	-	-	69	TambonBan Nam Bo
อำเภอ mayo	911	20	-	891	14	897	2	-	-	-	-	909	AmphoeMayo
ตำบลมายอ	146	13	-	133	9	137	-	-	-	-	-	146	TambonMayo
ตำบลถนน	52	2	-	50	2	50	-	-	-	-	-	52	TambonThanon
ตำบลตรัง	56	-	-	56	-	56	-	-	-	-	-	56	TambonTrang
ตำบลกระหวะ	28	-	-	28	-	28	-	-	-	-	-	28	TambonKrawa
ตำบลลูโบะยี่โร	107	-	-	107	-	107	-	-	-	-	-	107	TambonSubo Yirai
ตำบลกลาง	208	5	-	203	3	205	2	-	-	-	-	206	TambonLa-nga
ตำบลกระเสาะ	59	-	-	59	-	59	-	-	-	-	-	59	TambonKraso
ตำบลเกาะจัน	51	-	-	51	-	51	-	-	-	-	-	51	TambonKo Chan
ตำบลปะโด	42	-	-	42	-	42	-	-	-	-	-	42	TambonPado
ตำบลสาकोंบน	81	-	-	81	-	81	-	-	-	-	-	81	TambonSakho Bon
ตำบลสาकोंใต้	12	-	-	12	-	12	-	-	-	-	-	12	TambonSakho Tai
ตำบลสะก้า	61	-	-	61	-	61	-	-	-	-	-	61	TambonSakam
ตำบลบ้านน	8	-	-	8	-	8	-	-	-	-	-	8	TambonPanan

ตาราง 9 จำนวนสถานประกอบการ จำนวนตามการมีการใช้เทคโนโลยีสารสนเทศและการสื่อสาร อำเภอ และตำบล (ต่อ)
TABLE 9 NUMBER OF ESTABLISHMENTS BY THE USE OF INFORMATION AND COMMUNICATION TECHNOLOGY, AMPHOE AND TAMBON (Cont'd)

อำเภอ/ตำบล	จำนวน สถานประกอบการ Number of establishments	การมีการใช้เทคโนโลยีสารสนเทศและการสื่อสาร / The use of information and communication technology											
		การใช้คอมพิวเตอร์		การใช้อินเทอร์เน็ต		การใช้โทรศัพท์มือถือ		การขายสินค้าหรือบริการผ่านทางอินเทอร์เน็ต		การขายสินค้าหรือบริการผ่านทางอินเทอร์เน็ต			
		Use computer	Use internet	Use mobile phone	Use internet	Sales of goods via internet	Sales of goods via internet	Sales of goods via internet	Sales of goods via internet				
		ใช้ / Use	ไม่ใช้ / None	ใช้ / Yes	ไม่ใช้ / No	ขายผ่านทางเว็บไซต์ / Sale through own website	ขายผ่านทางเว็บไซต์ / Sale through own website	ขายผ่านทางตลาดกลาง / Social Network	ขายผ่านทางตลาดกลาง / Social Network	ไม่มี / No	ไม่มี / No		
		ที่สถานี / Use own establishment	ที่อื่น / Use other place										
อำเภอไม้แก่น	307	1	-	306	1	306	1	306	2	-	2	305	AmphoeMai Kaen
ตำบลไพรทอง	89	1	-	88	1	88	1	88	2	-	2	87	TambonSai Thong
ตำบลไม้แก่น	54	-	-	54	-	54	-	54	-	-	-	54	TambonMai Kaen
ตำบลตะโละไกรทอง	75	-	-	75	-	75	-	75	-	-	-	75	TambonTalo Kraithong
ตำบลคอนทราย	89	-	-	89	-	89	-	89	-	-	-	89	TambonDon Sai
อำเภอยะหริ่ง	1,924	42	1	1,881	44	1,880	44	1,880	1	18	7	1,899	AmphoeYaring
ตำบลตะโละ	56	-	-	56	-	56	-	56	-	-	-	56	TambonTalo
ตำบลตะโละกาโปร์	163	1	-	162	1	162	1	162	-	1	-	162	TambonTalo Kapo
ตำบลตันหยงดालอ	82	-	-	82	-	82	-	82	-	-	-	82	TambonTanyong Dalo
ตำบลตันหยงสิงงา	42	-	-	42	-	42	-	42	-	-	-	42	TambonTanyong Chueng-nga
ตำบลตอหลัง	60	2	-	58	2	58	2	58	-	-	-	60	TambonTolang
ตำบลตาแกะ	100	-	-	100	-	100	-	100	-	-	-	100	TambonTa Kae
ตำบลตาลีอัยร์	53	-	-	53	-	53	-	53	-	-	-	53	TambonTali-ai
ตำบลยงายู	334	26	1	307	25	309	25	309	-	7	5	322	TambonYamu
ตำบลบางปู	267	4	-	263	4	263	4	263	-	-	2	265	TambonBang Pu
ตำบลหนองแรต	59	-	-	59	-	59	-	59	-	-	-	59	TambonNong Raet

ตาราง 9 จำนวนสถานประกอบการ จำนวนตามการมีการใช้เทคโนโลยีสารสนเทศและการสื่อสาร อำเภอ และตำบล (ต่อ)
 TABLE 9 NUMBER OF ESTABLISHMENTS BY THE USE OF INFORMATION AND COMMUNICATION TECHNOLOGY, AMPHOE AND TAMBON (Cont'd)

อำเภอ/ตำบล	จำนวน สถานประกอบการ Number of establishments	การมีการใช้เทคโนโลยีสารสนเทศและการสื่อสาร / The use of information and communication technology														
		การใช้คอมพิวเตอร์					การใช้อินเทอร์เน็ต					การขายสินค้าหรือบริการผ่านทางอินเทอร์เน็ต				
		ใช้ / Use ที่สถาน ตนเอง	ไม่ใช้ None	ใช้ Yes	ไม่ใช้ No	อื่น other	ใช้ Yes	ไม่ใช้ No	ใช้ Yes	ไม่ใช้ No	อื่น other	ขายผ่านทาง เว็บไซต์	ขายผ่านตลาดกลาง Social Network	ขายผ่านทาง อินเทอร์เน็ต	ไม่มี No	Amphoe/Tambon
ตำบลปายามั่ง	42	-	42	-	42	-	42	-	-	-	-	-	-	-	42	TambonPiya Mumang
ตำบลปูลาก	34	-	34	-	34	-	34	-	-	-	-	-	-	-	34	TambonPulakong
ตำบลบาโคย	35	1	34	1	34	-	34	-	-	-	-	-	-	-	35	TambonBaloi
ตำบลสาบัน	35	-	35	-	35	-	35	-	-	-	-	-	-	-	35	TambonSaban
ตำบลมะนังยง	157	3	154	2	155	-	155	-	-	-	-	-	-	-	157	TambonManangyong
ตำบลราตาป็นย้ง	46	-	46	-	46	-	46	-	-	-	-	-	-	-	46	TambonRata Panyang
ตำบลจรง	124	-	124	-	124	-	124	-	-	-	-	-	-	-	124	TambonCharang
ตำบลแหลมโพธิ์	235	5	230	9	226	1	226	1	10	-	-	-	-	-	225	TambonLaem Pho
อำเภอยริง	1,444	14	6	1,424	20	1,424	20	1,424	-	-	-	-	-	-	1,444	AmphoeYarang
ตำบลยริง	240	9	2	229	11	229	11	229	-	-	-	-	-	-	240	TambonYarang
ตำบลสะตาวา	147	-	1	146	1	146	1	146	-	-	-	-	-	-	147	TambonSadawa
ตำบลประจัน	146	-	-	146	-	146	-	146	-	-	-	-	-	-	146	TambonPrachan
ตำบลสะนอ	65	-	-	65	-	65	-	65	-	-	-	-	-	-	65	TambonSano
ตำบลระเว้ง	50	-	-	50	-	50	-	50	-	-	-	-	-	-	50	TambonRawaeng
ตำบลปิตุมติ	134	2	3	129	5	129	5	129	-	-	-	-	-	-	134	TambonPitu Mudi
ตำบลวัด	37	-	-	37	-	37	-	37	-	-	-	-	-	-	37	TambonWat

ตาราง 9 จำนวนสถานประกอบการ จำนวนตามการมีการใช้เทคโนโลยีสารสนเทศและการสื่อสาร อำเภอ และตำบล (ต่อ)
 TABLE 9 NUMBER OF ESTABLISHMENTS BY THE USE OF INFORMATION AND COMMUNICATION TECHNOLOGY, AMPHOE AND TAMBON (Cont'd)

อำเภอ/ตำบล	จำนวน สถานประกอบการ Number of establishments	การมีการใช้เทคโนโลยีสารสนเทศและการสื่อสาร / The use of information and communication technology										
		การใช้คอมพิวเตอร์					การใช้อินเทอร์เน็ต					
		Use computer	ไม่ใช้ None	ใช้ Yes	ไม่ใช้ No	ใช้ Yes	ไม่ใช้ No	ขายผ่านทางเว็บไซต์ ของตนเอง Sale through own website	ขายผ่านทางเว็บไซต์ ของผู้อื่น Social Network	ขายผ่านทาง ตลาดกลาง e-Marketplace	ขายผ่านทาง อินเทอร์เน็ต ไม่มี No	
ตำบลกระโต	67	-	-	67	-	67	-	-	-	-	67	TambonKrado
ตำบลคลองใหม่	61	1	-	60	1	60	-	-	-	-	61	TambonKhlong Mai
ตำบลมะมะงวี	186	1	-	185	1	185	-	-	-	-	186	TambonMowawi
ตำบลกอลำ	53	-	-	53	-	53	-	-	-	-	53	TambonKo Lam
ตำบลเขาตูม	258	1	-	257	1	257	-	-	-	-	258	TambonKhao Tum
อำเภอกะพ้อ	436	4	-	432	4	432	-	-	-	-	436	AmphoeKapho
ตำบลกระปี่	179	4	-	175	4	175	-	-	-	-	179	TambonKarubi
ตำบลตะโละตือรามัน	105	-	-	105	-	105	-	-	-	-	105	TambonTalo Due Raman
ตำบลปล่องหอย	152	-	-	152	-	152	-	-	-	-	152	TambonPlong Hoi
อำเภอแม่ลาน	227	-	-	227	-	227	-	-	-	-	227	AmphoeMae Lan
ตำบลแม่ลาน	84	-	-	84	-	84	-	-	-	-	84	TambonMae Lan
ตำบลม่วงเตี้ย	68	-	-	68	-	68	-	-	-	-	68	TambonMuang Tia
ตำบลป่าไร่	75	-	-	75	-	75	-	-	-	-	75	TambonPa Rai
ในเขตเทศบาล	6,443	598	29	5,816	522	5,921	23	1	24	74	6,322	Municipal area
อำเภอเมืองปัตตานี	3,095	378	1	2,716	316	2,779	18	1	12	54	3,011	AmphoeMueang Pattani
ตำบลสะบารัง	911	84	-	827	63	848	-	1	-	18	892	TambonSabarang
ตำบลอานะรุ	971	102	1	868	87	884	6	-	12	7	947	TambonAnoru

ตาราง 9 จำนวนสถานประกอบการ จำนวนตามการมีการใช้เทคโนโลยีสารสนเทศและการสื่อสาร อำเภอ และตำบล (ต่อ)
TABLE 9 NUMBER OF ESTABLISHMENTS BY THE USE OF INFORMATION AND COMMUNICATION TECHNOLOGY, AMPHOE AND TAMBON (Cont'd)

อำเภอ/ตำบล	จำนวน สถานประกอบการ Number of establishments	การมีการใช้เทคโนโลยีสารสนเทศและการสื่อสาร / The use of information and communication technology														
		การใช้คอมพิวเตอร์					การใช้อินเทอร์เน็ต					การขายสินค้าหรือบริการผ่านทางอินเทอร์เน็ต				
		Use computer	ไม่ใช้ None	ใช้ Yes	ไม่ใช้ No	Use internet	ใช้ Yes	ไม่ใช้ No	ขายผ่านทางเว็บไซต์ ของตนเอง Sale through own website	ขายผ่านทางเว็บไซต์ ของผู้อื่น Sale through other website	ขายผ่านตลาดกลาง โซเชียลเน็ตเวิร์ก Social Network	ไม่มี No	Amphoe/Tambon			
ตำบลจะบังติกอ	326	28	-	298	35	291	-	-	-	-	8	318	TambonChabang Tiko			
ตำบลสุระมิแล	887	164	-	723	131	756	12	-	-	21	854	854	TambonRusa Milae			
อำเภอโคกโพธิ์	679	44	13	622	37	642	2	-	-	-	3	674	AmphoeKhok Pho			
ตำบลโคกโพธิ์	339	31	7	301	24	315	-	-	-	-	1	338	TambonKhok Pho			
ตำบลมะกรูด	133	1	-	132	1	132	1	-	-	-	-	132	TambonMakrut			
ตำบลนาประดู่	207	12	6	189	12	195	1	-	-	2	204	204	TambonNa Pradu			
อำเภอหนองจิก	503	24	6	473	31	472	-	-	-	1	2	500	AmphoeNong Chik			
ตำบลตุง	213	10	6	197	17	196	-	-	-	-	-	212	TambonTuyong			
ตำบลบ่อทอง	249	11	-	238	11	238	-	-	-	-	2	247	TambonBo Thong			
ตำบลบางเขา	41	3	-	38	3	38	-	-	-	-	-	41	TambonBang Khao			
อำเภอปะนาเระ	303	17	1	285	19	284	-	-	-	1	1	301	AmphoePanare			
ตำบลปะนาเระ	249	16	1	232	18	231	-	-	-	1	1	247	TambonPanare			
ตำบลพ้อมิ่ง	54	1	-	53	1	53	-	-	-	-	-	54	TambonPho Ming			
อำเภอมายอ	146	13	-	133	9	137	-	-	-	-	-	146	AmphoeMayo			
ตำบลมายอ	146	13	-	133	9	137	-	-	-	-	-	146	TambonMayo			

ตาราง 9 จำนวนสถานประกอบการ จำนวนตามการมีการใช้เทคโนโลยีสารสนเทศและการสื่อสาร อำเภอ และตำบล (ต่อ)
TABLE 9 NUMBER OF ESTABLISHMENTS BY THE USE OF INFORMATION AND COMMUNICATION TECHNOLOGY, AMPHOE AND TAMBON (Cont'd)

อำเภอ/ตำบล	จำนวน สถานประกอบการ Number of establishments	การมีการใช้เทคโนโลยีสารสนเทศและการสื่อสาร / The use of information and communication technology											
		การใช้คอมพิวเตอร์					การใช้อินเทอร์เน็ต						
		Use computer	ไม่ใช้ None	ใช้ Yes	ไม่ใช้ No	Use internet	ไม่ใช้ None	ใช้ Yes	ไม่ใช้ No	การขายสินค้าหรือบริการผ่านทางอินเทอร์เน็ต	การขายสินค้าหรือบริการผ่านทางอินเทอร์เน็ต		
		Use / Use ที่สถานี ตนเอง	ที่อื่น	Use other place	Use own establishment	ขายผ่านทางเว็บไซต์ ของตนเอง	ขายผ่านทางเว็บไซต์ ของคนอื่น	ขายผ่านทางตลาดกลาง อิเล็กทรอนิกส์	ขายผ่านทาง Social Network	ขายผ่านทาง e-Marketplace	ไม่มี No	ไม่มี No	Amphoe/Tambon
อำเภอสาบบุรี	849	76	6	6	767	65	784	3	3	3	7	836	AmphoeSai Buri
ตำบลตะลุง	623	62	6	6	555	55	568	3	2	2	7	611	TambonTaluban
ตำบลเตราะบอน	190	14	-	-	176	10	180	-	1	1	-	189	TambonTro Bon
ตำบลทุ่งคล้า	36	-	-	-	36	-	36	-	-	-	-	36	TambonThung Khla
อำเภอยะหริ่ง	704	35	1	1	668	33	671	-	7	7	7	690	AmphoeYaring
ตำบลตอหลัง	60	2	-	-	58	2	58	-	-	-	-	60	TambonTolang
ตำบลยง	259	26	1	1	232	25	234	-	7	7	5	247	TambonYamu
ตำบลบางปู	267	4	-	-	263	4	263	-	-	-	2	265	TambonBang Pu
ตำบลมะม่วง	118	3	-	-	115	2	116	-	-	-	-	118	TambonManangyong
อำเภอยะรัง	164	11	1	1	152	12	152	-	-	-	-	164	AmphoeYarang
ตำบลยะรัง	151	9	1	1	141	10	141	-	-	-	-	151	TambonYarang
ตำบลปิตุมุตี	13	2	-	-	11	2	11	-	-	-	-	13	TambonPitu Mudi
นอกเขตเทศบาล	10,031	241	1,039	1,039	8,751	173	9,858	12	2	20	22	9,985	Non - municipal area
อำเภอเมืองปัตตานี	1,981	178	6	2	1,797	103	1,878	4	-	7	15	1,956	AmphoeMueang Pattani
ตำบลบานา	822	91	2	2	729	57	765	4	-	1	7	810	TambonBana
ตำบลตันหยงลุโละ	118	1	4	4	113	5	113	-	-	-	-	118	TambonTanyong Lulo

ตาราง 9 จำนวนสถานประกอบการ จำนวนตามการมีการใช้เทคโนโลยีสารสนเทศและการสื่อสาร อำเภอ และตำบล (ต่อ)
TABLE 9 NUMBER OF ESTABLISHMENTS BY THE USE OF INFORMATION AND COMMUNICATION TECHNOLOGY, AMPHOE AND TAMBON (Cont'd)

อำเภอ/ตำบล	จำนวน สถานประกอบการ Number of establishments	การมีการใช้เทคโนโลยีสารสนเทศและการสื่อสาร / The use of information and communication technology												
		การใช้คอมพิวเตอร์		การใช้อินเทอร์เน็ต		การใช้โทรศัพท์มือถือ		การขายสินค้าหรือบริการผ่านทางอินเทอร์เน็ต						
		Use computer	Use internet	Use mobile phone	Use internet	Use mobile phone	Sales of goods via internet	Sales of goods via internet	Sales of goods via internet	Sales of goods via internet	Sales of goods via internet			
		ใช้ / Use	ไม่ใช้ / None	ใช้ / Yes	ไม่ใช้ / No	ใช้ / Yes	ไม่ใช้ / No	ขายผ่านทางเว็บไซต์ / Sale through own website	ขายผ่านทางเว็บไซต์ / Sale through own website	ขายผ่านทางโซเชียลเน็ตเวิร์ก / Social Network	ขายผ่านทางโซเชียลเน็ตเวิร์ก / Social Network	ไม่มี / No	ไม่มี / No	Amphoe/Tambon
		ที่สถานี / Use own establishment	ที่อื่น / Use other place											
ตำบลนาแกตุ	114	-	114	-	-	-	114	-	-	-	-	-	114	TambonNa Ket
ตำบลควนโนรี	90	1	89	-	1	89	89	-	-	-	-	-	90	TambonKhuang Nori
ตำบลช้างให้ตก	46	-	46	-	-	46	46	-	-	-	-	-	46	TambonChang Hai Tok
อำเภอหนองจิก	784	21	-	763	19	765	765	1	-	-	-	-	783	AmphoeNong Chik
ตำบลเกาะเปาะ	31	-	-	31	-	31	31	-	-	-	-	-	31	TambonKo Po
ตำบลคลองตันหยง	91	1	-	90	1	90	90	-	-	-	-	-	91	TambonKholo Tanyong
ตำบลดอนรัก	123	4	-	119	2	121	121	-	-	-	-	-	123	TambonDon Rak
ตำบลตาโต๊ะ	45	-	-	45	-	45	45	-	-	-	-	-	45	TambonDato
ตำบลตง	75	10	-	65	11	64	64	-	-	-	-	-	75	TambonTuyong
ตำบลท่าก้ำก่า	140	1	-	139	1	139	139	-	-	-	-	-	140	TambonTha Kamcham
ตำบลบางเขา	99	2	-	97	2	97	97	1	-	-	-	-	98	TambonBang Khao
ตำบลบางตาควา	38	-	-	38	-	38	38	-	-	-	-	-	38	TambonBang Ta Wa
ตำบลปุโละปุโย	62	2	-	60	1	61	61	-	-	-	-	-	62	TambonPulo Puyo
ตำบลยงยี	54	-	-	54	-	54	54	-	-	-	-	-	54	TambonYabi
ตำบลลิปะสะโง	26	1	-	25	1	25	25	-	-	-	-	-	26	TambonLipa Sa-ngo
อำเภอปะนาระ	799	8	-	791	12	787	787	2	2	2	2	2	797	AmphoePanare
ตำบลท่าข้าม	90	1	-	89	1	89	89	-	-	-	-	-	90	TambonTha Kham

ตาราง 9 จำนวนสถานประกอบการ จำนวนตามการมีการใช้เทคโนโลยีสารสนเทศและการสื่อสาร อำเภอ และตำบล (ต่อ)
TABLE 9 NUMBER OF ESTABLISHMENTS BY THE USE OF INFORMATION AND COMMUNICATION TECHNOLOGY, AMPHOE AND TAMBON (Cont'd)

อำเภอ/ตำบล	จำนวน สถานประกอบการ Number of establishments	การมีการใช้เทคโนโลยีสารสนเทศและการสื่อสาร / The use of information and communication technology										Amphoe/Tambon					
		การใช้คอมพิวเตอร์					การใช้อินเทอร์เน็ต						การขายสินค้าหรือบริการผ่านทางอินเทอร์เน็ต				
		Use computer ใช้ / Use ที่สถานที่ ตนเอง	ไม่ใช้ None	ใช้ Yes	ไม่ใช้ No	Use internet ใช้ Yes	ไม่ใช้ No	ขายผ่านทางเว็บไซต์ ของตนเอง	ขายผ่านทางเว็บไซต์ ของคนอื่น	ขายผ่านทาง อินเทอร์เน็ต	ขายผ่านทาง Social Network		ขายผ่านทาง e-Marketplace	ไม่มี No			
ตำบลบ้านนอก	96	-	-	96	-	96	-	-	-	-	-	96	-	-	-	TambonBan Nok	
ตำบลดอน	118	1	-	117	1	117	-	-	-	-	-	118	-	-	-	TambonDon	
ตำบลควน	154	2	-	152	2	152	2	2	2	2	2	152	2	2	2	TambonKhuan	
ตำบลท่งน้ำ	89	1	-	88	1	88	-	-	-	-	-	89	-	-	-	TambonTha Nam	
ตำบลคอกกระบือ	28	-	-	28	-	28	-	-	-	-	-	28	-	-	-	TambonKhok Krabue	
ตำบลบ้านกลาง	155	2	-	153	6	149	-	-	-	-	-	155	-	-	-	TambonBan Klang	
ตำบลบ้านน้ำบ่อ	69	1	-	68	1	68	-	-	-	-	-	69	-	-	-	TambonBan Nam Bo	
อำเภอ mayo	765	7	-	758	5	760	2	2	2	2	2	763	-	-	-	AmphoeMayo	
ตำบลถนน	52	2	-	50	2	50	-	-	-	-	-	52	-	-	-	TambonThanon	
ตำบลตรัง	56	-	-	56	-	56	-	-	-	-	-	56	-	-	-	TambonTrang	
ตำบลกระหวะ	28	-	-	28	-	28	-	-	-	-	-	28	-	-	-	TambonKraawa	
ตำบลลูโบะยี่ไร	107	-	-	107	-	107	-	-	-	-	-	107	-	-	-	TambonSubo Yirai	
ตำบลกลางา	208	5	-	203	3	205	2	2	2	2	2	206	-	-	-	TambonLa-nga	
ตำบลกระเสาะ	59	-	-	59	-	59	-	-	-	-	-	59	-	-	-	TambonKraso	
ตำบลเกาะจัน	51	-	-	51	-	51	-	-	-	-	-	51	-	-	-	TambonKo Chan	
ตำบลปะโต	42	-	-	42	-	42	-	-	-	-	-	42	-	-	-	TambonPado	
ตำบลสาคอน	81	-	-	81	-	81	-	-	-	-	-	81	-	-	-	TambonSakho Bon	

ตาราง 9 จำนวนสถานประกอบการ จำนวนตามการมีการใช้เทคโนโลยีสารสนเทศและการสื่อสาร อำเภอ และตำบล (ต่อ)
 TABLE 9 NUMBER OF ESTABLISHMENTS BY THE USE OF INFORMATION AND COMMUNICATION TECHNOLOGY, AMPHOE AND TAMBON (Cont'd)

อำเภอ/ตำบล	จำนวน สถานประกอบการ Number of establishments	การมี การใช้เทคโนโลยีสารสนเทศและการสื่อสาร / The use of information and communication technology										Amphoe/Tambon	
		การใช้คอมพิวเตอร์		การใช้อินเทอร์เน็ต		การใช้โทรศัพท์มือถือ		การขายสินค้าหรือบริการผ่านทางอินเทอร์เน็ต		การขายสินค้าหรือบริการผ่านทางอินเทอร์เน็ต			
		Use computer	Use internet	Use mobile phone	Sales of goods via internet	Sales of goods via internet	Sales of goods via internet	Sales of goods via internet					
		ใช้ / Use	ไม่ใช้	ใช้	ไม่ใช้	ขายผ่านทางเว็บไซต์	ขายผ่านทางเว็บไซต์	ขายผ่านทางเว็บไซต์	ขายผ่านทางเว็บไซต์	ขายผ่านทางเว็บไซต์	ขายผ่านทางเว็บไซต์		
		ที่สถานี ตนเอง	ที่อื่น	Yes	No	ของตนเอง	ของตนเอง	ของตนเอง	ของตนเอง	ของตนเอง	ของตนเอง		
		Use own establishment	Use other place	Sale through own website	Sale through own website	Sale through own website	Sale through own website	Sale through own website	Sale through own website	Sale through own website	Sale through own website		
ตำบลสาครใต้	12	-	-	12	-	-	-	-	-	-	-	TambonSakho Tai	
ตำบลสะก้า	61	-	-	61	-	-	-	-	-	-	-	TambonSakam	
ตำบลปานัน	8	-	-	8	-	-	-	-	-	-	-	TambonPanan	
อำเภอทุ่งยางแดง	380	2	-	378	2	378	-	-	-	-	3	818	AmphoeThung Yang Daeng
ตำบลตะโละแมะนา	52	-	-	52	-	-	-	-	-	-	-	52	TambonTalo Maena
ตำบลพิเทน	136	1	-	135	1	135	-	-	-	-	-	136	TambonPhithen
ตำบลน้ำดำ	80	1	-	79	1	79	-	-	-	-	-	80	TambonNam Dam
ตำบลปากู	112	-	-	112	-	112	-	-	-	-	-	112	TambonPaku
อำเภอสายบุรี	821	9	-	812	7	814	-	-	-	-	3	818	AmphoeSai Buri
ตำบลตะบิง	145	4	-	141	2	143	-	-	-	-	-	145	TambonTabing
ตำบลปะเสยะวอ	179	2	-	177	2	177	-	-	-	-	2	177	TambonPase Yawo
ตำบลบางเก่า	63	-	-	63	-	63	-	-	-	-	-	63	TambonBang Kao
ตำบลบือระ	39	-	-	39	-	39	-	-	-	-	-	39	TambonBuere
ตำบลกะตุง	76	-	-	76	-	76	-	-	-	-	-	76	TambonKadunong
ตำบลชะหาร	76	1	-	75	-	76	-	-	-	-	-	76	TambonLahan
ตำบลมะม่วงค้ำ	158	2	-	156	2	156	-	-	-	-	-	158	TambonManang Dalam
ตำบลแป้น	85	-	-	85	1	84	-	-	-	-	1	84	TambonPaen

ตาราง 9 จำนวนสถานประกอบการ จำนวนตามการมีการใช้เทคโนโลยีสารสนเทศและการสื่อสาร อำเภอ และตำบล (ต่อ)
 TABLE 9 NUMBER OF ESTABLISHMENTS BY THE USE OF INFORMATION AND COMMUNICATION TECHNOLOGY, AMPHOE AND TAMBON (Cont'd)

อำเภอ/ตำบล	จำนวน สถานประกอบการ Number of establishments	การมีการใช้เทคโนโลยีสารสนเทศและการสื่อสาร / The use of information and communication technology									
		การใช้คอมพิวเตอร์					การขายสินค้าหรือบริการผ่านทางอินเทอร์เน็ต				
		Use computer	ไม่ใช้	ใช้	Use internet	ไม่ใช้	ใช้	Sales of goods via internet	ขายผ่านทาง	ไม่มี	Amphoe/Tambon
ที่สถานี ตนเอง	None	Yes	No	None	No	ของตนเอง	ของผู้อื่น	Social Network	No		
		Use other	place			Sale through own website	Sale through other website				
		establishment									
อำเภอไม้แก่น	307	1	-	306	1	306	2	-	2	305	AmphoeMai Kaen
ตำบลไพรทอง	89	1	-	88	1	88	2	-	2	87	TambonSai Thong
ตำบลไม้แก่น	54	-	-	54	-	54	-	-	-	54	TambonMai Kaen
ตำบลตะโละไกรทอง	75	-	-	75	-	75	-	-	-	75	TambonTalo Kraithong
ตำบลดอนทราย	89	-	-	89	-	89	-	-	-	89	TambonDon Sai
อำเภอยะหริ่ง	1,220	7	-	1,213	11	1,209	1	-	11	1,209	AmphoeYaring
ตำบลตะโละ	56	-	-	56	-	56	-	-	-	56	TambonTalo
ตำบลตะโละกาโปร์	163	1	-	162	1	162	-	-	1	162	TambonTalo Kapo
ตำบลตันหยงดालอ	82	-	-	82	-	82	-	-	-	82	TambonTanyong Dalo
ตำบลตันหยงสิงกา	42	-	-	42	-	42	-	-	-	42	TambonTanyong Chueng-nga
ตำบลตาแกะ	100	-	-	100	-	100	-	-	-	100	TambonTa Kae
ตำบลตลือยร์	53	-	-	53	-	53	-	-	-	53	TambonTali-ai
ตำบลยวมู	75	-	-	75	-	75	-	-	-	75	TambonYamu
ตำบลหนองแรต	59	-	-	59	-	59	-	-	-	59	TambonNong Raet
ตำบลปิยามัง	42	-	-	42	-	42	-	-	-	42	TambonPiya Mumang
ตำบลปูลากง	34	-	-	34	-	34	-	-	-	34	TambonPulakong
ตำบลบาโลย	35	1	-	34	1	34	-	-	-	35	TambonBaloi

ตาราง 9 จำนวนสถานประกอบการ จำนวนตามการมีการใช้เทคโนโลยีสารสนเทศและการสื่อสาร อำเภอ และตำบล (ต่อ)
TABLE 9 NUMBER OF ESTABLISHMENTS BY THE USE OF INFORMATION AND COMMUNICATION TECHNOLOGY, AMPHOE AND TAMBON (Cont'd)

อำเภอ/ตำบล	จำนวน สถานประกอบการ Number of establishments	การมีการใช้เทคโนโลยีสารสนเทศและการสื่อสาร / The use of information and communication technology															
		การใช้คอมพิวเตอร์					การใช้อินเทอร์เน็ต					การขายสินค้าหรือบริการผ่านทางอินเทอร์เน็ต					
		ใช้ / Use ที่สถานี ตนเอง	ไม่ใช้ None	ใช้ Yes	ไม่ใช้ No	อื่น other	ใช้ Yes	ไม่ใช้ No	ใช้ Yes	ไม่ใช้ No	อื่น other	ขายผ่านทาง เว็บไซต์	ขายผ่านตลาดกลาง ของผู้อื่น	ขายผ่านทาง อินเทอร์เน็ต	Social Network	ไม่มี No	Amphoe/Tambon
ตำบลบ้าน	35	-	35	-	35	-	35	-	-	-	-	-	-	-	-	35	TambonSaban
ตำบลมะนังยง	39	-	39	-	39	-	39	-	-	-	-	-	-	-	-	39	TambonManangyong
ตำบลราตาปันยัง	46	-	46	-	46	-	46	-	-	-	-	-	-	-	-	46	TambonRata Panyang
ตำบลจรง	124	-	124	-	124	-	124	-	-	-	-	-	-	-	-	124	TambonCharang
ตำบลแหลมโพธิ์	235	5	230	9	226	1	226	1	10	-	-	-	-	-	-	225	TambonLaem Pho
อำเภอยริง	1,280	3	1,272	8	1,272	-	1,272	-	-	-	-	-	-	-	-	1,280	AmphoeYarang
ตำบลยริง	89	-	88	1	88	-	88	-	-	-	-	-	-	-	-	89	TambonYarang
ตำบลสะตาวา	147	-	146	1	146	-	146	-	-	-	-	-	-	-	-	147	TambonSadawa
ตำบลประจัน	146	-	146	-	146	-	146	-	-	-	-	-	-	-	-	146	TambonPrachan
ตำบลสะนอ	65	-	65	-	65	-	65	-	-	-	-	-	-	-	-	65	TambonSano
ตำบลระแงง	50	-	50	-	50	-	50	-	-	-	-	-	-	-	-	50	TambonRawaeng
ตำบลพิตุมุตี	121	-	118	3	118	-	118	-	-	-	-	-	-	-	-	121	TambonPitu Mudi
ตำบลวัต	37	-	37	-	37	-	37	-	-	-	-	-	-	-	-	37	TambonWat
ตำบลกระโด	67	-	67	-	67	-	67	-	-	-	-	-	-	-	-	67	TambonKrado
ตำบลคลองใหม่	61	1	60	1	60	-	60	-	-	-	-	-	-	-	-	61	TambonKhlong Mai
ตำบลเมฆะมาวี	186	1	185	1	185	-	185	-	-	-	-	-	-	-	-	186	TambonMomawi
ตำบลกอกำ	53	-	53	-	53	-	53	-	-	-	-	-	-	-	-	53	TambonKo Lam
ตำบลเขาตุ้ม	258	1	257	1	257	-	257	-	-	-	-	-	-	-	-	258	TambonKhaotum

ตาราง 9 จำนวนสถานประกอบการ จำนวนตามการมีการใช้เทคโนโลยีสารสนเทศและการสื่อสาร อำเภอ และตำบล (ต่อ)
TABLE 9 NUMBER OF ESTABLISHMENTS BY THE USE OF INFORMATION AND COMMUNICATION TECHNOLOGY, AMPHOE AND TAMBON (Cont'd)

อำเภอ/ตำบล	จำนวน สถานประกอบการ Number of establishments	การมีการใช้เทคโนโลยีสารสนเทศและการสื่อสาร / The use of information and communication technology										
		การใช้คอมพิวเตอร์					การใช้อินเทอร์เน็ต					
		Use computer ใช้ / Use ที่สถานี ตนเอง Use own establishment	ไม่ใช้ None	ใช้ Yes	ไม่ใช้ No	Use internet ใช้ Yes	ไม่ใช้ No	ใช้ผ่านทางเว็บไซต์ ของตนเอง Sale through own website	ใช้ผ่านทางเว็บไซต์ ของผู้อื่น Sale through other website	ขายผ่านทางตลาดกลาง Social Network	ขายผ่านทางอินเทอร์เน็ต Social Network	ไม่มี No
อำเภอกะท้อ	436	4	-	432	4	432	-	-	-	-	436	AmphoeKapho
ตำบลกะรุบี	179	4	-	175	4	175	-	-	-	-	179	TambonKarubi
ตำบลตะโละดือรามัน	105	-	-	105	-	105	-	-	-	-	105	TambonTalo Due Raman
ตำบลปล่องหอย	152	-	-	152	-	152	-	-	-	-	152	TambonPlong Hoi
อำเภอแม่ลาน	227	-	-	227	-	227	-	-	-	-	227	AmphoeMae Lan
ตำบลแม่ลาน	84	-	-	84	-	84	-	-	-	-	84	TambonMae Lan
ตำบลม่วงเตี้ย	68	-	-	68	-	68	-	-	-	-	68	TambonMuang Tia
ตำบลป่าไร่	75	-	-	75	-	75	-	-	-	-	75	TambonPa Rai

ที่มา : สำมะโนอุตสาหกรรม พ.ศ. 2560 (ข้อมูลพื้นฐาน) จังหวัด ปัตตานี สำนักงานสถิติแห่งชาติ กระทรวงดิจิทัลเพื่อเศรษฐกิจและสังคม

Source : The 2017 Industrial Census (Basic Information), Pattani Province, National Statistical Office, Ministry of Digital Economy and Society.

ตาราง 10 จำนวนสถานประกอบการ จัดตามรูปแบบการจัดตั้งตามกฎหมาย และกิจกรรมทางเศรษฐกิจ
TABLE 10 NUMBER OF ESTABLISHMENTS BY FORM OF LEGAL ORGANIZATION AND ECONOMIC ACTIVITY

กิจกรรมทางธุรกิจ	รูปแบบการจัดตั้งตามกฎหมาย Form of legal organization											รวม	Total	Economic activity
	จำนวน สถานประกอบการ Number of establishments	ส่วนบุคคล Individual proprietor	ห้างหุ้นส่วนจำกัด		บริษัทจำกัด บริษัทจำกัด (มหาชน) Company limited, Public company limited	ส่วนราชการ รัฐวิสาหกิจ Government, State-enterprises	สหกรณ์ Cooperatives	กลุ่มแม่บ้าน Community enterprise	สมาคม Association	อื่น ๆ Others				
			นิติบุคคล Juristic partnership	นิติบุคคล Juristic partnership										
การผลิต	16,474	16,002	147	158	4	36	103	1	23	1	23	14 Manufacturing		
การจัดการและการบำบัดน้ำเสีย ของเสียและสิ่งปฏิกูล	3,067	2,909	16	23	3	2	100	-	-	-	100	2 Sewerage, waste management and remediation activities		
การก่อสร้าง	242	221	14	7	-	-	-	-	-	-	-	- Construction		
การขนส่งและการขายปลีก การซ่อมแซมยานยนต์ และจักรยานยนต์	1,111	1,068	17	26	-	-	-	-	-	-	-	- Wholesale and retail trade; repair of motor vehicles and motorcycles		
การขายส่ง	984	949	14	16	3	3	-	-	-	-	2	2 Wholesale trade		
การขายปลีก	6,631	6,468	63	64	1	29	1	-	-	-	5	5 Retail trade		
การขนส่งทางบก สถานีเก็บสินค้า	129	115	6	7	-	1	-	-	-	-	-	- Land transport and storage		
ที่พักแรม บริการอาหารและเครื่องดื่ม	2,810	2,799	4	6	-	1	-	-	-	-	-	- Accommodation Food and beverage service activities		
ข้อมูลข่าวสารและการสื่อสาร	157	154	1	2	-	-	-	-	-	-	-	- Information and communication		
กิจกรรมอสังหาริมทรัพย์	205	204	-	1	-	-	-	-	-	-	-	- Real estate activities		
กิจกรรมทางวิชาชีพ วิทยาศาสตร์และเทคโนโลยี	99	94	4	1	-	-	-	-	-	-	-	- Professional, scientific and technical activities		
กิจกรรมการบริหาร และการบริการสนับสนุน	167	155	8	3	-	-	1	-	-	-	-	- Administrative and support service activities		
ศิลปะ ความบันเทิงและนันทนาการ	35	34	-	-	-	-	-	1	-	-	1	- Arts, entertainment and recreation		
กิจกรรมบริการอื่น ๆ	834	831	-	2	-	-	1	-	-	-	1	- Other service activities		
ในเขตเทศบาล	6,443	6,188	106	112	2	11	15	1	8	1	15	8 Municipal area		
การผลิต	971	938	8	5	1	-	14	-	-	-	14	5 Manufacturing		
การจัดการและการบำบัดน้ำเสีย ของเสียและสิ่งปฏิกูล	-	-	-	-	-	-	-	-	-	-	-	- Sewerage, waste management and remediation activities		
การก่อสร้าง	70	52	12	6	-	-	-	-	-	-	-	- Construction		
การขนส่งและการขายปลีก การซ่อมแซมยานยนต์ และจักรยานยนต์	450	417	12	21	-	-	-	-	-	-	-	- Wholesale and retail trade; repair of motor vehicles and motorcycles		
การขายส่ง	213	192	13	8	-	-	-	-	-	-	-	- Wholesale trade		
การขายปลีก	2,635	2,524	44	54	1	9	-	-	-	-	3	3 Retail trade		
การขนส่งทางบก สถานีเก็บสินค้า	35	24	5	5	-	1	-	-	-	-	-	- Land transport and storage		
ที่พักแรม บริการอาหารและเครื่องดื่ม	1,090	1,084	1	4	-	1	-	-	-	-	-	- Accommodation Food and beverage service activities		
ข้อมูลข่าวสารและการสื่อสาร	84	81	1	2	-	-	-	-	-	-	-	- Information and communication		
กิจกรรมอสังหาริมทรัพย์	116	115	-	1	-	-	-	-	-	-	-	- Real estate activities		

ตาราง 10 จำนวนสถานประกอบการ จำนวนตามรูปแบบการจัดตั้งตามกฎหมาย และกิจกรรมทางเศรษฐกิจ (ต่อ)
TABLE 10 NUMBER OF ESTABLISHMENTS BY FORM OF LEGAL ORGANIZATION AND ECONOMIC ACTIVITY (Cont'd)

กิจกรรมทางเศรษฐกิจ	รูปแบบการจัดตั้งตามกฎหมาย Form of legal organization										Economic activity	
	จำนวน Number of establishments	ส่วนบุคคล Individual proprietor	ห้างหุ้นส่วนจำกัด		บริษัทจำกัด บริษัทจำกัด (มหาชน) Company limited, Public company limited	ส่วนราชการ รัฐวิสาหกิจ Government, State-enterprises	สหกรณ์ Cooperatives	กลุ่มบ้าน Community enterprise	สมาคม Association	อื่น ๆ Others		
			หุ้นส่วนสามัญ Juristic partnership	หุ้นส่วนจำกัด Juristic partnership								
กิจกรรมทางวิชาชีพ วิทยาศาสตร์และเทคโนโลยี	83	78	4	1	-	-	-	-	-	-	-	Professional, scientific and technical activities
กิจกรรมการบริหาร และการบริการสนับสนุน	109	100	6	3	-	-	-	-	-	-	-	Administrative and support service activities
ศิลปะ ความบันเทิงและนันทนาการ	28	27	-	-	-	-	-	-	1	-	-	Arts, entertainment and recreation
กิจกรรมบริการอื่น ๆ	559	556	-	2	-	-	-	-	1	-	-	Other service activities
นอกเขตเทศบาล	10,031	9,814	41	46	2	25	88	15	Non - municipal area			
การผลิต	2,096	1,971	8	18	2	2	86	-	-	-	-	9 Manufacturing
การจัดการและการบำบัดน้ำเสีย ของเสียและสิ่งปฏิกูล	3	1	-	-	-	-	-	-	-	-	-	2 Sewerage, waste management and remediation activities
การก่อสร้าง	172	169	2	1	-	-	-	-	-	-	-	Construction
การขายส่งและการขายปลีก การซ่อมแซมยานยนต์ และจักรยานยนต์	661	651	5	5	-	-	-	-	-	-	-	Wholesale and retail trade; repair of motor vehicles and motorcycles
การขายส่ง	771	757	1	8	-	3	-	-	-	-	-	2 Wholesale trade
การขายปลีก	3,996	3,944	19	10	-	20	1	-	-	-	-	2 Retail trade
การขนส่งทางบก สถานีเก็บสินค้า	94	91	1	2	-	-	-	-	-	-	-	Land transport and storage
ที่พักแรม บริการอาหารและเครื่องดื่ม	1,720	1,715	3	2	-	-	-	-	-	-	-	Accommodation Food and beverage service activities
ข้อมูลข่าวสารและการสื่อสาร	73	73	-	-	-	-	-	-	-	-	-	Information and communication
กิจกรรมก่อสร้างทรัพย์สิน	89	89	-	-	-	-	-	-	-	-	-	Real estate activities
กิจกรรมทางวิชาชีพ วิทยาศาสตร์และเทคโนโลยี	16	16	-	-	-	-	-	-	-	-	-	Professional, scientific and technical activities
กิจกรรมการบริหาร และการบริการสนับสนุน	58	55	2	-	-	-	-	-	1	-	-	Administrative and support service activities
ศิลปะ ความบันเทิงและนันทนาการ	7	7	-	-	-	-	-	-	-	-	-	Arts, entertainment and recreation
กิจกรรมบริการอื่น ๆ	275	275	-	-	-	-	-	-	-	-	-	Other service activities

ที่มา : สำนักงานยุทธศาสตร์การ พ.ศ. 2560 (ข้อมูลพื้นฐาน) จังหวัด ปัตตานี สำนักงานสถิติแห่งชาติ กระทรวงดิจิทัลเพื่อเศรษฐกิจและสังคม

Source : The 2017 Industrial Census (Basic Information), Pattani Province, National Statistical Office, Ministry of Digital Economy and Society.

ตาราง 11 จำนวนสถานประกอบการ จำแนกตามรูปแบบการจัดตั้งทางเศรษฐกิจ และกิจกรรมทางเศรษฐกิจ
TABLE 11 NUMBER OF ESTABLISHMENTS BY FORM OF ECONOMIC ORGANIZATION AND ECONOMIC ACTIVITY

กิจกรรมทางเศรษฐกิจ	รูปแบบการจัดตั้งทางเศรษฐกิจ Form of economic organization					Economic activity	
	จำนวน สถานประกอบการ Number of establishments	สำนักงานเพียงเดียว			สำนักงานใหญ่ Head office		สำนักงานสาขา Branch
		สำนักงานเพียงเดียว	สำนักงานใหญ่	สำนักงานสาขา			
รวม	16,474	16,329	44	101	Total		
การผลิต	3,067	3,051	8	8	Manufacturing		
การจัดการและการบำบัดน้ำเสีย ของเสียและสิ่งปฏิกูล	3	3	-	-	Sewerage, waste management and remediation activities		
การก่อสร้าง	242	240	-	2	Construction		
การขายส่งและการขายปลีก การซ่อมแซมยานยนต์ และจักรยานยนต์	1,111	1,083	10	18	Wholesale and retail trade; repair of motor vehicles and motorcycles		
การขายส่ง	984	976	2	6	Wholesale trade		
การขายปลีก	6,631	6,559	17	55	Retail trade		
การขนส่งทางบก สถานีเก็บสินค้า	129	124	4	1	Land transport and storage		
ที่พักแรม บริการอาหารและเครื่องดื่ม	2,710	2,806	1	3	Accommodation Food and beverage service activities		
ข้อมูลข่าวสารและการสื่อสาร	157	154	1	2	Information and communication		
กิจกรรมอสังหาริมทรัพย์	205	204	-	1	Real estate activities		
กิจกรรมทางวิชาชีพ วิทยาศาสตร์และเทคโนโลยี	99	97	-	2	Professional, scientific and technical activities		
กิจกรรมการบริหาร และการบริการสนับสนุน	167	165	-	2	Administrative and support service activities		
ศิลปะ ความบันเทิงและนันทนาการ	35	35	-	-	Arts, entertainment and recreation		
กิจกรรมบริการอื่น ๆ	834	832	1	1	Other service activities		
ในเขตเทศบาล	6,443	6,329	34	80	Municipal area		
การผลิต	971	966	4	1	Manufacturing		
การจัดการและการบำบัดน้ำเสีย ของเสียและสิ่งปฏิกูล	-	-	-	-	Sewerage, waste management and remediation activities		
การก่อสร้าง	70	68	-	2	Construction		
การขายส่งและการขายปลีก การซ่อมแซมยานยนต์ และจักรยานยนต์	450	425	9	16	Wholesale and retail trade; repair of motor vehicles and motorcycles		
การขายส่ง	213	207	2	4	Wholesale trade		
การขายปลีก	2,635	2,573	15	47	Retail trade		
การขนส่งทางบก สถานีเก็บสินค้า	35	32	2	1	Land transport and storage		
ที่พักแรม บริการอาหารและเครื่องดื่ม	1,090	1,089	-	-	Accommodation Food and beverage service activities		

ตาราง 11 จำนวนสถานประกอบการ จำแนกตามรูปแบบการจัดตั้งทางเศรษฐกิจ และกิจกรรมทางเศรษฐกิจ (ต่อ)
TABLE 11 NUMBER OF ESTABLISHMENTS BY FORM OF ECONOMIC ORGANIZATION AND ECONOMIC ACTIVITY (Cont'd)

กิจกรรมทางเศรษฐกิจ	จำนวน สถานประกอบการ Number of establishments	รูปแบบการจัดตั้งทางเศรษฐกิจ Form of economic organization			Economic activity
		สำนักงานเดี่ยว			
		สำนักงานใหญ่ Head office	สำนักงานสาขา Branch	Branch	
ข้อมูลข่าวสารและการสื่อสาร	84	81	1	2	Information and communication
กิจกรรมอสังหาริมทรัพย์	116	115	-	1	Real estate activities
กิจกรรมทางวิชาชีพ วิทยาศาสตร์และเทคโนโลยี	83	81	-	2	Professional, scientific and technical activities
กิจกรรมการบริหาร และการบริการสนับสนุน	109	107	-	2	Administrative and support service activities
ศิลปะ ความบันเทิงและนันทนาการ	28	28	-	-	Arts, entertainment and recreation
กิจกรรมบริการอื่น ๆ	559	557	1	1	Other service activities
นอกเขตเทศบาล	10,031	10,000	10	21	Non - municipal area
การผลิต	2,096	2,085	4	7	Manufacturing
การจัดการและการบำบัดน้ำเสีย ของเสียและสิ่งปฏิกูล	3	3	-	-	Sewerage, waste management and remediation activities
การก่อสร้าง	172	172	-	-	Construction
การขายส่งและการขายปลีก การซ่อมแซมยานยนต์ และจักรยานยนต์	661	658	1	2	Wholesale and retail trade; repair of motor vehicles and motorcycles
การขายส่ง	771	769	-	2	Wholesale trade
การขายปลีก	3,996	3,986	2	8	Retail trade
การขนส่งทางบก สถานที่เก็บสินค้า	94	92	2	-	Land transport and storage
ที่พักแรม บริการอาหารและเครื่องดื่ม	1,720	1,717	1	2	Accommodation Food and beverage service activities
ข้อมูลข่าวสารและการสื่อสาร	73	73	-	-	Information and communication
กิจกรรมอสังหาริมทรัพย์	89	89	-	-	Real estate activities
กิจกรรมทางวิชาชีพ วิทยาศาสตร์และเทคโนโลยี	16	16	-	-	Professional, scientific and technical activities
กิจกรรมการบริหาร และการบริการสนับสนุน	58	58	-	-	Administrative and support service activities
ศิลปะ ความบันเทิงและนันทนาการ	7	7	-	-	Arts, entertainment and recreation
กิจกรรมบริการอื่น ๆ	275	275	-	-	Other service activities

ที่มา : สำนักข้อมูลสารสนเทศ พ.ศ. 2560 (ข้อมูลพื้นฐาน) จังหวัด ปัตตานี สำนักงานสถิติแห่งชาติ กระทรวงดิจิทัลเพื่อเศรษฐกิจและสังคม

Source : The 2017 Industrial Census (Basic Information), Pattani Province, National Statistical Office, Ministry of Digital Economy and Society.

ตาราง 12 จำนวนสถานประกอบการ จำนวนตามขนาดของสถานประกอบการ (จำนวนคนทำงาน) และกิจกรรมทางเศรษฐกิจ
TABLE 12 NUMBER OF ESTABLISHMENTS BY SIZE OF ESTABLISHMENT (NUMBER OF PERSONS ENGAGED) AND ECONOMIC ACTIVITY

กิจกรรมทางเศรษฐกิจ	จำนวน สถานประกอบการ	ขนาดของสถานประกอบการ (จำนวนคนทำงาน) Size of establishment (Number of persons engaged)											Economic activity		
		Number of establishments													
		1 - 5	6 - 10	11 - 15	16 - 20	21 - 25	26 - 30	31 - 50	51 - 100	101 - 200	201 - 500	501 - 1,000		> 1,000	
รวม	16,474	15,562	552	159	67	44	21	32	20	10	4	2	1	Total	
การผลิต	3,067	2,713	175	74	38	28	10	14	5	5	3	2	-	Manufacturing	
การค้าและการบริการบ้านเดี่ยว ของเสี่ยและสิ่งปลูก	3	1	1	-	-	-	-	-	1	-	-	-	-	Sewerage, waste management and remediation activities	
การค้าก่อสร้าง	242	184	36	8	4	1	-	3	5	1	-	-	-	Construction	
การขายส่งและการขายปลีก การซ่อมแซมยานยนต์ และจักรยานยนต์	1,111	1,045	44	6	3	4	2	4	3	-	-	-	-	Wholesale and retail trade; repair of motor vehicles and motorcycles	
การขายส่ง	984	902	46	12	4	2	6	7	3	2	-	-	-	Wholesale trade	
การขายปลีก	6,631	6,431	141	33	14	5	3	1	2	-	-	-	1	Retail trade	
การขนส่งทางบก สถานที่เก็บสินค้า	129	118	4	2	2	1	-	1	1	-	-	-	-	Land transport and storage	
ที่พักแรม บริการอาหารและเครื่องดื่ม	2,810	2,711	77	13	2	3	-	2	-	2	-	-	-	Accommodation Food and beverage service activities	
ข้อมูลข่าวสารและการสื่อสาร	157	155	-	2	-	-	-	-	-	-	-	-	-	Information and communication	
กิจกรรมอสังหาริมทรัพย์	205	202	3	-	-	-	-	-	-	-	-	-	-	Real estate activities	
กิจกรรมทางวิชาชีพ วิทยาศาสตร์และเทคโนโลยี	99	92	7	-	-	-	-	-	-	-	-	-	-	Professional, scientific and technical activities	
กิจกรรมการบริหาร และการบริการสนับสนุน	167	153	10	3	-	-	-	-	-	-	1	-	-	Administrative and support service activities	
ศิลปะ ความบันเทิงและนันทนาการ	35	31	1	3	-	-	-	-	-	-	-	-	-	Arts, entertainment and recreation	
กิจกรรมบริการอื่น ๆ	834	824	7	3	-	-	-	-	-	-	-	-	-	Other service activities	
ในเขตเทศบาล	6,443	5,985	311	65	27	16	9	14	9	5	2	-	-	Municipal area	
การผลิต	971	876	57	13	9	4	4	3	2	2	1	-	-	Manufacturing	
การค้าและการบริการบ้านเดี่ยว ของเสี่ยและสิ่งปลูก	-	-	-	-	-	-	-	-	-	-	-	-	-	Sewerage, waste management and remediation activities	
การค้าก่อสร้าง	70	44	15	3	2	-	-	1	4	1	-	-	-	Construction	
การขายส่งและการขายปลีก การซ่อมแซมยานยนต์ และจักรยานยนต์	450	403	29	6	2	4	1	4	1	-	-	-	-	Wholesale and retail trade; repair of motor vehicles and motorcycles	
การขายส่ง	213	176	21	6	1	1	3	4	1	-	-	-	-	Wholesale trade	
การขายปลีก	2,635	2,503	100	16	10	4	1	-	1	-	-	-	-	Retail trade	
การขนส่งทางบก สถานที่เก็บสินค้า	35	27	4	2	1	1	-	-	-	-	-	-	-	Land transport and storage	
ที่พักแรม บริการอาหารและเครื่องดื่ม	1,090	1,012	60	10	2	2	-	2	-	2	-	-	-	Accommodation Food and beverage service activities	
ข้อมูลข่าวสารและการสื่อสาร	84	82	-	2	-	-	-	-	-	-	-	-	-	Information and communication	
กิจกรรมอสังหาริมทรัพย์	116	114	2	-	-	-	-	-	-	-	-	-	-	Real estate activities	

ตาราง 12 จำนวนสถานประกอบการ จำแนกตามขนาดของสถานประกอบการ (จำนวนคนทำงาน) และกิจกรรมทางเศรษฐกิจ (ต่อ)
TABLE 12 NUMBER OF ESTABLISHMENTS BY SIZE OF ESTABLISHMENT (NUMBER OF PERSONS ENGAGED) AND ECONOMIC ACTIVITY (Cont'd)

กิจกรรมทางเศรษฐกิจ	จำนวน สถานประกอบการ Number of establishments	ขนาดของสถานประกอบการ (จำนวนคนทำงาน) Size of establishment (Number of persons engaged)											Economic activity			
		1 - 5	6 - 10	11 - 15	16 - 20	21 - 25	26 - 30	31 - 50	51 - 100	101 - 200	201 - 500	501 - 1,000		> 1,000		
กิจกรรมทางวิชาชีพ วิทยาศาสตร์และเทคโนโลยี	83	76	7	-	-	-	-	-	-	-	-	-	-	-	-	Professional, scientific and technical activities
กิจกรรมการบริหาร และการบริการสนับสนุน	109	98	8	2	-	-	-	-	-	-	-	-	1	-	-	Administrative and support service activities
ศิลปะ ความบันเทิงและนันทนาการ	28	24	1	3	-	-	-	-	-	-	-	-	-	-	-	Arts, entertainment and recreation
กิจกรรมบริการอื่น ๆ	559	550	7	2	-	-	-	-	-	-	-	-	-	-	-	Other service activities
นอกเขตเทศบาล	10,031	9,577	241	94	40	28	12	18	11	5	2	2	2	1	1	Non - municipal area
การผลิต	2,096	1,837	118	61	29	24	6	11	3	3	2	2	-	-	-	Manufacturing
การจัดการและการบำบัดน้ำเสีย ของเสียและสิ่งปฏิกูล	3	1	1	-	-	-	-	-	1	-	-	-	-	-	-	Sewerage, waste management and remediation activities
การก่อสร้าง	172	140	21	5	2	1	-	2	1	-	-	-	-	-	-	Construction
การขายส่งและการขายปลีก การซ่อมแซมยานยนต์ และจักรยานยนต์	661	642	15	-	1	-	1	-	2	-	-	-	-	-	-	Wholesale and retail trade; repair of motor vehicles and motorcycles
การขายส่ง	771	726	25	6	3	1	3	3	2	2	-	-	-	-	-	Wholesale trade
การขายปลีก	3,996	3,928	41	17	4	1	2	1	1	1	-	-	-	-	1	Retail trade
การขนส่งทางบก สถานที่เก็บสินค้า	94	91	-	-	1	-	-	1	1	-	-	-	-	-	-	Land transport and storage
ที่พักแรม บริการอาหารและเครื่องดื่ม	1,720	1,699	17	3	-	1	-	-	-	-	-	-	-	-	-	Accommodation Food and beverage service activities
ข้อมูลข่าวสารและการสื่อสาร	73	73	-	-	-	-	-	-	-	-	-	-	-	-	-	Information and communication
กิจกรรมอสังหาริมทรัพย์	89	88	1	-	-	-	-	-	-	-	-	-	-	-	-	Real estate activities
กิจกรรมทางวิชาชีพ วิทยาศาสตร์และเทคโนโลยี	16	16	-	-	-	-	-	-	-	-	-	-	-	-	-	Professional, scientific and technical activities
กิจกรรมการบริหาร และการบริการสนับสนุน	58	55	2	1	-	-	-	-	-	-	-	-	-	-	-	Administrative and support service activities
ศิลปะ ความบันเทิงและนันทนาการ	7	7	-	-	-	-	-	-	-	-	-	-	-	-	-	Arts, entertainment and recreation
กิจกรรมบริการอื่น ๆ	275	274	-	1	-	-	-	-	-	-	-	-	-	-	-	Other service activities

ที่มา : สำนักข้อมูลทางสถิติ พ.ศ. 2560 (ข้อมูลพื้นฐาน) จังหวัด ปัตตานี สำนักงานสถิติแห่งชาติ กระทรวงดิจิทัลเพื่อเศรษฐกิจและสังคม

Source : The 2017 Industrial Census (Basic Information), Pattani Province, National Statistical Office, Ministry of Digital Economy and Society.

ตาราง 13 จำนวนคนทำงานในสถานประกอบการ จำแนกตามขนาดของสถานประกอบการ (จำนวนคนทำงาน) และกิจกรรมทางเศรษฐกิจ

TABLE 13 NUMBER OF PERSONS ENGAGED IN ESTABLISHMENTS BY SIZE OF ESTABLISHMENT (NUMBER OF PERSONS ENGAGED) AND ECONOMIC ACTIVITY

กิจกรรมทางเศรษฐกิจ	ขนาดของสถานประกอบการ (จำนวนคนทำงาน)											Economic activity		
	Size of establishment (Number of persons engaged)													
	1 - 5	6 - 10	11 - 15	16 - 20	21 - 25	26 - 30	31 - 50	51 - 100	101 - 200	201 - 500	501 - 1,000		> 1,000	
จำนวน คนทำงาน Number of persons engaged	1 - 5	6 - 10	11 - 15	16 - 20	21 - 25	26 - 30	31 - 50	51 - 100	101 - 200	201 - 500	501 - 1,000	> 1,000		
รวม	44,587	26,769	4,103	2,073	1,187	982	617	1,288	1,377	1,304	1,126	1,600	2,161	Total
การผลิต	12,885	4,904	1,364	998	674	619	296	551	425	672	782	1,600	-	Manufacturing
การค้าปลีกและการค้าส่ง	84	4	10	-	-	-	-	-	70	-	-	-	-	Sewerage, waste management and remediation activities
การก่อสร้าง	1,512	532	263	94	67	21	-	116	317	102	-	-	-	Construction
การขนส่งและการขนส่ง	2,824	1,884	318	80	53	94	57	155	183	-	-	-	-	Wholesale and retail trade; repair of motor vehicles and motorcycles
การขนส่ง	3,317	1,815	352	145	73	44	176	300	193	219	-	-	-	Wholesale trade
การขายปลีก	14,716	10,475	1,020	431	250	110	88	44	137	-	-	-	2,161	Retail trade
การขนส่งทางบก	553	146	27	26	38	24	-	40	52	-	-	-	-	Land transport and storage
ที่พักแรม บริการอาหารและเครื่องดื่ม	6,082	4,879	552	156	32	70	-	82	-	311	-	-	-	Accommodation Food and beverage service activities
ข้อมูลข่าวสารและการสื่อสาร	274	249	-	25	-	-	-	-	-	-	-	-	-	Information and communication
กิจกรรมก่อสร้าง	299	279	20	-	-	-	-	-	-	-	-	-	-	Real estate activities
กิจกรรมก่อสร้างและเทคนิค	235	189	46	-	-	-	-	-	-	-	-	-	-	Professional, scientific and technical activities
กิจกรรมการบริหาร และการบริการสนับสนุน	763	303	74	42	-	-	-	-	-	-	344	-	-	Administrative and support service activities
ศิลปะ ความบันเทิงและนันทนาการ	105	61	6	38	-	-	-	-	-	-	-	-	-	Arts, entertainment and recreation
กิจกรรมบริการอื่น ๆ	1,138	1,049	51	38	-	-	-	-	-	-	-	-	-	Other service activities
ในเขตเทศบาล	17,966	11,394	2,255	818	480	364	266	561	624	653	551	-	-	Municipal area
การผลิต	3,370	1,697	420	169	161	88	120	117	151	240	207	-	-	Manufacturing
การค้าปลีกและการค้าส่ง	-	-	-	-	-	-	-	-	-	-	-	-	-	Sewerage, waste management and remediation activities
การก่อสร้าง	713	123	114	33	35	-	-	40	266	102	-	-	-	Construction
การขนส่งและการขนส่ง	1,540	869	212	80	33	94	27	155	70	-	-	-	-	Wholesale and retail trade; repair of motor vehicles and motorcycles
การขนส่ง	993	409	160	74	20	23	89	167	51	-	-	-	-	Wholesale trade
การขายปลีก	5,940	4,625	723	206	181	89	30	-	86	-	-	-	-	Retail trade
การขนส่งทางบก	137	42	27	26	18	24	-	-	-	-	-	-	-	Land transport and storage
ที่พักแรม บริการอาหารและเครื่องดื่ม	3,187	2,175	424	117	32	46	-	82	-	311	-	-	-	Accommodation Food and beverage service activities
ข้อมูลข่าวสารและการสื่อสาร	170	145	-	25	-	-	-	-	-	-	-	-	-	Information and communication

ตาราง 13 จำนวนคนทำงานในสถานประกอบการ จำแนกตามขนาดของสถานประกอบการ (จำนวนคนทำงาน) และกิจกรรมทางเศรษฐกิจ (ต่อ)
TABLE 13 NUMBER OF PERSONS ENGAGED IN ESTABLISHMENTS BY SIZE OF ESTABLISHMENT (NUMBER OF PERSONS ENGAGED) AND ECONOMIC ACTIVITY (Cont'd)

กิจกรรมทางเศรษฐกิจ	จำนวน คนทำงาน Number of persons engaged	ขนาดของสถานประกอบการ (จำนวนคนทำงาน) Size of establishment (Number of persons engaged)											Economic activity				
		1 - 5 6 - 10 11- 15 16 - 20 21 - 25 26 - 30 31 - 50 51 - 100 101 - 200 201 - 500 501 - 1,000 > 1,000															
		1 - 5	6 - 10	11- 15	16 - 20	21 - 25	26 - 30	31 - 50	51 - 100	101 - 200	201 - 500	501 - 1,000		> 1,000			
กิจกรรมอสังหาริมทรัพย์	197	183	14	-	-	-	-	-	-	-	-	-	-	-	-	-	Real estate activities
กิจกรรมทางวิชาชีพ วิทยาศาสตร์และเทคโนโลยี	211	165	46	-	-	-	-	-	-	-	-	-	-	-	-	-	Professional, scientific and technical activities
กิจกรรมการบริหาร และการบริการสนับสนุน	627	198	58	27	-	-	-	-	-	-	344	-	-	-	-	-	Administrative and support service activities
ศิลปะ ความบันเทิงและนันทนาการ	92	48	6	38	-	-	-	-	-	-	-	-	-	-	-	-	Arts, entertainment and recreation
กิจกรรมบริการอื่น ๆ	789	715	51	23	-	-	-	-	-	-	-	-	-	-	-	-	Other service activities
นอกเขตเทศบาล	26,621	15,375	1,848	1,255	707	618	351	727	753	651	575	1,600	2,161	1,600	2,161	-	Non - municipal area
การผลิต	9,515	3,207	944	829	513	531	176	434	274	432	575	1,600	-	-	-	-	Manufacturing
การจัดการและการบำบัดน้ำเสีย ของเสียและสิ่งปฏิกูล	84	4	10	-	-	-	-	-	70	-	-	-	-	-	-	-	Sewerage, waste management and remediation activities
การก่อสร้าง	799	409	149	61	32	21	-	76	51	-	-	-	-	-	-	-	Construction
การขายส่งและการขายปลีก การซ่อมแซมยานยนต์ และจักรยานยนต์	1,284	1,015	106	-	20	-	30	-	113	-	-	-	-	-	-	-	Wholesale and retail trade; repair of motor vehicles and motorcycles
การขายส่ง	2,324	1,406	192	71	53	21	87	133	142	219	-	-	-	-	-	-	Wholesale trade
การขายปลีก	8,776	5,850	297	225	69	21	58	44	51	-	-	-	2,161	-	-	-	Retail trade
การขนส่งทางบก สถานที่เก็บสินค้า	216	104	-	20	-	20	-	40	52	-	-	-	-	-	-	-	Land transport and storage
ที่พักแรม บริการอาหารและเครื่องดื่ม	2,895	2,704	128	39	-	24	-	-	-	-	-	-	-	-	-	-	Accommodation Food and beverage service activities
ข้อมูลข่าวสารและการสื่อสาร	104	104	-	-	-	-	-	-	-	-	-	-	-	-	-	-	Information and communication
กิจกรรมอสังหาริมทรัพย์	102	96	6	-	-	-	-	-	-	-	-	-	-	-	-	-	Real estate activities
กิจกรรมทางวิชาชีพ วิทยาศาสตร์และเทคโนโลยี	24	24	-	-	-	-	-	-	-	-	-	-	-	-	-	-	Professional, scientific and technical activities
กิจกรรมการบริหาร และการบริการสนับสนุน	136	105	16	15	-	-	-	-	-	-	-	-	-	-	-	-	Administrative and support service activities
ศิลปะ ความบันเทิงและนันทนาการ	13	13	-	-	-	-	-	-	-	-	-	-	-	-	-	-	Arts, entertainment and recreation
กิจกรรมบริการอื่น ๆ	349	334	-	15	-	-	-	-	-	-	-	-	-	-	-	-	Other service activities

ที่มา : สำนักข้อมูลทางสถิติ พ.ศ. 2560 (ข้อมูลพื้นฐาน) จังหวัด ปัตตานี สำนักงานสถิติแห่งชาติ กระทรวงดิจิทัลเพื่อเศรษฐกิจและสังคม

Source : The 2017 Industrial Census (Basic Information), Pattani Province, National Statistical Office, Ministry of Digital Economy and Society.

ตาราง 14 จำนวนสถานประกอบการ จำนวนตามขนาดของสถานประกอบการ (จำนวนลูกจ้าง) และกิจกรรมทางเศรษฐกิจ
TABLE 14 NUMBER OF ESTABLISHMENTS BY SIZE OF ESTABLISHMENT (NUMBER OF EMPLOYEES) AND ECONOMIC ACTIVITY

กิจกรรมทางเศรษฐกิจ	จำนวน สถานประกอบการ Number of establishments	ขนาดของสถานประกอบการ (จำนวนลูกจ้าง) Size of establishment (Number of employees)										Economic activity		
		ไม่												
		1 - 5	6 - 10	11- 15	16 - 20	21 - 25	26 - 30	31 - 50	51 - 100	101 - 200	201 - 500		501 - 1,000	No
รวม	16,474	3,656	327	93	56	18	19	26	14	8	4	2	12,271	Total
การผลิต	3,067	644	110	42	33	5	6	12	4	4	3	2	2,202	Manufacturing
การจัดการและการบำบัดน้ำเสีย ของเสียและสิ่งปฏิกูล	3	1	1	-	-	-	-	-	1	-	-	-	-	Sewerage, waste management and remediation activities
การก่อสร้าง	242	153	21	5	2	-	1	4	3	1	-	-	52	Construction
การขายส่งและการขายปลีก การซ่อมแซมยานยนต์ และจักรยานยนต์	1,111	388	23	5	2	4	3	3	3	-	-	-	680	Wholesale and retail trade; repair of motor vehicles and motorcycles
การขายส่ง	984	297	33	5	3	3	6	4	1	1	-	-	631	Wholesale trade
การขายปลีก	6,631	1,208	76	24	12	4	2	1	1	-	-	-	5,303	Retail trade
การขนส่งทางบก สถานที่เก็บสินค้า	129	14	1	2	2	1	-	1	1	-	-	-	107	Land transport and storage
ที่พักแรม บริการอาหารและเครื่องดื่ม	2,810	652	43	5	2	1	1	1	-	2	-	-	2,103	Accommodation Food and beverage service activities
ข้อมูลข่าวสารและการสื่อสาร	157	31	1	1	-	-	-	-	-	-	-	-	124	Information and communication
กิจกรรมอสังหาริมทรัพย์	205	37	1	-	-	-	-	-	-	-	-	-	167	Real estate activities
กิจกรรมทางวิชาชีพ วิทยาศาสตร์และเทคโนโลยี	99	41	3	-	-	-	-	-	-	-	-	-	55	Professional, scientific and technical activities
กิจกรรมการบริหาร และการบริการสนับสนุน	167	65	6	2	-	-	-	-	-	-	-	-	93	Administrative and support service activities
ศิลปะ ความบันเทิงและนันทนาการ	35	13	2	1	-	-	-	-	-	-	-	-	19	Arts, entertainment and recreation
กิจกรรมบริการอื่น ๆ	834	92	6	1	-	-	-	-	-	-	-	-	735	Other service activities
ในเขตเทศบาล	6,443	2,157	187	43	21	12	11	14	6	5	2	-	3,985	Municipal area
การผลิต	971	304	37	11	7	1	3	4	1	2	1	-	600	Manufacturing
การจัดการและการบำบัดน้ำเสีย ของเสียและสิ่งปฏิกูล	-	-	-	-	-	-	-	-	-	-	-	-	-	Sewerage, waste management and remediation activities
การก่อสร้าง	70	41	10	1	1	-	-	2	3	1	-	-	11	Construction
การขายส่งและการขายปลีก การซ่อมแซมยานยนต์ และจักรยานยนต์	450	225	16	5	1	4	2	3	1	-	-	-	193	Wholesale and retail trade; repair of motor vehicles and motorcycles
การขายส่ง	213	82	14	3	1	1	4	4	-	-	-	-	104	Wholesale trade
การขายปลีก	2,635	835	56	12	9	4	1	-	1	-	-	-	1,717	Retail trade
การขนส่งทางบก สถานที่เก็บสินค้า	35	10	1	2	1	1	-	-	-	-	-	-	20	Land transport and storage
ที่พักแรม บริการอาหารและเครื่องดื่ม	1,090	430	34	4	1	1	1	1	-	2	-	-	616	Accommodation Food and beverage service activities
ข้อมูลข่าวสารและการสื่อสาร	84	24	1	1	-	-	-	-	-	-	-	-	58	Information and communication
กิจกรรมอสังหาริมทรัพย์	116	35	1	-	-	-	-	-	-	-	-	-	80	Real estate activities

ตาราง 14 จำนวนสถานประกอบการ จำแนกตามขนาดของสถานประกอบการ (จำนวนลูกจ้าง) และกิจกรรมทางเศรษฐกิจ (ต่อ)
TABLE 14 NUMBER OF ESTABLISHMENTS BY SIZE OF ESTABLISHMENT (NUMBER OF EMPLOYEES) AND ECONOMIC ACTIVITY (Cont'd)

กิจกรรมทางเศรษฐกิจ	จำนวน สถานประกอบการ	ขนาดของสถานประกอบการ (จำนวนลูกจ้าง) Size of establishment (Number of employees)										Economic activity					
		ไม่															
		1 - 5	6 - 10	11- 15	16 - 20	21 - 25	26 - 30	31 - 50	51 - 100	101 - 200	201 - 500		501 - 1,000	No			
กิจกรรมทางวิชาชีพ วิทยาศาสตร์และเทคโนโลยี	83	39	3	-	-	-	-	-	-	-	-	-	-	-	41	Professional, scientific and technical activities	
กิจกรรมการบริหาร และการบริการสนับสนุน	109	48	6	2	-	-	-	-	-	-	1	-	-	-	52	Administrative and support service activities	
ศิลปะ ความบันเทิงและนันทนาการ	28	10	2	1	-	-	-	-	-	-	-	-	-	-	15	Arts, entertainment and recreation	
กิจกรรมบริการอื่น ๆ	559	74	6	1	-	-	-	-	-	-	-	-	-	-	478	Other service activities	
นอกเขตเทศบาล	10,031	1,479	140	50	35	6	8	12	8	3	2	2	2	2	8,286	Non - municipal area	
การผลิต	2,096	340	73	31	26	4	3	8	3	2	2	2	2	2	1,602	Manufacturing	
การจัดการและการบำบัดน้ำเสีย ของเสียและสิ่งปฏิกูล	3	1	1	-	-	-	-	-	-	1	-	-	-	-	-	-	Sewerage, waste management and remediation activities
การก่อสร้าง	172	112	11	4	1	-	1	2	-	-	-	-	-	-	41	Construction	
การขายส่งและการขายปลีก การซ่อมแซมยานยนต์ และจักรยานยนต์	661	163	7	-	1	-	1	-	2	-	-	-	-	-	487	Wholesale and retail trade; repair of motor vehicles and motorcycles	
การขายส่ง	771	215	19	2	2	2	2	-	1	1	-	-	-	-	527	Wholesale trade	
การขายปลีก	3,996	373	20	12	3	-	1	1	-	-	-	-	-	-	3,586	Retail trade	
การขนส่งทางบก สถานที่เก็บสินค้า	94	4	-	-	1	-	-	1	1	-	-	-	-	-	87	Land transport and storage	
ที่พักแรม บริการอาหารและเครื่องดื่ม	1,720	222	9	1	1	-	-	-	-	-	-	-	-	-	1,487	Accommodation Information and communication	
ข้อมูลข่าวสารและการสื่อสาร	73	7	-	-	-	-	-	-	-	-	-	-	-	-	66	Information and communication	
กิจกรรมอสังหาริมทรัพย์	89	2	-	-	-	-	-	-	-	-	-	-	-	-	87	Real estate activities	
กิจกรรมทางวิชาชีพ วิทยาศาสตร์และเทคโนโลยี	16	2	-	-	-	-	-	-	-	-	-	-	-	-	14	Professional, scientific and technical activities	
กิจกรรมการบริหาร และการบริการสนับสนุน	58	17	-	-	-	-	-	-	-	-	-	-	-	-	41	Administrative and support service activities	
ศิลปะ ความบันเทิงและนันทนาการ	7	3	-	-	-	-	-	-	-	-	-	-	-	-	4	Arts, entertainment and recreation	
กิจกรรมบริการอื่น ๆ	275	18	-	-	-	-	-	-	-	-	-	-	-	-	257	Other service activities	

ที่มา : สำนักข้อมูลสารสนเทศ พ.ศ. 2560 (ข้อมูลพื้นฐาน) จังหวัด ปัตตานี สำนักงานสถิติแห่งชาติ กระทรวงดิจิทัลเพื่อเศรษฐกิจและสังคม

Source : The 2017 Industrial Census (Basic Information), Pattani Province, National Statistical Office, Ministry of Digital Economy and Society.

ตาราง 15 จำนวนของสถานประกอบการธุรกิจ จำแนกตามระยะเวลาการดำเนินงาน และกิจกรรมทางเศรษฐกิจ
 TABLE 15 NUMBER OF BUSINESS ESTABLISHMENTS BY PERIOD OF OPERATION AND ECONOMIC ACTIVITY

กิจกรรมทางเศรษฐกิจ	จำนวน สถานประกอบการ Number of establishments	ระยะเวลาการดำเนินงาน (ปี) Period of operation (Year)					Economic activity
		จำนวน					
		< 5	5 - 9	10 - 19	20 - 29	> 30	
รวม	16,474	5,568	3,600	4,789	1,609	908	Total
การผลิต	3,067	682	626	1,095	416	248	Manufacturing
การจัดการและการบำบัดน้ำเสีย ของเสียและสิ่งปฏิกูล	3	-	2	1	-	-	Sewerage, waste management and remediation activities
การก่อสร้าง	242	35	61	86	44	16	Construction
การขายส่งและการขายปลีก การซ่อมแซมยานยนต์ และจักรยานยนต์	1,111	324	235	353	133	66	Wholesale and retail trade; repair of motor vehicles and motorcycles
การขายส่ง	984	265	262	306	98	53	Wholesale trade
การขายปลีก	6,631	2,600	1,454	1,698	538	341	Retail trade
การขนส่งทางบก สถานที่เก็บสินค้า	129	33	41	35	14	6	Land transport and storage
ที่พักแรม บริการอาหารและเครื่องดื่ม	2,810	1,034	564	822	271	119	Accommodation Food and beverage service activities
ข้อมูลข่าวสารและการสื่อสาร	157	104	45	7	1	-	Information and communication
กิจกรรมอสังหาริมทรัพย์	205	35	55	84	19	12	Real estate activities
กิจกรรมทางวิชาชีพ วิทยาศาสตร์และเทคโนโลยี	99	40	26	20	7	6	Professional, scientific and technical activities
กิจกรรมการบริหาร และการบริการสนับสนุน	167	57	49	53	5	3	Administrative and support service activities
ศิลปะ ความบันเทิงและนันทนาการ	35	15	7	8	3	2	Arts, entertainment and recreation
กิจกรรมบริการอื่น ๆ	834	344	173	221	60	36	Other service activities
ในเขตเทศบาล	6,443	2,450	1,285	1,624	627	457	Municipal area
การผลิต	971	240	216	292	129	94	Manufacturing
การจัดการและการบำบัดน้ำเสีย ของเสียและสิ่งปฏิกูล	-	-	-	-	-	-	Sewerage, waste management and remediation activities
การก่อสร้าง	70	12	14	22	14	8	Construction

ตาราง 15 จำนวนของสถานประกอบการธุรกิจ จำแนกตามระยะเวลาการดำเนินงาน และกิจกรรมทางเศรษฐกิจ (ต่อ)

TABLE 15 NUMBER OF BUSINESS ESTABLISHMENTS BY PERIOD OF OPERATION AND ECONOMIC ACTIVITY (Cont'd)

กิจกรรมทางเศรษฐกิจ	จำนวน สถานประกอบการ Number of establishments	ระยะเวลาการดำเนินงาน (ปี) Period of operation (Year)						Economic activity
		จำนวน						
		< 5	5 - 9	10 - 19	20 - 29	> 30		
การขายส่งและการขายปลีก การซ่อมแซมยานยนต์ และจักรยานยนต์	450	131	91	131	56	41	Wholesale and retail trade; repair of motor vehicles and motorcycles	
การขายส่ง	213	62	42	64	25	20	Wholesale trade	
การขายปลีก	2,635	1,148	500	573	234	180	Retail trade	
การขนส่งทางบก สถานที่เก็บสินค้า	35	8	11	8	4	4	Land transport and storage	
ที่พักแรม บริการอาหารและเครื่องดื่ม	1,090	437	186	296	105	66	Accommodation Food and beverage service activities	
ข้อมูลข่าวสารและการสื่อสาร	84	55	22	6	1	-	Information and communication	
กิจกรรมอสังหาริมทรัพย์	116	22	34	40	10	10	Real estate activities	
กิจกรรมทางวิชาชีพ วิทยาศาสตร์และเทคโนโลยี	83	36	17	18	6	6	Professional, scientific and technical activities	
กิจกรรมการบริหาร และการบริการสนับสนุน	109	42	29	32	3	3	Administrative and support service activities	
ศิลปะ ความบันเทิงและนันทนาการ	28	11	7	5	3	2	Arts, entertainment and recreation	
กิจกรรมบริการอื่น ๆ	559	246	116	137	37	23	Other service activities	
นอกเขตเทศบาล	10,031	3,118	2,315	3,165	982	451	Non - municipal area	
การผลิต	2,096	442	410	803	287	154	Manufacturing	
การจัดการและการบำบัดน้ำเสีย ของเสียและสิ่งปฏิกูล	3	-	2	1	-	-	Sewerage, waste management and remediation activities	
การก่อสร้าง	172	23	47	64	30	8	Construction	
การขายส่งและการขายปลีก การซ่อมแซมยานยนต์ และจักรยานยนต์	661	193	144	222	77	25	Wholesale and retail trade; repair of motor vehicles and motorcycles	
การขายส่ง	771	203	220	242	73	33	Wholesale trade	
การขายปลีก	3,996	1,452	954	1,125	304	161	Retail trade	
การขนส่งทางบก สถานที่เก็บสินค้า	94	25	30	27	10	2	Land transport and storage	

ตาราง 15 จำนวนของสถานประกอบการธุรกิจ จำแนกตามระยะเวลาการดำเนินการ และกิจกรรมทางเศรษฐกิจ (ต่อ)

TABLE 15 NUMBER OF BUSINESS ESTABLISHMENTS BY PERIOD OF OPERATION AND ECONOMIC ACTIVITY (Cont'd)

กิจกรรมทางเศรษฐกิจ	จำนวน สถานประกอบการ Number of establishments	ระยะเวลาการดำเนินการ (ปี) Period of operation (Year)					Economic activity
		ระยะ					
		< 5	5 - 9	10 - 19	20 - 29	> 30	
ที่พักแรม บริการอาหารและเครื่องดื่ม	1,720	597	378	526	166	53	Accommodation Food and beverage service activities
ข้อมูลข่าวสารและการสื่อสาร	73	49	23	1	-	-	Information and communication
กิจกรรมอสังหาริมทรัพย์	89	13	21	44	9	2	Real estate activities
กิจกรรมทางวิชาชีพ วิทยาศาสตร์และเทคโนโลยี	16	4	9	2	1	-	Professional, scientific and technical activities
กิจกรรมการบริหาร และการบริการสนับสนุน	58	15	20	21	2	-	Administrative and support service activities
ศิลปะ ความบันเทิงและนันทนาการ	7	4	-	3	-	-	Arts, entertainment and recreation
กิจกรรมบริการอื่น ๆ	275	98	57	84	23	13	Other service activities

ที่มา : สำนักข้อมูลสารสนเทศ พ.ศ. 2560 (ข้อมูลพื้นฐาน) จังหวัด ปัตตานี สำนักงานสถิติแห่งชาติ กระทรวงดิจิทัลเพื่อเศรษฐกิจและสังคม

Source : The 2017 Industrial Census (Basic Information), Pattani Province, National Statistical Office, Ministry of Digital Economy and Society.

ตาราง 16 จำนวนลูกจ้างในสถานประกอบการ จำแนกตามขนาดของสถานประกอบการ (จำนวนคนทำงาน) และกิจกรรมทางเศรษฐกิจ
TABLE 16 NUMBER OF EMPLOYEES IN ESTABLISHMENTS BY SIZE OF ESTABLISHMENT (NUMBER OF PERSONS ENGAGED) AND ECONOMIC ACTIVITY

กิจกรรมทางธุรกิจ	จำนวน ลูกจ้าง Number of employees	ขนาดของสถานประกอบการ (จำนวนคนทำงาน) Size of establishment (Number of persons engaged)										Economic activity		
		1 - 5	6 - 10	11- 15	16 - 20	21 - 25	26 - 30	31 - 50	51 - 100	101 - 200	201 - 500		501 - 1,000	
		Total												
รวม	18,764	7,091	2,509	1,233	1,053	410	553	1,108	1,021	1,065	1,121	1,600	1,600	Manufacturing
การผลิต	7,568	1,443	862	570	636	115	174	489	367	535	777	1,600	1,600	Manufacturing
การจัดการและการบำบัดน้ำเสีย ของเสียและสิ่งปฏิกูล	83	3	10	-	-	-	-	-	70	-	-	-	-	Sewerage, waste management and remediation activities
การก่อสร้าง	1,215	410	172	69	39	-	30	183	210	102	-	-	-	Construction
การขายส่งและการขายปลีก การซ่อมแซมยานยนต์ และจักรยานยนต์	1,500	750	167	69	35	94	85	124	176	-	-	-	-	Wholesale and retail trade; repair of motor vehicles and motorcycles
การขายส่ง	1,570	584	260	66	56	66	178	183	60	117	-	-	-	Wholesale trade
การขายปลีก	3,535	2,177	568	308	212	89	56	39	86	-	-	-	-	Retail trade
การขนส่งทางบก สถานีเก็บสินค้า	222	37	7	26	38	22	-	40	52	-	-	-	-	Land transport and storage
ที่พักแรม บริการอาหารและเครื่องดื่ม	2,046	48	76	12	-	-	30	50	-	311	-	-	-	Accommodation Food and beverage service activities
ข้อมูลข่าวสารและการสื่อสาร	71	48	10	13	-	-	-	-	-	-	-	-	-	Information and communication
กิจกรรมอสังหาริมทรัพย์	66	58	8	-	-	-	-	-	-	-	-	-	-	Real estate activities
กิจกรรมทางวิชาชีพ วิทยาศาสตร์และเทคโนโลยี	108	89	19	-	-	-	-	-	-	-	-	-	-	Professional, scientific and technical activities
กิจกรรมการบริหาร และการบริการสนับสนุน	534	127	40	23	-	-	-	-	-	-	344	-	-	Administrative and support service activities
ศิลปะ ความบันเทิงและนันทนาการ	58	25	20	13	-	-	-	-	-	-	-	-	-	Arts, entertainment and recreation
กิจกรรมบริการอื่น ๆ	188	134	43	11	-	-	-	-	-	-	-	-	-	Other service activities
ในเขตเทศบาล	9,481	4,233	1,419	568	383	273	326	614	466	648	551	-	-	Municipal area
การผลิต	2,050	662	281	154	131	23	90	167	100	235	207	-	-	Manufacturing
การจัดการและการบำบัดน้ำเสีย ของเสียและสิ่งปฏิกูล	-	-	-	-	-	-	-	-	-	-	-	-	-	Sewerage, waste management and remediation activities
การก่อสร้าง	637	115	87	14	19	-	-	90	210	102	-	-	-	Construction
การขายส่งและการขายปลีก การซ่อมแซมยานยนต์ และจักรยานยนต์	1,019	468	120	69	17	94	57	124	70	-	-	-	-	Wholesale and retail trade; repair of motor vehicles and motorcycles
การขายส่ง	679	189	111	36	20	21	119	183	-	-	-	-	-	Wholesale trade
การขายปลีก	2,447	1,512	417	155	158	89	30	-	86	-	-	-	-	Retail trade
การขนส่งทางบก สถานีเก็บสินค้า	101	28	7	26	18	22	-	-	-	-	-	-	-	Land transport and storage
ที่พักแรม บริการอาหารและเครื่องดื่ม	1,606	861	256	54	20	24	30	50	-	311	-	-	-	Accommodation Food and beverage service activities
ข้อมูลข่าวสารและการสื่อสาร	64	41	10	13	-	-	-	-	-	-	-	-	-	Information and communication

ตาราง 16 จำนวนลูกจ้างในสถานประกอบการ จำแนกตามขนาดของสถานประกอบการ (จำนวนคนทำงาน) และกิจกรรมทางเศรษฐกิจ (ต่อ)

TABLE 16 NUMBER OF EMPLOYEES IN ESTABLISHMENTS BY SIZE OF ESTABLISHMENT (NUMBER OF PERSONS ENGAGED) AND ECONOMIC ACTIVITY (Cont'd)

กิจกรรมทางเศรษฐกิจ	จำนวน ลูกจ้าง Number of employees	ขนาดของสถานประกอบการ (จำนวนคนทำงาน) Size of establishment (Number of persons engaged)										Economic activity			
		1 - 5	6 - 10	11 - 15	16 - 20	21 - 25	26 - 30	31 - 50	51 - 100	101 - 200	201 - 500		501 - 1,000		
กิจกรรมอสังหาริมทรัพย์	61	53	8	-	-	-	-	-	-	-	-	-	-	-	Real estate activities
กิจกรรมทางวิชาชีพ วิทยาศาสตร์และเทคโนโลยี	105	86	19	-	-	-	-	-	-	-	-	-	-	-	Professional, scientific and technical activities
กิจกรรมการบริหาร และการบริการสนับสนุน	497	90	40	23	-	-	-	-	-	-	-	344	-	-	Administrative and support service activities
ศิลปะ ความบันเทิงและนันทนาการ	54	21	20	13	-	-	-	-	-	-	-	-	-	-	Arts, entertainment and recreation
กิจกรรมบริการอื่น ๆ	161	107	43	11	-	-	-	-	-	-	-	-	-	-	Other service activities
นอกเขตเทศบาล	9,283	2,658	1,090	665	137	227	494	555	417	570	1,600	1,600			Non - municipal area
การผลิต	5,518	781	581	416	505	92	84	322	267	300	570	1,600			Manufacturing
การจัดการและการบำบัดน้ำเสีย ของเสียและสิ่งปฏิกูล	83	3	10	-	-	-	-	-	70	-	-	-	-	-	Sewerage, waste management and remediation activities
การก่อสร้าง	578	295	85	55	20	-	30	93	-	-	-	-	-	-	Construction
การขายส่งและการขายปลีก การซ่อมแซมยานยนต์ และจักรยานยนต์	481	282	47	-	18	-	28	-	106	-	-	-	-	-	Wholesale and retail trade; repair of motor vehicles and motorcycles
การขายส่ง	891	395	149	30	36	45	59	-	60	117	-	-	-	-	Wholesale trade
การขายปลีก	1,088	665	151	153	54	-	26	39	-	-	-	-	-	-	Retail trade
การขนส่งทางบก สถานีเก็บสินค้า	121	9	-	-	20	-	-	40	52	-	-	-	-	-	Land transport and storage
ที่พักแรม บริการอาหารและเครื่องดื่ม	440	345	67	11	17	-	-	-	-	-	-	-	-	-	Accommodation Food and beverage service activities
ข้อมูลข่าวสารและการสื่อสาร	7	7	-	-	-	-	-	-	-	-	-	-	-	-	Information and communication
กิจกรรมอสังหาริมทรัพย์	5	5	-	-	-	-	-	-	-	-	-	-	-	-	Real estate activities
กิจกรรมทางวิชาชีพ วิทยาศาสตร์และเทคโนโลยี	3	3	-	-	-	-	-	-	-	-	-	-	-	-	Professional, scientific and technical activities
กิจกรรมการบริหาร และการบริการสนับสนุน	37	37	-	-	-	-	-	-	-	-	-	-	-	-	Administrative and support service activities
ศิลปะ ความบันเทิงและนันทนาการ	4	4	-	-	-	-	-	-	-	-	-	-	-	-	Arts, entertainment and recreation
กิจกรรมบริการอื่น ๆ	27	27	-	-	-	-	-	-	-	-	-	-	-	-	Other service activities

ที่มา : สำนักข้อมูลสารสนเทศ พ.ศ. 2560 (ข้อมูลพื้นฐาน) จังหวัด ปัตตานี สำนักงานสถิติแห่งชาติ กระทรวงดิจิทัลเพื่อเศรษฐกิจและสังคม

Source : The 2017 Industrial Census (Basic Information), Pattani Province, National Statistical Office, Ministry of Digital Economy and Society.

ตาราง 17 จำนวนสถานประกอบการ จำนวนตามการมีการใช้เทคโนโลยีสารสนเทศและการสื่อสาร และกิจกรรมทางเศรษฐกิจ
TABLE 17 NUMBER OF ESTABLISHMENTS BY THE USE OF INFORMATION AND COMMUNICATION TECHNOLOGY AND ECONOMIC ACTIVITY

กิจกรรมทางเศรษฐกิจ	จำนวน สถานประกอบการ Number of establishments	การมี การใช้เทคโนโลยีสารสนเทศและการสื่อสาร / The use of information and communication technology										Total	Economic activity
		การใช้คอมพิวเตอร์		การใช้อินเทอร์เน็ต		การใช้โทรศัพท์		การขายสินค้าหรือบริการผ่านทางอินเทอร์เน็ต		การขายสินค้าหรือบริการผ่านทางอินเทอร์เน็ต			
		Use computer ใช้ / Use ที่สถาน ตั้ง	Use other place	Use internet ใช้ Yes	None No	Use internet ใช้ Yes	None No	Sales of goods via internet ขายผ่านทางเว็บไซต์ ของตนเอง	Sales of goods via internet ขายผ่านทางตลาด อิเล็กทรอนิกส์	Social Network ขายผ่านทาง Social Network	No		
รวม	16,474	839	1,068	14,567	695	15,779	35	3	44	96	16,307		
การผลิต	3,067	126	206	2,735	78	2,989	6	1	9	15	3,040	Manufacturing	
การจัดการและการบำบัดน้ำเสีย ของเสียและสิ่งมีพิษ	3	-	-	3	-	3	-	-	-	-	3	Sewerage, waste management and remediation activities	
การก่อสร้าง	242	19	31	192	13	229	-	-	-	2	240	Construction	
การขายส่งและการขายปลีก การซ่อมแซมยานยนต์ และจักรยานยนต์	1,111	60	67	984	47	1,064	1	-	-	2	1,108	Wholesale and retail trade; repair of motor vehicles and motorcycles	
การขายส่ง	984	38	86	860	28	956	3	1	3	3	979	Wholesale trade	
การขายปลีก	6,631	268	405	5,958	235	6,396	15	-	16	45	6,556	Retail trade	
การขนส่งทางบก สถานีรถไฟสินค้า	1,29	12	35	82	11	118	2	-	-	2	125	Land transport and storage	
ที่พักแรม บริการอาหารและเครื่องดื่ม	2,810	24	172	2,599	37	2,773	3	1	10	9	2,787	Accommodation Food and beverage service activities	
ข้อมูลข่าวสารและการสื่อสาร	1,57	120	12	25	119	38	-	-	2	1	154	Information and communication	
กิจกรรมอสังหาริมทรัพย์	205	7	11	187	6	199	-	-	-	2	203	Real estate activities	
กิจกรรมทางวิชาชีพ วิทยาศาสตร์และเทคโนโลยี	99	63	4	35	44	55	-	-	-	5	94	Professional, scientific and technical activities	
กิจกรรมการบริการ และการบริการสนับสนุน	1,67	39	4	124	32	135	4	-	4	8	152	Administrative and support service activities	
ศิลปะ ความบันเทิงและนันทนาการ	35	13	1	21	14	21	-	-	-	-	35	Arts, entertainment and recreation	
กิจกรรมบริการอื่น ๆ	834	35	37	762	31	803	1	-	-	2	831	Other service activities	
ในเขตเทศบาล	6,443	598	29	5,816	522	5,921	23	1	24	74	6,322	Municipal area	
การผลิต	971	61	5	905	44	927	1	-	3	6	961	Manufacturing	
การจัดการและการบำบัดน้ำเสีย ของเสียและสิ่งมีพิษ	-	-	-	-	-	-	-	-	-	-	-	Sewerage, waste management and remediation activities	
การก่อสร้าง	70	16	1	53	10	60	-	-	-	2	68	Construction	
การขายส่งและการขายปลีก การซ่อมแซมยานยนต์ และจักรยานยนต์	450	43	4	403	32	418	1	-	-	2	447	Wholesale and retail trade; repair of motor vehicles and motorcycles	
การขายส่ง	213	24	-	189	19	194	1	-	1	1	211	Wholesale trade	
การขายปลีก	2,635	202	14	2,419	190	2,445	12	-	15	39	2,569	Retail trade	
การขนส่งทางบก สถานีรถไฟสินค้า	35	8	-	27	9	26	2	-	-	1	32	Land transport and storage	
ที่พักแรม บริการอาหารและเครื่องดื่ม	1,090	17	2	1,071	19	1,071	2	1	-	7	1,080	Accommodation Food and beverage service activities	
ข้อมูลข่าวสารและการสื่อสาร	84	83	1	-	84	-	-	-	1	1	82	Information and communication	
กิจกรรมอสังหาริมทรัพย์	116	6	2	108	6	110	-	-	-	2	114	Real estate activities	
กิจกรรมทางวิชาชีพ วิทยาศาสตร์และเทคโนโลยี	83	60	-	23	42	41	-	-	-	5	78	Professional, scientific and technical activities	

ตาราง 17 จำนวนสถานประกอบการ จำนวนตามการมีเครื่องใช้เทคโนโลยีสารสนเทศและการสื่อสาร และกิจกรรมทางเศรษฐกิจ (ต่อ)

TABLE 17 NUMBER OF ESTABLISHMENTS BY THE USE OF INFORMATION AND COMMUNICATION TECHNOLOGY AND ECONOMIC ACTIVITY (Cont'd)

กิจกรรมทางเศรษฐกิจ	จำนวน สถานประกอบการ Number of establishments	การมีเครื่องใช้เทคโนโลยีสารสนเทศและการสื่อสาร / The use of information and communication technology										กิจกรรมทางเศรษฐกิจ
		การใช้คอมพิวเตอร์					การใช้อินเทอร์เน็ต					
		ใช้ / Use ที่สถาน ตั้ง	ไม่ใช้ None	ใช้ Yes	ไม่ใช้ No	ขายผ่านทางเว็บไซต์ ของตนเอง Sale through own website	ขายผ่านทางเว็บไซต์ ของร้านค้า e-Marketplace	ขายผ่านทาง Social Network	ไม่มี No			
กิจการบริการอื่น ๆ	10,031	241	1,039	8,751	173	9,858	12	2	20	22	9,985	Non - municipal area
การผลิต	2,096	65	201	1,830	34	2,062	5	1	6	9	2,079	Manufacturing
การจัดทำและจำหน่ายสินค้าสำเร็จรูป	3	-	-	3	-	3	-	-	-	-	3	Sewerage, waste management and remediation activities
การก่อสร้าง	172	3	30	139	3	169	-	-	-	-	172	Construction
การขายส่งและการขายปลีก การซ่อมแซมยานยนต์ และจักรยานยนต์	661	17	63	581	15	646	-	-	-	-	661	Wholesale and retail trade; repair of motor vehicles and motorcycles
การขายส่ง	771	14	86	671	9	762	2	1	2	2	768	Wholesale trade
การขายปลีก	3,996	66	391	3,539	45	3,951	3	-	1	6	3,987	Retail trade
การขนส่งทางบก สถานีเก็บสินค้า	94	4	35	55	2	92	-	-	-	1	93	Land transport and storage
ท่าเทียบเรือ บริการอาหารและเครื่องดื่ม	1,720	22	170	1,528	18	1,702	1	-	10	2	1,707	Accommodation Food and beverage service activities
ข้อมูลข่าวสารและการสื่อสาร	73	37	11	25	35	38	-	-	1	-	72	Information and communication
กิจกรรมอสังหาริมทรัพย์	89	1	9	79	-	89	-	-	-	-	89	Real estate activities
กิจกรรมทางวิชาชีพ วิทยาศาสตร์และเทคโนโลยี	16	3	1	12	2	14	-	-	-	-	16	Professional, scientific and technical activities
กิจการบริการอื่น ๆ	58	4	4	50	4	54	1	-	-	1	57	Administrative and support service activities
ศิลปะ ความบันเทิงและนันทนาการ	7	2	1	4	3	4	-	-	-	-	7	Arts, entertainment and recreation
กิจการบริการอื่น ๆ	275	3	37	235	3	272	-	-	-	1	274	Other service activities

ที่มา : สำนักงานอุตสาหกรรม พ.ศ. 2560 (ข้อมูลพื้นฐาน) จังหวัด ปัตตานี สำนักงานสถิติแห่งชาติ กระทรวงดิจิทัลเพื่อเศรษฐกิจและสังคม

Source : The 2017 Industrial Census (Basic Information), Pattani Province, National Statistical Office, Ministry of Digital Economy and Society.