



สำมะโนอุตสาหกรรม พ.ศ. 2560
ข้อมูลพื้นฐาน จังหวัดน่าน

THE 2017 INDUSTRIAL CENSUS
BASIC INFORMATION ; NAN PROVINCE



สำนักงานสถิติแห่งชาติ

สำนักงานสถิติแห่งชาติ
กระทรวงดิจิทัลเพื่อเศรษฐกิจและสังคม
NATIONAL STATISTICAL OFFICE
MINISTRY OF DIGITAL ECONOMY AND SOCIETY

สำมะโนอุตสาหกรรม พ.ศ. 2560

ข้อมูลพื้นฐาน

จังหวัดน่าน

THE 2017 INDUSTRIAL CENSUS

BASIC INFORMATION

NAN PROVINCE



สำนักงานสถิติแห่งชาติ

หน่วยงานเจ้าของเรื่อง	สำนักงานสถิติจังหวัดน่าน โทรศัพท์ 0 5471 6430 โทรสาร 0 5471 6431 ไปรษณีย์อิเล็กทรอนิกส์ nan@nso.go.th
หน่วยงานที่เผยแพร่	สำนักสถิติพยากรณ์ สำนักงานสถิติแห่งชาติ ศูนย์ราชการเฉลิมพระเกียรติ 80 พรรษา อาคารรัฐประศาสนภักดี ชั้น 2 ถนนแจ้งวัฒนะ เขตหลักสี่ กรุงเทพฯ 10210 โทรศัพท์ 0 2141 7498 โทรสาร 0 2143 8132 ไปรษณีย์อิเล็กทรอนิกส์ binfopub@nso.go.th
ปีที่จัดพิมพ์	2560
จัดพิมพ์โดย	สำนักงานสถิติจังหวัดน่าน

คำนำ

ภาคอุตสาหกรรมการผลิตนับเป็นกิจกรรมทางเศรษฐกิจสาขาหนึ่งที่มีความสำคัญในการขับเคลื่อนการเจริญเติบโตทางเศรษฐกิจของประเทศ ซึ่งปัจจุบันรัฐบาลมีนโยบายด้านการพัฒนาอุตสาหกรรมที่ส่งเสริมการนำเทคโนโลยีขั้นสูงและนวัตกรรมใหม่ๆ มาใช้ปรับปรุงประสิทธิภาพการผลิตเพื่อเป็นกลไกในการขับเคลื่อนเศรษฐกิจของประเทศไทยในระยะ 20 ปีข้างหน้าตามกรอบการพัฒนาประเทศไทย 4.0 สำนักงานสถิติแห่งชาติ เป็นหน่วยงานที่รับผิดชอบในการจัดเก็บรวบรวมข้อมูลทั้งด้านเศรษฐกิจและสังคมของประเทศตระหนักถึงความสำคัญดังกล่าว จึงได้จัดทำสำมะโนอุตสาหกรรมขึ้นเพื่อให้ประเทศมีข้อมูลสถิติพื้นฐานที่สำคัญทางด้านอุตสาหกรรมการผลิตอย่างต่อเนื่อง เพื่อภาครัฐและเอกชนใช้ในการกำหนดนโยบายและวางแผนพัฒนาด้านเศรษฐกิจและอุตสาหกรรมทั้งในระดับประเทศและระดับจังหวัดเพื่อเพิ่มศักยภาพในการแข่งขันในตลาดโลก

ในการจัดทำสำมะโนอุตสาหกรรม พ.ศ. 2560 ครั้งนี้ ได้กำหนดแผนการดำเนินงานเป็น 2 ขั้นตอน คือ ขั้นการเก็บรวบรวมข้อมูลพื้นฐานหรือการนับจดสถานประกอบการทุกประเภท ซึ่งดำเนินการในปี 2559 และขั้นการเก็บรวบรวมข้อมูลรายละเอียดหรือการแจงนับสถานประกอบการในอุตสาหกรรมการผลิตดำเนินการในปี 2560

รายงานฉบับนี้ เป็นรายงานผลในขั้นตอนการเก็บรวบรวมข้อมูลพื้นฐานหรือการนับจดสถานประกอบการในปี 2559 ซึ่งจัดจำแนกประเภทสถานประกอบการตามการจัดมาตรฐานอุตสาหกรรมประเทศไทย ปี 2552 (Thailand Standard Industrial Classification: TSIC 2009) ได้แก่ สถานประกอบการที่ประกอบกิจกรรมเกี่ยวกับธุรกิจทางการค้า ธุรกิจทางการบริการ การผลิต การก่อสร้าง การขนส่งทางบก และสถานที่เก็บสินค้า กิจกรรมด้านข้อมูลข่าวสารและการสื่อสาร และโรงพยาบาลเอกชน ที่ตั้งอยู่ใน **จังหวัดน่าน**

สำนักงานสถิติแห่งชาติ ใคร่ขอขอบคุณผู้ประกอบการและผู้เกี่ยวข้องทุกฝ่ายที่ได้ให้ความร่วมมือในการให้ข้อมูล ซึ่งข้อมูลที่ได้จะเป็นประโยชน์สำหรับผู้ใช้อ้างอิงทั้งภาครัฐบาลและภาคเอกชนต่อไป

บทสรุปสำหรับผู้บริหาร

เนื่องจากบริบทของประเทศมีการเปลี่ยนแปลงทั้งด้านเศรษฐกิจสังคมและการเมืองที่ส่งผลกระทบต่อภาคอุตสาหกรรมทำให้โครงสร้างการดำเนินธุรกิจและอุตสาหกรรมเปลี่ยนแปลงไป เช่น วิสาหกิจขนาดกลางและขนาดย่อม (SMEs) มีอัตราการขยายตัวเพิ่มขึ้น และมีธุรกิจทางการค้า การบริการ และอุตสาหกรรมใหม่ๆ เกิดขึ้นเป็นต้น ซึ่งถือเป็นกลไกที่สำคัญต่อการเจริญเติบโตของระบบเศรษฐกิจของประเทศ ดังนั้นข้อมูลสถิติและสารสนเทศโครงสร้างชั้นพื้นฐานเกี่ยวกับการประกอบธุรกิจและอุตสาหกรรม จึงมีความสำคัญและจำเป็นสำหรับภาครัฐและเอกชนใช้ในการกำหนดนโยบายและวางแผนพัฒนาด้านเศรษฐกิจและอุตสาหกรรมทั้งในระดับประเทศและระดับท้องถิ่น เพื่อเพิ่มขีดความสามารถในการแข่งขันทางเศรษฐกิจในตลาดโลก

สำนักงานสถิติแห่งชาติ จัดทำสำมะโนอุตสาหกรรมทุก 10 ปี ตามข้อเสนอแนะขององค์การสหประชาชาติ และได้วางแผนเปลี่ยนเป็นจัดทำทุก 5 ปี เพื่อให้ประเทศมีข้อมูลพื้นฐานที่สำคัญทางด้านอุตสาหกรรมการผลิตอย่างต่อเนื่อง เพื่อใช้ในการวิเคราะห์และติดตามสถานการณ์ด้านเศรษฐกิจของประเทศและภูมิภาค ซึ่งที่ผ่านมาสำนักงานสถิติแห่งชาติจัดทำสำมะโนอุตสาหกรรมมาแล้ว 4 ครั้ง ในปี 2507 ปี 2550 และปี 2555 สำหรับปี 2560 เป็นการจัดทำสำมะโนอุตสาหกรรมครั้งที่ 5 ของประเทศไทย

ในการจัดทำสำมะโนอุตสาหกรรม พ.ศ. 2560 ได้กำหนดแผนการดำเนินงานเป็น 2 ขั้นตอนคือ ขั้นการเก็บรวบรวมข้อมูลพื้นฐานหรือการนับจุดสถานประกอบการทุกประเภท ซึ่งดำเนินการในปี 2559 และขั้นการเก็บรวบรวม

ข้อมูลรายละเอียดหรือการแจงนับสถานประกอบการในอุตสาหกรรมการผลิต ดำเนินการในปี 2560

การนำเสนอผลสำมะโนในรายงานฉบับนี้ เป็นผลจากขั้นการเก็บรวบรวมข้อมูลพื้นฐานหรือการนับจุด สถานประกอบการในปี 2559 ซึ่งจัดจำแนกประเภท สถานประกอบการตามการจัดประเภทมาตรฐานอุตสาหกรรมประเทศไทย ปี 2552 (Thailand Standard Industrial Classification : TSIC 2009) ได้แก่ ธุรกิจทางการค้า ธุรกิจทางการบริการ การผลิต การก่อสร้าง การขนส่งทางบกและสถานที่เก็บสินค้า กิจกรรมด้าน ข้อมูลข่าวสารและการสื่อสาร และกิจกรรมด้านโรงพยาบาลเอกชน ที่ตั้งอยู่ใน จังหวัดน่าน โดยดำเนินการเก็บรวบรวมข้อมูลสถานประกอบการในพื้นที่เขตเทศบาล ระหว่างเดือน พฤษภาคม – สิงหาคม 2559 และพื้นที่นอกเขตเทศบาลระหว่างเดือนตุลาคม – ธันวาคม 2559


ผลการเก็บรวบรวมข้อมูลพื้นฐานของสถานประกอบการในจังหวัดน่าน พบว่า มีสถานประกอบการจำนวนทั้งสิ้น 28,055 แห่ง ในจำนวนนี้แยกเป็นสถานประกอบการที่เก็บรวบรวมรายการข้อมูลพื้นฐานในแบบสอบถามได้ครบถ้วน จำนวน 28,036 แห่ง และสถานประกอบการที่เก็บรวบรวมรายการข้อมูลได้เพียง ชื่อ ที่ตั้ง และประเภทธุรกิจ/อุตสาหกรรม จำนวน 19 แห่ง สำหรับข้อมูลที่น่าเสนอผลในรายงานฉบับนี้จะเป็นข้อมูลของสถานประกอบการที่เก็บรวบรวมข้อมูลพื้นฐานได้ครบถ้วนจำนวน 28,036 แห่ง เท่านั้น สรุปได้ดังนี้

ความหนาแน่นของสถานประกอบการ



จังหวัดน่าน


จำนวนสถานประกอบการ



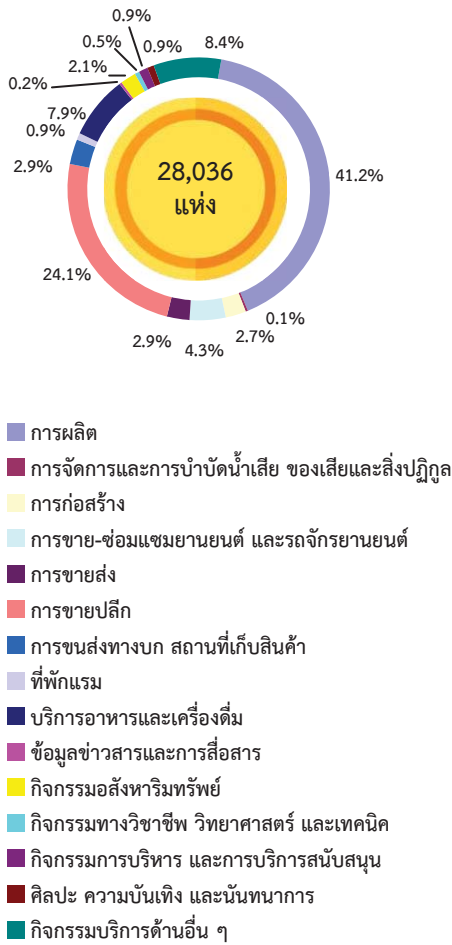
ความหนาแน่นของการจ้างงาน



จำนวนคนทำงาน



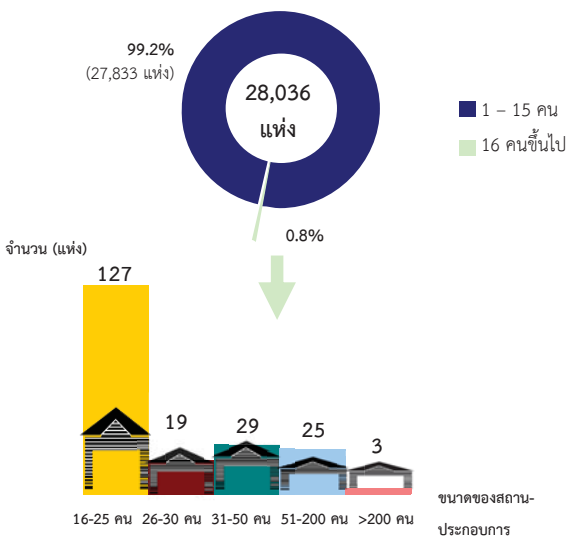
แผนภูมิ ก ร้อยละของสถานประกอบการ จำแนกตาม
กิจกรรมทางเศรษฐกิจ



1. จำนวนสถานประกอบการ

ผลจากการสำมะโนฯ พบว่า สถานประกอบการในจังหวัดน่าน มีจำนวนทั้งสิ้น 28,036 แห่ง ในจำนวนนี้ ส่วนใหญ่หรือร้อยละ 41.2 เป็นกิจกรรมการผลิต รองลงมาเป็นการขายปลีก มีประมาณร้อยละ 24.1 กิจกรรมบริการอื่นๆ และกิจกรรมบริการอาหารและเครื่องดื่ม มีประมาณร้อยละ 8.4 และ 7.9 ตามลำดับ ส่วนอีกร้อยละ 18.4 เป็นกิจกรรมทางเศรษฐกิจอื่นๆ ซึ่งแต่ละกิจกรรมมีสัดส่วนไม่เกินร้อยละ 5.0 ของสถานประกอบการทั้งสิ้น โดยมีการจัดการและการบำบัดน้ำเสีย ของเสียและสิ่งปฏิกูลมีสัดส่วนน้อยที่สุดเพียง ร้อยละ 0.1

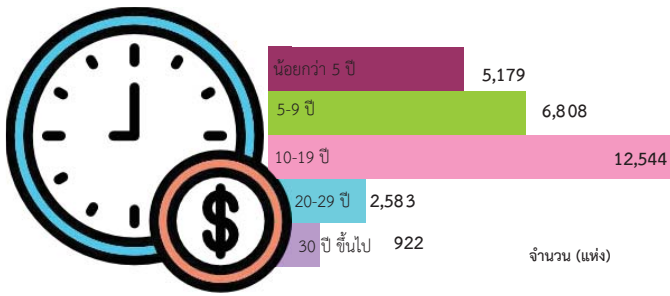
แผนภูมิ ข จำนวนสถานประกอบการ จำแนกตาม
ขนาดของสถานประกอบการ (จำนวนคนทำงาน)




2. ขนาดของสถานประกอบการ

จากจำนวนสถานประกอบการทั้งสิ้นในจังหวัดน่าน 28,036 แห่ง ในจำนวนนี้ ส่วนใหญ่เป็นสถานประกอบการที่มีคนทำงาน 1 – 15 คน จำนวน 27,833 แห่ง หรือร้อยละ 99.2 สถานประกอบการที่มีคนทำงาน 16 คนขึ้นไป มีจำนวน 203 แห่ง หรือร้อยละ 0.8 ในจำนวนนี้เป็นสถานประกอบการที่มีคนทำงาน 16 – 25 คน มีจำนวน 127 แห่ง สถานประกอบการที่มีคนทำงาน 26 – 30 คน มีจำนวน 19 แห่ง สถานประกอบการที่มีคนทำงาน 31 – 50 คน มีจำนวน 29 แห่ง สถานประกอบการที่มีคนทำงาน 51 – 200 คน มีจำนวน 25 แห่ง และสถานประกอบการที่มีคนทำงาน มากกว่า 200 คน มีเพียง 3 แห่ง

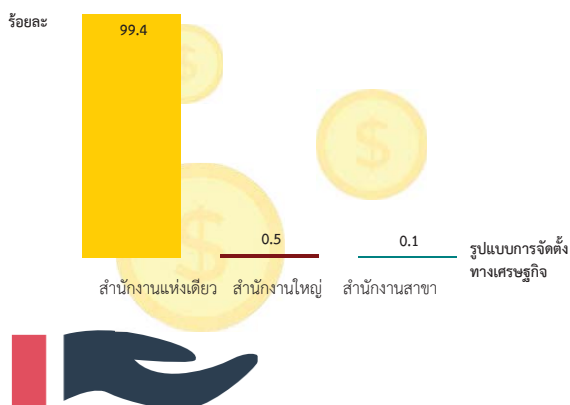
แผนภูมิ ค จำนวนสถานประกอบการ จำแนกตามระยะเวลาการดำเนินงาน



แผนภูมิ ง ร้อยละของสถานประกอบการ จำแนกตามรูปแบบการจัดตั้งตามกฎหมาย



แผนภูมิ จ ร้อยละของสถานประกอบการ จำแนกตามรูปแบบการจัดตั้งทางเศรษฐกิจ



3. ระยะเวลาการดำเนินงาน

สถานประกอบการส่วนใหญ่ในจังหวัดน่าน ดำเนินกิจการประมาณ 10 – 19 ปี มีจำนวน 12,544 แห่ง รองลงมาได้แก่ สถานประกอบการที่ดำเนินกิจการ 5 – 9 ปี มีจำนวน 6,808 แห่ง สถานประกอบการที่ดำเนินกิจการน้อยกว่า 5 ปี มีจำนวน 5,179 แห่ง สถานประกอบการที่ดำเนินกิจการ 20 – 29 ปี มีจำนวน 2,583 แห่ง และสถานประกอบการที่ดำเนินกิจการ 30 ปี ขึ้นไป มีจำนวน 922 แห่ง ตามลำดับ

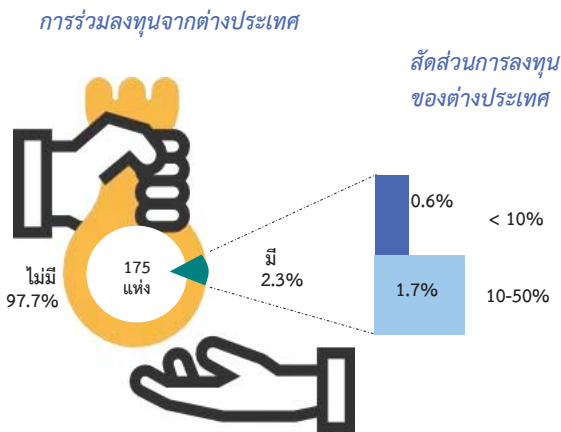
4. รูปแบบการจัดตั้งตามกฎหมาย

สถานประกอบการส่วนใหญ่ร้อยละ 96.6 มีรูปแบบการจัดตั้งตามกฎหมายเป็นส่วนบุคคล ส่วนอีกร้อยละ 3.4 เป็นการจัดตั้งในรูปแบบอื่นๆ ได้แก่ ส่วนราชการ รัฐวิสาหกิจ สหกรณ์ กลุ่มแม่บ้าน สมาคม มูลนิธิ และอื่นๆ มีร้อยละ 1.6 ห้างหุ้นส่วนสามัญนิติบุคคล ห้างหุ้นส่วนจำกัด มีร้อยละ 1.2 บริษัทจำกัด บริษัทจำกัด (มหาชน) มีร้อยละ 0.6

5. รูปแบบการจัดตั้งทางเศรษฐกิจ

สำหรับรูปแบบการจัดตั้งทางเศรษฐกิจของสถานประกอบการในจังหวัดน่าน ส่วนใหญ่เป็นสำนักงานแห่งเดียว มากถึงร้อยละ 99.4 ส่วนอีกร้อยละ 0.5 เป็นสำนักงานใหญ่ และอีกร้อยละ 0.1 เป็นสำนักงานสาขา

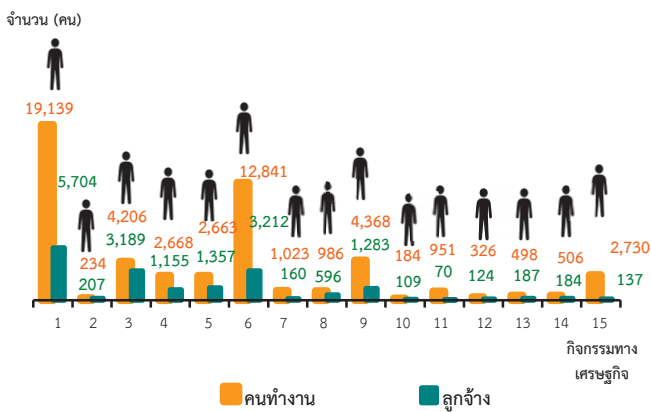
แผนภูมิ ฉ ร้อยละของสถานประกอบการ จำแนกตาม การมีต่างประเทศร่วมลงทุนหรือถือหุ้น



6. การมีต่างประเทศร่วมลงทุนหรือถือหุ้น

สำหรับสถานประกอบการที่เป็นบริษัทจำกัด/บริษัทจำกัด (มหาชน) ของจังหวัดน่าน ทั้งสิ้น 175 แห่ง ในจำนวนนี้ ส่วนใหญ่ ร้อยละ 97.7 ไม่มีต่างประเทศเข้าร่วมลงทุนหรือถือหุ้น ส่วนที่เหลือเป็นสถานประกอบการที่มีต่างประเทศเข้าร่วมลงทุนหรือถือหุ้นประมาณ 10 – 50% อยู่ร้อยละ 1.7 และเป็นสถานประกอบการที่มีต่างประเทศเข้าร่วมลงทุนหรือถือหุ้นน้อยกว่า 10% อยู่ร้อยละ 0.6

แผนภูมิ ข จำนวนคนทำงานและลูกจ้างของสถานประกอบการ จำแนกตามกิจกรรมทางเศรษฐกิจ



7. จำนวนคนทำงาน และลูกจ้าง

คนทำงาน ซึ่งหมายถึงเจ้าของกิจการหรือหุ้นส่วนที่ทำงานโดยไม่ได้รับค่าจ้าง/เงินเดือน และรวมลูกจ้างที่ทำงานในสถานประกอบการ พบว่า ในปี 2559 มีคนทำงานในสถานประกอบการในจังหวัดน่าน จำนวนทั้งสิ้นประมาณ 53,323 คน ในจำนวนนี้เป็นคนทำงานโดยไม่ได้รับค่าจ้าง/เงินเดือน จำนวน 35,649 คน หรือร้อยละ 66.9 มีการจ้างงานหรือลูกจ้างจำนวน 17,674 คน หรือร้อยละ 33.1

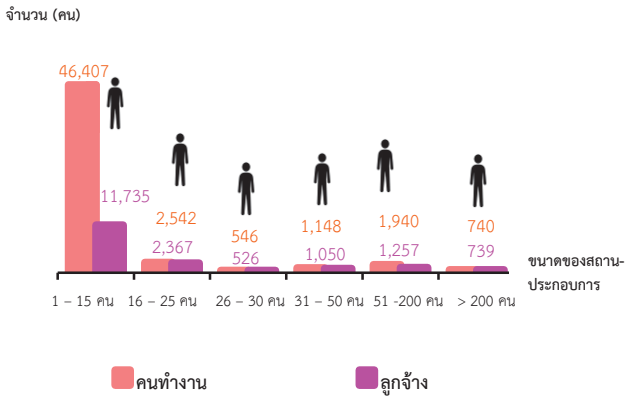
เมื่อพิจารณาตามกิจกรรมทางเศรษฐกิจพบว่า จำนวนคนทำงานเกินกว่าครึ่ง คือร้อยละ 60.1 ทำงานอยู่ในสถานประกอบการที่เป็นการผลิตและการขายปลีก โดยมีจำนวนคนทำงาน 19,139 คน และ 12,841 คน ตามลำดับ ส่วนที่เหลือกระจายอยู่ในกิจกรรมอื่นๆ เช่นเดียวกับจำนวนลูกจ้างที่ส่วนใหญ่ทำงานอยู่ในสถานประกอบการที่เป็นการผลิต การขายปลีก และการก่อสร้าง โดยมีจำนวนลูกจ้าง 5,704 คน 3,212 คน และ 3,189 ตามลำดับ ส่วนที่เหลือกระจายอยู่ในกิจกรรมอื่นๆ

1. การผลิต
2. การจัดการและการบำบัดน้ำเสีย ของเสียและสิ่งปฏิกูล
3. การก่อสร้าง
4. การขาย-ซ่อมแซมยานยนต์ และรถจักรยานยนต์
5. การขายส่ง
6. การขายปลีก
7. การขนส่งทางบก สถานที่เก็บสินค้า
8. ที่พักแรม
9. บริการอาหารและเครื่องดื่ม
10. ข้อมูลข่าวสารและการสื่อสาร
11. กิจกรรมอสังหาริมทรัพย์
12. กิจกรรมทางวิชาชีพ วิทยาศาสตร์ และเทคนิค
13. กิจกรรมการบริหาร และการบริการสนับสนุน
14. ศิลปะ ความบันเทิง และนันทนาการ
15. กิจกรรมบริการด้านอื่น ๆ

คนทำงาน หมายถึง เจ้าของกิจการหรือหุ้นส่วนที่ทำงานโดยไม่ได้รับค่าจ้างเงินเดือน และลูกจ้าง

ญ

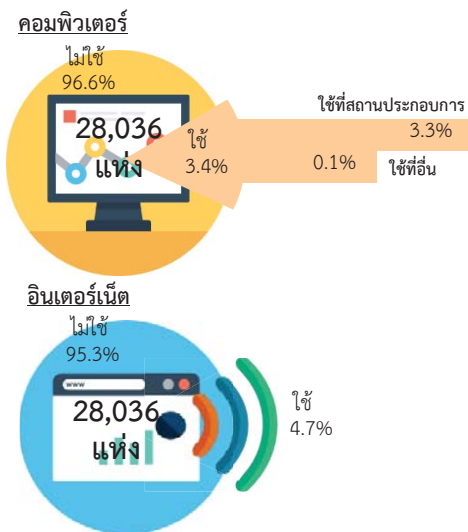
แผนภูมิ ซ จำนวนคนทำงานและลูกจ้าง ของสถานประกอบการ จำแนกตามขนาดของสถานประกอบการ (จำนวนคนทำงาน)



คนทำงาน หมายถึง เจ้าของกิจการหรือหุ้นส่วนที่ทำงานโดยไม่ได้รับค่าจ้างเงินเดือน และลูกจ้าง

เมื่อพิจารณาจำนวนคนทำงาน ตามขนาดของสถานประกอบการ พบว่า คนทำงานส่วนใหญ่ประมาณ 46,407 คน หรือร้อยละ 87.0 ปฏิบัติงานในสถานประกอบการที่มีจำนวนคนทำงาน 1 – 15 คน ส่วนที่เหลืออีก 6,916 คน หรือร้อยละ 13.0 ปฏิบัติงานในสถานประกอบการที่มีคนทำงานตั้งแต่ 16 คน ขึ้นไป เช่นเดียวกับจำนวนลูกจ้างส่วนใหญ่ประมาณ 11,735 คน หรือร้อยละ 66.4 ปฏิบัติงานในสถานประกอบการที่มีจำนวนคนทำงาน 1 – 15 คน ส่วนที่เหลืออีก 5,939 คน หรือร้อยละ 33.6 ปฏิบัติงานในสถานประกอบการที่มีคนทำงานตั้งแต่ 16 คน ขึ้นไป

แผนภูมิ ฅ ร้อยละของสถานประกอบการ ที่มีการใช้คอมพิวเตอร์/ อินเทอร์เน็ต ในการดำเนินกิจการ

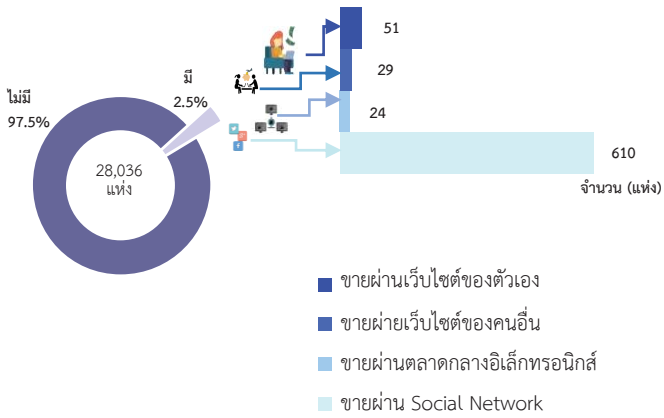


8. การใช้คอมพิวเตอร์/อินเทอร์เน็ต ในการดำเนินกิจการ

การใช้คอมพิวเตอร์ พบว่า สถานประกอบการส่วนใหญ่ในจังหวัดน่าน ร้อยละ 96.6 ไม่ได้ใช้คอมพิวเตอร์ในการดำเนินกิจการ และมีสถานประกอบการเพียงร้อยละ 3.4 ที่ใช้คอมพิวเตอร์ ซึ่งเป็นการใช้ที่สถานประกอบการ อยู่ร้อยละ 3.3 ส่วนอีกร้อยละ 0.1 ใช้ที่อื่น

การใช้อินเทอร์เน็ต พบว่า สถานประกอบการส่วนใหญ่ในจังหวัดน่าน ร้อยละ 95.3 ไม่ได้ใช้อินเทอร์เน็ตในการดำเนินกิจการ มีสถานประกอบการเพียงร้อยละ 4.7 ที่มีการใช้อินเทอร์เน็ตในการดำเนินกิจการ

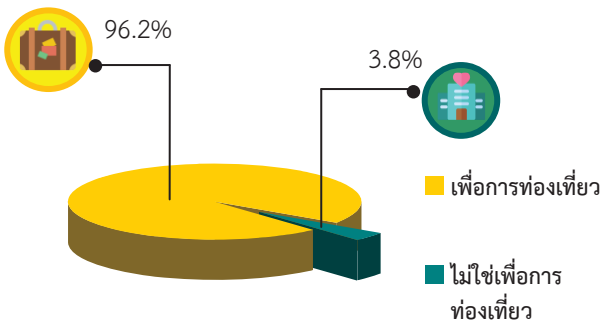
แผนภูมิ ร้อยละของสถานประกอบการที่มีการขายสินค้าทางอินเทอร์เน็ต จำแนกตามลักษณะการขายสินค้าผ่านทางอินเทอร์เน็ต



9. การใช้อินเทอร์เน็ตในการดำเนินกิจการและการขายสินค้าหรือบริการผ่านทางอินเทอร์เน็ต

สถานประกอบการส่วนใหญ่ในจังหวัดน่านร้อยละ 97.5 ไม่ได้ขายสินค้าหรือบริการผ่านทางอินเทอร์เน็ต มีสถานประกอบการเพียงร้อยละ 2.5 ที่มีการขายสินค้าหรือบริการผ่านทางอินเทอร์เน็ต ซึ่งส่วนใหญ่เป็นการขายผ่าน Social Network เช่น Line Facebook ฯลฯ จำนวน 610 แห่ง ขายผ่านเว็บไซต์ของตัวเอง จำนวน 51 แห่ง ขายผ่านเว็บไซต์ของคนอื่น จำนวน 29 แห่ง และขายผ่านตลาดกลางอิเล็กทรอนิกส์ จำนวน 24 แห่ง

แผนภูมิ ร้อยละของสถานประกอบการที่พักรแรม จำแนกตามลักษณะการให้บริการที่พักรแรม



10. จำนวนสถานประกอบการที่พักรแรม

สำหรับสถานประกอบการที่พักรแรมในจังหวัดน่าน จำนวนทั้งสิ้น 237 แห่ง ในจำนวนนี้ ส่วนใหญ่เป็นที่พักรแรมเพื่อการท่องเที่ยว ร้อยละ 96.2 ส่วนอีกร้อยละ 3.8 เป็นที่พักรแรมที่ไม่ใช่เพื่อการท่องเที่ยว

สารบัญ

	หน้า	
คำนำ	ค	
บทสรุปสำหรับผู้บริหาร	จ	
สารบัญตาราง	ฅ	
บทที่ 1	บทนำ	
1.1	ความเป็นมา	1
1.2	วัตถุประสงค์	1
1.3	ประโยชน์ที่คาดว่าจะได้รับ	1
บทที่ 2	ระเบียบวิธีสถิติ	
2.1	ประชากรเป้าหมาย	3
2.2	เวลาอ้างอิง	3
2.3	ค่านิยาม	3
2.4	รายการข้อมูล	10
2.5	การเก็บรวบรวมข้อมูล	10
2.6	การประมวลผลข้อมูล	11
2.7	การนำเสนอผลข้อมูล	11
บทที่ 3	ผลการสัมภาษณ์	
3.1	จำนวนสถานประกอบการ	13
3.2	กิจกรรมทางเศรษฐกิจ	14
3.3	ขนาดของสถานประกอบการ	14
3.4	รูปแบบการจัดตั้งตามกฎหมาย	14
3.5	รูปแบบการจัดตั้งทางเศรษฐกิจ	15
3.6	การมีต่างประเทศร่วมลงทุนหรือถือหุ้น	15
3.7	คนทำงานและลูกจ้าง	17
3.8	การเปรียบเทียบข้อมูลพื้นฐานของสถานประกอบการในระยะ 5 ปี ที่ผ่านมา	18
ภาคผนวกตารางสถิติ	21	
สารบัญตารางสถิติ	23	

สารบัญตาราง

	หน้า
ตาราง 3.1 จำนวนและร้อยละของสถานประกอบการ จำแนกตามอำเภอ	13
ตาราง 3.2 จำนวนและร้อยละของสถานประกอบการ จำแนกตามกิจกรรมทางเศรษฐกิจ	14
ตาราง 3.3 จำนวนและร้อยละของสถานประกอบการ จำแนกตามลักษณะของสถานประกอบการ	15
ตาราง 3.4 จำนวนและร้อยละของสถานประกอบการ จำแนกตามกิจกรรมทางเศรษฐกิจ และขนาดของสถานประกอบการ (จำนวนคนทำงาน)	16
ตาราง 3.5 จำนวนและร้อยละของคนทำงานและลูกจ้าง จำแนกตามขนาดของสถานประกอบการและกิจกรรมทางเศรษฐกิจ	17
ตาราง 3.6 เปรียบเทียบจำนวนสถานประกอบการ ปี 2554 และปี 2559 จำแนกตามขนาดของสถานประกอบการและกิจกรรมทางเศรษฐกิจ	18
ตาราง 3.7 เปรียบเทียบจำนวนคนทำงาน ปี 2554 และปี 2559 จำแนกตามขนาดของสถานประกอบการและกิจกรรมทางเศรษฐกิจ	19

บทที่ 1

บทนำ

1.1 ความเป็นมา

สำนักงานสถิติแห่งชาติ ได้จัดทำสำมะโนอุตสาหกรรมทุก 10 ปี ตามข้อเสนอแนะขององค์การสหประชาชาติ เพื่อให้ประเทศมีข้อมูลพื้นฐานที่สำคัญทางด้านอุตสาหกรรมการผลิตมาอย่างต่อเนื่อง เนื่องจากความผันผวนของเศรษฐกิจโลกทำให้โครงสร้างการดำเนินธุรกิจและอุตสาหกรรมมีการเปลี่ยนแปลงรวดเร็วทำให้หน่วยงานหลักด้านเศรษฐกิจของประเทศ ได้แก่ สำนักงานเศรษฐกิจอุตสาหกรรม กระทรวงอุตสาหกรรม สำนักงานคณะกรรมการพัฒนาการเศรษฐกิจและสังคมแห่งชาติ ธนาคารแห่งประเทศไทย และกระทรวงพาณิชย์ มีความจำเป็นต้องใช้ข้อมูลที่ทันสมัยเพื่อใช้ในการวิเคราะห์และติดตามสถานการณ์ด้านเศรษฐกิจของประเทศและภูมิภาค จึงขอให้สำนักงานสถิติแห่งชาติ จัดทำสำมะโนอุตสาหกรรมจากทุก 10 ปี เป็นจัดทำทุก 5 ปี ประกอบกับประเทศต่างๆ ส่วนใหญ่ได้มีการจัดทำสำมะโนด้านเศรษฐกิจทุก 5 ปี ในปี 2555 สำนักงานสถิติแห่งชาติได้วางแผนปรับการจัดทำสำมะโนอุตสาหกรรมเป็นประจำทุก 5 ปี โดยบูรณาการดำเนินการไปพร้อมกับสำมะโนธุรกิจทางการค้าและธุรกิจทางการบริการ ภายใต้ชื่อ “สำมะโนธุรกิจและอุตสาหกรรม” สำมะโนอุตสาหกรรมจัดทำมาแล้ว 4 ครั้ง ในปี 2507 ปี 2540 ปี 2550 และปี 2555 สำหรับในปี 2560 จะครบรอบ 5 ปี ในการจัดทำสำมะโนอุตสาหกรรมซึ่งนับเป็นครั้งที่ 5 ของประเทศไทย

สำหรับการจัดทำสำมะโนอุตสาหกรรม พ.ศ. 2560 ได้กำหนดแผนการดำเนินงานเป็น 2 ขั้นตอน คือ ขั้นการเก็บรวบรวมข้อมูลพื้นฐานหรือการนับจุดสถานประกอบการทุกประเภท ดำเนินการในปี 2559 และขั้นการเก็บรวบรวมข้อมูลรายละเอียดหรือการแจงนับสถานประกอบการในอุตสาหกรรมการผลิตซึ่งดำเนินการในปี 2560

1.2 วัตถุประสงค์

1.2.1 เพื่อเก็บรวบรวมข้อมูลพื้นฐานที่แสดงให้เห็นโครงสร้าง และการกระจายตัวของสถานประกอบการประเภทต่างๆ เช่น สถานประกอบการธุรกิจทางการค้า ธุรกิจทางการบริการ อุตสาหกรรมการผลิต การก่อสร้าง การขนส่งทางบก สถานที่เก็บสินค้า กิจกรรมด้านข้อมูลข่าวสารและการสื่อสาร และโรงพยาบาลเอกชน เป็นต้น

1.2.2 เพื่อเก็บรวบรวมรายละเอียดการดำเนินงานของสถานประกอบการเกี่ยวกับจำนวนและขนาดของสถานประกอบการ ประเภทอุตสาหกรรม จำนวนคนทำงาน ลูกจ้าง ค่าตอบแทนแรงงาน ค่าใช้จ่ายในการผลิตและดำเนินงาน มูลค่าขายผลผลิตและรายรับส่วนเปลี่ยนแปลงของวัตถุดิบ และสินค้าคงเหลือ มูลค่าสินทรัพย์ถาวรของสถานประกอบการ และข้อมูลอื่น ๆ ที่เกี่ยวข้องกับการผลิต

1.3 ประโยชน์ที่คาดว่าจะได้รับ

ข้อมูลที่ได้จะเป็นประโยชน์สำหรับผู้ใช้อ้างอิงทั้งในภาครัฐและเอกชน ดังนี้

ภาครัฐ :

1.3.1 ใช้ในการวางแผนและกำหนดนโยบาย พัฒนาเศรษฐกิจด้านอุตสาหกรรมการผลิตทั้งในระดับประเทศและระดับท้องถิ่น เพื่อเสริมสร้างศักยภาพของอุตสาหกรรมให้สามารถแข่งขันได้ในเวทีการค้าโลก

1.3.2 ใช้ในการจัดทำดัชนีชี้วัดภาวะเศรษฐกิจและภาวะการดำเนินกิจการ เช่น ผลิตภัณฑ์มวลรวม ตารางปัจจัยการผลิตและผลผลิตของประเทศ สัดส่วนแรงงานในภาคการผลิต การบริการ เป็นต้น

1.3.3 ใช้ในการจัดทำแผนวิเคราะห์สถานการณ์ในการส่งเสริมวิสาหกิจขนาดกลางและขนาดย่อมของประเทศ

1.3.4 ใช้ประกอบการพิจารณากำหนดนโยบาย ออกกฎหมายและมาตรการต่างๆ เพื่อส่งเสริมและกำหนดทิศทางการประกอบธุรกิจทางการค้า ธุรกิจทางการบริการ และอุตสาหกรรมการผลิต ให้เป็นไปตามแนวนโยบายที่กำหนดไว้

1.3.5 เป็นข้อมูลพื้นฐานในการวางแผนจัดหาโครงสร้างพื้นฐาน (Infrastructure) เพื่อสนับสนุนอุตสาหกรรมการผลิตของประเทศ

1.3.6 ใช้ในการพัฒนาระบบข้อมูลเพื่อการวางแผนเตือนภัยทางเศรษฐกิจและสังคม

1.3.7 ใช้ประโยชน์ในทางสถิติเพื่อจัดทำกรอบตัวอย่าง สำหรับการเก็บรวบรวมข้อมูลจากสถานประกอบการของหน่วยสถิติต่างๆ

ภาคเอกชน :

1.3.8 ผู้ประกอบการใช้ข้อมูลพื้นฐานและข้อมูลการดำเนินงานกิจการ เป็นเครื่องมือสำหรับการวิเคราะห์สถานการณ์ด้านเศรษฐกิจ รวมทั้งการวางแผนตัดสินใจเกี่ยวกับการลงทุนขยายกิจการ/สาขา บริหารและควบคุมการดำเนินงานในด้านต่างๆ ให้มีประสิทธิภาพยิ่งขึ้น

1.3.9 ใช้ข้อมูลเป็นมาตรฐานเพื่อเปรียบเทียบผลการดำเนินงานของตนเองกับกิจการอื่นๆ ในอุตสาหกรรมประเภทเดียวกัน หรือขนาดต่างๆ

1.3.10 สำหรับนักวิชาการ นักวิจัย และสถาบันการศึกษา นำไปศึกษาวิเคราะห์ต่อยอดสร้างนวัตกรรม เพื่อสนับสนุน ส่งเสริม และพัฒนาธุรกิจทางการค้า ธุรกิจทางการบริการ และอุตสาหกรรมการผลิตที่อยู่ในความสนใจ และเรื่องต่างๆ ที่เกี่ยวข้อง

บทที่ 2 ระเบียบวิธีสถิติ

2.1 ประชากรเป้าหมาย

การสำมะโนอุตสาหกรรม พ.ศ. 2560
ชั้นการเก็บรวบรวมข้อมูลพื้นฐานของสถาน-
ประกอบการ คุ่มรวมสถานประกอบการ
ทั่วประเทศที่ประกอบกิจกรรมทางเศรษฐกิจ
ตามการจัดประเภทมาตรฐานอุตสาหกรรม
ประเทศไทย ปี 2552 (Thailand Standard
Industrial Classification: TSIC-2009) ดังนี้

- ธุรกิจการค้าและธุรกิจทางการบริการ
- การผลิต
- การก่อสร้าง
- การขนส่งทางบก และสถานที่เก็บสินค้า
- กิจกรรมด้านข้อมูลข่าวสารและการสื่อสาร
- โรงพยาบาลเอกชน

ไม่รวม : แผงลอยในตลาด แผงลอยและ
หาบเร่ และแผงลอยในศูนย์การค้า

2.2 เวลาอ้างอิง

ข้อมูลพื้นฐานเกี่ยวกับจำนวนและลักษณะ
ต่าง ๆ ของสถานประกอบการที่เก็บรวบรวม เป็นข้อมูล
ของสถานประกอบการที่ดำเนินกิจการในปี 2559

2.3 คำนิยาม

2.3.1 สถานประกอบการ หมายถึง
สถานที่หรือบางส่วนของสถานที่ที่มีที่ตั้งที่
แน่นอน และมีการดำเนินกิจกรรมทางเศรษฐกิจ
ไม่ว่ากิจกรรมนั้นจะดำเนินงานโดยบุคคลที่เป็น
เจ้าของหรือควบคุมกิจการโดยนิติบุคคลก็ตาม

2.3.2 กิจกรรมทางเศรษฐกิจ การจัดทำ
สำมะโนอุตสาหกรรม พ.ศ. 2560 ได้จัดจำแนก
สถานประกอบการ ตามการดำเนินกิจกรรมทาง
เศรษฐกิจตามการจัดประเภทมาตรฐาน
อุตสาหกรรมประเทศไทย ปี 2552 (Thailand
Standard Industrial Classification: TSIC-
2009) ดังนี้

1) การผลิต (หมวดย่อย 10 - 33) ได้แก่

- การเปลี่ยนรูปวัตถุดิบให้เป็นผลิตภัณฑ์
ชนิดใหม่ด้วยเครื่องจักรกลหรือเคมีภัณฑ์ โดยไม่
คำนึงถึงว่างานนั้นทำด้วยเครื่องจักรหรือด้วยมือ
หรือทำในโรงงาน โรงซ่อม หรือเคหะสถาน หรือ
ผลิตภัณฑ์นั้นจะนำมาขายส่งหรือขายปลีกก็ตาม
การประกอบชิ้นส่วนของผลิตภัณฑ์ที่ผลิตขึ้นนับว่า
เป็นการผลิตด้วย รวมถึงการประกอบชิ้นส่วนของ
ผลิตภัณฑ์จากส่วนประกอบไม่ว่าจะได้จากที่ผลิต
ขึ้นเองหรือซื้อมา

- การนำของเสียกลับมาใช้ใหม่ เช่น
การแปรรูปของเสีย (การนำวัสดุที่ใช้แล้วกลับมาใช้
ใหม่) ซึ่งรวมถึงการเปลี่ยนแปลงทางกายภาพหรือ
ทางเคมีแต่ไม่ถือว่าเป็นส่วนหนึ่งของการผลิต
วัตถุประสงค์หลักของกิจกรรมเหล่านี้ คือการบำบัด
หรือการแปรรูปของเสีย

2) การจัดการและการบำบัดน้ำเสีย ของ เสียและสิ่งปฏิกูล (หมวดย่อย 37 - 39) ได้แก่

- การดำเนินการของระบบท่อระบาย
ของเสียหรือการบำบัดสิ่งปฏิกูล โดยการเก็บกักการ
บำบัด และการกำจัดน้ำเสียและสิ่งปฏิกูล

- การเก็บ การบำบัด การจำกัดและ
การขนย้ายของเสียจากชุมชนหรืออุตสาหกรรม
รวมถึงการดำเนินการเพื่อนำของเสียกลับมาใช้ใหม่
(เช่น การคัดวัสดุที่สามารถนำกลับมาใช้ใหม่ได้จาก
ขยะ)

- การบริการบำบัด เช่น การทำความสะอาด
สะอาดอาคารและสถานที่ พื้นดิน น้ำบนพื้นผิวดิน
หรือน้ำใต้ดินที่มีสิ่งปนเปื้อน

3) การก่อสร้าง (หมวดย่อย 41 - 43) ได้แก่

- กิจกรรมการก่อสร้างทั่วไป และการ
ก่อสร้างเฉพาะทางสำหรับอาคารและงานวิศวกรรมโยธา
รวมถึงการก่อสร้างใหม่ การซ่อมแซม การต่อเติม
และการตัดแปลง และการรื้อทำลายอาคาร การสร้าง

โดยประกอบขึ้นส่วนอาคารหรือสิ่งก่อสร้างสำเร็จรูป ณ สถานที่ก่อสร้าง และการก่อสร้างอาคารที่มีลักษณะชั่วคราว หรือสิ่งก่อสร้างด้านวิศวกรรมโยธา อุตสาหกรรมการก่อสร้าง ประกอบด้วยสถานประกอบการที่ดำเนินกิจการดังต่อไปนี้

- การก่อสร้างอาคาร ทั้งที่เป็นที่อยู่อาศัยและไม่ใช่ที่อยู่อาศัย เช่น บ้านเดี่ยว บ้านอยู่อาศัยแบบหลายครอบครัว อาคารสูง การปรับปรุงอาคาร/สิ่งก่อสร้างเพื่ออยู่อาศัย การประกอบอาคารเพื่ออยู่อาศัยสำเร็จรูป ณ สถานที่ก่อสร้าง โรงงาน โรงพยาบาล โรงเรียน โรงแรม ร้านค้า อาคารสำนักงาน ห้างสรรพสินค้า โรงจอดรถ โกดังสินค้า โรงยิม ฯลฯ

- งานวิศวกรรมโยธา เช่น ทางหลวง ถนน สะพาน อุโมงค์ ทางรถไฟ สนามบิน ท่าเรือ และโครงการทางน้ำ ระบบชลประทาน ระบบระบายน้ำ สิ่งอำนวยความสะดวกทางอุตสาหกรรม ท่อส่งและสายไฟฟ้า สนามกีฬา ซึ่งหมายรวมทั้งการก่อสร้างใหม่ การต่อเติม ดัดแปลง และซ่อมแซมด้วย

- งานก่อสร้างเฉพาะทาง เช่น ส่วนประกอบของอาคารและงานวิศวกรรมโยธา โดยไม่ได้รับผิดชอบโครงการทั้งหมด งานตอกเสาเข็ม งานฐานราก งานโครงสร้าง งานคอนกรีต งานก่ออิฐ งานก่อหิน งานนั่งร้าน งานมุงหลังคา ติดตั้งลิฟต์ บันไดเลื่อน การรื้อถอน การติดตั้งกระฉก การฉาบปูน การทาสี ตกแต่งอาคาร การติดตั้งและปูพื้นด้วยวัสดุต่าง ๆ การขัดพื้น ฯลฯ

4) การขาย - ซ่อมแซมยานยนต์และรถจักรยานยนต์ (หมวดย่อย 45) ได้แก่

การดำเนินกิจกรรมทั้งหมด (ยกเว้นการผลิตและการให้เช่า) ที่เกี่ยวข้องกับยานยนต์และจักรยานยนต์ รวมถึงรถบรรทุก เช่น การขายส่งและขายปลีกยานยนต์ รถจักรยานยนต์ทั้งใหม่และที่ใช้แล้ว รวมทั้งการบำรุงรักษาและการซ่อมแซม การขายอะไหล่ และชิ้นส่วนอุปกรณ์

สำหรับยานยนต์และจักรยานยนต์การดำเนินกิจการที่เกี่ยวข้องกับตัวแทนขายส่งหรือขายปลีกยานยนต์ รวมถึง การล้าง การขัดเงายานยนต์ อยู่ซ่อมรถยนต์ ฯลฯ

5) การขายส่ง (หมวดย่อย 46) ได้แก่

- การขายส่งที่ดำเนินงานด้วยตนเอง หรือทำโดยได้รับค่าตอบแทนหรือตามสัญญาจ้าง (การขายเพื่อค่าคอมมิชชั่น/ค่านายหน้า) ซึ่งเกี่ยวกับการขายส่งภายในประเทศและระหว่างประเทศ (นำเข้า/ส่งออก)

- การขายส่ง คือ การขายต่อ (การขายสินค้าที่ไม่มีการเปลี่ยนแปลงสภาพสินค้า) สินค้าใหม่และที่ใช้แล้วให้แก่ผู้ขายปลีกหรือการค้าแบบธุรกิจสู่ธุรกิจ เช่น ขายให้กับผู้ใช้ในงานอุตสาหกรรม พาณิชยกรรม สถาบัน หรือผู้ใช้งานในวิชาชีพ หรือขายต่อให้กับผู้ขายส่งรายอื่นๆ หรือบุคคล/บริษัทที่ทำหน้าที่ตัวแทนหรือนายหน้าซื้อขายสินค้า ประเภทของธุรกิจที่สำคัญ ได้แก่ พ่อค้าขายส่ง คือ ผู้ขายส่งที่ดำเนินกิจการซื้อและขายสินค้าของตนเอง เช่น พ่อค้าขายส่ง ผู้แทนจำหน่ายสินค้าอุตสาหกรรม ผู้ส่งสินค้าออก ผู้นำเข้าสินค้า และการรวมกลุ่มสหกรณ์เพื่อซื้อสินค้า สาขาและสำนักงานขาย (ไม่ใช่ร้านค้าปลีก) ซึ่งมีหน่วยผลิตหรือเหมืองแร่ (ที่แยกตัวออกมาต่างหาก) เป็นผู้ควบคุมดูแล โดยมีวัตถุประสงค์เพื่อการจำหน่ายสินค้า และแทบจะไม่เคยส่งสินค้าเพื่อให้โรงงานหรือแหล่งผลิตส่งสินค้าให้โดยตรง ทั้งนี้รวมถึงนายหน้าซื้อขายสินค้า การขายเพื่อนายหน้าและตัวแทนจำหน่าย และกลุ่มผู้ประกอบการ ผู้ซื้อและกลุ่มสหกรณ์ซึ่งดำเนินการเกี่ยวกับการจำหน่ายผลิตภัณฑ์เกษตรออกสู่ตลาด ผู้ขายส่งมักทำการรวบรวมสินค้าในปริมาณมากมาคัดแยกขนาดและคัดคุณภาพสินค้า นำสินค้ามาจัดแบ่งและทำการบรรจุหีบห่อใหม่เพื่อจำหน่ายต่อ เช่น ร้านขายยาที่ดำเนินกิจกรรมเก็บสินค้า แช่เย็น จัดส่ง และจัดวางสินค้า ทำการส่งเสริมการขายให้แก่ลูกค้าและออกแบบฉลาก

6) ขยายปลีก (หมวดย่อย 47) ไม่รวม หมู่ใหญ่ 478 แผงลอยและกิจกรรม 47999 เร่ขายสินค้า ได้แก่

- การนำสินค้าใหม่และสินค้าใช้แล้วมาขายต่อให้แก่ประชาชนทั่วไป (สินค้าที่นำมาขายไม่เปลี่ยนแปลงสภาพ) เพื่อการบริโภคหรือใช้ประโยชน์ส่วนบุคคลหรือครัวเรือน โดยขายสินค้าผ่านทางช่องทางการจำหน่ายต่างๆ เช่น ร้านค้า ห้างสรรพสินค้า สหกรณ์ผู้บริโภค ฯลฯ

7) การขนส่งทางบก และสถานที่เก็บสินค้า (หมวดย่อย 49 และ 52) ได้แก่

- หมวดย่อย 49 ในกิจกรรมรหัส 49201 49202 49203 49204 49209 49310 49329 49331 49332 49333 49334 และกิจกรรม 49339 ได้แก่การขนส่งผู้โดยสารทางบกอื่นๆ ที่มีตารางเวลา และที่ไม่มีตารางเวลารวมถึงการขนส่งสินค้าทางถนน

- หมวดย่อย 52 ในกิจกรรมรหัส 52101 52102 52109 และ 52291 ได้แก่ การดำเนินการเกี่ยวกับสิ่งอำนวยความสะดวกในการเก็บสินค้าทุกชนิดและสถานที่เก็บสินค้าทุกประเภท เช่น การดำเนินงานของไซโลเก็บธัญพืช สถานที่เก็บสินค้าแช่เย็น แท็งก์เก็บสินค้า สินค้าประเภทเฟอร์นิเจอร์ รถยนต์ ไม้ซุง ก๊าซและน้ำมัน สารเคมี สิ่งทอ อาหารและผลิตภัณฑ์ทางการเกษตร ฯลฯ ทั้งนี้รวมถึงการเก็บสินค้าในเขตการค้าระหว่างประเทศด้วย

8) ที่พักแรม (หมวดย่อย 55) ได้แก่

- การบริการที่พักแรมชั่วคราว/ระยะสั้นแก่นักเดินทางและนักท่องเที่ยว รวมถึงการบริการ ที่พักยาวสำหรับนักเรียน/นักศึกษา พนักงาน และบุคคลอื่นที่คล้ายกัน ซึ่งบางแห่งอาจแบ่งให้บริการเฉพาะที่พัก ขณะที่บางแห่งให้บริการทั้งที่พัก อาหาร และ/หรือสิ่งอำนวยความสะดวกเพื่อนันทนาการ เช่นโรงแรม โมเต็ล หอพัก ห้องพักภายในบ้าน เกสต์เฮาส์ ที่พักแรมเยาวชน ที่พักชั่วคราว เป็นต้น

9) บริการด้านอาหารและเครื่องดื่ม (หมวดย่อย 56) ไม่รวมกิจกรรม 56102 56103 56303 และ 56304 ได้แก่

- กิจกรรมการขายอาหารและเครื่องดื่มที่จัดเตรียมไว้พร้อมที่จะบริโภคได้ทันที ไม่ว่าจะป็นร้านอาหารทั่วไป ร้านอาหารแบบบริการตนเอง เช่น ภัตตาคาร คาเฟ่ สถานที่บริการขายอาหารกลางวันและร้านขายเครื่องดื่ม เป็นต้น

10) ข้อมูลข่าวสาร คอมพิวเตอร์ และการสื่อสาร (หมวดย่อย 58 – 63) ได้แก่

- กิจกรรมการจัดจำหน่ายหรือเผยแพร่หนังสือ โบรชัวร์ ใบปลิว พจนานุกรม สารานุกรม แผนที่โลก แผนที่และแผนภูมิ การจัดพิมพ์จำหน่ายหรือเผยแพร่หนังสือพิมพ์ วารสาร และนิตยสาร นามานุกรม รายชื่อและที่อยู่ทางไปรษณีย์ของผู้ที่ได้รับข้อมูลข่าวสารหรือโฆษณาเป็นประจำ รวมถึงการจัดทำซอฟต์แวร์สำเร็จรูป

- กิจกรรมการผลิตภาพยนตร์ทั้งที่ฉายและไม่ได้ฉายในโรงภาพยนตร์ ไม่ว่าจะบันทึกลงบนแผ่นฟิล์ม เทปวีดีทัศน์ หรือดีวีดี เพื่อที่จะนำไปฉายในโรงภาพยนตร์หรือเพื่อออกอากาศทางโทรทัศน์ กิจกรรมสนับสนุน เช่น การลำดับภาพยนตร์ การตัดต่อ ภาพยนตร์ การพากย์ภาพยนตร์ ฯลฯ การเผยแพร่/จำหน่ายภาพยนตร์ให้แก่อุตสาหกรรมอื่นๆ การฉายภาพยนตร์ รวมถึงการซื้อและขายสิทธิ์การเผยแพร่/จำหน่ายภาพยนตร์

- กิจกรรมการสร้างสรรคเนื้อหาและการได้มาของสิทธิ์ในการเผยแพร่และการแพร่ภาพกระจายเสียงทางวิทยุ โทรทัศน์ออกอากาศและการจัดผังรายการทางวิทยุและโทรทัศน์ ตามรายการบันเทิง รายการข่าว รายการสนทนาและที่คล้ายกัน การแพร่ภาพกระจายเสียงข้อมูลร่วมกันทั้งทางวิทยุหรือโทรทัศน์ผ่านทางเทคโนโลยีต่างๆ เช่น ทางอากาศ ทางดาวเทียม ทางเครือข่ายเคเบิล หรือทางอินเทอร์เน็ต รวมถึงการผลิตรายการ (ที่มีรูปแบบรายการที่ค่อนข้างจำกัด เช่น รายการข่าว รายการกีฬา รายการเพื่อการศึกษา หรือรายการ

สำหรับเยาวชน) เพื่อให้บุคคลที่สามนำรายการดังกล่าวไปแพร่ภาพกระจายเสียงให้แก่ลูกค้าเฉพาะกลุ่ม ซึ่งเป็นผู้บอกรับเป็นสมาชิกหรือเสียค่าธรรมเนียมเข้าชม

- กิจกรรมโทรคมนาคมและบริการที่เกี่ยวข้อง เช่น การส่งสัญญาณเสียงพูดข้อมูลข้อความ เสียง และภาพ ระบบการส่งสัญญาณอาจดำเนินการโดยใช้เทคโนโลยีอย่างใดอย่างหนึ่งหรือหลายอย่างประกอบกัน โดยไม่เกี่ยวข้องกับส่วนของการผลิตข้อมูล

- กิจกรรมการบริการความรู้ความชำนาญทางด้านเทคโนโลยีสารสนเทศ เช่น การเขียน การแก้ไข การทดสอบ การให้ความช่วยเหลือและแก้ไขปัญหาทางด้านซอฟต์แวร์ การวางแผนและการออกแบบระบบคอมพิวเตอร์ ซึ่งประกอบด้วยส่วนของฮาร์ดแวร์ ซอฟต์แวร์ และเทคโนโลยีการสื่อสารรวมเข้าด้วยกัน การจัดการและดำเนินการเกี่ยวกับระบบคอมพิวเตอร์ ณ สถานที่ของลูกค้า และ/หรือ สิ่งอำนวยความสะดวกในการประมวลผลข้อมูล และกิจกรรมด้านวิชาชีพและเทคนิคทางด้านคอมพิวเตอร์อื่นๆ

- กิจกรรมเว็บท่า กิจกรรมการประมวลผลข้อมูล การจัดการและการให้เข้าพื้นที่บนเครื่องแม่ข่าย (web hosting) รวมถึงกิจกรรมอื่นๆ ที่มีวัตถุประสงค์เพื่อการบริการข้อมูลเป็นหลัก

11) กิจกรรมอสังหาริมทรัพย์ (หมวดย่อย 68) ได้แก่

- การซื้อหรือการขายอสังหาริมทรัพย์ การให้เช่าอสังหาริมทรัพย์ การบริการอสังหาริมทรัพย์ อื่นๆ เช่น การประเมินราคาอสังหาริมทรัพย์ หรือทำหน้าที่เป็นผู้จัดการดูแลผลประโยชน์ของคู่สัญญา (escrow agent) ด้านอสังหาริมทรัพย์ อาจดำเนินการโดยมีอสังหาริมทรัพย์เป็นของตนเองหรือเช่าจากผู้อื่นก็ได้ และอาจดำเนินการโดยได้รับค่าตอบแทนหรือสัญญาจ้าง รวมถึงการพัฒนาโครงการก่อสร้างของตนเองเพื่อให้เข้าพื้นที่

12) กิจกรรมทางวิชาชีพ วิทยาศาสตร์ และเทคนิค (หมวดย่อย 69 - 74) ได้แก่

- การให้คำปรึกษาและการเป็นตัวแทน ในกิจกรรมด้านกฎหมาย คดีแพ่ง คดีอาญาหรือข้อพิพาทด้านแรงงาน รวมถึงการเตรียมเอกสารทางกฎหมาย การตรวจสอบบัญชี การเตรียมงบการเงินและการทำบัญชี

- การให้คำปรึกษาและให้ความช่วยเหลือแก่ธุรกิจและองค์กรอื่นๆ ทางด้านการบริหารจัดการ เช่น การวางแผนกลยุทธ์และองค์กร การวางแผนทางการเงินและการจัดทำงบประมาณ เป้าหมายและนโยบายทางการตลาด การกำหนดนโยบายภารกิจ แผนงานด้านทรัพยากรมนุษย์ การจัดทำตารางการผลิตและจัดทำแผนควบคุม รวมถึงการควบคุมดูแลและบริหารจัดการหน่วยอื่นๆ ของบริษัท

- การบริหารด้านสถาปัตยกรรม วิศวกรรม การจัดทำแบบแปลน การตรวจสอบอาคาร การสำรวจและการทำแผนที่ รวมถึงการบริการทดสอบทางกายภาพ ทางเคมี และการทดสอบเพื่อการวิเคราะห์ด้านอื่นๆ

- กิจกรรมการวิจัยพื้นฐาน เป็นการศึกษาในเชิงทฤษฎีหรือเชิงทดลอง การวิจัยประยุกต์ เป็นการศึกษาหาความรู้ใหม่ๆ และการทดลองเชิงพัฒนา เป็นการศึกษาอย่างมีระบบ ซึ่งเป็นการวิจัยและการพัฒนา การทดลองทางด้านวิทยาศาสตร์ธรรมชาติ วิศวกรรมสังคมศาสตร์ และมนุษยศาสตร์

- การสร้างสรรค์งานโฆษณาและการกำหนดรูปแบบงานโฆษณาในนิตยสาร หนังสือ วิทยุ โทรทัศน์ หรือสื่อโฆษณาอื่นๆ รวมถึงการออกแบบโครงสร้างและสถานที่จัดแสดงโฆษณา

- การให้บริการด้านวิชาชีพ วิทยาศาสตร์ และเทคนิค อื่นๆ เช่น การตกแต่งภายใน การออกแบบผลิตภัณฑ์ทางอุตสาหกรรม การถ่ายภาพ การแปลเอกสารและล่าม การบริการให้คำปรึกษาด้านสิ่งแวดล้อม ฯลฯ

13) กิจกรรมการบริหาร และการบริการ สนับสนุน (หมวดย่อย 77 - 82) ได้แก่

- กิจกรรมการให้เช่า มี 4 หมู่ใหญ่ คือ การให้เช่ายานยนต์ อุปกรณ์เพื่อการกีฬาและ นันทนาการ เครื่องอุปกรณ์การขนส่ง เครื่องจักร และเครื่องอุปกรณ์อื่นๆ ของใช้ส่วนบุคคลและ ของใช้ในครัวเรือน

- กิจกรรมการจ้างงาน ตัวแทนจัดหางาน คัดเลือกนักแสดงภาพยนตร์ โทรทัศน์ และการแสดงอื่น ๆ

- กิจกรรมของตัวแทนการท่องเที่ยว การบริการสำรอง และกิจกรรม มัคคุเทศก์ กิจกรรมการขายตั๋วเข้าชมภาพยนตร์ การแสดงละคร คอนเสิร์ตและการแข่งขันกีฬา

- การบริการระบบรักษาความปลอดภัย บริการยาม และการสืบสวน

- การบริการสนับสนุนทั่วไป เช่น การทำความสะอาดภายในและภายนอกอาคารทุก ประเภท เครื่องจักรอุตสาหกรรม รถไฟ รถโดยสาร เครื่องบิน ฯลฯ ตลอดจนการ ให้บริการออกแบบภูมิทัศน์

- การบริการด้านบริหาร สนับสนุนการ ดำเนินงานของสำนักงานและกิจกรรมอื่นๆ ที่ สนับสนุนทางธุรกิจ เช่นการจัดประชุมและการ สัมมนา การแสดงสินค้า กิจกรรมของตัวแทน จัดเก็บเงิน การบริการข้อมูลเครดิต การบรรจุ หีบห่อ กิจกรรมศูนย์บริการลูกค้าทางโทรศัพท์ (call centre) การให้เช่า ตู้เก็บเอกสารส่วนตัว (mailbox)

14) ศิลปะ ความบันเทิง และนันทนาการ (หมวดย่อย 90 - 93) ได้แก่

- กิจกรรมการสร้างสรรคศิลปะ เช่น จิตรกร ช่างปั้น ช่างแกะสลัก ช่างทำพิมพ์ นักเขียน/นักหนังสือพิมพ์อิสระทุกสาขา การ แสดงละครเวที คอนเสิร์ต ฯลฯ

- กิจกรรมพิพิธภัณฑ์ สวนพฤกษชาติ และ สวนสัตว์ แหล่งโบราณสถาน การอนุรักษ์ทางประวัติศาสตร์ ฯลฯ

- การพนันและการเสี่ยงโชค เช่น การ ขายลอตเตอรี่/สลากกินแบ่งทุกประเภท

- กิจกรรมด้านการนันทนาการ ความ บันเทิง และกีฬา เช่น สนามฟุตบอล สนามเทนนิส สระว่ายน้ำ ฯลฯ

15) กิจกรรมบริการอื่นๆ (หมวดย่อย 95 - 96) ได้แก่

- การซ่อมและบำรุงรักษาคอมพิวเตอร์ อุปกรณ์ต่อพ่วง อุปกรณ์สื่อสารโทรคมนาคม และ ของใช้ส่วนบุคคลและของใช้ในครัวเรือน

- กิจกรรมบริการส่วนบุคคลอื่น ๆ เช่น การบริการซักรีด และซักแห้ง ผลิตภัณฑ์สิ่งทอและ ขนสัตว์ การแต่งผม และการเสริมสวยอื่นๆ การทำ ศพ และกิจกรรมที่เกี่ยวข้อง เป็นต้น

16) กิจกรรมด้านโรงพยาบาลเอกชน (กิจกรรม 86101 - 86102) ได้แก่

- กิจกรรมของโรงพยาบาลทั่วไปและ โรงพยาบาลเฉพาะโรค (อายุรกรรม ศัลยกรรม จิตเวช) สถานพักฟื้นสำหรับผู้ป่วยศูนย์ป้องกันโรค โรงพยาบาลโรคจิต ศูนย์ฟื้นฟู (ที่มีการรักษาทาง การแพทย์) สถานพยาบาล

- กิจกรรมที่ให้บริการสำหรับผู้ป่วยใน เป็นส่วนใหญ่ และทำการรักษาภายใต้คำแนะนำ ของแพทย์ ซึ่งประกอบด้วยบริการของ คณะแพทย์และผู้ช่วยแพทย์สิ่งอำนวยความสะดวก ในห้องปฏิบัติการและทางด้านเทคนิค รวมทั้งการ บริการทางด้านรังสีวิทยาและวิสัญญีวิทยา สิ่งอำนวยความสะดวกด้านอาหารและด้านอื่น ๆ ของโรงพยาบาล เช่น การบริหารด้านห้องฉุกเฉิน

2.3.3 รูปแบบการจัดตั้งตามกฎหมาย จำแนกออกเป็น 9 ประเภท ได้แก่

1) ส่วนบุคคล หมายถึง สถานประกอบการที่มีเจ้าของเป็นบุคคลธรรมดาคนเดียว หรือหลายคนรวมกัน และให้หมายรวมถึง ห้างหุ้นส่วนสามัญที่ไม่จดทะเบียนเป็นนิติบุคคลด้วย

2) **ห้างหุ้นส่วนจำกัด (หจก.)** **ห้างหุ้นส่วนสามัญนิติบุคคล (หสน.)** หมายถึง สถานประกอบการที่จัดตั้งขึ้นโดยคณะบุคคลตั้งแต่ 2 คนขึ้นไป รวมทุนกันเพื่อประกอบกิจการ และรับผิดชอบร่วมกันโดย จดทะเบียนถูกต้องตามกฎหมาย

3) บริษัทจำกัด บริษัทจำกัด (มหาชน)

- **บริษัทจำกัด : (บจก.)** หมายถึง สถานประกอบการที่จัดตั้งขึ้นโดยผู้ริเริ่มคณะหนึ่ง และได้จดทะเบียนถูกต้องตามกฎหมายโดยมีผู้ริเริ่มดำเนินการอย่างน้อย 3 คนขึ้นไป

- **บริษัทจำกัด (มหาชน) : (บมจ.)** หมายถึง สถานประกอบการที่จัดตั้งขึ้นโดยการจดทะเบียนจัดตั้งบริษัท การควบบริษัท หรือการแปรสภาพบริษัท และวัตถุประสงค์ที่จะขายหุ้นต่อประชาชน โดยมีผู้ริเริ่มดำเนินการตั้งแต่ 15 คนขึ้นไป

4) **ส่วนราชการ รัฐวิสาหกิจ** หมายถึง สถานประกอบการที่รัฐบาลเป็นเจ้าของ หรือมีทุนอยู่ด้วย ไม่น้อยกว่าร้อยละ 50 ของทุนทั้งหมด ในที่นี้ให้หมายรวมถึงสถานประกอบการที่ดำเนินการโดยรัฐบาลด้วย

5) **สหกรณ์** หมายถึง สถานประกอบการที่จัดตั้งขึ้นในรูปของสหกรณ์ โดยจดทะเบียนถูกต้องตามกฎหมายว่าด้วยสหกรณ์ โดยมีผู้ก่อตั้งไม่น้อยกว่า 10 คน

6) **กลุ่มแม่บ้าน** หมายถึง กลุ่มที่เกิดจากความต้องการของสมาชิกที่มารวมกลุ่มกันขึ้นมา เพื่อตอบสนองความต้องการของสมาชิกได้อย่างมีประสิทธิภาพ มีแนวคิดสร้างสรรค์กลุ่ม เพื่อยกระดับความเป็นอยู่ของสมาชิกให้ดียิ่งขึ้นทั้งคุณภาพชีวิต สิ่งแวดล้อม เศรษฐกิจและสังคม โดยใช้หลักการทำงานแบบมีส่วนร่วม คือร่วมคิดร่วมทำ ร่วมตัดสินใจและร่วมพัฒนาสมาชิก

7) **สมาคม** หมายถึง การก่อตั้งสมาคมเพื่อกระทำการใดๆ อันมีลักษณะต่อเนื่องร่วมกัน และมีใช่เป็นการหาผลกำไรหรือรายได้มาแบ่งปันกัน ต้องมีข้อบังคับและจดทะเบียนตามบทบัญญัติแห่งประมวลกฎหมายนี้ โดยมีผู้ริเริ่มก่อตั้ง 3 คน

8) **มูลนิธิ** หมายถึง ทรัพย์สินที่จัดสรรไว้โดยเฉพาะสำหรับวัตถุประสงค์เพื่อการกุศล สาธารณะ การศาสนา ศิลปะ วิทยาศาสตร์ วรรณคดี การศึกษา หรือเพื่อสาธารณประโยชน์อย่างอื่น โดยมีได้มุ่งหาประโยชน์มาแบ่งปันกัน และการจัดการทรัพย์สินของมูลนิธิ ต้องมิใช่เป็นการหาผลประโยชน์เพื่อบุคคลใด

9) **อื่นๆ** หมายถึง สถานประกอบการที่จัดตั้งในรูปแบบอื่นๆ นอกจากที่กล่าวข้างต้น เช่น สโมสร ชมรมต่างๆ นิติบุคคลอาคารชุด เป็นต้น

2.3.4 รูปแบบการจัดตั้งทางเศรษฐกิจ

จำแนกออกเป็น 4 ประเภท ได้แก่

1) **สำนักงานแห่งเดียว** หมายถึง สถานประกอบการที่ไม่มีหน่วยงานย่อยหรือสาขาอื่นใด และไม่เป็นหน่วยงานย่อยหรือสาขาของสถานประกอบการอื่น

2) **สำนักงานใหญ่** หมายถึง สถานประกอบการที่เป็นเจ้าของ และควบคุมกิจการของสถานประกอบการอื่นที่เป็นสำนักงานสาขาหรือหน่วยงานย่อย

3) **สำนักงานสาขา** หมายถึง สถานประกอบการที่เป็นสาขา หรือหน่วยงานย่อยของสถานประกอบการอื่นที่เป็นสำนักงานใหญ่

4) **อื่นๆ** หมายถึง สถานประกอบการที่จัดตั้งในรูปแบบอื่นๆ นอกจากที่กล่าวข้างต้น

2.3.5 คนทำงาน

หมายถึง คนที่ทำงานในสถานประกอบการ ทั้งที่ได้รับเงินเดือนและไม่ได้รับเงินเดือนที่สถานประกอบการมีอยู่ตามปกติ รวมทั้งผู้ที่ปกติทำงานอยู่ในสถานประกอบการแห่งนี้ แต่ในวันดังกล่าวไม่ได้มาทำงาน เนื่องจากเจ็บป่วย ลาหยุด พักผ่อน โดยได้รับค่าจ้าง/เงินเดือน คนทำงานประกอบด้วย

1) **คนทำงานโดยไม่ได้รับค่าจ้างเงินเดือน** ได้แก่ เจ้าของกิจการ หุ้นส่วน หรือสมาชิกในครอบครัวที่ทำงานให้กับสถานประกอบการผู้ที่มาฝึกงาน หรือผู้ปฏิบัติงานในสถานประกอบการซึ่งมีจำนวนชั่วโมงทำงานไม่ต่ำกว่าสัปดาห์ละ 20 ชั่วโมง โดยเจ้าของหรือผู้ประกอบการอาจให้เงินอาหาร เครื่องนุ่งห่ม หรือช่วยเหลือเกื้อกูลอย่างอื่น แต่ไม่ต้องรับผิดชอบในเรื่องการจ่ายค่าแรงให้ตามกฎหมายและลูกจ้าง

2) ลูกจ้าง ได้แก่ ผู้ที่ปฏิบัติงานให้กับสถานประกอบการ โดยได้รับเงินเดือนหรือค่าจ้างเป็นประจำตั้งแต่ระดับบริหาร นักวิชาการ เสมียน พนักงานต่างๆ เช่น ผู้จัดการ ผู้อำนวยการ ผู้ปฏิบัติงาน ในห้องทดลอง พนักงานขาย และลูกจ้างที่ทำงานในกรรมวิธีการผลิต เป็นต้น ค่าจ้างที่ได้รับอาจเป็นรายปักษ์ รายสัปดาห์ รายวัน รายชั่วโมง หรือรายชิ้นก็ได้ นอกจากนี้ยังรวมถึงผู้ที่สถานประกอบการส่งไปประจำที่สถานประกอบการอื่นด้วย เช่น พนักงานรักษาความปลอดภัย คนทำความสะอาด พนักงานขายตามห้างสรรพสินค้า เป็นต้น ไม่รวมคนทำงาน ดังต่อไปนี้

- ผู้บริหารหรือผู้ถือหุ้นที่ได้รับเบี้ยประชุมเป็นครั้งคราว

- คนทำงานของสถานประกอบการอื่นที่มาปฏิบัติงานประจำที่สถานประกอบการแห่งนี้

- คนทำงานที่รับงานไปทำที่บ้านแล้วนำมาส่งโดยไม่ได้นำวัสดุ อุปกรณ์ (แต่ถ้ามีการใช้เครื่องมือส่วนตัวเล็กน้อยได้ เช่น มีด เข็มด้าย)

- คนงานที่ทำงานเป็นระยะเวลานาน เช่น ลาไปรับราชการทหาร

- คนที่สถานประกอบการจ้างมาทำงานเฉพาะอย่างเป็นประจำ เช่น กรรมกรที่จ้างมาขนของ พนักงานเดินตลาดหรือตัวแทนขายที่ไม่มีเงินเดือนประจำ

2.3.6 เครื่องคอมพิวเตอร์ คอมพิวเตอร์

หมายถึง คอมพิวเตอร์ที่สถานประกอบการมีไว้ใช้ในการดำเนินธุรกิจ และสามารถใช้งานได้ จำแนกเป็น

1) คอมพิวเตอร์ส่วนบุคคล (Personal Computer: PC) ประกอบด้วย

- คอมพิวเตอร์เดสก์ท็อป (Desktop) หมายถึง เครื่องคอมพิวเตอร์ที่ใช้งานตามบ้านและสำนักงาน ซึ่งถูกออกแบบมาให้ตั้งบนโต๊ะมีการแยกชิ้นส่วนประกอบเป็น ซีพียู จอภาพ และแป้นพิมพ์ และรวมถึงคอมพิวเตอร์เดสก์ท็อปแบบออลอินวัน (All In One Desktop)

ซึ่งออกแบบมาสำหรับใช้งานแบบตั้งโต๊ะ แต่รวมเอาซีพียูผนวกเข้าไว้ร่วมกับจอภาพ

- คอมพิวเตอร์โน้ตบุ๊ก/เน็ตบุ๊ก (Notebook/Net Book) หมายถึง เครื่องคอมพิวเตอร์พกพาสำหรับเคลื่อนย้ายไปใช้งานในที่ต่างๆ มีน้ำหนักประมาณ 1 - 3 กิโลกรัม สามารถใช้พลังงานทั้งจากแบตเตอรี่หรือพลังงานไฟฟ้าจากการเสียบปลั๊กไฟ โดยทั่วไป Net Book จะมีขนาดหน้าจอประมาณ 10 นิ้ว และมีประสิทธิภาพการประมวลผลที่ดีกว่า Note Book แต่ประหยัดพลังงานมากกว่า ซึ่งเหมาะสำหรับการใช้งานเชื่อมต่อไร้สาย อินเทอร์เน็ต แอปพลิเคชัน และโปรแกรมที่ใช้ประสิทธิภาพการประมวลผลต่ำ ขณะที่ Note Book จะมีหน้าจอประมาณ 13 - 17 นิ้ว และมีประสิทธิภาพการประมวลผลด้านวิดีโอและกราฟิก ที่สูงกว่า Net Book โดยขึ้นอยู่กับอุปกรณ์ที่ใช้

- แท็บเล็ตพีซี (Tablet PC) หมายถึง คอมพิวเตอร์ชนิดพกพาที่ทำงานด้วยระบบสัมผัส (Touch Screen) มีขนาดหน้าจอระหว่าง 7 - 10 นิ้ว รองรับการเชื่อมต่อแบบไร้สายเหมาะสำหรับใช้งานอินเทอร์เน็ต และแอปพลิเคชัน เป็นพื้นฐานเช่นเดียวกับ Net Book สำหรับประเภทของ Tablet PC นั้นมีทั้ง แบบที่มีแป้นพิมพ์ซึ่งสามารถหมุนและพับหน้าจอได้ (Convertible Tablet) และไม่มีแป้นพิมพ์แต่สั่งการด้วยแป้นพิมพ์ดิจิทัลที่อยู่บนหน้าจอ (Slate Tablet) โดยการใช้นิ้วมือสัมผัส หรือใช้ปากกา Stylus สั่งการทำงาน

- เวิร์คสเตชัน (Workstation) หมายถึง คอมพิวเตอร์แบบตั้งโต๊ะที่มีความสามารถในการคำนวณด้านวิศวกรรม สถาปัตยกรรม หรืองานอื่นๆ ที่เน้นการแสดงผลด้านกราฟิกต่างๆ เช่น การนำมาช่วยออกแบบภาพกราฟิกในโรงงานอุตสาหกรรมเพื่อออกแบบชิ้นส่วนใหม่ๆ เป็นต้น ซึ่งจากการที่ต้องทำงานกราฟิกที่มีความละเอียดสูง ทำให้เวิร์คสเตชันใช้หน่วยประมวลผลที่มีประสิทธิภาพมากรวมทั้งมีหน่วยเก็บข้อมูลสำรองจำนวนมากด้วยมีผู้ใช้บางกลุ่มเรียกเครื่องระดับเวิร์คสเตชันนี้ว่าซูเปอร์ไมโคร (Super Micro)

เพราะออกแบบมาให้ใช้งานแบบตั้งโต๊ะแต่ชิปที่ใช้ทำงานนั้นแตกต่างกันมาก เนื่องจาก เวิร์คสเตชันส่วนมากใช้ชิปประเภท RISC (Reduced Instruction Set Computer) ซึ่งเป็นชิปที่ลดจำนวนคำสั่งที่สามารถใช้สั่งงานให้เหลือเฉพาะที่จำเป็นเพื่อให้สามารถทำงานได้ด้วยความเร็วสูง

- **เทอร์มินัล (Terminal)** เป็นเครื่องคอมพิวเตอร์ที่ไม่สามารถประมวลผลข้อมูลได้ด้วยตนเอง มีความสามารถในการทำงานช้า เพราะต้องรอการประมวลผลจากเครื่องแม่ข่ายเท่านั้น เครื่องเทอร์มินัลประกอบไปด้วยจอคอมพิวเตอร์ แป้นพิมพ์ และเมาส์ เพื่อใช้ในการแสดงข้อมูลและส่งข้อมูลไปยังเครื่องแม่ข่าย ทำให้ประหยัดค่าอุปกรณ์คอมพิวเตอร์ได้อย่างมาก เครื่องเทอร์มินัลเมื่อออกจากเครื่องข่ายจะไม่สามารถทำงานได้แต่การดูแลรักษาระบบเครือข่ายที่ใช้เครื่องเทอร์มินัลจะง่ายกว่าระบบเครือข่ายที่ใช้เครื่องเวิร์คสเตชัน

- **คอมพิวเตอร์เพื่อการบริการและประมวลผลจากส่วนกลาง** หมายถึงคอมพิวเตอร์ที่ติดตั้งไว้ส่วนกลาง เพื่อควบคุมการทำงานและให้บริการคอมพิวเตอร์เครื่องอื่นๆ ได้แก่ เซิร์ฟเวอร์ (Server) เมนเฟรม(Mainframe) มินิคอมพิวเตอร์ (Minicomputer) ซุปเปอร์คอมพิวเตอร์ (Supercomputer)

การขายสินค้าหรือบริการทางอินเทอร์เน็ต (พาณิชย์อิเล็กทรอนิกส์หรือ e-Commerce)

สถานประกอบการที่มีการขายสินค้าหรือบริการผ่านทางอินเทอร์เน็ต หรือหมายถึงการให้ลูกค้าสั่งซื้อ ส่งจอง สินค้าหรือบริการผ่านทางอินเทอร์เน็ต (ผ่านทางเว็บไซต์ Social Network Extranet EDI หรือทาง e-mail ก็ได้) ส่วนการชำระเงินหรือจัดส่งสินค้าจะทำผ่านทางช่องทางใดก็ได้

2.3.7 ลักษณะที่พิกแรม

1) **ที่พิกเพื่อการท่องเที่ยว** คือ สถานบริการที่พิกชั่วคราวสำหรับผู้เดินทางจากต่างถิ่นจากถิ่นที่อยู่อาศัยประจำในจังหวัดหนึ่งไปยังสถานที่ที่อยู่ในอีกจังหวัดหนึ่งชั่วคราว

โดยมีจุดประสงค์เพื่อท่องเที่ยว พักผ่อน เยี่ยมครอบครัว/ ญาติมิตร ประชุม/สัมมนา เล่น/ดูกีฬา ประกอบพิธีทางศาสนา รวมทั้งเดินทางเพื่อไปรับการรักษาตัว หรือประกอบภาระกิจอื่นๆ ที่ไม่ใช่เพื่อการศึกษา การประกอบอาชีพหรือหารายได้ภายในสถานที่ที่บุคคลนั้นเดินทางไปเยี่ยมเยียน โดยมีบริการต่างๆ เพื่อความสะดวกของผู้ที่มาพัก และมีการคิดค่าบริการเป็นรายวัน

2) **ที่พิกไม่ใช่เพื่อการท่องเที่ยว** คือ สถานบริการที่พิกสำหรับบุคคลในท้องถิ่น (จังหวัด) หรือบุคคลที่เข้ามาเพื่อการศึกษา (เรียนหนังสือ) หรือทำงาน ประกอบอาชีพ/หารายได้ในจังหวัดนั้น

2.4 รายการข้อมูล

สำหรับแบบสอบถามที่ใช้ในการสัมภาษณ์ และบันทึกรายละเอียดข้อมูลของสถานประกอบการที่อยู่ในข่ายการสำมะโนนี้ ประกอบด้วย

- 1) ชื่อและสถานที่ตั้งของสถานประกอบการ
- 2) ประเภทกิจกรรมทางเศรษฐกิจของสถานประกอบการ
- 3) รูปแบบการจัดตั้งตามกฎหมาย
- 4) รูปแบบการจัดตั้งทางเศรษฐกิจ
- 5) การจดทะเบียนพาณิชย์
- 6) การร่วมลงทุนหรือถือหุ้นจากต่างประเทศ
- 7) จำนวนคนทำงานและลูกจ้าง
- 8) ระยะเวลาการดำเนินงาน
- 9) สถานประกอบการที่พิกแรม
- 10) จำนวนเตียงของโรงพยาบาล
- 11) การมีการใช้เทคโนโลยีสารสนเทศและการสื่อสาร
- 12) หมายเลขโทรศัพท์/โทรสาร/E-mail Address
- 13) สถานที่ตั้งของสำนักงานใหญ่

2.5 การเก็บรวบรวมข้อมูล

2.5.1 **วิธีการเก็บรวบรวมข้อมูล** ใช้วิธีการส่งเจ้าหน้าที่ ซึ่งเป็นข้าราชการและลูกจ้างของสำนักงานสถิติแห่งชาติออกไปทำการสัมภาษณ์เจ้าของ ผู้ประกอบการหรือผู้แทนที่สถานประกอบการมอบหมายให้เป็นผู้ให้ข้อมูล

2.5.2 คาบเวลาการปฏิบัติงาน ขั้นการเก็บรวบรวมข้อมูลพื้นฐานหรือการนับจุด (lishing)

1) การเก็บรวบรวมข้อมูล

- กรุงเทพมหานคร ระหว่างเดือน พฤษภาคม - กันยายน 2559

- ในเขตเทศบาล ระหว่างเดือน พฤษภาคม - สิงหาคม 2559

- นอกเขตเทศบาล ระหว่างเดือน ตุลาคม - ธันวาคม 2559

2) การประมวลผลและนำเสนอผล ข้อมูล ภายในมิถุนายน 2560

2.5.3 การอบรม

การอบรมการปฏิบัติงานโครงการสำมะโนอุตสาหกรรม พ.ศ. 2560 ขั้นการเก็บรวบรวมข้อมูลพื้นฐานหรือการนับจุด แยกเป็น 3 ระดับ ดังนี้

1) ระดับสถิติจังหวัด เจ้าหน้าที่โครงการ เป็นผู้อบรมชี้แจงเกี่ยวกับแผนงาน แนวทางการบริหารโครงการและวิธีการปฏิบัติงาน

2) ระดับเจ้าหน้าที่ผู้อบรม เจ้าหน้าที่โครงการเป็นผู้อบรมชี้แจงเกี่ยวกับรายละเอียดของการปฏิบัติงานในขั้นตอนต่าง ๆ เช่น วิธีการเก็บรวบรวมข้อมูล การประมวลผลข้อมูล และการนำเสนอผลข้อมูล ให้กับเจ้าหน้าที่ผู้อบรม ซึ่งเป็นข้าราชการในส่วนกลางและส่วนภูมิภาค เพื่อทำหน้าที่อบรมเจ้าหน้าที่วิชาการและเจ้าหน้าที่ผู้ปฏิบัติงานเก็บรวบรวมข้อมูล

3) ระดับเจ้าหน้าที่วิชาการและเจ้าหน้าที่ผู้ปฏิบัติงานเก็บรวบรวมข้อมูล เจ้าหน้าที่ผู้อบรมจะเป็นผู้อบรมชี้แจงเกี่ยวกับ

รายละเอียดของการปฏิบัติงานในขั้นตอนต่างๆ ให้กับเจ้าหน้าที่วิชาการ และเจ้าหน้าที่ผู้ปฏิบัติงานเก็บรวบรวมข้อมูล ซึ่งเป็นข้าราชการ พนักงานราชการ หรือลูกจ้างชั่วคราว ทั้งส่วนกลางและส่วนภูมิภาค

2.6 การประมวลผลข้อมูล

การประมวลผลข้อมูลทุกขั้นตอน และการจัดทำรายงานผลระดับจังหวัด ดำเนินการที่สำนักงานสถิติจังหวัด โดยสำนักงานสถิติแห่งชาติในส่วนกลางให้การสนับสนุนทางด้านวิชาการ เช่น การจัดทำโปรแกรมสำหรับการบันทึกข้อมูลและการประมวลผลข้อมูล และการจัดทำต้นแบบตารางเสนอผลและรายงานผล เป็นต้น สำหรับข้อมูลพื้นฐานระดับภาคและทั่วราชอาณาจักร จะทำการประมวลผลข้อมูลและจัดทำรายงานที่สำนักงานสถิติแห่งชาติในส่วนกลาง

2.7 การนำเสนอผลข้อมูล

การจัดทำรายงานผลสำมะโนอุตสาหกรรม พ.ศ. 2560 ขั้นการเก็บรวบรวมข้อมูลพื้นฐานหรือการนับจุด จะจัดทำรายงานผล ดังนี้

1) รายงานผลเบื้องต้น ระดับภาค และทั่วราชอาณาจักร จำนวน 6 ฉบับ ประกอบด้วย รายงานผลเบื้องต้นของปริมาณกลาง ภาคเหนือ ภาคตะวันออกเฉียงเหนือ ภาคใต้ และทั่วราชอาณาจักร

2) รายงานผลระดับจังหวัด รวม 77 ฉบับ

3) รายงานผลระดับภาค และทั่วราชอาณาจักร จำนวน 6 ฉบับ ประกอบด้วย รายงานผลของปริมาณกลาง ภาคกลาง ภาคเหนือ ภาคตะวันออกเฉียงเหนือ ภาคใต้ และทั่วราชอาณาจักร

บทที่ 3 ผลการสำมะโน

การนำเสนอผลสำมะโนในรายงานฉบับนี้ เป็นผลจากขั้นการเก็บรวบรวมข้อมูลพื้นฐานหรือการนับจุด สถานประกอบการในปี 2559 ซึ่งจัดจำแนกประเภทสถานประกอบการตามการจัดประเภทมาตรฐานอุตสาหกรรมประเทศไทย ปี 2552 (Thailand Standard Industrial Classification : TSIC 2009) ได้แก่ ธุรกิจทางการค้า ธุรกิจทางการบริการ การผลิต การก่อสร้าง การขนส่งทางบกและสถานที่เก็บสินค้า กิจกรรมด้านข้อมูลข่าวสารและการสื่อสาร และกิจกรรมด้านโรงพยาบาลเอกชน ที่ตั้งอยู่ใน **จังหวัดน่าน** โดยดำเนินการเก็บรวบรวมข้อมูลสถานประกอบการในพื้นที่เขตเทศบาล ระหว่างเดือนพฤษภาคม – สิงหาคม 2559 และพื้นที่นอกเขตเทศบาลระหว่างเดือนตุลาคม – ธันวาคม 2559

ผลการเก็บรวบรวมข้อมูลพื้นฐานของสถานประกอบการในจังหวัดน่าน พบว่า มีสถานประกอบการทั้งสิ้น 28,036 แห่ง

ในจำนวนนี้แยกเป็นสถานประกอบการที่เก็บรวบรวมรายการข้อมูลพื้นฐานในแบบสอบถามได้ครบถ้วน จำนวน 28,036 แห่ง และสถานประกอบการที่เก็บรวบรวมรายการข้อมูลได้เพียงรายการ ชื่อ ที่ตั้ง และประเภทธุรกิจ/อุตสาหกรรม จำนวน 19 แห่ง สำหรับข้อมูลที่น่าเสนอผลในรายงานฉบับนี้จะเป็นข้อมูลของสถานประกอบการที่เก็บรวบรวมข้อมูลพื้นฐานได้ครบถ้วน จำนวน 28,036 แห่ง เท่านั้น สรุปได้ดังนี้

3.1 จำนวนสถานประกอบการ

เมื่อพิจารณาเป็นรายอำเภอ พบว่า อำเภอเมืองน่านมีจำนวนสถานประกอบการมากที่สุด คือ 7,798 แห่ง คิดเป็นร้อยละ 27.9 รองลงมาคือ อำเภอท่าวังผา มี 3,756 แห่ง คิดเป็นร้อยละ 13.4 อำเภอเวียงสา มี 3,244 แห่ง คิดเป็นร้อยละ 11.6 ตามลำดับ ส่วนอำเภอที่มีสถานประกอบการน้อยที่สุด คือ อำเภอเฉลิมพระเกียรติ มี 319 แห่ง คิดเป็นร้อยละ 1.1

ตาราง 3.1 จำนวนและร้อยละของสถานประกอบการ จำแนกตามอำเภอ

อำเภอ	จำนวน	ร้อยละ
รวม	28,036	100.0
อำเภอเมืองน่าน	7,798	27.9
อำเภอแม่จริม	736	2.6
อำเภอบ้านหลวง	994	3.5
อำเภอนาน้อย	1,524	5.4
อำเภอปัว	2,955	10.5
อำเภอท่าวังผา	3,756	13.4
อำเภอเวียงสา	3,244	11.6
อำเภอทุ่งช้าง	673	2.4
อำเภอเชียงกลาง	1,365	4.9
อำเภอนาหมื่น	495	1.8
อำเภอสันติสุข	660	2.4
อำเภอบ่อเกลือ	531	1.9
อำเภอสองแคว	566	2.0
อำเภอภูเพียง	2,420	8.6
อำเภอเฉลิมพระเกียรติ	319	1.1

3.2 กิจกรรมทางเศรษฐกิจ

เมื่อพิจารณากิจกรรมทางเศรษฐกิจของสถานประกอบการในจังหวัดน่าน พบว่า กิจกรรมทางเศรษฐกิจส่วนใหญ่เป็นการผลิต จำนวน 11,547 แห่ง คิดเป็นร้อยละ 41.2 รองลงมาได้แก่ การขายปลีก จำนวน 6,765 แห่ง คิดเป็นร้อยละ 24.1

กิจกรรมบริการอื่นๆ จำนวน 2,367 แห่ง คิดเป็นร้อยละ 8.4 บริการอาหารและเครื่องดื่ม จำนวน 2,203 แห่ง คิดเป็นร้อยละ 7.9 ตามลำดับ ส่วนอีกร้อยละ 18.4 เป็นกิจกรรมทางเศรษฐกิจอื่นๆ ซึ่งแต่ละกิจกรรมมีสัดส่วนไม่เกินร้อยละ 4.3

ตาราง 3.2 จำนวนและร้อยละของสถานประกอบการ จำแนกตามกิจกรรมทางเศรษฐกิจ

กิจกรรมทางเศรษฐกิจ	จำนวน	ร้อยละ
รวม	28,036	100.0
การผลิต	11,547	41.2
การจัดการและการบำบัดน้ำเสีย ของเสียและสิ่งปฏิกูล	18	0.1
การก่อสร้าง	762	2.7
การขายส่งและการขายปลีก การซ่อมแซมยานยนต์ และจักรยานยนต์	1,216	4.3
การขายส่ง	817	2.9
การขายปลีก	6,765	24.1
การขนส่งทางบก สถานที่เก็บสินค้าที่พักรถ	800	2.9
บริการอาหารและเครื่องดื่ม	2,203	7.9
ข้อมูลข่าวสารและการสื่อสาร	61	0.2
กิจกรรมอสังหาริมทรัพย์	589	2.1
กิจกรรมทางวิชาชีพ วิทยาศาสตร์และเทคโนโลยี	148	0.5
กิจกรรมการบริหาร และการบริการสนับสนุน	260	0.9
ศิลปะ ความบันเทิงและนันทนาการ	246	0.9
กิจกรรมบริการอื่น ๆ	2,367	8.4

3.3 ขนาดของสถานประกอบการ

เมื่อพิจารณาขนาดของสถานประกอบการในจังหวัดน่าน พบว่า ส่วนใหญ่เกือบทั้งหมดเป็นสถานประกอบการขนาดเล็กที่มีจำนวนคนทำงาน 1- 15 คน มี 27,833 แห่ง คิดเป็นร้อยละ 99.2 รองลงมาได้แก่สถานประกอบการที่มีจำนวนคนทำงาน 16 – 25 คน มี 127 แห่ง คิดเป็นร้อยละ 0.5 นอกจากนั้นเป็นสถานประกอบการที่มีจำนวนคนทำงาน 31 – 50 คน มี 29 แห่ง สถานประกอบการที่มีจำนวนคนทำงาน 51 คนขึ้นไป มี 28 แห่ง และสถานประกอบการที่มีจำนวนคนทำงาน 26 – 30 คน มี 19 แห่ง คิดเป็นร้อยละ 0.1 เท่ากัน

3.4 รูปแบบการจัดตั้งตามกฎหมาย

สำหรับรูปแบบการจัดตั้งตามกฎหมาย ส่วนใหญ่เป็นส่วนบุคคล มี 27,079 แห่ง คิดเป็นร้อยละ 96.6 รองลงมา เป็นสถานประกอบการที่มีรูปแบบการจัดตั้งอื่นๆ ได้แก่ ส่วนราชการ รัฐวิสาหกิจ สหกรณ์ กลุ่มแม่บ้าน สมาคม มูลนิธิ และอื่นๆ มี 453 แห่ง คิดเป็นร้อยละ 1.6 ห้างหุ้นส่วนหุ้นส่วนจำกัด ห้างหุ้นส่วนสามัญนิติบุคคล มี 329 แห่ง คิดเป็นร้อยละ 1.2 บริษัทจำกัด บริษัทจำกัด (มหาชน) มี 175 แห่ง คิดเป็นร้อยละ 0.6

3.5 รูปแบบการจัดตั้งทางเศรษฐกิจ

เมื่อพิจารณารูปแบบการจัดตั้งทางเศรษฐกิจของสถานประกอบการในจังหวัดน่าน พบว่า ส่วนใหญ่เกือบทั้งหมดเป็นสำนักงานแห่งเดียว มี 27,861 แห่ง คิดเป็นร้อยละ 99.4 สำนักงานใหญ่ มี 136 แห่ง คิดเป็นร้อยละ 0.5 และสำนักงานสาขา มี 39 แห่ง คิดเป็นร้อยละ 0.1

3.6 การมีต่างประเทศร่วมลงทุนหรือถือหุ้น

สำหรับสถานประกอบการที่เป็นบริษัทจำกัด/บริษัทจำกัด (มหาชน) ของจังหวัดน่าน ทั้งสิ้น 175 แห่ง ในจำนวนนี้ ส่วนใหญ่ไม่มีต่างประเทศเข้าร่วมลงทุนหรือถือหุ้น มี 171 แห่ง คิดเป็นร้อยละ 97.7 สถานประกอบการที่มีต่างประเทศเข้าร่วมลงทุนหรือถือหุ้น 10 - 50% มี 3 แห่ง คิดเป็นร้อยละ 1.7 และสถานประกอบการที่มีต่างประเทศเข้าร่วมลงทุนหรือถือหุ้นน้อยกว่า 10% มีเพียง 1 แห่ง คิดเป็นร้อยละ 0.6

ตาราง 3.3 จำนวนและร้อยละของสถานประกอบการ จำแนกตามลักษณะของสถานประกอบการ

ลักษณะของสถานประกอบการ	จำนวน	ร้อยละ
รวม	28,036	100.0
ขนาดของสถานประกอบการ (จำนวนคนทำงาน)		
1 - 15 คน	27,833	99.2
16 - 25 คน	127	0.5
26 - 30 คน	19	0.1
31 - 50 คน	29	0.1
มากกว่า 50 คน	28	0.1
รูปแบบการจัดตั้งตามกฎหมาย		
ส่วนบุคคล	27,079	96.6
ห้างหุ้นส่วนจำกัด ห้างหุ้นส่วนสามัญนิติบุคคล	329	1.2
บริษัทจำกัด บริษัทจำกัด (มหาชน)	175	0.6
ส่วนราชการ รัฐวิสาหกิจ สหกรณ์ กลุ่มแม่บ้าน สมาคม มูลนิธิ และอื่นๆ	453	1.6
รูปแบบการจัดตั้งทางเศรษฐกิจ		
สำนักงานแห่งเดียว	27,861	99.4
สำนักงานใหญ่	136	0.5
สำนักงานสาขา	39	0.1
การมีต่างประเทศร่วมลงทุนหรือถือหุ้น		
ไม่มี	171	97.7
มี	4	2.3
น้อยกว่า 10 %	1	0.6
10 - 50 %	3	1.7

เมื่อพิจารณากิจกรรมทางเศรษฐกิจ จำแนกตามขนาดของสถานประกอบการ พบว่า สถานประกอบการในแต่ละกิจกรรมทางเศรษฐกิจส่วนใหญ่เกินกว่าร้อยละ 97.0 เป็นสถานประกอบการที่มีคนทำงาน 1 – 15 คน มีเพียงกิจกรรมการจัดการและการบำบัดน้ำเสีย ของเสีย

และสิ่งปฏิภูลที่มีสถานประกอบการที่มีคนทำงาน 1 – 15 คน อยู่ร้อยละ 77.8 นอกเหนือจากนี้เป็นสถานประกอบการที่มีคนทำงาน 16 คนขึ้นไป คิดเป็นสัดส่วนโดยรวมของสถานประกอบการทั้งจังหวัดอยู่ร้อยละ 0.8

ตาราง 3.4 จำนวนและร้อยละของสถานประกอบการ จำแนกตามกิจกรรมทางเศรษฐกิจและขนาดของสถานประกอบการ (จำนวนคนทำงาน)

กิจกรรมทางเศรษฐกิจ	รวม	ขนาดของสถานประกอบการ (จำนวนคนทำงาน)				
		1-15 คน	16-25 คน	26-30 คน	31-50 คน	>50 คน
รวม	28,036	27,833	127	19	29	28
	(100.0)	(99.2)	(0.5)	(0.1)	(0.1)	(0.1)
การผลิต	11,547	11,453	60	9	12	13
	(100.0)	(99.2)	(0.5)	(0.1)	(0.1)	(0.1)
การจัดการและการบำบัดน้ำเสีย ของเสียและสิ่งปฏิภูล	18	14	2	-	1	1
	(100.0)	(77.8)	(11.0)	-	(5.6)	(5.6)
การก่อสร้าง	762	746	11	1	3	1
	(100.0)	(97.9)	(1.5)	(0.1)	(0.4)	(0.1)
การขายส่งและการขายปลีก การซ่อมแซมยานยนต์และจักรยานยนต์	1,216	1,200	9	1	4	2
	(100.0)	(98.7)	(0.7)	(0.1)	(0.3)	(0.2)
การขายส่ง	817	800	8	3	5	1
	(100.0)	(97.9)	(1.0)	(0.4)	(0.6)	(0.1)
การขายปลีก	6,765	6,733	21	3	3	5
	(100.0)	(99.6)	(0.3)	(-)	(-)	(0.1)
การขนส่งทางบก สถานที่เก็บสินค้า	800	800	-	-	-	-
	(100.0)	(100.0)	-	-	-	-
ที่พักแรม	237	230	4	2	-	1
	(100.0)	(97.0)	(1.8)	(0.8)	-	(0.4)
บริการอาหารและเครื่องดื่ม	2,203	2,192	9	-	1	1
	(100.0)	(99.5)	(0.5)	-	(-)	(-)
ข้อมูลข่าวสารและการสื่อสาร	61	61	-	-	-	-
	(100.0)	(100.0)	-	-	-	-
กิจกรรมอสังหาริมทรัพย์	589	587	-	-	-	2
	(100.0)	(99.7)	-	-	-	(0.3)
กิจกรรมทางวิชาชีพ วิทยาศาสตร์และเทคโนโลยี	148	148	-	-	-	-
	(100.0)	(100.0)	-	-	-	-
กิจกรรมการบริหาร และการบริการสนับสนุน	260	259	1	-	-	-
	(100.0)	(99.6)	(0.4)	-	-	-
ศิลปะ ความบันเทิงและนันทนาการ	246	244	2	-	-	-
	(100.0)	(99.2)	(0.8)	-	-	-
กิจกรรมบริการอื่น ๆ	2,367	2,366	-	-	-	1
	(100.0)	(100.0)	-	-	-	(-)

หมายเหตุ : (1) ตัวเลขในวงเล็บ คือ อัตราร้อยละ

(2) - ไม่มีข้อมูล หรือข้อมูลมีค่าเป็น 0 หรือมีข้อมูลจำนวนเล็กน้อย

3.7 คนทำงานและลูกจ้าง

3.7.1 จำนวนคนทำงาน

จำนวนคนทำงานของสถานประกอบการในจังหวัดน่านทั้งสิ้นมี 53,323 คน ส่วนใหญ่ปฏิบัติงานอยู่ในสถานประกอบการที่มีคนทำงาน 1 – 15 คน จำนวน 46,407 คน คิดเป็นร้อยละ 87.0 และเมื่อพิจารณากิจกรรมทางเศรษฐกิจพบว่า จำนวนคนทำงานเกินกว่าครึ่ง คือร้อยละ 60.1 ทำงานอยู่ในสถานประกอบการที่เป็นการผลิตและการขายปลีก ส่วนที่เหลือกระจายอยู่ในกิจกรรมอื่นๆ ซึ่งแต่ละกิจกรรมมีไม่เกินร้อยละ 8.3

ตาราง 3.5 จำนวนและร้อยละของคนทำงานและลูกจ้าง จำแนกตามขนาดของสถานประกอบการและกิจกรรมทางเศรษฐกิจ

ขนาดของสถานประกอบการ/กิจกรรมทางเศรษฐกิจ	จำนวนสถานประกอบการ	คนทำงาน		ลูกจ้าง	
		จำนวน	ร้อยละ	จำนวน	ร้อยละ
รวม	28,036	53,323	100.0	17,674	100.0
ขนาดของสถานประกอบการ (จำนวนคนทำงาน)					
1 - 15 คน	27,833	46,407	87.0	11,735	66.4
16 - 25 คน	127	2,542	4.8	2,367	13.4
26 - 30 คน	19	546	1.0	526	3.0
31 - 50 คน	29	1,148	2.2	1,050	5.9
มากกว่า 50 คน	28	2,680	5.0	1,996	11.3
กิจกรรมทางเศรษฐกิจ					
การผลิต	11,547	19,139	35.9	5,704	32.3
การจัดการและการบำบัดน้ำเสีย ของเสียและสิ่งปฏิกูล	18	234	0.4	207	1.2
การก่อสร้าง	762	4,206	7.9	3,189	18.0
การขายส่งและการขายปลีก การซ่อมแซมยานยนต์ และจักรยานยนต์	1,216	2,668	5.0	1,155	6.4
การขายส่ง	817	2,663	5.0	1,357	7.7
การขายปลีก	6,765	12,841	24.2	3,212	18.2
การขนส่งทางบก สถานที่เก็บสินค้า	800	1,023	1.9	160	0.9
ที่พักแรม	237	986	1.8	596	3.4
บริการอาหารและเครื่องดื่ม	2,203	4,368	8.3	1,283	7.3
ข้อมูลข่าวสารและการสื่อสาร	61	184	0.3	109	0.6
กิจกรรมอสังหาริมทรัพย์	589	951	1.8	70	0.4
กิจกรรมทางวิชาชีพ วิทยาศาสตร์และเทคโนโลยี	148	326	0.6	124	0.7
กิจกรรมการบริหาร และการบริการสนับสนุน	260	498	0.9	187	1.1
ศิลปะ ความบันเทิงและนันทนาการ	246	506	0.9	184	1.0
กิจกรรมบริการอื่น ๆ	2,367	2,730	5.1	137	0.8

3.7.2 จำนวนลูกจ้าง

ด้านการจ้างงาน พบว่า มีจำนวนลูกจ้างปฏิบัติงานอยู่ในสถานประกอบการในจังหวัดน่านทั้งสิ้น 17,674 คน และส่วนใหญ่ปฏิบัติงานอยู่ในสถานประกอบการที่มีคนทำงาน 1 – 15 คน จำนวน 11,735 คน คิดเป็นร้อยละ 66.4 และเมื่อพิจารณากิจกรรมทางเศรษฐกิจ พบว่า จำนวนลูกจ้างเกินกว่าครึ่ง คือร้อยละ 68.5 ทำงานอยู่ในสถานประกอบการที่เป็นการผลิต การขายปลีก และการก่อสร้าง ส่วนที่เหลือกระจายอยู่ในกิจกรรมอื่นๆ ซึ่งแต่ละกิจกรรมมีไม่เกินร้อยละ 7.7

3.8 การเปรียบเทียบข้อมูลพื้นฐานของสถาน- ประกอบการในระยะ 5 ปี ที่ผ่านมา

3.8.1 จำนวนสถานประกอบการ

เมื่อเปรียบเทียบข้อมูลพื้นฐานจากการทำสำมะโน
อุตสาหกรรม พ.ศ. 2560 และสำมะโนธุรกิจและ
อุตสาหกรรม พ.ศ. 2555 ซึ่งเป็นข้อมูลพื้นฐาน
ปี 2559 เทียบกับปี 2554 พบว่า จำนวนสถาน
ประกอบการของจังหวัดน่าน เพิ่มขึ้นร้อยละ 16.6

เมื่อพิจารณาตามขนาดของสถานประกอบการ

พบว่า สถานประกอบการที่มีคนทำงาน 51 คน ขึ้นไป
มีจำนวนเพิ่มขึ้นมากที่สุด คือเพิ่มขึ้นร้อยละ 21.7
และสถานประกอบการที่มีคนทำงาน 26 – 30 คน
มีจำนวนลดลงมากที่สุด คือ ลดลงร้อยละ 40.6

หากพิจารณาตามกิจกรรมทางเศรษฐกิจ พบว่า
กิจกรรมอสังหาริมทรัพย์ มีจำนวนเพิ่มขึ้นมากที่สุด
โดยเพิ่มขึ้นสูงถึงร้อยละ 115.8 ส่วนกิจกรรมที่มี
จำนวนลดลงมากที่สุด คือ กิจกรรมด้านข้อมูลข่าวสาร
และการสื่อสาร โดยลดลงร้อยละ 47.4

ตาราง 3.6 เปรียบเทียบจำนวนสถานประกอบการ ปี 2554 และ ปี 2559 จำแนกตามขนาดของสถาน-
ประกอบการและกิจกรรมทางเศรษฐกิจ

ขนาดของสถานประกอบการ/กิจกรรมทางเศรษฐกิจ	ปี 2554 ^{1/}	ปี 2559	ร้อยละการเปลี่ยนแปลง
รวม	24,052	28,036	16.6
ขนาดของสถานประกอบการ (จำนวนคนทำงาน)			
1 - 15 คน	23,837	27,833	16.8
16 - 25 คน	114	127	11.4
26 - 30 คน	32	19	-40.6
31 - 50 คน	46	29	-37.0
มากกว่า 50 คน	23	28	21.7
กิจกรรมทางเศรษฐกิจ			
การผลิต	9,927	11,547	16.3
การจัดการและการบำบัดน้ำเสีย ของเสียและสิ่งปฏิกูล	16	18	12.5
การก่อสร้าง	438	762	74.0
การขายส่งและการขายปลีก การซ่อมแซมยานยนต์ และจักรยานยนต์	1,084	1,216	12.2
การขายส่ง	559	817	46.2
การขายปลีก	6,576	6,765	2.9
การขนส่งทางบก สถานที่เก็บสินค้า	896	800	-10.7
ที่พักแรม บริการอาหารและเครื่องดื่ม	1,987	2,440	22.8
ข้อมูลข่าวสารและการสื่อสาร	116	61	-47.4
กิจกรรมอสังหาริมทรัพย์	273	589	115.8
กิจกรรมทางวิชาชีพ วิทยาศาสตร์และเทคโนโลยี	151	148	-2.0
กิจกรรมการบริหาร และการบริการสนับสนุน	371	260	-29.9
ศิลปะ ความบันเทิงและนันทนาการ	133	246	85.0
กิจกรรมบริการอื่น ๆ	1,525	2,367	55.2

หมายเหตุ : ^{1/} สำมะโนธุรกิจและอุตสาหกรรม พ.ศ. 2555 ข้อมูลพื้นฐาน จังหวัดน่าน

3.8.2 การจ้างงาน

ด้านการเปลี่ยนแปลงของจำนวนคนทำงานในสถานประกอบการในระยะ 5 ปี ที่ผ่านมา เมื่อเปรียบเทียบข้อมูลพื้นฐานจากการทำสำมะโนอุตสาหกรรม พ.ศ. 2560 และสำมะโนธุรกิจและอุตสาหกรรม พ.ศ. 2555 ซึ่งเป็นข้อมูลพื้นฐาน ปี 2559 เทียบกับ ปี 2554 พบว่า จำนวนคนทำงานเพิ่มขึ้นร้อยละ 19.8

เมื่อพิจารณาตามขนาดของสถานประกอบการพบว่า สถานประกอบการที่มีคนทำงาน 1 – 15 คน

มีจำนวนคนทำงานเพิ่มขึ้นมากที่สุด คือเพิ่มขึ้นร้อยละ 24.6 และสถานประกอบการที่มีคนทำงาน 26 – 30 คน มีจำนวนคนทำงานลดลงมากที่สุด คือลดลงร้อยละ 40.8

หากพิจารณาตามกิจกรรมทางเศรษฐกิจ พบว่ากิจกรรมอสังหาริมทรัพย์ มีจำนวนคนทำงานเพิ่มขึ้นมากที่สุด โดยเพิ่มขึ้นสูงถึงร้อยละ 138.9 ส่วนกิจกรรมที่มีจำนวนคนทำงานลดลงมากที่สุด คือกิจกรรมด้านข้อมูลข่าวสารและการสื่อสาร โดยลดลงร้อยละ 18.2

ตาราง 3.7 เปรียบเทียบจำนวนคนทำงาน ปี 2554 และ ปี 2559 จำแนกตามขนาดของสถานประกอบการ และกิจกรรมทางเศรษฐกิจ

ขนาดของสถานประกอบการ/กิจกรรมทางเศรษฐกิจ	ปี 2554 ^{1/}	ปี 2559	ร้อยละการเปลี่ยนแปลง
รวม	44,495	53,323	19.8
ขนาดของสถานประกอบการ (จำนวนคนทำงาน)			
1 - 15 คน	37,257	46,407	24.6
16 - 25 คน	2,311	2,542	10.0
26 - 30 คน	922	546	-40.8
31 - 50 คน	1,781	1,148	-35.5
มากกว่า 50 คน	2,224	2,680	20.5
กิจกรรมทางเศรษฐกิจ			
การผลิต	18,122	19,139	5.6
การจัดการและการบำบัดน้ำเสีย ของเสียและสิ่งปฏิกูล	211	234	10.9
การก่อสร้าง	2,388	4,206	76.1
การขายส่งและการขายปลีก การซ่อมแซมยานยนต์ และจักรยานยนต์	2,353	2,668	13.4
การขายส่ง	1,622	2,663	64.2
การขายปลีก	11,402	12,841	12.6
การขนส่งทางบก สถานที่เก็บสินค้า	1,070	1,023	-4.4
ที่พักแรม บริการอาหารและเครื่องดื่ม	3,729	5,354	43.6
ข้อมูลข่าวสารและการสื่อสาร	225	184	-18.2
กิจกรรมอสังหาริมทรัพย์	398	951	138.9
กิจกรรมทางวิชาชีพ วิทยาศาสตร์และเทคโนโลยี	295	326	10.5
กิจกรรมการบริหาร และการบริการสนับสนุน	573	498	-13.1
ศิลปะ ความบันเทิงและนันทนาการ	303	506	67.0
กิจกรรมบริการอื่น ๆ	1,804	2,730	51.3

หมายเหตุ : ^{1/} สำมะโนธุรกิจและอุตสาหกรรม พ.ศ. 2555 ข้อมูลพื้นฐาน จังหวัดน่าน

ภาคผนวก

ตารางสถิติ

APPENDIX

STATISTICAL TABLES

สารบัญตารางสถิติ

		หน้า
ตาราง 1	จำนวนสถานประกอบการ จำแนกตามกิจกรรมทางเศรษฐกิจ อำเภอและตำบล	25
TABLE 1	NUMBER OF ESTABLISHMENTS BY ECONOMIC ACTIVITY, AMPHOE AND TAMBON	
ตาราง 2	จำนวนสถานประกอบการ จำแนกตามรูปแบบการจัดตั้งตามกฎหมาย อำเภอและตำบล	33
TABLE 2	NUMBER OF ESTABLISHMENTS BY FORM OF LEGAL ORGANIZATION, AMPHOE AND TAMBON	
ตาราง 3	จำนวนสถานประกอบการ จำแนกตามรูปแบบการจัดตั้งทางเศรษฐกิจ อำเภอและตำบล	44
TABLE 3	NUMBER OF ESTABLISHMENTS BY FORM OF ECONOMIC ORGANIZATION, AMPHOE AND TAMBON	
ตาราง 4	จำนวนสถานประกอบการ จำแนกตามสัดส่วนของการร่วมลงทุนหรือถือหุ้นของต่างประเทศ อำเภอและตำบล	54
TABLE 4	NUMBER OF ESTABLISHMENTS BY PROPORTION OF FOREIGN INVESTMENT OR SHARE HOLDING, AMPHOE AND TAMBON	
ตาราง 5	จำนวนสถานประกอบการ จำแนกตามขนาดของสถานประกอบการ (จำนวนคนทำงาน) อำเภอและตำบล	68
TABLE 5	NUMBER OF ESTABLISHMENTS BY SIZE OF ESTABLISHMENT (NUMBER OF PERSONS ENGAGED), AMPHOE AND TAMBON	
ตาราง 6	จำนวนคนทำงานในสถานประกอบการ จำแนกตามขนาดของสถานประกอบการ (จำนวนคนทำงาน) อำเภอและตำบล	79
TABLE 6	NUMBER OF PERSONS ENGAGED IN ESTABLISHMENTS BY SIZE OF ESTABLISHMENT (NUMBER OF PERSONS ENGAGED), AMPHOE AND TAMBON	
ตาราง 7	จำนวนสถานประกอบการ จำแนกตามขนาดของสถานประกอบการ (จำนวนลูกจ้าง) อำเภอและตำบล	89
TABLE 7	NUMBER OF ESTABLISHMENTS BY SIZE OF ESTABLISHMENT (NUMBER OF EMPLOYEES), AMPHOE AND TAMBON	
ตาราง 8	จำนวนลูกจ้างในสถานประกอบการ จำแนกตามขนาดของสถานประกอบการ (จำนวนคนทำงาน) อำเภอและตำบล	100
TABLE 8	NUMBER OF EMPLOYEES IN ESTABLISHMENTS BY SIZE OF ESTABLISHMENT (NUMBER OF PERSONS ENGAGED), AMPHOE AND TAMBON	
ตาราง 9	จำนวนของสถานประกอบการ จำแนกตามระยะเวลาการดำเนินกิจการ อำเภอและตำบล	111
TABLE 9	NUMBER OF ESTABLISHMENTS BY PERIOD OF OPERATION, AMPHOE AND TAMBON	
ตาราง 10	จำนวนสถานประกอบการที่พักแรม จำแนกลักษณะการให้บริการที่พักแรม จำนวนห้องพัก อำเภอและตำบล	122
TABLE 10	NUMBER OF ACCOMMODATION ESTABLISHMENTS BY TYPE OF SERVICE ACCOMMODATION, AMPHOE AND TAMBON	
ตาราง 11	จำนวนสถานประกอบการ จำแนกตามการมีการใช้เทคโนโลยีสารสนเทศและการสื่อสาร อำเภอและตำบล	133
TABLE 11	NUMBER OF ESTABLISHMENTS BY THE USE OF INFORMATION AND COMMUNICATION TECHNOLOGY, AMPHOE AND TAMBON	

สารบัญตารางสถิติ (ต่อ)

		หน้า
ตาราง 12	จำนวนสถานประกอบการ จำแนกตามรูปแบบการจัดตั้งตามกฎหมาย และกิจกรรมทางเศรษฐกิจ	153
TABLE 12	NUMBER OF ESTABLISHMENTS BY FORM OF LEGAL ORGANIZATION AND ECONOMIC ACTIVITY	
ตาราง 13	จำนวนสถานประกอบการ จำแนกตามรูปแบบการจัดตั้งทางเศรษฐกิจ และกิจกรรมทางเศรษฐกิจ	156
TABLE 13	NUMBER OF ESTABLISHMENTS BY FORM OF ECONOMIC ORGANIZATION AND ECONOMIC ACTIVITY	
ตาราง 14	จำนวนสถานประกอบการ จำแนกตามสัดส่วนของการร่วมลงทุนหรือถือหุ้น ของต่างประเทศ และกิจกรรมทางเศรษฐกิจ	159
TABLE 14	NUMBER OF ESTABLISHMENTS BY PROPORTION OF FOREIGN INVESTMENT OR SHARE HOLDING AND ECONOMIC ACTIVITY	
ตาราง 15	จำนวนสถานประกอบการ จำแนกตามขนาดของสถานประกอบการ (จำนวนคนทำงาน) และ กิจกรรมทางเศรษฐกิจ	162
TABLE 15	NUMBER OF ESTABLISHMENTS BY SIZE OF ESTABLISHMENT (NUMBER OF PERSONS ENGAGED) AND ECONOMIC ACTIVITY	
ตาราง 16	จำนวนคนทำงานในสถานประกอบการ จำแนกตามขนาดของสถานประกอบการ (จำนวนคนทำงาน) และกิจกรรมทางเศรษฐกิจ	165
TABLE 16	NUMBER OF PERSONS ENGAGED IN ESTABLISHMENTS BY SIZE OF ESTABLISHMENT (NUMBER OF PERSONS ENGAGED) AND ECONOMIC ACTIVITY	
ตาราง 17	จำนวนสถานประกอบการ จำแนกตามขนาดของสถานประกอบการ (จำนวนลูกจ้าง) และกิจกรรมทางเศรษฐกิจ	168
TABLE 17	NUMBER OF ESTABLISHMENTS BY SIZE OF ESTABLISHMENT (NUMBER OF EMPLOYEES) AND ECONOMIC ACTIVITY	
ตาราง 18	จำนวนลูกจ้างในสถานประกอบการ จำแนกตามขนาดของสถานประกอบการ (จำนวนคนทำงาน) และกิจกรรมทางเศรษฐกิจ	171
TABLE 18	NUMBER OF EMPLOYEES IN ESTABLISHMENTS BY SIZE OF ESTABLISHMENT (NUMBER OF PERSONS ENGAGED) AND ECONOMIC ACTIVITY	
ตาราง 19	จำนวนของสถานประกอบการ จำแนกตามระยะเวลาการดำเนินกิจการ และกิจกรรมทางเศรษฐกิจ	174
TABLE 19	NUMBER OF ESTABLISHMENTS BY PERIOD OF OPERATION AND ECONOMIC ACTIVITY	
ตาราง 20	จำนวนสถานประกอบการ จำแนกตามการมีเทคโนโลยีสารสนเทศและการสื่อสาร และ กิจกรรมทางเศรษฐกิจ	177
TABLE 20	NUMBER OF ESTABLISHMENTS BY THE USE OF INFORMATION AND COMMUNICATION TECHNOLOGY AND ECONOMIC ACTIVITY	

ตาราง 1. จำนวนสถานประกอบการ จำนวนตามกิจกรรมทางเศรษฐกิจ อำเภอและตำบล
TABLE 1. NUMBER OF ESTABLISHMENTS BY ECONOMIC ACTIVITY, AMPHOE AND TAMBON

อำเภอ/ตำบล	จำนวนสถานประกอบการ Number of establishments	กิจกรรมทางเศรษฐกิจ Economic Activity													กิจกรรมบริการอื่น ๆ Other service activities	ศิลปะ ความบันเทิง และนันทนาการ Arts, entertainment and recreation activities	Amphoe/Tambon
		การผลิต Manufacturing	การจัดการ และการค้าปลีก น้ำเสีย ของเสีย และสิ่งปฏิกูล Sewerage, waste management and remediation activities	การก่อสร้าง Construction	การขาย- ซ่อมแซมยานยนต์ และจักรยานยนต์ Sale and repair of motor vehicles and motorcycles	การขายส่ง Wholesale trade	การขายปลีก Retail trade	การขนส่ง สถานที่เก็บสินค้า Land transport and storage	ที่พักแรม Accommodation	บริการอาหาร และเครื่องดื่ม food and beverage service activities	ข้อมูลข่าวสาร และการสื่อสาร Information and communication	กิจกรรม อสังหาริมทรัพย์ Real estate activities	กิจกรรมทางวิชาชีพ วิทยาศาสตร์และ เทคนิค Professional, scientific and technical activities	กิจกรรม และการบริการ สนับสนุน Administration and support service activities			
จังหวัดน่าน	28,036	11,547	18	762	1,216	817	6,765	800	237	2,203	61	589	148	260	246	2,367	Nan
อำเภอเมืองน่าน	7,798	3,317	3	167	342	271	1,458	127	106	771	19	365	61	81	66	644	AmphoeMueang Nan
ตำบลนันทวง	2,489	256	-	30	143	76	726	17	53	455	10	228	43	63	30	359	TambonNai Wang
ตำบลบ่อ	735	632	-	6	4	6	42	13	1	11	-	-	-	-	1	19	TambonBo
ตำบลหาลีห์	611	260	-	11	31	20	85	7	30	65	2	52	3	1	8	36	TambonPha Sing
ตำบลเชียงสถาน	895	452	1	40	55	16	129	17	11	72	2	22	5	6	4	63	TambonChai Sathan
ตำบลนิมิตทอง	201	97	-	7	8	7	43	6	1	18	-	2	1	3	3	5	TambonThuem Tong
ตำบลเรือ	213	154	2	3	4	2	31	3	-	4	-	-	-	-	1	9	TambonRueang
ตำบลนาซาว	276	228	-	2	4	-	31	4	-	2	-	-	-	1	2	2	TambonNa Sao
ตำบลอุ้มอ้ง	605	133	-	22	46	33	138	16	10	82	3	57	8	4	3	50	TambonDu Tai
ตำบลดงควาย	323	51	-	14	16	99	75	10	-	22	1	3	-	-	4	28	TambonKong Khwai
ตำบลบ่อสา	664	493	-	7	20	3	70	20	-	19	1	1	1	3	6	20	TambonBo Saak
ตำบลตะเนียง	786	561	-	25	11	9	88	14	-	21	-	-	-	-	4	53	TambonSanian
อำเภอแม่งาม	736	300	-	24	29	11	214	43	-	37	3	6	3	1	5	60	AmphoeMae Charim
ตำบลหนองแดง	192	38	-	7	10	2	73	10	-	22	2	5	3	1	2	17	TambonNong Daeng
ตำบลหนองเมือง	109	43	-	1	9	1	31	8	-	7	1	1	1	-	1	7	TambonMo Mueang
ตำบลน้ำพอง	102	26	-	2	2	1	47	4	-	1	-	1	-	-	-	18	TambonNam Phang
ตำบลน้ำบาย	131	71	-	1	4	3	32	9	-	3	-	-	-	-	2	6	TambonNam Pai
ตำบลแม่งาม	202	122	-	13	4	4	31	12	-	4	-	-	-	-	-	12	TambonMae Charim
อำเภอบ้านหลวง	994	628	-	20	25	23	171	14	3	28	1	8	3	3	7	60	AmphoeBan Luang
ตำบลบ้านฟ้า	266	179	-	2	4	2	45	6	-	8	-	-	-	1	1	18	TambonBan Fa
ตำบลบ่อตาก	200	82	-	6	10	8	47	1	3	10	1	8	3	1	4	16	TambonPa Kha Luang
ตำบลนาถอย	147	83	-	4	4	7	33	3	-	7	-	-	-	1	1	4	TambonSuat
ตำบลบ้านฟ้า	381	284	-	8	7	6	46	4	-	3	-	-	-	-	1	22	TambonBan Phi
อำเภอหนองบัว	1,524	455	1	36	84	52	502	41	15	118	5	11	8	18	19	159	AmphoeNa Noi
ตำบลนาถอย	335	56	-	1	25	12	116	4	6	39	2	8	7	10	4	45	TambonNa Noi
ตำบลเชียงทอง	66	19	1	2	3	5	16	2	-	2	1	-	-	-	4	11	TambonChiang Khong
ตำบลศรีสะเกษ	454	240	-	11	27	14	86	8	4	30	1	1	-	2	4	26	TambonSisa Ket
ตำบลสถาน	230	57	-	7	10	11	84	10	1	12	-	-	1	1	3	33	TambonSathan
ตำบลสีมทะเล	161	18	-	1	7	6	86	9	4	11	-	-	-	-	1	18	TambonSantha
ตำบลบัวใหญ่	195	43	-	13	9	3	83	3	-	14	1	2	-	5	3	16	TambonBua Yai
ตำบลน้ำตก	83	22	-	1	3	1	31	5	-	10	-	-	-	-	-	10	TambonNam Tok

ตาราง 1. จำนวนสถานประกอบการ จำนวนตามกิจกรรมทางเศรษฐกิจ อำเภอและตำบล (ต่อ)
TABLE 1. NUMBER OF ESTABLISHMENTS BY ECONOMIC ACTIVITY, AMPHOE AND TAMBON (Cont'd)

อำเภอ/ตำบล	จำนวน สถาน ประกอบการ Number of establishments	กิจกรรมทางเศรษฐกิจ Economic Activity														ศิลปะ ความบันเทิง และนันทนาการ Arts, entertainment and recreation activities	กิจกรรม บริการ สนับสนุน Administration and support service activities	ศิลปะ ความบันเทิง และนันทนาการ Arts, entertainment and recreation activities	กิจกรรมบริการอื่น ๆ Other service activities
		การผลิต Manufacturing	การจัดการ และการบำบัด น้ำเสีย ของเสีย และสิ่งปฏิกูล Sewerage, waste management and remediation activities	การก่อสร้าง Construction	การขาย- ซ่อมแซมยานยนต์ และจักรยานยนต์ Sale and repair of motor vehicles and motorcycles	การขายส่ง Wholesale trade	การขายปลีก Retail trade	การขนส่งทางบก สถานที่เก็บสินค้า Land transport and storage	ที่พักแรม Accommodation	บริการอาหาร และเครื่องดื่ม food and beverage service activities	ข้อมูลข่าวสาร และการสื่อสาร Information and communication	กิจกรรม อสังหาริมทรัพย์ Real estate activities	กิจกรรม ทางวิชาชีพ วิทยาศาสตร์และ เทคนิค Professional, scientific and technical activities	กิจกรรม และการบริการ สนับสนุน Administration and support service activities					
อำเภออ่าว	2,955	926	1	123	142	118	825	116	38	245	6	51	17	39	25	283	AmphoePua		
ตำบลบัว	616	108	-	13	44	25	179	10	14	97	1	29	9	16	6	65	TambonPua		
ตำบลแดง	170	55	-	16	6	4	45	9	1	7	-	1	-	2	2	22	TambonNageang		
ตำบลสถาน	314	101	-	26	19	16	66	16	5	15	2	2	-	2	4	40	TambonSathan		
ตำบลศิลาแดง	177	62	-	17	3	5	46	9	2	8	1	2	-	4	3	15	TambonSila Laeng		
ตำบลศิลาเพชร	148	37	-	3	6	6	55	4	3	18	-	-	-	-	1	15	TambonSila Phet		
ตำบลดอน	125	29	-	-	5	-	62	5	1	12	-	-	-	1	-	10	TambonDan		
ตำบลไชยวัฒนา	167	37	-	20	9	7	43	13	3	14	-	2	-	-	1	18	TambonChai Watthana		
ตำบลลงศิษย์	398	211	1	18	11	21	62	22	1	13	-	-	-	-	5	33	TambonChedi Chai		
ตำบลภูคา	84	38	-	-	1	-	36	1	1	1	-	-	-	-	-	6	TambonPhu Kha		
ตำบลลาด	54	6	-	1	1	16	24	2	-	1	-	-	-	-	-	3	TambonSakat		
ตำบลป่ากลาง	287	186	-	3	6	2	69	2	-	10	-	-	-	2	1	6	TambonPa Klang		
ตำบลฉนวน	415	56	-	6	31	16	138	23	7	49	2	15	8	12	2	50	TambonWoranakhon		
อำเภอท่าม่วง	3,756	1,917	1	126	142	112	748	131	6	177	8	31	17	25	26	289	AmphoeTha Wang Pha		
ตำบลริม	246	125	-	10	10	5	37	11	-	12	1	1	-	-	1	33	TambonRim		
ตำบลป่าคา	325	144	-	26	10	15	64	19	-	11	-	1	1	-	1	33	TambonPa Kha		
ตำบลผาตอ	170	40	1	12	10	12	64	8	1	10	-	1	-	-	-	11	TambonPha To		
ตำบลยม	312	161	-	7	13	11	65	3	-	10	-	-	1	2	6	33	TambonYom		
ตำบลตาตุ่ม	712	541	-	16	12	11	66	32	-	7	1	1	2	2	2	19	TambonTan Chum		
ตำบลศรีภูมิ	534	326	-	19	17	7	93	22	-	15	1	1	-	1	2	30	TambonSi Phum		
ตำบลจอมพระ	492	346	-	10	6	9	57	9	1	14	-	-	-	2	3	35	TambonChom Phra		
ตำบลแสนทอง	241	128	-	10	3	11	40	17	1	9	-	-	-	-	-	22	TambonSae Thong		
ตำบลท่าไผ่	642	79	-	15	58	31	228	5	3	85	5	26	13	18	10	66	TambonTha Wang Pha		
อำเภอเขวาสินรินทร์	3,244	1,044	3	109	180	95	938	169	15	284	8	18	12	34	34	301	AmphoeWiang Sa		
ตำบลยางเจียง	931	183	1	24	81	40	280	24	10	121	4	13	11	26	15	98	TambonKiang Wiang		
ตำบลซึ้ง	146	36	2	4	7	3	52	10	-	15	-	-	-	-	3	14	TambonKhueng		
ตำบลไผ่แก้ว	82	20	-	8	4	1	32	1	1	5	-	-	-	-	-	10	TambonLai Nuan		
ตำบลตาตุ่ม	159	28	-	17	6	6	57	7	-	11	-	-	-	-	3	24	TambonTan Chum		
ตำบลนาเหลือง	204	79	-	11	9	8	42	6	-	17	2	4	-	3	5	18	TambonNa Lueang		
ตำบลสัน	183	50	-	2	12	4	74	4	-	20	-	-	-	-	1	16	TambonSan		
ตำบลนามวน	97	14	-	1	9	9	46	2	-	12	-	-	-	-	-	13	TambonNam Muap		
ตำบลน้ำบัว	149	43	-	7	20	7	42	8	1	11	1	-	1	2	2	4	TambonNam Pua		
ตำบลยาบพันนา	88	23	-	-	4	-	38	9	-	7	-	-	-	-	-	7	TambonYap Hua Na		
ตำบลปงสนุก	36	9	-	2	2	1	8	5	-	3	1	-	-	-	1	4	TambonPong Sanuk		

ตาราง 1. จำนวนสถานประกอบการ จำนวนตามกิจกรรมทางเศรษฐกิจ อำเภอและตำบล (ต่อ)
TABLE 1. NUMBER OF ESTABLISHMENTS BY ECONOMIC ACTIVITY, AMPHOE AND TAMBON (Cont'd)

อำเภอ/ตำบล	จำนวน สถาน ประกอบการ Number of establishments	กิจกรรมทางเศรษฐกิจ Economic Activity													ศิลปะ ความบันเทิง และนันทนาการ Arts, entertainment and recreation activities	กิจกรรม บริการ สนับสนุน Administration and support service activities	กิจกรรม ทางวิชาชีพ วิทยาศาสตร์และ เทคนิค Professional, scientific and technical activities	กิจกรรม อสังหาริมทรัพย์ Real estate activities	ข้อมูลข่าวสาร และการสื่อสาร Information and communication service activities	บริการอาหาร และเครื่องดื่ม food and beverage service activities	ที่พักแรม Accommodation	การขนส่งทางบก สถานที่เก็บสินค้า Land transport and storage	การค้าปลีก Retail trade	การค้าส่ง Wholesale trade	การก่อสร้าง Construction	การขาย- ซ่อมแซมยานยนต์ และจักรยานยนต์ Sale and repair of motor vehicles and motorcycles	การผลิต Manufacturing	การจัดการ และกำจัด น้ำเสียของเสีย และสิ่งปฏิกูล Sewerage, waste management and remediation activities	กิจกรรม บริการ การบริการ การบริการ และสนับสนุน Administration and support service activities	ศิลปะ ความบันเทิง และนันทนาการ Arts, entertainment and recreation activities	กิจกรรม บริการอื่น ๆ Other service activities
		การผลิต Manufacturing	การจัดการ และกำจัด น้ำเสียของเสีย และสิ่งปฏิกูล Sewerage, waste management and remediation activities	การก่อสร้าง Construction	การขาย- ซ่อมแซมยานยนต์ และจักรยานยนต์ Sale and repair of motor vehicles and motorcycles	การค้าส่ง Wholesale trade	การค้าปลีก Retail trade	การขนส่งทางบก สถานที่เก็บสินค้า Land transport and storage	ที่พักแรม Accommodation	บริการอาหาร และเครื่องดื่ม food and beverage service activities	ข้อมูลข่าวสาร และการสื่อสาร Information and communication service activities	อสังหาริมทรัพย์ Real estate activities	กิจกรรม ทางวิชาชีพ วิทยาศาสตร์และ เทคนิค Professional, scientific and technical activities	กิจกรรม บริการ สนับสนุน Administration and support service activities																	
ตำบลอัยยาไสย	199	56	-	3	7	7	60	19	-	19	-	-	-	-	-	-	1	1	26												
ตำบลด่านพาดวงใหม่	105	23	-	4	2	2	34	15	1	11	-	-	-	-	-	-	-	-	13												
ตำบลแม่ขมิ้น	153	99	-	1	-	-	31	7	-	10	-	-	-	-	-	-	-	-	5												
ตำบลแม่ถาวร	163	114	-	-	2	3	27	3	1	4	-	-	-	-	-	-	-	-	9												
ตำบลจอมจันทร์	268	146	-	14	5	9	47	14	-	8	-	-	-	-	-	-	2	23													
ตำบลแม่เต่า	164	63	-	6	6	-	35	33	-	5	-	-	-	-	-	-	1	13													
ตำบลทุ่งศรีทอง	117	58	-	5	4	4	33	2	1	5	-	-	-	-	-	-	-	4													
อำเภอทุ่งช้าง	673	153	-	10	37	26	242	23	4	65	5	9	6	72	72	72	72	72	72												
ตำบลบ่อน	99	34	-	-	2	9	33	4	-	2	-	-	-	-	-	-	1	11													
ตำบลบง	173	41	-	5	9	7	62	16	-	16	1	-	-	-	-	-	-	15													
ตำบลแฉะ	200	52	-	2	13	3	70	2	3	24	1	4	5	18	18	18	18	18	18												
ตำบลทุ่งช้าง	201	26	-	3	13	7	77	1	1	23	3	10	4	28	28	28	28	28	28												
อำเภอเขียงกลาง	1,365	392	4	49	71	55	381	32	13	119	2	21	11	169	169	169	169	169	169												
ตำบลเขียงกลาง	460	85	1	9	24	17	160	6	6	52	-	11	10	59	59	59	59	59	59												
ตำบลเวียง	460	158	3	25	28	14	103	14	6	34	1	8	-	48	48	48	48	48	48												
ตำบลเชียงทาน	62	25	-	2	2	5	17	3	-	6	-	-	-	2	2	2	2	2	2												
ตำบลพระธาตุ	106	39	-	2	6	2	31	-	-	7	-	-	-	18	18	18	18	18	18												
ตำบลพญาแก้ว	91	21	-	2	5	5	28	3	-	9	-	-	-	15	15	15	15	15	15												
ตำบลพระพุทธรักษา	186	64	-	9	6	12	42	6	1	11	1	1	1	27	27	27	27	27	27												
อำเภอภามัน	495	116	1	10	26	6	206	11	3	48	1	11	2	47	47	47	47	47	47												
ตำบลนาขาม	189	52	1	2	8	2	75	5	1	22	-	-	-	18	18	18	18	18	18												
ตำบลบ่อแก้ว	158	38	-	5	9	2	57	5	2	13	-	6	2	16	16	16	16	16	16												
ตำบลเมืองลี	72	14	-	1	4	1	31	-	-	11	-	-	-	8	8	8	8	8	8												
ตำบลบึงหลวง	76	12	-	2	5	2	43	1	-	2	1	3	-	5	5	5	5	5	5												
อำเภอสันติสุข	660	290	-	10	22	7	202	14	1	42	1	1	2	61	61	61	61	61	61												
ตำบลทุ่งช้าง	218	63	-	3	11	5	90	1	-	18	1	1	1	19	19	19	19	19	19												
ตำบลบ่อหลวง	317	191	-	5	7	1	56	12	1	15	-	-	-	27	27	27	27	27	27												
ตำบลพงษ์	125	36	-	2	4	1	56	1	-	9	-	-	-	15	15	15	15	15	15												
อำเภอบ่อเกลือ	531	179	-	22	14	6	179	17	17	43	-	8	-	42	42	42	42	42	42												
ตำบลบ่อเกลือเหนือ	54	17	-	2	2	-	27	1	1	-	-	-	-	4	4	4	4	4	4												
ตำบลบ่อเกลือใต้	229	64	-	7	7	6	75	6	8	28	-	6	-	20	20	20	20	20	20												
ตำบลภูฟ้า	127	49	-	-	3	-	45	5	5	8	-	2	-	9	9	9	9	9	9												
ตำบลดงพญา	121	49	-	13	2	-	32	5	3	7	-	-	-	1	1	1	1	1	1												

ตาราง 1. จำนวนสถานประกอบการ จำนวนตามกิจกรรมทางเศรษฐกิจ อำเภอและตำบล (ต่อ)
TABLE 1. NUMBER OF ESTABLISHMENTS BY ECONOMIC ACTIVITY, AMPHOE AND TAMBON (Cont'd)

อำเภอ/ตำบล	จำนวน สถาน ประกอบการ Number of establishments	กิจกรรมทางเศรษฐกิจ Economic Activity														ศิลปะ ความบันเทิง และนันทนาการ Arts, entertainment and recreation activities	กิจกรรม บริการ สนับสนุน Administration and support service activities	ศิลปะ ความบันเทิง และนันทนาการ Arts, entertainment and recreation activities	กิจกรรมบริการอื่น ๆ Other service activities
		การผลิต Manufacturing	การจัดการ และการกำจัด น้ำเสียของเสีย และสิ่งปฏิกูล Sewerage, waste management and remediation activities	การก่อสร้าง Construction	การขาย- ซ่อมแซมยานยนต์ และจักรยานยนต์ Sale and repair of motor vehicles and motorcycles	การขายส่ง Wholesale trade	การขายปลีก Retail trade	การขนส่ง สถานที่เก็บสินค้า Land transport and storage	ที่พักรวม Accommodation	บริการอาหาร และเครื่องดื่ม food and beverage service activities	ข้อมูลข่าวสาร และการสื่อสาร Information and communication	กิจกรรม อสังหาริมทรัพย์ Real estate activities	กิจกรรม ทางวิชาชีพ วิทยาศาสตร์และ เทคนิค Professional, scientific and technical activities	กิจกรรม ราชการ และบริหาร สนับสนุน Administration and support service activities					
อำเภออมงคว	566	301	-	6	16	136	11	-	38	-	6	2	6	6	4	34	AmphoeSong Khwae		
ตำบลนาไร่หลวง	288	145	-	2	11	65	6	-	24	-	6	2	6	6	2	17	TambonNa Rai Luang		
ตำบลชนแดน	197	131	-	-	3	45	2	-	6	-	-	-	-	-	2	5	TambonChon Daen		
ตำบลยอด	81	25	-	4	2	26	3	-	8	-	-	-	-	-	-	12	TambonYot		
อำเภออุ้มผาง	2,422	4	48	74	405	46	46	15	161	2	34	7	13	20	140	AmphoePhu Phiang			
ตำบลม่วงตึ๊ด	313	156	-	3	12	58	3	3	35	-	6	2	1	6	20	TambonMuang Tuet			
ตำบลนาบึง	120	41	1	3	8	44	1	-	6	-	-	-	-	1	15	TambonNa Bua			
ตำบลน้ำแก่น	118	37	1	1	8	43	4	-	6	-	-	-	3	2	11	TambonNam Kaen			
ตำบลน้ำเขื่อน	104	46	-	3	5	24	3	-	12	-	-	1	1	-	7	TambonNam Kien			
ตำบลเมืองจันท์	541	429	-	4	8	62	4	-	18	-	-	-	1	2	12	TambonMueang Chang			
ตำบลท่าบัว	220	122	1	19	4	32	5	2	11	-	1	1	2	3	13	TambonTha Bua			
ตำบลห้วยแก้ว	1,004	591	1	15	29	142	26	10	73	2	27	3	5	6	62	TambonFai Kao			
อำเภอเฉลิมพระเกียรติ	319	107	-	2	12	158	5	1	27	-	-	-	1	-	6	AmphoeChaloem Phra Kiat			
ตำบลหัวไทร	153	43	-	2	8	69	4	1	19	-	-	-	1	-	6	TambonHuaoi Kon			
ตำบลขุนน้ำ	166	64	-	-	4	89	1	-	8	-	-	-	-	-	-	TambonKhun Nan			
ไมเขตเทศบาล	8,971	1,653	4	215	592	429	180	128	1,223	39	433	117	186	110	1,007	Municipal area			
อำเภอเมืองน่าน	3,417	440	-	66	205	208	43	63	559	14	288	51	67	37	437	AmphoeMueang Nan			
ตำบลในเวียง	2,689	256	-	30	143	76	17	53	455	10	228	43	63	30	359	TambonNai Wiang			
ตำบลผู้ดี	605	133	-	22	46	138	16	10	82	3	57	8	4	3	50	TambonDu Tai			
ตำบลดงพญา	323	51	-	14	16	75	10	-	22	1	3	-	-	4	28	TambonKong Khwai			
อำเภอแม่อิง	137	17	-	5	11	53	5	-	24	3	2	3	1	1	9	AmphoeMaeng In			
ตำบลหนองแดง	121	13	-	5	7	50	5	-	22	2	2	3	1	1	8	TambonNong Daeng			
ตำบลหนองเมือง	16	4	-	-	4	3	-	-	2	1	-	-	-	-	1	TambonMo Mueang			
อำเภอน่าน	712	274	-	11	51	173	11	9	65	3	8	7	12	7	58	AmphoeNa Noi			
ตำบลน้ำน้อย	258	34	-	-	24	87	3	5	35	2	7	7	10	3	32	TambonNa Noi			
ตำบลน้ำน้อย	454	240	-	11	27	86	8	4	30	1	1	-	2	4	26	TambonSisa Ket			
อำเภอปัว	1,134	208	-	33	75	343	23	22	152	2	50	16	30	11	122	AmphoePua			
ตำบลปัว	616	108	-	13	44	179	10	14	97	1	29	9	16	6	65	TambonPua			
ตำบลสถาน	39	13	-	-	3	10	-	-	5	-	2	-	-	1	3	TambonSathan			
ตำบลศิลาแลง	177	62	-	17	3	46	9	2	8	1	2	-	4	3	15	TambonSila Laeng			
ตำบลไชยวัฒนา	30	6	-	2	2	8	1	1	3	-	2	-	-	-	3	TambonChai Watthana			
ตำบลวานร	272	19	-	1	23	100	3	5	39	-	15	7	10	1	36	TambonWanakhon			

ตาราง 1. จำนวนสถานประกอบการ จำนวนตามกิจกรรมทางเศรษฐกิจ อำเภอและตำบล (ต่อ)
TABLE 1. NUMBER OF ESTABLISHMENTS BY ECONOMIC ACTIVITY, AMPHOE AND TAMBON (Cont'd)

อำเภอ/ตำบล	จำนวนสถานประกอบการ	กิจกรรมทางเศรษฐกิจ Economic Activity													ศิลปะ ความบันเทิง และนันทนาการ Arts, entertainment and recreation activities	กิจกรรมบริการอื่น ๆ Other service activities	
		การผลิต	การจัดการ และการกำจัด	การก่อสร้าง	การขาย- และจำหน่ายปลีก และจักรยานยนต์	การขายส่ง Wholesale trade	การค้าปลีก Retail trade	การขนส่ง และการเก็บสินค้า Land transport and storage	ที่พักแรม Accommodation	บริการอาหาร และเครื่องดื่ม food and beverage service activities	ข้อมูลข่าวสาร และการสื่อสาร Information and communication	กิจกรรมอสังหาริมทรัพย์ Real estate activities	กิจกรรมทางวิชาชีพ วิทยาศาสตร์ และเทคนิค Professional, scientific and technical activities	กิจกรรม และการบริการสนับสนุน Administration and support service activities			
อำเภอท่าวังผา	642	79	-	15	58	31	228	5	3	85	5	26	13	18	10	66	AmphoeTha Wang Pha
ตำบลท่าวังผา	642	79	-	15	58	31	228	5	3	85	5	26	13	18	10	66	TambonTha Wang Pha
อำเภอเวียงสา	1,113	228	3	30	90	44	340	39	10	139	5	13	11	26	19	116	AmphoeWiang Sa
ตำบลดงนางฝาง	931	183	1	24	81	40	280	24	10	121	4	13	11	26	15	98	TambonKiang Wiang
ตำบลซั้ง	146	36	2	4	7	3	52	10	-	15	-	-	-	-	3	14	TambonKhueng
ตำบลบ่อสัก	36	9	-	2	2	1	8	5	-	3	1	-	-	-	1	4	TambonPong Sanuk
อำเภอทุ่งช้าง	443	87	-	8	30	15	151	17	2	53	5	15	3	8	5	44	AmphoeThung Chang
ตำบลลอบ	173	41	-	5	9	7	62	16	-	16	1	1	-	-	-	15	TambonNgop
ตำบลแะ	122	26	-	-	11	3	43	-	1	18	1	4	-	4	3	8	TambonLae
ตำบลทุ่งช้าง	148	20	-	3	10	5	46	1	1	19	3	10	3	4	2	21	TambonThung Chang
อำเภอเชียงกลาง	905	193	1	31	54	49	270	23	9	97	2	19	11	20	19	107	AmphoeChiang Klang
ตำบลเชียงกลาง	404	65	1	9	21	17	138	6	6	49	-	11	10	13	7	51	TambonChiang Klang
ตำบลเวือ	211	34	-	9	23	10	57	6	2	26	1	8	-	4	8	23	TambonPuea
ตำบลเชียงตาน	62	25	-	2	2	5	17	3	-	6	-	-	-	-	-	2	TambonChiang Khan
ตำบลพญาแก้ว	42	5	-	2	2	5	16	2	-	5	-	-	-	1	-	4	TambonPhaya Kaeo
ตำบลพระพุทธบาท	186	64	-	9	6	12	42	6	1	11	1	-	1	2	4	27	TambonPhra Phutthabat
อำเภอพานพร้าว	158	38	-	5	9	2	57	5	2	13	-	6	2	2	1	16	AmphoePa Muen
ตำบลอ้อมแก้ว	158	38	-	5	9	2	57	5	2	13	-	6	2	2	1	16	TambonBo Kaeo
อำเภอบ่อเกลือ	229	64	-	7	7	6	75	6	8	28	-	6	-	2	-	20	AmphoeBo Kluae Tai
ตำบลบ่อเกลือใต้	229	64	-	7	7	6	75	6	8	28	-	6	-	2	-	20	AmphoeBo Kluae Tai
อำเภอสมเด็จ	81	25	-	4	2	1	26	3	-	8	-	-	-	-	-	12	AmphoeSong Khwae
ตำบลยอด	81	25	-	4	2	1	26	3	-	8	-	-	-	-	-	12	TambonYot
เมืองขุขันธ์	19,065	9,894	14	547	624	388	4,110	620	109	980	22	156	31	74	136	1,560	Non - municipal area
อำเภอเมืองแก้ว	4,381	2,877	3	101	137	63	519	84	43	212	5	77	10	14	29	207	AmphoeMueang Nan
ตำบลบ่อ	735	632	-	6	4	6	42	13	1	11	-	-	-	-	1	19	TambonBo
ตำบลผาสิงห์	611	260	-	11	31	20	85	7	30	65	2	52	3	1	8	36	TambonPha Sing
ตำบลเชียงสถาน	895	452	1	40	55	16	129	17	11	72	2	22	5	6	4	63	TambonChai Sathan
ตำบลเนินทอง	201	97	-	7	8	7	43	6	1	18	-	2	1	3	3	5	TambonThuem Tong
ตำบลเวียง	213	154	2	3	4	2	31	3	-	4	-	-	-	-	1	9	TambonRueang
ตำบลนาขาว	276	228	-	2	4	-	31	4	-	2	-	-	-	1	2	2	TambonNa Sao
ตำบลบ่อสัก	664	493	-	7	20	3	70	20	-	19	1	1	1	3	6	20	TambonBo Suak
ตำบลสะเนียน	786	561	-	25	11	9	88	14	-	21	-	-	-	-	4	53	TambonSanian
อำเภอแม่จัม	599	283	-	19	18	8	161	38	-	13	-	4	-	-	4	51	AmphoeMae Charim
ตำบลหนองแสง	71	25	-	2	3	-	23	5	-	-	-	3	-	-	1	9	TambonNong Daeng
ตำบลหนองเมือง	93	39	-	1	5	-	28	8	-	5	-	-	-	-	1	6	TambonMo Mueang

ตาราง 1. จำนวนสถานประกอบการ จำนวนตามกิจกรรมทางเศรษฐกิจ อำเภอและตำบล (ต่อ)

TABLE 1. NUMBER OF ESTABLISHMENTS BY ECONOMIC ACTIVITY, AMPHOE AND TAMBON (Cont'd)

อำเภอ/ตำบล	จำนวนสถานประกอบการ Number of establishments	กิจกรรมทางเศรษฐกิจ Economic Activity													ศิลปะ ความบันเทิง และนันทนาการ Arts, entertainment and recreation activities	กิจกรรมบริการอื่น ๆ Other service activities	Amphoe/Tambon
		การผลิต Manufacturing	การจัดการ และการกำจัด น้ำเสียของเสีย และสิ่งปฏิกูล Sewerage, waste management and remediation activities	การก่อสร้าง Construction	การขาย- ซ่อมแซมยานยนต์ และจักรยานยนต์ Sale and repair of motor vehicles and motorcycles	การขายส่ง Wholesale trade	การขายปลีก Retail trade	การขนส่งทางบก สถานที่เก็บสินค้า Land transport and storage	ที่พักแรม Accommodation	บริการอาหาร และเครื่องดื่ม food and beverage service activities	ข้อมูลข่าวสาร และการสื่อสาร Information and communication	กิจกรรม อสังหาริมทรัพย์ Real estate activities	กิจกรรมทางวิชาชีพ วิทยาศาสตร์และ เทคนิค Professional, scientific and technical activities	กิจกรรม การบริการ และบริหาร สนับสนุน Administration and support service activities			
ตำบลน้ำพอง	102	26	-	2	2	1	47	4	-	1	1	-	-	-	-	18	TambonNam Phang
ตำบลน้ำบ่อ	131	71	-	1	4	3	32	9	-	-	3	-	-	-	2	6	TambonNam Pai
ตำบลแม่จิม	202	122	-	13	4	4	31	12	-	-	4	-	-	-	-	12	TambonMae Charim
อำเภอบ้านหลวง	994	628	-	20	25	23	171	14	3	28	1	8	3	3	7	60	AmphoeBan Luang
ตำบลบ้านฟ้า	266	179	-	2	4	2	45	6	-	8	-	-	-	1	1	18	TambonBan Fa
ตำบลป่าหวด	200	82	-	6	10	8	47	1	3	10	1	8	3	1	4	16	TambonPa Kha Luang
ตำบลลาด	147	83	-	4	4	7	33	3	-	7	-	-	-	1	1	4	TambonSuat
ตำบลบ้านหิน	381	284	-	8	7	6	46	4	-	3	-	-	-	-	1	22	TambonBan Phi
อำเภอนอนน้อย	812	181	1	25	33	29	329	30	6	53	2	3	1	6	12	101	AmphoeNa Noi
ตำบลนาบ่อ	77	22	-	1	1	3	29	1	1	4	-	-	-	-	1	13	TambonNa Noi
ตำบลเชียงทอง	66	19	1	2	3	5	16	2	-	2	1	-	-	-	4	11	TambonChiang Khong
ตำบลสถาน	230	57	-	7	10	11	84	10	1	12	-	-	1	1	3	33	TambonSathan
ตำบลสันทะ	161	18	-	1	7	6	86	9	4	11	-	-	-	-	1	18	TambonSantha
ตำบลบัวใหญ่	195	43	-	13	9	3	83	3	-	14	1	2	-	5	3	16	TambonBua Yai
ตำบลน้ำตก	83	22	-	1	3	1	31	5	-	10	-	-	-	-	-	10	TambonNam Tok
อำเภอป่า	1,821	718	1	90	67	71	482	93	16	93	4	1	1	9	14	161	AmphoePua
ตำบลแดง	170	55	-	16	6	4	45	9	1	7	-	1	-	2	2	22	TambonNgaeng
ตำบลสถาน	275	88	-	26	16	14	56	16	5	10	2	-	-	2	3	37	TambonSathan
ตำบลศิลาเพชร	148	37	-	3	6	6	55	4	3	18	-	-	-	-	1	15	TambonSila Phet
ตำบลสวน	125	29	-	-	5	-	62	5	1	12	-	-	-	1	-	10	TambonLan
ตำบลวังขี้เหล็ก	137	31	-	18	7	5	35	12	2	11	-	-	-	-	1	15	TambonChai Watthana
ตำบลจตุรัสชัย	398	211	1	18	11	21	62	22	1	13	-	-	-	-	5	33	TambonChedi Chai
ตำบลภูคา	84	38	-	-	1	-	36	1	1	1	-	-	-	-	-	6	TambonPhu Kha
ตำบลลาด	54	6	-	1	1	16	24	2	-	1	-	-	-	-	-	3	TambonSakat
ตำบลป่ากลาง	287	166	-	3	6	2	69	2	-	10	-	-	-	2	1	6	TambonPa Klang
ตำบลวนร	143	37	-	5	8	3	38	20	2	10	2	-	1	2	1	14	TambonWoranakhon
อำเภอท่าลี่	3,114	1,838	1	111	84	81	520	126	3	92	3	5	4	7	16	223	AmphoeTha Wang Pha
ตำบลริม	246	125	-	10	10	5	37	11	-	12	1	1	-	-	1	33	TambonRim
ตำบลป่าดอ	325	144	-	26	10	15	64	19	-	11	-	1	1	-	1	33	TambonPa Kha
ตำบลนาเดื่อ	170	40	1	12	10	12	64	8	1	10	-	1	-	-	-	11	TambonPha To
ตำบลชม	312	161	-	7	13	11	65	3	-	10	-	-	1	2	6	33	TambonYom
ตำบลตาชุม	712	541	-	16	12	11	66	32	-	7	1	1	2	2	2	19	TambonTan Chum
ตำบลวังภู	534	326	-	19	17	7	93	22	-	15	1	1	-	1	2	30	TambonSi Phum

ตาราง 1. จำนวนสถานประกอบการ จำนวนตามกิจกรรมทางเศรษฐกิจ อำเภอและตำบล (ต่อ)
TABLE 1. NUMBER OF ESTABLISHMENTS BY ECONOMIC ACTIVITY, AMPHOE AND TAMBON (Cont'd)

อำเภอ/ตำบล	จำนวน สถาน ประกอบการ Number of establishments	กิจกรรมทางเศรษฐกิจ Economic Activity														ศิลปะ ความบันเทิง และนันทนาการ Arts, entertainment and recreation activities	กิจกรรม บริการ สนับสนุน Administration and support service activities	ศิลปะ ความบันเทิง และนันทนาการ Arts, entertainment and recreation activities	กิจกรรมบริการอื่น ๆ Other service activities
		การผลิต Manufacturing	การจัดการ และการกำจัด น้ำเสีย ของเสีย และสิ่งปฏิกูล Sewerage, waste management and remediation activities	การก่อสร้าง Construction	การขาย- ซ่อมแซมยานยนต์ และจักรยานยนต์ Sale and repair of motor vehicles and motorcycles	การขายส่ง Wholesale trade	การค้าปลีก Retail trade	การขนส่ง สถานที่เก็บสินค้า Land transport and storage	ที่พักรวม Accommodation	บริการอาหาร และเครื่องดื่ม food and beverage service activities	ข้อมูลข่าวสาร และการสื่อสาร Information and communication	กิจกรรม อสังหาริมทรัพย์ Real estate activities	กิจกรรม ทางวิชาชีพ วิทยาศาสตร์และ เทคนิค Professional, scientific and technical activities	กิจกรรม และการบริการ สนับสนุน Administration and support service activities					
ตำบลจอมพระ	492	346	-	10	6	9	57	9	1	14	-	-	-	2	3	35	TambonChom Phra		
ตำบลเด่นทอง	241	128	-	10	3	11	40	17	1	9	-	-	-	-	-	22	TambonSaen Thong		
ตำบลนาทอง	82	27	-	1	3	-	34	5	-	4	-	-	-	-	1	7	TambonPha Thong		
อำเภอเวียงสา	2,131	816	-	79	90	51	598	130	5	145	3	5	1	8	15	185	AmphoeWiang Sa		
ตำบลไผ่ไร่	82	20	-	8	4	1	32	1	1	5	-	-	-	-	-	10	TambonLai Nan		
ตำบลตาตุ่ม	159	28	-	17	6	6	57	7	-	11	-	-	-	-	3	24	TambonTan Chum		
ตำบลนาเหลือง	204	79	-	11	9	8	42	6	-	17	2	4	-	3	5	18	TambonNa Lueang		
ตำบลบ้าน	183	50	-	2	12	4	74	4	-	20	-	-	-	-	1	16	TambonSan		
ตำบลบ้านม่วง	97	14	-	1	9	-	46	2	-	12	-	-	-	-	-	13	TambonNam Muap		
ตำบลเขาขั้วนา	149	43	-	7	20	7	42	8	1	11	1	-	1	2	2	4	TambonNam Pua		
ตำบลน้ำบัว	88	23	-	-	4	-	38	9	-	7	-	-	-	-	-	7	TambonYap Hua Na		
ตำบลเขาขั้วนา	199	56	-	3	7	7	60	19	-	19	-	-	-	1	1	26	TambonAi Na Lai		
ตำบลบ้านนาหนองใหม่	105	23	-	4	2	2	34	15	1	11	-	-	-	-	-	13	TambonSan Na Nong Mai		
ตำบลแม่จิง	153	99	-	1	-	-	31	7	-	10	-	-	-	-	-	5	TambonMae Khaming		
ตำบลแม่ตาคร	163	114	-	-	2	3	27	3	1	4	-	-	-	-	-	9	TambonMae Sakhon		
ตำบลจอมจันทร์	268	146	-	14	5	9	47	14	-	8	-	-	-	-	2	23	TambonChom Chan		
ตำบลแม่สา	164	63	-	6	6	-	35	33	-	5	-	-	-	2	1	13	TambonMae Sa		
ตำบลทุ่งศรีทอง	117	58	-	5	4	4	33	2	1	5	-	1	-	-	-	4	TambonThung Si Thong		
อำเภอทุ่งช้าง	230	66	-	2	7	11	91	6	2	12	-	3	-	1	1	28	AmphoeThung Chang		
ตำบลอบ	99	34	-	-	2	9	33	4	-	2	-	3	-	-	1	11	TambonPon		
ตำบลละ	78	26	-	2	2	2	27	2	2	6	-	-	-	1	-	10	TambonLae		
ตำบลทุ่งช้าง	53	6	-	-	3	2	31	-	-	4	-	-	-	-	-	7	TambonThung Chang		
อำเภอเชียงกลาง	460	199	3	18	17	6	111	9	4	22	-	2	-	3	4	62	AmphoeChiang Klang		
ตำบลเชียงกลาง	56	20	-	-	3	-	22	-	-	3	-	-	-	-	-	8	TambonChiang Klang		
ตำบลเปือ	249	124	3	16	5	4	46	8	4	8	-	-	-	3	3	25	TambonPuea		
ตำบลพะวง	106	39	-	2	6	2	31	-	-	7	-	-	-	-	1	18	TambonPhra That		
ตำบลพญาแก้ว	16	16	-	-	3	-	12	1	-	4	-	2	-	-	-	11	TambonPhaya Kaeso		
อำเภอพานพร้าว	337	78	1	5	17	4	149	6	1	35	1	5	-	-	4	31	AmphoeNa Muen		
ตำบลพานพร้าว	189	52	1	2	8	1	75	5	1	22	-	-	-	-	4	18	TambonNa Thunung		
ตำบลเมืองลิ	72	14	-	1	4	1	31	-	-	11	-	2	-	-	-	8	TambonMueang Li		
ตำบลวังหลวง	76	12	-	2	5	2	43	1	-	2	1	3	-	-	-	5	TambonWiang Luang		
อำเภอสันติสุข	660	290	-	10	22	7	202	14	1	42	1	1	2	2	5	61	AmphoeSanti Suk		
ตำบลทุ่ง	218	63	-	3	11	5	90	1	-	18	1	1	1	2	3	19	TambonDu Phong		
ตำบลบ้านหลวง	317	191	-	5	7	1	56	12	1	15	-	-	1	-	1	27	TambonPa Lao Luang		
ตำบลพงษ์	125	36	-	2	4	1	56	1	-	9	-	-	-	-	1	15	TambonPhong		

ตาราง 2 จำนวนสถานประกอบการ จำนวนตามรูปแบบการจัดตั้งตามกฎหมาย อำเภอและตำบล

TABLE 2 NUMBER OF ESTABLISHMENTS BY FORM OF LEGAL ORGANIZATION, AMPHOE AND TAMBON

อำเภอ/ตำบล	จำนวน สถานประกอบการ Number of establishments	ส่วนบุคคล Individual proprietor	ห้างหุ้นส่วนจำกัด		บริษัทจำกัด บริษัทจำกัด (มหาชน) Company limited, Public company limited	ส่วนราชการ รัฐวิสาหกิจ Government, State-enterprises	รูปแบบการจัดตั้งตามกฎหมาย					Amphoe/Tambon
			Form of legal organization	นิติบุคคล Juristic partnership			นิติบุคคล Juristic partnership	นิติบุคคล Juristic partnership	นิติบุคคล Juristic partnership	นิติบุคคล Juristic partnership	นิติบุคคล Juristic partnership	
จังหวัดน่าน	28,036	27,079	329	175	18	63	359	2	-	11	Nan	
อำเภอเมืองน่าน	7,798	7,502	121	112	15	7	38	2	-	1	AmphoeMueang Nan	
ตำบลในเวียง	2,489	2,365	59	48	14	1	1	1	-	-	TambonNai Wiang	
ตำบลบ่อ	735	731	1	1	-	-	2	-	-	-	TambonBo	
ตำบลผาสิงห์	611	588	14	4	1	2	2	-	-	-	TambonPha Sing	
ตำบลไชยสถาน	895	847	19	20	-	3	5	-	-	1	TambonChai Sathan	
ตำบลเฒ่าทอง	201	192	7	-	-	-	2	-	-	-	TambonThuem Tong	
ตำบลเรื่อ	213	210	2	-	-	-	1	-	-	-	TambonRueang	
ตำบลนาขาก	276	271	2	-	-	-	3	-	-	-	TambonNa Sao	
ตำบลคูใต้	605	550	13	38	-	-	4	-	-	-	TambonDu Tai	
ตำบลกองควาย	323	319	2	1	-	-	-	1	-	-	TambonKong Khwai	
ตำบลบ่อสวก	664	651	1	-	-	1	11	-	-	-	TambonBo Suak	
ตำบลสะเนียน	786	778	1	-	-	-	7	-	-	-	TambonSanian	
อำเภอแม่จริม	736	713	4	-	-	2	17	-	-	-	AmphoeMae Charim	
ตำบลหนองแดง	192	182	3	-	-	-	7	-	-	-	TambonNong Daeng	
ตำบลหม้อเมือง	109	104	1	-	-	2	2	-	-	-	TambonMo Mueang	
ตำบลน้ำพอง	102	98	-	-	-	-	4	-	-	-	TambonNam Phang	
ตำบลน้ำบาย	131	130	-	-	-	-	1	-	-	-	TambonNam Pai	
ตำบลแม่จริม	202	199	-	-	-	-	3	-	-	-	TambonMae Charim	
อำเภอบ้านหลวง	994	971	2	1	-	2	16	-	-	2	AmphoeBan Luang	
ตำบลบ้านฟ้า	266	259	-	-	-	-	6	-	-	1	TambonBan Fa	
ตำบลป่าตาล	200	193	2	1	-	2	2	-	-	-	TambonPa Kha Luang	

ตาราง 2 จำนวนสถานประกอบการ จำนวนตามรูปแบบการจัดตั้งตามกฎหมาย อำเภอและตำบล (ต่อ)

TABLE 2 NUMBER OF ESTABLISHMENTS BY FORM OF LEGAL ORGANIZATION, AMPHOE AND TAMBON (Cont'd)

อำเภอ/ตำบล	จำนวน สถานประกอบการ	ส่วนบุคคล Individual	ตั้งหุ้นส่วนจำกัด		บริษัทจำกัด บริษัทจำกัด (มหาชน)	ส่วนราชการ รัฐวิสาหกิจ Government, State-enterprises	สหกรณ์ Cooperatives	กลุ่มแม่บ้าน Community enterprise	สมาคม Association	มูลนิธิ Foundation	อื่น ๆ Others
			นิติบุคคล Juristic partnership	นิติบุคคล Company limited, Public company limited							
ตำบลหวด	147	145	-	-	-	-	2	-	-	-	-
ตำบลบ้านพี่	381	374	-	-	-	-	6	-	-	1	-
อำเภอนำ้อย	1,524	1,486	9	2	2	-	22	-	-	2	-
ตำบลนาน้อย	335	327	4	1	1	-	2	-	-	-	-
ตำบลเชียงทอง	66	63	-	-	-	-	2	-	-	1	-
ตำบลศรีชะเกษ	454	439	2	1	1	-	10	-	-	-	-
ตำบลสถาน	230	224	2	-	-	-	3	-	-	1	-
ตำบลสันทะ	161	158	1	-	-	-	2	-	-	-	-
ตำบลบัวใหญ่	195	194	-	-	-	-	1	-	-	-	-
ตำบลนาตาก	83	81	-	-	-	-	2	-	-	-	-
อำเภอป่า	2,955	2,831	56	13	13	-	47	-	-	1	-
ตำบลป่า	616	588	15	5	5	-	6	-	-	-	-
ตำบลแสง	170	159	8	-	-	-	2	-	-	1	-
ตำบลสถาน	314	291	12	2	2	-	9	-	-	-	-
ตำบลศิลาแลง	177	162	6	-	-	-	7	-	-	-	-
ตำบลศิลาเพชร	148	146	1	-	-	-	1	-	-	-	-
ตำบลสวน	125	120	-	-	-	-	3	-	-	-	-
ตำบลไชยวัฒนา	167	162	1	-	-	-	4	-	-	-	-
ตำบลเจดีย์ชัย	398	389	3	-	-	-	6	-	-	-	-
ตำบลภูคา	84	84	-	-	-	-	-	-	-	-	-
ตำบลสภาพ	54	53	1	-	-	-	-	-	-	-	-
ตำบลป่ากลาง	287	287	-	-	-	-	-	-	-	-	-
ตำบลวรรณคร	415	390	9	6	6	-	9	-	-	-	-

ตาราง 2 จำนวนสถานประกอบการ จำนวนตามรูปแบบการจัดตั้งตามกฎหมาย อำเภอและตำบล (ต่อ)

TABLE 2 NUMBER OF ESTABLISHMENTS BY FORM OF LEGAL ORGANIZATION, AMPHOE AND TAMBON (Cont'd)

อำเภอ/ตำบล	จำนวน สถานประกอบการ Number of establishments	ส่วนบุคคล Individual proprietor	ห้างหุ้นส่วนจำกัด ห้างหุ้นส่วนสามัญ นิติบุคคล Juristic partnership	บริษัทจำกัด บริษัทจำกัด (มหาชน) Company limited, Public company limited	รูปแบบการจัดตั้งตามกฎหมาย Form of legal organization					
					ส่วนราชการ รัฐวิสาหกิจ Government, State-enterprises	สหกรณ์ Cooperatives	กลุ่มแม่บ้าน Community enterprise	สมาคม Association	มูลนิธิ Foundation	อื่น ๆ Others
อำเภอบอกลือ	531	507	5	-	1	16	-	-	-	2
ตำบลบ่อเกลือเหนือ	54	48	2	-	-	4	-	-	-	-
ตำบลบ่อเกลือใต้	229	222	2	-	-	3	-	-	-	2
ตำบลภูฟ้า	127	124	-	-	1	2	-	-	-	-
ตำบลงพงา	121	113	1	-	-	7	-	-	-	-
อำเภอสองแคว	566	538	7	1	2	17	-	-	-	1
ตำบลนาไร่หลวง	288	275	2	1	2	8	-	-	-	-
ตำบลชนแดน	197	193	-	-	-	4	-	-	-	-
ตำบลยอด	81	70	5	-	-	5	-	-	-	1
อำเภอภูเพียง	2,420	2,384	10	4	3	19	-	-	-	-
ตำบลม่วงตึ๊ด	313	312	-	-	1	-	-	-	-	-
ตำบลนาบึง	120	118	1	-	-	1	-	-	-	-
ตำบลน้ำแก่น	118	117	1	-	-	-	-	-	-	-
ตำบลน้ำเกีฮัน	104	101	-	-	1	2	-	-	-	-
ตำบลเมืองจัง	541	538	1	2	-	-	-	-	-	-
ตำบลท่าม่วง	220	208	2	1	-	9	-	-	-	-
ตำบลฝายแก้ว	1,004	990	5	1	1	7	-	-	-	-
อำเภอเฉลิมพระเกียรติ	319	314	-	1	-	4	-	-	-	-
ตำบลห้วยโก๋น	153	149	-	1	-	3	-	-	-	-
ตำบลขุนน่าน	166	165	-	-	-	1	-	-	-	-
ในเขตเทศบาล	8,971	8,549	156	132	26	87	2	2	3	-
อำเภอเมืองน่าน	3,417	3,234	74	87	1	5	2	2	-	-
ตำบลในเวียง	2,489	2,365	59	48	1	1	1	1	-	-
ตำบลสุไโ้	605	550	13	38	-	4	-	-	-	-
ตำบลกองควาย	323	319	2	1	-	-	1	1	-	-

ตาราง 2 จำนวนสถานประกอบการ จำนวนตามรูปแบบการจัดตั้งตามกฎหมาย อำเภอและตำบล (ต่อ)
TABLE 2 NUMBER OF ESTABLISHMENTS BY FORM OF LEGAL ORGANIZATION, AMPHOE AND TAMBON (Cont'd)

อำเภอ/ตำบล	จำนวน สถานประกอบการ	ส่วนบุคคล Individual	ห้างหุ้นส่วนจำกัด หุ้นส่วนสามัญ นิติบุคคล	บริษัทจำกัด บริษัทจำกัด (มหาชน)	ส่วนราชการ รัฐวิสาหกิจ Government, State-enterprises	สหกรณ์ Cooperatives	กลุ่มแม่บ้าน Community enterprise	สมาคม Association	มูลนิธิ Foundation	รูปแบบการจัดตั้งตามกฎหมาย		อื่น ๆ
										Form of legal organization	Others	
	Number of establishments	proprietor	Juristic partnership	Company limited, Public company limited								
ตำบลเชียงتان	62	59	-	-	-	-	3	-	-	-	-	-
ตำบลพญาแก้ว	42	42	-	-	-	-	-	-	-	-	-	-
ตำบลพระพุทธรบาท	186	176	1	-	-	-	9	-	-	-	-	-
อำเภอนาหิน	158	151	-	-	-	5	2	-	-	-	-	-
ตำบลบ่อแก้ว	158	151	-	-	-	5	2	-	-	-	-	-
อำเภอบ่อเกลือ	229	222	2	-	-	-	3	-	-	-	2	-
ตำบลบ่อเกลือใต้	229	222	2	-	-	-	3	-	-	-	2	-
อำเภอสองแคว	81	70	5	-	-	-	5	-	-	-	1	-
ตำบลยอด	81	70	5	-	-	-	5	-	-	-	1	-
นอกเขตเทศบาล	19,065	18,530	173	43	2	37	272	-	-	-	8	-
อำเภอเมืองน่าน	4,381	4,268	47	25	1	6	33	-	-	-	1	-
ตำบลบ่อ	735	731	1	1	-	-	2	-	-	-	-	-
ตำบลพาสี	611	588	14	4	1	2	2	-	-	-	-	-
ตำบลไชยสถาน	895	847	19	20	-	3	5	-	-	-	1	-
ตำบลถืมตอง	201	192	7	-	-	-	2	-	-	-	-	-
ตำบลเรือ	213	210	2	-	-	-	1	-	-	-	-	-
ตำบลนาขาว	276	271	2	-	-	-	3	-	-	-	-	-
ตำบลบ่อสวก	664	651	1	-	-	1	11	-	-	-	-	-
ตำบลสระเนียน	786	778	1	-	-	-	7	-	-	-	-	-
อำเภอแม่จริม	599	583	-	-	-	-	16	-	-	-	-	-
ตำบลหนองแดง	71	65	-	-	-	-	6	-	-	-	-	-
ตำบลหม้อเมือง	93	91	-	-	-	-	2	-	-	-	-	-
ตำบลน้ำพาง	102	98	-	-	-	-	4	-	-	-	-	-
ตำบลน้ำบาย	131	130	-	-	-	-	1	-	-	-	-	-
ตำบลแม่จริม	202	199	-	-	-	-	3	-	-	-	-	-

ตาราง 2 จำนวนสถานประกอบการ จำนวนตามรูปแบบการจัดตั้งตามกฎหมาย อำเภอและตำบล (ต่อ)

TABLE 2 NUMBER OF ESTABLISHMENTS BY FORM OF LEGAL ORGANIZATION, AMPHOE AND TAMBON (Cont'd)

อำเภอ/ตำบล	จำนวน สถานประกอบการ Number of establishments	รูปแบบการจัดตั้งตามกฎหมาย Form of legal organization							Amphoe/Tambon		
		ส่วนบุคคล Individual	ห้างหุ้นส่วนจำกัด ห้างหุ้นส่วนสามัญ นิติบุคคล Juristic partnership	บริษัทจำกัด บริษัทจำกัด (มหาชน) Company limited, Public company limited	ส่วนราชการ รัฐวิสาหกิจ Government, State-enterprises	สหกรณ์ Cooperatives	กลุ่มแม่บ้าน Community enterprise	สมาคม Association		มูลนิธิ Foundation	อื่น ๆ Others
อำเภอบ้านหลวง	994	971	2	1	-	2	16	-	-	2	AmphoeBan Luang
ตำบลบ้านฟ้า	266	259	-	-	-	-	6	-	-	1	TambonBan Fa
ตำบลปากคาคหลวง	200	193	2	1	-	2	2	-	-	-	TambonPa Kha Luang
ตำบลสวด	147	145	-	-	-	-	2	-	-	-	TambonSuat
ตำบลบ้านพี่	381	374	-	-	-	-	6	-	-	1	TambonBan Phi
อำเภอนา้อย	812	795	3	-	-	1	11	-	-	2	AmphoeNa Noi
ตำบลนา้อย	77	75	-	-	-	1	1	-	-	-	TambonNa Noi
ตำบลเชียงของ	66	63	-	-	-	-	2	-	-	1	TambonChiang Khong
ตำบลสถาน	230	224	2	-	-	-	3	-	-	1	TambonSathan
ตำบลสันทะ	161	158	1	-	-	-	2	-	-	-	TambonSantha
ตำบลบัวใหญ่	195	194	-	-	-	-	1	-	-	-	TambonBua Yai
ตำบลน้ำตก	83	81	-	-	-	-	2	-	-	-	TambonNam Tok
อำเภอบัว	1,821	1,755	29	1	-	2	33	-	-	1	AmphoePua
ตำบลแงง	170	159	8	-	-	-	2	-	-	1	TambonNgaeng
ตำบลสถาน	275	254	12	1	-	-	8	-	-	-	TambonSathan
ตำบลศิลาเพชร	148	146	1	-	-	-	1	-	-	-	TambonSila Phet
ตำบลวน	125	120	-	-	-	2	3	-	-	-	TambonUan
ตำบลไชยวัฒนา	137	132	1	-	-	-	4	-	-	-	TambonChai Wattthana
ตำบลเจดีย์ชัย	398	389	3	-	-	-	6	-	-	-	TambonChedi Chai
ตำบลภูคา	84	84	-	-	-	-	-	-	-	-	TambonPhu Kha
ตำบลสภาพ	54	53	1	-	-	-	-	-	-	-	TambonSakat
ตำบลปากกลาง	287	287	-	-	-	-	-	-	-	-	TambonPa Klang
ตำบลวรรณคร	143	131	3	-	-	-	9	-	-	-	TambonWoranakhon

ตาราง 2 จำนวนสถานประกอบการ จำนวนตามรูปแบบการจัดตั้งตามกฎหมาย อำเภอและตำบล (ต่อ)

TABLE 2 NUMBER OF ESTABLISHMENTS BY FORM OF LEGAL ORGANIZATION, AMPHOE AND TAMBON (Cont'd)

อำเภอ/ตำบล	จำนวน สถานประกอบการ	ส่วนบุคคล Individual	ตั้งหุ้นส่วนจำกัด		บริษัทจำกัด		รูปแบบการจัดตั้งตามกฎหมาย					Amphoe/Tambon	
			Individual proprietor	หุ้นส่วนสามัญ Juristic partnership	บริษัทจำกัด (มหาชน) Company limited, Public company limited	ส่วนราชการ รัฐวิสาหกิจ Government, State-enterprises	สหกรณ์ Cooperatives	กลุ่มแม่บ้าน Community enterprise	สมาคม Association	มูลนิธิ Foundation	อื่น ๆ Others		
อำเภอท่างิ้ว	3,114	3,032	31		3			9	38			1	Amphoe Tha Wang Pha
ตำบลริม	246	242	1						3				Tambon Rim
ตำบลป่าคา	325	303	4				1		16			1	Tambon Pa Kha
ตำบลผาตอ	170	163	4				3						Tambon Pha To
ตำบลยม	312	304	1		3		1		3				Tambon Yom
ตำบลตาชุม	712	703	6				2		1				Tambon Tan Chum
ตำบลศรีภูมิ	534	524	3				2		5				Tambon Si Phum
ตำบลจอมพระ	492	475	10						7				Tambon Chom Phra
ตำบลแสนทอง	241	236	2						3				Tambon Saen Thong
ตำบลพาทอง	82	82											Tambon Pha Thong
อำเภอเวียงสา	2,131	2,059	32		5				34			1	Amphoe Wiang Sa
ตำบลไถ่ถ่าน	82	73	8						1				Tambon Lai Nan
ตำบลตาชุม	159	154	2		1				2				Tambon Tan Chum
ตำบลนาเหลือง	204	198	1		1				4				Tambon Na Lueang
ตำบลสำ	183	175			2				6				Tambon Sam
ตำบลน้ำมวบ	97	96	1										Tambon Nam Muap
ตำบลน้ำบัว	149	132	11		1				4			1	Tambon Nam Pua
ตำบลยวบห้วยนา	88	87							1				Tambon Yap Hua Na
ตำบลอายนาวาไล	199	193							6				Tambon Ai Na Lai
ตำบลสำนาคานทองใหม่	105	102	1						2				Tambon San Na Nong Mai
ตำบลแม่ชะเมิง	153	153											Tambon Mae Khaning
ตำบลแม่เสาคร	163	162							1				Tambon Mae Sakhon
ตำบลจอมจันทร์	268	261	3						4				Tambon Chom Chan
ตำบลแม่เสา	164	161							3				Tambon Mae Sa
ตำบลทุ่งศรีทอง	117	112	5										Tambon Thung Si Thong

ตาราง 2 จำนวนสถานประกอบการ จำนวนตามรูปแบบการจัดตั้งตามกฎหมาย อำเภอและตำบล (ต่อ)

TABLE 2 NUMBER OF ESTABLISHMENTS BY FORM OF LEGAL ORGANIZATION, AMPHOE AND TAMBON (Cont'd)

อำเภอ/ตำบล	จำนวน สถานประกอบการ Number of establishments	ส่วนบุคคล Individual proprietor	ห้างหุ้นส่วนจำกัด		บริษัทจำกัด บริษัทจำกัด (มหาชน) Company limited, Public company limited	ส่วนราชการ รัฐวิสาหกิจ Government, State-enterprises	สหกรณ์ Cooperatives	กลุ่มแม่บ้าน Community enterprise	สมาคม Association	มูลนิธิ Foundation	อื่น ๆ Others	
			นิติบุคคล Juristic partnership	บุคคลธรรมดา Natural person								
อำเภอทุ่งช้าง	230	227	-	-	-	-	3	-	-	-	-	AmphoeThung Chang
ตำบลบอน	99	96	-	-	-	-	3	-	-	-	-	TambonPon
ตำบลและ	78	78	-	-	-	-	-	-	-	-	-	TambonLae
ตำบลทุ่งช้าง	53	53	-	-	-	-	-	-	-	-	-	TambonThung Chang
อำเภอเชียงกลาง	460	435	4	-	-	-	21	-	-	-	-	AmphoeChiang Klang
ตำบลเชียงกลาง	56	56	-	-	-	-	-	-	-	-	-	TambonChiang Klang
ตำบลเปือ	249	230	4	-	-	-	15	-	-	-	-	TambonPuea
ตำบลพระธาตุ	106	104	-	-	-	-	2	-	-	-	-	TambonPhra That
ตำบลพญาแก้ว	49	45	-	-	-	-	4	-	-	-	-	TambonPhaya Kaeo
อำเภอนาหมื่น	337	310	3	-	-	-	15	-	-	-	-	AmphoeNa Muen
ตำบลนาหมื่น	189	173	1	-	-	-	10	-	-	-	-	TambonNa Thanung
ตำบลเมืองสี	72	69	-	-	-	-	2	-	-	-	-	TambonMueang Li
ตำบลบึงหลวง	76	68	2	-	-	-	3	-	-	-	-	TambonPing Luang
อำเภอสันติสุข	660	644	7	-	2	1	4	-	-	-	-	AmphoeSanti Suk
ตำบลตุพงษ์	218	210	2	-	2	1	2	-	-	-	-	TambonDu Phong
ตำบลป่าแควหลวง	317	310	4	-	-	-	2	-	-	-	-	TambonPa Lao Luang
ตำบลพงษ์	125	124	1	-	-	-	-	-	-	-	-	TambonPhong
อำเภอป่าสัก	302	285	3	-	-	-	13	-	-	-	-	AmphoeBo Kluea
ตำบลป่าสักเหนือ	54	48	2	-	-	-	4	-	-	-	-	TambonBo Kluea Nuea
ตำบลภูฟ้า	127	124	-	-	-	-	2	-	-	-	-	TambonPhu Fa
ตำบลงิ้ว	121	113	1	-	-	-	7	-	-	-	-	TambonDong Phaya
อำเภอสองแคว	485	468	2	1	-	-	12	-	-	-	-	AmphoeSong Khwae
ตำบลนาไร่หลวง	288	275	2	1	-	-	8	-	-	-	-	TambonNa Rai Luang
ตำบลชนแดน	197	193	-	-	-	-	4	-	-	-	-	TambonChon Daen

ตาราง 2 จำนวนสถานประกอบการ จำนวนตามรูปแบบการจัดตั้งตามกฎหมาย อำเภอและตำบล (ต่อ)

TABLE 2 NUMBER OF ESTABLISHMENTS BY FORM OF LEGAL ORGANIZATION, AMPHOE AND TAMBON (Cont'd)

อำเภอ/ตำบล	จำนวน สถานประกอบการ Number of establishments	ส่วนบุคคล Individual proprietor	ทั้งหุ้นส่วนจำกัด		บริษัทจำกัด		ส่วนราชการ		Form of legal organization		อื่น ๆ		
			นิติบุคคล Juristic partnership	หุ้นส่วนสามัญ Company limited, Public company limited	บริษัทจำกัด (มหาชน) Company limited, Public company limited	รัฐวิสาหกิจ Government, State-enterprises	สหกรณ์ Cooperatives	กลุ่มแม่บ้าน Community enterprise	สมาคม Association	มูลนิธิ Foundation		Others	
อำเภออุทัย	2,420	2,384	10	4	3	19	-	-	-	-	-	-	AmphoePhu Phiang
ตำบลม่วงตึ๊ด	313	312	-	-	1	-	-	-	-	-	-	-	TambonMuang Tuet
ตำบลนาบึง	120	118	1	-	-	1	-	-	-	-	-	-	TambonNa Pang
ตำบลน้ำแก่น	118	117	1	-	-	-	-	-	-	-	-	-	TambonNam Kaen
ตำบลน้ำเกีฮิน	104	101	-	-	1	2	-	-	-	-	-	-	TambonNam Kian
ตำบลเมืองจัง	541	538	1	2	-	-	-	-	-	-	-	-	TambonMueang Chang
ตำบลทานาว	220	208	2	1	-	9	-	-	-	-	-	-	TambonTha Nao
ตำบลผ่ายแก้ว	1,004	990	5	1	1	7	-	-	-	-	-	-	TambonFai Kaeo
อำเภอเฉลิมพระเกียรติ	319	314	-	1	-	4	-	-	-	-	-	-	AmphoeChaloem Phra Kiat
ตำบลห้วยโก๋น	153	149	-	1	-	3	-	-	-	-	-	-	TambonHuai Kon
ตำบลขุนน่าน	166	165	-	-	-	1	-	-	-	-	-	-	TambonKhun Nao

ที่มา : สำนักงานอุตสาหกรรม พ.ศ. 2560 (ข้อมูลพื้นฐาน) จังหวัด น่าน สำนักงานสถิติแห่งชาติ กระทรวงดิจิทัลเพื่อเศรษฐกิจและสังคม

Source : The 2017 Industrial Census (Basic Information), Nan Province, National Statistical Office, Ministry of Digital Economy and Society.

ตาราง 3 จำนวนสถานประกอบการ จำนวนตามรูปแบบการจัดตั้งทางเศรษฐกิจ อำเภอและตำบล
 TABLE 3 NUMBER OF ESTABLISHMENTS BY FORM OF ECONOMIC ORGANIZATION, AMPHOE AND TAMBON

อำเภอ/ตำบล	จำนวน สถานประกอบการ	รูปแบบการจัดตั้งทางเศรษฐกิจ			Form of economic organization	Amphoe/ Tambon
		จำนวน Single unit	จำนวนใหญ่ Head office	สำนักงานสาขา Branch		
	Number of establishments	Single unit	Head office	Branch		
จังหวัดน่าน	28,036	27,861	136	39	Nan	
อำเภอเมืองน่าน	7,798	7,692	77	29	AmphoeMueang Nan	
ตำบลในเวียง	2,489	2,442	43	4	TambonNai Wiang	
ตำบลปอ	735	735	-	-	TambonBo	
ตำบลผาสิงห์	611	605	2	4	TambonPha Sing	
ตำบลไชยสถาน	895	874	1	20	TambonChai Sathan	
ตำบลถิ่นตอง	201	201	-	-	TambonThuem Tong	
ตำบลเรือ	213	213	-	-	TambonRueang	
ตำบลนาขา	276	276	-	-	TambonNa Sao	
ตำบลตุ๊ใต้	605	575	29	1	TambonDu Tai	
ตำบลกองควาย	323	321	2	-	TambonKong Khwai	
ตำบลบ่อสวก	664	664	-	-	TambonBo Suak	
ตำบลสะเนียน	786	786	-	-	TambonSanian	
อำเภอแม่จริม	736	736	-	-	AmphoeMae Charim	
ตำบลหนองแดง	192	192	-	-	TambonNong Daeng	
ตำบลหม้อเมือง	109	109	-	-	TambonMo Mueang	
ตำบลน้ำพาง	102	102	-	-	TambonNam Phang	
ตำบลน้ำปาย	131	131	-	-	TambonNam Pai	
ตำบลแม่จริม	202	202	-	-	TambonMae Charim	
อำเภอบ้านหลวง	994	993	-	1	AmphoeBan Luang	
ตำบลบ้านฟ้า	266	266	-	-	TambonBan Fa	
ตำบลป่าคาหลวง	200	199	-	1	TambonPa Kha Luang	
ตำบลสวด	147	147	-	-	TambonSuat	
ตำบลบ้านพี	381	381	-	-	TambonBan Phi	

ตาราง 3 จำนวนสถานประกอบการ จำนวนตามรูปแบบการจัดตั้งทางเศรษฐกิจ อำเภอและตำบล (ต่อ)
 TABLE 3 NUMBER OF ESTABLISHMENTS BY FORM OF ECONOMIC ORGANIZATION, AMPHOE AND TAMBON (Cont'd)

อำเภอ/ตำบล	จำนวน สถานประกอบการ	รูปแบบการจัดตั้งทางเศรษฐกิจ			Form of economic organization	Amphoe/ Tambon
		จำนวน Single unit	จำนวนใหญ่ Head office	สำนักงานสาขา Branch		
	Number of establishments	Single unit	Head office	Branch		
อำเภอหนองน้อย	1,524	1,519	5	-	AmphoeNa Noi	
ตำบลหนองน้อย	335	332	3	-	TambonNa Noi	
ตำบลเชียงทอง	66	66	-	-	TambonChiang Khong	
ตำบลศรีชะเกษ	454	452	2	-	TambonSisa Ket	
ตำบลสถาน	230	230	-	-	TambonSathan	
ตำบลสันทะ	161	161	-	-	TambonSantha	
ตำบลบัวใหญ่	195	195	-	-	TambonBua Yai	
ตำบลน้ำตก	83	83	-	-	TambonNam Tok	
อำเภอป่า	2,955	2,932	23	-	AmphoePua	
ตำบลป่า	616	602	14	-	TambonPua	
ตำบลแสง	170	170	-	-	TambonNgaeng	
ตำบลสถาน	314	313	1	-	TambonSathan	
ตำบลศิลาแลง	177	177	-	-	TambonSila Laeng	
ตำบลศิลาเพชร	148	148	-	-	TambonSila Phet	
ตำบลอวน	125	125	-	-	TambonUan	
ตำบลไชยวัฒนา	167	167	-	-	TambonChai Watthana	
ตำบลเจดีย์ชัย	398	398	-	-	TambonChedi Chai	
ตำบลภูคา	84	84	-	-	TambonPhu Kha	
ตำบลสกาด	54	54	-	-	TambonSakat	
ตำบลป่ากลาง	287	287	-	-	TambonPa Klang	
ตำบลวนคร	415	407	8	-	TambonWorankhon	
อำเภอท่าวังผา	3,756	3,746	10	-	AmphoeTha Wang Pha	
ตำบลริม	246	246	-	-	TambonRim	
ตำบลป่าคา	325	325	-	-	TambonPa Kha	
ตำบลผาตอ	170	170	-	-	TambonPha To	
ตำบลยม	312	312	-	-	TambonYom	

ตาราง 3 จำนวนสถานประกอบการ จำนวนตามรูปแบบการจัดตั้งทางเศรษฐกิจ อำเภอและตำบล (ต่อ)
 TABLE 3 NUMBER OF ESTABLISHMENTS BY FORM OF ECONOMIC ORGANIZATION, AMPHOE AND TAMBON (Cont'd)

อำเภอ/ตำบล	จำนวน สถานประกอบการ	รูปแบบการจัดตั้งทางเศรษฐกิจ			Form of economic organization	Amphoe/ Tambon
		จำนวน Single unit	สำนักงานใหญ่	สำนักงานสาขา		
	Number of establishments	Single unit	Head office	Branch		
ตำบลตาชุม	712	712	-	-	TambonTan Chum	
ตำบลศรีภูมิ	534	534	-	-	TambonSi Phum	
ตำบลจอมพระ	492	492	-	-	TambonChom Phra	
ตำบลแสนทอง	241	241	-	-	TambonSaen Thong	
ตำบลท่าวังผา	642	632	10	-	TambonTha Wang Pha	
ตำบลผาทอง	82	82	-	-	TambonPha Thong	
อำเภอเวียงสา	3,244	3,226	11	7	AmphoeWiang Sa	
ตำบลกลางเวียง	931	915	11	5	TambonKlang Wiang	
ตำบลซึ้ง	146	146	-	-	TambonKhueng	
ตำบลไถ่ถ่าน	82	82	-	-	TambonLai Nan	
ตำบลตาชุม	159	159	-	-	TambonTan Chum	
ตำบลนาเหล็ก	204	204	-	-	TambonNa Lueang	
ตำบลถ้ำ	183	182	-	1	TambonSan	
ตำบลน่วมบ	97	97	-	-	TambonNam Muap	
ตำบลน้ำบัว	149	148	-	1	TambonNam Pua	
ตำบลยบหัวนา	88	88	-	-	TambonYap Hua Na	
ตำบลปงสนุก	36	36	-	-	TambonPong Sanuk	
ตำบลอายนาลัย	199	199	-	-	TambonAi Na Lai	
ตำบลสำนักนาหนองใหม่	105	105	-	-	TambonSan Na Nong Mai	
ตำบลแม่ชะนิง	153	153	-	-	TambonMae Khaning	
ตำบลแม่สาค	163	163	-	-	TambonMae Sakhon	
ตำบลจอมจันทร์	268	268	-	-	TambonChom Chan	
ตำบลแม่เสา	164	164	-	-	TambonMae Sa	
ตำบลทุ่งศรีทอง	117	117	-	-	TambonThung Si Thong	

ตาราง 3 จำนวนสถานประกอบการ จำนวนตามรูปแบบการจัดตั้งทางเศรษฐกิจ อำเภอและตำบล (ต่อ)
 TABLE 3 NUMBER OF ESTABLISHMENTS BY FORM OF ECONOMIC ORGANIZATION, AMPHOE AND TAMBON (Cont'd)

อำเภอ/ตำบล	จำนวน สถานประกอบการ	รูปแบบการจัดตั้งทางเศรษฐกิจ			Form of economic organization	Amphoe/ Tambon
		จำนวน Number of establishments	สำนักงานหนึ่งเดียว Single unit	สำนักงานใหญ่ Head office		
อำเภอทุ่งช้าง	673	670	3	-	AmphoeThung Chang	
ตำบลบอน	99	99	-	-	TambonPon	
ตำบลงอบ	173	173	-	-	TambonNgop	
ตำบลและ	200	200	-	-	TambonLae	
ตำบลทุ่งช้าง	201	198	3	-	TambonThung Chang	
อำเภอเชียงกลาง	1,365	1,359	5	1	AmphoeChiang Klang	
ตำบลเชียงกลาง	460	454	5	1	TambonChiang Klang	
ตำบลเปือ	460	460	-	-	TambonPuea	
ตำบลเชียงคาน	62	62	-	-	TambonChiang Khan	
ตำบลพระธาตุ	106	106	-	-	TambonPhra That	
ตำบลพญาแก้ว	91	91	-	-	TambonPhaya Kaeo	
ตำบลพระพุทธรบาท	186	186	-	-	TambonPhra Phutthabat	
อำเภอนาหมื่น	495	495	-	-	AmphoeNa Muen	
ตำบลนาทะนุง	189	189	-	-	TambonNa Thanung	
ตำบลบ่อแก้ว	158	158	-	-	TambonBo Kaeo	
ตำบลเมืองลี	72	72	-	-	TambonMueang Li	
ตำบลปิงหลวง	76	76	-	-	TambonPing Luang	
อำเภอสันติสุข	660	660	-	-	AmphoeSanti Suk	
ตำบลอุพงษ์	218	218	-	-	TambonDu Phong	
ตำบลป่าแควหลวง	317	317	-	-	TambonPa Lao Luang	
ตำบลพงษ์	125	125	-	-	TambonPhong	
อำเภอบ่อเกลือ	531	530	1	-	AmphoeBo Kluea	
ตำบลบ่อเกลือเหนือ	54	54	-	-	TambonBo Kluea Nuea	
ตำบลบ่อเกลือใต้	229	228	1	-	TambonBo Kluea Tai	
ตำบลภูฟ้า	127	127	-	-	TambonPhu Fa	
ตำบลดงพญา	121	121	-	-	TambonDong Phaya	

ตาราง 3 จำนวนสถานประกอบการ จำนวนตามรูปแบบการจัดตั้งทางเศรษฐกิจ อำเภอและตำบล (ต่อ)
 TABLE 3 NUMBER OF ESTABLISHMENTS BY FORM OF ECONOMIC ORGANIZATION, AMPHOE AND TAMBON (Cont'd)

อำเภอ/ตำบล	จำนวน สถานประกอบการ	รูปแบบการจัดตั้งทางเศรษฐกิจ				Form of economic organization	Amphoe/ Tambon
		จำนวน Single unit	สำนักงานใหญ่	สำนักงานสาขา	Branch		
	Number of establishments	Single unit	Head office	Branch			
อำเภอสองแคว	566	565	1	-	AmphoeSong Khwae		
ตำบลนาไร่หลวง	288	287	1	-	TambonNa Rai Luang		
ตำบลชนแดน	197	197	-	-	TambonChon Daen		
ตำบลยอด	81	81	-	-	TambonYot		
อำเภอภูเพียง	2,420	2,419	-	1	AmphoePhu Phiang		
ตำบลม่วงตึ๊ด	313	313	-	-	TambonMuang Tuet		
ตำบลนาบึง	120	120	-	-	TambonNa Pang		
ตำบลน้ำแก่น	118	118	-	-	TambonNam Kaen		
ตำบลน้ำเกีฮัน	104	104	-	-	TambonNam Kian		
ตำบลเมืองจัง	541	541	-	-	TambonMueang Chang		
ตำบลท่าม่วง	220	220	-	-	TambonTha Miao		
ตำบลฝายแก้ว	1,004	1,003	-	1	TambonFai Kao		
อำเภอเฉลิมพระเกียรติ	319	319	-	-	AmphoeChaloem Phra Kiat		
ตำบลห้วยโก๋น	153	153	-	-	TambonHuai Kon		
ตำบลขุนน่าน	166	166	-	-	TambonKhun Nan		
ในเขตเทศบาล	8,971	8,828	132	11	Municipal area		
อำเภอเมืองน่าน	3,417	3,338	74	5	AmphoeMueang Nan		
ตำบลในเวียง	2,489	2,442	43	4	TambonNai Wiang		
ตำบลจันท	605	575	29	1	TambonDu Tai		
ตำบลกองควาย	323	321	2	-	TambonKong Khwai		
อำเภอแม่จิม	137	137	-	-	AmphoeMae Chairim		
ตำบลหนองแดง	121	121	-	-	TambonNong Daeng		
ตำบลหม้อเมือง	16	16	-	-	TambonMo Mueang		
อำเภอนาน้อย	712	707	5	-	AmphoeNa Noi		
ตำบลน่าน้อย	258	255	3	-	TambonNa Noi		
ตำบลศรีชะเกษ	454	452	2	-	TambonSisa Ket		

ตาราง 3 จำนวนสถานประกอบการ จำแนกตามรูปแบบการจัดตั้งทางเศรษฐกิจ อำเภอและตำบล (ต่อ)
 TABLE 3 NUMBER OF ESTABLISHMENTS BY FORM OF ECONOMIC ORGANIZATION, AMPHOE AND TAMBON (Cont'd)

อำเภอ/ตำบล	จำนวน สถานประกอบการ	รูปแบบการจัดตั้งทางเศรษฐกิจ				Form of economic organization	Amphoe/ Tambon
		จำนวน Single unit	สำนักงานใหญ่	สำนักงานสาขา	Branch		
	Number of establishments	Single unit	Head office	Branch			
อำเภอปัว	1,134	1,111	23	-	AmphoePua		
ตำบลปัว	616	602	14	-	TambonPua		
ตำบลสถาน	39	38	1	-	TambonSathan		
ตำบลศิลาแลง	177	177	-	-	TambonSila Laeng		
ตำบลไชยวัฒนา	30	30	-	-	TambonChai Watthana		
ตำบลวรนคร	272	264	8	-	TambonWoranakhon		
อำเภอท่าวังผา	642	632	10	-	AmphoeTha Wang Pha		
ตำบลท่าวังผา	642	632	10	-	TambonTha Wang Pha		
อำเภอเวียงสา	1,113	1,097	11	5	AmphoeWiang Sa		
ตำบลกลางเวียง	931	915	11	5	TambonKlang Wiang		
ตำบลเชียง	146	146	-	-	TambonKhueng		
ตำบลปงสนุก	36	36	-	-	TambonPong Sanuk		
อำเภอทุ่งช้าง	443	440	3	-	AmphoeThung Chang		
ตำบลงอบ	173	173	-	-	TambonNgop		
ตำบลและ	122	122	-	-	TambonLae		
ตำบลทุ่งช้าง	148	145	3	-	TambonThung Chang		
อำเภอเชียงกลาง	905	899	5	1	AmphoeChiang Klang		
ตำบลเชียงกลาง	404	398	5	1	TambonChiang Klang		
ตำบลเปือ	211	211	-	-	TambonPuea		
ตำบลเชียงคาน	62	62	-	-	TambonChiang Khan		
ตำบลพญาแก้ว	42	42	-	-	TambonPhaya Kao		
ตำบลพระพุทธรบาท	186	186	-	-	TambonPhra Phutthabat		
อำเภอนาหมื่น	158	158	-	-	AmphoeNa Muen		
ตำบลบ่อแก้ว	158	158	-	-	TambonBo Kao		
อำเภอป่าเกลือ	229	228	1	-	AmphoeBo Kluea		
ตำบลบ่อเกลือใต้	229	228	1	-	TambonBo Kluea Tai		

ตาราง 3 จำนวนสถานประกอบการ จำนวนตามรูปแบบการจัดตั้งทางเศรษฐกิจ อำเภอและตำบล (ต่อ)
 TABLE 3 NUMBER OF ESTABLISHMENTS BY FORM OF ECONOMIC ORGANIZATION, AMPHOE AND TAMBON (Cont'd)

อำเภอ/ตำบล	จำนวน สถานประกอบการ	รูปแบบการจัดตั้งทางเศรษฐกิจ			Form of economic organization	Amphoe/ Tambon
		จำนวน Single unit	จำนวนใหญ่ Head office	สำนักงานสาขา Branch		
	Number of establishments	Single unit	Head office	Branch		
อำเภอสองแคว	81	81	-	-	AmphoeSong Khwae	
ตำบลยอต	81	81	-	-	TambonYot	
นอกเขตเทศบาล	19,065	19,033	4	28	Non - municipal area	
อำเภอเมืองน่าน	4,381	4,354	3	24	AmphoeMueang Nan	
ตำบลบ่อ	735	735	-	-	TambonBo	
ตำบลผาลิ่ง	611	605	2	4	TambonPha Sing	
ตำบลไชยสถาน	895	874	1	20	TambonChai Sathan	
ตำบลเดิมตอง	201	201	-	-	TambonThuem Tong	
ตำบลเรือง	213	213	-	-	TambonRueang	
ตำบลนาซาว	276	276	-	-	TambonNa Sao	
ตำบลบ่อสวก	664	664	-	-	TambonBo Suak	
ตำบลสะเนียง	786	786	-	-	TambonSanian	
อำเภอแม่จริม	599	599	-	-	AmphoeMae Chairim	
ตำบลหนองแดง	71	71	-	-	TambonNong Daeng	
ตำบลหนองเมือง	93	93	-	-	TambonMo Mueang	
ตำบลน้ำพาง	102	102	-	-	TambonNam Phang	
ตำบลน้ำปาย	131	131	-	-	TambonNam Pai	
ตำบลแม่จริม	202	202	-	-	TambonMae Chairim	
อำเภอบ้านหลวง	994	993	-	1	AmphoeBan Luang	
ตำบลบ้านฟ้า	266	266	-	-	TambonBan Fa	
ตำบลป่าคาหลวง	200	199	-	1	TambonPa Kha Luang	
ตำบลสวด	147	147	-	-	TambonSuat	
ตำบลบ้านพี	381	381	-	-	TambonBan Phi	
อำเภอนาน้อย	812	812	-	-	AmphoeNa Noi	
ตำบลน่าน้อย	77	77	-	-	TambonNa Noi	
ตำบลเชียงทอง	66	66	-	-	TambonChiang Khong	

ตาราง 3 จำนวนสถานประกอบการ จำแนกตามรูปแบบการจัดตั้งทางเศรษฐกิจ อำเภอและตำบล (ต่อ)
 TABLE 3 NUMBER OF ESTABLISHMENTS BY FORM OF ECONOMIC ORGANIZATION, AMPHOE AND TAMBON (Cont'd)

อำเภอ/ตำบล	จำนวน สถานประกอบการ	รูปแบบการจัดตั้งทางเศรษฐกิจ			Amphoe/ Tambon
		Form of economic organization	Form of economic organization	Form of economic organization	
	Number of establishments	สำนักงานเดี่ยว	สำนักงานใหญ่	สำนักงานสาขา	
		Single unit	Head office	Branch	
ตำบลสถาน	230	-	-	-	TambonSathan
ตำบลสันทะ	161	161	-	-	TambonSantha
ตำบลบัวใหญ่	195	195	-	-	TambonBua Yai
ตำบลน้ำตก	83	83	-	-	TambonNam Tok
อำเภอบัว	1,821	1,821	-	-	AmphoePua
ตำบลแก่ง	170	170	-	-	TambonNgaeng
ตำบลสถาน	275	275	-	-	TambonSathan
ตำบลศิลาเพชร	148	148	-	-	TambonSila Phet
ตำบลอวน	125	125	-	-	TambonUan
ตำบลไชยวัฒนา	137	137	-	-	TambonChai Watthana
ตำบลเจดีย์ชัย	398	398	-	-	TambonChedi Chai
ตำบลคูคา	84	84	-	-	TambonPhu Kha
ตำบลสกาด	54	54	-	-	TambonSakat
ตำบลปากกลาง	287	287	-	-	TambonPa Klang
ตำบลวนคร	143	143	-	-	TambonWoranakhon
อำเภอท่าวังผา	3,114	3,114	-	-	AmphoeTha Wang Pha
ตำบลริม	246	246	-	-	TambonRim
ตำบลป่าคา	325	325	-	-	TambonPa Kha
ตำบลผาตอ	170	170	-	-	TambonPha To
ตำบลยม	312	312	-	-	TambonYom
ตำบลตาชุม	712	712	-	-	TambonTan Chum
ตำบลศรีภูมิ	534	534	-	-	TambonSi Phum
ตำบลจอมพระ	492	492	-	-	TambonChom Phra
ตำบลแสนทอง	241	241	-	-	TambonSaen Thong
ตำบลผาทอง	82	82	-	-	TambonPha Thong

ตาราง 3 จำนวนสถานประกอบการ จำนวนตามรูปแบบการจัดตั้งทางเศรษฐกิจ อำเภอและตำบล (ต่อ)
 TABLE 3 NUMBER OF ESTABLISHMENTS BY FORM OF ECONOMIC ORGANIZATION, AMPHOE AND TAMBON (Cont'd)

อำเภอ/ตำบล	จำนวน สถานประกอบการ Number of establishments	รูปแบบการจัดตั้งทางเศรษฐกิจ Form of economic organization			Amphoe/ Tambon
		สำนักงานเพียงเดียว Single unit	สำนักงานใหญ่ Head office	สำนักงานสาขา Branch	
อำเภอเวียงสา	2,131	2,129	-	2	AmphoeWiang Sa
ตำบลไผ่ถ่าน	82	82	-	-	TambonLai Nan
ตำบลตาชุม	159	159	-	-	TambonTan Chum
ตำบลนาเหลือง	204	204	-	-	TambonNa Lueang
ตำบลสัน	183	182	-	1	TambonSan
ตำบลนามวบ	97	97	-	-	TambonNam Muap
ตำบลน้ำบัว	149	148	-	1	TambonNam Pua
ตำบลยงยวหัวนา	88	88	-	-	TambonYap Hua Na
ตำบลอายน่าโสด	199	199	-	-	TambonAi Na Lai
ตำบลสันนาหนองใหม่	105	105	-	-	TambonSan Na Nong Mai
ตำบลแม่ชะเม็ง	153	153	-	-	TambonMae Khaning
ตำบลแม่สาคร	163	163	-	-	TambonMae Sakhon
ตำบลจอมจันทร์	268	268	-	-	TambonChom Chan
ตำบลแม่เสา	164	164	-	-	TambonMae Sa
ตำบลทุ่งศรีทอง	117	117	-	-	TambonThung Si Thong
อำเภอทุ่งช้าง	230	230	-	-	AmphoeThung Chang
ตำบลปอน	99	99	-	-	TambonPon
ตำบลและ	78	78	-	-	TambonLae
ตำบลทุ่งช้าง	53	53	-	-	TambonThung Chang
อำเภอเชียงกลาง	460	460	-	-	AmphoeChiang Klang
ตำบลเชียงกลาง	56	56	-	-	TambonChiang Klang
ตำบลเปือ	249	249	-	-	TambonPuea
ตำบลพระธาตุ	106	106	-	-	TambonPhra That
ตำบลพญาแก้ว	49	49	-	-	TambonPhaya Kaeo

ตาราง 3 จำนวนสถานประกอบการ จำแนกตามรูปแบบการจัดตั้งทางเศรษฐกิจ อำเภอและตำบล (ต่อ)
TABLE 3 NUMBER OF ESTABLISHMENTS BY FORM OF ECONOMIC ORGANIZATION, AMPHOE AND TAMBON (Cont'd)

อำเภอ/ตำบล	จำนวน สถานประกอบการ	รูปแบบการจัดตั้งทางเศรษฐกิจ			Form of economic organization
		สำนักงานเพียงเดียว	สำนักงานใหญ่	สำนักงานสาขา	
	Number of establishments	Single unit	Head office	Branch	Amphoe/ Tambon
อำเภอนาหมื่น	337	-	-	-	AmphoeNa Muen
ตำบลนาทะนุง	189	-	-	-	TambonNa Thanung
ตำบลเมืองดี	72	-	-	-	TambonMueang Li
ตำบลปึงหลวง	76	-	-	-	TambonPing Luang
อำเภอสันติสุข	660	-	-	-	AmphoeSanti Suk
ตำบลดู่พงษ์	218	-	-	-	TambonDu Phong
ตำบลป่าแลวหลวง	317	-	-	-	TambonPa Lao Luang
ตำบลพงษ์	125	-	-	-	TambonPhong
อำเภอป่าแกลื้อ	302	-	-	-	AmphoeBo Kluea
ตำบลบ่อเกลือเหนือ	54	-	-	-	TambonBo Kluea Nuea
ตำบลภูฟ้า	127	-	-	-	TambonPhu Fa
ตำบลดงพญา	121	-	-	-	TambonDong Phaya
อำเภอสองแคว	485	1	-	-	AmphoeSong Khwae
ตำบลนาไร่หลวง	288	1	-	-	TambonNa Rai Luang
ตำบลชนแดน	197	-	-	-	TambonChon Daen
อำเภอภูเพียง	2,420	-	-	1	AmphoePhu Phiang
ตำบลม่วงตึ๊ด	313	-	-	-	TambonMuang Tuet
ตำบลนาบึง	120	-	-	-	TambonNa Pang
ตำบลน้ำแกม	118	-	-	-	TambonNam Kaen
ตำบลน้ำเกีฮัน	104	-	-	-	TambonNam Kian
ตำบลเมืองจันท์	541	-	-	-	TambonMueang Chang
ตำบลท่าข้าว	220	-	-	-	TambonTha Nao
ตำบลฝายแก้ว	1,004	-	-	1	TambonFai Kao
อำเภอเฉลิมพระเกียรติ	319	-	-	-	AmphoeChaloem Phra Kiat
ตำบลห้วยโก๋น	153	-	-	-	TambonHuai Kon
ตำบลขุนน้ำน่าน	166	-	-	-	TambonKhun Nuan

ที่มา : สำนักงานอุตสาหกรรม พ.ศ. 2560 (ข้อมูลพื้นฐาน) จังหวัด น่าน สำนักงานสถิติแห่งชาติ กระทรวงดิจิทัลเพื่อเศรษฐกิจและสังคม

Source : The 2017 Industrial Census (Basic Information), Nan Province, National Statistical Office, Ministry of Digital Economy and Society.

ตาราง 4 จำนวนสถานประกอบการ จำนวนตามสัดส่วนของการร่วมลงทุนหรือถือหุ้นของต่างประเทศ อำเภอและตำบล

TABLE 4 NUMBER OF ESTABLISHMENTS BY PROPORTION OF FOREIGN INVESTMENT OR SHARE HOLDING, AMPHOE AND TAMBON

อำเภอ/ตำบล	จำนวน สถานประกอบการ Number of establishments	ไม่มีต่างประเทศ		สัดส่วนของการร่วมลงทุนหรือถือหุ้น			Amphoe/Tambon
		รวม No foreign's investment or share holding	รวม 10 - 50%	สัดส่วนของการร่วมลงทุนหรือถือหุ้น			
				< 10%	10 - 50%		
จังหวัดน่าน	175	171	4	1	3	Nan	
อำเภอเมืองน่าน	112	109	3	-	3	AmphoeMueang Nan	
ตำบลในเวียง	48	45	3	-	3	TambonNai Wiang	
ตำบลบ่อ	1	1	-	-	-	TambonBo	
ตำบลผาสิงห์	4	4	-	-	-	TambonPha Sing	
ตำบลไชยสถาน	20	20	-	-	-	TambonChai Sathan	
ตำบลติมตอง	-	-	-	-	-	TambonThuern Tong	
ตำบลเรือง	-	-	-	-	-	TambonRueang	
ตำบลนาซาว	-	-	-	-	-	TambonNa Sao	
ตำบลซู่ใต้	38	38	-	-	-	TambonDu Tai	
ตำบลอองควาย	1	1	-	-	-	TambonKong Khwai	
ตำบลบ่อสวก	-	-	-	-	-	TambonBo Suak	
ตำบลสะเนียน	-	-	-	-	-	TambonSanian	
อำเภอแม่จริม	-	-	-	-	-	AmphoeMae Charim	
ตำบลหนองแดง	-	-	-	-	-	TambonNong Daeng	
ตำบลหมอเมือง	-	-	-	-	-	TambonMo Mueang	

ตาราง 4 จำนวนสถานประกอบการ จำนวนตามสัดส่วนของการร่วมลงทุนหรือถือหุ้นของต่างประเทศ อำเภอและตำบล (ต่อ)

TABLE 4 NUMBER OF ESTABLISHMENTS BY PROPORTION OF FOREIGN INVESTMENT OR SHARE HOLDING, AMPHOE AND TAMBON (Cont'd)

อำเภอ/ตำบล	จำนวน สถานประกอบการ Number of establishments	ไม่มีต่างประเทศ		สัดส่วนของการร่วมลงทุนหรือถือหุ้น		Amphoe/Tambon
		รวม No foreign's investment or share holding	รวม Proportion of foreign investment or share holding	สัดส่วนของการร่วมลงทุนหรือถือหุ้น		
				< 10%	10 - 50%	
ตำบลน้ำพอง	-	-	-	-	-	TambonNam Phang
ตำบลน้ำปาย	-	-	-	-	-	TambonNam Pai
ตำบลแม่จริม	-	-	-	-	-	TambonMae Charim
อำเภอบ้านหลวง	1	1	-	-	-	AmphoeBan Luang
ตำบลบ้านฟ้า	-	-	-	-	-	TambonBan Fa
ตำบลป่าคาหลวง	1	1	-	-	-	TambonPa Kha Luang
ตำบลสวด	-	-	-	-	-	TambonSuat
ตำบลบ้านพี	-	-	-	-	-	TambonBan Phi
อำเภอนาน้อย	2	2	-	-	-	AmphoeNa Noi
ตำบลนาน้อย	1	1	-	-	-	TambonNa Noi
ตำบลเชียงของ	-	-	-	-	-	TambonChiang Khong
ตำบลศรีระกา	1	1	-	-	-	TambonSisa Ket
ตำบลสถาน	-	-	-	-	-	TambonSathan
ตำบลสันทะ	-	-	-	-	-	TambonSantha
ตำบลบัวใหญ่	-	-	-	-	-	TambonBua Yai
ตำบลน้ำตก	-	-	-	-	-	TambonNam Tok
อำเภอบัว	13	13	-	-	-	AmphoePua
ตำบลบัว	5	5	-	-	-	TambonPua
ตำบลแงง	-	-	-	-	-	TambonNgaeng

ตาราง 4 จำนวนสถานประกอบการ จำนวนตามสัดส่วนของการร่วมลงทุนหรือถือหุ้นของต่างประเทศ อำเภอและตำบล (ต่อ)

TABLE 4 NUMBER OF ESTABLISHMENTS BY PROPORTION OF FOREIGN INVESTMENT OR SHARE HOLDING, AMPHOE AND TAMBON (Cont'd)

อำเภอ/ตำบล	จำนวน สถานประกอบการ Number of establishments	ไม่มีต่างประเทศ		สัดส่วนของการร่วมลงทุนหรือถือหุ้น		Amphoe/Tambon
		รวม Total	No foreign's investment or share holding	Proportion of foreign investment or share holding		
				< 10%	10 - 50%	
ตำบลสถาน	2	-	2	-	-	TambonSathan
ตำบลศิลาแลง	-	-	-	-	-	TambonSila Laeng
ตำบลศิลาเพชร	-	-	-	-	-	TambonSila Phet
ตำบลอวน	-	-	-	-	-	TambonUan
ตำบลไชยวัฒนา	-	-	-	-	-	TambonChai Watthana
ตำบลเจดีย์ชัย	-	-	-	-	-	TambonChedi Chai
ตำบลคูคา	-	-	-	-	-	TambonPhu Kha
ตำบลสากาด	-	-	-	-	-	TambonSakat
ตำบลปากกลาง	-	-	-	-	-	TambonPa Klang
ตำบลวรรณคร	6	-	6	-	-	TambonWoranakhon
อำเภอท่งฟ้า	12	-	12	-	-	AmphoeTha Wang Pha
ตำบลริม	-	-	-	-	-	TambonRim
ตำบลป่าคา	-	-	-	-	-	TambonPa Kha
ตำบลผาตอ	-	-	-	-	-	TambonPha To
ตำบลยม	3	-	3	-	-	TambonYom
ตำบลตาชุม	-	-	-	-	-	TambonTan Chum
ตำบลศรีภูมิ	-	-	-	-	-	TambonSi Phum
ตำบลจอมพระ	-	-	-	-	-	TambonChom Phra
ตำบลแสนทอง	-	-	-	-	-	TambonSaen Thong

ตาราง 4 จำนวนสถานประกอบการ จำนวนตามสัดส่วนของการร่วมลงทุนหรือถือหุ้นของต่างประเทศ อำเภอและตำบล (ต่อ)

TABLE 4 NUMBER OF ESTABLISHMENTS BY PROPORTION OF FOREIGN INVESTMENT OR SHARE HOLDING, AMPHOE AND TAMBON (Cont'd)

อำเภอ/ตำบล	จำนวน สถานประกอบการ Number of establishments	ไม่มีต่างประเทศ		สัดส่วนของการร่วมลงทุนหรือถือหุ้น		Amphoe/Tambon
		รวม Total	รวม Total	Proportion of foreign investment or share holding		
				< 10%	10 - 50%	
ตำบลท่าวังผา	9	9	-	-	-	Tambon Tha Wang Pha
ตำบลผาทอง	-	-	-	-	-	Tambon Pha Thong
อำเภอเวียงสา	19	18	1	-	-	Amphoe Wiang Sa
ตำบลกลางเวียง	14	13	1	-	-	Tambon Klang Wiang
ตำบลซึ้ง	-	-	-	-	-	Tambon Khueng
ตำบลไหล่นาน	-	-	-	-	-	Tambon Lai Nan
ตำบลตาตุม	1	1	-	-	-	Tambon Tan Chum
ตำบลนาเหล็ก	1	1	-	-	-	Tambon Na Lueang
ตำบลสัน	2	2	-	-	-	Tambon San
ตำบลน่วมวบ	-	-	-	-	-	Tambon Nam Muap
ตำบลน้ำบัว	1	1	-	-	-	Tambon Nam Pua
ตำบลยาบหัวนา	-	-	-	-	-	Tambon Yap Hua Na
ตำบลบงสนุก	-	-	-	-	-	Tambon Pong Sanuk
ตำบลอายนาลัย	-	-	-	-	-	Tambon Ai Na Lai
ตำบลลำนาหนองใหม่	-	-	-	-	-	Tambon San Na Nong Mai
ตำบลแม่ชะนิง	-	-	-	-	-	Tambon Mae Khaning
ตำบลแม่เสาศร	-	-	-	-	-	Tambon Mae Sakhon
ตำบลจอมจันทร์	-	-	-	-	-	Tambon Chom Chan
ตำบลแม่เตา	-	-	-	-	-	Tambon Mae Sa
ตำบลทุ่งศรีทอง	-	-	-	-	-	Tambon Thung Si Thong

ตาราง 4 จำนวนสถานประกอบการ จำนวนตามสัดส่วนของการร่วมลงทุนหรือถือหุ้นของต่างประเทศ อำเภอและตำบล (ต่อ)

TABLE 4 NUMBER OF ESTABLISHMENTS BY PROPORTION OF FOREIGN INVESTMENT OR SHARE HOLDING, AMPHOE AND TAMBON (Cont'd)

อำเภอ/ตำบล	จำนวน สถานประกอบการ Number of establishments	ไม่มีต่างประเทศ		สัดส่วนของการร่วมลงทุนหรือถือหุ้น		Amphoe/Tambon
		รวมลงทุนหรือถือหุ้น	No foreign's investment or share holding	Proportion of foreign investment or share holding		
				< 10%	10 - 50%	
อำเภอทุ่งช้าง	3	3	-	-	-	AmphoeThung Chang
ตำบลบอน	-	-	-	-	-	TambonPon
ตำบลงอบ	-	-	-	-	-	TambonNgop
ตำบลและ	-	-	-	-	-	TambonLae
ตำบลทุ่งช้าง	3	3	-	-	-	TambonThung Chang
อำเภอเชียงกลาง	5	5	-	-	-	AmphoeChiang Klang
ตำบลเชียงกลาง	5	5	-	-	-	TambonChiang Klang
ตำบลเปือ	-	-	-	-	-	TambonPuea
ตำบลเชียงคาน	-	-	-	-	-	TambonChiang Khan
ตำบลพระธาตุ	-	-	-	-	-	TambonPhra That
ตำบลพญาแก้ว	-	-	-	-	-	TambonPhaya Kaeo
ตำบลพระพุทธรบาท	-	-	-	-	-	TambonPhra Phutthabat
อำเภอนาหมื่น	-	-	-	-	-	AmphoeNa Muen
ตำบลนาทะนุง	-	-	-	-	-	TambonNa Thanung
ตำบลบ่อแก้ว	-	-	-	-	-	TambonBo Kaeo
ตำบลเมืองลี	-	-	-	-	-	TambonMueang Li
ตำบลปึงหลวง	-	-	-	-	-	TambonPing Luang

ตาราง 4 จำนวนสถานประกอบการ จำนวนตามสัดส่วนของการร่วมลงทุนหรือถือหุ้นของต่างประเทศ อำเภอและตำบล (ต่อ)

TABLE 4 NUMBER OF ESTABLISHMENTS BY PROPORTION OF FOREIGN INVESTMENT OR SHARE HOLDING, AMPHOE AND TAMBON (Cont'd)

อำเภอ/ตำบล	จำนวน สถานประกอบการ Number of establishments	ไม่มีต่างประเทศ		สัดส่วนของการร่วมลงทุนหรือถือหุ้น		Amphoe/Tambon
		รวม Total	No foreign's investment or share holding	Proportion of foreign investment or share holding		
				< 10%	10 - 50%	
อำเภอสันติสุข	2	-	2	-	-	AmphoeSanti Suk
ตำบลทุ่งขี้เหล็ก	2	-	2	-	-	TambonDu Phong
ตำบลป่าแควหลวง	-	-	-	-	-	TambonPa Lao Luang
ตำบลพงษ์	-	-	-	-	-	TambonPhong
อำเภอบ่อเกลือ	-	-	-	-	-	AmphoeBo Kluea
ตำบลบ่อเกลือเหนือ	-	-	-	-	-	TambonBo Kluea Nuea
ตำบลบ่อเกลือใต้	-	-	-	-	-	TambonBo Kluea Tai
ตำบลภูฟ้า	-	-	-	-	-	TambonPhu Fa
ตำบลดงพญา	-	-	-	-	-	TambonDong Phaya
อำเภอสองแคว	1	-	1	-	-	AmphoeSong Khwae
ตำบลนาไร่หลวง	1	-	1	-	-	TambonNa Rai Luang
ตำบลชนแดน	-	-	-	-	-	TambonChon Daen
ตำบลยอด	-	-	-	-	-	TambonYot
อำเภอภูเพียง	4	-	4	-	-	AmphoePhu Phiang
ตำบลม่วงตึ๊ด	-	-	-	-	-	TambonMuang Tuet
ตำบลนาบึง	-	-	-	-	-	TambonNa Pang
ตำบลน้ำแก่น	-	-	-	-	-	TambonNam Kaen
ตำบลน้ำเกีฮัน	-	-	-	-	-	TambonNam Kian
ตำบลเมืองจัง	2	-	2	-	-	TambonMueang Chang

ตาราง 4 จำนวนสถานประกอบการ จำนวนตามสัดส่วนของกรรมลงทุนหรือถือหุ้นของต่างประเทศ อำเภอและตำบล (ต่อ)

TABLE 4 NUMBER OF ESTABLISHMENTS BY PROPORTION OF FOREIGN INVESTMENT OR SHARE HOLDING, AMPHOE AND TAMBON (Cont'd)

อำเภอ/ตำบล	จำนวน สถานประกอบการ Number of establishments	ไม่มีต่างประเทศ		สัดส่วนของกรรมลงทุนหรือถือหุ้น			Amphoe/Tambon
		รวมลงทุนหรือถือหุ้น	No foreign's investment or share holding	Proportion of foreign investment or share holding			
				รวม	< 10%	10 - 50%	
ตำบลท่าม่วง	1	1	-	-	-	Tambon Tha Nao	
ตำบลฝายแก้ว	1	1	-	-	-	Tambon Fai Kaeo	
อำเภอเฉลิมพระเกียรติ	1	1	-	-	-	Amphoe Chaloem Phra Kiat	
ตำบลห้วยโก๋น	1	1	-	-	-	Tambon Huai Kon	
ตำบลขุนนาง	-	-	-	-	-	Tambon Khun Nan	
ในเขตเทศบาล	132	128	4	1	3	Municipal area	
อำเภอเมืองน่าน	87	84	3	-	3	Amphoe Mueang Nan	
ตำบลในเวียง	48	45	3	-	3	Tambon Nai Wiang	
ตำบลคูใต้	38	38	-	-	-	Tambon Du Tai	
ตำบลกองคาวาย	1	1	-	-	-	Tambon Kong Khwai	
อำเภอแม่จัม	-	-	-	-	-	Amphoe Mae Charim	
ตำบลหนองแดง	-	-	-	-	-	Tambon Nong Daeng	
ตำบลหนองเมี่ยง	-	-	-	-	-	Tambon Mo Mueang	
อำเภอนาน้อย	2	2	-	-	-	Amphoe Na Noi	
ตำบลนาน้อย	1	1	-	-	-	Tambon Na Noi	
ตำบลศรีสะเกษ	1	1	-	-	-	Tambon Sisa Ket	
อำเภอบัว	12	12	-	-	-	Amphoe Pua	
ตำบลบัว	5	5	-	-	-	Tambon Pua	
ตำบลสถาน	1	1	-	-	-	Tambon Sathan	

ตาราง 4 จำนวนสถานประกอบการ จำนวนตามสัดส่วนของการร่วมลงทุนหรือถือหุ้นของต่างประเทศ อำเภอและตำบล (ต่อ)

TABLE 4 NUMBER OF ESTABLISHMENTS BY PROPORTION OF FOREIGN INVESTMENT OR SHARE HOLDING, AMPHOE AND TAMBON (Cont'd)

อำเภอ/ตำบล	จำนวน สถานประกอบการ Number of establishments	ไม่มีต่างประเทศ		สัดส่วนของการร่วมลงทุนหรือถือหุ้น			Amphoe/Tambon
		รวม Total	No foreign's investment or share holding	Proportion of foreign investment or share holding			
				< 10%	10 - 50%		
ตำบลศิลาแลง	-	-	-	-	-	TambonSila Laeng	
ตำบลไชยวัฒนา	-	-	-	-	-	TambonChai Watthana	
ตำบลวรนคร	6	6	-	-	-	TambonWoranakhon	
อำเภอท่งฟ้า	9	9	-	-	-	AmphoeTha Wang Pha	
ตำบลท่าวังงา	9	9	-	-	-	TambonTha Wang Pha	
อำเภอเวียงสา	14	13	1	1	-	AmphoeWiang Sa	
ตำบลกลางเวียง	14	13	1	1	-	TambonKiang Wiang	
ตำบลซึ้ง	-	-	-	-	-	TambonKhueng	
ตำบลปงสนุก	-	-	-	-	-	TambonPong Sanuk	
อำเภอทุ่งช้าง	3	3	-	-	-	AmphoeThung Chang	
ตำบลงอบ	-	-	-	-	-	TambonNgop	
ตำบลและ	-	-	-	-	-	TambonLae	
ตำบลทุ่งช้าง	3	3	-	-	-	TambonThung Chang	
อำเภอเชียงกลาง	5	5	-	-	-	AmphoeChiang Kiang	
ตำบลเชียงกลาง	5	5	-	-	-	TambonChiang Kiang	
ตำบลเปือ	-	-	-	-	-	TambonPuea	
ตำบลเชียงคาน	-	-	-	-	-	TambonChiang Khan	
ตำบลพญาแก้ว	-	-	-	-	-	TambonPhaya Kaeo	
ตำบลพระพุทธรบาท	-	-	-	-	-	TambonPhra Phutthabat	

ตาราง 4 จำนวนสถานประกอบการ จำนวนตามสัดส่วนของการร่วมลงทุนหรือถือหุ้นของต่างประเทศ อำเภอและตำบล (ต่อ)

TABLE 4 NUMBER OF ESTABLISHMENTS BY PROPORTION OF FOREIGN INVESTMENT OR SHARE HOLDING, AMPHOE AND TAMBON (Cont'd)

อำเภอ/ตำบล	จำนวน สถานประกอบการ Number of establishments	ไม่มีต่างประเทศ		สัดส่วนของการร่วมลงทุนหรือถือหุ้น		Amphoe/Tambon
		รวม Total	รวม Total	Proportion of foreign investment or share holding		
				< 10%	10 - 50%	
อำเภอนาหมื่น	-	-	-	-	-	AmphoeNa Muen
ตำบลบ่อแก้ว	-	-	-	-	-	TambonBo Kaeo
อำเภอบ่อเกลือ	-	-	-	-	-	AmphoeBo Kluea
ตำบลบ่อเกลือใต้	-	-	-	-	-	TambonBo Kluea Tai
อำเภอสองแคว	-	-	-	-	-	AmphoeSong Khwae
ตำบลยอด	-	-	-	-	-	TambonYot
นอกเขตเทศบาล	43	43	-	-	-	Non - municipal area
อำเภอเมืองน่าน	25	25	-	-	-	AmphoeMueang Nan
ตำบลบ่อ	1	1	-	-	-	TambonBo
ตำบลผาสิงห์	4	4	-	-	-	TambonPha Sing
ตำบลไชยสถาน	20	20	-	-	-	TambonChai Sathan
ตำบลถ้ำมุดอง	-	-	-	-	-	TambonThuem Tong
ตำบลเรือง	-	-	-	-	-	TambonRueang
ตำบลนาขา	-	-	-	-	-	TambonNa Sao
ตำบลบ่อสวก	-	-	-	-	-	TambonBo Suak
ตำบลสะเนียน	-	-	-	-	-	TambonSanian
อำเภอแม่จริม	-	-	-	-	-	AmphoeMae Charim
ตำบลหนองแดง	-	-	-	-	-	TambonNong Daeng
ตำบลหม้อเมือง	-	-	-	-	-	TambonMo Mueang

ตาราง 4 จำนวนสถานประกอบการ จำนวนตามสัดส่วนของการร่วมลงทุนหรือถือหุ้นของต่างประเทศ อำเภอและตำบล (ต่อ)

TABLE 4 NUMBER OF ESTABLISHMENTS BY PROPORTION OF FOREIGN INVESTMENT OR SHARE HOLDING, AMPHOE AND TAMBON (Cont'd)

อำเภอ/ตำบล	จำนวน สถานประกอบการ Number of establishments	ไม่มีต่างประเทศ		สัดส่วนของการร่วมลงทุนหรือถือหุ้น		Amphoe/Tambon
		รวมลงทุนหรือถือหุ้น	No foreign's investment or share holding	Proportion of foreign investment or share holding		
				< 10%	10 - 50%	
ตำบลน้ำพอง	-	-	-	-	-	TambonNam Phang
ตำบลน้ำปาย	-	-	-	-	-	TambonNam Pai
ตำบลแม่จรม	-	-	-	-	-	TambonMae Charim
อำเภอบ้านหลวง	1	1	-	-	-	AmphoeBan Luang
ตำบลบ้านฟ้า	-	-	-	-	-	TambonBan Fa
ตำบลป่าค้อหลวง	1	1	-	-	-	TambonPa Kha Luang
ตำบลสวด	-	-	-	-	-	TambonSuat
ตำบลบ้านพี	-	-	-	-	-	TambonBan Phi
อำเภอนาน้อย	-	-	-	-	-	AmphoeNa Noi
ตำบลนาน้อย	-	-	-	-	-	TambonNa Noi
ตำบลเชียงของ	-	-	-	-	-	TambonChiang Khong
ตำบลสถาน	-	-	-	-	-	TambonSathan
ตำบลสันทะ	-	-	-	-	-	TambonSantha
ตำบลบัวใหญ่	-	-	-	-	-	TambonBua Yai
ตำบลน้ำตก	-	-	-	-	-	TambonNam Tok
อำเภอบัว	1	1	-	-	-	AmphoePua
ตำบลแก้ง	-	-	-	-	-	TambonNgaeng
ตำบลสถาน	1	1	-	-	-	TambonSathan
ตำบลศิลาเพชร	-	-	-	-	-	TambonSila Phet

ตาราง 4 จำนวนสถานประกอบการ จำนวนตามสัดส่วนของการร่วมลงทุนหรือถือหุ้นของต่างประเทศ อำเภอและตำบล (ต่อ)

TABLE 4 NUMBER OF ESTABLISHMENTS BY PROPORTION OF FOREIGN INVESTMENT OR SHARE HOLDING, AMPHOE AND TAMBON (Cont'd)

อำเภอ/ตำบล	จำนวน สถานประกอบการ Number of establishments	ไม่มีต่างประเทศ		สัดส่วนของการร่วมลงทุนหรือถือหุ้น		Amphoe/Tambon
		รวมลงทุนหรือถือหุ้น	No foreign's investment or share holding	Proportion of foreign investment or share holding		
				< 10%	10 - 50%	
ตำบลอวน	-	-	-	-	-	TambonUan
ตำบลไชยวัฒนา	-	-	-	-	-	TambonChai Watthana
ตำบลเจดีย์ชัย	-	-	-	-	-	TambonChedi Chai
ตำบลคูคา	-	-	-	-	-	TambonPhu Kha
ตำบลสกาด	-	-	-	-	-	TambonSakat
ตำบลป่ากลาง	-	-	-	-	-	TambonPa Klang
ตำบลวนคร	-	-	-	-	-	TambonWoranakhon
อำเภอท่งผา	3	3	-	-	-	Amphoe Tha Wang Pha
ตำบลริม	-	-	-	-	-	TambonRim
ตำบลป่าคา	-	-	-	-	-	TambonPa Kha
ตำบลผาตอ	-	-	-	-	-	TambonPha To
ตำบลยม	3	3	-	-	-	TambonYom
ตำบลตาชุม	-	-	-	-	-	TambonTan Chum
ตำบลศรีภูมิ	-	-	-	-	-	TambonSi Phum
ตำบลจอมพระ	-	-	-	-	-	TambonChom Phra
ตำบลแสนทอง	-	-	-	-	-	TambonSaen Thong
ตำบลผาทอง	-	-	-	-	-	TambonPha Thong

ตาราง 4 จำนวนสถานประกอบการ จำนวนตามสัดส่วนของการร่วมลงทุนหรือถือหุ้นของต่างประเทศ อำเภอและตำบล (ต่อ)

TABLE 4 NUMBER OF ESTABLISHMENTS BY PROPORTION OF FOREIGN INVESTMENT OR SHARE HOLDING, AMPHOE AND TAMBON (Cont'd)

อำเภอ/ตำบล	จำนวน สถานประกอบการ Number of establishments	ไม่มีต่างประเทศ		สัดส่วนของการร่วมลงทุนหรือถือหุ้น		Amphoe/Tambon
		รวม Total	No foreign's investment or share holding	Proportion of foreign investment or share holding		
				< 10%	10 - 50%	
อำเภอเวียงสา	5	5	-	-	-	AmphoeWiang Sa
ตำบลไถ่ถ่าน	-	-	-	-	-	TambonLai Nan
ตำบลตาชุม	1	1	-	-	-	TambonTan Chum
ตำบลนาหว้า	1	1	-	-	-	TambonNa Lueang
ตำบลสำน	2	2	-	-	-	TambonSan
ตำบลน้ำมวบ	-	-	-	-	-	TambonNam Muap
ตำบลน้ำบัว	1	1	-	-	-	TambonNam Pua
ตำบลยาบหัวนา	-	-	-	-	-	TambonYap Hua Na
ตำบลอ้ายนาโผ	-	-	-	-	-	TambonAi Na Lai
ตำบลสำนนาหนองใหม่	-	-	-	-	-	TambonSan Na Nong Mai
ตำบลแม่ชะเม็ง	-	-	-	-	-	TambonMae Khaning
ตำบลแม่เสตร	-	-	-	-	-	TambonMae Sakhon
ตำบลจอมจันทร์	-	-	-	-	-	TambonChom Chan
ตำบลแม่เสา	-	-	-	-	-	TambonMae Sa
ตำบลทุ่งศรีทอง	-	-	-	-	-	TambonThung Si Thong
อำเภอทุ่งช้าง	-	-	-	-	-	AmphoeThung Chang
ตำบลบอน	-	-	-	-	-	TambonPon
ตำบลและ	-	-	-	-	-	TambonLae
ตำบลทุ่งช้าง	-	-	-	-	-	TambonThung Chang

ตาราง 4 จำนวนสถานประกอบการ จำนวนตามสัดส่วนของการร่วมลงทุนหรือถือหุ้นของต่างประเทศ อำเภอและตำบล (ต่อ)

TABLE 4 NUMBER OF ESTABLISHMENTS BY PROPORTION OF FOREIGN INVESTMENT OR SHARE HOLDING, AMPHOE AND TAMBON (Cont'd)

อำเภอ/ตำบล	จำนวน สถานประกอบการ Number of establishments	ไม่มีต่างประเทศ		สัดส่วนของการร่วมลงทุนหรือถือหุ้น		Amphoe/Tambon
		รวม Total	ไม่มีต่างประเทศ No foreign's investment or share holding	Proportion of foreign investment or share holding		
				< 10%	10 - 50%	
อำเภอเชียงกลาง	-	-	-	-	-	AmphoeChiang Klang
ตำบลเชียงกลาง	-	-	-	-	-	TambonChiang Klang
ตำบลเปือ	-	-	-	-	-	TambonPuea
ตำบลพระธาตุ	-	-	-	-	-	TambonPhra That
ตำบลพญาแก้ว	-	-	-	-	-	TambonPhaya Kaeo
อำเภอนาหมื่น	-	-	-	-	-	AmphoeNa Muen
ตำบลนาทะนุง	-	-	-	-	-	TambonNa Thanung
ตำบลเมืองลี	-	-	-	-	-	TambonMueang Li
ตำบลปิงหลวง	-	-	-	-	-	TambonPing Luang
อำเภอสันติสุข	2	2	-	-	-	AmphoeSanti Suk
ตำบลตุพงษ์	2	2	-	-	-	TambonDu Phong
ตำบลป่าแควหลวง	-	-	-	-	-	TambonPa Laeo Luang
ตำบลพงษ์	-	-	-	-	-	TambonPhong
อำเภอป่าแกเลื้อ	-	-	-	-	-	AmphoeBo Kluea
ตำบลบ่อเกลือเหนือ	-	-	-	-	-	TambonBo Kluea Nuea
ตำบลภูฟ้า	-	-	-	-	-	TambonPhu Fa
ตำบลดงพญา	-	-	-	-	-	TambonDong Phaya

ตาราง 4 จำนวนสถานประกอบการ จำแนกตามสัดส่วนของารร่วมลงทุนหรือถือหุ้นของต่างประเทศ อำเภอและตำบล (ต่อ)

TABLE 4 NUMBER OF ESTABLISHMENTS BY PROPORTION OF FOREIGN INVESTMENT OR SHARE HOLDING, AMPHOE AND TAMBON (Cont'd)

อำเภอ/ตำบล	จำนวน สถานประกอบการ Number of establishments	ไม่มีต่างประเทศ		สัดส่วนของการร่วมลงทุนหรือถือหุ้น		Amphoe/Tambon
		รวม No foreign's investment or share holding	รวม Proportion of foreign investment or share holding	สัดส่วนของการร่วมลงทุนหรือถือหุ้น		
				รวม Total	< 10%	
อำเภอสองแคว	1	1	-	-	-	AmphoeSong Khwae
ตำบลนาไร่หลวง	1	1	-	-	-	TambonNa Rai Luang
ตำบลชนแดน	-	-	-	-	-	TambonChon Daen
อำเภอภูเพียง	4	4	-	-	-	AmphoePhu Phiang
ตำบลม่วงตึ๊ด	-	-	-	-	-	TambonMuang Tuet
ตำบลนาบึง	-	-	-	-	-	TambonNa Pang
ตำบลน้ำแก่น	-	-	-	-	-	TambonNam Kaen
ตำบลน้ำเกยน	-	-	-	-	-	TambonNam Kian
ตำบลเมืองจัง	2	2	-	-	-	TambonMueang Chang
ตำบลทานาว	1	1	-	-	-	TambonTha Nao
ตำบลฝายแก้ว	1	1	-	-	-	TambonFai Kao
อำเภอเฉลิมพระเกียรติ	1	1	-	-	-	AmphoeChaloem Phra Kiat
ตำบลห้วยโก๋น	1	1	-	-	-	TambonHuai Kon
ตำบลขุนน่าน	-	-	-	-	-	TambonKhun Nan

หมายเหตุ : เฉพาะสถานประกอบการที่มีรูปแบบการจัดตั้งตามกฎหมายเป็นบริษัทจำกัด และบริษัทจำกัด (มหาชน)

Note : Only establishments which were company limited and public company limited.

ที่มา : สำมะโนอุตสาหกรรม พ.ศ. 2560 (ข้อมูลพื้นฐาน) จังหวัด น่าน สำนักงานสถิติแห่งชาติ กระทรวงดิจิทัลเพื่อเศรษฐกิจและสังคม

Source : The 2017 Industrial Census (Basic Information), Nan Province, National Statistical Office, Ministry of Digital Economy and Society.

ตาราง 5 จำนวนสถานประกอบการ จำแนกตามขนาดของสถานประกอบการ (จำนวนคนทำงาน) อำเภอและตำบล
 TABLE 5 NUMBER OF ESTABLISHMENTS BY SIZE OF ESTABLISHMENT (NUMBER OF PERSONS ENGAGED), AMPHOE AND TAMBON

อำเภอ/ตำบล	จำนวน สถานประกอบการ											Amphoe/Tambon
	ขนาดของสถานประกอบการ (จำนวนคนทำงาน) Size of establishment (Number of persons engaged)											
	1 - 5	6 - 10	11- 15	16 - 20	21 - 25	26 - 30	31 - 50	51 - 100	101 - 200	> 200		
Number of establishments												
จังหวัดน่าน	28,036	26,868	751	214	78	49	19	29	23	2	3	Nan
อำเภอเมืองน่าน	7,798	7,374	256	78	33	14	9	15	15	1	3	AmphoeMueang Nan
ตำบลในเวียง	2,489	2,300	110	41	19	4	4	4	6	1	-	TambonNai Wiang
ตำบลป่อ	735	733	2	-	-	-	-	-	-	-	-	TambonBo
ตำบลผาสิงห์	611	567	29	7	1	4	-	3	-	-	-	TambonPha Sing
ตำบลไชยสถาน	895	846	29	9	3	1	1	3	1	-	2	TambonChai Sathan
ตำบลถิ่นตอง	201	191	5	3	1	-	-	-	1	-	-	TambonThuem Tong
ตำบลเรือง	213	211	2	-	-	-	-	-	-	-	-	TambonRueang
ตำบลนาขา	276	270	5	1	-	-	-	-	-	-	-	TambonNa Sao
ตำบลตุ้ใต้	605	527	38	15	6	5	3	4	6	-	1	TambonDu Tai
ตำบลกองควาย	323	305	17	-	1	-	-	-	-	-	-	TambonKong Khwai
ตำบลป่อสวก	664	649	11	2	1	-	-	-	1	-	-	TambonBo Suak
ตำบลสะเนียน	786	775	8	-	1	-	1	1	-	-	-	TambonSanian
อำเภอแม่จริม	736	717	14	1	2	2	-	-	-	-	-	AmphoeMae Charim
ตำบลหนองแดง	192	188	3	-	1	-	-	-	-	-	-	TambonNong Daeng
ตำบลหม้อเมือง	109	106	2	-	-	1	-	-	-	-	-	TambonMo Mueang
ตำบลน้ำพาง	102	98	3	-	-	1	-	-	-	-	-	TambonNam Phang
ตำบลน้ำปาย	131	130	-	-	1	-	-	-	-	-	-	TambonNam Pai
ตำบลแม่จริม	202	195	6	1	-	-	-	-	-	-	-	TambonMae Charim
อำเภอบ้านหลวง	994	976	11	2	-	5	-	-	-	-	-	AmphoeBan Luang
ตำบลบ้านฟ้า	266	262	2	-	-	2	-	-	-	-	-	TambonBan Fa
ตำบลป่าคาหลวง	200	195	5	-	-	-	-	-	-	-	-	TambonPa Kha Luang

ตาราง 5 จำนวนสถานประกอบการ จำแนกตามขนาดของสถานประกอบการ (จำนวนคนทำงาน) อำเภอและตำบล (ต่อ)
 TABLE 5 NUMBER OF ESTABLISHMENTS BY SIZE OF ESTABLISHMENT (NUMBER OF PERSONS ENGAGED), AMPHOE AND TAMBON (Cont'd)

อำเภอ/ตำบล	จำนวน		ขนาดของสถานประกอบการ (จำนวนคนทำงาน) Size of establishment (Number of persons engaged)											Amphoe/Tambon		
	สถานประกอบการ															
	Number of establishments		1 - 5	6 - 10	11-15	16 - 20	21 - 25	26 - 30	31 - 50	51 - 100	101 - 200	> 200				
ตำบลสวต	147	143	1	1	2	-	1	-	-	-	-	-	-	-	-	TambonSuat
ตำบลบ้านพี่	381	376	3	3	-	-	2	-	-	-	-	-	-	-	-	TambonBan Phi
อำเภอนาน้อย	1,524	1,462	46	46	10	4	1	1	-	-	-	-	-	-	-	AmphoeNa Noi
ตำบลน่าน้อย	335	325	9	9	-	1	-	-	-	-	-	-	-	-	-	TambonNa Noi
ตำบลเชียงทอง	66	63	2	2	1	-	-	-	-	-	-	-	-	-	-	TambonChiang Khong
ตำบลศรีชะเกะ	454	432	19	19	2	1	-	-	-	-	-	-	-	-	-	TambonSisa Ket
ตำบลสถาน	230	219	9	9	2	-	-	-	-	-	-	-	-	-	-	TambonSathan
ตำบลสันทะ	161	156	3	3	-	1	1	-	-	-	-	-	-	-	-	TambonSantha
ตำบลบัวใหญ่	195	186	3	3	5	-	-	-	-	-	-	-	-	-	-	TambonBua Yai
ตำบลน้ำตก	83	81	1	1	-	1	-	-	-	-	-	-	-	-	-	TambonNam Tok
อำเภอบัว	2,955	2,819	85	85	27	7	5	4	5	2	1	-	-	-	-	AmphoePua
ตำบลบัว	616	585	18	18	4	2	3	-	2	2	-	-	-	-	-	TambonPua
ตำบลแสง	170	155	8	8	6	1	-	-	-	-	-	-	-	-	-	TambonNgaeng
ตำบลสถาน	314	295	8	8	6	1	-	1	2	-	1	-	-	-	-	TambonSathan
ตำบลศิลาแลง	177	162	14	14	1	-	-	-	-	-	-	-	-	-	-	TambonSila Laeng
ตำบลศิลาเพชร	148	146	2	2	-	-	-	-	-	-	-	-	-	-	-	TambonSila Phet
ตำบลอวน	125	123	2	2	-	-	-	-	-	-	-	-	-	-	-	TambonUan
ตำบลไชยวัฒนา	167	162	5	5	-	-	-	-	-	-	-	-	-	-	-	TambonChai Wattthana
ตำบลเจดีย์ชัย	398	380	9	9	7	-	-	2	-	-	-	-	-	-	-	TambonChedi Chai
ตำบลภูคา	84	84	-	-	-	-	-	-	-	-	-	-	-	-	-	TambonPhu Kha
ตำบลสกาด	54	54	-	-	-	-	-	-	-	-	-	-	-	-	-	TambonSakat
ตำบลปากกลาง	287	283	4	4	-	-	-	-	-	-	-	-	-	-	-	TambonPa Klang
ตำบลวรรณคร	415	390	15	15	3	3	2	1	1	-	-	-	-	-	-	TambonWoranakhon

ตาราง 5 จำนวนสถานประกอบการ จำแนกตามขนาดของสถานประกอบการ (จำนวนคนทำงาน) อำเภอและตำบล (ต่อ)
 TABLE 5 NUMBER OF ESTABLISHMENTS BY SIZE OF ESTABLISHMENT (NUMBER OF PERSONS ENGAGED), AMPHOE AND TAMBON (Cont'd)

อำเภอ/ตำบล	จำนวน		ขนาดของสถานประกอบการ (จำนวนคนทำงาน) Size of establishment (Number of persons engaged)											Amphoe/Tambon
	สถานประกอบการ		1 - 5	6 - 10	11 - 15	16 - 20	21 - 25	26 - 30	31 - 50	51 - 100	101 - 200	> 200		
	Number of establishments													
อำเภอท่าวังผา	3,756	3,623	97	20	6	4	4	1	1	4	-	-	-	Amphoe Tha Wang Pha
ตำบลริม	246	238	7	-	-	-	-	-	1	-	-	-	-	Tambon Rim
ตำบลป่าคา	325	301	16	5	1	2	-	-	-	-	-	-	-	Tambon Pa Kha
ตำบลผาตอ	170	159	11	-	-	-	-	-	-	-	-	-	-	Tambon Pha To
ตำบลยม	312	304	7	1	-	-	-	-	-	-	-	-	-	Tambon Yom
ตำบลตาชุม	712	702	8	-	-	-	-	1	-	1	-	-	-	Tambon Tan Chum
ตำบลศรีภูมิ	534	512	15	4	1	-	-	-	-	2	-	-	-	Tambon Si Phum
ตำบลจอมพระ	492	475	13	3	-	-	-	-	-	1	-	-	-	Tambon Chom Phra
ตำบลแสนทอง	241	233	7	1	-	-	-	-	-	-	-	-	-	Tambon Saen Thong
ตำบลท่าวังผา	642	618	12	6	4	2	-	-	-	-	-	-	-	Tambon Tha Wang Pha
ตำบลผาทอง	82	81	1	-	-	-	-	-	-	-	-	-	-	Tambon Pha Thong
อำเภอเวียงสา	3,244	3,104	100	22	5	5	3	3	5	-	-	-	-	Amphoe Wiang Sa
ตำบลกลางเวียง	931	885	31	9	-	2	2	2	2	-	-	-	-	Tambon Klang Wiang
ตำบลซึ้ง	146	141	2	2	1	-	-	-	-	-	-	-	-	Tambon Khueng
ตำบลโพน่าน	82	77	5	-	-	-	-	-	-	-	-	-	-	Tambon Lai Nan
ตำบลตาชุม	159	147	10	1	1	-	-	-	-	-	-	-	-	Tambon Tan Chum
ตำบลนาเหล็ก	204	190	10	3	-	-	-	-	1	-	-	-	-	Tambon Na Lueang
ตำบลล้าน	183	176	2	1	1	-	-	1	2	-	-	-	-	Tambon San
ตำบลน้ำวน	97	96	1	-	-	-	-	-	-	-	-	-	-	Tambon Nam Muap
ตำบลน้ำบัว	149	137	10	-	-	2	-	-	-	-	-	-	-	Tambon Nam Pua
ตำบลยงหัวนา	88	87	1	-	-	-	-	-	-	-	-	-	-	Tambon Yop Hua Na
ตำบลปงสนุก	36	35	1	-	-	-	-	-	-	-	-	-	-	Tambon Pong Sanuk
ตำบลอายนาลัย	199	192	5	-	1	1	-	-	-	-	-	-	-	Tambon Ai Na Lai
ตำบลสำนาคมนองใหม่	105	101	2	2	-	-	-	-	-	-	-	-	-	Tambon San Na Nong Mai
ตำบลแม่พะนิง	153	153	-	-	-	-	-	-	-	-	-	-	-	Tambon Mae Khaning

ตาราง 5 จำนวนสถานประกอบการ จำแนกตามขนาดของสถานประกอบการ (จำนวนคนทำงาน) อำเภอและตำบล (ต่อ)
 TABLE 5 NUMBER OF ESTABLISHMENTS BY SIZE OF ESTABLISHMENT (NUMBER OF PERSONS ENGAGED), AMPHOE AND TAMBON (Cont'd)

อำเภอ/ตำบล	จำนวน		ขนาดของสถานประกอบการ (จำนวนคนทำงาน) Size of establishment (Number of persons engaged)										Amphoe/Tambon		
	สถานประกอบการ														
	Number of establishments		1 - 5	6 - 10	11 - 15	16 - 20	21 - 25	26 - 30	31 - 50	51 - 100	101 - 200	> 200			
อำเภอบ่อเกลือ	531		505	10	7	6	2	-	1	-	-	-	-	-	AmphoeBo Kluea
ตำบลบ่อเกลือเหนือ	54		51	2	-	-	1	-	-	-	-	-	-	-	TambonBo Kluea Nuea
ตำบลบ่อเกลือใต้	229		219	3	5	2	-	-	-	-	-	-	-	-	TambonBo Kluea Tai
ตำบลภูฟ้า	127		125	1	1	-	-	-	-	-	-	-	-	-	TambonPhu Fa
ตำบลดงพญา	121		110	4	1	4	1	-	1	-	-	-	-	-	TambonDong Phaya
อำเภอสองแคว	566		545	11	6	-	4	-	-	-	-	-	-	-	AmphoeSong Khwae
ตำบลนาไร่หลวง	288		281	4	2	-	1	-	-	-	-	-	-	-	TambonNa Rai Luang
ตำบลชนแดน	197		193	1	1	-	2	-	-	-	-	-	-	-	TambonChon Daen
ตำบลยอด	81		71	6	3	-	1	-	-	-	-	-	-	-	TambonYot
อำเภอภูเพียง	2,420		2,353	44	16	2	4	-	1	-	-	-	-	-	AmphoePhu Phiang
ตำบลม่วงตึ๊ด	313		307	6	-	-	-	-	-	-	-	-	-	-	TambonMuang Tuet
ตำบลนาบึง	120		114	3	2	-	1	-	-	-	-	-	-	-	TambonNa Pang
ตำบลน้ำแกม	118		114	3	1	-	-	-	-	-	-	-	-	-	TambonNam Kaen
ตำบลน้ำเกีฮัน	104		100	2	2	-	-	-	-	-	-	-	-	-	TambonNam Kian
ตำบลเมืองจัง	541		538	2	1	-	-	-	-	-	-	-	-	-	TambonMueang Chang
ตำบลทานาว	220		196	15	6	1	2	-	-	-	-	-	-	-	TambonTha Nao
ตำบลฝายแก้ว	1,004		984	13	4	1	1	-	1	-	-	-	-	-	TambonFai Kaeo
อำเภอเฉลิมพระเกียรติ	319		315	1	2	1	-	-	-	-	-	-	-	-	AmphoeChaloem Phra Kiat
ตำบลห้วยโก๋น	153		150	1	1	1	-	-	-	-	-	-	-	-	TambonHuai Kon
ตำบลขุนน่าน	166		165	-	1	-	-	-	-	-	-	-	-	-	TambonKhun Nan
ในเขตเทศบาล	8,971		8,424	337	102	44	20	11	14	16	2	1	1	1	Municipal area
อำเภอเมืองน่าน	3,417		3,132	165	56	26	9	7	8	12	1	1	1	1	AmphoeMueang Nan
ตำบลในเวียง	2,489		2,300	110	41	19	4	4	4	6	1	-	-	-	TambonNai Wiang
ตำบลจู้ใต้	605		527	38	15	6	5	3	4	6	-	1	1	1	TambonDu Tai
ตำบลกองคาว	323		305	17	-	1	-	-	-	-	-	-	-	-	TambonKong Khwai

ตาราง 5 จำนวนสถานประกอบการ จำแนกตามขนาดของสถานประกอบการ (จำนวนคนทำงาน) อำเภอและตำบล (ต่อ)

TABLE 5 NUMBER OF ESTABLISHMENTS BY SIZE OF ESTABLISHMENT (NUMBER OF PERSONS ENGAGED), AMPHOE AND TAMBON (Cont'd)

อำเภอ/ตำบล	ขนาดของสถานประกอบการ (จำนวนคนทำงาน) Size of establishment (Number of persons engaged)											Amphoe/Tambon			
	จำนวนสถานประกอบการ จำนวนของสถานประกอบการ (จำนวนคนทำงาน) Number of establishments														
	1 - 5	6 - 10	11 - 15	16 - 20	21 - 25	26 - 30	31 - 50	51 - 100	101 - 200	> 200					
ตำบลเชียงदान	62	3	-	-	-	-	-	-	-	-	-	-	-	-	TambonChiang Khan
ตำบลพญาแก้ว	42	2	-	-	-	-	-	-	-	-	-	-	-	-	TambonPhaya Kao
ตำบลพระพุทธรบาท	186	9	1	1	-	-	-	1	-	-	-	-	-	-	TambonPhra Phutthabat
อำเภอนาหมื่น	158	5	1	1	-	-	-	-	-	-	-	-	-	-	AmphoeNa Muen
ตำบลบ่อแก้ว	158	5	1	1	-	-	-	-	-	-	-	-	-	-	TambonBo Kao
อำเภอป่าสัก	229	3	5	2	-	-	-	-	-	-	-	-	-	-	AmphoeBo Kluea
ตำบลบ่อเกลือใต้	229	3	5	2	-	-	-	-	-	-	-	-	-	-	TambonBo Kluea Tai
อำเภอสองแคว	81	6	3	-	1	-	-	-	-	-	-	-	-	-	AmphoeSong Khwae
ตำบลยอด	81	6	3	-	1	-	-	-	-	-	-	-	-	-	TambonYot
นอกเขตเทศบาล	19,065	414	112	34	29	8	15	7	-	-	-	-	2	2	Non - municipal area
อำเภอเมืองน่าน	4,381	91	22	7	5	2	7	3	-	-	-	-	-	-	AmphoeMueang Nan
ตำบลปอ	735	2	-	-	-	-	-	-	-	-	-	-	-	-	TambonBo
ตำบลผาสิ่งห์	611	29	7	1	4	-	3	-	-	-	-	-	-	-	TambonPha Sing
ตำบลไชยสถาน	895	29	9	3	1	1	3	1	-	-	-	-	2	2	TambonChai Sathan
ตำบลถิ่นตอง	201	5	3	1	-	-	-	1	-	-	-	-	-	-	TambonThuern Tong
ตำบลเรือง	213	2	-	-	-	-	-	-	-	-	-	-	-	-	TambonRueang
ตำบลนาขา	276	5	1	-	-	-	-	-	-	-	-	-	-	-	TambonNa Sao
ตำบลบ่อสวก	664	11	2	1	-	-	-	1	-	-	-	-	-	-	TambonBo Suak
ตำบลสะเนียน	786	8	-	1	-	1	1	-	-	-	-	-	-	-	TambonSanian
อำเภอแม่จัม	599	12	1	2	1	-	-	-	-	-	-	-	-	-	AmphoeMae Charim
ตำบลหนองแดง	71	1	-	1	-	-	-	-	-	-	-	-	-	-	TambonNong Daeng
ตำบลหนองเมือง	93	2	-	-	-	-	-	-	-	-	-	-	-	-	TambonMo Mueang
ตำบลน้ำพาง	102	3	-	-	1	-	-	-	-	-	-	-	-	-	TambonNam Phang
ตำบลน้ำบาย	131	-	-	1	-	-	-	-	-	-	-	-	-	-	TambonNam Pai
ตำบลแม่จัม	202	6	1	-	-	-	-	-	-	-	-	-	-	-	TambonMae Charim

ตาราง 5 จำนวนสถานประกอบการ จำแนกตามขนาดของสถานประกอบการ (จำนวนคนทำงาน) อำเภอและตำบล (ต่อ)
 TABLE 5 NUMBER OF ESTABLISHMENTS BY SIZE OF ESTABLISHMENT (NUMBER OF PERSONS ENGAGED), AMPHOE AND TAMBON (Cont'd)

อำเภอ/ตำบล	จำนวน สถานประกอบการ	ขนาดของสถานประกอบการ (จำนวนคนทำงาน) Size of establishment (Number of persons engaged)											Amphoe/Tambon		
		1 - 5	6 - 10	11 - 15	16 - 20	21 - 25	26 - 30	31 - 50	51 - 100	101 - 200	> 200				
		Number of establishments													
อำเภอบ้านหลวง	994	976	11	2	-	5	-	-	-	-	-	-	-	-	AmphoeBan Luang
ตำบลบ้านฟ้า	266	262	2	-	-	2	-	-	-	-	-	-	-	-	TambonBan Fa
ตำบลป่าคาหลวง	200	195	5	-	-	-	-	-	-	-	-	-	-	-	TambonPa Kha Luang
ตำบลสวด	147	143	1	2	-	1	-	-	-	-	-	-	-	-	TambonSuat
ตำบลบ้านฟ้า	381	376	3	-	-	2	-	-	-	-	-	-	-	-	TambonBan Phi
อำเภอนาน้อย	812	780	20	8	2	1	1	-	-	-	-	-	-	-	AmphoeNa Noi
ตำบลนาน้อย	77	75	2	-	-	-	-	-	-	-	-	-	-	-	TambonNa Noi
ตำบลเชียงของ	66	63	2	1	-	-	-	-	-	-	-	-	-	-	TambonChiang Khong
ตำบลสถาน	230	219	9	2	-	-	-	-	-	-	-	-	-	-	TambonSathan
ตำบลสันทะ	161	156	3	-	1	1	-	-	-	-	-	-	-	-	TambonSantha
ตำบลบัวใหญ่	195	186	3	3	5	-	1	-	-	-	-	-	-	-	TambonBua Yai
ตำบลน้ำตก	83	81	1	-	1	-	-	-	-	-	-	-	-	-	TambonNam Tok
อำเภอบัว	1,821	1,752	41	19	4	-	3	2	-	-	-	-	-	-	AmphoePua
ตำบลแก้ง	170	155	8	6	1	-	-	-	-	-	-	-	-	-	TambonNgaeng
ตำบลสถาน	275	260	7	5	1	-	-	2	-	-	-	-	-	-	TambonSathan
ตำบลศิลาเพชร	148	146	2	-	-	-	-	-	-	-	-	-	-	-	TambonSila Phet
ตำบลวอน	125	123	2	-	-	-	-	-	-	-	-	-	-	-	TambonUan
ตำบลไชยวัฒนา	137	132	5	-	-	-	-	-	-	-	-	-	-	-	TambonChai Wattthana
ตำบลเจดีย์ชัย	398	380	9	7	-	-	2	-	-	-	-	-	-	-	TambonChedi Chai
ตำบลภูคา	84	84	-	-	-	-	-	-	-	-	-	-	-	-	TambonPhu Kha
ตำบลสกาด	54	54	-	-	-	-	-	-	-	-	-	-	-	-	TambonSakat
ตำบลป่ากลาง	287	283	4	-	-	-	-	-	-	-	-	-	-	-	TambonPa Klang
ตำบลวรนคร	143	135	4	1	2	-	1	-	-	-	-	-	-	-	TambonWoranakhon

ตาราง 5 จำนวนสถานประกอบการ จำแนกตามขนาดของสถานประกอบการ (จำนวนคนทำงาน) อำเภอและตำบล (ต่อ)
 TABLE 5 NUMBER OF ESTABLISHMENTS BY SIZE OF ESTABLISHMENT (NUMBER OF PERSONS ENGAGED), AMPHOE AND TAMBON (Cont'd)

อำเภอ/ตำบล	จำนวน สถานประกอบการ	ขนาดของสถานประกอบการ (จำนวนคนทำงาน) Size of establishment (Number of persons engaged)											Amphoe/Tambon		
		Number of establishments													
		1 - 5	6 - 10	11 - 15	16 - 20	21 - 25	26 - 30	31 - 50	51 - 100	101 - 200	> 200				
อำเภอท่าวังผา	3,114	3,005	85	14	2	2	1	1	4	-	-	-	-	-	Amphoe Tha Wang Pha
ตำบลริม	246	238	7	-	-	-	-	1	-	-	-	-	-	-	Tambon Rim
ตำบลป่าคา	325	301	16	5	1	2	-	-	-	-	-	-	-	-	Tambon Pa Kha
ตำบลผาตอ	170	159	11	-	-	-	-	-	-	-	-	-	-	-	Tambon Pha To
ตำบลยม	312	304	7	1	-	-	-	-	-	-	-	-	-	-	Tambon Yom
ตำบลตาลชุม	712	702	8	-	-	-	-	1	1	-	-	-	-	-	Tambon Tan Chum
ตำบลศรีภูมิ	534	512	15	4	1	-	-	-	2	-	-	-	-	-	Tambon Si Phum
ตำบลจอมพระ	492	475	13	3	-	-	-	-	1	-	-	-	-	-	Tambon Chom Phra
ตำบลแสนทอง	241	233	7	1	-	-	-	-	-	-	-	-	-	-	Tambon Saen Thong
ตำบลผาทอง	82	81	1	-	-	-	-	-	-	-	-	-	-	-	Tambon Pha Thong
อำเภอเวียงสา	2,131	2,043	66	11	4	3	1	1	3	-	-	-	-	-	Amphoe Wiang Sa
ตำบลไหล่นาน	82	77	5	-	-	-	-	-	-	-	-	-	-	-	Tambon Lai Nan
ตำบลตาลชุม	159	147	10	1	1	-	-	-	-	-	-	-	-	-	Tambon Tan Chum
ตำบลนาเหล็ก	204	190	10	3	-	-	-	-	1	-	-	-	-	-	Tambon Na Lueang
ตำบลสัน	183	176	2	1	1	-	-	1	2	-	-	-	-	-	Tambon San
ตำบลน้ำวน	97	96	1	-	-	-	-	-	-	-	-	-	-	-	Tambon Nam Muap
ตำบลน้ำบัว	149	137	10	-	-	2	-	-	-	-	-	-	-	-	Tambon Nam Pua
ตำบลยงวัฒนา	88	87	1	-	-	-	-	-	-	-	-	-	-	-	Tambon Yap Hua Na
ตำบลอายนาลัย	199	192	5	-	1	1	-	-	-	-	-	-	-	-	Tambon Ai Na Lai
ตำบลสันนาหนองใหม่	105	101	2	2	-	-	-	-	-	-	-	-	-	-	Tambon San Na Nong Mai
ตำบลแม่ชะมิง	153	153	-	-	-	-	-	-	-	-	-	-	-	-	Tambon Mae Khaning
ตำบลแม่เสตร	163	162	1	-	-	-	-	-	-	-	-	-	-	-	Tambon Mae Sakhon
ตำบลจอมจันทร์	268	253	11	3	1	-	-	-	-	-	-	-	-	-	Tambon Chom Chan
ตำบลแม่เสา	164	160	4	-	-	-	-	-	-	-	-	-	-	-	Tambon Mae Sa
ตำบลทุ่งศรีทอง	117	112	4	1	-	-	-	-	-	-	-	-	-	-	Tambon Thung Si Thong

ตาราง 5 จำนวนสถานประกอบการ จำแนกตามขนาดของสถานประกอบการ (จำนวนคนทำงาน) อำเภอและตำบล (ต่อ)
 TABLE 5 NUMBER OF ESTABLISHMENTS BY SIZE OF ESTABLISHMENT (NUMBER OF PERSONS ENGAGED), AMPHOE AND TAMBON (Cont'd)

อำเภอ/ตำบล	จำนวน สถานประกอบการ	ขนาดของสถานประกอบการ (จำนวนคนทำงาน) Size of establishment (Number of persons engaged)										Amphoe/Tambon			
		1 - 5	6 - 10	11 - 15	16 - 20	21 - 25	26 - 30	31 - 50	51 - 100	101 - 200	> 200				
		Number of establishments													
อำเภอทุ่งช้าง	230	227	2	1	-	-	-	-	-	-	-	-	-	-	AmphoeThung Chang
ตำบลปอน	99	98	1	-	-	-	-	-	-	-	-	-	-	-	TambonPon
ตำบลและ	78	76	1	1	-	-	-	-	-	-	-	-	-	-	TambonLae
ตำบลทุ่งช้าง	53	53	-	-	-	-	-	-	-	-	-	-	-	-	TambonThung Chang
อำเภอเชียงกลาง	460	438	11	6	4	1	-	-	-	-	-	-	-	-	AmphoeChiang Klang
ตำบลเชียงกลาง	56	56	-	-	-	-	-	-	-	-	-	-	-	-	TambonChiang Klang
ตำบลเปือ	249	231	10	5	3	-	-	-	-	-	-	-	-	-	TambonPuea
ตำบลพระธาตุ	106	105	1	-	-	-	-	-	-	-	-	-	-	-	TambonPhra That
ตำบลพญาแก้ว	49	46	-	1	1	1	-	-	-	-	-	-	-	-	TambonPhaya Kaeo
อำเภอนาหมื่น	337	319	11	3	2	2	-	-	-	-	-	-	-	-	AmphoeNa Muen
ตำบลนาทะนุง	189	175	7	3	2	2	-	-	-	-	-	-	-	-	TambonNa Thanung
ตำบลเมืองลี	72	71	1	-	-	-	-	-	-	-	-	-	-	-	TambonMueang Li
ตำบลบึงหลวง	76	73	3	-	-	-	-	-	-	-	-	-	-	-	TambonPing Luang
อำเภอสันติสุข	660	651	7	2	-	-	-	-	-	-	-	-	-	-	AmphoeSanti Suk
ตำบลดู่พงษ์	218	215	2	1	-	-	-	-	-	-	-	-	-	-	TambonDu Phong
ตำบลป่าแลวหลวง	317	313	4	-	-	-	-	-	-	-	-	-	-	-	TambonPa Lao Luang
ตำบลพงษ์	125	123	1	1	-	-	-	-	-	-	-	-	-	-	TambonPhong
อำเภอบ่อเกลือ	302	286	7	2	4	2	-	-	-	1	-	-	-	-	AmphoeBo Kluea
ตำบลบ่อเกลือเหนือ	54	51	2	-	-	1	-	-	-	-	-	-	-	-	TambonBo Kluea Nuea
ตำบลภูฟ้า	127	125	1	1	-	-	-	-	-	-	-	-	-	-	TambonPhu Fa
ตำบลดงพญา	121	110	4	1	4	1	-	-	-	-	-	-	-	-	TambonDong Phaya
อำเภอสองแคว	485	474	5	3	-	3	-	-	-	-	-	-	-	-	AmphoeSong Khwae
ตำบลนาไร่หลวง	288	281	4	2	-	1	-	-	-	-	-	-	-	-	TambonNa Rai Luang
ตำบลชนแดน	197	193	1	1	-	2	-	-	-	-	-	-	-	-	TambonChon Daen

ตาราง 5 จำนวนสถานประกอบการ จำแนกตามขนาดของสถานประกอบการ (จำนวนคนทำงาน) อำเภอและตำบล (ต่อ)
 TABLE 5 NUMBER OF ESTABLISHMENTS BY SIZE OF ESTABLISHMENT (NUMBER OF PERSONS ENGAGED), AMPHOE AND TAMBON (Cont'd)

อำเภอ/ตำบล	จำนวน สถานประกอบการ											Amphoe/Tambon
	ขนาดของสถานประกอบการ (จำนวนคนทำงาน) Size of establishment (Number of persons engaged)											
	1 - 5	6 - 10	11 - 15	16 - 20	21 - 25	26 - 30	31 - 50	51 - 100	101 - 200	> 200		
อำเภออุทัย	2,420	2,353	44	16	2	4	1	-	-	-	AmphoePhu Phiang	
ตำบลม่วงดี	313	307	6	-	-	-	-	-	-	-	TambonMuang Tuet	
ตำบลนบึง	120	114	3	2	-	1	-	-	-	-	TambonNa Pang	
ตำบลน้ำแก่น	118	114	3	1	-	-	-	-	-	-	TambonNam Kaen	
ตำบลน้ำเกียน	104	100	2	2	-	-	-	-	-	-	TambonNam Kian	
ตำบลเมืองจัง	541	538	2	1	-	-	-	-	-	-	TambonMueang Chang	
ตำบลท่าม่วง	220	196	15	6	1	2	-	-	-	-	TambonTha Nao	
ตำบลฝายแก้ว	1,004	984	13	4	1	1	1	-	-	-	TambonFai Kaeo	
อำเภอเฉลิมพระเกียรติ	319	315	1	2	1	-	-	-	-	-	AmphoeChaloem Phra Kiat	
ตำบลห้วยไผ่	153	150	1	1	1	-	-	-	-	-	TambonHuai Kon	
ตำบลขุนน่าน	166	165	-	1	-	-	-	-	-	-	TambonKhun Nan	

ที่มา : สำมะโนอุตสาหกรรม พ.ศ. 2560 (ข้อมูลพื้นฐาน) จังหวัด น่าน สำนักงานสถิติแห่งชาติ กระทรวงดิจิทัลเพื่อเศรษฐกิจและสังคม
 Source : The 2017 Industrial Census (Basic Information), Nan Province, National Statistical Office, Ministry of Digital Economy and Society.

ตาราง 6 จำนวนคนทำงานในสถานประกอบการ จำนวนตามขนาดของสถานประกอบการ (จำนวนคนทำงาน) อำเภอและตำบล
 TABLE 6 NUMBER OF PERSONS ENGAGED IN ESTABLISHMENTS BY SIZE OF ESTABLISHMENT (NUMBER OF PERSONS ENGAGED), AMPHOE AND TAMBON

อำเภอ/ตำบล	จำนวน คนทำงาน Number of persons engaged	ขนาดของสถานประกอบการ (จำนวนคนทำงาน) Size of establishment (Number of persons engaged)										Amphoe/Tambon
		1 - 5	6 - 10	11 - 15	16 - 20	21 - 25	26 - 30	31 - 50	51 - 100	101 - 200	>200	
		จังหวัดน่าน	53,323	38,113	5,612	2,682	1,419	1,123	546	1,148	1,736	
อำเภอเมืองน่าน	17,661	11,022	1,880	978	586	311	261	608	1,174	101	740	AmphoeMueang Nan
ตำบลโนนเวียง	6,717	4,139	798	516	329	88	114	161	471	101	-	TambonNai Wiang
ตำบลป่อ	787	774	13	-	-	-	-	-	-	-	-	TambonBo
ตำบลผาลิ่ง	1,383	866	219	85	19	90	-	104	-	-	-	TambonPha Sing
ตำบลไชยสถาน	2,361	1,258	208	112	52	24	27	140	70	-	470	TambonChai Sathan
ตำบลติมตอง	459	269	35	44	20	-	-	-	91	-	-	TambonThuem Tong
ตำบลไร่	276	263	13	-	-	-	-	-	-	-	-	TambonRueang
ตำบลนาขาว	374	321	42	11	-	-	-	-	-	-	-	TambonNa Sao
ตำบลคูใต้	2,551	878	296	188	107	109	90	163	450	-	270	TambonDu Tai
ตำบลกองคาว	700	560	120	-	20	-	-	-	-	-	-	TambonKong Khwai
ตำบลบ่อสวก	980	768	79	22	19	-	-	-	92	-	-	TambonBo Suak
ตำบลสะเนียน	1,073	926	57	-	20	-	30	40	-	-	-	TambonSanian
อำเภอแม่จริม	1,138	938	103	11	38	48	-	-	-	-	-	AmphoeMae Charim
ตำบลหนองแดง	329	291	18	-	20	-	-	-	-	-	-	TambonNong Daeng
ตำบลหม่อมเมือง	201	162	16	-	-	23	-	-	-	-	-	TambonMo Mueang
ตำบลน้ำพาง	169	120	24	-	-	25	-	-	-	-	-	TambonNam Phang
ตำบลน้ำบาย	167	149	-	-	18	-	-	-	-	-	-	TambonNam Pai
ตำบลแม่จริม	272	216	45	11	-	-	-	-	-	-	-	TambonMae Charim
อำเภอบ้านหลวง	1,430	1,189	92	24	-	125	-	-	-	-	-	AmphoeBan Luang
ตำบลบ้านฟ้า	368	300	18	-	-	50	-	-	-	-	-	TambonBan Fa
ตำบลปากคาวหลวง	293	259	34	-	-	-	-	-	-	-	-	TambonPa Kha Luang
ตำบลสวด	258	199	10	24	-	25	-	-	-	-	-	TambonSuat
ตำบลบ้านพี	511	431	30	-	-	50	-	-	-	-	-	TambonBan Phi

ตาราง 6 จำนวนคนทำงานในสถานประกอบการ จำแนกตามขนาดของสถานประกอบการ (จำนวนคนทำงาน) อำเภอและตำบล (ต่อ)
 TABLE 6 NUMBER OF PERSONS ENGAGED IN ESTABLISHMENTS BY SIZE OF ESTABLISHMENT (NUMBER OF PERSONS ENGAGED), AMPHOE AND TAMBON (Cont'd)

อำเภอ/ตำบล	จำนวน คนทำงาน Number of persons engaged	ขนาดของสถานประกอบการ (จำนวนคนทำงาน) Size of establishment (Number of persons engaged)											Amphoe/Tambon	
		1 - 5	6 - 10	11 - 15	16 - 20	21 - 25	26 - 30	31 - 50	51 - 100	101 - 200	>200			
		อำเภออุทัย	3,668	2,997	320	196	37	87	-	31	-	-		-
ตำบลม่วงตึ๊ด	427	385	42	-	-	-	-	-	-	-	-	-	-	TambonMuang Tuet
ตำบลนาปัง	237	161	23	29	-	24	-	-	-	-	-	-	-	TambonNa Pang
ตำบลน้ำแก่น	190	155	24	11	-	-	-	-	-	-	-	-	-	TambonNam Kaen
ตำบลน้ำเกีฮิน	169	131	12	26	-	-	-	-	-	-	-	-	-	TambonNam Kian
ตำบลเมืองจัน	616	588	16	12	-	-	-	-	-	-	-	-	-	TambonMueang Chang
ตำบลพ่่านาว	514	277	102	73	20	42	-	-	-	-	-	-	-	TambonTha Nao
ตำบลผายแก้ว	1,515	1,300	101	45	17	21	-	31	-	-	-	-	-	TambonFai Kaeo
อำเภอเฉลิมพระเกียรติ	478	430	10	22	16	-	-	-	-	-	-	-	-	AmphoeChaloem Phra Kiat
ตำบลห้วยโก๋น	254	217	10	11	16	-	-	-	-	-	-	-	-	TambonHuai Kon
ตำบลขุนนาง	224	213	-	11	-	-	-	-	-	-	-	-	-	TambonKhun Nan
ในเขตเทศบาล	21,918	14,385	2,477	1,290	787	447	319	560	1,179	204	270	270	270	Municipal area
อำเภอเมืองน่าน	9,968	5,577	1,214	704	456	197	204	324	921	101	270	270	270	AmphoeMueang Nan
ตำบลโนนเวียง	6,717	4,139	798	516	329	88	114	161	471	101	-	-	-	TambonNai Wiang
ตำบลคูใต้	2,551	878	296	188	107	109	90	163	450	-	270	-	-	TambonDu Tai
ตำบลกองคาว	700	560	120	-	20	-	-	-	-	-	-	-	-	TambonKong Khwai
อำเภอแม่จริม	255	220	12	-	-	23	-	-	-	-	-	-	-	AmphoeMae Charim
ตำบลหนองแดง	206	194	12	-	-	-	-	-	-	-	-	-	-	TambonNong Daeng
ตำบลหนองเมือง	49	26	-	-	-	23	-	-	-	-	-	-	-	TambonMo Mueang
อำเภอนาน้อย	1,293	1,055	180	25	33	-	-	-	-	-	-	-	-	AmphoeNa Noi
ตำบลน่าน้อย	485	424	45	-	16	-	-	-	-	-	-	-	-	TambonNa Noi
ตำบลศรีสะเกษ	808	631	135	25	17	-	-	-	-	-	-	-	-	TambonSisa Ket
อำเภอบัว	2,779	1,832	323	95	58	111	28	127	102	103	-	-	-	AmphoePua
ตำบลบัว	1,498	1,022	134	48	38	64	-	90	102	-	-	-	-	TambonPua
ตำบลสถาน	214	63	7	13	-	-	28	-	-	103	-	-	-	TambonSathan
ตำบลศิลาแลง	338	223	103	12	-	-	-	-	-	-	-	-	-	TambonSila Laeng

ตาราง 6 จำนวนคนทำงานในสถานประกอบการ จำแนกตามขนาดของสถานประกอบการ (จำนวนคนทำงาน) อำเภอและตำบล (ต่อ)
 TABLE 6 NUMBER OF PERSONS ENGAGED IN ESTABLISHMENTS BY SIZE OF ESTABLISHMENT (NUMBER OF PERSONS ENGAGED), AMPHOE AND TAMBON (Cont'd)

อำเภอ/ตำบล	จำนวน คนทำงาน Number of persons engaged	ขนาดของสถานประกอบการ (จำนวนคนทำงาน) Size of establishment (Number of persons engaged)											Amphoe/Tambon
		1 - 5	6 - 10	11- 15	16 - 20	21 - 25	26 - 30	31 - 50	51 - 100	101 - 200	>200		
		นอกเขตเทศบาล	31,405	23,728	3,135	1,392	632	676	227	588	557	-	
อำเภอเมืองน่าน	7,693	5,445	666	274	130	114	57	284	253	-	470	AmphoeMueang Nan	
ตำบลบ่อ	787	774	13	-	-	-	-	-	-	-	-	TambonBo	
ตำบลผาสิ่งห้	1,383	866	219	85	19	90	-	104	-	-	-	TambonPha Sing	
ตำบลไชยสถาน	2,361	1,258	208	112	52	24	27	140	70	-	470	TambonChai Sathan	
ตำบลกิมทอง	459	269	35	44	20	-	-	-	91	-	-	TambonThuem Tong	
ตำบลเรือง	276	263	13	-	-	-	-	-	-	-	-	TambonRueang	
ตำบลนาขาว	374	321	42	11	-	-	-	-	-	-	-	TambonNa Sao	
ตำบลบ่อสวก	980	768	79	22	19	-	-	-	92	-	-	TambonBo Suak	
ตำบลสะเนียน	1,073	926	57	-	20	-	30	40	-	-	-	TambonSamian	
อำเภอแม่จรม	883	718	91	11	38	25	-	-	-	-	-	AmphoeMae Charim	
ตำบลหนองแดง	123	97	6	-	20	-	-	-	-	-	-	TambonNong Daeng	
ตำบลหม่อมเมือง	152	136	16	-	-	-	-	-	-	-	-	TambonMo Mueang	
ตำบลน้ำพาง	169	120	24	-	-	25	-	-	-	-	-	TambonNam Phang	
ตำบลน้ำบาย	167	149	-	-	18	-	-	-	-	-	-	TambonNam Pai	
ตำบลแม่จรม	272	216	45	11	-	-	-	-	-	-	-	TambonMae Charim	
อำเภอบ้านหลวง	1,430	1,189	92	24	-	125	-	-	-	-	-	AmphoeBan Luang	
ตำบลบ้านฟ้า	368	300	18	-	-	50	-	-	-	-	-	TambonBan Fa	
ตำบลป่าคาหลวง	293	259	34	-	-	-	-	-	-	-	-	TambonPa Kha Luang	
ตำบลสวด	258	199	10	24	-	25	-	-	-	-	-	TambonSuat	
ตำบลบ้านพี	511	431	30	-	-	50	-	-	-	-	-	TambonBan Phi	
อำเภอเมืองน้อย	1,419	1,070	157	102	37	23	30	-	-	-	-	AmphoeNa Noi	
ตำบลน่าน้อย	111	97	14	-	-	-	-	-	-	-	-	TambonNa Noi	
ตำบลเชียงของ	121	91	15	15	-	-	-	-	-	-	-	TambonChiang Khong	
ตำบลสถาน	363	276	64	23	-	-	-	-	-	-	-	TambonSathan	
ตำบลสันทะ	324	253	28	-	20	23	-	-	-	-	-	TambonSantha	

ตาราง 6 จำนวนคนทำงานในสถานประกอบการ จำแนกตามขนาดของสถานประกอบการ (จำนวนคนทำงาน) อำเภอและตำบล (ต่อ)
 TABLE 6 NUMBER OF PERSONS ENGAGED IN ESTABLISHMENTS BY SIZE OF ESTABLISHMENT (NUMBER OF PERSONS ENGAGED), AMPHOE AND TAMBON (Cont'd)

อำเภอ/ตำบล	จำนวน คนทำงาน Number of persons engaged	ขนาดของสถานประกอบการ (จำนวนคนทำงาน) Size of establishment (Number of persons engaged)											Amphoe/Tambon
		1 - 5	6 - 10	11 - 15	16 - 20	21 - 25	26 - 30	31 - 50	51 - 100	101 - 200	>200		
		ตำบลนาเหลือง	391	246	71	33	-	-	41	-	-	-	
ตำบลคัน	375	224	20	15	17	30	69	-	-	-	-	-	TambonSan
ตำบลน้ำวน	125	115	10	-	-	-	-	-	-	-	-	-	TambonNam Muap
ตำบลน้ำบัว	328	204	78	-	46	-	-	-	-	-	-	-	TambonNam Pua
ตำบลยาบหว้า	120	113	7	-	-	-	-	-	-	-	-	-	TambonYap Hua Na
ตำบลอำเภอนาโดย	327	243	43	-	16	25	-	-	-	-	-	-	TambonAi Na Lai
ตำบลสีน่านหนองใหม่	165	123	18	24	-	-	-	-	-	-	-	-	TambonSan Na Nong Mai
ตำบลแม่ชะเม็ง	197	197	-	-	-	-	-	-	-	-	-	-	TambonMae Khaning
ตำบลแม่เสาคร	187	181	6	-	-	-	-	-	-	-	-	-	TambonMae Sakhon
ตำบลจอมจันทร์	452	317	78	39	18	-	-	-	-	-	-	-	TambonChom Chan
ตำบลแม่เสา	230	206	24	-	-	-	-	-	-	-	-	-	TambonMae Sa
ตำบลทุ่งศรีทอง	168	131	26	11	-	-	-	-	-	-	-	-	TambonThung Si Thong
อำเภอทุ่งช้าง	343	315	16	12	-	-	-	-	-	-	-	-	AmphoeThung Chang
ตำบลบอน	137	129	8	-	-	-	-	-	-	-	-	-	TambonPon
ตำบลและ	132	112	8	12	-	-	-	-	-	-	-	-	TambonLae
ตำบลทุ่งช้าง	74	74	-	-	-	-	-	-	-	-	-	-	TambonThung Chang
อำเภอเชียงกลาง	845	546	104	90	80	25	-	-	-	-	-	-	AmphoeChiang Klang
ตำบลเชียงกลาง	70	70	-	-	-	-	-	-	-	-	-	-	TambonChiang Klang
ตำบลเปือ	516	283	98	75	60	-	-	-	-	-	-	-	TambonPuea
ตำบลพระธาตุ	144	138	6	-	-	-	-	-	-	-	-	-	TambonPhra That
ตำบลพญาแก้ว	115	55	-	15	20	25	-	-	-	-	-	-	TambonPhaya Kaeo
อำเภอนาหมื่น	641	430	86	41	38	46	-	-	-	-	-	-	AmphoeNa Muen
ตำบลนาทะนุง	416	240	51	41	38	46	-	-	-	-	-	-	TambonNa Thanung
ตำบลเมืองสี	99	92	7	-	-	-	-	-	-	-	-	-	TambonMueang Si
ตำบลเปิงทหลวง	126	98	28	-	-	-	-	-	-	-	-	-	TambonPing Luang

ตาราง 6 จำนวนคนทำงานในสถานประกอบการ จำแนกตามขนาดของสถานประกอบการ (จำนวนคนทำงาน) อำเภอและตำบล (ต่อ)

TABLE 6 NUMBER OF PERSONS ENGAGED IN ESTABLISHMENTS BY SIZE OF ESTABLISHMENT (NUMBER OF PERSONS ENGAGED), AMPHOE AND TAMBON (Cont'd)

อำเภอ/ตำบล	จำนวน คนทำงาน Number of persons engaged	ขนาดของสถานประกอบการ (จำนวนคนทำงาน) Size of establishment (Number of persons engaged)											Amphoe/Tambon	
		1 - 5	6 - 10	11- 15	16 - 20	21 - 25	26 - 30	31 - 50	51 - 100	101 - 200	>200			
		อำเภอสันติสุข	931	864	43	24	-	-	-	-	-	-		-
ตำบลคูพังษ์	355	330	13	12	-	-	-	-	-	-	-	-	-	TambonDu Phong
ตำบลป่าแลวหลวง	412	388	24	-	-	-	-	-	-	-	-	-	-	TambonPa Laeo Luang
ตำบลพงษ์	164	146	6	12	-	-	-	-	-	-	-	-	-	TambonPhong
อำเภอบ่อเกลือ	609	357	59	26	80	47	40	-	-	-	-	-	-	AmphoeBo Kluea
ตำบลบ่อเกลือเหนือ	102	62	18	-	22	-	-	-	-	-	-	-	-	TambonBo Kluea Nuea
ตำบลภูฟ้า	164	139	10	15	-	-	-	-	-	-	-	-	-	TambonPhu Fa
ตำบลดงพญา	343	156	31	11	80	25	40	-	-	-	-	-	-	TambonDong Phaya
อำเภอสองแคว	737	592	39	35	-	71	-	-	-	-	-	-	-	AmphoeSong Khwae
ตำบลนาไร่หลวง	436	358	29	24	-	25	-	-	-	-	-	-	-	TambonNa Rai Luang
ตำบลชนแดน	301	234	10	11	-	46	-	-	-	-	-	-	-	TambonChon Daen
อำเภอภูเพียง	3,668	2,997	320	196	37	87	31	-	-	-	-	-	-	AmphoePhu Phiang
ตำบลม่วงจืด	427	385	42	-	-	-	-	-	-	-	-	-	-	TambonMuang Tuet
ตำบลนาปัง	237	161	23	29	-	24	-	-	-	-	-	-	-	TambonNa Pang
ตำบลน้ำแก่น	190	155	24	11	-	-	-	-	-	-	-	-	-	TambonNam Kaen
ตำบลน้ำเกีฮัน	169	131	12	26	-	-	-	-	-	-	-	-	-	TambonNam Kian
ตำบลเมืองจั้ง	616	588	16	12	-	-	-	-	-	-	-	-	-	TambonMueang Chang
ตำบลท่าม่วง	514	277	102	73	20	42	-	-	-	-	-	-	-	TambonTha Nao
ตำบลฝายแก้ว	1,515	1,300	101	45	17	21	31	-	-	-	-	-	-	TambonFai Kaeo
อำเภอเฉลิมพระเกียรติ	478	430	10	22	16	-	-	-	-	-	-	-	-	AmphoeChaloem Phra Kiat
ตำบลห้วยโก๋น	254	217	10	11	16	-	-	-	-	-	-	-	-	TambonHuai Kon
ตำบลขุนนาง	224	213	-	11	-	-	-	-	-	-	-	-	-	TambonKhun Nan

ที่มา : สำนักข้อมูลสารสนเทศ พ.ศ. 2560 (ข้อมูลพื้นฐาน) จังหวัด น่าน สำนักงานสถิติแห่งชาติ กระทรวงดิจิทัลเพื่อเศรษฐกิจและสังคม

Source : The 2017 Industrial Census (Basic Information), Nan Province, National Statistical Office, Ministry of Digital Economy and Society.

ตาราง 7 จำนวนสถานประกอบการ จำแนกตามขนาดของสถานประกอบการ (จำนวนลูกจ้าง) อำเภอและตำบล
 TABLE 7 NUMBER OF ESTABLISHMENTS BY SIZE OF ESTABLISHMENT (NUMBER OF EMPLOYEES), AMPHOE AND TAMBON

อำเภอ/ตำบล	จำนวน สถานประกอบการ	ขนาดของสถานประกอบการ (จำนวนลูกจ้าง) Size of establishment (Number of employees)											อำเภอ/Tambon
		ไม่มี											
		1 - 5	6 - 10	11- 15	16 - 20	21 - 25	26 - 30	31 - 50	51 - 100	101 - 200	>200	No	
จังหวัดน่าน	28,036	2,709	489	120	76	33	18	25	13	2	3	24,548	Nan
อำเภอเมืองน่าน	7,798	1,023	165	43	29	9	9	15	9	1	3	6,492	AmphoeMueang Nan
ตำบลในเวียง	2,489	559	70	23	13	3	3	4	6	1	-	1,807	TambonNai Wiang
ตำบลป่าอ้อ	735	8	1	-	-	-	-	-	-	-	-	726	TambonBo
ตำบลผาสิงห์	611	99	21	3	3	1	2	1	-	-	-	481	TambonPha Sing
ตำบลไชยสถาน	895	129	15	5	2	2	-	3	1	-	2	736	TambonChai Sathan
ตำบลติ่มตอง	201	20	2	2	1	-	-	-	-	-	-	176	TambonThuem Tong
ตำบลศรีเรือง	213	8	-	-	-	-	-	-	-	-	-	205	TambonRueang
ตำบลนาขาว	276	3	5	-	-	-	-	-	-	-	-	268	TambonNa Sao
ตำบลคูใต้	605	102	33	10	7	3	3	6	2	-	1	438	TambonDu Tai
ตำบลกองคาวาย	323	49	4	-	1	-	-	-	-	-	-	269	TambonKong Khwai
ตำบลป่าอ้อสวน	664	17	10	-	1	-	-	-	-	-	-	636	TambonBo Suak
ตำบลชะเนียง	786	29	4	-	1	-	1	1	-	-	-	750	TambonSanian
อำเภอแม่จริม	736	48	6	-	2	2	-	-	-	-	-	678	AmphoeMae Charim
ตำบลหนองแดง	192	23	-	-	1	-	-	-	-	-	-	168	TambonNong Daeng
ตำบลหนองเมือง	109	11	1	-	-	1	-	-	-	-	-	96	TambonMo Mueang
ตำบลน้ำพอง	102	3	2	-	-	1	-	-	-	-	-	96	TambonNam Phang
ตำบลน้ำปาย	131	2	-	-	1	-	-	-	-	-	-	128	TambonNam Pai
ตำบลแม่จริม	202	9	3	-	-	-	-	-	-	-	-	190	TambonMae Charim
อำเภอบ้านหลวง	994	37	7	2	-	5	-	-	-	-	-	943	AmphoeBan Luang
ตำบลบ้านฟ้า	266	5	2	-	-	2	-	-	-	-	-	257	TambonBan Fa
ตำบลป่าคาหลวง	200	20	1	-	-	-	-	-	-	-	-	179	TambonPa Kha Luang

ตาราง 7 จำนวนสถานประกอบการ จำนวนตามขนาดของสถานประกอบการ (จำนวนลูกจ้าง) อำเภอและตำบล (ต่อ)
 TABLE 7 NUMBER OF ESTABLISHMENTS BY SIZE OF ESTABLISHMENT (NUMBER OF EMPLOYEES), AMPHOE AND TAMBON (Cont'd)

อำเภอ/ตำบล	จำนวน สถานประกอบการ	ขนาดของสถานประกอบการ (จำนวนลูกจ้าง) Size of establishment (Number of employees)											อำเภอ/Tambon			
		ไม่														
		1 - 5	6 - 10	11- 15	16 - 20	21 - 25	26 - 30	31 - 50	51 - 100	101 - 200	>200	No				
ตำบลสวด	147	8	1	2	-	1	-	-	-	-	-	-	-	-	135	TambonSuat
ตำบลบ้านพี่	381	4	3	-	-	2	-	-	-	-	-	-	-	-	372	TambonBan Phi
อำเภอนาน้อย	1,524	145	22	7	3	1	1	-	-	-	-	-	-	-	1,345	AmphoeNa Noi
ตำบลนาน้อย	335	52	2	-	1	-	-	-	-	-	-	-	-	-	280	TambonNa Noi
ตำบลเชียงของ	66	8	1	1	-	-	-	-	-	-	-	-	-	-	56	TambonChiang Khong
ตำบลศรีสะเกษ	454	53	5	3	-	-	-	-	-	-	-	-	-	-	393	TambonSisa Ket
ตำบลสถาน	230	15	5	1	-	-	-	-	-	-	-	-	-	-	209	TambonSathan
ตำบลสันทะ	161	6	3	-	1	1	-	-	-	-	-	-	-	-	150	TambonSantha
ตำบลบัวใหญ่	195	10	5	2	-	-	1	-	-	-	-	-	-	-	177	TambonBua Yai
ตำบลน้ำตก	83	1	1	-	1	-	-	-	-	-	-	-	-	-	80	TambonNam Tok
อำเภอป่า	2,955	332	67	13	8	4	2	4	2	1	-	-	-	-	2,522	AmphoePua
ตำบลป่า	616	119	10	3	3	1	-	2	2	-	-	-	-	-	476	TambonPua
ตำบลแมง	170	5	12	2	1	-	-	-	-	-	-	-	-	-	150	TambonNgaeng
ตำบลสถาน	314	39	9	4	1	-	1	1	-	-	-	-	-	-	258	TambonSathan
ตำบลศิลาแลง	177	22	7	1	-	-	-	-	-	-	-	-	-	-	147	TambonSila Laeng
ตำบลศิลาเพชร	148	10	2	-	-	-	-	-	-	-	-	-	-	-	136	TambonSila Phet
ตำบลอน	125	3	2	-	-	-	-	-	-	-	-	-	-	-	120	TambonUan
ตำบลไชยวัฒนา	167	25	4	-	-	-	-	-	-	-	-	-	-	-	138	TambonChai Watthana
ตำบลเจดีย์ชัย	398	23	11	-	-	2	-	-	-	-	-	-	-	-	362	TambonChedi Chai
ตำบลคูตา	84	1	-	-	-	-	-	-	-	-	-	-	-	-	83	TambonPhu Kha
ตำบลสากาด	54	1	-	-	-	-	-	-	-	-	-	-	-	-	53	TambonSakat
ตำบลปากกลาง	287	6	1	-	-	-	-	-	-	-	-	-	-	-	280	TambonPa Klang
ตำบลวรรณคร	415	78	9	3	3	1	1	1	1	-	-	-	-	-	319	TambonWoranakhon

ตาราง 7 จำนวนสถานประกอบการ จำนวนตามขนาดของสถานประกอบการ (จำนวนลูกจ้าง) อำเภอและตำบล (ต่อ)
 TABLE 7 NUMBER OF ESTABLISHMENTS BY SIZE OF ESTABLISHMENT (NUMBER OF EMPLOYEES), AMPHOE AND TAMBON (Cont'd)

อำเภอ/ตำบล	จำนวน สถานประกอบการ	ขนาดของสถานประกอบการ (จำนวนลูกจ้าง) Size of establishment (Number of employees)											อำเภอ/Tambon		
		ไม่													
		1 - 5	6 - 10	11- 15	16 - 20	21 - 25	26 - 30	31 - 50	51 - 100	101 - 200	>200	No			
อำเภอท่าวังผา	3,756	340	59	7	7	1	1	1	-	-	-	-	-	3,341	Amphoe Tha Wang Pha
ตำบลริม	246	19	4	-	-	-	-	-	-	-	-	-	-	223	Tambon Rim
ตำบลป่าคา	325	35	13	1	2	-	-	-	-	-	-	-	-	274	Tambon Pa Kha
ตำบลผาตอ	170	27	7	-	-	-	-	-	-	-	-	-	-	136	Tambon Pha To
ตำบลยม	312	20	5	1	-	-	-	-	-	-	-	-	-	286	Tambon Yom
ตำบลตาชุม	712	18	3	-	-	-	1	-	-	-	-	-	-	690	Tambon Tan Chum
ตำบลศรีภูมิ	534	30	11	1	1	-	-	-	-	-	-	-	-	491	Tambon Si Phum
ตำบลจอมพระ	492	20	6	1	-	-	-	-	-	-	-	-	-	465	Tambon Chom Phra
ตำบลแสนทอง	241	11	4	-	-	-	-	-	-	-	-	-	-	226	Tambon Saen Thong
ตำบลท่าวังผา	642	156	6	3	4	1	-	-	-	-	-	-	-	472	Tambon Tha Wang Pha
ตำบลผาทอง	82	4	-	-	-	-	-	-	-	-	-	-	-	78	Tambon Pha Thong
อำเภอเวียงสา	3,244	329	60	15	4	3	4	4	-	-	-	-	-	2,825	Amphoe Wiang Sa
ตำบลกลางเวียง	931	207	18	5	1	1	3	1	-	-	-	-	-	695	Tambon Kiang Wiang
ตำบลซึ้ง	146	11	2	2	1	-	-	-	-	-	-	-	-	130	Tambon Khueng
ตำบลไทรงาม	82	9	4	-	-	-	-	-	-	-	-	-	-	69	Tambon Lai Nan
ตำบลตาชุม	159	18	3	2	-	-	-	-	-	-	-	-	-	136	Tambon Tan Chum
ตำบลนาเหลือง	204	18	7	-	-	-	-	1	-	-	-	-	-	178	Tambon Na Lueang
ตำบลสัน	183	4	2	1	1	-	1	2	-	-	-	-	-	172	Tambon San
ตำบลน้ำฆบ	97	1	1	-	-	-	-	-	-	-	-	-	-	95	Tambon Nam Muap
ตำบลน้ำบัว	149	17	6	-	1	1	-	-	-	-	-	-	-	124	Tambon Nam Pua
ตำบลยาบหัวนา	88	1	1	-	-	-	-	-	-	-	-	-	-	86	Tambon Yab Hua Na
ตำบลบงสนุก	36	1	1	-	-	-	-	-	-	-	-	-	-	34	Tambon Pong Sanuk
ตำบลอายนำโดย	199	7	4	1	-	1	-	-	-	-	-	-	-	186	Tambon Ai Na Lai
ตำบลสำนาคมนองใหม่	105	3	3	1	-	-	-	-	-	-	-	-	-	98	Tambon San Na Nong Mai
ตำบลแม่ชะเมิง	153	-	-	-	-	-	-	-	-	-	-	-	-	153	Tambon Mae Khaning

ตาราง 7 จำนวนสถานประกอบการ จำแนกตามขนาดของสถานประกอบการ (จำนวนลูกจ้าง) อำเภอและตำบล (ต่อ)
 TABLE 7 NUMBER OF ESTABLISHMENTS BY SIZE OF ESTABLISHMENT (NUMBER OF EMPLOYEES), AMPHOE AND TAMBON (Cont'd)

อำเภอ/ตำบล	จำนวน		ขนาดของสถานประกอบการ (จำนวนลูกจ้าง) Size of establishment (Number of employees)											Amphoe/Tambon	
	สถานประกอบการ		ไม่มี												
	Number of establishments		1 - 5	6 - 10	11- 15	16 - 20	21 - 25	26 - 30	31 - 50	51 - 100	101 - 200	>200	No		
อำเภอปอแก้ว	531	17	10	5	5	2	-	1	-	-	-	-	-	491	AmphoeBo Kluea
ตำบลบ่อเกลือเหนือ	54	1	2	-	-	1	-	-	-	-	-	-	-	50	TambonBo Kluea Nuea
ตำบลบ่อเกลือใต้	229	5	5	4	1	-	-	-	-	-	-	-	-	214	TambonBo Kluea Tai
ตำบลภูฟ้า	127	3	-	1	-	-	-	-	-	-	-	-	-	123	TambonPhu Fa
ตำบลดงพญา	121	8	3	-	4	1	-	1	-	-	-	-	-	104	TambonDong Phaya
อำเภอสองแคว	566	18	10	4	2	2	-	-	-	-	-	-	-	530	AmphoeSong Khwae
ตำบลนาไร่หลวง	288	15	2	2	-	1	-	-	-	-	-	-	-	268	TambonNa Rai Luang
ตำบลชนแดน	197	-	2	-	1	1	-	-	-	-	-	-	-	193	TambonChon Daen
ตำบลยอต	81	3	6	2	1	-	-	-	-	-	-	-	-	69	TambonYot
อำเภออุ้มผาง	2,420	138	33	6	4	1	1	-	-	-	-	-	-	2,237	AmphoePhu Phiang
ตำบลม่วงดีด	313	20	2	-	-	-	-	-	-	-	-	-	-	291	TambonMuang Tuet
ตำบลนาปัง	120	9	2	2	-	1	-	-	-	-	-	-	-	106	TambonNa Pang
ตำบลน้ำแก่น	118	10	3	-	-	-	-	-	-	-	-	-	-	105	TambonNam Kaen
ตำบลน้ำเกีฮัน	104	8	1	1	-	-	-	-	-	-	-	-	-	94	TambonNam Kian
ตำบลเมืองจัง	541	8	2	-	-	-	-	-	-	-	-	-	-	531	TambonMueang Chang
ตำบลทานาว	220	27	12	2	3	-	-	-	-	-	-	-	-	176	TambonTha Nao
ตำบลผายแก้ว	1,004	56	11	1	1	-	1	-	-	-	-	-	-	934	TambonFai Kao
อำเภอเฉลิมพระเกียรติ	319	13	3	1	-	-	-	-	-	-	-	-	-	302	AmphoeChatoem Phra Kiat
ตำบลห้วยโกน	153	12	2	1	-	-	-	-	-	-	-	-	-	138	TambonHuai Kon
ตำบลขุนน่าน	166	1	1	-	-	-	-	-	-	-	-	-	-	164	TambonKhun Nan
ในเขตเทศบาล	8,971	1,615	202	64	40	12	10	15	12	2	1	6,998		Municipal area	
อำเภอเมืองน่าน	3,417	710	107	33	21	6	6	10	8	1	1	2,514		AmphoeMueang Nan	
ตำบลในเวียง	2,489	559	70	23	13	3	3	4	6	1	-	1,807		TambonNai Wiang	
ตำบลสุไโ้	605	102	33	10	7	3	3	6	2	-	1	438		TambonDu Tai	
ตำบลกองทราย	323	49	4	-	1	-	-	-	-	-	-	269		TambonKong Khwai	

ตาราง 7 จำนวนสถานประกอบการ จำนวนตามขนาดของสถานประกอบการ (จำนวนลูกจ้าง) อำเภอและตำบล (ต่อ)

TABLE 7 NUMBER OF ESTABLISHMENTS BY SIZE OF ESTABLISHMENT (NUMBER OF EMPLOYEES), AMPHOE AND TAMBON (Cont'd)

อำเภอ/ตำบล	จำนวน สถานประกอบการ	ขนาดของสถานประกอบการ (จำนวนลูกจ้าง) Size of establishment (Number of employees)											อำเภอ/Tambon			
		ไม่มี														
		1 - 5	6 - 10	11- 15	16 - 20	21 - 25	26 - 30	31 - 50	51 - 100	101 - 200	>200	No				
อำเภอแม่จรม	137	18	-	-	-	1	-	-	-	-	-	-	-	-	118	AmphoeMae Charim
ตำบลหนองแดง	121	15	-	-	-	-	-	-	-	-	-	-	-	-	106	TambonNong Daeng
ตำบลหนองเมิ่ง	16	3	-	-	-	1	-	-	-	-	-	-	-	-	12	TambonMo Mueang
อำเภอนาน้อย	712	100	6	3	1	-	-	-	-	-	-	-	-	-	602	AmphoeNa Noi
ตำบลนาน้อย	258	47	1	-	1	-	-	-	-	-	-	-	-	-	209	TambonNa Noi
ตำบลศรีสะเกษ	454	53	5	3	-	-	-	-	-	-	-	-	-	-	393	TambonSisa Ket
อำเภอป่า	1,134	214	25	5	5	2	1	3	2	1	-	-	-	-	876	AmphoePua
ตำบลป่า	616	119	10	3	3	1	-	2	2	-	-	-	-	-	476	TambonPua
ตำบลสถาน	39	7	1	-	-	-	1	-	-	-	-	-	-	-	29	TambonSathan
ตำบลศิลาแลง	177	22	7	1	-	-	-	-	-	-	-	-	-	-	147	TambonSila Laeng
ตำบลไชยวัฒนา	30	3	-	-	-	-	-	-	-	-	-	-	-	-	27	TambonChai Watthana
ตำบลรัตนนคร	272	63	7	1	2	1	-	1	-	-	-	-	-	-	197	TambonWorankhon
อำเภอท่าวังผา	642	156	6	3	4	1	-	-	-	-	-	-	-	-	472	AmphoeTha Wang Pha
ตำบลท่าวังผา	642	156	6	3	4	1	-	-	-	-	-	-	-	-	472	TambonTha Wang Pha
อำเภอเวียงสา	1,113	219	21	7	2	1	3	1	-	-	-	-	-	-	859	AmphoeWiang Sa
ตำบลกลางเวียง	931	207	18	5	1	1	3	1	-	-	-	-	-	-	695	TambonKiang Wiang
ตำบลสี่	146	11	2	2	1	-	-	-	-	-	-	-	-	-	130	TambonKhueng
ตำบลปงสนุก	36	1	1	-	-	-	-	-	-	-	-	-	-	-	34	TambonPong Sanuk
อำเภอทุ่งช้าง	443	47	6	1	2	-	-	-	-	-	-	-	-	-	387	AmphoeThung Chang
ตำบลงอบ	173	11	2	-	1	-	-	-	-	-	-	-	-	-	159	TambonNgop
ตำบลและ	122	17	2	1	-	-	-	-	-	-	-	-	-	-	102	TambonLae
ตำบลทุ่งช้าง	148	19	2	-	1	-	-	-	-	-	-	-	-	-	126	TambonThung Chang
อำเภอเชียงกลาง	905	132	16	5	2	1	-	1	2	-	-	-	-	-	746	AmphoeChiang Klang
ตำบลเชียงกลาง	404	56	5	3	1	1	-	1	1	-	-	-	-	-	336	TambonChiang Klang
ตำบลเปือ	211	41	6	1	-	-	-	-	-	-	-	-	-	-	163	TambonPuea

ตาราง 7 จำนวนสถานประกอบการ จำแนกตามขนาดของสถานประกอบการ (จำนวนลูกจ้าง) อำเภอและตำบล (ต่อ)
 TABLE 7 NUMBER OF ESTABLISHMENTS BY SIZE OF ESTABLISHMENT (NUMBER OF EMPLOYEES), AMPHOE AND TAMBON (Cont'd)

อำเภอ/ตำบล	ขนาดของสถานประกอบการ (จำนวนลูกจ้าง) Size of establishment (Number of employees)											Amphoe/Tambon		
	จำนวนสถานประกอบการ													
	1 - 5	6 - 10	11- 15	16 - 20	21 - 25	26 - 30	31 - 50	51 - 100	101 - 200	>200	ไม่มี No			
ตำบลเชียงتان	62	7	1	-	-	-	-	-	-	-	-	-	54	TambonChiang Khan
ตำบลพญาแก้ว	42	4	-	-	-	-	-	-	-	-	-	-	38	TambonPhaya Kao
ตำบลพระพุทธรักษา	186	24	4	1	1	-	-	1	-	-	-	-	155	TambonPhra Phutthabat
อำเภอนาหมื่น	158	11	4	1	1	-	-	-	-	-	-	-	141	AmphoeNa Muen
ตำบลบ่อแก้ว	158	11	4	1	1	-	-	-	-	-	-	-	141	TambonBo Kao
อำเภอบ่อเกลือ	229	5	5	4	1	-	-	-	-	-	-	-	214	AmphoeBo Kluea
ตำบลบ่อเกลือใต้	229	5	5	4	1	-	-	-	-	-	-	-	214	TambonBo Kluea Tai
อำเภอสองแคว	81	3	6	2	1	-	-	-	-	-	-	-	69	AmphoeSong Khwae
ตำบลยอต	81	3	6	2	1	-	-	-	-	-	-	-	69	TambonYot
นอกเขตเทศบาล	19,065	1,094	287	56	21	8	10	1	-	2	17,550	-	Non - municipal area	
อำเภอเมืองน่าน	4,381	313	58	10	3	3	5	1	-	2	3,978	-	AmphoeMueang Nan	
ตำบลบ่อ	735	8	1	-	-	-	-	-	-	-	-	-	726	TambonBo
ตำบลผาสิงห์	611	99	21	3	1	2	1	-	-	-	-	-	481	TambonPha Sing
ตำบลไชยสถาน	895	129	15	5	2	-	3	1	-	2	736	-	TambonChai Sathan	
ตำบลมิมตอง	201	20	2	2	1	-	-	-	-	-	-	-	176	TambonThuem Tong
ตำบลเรือง	213	8	-	-	-	-	-	-	-	-	-	-	205	TambonRueang
ตำบลนาซาว	276	3	5	-	-	-	-	-	-	-	-	-	268	TambonNa Sao
ตำบลบ่อสวก	664	17	10	-	1	-	-	-	-	-	-	-	636	TambonBo Suak
ตำบลสะเนียน	786	29	4	-	1	1	1	-	-	-	-	-	750	TambonSanian
อำเภอแม่จริม	599	30	6	-	2	1	-	-	-	-	-	-	560	AmphoeMae Charim
ตำบลหนองแดง	71	8	-	-	1	-	-	-	-	-	-	-	62	TambonNong Daeng
ตำบลหมอนเมือง	93	8	1	-	-	-	-	-	-	-	-	-	84	TambonMo Mueang
ตำบลน้ำพาง	102	3	2	-	-	1	-	-	-	-	-	-	96	TambonNam Phang
ตำบลน้ำบาย	131	2	-	-	1	-	-	-	-	-	-	-	128	TambonNam Pai
ตำบลแม่จริม	202	9	3	-	-	-	-	-	-	-	-	-	190	TambonMae Charim

ตาราง 7 จำนวนสถานประกอบการ จำนวนตามขนาดของสถานประกอบการ (จำนวนลูกจ้าง) อำเภอและตำบล (ต่อ)
 TABLE 7 NUMBER OF ESTABLISHMENTS BY SIZE OF ESTABLISHMENT (NUMBER OF EMPLOYEES), AMPHOE AND TAMBON (Cont'd)

อำเภอ/ตำบล	จำนวน สถานประกอบการ	ขนาดของสถานประกอบการ (จำนวนลูกจ้าง) Size of establishment (Number of employees)											Amphoe/Tambon			
		ไม่														
		1 - 5	6 - 10	11- 15	16 - 20	21 - 25	26 - 30	31 - 50	51 - 100	101 - 200	>200	No				
อำเภอบ้านหลวง	994	37	7	2	-	5	-	-	-	-	-	-	-	-	943	AmphoeBan Luang
ตำบลบ้านฟ้า	266	5	2	-	-	2	-	-	-	-	-	-	-	-	257	TambonBan Fa
ตำบลป่าคาหลวง	200	20	1	-	-	-	-	-	-	-	-	-	-	-	179	TambonPa Kha Luang
ตำบลลาด	147	8	1	2	-	1	-	-	-	-	-	-	-	-	135	TambonSuat
ตำบลบ้านฟ้า	381	4	3	-	-	2	-	-	-	-	-	-	-	-	372	TambonBan Phi
อำเภอนาน้อย	812	45	16	4	2	1	1	-	-	-	-	-	-	-	743	AmphoeNa Noi
ตำบลน่าน้อย	77	5	1	-	-	-	-	-	-	-	-	-	-	-	71	TambonNa Noi
ตำบลเชียงของ	66	8	1	1	-	-	-	-	-	-	-	-	-	-	56	TambonChiang Khong
ตำบลสถาน	230	15	5	1	-	-	-	-	-	-	-	-	-	-	209	TambonSathan
ตำบลสันทะ	161	6	3	-	1	1	-	-	-	-	-	-	-	-	150	TambonSantha
ตำบลบัวใหญ่	195	10	5	2	-	-	1	-	-	-	-	-	-	-	177	TambonBua Yai
ตำบลน้ำตก	83	1	1	-	1	-	-	-	-	-	-	-	-	-	80	TambonNam Tok
อำเภอบัว	1,821	118	42	8	3	2	1	1	-	-	-	-	-	-	1,646	AmphoePua
ตำบลแงง	170	5	12	2	1	-	-	-	-	-	-	-	-	-	150	TambonNgaeng
ตำบลสถาน	275	32	8	4	1	-	-	1	-	-	-	-	-	-	229	TambonSathan
ตำบลศิลาเพชร	148	10	2	-	-	-	-	-	-	-	-	-	-	-	136	TambonSila Phet
ตำบลอน	125	3	2	-	-	-	-	-	-	-	-	-	-	-	120	TambonUan
ตำบลไชยวัฒนา	137	22	4	-	-	-	-	-	-	-	-	-	-	-	111	TambonChai Watthana
ตำบลเจดีย์ชัย	398	23	11	-	-	2	-	-	-	-	-	-	-	-	362	TambonChedi Chai
ตำบลคูคา	84	1	-	-	-	-	-	-	-	-	-	-	-	-	83	TambonPhu Kha
ตำบลสภาพ	54	1	-	-	-	-	-	-	-	-	-	-	-	-	53	TambonSakat
ตำบลป่ากลาง	287	6	1	-	-	-	-	-	-	-	-	-	-	-	280	TambonPa Klang
ตำบลวรรณคร	143	15	2	2	1	-	1	-	-	-	-	-	-	-	122	TambonWoranakhon

ตาราง 7 จำนวนสถานประกอบการ จำแนกตามขนาดของสถานประกอบการ (จำนวนลูกจ้าง) อำเภอและตำบล (ต่อ)
 TABLE 7 NUMBER OF ESTABLISHMENTS BY SIZE OF ESTABLISHMENT (NUMBER OF EMPLOYEES), AMPHOE AND TAMBON (Cont'd)

อำเภอ/ตำบล	จำนวน สถานประกอบการ	ขนาดของสถานประกอบการ (จำนวนลูกจ้าง) Size of establishment (Number of employees)											อำเภอ/Tambon		
		ไม่มี													
		1 - 5	6 - 10	11- 15	16 - 20	21 - 25	26 - 30	31 - 50	51 - 100	101 - 200	>200	No			
อำเภอท่าวังผา	3,114	184	53	4	3	-	1	-	-	-	-	-	-	2,869	Amphoe Tha Wang Pha
ตำบลริม	246	19	4	-	-	-	-	-	-	-	-	-	-	223	Tambon Rim
ตำบลป่าคา	325	35	13	1	2	-	-	-	-	-	-	-	-	274	Tambon Pa Kha
ตำบลผาตอ	170	27	7	-	-	-	-	-	-	-	-	-	-	136	Tambon Pha To
ตำบลยม	312	20	5	1	-	-	-	-	-	-	-	-	-	286	Tambon Yom
ตำบลตาชุม	712	18	3	-	-	-	1	-	-	-	-	-	-	690	Tambon Tan Chum
ตำบลศรีภูมิ	534	30	11	1	1	-	-	-	-	-	-	-	-	491	Tambon Si Phum
ตำบลจอมพระ	492	20	6	1	-	-	-	-	-	-	-	-	-	465	Tambon Chom Phra
ตำบลแสนทอง	241	11	4	-	-	-	-	-	-	-	-	-	-	226	Tambon Saen Thong
ตำบลผาทอง	82	4	-	-	-	-	-	-	-	-	-	-	-	78	Tambon Pha Thong
อำเภอเวียงสา	2,131	110	39	8	2	2	1	3	-	-	-	-	-	1,966	Amphoe Wiang Sa
ตำบลเหล่าฝั่ม	82	9	4	-	-	-	-	-	-	-	-	-	-	69	Tambon Lai Nan
ตำบลตาชุม	159	18	3	2	-	-	-	-	-	-	-	-	-	136	Tambon Tan Chum
ตำบลนาเหลือง	204	18	7	-	-	-	-	1	-	-	-	-	-	178	Tambon Na Lueang
ตำบลลำ	183	4	2	1	1	-	1	2	-	-	-	-	-	172	Tambon San
ตำบลน้ำฆบ	97	1	1	-	-	-	-	-	-	-	-	-	-	95	Tambon Nam Muap
ตำบลน้ำบัว	149	17	6	-	1	1	-	-	-	-	-	-	-	124	Tambon Nam Pua
ตำบลยาบหัวนา	88	1	1	-	-	-	-	-	-	-	-	-	-	86	Tambon Yap Hua Na
ตำบลอายนไผ่	199	7	4	1	-	1	-	-	-	-	-	-	-	186	Tambon Ai Na Lai
ตำบลลำนาหนองใหม่	105	3	3	1	-	-	-	-	-	-	-	-	-	98	Tambon San Na Nong Mai
ตำบลแม่ชะมิง	153	-	-	-	-	-	-	-	-	-	-	-	-	153	Tambon Mae Khaning
ตำบลแม่สาค	163	3	-	-	-	-	-	-	-	-	-	-	-	160	Tambon Mae Sakhon
ตำบลจอมจันทร์	268	14	5	3	-	-	-	-	-	-	-	-	-	246	Tambon Chom Chan
ตำบลแม่สา	164	12	-	-	-	-	-	-	-	-	-	-	-	152	Tambon Mae Sa
ตำบลทุ่งศรีทอง	117	3	3	-	-	-	-	-	-	-	-	-	-	111	Tambon Thung Si Thong

ตาราง 7 จำนวนสถานประกอบการ จำนวนตามขนาดของสถานประกอบการ (จำนวนลูกจ้าง) อำเภอและตำบล (ต่อ)
 TABLE 7 NUMBER OF ESTABLISHMENTS BY SIZE OF ESTABLISHMENT (NUMBER OF EMPLOYEES), AMPHOE AND TAMBON (Cont'd)

อำเภอ/ตำบล	จำนวน		ขนาดของสถานประกอบการ (จำนวนลูกจ้าง) Size of establishment (Number of employees)										อำเภอ/Tambon		
	สถานประกอบการ		ไม่												
	Number of establishments		1 - 5	6 - 10	11- 15	16 - 20	21 - 25	26 - 30	31 - 50	51 - 100	101 - 200	>200		No	
อำเภอทุ่งช้าง	230	9	3	-	-	-	-	-	-	-	-	-	-	218	AmphoeThung Chang
ตำบลออน	99	5	1	-	-	-	-	-	-	-	-	-	-	93	TambonPon
ตำบลและ	78	3	2	-	-	-	-	-	-	-	-	-	-	73	TambonLae
ตำบลทุ่งช้าง	53	1	-	-	-	-	-	-	-	-	-	-	-	52	TambonThung Chang
อำเภอเชียงกลาง	460	16	10	6	4	1	-	-	-	-	-	-	-	423	AmphoeChiang Klang
ตำบลเชียงกลาง	56	2	-	-	-	-	-	-	-	-	-	-	-	54	TambonChiang Klang
ตำบลเปือ	249	8	10	5	3	-	-	-	-	-	-	-	-	223	TambonPuea
ตำบลพระธาตุ	106	5	-	-	-	-	-	-	-	-	-	-	-	101	TambonPhra That
ตำบลพญาแก้ว	49	1	-	1	1	1	-	-	-	-	-	-	-	45	TambonPhaya Kaeo
อำเภอนาหมื่น	337	21	6	3	3	1	-	-	-	-	-	-	-	303	AmphoeNa Muen
ตำบลนาทะนุง	189	12	3	3	3	1	-	-	-	-	-	-	-	167	TambonNa Thanung
ตำบลเมืองลี	72	3	-	-	-	-	-	-	-	-	-	-	-	69	TambonMueang Li
ตำบลปึงหลวง	76	6	3	-	-	-	-	-	-	-	-	-	-	67	TambonPing Luang
อำเภอสันติสุข	660	33	2	1	1	-	-	-	-	-	-	-	-	624	AmphoeSanti Suk
ตำบลทุ่งซำ	218	16	1	1	1	-	-	-	-	-	-	-	-	200	TambonDu Phong
ตำบลป่าแลวหลวง	317	16	-	-	-	-	-	-	-	-	-	-	-	301	TambonPa Lao Luang
ตำบลพงษ์	125	1	1	-	-	-	-	-	-	-	-	-	-	123	TambonPhong
อำเภอบ่อเกลือ	302	12	5	1	4	2	-	1	-	-	-	-	-	277	AmphoeBo Kluea
ตำบลบ่อเกลือเหนือ	54	1	2	-	-	1	-	-	-	-	-	-	-	50	TambonBo Kluea Nuea
ตำบลภูฟ้า	127	3	-	1	-	-	-	-	-	-	-	-	-	123	TambonPhu Fa
ตำบลดงพญา	121	8	3	-	4	1	-	-	-	-	-	-	-	104	TambonDong Phaya
อำเภอสองแคว	485	15	4	2	1	2	-	-	-	-	-	-	-	461	AmphoeSong Khwae
ตำบลนาไร่หลวง	288	15	2	2	2	1	-	-	-	-	-	-	-	268	TambonNa Rai Luang
ตำบลชนแดน	197	-	2	-	1	1	-	-	-	-	-	-	-	193	TambonChon Daen

ตาราง 7 จำนวนสถานประกอบการ จำแนกตามขนาดของสถานประกอบการ (จำนวนลูกจ้าง) อำเภอและตำบล (ต่อ)
 TABLE 7 NUMBER OF ESTABLISHMENTS BY SIZE OF ESTABLISHMENT (NUMBER OF EMPLOYEES), AMPHOE AND TAMBON (Cont'd)

อำเภอ/ตำบล	จำนวน สถานประกอบการ	ขนาดของสถานประกอบการ (จำนวนลูกจ้าง) Size of establishment (Number of employees)											อำเภอ/Tambon		
		ไม่มี													
		1 - 5	6 - 10	11- 15	16 - 20	21 - 25	26 - 30	31 - 50	51 - 100	101 - 200	>200	No			
อำเภออุทัย	2,420	138	33	6	4	1	1	-	-	-	-	-	-	2,237	AmphoePhu Phiang
ตำบลม่วงดี	313	20	2	-	-	-	-	-	-	-	-	-	-	291	TambonMuang Tuet
ตำบลนาบึง	120	9	2	2	-	1	-	-	-	-	-	-	-	106	TambonNa Pang
ตำบลน้ำแก่น	118	10	3	-	-	-	-	-	-	-	-	-	-	105	TambonNam Kaen
ตำบลน้ำเกียน	104	8	1	1	-	-	-	-	-	-	-	-	-	94	TambonNam Kian
ตำบลเมืองจั่ง	541	8	2	-	-	-	-	-	-	-	-	-	-	531	TambonMueang Chang
ตำบลท่าม่วง	220	27	12	2	3	-	-	-	-	-	-	-	-	176	TambonTha Nao
ตำบลผดุงแก้ว	1,004	56	11	1	1	-	1	-	-	-	-	-	-	934	TambonFai Kao
อำเภอเฉลิมพระเกียรติ	319	13	3	1	-	-	-	-	-	-	-	-	-	302	AmphoeChaloem Phra Kiat
ตำบลห้วยไถ่	153	12	2	1	-	-	-	-	-	-	-	-	-	138	TambonHuai Kon
ตำบลขุนนาง	166	1	1	-	-	-	-	-	-	-	-	-	-	164	TambonKhun Nan

ที่มา : สำนักอุตสาหกรรมการ พ.ศ. 2560 (ข้อมูลพื้นฐาน) จังหวัด น่าน สำนักงานสถิติแห่งชาติ กระทรวงดิจิทัลเพื่อเศรษฐกิจและสังคม

Source : The 2017 Industrial Census (Basic Information), Nan Province, National Statistical Office, Ministry of Digital Economy and Society.

ตาราง 8 จำนวนลูกจ้างในสถานประกอบการ จำแนกตามขนาดของสถานประกอบการ (จำนวนคนทำงาน) อำเภอและตำบล
 TABLE 8 NUMBER OF EMPLOYEES IN ESTABLISHMENTS BY SIZE OF ESTABLISHMENT (NUMBER OF PERSONS ENGAGED), AMPHOE AND TAMBON

อำเภอ/ตำบล	จำนวน ลูกจ้าง Number of employees	ขนาดของสถานประกอบการ (จำนวนคนทำงาน) Size of establishment (Number of persons engaged)											Amphoe/Tambon
		1 - 5	6 - 10	11- 15	16 - 20	21 - 25	26 - 30	31 - 50	51 - 100	101 - 200	>200		
จังหวัดน่าน	17,674	4,846	4,508	2,381	1,325	1,042	526	1,050	1,053	204	739	Nan	
อำเภอเมืองน่าน	7,383	1,754	1,482	850	543	272	250	595	797	101	739	AmphoeMueang Nan	
ตำบลในเวียง	3,210	936	610	446	302	83	110	157	465	101	-	TambonNai Wiang	
ตำบลป่อ	28	16	12	-	-	-	-	-	-	-	-	TambonBo	
ตำบลเหล็ก	603	170	179	76	17	62	-	99	-	-	-	TambonPha Sing	
ตำบลไชยสถาน	1,266	230	162	100	49	23	25	137	70	-	470	TambonChai Sathan	
ตำบลถืมตอง	113	37	29	28	19	-	-	-	-	-	-	TambonThuem Tong	
ตำบลเรือ	24	14	10	-	-	-	-	-	-	-	-	TambonRueang	
ตำบลนาขา	51	4	37	10	-	-	-	-	-	-	-	TambonNa Sao	
ตำบลตุ๊ใต้	1,587	185	247	170	101	104	86	163	262	-	269	TambonDu Tai	
ตำบลกองควาย	181	76	87	-	18	-	-	-	-	-	-	TambonKong Khwai	
ตำบลป่อสวก	126	25	63	20	18	-	-	-	-	-	-	TambonBo Suak	
ตำบลสะเมียน	194	61	46	-	19	-	29	39	-	-	-	TambonSanian	
อำเภอแม่จริม	253	74	86	10	36	47	-	-	-	-	-	AmphoeMae Charim	
ตำบลหนองแดง	70	37	14	-	19	-	-	-	-	-	-	TambonNong Daeng	
ตำบลหนองเมือง	54	17	14	-	-	23	-	-	-	-	-	TambonMo Mueang	
ตำบลน้ำพาง	50	5	21	-	-	24	-	-	-	-	-	TambonNam Phang	
ตำบลน้ำปาย	21	4	-	-	17	-	-	-	-	-	-	TambonNam Pai	
ตำบลแม่จริม	58	11	37	10	-	-	-	-	-	-	-	TambonMae Charim	
อำเภอบ้านหลวง	304	85	77	22	-	120	-	-	-	-	-	AmphoeBan Luang	
ตำบลบ้านฟ้า	76	12	16	-	-	48	-	-	-	-	-	TambonBan Fa	
ตำบลป่าคาหลวง	64	38	26	-	-	-	-	-	-	-	-	TambonPa Kha Luang	
ตำบลลาว	74	20	8	22	-	24	-	-	-	-	-	TambonSuat	

ตาราง 8 จำนวนลูกจ้างในสถานประกอบการ จำแนกตามขนาดของสถานประกอบการ (จำนวนคนทำงาน) อำเภอและตำบล (ต่อ)
 TABLE 8 NUMBER OF EMPLOYEES IN ESTABLISHMENTS BY SIZE OF ESTABLISHMENT (NUMBER OF PERSONS ENGAGED), AMPHOE AND TAMBON (Cont'd)

อำเภอ/ตำบล	จำนวน ลูกจ้าง Number of employees	ขนาดของสถานประกอบการ (จำนวนคนทำงาน) Size of establishment (Number of persons engaged)											Amphoe/Tambon	
		1 - 5	6 - 10	11- 15	16 - 20	21 - 25	26 - 30	31 - 50	51 - 100	101 - 200	>200			
		ตำบลบ้านพี่	90	15	27	-	-	48	-	-	-	-		-
อำเภอนาน้อย	744	251	266	112	64	22	29	-	-	-	-	-	-	AmphoeNa Noi
ตำบลนาบ่อ	141	81	44	-	16	-	-	-	-	-	-	-	-	TambonNa Noi
ตำบลเชียงทอง	48	21	13	14	-	-	-	-	-	-	-	-	-	TambonChiang Khong
ตำบลศรีชะเกศ	229	83	108	23	15	-	-	-	-	-	-	-	-	TambonSisa Ket
ตำบลสถาน	103	30	52	21	-	-	-	-	-	-	-	-	-	TambonSathan
ตำบลสันทะ	72	13	20	-	17	22	-	-	-	-	-	-	-	TambonSantha
ตำบลบัวใหญ่	122	19	20	54	-	-	29	-	-	-	-	-	-	TambonBua Yai
ตำบลนาค	29	4	9	-	16	-	-	-	-	-	-	-	-	TambonNam Tok
อำเภอปัว	2,203	655	539	300	123	103	104	174	102	103	103	-	-	AmphoePua
ตำบลปัว	654	217	110	43	34	61	-	87	102	-	-	-	-	TambonPua
ตำบลแดง	162	19	61	65	17	-	-	-	-	-	-	-	-	TambonNgaeng
ตำบลสถาน	427	85	68	76	18	-	27	50	-	103	-	-	-	TambonSathan
ตำบลศิลาแลง	132	35	86	11	-	-	-	-	-	-	-	-	-	TambonSila Laeng
ตำบลศิลาเพชร	33	18	15	-	-	-	-	-	-	-	-	-	-	TambonSila Phet
ตำบลอน	26	10	16	-	-	-	-	-	-	-	-	-	-	TambonUan
ตำบลไชยวัฒนา	100	67	33	-	-	-	-	-	-	-	-	-	-	TambonChai Watthana
ตำบลเจริญชัย	220	50	50	70	-	-	50	-	-	-	-	-	-	TambonChedi Chai
ตำบลภูคา	2	2	-	-	-	-	-	-	-	-	-	-	-	TambonPhu Kha
ตำบลสภาพ	2	2	-	-	-	-	-	-	-	-	-	-	-	TambonSakat
ตำบลป่ากลาง	24	8	16	-	-	-	-	-	-	-	-	-	-	TambonPa Klang
ตำบลวรรณคร	421	142	84	35	54	42	27	37	-	-	-	-	-	TambonWoranakhon

ตาราง 8 จำนวนลูกจ้างในสถานประกอบการ จำแนกตามขนาดของสถานประกอบการ (จำนวนคนทำงาน) อำเภอและตำบล (ต่อ)
 TABLE 8 NUMBER OF EMPLOYEES IN ESTABLISHMENTS BY SIZE OF ESTABLISHMENT (NUMBER OF PERSONS ENGAGED), AMPHOE AND TAMBON (Cont'd)

อำเภอ/ตำบล	จำนวน ลูกจ้าง	ขนาดของสถานประกอบการ (จำนวนคนทำงาน) Size of establishment (Number of persons engaged)										Amphoe/Tambon		
		1 - 5	6 - 10	11- 15	16 - 20	21 - 25	26 - 30	31 - 50	51 - 100	101 - 200	>200			
อำเภอท่าวังผา	1,592	620	557	205	99	82	29	-	-	-	-	-	-	Amphoe Tha Wang Pha
ตำบลริม	82	38	44	-	-	-	-	-	-	-	-	-	-	Tambon Rim
ตำบลป่าคา	285	79	101	50	15	40	-	-	-	-	-	-	-	Tambon Pa Kha
ตำบลเขาตอ	112	50	62	-	-	-	-	-	-	-	-	-	-	Tambon Pha To
ตำบลยม	104	45	47	12	-	-	-	-	-	-	-	-	-	Tambon Yom
ตำบลตาลชุม	106	34	43	-	-	29	-	-	-	-	-	-	-	Tambon Tan Chum
ตำบลศรีภูมิ	215	67	85	44	19	-	-	-	-	-	-	-	-	Tambon Si Phum
ตำบลจอมพระ	133	34	76	23	-	-	-	-	-	-	-	-	-	Tambon Chom Phra
ตำบลแสนทอง	65	15	40	10	-	-	-	-	-	-	-	-	-	Tambon Saen Thong
ตำบลท่าวังผา	481	254	54	66	65	42	-	-	-	-	-	-	-	Tambon Tha Wang Pha
ตำบลเขาทอง	9	4	5	-	-	-	-	-	-	-	-	-	-	Tambon Pha Thong
อำเภอเวียงสา	1,889	571	614	249	80	113	89	173	-	-	-	-	-	Amphoe Wiang Sa
ตำบลกลางเวียง	790	338	178	104	-	45	60	65	-	-	-	-	-	Tambon Klang Wiang
ตำบลซึ้ง	79	21	17	22	19	-	-	-	-	-	-	-	-	Tambon Khueng
ตำบลไหล่น่าน	62	25	37	-	-	-	-	-	-	-	-	-	-	Tambon Lai Nan
ตำบลตาลชุม	122	35	59	13	15	-	-	-	-	-	-	-	-	Tambon Tan Chum
ตำบลนาเหล็ก	160	33	58	29	-	-	-	40	-	-	-	-	-	Tambon Na Lueang
ตำบลลำ	157	13	17	14	16	-	29	68	-	-	-	-	-	Tambon San
ตำบลน้ำมวบ	11	3	8	-	-	-	-	-	-	-	-	-	-	Tambon Nam Muap
ตำบลน้ำบัว	138	32	62	-	-	44	-	-	-	-	-	-	-	Tambon Nam Pua
ตำบลยาบหัวนา	9	3	6	-	-	-	-	-	-	-	-	-	-	Tambon Yap Hua Na
ตำบลโปงสนุก	12	3	9	-	-	-	-	-	-	-	-	-	-	Tambon Pong Sanuk
ตำบลอายน่าไผ่	90	14	37	-	-	24	-	-	-	-	-	-	-	Tambon Ai Na Lai
ตำบลลำน้ำนาหนองใหม่	42	5	15	22	-	-	-	-	-	-	-	-	-	Tambon San Na Nong Mai

ตาราง 8 จำนวนลูกจ้างในสถานประกอบการ จำแนกตามขนาดของสถานประกอบการ (จำนวนคนทำงาน) อำเภอและตำบล (ต่อ)
 TABLE 8 NUMBER OF EMPLOYEES IN ESTABLISHMENTS BY SIZE OF ESTABLISHMENT (NUMBER OF PERSONS ENGAGED), AMPHOE AND TAMBON (Cont'd)

อำเภอ/ตำบล	จำนวน ลูกจ้าง Number of employees	ขนาดของสถานประกอบการ (จำนวนคนทำงาน) Size of establishment (Number of persons engaged)										Amphoe/Tambon			
		1 - 5	6 - 10	11- 15	16 - 20	21 - 25	26 - 30	31 - 50	51 - 100	101 - 200	>200				
ตำบลแม่ขะนิง	-	-	-	-	-	-	-	-	-	-	-	-	-	-	TambonMae Khaning
ตำบลแม่เสากร	8	3	5	-	-	-	-	-	-	-	-	-	-	-	TambonMae Sakhon
ตำบลจอมจันทร์	129	15	64	35	15	-	-	-	-	-	-	-	-	-	TambonChorn Chan
ตำบลแม่สา	46	26	20	-	-	-	-	-	-	-	-	-	-	-	TambonMae Sa
ตำบลทุ่งศรีทอง	34	2	22	10	-	-	-	-	-	-	-	-	-	-	TambonThung Si Thong
อำเภอทุ่งช้าง	242	96	86	22	38	-	-	-	-	-	-	-	-	-	AmphoeThung Chang
ตำบลปอน	20	13	7	-	-	-	-	-	-	-	-	-	-	-	TambonPon
ตำบลอบ	75	18	38	-	19	-	-	-	-	-	-	-	-	-	TambonNgop
ตำบลละ	77	28	27	22	-	-	-	-	-	-	-	-	-	-	TambonLae
ตำบลทุ่งช้าง	70	37	14	-	19	-	-	-	-	-	-	-	-	-	TambonThung Chang
อำเภอเชียงกลาง	1,076	272	245	187	130	24	39	154	-	-	-	-	-	-	AmphoeChiang Klang
ตำบลเชียงกลาง	378	118	50	52	20	-	25	74	-	-	-	-	-	-	TambonChiang Klang
ตำบลเปือ	372	83	109	108	72	-	-	-	-	-	-	-	-	-	TambonPuea
ตำบลเชียงคาน	26	10	16	-	-	-	-	-	-	-	-	-	-	-	TambonChiang Khan
ตำบลพระธาตุ	17	12	5	-	-	-	-	-	-	-	-	-	-	-	TambonPhra That
ตำบลพญาแก้ว	72	5	10	14	19	24	-	-	-	-	-	-	-	-	TambonPhaya Kaeo
ตำบลพระพุทธรบาท	211	44	55	13	19	-	-	80	-	-	-	-	-	-	TambonPhra Phutthabat
อำเภอนาหมื่น	338	75	112	54	53	44	-	-	-	-	-	-	-	-	AmphoeNa Muen
ตำบลนาพะนุง	182	24	39	39	36	44	-	-	-	-	-	-	-	-	TambonNa Thanung
ตำบลบ่อแก้ว	103	28	43	15	17	-	-	-	-	-	-	-	-	-	TambonBo Kaeo
ตำบลเมืองลี	13	8	5	-	-	-	-	-	-	-	-	-	-	-	TambonMueang Li
ตำบลปิงหลวง	40	15	25	-	-	-	-	-	-	-	-	-	-	-	TambonPing Luang

ตาราง 8 จำนวนลูกจ้างในสถานประกอบการ จำแนกตามขนาดของสถานประกอบการ (จำนวนคนทำงาน) อำเภอและตำบล (ต่อ)
 TABLE 8 NUMBER OF EMPLOYEES IN ESTABLISHMENTS BY SIZE OF ESTABLISHMENT (NUMBER OF PERSONS ENGAGED), AMPHOE AND TAMBON (Cont'd)

อำเภอ/ตำบล	จำนวน ลูกจ้าง	ขนาดของสถานประกอบการ (จำนวนคนทำงาน) Size of establishment (Number of persons engaged)											Amphoe/Tambon
		1 - 5	6 - 10	11- 15	16 - 20	21 - 25	26 - 30	31 - 50	51 - 100	101 - 200	>200		
ในเขตเทศบาล	9,289	2,731	1,951	1,142	733	420	308	548	983	204	269	Municipal area	
อำเภอเมืองน่าน	4,978	1,197	944	616	421	187	196	320	727	101	269	AmphoeMueang Nan	
ตำบลในเวียง	3,210	936	610	446	302	83	110	157	465	101	-	TambonNai Wiang	
ตำบลอุ้มได้	1,587	185	247	170	101	104	86	163	262	-	269	TambonDu Tai	
ตำบลกองควาย	181	76	87	-	18	-	-	-	-	-	-	TambonKong Khwai	
อำเภอแม่จริม	60	28	9	-	-	23	-	-	-	-	-	AmphoeMae Charim	
ตำบลหนองแดง	32	23	9	-	-	-	-	-	-	-	-	TambonNong Daeng	
ตำบลหมอมือง	28	5	-	-	-	23	-	-	-	-	-	TambonMo Mueang	
อำเภอนาน้อย	349	155	140	23	31	-	-	-	-	-	-	AmphoeNa Noi	
ตำบลนาน้อย	120	72	32	-	16	-	-	-	-	-	-	TambonNa Noi	
ตำบลศรีสะเกษ	229	83	108	23	15	-	-	-	-	-	-	TambonSisa Ket	
อำเภอปัว	1,246	386	262	85	103	27	124	102	103	103	-	AmphoePua	
ตำบลปัว	654	217	110	43	61	-	87	102	-	-	-	TambonPua	
ตำบลสถาน	154	9	5	10	-	27	-	-	103	-	-	TambonSathan	
ตำบลศิลาแลง	132	35	86	11	-	-	-	-	-	-	-	TambonSila Laeng	
ตำบลไชยวัฒนา	12	12	-	-	-	-	-	-	-	-	-	TambonChai Watthana	
ตำบลวรนคร	294	113	61	21	20	42	37	-	-	-	-	TambonWoranakhon	
อำเภอท่าวังผา	481	254	54	66	65	42	-	-	-	-	-	AmphoeTha Wang Pha	
ตำบลท่าวังผา	481	254	54	66	65	42	-	-	-	-	-	TambonTha Wang Pha	
อำเภอเวียงสา	881	362	204	126	19	45	60	65	-	-	-	AmphoeWiang Sa	
ตำบลกลางเวียง	790	338	178	104	-	45	60	65	-	-	-	TambonKlang Wiang	
ตำบลช้าง	79	21	17	22	19	-	-	-	-	-	-	TambonKhueng	
ตำบลปงสนุก	12	3	9	-	-	-	-	-	-	-	-	TambonPong Sanuk	

ตาราง 8 จำนวนลูกจ้างในสถานประกอบการ จำแนกตามขนาดของสถานประกอบการ (จำนวนคนทำงาน) อำเภอและตำบล (ต่อ)
 TABLE 8 NUMBER OF EMPLOYEES IN ESTABLISHMENTS BY SIZE OF ESTABLISHMENT (NUMBER OF PERSONS ENGAGED), AMPHOE AND TAMBON (Cont'd)

อำเภอ/ตำบล	จำนวน ลูกจ้าง Number of employees	ขนาดของสถานประกอบการ (จำนวนคนทำงาน) Size of establishment (Number of persons engaged)										Amphoe/Tambon		
		1 - 5	6 - 10	11- 15	16 - 20	21 - 25	26 - 30	31 - 50	51 - 100	101 - 200	>200			
ตำบลบ่อสวก	126	25	63	20	18	-	-	-	-	-	-	-	-	TambonBo Suak
ตำบลสะเม็ย	194	61	46	-	19	-	29	39	-	-	-	-	-	TambonSanian
อำเภอแม่จริม	193	46	77	10	36	24	-	-	-	-	-	-	-	AmphoeMae Charim
ตำบลหนองแดง	38	14	5	-	19	-	-	-	-	-	-	-	-	TambonNong Daeng
ตำบลหม่อมเมือง	26	12	14	-	-	-	-	-	-	-	-	-	-	TambonMo Mueang
ตำบลน้ำพอง	50	5	21	-	-	24	-	-	-	-	-	-	-	TambonNam Phang
ตำบลน้ำปาย	21	4	-	-	17	-	-	-	-	-	-	-	-	TambonNam Pai
ตำบลแม่จริม	58	11	37	10	-	-	-	-	-	-	-	-	-	TambonMae Charim
อำเภอบ้านหลวง	304	85	77	22	-	120	-	-	-	-	-	-	-	AmphoeBan Luang
ตำบลบ้านฟ้า	76	12	16	-	-	48	-	-	-	-	-	-	-	TambonBan Fa
ตำบลปากคาคาหลวง	64	38	26	-	-	-	-	-	-	-	-	-	-	TambonPa Kha Luang
ตำบลลาด	74	20	8	22	-	24	-	-	-	-	-	-	-	TambonSuat
ตำบลบ้านพี่	90	15	27	-	-	48	-	-	-	-	-	-	-	TambonBan Phi
อำเภอนาน้อย	395	96	126	89	33	22	29	-	-	-	-	-	-	AmphoeNa Noi
ตำบลน่าน้อย	21	9	12	-	-	-	-	-	-	-	-	-	-	TambonNa Noi
ตำบลเชียงของ	48	21	13	14	-	-	-	-	-	-	-	-	-	TambonChiang Khong
ตำบลสถาน	103	30	52	21	-	-	-	-	-	-	-	-	-	TambonSathan
ตำบลสันทง	72	13	20	-	17	22	-	-	-	-	-	-	-	TambonSantha
ตำบลบัวใหญ่	122	19	20	54	-	-	29	-	-	-	-	-	-	TambonBua Yai
ตำบลน้ำตัก	29	4	9	-	16	-	-	-	-	-	-	-	-	TambonNam Tok
อำเภอบัว	957	269	277	215	69	77	50	-	-	-	-	-	-	AmphoePua
ตำบลแดง	162	19	61	65	17	-	-	-	-	-	-	-	-	TambonNgaeng
ตำบลสถาน	273	76	63	66	18	-	-	50	-	-	-	-	-	TambonSathan
ตำบลศิลาเพชร	33	18	15	-	-	-	-	-	-	-	-	-	-	TambonSila Phet

ตาราง 8 จำนวนลูกจ้างในสถานประกอบการ จำแนกตามขนาดของสถานประกอบการ (จำนวนคนทำงาน) อำเภอและตำบล (ต่อ)
 TABLE 8 NUMBER OF EMPLOYEES IN ESTABLISHMENTS BY SIZE OF ESTABLISHMENT (NUMBER OF PERSONS ENGAGED), AMPHOE AND TAMBON (Cont'd)

อำเภอ/ตำบล	จำนวน ลูกจ้าง Number of employees	ขนาดของสถานประกอบการ (จำนวนคนทำงาน) Size of establishment (Number of persons engaged)										Amphoe/Tambon			
		1 - 5	6 - 10	11- 15	16 - 20	21 - 25	26 - 30	31 - 50	51 - 100	101 - 200	>200				
ตำบลยาบหัวนา	9	3	6	-	-	-	-	-	-	-	-	-	-	-	TambonYap Hua Na
ตำบลอ้ายนาโผ	90	14	37	-	15	24	-	-	-	-	-	-	-	-	TambonAi Na Lai
ตำบลถ้ำนันทนองใหม่	42	5	15	22	-	-	-	-	-	-	-	-	-	-	TambonSan Na Nong Mai
ตำบลแม่ขะมิง	-	-	-	-	-	-	-	-	-	-	-	-	-	-	TambonMae Khaning
ตำบลแม่สาคร	8	3	5	-	-	-	-	-	-	-	-	-	-	-	TambonMae Sakhon
ตำบลจอนจันทร์	129	15	64	35	15	-	-	-	-	-	-	-	-	-	TambonChom Chan
ตำบลแม่เสา	46	26	20	-	-	-	-	-	-	-	-	-	-	-	TambonMae Sa
ตำบลทุ่งศรีทอง	34	2	22	10	-	-	-	-	-	-	-	-	-	-	TambonThung Si Thong
อำเภอทุ่งช้าง	41	18	13	10	-	-	-	-	-	-	-	-	-	-	AmphoeThung Chang
ตำบลปอน	20	13	7	-	-	-	-	-	-	-	-	-	-	-	TambonPon
ตำบลและ	19	3	6	10	-	-	-	-	-	-	-	-	-	-	TambonLae
ตำบลทุ่งช้าง	2	2	-	-	-	-	-	-	-	-	-	-	-	-	TambonThung Chang
อำเภอเชียงกลาง	317	40	92	85	76	24	-	-	-	-	-	-	-	-	AmphoeChiang Klang
ตำบลเชียงกลาง	5	5	-	-	-	-	-	-	-	-	-	-	-	-	TambonChiang Klang
ตำบลเปือ	236	21	87	71	57	-	-	-	-	-	-	-	-	-	TambonPuea
ตำบลพระธาตุ	17	12	5	-	-	-	-	-	-	-	-	-	-	-	TambonPhra That
ตำบลพญาแก้ว	59	2	-	14	19	24	-	-	-	-	-	-	-	-	TambonPhaya Kaeo
อำเภอนาหมื่น	235	47	69	39	36	44	-	-	-	-	-	-	-	-	AmphoeNa Muen
ตำบลนาทะนุง	182	24	39	39	36	44	-	-	-	-	-	-	-	-	TambonNa Thanung
ตำบลเมืองลี	13	8	5	-	-	-	-	-	-	-	-	-	-	-	TambonMueang Li
ตำบลปิงหลวง	40	15	25	-	-	-	-	-	-	-	-	-	-	-	TambonPing Luang

ตาราง 8 จำนวนลูกจ้างในสถานประกอบการ จำแนกตามขนาดของสถานประกอบการ (จำนวนคนทำงาน) อำเภอและตำบล (ต่อ)
TABLE 8 NUMBER OF EMPLOYEES IN ESTABLISHMENTS BY SIZE OF ESTABLISHMENT (NUMBER OF PERSONS ENGAGED), AMPHOE AND TAMBON (Cont'd)

อำเภอ/ตำบล	ขนาดของสถานประกอบการ (จำนวนคนทำงาน) Size of establishment (Number of persons engaged)										Amphoe/Tambon	
	จำนวน ลูกจ้าง Number of employees	1 - 5	6 - 10	11- 15	16 - 20	21 - 25	26 - 30	31 - 50	51 - 100	101 - 200		>200
อำเภอสันติสุข	125	69	35	21	-	-	-	-	-	-	-	AmphoeSanti Suk
ตำบลคูพังษ์	54	32	11	11	-	-	-	-	-	-	-	TambonDu Phong
ตำบลป่าแลวหลวง	57	37	20	-	-	-	-	-	-	-	-	TambonPa Laeo Luang
ตำบลพงษ์	14	-	4	10	-	-	-	-	-	-	-	TambonPhong
อำเภอบ่อเกลือ	248	19	45	24	76	45	39	-	-	-	-	AmphoeBo Kluea
ตำบลบ่อเกลือเหนือ	37	1	15	-	-	21	-	-	-	-	-	TambonBo Kluea Nuea
ตำบลภูฟ้า	21	2	5	14	-	-	-	-	-	-	-	TambonPhu Fa
ตำบลดงพญา	190	16	25	10	76	24	39	-	-	-	-	TambonDong Phaya
อำเภอสองแคว	160	25	35	32	-	68	-	-	-	-	-	AmphoeSong Khwae
ตำบลนาไร่หลวง	97	25	26	22	-	24	-	-	-	-	-	TambonNa Rai Luang
ตำบลชนแดน	63	-	9	10	-	44	-	-	-	-	-	TambonChon Daen
อำเภอภูเพียง	819	246	251	176	34	82	30	-	-	-	-	AmphoePhu Phiang
ตำบลม่วงจืด	65	32	33	-	-	-	-	-	-	-	-	TambonMuang Tuet
ตำบลนาบึง	83	15	20	26	-	22	-	-	-	-	-	TambonNa Pang
ตำบลน้ำแกม	44	18	16	10	-	-	-	-	-	-	-	TambonNam Kaen
ตำบลน้ำเคียน	44	11	10	23	-	-	-	-	-	-	-	TambonNam Kian
ตำบลเมืองจัง	47	22	15	10	-	-	-	-	-	-	-	TambonMueang Chang
ตำบลทานาว	256	48	82	67	19	40	-	-	-	-	-	TambonTha Nao
ตำบลฝายแก้ว	280	100	75	40	15	20	30	-	-	-	-	TambonFai Kaeo
อำเภอเฉลิมพระเกียรติ	67	23	9	20	15	-	-	-	-	-	-	AmphoeChaloem Phra Kiat
ตำบลห้วยยั้ง	55	21	9	10	15	-	-	-	-	-	-	TambonHuai Kon
ตำบลขุนน้ำ	12	2	-	10	-	-	-	-	-	-	-	TambonKhun Nan

ที่มา : สำนักงานอุตสาหกรรม พ.ศ. 2560 (ข้อมูลพื้นฐาน) จังหวัด น่าน สำนักงานสถิติแห่งชาติ กระทรวงดิจิทัลเพื่อเศรษฐกิจและสังคม
Source : The 2017 Industrial Census (Basic Information), Nan Province, National Statistical Office, Ministry of Digital Economy and Society.

ตาราง 9 จำนวนของสถานประกอบการ จำนวนตามระยะเวลาการดำเนินงานและตำบล

TABLE 9 NUMBER OF ESTABLISHMENTS BY PERIOD OF OPERATION , AMPHOE AND TAMBON

อำเภอ/ตำบล	จำนวน สถานประกอบการ Number of establishments	ระยะเวลาการดำเนินงาน (ปี) Period of operation (Year)					Amphoe/Tambon
		< 5	5 - 9	10 - 19	20 - 29	≥ 30	
จังหวัดน่าน	28,036	5,179	6,808	12,544	2,583	922	Nan
อำเภอเมืองน่าน	7,798	1,779	1,682	3,019	892	426	AmphoeMueang Nan
ตำบลในเวียง	2,489	781	514	722	261	211	TambonNai Wiang
ตำบลปอ	735	114	187	342	61	31	TambonBo
ตำบลผาสิ่งห้	611	151	113	235	74	38	TambonPha Sing
ตำบลไชยสถาน	895	266	196	387	40	6	TambonChai Sathan
ตำบลถืมตอง	201	42	65	66	21	7	TambonThuem Tong
ตำบลเรือ	213	15	34	92	56	16	TambonRueang
ตำบลนาขาว	276	21	35	123	62	35	TambonNa Sao
ตำบลคูใต้	605	166	178	207	38	16	TambonDu Tai
ตำบลทองคาว	323	62	145	97	16	3	TambonKong Khwai
ตำบลบ่อสวก	664	97	111	322	74	60	TambonBo Suak
ตำบลสะเมียน	786	64	104	426	189	3	TambonSamian
อำเภอแม่จริม	736	67	186	438	33	12	AmphoeMae Charim
ตำบลหนองแดง	192	39	35	95	14	9	TambonNong Daeng
ตำบลหมอมือง	109	3	13	82	9	2	TambonMo Mueang
ตำบลน้ำพาง	102	3	46	43	10	-	TambonNam Phang
ตำบลน้บาย	131	9	42	80	-	-	TambonNam Pai
ตำบลแม่จิม	202	13	50	138	-	1	TambonMae Charim
อำเภอบ้านดง	994	86	256	521	124	7	AmphoeBan Luang
ตำบลบ้านฟ้า	266	28	26	143	68	1	TambonBan Fa
ตำบลป่าหวาง	200	12	87	94	7	-	TambonPa Kha Luang

ตาราง 9 จำนวนของสถานประกอบการ จำนวนตามระยะเวลาการดำเนินงานและตำบล (ต่อ)

TABLE 9 NUMBER OF ESTABLISHMENTS BY PERIOD OF OPERATION , AMPHOE AND TAMBON (Cont'd)

อำเภอ/ตำบล	จำนวน สถานประกอบการ Number of establishments	ระยะเวลาการดำเนินงาน (ปี) Period of operation (Year)					Amphoe/Tambon
		< 5	5 - 9	10 - 19	20 - 29	≥ 30	
ตำบลสวด	147	21	68	33	19	6	TambonSuat
ตำบลบ้านพิ	381	25	75	251	30	-	TambonBan Phi
อำเภอเมืองน้อย	1,524	277	418	681	125	23	AmphoeNa Noi
ตำบลน่าน้อย	335	56	98	144	32	5	TambonNa Noi
ตำบลเชียงทอง	66	9	17	30	10	-	TambonChiang Khong
ตำบลศรีสะเกษ	454	68	84	264	28	10	TambonSisa Ket
ตำบลสถาน	230	53	76	78	22	1	TambonSathan
ตำบลสันทะ	161	35	51	53	17	5	TambonSantha
ตำบลบัวใหญ่	195	47	76	57	13	2	TambonBua Yai
ตำบลน้ำตก	83	9	16	55	3	-	TambonNam Tok
อำเภอขี้	2,955	590	767	1,277	280	41	AmphoePua
ตำบลบัว	616	183	171	195	54	13	TambonPua
ตำบลแก	170	31	33	70	33	3	TambonNgeng
ตำบลสถาน	314	66	104	130	13	1	TambonSathan
ตำบลศิลาแลง	177	35	58	67	16	1	TambonSila Laeng
ตำบลศิลาเพชร	148	27	35	71	9	6	TambonSila Phet
ตำบลอวน	125	24	30	62	8	1	TambonUan
ตำบลไชยวัฒนา	167	27	40	66	33	1	TambonChai Watthana
ตำบลจตุรัสชัย	398	57	90	213	35	3	TambonChedi Chai
ตำบลภูคา	84	4	31	47	2	-	TambonPhu Kha
ตำบลสากต	54	7	8	28	11	-	TambonSakat
ตำบลป่ากลาง	287	42	51	155	28	11	TambonPa Klang
ตำบลรัตนตร	415	87	116	173	38	1	TambonWoranakhon

ตาราง 9 จำนวนของสถานประกอบการ จำแนกตามระยะเวลาการดำเนินงานและตำบล (ต่อ)

TABLE 9 NUMBER OF ESTABLISHMENTS BY PERIOD OF OPERATION , AMPHOE AND TAMBON (Cont'd)

อำเภอ/ตำบล	จำนวน สถานประกอบการ Number of establishments	ระยะเวลาการดำเนินงาน (ปี) Period of operation (Year)					Amphoe/Tambon
		< 5	5 - 9	10 - 19	20 - 29	≥ 30	
อำเภอท่าวังผา	3,756	402	811	2,184	290	69	AmphoeTha Wang Pha
ตำบลริม	246	10	59	166	11	-	TambonRim
ตำบลป่าคา	325	18	121	171	14	1	TambonPa Kha
ตำบลผาตอ	170	21	68	76	5	-	TambonPha To
ตำบลยม	312	31	67	171	36	7	TambonYom
ตำบลตาชุม	712	16	64	572	44	16	TambonTan Chum
ตำบลศรีภูมิ	534	34	121	372	7	-	TambonSi Phum
ตำบลจอมพระ	492	42	91	309	48	2	TambonChom Phra
ตำบลแสนทอง	241	14	64	129	22	12	TambonSaen Thong
ตำบลท่าวังผา	642	203	134	177	100	28	TambonTha Wang Pha
ตำบลผาทอง	82	13	22	41	3	3	TambonPha Thong
อำเภอเวียงสา	3,244	683	856	1,320	271	114	AmphoeWiang Sa
ตำบลกลางเวียง	931	233	273	287	88	50	TambonKlang Wiang
ตำบลซึ้ง	146	38	43	54	9	2	TambonKhueng
ตำบลไหล่น่าน	82	11	24	45	1	1	TambonLai Nan
ตำบลตาชุม	159	36	64	57	1	1	TambonTan Chum
ตำบลนาเหลือง	204	61	37	70	25	11	TambonNa Lueang
ตำบลสำน	183	35	68	76	3	1	TambonSan
ตำบลน้ำมวบ	97	38	18	34	7	-	TambonNam Muap
ตำบลน้ำบัว	149	31	32	72	11	3	TambonNam Pua
ตำบลยาบห้วยนา	88	17	31	21	15	4	TambonYap Hua Na
ตำบลบงสนุก	36	6	10	14	5	1	TambonPong Sanuk
ตำบลอำนาโสดย	199	13	56	108	17	5	TambonAi Na Lai
ตำบลสำนนาหนองใหม่	105	32	25	45	2	1	TambonSan Na Nong Mai

ตาราง 9 จำนวนของสถานประกอบการ จำนวนตามระยะเวลาการดำเนินงานและตำบล (ต่อ)

TABLE 9 NUMBER OF ESTABLISHMENTS BY PERIOD OF OPERATION , AMPHOE AND TAMBON (Cont'd)

อำเภอ/ตำบล	จำนวน สถานประกอบการ Number of establishments	ระยะเวลาการดำเนินงาน (ปี) Period of operation (Year)					Amphoe/Tambon
		< 5	5 - 9	10 - 19	20 - 29	≥ 30	
ตำบลแม่ชะมิง	153	33	29	63	25	3	TambonMae Khaning
ตำบลแม่สาคร	163	23	26	92	17	5	TambonMae Sakhon
ตำบลจอมจันทร์	268	30	48	151	23	16	TambonChom Chan
ตำบลแม่เสา	164	22	60	78	4	-	TambonMae Sa
ตำบลทุ่งศรีทอง	117	24	12	53	18	10	TambonThung Si Thong
อำเภอทุ่งช้าง	673	175	221	210	41	26	AmphoeThung Chang
ตำบลปอน	99	6	25	64	-	4	TambonPon
ตำบลงอบ	173	27	87	35	19	5	TambonNgop
ตำบลแคะ	200	71	44	52	18	15	TambonLae
ตำบลทุ่งช้าง	201	71	65	59	4	2	TambonThung Chang
อำเภอเชียงกลาง	1,365	279	418	577	71	20	AmphoeChiang Klang
ตำบลเชียงกลาง	460	119	128	172	33	8	TambonChiang Klang
ตำบลเปือ	460	98	163	175	13	11	TambonPuea
ตำบลเชียงคาน	62	10	30	20	2	-	TambonChiang Khan
ตำบลพระธาตุ	106	9	31	60	6	-	TambonPhra That
ตำบลพญาแก้ว	91	10	18	55	8	-	TambonPhaya Kaeo
ตำบลพระพุทธบาท	186	33	48	95	9	1	TambonPhra Phuttthabat
อำเภอนาหมื่น	495	101	120	204	56	14	AmphoeNa Muen
ตำบลนาทะนุง	189	65	25	78	21	-	TambonNa Thanung
ตำบลบ่อแก้ว	158	17	43	54	30	14	TambonBo Kaeo
ตำบลเมืองลี	72	10	15	42	5	-	TambonMueang Li
ตำบลปึงหลวง	76	9	37	30	-	-	TambonPing Luang

ตาราง 9 จำนวนของสถานประกอบการ จำแนกตามระยะเวลาการดำเนินงานและตำบล (ต่อ)

TABLE 9 NUMBER OF ESTABLISHMENTS BY PERIOD OF OPERATION , AMPHOE AND TAMBON (Cont'd)

อำเภอ/ตำบล	จำนวน สถานประกอบการ Number of establishments	ระยะเวลาการดำเนินงาน (ปี) Period of operation (Year)					Amphoe/Tambon
		< 5	5 - 9	10 - 19	20 - 29	≥ 30	
อำเภอสันติสุข	660	121	168	300	57	14	AmphoeSanti Suk
ตำบลอุพงษ์	218	48	84	67	11	8	TambonDu Phong
ตำบลป่าแลวหลวง	317	43	50	178	46	-	TambonPa Lao Luang
ตำบลพงษ์	125	30	34	55	-	6	TambonPhong
อำเภอบ่อเกลือ	531	59	218	229	25	-	AmphoeBo Kluea
ตำบลบ่อเกลือเหนือ	54	3	33	18	-	-	TambonBo Kluea Nuea
ตำบลบ่อเกลือใต้	229	33	96	84	16	-	TambonBo Kluea Tai
ตำบลภูฟ้า	127	5	52	62	8	-	TambonPhu Fa
ตำบลดงพญา	121	18	37	65	1	-	TambonDong Phaya
อำเภอสองแคว	566	70	102	282	86	26	AmphoeSong Khwae
ตำบลนาไร่หลวง	288	43	36	129	58	22	TambonNa Rai Luang
ตำบลชนแดน	197	20	33	121	21	2	TambonChon Daen
ตำบลยอด	81	7	33	32	7	2	TambonYot
อำเภอภูเพียง	2,420	421	493	1,179	204	123	AmphoePhu Phiang
ตำบลม่วงตึ๊ด	313	75	73	142	14	9	TambonMuang Tuet
ตำบลนาบึง	120	30	27	41	15	7	TambonNa Pang
ตำบลน้ำแก่น	118	25	52	39	2	-	TambonNam Kaen
ตำบลน้ำเกีฮัน	104	18	22	48	9	7	TambonNam Kian
ตำบลเมืองจัง	541	46	91	279	80	45	TambonMueang Chang
ตำบลท่าวัว	220	21	35	135	18	11	TambonTha Nao
ตำบลฝายแก้ว	1,004	206	193	495	66	44	TambonFai Kaeo
อำเภอเฉลิมพระเกียรติ	319	69	92	123	28	7	AmphoeChaloem Phra Kiat
ตำบลห้วยโก๋น	153	35	45	54	14	5	TambonHuai Kon
ตำบลขุนนาง	166	34	47	69	14	2	TambonKhun Nan

ตาราง 9 จำนวนของสถานประกอบการ จำนวนตามระยะเวลาการดำเนินงานและตำบล (ต่อ)

TABLE 9 NUMBER OF ESTABLISHMENTS BY PERIOD OF OPERATION , AMPHOE AND TAMBON (Cont'd)

อำเภอ/ตำบล	จำนวน สถานประกอบการ Number of establishments	ระยะเวลาการดำเนินงาน (ปี) Period of operation (Year)					Amphoe/Tambon
		< 5	5 - 9	10 - 19	20 - 29	≥ 30	
ในเขตเทศบาล	8,971	2,372	2,394	2,986	819	400	Municipal area
อำเภอเมืองน่าน	3,417	1,009	837	1,026	315	230	AmphoeMueang Nan
ตำบลโนนเวียง	2,489	781	514	722	261	211	TambonNai Wiang
ตำบลตุ๊ใต้	605	166	178	207	38	16	TambonDu Tai
ตำบลกองควาย	323	62	145	97	16	3	TambonKong Khwai
อำเภอแม่จริม	137	36	32	45	13	11	AmphoeMae Charim
ตำบลหนองแดง	121	34	24	42	12	9	TambonNong Daeng
ตำบลหมอเมือง	16	2	8	3	1	2	TambonMo Mueang
อำเภอนาน้อย	712	120	152	381	45	14	AmphoeNa Noi
ตำบลน่าน้อย	258	52	68	117	17	4	TambonNa Noi
ตำบลศรีสะเกษ	454	68	84	264	28	10	TambonSisa Ket
อำเภอบัว	1,134	318	335	359	107	15	AmphoePua
ตำบลบัว	616	183	171	195	54	13	TambonPua
ตำบลสถาน	39	8	11	16	4	-	TambonSathan
ตำบลศิลาแดง	177	35	58	67	16	1	TambonSila Laeng
ตำบลไชยวัฒนา	30	7	11	10	2	-	TambonChai Watthana
ตำบลวรรณคร	272	85	84	71	31	1	TambonWoranakhon
อำเภอท่าวังผา	642	203	134	177	100	28	AmphoeTha Wang Pha
ตำบลท่าวังผา	642	203	134	177	100	28	TambonTha Wang Pha
อำเภอเวียงสา	1,113	277	326	355	102	53	AmphoeWiang Sa
ตำบลกลางเวียง	931	233	273	287	88	50	TambonKlang Wiang
ตำบลซึ้ง	146	38	43	54	9	2	TambonKhueng
ตำบลปงสนุก	36	6	10	14	5	1	TambonPong Sanuk

ตาราง 9 จำนวนของสถานประกอบการ จำนวนตามระยะเวลาการดำเนินงานและตำบล (ต่อ)

TABLE 9 NUMBER OF ESTABLISHMENTS BY PERIOD OF OPERATION , AMPHOE AND TAMBON (Cont'd)

อำเภอ/ตำบล	จำนวน สถานประกอบการ Number of establishments	ระยะเวลาการดำเนินงาน (ปี) Period of operation (Year)					Amphoe/Tambon
		< 5	5 - 9	10 - 19	20 - 29	≥ 30	
อำเภอทุ่งช้าง	443	137	155	109	29	13	AmphoeThung Chang
ตำบลงอบ	173	27	87	35	19	5	TambonNgop
ตำบลและ	122	49	25	33	8	7	TambonLae
ตำบลทุ่งช้าง	148	61	43	41	2	1	TambonThung Chang
อำเภอเชียงกลาง	905	215	251	364	55	20	AmphoeChiang Klang
ตำบลเชียงกลาง	404	107	103	157	29	8	TambonChiang Klang
ตำบลเปือ	211	57	57	74	12	11	TambonPuea
ตำบลเชียงคาน	62	10	30	20	2	-	TambonChiang Khan
ตำบลพญาแก้ว	42	8	13	18	3	-	TambonPhaya Kaeo
ตำบลพระพุทธบาท	186	33	48	95	9	1	TambonPhra Phuttthabat
อำเภอนาหมื่น	158	17	43	54	30	14	AmphoeNa Muen
ตำบลบ่อแก้ว	158	17	43	54	30	14	TambonBo Kaeo
อำเภอบ่อเกลือ	229	33	96	84	16	-	AmphoeBo Kluea
ตำบลบ่อเกลือใต้	229	33	96	84	16	-	TambonBo Kluea Tai
อำเภอสองแคว	81	7	33	32	7	2	AmphoeSong Khwae
ตำบลยอด	81	7	33	32	7	2	TambonYot
นอกเขตเทศบาล	19,065	2,807	4,414	9,558	1,764	522	Non - municipal area
อำเภอเมืองน่าน	4,381	770	845	1,993	577	196	AmphoeMueang Nan
ตำบลบ่อ	735	114	187	342	61	31	TambonBo
ตำบลผาสิ่งฟ้า	611	151	113	235	74	38	TambonPha Sing
ตำบลไชยสถาน	895	266	196	387	40	6	TambonChai Sathan
ตำบลเดิมตอง	201	42	65	66	21	7	TambonThuern Tong
ตำบลเรือง	213	15	34	92	56	16	TambonRueang
ตำบลนาซาว	276	21	35	123	62	35	TambonNa Sao

ตาราง 9 จำนวนของสถานประกอบการ จำนวนตามระยะเวลาการดำเนินงานและตำบล (ต่อ)

TABLE 9 NUMBER OF ESTABLISHMENTS BY PERIOD OF OPERATION , AMPHOE AND TAMBON (Cont'd)

อำเภอ/ตำบล	จำนวน สถานประกอบการ Number of establishments	ระยะเวลาการดำเนินงาน (ปี) Period of operation (Year)					Amphoe/Tambon
		< 5	5 - 9	10 - 19	20 - 29	≥ 30	
ตำบลบ่อสวก	664	97	111	322	74	60	TambonBo Suak
ตำบลสะเมียน	786	64	104	426	189	3	TambonSanian
อำเภอแม่จรมิ	599	31	154	393	20	1	AmphoeMae Charim
ตำบลหนองแดง	71	5	11	53	2	-	TambonNong Daeng
ตำบลหมอมือง	93	1	5	79	8	-	TambonMo Mueang
ตำบลน้ำพาง	102	3	46	43	10	-	TambonNam Phang
ตำบลน้ำบาย	131	9	42	80	-	-	TambonNam Pai
ตำบลแม่จรมิ	202	13	50	138	-	1	TambonMae Charim
อำเภอบ้านหลวง	994	86	256	521	124	7	AmphoeBan Luang
ตำบลบ้านฟ้า	266	28	26	143	68	1	TambonBan Fa
ตำบลป่าคาหลวง	200	12	87	94	7	-	TambonPa Kha Luang
ตำบลสวด	147	21	68	33	19	6	TambonSuat
ตำบลบ้านพี่	381	25	75	251	30	-	TambonBan Phi
อำเภอนาน้อย	812	157	266	300	80	9	AmphoeNa Noi
ตำบลนาน้อย	77	4	30	27	15	1	TambonNa Noi
ตำบลเชียงของ	66	9	17	30	10	-	TambonChiang Khong
ตำบลสถาน	230	53	76	78	22	1	TambonSathan
ตำบลสันทะ	161	35	51	53	17	5	TambonSantha
ตำบลบัวใหญ่	195	47	76	57	13	2	TambonBua Yai
ตำบลน้ำตก	83	9	16	55	3	-	TambonNam Tok
อำเภอปัว	1,821	272	432	918	173	26	AmphoePua
ตำบลแง	170	31	33	70	33	3	TambonNgaeng
ตำบลสถาน	275	58	93	114	9	1	TambonSathan
ตำบลศิลาเพชร	148	27	35	71	9	6	TambonSila Phet

ตาราง 9 จำนวนของสถานประกอบการ จำนวนตามระยะเวลาการดำเนินงานและตำบล (ต่อ)

TABLE 9 NUMBER OF ESTABLISHMENTS BY PERIOD OF OPERATION , AMPHOE AND TAMBON (Cont'd)

อำเภอ/ตำบล	จำนวน สถานประกอบการ Number of establishments	ระยะเวลาการดำเนินงาน (ปี) Period of operation (Year)					Amphoe/Tambon
		< 5	5 - 9	10 - 19	20 - 29	≥ 30	
ตำบลอวน	125	24	30	62	8	1	TambonUan
ตำบลไชยวัฒนา	137	20	29	56	31	1	TambonChai Watthana
ตำบลเจดีย์ชัย	398	57	90	213	35	3	TambonChedi Chai
ตำบลภูคา	84	4	31	47	2	-	TambonPhu Kha
ตำบลสกาด	54	7	8	28	11	-	TambonSakat
ตำบลป่ากลาง	287	42	51	155	28	11	TambonPa Klang
ตำบลวรรณคร	143	2	32	102	7	-	TambonWoranakhon
อำเภอท่าวังผา	3,114	199	677	2,007	190	41	AmphoeTha Wang Pha
ตำบลริม	246	10	59	166	11	-	TambonRim
ตำบลป่าคา	325	18	121	171	14	1	TambonPa Kha
ตำบลผาดอ	170	21	68	76	5	-	TambonPha To
ตำบลยม	312	31	67	171	36	7	TambonYom
ตำบลตาชุม	712	16	64	572	44	16	TambonTan Chum
ตำบลศรีภูมิ	534	34	121	372	7	-	TambonSi Phum
ตำบลจอมพระ	492	42	91	309	48	2	TambonChom Phra
ตำบลแสนทอง	241	14	64	129	22	12	TambonSaen Thong
ตำบลผาทอง	82	13	22	41	3	3	TambonPha Thong
อำเภอเวียงสา	2,131	406	530	965	169	61	AmphoeWiang Sa
ตำบลไทรงาม	82	11	24	45	1	1	TambonLai Nan
ตำบลตาชุม	159	36	64	57	1	1	TambonTan Chum
ตำบลนาเหลือง	204	61	37	70	25	11	TambonNa Lueang
ตำบลสำ	183	35	68	76	3	1	TambonSan
ตำบลน้ำวาง	97	38	18	34	7	-	TambonNam Muap
ตำบลน้ำบัว	149	31	32	72	11	3	TambonNam Pua

ตาราง 9 จำนวนของสถานประกอบการ จำนวนตามระยะเวลาการดำเนินงานและตำบล (ต่อ)

TABLE 9 NUMBER OF ESTABLISHMENTS BY PERIOD OF OPERATION , AMPHOE AND TAMBON (Cont'd)

อำเภอ/ตำบล	จำนวน สถานประกอบการ Number of establishments	ระยะเวลาการดำเนินงาน (ปี) Period of operation (Year)					Amphoe/Tambon
		< 5	5 - 9	10 - 19	20 - 29	≥ 30	
ตำบลยาบหัวนา	88	17	31	21	15	4	TambonYap Hua Na
ตำบลอายนวโศย	199	13	56	108	17	5	TambonAi Na Lai
ตำบลสำนนวนทองใหม่	105	32	25	45	2	1	TambonSan Na Nong Mai
ตำบลแม่ชะบึง	153	33	29	63	25	3	TambonMae Khaning
ตำบลแม่สาคู	163	23	26	92	17	5	TambonMae Sakhon
ตำบลจอมจันทร์	268	30	48	151	23	16	TambonChom Chan
ตำบลแม่เสา	164	22	60	78	4	-	TambonMae Sa
ตำบลทุ่งศรีทอง	117	24	12	53	18	10	TambonThung Si Thong
อำเภอทุ่งช้าง	230	38	66	101	12	13	AmphoeThung Chang
ตำบลปอน	99	6	25	64	-	4	TambonPon
ตำบลและ	78	22	19	19	10	8	TambonLae
ตำบลทุ่งช้าง	53	10	22	18	2	1	TambonThung Chang
อำเภอเขียงกลาง	460	64	167	213	16	-	AmphoeChiang Klang
ตำบลเขียงกลาง	56	12	25	15	4	-	TambonChiang Klang
ตำบลเปือ	249	41	106	101	1	-	TambonPuea
ตำบลพระธาตุ	106	9	31	60	6	-	TambonPhra That
ตำบลพญาแก้ว	49	2	5	37	5	-	TambonPhaya Kaeo
อำเภอนาหมื่น	337	84	77	150	26	-	AmphoeNa Muen
ตำบลนาทะนุง	189	65	25	78	21	-	TambonNa Thanung
ตำบลเมืองลี	72	10	15	42	5	-	TambonMueang Li
ตำบลปึงหลวง	76	9	37	30	-	-	TambonPing Luang
อำเภอสันติสุข	660	121	168	300	57	14	AmphoeSanti Suk
ตำบลตุ่งพงษ์	218	48	84	67	11	8	TambonDu Phong

ตาราง 9 จำนวนของสถานประกอบการ จำแนกตามระยะเวลาการดำเนินงาน (ต่อ)

TABLE 9 NUMBER OF ESTABLISHMENTS BY PERIOD OF OPERATION , AMPHOE AND TAMBON (Cont'd)

อำเภอ/ตำบล	จำนวน สถานประกอบการ Number of establishments	ระยะเวลาการดำเนินงาน (ปี) Period of operation (Year)					Amphoe/Tambon
		< 5	5 - 9	10 - 19	20 - 29	≥ 30	
ตำบลป่าเลอหลวง	317	43	50	178	46	-	TambonPa Lao Luang
ตำบลพงษ์	125	30	34	55	-	6	TambonPhong
อำเภอบ่อเกลือ	302	26	122	145	9	-	AmphoeBo Kluea
ตำบลบ่อเกลือเหนือ	54	3	33	18	-	-	TambonBo Kluea Nuea
ตำบลภูฟ้า	127	5	52	62	8	-	TambonPhu Fa
ตำบลคงพญา	121	18	37	65	1	-	TambonDong Phaya
อำเภอสองแคว	485	63	69	250	79	24	AmphoeSong Khwae
ตำบลนาไร่หลวง	288	43	36	129	58	22	TambonNa Rai Luang
ตำบลชนแดน	197	20	33	121	21	2	TambonChon Daen
อำเภอภูเพียง	2,420	421	493	1,179	204	123	AmphoePhu Phiang
ตำบลม่วงดี	313	75	73	142	14	9	TambonMuang Tuet
ตำบลนาปัง	120	30	27	41	15	7	TambonNa Pang
ตำบลน้ำแกม	118	25	52	39	2	-	TambonNam Kaen
ตำบลน้ำเกีฮัน	104	18	22	48	9	7	TambonNam Kian
ตำบลเมืองจัง	541	46	91	279	80	45	TambonMueang Chang
ตำบลท่าวัว	220	21	35	135	18	11	TambonTha Nao
ตำบลฝายแก้ว	1,004	206	193	495	66	44	TambonFai Kaeo
อำเภอเฉลิมพระเกียรติ	319	69	92	123	28	7	AmphoeChaloem Phra Kiat
ตำบลห้วยโก๋น	153	35	45	54	14	5	TambonHuai Kon
ตำบลขุนน้ำน่าน	166	34	47	69	14	2	TambonKhun Nan

ที่มา : สำนักอุตสาหกรรมการ พ.ศ. 2560 (ข้อมูลพื้นฐาน) จังหวัด น่าน สำนักงานสถิติแห่งชาติ กระทรวงดิจิทัลเพื่อเศรษฐกิจและสังคม

Source : The 2017 Industrial Census (Basic Information), Nan Province, National Statistical Office, Ministry of Digital Economy and Society.

ตาราง 10 จำนวนสถานประกอบการที่พักแรม จำนวนลักษณะการให้บริการที่พักแรม จำนวนห้องพัก อำเภอและตำบล
 TABLE 10 NUMBER OF ACCOMMODATION ESTABLISHMENTS BY TYPE OF SERVICE ACCOMMODATION, AMPHOE AND TAMBON

อำเภอ/ตำบล	จำนวน สถานประกอบการที่พัก	ลักษณะการให้บริการที่พักแรม/ Type of service accommodation		จำนวนห้องพัก เพื่อการท่องเที่ยว Number of rooms for travel	อำเภอ/ Tambon
		เพื่อการท่องเที่ยว Travel	ไม่ใช่เพื่อการท่องเที่ยว No travel		
	Number of accommodation establishments				
จังหวัดน่าน	237	228	9	2,933	Nan
อำเภอเมืองน่าน	106	99	7	1,705	AmphoeMueang Nan
ตำบลในเวียง	53	48	5	949	TambonNai Wiang
ตำบลบ่อ	1	1	-	5	TambonBo
ตำบลผาลิ่ง	30	28	2	449	TambonPha Sing
ตำบลไชยสถาน	11	11	-	147	TambonChai Sathan
ตำบลมื่นตอง	1	1	-	7	TambonThuem Tong
ตำบลเรื่อ	-	-	-	-	TambonRueang
ตำบลนาขา	-	-	-	-	TambonNa Sao
ตำบลตูใต้	10	10	-	148	TambonDu Tai
ตำบลกองควาย	-	-	-	-	TambonKong Khwai
ตำบลบ่อสวก	-	-	-	-	TambonBo Suak
ตำบลสะเนียน	-	-	-	-	TambonSanian
อำเภอแม่จริม	-	-	-	-	AmphoeMae Charim
ตำบลหนองแดง	-	-	-	-	TambonNong Daeng
ตำบลหม่อมเมือง	-	-	-	-	TambonMo Mueang
ตำบลน้ำพาง	-	-	-	-	TambonNam Phang
ตำบลน้ำปาย	-	-	-	-	TambonNam Pai
ตำบลแม่จริม	-	-	-	-	TambonMae Charim
อำเภอบ้านหลวง	3	3	-	18	AmphoeBan Luang
ตำบลบ้านฟ้า	-	-	-	-	TambonBan Fa

ตาราง 10 จำนวนสถานประกอบการที่พักแรม จำนวนห้องพัก จำนวนห้องพัก อำเภอและตำบล (ต่อ)
 TABLE 10 NUMBER OF ACCOMMODATION ESTABLISHMENTS BY TYPE OF SERVICE ACCOMMODATION, AMPHOE AND TAMBON (Cont'd)

อำเภอ/ตำบล	จำนวน สถานประกอบการที่พัก	ลักษณะการให้บริการที่พักแรม/ Type of service accommodation		จำนวนห้องพัก เพื่อการท่องเที่ยว Number of rooms for travel	Amphoe/ Tambon
		เพื่อการท่องเที่ยว			
		Travel	ไม่ไปเพื่อการท่องเที่ยว No travel		
ตำบลป่าค้อหลวง	3	3	-	18	TambonPa Kha Luang
ตำบลสวน	-	-	-	-	TambonSuat
ตำบลบ้านพี่	-	-	-	-	TambonBan Phi
อำเภอนาน้อย	15	15	-	118	AmphoeNa Noi
ตำบลนาน้อย	6	6	-	61	TambonNa Noi
ตำบลเชียงทอง	-	-	-	-	TambonChiang Khong
ตำบลศรีระเกษ	4	4	-	32	TambonSisa Ket
ตำบลสถาน	1	1	-	5	TambonSathan
ตำบลต้นทะ	4	4	-	20	TambonSantha
ตำบลบัวใหญ่	-	-	-	-	TambonBua Yai
ตำบลน้ำตก	-	-	-	-	TambonNam Tok
อำเภอป่า	38	38	-	371	AmphoePua
ตำบลบัว	14	14	-	120	TambonPua
ตำบลแก่ง	1	1	-	4	TambonNgaeng
ตำบลสถาน	5	5	-	26	TambonSathan
ตำบลศิลาแลง	2	2	-	37	TambonSila Laeng
ตำบลศิลาเพชร	3	3	-	23	TambonSila Phet
ตำบลอวน	1	1	-	3	TambonUan
ตำบลเขยวพัฒนา	3	3	-	32	TambonChai Watthana
ตำบลเจดีย์ชัย	1	1	-	7	TambonChedi Chai
ตำบลภูคา	1	1	-	9	TambonPhu Kha
ตำบลสกาด	-	-	-	-	TambonSakat
ตำบลป่ากลาง	-	-	-	-	TambonPa Klang
ตำบลวรรณคร	7	7	-	110	TambonWorankhon

ตาราง 10 จำนวนสถานประกอบการที่พักแรม จำนวนลักษณะการให้บริการที่พักแรม จำนวนห้องพัก อำเภอและตำบล (ต่อ)
 TABLE 10 NUMBER OF ACCOMMODATION ESTABLISHMENTS BY TYPE OF SERVICE ACCOMMODATION, AMPHOE AND TAMBON (Cont'd)

อำเภอ/ตำบล	จำนวน สถานประกอบการที่พัก	ลักษณะการให้บริการที่พักแรม/ Type of service accommodation			จำนวนห้องพัก เพื่อการท่องเที่ยว Number of rooms for travel	Amphoe/ Tambon
		เพื่อการท่องเที่ยว		ไม่ไปเพื่อการท่องเที่ยว No travel		
		Travel	No travel			
อำเภอท่าวังผา	6	6	-	-	58	AmphoeTha Wang Pha
ตำบลริม	-	-	-	-	-	TambonRim
ตำบลป่าคา	-	-	-	-	-	TambonPa Kha
ตำบลผาตอ	1	1	-	-	10	TambonPha To
ตำบลยม	-	-	-	-	-	TambonYom
ตำบลตาชุม	-	-	-	-	-	TambonTan Chum
ตำบลศรีภูมิ	-	-	-	-	-	TambonSi Phum
ตำบลจอมพระ	1	1	-	-	5	TambonChom Phra
ตำบลแสนทอง	1	1	-	-	8	TambonSaen Thong
ตำบลท่าวังผา	3	3	-	-	35	TambonTha Wang Pha
ตำบลมาทอง	-	-	-	-	-	TambonPha Thong
อำเภอเวียงสา	15	14	1	1	166	AmphoeWiang Sa
ตำบลกลางเวียง	10	9	1	1	101	TambonKlang Wiang
ตำบลซึ้ง	-	-	-	-	-	TambonKhueng
ตำบลไห่ถ่าน	1	1	-	-	29	TambonLai Nan
ตำบลตาชุม	-	-	-	-	-	TambonTan Chum
ตำบลนาเหล็ก	-	-	-	-	-	TambonNa Lueang
ตำบลสำ	-	-	-	-	-	TambonSan
ตำบลนามบ	-	-	-	-	-	TambonNam Muap
ตำบลน้ำบัว	1	1	-	-	20	TambonNam Pua
ตำบลยบหัวนา	-	-	-	-	-	TambonYap Hua Na
ตำบลงสนุก	-	-	-	-	-	TambonPong Sanuk
ตำบลอายนาลัย	-	-	-	-	-	TambonAi Na Lai
ตำบลสำนาคมนองใหม่	1	1	-	-	6	TambonSan Na Nong Mai

ตาราง 10 จำนวนสถานประกอบการที่พักแรม จำนวนห้องพัก จำนวนห้องพัก อำเภอและตำบล (ต่อ)
 TABLE 10 NUMBER OF ACCOMMODATION ESTABLISHMENTS BY TYPE OF SERVICE ACCOMMODATION, AMPHOE AND TAMBON (Cont'd)

อำเภอ/ตำบล	จำนวน สถานประกอบการที่พัก	ลักษณะการให้บริการที่พักแรม/ Type of service accommodation			จำนวนห้องพัก เพื่อการท่องเที่ยว Number of rooms for travel	อำเภอ/ Tambon
		เพื่อการท่องเที่ยว		ไม่ไปเพื่อการท่องเที่ยว No travel		
		Travel	No travel			
ตำบลแม่ขะมิง	-	-	-	-	TambonMae Khaning	
ตำบลแม่สาคู	1	1	-	7	TambonMae Sakhon	
ตำบลจอมจันทร์	-	-	-	-	TambonChom Chan	
ตำบลแม่สา	-	-	-	-	TambonMae Sa	
ตำบลทุ่งศรีทอง	1	1	-	3	TambonThung Si Thong	
อำเภอทุ่งช้าง	4	4	-	22	AmphoeThung Chang	
ตำบลบอน	-	-	-	-	TambonPon	
ตำบลงอบ	-	-	-	-	TambonNgop	
ตำบลแคะ	3	3	-	18	TambonLae	
ตำบลทุ่งช้าง	1	1	-	4	TambonThung Chang	
อำเภอเชียงกลาง	13	12	1	140	AmphoeChiang Klang	
ตำบลเชียงกลาง	6	5	1	71	TambonChiang Klang	
ตำบลเปือ	6	6	-	59	TambonPuea	
ตำบลเชียงคาน	-	-	-	-	TambonChiang Khan	
ตำบลพระธาตุ	-	-	-	-	TambonPhra That	
ตำบลพญาแก้ว	-	-	-	-	TambonPhaya Kaeo	
ตำบลพระพุทบาท	1	1	-	10	TambonPhra Phutthabat	
อำเภอนาหมื่น	3	3	-	15	AmphoeNa Muen	
ตำบลนาหนอง	1	1	-	5	TambonNa Thanung	
ตำบลบ่อแก้ว	2	2	-	10	TambonBo Kaeo	
ตำบลเมืองลี	-	-	-	-	TambonMueang Li	
ตำบลบึงหลวง	-	-	-	-	TambonPing Luang	

ตาราง 10 จำนวนสถานประกอบการที่พักแรม จำนวนห้องพัก จำนวนห้องพัก อำเภอและตำบล (ต่อ)
 TABLE 10 NUMBER OF ACCOMMODATION ESTABLISHMENTS BY TYPE OF SERVICE ACCOMMODATION, AMPHOE AND TAMBON (Cont'd)

อำเภอ/ตำบล	จำนวน สถานประกอบการที่พัก	ลักษณะการให้บริการที่พักแรม/ Type of service accommodation		จำนวนห้องพัก เพื่อการท่องเที่ยว Number of rooms for travel	Amphoe/ Tambon
		เพื่อการท่องเที่ยว			
		Travel	ไม่ไปเพื่อการท่องเที่ยว No travel		
อำเภอสันติสุข	1	1	-	14	AmphoeSanti Suk
ตำบลทุ่งขี้เหล็ก	-	-	-	-	TambonDu Phong
ตำบลป่าแลวหลวง	1	1	-	14	TambonPa Laeo Luang
ตำบลพงษ์	-	-	-	-	TambonPhong
อำเภอบ่อเกลือ	17	17	-	127	AmphoeBo Kluea
ตำบลบ่อเกลือเหนือ	1	1	-	4	TambonBo Kluea Nuea
ตำบลบ่อเกลือใต้	8	8	-	64	TambonBo Kluea Tai
ตำบลภูฟ้า	5	5	-	34	TambonPhu Fa
ตำบลดงพญา	3	3	-	25	TambonDong Phaya
อำเภอสองแคว	-	-	-	-	AmphoeSong Khwae
ตำบลนาไร่หลวง	-	-	-	-	TambonNa Rai Luang
ตำบลชนแดน	-	-	-	-	TambonChon Daen
ตำบลยอด	-	-	-	-	TambonYot
อำเภออุ้มผาง	15	15	-	171	AmphoePhu Phiang
ตำบลม่วงตึ๊ด	3	3	-	24	TambonMuang Tuet
ตำบลนาบึง	-	-	-	-	TambonNa Pang
ตำบลน้ำแก่น	-	-	-	-	TambonNam Kaen
ตำบลน้ำเกีฮัน	-	-	-	-	TambonNam Kian
ตำบลเมืองจันท์	-	-	-	-	TambonMueang Chang
ตำบลท่าม่วง	2	2	-	17	TambonTha Mueang
ตำบลฝายแก้ว	10	10	-	130	TambonFai Kao
อำเภอเฉลิมพระเกียรติ	1	1	-	8	AmphoeChaloem Phra Kiat
ตำบลห้วยโก๋น	1	1	-	8	TambonHuai Kon
ตำบลขุนน้ำน่าน	-	-	-	-	TambonKhun Nan

ตาราง 10 จำนวนสถานประกอบการที่พักแรม จำนวนห้องพัก จำนวนห้องพัก อำเภอและตำบล (ต่อ)
 TABLE 10 NUMBER OF ACCOMMODATION ESTABLISHMENTS BY TYPE OF SERVICE ACCOMMODATION, AMPHOE AND TAMBON (Cont'd)

อำเภอ/ตำบล	จำนวน สถานประกอบการที่พัก	ลักษณะการให้บริการที่พักแรม/ Type of service accommodation		จำนวนห้องพัก เพื่อการท่องเที่ยว Number of rooms for travel	อำเภอ/ Tambon
		เพื่อการท่องเที่ยว			
		Travel	ไม่ใช้เพื่อการท่องเที่ยว No travel		
ในเขตเทศบาล	128	121	7	1,751	Municipal area
อำเภอเมืองน่าน	63	58	5	1,097	AmphoeMueang Nan
ตำบลในเวียง	53	48	5	949	TambonNai Wiang
ตำบลดู่ใต้	10	10	-	148	TambonDu Tai
ตำบลก้องควาย	-	-	-	-	TambonKong Khwai
อำเภอแม่อุ้ม	-	-	-	-	AmphoeMae Charim
ตำบลหนองแดง	-	-	-	-	TambonNong Daeng
ตำบลหนองเมือง	-	-	-	-	TambonMo Mueang
อำเภอนาน้อย	9	9	-	78	AmphoeNa Noi
ตำบลนาน้อย	5	5	-	46	TambonNa Noi
ตำบลศรีสะเกษ	4	4	-	32	TambonSisa Ket
อำเภอบัว	22	22	-	261	AmphoePua
ตำบลบัว	14	14	-	120	TambonPua
ตำบลสถาน	-	-	-	-	TambonSathan
ตำบลศิลาแลง	2	2	-	37	TambonSila Laeng
ตำบลไชยวัฒนา	1	1	-	5	TambonChai Watthana
ตำบลวรนคร	5	5	-	99	TambonWorankhon
อำเภอท่าวังผา	3	3	-	35	AmphoeTha Wang Pha
ตำบลท่าวังผา	3	3	-	35	TambonTha Wang Pha
อำเภอเวียงสา	10	9	1	101	AmphoeWiang Sa
ตำบลกลางเวียง	10	9	1	101	TambonKlang Wiang
ตำบลขี้	-	-	-	-	TambonKhueng
ตำบลงสนุก	-	-	-	-	TambonPong Sanuk

ตาราง 10 จำนวนสถานประกอบการที่พักแรม จำนวนห้องพัก จำนวนห้องพัก อำเภอและตำบล (ต่อ)
 TABLE 10 NUMBER OF ACCOMMODATION ESTABLISHMENTS BY TYPE OF SERVICE ACCOMMODATION, AMPHOE AND TAMBON (Cont'd)

อำเภอ/ตำบล	จำนวน สถานประกอบการที่พัก	ลักษณะการให้บริการที่พักแรม/ Type of service accommodation		จำนวนห้องพัก เพื่อการท่องเที่ยว Number of rooms for travel	Amphoe/ Tambon
		เพื่อการท่องเที่ยว			
		Travel	ไม่ไปเพื่อการท่องเที่ยว No travel		
อำเภอทุ่งช้าง	2	2	-	8	AmphoeThung Chang
ตำบลงอบ	-	-	-	-	TambonNgop
ตำบลเค	1	1	-	4	TambonLae
ตำบลทุ่งช้าง	1	1	-	4	TambonThung Chang
อำเภอเชียงกลาง	9	8	1	97	AmphoeChiang Klang
ตำบลเชียงกลาง	6	5	1	71	TambonChiang Klang
ตำบลเปือ	2	2	-	16	TambonPuea
ตำบลเชียงคาน	-	-	-	-	TambonChiang Khan
ตำบลพญาแก้ว	-	-	-	-	TambonPhaya Kao
ตำบลพระพุทธบาท	1	1	-	10	TambonPhra Phutthabat
อำเภอนาหมื่น	2	2	-	10	AmphoeNa Muen
ตำบลบ่อแก้ว	2	2	-	10	TambonBo Kao
อำเภอบ่อเกลือ	8	8	-	64	AmphoeBo Kluea
ตำบลบ่อเกลือใต้	8	8	-	64	TambonBo Kluea Tai
อำเภอสองแคว	-	-	-	-	AmphoeSong Khwae
ตำบลยอด	-	-	-	-	TambonYot
นอกเขตเทศบาล	108	106	2	1,182	Non - municipal area
อำเภอเมืองน่าน	42	40	2	608	AmphoeMueang Nan
ตำบลบ่อ	1	1	-	5	TambonBo
ตำบลผาลิ่ง	29	27	2	449	TambonPha Sing
ตำบลไชยสถาน	11	11	-	147	TambonChai Sathan
ตำบลถิ่นตอง	1	1	-	7	TambonThuem Tong
ตำบลเรือ	-	-	-	-	TambonRueang
ตำบลนาขา	-	-	-	-	TambonNa Sao

ตาราง 10 จำนวนสถานประกอบการที่พักแรม จำนวนลักษณะการให้บริการที่พักแรม จำนวนห้องพัก อำเภอและตำบล (ต่อ)
 TABLE 10 NUMBER OF ACCOMMODATION ESTABLISHMENTS BY TYPE OF SERVICE ACCOMMODATION, AMPHOE AND TAMBON (Cont'd)

อำเภอ/ตำบล	จำนวน สถานประกอบการที่พัก	ลักษณะการให้บริการที่พักแรม/ Type of service accommodation		จำนวนห้องพัก เพื่อการท่องเที่ยว Number of rooms for travel	Amphoe/ Tambon
		เพื่อการท่องเที่ยว Travel	ไม่ใช่เพื่อการท่องเที่ยว No travel		
ตำบลอ่าวสวก	-	-	-	-	TambonBo Suak
ตำบลสะเนียน	-	-	-	-	TambonSanian
อำเภอแม่จริม	-	-	-	-	AmphoeMae Charim
ตำบลหนองแดง	-	-	-	-	TambonNong Daeng
ตำบลหนองเมี่ยง	-	-	-	-	TambonMo Mueang
ตำบลน้ำพาง	-	-	-	-	TambonNam Phang
ตำบลน้ำปาย	-	-	-	-	TambonNam Pai
ตำบลแม่จริม	-	-	-	-	TambonMae Charim
อำเภอบ้านหลวง	3	3	-	18	AmphoeBan Luang
ตำบลบ้านฟ้า	-	-	-	-	TambonBan Fa
ตำบลป่าคาหลวง	3	3	-	18	TambonPa Kha Luang
ตำบลสวด	-	-	-	-	TambonSuat
ตำบลบ้านพี่	-	-	-	-	TambonBan Phi
อำเภอน้ำน้อย	6	6	-	40	AmphoeNa Noi
ตำบลน้ำน้อย	1	1	-	15	TambonNa Noi
ตำบลเชียงทอง	-	-	-	-	TambonChiang Khong
ตำบลสถาน	1	1	-	5	TambonSathan
ตำบลต้นทะ	4	4	-	20	TambonSantha
ตำบลบัวใหญ่	-	-	-	-	TambonBua Yai
ตำบลน้ำตก	-	-	-	-	TambonNam Tok
อำเภอปัว	16	16	-	110	AmphoePua
ตำบลแงง	1	1	-	4	TambonNgaeng
ตำบลสถาน	5	5	-	26	TambonSathan
ตำบลศิลาเพชร	3	3	-	23	TambonSila Phet

ตาราง 10 จำนวนสถานประกอบการที่พักแรม จำนวนลักษณะการให้บริการที่พักแรม จำนวนห้องพัก อำเภอและตำบล (ต่อ)
 TABLE 10 NUMBER OF ACCOMMODATION ESTABLISHMENTS BY TYPE OF SERVICE ACCOMMODATION, AMPHOE AND TAMBON (Cont'd)

อำเภอ/ตำบล	จำนวน สถานประกอบการที่พัก Number of accommodation establishments	ลักษณะการให้บริการที่พักแรม/ Type of service accommodation		จำนวนห้องพัก เพื่อการท่องเที่ยว Number of rooms for travel	Amphoe/ Tambon
		เพื่อการท่องเที่ยว Travel	ไม่ไปเพื่อการท่องเที่ยว No travel		
ตำบลอวน	1	1	-	3	TambonUan
ตำบลไชยวัฒนา	2	2	-	27	TambonChai Watthana
ตำบลเจดีย์ชัย	1	1	-	7	TambonChedi Chai
ตำบลคูคา	1	1	-	9	TambonPhu Kha
ตำบลสกาด	-	-	-	-	TambonSakat
ตำบลปากกลาง	-	-	-	-	TambonPa Klang
ตำบลวรรณคร	2	2	-	11	TambonWoranakhon
อำเภอท่าวังผา	3	3	-	23	AmphoeTha Wang Pha
ตำบลริม	-	-	-	-	TambonRim
ตำบลป่าคา	-	-	-	-	TambonPa Kha
ตำบลมาตอ	1	1	-	10	TambonPha To
ตำบลยม	-	-	-	-	TambonYom
ตำบลตาชุม	-	-	-	-	TambonTan Chum
ตำบลศรีภูมิ	-	-	-	-	TambonSi Phum
ตำบลจอมพระ	1	1	-	5	TambonChom Phra
ตำบลแสนทอง	1	1	-	8	TambonSaen Thong
ตำบลผาทอง	-	-	-	-	TambonPha Thong
อำเภอเวียงสา	5	5	-	65	AmphoeWiang Sa
ตำบลไหล่นาน	1	1	-	29	TambonLai Nan
ตำบลตาชุม	-	-	-	-	TambonTan Chum
ตำบลนาเหล็ก	-	-	-	-	TambonNa Lueang
ตำบลลำ	-	-	-	-	TambonSan
ตำบลน้ำฆบ	-	-	-	-	TambonNam Muap
ตำบลน้ำบัว	1	1	-	20	TambonNam Pua

ตาราง 10 จำนวนสถานประกอบการที่พักแรม จำนวนลักษณะการให้บริการที่พักแรม จำนวนห้องพัก อำเภอและตำบล (ต่อ)
 TABLE 10 NUMBER OF ACCOMMODATION ESTABLISHMENTS BY TYPE OF SERVICE ACCOMMODATION, AMPHOE AND TAMBON (Cont'd)

อำเภอ/ตำบล	จำนวน สถานประกอบการที่พัก Number of accommodation establishments	ลักษณะการให้บริการที่พักแรม/ Type of service accommodation		จำนวนห้องพัก เพื่อการท่องเที่ยว Number of rooms for travel	อำเภอ/ Tambon
		เพื่อการท่องเที่ยว			
		Travel	ไม่ใช่เพื่อการท่องเที่ยว No travel		
ตำบลยพหัวนา	-	-	-	-	TambonYap Hua Na
ตำบลอายนาลัย	-	-	-	-	TambonAi Na Lai
ตำบลล้านนาหนองใหม่	1	1	-	6	TambonSan Na Nong Mai
ตำบลแม่ชะมิง	-	-	-	-	TambonMae Khaning
ตำบลแม่สาคู	1	1	-	7	TambonMae Sakhon
ตำบลจอมจันทร์	-	-	-	-	TambonChom Chan
ตำบลแม่เสา	-	-	-	-	TambonMae Sa
ตำบลทุ่งศรีทอง	1	1	-	3	TambonThung Si Thong
อำเภอทุ่งช้าง	2	2	-	14	AmphoeThung Chang
ตำบลบอน	-	-	-	-	TambonPon
ตำบลและ	2	2	-	14	TambonLae
ตำบลทุ่งช้าง	-	-	-	-	TambonThung Chang
อำเภอเชียงกลาง	4	4	-	43	AmphoeChiang Klang
ตำบลเชียงกลาง	-	-	-	-	TambonChiang Klang
ตำบลเปือ	4	4	-	43	TambonPuea
ตำบลพระธาตุ	-	-	-	-	TambonPhra That
ตำบลพญาแก้ว	-	-	-	-	TambonPhaya Kaeo
อำเภอนาหมื่น	1	1	-	5	AmphoeNa Muen
ตำบลนาทะนุง	1	1	-	5	TambonNa Thanung
ตำบลเมืองลี	-	-	-	-	TambonMueang Li
ตำบลโป่งหลวง	-	-	-	-	TambonPing Luang
อำเภอสันติสุข	1	1	-	14	AmphoeSanti Suk
ตำบลตุพงษ์	-	-	-	-	TambonDu Phong
ตำบลป่าแควหลวง	1	1	-	14	TambonPa Lao Luang
ตำบลพงษ์	-	-	-	-	TambonPhong

ตาราง 10 จำนวนสถานประกอบการที่พักแรม จำนวนห้องพัก จำนวนห้องพัก อำเภอและตำบล (ต่อ)
 TABLE 10 NUMBER OF ACCOMMODATION ESTABLISHMENTS BY TYPE OF SERVICE ACCOMMODATION, AMPHOE AND TAMBON (Cont'd)

อำเภอ/ตำบล	จำนวน สถานประกอบการที่พัก	ลักษณะการให้บริการที่พักแรม/ Type of service accommodation		จำนวนห้องพัก เพื่อการท่องเที่ยว Number of rooms for travel	อำเภอ/ Tambon
		เพื่อการท่องเที่ยว			
		Travel	No travel		
อำเภอบ่อเกลือ	9	9	-	63	AmphoeBo Kluea
ตำบลบ่อเกลือเหนือ	1	1	-	4	TambonBo Kluea Nuea
ตำบลภูฟ้า	5	5	-	34	TambonPhu Fa
ตำบลดงพญา	3	3	-	25	TambonDong Phaya
อำเภอสองแคว	-	-	-	-	AmphoeSong Khwae
ตำบลนาไร่หลวง	-	-	-	-	TambonNa Rai Luang
ตำบลชนแดน	-	-	-	-	TambonChon Daen
อำเภอภูเพียง	15	15	-	171	AmphoePhu Phiang
ตำบลม่วงตึ๊ด	3	3	-	24	TambonMuang Tuet
ตำบลนาบึง	-	-	-	-	TambonNa Pang
ตำบลน้ำแก่น	-	-	-	-	TambonNam Kaen
ตำบลน้ำเกีฮัน	-	-	-	-	TambonNam Kian
ตำบลเมืองจัง	-	-	-	-	TambonMueang Chang
ตำบลท่าม่วง	2	2	-	17	TambonTha Nao
ตำบลฝายแก้ว	10	10	-	130	TambonFai Kao
อำเภอเฉลิมพระเกียรติ	1	1	-	8	AmphoeChaloem Phra Kiat
ตำบลห้วยไถน	1	1	-	8	TambonHuai Kon
ตำบลขุนน่าน	-	-	-	-	TambonKhun Nan

หมายเหตุ : สถานประกอบการที่พักแรม หมายถึง โรงแรมและรีสอร์ท เกสต์เฮาส์ โฮมสเตย์ที่พักแรมในชนบท (รหัส 55101 55102 และ 55103)
 Note : Accommodation establishments refer to hotels and resort, guesthouses and home stays (Code 55101, 55102 and 55103)
 ที่มา : สำนักงานอุตสาหกรรม พ.ศ. 2560 (ข้อมูลพื้นฐาน) จังหวัด น่าน สำนักงานสถิติแห่งชาติ กระทรวงดิจิทัลเพื่อเศรษฐกิจและสังคม
 Source : The 2017 Industrial Census (Basic Information), Nan Province, National Statistical Office, Ministry of Digital Economy and Society.

ตาราง 11 จำนวนสถานประกอบการ จำนวนตามการมีการใช้เทคโนโลยีสารสนเทศและการสื่อสาร อำเภอ และตำบล

TABLE 11 NUMBER OF ESTABLISHMENTS BY THE USE OF INFORMATION AND COMMUNICATION TECHNOLOGY, AMPHOE AND TAMBON

อำเภอ/ตำบล	จำนวน สถานประกอบการ	การมีการใช้เทคโนโลยีสารสนเทศและการสื่อสาร / The use of information and communication technology										Amphoe/Tambon		
		การใช้คอมพิวเตอร์		การใช้อินเทอร์เน็ต		การขายสินค้าหรือบริการผ่านทางอินเทอร์เน็ต		การขายผ่านทางเว็บไซต์			การขายผ่านทาง Social Network			
		ใช้ / Use	ไม่ใช้	ใช้	ไม่ใช้	ของตนเอง	ของคนอื่น	อิเล็กทรอนิกส์	e-Marketplace	other website	other website		other website	
จังหวัดน่าน	28,036	931	20	27,085	1,304	26,732	51	29	24	610	27,335	Nan		
อำเภอเมืองน่าน	7,798	482	15	7,301	572	7,226	32	14	5	241	7,511	AmphoeMueang Nan		
ตำบลในเวียง	2,489	271	13	2,205	374	2,115	7	6	4	176	2,298	TambonNai Wiang		
ตำบลปอ	735	2	-	733	1	734	-	-	-	-	735	TambonBo		
ตำบลผาสิงห์	611	65	-	546	65	546	6	-	1	14	590	TambonPha Sing		
ตำบลไชยสถาน	895	64	1	830	49	846	13	-	-	13	871	TambonChai Sathan		
ตำบลสิ่งทอง	201	4	-	197	3	198	-	-	-	1	200	TambonThuem Tong		
ตำบลร่อง	213	1	-	212	1	212	-	-	-	-	213	TambonRueang		
ตำบลนาขาว	276	1	-	275	-	276	-	-	-	-	276	TambonNa Sao		
ตำบลตูใต้	605	63	1	541	69	536	6	8	-	35	557	TambonDu Tai		
ตำบลกอกควาย	323	7	-	316	6	317	-	-	-	2	321	TambonKong Khwai		
ตำบลบ่อสวก	664	2	-	662	2	662	-	-	-	-	664	TambonBo Suak		
ตำบลสะเนียน	786	2	-	784	2	784	-	-	-	-	786	TambonSanian		

ตาราง 11 จำนวนสถานประกอบการ จำนวนตามการมีเทคโนโลยีสารสนเทศและการสื่อสาร อำเภอ และตำบล (ต่อ)

TABLE 11 NUMBER OF ESTABLISHMENTS BY THE USE OF INFORMATION AND COMMUNICATION TECHNOLOGY, AMPHOE AND TAMBON (Cont'd)

อำเภอ/ตำบล	จำนวน สถานประกอบการ	การมีเทคโนโลยีสารสนเทศและการสื่อสาร / The use of information and communication technology										Amphoe/Tambon	
		การใช้คอมพิวเตอร์		การใช้อินเทอร์เน็ต		การขายสินค้าหรือบริการผ่านทางอินเทอร์เน็ต		Sales of goods via internet			Amphoe/Tambon		
		ใช้ / Use	ไม่ใช้ / Not use	ใช้ / Use	ไม่ใช้ / Not use	ขายผ่านทางเว็บไซต์ / Sale through website	ขายผ่านทางเว็บไซต์ / Sale through website	ขายผ่านตลาดกลาง / Sale through marketplace	ขายผ่านทางโซเชียลเน็ตเวิร์ก / Sale through social network	ไม่มี / No			
ที่สถาน ตนเอง Use own establishment	ที่อื่น Use other place	None	None	ของตนเอง Own website	ของผู้อื่น Other website	อีเล็คทรอนิกส์ e-Marketplace	Social Network	No					
อำเภอแม่จรม	736	7	-	729	11	725	-	-	-	-	-	736	AmphoeMae Charim
ตำบลหนองแดง	192	5	-	187	8	184	-	-	-	-	-	192	TambonNong Daeng
ตำบลหนองเมือง	109	2	-	107	3	106	-	-	-	-	-	109	TambonMo Mueang
ตำบลน้ำพาง	102	-	-	102	-	102	-	-	-	-	-	102	TambonNam Phang
ตำบลน้ำปาย	131	-	-	131	-	131	-	-	-	-	-	131	TambonNam Pai
ตำบลแม่จรม	202	-	-	202	-	202	-	-	-	-	-	202	TambonMae Charim
อำเภอบ้านหลวง	994	10	-	984	12	982	-	-	-	-	2	992	AmphoeBan Luang
ตำบลบ้านฟ้า	266	-	-	266	-	266	-	-	-	-	-	266	TambonBan Fa
ตำบลป่าคุด	200	10	-	190	11	189	-	-	-	-	2	198	TambonPa Kha Luang
ตำบลบ้านพี่	381	-	-	381	1	146	-	-	-	-	-	147	TambonSuat
อำเภอนาน้อย	1,524	31	-	1,493	66	1,458	3	1	-	-	38	1,482	TambonBan Phi
ตำบลน่าน้อย	335	17	-	318	17	318	2	1	-	-	-	332	TambonNa Noi

ตาราง 11 จำนวนสถานประกอบการ จำนวนตามการมีการใช้เทคโนโลยีสารสนเทศและการสื่อสาร อำเภอ และตำบล (ต่อ)

TABLE 11 NUMBER OF ESTABLISHMENTS BY THE USE OF INFORMATION AND COMMUNICATION TECHNOLOGY, AMPHOE AND TAMBON (Cont'd)

อำเภอ/ตำบล	จำนวน สถานประกอบการ	การมี การใช้เทคโนโลยีสารสนเทศและการสื่อสาร / The use of information and communication technology										Amphoe/Tambon		
		การใช้คอมพิวเตอร์		การใช้อินเทอร์เน็ต		การขายสินค้าหรือบริการผ่านทางอินเทอร์เน็ต		Sales of goods via internet						
		ใช้ / Use	ไม่ใช้ / None	ใช้ / Yes	ไม่ใช้ / No	ขายผ่านทางเว็บไซต์	ขายผ่านทางเว็บไซต์	ขายผ่านทางเว็บไซต์	อีเล็คทรอนิกส์	Social Network	ไม่มี / No			
ตำบลเชียงของ	66	1	-	65	-	66	-	-	-	-	-	-	66	TambonChiang Khong
ตำบลศรีชะเกษ	454	8	-	446	42	412	1	-	-	38	-	-	415	TambonSisa Ket
ตำบลสถาน	230	4	-	226	4	226	-	-	-	-	-	-	230	TambonSathan
ตำบลสันทะ	161	-	-	161	2	159	-	-	-	-	-	-	161	TambonSantha
ตำบลบัวใหญ่	195	1	-	194	1	194	-	-	-	-	-	-	195	TambonBua Yai
ตำบลน้ำตก	83	-	-	83	-	83	-	-	-	-	-	-	83	TambonNam Tok
อำเภอบัว	2,955	92	4	2,859	169	2,786	5	1	2	98	2	98	2,849	AmphoePua
ตำบลบัว	616	45	-	571	44	572	4	1	-	13	-	13	598	TambonPua
ตำบลแดง	170	-	-	170	1	169	-	-	-	1	-	1	169	TambonNgaeng
ตำบลสถาน	314	10	-	304	11	303	-	-	2	2	-	2	310	TambonSathan
ตำบลศิลาแลง	177	7	-	170	6	171	-	-	-	4	-	4	173	TambonSila Laeng
ตำบลศิลาเพชร	148	-	-	148	2	146	-	-	-	1	-	1	147	TambonSila Phet
ตำบลवान	125	-	-	125	2	123	-	-	-	1	-	1	124	TambonUan

ตาราง 11 จำนวนสถานประกอบการ จำนวนตามการมีการใช้เทคโนโลยีสารสนเทศและการสื่อสาร อำเภอ และตำบล (ต่อ)

TABLE 11 NUMBER OF ESTABLISHMENTS BY THE USE OF INFORMATION AND COMMUNICATION TECHNOLOGY, AMPHOE AND TAMBON (Cont'd)

อำเภอ/ตำบล	จำนวน สถานประกอบการ	การมี การใช้เทคโนโลยีสารสนเทศและการสื่อสาร / The use of information and communication technology										
		การใช้คอมพิวเตอร์		การใช้อินเทอร์เน็ต		การขายสินค้าหรือบริการผ่านทางอินเทอร์เน็ต		Sales of goods via internet			Amphoe/Tambon	
		ใช้ / Use	ไม่ใช้ / None	ใช้ / Yes	ไม่ใช้ / No	ขายผ่านทางเว็บไซต์ / ขายผ่านตลาดกลาง	ขายผ่านทางเว็บไซต์ / ขายผ่านตลาดกลาง	ขายผ่านทางเว็บไซต์ / ขายผ่านตลาดกลาง	Social Network	ไม่ใช้ / No		
ตำบลไชยวัฒนา	167	-	-	167	2	165	-	-	-	1	166	TambonChai Watthana
ตำบลเจดีย์ชัย	398	4	-	394	5	393	-	-	-	-	398	TambonChedi Chai
ตำบลภูคา	84	-	-	84	-	84	-	-	-	-	84	TambonPhu Kha
ตำบลสากาด	54	-	-	54	-	54	-	-	-	-	54	TambonSakat
ตำบลป่ากลาง	287	1	-	286	1	286	-	-	-	-	287	TambonPa Klang
ตำบลวรรณคร	415	25	4	386	95	320	1	-	-	75	339	TambonWorankhon
อำเภอท่าวังผา	3,756	80	-	3,676	123	3,633	-	1	-	67	3,688	AmphoeTha Wang Pha
ตำบลริม	246	2	-	244	2	244	-	-	-	-	246	TambonRim
ตำบลป่าคา	325	1	-	324	1	324	-	-	-	-	325	TambonPa Kha
ตำบลผาตอ	170	2	-	168	1	169	-	-	-	1	169	TambonPha To
ตำบลยม	312	13	-	299	12	300	-	-	-	6	306	TambonYom
ตำบลตาชุม	712	7	-	705	5	707	-	-	-	-	712	TambonTan Chum
ตำบลศรีภูมิ	534	2	-	532	1	533	-	-	-	-	534	TambonSi Phum

ตาราง 11 จำนวนสถานประกอบการ จำนวนตามการมีเทคโนโลยีสารสนเทศและการสื่อสาร อำเภอ และตำบล (ต่อ)

TABLE 11 NUMBER OF ESTABLISHMENTS BY THE USE OF INFORMATION AND COMMUNICATION TECHNOLOGY, AMPHOE AND TAMBON (Cont'd)

อำเภอ/ตำบล	จำนวน สถานประกอบการ	การมีเทคโนโลยีสารสนเทศและการสื่อสาร / The use of information and communication technology											
		การใช้คอมพิวเตอร์		การใช้อินเทอร์เน็ต		การขายสินค้าหรือบริการผ่านทางอินเทอร์เน็ต		Sales of goods via internet			Amphoe/Tambon		
		ใช้ / Use	ไม่ใช้	ใช้	ไม่ใช้	ขายผ่านทางเว็บไซต์	ขายผ่านทางเว็บไซต์	ขายผ่านทาง	Social Network	ไม่มี			
ที่สถานี ตนเอง	ที่อื่น Use other place	None	None	Yes	No	ของตนเอง	ของผู้อื่น	อิเล็กทรอนิกส์	e-Marketplace	No			
		Use own establishment	Use other place establishment			Sale through own website	Sale through other website						
ตำบลจอมพระ	492	1	-	491	1	491	-	-	-	-	-	-	492
ตำบลแสนทอง	241	-	-	241	1	240	-	-	-	-	-	-	241
ตำบลท่าวังผา	642	52	-	590	99	543	-	1	-	-	60	-	581
ตำบลผาทอง	82	-	-	82	-	82	-	-	-	-	-	-	82
อำเภอเวียงสา	3,244	87	-	3,157	114	3,130	7	1	6	53	3,178	-	3,178
ตำบลกลางเวียง	931	65	-	866	91	840	7	1	6	49	869	-	869
ตำบลสิง	146	1	-	145	5	141	-	-	-	3	143	-	143
ตำบลไหล่น่าน	82	-	-	82	1	81	-	-	-	-	82	-	82
ตำบลตาชุม	159	2	-	157	1	158	-	-	-	-	159	-	159
ตำบลนาเหล็ก	204	5	-	199	4	200	-	-	-	-	204	-	204
ตำบลสัน	183	2	-	181	1	182	-	-	-	-	183	-	183
ตำบลน้ำฆบ	97	-	-	97	-	97	-	-	-	-	97	-	97
ตำบลน้ำบัว	149	8	-	141	8	141	-	-	-	-	149	-	149

ตาราง 11 จำนวนสถานประกอบการ จำนวนตามการมีการใช้เทคโนโลยีสารสนเทศและการสื่อสาร อำเภอ และตำบล (ต่อ)

TABLE 11 NUMBER OF ESTABLISHMENTS BY THE USE OF INFORMATION AND COMMUNICATION TECHNOLOGY, AMPHOE AND TAMBON (Cont'd)

อำเภอ/ตำบล	จำนวน สถานประกอบการ	การมี การใช้เทคโนโลยีสารสนเทศและการสื่อสาร / The use of information and communication technology				การขายสินค้าหรือบริการผ่านทางอินเทอร์เน็ต				
		การใช้คอมพิวเตอร์		การใช้อินเทอร์เน็ต		Sales of goods via internet				
		ใช้ / Use	ไม่ใช้	ใช้	ไม่ใช้	ขายผ่านทางเว็บไซต์	ขายผ่านตลาดกลาง	ขายผ่านทาง	Amphoe/Tambon	
ตำบลยาบหัวนา	88	-	-	88	-	-	-	-	88	TambonYap Hua Na
ตำบลปงสนุก	36	-	-	36	-	-	-	-	36	TambonPong Sanuk
ตำบลอ้ายน้ำโสม	199	1	-	198	1	-	-	-	199	TambonAi Na Lai
ตำบลลำนาหนองใหม่	105	1	-	104	1	-	-	1	104	TambonSan Na Nong Mai
ตำบลแม่ชะเมิง	153	-	-	153	-	-	-	-	153	TambonMae Khaning
ตำบลแม่สาคร	163	1	-	162	1	-	-	-	163	TambonMae Sakhon
ตำบลจอมจันทร์	268	-	-	268	-	-	-	-	268	TambonChom Chan
ตำบลแม่เสา	164	-	-	164	-	-	-	-	164	TambonMae Sa
ตำบลทุ่งศรีทอง	117	1	-	116	-	-	-	-	117	TambonThung Si Thong
อำเภอทุ่งช้าง	673	17	-	656	71	-	2	44	627	AmphoeThung Chang
ตำบลปอน	99	-	-	99	-	-	-	-	99	TambonPon
ตำบลงอบ	173	3	-	170	3	-	-	-	173	TambonNgop
ตำบลและ	200	4	-	196	57	-	-	44	156	TambonLae
ตำบลทุ่งช้าง	201	10	-	191	11	-	2	-	199	TambonThung Chang

ตาราง 11 จำนวนสถานประกอบการ จำนวนตามการมีการใช้เทคโนโลยีสารสนเทศและการสื่อสาร อำเภอ และตำบล (ต่อ)

TABLE 11 NUMBER OF ESTABLISHMENTS BY THE USE OF INFORMATION AND COMMUNICATION TECHNOLOGY, AMPHOE AND TAMBON (Cont'd)

อำเภอ/ตำบล	จำนวน สถานประกอบการ	การมี การใช้เทคโนโลยีสารสนเทศและการสื่อสาร / The use of information and communication technology										
		การใช้คอมพิวเตอร์		การใช้อินเทอร์เน็ต		การขายสินค้าหรือบริการผ่านทางอินเทอร์เน็ต		Sales of goods via internet				
		ใช้ / Use	ไม่ใช้	ใช้	ไม่ใช้	ขายผ่านทางเว็บไซต์	ขายผ่านตลาดกลาง	ขายผ่านทาง	Social Network	Amphoe/Tambon		
อำเภอเชียงกลาง	1,365	54	-	1,311	96	1,269	2	9	4	54	1,301	AmphoeChiang Klang
ตำบลเชียงกลาง	460	19	-	441	62	398	-	5	-	47	408	TambonChiang Klang
ตำบลเปือ	460	24	-	436	22	438	2	4	4	5	450	TambonPuea
ตำบลเชียงคาน	62	-	-	62	-	62	-	-	-	-	62	TambonChiang Khan
ตำบลพระธาตุ	106	1	-	105	1	105	-	-	-	-	106	TambonPhra That
ตำบลพญาแก้ว	91	3	-	88	3	88	-	-	-	-	91	TambonPhaya Kaeo
ตำบลพระพุทบาท	186	7	-	179	8	178	-	-	-	2	184	TambonPhra Phutthabat
อำเภอนาหมื่น	495	4	-	491	5	490	-	-	1	1	493	AmphoeNa Muen
ตำบลนาทะนุง	189	-	-	189	1	188	-	-	-	1	188	TambonNa Thanung
ตำบลบ่อแก้ว	158	4	-	154	4	154	-	-	1	-	157	TambonBo Kaeo
ตำบลเมืองส์	72	-	-	72	-	72	-	-	-	-	72	TambonMueang Li
ตำบลปึงหลวง	76	-	-	76	-	76	-	-	-	-	76	TambonPing Luang

ตาราง 11 จำนวนสถานประกอบการ จำนวนตามการมีการใช้เทคโนโลยีสารสนเทศและการสื่อสาร อำเภอ และตำบล (ต่อ)

TABLE 11 NUMBER OF ESTABLISHMENTS BY THE USE OF INFORMATION AND COMMUNICATION TECHNOLOGY, AMPHOE AND TAMBON (Cont'd)

อำเภอ/ตำบล	จำนวน สถานประกอบการ	การมี การใช้เทคโนโลยีสารสนเทศและการสื่อสาร / The use of information and communication technology												
		การใช้คอมพิวเตอร์		การใช้อินเทอร์เน็ต		การขายสินค้าหรือบริการผ่านทางอินเทอร์เน็ต		Sales of goods via internet		ขายผ่านทาง				
		ใช้ / Use	ไม่ใช้	ใช้	ไม่ใช้	ขายผ่านทางเว็บไซต์	ขายผ่านทางเว็บไซต์	ขายผ่านทางเว็บไซต์	อีเล็คทรอนิกส์	Social Network	Amphoe/Tambon			
อำเภอสันติสุข	660	11	-	649	-	8	652	-	-	-	-	-	660	AmphoeSanti Suk
ตำบลดู่พงษ์	218	7	-	211	-	4	214	-	-	-	-	-	218	TambonDu Phong
ตำบลป่าแฉะหลวง	317	3	-	314	-	3	314	-	-	-	-	-	317	TambonPa Lao Luang
ตำบลพงษ์	125	1	-	124	-	1	124	-	-	-	-	-	125	TambonPhong
อำเภอป่าสัก	531	11	-	520	-	13	518	1	-	3	5	523	AmphoeBo Kluea	
ตำบลบ่อเกลือเหนือ	54	1	-	53	-	1	53	-	-	-	-	54	TambonBo Kluea Nuea	
ตำบลบ่อเกลือใต้	229	6	-	223	-	5	224	-	-	-	4	225	TambonBo Kluea Tai	
ตำบลภูฟ้า	127	1	-	126	-	4	123	1	-	-	1	126	TambonPhu Fa	
ตำบลคงพญา	121	3	-	118	-	3	118	-	-	3	-	118	TambonDong Phaya	
อำเภอสองแคว	566	10	-	556	-	10	556	-	-	-	-	566	AmphoeSong Khwae	
ตำบลนาไร่หลวง	288	6	-	282	-	7	281	-	-	-	-	288	TambonNa Rai Luang	
ตำบลชนแดน	197	1	-	196	-	-	197	-	-	-	-	197	TambonChon Daen	
ตำบลยอด	81	3	-	78	-	3	78	-	-	-	-	81	TambonYot	

ตาราง 11 จำนวนสถานประกอบการ จำนวนตามการมีการใช้เทคโนโลยีสารสนเทศและการสื่อสาร อำเภอ และตำบล (ต่อ)

TABLE 11 NUMBER OF ESTABLISHMENTS BY THE USE OF INFORMATION AND COMMUNICATION TECHNOLOGY, AMPHOE AND TAMBON (Cont'd)

อำเภอ/ตำบล	จำนวน สถานประกอบการ	การมีการใช้เทคโนโลยีสารสนเทศและการสื่อสาร / The use of information and communication technology										
		การใช้คอมพิวเตอร์		การใช้อินเทอร์เน็ต		การขายสินค้าหรือบริการผ่านทางอินเทอร์เน็ต		Sales of goods via internet			Amphoe/Tambon	
		ใช้ / Use	ไม่ใช้ / None	ใช้ / Yes	ไม่ใช้ / No	ขายผ่านทางเว็บไซต์ / ขายผ่านตลาดกลาง	ขายผ่านทาง Social Network	ของตนเอง / ของคนอื่น	อีเล็คทรอนิกส์ / e-Marketplace	ขายผ่านทาง other website		
อำเภออุ้มผาง	2,420	33	1	2,386	32	2,388	1	-	3	6	2,411	AmphoePhu Phiang
ตำบลม่วงตึ๊ด	313	6	-	307	4	309	-	-	2	1	311	TambonMuang Tuet
ตำบลนาบึง	120	-	1	119	1	119	-	-	-	-	120	TambonNa Pang
ตำบลน้ำแก่น	118	-	-	118	-	118	-	-	-	-	118	TambonNam Kaen
ตำบลน้ำเคียน	104	1	-	103	1	103	-	-	-	-	104	TambonNam Kian
ตำบลเมืองจัง	541	3	-	538	3	538	-	-	1	-	540	TambonMueang Chang
ตำบลท่าข้าว	220	5	-	215	5	215	-	-	-	1	219	TambonTha Nao
ตำบลฝายแก้ว	1,004	18	-	986	18	986	1	-	-	4	999	TambonFai Kao
อำเภอเฉลิมพระเกียรติ	319	2	-	317	2	317	-	-	-	1	318	AmphoeChaloem Phra Kiat
ตำบลห้วยไถ่น	153	2	-	151	2	151	-	-	-	1	152	TambonHuai Kon
ตำบลขุนน่าน	166	-	-	166	-	166	-	-	-	-	166	TambonKhun Nan
ในเขตเทศบาล	8,971	641	18	8,312	1,031	7,940	28	25	12	558	8,352	Municipal area
อำเภอเมืองน่าน	3,417	341	14	3,062	449	2,968	13	14	4	213	3,176	AmphoeMueang Nan
ตำบลในเวียง	2,489	271	13	2,205	374	2,115	7	6	4	176	2,298	TambonNai Wiang

ตาราง 11 จำนวนสถานประกอบการ จำนวนตามการมีเทคโนโลยีสารสนเทศและการสื่อสาร อำเภอ และตำบล (ต่อ)

TABLE 11 NUMBER OF ESTABLISHMENTS BY THE USE OF INFORMATION AND COMMUNICATION TECHNOLOGY, AMPHOE AND TAMBON (Cont'd)

อำเภอ/ตำบล	จำนวน สถานประกอบการ	การมีเทคโนโลยีสารสนเทศและการสื่อสาร / The use of information and communication technology									
		การใช้คอมพิวเตอร์		การใช้อินเทอร์เน็ต		การขายสินค้าหรือบริการผ่านทางอินเทอร์เน็ต		Sales of goods via internet			Amphoe/Tambon
		ใช้ / Use	ไม่ใช้ / None	ใช้ / Yes	ไม่ใช้ / No	ขายผ่านทางเว็บไซต์ / ขายผ่านตลาดกลาง	ขายผ่านทางเว็บไซต์ / ขายผ่านตลาดกลาง	ขายผ่านทางเว็บไซต์ / ขายผ่านตลาดกลาง	ขายผ่านทางเว็บไซต์ / ขายผ่านตลาดกลาง	ขายผ่านทางเว็บไซต์ / ขายผ่านตลาดกลาง	
ตำบลคูใต้	605	63	1	541	69	536	6	8	35	557	TambonDu Tai
ตำบลกองคาว	323	7	-	316	6	317	-	-	2	321	TambonKong Khwai
อำเภอแม่จรม	137	7	-	130	11	126	-	-	-	137	AmphoeMae Charim
ตำบลหนองแดง	121	5	-	116	8	113	-	-	-	121	TambonNong Daeng
ตำบลหนองเมี่ยง	16	2	-	14	3	13	-	-	-	16	TambonMo Mueang
อำเภอนาน้อย	712	23	-	689	57	655	3	1	38	670	AmphoeNa Noi
ตำบลนาน้อย	258	15	-	243	15	243	2	1	-	255	TambonNa Noi
ตำบลศรีชะเกษ	454	8	-	446	42	412	1	-	38	415	TambonSisa Ket
อำเภอบัว	1,134	75	4	1,055	148	986	5	1	95	1,032	AmphoePua
ตำบลบัว	616	45	-	571	44	572	4	1	13	598	TambonPua
ตำบลสถาน	39	1	-	38	3	36	-	-	2	36	TambonSathan
ตำบลศิลาแลง	177	7	-	170	6	171	-	-	4	173	TambonSila Laeng
ตำบลไชยวัฒนา	30	-	-	30	1	29	-	-	1	29	TambonChai Watthana
ตำบลรัตนนคร	272	22	4	246	94	178	1	-	75	196	TambonWorankhon

ตาราง 11 จำนวนสถานประกอบการ จำนวนตามการมีการใช้เทคโนโลยีสารสนเทศและการสื่อสาร อำเภอ และตำบล (ต่อ)

TABLE 11 NUMBER OF ESTABLISHMENTS BY THE USE OF INFORMATION AND COMMUNICATION TECHNOLOGY, AMPHOE AND TAMBON (Cont'd)

อำเภอ/ตำบล	จำนวน สถานประกอบการ	การมี การใช้เทคโนโลยีสารสนเทศและการสื่อสาร / The use of information and communication technology										
		การใช้คอมพิวเตอร์		การใช้อินเทอร์เน็ต		การขายสินค้าหรือบริการผ่านทางอินเทอร์เน็ต		Sales of goods via internet			อำเภอ/Tambon	
		ใช้ / Use	ไม่ใช้ / None	ใช้ / Yes	ไม่ใช้ / No	ขายผ่านทางเว็บไซต์	ขายผ่านตลาดกลาง	ขายผ่านทาง	โซเชียลเน็ตเวิร์ก	Social Network		
ที่สถาน ตนเอง	ที่อื่น / Use other place	None	Yes	No	ของตนเอง / Sale through own website	ของผู้อื่น / Sale through other website	อีเล็คทรอนิกส์ / e-Marketplace	Social Network	No			
อำเภอท่าวังผา	642	52	-	590	99	543	-	1	-	60	581	AmphoeTha Wang Pha
ตำบลท่าวังผา	642	52	-	590	99	543	-	1	-	60	581	TambonTha Wang Pha
อำเภอเวียงสา	1,113	66	-	1,047	96	1,017	7	1	6	52	1,048	AmphoeWiang Sa
ตำบลกลางเวียง	931	65	-	866	91	840	7	1	6	49	869	TambonKlang Wiang
ตำบลสิง	146	1	-	145	5	141	-	-	-	3	143	TambonKhueng
ตำบลบงสนุก	36	-	-	36	-	36	-	-	-	-	36	TambonPong Sanuk
อำเภอทุ่งช้าง	443	16	-	427	69	374	-	2	-	43	398	AmphoeThung Chang
ตำบลงอบ	173	3	-	170	3	170	-	-	-	-	173	TambonNgop
ตำบลเดชะ	122	3	-	119	55	67	-	-	-	43	79	TambonLae
ตำบลทุ่งช้าง	148	10	-	138	11	137	-	2	-	-	146	TambonThung Chang
อำเภอเชียงกลาง	905	48	-	857	90	815	-	5	-	53	847	AmphoeChiang Klang
ตำบลเชียงกลาง	404	19	-	385	62	342	-	5	-	47	352	TambonChiang Klang
ตำบลเปือ	211	19	-	192	17	194	-	-	-	4	207	TambonPuea

ตาราง 11 จำนวนสถานประกอบการ จำนวนตามการมีการใช้เทคโนโลยีสารสนเทศและการสื่อสาร อำเภอ และตำบล (ต่อ)

TABLE 11 NUMBER OF ESTABLISHMENTS BY THE USE OF INFORMATION AND COMMUNICATION TECHNOLOGY, AMPHOE AND TAMBON (Cont'd)

อำเภอ/ตำบล	จำนวน สถานประกอบการ	การมี การใช้เทคโนโลยีสารสนเทศและการสื่อสาร / The use of information and communication technology											
		การใช้คอมพิวเตอร์		การใช้อินเทอร์เน็ต		การขายสินค้าหรือบริการผ่านทางอินเทอร์เน็ต		Sales of goods via internet					
		ใช้ / Use	ไม่ใช้	ใช้	ไม่ใช้	ขายผ่านทางเว็บไซต์	ขายผ่านทางร้านค้า	ขายผ่านทาง	โซเชียลเน็ตเวิร์ก	Social Network	ไม่มี		
ที่สถานี ตนเอง	ที่อื่น Use other place	None	None	Yes	No	ของตนเอง	ของคนอื่น	Sale through own website	Sale through other website	e-Marketplace	No		
	Number of establishments												
ตำบลเชียงคน	62	-	-	62	-	62	-	-	-	-	-	62	TambonChiang Khan
ตำบลพญาแก้ว	42	3	-	39	3	39	-	-	-	-	-	42	TambonPhaya Kaeo
ตำบลพระพุทธบาท	186	7	-	179	8	178	-	-	-	-	2	184	TambonPhra Phutthabat
อำเภอนาหมื่น	158	4	-	154	4	154	-	-	1	1	-	157	AmphoeNa Muen
ตำบลบ่อแก้ว	158	4	-	154	4	154	-	-	-	-	-	157	TambonBo Kaeo
อำเภอบ่อเกลือ	229	6	-	223	5	224	-	-	-	-	4	225	AmphoeBo Kluea
ตำบลบ่อเกลือใต้	229	6	-	223	5	224	-	-	-	-	4	225	TambonBo Kluea Tai
อำเภอสองแคว	81	3	-	78	3	78	-	-	-	-	-	81	AmphoeSong Khwae
ตำบลยอด	81	3	-	78	3	78	-	-	-	-	-	81	TambonYot
นอกระบบเทศบาล	19,065	290	2	18,773	273	18,792	23	4	12	52	18,983	Non - municipal area	
อำเภอเมืองน่าน	4,381	141	1	4,239	123	4,258	19	-	1	28	4,335	AmphoeMueang Nan	
ตำบลบ่อ	735	2	-	733	1	734	-	-	-	-	735	TambonBo	
ตำบลผาสิงห์	611	65	-	546	65	546	6	-	1	14	590	TambonPha Sing	

ตาราง 11 จำนวนสถานประกอบการ จำนวนตามการมีการใช้เทคโนโลยีสารสนเทศและการสื่อสาร อำเภอ และตำบล (ต่อ)

TABLE 11 NUMBER OF ESTABLISHMENTS BY THE USE OF INFORMATION AND COMMUNICATION TECHNOLOGY, AMPHOE AND TAMBON (Cont'd)

อำเภอ/ตำบล	จำนวน สถานประกอบการ	การมี การใช้เทคโนโลยีสารสนเทศและการสื่อสาร / The use of information and communication technology									
		การใช้คอมพิวเตอร์		การใช้อินเทอร์เน็ต		การขายสินค้าหรือบริการผ่านทางอินเทอร์เน็ต		Sales of goods via internet			
		ใช้ / Use	ไม่ใช้	ใช้	ไม่ใช้	ขายผ่านทางเว็บไซต์	ขายผ่านทางร้านค้ากลาง	ขายผ่านทาง	Social Network	Amphoe/Tambon	
	Number of establishments	Use computer	Use internet	Use internet	Use internet	Sales of goods via internet	Sales of goods via internet	Sales of goods via internet	Sales of goods via internet	Sales of goods via internet	
		ที่สถานี ตนเอง	ที่อื่น Use other place	Yes	No	ของตนเอง	ของผู้อื่น	อิเล็กทรอนิกส์	e-Marketplace		
		Use own establishment	Use other place	Sale through own website	Sale through other website						
ตำบลไชยสถาน	895	64	1	49	846	13	-	-	-	13	871
ตำบลติมตอง	201	4	-	3	198	-	-	-	-	1	200
ตำบลร่อง	213	1	-	1	212	-	-	-	-	-	213
ตำบลนาซาว	276	1	-	-	276	-	-	-	-	-	276
ตำบลบ่อสวก	664	2	-	2	662	-	-	-	-	-	664
ตำบลสระเนียน	786	2	-	2	784	-	-	-	-	-	786
อำเภอแม่จรม	599	-	-	-	599	-	-	-	-	-	599
ตำบลหนองแดง	71	-	-	-	71	-	-	-	-	-	71
ตำบลหนองเมี่ยง	93	-	-	-	93	-	-	-	-	-	93
ตำบลน้ำพาง	102	-	-	-	102	-	-	-	-	-	102
ตำบลน้ำบาย	131	-	-	-	131	-	-	-	-	-	131
ตำบลแม่จรม	202	-	-	-	202	-	-	-	-	-	202

ตาราง 11 จำนวนสถานประกอบการ จำนวนตามการมีการใช้เทคโนโลยีสารสนเทศและการสื่อสาร อำเภอ และตำบล (ต่อ)

TABLE 11 NUMBER OF ESTABLISHMENTS BY THE USE OF INFORMATION AND COMMUNICATION TECHNOLOGY, AMPHOE AND TAMBON (Cont'd)

อำเภอ/ตำบล	จำนวน สถานประกอบการ	การมี การใช้เทคโนโลยีสารสนเทศและการสื่อสาร / The use of information and communication technology									
		การใช้คอมพิวเตอร์		การใช้อินเทอร์เน็ต		การขายสินค้าหรือบริการผ่านทางอินเทอร์เน็ต		Sales of goods via internet			Amphoe/Tambon
		ใช้ / Use	ไม่ใช้ / Not use	ใช้ / Use	ไม่ใช้ / Not use	ขายผ่านทางเว็บไซต์ / Sale through website	ขายผ่านทางเว็บไซต์ / Sale through website	ขายผ่านตลาดกลาง / Sale through marketplace	ขายผ่านทางโซเชียลเน็ตเวิร์ก / Sale through social network		
อำเภอบ้านหลวง	994	10	-	984	12	982	-	-	2	992	AmphoeBan Luang
ตำบลบ้านฟ้า	266	-	-	266	-	266	-	-	-	266	TambonBan Fa
ตำบลป่าทอ	200	10	-	190	11	189	-	-	2	198	TambonPa Kha Luang
ตำบลสวด	147	-	-	147	1	146	-	-	-	147	TambonSuat
ตำบลบ้านพี่	381	-	-	381	-	381	-	-	-	381	TambonBan Phi
อำเภอนาน้อย	812	8	-	804	9	803	-	-	-	812	AmphoeNa Noi
ตำบลนาน้อย	77	2	-	75	2	75	-	-	-	77	TambonNa Noi
ตำบลเชียงของ	66	1	-	65	-	66	-	-	-	66	TambonChiang Khong
ตำบลสถาน	230	4	-	226	4	226	-	-	-	230	TambonSathan
ตำบลสันทะ	161	-	-	161	2	159	-	-	-	161	TambonSantha
ตำบลบัวใหญ่	195	1	-	194	1	194	-	-	-	195	TambonBua Yai
ตำบลน้ำตก	83	-	-	83	-	83	-	-	-	83	TambonNam Tok

ตาราง 11 จำนวนสถานประกอบการ จำนวนตามการมีเทคโนโลยีสารสนเทศและการสื่อสาร อำเภอ และตำบล (ต่อ)

TABLE 11 NUMBER OF ESTABLISHMENTS BY THE USE OF INFORMATION AND COMMUNICATION TECHNOLOGY, AMPHOE AND TAMBON (Cont'd)

อำเภอ/ตำบล	จำนวน สถานประกอบการ	การมีเทคโนโลยีสารสนเทศและการสื่อสาร / The use of information and communication technology										
		การใช้คอมพิวเตอร์		การใช้อินเทอร์เน็ต		การขายสินค้าหรือบริการผ่านทางอินเทอร์เน็ต		Sales of goods via internet			Amphoe/Tambon	
		ใช้ / Use	ไม่ใช้ / Not use	ใช้ / Use	ไม่ใช้ / Not use	ขายผ่านทางเว็บไซต์ / Sale through website	ขายผ่านทางเว็บไซต์ / Sale through website	ขายผ่านทางเว็บไซต์ / Sale through website	ขายผ่านทาง Social Network	ขายผ่านทาง Social Network		
อำเภอป่า	1,821	17	-	1,804	21	1,800	-	-	1	3	1,817	AmphoePua
ตำบลแก่ง	170	-	-	170	1	169	-	-	-	1	169	TambonNgaeng
ตำบลสถาน	275	9	-	266	8	267	-	-	1	-	274	TambonSathan
ตำบลศิลาเพชร	148	-	-	148	2	146	-	-	-	1	147	TambonSila Phet
ตำบลอวน	125	-	-	125	2	123	-	-	-	1	124	TambonUan
ตำบลชัยวัฒนา	137	-	-	137	1	136	-	-	-	-	137	TambonChai Watthana
ตำบลเจดีย์ชัย	398	4	-	394	5	393	-	-	-	-	398	TambonChedi Chai
ตำบลคูคา	84	-	-	84	-	84	-	-	-	-	84	TambonPhu Kha
ตำบลสากาด	54	-	-	54	-	54	-	-	-	-	54	TambonSakat
ตำบลปากกลาง	287	1	-	286	1	286	-	-	-	-	287	TambonPa Klang
ตำบลวรรณคร	143	3	-	140	1	142	-	-	-	-	143	TambonWoranakhon
อำเภอท่าวังผา	3,114	28	-	3,086	24	3,090	-	-	-	7	3,107	AmphoeTha Wang Pha
ตำบลริม	246	2	-	244	2	244	-	-	-	-	246	TambonRim
ตำบลป่าคา	325	1	-	324	1	324	-	-	-	-	325	TambonPa Kha

ตาราง 11 จำนวนสถานประกอบการ จำแนกตามการมีเทคโนโลยีสารสนเทศและการสื่อสาร อำเภอ และตำบล (ต่อ)

TABLE 11 NUMBER OF ESTABLISHMENTS BY THE USE OF INFORMATION AND COMMUNICATION TECHNOLOGY, AMPHOE AND TAMBON (Cont'd)

อำเภอ/ตำบล	จำนวน สถานประกอบการ	การมีเทคโนโลยีสารสนเทศและการสื่อสาร / The use of information and communication technology										
		การใช้คอมพิวเตอร์		การใช้อินเทอร์เน็ต		การขายสินค้าหรือบริการผ่านทางอินเทอร์เน็ต		Sales of goods via internet			Amphoe/Tambon	
		ใช้ / Use	ไม่ใช้ / Not use	ใช้ / Use	ไม่ใช้ / Not use	ขายผ่านทางเว็บไซต์ / Sale through website	ขายผ่านตลาดกลาง / Sale through marketplace	ขายผ่านทางโซเชียลเน็ตเวิร์ก / Sale through social network	ขายผ่านทางอื่น / Sale through other website	ขายผ่านทางเว็บไซต์ / Sale through website		
ตำบลผาตอ	170	2	-	168	1	169	-	-	-	1	169	TambonPha To
ตำบลยม	312	13	-	299	12	300	-	-	-	6	306	TambonYom
ตำบลตาชุม	712	7	-	705	5	707	-	-	-	-	712	TambonTan Chum
ตำบลศรีภูมิ	534	2	-	532	1	533	-	-	-	-	534	TambonSi Phum
ตำบลจอมพระ	492	1	-	491	1	491	-	-	-	-	492	TambonChom Phra
ตำบลแสนทอง	241	-	-	241	1	240	-	-	-	-	241	TambonSaen Thong
ตำบลผาทอง	82	-	-	82	-	82	-	-	-	-	82	TambonPha Thong
อำเภอเวียงสา	2,131	21	-	2,110	18	2,113	-	-	-	1	2,130	AmphoeWiang Sa
ตำบลเหล่าฝ้าน	82	-	-	82	1	81	-	-	-	-	82	TambonLai Nan
ตำบลตาชุม	159	2	-	157	1	158	-	-	-	-	159	TambonTan Chum
ตำบลนาเหล็ก	204	5	-	199	4	200	-	-	-	-	204	TambonNa Lueang
ตำบลสำ	183	2	-	181	1	182	-	-	-	-	183	TambonSan
ตำบลน้ำฆบ	97	-	-	97	-	97	-	-	-	-	97	TambonNam Muap

ตาราง 11 จำนวนสถานประกอบการ จำนวนตามการมีการใช้เทคโนโลยีสารสนเทศและการสื่อสาร อำเภอ และตำบล (ต่อ)

TABLE 11 NUMBER OF ESTABLISHMENTS BY THE USE OF INFORMATION AND COMMUNICATION TECHNOLOGY, AMPHOE AND TAMBON (Cont'd)

อำเภอ/ตำบล	จำนวน สถานประกอบการ	การมี การใช้เทคโนโลยีสารสนเทศและการสื่อสาร / The use of information and communication technology										
		การใช้คอมพิวเตอร์		การใช้อินเทอร์เน็ต		การขายสินค้าหรือบริการผ่านทางอินเทอร์เน็ต		Sales of goods via internet		ขายผ่านทาง		
		ใช้ / Use	ไม่ใช้	ใช้	ไม่ใช้	ขายผ่านทางเว็บไซต์	ขายผ่านทางเว็บไซต์	ขายผ่านตลาดกลาง	ขายผ่านทาง	อีเล็คทรอนิกส์	Social Network	
ที่สถานี ตนเอง	ที่อื่น	Use other	None	Yes	No	ของตนเอง	ของผู้อื่น	Sale through	e-Marketplace	Amphoe/Tambon		
		Use own establishment	place			Sale through own website	other website					
ตำบลน้ำบัว	149	8	-	-	141	8	-	-	-	-	-	149
ตำบลยาบพวนา	88	-	-	-	88	-	-	-	-	-	-	88
ตำบลอายนาลัย	199	1	-	-	198	1	-	-	-	-	-	199
ตำบลสำนักนางรองใหม่	105	1	-	-	104	1	-	-	-	1	-	104
ตำบลแม่ชะมิง	153	-	-	-	153	-	-	-	-	-	-	153
ตำบลแม่สาคร	163	1	-	-	162	1	-	-	-	-	-	163
ตำบลจอมจันทร์	268	-	-	-	268	-	-	-	-	-	-	268
ตำบลแม่เสา	164	-	-	-	164	-	-	-	-	-	-	164
ตำบลทุ่งศรีทอง	117	1	-	-	116	-	-	-	-	-	-	117
อำเภอทุ่งช้าง	230	1	-	-	229	2	-	-	-	1	-	229
ตำบลปอน	99	-	-	-	99	-	-	-	-	-	-	99
ตำบลละ	78	1	-	-	77	2	-	-	-	1	-	77
ตำบลทุ่งช้าง	53	-	-	-	53	-	-	-	-	-	-	53

ตาราง 11 จำนวนสถานประกอบการ จำนวนตามการมีการใช้เทคโนโลยีสารสนเทศและการสื่อสาร อำเภอ และตำบล (ต่อ)

TABLE 11 NUMBER OF ESTABLISHMENTS BY THE USE OF INFORMATION AND COMMUNICATION TECHNOLOGY, AMPHOE AND TAMBON (Cont'd)

อำเภอ/ตำบล	จำนวน สถานประกอบการ	การมี การใช้เทคโนโลยีสารสนเทศและการสื่อสาร / The use of information and communication technology										
		การใช้คอมพิวเตอร์		การใช้อินเทอร์เน็ต		การขายสินค้าหรือบริการผ่านทางอินเทอร์เน็ต		Sales of goods via internet				
		ใช้ / Use	ไม่ใช้	ใช้	ไม่ใช้	ขายผ่านทางเว็บไซต์	ขายผ่านทางออนไลน์	ขายผ่านทางเว็บไซต์	ขายผ่านตลาดกลาง	ขายผ่านทาง	Amphoe/Tambon	
Number of establishments	ที่สถาน ตนเอง	ที่อื่น Use other	None	Yes	No	ของตนเอง	ของผู้อื่น	อิเล็กทรอนิกส์	Social Network	No		
		Use own establishment	place		Sale through own website	Sale through other website	e-Marketplace					
อำเภอเชียงกลาง	460	6	-	454	6	454	2	4	4	1	454	AmphoeChiang Klang
ตำบลเชียงกลาง	56	-	-	56	-	56	-	-	-	-	56	TambonChiang Klang
ตำบลเปือ	249	5	-	244	5	244	2	4	4	1	243	TambonPuea
ตำบลพระธาตุ	106	1	-	105	1	105	-	-	-	-	106	TambonPhra That
ตำบลพญาแก้ว	49	-	-	49	-	49	-	-	-	-	49	TambonPhaya Kaeo
อำเภอนาหมื่น	337	-	-	337	1	336	-	-	-	1	336	AmphoeNa Muen
ตำบลนาทะนุง	189	-	-	189	1	188	-	-	-	1	188	TambonNa Thanung
ตำบลเมืองสี	72	-	-	72	-	72	-	-	-	-	72	TambonMueang Li
ตำบลบึงหลวง	76	-	-	76	-	76	-	-	-	-	76	TambonPing Luang
อำเภอสันติสุข	660	11	-	649	8	652	-	-	-	-	660	AmphoeSanti Suk
ตำบลอุพังษ์	218	7	-	211	4	214	-	-	-	-	218	TambonDu Phong
ตำบลป่าเลาหลวง	317	3	-	314	3	314	-	-	-	-	317	TambonPa Lao Luang
ตำบลพงษ์	125	1	-	124	1	124	-	-	-	-	125	TambonPhong

ตาราง 11 จำนวนสถานประกอบการ จำแนกตามการมีเทคโนโลยีสารสนเทศและการสื่อสาร อำเภอ และตำบล (ต่อ)

TABLE 11 NUMBER OF ESTABLISHMENTS BY THE USE OF INFORMATION AND COMMUNICATION TECHNOLOGY, AMPHOE AND TAMBON (Cont'd)

อำเภอ/ตำบล	จำนวน สถานประกอบการ	การมีเทคโนโลยีสารสนเทศและการสื่อสาร / The use of information and communication technology				การขายสินค้าหรือบริการผ่านทางอินเทอร์เน็ต				อำเภอ/Tambon		
		การใช้คอมพิวเตอร์		การใช้อินเทอร์เน็ต		Sales of goods via internet						
		ใช้ / Use	ไม่ใช้ / None	ใช้ / Yes	ไม่ใช้ / No	ขายผ่านทางเว็บไซต์	ขายผ่านตลาดกลาง	ขายผ่านทางอิเล็กทรอนิกส์	ขายผ่านทาง Social Network			
		ที่สถานี ตนเอง	ที่อื่น Use other place			ของตนเอง	ของผู้อื่น	Sale through own website	Sale through e-Marketplace other website			
อำเภอเอเลื้อ	302	5	-	297	8	294	1	-	3	1	298	AmphoeBo Kluea
ตำบลบ่อเกลือเหนือ	54	1	-	53	1	53	-	-	-	-	54	TambonBo Kluea Nuea
ตำบลภูฟ้า	127	1	-	126	4	123	1	-	-	1	126	TambonPhu Fa
ตำบลคงพญา	121	3	-	118	3	118	-	-	3	-	118	TambonDong Phaya
อำเภอสองแคว	485	7	-	478	7	478	-	-	-	-	485	AmphoeSong Khwae
ตำบลนาไร่หลวง	288	6	-	282	7	281	-	-	-	-	288	TambonNa Rai Luang
ตำบลชนแดน	197	1	-	196	-	197	-	-	-	-	197	TambonChon Daen
อำเภอภูเพียง	2,420	33	1	2,386	32	2,388	1	-	3	6	2,411	AmphoePhu Phiang
ตำบลม่วงดีด	313	6	-	307	4	309	-	-	2	1	311	TambonMuang Tuet
ตำบลนาปัง	120	-	1	119	1	119	-	-	-	-	120	TambonNa Pang
ตำบลน้ำแกม	118	-	-	118	-	118	-	-	-	-	118	TambonNam Kaen
ตำบลน้ำเกีฮัน	104	1	-	103	1	103	-	-	-	-	104	TambonNam Kian
ตำบลเมืองจัง	541	3	-	538	3	538	-	-	1	-	540	TambonMueang Chang

ตาราง 11 จำนวนสถานประกอบการ จำนวนตามการมีการใช้เทคโนโลยีสารสนเทศและการสื่อสาร อำเภอ และตำบล (ต่อ)

TABLE 11 NUMBER OF ESTABLISHMENTS BY THE USE OF INFORMATION AND COMMUNICATION TECHNOLOGY, AMPHOE AND TAMBON (Cont'd)

อำเภอ/ตำบล	จำนวน สถานประกอบการ	การมี การใช้เทคโนโลยีสารสนเทศและการสื่อสาร / The use of information and communication technology										
		การใช้คอมพิวเตอร์		การใช้อินเทอร์เน็ต		การขายสินค้าหรือบริการผ่านทางอินเทอร์เน็ต		การขายผ่านทางเว็บไซต์		การขายผ่านทางอินเทอร์เน็ต		
		ใช้ / Use	ไม่ใช้	ใช้	ไม่ใช้	ขายผ่านทางเว็บไซต์	ขายผ่านทางเว็บไซต์	ขายผ่านทางเว็บไซต์	ขายผ่านทางอินเทอร์เน็ต	Social Network	Amphoe/Tambon	
		Use computer		Use internet		Sales of goods via internet		Sales of goods via internet				
	Number of establishments	ที่สถาน ตนเอง	ที่อื่น Use other	None	Yes	None	No	ของตนเอง	ของผู้อื่น	อิเล็กทรอนิกส์	Social Network	No
		Use own establishment	place			Sale through own website	Sale through other website			e-Marketplace		
ตำบลท่าม่วง	220	5	-	215	5	215	-	-	-	-	1	219
ตำบลฝายแก้ว	1,004	18	-	986	18	986	1	-	-	-	4	999
อำเภอเฉลิมพระเกียรติ	319	2	-	317	2	317	-	-	-	-	1	318
ตำบลห้วยโก๋น	153	2	-	151	2	151	-	-	-	-	1	152
ตำบลขุนน่าน	166	-	-	166	-	166	-	-	-	-	-	166

ที่มา : สำมะโนอุตสาหกรรม พ.ศ. 2560 (ข้อมูลพื้นฐาน) จังหวัด น่าน สำนักงานสถิติแห่งชาติ กระทรวงดิจิทัลเพื่อเศรษฐกิจและสังคม

Source : The 2017 Industrial Census (Basic Information), Nan Province, National Statistical Office, Ministry of Digital Economy and Society.

ตาราง 12 จำนวนสถานประกอบการ จำนวนตามรูปแบบการจัดตั้งตามกฎหมาย และกิจกรรมทางเศรษฐกิจ (ต่อ)
TABLE 12 NUMBER OF ESTABLISHMENTS BY FORM OF LEGAL ORGANIZATION AND ECONOMIC ACTIVITY (Cont'd)

กิจกรรมทางเศรษฐกิจ	รูปแบบการจัดตั้งตามกฎหมาย Form of legal organization										อื่น ๆ Others	Economic activity
	จำนวน Number of establishments	ส่วนบุคคล Individual proprietor	หุ้นส่วนจำกัด หุ้นส่วนสามัญ นิติบุคคล Juristic partnership	ทั้งหุ้นส่วนจำกัด หุ้นส่วนสามัญ นิติบุคคล Juristic partnership	บริษัทจำกัด บริษัทจำกัด (มหาชน) Company limited, Public company limited	ส่วนราชการ รัฐวิสาหกิจ Government, State enterprises	สหกรณ์ Cooperatives	กลุ่มแม่บ้าน Community enterprise	สมาคม Association	มูลนิธิ Foundation		
ในเขตเทศบาล	8,971	8,549	156	132	16	26	87	2	-	3	Municipal area	
การผลิต	1,653	1,556	6	9	6	-	73	-	-	3	Manufacturing	
การจัดการและการบำบัดน้ำเสีย ของเสียและสิ่งปฏิกูล	4	-	-	-	-	-	4	-	-	-	Sewerage, waste management and remediation activities	
การก่อสร้าง	215	186	28	1	-	-	-	-	-	-	Construction	
การขายส่งและการขายปลีก การซ่อมแซมยานยนต์ และจักรยานยนต์	592	549	30	11	2	-	-	-	-	-	Wholesale and retail trade; repair of motor vehicles and motorcycles	
การขายส่ง	429	390	21	11	-	6	1	-	-	-	Wholesale trade	
การขายปลีก	2,655	2,517	45	63	3	18	8	1	-	-	Retail trade	
การขนส่งทางบก สถานที่เก็บสินค้า	180	171	1	8	-	-	-	-	-	-	Land transport and storage	
ที่พักแรม	128	127	1	-	-	-	-	-	-	-	Accommodation	
บริการอาหารและเครื่องดื่ม	1,223	1,217	1	5	-	-	-	-	-	-	Food and beverage service activities	
ข้อมูลข่าวสารและการสื่อสาร	39	20	11	3	3	2	-	-	-	-	Information and communication	
กิจกรรมอสังหาริมทรัพย์	433	429	2	1	-	-	1	-	-	-	Real estate activities	
กิจกรรมทางวิชาชีพ วิทยาศาสตร์และเทคโนโลยี	117	110	4	3	-	-	-	-	-	-	Professional, scientific and technical activities	
กิจกรรมการบริหาร และการบริการสนับสนุน	186	163	6	17	-	-	-	-	-	-	Administrative and support service activities	
ศิลปะ ความบันเทิงและนันทนาการ	110	109	-	-	-	-	-	1	-	-	Arts, entertainment and recreation	
กิจกรรมบริการอื่น ๆ	1,007	1,005	-	-	2	-	-	-	-	-	Other service activities	
กิจกรรมด้านโรงพยาบาลเอกชน	-	-	-	-	-	-	-	-	-	-	Private hospital activities	

ตาราง 12 จำนวนสถานประกอบการ จำนวนตามรูปแบบการจัดตั้งตามกฎหมาย และกิจกรรมทางเศรษฐกิจ (ต่อ)
TABLE 12 NUMBER OF ESTABLISHMENTS BY FORM OF LEGAL ORGANIZATION AND ECONOMIC ACTIVITY (Cont'd)

กิจกรรมทางเศรษฐกิจ	รูปแบบการจัดตั้งตามกฎหมาย Form of legal organization										Economic activity		
	จำนวน สถานประกอบการ Number of establishments	ส่วนบุคคล Individual proprietor	หุ้นส่วนจำกัด		บริษัทจำกัด (มหาชน) Company limited, Public company limited	ส่วนราชการ		สหกรณ์ Cooperatives	กลุ่มแม่บ้าน Community enterprise	สมาคม Association		มูลนิธิ Foundation	อื่น ๆ Others
			นิติบุคคล Juristic partnership	นิติบุคคล นิติบุคคล Juristic partnership		รัฐวิสาหกิจ Government, State enterprises							
นอกเขตเทศบาล	19,065	18,530	173	43	43	2	37	272	-	-	-	8	Non - municipal area
การผลิต	9,894	9,629	7	4	1	2	244	-	-	-	-	7	Manufacturing
การจัดการและการบำบัดน้ำเสีย ของเสียและสิ่งมีค่า	14	7	-	-	-	-	-	6	-	-	-	1	Sewerage, waste management and remediation activities
การก่อสร้าง	547	441	100	6	1	-	-	-	-	-	-	-	Construction
การขายส่งและการขายปลีก การซ่อมแซมยานยนต์ และจักรยานยนต์	624	617	6	1	-	-	-	-	-	-	-	-	Wholesale and retail trade; repair of motor vehicles and motorcycles
การขายส่ง	388	363	13	5	-	-	3	4	-	-	-	-	Wholesale trade
การขายปลีก	4,110	4,023	24	16	-	-	32	15	-	-	-	-	Retail trade
การขนส่งทางบก สถานีเก็บสินค้า	620	614	5	1	-	-	-	-	-	-	-	-	Land transport and storage
ที่พักแรม	109	107	1	-	1	-	-	-	-	-	-	-	Accommodation
บริการอาหารและเครื่องดื่ม	980	976	-	4	-	-	-	-	-	-	-	-	Food and beverage service activities
ข้อมูลข่าวสารและการสื่อสาร	22	9	11	2	-	-	-	-	-	-	-	-	Information and communication
กิจกรรมอสังหาริมทรัพย์	156	154	2	-	-	-	-	-	-	-	-	-	Real estate activities
กิจกรรมทางวิชาชีพ วิทยาศาสตร์และเทคโนโลยี	31	28	3	-	-	-	-	-	-	-	-	-	Professional, scientific and technical activities
กิจกรรมการบริหาร และการบริการสนับสนุน	74	68	1	4	-	-	-	1	-	-	-	-	Administrative and support service activities
ศิลปะ ความบันเทิงและนันทนาการ	136	134	-	-	-	-	-	2	-	-	-	-	Arts, entertainment and recreation
กิจกรรมบริการอื่น ๆ	1,360	1,360	-	-	-	-	-	-	-	-	-	-	Other service activities
กิจกรรมด้านโรงพยาบาลเอกชน	-	-	-	-	-	-	-	-	-	-	-	-	Private hospital activities

ที่มา : สำนักอุตสาหกรรม พ.ศ. 2560 (ข้อมูลพื้นฐาน) จังหวัด น่าน สำนักงานสถิติแห่งชาติ กระทรวงดิจิทัลเพื่อเศรษฐกิจและสังคม
Source : The 2017 Industrial Census (Basic Information), Nan Province, National Statistical Office, Ministry of Digital Economy and Society.

ตาราง 13 จำนวนสถานประกอบการ จำแนกตามรูปแบบการจัดตั้งทางเศรษฐกิจ และกิจกรรมทางเศรษฐกิจ
 TABLE 13 NUMBER OF ESTABLISHMENTS BY FORM OF ECONOMIC ORGANIZATION AND ECONOMIC ACTIVITY

กิจกรรมทางเศรษฐกิจ	จำนวน สถานประกอบการ Number of establishments	แบบการจัดตั้งทางเศรษฐกิจ Form of economic organization			Economic activity
		สำนักงานเดี่ยว Single unit	สำนักงานใหญ่ Head office	สำนักงานสาขา Branch	
รวม	28,036	27,861	136	39	Total
การผลิต	11,547	11,543	4	-	Manufacturing
การจัดการและการบำบัดน้ำเสีย ของเสียและสิ่งปฏิกูล	18	18	-	-	Sewerage, waste management and remediation activities
การก่อสร้าง	762	761	-	1	Construction
การขายส่งและการขายปลีก การซ่อมแซมยานยนต์ และจักรยานยนต์	1,216	1,198	16	2	Wholesale and retail trade; repair of motor vehicles and motorcycles
การขายส่ง	817	799	15	3	Wholesale trade
การขายปลีก	6,765	6,681	62	22	Retail trade
การขนส่งทางบก สถานีเก็บสินค้า	800	791	8	1	Land transport and storage
ที่พักแรม	237	236	-	1	Accommodation
บริการอาหารและเครื่องดื่ม	2,203	2,194	5	4	Food and beverage service activities
ข้อมูลข่าวสารและการสื่อสาร	61	54	5	2	Information and communication
กิจกรรมอสังหาริมทรัพย์	589	589	-	-	Real estate activities
กิจกรรมทางวิชาชีพ วิทยาศาสตร์และเทคโนโลยี	148	146	2	-	Professional, scientific and technical activities
กิจกรรมการบริหาร และการบริการสนับสนุน	260	241	17	2	Administrative and support service activities
ศิลปะ ความบันเทิงและนันทนาการ	246	245	-	1	Arts, entertainment and recreation
กิจกรรมบริการอื่น ๆ	2,367	2,365	2	-	Other service activities
กิจกรรมด้านโรงพยาบาลเอกชน	-	-	-	-	Private hospital activities

ตาราง 13 จำนวนสถานประกอบการ จำแนกตามรูปแบบการจัดตั้งทางเศรษฐกิจ และกิจกรรมทางเศรษฐกิจ (ต่อ)
 TABLE 13 NUMBER OF ESTABLISHMENTS BY FORM OF ECONOMIC ORGANIZATION AND ECONOMIC ACTIVITY (Cont'd)

กิจกรรมทางเศรษฐกิจ	จำนวน สถานประกอบการ Number of establishments	แบบการจัดตั้งทางเศรษฐกิจ			Form of economic organization	Economic activity
		สำนักงานเดี่ยว Single unit	สำนักงานใหญ่ Head office	สำนักงานสาขา Branch		
ในเขตเทศบาล	8,971	8,828	132	11	Municipal area	
การผลิต	1,653	1,650	3	-	Manufacturing	
การจัดการและการบำบัดน้ำเสีย ของเสียและสิ่งปฏิกูล	4	4	-	-	Sewerage, waste management and remediation activities	
การก่อสร้าง	215	215	-	-	Construction	
การขายส่งและการขายปลีก การซ่อมแซมยานยนต์ และจักรยานยนต์	592	577	15	-	Wholesale and retail trade; repair of motor vehicles and motorcycles	
การขายส่ง	429	414	13	2	Wholesale trade	
การขายปลีก	2,655	2,586	62	7	Retail trade	
การขนส่งทางบก สถานีเก็บสินค้า	180	172	8	-	Land transport and storage	
ที่พักแรม	128	128	-	-	Accommodation	
บริการอาหารและเครื่องดื่ม	1,223	1,218	5	-	Food and beverage service activities	
ข้อมูลข่าวสารและการสื่อสาร	39	34	5	-	Information and communication	
กิจกรรมอสังหาริมทรัพย์	433	433	-	-	Real estate activities	
กิจกรรมทางวิชาชีพ วิทยาศาสตร์และเทคโนโลยี	117	115	2	-	Professional, scientific and technical activities	
กิจกรรมการบริหาร และการบริการสนับสนุน	186	167	17	2	Administrative and support service activities	
ศิลปะ ความบันเทิงและนันทนาการ	110	110	-	-	Arts, entertainment and recreation	
กิจกรรมบริการอื่น ๆ	1,007	1,005	2	-	Other service activities	
กิจกรรมด้านโรงพยาบาลเอกชน	-	-	-	-	Private hospital activities	

ตาราง 13 จำนวนสถานประกอบการ จำแนกตามรูปแบบการจัดตั้งทางเศรษฐกิจ และกิจกรรมทางเศรษฐกิจ (ต่อ)

TABLE 13 NUMBER OF ESTABLISHMENTS BY FORM OF ECONOMIC ORGANIZATION AND ECONOMIC ACTIVITY (Cont'd)

กิจกรรมทางเศรษฐกิจ	จำนวน สถานประกอบการ Number of establishments	แบบการจัดตั้งทางเศรษฐกิจ Form of economic organization			Economic activity
		สำนักงานเดี่ยว Single unit	สำนักงานใหญ่ Head office	สำนักงานสาขา Branch	
นอกเขตเทศบาล	19,065	19,033	4	28	Non - municipal area
การผลิต	9,894	9,893	1	-	Manufacturing
การจัดการและการบำบัดน้ำเสีย ของเสียและสิ่งปฏิกูล	14	14	-	-	Sewerage, waste management and remediation activities
การก่อสร้าง	547	546	-	1	Construction
การขายส่งและการขายปลีก การซ่อมแซมยานยนต์ และจักรยานยนต์	624	621	1	2	Wholesale and retail trade; repair of motor vehicles and motorcycles
การขายส่ง	388	385	2	1	Wholesale trade
การขายปลีก	4,110	4,095	-	15	Retail trade
การขนส่งทางบก สถานีเก็บสินค้า	620	619	-	1	Land transport and storage
ที่พักแรม	109	108	-	1	Accommodation
บริการอาหารและเครื่องดื่ม	980	976	-	4	Food and beverage service activities
ข้อมูลข่าวสารและการสื่อสาร	22	20	-	2	Information and communication
กิจกรรมอสังหาริมทรัพย์	156	156	-	-	Real estate activities
กิจกรรมทางวิชาชีพ วิทยาศาสตร์และเทคโนโลยี	31	31	-	-	Professional, scientific and technical activities
กิจกรรมการบริหาร และการบริการสนับสนุน	74	74	-	-	Administrative and support service activities
ศิลปะ ความบันเทิงและนันทนาการ	136	135	-	1	Arts, entertainment and recreation
กิจกรรมบริการอื่น ๆ	1,360	1,360	-	-	Other service activities
กิจกรรมด้านโรงพยาบาลเอกชน	-	-	-	-	Private hospital activities

ที่มา : สำนักงานอุตสาหกรรม พ.ศ. 2560 (ข้อมูลพื้นฐาน) จังหวัด น่าน สำนักงานสถิติแห่งชาติ กระทรวงดิจิทัลเพื่อเศรษฐกิจและสังคม

Source : The 2017 Industrial Census (Basic Information), Nan Province, National Statistical Office, Ministry of Digital Economy and Society.

ตาราง 14 จำนวนสถานประกอบการ จำแนกตามสัดส่วนของการร่วมลงทุนหรือถือหุ้นของต่างประเทศ และกิจกรรมทางเศรษฐกิจ
TABLE 14 NUMBER OF ESTABLISHMENTS BY PROPORTION OF FOREIGN INVESTMENT OR SHARE HOLDING AND ECONOMIC ACTIVITY

กิจกรรมทางเศรษฐกิจ	จำนวน สถานประกอบการ Number of establishments	ไม่มีต่างประเทศ		สัดส่วนของการร่วมลงทุนหรือถือหุ้น		Economic activity
		รวมลงทุนหรือถือหุ้น No foreign's investment or share holding	ไม่มีต่างประเทศ Total	< 10%	10 - 50%	
รวม	175	171	4	1	3	Total
การผลิต	13	13	-	-	-	Manufacturing
การจัดการและการบำบัดน้ำเสีย ของเสียและสิ่งปฏิกูล	-	-	-	-	-	Sewerage, waste management and remediation activities
การก่อสร้าง	7	7	-	-	-	Construction
การขายส่งและการขายปลีก การซ่อมแซมยานยนต์ และจักรยานยนต์	12	12	-	-	-	Wholesale and retail trade; repair of motor vehicles and motorcycles
การขายส่ง	16	16	-	-	-	Wholesale trade
การขายปลีก	79	77	2	-	2	Retail trade
การขนส่งทางบก สถานีเก็บสินค้า	9	9	-	-	-	Land transport and storage
ที่พักแรม	-	-	-	-	-	Accommodation
บริการอาหารและเครื่องดื่ม	9	9	-	-	-	Food and beverage service activities
ข้อมูลข่าวสารและการสื่อสาร	5	5	-	-	-	Information and communication
กิจกรรมอสังหาริมทรัพย์	1	1	-	-	-	Real estate activities
กิจกรรมทางวิชาชีพ วิทยาศาสตร์และเทคโนโลยี	3	3	-	-	-	Professional, scientific and technical activities
กิจกรรมการบริหาร และการบริการสนับสนุน	21	19	2	1	1	Administrative and support service activities
ศิลปะ ความบันเทิงและนันทนาการ	-	-	-	-	-	Arts, entertainment and recreation
กิจกรรมบริการอื่น ๆ	-	-	-	-	-	Other service activities
กิจกรรมด้านโรงพยาบาลเอกชน	-	-	-	-	-	Private hospital activities

ตาราง 14 จำนวนสถานประกอบการ จำแนกตามสัดส่วนของส่วนร่วมลงทุนหรือถือหุ้นของต่างประเทศ และกิจกรรมทางเศรษฐกิจ (ต่อ)
TABLE 14 NUMBER OF ESTABLISHMENTS BY PROPORTION OF FOREIGN INVESTMENT OR SHARE HOLDING AND ECONOMIC ACTIVITY (Cont'd)

กิจกรรมทางเศรษฐกิจ	จำนวน สถานประกอบการ Number of establishments	ไม่มีต่างประเทศ ร่วมลงทุนหรือถือหุ้น No foreign's investment or share holding	สัดส่วนของการร่วมลงทุนหรือถือหุ้น Proportion of foreign investment or share holding			Economic activity
			< 10%	10 - 50%	Total	
ในเขตเทศบาล	132	128	4	1	3	Municipal area
การผลิต	9	9	-	-	-	Manufacturing
การจัดการและการบำบัดน้ำเสีย ของเสียและสิ่งปฏิกูล	-	-	-	-	-	Sewerage, waste management and remediation activities
การก่อสร้าง	1	1	-	-	-	Construction
การขายส่งและการขายปลีก การซ่อมแซมยานยนต์ และจักรยานยนต์	11	11	-	-	-	Wholesale and retail trade; repair of motor vehicles and motorcycles
การขายส่ง	11	11	-	-	-	Wholesale trade
การขายปลีก	63	61	2	-	2	Retail trade
การขนส่งทางบก สถานที่เก็บสินค้า	8	8	-	-	-	Land transport and storage
ที่พักแรม	-	-	-	-	-	Accommodation
บริการอาหารและเครื่องดื่ม	5	5	-	-	-	Food and beverage service activities
ข้อมูลข่าวสารและการสื่อสาร	3	3	-	-	-	Information and communication
กิจกรรมอสังหาริมทรัพย์	1	1	-	-	-	Real estate activities
กิจกรรมทางวิชาชีพ วิทยาศาสตร์และเทคโนโลยี	3	3	-	-	-	Professional, scientific and technical activities
กิจกรรมการบริหาร และการบริการสนับสนุน	17	15	2	1	1	Administrative and support service activities
ศิลปะ ความบันเทิงและนันทนาการ	-	-	-	-	-	Arts, entertainment and recreation
กิจกรรมบริการอื่น ๆ	-	-	-	-	-	Other service activities
กิจกรรมด้านโรงพยาบาลเอกชน	-	-	-	-	-	Private hospital activities

ตาราง 14 จำนวนสถานประกอบการ จำแนกตามสัดส่วนการร่วมลงทุนหรือถือหุ้นของต่างประเทศ และกิจกรรมทางเศรษฐกิจ (ต่อ)
TABLE 14 NUMBER OF ESTABLISHMENTS BY PROPORTION OF FOREIGN INVESTMENT OR SHARE HOLDING AND ECONOMIC ACTIVITY (Cont'd)

กิจกรรมทางเศรษฐกิจ	จำนวน สถานประกอบการ Number of establishments	ไม่มีต่างประเทศ ร่วมลงทุนหรือถือหุ้น No foreign's investment or share holding	สัดส่วนของการร่วมลงทุนหรือถือหุ้น		Economic activity
			ส่วน รวม	10 - 50%	
นอกเขตเทศบาล	43	43	-	-	Non - municipal area
การผลิต	4	4	-	-	Manufacturing
การจัดการและการบำบัดน้ำเสีย ของเสียและสิ่งปฏิกูล	-	-	-	-	Sewerage, waste management and remediation activities
การก่อสร้าง	6	6	-	-	Construction
การขายส่งและการขายปลีก การซ่อมแซมยานยนต์ และจักรยานยนต์	1	1	-	-	Wholesale and retail trade; repair of motor vehicles and motorcycles
การขายส่ง	5	5	-	-	Wholesale trade
การขายปลีก	16	16	-	-	Retail trade
การขนส่งทางบก สถานีที่เก็บสินค้า	1	1	-	-	Land transport and storage
ที่พักแรม	-	-	-	-	Accommodation
บริการอาหารและเครื่องดื่ม	4	4	-	-	Food and beverage service activities
ข้อมูลข่าวสารและการสื่อสาร	2	2	-	-	Information and communication
กิจกรรมอสังหาริมทรัพย์	-	-	-	-	Real estate activities
กิจกรรมทางวิชาชีพ วิทยาศาสตร์และเทคโนโลยี	-	-	-	-	Professional, scientific and technical activities
กิจกรรมการบริหาร และการบริการสนับสนุน	4	4	-	-	Administrative and support service activities
ศิลปะ ความบันเทิงและนันทนาการ	-	-	-	-	Arts, entertainment and recreation
กิจกรรมบริการอื่น ๆ	-	-	-	-	Other service activities
กิจกรรมด้านโรงพยาบาลเอกชน	-	-	-	-	Private hospital activities

หมายเหตุ : เฉพาะสถานประกอบการที่มีรูปแบบการจัดตั้งตามกฎหมายเป็นบริษัทจำกัด และบริษัทจำกัด (มหาชน)

Note : Only establishments which were company limited and public company limited.

ที่มา : สำนักข้อมูลสถิติ พ.ศ. 2560 (ข้อมูลพื้นฐาน) จังหวัด น่าน สำนักงานสถิติแห่งชาติ กระทรวงดิจิทัลเพื่อเศรษฐกิจและสังคม

Source : The 2017 Industrial Census (Basic Information), Nan Province, National Statistical Office, Ministry of Digital Economy and Society.

ตาราง 15 จำนวนสถานประกอบการ จำนวนตามขนาดของสถานประกอบการ (จำนวนคนทำงาน) และกิจกรรมทางเศรษฐกิจ
TABLE 15 NUMBER OF ESTABLISHMENTS BY SIZE OF ESTABLISHMENT (NUMBER OF PERSONS ENGAGED) AND ECONOMIC ACTIVITY

กิจกรรมทางเศรษฐกิจ	จำนวน สถานประกอบการ Number of establishments	ขนาดของสถานประกอบการ (จำนวนคนทำงาน) Size of establishment (Number of persons engaged)										Economic activity
		1 - 5	6 - 10	11 - 15	16 - 20	21 - 25	26 - 30	31 - 50	51 - 100	101 - 200	>200	
รวม	28,036	26,868	751	214	78	49	19	29	23	2	3	Total
การผลิต	11,547	11,169	213	71	30	30	9	12	12	1	-	Manufacturing
การจัดการและการบำบัดน้ำเสีย ของเสียและสิ่งปฏิกูล	18	8	4	2	2	-	-	1	1	-	-	Sewerage, waste management and remediation activities
การก่อสร้าง	762	479	219	48	7	4	1	3	-	-	1	Construction
การขายส่งและการขายปลีก การซ่อมยานยนต์ และจักรยานยนต์	1,216	1,164	26	10	6	3	1	4	2	-	-	Wholesale and retail trade; repair of motor vehicles and motorcycle
การขายส่ง	817	709	76	15	5	3	3	5	1	-	-	Wholesale trade
การขายปลีก	6,765	6,599	99	35	16	5	3	3	3	-	2	Retail trade
การขนส่งทางบก สถานีที่เก็บสินค้า	800	791	6	3	-	-	-	-	-	-	-	Land transport and storage
ที่พักแรม	237	205	20	5	2	2	2	-	1	-	-	Accommodation
บริการอาหารและเครื่องดื่ม	2,203	2,122	51	19	7	2	-	1	-	1	-	Food and beverage service activities
ข้อมูลข่าวสารและการสื่อสาร	61	53	5	3	-	-	-	-	-	-	-	Information and communication
กิจกรรมอสังหาริมทรัพย์	589	587	-	-	-	-	-	-	2	-	-	Real estate activities
กิจกรรมทางวิชาชีพ วิทยาศาสตร์และเทคโนโลยี	148	142	6	-	-	-	-	-	-	-	-	Professional, scientific and technical activities
กิจกรรมการบริหาร และการบริการสนับสนุน	260	248	10	1	1	-	-	-	-	-	-	Administrative and support service activities
ศิลปะ ความบันเทิงและนันทนาการ	246	232	10	2	2	-	-	-	-	-	-	Arts, entertainment and recreation
กิจกรรมบริการอื่น ๆ	2,367	2,360	6	-	-	-	-	-	1	-	-	Other service activities
กิจกรรมด้านโรงพยาบาลเอกชน	-	-	-	-	-	-	-	-	-	-	-	Private hospital activities

ตาราง 15 จำนวนสถานประกอบการ จำนวนตามขนาดของสถานประกอบการ (จำนวนคนทำงาน) และกิจกรรมทางเศรษฐกิจ (ต่อ)
TABLE 15 NUMBER OF ESTABLISHMENTS BY SIZE OF ESTABLISHMENT (NUMBER OF PERSONS ENGAGED) AND ECONOMIC ACTIVITY (Cont'd)

กิจกรรมทางเศรษฐกิจ	จำนวน สถานประกอบการ Number of establishments	ขนาดของสถานประกอบการ (จำนวนคนทำงาน) Size of establishment (Number of persons engaged)											Economic activity
		1 - 5	6 - 10	11 - 15	16 - 20	21 - 25	26 - 30	31 - 50	51 - 100	101 - 200	>200		
ในเขตเทศบาล	8,971	8,424	337	102	44	20	11	14	16	2	1		Municipal area
การผลิต	1,653	1,536	70	18	9	5	2	5	7	1	-		Manufacturing
การจัดการและการบำบัดน้ำเสีย ของเสียและสิ่งปฏิกูล	4	-	2	1	-	-	-	-	1	-	-		Sewerage, waste management and remediation activities
การก่อสร้าง	215	141	53	13	2	4	1	1	-	-	-		Construction
การขายส่งและการขายปลีก การซ่อมยานยนต์ และจักรยานยนต์	592	546	25	8	5	2	1	3	2	-	-		Wholesale and retail trade; repair of motor vehicles and motorcycle
การขายส่ง	429	362	47	9	4	2	2	2	1	-	-		Wholesale trade
การขายปลีก	2,655	2,519	77	30	16	4	3	3	2	-	1		Retail trade
การขนส่งทางบก สถานีที่เก็บสินค้า	180	176	2	2	-	-	-	-	-	-	-		Land transport and storage
ที่พักแรม	128	108	10	4	2	1	2	-	1	-	-		Accommodation
บริการอาหารและเครื่องดื่ม	1,223	1,172	31	13	4	2	-	-	-	1	-		Food and beverage service activities
ข้อมูลข่าวสารและการสื่อสาร	39	34	2	3	-	-	-	-	-	-	-		Information and communication
กิจกรรมอสังหาริมทรัพย์	433	431	-	-	-	-	-	-	2	-	-		Real estate activities
กิจกรรมทางวิชาชีพ วิทยาศาสตร์และเทคโนโลยี	117	112	5	-	-	-	-	-	-	-	-		Professional, scientific and technical activities
กิจกรรมการบริหาร และการบริการสนับสนุน	186	180	5	-	1	-	-	-	-	-	-		Administrative and support service activities
ศิลปะ ความบันเทิงและนันทนาการ	110	105	3	1	1	-	-	-	-	-	-		Arts, entertainment and recreation
กิจกรรมบริการอื่น ๆ	1,007	1,002	5	-	-	-	-	-	-	-	-		Other service activities
กิจกรรมด้านโรงพยาบาลเอกชน	-	-	-	-	-	-	-	-	-	-	-		Private hospital activities

ตาราง 15 จำนวนสถานประกอบการ จำแนกตามขนาดของสถานประกอบการ (จำนวนคนทำงาน) และกิจกรรมทางเศรษฐกิจ (ต่อ)
TABLE 15 NUMBER OF ESTABLISHMENTS BY SIZE OF ESTABLISHMENT (NUMBER OF PERSONS ENGAGED) AND ECONOMIC ACTIVITY (Cont'd)

กิจกรรมทางเศรษฐกิจ	จำนวน สถานประกอบการ Number of establishments	ขนาดของสถานประกอบการ (จำนวนคนทำงาน) Size of establishment (Number of persons engaged)											Economic activity
		1 - 5	6 - 10	11 - 15	16 - 20	21 - 25	26 - 30	31 - 50	51 - 100	101 - 200	>200		
นอกเขตเทศบาล	19,065	18,444	414	112	34	29	8	15	7	-	2		Non - municipal area
การผลิต	9,894	9,633	143	53	21	25	7	7	5	-	-		Manufacturing
การจัดการและการบำบัดน้ำเสีย ของเสียและสิ่งปฏิกูล	14	8	2	1	2	-	-	1	-	-	-		Sewerage, waste management and remediation activities
การก่อสร้าง	547	338	166	35	5	-	-	2	-	-	1		Construction
การขายส่งและการขายปลีก การซ่อมแซมยานยนต์ และจักรยานยนต์	624	618	1	2	1	1	-	1	-	-	-		Wholesale and retail trade; repair of motor vehicles and motorcycle
การขายส่ง	388	347	29	6	1	1	1	3	-	-	-		Wholesale trade
การขายปลีก	4,110	4,080	22	5	-	1	-	-	1	-	1		Retail trade
การขนส่งทางบก สถานีเก็บสินค้า	620	615	4	1	-	-	-	-	-	-	-		Land transport and storage
ที่พักแรม	109	97	10	1	-	1	-	-	-	-	-		Accommodation
บริการอาหารและเครื่องดื่ม	980	950	20	6	3	-	-	1	-	-	-		Food and beverage service activities
ข้อมูลข่าวสารและการสื่อสาร	22	19	3	-	-	-	-	-	-	-	-		Information and communication
กิจกรรมอสังหาริมทรัพย์	156	156	-	-	-	-	-	-	-	-	-		Real estate activities
กิจกรรมทางวิชาชีพ วิทยาศาสตร์และเทคโนโลยี	31	30	1	-	-	-	-	-	-	-	-		Professional, scientific and technical activities
กิจกรรมการบริหาร และการบริการสนับสนุน	74	68	5	1	-	-	-	-	-	-	-		Administrative and support service activities
ศิลปะ ความบันเทิงและนันทนาการ	136	127	7	1	1	-	-	-	-	-	-		Arts, entertainment and recreation
กิจกรรมบริการอื่น ๆ	1,360	1,358	1	-	-	-	-	-	1	-	-		Other service activities
กิจกรรมด้านโรงพยาบาลเอกชน	-	-	-	-	-	-	-	-	-	-	-		Private hospital activities

ที่มา : สำนักข้อมูลสถิติกรรม พ.ศ. 2560 (ข้อมูลพื้นฐาน) จังหวัด น่าน สำนักงานสถิติแห่งชาติ กระทรวงดิจิทัลเพื่อเศรษฐกิจและสังคม

Source : The 2017 Industrial Census (Basic Information), Nan Province, National Statistical Office, Ministry of Digital Economy and Society.

ตาราง 16 จำนวนคนทำงานในสถานประกอบการ จำแนกตามขนาดของสถานประกอบการ (จำนวนคนทำงาน) และกิจกรรมทางเศรษฐกิจ
 TABLE 16 NUMBER OF PERSONS ENGAGED IN ESTABLISHMENTS BY SIZE OF ESTABLISHMENT (NUMBER OF PERSONS ENGAGED) AND ECONOMIC ACTIVITY

กิจกรรมทางเศรษฐกิจ	จำนวน คนทำงาน Number of persons engaged	ขนาดของสถานประกอบการ (จำนวนคนทำงาน) Size of establishment (Number of persons engaged)										Economic activity
		1 - 5	6 - 10	11- 15	16 - 20	21 - 25	26 - 30	31 - 50	51 - 100	101 - 200	>200	
		Total										
รวม	53,323	38,113	5,612	2,682	1,419	1,123	546	1,148	1,736	204	740	Total
การผลิต	19,139	13,509	1,681	910	559	695	258	522	902	103	-	Manufacturing
การจัดการและการบำบัดน้ำเสีย ของเสียและสิ่งปฏิกูล	234	19	37	23	40	-	-	40	75	-	-	Sewerage, waste management and remediation activities
การก่อสร้าง	4,206	1,440	1,587	579	128	86	30	124	-	-	232	Construction
การขายส่งและการขายปลีก การซ่อมแซมยานยนต์ และจักรยานยนต์	2,668	1,891	179	122	108	64	27	140	137	-	-	Wholesale and retail trade; repair of motor vehicles and motorcycles
การขายส่ง	2,663	1,423	541	192	92	71	87	175	82	-	-	Wholesale trade
การขายปลีก	12,841	10,360	744	444	280	116	87	115	187	-	508	Retail trade
การขนส่งทางบก สถานที่เก็บสินค้า	1,023	932	50	41	-	-	-	-	-	-	-	Land transport and storage
ที่พักแรม	986	555	144	56	38	46	57	-	90	-	-	Accommodation
บริการอาหารและเครื่องดื่ม	4,368	3,453	385	234	118	45	-	32	-	101	-	Food and beverage service activities
ข้อมูลข่าวสารและการสื่อสาร	184	107	37	40	-	-	-	-	-	-	-	Information and communication
กิจกรรมอสังหาริมทรัพย์	951	769	-	-	-	-	-	-	182	-	-	Real estate activities
กิจกรรมทางวิชาชีพ วิทยาศาสตร์และเทคโนโลยี	326	284	42	-	-	-	-	-	-	-	-	Professional, scientific and technical activities
กิจกรรมการบริหาร และการบริการสนับสนุน	498	388	75	15	20	-	-	-	-	-	-	Administrative and support service activities
ศิลปะ ความบันเทิงและนันทนาการ	506	371	73	26	36	-	-	-	-	-	-	Arts, entertainment and recreation
กิจกรรมบริการอื่น ๆ	2,730	2,612	37	-	-	-	-	-	-	81	-	Other service activities
กิจกรรมด้านโรงพยาบาลเอกชน	-	-	-	-	-	-	-	-	-	-	-	Private hospital activities

ตาราง 16 จำนวนคนทำงานในสถานประกอบการ จำนวนตามขนาดของสถานประกอบการ (จำนวนคนทำงาน) และกิจกรรมทางเศรษฐกิจ (ต่อ)
TABLE 16 NUMBER OF PERSONS ENGAGED IN ESTABLISHMENTS BY SIZE OF ESTABLISHMENT (NUMBER OF PERSONS ENGAGED) AND ECONOMIC ACTIVITY (Cont'd)

กิจกรรมทางเศรษฐกิจ	จำนวน คนทำงาน Number of persons engaged	ขนาดของสถานประกอบการ (จำนวนคนทำงาน) Size of establishment (Number of persons engaged)											Economic activity
		จำนวน											
		1 - 5	6 - 10	11- 15	16 - 20	21 - 25	26 - 30	31 - 50	51 - 100	101 - 200	>200		
ในเขตเทศบาล	21,918	14,385	2,477	1,290	787	447	319	560	1,179	204	270	Municipal area	
การผลิต	4,350	2,413	535	241	168	111	58	225	496	103	-	Manufacturing	
การจัดการและการบำบัดน้ำเสีย ของเสียและสิ่งปฏิกูล	107	-	20	12	-	-	-	-	75	-	-	Sewerage, waste management and remediation activities	
การก่อสร้าง	1,138	417	376	154	33	86	30	42	-	-	-	Construction	
การขายส่งและการขายปลีก การซ่อมแซมยานยนต์ และจักรยานยนต์	1,731	1,055	172	96	92	43	27	109	137	-	-	Wholesale and retail trade; repair of motor vehicles and motorcycles	
การขายส่ง	1,572	788	335	118	72	48	60	69	82	-	-	Wholesale trade	
การขายปลีก	6,499	4,572	583	383	280	92	87	115	117	-	270	Retail trade	
การขนส่งทางบก สถานที่เก็บสินค้า	273	225	19	29	-	-	-	-	-	-	-	Land transport and storage	
ที่พักแรม	605	285	68	45	38	22	57	-	90	-	-	Accommodation	
บริการอาหารและเครื่องดื่ม	2,752	2,147	233	160	66	45	-	-	-	101	-	Food and beverage service activities	
ข้อมูลข่าวสารและการสื่อสาร	122	69	13	40	-	-	-	-	-	-	-	Information and communication	
กิจกรรมอสังหาริมทรัพย์	749	567	-	-	-	-	-	-	182	-	-	Real estate activities	
กิจกรรมทางวิชาชีพ วิทยาศาสตร์และเทคโนโลยี	254	219	35	-	-	-	-	-	-	-	-	Professional, scientific and technical activities	
กิจกรรมการบริหาร และการบริการสนับสนุน	343	286	37	-	20	-	-	-	-	-	-	Administrative and support service activities	
ศิลปะ ความบันเทิงและนันทนาการ	213	162	21	12	18	-	-	-	-	-	-	Arts, entertainment and recreation	
กิจกรรมบริการอื่น ๆ	1,210	1,180	30	-	-	-	-	-	-	-	-	Other service activities	
กิจกรรมด้านโรงพยาบาลเอกชน	-	-	-	-	-	-	-	-	-	-	-	Private hospital activities	

ตาราง 16 จำนวนคนทำงานในสถานประกอบการ จำนวนตามขนาดของสถานประกอบการ (จำนวนคนทำงาน) และกิจกรรมทางเศรษฐกิจ (ต่อ)
TABLE 16 NUMBER OF PERSONS ENGAGED IN ESTABLISHMENTS BY SIZE OF ESTABLISHMENT (NUMBER OF PERSONS ENGAGED) AND ECONOMIC ACTIVITY (Cont'd)

กิจกรรมทางเศรษฐกิจ	จำนวน คนทำงาน Number of persons engaged	ขนาดของสถานประกอบการ (จำนวนคนทำงาน) Size of establishment (Number of persons engaged)										Economic activity
		ขนาดของสถานประกอบการ (จำนวนคนทำงาน) Size of establishment (Number of persons engaged)										
		1 - 5	6 - 10	11- 15	16 - 20	21 - 25	26 - 30	31 - 50	51 - 100	101 - 200	>200	
นอกเขตเทศบาล	31,405	23,728	3,135	1,392	632	676	227	588	557	-	470	Non - municipal area
การผลิต	14,789	11,096	1,146	669	391	584	200	297	406	-	-	Manufacturing
การจัดการและการบำบัดน้ำเสีย ของเสียและสิ่งปฏิกูล	127	19	17	11	40	-	-	40	-	-	-	Sewerage, waste management and remediation activities
การก่อสร้าง	3,068	1,023	1,211	425	95	-	-	82	-	-	232	Construction
การขายส่งและการขายปลีก การซ่อมแซมยานยนต์ และจักรยานยนต์	937	836	7	26	16	21	-	31	-	-	-	Wholesale and retail trade; repair of motor vehicles and motorcycles
การขายส่ง	1,091	635	206	74	20	23	27	106	-	-	-	Wholesale trade
การขายปลีก	6,342	5,788	161	61	-	24	-	-	70	-	238	Retail trade
การขนส่งทางบก สถานีเก็บสินค้า	750	707	31	12	-	-	-	-	-	-	-	Land transport and storage
ที่พักแรม	381	270	76	11	-	24	-	-	-	-	-	Accommodation
บริการอาหารและเครื่องดื่ม	1,616	1,306	152	74	52	-	-	32	-	-	-	Food and beverage service activities
ข้อมูลข่าวสารและการสื่อสาร	62	38	24	-	-	-	-	-	-	-	-	Information and communication
กิจกรรมอสังหาริมทรัพย์	202	202	-	-	-	-	-	-	-	-	-	Real estate activities
กิจกรรมทางวิชาชีพ วิทยาศาสตร์และเทคโนโลยี	72	65	7	-	-	-	-	-	-	-	-	Professional, scientific and technical activities
กิจกรรมการบริหาร และการบริการสนับสนุน	155	102	38	15	-	-	-	-	-	-	-	Administrative and support service activities
ศิลปะ ความบันเทิงและนันทนาการ	293	209	52	14	18	-	-	-	-	-	-	Arts, entertainment and recreation
กิจกรรมบริการอื่น ๆ	1,520	1,432	7	-	-	-	-	-	81	-	-	Other service activities
กิจกรรมด้านโรงพยาบาลเอกชน	-	-	-	-	-	-	-	-	-	-	-	Private hospital activities

ที่มา : สำนักข้อมูลสถิติกรม พ.ศ. 2560 (ข้อมูลพื้นฐาน) จังหวัด น่าน สำนักงานสถิติแห่งชาติ กระทรวงดิจิทัลเพื่อเศรษฐกิจและสังคม

Source : The 2017 Industrial Census (Basic Information), Nan Province, National Statistical Office, Ministry of Digital Economy and Society.

ตาราง 17 จำนวนสถานประกอบการ จำนวนตามขนาดของสถานประกอบการ (จำนวนลูกจ้าง) และกิจกรรมทางเศรษฐกิจ
TABLE 17 NUMBER OF ESTABLISHMENTS BY SIZE OF ESTABLISHMENT (NUMBER OF EMPLOYEES) AND ECONOMIC ACTIVITY

กิจกรรมทางเศรษฐกิจ	จำนวน สถานประกอบการ Number of establishments	ขนาดของสถานประกอบการ (จำนวนลูกจ้าง)										รวม	Economic activity
		Size of establishment (Number of employees)											
		1 - 5	6 - 10	11 - 15	16 - 20	21 - 25	26 - 30	31 - 50	51 - 100	101 - 200	>200		
	28,036	2,709	489	120	76	33	18	25	13	2	3	24,548	Total
การผลิต	11,547	537	156	46	36	19	7	12	6	1	-	10,727	Manufacturing
การจัดการและการบำบัดน้ำเสีย ของเสียและสิ่งมีมูลค่า	18	3	4	1	2	-	-	1	1	-	-	6	Sewerage, waste management and remediation activities
การก่อสร้าง	762	421	135	14	7	1	1	2	-	-	1	180	Construction
การขายส่งและการขายปลีก การซ่อมยานยนต์ และจักรยานยนต์	1,216	274	17	6	5	2	2	3	2	-	-	905	Wholesale and retail trade; repair of motor vehicles and motorcycles
การขายส่ง	817	200	34	9	3	3	4	3	1	-	-	560	Wholesale trade
การขายปลีก	6,765	532	65	27	14	5	2	4	2	-	2	6,112	Retail trade
การขนส่งทางบก สถานที่เก็บสินค้า	800	39	6	2	-	-	-	-	-	-	-	753	Land transport and storage
ที่พักแรม	237	135	10	1	3	2	1	-	1	-	-	84	Accommodation
บริการอาหารและเครื่องดื่ม	2,203	295	40	10	4	1	1	-	-	1	-	1,851	Food and beverage service activities
ข้อมูลข่าวสารและการสื่อสาร	61	22	5	1	-	-	-	-	-	-	-	33	Information and communication
กิจกรรมอสังหาริมทรัพย์	589	45	-	-	-	-	-	-	-	-	-	544	Real estate activities
กิจกรรมทางวิชาชีพ วิทยาศาสตร์และเทคโนโลยี	148	50	2	-	-	-	-	-	-	-	-	96	Professional, scientific and technical activities
กิจกรรมการบริหาร และการบริการสนับสนุน	260	53	7	1	1	-	-	-	-	-	-	198	Administrative and support service activities
ศิลปะ ความบันเทิงและนันทนาการ	246	38	8	2	1	-	-	-	-	-	-	197	Arts, entertainment and recreation
กิจกรรมบริการอื่น ๆ	2,367	65	-	-	-	-	-	-	-	-	-	2,302	Other service activities
กิจกรรมด้านโรงพยาบาลเอกชน	-	-	-	-	-	-	-	-	-	-	-	-	Private hospital activities

ตาราง 17 จำนวนสถานประกอบการ จำนวนตามขนาดของสถานประกอบการ (จำนวนลูกจ้าง) และกิจกรรมทางเศรษฐกิจ (ต่อ)
TABLE 17 NUMBER OF ESTABLISHMENTS BY SIZE OF ESTABLISHMENT (NUMBER OF EMPLOYEES) AND ECONOMIC ACTIVITY (Cont'd)

กิจกรรมทางเศรษฐกิจ	จำนวน สถานประกอบการ Number of establishments	ขนาดของสถานประกอบการ (จำนวนลูกจ้าง) Size of establishment (Number of employees)											Economic activity
		จำนวน											
		1 - 5	6 - 10	11 - 15	16 - 20	21 - 25	26 - 30	31 - 50	51 - 100	101 - 200	>200	ไม่ มี No	
ในเขตเทศบาล	8,971	1,615	202	64	40	12	10	15	12	2	1	6,998	Municipal area
การผลิต	1,653	260	41	15	11	1	2	6	6	1	-	1,310	Manufacturing
การจัดการและการบำบัดน้ำเสีย ของเสียและสิ่งมีมูลค่า	4	-	2	1	-	-	-	-	1	-	-	-	Sewerage, waste management and remediation activities
การก่อสร้าง	215	125	33	3	3	1	1	1	-	-	-	48	Construction
การขายส่งและการขายปลีก การซ่อมยานยนต์ และจักรยานยนต์	592	198	16	4	4	2	1	3	2	-	-	362	Wholesale and retail trade; repair of motor vehicles and motorcycles
การขายส่ง	429	132	19	5	2	2	3	1	1	-	-	264	Wholesale trade
การขายปลีก	2,655	389	48	25	14	4	2	4	1	-	1	2,167	Retail trade
การขนส่งทางบก สถานีที่เก็บสินค้า	180	16	2	2	-	-	-	-	-	-	-	160	Land transport and storage
ที่พักแรม	128	70	5	1	3	1	1	-	1	-	-	46	Accommodation
บริการอาหารและเครื่องดื่ม	1,223	228	25	6	2	1	-	-	-	1	-	960	Food and beverage service activities
ข้อมูลข่าวสารและการสื่อสาร	39	14	3	1	-	-	-	-	-	-	-	21	Information and communication
กิจกรรมอสังหาริมทรัพย์	433	36	-	-	-	-	-	-	-	-	-	397	Real estate activities
กิจกรรมทางวิชาชีพ วิทยาศาสตร์และเทคโนโลยี	117	39	2	-	-	-	-	-	-	-	-	76	Professional, scientific and technical activities
กิจกรรมการบริหาร และการบริการสนับสนุน	186	44	3	-	1	-	-	-	-	-	-	138	Administrative and support service activities
ศิลปะ ความบันเทิงและนันทนาการ	110	15	3	1	-	-	-	-	-	-	-	91	Arts, entertainment and recreation
กิจกรรมบริการอื่น ๆ	1,007	49	-	-	-	-	-	-	-	-	-	958	Other service activities
กิจกรรมด้านโรงพยาบาลเอกชน	-	-	-	-	-	-	-	-	-	-	-	-	Private hospital activities

ตาราง 17 จำนวนสถานประกอบการ จำนวนตามขนาดของสถานประกอบการ (จำนวนลูกจ้าง) และกิจกรรมทางเศรษฐกิจ (ต่อ)
TABLE 17 NUMBER OF ESTABLISHMENTS BY SIZE OF ESTABLISHMENT (NUMBER OF EMPLOYEES) AND ECONOMIC ACTIVITY (Cont'd)

กิจกรรมทางเศรษฐกิจ	จำนวน สถานประกอบการ Number of establishments	ขนาดของสถานประกอบการ (จำนวนลูกจ้าง) Size of establishment (Number of employees)										Economic activity	
		จำนวน											
		1 - 5	6 - 10	11- 15	16 - 20	21 - 25	26 - 30	31 - 50	51 - 100	101 - 200	>200		ลูกจ้าง No
นอกเขตเทศบาล	19,065	1,094	287	56	36	21	8	10	1	-	2	17,550	Non - municipal area
การผลิต	9,894	277	115	31	25	18	5	6	-	-	-	9,417	Manufacturing
การจัดการและการบำบัดน้ำเสีย ของเสียและสิ่งปฏิกูล	14	3	2	-	2	-	-	1	-	-	-	6	Sewerage, waste management and remediation activities
การก่อสร้าง	547	296	102	11	4	-	-	1	-	-	1	132	Construction
การขายส่งและการขายปลีก การซ่อมแซมยานยนต์ และจักรยานยนต์	624	76	1	2	1	-	1	-	-	-	-	543	Wholesale and retail trade; repair of motor vehicles and motorcycles
การขายส่ง	388	68	15	4	1	1	1	2	-	-	-	296	Wholesale trade
การขายปลีก	4,110	143	17	2	-	1	-	-	1	-	1	3,945	Retail trade
การขนส่งทางบก สถานีเก็บสินค้า	620	23	4	-	-	-	-	-	-	-	-	593	Land transport and storage
ที่พักแรม	109	65	5	-	-	1	-	-	-	-	-	38	Accommodation
บริการอาหารและเครื่องดื่ม	980	67	15	4	2	-	1	-	-	-	-	891	Food and beverage service activities
ข้อมูลข่าวสารและการสื่อสาร	22	8	2	-	-	-	-	-	-	-	-	12	Information and communication
กิจกรรมอสังหาริมทรัพย์	156	9	-	-	-	-	-	-	-	-	-	147	Real estate activities
กิจกรรมทางวิชาชีพ วิทยาศาสตร์และเทคโนโลยี	31	11	-	-	-	-	-	-	-	-	-	20	Professional, scientific and technical activities
กิจกรรมการบริหาร และการบริการสนับสนุน	74	9	4	1	-	-	-	-	-	-	-	60	Administrative and support service activities
ศิลปะ ความบันเทิงและนันทนาการ	136	23	5	1	1	-	-	-	-	-	-	106	Arts, entertainment and recreation
กิจกรรมบริการอื่น ๆ	1,360	16	-	-	-	-	-	-	-	-	-	1,344	Other service activities
กิจกรรมด้านโรงพยาบาลเอกชน	-	-	-	-	-	-	-	-	-	-	-	-	Private hospital activities

ที่มา : สำนักงานอุตสาหกรรม พ.ศ. 2560 (ข้อมูลพื้นฐาน) จังหวัด น่าน สำนักงานสถิติแห่งชาติ กระทรวงดิจิทัลเพื่อเศรษฐกิจและสังคม

Source : The 2017 Industrial Census (Basic Information), Nan Province, National Statistical Office, Ministry of Digital Economy and Society.

ตาราง 18 จำนวนลูกจ้างในสถานประกอบการ จำนวนตามขนาดของสถานประกอบการ (จำนวนคนทำงาน) และกิจกรรมทางเศรษฐกิจ
 TABLE 18 NUMBER OF EMPLOYEES IN ESTABLISHMENTS BY SIZE OF ESTABLISHMENT (NUMBER OF PERSONS ENGAGED) AND ECONOMIC ACTIVITY

กิจกรรมทางเศรษฐกิจ	จำนวน ลูกจ้าง Number of employees	ขนาดของสถานประกอบการ (จำนวนคนทำงาน) Size of establishment (Number of persons engaged)											Economic activity		
		ขนาดของสถานประกอบการ (จำนวนคนทำงาน) Size of establishment (Number of persons engaged)													
		1 - 5	6 - 10	11- 15	16 - 20	21 - 25	26 - 30	31 - 50	51 - 100	101 - 200	>200	Total			
รวม	17,674	4,846	2,381	1,325	1,042	526	1,050	1,053	204	739					Total
การผลิต	5,704	1,002	1,389	811	525	658	250	474	492	103	-	-	-	-	Manufacturing
การจัดการและการบำบัดน้ำเสีย ของเสียและสิ่งปฏิกูล	207	11	24	21	38	-	-	39	74	-	-	-	-	-	Sewerage, waste management and remediation activities
การก่อสร้าง	3,189	836	1,297	510	116	81	28	89	-	-	232	-	-	-	Construction
การขายส่งและการขายปลีก การซ่อมแซมยานยนต์ และจักรยานยนต์	1,155	454	138	104	100	62	27	137	133	-	-	-	-	-	Wholesale and retail trade; repair of motor vehicles and motorcycles
การขายส่ง	1,357	319	401	169	87	48	83	168	82	-	-	-	-	-	Wholesale trade
การขายปลีก	3,212	933	602	412	266	109	85	113	185	-	507	-	-	-	Retail trade
การขนส่งทางบก สถานีเก็บสินค้า	160	80	43	37	-	-	-	-	-	-	-	-	-	-	Land transport and storage
ที่พักแรม	596	234	101	44	35	42	53	-	87	-	-	-	-	-	Accommodation
บริการอาหารและเครื่องดื่ม	1,283	502	296	203	109	42	-	30	-	101	-	-	-	-	Food and beverage service activities
ข้อมูลข่าวสารและการสื่อสาร	109	42	33	34	-	-	-	-	-	-	-	-	-	-	Information and communication
กิจกรรมอสังหาริมทรัพย์	70	70	-	-	-	-	-	-	-	-	-	-	-	-	Real estate activities
กิจกรรมทางวิชาชีพ วิทยาศาสตร์และเทคโนโลยี	124	91	33	-	-	-	-	-	-	-	-	-	-	-	Professional, scientific and technical activities
กิจกรรมการบริหาร และการบริการสนับสนุน	187	94	63	13	17	-	-	-	-	-	-	-	-	-	Administrative and support service activities
ศิลปะ ความบันเทิงและนันทนาการ	184	70	59	23	32	-	-	-	-	-	-	-	-	-	Arts, entertainment and recreation
กิจกรรมบริการอื่น ๆ	137	108	29	-	-	-	-	-	-	-	-	-	-	-	Other service activities
กิจกรรมด้านโรงพยาบาลเอกชน	-	-	-	-	-	-	-	-	-	-	-	-	-	-	Private hospital activities

ตาราง 18 จำนวนลูกจ้างในสถานประกอบการ จำแนกตามขนาดของสถานประกอบการ (จำนวนคนทำงาน) และกิจกรรมทางเศรษฐกิจ (ต่อ)
 TABLE 18 NUMBER OF EMPLOYEES IN ESTABLISHMENTS BY SIZE OF ESTABLISHMENT (NUMBER OF PERSONS ENGAGED) AND ECONOMIC ACTIVITY (Cont'd)

กิจกรรมทางเศรษฐกิจ	จำนวน ลูกจ้าง Number of employees	ขนาดของสถานประกอบการ (จำนวนคนทำงาน) Size of establishment (Number of persons engaged)										Economic activity
		1 - 5	6 - 10	11-15	16 - 20	21 - 25	26 - 30	31 - 50	51 - 100	101 - 200	>200	
ในเขตเทศบาล	9,289	2,731	1,951	1,142	733	420	308	548	983	204	269	Municipal area
การผลิต	2,231	448	430	220	156	102	57	223	492	103	-	Manufacturing
การจัดการและการบำบัดน้ำเสีย ของเสียและสิ่งปฏิกูล	103	-	18	11	-	-	-	-	74	-	-	Sewerage, waste management and remediation activities
การก่อสร้าง	850	234	306	131	30	81	28	40	-	-	-	Construction
การขายส่งและการขายปลีก การซ่อมแซมยานยนต์ และจักรยานยนต์	939	330	133	82	85	42	27	107	133	-	-	Wholesale and retail trade; repair of motor vehicles and motorcycles
การขายส่ง	858	199	239	99	68	48	58	65	82	-	-	Wholesale trade
การขายปลีก	2,413	651	470	358	266	86	85	113	115	-	269	Retail trade
การขนส่งทางบก สถานีเก็บสินค้า	84	36	19	29	-	-	-	-	-	-	-	Land transport and storage
ที่พักแรม	396	122	46	34	35	19	53	-	87	-	-	Accommodation
บริการอาหารและเครื่องดื่ม	912	394	180	134	61	42	-	-	-	101	-	Food and beverage service activities
ข้อมูลข่าวสารและการสื่อสาร	73	28	11	34	-	-	-	-	-	-	-	Information and communication
กิจกรรมอสังหาริมทรัพย์	55	55	-	-	-	-	-	-	-	-	-	Real estate activities
กิจกรรมทางวิชาชีพ วิทยาศาสตร์และเทคโนโลยี	95	67	28	-	-	-	-	-	-	-	-	Professional, scientific and technical activities
กิจกรรมการบริหาร และการบริการสนับสนุน	118	72	29	-	17	-	-	-	-	-	-	Administrative and support service activities
ศิลปะ ความบันเทิงและนันทนาการ	62	19	18	10	15	-	-	-	-	-	-	Arts, entertainment and recreation
กิจกรรมบริการอื่น ๆ	100	76	24	-	-	-	-	-	-	-	-	Other service activities
กิจกรรมด้านโรงพยาบาลเอกชน	-	-	-	-	-	-	-	-	-	-	-	Private hospital activities

ตาราง 18 จำนวนลูกจ้างในสถานประกอบการ จำแนกตามขนาดของสถานประกอบการ (จำนวนคนทำงาน) และกิจกรรมทางเศรษฐกิจ (ต่อ)
TABLE 18 NUMBER OF EMPLOYEES IN ESTABLISHMENTS BY SIZE OF ESTABLISHMENT (NUMBER OF PERSONS ENGAGED) AND ECONOMIC ACTIVITY (Cont'd)

กิจกรรมทางเศรษฐกิจ	จำนวน ลูกจ้าง Number of employees	ขนาดของสถานประกอบการ (จำนวนคนทำงาน) Size of establishment (Number of persons engaged)										Economic activity		
		1 - 5	6 - 10	11-15	16 - 20	21 - 25	26 - 30	31 - 50	51 - 100	101 - 200	>200			
		Non - municipal area												
นอกเขตเทศบาล	8,385	2,115	2,557	1,239	592	622	218	502	70	-	470	-	470	Non - municipal area
การผลิต	3,473	554	959	591	369	556	193	251	-	-	-	-	-	Manufacturing
การจัดการและการบำบัดน้ำเสีย ของเสียสิ่งปฏิกูล	104	11	6	10	38	-	-	39	-	-	-	-	-	Sewerage, waste management and remediation activities
การก่อสร้าง	2,339	602	991	379	86	-	-	49	-	-	-	-	232	Construction
การขายส่งและการขายปลีก การซ่อมแซมยานยนต์ และจักรยานยนต์	216	124	5	22	15	20	-	30	-	-	-	-	-	Wholesale and retail trade; repair of motor vehicles and motorcycles
การขายส่ง	499	120	162	70	19	-	25	103	-	-	-	-	-	Wholesale trade
การขายปลีก	799	282	132	54	-	23	-	-	70	-	-	-	238	Retail trade
การขนส่งทางบก สถานีเก็บสินค้า	76	44	24	8	-	-	-	-	-	-	-	-	-	Land transport and storage
ที่พักแรม	200	112	55	10	-	23	-	-	-	-	-	-	-	Accommodation
บริการอาหารและเครื่องดื่ม	371	108	116	69	48	-	-	30	-	-	-	-	-	Food and beverage service activities
ข้อมูลข่าวสารและการสื่อสาร	36	14	22	-	-	-	-	-	-	-	-	-	-	Information and communication
กิจกรรมอสังหาริมทรัพย์	15	15	-	-	-	-	-	-	-	-	-	-	-	Real estate activities
กิจกรรมทางวิชาชีพ วิทยาศาสตร์และเทคโนโลยี	29	24	5	-	-	-	-	-	-	-	-	-	-	Professional, scientific and technical activities
กิจกรรมการบริหาร และการบริการสนับสนุน	69	22	34	13	-	-	-	-	-	-	-	-	-	Administrative and support service activities
ศิลปะ ความบันเทิงและนันทนาการ	122	51	41	13	17	-	-	-	-	-	-	-	-	Arts, entertainment and recreation
กิจกรรมบริการอื่น ๆ	37	32	5	-	-	-	-	-	-	-	-	-	-	Other service activities
กิจกรรมด้านโรงพยาบาลเอกชน	-	-	-	-	-	-	-	-	-	-	-	-	-	Private hospital activities

ที่มา : สำนักข้อมูลสารสนเทศ พ.ศ. 2560 (ข้อมูลพื้นฐาน) จังหวัด น่าน สำนักงานสถิติแห่งชาติ กระทรวงดิจิทัลเพื่อเศรษฐกิจและสังคม

Source : The 2017 Industrial Census (Basic Information), Nan Province, National Statistical Office, Ministry of Digital Economy and Society.

ตาราง 19 จำนวนของสถานประกอบการ จำแนกตามระยะเวลาการดำเนินงาน และกิจกรรมทางเศรษฐกิจ
TABLE 19 NUMBER OF ESTABLISHMENTS BY PERIOD OF OPERATION AND ECONOMIC ACTIVITY

กิจกรรมทางเศรษฐกิจ	จำนวน สถานประกอบการ Number of establishments	ระยะเวลาการดำเนินงาน (ปี) Period of operation (Year)					Economic activity
		< 5	5 - 9	10 - 19	20 - 29	≥ 30	
รวม	28,036	5,179	6,808	12,544	2,583	922	Total
การผลิต	11,547	919	2,019	6,907	1,278	424	Manufacturing
การจัดการและบำบัดน้ำเสีย ของเสียและสิ่งปฏิกูล	18	2	4	12	-	-	Sewerage, waste management and remediation activities
การก่อสร้าง	762	103	311	283	50	15	Construction
การขายส่งและการขายปลีก การซ่อมแซมยานยนต์ และจักรยานยนต์	1,216	340	303	420	104	49	Wholesale and retail trade; repair of motor vehicles and motorcycles
การขายส่ง	817	153	341	242	49	32	Wholesale trade
การขายปลีก	6,765	1,546	1,762	2,585	638	234	Retail trade
การขนส่งทางบก สถานีเก็บสินค้า	800	135	319	310	26	10	Land transport and storage
ที่พักแรม	237	99	97	29	8	4	Accommodation
บริการอาหารและเครื่องดื่ม	2,203	1,044	578	458	89	34	Food and beverage service activities
ข้อมูลข่าวสารและการสื่อสาร	61	21	25	14	1	-	Information and communication
กิจกรรมอสังหาริมทรัพย์	589	142	177	224	36	10	Real estate activities
กิจกรรมทางวิชาชีพ วิทยาศาสตร์และเทคโนโลยี	148	30	38	52	20	8	Professional, scientific and technical activities
กิจกรรมการบริหาร และการบริการสนับสนุน	260	61	86	95	14	4	Administrative and support service activities
ศิลปะ ความบันเทิงและนันทนาการ	246	63	91	71	13	8	Arts, entertainment and recreation
กิจกรรมบริการอื่น ๆ	2,367	521	657	842	257	90	Other service activities
กิจกรรมด้านโรงพยาบาลเอกชน	-	-	-	-	-	-	Private hospital activities

ตาราง 19 จำนวนของสถานประกอบการ จำแนกตามระยะเวลาการดำเนินงาน และกิจกรรมทางเศรษฐกิจ (ต่อ)
TABLE 19 NUMBER OF ESTABLISHMENTS BY PERIOD OF OPERATION AND ECONOMIC ACTIVITY (Cont'd)

กิจกรรมทางเศรษฐกิจ	จำนวน สถานประกอบการ Number of establishments	ระยะเวลาการดำเนินงาน (ปี) Period of operation (Year)				Economic activity	
		< 5	5 - 9	10 - 19	20 - 29		≥ 30
ในประเทศไทย	8,971	2,372	2,394	2,986	819	400	Municipal area
การผลิต	1,653	211	408	787	172	75	Manufacturing
การจัดการและบำบัดน้ำเสีย ของเสียและสิ่งปฏิกูล	4	-	-	4	-	-	Sewerage, waste management and remediation activities
การก่อสร้าง	215	36	82	75	17	5	Construction
การขายส่งและการขายปลีก การซ่อมแซมยานยนต์ และจักรยานยนต์	592	164	134	189	66	39	Wholesale and retail trade; repair of motor vehicles and motorcycles
การขายส่ง	429	78	167	126	35	23	Wholesale trade
การขายปลีก	2,655	718	608	857	299	173	Retail trade
การขนส่งทางบก สถานีที่เก็บสินค้า	180	33	80	52	10	5	Land transport and storage
ที่พักแรม	128	58	47	15	5	3	Accommodation
บริการอาหารและเครื่องดื่ม	1,223	578	322	237	60	26	Food and beverage service activities
ข้อมูลข่าวสารและการสื่อสาร	39	15	15	9	-	-	Information and communication
กิจกรรมอสังหาริมทรัพย์	433	96	122	177	30	8	Real estate activities
กิจกรรมทางวิชาชีพ วิทยาศาสตร์และเทคโนโลยี	117	26	25	42	17	7	Professional, scientific and technical activities
กิจกรรมการบริหาร และการบริการสนับสนุน	186	40	53	76	13	4	Administrative and support service activities
ศิลปะ ความบันเทิงและนันทนาการ	110	31	45	28	3	3	Arts, entertainment and recreation
กิจกรรมบริการอื่น ๆ	1,007	288	286	312	92	29	Other service activities
กิจกรรมด้านโรงพยาบาลเอกชน	-	-	-	-	-	-	Private hospital activities

ตาราง 19 จำนวนของสถานประกอบการ จำแนกตามระยะเวลาการดำเนินงาน และกิจกรรมทางเศรษฐกิจ (ต่อ)
TABLE 19 NUMBER OF ESTABLISHMENTS BY PERIOD OF OPERATION AND ECONOMIC ACTIVITY (Cont'd)

กิจกรรมทางเศรษฐกิจ	จำนวน สถานประกอบการ Number of establishments	ระยะเวลาการดำเนินงาน (ปี) Period of operation (Year)				Economic activity	
		< 5	5 - 9	10 - 19	20 - 29		≥ 30
นอกเขตเทศบาล	19,065	2,807	4,414	9,558	1,764	522	Non - municipal area
การผลิต	9,894	708	1,611	6,120	1,106	349	Manufacturing
การจัดการและบำบัดน้ำเสีย ของเสียและสิ่งปฏิกูล	14	2	4	8	-	-	Sewerage, waste management and remediation activities
การก่อสร้าง	547	67	229	208	33	10	Construction
การขายส่งและการขายปลีก การซ่อมแซมยานยนต์ และจักรยานยนต์	624	176	169	231	38	10	Wholesale and retail trade; repair of motor vehicles and motorcycles
การขายส่ง	388	75	174	116	14	9	Wholesale trade
การขายปลีก	4,110	828	1,154	1,728	339	61	Retail trade
การขนส่งทางบก สถานที่เก็บสินค้า	620	102	239	258	16	5	Land transport and storage
ที่พักแรม	109	41	50	14	3	1	Accommodation
บริการอาหารและเครื่องดื่ม	980	466	256	221	29	8	Food and beverage service activities
ข้อมูลข่าวสารและการสื่อสาร	22	6	10	5	1	-	Information and communication
กิจกรรมอสังหาริมทรัพย์	156	46	55	47	6	2	Real estate activities
กิจกรรมทางวิชาชีพ วิทยาศาสตร์และเทคโนโลยี	31	4	13	10	3	1	Professional, scientific and technical activities
กิจกรรมการบริหาร และการบริการสนับสนุน	74	21	33	19	1	-	Administrative and support service activities
ศิลปะ ความบันเทิงและนันทนาการ	136	32	46	43	10	5	Arts, entertainment and recreation
กิจกรรมบริการอื่น ๆ	1,360	233	371	530	165	61	Other service activities
กิจกรรมด้านโรงพยาบาลเอกชน	-	-	-	-	-	-	Private hospital activities

ที่มา : สำนักข้อมูลสารสนเทศ พ.ศ. 2560 (ข้อมูลพื้นฐาน) จังหวัด น่าน สำนักงานสถิติแห่งชาติ กระทรวงดิจิทัลเพื่อเศรษฐกิจและสังคม

Source : The 2017 Industrial Census (Basic Information), Nan Province, National Statistical Office, Ministry of Digital Economy and Society.

ตาราง 20 จำนวนสถานประกอบการ จำแนกตามการมีผู้ใช้เทคโนโลยีสารสนเทศและการสื่อสาร และกิจกรรมทางเศรษฐกิจ
TABLE 20 NUMBER OF ESTABLISHMENTS BY THE USE OF INFORMATION AND COMMUNICATION TECHNOLOGY AND ECONOMIC ACTIVITY

กิจกรรมทางเศรษฐกิจ	จำนวน สถานประกอบการ Number of establishments	การมีผู้ใช้เทคโนโลยีสารสนเทศและการสื่อสาร / The use of information and communication technology				การขายสินค้าหรือบริการผ่านทางอินเทอร์เน็ต				Economic activity			
		การใช้คอมพิวเตอร์ Use computer		การใช้อินเทอร์เน็ต Use internet		การขายสินค้าหรือบริการผ่านทางอินเทอร์เน็ต							
		ใช้/ Use own establishment	อื่น/ Use other place	ใช่ Yes	ไม่ใช่ No	ขายผ่านทางเว็บไซต์ ของตนเอง Sale through own website	ขายผ่านทาง ของผู้อื่น Sale through other website	ขายผ่านตลาดกลาง อิเล็กทรอนิกส์ e-Marketplace	ขายผ่านทาง Social Network				
รวม	28,036	931	20	27,085	1,304	26,732	51	29	24	610	27,335	Total	
การผลิต	11,547	48	1	11,498	87	11,460	1	4	2	47	11,493	Manufacturing	
การจัดการและการบำบัดน้ำเสีย ของเสียและสิ่งปฏิกูล	18	-	-	18	-	18	-	-	-	-	-	18	Sewerage, waste management and remediation activities
การก่อสร้าง	762	31	-	731	25	737	1	2	1	5	754	Construction	
การขายส่งและการขายปลีก การซ่อมแซมยานยนต์ และจักรยานยนต์	1,216	60	3	1,153	95	1,121	1	2	4	62	1,150	Wholesale and retail trade; repair of motor vehicles and motorcycles	
การขายส่ง	817	51	-	766	52	765	1	3	-	19	794	Wholesale trade	
การขายปลีก	6,765	226	9	6,530	371	6,394	18	6	3	215	6,526	Retail trade	
การขนส่งทางบก สถานที่เก็บสินค้า	800	13	-	787	14	786	2	-	-	9	789	Land transport and storage	
ที่พักแรม	237	138	1	98	175	62	15	8	12	79	129	Accommodation	
บริการอาหารและเครื่องดื่ม	2,203	49	3	2,151	120	2,083	3	-	-	66	2,134	Food and beverage service activities	
ข้อมูลข่าวสารและการสื่อสาร	61	45	-	16	42	19	1	-	-	10	50	Information and communication	
กิจกรรมอสังหาริมทรัพย์	589	27	1	561	39	550	1	-	-	13	575	Real estate activities	
กิจกรรมทางวิชาชีพ วิทยาศาสตร์และเทคโนโลยี	148	83	-	65	82	66	-	-	-	25	123	Professional, scientific and technical activities	
กิจกรรมการบริหาร และการบริการสนับสนุน	260	56	-	204	66	194	7	4	1	24	224	Administrative and support service activities	
ศิลปะ ความบันเทิงและนันทนาการ	246	88	-	158	86	160	-	-	1	8	237	Arts, entertainment and recreation	
กิจกรรมบริการอื่น ๆ	2,367	16	2	2,349	50	2,317	-	-	-	28	2,339	Other service activities	
กิจกรรมด้านโรงพยาบาลเอกชน	-	-	-	-	-	-	-	-	-	-	-	-	Private hospital activities

ตาราง 20 จำนวนสถานประกอบการ จำแนกตามการมีผู้ใช้เทคโนโลยีสารสนเทศและการสื่อสาร และกิจกรรมทางเศรษฐกิจ (ต่อ)
TABLE 20 NUMBER OF ESTABLISHMENTS BY THE USE OF INFORMATION AND COMMUNICATION TECHNOLOGY AND ECONOMIC ACTIVITY (Cont.)

กิจกรรมทางเศรษฐกิจ	จำนวน สถานประกอบการ Number of establishments	การมีผู้ใช้เทคโนโลยีสารสนเทศและการสื่อสาร / The use of information and communication technology						การขายสินค้าหรือบริการผ่านทางอินเทอร์เน็ต				Economic activity
		การใช้คอมพิวเตอร์		ใช้อินเทอร์เน็ต		การขายสินค้าหรือบริการผ่านทางอินเทอร์เน็ต		การขายสินค้าหรือบริการผ่านทางอินเทอร์เน็ต		Social Network	No	
		ใช้ / Use ที่สถาน ตนเอง Use own establishment	ไม่ใช้ / None	ใช่ / Yes	ไม่ใช่ / No	ขายผ่านทางเว็บไซต์ ของตนเอง Sale through own website	ขายผ่านทางเว็บไซต์ ของผู้อื่น Sale through other website	ขายผ่านตลาดกลาง อิเล็กทรอนิกส์ e-Marketplace				
ในเขตเทศบาล	8,971	641	18	8,312	1,031	7,940	28	25	12	558	8,352	Municipal area
การผลิต	1,653	36	-	1,617	78	1,575	-	3	1	44	1,605	Manufacturing
การจัดการและการบำบัดน้ำเสีย ของเสียและสิ่งปฏิกูล	4	-	-	4	-	4	-	-	-	-	4	Sewerage, waste management and remediation activities
การก่อสร้าง	215	18	-	197	18	197	-	1	-	5	209	Construction
การขายส่งและการขายปลีก การซ่อมแซมยานยนต์ และจักรยานยนต์	592	47	2	543	83	509	-	2	4	59	529	Wholesale and retail trade; repair of motor vehicles and motorcycles
การขายส่ง	429	38	-	391	45	384	1	3	-	19	406	Wholesale trade
การขายปลีก	2,655	190	9	2,456	344	2,311	10	6	3	207	2,431	Retail trade
การขนส่งทางบก สถานที่เก็บสินค้า	180	8	-	172	12	168	2	-	-	9	169	Land transport and storage
ที่พักแรม	128	77	1	50	90	38	6	6	3	47	66	Accommodation
บริการอาหารและเครื่องดื่ม	1,223	31	3	1,189	100	1,123	1	-	-	63	1,159	Food and beverage service activities
ข้อมูลข่าวสารและการสื่อสาร	39	26	-	13	28	11	-	-	-	9	30	Information and communication
กิจกรรมอสังหาริมทรัพย์	433	17	1	415	27	406	1	-	-	13	419	Real estate activities
กิจกรรมทางวิชาชีพ วิทยาศาสตร์และเทคโนโลยี	117	52	-	65	54	63	-	-	-	25	92	Professional, scientific and technical activities
กิจกรรมการบริหาร และการบริการสนับสนุน	186	43	-	143	54	132	7	4	-	22	153	Administrative and support service activities
ศิลปะ ความบันเทิงและนันทนาการ	110	46	-	64	51	59	-	-	1	8	101	Arts, entertainment and recreation
กิจกรรมบริการอื่น ๆ	1,007	12	2	993	47	960	-	-	-	28	979	Other service activities
กิจกรรมด้านโรงพยาบาลเอกชน	-	-	-	-	-	-	-	-	-	-	-	Private hospital activities

ตาราง 20 จำนวนสถานประกอบการ จำแนกตามการมีเว็บไซต์และสารสนเทศและการสื่อสาร และกิจกรรมทางเศรษฐกิจ (ต่อ)
TABLE 20 NUMBER OF ESTABLISHMENTS BY THE USE OF INFORMATION AND COMMUNICATION TECHNOLOGY AND ECONOMIC ACTIVITY (Cont.)

กิจกรรมทางเศรษฐกิจ	จำนวน สถานประกอบการ Number of establishments	การใช้อินเทอร์เน็ต				การมีเว็บไซต์ที่ไม่ได้สารสนเทศและการสื่อสาร / The use of information and communication technology				การขายสินค้าหรือบริการผ่านทางอินเทอร์เน็ต				Economic activity
		Use computer		Use internet		Use internet		Sales of goods via internet		Sales of goods via internet		Sales of goods via internet		
		ใช้ / Use own establishment	อื่น Use other place	ใช่ Yes	ไม่ใช่ No	ใช่ Yes	ไม่ใช่ No	ขายผ่านทางเว็บไซต์ Sale through own website	ของผู้อื่น Sale through other website	ขายผ่านทาง อีเล็คทรอนิกส์ e-Marketplace	Social Network	ไม่มี No		
นอกเขตเทศบาล	19,065	290	2	18,773	273	18,792	23	4	12	52	18,983	Non - municipal area		
การผลิต	9,894	12	1	9,881	9	9,885	1	1	1	3	9,888	Manufacturing		
การจัดการและการบำบัดน้ำเสีย ของเสียและสิ่งปฏิกูล	14	-	-	14	-	14	-	-	-	-	14	Sewerage, waste management and remediation activities		
การก่อสร้าง	547	13	-	534	7	540	1	1	1	-	545	Construction		
การขายส่งและการขายปลีก การซ่อมแซมยานยนต์ และจักรยานยนต์	624	13	1	610	12	612	1	-	-	3	621	Wholesale and retail trade; repair of motor vehicles and motorcycles		
การขายส่ง	388	13	-	375	7	381	-	-	-	-	388	Wholesale trade		
การขายปลีก	4,110	36	-	4,074	27	4,083	8	-	-	8	4,095	Retail trade		
การขนส่งทางบก สถานที่เก็บสินค้า	620	5	-	615	2	618	-	-	-	-	620	Land transport and storage		
ที่พักแรม	109	61	-	48	85	24	9	2	9	32	63	Accommodation		
บริการอาหารและเครื่องดื่ม	980	18	-	962	20	960	2	-	-	3	975	Food and beverage service activities		
ข้อมูลข่าวสารและการสื่อสาร	22	19	-	3	14	8	1	-	-	1	20	Information and communication		
กิจกรรมอสังหาริมทรัพย์	156	10	-	146	12	144	-	-	-	-	156	Real estate activities		
กิจกรรมทางวิชาชีพ วิทยาศาสตร์และเทคโนโลยี	31	31	-	-	28	3	-	-	-	-	31	Professional, scientific and technical activities		
กิจกรรมการบริหาร และการบริการสนับสนุน	74	13	-	61	12	62	-	-	1	2	71	Administrative and support service activities		
ศิลปะ ความบันเทิงและนันทนาการ	136	42	-	94	35	101	-	-	-	-	136	Arts, entertainment and recreation		
กิจกรรมบริการอื่น ๆ	1,360	4	-	1,356	3	1,357	-	-	-	-	1,360	Other service activities		
กิจกรรมด้านโรงพยาบาลเอกชน	-	-	-	-	-	-	-	-	-	-	-	Private hospital activities		

ที่มา : สำมะโนอุตสาหกรรม พ.ศ. 2560 (ข้อมูลพื้นฐาน) จังหวัด น่าน สำนักงานสถิติแห่งชาติ กระทรวงดิจิทัลเพื่อเศรษฐกิจและสังคม

Source : The 2017 Industrial Census (Basic Information), Nan Province, National Statistical Office, Ministry of Digital Economy and Society.