



สำมะโนอุตสาหกรรม พ.ศ. 2560  
ข้อมูลพื้นฐาน จังหวัดเพชรบุรี

THE 2017 INDUSTRIAL CENSUS  
BASIC INFORMATION ; PHETCHABURI PROVINCE



สำนักงานสถิติแห่งชาติ

สำนักงานสถิติแห่งชาติ  
กระทรวงดิจิทัลเพื่อเศรษฐกิจและสังคม  
NATIONAL STATISTICAL OFFICE  
MINISTRY OF DIGITAL ECONOMY AND SOCIETY

สำมะโนอุตสาหกรรม พ.ศ. 2560

ข้อมูลพื้นฐาน

จังหวัดเพชรบุรี

THE 2017 INDUSTRIAL CENSUS

BASIC INFORMATION

PHETCHABURI PROVINCE



สำนักงานสถิติแห่งชาติ

**หน่วยงานเจ้าของเรื่อง** สำนักงานสถิติจังหวัดเพชรบุรี  
โทรศัพท์ 0 3242 5300  
โทรสาร 0 3242 4104  
ไปรษณีย์อิเล็กทรอนิกส์ phetburi@nso.go.th

**หน่วยงานที่เผยแพร่** สำนักสถิติพยากรณ์  
สำนักงานสถิติแห่งชาติ  
ศูนย์ราชการเฉลิมพระเกียรติ 80 พรรษา  
อาคารรัฐประศาสนภักดี ชั้น 2  
ถนนแจ้งวัฒนะ เขตหลักสี่ กรุงเทพฯ 10210  
โทรศัพท์ 0 2141 7498  
โทรสาร 0 2143 8132  
ไปรษณีย์อิเล็กทรอนิกส์ binfopub@nso.go.th

**ปีที่จัดพิมพ์** 2560

**จัดพิมพ์โดย** สำนักงานสถิติจังหวัดเพชรบุรี

## คำนำ

ภาคอุตสาหกรรมการผลิตนับเป็นกิจกรรมทางเศรษฐกิจสาขาหนึ่งที่มีความสำคัญในการขับเคลื่อนการเจริญเติบโตทางเศรษฐกิจของประเทศ ซึ่งปัจจุบันรัฐบาลมีนโยบายด้านการพัฒนาอุตสาหกรรมที่ส่งเสริมการนำเทคโนโลยีขั้นสูงและนวัตกรรมใหม่ๆ มาใช้ปรับปรุงประสิทธิภาพการผลิตเพื่อเป็นกลไกในการขับเคลื่อนเศรษฐกิจของประเทศไทยในระยะ 20 ปีข้างหน้าตามกรอบการพัฒนาประเทศไทย 4.0 สำนักงานสถิติแห่งชาติ เป็นหน่วยงานที่รับผิดชอบในการจัดเก็บรวบรวมข้อมูลทั้งด้านเศรษฐกิจและสังคมของประเทศตระหนักถึงความสำคัญดังกล่าว จึงได้จัดทำสำมะโนอุตสาหกรรมขึ้นเพื่อให้ประเทศมีข้อมูลสถิติพื้นฐานที่สำคัญทางด้านอุตสาหกรรมการผลิตอย่างต่อเนื่อง เพื่อภาครัฐและเอกชนใช้ในการกำหนดนโยบายและวางแผนพัฒนาด้านเศรษฐกิจและอุตสาหกรรมทั้งในระดับประเทศและระดับจังหวัดเพื่อเพิ่มศักยภาพในการแข่งขันในตลาดโลก

ในการจัดทำสำมะโนอุตสาหกรรม พ.ศ. 2560 ครั้งนี้ ได้กำหนดแผนการดำเนินงานเป็น 2 ขั้นตอน คือ ขั้นการเก็บรวบรวมข้อมูลพื้นฐานหรือการนับจุดสถานประกอบการทุกประเภท ซึ่งดำเนินการในปี 2559 และขั้นการเก็บรวบรวมข้อมูลรายละเอียดหรือการแจงนับสถานประกอบการในอุตสาหกรรมการผลิตดำเนินการในปี 2560

รายงานฉบับนี้ เป็นรายงานผลในขั้นตอนการเก็บรวบรวมข้อมูลพื้นฐานหรือการนับจุดสถานประกอบการในปี 2559 ซึ่งจัดจำแนกประเภทสถานประกอบการตามการจัดมาตรฐานอุตสาหกรรมประเทศไทย ปี 2552 (Thailand Standard Industrial Classification: TSIC 2009) ได้แก่ สถานประกอบการที่ประกอบกิจกรรมเกี่ยวกับธุรกิจทางการค้า ธุรกิจทางการบริการ การผลิต การก่อสร้าง การขนส่งทางบก และสถานที่เก็บสินค้า กิจกรรมด้านข้อมูลข่าวสารและการสื่อสาร และโรงพยาบาลเอกชน ที่ตั้งอยู่ในจังหวัดเพชรบุรี

สำนักงานสถิติแห่งชาติ ใคร่ขอขอบคุณผู้ประกอบการและผู้เกี่ยวข้องทุกฝ่ายที่ได้ให้ความร่วมมือในการให้ข้อมูล ซึ่งข้อมูลที่ได้จะเป็นประโยชน์สำหรับผู้ใช้อ้างอิงทั้งภาครัฐบาลและภาคเอกชนต่อไป

## บทสรุปสำหรับผู้บริหาร

เนื่องจากบริบทของประเทศมีการเปลี่ยนแปลงทั้งด้านเศรษฐกิจสังคมและการเมืองที่ส่งผลกระทบต่อภาคอุตสาหกรรมทำให้โครงสร้างการดำเนินธุรกิจและอุตสาหกรรมเปลี่ยนแปลงไป เช่น วิสาหกิจขนาดกลางและขนาดย่อม (SMEs) มีอัตราการขยายตัวเพิ่มขึ้น และมีธุรกิจทางการค้า การบริการ และอุตสาหกรรมใหม่ๆ เกิดขึ้นเป็นต้น ซึ่งถือเป็นกลไกที่สำคัญต่อการเจริญเติบโตของระบบเศรษฐกิจของประเทศ ดังนั้นข้อมูลสถิติและสารสนเทศโครงสร้างชั้นพื้นฐานเกี่ยวกับการประกอบธุรกิจและอุตสาหกรรม จึงมีความสำคัญและจำเป็นสำหรับภาครัฐและเอกชนใช้ในการกำหนดนโยบายและวางแผนพัฒนาด้านเศรษฐกิจ และอุตสาหกรรมทั้งในระดับประเทศและระดับท้องถิ่น เพื่อเพิ่มขีดความสามารถในการแข่งขันทางเศรษฐกิจในตลาดโลก

สำนักงานสถิติแห่งชาติ จัดทำสำมะโนอุตสาหกรรมทุก 10 ปี ตามข้อเสนอขององค์การสหประชาชาติ และสำรวจความเปลี่ยนแปลงทุก 5 ปี เพื่อให้ประเทศมีข้อมูลพื้นฐานที่สำคัญทางด้านอุตสาหกรรมการผลิตอย่างต่อเนื่องใช้ในการวิเคราะห์ และติดตามสถานการณ์ด้านเศรษฐกิจของประเทศ และภูมิภาค ซึ่งที่ผ่านมาสำนักงานสถิติแห่งชาติจัดทำสำมะโนอุตสาหกรรมมาแล้ว 4 ครั้ง ในปี 2507 ปี 2550 และปี 2555 สำหรับปี 2560 เป็นการจัดทำสำมะโนอุตสาหกรรมครั้งที่ 5 ของประเทศไทย

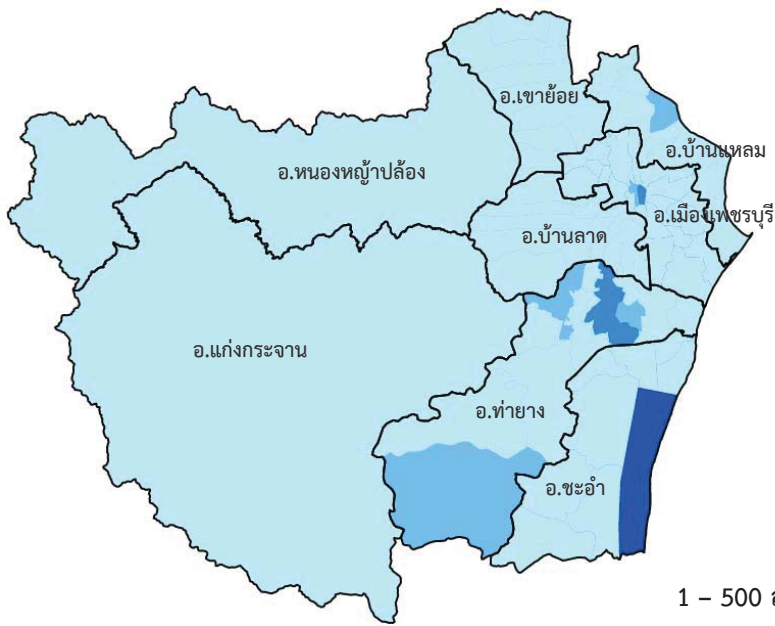
ในการจัดทำสำมะโนอุตสาหกรรม พ.ศ. 2560 ได้กำหนดแผนการดำเนินงานเป็น 2 ขั้นตอนคือ ขั้นการเก็บรวบรวมข้อมูลพื้นฐาน หรือการนับจดสถานประกอบการ

ทุกประเภท ซึ่งดำเนินการในปี 2559 และขั้นการเก็บรวบรวมข้อมูลรายละเอียด หรือการแจงนับสถานประกอบการในอุตสาหกรรมการผลิต ดำเนินการในปี 2560

การนำเสนอผลสำมะโนในรายงานฉบับนี้ เป็นผลจากขั้นการเก็บรวบรวมข้อมูลพื้นฐาน หรือการนับจดสถานประกอบการในปี 2559 ซึ่งจัดจำแนกประเภทสถานประกอบการตามการจัดประเภทมาตรฐานอุตสาหกรรมประเทศไทย ปี 2552 (Thailand Standard Industrial Classification : TSIC 2009) ได้แก่ ธุรกิจทางการค้า ธุรกิจทางการบริการ การผลิต การก่อสร้าง การขนส่งทางบก และสถานที่เก็บสินค้า กิจกรรมด้านข้อมูลข่าวสาร และการสื่อสาร และกิจกรรมด้านโรงพยาบาลเอกชน ที่ตั้งอยู่ใน จังหวัดเพชรบุรี โดยดำเนินการเก็บรวบรวมข้อมูลสถานประกอบการในพื้นที่เขตเทศบาล ระหว่างเดือนพฤษภาคม – สิงหาคม 2559 และพื้นที่นอกเขตเทศบาล ระหว่างเดือนตุลาคม – ธันวาคม 2559


ผลการเก็บรวบรวมข้อมูลพื้นฐานของสถานประกอบการในจังหวัดเพชรบุรี พบว่ามีสถานประกอบการจำนวนทั้งสิ้น 20,594 แห่ง ในจำนวนนี้แยกเป็นสถานประกอบการที่เก็บรวบรวมรายการข้อมูลพื้นฐานในแบบสอบถามได้ครบถ้วน จำนวน 18,884 แห่ง และสถานประกอบการที่เก็บรวบรวมรายการข้อมูลได้เพียงชื่อที่ตั้ง และประเภทธุรกิจ/อุตสาหกรรม จำนวน 1,710 แห่ง สำหรับข้อมูลที่น่าสนใจในรายงานฉบับนี้จะเป็นข้อมูลของสถานประกอบการที่เก็บรวบรวมข้อมูลพื้นฐานได้ครบถ้วน จำนวน 18,884 แห่ง สรุปได้ดังนี้

### ความหนาแน่นของสถานประกอบการ

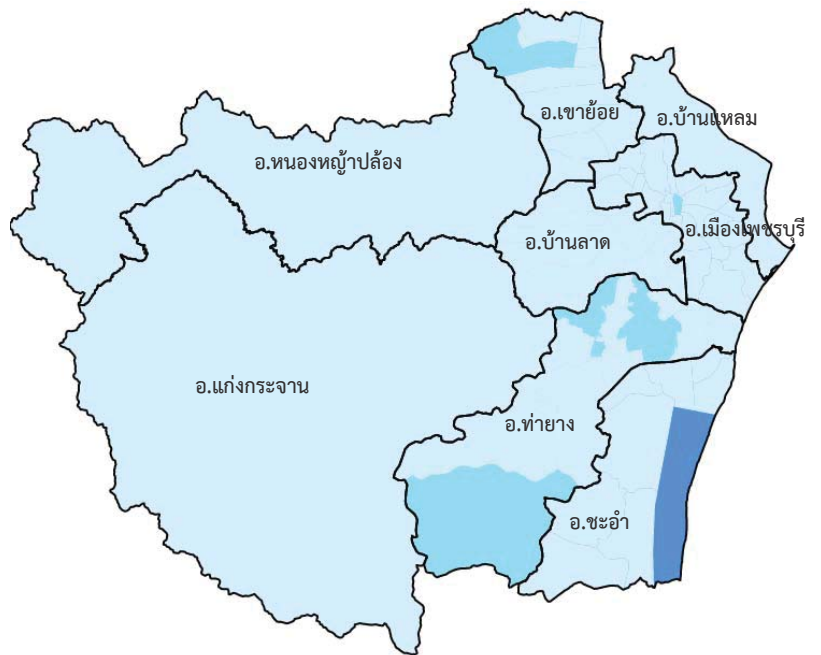


จังหวัดเพชรบุรี

### จำนวนสถานประกอบการ



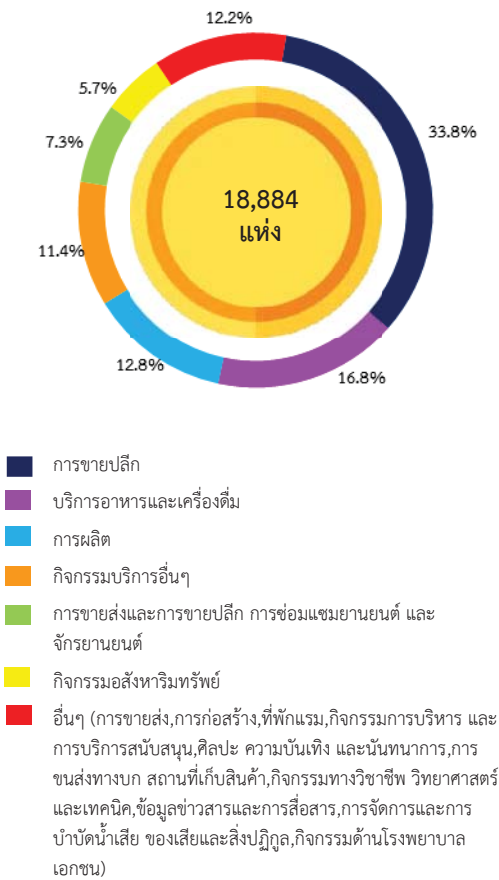
### ความหนาแน่นของการจ้างงาน



### จำนวนคนทำงาน



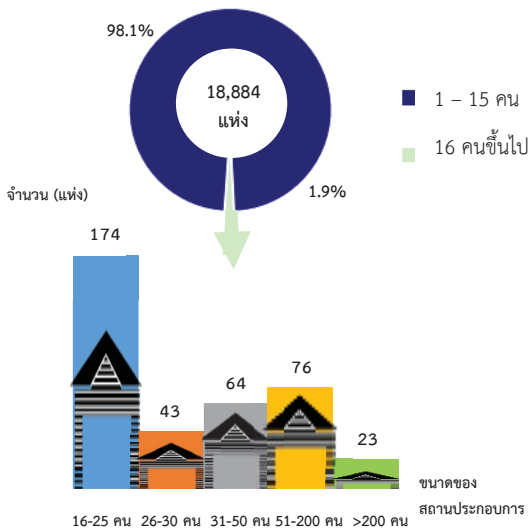
แผนภูมิ ก ร้อยละของสถานประกอบการ จำแนกตามกิจกรรมทางเศรษฐกิจ



### 1. จำนวนสถานประกอบการ

ผลจากการทำสำมะโนอุตสาหกรรม พ.ศ.2560 พบว่า สถานประกอบการในจังหวัดเพชรบุรี มีจำนวนทั้งสิ้น 18,884 โดยส่วนใหญ่เป็นการขายปลีก ร้อยละ 33.8 รองลงมาเป็นบริการอาหารและเครื่องดื่ม ร้อยละ 16.8 การผลิต ร้อยละ 12.8 กิจกรรมบริการอื่นๆ ร้อยละ 11.4 การขายส่งและการขายปลีก การซ่อมแซมยานยนต์ และจักรยายนต์ ร้อยละ 7.3 กิจกรรมอสังหาริมทรัพย์ ร้อยละ 5.7 และเป็นอื่นๆ ร้อยละ 12.2 (การขายส่ง ร้อยละ 2.9 การก่อสร้าง ร้อยละ 2.2 ที่พักแรม ร้อยละ 2.1 กิจกรรมการบริหาร และการบริการสนับสนุน และศิลปะ ความบันเทิง และนันทนาการ มีสัดส่วนเท่ากัน คือ ร้อยละ 1.5 การขนส่งทางบก สถานที่เก็บสินค้า ร้อยละ 1.2 กิจกรรมทางวิชาชีพ วิทยาศาสตร์ และเทคนิค ร้อยละ 0.6 ข้อมูลข่าวสาร และการสื่อสาร ร้อยละ 0.2 การจัดการและการบำบัดน้ำเสียของเสีย และสิ่งปฏิกูล ร้อยละ 0.01 กิจกรรมด้านโรงพยาบาลเอกชน ร้อยละ 0.01)

แผนภูมิ ข จำนวนสถานประกอบการ จำแนกตามขนาดของสถานประกอบการ (จำนวนคนทำงาน)

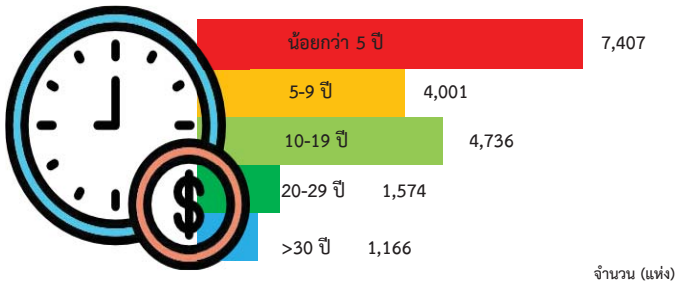


### 2. ขนาดของสถานประกอบการ

ขนาดของสถานประกอบการ เมื่อวัดด้วยจำนวนคนทำงาน พบว่าเป็นสถานประกอบการที่มีคนทำงาน 1-15 คน จำนวน 18,504 แห่ง หรือร้อยละ 98.1 ส่วนสถานประกอบการที่มีคนทำงาน 16 คนขึ้นไป มีจำนวน 380 แห่ง หรือร้อยละ 1.9

เมื่อพิจารณาสถานประกอบการที่มีคนทำงาน 16 คนขึ้นไป โดยจำแนกเป็นสถานประกอบการที่มีคนทำงาน 16-25 คน มีจำนวน 174 แห่ง สถานประกอบการที่มีคนทำงาน 26-30 คน มีจำนวน 43 แห่ง สถานประกอบการที่มีคนทำงาน 31-50 คน และ 51-200 คน มีจำนวน 64 แห่ง และ 76 แห่ง ตามลำดับ ส่วนสถานประกอบการที่มีคนทำงานมากกว่า 200 คน มีจำนวนเพียง 23 แห่ง

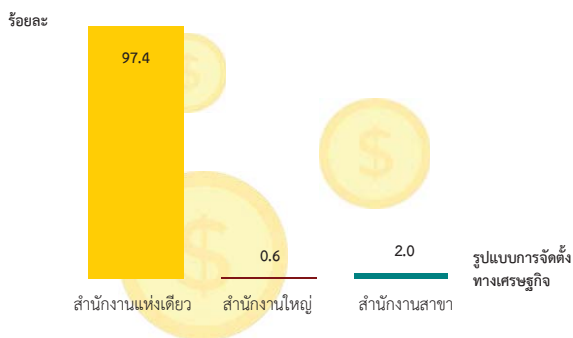
แผนภูมิ ค จำนวนสถานประกอบการ จำแนกตามระยะเวลาการดำเนินงาน



แผนภูมิ ง ร้อยละของสถานประกอบการ จำแนกตามรูปแบบการจัดตั้งตามกฎหมาย



แผนภูมิ จ ร้อยละของสถานประกอบการ จำแนกตามรูปแบบการจัดตั้งทางเศรษฐกิจ



### 3. ระยะเวลาการดำเนินงาน

สำหรับระยะเวลาการดำเนินงานของสถานประกอบการส่วนใหญ่มีระยะเวลาการดำเนินงานน้อยกว่า 5 ปี จำนวน 7,407 แห่ง คิดเป็นร้อยละ 39.2 รองลงมาเป็นสถานประกอบการที่มีระยะเวลาการดำเนินงาน 10-19 ปี และ 5-9 ปี มีจำนวน 4,736 แห่ง และ 4,001 แห่ง คิดเป็นร้อยละ 25.1 และ 21.2 ตามลำดับ ส่วนสถานประกอบการที่มีระยะเวลาการดำเนินงาน 20-29 ปี และมากกว่า 30 ปี มีจำนวน 1,574 แห่ง และ 1,166 แห่ง คิดเป็นร้อยละ 8.3 และ 6.2 ตามลำดับ

### 4. รูปแบบการจัดตั้งตามกฎหมาย

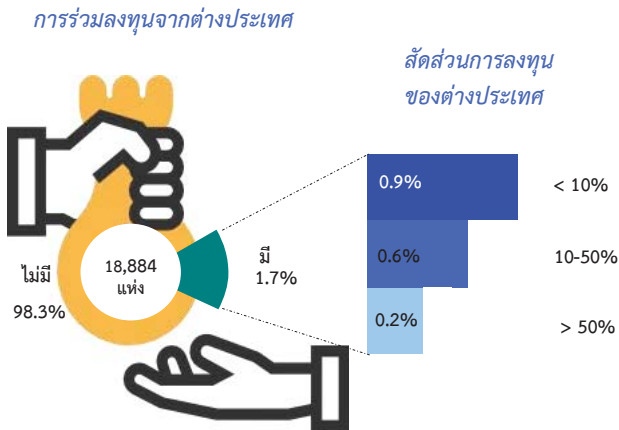
สำหรับรูปแบบการจัดตั้งตามกฎหมาย พบว่าผู้ประกอบการส่วนใหญ่นิยมจัดตั้งสถานประกอบการในรูปแบบส่วนบุคคล จำนวน 18,017 แห่ง คิดเป็นร้อยละ 95.4 รองลงมาเป็นการจัดตั้งในรูปแบบบริษัทจำกัด บริษัทจำกัด(มหาชน) จำนวน 531 แห่ง คิดเป็นร้อยละ 2.8 การจัดตั้งในรูปแบบห้างหุ้นส่วนจำกัด ห้างหุ้นส่วนนิติบุคคล จำนวน 240 แห่ง คิดเป็นร้อยละ 1.3 นอกนั้นเป็นการจัดตั้งในรูปแบบส่วนราชการ รัฐวิสาหกิจ สหกรณ์ และอื่นๆ ร้อยละ 0.5

### 5. รูปแบบการจัดตั้งทางเศรษฐกิจ

สำหรับรูปแบบการจัดตั้งทางเศรษฐกิจของสถานประกอบการในจังหวัดเพชรบุรี พบว่า ส่วนใหญ่ร้อยละ 97.4 เป็นสำนักงานแห่งเดียว ร้อยละ 2.0 เป็นสำนักงานสาขา และอีกร้อยละ 0.6 เป็นการจัดตั้งทางเศรษฐกิจที่เป็นสำนักงานใหญ่

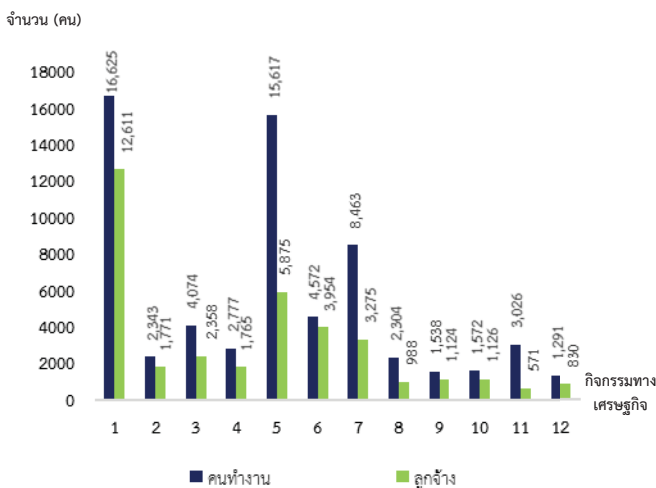


แผนภูมิ ฉ ร้อยละของสถานประกอบการ จำแนกตาม การมีต่างประเทศร่วมลงทุนหรือถือหุ้น



แผนภูมิ ช จำนวนคนทำงานและลูกจ้างของสถานประกอบการ

จำแนกตามกิจกรรมทางเศรษฐกิจ



- การผลิต
- การก่อสร้าง
- การขายส่งและการขายปลีก การซ่อมแซมยานยนต์ และรถจักรยานยนต์
- การขายส่ง
- การขายปลีก
- ที่พักแรม
- บริการอาหารและเครื่องดื่ม
- กิจกรรมอสังหาริมทรัพย์
- กิจกรรมการบริหาร และการบริการสนับสนุน
- ศิลปะ ความบันเทิง และนันทนาการ
- กิจกรรมบริการด้านอื่น ๆ
- อื่นๆ (การจัดการและการบำบัดน้ำเสีย ของเสียและสิ่งปฏิกูล, การขนส่งทางบก สถานที่เก็บสินค้า, ข้อมูลข่าวสารและการสื่อสาร, กิจกรรมทางวิชาชีพ วิทยาศาสตร์ และเทคนิค, กิจกรรมด้านโรงพยาบาลเอกชน)

คนทำงาน หมายถึง เจ้าของกิจการหรือหุ้นส่วนที่ทำงานโดยไม่ได้รับค่าจ้าง เงินเดือน และลูกจ้าง

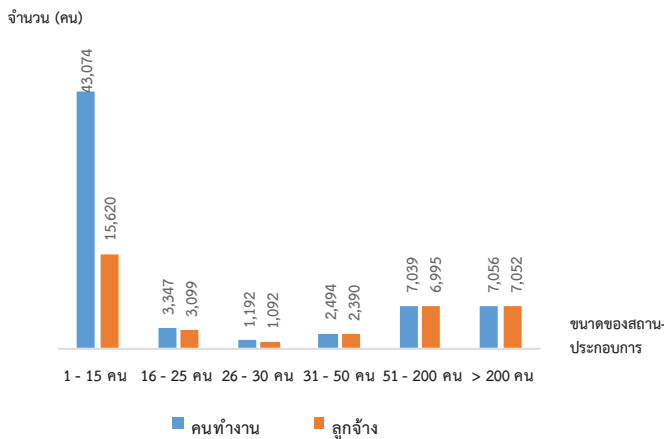
6. การมีต่างประเทศร่วมลงทุนหรือถือหุ้น

หากพิจารณาถึงข้อมูลของการมีส่วนร่วมในการลงทุนของต่างประเทศนั้น พบว่า จากจำนวนสถานประกอบการทั้งสิ้น 18,884 แห่ง เป็นสถานประกอบการที่มีรูปแบบการจัดตั้งเป็นบริษัทบริษัทจำกัด (มหาชน) 522 แห่ง คิดเป็นร้อยละ 2.8 ในจำนวนนี้เป็นสถานประกอบการที่มีต่างประเทศร่วมลงทุนหรือถือหุ้นเพียง 9 แห่ง คิดเป็นร้อยละ 1.7 เท่านั้น ซึ่งมีต่างประเทศเข้ามาร่วมลงทุนน้อยกว่า 10% คิดเป็นร้อยละ 0.9 ร่วมลงทุน 10 - 50% คิดเป็นร้อยละ 0.6 และมากกว่า 50% คิดเป็นร้อยละ 0.2

7. จำนวนคนทำงาน และลูกจ้าง

สำหรับข้อมูลของจำนวนคนทำงานในสถานประกอบการของจังหวัดเพชรบุรี พบว่า มีจำนวนคนทำงาน 64,202 คน ส่วนใหญ่เป็นคนทำงานในสถานประกอบการผลิต จำนวน 16,625 คน (ร้อยละ 25.9) รองลงมาเป็นคนทำงานในสถานประกอบการขายปลีก จำนวน 15,617 คน (ร้อยละ 24.4) คนทำงานในสถานประกอบการบริการอาหารและเครื่องดื่ม จำนวน 8,463 คน (ร้อยละ 13.2) ที่พักแรม จำนวน 4,572 คน (ร้อยละ 7.1) การขายส่งและขายปลีก การซ่อมแซมยานยนต์และจักรยานยนต์ จำนวน 4,074 คน (ร้อยละ 6.3) และที่ทำงานในสถานประกอบการประเภทอื่นๆ นอกเหนือจากที่กล่าวข้างต้น จำนวน 14,520 คน (ร้อยละ 23.1) โดยในจำนวนนี้เป็นลูกจ้าง ประมาณ 36,248 คน และพบว่า ส่วนใหญ่เป็นลูกจ้างในการผลิต จำนวน 12,611 คน (ร้อยละ 34.8) รองลงมา เป็นลูกจ้างในการขายปลีก จำนวน 5,875 คน (ร้อยละ 16.2) เป็นลูกจ้างในที่พักแรม จำนวน 3,954 คน (ร้อยละ 10.9) เป็นลูกจ้างในบริการอาหารและเครื่องดื่ม จำนวน 3,275 คน (ร้อยละ 9.0) เป็นลูกจ้างการขายส่งและการขายปลีก การซ่อมแซมยานยนต์และจักรยานยนต์ จำนวน 2,358 คน (ร้อยละ 6.5) เป็นลูกจ้างการก่อสร้างและการขายส่งจำนวนใกล้เคียงกัน จำนวน 1,771 คน และ 1,765 คน (ร้อยละ 4.9 เท่ากัน) และที่เป็นลูกจ้างในสถานประกอบการประเภทอื่นๆ นอกเหนือจากที่กล่าวข้างต้น จำนวน 4,639 คน (ร้อยละ 12.8)

แผนภูมิ ซ จำนวนคนทำงานและลูกจ้าง ของสถานประกอบการ  
จำแนกตามขนาดของสถานประกอบการ  
(จำนวนคนทำงาน)

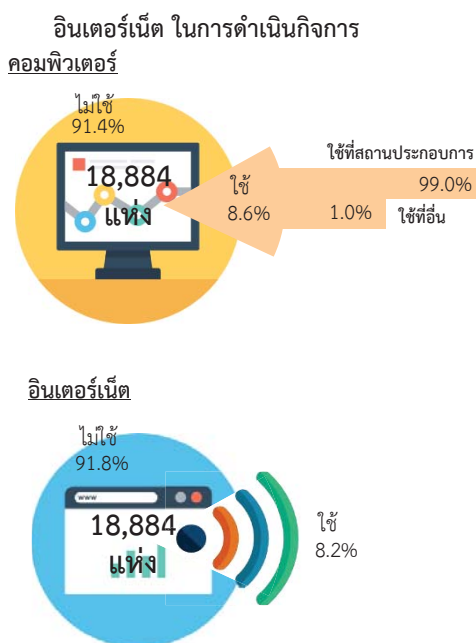


คนทำงาน หมายถึง เจ้าของกิจการหรือหุ้นส่วนที่ทำงานโดยไม่ได้รับค่าจ้าง  
เงินเดือน และลูกจ้าง

และเมื่อพิจารณาจำนวนคนทำงานจำแนกตามขนาดของสถานประกอบการ ที่มีคนทำงาน 1 – 15 คน จำนวน 43,074 คน (ร้อยละ 67.1) รองลงมาอยู่ในสถานประกอบการที่มีคนทำงาน 51 – 200 คน และ มากกว่า 200 คน มีจำนวนใกล้เคียงกัน คือ 7,056 คน และ 7,039 คน (ร้อยละ 11.0 เท่ากัน) สำหรับสถานประกอบการที่มีขนาดคนทำงาน 16 – 25 คน จำนวน 3,347 คน (ร้อยละ 5.2) สถานประกอบการที่มีขนาดคนทำงาน 31 - 50 คน จำนวน 2,494 คน (ร้อยละ 3.9) และขนาดคนทำงาน 26 – 30 คน จำนวน 1,192 คน (ร้อยละ 1.8) ตามลำดับ

ส่วนข้อมูลเกี่ยวกับจำนวนลูกจ้างในสถานประกอบการนั้น พบว่า โดยส่วนใหญ่อยู่ในสถานประกอบการที่มีขนาดคนทำงาน 1 – 15 คน จำนวน 15,620 คน (ร้อยละ 43.1) รองลงมาอยู่ในสถานประกอบการที่มีขนาดคนทำงานมากกว่า 200 คน และ 51 – 200 คน มีจำนวนใกล้เคียงกัน คือ 7,052 คน และ 6,995 คน (ร้อยละ 19.5 และ 19.3) ตามลำดับ สำหรับสถานประกอบการที่มีขนาดคนทำงาน 16 - 25 คน มีจำนวน 3,099 คน (ร้อยละ 8.5) สถานประกอบการที่มีขนาดคนทำงาน 31 - 50 คน จำนวน 2,390 คน (ร้อยละ 6.6) และสถานประกอบการที่มีคนทำงาน 26 - 30 คน จำนวน 1,092 คน (ร้อยละ 3.0)

แผนภูมิ ฅ ร้อยละของสถานประกอบการ ที่มีการใช้คอมพิวเตอร์/

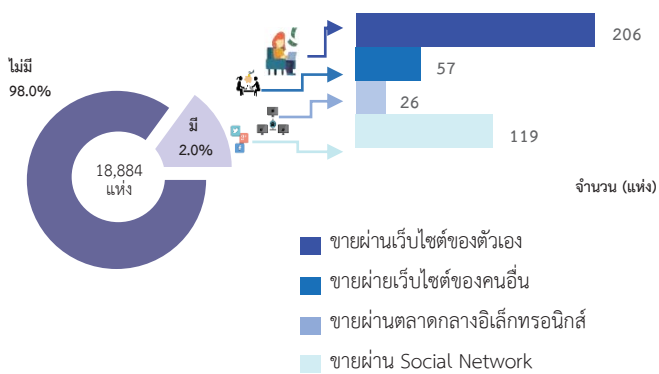


8. การใช้คอมพิวเตอร์/อินเทอร์เน็ต ในการดำเนินงาน

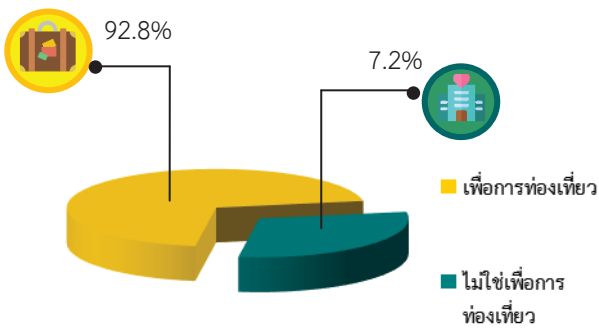
การใช้คอมพิวเตอร์ พบว่า สถานประกอบการ ร้อยละ 91.4 ไม่มีการใช้คอมพิวเตอร์ในการดำเนินงาน และ มีเพียงร้อยละ 8.6 เท่านั้นที่ใช้คอมพิวเตอร์ในการดำเนินงาน และในจำนวนนี้ ร้อยละ 99.0 ใช้คอมพิวเตอร์ที่สถานประกอบการในการดำเนินงาน มีเพียงร้อยละ 1.0 เท่านั้น ที่การใช้คอมพิวเตอร์ที่อื่นในการดำเนินงาน

การใช้อินเทอร์เน็ต พบว่า ร้อยละ 91.8 ไม่ใช้อินเทอร์เน็ตในการดำเนินงาน และมีเพียงร้อยละ 8.2 เท่านั้นที่ใช้อินเทอร์เน็ตในการดำเนินงาน

แผนภูมิ ๘ ร้อยละของสถานประกอบการที่มีการขายสินค้าทางอินเทอร์เน็ต จำแนกตามลักษณะการขายสินค้าผ่านทางอินเทอร์เน็ต



แผนภูมิ ๙ ร้อยละของสถานประกอบการที่พักรแรม จำแนกตามลักษณะการให้บริการที่พักรแรม



### 9. การใช้อินเทอร์เน็ตในการดำเนินกิจการและการขายสินค้าหรือบริการผ่านทางอินเทอร์เน็ต

สถานประกอบการของจังหวัดเพชรบุรี มีจำนวนทั้งสิ้น 18,884 แห่ง เมื่อพิจารณาการขายสินค้าผ่านทางอินเทอร์เน็ตของสถานประกอบการนั้น พบว่า ร้อยละ 98.0 ไม่มีการขายสินค้าผ่านทางอินเทอร์เน็ต และมีเพียงร้อยละ 2.0 หรือ 371 แห่งเท่านั้นที่มีการขายสินค้าผ่านทางอินเทอร์เน็ต ซึ่งเป็นการขายผ่านเว็บไซต์ของตนเอง 206 แห่ง รองลงมาเป็นการขายผ่าน Social Network 119 แห่ง ขายผ่านเว็บไซต์ของคนอื่น 57 แห่ง และขายผ่านตลาดกลางอิเล็กทรอนิกส์ 26 แห่ง ตามลำดับ

### 10. จำนวนสถานประกอบการที่พักรแรม

จำนวนสถานประกอบการที่เป็นที่พักรแรมในจังหวัดเพชรบุรี มีจำนวน 403 แห่ง ร้อยละ 92.8 เป็นสถานประกอบการที่พักรแรมเพื่อการท่องเที่ยว ในขณะที่ร้อยละ 7.2 เป็นสถานประกอบการไม่ใช่เพื่อการท่องเที่ยว

# สารบัญ

	หน้า
คำนำ	ค
บทสรุปสำหรับผู้บริหาร	จ
สารบัญตาราง	ฅ
<b>บทที่ 1</b>	<b>บทนำ</b>
	1.1 ความเป็นมา 1
	1.2 วัตถุประสงค์ 1
	1.3 ประโยชน์ที่คาดว่าจะได้รับ 1
<b>บทที่ 2</b>	<b>ระเบียบวิธีสถิติ</b>
	2.1 ประชากรเป้าหมาย 3
	2.2 เวลาอ้างอิง 3
	2.3 คำนียาม 3
	2.4 รายการข้อมูล 10
	2.5 การเก็บรวบรวมข้อมูล 10
	2.6 การประมวลผลข้อมูล 11
	2.7 การนำเสนอผลข้อมูล 11
<b>บทที่ 3</b>	<b>ผลการสำมะโน</b>
	3.1 จำนวนสถานประกอบการ 13
	3.2 กิจกรรมทางเศรษฐกิจ 14
	3.3 ขนาดของสถานประกอบการ 15
	3.4 รูปแบบการจัดตั้งตามกฎหมาย 15
	3.5 รูปแบบการจัดตั้งทางเศรษฐกิจ 15
	3.6 การมีต่างประเทศร่วมลงทุนหรือถือหุ้น 18
	3.7 คนทำงานและลูกจ้าง 19
	3.8 การเปรียบเทียบข้อมูลพื้นฐานของสถานประกอบการในระยะ 5 ปี ที่ผ่านมา 20
ภาคผนวก	23
ตารางสถิติ	29

## สารบัญตาราง

	หน้า
ตาราง 3.1 จำนวนและร้อยละของสถานประกอบการ จำแนกตามอำเภอ	13
ตาราง 3.2 จำนวนและร้อยละของสถานประกอบการ จำแนกตามกิจกรรมทางเศรษฐกิจ	14
ตาราง 3.3 จำนวนและร้อยละของสถานประกอบการ จำแนกตามลักษณะของสถานประกอบการ	16
ตาราง 3.4 จำนวนและร้อยละของสถานประกอบการ จำแนกตามกิจกรรมทางเศรษฐกิจ และขนาดของสถานประกอบการ (จำนวนคนทำงาน)	17
ตาราง 3.5 จำนวนและร้อยละของคนทำงานและลูกจ้าง จำแนกตามขนาดของสถานประกอบการและกิจกรรมทางเศรษฐกิจ	19
ตาราง 3.6 เปรียบเทียบจำนวนสถานประกอบการ ปี 2554 และปี 2559 จำแนกตามขนาดของสถานประกอบการและกิจกรรมทางเศรษฐกิจ	20
ตาราง 3.7 เปรียบเทียบจำนวนคนทำงาน ปี 2554 และปี 2559 จำแนกตามขนาดของสถานประกอบการและกิจกรรมทางเศรษฐกิจ	21

# บทที่ 1

## บทนำ

### 1.1 ความเป็นมา

สำนักงานสถิติแห่งชาติ ได้จัดทำสำมะโนอุตสาหกรรมทุก 10 ปี ตามข้อเสนอแนะขององค์การสหประชาชาติ เพื่อให้ประเทศมีข้อมูลพื้นฐานที่สำคัญทางด้านอุตสาหกรรมการผลิตมาอย่างต่อเนื่อง เนื่องจากความผันผวนของเศรษฐกิจโลกทำให้โครงสร้างการดำเนินธุรกิจและอุตสาหกรรมมีการเปลี่ยนแปลงรวดเร็วทำให้หน่วยงานหลักด้านเศรษฐกิจของประเทศ ได้แก่ สำนักงานเศรษฐกิจอุตสาหกรรม กระทรวงอุตสาหกรรม สำนักงานคณะกรรมการพัฒนาการเศรษฐกิจและสังคมแห่งชาติ ธนาคารแห่งประเทศไทย และกระทรวงพาณิชย์ มีความจำเป็นต้องใช้ข้อมูลที่ทันสมัยเพื่อใช้ในการวิเคราะห์และติดตามสถานการณ์ด้านเศรษฐกิจของประเทศและภูมิภาค จึงขอให้สำนักงานสถิติแห่งชาติ จัดทำสำมะโนอุตสาหกรรมจากทุก 10 ปี เป็นจัดทำทุก 5 ปี ประกอบกับประเทศต่างๆ ส่วนใหญ่ได้มีการจัดทำสำมะโนด้านเศรษฐกิจทุก 5 ปี ในปี 2555 สำนักงานสถิติแห่งชาติได้วางแผนปรับการจัดทำสำมะโนอุตสาหกรรม เป็นประจำทุก 5 ปี โดยบูรณาการดำเนินการไปพร้อมกับสำมะโนธุรกิจทางการค้าและธุรกิจทางการบริการ ภายใต้ชื่อ “สำมะโนธุรกิจและอุตสาหกรรม” สำมะโนอุตสาหกรรมจัดทำมาแล้ว 4 ครั้ง ในปี 2507 ปี 2540 ปี 2550 และปี 2555 สำหรับในปี 2560 จะครบรอบ 5 ปี ในการจัดทำสำมะโนอุตสาหกรรมซึ่งนับเป็นครั้งที่ 5 ของประเทศไทย

สำหรับการจัดทำสำมะโนอุตสาหกรรม พ.ศ. 2560 ได้กำหนดแผนการดำเนินงานเป็น 2 ขั้นตอน คือ ขั้นการเก็บรวบรวมข้อมูลพื้นฐานหรือการนับจุดสถานประกอบการทุกประเภท ดำเนินการในปี 2559 และขั้นการเก็บรวบรวมข้อมูลรายละเอียดหรือการแจงนับสถานประกอบการในอุตสาหกรรมการผลิตซึ่งดำเนินการในปี 2560

### 1.2 วัตถุประสงค์

1.2.1 เพื่อเก็บรวบรวมข้อมูลพื้นฐานที่แสดงให้เห็นโครงสร้าง และการกระจายตัวของสถานประกอบการประเภทต่างๆ เช่น สถานประกอบการธุรกิจทางการค้า ธุรกิจทางการบริการ อุตสาหกรรมการผลิต การก่อสร้าง การขนส่งทางบก สถานที่เก็บสินค้า กิจกรรมด้านข้อมูลข่าวสารและการสื่อสาร และโรงพยาบาลเอกชน เป็นต้น

1.2.2 เพื่อเก็บรวบรวมรายละเอียดการดำเนินงานของสถานประกอบการเกี่ยวกับจำนวนและขนาดของสถานประกอบการ ประเภท อุตสาหกรรม จำนวนคนทำงาน ลูกจ้าง ค่าตอบแทนแรงงาน ค่าใช้จ่ายในการผลิต และดำเนินงาน มูลค่าขายผลผลิตและรายรับส่วนเปลี่ยนแปลงของวัตถุดิบ และสินค้าคงเหลือ มูลค่าสินทรัพย์ถาวรของสถานประกอบการ และข้อมูลอื่นๆ ที่เกี่ยวข้องกับการผลิต

### 1.3 ประโยชน์ที่คาดว่าจะได้รับ

ข้อมูลที่ได้จะเป็นประโยชน์สำหรับผู้ใช้อข้อมูลทั้งในภาครัฐและเอกชน ดังนี้

#### ภาครัฐ :

1.3.1 ใช้ในการวางแผนและกำหนดนโยบาย พัฒนาเศรษฐกิจด้านอุตสาหกรรมการผลิตทั้งในระดับประเทศและระดับท้องถิ่น เพื่อเสริมสร้างศักยภาพของอุตสาหกรรมให้สามารถแข่งขันได้ในเวทีการค้าโลก

1.3.2 ใช้ในการจัดทำดัชนีชี้วัดภาวะเศรษฐกิจและภาวะการดำเนินกิจการ เช่น ผลิตภัณฑ์มวลรวม ตารางปัจจัยการผลิตและผลผลิตของประเทศ สัดส่วนแรงงานในภาคการผลิต การบริการ เป็นต้น

1.3.3 ใช้ในการจัดทำแผนวิเคราะห์สถานการณ์ในการส่งเสริมวิสาหกิจขนาดกลางและขนาดย่อมของประเทศ

1.3.4 ใช้ประกอบการพิจารณากำหนดนโยบาย ออกกฎหมายและมาตรการต่างๆ เพื่อส่งเสริมและกำหนดทิศทางการประกอบธุรกิจทางการค้า ธุรกิจทางการบริการ และอุตสาหกรรมการผลิต ให้เป็นไปตามแนวนโยบายที่กำหนดไว้

1.3.5 เป็นข้อมูลพื้นฐานในการวางแผนจัดหาโครงสร้างพื้นฐาน (Infrastructure) เพื่อสนับสนุนอุตสาหกรรมการผลิตของประเทศ

1.3.6 ใช้ในการพัฒนาระบบข้อมูลเพื่อการวางแผนเตือนภัยทางเศรษฐกิจและสังคม

1.3.7 ใช้ประโยชน์ในทางสถิติเพื่อจัดทำกรอบตัวอย่าง สำหรับการเก็บรวบรวมข้อมูลจากสถานประกอบการของหน่วยสถิติต่างๆ

#### ภาคเอกชน :

1.3.8 ผู้ประกอบการใช้ข้อมูลพื้นฐานและข้อมูลการดำเนินกิจการ เป็นเครื่องมือสำหรับการวิเคราะห์สถานการณ์ด้านเศรษฐกิจ รวมทั้งการวางแผนตัดสินใจเกี่ยวกับการลงทุนขยายกิจการ/สาขา บริหารและควบคุมการดำเนินกิจการในด้านต่างๆ ให้มีประสิทธิภาพยิ่งขึ้น

1.3.9 ใช้ข้อมูลเป็นมาตรฐานเพื่อเปรียบเทียบผลการดำเนินงานของตนเองกับกิจการอื่นๆ ในอุตสาหกรรมประเภทเดียวกัน หรือขนาดต่างๆ

1.3.10 สำหรับนักวิชาการ นักวิจัย และสถาบันการศึกษา นำไปศึกษาวิเคราะห์ต่อยอดสร้างนวัตกรรม เพื่อสนับสนุน ส่งเสริม และพัฒนาธุรกิจทางการค้า ธุรกิจทางการบริการ และอุตสาหกรรมการผลิตที่อยู่ในความสนใจ และเรื่องต่างๆ ที่เกี่ยวข้อง

## บทที่ 2 ระเบียบวิธีสถิติ

### 2.1 ประชากรเป้าหมาย

การสำมะโนอุตสาหกรรม พ.ศ. 2560  
ชั้นการเก็บรวบรวมข้อมูลพื้นฐานของสถาน-  
ประกอบการ คัมรวมสถานประกอบการ  
ทั่วประเทศที่ประกอบกิจกรรมทางเศรษฐกิจ  
ตามการจัดประเภทมาตรฐานอุตสาหกรรม  
ประเทศไทย ปี 2552 (Thailand Standard  
Industrial Classification: TSIC-2009) ดังนี้

- ธุรกิจทางการค้าและธุรกิจทางการบริการ
- การผลิต
- การก่อสร้าง
- การขนส่งทางบก และสถานที่เก็บสินค้า
- กิจกรรมด้านข้อมูลข่าวสารและการสื่อสาร
- โรงพยาบาลเอกชน

**ไม่รวม :** แผงลอยในตลาด แผงลอยและ  
หาบเร่ และแผงลอยในศูนย์การค้า

### 2.2 เวลาอ้างอิง

ข้อมูลพื้นฐานเกี่ยวกับจำนวนและลักษณะ  
ต่าง ๆ ของสถานประกอบการที่เก็บรวบรวม เป็นข้อมูล  
ของสถานประกอบการที่ดำเนินกิจการในปี 2559

### 2.3 คำนิยาม

**2.3.1 สถานประกอบการ** หมายถึง  
สถานที่หรือบางส่วนของสถานที่ที่มีที่ตั้งที่  
แน่นอน และมีการดำเนินกิจกรรมทางเศรษฐกิจ  
ไม่ว่ากิจกรรมนั้นจะดำเนินงานโดยบุคคลที่เป็น  
เจ้าของหรือควบคุมกิจการโดยนิติบุคคลก็ตาม

**2.3.2 กิจกรรมทางเศรษฐกิจ** การจัดทำ  
สำมะโนอุตสาหกรรม พ.ศ. 2560 ได้จัดจำแนก  
สถานประกอบการ ตามการดำเนินกิจกรรมทาง  
เศรษฐกิจตามการจัดประเภทมาตรฐาน  
อุตสาหกรรมประเทศไทย ปี 2552 (Thailand  
Standard Industrial Classification: TSIC-  
2009) ดังนี้

#### 1) การผลิต (หมวดย่อย 10 - 33) ได้แก่

- การเปลี่ยนรูปวัตถุดิบให้เป็นผลิตภัณฑ์  
ชนิดใหม่ด้วยเครื่องจักรกลหรือเคมีภัณฑ์ โดยไม่  
คำนึงถึงว่างานนั้นทำด้วยเครื่องจักรหรือด้วยมือ  
หรือทำในโรงงาน โรงซ่อม หรือเคหะสถาน หรือ  
ผลิตภัณฑ์นั้นจะนำมาขายส่งหรือขายปลีกก็ตาม  
การประกอบชิ้นส่วนของผลิตภัณฑ์ที่ผลิตขึ้นนับว่า  
เป็นการผลิตด้วย รวมถึงการประกอบชิ้นส่วนของ  
ผลิตภัณฑ์จากส่วนประกอบไม่ว่าจะได้จากที่ผลิต  
ขึ้นเองหรือซื้อมา

- การนำของเสียกลับมาใช้ใหม่ เช่น  
การแปรรูปของเสีย (การนำวัสดุที่ใช้แล้วกลับมาใช้  
ใหม่) ซึ่งรวมถึงการเปลี่ยนแปลงทางกายภาพหรือ  
ทางเคมีแต่ไม่ถือว่าเป็นส่วนหนึ่งของการผลิต  
วัตถุประสงค์หลักของกิจกรรมเหล่านี้ คือการบำบัด  
หรือการแปรรูปของเสีย

#### 2) การจัดการและการบำบัดน้ำเสีย ของ เสียและสิ่งปฏิกูล (หมวดย่อย 37 - 39) ได้แก่

- การดำเนินการของระบบท่อระบาย  
ของเสียหรือการบำบัดสิ่งปฏิกูล โดยการเก็บกักการ  
บำบัด และการกำจัดน้ำเสียและสิ่งปฏิกูล

- การเก็บ การบำบัด การจำกัดและ  
การขนย้ายของเสียจากชุมชนหรืออุตสาหกรรม  
รวมถึงการดำเนินการเพื่อนำของเสียกลับมาใช้ใหม่  
(เช่น การคัดวัสดุที่สามารถนำกลับมาใช้ใหม่ได้จาก  
ขยะ)

- การบริการบำบัด เช่น การทำความสะอาด  
สะอาดอาคารและสถานที่ พื้นดิน น้ำบนพื้นผิวดิน  
หรือน้ำใต้ดินที่มีสิ่งปนเปื้อน

#### 3) การก่อสร้าง (หมวดย่อย 41 - 43) ได้แก่

- กิจกรรมการก่อสร้างทั่วไป และการ  
ก่อสร้างเฉพาะทางสำหรับอาคารและงานวิศวกรรมโยธา  
รวมถึงการก่อสร้างใหม่ การซ่อมแซม การต่อเติม



และการดัดแปลง และการรื้อทำลายอาคาร การสร้างโดยประกอบชิ้นส่วนอาคารหรือสิ่งก่อสร้างสำเร็จรูป ณ สถานที่ก่อสร้าง และการก่อสร้างอาคารที่มีลักษณะชั่วคราว หรือสิ่งก่อสร้างด้านวิศวกรรมโยธา อุตสาหกรรม การก่อสร้างประกอบด้วยสถานประกอบการที่ดำเนินกิจการดังต่อไปนี้

- การก่อสร้างอาคาร ทั้งที่เป็นที่อยู่อาศัยและไม่ใช่ที่อยู่อาศัย เช่น บ้านเดี่ยว บ้านอยู่อาศัยแบบหลายครอบครัว อาคารสูง การปรับปรุงอาคาร/สิ่งก่อสร้างเพื่ออยู่อาศัย การประกอบอาคารเพื่ออยู่อาศัยสำเร็จรูป ณ สถานที่ก่อสร้าง โรงงาน โรงพยาบาล โรงเรียน โรงแรม ร้านค้า อาคารสำนักงาน ห้างสรรพสินค้า โรงจอดรถ โกดังสินค้า โรงยิม ฯลฯ

- งานวิศวกรรมโยธา เช่น ทางหลวง ถนน สะพาน อุโมงค์ ทางรถไฟ สนามบิน ท่าเรือ และโครงการทางน้ำ ระบบชลประทาน ระบบระบายน้ำ สิ่งอำนวยความสะดวกทางอุตสาหกรรม ท่อส่งและสายไฟฟ้า สนามกีฬา ซึ่งหมายรวมทั้งการก่อสร้างใหม่ การต่อเติม ดัดแปลง และซ่อมแซมด้วย

- งานก่อสร้างเฉพาะทาง เช่น ส่วนประกอบของอาคารและงานวิศวกรรมโยธา โดยไม่ได้รับผิดชอบโครงการทั้งหมด งานตอกเสาเข็ม งานฐานราก งานโครงสร้าง งานคอนกรีต งานก่ออิฐ งานก่อหิน งานนั่งร้าน งานมุงหลังคา ติดตั้งลิฟต์ บันไดเลื่อน การรื้อถอน การติดตั้งกระบอก การฉาบปูน การทาสี ตกแต่งอาคาร การติดตั้งและปูพื้นด้วยวัสดุต่าง ๆ การขัดพื้น ฯลฯ

#### 4) การขาย - ซ่อมแซมยานยนต์และรถจักรยานยนต์ (หมวดย่อย 45) ได้แก่

การดำเนินกิจกรรมทั้งหมด (ยกเว้นการผลิตและการให้เช่า) ที่เกี่ยวข้องกับยานยนต์และจักรยานยนต์ รวมถึงรถบรรทุก เช่น การขายส่งและขายปลีกยานยนต์ รถจักรยานยนต์ทั้งใหม่และที่ใช้แล้ว รวมทั้งการบำรุงรักษาและการ

ซ่อมแซม การขายอะไหล่ และชิ้นส่วนอุปกรณ์สำหรับยานยนต์และจักรยานยนต์การค้าเนติกการที่เกี่ยวข้องกับตัวแทนขายส่งหรือขายปลีกยานยนต์ รวมถึง การล้าง การขัดเงายานยนต์ อยู่ซ่อมรถยนต์ ฯลฯ

#### 5) การขายส่ง (หมวดย่อย 46) ได้แก่

- การขายส่งที่ดำเนินงานด้วยตนเอง หรือทำโดยได้รับค่าตอบแทนหรือตามสัญญาจ้าง (การขายเพื่อค่าคอมมิชชั่น/ค่านายหน้า) ซึ่งเกี่ยวกับการขายส่งภายในประเทศและระหว่างประเทศ (นำเข้า/ส่งออก)

- การขายส่ง คือ การขายต่อ (การขายสินค้าที่ไม่มีการเปลี่ยนแปลงสภาพสินค้า) สินค้าใหม่และที่ใช้แล้วให้แก่ผู้ขายปลีกหรือการค้าแบบธุรกิจสู่ธุรกิจ เช่น ขายให้กับผู้ใช้ในงานอุตสาหกรรม พาณิชยกรรม สถาบัน หรือผู้ใช้งานในวิชาชีพ หรือขายต่อให้กับผู้ขายส่งรายอื่นๆ หรือบุคคล/บริษัทที่ทำหน้าที่ตัวแทนหรือนายหน้าซื้อขายสินค้า ประเภทของธุรกิจที่สำคัญ ได้แก่ พ่อค้าขายส่ง คือ ผู้ขายส่งที่ดำเนินกิจการซื้อและขายสินค้าของตนเอง เช่น พ่อค้าขายส่ง ผู้แทนจำหน่ายสินค้าอุตสาหกรรม ผู้ส่งสินค้าออก ผู้นำเข้าสินค้า และการรวมกลุ่มสหกรณ์เพื่อซื้อสินค้า สาขาและสำนักงานขาย (ไม่ใช่ร้านค้าปลีก) ซึ่งมีหน่วยผลิตหรือเหมืองแร่ (ที่แยกตัวออกมาต่างหาก) เป็นผู้ควบคุมดูแล โดยมีวัตถุประสงค์เพื่อการจำหน่ายสินค้า และแทบจะไม่เคยส่งสินค้าเพื่อให้โรงงานหรือแหล่งผลิตส่งสินค้าให้โดยตรง ทั้งนี้รวมถึงนายหน้าซื้อขายสินค้า การขายเพื่อนายหน้าและตัวแทนจำหน่าย และกลุ่มผู้ประกอบการ ผู้ซื้อและกลุ่มสหกรณ์ซึ่งดำเนินการเกี่ยวกับการจำหน่ายผลิตภัณฑ์เกษตรออกสู่ตลาด ผู้ขายส่งมักทำการรวบรวมสินค้าในปริมาณมากมาคัดแยกขนาดและคัดคุณภาพสินค้า นำสินค้ามาจัดแบ่งและทำการบรรจุหีบห่อใหม่เพื่อจำหน่ายต่อ เช่น ร้านขายยาที่ดำเนินกิจกรรมเก็บสินค้า แขนงเย็น จัดส่ง และจัดวางสินค้า ทำการส่งเสริมการขายให้แก่ลูกค้าและออกแบบฉลาก

6) ขยายปลีก (หมวดย่อย 47) ไม่รวม หมู่ใหญ่ 478 แผงลอยและกิจกรรม 47999 เร่ขายสินค้า ได้แก่

- การนำสินค้าใหม่และสินค้าใช้แล้วมาขายต่อให้แก่ประชาชนทั่วไป (สินค้าที่นำมาขายไม่เปลี่ยนแปลงสภาพ) เพื่อการบริโภคหรือใช้ประโยชน์ส่วนบุคคลหรือครัวเรือน โดยขายสินค้าผ่านทางช่องทางการจำหน่ายต่างๆ เช่น ร้านค้า ห้างสรรพสินค้า สหกรณ์ผู้บริโภค ฯลฯ

7) การขนส่งทางบก และสถานที่เก็บสินค้า (หมวดย่อย 49 และ 52) ได้แก่

- หมวดย่อย 49 ในกิจกรรมรหัส 49201 49202 49203 49204 49209 49310 49329 49331 49332 49333 49334 และกิจกรรม 49339 ได้แก่การขนส่งผู้โดยสารทางบกอื่นๆ ที่มีตารางเวลา และที่ไม่มีตารางเวลารวมถึงการขนส่งสินค้าทางถนน

- หมวดย่อย 52 ในกิจกรรมรหัส 52101 52102 52109 และ 52291 ได้แก่ การดำเนินการเกี่ยวกับสิ่งอำนวยความสะดวกในการเก็บสินค้าทุกชนิดและสถานที่เก็บสินค้าทุกประเภท เช่น การดำเนินงานของไซโลเก็บธัญพืช สถานที่เก็บสินค้าแช่เย็น แท็งก์เก็บสินค้า สินค้าประเภทเฟอร์นิเจอร์ รถยนต์ ไม้ซุง ก๊าซและน้ำมัน สารเคมี สิ่งทอ อาหารและผลิตภัณฑ์ทางการเกษตร ฯลฯ ทั้งนี้รวมถึงการเก็บสินค้าในเขตการค้าระหว่างประเทศด้วย

8) ที่พักแรม (หมวดย่อย 55) ได้แก่

- การบริการที่พักแรมชั่วคราว/ระยะสั้นแก่นักเดินทางและนักท่องเที่ยว รวมถึงการบริการ ที่พักยาวสำหรับนักเรียน/นักศึกษา พนักงาน และบุคคลอื่นที่คล้ายกัน ซึ่งบางแห่งอาจแบ่งให้บริการเฉพาะที่พัก ขณะที่บางแห่งให้บริการทั้งที่พัก อาหาร และ/หรือสิ่งอำนวยความสะดวกเพื่อนันทนาการ เช่น โรงแรม โมเต็ล หอพัก ห้องพักภายในบ้าน เกสต์เฮาส์ ที่พักแรมเยาวชน ที่พักชั่วคราว เป็นต้น

9) บริการด้านอาหารและเครื่องดื่ม (หมวดย่อย 56) ไม่รวมกิจกรรม 56102 56103 56303 และ 56304 ได้แก่

- กิจกรรมการขายอาหารและเครื่องดื่มที่จัดเตรียมไว้พร้อมที่จะบริโภคได้ทันที ไม่ว่าจะป็นร้านอาหารทั่วไป ร้านอาหารแบบบริการตนเอง เช่น ภัตตาคาร คาเฟ่ สถานที่บริการขายอาหารกลางวันและร้านขายเครื่องดื่ม เป็นต้น

10) ข้อมูลข่าวสาร คอมพิวเตอร์ และการสื่อสาร (หมวดย่อย 58 – 63) ได้แก่

- กิจกรรมการจัดจำหน่ายหรือเผยแพร่หนังสือ โบรชัวร์ ใบปลิว พจนานุกรม สารานุกรม แผนที่โลก แผนที่และแผนภูมิ การจัดพิมพ์จำหน่ายหรือเผยแพร่หนังสือพิมพ์ วารสาร และนิตยสาร นามานุกรม รายชื่อและที่อยู่ทางไปรษณีย์ของผู้ที่ได้รับข้อมูลข่าวสารหรือโฆษณาเป็นประจำ รวมถึงการจัดทำซอฟต์แวร์สำเร็จรูป

- กิจกรรมการผลิตภาพยนตร์ทั้งที่ฉายและไม่ได้ฉายในโรงภาพยนตร์ ไม่ว่าจะบนที่กลงบนแผ่นฟิล์ม เทปวีดิทัศน์ หรือดิสก์ เพื่อที่จะนำไปฉายในโรงภาพยนตร์หรือเพื่อออกอากาศทางโทรทัศน์ กิจกรรมสนับสนุน เช่น การลำดับภาพยนตร์ การตัดต่อ ภาพยนตร์ การพากย์ภาพยนตร์ ฯลฯ การเผยแพร่/จำหน่ายภาพยนตร์ให้แก่อุตสาหกรรมอื่นๆ การฉายภาพยนตร์ รวมถึงการซื้อและขายสิทธิ์การเผยแพร่/จำหน่ายภาพยนตร์

- กิจกรรมการสร้างสรรคเนื้อหาและการได้มาของสิทธิ์ในการเผยแพร่และการแพร่ภาพกระจายเสียงทางวิทยุ โทรทัศน์ออกอากาศและการจัดผังรายการทางวิทยุและโทรทัศน์ ตามรายการบันเทิง รายการข่าว รายการสนทนาและที่คล้ายกัน การแพร่ภาพกระจายเสียงข้อมูลร่วมกันทั้งทางวิทยุหรือโทรทัศน์ผ่านทางเทคโนโลยีต่างๆ เช่น ทางอากาศ ทางดาวเทียม ทางเครือข่ายเคเบิล หรือทางอินเทอร์เน็ต รวมถึงการผลิตรายการ (ที่มีรูปแบบรายการที่ค่อนข้างจำกัด เช่น รายการข่าว รายการกีฬา รายการเพื่อการศึกษา หรือรายการ

สำหรับเยาวชน) เพื่อให้บุคคลที่สามนำรายการดังกล่าวไปแพร่ภาพกระจายเสียงให้แก่ลูกค้าเฉพาะกลุ่ม ซึ่งเป็นผู้บอกรับเป็นสมาชิกหรือเสียค่าธรรมเนียมเข้าชม

- กิจกรรมโทรคมนาคมและบริการที่เกี่ยวข้อง เช่น การส่งสัญญาณเสียงพูดข้อมูลข้อความ เสียง และภาพ ระบบการส่งสัญญาณอาจดำเนินการโดยใช้เทคโนโลยีอย่างใดอย่างหนึ่งหรือหลายอย่างประกอบกัน โดยไม่เกี่ยวข้องกับส่วนของการผลิตข้อมูล

- กิจกรรมการบริการความรู้ความชำนาญทางด้านเทคโนโลยีสารสนเทศ เช่น การเขียน การแก้ไข การทดสอบ การให้ความช่วยเหลือและแก้ไขปัญหาทางด้านซอฟต์แวร์ การวางแผนและการออกแบบระบบคอมพิวเตอร์ ซึ่งประกอบด้วยส่วนของฮาร์ดแวร์ ซอฟต์แวร์ และเทคโนโลยีการสื่อสารรวมเข้าด้วยกัน การจัดการและดำเนินการเกี่ยวกับระบบคอมพิวเตอร์ ณ สถานที่ของลูกค้า และ/หรือ สิ่งอำนวยความสะดวกในการประมวลผลข้อมูล และกิจกรรมด้านวิชาชีพและเทคนิคทางด้านคอมพิวเตอร์อื่นๆ

- กิจกรรมเว็บท่า กิจกรรมการประมวลผลข้อมูล การจัดการและการให้เข้าพื้นที่บนเครื่องแม่ข่าย (web hosting) รวมถึงกิจกรรมอื่นๆ ที่มีวัตถุประสงค์เพื่อการบริการข้อมูลเป็นหลัก

**11) กิจกรรมอสังหาริมทรัพย์ (หมวดย่อย 68) ได้แก่**

- การซื้อหรือการขายอสังหาริมทรัพย์ การให้เช่าอสังหาริมทรัพย์ การบริการอสังหาริมทรัพย์ อื่นๆ เช่น การประเมินราคาอสังหาริมทรัพย์ หรือทำหน้าที่เป็นผู้จัดการดูแลผลประโยชน์ของคู่สัญญา (escrow agent) ด้านอสังหาริมทรัพย์ อาจดำเนินการโดยมีอสังหาริมทรัพย์เป็นของตนเองหรือเช่าจากผู้อื่นก็ได้ และอาจดำเนินการโดยได้รับค่าตอบแทนหรือสัญญาจ้าง รวมถึงการพัฒนาโครงการก่อสร้างของตนเองเพื่อให้เข้าพื้นที่

**12) กิจกรรมทางวิชาชีพ วิทยาศาสตร์ และเทคนิค (หมวดย่อย 69 - 74) ได้แก่**

- การให้คำปรึกษาและการเป็นตัวแทน ในกิจกรรมด้านกฎหมาย คดีแพ่ง คดีอาญาหรือข้อพิพาทด้านแรงงาน รวมถึงการเตรียมเอกสารทางกฎหมาย การตรวจสอบบัญชี การเตรียมงบการเงินและการทำบัญชี

- การให้คำปรึกษาและให้ความช่วยเหลือแก่ธุรกิจและองค์กรอื่นๆ ทางด้านการบริหารจัดการ เช่น การวางแผนกลยุทธ์และองค์กร การวางแผนทางการเงินและการจัดทำงบประมาณ เป้าหมายและนโยบายทางการตลาด การกำหนดนโยบายภารกิจ แผนงานด้านทรัพยากรมนุษย์ การจัดทำรายการผลิตและจัดทำแผนควบคุม รวมถึงการควบคุมดูแลและบริหารจัดการหน่วยอื่นๆ ของบริษัท

- การบริหารด้านสถาปัตยกรรม วิศวกรรม การจัดทำแบบแปลน การตรวจสอบอาคาร การสำรวจและการทำแผนที่ รวมถึงการบริการทดสอบทางกายภาพ ทางเคมี และการทดสอบเพื่อการวิเคราะห์ด้านอื่นๆ

- กิจกรรมการวิจัยพื้นฐาน เป็นการศึกษาในเชิงทฤษฎีหรือเชิงทดลอง การวิจัยประยุกต์ เป็นการศึกษาหาความรู้ใหม่ๆ และการทดลองเชิงพัฒนา เป็นการศึกษาอย่างมีระบบ ซึ่งเป็นการวิจัยและการพัฒนา การทดลองทางด้านวิทยาศาสตร์ธรรมชาติ วิศวกรรมสังคมศาสตร์ และมนุษยศาสตร์

- การสร้างสรรค์งานโฆษณาและการกำหนดรูปแบบงานโฆษณาในนิตยสาร หนังสือ วิทยุ โทรทัศน์ หรือสื่อโฆษณาอื่นๆ รวมถึงการออกแบบโครงสร้างและสถานที่จัดแสดงโฆษณา

- การให้บริการด้านวิชาชีพ วิทยาศาสตร์ และเทคนิค อื่นๆ เช่น การตกแต่งภายในการออกแบบผลิตภัณฑ์ทางอุตสาหกรรม การถ่ายภาพ การแปลเอกสารและล่าม การบริการให้คำปรึกษาด้านสิ่งแวดล้อม ฯลฯ

### 13) กิจกรรมการบริหาร และการบริการ สนับสนุน (หมวดย่อย 77 - 82) ได้แก่

- กิจกรรมการให้เช่า มี 4 หมู่ใหญ่ คือ การให้เช่ายานยนต์ อุปกรณ์เพื่อการกีฬาและนันทนาการ เครื่องอุปกรณ์การขนส่ง เครื่องจักร และเครื่องอุปกรณ์อื่นๆ ของใช้ส่วนบุคคลและของใช้ในครัวเรือน

- กิจกรรมการจ้างงาน ตัวแทนจัดหางาน คัดเลือกนักแสดงภาพยนตร์ โทรทัศน์ และการแสดงอื่น ๆ

- กิจกรรมของตัวแทนการท่องเที่ยว การบริการสำรอง และกิจกรรมมัคคุเทศก์ กิจกรรมการขายตั๋วเข้าชมภาพยนตร์ การแสดงละคร คอนเสิร์ตและการแข่งขันกีฬา

- การบริการระบบรักษาความปลอดภัย บริการยาม และการสืบสวน

- การบริการสนับสนุนทั่วไป เช่น การทำความสะอาดภายในและภายนอกอาคารทุกประเภท เครื่องจักรอุตสาหกรรม รถไฟ รถโดยสาร เครื่องบิน ฯลฯ ตลอดจนการให้บริการออกแบบภูมิทัศน์

- การบริการด้านบริหาร สนับสนุนการดำเนินงานของสำนักงานและกิจกรรมอื่นๆ ที่สนับสนุนทางธุรกิจ เช่นการจัดประชุมและการสัมมนา การแสดงสินค้า กิจกรรมของตัวแทนจัดเก็บเงิน การบริการข้อมูลเครดิต การบรรจุหีบห่อ กิจกรรมศูนย์บริการลูกค้าทางโทรศัพท์ (call centre) การให้เช่า ตู้เก็บเอกสารส่วนตัว (mailbox)

### 14) ศิลปะ ความบันเทิง และนันทนาการ (หมวดย่อย 90 - 93) ได้แก่

- กิจกรรมการสร้างสรรค์ศิลปะ เช่น จิตรกร ช่างปั้น ช่างแกะสลัก ช่างทำพิมพ์ นักเขียน/นักหนังสือพิมพ์อิสระทุกสาขา การแสดงละครเวที คอนเสิร์ต ฯลฯ

- กิจกรรมพิพิธภัณฑ์ สวนพฤกษชาติ และ สวนสัตว์ แหล่งโบราณสถาน การอนุรักษ์ทางประวัติศาสตร์ ฯลฯ

- การพนันและการเสี่ยงโชค เช่น การขายลอตเตอรี่/สลากกินแบ่งทุกประเภท

- กิจกรรมด้านการนันทนาการ ความบันเทิง และกีฬา เช่น สนามฟุตบอล สนามเทนนิส สระว่ายน้ำ ฯลฯ

### 15) กิจกรรมบริการอื่นๆ (หมวดย่อย 95 - 96) ได้แก่

- การซ่อมและบำรุงรักษาคอมพิวเตอร์ อุปกรณ์ต่อพ่วง อุปกรณ์สื่อสารโทรคมนาคม และของใช้ส่วนบุคคลและของใช้ในครัวเรือน

- กิจกรรมบริการส่วนบุคคลอื่น ๆ เช่น การบริการซักรีด และซักแห้ง ผลิตภัณฑ์สิ่งทอและขนสัตว์ การแต่งผม และการเสริมสวยอื่นๆ การทำศพ และกิจกรรมที่เกี่ยวข้อง เป็นต้น

### 16) กิจกรรมด้านโรงพยาบาลเอกชน (กิจกรรม 86101 - 86102) ได้แก่

- กิจกรรมของโรงพยาบาลทั่วไปและโรงพยาบาลเฉพาะโรค (อายุรกรรม ศัลยกรรม จิตเวช) สถานพักฟื้นสำหรับผู้ป่วยศูนย์ป้องกันโรค โรงพยาบาลโรคจิต ศูนย์ฟื้นฟู (ที่มีการรักษาทางการแพทย์) สถานพยาบาล

- กิจกรรมที่ให้บริการสำหรับผู้ป่วยใน เป็นส่วนใหญ่ และทำการรักษาภายใต้คำแนะนำของแพทย์ ซึ่งประกอบด้วยบริการของคณะแพทย์และผู้ช่วยแพทย์สิ่งอำนวยความสะดวกในห้องปฏิบัติการและทางด้านเทคนิค รวมทั้งการบริการทางด้านรังสีวิทยาและวิสัญญีวิทยา สิ่งอำนวยความสะดวกด้านอาหารและด้านอื่น ๆ ของโรงพยาบาล เช่น การบริหารด้านห้องฉุกเฉิน

### 2.3.3 รูปแบบการจัดตั้งตามกฎหมาย จำแนกออกเป็น 9 ประเภท ได้แก่

1) ส่วนบุคคล หมายถึง สถานประกอบการที่มีเจ้าของเป็นบุคคลธรรมดาคนเดียวหรือหลายคนรวมกัน และให้หมายรวมถึงห้างหุ้นส่วนสามัญที่ไม่จดทะเบียนเป็นนิติบุคคลด้วย

2) **ห้างหุ้นส่วนจำกัด (หจก.)** **ห้างหุ้นส่วนสามัญนิติบุคคล (หสน.)** หมายถึง สถานประกอบการที่จัดตั้งขึ้นโดยคณะบุคคลตั้งแต่ 2 คนขึ้นไป รวมทุนกันเพื่อประกอบกิจการ และรับผิดชอบร่วมกันโดย จดทะเบียนถูกต้องตามกฎหมาย

### 3) **บริษัทจำกัด บริษัทจำกัด (มหาชน)**

- **บริษัทจำกัด : (บจก.)** หมายถึง สถานประกอบการที่จัดตั้งขึ้นโดยผู้ริเริ่มคณะหนึ่ง และได้จดทะเบียนถูกต้องตามกฎหมายโดยมีผู้ริเริ่มดำเนินการอย่างน้อย 7 คนขึ้นไป

- **บริษัทจำกัด (มหาชน) : (บมจ.)** หมายถึง สถานประกอบการที่จัดตั้งขึ้นโดยการจดทะเบียนจัดตั้งบริษัท การควบบริษัท หรือการแปรสภาพบริษัท และวัตถุประสงค์ที่จะขายหุ้นต่อประชาชน โดยมีผู้ริเริ่มดำเนินการตั้งแต่ 15 คนขึ้นไป

4) **ส่วนราชการ รัฐวิสาหกิจ** หมายถึง สถานประกอบการที่รัฐบาลเป็นเจ้าของ หรือมีทุนอยู่ด้วย ไม่น้อยกว่าร้อยละ 50 ของทุนทั้งหมด ในที่นี้ให้หมายรวมถึงสถานประกอบการที่ดำเนินการโดยรัฐบาลด้วย

5) **สหกรณ์** หมายถึง สถานประกอบการที่จัดตั้งขึ้นในรูปของสหกรณ์ โดยจดทะเบียนถูกต้องตามกฎหมายว่าด้วยสหกรณ์ โดยมีผู้ก่อตั้ง ไม่น้อยกว่า 10 คน

6) **กลุ่มแม่บ้าน** หมายถึง กลุ่มที่เกิดจากความต้องการของสมาชิกที่มารวมกลุ่มกันขึ้นมา เพื่อตอบสนองความต้องการของสมาชิกได้อย่างมีประสิทธิภาพ มีแนวคิดสร้างสรรค์กลุ่ม เพื่อยกระดับความเป็นอยู่ของสมาชิกให้ดียิ่งขึ้นทั้งคุณภาพชีวิต สิ่งแวดล้อม เศรษฐกิจและสังคม โดยใช้หลักการทำงานแบบมีส่วนร่วม คือร่วมคิด ร่วมทำ ร่วมตัดสินใจและร่วมพัฒนาสมาชิก

7) **สมาคม** หมายถึง การก่อตั้งสมาคมเพื่อกระทำการใดๆ อันมีลักษณะต่อเนื่องร่วมกัน และมีใช่เป็นการหาผลกำไรหรือรายได้มาแบ่งปันกัน ต้องมีข้อบังคับและจดทะเบียนตามบทบัญญัติแห่งประมวลกฎหมายนี้ โดยมีผู้ริเริ่มก่อตั้ง 3 คน

8) **มูลนิธิ** หมายถึง ทรัพย์สินที่จัดสรรไว้โดยเฉพาะสำหรับวัตถุประสงค์เพื่อการกุศล สาธารณะ การศาสนา ศิลปะ วิทยาศาสตร์ วรรณคดี การศึกษา หรือเพื่อสาธารณประโยชน์อย่างอื่น โดยมีได้มุ่งหาประโยชน์มาแบ่งปันกัน และการจัดการทรัพย์สินของมูลนิธิ ต้องมิใช่เป็นการหาผลประโยชน์เพื่อบุคคลใด

9) **อื่นๆ** หมายถึง สถานประกอบการที่จัดตั้งในรูปแบบอื่นๆ นอกจากที่กล่าวข้างต้น เช่น สโมสร ชมรมต่างๆ นิติบุคคลอาคารชุด เป็นต้น

### 2.3.4 รูปแบบการจัดตั้งทางเศรษฐกิจ

จำแนกออกเป็น 4 ประเภท ได้แก่

1) **สำนักงานแห่งเดียว** หมายถึง สถานประกอบการที่ไม่มีหน่วยงานย่อยหรือสาขาอื่นใด และไม่เป็นหน่วยงานย่อยหรือสาขาของสถานประกอบการอื่น

2) **สำนักงานใหญ่** หมายถึง สถานประกอบการที่เป็นเจ้าของ และควบคุมกิจการของสถานประกอบการอื่นที่เป็นสำนักงานสาขาหรือหน่วยงานย่อย

3) **สำนักงานสาขา** หมายถึง สถานประกอบการที่เป็นสาขา หรือหน่วยงานย่อยของสถานประกอบการอื่นที่เป็นสำนักงานใหญ่

4) **อื่นๆ** หมายถึง สถานประกอบการที่จัดตั้งในรูปแบบอื่นๆ นอกจากที่กล่าวข้างต้น

### 2.3.5 คนทำงาน

หมายถึง คนที่ทำงานในสถานประกอบการ ทั้งที่ได้รับเงินเดือนและไม่ได้รับเงินเดือนที่สถานประกอบการมีอยู่ตามปกติ รวมทั้งผู้ที่ปกติทำงานอยู่ในสถานประกอบการแห่งนี้ แต่ในวันดังกล่าว ไม่ได้มาทำงาน เนื่องจากเจ็บป่วย ลาหยุด พักผ่อน โดยได้รับค่าจ้าง/เงินเดือน คนทำงานประกอบด้วย

1) **คนทำงานทั้งสิ้น** ได้แก่ เจ้าของกิจการ หุ้นส่วน หรือสมาชิกในครอบครัวที่ทำงานให้กับสถานประกอบการผู้ที่มาฝึกงาน หรือผู้ปฏิบัติงานในสถานประกอบการซึ่งมีจำนวนชั่วโมงทำงานไม่ต่ำกว่าสัปดาห์ละ 20 ชั่วโมง โดยเจ้าของหรือผู้ประกอบการอาจให้เงิน อาหาร เครื่องนุ่งห่ม หรือช่วยเหลือเกื้อกูลอย่างอื่นฯ แต่ไม่ต้องรับผิดชอบในเรื่องการจ่ายค่าแรงให้ตามกฎหมายและลูกจ้าง

2) **ลูกจ้าง** ได้แก่ ผู้ที่ปฏิบัติงานให้กับสถานประกอบการ โดยได้รับเงินเดือนหรือค่าจ้างเป็นประจำตั้งแต่ระดับบริหาร นักวิชาการ เสมียน พนักงานต่างๆ เช่น ผู้จัดการ ผู้อำนวยการ ผู้ปฏิบัติงาน ในห้องทดลอง พนักงานขาย และลูกจ้างที่ทำงานในกรรมวิธีการผลิต เป็นต้น ค่าจ้างที่ได้รับอาจเป็นรายปักษ์ รายสัปดาห์ รายวัน รายชั่วโมง หรือรายชิ้นก็ได้ นอกจากนี้ยังรวมถึงผู้ที่สถานประกอบการส่งไปประจำที่สถานประกอบการอื่นด้วย เช่น พนักงานรักษาความปลอดภัย คนทำความสะอาด พนักงานขายตามห้างสรรพสินค้า เป็นต้น ไม่รวมคนทำงาน ดังต่อไปนี้

- ผู้บริหารหรือผู้ถือหุ้นที่ได้รับเบี้ยประชุมเป็นครั้งคราว

- คนทำงานของสถานประกอบการอื่นที่มาปฏิบัติงานประจำที่สถานประกอบการแห่งนี้

- คนทำงานที่รับงานไปทำที่บ้านแล้วนำมาส่งโดยไม่ได้ลงทุนซื้อวัสดุ อุปกรณ์ (แต่ถ้ามีการใช้เครื่องมือส่วนตัวเล็กน้อยได้ เช่น มีด เข็มด้าย)

- คนงานที่ทำงานเป็นระยะเวลานาน เช่น ลาไปรับราชการทหาร

- คนที่สถานประกอบการจ้างมาทำงานเฉพาะอย่างเป็นครั้งคราว เช่น กรรมกรที่จ้างมาขนของ พนักงานเดินตลาดหรือตัวแทนขายที่ไม่มีเงินเดือนประจำ

### 2.3.6 เครื่องคอมพิวเตอร์ คอมพิวเตอร์

หมายถึง คอมพิวเตอร์ที่สถานประกอบการมีไว้ใช้ในการดำเนินธุรกิจ และสามารถใช้งานได้ จำแนกเป็น

1) **คอมพิวเตอร์ส่วนบุคคล (Personal Computer: PC) ประกอบด้วย**

- **คอมพิวเตอร์เดสก์ท็อป (Desktop)** หมายถึง เครื่องคอมพิวเตอร์ที่ใช้งานตามบ้านและสำนักงาน ซึ่งถูกออกแบบมาให้ตั้งบนโต๊ะมีการแยกชิ้นส่วนประกอบเป็น ซีพียู จอภาพ และแป้นพิมพ์ และรวมถึงคอมพิวเตอร์เดสก์ท็อปแบบออลอินวัน (All In One Desktop)

ซึ่งออกแบบมาสำหรับใช้งานแบบตั้งโต๊ะ แต่รวมเอาซีพียูผนวกเข้าไว้ร่วมกับจอภาพ

- **คอมพิวเตอร์โน้ตบุ๊ก/เน็ตบุ๊ก**

(Notebook/Net Book) หมายถึง เครื่องคอมพิวเตอร์พกพาสำหรับเคลื่อนย้ายไปใช้งานในที่ต่างๆ มีน้ำหนักประมาณ 1 - 3 กิโลกรัม สามารถใช้พลังงานทั้งจากแบตเตอรี่หรือพลังงานไฟฟ้าจากการเสียบปลั๊กไฟ โดยทั่วไป Net Book จะมีขนาดหน้าจอประมาณ 10 นิ้ว และมีประสิทธิภาพการประมวลผลที่ด้อยกว่า Note Book แต่ประหยัดพลังงานมากกว่า ซึ่งเหมาะสำหรับการใช้งานเชื่อมต่อไร้สาย อินเทอร์เน็ต แอปพลิเคชัน และโปรแกรมที่ใช้ประสิทธิภาพการประมวลผลต่ำ ขณะที่ Note Book จะมีหน้าจอประมาณ 13 - 17 นิ้ว และมีประสิทธิภาพการประมวลผลด้านวิดีโอและกราฟฟิก ที่สูงกว่า Net Book โดยขึ้นอยู่กับอุปกรณ์ที่ใช้

- **แท็บเล็ตพีซี (Tablet PC)**

หมายถึง คอมพิวเตอร์ชนิดพกพาที่ทำงานด้วยระบบสัมผัส (Touch Screen) มีขนาดหน้าจอระหว่าง 7 - 10 นิ้ว รองรับการเชื่อมต่อแบบไร้สายเหมาะสำหรับการใช้งานอินเทอร์เน็ต และแอปพลิเคชัน เป็นพื้นฐานเช่นเดียวกับ Net Book สำหรับประเภทของ Tablet PC นั้นมีทั้ง แบบที่มีแป้นพิมพ์ซึ่งสามารถหมุนและพับหน้าจอได้ (Convertible Tablet) และไม่มีแป้นพิมพ์แต่สั่งการด้วยแป้นพิมพ์ดิจิทัลที่อยู่บนหน้าจอ (Slate Tablet) โดยการใช้นิ้วมือสัมผัส หรือใช้ปากกา Stylus สั่งการทำงาน

- **เวิร์คสเตชัน (Workstation)**

หมายถึง คอมพิวเตอร์แบบตั้งโต๊ะที่มีความสามารถในการคำนวณด้านวิศวกรรม สถาปัตยกรรม หรืองานอื่นๆ ที่เน้นการแสดงผลด้านกราฟฟิกต่างๆ เช่น การนำมาช่วยออกแบบภาพกราฟฟิกในโรงงานอุตสาหกรรมเพื่อออกแบบชิ้นส่วนใหม่ๆ เป็นต้น ซึ่งจากการที่ต้องทำงานกราฟฟิกที่มีความละเอียดสูง ทำให้เวิร์คสเตชันใช้หน่วยประมวลผลที่มีประสิทธิภาพมากกว่ารวมทั้งมีหน่วยเก็บข้อมูลสำรองจำนวนมากด้วยมีผู้ใช้บางกลุ่มเรียกเครื่องระดับเวิร์คสเตชันนี้ว่าซูเปอร์ไมโคร (Super Micro)

เพราะออกแบบมาให้ใช้งานแบบตั้งโต๊ะแต่ชิปที่ใช้ทำงานนั้นแตกต่างกันมาก เนื่องจาก เวิร์คสเตชันส่วนมากใช้ชิปประเภท RISC (Reduced Instruction Set Computer) ซึ่งเป็นชิปที่ลดจำนวนคำสั่งที่สามารถใช้สั่งงานให้เหลือเฉพาะที่จำเป็นเพื่อให้สามารถทำงานได้ด้วยความเร็วสูง

- **เทอร์มินัล (Terminal)** เป็นเครื่องคอมพิวเตอร์ที่ไม่สามารถประมวลผลข้อมูลได้ด้วยตนเอง มีความสามารถในการทำงานช้า เพราะต้องรอการประมวลผลจากเครื่องแม่ข่ายเท่านั้น เครื่องเทอร์มินัลประกอบไปด้วยจอคอมพิวเตอร์ แป้นพิมพ์ และเมาส์ เพื่อใช้ในการแสดงข้อมูลและส่งข้อมูลไปยังเครื่องแม่ข่าย ทำให้ประหยัดค่าอุปกรณ์คอมพิวเตอร์ได้อย่างมาก เครื่องเทอร์มินัลเมื่อออกจากเครื่องข่ายจะไม่สามารถทำงานได้แต่การดูแลรักษาระบบเครือข่ายที่ใช้เครื่องเทอร์มินัลจะง่ายกว่าระบบเครือข่ายที่ใช้เครื่องเวิร์คสเตชัน

- **คอมพิวเตอร์เพื่อการบริการและประมวลผลจากส่วนกลาง** หมายถึงคอมพิวเตอร์ที่ติดตั้งไว้ส่วนกลาง เพื่อควบคุมการทำงานและให้บริการคอมพิวเตอร์เครื่องอื่นๆ ได้แก่ เซิร์ฟเวอร์ (Server) เมนเฟรม(Mainframe) มินิคอมพิวเตอร์ (Minicomputer) ซุปเปอร์คอมพิวเตอร์ (Supercomputer)

**การขายสินค้าหรือบริการทางอินเทอร์เน็ต (พาณิชย์อิเล็กทรอนิกส์หรือ e-Commerce)**

สถานประกอบการที่มีการขายสินค้าหรือบริการผ่านทางอินเทอร์เน็ต หรือหมายถึงการให้ลูกค้าสั่งซื้อ ส่งจอง สินค้าหรือบริการผ่านทางอินเทอร์เน็ต (ผ่านทางหน้าเว็บไซต์ Social Network Extranet EDI หรือทาง e-mail ก็ได้) ส่วนการชำระเงินหรือจัดส่งสินค้าจะทำผ่านทางช่องทางใดก็ได้

### 2.3.7 ลักษณะที่พักแรม

1) **ที่พักเพื่อการท่องเที่ยว** คือ สถานบริการที่พักชั่วคราวสำหรับผู้เดินทางจากต่างถิ่นจากถิ่นที่อยู่อาศัยประจำในจังหวัดหนึ่งไปยังสถานที่ที่อยู่ในอีกจังหวัดหนึ่งชั่วคราว

โดยมีจุดประสงค์เพื่อท่องเที่ยว พักผ่อน เยี่ยมครอบครัว/ญาติมิตร ประชุม/สัมมนา เล่น/ดูกีฬา ประกอบพิธีทางศาสนา รวมทั้งเดินทางเพื่อไปรับการรักษาตัว หรือประกอบภาระกิจอื่นๆ ที่ไม่ใช่เพื่อการศึกษา การประกอบอาชีพหรือหารายได้ภายในสถานที่ที่บุคคลนั้นเดินทางไปเยี่ยมเยียน โดยมีบริการต่างๆ เพื่อความสะดวกของผู้ที่มาพัก และมีการคิดค่าบริการเป็นรายวัน

2) **ที่พักไม่ใช่เพื่อการท่องเที่ยว** คือ สถานบริการที่พักสำหรับบุคคลในท้องถิ่น (จังหวัด) หรือบุคคลที่เข้ามาเพื่อการศึกษา (เรียนหนังสือ) หรือทำงาน ประกอบอาชีพ/หารายได้ในจังหวัดนั้น

### 2.4 รายการข้อมูล

สำหรับแบบสอบถามที่ใช้ในการสัมภาษณ์ และบันทึกรายละเอียดข้อมูลของสถานประกอบการที่อยู่ในข่ายการสำมะโนนี้ ประกอบด้วย

- 1) ชื่อและสถานที่ตั้งของสถานประกอบการ
- 2) ประเภทกิจกรรมทางเศรษฐกิจของสถานประกอบการ
  - 3) รูปแบบการจัดตั้งตามกฎหมาย
  - 4) รูปแบบการจัดตั้งทางเศรษฐกิจ
  - 5) การจดทะเบียนพาณิชย์
  - 6) การร่วมลงทุนหรือถือหุ้นจากต่างประเทศ
  - 7) จำนวนคนทำงานและลูกจ้าง
  - 8) ระยะเวลาการดำเนินกิจการ
  - 9) สถานประกอบการที่พักแรม
  - 10) จำนวนเตียงของโรงพยาบาล
  - 11) การมีการใช้เทคโนโลยีสารสนเทศและการสื่อสาร
  - 12) หมายเลขโทรศัพท์/โทรสาร/E-mail Address
  - 13) สถานที่ตั้งของสำนักงานใหญ่

### 2.5 การเก็บรวบรวมข้อมูล

2.5.1 **วิธีการเก็บรวบรวมข้อมูล** ใช้วิธีการส่งเจ้าหน้าที่ ซึ่งเป็นข้าราชการและลูกจ้างของสำนักงานสถิติแห่งชาติออกไปทำการสัมภาษณ์เจ้าของ ผู้ประกอบการหรือผู้แทนที่สถานประกอบการมอบหมายให้เป็นผู้ให้ข้อมูล

**2.5.2 คาบเวลาการปฏิบัติงาน** ขั้นการเก็บรวบรวมข้อมูลพื้นฐานหรือการนับจุด (lishing)

1) การเก็บรวบรวมข้อมูล

- กรุงเทพมหานคร ระหว่างเดือน พฤษภาคม - กันยายน 2559

- ในเขตเทศบาล ระหว่างเดือน พฤษภาคม - สิงหาคม 2559

- นอกเขตเทศบาล ระหว่างเดือน ตุลาคม - ธันวาคม 2559

2) การประมวลผลและนำเสนอผล ข้อมูล ภายในมิถุนายน 2560

### 2.5.3 การอบรม

การอบรมการปฏิบัติงานโครงการสำมะโนอุตสาหกรรม พ.ศ. 2560 ขั้นการเก็บรวบรวมข้อมูลพื้นฐานหรือการนับจุด แยกเป็น 3 ระดับ ดังนี้

1) ระดับสถิติจังหวัด เจ้าหน้าที่โครงการ เป็นผู้อบรมชี้แจงเกี่ยวกับแผนงาน แนวทางการบริหารโครงการและวิธีการปฏิบัติงาน

2) ระดับเจ้าหน้าที่ผู้อบรม เจ้าหน้าที่โครงการเป็นผู้อบรมชี้แจงเกี่ยวกับรายละเอียดของการปฏิบัติงานในขั้นตอนต่าง ๆ เช่น วิธีการเก็บรวบรวมข้อมูล การประมวลผลข้อมูล และการนำเสนอผลข้อมูล ให้กับเจ้าหน้าที่ผู้อบรม ซึ่งเป็นข้าราชการในส่วนกลางและส่วนภูมิภาค เพื่อทำหน้าที่อบรมเจ้าหน้าที่วิชาการและเจ้าหน้าที่ผู้ปฏิบัติงานเก็บรวบรวมข้อมูล

3) ระดับเจ้าหน้าที่วิชาการและเจ้าหน้าที่ผู้ปฏิบัติงานเก็บรวบรวมข้อมูล เจ้าหน้าที่ผู้อบรมจะเป็นผู้อบรมชี้แจงเกี่ยวกับ

รายละเอียดของการปฏิบัติงานในขั้นตอนต่างๆ ให้กับเจ้าหน้าที่วิชาการ และเจ้าหน้าที่ผู้ปฏิบัติงานเก็บรวบรวมข้อมูล ซึ่งเป็นข้าราชการ พนักงานราชการ หรือลูกจ้างชั่วคราว ทั้งส่วนกลางและส่วนภูมิภาค

### 2.6 การประมวลผลข้อมูล

การประมวลผลข้อมูลทุกขั้นตอน และการจัดทำรายงานผลระดับจังหวัด ดำเนินการที่สำนักงานสถิติจังหวัด โดยสำนักงานสถิติแห่งชาติในส่วนกลางให้การสนับสนุนทางด้านวิชาการ เช่น การจัดทำโปรแกรมสำหรับการบันทึกข้อมูลและการประมวลผลข้อมูล และการจัดทำต้นแบบตารางเสนอผลและรายงานผล เป็นต้น สำหรับข้อมูลพื้นฐานระดับภาคและทั่วราชอาณาจักร จะทำการประมวลผลข้อมูลและจัดทำรายงานที่สำนักงานสถิติแห่งชาติในส่วนกลาง

### 2.7 การนำเสนอผลข้อมูล

การจัดทำรายงานผลสำมะโนอุตสาหกรรม พ.ศ. 2560 ขั้นการเก็บรวบรวมข้อมูลพื้นฐานหรือการนับจุด จะจัดทำรายงานผล ดังนี้

1) รายงานผลเบื้องต้น ระดับภาค และทั่วราชอาณาจักร จำนวน 6 ฉบับ ประกอบด้วย รายงานผลเบื้องต้นของปริมณฑล ภาคกลาง ภาคเหนือ ภาคตะวันออกเฉียงเหนือ ภาคใต้ และทั่วราชอาณาจักร

2) รายงานผลระดับจังหวัด รวม 77 ฉบับ

3) รายงานผลระดับภาค และทั่วราชอาณาจักร จำนวน 6 ฉบับ ประกอบด้วย รายงานผลของปริมณฑล ภาคกลาง ภาคเหนือ ภาคตะวันออกเฉียงเหนือ ภาคใต้ และทั่วราชอาณาจักร



### บทที่ 3 ผลการสำมะโน

การนำเสนอผลสำมะโนในรายงานฉบับนี้เป็นผลจากขั้นการเก็บรวบรวมข้อมูลพื้นฐานหรือการนับจุด สถานประกอบการในปี 2559 ซึ่งจัดจำแนกประเภทสถานประกอบการตามการจัดประเภทมาตรฐานอุตสาหกรรมประเทศไทย ปี 2552 (Thailand Standard Industrial Classification : TSIC 2009) ได้แก่ ธุรกิจทางการค้า ธุรกิจทางการบริการ การผลิต การก่อสร้าง การขนส่งทางบกและสถานที่เก็บสินค้า กิจกรรมด้านข้อมูลข่าวสารและการสื่อสาร และกิจกรรมด้านโรงพยาบาลเอกชน ที่ตั้งอยู่ใน จังหวัดเพชรบุรี โดยดำเนินการเก็บรวบรวมข้อมูลสถานประกอบการในพื้นที่เขตเทศบาล ระหว่างเดือนพฤษภาคม – สิงหาคม 2559 และพื้นที่นอกเขตเทศบาลระหว่างเดือนตุลาคม – ธันวาคม 2559

ผลการเก็บรวบรวมข้อมูลพื้นฐานของสถานประกอบการในจังหวัดเพชรบุรี พบว่ามีสถานประกอบการ จำนวนทั้งสิ้น 20,594 แห่ง ในจำนวนนี้แยกเป็นสถานประกอบการที่เก็บรวบรวมรายการข้อมูลพื้นฐานในแบบสอบถามได้ครบถ้วน จำนวน 18,884 แห่ง และสถานประกอบการที่เก็บรวบรวมรายการข้อมูลได้เพียงรายการ ชื่อ ที่ตั้ง และประเภทธุรกิจ/

อุตสาหกรรม จำนวน 1,710 แห่ง สำหรับข้อมูลที่น่าเสนอผลในรายงานฉบับนี้จะเป็นข้อมูลของสถานประกอบการที่เก็บรวบรวมข้อมูลพื้นฐานได้ครบถ้วน จำนวน 18,884 แห่ง เท่านั้น สรุปได้ดังนี้

#### 3.1 จำนวนสถานประกอบการ

ผลจากการทำสำมะโนอุตสาหกรรม พ.ศ.2560 พบว่า สถานประกอบการในจังหวัดเพชรบุรี มีจำนวนทั้งสิ้น 18,884 โดยส่วนใหญ่เป็นสถานประกอบการที่ตั้งอยู่ในอำเภอเมืองเพชรบุรีมากที่สุด ประมาณ 6,210 แห่ง คิดเป็นร้อยละ 32.9 รองลงมา ได้แก่ อำเภอชะอำ มีจำนวน 3,630 แห่ง คิดเป็นร้อยละ 19.2 อำเภอยาย่าง มีจำนวน 2,863 แห่ง คิดเป็นร้อยละ 15.2 อำเภอบ้านลาด มีจำนวน 1,722 แห่ง คิดเป็นร้อยละ 9.1 สำหรับอำเภอเขาชัย้อยและอำเภอบ้านแหลมมีสถานประกอบการที่ตั้งอยู่ในสัดส่วนที่ใกล้เคียงกัน คือ จำนวน 1,637 แห่ง และ 1,625 แห่ง คิดเป็นร้อยละ 8.7 และ 8.6 ตามลำดับ อำเภอแก่งกระจาน มีจำนวน 868 แห่ง คิดเป็นร้อยละ 4.6 และอำเภอหนองหญ้าปล้อง มีจำนวน 329 แห่ง คิดเป็นร้อยละ 1.7

ตาราง 3.1 จำนวนและร้อยละของสถานประกอบการ จำแนกตามอำเภอ

อำเภอ	จำนวน	ร้อยละ
รวม	18,884	100.0
อำเภอเมืองเพชรบุรี	6,210	32.9
อำเภอเขาชัย้อย	1,637	8.7
อำเภอหนองหญ้าปล้อง	329	1.7
อำเภอชะอำ	3,630	19.2
อำเภอยาย่าง	2,863	15.2
อำเภอบ้านลาด	1,722	9.1
อำเภอบ้านแหลม	1,625	8.6
อำเภอแก่งกระจาน	868	4.6

หมายเหตุ : - ไม่มีข้อมูล หรือข้อมูลมีค่าเป็น 0 หรือมีข้อมูลจำนวนเล็กน้อย

### 3.2 กิจกรรมทางเศรษฐกิจ

เมื่อพิจารณาจำนวนสถานประกอบการ จำแนกตามกิจกรรมทางเศรษฐกิจพบว่า ผู้ประกอบกิจการส่วนใหญ่ประกอบกิจการขายปลีก จำนวน 6,365 แห่ง คิดเป็นร้อยละ 33.8 รองลงมา เป็นสถานประกอบการบริการอาหารและเครื่องดื่ม จำนวน 3,174 แห่ง คิดเป็นร้อยละ 16.8 ประกอบกิจกรรมการผลิต จำนวน 2,419 แห่ง คิดเป็นร้อยละ 12.8 ประกอบกิจกรรมบริการอื่นๆ จำนวน 2,154 แห่ง คิดเป็น ร้อยละ 11.4 ประกอบกิจกรรมการขายส่งและการขายปลีก การซ่อมแซมยานยนต์ และจักรยานยนต์ จำนวน 1,378 แห่ง คิดเป็นร้อยละ 7.3 ประกอบกิจกรรมอสังหาริมทรัพย์ จำนวน 1,083 แห่ง คิดเป็นร้อยละ 5.7 การขายส่ง จำนวน 552 แห่ง คิดเป็นร้อยละ 2.9 การก่อสร้าง และที่พักแรม มีจำนวนที่ใกล้เคียงกัน 407 และ 403 แห่ง คิดเป็นร้อยละ 2.2 และ 2.1 ตามลำดับ

นอกจากนั้น ยังมีสถานประกอบการที่ประกอบ กิจกรรมศิลปะ ความบันเทิง และนันทนาการ และกิจกรรมการบริหาร และการบริการสนับสนุน มีจำนวนที่ใกล้เคียงกัน 283 และ 282 แห่ง ตามลำดับ คิดเป็นร้อยละ 1.5 เท่ากัน การขนส่งทางบก สถานที่เก็บสินค้า มีจำนวน 235 แห่ง คิดเป็นร้อยละ 1.2 สำหรับกิจกรรมทางเศรษฐกิจนอกเหนือที่กล่าวข้างต้น ได้แก่ กิจกรรมทางวิชาชีพ วิทยาศาสตร์ และเทคนิค กิจกรรมข้อมูลข่าวสารและการสื่อสาร กิจกรรมการจัดการและการบำบัดน้ำเสียของเสีย และสิ่งปฏิกูล และกิจกรรมด้านโรงพยาบาลเอกชน มีสัดส่วนน้อยกว่าหรือเท่ากับ 0.6

ตาราง 3.2 จำนวนและร้อยละของสถานประกอบการ จำแนกตามกิจกรรมทางเศรษฐกิจ

กิจกรรมทางเศรษฐกิจ	จำนวน	ร้อยละ
<b>รวม</b>	<b>18,884</b>	<b>100.0</b>
การผลิต	2,419	12.8
การจัดการและการบำบัดน้ำเสีย ของเสียและสิ่งปฏิกูล	3	-
การก่อสร้าง	407	2.2
การขายส่งและการขายปลีก การซ่อมแซมยานยนต์ และจักรยานยนต์	1,378	7.3
การขายส่ง	552	2.9
การขายปลีก	6,365	33.8
การขนส่งทางบก สถานที่เก็บสินค้า	235	1.2
ที่พักแรม	403	2.1
บริการอาหารและเครื่องดื่ม	3,174	16.8
ข้อมูลข่าวสารและการสื่อสาร	31	0.2
กิจกรรมอสังหาริมทรัพย์	1,083	5.7
กิจกรรมทางวิชาชีพ วิทยาศาสตร์และเทคนิค	113	0.6
กิจกรรมการบริหาร และการบริการสนับสนุน	282	1.5
ศิลปะ ความบันเทิงและนันทนาการ	283	1.5
กิจกรรมบริการอื่น ๆ	2,154	11.4
กิจกรรมด้านโรงพยาบาลเอกชน	2	-

หมายเหตุ : - ไม่มีข้อมูล หรือข้อมูลมีค่าเป็น 0 หรือมีข้อมูลจำนวนเล็กน้อย

### 3.3 ขนาดของสถานประกอบการ

เมื่อพิจารณาจากการสำมะโนอุตสาหกรรม พ.ศ. 2560 พบว่า สถานประกอบการส่วนใหญ่เป็นสถานประกอบการขนาดเล็กที่มีคนทำงาน 1 – 15 คน จำนวน 18,504 แห่ง คิดเป็นร้อยละ 98.1 รองลงมา เป็นสถานประกอบการที่มีคนทำงาน 16 – 25 คน จำนวน 174 แห่ง คิดเป็นร้อยละ 0.9 สำหรับสถานประกอบการขนาดอื่นๆ นอกเหนือจากที่กล่าวข้างต้น มีสัดส่วนต่ำกว่าร้อยละ 0.5

### 3.4 รูปแบบการจัดตั้งตามกฎหมาย

สำหรับรูปแบบการจัดตั้งตามกฎหมาย พบว่า สถานประกอบการมีการจัดตั้งในรูปแบบส่วนบุคคล จำนวน 18,017 แห่ง คิดเป็นร้อยละ 95.4 รองลงมา เป็นการจัดตั้งในรูปแบบ บริษัทจำกัด บริษัทจำกัด (มหาชน) จำนวน 531 แห่ง คิดเป็นร้อยละ 2.8 การจัดตั้งในรูปแบบ ห้างหุ้นส่วนจำกัด ห้างหุ้นส่วนสามัญนิติบุคคล จำนวน 240 แห่ง คิดเป็นร้อยละ 1.3 ที่เหลือเป็นรูปแบบการจัดตั้งตามกฎหมายในรูปแบบอื่นๆ ได้แก่ ส่วนราชการและสหกรณ์ มีสัดส่วนต่ำกว่าร้อยละ 0.5

### 3.5 รูปแบบการจัดตั้งทางเศรษฐกิจ

นอกจากนี้ยังพบว่า รูปแบบการจัดตั้งทางเศรษฐกิจของผู้ประกอบการในจังหวัดเพชรบุรีนั้น ส่วนใหญ่จัดตั้งในรูปแบบสำนักงานแห่งเดียว จำนวน 18,398 แห่ง คิดเป็นร้อยละ 97.4 รองลงมา จัดตั้งในรูปแบบสำนักงานสาขา จำนวน 369 แห่ง คิดเป็นร้อยละ 2.0 และจัดตั้งในรูปแบบ สำนักงานใหญ่ จำนวน 117 แห่ง คิดเป็นร้อยละ 0.6

### 3.6 การมีต่างประเทศร่วมลงทุนหรือถือหุ้น

หากพิจารณาถึงข้อมูลของการมีส่วนร่วมในการลงทุนของต่างประเทศนั้น พบว่า จากจำนวนสถานประกอบการทั้งสิ้น 18,884 แห่ง เป็นสถานประกอบการที่มีรูปแบบการจัดตั้งเป็นบริษัท บริษัทจำกัด (มหาชน) 531 แห่ง คิดเป็นร้อยละ 2.8 ซึ่งในจำนวนนี้เป็นสถานประกอบการที่มีต่างประเทศร่วมลงทุนหรือถือหุ้นเพียง 9 แห่ง คิดเป็นร้อยละ 1.7 ในจำนวนสถานประกอบการที่มีต่างประเทศมาร่วมลงทุนน้อยกว่า 10% จำนวน 5 แห่ง ร่วมลงทุน 10 - 50 % จำนวน 3 แห่ง คิดเป็นร้อยละ 0.6 และร่วมลงทุนมากกว่า 50% จำนวน 1 แห่ง คิดเป็นร้อยละ 0.2

ตาราง 3.3 จำนวนและร้อยละของสถานประกอบการ จำแนกตามลักษณะของสถานประกอบการ

ลักษณะของสถานประกอบการ	จำนวน	ร้อยละ
<b>รวม</b>	<b>18,884</b>	<b>100.0</b>
<b>ขนาดของสถานประกอบการ (จำนวนคนทำงาน)</b>	<b>18,884</b>	<b>100.0</b>
1 – 15 คน	18,504	98.1
16 – 25 คน	174	0.9
26 – 30 คน	43	0.2
31 – 50 คน	64	0.3
51 – 200 คน	76	0.4
มากกว่า 200 คน	23	0.1
<b>รูปแบบการจัดตั้งตามกฎหมาย</b>	<b>18,884</b>	<b>100.0</b>
ส่วนบุคคล	18,017	95.4
ห้างหุ้นส่วนจำกัด ห้างหุ้นส่วนสามัญนิติบุคคล	240	1.3
บริษัทจำกัด บริษัทจำกัด (มหาชน)	531	2.8
ส่วนราชการ รัฐวิสาหกิจ	1	-
สหกรณ์	17	0.1
อื่นๆ	78	0.4
<b>รูปแบบการจัดตั้งทางเศรษฐกิจ</b>	<b>18,884</b>	<b>100.0</b>
สำนักงานแห่งเดียว	18,398	97.4
สำนักงานใหญ่	117	0.6
สำนักงานสาขา	369	2.0
<b>การต่างประเทศร่วมลงทุนหรือถือหุ้น</b>	<b>531</b>	<b>100.0</b>
<b>ไม่มี</b>	<b>522</b>	<b>98.3</b>
<b>มี</b>	<b>9</b>	<b>1.7</b>
น้อยกว่า 10 %	5	0.9
10 – 50 %	3	0.6
มากกว่า 50%	1	0.2

หมายเหตุ : - ไม่มีข้อมูล หรือข้อมูลมีค่าเป็น 0 หรือมีข้อมูลจำนวนเล็กน้อย

เมื่อพิจารณากิจกรรมทางเศรษฐกิจ จำแนกตามขนาดของสถานประกอบการ พบว่า กิจกรรมทางเศรษฐกิจส่วนใหญ่เป็นสถานประกอบการที่มีคนทำงาน 1 – 15 คน จำนวน 18,504 แห่ง คิดเป็นร้อยละ 98.1

โดยเป็นสถานประกอบการที่ประกอบกิจกรรมการขายปลีกมากที่สุด จำนวน 6,309 แห่ง คิดเป็นร้อยละ 99.1 รองลงมาเป็นกิจกรรมบริการอาหารและเครื่องดื่ม จำนวน 3,140 แห่ง คิดเป็นร้อยละ 98.9 ถัดมาประกอบกิจกรรมการผลิต และกิจกรรมการ

บริการอื่นๆ มีจำนวนใกล้เคียงกัน 2,302 และ 2,147 แห่ง คิดเป็นร้อยละ 95.3 และ 99.7 ตามลำดับ สำหรับสถานประกอบการที่ประกอบกิจกรรมการขายส่งและการขายปลีก การซ่อมแซมยานยนต์ และจักรยานยนต์ จำนวน 1,341 แห่ง คิดเป็นร้อยละ 97.3 สถานประกอบการประกอบกิจกรรมอสังหาริมทรัพย์ จำนวน 1,066 แห่ง คิดเป็นร้อยละ 98.4 และสถานประกอบการประกอบกิจกรรมอื่นๆ จำนวน 2,199 แห่ง

ตาราง 3.4 จำนวนและร้อยละของสถานประกอบการ จำแนกตามกิจกรรมทางเศรษฐกิจและขนาดของสถานประกอบการ (จำนวนคนทำงาน)

กิจกรรมทางเศรษฐกิจ	รวม	ขนาดของสถานประกอบการ (จำนวนคนทำงาน)					
		1-15 คน	16-25 คน	26-30 คน	31-50 คน	51-200 คน	มากกว่า 200 คน
รวม	18,884	18,504	174	43	64	76	23
	(100.0)	(98.1)	(0.9)	(0.2)	(0.3)	(0.4)	(0.1)
การผลิต	2,419	2,302	34	18	22	25	18
	(100.0)	(95.3)	(1.4)	(0.7)	(0.9)	(1.0)	(0.7)
การจัดการและการบำบัดน้ำเสีย ของเสีย และสิ่งปฏิกูล	3	3	-	-	-	-	-
	(100.0)	(100.0)	-	-	-	-	-
การก่อสร้าง	407	388	15	1	-	3	-
	(100.0)	(95.4)	(3.7)	(0.2)	-	(0.7)	-
การขายส่งและการขายปลีก การซ่อมแซมยานยนต์ และจักรยายนต์	1,378	1,341	19	6	8	4	-
	(100.0)	(97.3)	(1.4)	(0.4)	(0.6)	(0.3)	-
การขายส่ง	552	526	14	3	5	4	-
	(100.0)	(95.4)	(2.5)	(0.5)	(0.9)	(0.7)	-
การขายปลีก	6,365	6,309	33	6	6	11	-
	(100.0)	(99.1)	(0.5)	(0.1)	(0.1)	(0.2)	-
การขนส่งทางบก สถานที่เก็บสินค้า	235	233	2	-	-	-	-
	(100.0)	(99.1)	(0.9)	-	-	-	-
ที่พักแรม	403	365	11	2	7	15	3
	(100.0)	(90.7)	(2.7)	(0.5)	(1.7)	(3.7)	(0.7)
บริการอาหารและเครื่องดื่ม	3,174	3,140	22	1	7	4	-
	(100.0)	(98.9)	(0.7)	(0.1)	(0.2)	(0.1)	-
ข้อมูลข่าวสารและการสื่อสาร	31	30	-	-	-	1	-
	(100.0)	(96.8)	-	-	-	(3.2)	-
กิจกรรมอสังหาริมทรัพย์	1,083	1,066	9	4	2	2	-
	(100.0)	(98.4)	(0.8)	(0.4)	(0.2)	(0.2)	-
กิจกรรมทางวิชาชีพ วิทยาศาสตร์และเทคโนโลยี	113	112	1	-	-	-	-
	(100.0)	(99.1)	(0.9)	-	-	-	-
กิจกรรมการบริหาร และการบริการสนับสนุน	282	273	1	1	2	4	1
	(100.0)	(96.7)	(0.4)	(0.4)	(0.7)	(1.4)	(0.4)
ศิลปะ ความบันเทิงและนันทนาการ	283	269	8	1	2	3	-
	(100.0)	(95.1)	(2.7)	(0.4)	(0.7)	(1.1)	-
กิจกรรมบริการอื่น ๆ	2,154	2,147	5	-	2	-	-
	(100.0)	(99.7)	(0.2)	-	(0.1)	-	-
กิจกรรมด้านโรงพยาบาลเอกชน	2	-	-	-	1	-	1
	(100.0)	-	-	-	(50.0)	-	(50.0)

หมายเหตุ : (1) ตัวเลขในวงเล็บ คือ อัตราร้อยละ

(2) - ไม่มีข้อมูล หรือข้อมูลมีค่าเป็น 0 หรือมีข้อมูลจำนวนเล็กน้อย

### 3.7 คนทำงานและลูกจ้าง

#### 3.7.1 จำนวนคนทำงาน

สำหรับข้อมูลจำนวนคนทำงานในสถานประกอบการของจังหวัดเพชรบุรี พบว่ามีจำนวนคนทำงาน 64,202 คน โดยส่วนใหญ่อยู่ในสถานประกอบการที่มีขนาดคนทำงาน 1 – 15 คน จำนวน 43,074 คน คิดเป็นร้อยละ 67.1 รองลงมาอยู่ในสถานประกอบการที่มีขนาดคนทำงานมากกว่า 200 คน และ 51 – 200 คน มีจำนวนคนทำงานใกล้เคียงกัน 7,056 คน และ 7,039 คน คิดเป็นร้อยละ 11.0 เท่ากัน สถานประกอบการที่มีขนาดคนทำงาน 16 – 25 คน จำนวน 3,347 คน คิดเป็นร้อยละ 5.2 สถานประกอบการที่มีขนาดคนทำงาน 31 - 50 คน จำนวน 2,494 คน คิดเป็นร้อยละ 3.9 และสถานประกอบการที่มีขนาดคนทำงาน 26 - 30 คน จำนวน 1,192 คน คิดเป็นร้อยละ 1.8

และเมื่อพิจารณาจำนวนคนทำงานจากกิจกรรมทางเศรษฐกิจ พบว่า ส่วนใหญ่เป็นคนทำงานในสถานประกอบการการผลิต จำนวน 16,625 คน คิดเป็นร้อยละ 25.9 รองลงมาเป็นคนทำงานในสถานประกอบการขายปลีก จำนวน 15,617 คน คิดเป็นร้อยละ 24.4 บริการอาหารและเครื่องดื่ม จำนวน 8,463 คน คิดเป็นร้อยละ 13.2 ที่พักแรม จำนวน 4,572 คน คิดเป็นร้อยละ 7.1 การขายส่งและการขายปลีก การซ่อมแซมยานยนต์ และจักรยานยนต์ จำนวน 4,074 คน คิดเป็นร้อยละ 6.3 กิจกรรมบริการอื่นๆ จำนวน 3,026 คน คิดเป็นร้อยละ 4.7 การขายส่ง จำนวน 2,777 คน คิดเป็นร้อยละ 4.3 และที่เป็นคนทำงานในสถานประกอบการประเภทอื่นๆ นอกเหนือจากที่กล่าวข้างต้น จำนวน 9,041 คน คิดเป็นร้อยละ 14.1

#### 3.7.2 จำนวนลูกจ้าง

ส่วนข้อมูลเกี่ยวกับจำนวนลูกจ้างในสถานประกอบการนั้น พบว่า มีจำนวนทั้งสิ้น 36,248 คน โดยส่วนใหญ่อยู่ในสถานประกอบการที่มีขนาดคนทำงาน 1 – 15 คน จำนวน 15,620 คน คิดเป็นร้อยละ 43.1 รองลงมาอยู่ในสถานประกอบการที่มีขนาดคนทำงานมากกว่า 200 คน และ 51 – 200 คน มีจำนวนลูกจ้างใกล้เคียงกัน 7,052 คน และ 6,995 คน คิดเป็นร้อยละ 19.5 และ 19.3 ตามลำดับ สถานประกอบการที่มีขนาดคนทำงาน 16 - 25 คน จำนวน 3,099 คน คิดเป็นร้อยละ 8.5 สถานประกอบการที่มีขนาดคนทำงาน 31 - 50 คน จำนวน 2,390 คน คิดเป็นร้อยละ 6.6 และสถานประกอบการที่มีขนาดคนทำงาน 26 – 30 คน จำนวนเพียง 1,092 คน คิดเป็นร้อยละ 3.0

และเมื่อพิจารณาจำนวนลูกจ้างจากกิจกรรมทางเศรษฐกิจพบว่า ส่วนใหญ่เป็นลูกจ้างในสถานประกอบการการผลิต จำนวน 12,611 คน คิดเป็นร้อยละ 34.8 รองลงมา เป็นลูกจ้างในสถานประกอบการการขายปลีก จำนวน 5,875 คน คิดเป็นร้อยละ 16.2 เป็นลูกจ้างในสถานประกอบการที่พักแรม จำนวน 3,954 คน คิดเป็นร้อยละ 10.9 เป็นลูกจ้างในสถานประกอบการบริการอาหารและเครื่องดื่ม จำนวน 3,275 คน คิดเป็น ร้อยละ 9.0 เป็นลูกจ้างในสถานประกอบการการขายส่งและการขายปลีก การซ่อมแซมยานยนต์ และจักรยานยนต์ จำนวน 2,358 คน คิดเป็นร้อยละ 6.5 เป็นลูกจ้างการก่อสร้างและการขายส่ง มีจำนวนลูกจ้างใกล้เคียงกัน 1,771 คน และ 1,765 คน คิดเป็นร้อยละ 4.9 เท่ากัน และที่เป็นลูกจ้างในสถานประกอบการประเภทอื่นๆ นอกเหนือจากที่กล่าวข้างต้น จำนวน 4,639 คน ร้อยละ 12.8

ตาราง 3.5 จำนวนและร้อยละของพนักงานและลูกจ้าง จำแนกตามขนาดของสถานประกอบการ และกิจกรรมทางเศรษฐกิจ

ขนาดของสถานประกอบการ/กิจกรรมทางเศรษฐกิจ	จำนวน สถาน ประกอบการ	พนักงาน		ลูกจ้าง	
		จำนวน	ร้อยละ	จำนวน	ร้อยละ
รวม	18,884	64,202	100.0	36,248	100.0
ขนาดของสถานประกอบการ (จำนวนพนักงาน)					
1 - 15 คน	18,504	43,074	67.1	15,620	43.1
16 - 25 คน	174	3,347	5.2	3,099	8.5
26 - 30 คน	43	1,192	1.8	1,092	3.0
31 - 50 คน	64	2,494	3.9	2,390	6.6
51 - 200 คน	76	7,039	11.0	6,995	19.3
มากกว่า 200 คน	23	7,056	11.0	7,052	19.5
กิจกรรมทางเศรษฐกิจ					
การผลิต	2,419	16,625	25.9	12,611	34.8
การจัดการและการบำบัดน้ำเสีย ของเสียและสิ่งปฏิกูล	3	7	0.1	-	-
การก่อสร้าง	407	2,343	3.6	1,771	4.9
การขายส่งและการขายปลีก การซ่อมแซมยานยนต์ และจักรยานยนต์	1,378	4,074	6.3	2,358	6.5
การขายส่ง	552	2,777	4.3	1,765	4.9
การขายปลีก	6,365	15,617	24.4	5,875	16.2
การขนส่งทางบก สถานีเก็บสินค้า	235	426	0.7	167	0.5
ที่พักแรม	403	4,572	7.1	3,954	10.9
บริการอาหารและเครื่องดื่ม	3,174	8,463	13.2	3,275	9.0
ข้อมูลข่าวสารและการสื่อสาร	31	183	0.3	147	0.4
กิจกรรมอสังหาริมทรัพย์	1,083	2,304	3.6	988	2.7
กิจกรรมทางวิชาชีพ วิทยาศาสตร์และเทคโนโลยี	113	344	0.5	187	0.5
กิจกรรมการบริหาร และการบริการสนับสนุน	282	1,538	2.4	1,124	3.1
ศิลปะ ความบันเทิงและนันทนาการ	283	1,572	2.4	1,126	3.1
กิจกรรมบริการอื่น ๆ	2,154	3,026	4.7	571	1.6
กิจกรรมด้านโรงพยาบาลเอกชน	2	331	0.5	329	0.9

หมายเหตุ : - ไม่มีข้อมูล หรือข้อมูลมีค่าเป็น 0 หรือมีข้อมูลจำนวนเล็กน้อย

### 3.8 การเปรียบเทียบข้อมูลพื้นฐานของสถาน- ประกอบการในระยะ 5 ปี ที่ผ่านมา

#### 3.8.1 จำนวนสถานประกอบการ

เมื่อเปรียบเทียบข้อมูลพื้นฐานจากการทำสำมะโนอุตสาหกรรม พ.ศ. 2560 และสำมะโนธุรกิจและอุตสาหกรรม พ.ศ. 2555 ซึ่งเป็นข้อมูลพื้นฐานปี 2559 เทียบกับปี 2554 พบว่า จำนวนสถานประกอบการที่มีขนาดคนทำงานเพิ่มขึ้นมากที่สุด คือ สถานประกอบการที่มีคนทำงาน 16 - 25 คน เพิ่มขึ้น ร้อยละ 33.8 สำหรับจำนวนสถานประกอบการ

ที่มีขนาดคนทำงานลดลงมากที่สุด คือ สถานประกอบการที่มีคนทำงานมากกว่า 200 คน ลดลงร้อยละ 17.9

หากพิจารณาตามกิจกรรมทางเศรษฐกิจ พบว่า จำนวนสถานประกอบการส่วนใหญ่เพิ่มขึ้น และที่เพิ่มขึ้นมากที่สุด คือ *กิจกรรมอสังหาริมทรัพย์* เพิ่มขึ้นร้อยละ 98.4 สำหรับจำนวนสถานประกอบการที่มีจำนวนลดลงมากที่สุด ได้แก่ประเภท *กิจกรรมด้านโรงพยาบาลเอกชน* ลดลงร้อยละ 50.0

ตาราง 3.6 เปรียบเทียบจำนวนสถานประกอบการ ปี 2554 และ ปี 2559 จำแนกตามขนาดของ  
สถานประกอบการและกิจกรรมทางเศรษฐกิจ

ขนาดของสถานประกอบการ/กิจกรรมทางเศรษฐกิจ	ปี 2554 <sup>1/</sup>	ปี 2559	ร้อยละการเปลี่ยนแปลง
รวม	15,036	18,884	25.6
ขนาดของสถานประกอบการ (จำนวนคนทำงาน)			
1 - 15 คน	14,684	18,504	26.0
16 - 25 คน	130	174	33.8
26 - 30 คน	38	43	13.2
31 - 50 คน	72	64	-11.1
51 - 200 คน	84	76	-9.5
มากกว่า 200 คน	28	23	-17.9
กิจกรรมทางเศรษฐกิจ			
การผลิต	1,717	2,419	40.9
การจัดการและการบำบัดน้ำเสีย ของเสียและสิ่งปฏิกูล	4	3	-25.0
การก่อสร้าง	269	407	51.3
การขายส่งและการขายปลีก การซ่อมแซมยานยนต์ และจักรยานยนต์	1,191	1,378	15.7
การขายส่ง	447	552	23.5
การขายปลีก	5,719	6,365	11.3
การขนส่งทางบก สถานที่เก็บสินค้า	167	235	40.7
ที่พักแรม บริการอาหารและเครื่องดื่ม	2,541	3,577	40.8
ข้อมูลข่าวสารและการสื่อสาร	42	31	-26.2
กิจกรรมอสังหาริมทรัพย์	546	1,083	98.4
กิจกรรมทางวิชาชีพ วิทยาศาสตร์และเทคโนโลยี	106	113	6.6
กิจกรรมการบริหาร และการบริการสนับสนุน	251	282	12.4
ศิลปะ ความบันเทิงและนันทนาการ	294	283	-3.7
กิจกรรมบริการอื่น ๆ	1,738	2,154	23.9
กิจกรรมด้านโรงพยาบาลเอกชน	4	2	-50.0

หมายเหตุ : - ไม่มีข้อมูล หรือข้อมูลมีค่าเป็น 0 หรือมีข้อมูลจำนวนเล็กน้อย

<sup>1/</sup> สำมะโนธุรกิจและอุตสาหกรรม พ.ศ. 2555 ข้อมูลพื้นฐาน จังหวัดเพชรบุรี



### 3.8.2 การจ้างงาน

ด้านการเปลี่ยนแปลงของจำนวนคนทำงานในสถานประกอบการในระยะ 5 ปี ที่ผ่านมา เมื่อเปรียบเทียบข้อมูลพื้นฐานจากการทำสำมะโนอุตสาหกรรม พ.ศ. 2560 และสำมะโนธุรกิจและอุตสาหกรรม พ.ศ. 2555 ซึ่งเป็นข้อมูลพื้นฐาน ปี 2559 เทียบกับ ปี 2554 พบว่า จำนวนคนทำงานเพิ่มขึ้นเพียงร้อยละ 0.04

สถานประกอบการที่มีจำนวนคนทำงานเพิ่มขึ้นมากที่สุด คือสถานประกอบการที่มีคนทำงาน 16 – 25 คน

สำหรับขนาดของสถานประกอบการที่มีจำนวนลดลงมากที่สุด คือสถานประกอบการที่มีคนทำงานมากกว่า 200 ลดลงร้อยละ 55.4

หากพิจารณาตามกิจกรรมทางเศรษฐกิจพบว่า กิจกรรมที่มีจำนวนคนทำงานเพิ่มขึ้นมากที่สุด คือ กิจกรรมการขนส่ง เพิ่มขึ้นร้อยละ 31.7 สำหรับกิจกรรมที่มีจำนวนคนทำงานลดลงมากที่สุด คือ การจัดการและการบำบัดน้ำเสียของเสียและสิ่งปฏิกูล ลดลงร้อยละ 74.1

ตาราง 3.7 เปรียบเทียบจำนวนคนทำงาน ปี 2554 และ ปี 2559 จำแนกตามขนาดของสถานประกอบการ และกิจกรรมทางเศรษฐกิจ

ขนาดของสถานประกอบการ/กิจกรรมทางเศรษฐกิจ	ปี 2554 <sup>1/</sup>	ปี 2559	ร้อยละการเปลี่ยนแปลง
รวม	64,178	64,202	0.04
ขนาดของสถานประกอบการ (จำนวนคนทำงาน)			
1 - 15 คน	33,545	43,074	28.4
16 - 25 คน	2,580	3,347	29.7
26 - 30 คน	1,057	1,192	12.8
31 - 50 คน	2,855	2,494	-12.6
51 - 200 คน	8,335	7,039	-15.5
มากกว่า 200 คน	15,806	7,056	-55.4
กิจกรรมทางเศรษฐกิจ			
การผลิต	19,779	16,625	-15.9
การจัดการและการบำบัดน้ำเสีย ของเสียและสิ่งปฏิกูล	27	7	-74.1
การก่อสร้าง	2,096	2,343	11.8
การขนส่งและการขายปลีก การซ่อมแซมยานยนต์ และจักรยานยนต์	3,480	4,074	17.1
การขายส่ง	2,108	2,777	31.7
การขายปลีก	13,084	15,617	19.4
การขนส่งทางบก สถานที่เก็บสินค้า	423	426	0.7
ที่พักแรม บริการอาหารและเครื่องดื่ม	10,549	13,035	23.6
ข้อมูลข่าวสารและการสื่อสาร	174	183	5.2
กิจกรรมอสังหาริมทรัพย์	6,297	2,304	-63.4
กิจกรรมทางวิชาชีพ วิทยาศาสตร์และเทคโนโลยี	303	344	13.5
กิจกรรมการบริหาร และการบริการสนับสนุน	1,370	1,538	12.3
ศิลปะ ความบันเทิงและนันทนาการ	1,444	1,572	8.9
กิจกรรมบริการอื่น ๆ	2,609	3,026	16.0
กิจกรรมด้านโรงพยาบาลเอกชน	435	331	-23.9

หมายเหตุ : - ไม่มีข้อมูล หรือข้อมูลมีค่าเป็น 0 หรือมีข้อมูลจำนวนเล็กน้อย

<sup>1/</sup> สำมะโนธุรกิจและอุตสาหกรรม พ.ศ. 2555 ข้อมูลพื้นฐาน จังหวัดเพชรบุรี

ภาคผนวก

ตารางสถิติ

---

APPENDIX

STATISTICAL TABLES

## สารบัญตารางสถิติ

		หน้า
ตาราง 1	จำนวนสถานประกอบการ จำแนกตามกิจกรรมทางเศรษฐกิจ อำเภอและตำบล	29
TABLE 1	NUMBER OF ESTABLISHMENTS BY ECONOMIC ACTIVITY, AMPHOE AND TAMBON	
ตาราง 2	จำนวนสถานประกอบการ จำแนกตามรูปแบบการจัดตั้งตามกฎหมาย อำเภอและตำบล	36
TABLE 2	NUMBER OF ESTABLISHMENTS BY FORM OF LEGAL ORGANIZATION, AMPHOE AND TAMBON	
ตาราง 3	จำนวนสถานประกอบการ จำแนกตามรูปแบบการจัดตั้งทางเศรษฐกิจ อำเภอและตำบล	43
TABLE 3	NUMBER OF ESTABLISHMENTS BY FORM OF ECONOMIC ORGANIZATION, AMPHOE AND TAMBON	
ตาราง 4	จำนวนสถานประกอบการ จำแนกตามสัดส่วนของการร่วมลงทุนหรือถือหุ้นของต่างประเทศ อำเภอและตำบล	53
TABLE 4	NUMBER OF ESTABLISHMENTS BY PROPORTION OF FOREIGN INVESTMENT OR SHARE HOLDING, AMPHOE AND TAMBON	
ตาราง 5	จำนวนสถานประกอบการ จำแนกตามขนาดของสถานประกอบการ (จำนวนคนทำงาน) อำเภอและตำบล	61
TABLE 5	NUMBER OF ESTABLISHMENTS BY SIZE OF ESTABLISHMENT (NUMBER OF PERSONS ENGAGED), AMPHOE AND TAMBON	
ตาราง 6	จำนวนคนทำงานในสถานประกอบการ จำแนกตามขนาดของสถานประกอบการ (จำนวนคนทำงาน) อำเภอและตำบล	70
TABLE 6	NUMBER OF PERSONS ENGAGED IN ESTABLISHMENTS BY SIZE OF ESTABLISHMENT (NUMBER OF PERSONS ENGAGED), AMPHOE AND TAMBON	
ตาราง 7	จำนวนสถานประกอบการ จำแนกตามขนาดของสถานประกอบการ (จำนวนลูกจ้าง) อำเภอและตำบล	79
TABLE 7	NUMBER OF ESTABLISHMENTS BY SIZE OF ESTABLISHMENT (NUMBER OF EMPLOYEES), AMPHOE AND TAMBON	
ตาราง 8	จำนวนลูกจ้างในสถานประกอบการ จำแนกตามขนาดของสถานประกอบการ (จำนวนคนทำงาน) อำเภอและตำบล	88
TABLE 8	NUMBER OF EMPLOYEES IN ESTABLISHMENTS BY SIZE OF ESTABLISHMENT (NUMBER OF PERSONS ENGAGED), AMPHOE AND TAMBON	
ตาราง 9	จำนวนของสถานประกอบการ จำแนกตามระยะเวลาการดำเนินกิจการ อำเภอและตำบล	97
TABLE 9	NUMBER OF ESTABLISHMENTS BY PERIOD OF OPERATION, AMPHOE AND TAMBON	
ตาราง 10	จำนวนสถานประกอบการที่พักแรม จำแนกลักษณะการให้บริการที่พักแรม จำนวนห้องพัก อำเภอและตำบล	106
TABLE 10	NUMBER OF ACCOMMODATION ESTABLISHMENTS BY TYPE OF SERVICE ACCOMMODATION, AMPHOE AND TAMBON	
ตาราง 11	จำนวนสถานประกอบการ จำแนกตามการมีการใช้เทคโนโลยีสารสนเทศและการสื่อสาร อำเภอและตำบล	118
TABLE 11	NUMBER OF ACCOMMODATION ESTABLISHMENTS BY TYPE OF SERVICE ACCOMMODATION, AMPHOE AND TAMBON	

## สารบัญตารางสถิติ (ต่อ)

		หน้า
ตาราง 12	จำนวนสถานประกอบการ จำแนกตามรูปแบบการจัดตั้งตามกฎหมาย และกิจกรรมทางเศรษฐกิจ	125
TABLE 12	NUMBER OF ESTABLISHMENTS BY FORM OF LEGAL ORGANIZATION AND ECONOMIC ACTIVITY	
ตาราง 13	จำนวนสถานประกอบการ จำแนกตามรูปแบบการจัดตั้งทางเศรษฐกิจ และกิจกรรมทางเศรษฐกิจ	127
TABLE 13	NUMBER OF ESTABLISHMENTS BY FORM OF ECONOMIC ORGANIZATION AND ECONOMIC ACTIVITY	
ตาราง 14	จำนวนสถานประกอบการ จำแนกตามสัดส่วนของการร่วมลงทุนหรือถือหุ้น ของต่างประเทศ และกิจกรรมทางเศรษฐกิจ	129
TABLE 14	NUMBER OF ESTABLISHMENTS BY PROPORTION OF FOREIGN INVESTMENT OR SHARE HOLDING AND ECONOMIC ACTIVITY	
ตาราง 15	จำนวนสถานประกอบการ จำแนกตามขนาดของสถานประกอบการ (จำนวนคนทำงาน) และ กิจกรรมทางเศรษฐกิจ	131
TABLE 15	NUMBER OF ESTABLISHMENTS BY SIZE OF ESTABLISHMENT (NUMBER OF PERSONS ENGAGED) AND ECONOMIC ACTIVITY	
ตาราง 16	จำนวนคนทำงานในสถานประกอบการ จำแนกตามขนาดของสถานประกอบการ (จำนวนคนทำงาน) และกิจกรรมทางเศรษฐกิจ	133
TABLE 16	NUMBER OF PERSONS ENGAGED IN ESTABLISHMENTS BY SIZE OF ESTABLISHMENT (NUMBER OF PERSONS ENGAGED) AND ECONOMIC ACTIVITY	
ตาราง 17	จำนวนสถานประกอบการ จำแนกตามขนาดของสถานประกอบการ (จำนวนลูกจ้าง) และกิจกรรมทางเศรษฐกิจ	135
TABLE 17	NUMBER OF ESTABLISHMENTS BY SIZE OF ESTABLISHMENT (NUMBER OF EMPLOYEES) AND ECONOMIC ACTIVITY	
ตาราง 18	จำนวนลูกจ้างในสถานประกอบการ จำแนกตามขนาดของสถานประกอบการ (จำนวนคนทำงาน) และกิจกรรมทางเศรษฐกิจ	137
TABLE 18	NUMBER OF EMPLOYEES IN ESTABLISHMENTS BY SIZE OF ESTABLISHMENT (NUMBER OF PERSONS ENGAGED) AND ECONOMIC ACTIVITY	
ตาราง 19	จำนวนของสถานประกอบการ จำแนกตามระยะเวลาการดำเนินกิจการ และกิจกรรมทางเศรษฐกิจ	139
TABLE 19	NUMBER OF ESTABLISHMENTS BY PERIOD OF OPERATION AND ECONOMIC ACTIVITY	
ตาราง 20	จำนวนสถานประกอบการ จำแนกตามการมีการใช้เทคโนโลยีสารสนเทศและการสื่อสาร และ กิจกรรมทางเศรษฐกิจ	141
TABLE 20	NUMBER OF ESTABLISHMENTS BY THE USE OF INFORMATION AND COMMUNICATION TECHNOLOGY AND ECONOMIC ACTIVITY	

ตาราง 1 จำนวนสถานประกอบการ จำนวนเตียงกิจกรรมทางเศรษฐกิจ อำเภอแกลงตำบล  
TABLE 1 NUMBER OF ESTABLISHMENTS BY ECONOMIC ACTIVITY, AMPHOE AND TAMBON

จำนวน สถาน ประกอบการ Number of establishments	การผลิต Manufacturing	การจัดการ น้ำเสียของเสีย และสิ่งปฏิกูล Sewerage, waste management and remediation activities	ก่อสร้าง Construction	การซ่อม และบำรุง รถจักรยานยนต์ Sale and repair of motor vehicles and motorcycles	การขนส่ง Wholesale trade	การขายปลีก Retail trade	การขนส่งทางบก สถานที่เก็บสินค้า Land transport and storage	ที่พักแรม Accommodation	บริการอาหาร และเครื่องดื่ม Food and beverage service activities	ข้อมูลข่าวสาร และการสื่อสาร Information and communication	กิจกรรมทางวิชาชีพ วิทยาศาสตร์และ เทคนิค Professional, scientific and technical activities	กิจกรรม การบริการ และการบริการ สนับสนุน Administration and support service activities	ศิลปะ ความบันเทิง และนันทนาการ Arts, entertainment and recreation	กิจกรรมบริการอื่น ๆ Other service activities	กิจกรรม ด้านโรงพยาบาล เอกชน Hospital private activities	อำเภอ/ตำบล Amphoe/Tambon		
																	18,884	2,419
<b>อำเภอเมืองบุรีรัมย์</b>	<b>6,210</b>	<b>1,013</b>	<b>1</b>	<b>137</b>	<b>420</b>	<b>162</b>	<b>1,893</b>	<b>65</b>	<b>72</b>	<b>1,021</b>	<b>13</b>	<b>382</b>	<b>70</b>	<b>110</b>	<b>105</b>	<b>744</b>	<b>2</b>	<b>AmphoeMueang Buriรัมย์</b>
ตำบลหัวบ้าน	1,254	210	-	4	39	31	538	7	2	194	2	37	14	17	16	142	1	TambonTha Rap
ตำบลคลองกระแจะ	899	98	-	4	33	8	295	2	4	199	1	32	21	27	24	151	-	TambonKlong Kichaeang
ตำบลนางาม	96	23	-	3	6	2	30	2	-	10	1	-	1	1	1	16	-	TambonBang Chan
ตำบลนาพันสาม	179	90	-	7	9	6	33	6	-	14	-	-	-	3	1	10	-	TambonNa Phan Sam
ตำบลจันทน์	332	32	-	2	26	7	82	4	4	62	-	46	8	8	4	51	-	TambonThong Chai
ตำบลบ้านใหม่	153	17	-	4	7	3	45	2	1	23	-	4	3	1	1	42	-	TambonBan Kum
ตำบลหนองลิ้น	156	46	1	4	10	5	38	-	-	22	1	6	1	3	1	18	-	TambonNong Sano
ตำบลไร่ส้ม	315	36	-	9	76	7	88	3	5	42	2	18	4	4	2	19	-	TambonBai Son
ตำบลวังจ้อย	48	9	-	12	2	2	10	-	1	5	1	-	-	-	3	3	-	TambonWiang Khoi
ตำบลนางอก	44	11	-	3	2	4	14	-	-	3	-	-	-	1	2	4	-	TambonBang Chak
ตำบลบ้านหม้อ	385	40	-	3	55	12	105	2	7	86	-	19	4	7	6	38	1	TambonBan Mo
ตำบลต้นมะม่วง	418	34	-	9	51	10	113	1	2	68	3	70	6	5	2	44	-	TambonTon Mamuang
ตำบลช่องเสม็ด	283	74	-	17	22	11	71	2	2	28	1	4	4	3	2	42	-	TambonChong Sakae
ตำบลนาปู่	164	47	-	14	4	2	23	3	2	30	-	22	-	3	3	11	-	TambonNa Wung
ตำบลต้นมะม่วง	110	37	-	6	2	17	16	1	-	9	1	-	-	3	4	14	-	TambonSam Marong
ตำบลโพทะเล	67	27	-	4	1	3	18	-	-	6	-	-	-	1	1	6	-	Tambon Pho Phra
ตำบลท่าเตี้ย	219	21	-	7	9	5	64	3	37	45	-	5	1	3	-	19	-	TambonHat Chao Samnan
ตำบลหัวสะพาน	211	37	-	8	21	5	64	6	2	26	-	6	1	3	13	19	-	TambonHua Saphan
ตำบลต้นมะพร้าว	102	22	-	3	8	1	27	7	-	19	-	8	-	2	3	2	-	TambonTon Maphrao
ตำบลวังตะกั่ว	40	9	-	2	2	3	15	1	-	4	-	-	-	-	4	-	-	TambonWang Tako
ตำบลคลองยาง	415	27	-	7	21	5	91	2	3	92	-	104	2	7	9	45	-	TambonPho Bai Wan
ตำบลหนองขาม	89	15	-	3	3	3	34	3	-	8	-	-	-	6	3	11	-	TambonDon Yang
ตำบลหนองขาม	150	35	-	2	150	4	52	12	-	11	-	1	-	2	2	21	-	TambonNong Khanan
ตำบลหนองเต็ง	81	16	-	-	7	2	27	-	-	15	-	-	-	-	2	12	-	TambonNong Phlap
<b>อำเภอแกลง</b>	<b>1,637</b>	<b>190</b>	<b>1</b>	<b>14</b>	<b>109</b>	<b>38</b>	<b>525</b>	<b>14</b>	<b>6</b>	<b>286</b>	<b>4</b>	<b>264</b>	<b>4</b>	<b>16</b>	<b>12</b>	<b>154</b>	<b>-</b>	<b>AmphoeKhaoyoi</b>
ตำบลเขาชัย	315	36	-	1	17	5	98	1	1	86	-	19	1	4	3	43	-	TambonKhaoyoi
ตำบลทรายตั้ง	285	9	-	-	11	4	99	2	1	27	-	106	1	1	1	23	-	TambonSa Phang
ตำบลนางเค็ม	193	18	-	2	13	2	52	3	2	30	-	52	1	1	2	16	-	TambonBang Khem
ตำบลทับคา	152	24	-	5	13	8	39	3	-	29	2	14	-	1	2	12	-	TambonThap Khang

ตาราง 1 จำนวนสถานประกอบการ จำนวนคนกิจกรรมทางเศรษฐกิจ อำเภอแกลง (ต่อ)

TABLE 1 NUMBER OF ESTABLISHMENTS BY ECONOMIC ACTIVITY, AMPHOE AND TAMBON (Cont'd)

อำเภอ/ตำบล	จำนวน สถาน ประกอบการ Number of establishments	กิจกรรมทางเศรษฐกิจ Economic Activity																กิจกรรม ด้านโรงพยาบาล เอกชน Hospital private activities
		การผลิต Manufacturing	การจัดการ น้ำเสียของเสีย และการบำบัด Sewerage, waste management and remediation activities	ก่อสร้าง Construction	การค้าขาย ซ่อมแซมยานยนต์ และจักรยานยนต์ Sale and retail trade, repair of motor vehicles and motorcycles	การขายส่ง Wholesale trade	การขายปลีก Retail trade	การขนส่งทางบก สถานที่เก็บสินค้า Land transport and storage	ที่พักแรม Accommodation	บริการอาหาร และเครื่องดื่ม Food and beverage service activities	ข้อมูลข่าวสาร และการสื่อสาร Information and communication	กิจกรรมอสังหาริมทรัพย์ Real estate activities	กิจกรรมทางวิชาชีพ วิทยาศาสตร์และ เทคนิค Professional, scientific and technical activities	กิจกรรม การบริการ และการบริการ สนับสนุน Administration and support service activities	ศิลปะ วัฒนธรรม Arts, entertainment and recreation	กิจกรรมบริการอื่น ๆ Other service activities	กิจกรรม	
ตำบลห้วยไร่	187	25	-	1	11	5	57	4	1	31	2	23	-	4	2	21	-	TambonHual Rong
ตำบลห้วยทับช้าง	57	10	-	2	3	-	17	-	-	15	-	5	-	-	1	4	-	TambonHual Tha Chang
ตำบลหนองขุ่นหนองเรือ	106	12	-	-	8	-	45	-	-	13	-	22	-	-	-	2	-	TambonNong Chumphon Nuea
<b>อำเภอหนองใหญ่เบื้องต้น</b>	<b>329</b>	<b>29</b>	<b>-</b>	<b>3</b>	<b>35</b>	<b>11</b>	<b>157</b>	<b>6</b>	<b>4</b>	<b>48</b>	<b>-</b>	<b>3</b>	<b>1</b>	<b>3</b>	<b>3</b>	<b>26</b>	<b>-</b>	<b>AmphoeNong Ya Plong</b>
ตำบลหนองขุ่นบ้านโอง	146	18	-	3	13	4	63	1	1	23	-	3	1	1	1	14	-	TambonNong Ya Plong
ตำบลยางน้ำกลัดเหนือ	45	1	-	-	2	-	30	1	1	9	-	-	-	-	-	2	-	TambonYang Nam Klat Nuea
ตำบลยางน้ำกลัดใต้	38	2	-	-	3	1	20	2	2	4	-	-	-	-	2	3	-	TambonYang Nam Klat Tai
ตำบลท่าตะคร้อ	100	8	-	-	17	6	44	3	1	12	-	-	-	2	-	7	-	TambonTha Takhro
<b>อำเภอชะอำ</b>	<b>3,630</b>	<b>307</b>	<b>1</b>	<b>73</b>	<b>273</b>	<b>69</b>	<b>1,163</b>	<b>28</b>	<b>176</b>	<b>719</b>	<b>5</b>	<b>267</b>	<b>14</b>	<b>55</b>	<b>48</b>	<b>432</b>	<b>-</b>	<b>AmphoeCha-am</b>
ตำบลชะอำ	2,366	168	-	30	154	33	719	9	160	471	2	220	13	43	31	313	-	TambonCha-am
ตำบลบางเก่า	107	6	-	4	8	11	34	4	3	21	-	4	-	-	1	11	-	TambonBang Kao
ตำบลบางยาง	97	20	-	11	5	2	33	4	-	14	-	-	-	2	3	3	-	TambonKa Yang
ตำบลเขาใหญ่	344	42	-	7	37	10	127	2	5	56	-	13	1	2	5	37	-	TambonKhao Yai
ตำบลหนองเต่า	74	17	-	6	3	5	24	2	-	11	-	-	-	1	1	4	-	TambonNong Sala
ตำบลห้วยทรายเหนือ	92	8	-	1	6	1	43	-	2	13	1	2	-	1	-	14	-	TambonHual Sai Nuea
ตำบลไร่ใหม่พัฒนา	91	4	-	1	10	2	47	1	-	16	-	-	-	3	-	7	-	TambonBai Mai Phattthana
ตำบลสามพระยา	217	11	-	5	20	3	56	1	4	70	1	23	-	2	2	19	-	TambonSam Phraya
ตำบลคลองขุ่นหัว	242	31	1	8	30	2	80	5	2	47	1	5	5	1	5	24	-	TambonDon Khun Hual
<b>อำเภอท่าช้าง</b>	<b>2,863</b>	<b>315</b>	<b>-</b>	<b>53</b>	<b>289</b>	<b>58</b>	<b>1,139</b>	<b>42</b>	<b>20</b>	<b>459</b>	<b>5</b>	<b>74</b>	<b>8</b>	<b>37</b>	<b>34</b>	<b>330</b>	<b>-</b>	<b>AmphoeTha Yang</b>
ตำบลท่าช้าง	1,163	133	-	8	149	16	452	15	3	189	2	35	5	13	13	130	-	TambonTha Yang
ตำบลท่าคอก	385	42	-	5	26	20	142	4	3	63	-	18	1	7	5	49	-	TambonTha Khoi
ตำบลหนองจอก	93	6	-	1	9	-	26	4	-	25	1	-	-	6	1	14	-	TambonYang Yong
ตำบลหนองจอก	180	29	-	7	6	1	74	5	-	19	-	6	-	2	5	26	-	TambonNong Chok
ตำบลนาบ่านคำ	115	16	-	7	10	2	38	3	-	15	-	3	-	2	3	16	-	TambonMap Pla Khao
ตำบลท่าไม้ราก	259	50	-	2	24	4	102	3	2	40	-	5	-	1	4	22	-	TambonTha Mai Ruak
ตำบลวังไคร้	118	4	-	14	10	1	48	2	-	18	1	2	1	1	-	17	-	TambonWang Khrai
ตำบลลำคาง	145	8	-	3	13	1	68	-	6	24	-	-	-	2	2	18	-	TambonKlat Luang
ตำบลอีกสัมพัน	31	1	-	1	1	1	15	1	4	5	-	1	-	-	-	-	-	TambonPuek Tian
ตำบลเขาพระปူ	164	7	-	1	16	8	84	-	1	27	-	2	-	2	-	16	-	TambonKhao Krapuk
ตำบลท่าแดง	130	11	-	3	15	1	63	3	1	18	-	2	1	2	-	10	-	TambonTha Laeng
ตำบลบ้านโตน	80	8	-	2	10	3	27	2	-	16	1	-	-	-	1	10	-	TambonBan Nai Dong

ตาราง 1 จำนวนสถานประกอบการ จำนวนคนถือกรรมทางเศรษฐกิจ อำเภอแกลง (ต่อ)

TABLE 1 NUMBER OF ESTABLISHMENTS BY ECONOMIC ACTIVITY, AMPHOE AND TAMBON (Cont'd)

จำนวน สถาน ประกอบการ Number of establishments	กิจกรรมทางเศรษฐกิจ Economic Activity														กิจการ ด้านโรงพยาบาล เอกชน Hospital private activities		
	การผลิต Manufacturing	การบริการ และการบำบัด น้ำเสียของเสีย Sewerage, waste management and remediation activities	ก่อสร้าง Construction	การขาย ซ่อมแซมยานยนต์ และจักรยานยนต์ Sale and retail trade, repair of motor vehicles and motorcycles	การขายส่ง Wholesale trade	การขายปลีก Retail trade	การขนส่งทางบก สถานที่เก็บสินค้า Land transport and storage	ที่พักรวม Accommodation	บริการอาหาร และเครื่องดื่ม Food and beverage service activities	ข้อมูลข่าวสาร และการสื่อสาร Information and communication	กิจกรรมทางวิชาชีพ วิทยาศาสตร์และ เทคนิค Professional, scientific and technical activities	กิจกรรม การบริการ และการบริการ สนับสนุน Administration and support service activities	ศิลปะ ความบันเทิง และนันทนาการ Arts, entertainment and recreation	กิจกรรมบริการอื่น ๆ Other service activities			
1,722	297	-	84	109	72	548	51	9	202	2	32	8	45	48	215	-	AmphoeBan Lat
295	42	-	3	18	8	98	1	-	50	1	3	5	7	5	54	-	TambonBan Lat
89	22	-	8	3	2	26	-	-	13	-	4	-	1	2	8	-	TambonBan Hat
88	14	-	7	2	15	27	3	-	8	-	-	-	5	3	4	-	TambonBan Than
115	23	-	7	4	3	23	11	-	16	-	2	-	1	9	16	-	TambonTamu
86	17	-	9	10	3	24	-	-	13	-	4	-	1	2	3	-	TambonSamo Phlue
110	29	-	2	7	6	29	11	-	7	-	3	1	3	3	9	-	TambonRai Makhham
118	14	-	1	9	8	46	2	5	13	-	6	-	1	2	11	-	TambonThe Sen
101	24	-	2	3	6	22	12	-	11	-	2	-	4	3	12	-	TambonKong Kriachet
74	14	-	3	4	-	29	-	-	6	-	1	-	2	4	11	-	TambonKong Kepu
60	11	-	7	1	-	15	1	-	9	-	1	-	1	1	13	-	TambonLat Pho
15	1	-	2	-	3	6	-	-	-	-	-	-	-	1	2	-	TambonSaphan Krai
79	8	-	10	7	-	31	-	1	8	1	-	-	2	2	9	-	TambonRai Khok
66	15	-	10	3	2	16	-	-	3	-	2	1	2	3	9	-	TambonRong Khe
119	9	-	2	10	3	54	1	-	15	-	1	-	4	-	20	-	TambonRai Sathon
33	7	-	2	3	1	11	1	-	3	-	-	-	2	1	2	-	TambonHual Khong
70	6	-	4	5	3	26	1	1	7	-	-	1	2	2	12	-	TambonThe Chang
149	40	-	4	13	7	42	2	2	15	-	3	-	4	4	13	-	TambonTham Rong
55	1	-	1	7	2	23	5	-	5	-	-	-	3	1	7	-	TambonHual Luek
1,625	229	-	34	85	113	593	24	19	280	2	39	3	9	20	175	-	AmphoeBan Laem
580	84	-	3	37	41	214	5	1	74	2	27	3	6	8	75	-	TambonBan Laem
237	40	-	3	10	19	70	7	-	52	-	3	-	2	3	28	-	TambonBang Khun Sai
51	9	-	1	2	2	28	1	1	9	-	-	-	-	-	1	-	TambonPak Thale
77	5	-	2	3	-	43	1	-	10	-	1	-	-	1	11	-	TambonBang Kaeo
86	9	-	1	3	10	19	4	11	16	-	2	-	-	3	8	-	TambonLaem Phak Bia
86	4	-	-	4	1	37	1	1	32	-	-	-	-	1	5	-	TambonBang Tabun
93	8	-	1	1	5	43	-	4	23	-	-	-	-	1	7	-	TambonBang Tabun Ok
195	41	-	7	15	8	67	2	2	33	-	2	-	1	2	16	-	TambonBang Khrok
119	13	-	9	6	21	40	-	-	15	-	1	-	-	-	14	-	TambonThe Raeng
101	16	-	8	5	6	32	4	-	16	-	3	-	-	1	10	-	TambonThe Raeng Ok

ตาราง 1 จำนวนสถานประกอบการ จำนวนเตียงกิจกรรมทางเศรษฐกิจ อำเภอและตำบล (ต่อ)

TABLE 1 NUMBER OF ESTABLISHMENTS BY ECONOMIC ACTIVITY, AMPHOE AND TAMBON (Cont'd)

อำเภอ/ตำบล	จำนวน สถาน ประกอบการ Number of establishments	กิจกรรมทางเศรษฐกิจ Economic Activity														กิจกรรม ด้านโรงพยาบาล เอกชน Hospital private activities		
		การผลิต Manufacturing	การจัดการ และการบำบัด น้ำเสียของเสีย Sewerage, waste management and remediation activities	ก่อสร้าง Construction	การขาย และซ่อมแซม ยานยนต์ Sale and retail trade, repair of motor vehicles and motorcycles	การขายส่ง Wholesale trade	การขายปลีก Retail trade	การขนส่ง สถานที่เก็บ Land transport and storage	ที่พักแรม Accommodation	บริการอาหาร และเครื่องดื่ม Food and beverage service activities	ข้อมูลข่าวสาร และการสื่อสาร Information and communication	กิจกรรมทางวิชาชีพ วิทยาศาสตร์และ เทคนิค Professional, scientific and technical activities	กิจกรรม การบริการ และการบริหาร สนับสนุน Administration and support service activities	ศิลปะ ความบันเทิง และนันทนาการ Arts, entertainment and recreation	กิจกรรมบริการอื่น ๆ Other service activities			
<b>อำเภอแม่จาง</b>	<b>868</b>	<b>39</b>	<b>1</b>	<b>9</b>	<b>58</b>	<b>29</b>	<b>347</b>	<b>5</b>	<b>97</b>	<b>159</b>	<b>-</b>	<b>22</b>	<b>5</b>	<b>7</b>	<b>13</b>	<b>78</b>	<b>-</b>	<b>Amphoe/Kaeng Krachan</b>
ตำบลแม่จาง	366	19	7	20	12	71	108	2	71	72	-	10	3	4	7	31	-	TambonKaeng Krachan
ตำบลสองพี่น้อง	83	-	1	4	7	18	39	-	18	8	-	-	-	1	-	4	-	TambonSang Phi Nong
ตำบลวังจันทร์	147	6	-	1	14	5	56	-	3	36	-	8	1	2	-	15	-	TambonWang Chan
ตำบลป่าสัก	158	13	-	9	4	78	4	2	4	26	-	3	1	-	5	13	-	TambonPa Sang
ตำบลราษฎร์รัก	74	-	-	9	1	43	-	-	1	6	-	-	-	-	-	14	-	TambonPhu Sawan
ตำบลหัวแม่เชียง	40	1	-	2	-	23	-	1	-	11	-	-	-	-	1	1	-	TambonHua Mae Phiang
<b>อำเภอเมืองแพร่</b>	<b>9,764</b>	<b>1,128</b>	<b>1</b>	<b>119</b>	<b>661</b>	<b>230</b>	<b>3,440</b>	<b>93</b>	<b>1,722</b>	<b>587</b>	<b>13</b>	<b>68</b>	<b>142</b>	<b>148</b>	<b>1,195</b>	<b>1</b>	<b>1</b>	<b>Municipal area</b>
ตำบลเมืองแพร่	2,773	410	-	27	108	60	1,028	31	45	479	3	81	37	52	55	356	1	AmphoeMueang Phetchaburi
ตำบลท่าวัง	1,254	210	-	4	39	31	538	7	2	194	2	37	14	17	16	142	1	TambonTha Wang
ตำบลคลองแม่เตย	899	98	-	4	33	8	295	2	4	199	1	32	21	27	24	151	-	TambonKlong Krachang
ตำบลหัวฝาย	219	21	-	7	5	64	37	3	37	45	-	5	1	3	-	19	-	TambonHua Phay
ตำบลหัวฝาย	211	37	-	8	21	5	64	6	2	26	-	6	1	3	13	19	-	TambonHua Phay
ตำบลวังสะป๊อก	40	9	-	2	2	3	15	1	-	4	-	-	-	-	-	4	-	TambonWang Tako
ตำบลหนองนา	150	35	-	4	8	52	8	12	-	11	-	1	-	2	2	21	-	TambonNong Na
<b>อำเภอไชยภูมิ</b>	<b>872</b>	<b>70</b>	<b>-</b>	<b>6</b>	<b>53</b>	<b>18</b>	<b>274</b>	<b>9</b>	<b>2</b>	<b>156</b>	<b>2</b>	<b>183</b>	<b>2</b>	<b>6</b>	<b>8</b>	<b>83</b>	<b>-</b>	<b>AmphoeChao Yoi</b>
ตำบลเขาชัย	273	27	-	1	16	5	87	1	-	72	-	18	1	4	3	38	-	TambonKhae Yoi
ตำบลยางส้ม	273	7	-	11	3	98	2	2	27	30	-	100	1	1	1	23	-	TambonSang Phang
ตำบลหนองหัว	193	18	-	2	13	2	52	3	2	30	-	52	-	1	2	16	-	TambonNong Huay
ตำบลวังยาง	133	18	-	3	13	8	37	3	-	27	2	13	-	1	2	6	-	TambonThap Khang
<b>อำเภอไชยภูมิ</b>	<b>3,156</b>	<b>267</b>	<b>1</b>	<b>60</b>	<b>234</b>	<b>58</b>	<b>993</b>	<b>24</b>	<b>170</b>	<b>609</b>	<b>3</b>	<b>242</b>	<b>14</b>	<b>48</b>	<b>45</b>	<b>388</b>	<b>-</b>	<b>AmphoeChiam</b>
ตำบลเขาแก้ว	2,366	168	-	30	154	33	719	9	160	471	2	220	13	43	31	313	-	TambonCha-am
ตำบลนาแก	107	6	-	4	8	11	34	4	3	21	-	4	-	-	1	11	-	TambonNa Gaeng
ตำบลนาแก	97	20	-	11	5	2	33	4	-	14	-	-	-	2	3	3	-	TambonNa Gaeng
ตำบลนาโพธิ์	344	42	-	7	37	10	127	2	5	56	-	13	1	2	5	37	-	TambonNa Pho
ตำบลหนองหัว	242	31	1	8	30	2	80	2	47	1	5	5	1	1	5	24	-	TambonNong Huay
<b>อำเภอท่าม่วง</b>	<b>1,995</b>	<b>252</b>	<b>-</b>	<b>22</b>	<b>145</b>	<b>40</b>	<b>778</b>	<b>25</b>	<b>8</b>	<b>313</b>	<b>2</b>	<b>55</b>	<b>7</b>	<b>24</b>	<b>25</b>	<b>229</b>	<b>-</b>	<b>AmphoeTha Muang</b>
ตำบลท่าม่วง	1,163	133	-	8	149	16	452	15	3	189	2	35	5	13	13	130	-	TambonTha Muang
ตำบลท่าทอง	322	36	-	5	22	18	117	3	2	52	-	8	1	6	5	47	-	TambonTha Thong
ตำบลหนองออก	121	22	-	4	5	1	44	1	-	14	-	5	-	2	3	20	-	TambonNong Ok
ตำบลท่าไม้รวก	259	50	-	2	24	4	102	3	2	40	-	5	-	1	4	22	-	TambonTha Mai Ruak
ตำบลท่าแก่ง	130	11	-	3	15	1	63	3	1	18	-	2	1	2	-	10	-	TambonTha Gaeng



ตาราง 1 จำนวนสถานประกอบการ จำนวนสถานกิจกรรมทางเศรษฐกิจ อำเภอแกลง (ต่อ)

TABLE 1 NUMBER OF ESTABLISHMENTS BY ECONOMIC ACTIVITY, AMPHOE AND TAMBON (Cont'd)

อำเภอ/ตำบล	จำนวน สถาน ประกอบการ Number of establishments	กิจกรรมทางเศรษฐกิจ Economic Activity														กิจกรรม ด้านโรงพยาบาล เอกชน Hospital private activities		
		การผลิต Manufacturing	การบริการ และการบำบัด น้ำเสียของเสีย Sewerage, waste management and remediation activities	ก่อสร้าง Construction	การขาย ซ่อมแซมยานยนต์ และจักรยานยนต์ Sale and retail trade, repair of motor vehicles and motorcycles	การขายส่ง Wholesale trade	การขายปลีก Retail trade	การขนส่งทางบก สถานที่เก็บสินค้า Land transport and storage	ที่พักรวม Accommodation	บริการอาหาร และเครื่องดื่ม Food and beverage service activities	ข้อมูลข่าวสาร และการสื่อสาร Information and communication	กิจกรรมอสังหาริมทรัพย์ Real estate activities	กิจกรรมทางวิชาชีพ วิทยาศาสตร์และ เทคนิค Professional, scientific and technical activities	กิจกรรม การบริการ และการบริการ สนับสนุน Administration and support service activities	ศิลปะ ความบันเทิง และนันทนาการ Arts, entertainment and recreation		กิจกรรมบริการอื่น ๆ Other service activities	
<b>อำเภอบ้านลาด</b>	<b>295</b>	42	-	3	18	8	98	1	-	50	1	3	5	7	5	54	-	<b>AmphoeBan Lat</b>
ตำบลบ้านลาด	295	42	-	3	18	8	98	1	-	50	1	3	5	7	5	54	-	TambonBan Lat
<b>อำเภอบ้านแหลม</b>	<b>673</b>	87	-	1	33	32	269	3	5	115	2	23	3	5	10	85	-	<b>AmphoeBan Laem</b>
ตำบลบ้านแหลม	509	75	-	1	29	26	198	3	-	63	2	23	3	5	8	73	-	TambonBan Laem
ตำบลบางปูน	74	4	-	-	3	1	30	-	1	29	-	-	-	-	1	5	-	TambonBang Tabun
ตำบลบางจะโมง	90	8	-	-	1	5	41	-	4	23	-	-	-	-	1	7	-	TambonBang Tabun Ok
<b>นอกเขตเทศบาล</b>	<b>9,120</b>	2	288	288	717	336	2,925	142	173	1,452	18	496	45	140	135	959	1	<b>Non - municipal area</b>
<b>อำเภอเมืองพระบุรี</b>	<b>3,437</b>	603	1	110	312	102	865	34	27	542	10	301	33	58	50	388	1	<b>AmphoeMueang Phetchaburi</b>
ตำบลบางจาน	96	23	-	3	6	2	30	2	-	10	1	-	1	1	1	16	-	TambonBang Chan
ตำบลบางพันสาม	179	90	-	7	9	6	33	6	-	14	-	-	-	3	1	10	-	TambonNa Phan Sam
ตำบลธงชัย	332	32	-	2	26	7	82	-	4	62	-	46	8	8	4	51	-	TambonThong Chai
ตำบลบ้านม่วง	153	17	-	4	7	3	45	2	1	23	-	4	3	1	1	42	-	TambonBang Kum
ตำบลหนองโสน	156	46	1	4	10	5	38	-	-	22	1	6	1	3	1	18	-	TambonNong Sono
ตำบลไร่ส้ม	315	36	-	9	76	7	88	3	5	42	2	18	4	4	2	19	-	TambonRai Som
ตำบลวังจอก	48	9	-	12	2	2	10	-	1	5	1	-	-	-	3	3	-	TambonWang Jokoi
ตำบลบางจาก	44	11	-	3	2	4	14	-	-	3	-	-	-	1	2	4	-	TambonBang Chak
ตำบลบ้านหม้อ	385	40	-	3	55	12	105	2	7	86	-	19	4	7	6	38	1	TambonBang Mo
ตำบลคันทมะวัง	418	34	-	9	51	10	113	1	2	68	3	70	6	5	2	44	-	TambonTon Mamuang
ตำบลช่องสะเม็ก	283	74	-	17	22	11	71	2	2	28	1	4	4	3	2	42	-	TambonChong Sakae
ตำบลนาไร่	164	47	-	14	4	2	23	3	2	30	-	22	-	3	3	11	-	TambonNa Wang
ตำบลสี่พระวัง	110	37	-	6	2	17	16	1	-	9	1	-	-	3	4	14	-	TambonSam Marong
ตำบลโพธิ์พระ	67	27	-	4	1	3	18	-	-	6	-	-	-	1	1	6	-	Tambon Pho Phra
ตำบลคันทมะพร้าว	102	22	-	3	8	1	27	7	-	19	-	8	-	2	3	2	-	TambonTon Maphrao
ตำบลโพธิ์ไร่หวาน	415	27	-	7	21	5	91	2	3	92	-	104	2	7	9	45	-	TambonPho Rai Wan
ตำบลคลองยาง	89	15	-	3	3	3	34	3	-	8	-	-	-	6	3	11	-	TambonDon Yang
ตำบลหนองหญ้า	81	16	-	-	7	2	27	-	-	15	-	-	-	-	2	12	-	TambonNong Phlap
<b>อำเภอเขาชัย</b>	<b>765</b>	120	1	8	56	20	251	5	4	130	2	81	2	10	4	71	-	<b>AmphoeKhao Yoi</b>
ตำบลเขาชัย	42	9	-	1	1	-	11	-	1	14	-	1	-	-	-	5	-	TambonKhao Yoi
ตำบลธงชัย	12	2	-	-	-	1	1	-	1	-	-	6	-	1	-	-	-	TambonSa Phang
ตำบลทับช้าง	19	6	-	2	-	-	2	-	-	2	-	1	-	-	-	6	-	TambonThap Chang
ตำบลหนองปลาไหล	37	8	1	-	2	1	18	1	-	3	-	-	-	1	-	2	-	TambonNong Pla Lai
ตำบลหนองปรือ	101	22	-	2	7	1	33	-	-	21	-	3	1	1	1	9	-	TambonNong Prong

ตาราง 1 จำนวนสถานประกอบการ จำนวนคนกิจกรรมทางเศรษฐกิจ อำเภอแกลง (ต่อ)  
TABLE 1 NUMBER OF ESTABLISHMENTS BY ECONOMIC ACTIVITY, AMPHOE AND TAMBON (Cont'd)

จำนวน สถาน ประกอบการ Number of establishments	การผลิต Manufacturing	การบริการ และการบำบัด น้ำเสียของเสีย Sewerage, waste management and remediation activities	ก่อสร้าง Construction	การเช่า และซ่อมยานยนต์ Sale and retail trade, repair of motor vehicles and motorcycles	การขายส่ง Wholesale trade	การขายปลีก Retail trade	การขนส่งทางบก สถานที่เก็บสินค้า Land transport and storage	ที่พักรวม Accommodation	บริการอาหาร และเครื่องดื่ม Food and beverage service activities	ข้อมูลข่าวสาร และการสื่อสาร Information and communication	กิจกรรม อสังหาริมทรัพย์ Real estate activities	กิจกรรมทางวิชาชีพ วิทยาศาสตร์และ เทคนิค Professional, scientific and technical activities	กิจกรรม การบริการ และการบริการ สนับสนุน Administration and support service activities	ศิลปะ ความบันเทิง และนันทนาการ Arts, entertainment and recreation	กิจกรรมอื่น ๆ Other service activities	กิจกรรม ด้านโรงพยาบาล เอกชน Hospital private activities	อำเภอ/ตำบล	
																		จำนวน
204	26	-	1	24	8	67	-	1	31	-	20	1	3	-	22	-	-	TambonNong Chumphon
187	25	-	1	11	5	57	4	1	31	2	23	-	4	2	21	-	-	TambonHual Rong
57	10	-	2	3	-	17	-	-	15	-	5	-	-	1	4	-	-	TambonHual Tha Chang
106	12	-	-	8	4	45	-	-	13	-	22	-	-	-	2	-	-	TambonNong Chumphon Nuea
329	29	-	3	35	11	157	6	4	48	-	3	1	3	3	26	-	-	AmphoeNong Ya Plong
146	18	-	3	13	4	63	1	1	23	-	3	1	1	1	14	-	-	TambonNong Ya Plong
45	1	-	-	2	-	30	2	1	9	-	-	-	-	-	2	-	-	TambonYang Nam Klat Nuea
38	2	-	-	3	1	20	2	1	4	-	-	-	-	2	3	-	-	TambonYang Nam Klat Tai
100	8	-	-	17	6	44	3	1	12	-	-	-	2	-	7	-	-	TambonTha Takhro
474	40	-	13	39	11	170	4	6	110	2	25	-	7	3	44	-	-	AmphoeCheam
74	17	-	6	3	5	24	2	-	11	-	-	-	1	1	4	-	-	TambonNong Sala
92	8	-	1	6	1	43	1	2	13	1	2	-	-	14	-	-	-	TambonHual Sai Nuea
91	4	-	1	10	2	47	1	-	16	-	-	-	3	-	7	-	-	TambonBai Mai Phattana
217	11	-	5	20	3	56	1	4	70	1	23	-	2	2	19	-	-	TambonSam Phraya
868	63	-	31	74	18	361	17	12	146	3	19	1	13	9	101	-	-	AmphoeTha Yang
63	6	-	-	4	2	25	1	1	11	-	10	-	1	-	2	-	-	TambonTha Khoi
93	6	-	1	9	-	26	4	-	25	1	-	-	6	1	14	-	-	TambonYang Yong
59	7	-	3	1	-	30	4	-	5	-	1	-	-	2	6	-	-	TambonNong Chok
115	16	-	7	10	2	38	3	-	15	-	3	-	2	3	16	-	-	TambonMap Pla Khao
118	4	-	14	10	1	48	2	-	18	1	2	1	-	-	17	-	-	TambonWang Khrai
145	8	-	3	13	1	68	-	6	24	-	-	-	2	2	18	-	-	TambonKlat Luang
31	1	-	-	1	1	15	1	4	5	-	1	-	-	-	2	-	-	TambonPuek Tan
164	7	-	1	16	8	84	-	-	27	-	2	-	2	-	16	-	-	TambonKhao Krapiuk
80	8	-	2	10	3	27	2	-	16	1	-	-	-	1	10	-	-	TambonBan Nai Dong
1,427	255	-	81	91	64	450	50	9	152	1	29	3	38	43	161	-	-	AmphoeBan Lat
89	22	-	8	3	2	26	-	-	13	-	4	-	1	2	8	-	-	TambonBan Hat
88	14	-	7	2	15	27	3	-	8	-	-	-	5	3	4	-	-	TambonBan Than
115	23	-	7	4	3	23	11	-	16	-	2	-	1	9	16	-	-	TambonTamu
86	17	-	9	10	3	24	-	-	13	-	4	-	1	2	3	-	-	TambonSamo Phlue
110	29	-	2	7	6	29	11	-	7	-	3	1	3	3	9	-	-	TambonRai Makham
118	14	-	1	9	8	46	2	5	13	-	6	-	1	2	11	-	-	TambonTha Sen
101	24	-	2	3	6	22	12	-	11	-	2	-	4	3	12	-	-	TambonNong Kaechet

ตาราง 1 จำนวนสถานประกอบการ จำนวนคนถือกรรมทางเศรษฐกิจ อำเภอแกลง (ต่อ)  
TABLE 1 NUMBER OF ESTABLISHMENTS BY ECONOMIC ACTIVITY, AMPHOE AND TAMBON (Cont'd)

อำเภอ/ตำบล ตำบล ประเภทการ Number of establishments	กิจกรรมทางเศรษฐกิจ Economic Activity														กิจกรรม ด้านโรงพยาบาล เอกชน Hospital private activities		
	การผลิต Manufacturing	การบริการ และการบำบัด น้ำเสียของเสีย Sewerage, waste management and remediation activities	ก่อสร้าง Construction	การขาย ซ่อมแซมยานยนต์ และจักรยานยนต์ Sale and retail trade, repair of motor vehicles and motorcycles	การขายส่ง Wholesale trade	การขายปลีก Retail trade	การขนส่ง สถานที่เก็บสินค้า Land transport and storage	ที่พักรวม Accommodation	บริการอาหาร และเครื่องดื่ม Food and beverage service activities	ข้อมูลข่าวสาร และการสื่อสาร Information and communication	กิจกรรม อสังหาริมทรัพย์ Real estate activities	กิจกรรมทางวิชาชีพ วิทยาศาสตร์และ เทคนิค Professional, scientific and technical activities	กิจกรรม การบริการ และการบริการ สนับสนุน Administration and support service activities	ศิลปะ ความบันเทิง และนันทนาการ Arts, entertainment and recreation		กิจกรรมบริการอื่น ๆ Other service activities	
ตำบลหนองปะ	74	14	-	3	4	-	29	-	6	-	1	-	2	4	11	-	TambonNong Kapu
ตำบลลาดบัว	60	11	-	7	1	1	15	1	9	-	1	-	1	1	13	-	TambonLat Pho
ตำบลสะพานไม้	15	1	-	2	-	3	6	-	-	-	-	-	-	1	2	-	TambonSaphan Krai
ตำบลวังโคก	79	8	-	10	7	-	31	-	8	1	-	-	2	2	9	-	TambonFai Khok
ตำบลโรงชัย	66	15	-	10	3	2	16	-	3	-	2	1	2	3	9	-	TambonRong Khe
ตำบลไร่ห้วยหิน	119	9	-	2	10	3	54	1	15	-	1	-	4	-	20	-	TambonFai Sathon
ตำบลหัวขี้ผึ้ง	33	7	-	2	3	1	11	1	3	-	-	-	2	1	2	-	TambonHua Khong
ตำบลท่าช้าง	70	6	-	4	5	3	26	1	7	-	-	1	2	2	12	-	TambonTha Chang
ตำบลวังกรด	149	40	-	4	13	7	42	2	15	-	3	-	4	4	13	-	TambonTham Rong
ตำบลหัวเส็ก	55	1	-	1	7	2	23	5	5	-	-	-	3	1	7	-	TambonHua Luek
<b>อำเภอบ้านแหลม</b>	<b>952</b>	<b>142</b>	-	<b>33</b>	<b>52</b>	<b>81</b>	<b>324</b>	<b>21</b>	<b>14</b>	<b>165</b>	<b>16</b>	-	<b>4</b>	<b>10</b>	<b>90</b>	-	<b>AmphoeBan Laem</b>
ตำบลบ้านแหลม	71	9	-	2	8	15	16	2	1	11	4	-	1	-	2	-	TambonBan Laem
ตำบลบางน้ำพร	237	40	-	3	10	19	70	7	52	-	3	-	2	3	28	-	TambonBang Khun Sai
ตำบลปากทะเล	51	9	-	-	1	2	28	1	9	-	-	-	-	-	1	-	TambonPak Thale
ตำบลบางแก้ว	77	5	-	2	3	-	43	1	10	-	1	-	-	1	11	-	TambonBang Kao
ตำบลแหลมคึกคัก	86	9	-	1	3	10	19	4	16	-	2	-	-	3	8	-	TambonLaem Phak Bia
ตำบลบางตะนูน	12	-	-	-	1	-	7	1	3	-	-	-	-	-	-	-	TambonBang Tabun
ตำบลบางตะนูนออก	3	-	-	-	1	-	2	-	-	-	-	-	-	-	-	-	TambonBang Tabun OK
ตำบลบางครก	195	41	-	7	15	8	67	2	33	-	2	-	1	2	16	-	TambonBang Khrok
ตำบลท่าม่วง	119	13	-	9	6	21	40	-	15	-	1	-	-	-	14	-	TambonTha Raeng
ตำบลหัวแร้งออก	101	16	-	8	5	6	32	4	16	-	3	-	-	1	10	-	TambonTha Raeng Ok
<b>อำเภอแกลง</b>	<b>868</b>	<b>39</b>	-	<b>9</b>	<b>58</b>	<b>29</b>	<b>347</b>	<b>5</b>	<b>159</b>	-	<b>22</b>	<b>5</b>	<b>7</b>	<b>13</b>	<b>78</b>	-	<b>AmphoeKaeng Krachan</b>
ตำบลงิ้วกระจาน	366	19	-	7	20	12	108	2	71	72	10	3	4	7	31	-	TambonKaeng Krachan
ตำบลสองพี่น้อง	83	-	-	1	4	7	39	-	8	-	1	-	1	-	4	-	TambonSong Phi Nong
ตำบลงิ้วมิตร	147	6	-	1	14	5	56	-	36	-	8	1	2	-	15	-	TambonWang Chan
ตำบลป่าเต็ง	158	13	-	-	9	4	78	2	26	-	3	1	-	5	13	-	TambonPa Deng
ตำบลสุพรรณศรี	74	-	-	-	9	1	43	-	6	-	-	-	-	-	14	-	TambonPhu Sawan
ตำบลหัวแม่เหล็ก	40	1	-	-	2	-	23	1	11	-	-	-	-	1	1	-	TambonHua Mae Phiang

ที่มา : สำนักงานอุตสาหกรรม พ.ศ. 2560 (ข้อมูลพื้นฐาน) จังหวัด เพชรบุรี สำนักงานสถิติแห่งชาติ กระทรวงดิจิทัลเพื่อเศรษฐกิจและสังคม

Source : The 2017 Industrial Census (Basic Information), Petchaburi Province, National Statistical Office, Ministry of Digital Economy and Society.

ตาราง 2 จำนวนสถานประกอบการ จำแนกตามรูปแบบการจัดตั้งตามกฎหมาย อำเภอและตำบล  
TABLE 2 NUMBER OF ESTABLISHMENTS BY FORM OF LEGAL ORGANIZATION, AMPHOE AND TAMBON

อำเภอ/ตำบล	จำนวน สถานประกอบการ Number of establishments	ส่วนบุคคล Individual proprietor	ทั้งนี้มีส่วนจำกัด		บริษัทจำกัด		ส่วนราชการ รัฐวิสาหกิจ Government, State-enterprises	สหกรณ์ Cooperatives	กลุ่มแม่บ้าน Community enterprise	สมาคม Association	อื่น ๆ Others	Amphoe/Tambon
			ห้างหุ้นส่วนสามัญ นิติบุคคล Juristic partnership	บริษัทจำกัด บริษัทจำกัด (มหาชน) Company limited, Public company limited								
<b>รวม</b>	<b>18,884</b>	<b>18,017</b>	<b>240</b>	<b>531</b>	<b>1</b>	<b>17</b>	<b>28</b>	<b>2</b>	<b>48</b>	<b>Total</b>		
<b>อำเภอเมืองเพชรบุรี</b>	<b>6,210</b>	<b>5,937</b>	<b>82</b>	<b>184</b>	<b>1</b>	<b>1</b>	<b>5</b>	<b>-</b>	<b>-</b>	<b>AmphoeMueang Phetchaburi</b>		
ตำบลท่าราบ	1,254	1,210	19	25	-	-	-	-	-	TambonTha Ra		
ตำบลคลองกระเพง	899	863	15	21	-	-	-	-	-	TambonKhong Krachaeng		
ตำบลบงงาม	96	94	-	2	-	-	-	-	-	TambonBang Chan		
ตำบลนาพันสาม	179	177	2	-	-	-	-	-	-	TambonNa Phan Sam		
ตำบลธงชัย	332	312	10	10	-	-	-	-	-	TambonThong Chai		
ตำบลบ้านใหม่	153	151	1	-	1	-	-	-	-	TambonBan Kum		
ตำบลหนองโสน	156	155	1	-	-	-	-	-	-	TambonNong Sano		
ตำบลไร่ส้ม	315	308	2	5	-	-	-	-	-	TambonRai Som		
ตำบลเวียงคอก	48	45	2	1	-	-	-	-	-	TambonWieng Khoi		
ตำบลบางจาก	44	44	-	-	-	-	-	-	-	TambonBang Chak		
ตำบลบ้านหม้อ	385	341	8	36	-	-	-	-	-	TambonBan Mo		
ตำบลต้นมะม่วง	418	354	13	51	-	-	-	-	-	TambonTon Manuang		
ตำบลช่องสะแก	283	278	1	2	-	1	1	-	-	TambonChong Sakae		
ตำบลนาทุ่ง	164	162	-	2	-	-	-	-	-	TambonNa Tung		
ตำบลสามเริ่ง	110	108	-	2	-	-	-	-	-	TambonSam Marong		
ตำบลโพพระ	67	63	1	2	-	-	-	-	-	Tambon Pho Pha		
ตำบลหาดเจ้าสำราญ	219	212	3	4	-	-	-	-	-	TambonHat Chao Samran		
ตำบลห้วยสะพาน	211	200	2	9	-	-	-	-	-	TambonHua Saphan		
ตำบลต้นมะพร้าว	102	98	1	3	-	-	-	-	-	TambonTon Maphrao		
ตำบลวังตะโก	40	39	-	1	-	-	-	-	-	TambonWang Tako		
ตำบลโพไร่หวาน	415	406	1	8	-	-	-	-	-	TambonPho Rai Wan		
ตำบลดอนยาง	89	89	-	-	-	-	-	-	-	TambonDon Yang		
ตำบลหนองนาน	150	149	-	-	-	-	1	-	-	TambonNong Khanan		
ตำบลหนองเล็บ	81	79	-	-	-	-	2	-	-	TambonNong Phlap		
<b>อำเภอเขาย้อย</b>	<b>1,637</b>	<b>1,501</b>	<b>28</b>	<b>104</b>	<b>-</b>	<b>2</b>	<b>1</b>	<b>-</b>	<b>1</b>	<b>AmphoeKhao Yoi</b>		
ตำบลเขาย้อย	315	300	4	10	-	-	-	-	-	TambonKhao Yoi		
ตำบลสระพัง	285	276	-	8	-	1	-	-	-	TambonSa Phang		

ตาราง 2 จำนวนสถานประกอบการ จำแนกตามรูปแบบการจัดตั้งตามกฎหมาย อำเภอและตำบล (ต่อ)  
TABLE 2 NUMBER OF ESTABLISHMENTS BY FORM OF LEGAL ORGANIZATION, AMPHOE AND TAMBON (Cont'd)

อำเภอ/ตำบล	จำนวน สถานประกอบการ Number of establishments	ส่วนบุคคล Individual proprietor	ทั้งผู้มีส่วนจำกัด ทั้งผู้ไม่ มีส่วน จำกัด		บริษัทจำกัด บริษัท (มหาชน) Company limited, Public company limited	ส่วนราชการ รัฐวิสาหกิจ Government, State-enterprises	รูปแบบการจัดตั้งตามกฎหมาย				Form of legal organization	อำเภอ/ตำบล
			นิติบุคคล Juristic partnership	นิติบุคคล Juristic partnership			สหกรณ์ Cooperatives	กลุ่มแม่บ้าน Community enterprise	สมาคม Association	อื่น ๆ Others		
ตำบลบางเค็ม	193	185	4	4	-	-	-	-	-	-	-	TambonBang Khem
ตำบลพันดาง	152	138	3	11	-	-	-	-	-	-	-	TambonThap Khang
ตำบลหนองปลาไหล	37	37	-	-	-	-	-	-	-	-	-	TambonNong Pla Lai
ตำบลหนองปรือ	101	97	-	2	-	-	1	-	-	-	-	TambonNong Prong
ตำบลหนองชุมพล	204	172	7	25	-	-	-	-	-	-	-	TambonNong Chumphon
ตำบลห้วยไร่	187	151	8	28	-	-	-	-	-	-	-	TambonHuai Rong
ตำบลห้วยช้าง	57	53	1	3	-	-	-	-	-	-	-	TambonHuai Tha Chang
ตำบลหนองชุมพลเหนือ	106	92	1	13	-	-	-	-	-	-	-	TambonNong Chumphon Nuea
<b>อำเภอหนองงูเห่า</b>	<b>329</b>	<b>317</b>	<b>1</b>	<b>5</b>	<b>-</b>	<b>-</b>	<b>6</b>	<b>-</b>	<b>-</b>	<b>-</b>	<b>-</b>	<b>AmphoeNong Ya Plong</b>
ตำบลหนองงูเห่า	146	140	-	1	-	-	-	-	-	-	-	TambonNong Ya Plong
ตำบลยางน้ำกลัดเหนือ	45	45	-	-	-	-	-	-	-	-	-	TambonYang Nam Klat Nuea
ตำบลยางน้ำกลัดใต้	38	38	-	-	-	-	-	-	-	-	-	TambonYang Nam Klat Tai
ตำบลท่าชะมรุ่	100	94	1	4	-	-	-	-	-	-	-	TambonTha Takhro
<b>อำเภอชะอำ</b>	<b>3,630</b>	<b>3,365</b>	<b>65</b>	<b>148</b>	<b>-</b>	<b>4</b>	<b>7</b>	<b>41</b>	<b>-</b>	<b>-</b>	<b>-</b>	<b>AmphoeCha-am</b>
ตำบลชะอำ	2,366	2,151	47	128	-	-	-	-	-	-	-	TambonCha-am
ตำบลบางเก่า	107	103	2	1	-	-	-	-	-	-	-	TambonBang Kao
ตำบลยาง	97	95	-	1	-	-	-	-	-	-	-	TambonYa Yang
ตำบลเขาใหญ่	344	323	5	13	-	-	-	-	-	-	-	TambonKhao Yai
ตำบลหนองศาลา	74	74	-	-	-	-	-	-	-	-	-	TambonNong Sala
ตำบลห้วยทรายเหนือ	92	92	-	-	-	-	-	-	-	-	-	TambonHuai Sai Nuea
ตำบลไร่ใหม่พัฒนา	91	89	-	-	-	-	-	-	-	-	-	TambonRai Mai Phatthana
ตำบลสามพระยา	217	208	7	2	-	-	-	-	-	-	-	TambonSam Phraya
ตำบลดอนห้วย	242	230	4	3	-	-	-	-	-	-	-	TambonDon Khun Huai
<b>อำเภอท่ายาง</b>	<b>2,863</b>	<b>2,769</b>	<b>37</b>	<b>51</b>	<b>-</b>	<b>-</b>	<b>2</b>	<b>1</b>	<b>2</b>	<b>1</b>	<b>-</b>	<b>AmphoeTha Yang</b>
ตำบลท่ายาง	1,163	1,099	22	40	-	-	-	-	-	-	-	TambonTha Yang
ตำบลทาดอย	385	376	4	4	-	-	-	-	-	-	-	TambonTha Khoi
ตำบลยางทอง	93	93	-	-	-	-	-	-	-	-	-	TambonYang Yong
ตำบลหนองจอก	180	179	-	-	-	-	-	-	-	-	-	TambonNong Chok
ตำบลบางปลาเค้า	115	112	3	-	-	-	-	-	-	-	-	TambonMap Pla Khao
ตำบลท่าไม้รวก	259	251	2	5	-	-	-	-	-	-	-	TambonTha Mai Ruak

ตาราง 2 จำนวนสถานประกอบการ จำแนกตามรูปแบบการจัดตั้งตามกฎหมาย อำเภอและตำบล (ต่อ)  
TABLE 2 NUMBER OF ESTABLISHMENTS BY FORM OF LEGAL ORGANIZATION, AMPHOE AND TAMBON (Cont'd)

อำเภอ/ตำบล	จำนวน สถานประกอบการ Number of establishments	ส่วนบุคคล Individual proprietor	ทั้งหุ้นส่วนจำกัด		บริษัทจำกัด		ส่วนราชการ รัฐวิสาหกิจ Government, State-enterprises	สหกรณ์ Cooperatives	กลุ่มแม่บ้าน Community enterprise	สมาคม Association	อื่น ๆ Others	Amphoe/Tambon
			หุ้นส่วนจำกัด นิติบุคคล Juristic partnership	หุ้นส่วนสามัญ นิติบุคคล	บริษัทจำกัด บริษัทจำกัด (มหาชน)	Company limited, Public company limited						
ตำบลวังไคร้	118	117	1	-	-	-	-	-	-	-	-	TambonWang Khrai
ตำบลลัดหลวง	145	142	1	2	-	-	-	-	-	-	-	TambonKlat Luang
ตำบลปีนเทียน	31	31	-	-	-	-	-	-	-	-	-	TambonPuek Tian
ตำบลเขากะปุก	164	164	-	-	-	-	-	-	-	-	-	TambonKhao Krapuk
ตำบลท่าแฉ้ง	130	126	3	-	-	-	-	-	1	-	-	TambonTha Laeng
ตำบลบ้านโตนด	80	79	1	-	-	-	-	-	-	-	-	TambonBan Nai Dong
<b>อำเภอบ้านลาด</b>	<b>1,722</b>	<b>1,679</b>	<b>8</b>	<b>23</b>	<b>6</b>	<b>5</b>	<b>1</b>	<b>1</b>	<b>5</b>	<b>1</b>	<b>1</b>	<b>AmphoeBan Lat</b>
ตำบลบ้านลาด	295	281	3	4	6	1	-	-	1	-	-	TambonBan Lat
ตำบลบ้านหาด	89	88	-	-	-	-	-	-	1	-	-	TambonBan Hat
ตำบลบ้านทวน	88	88	-	-	-	-	-	-	-	-	-	TambonBan Than
ตำบลตำรุ	115	114	-	-	-	1	-	-	-	-	-	TambonTamru
ตำบลสมอพิสัย	86	83	-	-	-	1	-	-	2	-	-	TambonSamo Phlue
ตำบลไร่มะขาม	110	108	-	-	-	2	-	-	-	-	-	TambonRai Makhram
ตำบลท่าเสา	118	108	3	-	-	7	-	-	-	-	-	TambonTha Sen
ตำบลหนองกระเจ็ด	101	101	-	-	-	-	-	-	-	-	-	TambonNong Krachet
ตำบลหนองกะปุก	74	72	-	-	-	-	-	-	-	-	1	TambonNong Kapu
ตำบลลาดโพธิ์	60	56	1	3	-	-	-	-	-	-	-	TambonLat Pho
ตำบลสะพานไกร	15	15	-	-	-	-	-	-	-	-	-	TambonSaphan Krai
ตำบลไร่โคก	79	79	-	-	-	-	-	-	-	-	-	TambonRai Khok
ตำบลโรงงิ้ว	66	65	1	-	-	-	-	-	-	-	-	TambonRong Khe
ตำบลไร่สะห้อน	119	119	-	-	-	-	-	-	-	-	-	TambonRai Sathon
ตำบลหัวซ่อง	33	33	-	-	-	-	-	-	-	-	-	TambonHua Khong
ตำบลท่าช้าง	70	70	-	-	-	-	-	-	-	-	-	TambonTha Chang
ตำบลถ้ำรงค์	149	144	-	-	5	-	-	-	-	-	-	TambonTham Rong
ตำบลหัวลิ้ง	55	55	-	-	-	-	-	-	-	-	-	TambonHua Luek
<b>อำเภอบ้านแหลม</b>	<b>1,625</b>	<b>1,593</b>	<b>14</b>	<b>13</b>	<b>1</b>	<b>2</b>	<b>1</b>	<b>2</b>	<b>1</b>	<b>1</b>	<b>2</b>	<b>AmphoeBan Laem</b>
ตำบลบ้านแหลม	580	565	5	9	-	-	-	-	-	-	-	TambonBan Laem
ตำบลบางขุนไทร	237	237	-	-	-	-	-	-	-	-	-	TambonBang Khun Sai
ตำบลปากทะเล	51	51	-	-	-	-	-	-	-	-	-	TambonPak Thale
ตำบลบางแก้ว	77	71	4	1	-	-	-	-	1	-	-	TambonBang Kaeo



ตาราง 2 จำนวนสถานประกอบการ จำแนกตามรูปแบบการจัดตั้งตามกฎหมาย อำเภอและตำบล (ต่อ)  
TABLE 2 NUMBER OF ESTABLISHMENTS BY FORM OF LEGAL ORGANIZATION, AMPHOE AND TAMBON (Cont'd)

อำเภอ/ตำบล	จำนวน สถานประกอบการ Number of establishments	ส่วนบุคคล Individual proprietor	ทั้งหุ้นส่วนจำกัด หุ้นส่วนสามัญ นิติบุคคล Juristic partnership		บริษัทจำกัด บริษัทจำกัด (มหาชน) Company limited, Public company limited		ส่วนราชการ รัฐวิสาหกิจ Government, State-enterprises	สหกรณ์ Cooperatives	กลุ่มแม่บ้าน Community enterprise	สมาคม Association	อื่น ๆ Others	Amphoe/Tambon
			6	9	9	9						
<b>อำเภอบ้านแหลม</b>	<b>673</b>	<b>656</b>	<b>6</b>	<b>9</b>	<b>-</b>	<b>-</b>	<b>1</b>	<b>1</b>	<b>1</b>	<b>AmphoeBan Laem</b>		
ตำบลบ้านแหลม	509	494	5	9	-	-	1	1	-	TambonBan Laem		
ตำบลบางปะอิน	74	74	-	-	-	-	-	-	-	TambonBang Tabun		
ตำบลบางตะบูนออก	90	88	1	-	-	-	-	-	1	TambonBang Tabun Ok		
<b>นอกเขตเทศบาล</b>	<b>9,120</b>	<b>8,758</b>	<b>94</b>	<b>240</b>	<b>1</b>	<b>4</b>	<b>18</b>	<b>5</b>	<b>Non - municipal area</b>			
<b>อำเภอเมืองเพชรบุรี</b>	<b>3,437</b>	<b>3,264</b>	<b>43</b>	<b>124</b>	<b>1</b>	<b>1</b>	<b>4</b>	<b>-</b>	<b>AmphoeMueang Phetchaburi</b>			
ตำบลบางจาน	96	94	-	2	-	-	-	-	-	TambonBang Chan		
ตำบลนาพันสาม	179	177	2	-	-	-	-	-	-	TambonNa Phan Sam		
ตำบลธงชัย	332	312	10	10	-	-	-	-	-	TambonThong Chai		
ตำบลบ้านกุ่ม	153	151	1	-	1	-	-	-	-	TambonBan Kurn		
ตำบลหนองโสน	156	155	1	-	-	-	-	-	-	TambonNong Sano		
ตำบลไร่ส้ม	315	308	2	5	-	-	-	-	-	TambonRai Som		
ตำบลเวียงคอก	48	45	2	1	-	-	-	-	-	TambonWieng Khoi		
ตำบลบางจาก	44	44	-	-	-	-	-	-	-	TambonBang Chak		
ตำบลบ้านหม้อ	385	341	8	36	-	-	-	-	-	TambonBan Mo		
ตำบลต้นมะม่วง	418	354	13	51	-	-	-	-	-	TambonTon Manuang		
ตำบลช่องสะแก	283	278	1	2	-	1	1	-	-	TambonChong Sakae		
ตำบลนาขี้	164	162	-	2	-	-	-	-	-	TambonNa Wung		
ตำบลสามเริ่ง	110	108	-	2	-	-	-	-	-	TambonSam Marong		
ตำบลโพพระ	67	63	1	2	-	-	-	-	1	Tambon Pho Phra		
ตำบลต้นมะพร้าว	102	98	1	3	-	-	-	-	-	TambonTon Maphrao		
ตำบลโพไร่หวาน	415	406	1	8	-	-	-	-	-	TambonPho Rai Wan		
ตำบลคองยาง	89	89	-	-	-	-	-	-	-	TambonDon Yang		
ตำบลหนองปลื้ม	81	79	-	-	-	-	2	-	-	TambonNong Phlap		
<b>อำเภอเขาย้อย</b>	<b>765</b>	<b>663</b>	<b>19</b>	<b>81</b>	<b>-</b>	<b>1</b>	<b>1</b>	<b>-</b>	<b>AmphoeKhao Yoi</b>			
ตำบลเขาย้อย	42	37	1	4	-	-	-	-	-	TambonKhao Yoi		
ตำบลยางน้ำกลัดใต้	38	38	-	-	-	-	-	-	-	TambonYang Nam Klat Tai		
ตำบลท่าตะคร้อ	100	94	1	4	-	-	1	-	-	TambonTha Takhro		
<b>อำเภอชะอำ</b>	<b>474</b>	<b>463</b>	<b>7</b>	<b>2</b>	<b>-</b>	<b>-</b>	<b>1</b>	<b>-</b>	<b>1</b>	<b>AmphoeCha-am</b>		
ตำบลหนองศาลา	74	74	-	-	-	-	-	-	-	TambonNong Sala		



ตาราง 2 จำนวนสถานประกอบการ จำแนกตามรูปแบบการจัดตั้งตามกฎหมาย อำเภอและตำบล (ต่อ)  
TABLE 2 NUMBER OF ESTABLISHMENTS BY FORM OF LEGAL ORGANIZATION, AMPHOE AND TAMBON (Cont'd)

อำเภอ/ตำบล	จำนวน สถานประกอบการ Number of establishments	ส่วนบุคคล Individual proprietor	ทั้งผู้ร่วมจำกัด ทั้งผู้ร่วมสามัญ		บริษัทจำกัด บริษัทจำกัด (มหาชน)		ส่วนราชการ รัฐวิสาหกิจ Government, State-enterprises	รูปแบบการจัดตั้งตามกฎหมาย				Form of legal organization	Amphoe/Tambon
			นิติบุคคล Juristic partnership	นิติบุคคล Juristic partnership	บริษัทจำกัด Company limited, Public company limited	สหกรณ์ Cooperatives		กลุ่มแม่บ้าน Community enterprise	สมาคม Association	อื่น ๆ Others			
ตำบลห้วยทรายเหนือ	92	92	-	-	-	-	-	-	-	-	-	-	TambonHuai Sai Nuea
ตำบลไร่ใหม่พัฒนา	91	89	-	-	-	-	-	-	-	1	-	-	TambonRai Mai Phatthana
ตำบลสามพระยา	217	208	7	-	-	-	-	-	-	-	-	-	TambonSam Phraya
<b>อำเภอท่ายาง</b>	<b>868</b>	<b>860</b>	<b>6</b>	-	-	-	-	-	-	-	-	-	<b>AmphoeTha Yang</b>
ตำบลท่าค้อย	63	63	-	-	-	-	-	-	-	-	-	-	TambonTha Khoi
ตำบลยางห้อย	93	93	-	-	-	-	-	-	-	-	-	-	TambonYang Yong
ตำบลหนองอก	59	59	-	-	-	-	-	-	-	-	-	-	TambonNong Chok
ตำบลนาบปลาเค้า	115	112	3	-	-	-	-	-	-	-	-	-	TambonMap Pla Khao
ตำบลรังไค้	118	117	1	-	-	-	-	-	-	-	-	-	TambonWang Khrai
ตำบลกัลยวง	145	142	1	2	-	-	-	-	-	-	-	-	TambonKlat Luang
ตำบลปึกเตียน	31	31	-	-	-	-	-	-	-	-	-	-	TambonPuek Tian
ตำบลเขากะปุก	164	164	-	-	-	-	-	-	-	-	-	-	TambonKhao Krapuk
ตำบลบ้านโตนด	80	79	1	-	-	-	-	-	-	-	-	-	TambonBan Nai Dong
<b>อำเภอบ้านลาด</b>	<b>1,427</b>	<b>1,398</b>	<b>5</b>	-	-	-	-	-	-	-	-	-	<b>AmphoeBan Lat</b>
ตำบลบ้านหาด	89	88	-	-	-	-	-	-	-	1	-	-	TambonBan Hat
ตำบลบ้านทาม	88	88	-	-	-	-	-	-	-	-	-	-	TambonBan Than
ตำบลตำหวู	115	114	-	-	-	-	-	-	-	-	-	-	TambonTamru
ตำบลสมอเหือ	86	83	-	-	-	-	-	-	-	2	-	-	TambonSamo Phlue
ตำบลไร่มะขาม	110	108	-	-	-	-	-	-	-	-	-	-	TambonRai Makhram
ตำบลท่าสน	118	108	3	-	-	-	-	-	-	7	-	-	TambonTha Sen
ตำบลหนองกระเจ็ด	101	101	-	-	-	-	-	-	-	-	-	-	TambonNong Krachet
ตำบลหนองกะปุก	74	72	-	-	-	-	-	-	-	-	-	-	TambonNong Kapu
ตำบลลาดโพธิ์	60	56	1	3	-	-	-	-	-	-	-	-	TambonLat Pho
ตำบลสะพานไม้ไทร	15	15	-	-	-	-	-	-	-	-	-	-	TambonSaphan Krai
ตำบลไร่โคก	79	79	-	-	-	-	-	-	-	-	-	-	TambonRai Khok
ตำบลโรงเข้	66	65	1	-	-	-	-	-	-	-	-	-	TambonRong Khe
ตำบลไร่ระพูน	119	119	-	-	-	-	-	-	-	-	-	-	TambonRai Sathon
ตำบลห้วยซ้อ	33	33	-	-	-	-	-	-	-	-	-	-	TambonHuai Khong
ตำบลท่าช้าง	70	70	-	-	-	-	-	-	-	-	-	-	TambonTha Chang
ตำบลถ้ำรงค์	149	144	-	-	-	-	-	-	-	5	-	-	TambonTham Rong

ตาราง 2 จำนวนสถานประกอบการ จำแนกตามรูปแบบการจัดตั้งตามกฎหมาย อำเภอและตำบล (ต่อ)  
TABLE 2 NUMBER OF ESTABLISHMENTS BY FORM OF LEGAL ORGANIZATION, AMPHOE AND TAMBON (Cont'd)

อำเภอ/ตำบล	จำนวน สถานประกอบการ Number of establishments	ส่วนบุคคล Individual proprietor	ห้างหุ้นส่วนจำกัด หุ้นส่วนสามัญ นิติบุคคล Juristic partnership	รูปแบบการจัดตั้งตามกฎหมาย Form of legal organization				สมาคม Association	อื่น ๆ Others	อำเภอ/Tambon
				บริษัทจำกัด บริษัทจำกัด (มหาชน) Company limited, Public company limited	ส่วนราชการ รัฐวิสาหกิจ Government, State-enterprises	สหกรณ์ Cooperatives	กลุ่มแม่บ้าน Community enterprise			
ตำบลพันลึก	55			-	-	-	-	-	-	TambonHua Luek
<b>อำเภอบ้านแหลม</b>	<b>952</b>		<b>8</b>	<b>4</b>	-	<b>2</b>	<b>1</b>	-	<b>1</b>	<b>AmphoeBan Laem</b>
ตำบลบ้านแหลม	71		-	-	-	-	-	-	-	TambonBan Laem
ตำบลบางขุนไทร	237		-	-	-	-	-	-	-	TambonBang Khun Sai
ตำบลปากทะเล	51		-	-	-	-	-	-	-	TambonPak Thale
ตำบลบางแก้ว	77		4	1	-	1	-	-	-	TambonBang Kao
ตำบลแหลมผักเบี้ย	86		-	-	-	-	-	-	-	TambonLaem Phak Bia
ตำบลบางจะโคน	12		-	-	-	-	-	-	-	TambonBang Tabun
ตำบลบางจะโมง	3		-	-	-	-	-	-	-	TambonBang Tabun Ok
ตำบลบางครก	195		2	1	-	-	1	-	1	TambonBang Khrok
ตำบลพันเรียง	119		2	2	-	-	-	-	-	TambonTha Raeng
ตำบลพันไร่	101		-	-	-	-	-	-	-	TambonTha Raeng Ok
<b>อำเภอกิ่งกระจาน</b>	<b>868</b>		<b>5</b>	<b>3</b>	-	<b>2</b>	-	-	<b>2</b>	<b>AmphoeKaeng Krachan</b>
ตำบลแก่งกระจาน	366		2	3	-	-	-	-	1	TambonKaeng Krachan
ตำบลสองพี่น้อง	83		1	-	-	-	-	-	-	TambonSong Phi Nong
ตำบลวังจันทน์	147		2	-	-	-	-	-	-	TambonWang Chan
ตำบลป่าตึง	158		-	-	-	1	-	-	1	TambonPa Deng
ตำบลสุพรรณศรี	74		-	-	-	1	-	-	-	TambonPhu Sawan
ตำบลห้วยแม่เพ็ชร์	40		-	-	-	-	-	-	-	TambonHua Mae Phiang

ที่มา : สำนักข้อมูลสารสนเทศ พ.ศ. 2560 (ข้อมูลพื้นฐาน) จังหวัด เพชรบุรี สำนักงานสถิติแห่งชาติ กระทรวงดิจิทัลเพื่อเศรษฐกิจและสังคม  
Source : The 2017 Industrial Census (Basic Information), Phetchaburi Province, National Statistical Office, Ministry of Digital Economy and Society.

ตาราง 3 จำนวนสถานประกอบการ จำนวนตามรูปแบบการจัดตั้งทางเศรษฐกิจ อำเภอและตำบล

TABLE 3 NUMBER OF ESTABLISHMENTS BY FORM OF ECONOMIC ORGANIZATION, AMPHOE AND TAMBON

อำเภอ/ตำบล	รูปแบบการจัดตั้งทางเศรษฐกิจ Form of economic organization				Amphoe/ Tambon
	จำนวน สถานประกอบการ Number of establishments	สำนักงานเพียงเดียว Single unit	สำนักงานใหญ่ Head office	สำนักงานสาขา Branch	
<b>รวม</b>	<b>18,884</b>	<b>18,398</b>	<b>117</b>	<b>369</b>	<b>Total</b>
<b>อำเภอเมืองเพชรบุรี</b>	<b>6,210</b>	<b>6,054</b>	<b>30</b>	<b>126</b>	<b>AmphoeMueang Phetchaburi</b>
ตำบลท่าราบ	1,254	1,226	6	22	TambonTha Rap
ตำบลคลองกระแชง	899	878	6	15	TambonKhlong Krachaeng
ตำบลบึงเจียง	96	96	-	-	TambonBang Chan
ตำบลนันทน์สาม	179	179	-	-	TambonNa Phan Sam
ตำบลธงชัย	332	323	3	6	TambonThong Chai
ตำบลบ้านกุ่ม	153	153	-	-	TambonBan Kum
ตำบลหนองโสน	156	156	-	-	TambonNong Sano
ตำบลไร่ส้ม	315	315	-	-	TambonRai Som
ตำบลเวียงคอก	48	47	1	-	TambonWiang Khoi
ตำบลบึงจาก	44	44	-	-	TambonBang Chak
ตำบลบ้านหม้อ	385	359	3	23	TambonBan Mo
ตำบลต้นมะม่วง	418	366	9	43	TambonTon Mamuang
ตำบลช่องสะแก	283	283	-	-	TambonChong Sakae
ตำบลนาไร่	164	162	-	2	TambonNa Wung
ตำบลสามเริ่ง	110	109	-	1	TambonSam Marong
ตำบลโพพระ	67	66	-	1	Tambon Pho Phra
ตำบลหาดเจ้าสำราญ	219	217	-	2	TambonHat Chao Samran
ตำบลหัวสะพาน	211	208	-	3	TambonHua Saphan
ตำบลต้นมะพร้าว	102	100	1	1	TambonTon Maphrao
ตำบลวังตะโก	40	38	1	1	TambonWang Tako

ตาราง 3 จำนวนสถานประกอบการ จำนวนตามรูปแบบการจัดตั้งทางเศรษฐกิจ อำเภอและตำบล (ต่อ)  
TABLE 3 NUMBER OF ESTABLISHMENTS BY FORM OF ECONOMIC ORGANIZATION, AMPHOE AND TAMBON (Cont'd)

อำเภอ/ตำบล	รูปแบบการจัดตั้งทางเศรษฐกิจ Form of economic organization				อำเภอ/ตำบล
	จำนวน สถานประกอบการ Number of establishments	สำนักงานแห่งเดียว Single unit	สำนักงานใหญ่ Head office	สำนักงานสาขา Branch	
ตำบลโพไร่หวาน	415	409	-	6	TambonPho Rai Wan
ตำบลดอนยาง	89	89	-	-	TambonDon Yang
ตำบลหนองขนาน	150	150	-	-	TambonNong Khanan
ตำบลหนองปลับ	81	81	-	-	TambonNong Phlap
<b>อำเภอเขาย้อย</b>	<b>1,637</b>	<b>1,574</b>	<b>14</b>	<b>49</b>	<b>AmphoeKhao Yoi</b>
ตำบลเขาย้อย	315	312	1	2	TambonKhao Yoi
ตำบลสระพัง	285	280	1	4	TambonSa Phang
ตำบลบางเค็ม	193	189	1	3	TambonBang Khem
ตำบลทับตาง	152	147	1	4	TambonThap Khang
ตำบลหนองปลาไหล	37	37	-	-	TambonNong Pla Lai
ตำบลหนองปรัง	101	100	-	1	TambonNong Prong
ตำบลหนองชุมพล	204	193	2	9	TambonNong Chumphon
ตำบลห้วยไร่	187	164	5	18	TambonHuai Rong
ตำบลห้วยท่าช้าง	57	54	2	1	TambonHuai Tha Chang
ตำบลหนองชุมพลเหนือ	106	98	1	7	TambonNong Chumphon Nuea
<b>อำเภอหนองหญ้าปล้อง</b>	<b>329</b>	<b>325</b>	<b>-</b>	<b>4</b>	<b>AmphoeNong Ya Plong</b>
ตำบลหนองหญ้าปล้อง	146	145	-	1	TambonNong Ya Plong
ตำบลยางน้ำกลัดเหนือ	45	45	-	-	TambonYang Nam Klat Nuea
ตำบลยางน้ำกลัดใต้	38	38	-	-	TambonYang Nam Klat Tai
ตำบลท่าตะคร้อ	100	97	-	3	TambonTha Takhro
<b>อำเภอชะอำ</b>	<b>3,630</b>	<b>3,466</b>	<b>58</b>	<b>106</b>	<b>AmphoeCha-am</b>
ตำบลชะอำ	2,366	2,216	54	96	TambonCha-am
ตำบลบางเก่า	107	106	-	1	TambonBang Kao

ตาราง 3 จำนวนสถานประกอบการ จำนวนตามรูปแบบการจัดตั้งทางเศรษฐกิจ อำเภอและตำบล (ต่อ)  
TABLE 3 NUMBER OF ESTABLISHMENTS BY FORM OF ECONOMIC ORGANIZATION, AMPHOE AND TAMBON (Cont'd)

อำเภอ/ตำบล	รูปแบบการจัดตั้งทางเศรษฐกิจ Form of economic organization				อำเภอ/ Tambon
	จำนวน		สำนักงานใหญ่		
	สถานประกอบการ	สำนักงานแห่งเดียว	สำนักงานใหญ่	สำนักงานสาขา	
	Number of establishments	Single unit	Head office	Branch	
ตำบลบาง	97	97	-	-	TambonNa Yang
ตำบลเขาใหญ่	344	338	1	5	TambonKhao Yai
ตำบลหนองศาลา	74	74	-	-	TambonNong Sala
ตำบลห้วยทรายเหนือ	92	91	1	-	TambonHuai Sai Nuea
ตำบลไร่ใหม่พัฒนา	91	91	-	-	TambonRai Mai Phatthana
ตำบลสามพระยา	217	215	-	2	TambonSam Phraya
ตำบลดอนขุนห้วย	242	238	2	2	TambonDon Khun Huai
<b>อำเภอท่ายาง</b>	<b>2,863</b>	<b>2,792</b>	<b>11</b>	<b>60</b>	<b>AmphoeTha Yang</b>
ตำบลท่ายาง	1,163	1,103	9	51	TambonTha Yang
ตำบลท่าคอย	385	380	2	3	TambonTha Khoi
ตำบลยางพ่อง	93	93	-	-	TambonYang Yong
ตำบลหนองจอก	180	180	-	-	TambonNong Chok
ตำบลมกบปลาเค้า	115	115	-	-	TambonMap Pla Khao
ตำบลท่าไม้รวก	259	254	-	5	TambonTha Mai Ruak
ตำบลวังไคร้	118	118	-	-	TambonWang Khrai
ตำบลกลัดหลวง	145	144	-	1	TambonKlat Luang
ตำบลเป็กเตียน	31	31	-	-	TambonPuek Tian
ตำบลเขกระบุก	164	164	-	-	TambonKhao Krapuk
ตำบลท่าแดง	130	130	-	-	TambonTha Laeng
ตำบลบ้านในดง	80	80	-	-	TambonBan Nai Dong
<b>อำเภอบ้านลาด</b>	<b>1,722</b>	<b>1,709</b>	<b>1</b>	<b>12</b>	<b>AmphoeBan Lat</b>
ตำบลบ้านลาด	295	290	1	4	TambonBan Lat
ตำบลบ้านหาด	89	89	-	-	TambonBan Hat

ตาราง 3 จำนวนสถานประกอบการ จำนวนตามรูปแบบการจัดตั้งทางเศรษฐกิจ อำเภอและตำบล (ต่อ)  
TABLE 3 NUMBER OF ESTABLISHMENTS BY FORM OF ECONOMIC ORGANIZATION, AMPHOE AND TAMBON (Cont'd)

อำเภอ/ตำบล	รูปแบบการจัดตั้งทางเศรษฐกิจ Form of economic organization				Amphoe/ Tambon
	จำนวน สถานประกอบการ Number of establishments	สำนักงานเพียงเดียว Single unit	สำนักงานใหญ่ Head office	สำนักงานสาขา Branch	
ตำบลบ้านทาน	88			-	TambonBan Than
ตำบลตำหรุ	115			-	TambonTamru
ตำบลสนมพลือ	86			-	TambonSamo Phlue
ตำบลไร่มะขาม	110			-	TambonRai Makham
ตำบลทาสน	118			7	TambonTha Sen
ตำบลหนองกระเจ็ด	101			-	TambonNong Krachet
ตำบลหนองกะปูล	74			-	TambonNong Kapu
ตำบลลาดโพธิ์	60			-	TambonLat Pho
ตำบลสะพานมิตร	15			-	TambonSaphan Krai
ตำบลไร่โคก	79			-	TambonRai Khok
ตำบลโรงซี้	66			-	TambonRong Khe
ตำบลไร่สะท้อน	119			-	TambonRai Sathon
ตำบลห้วยซ้อง	33			-	TambonHuai Khong
ตำบลท่าช้าง	70			-	TambonTha Chang
ตำบลถ้ำรงค์	149			1	TambonTham Rong
ตำบลห้วยลึก	55			-	TambonHuai Luek
<b>อำเภอบ้านแหลม</b>	<b>1,625</b>		<b>1</b>	<b>9</b>	<b>AmphoeBan Laem</b>
ตำบลบ้านแหลม	580		1	7	TambonBan Laem
ตำบลบางขุนไทร	237			-	TambonBang Khun Sai
ตำบลปากทะเล	51			-	TambonPak Thale
ตำบลบางแก้ว	77			-	TambonBang Kao
ตำบลแหลมผักเบี้ย	86			-	TambonLaem Phak Bia
ตำบลบางตะบูน	86			-	TambonBang Tabun

ตาราง 3 จำนวนสถานประกอบการ จำนวนตามรูปแบบการจัดตั้งทางเศรษฐกิจ อำเภอและตำบล (ต่อ)  
 TABLE 3 NUMBER OF ESTABLISHMENTS BY FORM OF ECONOMIC ORGANIZATION, AMPHOE AND TAMBON (Cont'd)

อำเภอ/ตำบล	รูปแบบการจัดตั้งทางเศรษฐกิจ Form of economic organization				Amphoe/ Tambon
	จำนวน สถานประกอบการ Number of establishments	สำนักงานหนึ่งเดียว Single unit	สำนักงานใหญ่ Head office	สำนักงานสาขา Branch	
ตำบลบางตะนูนออก	93	-	-	-	TambonBang Tabun Ok
ตำบลบางครก	195	-	-	-	TambonBang Khrok
ตำบลท่าแร่	119	-	-	1	TambonTha Raeng
ตำบลท่าแร่แยก	101	-	-	-	TambonTha Raeng Ok
<b>อำเภอแม่จัน</b>	<b>868</b>	<b>2</b>	<b>2</b>	<b>3</b>	<b>AmphoeKaeng Krachan</b>
ตำบลแก่งกระจาน	366	2	2	2	TambonKaeng Krachan
ตำบลสองพี่น้อง	83	-	-	-	TambonSong Phi Nong
ตำบลวังจันทร์	147	-	-	1	TambonWang Chan
ตำบลป่าดง	158	-	-	-	TambonPa Deng
ตำบลพุทธรัตน์	74	-	-	-	TambonPhu Sawan
ตำบลห้วยแม่เพรียง	40	-	-	-	TambonHuai Mae Phriang
<b>ในเขตเทศบาล</b>	<b>9,764</b>	<b>86</b>	<b>13</b>	<b>230</b>	<b>Municipal area</b>
<b>อำเภอเมืองเพชรบุรี</b>	<b>2,773</b>	<b>2,717</b>	<b>6</b>	<b>43</b>	<b>AmphoeMueang Phetchaburi</b>
ตำบลท่าราบ	1,254	1,226	6	22	TambonTha Rap
ตำบลคลองกระแชง	899	878	6	15	TambonKhlong Krachaeng
ตำบลหาดเจ้าสำราญ	219	217	-	2	TambonHat Chao Samran
ตำบลหัวสะพาน	211	208	-	3	TambonHua Saphan
ตำบลวังตะโก	40	38	1	1	TambonWang Tako
ตำบลหนองขนาน	150	150	-	-	TambonNong Khanan
<b>อำเภอเขาย้อย</b>	<b>872</b>	<b>856</b>	<b>3</b>	<b>13</b>	<b>AmphoeKhao Yoi</b>
ตำบลเขาย้อย	273	270	1	2	TambonKhao Yoi
ตำบลสระพัง	273	268	1	4	TambonSa Phang
ตำบลบางเค็ม	193	189	1	3	TambonBang Khem

ตาราง 3 จำนวนสถานประกอบการ จำนวนตามรูปแบบการจัดตั้งทางเศรษฐกิจ อำเภอและตำบล (ต่อ)  
TABLE 3 NUMBER OF ESTABLISHMENTS BY FORM OF ECONOMIC ORGANIZATION, AMPHOE AND TAMBON (Cont'd)

อำเภอ/ตำบล	รูปแบบการจัดตั้งทางเศรษฐกิจ Form of economic organization				อำเภอ/ตำบล
	จำนวน สถานประกอบการ Number of establishments	สำนักงานแห่งเดียว Single unit	สำนักงานใหญ่ Head office	สำนักงานสาขา Branch	
ตำบลทับช้าง	133	129	-	4	Tambon Thap Khang
<b>อำเภอชะอำ</b>	<b>3,156</b>	<b>2,995</b>	<b>57</b>	<b>104</b>	<b>Amphoe Cha-am</b>
ตำบลชะอำ	2,366	2,216	54	96	Tambon Cha-am
ตำบลบางเก่า	107	106	-	1	Tambon Bang Kao
ตำบลนาบง	97	97	-	-	Tambon Na Yang
ตำบลเขาใหญ่	344	338	1	5	Tambon Khao Yai
ตำบลดอนขุนห้วย	242	238	2	2	Tambon Don Khun Huai
<b>อำเภอท่ายาง</b>	<b>1,995</b>	<b>1,925</b>	<b>11</b>	<b>59</b>	<b>Amphoe Tha Yang</b>
ตำบลท่ายาง	1,163	1,103	9	51	Tambon Tha Yang
ตำบลท่าคอย	322	317	2	3	Tambon Tha Khoi
ตำบลหนองจอก	121	121	-	-	Tambon Nong Chok
ตำบลท่าไม้รวก	259	254	-	5	Tambon Tha Mai Ruak
ตำบลท่าแลง	130	130	-	-	Tambon Tha Laeng
<b>อำเภอบ้านลาด</b>	<b>295</b>	<b>290</b>	<b>1</b>	<b>4</b>	<b>Amphoe Ban Lat</b>
ตำบลบ้านลาด	295	290	1	4	Tambon Ban Lat
<b>อำเภอบ้านแหลม</b>	<b>673</b>	<b>665</b>	<b>1</b>	<b>7</b>	<b>Amphoe Ban Laem</b>
ตำบลบ้านแหลม	509	501	1	7	Tambon Ban Laem
ตำบลบงตะบูน	74	74	-	-	Tambon Bang Tabun
ตำบลบงตะบูนออก	90	90	-	-	Tambon Bang Tabun Ok
<b>นอกเขตเทศบาล</b>	<b>9,120</b>	<b>8,950</b>	<b>31</b>	<b>139</b>	<b>Non - municipal area</b>
<b>อำเภอเมืองเพชรบุรี</b>	<b>3,437</b>	<b>3,337</b>	<b>17</b>	<b>83</b>	<b>Amphoe Mueang Phetchaburi</b>
ตำบลบงจาน	96	96	-	-	Tambon Bang Chan
ตำบลนาพันสาม	179	179	-	-	Tambon Na Phan Sam



ตาราง 3 จำนวนสถานประกอบการ จำนวนตามรูปแบบการจัดตั้งทางเศรษฐกิจ อำเภอและตำบล (ต่อ)  
 TABLE 3 NUMBER OF ESTABLISHMENTS BY FORM OF ECONOMIC ORGANIZATION, AMPHOE AND TAMBON (Cont'd)

อำเภอ/ตำบล	จำนวน		รูปแบบการจัดตั้งทางเศรษฐกิจ Form of economic organization				Amphoe/ Tambon
	สถานประกอบการ	Number of establishments	สำนักงานหนึ่งเดียว	สำนักงานใหญ่	สำนักงานสาขา	Branch	
			Single unit	Head office			
ตำบลจรัญ	332	323		3	6	Tambon Thong Chai	
ตำบลบ้านกุ่ม	153	153		-	-	Tambon Ban Kum	
ตำบลหนองโสน	156	156		-	-	Tambon Nong Sano	
ตำบลไร่ส้ม	315	315		-	-	Tambon Rai Som	
ตำบลเวียงคอก	48	47		1	-	Tambon Wiang Khoi	
ตำบลบงจาก	44	44		-	-	Tambon Bang Chak	
ตำบลบ้านหม้อ	385	359		3	23	Tambon Ban Mo	
ตำบลต้นมะม่วง	418	366		9	43	Tambon Ton Mamuang	
ตำบลช่องสะแก	283	283		-	-	Tambon Chong Sakae	
ตำบลนาุ้ง	164	162		-	2	Tambon Na Wung	
ตำบลสามะโรง	110	109		-	1	Tambon Sam Marong	
ตำบลโพพระ	67	66		-	1	Tambon Pho Phra	
ตำบลต้นมะพร้าว	102	100		1	1	Tambon Ton Maphrao	
ตำบลไร่หวาน	415	409		-	6	Tambon Pho Rai Wan	
ตำบลดอนยาง	89	89		-	-	Tambon Don Yang	
ตำบลหนองพลับ	81	81		-	-	Tambon Nong Phlap	
<b>อำเภอเขาย้อย</b>	<b>765</b>	<b>718</b>		<b>11</b>	<b>36</b>	<b>Amphoe Khao Yoi</b>	
ตำบลเขาย้อย	42	42		-	-	Tambon Khao Yoi	
ตำบลสระพัง	12	12		-	-	Tambon Sa Phang	
ตำบลทับตาง	19	18		1	-	Tambon Thap Khang	
ตำบลหนองปลาไหล	37	37		-	-	Tambon Nong Pla Lai	
ตำบลหนองปรัง	101	100		-	1	Tambon Nong Prang	
ตำบลหนองชุมพล	204	193		2	9	Tambon Nong Chumphon	

ตาราง 3 จำนวนสถานประกอบการ จำนวนตามรูปแบบการจัดตั้งทางเศรษฐกิจ อำเภอและตำบล (ต่อ)  
 TABLE 3 NUMBER OF ESTABLISHMENTS BY FORM OF ECONOMIC ORGANIZATION, AMPHOE AND TAMBON (Cont'd)

อำเภอ/ตำบล	รูปแบบการจัดตั้งทางเศรษฐกิจ Form of economic organization				อำเภอ/ตำบล
	จำนวน สถานประกอบการ Number of establishments	สำนักงานแห่งเดียว Single unit	สำนักงานใหญ่ Head office	สำนักงานสาขา Branch	
ตำบลห้วยไร่	187	164	5	18	TambonHuai Rong
ตำบลห้วยห้าง	57	54	2	1	TambonHuai Tha Chang
ตำบลหนองชุมพลเหนือ	106	98	1	7	TambonNong Chumphon Nuea
<b>อำเภอหนองหญ้าปล้อง</b>	<b>329</b>	<b>325</b>	-	<b>4</b>	<b>AmphoeNong Ya Plong</b>
ตำบลหนองหญ้าปล้อง	146	145	-	1	TambonNong Ya Plong
ตำบลยางน้ำกลัดเหนือ	45	45	-	-	TambonYang Nam Klat Nuea
ตำบลยางน้ำกลัดใต้	38	38	-	-	TambonYang Nam Klat Tai
ตำบลท่าตะคร้อ	100	97	-	3	TambonTha Takhro
<b>อำเภอชะอำ</b>	<b>474</b>	<b>471</b>	<b>1</b>	<b>2</b>	<b>AmphoeCha-am</b>
ตำบลหนองศาลา	74	74	-	-	TambonNong Sala
ตำบลห้วยทรายเหนือ	92	91	1	-	TambonHuai Sai Nuea
ตำบลไร่ใหม่พัฒนา	91	91	-	-	TambonBai Mai Phatthana
ตำบลสามพระยา	217	215	-	2	TambonSam Phraya
<b>อำเภอท่ายาง</b>	<b>868</b>	<b>867</b>	-	<b>1</b>	<b>AmphoeTha Yang</b>
ตำบลท่าคอย	63	63	-	-	TambonTha Khoi
ตำบลยางหยอง	93	93	-	-	TambonYang Yong
ตำบลหนองจอก	59	59	-	-	TambonNong Chok
ตำบลแม่ปลาเค้า	115	115	-	-	TambonMa Pla Khao
ตำบลวังไคร้	118	118	-	-	TambonWang Khrai
ตำบลกัลป์หลวง	145	144	-	1	TambonKlat Luang
ตำบลปึกเตียน	31	31	-	-	TambonPuek Tian
ตำบลเขากระลอก	164	164	-	-	TambonKhao Krapuk
ตำบลบ้านในดง	80	80	-	-	TambonBan Nai Dong

ตาราง 3 จำนวนสถานประกอบการ จำนวนตามรูปแบบการจัดตั้งทางเศรษฐกิจ อำเภอและตำบล (ต่อ)  
 TABLE 3 NUMBER OF ESTABLISHMENTS BY FORM OF ECONOMIC ORGANIZATION, AMPHOE AND TAMBON (Cont'd)

อำเภอ/ตำบล	รูปแบบการจัดตั้งทางเศรษฐกิจ Form of economic organization				Amphoe/ Tambon
	จำนวน สถานประกอบการ Number of establishments	สำนักงานแห่งเดียว Single unit	สำนักงานใหญ่ Head office	สำนักงานสาขา Branch	
<b>อำเภอบ้านลาด</b>	<b>1,427</b>	<b>1,419</b>	-	<b>8</b>	<b>AmphoeBan Lat</b>
ตำบลบ้านหาด	89	89	-	-	TambonBan Hat
ตำบลบ้านทาน	88	88	-	-	TambonBan Than
ตำบลตำหรุ	115	115	-	-	TambonTamru
ตำบลสมอพลือ	86	86	-	-	TambonSamo Phlue
ตำบลไร่มะขาม	110	110	-	-	TambonRai Makham
ตำบลท่าเสา	118	111	-	7	TambonTha Sen
ตำบลหนองกระเจ็ด	101	101	-	-	TambonNong Krachet
ตำบลหนองกะปูลู	74	74	-	-	TambonNong Kapu
ตำบลลาดโพธิ์	60	60	-	-	TambonLat Pho
ตำบลสะพานไม้ไทร	15	15	-	-	TambonSaphan Krai
ตำบลไร่โคก	79	79	-	-	TambonRai Khok
ตำบลโรงเข้	66	66	-	-	TambonRong Khe
ตำบลไร่สะท้อน	119	119	-	-	TambonRai Sathon
ตำบลห้วยซ้อง	33	33	-	-	TambonHuai Khong
ตำบลท่าช้าง	70	70	-	-	TambonTha Chang
ตำบลถ้ำรงค์	149	148	-	1	TambonTham Rong
ตำบลห้วยลี	55	55	-	-	TambonHuai Luek
<b>อำเภอบ้านแหลม</b>	<b>952</b>	<b>950</b>	-	<b>2</b>	<b>AmphoeBan Laem</b>
ตำบลบ้านแหลม	71	71	-	-	TambonBan Laem
ตำบลบงขุนไทร	237	237	-	-	TambonBang Khun Sai
ตำบลปากทะเล	51	51	-	-	TambonPak Thale
ตำบลบงแก้ว	77	76	-	1	TambonBang Kaeo

ตาราง 3 จำนวนสถานประกอบการ จำนวนตามรูปแบบการจัดตั้งทางเศรษฐกิจ อำเภอและตำบล (ต่อ)  
TABLE 3 NUMBER OF ESTABLISHMENTS BY FORM OF ECONOMIC ORGANIZATION, AMPHOE AND TAMBON (Cont'd)

อำเภอ/ตำบล	รูปแบบการจัดตั้งทางเศรษฐกิจ Form of economic organization				อำเภอ/ Tambon
	จำนวน สถานประกอบการ Number of establishments	สำนักงานเพียงเดียว Single unit	สำนักงานใหญ่ Head office	สำนักงานสาขา Branch	
ตำบลแหลมผักเบี้ย	86	86	-	-	TambonLaem Phak Bia
ตำบลบางตะบูน	12	12	-	-	TambonBang Tabun
ตำบลบงตะบูนออก	3	3	-	-	TambonBang Tabun Ok
ตำบลบางครก	195	195	-	-	TambonBang Khrok
ตำบลท่าแร่	119	118	-	1	TambonTha Raeng
ตำบลท่าแร่จอก	101	101	-	-	TambonTha Raeng Ok
<b>อำเภอแก่งกระจาน</b>	<b>868</b>	<b>863</b>	<b>2</b>	<b>3</b>	<b>AmphoeKaeng Krachan</b>
ตำบลแก่งกระจาน	366	362	2	2	TambonKaeng Krachan
ตำบลสองพี่น้อง	83	83	-	-	TambonSong Phi Nong
ตำบลวังจันทร์	147	146	-	1	TambonWang Chan
ตำบลป่าเต็ง	158	158	-	-	TambonPa Deng
ตำบลพุทธสวรรค์	74	74	-	-	TambonPhu Sawan
ตำบลห้วยแม่เพรียง	40	40	-	-	TambonHuai Mae Phriang

ที่มา : สำนักงานอุตสาหกรรม พ.ศ. 2560 (ข้อมูลพื้นฐาน) จังหวัด เพชรบุรี สำนักงานสถิติแห่งชาติ กระทรวงดิจิทัลเพื่อเศรษฐกิจและสังคม  
Source : The 2017 Industrial Census (Basic Information), Phetchaburi Province, National Statistical Office, Ministry of Digital Economy and Society.

ตาราง 4 จำนวนสถานประกอบการ จำนวนตามสัดส่วนของการร่วมลงทุนหรือถือหุ้นของต่างประเทศ อำเภอและตำบล  
TABLE 4 NUMBER OF ESTABLISHMENTS BY PROPORTION OF FOREIGN INVESTMENT OR SHARE HOLDING, AMPHOE AND TAMBON

อำเภอ/ตำบล	จำนวน สถานประกอบการ Number of establishments	สัดส่วนของการร่วมลงทุนหรือถือหุ้น			รวม Total	Amphoe/Tambon
		ไม่ต่างประเทศ ร่วมลงทุนหรือถือหุ้น No foreign's investment or share holding	< 10%	10 - 50%		
<b>รวม</b>	<b>531</b>	<b>522</b>	<b>9</b>	<b>3</b>	<b>1</b>	<b>Total</b>
<b>อำเภอเมืองเพชรบุรี</b>	<b>184</b>	<b>182</b>	<b>2</b>	-	-	<b>AmphoeMueang Phetchaburi</b>
ตำบลทราบ	25	25	-	-	-	TambonTha Rap
ตำบลคลองกระแชง	21	21	-	-	-	TambonKhlong Krachaeng
ตำบลบางจาน	2	2	-	-	-	TambonBang Chan
ตำบลนาพันสาม	-	-	-	-	-	TambonNa Phan Sam
ตำบลธงชัย	10	9	1	-	-	TambonThong Chai
ตำบลบ้านกุ่ม	-	-	-	-	-	TambonBan Kum
ตำบลหนองโสน	-	-	-	-	-	TambonNong Sano
ตำบลลิ้นเสี้ยน	5	5	-	-	-	TambonRai Som
ตำบลวังค้อย	1	1	-	-	-	TambonWiang Khoi
ตำบลบางจาก	-	-	-	-	-	TambonBang Chak
ตำบลบ้านหม้อ	36	36	-	-	-	TambonBan Mo
ตำบลต้นมะม่วง	51	50	1	-	-	TambonTon Mamuang
ตำบลช่องสะแก	2	2	-	-	-	TambonChong Sakae
ตำบลนาุ้ง	2	2	-	-	-	TambonNa Wung
ตำบลสามะโรง	2	2	-	-	-	TambonSam Marong
ตำบลโพพระ	2	2	-	-	-	TambonPho Phra
ตำบลหัตถเจ้าสำราญ	4	4	-	-	-	TambonHat Chao Samran
ตำบลหัวสะพาน	9	9	-	-	-	TambonHua Saphan
ตำบลต้นมะพร้าว	3	3	-	-	-	TambonTon Maphrao
ตำบลวังตะโก	1	1	-	-	-	TambonWang Tako
ตำบลโพไร่หวาน	8	8	-	-	-	TambonPho Rai Wan
ตำบลคองยาง	-	-	-	-	-	TambonDon Yang
ตำบลหนองขาม	-	-	-	-	-	TambonNong Khanan
ตำบลหนองพลับ	-	-	-	-	-	TambonNong Phlap
<b>อำเภอเขาย้อย</b>	<b>104</b>	<b>103</b>	<b>1</b>	-	-	<b>AmphoeKhao Yoi</b>
ตำบลเขาย้อย	10	10	-	-	-	TambonKhao Yoi
ตำบลสระพัง	8	8	-	-	-	TambonSa Phang

ตาราง 4 จำนวนสถานประกอบการ จำนวนตามสัดส่วนของการร่วมลงทุนหรือถือหุ้นของต่างประเทศ อำเภอและตำบล(ต่อ)

TABLE 4 NUMBER OF ESTABLISHMENTS BY PROPORTION OF FOREIGN INVESTMENT OR SHARE HOLDING, AMPHOE AND TAMBON (Cont'd)

อำเภอ/ตำบล	จำนวน สถานประกอบการ Number of establishments	ไม่มีต่างประเทศ ร่วมลงทุนหรือถือหุ้น No foreign's investment or share holding	สัดส่วนของการร่วมลงทุนหรือถือหุ้น			Amphoe/Tambon
			< 10%	10 - 50%	> 50%	
ตำบลบางเค็ม	4	4	-	-	-	TambonBang Khem
ตำบลทับตาง	11	11	-	-	-	TambonThap Khang
ตำบลหนองปลาไหล	-	-	-	-	-	TambonNong Pla Lai
ตำบลหนองปรัง	2	2	-	-	-	TambonNong Prong
ตำบลหนองชุมพล	25	25	-	-	-	TambonNong Chumphon
ตำบลห้วยโรง	28	27	1	-	-	TambonHuai Rong
ตำบลห้วยท่าช้าง	3	3	-	-	-	TambonHuai Tha Chang
ตำบลหนองชุมพลเหนือ	13	13	-	-	-	TambonNong Chumphon Nuea
<b>อำเภอหนองหญ้าปล้อง</b>	<b>5</b>	<b>5</b>	-	-	-	<b>AmphoeNong Ya Plong</b>
ตำบลหนองหญ้าปล้อง	1	1	-	-	-	TambonNong Ya Plong
ตำบลยางน้ำกลัดเหนือ	-	-	-	-	-	TambonYang Nam Klat Nuea
ตำบลยางน้ำกลัดใต้	-	-	-	-	-	TambonYang Nam Klat Tai
ตำบลท่าตะคร้อ	4	4	-	-	-	TambonTha Takhro
<b>อำเภอชะอำ</b>	<b>148</b>	<b>143</b>	<b>5</b>	<b>1</b>	<b>3</b>	<b>AmphoeCha-am</b>
ตำบลชะอำ	128	124	4	-	3	TambonCha-am
ตำบลบางเก่า	1	1	-	-	-	TambonBang Kao
ตำบล маяง	1	1	-	-	-	TambonMa Yang
ตำบลเขาใหญ่	13	12	1	-	-	TambonKhao Yai
ตำบลหนองศาลา	-	-	-	-	-	TambonNong Sala
ตำบลห้วยทรายเหนือ	-	-	-	-	-	TambonHuai Sai Nuea
ตำบลไร่ใหม่พัฒนา	-	-	-	-	-	TambonRai Mai Phatthana
ตำบลสามพระยา	2	2	-	-	-	TambonSam Phraya
ตำบลดอนขุนห้วย	3	3	-	-	-	TambonDon Khun Huai
<b>อำเภอท่ายาง</b>	<b>51</b>	<b>51</b>	-	-	-	<b>AmphoeTha Yang</b>
ตำบลท่ายาง	40	40	-	-	-	TambonTha Yang
ตำบลท่าคอย	4	4	-	-	-	TambonTha Khoi
ตำบลยางพ่อง	-	-	-	-	-	TambonYang Pong
ตำบลหนองจอก	-	-	-	-	-	TambonNong Chok
ตำบลมะบนไคแก้ว	-	-	-	-	-	TambonMap Pla Khao
ตำบลท่าไม้รวก	5	5	-	-	-	TambonTha Mai Ruak

ตาราง 4 จำนวนสถานประกอบการ จำนวนตามสัดส่วนของการร่วมลงทุนหรือถือหุ้นของต่างประเทศ อำเภอและตำบล(ต่อ)  
TABLE 4 NUMBER OF ESTABLISHMENTS BY PROPORTION OF FOREIGN INVESTMENT OR SHARE HOLDING, AMPHOE AND TAMBON (Cont'd)

อำเภอ/ตำบล	จำนวน สถานประกอบการ Number of establishments	ไม่ต่างประเทศ ร่วมลงทุนหรือถือหุ้น No foreign's investment or share holding	สัดส่วนของการร่วมลงทุนหรือถือหุ้น			Amphoe/Tambon
			รวม Total	< 10%	10 - 50%	
ตำบลวังไคร้	-	-	-	-	-	TambonWang Khrai
ตำบลกัตติหลวง	2	2	-	-	-	TambonKlat Luang
ตำบลเบิกดิน	-	-	-	-	-	TambonPuek Tian
ตำบลเขากระปก	-	-	-	-	-	TambonKhao Krapuk
ตำบลทuale	-	-	-	-	-	TambonTha Laeng
ตำบลบ้านโตนง	-	-	-	-	-	TambonBan Nai Dong
<b>อำเภอบ้านลาด</b>	<b>23</b>	<b>23</b>	-	-	-	<b>AmphoeBan Lat</b>
ตำบลบ้านลาด	4	4	-	-	-	TambonBan Lat
ตำบลบ้านหาด	-	-	-	-	-	TambonBan Hat
ตำบลบ้านทาน	-	-	-	-	-	TambonBan Than
ตำบลคำหู่	1	1	-	-	-	TambonTamru
ตำบลสมอเสื่อ	1	1	-	-	-	TambonSamo Phlue
ตำบลไร่มะขาม	2	2	-	-	-	TambonRai Makhnam
ตำบลท่าเสม	7	7	-	-	-	TambonTha Sen
ตำบลหนองกรนเจ็ด	-	-	-	-	-	TambonNong Kiachet
ตำบลหนองกะป๋	-	-	-	-	-	TambonNong Kapu
ตำบลลาดโพธิ์	3	3	-	-	-	TambonLat Pho
ตำบลสะพานไกร	-	-	-	-	-	TambonSaphan Khai
ตำบลไร่โคก	-	-	-	-	-	TambonRai Khok
ตำบลไร่ขี้	-	-	-	-	-	TambonRong Khe
ตำบลไร่ชะท้อน	-	-	-	-	-	TambonRai Sathon
ตำบลหัวข้อย	-	-	-	-	-	TambonHuai Khong
ตำบลท่าช้าง	-	-	-	-	-	TambonTha Chang
ตำบลถ้ำรงค์	5	5	-	-	-	TambonTham Rong
ตำบลหัวยี่ลี้	-	-	-	-	-	TambonHuai Luek
<b>อำเภอบ้านแหลม</b>	<b>13</b>	<b>12</b>	<b>1</b>	-	-	<b>AmphoeBan Laem</b>
ตำบลบ้านแหลม	9	9	-	-	-	TambonBan Laem
ตำบลบางขุนไทร	-	-	-	-	-	TambonBang Khun Sai
ตำบลปากทะเล	-	-	-	-	-	TambonPak Thale
ตำบลบางแก้ว	1	1	-	-	-	TambonBang Kaeo

ตาราง 4 จำนวนสถานประกอบการ จำนวนตามสัดส่วนของการร่วมลงทุนหรือถือหุ้นของต่างประเทศ อำเภอและตำบล(ต่อ)  
TABLE 4 NUMBER OF ESTABLISHMENTS BY PROPORTION OF FOREIGN INVESTMENT OR SHARE HOLDING, AMPHOE AND TAMBON (Cont'd)

อำเภอ/ตำบล	จำนวน สถานประกอบการ Number of establishments	ไม่ต่างประเทศ ร่วมลงทุนหรือถือหุ้น No foreigns investment or share holding	สัดส่วนของการร่วมลงทุนหรือถือหุ้น			Amphoe/Tambon
			< 10%	10 - 50%	> 50%	
ตำบลแหลมผักเบี้ย	-	-	-	-	-	TambonLaern Phak Bia
ตำบลบางตะบูน	-	-	-	-	-	TambonBang Tabun
ตำบลบางตะบูนออก	-	-	-	-	-	TambonBang Tabun Ok
ตำบลบางตรอก	1	-	1	-	-	TambonBang Khrok
ตำบลท่าแร่	2	2	-	-	-	TambonTha Raeng
ตำบลท่าแร่จอก	-	-	-	-	-	TambonTha Raeng Ok
<b>อำเภอแก่งกระจาน</b>	<b>3</b>	<b>3</b>	-	-	-	<b>AmphoeKaeng Krachan</b>
ตำบลแก่งกระจาน	3	3	-	-	-	TambonKaeng Krachan
ตำบลสองพี่น้อง	-	-	-	-	-	TambonSong Phi Nong
ตำบลวังจันทร์	-	-	-	-	-	TambonWang Chan
ตำบลบ้านดิ่ง	-	-	-	-	-	TambonPa Deng
ตำบลสุพรรณคี	-	-	-	-	-	TambonPhu Sawan
ตำบลห้วยแม่เพรียง	-	-	-	-	-	TambonHuai Mae Phriang
<b>ในเขตเทศบาล</b>	<b>291</b>	<b>286</b>	<b>5</b>	<b>1</b>	<b>3</b>	<b>Municipal area</b>
<b>อำเภอเมืองเพชรบุรี</b>	<b>60</b>	<b>60</b>	-	-	-	<b>AmphoeMueang Phetchaburi</b>
ตำบลท่าราบ	25	25	-	-	-	TambonTha Rap
ตำบลคลองกระแชง	21	21	-	-	-	TambonKhlong Krachaeng
ตำบลหาดเจ้าสำราญ	4	4	-	-	-	TambonHat Chao Samran
ตำบลหัวระพาน	9	9	-	-	-	TambonHua Saphan
ตำบลวังตะโก	1	1	-	-	-	TambonWang Tako
ตำบลหนองขนาน	-	-	-	-	-	TambonNong Khanan
<b>อำเภอเขาย้อย</b>	<b>23</b>	<b>23</b>	-	-	-	<b>AmphoeKhao Yoi</b>
ตำบลเขาย้อย	6	6	-	-	-	TambonKhaoyoi
ตำบลสระพัง	6	6	-	-	-	TambonSa Phang
ตำบลบางเค็ม	4	4	-	-	-	TambonBang Khem
ตำบลทับค้าง	7	7	-	-	-	TambonThap Khang
<b>อำเภอชะอำ</b>	<b>146</b>	<b>141</b>	<b>5</b>	<b>1</b>	<b>3</b>	<b>AmphoeCha-am</b>
ตำบลชะอำ	128	124	4	-	3	TambonCha-am
ตำบลบางเก่า	1	1	-	-	-	TambonBang Kao
ตำบลนาบง	1	1	-	-	-	TambonNa Yang



ตาราง 4 จำนวนสถานประกอบการ จำนวนตามสัดส่วนของการร่วมลงทุนหรือถือหุ้นของต่างประเทศ อำเภอและตำบล(ต่อ)  
TABLE 4 NUMBER OF ESTABLISHMENTS BY PROPORTION OF FOREIGN INVESTMENT OR SHARE HOLDING, AMPHOE AND TAMBON (Cont'd)

อำเภอ/ตำบล	จำนวน สถานประกอบการ Number of establishments	ไม่ต่างประเทศ ร่วมลงทุนหรือถือหุ้น No foreign's investment or share holding	สัดส่วนของการร่วมลงทุนหรือถือหุ้น			Amphoe/Tambon
			รวม Total	< 10%	10 - 50%	
ตำบลเขาใหญ่	13	12	1	1	-	TambonKhaoyai
ตำบลคอนขุนห้วย	3	3	-	-	-	TambonDon Khun Huai
ตำบลบ้านแหลม	9	9	-	-	-	TambonBan Laem
ตำบลบางตะบูน	-	-	-	-	-	TambonBang Tabun
ตำบลบางตะบูนออก	-	-	-	-	-	TambonBang Tabun Ok
<b>นอกเขตเทศบาล</b>	<b>240</b>	<b>236</b>	<b>4</b>	<b>4</b>	-	<b>Non - municipal area</b>
<b>อำเภอเมืองเพชรบุรี</b>	<b>124</b>	<b>122</b>	<b>2</b>	<b>2</b>	-	<b>AmphoeMueang Phetchaburi</b>
ตำบลบางจาน	2	2	-	-	-	TambonBang Chan
ตำบลนาพันสาม	-	-	-	-	-	TambonNa Phan Sam
ตำบลธงชัย	10	9	1	1	-	TambonThong Chai
ตำบลบ้านกุ่ม	-	-	-	-	-	TambonBan Kum
ตำบลหนองโสน	-	-	-	-	-	TambonNong Sono
ตำบลไร่ส้ม	5	5	-	-	-	TambonRai Som
ตำบลชัยค้อย	1	1	-	-	-	TambonWiang Khoi
ตำบลบางจาก	-	-	-	-	-	TambonBang Chak
ตำบลบ้านหม้อ	36	36	-	-	-	TambonBan Mo
ตำบลต้นมะม่วง	51	50	1	1	-	TambonTon Mamuang
ตำบลช่องสะแก	2	2	-	-	-	TambonChong Sakae
ตำบลมะม่วง	2	2	-	-	-	TambonMa Wung
ตำบลลำมะโรง	2	2	-	-	-	TambonSam Marong
ตำบลโพพระ	2	2	-	-	-	Tambon Pho Phra
ตำบลต้นมะพร้าว	3	3	-	-	-	TambonTon Maphrao
ตำบลโพไร่หวาน	8	8	-	-	-	TambonPho Rai Wan
ตำบลคองยาง	-	-	-	-	-	TambonDon Yang
ตำบลหนองพลับ	-	-	-	-	-	TambonNong Phlap
<b>อำเภอเขาย้อย</b>	<b>81</b>	<b>80</b>	<b>1</b>	<b>1</b>	-	<b>AmphoeKhaoyoi</b>
ตำบลเขาย้อย	4	4	-	-	-	TambonKhaoyoi
ตำบลสระพัง	2	2	-	-	-	TambonSa Phang
ตำบลทับคา	4	4	-	-	-	TambonThap Khang
ตำบลหนองปลาไหล	-	-	-	-	-	TambonNong Pla Lai

ตาราง 4 จำนวนสถานประกอบกิจการ จำนวนตามสัดส่วนของการร่วมลงทุนหรือถือหุ้นของต่างประเทศ อำเภอและตำบล(ต่อ)  
TABLE 4 NUMBER OF ESTABLISHMENTS BY PROPORTION OF FOREIGN INVESTMENT OR SHARE HOLDING, AMPHOE AND TAMBON (Cont'd)

อำเภอ/ตำบล	จำนวน สถานประกอบกิจการ Number of establishments	ไม่ต่างประเทศ ร่วมลงทุนหรือถือหุ้น No foreign's investment or share holding	สัดส่วนของการร่วมลงทุนหรือถือหุ้น			Amphoe/Tambon
			< 10%	10 - 50%	> 50%	
			รวม Total			
ตำบลหนองปรือ	2	2	-	-	-	TambonNong Prong
ตำบลหนองชุมพล	25	25	-	-	-	TambonNong Chumphon
ตำบลห้วยไร่	28	27	1	-	-	TambonHuai Rong
ตำบลห้วยท่าช้าง	3	3	-	-	-	TambonHuai Tha Chang
ตำบลหนองชุมพลเหนือ	13	13	-	-	-	TambonNong Chumphon Nuea
<b>อำเภอหนองหญ้าปล้อง</b>	<b>5</b>	<b>5</b>	-	-	-	<b>AmphoeNong Ya Plong</b>
ตำบลหนองหญ้าปล้อง	1	1	-	-	-	TambonNong Ya Plong
ตำบลยางน้ำกลัดเหนือ	-	-	-	-	-	TambonYang Nam Klat Nuea
ตำบลยางน้ำกลัดใต้	-	-	-	-	-	TambonYang Nam Klat Tai
ตำบลท่าตะคร้อ	4	4	-	-	-	TambonTha Takhro
<b>อำเภอชะอำ</b>	<b>2</b>	<b>2</b>	-	-	-	<b>AmphoeCha-am</b>
ตำบลหนองศาลา	-	-	-	-	-	TambonNong Sala
ตำบลห้วยทรายเหนือ	-	-	-	-	-	TambonHuai Sai Nuea
ตำบลไร่ใหม่พัฒนา	-	-	-	-	-	TambonRai Mai Phatthana
ตำบลสามพระยา	2	2	-	-	-	TambonSam Phraya
<b>อำเภอท่าทาง</b>	<b>2</b>	<b>2</b>	-	-	-	<b>AmphoeTha Yang</b>
ตำบลท่าคอย	-	-	-	-	-	TambonTha Khoi
ตำบลยางห้อย	-	-	-	-	-	TambonYang Yong
ตำบลหนองจอก	-	-	-	-	-	TambonNong Chok
ตำบลมอญบ้านเค้ายี่	-	-	-	-	-	TambonMap Pla Khao
ตำบลวังไทร	-	-	-	-	-	TambonWang Khrai
ตำบลลัดตัดหลวง	2	2	-	-	-	TambonKlat Luang
ตำบลบึงเคียน	-	-	-	-	-	TambonPuek Tian
ตำบลเขากระปุก	-	-	-	-	-	TambonKhao Krapuk
ตำบลบ้านในแดง	-	-	-	-	-	TambonBan Nai Dong
<b>อำเภอบ้านลาด</b>	<b>19</b>	<b>19</b>	-	-	-	<b>AmphoeBan Lat</b>
ตำบลบ้านหาด	-	-	-	-	-	TambonBan Hat
ตำบลบ้านทาน	-	-	-	-	-	TambonBan Than
ตำบลตำหวี	1	1	-	-	-	TambonTamru
ตำบลสมอพลู	1	1	-	-	-	TambonSamo Phlue

ตาราง 4 จำนวนสถานประกอบการ จำนวนตามสัดส่วนของการร่วมลงทุนหรือถือหุ้นของต่างประเทศ อำเภอและตำบล(ต่อ)  
TABLE 4 NUMBER OF ESTABLISHMENTS BY PROPORTION OF FOREIGN INVESTMENT OR SHARE HOLDING, AMPHOE AND TAMBON (Cont'd)

อำเภอ/ตำบล	จำนวน สถานประกอบการ Number of establishments	ไม่ต่างประเทศ ร่วมลงทุนหรือถือหุ้น No foreign's investment or share holding	สัดส่วนของการร่วมลงทุนหรือถือหุ้น			Amphoe/Tambon
			รวม Total	< 10%	10 - 50%	
ตำบลไร่ขิม	2	-	-	-	TambonRai Makharn	
ตำบลท่าเสา	7	-	-	-	TambonTha Sen	
ตำบลหนองกระเจ็ด	-	-	-	-	TambonNong Krachet	
ตำบลหนองกะปูลู	-	-	-	-	TambonNong Kapu	
ตำบลลาดโพธิ์	3	-	-	-	TambonLat Pho	
ตำบลสะพานไกร	-	-	-	-	TambonSaphan Krai	
ตำบลไร่โคก	-	-	-	-	TambonRai Khok	
ตำบลไร่ขัง	-	-	-	-	TambonRong Khe	
ตำบลไร่สะท้อน	-	-	-	-	TambonRai Sathon	
ตำบลห้วยซ้อง	-	-	-	-	TambonHuai Khong	
ตำบลท่าช้าง	-	-	-	-	TambonTha Chang	
ตำบลถ้ำรงค์	5	-	-	-	TambonTham Rong	
ตำบลห้วยลึก	-	-	-	-	TambonHuai Luek	
<b>อำเภอบ้านแหลม</b>	<b>4</b>	<b>3</b>	<b>1</b>	<b>-</b>	<b>AmphoeBan Laem</b>	
ตำบลบ้านแหลม	-	-	-	-	TambonBan Laem	
ตำบลบางขุนไทร	-	-	-	-	TambonBang Khun Sai	
ตำบลปากทะเล	-	-	-	-	TambonPak Thale	
ตำบลบางแก้ว	1	-	-	-	TambonBang Kaeo	
ตำบลแหลมผักเบี้ย	-	-	-	-	TambonLaem Phak Bia	
ตำบลบางตะบูน	-	-	-	-	TambonBang Tabun	
ตำบลบางตะบูนออก	-	-	-	-	TambonBang Tabun Ok	
ตำบลบางตรอก	1	-	1	-	TambonBang Khrok	
ตำบลท่าแร่	2	-	-	-	TambonTha Raeng	
ตำบลท่าแร่ ออก	-	-	-	-	TambonTha Raeng Ok	
<b>อำเภอแก่งกระจาน</b>	<b>3</b>	<b>-</b>	<b>-</b>	<b>-</b>	<b>AmphoeKaeng Krachan</b>	
ตำบลแก่งกระจาน	3	-	-	-	TambonKaeng Krachan	
ตำบลสองพี่น้อง	-	-	-	-	TambonSong Phi Nong	
ตำบลวังจันทร์	-	-	-	-	TambonWang Chan	

ตาราง 4 จำนวนสถานประกอบการ จำนวนตามสัดส่วนของการร่วมลงทุนหรือถือหุ้นของต่างประเทศ อำเภอและตำบล(ต่อ)  
 TABLE 4 NUMBER OF ESTABLISHMENTS BY PROPORTION OF FOREIGN INVESTMENT OR SHARE HOLDING, AMPHOE AND TAMBON (Cont'd)

อำเภอ/ตำบล	จำนวน สถานประกอบการ Number of establishments	สัดส่วนของการร่วมลงทุนหรือถือหุ้น		Amphoe/Tambon
		ไม่ต่างประเทศ ร่วมลงทุนหรือถือหุ้น No foreign's investment or share holding	รวม Total	
ตำบลบ้านดั่ง	-	-	-	TambonPa Deng
ตำบลพุดสวรรค์	-	-	-	TambonPhu Sawan
ตำบลห้วยแม่เพ็ง	-	-	-	TambonHuai Mae Phriang

หมายเหตุ : เฉพาะสถานประกอบการที่มีรูปแบบการจัดตั้งตามกฎหมายเป็นบริษัทจำกัด และบริษัทจำกัด (มหาชน)

Note : Only establishments which were company limited and public company limited.

ที่มา : สำนักอุตสาหกรรมการผลิต (ข้อมูลพื้นฐาน) จังหวัด เพชรบุรี สำนักงานสถิติแห่งชาติ กระทรวงดิจิทัลเพื่อเศรษฐกิจและสังคม

Source : The 2017 Industrial Census (Basic Information), Phetchaburi Province, National Statistical Office, Ministry of Digital Economy and Society.

ตาราง 5 จำนวนสถานประกอบการ จำนวนตามขนาดของสถานประกอบการ (จำนวนคนทำงาน) อำเภอและตำบล  
 TABLE 5 NUMBER OF ESTABLISHMENTS BY SIZE OF ESTABLISHMENT (NUMBER OF PERSONS ENGAGED), AMPHOE AND TAMBON

อำเภอ/ตำบล	จำนวน สถานประกอบการ	ขนาดของสถานประกอบการ (จำนวนคนทำงาน) Size of establishment (Number of persons engaged)											Total	Amphoe/Tambon
		จำนวน												
		1 - 5	6 - 10	11 - 15	16 - 20	21 - 25	26 - 30	31 - 50	51 - 100	101 - 200	22	23		
<b>รวม</b>	<b>18,884</b>	<b>17,169</b>	<b>1,008</b>	<b>327</b>	<b>110</b>	<b>64</b>	<b>43</b>	<b>64</b>	<b>54</b>	<b>22</b>	<b>23</b>			
<b>อำเภอเมืองเพชรบุรี</b>	<b>6,210</b>	<b>5,586</b>	<b>404</b>	<b>108</b>	<b>43</b>	<b>18</b>	<b>12</b>	<b>24</b>	<b>11</b>	<b>2</b>	<b>2</b>			<b>AmphoeMueang Phetchaburi</b>
ตำบลท่าราบ	1,254	79	14	4	4	2	1	3	1	-	-			TambonTha Rap
ตำบลคลองกระแชง	899	49	15	3	3	2	-	2	-	-	-			TambonKhlong Krachaeng
ตำบลบางจาน	96	5	-	-	-	1	-	-	-	-	-			TambonBang Chan
ตำบลนาพันสาม	179	154	20	4	1	-	-	-	-	-	-			TambonNa Phan Sam
ตำบลธงชัย	332	295	23	5	6	1	-	-	2	-	-			TambonThong Chai
ตำบลบ้านกุ่ม	153	149	4	-	-	-	-	-	-	-	-			TambonBan Kum
ตำบลหนองโสน	156	148	5	3	-	-	-	-	-	-	-			TambonNong Sano
ตำบลไร่ส้ม	315	264	36	5	5	-	1	3	1	-	-			TambonRai Som
ตำบลเวียงคอก	48	35	6	5	1	1	-	-	-	-	-			TambonWieng Khoi
ตำบลบางจาก	44	40	4	-	-	-	-	-	-	-	-			TambonBang Chak
ตำบลบ้านหม้อ	385	317	30	14	6	3	4	7	2	1	1			TambonBan Mo
ตำบลต้นมะม่วง	418	343	42	13	4	4	4	4	3	1	-			TambonTon Marmuang
ตำบลช่องสะแก	283	269	8	3	1	-	2	-	-	-	-			TambonChong Sakae
ตำบลนาุ้ง	164	156	6	1	1	-	-	-	-	-	-			TambonNa Wung
ตำบลสำมะโรง	110	99	7	3	1	-	-	-	-	-	-			TambonSam Marong
ตำบลโพพระ	67	59	5	1	-	1	-	1	-	-	-			Tambon Pho Phra
ตำบลทาดเจ้าสำราญ	219	185	21	6	6	-	-	1	-	-	-			TambonHat Chao Samran
ตำบลหัวสะพาน	211	184	19	4	1	1	-	1	1	-	-			TambonHua Saphan
ตำบลต้นมะพร้าว	102	88	9	2	1	-	-	1	-	-	1			TambonTon Maphrao
ตำบลวังตะโก	40	39	-	-	-	-	-	-	1	-	-			TambonWang Tako
ตำบลโพไร่หวาน	415	393	14	7	1	-	-	-	-	-	-			TambonPho Rai Wan
ตำบลดอนยาง	89	83	3	2	1	-	-	-	-	-	-			TambonDon Yang

ตาราง 5 จำนวนสถานประกอบการ จำนวนตามขนาดของสถานประกอบการ (จำนวนคนทำงาน) อำเภอและตำบล (ต่อ)

TABLE 5 NUMBER OF ESTABLISHMENTS BY SIZE OF ESTABLISHMENT (NUMBER OF PERSONS ENGAGED), AMPHOE AND TAMBON (Cont'd)

อำเภอ/ตำบล	จำนวน สถานประกอบการ	ขนาดของสถานประกอบการ (จำนวนคนทำงาน) Size of establishment (Number of persons engaged)										Amphoe/Tambon				
		Number of establishments														
		1 - 5	6 - 10	11 - 15	16 - 20	21 - 25	26 - 30	31 - 50	51 - 100	101 - 200	>200					
ตำบลหนองขนาน	150	142	6	1	-	1	-	-	-	-	-	-	-	-	-	TambonNong Khanan
ตำบลหนองพิสัย	81	76	3	-	-	1	-	1	-	-	-	-	-	-	-	TambonNong Phlap
<b>อำเภอเขาย้อย</b>	<b>1,637</b>	<b>1,485</b>	<b>51</b>	<b>27</b>	<b>8</b>	<b>7</b>	<b>8</b>	<b>9</b>	<b>14</b>	<b>11</b>	<b>17</b>	<b>17</b>	<b>17</b>	<b>17</b>	<b>17</b>	<b>AmphoeKhao Yoi</b>
ตำบลเขาอ้อย	315	292	9	4	2	1	2	2	1	1	1	1	1	1	1	TambonKhao Yoi
ตำบลสระพัง	285	276	7	-	1	-	-	1	-	-	-	-	-	-	-	TambonSa Phang
ตำบลบางเค็ม	193	181	5	3	-	2	1	1	-	-	-	-	-	-	-	TambonBang Khem
ตำบลทับตาง	152	135	6	3	-	-	2	1	2	1	2	1	2	2	2	TambonThap Khang
ตำบลหนองปลาไหล	37	37	-	-	-	-	-	-	-	-	-	-	-	-	-	TambonNong Pla Lai
ตำบลหนองปรัง	101	94	2	2	-	1	-	-	-	-	1	-	1	1	1	TambonNong Prong
ตำบลหนองชุมพล	204	173	5	5	1	-	1	4	5	1	9	1	9	9	9	TambonNong Chumphon
ตำบลห้วยโรง	187	158	10	7	2	3	-	-	2	4	1	4	1	1	1	TambonHuai Rong
ตำบลห้วยท่าช้าง	57	51	1	2	-	-	-	-	-	-	1	-	1	2	2	TambonHuai Tha Chang
ตำบลหนองชุมพลเหนือ	106	88	6	1	2	-	2	-	4	2	1	4	2	1	1	TambonNong Chumphon Nuea
<b>อำเภอหนองหญ้าปล้อง</b>	<b>329</b>	<b>306</b>	<b>9</b>	<b>3</b>	<b>2</b>	<b>1</b>	<b>3</b>	<b>4</b>	<b>1</b>	<b>1</b>	<b>-</b>	<b>4</b>	<b>1</b>	<b>-</b>	<b>-</b>	<b>AmphoeNong Ya Plong</b>
ตำบลหนองหญ้าปล้อง	146	132	4	2	1	-	2	4	1	1	-	4	1	-	-	TambonNong Ya Plong
ตำบลยางน้ำกลัดเหนือ	45	44	-	-	1	-	-	-	-	-	-	-	-	-	-	TambonYang Nam Klat Nuea
ตำบลยางน้ำกลัดใต้	38	38	-	-	-	-	-	-	-	-	-	-	-	-	-	TambonYang Nam Klat Tai
ตำบลท่าตะคร้อ	100	92	5	1	-	1	1	1	-	-	-	-	-	-	-	TambonTha Takhro
<b>อำเภอชะอำ</b>	<b>3,630</b>	<b>3,206</b>	<b>227</b>	<b>92</b>	<b>24</b>	<b>19</b>	<b>12</b>	<b>19</b>	<b>20</b>	<b>7</b>	<b>4</b>	<b>4</b>	<b>4</b>	<b>4</b>	<b>4</b>	<b>AmphoeCha-am</b>
ตำบลชะอำ	2,366	2,047	174	72	18	7	8	14	17	6	3	17	6	3	3	TambonCha-am
ตำบลบางเก่า	107	101	3	1	-	1	-	-	-	-	1	-	-	1	1	TambonBang Kao
ตำบลนยาง	97	87	6	3	-	1	-	-	-	-	-	-	-	-	-	TambonNa Yang
ตำบลเขาใหญ่	344	314	11	5	1	6	3	1	3	-	-	3	-	-	-	TambonKhao Yai
ตำบลหนองศาลา	74	69	2	3	-	-	-	-	-	-	-	-	-	-	-	TambonNong Sala
ตำบลห้วยทรายเหนือ	92	87	3	-	1	-	-	1	-	-	-	1	-	-	-	TambonHuai Sai Nuea

ตาราง 5 จำนวนสถานประกอบการ จำนวนตามขนาดของสถานประกอบการ (จำนวนคนทำงาน) อำเภอและตำบล (ต่อ)

TABLE 5 NUMBER OF ESTABLISHMENTS BY SIZE OF ESTABLISHMENT (NUMBER OF PERSONS ENGAGED), AMPHOE AND TAMBON (Cont'd)

อำเภอ/ตำบล	จำนวน สถานประกอบการ	ขนาดของสถานประกอบการ (จำนวนคนทำงาน) Size of establishment (Number of persons engaged)											Amphoe/Tambon			
		จำนวน														
		1 - 5	6 - 10	11 - 15	16 - 20	21 - 25	26 - 30	31 - 50	51 - 100	101 - 200	>200					
ตำบลไร่ใหม่พัฒนา	91	85	4	1	1	-	-	-	-	-	-	-	-	-	-	TambonRai Mai Phatthana
ตำบลสามพระยา	217	205	6	2	-	3	-	-	-	-	-	-	-	1	-	TambonSam Phraya
ตำบลดอนขุนห้วย	242	211	18	5	3	1	1	3	-	-	-	-	-	-	-	TambonDon Khun Huai
<b>อำเภอท่ายาง</b>	<b>2,863</b>	<b>2,673</b>	<b>118</b>	<b>39</b>	<b>15</b>	<b>6</b>	<b>3</b>	<b>4</b>	<b>3</b>	<b>2</b>	<b>1</b>	<b>3</b>	<b>2</b>	<b>2</b>	<b>-</b>	<b>AmphoeTha Yang</b>
ตำบลท่ายาง	1,163	1,052	70	17	12	3	3	3	3	2	1	2	2	1	-	TambonTha Yang
ตำบลท่าคอย	385	356	17	9	1	1	-	-	-	-	-	-	-	-	-	TambonTha Khoi
ตำบลยางทอง	93	91	2	-	-	-	-	-	-	-	-	-	-	-	-	TambonYang Yong
ตำบลหนองจอก	180	173	4	3	-	-	-	-	-	-	-	-	-	-	-	TambonNong Chok
ตำบลแม่ปลาเค้า	115	110	2	3	-	-	-	-	-	-	-	-	-	-	-	TambonMap Pla Khao
ตำบลท่าไม้รวก	259	251	6	1	1	-	-	-	-	-	-	-	-	-	-	TambonTha Mai Ruak
ตำบลวังไคร้	118	115	1	2	-	-	-	-	-	-	-	-	-	-	-	TambonWang Khrai
ตำบลกุดหลวง	145	138	5	-	1	1	-	-	-	-	-	-	-	-	-	TambonKlat Luang
ตำบลปึกเตียน	31	28	1	1	-	1	-	-	-	-	-	-	-	-	-	TambonPuek Tian
ตำบลเขากะปุก	164	157	7	-	-	-	-	-	-	-	-	-	-	-	-	TambonKhao Krapuk
ตำบลท่าแลง	130	124	3	3	-	-	-	-	-	-	-	-	-	-	-	TambonTha Laeng
ตำบลบ้านในแดง	80	78	-	-	-	-	-	-	1	-	-	-	-	1	-	TambonBan Nai Dong
<b>อำเภอบ้านลาด</b>	<b>1,722</b>	<b>1,583</b>	<b>88</b>	<b>27</b>	<b>9</b>	<b>6</b>	<b>3</b>	<b>3</b>	<b>3</b>	<b>3</b>	<b>-</b>	<b>-</b>	<b>-</b>	<b>-</b>	<b>-</b>	<b>AmphoeBan Lat</b>
ตำบลบ้านลาด	295	278	12	4	-	-	-	-	1	-	-	-	-	-	-	TambonBan Lat
ตำบลบ้านหาด	89	75	12	2	-	-	-	-	-	-	-	-	-	-	-	TambonBan Hat
ตำบลบ้านทาน	88	82	3	3	-	-	-	-	-	-	-	-	-	-	-	TambonBan Than
ตำบลคำหู่	115	108	6	-	1	-	-	-	-	-	-	-	-	-	-	TambonTamru
ตำบลสมอพลือ	86	72	10	1	1	-	-	-	1	-	-	-	-	-	-	TambonSamo Phlue
ตำบลไร่มะขาม	110	102	4	1	1	-	-	-	1	-	-	-	-	-	-	TambonRai Makham
ตำบลท่าสน	118	101	5	3	2	5	-	-	2	-	-	-	-	2	-	TambonTha Sen
ตำบลหนองกระเจ็ด	101	97	4	-	-	-	-	-	-	-	-	-	-	-	-	TambonNong Krachet

ตาราง 5 จำนวนสถานประกอบการ จำแนกตามขนาดของสถานประกอบการ (จำนวนคนทำงาน) อำเภอและตำบล (ต่อ)

TABLE 5 NUMBER OF ESTABLISHMENTS BY SIZE OF ESTABLISHMENT (NUMBER OF PERSONS ENGAGED), AMPHOE AND TAMBON (Cont'd)

อำเภอ/ตำบล	จำนวน สถานประกอบการ	ขนาดของสถานประกอบการ (จำนวนคนทำงาน) Size of establishment (Number of persons engaged)											Amphoe/Tambon		
		จำนวน													
		1 - 5	6 - 10	11 - 15	16 - 20	21 - 25	26 - 30	31 - 50	51 - 100	101 - 200	>200				
ตำบลหนองกะปูล	74	67	6	1	-	-	-	-	-	-	-	-	-	-	TambonNong Kapu
ตำบลลาดโพธิ์	60	53	1	4	1	-	-	-	-	-	-	1	-	-	TambonLat Pho
ตำบลสะพานไทร	15	13	2	-	-	-	-	-	-	-	-	-	-	-	TambonSaphan Krai
ตำบลไร่โตก	79	74	5	-	-	-	-	-	-	-	-	-	-	-	TambonRai Khok
ตำบลไร่โรงซี้	66	57	4	4	1	-	-	-	-	-	-	-	-	-	TambonRong Khe
ตำบลไร่ระห่อน	119	117	2	-	-	-	-	-	-	-	-	-	-	-	TambonRai Sathon
ตำบลห้วยซึ้ง	33	32	1	-	-	-	-	-	-	-	-	-	-	-	TambonHuai Khong
ตำบลท่าช้าง	70	68	2	-	-	-	-	-	-	-	-	-	-	-	TambonTha Chang
ตำบลถ้ำรงค์	149	135	6	4	2	1	-	-	-	-	-	1	-	-	TambonTham Rong
ตำบลห้วยลึก	55	52	3	-	-	-	-	-	-	-	-	-	-	-	TambonHuai Luek
<b>อำเภอบ้านหมอม</b>	<b>1,625</b>	<b>1,517</b>	<b>66</b>	<b>23</b>	<b>8</b>	<b>7</b>	<b>2</b>	<b>1</b>	<b>1</b>	<b>1</b>	<b>2</b>	<b>1</b>	<b>1</b>	<b>-</b>	<b>AmphoeBan Laem</b>
ตำบลบ้านหมอม	580	540	22	10	2	4	2	-	-	-	-	-	-	-	TambonBan Laem
ตำบลบางขุนไพร	237	231	4	-	-	2	-	-	-	-	-	-	-	-	TambonBang Khun Sai
ตำบลปากทะเล	51	47	4	-	-	-	-	-	-	-	-	-	-	-	TambonPak Thale
ตำบลบางแก้ว	77	70	4	-	-	2	-	-	-	-	-	-	-	-	TambonBang Kaeo
ตำบลหม่อมฝักเบ้ง	86	77	4	2	1	1	-	-	-	-	-	1	-	-	TambonLaem Phak Bia
ตำบลบางตะบูน	86	79	5	2	-	-	-	-	-	-	-	-	-	-	TambonBang Tabun
ตำบลบางตะบูนออก	93	90	2	1	-	-	-	-	-	-	-	-	-	-	TambonBang Tabun Ok
ตำบลบางครก	195	178	11	4	2	-	-	-	-	-	-	-	-	-	TambonBang Khrok
ตำบลท่าแร่	119	113	3	2	1	-	-	-	-	-	-	-	-	-	TambonTha Raeng
ตำบลท่าแร่จอก	101	92	7	2	-	-	-	-	-	-	-	-	-	-	TambonTha Raeng Ok
<b>อำเภอแก่งกระจาน</b>	<b>868</b>	<b>813</b>	<b>45</b>	<b>8</b>	<b>1</b>	<b>-</b>	<b>-</b>	<b>-</b>	<b>1</b>	<b>-</b>	<b>-</b>	<b>-</b>	<b>-</b>	<b>-</b>	<b>AmphoeKaeng Krachan</b>
ตำบลแก่งกระจาน	366	325	32	7	1	-	-	-	-	-	-	-	-	-	TambonKaeng Krachan
ตำบลสองพี่น้อง	83	76	6	1	-	-	-	-	-	-	-	-	-	-	TambonSong Phi Nong
ตำบลวังจันทร์	147	144	3	-	-	-	-	-	-	-	-	-	-	-	TambonWang Chan





ตาราง 5 จำนวนสถานประกอบการ จำแนกตามขนาดของสถานประกอบการ (จำนวนคนทำงาน) อำเภอและตำบล (ต่อ)

TABLE 5 NUMBER OF ESTABLISHMENTS BY SIZE OF ESTABLISHMENT (NUMBER OF PERSONS ENGAGED), AMPHOE AND TAMBON (Cont'd)

อำเภอ/ตำบล	จำนวน สถานประกอบการ	ขนาดของสถานประกอบการ (จำนวนคนทำงาน) Size of establishment (Number of persons engaged)											Amphoe/Tambon			
		Number of establishments														
		1 - 5	6 - 10	11 - 15	16 - 20	21 - 25	26 - 30	31 - 50	51 - 100	101 - 200	>200					
ตำบลหนองจอก	121	3	2	-	-	-	-	-	-	-	-	-	-	-	-	TambonNong Chok
ตำบลท่าไม้รวก	259	6	1	1	-	-	-	-	-	-	-	-	-	-	-	TambonTha Mai Ruak
ตำบลท่าแลง	130	3	3	-	-	-	-	-	-	-	-	-	-	-	-	TambonTha Laeng
<b>อำเภอบ้านลาด</b>	<b>295</b>	<b>278</b>	<b>12</b>	<b>4</b>	<b>-</b>	<b>-</b>	<b>1</b>	<b>-</b>	<b>-</b>	<b>-</b>	<b>-</b>	<b>-</b>	<b>-</b>	<b>-</b>	<b>-</b>	<b>AmphoeBan Lat</b>
ตำบลบ้านลาด	295	278	12	4	-	-	1	-	-	-	-	-	-	-	-	TambonBan Lat
<b>อำเภอบ้านแหลม</b>	<b>673</b>	<b>629</b>	<b>28</b>	<b>10</b>	<b>2</b>	<b>3</b>	<b>1</b>	<b>-</b>	<b>-</b>	<b>-</b>	<b>-</b>	<b>-</b>	<b>-</b>	<b>-</b>	<b>-</b>	<b>AmphoeBan Laem</b>
ตำบลบ้านแหลม	509	475	21	7	2	3	1	-	-	-	-	-	-	-	-	TambonBan Laem
ตำบลบางตะนูน	74	67	5	2	-	-	-	-	-	-	-	-	-	-	-	TambonBang Tabun
ตำบลบางตะนูนออก	90	87	2	1	-	-	-	-	-	-	-	-	-	-	-	TambonBang Tabun Ok
<b>นอกเขตเทศบาล</b>	<b>9,120</b>	<b>8,310</b>	<b>459</b>	<b>148</b>	<b>55</b>	<b>32</b>	<b>24</b>	<b>33</b>	<b>26</b>	<b>15</b>	<b>18</b>	<b>2</b>	<b>2</b>	<b>2</b>	<b>18</b>	<b>Non - municipal area</b>
<b>อำเภอเมืองเพชรบุรี</b>	<b>3,437</b>	<b>3,058</b>	<b>230</b>	<b>68</b>	<b>29</b>	<b>12</b>	<b>11</b>	<b>17</b>	<b>8</b>	<b>2</b>	<b>2</b>	<b>2</b>	<b>2</b>	<b>2</b>	<b>2</b>	<b>AmphoeMueang Phetchaburi</b>
ตำบลบางงาน	96	90	5	-	-	1	-	-	-	-	-	-	-	-	-	TambonBang Chan
ตำบลนาพันสาม	179	154	20	4	1	-	-	-	-	-	-	-	-	-	-	TambonNa Phan Sam
ตำบลธงชัย	332	295	23	5	6	1	-	-	2	-	-	-	-	-	-	TambonThong Chai
ตำบลบ้านกุ่ม	153	149	4	-	-	-	-	-	-	-	-	-	-	-	-	TambonBan Kurn
ตำบลหนองโสน	156	148	5	3	-	-	-	-	-	-	-	-	-	-	-	TambonNong Sano
ตำบลไร่ส้ม	315	264	36	5	5	-	1	3	1	-	-	-	-	-	-	TambonRai Som
ตำบลเวียงคอก	48	35	6	5	1	1	-	-	-	-	-	-	-	-	-	TambonWiang Khoi
ตำบลบางจาก	44	40	4	-	-	-	-	-	-	-	-	-	-	-	-	TambonBang Chak
ตำบลบ้านหม้อ	385	317	30	14	6	3	4	7	2	1	1	1	1	1	1	TambonBan Mo
ตำบลต้นมะม่วง	418	343	42	13	4	4	4	4	3	1	-	-	-	-	-	TambonTon Mamuang
ตำบลช่องสะแก	283	269	8	3	1	-	2	-	-	-	-	-	-	-	-	TambonChong Sakae
ตำบลนาุ้ง	164	156	6	1	1	-	-	-	-	-	-	-	-	-	-	TambonNa Wung
ตำบลสามะโรง	110	99	7	3	1	-	-	-	-	-	-	-	-	-	-	TambonSam Marong
ตำบลโพพระ	67	59	5	1	-	1	-	1	-	-	-	-	-	-	-	Tambon Pho Phra

ตาราง 5 จำนวนสถานประกอบการ จำนวนตามขนาดของสถานประกอบการ (จำนวนคนทำงาน) อำเภอและตำบล (ต่อ)

TABLE 5 NUMBER OF ESTABLISHMENTS BY SIZE OF ESTABLISHMENT (NUMBER OF PERSONS ENGAGED), AMPHOE AND TAMBON (Cont'd)

อำเภอ/ตำบล	จำนวน สถานประกอบการ	ขนาดของสถานประกอบการ (จำนวนคนทำงาน) Size of establishment (Number of persons engaged)										Amphoe/Tambon			
		Number of establishments													
		1 - 5	6 - 10	11 - 15	16 - 20	21 - 25	26 - 30	31 - 50	51 - 100	101 - 200	>200				
ตำบลต้นมะพร้าว	102	88	9	2	1	1	-	-	1	-	-	-	-	1	TambonTon Maphrao
ตำบลโพไร่หวาน	415	393	14	7	1	1	-	-	-	-	-	-	-	-	TambonPho Rai Wan
ตำบลตองยาง	89	83	3	2	1	1	-	-	-	-	-	-	-	-	TambonDon Yang
ตำบลหนองพลับ	81	76	3	-	-	1	-	1	-	-	-	-	-	-	TambonNong Phlap
<b>อำเภอเขาย้อย</b>	<b>765</b>	<b>661</b>	<b>24</b>	<b>19</b>	<b>5</b>	<b>4</b>	<b>6</b>	<b>7</b>	<b>12</b>	<b>11</b>	<b>16</b>	<b>11</b>	<b>11</b>	<b>16</b>	<b>AmphoeKhao Yoi</b>
ตำบลเขาชัย	42	36	-	1	-	2	1	1	-	1	-	1	-	1	TambonKhao Yoi
ตำบลสระพัง	12	11	-	-	-	-	-	1	-	-	-	-	-	-	TambonSa Phang
ตำบลทับตาง	19	13	-	1	-	-	1	1	1	1	1	1	1	1	TambonThap Khang
ตำบลหนองปลาไหล	37	37	-	-	-	-	-	-	-	-	-	-	-	-	TambonNong Pla Lai
ตำบลหนองปรัง	101	94	2	2	2	1	-	-	-	1	-	-	1	1	TambonNong Prong
ตำบลหนองชุมพล	204	173	5	5	1	-	1	4	5	1	1	5	1	9	TambonNong Chumphon
ตำบลห้วยไร่	187	158	10	7	2	3	-	-	2	4	1	2	4	1	TambonHuai Rong
ตำบลห้วยท่าช้าง	57	51	1	2	2	-	-	-	-	-	-	-	1	2	TambonHuai Tha Chang
ตำบลหนองชุมพลเหนือ	106	88	6	1	1	2	-	2	4	2	1	4	2	1	TambonNong Chumphon Nuea
<b>อำเภอหนองหญ้าปล้อง</b>	<b>329</b>	<b>306</b>	<b>9</b>	<b>3</b>	<b>2</b>	<b>1</b>	<b>3</b>	<b>4</b>	<b>1</b>	<b>3</b>	<b>4</b>	<b>1</b>	<b>1</b>	<b>-</b>	<b>AmphoeNong Ya Plong</b>
ตำบลหนองหญ้าปล้อง	146	132	4	2	1	-	2	4	1	2	4	1	1	-	TambonNong Ya Plong
ตำบลยางน้ำกลัดเหนือ	45	44	-	-	1	-	-	-	-	-	-	-	-	-	TambonYang Nam Klat Nuea
ตำบลยางน้ำกลัดใต้	38	38	-	-	-	-	-	-	-	-	-	-	-	-	TambonYang Nam Klat Tai
ตำบลท่าตะคร้อ	100	92	5	1	1	1	1	1	-	1	-	-	-	-	TambonTha Takthro
<b>อำเภอชะอำ</b>	<b>474</b>	<b>446</b>	<b>15</b>	<b>6</b>	<b>2</b>	<b>3</b>	<b>-</b>	<b>1</b>	<b>-</b>	<b>1</b>	<b>-</b>	<b>1</b>	<b>1</b>	<b>-</b>	<b>AmphoeCha-am</b>
ตำบลหนองศาลา	74	69	2	3	-	-	-	-	-	-	-	-	-	-	TambonNong Sala
ตำบลห้วยทรายเหนือ	92	87	3	-	1	-	-	1	-	-	-	-	-	-	TambonHuai Sai Nuea
ตำบลไร่ใหม่พัฒนา	91	85	4	1	1	-	-	-	-	-	-	-	-	-	TambonRai Mai Phattthana
ตำบลสามพระยา	217	205	6	2	2	3	-	-	-	-	-	-	1	-	TambonSam Phraya

ตาราง 5 จำนวนสถานประกอบการ จำนวนตามขนาดของสถานประกอบการ (จำนวนคนทำงาน) อำเภอและตำบล (ต่อ)

TABLE 5 NUMBER OF ESTABLISHMENTS BY SIZE OF ESTABLISHMENT (NUMBER OF PERSONS ENGAGED), AMPHOE AND TAMBON (Cont'd)

อำเภอ/ตำบล	จำนวน สถานประกอบการ	ขนาดของสถานประกอบการ (จำนวนคนทำงาน) Size of establishment (Number of persons engaged)										Amphoe/Tambon			
		Number of establishments													
		1 - 5	6 - 10	11 - 15	16 - 20	21 - 25	26 - 30	31 - 50	51 - 100	101 - 200	>200				
<b>อำเภอท่าม่วง</b>	<b>868</b>	<b>833</b>	<b>22</b>	<b>8</b>	<b>1</b>	<b>1</b>	<b>2</b>	<b>-</b>	<b>1</b>	<b>-</b>	<b>1</b>	<b>-</b>	<b>1</b>	<b>-</b>	<b>AmphoeTha Yang</b>
ตำบลท่าคอย	63	59	3	1	-	-	-	-	-	-	-	-	-	-	TambonTha Khoi
ตำบลยางทอง	93	91	2	-	-	-	-	-	-	-	-	-	-	-	TambonYang Yong
ตำบลหนองจอก	59	57	1	1	-	-	-	-	-	-	-	-	-	-	TambonNong Chok
ตำบลแม่บงปลาเค้า	115	110	2	3	-	-	-	-	-	-	-	-	-	-	TambonMap Pla Khao
ตำบลวังไคร้	118	115	1	2	-	-	-	-	-	-	-	-	-	-	TambonWang Khrai
ตำบลกัลป์หลวง	145	138	5	-	1	1	-	-	-	-	-	-	-	-	TambonKlat Luang
ตำบลเป็กเตียน	31	28	1	1	-	1	-	-	-	-	-	-	-	-	TambonPuek Tian
ตำบลเขากระปุก	164	157	7	-	-	-	-	-	-	-	-	-	-	-	TambonKhao Krapuk
ตำบลบ้านโนนดง	80	78	-	-	-	-	-	-	1	-	-	-	1	-	TambonBan Noi Dong
<b>อำเภอบ้านลาด</b>	<b>1,427</b>	<b>1,305</b>	<b>76</b>	<b>23</b>	<b>9</b>	<b>6</b>	<b>3</b>	<b>2</b>	<b>3</b>	<b>-</b>	<b>3</b>	<b>-</b>	<b>1</b>	<b>-</b>	<b>AmphoeBan Lat</b>
ตำบลบ้านหาด	89	75	12	2	-	-	-	-	-	-	-	-	-	-	TambonBan Hat
ตำบลบ้านทาน	88	82	3	3	-	-	-	-	-	-	-	-	-	-	TambonBan Than
ตำบลตำหวัก	115	108	6	-	1	-	-	-	-	-	-	-	-	-	TambonTamru
ตำบลสมอพลือ	86	72	10	1	1	-	-	1	-	-	1	-	-	-	TambonSamo Phlue
ตำบลไร่ชะมาม	110	102	4	1	1	-	-	2	-	-	-	-	-	-	TambonRai Makharn
ตำบลท่าเสา	118	101	5	3	2	5	-	-	-	-	-	2	-	-	TambonTha Sen
ตำบลหนองกระแต	101	97	4	-	-	-	-	-	-	-	-	-	-	-	TambonNong Krachet
ตำบลหนองกะปูลู	74	67	6	1	-	-	-	-	-	-	-	-	-	-	TambonNong Kapu
ตำบลลาดโพธิ์	60	53	1	4	1	-	-	-	-	1	-	-	-	-	TambonLat Pho
ตำบลสะพานไม้ไทร	15	13	2	-	-	-	-	-	-	-	-	-	-	-	TambonSaphan Krai
ตำบลไร่โคก	79	74	5	-	-	-	-	-	-	-	-	-	-	-	TambonRai Khok
ตำบลไร่ขิง	66	57	4	4	1	-	-	-	-	-	-	-	-	-	TambonRong Khe
ตำบลไร่ชะห้อน	119	117	2	-	-	-	-	-	-	-	-	-	-	-	TambonRai Sathon
ตำบลหัวช้าง	33	32	1	-	-	-	-	-	-	-	-	-	-	-	TambonHuai Khong

ตาราง 5 จำนวนสถานประกอบการ จำแนกตามขนาดของสถานประกอบการ (จำนวนคนทำงาน) อำเภอและตำบล (ต่อ)  
TABLE 5 NUMBER OF ESTABLISHMENTS BY SIZE OF ESTABLISHMENT (NUMBER OF PERSONS ENGAGED), AMPHOE AND TAMBON (Cont'd)

อำเภอ/ตำบล	จำนวน สถานประกอบการ Number of establishments	ขนาดของสถานประกอบการ (จำนวนคนทำงาน) Size of establishment (Number of persons engaged)											Amphoe/Tambon	
		1 - 5	6 - 10	11 - 15	16 - 20	21 - 25	26 - 30	31 - 50	51 - 100	101 - 200	>200			
		ตำบลท่าช้าง	70	2	-	-	-	-	-	-	-	-		-
ตำบลถ้ำรงค์	149	135	6	4	2	1	-	-	-	-	-	-	-	TambonTham Rong
ตำบลห้วยลึก	55	52	3	-	-	-	-	-	-	-	-	-	-	TambonHuai Luek
<b>อำเภอบ้านหมอม</b>	<b>952</b>	<b>888</b>	<b>38</b>	<b>13</b>	<b>6</b>	<b>4</b>	<b>1</b>	<b>1</b>	<b>1</b>	<b>1</b>	<b>1</b>	<b>1</b>	<b>1</b>	<b>AmphoeBan Laem</b>
ตำบลบ้านหมอม	71	65	1	3	-	1	1	-	-	-	-	-	-	TambonBan Laem
ตำบลบางขุนไทร	237	231	4	-	2	-	-	-	-	-	-	-	-	TambonBang Khun Sai
ตำบลปากทะเล	51	47	4	-	-	-	-	-	-	-	-	-	-	TambonPak Thale
ตำบลบางแก้ว	77	70	4	-	-	2	-	-	-	1	-	-	-	TambonBang Kao
ตำบลแหลมผักเบี้ย	86	77	4	2	1	1	-	-	-	1	-	-	-	TambonLaem Phak Bia
ตำบลบางตะบูน	12	12	-	-	-	-	-	-	-	-	-	-	-	TambonBang Tabun
ตำบลบางตะบูนออก	3	3	-	-	-	-	-	-	-	-	-	-	-	TambonBang Tabun Ok
ตำบลบางครก	195	178	11	4	2	-	-	-	-	-	-	-	-	TambonBang Khrok
ตำบลท่าแร่	119	113	3	2	1	-	-	-	-	-	-	-	-	TambonTha Raeng
ตำบลท่าแร่จอก	101	92	7	2	-	-	-	-	-	-	-	-	-	TambonTha Raeng Ok
<b>อำเภอแก่งกระจาน</b>	<b>868</b>	<b>813</b>	<b>45</b>	<b>8</b>	<b>1</b>	<b>-</b>	<b>-</b>	<b>1</b>	<b>-</b>	<b>1</b>	<b>-</b>	<b>-</b>	<b>-</b>	<b>AmphoeKaeng Krachan</b>
ตำบลแก่งกระจาน	366	325	32	7	1	-	-	-	-	1	-	-	-	TambonKaeng Krachan
ตำบลสองพี่น้อง	83	76	6	1	-	-	-	-	-	-	-	-	-	TambonSong Phi Nong
ตำบลวังจันทร์	147	144	3	-	-	-	-	-	-	-	-	-	-	TambonWang Chan
ตำบลป่าตึง	158	156	2	-	-	-	-	-	-	-	-	-	-	TambonPa Deng
ตำบลพุทธศรี	74	73	1	-	-	-	-	-	-	-	-	-	-	TambonPhu Sawan
ตำบลห้วยแม่เพรียง	40	39	1	-	-	-	-	-	-	-	-	-	-	TambonHuai Mae Phriang

ที่มา : สำนักงานอุตสาหกรรม พ.ศ. 2560 (ข้อมูลพื้นฐาน) จังหวัด เพชรบุรี สำนักงานสถิติแห่งชาติ กระทรวงดิจิทัลเพื่อเศรษฐกิจและสังคม  
Source : The 2017 Industrial Census (Basic Information), Phetchaburi Province, National Statistical Office, Ministry of Digital Economy and Society.

ตาราง 6 จำนวนคนทำงานในสถานประกอบการ จำนวนคนขนาดของสถานประกอบการ (จำนวนคนทำงาน) อำเภอและตำบล  
 TABLE 6 NUMBER OF PERSONS ENGAGED IN ESTABLISHMENTS BY SIZE OF ESTABLISHMENT (NUMBER OF PERSONS ENGAGED), AMPHOE AND TAMBON

อำเภอ/ตำบล	จำนวน คนทำงาน Number of persons engaged	ขนาดของสถานประกอบการ (จำนวนคนทำงาน) Size of establishment (Number of persons engaged)										Amphoe/Tambon
		1 - 5	6 - 10	11 - 15	16 - 20	21 - 25	26 - 30	31 - 50	51 - 100	101 - 200	>200	
<b>รวม</b>	<b>64,202</b>	<b>31,519</b>	<b>7,453</b>	<b>4,102</b>	<b>1,926</b>	<b>1,421</b>	<b>1,192</b>	<b>2,494</b>	<b>3,836</b>	<b>3,203</b>	<b>7,056</b>	<b>Total</b>
<b>อำเภอเมืองเพชรบุรี</b>	<b>18,942</b>	<b>10,587</b>	<b>2,983</b>	<b>1,355</b>	<b>750</b>	<b>396</b>	<b>324</b>	<b>861</b>	<b>765</b>	<b>311</b>	<b>610</b>	<b>AmphoeMueang Phetchaburi</b>
ตำบลท่าราบ	3,286	2,229	561	169	68	42	27	110	80	-	-	TambonTha Rap
ตำบลคลองกระแชง	2,296	1,582	364	190	52	43	-	65	-	-	-	TambonKhlong Krachaeng
ตำบลบางจาน	213	153	38	-	-	22	-	-	-	-	-	TambonBang Chan
ตำบลนาพันสาม	537	309	156	55	17	-	-	-	-	-	-	TambonNa Phan Sam
ตำบลธงชัย	969	492	180	61	99	21	-	-	116	-	-	TambonThong Chai
ตำบลบ้านกุ่ม	268	240	28	-	-	-	-	-	-	-	-	TambonBan Kum
ตำบลหนองโสน	351	276	38	37	-	-	-	-	-	-	-	TambonNong Sano
ตำบลไร่ส้ม	1,239	602	278	63	93	-	27	99	77	-	-	TambonRai Som
ตำบลเรียงคอย	232	82	45	61	20	24	-	-	-	-	-	TambonWiang Khoi
ตำบลบางจาก	104	73	31	-	-	-	-	-	-	-	-	TambonBang Chak
ตำบลบ้านหม้อ	2,170	654	213	176	111	69	107	267	120	153	300	TambonBan Mo
ตำบลต้นมะม่วง	1,903	655	303	171	67	87	109	132	221	158	-	TambonTon Mamuang
ตำบลช่องสะแก	637	477	57	33	16	-	54	-	-	-	-	TambonChong Sakae
ตำบลนาทุ่ง	373	299	39	15	20	-	-	-	-	-	-	TambonNa Wung
ตำบลสามะโรง	304	204	47	36	17	-	-	-	-	-	-	TambonSam Marong
ตำบลโพพระ	220	111	41	11	-	21	-	36	-	-	-	Tambon Pho Phra
ตำบลหาดเจ้าสำราญ	709	339	153	73	104	-	-	40	-	-	-	TambonHat Chao Samran
ตำบลหัวสะพาน	709	368	152	50	18	24	-	35	62	-	-	TambonHua Saphan
ตำบลต้นมะพร้าว	613	150	66	26	16	-	-	45	-	-	310	TambonTon Maphrao
ตำบลวังตะโก	146	57	-	-	-	-	-	-	89	-	-	TambonWang Tako
ตำบลโพไร่หวาน	911	708	101	86	16	-	-	-	-	-	-	TambonPho Rai Wan

ตาราง 6 จำนวนคนทำงานในสถานประกอบการ จำนวนคนขนาดของสถานประกอบการ (จำนวนคนทำงาน) อำเภอและตำบล (ต่อ)  
 TABLE 6 NUMBER OF PERSONS ENGAGED IN ESTABLISHMENTS BY SIZE OF ESTABLISHMENT (NUMBER OF PERSONS ENGAGED), AMPHOE AND TAMBON (Cont'd)

อำเภอ/ตำบล	จำนวน คนทำงาน Number of persons engaged	ขนาดของสถานประกอบการ (จำนวนคนทำงาน) Size of establishment (Number of persons engaged)											Amphoe/Tambon		
		1 - 5	6 - 10	11 - 15	16 - 20	21 - 25	26 - 30	31 - 50	51 - 100	101 - 200	>200				
		ตำบลดอนยาง	222	159	20	27	16	-	-	-	-	-		-	-
ตำบลหนองขนาน	333	246	50	15	-	22	-	-	-	-	-	-	-	-	TambonNong Khanan
ตำบลหนองพลับ	197	122	22	-	-	21	-	32	-	-	-	-	-	-	TambonNong Phlap
<b>อำเภอเขาย้อย</b>	<b>12,000</b>	<b>2,529</b>	<b>393</b>	<b>341</b>	<b>143</b>	<b>155</b>	<b>219</b>	<b>383</b>	<b>992</b>	<b>1,587</b>	<b>5,258</b>	<b>5,258</b>	<b>5,258</b>	<b>5,258</b>	<b>AmphoeKhao Yoi</b>
ตำบลเขาย้อย	1,305	484	67	52	33	23	53	64	63	151	315	315	315	315	TambonKhao Yoi
ตำบลสระพัง	519	404	52	-	17	-	-	46	-	-	-	-	-	-	TambonSa Phang
ตำบลบางเค็ม	515	322	42	35	-	43	26	47	-	-	-	-	-	-	TambonBang Khem
ตำบลทับคาบง	1,157	220	49	35	-	-	55	36	160	131	471	471	471	471	TambonThap Khang
ตำบลหนองเลาไหล	61	61	-	-	-	-	-	-	-	-	-	-	-	-	TambonNong Pla Lai
ตำบลหนองปรัง	571	159	13	27	-	22	-	-	-	130	220	220	220	220	TambonNong Prong
ตำบลหนองชุมพล	4,348	321	39	61	20	-	28	190	356	200	3,133	3,133	3,133	3,133	TambonNong Chumphon
ตำบลห้วยโรง	1,586	301	77	91	36	67	-	-	127	557	330	330	330	330	TambonHuai Rong
ตำบลห้วยท่าช้าง	690	96	6	28	-	-	-	-	-	121	439	439	439	439	TambonHuai Tha Chang
ตำบลหนองชุมพลเหนือ	1,248	161	48	12	37	-	57	-	286	297	350	350	350	350	TambonNong Chumphon Nuea
<b>อำเภอหนองหญ้าปล้อง</b>	<b>975</b>	<b>499</b>	<b>62</b>	<b>45</b>	<b>36</b>	<b>22</b>	<b>83</b>	<b>174</b>	<b>54</b>	<b>1,019</b>	<b>1,188</b>	<b>1,188</b>	<b>1,188</b>	<b>1,188</b>	<b>AmphoeNong Ya Plong</b>
ตำบลหนองหญ้าปล้อง	570	210	26	30	20	-	56	174	54	-	-	-	-	-	TambonNong Ya Plong
ตำบลยางน้ำกลัดเหนือ	85	69	-	-	16	-	-	-	-	-	-	-	-	-	TambonYang Nam Klat Nuea
ตำบลยางน้ำกลัดใต้	59	59	-	-	-	-	-	-	-	-	-	-	-	-	TambonYang Nam Klat Tai
ตำบลท่าตะคร้อ	261	161	36	15	-	22	27	-	-	-	-	-	-	-	TambonTha Takhro
<b>อำเภอชะอำ</b>	<b>14,482</b>	<b>6,043</b>	<b>1,711</b>	<b>1,173</b>	<b>426</b>	<b>417</b>	<b>336</b>	<b>748</b>	<b>1,421</b>	<b>1,019</b>	<b>1,188</b>	<b>1,188</b>	<b>1,188</b>	<b>1,188</b>	<b>AmphoeCha-am</b>
ตำบลชะอำ	10,492	3,977	1,318	921	322	161	221	563	1,170	861	978	978	978	978	TambonCha-am
ตำบลบางเก่า	449	179	25	14	-	21	-	-	-	-	210	210	210	210	TambonBang Kao
ตำบลนายาง	247	150	41	35	-	21	-	-	-	-	-	-	-	-	TambonNa Yang
ตำบลเขาใหญ่	1,204	543	79	64	17	129	85	36	251	-	-	-	-	-	TambonKhao Yai

ตาราง 6 จำนวนคนทำงานในสถานประกอบการ จำนวนคนขนาดของสถานประกอบการ (จำนวนคนทำงาน) อำเภอและตำบล (ต่อ)  
 TABLE 6 NUMBER OF PERSONS ENGAGED IN ESTABLISHMENTS BY SIZE OF ESTABLISHMENT (NUMBER OF PERSONS ENGAGED), AMPHOE AND TAMBON (Cont'd)

อำเภอ/ตำบล	จำนวน คนทำงาน Number of persons engaged	ขนาดของสถานประกอบการ (จำนวนคนทำงาน) อำเภอและตำบล (ต่อ)													
		Size of establishment (Number of persons engaged)													
		1 - 5	6 - 10	11- 15	16 - 20	21 - 25	26 - 30	31 - 50	51 - 100	101 - 200	>200	Amphoe/Tambon			
ตำบลหนองปลา	170	122	12	36	-	-	-	-	-	-	-	-	-	-	TambonNong Sala
ตำบลห้วยทรายเหนือ	234	158	20	-	16	-	-	40	-	-	-	-	-	-	TambonHuai Sai Nuea
ตำบลไร่ไหมพัฒนา	205	142	31	12	20	-	-	-	-	-	-	-	-	-	TambonRai Mai Phatthana
ตำบลสามพระยา	673	381	46	25	-	63	-	-	-	158	-	-	-	-	TambonSam Phraya
ตำบลดอนขุนห้วย	808	391	139	66	51	22	30	109	-	-	-	-	-	-	TambonDon Khun Huai
<b>อำเภอท่ายาง</b>	<b>7,278</b>	<b>4,794</b>	<b>867</b>	<b>474</b>	<b>264</b>	<b>134</b>	<b>87</b>	<b>137</b>	<b>235</b>	<b>286</b>	-	-	-	-	<b>AmphoeTha Yang</b>
ตำบลท่ายาง	3,567	2,082	522	213	211	66	87	100	136	150	-	-	-	-	TambonTha Yang
ตำบลท่าค้อย	995	625	126	106	16	23	-	-	99	-	-	-	-	-	TambonTha Khoi
ตำบลยางพ่อง	155	143	12	-	-	-	-	-	-	-	-	-	-	-	TambonYang Yong
ตำบลหนองจอก	331	267	29	35	-	-	-	-	-	-	-	-	-	-	TambonNong Chok
ตำบลมาบปลาค้า	241	191	14	36	-	-	-	-	-	-	-	-	-	-	TambonMap Pla Khao
ตำบลท่าไม้รวก	484	415	41	11	17	-	-	-	-	-	-	-	-	-	TambonTha Mai Ruak
ตำบลวังไคร้	212	183	6	23	-	-	-	-	-	-	-	-	-	-	TambonWang Khrai
ตำบลกัลป์หลวง	325	247	36	-	20	22	-	-	-	-	-	-	-	-	TambonKlat Luang
ตำบลปึกเขียน	95	54	7	11	-	23	-	-	-	-	-	-	-	-	TambonPuek Tian
ตำบลเขารูปก	302	251	51	-	-	-	-	-	-	-	-	-	-	-	TambonKhao Krapuk
ตำบลท่าแลง	287	225	23	39	-	-	-	-	-	-	-	-	-	-	TambonTha Laeng
ตำบลบ้านโนนดง	284	111	-	-	-	-	-	37	-	136	-	-	-	-	TambonBan Noi Dong
<b>อำเภอบ้านลาด</b>	<b>4,592</b>	<b>2,900</b>	<b>637</b>	<b>339</b>	<b>154</b>	<b>136</b>	<b>83</b>	<b>144</b>	<b>199</b>	-	-	-	-	-	<b>AmphoeBan Lat</b>
ตำบลบ้านลาด	703	517	87	50	-	-	-	49	-	-	-	-	-	-	TambonBan Lat
ตำบลบ้านหาด	246	134	86	26	-	-	-	-	-	-	-	-	-	-	TambonBan Hat
ตำบลบ้านพาน	215	157	18	40	-	-	-	-	-	-	-	-	-	-	TambonBan Pan
ตำบลตำหรุ	253	192	45	-	16	-	-	-	-	-	-	-	-	-	TambonTamru
ตำบลสมอพลือ	374	171	70	11	20	-	27	-	75	-	-	-	-	-	TambonSamo Phlue



ตาราง 6 จำนวนคนทำงานในสถานประกอบการ จำนวนตามขนาดของสถานประกอบการ (จำนวนคนทำงาน) อำเภอและตำบล (ต่อ)

TABLE 6 NUMBER OF PERSONS ENGAGED IN ESTABLISHMENTS BY SIZE OF ESTABLISHMENT (NUMBER OF PERSONS ENGAGED), AMPHOE AND TAMBON (Cont'd)

อำเภอ/ตำบล	จำนวน คนทำงาน Number of persons engaged	ขนาดของสถานประกอบการ (จำนวนคนทำงาน) Size of establishment (Number of persons engaged)											Amphoe/Tambon		
		1 - 5 6 - 10 11 - 15 16 - 20 21 - 25 26 - 30 31 - 50 51 - 100 101 - 200 >200													
		1 - 5	6 - 10	11 - 15	16 - 20	21 - 25	26 - 30	31 - 50	51 - 100	101 - 200	>200				
ตำบลไร่ชะขาว	324	203	30	15	20	-	56	-	-	-	-	-	-	-	TambonRai Makham
ตำบลท่าเสา	531	181	39	39	33	115	-	-	124	-	-	-	-	-	TambonTha Sen
ตำบลหนองกระเจ็ด	205	177	28	-	-	-	-	-	-	-	-	-	-	-	TambonNong Krachet
ตำบลหนองกะปูล	186	123	48	15	-	-	-	-	-	-	-	-	-	-	TambonNong Kapu
ตำบลลาดโพธิ์	207	89	7	45	16	-	-	50	-	-	-	-	-	-	TambonLat Pho
ตำบลสะพานไกร	36	22	14	-	-	-	-	-	-	-	-	-	-	-	TambonSaphan Krai
ตำบลไร่โคก	157	122	35	-	-	-	-	-	-	-	-	-	-	-	TambonRai Khok
ตำบลวังขี้	203	111	29	47	16	-	-	-	-	-	-	-	-	-	TambonRong Khe
ตำบลไร่สะทอน	195	179	16	-	-	-	-	-	-	-	-	-	-	-	TambonRai Sathon
ตำบลห้วยซ้อง	56	49	7	-	-	-	-	-	-	-	-	-	-	-	TambonHuai Khong
ตำบลท่าช้าง	131	118	13	-	-	-	-	-	-	-	-	-	-	-	TambonTha Chang
ตำบลถ้ำรงค์	458	262	46	51	33	21	-	45	-	-	-	-	-	-	TambonTham Rong
ตำบลห้วยลึก	112	93	19	-	-	-	-	-	-	-	-	-	-	-	TambonHuai Luek
<b>อำเภอบ้านแหลม</b>	<b>3,923</b>	<b>2,675</b>	<b>472</b>	<b>282</b>	<b>136</b>	<b>161</b>	<b>60</b>	<b>47</b>	<b>90</b>	<b>-</b>	<b>-</b>	<b>-</b>	<b>-</b>	<b>-</b>	<b>AmphoeBan Laem</b>
ตำบลบ้านแหลม	1,475	1,003	165	121	34	92	60	-	-	-	-	-	-	-	TambonBan Laem
ตำบลบางขุนไทร	425	362	31	-	32	-	-	-	-	-	-	-	-	-	TambonBang Khun Sai
ตำบลปากทะเล	119	87	32	-	-	-	-	-	-	-	-	-	-	-	TambonPak Thale
ตำบลบางแก้ว	270	103	31	-	-	46	-	-	90	-	-	-	-	-	TambonBang Kao
ตำบลแหลมผักเบี้ย	288	148	29	24	17	23	-	47	-	-	-	-	-	-	TambonLaem Phak Bia
ตำบลบางตะบูน	199	139	31	29	-	-	-	-	-	-	-	-	-	-	TambonBang Tabun
ตำบลบางตะบูนออก	201	175	13	13	-	-	-	-	-	-	-	-	-	-	TambonBang Tabun Ok
ตำบลบางครก	465	309	74	49	33	-	-	-	-	-	-	-	-	-	TambonBang Khrok
ตำบลท่าแร่	255	190	22	23	20	-	-	-	-	-	-	-	-	-	TambonTha Raeng
ตำบลท่าแร่จอก	226	159	44	23	-	-	-	-	-	-	-	-	-	-	TambonTha Raeng Ok

ตาราง 6 จำนวนคนทำงานในสถานประกอบการ จำนวนคนของสถานประกอบการ (จำนวนคนทำงาน) อำเภอและตำบล (ต่อ)  
 TABLE 6 NUMBER OF PERSONS ENGAGED IN ESTABLISHMENTS BY SIZE OF ESTABLISHMENT (NUMBER OF PERSONS ENGAGED), AMPHOE AND TAMBON (Cont'd)

อำเภอ/ตำบล	จำนวน คนทำงาน Number of persons engaged	ขนาดของสถานประกอบการ (จำนวนคนทำงาน) Size of establishment (Number of persons engaged)										Amphoe/Tambon		
		1 - 5	6 - 10	11 - 15	16 - 20	21 - 25	26 - 30	31 - 50	51 - 100	101 - 200	>200			
<b>อำเภอแม่กระจาน</b>	<b>2,010</b>	<b>1,492</b>	<b>328</b>	<b>93</b>	<b>17</b>	-	-	-	<b>80</b>	-	-	-	-	<b>AmphoeKaeng Krachan</b>
ตำบลแม่กระจาน	1,068	653	236	82	17	-	-	-	80	-	-	-	-	TambonKaeng Krachan
ตำบลสองพี่น้อง	198	144	43	11	-	-	-	-	-	-	-	-	-	TambonSong Phi Nong
ตำบลจันทน์	282	259	23	-	-	-	-	-	-	-	-	-	-	TambonWang Chan
ตำบลป่าเต็ง	262	248	14	-	-	-	-	-	-	-	-	-	-	TambonPa Deng
ตำบลพุทธสวรรค์	121	115	6	-	-	-	-	-	-	-	-	-	-	TambonPhu Sawan
ตำบลห้วยแม่เพรียง	79	73	6	-	-	-	-	-	-	-	-	-	-	TambonHuai Mae Phriang
<b>ในเขตเทศบาล</b>	<b>30,668</b>	<b>16,471</b>	<b>4,089</b>	<b>2,251</b>	<b>960</b>	<b>711</b>	<b>533</b>	<b>1,186</b>	<b>2,049</b>	<b>1,011</b>	<b>1,407</b>			<b>Municipal area</b>
<b>อำเภอเมืองเพชรบุรี</b>	<b>7,479</b>	<b>4,821</b>	<b>1,280</b>	<b>497</b>	<b>242</b>	<b>131</b>	<b>27</b>	<b>250</b>	<b>231</b>	-	-	-	-	<b>AmphoeMueang Phetchaburi</b>
ตำบลท่าราบ	3,286	2,229	561	169	68	42	27	110	80	-	-	-	-	TambonTha Rab
ตำบลคลองกระแชง	2,296	1,582	364	190	52	43	-	65	-	-	-	-	-	TambonKhlong Krachaeng
ตำบลหาดเจ้าสำราญ	709	339	153	73	104	-	-	40	-	-	-	-	-	TambonHat Chao Samran
ตำบลหัวสะพาน	709	368	152	50	18	24	-	35	62	-	-	-	-	TambonHua Saphan
ตำบลวังตะโก	146	57	-	-	-	-	-	-	89	-	-	-	-	TambonWang Tako
ตำบลหนองขนาน	333	246	50	15	-	22	-	-	-	-	-	-	-	TambonNong Khanan
<b>อำเภอเขาย้อย</b>	<b>2,260</b>	<b>1,322</b>	<b>210</b>	<b>99</b>	<b>50</b>	<b>66</b>	<b>53</b>	<b>79</b>	<b>162</b>	-	<b>219</b>			<b>AmphoeKhao Yoi</b>
ตำบลเขาย้อย	684	426	67	40	33	23	-	32	63	-	-	-	-	TambonKhao Yoi
ตำบลสระพัง	447	378	52	-	17	-	-	-	-	-	-	-	-	TambonSa Phang
ตำบลบางเค็ม	515	322	42	35	-	43	26	47	-	-	-	-	-	TambonBang Khem
ตำบลทับคาบ	614	196	49	24	-	-	27	-	99	-	219			TambonThap Khang
<b>อำเภอชะอำ</b>	<b>13,200</b>	<b>5,240</b>	<b>1,602</b>	<b>1,100</b>	<b>390</b>	<b>354</b>	<b>336</b>	<b>708</b>	<b>1,421</b>	<b>861</b>	<b>1,188</b>			<b>AmphoeCha-am</b>
ตำบลชะอำ	10,492	3,977	1,318	921	322	161	221	563	1,170	861	978			TambonCha-am
ตำบลบางเก่า	449	179	25	14	-	21	-	-	-	-	210			TambonBang Kao
ตำบลนายาง	247	150	41	35	-	21	-	-	-	-	-			TambonNa Yang
ตำบลเขาใหญ่	1,204	543	79	64	17	129	85	36	251	-	-			TambonKhao Yai
ตำบลดอนขุนห้วย	808	391	139	66	51	22	30	109	-	-	-			TambonDon Khun Huai



ตาราง 6 จำนวนคนทำงานในสถานประกอบการ จำนวนคนขนาดของสถานประกอบการ (จำนวนคนทำงาน) อำเภอและตำบล (ต่อ)

TABLE 6 NUMBER OF PERSONS ENGAGED IN ESTABLISHMENTS BY SIZE OF ESTABLISHMENT (NUMBER OF PERSONS ENGAGED), AMPHOE AND TAMBON (Cont'd)

อำเภอ/ตำบล	จำนวน คนทำงาน Number of persons engaged	ขนาดของสถานประกอบการ (จำนวนคนทำงาน) Size of establishment (Number of persons engaged)										Amphoe/Tambon		
		1 - 5	6 - 10	11 - 15	16 - 20	21 - 25	26 - 30	31 - 50	51 - 100	101 - 200	>200			
		ตำบลสามะโรง	304	204	47	36	17	-	-	-	-		-	-
ตำบลโพพระ	220	111	41	11	-	21	-	36	-	-	-	-	-	Tambon Pho Phra
ตำบลต้นมะพร้าว	613	150	66	26	16	-	45	-	-	-	310	-	-	TambonTon Maphrao
ตำบลโพไร่หวาน	911	708	101	86	16	-	-	-	-	-	-	-	-	TambonPho Rai Wan
ตำบลดอนยาง	222	159	20	27	16	-	-	-	-	-	-	-	-	TambonDon Yang
ตำบลหนองพลับ	197	122	22	-	-	21	-	32	-	-	-	-	-	TambonNong Phlap
<b>อำเภอเขาค้อ</b>	<b>9,740</b>	<b>1,207</b>	<b>183</b>	<b>242</b>	<b>93</b>	<b>89</b>	<b>166</b>	<b>304</b>	<b>830</b>	<b>1,587</b>	<b>5,039</b>	-	-	<b>AmphoeKhao Yoi</b>
ตำบลเขาย้อย	621	58	-	12	-	-	53	32	-	151	315	-	-	TambonKhao Yoi
ตำบลสระพัง	72	26	-	-	-	-	-	46	-	-	-	-	-	TambonSa Phang
ตำบลทับคา	543	24	-	11	-	-	28	36	61	131	252	-	-	TambonThap Khang
ตำบลหนองปลาไหล	61	61	-	-	-	-	-	-	-	-	-	-	-	TambonNong Pla Lai
ตำบลหนองปรัง	571	159	13	27	-	22	-	-	-	130	220	-	-	TambonNong Prong
ตำบลหนองชุมพล	4,348	321	39	61	20	-	28	190	356	200	3,133	-	-	TambonNong Chumphon
ตำบลห้วยโรง	1,586	301	77	91	36	67	-	-	127	557	330	-	-	TambonHuai Rong
ตำบลห้วยท่าช้าง	690	96	6	28	-	-	-	-	-	121	439	-	-	TambonHuai Tha Chang
ตำบลหนองชุมพลเหนือ	1,248	161	48	12	37	-	57	-	286	297	350	-	-	TambonNong Chumphon Nuea
<b>อำเภอหนองหญ้าปล้อง</b>	<b>975</b>	<b>499</b>	<b>62</b>	<b>45</b>	<b>36</b>	<b>22</b>	<b>83</b>	<b>174</b>	<b>54</b>	<b>-</b>	<b>-</b>	<b>-</b>	<b>-</b>	<b>AmphoeNong Ya Plong</b>
ตำบลหนองหญ้าปล้อง	570	210	26	30	20	-	56	174	54	-	-	-	-	TambonNong Ya Plong
ตำบลยางน้ำกลัดเหนือ	85	69	-	-	16	-	-	-	-	-	-	-	-	TambonYang Nam Klat Nuea
ตำบลยางน้ำกลัดใต้	59	59	-	-	-	-	-	-	-	-	-	-	-	TambonYang Nam Klat Tai
ตำบลท่าตะคร้อ	261	161	36	15	-	22	27	-	-	-	-	-	-	TambonTha Takthro
<b>อำเภอชะอำ</b>	<b>1,282</b>	<b>803</b>	<b>109</b>	<b>73</b>	<b>36</b>	<b>63</b>	<b>-</b>	<b>40</b>	<b>-</b>	<b>158</b>	<b>-</b>	<b>-</b>	<b>-</b>	<b>AmphoeCha-am</b>
ตำบลหนองศาลา	170	122	12	36	-	-	-	-	-	-	-	-	-	TambonNong Sala
ตำบลห้วยทรายเหนือ	234	158	20	-	16	-	-	40	-	-	-	-	-	TambonHuai Sai Nuea



ตาราง 6 จำนวนคนทำงานในสถานประกอบการ จำนวนคนขนาดของสถานประกอบการ (จำนวนคนทำงาน) อำเภอและตำบล (ต่อ)

TABLE 6 NUMBER OF PERSONS ENGAGED IN ESTABLISHMENTS BY SIZE OF ESTABLISHMENT (NUMBER OF PERSONS ENGAGED), AMPHOE AND TAMBON (Cont'd)

อำเภอ/ตำบล	จำนวน คนทำงาน Number of persons engaged	ขนาดของสถานประกอบการ (จำนวนคนทำงาน) Size of establishment (Number of persons engaged)											Amphoe/Tambon	
		1 - 5	6 - 10	11 - 15	16 - 20	21 - 25	26 - 30	31 - 50	51 - 100	101 - 200	>200			
		ตำบลโรงงิ้ว	203	111	29	47	16	-	-	-	-	-		-
ตำบลไร่สะท้อน	195	179	16	-	-	-	-	-	-	-	-	-	-	TambonRai Sathon
ตำบลหัวข้อยัง	56	49	7	-	-	-	-	-	-	-	-	-	-	TambonHuai Khong
ตำบลท่าช้าง	131	118	13	-	-	-	-	-	-	-	-	-	-	TambonTha Chang
ตำบลลำรางค์	458	262	46	51	33	21	45	-	-	-	-	-	-	TambonTham Rong
ตำบลหัวเหล็ก	112	93	19	-	-	-	-	-	-	-	-	-	-	TambonHuai Luek
<b>อำเภอบ้านหมอม</b>	<b>2,335</b>	<b>1,549</b>	<b>273</b>	<b>154</b>	<b>102</b>	<b>90</b>	<b>47</b>	<b>30</b>	<b>90</b>	-	-	-	-	<b>AmphoeBan Laern</b>
ตำบลบ้านหมอม	259	163	10	35	-	21	-	30	-	-	-	-	-	TambonBan Laern
ตำบลบางขุนไทร	425	362	31	-	32	-	-	-	-	-	-	-	-	TambonBang Khun Sai
ตำบลปากทะเล	119	87	32	-	-	-	-	-	-	-	-	-	-	TambonPak Thale
ตำบลบางแก้ว	270	103	31	-	-	46	-	-	90	-	-	-	-	TambonBang Kao
ตำบลแหลมผักเบี้ย	288	148	29	24	17	23	47	-	-	-	-	-	-	TambonLaern Phak Bia
ตำบลบางตะบูน	20	20	-	-	-	-	-	-	-	-	-	-	-	TambonBang Tabun
ตำบลบางตะบูนออก	8	8	-	-	-	-	-	-	-	-	-	-	-	TambonBang Tabun Ok
ตำบลบางตรอก	465	309	74	49	33	-	-	-	-	-	-	-	-	TambonBang Khrok
ตำบลท่าแร่	255	190	22	23	20	-	-	-	-	-	-	-	-	TambonTha Raeng
ตำบลท่าแร่จอก	226	159	44	23	-	-	-	-	-	-	-	-	-	TambonTha Raeng Ok
<b>อำเภอแก่งกระจาน</b>	<b>2,010</b>	<b>1,492</b>	<b>328</b>	<b>93</b>	<b>17</b>	-	-	-	<b>80</b>	-	-	-	-	<b>AmphoeKaeng Krachan</b>
ตำบลแก่งกระจาน	1,068	653	236	82	17	-	-	-	80	-	-	-	-	TambonKaeng Krachan
ตำบลสองพี่น้อง	198	144	43	11	-	-	-	-	-	-	-	-	-	TambonSong Phi Nong
ตำบลฉิมรินทร์	282	259	23	-	-	-	-	-	-	-	-	-	-	TambonWang Chan
ตำบลป่าเต็ง	262	248	14	-	-	-	-	-	-	-	-	-	-	TambonPa Deng
ตำบลพุทธสวรรค์	121	115	6	-	-	-	-	-	-	-	-	-	-	TambonPhu Sawan
ตำบลหัวแย้มเพ็ชรียง	79	73	6	-	-	-	-	-	-	-	-	-	-	TambonHuai Mae Phriang

ที่มา : สำนักงานสถิติพื้นฐาน) จังหวัด เพชรบุรี สำนักงานสถิติแห่งชาติ กระทรวงดิจิทัลเพื่อเศรษฐกิจและสังคม

Source : The 2017 Industrial Census (Basic Information), Phetchaburi Province, National Statistical Office, Ministry of Digital Economy and Society.

ตาราง 7 จำนวนสถานประกอบการ จำแนกตามขนาดของสถานประกอบการ (จำนวนลูกจ้าง) อำเภอและตำบล  
 TABLE 7 NUMBER OF ESTABLISHMENTS BY SIZE OF ESTABLISHMENT (NUMBER OF EMPLOYEES), AMPHOE AND TAMBON

อำเภอ/ตำบล	จำนวน สถานประกอบการ	ขนาดของสถานประกอบการ (จำนวนลูกจ้าง) Size of establishment (Number of employees)											Total	Amphoe/Tambon
		ไม่												
		1 - 5	6 - 10	11-15	16 - 20	21 - 25	26 - 30	31 - 50	51 - 100	101 - 200	>200	No		
<b>รวม</b>	<b>18,884</b>	<b>3,581</b>	<b>662</b>	<b>224</b>	<b>91</b>	<b>43</b>	<b>36</b>	<b>54</b>	<b>49</b>	<b>22</b>	<b>23</b>	<b>14,099</b>		
<b>อำเภอเมืองเพชรบุรี</b>	<b>6,210</b>	<b>1,358</b>	<b>254</b>	<b>78</b>	<b>31</b>	<b>15</b>	<b>10</b>	<b>17</b>	<b>9</b>	<b>2</b>	<b>2</b>	<b>4,434</b>	<b>AmphoeMueang Phetchaburi</b>	
ตำบลท่าวราบ	1,254	306	43	7	3	1	-	3	1	-	-	890	TambonTha Rap	
ตำบลคลองกระแชง	899	206	34	11	3	-	1	1	-	-	-	643	TambonKhlong Krachaeng	
ตำบลบางจาน	96	11	2	-	-	1	-	-	-	-	-	82	TambonBang Chan	
ตำบลนาพันสาม	179	43	12	2	-	-	-	-	-	-	-	122	TambonNa Phan Sam	
ตำบลธงชัย	332	63	16	6	4	-	-	1	1	-	-	241	TambonThong Chai	
ตำบลบ้านกุ่ม	153	22	1	-	-	-	-	-	-	-	-	130	TambonBan Kum	
ตำบลหนองโสน	156	21	3	2	-	-	-	-	-	-	-	130	TambonNong Sano	
ตำบลไร่ส้ม	315	125	25	4	3	1	2	1	1	-	-	153	TambonRai Som	
ตำบลเวียงคอก	48	14	5	1	1	-	-	-	-	-	-	26	TambonWieng Khoi	
ตำบลบางจาก	44	5	2	-	-	-	-	-	-	-	-	37	TambonBang Chak	
ตำบลบ้านหม้อ	385	96	19	11	5	5	3	6	1	1	1	237	TambonBan Mo	
ตำบลต้นมะม่วง	418	90	32	11	4	4	4	1	3	1	-	268	TambonTon Maimuang	
ตำบลช่องสะเม็ก	283	53	7	2	-	2	-	-	-	-	-	219	TambonChong Sakae	
ตำบลนาขี้เถ้า	164	41	2	1	1	-	-	-	-	-	-	119	TambonNa Wung	
ตำบลสี่มะโรง	110	17	5	2	-	-	-	-	-	-	-	86	TambonSam Marong	
ตำบลโพพระ	67	9	5	-	1	-	-	-	-	-	-	52	Tambon Pho Phra	
ตำบลหาดเจ้าสำราญ	219	51	11	5	2	-	-	1	-	-	-	149	TambonHat Chao Samran	
ตำบลห้วยสะพาน	211	46	10	4	2	-	-	1	1	-	-	147	TambonHua Saphan	
ตำบลต้นมะพร้าว	102	16	4	1	-	-	-	1	-	-	1	79	TambonTon Maphrao	
ตำบลวังตะโก	40	4	-	-	-	-	-	-	1	-	-	35	TambonWang Tako	
ตำบลโพไร่หวาน	415	74	10	5	-	-	-	-	-	-	-	326	TambonPho Rai Wan	
ตำบลดอนยาง	89	15	3	2	-	-	-	-	-	-	-	69	TambonDon Yang	
ตำบลหนองขนาน	150	22	2	1	1	-	-	-	-	-	-	124	TambonNong Khanan	
ตำบลหนองพลับ	81	8	1	-	1	-	-	1	-	-	-	70	TambonNong Phlap	

ตาราง 7 จำนวนสถานประกอบการ จำแนกตามขนาดของสถานประกอบการ (จำนวนลูกจ้าง) อำเภอและตำบล (ต่อ)  
TABLE 7 NUMBER OF ESTABLISHMENTS BY SIZE OF ESTABLISHMENT (NUMBER OF EMPLOYEES), AMPHOE AND TAMBON (Cont'd)

อำเภอ/ตำบล	จำนวน สถานประกอบการ Number of establishments	ขนาดของสถานประกอบการ (จำนวนลูกจ้าง) Size of establishment (Number of employees)											Amphoe/Tambon
		ไม่											
		1 - 5	6 - 10	11-15	16 - 20	21 - 25	26 - 30	31 - 50	51 - 100	101 - 200	>200	No	
<b>อำเภอเขาย้อย</b>	<b>1,637</b>	<b>207</b>	<b>42</b>	<b>18</b>	<b>11</b>	<b>6</b>	<b>5</b>	<b>9</b>	<b>13</b>	<b>11</b>	<b>17</b>	<b>1,298</b>	<b>AmphoeKhao Yoi</b>
ตำบลเขาชัย	315	40	7	3	1	1	2	1	1	1	1	257	TambonKhao Yoi
ตำบลสระพัง	285	31	5	-	1	-	-	1	-	-	-	247	TambonSa Phang
ตำบลบางเค็ม	193	34	7	-	2	1	-	1	-	-	-	148	TambonBang Khem
ตำบลทับตาง	152	20	6	1	-	-	2	1	2	1	2	117	TambonThap Khang
ตำบลหนองปลาไหล	37	3	-	-	-	-	-	-	-	-	-	34	TambonNong Pla Lai
ตำบลหนองปรุง	101	9	-	2	1	-	-	-	-	1	1	87	TambonNong Prong
ตำบลหนองชุมพล	204	18	5	3	1	1	-	5	4	1	9	157	TambonNong Chumphon
ตำบลห้วยไร่	187	32	8	7	3	2	-	-	2	4	1	128	TambonHuai Rong
ตำบลห้วยท่าช้าง	57	9	-	1	-	-	-	-	-	1	2	44	TambonHuai Tha Chang
ตำบลหนองชุมพลเหนือ	106	11	4	1	2	1	1	-	4	2	1	79	TambonNong Chumphon Nuea
<b>อำเภอหนองหญ้าปล้อง</b>	<b>329</b>	<b>32</b>	<b>4</b>	<b>4</b>	<b>1</b>	<b>2</b>	<b>1</b>	<b>4</b>	<b>1</b>	<b>-</b>	<b>-</b>	<b>280</b>	<b>AmphoeNong Ya Plong</b>
ตำบลหนองหญ้าปล้อง	146	7	1	2	1	1	-	4	1	-	-	129	TambonNong Ya Plong
ตำบลยางน้ำกลัดเหนือ	45	1	-	1	-	-	-	-	-	-	-	43	TambonYang Nam Klat Nuea
ตำบลยางน้ำกลัดใต้	38	2	-	-	-	-	-	-	-	-	-	36	TambonYang Nam Klat Tai
ตำบลท่าตะคร้อ	100	22	3	1	-	1	1	-	-	-	-	72	TambonTha Takthro
<b>อำเภอชะอำ</b>	<b>3,630</b>	<b>740</b>	<b>166</b>	<b>67</b>	<b>26</b>	<b>9</b>	<b>13</b>	<b>16</b>	<b>20</b>	<b>7</b>	<b>4</b>	<b>2,562</b>	<b>AmphoeCha-am</b>
ตำบลชะอำ	2,366	542	134	54	14	6	9	11	17	6	3	1,570	TambonCha-am
ตำบลบางเก่า	107	19	2	2	-	-	-	-	-	-	1	83	TambonBang Kao
ตำบลนางยง	97	18	4	1	1	-	-	-	-	-	-	73	TambonNa Yang
ตำบลเขาใหญ่	344	55	8	2	4	3	3	1	3	-	-	265	TambonKhao Yai
ตำบลหนองศาลา	74	11	3	-	-	-	-	-	-	-	-	60	TambonNong Sala
ตำบลห้วยทรายเหนือ	92	8	1	1	-	-	-	1	-	-	-	81	TambonHuai Sai Nuea
ตำบลไร่ใหม่พัฒนา	91	5	3	1	1	-	-	-	-	-	-	81	TambonFai Mai Phatthana
ตำบลสามพระยา	217	46	1	2	3	-	-	-	-	1	-	164	TambonSam Phraya
ตำบลดอนขุนห้วย	242	36	10	4	3	-	1	3	-	-	-	185	TambonDon Khun Huai



ตาราง 7 จำนวนสถานประกอบการ จำแนกตามขนาดของสถานประกอบการ (จำนวนลูกจ้าง) อำเภอและตำบล (ต่อ)  
 TABLE 7 NUMBER OF ESTABLISHMENTS BY SIZE OF ESTABLISHMENT (NUMBER OF EMPLOYEES), AMPHOE AND TAMBON (Cont'd)

อำเภอ/ตำบล	จำนวน สถานประกอบการ	ขนาดของสถานประกอบการ (จำนวนลูกจ้าง) Size of establishment (Number of employees)											Amphoe/Tambon		
		ไม่													
		1 - 5	6 - 10	11-15	16 - 20	21 - 25	26 - 30	31 - 50	51 - 100	101 - 200	>200	No			
<b>อำเภอท่ายาง</b>	<b>2,863</b>	<b>540</b>	<b>79</b>	<b>21</b>	<b>9</b>	<b>4</b>	<b>4</b>	<b>4</b>	<b>3</b>	<b>2</b>	<b>2</b>	<b>2</b>	<b>2</b>	<b>2,199</b>	<b>AmphoeTha Yang</b>
ตำบลท่ายาง	1,163	301	48	12	8	1	4	4	2	1	1	1	1	785	TambonTha Yang
ตำบลท่ายอด	385	70	11	4	-	1	-	-	-	1	-	-	-	298	TambonTha Khoi
ตำบลยางหย่อง	93	12	-	-	-	-	-	-	-	-	-	-	-	81	TambonYang Yong
ตำบลหนองจอก	180	16	5	-	-	-	-	-	-	-	-	-	-	159	TambonNong Chok
ตำบลมะขามเตี้ย	115	19	3	1	-	-	-	-	-	-	-	-	-	92	TambonMap Pla Khao
ตำบลท่าไม้รัก	259	33	2	2	-	-	-	-	-	-	-	-	-	222	TambonTha Mai Ruak
ตำบลวังไคร้	118	23	2	-	-	-	-	-	-	-	-	-	-	93	TambonWang Khrai
ตำบลลัดหลวง	145	14	3	-	1	1	-	-	-	-	-	-	-	126	TambonKat Luang
ตำบลเป็กเตียน	31	5	1	-	-	1	-	-	-	-	-	-	-	24	TambonPuek Tian
ตำบลเขารูปปลาก	164	21	2	-	-	-	-	-	-	-	-	-	-	141	TambonKhao Krapuk
ตำบลท่าแลง	130	21	2	2	-	-	-	-	-	-	-	-	-	105	TambonTha Laeng
ตำบลบ้านโนนตง	80	5	-	-	-	-	-	-	1	-	-	-	-	73	TambonBan Nai Dong
<b>อำเภอบ้านลาด</b>	<b>1,722</b>	<b>303</b>	<b>56</b>	<b>18</b>	<b>7</b>	<b>4</b>	<b>1</b>	<b>1</b>	<b>4</b>	<b>2</b>	<b>2</b>	<b>2</b>	<b>1,327</b>	<b>AmphoeBan Lat</b>	
ตำบลบ้านลาด	295	58	11	2	-	-	-	-	1	-	-	-	-	223	TambonBan Lat
ตำบลบ้านหาด	89	18	5	1	-	-	-	-	-	-	-	-	-	65	TambonBan Hat
ตำบลบ้านทวน	88	16	1	2	-	-	-	-	-	-	-	-	-	69	TambonBan Than
ตำบลตำหรุ	115	12	4	1	-	-	-	-	-	-	-	-	-	98	TambonTamru
ตำบลหนองเสือ	86	28	4	-	1	1	-	-	-	1	-	-	-	51	TambonSamo Phlue
ตำบลไร่มะขาม	110	18	1	1	1	-	1	-	-	-	-	-	-	88	TambonRai Makhram
ตำบลท่าเสา	118	23	4	3	3	-	-	-	1	1	-	-	-	80	TambonTha Sen
ตำบลหนองกระเจ็ด	101	22	1	-	-	-	-	-	-	-	-	-	-	78	TambonNong Krachet
ตำบลหนองกะปูลู	74	13	4	1	-	-	-	-	-	-	-	-	-	56	TambonNong Kapu
ตำบลลาดโพธิ์	60	8	4	2	-	-	-	-	1	-	-	-	-	45	TambonLat Pho
ตำบลสะพานไกร	15	2	1	-	-	-	-	-	-	-	-	-	-	12	TambonSaphan Krai
ตำบลไร่โคก	79	14	2	-	-	-	-	-	-	-	-	-	-	63	TambonRai Khok
ตำบลไร่จิ้งจอก	66	13	4	2	-	-	-	-	-	-	-	-	-	47	TambonRong Khe
ตำบลไร่สะท้อน	119	7	1	-	-	-	-	-	-	-	-	-	-	111	TambonRai Sathon

ตาราง 7 จำนวนสถานประกอบการ จำแนกตามขนาดของสถานประกอบการ (จำนวนลูกจ้าง) อำเภอและตำบล (ต่อ)  
TABLE 7 NUMBER OF ESTABLISHMENTS BY SIZE OF ESTABLISHMENT (NUMBER OF EMPLOYEES), AMPHOE AND TAMBON (Cont'd)

อำเภอ/ตำบล	ขนาดของสถานประกอบการ (จำนวนลูกจ้าง) Size of establishment (Number of employees)											Amphoe/Tambon			
	จำนวน														
	สถานประกอบการ														
อำเภอ/ตำบล	จำนวน											Amphoe/Tambon			
	1 - 5	6 - 10	11-15	16 - 20	21 - 25	26 - 30	31 - 50	51 - 100	101 - 200	>200	ไม่ มี No				
ตำบลห้วยซึ้ง	33	3	1	-	-	-	-	-	-	-	-	-	-	29	TambonHuai Khong
ตำบลท่าช้าง	70	17	1	-	-	-	-	-	-	-	-	-	-	52	TambonTha Chang
ตำบลถ้ำรงค์	149	20	6	3	2	-	1	-	-	-	-	-	-	117	TambonTham Rong
ตำบลห้วยเส็ก	55	11	1	-	-	-	-	-	-	-	-	-	-	43	TambonHuai Luek
<b>อำเภอบ้านหมอม</b>	<b>1,625</b>	<b>241</b>	<b>37</b>	<b>14</b>	<b>6</b>	<b>3</b>	<b>2</b>	<b>1</b>	<b>1</b>	<b>1</b>	<b>1</b>	<b>1</b>	<b>1,320</b>	<b>AmphoeBan Laem</b>	
ตำบลบ้านหมอม	580	103	16	3	3	2	2	-	-	-	-	-	451	TambonBan Laem	
ตำบลบางขุนไทร	237	16	-	2	-	-	-	-	-	-	-	-	219	TambonBang Khun Sai	
ตำบลปากทะเล	51	8	2	-	-	-	-	-	-	-	-	-	41	TambonPak Thale	
ตำบลบางแก้ว	77	4	3	-	1	1	-	1	-	-	-	-	67	TambonBang Kao	
ตำบลแหลมผักเบี้ย	86	23	4	1	1	-	-	1	-	-	-	-	56	TambonLaem Phak Bia	
ตำบลบางตะบูน	86	13	1	1	-	-	-	-	-	-	-	-	71	TambonBang Tabun	
ตำบลบางตะบูนออก	93	11	1	1	-	-	-	-	-	-	-	-	80	TambonBang Tabun Ok	
ตำบลบางตรก	195	33	5	4	-	-	-	-	-	-	-	-	153	TambonBang Khrok	
ตำบลท่าแร่	119	13	2	1	1	-	-	-	-	-	-	-	102	TambonTha Raeng	
ตำบลท่าแร่จอก	101	17	3	1	-	-	-	-	-	-	-	-	80	TambonTha Raeng Ok	
<b>อำเภอแก่งกระจาน</b>	<b>868</b>	<b>160</b>	<b>24</b>	<b>4</b>	<b>-</b>	<b>-</b>	<b>-</b>	<b>-</b>	<b>1</b>	<b>1</b>	<b>-</b>	<b>-</b>	<b>679</b>	<b>AmphoeKaeng Krachan</b>	
ตำบลแก่งกระจาน	366	86	19	4	-	-	-	-	1	-	-	-	256	TambonKaeng Krachan	
ตำบลสองพี่น้อง	83	18	3	-	-	-	-	-	-	-	-	-	62	TambonSong Phi Nong	
ตำบลวังจันทร์	147	27	1	-	-	-	-	-	-	-	-	-	119	TambonWang Chan	
ตำบลป่าแดง	158	16	1	-	-	-	-	-	-	-	-	-	141	TambonPa Deng	
ตำบลพุทธรัตน์	74	10	-	-	-	-	-	-	-	-	-	-	64	TambonPhu Sawan	
ตำบลห้วยแม่เพรียง	40	3	-	-	-	-	-	-	-	-	-	-	37	TambonHuai Mae Phriang	
<b>ในเขตเทศบาล</b>	<b>9,764</b>	<b>2,009</b>	<b>372</b>	<b>121</b>	<b>47</b>	<b>15</b>	<b>21</b>	<b>25</b>	<b>27</b>	<b>7</b>	<b>5</b>	<b>7,115</b>	<b>Municipal area</b>		
<b>อำเภอเมืองเพชรบุรี</b>	<b>2,773</b>	<b>635</b>	<b>100</b>	<b>28</b>	<b>11</b>	<b>1</b>	<b>1</b>	<b>6</b>	<b>3</b>	<b>-</b>	<b>-</b>	<b>1,988</b>	<b>AmphoeMueang Phetchaburi</b>		
ตำบลท่าราบ	1,254	306	43	7	3	1	-	3	1	-	-	-	890	TambonTha Rap	
ตำบลคลองกระแชง	899	206	34	11	3	-	1	1	-	-	-	-	643	TambonKhlong Krachaeng	
ตำบลหาดเจ้าสำราญ	219	51	11	5	2	-	-	1	-	-	-	-	149	TambonHat Chao Samran	
ตำบลห้วยสะพาน	211	46	10	4	2	-	-	1	1	-	-	-	147	TambonHua Saphan	

ตาราง 7 จำนวนสถานประกอบการ จำแนกตามขนาดของสถานประกอบการ (จำนวนลูกจ้าง) อำเภอและตำบล (ต่อ)  
 TABLE 7 NUMBER OF ESTABLISHMENTS BY SIZE OF ESTABLISHMENT (NUMBER OF EMPLOYEES), AMPHOE AND TAMBON (Cont'd)

อำเภอ/ตำบล	จำนวน สถานประกอบการ	ขนาดของสถานประกอบการ (จำนวนลูกจ้าง) Size of establishment (Number of employees)											Amphoe/Tambon			
		ไม่														
		1 - 5	6 - 10	11-15	16 - 20	21 - 25	26 - 30	31 - 50	51 - 100	101 - 200	>200	No				
ตำบลวังตะโก	40	4	-	-	-	-	-	-	-	-	-	-	-	-	35	TambonWang Tako
ตำบลหนองขนาน	150	22	2	1	1	-	-	-	-	-	-	-	-	-	124	TambonNong Khanan
<b>อำเภอเขาชัย</b>	<b>872</b>	<b>116</b>	<b>23</b>	<b>4</b>	<b>4</b>	<b>1</b>	<b>2</b>	<b>1</b>	<b>2</b>	<b>1</b>	<b>1</b>	<b>2</b>	<b>1</b>	<b>1</b>	<b>718</b>	<b>AmphoeKhao Yoi</b>
ตำบลเขาย้อย	273	37	6	3	1	-	-	-	-	-	-	-	-	-	224	TambonKhao Yoi
ตำบลสะพรั่ง	273	26	5	-	1	-	-	-	-	-	-	-	-	-	241	TambonSa Phang
ตำบลบางเค็ม	193	34	7	-	2	1	-	-	-	1	-	-	-	-	148	TambonBang Khem
ตำบลทับตอง	133	19	5	1	-	-	1	-	-	-	1	-	-	-	105	TambonThap Khang
<b>อำเภอชะอำ</b>	<b>3,156</b>	<b>670</b>	<b>158</b>	<b>63</b>	<b>22</b>	<b>9</b>	<b>13</b>	<b>15</b>	<b>20</b>	<b>11</b>	<b>17</b>	<b>6</b>	<b>6</b>	<b>4</b>	<b>2,176</b>	<b>AmphoeCha-am</b>
ตำบลชะอำ	2,366	542	134	54	14	6	9	11	17	3	3	6	6	3	1,570	TambonCha-am
ตำบลบางเก่า	107	19	2	2	-	-	-	-	-	-	-	-	-	1	83	TambonBang Kao
ตำบลนายาง	97	18	4	1	1	-	-	-	-	-	-	-	-	-	73	TambonNa Yang
ตำบลเขาใหญ่	344	55	8	2	4	3	3	1	3	1	3	-	-	-	265	TambonKhao Yai
ตำบลดอนขุนห้วย	242	36	10	4	3	-	1	3	-	-	-	-	-	-	185	TambonDon Khun Huai
<b>อำเภอท่ายาง</b>	<b>1,995</b>	<b>433</b>	<b>65</b>	<b>19</b>	<b>8</b>	<b>2</b>	<b>4</b>	<b>2</b>	<b>2</b>	<b>2</b>	<b>2</b>	<b>1</b>	<b>1</b>	<b>-</b>	<b>1,459</b>	<b>AmphoeTha Yang</b>
ตำบลท่ายาง	1,163	301	48	12	8	1	4	2	1	2	1	1	1	-	785	TambonTha Yang
ตำบลท่ายอด	322	64	10	3	-	1	-	-	1	-	-	-	-	-	243	TambonTha Khoi
ตำบลหนองออก	121	14	3	-	-	-	-	-	-	-	-	-	-	-	104	TambonNong Chok
ตำบลท่าไม้รวก	259	33	2	2	-	-	-	-	-	-	-	-	-	-	222	TambonTha Mai Ruak
ตำบลท่าแลง	130	21	2	2	-	-	-	-	-	-	-	-	-	-	105	TambonTha Laeng
<b>อำเภอบ้านลาด</b>	<b>295</b>	<b>58</b>	<b>11</b>	<b>2</b>	<b>-</b>	<b>-</b>	<b>-</b>	<b>-</b>	<b>-</b>	<b>-</b>	<b>-</b>	<b>-</b>	<b>-</b>	<b>-</b>	<b>223</b>	<b>AmphoeBan Lat</b>
ตำบลบ้านลาด	295	58	11	2	-	-	-	-	-	-	-	-	-	-	223	TambonBan Lat
<b>อำเภอบ้านแหลม</b>	<b>673</b>	<b>97</b>	<b>15</b>	<b>5</b>	<b>2</b>	<b>2</b>	<b>1</b>	<b>1</b>	<b>-</b>	<b>-</b>	<b>-</b>	<b>-</b>	<b>-</b>	<b>-</b>	<b>551</b>	<b>AmphoeBan Laem</b>
ตำบลบ้านแหลม	509	76	13	3	2	2	1	1	-	-	-	-	-	-	412	TambonBan Laem
ตำบลบางตะบูน	74	11	1	1	-	-	-	-	-	-	-	-	-	-	61	TambonBang Tabun
ตำบลบางตะบูนออก	90	10	1	1	-	-	-	-	-	-	-	-	-	-	78	TambonBang Tabun Ok

ตาราง 7 จำนวนสถานประกอบการ จำแนกตามขนาดของสถานประกอบการ (จำนวนลูกจ้าง) อำเภอและตำบล (ต่อ)  
 TABLE 7 NUMBER OF ESTABLISHMENTS BY SIZE OF ESTABLISHMENT (NUMBER OF EMPLOYEES), AMPHOE AND TAMBON (Cont'd)

อำเภอ/ตำบล	จำนวน สถานประกอบการ	ขนาดของสถานประกอบการ (จำนวนลูกจ้าง) Size of establishment (Number of employees)											Amphoe/Tambon
		ไม่											
		1 - 5	6 - 10	11-15	16 - 20	21 - 25	26 - 30	31 - 50	51 - 100	101 - 200	>200	No	
<b>นอกเขตเทศบาล</b>	<b>9,120</b>	<b>1,572</b>	<b>290</b>	<b>103</b>	<b>44</b>	<b>28</b>	<b>15</b>	<b>29</b>	<b>22</b>	<b>15</b>	<b>18</b>	<b>6,984</b>	<b>Non - municipal area</b>
<b>อำเภอเมืองเพชรบุรี</b>	<b>3,437</b>	<b>723</b>	<b>154</b>	<b>50</b>	<b>20</b>	<b>14</b>	<b>9</b>	<b>11</b>	<b>6</b>	<b>2</b>	<b>2</b>	<b>2,446</b>	<b>Amphoe/Mueang Phetchaburi</b>
ตำบลบางจาน	96	11	2	-	-	1	-	-	-	-	-	82	TambonBang Chan
ตำบลนาพันสาม	179	43	12	2	-	-	-	-	-	-	-	122	TambonNa Phan Sam
ตำบลธงชัย	332	63	16	6	4	-	-	1	1	-	-	241	TambonThong Chai
ตำบลบ้านกุ่ม	153	22	1	-	-	-	-	-	-	-	-	130	TambonBan Kum
ตำบลหนองโสน	156	21	3	2	-	-	-	-	-	-	-	130	TambonNong Sano
ตำบลไร่ส้ม	315	125	25	4	3	1	2	1	1	-	-	153	TambonRai Som
ตำบลเวียงคอก	48	14	5	1	1	1	-	-	-	-	-	26	TambonWiang Khoi
ตำบลบางจาก	44	5	2	-	-	-	-	-	-	-	-	37	TambonBang Chak
ตำบลบ้านหม้อ	385	96	19	11	5	5	3	6	1	1	1	237	TambonBan Mo
ตำบลต้นมะม่วง	418	90	32	11	4	4	4	1	3	1	-	268	TambonTon Mamuang
ตำบลช่องสะแก	283	53	7	2	-	2	-	-	-	-	-	219	TambonChong Sakae
ตำบลนาวัง	164	41	2	1	1	-	-	-	-	-	-	119	TambonNa Wang
ตำบลสามเริ่ง	110	17	5	2	-	-	-	-	-	-	-	86	TambonSam Marong
ตำบลโพพระ	67	9	5	-	1	-	-	-	-	-	-	52	Tambon Pho Phra
ตำบลตะมะพร้าว	102	16	4	1	-	-	-	1	-	-	1	79	TambonTon Maphrao
ตำบลโพไร่หวาน	415	74	10	5	-	-	-	-	-	-	-	326	TambonPho Rai Wan
ตำบลดอนยาง	89	15	3	2	-	-	-	-	-	-	-	69	TambonDon Yang
ตำบลหนองพลับ	81	8	1	-	1	-	-	1	-	-	-	70	TambonNong Phlap
<b>อำเภอเขาย้อย</b>	<b>765</b>	<b>91</b>	<b>19</b>	<b>14</b>	<b>7</b>	<b>5</b>	<b>3</b>	<b>8</b>	<b>11</b>	<b>11</b>	<b>16</b>	<b>580</b>	<b>AmphoeKhao Yoi</b>
ตำบลเขาย้อย	42	3	1	-	-	1	1	1	-	1	1	33	TambonKhao Yoi
ตำบลสะพัง	12	5	-	-	-	-	-	1	-	-	-	6	TambonSa Phang
ตำบลทับคาบ	19	1	1	-	-	-	1	1	1	1	1	12	TambonThap Khang
ตำบลหนองปลาไหล	37	3	-	-	-	-	-	-	-	-	-	34	TambonNong Pla Lai
ตำบลหนองปรัง	101	9	-	2	1	-	-	-	-	1	1	87	TambonNong Prong
ตำบลหนองชุมพล	204	18	5	3	1	1	-	5	4	1	9	157	TambonNong Chumphon
ตำบลห้วยโรง	187	32	8	7	3	2	-	-	2	4	1	128	TambonHuai Rong

ตาราง 7 จำนวนสถานประกอบการ จำแนกตามขนาดของสถานประกอบการ (จำนวนลูกจ้าง) อำเภอและตำบล (ต่อ)  
TABLE 7 NUMBER OF ESTABLISHMENTS BY SIZE OF ESTABLISHMENT (NUMBER OF EMPLOYEES), AMPHOE AND TAMBON (Cont'd)

อำเภอ/ตำบล	ขนาดของสถานประกอบการ (จำนวนลูกจ้าง) Size of establishment (Number of employees)											Amphoe/Tambon		
	จำนวน													
	สถานประกอบการ													
อำเภอ/ตำบล	Number of establishments											Amphoe/Tambon		
	1 - 5	6 - 10	11-15	16 - 20	21 - 25	26 - 30	31 - 50	51 - 100	101 - 200	>200	ไม่ มี No			
ตำบลห้วยทับข้าง	57	9	-	1	-	-	-	-	-	-	1	2	44	TambonHuai Tha Chang
ตำบลหนองชุมพลเหนือ	106	11	4	1	2	1	1	4	2	1	79	79	TambonNong Chumphon Nuea	
<b>อำเภอหนองหญ้าปล้อง</b>	<b>329</b>	<b>4</b>	<b>4</b>	<b>4</b>	<b>1</b>	<b>2</b>	<b>1</b>	<b>4</b>	<b>1</b>	<b>-</b>	<b>280</b>	<b>280</b>	<b>AmphoeNong Ya Plong</b>	
ตำบลหนองหญ้าปล้อง	146	7	1	2	1	1	-	4	1	-	129	129	TambonNong Ya Plong	
ตำบลยางน่องลาดเหนือ	45	1	-	1	-	-	-	-	-	-	43	43	TambonYang Nam Klat Nuea	
ตำบลยางน่องลาดใต้	38	2	-	-	-	-	-	-	-	-	36	36	TambonYang Nam Klat Tai	
ตำบลท่าตะคร้อ	100	22	3	1	1	1	1	-	-	-	72	72	TambonTha Takho	
<b>อำเภอชะอำ</b>	<b>474</b>	<b>70</b>	<b>8</b>	<b>4</b>	<b>4</b>	<b>-</b>	<b>1</b>	<b>-</b>	<b>1</b>	<b>-</b>	<b>386</b>	<b>386</b>	<b>AmphoeCha-am</b>	
ตำบลหนองศาลา	74	11	3	-	-	-	-	-	-	-	60	60	TambonNong Sala	
ตำบลห้วยทรายเหนือ	92	8	1	1	-	-	1	-	-	-	81	81	TambonHuai Sai Nuea	
ตำบลไร่ไหมพัฒนา	91	5	3	1	1	-	-	-	-	-	81	81	TambonRai Mai Phatthana	
ตำบลสามพระยา	217	46	1	2	3	-	-	-	1	-	164	164	TambonSam Phraya	
<b>อำเภอท่ายาง</b>	<b>868</b>	<b>107</b>	<b>14</b>	<b>2</b>	<b>1</b>	<b>2</b>	<b>-</b>	<b>1</b>	<b>1</b>	<b>-</b>	<b>740</b>	<b>740</b>	<b>AmphoeTha Yang</b>	
ตำบลท่าค้อย	63	6	1	1	-	-	-	-	-	-	55	55	TambonTha Khoi	
ตำบลยางพ่อง	93	12	-	-	-	-	-	-	-	-	81	81	TambonYang Yong	
ตำบลหนองจอก	59	2	2	-	-	-	-	-	-	-	55	55	TambonNong Chok	
ตำบลมาบปลื้มเจ้า	115	19	3	1	-	-	-	-	-	-	92	92	TambonMap Pla Khao	
ตำบลวังไคร้	118	23	2	-	-	-	-	-	-	-	93	93	TambonWang Khrai	
ตำบลอู่ตะเภา	145	14	3	-	1	1	-	-	-	-	126	126	TambonKlat Luang	
ตำบลเป็กเตียน	31	5	1	-	-	1	-	-	-	-	24	24	TambonPuek Tian	
ตำบลเข็กกระจุก	164	21	2	-	-	-	-	-	-	-	141	141	TambonKhao Krapak	
ตำบลบ้านโตนด	80	5	-	-	-	-	-	1	-	1	73	73	TambonBan Nai Dong	
<b>อำเภอบ้านลาด</b>	<b>1,427</b>	<b>245</b>	<b>45</b>	<b>16</b>	<b>7</b>	<b>4</b>	<b>1</b>	<b>3</b>	<b>2</b>	<b>-</b>	<b>1,104</b>	<b>1,104</b>	<b>AmphoeBan Lat</b>	
ตำบลบ้านหาด	89	18	5	1	-	-	-	-	-	-	65	65	TambonBan Hat	
ตำบลบ้านพาน	88	16	1	2	-	-	-	-	-	-	69	69	TambonBan Than	
ตำบลตำหู้	115	12	4	1	-	-	-	-	-	-	98	98	TambonTamru	
ตำบลสมอพลือ	86	28	4	-	1	1	-	-	1	-	51	51	TambonSamo Phlue	
ตำบลไร่มะขาม	110	18	1	1	1	-	1	-	-	-	88	88	TambonRai Makhham	

ตาราง 7 จำนวนสถานประกอบการ จำแนกตามขนาดของสถานประกอบการ (จำนวนลูกจ้าง) อำเภอและตำบล (ต่อ)  
 TABLE 7 NUMBER OF ESTABLISHMENTS BY SIZE OF ESTABLISHMENT (NUMBER OF EMPLOYEES), AMPHOE AND TAMBON (Cont'd)

อำเภอ/ตำบล	จำนวน สถานประกอบการ	ขนาดของสถานประกอบการ (จำนวนลูกจ้าง) Size of establishment (Number of employees)											Amphoe/Tambon		
		ไม่													
		1 - 5	6 - 10	11-15	16 - 20	21 - 25	26 - 30	31 - 50	51 - 100	101 - 200	>200	No			
ตำบลหันเสน	118	23	4	3	3	3	-	1	1	-	-	-	-	80	TambonTha Sen
ตำบลหนองกระเจ็ด	101	22	1	-	-	-	-	-	-	-	-	-	-	78	TambonNong Krachet
ตำบลหนองกะปูลู	74	13	4	1	-	-	-	-	-	-	-	-	-	56	TambonNong Kapu
ตำบลลาดโพธิ์	60	8	4	2	-	-	-	1	-	-	-	-	-	45	TambonLat Pho
ตำบลสะพานมิตร	15	2	1	-	-	-	-	-	-	-	-	-	-	12	TambonSaphan Krai
ตำบลไร่โตก	79	14	2	-	-	-	-	-	-	-	-	-	-	63	TambonRai Khok
ตำบลไร่ขี้	66	13	4	2	-	-	-	-	-	-	-	-	-	47	TambonRong Khe
ตำบลไร่ระหัด	119	7	1	-	-	-	-	-	-	-	-	-	-	111	TambonRai Sathon
ตำบลห้วยซึ้ง	33	3	1	-	-	-	-	-	-	-	-	-	-	29	TambonHuai Khong
ตำบลท่าช้าง	70	17	1	-	-	-	-	-	-	-	-	-	-	52	TambonTha Chang
ตำบลถ้ำรงค์	149	20	6	3	2	-	-	1	-	-	-	-	-	117	TambonTham Rong
ตำบลห้วยลึก	55	11	1	-	-	-	-	-	-	-	-	-	-	43	TambonHuai Luek
<b>อำเภอบ้านแหลม</b>	<b>952</b>	<b>144</b>	<b>22</b>	<b>9</b>	<b>4</b>	<b>1</b>	<b>1</b>	<b>1</b>	<b>1</b>	<b>1</b>	<b>1</b>	<b>1</b>	<b>1</b>	<b>769</b>	<b>AmphoeBan Laem</b>
ตำบลบ้านแหลม	71	27	3	-	1	-	1	-	-	-	-	-	-	39	TambonBan Laem
ตำบลบางขุนไทร	237	16	-	2	-	-	-	-	-	-	-	-	-	219	TambonBang Khun Sai
ตำบลปากทะเล	51	8	2	-	-	-	-	-	-	-	-	-	-	41	TambonPak Thale
ตำบลบางแก้ว	77	4	3	-	1	1	-	-	-	-	-	-	-	67	TambonBang Kaeo
ตำบลแหลมแม่ชัย	86	23	4	1	1	-	-	1	-	-	-	-	-	56	TambonLaem Phak Bia
ตำบลบางตะบูน	12	2	-	-	-	-	-	-	-	-	-	-	-	10	TambonBang Tabun
ตำบลบางตะบูนออก	3	1	-	-	-	-	-	-	-	-	-	-	-	2	TambonBang Tabun Ok
ตำบลบางตรก	195	33	5	4	-	-	-	-	-	-	-	-	-	153	TambonBang Khrok
ตำบลท่าแร่	119	13	2	1	1	-	-	-	-	-	-	-	-	102	TambonTha Raeng
ตำบลท่าแร่ออก	101	17	3	1	-	-	-	-	-	-	-	-	-	80	TambonTha Raeng Ok
<b>อำเภอแก่งกระจาน</b>	<b>868</b>	<b>160</b>	<b>24</b>	<b>4</b>	<b>-</b>	<b>-</b>	<b>-</b>	<b>-</b>	<b>-</b>	<b>-</b>	<b>-</b>	<b>-</b>	<b>-</b>	<b>679</b>	<b>AmphoeKaeng Krachan</b>
ตำบลแก่งกระจาน	366	86	19	4	-	-	-	-	-	-	-	-	-	256	TambonKaeng Krachan
ตำบลสองพี่น้อง	83	18	3	-	-	-	-	-	-	-	-	-	-	62	TambonSong Phi Nong
ตำบลวังจันทร์	147	27	1	-	-	-	-	-	-	-	-	-	-	119	TambonWang Chan
ตำบลป่าดง	158	16	1	-	-	-	-	-	-	-	-	-	-	141	TambonPa Deng

ตาราง 7 จำนวนสถานประกอบการ จำแนกตามขนาดของสถานประกอบการ (จำนวนลูกจ้าง) อำเภอและตำบล (ต่อ)  
 TABLE 7 NUMBER OF ESTABLISHMENTS BY SIZE OF ESTABLISHMENT (NUMBER OF EMPLOYEES), AMPHOE AND TAMBON (Cont'd)

อำเภอ/ตำบล	จำนวน สถานประกอบการ		ขนาดของสถานประกอบการ (จำนวนลูกจ้าง) Size of establishment (Number of employees)										Amphoe/Tambon	
	1 - 5	6 - 10	11-15	16 - 20	21 - 25	26 - 30	31 - 50	51 - 100	101 - 200	>200	ไม่มี No			
ตำบลสุวรรณคี	74	10	-	-	-	-	-	-	-	-	-	-	64	TambonPhu Sawan
ตำบลห้วยแม่เพ็ง	40	3	-	-	-	-	-	-	-	-	-	-	37	TambonHuai Mae Phriang

ที่มา : สำนักงานอุตสาหกรรม พ.ศ. 2560 (ข้อมูลพื้นฐาน) จังหวัด เพชรบุรี สำนักงานสถิติแห่งชาติ กระทรวงดิจิทัลเพื่อเศรษฐกิจและสังคม

Source : The 2017 Industrial Census (Basic Information), Phetchaburi Province, National Statistical Office, Ministry of Digital Economy and Society.

ตาราง 8 จำนวนลูกจ้างในสถานประกอบการ จำนวนตามขนาดของสถานประกอบการ (จำนวนคนทำงาน) อำเภอและตำบล  
 TABLE 8 NUMBER OF EMPLOYEES IN ESTABLISHMENTS BY SIZE OF ESTABLISHMENT (NUMBER OF PERSONS ENGAGED), AMPHOE AND TAMBON

อำเภอ/ตำบล	จำนวน ลูกจ้าง Number of employees	ขนาดของสถานประกอบการ (จำนวนคนทำงาน) Size of establishment (Number of persons engaged)											Amphoe/Tambon
		1 - 5	6 - 10	11-15	16 - 20	21 - 25	26 - 30	31 - 50	51 - 100	101 - 200	>200	Total	
		6,223	5,746	3,651	1,762	1,337	1,092	2,390	3,801	3,194	7,052		
<b>อำเภอเมืองเพชรบุรี</b>	<b>9,590</b>	<b>2,292</b>	<b>2,278</b>	<b>1,202</b>	<b>667</b>	<b>372</b>	<b>307</b>	<b>803</b>	<b>752</b>	<b>309</b>	<b>608</b>	<b>AmphoeMueang Phetchaburi</b>	
ตำบลท่าวา	1,348	472	415	148	62	40	25	106	80	-	-	TambonTha Rap	
ตำบลคลองกระแจะ	921	328	281	168	42	40	-	62	-	-	-	TambonKlong Krachaeng	
ตำบลบางจาน	74	23	30	-	-	21	-	-	-	-	-	TambonBang Chan	
ตำบลนาพันสาม	217	56	105	43	13	-	-	-	-	-	-	TambonNa Phan Sam	
ตำบลธงชัย	527	103	144	56	94	20	-	-	110	-	-	TambonThong Chai	
ตำบลบ้านกุ่ม	73	52	21	-	-	-	-	-	-	-	-	TambonBan Kum	
ตำบลหนองโสน	100	38	30	32	-	-	-	-	-	-	-	TambonNong Sano	
ตำบลไร่ส้ม	783	224	226	56	82	-	25	94	76	-	-	TambonRai Som	
ตำบลเวียงคอก	152	26	31	53	18	24	-	-	-	-	-	TambonWiang Khoi	
ตำบลบางจาก	32	6	26	-	-	-	-	-	-	-	-	TambonBang Chak	
ตำบลบ้านหม้อ	1,595	164	172	158	100	66	103	263	118	153	298	TambonBan Mo	
ตำบลต้นมะม่วง	1,313	166	243	157	61	82	104	127	217	156	-	TambonTon Mamuang	
ตำบลช่องสะเม็ก	255	112	48	30	15	-	50	-	-	-	-	TambonChong Sakae	
ตำบลนาขี้	142	78	31	14	19	-	-	-	-	-	-	TambonNa Wung	
ตำบลสี่มะโรง	118	35	36	32	15	-	-	-	-	-	-	TambonSam Marong	
ตำบลโพพระ	80	18	33	10	-	19	-	-	-	-	-	Tambon Pho Phra	
ตำบลหาดเจ้าสำราญ	365	72	108	62	83	-	-	40	-	-	-	TambonHat Chao Samran	
ตำบลหัวสะพาน	380	82	116	47	18	20	-	35	62	-	-	TambonHua Saphan	
ตำบลต้นมะพร้าว	454	22	42	20	15	-	-	45	-	-	310	TambonTon Maphrao	
ตำบลวังตะโก	96	7	-	-	-	-	-	-	89	-	-	TambonWang Tako	
ตำบลโพไร่หวาน	305	131	81	78	15	-	-	-	-	-	-	TambonPho Rai Wan	
ตำบลดอนยาง	86	31	16	24	15	-	-	-	-	-	-	TambonDon Yang	
ตำบลหนองขนาน	94	31	29	14	-	20	-	-	-	-	-	TambonNong Khanan	
ตำบลหนองพลับ	80	15	14	-	-	20	-	31	-	-	-	TambonNong Phlap	



ตาราง 8 จำนวนลูกจ้างในสถานประกอบการ จำนวนตามขนาดของสถานประกอบการ (จำนวนคนทำงาน) อำเภอและตำบล (ต่อ)  
 TABLE 8 NUMBER OF EMPLOYEES IN ESTABLISHMENTS BY SIZE OF ESTABLISHMENT (NUMBER OF PERSONS ENGAGED), AMPHOE AND TAMBON (Cont'd)

อำเภอ/ตำบล	จำนวน ลูกจ้าง Number of employees	ขนาดของสถานประกอบการ (จำนวนคนทำงาน) Size of establishment (Number of persons engaged)											Amphoe/Tambon
		1 - 5	6 - 10	11-15	16 - 20	21 - 25	26 - 30	31 - 50	51 - 100	101 - 200	>200		
<b>อำเภอเขาค้อ</b>	<b>9,691</b>	<b>375</b>	<b>318</b>	<b>301</b>	<b>140</b>	<b>142</b>	<b>210</b>	<b>374</b>	<b>989</b>	<b>1,586</b>	<b>5,256</b>	<b>AmphoeKhao Yoi</b>	
ตำบลเขาชัย	851	69	47	43	30	20	51	62	63	151	315	TambonKhao Yoi	
ตำบลสระพัง	156	51	48	-	17	-	-	40	-	-	-	TambonSa Phang	
ตำบลบางเค็ม	235	57	37	29	-	40	25	47	-	-	-	TambonBang Khem	
ตำบลทับยาง	958	37	41	32	-	-	54	35	159	131	469	TambonThap Khang	
ตำบลหนองปลาไหล	7	7	-	-	-	-	-	-	-	-	-	TambonNong Pla Lai	
ตำบลหนองปรุง	409	11	7	24	-	17	-	-	-	130	220	TambonNong Prong	
ตำบลหนองชุมพล	4,040	29	33	56	20	-	25	190	354	200	3,133	TambonNong Chumphon	
ตำบลห้วยไร่	1,354	83	67	89	36	65	-	-	127	557	330	TambonHuai Rong	
ตำบลห้วยท่าช้าง	596	16	4	16	-	-	-	-	-	121	439	TambonHuai Tha Chang	
ตำบลหนองชุมพลเหนือ	1,085	15	34	12	37	-	55	-	286	296	350	TambonNong Chumphon Nuea	
<b>อำเภอหนองหญ้าปล้อง</b>	<b>457</b>	<b>53</b>	<b>39</b>	<b>42</b>	<b>32</b>	<b>22</b>	<b>51</b>	<b>165</b>	<b>53</b>	<b>-</b>	<b>-</b>	<b>AmphoeNong Ya Plong</b>	
ตำบลหนองหญ้าปล้อง	311	13	11	28	17	-	24	165	53	-	-	TambonNong Ya Plong	
ตำบลยางน้ำกลัดเหนือ	16	1	-	-	15	-	-	-	-	-	-	TambonYang Nam Klat Nuea	
ตำบลยางน้ำกลัดใต้	5	5	-	-	-	-	-	-	-	-	-	TambonYang Nam Klat Tai	
ตำบลท่าตะคร้อ	125	34	28	14	-	22	27	-	-	-	-	TambonTha Takhro	
<b>อำเภอชะอำ</b>	<b>9,226</b>	<b>1,348</b>	<b>1,354</b>	<b>1,056</b>	<b>401</b>	<b>393</b>	<b>326</b>	<b>731</b>	<b>1,414</b>	<b>1,015</b>	<b>1,188</b>	<b>AmphoeCha-am</b>	
ตำบลชะอำ	7,129	990	1,069	847	303	156	213	551	1,164	858	978	TambonCha-am	
ตำบลบางเก่า	297	39	21	12	-	15	-	-	-	-	210	TambonBang Kao	
ตำบลนาง	112	36	25	31	-	20	-	-	-	-	-	TambonNa Yang	
ตำบลเขาใหญ่	721	105	62	45	16	124	84	35	250	-	-	TambonKhao Yai	
ตำบลหนองศาลา	48	12	7	29	-	-	-	-	-	-	-	TambonNong Sala	
ตำบลห้วยทรายเหนือ	85	19	12	-	15	-	-	39	-	-	-	TambonHuai Sai Nuea	
ตำบลไร่ไหมพัฒนา	66	8	28	11	19	-	-	-	-	-	-	TambonRai Mai Phatthana	
ตำบลสามพระยา	353	83	30	23	-	60	-	-	-	157	-	TambonSam Phraya	
ตำบลดอนขุนห้วย	415	56	100	58	48	18	29	106	-	-	-	TambonDon Khun Huai	

ตาราง 8 จำนวนลูกจ้างในสถานประกอบการ จำนวนตามขนาดของสถานประกอบการ (จำนวนคนทำงาน) อำเภอและตำบล (ต่อ)

TABLE 8 NUMBER OF EMPLOYEES IN ESTABLISHMENTS BY SIZE OF ESTABLISHMENT (NUMBER OF PERSONS ENGAGED), AMPHOE AND TAMBON (Cont'd)

อำเภอ/ตำบล	จำนวน ลูกจ้าง Number of employees	ขนาดของสถานประกอบการ (จำนวนคนทำงาน) อำเภอและตำบล (ต่อ)											Amphoe/Tambon
		Size of establishment (Number of persons engaged)											
		1 - 5	6 - 10	11-15	16 - 20	21 - 25	26 - 30	31 - 50	51 - 100	101 - 200	>200		
<b>อำเภอท่าช้าง</b>	<b>3,096</b>	<b>928</b>	<b>664</b>	<b>413</b>	<b>240</b>	<b>125</b>	<b>82</b>	<b>128</b>	<b>232</b>	<b>284</b>	-	<b>AmphoeTha Yang</b>	
ตำบลท่ายาง	1,846	536	417	183	191	60	82	93	134	150	-	TambonTha Yang	
ตำบลท่าค้อย	422	105	90	92	15	22	-	-	98	-	-	TambonTha Khoi	
ตำบลยงหย่อง	27	17	10	-	-	-	-	-	-	-	-	TambonYang Yong	
ตำบลหนองจอก	79	25	24	30	-	-	-	-	-	-	-	TambonNong Chok	
ตำบลมะปรางค้ำ	88	43	12	33	-	-	-	-	-	-	-	TambonMap Pla Khao	
ตำบลท่าไม้รวก	113	61	26	11	15	-	-	-	-	-	-	TambonTha Mai Ruak	
ตำบลวังไคร้	65	41	4	20	-	-	-	-	-	-	-	TambonWang Khrai	
ตำบลลัดหลวง	95	24	31	-	19	21	-	-	-	-	-	TambonKlat Luang	
ตำบลปึกเตียน	44	7	5	10	-	22	-	-	-	-	-	TambonPuek Tian	
ตำบลเข็กกระจุก	58	29	29	-	-	-	-	-	-	-	-	TambonKhao Krapuk	
ตำบลท่าแลง	84	34	16	34	-	-	-	-	-	-	-	TambonTha Laeng	
ตำบลบ้านโนนตง	175	6	-	-	-	-	-	35	-	134	-	TambonBan Nai Dong	
<b>อำเภอบ้านลาด</b>	<b>2,041</b>	<b>564</b>	<b>501</b>	<b>303</b>	<b>144</b>	<b>132</b>	<b>58</b>	<b>144</b>	<b>195</b>	-	-	<b>AmphoeBan Lat</b>	
ตำบลบ้านลาด	268	107	69	43	-	-	-	49	-	-	-	TambonBan Lat	
ตำบลบ้านหาด	114	21	69	24	-	-	-	-	-	-	-	TambonBan Hat	
ตำบลบ้านทวน	69	23	10	36	-	-	-	-	-	-	-	TambonBan Than	
ตำบลตำหรุ	77	25	37	-	15	-	-	-	-	-	-	TambonTamru	
ตำบลหนองเรือ	240	59	54	9	19	-	25	-	74	-	-	TambonSamo Phlue	
ตำบลไร่มะขาม	118	37	15	14	19	-	33	-	-	-	-	TambonRai Makham	
ตำบลท่าเสา	382	49	34	36	30	112	-	-	121	-	-	TambonTha Sen	
ตำบลหนองกระเจ็ด	66	42	24	-	-	-	-	-	-	-	-	TambonNong Kriachet	
ตำบลหนองกะปูล	76	22	40	14	-	-	-	-	-	-	-	TambonNong Kapu	
ตำบลลาดโพธิ์	127	15	6	41	15	-	-	50	-	-	-	TambonLat Pho	
ตำบลสะพานไทร	16	4	12	-	-	-	-	-	-	-	-	TambonSaphan Krai	
ตำบลไร่โคก	51	23	28	-	-	-	-	-	-	-	-	TambonFai Khok	
ตำบลไร่ขี้	108	30	21	42	15	-	-	-	-	-	-	TambonRong Khe	
ตำบลไร่สะท้อน	19	9	10	-	-	-	-	-	-	-	-	TambonFai Sathon	

ตาราง 8 จำนวนลูกจ้างในสถานประกอบการ จำแนกตามขนาดของสถานประกอบการ (จำนวนคนทำงาน) อำเภอและตำบล (ต่อ)

TABLE 8 NUMBER OF EMPLOYEES IN ESTABLISHMENTS BY SIZE OF ESTABLISHMENT (NUMBER OF PERSONS ENGAGED), AMPHOE AND TAMBON (Cont'd)

อำเภอ/ตำบล	จำนวน ลูกจ้าง Number of employees	ขนาดของสถานประกอบการ (จำนวนคนทำงาน) อำเภอและตำบล (ต่อ)											Amphoe/Tambon		
		Size of establishment (Number of persons engaged)													
		1 - 5	6 - 10	11-15	16 - 20	21 - 25	26 - 30	31 - 50	51 - 100	101 - 200	>200				
ตำบลห้วยซ้อ	11	5	6	-	-	-	-	-	-	-	-	-	-	-	TambonHuai Khong
ตำบลท่าช้าง	43	32	11	-	-	-	-	-	-	-	-	-	-	-	TambonTha Chang
ตำบลถ้ำรงค์	220	41	39	44	31	20	-	45	-	-	-	-	-	-	TambonTham Rong
ตำบลห้วยลึก	36	20	16	-	-	-	-	-	-	-	-	-	-	-	TambonHuai Luek
<b>อำเภอบ้านหมื่น</b>	<b>1,449</b>	<b>389</b>	<b>347</b>	<b>249</b>	<b>123</b>	<b>151</b>	<b>58</b>	<b>45</b>	<b>87</b>	-	-	-	-	-	<b>AnphoeBan Laem</b>
ตำบลบ้านหมื่น	564	163	117	107	32	87	58	-	-	-	-	-	-	-	TambonBan Laem
ตำบลบางขุนไทร	66	28	8	-	30	-	-	-	-	-	-	-	-	-	TambonBang Khun Sai
ตำบลปากทะเล	34	11	23	-	-	-	-	-	-	-	-	-	-	-	TambonPak Thale
ตำบลบางแก้ว	165	5	29	-	-	44	-	-	87	-	-	-	-	-	TambonBang Kao
ตำบลแหลมผักเบี้ย	162	39	23	20	15	20	-	45	-	-	-	-	-	-	TambonLaem Phak Bia
ตำบลบางตะนูน	66	18	25	23	-	-	-	-	-	-	-	-	-	-	TambonBang Tabun
ตำบลบางตะนูนออก	44	20	11	13	-	-	-	-	-	-	-	-	-	-	TambonBang Tabun Ok
ตำบลบางตรอก	182	54	55	44	29	-	-	-	-	-	-	-	-	-	TambonBang Khrok
ตำบลท่าแร่	84	27	19	21	17	-	-	-	-	-	-	-	-	-	TambonTha Raeng
ตำบลท่าแร่ออก	82	24	37	21	-	-	-	-	-	-	-	-	-	-	TambonTha Raeng Ok
<b>อำเภอแก่งกระจาน</b>	<b>698</b>	<b>274</b>	<b>245</b>	<b>85</b>	<b>15</b>	-	-	-	<b>79</b>	-	-	-	-	-	<b>AnphoeKaeng Krachan</b>
ตำบลแก่งกระจาน	471	130	172	75	15	-	-	-	79	-	-	-	-	-	TambonKaeng Krachan
ตำบลสองพี่น้อง	77	33	34	10	-	-	-	-	-	-	-	-	-	-	TambonSong Phi Nong
ตำบลวังจันทร์	69	51	18	-	-	-	-	-	-	-	-	-	-	-	TambonWang Chan
ตำบลป่าดั่ง	41	30	11	-	-	-	-	-	-	-	-	-	-	-	TambonPa Deng
ตำบลพุทธรัตน์	28	23	5	-	-	-	-	-	-	-	-	-	-	-	TambonPhu Sawan
ตำบลห้วยแม่เพรียง	12	7	5	-	-	-	-	-	-	-	-	-	-	-	TambonHuai Mae Phriang
<b>ในเขตเทศบาล</b>	<b>16,231</b>	<b>3,413</b>	<b>3,163</b>	<b>1,998</b>	<b>872</b>	<b>662</b>	<b>515</b>	<b>1,154</b>	<b>2,039</b>	<b>1,008</b>	<b>1,407</b>	-	-	-	<b>Municipal area</b>
<b>อำเภอเมืองเพชรบุรี</b>	<b>3,204</b>	<b>992</b>	<b>949</b>	<b>439</b>	<b>205</b>	<b>120</b>	<b>25</b>	<b>243</b>	<b>231</b>	-	-	-	-	-	<b>AnphoeMueang Phetchaburi</b>
ตำบลท่าราบ	1,348	472	415	148	62	40	25	106	80	-	-	-	-	-	TambonTha Rap
ตำบลคลองกระแชง	921	328	281	168	42	40	-	62	-	-	-	-	-	-	TambonKhlong Krachaeng
ตำบลหาดเจ้าสำราญ	365	72	108	62	83	-	-	40	-	-	-	-	-	-	TambonHat Chao Samran
ตำบลห้วยสะพาน	380	82	116	47	18	20	-	35	62	-	-	-	-	-	TambonHua Saphan

ตาราง 8 จำนวนลูกจ้างในสถานประกอบการ จำนวนตามขนาดของสถานประกอบการ (จำนวนคนทำงาน) อำเภอและตำบล (ต่อ)  
 TABLE 8 NUMBER OF EMPLOYEES IN ESTABLISHMENTS BY SIZE OF ESTABLISHMENT (NUMBER OF PERSONS ENGAGED), AMPHOE AND TAMBON (Cont'd)

อำเภอ/ตำบล	จำนวน ลูกจ้าง Number of employees	ขนาดของสถานประกอบการ (จำนวนคนทำงาน) อำเภอและตำบล (ต่อ) Size of establishment (Number of persons engaged)											Amphoe/Tambon		
		1 - 5	6 - 10	11-15	16 - 20	21 - 25	26 - 30	31 - 50	51 - 100	101 - 200	>200				
		ตำบลวังตะโก	96	7	-	-	-	-	-	-	-	-		-	89
ตำบลหนองขนาน	94	31	29	14	-	20	-	-	-	-	-	-	-	-	TambonNong Khanan
<b>อำเภอเขาชัย</b>	<b>1,068</b>	<b>194</b>	<b>173</b>	<b>84</b>	<b>47</b>	<b>60</b>	<b>52</b>	<b>77</b>	<b>162</b>	<b>63</b>	<b>219</b>	<b>162</b>	<b>858</b>	<b>1,188</b>	<b>AmphoeKhao Yoi</b>
ตำบลเขาย้อย	286	63	47	33	30	20	-	30	63	-	-	-	-	-	TambonKhao Yoi
ตำบลสะพรั่ง	103	38	48	-	17	-	-	-	-	-	-	-	-	-	TambonSa Phang
ตำบลบางเค็ม	235	57	37	29	-	40	25	47	-	-	-	-	-	-	TambonBang Khem
ตำบลทับตุง	444	36	41	22	-	27	-	-	99	-	219	-	-	-	TambonThap Khang
<b>อำเภอชะอำ</b>	<b>8,674</b>	<b>1,226</b>	<b>1,277</b>	<b>993</b>	<b>367</b>	<b>333</b>	<b>326</b>	<b>692</b>	<b>1,414</b>	<b>858</b>	<b>1,188</b>	<b>978</b>	<b>210</b>	<b>858</b>	<b>AmphoeCha-am</b>
ตำบลชะอำ	7,129	990	1,069	847	303	156	213	551	1,164	858	978	-	-	-	TambonCha-am
ตำบลบางเก่า	297	39	21	12	-	15	-	-	-	-	210	-	-	-	TambonBang Kao
ตำบลนยาง	112	36	25	31	-	20	-	-	-	-	-	-	-	-	TambonNa Yang
ตำบลเขาใหญ่	721	105	62	45	16	124	84	35	250	-	-	-	-	-	TambonKhao Yai
ตำบลดอนขุนห้วย	415	56	100	58	48	18	29	106	-	-	-	-	-	-	TambonDon Khun Huai
<b>อำเภอท่ายาง</b>	<b>2,480</b>	<b>747</b>	<b>547</b>	<b>326</b>	<b>221</b>	<b>82</b>	<b>82</b>	<b>93</b>	<b>232</b>	<b>150</b>	<b>150</b>	<b>150</b>	<b>98</b>	<b>49</b>	<b>AmphoeTha Yang</b>
ตำบลท่ายาง	1,846	536	417	183	191	60	82	93	134	150	150	-	-	-	TambonTha Yang
ตำบลทาดอย	381	97	71	78	15	22	-	-	98	-	-	-	-	-	TambonTha Khoi
ตำบลหนองจอก	56	19	17	20	-	-	-	-	-	-	-	-	-	-	TambonNong Chok
ตำบลท่าไม้รวก	113	61	26	11	15	-	-	-	-	-	-	-	-	-	TambonTha Mai Ruak
ตำบลท่าแลง	84	34	16	34	-	-	-	-	-	-	-	-	-	-	TambonTha Laeng
<b>อำเภอบ้านลาด</b>	<b>268</b>	<b>107</b>	<b>69</b>	<b>43</b>	<b>-</b>	<b>-</b>	<b>-</b>	<b>49</b>	<b>-</b>	<b>-</b>	<b>-</b>	<b>-</b>	<b>-</b>	<b>-</b>	<b>AmphoeBan Lat</b>
ตำบลบ้านลาด	268	107	69	43	-	-	-	49	-	-	-	-	-	-	TambonBan Lat
<b>อำเภอบ้านแหลม</b>	<b>537</b>	<b>147</b>	<b>148</b>	<b>113</b>	<b>32</b>	<b>67</b>	<b>30</b>	<b>-</b>	<b>-</b>	<b>-</b>	<b>-</b>	<b>-</b>	<b>-</b>	<b>-</b>	<b>AmphoeBan Laem</b>
ตำบลบ้านแหลม	434	116	112	77	32	67	30	-	-	-	-	-	-	-	TambonBan Laem
ตำบลบางตะนูน	62	14	25	23	-	-	-	-	-	-	-	-	-	-	TambonBang Tabun
ตำบลบางตะนูนนอก	41	17	11	13	-	-	-	-	-	-	-	-	-	-	TambonBang Tabun Ok

ตาราง 8 จำนวนลูกจ้างในสถานประกอบการ จำนวนตามขนาดของสถานประกอบการ (จำนวนคนทำงาน) อำเภอและตำบล (ต่อ)

TABLE 8 NUMBER OF EMPLOYEES IN ESTABLISHMENTS BY SIZE OF ESTABLISHMENT (NUMBER OF PERSONS ENGAGED), AMPHOE AND TAMBON (Cont'd)

อำเภอ/ตำบล	จำนวน ลูกจ้าง Number of employees	ขนาดของสถานประกอบการ (จำนวนคนทำงาน) อำเภอและตำบล (ต่อ)											Amphoe/Tambon
		Size of establishment (Number of persons engaged)											
		1 - 5	6 - 10	11-15	16 - 20	21 - 25	26 - 30	31 - 50	51 - 100	101 - 200	>200		
<b>นongkhetbua</b>	20,017	2,810	2,583	1,653	890	675	577	1,236	1,762	2,186	4,945	<b>Non - municipal area</b>	
<b>อำเภอเมืองเพชรบุรี</b>	6,386	1,300	1,329	763	462	252	282	560	521	309	608	<b>AmphoeMueang Phetchaburi</b>	
ตำบลบางจาน	74	23	30	-	-	21	-	-	-	-	-	TambonBang Chan	
ตำบลนาพันสาม	217	56	105	43	13	-	-	-	-	-	-	TambonNa Phan Sam	
ตำบลธงชัย	527	103	144	56	94	20	-	-	110	-	-	TambonThong Chai	
ตำบลบ้านกุ่ม	73	52	21	-	-	-	-	-	-	-	-	TambonBan Kum	
ตำบลหนองโสน	100	38	30	32	-	-	-	-	-	-	-	TambonNong Sano	
ตำบลไร่ส้ม	783	224	226	56	82	-	25	94	76	-	-	TambonRai Som	
ตำบลเวียงคอก	152	26	31	53	18	24	-	-	-	-	-	TambonWieng Khoi	
ตำบลบางจาก	32	6	26	-	-	-	-	-	-	-	-	TambonBang Chak	
ตำบลบ้านหม้อ	1,595	164	172	158	100	66	103	263	118	153	298	TambonBan Mo	
ตำบลต้นมะม่วง	1,313	166	243	157	61	82	104	127	217	156	-	TambonTon Mamuang	
ตำบลช่องสะแก	255	112	48	30	15	-	50	-	-	-	-	TambonChong Sakae	
ตำบลนาวัง	142	78	31	14	19	-	-	-	-	-	-	TambonNa Wang	
ตำบลสามเริ่ง	118	35	36	32	15	-	-	-	-	-	-	TambonSam Maerong	
ตำบลโพทะเล	80	18	33	10	-	19	-	-	-	-	-	TambonPho Phra	
ตำบลตำมะพร้าว	454	22	42	20	15	-	-	45	-	-	310	TambonTon Maphrao	
ตำบลโพไร่หวาน	305	131	81	78	15	-	-	-	-	-	-	TambonPho Rai Wan	
ตำบลดอนยาง	86	31	16	24	15	-	-	-	-	-	-	TambonDon Yang	
ตำบลหนองพลับ	80	15	14	-	-	20	-	31	-	-	-	TambonNong Phlap	
<b>อำเภอเขาย้อย</b>	8,623	181	145	217	93	82	158	297	827	1,586	5,037	<b>AmphoeKhao Yoi</b>	
ตำบลเขาย้อย	565	6	-	10	-	-	51	32	-	151	315	TambonKhao Yoi	
ตำบลสะพัง	53	13	-	-	-	-	-	40	-	-	-	TambonSa Phang	
ตำบลทับคา	514	1	-	10	-	-	27	35	60	131	250	TambonThap Khang	
ตำบลหนองปลาไหล	7	7	-	-	-	-	-	-	-	-	-	TambonNong Pla Lai	
ตำบลหนองปรัง	409	11	7	24	-	17	-	-	-	130	220	TambonNong Prong	
ตำบลหนองชุมพล	4,040	29	33	56	20	-	25	190	354	200	3,133	TambonNong Chumphon	
ตำบลห้วยโจ	1,354	83	67	89	36	65	-	-	127	557	330	TambonHuai Rong	

ตาราง 8 จำนวนลูกจ้างในสถานประกอบการ จำนวนตามขนาดของสถานประกอบการ (จำนวนคนทำงาน) อำเภอและตำบล (ต่อ)

TABLE 8 NUMBER OF EMPLOYEES IN ESTABLISHMENTS BY SIZE OF ESTABLISHMENT (NUMBER OF PERSONS ENGAGED), AMPHOE AND TAMBON (Cont'd)

อำเภอ/ตำบล	จำนวน ลูกจ้าง Number of employees	ขนาดของสถานประกอบการ (จำนวนคนทำงาน) อำเภอและตำบล (ต่อ)											Amphoe/Tambon
		Size of establishment (Number of persons engaged)											
		1 - 5	6 - 10	11-15	16 - 20	21 - 25	26 - 30	31 - 50	51 - 100	101 - 200	>200		
ตำบลห้วยทับข้าง	596	16	4	16	-	-	-	-	-	121	439	TambonHuai Tha Chang	
ตำบลหนองชุมพลเหนือ	1,085	15	34	12	37	-	55	-	286	296	350	TambonNong Chumphon Nuea	
<b>อำเภอหนองหญ้าปล้อง</b>	<b>457</b>	<b>53</b>	<b>39</b>	<b>42</b>	<b>32</b>	<b>22</b>	<b>51</b>	<b>165</b>	<b>53</b>	-	-	<b>AmphoeNong Ya Plong</b>	
ตำบลหนองหญ้าปล้อง	311	13	11	28	17	-	24	165	53	-	-	TambonNong Ya Plong	
ตำบลยางน่องกั้งเข่งเหนือ	16	1	-	-	15	-	-	-	-	-	-	TambonYang Nam Klat Nuea	
ตำบลยางน่องกั้งเข่งใต้	5	5	-	-	-	-	-	-	-	-	-	TambonYang Nam Klat Tai	
ตำบลท่าตะคร้อ	125	34	28	14	-	22	27	-	-	-	-	TambonTha Takthro	
<b>อำเภอชะอำ</b>	<b>552</b>	<b>122</b>	<b>77</b>	<b>63</b>	<b>34</b>	<b>60</b>	-	<b>39</b>	-	<b>157</b>	-	<b>AmphoeCha-am</b>	
ตำบลหนองศาลา	48	12	7	29	-	-	-	-	-	-	-	TambonNong Sala	
ตำบลห้วยทรายเหนือ	85	19	12	-	15	-	-	39	-	-	-	TambonHuai Sai Nuea	
ตำบลไร่ไหมพัฒนา	66	8	28	11	19	-	-	-	-	-	-	TambonRai Mai Phatthana	
ตำบลสามพระยา	353	83	30	23	-	60	-	-	-	157	-	TambonSam Phraya	
<b>อำเภอท่ายาง</b>	<b>616</b>	<b>181</b>	<b>117</b>	<b>87</b>	<b>19</b>	<b>43</b>	-	<b>35</b>	-	<b>134</b>	-	<b>AmphoeTha Yang</b>	
ตำบลท่าค้อย	41	8	19	14	-	-	-	-	-	-	-	TambonTha Khoi	
ตำบลยางพ่อง	27	17	10	-	-	-	-	-	-	-	-	TambonYang Yong	
ตำบลหนองจอก	23	6	7	10	-	-	-	-	-	-	-	TambonNong Chok	
ตำบลมาบปลาเจ้า	88	43	12	33	-	-	-	-	-	-	-	TambonMap Pla Khao	
ตำบลวังไคร้	65	41	4	20	-	-	-	-	-	-	-	TambonWang Khrai	
ตำบลอู่ตีทอง	95	24	31	-	19	21	-	-	-	-	-	TambonKlat Luang	
ตำบลปิ่นเตียน	44	7	5	10	-	22	-	-	-	-	-	TambonPuek Tian	
ตำบลเข็กกระจุก	58	29	29	-	-	-	-	-	-	-	-	TambonKhao Krapuk	
ตำบลบ้านโตนด	175	6	-	-	-	-	-	35	-	134	-	TambonBan Nai Dong	
<b>อำเภอบ้านลาด</b>	<b>1,773</b>	<b>457</b>	<b>432</b>	<b>260</b>	<b>144</b>	<b>132</b>	<b>58</b>	<b>95</b>	<b>195</b>	-	-	<b>AmphoeBan Lat</b>	
ตำบลบ้านหาด	114	21	69	24	-	-	-	-	-	-	-	TambonBan Hat	
ตำบลบ้านพาน	69	23	10	36	-	-	-	-	-	-	-	TambonBan Than	
ตำบลตำหู้	77	25	37	-	15	-	-	-	-	-	-	TambonTamru	
ตำบลสมพลือ	240	59	54	9	19	-	25	-	74	-	-	TambonSamo Phlue	
ตำบลไร่มะขาม	118	37	15	14	19	-	33	-	-	-	-	TambonRai Makham	



ตาราง 8 จำนวนลูกจ้างในสถานประกอบการ จำนวนตามขนาดของสถานประกอบการ (จำนวนคนทำงาน) อำเภอและตำบล (ต่อ)

TABLE 8 NUMBER OF EMPLOYEES IN ESTABLISHMENTS BY SIZE OF ESTABLISHMENT (NUMBER OF PERSONS ENGAGED), AMPHOE AND TAMBON (Cont'd)

อำเภอ/ตำบล	ขนาดของสถานประกอบการ (จำนวนคนทำงาน) Size of establishment (Number of persons engaged)											Amphoe/Tambon	
	1 - 5	6 - 10	11- 15	16 - 20	21 - 25	26 - 30	31 - 50	51 - 100	101 - 200	>200			
ตำบลสุวรรณคี	28	23	5	-	-	-	-	-	-	-	-	-	TambonPhu Sawan
ตำบลห้วยแม่เพ็ง	12	7	5	-	-	-	-	-	-	-	-	-	TambonHuai Mae Phiang

ที่มา : สำนักงานอุตสาหกรรม พ.ศ. 2560 (ข้อมูลพื้นฐาน) จังหวัด เพชรบุรี สำนักงานสถิติแห่งชาติ กระทรวงดิจิทัลเพื่อเศรษฐกิจและสังคม

Source : The 2017 Industrial Census (Basic Information), Phetchaburi Province, National Statistical Office, Ministry of Digital Economy and Society.



ตาราง 9 จำนวนของสถานประกอบการ จำนวนตามระยะเวลาการดำเนินงานกิจการ อำเภอและตำบล

TABLE 9 NUMBER ESTABLISHMENTS BY PERIOD OF OPERATION , AMPHOE AND TAMBON

อำเภอ/ตำบล	จำนวน สถานประกอบการ Number of establishments	ระยะเวลาการดำเนินงานกิจการ (ปี) Period of operation (Year)					Total	Amphoe/Tambon
		< 5	5 - 9	10 - 19	20 - 29	≥ 30		
<b>รวม</b>	<b>18,884</b>	<b>7,407</b>	<b>4,001</b>	<b>4,736</b>	<b>1,574</b>	<b>1,166</b>	<b>Total</b>	
<b>อำเภอเมืองเพชรบุรี</b>	<b>6,210</b>	<b>2,257</b>	<b>1,298</b>	<b>1,581</b>	<b>547</b>	<b>527</b>	<b>AmphoeMueang Phetchaburi</b>	
ตำบลท่าราบ	1,254	355	199	276	160	264	TambonTha Rap	
ตำบลคลองกระแชง	899	316	167	249	84	83	TambonKhlong Kiachaeng	
ตำบลบางจาน	96	32	14	27	16	7	TambonBang Chan	
ตำบลนาพันสาม	179	54	39	49	25	12	TambonNa Phan Sam	
ตำบลธงชัย	332	144	71	77	27	13	TambonThong Chai	
ตำบลบ้านกุ่ม	153	45	50	49	4	5	TambonBan Kurn	
ตำบลหนองโสน	156	63	36	28	14	15	TambonNong Sano	
ตำบลไร่ส้ม	315	91	110	112	2	-	TambonRai Som	
ตำบลเวียงคอก	48	14	11	11	6	6	TambonWieng Khoi	
ตำบลบางจาก	44	11	12	11	7	3	TambonBang Chak	
ตำบลบ้านหม้อ	385	214	62	61	24	24	TambonBan Mo	
ตำบลต้นมะม่วง	418	165	94	124	23	12	TambonTon Marnuang	
ตำบลช่องสะเม็ก	283	79	94	69	26	15	TambonChong Sakae	
ตำบลนาวิ้ว	164	37	41	81	5	-	TambonNa Wung	
ตำบลสามวัง	110	23	20	42	19	6	TambonSam Marong	
ตำบลโพพระ	67	16	13	18	9	11	Tambon Pho Phra	
ตำบลหาดเจ้าสำราญ	219	93	44	48	22	12	TambonHat Chao Samran	
ตำบลหัวสะพาน	211	68	65	51	16	11	TambonHua Saphan	
ตำบลต้นมะพร้าว	102	38	20	30	8	6	TambonTon Maphrao	
ตำบลวังตะโก	40	14	4	14	5	3	TambonWang Tako	
ตำบลไฟไร่หวาน	415	284	75	54	-	2	TambonPho Rai Wan	
ตำบลดอนยาง	89	14	14	38	17	6	TambonDon Yang	

ตาราง 9 จำนวนของสถานประกอบการ จำนวนตามระยะเวลาการดำเนินงานกิจการ อำเภอและตำบล (ต่อ)

TABLE 9 NUMBER ESTABLISHMENTS BY PERIOD OF OPERATION , AMPHOE AND TAMBON (Cont'd)

อำเภอ/ตำบล	จำนวน สถานประกอบการ Number of establishments	ระยะเวลาการดำเนินงานกิจการ (ปี) Period of operation (Year)					Amphoe/Tambon
		< 5	5 - 9	10 - 19	20 - 29	≥ 30	
ตำบลหนองนาน	150	57	28	37	22	6	TambonNong Khanan
ตำบลหนองลับ	81	30	15	25	6	5	TambonNong Phlap
<b>อำเภอเขาย้อย</b>	<b>1,637</b>	<b>757</b>	<b>291</b>	<b>394</b>	<b>129</b>	<b>66</b>	<b>AmphoeKhao Yoi</b>
ตำบลเขาชัย	315	130	57	87	25	16	TambonKhaoyoi
ตำบลสระพัง	285	200	38	31	8	8	TambonSa Phang
ตำบลบางเค็ม	193	110	31	28	22	2	TambonBang Khem
ตำบลทับแดง	152	66	30	31	16	9	TambonThap Khang
ตำบลหนองลาไหล	37	12	5	8	7	5	TambonNong Pla Lai
ตำบลหนองปรัง	101	43	13	33	8	4	TambonNong Prong
ตำบลหนองชุมพล	204	70	38	78	14	4	TambonNong Chumphon
ตำบลห้วยไร่	187	81	48	40	12	6	TambonHuai Rong
ตำบลห้วยท่าช้าง	57	17	9	19	7	5	TambonHuai Tha Chang
ตำบลหนองชุมพลเหนือ	106	28	22	39	10	7	TambonNong Chumphon Nuea
<b>อำเภอหนองหญ้าปล้อง</b>	<b>329</b>	<b>86</b>	<b>110</b>	<b>113</b>	<b>12</b>	<b>8</b>	<b>AmphoeNong Ya Plong</b>
ตำบลหนองหญ้าปล้อง	146	35	52	57	2	-	TambonNong Ya Plong
ตำบลยางน้ำกลัดเหนือ	45	9	22	14	-	-	TambonYang Nam Klat Nuea
ตำบลยางน้ำกลัดใต้	38	13	8	14	3	-	TambonYang Nam Klat Tai
ตำบลท่าตะคร้อ	100	29	28	28	7	8	TambonTha Takhro
<b>อำเภอชะอำ</b>	<b>3,630</b>	<b>1,669</b>	<b>792</b>	<b>756</b>	<b>294</b>	<b>119</b>	<b>AmphoeCha-am</b>
ตำบลชะอำ	2,366	1,125	532	448	193	68	TambonCha-am
ตำบลบางเก่า	107	42	19	29	11	6	TambonBang Kao
ตำบลน่ายาง	97	35	20	29	6	7	TambonNa Yang
ตำบลเขาใหญ่	344	132	68	88	41	15	TambonKhaoyai
ตำบลหนองศาลา	74	25	16	23	3	7	TambonNong Sala
ตำบลห้วยทรายเหนือ	92	44	18	17	9	4	TambonHuai Sai Nuea

ตาราง 9 จำนวนของสถานประกอบการ จำนวนตามระยะเวลาการดำเนินงานกิจการ อำเภอและตำบล (ต่อ)

TABLE 9 NUMBER ESTABLISHMENTS BY PERIOD OF OPERATION , AMPHOE AND TAMBON (Cont'd)

อำเภอ/ตำบล	จำนวน สถานประกอบการ Number of establishments	ระยะเวลาการดำเนินงานกิจการ (ปี) Period of operation (Year)						Amphoe/Tambon
		< 5	5 - 9	10 - 19	20 - 29	≥ 30		
ตำบลไทรไหมพัฒนา	91	43	18	22	6	2	TambonRai Mai Phatthana	
ตำบลสามพระยา	217	110	55	44	5	3	TambonSam Phraya	
ตำบลดอนขุนห้วย	242	113	46	56	20	7	TambonDon Khun Huai	
<b>อำเภอท่ายาง</b>	<b>2,863</b>	<b>1,128</b>	<b>568</b>	<b>706</b>	<b>265</b>	<b>196</b>	<b>AmphoeTha Yang</b>	
ตำบลท่ายาง	1,163	422	215	281	124	121	TambonTha Yang	
ตำบลท่าค้อย	385	183	66	89	34	13	TambonTha Khoi	
ตำบลยางพ่อง	93	46	17	28	1	1	TambonYang Yong	
ตำบลหนองจอก	180	61	41	55	16	7	TambonNong Chok	
ตำบลมวบแลไค้	115	46	26	28	12	3	TambonMap Pla Khao	
ตำบลท่าไม้รวก	259	90	45	49	46	29	TambonTha Mai Ruak	
ตำบลวังไคร้	118	43	25	48	2	-	TambonWang Khrai	
ตำบลกสิคหวง	145	68	34	25	14	4	TambonKlat Luang	
ตำบลเป็กเสียน	31	4	6	15	4	2	TambonPuek Tian	
ตำบลเขากระบุ้ก	164	80	46	31	3	4	TambonKhao Krapuk	
ตำบลท่าแลง	130	47	30	32	9	12	TambonTha Laeng	
ตำบลบ้านโนนดง	80	38	17	25	-	-	TambonBan Nai Dong	
<b>อำเภอบ้านลาด</b>	<b>1,722</b>	<b>581</b>	<b>380</b>	<b>468</b>	<b>168</b>	<b>125</b>	<b>AmphoeBan Lat</b>	
ตำบลบ้านลาด	295	130	65	66	20	14	TambonBan Lat	
ตำบลบ้านหาด	89	11	20	44	11	3	TambonBan Hat	
ตำบลบ้านทาน	88	28	14	29	10	7	TambonBan Than	
ตำบลตำหู้	115	35	20	31	9	20	TambonTamru	
ตำบลสมอพลือ	86	33	33	17	3	-	TambonSamo Phlue	
ตำบลไร่มะขาม	110	24	23	30	11	22	TambonRai Makham	
ตำบลท่าเสน	118	49	21	32	13	3	TambonTha Sen	
ตำบลหนองกระเจ็ด	101	27	24	29	7	14	TambonNong Krachet	

ตาราง 9 จำนวนของสถานประกอบการ จำนวนตามระยะเวลาการดำเนินงานกิจการ อำเภอและตำบล (ต่อ)

TABLE 9 NUMBER ESTABLISHMENTS BY PERIOD OF OPERATION , AMPHOE AND TAMBON (Cont'd)

อำเภอ/ตำบล	จำนวน สถานประกอบการ Number of establishments	ระยะเวลาการดำเนินงานกิจการ (ปี) Period of operation (Year)					Amphoe/Tambon
		< 5	5 - 9	10 - 19	20 - 29	≥ 30	
ตำบลหนองเป็ด	74	14	12	33	10	5	TambonNong Kapu
ตำบลลาดโพธิ์	60	26	17	14	3	-	TambonLat Pho
ตำบลสะพานไทร	15	5	1	5	2	2	TambonSaphan Krai
ตำบลไร่โคก	79	21	27	21	8	2	TambonRai Khok
ตำบลโรงเข้	66	26	10	14	8	8	TambonRong Khe
ตำบลไร่สะท้อน	119	49	26	27	14	3	TambonRai Sathon
ตำบลห้วยซึ้ง	33	8	4	9	10	2	TambonHuai Khong
ตำบลท่าช้าง	70	23	16	14	11	6	TambonTha Chang
ตำบลถ้ำรงค์	149	55	26	36	18	14	TambonTham Rong
ตำบลห้วยลึก	55	17	21	17	-	-	TambonHuai Luek
<b>อำเภอบ้านแหลม</b>	<b>1,625</b>	<b>545</b>	<b>334</b>	<b>510</b>	<b>125</b>	<b>111</b>	<b>AmphoeBan Laem</b>
ตำบลบ้านแหลม	580	183	115	162	57	63	TambonBan Laem
ตำบลบางขุนไทร	237	89	50	61	17	20	TambonBang Khun Sai
ตำบลปากทะเล	51	10	11	21	8	1	TambonPak Thale
ตำบลบางแก้ว	77	15	12	33	10	7	TambonBang Kao
ตำบลเทพนมผักเจ็ย	86	28	14	32	5	7	TambonLaem Phak Bia
ตำบลบางตะบูน	86	32	29	21	2	2	TambonBang Tabun
ตำบลบางตะบูนออก	93	29	14	32	10	8	TambonBang Tabun Ok
ตำบลบางครก	195	80	48	57	7	3	TambonBang Khrok
ตำบลท่าแร่	119	49	21	41	8	-	TambonTha Raeng
ตำบลท่าแร่จอก	101	30	20	50	1	-	TambonTha Raeng Ok
<b>อำเภอแก่งกระจาน</b>	<b>868</b>	<b>384</b>	<b>228</b>	<b>208</b>	<b>34</b>	<b>14</b>	<b>AmphoeKaeng Krachan</b>
ตำบลแก่งกระจาน	366	142	110	101	11	2	TambonKaeng Krachan
ตำบลสองพี่น้อง	83	32	21	24	5	1	TambonSong Phi Nong
ตำบลวังจันทร์	147	74	33	25	8	7	TambonWang Chan

ตาราง 9 จำนวนของสถานประกอบการ จำนวนตามระยะเวลาการดำเนินงานกิจการ อำเภอและตำบล (ต่อ)

TABLE 9 NUMBER ESTABLISHMENTS BY PERIOD OF OPERATION , AMPHOE AND TAMBON (Cont'd)

อำเภอ/ตำบล	จำนวน สถานประกอบการ Number of establishments	ระยะเวลาการดำเนินงานกิจการ (ปี) Period of operation (Year)					Amphoe/Tambon
		< 5	5 - 9	10 - 19	20 - 29	≥ 30	
ตำบลป่าเต็ง	158	82	42	29	3	2	TambonPa Deng
ตำบลพุทธรัตน์	74	35	15	19	3	2	TambonPhu Sawan
ตำบลห้วยแม่เพ็ง	40	19	7	10	4	-	TambonHuai Mae Phiang
<b>ในเขตเทศบาล</b>	<b>9,764</b>	<b>3,925</b>	<b>1,922</b>	<b>2,186</b>	<b>951</b>	<b>780</b>	<b>Municipal area</b>
<b>อำเภอเมืองเพชรบุรี</b>	<b>2,773</b>	<b>903</b>	<b>507</b>	<b>675</b>	<b>309</b>	<b>379</b>	<b>AmphoeMueang Phetchaburi</b>
ตำบลท่าวา	1,254	355	199	276	160	264	TambonTha Rap
ตำบลคลองกระแชง	899	316	167	249	84	83	TambonKhlong Kachaeng
ตำบลหาดเจ้าสำราญ	219	93	44	48	22	12	TambonHat Chao Samran
ตำบลหัวสะพาน	211	68	65	51	16	11	TambonHua Saphan
ตำบลวังตะโก	40	14	4	14	5	3	TambonWang Tako
ตำบลหนองขนาน	150	57	28	37	22	6	TambonNong Khanan
<b>อำเภอเขาย้อย</b>	<b>872</b>	<b>468</b>	<b>149</b>	<b>158</b>	<b>65</b>	<b>32</b>	<b>AmphoeKhao Yoi</b>
ตำบลเขาย้อย	273	107	55	74	21	16	TambonKhao Yoi
ตำบลสระพัง	273	194	37	29	7	6	TambonSa Phang
ตำบลบางเค็ม	193	110	31	28	22	2	TambonBang Khern
ตำบลทับคา	133	57	26	27	15	8	TambonThap Khang
<b>อำเภอชะอำ</b>	<b>3,156</b>	<b>1,447</b>	<b>685</b>	<b>650</b>	<b>271</b>	<b>103</b>	<b>AmphoeCha-am</b>
ตำบลชะอำ	2,366	1,125	532	448	193	68	TambonCha-am
ตำบลบางเก่า	107	42	19	29	11	6	TambonBang Kao
ตำบลนายาง	97	35	20	29	6	7	TambonNa Yang
ตำบลเขาใหญ่	344	132	68	88	41	15	TambonKhao Yai
ตำบลดอนขุนห้วย	242	113	46	56	20	7	TambonDon Khun Huai
<b>อำเภอท่ายาง</b>	<b>1,995</b>	<b>747</b>	<b>374</b>	<b>475</b>	<b>220</b>	<b>179</b>	<b>AmphoeTha Yang</b>
ตำบลท่ายาง	1,163	422	215	281	124	121	TambonTha Yang
ตำบลท่าคอย	322	145	56	81	29	11	TambonTha Khoi

ตาราง 9 จำนวนของสถานประกอบการ จำนวนตามระยะเวลาการดำเนินงานกิจการ อำเภอและตำบล (ต่อ)

TABLE 9 NUMBER ESTABLISHMENTS BY PERIOD OF OPERATION , AMPHOE AND TAMBON (Cont'd)

อำเภอ/ตำบล	จำนวน สถานประกอบการ Number of establishments	ระยะเวลาการดำเนินงานกิจการ (ปี) Period of operation (Year)					Amphoe/Tambon
		< 5	5 - 9	10 - 19	20 - 29	≥ 30	
ตำบลหนองออก	121	43	28	32	12	6	TambonNong Chok
ตำบลท่าไม้รวก	259	90	45	49	46	29	TambonTha Mai Ruak
ตำบลท่าแดง	130	47	30	32	9	12	TambonTha Laeng
<b>อำเภอบ้านลาด</b>	<b>295</b>	<b>130</b>	<b>65</b>	<b>66</b>	<b>20</b>	<b>14</b>	<b>AmphoeBan Lat</b>
ตำบลบ้านลาด	295	130	65	66	20	14	TambonBan Lat
<b>อำเภอบ้านแหลม</b>	<b>673</b>	<b>230</b>	<b>142</b>	<b>162</b>	<b>66</b>	<b>73</b>	<b>AmphoeBan Laem</b>
ตำบลบ้านแหลม	509	172	102	117	55	63	TambonBan Laem
ตำบลบางตะบูน	74	29	26	16	1	2	TambonBang Tabun
ตำบลบางตะบูนออก	90	29	14	29	10	8	TambonBang Tabun Ok
<b>นongเขตเทศบาล</b>	<b>9,120</b>	<b>3,482</b>	<b>2,079</b>	<b>2,550</b>	<b>623</b>	<b>386</b>	<b>Non - municipal area</b>
<b>อำเภอมืองเพชรบุรี</b>	<b>3,437</b>	<b>1,354</b>	<b>791</b>	<b>906</b>	<b>238</b>	<b>148</b>	<b>AmphoeMueang Phetchaburi</b>
ตำบลบางจาน	96	32	14	27	16	7	TambonBang Chan
ตำบลนาพันสาม	179	54	39	49	25	12	TambonNa Phan Sam
ตำบลธงชัย	332	144	71	77	27	13	TambonThong Chai
ตำบลบ้านกุ่ม	153	45	50	49	4	5	TambonBan Kum
ตำบลหนองโสน	156	63	36	28	14	15	TambonNong Sano
ตำบลไร่ส้ม	315	91	110	112	2	-	TambonRai Som
ตำบลเวียงคอก	48	14	11	11	6	6	TambonWiang Khoi
ตำบลบางจาก	44	11	12	11	7	3	TambonBang Chak
ตำบลบ้านหม้อ	385	214	62	61	24	24	TambonBan Mo
ตำบลต้นมะม่วง	418	165	94	124	23	12	TambonTon Marnuang
ตำบลช่องสะเม็ก	283	79	94	69	26	15	TambonChong Sakae
ตำบลนาวัง	164	37	41	81	5	-	TambonNa Wang
ตำบลสามะโรง	110	23	20	42	19	6	TambonSam Marong
ตำบลโพพระ	67	16	13	18	9	11	Tambon Pho Phra

ตาราง 9 จำนวนของสถานประกอบการ จำนวนตามระยะเวลาการดำเนินงานกิจการ อำเภอและตำบล (ต่อ)

TABLE 9 NUMBER ESTABLISHMENTS BY PERIOD OF OPERATION , AMPHOE AND TAMBON (Cont'd)

อำเภอ/ตำบล	จำนวน สถานประกอบการ Number of establishments	ระยะเวลาการดำเนินงานกิจการ (ปี) Period of operation (Year)					Amphoe/Tambon
		< 5	5 - 9	10 - 19	20 - 29	≥ 30	
ตำบลตะเมงพร้าว	102	38	20	30	8	6	TambonTon Mephrao
ตำบลโพไร่หวาน	415	284	75	54	-	2	TambonPho Rai Wan
ตำบลดอนยาง	89	14	14	38	17	6	TambonDon Yang
ตำบลหนองพลับ	81	30	15	25	6	5	TambonNong Phlap
<b>อำเภอเขาย้อย</b>	<b>765</b>	<b>289</b>	<b>142</b>	<b>236</b>	<b>64</b>	<b>34</b>	<b>AmphoeKhao Yoi</b>
ตำบลเขาย้อย	42	23	2	13	4	-	TambonKhao Yoi
ตำบลสระพัง	12	6	1	2	1	2	TambonSa Phang
ตำบลทับค้าง	19	9	4	4	1	1	TambonThap Khang
ตำบลหนองปลาไหล	37	12	5	8	7	5	TambonNong Pla Lai
ตำบลหนองปรัง	101	43	13	33	8	4	TambonNong Prong
ตำบลหนองชุมพล	204	70	38	78	14	4	TambonNong Chumphon
ตำบลห้วยไร่	187	81	48	40	12	6	TambonHuai Rong
ตำบลห้วยท่าช้าง	57	17	9	19	7	5	TambonHuai Tha Chang
ตำบลหนองชุมพลเหนือ	106	28	22	39	10	7	TambonNong Chumphon Nuea
<b>อำเภอหนองหญ้าปล้อง</b>	<b>329</b>	<b>86</b>	<b>110</b>	<b>113</b>	<b>12</b>	<b>8</b>	<b>AmphoeNong Ya Plong</b>
ตำบลหนองหญ้าปล้อง	146	35	52	57	2	-	TambonNong Ya Plong
ตำบลยางน้ำกลัดเหนือ	45	9	22	14	-	-	TambonYang Nam Klat Nuea
ตำบลยางน้ำกลัดใต้	38	13	8	14	3	-	TambonYang Nam Klat Tai
ตำบลท่าตะคร้อ	100	29	28	28	7	8	TambonTha Takthro
<b>อำเภอชะอำ</b>	<b>474</b>	<b>222</b>	<b>107</b>	<b>106</b>	<b>23</b>	<b>16</b>	<b>AmphoeCha-am</b>
ตำบลหนองศาลา	74	25	16	23	3	7	TambonNong Sala
ตำบลห้วยทรายเหนือ	92	44	18	17	9	4	TambonHuai Sai Nuea
ตำบลไร่ไหมพัฒนา	91	43	18	22	6	2	TambonRai Mai Phatthana
ตำบลสามพระยา	217	110	55	44	5	3	TambonSam Phraya

ตาราง 9 จำนวนของสถานประกอบการ จำนวนตามระยะเวลาการดำเนินงานกิจการ อำเภอและตำบล (ต่อ)

TABLE 9 NUMBER ESTABLISHMENTS BY PERIOD OF OPERATION , AMPHOE AND TAMBON (Cont'd)

อำเภอ/ตำบล	จำนวน สถานประกอบการ Number of establishments	ระยะเวลาการดำเนินงานกิจการ (ปี) Period of operation (Year)					Amphoe/Tambon
		< 5	5 - 9	10 - 19	20 - 29	≥ 30	
<b>อำเภอท่าม่วง</b>	<b>868</b>	<b>381</b>	<b>194</b>	<b>231</b>	<b>45</b>	<b>17</b>	<b>AmphoeTha Yang</b>
ตำบลท่าคอย	63	38	10	8	5	2	TambonTha Khoi
ตำบลยางพ่อง	93	46	17	28	1	1	TambonYang Yong
ตำบลหนองจอก	59	18	13	23	4	1	TambonNong Chok
ตำบลนาบปลาเค้า	115	46	26	28	12	3	TambonMap Pla Khao
ตำบลวังไคร้	118	43	25	48	2	-	TambonWang Khrai
ตำบลลี้หลวง	145	68	34	25	14	4	TambonKlat Luang
ตำบลปิ่นเตียน	31	4	6	15	4	2	TambonPuek Tian
ตำบลเขากระปุก	164	80	46	31	3	4	TambonKhao Kapuk
ตำบลบ้านโป่ง	80	38	17	25	-	-	TambonBan Nai Dong
<b>อำเภอบ้านลาด</b>	<b>1,427</b>	<b>451</b>	<b>315</b>	<b>402</b>	<b>148</b>	<b>111</b>	<b>AmphoeBan Lat</b>
ตำบลบ้านหาด	89	11	20	44	11	3	TambonBan Hat
ตำบลบ้านทาน	88	28	14	29	10	7	TambonBan Than
ตำบลตำหนู	115	35	20	31	9	20	TambonTamru
ตำบลสนอพลือ	86	33	33	17	3	-	TambonSamo Phlue
ตำบลไร่มะขาม	110	24	23	30	11	22	TambonRai Makham
ตำบลท่าเสา	118	49	21	32	13	3	TambonTha Sen
ตำบลหนองกระเจ็ด	101	27	24	29	7	14	TambonNong Krachet
ตำบลหนองกะปูลู	74	14	12	33	10	5	TambonNong Kapu
ตำบลลาดโพธิ์	60	26	17	14	3	-	TambonLat Pho
ตำบลสะพานไร่	15	5	1	5	2	2	TambonSaphan Krai
ตำบลไร่โคก	79	21	27	21	8	2	TambonRai Khok
ตำบลไร่ขี้	66	26	10	14	8	8	TambonRong Khe
ตำบลไร่สะทอน	119	49	26	27	14	3	TambonRai Sathon
ตำบลห้วยซึ้ง	33	8	4	9	10	2	TambonHuai Khong



ตาราง 9 จำนวนของสถานประกอบการ จำแนกตามระยะเวลาการดำเนินงานกิจการ อำเภอและตำบล (ต่อ)

TABLE 9 NUMBER ESTABLISHMENTS BY PERIOD OF OPERATION , AMPHOE AND TAMBON (Cont'd)

อำเภอ/ตำบล	จำนวน สถานประกอบการ Number of establishments	ระยะเวลาการดำเนินงานกิจการ (ปี) Period of operation (Year)					Amphoe/Tambon
		< 5	5 - 9	10 - 19	20 - 29	≥ 30	
ตำบลท่าช้าง	70	23	16	14	11	6	TambonTha Chang
ตำบลตำรังค์	149	55	26	36	18	14	TambonTham Rong
ตำบลห้วยลึก	55	17	21	17	-	-	TambonHuai Luek
<b>อำเภอบ้านแหลม</b>	<b>952</b>	<b>315</b>	<b>192</b>	<b>348</b>	<b>59</b>	<b>38</b>	<b>AmphoeBan Laem</b>
ตำบลบ้านแหลม	71	11	13	45	2	-	TambonBan Laem
ตำบลบางขุนไทร	237	89	50	61	17	20	TambonBang Khun Sai
ตำบลปากทะเล	51	10	11	21	8	1	TambonPak Thale
ตำบลบางแก้ว	77	15	12	33	10	7	TambonBang Kao
ตำบลแหลมผักเบี้ย	86	28	14	32	5	7	TambonLaem Phak Bia
ตำบลบางตะนูน	12	3	3	5	1	-	TambonBang Tabun
ตำบลบางตะนูนออก	3	-	-	3	-	-	TambonBang Tabun Ok
ตำบลบางครก	195	80	48	57	7	3	TambonBang Khrok
ตำบลท่าแร่	119	49	21	41	8	-	TambonTha Raeng
ตำบลท่าแร่รอง	101	30	20	50	1	-	TambonTha Raeng Ok
<b>อำเภอแก่งกระจาน</b>	<b>868</b>	<b>384</b>	<b>228</b>	<b>208</b>	<b>34</b>	<b>14</b>	<b>AmphoeKaeng Krachan</b>
ตำบลแก่งกระจาน	366	142	110	101	11	2	TambonKaeng Krachan
ตำบลสองพี่น้อง	83	32	21	24	5	1	TambonSong Phi Nong
ตำบลจิ่งจันทร์	147	74	33	25	8	7	TambonWang Chan
ตำบลป่าเต็ง	158	82	42	29	3	2	TambonPa Deng
ตำบลเพชรบุรี	74	35	15	19	3	2	TambonPhu Sawan
ตำบลห้วยแม่เพรียง	40	19	7	10	4	-	TambonHuai Mae Phriang

ที่มา : สำนักงานอุตสาหกรรม พ.ศ. 2560 (ข้อมูลพื้นฐาน) จังหวัด เพชรบุรี สำนักงานสถิติแห่งชาติ กระทรวงดิจิทัลเพื่อเศรษฐกิจและสังคม

Source : The 2017 Industrial Census (Basic Information), Petchaburi Province, National Statistical Office, Ministry of Digital Economy and Society.

ตาราง 10 จำนวนสถานประกอบการที่พักแรม จำนวนห้องพักแรม จำนวนห้องพัก อำเภอและตำบล  
 TABLE 10 NUMBER OF ACCOMMODATION ESTABLISHMENTS BY TYPE OF SERVICE ACCOMMODATION, AMPHOE AND TAMBON

อำเภอ/ตำบล	จำนวน สถานประกอบการที่พัก	ลักษณะการให้บริการที่พักแรม/ Type of service accommodation		จำนวนห้องพัก เพื่อการท่องเที่ยว Number of rooms for travel	Amphoe/ Tambon
		เพื่อการท่องเที่ยว			
		เพื่อการท่องเที่ยว	ไม่ใช่เพื่อการท่องเที่ยว		
	Number of accommodation establishments	Travel	No travel		
<b>รวม</b>	<b>403</b>	<b>374</b>	<b>29</b>	<b>7,975</b>	<b>Total</b>
<b>อำเภอเมืองเพชรบุรี</b>	<b>72</b>	<b>57</b>	<b>15</b>	<b>828</b>	<b>AmphoeMueang Phetchaburi</b>
ตำบลท่าราบ	2	1	1	6	TambonTha Rap
ตำบลคลองกระแชง	4	3	1	38	TambonKhlong Kirachaeng
ตำบลบางจาน	-	-	-	-	TambonBang Chan
ตำบลนาพันสาม	-	-	-	-	TambonNa Phan Sam
ตำบลธงชัย	4	1	3	20	TambonThong Chai
ตำบลบ้านกุ่ม	1	-	1	-	TambonBan Kurn
ตำบลหนองโสน	-	-	-	-	TambonNong Sano
ตำบลไร่ส้ม	5	2	3	109	TambonRai Som
ตำบลเวียงคอก	1	-	1	-	TambonWiang Khoi
ตำบลบางจาก	-	-	-	-	TambonBang Chak
ตำบลบ้านหม้อ	7	7	-	132	TambonBan Mo
ตำบลต้นมะม่วง	2	1	1	8	TambonTon Mamuang
ตำบลช่องสะแก	2	1	1	3	TambonChong Sakae
ตำบลนากุ้ง	2	2	-	44	TambonNa Wung
ตำบลสามเริ่ง	-	-	-	-	TambonSam Marong
ตำบลโพพระ	-	-	-	-	Tambon Pho Phra
ตำบลหาดเจ้าสำราญ	37	36	1	386	TambonHat Chao Samran

ตาราง 10 จำนวนสถานประกอบการที่พักแรม จำนวนห้องพัก จำนวนห้องพักแรม จำนวนห้องพัก อำเภอและตำบล(ต่อ)  
 TABLE 10 NUMBER OF ACCOMMODATION ESTABLISHMENTS BY TYPE OF SERVICE ACCOMMODATION, AMPHOE AND TAMBON (Cont'd)

อำเภอ/ตำบล	จำนวน สถานประกอบการที่พัก	ลักษณะการให้บริการที่พักแรม/ Type of service accommodation		จำนวนห้องพัก เพื่อการท่องเที่ยว Number of rooms for travel	อำเภอ/ Tambon
		เพื่อการท่องเที่ยว			
		เพื่อการท่องเที่ยว	ไม่ใช่เพื่อการท่องเที่ยว		
ตำบลหัวสะพาน	2	-	2	-	Tambon Hua Saphan
ตำบลต้นมะพร้าว	-	-	-	-	Tambon Ton Maphrao
ตำบลวังตะโก	-	-	-	-	Tambon Wang Tako
ตำบลโพไร่หวาน	3	3	-	82	Tambon Pho Rai Wan
ตำบลดอนยาง	-	-	-	-	Tambon Don Yang
ตำบลหนองขนาน	-	-	-	-	Tambon Nong Khanan
ตำบลหนองพลับ	-	-	-	-	Tambon Nong Phlap
<b>อำเภอเขาย้อย</b>	<b>6</b>	<b>4</b>	<b>2</b>	<b>79</b>	<b>Amphoe Khao Yoi</b>
ตำบลเขาย้อย	1	1	-	20	Tambon Khao Yoi
ตำบลสระพัง	1	1	-	40	Tambon Sa Phang
ตำบลบางเค็ม	2	1	1	12	Tambon Bang Khem
ตำบลทับตาง	-	-	-	-	Tambon Thap Khang
ตำบลหนองปลาคาไหล	-	-	-	-	Tambon Nong Pla Lai
ตำบลหนองปรัง	-	-	-	-	Tambon Nong Prong
ตำบลหนองชุมพล	1	-	1	-	Tambon Nong Chumphon
ตำบลห้วยโรง	1	1	-	7	Tambon Huai Rong
ตำบลห้วยท่าช้าง	-	-	-	-	Tambon Huai Tha Chang
ตำบลหนองชุมพลเหนือ	-	-	-	-	Tambon Nong Chumphon Nuea

ตาราง 10 จำนวนสถานประกอบการที่พักแรม จำนวนห้องพัก จำนวนห้องพักแรม จำนวนห้องพัก อำเภอและตำบล(ต่อ)  
 TABLE 10 NUMBER OF ACCOMMODATION ESTABLISHMENTS BY TYPE OF SERVICE ACCOMMODATION, AMPHOE AND TAMBON (Cont'd)

อำเภอ/ตำบล	จำนวน สถานประกอบการที่พัก	ลักษณะการให้บริการที่พักแรม/ Type of service accommodation		จำนวนห้องพัก เพื่อการท่องเที่ยว	อำเภอ/ Tambon
		เพื่อการท่องเที่ยว			
		เพื่อการท่องเที่ยว	ไม่เพื่อการท่องเที่ยว		
อำเภอ/ตำบล	Number of accommodation establishments	เพื่อการท่องเที่ยว Travel	ไม่เพื่อการท่องเที่ยว No travel	Number of rooms for travel	
<b>อำเภอหนองหญ้าปล้อง</b>	<b>4</b>	<b>4</b>	<b>-</b>	<b>138</b>	<b>AmphoeNong Ya Plong</b>
ตำบลหนองหญ้าปล้อง	1	1	-	72	TambonNong Ya Plong
ตำบลยางน้ำกลัดเหนือ	1	1	-	45	TambonYang Nam Klat Nuea
ตำบลยางน้ำกลัดใต้	1	1	-	11	TambonYang Nam Klat Tai
ตำบลท่าตะคร้อ	1	1	-	10	TambonTha Takhro
<b>อำเภอชะอำ</b>	<b>176</b>	<b>171</b>	<b>5</b>	<b>5,087</b>	<b>AmphoeCha-am</b>
ตำบลชะอำ	160	155	5	4,500	TambonCha-am
ตำบลบางเก่า	3	3	-	153	TambonBang Kao
ตำบลบางยาง	-	-	-	-	TambonNa Yang
ตำบลเขาใหญ่	5	5	-	201	TambonKhao Yai
ตำบลหนองศาลา	-	-	-	-	TambonNong Sala
ตำบลห้วยทรายเหนือ	2	2	-	20	TambonHuai Sai Nuea
ตำบลไร่ใหม่พัฒนา	-	-	-	-	TambonRai Mai Phatthana
ตำบลสามพระยา	4	4	-	118	TambonSam Phraya
ตำบลดอนขุนห้วย	2	2	-	95	TambonDon Khun Huai
<b>อำเภอท่ายาง</b>	<b>20</b>	<b>18</b>	<b>2</b>	<b>437</b>	<b>AmphoeTha Yang</b>
ตำบลท่ายาง	3	2	1	77	TambonTha Yang
ตำบลท่าคอย	3	2	1	45	TambonTha Khoi
ตำบลยางหย่อง	-	-	-	-	TambonYang Yong
ตำบลหนองจอก	-	-	-	-	TambonNong Chok

ตาราง 10 จำนวนสถานประกอบการที่พักแรม จำนวนห้องพัก จำนวนห้องพัก อำเภอและตำบล (ต่อ)  
 TABLE 10 NUMBER OF ACCOMMODATION ESTABLISHMENTS BY TYPE OF SERVICE ACCOMMODATION, AMPHOE AND TAMBON (Cont'd)

อำเภอ/ตำบล	จำนวน สถานประกอบการที่พัก	ลักษณะการให้บริการที่พักแรม/ Type of service accommodation		จำนวนห้องพัก เพื่อการท่องเที่ยว Number of rooms for travel	Amphoe/ Tambon
		เพื่อการท่องเที่ยว			
		เพื่อการท่องเที่ยว	ไม่ใช่เพื่อการท่องเที่ยว		
ตำบลบางปลาเค่า	-	-	-	-	TambonMap Pla Khao
ตำบลท่าไม้รวก	2	2	-	84	TambonTha Mai Ruak
ตำบลวังไคร้	-	-	-	-	TambonWang Khrai
ตำบลกุดหวาง	6	6	-	130	TambonKlat Luang
ตำบลเป็กเตียน	4	4	-	81	TambonPuek Tian
ตำบลเขากะปุก	1	1	-	5	TambonKhao Krapuk
ตำบลท่าแฉ้ง	1	1	-	15	TambonTha Laeng
ตำบลบ้านในดง	-	-	-	-	TambonBan Nai Dong
<b>อำเภอบ้านลาด</b>	<b>9</b>	<b>8</b>	<b>1</b>	<b>157</b>	<b>AmphoeBan Lat</b>
ตำบลบ้านลาด	-	-	-	-	TambonBan Lat
ตำบลบ้านหาด	-	-	-	-	TambonBan Hat
ตำบลบ้านทาน	-	-	-	-	TambonBan Than
ตำบลตำหู้	-	-	-	-	TambonTamru
ตำบลสมอพลือ	-	-	-	-	TambonSamo Phlue
ตำบลไร่มะขาม	-	-	-	-	TambonRai Makhram
ตำบลท่าสน	5	5	-	81	TambonTha Sen
ตำบลหนองกระเจ็ด	-	-	-	-	TambonNong Krachet
ตำบลหนองกะปุก	-	-	-	-	TambonNong Kapu
ตำบลลาดโพธิ์	-	-	-	-	TambonLat Pho
ตำบลสะพานไกร	-	-	-	-	TambonSaphan Krai

ตาราง 10 จำนวนสถานประกอบการที่พักแรม จำนวนห้องพัก จำนวนห้องพักแรม จำนวนห้องพัก อำเภอและตำบล(ต่อ)  
 TABLE 10 NUMBER OF ACCOMMODATION ESTABLISHMENTS BY TYPE OF SERVICE ACCOMMODATION, AMPHOE AND TAMBON (Cont'd)

อำเภอ/ตำบล	จำนวน สถานประกอบการที่พัก	ลักษณะการให้บริการที่พักแรม/ Type of service accommodation		จำนวนห้องพัก เพื่อการท่องเที่ยว Number of rooms for travel	Amphoe/ Tambon
		เพื่อการท่องเที่ยว			
		เพื่อการท่องเที่ยว	ไม่ใช่เพื่อการท่องเที่ยว		
ตำบลไร่โคก	1	1	-	8	Tambon Rai Khok
ตำบลโรงเข้	-	-	-	-	Tambon Rong Khe
ตำบลไร่สะทอน	-	-	-	-	Tambon Rai Sathon
ตำบลห้วยซ้อง	-	-	-	-	Tambon Huai Khong
ตำบลท่าช้าง	1	1	-	10	Tambon Tha Chang
ตำบลถ้ำรงค์	2	1	1	58	Tambon Tham Rong
ตำบลห้วยลึก	-	-	-	-	Tambon Huai Luek
<b>อำเภอน้ำแหม่ม</b>	<b>19</b>	<b>15</b>	<b>4</b>	<b>163</b>	<b>Amphoe Ban Laem</b>
ตำบลบ้านแหม่ม	1	1	-	2	Tambon Ban Laem
ตำบลบางขุนไทร	-	-	-	-	Tambon Bang Khun Sai
ตำบลปากทะเล	1	-	1	-	Tambon Pak Thale
ตำบลบางแก้ว	-	-	-	-	Tambon Bang Kao
ตำบลแหลมผักเบี้ย	11	8	3	128	Tambon Laem Phak Bia
ตำบลบางตะบูน	1	1	-	7	Tambon Bang Tabun
ตำบลบางตะบูนออก	4	4	-	21	Tambon Bang Tabun Ok
ตำบลบางครก	1	1	-	5	Tambon Bang Khrok
ตำบลท่าแร่	-	-	-	-	Tambon Tha Raeng
ตำบลท่าแร่ออก	-	-	-	-	Tambon Tha Raeng Ok

ตาราง 10 จำนวนสถานประกอบการที่พักแรม จำนวนห้องพัก จำนวนห้องพักแรม จำนวนห้องพัก อำเภอและตำบล(ต่อ)  
 TABLE 10 NUMBER OF ACCOMMODATION ESTABLISHMENTS BY TYPE OF SERVICE ACCOMMODATION, AMPHOE AND TAMBON (Cont'd)

อำเภอ/ตำบล	จำนวน สถานประกอบการที่พัก	ลักษณะการให้บริการที่พักแรม/ Type of service accommodation		จำนวนห้องพัก เพื่อการท่องเที่ยว	อำเภอ/ Tambon
		เพื่อการท่องเที่ยว	ไม่ใช้เพื่อการท่องเที่ยว		
Number of accommodation establishments	เพื่อการท่องเที่ยว	ไม่ใช้เพื่อการท่องเที่ยว	Number of rooms for travel		
<b>อำเภอแก่งกระจาน</b>	97	97	-	1,086	<b>AmphoeKaeng Krachan</b>
ตำบลแก่งกระจาน	71	71	-	834	TambonKaeng Krachan
ตำบลสองพี่น้อง	18	18	-	169	TambonSong Phi Nong
ตำบลวังจันทร์	3	3	-	61	TambonWang Chan
ตำบลป่าเต็ง	4	4	-	16	TambonPa Deng
ตำบลพุนสุวรรค์	1	1	-	6	TambonPhu Sawan
ตำบลห้วยแม่เพรียง	-	-	-	-	TambonHuai Mae Phiang
<b>ในเขตเทศบาล</b>	230	218	12	5,640	<b>Municipal area</b>
<b>อำเภอเมืองเพชรบุรี</b>	45	40	5	430	<b>AmphoeMueang Phetchaburi</b>
ตำบลท่าราบ	2	1	1	6	TambonTha Rap
ตำบลคลองกระแจะ	4	3	1	38	TambonKlong Krachaeng
ตำบลหาดเจ้าสำราญ	37	36	1	386	TambonHat Chao Samran
ตำบลหัวสะพาน	2	-	2	-	TambonHua Saphan
ตำบลวังตะโก	-	-	-	-	TambonWang Tako
ตำบลหนองขนาน	-	-	-	-	TambonNong Khanan
<b>อำเภอเขาย้อย</b>	2	1	1	12	<b>AmphoeKhao Yoi</b>
ตำบลเขาย้อย	-	-	-	-	TambonKhao Yoi
ตำบลสระพัง	-	-	-	-	TambonSa Phang
ตำบลบางเค็ม	2	1	1	12	TambonBang Khem
ตำบลทับตาง	-	-	-	-	TambonThap Khang

ตาราง 10 จำนวนสถานประกอบการที่พักแรม จำนวนห้องพัก จำนวนห้องพัก แอมโฮและตำบล (ต่อ)  
 TABLE 10 NUMBER OF ACCOMMODATION ESTABLISHMENTS BY TYPE OF SERVICE ACCOMMODATION, AMPHOE AND TAMBON (Cont'd)

อำเภอ/ตำบล	จำนวน สถานประกอบการที่พัก	ลักษณะการให้บริการที่พักแรม/ Type of service accommodation		จำนวนห้องพัก เพื่อการท่องเที่ยว	อำเภอ/ Tambon
		เพื่อการท่องเที่ยว	ไม่ใช่เพื่อการท่องเที่ยว		
	Number of accommodation establishments	Travel	No travel	Number of rooms for travel	
<b>อำเภอพะอ้า</b>	<b>170</b>	<b>165</b>	<b>5</b>	<b>4,949</b>	<b>AmphoeCha-am</b>
ตำบลชะอ้า	160	155	5	4,500	TambonCha-am
ตำบลบางเก่า	3	3	-	153	TambonBang Kao
ตำบลนยาง	-	-	-	-	TambonNa Yang
ตำบลเขาใหญ่	5	5	-	201	TambonKhao Yai
ตำบลดอนขุนห้วย	2	2	-	95	TambonDon Khun Huai
<b>อำเภอท่ายาง</b>	<b>8</b>	<b>7</b>	<b>1</b>	<b>221</b>	<b>AmphoeTha Yang</b>
ตำบลท่ายาง	3	2	1	77	TambonTha Yang
ตำบลท่าค้อย	2	2	-	45	TambonTha Khoi
ตำบลหนองจอก	-	-	-	-	TambonNong Chok
ตำบลท่าไม้รวก	2	2	-	84	TambonTha Mai Ruak
ตำบลท่าแลง	1	1	-	15	TambonTha Laeng
<b>อำเภอบ้านลาด</b>	<b>-</b>	<b>-</b>	<b>-</b>	<b>-</b>	<b>AmphoeBan Lat</b>
ตำบลบ้านลาด	-	-	-	-	TambonBan Lat
<b>อำเภอบ้านแหลม</b>	<b>5</b>	<b>5</b>	<b>-</b>	<b>28</b>	<b>AmphoeBan Laem</b>
ตำบลบ้านแหลม	-	-	-	-	TambonBan Laem
ตำบลบางตะบูน	1	1	-	7	TambonBang Tabun
ตำบลบางตะบูนออก	4	4	-	21	TambonBang Tabun Ok



ตาราง 10 จำนวนสถานประกอบการที่พักแรม จำนวนห้องพัก จำนวนห้องพักแรม จำนวนห้องพัก อำเภอและตำบล(ต่อ)  
 TABLE 10 NUMBER OF ACCOMMODATION ESTABLISHMENTS BY TYPE OF SERVICE ACCOMMODATION, AMPHOE AND TAMBON (Cont'd)

อำเภอ/ตำบล	จำนวน สถานประกอบการที่พัก	ลักษณะการให้บริการที่พักแรม/ Type of service accommodation		จำนวนห้องพัก เพื่อการท่องเที่ยว Number of rooms for travel	Amphoe/ Tambon
		เพื่อการท่องเที่ยว			
		เพื่อการท่องเที่ยว	ไม่ใช่เพื่อการท่องเที่ยว		
นongkhetเทศบาล	173	156	17	2,335	Non - municipal area
อำเภอเมืองเพชรบุรี	27	17	10	398	AmphoeMueang Phetchaburi
ตำบลบางจาน	-	-	-	-	TambonBang Chan
ตำบลนาพันสาม	-	-	-	-	TambonNa Phan Sam
ตำบลธงชัย	4	1	3	20	TambonThong Chai
ตำบลบ้านกุ่ม	1	-	1	-	TambonBan Kum
ตำบลหนองโสน	-	-	-	-	TambonNong Sano
ตำบลไร่ส้ม	5	2	3	109	TambonRai Som
ตำบลเวียงคอก	1	-	1	-	TambonWiang Khoi
ตำบลบางจาก	-	-	-	-	TambonBang Chak
ตำบลบ้านหม้อ	7	7	-	132	TambonBan Mo
ตำบลต้นมะม่วง	2	1	1	8	TambonTon Mamuang
ตำบลช่องสะแก	2	1	1	3	TambonChong Sakae
ตำบลนาวัง	2	2	-	44	TambonNa Wung
ตำบลสามะโรง	-	-	-	-	TambonSam Marong
ตำบลโพพระ	-	-	-	-	Tambon Pho Phra
ตำบลต้นมะพร้าว	-	-	-	-	TambonTon Maphrao
ตำบลไผ่ไร่หวาน	3	3	-	82	TambonPho Rai Wan
ตำบลดอนยาง	-	-	-	-	TambonDon Yang
ตำบลหนองพลับ	-	-	-	-	TambonNong Phlap

ตาราง 10 จำนวนสถานประกอบการที่พักแรม จำนวนห้องพัก จำนวนห้องพักแรม จำนวนห้องพัก อำเภอและตำบล(ต่อ)  
 TABLE 10 NUMBER OF ACCOMMODATION ESTABLISHMENTS BY TYPE OF SERVICE ACCOMMODATION, AMPHOE AND TAMBON (Cont'd)

อำเภอ/ตำบล	จำนวน สถานประกอบการที่พัก	ลักษณะการให้บริการที่พักแรม/ Type of service accommodation		จำนวนห้องพัก เพื่อการท่องเที่ยว	อำเภอ/ตำบล
		เพื่อการท่องเที่ยว	ไม่ใช่เพื่อการท่องเที่ยว		
	Number of accommodation establishments	Travel	No travel	Number of rooms for travel	
<b>อำเภอเขาย้อย</b>	<b>4</b>	<b>3</b>	<b>1</b>	<b>67</b>	<b>AmphoeKhao Yoi</b>
ตำบลเขาชัย	1	1	-	20	TambonKhaoyoi
ตำบลสระพัง	1	1	-	40	TambonSa Phang
ตำบลทับตาง	-	-	-	-	TambonThap Khang
ตำบลหนองปลาไหล	-	-	-	-	TambonNong Pla Lai
ตำบลหนองปรุง	-	-	-	-	TambonNong Prong
ตำบลหนองชุมพล	1	-	1	-	TambonNong Chumphon
ตำบลห้วยโรง	1	1	-	7	TambonHuai Rong
ตำบลห้วยท่าช้าง	-	-	-	-	TambonHuai Tha Chang
ตำบลหนองชุมพลเหนือ	-	-	-	-	TambonNong Chumphon Nuea
<b>อำเภอหนองหญ้าปล้อง</b>	<b>4</b>	<b>4</b>	<b>-</b>	<b>138</b>	<b>AmphoeNong Ya Plong</b>
ตำบลหนองหญ้าปล้อง	1	1	-	72	TambonNong Ya Plong
ตำบลยางน้ำกลัดเหนือ	1	1	-	45	TambonYang Nam Klat Nuea
ตำบลยางน้ำกลัดใต้	1	1	-	11	TambonYang Nam Klat Tai
ตำบลท่าตะคร้อ	1	1	-	10	TambonTha Takthro
<b>อำเภอชะอำ</b>	<b>6</b>	<b>6</b>	<b>-</b>	<b>138</b>	<b>AmphoeCha-am</b>
ตำบลหนองศาลา	-	-	-	-	TambonNong Sala
ตำบลห้วยทรายเหนือ	2	2	-	20	TambonHuai Sai Nuea
ตำบลไร่ใหม่พัฒนา	-	-	-	-	TambonRai Mai Phatthana
ตำบลสามพระยา	4	4	-	118	TambonSam Phraya

ตาราง 10 จำนวนสถานประกอบการที่พักแรม จำนวนห้องพัก จำนวนห้องพัก อำเภอและตำบล(ต่อ)  
 TABLE 10 NUMBER OF ACCOMMODATION ESTABLISHMENTS BY TYPE OF SERVICE ACCOMMODATION, AMPHOE AND TAMBON (Cont'd)

อำเภอ/ตำบล	จำนวน สถานประกอบการที่พัก	ลักษณะการให้บริการที่พักแรม/ Type of service accommodation		จำนวนห้องพัก เพื่อการท่องเที่ยว Number of rooms for travel	Amphoe/ Tambon
		เพื่อการท่องเที่ยว			
		เพื่อการท่องเที่ยว	ไม่เพื่อการท่องเที่ยว		
อำเภอ/ตำบล	Number of accommodation establishments	Travel	No travel		
<b>อำเภอท่าทาง</b>	<b>12</b>	<b>11</b>	<b>1</b>	<b>216</b>	<b>AmphoeTha Yang</b>
ตำบลท่าคอย	1	-	1	-	TambonTha Khoi
ตำบลยางหย่อง	-	-	-	-	TambonYang Yong
ตำบลหนองจอก	-	-	-	-	TambonNong Chok
ตำบลมะปรางคำเตา	-	-	-	-	TambonMap Pla Khao
ตำบลวังไคร้	-	-	-	-	TambonWang Khrai
ตำบลลัดหลวง	6	6	-	130	TambonKlat Luang
ตำบลปึกเตียน	4	4	-	81	TambonPuek Tian
ตำบลเขากระบู้	1	1	-	5	TambonKhao Krapuk
ตำบลบ้านในดง	-	-	-	-	TambonBan Nai Dong
<b>อำเภอบ้านลาด</b>	<b>9</b>	<b>8</b>	<b>1</b>	<b>157</b>	<b>AmphoeBan Lat</b>
ตำบลบ้านหาด	-	-	-	-	TambonBan Hat
ตำบลบ้านทาน	-	-	-	-	TambonBan Than
ตำบลตำหรุ	-	-	-	-	TambonTamru
ตำบลสมอพลี	-	-	-	-	TambonSamo Phlue
ตำบลไร่มะขาม	-	-	-	-	TambonRai Makhram
ตำบลท่าเสน	5	5	-	81	TambonTha Sen
ตำบลหนองกระเจ็ด	-	-	-	-	TambonNong Krachet
ตำบลหนองกะปุ	-	-	-	-	TambonNong Kapu
ตำบลลาดโพธิ์	-	-	-	-	TambonLat Pho

ตาราง 10 จำนวนสถานประกอบการที่พักแรม จำนวนห้องพักแรม จำนวนห้องพัก อำเภอและตำบล(ต่อ)  
 TABLE 10 NUMBER OF ACCOMMODATION ESTABLISHMENTS BY TYPE OF SERVICE ACCOMMODATION, AMPHOE AND TAMBON (Cont'd)

อำเภอ/ตำบล	จำนวน สถานประกอบการที่พัก	ลักษณะการให้บริการที่พักแรม/ Type of service accommodation		จำนวนห้องพัก เพื่อการท่องเที่ยว Number of rooms for travel	Amphoe/ Tambon
		เพื่อการท่องเที่ยว			
		เพื่อการท่องเที่ยว	ไม่ใช่เพื่อการท่องเที่ยว		
ตำบลสะพานไม้กร	-	-	-	-	TambonSaphan Krai
ตำบลไร่โคก	1	1	-	8	TambonRai Khok
ตำบลโรงชัย	-	-	-	-	TambonRong Khe
ตำบลไร่สะทอน	-	-	-	-	TambonRai Sathon
ตำบลห้วยซ้อง	-	-	-	-	TambonHuai Khong
ตำบลท่าช้าง	1	1	-	10	TambonTha Chang
ตำบลไกรรงค์	2	1	1	58	TambonTham Rong
ตำบลห้วยลึก	-	-	-	-	TambonHuai Luek
<b>อำเภอบ้านแหลม</b>	<b>14</b>	<b>10</b>	<b>4</b>	<b>135</b>	<b>AmphoeBan Laem</b>
ตำบลบ้านแหลม	1	1	-	2	TambonBan Laem
ตำบลบางขุนไทร	-	-	-	-	TambonBang Khun Sai
ตำบลปากทะเล	1	-	1	-	TambonPak Thale
ตำบลบางแก้ว	-	-	-	-	TambonBang Kaeo
ตำบลแหลมผักเบี้ย	11	8	3	128	TambonLaem Phak Bia
ตำบลบางตะบูน	-	-	-	-	TambonBang Tabun
ตำบลบางตะบูนออก	-	-	-	-	TambonBang Tabun Ok
ตำบลบางครก	1	1	-	5	TambonBang Khrok
ตำบลท่าแร่	-	-	-	-	TambonTha Raeng
ตำบลท่าแร่ออก	-	-	-	-	TambonTha Raeng Ok

ตาราง 10 จำนวนสถานประกอบการที่พักแรม จำนวนลักษณะการให้บริการที่พักแรม จำนวนห้องพัก อำเภอและตำบล (ต่อ)  
 TABLE 10 NUMBER OF ACCOMMODATION ESTABLISHMENTS BY TYPE OF SERVICE ACCOMMODATION, AMPHOE AND TAMBON (Cont'd)

อำเภอ/ตำบล	จำนวน สถานประกอบการที่พัก	ลักษณะการให้บริการที่พักแรม/ Type of service accommodation		จำนวนห้องพัก เพื่อการท่องเที่ยว Number of rooms for travel	อำเภอ/ Tambon
		เพื่อการท่องเที่ยว Travel	ไม่ใช่เพื่อการท่องเที่ยว No travel		
อำเภอแก่งกระจาน	97	97	-	1,086	Amphoe/Kracheh
ตำบลแก่งกระจาน	71	71	-	834	Tambon/Kracheh
ตำบลสองพี่น้อง	18	18	-	169	Tambon/Song Phi Nong
ตำบลวังจันทร์	3	3	-	61	Tambon/Wang Chan
ตำบลป่าเต็ง	4	4	-	16	Tambon/Pa Deng
ตำบลพุสวรรค์	1	1	-	6	Tambon/Phu Sawan
ตำบลห้วยแม่เพรียง	-	-	-	-	Tambon/Huai Mae Phriang

หมายเหตุ : สถานประกอบการที่พักแรม หมายถึง โรงแรมและรีสอร์ท โฮสเทลและที่พักแรมในชนบท (รหัส 55101 55102 และ 55103)

Note : Accommodation establishments refer to hotels and resort, guesthouses and home stays (Code 55101, 55102 and 55103)

ที่มา : สำนักอุตสาหกรรมการท่องเที่ยว กรมส่งเสริมการค้าระหว่างประเทศ กระทรวงพาณิชย์ สำนักงานสถิติแห่งชาติ กระทรวงดิจิทัลเพื่อเศรษฐกิจและสังคม

Source : The 2017 Industrial Census (Basic Information), Phetchaburi Province, National Statistical Office, Ministry of Digital Economy and Society.

ตาราง 11 จำนวนสถานประกอบการ จำนวนตามการมีเทคโนโลยีสารสนเทศและการสื่อสาร อำเภอ และตำบล  
TABLE 11 NUMBER OF ESTABLISHMENTS BY THE USE OF INFORMATION AND COMMUNICATION TECHNOLOGY, AMPHOE AND TAMBON

อำเภอ/ตำบล	จำนวน สถานประกอบการ Number of establishments	การใช้คอมพิวเตอร์ Use computer				การใช้อินเทอร์เน็ต Use internet				การมีเทคโนโลยีสารสนเทศและการสื่อสาร / The use of information and communication technology				Amphoe/Tambon	
		ใช้ / Use		ไม่ใช้ None		ใช้ Yes		ไม่ใช้ No		การขายสินค้าหรือบริการผ่านทางอินเทอร์เน็ต Sales of goods via internet		Social Network			No
		ที่สถาน Use own establishment	ตนเอง Use other place	ที่อื่น	อื่น	ของตนเอง	ของตนเอง	ของตนเอง	ของตนเอง	ของตนเอง	ของตนเอง	ของตนเอง	ของตนเอง		
<b>รวม</b>	<b>18,884</b>	<b>1,615</b>	<b>17</b>	<b>17,252</b>	<b>1,550</b>	<b>17,334</b>	<b>206</b>	<b>57</b>	<b>26</b>	<b>119</b>	<b>18,513</b>	<b>Total</b>			
<b>อำเภอเมืองเขมบุรี</b>	<b>6,210</b>	<b>644</b>	<b>4</b>	<b>5,562</b>	<b>637</b>	<b>5,573</b>	<b>110</b>	<b>7</b>	<b>7</b>	<b>26</b>	<b>6,066</b>	<b>AmphoeMueang Phetchaburi</b>			
ตำบลท่าราบ	1,254	93	2	1,159	78	1,176	2	2	1	10	1,240	TambonTha Rap			
ตำบลคลองกระเพง	899	112	-	787	96	803	4	-	1	5	890	TambonKlong Krachaeng			
ตำบลบางจาน	96	3	-	93	3	93	-	-	-	-	96	TambonBang Chan			
ตำบลนาพันสาม	179	12	-	167	2	177	-	-	-	-	179	TambonNa Phan Sam			
ตำบลธงชัย	332	37	2	293	52	280	-	-	-	-	332	TambonThong Chai			
ตำบลบ้านกุ่ม	153	-	-	153	-	153	-	-	-	-	153	TambonBan Kum			
ตำบลหนองไผ่น	156	3	-	153	3	153	-	-	-	-	156	TambonNong Sano			
ตำบลไร่ส้ม	315	83	-	232	83	232	83	-	-	-	232	TambonRai Som			
ตำบลวังค้อย	48	1	-	47	1	47	-	-	-	-	48	TambonWang Khoi			
ตำบลบางจาก	44	-	-	44	-	44	-	-	-	-	44	TambonBang Chak			
ตำบลบ้านหม้อ	385	96	-	289	124	261	1	3	-	6	376	TambonBan Mo			
ตำบลต้นมะม่วง	418	104	-	314	102	316	6	-	4	-	408	TambonTon Mamuang			
ตำบลช่องสะแก	283	14	-	269	9	274	-	-	-	1	282	TambonChong Sakae			
ตำบลนาทุ่ง	164	9	-	155	9	155	3	1	1	2	160	TambonNa Tung			
ตำบลสี่มะโรง	110	3	-	107	3	107	3	-	-	-	107	TambonSam Marong			
ตำบลโพพระ	67	2	-	65	2	65	-	-	-	1	66	Tambon Pho Phra			
ตำบลทาดเจ้าสำราญ	219	18	-	201	13	206	4	-	-	-	215	TambonHat Chao Samran			
ตำบลหัวสะพาน	211	14	-	197	9	202	-	-	-	-	211	TambonHua Saphan			
ตำบลต้นมะพร้าว	102	3	-	99	3	99	1	-	-	1	100	TambonTon Mephrao			
ตำบลวังตะโก	40	1	-	39	-	40	-	-	-	-	40	TambonWang Tako			
ตำบลโพไร่หวาน	415	33	-	382	42	373	3	1	-	-	411	TambonPho Rai Wan			
ตำบลค้อยยาง	89	-	-	89	-	89	-	-	-	-	89	TambonDon Yang			
ตำบลหนองขนาน	150	2	-	148	2	148	-	-	-	-	150	TambonNong Khanan			
ตำบลหนองปลิง	81	1	-	80	1	80	-	-	-	-	81	TambonNong Phlap			
<b>อำเภอเขาชัย</b>	<b>1,637</b>	<b>154</b>	<b>2</b>	<b>1,481</b>	<b>149</b>	<b>1,488</b>	<b>23</b>	<b>2</b>	<b>8</b>	<b>7</b>	<b>1,599</b>	<b>AmphoeKhao Yoi</b>			
ตำบลชัชชัย	315	24	-	291	23	292	-	-	3	-	312	TambonKhao Yoi			
ตำบลสระพัง	285	13	-	272	13	272	1	1	1	1	283	TambonSa Phang			
ตำบลบางเค็ม	193	11	2	180	13	180	-	1	-	4	188	TambonBang Khem			
ตำบลทับคาง	152	13	-	139	13	139	3	-	1	-	148	TambonThap Khang			
ตำบลหนองปลาไหล	37	-	-	37	-	37	-	-	-	-	37	TambonNong Pla Lai			
ตำบลหนองปรุง	101	7	-	94	6	95	-	-	-	-	101	TambonNong Prung			

ตาราง 11 จำนวนสถานประกอบการ จำนวนตามการมีเทคโนโลยีสารสนเทศและการสื่อสาร อำเภอ และตำบล (ต่อ)  
TABLE 11 NUMBER OF ESTABLISHMENTS BY THE USE OF INFORMATION AND COMMUNICATION TECHNOLOGY, AMPHOE AND TAMBON (Cont'd)

อำเภอ/ตำบล	จำนวน สถานประกอบการ Number of establishments	การใช้คอมพิวเตอร์		การใช้อินเทอร์เน็ต		การใช้โทรศัพท์มือถือ				การใช้เทคโนโลยีสารสนเทศและการสื่อสาร / The use of information and communication technology				Amphoe/Tambon
		Use computer		Use internet		Sales of goods via internet		Sales of goods via internet		Social Network		Social Network		
		ใช้ / Use	ไม่ใช้ / None	ใช่ / Yes	ไม่ใช่ / No	ขายผ่านทางเว็บไซต์ ของตนเอง	ขายผ่านทางเว็บไซต์ ของผู้อื่น	ขายผ่านตลาดกลาง อิเล็กทรอนิกส์	ขายผ่านทาง โซเชียลเน็ตเวิร์ก	ไม่มี	ไม่มี			
		ที่สถาน ตนเอง Use own establishment	ที่อื่น Use other place	Use own establishment	Use other place	Sale through own website	Sale through other website	e-Marketplace	e-Marketplace	No	No			
ตำบลหนองชุมพล	204	31	173	30	174	11	-	-	-	-	-	193	TambonNong Chumphon	
ตำบลหัวไร่	187	40	147	32	155	-	-	-	-	-	-	187	TambonHua Ri	
ตำบลหัวไร่ข้าง	57	3	54	3	54	2	-	1	-	-	-	54	TambonHua Ri Xang	
ตำบลหนองชุมพลเหนือ	106	12	94	16	90	6	-	2	-	-	-	96	TambonNong Chumphon Nuea	
<b>อำเภอหนองหญ้าปล้อง</b>	<b>329</b>	<b>23</b>	<b>306</b>	<b>24</b>	<b>305</b>	<b>18</b>	-	-	-	-	-	<b>310</b>	<b>AmphoeNong Ya Plong</b>	
ตำบลหนองหญ้าปล้อง	146	14	132	14	132	14	-	-	-	-	-	132	TambonNong Ya Plong	
ตำบลยางน้ำกลัดเหนือ	45	1	44	1	44	1	-	-	-	-	-	44	TambonYang Nam Klat Nuea	
ตำบลยางน้ำกลัดใต้	38	1	37	1	37	-	-	-	-	-	-	38	TambonYang Nam Klat Tai	
ตำบลท่าตะคร้อ	100	7	93	8	92	3	-	-	-	-	-	96	TambonTa Takhro	
<b>อำเภอชะอำ</b>	<b>3,630</b>	<b>428</b>	<b>3,196</b>	<b>378</b>	<b>3,252</b>	<b>39</b>	-	<b>6</b>	-	-	-	<b>40</b>	<b>AmphoeCha-am</b>	
ตำบลชะอำ	2,366	362	1,998	325	2,041	36	-	25	-	5	-	33	TambonCha-am	
ตำบลบางเก่า	107	3	104	2	105	-	-	2	-	-	-	105	TambonBang Kao	
ตำบลนาง	97	4	93	1	96	-	-	-	-	-	-	97	TambonNa Yang	
ตำบลเขาใหญ่	344	16	328	17	327	2	-	1	-	-	-	340	TambonKhae Yai	
ตำบลหนองศาลา	74	1	73	-	74	-	-	-	-	-	-	74	TambonNong Sala	
ตำบลวัดห้วยทรายเหนือ	92	6	86	6	86	-	-	-	-	-	-	92	TambonHua Sai Nuea	
ตำบลไร่ใหม่พัฒนา	91	2	89	5	86	-	-	-	-	1	-	90	TambonRai Mai Phatthana	
ตำบลสามพระยา	217	10	207	8	209	-	-	-	-	-	-	216	TambonSam Phraya	
ตำบลดอนห้วย	242	24	218	14	228	1	-	-	-	-	-	238	TambonDon Huai	
<b>อำเภอท่ายาง</b>	<b>2,863</b>	<b>178</b>	<b>2,685</b>	<b>169</b>	<b>2,694</b>	<b>3</b>	-	<b>1</b>	-	-	-	<b>2,842</b>	<b>AmphoeTha Yang</b>	
ตำบลท่ายาง	1,163	111	1,052	93	1,070	-	-	-	-	-	-	1,161	TambonTha Yang	
ตำบลท่าคอย	385	19	366	19	366	-	-	-	-	-	-	379	TambonTha Koi	
ตำบลยางห้อย	93	1	92	1	92	-	-	-	-	-	-	93	TambonYang Hoi	
ตำบลหนองจอก	180	2	178	2	178	-	-	-	-	-	-	180	TambonNong Chok	
ตำบลบางปลาเค้า	115	7	108	8	107	-	-	-	-	-	-	113	TambonMap Pla Khao	
ตำบลท่าไม้รวก	259	9	250	9	250	2	-	1	-	-	-	257	TambonTha Mai Ruak	
ตำบลวังไคร้	118	3	115	2	116	-	-	-	-	-	-	118	TambonWang Khrai	
ตำบลกลัดหลวง	145	15	130	22	123	-	-	-	-	-	-	139	TambonKlat Luang	
ตำบลปิ่นเต๋น	31	3	28	3	28	1	-	-	-	-	-	28	TambonPin Ten	
ตำบลจากระบุ	164	3	161	4	160	-	-	-	-	-	-	164	TambonKhae Krabu	
ตำบลท่าแดง	130	1	129	2	128	-	-	-	-	-	-	130	TambonTha Laeng	
ตำบลบ้านแดง	80	4	76	4	76	-	-	-	-	-	-	80	TambonBan Nai Dong	

ตาราง 11 จำนวนสถานประกอบการ จำนวนตามการมีเทคโนโลยีสารสนเทศและการสื่อสาร อำเภอ และตำบล (ต่อ)  
TABLE 11 NUMBER OF ESTABLISHMENTS BY THE USE OF INFORMATION AND COMMUNICATION TECHNOLOGY, AMPHOE AND TAMBON (Cont'd)

อำเภอ/ตำบล	จำนวน สถานประกอบการ Number of establishments	การใช้คอมพิวเตอร์			การใช้อินเทอร์เน็ต		การมีเทคโนโลยีสารสนเทศและการสื่อสาร / The use of information and communication technology				Amphoe/Tambon	
		Use computer			Use internet		Sales of goods via internet					
		ใช้/ Use	ไม่ใช้ None	ไม่ใช้ No	ใช้ Yes	ไม่ใช้ No	ขายผ่านทางเว็บไซต์ ของตนเอง Use own establishment	ขายผ่านทางเว็บไซต์ ของตนเอง Sale through own website	ขายผ่านทางเว็บไซต์ ของผู้อื่น Sale through other website	ขายผ่านตลาดกลาง อิเล็กทรอนิกส์ e-Marketplace		ผ่านทาง Social Network
<b>อำเภอบ้านลาด</b>	<b>1,722</b>	<b>71</b>	<b>1,646</b>	<b>80</b>	<b>1,642</b>	<b>5</b>	<b>1</b>	<b>1</b>	<b>-</b>	<b>1</b>	<b>1,715</b>	<b>AmphoeBan Lat</b>
ตำบลบ้านลาด	295	25	270	24	271	-	-	-	-	-	295	TambonBan Lat
ตำบลบ้านหาด	89	-	89	-	89	-	-	-	-	1	88	TambonBan Hat
ตำบลบ้านทาน	88	1	87	-	88	-	-	-	-	-	88	TambonBan Than
ตำบลคันทวี	115	1	114	3	112	-	-	-	-	-	115	TambonTamu
ตำบลสมอเฒ่า	86	3	83	3	83	3	-	-	-	-	83	TambonSamo Phlue
ตำบลไร่มะขาม	110	6	104	6	104	-	-	-	-	-	110	TambonRai Makham
ตำบลหัวเสน	118	15	102	16	102	2	-	-	-	-	116	TambonTha Sen
ตำบลหนองกระเจ็ด	101	-	101	-	101	-	-	-	-	-	101	TambonNong Krachet
ตำบลลาดโพธิ์	74	-	74	-	74	-	-	-	-	-	74	TambonNong Kapu
ตำบลลาดโพธิ์	60	4	56	8	52	-	-	-	-	-	60	TambonLat Pho
ตำบลระพันไกร	15	-	15	-	15	-	-	-	-	-	15	TambonSaphan Krai
ตำบลไร่โคก	79	1	78	1	78	-	-	-	-	-	79	TambonRai Khok
ตำบลไร่ขี้	66	3	59	3	63	-	-	-	-	-	66	TambonRong Khe
ตำบลไร่สะท้อน	119	1	118	1	118	-	1	-	-	-	118	TambonRai Sathon
ตำบลหัวมือง	33	-	33	-	33	-	-	-	-	-	33	TambonHuai Khong
ตำบลท่าช้าง	70	1	69	1	69	-	-	-	-	-	70	TambonTha Chang
ตำบลถ้ำรงค์	149	10	139	14	135	-	-	-	-	-	149	TambonTham Rong
ตำบลหัวมอเล็ก	55	-	55	-	55	-	-	-	-	-	55	TambonHuai Luek
<b>อำเภอบ้านแหลม</b>	<b>1,625</b>	<b>64</b>	<b>1,561</b>	<b>57</b>	<b>1,568</b>	<b>3</b>	<b>16</b>	<b>1</b>	<b>1</b>	<b>17</b>	<b>1,602</b>	<b>AmphoeBan Laem</b>
ตำบลบ้านแหลม	580	46	534	38	542	2	15	1	1	14	561	TambonBan Laem
ตำบลบางขุนไทร	237	4	233	4	233	-	-	-	-	-	237	TambonBang Khun Sai
ตำบลปากทะเล	51	-	51	-	51	-	-	-	-	-	51	TambonPak Thale
ตำบลบางแก้ว	77	3	74	3	74	-	-	-	-	-	77	TambonBang Kaeo
ตำบลแหลมแก้ว	86	3	83	3	83	1	-	-	-	-	85	TambonLaem Phak Bia
ตำบลบางตะนูน	86	-	86	-	86	-	-	-	-	-	86	TambonBang Tabun
ตำบลบางตะนูนออก	93	1	92	3	90	-	-	-	-	-	93	TambonBang Tabun Ok
ตำบลบางคก	195	2	193	1	194	-	-	-	-	-	195	TambonBang Khrok
ตำบลท่าแร่	119	3	116	3	116	-	-	-	-	1	118	TambonTha Raeng
ตำบลหัวแร้งออก	101	2	99	2	99	-	1	-	-	2	99	TambonTha Raeng Ok
<b>อำเภอแก่งกระจาน</b>	<b>868</b>	<b>53</b>	<b>815</b>	<b>56</b>	<b>812</b>	<b>5</b>	<b>2</b>	<b>4</b>	<b>8</b>	<b>8</b>	<b>852</b>	<b>AmphoeKaeng Krachan</b>
ตำบลแก่งกระจาน	366	35	331	37	329	4	-	1	1	-	361	TambonKaeng Krachan
ตำบลสองพี่น้อง	83	6	77	7	76	-	2	1	1	7	76	TambonSong Phi Nong
ตำบลวังจันทร์	147	6	141	6	141	-	-	2	2	1	144	TambonWang Chan



ตาราง 11 จำนวนสถานประกอบการ จำนวนตามที่มีการใช้เทคโนโลยีสารสนเทศและการสื่อสาร อำเภอ และตำบล (ต่อ)

TABLE 11 NUMBER OF ESTABLISHMENTS BY THE USE OF INFORMATION AND COMMUNICATION TECHNOLOGY, AMPHOE AND TAMBON (Cont'd)

อำเภอ/ตำบล	จำนวน สถานประกอบการ Number of establishments	การใช้คอมพิวเตอร์ Use computer			การใช้อินเทอร์เน็ต Use internet		การขายสินค้าหรือบริการผ่านทางอินเทอร์เน็ต Sales of goods via internet				Amphoe/Tambon	
		ใช้ / Use		ไม่ใช้ None	ใช่ Yes	ไม่ใช้ No	ผ่านทางเว็บไซต์ ของตนเอง Sale through own website	ผ่านทางเว็บไซต์ ของผู้อื่น Sale through other website	ตลาดกลาง อิเล็กทรอนิกส์ e-Marketplace	ผ่านทาง Social Network		ไม่มี No
		ที่สถาน ตนเอง Use own establishment	อื่น Use other place									
ตำบลป่าตั้ง	158	5	-	153	5	153	-	-	-	-	158	TambonPa Deng
ตำบลสุวรรรค์	74	1	-	73	1	73	1	-	-	-	73	TambonPhu Sawan
ตำบลห้วยแม่เพ็ญ	40	-	-	40	-	40	-	-	-	-	40	TambonHuai Mae Phriang
<b>ในเขตเทศบาล</b>	<b>9,764</b>	<b>896</b>	<b>10</b>	<b>8,858</b>	<b>779</b>	<b>8,985</b>	<b>53</b>	<b>32</b>	<b>7</b>	<b>67</b>	<b>9,618</b>	<b>Municipal area</b>
<b>อำเภอเมืองเพชรบุรี</b>	<b>2,773</b>	<b>240</b>	<b>2</b>	<b>2,531</b>	<b>198</b>	<b>2,575</b>	<b>10</b>	<b>2</b>	<b>2</b>	<b>15</b>	<b>2,746</b>	<b>AmphoeMueang Phetchaburi</b>
ตำบลท่าราบ	1,254	93	2	1,159	78	1,176	2	2	1	10	1,240	TambonTha Rap
ตำบลคลองกระแซง	899	112	-	787	96	803	4	-	1	5	890	TambonKlong Krachaeng
ตำบลทาดเจ้าสำราญ	219	18	-	201	13	206	4	-	-	-	215	TambonHat Chao Samran
ตำบลห้วยสะพาน	211	14	-	197	9	202	-	-	-	-	211	TambonHua Saphan
ตำบลวังตะโก	40	1	-	39	-	40	-	-	-	-	40	TambonWang Tako
ตำบลหนองขนาน	150	2	-	148	2	148	-	-	-	-	150	TambonNong Khanan
<b>อำเภอเขาชัย</b>	<b>872</b>	<b>50</b>	<b>2</b>	<b>820</b>	<b>51</b>	<b>821</b>	<b>-</b>	<b>1</b>	<b>-</b>	<b>4</b>	<b>867</b>	<b>AmphoeKhao Yoi</b>
ตำบลเขาชัย	273	19	-	254	18	255	-	-	-	-	273	TambonKhaoyoi
ตำบลสระพัง	273	11	-	262	11	262	-	-	-	-	273	TambonSa Phang
ตำบลบางเดิม	193	11	2	180	13	180	-	1	-	4	188	TambonBang Khem
ตำบลทับค้าง	133	9	-	124	9	124	-	-	-	-	133	TambonThap Khang
<b>อำเภอชะอำ</b>	<b>3,156</b>	<b>409</b>	<b>6</b>	<b>2,741</b>	<b>359</b>	<b>2,797</b>	<b>39</b>	<b>28</b>	<b>5</b>	<b>39</b>	<b>3,055</b>	<b>AmphoeCha-am</b>
ตำบลชะอำ	2,366	362	6	1,998	325	2,041	36	25	5	33	2,275	TambonCha-am
ตำบลบางเก่า	107	3	-	104	2	105	-	2	-	-	105	TambonBang Kao
ตำบลนายาง	97	4	-	93	1	96	-	-	-	-	97	TambonNa Yang
ตำบลเขาใหญ่	344	16	-	328	17	327	2	1	-	3	340	TambonKhaoyai
ตำบลดอนขุนห้วย	242	24	-	218	14	228	1	-	-	3	238	TambonDon Khun Huai
<b>อำเภอท่ายาง</b>	<b>1,995</b>	<b>141</b>	<b>-</b>	<b>1,854</b>	<b>122</b>	<b>1,873</b>	<b>2</b>	<b>1</b>	<b>-</b>	<b>8</b>	<b>1,985</b>	<b>AmphoeTha Yang</b>
ตำบลท่ายาง	1,163	111	-	1,052	93	1,070	-	-	-	2	1,161	TambonTha Yang
ตำบลท่าค้อย	322	18	-	304	16	306	-	-	-	6	316	TambonTha Khoi
ตำบลหนองจอก	121	2	-	119	2	119	-	-	-	-	121	TambonNong Chok
ตำบลท่าไม้รวก	259	9	-	250	9	250	2	1	-	-	257	TambonTha Mai Ruak
ตำบลท่าแดง	130	1	-	129	2	128	-	-	-	-	130	TambonTha Laeng
<b>อำเภอบ้านลาด</b>	<b>295</b>	<b>25</b>	<b>-</b>	<b>270</b>	<b>24</b>	<b>271</b>	<b>-</b>	<b>-</b>	<b>-</b>	<b>-</b>	<b>295</b>	<b>AmphoeBan Lat</b>
ตำบลบ้านลาด	295	25	-	270	24	271	-	-	-	-	295	TambonBan Lat
<b>อำเภอบ้านแหลม</b>	<b>673</b>	<b>31</b>	<b>-</b>	<b>642</b>	<b>25</b>	<b>648</b>	<b>2</b>	<b>-</b>	<b>-</b>	<b>1</b>	<b>670</b>	<b>AmphoeBan Laem</b>
ตำบลบ้านแหลม	509	30	-	479	22	487	2	-	-	1	506	TambonBan Laem
ตำบลบางตะบูน	74	-	-	74	-	74	-	-	-	-	74	TambonBang Tabun
ตำบลบางตะบูนออก	90	1	-	89	3	87	-	-	-	-	90	TambonBang Tabun Ok

ตาราง 11 จำนวนสถานประกอบการ จำนวนตามการมีเทคโนโลยีสารสนเทศและการสื่อสาร อำเภอ และตำบล (ต่อ)

TABLE 11 NUMBER OF ESTABLISHMENTS BY THE USE OF INFORMATION AND COMMUNICATION TECHNOLOGY, AMPHOE AND TAMBON (Cont'd)

อำเภอ/ตำบล	จำนวน สถานประกอบการ Number of establishments	การใช้คอมพิวเตอร์ Use computer				การใช้อินเทอร์เน็ต Use internet		การซื้อสินค้าหรือบริการผ่านทางอินเทอร์เน็ต Sales of goods via internet				Amphoe/Tambon								
		ใช้ / Use		ไม่ได้ใช้ None		ใช่ Yes	ไม่ใช่ No	ผ่านช่องทางเว็บไซต์ ของตนเอง Sale through own website		ผ่านช่องทาง อิเล็กทรอนิกส์ e-Marketplace			ไม่มี No							
		ที่บ้าน Use own establishment	ที่อื่น Use other place	ใช่ Yes	ไม่ได้ใช้ None	ผ่านช่องทางเว็บไซต์ ของตนเอง Sale through own website	ผ่านช่องทางเว็บไซต์ อิเล็กทรอนิกส์ e-Marketplace	ผ่านช่องทาง Social Network												
		719	404	3	2	8,394	3,031	771	439	8,349	153		100	25	5	19	52	11	8,895	3,320
<b>อำเภอเมืองเพชรบุรี</b>	9,120	719	404	3	2	8,394	3,031	771	439	8,349	153	100	25	5	19	52	11	8,895	3,320	<b>Non - municipal area</b>
ตำบลบางจาน	96	3	3	-	-	93	93	3	3	93	-	-	-	-	-	-	-	-	96	TambonBang Chan
ตำบลนาพันสาม	179	12	12	-	-	167	167	2	2	177	-	-	-	-	-	-	-	-	179	TambonNa Phan Sam
ตำบลธงชัย	332	37	37	-	-	293	293	52	52	280	-	-	-	-	-	-	-	-	332	TambonThong Chai
ตำบลบ้านกุ่ม	153	-	-	-	-	153	153	-	-	153	-	-	-	-	-	-	-	-	153	TambonBan Kum
ตำบลหนองโสน	156	3	3	-	-	153	153	3	3	153	-	-	-	-	-	-	-	-	156	TambonNong So
ตำบลไร่ส้ม	315	83	83	-	-	232	232	83	83	232	83	-	-	-	-	-	-	-	232	TambonRai Som
ตำบลเวียงคอก	48	1	1	-	-	47	47	1	1	47	-	-	-	-	-	-	-	-	48	TambonWiang Khol
ตำบลบางจาก	44	-	-	-	-	44	44	-	-	44	-	-	-	-	-	-	-	-	44	TambonBang Chak
ตำบลบ้านหม้อ	385	96	96	-	-	289	289	124	124	261	1	1	3	3	-	6	6	376	TambonBan Mo	
ตำบลต้นมะม่วง	418	104	104	-	-	314	314	102	102	316	6	6	-	-	4	-	-	408	TambonTon Mamuang	
ตำบลช่องสะแก	283	14	14	-	-	269	269	9	9	274	-	-	-	-	-	-	-	282	TambonChong Sakae	
ตำบลนาหัก	164	9	9	-	-	155	155	9	9	155	3	3	1	1	1	2	2	160	TambonNa Wung	
ตำบลสำมะโรง	110	3	3	-	-	107	107	3	3	107	3	3	-	-	-	-	-	107	TambonSam Marong	
ตำบลโพพระ	67	2	2	-	-	65	65	2	2	65	-	-	-	-	-	1	1	66	Tambon Pho Phra	
ตำบลต้นมะพร้าว	102	3	3	-	-	99	99	3	3	99	1	1	-	-	-	1	1	100	TambonTon Maphrao	
ตำบลโพไร่หวาน	415	33	33	-	-	382	382	42	42	373	3	3	1	1	-	-	-	411	TambonPho Rai Wan	
ตำบลคอด่าง	89	-	-	-	-	89	89	-	-	89	-	-	-	-	-	-	-	89	TambonDon Yang	
ตำบลหนองเล็บ	81	1	1	-	-	80	80	1	1	80	-	-	-	-	-	-	-	81	TambonNong Phlap	
<b>อำเภอเขาย้อย</b>	765	104	104	-	-	661	661	98	98	667	23	23	1	1	8	3	3	732	<b>AmphoeKhao Yoi</b>	
ตำบลเขาอ้อย	42	5	5	-	-	37	37	5	5	37	-	-	-	-	3	-	-	39	TambonKhao Yoi	
ตำบลสระพัง	12	2	2	-	-	10	10	2	2	10	1	1	1	1	1	1	1	10	TambonSa Phang	
ตำบลทับค้าง	19	4	4	-	-	15	15	4	4	15	3	3	-	-	1	-	-	15	TambonThap Khang	
ตำบลหนองปลาไหล	37	-	-	-	-	37	37	-	-	37	-	-	-	-	-	-	-	37	TambonNong Pla Lai	
ตำบลหนองปรัง	101	7	7	-	-	94	94	6	6	95	-	-	-	-	-	-	-	101	TambonNong Prong	
ตำบลหนองชุมพล	204	31	31	-	-	173	173	30	30	174	11	11	-	-	-	-	-	193	TambonNong Chumphon	
ตำบลห้วยไร่	187	40	40	-	-	147	147	32	32	155	-	-	-	-	-	-	-	187	TambonHual Rong	
ตำบลหัวข่าง	57	3	3	-	-	54	54	3	3	54	2	2	-	-	1	-	-	54	TambonHual Tha Chang	
ตำบลหนองชุมพลเหนือ	106	12	12	-	-	94	94	16	16	90	6	6	-	-	2	2	2	96	TambonNong Chumphon Nuea	
<b>อำเภอหนองหญ้าปล้อง</b>	329	23	23	-	-	306	306	24	24	305	18	18	-	-	-	2	2	310	<b>AmphoeNong Ya Plong</b>	
ตำบลหนองหญ้าปล้อง	146	14	14	-	-	132	132	14	14	132	14	14	-	-	-	-	-	132	TambonNong Ya Plong	
ตำบลยางน้ำกลัดเหนือ	45	1	1	-	-	44	44	1	1	44	1	1	-	-	-	1	1	44	TambonYang Nam Klat Nuea	
ตำบลยางน้ำกลัดใต้	38	1	1	-	-	37	37	1	1	37	-	-	-	-	-	-	-	38	TambonYang Nam Klat Tai	

ตาราง 11 จำนวนสถานประกอบการ จำนวนตามการมีเทคโนโลยีสารสนเทศและการสื่อสาร อำเภอ และตำบล (ต่อ)  
TABLE 11 NUMBER OF ESTABLISHMENTS BY THE USE OF INFORMATION AND COMMUNICATION TECHNOLOGY, AMPHOE AND TAMBON (Cont'd)

อำเภอ/ตำบล	จำนวน สถานประกอบการ Number of establishments	การใช้คอมพิวเตอร์ Use computer				การใช้อินเทอร์เน็ต Use internet				การใช้โทรศัพท์มือถือ Use mobile phone				การใช้เทคโนโลยีสารสนเทศและการสื่อสาร / The use of information and communication technology				Amphoe/Tambon
		ใช้ / Use		ไม่ใช้ / None		ใช้ / Yes		ไม่ใช้ / No		ผ่านทางเว็บไซต์ ของตนเอง Sale through own website		ผ่านทางเว็บไซต์ ของผู้อื่น Sale through other website		ผ่านตลาดกลาง อิเล็กทรอนิกส์ e-Marketplace		ผ่านทาง Social Network		
		ที่บ้าน Use own establishment	ที่อื่น Use other place	None	Use	None	Use	own website	other website	own website	other website	own website	other website	own website	other website			
ตำบลท่าชะคิ้ว	100	7	-	93	8	92	3	-	-	-	-	-	-	-	1	96	Tambon Tha Takho	
อำเภอลำทะเมนชัย	474	19	-	455	19	455	-	-	1	472	1	1	1	472	1	472	Amphoe Lam Thabong	
ตำบลหนองศาลา	74	1	-	73	-	74	-	-	-	-	-	-	-	-	-	74	Tambon Nong Sala	
ตำบลวังทรายพูน	92	6	-	86	6	86	-	-	-	-	-	-	-	-	-	92	Tambon Wang Sai Nuea	
ตำบลไร่ใหม่พัฒนา	91	2	-	89	5	86	-	-	-	-	-	-	-	-	-	90	Tambon Rai Mai Phatthana	
ตำบลสามพระยา	217	10	-	207	8	209	-	-	-	-	-	-	-	-	1	216	Tambon Sam Phraya	
อำเภอลำทะเมนชัย	868	37	-	831	47	821	1	1	821	10	857	10	857	10	857	857	Amphoe Lam Thabong	
ตำบลท่าค้อ	63	1	-	62	3	60	-	-	-	-	-	-	-	-	-	63	Tambon Tha Khoi	
ตำบลยางพ่อง	93	1	-	92	1	92	-	-	-	-	-	-	-	-	-	93	Tambon Yang	
ตำบลหนองจอก	59	-	-	59	-	59	-	-	-	-	-	-	-	-	-	59	Tambon Nong Chok	
ตำบลบางปลาเจ้า	115	7	-	108	8	107	-	-	-	-	-	2	113	2	113	Tambon Bang Pla Khao		
ตำบลวังไคร้	118	3	-	115	2	116	-	-	-	-	-	-	118	-	118	Tambon Wang Khrai		
ตำบลลำดัดหลวง	145	15	-	130	22	123	-	-	-	-	-	6	139	6	139	Tambon Lam Luang		
ตำบลบ้านเตมีย์	31	3	-	28	3	28	1	1	28	2	28	2	28	2	28	Tambon Ban Tem		
ตำบลจางกระพุก	164	3	-	161	4	160	-	-	-	-	-	-	164	-	164	Tambon Chao Krupuk		
ตำบลบ้านโตนด	80	4	-	76	4	76	-	-	-	-	-	-	80	-	80	Tambon Ban Dong		
อำเภอลำทะเมนชัย	1,427	46	5	1,376	56	1,371	5	1	1,371	10	1,420	10	1,420	10	1,420	Amphoe Lam Thabong		
ตำบลบ้านหาด	89	-	-	89	-	89	-	-	-	-	-	-	88	-	88	Tambon Ban Hat		
ตำบลบ้านทวน	88	1	-	87	-	88	-	-	-	-	-	-	88	-	88	Tambon Ban Thuan		
ตำบลตำพุ	115	1	-	114	3	112	-	-	-	-	-	-	115	-	115	Tambon Tamu		
ตำบลสมอเตี้ย	86	3	-	83	3	83	3	3	83	3	83	3	83	3	83	Tambon Som Thiao		
ตำบลไร่ระฆัง	110	6	-	104	6	104	-	-	-	-	-	-	110	-	110	Tambon Rai Rakham		
ตำบลหัวเสน	118	15	1	102	16	102	2	2	102	2	116	2	116	2	116	Tambon Tha Sen		
ตำบลหนองกระเจ็ด	101	-	-	101	-	101	-	-	-	-	-	-	101	-	101	Tambon Nong Krachet		
ตำบลหนองกะปุก	74	-	-	74	-	74	-	-	-	-	-	-	74	-	74	Tambon Nong Kapu		
ตำบลลาดโพธิ์	60	4	-	56	8	52	-	-	-	-	-	-	60	-	60	Tambon Lat Pho		
ตำบลระฆัง	15	-	-	15	-	15	-	-	-	-	-	-	15	-	15	Tambon Rakham Krai		
ตำบลไร่โคก	79	1	-	78	1	78	-	-	-	-	-	-	79	-	79	Tambon Rai Kok		
ตำบลไร่ขี้	66	3	4	59	3	63	-	-	-	-	-	-	66	-	66	Tambon Rai Khe		
ตำบลไร่สะทอน	119	1	-	118	1	118	-	-	-	1	118	-	118	-	118	Tambon Rai Sathon		
ตำบลหัวข่อย	33	-	-	33	-	33	-	-	-	-	-	-	33	-	33	Tambon Huai Khong		
ตำบลท่าช้าง	70	1	-	69	1	69	-	-	-	-	-	-	70	-	70	Tambon Tha Chang		
ตำบลลำรางค์	149	10	-	139	14	135	-	-	-	-	-	-	149	-	149	Tambon Lam Rang		
ตำบลหัวลิถึก	55	-	-	55	-	55	-	-	-	-	-	-	55	-	55	Tambon Huai Luek		

ตาราง 11 จำนวนสถานประกอบการ จำนวนตามการมีเทคโนโลยีสารสนเทศและการสื่อสาร อำเภอ และตำบล (ต่อ)  
TABLE 11 NUMBER OF ESTABLISHMENTS BY THE USE OF INFORMATION AND COMMUNICATION TECHNOLOGY, AMPHOE AND TAMBON (Cont'd)

อำเภอ/ตำบล	จำนวน สถานประกอบการ Number of establishments	การใช้คอมพิวเตอร์		การใช้อินเทอร์เน็ต		การใช้เทคโนโลยีสารสนเทศและการสื่อสาร / The use of information and communication technology						Amphoe/Tambon		
		Use computer		Use internet		Sales of goods via internet			Sales of goods through other website					
		ใช้ / Use ที่สถาน ตนเอง Use own establishment	อื่น Use other place	ใช่ Yes	ไม่ใช่ No	ใช่ Yes	ไม่ใช่ No	ขายผ่านทางเว็บไซต์ ของตนเอง Sale through own website	ขายผ่านทางเว็บไซต์ ของผู้อื่น Sale through other website	ขายผ่านตลาดกลาง อิเล็กทรอนิกส์ e-Marketplace	ขายผ่านทาง Social Network		ไม่มี No	
<b>อำเภอบ้านแหลม</b>	<b>952</b>	<b>33</b>	-	<b>919</b>	<b>32</b>	<b>920</b>	<b>1</b>	<b>16</b>	<b>1</b>	<b>16</b>	<b>1</b>	<b>16</b>	<b>932</b>	<b>AmphoeBan Laem</b>
ตำบลบ้านแหลม	71	16	-	55	16	55	-	15	1	13	-	13	55	TambonBan Laem
ตำบลบางขุนไทร	237	4	-	233	4	233	-	-	-	-	-	-	237	TambonBang Khun Sai
ตำบลปากทะเล	51	-	-	51	-	51	-	-	-	-	-	-	51	TambonPak Thale
ตำบลบางแก้ว	77	3	-	74	3	74	-	-	-	-	-	-	77	TambonBang Kao
ตำบลแหลมผักเบี้ย	86	3	-	83	3	83	1	-	-	-	-	-	85	TambonLaem Phak Bia
ตำบลบางตะนูน	12	-	-	12	-	12	-	-	-	-	-	-	12	TambonBang Tabun
ตำบลบางตะนูนออก	3	-	-	3	-	3	-	-	-	-	-	-	3	TambonBang Tabun Ok
ตำบลบางคอก	195	2	-	193	1	194	-	-	-	-	-	-	195	TambonBang Khrok
ตำบลท่าแร่	119	3	-	116	3	116	-	-	-	-	-	1	118	TambonTha Raeng
ตำบลท่าแร่จอก	101	2	-	99	2	99	-	1	-	1	-	2	99	TambonTha Raeng Ok
<b>อำเภอแก่งกระจาน</b>	<b>868</b>	<b>53</b>	-	<b>815</b>	<b>56</b>	<b>812</b>	<b>5</b>	<b>2</b>	<b>4</b>	<b>8</b>	<b>4</b>	<b>8</b>	<b>852</b>	<b>AmphoeKaeng Krachan</b>
ตำบลแก่งกระจาน	366	35	-	331	37	329	4	-	1	-	1	-	361	TambonKaeng Krachan
ตำบลสองพี่น้อง	83	6	-	77	7	76	-	2	1	7	1	7	76	TambonSong Phi Nong
ตำบลวังจันทร์	147	6	-	141	6	141	-	-	2	1	2	1	144	TambonWang Chan
ตำบลป่าตึง	158	5	-	153	5	153	-	-	-	-	-	-	158	TambonPa Deng
ตำบลสุพรรณศรี	74	1	-	73	1	73	1	-	-	-	-	-	73	TambonPhu Sawan
ตำบลห้วยแม่เพ็ชร	40	-	-	40	-	40	-	-	-	-	-	-	40	TambonHua Mae Phriang

ที่มา : สำนักงานอุตสาหกรรม พ.ศ. 2560 (ข้อมูลพื้นฐาน) จังหวัด เพชรบุรี สำนักงานสถิติแห่งชาติ กระทรวงดิจิทัลเพื่อเศรษฐกิจและสังคม  
Source : The 2017 Industrial Census (Basic Information), Phetchaburi Province, National Statistical Office, Ministry of Digital Economy and Society.

ตาราง 12 จำนวนสถานประกอบการ จำนวนตามรูปแบบการจัดตั้งตามกฎหมาย และกิจกรรมทางเศรษฐกิจ

TABLE 12 NUMBER OF ESTABLISHMENTS BY FORM OF LEGAL ORGANIZATION AND ECONOMIC ACTIVITY

กิจกรรมทางเศรษฐกิจ Economic activity	รูปแบบการจัดตั้งตามกฎหมาย Form of legal organization										รวม Total		
	จำนวน สถานประกอบการ Number of establishments	ส่วนบุคคล Individual proprietor	ห้างหุ้นส่วนจำกัด ห้างหุ้นส่วนสามัญ นิติบุคคล Juristic partnership	บริษัทจำกัด บริษัทจำกัด (มหาชน) Company limited, Public company limited	551	ส่วนราชการ รัฐวิสาหกิจ Government, State-enterprises			สหกรณ์ Cooperatives	กลุ่มแม่บ้าน Community enterprise		สมาคม Association	อื่น ๆ Others
						1	17	28					
การผลิต การจัดการและการบำบัดน้ำเสีย ของเสียและสิ่งปฏิกูล การค้าปลีก การขายส่งและการขายปลีก การซ่อมแซมยานยนต์ และจักรยานยนต์ การขายส่ง การขายปลีก การขายส่งทางบก สถานีเก็บสินค้า ที่พักแรม บริการอาหารและเครื่องดื่ม ข้อมูลข่าวสารและการสื่อสาร กิจกรรมสันทนาการ กิจกรรมที่พักเชิพ วิทยาศาสตร์และเทคโนโลยี กิจกรรมบริการสุขภาพ และการบริการสนับสนุน ศิลปะ ความบันเทิงและนันทนาการ กิจกรรมบริการอื่น ๆ กิจกรรมด้านโรงพยาบาลเอกชน	18,884	18,017	240	551	1	17	28	2	48				
การผลิต การจัดการและการบำบัดน้ำเสีย ของเสียและสิ่งปฏิกูล การค้าปลีก การขายส่งและการขายปลีก การซ่อมแซมยานยนต์ และจักรยานยนต์ การขายส่ง การขายปลีก การขายส่งทางบก สถานีเก็บสินค้า ที่พักแรม บริการอาหารและเครื่องดื่ม ข้อมูลข่าวสารและการสื่อสาร กิจกรรมสันทนาการ กิจกรรมที่พักเชิพ วิทยาศาสตร์และเทคโนโลยี กิจกรรมบริการสุขภาพ และการบริการสนับสนุน ศิลปะ ความบันเทิงและนันทนาการ กิจกรรมบริการอื่น ๆ กิจกรรมด้านโรงพยาบาลเอกชน	2,419	2,263	31	90	-	5	25	-	5	Manufacturing - Sewerage, waste management and remediation activities - Construction - Wholesale and retail trade; repair of motor vehicles and motorcycles 1 Wholesale trade 3 Retail trade - Land transport and storage - Accommodation - Food and beverage service activities - Information and communication 39 Real estate activities - Professional, scientific and technical activities - Administrative and support service activities - Arts, entertainment and recreation - Other service activities - Private hospital activities 1 Manufacturing - Sewerage, waste management and remediation activities - Construction - Wholesale and retail trade; repair of motor vehicles and motorcycles 3 Retail trade - Land transport and storage - Accommodation - Food and beverage service activities - Information and communication 39 Real estate activities - Administrative and support service activities - Arts, entertainment and recreation - Other service activities - Private hospital activities			
การผลิต การจัดการและการบำบัดน้ำเสีย ของเสียและสิ่งปฏิกูล การค้าปลีก การขายส่งและการขายปลีก การซ่อมแซมยานยนต์ และจักรยานยนต์ การขายส่ง การขายปลีก การขายส่งทางบก สถานีเก็บสินค้า ที่พักแรม บริการอาหารและเครื่องดื่ม ข้อมูลข่าวสารและการสื่อสาร กิจกรรมสันทนาการ กิจกรรมที่พักเชิพ วิทยาศาสตร์และเทคโนโลยี กิจกรรมบริการสุขภาพ และการบริการสนับสนุน ศิลปะ ความบันเทิงและนันทนาการ กิจกรรมบริการอื่น ๆ กิจกรรมด้านโรงพยาบาลเอกชน	1,128	1,075	15	25	-	5	7	-	13	10	2	43	

ตาราง 12 จำนวนสถานประกอบการ จำนวนตามรูปแบบการจัดตั้งตามกฎหมาย และกิจกรรมทางเศรษฐกิจ (ต่อ)  
TABLE 12 NUMBER OF ESTABLISHMENTS BY FORM OF LEGAL ORGANIZATION AND ECONOMIC ACTIVITY (Contd)

กิจกรรมทางเศรษฐกิจ	รูปแบบการจัดตั้งตามกฎหมาย										Form of legal organization	Economic activity
	จำนวน สถานประกอบการ Number of establishments	ส่วนบุคคล Individual proprietor	ห้างหุ้นส่วนจำกัด ห้างหุ้นส่วนสามัญ นิติบุคคล Juristic partnership	บริษัทจำกัด บริษัทจำกัด (มหาชน) Company limited, Public company limited	ส่วนราชการ รัฐวิสาหกิจ Government, State-enterprises	สหกรณ์ Cooperatives	กลุ่มบ้าน Community enterprise	สมาคม Association	อื่น ๆ Others			
<b>นอกเขตเทศบาล</b>	<b>9,120</b>	<b>8,758</b>	<b>94</b>	<b>240</b>	<b>1</b>	<b>4</b>	<b>18</b>	<b>-</b>	<b>5</b>	<b>Non - municipal area</b>		
การผลิต	1,291	1,188	16	65	-	-	18	-	4	Manufacturing		
การจัดการและการบำบัดน้ำเสีย ของเสียและสิ่งปฏิกูล	2	2	-	-	-	-	-	-	-	Sewerage, waste management and remediation activities		
การก่อสร้าง	288	266	16	6	-	-	-	-	-	Construction		
การขนส่งและการขายปลีก การซ่อมแซมยานยนต์ และจักรยานยนต์	717	689	6	22	-	-	-	-	-	Wholesale and retail trade; repair of motor vehicles and motorcycles		
การขายส่ง	336	305	13	15	-	2	-	-	1	Wholesale trade		
การขายปลีก	2,925	2,800	31	91	1	2	-	-	-	Retail trade		
การขนส่งทางบก สถานีเก็บสินค้า	142	137	1	4	-	-	-	-	-	Land transport and storage		
ที่พักแรม	173	170	-	3	-	-	-	-	-	Accommodation		
บริการอาหารและเครื่องดื่ม	1,452	1,434	1	17	-	-	-	-	-	Food and beverage service activities		
ข้อมูลข่าวสารและการสื่อสาร	18	13	2	3	-	-	-	-	-	Information and communication		
กิจกรรมสหกรณ์ทวิภาคี	496	491	3	2	-	-	-	-	-	Real estate activities		
กิจกรรมทรงชีพ วิทยาศาสตร์และเทคโนโลยี	45	44	1	-	-	-	-	-	-	Professional, scientific and technical activities		
กิจกรรมการบริหาร และการบริหารสนับสนุน	140	129	3	8	-	-	-	-	-	Administrative and support service activities		
ศิลปะ ความบันเทิงและนันทนาการ	135	135	-	-	-	-	-	-	-	Arts, entertainment and recreation		
กิจกรรมบริการอื่น ๆ	959	955	1	3	-	-	-	-	-	Other service activities		
กิจกรรมด้านโรงพยาบาลเอกชน	1	-	-	1	-	-	-	-	-	Private hospital activities		

ที่มา : สำนักงานอุตสาหกรรม พ.ศ. 2560 (ข้อมูลพื้นฐาน) จังหวัด เพชรบุรี สำนักงานสถิติแห่งชาติ กระทรวงดิจิทัลเพื่อเศรษฐกิจและสังคม  
Source : The 2017 Industrial Census (Basic Information), Phetchaburi Province, National Statistical Office, Ministry of Digital Economy and Society.

ตาราง 13 จำนวนสถานประกอบการ จำนวนตามรูปแบบการจัดตั้งทางเศรษฐกิจ และกิจกรรมทางเศรษฐกิจ  
TABLE 13 NUMBER OF ESTABLISHMENTS BY FORM OF ECONOMIC ORGANIZATION AND ECONOMIC ACTIVITY

กิจกรรมทางเศรษฐกิจ	รูปแบบการจัดตั้งทางเศรษฐกิจ			Form of economic organization	Economic activity
	จำนวน Number of establishments	สำนักงานเดี่ยว Single unit	สำนักงานใหญ่ Head office		
<b>รวม</b>	<b>18,884</b>	<b>18,398</b>	<b>117</b>	<b>369</b>	<b>Total</b>
การผลิต	2,419	2,376	11	32	Manufacturing
การจัดการและการบำบัดน้ำเสีย ของเสียและสิ่งปฏิกูล	3	3	-	-	- Sewerage, waste management and remediation activities
การก่อสร้าง	407	403	-	-	4 Construction
การขายส่งและการขายปลีก การซ่อมแซมยานยนต์ และจักรยานยนต์	1,378	1,315	18	45	Wholesale and retail trade, repair of motor vehicles and motorcycles
การขายส่ง	552	529	4	19	Wholesale trade
การขายปลีก	6,305	6,136	25	204	Retail trade
การขนส่งทางบก สถานีที่เคลื่อนที่	235	227	2	6	Land transport and storage
ที่พักแรม	403	389	3	11	Accommodation
บริการอาหารและเครื่องดื่ม	3,174	3,141	6	27	Food and beverage service activities
ข้อมูลข่าวสารและการสื่อสาร	31	26	-	5	Information and communication
กิจกรรมอสังหาริมทรัพย์	1,083	1,040	41	2	Real estate activities
กิจกรรมท่องเที่ยว วิทยาศาสตร์และเทคโนโลยี	113	113	-	-	Professional, scientific and technical activities
กิจกรรมการบริหาร และการบริการสนับสนุน	282	269	2	11	Administrative and support service activities
ศิลปะ ความบันเทิงและนันทนาการ	283	283	-	-	Arts, entertainment and recreation
กิจกรรมบริการอื่น ๆ	2,154	2,146	5	3	Other service activities
กิจกรรมด้านโรงพยาบาลเอกชน	2	2	-	-	Private hospital activities
<b>ในเขตเทศบาล</b>	<b>9,764</b>	<b>9,448</b>	<b>86</b>	<b>230</b>	<b>Municipal area</b>
การผลิต	1,128	1,114	1	13	Manufacturing
การจัดการและการบำบัดน้ำเสีย ของเสียและสิ่งปฏิกูล	1	1	-	-	- Sewerage, waste management and remediation activities
การก่อสร้าง	119	118	-	1	Construction
การขายส่งและการขายปลีก การซ่อมแซมยานยนต์ และจักรยานยนต์	661	614	13	34	Wholesale and retail trade, repair of motor vehicles and motorcycles
การขายส่ง	216	207	1	8	Wholesale trade
การขายปลีก	3,440	3,291	16	133	Retail trade
การขนส่งทางบก สถานีที่เคลื่อนที่	93	86	2	5	Land transport and storage
ที่พักแรม	230	218	2	10	Accommodation
บริการอาหารและเครื่องดื่ม	1,722	1,704	4	14	Food and beverage service activities
ข้อมูลข่าวสารและการสื่อสาร	13	10	-	3	Information and communication
กิจกรรมอสังหาริมทรัพย์	587	545	41	1	Real estate activities
กิจกรรมท่องเที่ยว วิทยาศาสตร์และเทคโนโลยี	68	68	-	-	Professional, scientific and technical activities
กิจกรรมการบริหาร และการบริการสนับสนุน	142	134	2	6	Administrative and support service activities
ศิลปะ ความบันเทิงและนันทนาการ	148	148	-	-	Arts, entertainment and recreation
กิจกรรมบริการอื่น ๆ	1,195	1,189	4	2	Other service activities
กิจกรรมด้านโรงพยาบาลเอกชน	1	1	-	-	Private hospital activities

ตาราง 13 จำนวนสถานประกอบการ จำนวนคนตามรูปแบบการจัดตั้งทางเศรษฐกิจ และกิจกรรมทางเศรษฐกิจ (ต่อ)  
TABLE 13 NUMBER OF ESTABLISHMENTS BY FORM OF ECONOMIC ORGANIZATION AND ECONOMIC ACTIVITY (Cont'd)

กิจกรรมทางเศรษฐกิจ	จำนวน สถานประกอบการ Number of establishments	รูปแบบการจัดตั้งทางเศรษฐกิจ			Form of economic organization	Economic activity
		สำนักงานเดี่ยว		สำนักงานสาขา Branch		
		สำนักงานใหญ่ Head office	สำนักงานเดี่ยว Single unit			
<b>นอกเขตเทศบาล</b>	<b>9,120</b>	<b>8,950</b>	<b>31</b>	<b>139</b>	<b>Non - municipal area</b>	
การผลิต	1,291	1,262	10	19	Manufacturing	
การจัดทำและกรบับต้นเสียบ ของเสียบและสิ่งประดิษฐ์	2	2	-	-	- Sewerage, waste management and remediation activities	
ก่อสร้าง	288	285	-	3	Construction	
การขายส่งและการขายปลีก การซ่อมแซมยานยนต์ และจักรยานยนต์	717	701	5	11	Wholesale and retail trade, repair of motor vehicles and motorcycles	
การขายส่ง	336	322	3	11	Wholesale trade	
การขายปลีก	2,925	2,845	9	71	Retail trade	
การขนส่งทางบก สถานีเก็บสินค้า	142	141	-	1	Land transport and storage	
ที่พักแรม	173	171	1	1	Accommodation	
บริการอาหารและเครื่องดื่ม	1,452	1,437	2	13	Food and beverage service activities	
ข้อมูลข่าวสารและการสื่อสาร	18	16	-	2	Information and communication	
กิจกรรมอื่นที่หาริมทรัพย์	496	495	-	1	Real estate activities	
กิจกรรมทางวิชาชีพ วิทยาศาสตร์และเทคโนโลยี	45	45	-	-	Professional, scientific and technical activities	
กิจกรรมการบริหาร และการบริการสนับสนุน	140	135	-	5	Administrative and support service activities	
ศิลปะ ความเป็นบันเทิงและนันทนาการ	135	135	-	-	Arts, entertainment and recreation	
กิจกรรมบริการอื่น ๆ	959	957	1	1	Other service activities	
กิจกรรมด้านโรงพยาบาลเอกชน	1	1	-	-	Private hospital activities	

ที่มา : สำนักงานอุตสาหกรรม พ.ศ. 2560 (ข้อมูลพื้นฐาน) จังหวัด เพชรบุรี สำนักงานสถิติแห่งชาติ กระทรวงดิจิทัลเพื่อเศรษฐกิจและสังคม  
Source : The 2017 Industrial Census (Basic Information), Phetchaburi Province, National Statistical Office, Ministry of Digital Economy and Society.



ตาราง 14. จำนวนสถานประกอบการ จำนวนตามสัดส่วนของการร่วมลงทุนหรือถือหุ้นของต่างประเทศ และกิจกรรมทางเศรษฐกิจ  
TABLE 14 NUMBER OF ESTABLISHMENTS BY PROPORTION OF FOREIGN INVESTMENT OR SHARE HOLDING AND ECONOMIC ACTIVITY

กิจกรรมทางเศรษฐกิจ	จำนวน สถานประกอบการ Number of establishments	ไม่มีต่างประเทศ		สัดส่วนของการร่วมลงทุนหรือถือหุ้น					Economic activity
		จำนวน No foreign's investment or share holding	รวม Total	< 10%	10 - 50%	> 50%	1	Total	
<b>รวม</b>	<b>531</b>	<b>522</b>	<b>9</b>	<b>5</b>	<b>3</b>	<b>1</b>	<b>3</b>	<b>1</b>	<b>Total</b>
การผลิต	90	88	2	1	1		1		- Manufacturing
การจัดการและการบำบัดน้ำเสีย ของเสียและสิ่งปฏิกูล	-	-	-	-	-	-	-	-	- Sewerage, waste management and remediation activities
การก่อสร้าง	9	9	-	-	-	-	-	-	- Construction
การขายส่งและการขายปลีก การซ่อมแซมยานยนต์ และจักรยานยนต์	56	56	-	-	-	-	-	-	- Wholesale and retail trade; repair of motor vehicles and motorcycles
การขายส่ง	27	26	1	1	-	-	-	-	- Wholesale trade
การขายปลีก	226	226	-	-	-	-	-	-	- Retail trade
การขนส่งทางบก สถานีเก็บสินค้า	14	13	1	1	-	-	-	-	- Land transport and storage
ที่พักแรม	29	27	2	-	1	-	1	1	1. Accommodation
บริการอาหารและเครื่องดื่ม	30	29	1	1	-	-	-	-	- Food and beverage service activities
ข้อมูลข่าวสารและการสื่อสาร	8	8	-	-	-	-	-	-	- Information and communication
กิจกรรมอสังหาริมทรัพย์	10	9	1	-	-	-	1	-	- Real estate activities
กิจกรรมทางวิชาชีพ วิทยาศาสตร์และเทคโนโลยี	2	2	-	-	-	-	-	-	- Professional, scientific and technical activities
กิจกรรมการบริหาร และการบริการสนับสนุน	19	18	1	1	-	-	-	-	- Administrative and support service activities
ศิลปะ ความบันเทิงและนันทนาการ	4	4	-	-	-	-	-	-	- Arts, entertainment and recreation
กิจกรรมบริการอื่น ๆ	5	5	-	-	-	-	-	-	- Other service activities
กิจกรรมด้านโรงพยาบาลเอกชน	2	2	-	-	-	-	-	-	- Private hospital activities
<b>ในเขตเทศบาล</b>	<b>291</b>	<b>286</b>	<b>5</b>	<b>1</b>	<b>3</b>	<b>1</b>	<b>3</b>	<b>1</b>	<b>Municipal area</b>
การผลิต	25	24	1	-	1	-	1	-	- Manufacturing
การจัดการและการบำบัดน้ำเสีย ของเสียและสิ่งปฏิกูล	-	-	-	-	-	-	-	-	- Sewerage, waste management and remediation activities
การก่อสร้าง	3	3	-	-	-	-	-	-	- Construction
การขายส่งและการขายปลีก การซ่อมแซมยานยนต์ และจักรยานยนต์	34	34	-	-	-	-	-	-	- Wholesale and retail trade; repair of motor vehicles and motorcycles
การขายส่ง	12	12	-	-	-	-	-	-	- Wholesale trade
การขายปลีก	135	135	-	-	-	-	-	-	- Retail trade
การขนส่งทางบก สถานีเก็บสินค้า	10	10	-	-	-	-	-	-	- Land transport and storage
ที่พักแรม	26	24	2	-	1	-	1	1	1. Accommodation
บริการอาหารและเครื่องดื่ม	13	13	-	-	-	-	-	-	- Food and beverage service activities
ข้อมูลข่าวสารและการสื่อสาร	5	5	-	-	-	-	-	-	- Information and communication
กิจกรรมอสังหาริมทรัพย์	8	7	1	-	-	-	1	-	- Real estate activities
กิจกรรมทางวิชาชีพ วิทยาศาสตร์และเทคโนโลยี	2	2	-	-	-	-	-	-	- Professional, scientific and technical activities

ตาราง 14. จำนวนสถานประกอบการ จำนวนตามสัดส่วนของการร่วมลงทุนหรือถือหุ้นของต่างประเทศ และกิจกรรมทางเศรษฐกิจ(ต่อ)

TABLE 14 NUMBER OF ESTABLISHMENTS BY PROPORTION OF FOREIGN INVESTMENT OR SHARE HOLDING AND ECONOMIC ACTIVITY (Cont'd)

กิจกรรมทางเศรษฐกิจ	จำนวน สถานประกอบการ Number of establishments	ไม่มีต่างประเทศ		สัดส่วนของการร่วมลงทุนหรือถือหุ้น			Economic activity
		จำนวน No foreign's investment or share holding	ร่วมลงทุนหรือถือหุ้น	Proportion of foreign investment or share holding			
				< 10%	10 - 50%	> 50%	
			รวม Total				
กิจกรรมการบริหาร และการบริการสนับสนุน	11	10	1	1	1	-	- Administrative and support service activities
ศิลปะ ความบันเทิงและนันทนาการ	4	4	-	-	-	-	- Arts, entertainment and recreation
กิจกรรมบริการอื่น ๆ	2	2	-	-	-	-	- Other service activities
กิจกรรมด้านโรงพยาบาลเอกชน	1	1	-	-	-	-	- Private hospital activities
<b>นอกเขตเทศบาล</b>	<b>240</b>	<b>236</b>	<b>4</b>	<b>4</b>	<b>4</b>	<b>-</b>	<b>Non - municipal area</b>
การผลิต	65	64	1	1	-	-	- Manufacturing
การจัดการและการบำบัดน้ำเสีย ของเสียและสิ่งมีคุณค่า	-	-	-	-	-	-	- Sewerage, waste management and remediation activities
การก่อสร้าง	6	6	-	-	-	-	- Construction
การขายส่งและการขายปลีก การซ่อมแซมยานยนต์ และจักรยานยนต์	22	22	-	-	-	-	- Wholesale and retail trade; repair of motor vehicles and motorcycles
การขายส่ง	15	14	1	1	-	-	- Wholesale trade
การขายปลีก	91	91	-	-	-	-	- Retail trade
การขนส่งทางบก สถานที่เก็บสินค้า	4	3	1	1	-	-	- Land transport and storage
ที่พักแรม	3	3	-	-	-	-	- Accommodation
บริการอาหารและเครื่องดื่ม	17	16	1	1	-	-	- Food and beverage service activities
ข้อมูลข่าวสารและการสื่อสาร	3	3	-	-	-	-	- Information and communication
กิจกรรมอสังหาริมทรัพย์	2	2	-	-	-	-	- Real estate activities
กิจกรรมทางวิชาชีพ วิทยาศาสตร์และเทคโนโลยี	-	-	-	-	-	-	- Professional, scientific and technical activities
กิจกรรมการบริหาร และการบริการสนับสนุน	8	8	-	-	-	-	- Administrative and support service activities
ศิลปะ ความบันเทิงและนันทนาการ	-	-	-	-	-	-	- Arts, entertainment and recreation
กิจกรรมบริการอื่น ๆ	3	3	-	-	-	-	- Other service activities
กิจกรรมด้านโรงพยาบาลเอกชน	1	1	-	-	-	-	- Private hospital activities

หมายเหตุ : เฉพาะสถานประกอบการที่มีรูปแบบการจัดตั้งตามกฎหมายเป็นบริษัทจำกัด และบริษัทจำกัด (มหาชน)

Note : Only establishments which were company limited and public company limited.

ที่มา : สำนักงานอุตสาหกรรม พ.ศ. 2560 (ข้อมูลพื้นฐาน) จังหวัด เพชรบุรี สำนักงานสถิติแห่งชาติ กระทรวงดิจิทัลเพื่อเศรษฐกิจและสังคม

Source : The 2017 Industrial Census (Basic Information), Phetchaburi Province, National Statistical Office, Ministry of Digital Economy and Society.

ตาราง 15 จำนวนสถานประกอบการ จำแนกตามขนาดของสถานประกอบการ (จำนวนคนทำงาน) และกิจกรรมทางเศรษฐกิจ  
TABLE 15 NUMBER OF ESTABLISHMENTS BY SIZE OF ESTABLISHMENT (NUMBER OF PERSONS ENGAGED) AND ECONOMIC ACTIVITY

กิจกรรมทางเศรษฐกิจ	จำนวน สถานประกอบการ Number of establishments	ขนาดของสถานประกอบการ (จำนวนคนทำงาน) Size of establishment (Number of persons engaged)											Economic activity
		ขนาดของสถานประกอบการ (จำนวนคนทำงาน) Size of establishment (Number of persons engaged)											
		1 - 5	6 - 10	11-15	16 - 20	21 - 25	26 - 30	31 - 50	51 - 100	101 - 200	>200	Total	
<b>รวม</b>	<b>18,884</b>	<b>17,169</b>	<b>1,008</b>	<b>327</b>	<b>110</b>	<b>64</b>	<b>43</b>	<b>64</b>	<b>54</b>	<b>22</b>	<b>23</b>	<b>Total</b>	
การผลิต	2,419	2,060	190	52	19	15	18	22	15	10	18	18 Manufacturing	
การค้าปลีกและการขายส่ง	3	3	-	-	-	-	-	-	-	-	-	- Sewerage, waste management and remediation activities	
การก่อสร้าง	407	261	97	30	12	3	1	-	3	-	-	- Construction	
การขายส่งและการขายปลีก การซ่อมแซมยานยนต์ และจักรยานยนต์	1,378	1,268	59	14	13	6	6	8	3	1	1	- Wholesale and retail trade; repair of motor vehicles and motorcycles	
การขายส่ง	552	442	63	21	5	9	3	5	3	1	1	- Wholesale trade	
การขายปลีก	6,365	5,978	233	98	22	11	6	6	9	2	2	- Retail trade	
การขนส่งทางบก สถานีเก็บสินค้า	235	222	9	2	1	1	-	-	-	-	-	- Land transport and storage	
ที่พักแรม	403	270	72	23	7	4	2	7	9	6	3	3 Accommodation	
บริการอาหารและเครื่องดื่ม	3,174	2,920	183	37	11	11	1	7	4	-	-	- Food and beverage service activities	
ข้อมูลข่าวสารและการสื่อสาร	31	26	4	-	-	-	-	-	1	-	-	- Information and communication	
กิจกรรมอสังหาริมทรัพย์	1,083	1,041	16	9	7	2	4	2	2	-	-	- Real estate activities	
กิจกรรมทางวิชาชีพ วิทยาศาสตร์และเทคโนโลยี	113	100	8	4	1	-	-	-	-	-	-	- Professional, scientific and technical activities	
กิจกรรมการบริหาร และการบริการสนับสนุน	282	248	18	7	1	-	1	2	3	1	1	1 Administrative and support service activities	
ศิลปะ ความบันเทิงและนันทนาการ	283	204	36	29	7	1	1	2	2	1	1	- Arts, entertainment and recreation	
กิจกรรมบริการอื่น ๆ	2,154	2,126	20	1	4	1	-	2	-	-	-	- Other service activities	
กิจกรรมด้านโรงพยาบาลเอกชน	2	-	-	-	-	-	-	1	-	-	-	1 Private hospital activities	
<b>ไม่ชัดเจน</b>	<b>9,764</b>	<b>8,859</b>	<b>549</b>	<b>179</b>	<b>55</b>	<b>32</b>	<b>19</b>	<b>31</b>	<b>28</b>	<b>7</b>	<b>5</b>	<b>Municipal area</b>	
การผลิต	1,128	986	89	21	7	10	5	6	3	-	-	1 Manufacturing	
การค้าปลีกและการขายส่ง	1	1	-	-	-	-	-	-	-	-	-	- Sewerage, waste management and remediation activities	
การก่อสร้าง	119	79	23	9	6	1	-	-	1	-	-	- Construction	
การขายส่งและการขายปลีก การซ่อมแซมยานยนต์ และจักรยานยนต์	661	608	29	7	7	2	2	3	2	1	1	- Wholesale and retail trade; repair of motor vehicles and motorcycles	
การขายส่ง	216	166	28	9	1	5	1	4	2	-	-	- Wholesale trade	
การขายปลีก	3,440	3,186	162	63	12	5	4	4	4	-	-	- Retail trade	
การขนส่งทางบก สถานีเก็บสินค้า	93	88	3	1	-	1	-	-	-	-	-	- Land transport and storage	
ที่พักแรม	230	152	38	14	5	1	1	4	7	5	3	3 Accommodation	
บริการอาหารและเครื่องดื่ม	1,722	1,552	124	26	7	5	1	5	2	-	-	- Food and beverage service activities	
ข้อมูลข่าวสารและการสื่อสาร	13	11	2	-	-	-	-	-	-	-	-	- Information and communication	
กิจกรรมอสังหาริมทรัพย์	587	548	14	9	6	2	4	2	2	-	-	- Real estate activities	
กิจกรรมทางวิชาชีพ วิทยาศาสตร์และเทคโนโลยี	68	59	6	2	1	-	-	-	-	-	-	- Professional, scientific and technical activities	
กิจกรรมการบริหาร และการบริการสนับสนุน	142	127	6	4	-	-	-	1	-	3	-	1 Administrative and support service activities	

ตาราง 15 จำนวนสถานประกอบการ จำแนกตามขนาดของสถานประกอบการ (จำนวนคนทำงาน) และกิจกรรมทางเศรษฐกิจ (ต่อ)  
TABLE 15 NUMBER OF ESTABLISHMENTS BY SIZE OF ESTABLISHMENT (NUMBER OF PERSONS ENGAGED) AND ECONOMIC ACTIVITY (Cont'd)

กิจกรรมทางเศรษฐกิจ	ขนาดของสถานประกอบการ (จำนวนคนทำงาน) Size of establishment (Number of persons engaged)											Economic activity		
	จำนวนสถานประกอบการ (จำนวนคนทำงาน) Number of establishments													
	1 - 5	6 - 10	11- 15	16 - 20	21 - 25	26 - 30	31 - 50	51 - 100	101 - 200	>200				
ศิลปะ ความบันเทิงและนันทนาการ	148	114	15	13	2	-	-	1	2	1	-	1	-	Arts, entertainment and recreation
กิจกรรมบริการอื่น ๆ	1,195	1,182	10	1	1	-	-	1	-	-	-	-	-	Other service activities
กิจกรรมด้านโรงพยาบาลเอกชน	1	-	-	-	-	-	-	1	-	-	-	-	-	Private hospital activities
<b>นอกเขตเทศบาล</b>	<b>9,120</b>	<b>8,310</b>	<b>459</b>	<b>148</b>	<b>55</b>	<b>32</b>	<b>24</b>	<b>33</b>	<b>26</b>	<b>15</b>	<b>18</b>	<b>10</b>	<b>17</b>	<b>Non - municipal area</b>
การผลิต	1,291	1,074	101	31	12	5	13	16	12	10	-	-	-	Manufacturing
การตัดการและการบำบัดน้ำเสีย ของเสียและสิ่งปฏิกูล	2	2	-	-	-	-	-	-	-	-	-	-	-	Sewerage, waste management and remediation activities
การก่อสร้าง	288	182	74	21	6	2	1	-	2	-	-	-	-	Construction
การขายส่งและการขายปลีก การซ่อมแซมยานยนต์ และจักรยานยนต์	717	660	30	7	6	4	4	5	1	-	-	-	-	Wholesale and retail trade; repair of motor vehicles and motorcycles
การขายส่ง	336	276	35	12	4	4	2	1	1	1	-	-	-	Wholesale trade
การขายปลีก	2,925	2,792	71	35	10	6	2	2	5	2	-	-	-	Retail trade
การขนส่งทางบก สถานีเก็บสินค้า	142	134	6	1	1	-	-	-	-	-	-	-	-	Land transport and storage
ที่พักแรม	173	118	34	9	2	3	1	3	2	1	-	-	-	Accommodation
บริการอาหารและเครื่องดื่ม	1,452	1,368	59	11	4	6	-	2	2	-	-	-	-	Food and beverage service activities
ข้อมูลข่าวสารและการสื่อสาร	18	15	2	-	-	-	-	-	1	-	-	-	-	Information and communication
กิจกรรมอสังหาริมทรัพย์	496	493	2	-	1	-	-	-	-	-	-	-	-	Real estate activities
กิจกรรมทางวิชาชีพ วิทยาศาสตร์และเทคโนโลยี	45	41	2	2	-	-	-	-	-	-	-	-	-	Professional, scientific and technical activities
กิจกรรมการบริหาร และการบริการสนับสนุน	140	121	12	3	1	-	-	2	-	1	-	-	-	Administrative and support service activities
ศิลปะ ความบันเทิงและนันทนาการ	135	90	21	16	5	1	1	1	-	-	-	-	-	Arts, entertainment and recreation
กิจกรรมบริการอื่น ๆ	959	944	10	-	3	1	-	1	-	-	-	-	-	Other service activities
กิจกรรมด้านโรงพยาบาลเอกชน	1	-	-	-	-	-	-	-	-	-	-	-	-	Private hospital activities

ที่มา : สำนักข้อมูลสถิติกรม พ.ศ. 2560 (ข้อมูลพื้นฐาน) จังหวัด เพชรบุรี สำนักงานสถิติแห่งชาติ กระทรวงดิจิทัลเพื่อเศรษฐกิจและสังคม

Source : The 2017 Industrial Census (Basic Information), Phetchaburi Province, National Statistical Office, Ministry of Digital Economy and Society.

ตาราง 16 จำนวนคนทำงานในสถานประกอบการ จำแนกตามขนาดของสถานประกอบการ (จำนวนคนทำงาน) และกิจกรรมทางเศรษฐกิจ  
TABLE 16 NUMBER OF PERSONS ENGAGED IN ESTABLISHMENTS BY SIZE OF ESTABLISHMENT (NUMBER OF PERSONS ENGAGED) AND ECONOMIC ACTIVITY

กิจกรรมทางเศรษฐกิจ	จำนวน คนทำงาน Number of persons engaged	ขนาดของสถานประกอบการ (จำนวนคนทำงาน) Size of establishment (Number of persons engaged)											รวม	Economic activity
		1 - 5	6 - 10	11 - 15	16 - 20	21 - 25	26 - 30	31 - 50	51 - 100	101 - 200	>200	Total		
		31,519	7,453	4,102	1,926	1,421	1,192	2,494	3,836	3,203	7,056			
การผลิต	16,625	4,352	1,396	665	340	330	500	876	1,139	1,459	1,459	5,568	Manufacturing	
การจัดการและการบำบัดน้ำเสีย ของเสียและสิ่งปฏิกูล	7	-	-	-	-	-	-	-	-	-	-	-	- Sewerage, waste management and remediation activities	
การก่อสร้าง	2,343	780	709	353	209	64	26	-	202	-	-	-	- Construction	
การขายส่งและการขายปลีก การซ่อมแซมยานยนต์ และจักรยานยนต์	4,074	2,306	426	181	233	144	165	284	185	150	150	150	- Wholesale and retail trade; repair of motor vehicles and motorcycles	
การขายส่ง	2,777	1,125	461	248	82	199	82	209	235	136	136	136	- Wholesale trade	
การขายปลีก	15,617	10,688	1,745	1,243	381	245	168	244	592	311	311	311	- Retail trade	
การขนส่งทางบก สถานีเก็บสินค้า	426	297	63	24	20	22	-	-	-	-	-	-	- Land transport and storage	
ที่พักแรม	4,572	801	543	275	122	89	56	289	624	885	885	885	888 Accommodation	
บริการอาหารและเครื่องดื่ม	8,463	5,672	1,354	469	192	238	26	256	256	-	-	-	- Food and beverage service activities	
ข้อมูลข่าวสารและการสื่อสาร	183	62	30	-	-	-	-	91	-	-	-	-	- Information and communication	
กิจกรรมอสังหาริมทรัพย์	2,304	1,565	121	119	126	42	112	74	145	-	-	-	- Real estate activities	
กิจกรรมทางวิชาชีพ วิทยาศาสตร์และเทคโนโลยี	344	217	56	54	17	-	-	-	-	-	-	-	- Professional, scientific and technical activities	
กิจกรรมการบริการ และการบริการสนับสนุน	1,538	571	124	82	20	-	27	72	214	128	128	128	300 Administrative and support service activities	
ศิลปะ ความบันเทิงและนันทนาการ	1,572	388	274	377	117	23	30	76	153	134	134	134	- Arts, entertainment and recreation	
กิจกรรมบริการอื่น ๆ	3,026	2,688	151	12	67	25	-	83	-	-	-	-	- Other service activities	
กิจกรรมด้านโรงพยาบาลเอกชน	331	-	-	-	-	-	-	31	-	-	-	-	300 Private hospital activities	
<b>ในเขตเทศบาล</b>	<b>30,668</b>	<b>16,471</b>	<b>4,089</b>	<b>2,251</b>	<b>960</b>	<b>711</b>	<b>533</b>	<b>1,186</b>	<b>2,049</b>	<b>1,011</b>	<b>1,011</b>	<b>1,407</b>	<b>Municipal area</b>	
การผลิต	4,144	2,031	639	269	123	220	142	214	287	-	-	-	219 Manufacturing	
การจัดการและการบำบัดน้ำเสีย ของเสียและสิ่งปฏิกูล	2	2	-	-	-	-	-	-	-	-	-	-	- Sewerage, waste management and remediation activities	
การก่อสร้าง	747	246	169	107	104	22	-	-	99	-	-	-	- Construction	
การขายส่งและการขายปลีก การซ่อมแซมยานยนต์ และจักรยานยนต์	2,037	1,126	219	86	125	50	57	112	112	150	150	150	- Wholesale and retail trade; repair of motor vehicles and motorcycles	
การขายส่ง	1,245	455	211	106	16	111	26	160	160	-	-	-	- Wholesale trade	
การขายปลีก	8,794	5,896	1,230	797	206	112	113	164	276	-	-	-	- Retail trade	
การขนส่งทางบก สถานีเก็บสินค้า	180	123	22	13	-	22	-	-	-	-	-	-	- Land transport and storage	
ที่พักแรม	3,289	457	290	169	86	23	30	152	467	727	727	727	888 Accommodation	
บริการอาหารและเครื่องดื่ม	4,985	3,165	910	330	122	109	26	187	136	-	-	-	- Food and beverage service activities	
ข้อมูลข่าวสารและการสื่อสาร	40	26	14	-	-	-	-	-	-	-	-	-	- Information and communication	
กิจกรรมอสังหาริมทรัพย์	1,516	809	107	119	108	42	112	74	145	-	-	-	- Real estate activities	
กิจกรรมทางวิชาชีพ วิทยาศาสตร์และเทคโนโลยี	217	127	44	29	17	-	-	-	-	-	-	-	- Professional, scientific and technical activities	
กิจกรรมการบริการ และการบริการสนับสนุน	895	263	43	48	-	27	-	214	-	-	-	-	300 Administrative and support service activities	
ศิลปะ ความบันเทิงและนันทนาการ	842	197	113	166	34	-	-	45	153	134	134	134	- Arts, entertainment and recreation	
กิจกรรมบริการอื่น ๆ	1,704	1,548	78	12	19	-	-	47	-	-	-	-	- Other service activities	
กิจกรรมด้านโรงพยาบาลเอกชน	31	-	-	-	-	-	-	31	-	-	-	-	- Private hospital activities	

ตาราง 16 จำนวนคนทำงานในสถานประกอบการ จำแนกตามขนาดของสถานประกอบการ (จำนวนคนทำงาน) และกิจกรรมทางเศรษฐกิจ (ต่อ)  
TABLE 16 NUMBER OF PERSONS ENGAGED IN ESTABLISHMENTS BY SIZE OF ESTABLISHMENT (NUMBER OF PERSONS ENGAGED) AND ECONOMIC ACTIVITY (Cont'd)

กิจกรรมทางเศรษฐกิจ	ขนาดของสถานประกอบการ (จำนวนคนทำงาน)											Economic activity
	Size of establishment (Number of persons engaged)											
	1 - 5	6 - 10	11-15	16 - 20	21 - 25	26 - 30	31 - 50	51 - 100	101 - 200	>200		
จำนวน คนทำงาน Number of persons engaged	33,534	15,048	3,364	1,851	966	710	659	1,308	1,787	2,192	5,649	Non - municipal area
การผลิต	12,481	2,321	757	396	217	110	358	662	852	1,459	5,349	Manufacturing
การจัดการและการบำบัดน้ำเสีย ของเสียและสิ่งปฏิกูล	5	5	-	-	-	-	-	-	-	-	-	- Sewerage, waste management and remediation activities
การก่อสร้าง	1,596	534	540	246	105	42	26	-	103	-	-	Construction
การขายส่งและการขายปลีก การซ่อมแซมยานยนต์ และจักรยานยนต์	2,037	1,180	207	95	108	94	108	172	73	-	-	Wholesale and retail trade; repair of motor vehicles and motorcycles
การขายส่ง	1,532	670	250	142	66	88	56	49	75	136	-	Wholesale trade
การขายปลีก	6,823	4,792	515	446	175	133	55	80	316	311	-	Retail trade
การขนส่งทางบก สถานีเก็บสินค้า	246	174	41	11	20	-	-	-	-	-	-	Land transport and storage
ที่พักแรม	1,283	344	253	106	36	66	26	137	157	158	-	Accommodation
บริการอาหารและเครื่องดื่ม	3,478	2,507	444	139	70	129	-	69	120	-	-	Food and beverage service activities
ข้อมูลข่าวสารและการสื่อสาร	143	36	16	-	-	-	-	-	91	-	-	Information and communication
กิจกรรมทางวิชาชีพ วิทยาศาสตร์และเทคโนโลยี	788	756	14	-	18	-	-	-	-	-	-	Real estate activities
กิจกรรมส่งเสริมการค้า	127	90	12	25	-	-	-	-	-	-	-	Professional, scientific and technical activities
กิจกรรมการบริหาร และการบริการสนับสนุน	643	308	81	34	20	-	-	72	-	128	-	Administrative and support service activities
ศิลปะ ความบันเทิงและนันทนาการ	730	191	161	211	83	23	30	31	-	-	-	Arts, entertainment and recreation
กิจกรรมบริการอื่น ๆ	1,322	1,140	73	-	48	25	-	36	-	-	-	Other service activities
กิจกรรมด้านโรงพยาบาลเอกชน	300	-	-	-	-	-	-	-	-	-	-	300 Private hospital activities

ที่มา : สำนักข้อมูลทางสถิติ พ.ศ. 2560 (ข้อมูลพื้นฐาน) จังหวัด เพชรบุรี สำนักงานสถิติแห่งชาติ กระทรวงดิจิทัลเพื่อเศรษฐกิจและสังคม  
Source : The 2017 Industrial Census (Basic Information), Petchaburi Province, National Statistical Office, Ministry of Digital Economy and Society.

ตาราง 17 จำนวนสถานประกอบการ จำแนกตามขนาดของสถานประกอบการ (จำนวนลูกจ้าง) และกิจกรรมทางเศรษฐกิจ  
TABLE 17 NUMBER OF ESTABLISHMENTS BY SIZE OF ESTABLISHMENT (NUMBER OF EMPLOYEES) AND ECONOMIC ACTIVITY

กิจกรรมทางเศรษฐกิจ	จำนวน สถานประกอบการ Number of establishments	ขนาดของสถานประกอบการ (จำนวนลูกจ้าง) Size of establishment (Number of employees)											รวม Total	Economic activity
		ไม่												
		1 - 5	6 - 10	11 - 15	16 - 20	21 - 25	26 - 30	31 - 50	51 - 100	101 - 200	>200	No		
<b>รวม</b>	<b>18,884</b>	<b>3,581</b>	<b>662</b>	<b>224</b>	<b>91</b>	<b>43</b>	<b>36</b>	<b>54</b>	<b>49</b>	<b>22</b>	<b>23</b>	<b>14,099</b>		
การผลิต	2,419	554	107	31	21	12	13	17	15	10	18	1,621	Manufacturing	
การจัดการและการบำบัดน้ำเสีย ของเสียและสิ่งปฏิกูล	3	-	-	-	-	-	-	-	-	-	-	-	3 Sewerage, waste management and remediation activities	
การก่อสร้าง	407	211	71	16	7	1	-	2	1	-	-	98	Construction	
การขายส่งและการขายปลีก การซ่อมแซมยานยนต์ และจักรยานยนต์	1,378	406	35	14	9	9	6	4	3	1	-	891	Wholesale and retail trade; repair of motor vehicles and motorcycles	
การขายส่ง	552	177	41	10	6	4	2	5	3	1	-	303	Wholesale trade	
การขายปลีก	6,365	866	164	76	21	6	4	7	7	2	-	5,212	Retail trade	
การขนส่งทางบก สถานีเก็บสินค้า	235	33	5	1	1	-	-	-	-	-	-	194	Land transport and storage	
ที่พักแรม	403	193	57	10	6	3	1	7	9	6	3	108	Accommodation	
บริการอาหารและเครื่องดื่ม	3,174	621	105	24	11	3	3	5	3	-	-	2,399	Food and beverage service activities	
ข้อมูลข่าวสารและการสื่อสาร	31	13	3	-	-	-	-	-	1	-	-	14	Information and communication	
กิจกรรมอสังหาริมทรัพย์	1,083	147	12	9	7	2	4	2	2	-	-	898	Real estate activities	
กิจกรรมทางวิชาชีพ วิทยาศาสตร์และเทคโนโลยี	113	43	4	4	-	-	-	-	-	-	-	62	Professional, scientific and technical activities	
กิจกรรมการบริหาร และการบริการสนับสนุน	282	102	9	4	-	-	2	1	3	1	1	159	Administrative and support service activities	
ศิลปะ ความบันเทิงและนันทนาการ	283	57	34	22	1	1	1	1	2	1	-	163	Arts, entertainment and recreation	
กิจกรรมบริการอื่น ๆ	2,154	158	15	3	1	1	-	2	-	-	-	1,974	Other service activities	
กิจกรรมด้านโรงพยาบาลเอกชน	2	-	-	-	-	-	-	1	-	-	1	-	- Private hospital activities	
<b>ในเขตเทศบาล</b>	<b>9,764</b>	<b>2,009</b>	<b>372</b>	<b>121</b>	<b>47</b>	<b>15</b>	<b>21</b>	<b>25</b>	<b>27</b>	<b>7</b>	<b>5</b>	<b>7,115</b>	<b>Municipal area</b>	
การผลิต	1,128	267	47	13	11	4	6	3	3	-	1	773	Manufacturing	
การจัดการและการบำบัดน้ำเสีย ของเสียและสิ่งปฏิกูล	1	-	-	-	-	-	-	-	-	-	-	-	1 Sewerage, waste management and remediation activities	
การก่อสร้าง	119	64	19	7	3	-	-	-	1	-	-	25	Construction	
การขายส่งและการขายปลีก การซ่อมแซมยานยนต์ และจักรยานยนต์	661	190	22	6	4	3	2	2	2	1	-	429	Wholesale and retail trade; repair of motor vehicles and motorcycles	
การขายส่ง	216	83	19	2	3	2	1	4	2	-	-	100	Wholesale trade	
การขายปลีก	3,440	593	119	47	9	2	4	4	3	-	-	2,659	Retail trade	
การขนส่งทางบก สถานีเก็บสินค้า	93	19	2	1	-	1	-	-	-	-	-	70	Land transport and storage	
ที่พักแรม	230	112	33	7	4	-	1	4	7	5	3	54	Accommodation	
บริการอาหารและเครื่องดื่ม	1,722	394	70	16	5	1	2	3	2	-	-	1,229	Food and beverage service activities	
ข้อมูลข่าวสารและการสื่อสาร	13	7	1	-	-	-	-	-	-	-	-	5	Information and communication	
กิจกรรมอสังหาริมทรัพย์	587	74	11	9	6	2	4	2	2	-	-	477	Real estate activities	
กิจกรรมทางวิชาชีพ วิทยาศาสตร์และเทคโนโลยี	68	23	3	3	-	-	-	-	-	-	-	39	Professional, scientific and technical activities	
กิจกรรมการบริหาร และการบริการสนับสนุน	142	42	5	2	-	-	1	-	3	-	1	88	Administrative and support service activities	
ศิลปะ ความบันเทิงและนันทนาการ	148	24	12	8	1	-	-	1	2	1	-	99	Arts, entertainment and recreation	
กิจกรรมบริการอื่น ๆ	1,195	117	9	-	1	-	-	1	-	-	-	1,067	Other service activities	
กิจกรรมด้านโรงพยาบาลเอกชน	1	-	-	-	-	-	-	-	-	-	-	-	- Private hospital activities	

ตาราง 17 จำนวนสถานประกอบการ จำแนกตามขนาดของสถานประกอบการ (จำนวนลูกจ้าง) และกิจกรรมทางเศรษฐกิจ (ต่อ)  
TABLE 17 NUMBER OF ESTABLISHMENTS BY SIZE OF ESTABLISHMENT (NUMBER OF EMPLOYEES) AND ECONOMIC ACTIVITY (Cont'd)

กิจกรรมทางเศรษฐกิจ	จำนวนสถานประกอบการ (จำนวนลูกจ้าง)											Economic activity	
	จำนวนสถานประกอบการ		ขนาดของสถานประกอบการ (จำนวนลูกจ้าง)										ไม่ มี No
	Number of establishments	จำนวน	1-5	6-10	11-15	16-20	21-25	26-30	31-50	51-100	101-200		
<b>นอกเขตเทศบาล</b>	<b>9,120</b>	<b>1,572</b>	<b>290</b>	<b>103</b>	<b>44</b>	<b>28</b>	<b>15</b>	<b>22</b>	<b>15</b>	<b>18</b>	<b>6,984</b>	<b>Non - municipal area</b>	
การผลิต	1,291	287	60	18	10	8	7	14	12	10	17	848 Manufacturing	
การจัดการและการบำบัดน้ำเสีย ของเสียและสิ่งปฏิกูล	2	-	-	-	-	-	-	-	-	-	-	2 Sewerage, waste management and remediation activities	
การก่อสร้าง	288	147	52	9	4	1	-	2	-	-	-	73 Construction	
การขายส่งและการขายปลีก การซ่อมแซมยานยนต์ และจักรยานยนต์	717	216	13	8	5	6	4	2	1	-	-	462 Wholesale and retail trade; repair of motor vehicles and motorcycles	
การขายส่ง	336	94	22	8	3	2	1	1	1	1	-	203 Wholesale trade	
การขายปลีก	2,925	273	45	29	12	4	-	3	4	2	-	2,553 Retail trade	
การขนส่งทางบก สถานีเก็บสินค้า	142	14	3	-	1	-	-	-	-	-	-	124 Land transport and storage	
ที่พักแรม	173	81	24	3	2	3	-	3	2	1	-	54 Accommodation	
บริการอาหารและเครื่องดื่ม	1,452	227	35	8	6	2	1	2	1	-	-	1,170 Food and beverage service activities	
ข้อมูลข่าวสารและการสื่อสาร	18	6	2	-	-	-	-	-	1	-	-	9 Information and communication	
กิจกรรมอสังหาริมทรัพย์	496	73	1	-	1	-	-	-	-	-	-	421 Real estate activities	
กิจกรรมทางวิชาชีพ วิทยาศาสตร์และเทคโนโลยี	45	20	1	1	-	-	-	-	-	-	-	23 Professional, scientific and technical activities	
กิจกรรมการบริหาร และการบริการสนับสนุน	140	60	4	2	-	-	1	1	-	1	-	71 Administrative and support service activities	
ศิลปะ ความบันเทิงและนันทนาการ	135	33	22	14	-	1	1	-	-	-	-	64 Arts, entertainment and recreation	
กิจกรรมบริการอื่น ๆ	959	41	6	3	-	1	-	1	-	-	-	907 Other service activities	
กิจกรรมด้านโรงพยาบาลเอกชน	1	-	-	-	-	-	-	-	-	-	1	- Private hospital activities	

ที่มา : สำนักข้อมูลสถิติกรุงเทพมหานคร สำนักงานสถิติแห่งชาติ กระทรวงดิจิทัลเพื่อเศรษฐกิจและสังคม  
Source : The 2017 Industrial Census (Basic Information), Petchaburi Province, National Statistical Office, Ministry of Digital Economy and Society.



ตาราง 18 จำนวนลูกจ้างในสถานประกอบการ จำนวนคนทำงาน และกิจกรรมทางเศรษฐกิจ  
TABLE 18 NUMBER OF EMPLOYEES IN ESTABLISHMENTS BY SIZE OF ESTABLISHMENT (NUMBER OF PERSONS ENGAGED) AND ECONOMIC ACTIVITY

กิจกรรมทางเศรษฐกิจ	ขนาดของสถานประกอบการ (จำนวนคนทำงาน) Size of establishment (Number of persons engaged)											รวม	Economic activity
	จำนวนลูกจ้าง Number of employees												
	1 - 5	6 - 10	11 - 15	16 - 20	21 - 25	26 - 30	31 - 50	51 - 100	101 - 200	>200	Total		
การผลิต	36,248	6,223	5,746	3,651	1,762	1,337	1,092	2,390	3,801	3,194	7,052	5,566	Manufacturing
การจัดการและการบำบัดน้ำเสีย ของเสียและสิ่งปฏิกูล	12,611	977	1,019	573	312	303	451	823	1,129	1,458	1,458	1,458	- Sewerage, waste management and remediation activities
การก่อสร้าง	1,771	413	576	319	180	60	25	-	198	-	-	-	- Construction
การขายส่งและการขายปลีก การซ่อมแซมยานยนต์ และจักรยานยนต์	2,358	728	346	167	211	140	157	274	185	150	150	150	- Wholesale and retail trade; repair of motor vehicles and motorcycles
การขายส่ง	1,765	300	331	217	74	190	80	205	234	134	134	134	- Wholesale trade
การขายปลีก	5,875	1,436	1,429	1,130	357	230	159	240	585	309	309	309	- Retail trade
การขนส่งทางบก สถานีเก็บสินค้า	167	50	52	23	20	22	-	-	-	-	-	-	- Land transport and storage
ที่พักแรม	3,954	369	432	237	117	83	55	273	619	881	881	881	Accommodation
บริการอาหารและเครื่องดื่ม	3,275	1,007	961	401	168	221	20	247	250	-	-	-	- Food and beverage service activities
ข้อมูลข่าวสารและการสื่อสาร	147	31	26	-	-	-	-	-	90	-	-	-	- Information and communication
กิจกรรมอสังหาริมทรัพย์	988	270	104	117	124	42	112	74	145	-	-	-	- Real estate activities
กิจกรรมทางวิชาชีพ วิทยาศาสตร์และเทคโนโลยี	187	83	40	49	15	-	-	-	-	-	-	-	- Professional, scientific and technical activities
กิจกรรมการบริหาร และการบริการสนับสนุน	1,124	200	95	78	15	-	26	69	213	128	128	128	300 Administrative and support service activities
ศิลปะ ความบันเทิงและนันทนาการ	1,126	89	211	330	106	22	7	74	153	134	134	134	- Arts, entertainment and recreation
กิจกรรมบริการอื่น ๆ	571	270	124	10	63	24	-	80	-	-	-	-	- Other service activities
กิจกรรมด้านโรงพยาบาลเอกชน	329	-	-	-	-	-	-	31	-	-	-	-	298 Private hospital activities
<b>ในเขตเทศบาล</b>	<b>1,6231</b>	<b>3,413</b>	<b>3,163</b>	<b>1,998</b>	<b>872</b>	<b>662</b>	<b>515</b>	<b>1,154</b>	<b>2,039</b>	<b>1,008</b>	<b>1,407</b>	<b>1,407</b>	<b>Municipal area</b>
การผลิต	2,298	454	462	223	111	200	138	204	287	-	-	-	219 Manufacturing
การจัดการและการบำบัดน้ำเสีย ของเสียและสิ่งปฏิกูล	-	-	-	-	-	-	-	-	-	-	-	-	- Sewerage, waste management and remediation activities
การก่อสร้าง	569	133	138	97	83	20	-	-	98	-	-	-	- Construction
การขายส่งและการขายปลีก การซ่อมแซมยานยนต์ และจักรยานยนต์	1,216	363	186	79	112	50	54	110	112	150	150	150	- Wholesale and retail trade; repair of motor vehicles and motorcycles
การขายส่ง	839	140	148	88	15	106	26	156	160	-	-	-	- Wholesale trade
การขายปลีก	3,555	963	1,019	735	190	105	109	160	274	-	-	-	- Retail trade
การขนส่งทางบก สถานีเก็บสินค้า	82	29	18	13	-	22	-	-	-	-	-	-	- Land transport and storage
ที่พักแรม	2,970	226	242	143	83	20	30	150	464	724	724	724	888 Accommodation
บริการอาหารและเครื่องดื่ม	2,056	608	639	274	105	97	20	180	133	-	-	-	- Food and beverage service activities
ข้อมูลข่าวสารและการสื่อสาร	27	15	12	-	-	-	-	-	-	-	-	-	- Information and communication
กิจกรรมอสังหาริมทรัพย์	836	146	92	117	108	42	112	74	145	-	-	-	- Real estate activities
กิจกรรมทางวิชาชีพ วิทยาศาสตร์และเทคโนโลยี	114	41	30	28	15	-	-	-	-	-	-	-	- Professional, scientific and technical activities
กิจกรรมการบริหาร และการบริการสนับสนุน	689	68	36	46	-	-	26	-	213	-	-	-	300 Administrative and support service activities
ศิลปะ ความบันเทิงและนันทนาการ	613	29	76	145	32	-	-	44	153	134	134	134	- Arts, entertainment and recreation
กิจกรรมบริการอื่น ๆ	336	198	65	10	18	-	-	45	-	-	-	-	- Other service activities
กิจกรรมด้านโรงพยาบาลเอกชน	31	-	-	-	-	-	-	31	-	-	-	-	- Private hospital activities

ตาราง 18 จำนวนลูกจ้างในสถานประกอบการ จำนวนคนทำงาน และกิจกรรมทางเศรษฐกิจ (ต่อ)  
TABLE 18 NUMBER OF EMPLOYEES IN ESTABLISHMENTS BY SIZE OF ESTABLISHMENT (NUMBER OF PERSONS ENGAGED) AND ECONOMIC ACTIVITY (Cont'd)

กิจกรรมทางเศรษฐกิจ	ขนาดของสถานประกอบการ (จำนวนคนทำงาน) Size of establishment (Number of persons engaged)											Economic activity
	จำนวนลูกจ้าง Number of employees											
	1 - 5	6 - 10	11 - 15	16 - 20	21 - 25	26 - 30	31 - 50	51 - 100	101 - 200	>200		
<b>นอกเขตเทศบาล</b>	<b>20,017</b>	<b>2,583</b>	<b>1,653</b>	<b>890</b>	<b>675</b>	<b>577</b>	<b>1,236</b>	<b>1,762</b>	<b>2,186</b>	<b>5,645</b>	<b>Non - municipal area</b>	
การผลิต	10,313	523	350	201	103	313	619	842	1,458	5,347	Manufacturing	
การจัดการและการบำบัดน้ำเสีย ของเสียและสิ่งปฏิกูล	-	-	-	-	-	-	-	-	-	-	- Sewerage, waste management and remediation activities	
การก่อสร้าง	1,202	438	222	97	40	25	-	100	-	-	Construction	
การขายส่งและการขายปลีก การซ่อมแซมยานยนต์ และจักรยานยนต์	1,142	365	160	88	99	103	164	73	-	-	Wholesale and retail trade; repair of motor vehicles and motorcycles	
การขายส่ง	926	160	183	129	84	54	49	74	134	-	Wholesale trade	
การขายปลีก	2,320	473	410	395	167	50	80	311	309	-	Retail trade	
การขนส่งทางบก สถานีเก็บสินค้า	85	21	34	10	20	-	-	-	-	-	Land transport and storage	
ที่พักแรม	984	143	190	94	34	25	123	155	157	-	Accommodation	
บริการอาหารและเครื่องดื่ม	1,219	399	322	127	63	124	-	117	-	-	Food and beverage service activities	
ข้อมูลข่าวสารและการสื่อสาร	120	16	14	-	-	-	-	90	-	-	Information and communication	
กิจกรรมอสังหาริมทรัพย์	152	124	12	-	16	-	-	-	-	-	Real estate activities	
กิจกรรมทางวิชาชีพ วิทยาศาสตร์และเทคโนโลยี	73	42	10	21	-	-	-	-	-	-	Professional, scientific and technical activities	
กิจกรรมการบริหาร และการบริการสนับสนุน	435	132	59	32	15	-	69	-	128	-	Administrative and support service activities	
ศิลปะ ความบันเทิงและนันทนาการ	513	60	135	185	74	22	7	30	-	-	Arts, entertainment and recreation	
กิจกรรมบริการอื่น ๆ	235	72	59	-	45	24	-	35	-	-	Other service activities	
กิจกรรมด้านโรงพยาบาลเอกชน	298	-	-	-	-	-	-	-	-	-	298 Private hospital activities	

ที่มา : สำนักข้อมูลทางสถิติ พ.ศ. 2560 (ข้อมูลพื้นฐาน) จังหวัด เพชรบุรี สำนักงานสถิติแห่งชาติ กระทรวงดิจิทัลเพื่อเศรษฐกิจและสังคม  
Source : The 2017 Industrial Census (Basic Information), Petchaburi Province, National Statistical Office, Ministry of Digital Economy and Society.

ตาราง 19 จำนวนของสถานประกอบการ จำนวนตามระยะเวลาการดำเนินงาน และกิจกรรมทางเศรษฐกิจ  
TABLE 19 NUMBER ESTABLISHMENTS BY PERIOD OF OPERATION AND ECONOMIC ACTIVITY

กิจกรรมทางเศรษฐกิจ	จำนวน Number of establishments	ระยะเวลาการดำเนินงาน (ปี) Period of operation (Year)					รวม Total	Economic activity
		< 5	5 - 9	10 - 19	20 - 29	≥ 30		
<b>รวม</b>	<b>18,884</b>	<b>7,407</b>	<b>4,001</b>	<b>4,736</b>	<b>1,574</b>	<b>1,166</b>		
การผลิต	2,419	625	485	762	314	233	Manufacturing	
การจัดการและการบำบัดน้ำเสีย ของเสียและสิ่งปฏิกูล	3	-	1	2	-	-	- Sewerage, waste management and remediation activities	
การก่อสร้าง	407	104	105	133	47	18	Construction	
การขายส่งและการขายปลีก การซ่อมแซมยานยนต์ และจักรยานยนต์	1,378	523	331	353	108	63	Wholesale and retail trade; repair of motor vehicles and motorcycles	
การขายส่ง	552	168	139	166	47	32	Wholesale trade	
การขายปลีก	6,365	2,272	1,314	1,671	587	521	Retail trade	
การขนส่งทางบก สถานที่เก็บสินค้า	235	70	55	83	14	13	Land transport and storage	
ที่พักแรม	403	172	96	94	31	10	Accommodation	
บริการอาหารและเครื่องดื่ม	3,174	1,660	607	597	181	129	Food and beverage service activities	
ข้อมูลข่าวสารและการสื่อสาร	31	14	9	6	2	-	Information and communication	
กิจกรรมอสังหาริมทรัพย์	1,083	537	246	237	46	17	Real estate activities	
กิจกรรมทางวิชาชีพ วิทยาศาสตร์และเทคโนโลยี	113	35	21	38	11	8	Professional, scientific and technical activities	
กิจกรรมการบริหาร และการบริการสนับสนุน	282	90	73	78	32	9	Administrative and support service activities	
ศิลปะ ความบันเทิงและนันทนาการ	283	98	55	77	20	33	Arts, entertainment and recreation	
กิจกรรมบริการอื่น ๆ	2,154	1,039	463	438	134	80	Other service activities	
กิจกรรมด้านโรงพยาบาลเอกชน	2	-	1	1	-	-	Private hospital activities	
<b>ในเขตเทศบาล</b>	<b>9,764</b>	<b>3,925</b>	<b>1,922</b>	<b>2,186</b>	<b>951</b>	<b>780</b>	<b>Municipal area</b>	
การผลิต	1,128	282	197	336	172	141	Manufacturing	
การจัดการและการบำบัดน้ำเสีย ของเสียและสิ่งปฏิกูล	1	-	-	1	-	-	- Sewerage, waste management and remediation activities	
การก่อสร้าง	119	39	30	29	16	5	Construction	
การขายส่งและการขายปลีก การซ่อมแซมยานยนต์ และจักรยานยนต์	661	252	153	149	73	34	Wholesale and retail trade; repair of motor vehicles and motorcycles	
การขายส่ง	216	65	52	63	20	16	Wholesale trade	
การขายปลีก	3,440	1,255	656	783	357	389	Retail trade	
การขนส่งทางบก สถานที่เก็บสินค้า	93	34	21	27	4	7	Land transport and storage	
ที่พักแรม	230	112	46	41	23	8	Accommodation	
บริการอาหารและเครื่องดื่ม	1,722	889	313	302	131	87	Food and beverage service activities	
ข้อมูลข่าวสารและการสื่อสาร	13	6	2	3	2	-	Information and communication	
กิจกรรมอสังหาริมทรัพย์	587	290	132	116	36	13	Real estate activities	

ตาราง 19 จำนวนของสถานประกอบการ จำนวนตามระยะเวลาการดำเนินงาน และกิจกรรมทางเศรษฐกิจ (ต่อ)  
TABLE 19 NUMBER ESTABLISHMENTS BY PERIOD OF OPERATION AND ECONOMIC ACTIVITY (Cont'd)

กิจกรรมทางเศรษฐกิจ	จำนวน สถานประกอบการ Number of establishments	ระยะเวลาการดำเนินงาน (ปี) Period of operation (Year)						Economic activity
		< 5	5 - 9	10 - 19	20 - 29	≥ 30		
กิจกรรมทางวิชาชีพ วิทยาศาสตร์และเทคโนโลยี	68	15	12	23	10	10	8 Professional, scientific and technical activities	
กิจกรรมการบริหาร และการบริการสนับสนุน	142	50	36	36	16	16	4 Administrative and support service activities	
ศิลปะ ความบันเทิงและนันทนาการ	148	56	30	38	8	8	16 Arts, entertainment and recreation	
กิจกรรมบริการอื่น ๆ	1,195	580	241	239	83	83	52 Other service activities	
กิจกรรมด้านโรงพยาบาลเอกชน	1	-	1	-	-	-	- Private hospital activities	
<b>นอกเขตเทศบาล</b>	<b>9,120</b>	<b>3,482</b>	<b>2,079</b>	<b>2,550</b>	<b>623</b>	<b>386</b>	<b>Non - municipal area</b>	
การผลิต	1,291	343	288	426	142	142	92 Manufacturing	
การจัดการและการบำบัดน้ำเสีย ของเสียและสิ่งปฏิกูล	2	-	1	1	-	-	- Sewerage, waste management and remediation activities	
การก่อสร้าง	288	65	75	104	31	31	13 Construction	
การขายส่งและการขายปลีก การซ่อมแซมยานยนต์ และจักรยานยนต์	717	271	178	204	35	35	29 Wholesale and retail trade; repair of motor vehicles and motorcycles	
การขายส่ง	336	103	87	103	27	27	16 Wholesale trade	
การขายปลีก	2,925	1,017	658	888	230	230	132 Retail trade	
การขนส่งทางบก สถานที่เก็บสินค้า	142	36	34	56	10	10	6 Land transport and storage	
ที่พักแรม	173	60	50	53	8	8	2 Accommodation	
บริการอาหารและเครื่องดื่ม	1,452	771	294	295	50	50	42 Food and beverage service activities	
ข้อมูลข่าวสารและการสื่อสาร	18	8	7	3	-	-	- Information and communication	
กิจกรรมอสังหาริมทรัพย์	496	247	114	121	10	10	4 Real estate activities	
กิจกรรมทางวิชาชีพ วิทยาศาสตร์และเทคโนโลยี	45	20	9	15	1	1	- Professional, scientific and technical activities	
กิจกรรมการบริหาร และการบริการสนับสนุน	140	40	37	42	16	16	5 Administrative and support service activities	
ศิลปะ ความบันเทิงและนันทนาการ	135	42	25	39	12	12	17 Arts, entertainment and recreation	
กิจกรรมบริการอื่น ๆ	959	459	222	199	51	51	28 Other service activities	
กิจกรรมด้านโรงพยาบาลเอกชน	1	-	-	1	-	-	- Private hospital activities	

ที่มา : สำนักข้อมูลสถิติกรุงเทพมหานคร สำนักงานสถิติแห่งชาติ กระทรวงดิจิทัลเพื่อเศรษฐกิจและสังคม  
Source : The 2017 Industrial Census (Basic Information), Phetchaburi Province, National Statistical Office, Ministry of Digital Economy and Society.

ตาราง 20 จำนวนสถานประกอบการ จำนวนตามการใช้เทคโนโลยีสารสนเทศและการสื่อสาร และกิจกรรมทางเศรษฐกิจ

TABLE 20 NUMBER OF ESTABLISHMENTS BY THE USE OF INFORMATION AND COMMUNICATION TECHNOLOGY AND ECONOMIC ACTIVITY

กิจกรรมทางเศรษฐกิจ	จำนวน สถานประกอบการ Number of establishments	การใช้คอมพิวเตอร์ Use computer				การใช้อินเทอร์เน็ต Use internet				การใช้เทคโนโลยีสารสนเทศและการสื่อสาร / The use of information and communication technology				Total	
		ใช้ / Use		ไม่ใช้ / None		ใช้ / Yes		ไม่ใช้ / No		การขายผ่านทางเว็บไซต์ Sales of goods via internet		ขายผ่านทาง Social Network			ไม่มี No
		ที่สถาน ตนเอง Use own establishment	ที่อื่น Use other place	None	Use	Yes	No	ขายผ่านทางเว็บไซต์ ของตนเอง Sale through own website	ขายผ่านตลาด อิเล็กทรอนิกส์ e-Marketplace	ขายผ่านทาง Social Network	Economic activity				
<b>รวม</b>	<b>18,884</b>	<b>1,615</b>	<b>17</b>	<b>17,252</b>	<b>1,550</b>	<b>17,334</b>	<b>206</b>	<b>57</b>	<b>26</b>	<b>119</b>	<b>18,513</b>	<b>Total</b>			
การผลิต	2,419	205	-	2,214	185	2,234	32	9	6	14	2,363	Manufacturing			
การจัดทำและกรับน้ำหนักของเสียและสิ่งปฏิกูล	3	-	-	3	-	3	-	-	-	-	-	3 Sewerage, waste management and remediation activities			
การก่อสร้าง	407	26	-	381	28	379	2	-	-	2	403	Construction			
การขายส่งและการขายปลีก การซ่อมยานยนต์ และจักรยานยนต์	1,378	130	2	1,246	133	1,245	22	4	1	13	1,342	Wholesale and retail trade; repair of motor vehicles and motorcycles			
การขายส่ง	552	51	-	501	46	506	4	1	1	2	545	Wholesale trade			
การขายปลีก	6,365	477	5	5,883	426	5,939	34	7	9	25	6,293	Retail trade			
การขนส่งทางบก สถานีที่เก็บสินค้า	235	8	-	227	9	226	3	-	-	-	232	Land transport and storage			
ที่พักแรม	403	187	2	214	191	212	52	29	5	38	295	Accommodation			
บริการอาหารและเครื่องดื่ม	3,174	128	2	3,044	133	3,041	18	3	-	13	3,143	Food and beverage service activities			
ข้อมูลข่าวสารและการสื่อสาร	31	20	-	11	20	11	3	-	-	-	28	Information and communication			
กิจกรรมอสังหาริมทรัพย์	1,083	77	4	1,002	99	984	9	-	2	5	1,068	Real estate activities			
กิจกรรมทางวิชาชีพ วิทยาศาสตร์และเทคโนโลยี	113	84	-	29	68	45	6	-	-	1	106	Professional, scientific and technical activities			
กิจกรรมการบริหาร และการบริการสนับสนุน	282	75	-	207	64	218	2	3	2	4	273	Administrative and support service activities			
ศิลปะ วัฒนธรรมและนันทนาการ	283	96	1	186	94	189	7	1	-	2	275	Arts, entertainment and recreation			
กิจกรรมบริการอื่น ๆ	2,154	49	1	2,104	52	2,102	12	-	-	-	2,142	Other service activities			
กิจกรรมด้านโรงพยาบาลเอกชน	2	2	-	-	2	-	-	-	-	-	2	Private hospital activities			
<b>นอกเขตเทศบาล</b>	<b>9,764</b>	<b>896</b>	<b>10</b>	<b>8,858</b>	<b>779</b>	<b>8,985</b>	<b>53</b>	<b>32</b>	<b>7</b>	<b>67</b>	<b>9,618</b>	<b>Municipal area</b>			
การผลิต	1,128	92	-	1,036	81	1,047	1	3	1	7	1,117	Manufacturing			
การจัดทำและกรับน้ำหนักของเสียและสิ่งปฏิกูล	1	-	-	1	-	1	-	-	-	-	-	1 Sewerage, waste management and remediation activities			
การก่อสร้าง	119	8	-	111	7	112	-	-	-	1	118	Construction			
การขายส่งและการขายปลีก การซ่อมยานยนต์ และจักรยานยนต์	661	60	-	601	59	602	1	1	-	7	654	Wholesale and retail trade; repair of motor vehicles and motorcycles			
การขายส่ง	216	19	-	197	16	200	1	-	-	1	214	Wholesale trade			
การขายปลีก	3,440	279	4	3,157	224	3,216	6	1	2	15	3,416	Retail trade			
การขนส่งทางบก สถานีที่เก็บสินค้า	93	3	-	90	3	90	1	-	-	-	92	Land transport and storage			
ที่พักแรม	230	122	1	107	119	111	35	25	2	19	157	Accommodation			
บริการอาหารและเครื่องดื่ม	1,722	62	2	1,658	45	1,677	1	-	-	8	1,713	Food and beverage service activities			
ข้อมูลข่าวสารและการสื่อสาร	13	8	-	5	8	5	2	-	-	4	13	Information and communication			
กิจกรรมอสังหาริมทรัพย์	587	54	2	531	53	534	2	-	1	4	580	Real estate activities			
กิจกรรมทางวิชาชีพ วิทยาศาสตร์และเทคโนโลยี	68	53	-	15	39	29	1	-	-	1	66	Professional, scientific and technical activities			
กิจกรรมการบริหาร และการบริการสนับสนุน	142	47	-	95	40	102	-	1	1	2	138	Administrative and support service activities			
ศิลปะ วัฒนธรรมและนันทนาการ	148	61	-	87	60	88	3	1	-	2	144	Arts, entertainment and recreation			
กิจกรรมบริการอื่น ๆ	1,195	27	1	1,167	24	1,171	1	-	-	-	1,194	Other service activities			
กิจกรรมด้านโรงพยาบาลเอกชน	1	1	-	-	1	-	-	-	-	-	1	Private hospital activities			

ตาราง 20 จำนวนสถานประกอบการ จำนวนตามมีการใช้เทคโนโลยีสารสนเทศและการสื่อสาร และกิจกรรมทางเศรษฐกิจ (ต่อ)

TABLE 20 NUMBER OF ESTABLISHMENTS BY THE USE OF INFORMATION AND COMMUNICATION TECHNOLOGY AND ECONOMIC ACTIVITY (Cont'd)

กิจกรรมทางเศรษฐกิจ	จำนวน สถานประกอบการ Number of establishments	การมีผู้ใช้เทคโนโลยีสารสนเทศและการสื่อสาร / The use of information and communication technology				การขายสินค้าหรือบริการผ่านทางอินเทอร์เน็ต Sales of goods via internet						Economic activity	
		การใช้คอมพิวเตอร์ Use computer		การใช้อินเทอร์เน็ต Use internet		ขายผ่านทางเว็บไซต์ Sales through own website		ขายผ่านทางเว็บไซต์ Sales through other website		ขายผ่านตลาดกลาง Social Network			ไม่มี No
		ใช้ / Use	ไม่ใช้ None	ใช้ Yes	ไม่ใช้ No	ของตนเอง Sale through own website	ของผู้อื่น Sale through other website	อีเล็คทรอนิคส์ e-Marketplace	ผ่านทาง Social Network				
<b>นอกเขตเทศบาล</b>	<b>9,120</b>	<b>719</b>	<b>7</b>	<b>8,394</b>	<b>771</b>	<b>8,349</b>	<b>153</b>	<b>25</b>	<b>19</b>	<b>52</b>	<b>8,895</b>	<b>Non - municipal area</b>	
การผลิต	1,291	113	-	1,178	104	1,187	31	6	5	7	1,246	Manufacturing	
การจัดการและกรับบำบัดน้ำเสีย ของเสียและสิ่งปฏิกูล	2	-	-	2	-	2	-	-	-	-	-	2 Sewerage, waste management and remediation activities	
การก่อสร้าง	288	18	-	270	21	267	2	-	-	1	285	Construction	
การขายส่งและการขายปลีก การซ่อมแซมยานยนต์ และจักรยานยนต์	717	70	2	645	74	643	21	3	1	6	688	Wholesale and retail trade; repair of motor vehicles and motorcycles	
การขายส่ง	336	32	-	304	30	306	3	1	1	1	331	Wholesale trade	
การขายปลีก	2,925	198	1	2,726	202	2,723	28	6	7	10	2,877	Retail trade	
การขนส่งทางบก สถานีเก็บสินค้า	142	5	-	137	6	136	2	-	-	-	140	Land transport and storage	
ที่พักแรม	173	65	1	107	72	101	17	4	3	19	138	Accommodation	
บริการอาหารและเครื่องดื่ม	1,452	66	-	1,386	88	1,364	17	3	-	5	1,430	Food and beverage service activities	
ข้อมูลข่าวสารและการสื่อสาร	18	12	-	6	12	6	3	-	-	-	15	Information and communication	
กิจกรรมอสังหาริมทรัพย์	496	23	2	471	46	450	7	-	1	1	488	Real estate activities	
กิจกรรมทางวิชาชีพ วิทยาศาสตร์และเทคโนโลยี	45	31	-	14	29	16	5	-	-	-	40	Professional, scientific and technical activities	
กิจกรรมการบริหาร และการบริการสนับสนุน	140	28	-	112	24	116	2	2	1	2	135	Administrative and support service activities	
ศิลปะ ความบันเทิงและนันทนาการ	135	35	1	99	34	101	4	-	-	-	131	Arts, entertainment and recreation	
กิจกรรมบริการอื่น ๆ	959	22	-	937	28	931	11	-	-	-	948	Other service activities	
กิจกรรมด้านโรงพยาบาลเอกชน	1	1	-	-	1	-	-	-	-	-	1	Private hospital activities	

ที่มา : สำนักงานอุตสาหกรรม พ.ศ. 2560 (ข้อมูลพื้นฐาน) จังหวัด เพชรบุรี สำนักงานสถิติแห่งชาติ กระทรวงดิจิทัลเพื่อเศรษฐกิจและสังคม

Source : The 2017 Industrial Census (Basic Information), Phetchaburi Province, National Statistical Office, Ministry of Digital Economy and Society.