



สำมะโนอุตสาหกรรม พ.ศ. 2560  
ข้อมูลพื้นฐาน จังหวัดพิษณุโลก

THE 2017 INDUSTRIAL CENSUS  
BASIC INFORMATION ; PHITSANULOK PROVINCE



สำนักงานสถิติแห่งชาติ

สำนักงานสถิติแห่งชาติ  
กระทรวงดิจิทัลเพื่อเศรษฐกิจและสังคม  
NATIONAL STATISTICAL OFFICE  
MINISTRY OF DIGITAL ECONOMY AND SOCIETY

สำมะโนอุตสาหกรรม พ.ศ. 2560

ข้อมูลพื้นฐาน

จังหวัดพิษณุโลก

THE 2017 INDUSTRIAL CENSUS

BASIC INFORMATION

PHITSANULOK PROVINCE



สำนักงานสถิติแห่งชาติ

**หน่วยงานเจ้าของเรื่อง** สำนักงานสถิติจังหวัดพิษณุโลก.  
โทรศัพท์ 0 5525 1943  
โทรสาร 0 5524 2038  
ไปรษณีย์อิเล็กทรอนิกส์ : psnulok@nso.go.th

**หน่วยงานที่เผยแพร่** สำนักสถิติพยากรณ์  
สำนักงานสถิติแห่งชาติ  
ศูนย์ราชการเฉลิมพระเกียรติ 80 พรรษาฯ  
อาคารรัฐประศาสนภักดี ชั้น 2  
ถนนแจ้งวัฒนะ เขตหลักสี่ กรุงเทพฯ 10210  
โทรศัพท์ 0 2141 7498  
โทรสาร 0 2143 8132  
ไปรษณีย์อิเล็กทรอนิกส์ binfopub@nso.go.th

**ปีที่จัดพิมพ์** 2560

**จัดพิมพ์โดย** ร้านเอแอนด์เอก็อปปี

## คำนำ

ภาคอุตสาหกรรมการผลิตนับเป็นกิจกรรมทางเศรษฐกิจสาขาหนึ่งที่มีความสำคัญในการขับเคลื่อนการเจริญเติบโตทางเศรษฐกิจของประเทศ ซึ่งปัจจุบันรัฐบาลมีนโยบายด้านการพัฒนาอุตสาหกรรมที่ส่งเสริมการนำเทคโนโลยีขั้นสูงและนวัตกรรมใหม่ๆ มาใช้ปรับปรุงประสิทธิภาพการผลิตเพื่อเป็นกลไกในการขับเคลื่อนเศรษฐกิจของประเทศไทยในระยะ 20 ปีข้างหน้าตามกรอบการพัฒนาประเทศไทย 4.0 สำนักงานสถิติแห่งชาติ เป็นหน่วยงานที่รับผิดชอบในการจัดเก็บรวบรวมข้อมูลทั้งด้านเศรษฐกิจและสังคมของประเทศตระหนักถึงความสำคัญดังกล่าว จึงได้จัดทำสำมะโนอุตสาหกรรมขึ้นเพื่อให้ประเทศมีข้อมูลสถิติพื้นฐานที่สำคัญทางด้านอุตสาหกรรมการผลิตอย่างต่อเนื่อง เพื่อภาครัฐและเอกชนใช้ในการกำหนดนโยบายและวางแผนพัฒนาด้านเศรษฐกิจและอุตสาหกรรมทั้งในระดับประเทศและระดับจังหวัดเพื่อเพิ่มศักยภาพในการแข่งขันในตลาดโลก

ในการจัดทำสำมะโนอุตสาหกรรม พ.ศ. 2560 ครั้งนี้ ได้กำหนดแผนการดำเนินงานเป็น 2 ขั้นตอน คือ ขั้นการเก็บรวบรวมข้อมูลพื้นฐานหรือการนับจุดสถานประกอบการทุกประเภท ซึ่งดำเนินการในปี 2559 และขั้นการเก็บรวบรวมข้อมูลรายละเอียดหรือการแจงนับสถานประกอบการในอุตสาหกรรมการผลิตดำเนินการในปี 2560

รายงานฉบับนี้ เป็นรายงานผลในขั้นตอนการเก็บรวบรวมข้อมูลพื้นฐานหรือการนับจุดสถานประกอบการในปี 2559 ซึ่งจัดจำแนกประเภทสถานประกอบการตามการจัดมาตรฐานอุตสาหกรรมประเทศไทย ปี 2552 (Thailand Standard Industrial Classification: TSIC 2009) ได้แก่ สถานประกอบการที่ประกอบกิจกรรมเกี่ยวกับธุรกิจทางการค้า ธุรกิจทางการบริการ การผลิต การก่อสร้าง การขนส่งทางบก และสถานที่เก็บสินค้า กิจกรรมด้านข้อมูลข่าวสารและการสื่อสาร และโรงพยาบาลเอกชน ที่ตั้งอยู่ใน **จังหวัดนครราชสีมา**

สำนักงานสถิติแห่งชาติ ใคร่ขอขอบคุณผู้ประกอบการและผู้เกี่ยวข้องทุกฝ่ายที่ได้ให้ความร่วมมือในการให้ข้อมูล ซึ่งข้อมูลที่ได้จะเป็นประโยชน์สำหรับผู้ใช้อ้างอิงทั้งภาครัฐบาลและภาคเอกชนต่อไป

## บทสรุปสำหรับผู้บริหาร

เนื่องจากบริบทของประเทศมีการเปลี่ยนแปลงทั้งด้านเศรษฐกิจสังคมและการเมืองที่ส่งผลกระทบต่อภาคอุตสาหกรรมทำให้โครงสร้างการดำเนินธุรกิจและอุตสาหกรรมเปลี่ยนแปลงไป เช่น วิสาหกิจขนาดกลางและขนาดย่อม (SMEs) มีอัตราการขยายตัวเพิ่มขึ้น และมีธุรกิจทางการค้า การบริการ และอุตสาหกรรมใหม่ๆ เกิดขึ้น เป็นต้น ซึ่งถือเป็นกลไกที่สำคัญต่อการเจริญเติบโตของระบบเศรษฐกิจของประเทศ ดังนั้นข้อมูลสถิติและสารสนเทศโครงสร้างชั้นพื้นฐานเกี่ยวกับการประกอบธุรกิจและอุตสาหกรรม จึงมีความสำคัญและจำเป็นสำหรับภาครัฐและเอกชนใช้ในการกำหนดนโยบายและวางแผนพัฒนาด้านเศรษฐกิจและอุตสาหกรรมทั้งในระดับประเทศและระดับท้องถิ่น เพื่อเพิ่มขีดความสามารถในการแข่งขันทางเศรษฐกิจในตลาดโลก

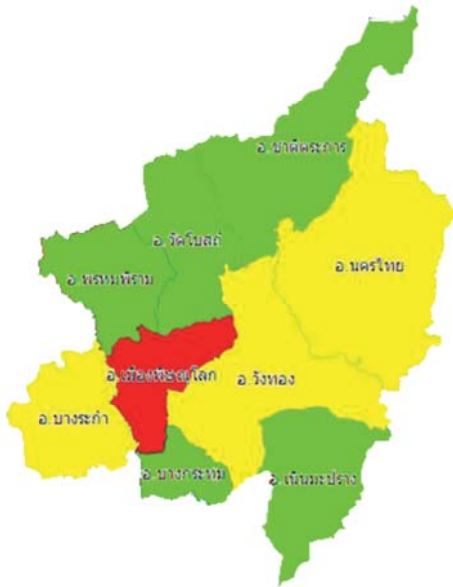
สำนักงานสถิติแห่งชาติ จัดทำสำมะโนอุตสาหกรรมทุก 10 ปี ตามข้อเสนอแนะขององค์การสหประชาชาติ และได้วางแผนเปลี่ยนเป็นจัดทำทุก 5 ปี เพื่อให้ประเทศมีข้อมูลพื้นฐานที่สำคัญทางด้านอุตสาหกรรมการผลิตอย่างต่อเนื่องเพื่อใช้ในการวิเคราะห์และติดตามสถานการณ์ด้านเศรษฐกิจของประเทศและภูมิภาค ซึ่งที่ผ่านมาสำนักงานสถิติแห่งชาติจัดทำสำมะโนอุตสาหกรรมมาแล้ว 4 ครั้ง ในปี 2507 ปี 2550 และปี 2555 สำหรับปี 2560 เป็นการจัดทำสำมะโนอุตสาหกรรมครั้งที่ 5 ของประเทศไทยในการจัดทำสำมะโนอุตสาหกรรม พ.ศ. 2560 ได้กำหนดแผนการดำเนินงานเป็น 2 ขั้นตอนคือ

ขั้นการเก็บรวบรวมข้อมูลพื้นฐานหรือการนับจดสถานประกอบการทุกประเภท ซึ่งดำเนินการในปี 2559 และขั้นการเก็บรวบรวม ข้อมูลรายละเอียดหรือการแจงนับสถานประกอบการในอุตสาหกรรมการผลิต ดำเนินการในปี 2560


การนำเสนอผลสำมะโนในรายงานฉบับนี้เป็นผลจากขั้นการเก็บรวบรวมข้อมูลพื้นฐานหรือการนับจด สถานประกอบการในปี 2559 ซึ่งจัดจำแนกประเภท สถานประกอบการตามการจัดประเภทมาตรฐานอุตสาหกรรมประเทศไทย ปี 2552 (Thailand Standard Industrial Classification : TSIC 2009) ได้แก่ ธุรกิจทางการค้า ธุรกิจทางการบริการ การผลิต การก่อสร้าง การขนส่งทางบกและสถานที่เก็บสินค้า กิจกรรมด้าน ข้อมูลข่าวสารและการสื่อสาร และกิจกรรมด้านโรงพยาบาลเอกชน ที่ตั้งอยู่ในจังหวัดพิษณุโลก โดยดำเนินการเก็บรวบรวมข้อมูลสถานประกอบการในพื้นที่เขตเทศบาล ระหว่างเดือนพฤษภาคม – สิงหาคม 2559 และพื้นที่ นอกเขตเทศบาลระหว่างเดือนตุลาคม – ธันวาคม 2559 ผลการเก็บรวบรวมข้อมูลพื้นฐานของสถาน-ประกอบการในจังหวัดพิษณุโลกพบว่า มีสถานประกอบการจำนวนทั้งสิ้น 31,645 แห่ง ในจำนวนนี้แยกเป็นสถานประกอบการที่เก็บรวบรวมรายการข้อมูลพื้นฐานในแบบสอบถามได้ครบถ้วน จำนวน 27,164 แห่ง และสถานประกอบการที่เก็บรวบรวมรายการข้อมูลได้เพียง ชื่อ ที่ตั้ง และประเภทธุรกิจ/อุตสาหกรรม จำนวน 4,483 แห่ง สำหรับข้อมูลที่น่าเสนอผลในรายงานฉบับนี้จะเป็นข้อมูลของสถานประกอบการที่เก็บรวบรวมข้อมูลพื้นฐานได้ครบถ้วน จำนวน 27,164 แห่ง เท่านั้น สรุปได้ดังนี้

## จังหวัดพิษณุโลก

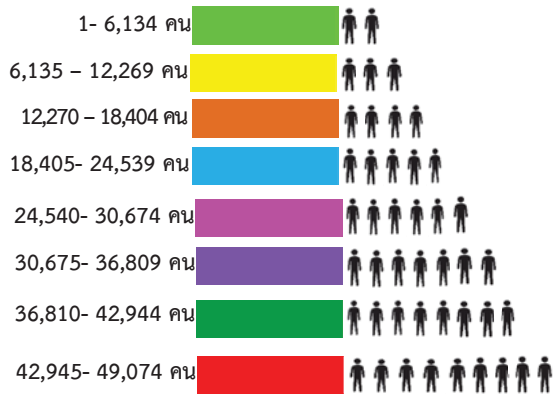
### ความหนาแน่นของสถานประกอบการ



### จำนวนสถานประกอบการ



### จำนวนคนทำงาน



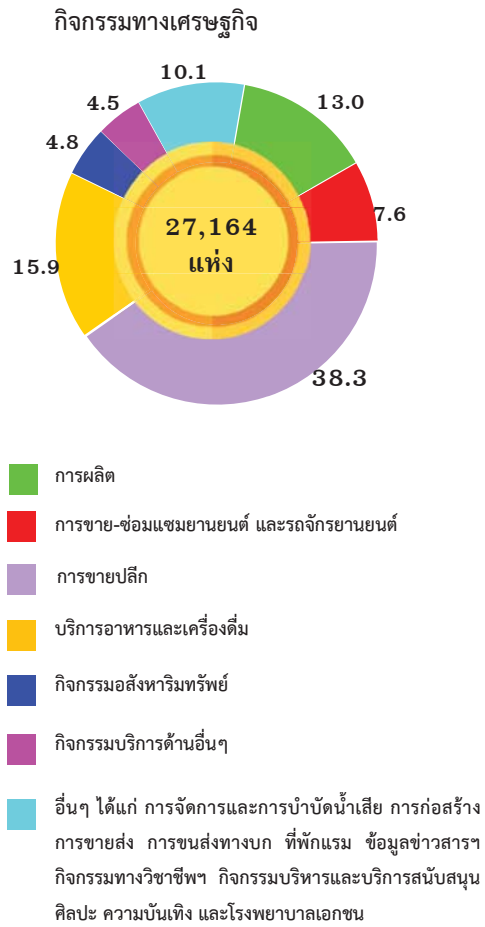
### 3. ความหนาแน่นของการจ้างงาน



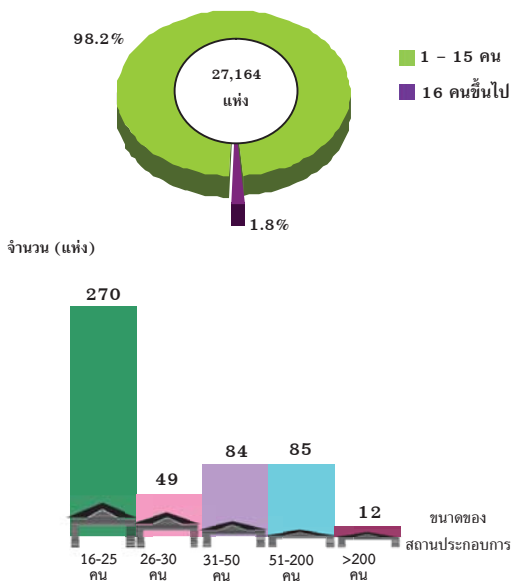
คนทำงาน หมายถึง เจ้าของกิจการหรือหุ้นส่วนที่ทำงานโดยไม่ได้รับค่าจ้าง เงินเดือน และลูกจ้าง



แผนภูมิ ก ร้อยละของสถานประกอบการ จำแนกตาม



แผนภูมิ ข จำนวนสถานประกอบการ จำแนกตาม  
ขนาดของสถานประกอบการ (จำนวนคนทำงาน)



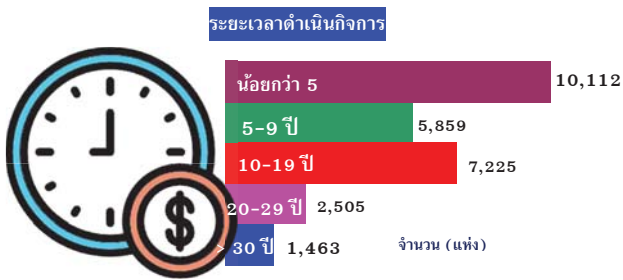
## 1. จำนวนสถานประกอบการ

เมื่อพิจารณาจากกิจกรรมทางเศรษฐกิจ พบว่า สถานประกอบการของจังหวัดพิษณุโลก ส่วนใหญ่ดำเนินกิจกรรมด้านการขายปลีกมีจำนวน 10,417 แห่ง(ร้อยละ 38.3) รองลงมา เป็นสถานประกอบการที่ดำเนินกิจกรรมด้านการบริการอาหารและเครื่องดื่ม มีจำนวน 4,314 แห่ง (ร้อยละ 15.9) เป็นสถานประกอบการที่ดำเนินกิจกรรมด้านการผลิต มีจำนวน 3,519 แห่ง(ร้อยละ 13.0) สถานประกอบการที่ดำเนินกิจกรรมด้านการขายส่งและขายปลีก การซ่อมแซมยานยนต์และจักรยานยนต์ มีจำนวน 2,069 แห่ง(ร้อยละ 7.6) สถานประกอบการที่ดำเนินกิจกรรมด้านอสังหาริมทรัพย์ มีจำนวน 1,256 แห่ง(ร้อยละ 4.6) ส่วนสถานประกอบการที่มีนอกเหนือจากที่กล่าวข้างต้นมีสัดส่วนต่ำกว่าร้อยละ 3.0จำนวนน้อยที่สุด เป็นสถานประกอบการที่ดำเนินกิจกรรมด้านโรงพยาบาลเอกชน มีจำนวน 6 แห่ง(ร้อยละ 0.02)


## 2. ขนาดของสถานประกอบการ

เมื่อพิจารณาขนาดของสถานประกอบการ ในจังหวัดพิษณุโลกจากจำนวนคนทำงาน พบว่า ส่วนใหญ่เป็นสถานประกอบการขนาดเล็กที่มีจำนวนคนทำงาน 1-15 คน มีจำนวน 26,664 แห่ง (ร้อยละ 98.2) รองลงมา เป็นสถานประกอบการที่มีคนทำงาน 16 คนขึ้นไป (ร้อยละ 1.8) ในจำนวนนี้เป็นสถานประกอบการที่มีคนทำงาน 16-25 คน มี 270 แห่ง ส่วนสถานประกอบการที่มีคนทำงาน 51- 200 คนและ 31 – 50 คน มีจำนวนใกล้เคียงกัน คือ จำนวน 85 คนและ 84 คน ตามลำดับ

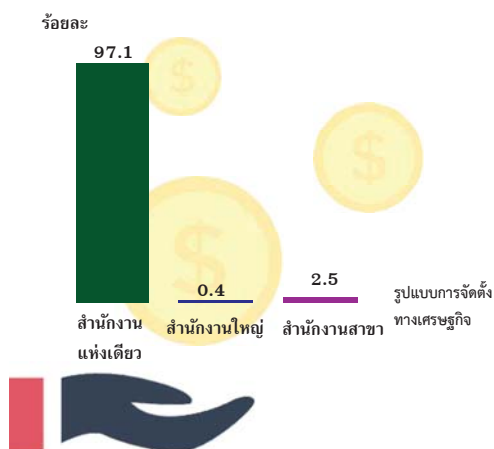
แผนภูมิ ค จำนวนสถานประกอบการ จำแนกตามระยะเวลาการดำเนินงาน



แผนภูมิ ง ร้อยละของสถานประกอบการ จำแนกตามรูปแบบการจัดตั้งตามกฎหมาย



แผนภูมิ จ ร้อยละของสถานประกอบการ จำแนกตามรูปแบบการจัดตั้งทางเศรษฐกิจ



### 3. ระยะเวลาการดำเนินงาน

เมื่อพิจารณาจากระยะเวลาในการดำเนินงาน พบว่า ส่วนใหญ่เป็นสถานประกอบการที่มีระยะเวลาในการดำเนินงานน้อยกว่า 5 ปี มีจำนวน 10,112 แห่ง(ร้อยละ 37.2) รองลงมา เป็นสถานประกอบการที่มีระยะเวลาในการดำเนินงาน 10 - 19 ปี มีจำนวน 7,225 แห่ง(ร้อยละ 26.6) สถานประกอบการที่มีระยะเวลาในการดำเนินงานตั้งแต่ 30 ปีขึ้นไป มีจำนวนน้อยที่สุด คือจำนวน 1,463 แห่ง(ร้อยละ 5.4)

### 4. รูปแบบการจัดตั้งตามกฎหมาย


เมื่อพิจารณาสถานประกอบการจากรูปแบบการจัดตั้งตามกฎหมาย พบว่า สถานประกอบการในจังหวัดพิษณุโลกส่วนใหญ่เป็นการจัดตั้งในรูปแบบส่วนบุคคลมากที่สุด มีจำนวน 25,397 แห่ง(ร้อยละ 93.5) รองลงมา เป็นสถานประกอบการที่จัดตั้งในรูปแบบบริษัทจำกัด บริษัทจำกัด(มหาชน) มีจำนวน 926 แห่ง(ร้อยละ 3.4)

### 5. รูปแบบการจัดตั้งทางเศรษฐกิจ

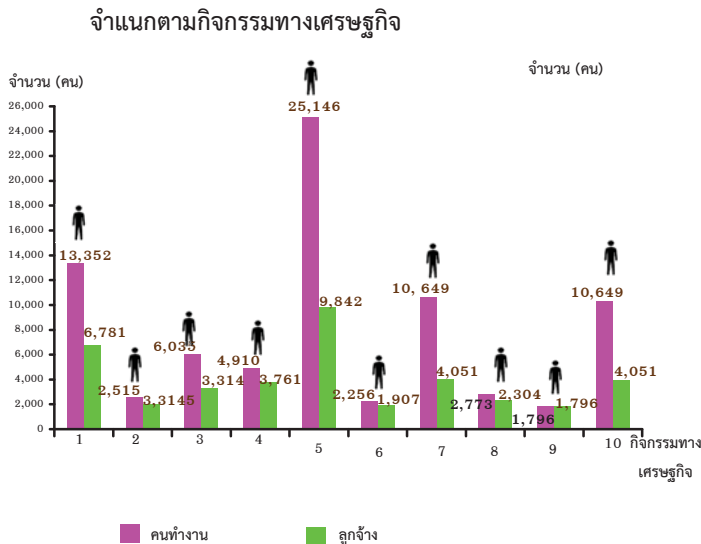
เมื่อพิจารณาสถานประกอบการจากรูปแบบการจัดตั้งทางเศรษฐกิจ พบว่า สถานประกอบการในจังหวัดพิษณุโลกส่วนใหญ่เป็นการจัดตั้งในรูปแบบสำนักงานแห่งเดียวมากที่สุด มีจำนวน 26,376 แห่ง(ร้อยละ 97.1) รองลงมา เป็นสำนักงานสาขา มีจำนวน 669 แห่ง(ร้อยละ 2.5)เป็นสำนักงานใหญ่ เพียง 119 แห่ง(ร้อยละ 0.4)



แผนภูมิ ฉ ร้อยละของสถานประกอบการ จำแนกตาม  
การมีต่างประเทศร่วมลงทุนหรือถือหุ้น



แผนภูมิ ช จำนวนคนทำงานและลูกจ้างของสถานประกอบการ



1. การผลิต
2. การก่อสร้าง
3. การขาย-ซ่อมแซมยานยนต์ และรถจักรยานยนต์
4. การขายส่ง
5. การขายปลีก
6. ที่พักแรม
7. บริการอาหารและเครื่องดื่ม
8. กิจกรรมการบริหาร และการบริการสนับสนุน
9. กิจกรรมด้านโรงพยาบาลเอกชน
10. อื่นๆ ได้แก่ การจัดการและการบำบัดน้ำเสีย ของเสียและสิ่งปฏิกูล การขนส่งทางบก สถานที่เก็บสินค้า ข้อมูลข่าวสารและการสื่อสาร กิจกรรมอสังหาริมทรัพย์ กิจกรรมทางวิชาชีพฯ ศิลปะ ความบันเทิงฯ กิจกรรมบริการด้านอื่น ๆ

6. การมีต่างประเทศร่วมลงทุนหรือถือหุ้น

เมื่อพิจารณาสถานประกอบการจากการมีต่างประเทศร่วมลงทุนหรือถือหุ้น พบว่า สถานประกอบการส่วนใหญ่ไม่มีต่างประเทศร่วมลงทุนหรือถือหุ้น จำนวน 914 แห่ง(ร้อยละ 98.7) ส่วนสถานประกอบการที่มีต่างประเทศร่วมลงทุนหรือถือหุ้นมีเพียง 12 แห่ง(ร้อยละ 1.3) ซึ่งสัดส่วนต่างประเทศร่วมลงทุนหรือถือหุ้นน้อยกว่า 10% ร้อยละ 0.9 ส่วน 10-50% และมากกว่า 50% มีสัดส่วนเท่ากัน ร้อยละ 0.2

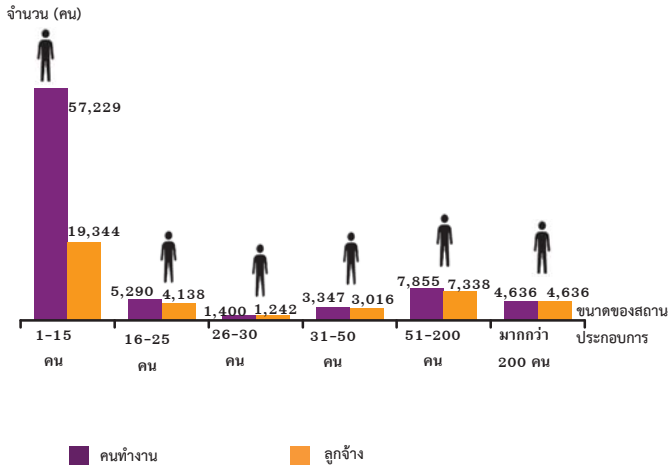
7. จำนวนคนทำงาน และลูกจ้าง

เมื่อพิจารณาตามกิจกรรมทางเศรษฐกิจ พบว่า กิจกรรมด้านการขายปลีกมีจำนวนคนทำงานมากที่สุด จำนวน 25,146 คน(ร้อยละ 31.5) รองลงมา เป็นกิจกรรมด้านการผลิตมีจำนวนคนทำงาน จำนวน 13,352 คน(ร้อยละ 16.7) กิจกรรมด้านการบริการอาหารและเครื่องดื่มมีจำนวนคนทำงาน จำนวน 10,649 คน(ร้อยละ 13.4)

เมื่อพิจารณาจำนวนลูกจ้างตามกิจกรรมทางเศรษฐกิจพบว่า สถานประกอบการที่ดำเนินกิจกรรมด้านการขายปลีก มีจำนวนลูกจ้างมากที่สุด จำนวน 9,846 คน(ร้อยละ 24.8) รองลงมา เป็นสถานประกอบการด้านการผลิตมีจำนวนลูกจ้าง จำนวน 6,781 คน(ร้อยละ 17.1) สถานประกอบการด้านการบริการอาหารและเครื่องดื่มมีจำนวนลูกจ้าง จำนวน 4,051 คน(ร้อยละ 10.2)

## ญ

### แผนภูมิ ข จำนวนคนทำงานและลูกจ้าง ของสถานประกอบการ จำแนกตามขนาดของสถานประกอบการ (จำนวนคนทำงาน)




คนทำงาน หมายถึง เจ้าของกิจการหรือหุ้นส่วนที่ทำงานโดยไม่ได้รับค่าจ้าง  
เงินเดือน และลูกจ้าง

เมื่อพิจารณาตามขนาดสถานประกอบการ (จำนวนคนทำงาน) พบว่า ส่วนใหญ่เป็นสถานประกอบการขนาด(จำนวนคนทำงาน) 1 -15 คน มีจำนวนคนทำงาน 57,229 คน(ร้อยละ 71.8) รองลงมา เป็นสถานประกอบการขนาด(จำนวนคนทำงาน) 51-200 คน มีจำนวนคนทำงาน 7,855 คน(ร้อยละ 9.8) สถานประกอบการขนาด(จำนวนคนทำงาน)16 - 25 คน มีจำนวน 5,290 คน

เมื่อพิจารณาจำนวนลูกจ้างในสถานประกอบการ พบว่า สถานประกอบการขนาด (จำนวนคนทำงาน) 1-15 คนมีจำนวน 19,344 คน (ร้อยละ 48.7) รองลงมา สถานประกอบการขนาด (จำนวนคนทำงาน) 51-200 คน มีจำนวนคนทำงาน 7,338 คน(ร้อยละ 18.5) และสถานประกอบการขนาด(จำนวนคนทำงาน)มากกว่า 200 คน มีจำนวน 4,636 คน(ร้อยละ 11.7)

### แผนภูมิ ฉ ร้อยละของสถานประกอบการ ที่มีการใช้คอมพิวเตอร์/

#### อินเทอร์เน็ต ในการดำเนินงาน



#### อินเทอร์เน็ต

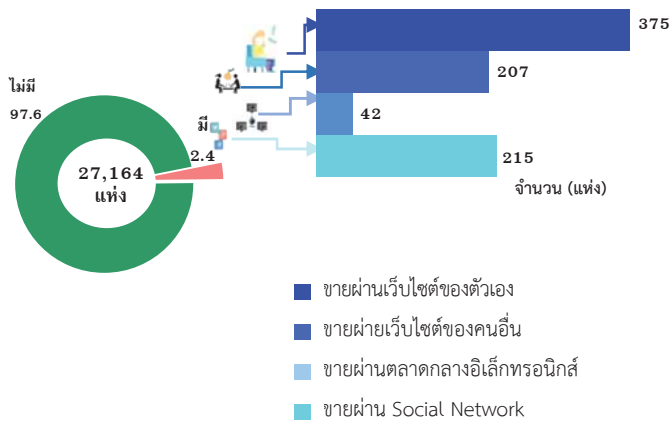


## 8. การใช้คอมพิวเตอร์/อินเทอร์เน็ต ในการดำเนินงาน

การใช้คอมพิวเตอร์พบว่า สถานประกอบการส่วนใหญ่ไม่ได้ใช้คอมพิวเตอร์ในการดำเนินงาน จำนวน 23,363 แห่ง(ร้อยละ 86.0) สถานประกอบการที่ใช้คอมพิวเตอร์ มีเพียง 3,801 แห่ง (ร้อยละ 14.0) และการใช้คอมพิวเตอร์ ส่วนใหญ่ใช้ในสถานประกอบการร้อยละ 13.7 ใช้ที่อื่นเพียงร้อยละ 0.3 เท่านั้น

การใช้อินเทอร์เน็ตพบว่า สถานประกอบการส่วนใหญ่ไม่ได้ใช้อินเทอร์เน็ตในการดำเนินงาน จำนวน 22,636 แห่ง(ร้อยละ 83.3) สถานประกอบการที่ใช้อินเทอร์เน็ตในการดำเนินงานมีเพียง 4,528 แห่ง(ร้อยละ 16.7)เท่านั้น

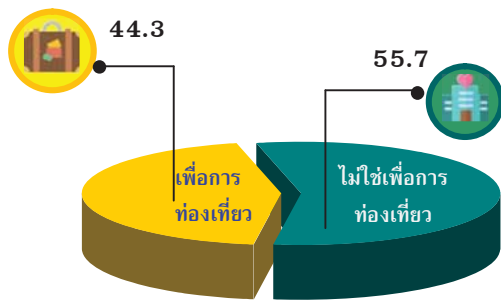
แผนภูมิ ๘ ร้อยละของสถานประกอบการที่มีการขายสินค้าทางอินเทอร์เน็ต จำแนกตามลักษณะการขายสินค้าผ่านทางอินเทอร์เน็ต



9. การใช้อินเทอร์เน็ตในการดำเนินกิจการและการขายสินค้าหรือบริการผ่านทางอินเทอร์เน็ต

เมื่อพิจารณาตามการขายสินค้าหรือบริการผ่านทางอินเทอร์เน็ต พบว่า สถานประกอบการส่วนใหญ่ไม่มีการขายสินค้าหรือบริการผ่านทางอินเทอร์เน็ตร้อยละ 97.6 มีสถานประกอบการเพียงร้อยละ 2.4 เท่านั้น ที่มีการขายสินค้าหรือบริการผ่านทางอินเทอร์เน็ต ในจำนวนนี้เป็นการขายผ่านเว็บไซต์ของตัวเองมากที่สุด 375 แห่ง รองลงมา เป็นการขายผ่าน Social Network 215 แห่ง ขายผ่านเว็บไซต์ของคนอื่น 207 แห่ง ในขณะที่ขายผ่านตลาดกลางอิเล็กทรอนิกส์ 42 แห่ง

แผนภูมิ ๘ ร้อยละของสถานประกอบการที่พักรแรม จำแนกตามลักษณะการให้บริการที่พักรแรม



10. จำนวนสถานประกอบการที่พักรแรม

เมื่อพิจารณาตามสถานประกอบการด้านที่พักแรมพบว่า สถานประกอบการด้านที่พักส่วนใหญ่การให้บริการที่พักรแรมจะเป็นการให้บริการที่ไม่ใช่เพื่อการท่องเที่ยว ร้อยละ 55.7 การให้บริการที่พักรแรมเพื่อการท่องเที่ยว ร้อยละ 44.3

# สารบัญ

	หน้า
คำนำ	ค
บทสรุปสำหรับผู้บริหาร	จ
สารบัญตาราง	ฎ
<b>บทที่ 1</b>	<b>บทนำ</b>
	1.1 ความเป็นมา 1
	1.2 วัตถุประสงค์ 1
	1.3 ประโยชน์ที่คาดว่าจะได้รับ 1
<b>บทที่ 2</b>	<b>ระเบียบวิธีสถิติ</b>
	2.1 ประชากรเป้าหมาย 3
	2.2 เวลาอ้างอิง 3
	2.3 คำนียาม 3.
	2.4 รายการข้อมูล 12
	2.5 การเก็บรวบรวมข้อมูล 12
	2.6 การประมวลผลข้อมูล 13
	2.7 การนำเสนอผลข้อมูล 13
<b>บทที่ 3</b>	<b>ผลการสำมะโน</b>
	3.1 จำนวนสถานประกอบการ 15
	3.2 กิจกรรมทางเศรษฐกิจ 16
	3.3 ขนาดของสถานประกอบการ 17
	3.4 รูปแบบการจัดตั้งตามกฎหมาย 17
	3.5 รูปแบบการจัดตั้งทางเศรษฐกิจ 17
	3.6 การมีต่างประเทศร่วมลงทุนหรือถือหุ้น 17
	3.7 คนทำงานและลูกจ้าง 19
	3.8 การเปรียบเทียบข้อมูลพื้นฐานของสถานประกอบการในระยะ 5 ปี ที่ผ่านมา 21
ภาคผนวก	26
ตารางสถิติ	28
ภาคผนวก ก	ตารางสถิติ

## สารบัญตาราง

	หน้า
ตาราง 3.1 จำนวนและร้อยละของสถานประกอบการ จำแนกตามอำเภอ	13
ตาราง 3.2 จำนวนและร้อยละของสถานประกอบการ จำแนกตามกิจกรรมทางเศรษฐกิจ	16
ตาราง 3.3 จำนวนและร้อยละของสถานประกอบการ จำแนกตามลักษณะของสถานประกอบการ	18
ตาราง 3.4 จำนวนและร้อยละของสถานประกอบการ จำแนกตามกิจกรรมทางเศรษฐกิจ และขนาดของสถานประกอบการ (จำนวนคนทำงาน)	19
ตาราง 3.5 จำนวนและร้อยละของคนทำงานและลูกจ้าง จำแนกตามขนาดของสถานประกอบการและกิจกรรมทางเศรษฐกิจ	22
ตาราง 3.6 เปรียบเทียบจำนวนสถานประกอบการ ปี 2554 และปี 2559 จำแนกตามขนาดของสถานประกอบการและกิจกรรมทางเศรษฐกิจ	24
ตาราง 3.7 เปรียบเทียบจำนวนคนทำงาน ปี 2554 และปี 2559 จำแนกตามขนาดของสถานประกอบการและกิจกรรมทางเศรษฐกิจ	26

## บทที่ 1

### บทนำ

#### 1.1 ความเป็นมา

สำนักงานสถิติแห่งชาติ ได้จัดทำสำมะโนอุตสาหกรรมทุก 10 ปี ตามข้อเสนอแนะขององค์การสหประชาชาติ เพื่อให้ประเทศมีข้อมูลพื้นฐานที่สำคัญทางด้านอุตสาหกรรมการผลิตมาอย่างต่อเนื่อง เนื่องจากความผันผวนของเศรษฐกิจโลกทำให้โครงสร้างการดำเนินธุรกิจและอุตสาหกรรมมีการเปลี่ยนแปลงรวดเร็วทำให้หน่วยงานหลักด้านเศรษฐกิจของประเทศ ได้แก่ สำนักงานเศรษฐกิจอุตสาหกรรม กระทรวงอุตสาหกรรม สำนักงานคณะกรรมการพัฒนาการเศรษฐกิจและสังคมแห่งชาติ ธนาคารแห่งประเทศไทย และกระทรวงพาณิชย์ มีความจำเป็นต้องใช้ข้อมูลที่ทันสมัยเพื่อใช้ในการวิเคราะห์และติดตามสถานการณ์ด้านเศรษฐกิจของประเทศและภูมิภาค จึงขอให้สำนักงานสถิติแห่งชาติ จัดทำสำมะโนอุตสาหกรรมจากทุก 10 ปี เป็นจัดทำทุก 5 ปี ประกอบกับประเทศต่างๆ ส่วนใหญ่ได้มีการจัดทำสำมะโนด้านเศรษฐกิจทุก 5 ปี ในปี 2555 สำนักงานสถิติแห่งชาติได้วางแผนปรับการจัดทำสำมะโนอุตสาหกรรม เป็นประจำทุก 5 ปี โดยบูรณาการดำเนินการไปพร้อมกับสำมะโนธุรกิจทางการค้าและธุรกิจทางการบริการ ภายใต้ชื่อ “สำมะโนธุรกิจและอุตสาหกรรม” สำมะโนอุตสาหกรรมจัดทำมาแล้ว 4 ครั้ง ในปี 2507 ปี 2540 ปี 2550 และปี 2555 สำหรับในปี 2560 จะครบรอบ 5 ปี ในการจัดทำสำมะโนอุตสาหกรรมซึ่งนับเป็นครั้งที่ 5 ของประเทศไทย

สำหรับการจัดทำสำมะโนอุตสาหกรรม พ.ศ. 2560 ได้กำหนดแผนการดำเนินงานเป็น

2 ขั้นตอน คือ ขั้นการเก็บรวบรวมข้อมูลพื้นฐานหรือการนับจดสถานประกอบการทุกประเภท ดำเนินการในปี 2559 และขั้นการเก็บรวบรวมข้อมูลรายละเอียดหรือการแจงนับสถานประกอบการในอุตสาหกรรมการผลิต ซึ่งดำเนินการในปี 2560

#### 1.2 วัตถุประสงค์

1.2.1 เพื่อเก็บรวบรวมข้อมูลพื้นฐานที่แสดงให้เห็นโครงสร้าง และการกระจายตัวของสถานประกอบการประเภทต่างๆ เช่น สถานประกอบการธุรกิจทางการค้า ธุรกิจทางการบริการ อุตสาหกรรมการผลิต การก่อสร้าง การขนส่งทางบก สถานที่เก็บสินค้า กิจกรรมด้านข้อมูลข่าวสารและการสื่อสาร และโรงพยาบาลเอกชน เป็นต้น

1.2.2 เพื่อเก็บรวบรวมรายละเอียดการดำเนินงานของสถานประกอบการเกี่ยวกับจำนวนและขนาดของสถานประกอบการ ประเภทอุตสาหกรรม จำนวนคนทำงาน ลูกจ้าง ค่าตอบแทนแรงงาน ค่าใช้จ่ายในการผลิตและดำเนินงาน มูลค่าขายผลผลิตและรายรับส่วนเปลี่ยนแปลงของวัตถุดิบ และสินค้าคงเหลือ มูลค่าสินทรัพย์ถาวรของสถานประกอบการ และข้อมูลอื่น ๆ ที่เกี่ยวข้องกับการผลิต

#### 1.3 ประโยชน์ที่คาดว่าจะได้รับ

ข้อมูลที่ได้จะเป็นประโยชน์สำหรับผู้ใช้อ้างอิงข้อมูลทั้งในภาครัฐและเอกชน ดังนี้



**ภาครัฐ :**

1.3.1 ใช้ในการวางแผนและกำหนดนโยบาย พัฒนาเศรษฐกิจด้านอุตสาหกรรมการผลิตทั้งในระดับประเทศและระดับท้องถิ่น เพื่อเสริมสร้างศักยภาพของอุตสาหกรรมให้สามารถแข่งขันได้ในเวทีการค้าโลก

1.3.2 ใช้ในการจัดทำดัชนีชี้วัดภาวะเศรษฐกิจและภาวะการดำเนินกิจการ เช่น ผลิตภัณฑ์มวลรวม ตารางปัจจัยการผลิตและผลผลิตของประเทศ สัดส่วนแรงงานในภาคการผลิต การบริการ เป็นต้น

1.3.3 ใช้ในการจัดทำแผนวิเคราะห์สถานการณ์ในการส่งเสริมวิสาหกิจขนาดกลางและขนาดย่อมของประเทศ

1.3.4 ใช้ประกอบการพิจารณากำหนดนโยบาย ออกกฎหมายและมาตรการต่างๆ เพื่อส่งเสริมและกำหนดทิศทางการประกอบธุรกิจทางการค้า ธุรกิจทางการบริการ และอุตสาหกรรมการผลิต ให้เป็นไปตามแนวนโยบายที่กำหนดไว้

1.3.5 เป็นข้อมูลพื้นฐานในการวางแผนจัดหาโครงสร้างพื้นฐาน (Infrastructure) เพื่อสนับสนุนอุตสาหกรรมการผลิตของประเทศ

1.3.6 ใช้ในการพัฒนาระบบข้อมูลเพื่อการวางแผนเตือนภัยทางเศรษฐกิจและสังคม

1.3.7 ใช้ประโยชน์ในทางสถิติเพื่อจัดทำกรอบตัวอย่าง สำหรับการเก็บรวบรวมข้อมูลจากสถานประกอบการของหน่วยสถิติต่างๆ

**ภาคเอกชน :**

1.3.8 ผู้ประกอบการใช้ข้อมูลพื้นฐานและข้อมูลการดำเนินกิจการ เป็นเครื่องมือสำหรับการวิเคราะห์สถานการณ์ด้านเศรษฐกิจ รวมทั้งการวางแผนตัดสินใจเกี่ยวกับการลงทุนขยายกิจการ/สาขา บริหารและควบคุมการดำเนินกิจการในด้านต่างๆ ให้มีประสิทธิภาพยิ่งขึ้น

1.3.9 ใช้ข้อมูลเป็นมาตรฐานเพื่อเปรียบเทียบผลการดำเนินงานของตนเองกับกิจการอื่นๆ ในอุตสาหกรรมประเภทเดียวกัน หรือขนาดต่างๆ

1.3.10 สำหรับนักวิชาการ นักวิจัย และสถาบันการศึกษา นำไปศึกษาวิเคราะห์ต่อยอดสร้างนวัตกรรม เพื่อสนับสนุน ส่งเสริม และพัฒนาธุรกิจทางการค้า ธุรกิจทางการบริการ และอุตสาหกรรมการผลิตที่อยู่ในความสนใจ และเรื่องต่างๆ ที่เกี่ยวข้อง

## บทที่ 2

### ระเบียบวิธีสถิติ

#### 2.1 ประชากรเป้าหมาย

การสำมะโนอุตสาหกรรม พ.ศ. 2560 ขึ้นการเก็บรวบรวมข้อมูลพื้นฐานของสถานประกอบการ คัมรวมสถานประกอบการทั่วประเทศที่ประกอบกิจกรรมทางเศรษฐกิจ ตามการจัดประเภทมาตรฐานอุตสาหกรรมประเทศไทย ปี 2552 (Thailand Standard Industrial Classification: TSIC-2009) ดังนี้

- ธุรกิจทางการค้าและธุรกิจทางการบริการ
- การผลิต
- การก่อสร้าง
- การขนส่งทางบก และสถานที่เก็บสินค้า
- กิจกรรมด้านข้อมูลข่าวสารและการสื่อสาร
- โรงพยาบาลเอกชน

**ไม่รวม :** แผงลอยในตลาด แผงลอยและหาบเร่ และแผงลอยในศูนย์การค้า

#### 2.2 เวลาอ้างอิง

ข้อมูลพื้นฐานเกี่ยวกับจำนวนและลักษณะต่าง ๆ ของสถานประกอบการที่เก็บรวบรวม เป็นข้อมูลของสถานประกอบการที่ดำเนินกิจการในปี 2559

#### 2.3 คำนิยาม

**2.3.1 สถานประกอบการ** หมายถึง สถานที่หรือบางส่วนของสถานที่ที่มีที่ตั้งที่แน่นอน และมีการดำเนินกิจกรรมทางเศรษฐกิจไม่ว่ากิจกรรมนั้นจะดำเนินงานโดยบุคคลที่เป็นเจ้าของหรือควบคุมกิจการโดยนิติบุคคลก็ตาม

**2.3.2 กิจกรรมทางเศรษฐกิจ** การจัดทำสำมะโนอุตสาหกรรม พ.ศ. 2560 ได้จัดจำแนก

สถานประกอบการ ตามการดำเนินกิจกรรมทางเศรษฐกิจตามการจัดประเภทมาตรฐานอุตสาหกรรมประเทศไทย ปี 2552 (Thailand Standard Industrial Classification: TSIC-2009) ดังนี้

#### 1) การผลิต (หมวดย่อย 10 - 33) ได้แก่

- การเปลี่ยนรูปวัตถุดิบให้เป็นผลิตภัณฑ์ชนิดใหม่ด้วยเครื่องจักรกลหรือเคมีภัณฑ์ โดยไม่คำนึงถึงว่างานนั้นทำด้วยเครื่องจักรหรือด้วยมือหรือทำในโรงงาน โรงซ่อม หรือเคหะสถาน หรือผลิตภัณฑ์นั้นจะนำมาขายส่งหรือขายปลีกก็ตาม การประกอบชิ้นส่วนของผลิตภัณฑ์ที่ผลิตขึ้นนับว่าเป็นการผลิตด้วย รวมถึงการประกอบชิ้นส่วนของผลิตภัณฑ์จากส่วนประกอบไม่ว่าจะได้จากที่ผลิตขึ้นเองหรือซื้อมา

- การนำของเสียกลับมาใช้ใหม่ เช่น การแปรรูปของเสีย (การนำวัสดุที่ใช้แล้วกลับมาใช้ใหม่) ซึ่งรวมถึงการเปลี่ยนแปลงทางกายภาพหรือทางเคมีแต่ไม่ถือว่าเป็นส่วนหนึ่งของการผลิต วัตถุประสงค์หลักของกิจกรรมเหล่านี้ คือการบำบัดหรือการแปรรูปของเสีย

#### 2) การจัดการและการบำบัดน้ำเสีย ของเสียและสิ่งปฏิกูล (หมวดย่อย 37 - 39) ได้แก่

- การดำเนินการของระบบท่อระบายของเสียหรือการบำบัดสิ่งปฏิกูล โดยการเก็บกักการบำบัด และการกำจัดน้ำเสียและสิ่งปฏิกูล

- การเก็บ การบำบัด การกำจัดและการขนย้ายของเสียจากชุมชนหรืออุตสาหกรรม รวมถึงการดำเนินการเพื่อนำของเสียกลับมาใช้ใหม่

(เช่น การคัดวัสดุที่สามารถนำกลับมาใช้ใหม่ได้จากขยะ)

- การบริการบำบัด เช่น การทำความสะอาดอาคารและสถานที่ พื้นดิน น้ำบนพื้นผิวดินหรือน้ำใต้ดินที่มีสิ่งปนเปื้อน

**3) การก่อสร้าง (หมวดย่อย 41 - 43) ได้แก่**

- กิจกรรมการก่อสร้างทั่วไป และการก่อสร้างเฉพาะทางสำหรับอาคารและงานวิศวกรรมโยธา รวมถึงการก่อสร้างใหม่ การซ่อมแซม การต่อเติม และการดัดแปลง และการรื้อทำลายอาคาร การสร้างโดยประกอบขึ้นส่วนอาคารหรือสิ่งก่อสร้างสำเร็จรูป ณ สถานที่ก่อสร้าง และการก่อสร้างอาคารที่มีลักษณะชั่วคราว หรือสิ่งก่อสร้างด้านวิศวกรรมโยธา อุตสาหกรรม การก่อสร้างประกอบด้วยสถานประกอบการที่ดำเนินกิจการดังต่อไปนี้

- การก่อสร้างอาคาร ทั้งที่เป็นที่อยู่อาศัยและไม่ใช่ที่อยู่อาศัย เช่น บ้านเดี่ยว บ้านอยู่อาศัยแบบหลายครอบครัว อาคารสูง การปรับปรุงอาคาร/สิ่งก่อสร้างเพื่ออยู่อาศัย การประกอบอาคารเพื่ออยู่อาศัยสำเร็จรูป ณ สถานที่ก่อสร้าง โรงงาน โรงพยาบาล โรงเรียน โรงแรม ร้านค้า อาคารสำนักงาน ห้างสรรพสินค้า โรงจอดรถ โกดังสินค้า โรงยิม ฯลฯ

- งานวิศวกรรมโยธา เช่น ทางหลวง ถนน สะพาน อุโมงค์ ทางรถไฟ สนามบิน ท่าเรือ และโครงการทางน้ำ ระบบชลประทาน ระบบระบายน้ำ สิ่งอำนวยความสะดวกทางอุตสาหกรรม ท่อส่งและสายไฟฟ้า สนามกีฬา ซึ่งหมายรวมทั้งการก่อสร้างใหม่ การต่อเติม ดัดแปลง และซ่อมแซมด้วย

- งานก่อสร้างเฉพาะทาง เช่น ส่วนประกอบของอาคารและงานวิศวกรรมโยธา โดยไม่ได้รับผิดชอบโครงการทั้งหมด งานตอกเสาเข็ม งานฐานราก งานโครงสร้าง งานคอนกรีต งานก่ออิฐ งานก่อหิน งานนั่งร้าน งานมุงหลังคา ติดตั้งลิฟต์ บันไดเลื่อน การรื้อถอน การติดตั้งกระจก การฉาบปูน การทาสี ตกแต่งอาคาร การติดตั้งและปูพื้นด้วยวัสดุต่าง ๆ การขัดพื้น ฯลฯ

**4) การขาย - ซ่อมแซมยานยนต์และรถจักรยานยนต์ (หมวดย่อย 45) ได้แก่**

การดำเนินกิจกรรมทั้งหมด (ยกเว้นการผลิตและการให้เช่า) ที่เกี่ยวข้องกับยานยนต์และจักรยานยนต์ รวมถึงรถบรรทุก เช่น การขายส่ง และขายปลีกยานยนต์ รถจักรยานยนต์ทั้งใหม่และที่ใช้แล้ว รวมทั้งการบำรุงรักษาและการซ่อมแซม การขายอะไหล่ และชิ้นส่วนอุปกรณ์สำหรับยานยนต์ และจักรยานยนต์การดำเนินกิจการที่เกี่ยวข้องกับตัวแทนขายส่งหรือขายปลีกยานยนต์ รวมถึง การล้าง การขัดเงายานยนต์ อยู่ซ่อมรถยนต์ ฯลฯ

**5) การขายส่ง (หมวดย่อย 46) ได้แก่**

- การขายส่งที่ดำเนินงานด้วยตนเอง หรือทำโดยได้รับค่าตอบแทนหรือตามสัญญาจ้าง (การขายเพื่อค่าคอมมิชชั่น/ค่านายหน้า) ซึ่งเกี่ยวกับการขายส่งภายในประเทศและระหว่างประเทศ (นำเข้า/ส่งออก)

- การขายส่ง คือ การขายต่อ (การขายสินค้าที่ไม่มีการเปลี่ยนแปลงสภาพสินค้า) สินค้าใหม่และที่ใช้แล้วให้แก่ผู้ขายปลีกหรือการค้าแบบธุรกิจสู่ธุรกิจ เช่น ขายให้กับผู้ใช้ในงานอุตสาหกรรม พาณิชยกรรม สถาบัน หรือผู้ใช้งานในวิชาชีพ หรือขายต่อให้กับผู้ขายส่งรายอื่นๆ หรือ

บุคคล/บริษัทที่ทำหน้าที่ตัวแทนหรือนายหน้าซื้อขายสินค้า ประเภทของธุรกิจที่สำคัญ ได้แก่ พ่อค้าขายส่ง คือ ผู้ขายส่งที่ดำเนินกิจการซื้อและขายสินค้าของตนเอง เช่น พ่อค้าขายส่ง ผู้แทนจำหน่ายสินค้าอุตสาหกรรม ผู้ส่งสินค้าออก ผู้นำเข้าสินค้า และการรวมกลุ่มสหกรณ์เพื่อซื้อสินค้าสาขาและสำนักงานขาย (ไม่ใช่ร้านค้าปลีก) ซึ่งมีหน่วยผลิตหรือเหมืองแร่ (ที่แยกตัวออกมาต่างหาก) เป็นผู้ควบคุมดูแล โดยมีวัตถุประสงค์เพื่อการจำหน่ายสินค้า และแทบจะไม่เคยส่งสินค้าเพื่อให้โรงงานหรือแหล่งผลิตส่งสินค้าให้โดยตรง ทั้งนี้รวมถึงนายหน้าซื้อขายสินค้า การขายเพื่อนายหน้าและตัวแทนจำหน่าย และกลุ่มผู้ประกอบการ ผู้ซื้อและกลุ่มสหกรณ์ซึ่งดำเนินการเกี่ยวกับการจำหน่ายผลิตภัณฑ์เกษตรออกสู่ตลาด ผู้ขายส่งมักทำการรวบรวมสินค้าในปริมาณมากมาคัดแยกขนาดและคัดคุณภาพสินค้า นำสินค้ามาจัดแบ่งและทำการบรรจุหีบห่อใหม่เพื่อจำหน่ายต่อ เช่น ร้านขายยาที่ดำเนินกิจกรรมเก็บสินค้า แช่เย็น จัดส่ง และจัดวางสินค้า ทำการส่งเสริมการขายให้แก่ลูกค้าและออกแบบฉลาก

**6) ขายปลีก (หมวดย่อย 47)** ไม่รวม หมู่ใหญ่ 478 แผงลอยและกิจกรรม 47999 เรขายสินค้า ได้แก่

- การนำสินค้าใหม่และสินค้าใช้แล้วมาขายต่อให้แก่ประชาชนทั่วไป (สินค้าที่นำมาขายไม่เปลี่ยนแปลงสภาพ) เพื่อการบริโภคหรือใช้ประโยชน์ส่วนบุคคลหรือครัวเรือน โดยขายสินค้าผ่านทางช่องทางการจำหน่ายต่างๆ เช่น ร้านค้า ห้างสรรพสินค้า สหกรณ์ผู้บริโภค ฯลฯ

**7) การขนส่งทางบก และสถานที่เก็บสินค้า (หมวดย่อย 49 และ 52) ได้แก่**

- หมวดย่อย 49 ในกิจกรรมรหัส 49201 49202 49203 49204 49209 49310 49329 49331 49332 49333 49334 และกิจกรรม 49339 ได้แก่การขนส่งผู้โดยสารทางบกอื่นๆ ที่มีตารางเวลา และที่ไม่มีตารางเวลา รวมถึงการขนส่งสินค้าทางถนน

- หมวดย่อย 52 ในกิจกรรมรหัส 52101 52102 52109 และ52291 ได้แก่ การดำเนินการเกี่ยวกับสิ่งอำนวยความสะดวกในการเก็บสินค้าทุกชนิดและสถานที่เก็บสินค้าทุกประเภท เช่น การดำเนินงานของไซโลเก็บธัญพืช สถานที่เก็บสินค้าแช่เย็น แท็งก์เก็บสินค้า สินค้าประเภทเฟอร์นิเจอร์ รถยนต์ ไม้ซุง ก๊าซและน้ำมัน สารเคมี สิ่งทอ อาหาร และผลิตภัณฑ์ทางการเกษตร ฯลฯ ทั้งนี้รวมถึงการเก็บสินค้าในเขตการค้าระหว่างประเทศด้วย

**8) ที่พักแรม (หมวดย่อย 55) ได้แก่**

- การบริการที่พักแรมชั่วคราว/ระยะสั้น แก่นักเดินทางและนักท่องเที่ยว รวมถึงการบริการที่พักระยะยาวสำหรับนักเรียน/นักศึกษา พนักงาน และบุคคลอื่นที่คล้ายกัน ซึ่งบางแห่งอาจแบ่งให้บริการเฉพาะที่พัก ขณะที่บางแห่งให้บริการทั้งที่พัก อาหาร และ/หรือสิ่งอำนวยความสะดวกเพื่อนันทนาการ เช่นโรงแรม โมเต็ล หอพัก ห้องพัก ภายในบ้าน เกสต์เฮ้าส์ ที่พักแรมเยาวชน ที่พักชั่วคราว เป็นต้น

9) บริการด้านอาหารและเครื่องดื่ม (หมวดย่อย 56) ไม่รวมกิจกรรม 56102 56103 56303 และ 56304 ได้แก่

- กิจกรรมการขายอาหารและเครื่องดื่ม ที่จัดเตรียมไว้พร้อมที่จะบริโภคได้ทันที ไม่ว่าจะป็นร้านอาหารทั่วไป ร้านอาหารแบบบริการตนเอง เช่น ภัตตาคาร คาเฟ่ สถานที่บริการขายอาหารกลางวันและร้านขายเครื่องดื่ม เป็นต้น

10) ข้อมูลข่าวสาร คอมพิวเตอร์ และการสื่อสาร (หมวดย่อย 58 – 63) ได้แก่

- กิจกรรมการจัดจำหน่ายหรือเผยแพร่หนังสือ โบรชัวร์ ใบปลิว พจนานุกรม สารานุกรม แผนที่โลก แผนที่และแผนภูมิ การจัดพิมพ์จำหน่ายหรือเผยแพร่หนังสือพิมพ์ วารสาร และนิตยสาร นามานุกรม รายชื่อและที่อยู่ทางไปรษณีย์ของผู้ที่ได้รับข้อมูลข่าวสารหรือโฆษณาเป็นประจำ รวมถึงการจัดทำซอฟต์แวร์สำเร็จรูป

- กิจกรรมการผลิตภาพยนตร์ทั้งที่ฉายและไม่ได้ฉายในโรงภาพยนตร์ ไม่ว่าจะบันทึกลงบนแผ่นฟิล์ม เทปวีดิทัศน์ หรือดิสก์ เพื่อที่จะนำไปฉายในโรงภาพยนตร์หรือเพื่อออกอากาศทางโทรทัศน์ กิจกรรมสนับสนุน เช่น การลำดับภาพยนตร์ การตัดต่อ ภาพยนตร์ การพากย์ภาพยนตร์ ฯลฯ การเผยแพร่/จำหน่ายภาพยนตร์ให้แก่อุตสาหกรรมอื่นๆ การฉายภาพยนตร์ รวมถึงการซื้อและขายสิทธิ์ การเผยแพร่/จำหน่ายภาพยนตร์

- กิจกรรมการสร้างสรรคเนื้อหา และการได้มาของสิทธิ์ในการเผยแพร่และการแพร่ภาพกระจายเสียงทางวิทยุ โทรทัศน์ออกอากาศ

และการจัดผังรายการทางวิทยุและโทรทัศน์ ตามรายการบันเทิง รายการข่าว รายการสนทนาและที่คล้ายกัน การแพร่ภาพกระจายเสียงข้อมูลร่วมกันทั้งทางวิทยุหรือโทรทัศน์ผ่านทางเทคโนโลยีต่างๆ เช่น ทางอากาศ ทางดาวเทียม ทางเครือข่ายเคเบิล หรือทางอินเทอร์เน็ต รวมถึงการผลิตรายการ (ที่มีรูปแบบรายการที่ค่อนข้างจำกัด เช่น รายการข่าว รายการกีฬา รายการเพื่อการศึกษา หรือรายการสำหรับเด็ก) เพื่อให้บุคคลที่สามนำรายการดังกล่าวไปแพร่ภาพกระจายเสียงให้แก่ลูกค้าเฉพาะกลุ่ม ซึ่งเป็นผู้บอกรับเป็นสมาชิกหรือเสียค่าธรรมเนียมเข้าชม

- กิจกรรมโทรคมนาคมและบริการที่เกี่ยวข้อง เช่น การส่งสัญญาณเสียงพูดข้อมูลข้อความ เสียง และภาพ ระบบการส่งสัญญาณอาจดำเนินการโดยใช้เทคโนโลยีอย่างใดอย่างหนึ่งหรือหลายอย่างประกอบกัน โดยไม่เกี่ยวข้องกับส่วนของการผลิตข้อมูล

- กิจกรรมการบริการความรู้ความชำนาญทางด้านเทคโนโลยีสารสนเทศ เช่น การเขียน การแก้ไข การทดสอบ การให้ความช่วยเหลือและแก้ไขปัญหาทางด้านซอฟต์แวร์ การวางแผน และการออกแบบระบบคอมพิวเตอร์ ซึ่งประกอบด้วยส่วนของฮาร์ดแวร์ ซอฟต์แวร์ และเทคโนโลยีการสื่อสารรวมเข้าด้วยกัน การจัดการและดำเนินการเกี่ยวกับระบบคอมพิวเตอร์ สถานที่ของลูกค้า และ/หรือ สิ่งอำนวยความสะดวกในการประมวลผลข้อมูล และกิจกรรมด้านวิชาชีพและเทคนิคทางด้านคอมพิวเตอร์อื่นๆ

- กิจกรรมเว็บท่า กิจกรรมการประมวลผลข้อมูล การจัดการและการให้เช่าพื้นที่บนเครื่องแม่ข่าย (web hosting) รวมถึง

กิจกรรมอื่นๆ ที่มีวัตถุประสงค์เพื่อการบริการ ข้อมูลเป็นหลัก

**11) กิจกรรมอสังหาริมทรัพย์ (หมวดย่อย 68) ได้แก่**

- การซื้อหรือการขายอสังหาริมทรัพย์ การให้เช่าอสังหาริมทรัพย์ การบริการอสังหาริมทรัพย์ อื่นๆ เช่น การประเมินราคาอสังหาริมทรัพย์ หรือทำหน้าที่เป็นผู้จัดการดูแลผลประโยชน์ของคู่สัญญา (escrow agent) ด้านอสังหาริมทรัพย์ อาจดำเนินการโดยมีอสังหาริมทรัพย์เป็นของตนเองหรือเช่าจากผู้อื่นก็ได้ และอาจดำเนินการโดยได้รับค่าตอบแทนหรือสัญญาจ้าง รวมถึงการพัฒนาโครงการก่อสร้างของตนเองเพื่อให้เช่าพื้นที่

**12) กิจกรรมทางวิชาชีพ วิทยาศาสตร์ และเทคนิค (หมวดย่อย 69 - 74) ได้แก่**

- การให้คำปรึกษาและการเป็นตัวแทนในกิจกรรมด้านกฎหมาย คดีแพ่ง คดีอาญาหรือ ข้อพิพาทด้านแรงงาน รวมถึงการเตรียมเอกสารทางกฎหมาย การตรวจสอบบัญชี การเตรียมงบการเงินและการทำบัญชี

- การให้คำปรึกษาและให้ความช่วยเหลือแก่ธุรกิจและองค์กรอื่นๆ ทางด้านการบริหารจัดการ เช่น การวางแผนกลยุทธ์และองค์กร การวางแผนทางการเงินและการจัดทำงบประมาณเป้าหมายและนโยบายทางการตลาด การกำหนดนโยบายภารกิจ แผนงานด้านทรัพยากรมนุษย์ การจัดตารางการผลิตและจัดทำแผนควบคุม รวมถึงการควบคุมดูแลและบริหารจัดการหน่วยอื่นๆ ของบริษัท

- การบริหารด้านสถาปัตยกรรม วิศวกรรม การจัดทำแบบแปลน การตรวจสอบ

อาคาร การสำรวจและการทำแผนที่ รวมถึงการบริการทดสอบทางกายภาพ ทางเคมี และการทดสอบเพื่อการวิเคราะห์ด้านอื่นๆ

- กิจกรรมการวิจัยพื้นฐาน เป็นการศึกษาในเชิงทฤษฎีหรือเชิงทดลอง การวิจัยประยุกต์ เป็นการศึกษาหาความรู้ใหม่ๆ และการทดลองเชิงพัฒนา เป็นการศึกษาอย่างมีระบบ ซึ่งเป็นการวิจัยและการพัฒนา การทดลองทางด้านวิทยาศาสตร์ธรรมชาติ วิศวกรรมสังคมศาสตร์ และมนุษยศาสตร์

- การสร้างสรรค์งานโฆษณาและการกำหนดรูปแบบงานโฆษณาในนิตยสาร หนังสือ วิทยุ โทรทัศน์ หรือสื่อโฆษณาอื่นๆ รวมถึงการออกแบบโครงสร้างและสถานที่จัดแสดงโฆษณา

- การให้บริการด้านวิชาชีพ วิทยาศาสตร์ และเทคนิค อื่นๆ เช่น การตกแต่งภายในการออกแบบผลิตภัณฑ์ทางอุตสาหกรรม การถ่ายภาพ การแปลเอกสารและล่าม การบริการให้คำปรึกษาด้านสิ่งแวดล้อม ฯลฯ

**13) กิจกรรมการบริหาร และการบริการสนับสนุน (หมวดย่อย 77 - 82) ได้แก่**

- กิจกรรมการให้เช่า มี 4 หมู่ใหญ่ คือ การให้เช่ายานยนต์ อุปกรณ์เพื่อการกีฬาและนันทนาการ เครื่องอุปกรณ์การขนส่ง เครื่องจักรและเครื่องอุปกรณ์อื่นๆ ของใช้ส่วนบุคคลและของใช้ในครัวเรือน

- กิจกรรมการจ้างงาน ตัวแทนจัดหางาน คัดเลือกนักแสดงภาพยนตร์ โทรทัศน์ และการแสดงอื่น ๆ

- กิจกรรมของตัวแทนการท่องเที่ยว การจัดนำเที่ยว การบริการสำรอง และกิจกรรมมัคคุเทศก์ กิจกรรมการขายตั๋วเข้าชมภาพยนตร์



การแสดงละคร คอนเสิร์ตและการแข่งขันกีฬา  
การบริการระบบรักษาความปลอดภัย บริการยาม  
และการสืบสวน

- การบริการสนับสนุนทั่วไป เช่น การ  
ทำความสะอาดภายในและภายนอกอาคารทุก  
ประเภท เครื่องจักรอุตสาหกรรม รถไฟ  
รถโดยสาร เครื่องบิน ฯลฯ ตลอดจนการ  
ให้บริการออกแบบภูมิทัศน์

- การบริการด้านบริหาร สนับสนุนการ  
ดำเนินงานของสำนักงานและกิจกรรมอื่นๆ ที่  
สนับสนุนทางธุรกิจ เช่นการจัดประชุมและการ  
สัมมนา การแสดงสินค้า กิจกรรมของตัวแทน  
จัดเก็บเงิน การบริการข้อมูลเครดิต การบรรจุ  
หีบห่อ กิจกรรมศูนย์บริการลูกค้าทางโทรศัพท์  
(call centre) การให้เช่า ตู้เก็บเอกสารส่วนตัว  
(mailbox)

#### 14) ศิลปะ ความบันเทิง และนันทนาการ (หมวดย่อย 90 - 93) ได้แก่

- กิจกรรมการสร้างสรรค์ศิลปะ เช่น  
จิตรกร ช่างปั้น ช่างแกะสลัก ช่างทำพิมพ์  
นักเขียน/นักหนังสือพิมพ์อิสระทุกสาขา การ  
แสดงละครเวที คอนเสิร์ต ฯลฯ

- กิจกรรมพิพิธภัณฑ์ สวนพฤกษชาติ  
และ สวนสัตว์ แหล่งโบราณสถาน  
การอนุรักษ์ทางประวัติศาสตร์ ฯลฯ

- การพนันและการเสี่ยงโชค เช่น  
การขายลอตเตอรี่/สลากกินแบ่งทุกประเภท

- กิจกรรมด้านการนันทนาการ ความ  
บันเทิง และกีฬา เช่น สนามฟุตบอล สนาม  
เทนนิส สระว่ายน้ำ ฯลฯ

#### 15) กิจกรรมบริการอื่นๆ (หมวดย่อย 95 - 96) ได้แก่

- การซ่อมและบำรุงรักษาคอมพิวเตอร์  
อุปกรณ์ต่อพ่วง อุปกรณ์สื่อสารโทรคมนาคม และ  
ของใช้ส่วนบุคคลและของใช้ในครัวเรือน

- กิจกรรมบริการส่วนบุคคลอื่น ๆ เช่น  
การบริการซักรีด และซักแห้ง ผลิตภัณฑ์สิ่งทอและ  
ขนสัตว์ การแต่งผม และการเสริมสวยอื่นๆ การทำ  
ศพ และกิจกรรมที่เกี่ยวข้อง เป็นต้น

#### 16) กิจกรรมด้านโรงพยาบาลเอกชน (กิจกรรม 86101 - 86102) ได้แก่

- กิจกรรมของโรงพยาบาลทั่วไปและ  
โรงพยาบาลเฉพาะโรค (อายุรกรรม ศัลยกรรม จิตเวช)  
สถานพักฟื้นสำหรับผู้ป่วย ศูนย์ป้องกันโรค  
โรงพยาบาลโรคจิต ศูนย์ฟื้นฟู (ที่มีการรักษาทาง  
การแพทย์) สถานพยาบาล

- กิจกรรมที่ให้บริการสำหรับผู้ป่วยใน  
เป็นส่วนใหญ่ และทำการรักษาภายใต้คำแนะนำ  
ของแพทย์ ซึ่งประกอบด้วยบริการของ  
คณะแพทย์และผู้ช่วยแพทย์สิ่งอำนวยความสะดวก  
ในห้องปฏิบัติการและทางด้านเทคนิค รวมทั้งการ  
บริการทางด้านรังสีวิทยาและวิสัญญีวิทยา  
สิ่งอำนวยความสะดวกด้านอาหารและด้านอื่น ๆ  
ของโรงพยาบาล เช่น การบริหารด้านห้องฉุกเฉิน

#### 2.3.3 รูปแบบการจัดตั้งตามกฎหมาย จำแนกออกเป็น 9 ประเภท ได้แก่

1) ส่วนบุคคล หมายถึง สถาน-  
ประกอบการที่มีเจ้าของเป็นบุคคลธรรมดาคนเดียว  
หรือหลายคนรวมกัน และให้หมายรวมถึง  
ห้างหุ้นส่วนสามัญที่ไม่จดทะเบียนเป็นนิติบุคคลด้วย

2) **ห้างหุ้นส่วนจำกัด (หจก.)** **ห้างหุ้นส่วนสามัญนิติบุคคล (หสน.)** หมายถึง สถานประกอบการที่จัดตั้งขึ้นโดยคณะบุคคลตั้งแต่ 2 คนขึ้นไป ร่วมทุนกันเพื่อประกอบกิจการ และรับผิดชอบร่วมกันโดย จดทะเบียนถูกต้องตามกฎหมาย

**3) บริษัทจำกัด บริษัทจำกัด (มหาชน)**

- **บริษัทจำกัด : (บจก.)** หมายถึง สถานประกอบการที่จัดตั้งขึ้นโดยผู้ริเริ่มคณะหนึ่ง และได้จดทะเบียนถูกต้องตามกฎหมายโดยมีผู้ริเริ่มดำเนินการอย่างน้อย 7 คนขึ้นไป

- **บริษัทจำกัด (มหาชน) : (บมจ.)** หมายถึง สถานประกอบการที่จัดตั้งขึ้นโดยการจดทะเบียนจัดตั้งบริษัท การควบบริษัท หรือการแปรสภาพบริษัท และวัตถุประสงค์ที่จะขายหุ้นต่อประชาชน โดยมีผู้ริเริ่มดำเนินการตั้งแต่ 15 คนขึ้นไป

4) **ส่วนราชการ รัฐวิสาหกิจ** หมายถึง สถานประกอบการที่รัฐบาลเป็นเจ้าของ หรือมีทุนอยู่ด้วย ไม่น้อยกว่าร้อยละ 50 ของทุนทั้งหมด ในที่นี้ให้หมายรวมถึงสถานประกอบการที่ดำเนินการโดยรัฐบาลด้วย

5) **สหกรณ์** หมายถึง สถานประกอบการที่จัดตั้งขึ้นในรูปของสหกรณ์ โดยจดทะเบียนถูกต้องตามกฎหมายว่าด้วยสหกรณ์ โดยมีผู้ก่อตั้งไม่น้อยกว่า 10 คน

6) **กลุ่มแม่บ้าน** หมายถึง กลุ่มที่เกิดจากความต้องการของสมาชิกที่มารวมกลุ่มกันขึ้นมา เพื่อตอบสนองความต้องการของสมาชิกได้อย่างมีประสิทธิภาพ มีแนวคิดสร้างสรรค์กลุ่ม เพื่อยกระดับความเป็นอยู่ของสมาชิกให้ดียิ่งขึ้นทั้งคุณภาพชีวิต สิ่งแวดล้อม เศรษฐกิจและสังคม โดยใช้หลักการทำงานแบบมีส่วนร่วม คือร่วมคิด ร่วมทำ ร่วมตัดสินใจและร่วมพัฒนาสมาชิก

7) **สมาคม** หมายถึง การก่อตั้งสมาคมเพื่อกระทำการใดๆ อันมีลักษณะต่อเนื่องร่วมกันและมีใช่เป็นการหาผลกำไรหรือรายได้มาแบ่งปันกัน ต้องมีข้อบังคับและจดทะเบียนตามบทบัญญัติแห่งประมวลกฎหมายนี้ โดยมีผู้ริเริ่มก่อตั้ง 3 คน

8) **มูลนิธิ** หมายถึง ทรัพย์สินที่จัดสรรไว้โดยเฉพาะสำหรับวัตถุประสงค์เพื่อการกุศล สาธารณะ การศาสนา ศิลปะ วิทยาศาสตร์ วรรณคดี การศึกษา หรือเพื่อสาธารณประโยชน์อย่างอื่น โดยมีได้มุ่งหาประโยชน์มาแบ่งปัน และการจัดการทรัพย์สินของมูลนิธิ ต้องมิใช่เป็นการหาผลประโยชน์เพื่อบุคคลใด

9) **อื่นๆ** หมายถึง สถานประกอบการที่จัดตั้งในรูปแบบอื่นๆ นอกจากที่กล่าวข้างต้น เช่น สโมสร ชมรมต่างๆ นิติบุคคลอาคารชุด เป็นต้น

**2.3.4 รูปแบบการจัดตั้งทางเศรษฐกิจ**

จำแนกออกเป็น 4 ประเภท ได้แก่

1) **สำนักงานแห่งเดียว** หมายถึง สถานประกอบการที่ไม่มีหน่วยงานย่อยหรือสาขาอื่นใด และไม่เป็นหน่วยงานย่อยหรือสาขาของสถานประกอบการอื่น

2) **สำนักงานใหญ่** หมายถึง สถานประกอบการที่เป็นเจ้าของ และควบคุมกิจการของสถานประกอบการอื่นที่เป็นสำนักงานสาขาหรือหน่วยงานย่อย

3) **สำนักงานสาขา** หมายถึง สถานประกอบการที่เป็นสาขา หรือหน่วยงานย่อยของสถานประกอบการอื่นที่เป็นสำนักงานใหญ่

4) **อื่นๆ** หมายถึง สถานประกอบการที่จัดตั้งในรูปแบบอื่นๆ นอกจากที่กล่าวข้างต้น

### 2.3.5 คนทำงาน

หมายถึง คนที่ทำงานในสถานประกอบการทั้งที่ ได้รับเงินเดือนและไม่ได้รับเงินเดือนที่สถานประกอบการมีอยู่ตามปกติ รวมทั้งผู้ที่ปกติทำงานอยู่ในสถานประกอบการแห่งนี้ แต่ในวันดังกล่าว ไม่ได้มาทำงาน เนื่องจากเจ็บป่วย ลาหยุด พักผ่อน โดยได้รับค่าจ้าง/เงินเดือน คนทำงานประกอบด้วย

1) **คนทำงานทั้งสิ้น** ได้แก่ เจ้าของกิจการ หุ่นส่วน หรือสมาชิกในครอบครัวที่ทำงานให้กับสถานประกอบการผู้ที่มาฝึกงาน หรือผู้ปฏิบัติงานในสถานประกอบการซึ่งมีจำนวนชั่วโมงทำงานไม่ต่ำกว่าสัปดาห์ละ 20 ชั่วโมง โดยเจ้าของหรือผู้ประกอบการอาจให้เงินอาหาร เครื่องนุ่งห่ม หรือช่วยเหลือเกื้อกูลอย่างอื่น ๆ แต่ไม่ต้องรับผิดชอบในเรื่องการจ่ายค่าแรงให้ตามกฎหมายและลูกจ้าง

2) **ลูกจ้าง** ได้แก่ ผู้ที่ปฏิบัติงานให้กับสถานประกอบการ โดยได้รับเงินเดือนหรือค่าจ้างเป็นประจำตั้งแต่ระดับบริหาร นักวิชาการ เสมียน พนักงานต่าง ๆ เช่น ผู้จัดการ ผู้อำนวยการ ผู้ปฏิบัติงาน ในห้องทดลอง พนักงานขาย และลูกจ้างที่ทำงานในกรรมวิธีการผลิต เป็นต้น ค่าจ้างที่ได้รับอาจเป็นรายปักษ์ รายสัปดาห์ รายวัน รายชั่วโมง หรือรายชิ้นก็ได้ นอกจากนี้ยังรวมถึงผู้ที่สถานประกอบการส่งไปประจำที่สถานประกอบการอื่นด้วย เช่น พนักงานรักษาความปลอดภัย คนทำความสะอาด พนักงานขายตามห้างสรรพสินค้า เป็นต้น ไม่รวมคนทำงาน ดังต่อไปนี้

- ผู้บริหารหรือผู้ถือหุ้นที่ได้รับเบี้ยประชุมเป็นครั้งคราว

- คนทำงานของสถานประกอบการอื่นที่มาปฏิบัติงานประจำที่สถานประกอบการแห่งนี้

- คนทำงานที่รับงานไปทำที่บ้านแล้วนำมาส่งโดยไม่ได้ลงทุนซื้อวัสดุ อุปกรณ์ (แต่ถ้ามีการใช้เครื่องมือส่วนตัวเล็กน้อยได้ เช่น มีด เข็มด้าย)

- คนงานที่ทำงานเป็นระยะเวลาสั้น เช่น ลาไปรับราชการทหาร

- คนที่สถานประกอบการจ้างมาทำงานเฉพาะอย่างเป็นครั้งคราว เช่น กรรมกร ที่จ้างมาขนของ พนักงานเดินตลาดหรือตัวแทนขายที่ไม่มีเงินเดือนประจำ

### 2.3.6 เครื่องคอมพิวเตอร์ คอมพิวเตอร์

หมายถึง คอมพิวเตอร์ที่สถานประกอบการมีไว้ใช้ในการดำเนินธุรกิจ และสามารถใช้งานได้ จำแนกเป็น

1) **คอมพิวเตอร์ส่วนบุคคล (Personal Computer: PC) ประกอบด้วย**

- **คอมพิวเตอร์เดสก์ทอป (Desktop)** หมายถึง เครื่องคอมพิวเตอร์ที่ใช้งานตามบ้านและสำนักงาน ซึ่งถูกออกแบบมาให้ตั้งบนโต๊ะมีการแยกชิ้นส่วนประกอบเป็น ซีพียู จอภาพ และแป้นพิมพ์ และรวมถึงคอมพิวเตอร์เดสก์ทอปแบบอลอินวัน (All In One Desktop) ซึ่งออกแบบมาสำหรับใช้งานแบบตั้งโต๊ะ แต่รวมเอาซีพียูผนวกเข้าไว้ร่วมกับจอภาพ

- **คอมพิวเตอร์โน้ตบุ๊ก/เน็ตบุ๊ก (Notebook/Net Book)** หมายถึง เครื่องคอมพิวเตอร์พกพาสำหรับเคลื่อนย้ายไปใช้งานในที่ต่างๆ มีน้ำหนักประมาณ 1 - 3 กิโลกรัม สามารถใช้พลังงานทั้งจากแบตเตอรี่หรือพลังงานไฟฟ้าจากการเสียบปลั๊กไฟ โดยทั่วไป Net Book จะมีขนาดหน้าจอประมาณ 10 นิ้ว และมีประสิทธิภาพการประมวลผลที่ดีกว่า Note Book แต่ประหยัดพลังงานมากกว่า ซึ่งเหมาะสำหรับการใช้งานเชื่อมต่อไร้สาย อินเทอร์เน็ต แอปพลิเคชัน และ

โปรแกรมที่ใช้ประสิทธิภาพการประมวลผลต่ำ ขณะที่ Note Book จะมีหน้าจอประมาณ 13 - 17 นิ้ว และมีประสิทธิภาพการประมวลผลด้าน วิดีโอ และกราฟิก ที่สูงกว่า Net Book โดย ขึ้นอยู่กับอุปกรณ์ที่ใช้

#### - แท็บเล็ตพีซี (Tablet PC)

หมายถึง คอมพิวเตอร์ชนิดพกพาที่ทำงานด้วย ระบบสัมผัส (Touch Screen) มีขนาดหน้าจอ ระหว่าง 7 - 10 นิ้ว รองรับการเชื่อมต่อแบบไร้สาย เหมาะสำหรับการใช้งานอินเทอร์เน็ต และแอปพลิเคชัน เป็นพื้นฐานเช่นเดียวกับ Net Book สำหรับประเภทของ Tablet PC นั้นมีทั้ง แบบที่มีแป้นพิมพ์ซึ่งสามารถหมุนและพับหน้าจอ ได้ (Convertible Tablet) และไม่มีแป้นพิมพ์แต่ สั่งการด้วยแป้นพิมพ์ดิจิทัลที่อยู่บนหน้าจอ (Slate Tablet) โดยการใช้นิ้วมือสัมผัส หรือใช้ปากกา Stylus สั่งการทำงาน

#### - เวิร์คสเตชัน (Workstation)

หมายถึง คอมพิวเตอร์แบบตั้งโต๊ะที่มีความสามารถในการคำนวณด้านวิศวกรรม สถาปัตยกรรม หรืองานอื่นๆที่เน้นการแสดงผลด้านกราฟิกต่างๆ เช่น การนำมาช่วยออกแบบ ภาพกราฟิกในโรงงานอุตสาหกรรมเพื่อ ออกแบบชิ้นส่วนใหม่ๆ เป็นต้นซึ่งจากการทำงานกราฟิกที่มีความละเอียดสูงทำให้เวิร์คสเตชันใช้หน่วยประมวลผลที่มีประสิทธิภาพมาก รวมทั้งมีหน่วย เก็บข้อมูลสำรองจำนวนมากด้วย มีผู้ใช้บางกลุ่มเรียกเครื่องระดับเวิร์คสเตชันนี้ว่า ซูเปอร์ไมโคร (Super Micro)

เพราะออกแบบมาให้ใช้งานแบบตั้งโต๊ะแต่ชิปที่ใช้ทำงานนั้นแตกต่างกันมาก เนื่องจาก เวิร์คสเตชันส่วนมากใช้ชิปประเภท RISC (Reduced Instruction Set Computer) ซึ่งเป็นชิปที่ลด

จำนวนคำสั่งที่สามารถใช้สั่งงานให้เหลือเฉพาะที่จำเป็นเพื่อให้สามารถทำงานได้ด้วยความเร็วสูง

#### - เทอร์มินัล (Terminal) เป็น

เครื่องคอมพิวเตอร์ที่ไม่สามารถประมวลผลข้อมูลได้ด้วยตนเอง มีความสามารถในการทำงานช้า เพราะต้องรอการประมวลผลจากเครื่องแม่ข่ายเท่านั้น เครื่องเทอร์มินัลประกอบไปด้วย จอคอมพิวเตอร์ แป้นพิมพ์ และเมาส์ เพื่อใช้ในการแสดงข้อมูลและส่งข้อมูลไปยังเครื่องแม่ข่าย ทำให้ประหยัดค่าอุปกรณ์คอมพิวเตอร์ได้อย่างมาก เครื่องเทอร์มินัลเมื่อออกจากเครือข่ายจะไม่สามารถทำงานได้แต่การดูแลรักษาระบบเครือข่ายที่ใช้เครื่องเทอร์มินัลจะง่ายกว่าระบบเครือข่ายที่ใช้เครื่องเวิร์คสเตชัน

#### - คอมพิวเตอร์เพื่อการบริการและ

ประมวลผลจากส่วนกลาง หมายถึง คอมพิวเตอร์ที่ติดตั้งไว้ส่วนกลาง เพื่อควบคุมการทำงานและให้บริการคอมพิวเตอร์เครื่องอื่นๆ ได้แก่ เซิร์ฟเวอร์ (Server) เมนเฟรม(Mainframe) มินิคอมพิวเตอร์ (Minicomputer) ซูเปอร์คอมพิวเตอร์ (Supercomputer)

#### การขายสินค้าหรือบริการทางอินเทอร์เน็ต (พาณิชย์อิเล็กทรอนิกส์หรือ e-Commerce)

สถานประกอบการที่มีการขายสินค้าหรือบริการผ่านทางอินเทอร์เน็ต หรือหมายถึง การให้ลูกค้าสั่งซื้อ สั่งจอง สินค้าหรือบริการผ่านทางอินเทอร์เน็ต (ผ่านทางหน้าเว็บไซต์ Social Network Extranet EDI หรือทาง e-mail ก็ได้) ส่วนการชำระเงินหรือจัดส่งสินค้าจะทำผ่านทางช่องทางใดก็ได้

### 2.3.7 ลักษณะที่พักแรม

1) **ที่พักเพื่อการท่องเที่ยว** คือ สถานบริการที่พักชั่วคราวสำหรับผู้เดินทางจากต่างถิ่นจากถิ่นที่อยู่อาศัยประจำในจังหวัดหนึ่งไปยังสถานที่ที่อยู่ในอีกจังหวัดหนึ่งชั่วคราว โดยมีจุดประสงค์เพื่อท่องเที่ยว พักผ่อน เยี่ยมครอบครัว/ญาติมิตร ประชุม/สัมมนา เล่น/ดูกีฬาประกอบพิธีทางศาสนา รวมทั้งเดินทางเพื่อไปรับการรักษาตัว หรือประกอบภาระกิจอื่นๆ ที่ไม่ใช่เพื่อการศึกษา การประกอบอาชีพหรือหารายได้ภายในสถานที่ที่บุคคลนั้นเดินทางไปเยี่ยมเยียน โดยมีบริการต่างๆ เพื่อความสะดวกของผู้ที่มาพักและมีการคิดค่าบริการเป็นรายวัน

2) **ที่พักไม่ใช่เพื่อการท่องเที่ยว** คือ สถานบริการที่พักสำหรับบุคคลในท้องถิ่น (จังหวัด) หรือบุคคลที่เข้ามาเพื่อการศึกษา (เรียนหนังสือ) หรือทำงาน ประกอบอาชีพ/หารายได้ในจังหวัดนั้น

### 2.4 รายการข้อมูล

สำหรับแบบสอบถามที่ใช้ในการสัมภาษณ์และบันทึกรายละเอียดข้อมูลของสถานประกอบการที่อยู่ในข่ายการสำมะโนนี้ประกอบด้วย

- 1) ชื่อและสถานที่ตั้งของสถานประกอบการ
- 2) ประเภทกิจกรรมทางเศรษฐกิจของสถานประกอบการ
- 3) รูปแบบการจัดตั้งตามกฎหมาย
- 4) รูปแบบการจัดตั้งทางเศรษฐกิจ
- 5) การจดทะเบียนพาณิชย์
- 6) การร่วมลงทุนหรือถือหุ้นจากต่างประเทศ
- 7) จำนวนคนทำงานและลูกจ้าง
- 8) ระยะเวลาการดำเนินงาน

- 9) สถานประกอบการที่พักแรม
- 10) จำนวนเตียงของโรงพยาบาล
- 11) การมีการใช้เทคโนโลยีสารสนเทศและการสื่อสาร
- 12) หมายเลขโทรศัพท์/โทรสาร/E-mail Address
- 13) สถานที่ตั้งของสำนักงานใหญ่

### 2.5 การเก็บรวบรวมข้อมูล

2.5.1 **วิธีการเก็บรวบรวมข้อมูล** ใช้วิธีการส่งเจ้าหน้าที่ ซึ่งเป็นข้าราชการและลูกจ้างของสำนักงานสถิติแห่งชาติออกไปทำการสัมภาษณ์เจ้าของ ผู้ประกอบการหรือผู้แทนที่สถานประกอบการมอบหมายให้เป็นผู้ให้ข้อมูล

2.5.2 **คาบเวลาการปฏิบัติงาน** ขั้นการเก็บรวบรวมข้อมูลพื้นฐานหรือการนับจด (lishing)

- 1) การเก็บรวบรวมข้อมูล
  - กรุงเทพมหานคร ระหว่างเดือน พฤษภาคม - กันยายน 2559
  - ในเขตเทศบาล ระหว่างเดือน พฤษภาคม - สิงหาคม 2559
  - นอกเขตเทศบาล ระหว่างเดือน ตุลาคม - ธันวาคม 2559
- 2) การประมวลผลและนำเสนอผลข้อมูล ภายในมิถุนายน 2560

### 2.5.3 การอบรม

การอบรมการปฏิบัติงานโครงการสำมะโนอุตสาหกรรม พ.ศ. 2560 ขั้นการเก็บรวบรวมข้อมูลพื้นฐานหรือการนับจด แยกเป็น 3 ระดับ ดังนี้

1) ระดับสถิติจังหวัด เจ้าหน้าที่โครงการ เป็นผู้บรมชี้แจงเกี่ยวกับแผนงาน แนวทางการบริหารโครงการและวิธีการปฏิบัติงาน

2) ระดับเจ้าหน้าที่ผู้อบรม เจ้าหน้าที่โครงการเป็นผู้บรมชี้แจงเกี่ยวกับรายละเอียดของการปฏิบัติงานในขั้นตอนต่าง ๆ เช่น วิธีการเก็บรวบรวมข้อมูล การประมวลผลข้อมูล และการนำเสนอผลข้อมูล ให้กับเจ้าหน้าที่ผู้อบรม ซึ่งเป็นข้าราชการในส่วนกลางและส่วนภูมิภาค เพื่อทำหน้าที่อบรมเจ้าหน้าที่วิชาการและเจ้าหน้าที่ผู้ปฏิบัติงานเก็บรวบรวมข้อมูล

3) ระดับเจ้าหน้าที่วิชาการและเจ้าหน้าที่ผู้ปฏิบัติงานเก็บรวบรวมข้อมูล เจ้าหน้าที่ผู้อบรมจะเป็นผู้บรมชี้แจงเกี่ยวกับรายละเอียดของการปฏิบัติงานในขั้นตอนต่างๆ ให้กับเจ้าหน้าที่วิชาการ และเจ้าหน้าที่ผู้ปฏิบัติงานเก็บรวบรวมข้อมูล ซึ่งเป็นข้าราชการ พนักงานราชการ หรือลูกจ้างชั่วคราว ทั้งส่วนกลางและส่วนภูมิภาค

## 2.6 การประมวลผลข้อมูล

การประมวลผลข้อมูลทุกขั้นตอน และการจัดทำรายงานผลระดับจังหวัด ดำเนินการที่

สำนักงานสถิติจังหวัด โดยสำนักงานสถิติแห่งชาติในส่วนกลางให้การสนับสนุนทางด้านวิชาการ เช่น การจัดทำโปรแกรมสำหรับการบันทึกข้อมูลและการประมวลผลข้อมูล และการจัดทำต้นแบบตารางเสนอผลและรายงานผล เป็นต้น สำหรับข้อมูลพื้นฐานระดับภาคและทั่วราชอาณาจักร จะทำการประมวลผลข้อมูลและจัดทำรายงานที่สำนักงานสถิติแห่งชาติในส่วนกลาง

## 2.7 การนำเสนอผลข้อมูล

การจัดทำรายงานผลสำมะโนอุตสาหกรรม พ.ศ. 2560 ขั้นการเก็บรวบรวมข้อมูลพื้นฐานหรือการนับจุด จะจัดทำรายงานผล ดังนี้

1) รายงานผลเบื้องต้น ระดับภาค และทั่วราชอาณาจักร จำนวน 6 ฉบับ ประกอบด้วย รายงานผลเบื้องต้นของปริมาตร ภาคกลาง ภาคเหนือ ภาคตะวันออกเฉียงเหนือ ภาคใต้ และทั่วราชอาณาจักร

2) รายงานผลระดับจังหวัด รวม 77 ฉบับ

3) รายงานผลระดับภาค และทั่วราชอาณาจักร จำนวน 6 ฉบับ ประกอบด้วย รายงานผลของ ปริมาตร ภาคกลาง ภาคเหนือ ภาคตะวันออกเฉียงเหนือ ภาคใต้ และทั่วราชอาณาจักร



### บทที่ 3 ผลการสำมะโน

การนำเสนอผลสำมะโนในรายงานฉบับนี้ เป็นผลจากขั้นการเก็บรวบรวมข้อมูลพื้นฐานหรือการนับจุด สถานประกอบการในปี 2559 ซึ่งจัดจำแนกประเภทสถานประกอบการ ตามการจัดประเภทมาตรฐานอุตสาหกรรมประเทศไทย ปี 2552 (Thailand Standard Industrial Classification : TSIC 2009) ได้แก่ ธุรกิจทางการค้า ธุรกิจทางการบริการ การผลิต การก่อสร้าง การขนส่งทางบกและสถานที่เก็บสินค้า กิจกรรมด้านข้อมูลข่าวสารและการสื่อสาร และกิจกรรมด้านโรงพยาบาลเอกชน ที่ตั้งอยู่ในจังหวัดพิษณุโลก โดยดำเนินการเก็บรวบรวมข้อมูลสถานประกอบการในพื้นที่เขตเทศบาลระหว่างเดือนพฤษภาคม – สิงหาคม 2559 และพื้นที่นอกเขตเทศบาลระหว่างเดือนตุลาคม – ธันวาคม 2559

ผลการเก็บรวบรวมข้อมูลพื้นฐานของสถานประกอบการในจังหวัดพิษณุโลกพบว่า มีสถานประกอบการจำนวนทั้งสิ้น 31,647 แห่ง ในจำนวนนี้แยกเป็นสถานประกอบการที่เก็บรวบรวมรายการข้อมูลพื้นฐานในแบบสอบถามได้ครบถ้วน จำนวน 27,164 แห่ง และสถานประกอบการที่เก็บรวบรวมรายการข้อมูลได้เพียงรายการ ชื่อ ที่ตั้ง และประเภทธุรกิจ/อุตสาหกรรม จำนวน 4,483 แห่ง สำหรับข้อมูลที่นำเสนอผลในรายงานฉบับนี้จะเป็นข้อมูลของสถานประกอบการที่เก็บรวบรวมข้อมูลพื้นฐานได้ครบถ้วน จำนวน 27,164 แห่ง เท่านั้น สรุปได้ดังนี้

#### 3.1 จำนวนสถานประกอบการ

จังหวัดพิษณุโลก มีจำนวนสถานประกอบการทั้งสิ้นจำนวน 27,164 แห่ง โดยสถานประกอบการส่วนใหญ่จะอยู่ในอำเภอเมือง มีจำนวนทั้งสิ้น 13,738 แห่ง(ร้อยละ 50.6) รองลงมา เป็นอำเภอวังทองมี

ตาราง 3.1 จำนวนและร้อยละของสถานประกอบการ จำแนกตามอำเภอ

อำเภอ	จำนวน	ร้อยละ
รวม	27,164	100.0
อำเภอ เมือง	13,738	50.6
อำเภอ นครไทย	2,358	8.7
อำเภอชาติตระการ	817	3.0
อำเภอ บางระกำ	2,411	8.9
อำเภอ บางกระทุ่ม	1,292	4.7
อำเภอ พรหมพิราม	1,841	6.8
อำเภอ วัดโบสถ์	1,017	3.7
อำเภอ วังทอง	2,513	9.3
อำเภอ เนินมะปราง	1,177	4.3

สถานประกอบการจำนวน 2,513 แห่ง (ร้อยละ 9.3) อำเภอบางระกำมีสถานประกอบการจำนวน 2,411 แห่ง (ร้อยละ 8.9) อำเภอนครไทยมีสถานประกอบการจำนวน 2,358 แห่ง (ร้อยละ 8.7) อำเภอพรหมพิรามมีสถานประกอบการจำนวน 1,841 แห่ง (ร้อยละ 6.8) อำเภอชาติตระการเป็นอำเภอที่มีสถานประกอบการน้อยที่สุดจำนวน 817 แห่ง (ร้อยละ 3.0)

### 3.2 กิจกรรมทางเศรษฐกิจ

เมื่อพิจารณาตามกิจกรรมทางเศรษฐกิจพบว่า จำนวนสถานประกอบการด้านการขายปลีกมีจำนวนมากที่สุด จำนวน 10,417 แห่ง

(ร้อยละ 38.3) รองลงมาคือ สถานประกอบการด้านบริการอาหารและเครื่องดื่มบริการ มีจำนวน 4,314 แห่ง (ร้อยละ 15.9) กิจกรรมด้านการผลิตมีสถานประกอบการจำนวน 3,519 แห่ง (ร้อยละ 13.0) กิจกรรมการบริการอื่นๆ มีสถานประกอบการจำนวน 2,859 แห่ง (ร้อยละ 10.5) กิจกรรมด้านการขายปลีก การซ่อมแซมยานยนต์และจักรยายนต์ มีจำนวน 2,069 แห่ง (ร้อยละ 7.6) ตามตารางที่ 3.2

ตาราง 3.2 จำนวนและร้อยละของสถานประกอบการ จำแนกตามกิจกรรมทางเศรษฐกิจ

กิจกรรมทางเศรษฐกิจ	จำนวน	ร้อยละ
<b>รวม</b>	<b>27,164</b>	<b>100.0</b>
การผลิต	3,519	13.0
การจัดการและการบำบัดน้ำเสีย ของเสียและสิ่งปฏิกูล	26	0.1
การก่อสร้าง	350	1.3
การขายส่งและการขายปลีก การซ่อมแซมยานยนต์ และจักรยายนต์	2,069	7.6
การขายส่ง	757	2.8
การขายปลีก	10,417	38.3
การขนส่งทางบก สถานที่เก็บสินค้า	384	1.4
ที่พักแรม	238	0.9
บริการอาหารและเครื่องดื่ม	4,314	15.9
ข้อมูลข่าวสารและการสื่อสาร	34	0.1
กิจกรรมอสังหาริมทรัพย์	1,256	4.6
กิจกรรมทางวิชาชีพ วิทยาศาสตร์และเทคโนโลยี	213	0.8
กิจกรรมการบริหาร และการบริการสนับสนุน	361	1.3
ศิลปะ ความบันเทิงและนันทนาการ	361	1.3
กิจกรรมบริการอื่น ๆ	2,859	10.5
กิจกรรมด้านโรงพยาบาลเอกชน	6	-

หมายเหตุ : - ไม่มีข้อมูล หรือข้อมูลมีค่าเป็น 0 หรือมีข้อมูลจำนวนเล็กน้อย

### 3.3 ขนาดของสถานประกอบการ

เมื่อพิจารณาจากขนาดของสถานประกอบการ (จำนวนคนทำงาน)พบว่า สถานประกอบการที่มีจำนวนคนทำงาน 1 – 15 คน มีจำนวนมากที่สุดคือ 26,664 แห่ง(ร้อยละ 98.2) รองลงมาคือ สถานประกอบการที่มีคนทำงาน 16 – 25 คน จำนวน 270 แห่ง(ร้อยละ 1.0) สถานประกอบการที่มีคนทำงาน 51 – 200 คน และ 31 - 50 คน มีจำนวน 85 แห่งและ 84 แห่ง หรือมีสัดส่วนเท่ากันคือ ร้อยละ 0.3 ส่วนสถานประกอบการที่มีคนทำงาน 26-30 คน มีเพียง 49 แห่ง (ร้อยละ 0.2) ตาราง 3.3

### 3.4 รูปแบบการจัดตั้งตามกฎหมาย

เมื่อพิจารณาจากรูปแบบการจัดตั้งตามกฎหมาย พบว่า จัดตั้งในรูปแบบเป็นลักษณะส่วนบุคคลมากที่สุด คือ 25,397 แห่ง(ร้อยละ 93.5) รองลงมาคือ การจัดตั้งในรูปแบบบริษัทจำกัด บริษัทจำกัดมหาชน จำนวน 926 แห่ง(ร้อยละ 3.4) จัดตั้งในรูปแบบห้างหุ้นส่วนจำกัด ห้างหุ้นส่วนจำกัดสามัญนิติบุคคล จำนวน 516 แห่ง(ร้อยละ 1.9) ส่วนที่เหลือกระจายอยู่ในการจัดตั้งรูปแบบอื่นๆได้แก่ ส่วนราชการ รัฐวิสาหกิจ สหกรณ์ กลุ่มแม่บ้าน สมาคมและอื่นๆ จำนวนรวม 325 แห่ง(ร้อยละ 1.2) ตาราง 3.3

### 3.5 รูปแบบการจัดตั้งทางเศรษฐกิจ

เมื่อพิจารณารูปแบบการจัดตั้งทางเศรษฐกิจของสถานประกอบการในจังหวัด พบว่า ส่วนใหญ่เป็นการจัดตั้งในรูปแบบสำนักงานแห่งเดียวจำนวน 26,376 แห่ง(ร้อยละ 97.1) รองลงมา เป็นการจัดตั้งในรูปแบบสำนักงานสาขาจำนวน 669 แห่ง(ร้อยละ 2.5) และเป็นการจัดตั้งในรูปแบบสำนักงานใหญ่จำนวน 119 แห่ง(ร้อยละ 0.4)

### 3.6 การมีต่างประเทศร่วมลงทุนหรือถือหุ้น

เมื่อพิจารณาการมีต่างประเทศเข้ามาร่วมลงทุนหรือถือหุ้น ซึ่งจะเป็นสถานประกอบการในรูปแบบบริษัทและบริษัทจำกัดที่มีอยู่จำนวน 926 แห่ง พบว่า สถานประกอบการส่วนใหญ่ไม่มีต่างประเทศร่วมลงทุนหรือถือหุ้น จำนวน 914 แห่ง (ร้อยละ 98.7) สถานประกอบการที่มีต่างประเทศร่วมลงทุนหรือถือหุ้น จำนวน 12 แห่ง(ร้อยละ 1.3) เท่านั้น โดยแยกเป็น การมีต่างประเทศร่วมลงทุนหรือถือหุ้น น้อยกว่าร้อยละ 10 จำนวน 8 แห่ง (ร้อยละ 0.9) การมีต่างประเทศร่วมลงทุนหรือถือหุ้น ร้อยละ 10 – 50 จำนวน 2 แห่ง (ร้อยละ 0.2) และการมีต่างประเทศร่วมลงทุนหรือถือหุ้น มากกว่าร้อยละ 50 จำนวน 2 แห่ง (ร้อยละ 0.2) ตาราง 3.3

ตาราง 3.3 จำนวนและร้อยละของสถานประกอบการ จำแนกตามลักษณะของสถานประกอบการ

ลักษณะของสถานประกอบการ	จำนวน	ร้อยละ
<b>รวม</b>	<b>27,164</b>	<b>100.0</b>
<b>ขนาดของสถานประกอบการ (จำนวนคนทำงาน)</b>		
1 – 15 คน	26,664	98.2
16 – 25 คน	270	1.0
26 – 30 คน	49	0.2
31 – 50 คน	84	0.3
51 – 200 คน	85	0.3
มากกว่า 200 คน	12	0.0
<b>รูปแบบการจัดตั้งตามกฎหมาย</b>	<b>27,164</b>	<b>100.0</b>
ส่วนบุคคล	25,397	93.5
ห้างหุ้นส่วนจำกัด ห้างหุ้นส่วนสามัญนิติบุคคล	516	1.9
บริษัทจำกัด บริษัทจำกัด (มหาชน)	926	3.4
ส่วนราชการ รัฐวิสาหกิจ สหกรณ์ กลุ่มแม่บ้าน สมาคมและอื่นๆ	325	1.2
<b>รูปแบบการจัดตั้งทางเศรษฐกิจ</b>	<b>27,164</b>	<b>100.0</b>
สำนักงานแห่งเดียว	26,376	97.1
สำนักงานใหญ่	119	0.4
สำนักงานสาขา	669	2.5
อื่นๆ	-	-
<b>การต่างประเทศร่วมลงทุนหรือถือหุ้น</b>	<b>926</b>	<b>100.0</b>
<b>ไม่มี</b>	<b>914</b>	<b>98.7</b>
<b>มี</b>	<b>12</b>	<b>1.3</b>
น้อยกว่า 10 %	8	0.9
10 – 50 %	2	0.2
มากกว่า 50%	2	0.2

หมายเหตุ : - ไม่มีข้อมูล หรือข้อมูลมีค่าเป็น 0 หรือมีข้อมูลจำนวนเล็กน้อย

เมื่อพิจารณากิจกรรทางเศรษฐกิจ  
จำแนกตามขนาดของสถานประกอบการพบว่า  
ส่วนใหญ่เป็นสถานประกอบการขนาด(คนทำงาน)  
1-15 คน จำนวน 26,664 แห่ง(ร้อยละ 98.2)  
รองลงมา เป็นสถานประกอบการคนทำงาน  
16-25 คน จำนวน 270 แห่ง(ร้อยละ 1.0)

เมื่อพิจารณาตามกิจกรรมทางเศรษฐกิจ  
พบว่า สถานประกอบการในจังหวัดพิษณุโลก  
เกือบทุกประเภทกิจกรรมทางเศรษฐกิจมีมากกว่า  
ร้อยละ 85.0 เป็นสถานประกอบการที่มีคนทำงาน  
1-15 คน ยกเว้นสถานประกอบการที่ดำเนิน  
กิจกรรมด้านโรงพยาบาลเอกชนที่มีคนทำงาน  
มากกว่า 200 คน ร้อยละ 66.6 ตาราง 3.4

ตาราง 3.4 จำนวนและร้อยละของสถานประกอบการ จำแนกตามกิจกรรมทางเศรษฐกิจและขนาดของสถานประกอบการ (จำนวนคนทำงาน)

กิจกรรมทางเศรษฐกิจ	รวม	ขนาดของสถานประกอบการ (จำนวนคนทำงาน)					
		1-15 คน	16-25 คน	26-30 คน	31-50 คน	51-200 คน	มากกว่า 200 คน
รวม	27,164	26,664	270	49	84	85	12
	(100.0)	(98.2)	(1.0)	(0.2)	(0.3)	(0.3)	(0.0)
การผลิต	3,519	3,347	64	18	39	23	1
	(100.0)	(95.1)	(1.8)	(0.5)	(1.1)	(0.7)	(0.0)
การจัดการและการบำบัดน้ำเสีย ของเสียและสิ่ง	26	23	1	-	1	1	-
	(100.0)	(88.5)	(3.8)	(3.8)	(3.8)	(3.8)	
การก่อสร้าง	350	324	18	1	2	5	-
	(100.0)	(92.6)	(6.1)	(0.3)	(0.6)	(1.4)	-
การขายส่งและการขายปลีก การซ่อมแซม ยานยนต์	2,069	2,032	19	4	6	8	-
	(100.0)	(98.2)	(0.9)	(0.2)	(0.3)	(0.4)	
การขายส่ง	757	704	27	7	11	6	2
	(100.0)	(93.0)	(3.6)	(0.9)	(1.4)	(0.8)	(0.3)
การขายปลีก	10,417	10,311	64	5	12	23	2
	(100.0)	(99.0)	(0.6)	(0.1)	(0.1)	(0.2)	(0.0)
การขนส่งทางบก สถานที่เก็บสินค้า	384	370	5	3	2	4	-
	(100.0)	(96.4)	(1.3)	(0.9)	(0.5)	(1.0)	-
ที่พักแรม	238	213	10	1	9	4	1
	(100.0)	(89.5)	(4.2)	(0.4)	(3.8)	(1.7)	(0.4)
บริการอาหารและเครื่องดื่ม	4,314	4,260	35	6	12	1	-
	(100.0)	(98.8)	(0.8)	(0.1)	(0.3)	(0.0)	-
ข้อมูลข่าวสารและการสื่อสาร	34	29	2	-	1	2	-
	(100.0)	(85.3)	(5.9)	-	(2.9)	(5.9)	-
กิจกรรมอสังหาริมทรัพย์	1,256	1,252	4	-	-	-	-
	(100.0)	(99.7)	(0.3)				
กิจกรรมทางวิชาชีพ วิทยาศาสตร์และเทคโนโลยี	213	209	1	1	1	1	-
	(100.0)	(98.1)	(0.5)	(0.5)	(0.5)	(0.5)	-
กิจกรรมการบริหาร และการบริการสนับสนุน	361	343	7	1	3	5	2
	(100.0)	(95.0)	(1.9)	(0.3)	(0.8)	(1.4)	(0.5)
ศิลปะ ความบันเทิงและนันทนาการ	361	346	10	1	3	1	-
	(100.0)	(95.8)	(2.8)	(0.3)	(0.8)	(0.3)	-
กิจกรรมบริการอื่น ๆ	2,859	2,856	2	1	-	-	-
	(100.0)	(99.8)	(0.2)	(0.0)	-	-	-
กิจกรรมด้านโรงพยาบาลเอกชน	6	-	1	-	-	1	4
	(100.0)	-	(16.7)			(16.7)	(66.6)

ตาราง 3.4 จำนวนและร้อยละของสถานประกอบการ จำแนกตามกิจกรรมทางเศรษฐกิจและขนาดของสถานประกอบการ (จำนวนคนทำงาน)

กิจกรรมทางเศรษฐกิจ	รวม	ขนาดของสถานประกอบการ (จำนวนคนทำงาน)					
		1-15 คน	16-25 คน	26-30 คน	31-50 คน	51-200 คน	มากกว่า 200 คน
รวม	27,164	26,664	270	49	84	85	12
	(100.0)	(98.2)	(1.0)	(0.2)	(0.3)	(0.3)	-
การผลิต	3,519	3,349	64	18	21	23	1
	(100.0)	(96.4)	(1.8)	(0.5)	(0.6)	(0.7)	-
การจัดการและการบำบัดน้ำเสีย ของเสีย และ สิ่งปฏิกูล	26	23	1	-	1	1	-
	(100.0)	(88.6)	(3.8)	-	(3.8)	(3.8)	-
การก่อสร้าง	350	324	18	1	2	5	-
	(100.0)	(92.6)	(5.1)	(0.3)	(0.6)	(1.4)	-
การขายส่งและการขายปลีก การซ่อมแซม ยานยนต์	2,069	2,032	19	4	6	8	-
	(100.0)	(98.2)	(0.9)	(0.2)	(0.3)	(0.4)	-
การขายส่ง	757	704	27	7	11	6	2
	(100.0)	(93.0)	(3.6)	(0.9)	(1.4)	(0.8)	(0.3)
การขายปลีก	10,417	10,311	64	5	12	23	2
	(100.0)	(99.0)	(0.6)	(0.1)	(0.1)	(0.2)	-
การขนส่งทางบก สถานที่เก็บสินค้า	384	370	5	3	2	4	-
	(100.0)	(96.3)	(1.3)	(0.9)	(0.5)	(1.0)	-
ที่พักแรม	238	213	10	1	9	4	1
	(100.0)	(89.5)	(4.2)	(0.4)	(3.8)	(1.7)	(0.4)
บริการอาหารและเครื่องดื่ม	4,314	4,260	35	6	12	1	-
	(100.0)	(98.8)	(0.8)	(0.1)	(0.3)	-	-
ข้อมูลข่าวสารและการสื่อสาร	34	29	2	-	1	2	-
	(100.0)	(85.3)	(5.9)	-	(2.9)	(5.9)	-
กิจกรรมอสังหาริมทรัพย์	1,256	1,252	4	-	-	-	-
	(100.0)	(99.7)	(0.3)	-	-	-	-
กิจกรรมทางวิชาชีพ วิทยาศาสตร์และเทคโนโลยี	213	209	1	1	1	1	-
	(100.0)	(98.0)	(0.5)	(0.5)	(0.5)	(0.5)	-
กิจกรรมการบริหาร และการบริการ	361	343	7	1	3	5	2
	(100.0)	(95.0)	(1.9)	(0.3)	(0.8)	(1.4)	(0.6)
ศิลปะ ความบันเทิงและนันทนาการ	361	346	10	1	3	1	-
	(100.0)	(95.8)	(2.8)	(0.3)	(0.8)	(0.3)	-
กิจกรรมบริการอื่น ๆ	2,859	2,856	2	1	-	-	-
	(100.0)	(99.8)	(0.2)	-	-	-	-
กิจกรรมด้านโรงพยาบาลเอกชน	6	-	1	-	-	1	4
	(100.0)	-	(16.7)	-	-	(16.7)	(66.6)

หมายเหตุ : (1) ตัวเลขในวงเล็บ คือ อัตราร้อยละ

(2) - ไม่มีข้อมูล หรือข้อมูลมีค่าเป็น 0 หรือมีข้อมูลจำนวนเล็กน้อย

### 3.7 คนทำงานและลูกจ้าง

#### 3.7.1 จำนวนคนทำงาน

เมื่อพิจารณาตามขนาดของสถานประกอบการ(จำนวนคนทำงาน)ในสถานประกอบการพบว่า จังหวัดพิษณุโลกมีจำนวนคนทำงานทั้งสิ้น 79,757 คน ส่วนใหญ่จะอยู่ในสถานประกอบการที่มีคนทำงาน 1-15 คน จำนวน 57,229 คน(ร้อยละ 71.8) รองลงมาคือ สถานประกอบการที่มีคนทำงาน 51-200 คน จำนวน 7,855 คน(ร้อยละ 9.8) สถานประกอบการที่มีคนทำงาน 26-30 คน เป็นสถานประกอบการที่มีคนทำงานน้อยที่สุด มีเพียง 1,400 คน(ร้อยละ 1.8)

เมื่อพิจารณาตามกิจกรรมทางเศรษฐกิจพบว่า ส่วนใหญ่อยู่ในสถานประกอบการที่ดำเนินกิจกรรมด้านการขายปลีก มีจำนวนคนทำงาน 25,146 คน(ร้อยละ 31.5) รองลงมา เป็นสถานประกอบการที่ดำเนินกิจกรรมด้านการผลิต มีจำนวนคนทำงาน 13,352 คน(ร้อยละ 16.7) สถานประกอบการที่ดำเนินกิจกรรมด้านบริการอาหารและเครื่องดื่ม มีจำนวนคนทำงาน 10,649 คน(ร้อยละ 13.4) ส่วนสถานประกอบการที่มีคนทำงานน้อยที่สุด เป็นสถานประกอบการที่ดำเนินกิจกรรมด้านการจัดการและการบำบัดน้ำเสีย ของเสียและสิ่งปฏิกูลมีจำนวนคนทำงานเพียง 260 คน(ร้อยละ 0.3) ตาราง 3.5

#### 3.7.2 จำนวนลูกจ้าง

เมื่อพิจารณาตามขนาดของสถานประกอบการ(จำนวนคนทำงาน)ในสถานประกอบการพบว่า จังหวัดพิษณุโลกมีจำนวนลูกจ้างทั้งสิ้น 39,714 คน ส่วนใหญ่จะอยู่ในสถานประกอบการที่มีคนทำงาน 1-15 คน มีจำนวนลูกจ้าง 19,344 คน(ร้อยละ 48.7) รองลงมาคือ สถานประกอบการที่มีคนทำงาน 51- 200 คน มีจำนวนลูกจ้าง 7,338 คน(ร้อยละ 18.5) สถานประกอบการขนาด(จำนวนคนทำงาน) 26 - 30 คน เป็นสถานประกอบการที่มีจำนวนลูกจ้างน้อยที่สุด มีเพียง 1,242 คน(ร้อยละ 3.1)

เมื่อพิจารณาตามกิจกรรมทางเศรษฐกิจพบว่า ลูกจ้างส่วนใหญ่อยู่ในสถานประกอบการที่ดำเนินกิจกรรมด้านการขายปลีก จำนวนลูกจ้าง 9,846 คน(ร้อยละ 24.8) รองลงมา เป็นสถานประกอบการที่ดำเนินกิจกรรมด้านการผลิต มีจำนวนลูกจ้าง 6,781 คน(ร้อยละ 17.1) สถานประกอบการที่ดำเนินกิจกรรมด้านบริการอาหารและเครื่องดื่ม มีจำนวนลูกจ้าง 4,051 คน(ร้อยละ 10.2) ส่วนสถานประกอบการที่มีลูกจ้างน้อยที่สุด เป็นสถานประกอบการที่ดำเนินกิจกรรมด้านการจัดการและการบำบัดน้ำเสีย ของเสียและสิ่งปฏิกูล มีจำนวนลูกจ้างเพียง 52 คน(ร้อยละ 0.1) ตาราง 3.5



ตาราง 3.5 จำนวนและร้อยละของพนักงานและลูกจ้าง จำแนกตามขนาดของสถานประกอบการและ  
กิจกรรมทางเศรษฐกิจ

ขนาดของสถานประกอบการ/กิจกรรมทางเศรษฐกิจ	จำนวน สถาน ประกอบการ	คนทำงาน		ลูกจ้าง	
		จำนวน	ร้อยละ	จำนวน	ร้อยละ
รวม	27,164	79,757	100.0	39,714	100.0
ขนาดของสถานประกอบการ (จำนวนคนทำงาน)					
1 - 15 คน	26,664	57,229	71.8	19,344	48.7
16 - 25 คน	270	5,290	6.6	4,138	10.4
26 - 30 คน	49	1,400	1.8	1,242	3.1
31 - 50 คน	84	3,347	4.2	3,016	7.6
51 - 200 คน	85	7,855	9.8	7,338	18.5
มากกว่า 200 คน	12	4,636	5.8	4,636	11.7
กิจกรรมทางเศรษฐกิจ					
การผลิต	3,519	13,352	16.7	6,781	17.1
การจัดการและการบำบัดน้ำเสีย ของเสียและสิ่งปฏิกูล	26	260	0.3	52	0.1
การก่อสร้าง	350	2,515	3.1	2,003	5.1
การขายส่งและการขายปลีก การซ่อมแซมยานยนต์ และจักรยานยนต์	2,069	6,035	7.6	3,314	8.3
การขายส่ง	757	4,910	6.2	3,761	9.5
การขายปลีก	10,417	25,146	31.5	9,846	24.8
การขนส่งทางบก สถานที่เก็บสินค้า ที่พักแรม	384	1,358	1.7	942	2.4
บริการอาหารและเครื่องดื่ม	4,314	10,649	13.4	4,051	10.2
ข้อมูลข่าวสารและการสื่อสาร	34	417	0.5	394	1.0
กิจกรรมอสังหาริมทรัพย์	1,256	2,233	2.8	635	1.6
กิจกรรมทางวิชาชีพ วิทยาศาสตร์และเทคโนโลยี	213	893	1.1	573	1.4
กิจกรรมการบริหาร และการบริการสนับสนุน	361	2,773	3.5	2,304	5.8
ศิลปะ ความบันเทิงและนันทนาการ	361	1,344	1.7	782	2.0
กิจกรรมบริการอื่น ๆ	2,859	3,820	4.8	573	1.4
กิจกรรมด้านโรงพยาบาลเอกชน	6	1,796	2.3	1,796	4.5

หมายเหตุ : - ไม่มีข้อมูล หรือข้อมูลมีค่าเป็น 0 หรือมีข้อมูลจำนวนเล็กน้อย

### 3.8 การเปรียบเทียบข้อมูลพื้นฐานของสถาน- ประกอบการในระยะ 5 ปี ที่ผ่านมา

#### 3.8.1 จำนวนสถานประกอบการ

เมื่อเปรียบเทียบข้อมูลพื้นฐานจากการทำสำมะโนอุตสาหกรรม พ.ศ. 2560 และสำมะโนธุรกิจและอุตสาหกรรม พ.ศ. 2555 ซึ่งเป็นข้อมูลพื้นฐานปี 2559 เทียบกับปี 2554 พบว่า สถานประกอบการที่มีคนทำงาน มากกว่า 200 คนขึ้นไป มีการเปลี่ยนแปลงจากปี 2554 มากที่สุด คือ จำนวนสถานประกอบการลดลงร้อยละ 33.3 ส่วนสถานประกอบการขนาด(จำนวนคนทำงาน) 16 – 25 คน กับสถานประกอบการขนาด (จำนวนคนทำงาน) 31 – 50 คน มีจำนวนเพิ่มขึ้น ร้อยละ 20.0 เท่ากัน แต่สถานประกอบการขนาด(จำนวนคนทำงาน) 1–15 คน มีการเปลี่ยนแปลงน้อยที่สุด คือ มีจำนวนสถานประกอบการลดลงจาก ปี 2554 ร้อยละ 3.9

เมื่อพิจารณาเปรียบเทียบข้อมูลพื้นฐานจำนวนสถานประกอบการ ปี 2554 กับ ปี 2559 ตามกิจกรรมทางเศรษฐกิจของสถานประกอบการ พบว่า จำนวนสถานประกอบการของจังหวัดพิษณุโลกมีการเปลี่ยนแปลงมากทั้งในทางเพิ่มขึ้นและลดลง ซึ่งการเปลี่ยนแปลงที่เพิ่มขึ้นได้แก่ กิจกรรมด้านการจัดการและการบำบัดน้ำเสีย ของเสียและสิ่งปฏิกูล มีการเปลี่ยนแปลงของจำนวนสถานประกอบการมากที่สุดคือ มีจำนวนเพิ่มขึ้นจากปี 2554 ร้อยละ 73.3 รองลงมา เป็นกิจกรรมด้าน

การก่อสร้าง มีการเปลี่ยนแปลงของจำนวนสถานประกอบการเพิ่มขึ้นจากปี 2554 ร้อยละ 51.5 และในส่วนของสถานประกอบการที่ดำเนินกิจกรรมด้านที่พักแรมและบริการอาหารและเครื่องดื่มในจังหวัดพิษณุโลก มีจำนวนเพิ่มขึ้นร้อยละ 24.5 ส่วนการเปลี่ยนแปลงของสถานประกอบการที่ลดลง ได้แก่สถานประกอบการที่ดำเนินกิจกรรมด้านข้อมูลข่าวสารและการสื่อสาร มีจำนวนลดลงจากปี 2554 สูงที่สุด ร้อยละ 58.0 รองลงมา เป็นสถานประกอบการที่ดำเนินกิจกรรมด้านอสังหาริมทรัพย์ที่มีจำนวนสถานประกอบการลดลงจากปี 2554 ร้อยละ 33.4 สถานประกอบการที่ดำเนินกิจกรรมด้านการบริหารและการบริการสนับสนุนมีจำนวนลดลงจากปี 2554 ร้อยละ 28.3 สถานประกอบการที่ดำเนินกิจกรรมด้านวิชาชีพวิทยาศาสตร์และเทคโนโลยี มีจำนวนลดลงจากปี 2554 และสถานประกอบการที่ประกอบกิจกรรมด้านการผลิตมีจำนวนลดลงจากปี 2554 ร้อยละ 18.8 จากข้อมูลจะเห็นว่า การเปลี่ยนแปลงของจำนวนสถานประกอบการในจังหวัดพิษณุโลก ส่วนใหญ่จะเปลี่ยนแปลงในลักษณะที่ลดลงจากปี 2554 มากกว่าการเพิ่มขึ้น ซึ่งมีจำนวนสถานประกอบการเพียงเล็กน้อยเท่านั้น ตาราง 3.6

ตาราง 3.6 เปรียบเทียบจำนวนสถานประกอบการ ปี 2554 และ ปี 2559 จำแนกตามขนาดของสถาน-  
ประกอบการและกิจกรรมทางเศรษฐกิจ

ขนาดของสถานประกอบการ/กิจกรรมทางเศรษฐกิจ	ปี 2554 <sup>1/</sup>	ปี 2559	ร้อยละการเปลี่ยนแปลง
รวม	28,167	27,164	-3.6
ขนาดของสถานประกอบการ (จำนวนคนทำงาน)			
1 - 15 คน	27,736	26,664	-3.9
16 - 25 คน	225	270	20.0
26 - 30 คน	41	49	19.5
31 - 50 คน	70	84	20.0
51 - 200 คน	75	85	13.3
มากกว่า 200 คน	18	12	-33.3
กิจกรรมทางเศรษฐกิจ			
การผลิต	4,332	3,519	-18.8
การจัดการและการบำบัดน้ำเสีย ของเสียและสิ่งปฏิกูล	15	26	73.3
การก่อสร้าง	231	350	51.5
การขายส่งและการขายปลีก การซ่อมแซมยานยนต์ และจักรยานยนต์	2,018	2,069	2.5
การขายส่ง	712	757	6.3
การขายปลีก	10,674	10,417	-2.4
การขนส่งทางบก สถานที่เก็บสินค้า	445	384	-15.9
ที่พักแรม	3,655 <sup>2/</sup>	238	} 24.5
บริการอาหารและเครื่องดื่ม		4314	
ข้อมูลข่าวสารและการสื่อสาร	81	34	-58.0
กิจกรรมอสังหาริมทรัพย์	1,885	1,256	-33.4
กิจกรรมทางวิชาชีพ วิทยาศาสตร์และเทคโนโลยี	270	213	-21.1
กิจกรรมการบริหาร และการบริการสนับสนุน	503	361	-28.3
ศิลปะ ความบันเทิงและนันทนาการ	437	361	-17.4
กิจกรรมบริการอื่น ๆ	2,902	2,859	-1.5
กิจกรรมด้านโรงพยาบาลเอกชน	7	6	-14.3

หมายเหตุ : - ไม่มีข้อมูล หรือข้อมูลมีค่าเป็น 0 หรือมีข้อมูลจำนวนเล็กน้อย

<sup>1/</sup> สำนะโนธุรกิจและอุตสาหกรรม พ.ศ. 2555 ข้อมูลพื้นฐาน จังหวัดพิษณุโลก

<sup>2/</sup> สำนะโนธุรกิจและอุตสาหกรรม พ.ศ. 2555 รวมข้อมูลที่ที่พักแรมและบริการอาหารและเครื่องดื่มเข้าด้วยกัน

### 3.8.2 การจ้างงาน

ด้านการเปลี่ยนแปลงของจำนวนคนทำงานในสถานประกอบการในระยะ 5 ปี ที่ผ่านมา เมื่อเปรียบเทียบข้อมูลพื้นฐานจากการทำสำมะโนอุตสาหกรรม พ.ศ. 2560 และสำมะโนธุรกิจและอุตสาหกรรม พ.ศ. 2555 ซึ่งเป็นข้อมูลพื้นฐาน ปี 2559 เทียบกับ ปี 2554 พบว่า

เมื่อพิจารณาเปรียบเทียบข้อมูลพื้นฐานจำนวนสถานประกอบการ ปี 2554 กับ ปี 2559 ตามจำนวนคนทำงานของสถานประกอบการ พบว่าจำนวนคนทำงานในสถานประกอบการในภาพรวมของจังหวัดพิษณุโลกจำนวนเพิ่มขึ้นร้อยละ 0.3 โดยเมื่อพิจารณาจากขนาดของสถานประกอบการ (จำนวนคนทำงาน) สถานประกอบการขนาด 31 - 50 คน มีจำนวนคนทำงานเพิ่มขึ้นมากที่สุดร้อยละ 22.8 รองลงมา เป็นสถานประกอบการขนาด 26 - 30 คนและสถานประกอบการขนาด 51 - 200 คน ซึ่งมีจำนวนคนทำงานเพิ่มขึ้นร้อยละ 18.0 เท่ากัน ส่วนสถานประกอบการขนาด 16 - 25 คนและสถานประกอบการขนาด 1 - 15 คน มีจำนวนคนทำงานเพิ่มขึ้นร้อยละ 17.6 และร้อยละ 4.3 ตามลำดับ แต่มีสถานประกอบการขนาดมากกว่า 200 คนขึ้นไป ที่มีจำนวนคนทำงานลดลงสูงมากถึงร้อยละ 51.8

หากพิจารณาตามกิจกรรมทางเศรษฐกิจพบว่า กิจกรรมทางเศรษฐกิจด้านการจัดการและการบำบัดน้ำเสีย ของเสียและสิ่งปฏิกูล มีจำนวนคนทำงานเพิ่มขึ้น ร้อยละ 80.6 รองลงมา เป็นกิจกรรมทางเศรษฐกิจ ด้านกิจกรรมการบริหารและการบริการสนับสนุน มีจำนวนคนทำงาน

เพิ่มขึ้นร้อยละ 27.8 กิจกรรมทางเศรษฐกิจด้านการก่อสร้าง มีจำนวนคนทำงานเพิ่มขึ้นร้อยละ 23.4 กิจกรรมทางเศรษฐกิจด้านการขายส่ง มีจำนวนคนทำงานเพิ่มขึ้นร้อยละ 19.6 กิจกรรมด้านโรงพยาบาลเอกชน มีจำนวนคนทำงานเพิ่มขึ้นร้อยละ 17.2 กิจกรรมด้านการขายส่งและการขายปลีก การซ่อมแซมยานยนต์และจักรยานยนต์ มีจำนวนคนทำงานเพิ่มขึ้นร้อยละ 12.4 กิจกรรมด้านการขายปลีก มีจำนวนคนทำงานเพิ่มขึ้นร้อยละ 11.3 กิจกรรมด้านที่พักแรม การบริการอาหาร และเครื่องดื่ม และด้านวิชาชีพวิทยาศาสตร์และเทคนิค ด้านมีจำนวนคนทำงานเพิ่มขึ้นร้อยละ 8.6 และร้อยละ 5.9 ตามลำดับ นอกจากนี้ยังมีสถานประกอบการปี 2559 ที่มีจำนวนคนทำงานลดลงจากปี 2554 ได้แก่ สถานประกอบการที่ดำเนินกิจกรรมด้านอสังหาริมทรัพย์ที่มีจำนวนคนทำงานลดลงมากที่สุด ร้อยละ 30.7 รองลงมา เป็นสถานประกอบการด้านการผลิต มีจำนวนคนทำงานลดลง ร้อยละ 25.7 สถานประกอบการด้านศิลปะ ความบันเทิงและนันทนาการ มีจำนวนคนทำงานลดลง ร้อยละ 23.4 สถานประกอบการด้านการขนส่งทางบก สถานที่เก็บสินค้า มีจำนวนคนทำงานลดลง ร้อยละ 9.7 สถานประกอบการด้านข้อมูลข่าวสารและการสื่อสาร และสถานประกอบการด้านการบริการอื่นๆ มีจำนวนคนทำงานลดลงร้อยละ 5.9 และร้อยละ 3.7 ตามลำดับ ตาราง 3.7

ตาราง 3.7 เปรียบเทียบจำนวนคนทำงาน ปี 2554 และ ปี 2559 จำแนกตามขนาดของสถานประกอบการ และกิจกรรมทางเศรษฐกิจ

ขนาดของสถานประกอบการ/กิจกรรมทางเศรษฐกิจ	ปี 2554 <sup>1/</sup>	ปี 2559	ร้อยละการเปลี่ยนแปลง
รวม	79,535	79,757	0.3
ขนาดของสถานประกอบการ (จำนวนคนทำงาน)			
1 - 15 คน	54,854	57,229	4.3
16 - 25 คน	4,497	5,290	17.6
26 - 30 คน	1,186	1,400	18.0
31 - 50 คน	2,725	3,347	22.8
51 - 200 คน	6,654	7,855	18.0
มากกว่า 200 คน	9,619	4,636	-51.8
กิจกรรมทางเศรษฐกิจ			
การผลิต	17,968	13,352	-25.7
การจัดการและการบำบัดน้ำเสีย ของเสียและสิ่งปฏิกูล	144	260	80.6
การก่อสร้าง	2,038	2,515	23.4
การขายส่งและการขายปลีก การซ่อมแซมยานยนต์ และจักรยานยนต์	5,367	6,035	12.4
การขายส่ง	4,104	4,910	19.6
การขายปลีก	22,590	25,146	11.3
การขนส่งทางบก สถานที่เก็บสินค้า ที่พักรถ	1,504	1,358	-9.7
บริการอาหารและเครื่องดื่ม	11,888	10,649	8.6
ข้อมูลข่าวสารและการสื่อสาร	443	417	-5.9
กิจกรรมอสังหาริมทรัพย์	3,223	2,233	-30.7
กิจกรรมทางวิชาชีพ วิทยาศาสตร์และเทคโนโลยี	844	893	5.8
กิจกรรมการบริหาร และการบริการสนับสนุน	2,170	2,773	27.8
ศิลปะ ความบันเทิงและนันทนาการ	1,754	1,344	-23.4
กิจกรรมบริการอื่น ๆ	3,967	3,820	-3.7
กิจกรรมด้านโรงพยาบาลเอกชน	1,533	1,796	17.2

หมายเหตุ : - ไม่มีข้อมูล หรือข้อมูลมีค่าเป็น 0 หรือมีข้อมูลจำนวนเล็กน้อย

<sup>1/</sup> สำมะโนธุรกิจและอุตสาหกรรม พ.ศ. 2555 ข้อมูลพื้นฐาน จังหวัดพิษณุโลก

ภาคผนวก

ตารางสถิติ

---

APPENDIX

STATISTICAL TABLES

## สารบัญตารางสถิติ

หน้า

ตาราง 1	จำนวนสถานประกอบการ จำแนกตามกิจกรรมทางเศรษฐกิจ อำเภอและตำบล	29
TABLE 1	NUMBER OF ESTABLISHMENTS BY ECONOMIC ACTIVITY, AMPHOE AND TAMBON	
ตาราง 2	จำนวนสถานประกอบการ จำแนกตามรูปแบบการจัดตั้งตามกฎหมาย อำเภอและตำบล	40
TABLE 2	NUMBER OF ESTABLISHMENTS BY FORM OF LEGAL ORGANIZATION, AMPHOE AND TAMBON	
ตาราง 3	จำนวนสถานประกอบการ จำแนกตามรูปแบบการจัดตั้งทางเศรษฐกิจ อำเภอและตำบล	50
TABLE 3	NUMBER OF ESTABLISHMENTS BY FORM OF ECONOMIC ORGANIZATION, AMPHOE AND TAMBON	
ตาราง 4	จำนวนสถานประกอบการ จำแนกตามสัดส่วนของการร่วมลงทุนหรือถือหุ้นของต่างประเทศ อำเภอและตำบล	65
TABLE 4	NUMBER OF ESTABLISHMENTS BY PROPORTION OF FOREIGN INVESTMENT OR SHARE HOLDING, AMPHOE AND TAMBON	
ตาราง 5	จำนวนสถานประกอบการ จำแนกตามขนาดของสถานประกอบการ (จำนวนคนทำงาน) อำเภอและตำบล	73
TABLE 5	NUMBER OF ESTABLISHMENTS BY SIZE OF ESTABLISHMENT (NUMBER OF PERSONS ENGAGED), AMPHOE AND TAMBON	
ตาราง 6	จำนวนคนทำงานในสถานประกอบการ จำแนกตามขนาดของสถานประกอบการ (จำนวนคนทำงาน) อำเภอและตำบล	85
TABLE 6	NUMBER OF PERSONS ENGAGED IN ESTABLISHMENTS BY SIZE OF ESTABLISHMENT (NUMBER OF PERSONS ENGAGED), AMPHOE AND TAMBON	
ตาราง 7	จำนวนสถานประกอบการ จำแนกตามขนาดของสถานประกอบการ (จำนวนลูกจ้าง) อำเภอและตำบล	95
TABLE 7	NUMBER OF ESTABLISHMENTS BY SIZE OF ESTABLISHMENT (NUMBER OF EMPLOYEES), AMPHOE AND TAMBON	
ตาราง 8	จำนวนลูกจ้างในสถานประกอบการ จำแนกตามขนาดของสถานประกอบการ (จำนวนคนทำงาน) อำเภอและตำบล	107
TABLE 8	NUMBER OF EMPLOYEES IN ESTABLISHMENTS BY SIZE OF ESTABLISHMENT (NUMBER OF PERSONS ENGAGED), AMPHOE AND TAMBON	



## สารบัญตารางสถิติ (ต่อ)

		หน้า
ตาราง 9	จำนวนของสถานประกอบการ จำแนกตามระยะเวลาการดำเนินงาน อำเภอและตำบล	120
TABLE 9	NUMBER OF ESTABLISHMENTS BY PERIOD OF OPERATION, AMPHOE AND TAMBON	
ตาราง 10	จำนวนสถานประกอบการที่พักแรม จำแนกลักษณะการให้บริการที่พักแรม จำนวนห้องพัก อำเภอและตำบล	136
TABLE 10	NUMBER OF ACCOMMODATION ESTABLISHMENTS BY TYPE OF SERVICE ACCOMMODATION, AMPHOE AND TAMBON	
ตาราง 11	จำนวนสถานประกอบการ จำแนกตามการมีการใช้เทคโนโลยีสารสนเทศและการสื่อสาร อำเภอและตำบล	143
TABLE 11	NUMBER OF ACCOMMODATION ESTABLISHMENTS BY TYPE OF SERVICE ACCOMMODATION, AMPHOE AND TAMBON	
ตาราง 12	จำนวนสถานประกอบการ จำแนกตามรูปแบบการจัดตั้งตามกฎหมาย และกิจกรรมทางเศรษฐกิจ	161
TABLE 12	NUMBER OF ESTABLISHMENTS BY FORM OF LEGAL ORGANIZATION AND ECONOMIC ACTIVITY	
ตาราง 13	จำนวนสถานประกอบการ จำแนกตามรูปแบบการจัดตั้งทางเศรษฐกิจ และกิจกรรมทางเศรษฐกิจ	165
TABLE 13	NUMBER OF ESTABLISHMENTS BY FORM OF ECONOMIC ORGANIZATION AND ECONOMIC ACTIVITY	
ตาราง 14	จำนวนสถานประกอบการ จำแนกตามสัดส่วนของการร่วมลงทุนหรือถือหุ้น ของต่างประเทศ และกิจกรรมทางเศรษฐกิจ	169
TABLE 14	NUMBER OF ESTABLISHMENTS BY PROPORTION OF FOREIGN INVESTMENT OR SHARE HOLDING AND ECONOMIC ACTIVITY	
ตาราง 15	จำนวนสถานประกอบการ จำแนกตามขนาดของสถานประกอบการ (จำนวนคนทำงาน) และกิจกรรมทางเศรษฐกิจ	172
TABLE 15	NUMBER OF ESTABLISHMENTS BY SIZE OF ESTABLISHMENT (NUMBER OF PERSONS ENGAGED) AND ECONOMIC ACTIVITY	
ตาราง 16	จำนวนคนทำงานในสถานประกอบการ จำแนกตามขนาดของสถานประกอบการ (จำนวนคนทำงาน) และกิจกรรมทางเศรษฐกิจ	176

## สารบัญตารางสถิติ (ต่อ)

หน้า

TABLE 16	NUMBER OF PERSONS ENGAGED IN ESTABLISHMENTS BY SIZE OF ESTABLISHMENT (NUMBER OF PERSONS ENGAGED) AND ECONOMIC ACTIVITY	
ตาราง 17	จำนวนสถานประกอบการ จำแนกตามขนาดของสถานประกอบการ (จำนวนลูกจ้าง) และกิจกรรมทางเศรษฐกิจ	180
TABLE 17	NUMBER OF ESTABLISHMENTS BY SIZE OF ESTABLISHMENT (NUMBER OF EMPLOYEES) AND ECONOMIC ACTIVITY	
ตาราง 18	จำนวนลูกจ้างในสถานประกอบการ จำแนกตามขนาดของสถานประกอบการ (จำนวนคนทำงาน) และกิจกรรมทางเศรษฐกิจ	184
ตาราง 19	จำนวนของสถานประกอบการ จำแนกตามระยะเวลาการดำเนินกิจการ และกิจกรรมทางเศรษฐกิจ	189
TABLE 19	NUMBER OF ESTABLISHMENTS BY PERIOD OF OPERATION AND ECONOMIC ACTIVITY	
ตาราง 20	จำนวนสถานประกอบการที่พักแรม จำแนกลักษณะการให้บริการที่พักแรม จำนวนห้องพัก และกิจกรรมทางเศรษฐกิจ	193
TABLE 20	NUMBER OF ACCOMMODATION ESTABLISHMENTS BY TYPE OF SERVICE ACCOMMODATION AND ECONOMIC ACTIVITY	
ตาราง 21	จำนวนสถานประกอบการ จำแนกตามการมีการใช้เทคโนโลยีสารสนเทศและการสื่อสาร และกิจกรรมทางเศรษฐกิจ	194
TABLE 21	NUMBER OF ESTABLISHMENTS BY THE USE OF INFORMATION AND COMMUNICATION TECHNOLOGY AND ECONOMIC ACTIVITY	

ตาราง 1 จำนวนสถานประกอบการ จำแนกตามกิจกรรมทางเศรษฐกิจ อำเภอและตำบล  
TABLE 1. NUMBER OF ESTABLISHMENTS BY ECONOMIC ACTIVITY, AMPHOE AND TAMBON

อำเภอ/ตำบล Number of establishments	จำนวน สถาน ประกอบการ Number of establishments	กิจกรรมทางเศรษฐกิจ Economic Activity														กิจการ Amphoe/Tambon		
		การผลิต Manufacturing	การจัดการ และการบำบัด น้ำเสีย ของเสีย และสิ่งปฏิกูล Sewerage, waste management and remediation activities	การก่อสร้าง Construction	การขาย- ซ่อมแซมยานยนต์ และจักรยานยนต์ Sale and retail trade; repair of motor vehicles and motorcycles	การขายส่ง Wholesale trade	การขายปลีก Retail trade	การขนส่ง ทางบก สถานที่เก็บ สินค้า Land transport and storage	ที่พักแรม Accommodation	บริการอาหาร และเครื่องดื่ม food and beverage service activities	ข้อมูลข่าวสาร และการสื่อสาร Information and communication	กิจกรรม อสังหาริมทรัพย์ Real estate activities	กิจกรรมทาง วิชาชีพ และเทคนิค Professional, scientific and technical activities	กิจการ และการบริการ สนับสนุน Administration and support service activities	ศิลปะ ความบันเทิง และนันทนาการ Arts, entertainment and recreation activities		กิจการ บริการอื่น ๆ Other service activities	กิจการ ต่างประเภท Hospital private activities
<b>จังหวัดพิษณุโลก</b>	<b>27,164</b>	<b>3,519</b>	<b>26</b>	<b>350</b>	<b>2,069</b>	<b>757</b>	<b>10,417</b>	<b>384</b>	<b>238</b>	<b>4,314</b>	<b>34</b>	<b>1,256</b>	<b>213</b>	<b>361</b>	<b>361</b>	<b>2,859</b>	<b>6</b>	<b>Phitsanulok</b>
อำเภอเมืองพิษณุโลก	13,738	1,194	18	144	1,132	338	4,384	153	176	2,622	22	1,193	164	233	146	1,813	6	AmphoeMueang Phitsanulok
ตำบลในเมือง	5,882	468	2	35	387	136	2,016	14	102	1,104	9	429	107	116	61	890	6	TambonNai Mueang
ตำบลวังนาคู้	167	24	-	5	14	3	70	6	-	22	1	1	1	2	3	15	-	TambonWang Nam Khu
ตำบลวัดจันทร์	255	31	10	10	32	15	60	5	9	40	-	23	3	4	1	12	-	TambonWat Chan
ตำบลวัดพริก	365	84	2	7	20	18	104	28	2	54	-	8	1	2	3	32	-	TambonWat Phrik
ตำบลท่าทอง	556	43	-	8	80	17	210	8	5	92	1	22	4	3	2	61	-	TambonTha Thong
ตำบลท่าโพธิ์	1,214	38	-	9	54	11	211	10	5	322	2	362	7	29	16	138	-	TambonTha Pho
ตำบลตะเอนแซ	508	45	-	6	101	40	145	7	18	69	2	12	6	7	2	48	-	TambonSamo Khae
ตำบลดอนทอง	416	47	1	12	58	14	148	22	3	69	1	4	1	5	8	23	-	TambonDon Thong
ตำบลบ้านป่า	136	16	-	4	15	1	69	6	1	15	-	1	1	-	-	8	-	TambonBan Pa
ตำบลปากโทก	182	26	1	7	24	6	63	6	-	28	-	3	1	-	4	13	-	TambonPak Thok
ตำบลหัวรอ	1,104	100	1	4	96	21	327	10	6	218	1	66	12	19	16	207	-	TambonHua Ro
ตำบลจอมทอง	65	10	-	1	11	1	24	3	-	10	-	1	-	-	1	3	-	TambonChom Thong
ตำบลบ้านกร่าง	510	42	-	11	43	12	178	8	3	91	-	63	2	6	5	46	-	TambonBan Krang
ตำบลบ้านคอง	371	23	-	3	32	4	80	1	6	86	1	63	3	8	-	61	-	TambonBan Khlong
ตำบลพลาชัยมงคล	516	40	-	3	39	7	178	5	7	123	1	41	4	8	5	55	-	TambonPhai Chumphon
ตำบลมะเขามสูง	145	13	1	1	10	6	60	6	1	25	-	1	-	-	5	16	-	TambonMakham Sung
ตำบลเจริญฤๅก	662	54	-	3	49	10	187	2	6	144	1	67	3	8	7	121	-	TambonAryayik
ตำบลบึงพระ	478	48	-	5	54	12	175	3	1	83	2	25	7	13	2	48	-	TambonBueng Phra
ตำบลไผ่ยอดอน	146	27	-	8	8	2	54	3	1	22	-	1	1	3	4	12	-	TambonPhai Kho Don
ตำบลวังงาม	60	15	-	2	5	2	25	-	-	5	-	-	1	-	1	4	-	TambonNgio Ngam

ตาราง 1 จำนวนสถานประกอบการ จำนวนตามกิจกรรมทางเศรษฐกิจ อำเภอและตำบล  
TABLE 1. NUMBER OF ESTABLISHMENTS BY ECONOMIC ACTIVITY, AMPHOE AND TAMBON

อำเภอ/ตำบล Number of establishments	กิจกรรมทางเศรษฐกิจ Economic Activity													กิจการ private activities		
	การผลิต Manufacturing	การจัดการ น้ำเสีย ของเสีย และสิ่งปฏิกูล Sewerage, waste management and remediation activities	การก่อสร้าง Construction	การขาย- และจักรยานยนต์ Sale and repair of motor vehicles and motorcycles	การขายส่ง Wholesale trade	การขายปลีก Retail trade	การขนส่ง ทางบก Land transport and storage	ที่พักแรม Accommodation	บริการอาหาร และเครื่องดื่ม food and beverage service activities	ข้อมูลข่าวสาร และการสื่อสาร Information and communication	กิจกรรม อสังหาริมทรัพย์ Real estate activities	กิจกรรมทาง วิชาชีพ Professional, scientific and technical activities	กิจการ บริการ และการบริการ สนับสนุน Administration and support service activities		ศิลปะ ความบันเทิง และนันทนาการ Arts, entertainment and recreation	กิจการ บริการอื่น ๆ Other service activities
<b>2,358</b>	<b>753</b>	<b>-</b>	<b>22</b>	<b>112</b>	<b>75</b>	<b>887</b>	<b>34</b>	<b>22</b>	<b>258</b>	<b>1</b>	<b>6</b>	<b>6</b>	<b>23</b>	<b>41</b>	<b>118</b>	<b>-</b>
อำเภอนครไทย	569	-	9	45	13	232	2	5	105	-	4	5	12	16	60	-
ตำบลหนองขี้กาว	176	-	-	9	7	109	-	1	13	-	-	-	2	3	5	-
ตำบลบ้านแวง	365	-	4	18	20	147	3	2	62	-	-	1	4	7	20	-
ตำบลเนินห่ม	485	-	4	15	16	98	12	14	33	-	2	-	4	5	16	-
ตำบลนาบัว	179	-	1	4	-	51	1	-	6	-	-	-	-	3	3	-
ตำบลตรซุม	62	-	-	2	-	32	1	-	5	-	-	-	-	-	5	-
ตำบลน้ำกุ่ม	32	-	1	1	-	18	-	-	2	-	-	-	-	-	-	-
ตำบลยางโกลน	115	-	1	3	8	44	6	-	1	-	-	-	-	4	5	-
ตำบลบ่อโพธิ์	196	-	2	3	5	62	4	-	14	-	-	-	-	1	2	-
ตำบลบ้านพร้าว	97	-	-	6	4	40	4	-	6	-	-	-	1	2	1	-
ตำบลห้วยเอี้ย	82	-	-	6	2	54	1	-	11	1	-	-	-	-	1	-
<b>อำเภอชาติตระการ</b>	<b>175</b>	<b>1</b>	<b>8</b>	<b>52</b>	<b>32</b>	<b>374</b>	<b>12</b>	<b>6</b>	<b>84</b>	<b>1</b>	<b>3</b>	<b>2</b>	<b>7</b>	<b>3</b>	<b>57</b>	<b>-</b>
ตำบลป่าแดง	417	-	1	32	14	155	3	6	50	1	2	2	5	2	41	-
ตำบลชาติตระการ	76	-	2	3	4	30	1	-	6	-	-	-	-	-	4	-
ตำบลสวนเมี่ยง	63	-	1	4	2	40	-	-	5	-	-	-	2	-	3	-
ตำบลบ้านดง	95	-	1	6	4	64	1	-	14	-	-	-	-	1	-	-
ตำบลเอภาค	72	-	1	2	3	46	1	-	7	-	-	-	-	-	-	-
ตำบลท่าสะแก	94	-	2	5	5	39	6	-	2	-	1	-	-	-	9	-
<b>อำเภอบางระกำ</b>	<b>349</b>	<b>1</b>	<b>48</b>	<b>179</b>	<b>82</b>	<b>1,069</b>	<b>67</b>	<b>-</b>	<b>321</b>	<b>-</b>	<b>17</b>	<b>10</b>	<b>23</b>	<b>42</b>	<b>203</b>	<b>-</b>
ตำบลบางระกำ	846	1	25	81	35	313	14	-	116	-	9	6	7	7	82	-
ตำบลปลักแรด	227	-	3	16	1	97	8	-	38	-	2	3	2	4	29	-
ตำบลพันเสา	115	-	-	3	1	54	7	-	20	-	3	-	1	2	8	-

ตาราง 1 จำนวนสถานประกอบการ จำแนกตามกิจกรรมทางเศรษฐกิจ อำเภอและตำบล  
TABLE 1. NUMBER OF ESTABLISHMENTS BY ECONOMIC ACTIVITY, AMPHOE AND TAMBON

อำเภอ/ตำบล	จำนวน สถาน ประกอบการ Number of establishments	กิจกรรมทางเศรษฐกิจ Economic Activity													กิจกรรม อื่น ๆ Other service activities	กิจกรรม โรงพยาบาล Hospital private activities		
		การผลิต Manufacturing	การจัดการ และการบำบัด น้ำเสีย ของเสีย และสิ่งปฏิกูล Sewerage, waste management and remediation activities	การก่อสร้าง Construction	การขาย- ซ่อมแซมยานยนต์ และจักรยานยนต์ Sale and retail trade; repair of motor vehicles and motorcycles	การขายส่ง Wholesale trade	การขายปลีก Retail trade	การขนส่ง ทางบก สถานที่เก็บ สินค้า Land transport and storage	ที่พักแรม Accommodation	บริการอาหาร และเครื่องดื่ม food and beverage service activities	ข้อมูลข่าวสาร และการสื่อสาร Information communication	กิจกรรม อสังหาริมทรัพย์ Real estate activities	กิจกรรมทาง วิชาชีพ และเทคนิค Professional, scientific and technical activities	กิจกรรม การบริการ และการบริการ สนับสนุน Administration and support service activities			ศิลปะ ความบันเทิง และนันทนาการ Arts, entertainment and recreation	
ตำบลวังอึก	143	25	-	2	4	10	44	22	-	14	-	-	6	3	13	-	TambonWang Ithok	
ตำบลบึงอึก	172	38	-	4	15	5	76	7	-	14	-	-	2	2	9	-	TambonBueng Kok	
ตำบลหนองปลา	320	33	-	5	29	9	153	5	-	45	-	1	3	8	28	-	TambonNong Kula	
ตำบลชุมแสงสงคราม	123	18	-	-	6	-	79	1	-	10	-	-	-	1	8	-	TambonChum Saeng Songkhram	
ตำบลนิคมพัฒนา	144	19	-	3	5	5	77	3	-	18	-	-	-	5	9	-	TambonNikhom Phatthana	
ตำบลบ่อทอง	105	12	-	-	9	6	55	-	-	14	-	1	2	2	4	-	TambonBo Thong	
ตำบลท่านางงาม	107	7	-	5	3	6	53	-	-	24	-	1	-	-	8	-	TambonTha Nang Ngam	
ตำบลคูยวง	109	7	-	1	8	4	68	-	-	8	-	-	-	8	5	-	TambonKhui Muang	
<b>อำเภอบางกรวย</b>	<b>1,292</b>	<b>276</b>	<b>1</b>	<b>29</b>	<b>85</b>	<b>30</b>	<b>492</b>	<b>23</b>	<b>3</b>	<b>155</b>	<b>1</b>	<b>7</b>	<b>5</b>	<b>40</b>	<b>132</b>	<b>-</b>	<b>AmphoeBang Krathum</b>	
ตำบลบึงกระพุ่ม	334	85	-	10	17	11	98	4	1	37	1	5	3	6	10	46	TambonBang Krathum	
ตำบลบ้านไร่	80	21	1	2	4	1	38	2	-	5	-	-	-	-	6	-	TambonBan Rai	
ตำบลโคกสลุด	82	23	-	-	8	-	34	2	-	8	-	-	-	3	4	-	TambonKhok Salut	
ตำบลสนามเตี	63	21	-	2	1	1	21	-	-	6	-	-	-	4	7	-	TambonSanam Khli	
ตำบลท่าศาล	136	18	-	1	8	6	67	1	-	23	-	-	-	3	9	-	TambonTha Tan	
ตำบลไผ่ล้อม	88	11	-	3	8	2	37	5	-	14	-	-	1	1	5	-	TambonPhai Lom	
ตำบลนครป่าหมาก	110	20	-	2	7	1	52	-	-	16	-	-	1	2	7	-	TambonNakhon Pa Mak	
ตำบลเนินกุ่ม	218	32	-	4	21	3	87	3	2	29	-	-	-	11	24	-	TambonNoen Kum	
ตำบลวัดตายน	181	45	-	5	11	5	58	6	-	17	-	2	-	6	24	-	TambonWat Ta Yom	
<b>อำเภอพรหมพิราม</b>	<b>1,841</b>	<b>220</b>	<b>2</b>	<b>35</b>	<b>139</b>	<b>47</b>	<b>901</b>	<b>28</b>	<b>4</b>	<b>242</b>	<b>5</b>	<b>7</b>	<b>6</b>	<b>15</b>	<b>36</b>	<b>154</b>	<b>-</b>	<b>AmphoePhrom Phiram</b>
ตำบลพรหมพิราม	392	25	1	6	36	9	194	-	1	66	2	-	3	5	41	-	TambonPhrom Phiram	
ตำบลท่าช้าง	82	2	-	2	4	4	56	4	-	5	-	-	-	-	5	-	TambonTha Chang	
ตำบลวงษ์ทอง	426	66	-	11	27	8	188	3	-	40	-	5	-	19	55	-	TambonWong Khong	
ตำบลมะตูม	82	6	-	6	5	3	41	1	-	8	-	-	-	-	11	-	TambonMatum	



ตาราง 1 จำนวนสถานประกอบการ จำนวนตามกิจกรรมทางเศรษฐกิจ อำเภอและตำบล  
TABLE 1. NUMBER OF ESTABLISHMENTS BY ECONOMIC ACTIVITY, AMPHOE AND TAMBON

อำเภอ/ตำบล Number of establishments	กิจกรรมทางเศรษฐกิจ Economic Activity													กิจกรรม อื่น ๆ Other service activities	กิจกรรม ส่วนตัว Private activities	กิจกรรม บริการอื่น ๆ Other service activities	กิจกรรม ด้านสุขภาพ Hospital		
	การผลิต Manufacturing	การจัดทำ และการบำบัด น้ำเสีย ของเสีย และสิ่งปฏิกูล Sewerage, waste management and remediation activities	การก่อสร้าง Construction	การขาย- ซ่อมแซมยานยนต์ และจักรยานยนต์ Sale and retail trade; repair of motor vehicles and motorcycles	การขายส่ง Wholesale trade	การขายปลีก Retail trade	การขนส่ง ทางบก สถานที่เก็บ สินค้า Land transport and storage	ที่พักแรม Accommodation	บริการอาหาร และเครื่องดื่ม food and beverage service activities	ข้อมูลข่าวสาร และการสื่อสาร Information and communication	กิจกรรม อสังหาริมทรัพย์ Real estate activities	กิจกรรมทาง วิชาชีพ Professional, scientific and technical activities	กิจกรรม การบริการ และกิจการ สนับสนุน Administration and support service activities					ศิลปะ ความบันเทิง และนันทนาการ Arts, entertainment and recreation	
ตำบลวังนกแอ่น	15	-	6	13	7	143	1	3	44	-	-	-	-	-	-	10	-	-	TambonWang Nok Aen
ตำบลหนองพระ	12	-	-	13	6	62	3	1	20	-	-	-	2	1	1	11	-	-	TambonNong Phra
ตำบลชัยนาม	42	-	-	2	-	37	-	-	1	-	-	-	1	-	-	1	-	-	TambonChaiyanam
ตำบลดินทอง	164	-	6	16	8	81	14	1	13	-	1	-	1	-	-	7	-	-	TambonDin Thong
<b>อำเภอเนินมะปราง</b>	<b>1,177</b>	<b>2</b>	<b>14</b>	<b>81</b>	<b>36</b>	<b>573</b>	<b>16</b>	<b>10</b>	<b>146</b>	<b>2</b>	<b>4</b>	<b>4</b>	<b>11</b>	<b>15</b>	<b>15</b>	<b>84</b>	<b>-</b>	<b>-</b>	<b>AmphoeNoen Maprang</b>
ตำบลชนบท	192	-	-	16	6	106	3	5	15	-	1	-	-	2	2	13	-	-	TambonChomphu
ตำบลบ้านม่วง	116	-	-	8	1	72	1	1	18	-	-	-	1	2	2	9	-	-	TambonBan Mung
ตำบลโพธิ์ชัย	173	-	-	10	5	77	2	-	28	-	-	-	-	2	2	15	-	-	TambonSai Yoi
ตำบลวังโพรง	103	1	-	6	6	59	1	-	10	1	-	-	1	1	1	6	-	-	TambonWang Phrong
ตำบลบ้านไร่ชัยพื้นที่หลัก	133	-	2	11	5	58	5	-	21	-	-	1	2	3	12	-	-	-	TambonBan Noi Sum Khi Lek
ตำบลเนินมะปราง	343	-	8	23	5	146	3	4	42	1	3	3	6	4	22	-	-	-	TambonNoen Maprang
ตำบลวังยาง	117	1	4	7	8	55	1	-	12	-	-	-	1	1	7	-	-	-	TambonWang Yang
<b>ในเขตเทศบาล</b>	<b>14,304</b>	<b>4</b>	<b>135</b>	<b>1,070</b>	<b>340</b>	<b>5,100</b>	<b>102</b>	<b>152</b>	<b>2,507</b>	<b>18</b>	<b>732</b>	<b>167</b>	<b>229</b>	<b>189</b>	<b>1,976</b>	<b>6</b>	<b>-</b>	<b>-</b>	<b>Municipal area</b>
<b>อำเภอเมืองพิษณุโลก</b>	<b>9,177</b>	<b>3</b>	<b>57</b>	<b>690</b>	<b>198</b>	<b>3,039</b>	<b>41</b>	<b>132</b>	<b>1,783</b>	<b>14</b>	<b>689</b>	<b>133</b>	<b>163</b>	<b>92</b>	<b>1,404</b>	<b>6</b>	<b>-</b>	<b>-</b>	<b>AmphoeMueang Phitsanulok</b>
ตำบลในเมือง	5,882	2	35	387	136	2,016	14	102	1,104	9	429	107	116	61	890	6	-	-	TambonNai Mueang
ตำบลวังนาคู	40	3	1	4	1	15	1	-	8	-	1	-	1	-	5	-	-	-	TambonWang Nam Khu
ตำบลวัดพริก	46	2	-	3	2	26	-	-	8	-	-	-	-	1	4	-	-	-	TambonWat Phrik
ตำบลท่าทอง	556	-	8	80	17	210	8	5	92	1	22	4	3	2	61	-	-	-	TambonTha Thong
ตำบลหัวรอ	1,104	1	4	96	21	327	10	6	218	1	66	12	19	16	207	-	-	-	TambonHua Ro
ตำบลบ้านคลอง	371	-	3	32	4	80	1	6	86	1	63	3	8	-	61	-	-	-	TambonBan Khlong
ตำบลพลาชัยมงคล	516	40	3	39	7	178	5	7	123	1	41	4	8	5	55	-	-	-	TambonPhlai Chumphon
ตำบลอรุญเฑียร	662	-	3	49	10	187	2	6	144	1	67	3	8	7	121	-	-	-	TambonAranyik





ตาราง 1 จำนวนสถานประกอบการ จำแนกตามกิจกรรมทางเศรษฐกิจ อำเภอและตำบล  
TABLE 1. NUMBER OF ESTABLISHMENTS BY ECONOMIC ACTIVITY, AMPHOE AND TAMBON

อำเภอ/ตำบล Number of establishments	จำนวน สถาน ประกอบการ Number of establishments	กิจกรรมทางเศรษฐกิจ Economic Activity														กิจกรรม อื่น ๆ Other service activities	กิจกรรม ส่วนตัว Private activities	Amphoe/Tambon		
		การผลิต Manufacturing	การจัดการ น้ำเสีย ของเสีย และสิ่งปฏิกูล Sewerage, waste management and remediation activities	การก่อสร้าง Construction	การขาย- ซ่อมแซมยานยนต์ และจักรยานยนต์ Sale and retail trade; repair of motor vehicles and motorcycles	การขายส่ง Wholesale trade	การขายปลีก Retail trade	การขนส่ง ทางบก สถานที่เก็บ สินค้า Land transport and storage	ที่พักแรม Accommodation	บริการอาหาร และเครื่องดื่ม food and beverage service activities	ข้อมูลข่าวสาร และการสื่อสาร Information communication	กิจกรรม อสังหาริมทรัพย์ Real estate activities	กิจกรรม วิชาชีพ และเทคนิค Professional, scientific and technical activities	กิจกรรม การบริการ และการบริการ สนับสนุน Administration and support service activities	ศิลปะ ความบันเทิง และนันทนาการ Arts, entertainment and recreation				กิจกรรม บริการอื่น ๆ Other service activities	กิจกรรม ด้านสุขภาพ Hospital private activities
อำเภอวังทอง	319	22	-	-	16	5	152	3	-	51	-	3	3	3	5	4	4	55	-	AmphoeWang Thong
ตำบลวังทอง	319	22	-	-	16	5	152	3	-	51	-	3	3	3	5	4	4	55	-	TambonWang Thong
อำเภอเนินมะปราง	525	73	-	4	36	8	254	5	1	80	1	3	3	7	7	7	43	-	AmphoeNoen Maprang	
ตำบลบ้านม่วง	116	3	-	-	8	1	72	1	1	18	-	-	-	1	1	2	9	-	TambonBan Mung	
ตำบลไพร่อย้อย	173	34	-	-	10	5	77	2	-	28	-	-	-	-	-	2	15	-	TambonSai Yoi	
ตำบลเนินมะปราง	236	36	-	4	18	2	105	2	-	34	1	3	3	6	3	3	19	-	TambonNoen Maprang	
นอกเขตเทศบาล	12,860	1,942	22	215	999	417	5,317	282	86	1,807	16	524	46	132	172	883	409	-	Non - municipal area	
อำเภอเมืองพิษณุโลก	4,561	461	15	87	442	140	1,345	112	44	839	8	504	31	70	54	409	-	AmphoeMueang Phitsanulok		
ตำบลวังนาคู	127	21	-	4	10	2	55	5	-	14	1	-	1	1	3	10	-	-	TambonWang Nam Khu	
ตำบลวัดจันทร์	255	31	10	10	32	15	60	5	9	40	-	23	3	4	1	12	-	-	TambonWat Chan	
ตำบลวัดพริก	319	82	2	7	17	16	78	28	-	46	-	8	1	2	2	28	-	-	TambonWat Phrik	
ตำบลท่าโพธิ์	1,214	38	-	9	54	11	211	10	5	322	2	362	7	29	16	138	-	-	TambonTha Pho	
ตำบลสนอเข	508	45	-	6	101	40	145	7	18	69	2	12	6	7	2	48	-	-	TambonSamo Khae	
ตำบลดอนทอง	416	47	1	12	58	14	148	22	3	69	1	4	1	5	8	23	-	-	TambonDon Thong	
ตำบลบ้านป่า	136	16	-	4	15	1	69	6	1	15	-	1	-	-	-	8	-	-	TambonBan Pa	
ตำบลปากโทก	182	26	1	7	24	6	63	6	-	28	-	3	1	-	4	13	-	-	TambonPak Thok	
ตำบลจอมทอง	65	10	-	1	11	1	24	3	-	10	-	1	-	-	1	3	-	-	TambonChom Thong	
ตำบลบ้านกร่าง	510	42	-	11	43	12	178	8	3	91	-	63	2	6	5	46	-	-	TambonBan Krang	
ตำบลมะขามสูง	145	13	1	1	10	6	60	6	1	25	-	1	-	-	5	16	-	-	TambonMakham Sung	
ตำบลวังพระ	478	48	-	5	54	12	175	3	1	83	2	25	7	13	2	48	-	-	TambonBueang Phra	
ตำบลไผ่ยอดอน	146	27	-	8	8	2	54	3	1	22	-	1	1	3	4	12	-	-	TambonPhai Kho Don	
ตำบลวังงาม	60	15	-	2	5	2	25	-	-	5	-	-	-	-	1	4	-	-	TambonNgio Ngam	

ตาราง 1 จำนวนสถานประกอบการ จำนวนตามกิจกรรมทางเศรษฐกิจ อำเภอและตำบล  
TABLE 1 NUMBER OF ESTABLISHMENTS BY ECONOMIC ACTIVITY, AMPHOE AND TAMBON

อำเภอ/ตำบล Number of establishments	กิจกรรมทางเศรษฐกิจ Economic Activity														กิจกรรม private activities	กิจกรรม Hospital	กิจกรรม Other service	กิจกรรม activities
	การผลิต Manufacturing	การจัดการ และการบำบัด น้ำเสีย ของเสีย และสิ่งปฏิกูล Sewerage, waste management and remediation activities	การก่อสร้าง Construction	การขาย- ซ่อมแซมยานยนต์ และจักรยานยนต์ Sale and retail trade; repair of motor vehicles and motorcycles	การขายส่ง Wholesale trade	การขายปลีก Retail trade	การขนส่ง สถานที่เก็บ สินค้า Land transport and storage	ที่พักแรม Accommodation	บริการอาหาร และเครื่องดื่ม และเครื่องดื่ม food and beverage service activities	ข้อมูลข่าวสาร และการสื่อสาร Information and communication	กิจกรรม อสังหาริมทรัพย์ Real estate activities	กิจกรรม ทาง วิชาชีพ Professional, scientific and technical activities	กิจกรรม การบริการ และการบริการ สนับสนุน Administration and support service activities	ศิลปะ ความบันเทิง และนันทนาการ Arts, entertainment and recreation				
<b>อำเภอหนองบัว</b>	<b>1,424</b>	<b>615</b>	<b>-</b>	<b>9</b>	<b>42</b>	<b>508</b>	<b>29</b>	<b>15</b>	<b>91</b>	<b>1</b>	<b>2</b>	<b>-</b>	<b>7</b>	<b>18</b>	<b>38</b>	<b>38</b>	<b>AmphoeNakhon Thai</b>	
ตำบลหนองกะท้าว	176	27	-	-	7	109	-	1	13	-	-	-	2	3	5	-	TambonNong Kathao	
ตำบลเนินหิน	485	266	-	4	16	98	12	14	33	-	2	-	4	5	16	-	TambonNeen Phoem	
ตำบลนาบัว	179	110	-	1	-	51	1	-	6	-	-	-	-	3	3	-	TambonNa Bua	
ตำบลนครชุม	62	17	-	-	-	32	1	-	5	-	-	-	-	-	5	-	TambonNakhon Chum	
ตำบลน้ำกุ่ม	32	10	-	1	-	18	-	-	2	-	-	-	-	-	-	-	TambonNam Kum	
ตำบลยางโกลน	115	43	-	1	8	44	6	-	1	-	-	-	-	4	5	-	TambonYang Klon	
ตำบลเอื้องโพธิ์	196	103	-	2	5	62	4	-	14	-	-	-	-	1	2	-	TambonBo Pho	
ตำบลบ้านพร้าว	97	33	-	-	4	40	4	-	6	-	-	-	1	2	1	-	TambonBan Phrao	
ตำบลห้วยไผ่	82	6	-	-	2	54	1	-	11	1	-	-	-	-	1	-	TambonHuai Hla	
<b>อำเภอชาติตระการ</b>	<b>411</b>	<b>69</b>	<b>1</b>	<b>7</b>	<b>22</b>	<b>228</b>	<b>9</b>	<b>-</b>	<b>36</b>	<b>-</b>	<b>-</b>	<b>-</b>	<b>2</b>	<b>1</b>	<b>15</b>	<b>15</b>	<b>AmphoeChat Trakan</b>	
ตำบลป่าแดง	31	4	-	-	5	18	-	-	2	-	-	-	-	-	1	-	TambonPa Daeng	
ตำบลชาติตระการ	76	25	1	2	3	30	1	-	6	-	-	-	-	-	4	-	TambonChat Trakan	
ตำบลสวนเมี่ยง	63	6	-	1	4	40	-	-	5	-	-	-	2	-	3	-	TambonSuan Miang	
ตำบลบ้านตง	95	4	-	1	4	64	1	-	14	-	-	-	-	1	-	-	TambonBan Dong	
ตำบลบ่อภาค	72	12	-	1	3	46	1	-	7	-	-	-	-	-	-	-	TambonBo Phak	
ตำบลท่าสะแก	74	18	-	2	4	30	6	-	2	-	-	-	-	-	7	-	TambonTha Sakae	
<b>อำเภอบางระจัน</b>	<b>1,223</b>	<b>159</b>	<b>-</b>	<b>20</b>	<b>45</b>	<b>605</b>	<b>38</b>	<b>-</b>	<b>147</b>	<b>-</b>	<b>3</b>	<b>1</b>	<b>13</b>	<b>29</b>	<b>84</b>	<b>84</b>	<b>AmphoeBang Rakam</b>	
ตำบลวังอิทก	143	25	-	2	10	44	22	-	14	-	-	-	6	3	13	-	TambonWang Ithok	
ตำบลบึงกอก	172	38	-	4	5	76	7	-	14	-	-	-	2	2	9	-	TambonBueng Kok	
ตำบลหนองกุลา	320	33	-	5	9	153	5	-	45	-	1	1	3	8	28	-	TambonNong Kula	
ตำบลชุมแสงสงคราม	123	18	-	-	-	79	1	-	10	-	-	-	-	1	8	-	TambonChum Saeng Songkhram	
ตำบลนิคมพัฒนา	144	19	-	3	5	77	3	-	18	-	-	-	-	5	9	-	TambonNikhom Phatthana	

ตาราง 1 จำนวนสถานประกอบการ จำนวนตามกิจกรรมเศรษฐกิจ อำเภอและตำบล  
TABLE 1. NUMBER OF ESTABLISHMENTS BY ECONOMIC ACTIVITY, AMPHOE AND TAMBON

อำเภอ/ตำบล Number of establishments	กิจกรรมทางเศรษฐกิจ Economic Activity													กิจกรรม อื่น ๆ Other service activities	กิจกรรม ด้าน สุขภาพ Hospital private activities		
	การผลิต Manufacturing	การจัดการ และการบำบัด น้ำเสีย ของเสีย และสิ่งปฏิกูล Sewerage, waste management and remediation activities	การก่อสร้าง Construction	การขาย- ซ่อมแซมยานยนต์ และจักรยานยนต์ Sale and retail trade; repair of motor vehicles and motorcycles	การขายส่ง Wholesale trade	การขายปลีก Retail trade	การขนส่ง ทางบก สถานที่เก็บ สินค้า Land transport and storage	ที่พักแรม Accommodation	บริการอาหาร และเครื่องดื่ม food and beverage service activities	ข้อมูลข่าวสาร และการสื่อสาร Information Real estate and communication	กิจกรรม อสังหาริมทรัพย์ Real estate activities	กิจกรรม วิชาชีพ และเทคนิค Professional, scientific and technical activities	กิจกรรม การบริการ และการบริการ สนับสนุน Administration and support service activities			ศิลปะ ความบันเทิง และนันทนาการ Arts, entertainment and recreation	
ตำบลบ่อทอง	105	12	-	9	6	55	-	-	14	-	1	-	2	2	4	-	TambonBo Thong
ตำบลท่งนางาม	107	7	-	3	6	53	-	-	24	-	1	-	-	-	8	-	TambonTha Nang Ngam
ตำบลชุมม่วง	109	7	-	8	4	68	-	-	8	-	-	-	-	8	5	-	TambonKhui Muang
<b>อำเภอบางกรวย</b>	<b>496</b>	<b>93</b>	<b>1</b>	<b>8</b>	<b>35</b>	<b>228</b>	<b>10</b>	<b>66</b>	<b>66</b>	<b>4</b>	<b>3</b>	<b>2</b>	<b>3</b>	<b>9</b>	<b>31</b>	<b>6</b>	<b>AmphoeBang Krathum</b>
ตำบลบ้านไร่	80	21	1	2	4	38	2	-	5	-	-	-	-	-	4	-	TambonBan Rai
ตำบลโคกสุด	82	23	-	8	-	34	2	-	8	-	-	-	-	3	4	-	TambonKhok Solut
ตำบลท่าตาล	136	18	-	8	6	67	1	-	23	-	-	-	-	3	9	-	TambonTha Tan
ตำบลไผ่ล้อม	88	11	-	8	2	37	5	-	14	-	-	1	1	1	5	-	TambonPhai Lom
ตำบลนครป่าหมาก	110	20	-	7	1	52	-	-	16	-	-	1	2	2	7	-	TambonNakhon Pa Mak
<b>อำเภอพรหมพิราม</b>	<b>1,388</b>	<b>164</b>	<b>2</b>	<b>25</b>	<b>110</b>	<b>706</b>	<b>28</b>	<b>4</b>	<b>188</b>	<b>4</b>	<b>3</b>	<b>4</b>	<b>9</b>	<b>22</b>	<b>82</b>	<b>18</b>	<b>AmphoePhrom Phiram</b>
ตำบลพรหมพิราม	250	18	1	5	27	126	-	1	41	1	-	1	1	3	5	-	TambonPhrom Phiram
ตำบลท่าช้าง	82	2	-	4	4	56	4	-	5	-	-	-	-	-	6	-	TambonTha Chang
ตำบลวงษ์ทอง	117	17	-	7	1	62	3	-	11	-	1	-	-	7	6	-	TambonWong Khong
ตำบลมะตูม	82	6	-	5	3	41	1	-	8	-	-	-	1	-	11	-	TambonMatum
ตำบลหนองลอก	64	10	-	2	1	33	5	-	10	-	-	-	-	-	3	-	TambonHo Klong
ตำบลศรีภิรมย์	138	28	-	7	3	53	7	1	16	1	-	-	4	7	9	-	TambonSi Phrom
ตำบลตุ๊กเทียม	106	5	-	13	4	59	1	-	15	-	-	1	-	1	6	-	TambonTuak Thiam
ตำบลวังวน	52	6	-	3	2	32	-	-	6	-	-	-	1	-	2	-	TambonWang Won
ตำบลหนองงูเห่า	93	15	-	8	1	41	2	-	20	-	-	-	-	1	3	-	TambonNong Khaem
ตำบลมะตอง	160	18	1	22	5	75	-	-	21	1	1	2	2	2	8	-	TambonMatong
ตำบลทับยายเชียง	101	25	-	7	4	48	2	-	6	-	1	-	-	1	6	-	TambonThap Yai Chiang
ตำบลดงประคำ	143	14	-	6	3	80	3	2	29	1	-	-	-	-	5	-	TambonDong Prakhram

ตาราง 1 จำนวนสถานประกอบการ จำแนกตามกิจกรรมเศรษฐกิจ อำเภอและตำบล  
TABLE 1. NUMBER OF ESTABLISHMENTS BY ECONOMIC ACTIVITY, AMPHOE AND TAMBON

อำเภอ/ตำบล Number of establishments	กิจกรรมทางเศรษฐกิจ Economic Activity													กิจกรรม Private activities	กิจกรรม Other service activities	กิจกรรม Hospital private activities	Amphoe/Tambon
	การผลิต Manufacturing	การจัดการ น้ำเสีย ของเสีย และสิ่งปฏิกูล Sewerage, waste management and remediation activities	การก่อสร้าง Construction	การขาย- ซ่อมแซมยานยนต์ และจักรยานยนต์ Sale and retail trade; repair of motor vehicles and motorcycles	การขายส่ง Wholesale trade	การขายปลีก Retail trade	การขนส่ง ทางบก สถานที่เก็บ สินค้า Land transport and storage	ที่พักแรม Accommodation	บริการอาหาร และเครื่องดื่ม food and beverage service activities	ข้อมูลข่าวสาร และการสื่อสาร Information communication	กิจกรรม อสังหาริมทรัพย์ Real estate activities	กิจกรรม วิชาชีพ และเทคนิค Professional, scientific and technical activities	การบริหาร และการบริการ สนับสนุน Administration and support service activities				
<b>อำเภอวัดโบสถ์</b>	<b>511</b>	<b>51</b>	<b>-</b>	<b>8</b>	<b>43</b>	<b>17</b>	<b>301</b>	<b>8</b>	<b>1</b>	<b>59</b>	<b>3</b>	<b>-</b>	<b>2</b>	<b>1</b>	<b>17</b>	<b>166</b>	<b>AmphoeWat Bot</b>
ตำบลวัดโบสถ์	129	15	-	5	20	8	47	6	-	18	3	-	-	-	7	7	TambonWat Bot
ตำบลท่าช้าง	78	11	-	-	6	2	45	-	-	10	-	-	1	-	3	-	TambonTha Ngam
ตำบลท่าอิฐ	66	8	-	-	8	-	41	-	-	6	-	-	1	1	1	-	TambonTho Thae
ตำบลบ้านยาง	99	10	-	-	3	3	67	-	-	11	-	-	-	-	5	-	TambonBan Yang
ตำบลหินลาด	61	4	-	1	3	2	44	2	-	4	-	-	-	-	1	-	TambonHin Lat
ตำบลคันทอง	78	3	-	2	3	2	57	-	1	10	-	-	-	-	-	-	TambonKhan Chong
<b>อำเภอวังทอง</b>	<b>2,194</b>	<b>224</b>	<b>1</b>	<b>41</b>	<b>175</b>	<b>76</b>	<b>1,077</b>	<b>37</b>	<b>13</b>	<b>315</b>	<b>8</b>	<b>2</b>	<b>7</b>	<b>30</b>	<b>166</b>	<b>AmphoeWang Thong</b>	
ตำบลวังทอง	349	46	-	11	34	6	128	6	-	65	1	4	4	4	38	-	TambonWang Thong
ตำบลพันชาลี	183	22	-	7	8	20	77	5	-	24	-	-	4	2	14	-	TambonPhan Chali
ตำบลแม่ระกา	125	22	-	1	7	5	67	3	-	13	-	-	-	2	5	-	TambonMae Raka
ตำบลบ้านกลาง	250	10	-	2	19	3	168	1	-	29	-	-	-	4	13	-	TambonBan Klang
ตำบลวังพิรุณ	195	20	-	4	18	5	86	2	1	30	-	-	3	4	21	-	TambonWang Phikun
ตำบลแก่งโสภา	367	28	-	2	37	11	160	1	7	65	1	1	3	9	33	-	TambonKaeng Sopha
ตำบลท่าหมื่นราม	146	33	1	2	8	5	68	1	-	11	-	-	-	4	13	-	TambonTha Muen Ram
ตำบลวังนกแอ่น	242	15	-	6	13	7	143	1	3	44	-	-	-	-	10	-	TambonWang Nok Aen
ตำบลหนองพระ	131	12	-	-	13	6	62	3	1	20	-	-	-	1	11	-	TambonNong Phra
ตำบลชัยนาม	42	-	-	-	2	-	37	-	-	1	-	-	-	-	1	-	TambonChaiyanam
ตำบลดินทอง	164	16	-	6	16	8	81	14	1	13	-	-	1	-	7	-	TambonDin Thong
<b>อำเภอเนินมะปราง</b>	<b>652</b>	<b>106</b>	<b>2</b>	<b>10</b>	<b>45</b>	<b>28</b>	<b>319</b>	<b>11</b>	<b>9</b>	<b>66</b>	<b>1</b>	<b>1</b>	<b>1</b>	<b>8</b>	<b>41</b>	<b>AmphoeNoen Maprang</b>	
ตำบลชมพู	192	25	-	-	16	6	106	3	5	15	-	-	-	2	13	-	TambonChomphu
ตำบลวังโพรง	103	11	1	-	6	6	59	1	-	10	-	-	-	1	6	-	TambonWang Phrong

ตาราง 1 จำนวนสถานประกอบการ จำแนกตามกิจกรรมทางเศรษฐกิจ อำเภอและตำบล  
TABLE 1 NUMBER OF ESTABLISHMENTS BY ECONOMIC ACTIVITY, AMPHOE AND TAMBON

จำนวน สถาน ประกอบกร Number of establishments	กิจกรรมทางเศรษฐกิจ Economic Activity															
	การผลิต Manufacturing	การจัดกร และการบ้ น้ำเสี และเสี Sewerage, waste management and remediation activities	การก่อสร้าง Construction	การขาย- ซ่อมแซมยานยนต์ และจักรยานยนต์ Sale and repair of motor vehicles and motorcycles	การขายส่ง Wholesale trade	การขายปลีก Retail trade	การขนส่ง ทางบก สถานที่เก็บ สินค้า Land transport and storage	ที่พักแรม Accommodation	บริการอาหาร และเครื่องดื่ม food and beverage service activities	ข้อมูลข่าวสาร และสื่อ Information and communication	กิจกรรม วิชาชีพ วิทยาศาสตร์ และเทคโนโลยี Professional, scientific and technical activities	กิจกรรม การบริหาร และการบริการ สนับสนุน Administration, entertainment and recreation activities	ศิลปะ ความบันเทิง และนันทนาการ Arts, entertainment and recreation activities	กิจกรรม บริการอื่น ๆ Other service activities	กิจกรรม กิจการ Hospital private activities	
ตำบลบ้านชัยขุมแก้ว	133	-	2	11	5	58	5	-	21	-	1	2	3	12	-	TambonBan Noi Sum Khi Lek
ตำบลเนินมะปราง	107	-	4	5	3	41	1	4	8	-	-	-	1	3	-	TambonNoen Maprang
ตำบลวังยาง	117	1	4	7	8	55	1	-	12	-	-	1	1	7	-	TambonWang Yang

ที่มา : สำนักงานอุตสาหกรรม พ.ศ. 2560 (ข้อมูลพื้นฐาน) จังหวัดพิษณุโลก สำนักงานสถิติแห่งชาติ กระทรวงดิจิทัลเพื่อเศรษฐกิจและสังคม

Source : The 2017 Industrial Census (Basic Information), Pisanulok Province, National Statistical Office, Ministry of Digital Economy and Society.

ตาราง 2 จำนวนสถานประกอบการ จัดตั้งตามกฎหมาย อำเภอและตำบล  
TABLE 2 NUMBER OF ESTABLISHMENTS BY FORM OF LEGAL ORGANIZATION, AMPHOE AND TAMBON

อำเภอ/ตำบล	รูปแบบการจัดตั้งตามกฎหมาย Form of legal organization										
	จำนวน สถานประกอบการ Number of establishments	ส่วนบุคคล Individual proprietor	ห้างหุ้นส่วนจำกัด ห้างหุ้นส่วนสามัญ นิติบุคคล Juristic partnership	บริษัทจำกัด บริษัทจำกัด (มหาชน) Company limited, Public company limited	ส่วนราชการ รัฐวิสาหกิจ Government, State-enterprises	สหกรณ์ Cooperatives	กลุ่มแม่บ้าน Community enterprise	สมาคม Association	มูลนิธิ Foundation	อื่น ๆ Others	Amphoe/Tambon
<b>จังหวัดพิษณุโลก</b>	<b>27,164</b>	<b>25,397</b>	<b>516</b>	<b>926</b>	<b>8</b>	<b>31</b>	<b>162</b>	<b>3</b>	<b>-</b>	<b>121</b>	<b>Phitsanulok</b>
<b>อำเภอเมืองพิษณุโลก</b>	<b>13,738</b>	<b>12,547</b>	<b>333</b>	<b>773</b>	<b>3</b>	<b>4</b>	<b>49</b>	<b>3</b>	<b>-</b>	<b>26</b>	<b>AmphoeMueang Phitsanulok</b>
ตำบลในเมือง	5,882	5,400	146	332	1	1	2	-	-	-	TambonNai Mueang
ตำบลวังน้ำคู้	167	162	2	-	-	-	3	-	-	-	TambonWang Nam Khu
ตำบลวัดจันทร์	255	204	12	36	-	-	2	-	-	1	TambonWat Chan
ตำบลวัดพริก	365	338	4	12	-	1	4	-	-	6	TambonWat Phrik
ตำบลท่าทอง	556	459	23	73	-	-	1	-	-	-	TambonTha Thong
ตำบลท่าโพธิ์	1,214	1,169	15	27	-	-	2	1	-	-	TambonTha Pho
ตำบลสมเอน	508	400	31	66	-	-	2	-	-	9	TambonSamo Khae
ตำบลดอนทอง	416	380	19	10	-	1	6	-	-	-	TambonDon Thong
ตำบลบ้านป่า	136	126	1	4	-	-	5	-	-	-	TambonBan Pa
ตำบลปากโทก	182	157	9	3	-	-	8	-	-	5	TambonPak Thok
ตำบลหัวรอ	1,104	1,073	14	16	-	-	-	1	-	-	TambonHua Ro
ตำบลอมทอง	65	58	4	-	-	-	2	1	-	-	TambonChorn Thong
ตำบลบ้านกร่าง	510	484	14	8	-	1	1	-	-	2	TambonBan Krang
ตำบลบ้านคลอง	371	352	8	10	-	-	1	-	-	-	TambonBan Khlong
ตำบลพลาชัยมงคล	516	388	5	121	-	-	2	-	-	-	TambonPhlai Chumphon
ตำบลมะขามสูง	145	138	1	2	1	-	2	-	-	1	TambonMakham Sung
ตำบลอรัญญิก	662	605	11	44	1	-	1	-	-	-	TambonAranyik
ตำบลบึงพระ	478	459	13	6	-	-	-	-	-	-	TambonBueng Phra
ตำบลไผ่ตดดอน	146	139	1	3	-	-	2	-	-	1	TambonPhai Kho Don
ตำบลจันทาม	60	56	-	-	-	-	3	-	-	1	TambonNgio Ngam
<b>อำเภอนครไทย</b>	<b>2,358</b>	<b>2,266</b>	<b>19</b>	<b>22</b>	<b>1</b>	<b>4</b>	<b>15</b>	<b>-</b>	<b>-</b>	<b>31</b>	<b>AmphoeNakhon Thai</b>
ตำบลนครไทย	569	536	10	17	-	2	2	-	-	2	TambonNakhon Thai





ตาราง 2 จำนวนสถานประกอบการ จัดตั้งตามกฎหมาย อำเภอและตำบล  
TABLE 2 NUMBER OF ESTABLISHMENTS BY FORM OF LEGAL ORGANIZATION, AMPHOE AND TAMBON

อำเภอ/ตำบล	จำนวน สถานประกอบการ Number of establishments	รูปแบบการจัดตั้งตามกฎหมาย Form of legal organization														
		ส่วนบุคคล Individual proprietor	ห้างหุ้นส่วนจำกัด ห้างหุ้นส่วนสามัญ นิติบุคคล Juristic partnership	บริษัทจำกัด บริษัทจำกัด (มหาชน) Company limited, Public company limited	ส่วนราชการ รัฐวิสาหกิจ Government, State-enterprises	สหกรณ์ Cooperatives	กลุ่มแม่บ้าน Community enterprise	สมาคม Association	มูลนิธิ Foundation	อื่น ๆ Others	Amphoe/Tambon					
ตำบลชุมแสงสงคราม	123	118	1	-	-	-	4	-	-	-	-	-	-	-	-	TambonChum Saeng Songkhram
ตำบลนิคมพัฒนา	144	137	1	-	-	-	4	-	-	-	-	-	-	2	-	TambonNikhom Phatthana
ตำบลบ่อทอง	105	97	3	3	-	-	-	-	-	-	-	-	-	2	-	TambonBo Thong
ตำบลท่านางงาม	107	106	1	-	-	-	-	-	-	-	-	-	-	-	-	TambonTha Nang Ngam
ตำบลคูม่วง	109	109	-	-	-	-	-	-	-	-	-	-	-	-	-	TambonKhui Muang
<b>อำเภอบางกระทุ่ม</b>	<b>1,292</b>	<b>1,223</b>	<b>21</b>	<b>12</b>	<b>-</b>	<b>1</b>	<b>27</b>	<b>-</b>	<b>-</b>	<b>-</b>	<b>8</b>	<b>-</b>	<b>-</b>	<b>-</b>	<b>-</b>	<b>AmphoeBang Krathum</b>
ตำบลบางกระทุ่ม	334	318	10	3	-	-	3	-	-	-	-	-	-	-	-	TambonBang Krathum
ตำบลบ้านไร่	80	71	1	-	-	-	6	-	-	-	-	-	-	2	-	TambonBan Rai
ตำบลโคกสลุด	82	76	1	1	-	1	2	-	-	-	-	-	-	1	-	TambonKhok Salut
ตำบลสนามคลี	63	49	-	-	-	-	14	-	-	-	-	-	-	-	-	TambonSanam Khli
ตำบลพ่อดาล	136	130	3	-	-	-	-	-	-	-	-	-	-	3	-	TambonTha Tan
ตำบลไผ่ล้อม	88	85	2	-	-	-	1	-	-	-	-	-	-	-	-	TambonPhai Lom
ตำบลนครป่าหมาก	110	107	1	-	-	-	-	-	-	-	-	-	-	2	-	TambonNakhon Pa Mak
ตำบลเนินกุ่ม	218	215	1	2	-	-	-	-	-	-	-	-	-	-	-	TambonNoen Kum
ตำบลวัดตายม	181	172	2	6	-	-	1	-	-	-	-	-	-	-	-	TambonWat Ta Yom
<b>อำเภอพรหมพิราม</b>	<b>1,841</b>	<b>1,731</b>	<b>48</b>	<b>33</b>	<b>-</b>	<b>3</b>	<b>10</b>	<b>-</b>	<b>-</b>	<b>-</b>	<b>-</b>	<b>-</b>	<b>-</b>	<b>16</b>	<b>-</b>	<b>AmphoePhrom Phiram</b>
ตำบลพรหมพิราม	392	372	7	10	-	-	1	-	-	-	-	-	-	2	-	TambonPhrom Phiram
ตำบลพ่าช้าง	82	81	1	-	-	-	-	-	-	-	-	-	-	-	-	TambonTha Chang
ตำบลรางซิ้ง	426	400	20	4	-	-	1	-	-	-	-	-	-	-	-	TambonWong Khong
ตำบลมะขาม	82	79	3	-	-	-	-	-	-	-	-	-	-	-	-	TambonMatum
ตำบลหอกลอง	64	60	1	-	-	-	3	-	-	-	-	-	-	-	-	TambonHo Klong
ตำบลศรีภิรมย์	138	119	6	4	-	-	4	-	-	-	-	-	-	5	-	TambonSi Phrom
ตำบลตลุกเทียม	106	97	5	1	-	-	-	-	-	-	-	-	-	3	-	TambonTaluk Thiam

ตาราง 2 จำนวนสถานประกอบการ จัดตั้งตามกฎหมาย อำเภอและตำบล  
TABLE 2 NUMBER OF ESTABLISHMENTS BY FORM OF LEGAL ORGANIZATION, AMPHOE AND TAMBON

อำเภอ/ตำบล	จำนวน สถานประกอบการ Number of establishments	รูปแบบการจัดตั้งตามกฎหมาย Form of legal organization										Amphoe/Tambon			
		ส่วนบุคคล Individual proprietor	ห้างหุ้นส่วนจำกัด ห้างหุ้นส่วนสามัญ นิติบุคคล Juristic partnership	บริษัทจำกัด บริษัทจำกัด (มหาชน) Company limited, Public company limited	ส่วนราชการ รัฐวิสาหกิจ Government, State-enterprises	สหกรณ์ Cooperatives	กลุ่มแม่บ้าน Community enterprise	สมาคม Association	มูลนิธิ Foundation	อื่น ๆ Others					
ตำบลวังวน	52	51	-	1	-	-	-	-	-	-	-	-	-	-	TambonWang Won
ตำบลหนองแวง	93	90	-	1	-	-	-	-	-	-	-	-	-	2	TambonNong Khaem
ตำบลมะตอง	162	151	3	5	-	1	-	-	-	-	-	-	-	2	TambonMatong
ตำบลทับยายเชียง	101	90	2	7	-	-	-	-	-	2	-	-	-	-	TambonThap Yai Chiang
ตำบลดงประคำ	143	141	-	-	-	-	-	-	-	-	-	-	-	2	TambonDong Prakhram
<b>อำเภอวัดโบสถ์</b>	<b>1,017</b>	<b>977</b>	<b>20</b>	<b>11</b>	<b>-</b>	<b>-</b>	<b>5</b>	<b>-</b>	<b>-</b>	<b>-</b>	<b>4</b>	<b>-</b>	<b>-</b>	<b>4</b>	<b>AmphoeWat Bot</b>
ตำบลวัดโบสถ์	557	534	13	10	-	-	-	-	-	-	-	-	-	-	TambonWat Bot
ตำบลท่างม	109	105	1	-	-	-	1	-	-	-	-	-	-	2	TambonTha Ngam
ตำบลห้วยแก้ว	113	110	-	-	-	-	-	-	-	3	-	-	-	-	TambonTho Thae
ตำบลบ้านยาง	99	98	-	-	-	-	-	-	-	-	-	-	-	1	TambonBan Yang
ตำบลหินลาด	61	57	3	-	-	-	-	-	-	-	-	-	-	-	TambonHin Lat
ตำบลต้นไ้ง	78	73	3	1	-	-	-	-	-	-	-	-	-	1	TambonKhan Chong
<b>อำเภอวังทอง</b>	<b>2,513</b>	<b>2,407</b>	<b>30</b>	<b>38</b>	<b>4</b>	<b>8</b>	<b>14</b>	<b>-</b>	<b>12</b>	<b>AmphoeWang Thong</b>					
ตำบลวังทอง	668	624	10	17	4	4	5	-	4	TambonWang Thong					
ตำบลพันชาลี	183	175	1	-	-	4	3	-	-	TambonPhan Chali					
ตำบลแม่ระกา	125	122	-	-	-	-	1	-	-	TambonMae Raka					
ตำบลบ้านกลาง	250	245	2	1	-	-	1	-	-	TambonBan Klang					
ตำบลวังพิศกุล	195	189	2	4	-	-	-	-	-	TambonWang Phikun					
ตำบลแก่งโสภา	367	355	6	4	-	-	1	-	-	TambonKaeng Sopha					
ตำบลท่าหมื่นราม	146	141	2	1	-	-	1	-	-	TambonTha Muen Ram					
ตำบลวังนกอ่อน	242	235	4	2	-	-	-	-	-	TambonWang Nok Aen					
ตำบลหนองพระ	131	122	2	3	-	-	2	-	-	TambonNong Phra					
ตำบลชัยนาม	42	42	-	-	-	-	-	-	-	TambonChayanam					

ตาราง 2 จำนวนสถานประกอบการ จัดตั้งตามกฎหมาย อำเภอและตำบล  
TABLE 2 NUMBER OF ESTABLISHMENTS BY FORM OF LEGAL ORGANIZATION, AMPHOE AND TAMBON

อำเภอ/ตำบล	จำนวน สถานประกอบการ Number of establishments	รูปแบบการจัดตั้งตามกฎหมาย Form of legal organization																			
		ส่วนบุคคล Individual proprietor	ห้างหุ้นส่วนจำกัด ห้างหุ้นส่วนสามัญ นิติบุคคล Juristic partnership	บริษัทจำกัด บริษัทจำกัด (มหาชน) Company limited, Public company limited	ส่วนราชการ รัฐวิสาหกิจ Government, State-enterprises	สหกรณ์ Cooperatives	กลุ่มแม่บ้าน Community enterprise	สมาคม Association	มูลนิธิ Foundation	อื่น ๆ Others	Amphoe/Tambon										
ตำบลดินทอง	164	157	1	6	-	-	-	-	-	-	-	-	-	-	-	-	-	-	-	TambonDin Thong	
<b>อำเภอเนินมะปราง</b>	<b>1,177</b>	<b>1,138</b>	<b>8</b>	<b>6</b>	<b>6</b>	<b>5</b>	<b>13</b>	<b>7</b>	<b>7</b>	<b>7</b>	<b>7</b>	<b>7</b>	<b>7</b>	<b>7</b>	<b>7</b>	<b>7</b>	<b>7</b>	<b>7</b>	<b>7</b>	<b>7</b>	<b>AmphoeNoen Maprang</b>
ตำบลชมพู	192	186	-	-	-	2	2	-	-	-	-	-	-	-	-	-	-	-	-	-	TambonChomphu
ตำบลบ้านเม็ง	116	116	-	-	-	-	-	-	-	-	-	-	-	-	-	-	-	-	-	-	TambonBan Mung
ตำบลไทรย้อย	173	165	2	-	-	1	5	-	-	-	-	-	-	-	-	-	-	-	-	-	TambonSai Yoi
ตำบลวังโพรง	103	101	-	-	-	-	-	-	-	-	-	-	-	-	-	-	-	-	-	-	TambonWang Phrong
ตำบลบ้านน้อยชัยสิทธิ์	133	128	2	-	-	1	1	1	1	1	1	1	1	1	1	1	1	1	1	1	TambonBan Noi Sum Khi Lek
ตำบลเนินมะปราง	343	328	3	6	-	-	4	-	-	-	-	-	-	-	-	-	-	-	-	-	TambonNoen Maprang
ตำบลวังยาง	117	114	1	-	-	1	1	1	1	1	1	1	1	1	1	1	1	1	1	1	TambonWang Yang
<b>ในเขตเทศบาล</b>	<b>14,304</b>	<b>13,258</b>	<b>293</b>	<b>685</b>	<b>2</b>	<b>9</b>	<b>45</b>	<b>1</b>	<b>11</b>	<b>11</b>	<b>11</b>	<b>11</b>	<b>11</b>	<b>11</b>	<b>11</b>	<b>11</b>	<b>11</b>	<b>11</b>	<b>11</b>	<b>11</b>	<b>Municipal area</b>
<b>อำเภอเมืองพิษณุโลก</b>	<b>9,177</b>	<b>8,359</b>	<b>209</b>	<b>598</b>	<b>2</b>	<b>1</b>	<b>7</b>	<b>1</b>	<b>1</b>	<b>1</b>	<b>1</b>	<b>1</b>	<b>1</b>	<b>1</b>	<b>1</b>	<b>1</b>	<b>1</b>	<b>1</b>	<b>1</b>	<b>1</b>	<b>AmphoeMueang Phitsanulok</b>
ตำบลในเมือง	5,882	5,400	146	332	1	1	2	-	-	-	-	-	-	-	-	-	-	-	-	-	TambonNai Mueang
ตำบลวังนาคู	40	38	2	-	-	-	-	-	-	-	-	-	-	-	-	-	-	-	-	-	TambonWang Nam Khu
ตำบลวัดพิทักษ์	46	44	-	2	-	-	-	-	-	-	-	-	-	-	-	-	-	-	-	-	TambonWat Phrik
ตำบลท่าทอง	556	459	23	73	-	-	1	-	-	-	-	-	-	-	-	-	-	-	-	-	TambonTha Thong
ตำบลหัวรอ	1,104	1,073	14	16	-	-	-	-	-	-	-	-	-	-	-	-	-	-	-	-	TambonHua Ro
ตำบลบ้านคลอง	371	352	8	10	-	-	1	-	-	-	-	-	-	-	-	-	-	-	-	-	TambonBan Khlong
ตำบลตลาดชุมพล	516	388	5	121	-	-	2	-	-	-	-	-	-	-	-	-	-	-	-	-	TambonPhlai Chumphon
ตำบลอรัญญิก	662	605	11	44	1	-	1	-	-	-	-	-	-	-	-	-	-	-	-	-	TambonAranayik
<b>อำเภอนครไทย</b>	<b>934</b>	<b>893</b>	<b>11</b>	<b>19</b>	<b>2</b>	<b>3</b>	<b>3</b>	<b>3</b>	<b>3</b>	<b>3</b>	<b>3</b>	<b>3</b>	<b>3</b>	<b>3</b>	<b>3</b>	<b>3</b>	<b>3</b>	<b>3</b>	<b>3</b>	<b>3</b>	<b>AmphoeNakhon Thai</b>
ตำบลนครไทย	569	536	10	17	-	-	2	-	-	-	-	-	-	-	-	-	-	-	-	-	TambonNakhon Thai
ตำบลบ้านแยง	365	357	1	2	-	-	1	-	-	-	-	-	-	-	-	-	-	-	-	-	TambonBan Yaeng

ตาราง 2 จำนวนสถานประกอบการ จัดตั้งตามกฎหมาย อำเภอและตำบล  
TABLE 2 NUMBER OF ESTABLISHMENTS BY FORM OF LEGAL ORGANIZATION, AMPHOE AND TAMBON

อำเภอ/ตำบล	จำนวน สถานประกอบการ Number of establishments	รูปแบบการจัดตั้งตามกฎหมาย Form of legal organization										Amphoe/Tambon
		ส่วนบุคคล Individual proprietor	ห้างหุ้นส่วนจำกัด ห้างหุ้นส่วนสามัญ นิติบุคคล Juristic partnership	บริษัทจำกัด บริษัทจำกัด (มหาชน) Company limited, Public company limited	ส่วนราชการ รัฐวิสาหกิจ Government, State-enterprises	สหกรณ์ Cooperatives	กลุ่มแม่บ้าน Community enterprise	สมาคม Association	มูลนิธิ Foundation	อื่น ๆ Others		
<b>อำเภอชาติตระการ</b>	<b>406</b>	<b>385</b>	<b>9</b>	<b>7</b>	<b>-</b>	<b>1</b>	<b>3</b>	<b>-</b>	<b>1</b>	<b>1</b>	<b>AmphoeChat Trakan</b>	
ตำบลป่าแดง	386	367	9	7	-	1	1	-	1	-	TambonPa Daeng	
ตำบลท่าสะแก	20	18	-	-	-	-	2	-	-	-	TambonTha Sakae	
<b>อำเภอบางระกำ</b>	<b>1,188</b>	<b>1,142</b>	<b>16</b>	<b>18</b>	<b>-</b>	<b>2</b>	<b>7</b>	<b>-</b>	<b>3</b>	<b>AmphoeBang Rakam</b>		
ตำบลบางระกำ	846	808	15	16	-	2	4	-	1	-	TambonBang Rakam	
ตำบลนาลักแรด	227	223	-	2	-	-	1	-	1	-	TambonPlak Raet	
ตำบลพันเสา	115	111	1	-	-	-	2	-	1	-	TambonPhan Sao	
<b>อำเภอบางกระทุ่ม</b>	<b>796</b>	<b>754</b>	<b>13</b>	<b>11</b>	<b>-</b>	<b>-</b>	<b>18</b>	<b>-</b>	<b>-</b>	<b>AmphoeBang Krathum</b>		
ตำบลบางกระทุ่ม	334	318	10	3	-	-	3	-	-	-	TambonBang Krathum	
ตำบลสนามคลี	63	49	-	-	-	-	14	-	-	-	TambonSanam Khli	
ตำบลเนินกุ่ม	218	215	1	2	-	-	-	-	-	-	TambonNoen Kum	
ตำบลวัดตายม	181	172	2	6	-	-	1	-	-	-	TambonWat Ta Yom	
<b>อำเภอพรหมพิราม</b>	<b>453</b>	<b>422</b>	<b>18</b>	<b>11</b>	<b>-</b>	<b>2</b>	<b>-</b>	<b>-</b>	<b>-</b>	<b>AmphoePhrom Phiram</b>		
ตำบลพรหมพิราม	142	131	2	8	-	1	-	-	-	-	TambonPhrom Phiram	
ตำบลวังซ้อง	309	290	16	3	-	-	-	-	-	-	TambonWong Khong	
ตำบลมะดะต๋อง	2	1	-	-	-	1	-	-	-	-	TambonMatong	
<b>อำเภอวัดโบสถ์</b>	<b>506</b>	<b>489</b>	<b>11</b>	<b>5</b>	<b>-</b>	<b>-</b>	<b>1</b>	<b>-</b>	<b>-</b>	<b>AmphoeWat Bot</b>		
ตำบลวัดโบสถ์	428	412	11	5	-	-	-	-	-	-	TambonWat Bot	
ตำบลท่ากาม	31	31	-	-	-	-	-	-	-	-	TambonTha Ngam	
ตำบลห้วยแห่	47	46	-	-	-	-	1	-	-	-	TambonTho Thae	
<b>อำเภอวังทอง</b>	<b>319</b>	<b>308</b>	<b>1</b>	<b>10</b>	<b>-</b>	<b>-</b>	<b>-</b>	<b>-</b>	<b>-</b>	<b>AmphoeWang Thong</b>		
ตำบลวังทอง	319	308	1	10	-	-	-	-	-	-	TambonWang Thong	

ตาราง 2 จำนวนสถานประกอบการ จัดตั้งตามกฎหมาย อำเภอและตำบล  
TABLE 2 NUMBER OF ESTABLISHMENTS BY FORM OF LEGAL ORGANIZATION, AMPHOE AND TAMBON

อำเภอ/ตำบล	จำนวน สถานประกอบการ Number of establishments	รูปแบบการจัดตั้งตามกฎหมาย Form of legal organization										Amphoe/Tambon			
		ส่วนบุคคล Individual proprietor	ห้างหุ้นส่วนจำกัด ห้างหุ้นส่วนสามัญ นิติบุคคล Juristic partnership	บริษัทจำกัด บริษัทจำกัด (มหาชน) Company limited, Public company limited	ส่วนราชการ รัฐวิสาหกิจ Government, State-enterprises	สหกรณ์ Cooperatives	กลุ่มแม่บ้าน Community enterprise	สมาคม Association	มูลนิธิ Foundation	อื่น ๆ Others					
<b>อำเภอเนินมะปราง</b>	<b>525</b>	<b>506</b>	<b>5</b>	<b>6</b>	<b>-</b>	<b>1</b>	<b>6</b>	<b>-</b>	<b>-</b>	<b>1</b>	<b>6</b>	<b>-</b>	<b>-</b>	<b>1</b>	<b>AmphoeNoen Maprang</b>
ตำบลบ้านม่วง	116	116	-	-	-	-	-	-	-	-	-	-	-	-	TambonBan Mung
ตำบลไทร้อย	173	165	2	-	-	1	-	-	-	1	5	-	-	-	TambonSai Yoi
ตำบลเนินมะปราง	236	225	3	6	-	-	-	-	-	-	1	-	-	1	TambonNoen Maprang
<b>นอกเขตเทศบาล</b>	<b>12,860</b>	<b>12,139</b>	<b>223</b>	<b>241</b>	<b>6</b>	<b>22</b>	<b>117</b>	<b>2</b>	<b>2</b>	<b>-</b>	<b>110</b>	<b>-</b>	<b>-</b>	<b>110</b>	<b>Non - municipal area</b>
<b>อำเภอเมืองพิษณุโลก</b>	<b>4,561</b>	<b>4,188</b>	<b>124</b>	<b>175</b>	<b>1</b>	<b>3</b>	<b>42</b>	<b>2</b>	<b>2</b>	<b>-</b>	<b>26</b>	<b>-</b>	<b>-</b>	<b>26</b>	<b>AmphoeMueang Phitsanulok</b>
ตำบลวังน้ำคู้	127	124	-	-	-	-	-	-	-	-	3	-	-	-	TambonWang Nam Khu
ตำบลวังจันทร์	255	204	12	36	-	-	2	-	-	-	2	-	-	1	TambonWat Chan
ตำบลวัดพริก	319	294	4	10	-	1	4	-	-	1	4	-	-	6	TambonWat Phrik
ตำบลท่าโพธิ์	1,214	1,169	15	27	-	-	2	1	-	-	2	1	-	-	TambonTha Pho
ตำบลสมอแข	508	400	31	66	-	-	2	-	-	-	2	-	-	9	TambonSamo Khae
ตำบลดอนทอง	416	380	19	10	-	1	6	-	-	1	6	-	-	-	TambonDon Thong
ตำบลบ้านป่า	136	126	1	4	-	-	5	-	-	-	5	-	-	-	TambonBan Pa
ตำบลปากโทก	182	157	9	3	-	-	8	-	-	-	8	-	-	5	TambonPak Thok
ตำบลจอมทอง	65	58	4	-	-	-	2	1	-	-	2	1	-	-	TambonChom Thong
ตำบลบ้านกร่าง	510	484	14	8	-	1	1	-	-	1	1	-	-	2	TambonBan Krang
ตำบลมะขามสูง	145	138	1	2	1	-	2	-	-	-	2	-	-	1	TambonMakham Sung
ตำบลเป็งพระ	478	459	13	6	-	-	-	-	-	-	-	-	-	-	TambonBueng Phra
ตำบลไผ่ตองดอน	146	139	1	3	-	-	2	-	-	-	2	-	-	1	TambonPhai Kho Don
ตำบลวังงาม	60	56	-	-	-	-	3	-	-	-	3	-	-	1	TambonNgio Ngam
<b>อำเภอนครไทย</b>	<b>1,424</b>	<b>1,373</b>	<b>8</b>	<b>3</b>	<b>1</b>	<b>2</b>	<b>12</b>	<b>-</b>	<b>-</b>	<b>2</b>	<b>12</b>	<b>-</b>	<b>-</b>	<b>25</b>	<b>AmphoeNakhon Thai</b>
ตำบลหนองกะทาว	176	171	3	2	-	-	-	-	-	-	-	-	-	-	TambonNong Kathao
ตำบลเนินเพิ่ม	485	478	3	1	1	-	-	-	-	-	-	-	-	2	TambonNoen Phoem
ตำบลนาบัว	179	169	-	-	-	-	4	-	-	-	4	-	-	6	TambonNa Bua

ตาราง 2 จำนวนสถานประกอบการ จัดตั้งตามกฎหมาย อำเภอและตำบล  
TABLE 2 NUMBER OF ESTABLISHMENTS BY FORM OF LEGAL ORGANIZATION, AMPHOE AND TAMBON

อำเภอ/ตำบล	จำนวน สถานประกอบการ Number of establishments	รูปแบบการจัดตั้งตามกฎหมาย Form of legal organization										Amphoe/Tambon
		ส่วนบุคคล Individual proprietor	ห้างหุ้นส่วนจำกัด ห้างหุ้นส่วนสามัญ นิติบุคคล Juristic partnership	บริษัทจำกัด บริษัทจำกัด (มหาชน) Company limited, Public company limited	ส่วนราชการ รัฐวิสาหกิจ Government, State-enterprises	สหกรณ์ Cooperatives	กลุ่มแม่บ้าน Community enterprise	สมาคม Association	มูลนิธิ Foundation	อื่น ๆ Others		
ตำบลนครชุม	62	58	1	-	-	-	-	-	-	-	3	TambonNakhon Chum
ตำบลน้ำกุ่ม	32	31	-	-	-	-	-	1	-	-	-	TambonNam Kum
ตำบลยางโกกลอน	115	109	-	-	-	-	-	-	-	-	6	TambonYang Klon
ตำบลบ่อโพธิ์	196	182	1	-	-	2	5	6	-	-	6	TambonBo Pho
ตำบลบ้านพร้าว	97	95	-	-	-	-	2	-	-	-	-	TambonBan Phrao
ตำบลห้วยซ้อย	82	80	-	-	-	-	-	-	-	-	2	TambonHuai Hia
<b>อำเภอชาติตระการ</b>	<b>411</b>	<b>402</b>	<b>2</b>	-	-	-	<b>4</b>	-	-	-	<b>3</b>	<b>AmphoeChat Trakan</b>
ตำบลป่าแดง	31	31	-	-	-	-	-	-	-	-	-	TambonPa Daeng
ตำบลชาติตระการ	76	74	-	-	-	-	-	1	-	-	1	TambonChat Trakan
ตำบลสวนเมือง	63	62	1	-	-	-	-	-	-	-	-	TambonSuan Miang
ตำบลบ้านดง	95	93	-	-	-	-	-	-	-	-	2	TambonBan Dong
ตำบลบ่อภาค	72	70	1	-	-	-	-	1	-	-	-	TambonBo Phak
ตำบลท่าสะแก	74	72	-	-	-	-	-	2	-	-	-	TambonTha Sakae
<b>อำเภอบางระกำ</b>	<b>1,223</b>	<b>1,179</b>	<b>10</b>	<b>6</b>	<b>-</b>	<b>3</b>	<b>15</b>	<b>-</b>	<b>-</b>	<b>-</b>	<b>10</b>	<b>AmphoeBang Rakam</b>
ตำบลวังอิทก	143	135	1	1	-	-	3	-	-	-	3	TambonWang Ithok
ตำบลบึงกอก	172	166	1	-	-	-	2	-	-	-	3	TambonBueng Kok
ตำบลหนองปลา	320	311	2	2	-	3	2	-	-	-	-	TambonNong Kula
ตำบลชุมแสงสงคราม	123	118	1	-	-	-	4	-	-	-	-	TambonChum Saeng Songkhram
ตำบลนิคมพัฒนา	144	137	1	-	-	-	4	-	-	-	2	TambonNikhom Phatthana
ตำบลบ่อทอง	105	97	3	3	-	-	-	-	-	-	2	TambonBo Thong
ตำบลท่านางงาม	107	106	1	-	-	-	-	-	-	-	-	TambonTha Nang Ngam
ตำบลคูม่วง	109	109	-	-	-	-	-	-	-	-	-	TambonKhui Muang
<b>อำเภอบางกระทุ่ม</b>	<b>496</b>	<b>469</b>	<b>8</b>	<b>1</b>	<b>-</b>	<b>1</b>	<b>9</b>	<b>-</b>	<b>-</b>	<b>-</b>	<b>8</b>	<b>AmphoeBang Krathum</b>
ตำบลบ้านไร่	80	71	1	-	-	-	6	-	-	-	2	TambonBan Rai

ตาราง 2 จำนวนสถานประกอบการ จัดตั้งตามกฎหมาย อำเภอและตำบล  
TABLE 2 NUMBER OF ESTABLISHMENTS BY FORM OF LEGAL ORGANIZATION, AMPHOE AND TAMBON

อำเภอ/ตำบล	จำนวน สถานประกอบการ Number of establishments	รูปแบบการจัดตั้งตามกฎหมาย Form of legal organization										Amphoe/Tambon			
		ส่วนบุคคล Individual proprietor	ห้างหุ้นส่วนจำกัด ห้างหุ้นส่วนสามัญ นิติบุคคล Juristic partnership	บริษัทจำกัด บริษัทจำกัด (มหาชน) Company limited, Public company limited	ส่วนราชการ รัฐวิสาหกิจ Government, State-enterprises	สหกรณ์ Cooperatives	กลุ่มแม่บ้าน Community enterprise	สมาคม Association	มูลนิธิ Foundation	อื่น ๆ Others					
ตำบลโคกสลุด	82	76	1	1	-	1	2	-	-	1	-	-	-	1	TambonKhok Salut
ตำบลท่าตาล	136	130	3	-	-	-	-	-	-	-	-	-	-	3	TambonTha Tan
ตำบลไผ่ล้อม	88	85	2	-	-	-	1	-	-	-	-	-	-	-	TambonPhai Lom
ตำบลนครป่าหมาก	110	107	1	-	-	-	-	-	-	-	-	-	-	2	TambonNakhon Pa Mak
<b>อำเภอพรหมพิราม</b>	<b>1,388</b>	<b>1,309</b>	<b>30</b>	<b>22</b>	<b>-</b>	<b>1</b>	<b>10</b>	<b>-</b>	<b>-</b>	<b>16</b>	<b>-</b>	<b>-</b>	<b>-</b>	<b>2</b>	<b>AmphoePhrom Phiram</b>
ตำบลพรหมพิราม	250	241	5	2	-	-	-	-	-	-	-	-	-	2	TambonPhrom Phiram
ตำบลท่าช้าง	82	81	1	-	-	-	-	-	-	-	-	-	-	-	TambonTha Chang
ตำบลวงษ์อ่อง	117	110	4	1	-	1	1	-	-	-	-	-	-	-	TambonWong Khong
ตำบลมะตูม	82	79	3	-	-	-	-	-	-	-	-	-	-	-	TambonMatum
ตำบลหอกลอง	64	60	1	-	-	-	3	-	-	-	-	-	-	-	TambonHo Klong
ตำบลศรีภิรมย์	138	119	6	4	-	4	4	-	-	-	-	-	-	5	TambonSi Phitrom
ตำบลตลุกเทียม	106	97	5	1	-	1	-	-	-	-	-	-	-	3	TambonTaluk Thiam
ตำบลวังวน	52	51	-	-	-	1	-	-	-	-	-	-	-	-	TambonWang Won
ตำบลหนองเขม	93	90	-	-	-	1	-	-	-	-	-	-	-	2	TambonNong Khaem
ตำบลมะตอง	160	150	3	5	-	-	-	-	-	-	-	-	-	2	TambonMatong
ตำบลทับยายเชียง	101	90	2	7	-	-	2	-	-	-	-	-	-	-	TambonThap Yai Chiang
ตำบลคงพระค้ำ	143	141	-	-	-	-	-	-	-	-	-	-	-	2	TambonDong Prakhram
<b>อำเภอวัดโบสถ์</b>	<b>511</b>	<b>488</b>	<b>9</b>	<b>6</b>	<b>-</b>	<b>-</b>	<b>4</b>	<b>-</b>	<b>-</b>	<b>-</b>	<b>-</b>	<b>-</b>	<b>-</b>	<b>4</b>	<b>AmphoeWat Bot</b>
ตำบลวัดโบสถ์	129	122	2	5	-	-	-	-	-	-	-	-	-	-	TambonWat Bot
ตำบลท่างม	78	74	1	-	-	-	1	-	-	-	-	-	-	2	TambonTha Ngam
ตำบลหัวแก้ว	66	64	-	-	-	-	2	-	-	-	-	-	-	-	TambonTho Thae
ตำบลบ้านยาง	99	98	-	-	-	-	-	-	-	-	-	-	-	1	TambonBan Yang
ตำบลหินลาด	61	57	3	-	-	-	-	-	-	-	-	-	-	-	TambonHin Lat
ตำบลต้นไฉ้	78	73	3	1	-	-	-	-	-	-	-	-	-	1	TambonKhan Chong



ตาราง 2 จำนวนสถานประกอบการ จัดตั้งตามกฎหมาย อำเภอและตำบล  
TABLE 2 NUMBER OF ESTABLISHMENTS BY FORM OF LEGAL ORGANIZATION, AMPHOE AND TAMBON

อำเภอ/ตำบล	จำนวน สถานประกอบการ Number of establishments	ส่วนบุคคล Individual proprietor	ห้างหุ้นส่วนจำกัด		บริษัทจำกัด บริษัทจำกัด (มหาชน) Company limited, Public company limited	ส่วนราชการ รัฐสภา Government, State-enterprises	สหกรณ์ Cooperatives	กลุ่มแม่บ้าน Community enterprise	สมาคม Association	มูลนิธิ Foundation	อื่น ๆ Others
			นิติบุคคล Juristic partnership	ห้างหุ้นส่วนสามัญ นิติบุคคล Juristic partnership							
<b>อำเภอวังทอง</b>	<b>2,194</b>	<b>2,099</b>	<b>29</b>	<b>28</b>	<b>4</b>	<b>8</b>	<b>14</b>	<b>-</b>	<b>-</b>	<b>12</b>	<b>AmphoeWang Thong</b>
ตำบลวังทอง	349	316	9	7	4	4	5	-	-	4	TambonWang Thong
ตำบลพันชาลี	183	175	1	-	-	4	3	-	-	-	TambonPhan Chali
ตำบลแม่ระกา	125	122	-	-	-	-	1	-	-	2	TambonMae Raka
ตำบลบ้านกลาง	250	245	2	1	-	-	1	-	-	1	TambonBan Klang
ตำบลวังพิถูล	195	189	2	4	-	-	-	-	-	-	TambonWang Phikun
ตำบลแก่งโสภา	367	355	6	4	-	-	1	-	-	1	TambonKaeng Sopha
ตำบลท่าหินราม	146	141	2	1	-	-	1	-	-	1	TambonTha Muen Ram
ตำบลวังน้อ	242	235	4	2	-	-	-	-	-	1	TambonWang Nok Aen
ตำบลหนองพระ	131	122	2	3	-	-	2	-	-	2	TambonNong Phra
ตำบลชัยนาม	42	42	-	-	-	-	-	-	-	-	TambonChaiyanam
ตำบลดินทอง	164	157	1	6	-	-	-	-	-	-	TambonDin Thong
<b>อำเภอเนินมะปราง</b>	<b>652</b>	<b>632</b>	<b>3</b>	<b>-</b>	<b>-</b>	<b>4</b>	<b>7</b>	<b>-</b>	<b>-</b>	<b>6</b>	<b>AmphoeNoen Maprang</b>
ตำบลชมพู	192	186	-	-	-	2	2	-	-	2	TambonChomphu
ตำบลวังโพรง	103	101	-	-	-	-	-	-	-	2	TambonWang Phrong
ตำบลบ้านน้อยสูงชี้เหล็ก	133	128	2	-	-	1	1	-	-	1	TambonBan Noi Sum Khi Lek
ตำบลนิคมะปราง	107	103	-	-	-	-	3	-	-	1	TambonNoen Maprang
ตำบลวังยาง	117	114	1	-	-	1	1	-	-	-	TambonWang Yang

ที่มา : สำนักข้อมูลสารสนเทศ พ.ศ. 2560 (ข้อมูลพื้นฐาน) จังหวัด พิษณุโลก สำนักงานสถิติแห่งชาติ กระทรวงดิจิทัลเพื่อเศรษฐกิจและสังคม

Source : The 2017 Industrial Census (Basic Information), Phisanulok Province, National Statistical Office, Ministry of Digital Economy and Society.

ตาราง 3 จำนวนสถานประกอบการ จำแนกตามรูปแบบการจัดตั้งทางเศรษฐกิจ อำเภอและตำบล

TABLE 3 NUMBER OF ESTABLISHMENTS BY FORM OF ECONOMIC ORGANIZATION, AMPHOE AND TAMBON

อำเภอ/ตำบล	จำนวน สถานประกอบการ Number of establishments	รูปแบบการจัดตั้งทางเศรษฐกิจ			Form of economic organization			Amphoe/ Tambon
		สำนักงาน เดี่ยว	สำนักงานใหญ่	สำนักงานสาขา	Head office	Branch	อื่นๆ Others	
<b>จังหวัดพิษณุโลก</b>	<b>27,164</b>	<b>26,376</b>	<b>119</b>	<b>669</b>	-	<b>Phitsanulok</b>		
<b>อำเภอเมืองพิษณุโลก</b>	<b>13,738</b>	<b>13,100</b>	<b>82</b>	<b>556</b>	-	<b>AmphoeMueang Phitsanulok</b>		
ตำบลในเมือง	5,882	5,639	27	216	-	TambonNai Mueang		
ตำบลวังน้ำคู้	167	167	-	-	-	TambonWang Nam Khu		
ตำบลวัดจันทร์	255	239	3	13	-	TambonWat Chan		
ตำบลวัดพริก	365	359	-	6	-	TambonWat Phrik		
ตำบลท่าทอง	556	488	2	66	-	TambonTha Thong		
ตำบลท่าโพธิ์	1,214	1,186	5	23	-	TambonTha Pho		
ตำบลสมอแข	508	459	12	37	-	TambonSamo Khae		
ตำบลดอนทอง	416	402	6	8	-	TambonDon Thong		
ตำบลบ้านป่า	136	133	2	1	-	TambonBan Pa		
ตำบลปากโทก	182	180	-	2	-	TambonPak Thok		
ตำบลหัวรอ	1,104	1,083	9	12	-	TambonHua Ro		
ตำบลจอมทอง	65	64	-	1	-	TambonChom Thong		
ตำบลบ้านกร่าง	510	496	4	10	-	TambonBan Krang		
ตำบลบ้านคลอง	371	364	4	3	-	TambonBan Khlong		

ตาราง 3 จำนวนสถานประกอบการ จำแนกตามรูปแบบการจัดตั้งทางเศรษฐกิจ อำเภอและตำบล

TABLE 3 NUMBER OF ESTABLISHMENTS BY FORM OF ECONOMIC ORGANIZATION, AMPHOE AND TAMBON

อำเภอ/ตำบล	จำนวน สถานประกอบการ Number of establishments	รูปแบบการจัดตั้งทางเศรษฐกิจ			Form of economic organization			Amphoe/ Tambon
		สำนักงาน เดี่ยว Single unit	สำนักงานใหญ่ Head office	สำนักงานสาขา Branch	อื่นๆ Others			
ตำบลพลายชุมพล	516	402	2	112	-	-	TambonPhlai Chumphon	
ตำบลมะขามสูง	145	143	-	2	-	-	TambonMakham Sung	
ตำบลอรัญญิก	662	619	6	37	-	-	TambonAranyik	
ตำบลสิงพระ	478	473	-	5	-	-	TambonBueng Phra	
ตำบลไผ่ชอดอน	146	144	-	2	-	-	TambonPhai Kho Don	
ตำบลสังฆาม	60	60	-	-	-	-	TambonNgio Ngam	
<b>อำเภอนครไทย</b>	<b>2,358</b>	<b>2,331</b>	<b>7</b>	<b>20</b>	<b>-</b>	<b>-</b>	<b>AmphoeNakhon Thai</b>	
ตำบลนครไทย	569	555	3	11	-	-	TambonNakhon Thai	
ตำบลหนองกะทาว	176	173	-	3	-	-	TambonNong Kathao	
ตำบลบ้านแยง	365	363	-	2	-	-	TambonBan Yaeng	
ตำบลเนินเพิ่ม	485	483	1	1	-	-	TambonNoen Phoem	
ตำบลนาบัว	179	179	-	-	-	-	TambonNa Bua	
ตำบลนครชุม	62	61	-	1	-	-	TambonNakhon Chum	
ตำบลน้ำกุ่ม	32	32	-	-	-	-	TambonNam Kum	
ตำบลยางโกศล	115	113	1	1	-	-	TambonYang Klom	
ตำบลโป่งโพธิ์	196	193	2	1	-	-	TambonBo Pho	

ตาราง 3 จำนวนสถานประกอบการ จำแนกตามรูปแบบการจัดตั้งทางเศรษฐกิจ อำเภอและตำบล  
 TABLE 3 NUMBER OF ESTABLISHMENTS BY FORM OF ECONOMIC ORGANIZATION, AMPHOE AND TAMBON

อำเภอ/ตำบล	จำนวน สถานประกอบการ Number of establishments	รูปแบบการจัดตั้งทางเศรษฐกิจ			Form of economic organization			Amphoe/ Tambon
		สำนักงาน เดี่ยว	สำนักงานใหญ่	สำนักงานสาขา	Single unit	Head office	Branch	
ตำบลบ้านพร้าว	97	97	-	-	-	-	-	TambonBan Phrao
ตำบลห้วยเสี้ย	82	82	-	-	-	-	-	TambonHuai Hia
<b>อำเภอชาติตระการ</b>	<b>817</b>	<b>810</b>	<b>1</b>	<b>6</b>	<b>1</b>	<b>6</b>	<b>-</b>	<b>AmphoeChat Trakan</b>
ตำบลป่าแดง	417	410	1	6	1	6	-	TambonPa Daeng
ตำบลชาติตระการ	76	76	-	-	-	-	-	TambonChat Trakan
ตำบลสวนเมี่ยง	63	63	-	-	-	-	-	TambonSuan Miang
ตำบลบ้านดง	95	95	-	-	-	-	-	TambonBan Dong
ตำบลป่อภาค	72	72	-	-	-	-	-	TambonBo Phak
ตำบลท่าสะแก	94	94	-	-	-	-	-	TambonTha Sakae
<b>อำเภอบางระกำ</b>	<b>2,411</b>	<b>2,382</b>	<b>8</b>	<b>21</b>	<b>8</b>	<b>21</b>	<b>-</b>	<b>AmphoeBang Rakam</b>
ตำบลบางระกำ	846	824	7	15	7	15	-	TambonBang Rakam
ตำบลปลักแรด	227	225	-	2	-	2	-	TambonPlak Raet
ตำบลพันเสา	115	115	-	-	-	-	-	TambonPhan Sao
ตำบลวังอิทก	143	143	-	-	-	-	-	TambonWang Ithok
ตำบลบึงกอก	172	172	-	-	-	-	-	TambonBueng Kok
ตำบลหนองกุลา	320	317	-	3	-	3	-	TambonNong Kula

ตาราง 3 จำนวนสถานประกอบการ จำแนกตามรูปแบบการจัดตั้งทางเศรษฐกิจ อำเภอและตำบล

TABLE 3 NUMBER OF ESTABLISHMENTS BY FORM OF ECONOMIC ORGANIZATION, AMPHOE AND TAMBON

อำเภอ/ตำบล	จำนวน สถานประกอบการ Number of establishments	รูปแบบการจัดตั้งทางเศรษฐกิจ			Form of economic organization	Amphoe/ Tambon
		สำนักงาน เดี่ยว Single unit	สำนักงานใหญ่ Head office	สำนักงานสาขา Branch		
ตำบลชุมแสงสงคราม	123	123	-	-	-	TambonChum Saeng Songkhram
ตำบลนิคมพัฒนา	144	143	1	-	-	TambonNikhom Phatthana
ตำบลบ่อทอง	105	104	-	1	-	TambonBo Thong
ตำบลท่านางงาม	107	107	-	-	-	TambonTha Nang Ngam
ตำบลคูม่วง	109	109	-	-	-	TambonKhui Muang
<b>อำเภอบางกระทุ่ม</b>	<b>1,292</b>	<b>1,285</b>	<b>-</b>	<b>7</b>	<b>-</b>	<b>AmphoeBang Krathum</b>
ตำบลบางกระทุ่ม	334	333	-	1	-	TambonBang Krathum
ตำบลบ้านไร่	80	80	-	-	-	TambonBan Rai
ตำบลโคกสลุด	82	82	-	-	-	TambonKhok Salut
ตำบลสนามคีรี	63	63	-	-	-	TambonSanam Khli
ตำบลท่าตาล	136	136	-	-	-	TambonTha Tan
ตำบลไผ่ล้อม	88	88	-	-	-	TambonPhai Lom
ตำบลนครป่าหมาก	110	109	-	1	-	TambonNakhon Pa Mak
ตำบลเนินกุ่ม	218	218	-	-	-	TambonNoen Kum
ตำบลวัดตายน	181	176	-	5	-	TambonWat Ta Yom

ตาราง 3 จำนวนสถานประกอบการ จำแนกตามรูปแบบการจัดตั้งทางเศรษฐกิจ อำเภอและตำบล

TABLE 3 NUMBER OF ESTABLISHMENTS BY FORM OF ECONOMIC ORGANIZATION, AMPHOE AND TAMBON

อำเภอ/ตำบล	จำนวน สถานประกอบการ Number of establishments	รูปแบบการจัดตั้งทางเศรษฐกิจ			Form of economic organization			Amphoe/ Tambon
		สำนักงาน เดี่ยว Single unit	สำนักงานใหญ่ Head office	สำนักงานสาขา Branch	อื่นๆ Others			
<b>อำเภอพรหมพิราม</b>	<b>1,841</b>	<b>1,815</b>	<b>5</b>	<b>21</b>	-	-	<b>AmphoePhrom Phiram</b>	
ตำบลพรหมพิราม	392	381	4	7	-	-	TambonPhrom Phiram	
ตำบลท่าช้าง	82	82	-	-	-	-	TambonTha Chang	
ตำบลวงษ์อ่อง	426	423	1	2	-	-	TambonWong Khong	
ตำบลมะตูม	82	82	-	-	-	-	TambonMatum	
ตำบลหอกกลาง	64	64	-	-	-	-	TambonHo Klong	
ตำบลศรีภิรมย์	138	137	-	1	-	-	TambonSi Phiom	
ตำบลตุ๊กเทียม	106	105	-	1	-	-	TambonTaluk Thiam	
ตำบลวังวน	52	51	-	1	-	-	TambonWang Won	
ตำบลหนองแขม	93	92	-	1	-	-	TambonNong Khaem	
ตำบลมะตอง	162	157	-	5	-	-	TambonMatong	
ตำบลทับยายเชียง	101	98	-	3	-	-	TambonThap Yai Chiang	
ตำบลดงประชา	143	143	-	-	-	-	TambonDong Prakhom	
<b>อำเภอวัดโบสถ์</b>	<b>1,017</b>	<b>1,000</b>	<b>8</b>	<b>9</b>	-	-	<b>AmphoeWat Bot</b>	
ตำบลวัดโบสถ์	557	544	6	7	-	-	TambonWat Bot	
ตำบลท่างาม	109	108	1	-	-	-	TambonTha Ngam	

ตาราง 3 จำนวนสถานประกอบการ จำแนกตามรูปแบบการจัดตั้งทางเศรษฐกิจ อำเภอและตำบล

TABLE 3 NUMBER OF ESTABLISHMENTS BY FORM OF ECONOMIC ORGANIZATION, AMPHOE AND TAMBON

อำเภอ/ตำบล	จำนวน สถานประกอบการ Number of establishments	รูปแบบการจัดตั้งทางเศรษฐกิจ				Form of economic organization	Amphoe/ Tambon
		สำนักงาน เดี่ยว Single unit	สำนักงานใหญ่ Head office	สำนักงานสาขา Branch	อื่นๆ Others		
ตำบลต่อแท้	113	113	-	-	-	TambonTho Thae	
ตำบลบ้านยาง	99	99	-	-	-	TambonBan Yang	
ตำบลหินลาด	61	61	-	-	-	TambonHin Lat	
ตำบลคันไ้	78	75	1	2	-	TambonKhan Chong	
<b>อำเภอวังทอง</b>	<b>2,513</b>	<b>2,485</b>	<b>6</b>	<b>22</b>	<b>-</b>	<b>AmphoeWang Thong</b>	
ตำบลวังทอง	668	658	1	9	-	TambonWang Thong	
ตำบลพันชาลี	183	183	-	-	-	TambonPhan Chali	
ตำบลแม่ระกา	125	125	-	-	-	TambonMae Raka	
ตำบลบ้านกลาง	250	248	1	1	-	TambonBan Klang	
ตำบลวังพิกูล	195	193	1	1	-	TambonWang Phikun	
ตำบลแก่งโสภา	367	360	3	4	-	TambonKaeng Sopha	
ตำบลท่าหมื่นราม	146	146	-	-	-	TambonTha Muen Ram	
ตำบลวังนกแอ่น	242	241	-	1	-	TambonWang Nok Aen	
ตำบลหนองพระ	131	127	-	4	-	TambonNong Phra	
ตำบลชัยนาม	42	42	-	-	-	TambonChaiyanam	
ตำบลดินทอง	164	162	-	2	-	TambonDin Thong	

ตาราง 3 จำนวนสถานประกอบการ จำแนกตามรูปแบบการจัดตั้งทางเศรษฐกิจ อำเภอและตำบล

TABLE 3 NUMBER OF ESTABLISHMENTS BY FORM OF ECONOMIC ORGANIZATION, AMPHOE AND TAMBON

อำเภอ/ตำบล	จำนวน สถานประกอบการ Number of establishments	รูปแบบการจัดตั้งทางเศรษฐกิจ			Form of economic organization			Amphoe/ Tambon
		สำนักงาน เดี่ยว	สำนักงานใหญ่	สำนักงานสาขา	Head office	Branch	อื่นๆ Others	
<b>อำเภอเนินมะปราง</b>	<b>1,177</b>	<b>1,168</b>	<b>2</b>	<b>7</b>	-	-	<b>AmphoeNoen Maprang</b>	
ตำบลชมพู	192	192	-	-	-	-	TambonChomphu	
ตำบลบ้านม่วง	116	115	1	-	-	-	TambonBan Mung	
ตำบลไทรน้อย	173	173	-	-	-	-	TambonSai Yoi	
ตำบลวังโพรง	103	103	-	-	-	-	TambonWang Phrong	
ตำบลบ้านน้อยชัยเหล็ก	133	133	-	-	-	-	TambonBan Noi Sum Khi Lek	
ตำบลเนินมะปราง	343	336	-	7	-	-	TambonNoen Maprang	
ตำบลวังยาง	117	116	1	-	-	-	TambonWang Yang	
<b>ในเขตเทศบาล</b>	<b>14,304</b>	<b>13,725</b>	<b>64</b>	<b>515</b>	-	-	<b>Municipal area</b>	
<b>อำเภอเมืองพิษณุโลก</b>	<b>9,177</b>	<b>8,679</b>	<b>50</b>	<b>448</b>	-	-	<b>AmphoeMueang Phitsanulok</b>	
ตำบลในเมือง	5,882	5,639	27	216	-	-	TambonNai Mueang	
ตำบลวังน้ำคู้	40	40	-	-	-	-	TambonWang Nam Khu	
ตำบลวัดพริก	46	44	-	2	-	-	TambonWat Phrik	
ตำบลท่าทอง	556	488	2	66	-	-	TambonTha Thong	
ตำบลหัวรอ	1,104	1,083	9	12	-	-	TambonHua Ro	
ตำบลบ้านคลอง	371	364	4	3	-	-	TambonBan Khlong	



ตาราง 3 จำนวนสถานประกอบการ จำแนกตามรูปแบบการจัดตั้งทางเศรษฐกิจ อำเภอและตำบล

TABLE 3 NUMBER OF ESTABLISHMENTS BY FORM OF ECONOMIC ORGANIZATION, AMPHOE AND TAMBON

อำเภอ/ตำบล	จำนวน สถานประกอบการ Number of establishments	รูปแบบการจัดตั้งทางเศรษฐกิจ Form of economic organization				Amphoe/ Tambon
		สำนักงาน Single unit	สำนักงานเดี่ยว Head office	สำนักงานสาขา Branch	อื่นๆ Others	
ตำบลพลาชัยชุมพล	516	402	2	112	-	TambonPhlai Chumphon
ตำบลอรุญญิก	662	619	6	37	-	TambonAranyik
<b>อำเภอนครไทย</b>	<b>934</b>	<b>918</b>	<b>3</b>	<b>13</b>	-	<b>AmphoeNakhon Thai</b>
ตำบลนครไทย	569	555	3	11	-	TambonNakhon Thai
ตำบลบ้านแยง	365	363	-	2	-	TambonBan Yaeng
<b>อำเภอชาติตระการ</b>	<b>406</b>	<b>400</b>	-	<b>6</b>	-	<b>AmphoeChat Trakan</b>
ตำบลป่าแดง	386	380	-	6	-	TambonPa Daeng
ตำบลท่าสะแก	20	20	-	-	-	TambonTha Sakae
<b>อำเภอบางระกำ</b>	<b>1,188</b>	<b>1,164</b>	<b>7</b>	<b>17</b>	-	<b>AmphoeBang Rakam</b>
ตำบลบางระกำ	846	824	7	15	-	TambonBang Rakam
ตำบลปลักแรด	227	225	-	2	-	TambonPlak Raet
ตำบลพันเสา	115	115	-	-	-	TambonPhan Sao
<b>อำเภอบางกระทุ่ม</b>	<b>796</b>	<b>790</b>	-	<b>6</b>	-	<b>AmphoeBang Krathum</b>
ตำบลบางกระทุ่ม	334	333	-	1	-	TambonBang Krathum
ตำบลสนามคลี	63	63	-	-	-	TambonSanam Khli

ตาราง 3 จำนวนสถานประกอบการ จำแนกตามรูปแบบการจัดตั้งทางเศรษฐกิจ อำเภอและตำบล  
TABLE 3 NUMBER OF ESTABLISHMENTS BY FORM OF ECONOMIC ORGANIZATION, AMPHOE AND TAMBON

อำเภอ/ตำบล	จำนวน สถานประกอบการ Number of establishments	รูปแบบการจัดตั้งทางเศรษฐกิจ Form of economic organization				Amphoe/ Tambon
		สำนักงาน Single unit	สำนักงาน Head office	สำนักงานสาขา Branch	อื่นๆ Others	
ตำบลเนินกุ่ม	218	218	-	-	-	TambonNoen Kum
ตำบลวัดตายม	181	176	-	5	-	TambonWat Ta Yom
<b>อำเภอพรหมพิราม</b>	<b>453</b>	<b>445</b>	<b>1</b>	<b>7</b>	<b>-</b>	<b>AmphoePhrom Phiram</b>
ตำบลพรหมพิราม	142	135	1	6	-	TambonPhrom Phiram
ตำบลวงษ์สง	309	308	-	1	-	TambonWong Khong
ตำบลมะตอง	2	2	-	-	-	TambonMatong
<b>อำเภอวัดโบสถ์</b>	<b>506</b>	<b>498</b>	<b>2</b>	<b>6</b>	<b>-</b>	<b>AmphoeWat Bot</b>
ตำบลวัดโบสถ์	428	420	2	6	-	TambonWat Bot
ตำบลท่างาม	31	31	-	-	-	TambonTha Ngam
ตำบลท้อแท้	47	47	-	-	-	TambonTho Thae
<b>อำเภอวังทอง</b>	<b>319</b>	<b>314</b>	<b>-</b>	<b>5</b>	<b>-</b>	<b>AmphoeWang Thong</b>
ตำบลวังทอง	319	314	-	5	-	TambonWang Thong
<b>อำเภอเนินมะปราง</b>	<b>525</b>	<b>517</b>	<b>1</b>	<b>7</b>	<b>-</b>	<b>AmphoeNoen Maprang</b>
ตำบลบ้านมุง	116	115	1	-	-	TambonBan Mung
ตำบลไทรย้อย	173	173	-	-	-	TambonSai Yoi
ตำบลเนินมะปราง	236	229	-	7	-	TambonNoen Maprang

ตาราง 3 จำนวนสถานประกอบการ จำแนกตามรูปแบบการจัดตั้งทางเศรษฐกิจ อำเภอและตำบล

TABLE 3 NUMBER OF ESTABLISHMENTS BY FORM OF ECONOMIC ORGANIZATION, AMPHOE AND TAMBON

อำเภอ/ตำบล	จำนวน สถานประกอบการ Number of establishments	รูปแบบการจัดตั้งทางเศรษฐกิจ			Form of economic organization	Amphoe/ Tambon
		สำนักงาน เดี่ยว Single unit	สำนักงานใหญ่ Head office	สำนักงานสาขา Branch		
<b>นอกเขตเทศบาล</b>	<b>12,860</b>	<b>12,651</b>	<b>55</b>	<b>154</b>	-	<b>Non - municipal area</b>
<b>อำเภอเมืองพิษณุโลก</b>	<b>4,561</b>	<b>4,421</b>	<b>32</b>	<b>108</b>	-	<b>AmphoeMueang Phitsanulok</b>
ตำบลวังน้ำคู้	127	127	-	-	-	TambonWang Nam Khu
ตำบลวัดจันทร์	255	239	3	13	-	TambonWat Chan
ตำบลวัดพริก	319	315	-	4	-	TambonWat Phrik
ตำบลท่าโพธิ์	1,214	1,186	5	23	-	TambonTha Pho
ตำบลสมอแข	508	459	12	37	-	TambonSamo Khae
ตำบลดอนทอง	416	402	6	8	-	TambonDon Thong
ตำบลบ้านป่า	136	133	2	1	-	TambonBan Pa
ตำบลปากโทก	182	180	-	2	-	TambonPak Thok
ตำบลจอมทอง	65	64	-	1	-	TambonChom Thong
ตำบลบ้านกร่าง	510	496	4	10	-	TambonBan Krang
ตำบลมะขามสูง	145	143	-	2	-	TambonMakham Sung
ตำบลปึงพระ	478	473	-	5	-	TambonBueng Phra
ตำบลไผ่ซ่อน	146	144	-	2	-	TambonPhai Kho Don

ตาราง 3 จำนวนสถานประกอบการ จำแนกตามรูปแบบการจัดตั้งทางเศรษฐกิจ อำเภอและตำบล  
TABLE 3 NUMBER OF ESTABLISHMENTS BY FORM OF ECONOMIC ORGANIZATION, AMPHOE AND TAMBON

อำเภอ/ตำบล	จำนวน สถานประกอบการ Number of establishments	รูปแบบการจัดตั้งทางเศรษฐกิจ			Form of economic organization			Amphoe/ Tambon
		สำนักงาน เพียงเดียว Single unit	สำนักงานใหญ่ Head office	สำนักงานสาขา Branch	อื่นๆ Others			
ตำบลวังงาม	60	60	-	-	-	-	TambonNgio Ngam	
<b>อำเภอนครไทย</b>	<b>1,424</b>	<b>1,413</b>	<b>4</b>	<b>7</b>	<b>-</b>	<b>-</b>	<b>AmphoeNakhon Thai</b>	
ตำบลหนองกะทาว	176	173	-	3	-	-	TambonNong Kathao	
ตำบลเนินเพิ่ม	485	483	1	1	-	-	TambonNoen Phoem	
ตำบลนาบัว	179	179	-	-	-	-	TambonNa Bua	
ตำบลนครชุม	62	61	-	1	-	-	TambonNakhon Chum	
ตำบลน้ำกุ่ม	32	32	-	-	-	-	TambonNam Kum	
ตำบลยางโกลน	115	113	1	1	-	-	TambonYang Klom	
ตำบลโป่งโพธิ์	196	193	2	1	-	-	TambonBo Pho	
ตำบลบ้านพร้าว	97	97	-	-	-	-	TambonBan Phrao	
ตำบลห้วยเสี้ย	82	82	-	-	-	-	TambonHuai Hia	
<b>อำเภอชาติตระการ</b>	<b>411</b>	<b>410</b>	<b>1</b>	<b>-</b>	<b>-</b>	<b>-</b>	<b>AmphoeChat Trakan</b>	
ตำบลป่าแดง	31	30	1	-	-	-	TambonPa Daeng	
ตำบลชาติตระการ	76	76	-	-	-	-	TambonChat Trakan	
ตำบลสวนเมี่ยง	63	63	-	-	-	-	TambonSuan Miang	

ตาราง 3 จำนวนสถานประกอบการ จำแนกตามรูปแบบการจัดตั้งทางเศรษฐกิจ อำเภอและตำบล

TABLE 3 NUMBER OF ESTABLISHMENTS BY FORM OF ECONOMIC ORGANIZATION, AMPHOE AND TAMBON

อำเภอ/ตำบล	จำนวน สถานประกอบการ Number of establishments	รูปแบบการจัดตั้งทางเศรษฐกิจ			Form of economic organization			Amphoe/ Tambon
		สำนักงาน เดี่ยว Single unit	สำนักงานใหญ่ Head office	สำนักงานสาขา Branch	อื่นๆ Others			
ตำบลบ้านดง	95	95	-	-	-	-	TambonBan Dong	
ตำบลบ่อภาค	72	72	-	-	-	-	TambonBo Phak	
ตำบลท่าสะแก	74	74	-	-	-	-	TambonTha Sakae	
<b>อำเภอบางระกำ</b>	<b>1,223</b>	<b>1,218</b>	<b>1</b>	<b>4</b>	<b>-</b>	<b>-</b>	<b>AmphoeBang Rakam</b>	
ตำบลวังอิทก	143	143	-	-	-	-	TambonWang Ithok	
ตำบลบึงกอก	172	172	-	-	-	-	TambonBueng Kok	
ตำบลหนองกุลา	320	317	-	3	-	-	TambonNong Kula	
ตำบลชุมแสงสงคราม	123	123	-	-	-	-	TambonChum Saeng Songkhram	
ตำบลนิคมพัฒนา	144	143	1	-	-	-	TambonNikhom Phatthana	
ตำบลบ่อทอง	105	104	-	1	-	-	TambonBo Thong	
ตำบลท่านางงาม	107	107	-	-	-	-	TambonTha Nang Ngam	
ตำบลคูยม่วง	109	109	-	-	-	-	TambonKhui Muang	
<b>อำเภอบางกระทุ่ม</b>	<b>496</b>	<b>495</b>	<b>-</b>	<b>1</b>	<b>-</b>	<b>-</b>	<b>AmphoeBang Krathum</b>	
ตำบลบ้านไร่	80	80	-	-	-	-	TambonBan Rai	
ตำบลโคกสลุด	82	82	-	-	-	-	TambonKhok Salut	

ตาราง 3 จำนวนสถานประกอบการ จำแนกตามรูปแบบการจัดตั้งทางเศรษฐกิจ อำเภอและตำบล

TABLE 3 NUMBER OF ESTABLISHMENTS BY FORM OF ECONOMIC ORGANIZATION, AMPHOE AND TAMBON

อำเภอ/ตำบล	จำนวน สถานประกอบการ Number of establishments	รูปแบบการจัดตั้งทางเศรษฐกิจ Form of economic organization				Amphoe/ Tambon
		สำนักงาน Single unit	สำนักงานเดี่ยว Head office	สำนักงานสาขา Branch	อื่นๆ Others	
ตำบลท่าตาล	136	136	-	-	-	TambonTha Tan
ตำบลไผ่ล้อม	88	88	-	-	-	TambonPhai Lom
ตำบลนครป่าหมาก	110	109	-	1	-	TambonNakhon Pa Mak
<b>อำเภอพรหมพิราม</b>	<b>1,388</b>	<b>1,370</b>	<b>4</b>	<b>14</b>	<b>-</b>	<b>AmphoePhrom Phiram</b>
ตำบลพรหมพิราม	250	246	3	1	-	TambonPhrom Phiram
ตำบลท่าช้าง	82	82	-	-	-	TambonTha Chang
ตำบลวงษ์อ่อง	117	115	1	1	-	TambonWong Khong
ตำบลมะตูม	82	82	-	-	-	TambonMatum
ตำบลหอกลอง	64	64	-	-	-	TambonHo Klong
ตำบลศรีภิรมย์	138	137	-	1	-	TambonSi Phiom
ตำบลตุ๊กเทียม	106	105	-	1	-	TambonTaluk Thiam
ตำบลวังวน	52	51	-	1	-	TambonWang Won
ตำบลหนองเขม	93	92	-	1	-	TambonNong Khaem
ตำบลมะต๋อง	160	155	-	5	-	TambonMatong
ตำบลทับยายเชียง	101	98	-	3	-	TambonThap Yai Chiang
ตำบลดงประคำ	143	143	-	-	-	TambonDong Prakhom

ตาราง 3 จำนวนสถานประกอบการ จำแนกตามรูปแบบการจัดตั้งทางเศรษฐกิจ อำเภอและตำบล

TABLE 3 NUMBER OF ESTABLISHMENTS BY FORM OF ECONOMIC ORGANIZATION, AMPHOE AND TAMBON

อำเภอ/ตำบล	จำนวน สถานประกอบการ Number of establishments	รูปแบบการจัดตั้งทางเศรษฐกิจ				Form of economic organization	Amphoe/ Tambon
		สำนักงาน Single unit	สำนักงาน Head office	สำนักงานสาขา Branch	อื่นๆ Others		
<b>อำเภอวัดโบสถ์</b>	<b>511</b>	<b>502</b>	<b>6</b>	<b>3</b>	<b>-</b>	<b>AmphoeWat Bot</b>	
ตำบลวัดโบสถ์	129	124	4	1	-	TambonWat Bot	
ตำบลท่างาม	78	77	1	-	-	TambonTha Ngam	
ตำบลท้อแท้	66	66	-	-	-	TambonTho Thae	
ตำบลบ้านยาง	99	99	-	-	-	TambonBan Yang	
ตำบลหินลาด	61	61	-	-	-	TambonHin Lat	
ตำบลคันไ้	78	75	1	2	-	TambonKhan Chong	
<b>อำเภอวังทอง</b>	<b>2,194</b>	<b>2,171</b>	<b>6</b>	<b>17</b>	<b>-</b>	<b>AmphoeWang Thong</b>	
ตำบลวังทอง	349	344	1	4	-	TambonWang Thong	
ตำบลพันชาติ	183	183	-	-	-	TambonPhan Chali	
ตำบลแม่ระกา	125	125	-	-	-	TambonMae Raka	
ตำบลบ้านกลาง	250	248	1	1	-	TambonBan Klang	
ตำบลวังพิรุณ	195	193	1	1	-	TambonWang Phikun	
ตำบลแก่งไเสกา	367	360	3	4	-	TambonKaeng Sopha	
ตำบลท่าหมื่นราม	146	146	-	-	-	TambonTha Muen Ram	

ตาราง 3 จำนวนสถานประกอบการ จำแนกตามรูปแบบการจัดตั้งทางเศรษฐกิจ อำเภอและตำบล  
TABLE 3 NUMBER OF ESTABLISHMENTS BY FORM OF ECONOMIC ORGANIZATION, AMPHOE AND TAMBON

อำเภอ/ตำบล	จำนวน สถานประกอบการ Number of establishments	รูปแบบการจัดตั้งทางเศรษฐกิจ Form of economic organization				Amphoe/ Tambon
		สำนักงานแห่งเดียว Single unit	สำนักงานใหญ่ Head office	สำนักงานสาขา Branch	อื่นๆ Others	
ตำบลวังนกแอ่น	242	241	-	1	-	TambonWang Nok Aen
ตำบลหนองพระ	131	127	-	4	-	TambonNong Phra
ตำบลชัยนาม	42	42	-	-	-	TambonChaiyanam
ตำบลดินทอง	164	162	-	2	-	TambonDin Thong
<b>อำเภอเนินมะปราง</b>	<b>652</b>	<b>651</b>	<b>1</b>	<b>-</b>	<b>-</b>	<b>AmphoeNoen Maprang</b>
ตำบลชมพู	192	192	-	-	-	TambonChomphu
ตำบลวังโพรง	103	103	-	-	-	TambonWang Phrong
ตำบลบ้านน้อยชัยสิทธิ์	133	133	-	-	-	TambonBan Noi Sum Khi Lek
ตำบลเนินมะปราง	107	107	-	-	-	TambonNoen Maprang
ตำบลวังยาง	117	116	1	-	-	TambonWang Yang

ที่มา : สำนักงานอุตสาหกรรม พ.ศ. 2560 (ข้อมูลพื้นฐาน) จังหวัด พิษณุโลก สำนักงานสถิติแห่งชาติ กระทรวงดิจิทัลเพื่อเศรษฐกิจและสังคม

Source : The 2017 Industrial Census (Basic Information), Phisanulok Province, National Statistical Office, Ministry of Digital Economy and Society.



ตาราง 4 จำนวนสถานประกอบการ จำนวนตามสัดส่วนของการร่วมลงทุนหรือถือหุ้นของต่างประเทศ อำเภอและตำบล

TABLE 4 NUMBER OF ESTABLISHMENTS BY PROPORTION OF FOREIGN INVESTMENT OR SHARE HOLDING, AMPHOE AND TAMBON

อำเภอ/ตำบล	จำนวน สถานประกอบการ Number of establishments	ไม่มีต่างประเทศ		สัดส่วนของการร่วมลงทุนหรือถือหุ้น			Amphoe/Tambon
		รวม Total	ไม่มีต่างประเทศ ร่วมลงทุนหรือถือหุ้น No foreign's investment or share holding	Proportion of foreign investment or share holding			
				< 10%	10 - 50%	> 50%	
<b>จังหวัดพิษณุโลก</b>	<b>926</b>	<b>12</b>	<b>8</b>	<b>2</b>	<b>2</b>	<b>2</b>	<b>Phitsanulok</b>
<b>อำเภอเมืองพิษณุโลก</b>	<b>773</b>	<b>9</b>	<b>6</b>	<b>1</b>	<b>2</b>	<b>2</b>	<b>AmphoeMueang Phitsanulok</b>
ตำบลเนินเมือง	332	1	-	-	-	1	TambonNai Mueang
ตำบลวัดจันทร์	36	1	1	-	-	-	TambonWat Chan
ตำบลวัดพริก	12	-	-	-	-	-	TambonWat Phrik
ตำบลท่าทอง	73	1	1	-	-	-	TambonTha Thong
ตำบลท่าโพธิ์	27	-	-	-	-	-	TambonTha Pho
ตำบลสมอแข	66	1	1	-	-	-	TambonSamo Khae
ตำบลดอนทอง	10	-	-	-	-	-	TambonDon Thong
ตำบลบ้านป่า	4	1	1	-	-	-	TambonBan Pa
ตำบลปากโทก	3	-	-	-	-	-	TambonPak Thok
ตำบลหัวรอ	16	-	-	-	-	-	TambonHua Ro
ตำบลจอมทอง	-	-	-	-	-	-	TambonChom Thong
ตำบลบ้านกร่าง	8	1	-	-	-	1	TambonBan Krang
ตำบลบ้านคลอง	10	1	-	-	1	-	TambonBan Khlong
ตำบลพลาชัยชุมพล	121	-	-	-	-	-	TambonPhlai Chumphon
ตำบลมะขามสูง	2	-	-	-	-	-	TambonMakham Sung
ตำบลอรัญญิก	44	2	2	-	-	-	TambonAranyik

TABLE 4 NUMBER OF ESTABLISHMENTS BY PROPORTION OF FOREIGN INVESTMENT OR SHARE HOLDING, AMPHOE AND TAMBON

อำเภอ/ตำบล	จำนวน สถานประกอบการ Number of establishments	ไม่มีต่างประเทศ		สัดส่วนของการร่วมลงทุนหรือถือหุ้น			Amphoe/Tambon
		รวม No foreign's investment	รวม or share holding	< 10%	10 - 50%	> 50%	
ตำบลบึงพระ	6	6	-	-	-	-	TambonBueng Phra
ตำบลไผ่ยอดอน	3	3	-	-	-	-	TambonPhai Kho Don
<b>อำเภอนครไทย</b>	<b>22</b>	<b>22</b>	-	-	-	-	<b>AmphoeNakhon Thai</b>
ตำบลนครไทย	17	17	-	-	-	-	TambonNakhon Thai
ตำบลหนองกะท้าว	2	2	-	-	-	-	TambonNong Kathao
ตำบลบ้านแยง	2	2	-	-	-	-	TambonBan Yaeng
ตำบลเนินเพิ่ม	1	1	-	-	-	-	TambonNoen Phoem
<b>อำเภอชาติตระการ</b>	<b>7</b>	<b>7</b>	-	-	-	-	<b>AmphoeChat Trakan</b>
ตำบลป่าแดง	7	7	-	-	-	-	TambonPa Daeng
<b>อำเภอบางระกำ</b>	<b>24</b>	<b>23</b>	<b>1</b>	<b>1</b>	<b>-</b>	<b>-</b>	<b>AmphoeBang Rakam</b>
ตำบลบางระกำ	16	15	1	1	-	-	TambonBang Rakam
ตำบลปลักแรด	2	2	-	-	-	-	TambonPlak Raet
ตำบลวังอิทก	1	1	-	-	-	-	TambonWang Ithok
ตำบลหนองกุลา	2	2	-	-	-	-	TambonNong Kula
ตำบลบ่อทอง	3	3	-	-	-	-	TambonBo Thong
<b>อำเภอบางกระพุ่ม</b>	<b>12</b>	<b>12</b>	-	-	-	-	<b>AmphoeBang Krathum</b>
ตำบลบางกระพุ่ม	3	3	-	-	-	-	TambonBang Krathum
ตำบลโคกสลุด	1	1	-	-	-	-	TambonKhok Salut

ตาราง 4 จำนวนสถานประกอบการ จำนวนตามสัดส่วนของการร่วมลงทุนหรือถือหุ้นของต่างประเทศ อำเภอและตำบล

TABLE 4 NUMBER OF ESTABLISHMENTS BY PROPORTION OF FOREIGN INVESTMENT OR SHARE HOLDING, AMPHOE AND TAMBON

อำเภอ/ตำบล	จำนวน สถานประกอบการ Number of establishments	ไม่มีต่างประเทศ		สัดส่วนของการร่วมลงทุนหรือถือหุ้น			Amphoe/Tambon
		รวม No foreign's investment or share holding	รวม Total	Proportion of foreign investment or share holding			
				< 10%	10 - 50%	> 50%	
ตำบลเนินกุ่ม	2	2	-	-	-	TambonNoen Kum	
ตำบลวัดตายม	6	6	-	-	-	TambonWat Ta Yom	
<b>อำเภอพหลผมพิราม</b>	<b>33</b>	<b>31</b>	<b>2</b>	<b>1</b>	<b>1</b>	<b>AmphoePhrom Phiram</b>	
ตำบลพรหมพิราม	10	10	-	-	-	TambonPhrom Phiram	
ตำบลวงษ์อ่อง	4	4	-	-	-	TambonWong Khong	
ตำบลศรีภิรมย์	4	2	2	1	1	TambonSi Phrom	
ตำบลตุ๊กเทียม	1	1	-	-	-	TambonTatuk Thiam	
ตำบลวังวน	1	1	-	-	-	TambonWang Won	
ตำบลหนองแขม	1	1	-	-	-	TambonNong Khaem	
ตำบลมะตอง	5	5	-	-	-	TambonMatong	
ตำบลทับยายเชียง	7	7	-	-	-	TambonThap Yai Chiang	
<b>อำเภอวัดโบสถ์</b>	<b>11</b>	<b>11</b>	-	-	-	<b>AmphoeWat Bot</b>	
ตำบลวัดโบสถ์	10	10	-	-	-	TambonWat Bot	
ตำบลคันไ้	1	1	-	-	-	TambonKhan Chong	
<b>อำเภอวังทอง</b>	<b>38</b>	<b>38</b>	-	-	-	<b>AmphoeWang Thong</b>	
ตำบลวังทอง	17	17	-	-	-	TambonWang Thong	
ตำบลบ้านกลาง	1	1	-	-	-	TambonBan Klang	
ตำบลวังพิศู	4	4	-	-	-	TambonWang Phikun	

ตาราง 4 จำนวนสถานประกอบการ จำแนกตามสัดส่วนของการร่วมลงทุนหรือถือหุ้นของต่างประเทศ อำเภอและตำบล

TABLE 4 NUMBER OF ESTABLISHMENTS BY PROPORTION OF FOREIGN INVESTMENT OR SHARE HOLDING, AMPHOE AND TAMBON

อำเภอ/ตำบล	จำนวน สถานประกอบการ Number of establishments	ไม่มีต่างประเทศ		สัดส่วนของการร่วมลงทุนหรือถือหุ้น			Amphoe/Tambon
		รวม No foreign's investment or share holding	รวม Total	Proportion of foreign investment or share holding			
				< 10%	10 - 50%	> 50%	
ตำบลแก่งไสภา	4	4	-	-	-	TambonKaeng Sopha	
ตำบลท่าหมื่นราม	1	1	-	-	-	TambonTha Muen Ram	
ตำบลวังนกแอ่น	2	2	-	-	-	TambonWang Nok Aen	
ตำบลหนองพระ	3	3	-	-	-	TambonNong Phra	
ตำบลดینทอง	6	6	-	-	-	TambonDin Thong	
<b>อำเภอเนินมะปราง</b>	<b>6</b>	<b>6</b>	-	-	-	<b>AmphoeNoen Maprang</b>	
ตำบลเนินมะปราง	6	6	-	-	-	TambonNoen Maprang	
<b>ในเขตเทศบาล</b>	<b>685</b>	<b>679</b>	<b>6</b>	<b>4</b>	<b>1</b>	<b>Municipal area</b>	
<b>อำเภอเมืองพิษณุโลก</b>	<b>598</b>	<b>593</b>	<b>5</b>	<b>3</b>	<b>1</b>	<b>AmphoeMueang Phitsanulok</b>	
ตำบลในเือง	332	331	1	-	1	TambonNai Mueang	
ตำบลวัดพริก	2	2	-	-	-	TambonWat Phrik	
ตำบลท่าทอง	73	72	1	1	-	TambonTha Thong	
ตำบลหัวรอ	16	16	-	-	-	TambonHua Ro	
ตำบลบ้านคลอง	10	9	1	-	1	TambonBan Khlong	
ตำบลพลาชัยมงคล	121	121	-	-	-	TambonPhlai Chumphon	
ตำบลอรัญญิก	44	42	2	2	-	TambonAranyik	
<b>อำเภอนครไทย</b>	<b>19</b>	<b>19</b>	-	-	-	<b>AmphoeNakhon Thai</b>	
ตำบลนครไทย	17	17	-	-	-	TambonNakhon Thai	

ตาราง 4 จำนวนสถานประกอบการ จำนวนตามสัดส่วนของการร่วมลงทุนหรือถือหุ้นของต่างประเทศ อำเภอและตำบล

TABLE 4 NUMBER OF ESTABLISHMENTS BY PROPORTION OF FOREIGN INVESTMENT OR SHARE HOLDING, AMPHOE AND TAMBON

อำเภอ/ตำบล	จำนวน สถานประกอบการ Number of establishments	ไม่มีต่างประเทศ		สัดส่วนของการร่วมลงทุนหรือถือหุ้น			Amphoe/Tambon
		รวม Total	ร่วมลงทุนหรือถือหุ้น No foreign's investment or share holding	Proportion of foreign investment or share holding			
				< 10%	10 - 50%	> 50%	
ตำบลบ้านแยง	2	2	-	-	-	TambonBan Yaeng	
<b>อำเภอชาติตระการ</b>	<b>7</b>	<b>7</b>	-	-	-	<b>AmphoeChat Trakan</b>	
ตำบลป่าแดง	7	7	-	-	-	TambonPa Daeng	
<b>อำเภอบางระก้า</b>	<b>18</b>	<b>17</b>	<b>1</b>	-	-	<b>AmphoeBang Rakam</b>	
ตำบลบางระก้า	16	15	1	-	-	TambonBang Rakam	
ตำบลปลักแรด	2	2	-	-	-	TambonPlak Raet	
<b>อำเภอบางกระทุ่ม</b>	<b>11</b>	<b>11</b>	-	-	-	<b>AmphoeBang Krathum</b>	
ตำบลบางกระทุ่ม	3	3	-	-	-	TambonBang Krathum	
ตำบลเนินกุ่ม	2	2	-	-	-	TambonNoen Kum	
ตำบลวัดตายม	6	6	-	-	-	TambonWat Ta Yom	
<b>อำเภอพรหมพิราม</b>	<b>11</b>	<b>11</b>	-	-	-	<b>AmphoePhrom Phiram</b>	
ตำบลพรหมพิราม	8	8	-	-	-	TambonPhrom Phiram	
ตำบลวงษ์ข่ง	3	3	-	-	-	TambonWong Khong	
<b>อำเภอวัดโบสถ์</b>	<b>5</b>	<b>5</b>	-	-	-	<b>AmphoeWat Bot</b>	
ตำบลวัดโบสถ์	5	5	-	-	-	TambonWat Bot	
<b>อำเภอวังทอง</b>	<b>10</b>	<b>10</b>	-	-	-	<b>AmphoeWang Thong</b>	
ตำบลวังทอง	10	10	-	-	-	TambonWang Thong	

TABLE 4 NUMBER OF ESTABLISHMENTS BY PROPORTION OF FOREIGN INVESTMENT OR SHARE HOLDING, AMPHOE AND TAMBON

อำเภอ/ตำบล	จำนวน สถานประกอบการ Number of establishments	ไม่มีต่างประเทศ		สัดส่วนของการร่วมลงทุนหรือถือหุ้น			Amphoe/Tambon
		ร่วมลงทุนหรือถือหุ้น	No foreign's investment or share holding	รวม	< 10%	10 - 50%	
<b>อำเภอเนินมะปราง</b>	-	-	-	-	-	-	-
ตำบลเนินมะปราง	6	6	6	-	-	-	AmphoeNoen Maprang
<b>นอกเขตเทศบาล</b>	241	235	6	4	1	1	Non - municipal area
<b>อำเภอเมืองพิษณุโลก</b>	175	171	4	3	-	1	AmphoeMueang Phitsanulok
ตำบลวัดจันทร์	36	35	1	1	-	-	TambonWat Chan
ตำบลวัดพริก	10	10	-	-	-	-	TambonWat Phrik
ตำบลท่าโพธิ์	27	27	-	-	-	-	TambonTha Pho
ตำบลสมอแข	66	65	1	1	-	-	TambonSamo Khae
ตำบลดอนทอง	10	10	-	-	-	-	TambonDon Thong
ตำบลบ้านป่า	4	3	1	1	-	-	TambonBan Pa
ตำบลปากโทก	3	3	-	-	-	-	TambonPak Thok
ตำบลบ้านกร่าง	8	7	1	-	-	1	TambonBan Krang
ตำบลมะขามสูง	2	2	-	-	-	-	TambonMakham Sung
ตำบลวังพระ	6	6	-	-	-	-	TambonBueng Phra
ตำบลไผ่ชวดอน	3	3	-	-	-	-	TambonPhai Kho Don
<b>อำเภอนครไทย</b>	3	3	-	-	-	-	AmphoeNakhon Thai
ตำบลหนองกะทาว	2	2	-	-	-	-	TambonNong Kathao
ตำบลเนินเพิ่ม	1	1	-	-	-	-	TambonNoen Phoem

ตาราง 4 จำนวนสถานประกอบการ จำนวนตามสัดส่วนของการร่วมลงทุนหรือถือหุ้นของต่างประเทศ อำเภอและตำบล

TABLE 4 NUMBER OF ESTABLISHMENTS BY PROPORTION OF FOREIGN INVESTMENT OR SHARE HOLDING, AMPHOE AND TAMBON

อำเภอ/ตำบล	จำนวน สถานประกอบการ Number of establishments	ไม่มีต่างประเทศ		สัดส่วนของการร่วมลงทุนหรือถือหุ้น			Amphoe/Tambon
		รวม No foreign's investment or share holding	รวม Total	< 10%	10 - 50%	> 50%	
<b>อำเภอบางระกำ</b>	<b>6</b>	<b>6</b>	-	-	-	-	<b>AmphoeBang Rakam</b>
ตำบลวังอิทก	1	1	-	-	-	-	TambonWang Ithok
ตำบลหนองกุลา	2	2	-	-	-	-	TambonNong Kula
ตำบลบ่อทอง	3	3	-	-	-	-	TambonBo Thong
<b>อำเภอบางกระทุ่ม</b>	<b>1</b>	<b>1</b>	-	-	-	-	<b>AmphoeBang Krathum</b>
ตำบลโคกสลุด	1	1	-	-	-	-	TambonKhok Salut
<b>อำเภอพรหมพิราม</b>	<b>22</b>	<b>20</b>	<b>2</b>	<b>1</b>	<b>1</b>	<b>1</b>	<b>AmphoePhrom Phiram</b>
ตำบลพรหมพิราม	2	2	-	-	-	-	TambonPhrom Phiram
ตำบลวังซ้อง	1	1	-	-	-	-	TambonWong Khong
ตำบลศรีภิรมย์	4	2	2	1	1	1	TambonSi Phirom
ตำบลตุ๊กเทียม	1	1	-	-	-	-	TambonTuluk Thiam
ตำบลวังวน	1	1	-	-	-	-	TambonWang Won
ตำบลหนองแวง	1	1	-	-	-	-	TambonNong Khaem
ตำบลมะตอง	5	5	-	-	-	-	TambonMatong
ตำบลทับยายเชียง	7	7	-	-	-	-	TambonThap Yai Chiang
<b>อำเภอวัดโบสถ์</b>	<b>6</b>	<b>6</b>	-	-	-	-	<b>AmphoeWat Bot</b>
ตำบลวัดโบสถ์	5	5	-	-	-	-	TambonWat Bot
ตำบลคันไ้	1	1	-	-	-	-	TambonKhan Chong

ตาราง 4 จำนวนสถานประกอบการ จำแนกตามสัดส่วนของการร่วมลงทุนหรือถือหุ้นของต่างประเทศ อำเภอและตำบล

TABLE 4 NUMBER OF ESTABLISHMENTS BY PROPORTION OF FOREIGN INVESTMENT OR SHARE HOLDING, AMPHOE AND TAMBON

อำเภอ/ตำบล	จำนวน สถานประกอบการ Number of establishments	ไม่มีต่างประเทศ		สัดส่วนของการร่วมลงทุนหรือถือหุ้น			Amphoe/Tambon
		รวม No foreign's investment or share holding	รวม Total	Proportion of foreign investment or share holding			
				< 10%	10 - 50%	> 50%	
<b>อำเภอวังทอง</b>	<b>28</b>	<b>28</b>	-	-	-	<b>AmphoeWang Thong</b>	
ตำบลวังทอง	7	7	-	-	-	TambonWang Thong	
ตำบลบ้านกลาง	1	4	-	-	-	TambonBan Klang	
ตำบลวังพิศกุล	4	4	-	-	-	TambonWang Phikun	
ตำบลแก่งไสภา	4	4	-	-	-	TambonKaeng Sopha	
ตำบลท่าหมื่นราม	1	1	-	-	-	TambonTha Muen Ram	
ตำบลวังนกแอ่น	2	2	-	-	-	TambonWang Nok Aen	
ตำบลหนองพระ	3	3	-	-	-	TambonNong Phra	
ตำบลดินทอง	6	6	-	-	-	TambonDin Thong	

หมายเหตุ : เฉพาะสถานประกอบการที่มีรูปแบบการจัดตั้งตามกฎหมายเป็นบริษัทจำกัด และบริษัทจำกัด (มหาชน)

Note : Only establishments which were company limited and public company limited.

ที่มา : สำมะโนอุตสาหกรรม พ.ศ. 2560 (ข้อมูลพื้นฐาน) จังหวัด พิษณุโลก สำนักงานสถิติแห่งชาติ กระทรวงดิจิทัลเพื่อเศรษฐกิจและสังคม

Source : The 2017 Industrial Census (Basic Information), Pisanulok Province, National Statistical Office, Ministry of Digital Economy and Society.



ตาราง 5 จำนวนสถานประกอบการ จำนวนตามขนาดของสถานประกอบการ (จำนวนคนทำงาน) อำเภอและตำบล  
TABLE 5 NUMBER OF ESTABLISHMENTS BY SIZE OF ESTABLISHMENT (NUMBER OF PERSONS ENGAGED), AMPHOE AND TAMBON

อำเภอ/ตำบล	จำนวน สถานประกอบการ Number of establishments	ขนาดของสถานประกอบการ (จำนวนคนทำงาน) Size of establishment (Number of persons engaged)											Amphoe/Tambon	
		1 - 5	6 - 10	11 - 15	16 - 20	21 - 25	26 - 30	31 - 50	51 - 100	101 - 200	201 - 500	501 - 1,000		> 1,000
<b>จังหวัดพิษณุโลก</b>	<b>27,164</b>	<b>25,074</b>	<b>1,192</b>	<b>398</b>	<b>174</b>	<b>96</b>	<b>49</b>	<b>84</b>	<b>59</b>	<b>26</b>	<b>9</b>	<b>3</b>	<b>3</b>	<b>- Phitsanulok</b>
<b>อำเภอเมืองพิษณุโลก</b>	<b>13,738</b>	<b>12,387</b>	<b>737</b>	<b>269</b>	<b>106</b>	<b>69</b>	<b>30</b>	<b>61</b>	<b>46</b>	<b>22</b>	<b>8</b>	<b>3</b>	<b>3</b>	<b>- AmphoeMueang Phitsanulok</b>
ตำบลในเือง	5,882	5,286	332	121	43	28	14	22	17	11	6	2	-	TambonNai Mueang
ตำบลวังนาคู	167	155	7	3	1	-	-	1	-	-	-	-	-	TambonWang Nam Khu
ตำบลวัดจันทร์	255	206	21	8	5	1	4	2	5	2	1	-	-	TambonWat Chan
ตำบลวัดพิริก	365	332	16	8	-	4	1	2	2	-	-	-	-	TambonWat Phrik
ตำบลท่าทอง	556	485	35	16	6	5	2	4	2	-	1	-	-	TambonTha Thong
ตำบลท่าโพธิ์	1,214	1,138	45	18	6	4	-	2	1	-	-	-	-	TambonTha Pho
ตำบลสมอแข	508	406	48	18	10	4	4	7	5	6	-	-	-	TambonSamo Khae
ตำบลดอนทอง	416	372	17	9	6	6	1	3	1	1	-	-	-	TambonDon Thong
ตำบลบ้านป่า	136	119	11	2	1	1	-	1	1	-	-	-	-	TambonBan Pa
ตำบลปากโทก	182	148	26	5	1	-	-	-	2	-	-	-	-	TambonPak Thok
ตำบลหัวรอ	1,104	1,044	37	11	2	3	2	1	4	-	-	-	-	TambonHua Ro
ตำบลจอมทอง	65	59	2	2	-	2	-	-	-	-	-	-	-	TambonChom Thong
ตำบลบ้านกร่าง	510	475	20	7	3	-	1	2	1	-	-	1	-	TambonBan Krang
ตำบลบ้านคลอง	371	341	19	4	4	-	-	2	1	-	-	-	-	TambonBan Khlong
ตำบลพลายชุมพล	516	431	40	19	7	5	1	10	2	1	-	-	-	TambonPhlai Chumphon
ตำบลมะขามสูง	145	136	5	2	2	-	-	-	-	-	-	-	-	TambonMakham Sung
ตำบลศรีบุญเรือง	662	612	24	9	7	5	-	2	2	1	-	-	-	TambonAriyuek
ตำบลบึงพระ	478	447	23	7	-	1	-	-	-	-	-	-	-	TambonBueng Phra

ตาราง 5 จำนวนสถานประกอบการ จำนวนตามขนาดของสถานประกอบการ (จำนวนคนทำงาน) อำเภอและตำบล  
TABLE 5 NUMBER OF ESTABLISHMENTS BY SIZE OF ESTABLISHMENT (NUMBER OF PERSONS ENGAGED), AMPHOE AND TAMBON

อำเภอ/ตำบล	ขนาดของสถานประกอบการ (จำนวนคนทำงาน) Size of establishment (Number of persons engaged)											Amphoe/Tambon			
	จำนวนสถานประกอบการ จำนวน														
	1 - 5	6 - 10	11- 15	16 - 20	21 - 25	26 - 30	31 - 50	51 - 100	101 - 200	201 - 500	501 - 1,000		> 1,000		
ตำบลไผ่ตอน	146	137	8	-	1	-	-	-	-	-	-	-	-	-	TambonPhai Kho Don
ตำบลวังงาม	60	58	1	-	1	-	-	-	-	-	-	-	-	-	TambonNgio Ngam
<b>อำเภอนครไทย</b>	<b>2,358</b>	<b>2,235</b>	<b>81</b>	<b>24</b>	<b>10</b>	<b>2</b>	<b>2</b>	<b>3</b>	<b>1</b>	<b>-</b>	<b>-</b>	<b>-</b>	<b>-</b>	<b>-</b>	<b>AmphoeNakhon Thai</b>
ตำบลนครไทย	569	533	26	6	2	-	-	2	-	-	-	-	-	-	TambonNakhon Thai
ตำบลหนองกะทาว	176	168	5	1	1	-	1	-	-	-	-	-	-	-	TambonNong Kathao
ตำบลบ้านแยง	365	349	14	1	1	-	-	-	-	-	-	-	-	-	TambonBan Yaeng
ตำบลเนินเพิ่ม	485	469	11	3	2	-	-	-	-	-	-	-	-	-	TambonNoen Phoem
ตำบลนาบัว	179	167	8	2	1	-	-	-	1	-	-	-	-	-	TambonNa Bua
ตำบลนครชุม	62	57	2	1	1	-	-	1	-	-	-	-	-	-	TambonNakhon Chum
ตำบลน้ำกุ่ม	32	31	-	-	-	-	1	-	-	-	-	-	-	-	TambonNam Kum
ตำบลยางโกลน	115	108	3	4	-	-	-	-	-	-	-	-	-	-	TambonYang Klom
ตำบลอู่โพธิ์	196	185	4	5	-	2	-	-	-	-	-	-	-	-	TambonBo Pho
ตำบลบ้านพร้าว	97	88	7	-	2	-	-	-	-	-	-	-	-	-	TambonBan Phrao
ตำบลห้วยเขย	82	80	1	1	-	-	-	-	-	-	-	-	-	-	TambonHuai Hia
<b>อำเภอชาติตระการ</b>	<b>817</b>	<b>780</b>	<b>28</b>	<b>4</b>	<b>2</b>	<b>1</b>	<b>-</b>	<b>-</b>	<b>2</b>	<b>-</b>	<b>-</b>	<b>-</b>	<b>-</b>	<b>-</b>	<b>AmphoeChat Trakan</b>
ตำบลป่าแดง	417	391	22	2	-	1	-	-	1	-	-	-	-	-	TambonPa Daeng
ตำบลชาติตระการ	76	74	1	1	-	-	-	-	-	-	-	-	-	-	TambonChat Trakan
ตำบลสวนเมี่ยง	63	63	-	-	-	-	-	-	-	-	-	-	-	-	TambonSuan Miang
ตำบลบ้านดง	95	94	1	-	-	-	-	-	-	-	-	-	-	-	TambonBan Dong
ตำบลบ่อภาค	72	70	1	-	-	-	-	-	1	-	-	-	-	-	TambonBo Phak
ตำบลท่าสะแก	94	88	3	1	2	-	-	-	-	-	-	-	-	-	TambonTha Sakae

ตาราง 5 จำนวนสถานประกอบการ จำนวนตามขนาดของสถานประกอบการ (จำนวนคนทำงาน) อำเภอและตำบล  
TABLE 5 NUMBER OF ESTABLISHMENTS BY SIZE OF ESTABLISHMENT (NUMBER OF PERSONS ENGAGED), AMPHOE AND TAMBON

อำเภอ/ตำบล	จำนวน สถานประกอบการ Number of establishments	ขนาดของสถานประกอบการ (จำนวนคนทำงาน) Size of establishment (Number of persons engaged)											Amphoe/Tambon				
		1 - 5	6 - 10	11- 15	16 - 20	21 - 25	26 - 30	31 - 50	51 - 100	101 - 200	201 - 500	501 - 1,000		> 1,000			
<b>อำเภอบางระกำ</b>	<b>2,411</b>	<b>2,281</b>	<b>83</b>	<b>21</b>	<b>15</b>	<b>3</b>	<b>3</b>	<b>1</b>	<b>3</b>	<b>1</b>	<b>1</b>	<b>3</b>	<b>1</b>	<b>-</b>	<b>-</b>	<b>-</b>	<b>AmphoeBang Rakam</b>
ตำบลบางระกำ	846	787	41	8	6	1	1	-	1	-	-	1	1	-	-	-	TambonBang Rakam
ตำบลปลักแรด	227	222	3	-	2	-	-	-	-	-	-	-	-	-	-	-	TambonPlak Raet
ตำบลพันเสา	115	111	1	3	-	-	-	-	-	-	-	-	-	-	-	-	TambonPhan Sao
ตำบลวังอิทก	143	135	7	1	-	-	-	-	-	-	-	-	-	-	-	-	TambonWang Ithok
ตำบลบึงกอก	172	162	4	3	-	-	1	-	-	-	-	2	-	-	-	-	TambonBueng Kok
ตำบลหนองกุลา	320	302	15	1	2	-	-	-	-	-	-	-	-	-	-	-	TambonNong Kula
ตำบลชุมแสงสงคราม	123	120	1	2	-	-	-	-	-	-	-	-	-	-	-	-	TambonChum Saeng Songkhram
ตำบลนิคมพัฒนา	144	136	3	-	3	-	1	1	-	-	-	-	-	-	-	-	TambonNikhom Phatthana
ตำบลบ่อทอง	105	95	4	2	2	2	-	-	-	-	-	-	-	-	-	-	TambonBo Thong
ตำบลทำนงงาม	107	104	3	-	-	-	-	-	-	-	-	-	-	-	-	-	TambonTha Nang Ngam
ตำบลคูยม่วง	109	107	1	1	-	-	-	-	-	-	-	-	-	-	-	-	TambonKhui Muang
<b>อำเภอบางกระทุ่ม</b>	<b>1,292</b>	<b>1,201</b>	<b>55</b>	<b>17</b>	<b>11</b>	<b>3</b>	<b>1</b>	<b>3</b>	<b>1</b>	<b>3</b>	<b>1</b>	<b>1</b>	<b>-</b>	<b>-</b>	<b>-</b>	<b>-</b>	<b>AmphoeBang Krathum</b>
ตำบลบางกระทุ่ม	334	315	11	5	1	-	-	2	-	-	-	-	-	-	-	-	TambonBang Krathum
ตำบลบ้านไร่	80	70	6	-	3	-	-	1	-	-	-	-	-	-	-	-	TambonBan Rai
ตำบลโคกสลุด	82	75	4	-	-	1	1	-	1	-	-	-	-	-	-	-	TambonKhok Salut
ตำบลสนามคลี	63	50	8	4	1	-	-	-	-	-	-	-	-	-	-	-	TambonSanam Khli
ตำบลท่าตาล	136	125	7	2	2	-	-	-	-	-	-	-	-	-	-	-	TambonTha Tan
ตำบลไผ่ล้อม	88	81	4	1	1	1	-	-	-	-	-	-	-	-	-	-	TambonPhai Lom
ตำบลนครป่าหมาก	110	103	4	1	2	-	-	-	-	-	-	-	-	-	-	-	TambonNakhon Pa Mak



ตาราง 5 จำนวนสถานประกอบการ จำนวนตามขนาดของสถานประกอบการ (จำนวนคนทำงาน) อำเภอและตำบล  
TABLE 5 NUMBER OF ESTABLISHMENTS BY SIZE OF ESTABLISHMENT (NUMBER OF PERSONS ENGAGED), AMPHOE AND TAMBON

อำเภอ/ตำบล	จำนวน สถานประกอบการ Number of establishments	ขนาดของสถานประกอบการ (จำนวนคนทำงาน) Size of establishment (Number of persons engaged)											Amphoe/Tambon			
		1 - 5	6 - 10	11- 15	16 - 20	21 - 25	26 - 30	31 - 50	51 - 100	101 - 200	201 - 500	501 - 1,000		> 1,000		
ตำบลหินลาด	61	56	1	-	-	1	2	1	-	-	-	-	-	-	-	TambonHin Lat
ตำบลคันไ้	78	75	-	2	-	-	1	-	-	-	-	-	-	-	-	TambonKhan Chong
<b>อำเภอวังทอง</b>	<b>2,513</b>	<b>2,376</b>	<b>87</b>	<b>21</b>	<b>7</b>	<b>8</b>	<b>5</b>	<b>4</b>	<b>3</b>	<b>1</b>	<b>1</b>	<b>1</b>	<b>1</b>	<b>1</b>	<b>1</b>	<b>AmphoeWang Thong</b>
ตำบลวังทอง	668	615	32	9	5	3	2	2	-	-	-	-	-	-	-	TambonWang Thong
ตำบลพันชาลี	183	174	8	1	-	-	-	-	-	-	-	-	-	-	-	TambonPhan Chali
ตำบลแม่ระกา	125	121	3	1	-	-	-	-	-	-	-	-	-	-	-	TambonMae Raka
ตำบลบ้านกลาง	250	241	9	-	-	-	-	-	-	-	-	-	-	-	-	TambonBan Klang
ตำบลวังพิถูล	195	187	4	1	-	2	-	1	-	-	-	-	-	-	-	TambonWang Phikun
ตำบลแก่งโสภาค	367	346	15	2	1	-	1	1	1	-	-	-	-	-	-	TambonKaeng Sopha
ตำบลท่าหมื่นราม	146	141	4	1	-	-	-	-	-	-	-	-	-	-	-	TambonTha Muen Ram
ตำบลวังนกแอ่น	242	233	4	4	-	-	1	-	-	-	-	-	-	-	-	TambonWang Nok Aen
ตำบลหนองพระ	131	123	2	1	-	3	-	-	1	-	-	1	-	-	-	TambonNong Phra
ตำบลชัยนาม	42	42	-	-	-	-	-	-	-	-	-	-	-	-	-	TambonChaiyanam
ตำบลดินทอง	164	153	6	1	1	-	1	-	1	1	-	-	-	-	-	TambonDin Thong
<b>อำเภอเนินมะปราง</b>	<b>1,177</b>	<b>1,124</b>	<b>36</b>	<b>5</b>	<b>7</b>	<b>1</b>	<b>2</b>	<b>2</b>	<b>2</b>	<b>1</b>	<b>1</b>	<b>1</b>	<b>1</b>	<b>1</b>	<b>1</b>	<b>AmphoeNoen Maprang</b>
ตำบลชมพู	192	185	5	1	-	-	1	-	-	-	-	-	-	-	-	TambonChomphu
ตำบลบ้านม่วง	116	114	2	-	-	-	-	-	-	-	-	-	-	-	-	TambonBan Mung
ตำบลไพร่ย่อย	173	165	5	-	2	-	-	1	-	-	-	-	-	-	-	TambonSai Yoi
ตำบลวังโพรง	103	101	1	1	-	-	-	-	-	-	-	-	-	-	-	TambonWang Phrong
ตำบลบ้านน้อยชัยชุมพล	133	129	4	-	-	-	-	-	-	-	-	-	-	-	-	TambonBan Noi Sum Khi Lek

ตาราง 5 จำนวนสถานประกอบการ จำนวนตามขนาดของสถานประกอบการ (จำนวนคนทำงาน) อำเภอและตำบล  
TABLE 5 NUMBER OF ESTABLISHMENTS BY SIZE OF ESTABLISHMENT (NUMBER OF PERSONS ENGAGED), AMPHOE AND TAMBON

อำเภอ/ตำบล	จำนวน สถานประกอบการ Number of establishments	ขนาดของสถานประกอบการ (จำนวนคนทำงาน) Size of establishment (Number of persons engaged)											Amphoe/Tambon			
		1 - 5	6 - 10	11 - 15	16 - 20	21 - 25	26 - 30	31 - 50	51 - 100	101 - 200	201 - 500	501 - 1,000		> 1,000		
		ตำบลเนินมะปราง	343	320	16	2	3	1	-	1	-	-		-	-	-
ตำบลวังยาง	117	110	3	1	2	-	1	-	-	-	-	-	-	-	-	TambonWang Yang
<b>ในเขตเทศบาล</b>	<b>14,304</b>	<b>13,129</b>	<b>682</b>	<b>230</b>	<b>91</b>	<b>51</b>	<b>20</b>	<b>48</b>	<b>30</b>	<b>14</b>	<b>7</b>	<b>2</b>	<b>2</b>	<b>2</b>	<b>2</b>	<b>Municipal area</b>
<b>อำเภอเมืองพิษณุโลก</b>	<b>9,177</b>	<b>8,282</b>	<b>490</b>	<b>180</b>	<b>69</b>	<b>46</b>	<b>19</b>	<b>41</b>	<b>28</b>	<b>13</b>	<b>7</b>	<b>2</b>	<b>2</b>	<b>2</b>	<b>2</b>	<b>AmphoeMueang Phitsanulok</b>
ตำบลในเมือง	5,882	5,286	332	121	43	28	14	22	17	11	6	2	-	-	-	TambonNai Mueang
ตำบลวังนาคู	40	39	1	-	-	-	-	-	-	-	-	-	-	-	-	TambonWang Nam Khu
ตำบลวัดพิริก	46	44	2	-	-	-	-	-	-	-	-	-	-	-	-	TambonWat Phirik
ตำบลท่าทอง	556	485	35	16	6	5	2	4	2	-	1	-	-	-	-	TambonTha Thong
ตำบลหัวรอ	1,104	1,044	37	11	2	3	2	1	4	-	-	-	-	-	-	TambonHua Ro
ตำบลบ้านคลอง	371	341	19	4	4	-	-	2	1	-	-	-	-	-	-	TambonBan Khlong
ตำบลพลาญชุมพล	516	431	40	19	7	5	1	10	2	1	-	-	-	-	-	TambonPhlai Chumphon
ตำบลอรัญญิก	662	612	24	9	7	5	-	2	2	1	-	-	-	-	-	TambonAranyik
<b>อำเภอนครไทย</b>	<b>934</b>	<b>882</b>	<b>40</b>	<b>7</b>	<b>3</b>	<b>-</b>	<b>-</b>	<b>2</b>	<b>-</b>	<b>-</b>	<b>-</b>	<b>-</b>	<b>-</b>	<b>-</b>	<b>-</b>	<b>AmphoeNakhon Thai</b>
ตำบลนครไทย	569	533	26	6	2	-	-	2	-	-	-	-	-	-	-	TambonNakhon Thai
ตำบลบ้านแยง	365	349	14	1	1	-	-	-	-	-	-	-	-	-	-	TambonBan Yaeng
<b>อำเภอชาติตระการ</b>	<b>406</b>	<b>381</b>	<b>19</b>	<b>3</b>	<b>1</b>	<b>1</b>	<b>-</b>	<b>-</b>	<b>1</b>	<b>-</b>	<b>-</b>	<b>-</b>	<b>-</b>	<b>-</b>	<b>-</b>	<b>AmphoeChat Trakan</b>
ตำบลป่าแดง	386	363	19	2	-	1	-	-	1	-	-	-	-	-	-	TambonPa Daeng
ตำบลท่าสะแก	20	18	-	1	1	-	-	-	-	-	-	-	-	-	-	TambonTha Sakae
<b>อำเภอบางระกำ</b>	<b>1,188</b>	<b>1,120</b>	<b>45</b>	<b>11</b>	<b>8</b>	<b>1</b>	<b>1</b>	<b>-</b>	<b>1</b>	<b>-</b>	<b>-</b>	<b>-</b>	<b>-</b>	<b>-</b>	<b>-</b>	<b>AmphoeBang Rakam</b>
ตำบลบางระกำ	846	787	41	8	6	1	1	-	1	1	-	-	-	-	-	TambonBang Rakam
ตำบลปลักแรด	227	222	3	-	2	-	-	-	-	-	-	-	-	-	-	TambonPlak Raet







ตาราง 5 จำนวนสถานประกอบการ จำนวนคนขนาดของสถานประกอบการ (จำนวนคนทำงาน) อำเภอและตำบล  
TABLE 5 NUMBER OF ESTABLISHMENTS BY SIZE OF ESTABLISHMENT (NUMBER OF PERSONS ENGAGED), AMPHOE AND TAMBON

อำเภอ/ตำบล	จำนวน สถานประกอบการ Number of establishments	ขนาดของสถานประกอบการ (จำนวนคนทำงาน) Size of establishment (Number of persons engaged)											Amphoe/Tambon			
		1 - 5	6 - 10	11 - 15	16 - 20	21 - 25	26 - 30	31 - 50	51 - 100	101 - 200	201 - 500	501 - 1,000		> 1,000		
		ตำบลจอมทอง	65	59	2	2	-	2	-	-	-	-		-	-	-
ตำบลบ้านกร่าง	510	475	20	7	3	-	1	2	1	-	-	-	1	-	-	TambonBan Krang
ตำบลมะขามสูง	145	136	5	2	2	-	-	-	-	-	-	-	-	-	-	TambonMakham Sung
ตำบลสิงพระ	478	447	23	7	-	1	-	-	-	-	-	-	-	-	-	TambonBueng Phra
ตำบลไผ่ยอดอน	146	137	8	-	1	-	-	-	-	-	-	-	-	-	-	TambonPhai Kho Don
ตำบลวังงาม	60	58	1	-	1	-	-	-	-	-	-	-	-	-	-	TambonNgio Ngam
<b>อำเภอนครไทย</b>	<b>1,424</b>	<b>1,353</b>	<b>41</b>	<b>17</b>	<b>7</b>	<b>2</b>	<b>2</b>	<b>1</b>	<b>1</b>	<b>1</b>	<b>1</b>	<b>1</b>	<b>1</b>	<b>1</b>	<b>1</b>	<b>AmphoeNakhon Thai</b>
ตำบลหนองกะท้าว	176	168	5	1	1	-	1	-	-	-	-	-	-	-	-	TambonNong Kathao
ตำบลเนินเพิ่ม	485	469	11	3	2	-	-	-	-	-	-	-	-	-	-	TambonNoen Phoem
ตำบลนาบัว	179	167	8	2	1	-	-	-	-	1	-	-	-	-	-	TambonNa Bua
ตำบลนครชุม	62	57	2	1	1	-	-	-	1	-	-	-	-	-	-	TambonNakhon Chum
ตำบลน้ำกุ่ม	32	31	-	-	-	-	-	1	-	-	-	-	-	-	-	TambonNam Kum
ตำบลยางโกลน	115	108	3	4	-	-	-	-	-	-	-	-	-	-	-	TambonYang Klom
ตำบลบ่อโพธิ์	196	185	4	5	-	2	-	-	-	-	-	-	-	-	-	TambonBo Pho
ตำบลบ้านพร้าว	97	88	7	-	2	-	-	-	-	-	-	-	-	-	-	TambonBan Phrao
ตำบลห้วยเสี้ย	82	80	1	1	-	-	-	-	-	-	-	-	-	-	-	TambonHuai Hia
<b>อำเภอชาติตระการ</b>	<b>411</b>	<b>399</b>	<b>9</b>	<b>1</b>	<b>1</b>	<b>1</b>	<b>1</b>	<b>1</b>	<b>1</b>	<b>1</b>	<b>1</b>	<b>1</b>	<b>1</b>	<b>1</b>	<b>1</b>	<b>AmphoeChat Trakan</b>
ตำบลป่าแดง	31	28	3	-	-	-	-	-	-	-	-	-	-	-	-	TambonPa Daeng
ตำบลชาติตระการ	76	74	1	1	-	-	-	-	-	-	-	-	-	-	-	TambonChat Trakan
ตำบลสวนเมี่ยง	63	63	-	-	-	-	-	-	-	-	-	-	-	-	-	TambonSuan Miang

ตาราง 5 จำนวนสถานประกอบการ จำนวนตามขนาดของสถานประกอบการ (จำนวนคนทำงาน) อำเภอและตำบล  
TABLE 5 NUMBER OF ESTABLISHMENTS BY SIZE OF ESTABLISHMENT (NUMBER OF PERSONS ENGAGED), AMPHOE AND TAMBON

อำเภอ/ตำบล	ขนาดของสถานประกอบการ (จำนวนคนทำงาน) Size of establishment (Number of persons engaged)													Amphoe/Tambon		
	จำนวนสถานประกอบการ (Number of establishments)															
	1 - 5	6 - 10	11- 15	16 - 20	21 - 25	26 - 30	31 - 50	51 - 100	101 - 200	201 - 500	501 - 1,000	> 1,000				
ตำบลบ้านดง	95	94	1	-	-	-	-	-	-	-	-	-	-	-	-	TambonBan Dong
ตำบลบ่อภาค	72	70	1	-	-	-	-	-	1	-	-	-	-	-	-	TambonBo Phak
ตำบลท่าสะเม็ก	74	70	3	-	1	-	-	-	-	-	-	-	-	-	-	TambonTha Sakae
<b>อำเภอบางระกำ</b>	<b>1,223</b>	<b>1,161</b>	<b>38</b>	<b>10</b>	<b>7</b>	<b>2</b>	<b>2</b>	<b>1</b>	<b>2</b>	<b>1</b>	<b>2</b>	<b>1</b>	<b>2</b>	<b>1</b>	<b>2</b>	<b>AmphoeBang Rakam</b>
ตำบลวังอิทก	143	135	7	1	-	-	-	-	-	-	-	-	-	-	-	TambonWang Ithok
ตำบลบึงกอก	172	162	4	3	-	-	1	-	2	-	-	-	-	-	-	TambonBueng Kok
ตำบลหนองกุลา	320	302	15	1	2	-	-	-	-	-	-	-	-	-	-	TambonNong Kula
ตำบลชุมแสงสงคราม	123	120	1	2	-	-	-	-	-	-	-	-	-	-	-	TambonChum Saeng Songkhram
ตำบลนิคมพัฒนา	144	136	3	-	3	-	1	1	-	-	-	-	-	-	-	TambonNikhom Phattthana
ตำบลบ่อทอง	105	95	4	2	2	2	-	-	-	-	-	-	-	-	-	TambonBo Thong
ตำบลทำนงงาม	107	104	3	-	-	-	-	-	-	-	-	-	-	-	-	TambonTha Nang Ngam
ตำบลคูยม่วง	109	107	1	1	-	-	-	-	-	-	-	-	-	-	-	TambonKhui Muang
<b>อำเภอบางกระทุ่ม</b>	<b>496</b>	<b>454</b>	<b>25</b>	<b>4</b>	<b>8</b>	<b>2</b>	<b>1</b>	<b>1</b>	<b>1</b>	<b>1</b>	<b>1</b>	<b>1</b>	<b>1</b>	<b>1</b>	<b>1</b>	<b>AmphoeBang Krathum</b>
ตำบลบ้านไร่	80	70	6	-	3	-	-	-	1	-	-	-	-	-	-	TambonBan Rai
ตำบลโคกสลุด	82	75	4	-	-	1	1	-	1	-	-	-	-	-	-	TambonKok Salut
ตำบลท่าตาล	136	125	7	2	2	-	-	-	-	-	-	-	-	-	-	TambonTha Tan
ตำบลไผ่ล้อม	88	81	4	1	1	1	-	-	-	-	-	-	-	-	-	TambonPhai Lom
ตำบลนครป่าหมาก	110	103	4	1	2	-	-	-	-	-	-	-	-	-	-	TambonNakhon Pa Mak
<b>อำเภอพรหมพิราม</b>	<b>1,388</b>	<b>1,287</b>	<b>49</b>	<b>21</b>	<b>12</b>	<b>6</b>	<b>2</b>	<b>7</b>	<b>3</b>	<b>1</b>	<b>1</b>	<b>1</b>	<b>1</b>	<b>1</b>	<b>1</b>	<b>AmphoePhrom Phiram</b>
ตำบลพรหมพิราม	250	238	6	3	2	1	-	-	-	-	-	-	-	-	-	TambonPhrom Phiram

ตาราง 5 จำนวนสถานประกอบการ จำนวนตามขนาดของสถานประกอบการ (จำนวนคนทำงาน) อำเภอและตำบล  
TABLE 5 NUMBER OF ESTABLISHMENTS BY SIZE OF ESTABLISHMENT (NUMBER OF PERSONS ENGAGED), AMPHOE AND TAMBON

อำเภอ/ตำบล	จำนวน สถานประกอบการ Number of establishments	ขนาดของสถานประกอบการ (จำนวนคนทำงาน) Size of establishment (Number of persons engaged)											Amphoe/Tambon			
		1 - 5	6 - 10	11 - 15	16 - 20	21 - 25	26 - 30	31 - 50	51 - 100	101 - 200	201 - 500	501 - 1,000		> 1,000		
		ตำบลท่าช้าง	82	-	-	-	-	-	-	-	-	-		-	-	-
ตำบลวงษ์อ่อง	117	4	1	2	4	2	1	-	-	-	-	-	-	-	-	TambonWong Khong
ตำบลมะตูม	82	79	3	-	-	-	-	-	-	-	-	-	-	-	-	TambonMatum
ตำบลหอกลอง	64	62	2	-	-	-	-	-	-	-	-	-	-	-	-	TambonHo Klong
ตำบลศรีภิรมย์	138	116	11	5	2	-	1	2	1	-	-	-	-	-	-	TambonSi Phirom
ตำบลตุ๊กเทียม	106	98	-	5	1	-	1	1	-	-	-	-	-	-	-	TambonTaluk Thiam
ตำบลวังน	52	49	2	1	-	-	-	-	-	-	-	-	-	-	-	TambonWang Won
ตำบลหนองเขม	93	87	5	1	-	-	-	-	-	-	-	-	-	-	-	TambonNong Khaem
ตำบลมะต๋อง	160	143	11	3	1	1	1	-	-	-	-	-	-	-	-	TambonMatong
ตำบลทับยายเชียง	101	90	4	2	3	-	-	-	1	1	-	-	-	-	-	TambonThap Yai Chiang
ตำบลดงประคำ	143	140	1	-	1	-	-	-	1	-	-	-	-	-	-	TambonDong Prakhram
<b>อำเภอวัดโบสถ์</b>	<b>511</b>	<b>490</b>	<b>7</b>	<b>4</b>	<b>1</b>	<b>2</b>	<b>4</b>	<b>2</b>	<b>1</b>	<b>1</b>	<b>1</b>	<b>1</b>	<b>1</b>	<b>1</b>	<b>1</b>	<b>AmphoeWat Bot</b>
ตำบลวัดโบสถ์	129	122	4	1	1	-	-	-	-	-	-	-	-	-	-	TambonWat Bot
ตำบลท่างาม	78	74	2	-	-	1	-	1	-	-	-	-	-	-	-	TambonTha Ngam
ตำบลท้อแท้	66	64	-	1	-	-	-	1	-	-	-	-	-	-	-	TambonTho Thae
ตำบลหินลาด	61	56	1	-	-	1	2	1	-	-	-	-	-	-	-	TambonHin Lat
ตำบลคันไ้	78	75	-	2	-	-	-	1	-	-	-	-	-	-	-	TambonKhan Chong
<b>อำเภอวังทอง</b>	<b>2,194</b>	<b>2,076</b>	<b>72</b>	<b>18</b>	<b>6</b>	<b>8</b>	<b>5</b>	<b>4</b>	<b>3</b>	<b>1</b>	<b>1</b>	<b>1</b>	<b>1</b>	<b>1</b>	<b>1</b>	<b>AmphoeWang Thong</b>
ตำบลวังทอง	349	315	17	6	4	3	2	2	-	-	-	-	-	-	-	TambonWang Thong
ตำบลพันชาติ	183	174	8	1	-	-	-	-	-	-	-	-	-	-	-	TambonPhan Chali

ตาราง 5 จำนวนสถานประกอบการ จำนวนตามขนาดของสถานประกอบการ (จำนวนคนทำงาน) อำเภอและตำบล  
TABLE 5 NUMBER OF ESTABLISHMENTS BY SIZE OF ESTABLISHMENT (NUMBER OF PERSONS ENGAGED), AMPHOE AND TAMBON

อำเภอ/ตำบล	ขนาดของสถานประกอบการ (จำนวนคนทำงาน) Size of establishment (Number of persons engaged)											Amphoe/Tambon			
	จำนวนสถานประกอบการ (Number of establishments)														
	1 - 5	6 - 10	11- 15	16 - 20	21 - 25	26 - 30	31 - 50	51 - 100	101 - 200	201 - 500	501 - 1,000		> 1,000		
ตำบลแม่ระกา	125	3	1	-	-	-	-	-	-	-	-	-	-	-	TambonMae Raka
ตำบลบ้านกลาง	250	9	-	-	-	-	-	-	-	-	-	-	-	-	TambonBan Klang
ตำบลวังพิถด	195	4	1	-	2	-	1	-	-	-	-	-	-	-	TambonWang Phikun
ตำบลแก่งไศยา	367	15	2	1	-	-	1	1	-	-	-	-	-	-	TambonKaeng Sopha
ตำบลท่าหมื่นราม	146	4	1	-	-	-	-	-	-	-	-	-	-	-	TambonTha Muen Ram
ตำบลวังนกแอ่น	242	4	4	-	-	-	1	-	-	-	-	-	-	-	TambonWang Nok Aen
ตำบลหนองพระ	131	123	2	1	-	3	-	-	1	-	-	-	-	-	TambonNong Phra
ตำบลชัยนาม	42	42	-	-	-	-	-	-	-	-	-	-	-	-	TambonChaiyanam
ตำบลดินทอง	164	153	6	1	1	-	1	1	1	-	-	-	-	-	TambonDin Thong
<b>อำเภอเนินมะปราง</b>	<b>652</b>	<b>620</b>	<b>4</b>	<b>4</b>	<b>4</b>	<b>2</b>	<b>2</b>	<b>2</b>	<b>2</b>	<b>1</b>	<b>1</b>	<b>1</b>	<b>1</b>	<b>1</b>	<b>AmphoeNoen Maprang</b>
ตำบลชมพู	192	185	5	1	-	-	1	-	-	-	-	-	-	-	TambonChomphu
ตำบลวังโพรง	103	101	1	1	-	-	-	-	-	-	-	-	-	-	TambonWang Phrong
ตำบลบ้านน้อยชัยเหนือ	133	129	4	-	-	-	-	-	-	-	-	-	-	-	TambonBan Noi Sum Khi Lek
ตำบลเนินมะปราง	107	95	9	1	2	-	-	-	-	-	-	-	-	-	TambonNoen Maprang
ตำบลวังยาง	117	110	3	1	2	-	1	-	-	-	-	-	-	-	TambonWang Yang

ที่มา : สำนักงานอุตสาหกรรม พ.ศ. 2560 (ข้อมูลพื้นฐาน) จังหวัด พิษณุโลก สำนักงานสถิติแห่งชาติ กระทรวงดิจิทัลเพื่อเศรษฐกิจและสังคม

Source : The 2017 Industrial Census (Basic Information), Pisanulok Province, National Statistical Office, Ministry of Digital Economy and Society.

ตาราง 6 จำนวนคนทำงานในสถานประกอบการ จำแนกตามขนาดของสถานประกอบการ (จำนวนคนทำงาน) อำเภอและตำบล  
TABLE 6 NUMBER OF PERSONS ENGAGED IN ESTABLISHMENTS BY SIZE OF ESTABLISHMENT (NUMBER OF PERSONS ENGAGED), AMPHOE AND TAMBON

อำเภอ/ตำบล	จำนวน คนทำงาน Number of persons engaged	ขนาดของสถานประกอบการ (จำนวนคนทำงาน) Size of establishment (Number of persons engaged)											Amphoe/Tambon					
		1 - 5	6 - 10	11 - 15	16 - 20	21 - 25	26 - 30	31 - 50	51 - 100	101 - 200	201 - 500	501 - 1,000		> 1,000				
<b>จังหวัดพิษณุโลก</b>	<b>79,757</b>	<b>43,140</b>	<b>9,019</b>	<b>5,070</b>	<b>3,135</b>	<b>2,155</b>	<b>1,400</b>	<b>3,347</b>	<b>3,999</b>	<b>3,856</b>	<b>2,498</b>	<b>2,138</b>	<b>2,138</b>	<b>2,138</b>	<b>2,138</b>	<b>2,138</b>	<b>2,138</b>	<b>- Phitsanulok</b>
<b>อำเภอเมืองพิษณุโลก</b>	<b>49,075</b>	<b>22,648</b>	<b>5,531</b>	<b>3,400</b>	<b>1,895</b>	<b>1,557</b>	<b>850</b>	<b>2,421</b>	<b>3,120</b>	<b>3,312</b>	<b>2,203</b>	<b>2,138</b>	<b>2,138</b>	<b>2,138</b>	<b>2,138</b>	<b>2,138</b>	<b>2,138</b>	<b>- AmphoeMueang Phitsanulok</b>
ตำบลในเมือง	22,751	10,113	2,480	1,519	766	623	394	857	1,145	1,645	1,750	1,459	1,459	1,459	1,459	1,459	1,459	TambonNai Mueang
ตำบลวังนาคู	372	222	50	33	20	-	-	47	-	-	-	-	-	-	-	-	-	TambonWang Nam Khu
ตำบลวัดจันทน์	1,797	403	164	95	91	21	116	90	273	314	230	-	-	-	-	-	-	TambonWat Chan
ตำบลวัดพริก	1,072	502	133	112	-	91	27	79	128	-	-	-	-	-	-	-	-	TambonWat Phrik
ตำบลท่าทอง	2,115	892	268	195	104	116	59	130	128	-	223	-	-	-	-	-	-	TambonTha Thong
ตำบลท่าโพธิ์	3,024	2,128	330	238	105	88	-	83	52	-	-	-	-	-	-	-	-	TambonTha Pho
ตำบลสมอแข	3,416	871	368	226	182	88	118	296	381	886	-	-	-	-	-	-	-	TambonSamo Khae
ตำบลดอนทอง	1,503	623	128	121	108	140	26	122	55	180	-	-	-	-	-	-	-	TambonDon Thong
ตำบลบ้านป่า	453	204	83	24	16	25	-	31	70	-	-	-	-	-	-	-	-	TambonBan Pa
ตำบลปากโพก	683	270	205	60	18	-	-	-	130	-	-	-	-	-	-	-	-	TambonPak Thok
ตำบลหัวรอ	2,572	1,702	269	140	37	70	54	32	268	-	-	-	-	-	-	-	-	TambonHua Ro
ตำบลจอมทอง	200	112	14	27	-	47	-	-	-	-	-	-	-	-	-	-	-	TambonChom Thong
ตำบลบ้านกร่าง	1,981	801	154	86	55	-	30	82	94	-	-	679	-	-	-	-	-	TambonBan Krang
ตำบลบ้านคลอง	1,009	573	136	58	72	-	-	100	70	-	-	-	-	-	-	-	-	TambonBan Khlong
ตำบลพายชุมพล	2,312	858	289	239	124	112	26	380	167	117	-	-	-	-	-	-	-	TambonPhlai Chumphon
ตำบลมะขามสูง	330	231	36	25	38	-	-	-	-	-	-	-	-	-	-	-	-	TambonMakham Sung
ตำบลอรุณฤๅก	1,916	958	185	116	122	114	-	92	159	170	-	-	-	-	-	-	-	TambonAranyik
ตำบลเปิงพระ	1,104	815	181	86	-	22	-	-	-	-	-	-	-	-	-	-	-	TambonBueng Phra
ตำบลไผ่ตอน	331	259	52	-	20	-	-	-	-	-	-	-	-	-	-	-	-	TambonPhai Kho Don
ตำบลวังงาม	134	111	6	-	17	-	-	-	-	-	-	-	-	-	-	-	-	TambonNgjo Ngam
<b>อำเภอหนองไทย</b>	<b>5,040</b>	<b>3,635</b>	<b>617</b>	<b>310</b>	<b>180</b>	<b>42</b>	<b>60</b>	<b>114</b>	<b>82</b>	<b>82</b>	<b>-</b>	<b>-</b>	<b>-</b>	<b>-</b>	<b>-</b>	<b>-</b>	<b>-</b>	<b>AmphoeNakhon Thai</b>
ตำบลนครไทย	1,332	959	190	74	40	-	-	69	-	-	-	-	-	-	-	-	-	TambonNakhon Thai

ตาราง 6 จำนวนคนทำงานในสถานประกอบการ จำแนกตามขนาดของสถานประกอบการ (จำนวนคนทำงาน) อำเภอและตำบล  
 TABLE 6 NUMBER OF PERSONS ENGAGED IN ESTABLISHMENTS BY SIZE OF ESTABLISHMENT (NUMBER OF PERSONS ENGAGED), AMPHOE AND TAMBON

อำเภอ/ตำบล	จำนวน คนทำงาน Number of persons engaged	ขนาดของสถานประกอบการ (จำนวนคนทำงาน) อำเภอและตำบล											Amphoe/Tambon			
		Size of establishment (Number of persons engaged)														
		1 - 5	6 - 10	11 - 15	16 - 20	21 - 25	26 - 30	31 - 50	51 - 100	101 - 200	201 - 500	501 - 1,000		> 1,000		
ตำบลหนองกะท้าว	336	241	34	11	20	-	30	-	-	-	-	-	-	-	-	TambonNong Kathao
ตำบลบ้านแยง	715	584	102	11	18	-	-	-	-	-	-	-	-	-	-	TambonBan Yaeng
ตำบลเนินเพิ่ม	925	752	94	41	38	-	-	-	-	-	-	-	-	-	-	TambonNoen Phoem
ตำบลนบบัว	416	230	63	25	16	-	-	82	-	-	-	-	-	-	-	TambonNa Bua
ตำบลนครชุม	193	101	16	15	16	-	45	-	-	-	-	-	-	-	-	TambonNakhon Chum
ตำบลน้ำกุ่ม	83	53	-	-	-	-	30	-	-	-	-	-	-	-	-	TambonNam Kum
ตำบลยางโกลน	216	140	20	56	-	-	-	-	-	-	-	-	-	-	-	TambonYang Klou
ตำบลบ่อโพธิ์	428	295	28	63	-	42	-	-	-	-	-	-	-	-	-	TambonBo Pho
ตำบลบ้านพร้าว	224	132	60	-	32	-	-	-	-	-	-	-	-	-	-	TambonBan Phrao
ตำบลห้วยเฮี้ย	172	148	10	14	-	-	-	-	-	-	-	-	-	-	-	TambonHuai Hia
<b>อำเภอชาติตระการ</b>	<b>1,657</b>	<b>1,217</b>	<b>203</b>	<b>54</b>	<b>36</b>	<b>21</b>	<b>126</b>	<b>53</b>	<b>126</b>	<b>53</b>	<b>126</b>	<b>103</b>	<b>103</b>	<b>103</b>	<b>103</b>	<b>AmphoeChat Trakan</b>
ตำบลป่าแดง	915	656	158	27	21	-	-	-	-	-	-	-	-	-	-	TambonPa Daeng
ตำบลชาติตระการ	123	99	9	15	-	-	-	-	-	-	-	-	-	-	-	TambonChat Trakan
ตำบลสวนเมี่ยง	87	87	-	-	-	-	-	-	-	-	-	-	-	-	-	TambonSuan Miang
ตำบลบ้านดง	160	154	6	-	-	-	-	-	-	-	-	-	-	-	-	TambonBan Dong
ตำบลบ่อภาค	187	104	10	-	-	-	-	73	-	-	-	-	-	-	-	TambonBo Phak
ตำบลท่าสะแก	185	117	20	12	36	-	-	-	-	-	-	-	-	-	-	TambonTha Sakae
<b>อำเภอบางระกำ</b>	<b>5,478</b>	<b>3,807</b>	<b>639</b>	<b>280</b>	<b>272</b>	<b>65</b>	<b>86</b>	<b>50</b>	<b>176</b>	<b>103</b>	<b>103</b>	<b>103</b>	<b>103</b>	<b>103</b>	<b>103</b>	<b>AmphoeBang Rakam</b>
ตำบลบางระกำ	2,192	1,456	306	102	104	21	30	-	70	103	-	-	-	-	-	TambonBang Rakam
ตำบลปลักแรด	412	352	24	-	36	-	-	-	-	-	-	-	-	-	-	TambonPlak Raet
ตำบลพันเสา	234	189	7	38	-	-	-	-	-	-	-	-	-	-	-	TambonPhan Sao
ตำบลวังอิทก	279	205	59	15	-	-	-	-	-	-	-	-	-	-	-	TambonWang Ithok
ตำบลบึงกอก	451	246	29	42	-	-	28	-	106	-	-	-	-	-	-	TambonBueng Kok
ตำบลหนองลูก	639	469	118	15	37	-	-	-	-	-	-	-	-	-	-	TambonNong Kula

ตาราง 6 จำนวนคนทำงานในสถานประกอบการ จำแนกตามขนาดของสถานประกอบการ (จำนวนคนทำงาน) อำเภอและตำบล  
 TABLE 6 NUMBER OF PERSONS ENGAGED IN ESTABLISHMENTS BY SIZE OF ESTABLISHMENT (NUMBER OF PERSONS ENGAGED), AMPHOE AND TAMBON

อำเภอ/ตำบล	ขนาดของสถานประกอบการ (จำนวนคนทำงาน) Size of establishment (Number of persons engaged)											Amphoe/Tambon			
	จำนวนคนทำงาน Number of persons engaged														
	1 - 5	6 - 10	11-15	16 - 20	21 - 25	26 - 30	31 - 50	51 - 100	101 - 200	201 - 500	501 - 1,000		> 1,000		
ตำบลชุมแสงสงคราม	213	173	10	30	-	-	-	-	-	-	-	-	-	-	TambonChum Saeng Songkhram
ตำบลนิคมพัฒนา	372	212	26	-	56	-	28	50	-	-	-	-	-	-	TambonNikhom Phatthana
ตำบลบ่อทอง	321	180	31	27	39	44	-	-	-	-	-	-	-	-	TambonBo Thong
ตำบลท่าช้างงาม	188	165	23	-	-	-	-	-	-	-	-	-	-	-	TambonTha Chang Ngam
ตำบลคูขี้ม่วง	177	160	6	11	-	-	-	-	-	-	-	-	-	-	TambonKhui Muang
<b>อำเภอบางกระทุ่ม</b>	<b>3,025</b>	<b>1,889</b>	<b>444</b>	<b>216</b>	<b>194</b>	<b>69</b>	<b>30</b>	<b>113</b>	<b>70</b>	-	-	-	-	-	<b>AmphoeBang Krathum</b>
ตำบลบางกระทุ่ม	779	550	81	68	17	-	-	63	-	-	-	-	-	-	TambonBang Krathum
ตำบลบ้านไร่	259	105	48	-	56	-	-	50	-	-	-	-	-	-	TambonBan Rai
ตำบลโคกสลุด	286	130	31	-	-	25	30	-	70	-	-	-	-	-	TambonKhok Salut
ตำบลสนามคีรี	215	76	66	56	17	-	-	-	-	-	-	-	-	-	TambonSanam Khli
ตำบลท่าศาลา	326	206	61	22	37	-	-	-	-	-	-	-	-	-	TambonTha Tan
ตำบลไผ่ล้อม	202	118	35	11	16	22	-	-	-	-	-	-	-	-	TambonPhai Lom
ตำบลนครป่าหมาก	244	169	30	11	34	-	-	-	-	-	-	-	-	-	TambonNakhon Pa Mak
ตำบลเนินกุ่ม	377	295	36	24	-	22	-	-	-	-	-	-	-	-	TambonNoen Kum
ตำบลวัดตาชอม	337	240	56	24	17	-	-	-	-	-	-	-	-	-	TambonWat Ta Yom
<b>อำเภอพรหมพิราม</b>	<b>4,731</b>	<b>2,744</b>	<b>429</b>	<b>401</b>	<b>261</b>	<b>154</b>	<b>60</b>	<b>285</b>	<b>226</b>	<b>171</b>	-	-	-	-	<b>AmphoePhrom Phiram</b>
ตำบลพรหมพิราม	828	622	60	85	39	22	-	-	-	-	-	-	-	-	TambonPhrom Phiram
ตำบลท่าช้าง	129	129	-	-	-	-	-	-	-	-	-	-	-	-	TambonTha Chang
ตำบลวังซ้อง	1,104	649	61	92	69	110	-	72	51	-	-	-	-	-	TambonWong Khong
ตำบลมะตูม	131	113	18	-	-	-	-	-	-	-	-	-	-	-	TambonMatum
ตำบลหอกทอง	113	95	18	-	-	-	-	-	-	-	-	-	-	-	TambonHo Klong
ตำบลศรีภิรมย์	598	188	98	67	40	-	30	100	75	-	-	-	-	-	TambonSi Phiom
ตำบลตุ๊กเทียม	305	149	-	75	16	-	30	35	-	-	-	-	-	-	TambonTaluk Thiam
ตำบลวังวน	99	72	15	12	-	-	-	-	-	-	-	-	-	-	TambonWang Won
ตำบลหนองแกม	201	153	37	11	-	-	-	-	-	-	-	-	-	-	TambonNong Khaem





ตาราง 6 จำนวนคนทำงานในสถานประกอบการ จำแนกตามขนาดของสถานประกอบการ (จำนวนคนทำงาน) อำเภอและตำบล  
 TABLE 6 NUMBER OF PERSONS ENGAGED IN ESTABLISHMENTS BY SIZE OF ESTABLISHMENT (NUMBER OF PERSONS ENGAGED), AMPHOE AND TAMBON

อำเภอ/ตำบล	จำนวน คนทำงาน Number of persons engaged	ขนาดของสถานประกอบการ (จำนวนคนทำงาน) อำเภอและตำบล											Amphoe/Tambon				
		Size of establishment (Number of persons engaged)															
		1 - 5	6 - 10	11 - 15	16 - 20	21 - 25	26 - 30	31 - 50	51 - 100	101 - 200	201 - 500	501 - 1,000		> 1,000			
ตำบลบ้านมุง	185	168	17	-	-	-	-	-	-	-	-	-	-	-	-	-	TambonBan Mung
ตำบลโพธิ์น้อย	355	239	38	-	36	-	-	42	-	-	-	-	-	-	-	-	TambonSai Yoi
ตำบลวังโพรง	194	169	10	15	-	-	-	-	-	-	-	-	-	-	-	-	TambonWang Phrong
ตำบลบ้านน้อยชุมชนสี่เหลี่ยม	237	201	36	-	-	-	-	-	-	-	-	-	-	-	-	-	TambonBan Noi Sum Khi Lek
ตำบลเนินมะปราง	802	550	114	29	54	22	33	-	-	-	-	-	-	-	-	-	TambonNoen Maprang
ตำบลวังยาง	257	154	23	14	36	-	30	-	-	-	-	-	-	-	-	-	TambonWang Yang
<b>ในเขตเทศบาล</b>	<b>44,083</b>	<b>23,410</b>	<b>5,075</b>	<b>2,899</b>	<b>1,619</b>	<b>1,142</b>	<b>563</b>	<b>1,848</b>	<b>2,060</b>	<b>2,035</b>	<b>1,973</b>	<b>1,459</b>	<b>1,459</b>	<b>1,459</b>	<b>1,459</b>	<b>1,459</b>	<b>Municipal area</b>
<b>อำเภอเมืองพิษณุโลก</b>	<b>32,822</b>	<b>15,223</b>	<b>3,647</b>	<b>2,267</b>	<b>1,225</b>	<b>1,035</b>	<b>533</b>	<b>1,591</b>	<b>1,937</b>	<b>1,932</b>	<b>1,973</b>	<b>1,459</b>	<b>1,459</b>	<b>1,459</b>	<b>1,459</b>	<b>1,459</b>	<b>AmphoeMueang Phitsanulok</b>
ตำบลในเมือง	22,751	10,113	2,480	1,519	766	623	394	857	1,145	1,645	1,750	1,459	1,459	1,459	1,459	1,459	TambonNai Mueang
ตำบลวังน้ำดี	65	59	6	-	-	-	-	-	-	-	-	-	-	-	-	-	TambonWang Nam Khu
ตำบลวัดพริก	82	68	14	-	-	-	-	-	-	-	-	-	-	-	-	-	TambonWat Phrik
ตำบลท่าทอง	2,115	892	268	195	104	116	59	130	128	-	223	-	-	-	-	-	TambonTha Thong
ตำบลหัวรอ	2,572	1,702	269	140	37	70	54	32	268	-	-	-	-	-	-	-	TambonHua Ro
ตำบลบ้านคลอง	1,009	573	136	58	72	-	-	100	70	-	-	-	-	-	-	-	TambonBan Khlong
ตำบลพลาญชุมพล	2,312	858	289	239	124	112	26	380	167	117	-	-	-	-	-	-	TambonPhlai Chumphon
ตำบลอรุณฤๅษี	1,916	958	185	116	122	114	-	92	159	170	-	-	-	-	-	-	TambonAranyik
<b>อำเภอนครไทย</b>	<b>2,047</b>	<b>1,543</b>	<b>292</b>	<b>85</b>	<b>58</b>	<b>-</b>	<b>-</b>	<b>69</b>	<b>-</b>	<b>-</b>	<b>-</b>	<b>-</b>	<b>-</b>	<b>-</b>	<b>-</b>	<b>-</b>	<b>AmphoeNakhon Thai</b>
ตำบลนครไทย	1,332	959	190	74	40	-	-	69	-	-	-	-	-	-	-	-	TambonNakhon Thai
ตำบลบ้านแยง	715	584	102	11	18	-	-	-	-	-	-	-	-	-	-	-	TambonBan Yaeng
<b>อำเภอชาติตระการ</b>	<b>894</b>	<b>626</b>	<b>135</b>	<b>39</b>	<b>20</b>	<b>21</b>	<b>-</b>	<b>53</b>	<b>-</b>	<b>-</b>	<b>-</b>	<b>-</b>	<b>-</b>	<b>-</b>	<b>-</b>	<b>-</b>	<b>AmphoeChat Trakan</b>
ตำบลป่าแดง	833	597	135	27	-	21	-	53	-	-	-	-	-	-	-	-	TambonPa Daeng
ตำบลท่าสะแก	61	29	-	12	20	-	-	-	-	-	-	-	-	-	-	-	TambonTha Sakae
<b>อำเภอบางระกำ</b>	<b>2,838</b>	<b>1,997</b>	<b>337</b>	<b>140</b>	<b>140</b>	<b>21</b>	<b>30</b>	<b>70</b>	<b>103</b>	<b>-</b>	<b>-</b>	<b>-</b>	<b>-</b>	<b>-</b>	<b>-</b>	<b>-</b>	<b>AmphoeBang Rakam</b>
ตำบลบางระกำ	2,192	1,456	306	102	104	21	30	70	103	-	-	-	-	-	-	-	TambonBang Rakam

ตาราง 6 จำนวนคนทำงานในสถานประกอบการ จำแนกตามขนาดของสถานประกอบการ (จำนวนคนทำงาน) อำเภอและตำบล  
TABLE 6 NUMBER OF PERSONS ENGAGED IN ESTABLISHMENTS BY SIZE OF ESTABLISHMENT (NUMBER OF PERSONS ENGAGED), AMPHOE AND TAMBON

อำเภอ/ตำบล	ขนาดของสถานประกอบการ (จำนวนคนทำงาน) อำเภอและตำบล											Amphoe/Tambon			
	ขนาดของสถานประกอบการ (จำนวนคนทำงาน) Size of establishment (Number of persons engaged)														
	1 - 5	6 - 10	11-15	16 - 20	21 - 25	26 - 30	31 - 50	51 - 100	101 - 200	201 - 500	501 - 1,000		> 1,000		
ตำบลปลักแรด	412	352	24	-	36	-	-	-	-	-	-	-	-	-	TambonPlak Raet
ตำบลพันเสา	234	189	7	38	-	-	-	-	-	-	-	-	-	-	TambonPhan Sao
<b>อำเภอบางกระทุ่ม</b>	<b>1,708</b>	<b>1,161</b>	<b>239</b>	<b>172</b>	<b>51</b>	<b>22</b>	<b>63</b>	<b>63</b>	<b>63</b>	<b>63</b>	<b>63</b>	<b>63</b>	<b>63</b>	<b>63</b>	<b>AmphoeBang Krathum</b>
ตำบลบางกระทุ่ม	779	550	81	68	17	-	-	-	-	-	-	-	-	-	TambonBang Krathum
ตำบลสนามคี่	215	76	66	56	17	-	-	-	-	-	-	-	-	-	TambonSanam Khli
ตำบลเนินกุ่ม	377	295	36	24	-	22	-	-	-	-	-	-	-	-	TambonNoen Kum
ตำบลวัดตายม	337	240	56	24	17	-	-	-	-	-	-	-	-	-	TambonWat Ta Yom
<b>อำเภอพรหมพิราม</b>	<b>967</b>	<b>732</b>	<b>49</b>	<b>131</b>	<b>34</b>	<b>21</b>	<b>34</b>	<b>21</b>	<b>34</b>	<b>21</b>	<b>34</b>	<b>21</b>	<b>34</b>	<b>21</b>	<b>AmphoePhrom Phiram</b>
ตำบลพรหมพิราม	307	240	16	51	-	-	-	-	-	-	-	-	-	-	TambonPhrom Phiram
ตำบลวงรัง	652	484	33	80	34	21	-	-	-	-	-	-	-	-	TambonWong Khong
ตำบลมะต้อง	8	8	-	-	-	-	-	-	-	-	-	-	-	-	TambonMatong
<b>อำเภอวัดโบสถ์</b>	<b>1,045</b>	<b>806</b>	<b>158</b>	<b>11</b>	<b>20</b>	<b>-</b>	<b>-</b>	<b>50</b>	<b>-</b>	<b>-</b>	<b>-</b>	<b>-</b>	<b>-</b>	<b>-</b>	<b>AmphoeWat Bot</b>
ตำบลวัดโบสถ์	903	697	145	11	-	-	-	50	-	-	-	-	-	-	TambonWat Bot
ตำบลท่างาม	42	42	-	-	-	-	-	-	-	-	-	-	-	-	TambonTha Ngam
ตำบลท้อแท้	100	67	13	-	20	-	-	-	-	-	-	-	-	-	TambonTho Thae
<b>อำเภอวังทอง</b>	<b>658</b>	<b>487</b>	<b>114</b>	<b>39</b>	<b>18</b>	<b>-</b>	<b>-</b>	<b>-</b>	<b>-</b>	<b>-</b>	<b>-</b>	<b>-</b>	<b>-</b>	<b>-</b>	<b>AmphoeWang Thong</b>
ตำบลวังทอง	658	487	114	39	18	-	-	-	-	-	-	-	-	-	TambonWang Thong
<b>อำเภอเนินมะปราง</b>	<b>1,104</b>	<b>835</b>	<b>104</b>	<b>15</b>	<b>53</b>	<b>22</b>	<b>75</b>	<b>-</b>	<b>-</b>	<b>-</b>	<b>-</b>	<b>-</b>	<b>-</b>	<b>-</b>	<b>AmphoeNoen Maprang</b>
ตำบลบ้านม่วง	185	168	17	-	-	-	-	-	-	-	-	-	-	-	TambonBan Mung
ตำบลไพร่อย	355	239	38	-	36	-	-	42	-	-	-	-	-	-	TambonSai Yoi
ตำบลเนินมะปราง	564	428	49	15	17	22	33	-	-	-	-	-	-	-	TambonNoen Maprang
<b>นอกเขตเทศบาล</b>	<b>35,674</b>	<b>19,730</b>	<b>3,944</b>	<b>2,171</b>	<b>1,516</b>	<b>1,013</b>	<b>837</b>	<b>1,499</b>	<b>1,939</b>	<b>1,821</b>	<b>525</b>	<b>679</b>	<b>679</b>	<b>-</b>	<b>Non - municipal area</b>
<b>อำเภอเมืองพิษณุโลก</b>	<b>16,253</b>	<b>7,425</b>	<b>1,884</b>	<b>1,133</b>	<b>670</b>	<b>522</b>	<b>317</b>	<b>830</b>	<b>1,183</b>	<b>1,380</b>	<b>230</b>	<b>679</b>	<b>679</b>	<b>-</b>	<b>AmphoeMueang Phitsanulok</b>
ตำบลวังน้ำคู้	307	163	44	33	20	-	-	47	-	-	-	-	-	-	TambonWang Nam Khu



ตาราง 6 จำนวนคนทำงานในสถานประกอบการ จำแนกตามขนาดของสถานประกอบการ (จำนวนคนทำงาน) อำเภอและตำบล  
 TABLE 6 NUMBER OF PERSONS ENGAGED IN ESTABLISHMENTS BY SIZE OF ESTABLISHMENT (NUMBER OF PERSONS ENGAGED), AMPHOE AND TAMBON

อำเภอ/ตำบล	จำนวน คนทำงาน Number of persons engaged	ขนาดของสถานประกอบการ (จำนวนคนทำงาน) Size of establishment (Number of persons engaged)											Amphoe/Tambon				
		1 - 5	6 - 10	11 - 15	16 - 20	21 - 25	26 - 30	31 - 50	51 - 100	101 - 200	201 - 500	501 - 1,000		> 1,000			
<b>อำเภอชาติตระการ</b>	<b>763</b>	<b>591</b>	<b>68</b>	<b>15</b>	<b>16</b>	-	-	-	<b>73</b>	-	-	-	-	-	-	-	<b>AmphoeChat Trakan</b>
ตำบลป่าแดง	82	59	23	-	-	-	-	-	-	-	-	-	-	-	-	-	TambonPa Daeng
ตำบลชาติตระการ	123	99	9	15	-	-	-	-	-	-	-	-	-	-	-	-	TambonChat Trakan
ตำบลสวนเมี่ยง	87	87	-	-	-	-	-	-	-	-	-	-	-	-	-	-	TambonSuan Miang
ตำบลบ้านดง	160	154	6	-	-	-	-	-	-	-	-	-	-	-	-	-	TambonBan Dong
ตำบลบ่อภาค	187	104	10	-	-	-	-	73	-	-	-	-	-	-	-	-	TambonBo Phak
ตำบลท่าสะแก	124	88	20	-	16	-	-	-	-	-	-	-	-	-	-	-	TambonTha Sakae
<b>อำเภอบางระกำ</b>	<b>2,640</b>	<b>1,810</b>	<b>302</b>	<b>140</b>	<b>132</b>	<b>44</b>	<b>56</b>	<b>50</b>	<b>106</b>	-	-	-	-	-	-	-	<b>AmphoeBang Rakam</b>
ตำบลวังอิทก	279	205	59	15	-	-	-	-	-	-	-	-	-	-	-	-	TambonWang Ithok
ตำบลบึงกอก	451	246	29	42	-	-	28	-	106	-	-	-	-	-	-	-	TambonBueng Kok
ตำบลหนองสุคา	639	469	118	15	37	-	-	-	-	-	-	-	-	-	-	-	TambonNong Kula
ตำบลชุมแสงสงคราม	213	173	10	30	-	-	-	-	-	-	-	-	-	-	-	-	TambonChum Saeng Songkhram
ตำบลนิคมพัฒนา	372	212	26	-	56	-	28	50	-	-	-	-	-	-	-	-	TambonNikhom Phatthana
ตำบลบ่อทอง	321	180	31	27	39	44	-	-	-	-	-	-	-	-	-	-	TambonBo Thong
ตำบลท่านางงาม	188	165	23	-	-	-	-	-	-	-	-	-	-	-	-	-	TambonTha Nang Ngam
ตำบลคูยม่วง	177	160	6	11	-	-	-	-	-	-	-	-	-	-	-	-	TambonKhui Muang
<b>อำเภอบางกระทุ่ม</b>	<b>1,317</b>	<b>728</b>	<b>205</b>	<b>44</b>	<b>143</b>	<b>47</b>	<b>30</b>	<b>50</b>	<b>70</b>	-	-	-	-	-	-	-	<b>AmphoeBang Krathum</b>
ตำบลบ้านไร่	259	105	48	-	56	-	50	-	-	-	-	-	-	-	-	-	TambonBan Rai
ตำบลโคกสดุด	286	130	31	-	-	25	30	-	70	-	-	-	-	-	-	-	TambonKhok Salut
ตำบลท่าตาล	326	206	61	22	37	-	-	-	-	-	-	-	-	-	-	-	TambonTha Tan
ตำบลไผ่ล้อม	202	118	35	11	16	22	-	-	-	-	-	-	-	-	-	-	TambonPhai Lom
ตำบลนครป่าหมาก	244	169	30	11	34	-	-	-	-	-	-	-	-	-	-	-	TambonNakhon Pa Mak
<b>อำเภอพรหมพิราม</b>	<b>3,764</b>	<b>2,012</b>	<b>380</b>	<b>270</b>	<b>227</b>	<b>133</b>	<b>60</b>	<b>285</b>	<b>226</b>	<b>171</b>	-	-	-	-	-	-	<b>AmphoePhrom Phiram</b>
ตำบลพรหมพิราม	521	382	44	34	39	22	-	-	-	-	-	-	-	-	-	-	TambonPhrom Phiram

ตาราง 6 จำนวนคนทำงานในสถานประกอบการ จำแนกตามขนาดของสถานประกอบการ (จำนวนคนทำงาน) อำเภอและตำบล  
 TABLE 6 NUMBER OF PERSONS ENGAGED IN ESTABLISHMENTS BY SIZE OF ESTABLISHMENT (NUMBER OF PERSONS ENGAGED), AMPHOE AND TAMBON

อำเภอ/ตำบล	จำนวน คนทำงาน Number of persons engaged	ขนาดของสถานประกอบการ (จำนวนคนทำงาน) อำเภอและตำบล											Amphoe/Tambon			
		Size of establishment (Number of persons engaged)														
		1 - 5	6 - 10	11-15	16 - 20	21 - 25	26 - 30	31 - 50	51 - 100	101 - 200	201 - 500	501 - 1,000		> 1,000		
ตำบลท่าช้าง	129	-	-	-	-	-	-	-	-	-	-	-	-	-	-	TambonTha Chang
ตำบลวงซอ	452	28	12	35	89	72	51	-	-	-	-	-	-	-	-	TambonWong Khong
ตำบลมะตูม	131	18	-	-	-	-	-	-	-	-	-	-	-	-	-	TambonMatum
ตำบลหอกลอง	113	95	18	-	-	-	-	-	-	-	-	-	-	-	-	TambonHo Klong
ตำบลศรีวิกรมย์	598	188	98	67	40	30	100	75	-	-	-	-	-	-	-	TambonSi Phiom
ตำบลตุ๊กเทียม	305	149	-	75	16	30	35	-	-	-	-	-	-	-	-	TambonTaluk Thiam
ตำบลวังวน	99	72	15	12	-	-	-	-	-	-	-	-	-	-	-	TambonWang Won
ตำบลหนองแวง	201	153	37	11	-	-	-	-	-	-	-	-	-	-	-	TambonNong Khaem
ตำบลมะดอง	441	239	81	34	20	45	-	-	-	-	-	-	-	-	-	TambonMatong
ตำบลทับยายเชียง	528	139	33	25	60	-	100	171	-	-	-	-	-	-	-	TambonThap Yai Chiang
ตำบลดงประคำ	246	188	8	-	17	-	33	-	-	-	-	-	-	-	-	TambonDong Prakhram
<b>อำเภอรัตนบุรี</b>	<b>1,217</b>	<b>747</b>	<b>49</b>	<b>48</b>	<b>17</b>	<b>42</b>	<b>78</b>	<b>120</b>	<b>120</b>	<b>150</b>	<b>295</b>	<b>199</b>	<b>161</b>	<b>142</b>	<b>116</b>	<b>AmphoeWat Bot</b>
ตำบลวัดโนนสต์	393	219	26	11	17	-	-	-	-	-	-	-	-	-	-	TambonWat Bot
ตำบลท่างาม	189	116	16	-	21	36	-	-	-	-	-	-	-	-	-	TambonTha Ngam
ตำบลท้อแท้	130	87	-	13	-	30	-	-	-	-	-	-	-	-	-	TambonTho Thae
ตำบลบ้านยาง	136	136	-	-	-	-	-	-	-	-	-	-	-	-	-	TambonBan Yang
ตำบลหินลาด	204	74	7	-	21	60	42	-	-	-	-	-	-	-	-	TambonHin Lat
ตำบลคันไ้	165	115	-	24	-	26	-	-	-	-	-	-	-	-	-	TambonKhan Chong
<b>อำเภอวังทอง</b>	<b>5,435</b>	<b>3,399</b>	<b>552</b>	<b>238</b>	<b>116</b>	<b>183</b>	<b>161</b>	<b>199</b>	<b>150</b>	<b>295</b>	<b>150</b>	<b>161</b>	<b>142</b>	<b>52</b>	<b>76</b>	<b>AmphoeWang Thong</b>
ตำบลวังทอง	1,023	530	135	83	78	69	76	-	-	-	-	-	-	-	-	TambonWang Thong
ตำบลพันชาลี	353	277	62	14	-	-	-	-	-	-	-	-	-	-	-	TambonPhan Chali
ตำบลแม่ระกา	241	209	20	12	-	-	-	-	-	-	-	-	-	-	-	TambonMae Raka
ตำบลบ้านกลาง	461	385	76	-	-	-	-	-	-	-	-	-	-	-	-	TambonBan Kiang
ตำบลวังพิศกุล	438	305	33	12	44	44	44	-	-	-	-	-	-	-	-	TambonWang Phikun

ตาราง 6 จำนวนคนทำงานในสถานประกอบการ จำแนกตามขนาดของสถานประกอบการ (จำนวนคนทำงาน) อำเภอและตำบล  
TABLE 6 NUMBER OF PERSONS ENGAGED IN ESTABLISHMENTS BY SIZE OF ESTABLISHMENT (NUMBER OF PERSONS ENGAGED), AMPHOE AND TAMBON

อำเภอ/ตำบล	ขนาดของสถานประกอบการ (จำนวนคนทำงาน) อำเภอและตำบล													Amphoe/Tambon		
	ขนาดของสถานประกอบการ (จำนวนคนทำงาน) Size of establishment (Number of persons engaged)															
	1 - 5	6 - 10	11- 15	16 - 20	21 - 25	26 - 30	31 - 50	51 - 100	101 - 200	201 - 500	501 - 1,000	> 1,000				
จำนวน คนทำงาน Number of persons engaged	602	110	28	19	-	30	41	87	-	-	-	-	-	-	-	
ตำบลแก่งโสภา	917	602	110	28	19	-	30	41	87	-	-	-	-	-	-	TambonKaeng Sopha
ตำบลท่าหมื่นราม	264	217	33	14	-	-	-	-	-	-	-	-	-	-	-	TambonTha Muen Ram
ตำบลวังนกแอ่น	500	394	27	49	-	30	-	-	-	-	-	-	-	-	-	TambonWang Nok Aen
ตำบลหนองพระ	612	166	15	15	-	70	-	-	51	-	295	-	-	-	-	TambonNong Phra
ตำบลชัยนาม	44	44	-	-	-	-	-	-	-	-	-	-	-	-	-	TambonChaiyanam
ตำบลดินทอง	582	270	41	11	19	-	30	-	61	150	-	-	-	-	-	TambonDin Thong
<b>อำเภอเนินมะปราง</b>	<b>1,292</b>	<b>926</b>	<b>179</b>	<b>58</b>	<b>73</b>	-	<b>56</b>	-	-	-	-	-	-	-	-	<b>AmphoeNoen Maprang</b>
ตำบลชนบท	366	280	45	15	-	-	26	-	-	-	-	-	-	-	-	TambonChomphu
ตำบลวังโพรง	194	169	10	15	-	-	-	-	-	-	-	-	-	-	-	TambonWang Phrong
ตำบลบ้านน้อยชัยบุรี	237	201	36	-	-	-	-	-	-	-	-	-	-	-	-	TambonBan Noi Sum Khi Lek
ตำบลเนินมะปราง	238	122	65	14	37	-	-	-	-	-	-	-	-	-	-	TambonNoen Maprang
ตำบลวังยาง	257	154	23	14	36	-	30	-	-	-	-	-	-	-	-	TambonWang Yang

ที่มา : สำมะโนอุตสาหกรรม พ.ศ. 2560 (ข้อมูลพื้นฐาน) จังหวัด พิษณุโลก สำนักงานสถิติแห่งชาติ กระทรวงดิจิทัลเพื่อเศรษฐกิจและสังคม

Source : The 2017 Industrial Census (Basic Information), Pisanulok Province, National Statistical Office, Ministry of Digital Economy and Society.

ตาราง 7 จำนวนสถานประกอบการ จำแนกตามขนาดของสถานประกอบการ (จำนวนลูกจ้าง) อำเภอและตำบล  
TABLE 7 NUMBER OF ESTABLISHMENTS BY SIZE OF ESTABLISHMENT (NUMBER OF EMPLOYEES), AMPHOE AND TAMBON

อำเภอ/ตำบล	จำนวน สถานประกอบการ	ขนาดของสถานประกอบการ (จำนวนลูกจ้าง) อำเภอ/Tambon													
		Size of establishment (Number of employees)													
		1 - 5	6 - 10	11- 15	16 - 20	21 - 25	26 - 30	31 - 50	51 - 100	101 - 200	201 - 500	501 - 1,000	> 1,000	ไม่มี No	
<b>จังหวัดพิษณุโลก</b>	<b>27,164</b>	<b>4,410</b>	<b>763</b>	<b>278</b>	<b>157</b>	<b>54</b>	<b>43</b>	<b>74</b>	<b>51</b>	<b>26</b>	<b>9</b>	<b>3</b>	<b>-</b>	<b>21,296</b>	<b>Phitsanulok</b>
<b>อำเภอเมืองพิษณุโลก</b>	<b>13,738</b>	<b>2,984</b>	<b>495</b>	<b>194</b>	<b>108</b>	<b>44</b>	<b>32</b>	<b>55</b>	<b>43</b>	<b>22</b>	<b>8</b>	<b>3</b>	<b>-</b>	<b>9,750</b>	<b>AmphoeMueang Phitsanulok</b>
ตำบลในเมือง	5,882	1,481	229	91	49	12	15	21	16	11	6	2	-	3,949	TambonNai Mueang
ตำบลวังนาคู้	167	13	3	-	-	-	1	-	-	-	-	-	-	150	TambonWang Nam Khu
ตำบลวัดจันทร์	255	61	16	5	4	2	3	2	4	2	1	-	-	155	TambonWat Chan
ตำบลวัดพริก	365	31	12	5	1	3	-	2	2	-	-	-	-	309	TambonWat Phrik
ตำบลท่าทอง	556	139	29	12	5	5	3	3	2	-	1	-	-	357	TambonTha Thong
ตำบลท่าโพธิ์	1,214	317	24	15	6	2	-	2	1	-	-	-	-	847	TambonTha Pho
ตำบลสมอแข	508	153	31	13	12	2	4	7	5	6	-	-	-	275	TambonSamo Khae
ตำบลดอนทอง	416	55	11	4	7	6	1	2	1	1	-	-	-	328	TambonDon Thong
ตำบลบ้านป่า	136	5	3	1	1	1	1	-	1	-	-	-	-	123	TambonBan Pa
ตำบลปากโทก	182	28	11	1	-	-	-	-	1	-	-	-	-	141	TambonPak Thok
ตำบลหัวรอ	1,104	173	21	8	1	4	2	-	4	-	-	-	-	891	TambonHua Ro
ตำบลจอมทอง	65	16	1	1	1	-	-	-	-	-	-	-	-	46	TambonChom Thong
ตำบลบ้านกร่าง	510	62	17	3	3	-	1	2	1	-	-	1	-	420	TambonBan Krang
ตำบลบ้านคลอง	371	56	9	5	3	-	-	2	1	-	-	-	-	295	TambonBan Khlong
ตำบลพลายชุมพล	516	146	31	18	8	4	1	10	2	1	-	-	-	295	TambonPhlai Chumphon
ตำบลมะขามสูง	145	20	2	2	-	-	-	-	-	-	-	-	-	121	TambonMakham Sung
ตำบลศรีบุญเบิก	662	104	22	8	6	3	-	2	2	1	-	-	-	514	TambonAranyik
ตำบลบึงพระ	478	88	20	2	1	-	-	-	-	-	-	-	-	367	TambonBueng Phra

ตาราง 7 จำนวนสถานประกอบการ จำแนกตามขนาดของสถานประกอบการ (จำนวนลูกจ้าง) อำเภอและตำบล  
TABLE 7 NUMBER OF ESTABLISHMENTS BY SIZE OF ESTABLISHMENT (NUMBER OF EMPLOYEES), AMPHOE AND TAMBON

อำเภอ/ตำบล	ขนาดของสถานประกอบการ (จำนวนลูกจ้าง) Size of establishment (Number of employees)											Amphoe/Tambon			
	จำนวนสถานประกอบการ														
	1 - 5	6 - 10	11-15	16 - 20	21 - 25	26 - 30	31 - 50	51 - 100	101 - 200	201 - 500	501 - 1,000		> 1,000	ไม่มี No	
ตำบลไผ่ชวดอน	146	28	3	-	-	-	-	-	-	-	-	-	-	115	TambonPhai Kho Don
ตำบลวังงาม	60	8	-	-	-	-	-	-	-	-	-	-	-	52	TambonNgjo Ngam
<b>อำเภอนครไทย</b>	<b>2,358</b>	<b>254</b>	<b>44</b>	<b>12</b>	<b>5</b>	<b>2</b>	<b>2</b>	<b>2</b>	<b>2</b>	<b>2</b>	<b>2</b>	<b>2</b>	<b>2</b>	<b>2,039</b>	<b>AmphoeNakhon Thai</b>
ตำบลนครไทย	569	123	17	2	2	-	-	-	-	-	-	-	-	423	TambonNakhon Thai
ตำบลหนองกะท้าว	176	18	5	-	1	-	1	-	-	-	-	-	-	151	TambonNong Kathao
ตำบลบ้านแยง	365	47	9	-	1	-	-	-	-	-	-	-	-	308	TambonBan Yaeng
ตำบลเนินเพิ่ม	485	40	4	3	1	-	-	-	-	-	-	-	-	437	TambonNoen Phoem
ตำบลนาบัว	179	3	1	-	-	-	-	-	-	-	-	-	-	175	TambonNa Bua
ตำบลนครชุม	62	2	-	1	-	-	-	-	-	-	-	-	-	59	TambonNakhon Chum
ตำบลน้ำกุ่ม	32	-	-	-	-	-	1	-	-	-	-	-	-	31	TambonNam Kum
ตำบลยางโกลน	115	7	1	4	-	-	-	-	-	-	-	-	-	103	TambonYang Klou
ตำบลบ่อโพธิ์	196	6	1	-	-	-	-	-	-	-	-	-	-	189	TambonBo Pho
ตำบลบ้านพร้าว	97	6	6	2	-	-	-	-	-	-	-	-	-	83	TambonBan Phrao
ตำบลห้วยเสี้ย	82	2	-	-	-	-	-	-	-	-	-	-	-	80	TambonHuai Hia
<b>อำเภอชาติตระการ</b>	<b>817</b>	<b>87</b>	<b>14</b>	<b>3</b>	<b>2</b>	<b>2</b>	<b>1</b>	<b>1</b>	<b>1</b>	<b>1</b>	<b>1</b>	<b>1</b>	<b>1</b>	<b>710</b>	<b>AmphoeChat Trakan</b>
ตำบลป่าแดง	417	69	10	2	1	-	-	-	-	-	-	-	-	334	TambonPa Daeng
ตำบลชาติตระการ	76	2	1	-	-	-	-	-	-	-	-	-	-	73	TambonChat Trakan
ตำบลสวนเมี่ยง	63	3	-	-	-	-	-	-	-	-	-	-	-	60	TambonSuan Miang
ตำบลบ้านดง	95	6	-	-	-	-	-	-	-	-	-	-	-	89	TambonBan Dong
ตำบลบ่อภาค	72	2	1	-	-	-	-	-	-	-	-	-	-	69	TambonBo Phak



ตาราง 7 จำนวนสถานประกอบการ จำแนกตามขนาดของสถานประกอบการ (จำนวนลูกจ้าง) อำเภอและตำบล  
TABLE 7 NUMBER OF ESTABLISHMENTS BY SIZE OF ESTABLISHMENT (NUMBER OF EMPLOYEES), AMPHOE AND TAMBON

อำเภอ/ตำบล	ขนาดของสถานประกอบการ (จำนวนลูกจ้าง) Size of establishment (Number of employees)													Amphoe/Tambon	
	จำนวนสถานประกอบการ จำนวน														
	1 - 5	6 - 10	11-15	16 - 20	21 - 25	26 - 30	31 - 50	51 - 100	101 - 200	201 - 500	501 - 1,000	> 1,000	ไม่มี		
Number of establishments													No		
ตำบลท่าสะแก	94	5	2	1	1	-	-	-	-	-	-	-	-	85	TambonTha Sakae
<b>อำเภอบางระกำ</b>	<b>2,411</b>	<b>243</b>	<b>51</b>	<b>13</b>	<b>11</b>	<b>2</b>	<b>1</b>	<b>2</b>	<b>1</b>	<b>1</b>	<b>1</b>	<b>1</b>	<b>1</b>	<b>2,086</b>	<b>AmphoeBang Rakam</b>
ตำบลบางระกำ	846	136	27	6	6	1	1	-	-	-	-	-	-	667	TambonBang Rakam
ตำบลปลักแรด	227	17	2	1	1	-	-	-	-	-	-	-	-	206	TambonPlak Raet
ตำบลพันเสา	115	7	2	2	-	-	-	-	-	-	-	-	-	104	TambonPhan Sao
ตำบลวังอิทก	143	13	4	-	-	-	-	-	-	-	-	-	-	126	TambonWang ithok
ตำบลบึงกอก	172	14	2	-	-	-	-	2	-	-	-	-	-	154	TambonBueng Kok
ตำบลหนองโลก	320	23	8	1	1	-	-	-	-	-	-	-	-	287	TambonNong Kula
ตำบลชุมแสงสงคราม	123	4	-	1	-	-	-	-	-	-	-	-	-	118	TambonChum Saeng Songkhram
ตำบลนิคมพัฒนา	144	8	-	1	1	-	-	-	-	-	-	-	-	134	TambonNikhom Phatthana
ตำบลบ่อทอง	105	10	3	1	2	1	-	-	-	-	-	-	-	88	TambonBo Thong
ตำบลท่านางงาม	107	6	2	-	-	-	-	-	-	-	-	-	-	99	TambonTha Nang Ngam
ตำบลคุยม่วง	109	5	1	-	-	-	-	-	-	-	-	-	-	103	TambonKhui Muang
<b>อำเภอบางกระทุ่ม</b>	<b>1,292</b>	<b>131</b>	<b>42</b>	<b>15</b>	<b>3</b>	<b>1</b>	<b>2</b>	<b>1</b>	<b>1</b>	<b>1</b>	<b>1</b>	<b>1</b>	<b>1</b>	<b>1,096</b>	<b>AmphoeBang Krathum</b>
ตำบลบางกระทุ่ม	334	47	8	5	-	-	1	1	-	-	-	-	-	272	TambonBang Krathum
ตำบลบ้านไร่	80	3	3	-	-	-	-	-	-	-	-	-	-	74	TambonBan Rai
ตำบลโคกสลุด	82	12	1	-	1	-	1	-	1	-	-	-	-	66	TambonKhok Salut
ตำบลสนามคลี	63	7	6	3	1	-	-	-	-	-	-	-	-	46	TambonSanam Khli
ตำบลท่าตาล	136	12	9	1	-	-	-	-	-	-	-	-	-	114	TambonTha Tan
ตำบลไผ่ล้อม	88	8	4	1	1	-	-	-	-	-	-	-	-	74	TambonPhai Lom

ตาราง 7 จำนวนสถานประกอบการ จำแนกตามขนาดของสถานประกอบการ (จำนวนลูกจ้าง) อำเภอและตำบล  
TABLE 7 NUMBER OF ESTABLISHMENTS BY SIZE OF ESTABLISHMENT (NUMBER OF EMPLOYEES), AMPHOE AND TAMBON

อำเภอ/ตำบล	จำนวน สถานประกอบการ													Amphoe/Tambon		
	ขนาดของสถานประกอบการ (จำนวนลูกจ้าง) Size of establishment (Number of employees)															
	1 - 5	6 - 10	11- 15	16 - 20	21 - 25	26 - 30	31 - 50	51 - 100	101 - 200	201 - 500	501 - 1,000	> 1,000	ไม่มี No			
ตำบลนครป่าหมาก	110	5	1	2	-	-	-	-	-	-	-	-	-	-	102	TambonNakhon Pa Mak
ตำบลเนินกุ่ม	218	19	5	-	-	1	-	-	-	-	-	-	-	-	193	TambonNoen Kum
ตำบลวัดตายนม	181	18	5	3	-	-	-	-	-	-	-	-	-	-	155	TambonWat Ta Yom
<b>อำเภอพรหมพิราม</b>	<b>1,841</b>	<b>206</b>	<b>40</b>	<b>19</b>	<b>13</b>	<b>1</b>	<b>6</b>	<b>2</b>	<b>1</b>	<b>1</b>	<b>1</b>	<b>1</b>	<b>1</b>	<b>1,553</b>	<b>1,553</b>	<b>AmphoePhrom Phiram</b>
ตำบลพรหมพิราม	392	57	9	3	3	-	-	-	-	-	-	-	-	-	320	TambonPhrom Phiram
ตำบลท่าช้าง	82	4	-	-	-	-	-	-	-	-	-	-	-	-	78	TambonTha Chang
ตำบลวงซอ	426	64	11	6	5	1	2	-	-	-	-	-	-	-	337	TambonWong Khong
ตำบลมะตูม	82	8	-	-	-	-	-	-	-	-	-	-	-	-	74	TambonMatum
ตำบลหอกลอง	64	3	-	-	-	-	-	-	-	-	-	-	-	-	61	TambonHo Klong
ตำบลศรีภิรมย์	138	10	5	2	1	-	2	1	-	-	-	-	-	-	117	TambonSi Phiom
ตำบลตุ๊กเทียม	106	16	-	6	1	-	1	-	-	-	-	-	-	-	82	TambonTaluk Thiam
ตำบลวังน	52	6	1	-	-	-	-	-	-	-	-	-	-	-	45	TambonWang Won
ตำบลหนองแถม	93	9	2	-	-	-	-	-	-	-	-	-	-	-	82	TambonNong Khaem
ตำบลมะตอง	162	20	8	1	1	-	1	-	-	-	-	-	-	-	131	TambonMatong
ตำบลทับยายเชียง	101	6	4	1	2	-	-	1	-	1	-	-	-	-	86	TambonThap Yai Chiang
ตำบลดงประจำ	143	3	-	-	-	-	-	-	-	-	-	-	-	-	140	TambonDong Prakhram
<b>อำเภอวัดโบสถ์</b>	<b>1,017</b>	<b>127</b>	<b>14</b>	<b>3</b>	<b>3</b>	<b>3</b>	<b>2</b>	<b>1</b>	<b>1</b>	<b>1</b>	<b>1</b>	<b>1</b>	<b>1</b>	<b>864</b>	<b>864</b>	<b>AmphoeWat Bot</b>
ตำบลวัดโบสถ์	557	108	10	3	-	-	1	-	-	1	-	-	-	-	434	TambonWat Bot
ตำบลท่างาม	109	3	1	-	1	-	-	-	-	-	-	-	-	-	104	TambonTha Ngam
ตำบลท้อแท้	113	8	1	-	1	-	-	-	-	-	-	-	-	-	103	TambonTho Thae

ตาราง 7 จำนวนสถานประกอบการ จำแนกตามขนาดของสถานประกอบการ (จำนวนลูกจ้าง) อำเภอและตำบล  
TABLE 7 NUMBER OF ESTABLISHMENTS BY SIZE OF ESTABLISHMENT (NUMBER OF EMPLOYEES), AMPHOE AND TAMBON

อำเภอ/ตำบล	ขนาดของสถานประกอบการ (จำนวนลูกจ้าง) Size of establishment (Number of employees)													Amphoe/Tambon	
	จำนวนสถานประกอบการ จำนวน														
	1 - 5	6 - 10	11-15	16 - 20	21 - 25	26 - 30	31 - 50	51 - 100	101 - 200	201 - 500	501 - 1,000	> 1,000	ไม่มี No		
ตำบลบ้านยาง	99	3	-	-	-	-	-	-	-	-	-	-	-	96	TambonBan Yang
ตำบลหินลาด	61	4	-	1	2	-	1	-	-	-	-	-	-	53	TambonHin Lat
ตำบลคันไ้	78	1	2	-	1	-	-	-	-	-	-	-	-	74	TambonKhan Chong
<b>อำเภอวังทอง</b>	<b>2,513</b>	<b>281</b>	<b>47</b>	<b>14</b>	<b>7</b>	<b>4</b>	<b>4</b>	<b>4</b>	<b>3</b>	<b>1</b>	<b>1</b>	<b>-</b>	<b>-</b>	<b>2,147</b>	<b>AmphoeWang Thong</b>
ตำบลวังทอง	668	104	15	8	3	2	2	-	-	-	-	-	-	532	TambonWang Thong
ตำบลพันชาลี	183	19	6	1	-	-	-	-	-	-	-	-	-	157	TambonPhan Chali
ตำบลแม่ระกา	125	14	1	-	-	-	-	-	-	-	-	-	-	110	TambonMae Raka
ตำบลบ้านกลาง	250	10	5	-	-	-	-	-	-	-	-	-	-	235	TambonBan Klang
ตำบลวังพิถล	195	23	4	-	1	1	-	1	-	-	-	-	-	165	TambonWang Phikun
ตำบลแก่งไสภา	367	47	8	2	1	-	-	1	1	-	-	-	-	307	TambonKaeng Sopha
ตำบลท่ามะนิราม	146	4	2	1	-	-	-	-	-	-	-	-	-	139	TambonTha Muen Ram
ตำบลวังนกแอ่น	242	25	3	2	-	-	1	-	-	-	-	-	-	211	TambonWang Nok Aen
ตำบลหนองพระ	131	5	-	-	1	1	-	1	-	-	1	-	-	122	TambonNong Phra
ตำบลชัยนาม	42	-	-	-	-	-	-	-	-	-	-	-	-	42	TambonChaiyanam
ตำบลดินทอง	164	30	3	-	1	1	1	1	1	1	-	-	-	127	TambonDin Thong
<b>อำเภอเนินมะปราง</b>	<b>1,177</b>	<b>97</b>	<b>16</b>	<b>5</b>	<b>5</b>	<b>-</b>	<b>1</b>	<b>2</b>	<b>-</b>	<b>-</b>	<b>-</b>	<b>-</b>	<b>-</b>	<b>1,051</b>	<b>AmphoeNoen Maprang</b>
ตำบลชมพู	192	14	4	1	-	-	1	-	-	-	-	-	-	172	TambonChomphu
ตำบลบ้านม่วง	116	8	-	-	-	-	-	-	-	-	-	-	-	108	TambonBan Mung
ตำบลไทรย้อย	173	9	3	1	1	-	-	1	-	-	-	-	-	158	TambonSai Yoi
ตำบลวังโพรง	103	2	-	1	-	-	-	-	-	-	-	-	-	100	TambonWang Phrong

ตาราง 7 จำนวนสถานประกอบการ จำแนกตามขนาดของสถานประกอบการ (จำนวนลูกจ้าง) อำเภอและตำบล  
TABLE 7 NUMBER OF ESTABLISHMENTS BY SIZE OF ESTABLISHMENT (NUMBER OF EMPLOYEES), AMPHOE AND TAMBON

อำเภอ/ตำบล	จำนวน สถานประกอบการ		ขนาดของสถานประกอบการ (จำนวนลูกจ้าง) Size of establishment (Number of employees)											Amphoe/Tambon				
	Number of establishments	ไม่มี No	1 - 5	6 - 10	11- 15	16 - 20	21 - 25	26 - 30	31 - 50	51 - 100	101 - 200	201 - 500	501 - 1,000		> 1,000			
ตำบลบ้านน้อยชัยสิทธิ์	133		7	2	-	-	-	-	-	-	-	-	-	-	-	-	124	Tambon Noi Sum Khi Lek
ตำบลเนินมะปราง	343		46	6	1	3	-	-	1	-	-	-	-	-	-	-	286	Tambon Noen Maprang
ตำบลวังยาง	117		11	1	1	1	-	-	-	-	-	-	-	-	-	-	103	Tambon Wang Yang
<b>ในเขตเทศบาล</b>	<b>14,304</b>		<b>2,888</b>	<b>469</b>	<b>180</b>	<b>90</b>	<b>30</b>	<b>23</b>	<b>44</b>	<b>29</b>	<b>14</b>	<b>7</b>	<b>2</b>	<b>-</b>	<b>-</b>	<b>-</b>	<b>10,528</b>	<b>Municipal area</b>
<b>อำเภอเมืองพิษณุโลก</b>	<b>9,177</b>		<b>2,110</b>	<b>343</b>	<b>142</b>	<b>72</b>	<b>28</b>	<b>21</b>	<b>38</b>	<b>27</b>	<b>13</b>	<b>7</b>	<b>2</b>	<b>-</b>	<b>-</b>	<b>-</b>	<b>6,374</b>	<b>Amphoe Mueang Phitsanulok</b>
ตำบลในเมือง	5,882		1,481	229	91	49	12	15	21	16	11	6	2	-	-	-	3,949	Tambon Nai Mueang
ตำบลวังน้ำดี	40		6	-	-	-	-	-	-	-	-	-	-	-	-	-	34	Tambon Wang Nam Khu
ตำบลวัดพริก	46		5	2	-	-	-	-	-	-	-	-	-	-	-	-	39	Tambon Wat Phrik
ตำบลท่าทอง	556		139	29	12	5	5	3	3	2	-	1	-	-	-	-	357	Tambon Tha Thong
ตำบลหัวรอ	1,104		173	21	8	1	4	2	-	4	-	-	-	-	-	-	891	Tambon Hua Ro
ตำบลบ้านคลอง	371		56	9	5	3	-	-	2	1	-	-	-	-	-	-	295	Tambon Ban Khlong
ตำบลพลายชุมพล	516		146	31	18	8	4	1	10	2	1	-	-	-	-	-	295	Tambon Phlai Chumphon
ตำบลอรัญญิก	662		104	22	8	6	3	-	2	2	1	-	-	-	-	-	514	Tambon Aranyik
<b>อำเภอนครไทย</b>	<b>934</b>		<b>170</b>	<b>26</b>	<b>2</b>	<b>3</b>	<b>-</b>	<b>-</b>	<b>2</b>	<b>-</b>	<b>-</b>	<b>-</b>	<b>-</b>	<b>-</b>	<b>-</b>	<b>-</b>	<b>731</b>	<b>Amphoe Nakhon Thai</b>
ตำบลนครไทย	569		123	17	2	2	-	-	2	-	-	-	-	-	-	-	423	Tambon Nakhon Thai
ตำบลบ้านแยง	365		47	9	-	1	-	-	-	-	-	-	-	-	-	-	308	Tambon Ban Yaeng
<b>อำเภอชาติตระการ</b>	<b>406</b>		<b>68</b>	<b>8</b>	<b>3</b>	<b>2</b>	<b>-</b>	<b>-</b>	<b>-</b>	<b>1</b>	<b>-</b>	<b>-</b>	<b>-</b>	<b>-</b>	<b>-</b>	<b>-</b>	<b>324</b>	<b>Amphoe Chat Trakan</b>
ตำบลป่าแดง	386		68	8	2	1	-	-	-	1	-	-	-	-	-	-	306	Tambon Pa Daeng
ตำบลท่าสะแก	20		-	-	1	1	-	-	-	-	-	-	-	-	-	-	18	Tambon Tha Sakae



ตาราง 7 จำนวนสถานประกอบการ จำแนกตามขนาดของสถานประกอบการ (จำนวนลูกจ้าง) อำเภอและตำบล  
TABLE 7 NUMBER OF ESTABLISHMENTS BY SIZE OF ESTABLISHMENT (NUMBER OF EMPLOYEES), AMPHOE AND TAMBON

อำเภอ/ตำบล	ขนาดของสถานประกอบการ (จำนวนลูกจ้าง) Size of establishment (Number of employees)													Amphoe/Tambon	
	จำนวนสถานประกอบการ														
	1 - 5	6 - 10	11- 15	16 - 20	21 - 25	26 - 30	31 - 50	51 - 100	101 - 200	201 - 500	501 - 1,000	> 1,000	ไม่มี		
Number of establishments	59	5	2	3	-	-	2	-	-	-	-	-	-	No	
<b>อำเภอเนินมะปราง</b>	<b>525</b>	<b>59</b>	<b>5</b>	<b>2</b>	<b>3</b>	<b>-</b>	<b>-</b>	<b>2</b>	<b>-</b>	<b>-</b>	<b>-</b>	<b>-</b>	<b>-</b>	<b>454</b>	<b>AmphoeNoen Maprang</b>
ตำบลบ้านมุง	116	8	-	-	-	-	-	-	-	-	-	-	-	108	TambonBan Mung
ตำบลไทรย้อย	173	9	3	1	1	-	1	-	-	-	-	-	-	158	TambonSai Yoi
ตำบลเนินมะปราง	236	42	2	1	2	-	1	-	-	-	-	-	-	188	TambonNoen Maprang
<b>นอกระเทศบาล</b>	<b>12,860</b>	<b>1,522</b>	<b>294</b>	<b>98</b>	<b>67</b>	<b>24</b>	<b>20</b>	<b>30</b>	<b>22</b>	<b>12</b>	<b>2</b>	<b>1</b>	<b>-</b>	<b>10,768</b>	<b>Non - municipal area</b>
<b>อำเภอเมืองพิษณุโลก</b>	<b>4,561</b>	<b>874</b>	<b>152</b>	<b>52</b>	<b>36</b>	<b>16</b>	<b>11</b>	<b>17</b>	<b>16</b>	<b>9</b>	<b>1</b>	<b>1</b>	<b>-</b>	<b>3,376</b>	<b>AmphoeMueang Phitsanulok</b>
ตำบลวังนาคู	127	7	3	-	-	-	1	-	-	-	-	-	-	116	TambonWang Nam Khu
ตำบลวัดจันทร์	255	61	16	5	4	2	3	2	4	2	1	-	-	155	TambonWat Chan
ตำบลวัดพริก	319	26	10	5	1	3	-	2	2	-	-	-	-	270	TambonWat Phrik
ตำบลท่าโพธิ์	1,214	317	24	15	6	2	-	2	1	-	-	-	-	847	TambonTha Pho
ตำบลสมอแข	508	153	31	13	12	2	4	7	5	6	-	-	-	275	TambonSamo Khae
ตำบลดอนทอง	416	55	11	4	7	6	1	2	1	1	-	-	-	328	TambonDon Thong
ตำบลบ้านป่า	136	5	3	1	1	1	1	-	1	-	-	-	-	123	TambonBan Pa
ตำบลปากโทก	182	28	11	1	-	-	-	-	1	-	-	-	-	141	TambonPak Thok
ตำบลจอมทอง	65	16	1	1	1	-	-	-	-	-	-	-	-	46	TambonChom Thong
ตำบลบ้านกร่าง	510	62	17	3	3	-	1	2	1	-	-	1	-	420	TambonBan Krang
ตำบลมะขามสูง	145	20	2	2	-	-	-	-	-	-	-	-	-	121	TambonMakham Sung
ตำบลสี่พระ	478	88	20	2	1	-	-	-	-	-	-	-	-	367	TambonBueng Phra
ตำบลไร่ข่อยดอน	146	28	3	-	-	-	-	-	-	-	-	-	-	115	TambonPhai Kho Don
ตำบลวังงาม	60	8	-	-	-	-	-	-	-	-	-	-	-	52	TambonNgio Ngam

ตาราง 7 จำนวนสถานประกอบการ จำแนกตามขนาดของสถานประกอบการ (จำนวนลูกจ้าง) อำเภอและตำบล  
TABLE 7 NUMBER OF ESTABLISHMENTS BY SIZE OF ESTABLISHMENT (NUMBER OF EMPLOYEES), AMPHOE AND TAMBON

อำเภอ/ตำบล	จำนวน สถานประกอบการ											Amphoe/Tambon			
	ขนาดของสถานประกอบการ (จำนวนลูกจ้าง) Size of establishment (Number of employees)														
	1 - 5	6 - 10	11- 15	16 - 20	21 - 25	26 - 30	31 - 50	51 - 100	101 - 200	201 - 500	501 - 1,000		> 1,000	ไม่มี No	
<b>อำเภอนครไทย</b>	<b>1,424</b>	<b>84</b>	<b>18</b>	<b>10</b>	<b>2</b>	-	<b>2</b>	-	-	-	-	-	-	<b>1,308</b>	<b>AmphoeNakhon Thai</b>
ตำบลหนองกะทาว	176	18	5	-	1	-	1	-	-	-	-	-	-	151	TambonNong Kathao
ตำบลเนินเพิ่ม	485	40	4	3	1	-	-	-	-	-	-	-	-	437	TambonNoen Phoem
ตำบลนาบัว	179	3	1	-	-	-	-	-	-	-	-	-	-	175	TambonNa Bua
ตำบลนครชุม	62	2	-	1	-	-	-	-	-	-	-	-	-	59	TambonNakhon Chum
ตำบลน้ำกุ่ม	32	-	-	-	-	-	1	-	-	-	-	-	-	31	TambonNam Kum
ตำบลยางโกสน	115	7	1	4	-	-	-	-	-	-	-	-	-	103	TambonYang Klom
ตำบลบ่อโพธิ์	196	6	1	-	-	-	-	-	-	-	-	-	-	189	TambonBo Pho
ตำบลบ้านพร้าว	97	6	6	2	-	-	-	-	-	-	-	-	-	83	TambonBan Phrao
ตำบลห้วยเสี้ย	82	2	-	-	-	-	-	-	-	-	-	-	-	80	TambonHuai Hia
<b>อำเภอชาติตระการ</b>	<b>411</b>	<b>19</b>	<b>6</b>	-	-	-	-	-	-	-	-	-	-	<b>386</b>	<b>AmphoeChat Trakan</b>
ตำบลป่าแดง	31	1	2	-	-	-	-	-	-	-	-	-	-	28	TambonPa Daeng
ตำบลชาติตระการ	76	2	1	-	-	-	-	-	-	-	-	-	-	73	TambonChat Trakan
ตำบลสวนเมี่ยง	63	3	-	-	-	-	-	-	-	-	-	-	-	60	TambonSuan Miang
ตำบลบ้านดง	95	6	-	-	-	-	-	-	-	-	-	-	-	89	TambonBan Dong
ตำบลบ่อภาค	72	2	1	-	-	-	-	-	-	-	-	-	-	69	TambonBo Phak
ตำบลท่าสะแก	74	5	2	-	-	-	-	-	-	-	-	-	-	67	TambonTha Sakae
<b>อำเภอบางระกำ</b>	<b>1,223</b>	<b>83</b>	<b>20</b>	<b>4</b>	<b>4</b>	<b>1</b>	-	<b>2</b>	-	-	-	-	-	<b>1,109</b>	<b>AmphoeBang Rakam</b>
ตำบลวังอิทก	143	13	4	-	-	-	-	-	-	-	-	-	-	126	TambonWang ithok
ตำบลบึงกอก	172	14	2	-	-	-	-	2	-	-	-	-	-	154	TambonBueng Kok

ตาราง 7 จำนวนสถานประกอบการ จำแนกตามขนาดของสถานประกอบการ (จำนวนลูกจ้าง) อำเภอและตำบล  
TABLE 7 NUMBER OF ESTABLISHMENTS BY SIZE OF ESTABLISHMENT (NUMBER OF EMPLOYEES), AMPHOE AND TAMBON

อำเภอ/ตำบล	จำนวน สถานประกอบการ													Amphoe/Tambon	
	ขนาดของสถานประกอบการ (จำนวนลูกจ้าง) Size of establishment (Number of employees)														
	1 - 5	6 - 10	11-15	16 - 20	21 - 25	26 - 30	31 - 50	51 - 100	101 - 200	201 - 500	501 - 1,000	> 1,000	ไม่มี No		
ตำบลหนองไผ่	320	23	8	1	1	-	-	-	-	-	-	-	-	287	TambonNong Kula
ตำบลชุมแสงสงคราม	123	4	-	1	-	-	-	-	-	-	-	-	-	118	TambonChum Saeng Songkhram
ตำบลนิคมพัฒนา	144	8	-	1	1	-	-	-	-	-	-	-	-	134	TambonNikhom Phattthana
ตำบลบ่อทอง	105	10	3	1	2	1	-	-	-	-	-	-	-	88	TambonBo Thong
ตำบลท่าช้าง	107	6	2	-	-	-	-	-	-	-	-	-	-	99	TambonTha Nang Ngam
ตำบลคูขันธ์	109	5	1	-	-	-	-	-	-	-	-	-	-	103	TambonKhui Muang
<b>อำเภอบางกระทุ่ม</b>	<b>496</b>	<b>40</b>	<b>18</b>	<b>4</b>	<b>2</b>	<b>1</b>	<b>1</b>	<b>1</b>	<b>1</b>	<b>6</b>	<b>2</b>	<b>1</b>	<b>1</b>	<b>430</b>	<b>AmphoeBang Krathum</b>
ตำบลบ้านไร่	80	3	3	-	-	-	-	-	-	-	-	-	-	74	TambonBan Rai
ตำบลโคกสลุด	82	12	1	-	1	-	-	1	-	-	-	-	-	66	TambonKhok Salut
ตำบลท่าศาล	136	12	9	1	-	-	-	-	-	-	-	-	-	114	TambonTha Tan
ตำบลไผ่ล้อม	88	8	4	1	1	-	-	-	-	-	-	-	-	74	TambonPhai Lom
ตำบลนครป่าหมาก	110	5	1	2	-	-	-	-	-	-	-	-	-	102	TambonNakhon Pa Mak
<b>อำเภอพรหมพิราม</b>	<b>1,388</b>	<b>116</b>	<b>27</b>	<b>13</b>	<b>12</b>	<b>1</b>	<b>6</b>	<b>2</b>	<b>1</b>	<b>1</b>	<b>2</b>	<b>1</b>	<b>1,210</b>	<b>AmphoePhrom Phiram</b>	
ตำบลพรหมพิราม	250	26	6	-	3	-	-	-	-	-	-	-	-	215	TambonPhrom Phiram
ตำบลท่าช้าง	82	4	-	-	-	-	-	-	-	-	-	-	-	78	TambonTha Chang
ตำบลวังซ้อง	117	7	1	3	4	-	1	2	-	-	-	-	-	99	TambonWong Khong
ตำบลมะตูม	82	8	-	-	-	-	-	-	-	-	-	-	-	74	TambonMatum
ตำบลหอกลอง	64	3	-	-	-	-	-	-	-	-	-	-	-	61	TambonHo Klom
ตำบลศรีภิรมย์	138	10	5	2	1	2	1	1	-	-	-	-	-	117	TambonSi Phiom
ตำบลตุ๊กเทียม	106	16	-	6	1	1	-	-	-	-	-	-	-	82	TambonTuluk Thiam



ตาราง 7 จำนวนสถานประกอบการ จำแนกตามขนาดของสถานประกอบการ (จำนวนลูกจ้าง) อำเภอและตำบล  
TABLE 7 NUMBER OF ESTABLISHMENTS BY SIZE OF ESTABLISHMENT (NUMBER OF EMPLOYEES), AMPHOE AND TAMBON

อำเภอ/ตำบล	จำนวน สถานประกอบการ											Amphoe/Tambon			
	ขนาดของสถานประกอบการ (จำนวนลูกจ้าง) Size of establishment (Number of employees)														
	1 - 5	6 - 10	11- 15	16 - 20	21 - 25	26 - 30	31 - 50	51 - 100	101 - 200	201 - 500	501 - 1,000		> 1,000	ไม่มี No	
ตำบลวังวน	52	6	1											45	TambonWang Won
ตำบลหนองแขม	93	9	2											82	TambonNong Khaem
ตำบลมะตอง	160	18	8	1	1		1							131	TambonMatong
ตำบลทับยายเชียง	101	6	4	1	2			1						86	TambonThap Yai Chiang
ตำบลดงประจำ	143	3												140	TambonDong Prakhram
<b>อำเภอวัดโบสถ์</b>	<b>511</b>	<b>34</b>	<b>5</b>	<b>2</b>	<b>3</b>	<b>1</b>	<b>1</b>	<b>1</b>	<b>1</b>	<b>1</b>	<b>1</b>	<b>1</b>	<b>463</b>	<b>463</b>	<b>AmphoeWat Bot</b>
ตำบลวัดโบสถ์	129	22	1	2				1						103	TambonWat Bot
ตำบลท่างาม	78	2	1		1									74	TambonTha Ngam
ตำบลท้อแท้	66	2	1											63	TambonTho Thae
ตำบลบ้านยาง	99	3												96	TambonBan Yang
ตำบลหินลาด	61	4			1	2		1						53	TambonHin Lat
ตำบลคันไ้	78	1	2		1	1								74	TambonKhan Chong
<b>อำเภอวังทอง</b>	<b>2,194</b>	<b>234</b>	<b>37</b>	<b>10</b>	<b>7</b>	<b>4</b>	<b>4</b>	<b>4</b>	<b>3</b>	<b>1</b>	<b>1</b>	<b>1</b>	<b>1,889</b>	<b>1,889</b>	<b>AmphoeWang Thong</b>
ตำบลวังทอง	349	57	5	4	3	2	2	2						274	TambonWang Thong
ตำบลพันชาติ	183	19	6	1										157	TambonPhan Chali
ตำบลแม่ระกา	125	14	1											110	TambonMae Raka
ตำบลบ้านกลาง	250	10	5											235	TambonBan Klang
ตำบลวังพิรุณ	195	23	4		1	1		1						165	TambonWang Phikun
ตำบลแก่งโสภะ	367	47	8	2	1	1	1	1						307	TambonKaeng Sopha
ตำบลท่าหมื่นราม	146	4	2	1										139	TambonTha Muen Ram

ตาราง 7 จำนวนสถานประกอบการ จำแนกตามขนาดของสถานประกอบการ (จำนวนลูกจ้าง) อำเภอและตำบล  
TABLE 7 NUMBER OF ESTABLISHMENTS BY SIZE OF ESTABLISHMENT (NUMBER OF EMPLOYEES), AMPHOE AND TAMBON

อำเภอ/ตำบล	จำนวน สถานประกอบการ											Amphoe/Tambon		
	ขนาดของสถานประกอบการ (จำนวนลูกจ้าง) Size of establishment (Number of employees)													
	1 - 5	6 - 10	11- 15	16 - 20	21 - 25	26 - 30	31 - 50	51 - 100	101 - 200	201 - 500	501 - 1,000		> 1,000	ไม่มี No
ตำบลวังนกกแอ่น	242	25	3	2	1	1	1	1	1	1	1	1	211	TambonWang Nok Aen
ตำบลหนองพระ	131	5	5	1	1	1	1	1	1	1	1	1	122	TambonNong Phra
ตำบลชัยนาม	42												42	TambonChaiyanam
ตำบลดินทอง	164	30	3	1	1	1	1	1	1	1	1	1	127	TambonDin Thong
<b>อำเภอเนินมะปราง</b>	<b>652</b>	<b>38</b>	<b>11</b>	<b>3</b>	<b>2</b>	<b>1</b>	<b>1</b>	<b>1</b>	<b>1</b>	<b>1</b>	<b>1</b>	<b>1</b>	<b>597</b>	<b>AmphoeNoen Maprang</b>
ตำบลชมพู	192	14	4	1	1	1	1	1	1	1	1	1	172	TambonChomphu
ตำบลวังโพรง	103	2	2	1									100	TambonWang Phrong
ตำบลบ้านน้อยผู้มั่งมีเหล็ก	133	7	2										124	TambonBan Noi Sum Khi Lek
ตำบลเนินมะปราง	107	4	4	4	1								98	TambonNoen Maprang
ตำบลวังยาง	117	11	1	1									103	TambonWang Yang

ที่มา : สำมะโนอุตสาหกรรม พ.ศ. 2560 (ข้อมูลพื้นฐาน) จังหวัด พิษณุโลก สำนักงานสถิติแห่งชาติ กระทรวงดิจิทัลเพื่อเศรษฐกิจและสังคม

Source : The 2017 Industrial Census (Basic Information), Pisanulok Province, National Statistical Office, Ministry of Digital Economy and Society.

ตาราง 8 จำนวนลูกจ้างในสถานประกอบการ จำแนกตามขนาดของสถานประกอบการ (จำนวนคนทำงาน) อำเภอและตำบล  
 TABLE 8 NUMBER OF EMPLOYEES IN ESTABLISHMENTS BY SIZE OF ESTABLISHMENT (NUMBER OF PERSONS ENGAGED), AMPHOE AND TAMBON

อำเภอ/ตำบล	จำนวน ลูกจ้าง Number of employees	ขนาดของสถานประกอบการ (จำนวนคนทำงาน) อำเภอและตำบล											Amphoe/Tambon		
		Size of establishment (Number of persons engaged)													
		1 - 5	6 - 10	11 - 15	16 - 20	21 - 25	26 - 30	31 - 50	51 - 100	101 - 200	201 - 500	501 - 1,000		> 1,000	
<b>จังหวัดพิษณุโลก</b>	<b>39,714</b>	<b>7,706</b>	<b>6,696</b>	<b>4,292</b>	<b>2,628</b>	<b>1,906</b>	<b>1,226</b>	<b>3,036</b>	<b>3,735</b>	<b>3,853</b>	<b>2,498</b>	<b>2,138</b>	<b>2,138</b>	-	<b>Phitsanulok</b>
<b>อำเภอเมืองพิษณุโลก</b>	<b>29,693</b>	<b>5,351</b>	<b>4,338</b>	<b>2,992</b>	<b>1,734</b>	<b>1,431</b>	<b>838</b>	<b>2,334</b>	<b>3,025</b>	<b>3,309</b>	<b>2,203</b>	<b>2,138</b>	<b>2,138</b>	-	<b>AmphoeMueang Phitsanulok</b>
ตำบลในเมือง	14,513	2,594	1,999	1,385	736	579	387	845	1,137	1,642	1,750	1,459	1,459	-	TambonNai Mueang
ตำบลวังน้ำคู้	95	15	20	30	-	-	-	30	-	-	-	-	-	-	TambonWang Nam Khu
ตำบลวัดจันทร์	1,431	133	133	80	86	21	115	50	269	314	230	-	-	-	TambonWat Chan
ตำบลวัดพริก	553	70	106	79	-	67	25	78	128	-	-	-	-	-	TambonWat Phrik
ตำบลท่าทอง	1,452	279	239	187	102	114	59	127	122	-	223	-	-	-	TambonTha Thong
ตำบลท่าโพธิ์	1,273	495	240	217	103	83	-	83	52	-	-	-	-	-	TambonTha Pho
ตำบลสมอแข	2,746	298	295	211	178	84	118	295	381	886	-	-	-	-	TambonSamo Khae
ตำบลดอนทอง	909	105	88	92	107	137	25	120	55	180	-	-	-	-	TambonDon Thong
ตำบลบ้านป่า	195	8	34	12	16	25	-	30	70	-	-	-	-	-	TambonBan Pa
ตำบลปากโทก	231	37	99	29	13	-	-	-	53	-	-	-	-	-	TambonPak Thok
ตำบลห้วยเรือ	1,056	278	210	116	35	66	53	30	268	-	-	-	-	-	TambonHua Ro
ตำบลจอมทอง	76	28	10	19	-	19	-	-	-	-	-	-	-	-	TambonChom Thong
ตำบลบ้านกร่าง	1,233	116	124	55	55	-	30	80	94	-	-	679	-	-	TambonBan Krang
ตำบลบ้านคลอง	474	77	104	55	68	-	-	100	70	-	-	-	-	-	TambonBan Khlong
ตำบลพลาชัยชุมพล	1,751	346	257	234	120	108	26	376	167	117	-	-	-	-	TambonPhlai Chumphon
ตำบลมะขามสูง	90	42	24	24	-	-	-	-	-	-	-	-	-	-	TambonMakham Sung
ตำบลอรัญญิก	1,113	207	165	99	115	108	-	90	159	170	-	-	-	-	TambonAranyik
ตำบลเบ็ญจพระ	378	138	152	68	-	20	-	-	-	-	-	-	-	-	TambonBueng Phra



ตาราง 8 จำนวนลูกจ้างในสถานประกอบการ จำแนกตามขนาดของสถานประกอบการ (จำนวนคนทำงาน) อำเภอและตำบล  
 TABLE 8 NUMBER OF EMPLOYEES IN ESTABLISHMENTS BY SIZE OF ESTABLISHMENT (NUMBER OF PERSONS ENGAGED), AMPHOE AND TAMBON

อำเภอ/ตำบล	จำนวน ลูกจ้าง Number of employees	ขนาดของสถานประกอบการ (จำนวนคนทำงาน) อำเภอและตำบล											Amphoe/Tambon				
		Size of establishment (Number of persons engaged)															
		1 - 5	6 - 10	11- 15	16 - 20	21 - 25	26 - 30	31 - 50	51 - 100	101 - 200	201 - 500	501 - 1,000		> 1,000			
ตำบลบ่อภาค	11	3	8	-	-	-	-	-	-	-	-	-	-	-	-	-	TambonBo Phak
ตำบลท่าสะแก	58	5	17	11	25	-	-	-	-	-	-	-	-	-	-	-	TambonTha Sakae
<b>อำเภอบางระกำ</b>	<b>1,642</b>	<b>401</b>	<b>459</b>	<b>197</b>	<b>199</b>	<b>64</b>	<b>50</b>	<b>169</b>	<b>103</b>	<b>103</b>	<b>103</b>	<b>103</b>	<b>103</b>	<b>103</b>	<b>103</b>	<b>103</b>	<b>AmphoeBang Rakam</b>
ตำบลบงระกำ	879	206	253	93	104	21	30	69	103	103	-	-	-	-	-	-	TambonBang Rakam
ตำบลปลักแรด	87	33	21	-	33	-	-	-	-	-	-	-	-	-	-	-	TambonPlak Raet
ตำบลพันเสา	50	12	6	32	-	-	-	-	-	-	-	-	-	-	-	-	TambonPhan Sao
ตำบลวังอิทก	61	23	38	-	-	-	-	-	-	-	-	-	-	-	-	-	TambonWang Ithok
ตำบลบึงกอก	156	32	14	10	-	-	-	100	-	-	-	-	-	-	-	-	TambonBueng Kok
ตำบลหนองปลา	154	36	77	13	28	-	-	-	-	-	-	-	-	-	-	-	TambonNong Kula
ตำบลชุมแสงสงคราม	19	4	-	15	-	-	-	-	-	-	-	-	-	-	-	-	TambonChum Saeng Songkhram
ตำบลนิคมพัฒนา	54	14	5	-	15	-	20	-	-	-	-	-	-	-	-	-	TambonNikhom Phatthana
ตำบลบ่อทอง	131	22	23	24	19	43	-	-	-	-	-	-	-	-	-	-	TambonBo Thong
ตำบลทานางาม	26	9	17	-	-	-	-	-	-	-	-	-	-	-	-	-	TambonTha Nang Ngam
ตำบลคูยม่วง	25	10	5	10	-	-	-	-	-	-	-	-	-	-	-	-	TambonKhui Muang
<b>อำเภอบางกระทุ่ม</b>	<b>1,084</b>	<b>225</b>	<b>313</b>	<b>198</b>	<b>125</b>	<b>61</b>	<b>30</b>	<b>62</b>	<b>70</b>	<b>70</b>	<b>62</b>	<b>62</b>	<b>62</b>	<b>62</b>	<b>62</b>	<b>62</b>	<b>AmphoeBang Krathum</b>
ตำบลบงกระทุ่ม	286	80	66	63	15	-	-	-	-	-	-	-	-	-	-	-	TambonBang Krathum
ตำบลบ้านไร่	31	7	14	-	10	-	-	-	-	-	-	-	-	-	-	-	TambonBan Rai
ตำบลโคกสาคู	158	22	17	-	-	19	30	-	70	-	-	-	-	-	-	-	TambonKhok Salut
ตำบลสนามคลี	141	15	58	52	16	-	-	-	-	-	-	-	-	-	-	-	TambonSanam Khli

ตาราง 8 จำนวนลูกจ้างในสถานประกอบการ จำแนกตามขนาดของสถานประกอบการ (จำนวนคนทำงาน) อำเภอและตำบล  
TABLE 8 NUMBER OF EMPLOYEES IN ESTABLISHMENTS BY SIZE OF ESTABLISHMENT (NUMBER OF PERSONS ENGAGED), AMPHOE AND TAMBON

อำเภอ/ตำบล	จำนวน ลูกจ้าง Number of employees	ขนาดของสถานประกอบการ (จำนวนคนทำงาน) อำเภอและตำบล Size of establishment (Number of persons engaged)											Amphoe/Tambon			
		1 - 5	6 - 10	11- 15	16 - 20	21 - 25	26 - 30	31 - 50	51 - 100	101 - 200	201 - 500	501 - 1,000		> 1,000		
ตำบลท่าศาล	107	19	43	20	25	-	-	-	-	-	-	-	-	-	-	TambonTha Tan
ตำบลไผ่ล้อม	82	11	27	10	14	20	-	-	-	-	-	-	-	-	-	TambonPhai Lom
ตำบลนครป่าหมาก	54	4	10	10	30	-	-	-	-	-	-	-	-	-	-	TambonNakhon Pa Mak
ตำบลเนินกุ่ม	108	36	30	20	-	22	-	-	-	-	-	-	-	-	-	TambonNoen Kum
ตำบลวัดตายม	117	31	48	23	15	-	-	-	-	-	-	-	-	-	-	TambonWat Ta Yom
<b>อำเภอพรหมพิราม</b>	<b>1,909</b>	<b>327</b>	<b>267</b>	<b>351</b>	<b>168</b>	<b>140</b>	<b>20</b>	<b>245</b>	<b>220</b>	<b>171</b>	-	-	-	-	-	<b>AmphoePhrom Phiram</b>
ตำบลพรหมพิราม	280	97	48	78	37	20	-	-	-	-	-	-	-	-	-	TambonPhrom Phiram
ตำบลท่าช้าง	10	10	-	-	-	-	-	-	-	-	-	-	-	-	-	TambonTha Chang
ตำบลวงษ์	493	84	47	83	59	100	-	70	50	-	-	-	-	-	-	TambonWong Khong
ตำบลมะตูม	27	13	14	-	-	-	-	-	-	-	-	-	-	-	-	TambonMatum
ตำบลทอกลอง	9	9	-	-	-	-	-	-	-	-	-	-	-	-	-	TambonHo Klong
ตำบลศรีภิรมย์	291	17	39	47	18	-	-	100	70	-	-	-	-	-	-	TambonSi Phiom
ตำบลตุ๊กเหี้ยม	161	19	-	72	15	-	20	35	-	-	-	-	-	-	-	TambonTatuk Thiam
ตำบลวังวน	25	6	10	9	-	-	-	-	-	-	-	-	-	-	-	TambonWang Won
ตำบลหนองแขม	39	13	16	10	-	-	-	-	-	-	-	-	-	-	-	TambonNong Khaem
ตำบลมะตอง	195	38	66	31	-	20	-	40	-	-	-	-	-	-	-	TambonMatong
ตำบลทับยายเชียง	372	18	23	21	39	-	-	-	100	171	-	-	-	-	-	TambonThap Yai Chiang
ตำบลดงประคำ	7	3	4	-	-	-	-	-	-	-	-	-	-	-	-	TambonDong Prakhom

ตาราง 8 จำนวนลูกจ้างในสถานประกอบการ จำแนกตามขนาดของสถานประกอบการ (จำนวนคนทำงาน) อำเภอและตำบล  
TABLE 8 NUMBER OF EMPLOYEES IN ESTABLISHMENTS BY SIZE OF ESTABLISHMENT (NUMBER OF PERSONS ENGAGED), AMPHOE AND TAMBON

อำเภอ/ตำบล	จำนวน ลูกจ้าง Number of employees	ขนาดของสถานประกอบการ (จำนวนคนทำงาน) Size of establishment (Number of persons engaged)											Amphoe/Tambon		
		1 - 5	6 - 10	11- 15	16 - 20	21 - 25	26 - 30	31 - 50	51 - 100	101 - 200	201 - 500	501 - 1,000		> 1,000	
<b>อำเภอวัดโบสถ์</b>	<b>771</b>	<b>207</b>	<b>151</b>	<b>52</b>	<b>34</b>	<b>40</b>	<b>75</b>	<b>92</b>	<b>120</b>	-	-	-	-	-	<b>AmphoeWat Bot</b>
ตำบลวัดโบสถ์	512	175	130	22	15	-	-	50	120	-	-	-	-	-	TambonWat Bot
ตำบลท่างาม	33	5	8	-	-	20	-	-	-	-	-	-	-	-	TambonTha Ngam
ตำบลท้อแท้	47	10	8	10	19	-	-	-	-	-	-	-	-	-	TambonTho Thae
ตำบลบ้านยาง	8	8	-	-	-	-	-	-	-	-	-	-	-	-	TambonBan Yang
ตำบลหินลาด	123	6	5	-	-	20	50	42	-	-	-	-	-	-	TambonHin Lat
ตำบลคันทันไชย	48	3	-	20	-	-	25	-	-	-	-	-	-	-	TambonKhan Chong
<b>อำเภอวังทอง</b>	<b>2,312</b>	<b>481</b>	<b>442</b>	<b>207</b>	<b>121</b>	<b>130</b>	<b>127</b>	<b>160</b>	<b>199</b>	<b>150</b>	<b>295</b>	-	-	-	<b>AmphoeWang Thong</b>
ตำบลวังทอง	660	157	162	85	84	44	52	76	-	-	-	-	-	-	TambonWang Thong
ตำบลพันชาติ	99	39	48	12	-	-	-	-	-	-	-	-	-	-	TambonPhan Chali
ตำบลแม่ระกา	41	21	10	10	-	-	-	-	-	-	-	-	-	-	TambonMae Raka
ตำบลบ้านกลาง	60	14	46	-	-	-	-	-	-	-	-	-	-	-	TambonBan Klang
ตำบลวังพิถกุล	169	46	27	10	-	42	-	44	-	-	-	-	-	-	TambonWang Phikun
ตำบลแก่งโสภา	338	87	68	23	18	-	15	40	87	-	-	-	-	-	TambonKaeng Sopha
ตำบลท่าหินราม	38	3	23	12	-	-	-	-	-	-	-	-	-	-	TambonTha Muen Ram
ตำบลวังนกแอ่น	142	47	20	45	-	-	30	-	-	-	-	-	-	-	TambonWang Nok Aen
ตำบลหนองพระ	403	8	5	-	-	44	-	-	51	-	295	-	-	-	TambonNong Phra
ตำบลชัยนาม	-	-	-	-	-	-	-	-	-	-	-	-	-	-	TambonChaiyanam
ตำบลดินทอง	362	59	33	10	19	-	30	-	61	150	-	-	-	-	TambonDin Thong

ตาราง 8 จำนวนลูกจ้างในสถานประกอบการ จำแนกตามขนาดของสถานประกอบการ (จำนวนคนทำงาน) อำเภอและตำบล  
TABLE 8 NUMBER OF EMPLOYEES IN ESTABLISHMENTS BY SIZE OF ESTABLISHMENT (NUMBER OF PERSONS ENGAGED), AMPHOE AND TAMBON

อำเภอ/ตำบล	จำนวน ลูกจ้าง Number of employees	ขนาดของสถานประกอบการ (จำนวนคนทำงาน) อำเภอและตำบล Size of establishment (Number of persons engaged)											Amphoe/Tambon			
		1 - 5	6 - 10	11- 15	16 - 20	21 - 25	26 - 30	31 - 50	51 - 100	101 - 200	201 - 500	501 - 1,000		> 1,000		
<b>อำเภอเนินมะปราง</b>	<b>608</b>	<b>156</b>	<b>168</b>	<b>66</b>	<b>98</b>	<b>20</b>	<b>26</b>	<b>74</b>	-	-	-	-	-	-	-	<b>AmphoeNoen Maprang</b>
ตำบลชมพู	105	25	39	15	-	-	26	-	-	-	-	-	-	-	-	TambonChomphu
ตำบลบ้านม่วง	18	9	9	-	-	-	-	-	-	-	-	-	-	-	-	TambonBan Mung
ตำบลไพร่อย้อย	114	18	21	-	34	-	-	41	-	-	-	-	-	-	-	TambonSai Yoi
ตำบลวังโพรง	19	4	-	15	-	-	-	-	-	-	-	-	-	-	-	TambonWang Phrong
ตำบลบ้านน้อยชุมสี่เหล็ก	32	17	15	-	-	-	-	-	-	-	-	-	-	-	-	TambonBan Noi Sum Khi Lek
ตำบลเนินมะปราง	254	69	73	22	37	20	-	33	-	-	-	-	-	-	-	TambonNoen Maprang
ตำบลวังยาง	66	14	11	14	27	-	-	-	-	-	-	-	-	-	-	TambonWang Yang
<b>ในเขตเทศบาล</b>	<b>24,314</b>	<b>5,016</b>	<b>4,144</b>	<b>2,641</b>	<b>1,549</b>	<b>1,078</b>	<b>555</b>	<b>1,823</b>	<b>2,044</b>	<b>2,032</b>	<b>1,973</b>	<b>1,459</b>	-	-	-	<b>Municipal area</b>
<b>อำเภอเมืองพิษณุโลก</b>	<b>20,396</b>	<b>3,799</b>	<b>2,993</b>	<b>2,076</b>	<b>1,176</b>	<b>975</b>	<b>525</b>	<b>1,568</b>	<b>1,923</b>	<b>1,929</b>	<b>1,973</b>	<b>1,459</b>	-	-	-	<b>AmphoeMueang Phitsanulok</b>
ตำบลในเมือง	14,513	2,594	1,999	1,385	736	579	387	845	1,137	1,642	1,750	1,459	-	-	-	TambonNai Mueang
ตำบลวังนาคู	15	10	5	-	-	-	-	-	-	-	-	-	-	-	-	TambonWang Nam Khu
ตำบลวัดพริก	22	8	14	-	-	-	-	-	-	-	-	-	-	-	-	TambonWat Phrik
ตำบลท่าทอง	1,452	279	239	187	102	114	59	127	122	-	223	-	-	-	-	TambonTha Thong
ตำบลหัวรอ	1,056	278	210	116	35	66	53	30	268	-	-	-	-	-	-	TambonHua Ro
ตำบลบ้านคลอง	474	77	104	55	68	-	-	100	70	-	-	-	-	-	-	TambonBan Khlong
ตำบลพลาชัยมงคล	1,751	346	257	234	120	108	26	376	167	117	-	-	-	-	-	TambonPhai Chumphon
ตำบลอรัญญิก	1,113	207	165	99	115	108	-	90	159	170	-	-	-	-	-	TambonAranyik











ตาราง 8 จำนวนลูกจ้างในสถานประกอบการ จำแนกตามขนาดของสถานประกอบการ (จำนวนคนทำงาน) อำเภอและตำบล  
 TABLE 8 NUMBER OF EMPLOYEES IN ESTABLISHMENTS BY SIZE OF ESTABLISHMENT (NUMBER OF PERSONS ENGAGED), AMPHOE AND TAMBON

อำเภอ/ตำบล	จำนวน ลูกจ้าง Number of employees	ขนาดของสถานประกอบการ (จำนวนคนทำงาน) Size of establishment (Number of persons engaged)											Amphoe/Tambon			
		1 - 5	6 - 10	11- 15	16 - 20	21 - 25	26 - 30	31 - 50	51 - 100	101 - 200	201 - 500	501 - 1,000		> 1,000		
ตำบลนครป่าหมาก	54	4	10	10	30	-	-	-	-	-	-	-	-	-	-	TambonNakhon Pa Mak
<b>อำเภอพรหมพิราม</b>	<b>1,557</b>	<b>190</b>	<b>221</b>	<b>232</b>	<b>138</b>	<b>120</b>	<b>20</b>	<b>245</b>	<b>220</b>	<b>171</b>	-	-	-	-	-	<b>AmphoePhrom Phiram</b>
ตำบลพรหมพิราม	162	43	32	30	37	20	-	-	-	-	-	-	-	-	-	TambonPhrom Phiram
ตำบลท่าช้าง	10	10	-	-	-	-	-	-	-	-	-	-	-	-	-	TambonTha Chang
ตำบลวงษ์ทอง	266	8	17	12	29	80	-	70	50	-	-	-	-	-	-	TambonWong Khong
ตำบลมะตูม	27	13	14	-	-	-	-	-	-	-	-	-	-	-	-	TambonMatum
ตำบลหอกกลอง	9	9	-	-	-	-	-	-	-	-	-	-	-	-	-	TambonHo Klong
ตำบลศรีภิรมย์	291	17	39	47	18	-	-	100	70	-	-	-	-	-	-	TambonSi Phiom
ตำบลตุ๊กเกษิม	161	19	-	72	15	-	20	35	-	-	-	-	-	-	-	TambonTaluk Thiam
ตำบลวังวน	25	6	10	9	-	-	-	-	-	-	-	-	-	-	-	TambonWang Won
ตำบลหนองเขม	39	13	16	10	-	-	-	-	-	-	-	-	-	-	-	TambonNong Khaem
ตำบลมะตอง	188	31	66	31	-	20	-	40	-	-	-	-	-	-	-	TambonMatong
ตำบลทับยายเชียง	372	18	23	21	39	-	-	-	100	171	-	-	-	-	-	TambonThap Yai Chiang
ตำบลดงประชา	7	3	4	-	-	-	-	-	-	-	-	-	-	-	-	TambonDong Prakhram
<b>อำเภอวัดโบสถ์</b>	<b>438</b>	<b>76</b>	<b>29</b>	<b>41</b>	<b>15</b>	<b>40</b>	<b>75</b>	<b>42</b>	<b>120</b>	<b>120</b>	<b>42</b>	<b>120</b>	<b>120</b>	<b>120</b>	<b>120</b>	<b>AmphoeWat Bot</b>
ตำบลวัดโบสถ์	214	52	16	11	15	-	-	-	-	-	-	-	-	-	-	TambonWat Bot
ตำบลท่างาม	32	4	8	-	-	20	-	-	-	-	-	-	-	-	-	TambonTha Ngam
ตำบลท้อแท้	13	3	-	10	-	-	-	-	-	-	-	-	-	-	-	TambonTho Thae
ตำบลบ้านยาง	8	8	-	-	-	-	-	-	-	-	-	-	-	-	-	TambonBan Yang



ตาราง 8 จำนวนลูกจ้างในสถานประกอบการ จำแนกตามขนาดของสถานประกอบการ (จำนวนคนทำงาน) อำเภอและตำบล  
 TABLE 8 NUMBER OF EMPLOYEES IN ESTABLISHMENTS BY SIZE OF ESTABLISHMENT (NUMBER OF PERSONS ENGAGED), AMPHOE AND TAMBON

อำเภอ/ตำบล	จำนวน ลูกจ้าง Number of employees	ขนาดของสถานประกอบการ (จำนวนคนทำงาน) Size of establishment (Number of persons engaged)											Amphoe/Tambon			
		1 - 5	6 - 10	11- 15	16 - 20	21 - 25	26 - 30	31 - 50	51 - 100	101 - 200	201 - 500	501 - 1,000		> 1,000		
ตำบลบ้านน้อยซำเข้เหล็ก	32	17	15	-	-	-	-	-	-	-	-	-	-	-	-	TambonBan Noi Sum Khi Lek
ตำบลเนินมะปราง	68	-	40	8	20	-	-	-	-	-	-	-	-	-	-	TambonNoen Maprang
ตำบลวังยาง	66	14	11	14	27	-	-	-	-	-	-	-	-	-	-	TambonWang Yang

ที่มา : สำมะโนอุตสาหกรรม พ.ศ. 2560 (ข้อมูลพื้นฐาน) จังหวัด พิษณุโลก สำนักงานสถิติแห่งชาติ กระทรวงดิจิทัลเพื่อเศรษฐกิจและสังคม

Source : The 2017 Industrial Census (Basic Information), Phisanulok Province, National Statistical Office, Ministry of Digital Economy and Society.

ตาราง 9 จำนวนของสถานประกอบการธุรกิจ จำแนกตามระยะเวลาการดำเนินงาน และขนาดของสถานประกอบการ  
 TABLE 9 NUMBER OF BUSINESS ESTABLISHMENTS BY PERIOD OF OPERATION AND SIZE OF ESTABLISHMENT

อำเภอ/ตำบล	ระยะเวลาการดำเนินงาน (ปี) Period of operation (Year)					Amphoe/Tambon
	จำนวน สถานประกอบการ Number of establishments	< 5	5 - 9	10 - 19	20 - 29	
<b>จังหวัดพิษณุโลก</b>	<b>27,164</b>	<b>10,112</b>	<b>5,859</b>	<b>7,225</b>	<b>2,505</b>	<b>1,463 Phitsanulok</b>
<b>อำเภอเมืองพิษณุโลก</b>	<b>13,738</b>	<b>5,491</b>	<b>3,113</b>	<b>3,332</b>	<b>1,130</b>	<b>AmphoeMueang Phitsanulok</b>
ตำบลในเมือง	5,882	2,157	1,138	1,468	673	TambonNai Mueang
ตำบลวังนาคู	167	53	36	57	14	TambonWang Nam Khu
ตำบลวัดจันทร์	255	106	61	71	12	TambonWat Chan
ตำบลวัดพริก	365	143	60	91	34	TambonWat Phrik
ตำบลท่าทอง	556	268	103	123	47	TambonTha Thong
ตำบลท่าโพธิ์	1,214	548	368	254	36	TambonTha Pho
ตำบลสมอแข	508	227	113	131	23	TambonSamo Khae
ตำบลดอนทอง	416	193	89	105	24	TambonDon Thong
ตำบลบ้านป่า	136	45	34	47	7	TambonBan Pa
ตำบลปากโทก	182	71	48	47	10	TambonPak Thok
ตำบลหัวรอ	1,104	448	305	279	50	TambonHua Ro
ตำบลจอมทอง	65	13	13	31	4	TambonChom Thong
ตำบลบ้านกร่าง	510	230	97	113	43	TambonBan Krang
ตำบลบ้านคลอง	371	171	84	85	21	TambonBan Khlong



ตาราง 9 จำนวนของสถานประกอบการธุรกิจ จำแนกตามระยะเวลาการดำเนินงาน และขนาดของสถานประกอบการ  
 TABLE 9 NUMBER OF BUSINESS ESTABLISHMENTS BY PERIOD OF OPERATION AND SIZE OF ESTABLISHMENT

อำเภอ/ตำบล	จำนวน สถานประกอบการ Number of establishments	ระยะเวลาการดำเนินงาน (ปี) Period of operation (Year)					Amphoe/Tambon
		< 5	5 - 9	10 - 19	20 - 29	≥ 30	
ตำบลปลายชุมพล	516	208	192	72	29	15	TambonPhlai Chumphon
ตำบลมะขามสูง	145	58	29	37	16	5	TambonMakham Sung
ตำบลอรัญญิก	662	273	160	173	41	15	TambonAranyik
ตำบลปึงพระ	478	198	135	94	31	20	TambonBueng Phra
ตำบลไผ่ยอดอน	146	61	32	35	11	7	TambonPhai Kho Don
ตำบลจิ้งงาม	60	20	16	19	4	1	TambonNgio Ngam
<b>อำเภอนครไทย</b>	<b>2,358</b>	<b>743</b>	<b>476</b>	<b>781</b>	<b>238</b>	<b>120</b>	<b>AmphoeNakhon Thai</b>
ตำบลนครไทย	569	242	115	124	53	35	TambonNakhon Thai
ตำบลหนองกะทาว	176	61	37	53	13	12	TambonNong Kathao
ตำบลบ้านแยง	365	175	69	76	34	11	TambonBan Yaeng
ตำบลเนินเพิ่ม	485	102	109	226	36	12	TambonNoen Phoem
ตำบลนาบัว	179	25	38	72	18	26	TambonNa Bua
ตำบลนครชุม	62	17	11	23	9	2	TambonNakhon Chum
ตำบลน้ำกุ่ม	32	3	11	12	5	1	TambonNam Kum
ตำบลยางโกลน	115	25	16	51	17	6	TambonYang Klom
ตำบลบ่อโพธิ์	196	50	33	82	27	4	TambonBo Pho

ตาราง 9 จำนวนของสถานประกอบการธุรกิจ จำแนกตามระยะเวลาการดำเนินงาน และขนาดของสถานประกอบการ  
 TABLE 9 NUMBER OF BUSINESS ESTABLISHMENTS BY PERIOD OF OPERATION AND SIZE OF ESTABLISHMENT

อำเภอ/ตำบล	จำนวน สถานประกอบการ Number of establishments	ระยะเวลาการดำเนินงาน (ปี) Period of operation (Year)					Amphoe/Tambon
		< 5	5 - 9	10 - 19	20 - 29	≥ 30	
ตำบลบ้านพร้าว	97	18	16	40	17	6	TambonBan Phrao
ตำบลหัวเขี้ยว	82	25	21	22	9	5	TambonHuai Hia
<b>อำเภอชาติตระการ</b>	<b>817</b>	<b>291</b>	<b>183</b>	<b>192</b>	<b>111</b>	<b>40</b>	<b>AmphoeChat Trakan</b>
ตำบลป่าแดง	417	165	82	87	65	18	TambonPa Daeng
ตำบลชาติตระการ	76	17	17	27	8	7	TambonChat Trakan
ตำบลสวนเมี่ยง	63	21	20	13	4	5	TambonSuan Miang
ตำบลบ้านดง	95	32	20	27	14	2	TambonBan Dong
ตำบลป่าสัก	72	28	17	21	3	3	TambonBo Phak
ตำบลท่าสะแก	94	28	27	17	17	5	TambonTha Sakae
<b>อำเภอบางระกำ</b>	<b>2,411</b>	<b>864</b>	<b>568</b>	<b>678</b>	<b>192</b>	<b>109</b>	<b>AmphoeBang Rakam</b>
ตำบลบางระกำ	846	270	238	244	56	38	TambonBang Rakam
ตำบลปลักแรด	227	92	50	60	18	7	TambonPlak Raet
ตำบลพันเสา	115	41	31	32	7	4	TambonPhan Sao
ตำบลวังอิทก	143	53	22	45	15	8	TambonWang Ithok
ตำบลบึงกอก	172	45	26	72	18	11	TambonBueng Kok
ตำบลหนองกุลา	320	131	67	89	21	12	TambonNong Kula

ตาราง 9 จำนวนของสถานประกอบการธุรกิจ จำแนกตามระยะเวลาการดำเนินงาน และขนาดของสถานประกอบการ  
 TABLE 9 NUMBER OF BUSINESS ESTABLISHMENTS BY PERIOD OF OPERATION AND SIZE OF ESTABLISHMENT

อำเภอ/ตำบล	จำนวน สถานประกอบการ Number of establishments	ระยะเวลาการดำเนินงาน (ปี) Period of operation (Year)					Amphoe/Tambon
		< 5	5 - 9	10 - 19	20 - 29	≥ 30	
ตำบลชุมแสงสงคราม	123	34	29	40	11	9	TambonChum Saeng Songkhram
ตำบลนิคมพัฒนา	144	58	29	35	15	7	TambonNikhom Phatthana
ตำบลบ่อทอง	105	41	24	24	12	4	TambonBo Thong
ตำบลทานางงาม	107	51	20	18	12	6	TambonTha Nang Ngam
ตำบลคูยวม่วง	109	48	32	19	7	3	TambonKhui Muang
<b>อำเภอบางกระทุ่ม</b>	<b>1,292</b>	<b>428</b>	<b>238</b>	<b>356</b>	<b>150</b>	<b>120</b>	<b>AmphoeBang Krathum</b>
ตำบลบางกระทุ่ม	334	99	58	87	46	44	TambonBang Krathum
ตำบลบ้านไร่	80	24	19	16	10	11	TambonBan Rai
ตำบลโคกสลุด	82	27	13	26	10	6	TambonKhok Salut
ตำบลสนามคีลี	63	24	16	13	3	7	TambonSanam Khli
ตำบลท่าตาล	136	54	28	33	10	11	TambonTha Tan
ตำบลไผ่ล้อม	88	32	18	28	7	3	TambonPhai Lom
ตำบลนครป่าหมาก	110	36	15	35	16	8	TambonNakhon Pa Mak
ตำบลเนินกุ่ม	218	79	39	65	21	14	TambonNoen Kum
ตำบลวัดตายม	181	53	32	53	27	16	TambonWat Ta Yom

ตาราง 9 จำนวนของสถานประกอบการธุรกิจ จำแนกตามระยะเวลาการดำเนินงาน และขนาดของสถานประกอบการ  
 TABLE 9 NUMBER OF BUSINESS ESTABLISHMENTS BY PERIOD OF OPERATION AND SIZE OF ESTABLISHMENT

อำเภอ/ตำบล	จำนวน สถานประกอบการ Number of establishments	ระยะเวลาการดำเนินงาน (ปี) Period of operation (Year)					Amphoe/Tambon
		< 5	5 - 9	10 - 19	20 - 29	≥ 30	
<b>อำเภอพรหมพิราม</b>	<b>1,841</b>	<b>593</b>	<b>347</b>	<b>550</b>	<b>193</b>	<b>158</b>	<b>AmphoePhrom Phiram</b>
ตำบลพรหมพิราม	392	149	64	111	37	31	TambonPhrom Phiram
ตำบลท่าช้าง	82	24	12	23	16	7	TambonTha Chang
ตำบลวงษ์สง	426	119	70	129	44	64	TambonWong Khong
ตำบลมะตูม	82	23	16	26	9	8	TambonMatum
ตำบลหอกลอง	64	18	17	19	9	1	TambonHo Klong
ตำบลศรีภิรมย์	138	39	26	46	19	8	TambonSi Phirom
ตำบลตลุกเทียม	106	32	36	27	7	4	TambonTaluk Thiam
ตำบลวังวน	52	16	8	16	6	6	TambonWang Won
ตำบลหนองแวง	93	25	20	26	12	10	TambonNong Khaem
ตำบลมะตอง	162	66	33	39	14	10	TambonMatong
ตำบลทับยายเชียง	101	35	22	29	10	5	TambonThap Yai Chiang
ตำบลดงประชา	143	47	23	59	10	4	TambonDong Prakhram
<b>อำเภอวัดโบสถ์</b>	<b>1,017</b>	<b>369</b>	<b>216</b>	<b>277</b>	<b>98</b>	<b>57</b>	<b>AmphoeWat Bot</b>
ตำบลวัดโบสถ์	557	221	117	150	45	24	TambonWat Bot
ตำบลท่างาม	109	38	20	26	15	10	TambonTha Ngam

ตาราง 9 จำนวนของสถานประกอบการธุรกิจ จำแนกตามระยะเวลาการดำเนินงาน และขนาดของสถานประกอบการ  
 TABLE 9 NUMBER OF BUSINESS ESTABLISHMENTS BY PERIOD OF OPERATION AND SIZE OF ESTABLISHMENT

อำเภอ/ตำบล	จำนวน สถานประกอบการ Number of establishments	ระยะเวลาการดำเนินงาน (ปี) Period of operation (Year)					Amphoe/Tambon
		< 5	5 - 9	10 - 19	20 - 29	≥ 30	
ตำบลท้อแท้	113	29	29	34	12	9	TambonTho Thae
ตำบลบ้านยาง	99	36	13	30	13	7	TambonBan Yang
ตำบลหินลาด	61	20	13	16	7	5	TambonHin Lat
ตำบลคันทอง	78	25	24	21	6	2	TambonKhan Chong
<b>อำเภอวังทอง</b>	<b>2,513</b>	<b>924</b>	<b>505</b>	<b>706</b>	<b>252</b>	<b>126</b>	<b>AmphoeWang Thong</b>
ตำบลวังทอง	668	265	111	184	68	40	TambonWang Thong
ตำบลพันชาติ	183	61	37	53	21	11	TambonPhan Chali
ตำบลแม่ระกา	125	37	22	39	15	12	TambonMae Raka
ตำบลบ้านกลาง	250	110	63	52	18	7	TambonBan Klang
ตำบลวังพิศกุล	195	86	39	45	21	4	TambonWang Phikun
ตำบลแก่งไศยา	367	114	84	118	35	16	TambonKaeng Sopha
ตำบลท่าหมื่นราม	146	41	32	50	16	7	TambonTha Muen Ram
ตำบลวังนกแอ่น	242	98	48	62	28	6	TambonWang Nok Aen
ตำบลหนองพระ	131	61	24	32	6	8	TambonNong Phra
ตำบลชัยนาม	42	9	6	15	4	8	TambonChaiyanam
ตำบลดินทอง	164	42	39	56	20	7	TambonDin Thong

ตาราง 9 จำนวนของสถานประกอบการธุรกิจ จำแนกตามระยะเวลาการดำเนินงาน และขนาดของสถานประกอบการ  
 TABLE 9 NUMBER OF BUSINESS ESTABLISHMENTS BY PERIOD OF OPERATION AND SIZE OF ESTABLISHMENT

อำเภอ/ตำบล	จำนวน สถานประกอบการ Number of establishments	ระยะเวลาการดำเนินงาน (ปี) Period of operation (Year)					Amphoe/Tambon
		< 5	5 - 9	10 - 19	20 - 29	≥ 30	
<b>อำเภอเนินมะปราง</b>	<b>1,177</b>	<b>409</b>	<b>213</b>	<b>353</b>	<b>141</b>	<b>61</b>	<b>AmphoeNoen Maprang</b>
ตำบลชมพู	192	73	33	48	22	16	TambonChomphu
ตำบลบ้านม่วง	116	40	22	34	14	6	TambonBan Mung
ตำบลไทร้อย	173	46	29	66	21	11	TambonSai Yoi
ตำบลวังโพรง	103	32	24	36	7	4	TambonWang Phrong
ตำบลบ้านน้อยชัยใต้เหล็ก	133	38	32	41	11	11	TambonBan Noi Sum Khi Lek
ตำบลเนินมะปราง	343	131	55	101	49	7	TambonNoen Maprang
ตำบลวังยาง	117	49	18	27	17	6	TambonWang Yang
<b>ในเขตเทศบาล</b>	<b>14,304</b>	<b>5,388</b>	<b>3,065</b>	<b>3,588</b>	<b>1,384</b>	<b>879</b>	<b>Municipal area</b>
<b>อำเภอเมืองพิษณุโลก</b>	<b>9,177</b>	<b>3,558</b>	<b>2,000</b>	<b>2,217</b>	<b>871</b>	<b>531</b>	<b>AmphoeMueang Phitsanulok</b>
ตำบลในเมือง	5,882	2,157	1,138	1,468	673	446	TambonNai Mueang
ตำบลวังนาคู	40	19	11	5	2	3	TambonWang Nam Khu
ตำบลวัดพริก	46	14	7	12	8	5	TambonWat Phrik
ตำบลท่าทอง	556	268	103	123	47	15	TambonTha Thong
ตำบลหัวรอ	1,104	448	305	279	50	22	TambonHua Ro
ตำบลบ้านคลอง	371	171	84	85	21	10	TambonBan Khlong

ตาราง 9 จำนวนของสถานประกอบการธุรกิจ จำแนกตามระยะเวลาการดำเนินงาน และขนาดของสถานประกอบการ  
 TABLE 9 NUMBER OF BUSINESS ESTABLISHMENTS BY PERIOD OF OPERATION AND SIZE OF ESTABLISHMENT

อำเภอ/ตำบล	จำนวน สถานประกอบการ Number of establishments	ระยะเวลาการดำเนินงาน (ปี) Period of operation (Year)					Amphoe/Tambon
		< 5	5 - 9	10 - 19	20 - 29	≥ 30	
ตำบลพลาชัยชุมพล	516	208	192	72	29	15	TambonPhlai Chumphon
ตำบลอรัญญิก	662	273	160	173	41	15	TambonAranyik
<b>อำเภอนครไทย</b>	<b>934</b>	<b>417</b>	<b>184</b>	<b>200</b>	<b>87</b>	<b>46</b>	<b>AmphoeNakhon Thai</b>
ตำบลนครไทย	569	242	115	124	53	35	TambonNakhon Thai
ตำบลบ้านแยง	365	175	69	76	34	11	TambonBan Yaeng
<b>อำเภอชาติตระการ</b>	<b>406</b>	<b>156</b>	<b>73</b>	<b>89</b>	<b>67</b>	<b>21</b>	<b>AmphoeChat Trakan</b>
ตำบลป่าแดง	386	151	68	84	65	18	TambonPa Daeng
ตำบลท่าสะแก	20	5	5	5	2	3	TambonTha Sakae
<b>อำเภอบางระกำ</b>	<b>1,188</b>	<b>403</b>	<b>319</b>	<b>336</b>	<b>81</b>	<b>49</b>	<b>AmphoeBang Rakam</b>
ตำบลบางระกำ	846	270	238	244	56	38	TambonBang Rakam
ตำบลปลักแรด	227	92	50	60	18	7	TambonPlak Raet
ตำบลพันเสา	115	41	31	32	7	4	TambonPhan Sao
<b>อำเภอบางกระทุ่ม</b>	<b>796</b>	<b>255</b>	<b>145</b>	<b>218</b>	<b>97</b>	<b>81</b>	<b>AmphoeBang Krathum</b>
ตำบลบางกระทุ่ม	334	99	58	87	46	44	TambonBang Krathum
ตำบลสนามคลี	63	24	16	13	3	7	TambonSanam Khli

ตาราง 9 จำนวนของสถานประกอบการธุรกิจ จำแนกตามระยะเวลาการดำเนินงาน และขนาดของสถานประกอบการ  
 TABLE 9 NUMBER OF BUSINESS ESTABLISHMENTS BY PERIOD OF OPERATION AND SIZE OF ESTABLISHMENT

อำเภอ/ตำบล	จำนวน สถานประกอบการ Number of establishments	ระยะเวลาการดำเนินงาน (ปี) Period of operation (Year)					Amphoe/Tambon
		< 5	5 - 9	10 - 19	20 - 29	≥ 30	
ตำบลเนินกุ่ม	218	79	39	65	21	14	TambonNoen Kum
ตำบลวัดตายน	181	53	32	53	27	16	TambonWat Ta Yom
<b>อำเภอพรหมพิราม</b>	<b>453</b>	<b>125</b>	<b>83</b>	<b>121</b>	<b>46</b>	<b>78</b>	<b>AmphoePhrom Phiram</b>
ตำบลพรหมพิราม	142	41	28	34	17	22	TambonPhrom Phiram
ตำบลวงษ์สง	309	83	55	87	29	55	TambonWong Khong
ตำบลมะตอง	2	1	-	-	-	1	TambonMatong
<b>อำเภอวัดโบสถ์</b>	<b>506</b>	<b>194</b>	<b>106</b>	<b>137</b>	<b>45</b>	<b>24</b>	<b>AmphoeWat Bot</b>
ตำบลวัดโบสถ์	428	170	90	112	36	20	TambonWat Bot
ตำบลท่างาม	31	15	3	7	4	2	TambonTha Ngam
ตำบลท้อแท้	47	9	13	18	5	2	TambonTho Thae
<b>อำเภอวังทอง</b>	<b>319</b>	<b>92</b>	<b>61</b>	<b>107</b>	<b>34</b>	<b>25</b>	<b>AmphoeWang Thong</b>
ตำบลวังทอง	319	92	61	107	34	25	TambonWang Thong
<b>อำเภอเนินมะปราง</b>	<b>525</b>	<b>188</b>	<b>94</b>	<b>163</b>	<b>56</b>	<b>24</b>	<b>AmphoeNoen Maprang</b>
ตำบลบ้านมุง	116	40	22	34	14	6	TambonBan Mung
ตำบลไพร่อย	173	46	29	66	21	11	TambonSai Yoi
ตำบลเนินมะปราง	236	102	43	63	21	7	TambonNoen Maprang



ตาราง 9 จำนวนของสถานประกอบการธุรกิจ จำแนกตามระยะเวลาการดำเนินงาน และขนาดของสถานประกอบการ  
 TABLE 9 NUMBER OF BUSINESS ESTABLISHMENTS BY PERIOD OF OPERATION AND SIZE OF ESTABLISHMENT

อำเภอ/ตำบล	จำนวน สถานประกอบการ Number of establishments	ระยะเวลาการดำเนินงาน (ปี) Period of operation (Year)					Amphoe/Tambon
		< 5	5 - 9	10 - 19	20 - 29	≥ 30	
<b>นอกเขตเทศบาล</b>	<b>12,860</b>	<b>4,724</b>	<b>2,794</b>	<b>3,637</b>	<b>1,121</b>	<b>584</b>	<b>Non - municipal area</b>
<b>อำเภอเมืองพิษณุโลก</b>	<b>4,561</b>	<b>1,933</b>	<b>1,113</b>	<b>1,115</b>	<b>259</b>	<b>141</b>	<b>AmphoeMueang Phitsanulok</b>
ตำบลวังน้ำคู้	127	34	25	52	12	4	TambonWang Nam Khu
ตำบลวัดจันทร์	255	106	61	71	12	5	TambonWat Chan
ตำบลวัดพริก	319	129	53	79	26	32	TambonWat Phrik
ตำบลท่าโพธิ์	1,214	548	368	254	36	8	TambonTha Pho
ตำบลสมอแข	508	227	113	131	23	14	TambonSamo Khae
ตำบลดอนทอง	416	193	89	105	24	5	TambonDon Thong
ตำบลบ้านป่า	136	45	34	47	7	3	TambonBan Pa
ตำบลปากโทก	182	71	48	47	10	6	TambonPak Thok
ตำบลจอมทอง	65	13	13	31	4	4	TambonChom Thong
ตำบลบ้านกร่าง	510	230	97	113	43	27	TambonBan Krang
ตำบลมะขามสูง	145	58	29	37	16	5	TambonMakham Sung
ตำบลบึงพระ	478	198	135	94	31	20	TambonBueng Phra
ตำบลไผ่ยอดอน	146	61	32	35	11	7	TambonPhai Kho Don
ตำบลวังงาม	60	20	16	19	4	1	TambonNgio Ngam

ตาราง 9 จำนวนของสถานประกอบการธุรกิจ จำแนกตามระยะเวลาการดำเนินงาน และขนาดของสถานประกอบการ  
TABLE 9 NUMBER OF BUSINESS ESTABLISHMENTS BY PERIOD OF OPERATION AND SIZE OF ESTABLISHMENT

อำเภอ/ตำบล	จำนวน สถานประกอบการ Number of establishments	ระยะเวลาการดำเนินงาน (ปี) Period of operation (Year)					Amphoe/Tambon
		< 5	5 - 9	10 - 19	20 - 29	≥ 30	
<b>อำเภอ นครไทย</b>	<b>1,424</b>	<b>326</b>	<b>292</b>	<b>581</b>	<b>151</b>	<b>74</b>	<b>Amphoe Nakhon Thai</b>
ตำบลหนองกะท้าว	176	61	37	53	13	12	Tambon Nong Kathao
ตำบลเนินเพิ่ม	485	102	109	226	36	12	Tambon Noen Phoem
ตำบลนาบัว	179	25	38	72	18	26	Tambon Na Bua
ตำบลนครชุม	62	17	11	23	9	2	Tambon Nakhon Chum
ตำบลน้ำกุ่ม	32	3	11	12	5	1	Tambon Nam Kum
ตำบลยางโกศล	115	25	16	51	17	6	Tambon Yang Klon
ตำบลบ่อโพธิ์	196	50	33	82	27	4	Tambon Bo Pho
ตำบลบ้านพร้าว	97	18	16	40	17	6	Tambon Ban Phrao
ตำบลห้วยเสี้ย	82	25	21	22	9	5	Tambon Huai Hia
<b>อำเภอชาติตระการ</b>	<b>411</b>	<b>135</b>	<b>110</b>	<b>103</b>	<b>44</b>	<b>19</b>	<b>Amphoe Chat Trakan</b>
ตำบลป่าแดง	31	14	14	3	-	-	Tambon Pa Daeng
ตำบลชาติตระการ	76	17	17	27	8	7	Tambon Chat Trakan
ตำบลสวนเมี่ยง	63	21	20	13	4	5	Tambon Suan Miang
ตำบลบ้านดง	95	32	20	27	14	2	Tambon Ban Dong
ตำบลบ่อภาค	72	28	17	21	3	3	Tambon Bo Phak

ตาราง 9 จำนวนของสถานประกอบการธุรกิจ จำแนกตามระยะเวลาการดำเนินงาน และขนาดของสถานประกอบการ  
 TABLE 9 NUMBER OF BUSINESS ESTABLISHMENTS BY PERIOD OF OPERATION AND SIZE OF ESTABLISHMENT

อำเภอ/ตำบล	จำนวน สถานประกอบการ Number of establishments	ระยะเวลาการดำเนินงาน (ปี) Period of operation (Year)					Amphoe/Tambon
		< 5	5 - 9	10 - 19	20 - 29	≥ 30	
ตำบลท่าสะแก	74	23	22	12	15	2	TambonTha Sakae
<b>อำเภอบางระกำ</b>	<b>1,223</b>	<b>461</b>	<b>249</b>	<b>342</b>	<b>111</b>	<b>60</b>	<b>AmphoeBang Rakam</b>
ตำบลวังอิทก	143	53	22	45	15	8	TambonWang Ithok
ตำบลบึงกอก	172	45	26	72	18	11	TambonBueng Kok
ตำบลหนองกุลา	320	131	67	89	21	12	TambonNong Kula
ตำบลชุมแสงสงคราม	123	34	29	40	11	9	TambonChum Saeng Songkhram
ตำบลนิคมพัฒนา	144	58	29	35	15	7	TambonNikhom Phatthana
ตำบลบ่อทอง	105	41	24	24	12	4	TambonBo Thong
ตำบลท่านางงาม	107	51	20	18	12	6	TambonTha Nang Ngam
ตำบลคูยวม่วง	109	48	32	19	7	3	TambonKhui Muang
<b>อำเภอบางกระทุ่ม</b>	<b>496</b>	<b>173</b>	<b>93</b>	<b>138</b>	<b>53</b>	<b>39</b>	<b>AmphoeBang Krathum</b>
ตำบลบ้านไร่	80	24	19	16	10	11	TambonBan Rai
ตำบลโคกสลุด	82	27	13	26	10	6	TambonKhok Salut
ตำบลท่าตาล	136	54	28	33	10	11	TambonTha Tan
ตำบลไผ่ล้อม	88	32	18	28	7	3	TambonPhai Lom
ตำบลนครป่าหมาก	110	36	15	35	16	8	TambonNakhon Pa Mak

ตาราง 9 จำนวนของสถานประกอบการธุรกิจ จำแนกตามระยะเวลาการดำเนินงาน และขนาดของสถานประกอบการ  
 TABLE 9 NUMBER OF BUSINESS ESTABLISHMENTS BY PERIOD OF OPERATION AND SIZE OF ESTABLISHMENT

อำเภอ/ตำบล	จำนวน สถานประกอบการ Number of establishments	ระยะเวลาการดำเนินงาน (ปี) Period of operation (Year)					Amphoe/Tambon
		< 5	5 - 9	10 - 19	20 - 29	≥ 30	
<b>อำเภอพรหมพิราม</b>	<b>1,388</b>	<b>468</b>	<b>264</b>	<b>429</b>	<b>147</b>	<b>80</b>	<b>AmphoePhrom Phiram</b>
ตำบลพรหมพิราม	250	108	36	77	20	9	TambonPhrom Phiram
ตำบลท่าช้าง	82	24	12	23	16	7	TambonTha Chang
ตำบลวงษ์อ่อง	117	36	15	42	15	9	TambonWong Khong
ตำบลมะตูม	82	23	16	26	9	8	TambonMatum
ตำบลหอกลอง	64	18	17	19	9	1	TambonHo Klong
ตำบลศรีภิรมย์	138	39	26	46	19	8	TambonSi Phirom
ตำบลตุลฤทัย	106	32	36	27	7	4	TambonTuluk Thiam
ตำบลวังวน	52	16	8	16	6	6	TambonWang Won
ตำบลหนองแวง	93	25	20	26	12	10	TambonNong Khaem
ตำบลมะตอง	160	65	33	39	14	9	TambonMatong
ตำบลทับยายเชียง	101	35	22	29	10	5	TambonThap Yai Chiang
ตำบลดงประชา	143	47	23	59	10	4	TambonDong Prakhram
<b>อำเภอวัดโบสถ์</b>	<b>511</b>	<b>175</b>	<b>110</b>	<b>140</b>	<b>53</b>	<b>33</b>	<b>AmphoeWat Bot</b>
ตำบลวัดโบสถ์	129	51	27	38	9	4	TambonWat Bot
ตำบลท่างาม	78	23	17	19	11	8	TambonTha Ngam

ตาราง 9 จำนวนของสถานประกอบการธุรกิจ จำนวนตามระยะเวลาการดำเนินงาน และขนาดของสถานประกอบการ  
 TABLE 9 NUMBER OF BUSINESS ESTABLISHMENTS BY PERIOD OF OPERATION AND SIZE OF ESTABLISHMENT

อำเภอ/ตำบล	จำนวน สถานประกอบการ Number of establishments	ระยะเวลาการดำเนินงาน (ปี) Period of operation (Year)					Amphoe/Tambon
		< 5	5 - 9	10 - 19	20 - 29	≥ 30	
ตำบลท้อแท้	66	20	16	16	7	7	Tambon Tho Thae
ตำบลบ้านยาง	99	36	13	30	13	7	Tambon Ban Yang
ตำบลหินลาด	61	20	13	16	7	5	Tambon Hin Lat
ตำบลคันไ้	78	25	24	21	6	2	Tambon Khan Chong
<b>อำเภอวังทอง</b>	<b>2,194</b>	<b>832</b>	<b>444</b>	<b>599</b>	<b>218</b>	<b>101</b>	<b>Amphoe Wang Thong</b>
ตำบลวังทอง	349	173	50	77	34	15	Tambon Wang Thong
ตำบลพันชาติ	183	61	37	53	21	11	Tambon Phan Chali
ตำบลแม่ระกา	125	37	22	39	15	12	Tambon Mae Raka
ตำบลบ้านกลาง	250	110	63	52	18	7	Tambon Ban Klang
ตำบลวังพิรุณ	195	86	39	45	21	4	Tambon Wang Phikun
ตำบลแก่งไศยา	367	114	84	118	35	16	Tambon Kaeng Sopha
ตำบลท่าหมื่นราม	146	41	32	50	16	7	Tambon Tha Muen Ram
ตำบลวังนกแอ่น	242	98	48	62	28	6	Tambon Wang Nok Aen
ตำบลหนองพระ	131	61	24	32	6	8	Tambon Nong Phra
ตำบลชัยนาม	42	9	6	15	4	8	Tambon Chaiyanam
ตำบลดินทอง	164	42	39	56	20	7	Tambon Din Thong

ตาราง 9 จำนวนของสถานประกอบการธุรกิจ จำแนกตามระยะเวลาการดำเนินงาน และขนาดของสถานประกอบการ  
TABLE 9 NUMBER OF BUSINESS ESTABLISHMENTS BY PERIOD OF OPERATION AND SIZE OF ESTABLISHMENT

อำเภอ/ตำบล	จำนวน สถานประกอบการ Number of establishments	ระยะเวลาการดำเนินงาน (ปี) Period of operation (Year)					Amphoe/Tambon
		< 5	5 - 9	10 - 19	20 - 29	≥ 30	
<b>อำเภอเนินมะปราง</b>	<b>652</b>	<b>221</b>	<b>119</b>	<b>190</b>	<b>85</b>	<b>37</b>	<b>AmphoeNoen Maprang</b>
ตำบลชมพู	192	73	33	48	22	16	TambonChomphu
ตำบลวังโพรง	103	32	24	36	7	4	TambonWang Phrong
ตำบลบ้านน้อยชัยเหล็ก	133	38	32	41	11	11	TambonBan Noi Sum Khi Lek
ตำบลเนินมะปราง	107	29	12	38	28	-	TambonNoen Maprang
ตำบลวังยาง	117	49	18	27	17	6	TambonWang Yang

ที่มา : สำมะโนอุตสาหกรรม พ.ศ. 2560 (ข้อมูลพื้นฐาน) จังหวัด พิษณุโลก สำนักงานสถิติแห่งชาติ กระทรวงดิจิทัลเพื่อเศรษฐกิจและสังคม

Source : The 2017 Industrial Census (Basic Information), Phisanulok Province, National Statistical Office, Ministry of Digital Economy and Society.

ตาราง 10 จำนวนสถานประกอบการที่พักแรม จำแนกลักษณะการให้บริการที่พักแรม จำนวนห้องพัก อำเภอและตำบล

TABLE 10 NUMBER OF ACCOMMODATION ESTABLISHMENTS BY TYPE OF SERVICE ACCOMMODATION, AMPHOE AND TAMBON

อำเภอ/ตำบล	จำนวน		ลักษณะการให้บริการที่พักแรม/		จำนวนห้องพัก เพื่อการท่องเที่ยว	Amphoe/ Tambon
	สถานประกอบการที่พัก	Number of accommodation establishments	Type of service accommodation	ไม่ใช้เพื่อการท่องเที่ยว		
			เพื่อการท่องเที่ยว	No travel	Number of rooms for travel	
			Travel			
<b>จังหวัดพิษณุโลก</b>	<b>235</b>	<b>104</b>			<b>131</b>	<b>3,928 Phitsanulok</b>
<b>อำเภอเมืองพิษณุโลก</b>	<b>174</b>	<b>77</b>			<b>97</b>	<b>AmphoeMueang Phitsanulok</b>
ตำบลในเมือง	102	50			52	TambonNai Mueang
ตำบลวัดจันทร์	9	1			8	TambonWat Chan
ตำบลวัดพริก	2	-			2	TambonWat Phrik
ตำบลท่าทอง	5	3			2	TambonTha Thong
ตำบลท่าโพธิ์	5	2			3	TambonTha Pho
ตำบลสมอแข	18	6			12	TambonSamo Khae
ตำบลดอนทอง	3	-			3	TambonDon Thong
ตำบลบ้านป่า	1	1			-	TambonBan Pa
ตำบลหัวรอ	6	5			1	TambonHua Ro
ตำบลบ้านกร่าง	3	-			3	TambonBan Krang
ตำบลบ้านคลอง	5	1			4	TambonBan Khlong
ตำบลพลาชัยชุมพล	6	4			2	TambonPhlai Chumphon
ตำบลมะขามสูง	1	-			1	TambonMakham Sung

ตาราง 10 จำนวนสถานประกอบการที่พักแรม จำแนกลักษณะการให้บริการที่พักแรม จำนวนห้องพัก อำเภอและตำบล

TABLE 10 NUMBER OF ACCOMMODATION ESTABLISHMENTS BY TYPE OF SERVICE ACCOMMODATION, AMPHOE AND TAMBON

อำเภอ/ตำบล	จำนวน		ลักษณะการให้บริการที่พักแรม/		จำนวนห้องพัก เพื่อการท่องเที่ยว	Amphoe/ Tambon
	สถานประกอบการที่พัก	เพื่อการท่องเที่ยว	Type of service accommodation	No travel		
	Number of accommodation establishments	Travel	No travel		for travel	
ตำบลอรุญชัย	6	4		2	127	TambonAranyik
ตำบลบึงพระ	1	-		1	-	TambonBueng Phra
ตำบลไผ่ยอดอน	1	-		1	-	TambonPhai Kho Don
<b>อำเภอนครไทย</b>	<b>21</b>	<b>2</b>		<b>19</b>	<b>29</b>	<b>AmphoeNakhon Thai</b>
ตำบลนครไทย	5	1		4	6	TambonNakhon Thai
ตำบลหนองกะทาว	1	-		1	-	TambonNong Kathao
ตำบลบ้านแยง	2	-		2	-	TambonBan Yaeng
ตำบลเนินเพิ่ม	13	1		12	23	TambonNoen Phoem
<b>อำเภอชาติตระการ</b>	<b>6</b>	<b>6</b>		-	<b>103</b>	<b>AmphoeChat Trakan</b>
ตำบลป่าแดง	6	6		-	103	TambonPa Daeng
<b>อำเภอบางกระทุ่ม</b>	<b>3</b>	<b>3</b>		-	<b>32</b>	<b>AmphoeBang Krathum</b>
ตำบลบางกระทุ่ม	1	1		-	12	TambonBang Krathum
ตำบลเนินกุ่ม	2	2		-	20	TambonNoen Kum



ตาราง 10 จำนวนสถานประกอบการที่พักแรม จำแนกลักษณะการให้บริการที่พักแรม จำนวนห้องพัก อำเภอและตำบล

TABLE 10 NUMBER OF ACCOMMODATION ESTABLISHMENTS BY TYPE OF SERVICE ACCOMMODATION, AMPHOE AND TAMBON

อำเภอ/ตำบล	จำนวน		ลักษณะการให้บริการที่พักแรม/		จำนวนห้องพัก เพื่อการท่องเที่ยว	Amphoe/ Tambon
	สถานประกอบการที่พัก	Number of accommodation establishments	Type of service accommodation	ไม่ใช้เพื่อการท่องเที่ยว		
			เพื่อการท่องเที่ยว	No travel	Number of rooms for travel	
			Travel			
<b>อำเภอพรหมพิราม</b>	<b>4</b>	<b>1</b>	<b>1</b>	<b>3</b>	<b>80</b>	<b>AmphoePhrom Phiram</b>
ตำบลพรหมพิราม	1	-	-	1	-	TambonPhrom Phiram
ตำบลศรีภิรมย์	1	1	1	-	80	TambonSi Phiom
ตำบลดงประชา	2	-	-	2	-	TambonDong Prakhom
<b>อำเภอวัดโบสถ์</b>	<b>4</b>	<b>4</b>	<b>4</b>	<b>-</b>	<b>80</b>	<b>AmphoeWat Bot</b>
ตำบลวัดโบสถ์	2	2	2	-	34	TambonWat Bot
ตำบลท้อแท้	1	1	1	-	9	TambonTho Thae
ตำบลคันไร่	1	1	1	-	37	TambonKhan Chong
<b>อำเภอวังทอง</b>	<b>13</b>	<b>6</b>	<b>6</b>	<b>7</b>	<b>220</b>	<b>AmphoeWang Thong</b>
ตำบลวังพิศกุล	1	-	-	1	-	TambonWang Phikun
ตำบลแก่งไสภา	7	3	3	4	196	TambonKaeng Sopha
ตำบลวังนกแอ่น	3	3	3	-	24	TambonWang Nok Aen
ตำบลหนองพระ	1	-	-	1	-	TambonNong Phra
ตำบลดินทอง	1	-	-	1	-	TambonDin Thong

ตาราง 10 จำนวนสถานประกอบการที่พักแรม จำนวนลักษณะการให้บริการที่พักแรม จำนวนห้องพัก อำเภอและตำบล

TABLE 10 NUMBER OF ACCOMMODATION ESTABLISHMENTS BY TYPE OF SERVICE ACCOMMODATION, AMPHOE AND TAMBON

อำเภอ/ตำบล	จำนวน		ลักษณะการให้บริการที่พักแรม/		จำนวนห้องพัก เพื่อการท่องเที่ยว	Amphoe/ Tambon
	สถานประกอบการที่พัก	Number of accommodation establishments	Type of service accommodation	ไม่ใช้เพื่อการท่องเที่ยว		
	เพื่อการท่องเที่ยว	Travel	No travel	for travel		
<b>อำเภอเนินมะปราง</b>	<b>10</b>	<b>5</b>	<b>5</b>	<b>5</b>	<b>36</b>	<b>AmphoeNoen Maprang</b>
ตำบลชมพู	5	5	-	-	36	TambonChomphu
ตำบลบ้านม่วง	1	-	1	-	-	TambonBan Mung
ตำบลเนินมะปราง	4	-	-	4	-	TambonNoen Maprang
<b>ในเขตเทศบาล</b>	<b>150</b>	<b>80</b>	<b>70</b>	<b>3,199</b>	<b>3,199</b>	<b>Municipal area</b>
<b>อำเภอเมืองพิษณุโลก</b>	<b>130</b>	<b>67</b>	<b>63</b>	<b>3,015</b>	<b>3,015</b>	<b>AmphoeMueang Phitsanulok</b>
ตำบลในเมือง	102	50	52	2,567	2,567	TambonNai Mueang
ตำบลท่าทอง	5	3	2	77	77	TambonTha Thong
ตำบลหัวรอ	6	5	1	114	114	TambonHua Ro
ตำบลบ้านคลอง	5	1	4	7	7	TambonBan Khlong
ตำบลพลาญชุมพล	6	4	2	123	123	TambonPhlai Chumphon
ตำบลอรัญญิก	6	4	2	127	127	TambonAranyik
<b>อำเภอนครไทย</b>	<b>7</b>	<b>1</b>	<b>6</b>	<b>6</b>	<b>6</b>	<b>AmphoeNakhon Thai</b>
ตำบลนครไทย	5	1	4	6	6	TambonNakhon Thai
ตำบลบ้านแยง	2	-	2	-	-	TambonBan Yaeng

ตาราง 10 จำนวนสถานประกอบการที่พักแรม จำแนกลักษณะการให้บริการที่พักแรม จำนวนห้องพัก อำเภอและตำบล

TABLE 10 NUMBER OF ACCOMMODATION ESTABLISHMENTS BY TYPE OF SERVICE ACCOMMODATION, AMPHOE AND TAMBON

อำเภอ/ตำบล	จำนวน		ลักษณะการให้บริการที่พักแรม/		จำนวนห้องพัก เพื่อการท่องเที่ยว	อำเภอ/ Tambon
	สถานประกอบการที่พัก	สถานประกอบการที่พัก	Type of service accommodation	ไม่ใช้เพื่อการท่องเที่ยว		
	Number of accommodation establishments	เพื่อการท่องเที่ยว	Travel	No travel	Number of rooms for travel	
<b>อำเภอชาติตระการ</b>	6	6	6	-	103	<b>AmphoeChat Trakan</b>
ตำบลป่าแดง	6	6	6	-	103	TambonPa Daeng
<b>อำเภอบางกระทุ่ม</b>	3	3	3	-	32	<b>AmphoeBang Krathum</b>
ตำบลบางกระทุ่ม	1	1	1	-	12	TambonBang Krathum
ตำบลเนินกลุ่ม	2	2	2	-	20	TambonNoen Kum
อำเภอวัดโบสถ์	3	3	3	-	43	AmphoeWat Bot
ตำบลวัดโบสถ์	2	2	2	-	34	TambonWat Bot
ตำบลท่างาม	-	-	-	-	-	TambonTha Ngam
ตำบลท้อแท้	1	1	1	-	9	TambonTho Thae
<b>อำเภอเนินมะปราง</b>	1	-	-	1	-	<b>AmphoeNoen Maprang</b>
ตำบลบ้านมุง	1	-	-	1	-	TambonBan Mung
<b>นอกเขตเทศบาล</b>	85	24	24	61	729	<b>Non - municipal area</b>
<b>อำเภอเมืองพิษณุโลก</b>	44	10	10	34	333	<b>AmphoeMueang Phitsanulok</b>
ตำบลวัดจันทร์	9	1	1	8	35	TambonWat Chan

TABLE 10 NUMBER OF ACCOMMODATION ESTABLISHMENTS BY TYPE OF SERVICE ACCOMMODATION, AMPHOE AND TAMBON

อำเภอ/ตำบล	จำนวน		ลักษณะการให้บริการที่พักแรม/		จำนวนห้องพัก เพื่อการท่องเที่ยว	Amphoe/ Tambon
	สถานประกอบการที่พัก	สถานประกอบการที่พักแรม/	Type of service accommodation	Number of rooms for travel		
	Number of accommodation establishments	Type of service accommodation	ไม่ใช้เพื่อการท่องเที่ยว	No travel		
ตำบลวัดพริก	2	-	2	-	-	TambonWat Phrik
ตำบลท่าโพธิ์	5	2	3	108	108	TambonTha Pho
ตำบลสมอแข	18	6	12	184	184	TambonSamo Khae
ตำบลดอนทอง	3	-	3	-	-	TambonDon Thong
ตำบลบ้านป่า	1	1	-	6	6	TambonBan Pa
ตำบลบ้านกร่าง	3	-	3	-	-	TambonBan Krang
ตำบลมะขามสูง	1	-	1	-	-	TambonMakham Sung
ตำบลบึงพระ	1	-	1	-	-	TambonBueng Phra
ตำบลไม้เขียดอน	1	-	1	-	-	TambonPhai Kho Don
<b>อำเภอนครไทย</b>	<b>14</b>	<b>1</b>	<b>13</b>	<b>23</b>	<b>23</b>	<b>AmphoeNakhon Thai</b>
ตำบลหนองกะทาว	1	-	1	-	-	TambonNong Kathao
ตำบลเนินเพิ่ม	13	1	12	23	23	TambonNoen Phoem
<b>อำเภอพรหมพิราม</b>	<b>4</b>	<b>1</b>	<b>3</b>	<b>80</b>	<b>80</b>	<b>AmphoePhrom Phiram</b>
ตำบลพรหมพิราม	1	-	1	-	-	TambonPhrom Phiram
ตำบลศรีภิรมย์	1	1	-	80	80	TambonSi Phirom
ตำบลดงประจำ	2	-	2	-	-	TambonDong Prakhram

ตาราง 10 จำนวนสถานประกอบการที่พักแรม จำแนกลักษณะการให้บริการที่พักแรม จำนวนห้องพัก อำเภอและตำบล

TABLE 10 NUMBER OF ACCOMMODATION ESTABLISHMENTS BY TYPE OF SERVICE ACCOMMODATION, AMPHOE AND TAMBON

อำเภอ/ตำบล	จำนวน		ลักษณะการให้บริการที่พักแรม/ Type of service accommodation	จำนวนห้องพัก เพื่อการท่องเที่ยว Number of rooms for travel
	สถานประกอบการที่พัก	ไม่ใช้เพื่อการท่องเที่ยว No travel		
	Number of accommodation establishments	เพื่อการท่องเที่ยว Travel	ไม่ใช้เพื่อการท่องเที่ยว No travel	Amphoe/ Tambon
<b>อำเภอวัดโบสถ์</b>	<b>1</b>	<b>1</b>	<b>-</b>	<b>37</b>
ตำบลคันไ้	1	1	-	37
<b>อำเภอวังทอง</b>	<b>13</b>	<b>6</b>	<b>7</b>	<b>220</b>
ตำบลวังพิศกุล	1	-	1	-
ตำบลแก่งโสภา	7	3	4	196
ตำบลวังนกแอ่น	3	3	-	24
ตำบลหนองพระ	1	-	1	-
ตำบลดินทอง	1	-	1	-
<b>อำเภอเนินมะปราง</b>	<b>9</b>	<b>5</b>	<b>4</b>	<b>36</b>
ตำบลชมพู	5	5	-	36
ตำบลเนินมะปราง	4	-	4	-

หมายเหตุ : สถานประกอบการที่พักแรม หมายถึง โรงแรมและรีสอร์ท เกสต์เฮาส์ โฮมสเตย์ที่พักแรมในชนบท (รหัส 55101 55102 และ 55103)

Note : Accommodation establishments refer to hotels and resort, guesthouses and home stays (Code 55101, 55102 and 55103)

ที่มา : สำมะโนอุตสาหกรรม พ.ศ. 2560 (ข้อมูลพื้นฐาน) จังหวัด พิษณุโลก สำนักงานสถิติแห่งชาติ กระทรวงดิจิทัลเพื่อเศรษฐกิจและสังคม

Source : The 2017 Industrial Census (Basic Information), Phisanulok Province, National Statistical Office, Ministry of Digital Economy and Society.

ตาราง 11 จำนวนสถานประกอบการ จำแนกตามการมีการใช้เทคโนโลยีสารสนเทศและการสื่อสาร อำเภอ และตำบล  
 TABLE 11 NUMBER OF ESTABLISHMENTS BY THE USE OF INFORMATION AND COMMUNICATION TECHNOLOGY, AMPHOE AND TAMBON

อำเภอ/ตำบล	การมีการใช้เทคโนโลยีสารสนเทศและการสื่อสาร / The use of information and communication technology											
	การใช้คอมพิวเตอร์			การใช้อินเทอร์เน็ต			การขายสินค้าหรือบริการผ่านทางอินเทอร์เน็ต					
	จำนวน สถานประกอบการ	Use computer	Use internet	Sales of goods via internet	ขายผ่านทางเว็บไซต์	ขายผ่านทาง Social Network	ขายผ่าน	ตลาดกลาง	Social Network	ไม่มี	Amphoe/Tambon	
	Number of establishments	Use / Use	Use internet	Sales of goods via internet	ขายผ่านทางเว็บไซต์	ขายผ่านทาง Social Network	ขายผ่าน	ตลาดกลาง	Social Network	ไม่มี		
		ใช้ / Use	ใช้ / Use	ของคณเอง	ของคณอื่น	ของคณเอง	ของคณอื่น	ตลาดกลาง	Social Network	No		
		ที่สถานฯ	ที่อื่น	ตนเอง	ของคณอื่น	ของคณเอง	ของคณอื่น	ตลาดกลาง	Social Network	No	Amphoe/Tambon	
		ตนเอง	Use other	Sale through	ของคณอื่น	ของคณเอง	ของคณอื่น	ตลาดกลาง	Social Network	No	Amphoe/Tambon	
		Use own	Use other	Sale through	ของคณอื่น	ของคณเอง	ของคณอื่น	ตลาดกลาง	Social Network	No	Amphoe/Tambon	
		establishment	place	own website	อื่น	other website	อื่น	e-Marketplace				
		establishment	place	own website	อื่น	other website	อื่น	e-Marketplace				
<b>จังหวัดพิษณุโลก</b>	27,164	3,731	70	23,363	4,528	22,636	215	42	207	375	26,523	<b>Phitsanulok</b>
<b>อำเภอเมืองพิษณุโลก</b>	13,738	2,552	49	11,137	2,895	10,843	157	27	105	253	13,315	<b>AmphoeMueang Phitsanulok</b>
ตำบลในเมือง	5,882	944	6	4,932	860	5,022	42	2	13	32	5,796	TambonNai Mueang
ตำบลวังนาคู้	167	8	-	159	6	161	2	-	-	-	165	TambonWang Nam Khu
ตำบลวัดจันทร์	255	86	-	169	124	131	2	-	2	7	247	TambonWat Chan
ตำบลวัดพริก	365	36	-	329	63	302	1	-	2	2	362	TambonWat Phrik
ตำบลท่าทอง	556	106	-	450	78	478	1	-	-	1	554	TambonTha Thong
ตำบลท่าโพธิ์	1,214	530	12	672	671	543	15	2	46	125	1,058	TambonTha Pho
ตำบลสมอแข	508	283	30	195	423	85	46	6	27	40	437	TambonSamo Khae
ตำบลดอนทอง	416	47	-	369	49	367	4	-	-	8	404	TambonDon Thong
ตำบลบ้านป่า	136	8	-	128	4	132	2	-	-	-	134	TambonBan Pa
ตำบลปากโทก	182	12	-	170	10	172	-	-	-	-	182	TambonPak Thok
ตำบลหัวรอ	1,104	94	-	1,010	83	1,021	4	-	3	12	1,086	TambonHua Ro
ตำบลจอมทอง	65	-	-	65	-	65	-	-	-	-	65	TambonChom Thong

ตาราง 11 จำนวนสถานประกอบการ จำแนกตามการมี การใช้เทคโนโลยีสารสนเทศและการสื่อสาร อำเภอ และตำบล  
TABLE 11 NUMBER OF ESTABLISHMENTS BY THE USE OF INFORMATION AND COMMUNICATION TECHNOLOGY, AMPHOE AND TAMBON

อำเภอ/ตำบล Number of establishments	การมี การใช้เทคโนโลยีสารสนเทศและการสื่อสาร / The use of information and communication technology										
	การใช้คอมพิวเตอร์ Use computer		การใช้อินเทอร์เน็ต Use internet		การขายสินค้าหรือบริการผ่านทางอินเทอร์เน็ต Sales of goods via internet						
	ใช้ / Use	ไม่ใช้ None	ใช้ Yes	ไม่ใช้ No	ขายผ่านทางเว็บไซต์ ของตนเอง Sale through own website	ขายผ่านทางเว็บไซต์ ของผู้อื่น ตลาดกลาง e-Marketplace	ขายผ่านทาง Social Network	ไม่มี No			
ตำบลบ้านกว้าง	50	-	460	72	438	1	-	-	3	507	TambonBan Krang
ตำบลบ้านคลอง	31	1	339	28	343	1	-	-	-	370	TambonBan Khlong
ตำบลพลายชุมพล	155	-	361	143	373	-	-	-	9	507	TambonPhlai Chumphon
ตำบลมะขามสูง	145	11	134	12	133	8	1	-	2	134	TambonMakham Sung
ตำบลอรัญญิก	662	68	594	48	614	3	-	-	3	656	TambonAranyik
ตำบลบึงพระ	478	68	410	208	270	25	16	12	6	448	TambonBueng Phra
ตำบลไผ่ช่อดอน	146	12	134	10	136	-	-	-	-	146	TambonPhai Kho Don
ตำบลจันทาม	60	3	57	3	57	-	-	-	3	57	TambonNgio Ngam
<b>อำเภอนครไทย</b>	2,358	187	2,170	217	2,141	3	1	25	12	2,324	<b>AmphoeNakhon Thai</b>
ตำบลนครไทย	569	67	502	57	512	-	-	-	3	566	TambonNakhon Thai
ตำบลหนองกะท้าว	176	25	151	30	146	1	-	-	1	174	TambonNong Kathao
ตำบลบ้านแยง	365	30	335	25	340	-	-	-	-	365	TambonBan Yaeng
ตำบลเนินเพิ่ม	485	39	445	66	419	1	-	21	2	463	TambonNoen Phoem
ตำบลนาบัว	179	8	171	17	162	-	-	-	-	179	TambonNa Bua

ตาราง 11 จำนวนสถานประกอบการ จำนวนตามการมีการใช้เทคโนโลยีสารสนเทศและการสื่อสาร อำเภอ และตำบล  
TABLE 11 NUMBER OF ESTABLISHMENTS BY THE USE OF INFORMATION AND COMMUNICATION TECHNOLOGY, AMPHOE AND TAMBON

อำเภอ/ตำบล Number of establishments	การมีการใช้เทคโนโลยีสารสนเทศและการสื่อสาร / The use of information and communication technology											
	การใช้คอมพิวเตอร์ Use computer		การใช้อินเทอร์เน็ต Use internet		การขายสินค้าหรือบริการผ่านทางอินเทอร์เน็ต Sales of goods via internet							
	ใช้ / Use	ไม่ใช้ None	ใช้ Yes	ไม่ใช้ No	ขายผ่านทางเว็บไซต์ ของตนเอง Sale through own website	ขายผ่านทางเว็บไซต์ ของผู้อื่น Social Network	ขายผ่านทาง ตลาดกลาง e-Marketplace	ขายผ่านทาง Social Network	ไม่มี No			
ตำบลนครชุม	62	6	-	56	10	52	-	-	2	4	58	TambonNakhon Chum
ตำบลน้ำกุ่ม	32	-	-	32	-	32	-	-	-	-	32	TambonNam Kum
ตำบลยางโกกลน	115	3	-	112	3	112	-	-	-	-	115	TambonYang Klom
ตำบลบ่อโพธิ์	196	2	-	194	-	196	-	-	-	-	196	TambonBo Pho
ตำบลบ้านพร้าว	97	-	-	97	-	97	-	-	-	-	97	TambonBan Phrao
ตำบลห้วยเสี้ย	82	7	-	75	9	73	1	1	2	2	79	TambonHuai Hia
<b>อำเภอชาติตระการ</b>	817	38	3	776	51	766	1	1	1	2	814	<b>AmphoeChat Trakan</b>
ตำบลป่าแดง	417	26	-	391	26	391	1	-	-	1	415	TambonPa Daeng
ตำบลชาติตระการ	76	3	2	71	4	72	-	-	-	-	76	TambonChat Trakan
ตำบลสวนเมี่ยง	63	-	-	63	-	63	-	-	-	-	63	TambonSuan Miang
ตำบลบ้านดง	95	5	1	89	8	87	-	-	-	-	95	TambonBan Dong
ตำบลบ่อภาค	72	4	-	68	13	59	-	1	1	1	71	TambonBo Phak
ตำบลท่าสะแก	94	-	-	94	-	94	-	-	-	-	94	TambonTha Sakae





ตาราง 11 จำนวนสถานประกอบการ จำแนกตามการมี การใช้เทคโนโลยีสารสนเทศและการสื่อสาร อำเภอ และตำบล  
 TABLE 11 NUMBER OF ESTABLISHMENTS BY THE USE OF INFORMATION AND COMMUNICATION TECHNOLOGY, AMPHOE AND TAMBON

อำเภอ/ตำบล	การมี การใช้เทคโนโลยีสารสนเทศและการสื่อสาร / The use of information and communication technology										
	จำนวน สถานประกอบการ	การใช้คอมพิวเตอร์		การใช้อินเทอร์เน็ต		การขายสินค้าหรือบริการผ่านทางอินเทอร์เน็ต				Amphoe/Tambon	
		ใช้ / Use	ไม่ใช้	ใช้	ไม่ใช้	ขายผ่านทางเว็บไซต์	ขายผ่าน	ขายผ่านทาง Social Network	ไม่มี		
	Number of establishments	Use computer	Use internet	Sales of goods via internet							
		ที่สถานฯ	ที่อื่น	ของตนเอง	ของตนเอง	ของผู้อื่น	ตลาดกลาง	อิเล็กทรอนิกส์			
		Use own place	Use other place	Sale through own website	Sale through other website	e-Marketplace					
		establishment	establishment								
<b>อำเภอบางกระทุ่ม</b>	1,292	73	2	1,217	110	1,182	2	-	2	1,288	<b>AmphoeBang Krathum</b>
ตำบลบางกระทุ่ม	334	26	-	308	25	309	1	-	-	333	TambonBang Krathum
ตำบลบ้านไร่	80	1	2	77	15	65	-	-	-	80	TambonBan Rai
ตำบลโคกสตุ	82	11	-	71	14	68	-	-	-	82	TambonKhok Salut
ตำบลสนามคี	63	-	-	63	-	63	-	-	-	63	TambonSanam Khli
ตำบลท่าตาล	136	11	-	125	26	110	-	-	2	134	TambonTha Tan
ตำบลไผ่ล้อม	88	7	-	81	13	75	-	-	-	88	TambonPhai Lom
ตำบลนครป่าหมาก	110	3	-	107	3	107	-	-	-	110	TambonNakhon Pa Mak
ตำบลเนินกุ่ม	218	5	-	213	5	213	1	-	-	217	TambonNoen Kum
ตำบลวัดตายม	181	9	-	172	9	172	-	-	-	181	TambonWat Ta Yom
<b>อำเภอพรหมพิราม</b>	1,841	202	2	1,637	301	1,540	12	6	34	1,782	<b>AmphoePhrom Phiram</b>
ตำบลพรหมพิราม	392	32	-	360	22	370	-	-	1	385	TambonPhrom Phiram
ตำบลท่าช้าง	82	4	-	78	5	77	-	-	2	80	TambonTha Chang

ตาราง 11 จำนวนสถานประกอบการ จำนวนตามการมีการใช้เทคโนโลยีสารสนเทศและการสื่อสาร อำเภอ และตำบล

TABLE 11 NUMBER OF ESTABLISHMENTS BY THE USE OF INFORMATION AND COMMUNICATION TECHNOLOGY, AMPHOE AND TAMBON

อำเภอ/ตำบล	การมี การใช้เทคโนโลยีสารสนเทศและการสื่อสาร / The use of information and communication technology												
	จำนวนสถานประกอบการ			การใช้คอมพิวเตอร์			การใช้อินเทอร์เน็ต			การขายสินค้าหรือบริการผ่านทางอินเทอร์เน็ต			
	Number of establishments	Use computer	Use internet	Sales of goods via internet	Use computer	Use internet	Sales of goods via internet	Use computer	Use internet	Sales of goods via internet	Use computer	Use internet	
		ใช้ / Use	ไม่ใช้ / None	ใช้ / Yes	ไม่ใช้ / No	ขายผ่านทางเว็บไซต์ / ของตนเอง	ขายผ่านทางเว็บไซต์ / ของคนอื่น	ขายผ่านทาง Social Network	ไม่ใช้ / None	ใช้ / Yes	ไม่ใช้ / No	ไม่มี / No	Amphoe/Tambon
		ตนเอง / Use own establishment	ที่อื่น / Use other place			Sale through own website	Sale through other website	e-Marketplace					
ตำบลวงซ้อง	426	72	-	354	95	331	2	-	-	-	-	424	TambonWong Khong
ตำบลมะตูม	82	-	-	82	-	82	-	-	-	-	-	82	TambonMatum
ตำบลหอกลอง	64	-	-	64	-	64	-	-	-	-	-	64	TambonHo Klomg
ตำบลศรีภิรมย์	138	22	1	115	45	93	4	1	8	15	123	TambonSi Phiom	
ตำบลตุ๊กเทียม	106	25	-	81	34	72	-	21	-	-	85	TambonTaluk Thiam	
ตำบลวังวน	52	3	-	49	4	48	-	-	-	-	52	TambonWang Won	
ตำบลหนองแขม	93	3	-	90	5	88	-	-	-	1	92	TambonNong Khaem	
ตำบลมะตอง	162	21	-	141	43	119	6	5	1	4	152	TambonMatong	
ตำบลทับยายเชียง	101	17	1	83	45	56	-	-	1	-	100	TambonThap Yai Chiang	
ตำบลดงประชา	143	3	-	140	3	140	-	-	-	-	143	TambonDong Prakhram	
<b>อำเภอวัดโบสถ์</b>	1,017	45	-	972	79	938	8	3	6	13	999	<b>AmphoeWat Bot</b>	
ตำบลวัดโบสถ์	557	28	-	529	30	527	7	-	1	7	548	TambonWat Bot	
ตำบลท่างาม	109	3	-	106	16	93	-	-	1	-	108	TambonTha Ngam	

ตาราง 11 จำนวนสถานประกอบการ จำแนกตามการมีการใช้เทคโนโลยีสารสนเทศและการสื่อสาร อำเภอ และตำบล  
 TABLE 11 NUMBER OF ESTABLISHMENTS BY THE USE OF INFORMATION AND COMMUNICATION TECHNOLOGY, AMPHOE AND TAMBON

อำเภอ/ตำบล	การมีการใช้เทคโนโลยีสารสนเทศและการสื่อสาร / The use of information and communication technology												
	จำนวน สถานประกอบการ	การใช้คอมพิวเตอร์		การใช้อินเทอร์เน็ต		การขายสินค้าหรือบริการผ่านทางอินเทอร์เน็ต							
		ใช้ / Use	ไม่ใช้	ใช้	ไม่ใช้	Sales of goods via internet		Social Network					
		ที่สถานี ตนเอง	ที่อื่น	None	Yes	No	ขายผ่านทางเว็บไซต์	ของตนเอง	ของผู้อื่น	ตลาดกลาง	ขายผ่านทาง	ไม่มี	
		Use own establishment	Use other place				Sale through own website	other website		e-Marketplace			
ตำบลท้อแท้	113	1	-	112	1	112	-	-	-	-	-	113	TambonTho Thae
ตำบลบ้านยาง	99	4	-	95	8	91	-	-	2	2	2	97	TambonBan Yang
ตำบลหินลาด	61	3	-	58	3	58	-	-	-	-	2	59	TambonHin Lat
ตำบลคันไ้	78	6	-	72	21	57	1	3	2	2	2	74	TambonKhan Chong
<b>อำเภอวังทอง</b>	2,513	295	2	2,216	430	2,083	28	4	28	45	2,441		<b>AmphoeWang Thong</b>
ตำบลวังทอง	668	77	-	591	64	604	10	-	1	13	647		TambonWang Thong
ตำบลพันชาลี	183	5	-	178	7	176	-	-	-	-	183		TambonPhan Chali
ตำบลแม่ระภา	125	54	-	71	105	20	-	-	-	5	120		TambonMae Raka
ตำบลบ้านกลาง	250	9	-	241	8	242	-	-	-	-	250		TambonBan Klang
ตำบลวังพิศู	195	30	-	165	28	167	-	-	18	21	173		TambonWang Phikun
ตำบลแก่งโสภา	367	44	-	323	69	298	17	4	6	3	350		TambonKaeng Sopha
ตำบลท่าหมื่นราม	146	30	-	116	58	88	-	-	-	-	146		TambonTha Muen Ram
ตำบลวังนกแอ่น	242	25	2	215	72	170	1	-	3	2	236		TambonWang Nok Aen

ตาราง 11 จำนวนสถานประกอบการ จำนวนตามการมีการใช้เทคโนโลยีสารสนเทศและการสื่อสาร อำเภอ และตำบล  
TABLE 11 NUMBER OF ESTABLISHMENTS BY THE USE OF INFORMATION AND COMMUNICATION TECHNOLOGY, AMPHOE AND TAMBON

อำเภอ/ตำบล	การมีการใช้เทคโนโลยีสารสนเทศและการสื่อสาร / The use of information and communication technology												
	จำนวน สถานประกอบการ Number of establishments	การใช้คอมพิวเตอร์ Use computer			การใช้อินเทอร์เน็ต Use internet		การขายสินค้าหรือบริการผ่านทางอินเทอร์เน็ต Sales of goods via internet					อำเภอ/Tambon	
		ใช้/ Use own สถานที่ establishment	ที่ Use other สถานที่ place	อื่น Use other place	ไม่ใช้ None	ใช้ Yes	ไม่ใช้ No	ผ่าน ของ Sale through own website	ผ่าน ของ Sale through own website	กลาง e-Marketplace	ทาง Social Network		อื่น No
ตำบลหนองพระ	131	3	-	128	ใช้ Yes	2	129	-	-	-	-	131	TambonNong Phra
ตำบลชัยนาม	42	11	-	31	ใช้ Yes	10	32	-	-	-	-	42	TambonChaiyanam
ตำบลดินทอง	164	7	-	157	ใช้ Yes	7	157	-	-	-	1	163	TambonDin Thong
<b>อำเภอเนินมะปราง</b>	<b>1,177</b>	<b>84</b>	<b>5</b>	<b>1,088</b>	ใช้ Yes	<b>123</b>	<b>1,054</b>	<b>1</b>	<b>-</b>	<b>5</b>	<b>11</b>	<b>1,163</b>	<b>AmphoeNoen Maprang</b>
ตำบลชมพู	192	28	-	164	ใช้ Yes	20	172	-	-	1	-	191	TambonChomphu
ตำบลบ้านม่วง	116	2	2	112	ใช้ Yes	2	114	-	-	-	-	116	TambonBan Mung
ตำบลทราย้อย	173	-	-	173	ใช้ Yes	-	173	-	-	-	-	173	TambonSai Yoi
ตำบลวังโพรง	103	12	-	91	ใช้ Yes	23	80	-	-	-	3	100	TambonWang Phrong
ตำบลบ้านน้อยผู้มีเหล็ก	133	3	-	130	ใช้ Yes	8	125	1	-	-	2	130	TambonBan Noi Sum Khi Lek
ตำบลเนินมะปราง	343	28	3	312	ใช้ Yes	50	293	-	-	4	6	336	TambonNoen Maprang
ตำบลวังยาง	117	11	-	106	ใช้ Yes	20	97	-	-	-	-	117	TambonWang Yang

ตาราง 11 จำนวนสถานประกอบการ จำแนกตามการมี การใช้เทคโนโลยีสารสนเทศและการสื่อสาร อำเภอ และตำบล  
 TABLE 11 NUMBER OF ESTABLISHMENTS BY THE USE OF INFORMATION AND COMMUNICATION TECHNOLOGY, AMPHOE AND TAMBON

อำเภอ/ตำบล	การมี การใช้เทคโนโลยีสารสนเทศและการสื่อสาร / The use of information and communication technology												
	จำนวน สถานประกอบการ	การใช้คอมพิวเตอร์			การใช้อินเทอร์เน็ต			การขายสินค้าหรือบริการผ่านทางอินเทอร์เน็ต					
		Use computer	ไม่ใช้	ใช้	ไม่ใช้	ใช้	ไม่ใช้	Sales of goods via internet			Social Network		
Number of establishments	Use / Use	None	Yes	No	Yes	No	ขายผ่านทางเว็บไซต์	ขายผ่าน	ขายผ่านทาง	ตลาดกลาง	Social Network	ไม่มี	Amphoe/Tambon
	ตนเอง	ที่อื่น	Use other				ของตนเอง	ของผู้อื่น	Sale through	อิเล็กทรอนิกส์	own website	e-Marketplace	
	Use own place	Use other place	establishment										
<b>ในเขตเทศบาล</b>	14,304	1,802	9	12,493	1,599	12,705	56	2	16	64	14,170	<b>Municipal area</b>	
<b>อำเภอเมืองพิษณุโลก</b>	9,177	1,403	7	7,767	1,242	7,935	51	2	16	57	9,055	<b>AmphoeMueang Phitsanulok</b>	
ตำบลในเมือง	5,882	944	6	4,932	860	5,022	42	2	13	32	5,796	TambonNai Mueang	
ตำบลวังน้ำคู้	40	-	-	40	-	40	-	-	-	-	40	TambonWang Nam Khu	
ตำบลวัดพริก	46	5	-	41	2	44	-	-	-	-	46	TambonWat Phrik	
ตำบลท่าทอง	556	106	-	450	78	478	1	-	-	1	554	TambonTha Thong	
ตำบลหัวรอ	1,104	94	-	1,010	83	1,021	4	-	3	12	1,086	TambonHua Ro	
ตำบลบ้านคลอง	371	31	1	339	28	343	1	-	-	-	370	TambonBan Khlong	
ตำบลพลาชัยชุมพล	516	155	-	361	143	373	-	-	-	9	507	TambonPhlai Chumphon	
ตำบลอรัญญิก	662	68	-	594	48	614	3	-	-	3	656	TambonAranyik	
<b>อำเภอนครไทย</b>	934	97	-	837	82	852	-	-	-	3	931	<b>AmphoeNakhon Thai</b>	
ตำบลนครไทย	569	67	-	502	57	512	-	-	-	3	566	TambonNakhon Thai	
ตำบลบ้านแยง	365	30	-	335	25	340	-	-	-	-	365	TambonBan Yaeng	

ตาราง 11 จำนวนสถานประกอบการ จำนวนตามการมีการใช้เทคโนโลยีสารสนเทศและการสื่อสาร อำเภอ และตำบล  
TABLE 11 NUMBER OF ESTABLISHMENTS BY THE USE OF INFORMATION AND COMMUNICATION TECHNOLOGY, AMPHOE AND TAMBON

อำเภอ/ตำบล Number of establishments	การมี การใช้เทคโนโลยีสารสนเทศและการสื่อสาร / The use of information and communication technology											
	การใช้คอมพิวเตอร์ Use computer		การใช้อินเทอร์เน็ต Use internet		การขายสินค้าหรือบริการผ่านทางอินเทอร์เน็ต Sales of goods via internet							
	ใช้ / Use	ไม่ใช้ None	ใช้ Yes	ไม่ใช้ No	ขายผ่านทางเว็บไซต์ ของตนเอง Sale through own website	ขายผ่านทางเว็บไซต์ ของผู้อื่น ของกลาง e-Marketplace	ขายผ่านทาง Social Network	ไม่มี No				
<b>อำเภอชาติตระการ</b>	<b>406</b>	<b>20</b>	<b>-</b>	<b>386</b>	<b>16</b>	<b>390</b>	<b>-</b>	<b>-</b>	<b>-</b>	<b>1</b>	<b>405</b>	<b>AmphoeChat Trakan</b>
ตำบลป่าแดง	386	20	-	366	16	370	-	-	-	1	385	TambonPa Daeng
ตำบลท่าสะแก	20	-	-	20	-	20	-	-	-	-	20	TambonTha Sakae
<b>อำเภอบางระกำ</b>	<b>1,188</b>	<b>124</b>	<b>-</b>	<b>1,064</b>	<b>116</b>	<b>1,072</b>	<b>-</b>	<b>-</b>	<b>-</b>	<b>-</b>	<b>1,188</b>	<b>AmphoeBang Rakam</b>
ตำบลบางระกำ	846	96	-	750	92	754	-	-	-	-	846	TambonBang Rakam
ตำบลปลักแรด	227	27	-	200	24	203	-	-	-	-	227	TambonPlak Raet
ตำบลพันเสา	115	1	-	114	-	115	-	-	-	-	115	TambonPhan Sao
<b>อำเภอบางกระทุ่ม</b>	<b>796</b>	<b>40</b>	<b>-</b>	<b>756</b>	<b>39</b>	<b>757</b>	<b>2</b>	<b>-</b>	<b>-</b>	<b>-</b>	<b>794</b>	<b>AmphoeBang Krathum</b>
ตำบลบางกระทุ่ม	334	26	-	308	25	309	1	-	-	-	333	TambonBang Krathum
ตำบลสนามคลี	63	-	-	63	-	63	-	-	-	-	63	TambonSanam Khli
ตำบลเนินกุ่ม	218	5	-	213	5	213	1	-	-	-	217	TambonNoen Kum
ตำบลวัดทายม	181	9	-	172	9	172	-	-	-	-	181	TambonWat Ta Yom

ตาราง 11 จำนวนสถานประกอบการ จำนวนตามการมี การใช้เทคโนโลยีสารสนเทศและการสื่อสาร อำเภอ และตำบล  
TABLE 11 NUMBER OF ESTABLISHMENTS BY THE USE OF INFORMATION AND COMMUNICATION TECHNOLOGY, AMPHOE AND TAMBON

อำเภอ/ตำบล Number of establishments	การมี การใช้เทคโนโลยีสารสนเทศและการสื่อสาร / The use of information and communication technology											
	การใช้คอมพิวเตอร์ Use computer		การใช้ อินเทอร์เน็ต Use internet		การขายสินค้าหรือบริการผ่านทางอินเทอร์เน็ต Sales of goods via internet							
	ใช้ / Use ที่สถาน ตนเอง	ไม่ใช้ ที่อื่น Use other place	ใช้ Yes	ไม่ใช้ No	ขายผ่านทางเว็บไซต์ ของตนเอง	ขายผ่านทาง ตลาดกลาง	ขายผ่านทาง Social Network	ไม่มี				
อำเภอพรหมพิราม	453	57	-	396	39	414	1	-	-	-	452	AmphoePhrom Phiram
ตำบลพรหมพิราม	142	20	-	122	11	131	-	-	-	-	142	TambonPhrom Phiram
ตำบลวงษ์อ่อง	309	36	-	273	28	281	1	-	-	-	308	TambonWong Khong
ตำบลมะต๋อง	2	1	-	1	-	2	-	-	-	-	2	TambonMatong
อำเภอวัดโบสถ์	506	20	-	486	18	488	2	-	-	-	504	AmphoeWat Bot
ตำบลวัดโบสถ์	428	20	-	408	18	410	2	-	-	-	426	TambonWat Bot
ตำบลท่างาม	31	-	-	31	-	31	-	-	-	-	31	TambonTha Ngam
ตำบลท้อแท้	47	-	-	47	-	47	-	-	-	-	47	TambonTho Thae
อำเภอวังทอง	319	18	-	301	17	302	-	-	-	-	319	AmphoeWang Thong
ตำบลวังทอง	319	18	-	301	17	302	-	-	-	-	319	TambonWang Thong
อำเภอเนินมะปราง	525	23	2	500	30	495	-	-	-	3	522	AmphoeNoen Maprang
ตำบลบ้านม่วง	116	2	2	112	2	114	-	-	-	-	116	TambonBan Mung
ตำบลไทรน้อย	173	-	-	173	-	173	-	-	-	-	173	TambonSai Yoi
ตำบลเนินมะปราง	236	21	-	215	28	208	-	-	-	3	233	TambonNoen Maprang



ตาราง 11 จำนวนสถานประกอบการ จำแนกตามการมีการใช้เทคโนโลยีสารสนเทศและการสื่อสาร อำเภอ และตำบล  
TABLE 11 NUMBER OF ESTABLISHMENTS BY THE USE OF INFORMATION AND COMMUNICATION TECHNOLOGY, AMPHOE AND TAMBON

จำนวน สถานประกอบการ Number of establishments	การมีการใช้เทคโนโลยีสารสนเทศและการสื่อสาร / The use of information and communication technology										
	การใช้คอมพิวเตอร์ Use computer		การใช้อินเทอร์เน็ต Use internet		การขายสินค้าหรือบริการผ่านทางอินเทอร์เน็ต Sales of goods via internet						
	ใช้ / Use	ไม่ใช้ None	ใช้ Yes	ไม่ใช้ No	ขายผ่านทางเว็บไซต์ ของตนเอง Sale through own website	ขายผ่านทางเว็บไซต์ ของผู้อื่น Sale through other website	ตลาดกลาง e-Marketplace	ขายผ่านทาง Social Network	ไม่มี		
อำเภอ/ตำบล	1,929	61	10,870	2,929	9,931	159	40	191	311	12,353	Non - municipal area
นongkhayue	1,149	42	3,370	1,653	2,908	106	25	89	196	4,260	AmphoeMueang Phitsanulok
ตำบลวังน้ำคู้	8	-	119	6	121	2	-	-	-	125	TambonWang Nam Khu
ตำบลวังจันทร์	86	-	169	124	131	2	-	2	7	247	TambonWat Chan
ตำบลวังพริก	31	-	288	61	258	1	-	2	2	316	TambonWat Phrik
ตำบลท่าโพธิ์	530	12	672	671	543	15	2	46	125	1,058	TambonTha Pho
ตำบลสมอแข	283	30	195	423	85	46	6	27	40	437	TambonSamo Khae
ตำบลดอนทอง	47	-	369	49	367	4	-	-	8	404	TambonDon Thong
ตำบลบ้านป่า	8	-	128	4	132	2	-	-	-	134	TambonBan Pa
ตำบลปากโทก	12	-	170	10	172	-	-	-	-	182	TambonPak Thok
ตำบลจอมทอง	-	-	65	-	65	-	-	-	-	65	TambonChom Thong
ตำบลบ้านกว้าง	50	-	460	72	438	1	-	-	3	507	TambonBan Krang
ตำบลมะขามสูง	11	-	134	12	133	8	1	-	2	134	TambonMakham Sung

ตาราง 11 จำนวนสถานประกอบการ จำนวนตามการมีการใช้เทคโนโลยีสารสนเทศและการสื่อสาร อำเภอ และตำบล  
TABLE 11 NUMBER OF ESTABLISHMENTS BY THE USE OF INFORMATION AND COMMUNICATION TECHNOLOGY, AMPHOE AND TAMBON

อำเภอ/ตำบล Number of establishments	การมีการใช้เทคโนโลยีสารสนเทศและการสื่อสาร / The use of information and communication technology											
	การใช้คอมพิวเตอร์ Use computer			การใช้อินเทอร์เน็ต Use internet			การขายสินค้าหรือบริการผ่านทางอินเทอร์เน็ต Sales of goods via internet					
	ใช้ / Use	ไม่ใช้ None	ไม่ใช้ None	ใช้ Yes	ไม่ใช้ No	ไม่ใช้ No	ขายผ่านทางเว็บไซต์ ของตนเอง Sale through own website	ขายผ่านทางเว็บไซต์ ของผู้อื่น ของกลาง e-Marketplace	ตลาดกลาง Social Network	ขายผ่านทาง Social Network	ไม่มี No	ไม่มี No
ตำบลบึงพระ	478	68	-	410	208	270	25	16	12	6	448	TambonBueng Phra
ตำบลไผ่ชวดอน	146	12	-	134	10	136	-	-	-	-	146	TambonPhai Kho Don
ตำบลวังงาม	60	3	-	57	3	57	-	-	-	3	57	TambonNgio Ngam
<b>อำเภอนครไทย</b>	1,424	90	1	1,333	135	1,289	3	1	25	9	1,393	<b>AmphoeNakhon Thai</b>
ตำบลหนองกะท้าว	176	25	-	151	30	146	1	-	-	1	174	TambonNong Kathao
ตำบลเนินเพิ่ม	485	39	1	445	66	419	1	-	21	2	463	TambonNoen Phoem
ตำบลนาบัว	179	8	-	171	17	162	-	-	-	-	179	TambonNa Bua
ตำบลนครชุม	62	6	-	56	10	52	-	-	2	4	58	TambonNakhon Chum
ตำบลน้ำกุ่ม	32	-	-	32	-	32	-	-	-	-	32	TambonNam Kum
ตำบลยางโกตน	115	3	-	112	3	112	-	-	-	-	115	TambonYang Klon
ตำบลบ่อโพธิ์	196	2	-	194	-	196	-	-	-	-	196	TambonBo Pho
ตำบลบ้านพร้าว	97	-	-	97	-	97	-	-	-	-	97	TambonBan Phrao
ตำบลห้วยเหี้ย	82	7	-	75	9	73	1	1	2	2	79	TambonHuai Hia

ตาราง 11 จำนวนสถานประกอบการ จำนวนตามการมีการใช้เทคโนโลยีสารสนเทศและการสื่อสาร อำเภอ และตำบล

TABLE 11 NUMBER OF ESTABLISHMENTS BY THE USE OF INFORMATION AND COMMUNICATION TECHNOLOGY, AMPHOE AND TAMBON

อำเภอ/ตำบล	การมีการใช้เทคโนโลยีสารสนเทศและการสื่อสาร / The use of information and communication technology												
	จำนวน สถานประกอบการ	การใช้คอมพิวเตอร์		การใช้อินเทอร์เน็ต		การขายสินค้าหรือบริการผ่านทางอินเทอร์เน็ต							
		ใช้ / Use	ไม่ใช้	ใช้	ไม่ใช้	Sales of goods via internet		Social Network		Amphoe/Tambon			
		ที่สถานี ตนเอง	ที่อื่น	None	Yes	No	ขายผ่านทางเว็บไซต์	ขายผ่าน	ตลาดกลาง	Social Network	ไม่มี	No	
		Use own establishment	Use other place				Sale through own website	through other website	e-Marketplace				
<b>อำเภอชาติตระการ</b>	411	18	3	390	35	376	1	1	1	1	409	<b>AmphoeChat Trakan</b>	
ตำบลป่าแดง	31	6	-	25	10	21	1	-	-	-	30	TambonPa Daeng	
ตำบลขมิ้นชัน	76	3	2	71	4	72	-	-	-	-	76	TambonChat Trakan	
ตำบลสวนผึ้ง	63	-	-	63	-	63	-	-	-	-	63	TambonSuan Miang	
ตำบลบ้านดง	95	5	1	89	8	87	-	-	-	-	95	TambonBan Dong	
ตำบลบ่อภาค	72	4	-	68	13	59	-	1	1	1	71	TambonBo Phak	
ตำบลท่าสะแก	74	-	-	74	-	74	-	-	-	-	74	TambonTha Sakae	
<b>อำเภอบางระกำ</b>	1,223	131	6	1,086	206	1,017	3	-	3	11	1,209	<b>AmphoeBang Rakam</b>	
ตำบลวังอิทก	143	4	-	139	11	132	-	-	-	1	142	TambonWang Ithok	
ตำบลบึงกอก	172	19	1	152	28	144	-	-	1	-	171	TambonBueng Kok	
ตำบลหนองกุลา	320	66	4	250	132	188	2	-	1	7	312	TambonNong Kula	
ตำบลชุมแสงสงคราม	123	28	-	95	-	123	-	-	-	-	123	TambonChum Saeng Songkhram	
ตำบลนิคมพัฒนา	144	4	-	140	5	139	-	-	1	1	142	TambonNikhom Phatthana	

ตาราง 11 จำนวนสถานประกอบการ จำนวนตามการมีการใช้เทคโนโลยีสารสนเทศและการสื่อสาร อำเภอ และตำบล  
 TABLE 11 NUMBER OF ESTABLISHMENTS BY THE USE OF INFORMATION AND COMMUNICATION TECHNOLOGY, AMPHOE AND TAMBON

อำเภอ/ตำบล Number of establishments	การมีการใช้เทคโนโลยีสารสนเทศและการสื่อสาร / The use of information and communication technology											
	การใช้คอมพิวเตอร์ Use computer		การใช้อินเทอร์เน็ต Use internet		การขายสินค้าหรือบริการผ่านทางอินเทอร์เน็ต Sales of goods via internet							
	ใช้ / Use	ไม่ใช้ None	ใช้ Yes	ไม่ใช้ No	ขายผ่านทางเว็บไซต์ ของตนเอง Sale through own website	ขายผ่านทางเว็บไซต์ ของผู้อื่น ของกลาง Social Network	ขายผ่านทาง Social Network	ไม่มี No				
ตำบลบ่อทอง	105	5	-	100	7	98	1	-	-	2	103	TambonBo Thong
ตำบลท่าช้าง	107	2	-	105	20	87	-	-	-	-	107	TambonTha Nang Ngam
ตำบลคูยวง	109	3	1	105	3	106	-	-	-	-	109	TambonKhui Muang
<b>อำเภอบางกระทุ่ม</b>	496	33	2	461	71	425	-	-	-	2	494	<b>AmphoeBang Krathum</b>
ตำบลบ้านไร่	80	1	2	77	15	65	-	-	-	-	80	TambonBan Rai
ตำบลโคกสาคู	82	11	-	71	14	68	-	-	-	-	82	TambonKhok Salut
ตำบลท่าศาลา	136	11	-	125	26	110	-	-	-	2	134	TambonTha Tan
ตำบลไผ่ล้อม	88	7	-	81	13	75	-	-	-	-	88	TambonPhai Lom
ตำบลนครป่าหมาก	110	3	-	107	3	107	-	-	-	-	110	TambonNakhon Pa Mak
<b>อำเภอพรหมพิราม</b>	1,388	145	2	1,241	262	1,126	11	6	34	26	1,330	<b>AmphoePhrom Phiram</b>
ตำบลพรหมพิราม	250	12	-	238	11	239	-	-	1	6	243	TambonPhrom Phiram
ตำบลท่าช้าง	82	4	-	78	5	77	-	-	2	-	80	TambonTha Chang
ตำบลวงษ์องค์	117	36	-	81	67	50	1	-	-	-	116	TambonWong Khong

ตาราง 11 จำนวนสถานประกอบการ จำนวนตามการมีการใช้เทคโนโลยีสารสนเทศและการสื่อสาร อำเภอ และตำบล  
TABLE 11 NUMBER OF ESTABLISHMENTS BY THE USE OF INFORMATION AND COMMUNICATION TECHNOLOGY, AMPHOE AND TAMBON

อำเภอ/ตำบล Number of establishments	การมี การใช้เทคโนโลยีสารสนเทศและการสื่อสาร / The use of information and communication technology										
	การใช้คอมพิวเตอร์ Use computer		การใช้อินเทอร์เน็ต Use internet		การขายสินค้าหรือบริการผ่านทางอินเทอร์เน็ต Sales of goods via internet						
	ใช้ / Use	ไม่ใช้ None	ใช้ Yes	ไม่ใช้ No	ขายผ่านทางเว็บไซต์ ของตนเอง Sale through own website	ขายผ่านทางเว็บไซต์ ของผู้อื่น Sale through other website	ตลาดกลาง e-Marketplace	ขายผ่านทาง Social Network			
ตำบลมะตูม	82	-	82	-	82	-	-	-	-	82	TambonMatum
ตำบลหนองล่อง	64	-	64	-	64	-	-	-	-	64	TambonHo Klong
ตำบลศรีภิรมย์	138	22	115	45	93	4	1	8	15	123	TambonSi Phirom
ตำบลตุ๊กเทียม	106	25	81	34	72	-	-	21	-	85	TambonTaluk Thiam
ตำบลวังน	52	3	49	4	48	-	-	-	-	52	TambonWang Won
ตำบลหนองแขม	93	3	90	5	88	-	-	-	1	92	TambonNong Khaem
ตำบลมะต๋อง	160	20	140	43	117	6	5	1	4	150	TambonMatong
ตำบลทับยายเชียง	101	17	83	45	56	-	-	1	-	100	TambonThap Yai Chiang
ตำบลดงประคำ	143	3	140	3	140	-	-	-	-	143	TambonDong Prakhram
<b>อำเภอวัดโบสถ์</b>	511	25	486	61	450	6	3	6	13	495	<b>AmphoeWat Bot</b>
ตำบลวัดโบสถ์	129	8	121	12	117	5	-	1	7	122	TambonWat Bot
ตำบลท่างาม	78	3	75	16	62	-	-	1	-	77	TambonTha Ngam

ตาราง 11 จำนวนสถานประกอบการ จำแนกตามการมี การใช้เทคโนโลยีสารสนเทศและการสื่อสาร อำเภอ และตำบล  
 TABLE 11 NUMBER OF ESTABLISHMENTS BY THE USE OF INFORMATION AND COMMUNICATION TECHNOLOGY, AMPHOE AND TAMBON

อำเภอ/ตำบล	การมี การใช้เทคโนโลยีสารสนเทศและการสื่อสาร / The use of information and communication technology												
	จำนวน สถานประกอบการ	การใช้คอมพิวเตอร์		การใช้อินเทอร์เน็ต		การขายสินค้าหรือบริการผ่านทางอินเทอร์เน็ต						อำเภอ/Tambon	
		ใช้ / Use	ไม่ใช้	ใช้	ไม่ใช้	ขายผ่านทางเว็บไซต์	ขายผ่าน	ขายผ่านทาง Social Network	ของคณอื่น	ตลาดกลาง	อีเล็คทรอนิกส์		
	Number of establishments	Use computer	None	Use internet	Yes	No	Sale through own website	Sale through other website	e-Marketplace	own website	other website		
		ที่สถานฯ	ที่อื่น	Yes	No	ของตนเอง	ของคณอื่น	ตลาดกลาง	อีเล็คทรอนิกส์	ผ่านเว็บไซต์	ผ่าน	ผ่านทาง Social Network	
		ตนเอง	Use other place	Use own establishment									
ตำบลท้อแท้	66	1	-	65	1	65	-	-	-	-	-	66	TambonTho Thae
ตำบลบ้านยาง	99	4	-	95	8	91	-	2	2	2	2	97	TambonBan Yang
ตำบลหินลาด	61	3	-	58	3	58	-	-	-	-	2	59	TambonHin Lat
ตำบลคันทิชา	78	6	-	72	21	57	1	3	2	2	2	74	TambonKhan Chong
<b>อำเภอวังทอง</b>	2,194	277	2	1,915	413	1,781	28	4	28	45	28	2,122	<b>AmphoeWang Thong</b>
ตำบลวังทอง	349	59	-	290	47	302	10	-	1	13	1	328	TambonWang Thong
ตำบลพันชาติ	183	5	-	178	7	176	-	-	-	-	-	183	TambonPhan Chali
ตำบลแม่ระกา	125	54	-	71	105	20	-	-	-	5	-	120	TambonMae Raka
ตำบลบ้านกลาง	250	9	-	241	8	242	-	-	-	-	-	250	TambonBan Klang
ตำบลวังพิศกุล	195	30	-	165	28	167	-	-	18	21	18	173	TambonWang Phikun
ตำบลแก่งโสภา	367	44	-	323	69	298	17	4	6	3	6	350	TambonKaeng Sopha
ตำบลท่าหมื่นราม	146	30	-	116	58	88	-	-	-	-	-	146	TambonTha Muen Ram
ตำบลวังนกแอ่น	242	25	2	215	72	170	1	-	3	2	3	236	TambonWang Nok Aen
ตำบลหนองพระ	131	3	-	128	2	129	-	-	-	-	-	131	TambonNong Phra

ตาราง 11 จำนวนสถานประกอบการ จำนวนตามการมีการใช้เทคโนโลยีสารสนเทศและการสื่อสาร อำเภอ และตำบล

TABLE 11 NUMBER OF ESTABLISHMENTS BY THE USE OF INFORMATION AND COMMUNICATION TECHNOLOGY, AMPHOE AND TAMBON

อำเภอ/ตำบล Number of establishments	การมีการใช้เทคโนโลยีสารสนเทศและการสื่อสาร / The use of information and communication technology										
	การใช้คอมพิวเตอร์ Use computer		การใช้อินเทอร์เน็ต Use internet		การขายสินค้าหรือบริการผ่านทางอินเทอร์เน็ต Sales of goods via internet						
	ใช้ / Use	ไม่ใช้ None	ใช้ Yes	ไม่ใช้ No	ขายผ่านทางเว็บไซต์ ของตนเอง Sale through own website	ขายผ่านทางเว็บไซต์ ของผู้อื่น ตลาดกลาง Social Network	ขายผ่านทาง Social Network	ไม่มี No			
ตำบลชัยนาม	42	11	-	31	10	32	-	-	-	42	TambonChaiyanam
ตำบลดินทอง	164	7	-	157	7	157	-	-	1	163	TambonDin Thong
<b>อำเภอเนินมะปราง</b>	652	61	3	588	93	559	1	-	5	641	<b>AmphoeNoen Maprang</b>
ตำบลชมพู	192	28	-	164	20	172	-	-	1	191	TambonChomphu
ตำบลวังโพรง	103	12	-	91	23	80	-	-	-	100	TambonWang Phrong
ตำบลบ้านน้อยชัยเข้เหล็ก	133	3	-	130	8	125	1	-	-	2	TambonBan Noi Sum Khi Lek
ตำบลเนินมะปราง	107	7	3	97	22	85	-	-	4	103	TambonNoen Maprang
ตำบลวังยาง	117	11	-	106	20	97	-	-	-	117	TambonWang Yang

ที่มา : สำมะโนอุตสาหกรรม พ.ศ. 2560 (ข้อมูลพื้นฐาน) จังหวัด พิษณุโลก สำนักงานสถิติแห่งชาติ กระทรวงดิจิทัลเพื่อเศรษฐกิจและสังคม

Source : The 2017 Industrial Census (Basic Information), Phisanulok Province, National Statistical Office, Ministry of Digital Economy and Society.

TABLE 12 NUMBER OF ESTABLISHMENTS BY FORM OF LEGAL ORGANIZATION AND ECONOMIC ACTIVITY

กิจกรรมทางเศรษฐกิจ	รูปแบบการจัดตั้งตามกฎหมาย Form of legal organization										รวม	Total
	จำนวน	ส่วนบุคคล	ห้างหุ้นส่วนจำกัด	บริษัทจำกัด	ส่วนราชการ	สหกรณ์	กลุ่มแม่บ้าน	สมาคม	มูลนิธิ	อื่น ๆ		
สถานประกอบการ	Individual	ห้างหุ้นส่วนสามัญ	บริษัทจำกัด	รัฐวิสาหกิจ	Cooperatives	Community Association	Foundation	Others				
Number of establishments	proprietor	นิติบุคคล	(มหาชน)	Government, enterprise	Company limited, State-enterprises	Juristic partnership	Public company limited					
	27,164	25,397	516	926	8	31	162	3	-	121		
การผลิต	3,519	3,191	46	65	5	1	150	-	-	61	Manufacturing	
การจัดการและการบำบัดน้ำเสีย ของเสีย และสิ่งปฏิกูล	26	16	-	1	-	-	-	-	-	9	Sewerage, waste management and remediation activities	
การก่อสร้าง	350	229	104	17	-	-	-	-	-	-	Construction	
การขายส่งและการขายปลีก การซ่อมแซม ยานยนต์ และจักรยานยนต์	2,069	1,934	53	82	-	-	-	-	-	-	Wholesale and retail trade; repair of motor vehicles and motorcycles	
การขายส่ง	757	591	54	102	-	2	2	-	-	6	Wholesale trade	
การขายปลีก	10,417	9,724	174	441	1	27	10	-	-	40	Retail trade	
การขนส่งทางบก สถานีเก็บสินค้า	384	339	16	29	-	-	-	-	-	-	Land transport and storage	
ที่พักแรม	238	193	19	24	2	-	-	-	-	-	Accommodation	
บริการอาหารและเครื่องดื่ม	4,314	4,252	4	57	-	-	-	-	-	1	Food and beverage service activities	
ข้อมูลข่าวสารและการสื่อสาร	34	15	6	13	-	-	-	-	-	-	Information and communication	
กิจกรรมอสังหาริมทรัพย์	1,256	1,220	10	25	-	1	-	-	-	-	Real estate activities	



ตาราง 12 จำนวนสถานประกอบการ จำนวนตามรูปแบบการจัดตั้งตามกฎหมาย และกิจกรรมทางเศรษฐกิจ

TABLE 12 NUMBER OF ESTABLISHMENTS BY FORM OF LEGAL ORGANIZATION AND ECONOMIC ACTIVITY

กิจกรรมทางเศรษฐกิจ	รูปแบบการจัดตั้งตามกฎหมาย Form of legal organization							Economic activity	
	จำนวน สถานประกอบการ	ส่วนบุคคล Individual	หุ้นส่วนจำกัด หุ้นส่วนสามัญ	บริษัทจำกัด บริษัทจำกัด (มหาชน)	ส่วนราชการ รัฐวิสาหกิจ	สหกรณ์ Cooperatives	สมาคม Community Association		มูลนิธิ Foundation
	Number of establishments	proprietor	นิติบุคคล	Company limited, State-enterprises	Government, enterprise	partnership	Company limited, Public company limited		
กิจกรรมทางวิชาชีพ วิทยาศาสตร์และเทคโนโลยี	213	188	9	16	-	-	-	-	- Professional, scientific and technical
กิจกรรมการบริหาร และการบริการสนับสนุน	361	318	13	30	-	-	-	-	- Administrative and support service
ศิลปะ ความบันเทิงและนันทนาการ	361	344	5	9	-	-	3	-	- Arts, entertainment and recreation
กิจกรรมบริการอื่น ๆ	2,859	2,843	3	9	-	-	-	-	4 Other service activities
กิจกรรมด้านโรงพยาบาลเอกชน	6	-	-	6	-	-	-	-	- Private hospital activities
<b>ในเขตเทศบาล</b>	<b>14,304</b>	<b>13,258</b>	<b>293</b>	<b>685</b>	<b>2</b>	<b>9</b>	<b>45</b>	<b>1</b>	<b>11</b> Municipal area
การผลิต	1,577	1,481	23	27	-	-	40	-	6 Manufacturing
การจัดการและการบำบัดน้ำเสีย ของเสีย และสิ่งปฏิกูล	4	4	-	-	-	-	-	-	Sewerage, waste management and remediation activities
การก่อสร้าง	135	77	48	10	-	-	-	-	- Construction
การขายส่งและการขายปลีก การซ่อมแซมยานยนต์ และจักรยานยนต์	1,070	976	38	56	-	-	-	-	Wholesale and retail trade; repair of motor vehicles and motorcycles
การขายส่ง	340	252	27	59	-	-	2	-	- Wholesale trade
การขายปลีก	5,100	4,607	106	370	1	8	3	-	5 Retail trade
การขนส่งทางบก สถานที่เก็บสินค้า	102	85	5	12	-	-	-	-	- Land transport and storage

TABLE 12 NUMBER OF ESTABLISHMENTS BY FORM OF LEGAL ORGANIZATION AND ECONOMIC ACTIVITY

กิจกรรมทางเศรษฐกิจ	รูปแบบการจัดตั้งตามกฎหมาย Form of legal organization							Economic activity		
	จำนวน สถานประกอบการ	ส่วนบุคคล Individual	หุ้นส่วนจำกัด หุ้นส่วนสามัญ	บริษัทจำกัด บริษัทจำกัด (มหาชน)	ส่วนราชการ รัฐวิสาหกิจ	สหกรณ์ Cooperatives	กลุ่มแม่บ้าน Community Association		มูลนิธิ Foundation	อื่น ๆ Others
	Number of establishments	proprietor	นิติบุคคล	Government, Company limited, State enterprises	Government, enterprise	Cooperatives	enterprise	Foundation	Others	
			Juristic	Company limited, State enterprises	enterprise	Cooperatives	enterprise	Foundation	Others	
			partnership	Public company limited						
ที่พักแรม	152	114	17	20	1	-	-	-	-	- Accommodation
บริการอาหารและเครื่องดื่ม	2,507	2,454	-	53	-	-	-	-	-	- Food and beverage service activities
ข้อมูลข่าวสารและการสื่อสาร	18	6	4	8	-	-	-	-	-	- Information and communication
กิจกรรมอสังหาริมทรัพย์	732	710	6	15	-	1	-	-	-	- Real estate activities
กิจกรรมทางวิชาชีพ วิทยาศาสตร์และเทคโนโลยี	167	149	7	11	-	-	-	-	-	- Professional, scientific and technical ... ..
กิจกรรมการบริหาร และบริการสนับสนุน	229	199	7	23	-	-	-	-	-	- Administrative and support service
ศิลปะ วัฒนธรรมบันเทิงและนันทนาการ	189	178	3	7	-	-	1	-	-	- Arts, entertainment and recreation
กิจกรรมบริการอื่น ๆ	1,976	1,966	2	8	-	-	-	-	-	- Other service activities
กิจกรรมด้านโรงพยาบาลเอกชน	6	-	-	6	-	-	-	-	-	- Private hospital activities
<b>นอกเขตเทศบาล</b>	<b>12,860</b>	<b>12,139</b>	<b>223</b>	<b>241</b>	<b>6</b>	<b>22</b>	<b>117</b>	<b>2</b>	<b>110</b>	<b>Non - municipal area</b>
การผลิต	1,942	1,710	23	38	5	1	110	-	-	55 Manufacturing
การจัดการและการบำบัดน้ำเสีย ของเสีย	22	12	-	1	-	-	-	-	-	9 Sewerage, waste management and
การก่อสร้าง	215	152	56	7	-	-	-	-	-	- Construction
การขายส่งและการขายปลีก การซ่อมแซมยานยนต์ และจักรยานยนต์	999	958	15	26	-	-	-	-	-	Wholesale and retail trade; repair of motor vehicles and motorcycles

ตาราง 12 จำนวนสถานประกอบการ จำนวนตามรูปแบบการจัดตั้งตามกฎหมาย และกิจกรรมทางเศรษฐกิจ

TABLE 12 NUMBER OF ESTABLISHMENTS BY FORM OF LEGAL ORGANIZATION AND ECONOMIC ACTIVITY

กิจกรรมทางเศรษฐกิจ	รูปแบบการจัดตั้งตามกฎหมาย Form of legal organization							Economic activity	
	จำนวน สถานประกอบการ	ส่วนบุคคล Individual	หุ้นส่วนจำกัด หุ้นส่วนสามัญ	บริษัทจำกัด (มหาชน)	ส่วนราชการ รัฐวิสาหกิจ	สหกรณ์ Cooperatives	กลุ่มแม่บ้าน Community Association		มูลนิธิ Foundation
	Number of establishments	Number of proprietor	นิติบุคคล	partnership	Government, enterprise	State-enterprises	Company limited, Public company limited		
การขนส่ง	417	339	27	43	-	2	-	-	6 Wholesale trade
การขายปลีก	5,317	5,117	68	71	-	19	7	-	35 Retail trade
การขนส่งทางบก	282	254	11	17	-	-	-	-	- Land transport and storage
ที่พักแรม	86	79	2	4	1	-	-	-	- Accommodation
บริการอาหารและเครื่องดื่ม	1,807	1,798	4	4	-	-	-	-	1 Food and beverage service activities
ข้อมูลข่าวสารและการสื่อสาร	16	9	2	5	-	-	-	-	- Information and communication
กิจกรรมอสังหาริมทรัพย์	524	510	4	10	-	-	-	-	- Real estate activities
กิจกรรมทางวิชาชีพ วิทยาศาสตร์และเทคโนโลยี	46	39	2	5	-	-	-	-	- Professional, scientific and technical
กิจกรรมการบริหาร และการสนับสนุน	132	119	6	7	-	-	-	-	- Administrative and support service
ศิลปะ ความบันเทิงและนันทนาการ	172	166	2	2	-	-	-	2	- Arts, entertainment and recreation
กิจกรรมบริการอื่น ๆ	883	877	1	1	-	-	-	-	4 Other service activities
กิจกรรมด้านโรงพยาบาลเอกชน	-	-	-	-	-	-	-	-	- Private hospital activities

ที่มา : สำมะโนอุตสาหกรรม พ.ศ. 2560 (ข้อมูลพื้นฐาน) จังหวัด พิษณุโลก สำนักงานสถิติแห่งชาติ กระทรวงดิจิทัลเพื่อเศรษฐกิจและสังคม

Source : The 2017 Industrial Census (Basic Information), Pisanulok Province, National Statistical Office, Ministry of Digital Economy and Society.

ตาราง 13 จำนวนสถานประกอบการ จำนวนตามรูปแบบการจัดตั้งทางเศรษฐกิจ และกิจกรรมทางเศรษฐกิจ  
TABLE 13 NUMBER OF ESTABLISHMENTS BY FORM OF ECONOMIC ORGANIZATION AND ECONOMIC ACTIVITY

กิจกรรมทางเศรษฐกิจ	จำนวน สถานประกอบการ Number of establishments	รูปแบบการจัดตั้งทางเศรษฐกิจ			Economic activity
		สำนักงานเดี่ยว Single unit	สำนักงานใหญ่ Head office	สำนักงานสาขา Branch	
<b>รวม</b>	<b>27,164</b>	<b>26,376</b>	<b>119</b>	<b>669</b>	<b>Total</b>
การผลิต	3,519	3,472	14	33	- Manufacturing
การจัดการและการบำบัดน้ำเสีย ของเสียและสิ่งปฏิกูล	26	26	-	-	- Sewerage, waste management and remediation activities
การก่อสร้าง	350	336	4	10	- Construction
การขายส่งและการขายปลีก การซ่อมแซมยานยนต์ และจักรยานยนต์	2,069	1,998	23	48	- Wholesale and retail trade; repair of motor
การขายส่ง	757	681	14	62	- Wholesale trade
การขายปลีก	10,417	9,990	38	389	- Retail trade
การขนส่งทางบก สถานที่เก็บสินค้า	384	363	4	17	- Land transport and storage
ที่พักแรม	238	234	1	3	- Accommodation
บริการอาหารและเครื่องดื่ม	4,314	4,251	7	56	- Food and beverage service activities
ข้อมูลข่าวสารและการสื่อสาร	34	22	2	10	- Information and communication
กิจกรรมอสังหาริมทรัพย์	1,256	1,247	2	7	- Real estate activities
กิจกรรมทางวิชาชีพ วิทยาศาสตร์และเทคโนโลยี	213	208	1	4	- Professional, scientific and technical activities
กิจกรรมการบริหาร และการบริการสนับสนุน	361	341	7	13	- Administrative and support service activities
ศิลปะ ความบันเทิงและนันทนาการ	361	352	-	9	- Arts, entertainment and recreation
กิจกรรมบริการอื่น ๆ	2,859	2,850	2	7	- Other service activities
กิจกรรมด้านโรงพยาบาลเอกชน	6	5	-	1	- Private hospital activities

ตาราง 13 จำนวนสถานประกอบการ จำนวนตามรูปแบบการจัดตั้งทางเศรษฐกิจ และกิจกรรมทางเศรษฐกิจ  
TABLE 13 NUMBER OF ESTABLISHMENTS BY FORM OF ECONOMIC ORGANIZATION AND ECONOMIC ACTIVITY

กิจกรรมทางเศรษฐกิจ	จำนวน สถานประกอบการ Number of establishments	รูปแบบการจัดตั้งทางเศรษฐกิจ			Form of economic organization	Economic activity
		สำนักงานเดี่ยว Single unit	สำนักงานใหญ่ Head office	สำนักงานสาขา Branch		
<b>ในเขตเทศบาล</b>	<b>14,304</b>	<b>13,725</b>	<b>64</b>	<b>515</b>	<b>-</b>	<b>Municipal area</b>
การผลิต	1,577	1,561	5	11	-	- Manufacturing
การจัดการและการบำบัดน้ำเสีย ของเสียและสิ่งปฏิกูล	4	4	-	-	-	- Sewerage, waste management and remediation
การก่อสร้าง	135	129	1	5	-	- Construction
การขายส่งและการขายปลีก การซ่อมแซมยานยนต์ และจักรยานยนต์	1,070	1,021	14	35	-	Wholesale and retail trade; repair of motor vehicles and motorcycles
การขายส่ง	340	295	7	38	-	- Wholesale trade
การขายปลีก	5,100	4,755	21	324	-	- Retail trade
การขนส่งทางบก สถานีเก็บสินค้า	102	91	2	9	-	- Land transport and storage
ที่พักแรม	152	151	-	1	-	- Accommodation
บริการอาหารและเครื่องดื่ม	2,507	2,450	6	51	-	- Food and beverage service activities
ข้อมูลข่าวสารและการสื่อสาร	18	10	1	7	-	- Information and communication
กิจกรรมอสังหาริมทรัพย์	732	724	1	7	-	- Real estate activities
กิจกรรมทางวิชาชีพ วิทยาศาสตร์และเทคโนโลยี	167	163	1	3	-	- Professional, scientific and technical activities
กิจกรรมการบริหาร และการบริการสนับสนุน	229	215	4	10	-	- Administrative and support service activities
ศิลปะ ความบันเทิงและนันทนาการ	189	182	-	7	-	- Arts, entertainment and recreation
กิจกรรมบริการอื่น ๆ	1,976	1,969	1	6	-	- Other service activities
กิจกรรมด้านโรงพยาบาลเอกชน	6	5	-	1	-	- Private hospital activities

ตาราง 13 จำนวนสถานประกอบการ จำนวนตามรูปแบบการจัดตั้งทางเศรษฐกิจ และกิจกรรมทางเศรษฐกิจ  
TABLE 13 NUMBER OF ESTABLISHMENTS BY FORM OF ECONOMIC ORGANIZATION AND ECONOMIC ACTIVITY

กิจกรรมทางเศรษฐกิจ	จำนวน สถานประกอบการ Number of establishments	รูปแบบการจัดตั้งทางเศรษฐกิจ			Form of economic organization	Economic activity
		สำนักงานเดี่ยว Single unit	สำนักงานใหญ่ Head office	สำนักงานสาขา Branch		
<b>นอกเขตเทศบาล</b>	<b>12,860</b>	<b>12,651</b>	<b>55</b>	<b>154</b>	<b>-</b>	<b>Non - municipal area</b>
การผลิต	1,942	1,911	9	22	-	- Manufacturing
การจัดการและการบำบัดน้ำเสีย ของเสียและสิ่งปฏิกูล	22	22	-	-	-	- Sewerage, waste management and remediation
การก่อสร้าง	215	207	3	5	-	- Construction
การขายส่งและการขายปลีก การซ่อมแซมยานยนต์ และจักรยานยนต์	999	977	9	13	-	- Wholesale and retail trade; repair of motor
การขายส่ง	417	386	7	24	-	- Wholesale trade
การขายปลีก	5,317	5,235	17	65	-	- Retail trade
การขนส่งทางบก สถานีเก็บสินค้า	282	272	2	8	-	- Land transport and storage
ที่พักแรม	86	83	1	2	-	- Accommodation
บริการอาหารและเครื่องดื่ม	1,807	1,801	1	5	-	- Food and beverage service activities
ข้อมูลข่าวสารและการสื่อสาร	16	12	1	3	-	- Information and communication
กิจกรรมอสังหาริมทรัพย์	524	523	1	-	-	- Real estate activities
กิจกรรมทางวิชาชีพ วิทยาศาสตร์และเทคโนโลยี	46	45	-	1	-	- Professional, scientific and technical activities
กิจกรรมการบริหาร และการบริการสนับสนุน	132	126	3	3	-	- Administrative and support service activities
ศิลปะ ความบันเทิงและนันทนาการ	172	170	-	2	-	- Arts, entertainment and recreation
กิจกรรมบริการอื่น ๆ	883	881	1	1	-	- Other service activities
กิจกรรมด้านโรงพยาบาลเอกชน	-	-	-	-	-	- Private hospital activities

ที่มา : สำนักข้อมูลสถิติกรม พ.ศ. 2560 (ข้อมูลพื้นฐาน) จังหวัด พิษณุโลก สำนักงานสถิติแห่งชาติ กระทรวงดิจิทัลเพื่อเศรษฐกิจและสังคม

Source : The 2017 Industrial Census (Basic Information), Phisanulok Province, National Statistical Office, Ministry of Digital Economy and Society.

ตาราง 14 จำนวนสถานประกอบการ จำนวนตามสัดส่วนของการร่วมลงทุนหรือถือหุ้นของต่างประเทศ และกิจกรรมทางเศรษฐกิจ

TABLE 14 NUMBER OF ESTABLISHMENTS BY PROPORTION OF FOREIGN INVESTMENT OR SHARE HOLDING AND ECONOMIC ACTIVITY

กิจกรรมทางเศรษฐกิจ	จำนวน สถานประกอบการ Number of establishments	ไม่มีต่างประเทศ		สัดส่วนของการร่วมลงทุนหรือถือหุ้น			Economic activity
		ร่วมลงทุนหรือถือหุ้น		Proportion of foreign investment or share holding			
		No foreign's investment or share holding	รวม Total	< 10%	10 - 50%	> 50%	
<b>รวม</b>	<b>926</b>	<b>914</b>	<b>12</b>	<b>8</b>	<b>2</b>	<b>2</b>	<b>Total</b>
การผลิต	65	62	3	2	-	-	1 Manufacturing
การจัดการและการบำบัดน้ำเสีย ของเสียและสิ่งปฏิกูล	1	1	-	-	-	-	Sewerage, waste management and remediation activities
การก่อสร้าง	17	17	-	-	-	-	- Construction
การขายส่งและการขายปลีก การซ่อมแซมยานยนต์ และจักรยานยนต์	82	81	1	1	-	-	Wholesale and retail trade; repair of motor vehicles and motorcycles
การขายส่ง	102	101	1	-	1	-	- Wholesale trade
การขายปลีก	441	436	5	4	-	-	1 Retail trade
การขนส่งทางบก สถานที่เก็บสินค้า	29	29	-	-	-	-	- Land transport and storage
ที่พักแรม	24	23	1	1	-	-	- Accommodation
บริการอาหารและเครื่องดื่ม	57	57	-	-	-	-	- Food and beverage service activities
ข้อมูลข่าวสารและการสื่อสาร	13	13	-	-	-	-	- Information and communication
กิจกรรมอสังหาริมทรัพย์	25	25	-	-	-	-	- Real estate activities
กิจกรรมทางวิชาชีพ วิทยาศาสตร์และเทคโนโลยี	16	16	-	-	-	-	- Professional, scientific and technical
กิจกรรมการบริหาร และการบริการสนับสนุน	30	30	-	-	-	-	- Administrative and support service
ศิลปะ ความบันเทิงและนันทนาการ	9	8	1	-	-	1	- Arts, entertainment and recreation

TABLE 14 NUMBER OF ESTABLISHMENTS BY PROPORTION OF FOREIGN INVESTMENT OR SHARE HOLDING AND ECONOMIC ACTIVITY

กิจกรรมทางเศรษฐกิจ	จำนวน สถานประกอบการ Number of establishments	สัดส่วนของการร่วมลงทุนหรือถือหุ้น		Economic activity	
		ไม่มีต่างประเทศ ร่วมลงทุนหรือถือหุ้น No foreign's investment or share holding	รวม Total		Proportion of foreign investment or share holding
กิจกรรมบริการอื่น ๆ	9	-	-	- Other service activities	
กิจกรรมด้านโรงพยาบาลเอกชน	6	-	-	- Private hospital activities	
<b>ในเขตเทศบาล</b>	<b>685</b>	<b>6</b>	<b>1</b>	<b>1 Municipal area</b>	
การผลิต	27	1	1	- Manufacturing	
การจัดการและการบำบัดน้ำเสีย ของเสียและสิ่งปฏิกูล	-	-	-	- Sewerage, waste management and remediation activities	
การก่อสร้าง	10	-	-	- Construction	
การขายส่งและการขายปลีก การซ่อมแซมยานยนต์ และจักรยานยนต์	56	1	1	- Wholesale and retail trade; repair of motor vehicles and motorcycles	
การขายส่ง	59	1	1	- Wholesale trade	
การขายปลีก	370	3	2	1 Retail trade	
การขนส่งทางบก สถานที่เก็บสินค้า	12	-	-	- Land transport and storage	
ที่พักแรม	20	-	-	- Accommodation	
บริการอาหารและเครื่องดื่ม	53	-	-	- Food and beverage service activities	
ข้อมูลข่าวสารและการสื่อสาร	8	-	-	- Information and communication	
กิจกรรมอสังหาริมทรัพย์	15	-	-	- Real estate activities	
กิจกรรมทางวิชาชีพ วิทยาศาสตร์และเทคโนโลยี	11	-	-	- Professional, scientific and technical	



ตาราง 14 จำนวนสถานประกอบการ จำนวนตามสัดส่วนของการร่วมลงทุนหรือถือหุ้นของต่างประเทศ และกิจกรรมทางเศรษฐกิจ  
TABLE 14 NUMBER OF ESTABLISHMENTS BY PROPORTION OF FOREIGN INVESTMENT OR SHARE HOLDING AND ECONOMIC ACTIVITY

กิจกรรมทางเศรษฐกิจ	จำนวน สถานประกอบการ Number of establishments	ไม่มีต่างประเทศ		สัดส่วนของการร่วมลงทุนหรือถือหุ้น			Economic activity
		รวม No foreign's investment or share holding	รวม No foreign's investment or share holding	รวม Total	< 10%	10 - 50%	
กิจกรรมการบริหาร และการบริการสนับสนุน	23	-	23	-	-	-	- Administrative and support service
ศิลปะ ความบันเทิงและนันทนาการ	7	-	7	-	-	-	- Arts, entertainment and recreation
กิจกรรมบริการอื่น ๆ	8	-	8	-	-	-	- Other service activities
กิจกรรมด้านโรงพยาบาลเอกชน	6	-	6	-	-	-	- Private hospital activities
<b>นอกเขตเทศบาล</b>	<b>241</b>	<b>6</b>	<b>235</b>	<b>4</b>	<b>1</b>	<b>1</b>	<b>Non - municipal area</b>
การผลิต	38	2	36	1	-	-	1 Manufacturing
การจัดการและการบำบัดน้ำเสีย ของเสียและสิ่งปฏิกูล	1	-	1	-	-	-	Sewerage, waste management and - remediation activities
การก่อสร้าง	7	-	7	-	-	-	- Construction
การขายส่งและการขายปลีก การซ่อมแซมยานยนต์ และจักรยานยนต์	26	-	26	-	-	-	Wholesale and retail trade; repair of - motor vehicles and motorcycles
การขายส่ง	43	-	43	-	-	-	- Wholesale trade
การขายปลีก	71	2	69	2	-	-	- Retail trade
การขนส่งทางบก สถานที่เก็บสินค้า ที่พักแรม	17	-	17	-	-	-	- Land transport and storage
บริการอาหารและเครื่องดื่ม	4	1	3	1	-	-	- Accommodation
ข้อมูลข่าวสารและการสื่อสาร	4	-	4	-	-	-	- Food and beverage service activities
	5	-	5	-	-	-	- Information and communication

กิจกรรมทางเศรษฐกิจ	จำนวน สถานประกอบการ Number of establishments	ไม่มีต่างประเทศ		สัดส่วนของการร่วมลงทุนหรือถือหุ้น			Economic activity
		รวม Total	ร่วมลงทุนหรือถือหุ้น No foreign's investment or share holding	Proportion of foreign investment or share holding			
				< 10%	10 - 50%	> 50%	
กิจกรรมอสังหาริมทรัพย์	10	10	-	-	-	-	- Real estate activities
กิจกรรมทางวิชาชีพ วิทยาศาสตร์และเทคโนโลยี	5	5	-	-	-	-	- Professional, scientific and technical
กิจกรรมการบริหาร และการบริการสนับสนุน	7	7	-	-	-	-	- Administrative and support service
ศิลปะ ความบันเทิงและนันทนาการ	2	1	1	-	-	1	- Arts, entertainment and recreation
กิจกรรมบริการอื่น ๆ	1	1	-	-	-	-	- Other service activities
กิจกรรมด้านโรงพยาบาลเอกชน	-	-	-	-	-	-	- Private hospital activities

หมายเหตุ : เฉพาะสถานประกอบการที่รูปแบบการจัดตั้งตามกฎหมายเป็นบริษัทจำกัด และบริษัทจำกัด (มหาชน)

Note : Only establishments which were company limited and public company limited.

ที่มา : สำนักข้อมูลสถิติกรม พ.ศ. 2560 (ข้อมูลพื้นฐาน) จังหวัด พิษณุโลก สำนักงานสถิติแห่งชาติ กระทรวงดิจิทัลเพื่อเศรษฐกิจและสังคม

Source : The 2017 Industrial Census (Basic Information), Pisanulok Province, National Statistical Office, Ministry of Digital Economy and Society.

ตาราง 15 จำนวนสถานประกอบการ จำแนกตามขนาดของสถานประกอบการ (จำนวนคนทำงาน) และกิจกรรมทางเศรษฐกิจ  
TABLE 15 NUMBER OF ESTABLISHMENTS BY SIZE OF ESTABLISHMENT (NUMBER OF PERSONS ENGAGED) AND ECONOMIC ACTIVITY

กิจกรรมทางเศรษฐกิจ	จำนวน สถานประกอบการ Number of establishments	ขนาดของสถานประกอบการ (จำนวนคนทำงาน) Size of establishment (Number of persons engaged)											Economic activity	
		ขนาดของสถานประกอบการ (จำนวนคนทำงาน) Size of establishment (Number of persons engaged)												
		1 - 5	6 - 10	11-15	16 - 20	21 - 25	26 - 30	31 - 50	51 - 100	101 - 200	201 - 500	501 - 1,000		> 1,000
<b>รวม</b>	<b>27,164</b>	<b>25,074</b>	<b>1,192</b>	<b>398</b>	<b>174</b>	<b>96</b>	<b>49</b>	<b>84</b>	<b>59</b>	<b>26</b>	<b>9</b>	<b>3</b>	<b>-</b>	<b>Total</b>
การผลิต	3,519	3,083	233	76	44	20	18	21	18	5	-	1	-	- Manufacturing
การจัดการและการบำบัดน้ำเสีย ของเสียและสิ่งปฏิกูล	26	17	3	3	1	-	-	1	1	-	-	-	-	Sewerage, waste management and remediation activities
การก่อสร้าง	350	201	92	31	13	5	1	2	5	-	-	-	-	- Construction
การขายส่งและการขายปลีก การซ่อมแซมยานยนต์ และจักรยานยนต์	2,069	1,905	95	32	10	9	4	6	6	2	-	-	-	Wholesale and retail trade; repair of motor vehicles and motorcycles
การขายส่ง	757	567	106	31	17	10	7	11	4	2	2	-	-	- Wholesale trade
การขายปลีก	10,417	9,883	320	108	47	17	5	12	13	10	2	-	-	- Retail trade
การขนส่งทางบก สถานีเก็บสินค้า	384	342	18	10	2	3	3	2	3	1	-	-	-	- Land transport and storage
ที่พักแรม	238	148	44	21	4	6	1	9	4	-	1	-	-	- Accommodation
บริการอาหารและเครื่องดื่ม	4,314	4,038	172	50	19	16	6	12	1	-	-	-	-	- Food and beverage service activities
ข้อมูลข่าวสารและการสื่อสาร	34	24	3	2	2	-	-	1	1	1	-	-	-	- Information and communication
กิจกรรมอสังหาริมทรัพย์	1,256	1,230	19	3	3	1	-	-	-	-	-	-	-	- Real estate activities
กิจกรรมทางวิชาชีพ วิทยาศาสตร์และเทคโนโลยี	213	183	20	6	1	-	1	1	-	1	-	-	-	- Professional, scientific and technical
กิจกรรมการบริหาร และการบริการสนับสนุน	361	325	12	6	6	1	1	3	2	3	1	1	-	- Administrative and support service
ศิลปะ ความบันเทิงและนันทนาการ	361	304	28	14	3	7	1	3	1	-	-	-	-	- Arts, entertainment and recreation





ตาราง 15 จำนวนสถานประกอบการ จำแนกตามขนาดของสถานประกอบการ (จำนวนคนทำงาน) และกิจกรรมทางเศรษฐกิจ  
TABLE 15 NUMBER OF ESTABLISHMENTS BY SIZE OF ESTABLISHMENT (NUMBER OF PERSONS ENGAGED) AND ECONOMIC ACTIVITY

กิจกรรมทางเศรษฐกิจ	จำนวน สถานประกอบการ Number of establishments	ขนาดของสถานประกอบการ (จำนวนคนทำงาน) Size of establishment (Number of persons engaged)										Economic activity						
		1 - 5	6 - 10	11- 15	16 - 20	21 - 25	26 - 30	31 - 50	51 - 100	101 - 200	201 - 500		501 - 1,000	> 1,000				
กิจกรรมทางวิชาชีพ วิทยาศาสตร์และเทคโนโลยี	46	42	2	-	-	-	1	-	-	-	1	-	-	-	-	-	-	Professional, scientific and technical
กิจกรรมการบริหาร และการบริการสนับสนุน	132	121	3	3	3	-	-	1	-	-	1	-	-	-	-	-	-	Administrative and support service
ศิลปะ ความบันเทิงและนันทนาการ	172	138	13	8	2	6	1	3	1	-	-	-	-	-	-	-	-	Arts, entertainment and recreation
กิจกรรมบริการอื่น ๆ	883	875	6	1	-	-	1	-	-	-	-	-	-	-	-	-	-	Other service activities
	-	-	-	-	-	-	-	-	-	-	-	-	-	-	-	-	-	Private hospital activities

ที่มา : สำมะโนอุตสาหกรรม พ.ศ. 2560 (ข้อมูลพื้นฐาน) จังหวัด พิษณุโลก สำนักงานสถิติแห่งชาติ กระทรวงดิจิทัลเพื่อเศรษฐกิจและสังคม

Source : The 2017 Industrial Census (Basic Information), Pisanulok Province, National Statistical Office, Ministry of Digital Economy and Society.

ตาราง 16 จำนวนคนทำงานในสถานประกอบการ จำแนกตามขนาดของสถานประกอบการ (จำนวนคนทำงาน) และกิจกรรมทางเศรษฐกิจ  
 TABLE 16 NUMBER OF PERSONS ENGAGED IN ESTABLISHMENTS BY SIZE OF ESTABLISHMENT (NUMBER OF PERSONS ENGAGED) AND ECONOMIC ACTIVITY

กิจกรรมทางเศรษฐกิจ	ขนาดของสถานประกอบการ (จำนวนคนทำงาน)											Economic activity	
	Size of establishment (Number of persons engaged)												
จำนวน คนทำงาน Number of persons engaged	1 - 5	6 - 10	11 - 15	16 - 20	21 - 25	26 - 30	31 - 50	51 - 100	101 - 200	201 - 500	501 - 1,000	> 1,000	
<b>รวม</b>	<b>79,757</b>	<b>43,140</b>	<b>9,019</b>	<b>5,070</b>	<b>3,135</b>	<b>2,155</b>	<b>1,400</b>	<b>3,347</b>	<b>3,999</b>	<b>3,856</b>	<b>2,498</b>	<b>2,138</b>	<b>- Total</b>
การผลิต	13,352	5,385	1,804	1,008	783	457	515	826	1,145	750	-	679	- Manufacturing
การจัดการและการบำบัดน้ำเสีย ของเสียและสิ่งปฏิกูล	260	42	26	45	20	-	-	50	77	-	-	-	- Sewerage, waste management and remediation activities
การก่อสร้าง	2,515	551	720	375	236	115	26	82	410	-	-	-	- Construction
การขายส่งและการขายปลีก การซ่อมแซมยานยนต์ และจักรยานยนต์	6,035	3,500	690	411	184	198	114	257	398	283	-	-	- Wholesale and retail trade; repair of motor vehicles and motorcycles
การขายส่ง	4,910	1,464	820	394	306	226	206	455	236	306	497	-	- Wholesale trade
การขายปลีก	25,146	16,934	2,377	1,354	852	381	139	453	865	1,338	453	-	- Retail trade
การขนส่งทางบก สถานีเก็บสินค้า	1,358	426	150	132	39	69	90	82	170	200	-	-	- Land transport and storage
ที่พักแรม	2,256	367	343	267	75	129	26	380	292	-	377	-	- Accommodation
บริการอาหารและเครื่องดื่ม	10,649	7,394	1,275	629	328	354	170	441	58	-	-	-	- Food and beverage service activities
ข้อมูลข่าวสารและการสื่อสาร	417	50	24	25	34	-	-	34	100	150	-	-	- Information and communication
กิจกรรมอสังหาริมทรัพย์	2,233	1,991	127	34	56	25	-	-	-	-	-	-	- Real estate activities
กิจกรรมทางวิชาชีพ วิทยาศาสตร์และเทคโนโลยี	893	430	150	80	20	-	30	36	-	147	-	-	- Professional, scientific and technical activities

ตาราง 16 จำนวนคนทำงานในสถานประกอบการ จำแนกตามขนาดของสถานประกอบการ (จำนวนคนทำงาน) และกิจกรรมทางเศรษฐกิจ  
TABLE 16 NUMBER OF PERSONS ENGAGED IN ESTABLISHMENTS BY SIZE OF ESTABLISHMENT (NUMBER OF PERSONS ENGAGED) AND ECONOMIC ACTIVITY

กิจกรรมทางเศรษฐกิจ	ขนาดของสถานประกอบการ (จำนวนคนทำงาน)											Economic activity	
	Size of establishment (Number of persons engaged)												
จำนวน คนทำงาน Number of persons engaged	1 - 5	6 - 10	11 - 15	16 - 20	21 - 25	26 - 30	31 - 50	51 - 100	101 - 200	201 - 500	501 - 1,000	> 1,000	
กิจกรรมการบริหาร และการบริการสนับสนุน	2,773	586	82	75	108	25	30	129	197	557	220	764	Administrative and support service activities
ศิลปะ ความบันเทิงและนันทนาการ	1,344	533	220	183	56	151	28	122	51	-	-	-	Arts, entertainment and recreation
กิจกรรมบริการอื่น ๆ	3,820	3,487	211	58	38	-	26	-	-	-	-	-	Other service activities
กิจกรรมด้านโรงพยาบาลเอกชน	1,796	-	-	-	-	25	-	-	-	125	951	695	Private hospital activities
ในเขตเทศบาล	44,083	23,410	5,075	2,899	1,619	1,142	563	1,848	2,060	2,035	1,973	1,459	Municipal area
การผลิต	5,012	2,640	661	388	212	134	82	372	420	103	-	-	Manufacturing
การจัดการและการบำบัดน้ำเสีย ของเสียและสิ่งปฏิกูล	15	7	8	-	-	-	-	-	-	-	-	-	Sewerage, waste management and remediation activities
การก่อสร้าง	1,049	188	241	180	140	65	-	-	235	-	-	-	Construction
การขายส่งและการขายปลีก การซ่อมแซมยานยนต์ และจักรยานยนต์	3,332	1,860	481	289	129	108	56	224	51	134	-	-	Wholesale and retail trade; repair of motor vehicles and motorcycles
การขายส่ง	2,292	657	413	163	144	117	116	160	185	135	202	-	Wholesale trade
การขายปลีก	13,816	8,666	1,580	871	462	228	109	243	609	825	223	-	Retail trade
การขนส่งทางบก สถานีเก็บสินค้า	502	111	58	79	-	22	-	32	-	200	-	-	Land transport and storage
ที่พักแรม	1,665	208	215	188	75	108	-	289	205	-	377	-	Accommodation



ตาราง 16 จำนวนคนทำงานในสถานประกอบการ จำแนกตามขนาดของสถานประกอบการ (จำนวนคนทำงาน) และกิจกรรมทางเศรษฐกิจ  
TABLE 16 NUMBER OF PERSONS ENGAGED IN ESTABLISHMENTS BY SIZE OF ESTABLISHMENT (NUMBER OF PERSONS ENGAGED) AND ECONOMIC ACTIVITY

กิจกรรมทางเศรษฐกิจ	ขนาดของสถานประกอบการ (จำนวนคนทำงาน)											Economic activity	
	Size of establishment (Number of persons engaged)												
จำนวน คนทำงาน Number of persons engaged	1 - 5	6 - 10	11 - 15	16 - 20	21 - 25	26 - 30	31 - 50	51 - 100	101 - 200	201 - 500	> 1,000		
	บริการอาหารและเครื่องดื่ม	6,975	4,448	465	276	289	170	410	58	-	-	-	- Food and beverage service activities
ข้อมูลข่าวสารและการสื่อสาร	343	24	10	34	-	-	-	100	150	-	-	- Information and communication	
กิจกรรมอสังหาริมทรัพย์	1,222	1,116	74	12	20	-	-	-	-	-	-	- Real estate activities	
กิจกรรมทางวิชาชีพ วิทยาศาสตร์และเทคโนโลยี	594	326	132	80	20	-	36	-	-	-	-	- Professional, scientific and technical	
กิจกรรมการบริหาร และการบริการสนับสนุน	2,207	376	61	37	52	25	30	82	197	363	220	764	- Administrative and support service
ศิลปะ ความเป็นบันเทิงและนันทนาการ	525	291	120	76	17	21	-	-	-	-	-	- Arts, entertainment and recreation	
กิจกรรมบริการอื่น ๆ	2,738	2,492	162	46	38	-	-	-	-	-	-	- Other service activities	
กิจกรรมด้านโรงพยาบาลเอกชน	1,796	-	-	-	25	-	-	-	125	951	695	695	- Private hospital activities
นอกเขตเทศบาล	35,674	19,730	3,944	2,171	1,516	1,013	837	1,499	1,939	1,821	525	679	- Non - municipal area
การผลิต	8,340	2,745	1,143	620	571	323	433	454	725	647	-	679	- Manufacturing
การจัดการและการบำบัดน้ำเสีย ของเสียและสิ่งปฏิกูล	245	35	18	45	20	-	50	77	-	-	-	-	- Sewerage, waste management and
การก่อสร้าง	1,466	363	479	195	96	50	26	82	175	-	-	-	- Construction
การขายส่งและการขายปลีก การซ่อมแซมยานยนต์ และจักรยานยนต์	2,703	1,640	209	122	55	90	58	33	347	149	-	-	Wholesale and retail trade, repair of motor vehicles and motorcycles
การขายส่ง	2,618	807	407	231	162	109	90	295	51	171	295	-	- Wholesale trade
การขายปลีก	11,330	8,268	797	483	390	153	30	210	256	513	230	-	- Retail trade



ตาราง 17 จำนวนสถานประกอบการ จำแนกตามขนาดของสถานประกอบการ (จำนวนลูกจ้าง) และกิจกรรมทางเศรษฐกิจ

TABLE 17 NUMBER OF ESTABLISHMENTS BY SIZE OF ESTABLISHMENT (NUMBER OF EMPLOYEES) AND ECONOMIC ACTIVITY

กิจกรรมทางเศรษฐกิจ	ขนาดของสถานประกอบการ (จำนวนลูกจ้าง) Size of establishment (Number of employees)											Economic activity		
	จำนวนสถานประกอบการ (จำนวนลูกจ้าง) และกิจกรรมทางเศรษฐกิจ													
	1 - 5	6 - 10	11 - 15	16 - 20	21 - 25	26 - 30	31 - 50	51 - 100	101 - 200	201 - 500	501 - 1,000		> 1,000	ไม่มี No
<b>รวม</b>	<b>27,164</b>	<b>4,410</b>	<b>763</b>	<b>278</b>	<b>157</b>	<b>54</b>	<b>43</b>	<b>74</b>	<b>51</b>	<b>26</b>	<b>9</b>	<b>3</b>	<b>-</b>	<b>21,296 Total</b>
การผลิต	3,519	516	111	49	24	10	13	13	16	5	-	1	-	2,761 Manufacturing
การจัดการและการบำบัดน้ำเสีย ของเสียและสิ่งปฏิกูล	26	6	1	2	-	-	-	-	-	-	-	-	-	17 Sewerage, waste management and remediation activities
การก่อสร้าง	350	143	76	15	10	3	-	2	5	-	-	-	-	96 Construction
การขายส่งและการขายปลีก การซ่อมแซมยานยนต์ และจักรยานยนต์	2,069	535	52	23	13	6	4	7	5	2	-	-	-	1,422 Wholesale and retail trade; repair of motor vehicles and motorcycles
การขายส่ง	757	279	76	22	19	6	7	11	3	2	2	-	-	330 Wholesale trade
การขายปลีก	10,417	1,339	215	86	44	10	3	13	12	10	2	-	-	8,683 Retail trade
การขนส่งทางบก สถานที่เก็บสินค้า	384	28	16	8	3	2	4	2	2	1	-	-	-	318 Land transport and storage
ที่พักแรม	238	87	40	12	5	5	-	9	4	-	1	-	-	75 Accommodation
บริการอาหารและเครื่องดื่ม	4,314	781	102	34	18	8	8	10	1	-	-	-	-	3,352 Food and beverage service activities
ข้อมูลข่าวสารและการสื่อสาร	34	10	3	2	2	-	-	1	1	1	-	-	-	14 Information and communication
กิจกรรมอสังหาริมทรัพย์	1,256	284	12	2	2	1	-	-	-	-	-	-	-	955 Real estate activities
กิจกรรมทางวิชาชีพ วิทยาศาสตร์และเทคโนโลยี	213	83	12	4	1	-	1	1	-	1	-	-	-	110 Professional, scientific and technical activities

TABLE 17 NUMBER OF ESTABLISHMENTS BY SIZE OF ESTABLISHMENT (NUMBER OF EMPLOYEES) AND ECONOMIC ACTIVITY

กิจกรรมทางเศรษฐกิจ	ขนาดของสถานประกอบการ (จำนวนลูกจ้าง) Size of establishment (Number of employees)											Economic activity				
	จำนวนสถานประกอบการ															
	1 - 5	6 - 10	11- 15	16 - 20	21 - 25	26 - 30	31 - 50	51 - 100	101 - 200	201 - 500	501 - 1,000		> 1,000	ไม่มี No		
กิจกรรมการบริหาร และการบริการสนับสนุน	361	70	7	5	6	1	2	2	2	3	1	1	1	-	261	Administrative and support service activities
ศิลปะ ความบันเทิงและนันทนาการ	361	66	21	12	8	-	1	3	-	-	-	-	-	-	250	Arts, entertainment and recreation
กิจกรรมบริการอื่น ๆ	2,859	183	19	2	2	1	-	-	-	-	-	-	-	-	2,652	Other service activities
กิจกรรมด้านโรงพยาบาลเอกชน	6	-	-	-	-	1	-	-	-	1	3	1	-	-	-	Private hospital activities
<b>ในเขตเทศบาล</b>	<b>14,304</b>	<b>2,888</b>	<b>469</b>	<b>180</b>	<b>90</b>	<b>30</b>	<b>23</b>	<b>44</b>	<b>29</b>	<b>14</b>	<b>7</b>	<b>2</b>	<b>-</b>	<b>-</b>	<b>10,528</b>	<b>Municipal area</b>
การผลิต	1,577	315	57	25	10	4	4	8	7	1	-	-	-	-	1,146	Manufacturing
การจัดการและการบำบัดน้ำเสีย ของเสียและสิ่งปฏิกูล	4	1	1	-	-	-	-	-	-	-	-	-	-	-	2	Sewerage, waste management and remediation activities
การก่อสร้าง	135	45	31	7	8	-	-	-	3	-	-	-	-	-	41	Construction
การขายส่งและการขายปลีก การซ่อมแซมยานยนต์ และจักรยานยนต์	1,070	313	36	17	8	4	2	6	-	1	-	-	-	-	683	Wholesale and retail trade; repair of motor vehicles and motorcycles
การขายส่ง	340	148	33	11	10	3	4	4	3	1	1	-	-	-	122	Wholesale trade
การขายปลีก	5,100	1,013	153	63	24	7	3	7	9	6	1	-	-	-	3,814	Retail trade
การขนส่งทางบก สถานีเก็บสินค้า	102	9	6	5	1	-	1	-	-	1	-	-	-	-	79	Land transport and storage
ที่พักแรม	152	48	29	7	5	3	-	7	3	-	1	-	-	-	49	Accommodation

ตาราง 17 จำนวนสถานประกอบการ จำแนกตามขนาดของสถานประกอบการ (จำนวนลูกจ้าง) และกิจกรรมทางเศรษฐกิจ  
TABLE 17 NUMBER OF ESTABLISHMENTS BY SIZE OF ESTABLISHMENT (NUMBER OF EMPLOYEES) AND ECONOMIC ACTIVITY

กิจกรรมทางเศรษฐกิจ	ขนาดของสถานประกอบการ (จำนวนลูกจ้าง)											Economic activity				
	จำนวนสถานประกอบการ		Size of establishment (Number of employees)										ไม่มี No			
	Number of establishments	1 - 5	6 - 10	11 - 15	16 - 20	21 - 25	26 - 30	31 - 50	51 - 100	101 - 200	201 - 500			501 - 1,000	> 1,000	
บริการอาหารและเครื่องดื่ม	2,507	542	71	28	14	7	7	10	1	-	-	-	-	-	1,827	Food and beverage service activities
ข้อมูลข่าวสารและการสื่อสาร	18	4	1	2	2	-	-	-	1	1	-	-	-	-	7	Information and communication
กิจกรรมอสังหาริมทรัพย์	732	144	8	1	1	-	-	-	-	-	-	-	-	-	578	Real estate activities
กิจกรรมทางวิชาชีพ วิทยาศาสตร์และเทคโนโลยี	167	65	10	4	1	-	-	1	-	-	-	-	-	-	86	Professional, scientific and technical
กิจกรรมการบริหาร และการบริการสนับสนุน	229	40	6	3	3	1	2	1	2	2	1	1	-	167	Administrative and support service activities	
ศิลปะ ความบันเทิงและนันทนาการ	189	46	11	5	1	-	-	-	-	-	-	-	-	126	Arts, entertainment and recreation	
กิจกรรมบริการอื่น ๆ	1,976	155	16	2	2	-	-	-	-	-	-	-	-	1,801	Other service activities	
กิจกรรมด้านโรงพยาบาลเอกชน	6	-	-	-	-	1	-	-	-	1	3	1	-	-	-	Private hospital activities
<b>นอกเขตเทศบาล</b>	<b>12,860</b>	<b>1,522</b>	<b>294</b>	<b>98</b>	<b>67</b>	<b>24</b>	<b>20</b>	<b>30</b>	<b>22</b>	<b>12</b>	<b>2</b>	<b>1</b>	<b>-</b>	<b>10,768</b>	<b>Non - municipal area</b>	
การผลิต	1,942	201	54	24	14	6	9	5	9	4	-	1	-	1,615	Manufacturing	
การจัดการและการบำบัดน้ำเสีย ของเสียและสิ่งปฏิกูล	22	5	-	2	-	-	-	-	-	-	-	-	-	15	Sewerage, waste management and remediation activities	
การก่อสร้าง	215	98	45	8	2	3	-	2	2	-	-	-	-	55	Construction	
การขายส่งและการขายปลีก การซ่อมแซมยานยนต์ และจักรยานยนต์	999	222	16	6	5	2	2	1	5	1	-	-	-	739	Wholesale and retail trade; repair of motor vehicles and motorcycles	

TABLE 17 NUMBER OF ESTABLISHMENTS BY SIZE OF ESTABLISHMENT (NUMBER OF EMPLOYEES) AND ECONOMIC ACTIVITY

กิจกรรมทางเศรษฐกิจ	ขนาดของสถานประกอบการ (จำนวนลูกจ้าง)										ไม่มี No	Economic activity			
	จำนวนสถานประกอบการ (Number of employees)														
	1 - 5	6 - 10	11 - 15	16 - 20	21 - 25	26 - 30	31 - 50	51 - 100	101 - 200	201 - 500			501 - 1,000	> 1,000	
จำนวนสถานประกอบการ	417	131	43	11	9	3	3	7	-	1	1	-	-	208	Wholesale trade
กิจกรรมทางเศรษฐกิจ	5,317	326	62	23	20	3	-	6	3	4	1	-	-	4,869	Retail trade
การขนส่งทางบก	282	19	10	3	2	2	3	2	2	-	-	-	-	239	Land transport and storage
ที่พักแรม	86	39	11	5	-	2	-	2	1	-	-	-	-	26	Accommodation
บริการอาหารและเครื่องดื่ม	1,807	239	31	6	4	1	1	-	-	-	-	-	-	1,525	Food and beverage service activities
ข้อมูลข่าวสารและการสื่อสาร	16	6	2	-	-	-	-	1	-	-	-	-	-	7	Information and communication
กิจกรรมอสังหาริมทรัพย์	524	140	4	1	1	1	-	-	-	-	-	-	-	377	Real estate activities
กิจกรรมทางวิชาชีพ วิทยาศาสตร์และเทคโนโลยี	46	18	2	-	-	-	1	-	-	1	-	-	-	24	Professional, scientific and technical
กิจกรรมการบริหาร และการบริการสนับสนุน	132	30	1	2	3	-	-	1	-	1	-	-	-	94	Administrative and support service activities
ศิลปะ ความบันเทิงและนันทนาการ	172	20	10	7	7	-	1	3	-	-	-	-	-	124	Arts, entertainment and recreation
กิจกรรมบริการอื่น ๆ	883	28	3	-	-	1	-	-	-	-	-	-	-	851	Other service activities
กิจกรรมด้านโรงพยาบาลเอกชน	-	-	-	-	-	-	-	-	-	-	-	-	-	-	Private hospital activities

ที่มา : สำนักงานอุตสาหกรรม พ.ศ. 2560 (ข้อมูลพื้นฐาน) จังหวัด พิษณุโลก สำนักงานสถิติแห่งชาติ กระทรวงดิจิทัลเพื่อเศรษฐกิจและสังคม

Source : The 2017 Industrial Census (Basic Information), Pisanulok Province, National Statistical Office, Ministry of Digital Economy and Society.

ตาราง 18 จำนวนลูกจ้างในสถานประกอบการ จำแนกตามขนาดของสถานประกอบการ (จำนวนคนทำงาน) และกิจกรรมทางเศรษฐกิจ

TABLE 18 NUMBER OF EMPLOYEES IN ESTABLISHMENTS BY SIZE OF ESTABLISHMENT (NUMBER OF PERSONS ENGAGED) AND ECONOMIC ACTIVITY

กิจกรรมทางเศรษฐกิจ	ขนาดของสถานประกอบการ (จำนวนคนทำงาน) Size of establishment (Number of persons engaged)											Economic activity		
	จำนวนลูกจ้าง													
	1 - 5	6 - 10	11-15	16 - 20	21 - 25	26 - 30	31 - 50	51 - 100	101 - 200	201 - 500	501 - 1,000		> 1,000	
Number of employees														
<b>รวม</b>	<b>39,714</b>	<b>9,774</b>	<b>5,938</b>	<b>3,632</b>	<b>2,896</b>	<b>1,242</b>	<b>1,242</b>	<b>3,016</b>	<b>3,485</b>	<b>3,853</b>	<b>2,498</b>	<b>2,138</b>	<b>-</b>	<b>Total</b>
การผลิต	6,781	1,302	864	661	445	229	373	497	981	750	-	679	-	Manufacturing
การจัดการและการบำบัดน้ำเสีย ของเสียและสิ่งปฏิกูล	52	15	7	30	-	-	-	-	-	-	-	-	-	Sewerage, waste management and remediation activities
การก่อสร้าง	2,003	434	626	203	183	73	-	80	404	-	-	-	-	Construction
การขายส่งและการขายปลีก การซ่อมแซมยานยนต์ และจักรยานยนต์	3,314	1,206	393	294	239	134	111	307	347	283	-	-	-	Wholesale and retail trade; repair of motor vehicles and motorcycles
การขายส่ง	3,761	728	598	284	349	138	206	470	185	306	497	-	-	Wholesale trade
การขายปลีก	9,846	2,862	1,662	1,101	805	231	83	502	809	1,338	453	-	-	Retail trade
การขนส่งทางบก สถานีเก็บสินค้า	942	62	133	106	59	47	120	100	115	200	-	-	-	Land transport and storage
ที่พักแรม	1,907	189	316	156	93	111	-	376	289	-	377	-	-	Accommodation
บริการอาหารและเครื่องดื่ม	4,051	1,631	790	454	333	179	229	377	58	-	-	-	-	Food and beverage service activities
ข้อมูลข่าวสารและการสื่อสาร	394	27	24	25	34	-	-	34	100	150	-	-	-	Information and communication
กิจกรรมอสังหาริมทรัพย์	635	458	86	26	40	25	-	-	-	-	-	-	-	Real estate activities
กิจกรรมทางวิชาชีพ วิทยาศาสตร์และเทคโนโลยี	573	202	89	51	18	-	30	36	-	147	-	-	-	Professional, scientific and technical activities
กิจกรรมการบริหาร และการบริการสนับสนุน	2,304	170	51	62	104	25	60	97	197	554	220	764	-	Administrative and support service
ศิลปะ ความบันเทิงและนันทนาการ	782	141	157	156	158	-	30	140	-	-	-	-	-	Arts, entertainment and recreation

ตาราง 18 จำนวนลูกจ้างในสถานประกอบการ จำแนกตามขนาดของสถานประกอบการ (จำนวนคนทำงาน) และกิจกรรมทางเศรษฐกิจ  
TABLE 18 NUMBER OF EMPLOYEES IN ESTABLISHMENTS BY SIZE OF ESTABLISHMENT (NUMBER OF PERSONS ENGAGED) AND ECONOMIC ACTIVITY

กิจกรรมทางเศรษฐกิจ	ขนาดของสถานประกอบการ (จำนวนคนทำงาน) Size of establishment (Number of persons engaged)											Economic activity		
	จำนวนลูกจ้าง	1 - 5	6 - 10	11- 15	16 - 20	21 - 25	26 - 30	31 - 50	51 - 100	101 - 200	201 - 500		501 - 1,000	> 1,000
	Number of employees													
กิจกรรมบริการอื่น ๆ	573	347	142	23	36	25	-	-	-	-	-	-	-	Other service activities
กิจกรรมด้านโรงพยาบาลเอกชน	1,796	-	-	-	-	25	-	-	125	951	695	-	-	Private hospital activities
<b>ในเขตเทศบาล</b>	<b>24,314</b>	<b>6,243</b>	<b>3,587</b>	<b>2,329</b>	<b>1,636</b>	<b>682</b>	<b>656</b>	<b>1,723</b>	<b>1,994</b>	<b>2,032</b>	<b>1,973</b>	<b>1,459</b>	-	<b>Municipal area</b>
การผลิต	2,715	743	436	331	181	91	115	301	414	103	-	-	-	Manufacturing
การจัดการและการบำบัดน้ำเสีย ของเสียและสิ่งปฏิกูล	9	2	7	-	-	-	-	-	-	-	-	-	-	Sewerage, waste management and remediation activities
การก่อสร้าง	864	124	262	97	147	-	-	-	234	-	-	-	-	Construction
การขายส่งและการขายปลีก การซ่อมแซมยานยนต์ และจักรยานยนต์	1,923	747	262	220	146	87	53	274	-	134	-	-	-	Wholesale and retail trade, repair of motor vehicles and motorcycles
การขายส่ง	1,801	368	252	140	179	68	116	156	185	135	202	-	-	Wholesale trade
การขายปลีก	6,665	2,139	1,156	795	433	164	83	243	604	825	223	-	-	Retail trade
การขนส่งทางบก สถานีเก็บสินค้าที่ท่าแรม	391	22	51	68	20	-	30	-	-	200	-	-	-	Land transport and storage
บริการอาหารและเครื่องดื่ม	1,454	109	230	92	93	65	-	286	202	-	377	-	-	Accommodation
บริการอาหารและการสื่อสาร	3,065	1,089	552	375	258	157	199	377	58	-	-	-	-	Food and beverage service activities
ข้อมูลข่าวสารและการสื่อสาร	332	13	10	25	34	-	-	-	100	150	-	-	-	Information and communication
กิจกรรมอสังหาริมทรัพย์	331	246	54	11	20	-	-	-	-	-	-	-	-	Real estate activities
กิจกรรมทางวิชาชีพ วิทยาศาสตร์และเทคโนโลยี	345	163	77	51	18	-	-	36	-	-	-	-	-	Professional, scientific and technical



ตาราง 18 จำนวนผู้จ้างในสถานประกอบการ จำแนกตามขนาดของสถานประกอบการ (จำนวนคนทำงาน) และกิจกรรมทางเศรษฐกิจ

TABLE 18 NUMBER OF EMPLOYEES IN ESTABLISHMENTS BY SIZE OF ESTABLISHMENT (NUMBER OF PERSONS ENGAGED) AND ECONOMIC ACTIVITY

กิจกรรมทางเศรษฐกิจ	จำนวน ผู้จ้าง Number of employees	ขนาดของสถานประกอบการ (จำนวนคนทำงาน) Size of establishment (Number of persons engaged)										Economic activity	
		1 - 5	6 - 10	11- 15	16 - 20	21 - 25	26 - 30	31 - 50	51 - 100	101 - 200	201 - 500		501 - 1,000
กิจกรรมการบริหาร และการบริการสนับสนุน	1,900	96	41	36	51	25	60	197	360	220	764	-	Administrative and support service activities
ศิลปะ ความบันเทิงและนันทนาการ	256	90	81	65	20	-	-	-	-	-	-	-	Arts, entertainment and recreation
กิจกรรมบริการอื่น ๆ	467	292	116	23	36	-	-	-	-	-	-	-	Other service activities
กิจกรรมด้านโรงพยาบาลเอกชน	1,796	-	-	-	25	-	-	-	125	951	695	-	Private hospital activities
<b>นอกเขตเทศบาล</b>	<b>15,400</b>	<b>3,531</b>	<b>2,351</b>	<b>1,303</b>	<b>1,260</b>	<b>560</b>	<b>586</b>	<b>1,491</b>	<b>1,821</b>	<b>525</b>	<b>679</b>	-	<b>Non - municipal area</b>
การผลิต	4,066	559	428	330	264	138	258	196	647	-	679	-	Manufacturing
การจัดการและการบำบัดน้ำเสีย ของเสียและสิ่งปฏิกูล	43	13	-	30	-	-	-	-	-	-	-	-	Sewerage, waste management and remediation activities
การก่อสร้าง	1,139	310	364	106	36	73	-	80	170	-	-	-	Construction
การขายส่งและการขายปลีก การซ่อมแซมยานยนต์ และจักรยานยนต์	1,391	459	131	74	93	47	58	347	149	-	-	-	Wholesale and retail trade; repair of motor vehicles and motorcycles
การขายส่ง	1,960	360	346	144	170	70	90	314	171	295	-	-	Wholesale trade
การขายปลีก	3,181	723	506	306	372	67	-	259	513	230	-	-	Retail trade
การขนส่งทางบก สถานที่เก็บสินค้า	551	40	82	38	39	47	90	115	-	-	-	-	Land transport and storage
ที่พักแรม	453	80	86	64	-	46	-	90	87	-	-	-	Accommodation

ตาราง 18 จำนวนลูกจ้างในสถานประกอบการ จำแนกตามขนาดของสถานประกอบการ (จำนวนคนทำงาน) และกิจกรรมทางเศรษฐกิจ  
TABLE 18 NUMBER OF EMPLOYEES IN ESTABLISHMENTS BY SIZE OF ESTABLISHMENT (NUMBER OF PERSONS ENGAGED) AND ECONOMIC ACTIVITY

กิจกรรมทางเศรษฐกิจ	จำนวน ลูกจ้าง Number of employees	ขนาดของสถานประกอบการ (จำนวนคนทำงาน) Size of establishment (Number of persons engaged)										Economic activity						
		1 - 5	6 - 10	11-15	16 - 20	21 - 25	26 - 30	31 - 50	51 - 100	101 - 200	201 - 500		501 - 1,000	> 1,000				
		บริการอาหารและเครื่องดื่ม	986	542	238	79	75	22	30	-	-		-	-	-	-	-	-
ข้อมูลข่าวสารและการสื่อสาร	62	14	14	-	-	-	-	34	-	-	-	-	-	-	-	-	Information and communication	
กิจกรรมอสังหาริมทรัพย์	304	212	32	15	20	25	-	-	-	-	-	-	-	-	-	-	Real estate activities	
กิจกรรมทางวิชาชีพ วิทยาศาสตร์และเทคโนโลยี	228	39	12	-	-	-	30	-	-	-	-	-	147	-	-	-	Professional, scientific and technical activities	
กิจกรรมการบริหาร และการบริการสนับสนุน	404	74	10	26	53	-	-	47	-	-	-	-	194	-	-	-	Administrative and support service activities	
ศิลปะ ความบันเทิงและนันทนาการ	526	51	76	91	138	-	30	140	-	-	-	-	-	-	-	-	Arts, entertainment and recreation	
กิจกรรมบริการอื่น ๆ	106	55	26	-	-	25	-	-	-	-	-	-	-	-	-	-	Other service activities	
กิจกรรมด้านโรงพยาบาลเอกชน	-	-	-	-	-	-	-	-	-	-	-	-	-	-	-	-	-	Private hospital activities

ที่มา : สำนักข้อมูลสถิติพื้นฐาน) จังหวัด พิษณุโลก สำนักงานสถิติแห่งชาติ กระทรวงดิจิทัลเพื่อเศรษฐกิจและสังคม

Source : The 2017 Industrial Census (Basic Information), Phisanulok Province, National Statistical Office, Ministry of Digital Economy and Society.

TABLE 19 NUMBER OF BUSINESS ESTABLISHMENTS BY PERIOD OF OPERATION AND ECONOMIC ACTIVITY

กิจกรรมทางเศรษฐกิจ	จำนวน สถานประกอบการ Number of establishments	ระยะเวลาการดำเนินงาน (ปี) Period of operation (Year)				Economic activity	
		< 5	5 - 9	10 - 19	20 - 29		≥ 30
<b>รวม</b>	<b>27,164</b>	<b>10,112</b>	<b>5,859</b>	<b>7,225</b>	<b>2,505</b>	<b>1,463</b>	<b>Total</b>
การผลิต	3,519	734	689	1,330	474	292	Manufacturing
การจัดการและการทำงานบำบัดน้ำเสีย ของเสียและสิ่งปฏิกูล	26	2	5	18	1	-	Sewerage, waste management and remediation activities
การก่อสร้าง	350	92	86	112	46	14	Construction
การขายส่งและการขายปลีก การซ่อมแซมยานยนต์ และ จักรยานยนต์	2,069	803	445	546	187	88	Wholesale and retail trade; repair of motor vehicles and motorcycles
การขายส่ง	757	258	168	205	87	39	Wholesale trade
การขายปลีก	10,417	3,542	2,192	2,840	1,092	751	Retail trade
การขนส่งทางบก สถานที่เก็บสินค้า	384	123	103	117	33	8	Land transport and storage
ที่พักแรม	238	116	56	43	16	7	Accommodation
บริการอาหารและเครื่องดื่ม	4,314	2,422	791	762	226	113	Food and beverage service activities
ข้อมูลข่าวสารและการสื่อสาร	34	13	15	4	2	-	Information and communication

ตาราง 19 จำนวนของสถานประกอบการธุรกิจ จำแนกตามระยะเวลาการดำเนินงาน และกิจกรรมทางเศรษฐกิจ

TABLE 19 NUMBER OF BUSINESS ESTABLISHMENTS BY PERIOD OF OPERATION AND ECONOMIC ACTIVITY

กิจกรรมทางเศรษฐกิจ	จำนวน สถานประกอบการ Number of establishments	ระยะเวลาการดำเนินงาน (ปี) Period of operation (Year)				Economic activity
		< 5	5 - 9	10 - 19	20 - 29	
กิจกรรมอสังหาริมทรัพย์	1,256	373	410	380	78	15 Real estate activities
กิจกรรมทางวิชาชีพ วิทยาศาสตร์และเทคโนโลยี	213	82	51	49	17	14 Professional, scientific and technical activities
กิจกรรมการบริหาร และการสนับสนุน	361	140	102	95	15	9 Administrative and support service activities
ศิลปะ ความบันเทิงและนันทนาการ	361	168	97	63	20	13 Arts, entertainment and recreation
กิจกรรมบริการอื่น ๆ	2,859	1,243	648	660	210	98 Other service activities
กิจกรรมด้านโรงพยาบาลเอกชน	6	1	1	1	1	2 Private hospital activities
<b>ในเขตเทศบาล</b>	<b>14,304</b>	<b>5,388</b>	<b>3,065</b>	<b>3,588</b>	<b>1,384</b>	<b>879 Municipal area</b>
การผลิต	1,577	360	321	516	214	166 Manufacturing
การจัดการและการบำบัดน้ำเสีย ของเสียและสิ่งปฏิกูล	4	1	1	1	1	- Sewerage, waste management and remediation activities
การก่อสร้าง	135	30	33	47	20	5 Construction

ตาราง 19 จำนวนของสถานประกอบการธุรกิจ จำแนกตามระยะเวลาการดำเนินงาน และกิจกรรมทางเศรษฐกิจ  
 TABLE 19 NUMBER OF BUSINESS ESTABLISHMENTS BY PERIOD OF OPERATION AND ECONOMIC ACTIVITY

กิจกรรมทางเศรษฐกิจ	จำนวน สถานประกอบการ Number of establishments	ระยะเวลาการดำเนินงาน (ปี) Period of operation (Year)				Economic activity	
		< 5	5 - 9	10 - 19	20 - 29		≥ 30
การขายส่งและการขายปลีก การซ่อมแซมยานยนต์ และ จักรยานยนต์	1,070	378	213	291	123	65	Wholesale and retail trade; repair of motor vehicles and motorcycles
การขายส่ง	340	103	65	95	48	29	Wholesale trade
การขายปลีก	5,100	1,758	1,051	1,302	567	422	Retail trade
การขนส่งทางบก สถานที่เก็บสินค้า ที่พักแรม	102	31	37	23	9	2	Land transport and storage
บริการอาหารและเครื่องดื่ม	152	66	43	25	11	7	Accommodation
บริการอาหารและเครื่องดื่ม	2,507	1,372	460	459	146	70	Food and beverage service activities
การจัดการและการบำบัดน้ำเสีย ของเสียและสิ่งปฏิกูล	22	1	4	17	-	-	Sewerage, waste management and remediation activities
การก่อสร้าง	215	62	53	65	26	9	Construction
การขายส่งและการขายปลีก การซ่อมแซมยานยนต์ และ จักรยานยนต์	999	425	232	255	64	23	Wholesale and retail trade; repair of motor vehicles and motorcycles
การขายส่ง	417	155	103	110	39	10	Wholesale trade
การขายปลีก	5,317	1,784	1,141	1,538	525	329	Retail trade

ตาราง 19 จำนวนของสถานประกอบการธุรกิจ จำแนกตามระยะเวลาการดำเนินงาน และกิจกรรมทางเศรษฐกิจ  
TABLE 19 NUMBER OF BUSINESS ESTABLISHMENTS BY PERIOD OF OPERATION AND ECONOMIC ACTIVITY

กิจกรรมทางเศรษฐกิจ	จำนวน สถานประกอบการ Number of establishments	ระยะเวลาการดำเนินงาน (ปี) Period of operation (Year)					Economic activity
		< 5	5 - 9	10 - 19	20 - 29	≥ 30	
การขนส่งทางบก สถานีเก็บสินค้า ที่พักรแรม	282	92	66	94	24	6	Land transport and storage
บริการอาหารและเครื่องดื่ม	86	50	13	18	5	-	Accommodation
ข้อมูลข่าวสารและการสื่อสาร	1,807	1,050	331	303	80	43	Food and beverage service activities
กิจกรรมอสังหาริมทรัพย์	16	8	5	1	2	-	Information and communication
กิจกรรมทางวิชาชีพ วิทยาศาสตร์และเทคโนโลยี	524	168	192	148	15	1	Real estate activities
กิจกรรมการบริหาร และการสนับสนุน	46	27	11	6	-	2	Professional, scientific and technical activities
ศิลปะ ความบันเทิงและนันทนาการ	132	57	36	31	4	4	Administrative and support service activities
กิจกรรมบริการอื่น ๆ	172	80	46	34	6	6	Arts, entertainment and recreation
กิจกรรมด้านโรงพยาบาลเอกชน	883	391	193	203	71	25	Other service activities
	-	-	-	-	-	-	Private hospital activities

ที่มา : สำมะโนอุตสาหกรรม พ.ศ. 2560 (ข้อมูลพื้นฐาน) จังหวัด พิษณุโลก สำนักงานสถิติแห่งชาติ กระทรวงดิจิทัลเพื่อเศรษฐกิจและสังคม

Source : The 2017 Industrial Census (Basic Information), Phisanulok Province, National Statistical Office, Ministry of Digital Economy and Society.

TABLE 20 NUMBER OF ACCOMMODATION ESTABLISHMENTS BY TYPE OF SERVICE ACCOMMODATION AND ECONOMIC ACTIVITY

กิจกรรมทางเศรษฐกิจ	จำนวน สถานประกอบการที่พัก Number of accommodation establishments	ลักษณะการให้บริการที่พักแรม/ Type of service accommodation		จำนวนห้องพัก เพื่อการท่องเที่ยว Number of rooms for travel	Economic activity
		เพื่อการท่องเที่ยว Travel	ไม่ใช่เพื่อการ No travel		
<b>รวม</b>	<b>235</b>	<b>104</b>	<b>131</b>	<b>3,928</b>	<b>Total</b>
ที่พักแรม	235	104	131	3,928	Accommodation
<b>ในเขตเทศบาล</b>	<b>150</b>	<b>80</b>	<b>70</b>	<b>3,199</b>	<b>Municipal area</b>
ที่พักแรม	150	80	70	3,199	Accommodation
<b>นอกเขตเทศบาล</b>	<b>85</b>	<b>24</b>	<b>61</b>	<b>729</b>	<b>Non - municipal area</b>
ที่พักแรม	85	24	61	729	Accommodation

หมายเหตุ : สถานประกอบการที่พักแรม หมายถึง โรงแรมและรีสอร์ท เกสต์เฮาส์ โฮมสเตย์ ที่พักแรมในชนบท (รหัส 55101 55102 และ 55103)

Note : Accommodation establishments refer to hotels and resort, guesthouses and home stays (Code 55101 55102 and 55103)

ที่มา : สำมะโนอุตสาหกรรม พ.ศ. 2560 (ข้อมูลพื้นฐาน) จังหวัด พิษณุโลก สำนักงานสถิติแห่งชาติ กระทรวงดิจิทัลเพื่อเศรษฐกิจและสังคม

Source : The 2017 Industrial Census (Basic Information), Phisanulok Province, National Statistical Office, Ministry of Digital Economy and Society.

ตาราง 21 จำนวนสถานประกอบการ จำนวนตามการมีการใช้เทคโนโลยีสารสนเทศและการสื่อสาร และกิจกรรมทางเศรษฐกิจ

TABLE 21 NUMBER OF ESTABLISHMENTS BY THE USE OF INFORMATION AND COMMUNICATION TECHNOLOGY AND ECONOMIC ACTIVITY

กิจกรรมทางเศรษฐกิจ	การมีการใช้เทคโนโลยีสารสนเทศและการสื่อสาร / The use of information and communication technology											
	จำนวน สถาน ประกอบการ	การใช้คอมพิวเตอร์		การใช้อินเทอร์เน็ต		การขายสินค้าหรือบริการผ่านทางอินเทอร์เน็ต				ไม่มี		
		ใช้ / Use	ไม่ใช้ / None	ใช้ / Use	ไม่ใช้ / None	ขายผ่านทาง เว็บไซต์ของตนเอง	ขายผ่านทาง เว็บไซต์ของคนอื่น	ขายผ่าน ตลาดกลาง	ขายผ่าน ทาง Social Network		ขายผ่าน e-Market place	
Number of establishments	Use own establishment	Use other place	Use computer	Use internet	Sale through own website	Sale through other website	ตลาดกลาง	ทาง Social Network	e-Market place	Economic activity		
<b>รวม</b>	<b>27,164</b>	<b>3,731</b>	<b>70</b>	<b>23,363</b>	<b>4,528</b>	<b>22,636</b>	<b>215</b>	<b>42</b>	<b>207</b>	<b>375</b>	<b>26,523</b>	<b>Total</b>
การผลิต	3,519	316	3	3,200	369	3,150	19	1	18	36	3,461	Manufacturing
การจัดการและการบำบัดน้ำเสีย ของเสีย และสิ่งปฏิกูล	26	2	-	24	3	23	-	-	-	1	25	Sewerage, waste management and remediation activities
การก่อสร้าง	350	90	-	260	94	256	4	2	6	10	335	Construction
การขายส่งและการขายปลีก การ ซ่อมแซมยานยนต์ และจักรยานยนต์	2,069	284	12	1,773	389	1,680	18	7	13	30	2,022	Wholesale and retail trade; repair of motor vehicles and motorcycles
การขายส่ง	757	225	1	531	248	509	22	2	11	20	718	Wholesale trade
การขายปลีก	10,417	1,311	15	9,091	1,513	8,904	69	11	62	87	10,245	Retail trade
การขนส่งทางบก สถานีเก็บสินค้า ที่พักแรม	384	39	1	344	51	333	5	-	2	7	372	Land transport and storage
บริการอาหารและเครื่องดื่ม	238	116	11	111	128	110	16	6	14	20	199	Accommodation
บริการอาหารและการสื่อสาร	4,314	303	12	3,999	471	3,843	17	2	28	49	4,233	Food and beverage service activities
ข้อมูลข่าวสารและการสื่อสาร	34	30	-	4	31	3	11	3	3	4	21	Information and communication
กิจกรรมอสังหาริมทรัพย์	1,256	270	5	981	390	866	5	2	14	49	1,195	Real estate activities



TABLE 21 NUMBER OF ESTABLISHMENTS BY THE USE OF INFORMATION AND COMMUNICATION TECHNOLOGY AND ECONOMIC ACTIVITY

กิจกรรมทางเศรษฐกิจ	การมีการใช้เทคโนโลยีสารสนเทศและการสื่อสาร / The use of information and communication technology				การขายสินค้าหรือบริการผ่านทางอินเทอร์เน็ต				Economic activity		
	การใช้อินเทอร์เน็ต		การใช้คอมพิวเตอร์		การใช้อินเทอร์เน็ต		Sales of goods via internet				
	ใช้ / Use	ไม่ใช้ / None	ใช้ / Use	ไม่ใช้ / None	ใช้ / Use	ไม่ใช้ / None	ขายผ่านทางเว็บไซต์ของตนเอง / Sale through own website	ขายผ่านทางตลาดกลาง / Sale through other website			
จำนวนสถานประกอบการ	213	176	-	37	161	52	9	1	4	10	194
Number of establishments	213	176	-	37	161	52	9	1	4	10	194
กิจกรรมทางวิชาชีพ วิทยาศาสตร์และ	361	166	1	194	164	197	13	3	5	12	336
Professional, scientific and technical activities	361	166	1	194	164	197	13	3	5	12	336
กิจกรรมบริการ และการบริการสนับสนุน	361	204	3	154	206	155	3	1	9	18	337
Administrative and support service activities	361	204	3	154	206	155	3	1	9	18	337
ศิลปะ ความบันเทิงและนันทนาการ	2,859	193	6	2,660	304	2,555	3	1	17	21	2,825
Arts, entertainment and recreation	2,859	193	6	2,660	304	2,555	3	1	17	21	2,825
กิจกรรมบริการอื่น ๆ	6	6	-	-	6	-	1	-	1	1	5
Other service activities	6	6	-	-	6	-	1	-	1	1	5
กิจกรรมด้านโรงพยาบาลเอกชน	14,304	1,802	9	12,493	1,599	12,705	56	2	16	64	14,170
Private hospital activities	14,304	1,802	9	12,493	1,599	12,705	56	2	16	64	14,170
การผลิต	1,577	152	-	1,425	126	1,451	4	-	1	1	1,571
Manufacturing	1,577	152	-	1,425	126	1,451	4	-	1	1	1,571
การจัดการและการบำบัดน้ำเสีย ของเสีย และสิ่งปฏิกูล	4	-	-	4	-	4	-	-	-	-	4
Sewerage, waste management and remediation activities	4	-	-	4	-	4	-	-	-	-	4
การก่อสร้าง	135	44	-	91	41	94	-	-	-	1	134
Construction	135	44	-	91	41	94	-	-	-	1	134
การขายส่งและการขายปลีก การซ่อมแซมยานยนต์ และจักรยานยนต์	1,070	124	-	946	116	954	-	1	1	8	1,060
Wholesale and retail trade; repair of motor vehicles and motorcycles	1,070	124	-	946	116	954	-	1	1	8	1,060
การขายส่ง	340	94	-	246	84	256	6	-	2	1	331
Wholesale trade	340	94	-	246	84	256	6	-	2	1	331

ตาราง 21 จำนวนสถานประกอบการ จำนวนตามการมีการใช้เทคโนโลยีสารสนเทศและการสื่อสาร และกิจกรรมทางเศรษฐกิจ

TABLE 21 NUMBER OF ESTABLISHMENTS BY THE USE OF INFORMATION AND COMMUNICATION TECHNOLOGY AND ECONOMIC ACTIVITY

กิจกรรมทางเศรษฐกิจ	การมีการใช้เทคโนโลยีสารสนเทศและการสื่อสาร / The use of information and communication technology						Economic activity						
	การใช้คอมพิวเตอร์		การใช้อินเทอร์เน็ต		การขายสินค้าหรือบริการผ่านทางอินเทอร์เน็ต								
	ใช้ / Use	ไม่ใช้ / None	ใช้ / Use internet	ไม่ใช้ / No	ขายผ่านทางเว็บไซต์ของตนเอง / Sale through own website	ขายผ่านทางอินเทอร์เน็ต / Sales of goods via internet							
จำนวนสถานประกอบการ	ที่สถานี / establishments	ที่อื่น / other establishments	Use own establishment	เว็บไซต์ของตนเอง / Sale through own website	ขายผ่านทางตลาดกลาง / Sale through other website	ทาง Social Network							
การขายปลีก	5,100	707	3	4,390	599	4,501	22	-	5	20	5,054	Retail trade	
การขนส่งทางบก สถานีที่เก็บสินค้า	102	12	-	90	14	88	2	-	-	-	2	98	Land transport and storage
ที่พักแรม	152	67	-	85	65	87	2	1	1	6	142	Accommodation	
บริการอาหารและเครื่องดื่ม	2,507	97	2	2,408	82	2,425	7	-	-	6	2,494	Food and beverage service activities	
ข้อมูลข่าวสารและการสื่อสาร	18	16	-	2	16	2	3	-	-	1	14	Information and communication	
กิจกรรมอสังหาริมทรัพย์	732	49	-	683	42	690	1	-	1	6	725	Real estate activities	
กิจกรรมทางวิชาชีพ วิทยาศาสตร์และเทคโนโลยี	167	134	-	33	119	48	1	-	1	4	161	Professional, scientific and technical activities	
กิจกรรมการบริหาร และการบริการสนับสนุน	229	100	1	128	96	133	5	-	1	4	219	Administrative and support service activities	
ศิลปะ ความบันเทิงและนันทนาการ	189	110	-	79	104	85	-	-	1	-	188	Arts, entertainment and recreation	
กิจกรรมบริการอื่น ๆ	1,976	90	3	1,883	89	1,887	2	-	1	3	1,970	Other service activities	
กิจกรรมด้านโรงพยาบาลเอกชน	6	6	-	-	6	-	1	-	1	1	5	Private hospital activities	

TABLE 21 NUMBER OF ESTABLISHMENTS BY THE USE OF INFORMATION AND COMMUNICATION TECHNOLOGY AND ECONOMIC ACTIVITY

กิจกรรมทางเศรษฐกิจ	การมีการใช้เทคโนโลยีสารสนเทศและการสื่อสาร / The use of information and communication technology										
	การใช้คอมพิวเตอร์		การใช้อินเทอร์เน็ต		การขายสินค้าหรือบริการผ่านทางอินเทอร์เน็ต				Sales of goods via internet		Economic activity
	ใช้ / Use	ไม่ใช้ / None	ใช้ / Use	ไม่ใช้ / None	ขายผ่านทางเว็บไซต์ของตนเอง	ขายผ่านทางตลาดกลาง	ขายผ่านทาง Social Network	ขายผ่าน e-Market place	ไม่มี / No		
ที่สถานประกอบการ	ที่อื่น	ที่สถานประกอบการ	ที่อื่น	เว็บไซต์ของตนเอง	ตลาดกลาง	ทาง Social Network	e-Market place				
จำนวนสถานประกอบการ	1,929	61	10,870	2,929	9,931	159	40	191	311	12,353	
การผลิต	1,942	3	1,775	243	1,699	15	1	17	35	1,890	Manufacturing
การจัดการและการบำบัดน้ำเสีย ของเสีย และสิ่งปฏิกูล	22	-	20	3	19	-	-	-	1	21	Sewerage, waste management and remediation activities
การก่อสร้าง	215	-	169	53	162	4	2	6	9	201	Construction
การขายส่งและการขายปลีก การขายส่ง	999	12	827	273	726	18	6	12	22	962	Wholesale and retail trade; repair of
การขายส่ง	417	1	285	164	253	16	2	9	19	387	Wholesale trade
การขายปลีก	5,317	12	4,701	914	4,403	47	11	57	67	5,191	Retail trade
การขนส่งทางบก สถานีเก็บสินค้า	282	1	254	37	245	3	-	2	5	274	Land transport and storage
ที่พักแรม	86	11	26	63	23	14	5	13	14	57	Accommodation
บริการอาหารและเครื่องดื่ม	1,807	10	1,591	389	1,418	10	2	28	43	1,739	Food and beverage service activities
ข้อมูลข่าวสารและการสื่อสาร	16	-	2	15	1	8	3	3	3	7	Information and communication
กิจกรรมอสังหาริมทรัพย์	524	221	298	348	176	4	2	13	43	470	Real estate activities
กิจกรรมทางวิชาชีพ วิทยาศาสตร์และเทคโนโลยี	46	42	4	42	4	8	1	3	6	33	Professional, scientific and technical activities

ตาราง 21 จำนวนสถานประกอบการ จำนวนตามการมีการใช้เทคโนโลยีสารสนเทศและการสื่อสาร และกิจกรรมทางเศรษฐกิจ

TABLE 21 NUMBER OF ESTABLISHMENTS BY THE USE OF INFORMATION AND COMMUNICATION TECHNOLOGY AND ECONOMIC ACTIVITY

กิจกรรมทางเศรษฐกิจ	การมีการใช้เทคโนโลยีสารสนเทศและการสื่อสาร / The use of information and communication technology						Economic activity					
	การใช้คอมพิวเตอร์		การใช้อินเทอร์เน็ต		การขายสินค้าหรือบริการผ่านทางอินเทอร์เน็ต							
	ใช้ / Use	ไม่ใช้	ใช้	ไม่ใช้	ขายผ่านทาง	ขายผ่าน						
จำนวนสถานประกอบการ	Use computer	None	Use internet	Sales of goods via internet	ขายผ่านทาง	ขายผ่าน	ไม่มี					
Number of establishments	ที่อื่น	None	No	เว็บไซต์ของตนเอง	ตลาดกลาง	ทาง Social Network	No					
Use own establishment	Use other place		Sale through own website	Sale through other website	e-Market place							
กิจกรรมการบริหาร และการบริการสนับสนุน	66	-	66	68	64	3	4	8	117	Administrative and support service		
ศิลปะ ความบันเทิงและนันทนาการ	172	94	3	75	102	70	8	8	18	149	Arts, entertainment and recreation	
กิจกรรมบริการอื่น ๆ	883	103	3	777	215	668	8	1	16	18	855	Other service activities
กิจกรรมด้านโรงพยาบาลเอกชน	-	-	-	-	-	-	8	-	-	-	-	Private hospital activities

ที่มา : สำมะโนอุตสาหกรรม พ.ศ. 2560 (ข้อมูลพื้นฐาน) จังหวัด พิษณุโลก สำนักงานสถิติแห่งชาติ กระทรวงดิจิทัลเพื่อเศรษฐกิจและสังคม

Source : The 2017 Industrial Census (Basic Information), Pisanulok Province, National Statistical Office, Ministry of Digital Economy and Society.