



สำมะโนอุตสาหกรรม พ.ศ. 2560
ข้อมูลพื้นฐาน จังหวัดพัทลุง

THE 2017 INDUSTRIAL CENSUS
BASIC INFORMATION ; PHATTHALUNG PROVINCE



สำนักงานสถิติแห่งชาติ

สำนักงานสถิติแห่งชาติ
กระทรวงดิจิทัลเพื่อเศรษฐกิจและสังคม
NATIONAL STATISTICAL OFFICE
MINISTRY OF DIGITAL ECONOMY AND SOCIETY

สำมะโนอุตสาหกรรม พ.ศ. 2560

ข้อมูลพื้นฐาน

จังหวัดพัทลุง

THE 2017 INDUSTRIAL CENSUS

BASIC INFORMATION

PHATTHALUNG PROVINCE



สำนักงานสถิติแห่งชาติ

หน่วยงานเจ้าของเรื่อง สำนักงานสถิติจังหวัดพัทลุง
โทรศัพท์ 0 7461 1271
โทรสาร 0 7461 1271
ไปรษณีย์อิเล็กทรอนิกส์ phatlung@nso.go.th

หน่วยงานที่เผยแพร่ สำนักงานสถิติพยากรณ์
สำนักงานสถิติแห่งชาติ
ศูนย์ราชการเฉลิมพระเกียรติ 80 พรรษาฯ
อาคารรัฐประศาสนภักดี ชั้น 2
ถนนแจ้งวัฒนะ เขตหลักสี่ กรุงเทพฯ 10210
โทรศัพท์ 0 2141 7498
โทรสาร 0 2143 8132
ไปรษณีย์อิเล็กทรอนิกส์ binfopub@nso.go.th

ปีที่จัดพิมพ์ 2560

จัดพิมพ์โดย ชัลมาน เอกสาร

คำนำ

ภาคอุตสาหกรรมการผลิตนับเป็นกิจกรรมทางเศรษฐกิจสาขาหนึ่งที่มีความสำคัญในการขับเคลื่อนการเจริญเติบโตทางเศรษฐกิจของประเทศ ซึ่งปัจจุบันรัฐบาลมีนโยบายด้านการพัฒนาอุตสาหกรรมที่ส่งเสริมการนำเทคโนโลยีขั้นสูงและนวัตกรรมใหม่ๆ มาใช้ปรับปรุงประสิทธิภาพการผลิตเพื่อเป็นกลไกในการขับเคลื่อนเศรษฐกิจของประเทศไทยในระยะ 20 ปีข้างหน้าตามกรอบการพัฒนาประเทศไทย 4.0 สำนักงานสถิติแห่งชาติ เป็นหน่วยงานที่รับผิดชอบในการจัดเก็บรวบรวมข้อมูลทั้งด้านเศรษฐกิจและสังคมของประเทศตระหนักถึงความสำคัญดังกล่าว จึงได้จัดทำสำมะโนอุตสาหกรรมขึ้นเพื่อให้ประเทศมีข้อมูลสถิติพื้นฐานที่สำคัญทางด้านอุตสาหกรรมการผลิตอย่างต่อเนื่อง เพื่อภาครัฐและเอกชนใช้ในการกำหนดนโยบายและวางแผนพัฒนาด้านเศรษฐกิจและอุตสาหกรรมทั้งในระดับประเทศและระดับจังหวัดเพื่อเพิ่มศักยภาพในการแข่งขันในตลาดโลก

ในการจัดทำสำมะโนอุตสาหกรรม พ.ศ. 2560 ครั้งนี้ ได้กำหนดแผนการดำเนินงานเป็น 2 ขั้นตอน คือ ขั้นการเก็บรวบรวมข้อมูลพื้นฐานหรือการนับจดสถานประกอบการทุกประเภท ซึ่งดำเนินการในปี 2559 และขั้นการเก็บรวบรวมข้อมูลรายละเอียดหรือการแจงนับสถานประกอบการในอุตสาหกรรมการผลิตดำเนินการในปี 2560

รายงานฉบับนี้ เป็นรายงานผลในขั้นตอนการเก็บรวบรวมข้อมูลพื้นฐานหรือการนับจดสถานประกอบการในปี 2559 ซึ่งจัดจำแนกประเภทสถานประกอบการตามการจัดมาตรฐานอุตสาหกรรมประเทศไทยปี 2552 (Thailand Standard Industrial Classification: TSIC 2009) ได้แก่ สถานประกอบการที่ประกอบกิจกรรมเกี่ยวกับธุรกิจทางการค้า ธุรกิจทางการบริการ การผลิต การก่อสร้าง การขนส่งทางบก และสถานที่เก็บสินค้า กิจกรรมด้านข้อมูลข่าวสารและการสื่อสาร และโรงพยาบาลเอกชน ที่ตั้งอยู่ในจังหวัดพัทลุง

สำนักงานสถิติแห่งชาติ ใคร่ขอขอบคุณผู้ประกอบการและผู้เกี่ยวข้องทุกฝ่ายที่ได้ให้ความร่วมมือ ในการให้ข้อมูล ซึ่งข้อมูลที่ได้จะเป็นประโยชน์สำหรับผู้ใช้อ้างอิงทั้งภาครัฐบาลและภาคเอกชนต่อไป

บทสรุปสำหรับผู้บริหาร

เนื่องจากบริบทของประเทศมีการเปลี่ยนแปลงทั้งด้านเศรษฐกิจสังคมและการเมืองที่ส่งผลกระทบต่อภาคอุตสาหกรรมทำให้โครงสร้างการดำเนินธุรกิจและอุตสาหกรรมเปลี่ยนแปลงไป เช่น วิสาหกิจขนาดกลางและขนาดย่อม (SMEs) มีอัตราการขยายตัวเพิ่มขึ้น และมีธุรกิจทางการค้า การบริการ และอุตสาหกรรมใหม่ๆ เกิดขึ้นเป็นต้น ซึ่งถือเป็นกลไกที่สำคัญต่อการเจริญเติบโตของระบบเศรษฐกิจของประเทศ ดังนั้นข้อมูลสถิติและสารสนเทศโครงสร้างชั้นพื้นฐานเกี่ยวกับการประกอบธุรกิจและอุตสาหกรรม จึงมีความสำคัญและจำเป็นสำหรับภาครัฐและเอกชนใช้ในการกำหนดนโยบายและวางแผนพัฒนาด้านเศรษฐกิจและอุตสาหกรรมทั้งในระดับประเทศและระดับท้องถิ่น เพื่อเพิ่มขีดความสามารถในการแข่งขันทางเศรษฐกิจในตลาดโลก

สำนักงานสถิติแห่งชาติ จัดทำสำมะโนอุตสาหกรรมทุก 10 ปี ตามข้อเสนอแนะขององค์การสหประชาชาติ และได้วางแผนเปลี่ยนเป็นจัดทำทุก 5 ปี เพื่อให้ประเทศมีข้อมูลพื้นฐานที่สำคัญทางด้านอุตสาหกรรมการผลิตอย่างต่อเนื่องเพื่อใช้ในการวิเคราะห์และติดตามสถานการณ์ด้านเศรษฐกิจของประเทศและภูมิภาค ซึ่งที่ผ่านมาสำนักงานสถิติแห่งชาติจัดทำสำมะโนอุตสาหกรรมมาแล้ว 4 ครั้ง ในปี 2507 ปี 2550 และปี 2555 สำหรับปี 2560 เป็นการจัดทำสำมะโนอุตสาหกรรมครั้งที่ 5 ของประเทศไทย

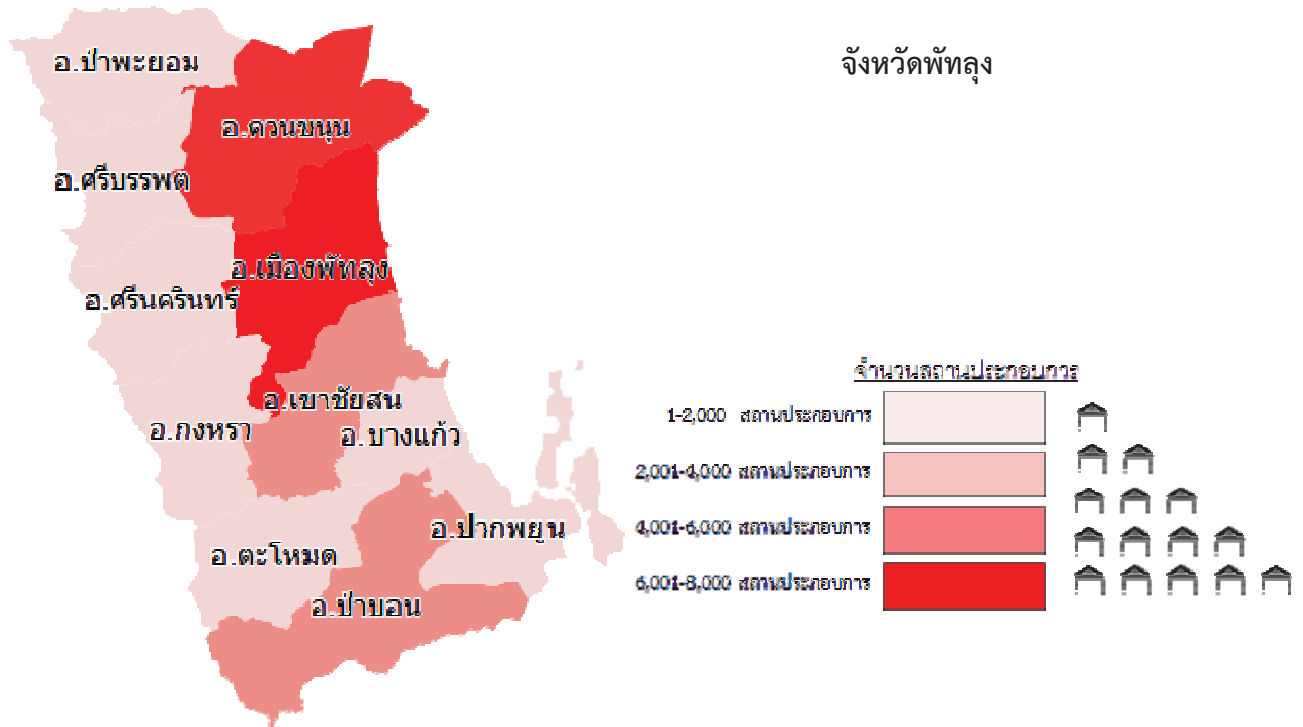
ในการจัดทำสำมะโนอุตสาหกรรม พ.ศ. 2560 ได้กำหนดแผนการดำเนินงานเป็น 2 ขั้นตอนคือ ขั้นการเก็บรวบรวมข้อมูลพื้นฐานหรือการนับจดสถานประกอบการ

ทุกประเภท ซึ่งดำเนินการในปี 2559 และขั้นการเก็บรวบรวมข้อมูลรายละเอียดหรือการแจงนับสถานประกอบการในอุตสาหกรรมการผลิต ดำเนินการในปี 2560

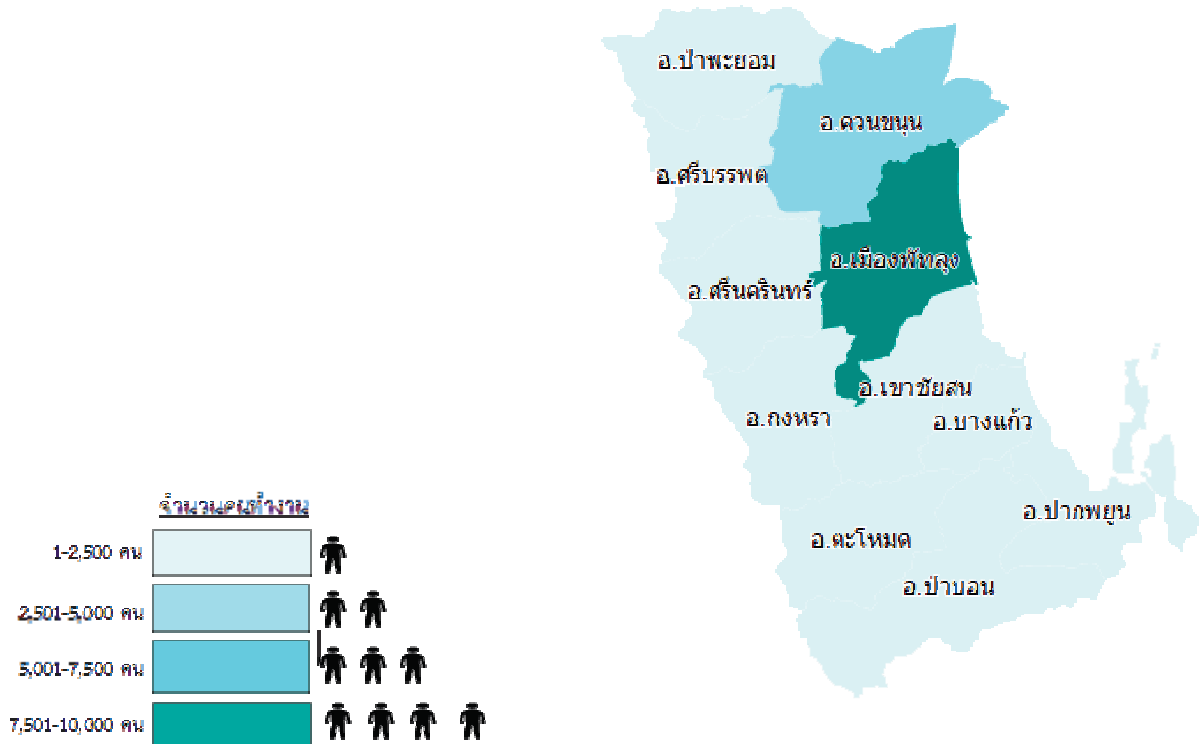
การนำเสนอผลสำมะโนในรายงานฉบับนี้ เป็นผลจากขั้นการเก็บรวบรวมข้อมูลพื้นฐานหรือการนับจดสถานประกอบการในปี 2559 ซึ่งจัดจำแนกประเภทสถานประกอบการตามการจัดประเภทมาตรฐานอุตสาหกรรมประเทศไทย ปี 2552 (Thailand Standard Industrial Classification : TSIC 2009) ได้แก่ ธุรกิจทางการค้า ธุรกิจทางการบริการ การผลิต การก่อสร้าง การขนส่งทางบกและสถานที่เก็บสินค้า กิจกรรมด้านข้อมูลข่าวสารและการสื่อสาร และกิจกรรมด้านโรงพยาบาลเอกชน ที่ตั้งอยู่ในจังหวัดพัทลุง โดยดำเนินการเก็บรวบรวมข้อมูลสถานประกอบการในพื้นที่เขตเทศบาล ระหว่างเดือนพฤษภาคม – สิงหาคม 2559 และพื้นที่นอกเขตเทศบาล ระหว่างเดือนตุลาคม – ธันวาคม 2559

ผลการเก็บรวบรวมข้อมูลพื้นฐานของสถานประกอบการในจังหวัดพัทลุงพบว่า มีสถานประกอบการจำนวนทั้งสิ้น 26,400 แห่ง ในจำนวนนี้แยกเป็นสถานประกอบการที่เก็บรวบรวมรายการข้อมูลพื้นฐานในแบบสอบถามได้ครบถ้วน จำนวน 26,390 แห่ง และสถานประกอบการที่เก็บรวบรวมรายการข้อมูลได้เพียงชื่อที่ตั้ง และประเภทธุรกิจ/อุตสาหกรรม จำนวน 10 แห่ง สำหรับข้อมูลที่น่าเสนอผลในรายงานฉบับนี้จะเป็นข้อมูลของสถานประกอบการที่เก็บรวบรวมข้อมูลพื้นฐานได้ครบถ้วน จำนวน 26,390 แห่ง เท่านั้น สรุปได้ดังนี้

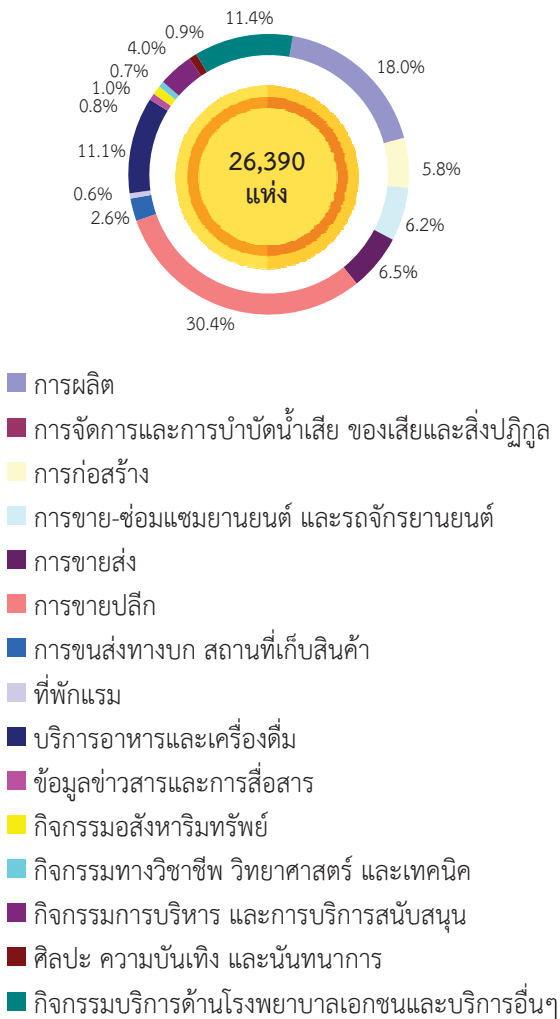
ความหนาแน่นของสถานประกอบการ



3. ความหนาแน่นของการจ้างงาน



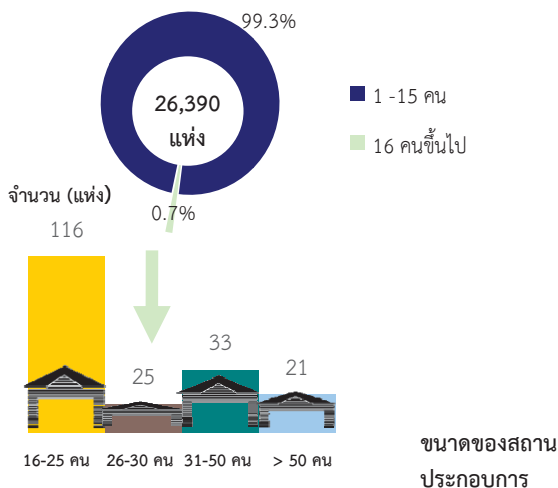
**แผนภูมิ ก ร้อยละของสถานประกอบการ
จำแนกตามกิจกรรมทางเศรษฐกิจ**



1. จำนวนสถานประกอบการ

จากแผนภูมิ ก ร้อยละของสถานประกอบการจำแนกตามกิจกรรมทางเศรษฐกิจ พบว่า จังหวัดพัทลุงมีจำนวนสถานประกอบการทั้งสิ้น 26,390 แห่ง เมื่อพิจารณาสถานประกอบการโดยจำแนกตามกิจกรรมทางเศรษฐกิจ พบว่า สถานประกอบการส่วนใหญ่ร้อยละ 30.4 ดำเนินกิจกรรมการขายปลีก รองลงมาดำเนินกิจกรรมการผลิต ร้อยละ 18.0 กิจกรรมบริการด้านโรงพยาบาลเอกชนและบริการอื่นๆ ร้อยละ 11.4 กิจกรรมบริการอาหารและเครื่องดื่ม ร้อยละ 11.1 กิจกรรมการขายส่ง ร้อยละ 6.5 การขายส่ง และขายปลีก การซ่อมแซมยานยนต์ และจักรยานยนต์ ร้อยละ 6.2 การก่อสร้าง ร้อยละ 5.8 กิจกรรมการบริหารและการบริการสนับสนุน ร้อยละ 4.0 การขนส่งทางบก สถานที่เก็บสินค้า ร้อยละ 2.6 กิจกรรมอสังหาริมทรัพย์ ร้อยละ 1.0 กิจกรรมด้านศิลปะ ความบันเทิงและนันทนาการ ร้อยละ 0.9 กิจกรรมด้านข้อมูลข่าวสารและการสื่อสาร ร้อยละ 0.8 กิจกรรมทางวิชาชีพ วิทยาศาสตร์และเทคนิค ร้อยละ 0.7 กิจกรรมที่พักแรม ร้อยละ 0.6 ส่วนกิจกรรมการจัดการและบำบัดน้ำเสีย ของเสียและสิ่งปฏิกูล มีจำนวน 9 แห่ง

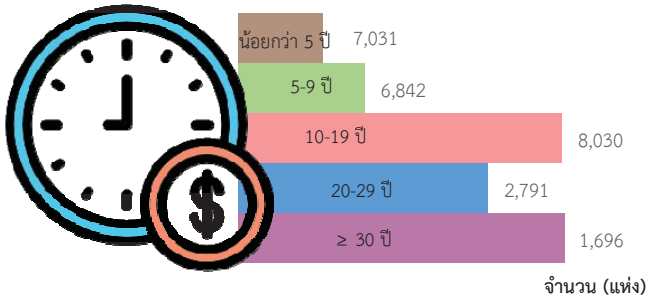
**แผนภูมิ ข จำนวนสถานประกอบการ จำแนกตาม
ขนาดของสถานประกอบการ
(จำนวนคนทำงาน)**



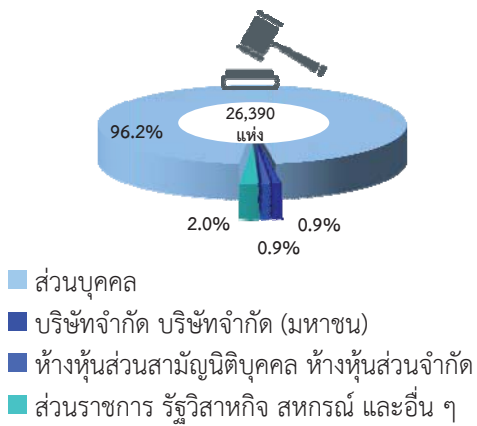
2. ขนาดของสถานประกอบการ

ขนาดของสถานประกอบการ ซึ่งพิจารณาจากจำนวนคนทำงาน พบว่า สถานประกอบการในจังหวัดพัทลุงทั้งสิ้น 26,390 แห่ง ส่วนใหญ่เป็นสถานประกอบการขนาดเล็ก (คนทำงาน 1-15 คน) ประมาณร้อยละ 99.3 สำหรับสถานประกอบการที่มีคนทำงานตั้งแต่ 16 คนขึ้นไป มีเพียงร้อยละ 0.7 ในจำนวนนี้เป็นสถานประกอบการที่มีคนทำงาน 16-25 คน จำนวน 116 แห่ง เป็นสถานประกอบการที่มีคนทำงาน 31-50 คน และ 26-30 คน มีจำนวน 33 แห่ง 25 แห่ง ตามลำดับ ส่วนสถานประกอบการที่มีคนทำงานมากกว่า 50 คน มีจำนวน 21 แห่ง

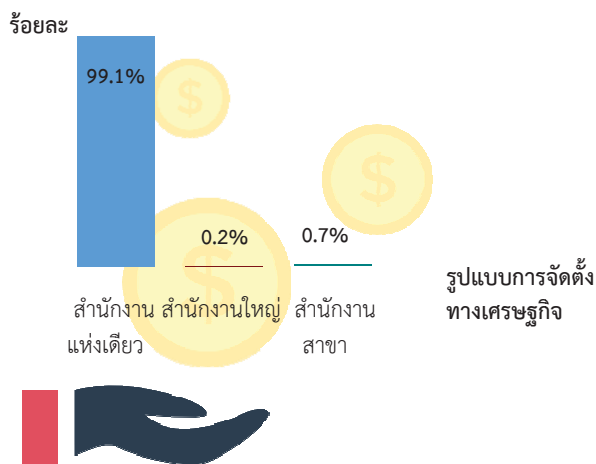
แผนภูมิ ค จำนวนสถานประกอบการ จำแนกตามระยะเวลาการดำเนินงาน



แผนภูมิ ง ร้อยละของสถานประกอบการ จำแนกตามรูปแบบการจัดตั้งตามกฎหมาย



แผนภูมิ จ ร้อยละของสถานประกอบการ จำแนกตามรูปแบบการจัดตั้งทางเศรษฐกิจ



3. ระยะเวลาการดำเนินงาน

สำหรับระยะเวลาในการดำเนินงาน พบว่าส่วนใหญ่ เป็นสถานประกอบการที่ดำเนินงานมาแล้ว 10-19 ปี คิดเป็นร้อยละ 30.4 รองลงมาดำเนินงานน้อยกว่า 5 ปี คิดเป็นร้อยละ 26.7 ดำเนินการระหว่าง 5-9 ปี คิดเป็นร้อยละ 25.9 ดำเนินการระหว่าง 20-29 ปี ร้อยละ 10.6 ส่วนสถานประกอบการที่ดำเนินงานมา 30 ปี ขึ้นไปมีเพียงร้อยละ 6.4

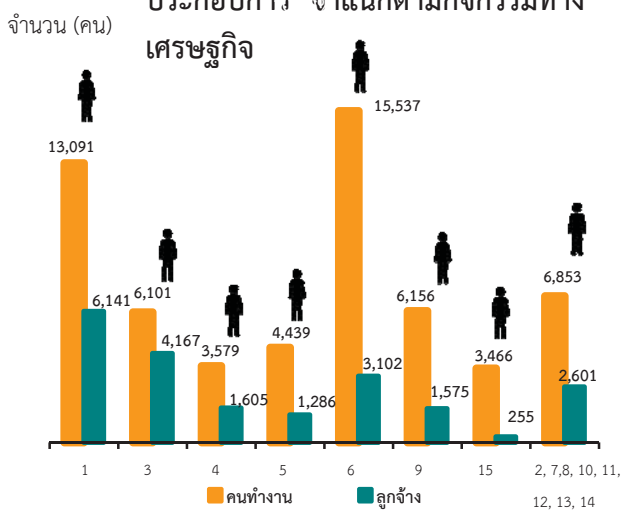
4. รูปแบบการจัดตั้งตามกฎหมาย

สถานประกอบการที่ตั้งอยู่ในจังหวัดพัทลุง ร้อยละ 96.2 มีรูปแบบการจัดตั้งเป็นส่วนบุคคล รองลงมาเป็น ห้างหุ้นส่วนจำกัด ห้างหุ้นส่วนสามัญนิติบุคคล บริษัทจำกัด บริษัทจำกัด(มหาชน) มีสัดส่วนที่เท่ากัน คือ ร้อยละ 0.9 เป็นส่วนราชการ รัฐวิสาหกิจ สหกรณ์ และอื่นๆ ร้อยละ 2.0

5. รูปแบบการจัดตั้งทางเศรษฐกิจ

ในด้านรูปแบบการจัดตั้งทางเศรษฐกิจของสถานประกอบการนั้น พบว่า ส่วนใหญ่สถานประกอบการมีรูปแบบการจัดตั้งทางเศรษฐกิจเป็นสำนักงานแห่งเดียวสูงถึงร้อยละ 99.1 มีรูปแบบการจัดตั้งทางเศรษฐกิจเป็นสำนักงานสาขา และสำนักงานใหญ่ เพียงร้อยละ 0.7 และร้อยละ 0.2 ตามลำดับ

แผนภูมิ ข จำนวนคนทำงานและลูกจ้างของสถานประกอบการ จำแนกตามกิจกรรมทางเศรษฐกิจ



1. การผลิต
2. การจัดการและการบำบัดน้ำเสีย ของเสียและสิ่งปฏิกูล
3. การก่อสร้าง
4. การขาย-ซ่อมแซมยานยนต์ และรถจักรยานยนต์
5. การขายส่ง
6. การขายปลีก
7. การขนส่งทางบก สถานีเก็บสินค้า
8. ที่พักแรม
9. บริการอาหารและเครื่องดื่ม
10. ข้อมูลข่าวสารและการสื่อสาร
11. กิจกรรมอสังหาริมทรัพย์
12. กิจกรรมทางวิชาชีพ วิทยาศาสตร์ และเทคนิค
13. กิจกรรมการบริหาร และการบริการสนับสนุน
14. ศิลปะ ความบันเทิง และนันทนาการ
15. กิจกรรมด้านโรงพยาบาลเอกชนและบริการด้านอื่น ๆ

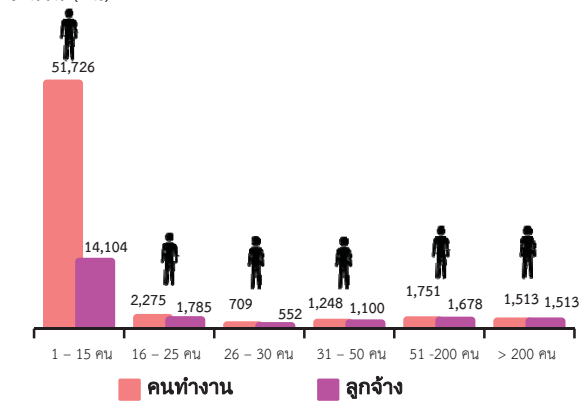
คนทำงาน หมายถึง เจ้าของกิจการหรือหุ้นส่วนที่ทำงานโดยไม่ได้รับค่าจ้างเงินเดือน และลูกจ้าง

6. จำนวนคนทำงาน และลูกจ้าง

จากแผนภูมิ ข แสดงให้เห็นว่าผู้ที่ปฏิบัติงานในสถานประกอบการที่ตั้งอยู่ในจังหวัดพัทลุง มีจำนวนทั้งสิ้น 59,222 คน ในจำนวนนี้ส่วนใหญ่เป็นคนที่ปฏิบัติงานในด้านการขายปลีกมีจำนวนคนทำงานมากที่สุด คิดเป็น ร้อยละ 26.3 รองลงมาร้อยละ 22.1 เป็นกิจกรรมทางเศรษฐกิจด้านการผลิต กิจกรรมด้านการบริการอาหารและเครื่องดื่ม และกิจกรรมการก่อสร้าง มีสัดส่วนใกล้เคียงกัน คือร้อยละ 10.4 และ 10.3 ตามลำดับ ส่วนกิจกรรมที่มีจำนวนคนทำงานน้อยที่สุด มีเพียงร้อยละ 0.7 เป็นกิจกรรมทางเศรษฐกิจการจัดการและบำบัดน้ำเสีย ของเสียและสิ่งปฏิกูล

ด้านการจ้างงานของสถานประกอบการ พบว่าจำนวนลูกจ้างซึ่งปฏิบัติงานอยู่ในสถานประกอบการทั้งสิ้น 20,732 คน โดยส่วนใหญ่ (ร้อยละ 29.6) ปฏิบัติงานอยู่ในสถานประกอบการการดำเนินกิจกรรมด้านการผลิต รองลงมาปฏิบัติงานอยู่ในสถานประกอบการด้านการก่อสร้าง มีสัดส่วนร้อยละ 20.1 และกิจกรรมการขายปลีกร้อยละ 15.0 ส่วนกิจกรรมด้านอสังหาริมทรัพย์ มีจำนวนลูกจ้างต่ำสุด คือ ร้อยละ 0.2

แผนภูมิ ข จำนวนคนทำงานและลูกจ้าง ของสถานประกอบการ จำแนกตามขนาดของสถานประกอบการ (จำนวนคนทำงาน)




คนทำงาน หมายถึง เจ้าของกิจการหรือหุ้นส่วนที่ทำงานโดยไม่ได้รับค่าจ้างเงินเดือน และลูกจ้าง

จากแผนภูมิ ข แสดงให้เห็นว่าผู้ที่ทำงานที่ปฏิบัติงานในสถานประกอบการมีจำนวนทั้งสิ้น 59,222 คน ในจำนวนนี้ส่วนใหญ่ (ประมาณ 51,726) ร้อยละ 87.3 เป็นคนทำงานที่ปฏิบัติงานอยู่ในสถานประกอบการขนาดเล็กที่มีคนทำงาน 1-15 คน รองลงมาเป็นสถานประกอบการที่มีคนทำงาน 16-25 คน ร้อยละ 3.8 คนทำงาน 51-200 คน ร้อยละ 3.0 คนทำงานมากกว่า 200 คน ร้อยละ 2.6 และสถานประกอบการที่มีจำนวนคนทำงาน 31-50 คน ร้อยละ 2.1 ตามลำดับ ส่วนสถานประกอบการขนาดกลาง (คนทำงาน 26-30 คน) มีจำนวนคนทำงานน้อยที่สุด ร้อยละ 1.2 ซึ่งสอดคล้องกับการจ้างงานของสถานประกอบการที่มีจำนวนลูกจ้างเป็นไปในลักษณะทิศทางเดียวกับจำนวนคนทำงาน

แผนภูมิ ซ ร้อยละของสถานประกอบการ ที่มีการใช้คอมพิวเตอร์/อินเทอร์เน็ต ในการดำเนินกิจการ

คอมพิวเตอร์



อินเทอร์เน็ต

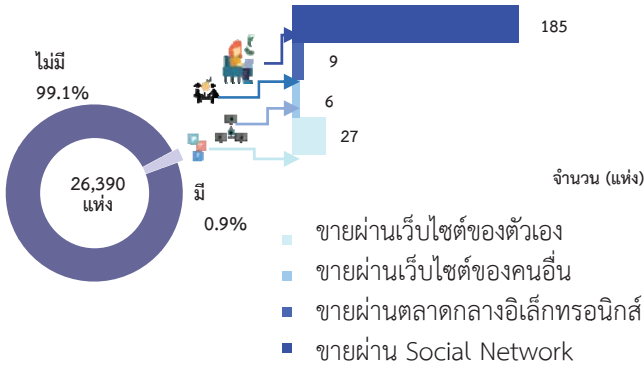


7. การใช้คอมพิวเตอร์/อินเทอร์เน็ต ในการดำเนินกิจการ

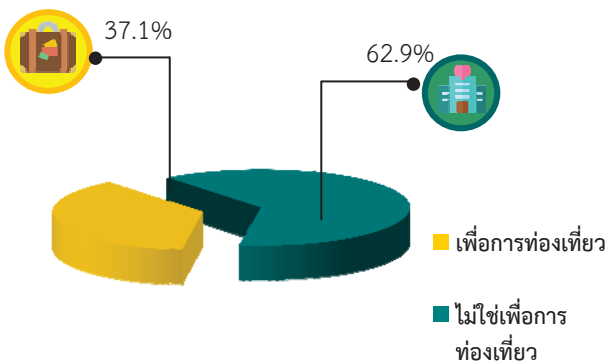
การใช้คอมพิวเตอร์ พบว่าสถานประกอบการส่วนใหญ่ ร้อยละ 96.4 ไม่มีการใช้คอมพิวเตอร์ในการดำเนินกิจการ มีเพียงร้อยละ 3.6 เท่านั้นที่ใช้คอมพิวเตอร์ในการดำเนินกิจการ ในจำนวนนี้ พบว่าส่วนใหญ่จะใช้คอมพิวเตอร์ที่สถานประกอบการ ร้อยละ 3.5 ส่วนที่เหลืออีกร้อยละ 0.1 ใช้ที่อื่น เช่น บ้าน อินเทอร์เน็ตคาเฟ่ ฯลฯ

การใช้อินเทอร์เน็ต พบว่าสถานประกอบการที่มีการใช้เครื่องคอมพิวเตอร์ในการดำเนินการ จะมีการใช้งานอินเทอร์เน็ตในการดำเนินกิจการด้วย โดยมี ร้อยละของการใช้งานอินเทอร์เน็ตกับการใช้งานเครื่องคอมพิวเตอร์ใกล้เคียงกัน คือ ร้อยละ 3.5

แผนภูมิ ๘ ร้อยละของสถานประกอบการที่มีการขายสินค้าทางอินเทอร์เน็ต จำแนกตามลักษณะการขายสินค้าผ่านทางอินเทอร์เน็ต



แผนภูมิ ๙ ร้อยละของสถานประกอบการที่พักรแรม จำแนกตาม ลักษณะการให้บริการที่พักรแรม



8. การใช้อินเทอร์เน็ตในการดำเนินกิจการและ

พิจารณาสถานประกอบการที่มีการขายสินค้าหรือบริการผ่านทางอินเทอร์เน็ต (e-commerce) พบว่าสถานประกอบการในจังหวัดพัทลุง มีเพียง ร้อยละ 0.9 ที่มีการขายสินค้าทางอินเทอร์เน็ต โดยส่วนใหญ่เป็นการขายผ่าน Social Network (เช่น Facebook Line Instagram) 185 แห่ง ขายผ่านทางเว็บไซต์ของตนเอง Sale through own website 27 แห่ง ขายผ่านตลาดกลางอิเล็กทรอนิกส์ (eMarketplace) 9 แห่ง และขายผ่านเว็บไซต์คนอื่น (เช่น การนำ Banner ไปวางบนหน้าเว็บไซต์คนอื่น) เพียง 6 แห่ง เท่านั้น

9. จำนวนสถานประกอบการที่พักรแรม

จากจำนวนสถานประกอบการที่พักรแรมทั้งสิ้นในจังหวัดพัทลุง 159 แห่ง พบว่า มีลักษณะการให้บริการที่พักรแรม โดยมีวัตถุประสงค์ ไม่ใช่เพื่อการท่องเที่ยว เช่น (โรงแรม ม่านรุด) ร้อยละ 62.9 ส่วน ร้อยละ 37.1 เป็นลักษณะการให้บริการเพื่อการท่องเที่ยว เช่น (พักร้อน ติดต่อธุรกิจ ประชุม / สัมมนา เยี่ยมญาติ เล่นกีฬา ดูกีฬา เป็นต้น)

สารบัญ

	หน้า
คำนำ	ค
บทสรุปสำหรับผู้บริหาร	จ
สารบัญตาราง	
บทที่ 1	บทนำ
	1.1 ความเป็นมา 1
	1.2 วัตถุประสงค์ 1
	1.3 ประโยชน์ที่คาดว่าจะได้รับ 1
บทที่ 2	ระเบียบวิธีสถิติ
	2.1 ประชากรเป้าหมาย 3
	2.2 เวลาอ้างอิง 3
	2.3 คำนียาม 3
	2.4 รายการข้อมูล 10
	2.5 การเก็บรวบรวมข้อมูล 10
	2.6 การประมวลผลข้อมูล 11
	2.7 การนำเสนอผลข้อมูล 11
บทที่ 3	ผลการสำมะโน
	3.1 จำนวนสถานประกอบการ 13
	3.2 กิจกรรมทางเศรษฐกิจ 14
	3.3 ขนาดของสถานประกอบการ 15
	3.4 รูปแบบการจัดตั้งตามกฎหมาย 15
	3.5 รูปแบบการจัดตั้งทางเศรษฐกิจ 15
	3.6 คนทำงานและลูกจ้าง 17
	3.7 การเปรียบเทียบข้อมูลพื้นฐานของสถานประกอบการในระยะ 5 ปี ที่ผ่านมา 19
ภาคผนวก	23
ตารางสถิติ	23

สารบัญตาราง

	หน้า
ตาราง 3.1 จำนวนและร้อยละของสถานประกอบการ จำแนกตามอำเภอ	13
ตาราง 3.2 จำนวนและร้อยละของสถานประกอบการ จำแนกตามกิจกรรมทางเศรษฐกิจ	14
ตาราง 3.3 จำนวนและร้อยละของสถานประกอบการ จำแนกตามลักษณะของสถานประกอบการ	15
ตาราง 3.4 จำนวนและร้อยละของสถานประกอบการ จำแนกตามกิจกรรมทางเศรษฐกิจ และขนาดของสถานประกอบการ (จำนวนคนทำงาน)	16
ตาราง 3.5 จำนวนและร้อยละของคนทำงานและลูกจ้าง จำแนกตามขนาดของสถานประกอบการและกิจกรรมทางเศรษฐกิจ	18
ตาราง 3.6 เปรียบเทียบจำนวนสถานประกอบการ ปี 2554 และปี 2559 จำแนกตามขนาดของสถานประกอบการและกิจกรรมทางเศรษฐกิจ	19
ตาราง 3.7 เปรียบเทียบจำนวนคนทำงาน ปี 2554 และปี 2559 จำแนกตามขนาดของสถานประกอบการและกิจกรรมทางเศรษฐกิจ	21

บทที่ 1

บทนำ

1.1 ความเป็นมา

สำนักงานสถิติแห่งชาติ ได้จัดทำสำมะโนอุตสาหกรรมทุก 10 ปี ตามข้อเสนอแนะขององค์การสหประชาชาติ เพื่อให้ประเทศมีข้อมูลพื้นฐานที่สำคัญทางด้านอุตสาหกรรมการผลิตอย่างต่อเนื่อง เนื่องจากความผันผวนของเศรษฐกิจโลกทำให้โครงสร้างการดำเนินธุรกิจและอุตสาหกรรมมีการเปลี่ยนแปลงรวดเร็วทำให้หน่วยงานหลักด้านเศรษฐกิจของประเทศ ได้แก่ สำนักงานเศรษฐกิจอุตสาหกรรม กระทรวงอุตสาหกรรม สำนักงานคณะกรรมการพัฒนาการเศรษฐกิจและสังคมแห่งชาติ ธนาคารแห่งประเทศไทย และกระทรวงพาณิชย์ มีความจำเป็นต้องใช้ข้อมูลที่ทันสมัยเพื่อใช้ในการวิเคราะห์และติดตามสถานการณ์ด้านเศรษฐกิจของประเทศและภูมิภาค จึงขอให้สำนักงานสถิติแห่งชาติ จัดทำสำมะโนอุตสาหกรรมจากทุก 10 ปี เป็นจัดทำทุก 5 ปี ประกอบกับประเทศต่างๆ ส่วนใหญ่ได้มีการจัดทำสำมะโนด้านเศรษฐกิจทุก 5 ปี ในปี 2555 สำนักงานสถิติแห่งชาติได้วางแผนปรับการจัดทำสำมะโนอุตสาหกรรม เป็นประจำทุก 5 ปี โดยบูรณาการดำเนินการไปพร้อมกับสำมะโนธุรกิจทางการค้าและธุรกิจทางการบริการ ภายใต้ชื่อ "สำมะโนธุรกิจและอุตสาหกรรม" สำมะโนอุตสาหกรรมจัดทำมาแล้ว 4 ครั้ง ในปี 2507 ปี 2540 ปี 2550 และปี 2555 สำหรับในปี 2560 จะครบรอบ 5 ปี ในการจัดทำสำมะโนอุตสาหกรรมซึ่งนับเป็นครั้งที่ 5 ของประเทศไทย

สำหรับการจัดทำสำมะโนอุตสาหกรรม พ.ศ. 2560 ได้กำหนดแผนการดำเนินงานเป็น 2 ขั้นตอน คือ ขั้นการเก็บรวบรวมข้อมูลพื้นฐานหรือการนับจุดสถานประกอบการทุกประเภท ดำเนินการในปี 2559 และขั้นการเก็บรวบรวมข้อมูลรายละเอียดหรือการแจงนับสถานประกอบการในอุตสาหกรรมการผลิต ซึ่งดำเนินการในปี 2560

1.2 วัตถุประสงค์

1.2.1 เพื่อเก็บรวบรวมข้อมูลพื้นฐานที่แสดงให้เห็นโครงสร้าง และการกระจายตัวของสถานประกอบการประเภทต่างๆ เช่น สถานประกอบการธุรกิจทางการค้า ธุรกิจทางการบริการ อุตสาหกรรมการผลิต การก่อสร้าง การขนส่งทางบก สถานที่เก็บสินค้า กิจกรรมด้านข้อมูลข่าวสารและการสื่อสาร และโรงพยาบาลเอกชน เป็นต้น

1.2.2 เพื่อเก็บรวบรวมรายละเอียดการดำเนินงานของสถานประกอบการเกี่ยวกับจำนวนและขนาดของสถานประกอบการ ประเภทอุตสาหกรรม จำนวนคนทำงาน ลูกจ้าง ค่าตอบแทนแรงงาน ค่าใช้จ่ายในการผลิตและดำเนินงาน มูลค่าขายผลผลิตและรายรับส่วนเปลี่ยนแปลงของวัตถุดิบ และสินค้าคงเหลือ มูลค่าสินทรัพย์ถาวรของสถานประกอบการ และข้อมูลอื่น ๆ ที่เกี่ยวข้องกับอุตสาหกรรมการผลิต

1.3 ประโยชน์ที่คาดว่าจะได้รับ

ข้อมูลที่ได้จะเป็นประโยชน์สำหรับผู้ใช้อข้อมูลทั้งในภาครัฐและเอกชน ดังนี้

ภาครัฐ :

1.3.1 ใช้ในการวางแผนและกำหนดนโยบาย พัฒนาเศรษฐกิจด้านอุตสาหกรรมการผลิตทั้งในระดับประเทศและระดับท้องถิ่น เพื่อเสริมสร้างศักยภาพของอุตสาหกรรมให้สามารถแข่งขันได้ในเวทีการค้าโลก

1.3.2 ใช้ในการจัดทำดัชนีชี้วัดภาวะเศรษฐกิจและภาวะการดำเนินกิจการ เช่น ผลิตภัณฑ์มวลรวม ตารางปัจจัยการผลิตและผลผลิตของประเทศ สัดส่วนแรงงานในภาคการผลิต การบริการ เป็นต้น

1.3.3 ใช้ในการจัดทำแผนวิเคราะห์สถานการณ์ในการส่งเสริมวิสาหกิจขนาดกลางและขนาดย่อมของประเทศ

1.3.4 ใช้ประกอบการพิจารณากำหนดนโยบาย ออกกฎหมายและมาตรการต่างๆ เพื่อส่งเสริมและกำหนดทิศทางการประกอบธุรกิจทางการค้า ธุรกิจทางการบริการ และอุตสาหกรรมการผลิต ให้เป็นไปตามแนวนโยบายที่กำหนดไว้

1.3.5 เป็นข้อมูลพื้นฐานในการวางแผนจัดหาโครงสร้างพื้นฐาน (Infrastructure) เพื่อสนับสนุนอุตสาหกรรมการผลิตของประเทศ

1.3.6 ใช้ในการพัฒนาระบบข้อมูลเพื่อการวางแผนเตือนภัยทางเศรษฐกิจและสังคม

1.3.7 ใช้ประโยชน์ในทางสถิติเพื่อจัดทำกรอบตัวอย่าง สำหรับการเก็บรวบรวมข้อมูลจากสถานประกอบการของหน่วยสถิติต่างๆ

ภาคเอกชน :

1.3.8 ผู้ประกอบการใช้ข้อมูลพื้นฐานและข้อมูลการดำเนินงานเป็นเครื่องมือสำหรับการวิเคราะห์สถานการณ์ด้านเศรษฐกิจ รวมทั้งการวางแผนตัดสินใจเกี่ยวกับการลงทุนขยายกิจการ/สาขา บริหารและควบคุมการดำเนินงานในด้านต่างๆ ให้มีประสิทธิภาพยิ่งขึ้น

1.3.9 ใช้ข้อมูลเป็นมาตรฐานเพื่อเปรียบเทียบผลการดำเนินงานของตนเองกับกิจการอื่นๆ ในอุตสาหกรรมประเภทเดียวกัน หรือขนาดต่างๆ

1.3.10 สำหรับนักวิชาการ นักวิจัย และสถาบันการศึกษา นำไปศึกษาวิเคราะห์ต่อยอดสร้างนวัตกรรม เพื่อสนับสนุน ส่งเสริม และพัฒนาธุรกิจทางการค้า ธุรกิจทางการบริการ และอุตสาหกรรมการผลิตที่อยู่ในความสนใจ และเรื่องต่างๆ ที่เกี่ยวข้อง

บทที่ 2 ระเบียบวิธีสถิติ

2.1 ประชากรเป้าหมาย

การสำมะโนอุตสาหกรรม พ.ศ. 2560 ขึ้นการเก็บรวบรวมข้อมูลพื้นฐานของสถานประกอบการ คุ่มรวมสถานประกอบการทั่วประเทศที่ประกอบกิจกรรมทางเศรษฐกิจ ตามการจัดประเภทมาตรฐานอุตสาหกรรมประเทศไทย ปี 2552 (Thailand Standard Industrial Classification: TSIC-2009) ดังนี้

- ธุรกิจการค้าและธุรกิจทางการบริการ
- การผลิต
- การก่อสร้าง
- การขนส่งทางบก และสถานที่เก็บสินค้า
- กิจกรรมด้านข้อมูลข่าวสารและการสื่อสาร
- โรงพยาบาลเอกชน

ไม่รวม : แผงลอยในตลาด แผงลอยและหาบเร่ และแผงลอยในศูนย์การค้า

2.2 เวลาอ้างอิง

ข้อมูลพื้นฐานเกี่ยวกับจำนวนและลักษณะต่าง ๆ ของสถานประกอบการที่เก็บรวบรวม เป็นข้อมูลของสถานประกอบการที่ดำเนินกิจการในปี 2559

2.3 คำนิยาม

2.3.1 สถานประกอบการ หมายถึง สถานที่หรือบางส่วนของสถานที่ที่มีที่ตั้งที่แน่นอน และมีการดำเนินกิจกรรมทางเศรษฐกิจ ไม่ว่าจะกิจกรรมนั้นจะดำเนินงานโดยบุคคลที่เป็นเจ้าของหรือควบคุมกิจการโดยนิติบุคคลก็ตาม

2.3.2 กิจกรรมทางเศรษฐกิจ การจัดทำสำมะโนอุตสาหกรรม พ.ศ. 2560 ได้จัดจำแนกสถานประกอบการ ตามการดำเนินกิจกรรมทางเศรษฐกิจตามการจัดประเภทมาตรฐานอุตสาหกรรมประเทศไทย ปี 2552 (Thailand Standard Industrial Classification: TSIC-2009) ดังนี้

1) การผลิต (หมวดย่อย 10 - 33) ได้แก่

- การเปลี่ยนรูปวัตถุดิบให้เป็นผลิตภัณฑ์ชนิดใหม่ด้วยเครื่องจักรกลหรือเคมีภัณฑ์ โดยไม่คำนึงถึงว่างานนั้นทำด้วยเครื่องจักรหรือด้วยมือหรือทำในโรงงาน โรงซ่อม หรือเคหะสถาน หรือผลิตภัณฑ์นั้นจะนำมาขายส่งหรือขายปลีกก็ตาม การประกอบชิ้นส่วนของผลิตภัณฑ์ที่ผลิตขึ้นนับว่าเป็นการผลิตด้วย รวมถึงการประกอบชิ้นส่วนของผลิตภัณฑ์จากส่วนประกอบไม่ว่าจะได้จากที่ผลิตขึ้นเองหรือซื้อมา

- การนำของเสียกลับมาใช้ใหม่ เช่น การแปรรูปของเสีย (การนำวัสดุที่ใช้แล้วกลับมาใช้ใหม่) ซึ่งรวมถึงการเปลี่ยนแปลงทางกายภาพหรือทางเคมีแต่ไม่ถือว่าเป็นส่วนหนึ่งของการผลิต วัตถุประสงค์หลักของกิจกรรมเหล่านี้ คือการบำบัดหรือการแปรรูปของเสีย

2) การจัดการและการบำบัดน้ำเสีย ของเสียและสิ่งปฏิกูล (หมวดย่อย 37 - 39) ได้แก่

- การดำเนินการของระบบท่อระบายของเสียหรือการบำบัดสิ่งปฏิกูล โดยการเก็บกัก การบำบัด และการกำจัดน้ำเสียและสิ่งปฏิกูล

- การเก็บ การบำบัด การกำจัดและการขนย้ายของเสียจากชุมชนหรืออุตสาหกรรม รวมถึงการดำเนินการเพื่อนำของเสียกลับมาใช้ใหม่ (เช่น การคัดวัสดุที่สามารถนำกลับมาใช้ใหม่ได้จากขยะ)

- การบริการบำบัด เช่น การทำความสะอาดอาคารและสถานที่ พื้นดิน น้ำบนพื้นผิวดิน หรือน้ำใต้ดินที่มีสิ่งปนเปื้อน

3) การก่อสร้าง (หมวดย่อย 41 - 43) ได้แก่

- กิจกรรมการก่อสร้างทั่วไป และการก่อสร้างเฉพาะทางสำหรับอาคารและงานวิศวกรรมโยธา รวมถึงการก่อสร้างใหม่ การซ่อมแซม การต่อเติม และการตัดแปลง และการรื้อทำลายอาคาร การสร้าง

โดยประกอบขึ้นส่วนอาคารหรือสิ่งก่อสร้างสำเร็จรูป ณ สถานที่ก่อสร้าง และการก่อสร้างอาคารที่มีลักษณะชั่วคราว หรือสิ่งก่อสร้างด้านวิศวกรรมโยธา อุตสาหกรรมการก่อสร้าง ประกอบด้วยสถานประกอบการที่ดำเนินกิจการดังต่อไปนี้

- การก่อสร้างอาคาร ทั้งที่เป็นที่อยู่อาศัยและไม่ใช่ที่อยู่อาศัย เช่น บ้านเดี่ยว บ้านอยู่อาศัยแบบหลายครอบครัว อาคารสูง การปรับปรุงอาคาร/สิ่งก่อสร้างเพื่ออยู่อาศัย การประกอบอาคารเพื่ออยู่อาศัยสำเร็จรูป ณ สถานที่ก่อสร้าง โรงงาน โรงพยาบาล โรงเรียน โรงแรม ร้านค้า อาคารสำนักงาน ห้างสรรพสินค้า โรงจอดรถ โกดังสินค้า โรงยิม ฯลฯ

- งานวิศวกรรมโยธา เช่น ทางหลวง ถนน สะพาน อุโมงค์ ทางรถไฟ สนามบิน ท่าเรือ และโครงการทางน้ำ ระบบชลประทาน ระบบระบายน้ำ สิ่งอำนวยความสะดวกทางอุตสาหกรรม ท่อส่งและสายไฟฟ้า สนามกีฬา ซึ่งหมายรวมทั้งการก่อสร้างใหม่ การต่อเติม ดัดแปลง และซ่อมแซมด้วย

- งานก่อสร้างเฉพาะทาง เช่น ส่วนประกอบของอาคารและงานวิศวกรรมโยธา โดยไม่ได้รับผิดชอบโครงการทั้งหมด งานตอกเสาเข็ม งานฐานราก งานโครงสร้าง งานคอนกรีต งานก่ออิฐ งานก่อหิน งานนั่งร้าน งานมุงหลังคา ติดตั้งลิฟต์ บันไดเลื่อน การรื้อถอน การติดตั้งกระฉก การฉาบปูน การทาสี ตกแต่งอาคาร การติดตั้งและปูพื้นด้วยวัสดุต่าง ๆ การขีดพื้น ฯลฯ

4) การขาย - ซ่อมแซมยานยนต์และรถจักรยานยนต์ (หมวดย่อย 45) ได้แก่

การดำเนินกิจกรรมทั้งหมด (ยกเว้นการผลิตและการให้เช่า) ที่เกี่ยวข้องกับยานยนต์และจักรยานยนต์ รวมถึงรถบรรทุก เช่น การขายส่ง และขายปลีกยานยนต์ รถจักรยานยนต์ทั้งใหม่และที่ใช้แล้ว รวมทั้งการบำรุงรักษาและการซ่อมแซม การขายอะไหล่ และชิ้นส่วนอุปกรณ์สำหรับยานยนต์และจักรยานยนต์การดำเนิน

กิจการที่เกี่ยวข้องกับตัวแทนขายส่งหรือขายปลีกยานยนต์ รวมถึง การล้าง การขัดเงายานยนต์ อยู่ซ่อมรถยนต์ ฯลฯ

5) การขายส่ง (หมวดย่อย 46) ได้แก่

- การขายส่งที่ดำเนินงานด้วยตนเอง หรือทำโดยได้รับค่าตอบแทนหรือตามสัญญาจ้าง (การขายเพื่อค่าคอมมิชชั่น/ค่านายหน้า) ซึ่งเกี่ยวกับการขายส่งภายในประเทศและระหว่างประเทศ (นำเข้า/ส่งออก)

- การขายส่ง คือ การขายต่อ (การขายสินค้าที่ไม่มีการเปลี่ยนแปลงสภาพสินค้า) สินค้าใหม่และที่ใช้แล้วให้แก่ผู้ขายปลีกหรือการค้าแบบธุรกิจสู่ธุรกิจ เช่น ขายให้กับผู้ใช้ในงานอุตสาหกรรม พาณิชยกรรม สถาบัน หรือผู้ใช้งานในวิชาชีพ หรือขายต่อให้กับผู้ขายส่งรายอื่นๆ หรือบุคคล/บริษัทที่ทำหน้าที่ตัวแทนหรือนายหน้าซื้อขายสินค้า ประเภทของธุรกิจที่สำคัญ ได้แก่ พ่อค้าขายส่ง คือ ผู้ขายส่งที่ดำเนินกิจการซื้อและขายสินค้าของตนเอง เช่น พ่อค้าขายส่ง ผู้แทนจำหน่ายสินค้าอุตสาหกรรม ผู้ส่งสินค้าออก ผู้นำเข้าสินค้า และการรวมกลุ่มสหกรณ์เพื่อซื้อสินค้า สาขาและสำนักงานขาย (ไม่ใช่ร้านค้าปลีก) ซึ่งมีหน่วยผลิตหรือเหมืองแร่ (ที่แยกตัวออกมาต่างหาก) เป็นผู้ควบคุมดูแล โดยมีวัตถุประสงค์เพื่อการจำหน่ายสินค้า และแทบจะไม่เคยส่งสินค้าเพื่อให้โรงงานหรือแหล่งผลิตส่งสินค้าให้โดยตรง ทั้งนี้รวมถึงนายหน้าซื้อขายสินค้า การขายเพื่อนายหน้าและตัวแทนจำหน่าย และกลุ่มผู้ประกอบการ ผู้ซื้อและกลุ่มสหกรณ์ซึ่งดำเนินการเกี่ยวกับการจำหน่ายผลิตภัณฑ์เกษตรออกสู่ตลาด ผู้ขายส่งมักทำการรวบรวมสินค้าในปริมาณมากมาคัดแยกขนาดและคัดคุณภาพสินค้า นำสินค้ามาจัดแบ่งและทำการบรรจุหีบห่อใหม่เพื่อจำหน่ายต่อ เช่น ร้านขายยาที่ดำเนินกิจกรรมเก็บสินค้า แข่เย็น จัดส่ง และจัดวางสินค้า ทำการส่งเสริมการขายให้แก่ลูกค้าและออกแบบฉลาก

6) ขยายปลีก (หมวดย่อย 47) ไม่รวม หมู่ใหญ่ 478 แผลงลอยและกิจกรรม 47999 เร่ขายสินค้า ได้แก่

- การนำสินค้าใหม่และสินค้าใช้แล้วมาขายต่อให้แก่ประชาชนทั่วไป (สินค้าที่นำมาขายไม่เปลี่ยนแปลงสภาพ) เพื่อการบริโภคหรือใช้ประโยชน์ส่วนบุคคลหรือครัวเรือน โดยขายสินค้าผ่านทางช่องทางการจำหน่ายต่างๆ เช่น ร้านค้า ห้างสรรพสินค้า สหกรณ์ผู้บริโภค ฯลฯ

7) การขนส่งทางบก และสถานที่เก็บสินค้า (หมวดย่อย 49 และ 52) ได้แก่

- หมวดย่อย 49 ในกิจกรรมรหัส 49201 49202 49203 49204 49209 49310 49329 49331 49332 49333 49334 และกิจกรรม 49339 ได้แก่การขนส่งผู้โดยสารทางบกอื่นๆ ที่มีตารางเวลา และที่ไม่มีตารางเวลารวมถึงการขนส่งสินค้าทางถนน

- หมวดย่อย 52 ในกิจกรรมรหัส 52101 52102 52109 และ 52291 ได้แก่ การดำเนินการเกี่ยวกับสิ่งอำนวยความสะดวกในการเก็บสินค้าทุกชนิดและสถานที่เก็บสินค้าทุกประเภท เช่น การดำเนินงานของไซโลเก็บธัญพืช สถานที่เก็บสินค้าแช่เย็น แท็งก์เก็บสินค้า สินค้าประเภทเฟอร์นิเจอร์ รถยนต์ ไม้ซุง ก๊าซและน้ำมัน สารเคมี สิ่งทอ อาหารและผลิตภัณฑ์ทางการเกษตร ฯลฯ ทั้งนี้รวมถึงการเก็บสินค้าในเขตการค้าระหว่างประเทศด้วย

8) ที่พักแรม (หมวดย่อย 55) ได้แก่

- การบริการที่พักแรมชั่วคราว/ระยะสั้นแก่นักเดินทางและนักท่องเที่ยว รวมถึงการบริการ ที่พักระยะยาวสำหรับนักเรียน/นักศึกษา พนักงาน และบุคคลอื่นที่คล้ายกัน ซึ่งบางแห่งอาจแบ่งให้บริการเฉพาะที่พัก ขณะที่บางแห่งให้บริการทั้งที่พัก อาหาร และ/หรือสิ่งอำนวยความสะดวกเพื่อนันทนาการ เช่นโรงแรม โมเต็ล หอพัก ห้องพักภายในบ้าน เกสต์เฮ้าส์ ที่พักแรมเยาวชน ที่พักชั่วคราว เป็นต้น

9) บริการด้านอาหารและเครื่องดื่ม (หมวดย่อย 56) ไม่รวมกิจกรรม 56102 56103 56303 และ 56304 ได้แก่

- กิจกรรมการขายอาหารและเครื่องดื่ม ที่จัดเตรียมไว้พร้อมที่จะบริโภคได้ทันที ไม่ว่าจะเป็นร้านอาหารทั่วไป ร้านอาหารแบบบริการตนเอง เช่น ภัตตาคาร คาเฟ่ สถานที่บริการขายอาหารกลางวันและร้านขายเครื่องดื่ม เป็นต้น

10) ข้อมูลข่าวสาร คอมพิวเตอร์ และการสื่อสาร (หมวดย่อย 58 – 63) ได้แก่

- กิจกรรมการจัดจำหน่ายหรือเผยแพร่หนังสือ โบรชัวร์ ใบปลิว พจนานุกรม สารานุกรม แผนที่โลก แผนที่และแผนภูมิ การจัดพิมพ์จำหน่ายหรือเผยแพร่หนังสือพิมพ์ วารสาร และนิตยสาร นามานุกรม รายชื่อและที่อยู่ทางไปรษณีย์ของผู้ที่ได้รับข้อมูลข่าวสารหรือโฆษณาเป็นประจำ รวมถึงการจัดทำซอฟต์แวร์สำเร็จรูป

- กิจกรรมการผลิตภาพยนตร์ทั้งที่ฉายและไม่ได้ฉายในโรงภาพยนตร์ ไม่ว่าจะเป็นบันทึกลงบนแผ่นฟิล์ม เทปวีดิทัศน์ หรือดิสก์ เพื่อที่จะนำไปฉายในโรงภาพยนตร์หรือเพื่อออกอากาศทางโทรทัศน์ กิจกรรมสนับสนุน เช่น การลำดับภาพยนตร์ การตัดต่อ ภาพยนตร์ การพากย์ภาพยนตร์ ฯลฯ การเผยแพร่/จำหน่ายภาพยนตร์ให้แก่อุตสาหกรรมอื่นๆ การฉายภาพยนตร์ รวมถึงการซื้อและขายสิทธิ์ การเผยแพร่/จำหน่ายภาพยนตร์

- กิจกรรมการสร้างสรรคเนื้อหาและการได้มาของสิทธิ์ในการเผยแพร่และการแพร่ภาพกระจายเสียงทางวิทยุ โทรทัศน์ออกอากาศและการจัดผังรายการทางวิทยุและโทรทัศน์ ตามรายการบันเทิง รายการข่าว รายการสนทนาและที่คล้ายกัน การแพร่ภาพกระจายเสียงข้อมูลร่วมกันทั้งทางวิทยุหรือโทรทัศน์ผ่านทางเทคโนโลยีต่างๆ เช่น ทางอากาศ ทางดาวเทียม ทางเครือข่ายเคเบิล หรือทางอินเทอร์เน็ต รวมถึงการผลิตรายการ (ที่มีรูปแบบรายการที่ค่อนข้างจำกัด เช่น รายการข่าว รายการกีฬา รายการเพื่อการศึกษาหรือรายการ

สำหรับเยาวชน) เพื่อให้บุคคลที่สามนำรายการดังกล่าวไปแพร่ภาพกระจายเสียงให้แก่ลูกค้าเฉพาะกลุ่ม ซึ่งเป็นผู้บอกรับเป็นสมาชิกหรือเสียค่าธรรมเนียมเข้าชม

- กิจกรรมโทรคมนาคมและบริการที่เกี่ยวข้อง เช่น การส่งสัญญาณเสียงพูดข้อมูลข้อความ เสียง และภาพ ระบบการส่งสัญญาณอาจดำเนินการโดยใช้เทคโนโลยีอย่างใดอย่างหนึ่งหรือหลายอย่างประกอบกัน โดยไม่เกี่ยวข้องกับส่วนของการผลิตข้อมูล

- กิจกรรมการบริการความรู้ความชำนาญทางด้านเทคโนโลยีสารสนเทศ เช่น การเขียน การแก้ไข การทดสอบ การให้ความช่วยเหลือและแก้ไขปัญหาทางด้านซอฟต์แวร์ การวางแผนและการออกแบบระบบคอมพิวเตอร์ ซึ่งประกอบด้วยส่วนของฮาร์ดแวร์ ซอฟต์แวร์ และเทคโนโลยีการสื่อสารรวมเข้าด้วยกัน การจัดการและดำเนินการเกี่ยวกับระบบคอมพิวเตอร์ ณ สถานที่ของลูกค้า และ/หรือ สิ่งอำนวยความสะดวกในการประมวลผลข้อมูล และกิจกรรมด้านวิชาชีพและเทคนิคทางด้านคอมพิวเตอร์อื่นๆ

- กิจกรรมเว็บท่า กิจกรรมการประมวลผลข้อมูล การจัดการและการให้เช่าพื้นที่บนเครื่องแม่ข่าย (web hosting) รวมถึงกิจกรรมอื่นๆ ที่มีวัตถุประสงค์เพื่อการบริการข้อมูลเป็นหลัก

11) กิจกรรมอสังหาริมทรัพย์ (หมวดย่อย 68) ได้แก่

- การซื้อหรือการขายอสังหาริมทรัพย์ การให้เช่าอสังหาริมทรัพย์ การบริการอสังหาริมทรัพย์ อื่นๆ เช่น การประเมินราคาอสังหาริมทรัพย์ หรือทำหน้าที่เป็นผู้จัดการดูแลผลประโยชน์ของคู่สัญญา (escrow agent) ด้านอสังหาริมทรัพย์ อาจดำเนินการโดยมีอสังหาริมทรัพย์เป็นของตนเองหรือเช่าจากผู้อื่นก็ได้ และอาจดำเนินการโดยได้รับค่าตอบแทนหรือสัญญาจ้าง รวมถึงการพัฒนาโครงการก่อสร้างของตนเองเพื่อให้เช่าพื้นที่

12) กิจกรรมทางวิชาชีพ วิทยาศาสตร์ และเทคนิค (หมวดย่อย 69 - 74) ได้แก่

- การให้คำปรึกษาและการเป็นตัวแทน ในกิจกรรมด้านกฎหมาย คดีแพ่ง คดีอาญาหรือข้อพิพาทด้านแรงงาน รวมถึงการเตรียมเอกสารทางกฎหมาย การตรวจสอบบัญชี การเตรียมงบการเงินและการทำบัญชี

- การให้คำปรึกษาและให้ความช่วยเหลือแก่ธุรกิจและองค์กรอื่นๆ ทางด้านการบริหารจัดการ เช่น การวางแผนกลยุทธ์และองค์กร การวางแผนทางการเงินและการจัดทำงบประมาณ เป้าหมายและนโยบายทางการตลาด การกำหนดนโยบายภารกิจ แผนงานด้านทรัพยากรมนุษย์ การจัดทำรายการผลิตและจัดทำแผนควบคุม รวมถึงการควบคุมดูแลและบริหารจัดการหน่วยอื่นๆ ของบริษัท

- การบริหารด้านสถาปัตยกรรม วิศวกรรม การจัดทำแบบแปลน การตรวจสอบอาคาร การสำรวจและการทำแผนที่ รวมถึงการบริการทดสอบทางกายภาพ ทางเคมี และการทดสอบเพื่อการวิเคราะห์ด้านอื่นๆ

- กิจกรรมการวิจัยพื้นฐาน เป็นการศึกษาในเชิงทฤษฎีหรือเชิงทดลอง การวิจัยประยุกต์ เป็นการศึกษาหาความรู้ใหม่ๆ และการทดลองเชิงพัฒนา เป็นการศึกษาอย่างมีระบบ ซึ่งเป็นการวิจัยและการพัฒนา การทดลองทางด้านวิทยาศาสตร์ธรรมชาติ วิศวกรรมสังคมศาสตร์ และมนุษยศาสตร์

- การสร้างสรรค์งานโฆษณาและการกำหนดรูปแบบงานโฆษณาในนิตยสาร หนังสือ วิทยุ โทรทัศน์ หรือสื่อโฆษณาอื่นๆ รวมถึงการออกแบบโครงสร้างและสถานที่จัดแสดงโฆษณา

- การให้บริการด้านวิชาชีพ วิทยาศาสตร์ และเทคนิค อื่นๆ เช่น การตกแต่งภายในการออกแบบผลิตภัณฑ์ทางอุตสาหกรรม การถ่ายภาพ การแปลเอกสารและล่าม การบริการให้คำปรึกษาด้านสิ่งแวดล้อม ฯลฯ

13) กิจกรรมการบริหาร และการบริการ สนับสนุน (หมวดย่อย 77 - 82) ได้แก่

- กิจกรรมการให้เช่า มี 4 หมู่ใหญ่ คือ การให้เช่ายานยนต์ อุปกรณ์เพื่อการกีฬาและนันทนาการ เครื่องอุปกรณ์การขนส่ง เครื่องจักร และเครื่องอุปกรณ์อื่นๆ ของใช้ส่วนบุคคลและของใช้ในครัวเรือน

- กิจกรรมการจ้างงาน ตัวแทนจัดหางาน คัดเลือกนักแสดงภาพยนตร์ โทรทัศน์ และแสดงอื่น ๆ

- กิจกรรมของตัวแทนการท่องเที่ยว การบริการสำรอง และกิจกรรมมัคคุเทศก์ กิจกรรมการขายตั๋วเข้าชมภาพยนตร์ การแสดงละคร คอนเสิร์ตและการแข่งขันกีฬา

- การบริการระบบรักษาความปลอดภัย บริการยาม และการสืบสวน

- การบริการสนับสนุนทั่วไป เช่น การทำความสะอาดภายในและภายนอกอาคารทุกประเภท เครื่องจักรอุตสาหกรรม รถไฟ รถโดยสาร เครื่องบิน ฯลฯ ตลอดจนจัดการให้บริการออกแบบภูมิทัศน์

- การบริการด้านบริหาร สนับสนุนการดำเนินงานของสำนักงานและกิจกรรมอื่นๆ ที่สนับสนุนทางธุรกิจ เช่นการจัดประชุมและการสัมมนา การแสดงสินค้า กิจกรรมของตัวแทนจัดเก็บเงิน การบริการข้อมูลเครดิต การบรรจุหีบห่อ กิจกรรมศูนย์บริการลูกค้าทางโทรศัพท์ (call centre) การให้เช่า ตู้เก็บเอกสารส่วนตัว (mailbox)

14) ศิลปะ ความบันเทิง และนันทนาการ (หมวดย่อย 90 - 93) ได้แก่

- กิจกรรมการสร้างสรรคศิลปะ เช่น จิตรกร ช่างปั้น ช่างแกะสลัก ช่างทำพิมพ์ นักเขียน/นักหนังสือพิมพ์อิสระทุกสาขา การแสดงละครเวที คอนเสิร์ต ฯลฯ

- กิจกรรมพิพิธภัณฑ์ สวนพฤกษชาติ และสวนสัตว์ แหล่งโบราณสถาน การอนุรักษ์ทางประวัติศาสตร์ ฯลฯ

- การพนันและการเสี่ยงโชค เช่น การขายลอตเตอรี่/สลากกินแบ่งทุกประเภท

- กิจกรรมด้านการนันทนาการ ความบันเทิง และกีฬา เช่น สนามฟุตบอล สนามเทนนิส สระว่ายน้ำ ฯลฯ

15) กิจกรรมบริการอื่นๆ (หมวดย่อย 95 - 96) ได้แก่

- การซ่อมและบำรุงรักษาคอมพิวเตอร์ อุปกรณ์ต่อพ่วง อุปกรณ์สื่อสารโทรคมนาคม และของใช้ส่วนบุคคลและของใช้ในครัวเรือน

- กิจกรรมบริการส่วนบุคคลอื่น ๆ เช่น การบริการซักรีด และซักแห้ง ผลิตภัณฑ์สิ่งทอและขนสัตว์ การแต่งผม และการเสริมสวยอื่นๆ การทำศพ และกิจกรรมที่เกี่ยวข้อง เป็นต้น

16) กิจกรรมด้านโรงพยาบาลเอกชน (กิจกรรม 86101 - 86102) ได้แก่

- กิจกรรมของโรงพยาบาลทั่วไปและโรงพยาบาลเฉพาะโรค (อายุรกรรม ศัลยกรรม จิตเวช) สถานพักฟื้นสำหรับผู้ป่วยศูนย์ป้องกันโรค โรงพยาบาลโรคจิต ศูนย์ฟื้นฟู (ที่มีการรักษาทางการแพทย์) สถานพยาบาล

- กิจกรรมที่ให้บริการสำหรับผู้ป่วยในเป็นส่วนใหญ่ และทำการรักษาภายใต้คำแนะนำของแพทย์ ซึ่งประกอบด้วยบริการของคณะแพทย์และผู้ช่วยแพทย์สั่งอำนวยความสะดวกในห้องปฏิบัติการและทางด้านเทคนิค รวมทั้งการบริการทางด้านรังสีวิทยาและวิสัญญีวิทยา สิ่งอำนวยความสะดวกด้านอาหารและด้านอื่น ๆ ของโรงพยาบาล เช่น การบริหารด้านห้องฉุกเฉิน

2.3.3 รูปแบบการจัดตั้งตามกฎหมาย จำแนกออกเป็น 9 ประเภท ได้แก่

1) ส่วนบุคคล หมายถึง สถานประกอบการที่มีเจ้าของเป็นบุคคลธรรมดาคนเดียวหรือหลายคนรวมกัน และให้หมายรวมถึงห้างหุ้นส่วนสามัญที่ไม่จดทะเบียนเป็นนิติบุคคลด้วย

2) **ห้างหุ้นส่วนจำกัด (หจก.)** **ห้างหุ้นส่วนสามัญนิติบุคคล (หสน.)** หมายถึง สถานประกอบการที่จัดตั้งขึ้นโดยคณะบุคคลตั้งแต่ 2 คนขึ้นไป ร่วมทุนกันเพื่อประกอบกิจการ และรับผิดชอบร่วมกันโดย จดทะเบียนถูกต้องตามกฎหมาย

3) **บริษัทจำกัด บริษัทจำกัด (มหาชน)**

- **บริษัทจำกัด : (บจก.)** หมายถึง สถานประกอบการที่จัดตั้งขึ้นโดยผู้ริเริ่มคณะหนึ่ง และได้จดทะเบียนถูกต้องตามกฎหมายโดยมีผู้ริเริ่มดำเนินการอย่างน้อย 3 คนขึ้นไป

- **บริษัทจำกัด (มหาชน) : (บมจ.)** หมายถึง สถานประกอบการที่จัดตั้งขึ้นโดยการจดทะเบียนจัดตั้งบริษัท การควบบริษัท หรือการแปรสภาพบริษัท และวัตถุประสงค์ที่จะขายหุ้นต่อประชาชน โดยมีผู้ริเริ่มดำเนินการตั้งแต่ 15 คนขึ้นไป

4) **ส่วนราชการ รัฐวิสาหกิจ** หมายถึง สถานประกอบการที่รัฐบาลเป็นเจ้าของ หรือมีทุนอยู่ด้วย ไม่น้อยกว่าร้อยละ 50 ของทุนทั้งหมด ในที่นี้ให้หมายรวมถึงสถานประกอบการที่ดำเนินการโดยรัฐบาลด้วย

5) **สหกรณ์** หมายถึง สถานประกอบการที่จัดตั้งขึ้นในรูปของสหกรณ์ โดยจดทะเบียนถูกต้องตามกฎหมายว่าด้วยสหกรณ์ โดยมีผู้ก่อตั้งไม่น้อยกว่า 10 คน

6) **กลุ่มแม่บ้าน** หมายถึง กลุ่มที่เกิดจากความต้องการของสมาชิกที่มารวมกลุ่มกันขึ้นมา เพื่อตอบสนองความต้องการของสมาชิกได้อย่างมีประสิทธิภาพ มีแนวคิดสร้างสรรค์กลุ่ม เพื่อยกระดับความเป็นอยู่ของสมาชิกให้ดียิ่งขึ้นทั้งคุณภาพชีวิต สิ่งแวดล้อม เศรษฐกิจและสังคม โดยใช้หลักการทำงานแบบมีส่วนร่วม คือร่วมคิดร่วมทำ ร่วมตัดสินใจและร่วมพัฒนาสมาชิก

7) **สมาคม** หมายถึง การก่อตั้งสมาคมเพื่อกระทำการใดๆ อันมีลักษณะต่อเนื่องร่วมกัน และมีใช่เป็นการหาผลกำไรหรือรายได้มาแบ่งปันกัน ต้องมีข้อบังคับและจดทะเบียนตามบทบัญญัติแห่งประมวลกฎหมายนี้ โดยมีผู้ริเริ่มก่อตั้ง 3 คน

8) **มูลนิธิ** หมายถึง ทรัพย์สินที่จัดสรรไว้โดยเฉพาะสำหรับวัตถุประสงค์เพื่อการกุศล สาธารณะ การศาสนา ศิลปะ วิทยาศาสตร์ วรรณคดี การศึกษา หรือเพื่อสาธารณประโยชน์อย่างอื่น โดยมีได้มุ่งหาประโยชน์มาแบ่งปันกัน และการจัดการทรัพย์สินของมูลนิธิ ต้องมิใช่เป็นการหาผลประโยชน์เพื่อบุคคลใด

9) **อื่นๆ** หมายถึง สถานประกอบการที่จัดตั้งในรูปแบบอื่นๆ นอกจากที่กล่าวข้างต้น เช่น สโมสร ชมรมต่างๆ นิติบุคคลอาคารชุด เป็นต้น

2.3.4 รูปแบบการจัดตั้งทางเศรษฐกิจ

จำแนกออกเป็น 4 ประเภท ได้แก่

1) **สำนักงานแห่งเดียว** หมายถึง สถานประกอบการที่ไม่มีหน่วยงานย่อยหรือสาขาอื่นใด และไม่เป็นหน่วยงานย่อยหรือสาขาของสถานประกอบการอื่น

2) **สำนักงานใหญ่** หมายถึง สถานประกอบการที่เป็นเจ้าของ และควบคุมกิจการของสถานประกอบการอื่นที่เป็นสำนักงานสาขาหรือหน่วยงานย่อย

3) **สำนักงานสาขา** หมายถึง สถานประกอบการที่เป็นสาขา หรือหน่วยงานย่อยของสถานประกอบการอื่นที่เป็นสำนักงานใหญ่

4) **อื่นๆ** หมายถึง สถานประกอบการที่จัดตั้งในรูปแบบอื่นๆ นอกจากที่กล่าวข้างต้น

2.3.5 คนทำงาน

หมายถึง คนที่ทำงานในสถานประกอบการ ทั้งที่ได้รับเงินเดือนและไม่ได้รับเงินเดือนที่สถานประกอบการมีอยู่ตามปกติ รวมทั้งผู้ที่ปกติทำงานอยู่ในสถานประกอบการแห่งนี้ แต่ในวันดังกล่าวไม่ได้มาทำงาน เนื่องจากเจ็บป่วย ลาหยุด พักผ่อน โดยได้รับค่าจ้าง/เงินเดือน คนทำงานประกอบด้วย

1) **คนทำงานทั้งสิ้น** ได้แก่ เจ้าของกิจการ หุ้นส่วน หรือสมาชิกในครอบครัวที่ทำงานให้กับสถานประกอบการผู้ที่มาฝึกงาน หรือผู้ปฏิบัติงานในสถานประกอบการซึ่งมีจำนวนชั่วโมงทำงานไม่ต่ำกว่าสัปดาห์ละ 20 ชั่วโมง โดยเจ้าของหรือผู้ประกอบการอาจให้เงิน อาหาร เครื่องนุ่งห่ม หรือช่วยเหลือเกื้อกูลอย่างอื่น แต่ไม่ต้องรับผิดชอบในเรื่องการจ่ายค่าแรงให้ตามกฎหมายและลูกจ้าง

2) ลูกจ้าง ได้แก่ ผู้ที่ปฏิบัติงานให้กับสถานประกอบการ โดยได้รับเงินเดือนหรือค่าจ้างเป็นประจำตั้งแต่ระดับบริหาร นักวิชาการ เสมียน พนักงานต่างๆ เช่น ผู้จัดการ ผู้อำนวยการ ผู้ปฏิบัติงาน ในห้องทดลอง พนักงานขาย และลูกจ้างที่ทำงานในกรรมวิธีการผลิต เป็นต้น ค่าจ้างที่ได้รับอาจเป็นรายปักษ์ รายสัปดาห์ รายวัน รายชั่วโมง หรือรายชิ้นก็ได้ นอกจากนี้ยังรวมถึงผู้ที่สถานประกอบการส่งไปประจำที่สถานประกอบการอื่นด้วย เช่น พนักงานรักษาความปลอดภัย คนทำความสะอาด พนักงานขายตามห้างสรรพสินค้า เป็นต้น ไม่รวมคนทำงาน ดังต่อไปนี้

- ผู้บริหารหรือผู้ถือหุ้นที่ได้รับเบี้ยประชุมเป็นครั้งคราว

- คนทำงานของสถานประกอบการอื่นที่มาปฏิบัติงานประจำที่สถานประกอบการแห่งนี้

- คนทำงานที่รับงานไปทำที่บ้านแล้วนำมาส่งโดยไม่ได้อะไรตอบแทน (แต่ถ้ามีการใช้เครื่องมือส่วนตัวเล็กน้อยได้ เช่น มีด เข็มด้าย)

- คนงานที่ทำงานเป็นระยะเวลานาน เช่น ลาไปรับราชการทหาร

- คนที่สถานประกอบการจ้างมาทำงานเฉพาะอย่างเป็นประจำ เช่น กรรมกรที่จ้างมาขนของ พนักงานเดินตลาดหรือตัวแทนขายที่ไม่มีเงินเดือนประจำ

2.3.6 เครื่องคอมพิวเตอร์ คอมพิวเตอร์

หมายถึง คอมพิวเตอร์ที่สถานประกอบการมีไว้ใช้ในการดำเนินธุรกิจ และสามารถใช้งานได้ จำแนกเป็น

1) คอมพิวเตอร์ส่วนบุคคล (Personal Computer: PC) ประกอบด้วย

- คอมพิวเตอร์เดสก์ท็อป (Desktop) หมายถึง เครื่องคอมพิวเตอร์ที่ใช้ตามบ้านและสำนักงาน ซึ่งถูกออกแบบมาให้ตั้งบนโต๊ะมีการแยกชิ้นส่วนประกอบเป็น ซีพียู จอภาพ และแป้นพิมพ์ และรวมถึงคอมพิวเตอร์เดสก์ท็อปแบบออลอินวัน (All In One Desktop)

ซึ่งออกแบบมาสำหรับใช้งานแบบตั้งโต๊ะ แต่รวมเอาซีพียูผนวกเข้าไว้ร่วมกับจอภาพ

- คอมพิวเตอร์โน้ตบุ๊ก/เน็ตบุ๊ก (Notebook/Net Book) หมายถึง เครื่องคอมพิวเตอร์พกพาสำหรับเคลื่อนย้ายไปใช้งานในที่ต่างๆ มีน้ำหนักประมาณ 1 - 3 กิโลกรัมสามารถใช้พลังงานทั้งจากแบตเตอรี่หรือพลังงานไฟฟ้าจากการเสียบปลั๊กไฟ โดยทั่วไป Net Book จะมีขนาดหน้าจอประมาณ 10 นิ้ว และมีประสิทธิภาพการประมวลผลที่ด้อยกว่า Note Book แต่ประหยัดพลังงานมากกว่า ซึ่งเหมาะสำหรับการใช้งานเชื่อมต่อไร้สาย อินเทอร์เน็ต แอปพลิเคชัน และโปรแกรมที่ใช้ประสิทธิภาพการประมวลผลต่ำ ขณะที่ Note Book จะมีหน้าจอประมาณ 13 - 17 นิ้ว และมีประสิทธิภาพการประมวลผลด้านวิดีโอ และกราฟิก ที่สูงกว่า Net Book โดยขึ้นอยู่กับอุปกรณ์ที่ใช้

- แท็บเล็ตพีซี (Tablet PC) หมายถึง คอมพิวเตอร์ชนิดพกพาที่ทำงานด้วยระบบสัมผัส (Touch Screen) มีขนาดหน้าจอระหว่าง 7 - 10 นิ้ว รองรับการทำงานเชื่อมต่อแบบไร้สายเหมาะสำหรับการใช้งานอินเทอร์เน็ต และแอปพลิเคชัน เป็นพื้นฐานเช่นเดียวกับ Net Book สำหรับประเภทของ Tablet PC นั้นมีทั้ง แบบที่มีแป้นพิมพ์ซึ่งสามารถหมุนและพับหน้าจอได้ (Convertible Tablet) และไม่มีแป้นพิมพ์แต่สั่งการด้วยแป้นพิมพ์ดิจิทัลที่อยู่บนหน้าจอ (Slate Tablet) โดยการใช้นิ้วมือสัมผัส หรือใช้ปากกา Stylus สั่งการทำงาน

- เวิร์คสเตชัน (Workstation) หมายถึง คอมพิวเตอร์แบบตั้งโต๊ะที่มีความสามารถในการคำนวณด้านวิศวกรรม สถาปัตยกรรม หรืองานอื่นๆ ที่เน้นการแสดงผลด้านกราฟิกต่างๆ เช่น การนำมาช่วยออกแบบภาพกราฟิกในโรงงานอุตสาหกรรมเพื่อออกแบบชิ้นส่วนใหม่ๆ เป็นต้น ซึ่งจากการที่ต้องทำงานกราฟิกที่มีความละเอียดสูงทำให้เวิร์คสเตชันใช้หน่วยประมวลผลที่มีประสิทธิภาพมากกว่ารวมทั้งมีหน่วยเก็บข้อมูลสำรองจำนวนมากด้วยมีผู้ใช้บางกลุ่มเรียกเครื่องระดับเวิร์คสเตชันนี้ว่าซูเปอร์ไมโคร (Super Micro)

เพราะออกแบบมาให้ใช้งานแบบตั้งโต๊ะแต่ชิปที่ใช้ทำงานนั้นแตกต่างกันมาก เนื่องจาก เวิร์คสแตชันส่วนมากใช้ชิปประเภท RISC (Reduced Instruction Set Computer) ซึ่งเป็นชิปที่ลดจำนวนคำสั่งที่สามารถใช้สั่งงานให้เหลือเฉพาะที่จำเป็นเพื่อให้สามารถทำงานได้ด้วยความเร็วสูง

- **เทอร์มินัล (Terminal)** เป็นเครื่องคอมพิวเตอร์ที่ไม่สามารถประมวลผลข้อมูลได้ด้วยตนเอง มีความสามารถในการทำงานช้า เพราะต้องรอการประมวลผลจากเครื่องแม่ข่ายเท่านั้น เครื่องเทอร์มินัลประกอบไปด้วยจอคอมพิวเตอร์ แป้นพิมพ์ และเมาส์ เพื่อใช้ในการแสดงข้อมูลและส่งข้อมูลไปยังเครื่องแม่ข่าย ทำให้ประหยัดค่าอุปกรณ์คอมพิวเตอร์ได้อย่างมาก เครื่องเทอร์มินัลเมื่อออกจากเครื่องข่ายจะไม่สามารถทำงานได้แต่การดูแลรักษาระบบเครื่องข่ายที่ใช้เครื่องเทอร์มินัลจะง่ายกว่าระบบเครื่องข่ายที่ใช้เครื่องเวิร์คสแตชัน

- **คอมพิวเตอร์เพื่อการบริการและประมวลผลจากส่วนกลาง** หมายถึง คอมพิวเตอร์ที่ติดตั้งไว้ส่วนกลาง เพื่อควบคุมการทำงานและให้บริการคอมพิวเตอร์เครื่องอื่นๆ ได้แก่ เซิร์ฟเวอร์ (Server) เมนเฟรม(Mainframe) มินิคอมพิวเตอร์ (Minicomputer) ซุปเปอร์คอมพิวเตอร์ (Supercomputer)

การขายสินค้าหรือบริการทางอินเทอร์เน็ต (พาณิชย์อิเล็กทรอนิกส์หรือ e-Commerce)

สถานประกอบการที่มีการขายสินค้าหรือบริการผ่านทางอินเทอร์เน็ต หรือหมายถึงการให้ลูกค้าสั่งซื้อ ส่งจอง สินค้าหรือบริการผ่านทางอินเทอร์เน็ต (ผ่านทางหน้าเว็บไซต์ Social Network Extranet EDI หรือทาง e-mail ก็ได้) ส่วนการชำระเงินหรือจัดส่งสินค้าจะทำผ่านทางช่องทางใดก็ได้

2.3.7 ลักษณะที่พิกแรม

1) **ที่พิกเพื่อการท่องเที่ยว** คือ สถานบริการที่พิกชั่วคราวสำหรับผู้เดินทางจากต่างถิ่นจากถิ่นที่อยู่อาศัยประจำในจังหวัดหนึ่งไปยังสถานที่ที่อยู่ในอีกจังหวัดหนึ่งชั่วคราว

โดยมีจุดประสงค์เพื่อท่องเที่ยว พักผ่อน เยี่ยมครอบครัว/ญาติมิตร ประชุม/สัมมนา เล่น/ดูกีฬา ประกอบพิธีทางศาสนา รวมทั้งเดินทางเพื่อไปรับการรักษาตัว หรือประกอบภาระกิจอื่นๆ ที่ไม่ใช่เพื่อการศึกษา การประกอบอาชีพหรือหารายได้ภายในสถานที่ที่บุคคลนั้นเดินทางไปเยี่ยมเยียน โดยมีบริการต่างๆ เพื่อความสะดวกของผู้ที่มาพิกและมีการคิดค่าบริการเป็นรายวัน

2) **ที่พิกไม่ใช่เพื่อการท่องเที่ยว** คือ สถานบริการที่พิกสำหรับบุคคลในท้องถิ่น (จังหวัด) หรือบุคคลที่เข้ามาเพื่อการศึกษา (เรียนหนังสือ) หรือทำงาน ประกอบอาชีพ/หารายได้ในจังหวัดนั้น

2.4 รายการข้อมูล

สำหรับแบบสอบถามที่ใช้ในการสัมภาษณ์ และบันทึกรายละเอียดข้อมูลของสถานประกอบการที่อยู่ในข่ายการสำมะโนนี้ ประกอบด้วย

- 1) ชื่อและสถานที่ตั้งของสถานประกอบการ
- 2) ประเภทกิจกรรมทางเศรษฐกิจของสถานประกอบการ
- 3) รูปแบบการจัดตั้งตามกฎหมาย
- 4) รูปแบบการจัดตั้งทางเศรษฐกิจ
- 5) การจดทะเบียนพาณิชย์
- 6) การร่วมลงทุนหรือถือหุ้นจากต่างประเทศ
- 7) จำนวนคนทำงานและลูกจ้าง
- 8) ระยะเวลาการดำเนินกิจการ
- 9) สถานประกอบการที่พิกแรม
- 10) จำนวนเตียงของโรงพยาบาล
- 11) การมีการใช้เทคโนโลยีสารสนเทศและการสื่อสาร
- 12) หมายเลขโทรศัพท์/โทรสาร/E-mail Address
- 13) สถานที่ตั้งของสำนักงานใหญ่

2.5 การเก็บรวบรวมข้อมูล

2.5.1 **วิธีการเก็บรวบรวมข้อมูล** ใช้วิธีการส่งเจ้าหน้าที่ ซึ่งเป็นข้าราชการและลูกจ้างของสำนักงานสถิติแห่งชาติออกไปทำการสัมภาษณ์เจ้าของ ผู้ประกอบการหรือผู้แทนที่สถานประกอบการมอบหมายให้เป็นผู้ให้ข้อมูล

2.5.2 คาบเวลาการปฏิบัติงาน ขั้นการเก็บรวบรวมข้อมูลพื้นฐานหรือการนับจุด (lishing)

1) การเก็บรวบรวมข้อมูล

- กรุงเทพมหานคร ระหว่างเดือน พฤษภาคม - กันยายน 2559

- ในเขตเทศบาล ระหว่างเดือน พฤษภาคม - สิงหาคม 2559

- นอกเขตเทศบาล ระหว่างเดือน ตุลาคม - ธันวาคม 2559

2) การประมวลผลและนำเสนอผล

ข้อมูล ภายในมิถุนายน 2560

2.5.3 การอบรม

การอบรมการปฏิบัติงานโครงการสำมะโนอุตสาหกรรม พ.ศ. 2560 ขั้นการเก็บรวบรวมข้อมูลพื้นฐานหรือการนับจุด แยกเป็น 3 ระดับ ดังนี้

1) ระดับสถิติจังหวัด เจ้าหน้าที่โครงการ เป็นผู้อบรมชี้แจงเกี่ยวกับแผนงาน แนวทางการบริหารโครงการและวิธีการปฏิบัติงาน

2) ระดับเจ้าหน้าที่ผู้อบรม เจ้าหน้าที่โครงการเป็นผู้อบรมชี้แจงเกี่ยวกับรายละเอียดของการปฏิบัติงานในขั้นตอนต่าง ๆ เช่น วิธีการเก็บรวบรวมข้อมูล การประมวลผลข้อมูล และการนำเสนอผลข้อมูล ให้กับเจ้าหน้าที่ผู้อบรม ซึ่งเป็นข้าราชการในส่วนกลางและส่วนภูมิภาค เพื่อทำหน้าที่อบรมเจ้าหน้าที่วิชาการและเจ้าหน้าที่ผู้ปฏิบัติงานเก็บรวบรวมข้อมูล

3) ระดับเจ้าหน้าที่วิชาการและเจ้าหน้าที่ผู้ปฏิบัติงานเก็บรวบรวมข้อมูล เจ้าหน้าที่ผู้อบรมจะเป็นผู้อบรมชี้แจงเกี่ยวกับ

รายละเอียดของการปฏิบัติงานในขั้นตอนต่างๆ ให้กับเจ้าหน้าที่วิชาการ และเจ้าหน้าที่ผู้ปฏิบัติงานเก็บรวบรวมข้อมูล ซึ่งเป็นข้าราชการ พนักงานราชการ หรือลูกจ้างชั่วคราว ทั้งส่วนกลางและส่วนภูมิภาค

2.6 การประมวลผลข้อมูล

การประมวลผลข้อมูลทุกขั้นตอน และการจัดทำรายงานผลระดับจังหวัด ดำเนินการที่สำนักงานสถิติจังหวัด โดยสำนักงานสถิติแห่งชาติในส่วนกลางให้การสนับสนุนทางด้านวิชาการ เช่น การจัดทำโปรแกรมสำหรับการบันทึกข้อมูลและการประมวลผลข้อมูล และการจัดทำต้นแบบตารางเสนอผลและรายงานผล เป็นต้น สำหรับข้อมูลพื้นฐานระดับภาคและทั่วราชอาณาจักร จะทำการประมวลผลข้อมูลและจัดทำรายงานที่สำนักงานสถิติแห่งชาติในส่วนกลาง

2.7 การนำเสนอผลข้อมูล

การจัดทำรายงานผลสำมะโนอุตสาหกรรม พ.ศ. 2560 ขั้นการเก็บรวบรวมข้อมูลพื้นฐานหรือการนับจุด จะจัดทำรายงานผล ดังนี้

1) รายงานผลเบื้องต้น ระดับภาค และทั่วราชอาณาจักร จำนวน 6 ฉบับ ประกอบด้วย รายงานผลเบื้องต้นของปริมาณพล ภาคกลาง ภาคเหนือ ภาคตะวันออกเฉียงเหนือ ภาคใต้ และทั่วราชอาณาจักร

2) รายงานผลระดับจังหวัด รวม 77 ฉบับ

3) รายงานผลระดับภาค และทั่วราชอาณาจักร จำนวน 6 ฉบับ ประกอบด้วย รายงานผลของปริมาณพล ภาคกลาง ภาคเหนือ ภาคตะวันออกเฉียงเหนือ ภาคใต้ และทั่วราชอาณาจักร

บทที่ 3 ผลการสำมะโน

การนำเสนอผลสำมะโนในรายงานฉบับนี้เป็นผลจากขั้นการเก็บรวบรวมข้อมูลพื้นฐานหรือการนับจด สถานประกอบการในปี 2559 ซึ่งจัดจำแนกประเภทสถานประกอบการตามการจัดประเภทมาตรฐานอุตสาหกรรมประเทศไทย ปี 2552 (Thailand Standard Industrial Classification : TSIC 2009) ได้แก่ ธุรกิจทางการค้า ธุรกิจทางการบริการ การผลิต การก่อสร้าง การขนส่ง ทางบกและสถานที่เก็บสินค้า กิจกรรมด้านข้อมูล ข่าวสารและการสื่อสาร และกิจกรรมด้านโรงพยาบาลเอกชน ที่ตั้งอยู่ใน จังหวัดพัทลุงโดยดำเนินการเก็บรวบรวมข้อมูลสถานประกอบการในพื้นที่เขตเทศบาล ระหว่างเดือนพฤษภาคม – สิงหาคม 2559 และพื้นที่นอกเขตเทศบาลระหว่างเดือนตุลาคม – ธันวาคม 2559

ผลการเก็บรวบรวมข้อมูลพื้นฐานของสถานประกอบการในจังหวัดพัทลุงพบว่า มีสถานประกอบการ จำนวนทั้งสิ้น 26,400 แห่ง ในจำนวนนี้แยกเป็นสถานประกอบการที่เก็บรวบรวม

รายการข้อมูลพื้นฐานในแบบสอบถามได้ครบถ้วน จำนวน 26,390 แห่ง และสถานประกอบการที่เก็บรวบรวมรายการข้อมูลได้เพียงรายการ ชื่อ ที่ตั้ง และประเภทธุรกิจ/อุตสาหกรรม จำนวน 10 แห่ง สำหรับข้อมูลที่น่าเสนอผลในรายงานฉบับนี้จะ เป็นข้อมูลของสถานประกอบการที่เก็บรวบรวมข้อมูลพื้นฐานได้ครบถ้วน จำนวน 26,390 แห่ง เท่านั้น สรุปได้ดังนี้

3.1 จำนวนสถานประกอบการ

สถานประกอบการที่มีที่ตั้งในจังหวัดพัทลุงทั้งในเขตเทศบาลและนอกเขตเทศบาล มีจำนวนทั้งสิ้น 26,390 แห่ง ในจำนวนนี้สถานประกอบการส่วนใหญ่ ร้อยละ 26.9 มีที่ตั้งอยู่ในอำเภอเมืองพัทลุง รองลงมา ร้อยละ 18.7 ตั้งอยู่ในอำเภอควนขนุน ส่วนสถานประกอบการที่ตั้งอยู่ในอำเภอศรีบรรพตมีสัดส่วนต่ำที่สุด คือ ร้อยละ 3.0

ตาราง 3.1 จำนวนและร้อยละของสถานประกอบการ จำแนกตามอำเภอ

อำเภอ	จำนวน	ร้อยละ
รวม	26,390	100.0
อำเภอเมืองพัทลุง	7,112	26.9
อำเภอกงหรา	1,420	5.4
อำเภอเขาชัยสน	2,075	7.9
อำเภอตะโหมด	1,589	6.0
อำเภอควนขนุน	4,935	18.7
อำเภอปากพะยูน	1,833	6.9
อำเภอศรีบรรพต	780	3.0
อำเภอป่าบอน	2,057	7.8
อำเภอบางแก้ว	1,338	5.1
อำเภอป่าพะยอม	1,716	6.5
อำเภอศรีนครินทร์	1,535	5.8

3.2 กิจกรรมทางเศรษฐกิจ

เมื่อพิจารณาสถานประกอบการโดยจำแนกตามกิจกรรมทางเศรษฐกิจ พบว่า สถานประกอบการส่วนใหญ่ ร้อยละ 30.4 ดำเนินกิจกรรมขายปลีก รองลงมาดำเนินกิจกรรมการผลิต ร้อยละ 18.0 กิจกรรมบริการอื่นๆ ร้อยละ 11.4 กิจกรรมบริการอาหารและเครื่องดื่ม ร้อยละ 11.1 กิจกรรมขายส่ง ร้อยละ 6.5

การขายส่ง และขายปลีก การซ่อมแซมยานยนต์ และจักรยานยนต์ ร้อยละ 6.2 การก่อสร้าง ร้อยละ 5.8 กิจกรรมการบริหาร และการบริการสนับสนุน ร้อยละ 4.0 การขนส่งทางบก สถานที่เก็บสินค้า ร้อยละ 2.6 สำหรับกิจกรรมทางเศรษฐกิจอื่น ๆ นอกจากที่กล่าวข้างต้น แต่ละกิจกรรมมีสัดส่วนไม่เกิน ร้อยละ 1.0

ตาราง 3.2 จำนวนและร้อยละของสถานประกอบการ จำแนกตามกิจกรรมทางเศรษฐกิจ

กิจกรรมทางเศรษฐกิจ	จำนวน	ร้อยละ
รวม	26,390	100.0
การผลิต	4,749	18.0
การจัดการและการบำบัดน้ำเสีย ของเสียและสิ่งปฏิกูล	9	-
การก่อสร้าง	1,516	5.8
การขายส่งและการขายปลีก การซ่อมแซมยานยนต์ และจักรยานยนต์	1,627	6.2
การขายส่ง	1,713	6.5
การขายปลีก	8,023	30.4
การขนส่งทางบก สถานที่เก็บสินค้า	690	2.6
ที่พักแรม	159	0.6
บริการอาหารและเครื่องดื่ม	2,934	11.1
ข้อมูลข่าวสารและการสื่อสาร	205	0.8
กิจกรรมอสังหาริมทรัพย์	274	1.0
กิจกรรมทางวิชาชีพ วิทยาศาสตร์และเทคโนโลยี	181	0.7
กิจกรรมการบริหาร และการบริการสนับสนุน	1,051	4.0
ศิลปะ ความบันเทิงและนันทนาการ	247	0.9
กิจกรรมโรงพยาบาลเอกชนและบริการอื่น ๆ	3,012	11.4

หมายเหตุ : - ไม่มีข้อมูล หรือข้อมูลมีค่าเป็น 0 หรือมีข้อมูลจำนวนเล็กน้อย

3.3 ขนาดของสถานประกอบการ

ขนาดของสถานประกอบการ ในจังหวัดพัทลุง ซึ่งพิจารณาจากขนาดคนทำงาน พบว่า สถานประกอบการส่วนใหญ่ร้อยละ 99.3 เป็นสถานประกอบการขนาดเล็กที่มีคนทำงาน 1-15 คน สถานประกอบการที่มีคนทำงาน 16-25 คน มีร้อยละ 0.4 นอกจากนี้มีสถานประกอบการที่มีคนทำงาน 26-30 คน 31-50 คน มากกว่า 50 คน มีสัดส่วนเท่ากัน ร้อยละ 0.1

3.4 รูปแบบการจัดตั้งตามกฎหมาย

สถานประกอบการที่ตั้งอยู่ในจังหวัดพัทลุง ร้อยละ 96.2 มีรูปแบบการจัดตั้งตามกฎหมายเป็นส่วนบุคคล รองลงมาจัดตั้งเป็นห้างหุ้นส่วนจำกัด ห้างหุ้นส่วนสามัญนิติบุคคล และบริษัทจำกัด บริษัทจำกัด(มหาชน) มีสัดส่วนที่เท่ากันคือ ร้อยละ 0.9 จัดตั้งในรูปแบบส่วนราชการ รัฐวิสาหกิจ สหกรณ์ และอื่นๆ ร้อยละ 2.0

3.5 รูปแบบการจัดตั้งทางเศรษฐกิจ

ด้านรูปแบบการจัดตั้งทางเศรษฐกิจของสถานประกอบการนั้น พบว่า ส่วนใหญ่สถานประกอบการมีรูปแบบการจัดตั้งทางเศรษฐกิจเป็นสำนักงานแห่งเดียวสูงถึงร้อยละ 99.1 และมีรูปแบบการจัดตั้งทางเศรษฐกิจเป็นสำนักงานสาขา และสำนักงานใหญ่ ร้อยละ 0.7 และ 0.2 ตามลำดับ

ตาราง 3.3 จำนวนและร้อยละของสถานประกอบการ จำแนกตามลักษณะของสถานประกอบการ

ลักษณะของสถานประกอบการ	จำนวน	ร้อยละ
รวม	26,390	100.0
ขนาดของสถานประกอบการ (จำนวนคนทำงาน)		
1 – 15 คน	26,195	99.3
16 – 25 คน	116	0.4
26 – 30 คน	25	0.1
31 – 50 คน	33	0.1
มากกว่า 50 คน	21	0.1
รูปแบบการจัดตั้งตามกฎหมาย		
ส่วนบุคคล	25,395	96.2
ห้างหุ้นส่วนจำกัด ห้างหุ้นส่วนสามัญนิติบุคคล	250	0.9
บริษัทจำกัด บริษัทจำกัด (มหาชน)	234	0.9
ส่วนราชการ รัฐวิสาหกิจ สหกรณ์ และอื่นๆ	511	2.0
รูปแบบการจัดตั้งทางเศรษฐกิจ		
สำนักงานแห่งเดียว	26,138	99.1
สำนักงานใหญ่	58	0.2
สำนักงานสาขา	188	0.7
อื่นๆ	6	-

หมายเหตุ : (1) - ไม่มีข้อมูล หรือข้อมูลมีค่าเป็น 0 หรือมีข้อมูลจำนวนเล็กน้อย

เมื่อพิจารณากิจกรรมทางเศรษฐกิจ จำแนกตามขนาดของสถานประกอบการ พบว่าสถานประกอบการส่วนใหญ่ร้อยละ 99.3 เป็นขนาดเล็กที่มีคนทำงาน 1-15 คน สถานประกอบการที่มีคนทำงาน 16-25 คน มีร้อยละ 0.4 สถานประกอบการที่มีคนทำงาน 26-30 คน

31-50 คน และ 51-200 คน มีสัดส่วนที่เท่ากัน คือร้อยละ 0.1 ส่วนสถานประกอบการขนาดใหญ่ที่มีคนทำงานมากกว่า 200 คน ซึ่งดำเนินกิจกรรมการผลิต มีเพียงแห่งเดียวในจังหวัดพัทลุง

ตาราง 3.4 จำนวนและร้อยละของสถานประกอบการ จำแนกตามกิจกรรมทางเศรษฐกิจและขนาดของสถานประกอบการ (จำนวนคนทำงาน)

กิจกรรมทางเศรษฐกิจ	รวม	ขนาดของสถานประกอบการ (จำนวนคนทำงาน)				
		1-15 คน	16-25 คน	26-30 คน	31-50 คน	มากกว่า 50 คน
รวม	26,390 (100.0)	26,195 (99.3)	116 (0.4)	25 (0.1)	33 (0.1)	21 (0.1)
การผลิต	4,749 (100.0)	4,696 (98.9)	29 (0.6)	9 (0.2)	7 (0.2)	8 (0.1)
การจัดการและการบำบัดน้ำเสีย ของเสีย และสิ่งปฏิกูล	9 (100.0)	6 (66.7)	2 (22.2)	1 (11.1)	-	-
การก่อสร้าง	1,516 (100.0)	1,494 (98.5)	18 (1.2)	1 (0.1)	1 (0.1)	2 (0.1)
การขนส่งและการขายปลีก การซ่อมแซมยานยนต์ และจักรยานยนต์	1,627 (100.0)	1,615 (99.2)	6 (0.4)	1 (0.1)	3 (0.2)	2 (0.1)
การขนส่ง	1,713 (100.0)	1,698 (99.1)	7 (0.4)	3 (0.2)	4 (0.2)	1 (0.1)
การขายปลีก	8,023 (100.0)	7,992 (99.6)	15 (0.2)	5 (0.1)	9 (0.1)	2 (0.0)
การขนส่งทางบก สถานที่เก็บสินค้า	690 (100.0)	685 (99.3)	3 (0.4)	2 (0.3)	-	-
ที่พักแรม	159 (100.0)	153 (96.2)	5 (3.2)	-	1 (0.6)	-
บริการอาหารและเครื่องดื่ม	2,934 (100.0)	2,915 (99.4)	13 (0.4)	2 (0.1)	1 (0.0)	3 (0.1)
ข้อมูลข่าวสารและการสื่อสาร	205 (100.0)	205 (100.0)	-	-	-	-
กิจกรรมอสังหาริมทรัพย์	274 (100.0)	274 (100.0)	-	-	-	-
กิจกรรมทางวิชาชีพ วิทยาศาสตร์และเทคโนโลยี	181 (100.0)	181 (100.0)	-	-	-	-
กิจกรรมการบริหาร และการบริการสนับสนุน	1,051 (100.0)	1,051 (100.0)	-	-	-	-
ศิลปะ ความบันเทิงและนันทนาการ	247 (100.0)	219 (88.7)	18 (7.3)	1 (0.4)	7 (2.8)	2 (0.8)
กิจกรรมโรงพยาบาลเอกชนและบริการอื่น ๆ	3,012 (100.0)	3,011 (100.0)	-	-	-	1 (0.0)

หมายเหตุ : (1) ตัวเลขในวงเล็บ คือ อัตราร้อยละ

(2) - ไม่มีข้อมูล หรือข้อมูลมีค่าเป็น 0 หรือมีข้อมูลจำนวนเล็กน้อย

3.6 คนทำงานและลูกจ้าง

3.6.1 จำนวนคนทำงาน

ข้อมูลจากตาราง 3.5 แสดงให้เห็นว่าผู้ที่ทำงานที่ปฏิบัติงานในสถานประกอบการที่ตั้งอยู่ในจังหวัดพัทลุง มีจำนวนทั้งสิ้น 59,222 คน ในจำนวนนี้ส่วนใหญ่ (ประมาณ 51,726) หรือร้อยละ 87.3 เป็นคนทำงานที่ปฏิบัติงานอยู่ในสถานประกอบการขนาดเล็กที่มีคนทำงาน 1-15 คน รองลงมาเป็นสถานประกอบการที่มีคนทำงานมากกว่า 50 คน ร้อยละ 5.6 คนทำงาน 16-25 คน ร้อยละ 3.8 คนทำงาน 31-50 คน ร้อยละ 2.1 ตามลำดับ ส่วนสถานประกอบการขนาดกลาง (คนทำงาน 26-30 คน) มีจำนวนคนทำงานน้อยที่สุด ร้อยละ 1.2

เมื่อพิจารณาตามกิจกรรมทางเศรษฐกิจ พบว่า กิจกรรมทางเศรษฐกิจด้านการขายปลีกมีจำนวนคนทำงานมากที่สุด คิดเป็นร้อยละ 26.3 รองลงมา ร้อยละ 22.1 เป็นกิจกรรมทางเศรษฐกิจด้านการผลิต กิจกรรมด้านการบริการอาหารและเครื่องดื่ม กิจกรรมการก่อสร้าง มีสัดส่วนใกล้เคียงกัน คือร้อยละ 10.4 และ 10.3 ตามลำดับ ส่วนกิจกรรมที่มีจำนวนคนทำงานน้อยที่สุด มีเพียงร้อยละ 0.2 เป็นสถานประกอบการการจัดการและการบำบัดน้ำเสีย ของเสียและสิ่งปฏิกูล

3.6.2 จำนวนลูกจ้าง

ด้านการจ้างงานของสถานประกอบการ พบว่า มีจำนวนลูกจ้างซึ่งปฏิบัติงานอยู่ในสถานประกอบการทั้งสิ้น 20,732 คน โดยส่วนใหญ่ ร้อยละ 68.0 ปฏิบัติงานอยู่ในสถานประกอบการขนาดเล็ก (คนทำงาน 1-15 คน) รองลงมา เป็นสถานประกอบการที่มีคนทำงานมากกว่า 50 คน มีร้อยละ 15.4 ปฏิบัติงานอยู่ในสถานประกอบการขนาดคนทำงาน 16-25 คน ร้อยละ 5.3 ปฏิบัติงานในสถานประกอบการที่มีคนทำงาน 31-50 คน ส่วนสถานประกอบการที่มีคนทำงาน 26-30 คน มีการจ้างงานในสัดส่วนต่ำที่สุด ประมาณ ร้อยละ 2.7

เมื่อพิจารณาตามกิจกรรมทางเศรษฐกิจ พบว่า กิจกรรมทางเศรษฐกิจด้านการผลิตจะมีจำนวนลูกจ้างมากที่สุด คิดเป็นร้อยละ 29.6 รองลงมา ร้อยละ 20.1 เป็นกิจกรรมด้านการก่อสร้าง และกิจกรรมการขายปลีก ร้อยละ 15.0 ส่วนกิจกรรมทางเศรษฐกิจด้านอสังหาริมทรัพย์ มีจำนวนลูกจ้างต่ำสุด คือ ร้อยละ 0.2

ตาราง 3.5 จำนวนและร้อยละของพนักงานและลูกจ้าง จำแนกตามขนาดของสถานประกอบการและ
กิจกรรมทางเศรษฐกิจ

ขนาดของสถานประกอบการ/กิจกรรมทางเศรษฐกิจ	จำนวน สถาน ประกอบการ	คนทำงาน		ลูกจ้าง	
		จำนวน	ร้อยละ	จำนวน	ร้อยละ
รวม	26,390	59,222	100.0	20,732	100.0
ขนาดของสถานประกอบการ (จำนวนคนทำงาน)					
1 - 15 คน	26,195	51,726	87.3	14,104	68.0
16 - 25 คน	116	2,275	3.8	1,785	8.6
26 - 30 คน	25	709	1.2	552	2.7
31 - 50 คน	33	1,248	2.1	1,100	5.3
มากกว่า 50 คน	21	3,264	5.6	3,191	15.4
กิจกรรมทางเศรษฐกิจ					
การผลิต	4,749	13,091	22.1	6,141	29.6
การจัดการและการบำบัดน้ำเสีย ของเสียและสิ่งปฏิกูล	9	109	0.2	84	0.4
การก่อสร้าง	1,516	6,101	10.3	4,167	20.1
การขายส่งและการขายปลีก การซ่อมแซมยานยนต์ และจักรยายนต์	1,627	3,579	6.1	1,605	7.8
การขายส่ง	1,713	4,439	7.5	1,286	6.2
การขายปลีก	8,023	15,537	26.3	3,102	15.0
การขนส่งทางบก สถานที่เก็บสินค้า	690	1,090	1.8	301	1.5
ที่พักแรม	159	677	1.1	436	2.1
บริการอาหารและเครื่องดื่ม	2,934	6,156	10.4	1,575	7.6
ข้อมูลข่าวสารและการสื่อสาร	205	322	0.5	65	0.3
กิจกรรมอสังหาริมทรัพย์	274	368	0.6	49	0.2
กิจกรรมทางวิชาชีพ วิทยาศาสตร์และเทคโนโลยี	181	397	0.7	112	0.5
กิจกรรมการบริหาร และการบริการสนับสนุน	1,051	2,188	3.7	403	1.9
ศิลปะ ความบันเทิงและนันทนาการ	247	1,702	2.9	1,151	5.6
กิจกรรมโรงพยาบาลเอกชนและบริการอื่น ๆ	3,012	3,466	5.8	255	1.2

3.7 การเปรียบเทียบข้อมูลพื้นฐานของสถาน- ประกอบการในระยะ 5 ปี ที่ผ่านมา

3.7.1 จำนวนสถานประกอบการ

เมื่อเปรียบเทียบข้อมูลพื้นฐานจากการทำสำมะโนอุตสาหกรรม พ.ศ. 2560 และสำมะโนธุรกิจและอุตสาหกรรม พ.ศ. 2555 ซึ่งเป็นข้อมูลพื้นฐานปี 2559 เทียบกับปี 2554 พบว่า ในภาพรวมสถานประกอบการมีจำนวนเพิ่มขึ้นร้อยละ 6.0 โดยสถานประกอบการที่มีคนทำงาน 26-30 คน เพิ่มขึ้นมากที่สุด ร้อยละ 19.0 สถานประกอบการที่มีคนทำงาน 31-50 คน มีการเปลี่ยนแปลงที่ลดลง

หากพิจารณาตามกิจกรรมทางเศรษฐกิจ พบว่าสถานประกอบการที่ประกอบกิจกรรมทางเศรษฐกิจด้านการจัดการบำบัดน้ำเสีย ของเสียและสิ่งปฏิกูล มีการเปลี่ยนแปลงเพิ่มขึ้นมากที่สุด คือ ร้อยละ 125 รองลงมาเป็นกิจกรรมด้านที่พักแรมเพิ่มขึ้น ร้อยละ 63.9 ส่วนกิจกรรมทางด้านการผลิต กิจกรรมการขนส่งทางบก สถานที่เก็บสินค้า มีร้อยละการเปลี่ยนแปลงที่ลดลง คือ ลดลงร้อยละ 5.4 และ 2.9 ตามลำดับ

ตาราง 3.6 เปรียบเทียบจำนวนสถานประกอบการ ปี 2554 และ ปี 2559 จำแนกตามขนาดของสถาน-
ประกอบการและกิจกรรมทางเศรษฐกิจ

ขนาดของสถานประกอบการ/กิจกรรมทางเศรษฐกิจ	ปี 2554 ^{1/}	ปี 2559	ร้อยละการเปลี่ยนแปลง
รวม	24,887	26,390	6.0
ขนาดของสถานประกอบการ (จำนวนคนทำงาน)			
1 - 15 คน	24,654	26,195	6.3
16 - 25 คน	146	116	-20.5
26 - 30 คน	21	25	19.0
31 - 50 คน	45	33	-26.7
51 - 200 คน	20	20	-
มากกว่า 200 คน	1	1	-
กิจกรรมทางเศรษฐกิจ			
การผลิต	5,022	4,749	-5.4
การจัดการและการบำบัดน้ำเสีย ของเสียและสิ่งปฏิกูล	4	9	125
การก่อสร้าง	1,484	1,516	2.2
การขายส่งและการขายปลีก การซ่อมแซมยานยนต์ และจักรยานยนต์	1,465	1,627	11.1
การขายส่ง	1,506	1,713	13.7
การขายปลีก	7,744	8,023	3.6
การขนส่งทางบก สถานที่เก็บสินค้า	711	690	-2.9
ที่พักแรม	97	159	63.9
บริการอาหารและเครื่องดื่ม	2,386	2,934	23.0
ข้อมูลข่าวสารและการสื่อสาร	206	205	-0.5
กิจกรรมอสังหาริมทรัพย์	191	274	43.5
กิจกรรมทางวิชาชีพ วิทยาศาสตร์และเทคโนโลยี	184	181	-1.6
กิจกรรมการบริหาร และการบริการสนับสนุน	1,068	1,051	-1.6

ตาราง 3.6 เปรียบเทียบจำนวนสถานประกอบการ ปี 2554 และ ปี 2559 จำแนกตามขนาดของสถาน-
ประกอบการและกิจกรรมทางเศรษฐกิจ (ต่อ)

ขนาดของสถานประกอบการ/กิจกรรมทางเศรษฐกิจ	ปี 2554 ^{1/}	ปี 2559	ร้อยละการเปลี่ยนแปลง
ศิลปะ ความบันเทิงและนันทนาการ	233	247	6.0
กิจกรรมด้านโรงพยาบาลเอกชนและบริการอื่น ๆ	2,586	3,012	16.5

หมายเหตุ : - ไม่มีข้อมูล หรือข้อมูลมีค่าเป็น 0 หรือมีข้อมูลจำนวนเล็กน้อย

^{1/} สำนะโนธุรกิจและอุตสาหกรรม พ.ศ. 2555 ข้อมูลพื้นฐาน จังหวัดพัทลุง

3.7.2 การจ้างงาน

ด้านการเปลี่ยนแปลงของจำนวนคนทำงานในสถานประกอบการในระยะ 5 ปี ที่ผ่านมา เมื่อเปรียบเทียบข้อมูลพื้นฐานจากการทำสำมะโนอุตสาหกรรม พ.ศ. 2560 และสำมะโนอุตสาหกรรม พ.ศ. 2555 ซึ่งเป็นข้อมูลพื้นฐาน ปี 2559 เทียบกับปี 2554 พบว่า ในภาพรวมปี 2559 มีจำนวนคนทำงานเพิ่มขึ้น ร้อยละ 5.9 เมื่อพิจารณาจำนวนคนทำงานตามขนาดของสถานประกอบการ สถานประกอบการขนาดใหญ่ที่มีคนทำงานมากกว่า 200 คนขึ้นไปเพิ่มมากที่สุด จำนวน 1,275 คน หรือ ร้อยละ 535.7 สถานประกอบการที่มีคนทำงาน 26-30 คน และ 1-15 คน มีจำนวนคนทำงานเพิ่มขึ้น ร้อยละ 18.2 และ 6.3 ตามลำดับ และพบว่าสถานประกอบการขนาด 31-50 คน 16-25 คน และ 51-200 คน มีจำนวนคนทำงานลดลงร้อยละ 28.7 20.7 และ 1.5 ตามลำดับ

หากพิจารณาตามกิจกรรมทางเศรษฐกิจพบว่า สถานประกอบการส่วนใหญ่มีจำนวนคนทำงานเพิ่มขึ้น โดยเฉพาะกิจกรรมการจัดการและการบำบัดน้ำเสีย ของเสียและสิ่งปฏิกูล มีจำนวนคนทำงานเพิ่มขึ้นมากที่สุด 99 คน หรือ ร้อยละ 990 รองลงมาเป็นกิจกรรมอสังหาริมทรัพย์ และกิจกรรมที่พักแรม เพิ่มในสัดส่วนที่ใกล้เคียงกันคือ ร้อยละ 54.0 และ 52.1 ตามลำดับ กิจกรรมอาหารและเครื่องดื่ม และกิจกรรมการขายปลีกเพิ่มขึ้น ร้อยละ 21.0 และ 16.3 สำหรับกิจกรรมการก่อสร้าง กิจกรรมการบริหารและการบริการสนับสนุน กิจกรรมศิลปะความบันเทิงและนันทนาการ และกิจกรรมการผลิต มีจำนวนคนทำงานที่ลดลง

ตาราง 3.7 เปรียบเทียบจำนวนคนทำงาน ปี 2554 และ ปี 2559 จำแนกตามขนาดของสถานประกอบการ และกิจกรรมทางเศรษฐกิจ

ขนาดของสถานประกอบการ/กิจกรรมทางเศรษฐกิจ	ปี 2554 ^{1/}	ปี 2559	ร้อยละการเปลี่ยนแปลง
รวม	55,914	59,222	5.9
ขนาดของสถานประกอบการ (จำนวนคนทำงาน)			
1 - 15 คน	48,678	51,726	6.3
16 - 25 คน	2,869	2,275	-20.7
26 - 30 คน	600	709	18.2
31 - 50 คน	1,751	1,248	-28.7
51 - 200 คน	1,778	1,751	-1.5
มากกว่า 200 คน	238	1,513	535.7
กิจกรรมทางเศรษฐกิจ			
การผลิต	13,253	13,091	-1.2
การจัดการและการบำบัดน้ำเสีย ของเสียและสิ่งปฏิกูล	10	109	990
การก่อสร้าง	6,336	6,101	-3.7
การขายส่งและการขายปลีก การซ่อมแซมยานยนต์ และจักรยานยนต์	3,301	3,579	8.4
การขายส่ง	3,816	4,439	16.3
การขายปลีก	14,547	15,537	6.8
การขนส่งทางบก สถานที่เก็บสินค้า	997	1,090	9.3
ที่พักแรม	445	677	52.1
บริการอาหารและเครื่องดื่ม	5,089	,156	21.0
ข้อมูลข่าวสารและการสื่อสาร	311	322	3.5
กิจกรรมอสังหาริมทรัพย์	239	368	54.0
กิจกรรมทางวิชาชีพ วิทยาศาสตร์และเทคโนโลยี	387	397	2.6
กิจกรรมการบริหาร และการบริการสนับสนุน	2,273	2,188	-3.7
ศิลปะ ความบันเทิงและนันทนาการ	1,724	1,702	-1.3
กิจกรรมด้านโรงพยาบาลเอกชนและบริการอื่น ๆ	3,186	3,466	8.8

หมายเหตุ : ^{1/} สำนะโนธุรกิจและอุตสาหกรรม พ.ศ. 2555 ข้อมูลพื้นฐาน จังหวัดพัทลุง

ภาคผนวก

ตารางสถิติ

APPENDIX

STATISTICAL TABLES

สารบัญตารางสถิติ

		หน้า
ตาราง 1	จำนวนสถานประกอบการ จำแนกตามกิจกรรมทางเศรษฐกิจ อำเภอและตำบล	27
TABLE 1	NUMBER OF ESTABLISHMENTS BY ECONOMIC ACTIVITY, AMPHOE AND TAMBON	
ตาราง 2	จำนวนสถานประกอบการ จำแนกตามรูปแบบการจัดตั้งตามกฎหมาย อำเภอและตำบล	32
TABLE 2	NUMBER OF ESTABLISHMENTS BY FORM OF LEGAL ORGANIZATION, AMPHOE AND TAMBON	
ตาราง 3	จำนวนสถานประกอบการ จำแนกตามรูปแบบการจัดตั้งทางเศรษฐกิจ อำเภอและตำบล	40
TABLE 3	NUMBER OF ESTABLISHMENTS BY FORM OF ECONOMIC ORGANIZATION, AMPHOE AND TAMBON	
ตาราง 4	จำนวนสถานประกอบการ จำแนกตามสัดส่วนของการร่วมลงทุนหรือถือหุ้นของต่างประเทศ อำเภอและตำบล	49
TABLE 4	NUMBER OF ESTABLISHMENTS BY PROPORTION OF FOREIGN INVESTMENT OR SHARE HOLDING, AMPHOE AND TAMBON	
ตาราง 5	จำนวนสถานประกอบการ จำแนกตามขนาดของสถานประกอบการ (จำนวนคนทำงาน) อำเภอและตำบล	60
TABLE 5	NUMBER OF ESTABLISHMENTS BY SIZE OF ESTABLISHMENT (NUMBER OF PERSONS ENGAGED), AMPHOE AND TAMBON	
ตาราง 6	จำนวนคนทำงานในสถานประกอบการ จำแนกตามขนาดของสถานประกอบการ (จำนวนคนทำงาน) อำเภอและตำบล	67
TABLE 6	NUMBER OF PERSONS ENGAGED IN ESTABLISHMENTS BY SIZE OF ESTABLISHMENT (NUMBER OF PERSONS ENGAGED), AMPHOE AND TAMBON	
ตาราง 7	จำนวนสถานประกอบการ จำแนกตามขนาดของสถานประกอบการ (จำนวนลูกจ้าง) อำเภอและตำบล	74
TABLE 7	NUMBER OF ESTABLISHMENTS BY SIZE OF ESTABLISHMENT (NUMBER OF EMPLOYEES), AMPHOE AND TAMBON	
ตาราง 8	จำนวนลูกจ้างในสถานประกอบการ จำแนกตามขนาดของสถานประกอบการ (จำนวนคนทำงาน) อำเภอและตำบล	81
TABLE 8	NUMBER OF EMPLOYEES IN ESTABLISHMENTS BY SIZE OF ESTABLISHMENT (NUMBER OF PERSONS ENGAGED), AMPHOE AND TAMBON	
ตาราง 9	จำนวนของสถานประกอบการ จำแนกตามระยะเวลาการดำเนินงาน อำเภอและตำบล	88
TABLE 9	NUMBER OF ESTABLISHMENTS BY PERIOD OF OPERATION, AMPHOE AND TAMBON	
ตาราง 10	จำนวนสถานประกอบการที่พักแรม จำแนกลักษณะการให้บริการที่พักแรม จำนวนห้องพัก อำเภอและตำบล	95
TABLE 10	NUMBER OF ACCOMMODATION ESTABLISHMENTS BY TYPE OF SERVICE ACCOMMODATION, AMPHOE AND TAMBON	
ตาราง 11	จำนวนสถานประกอบการ จำแนกตามการใช้เทคโนโลยีสารสนเทศและการสื่อสาร อำเภอและตำบล	102
TABLE 11	NUMBER OF ESTABLISHMENTS BY THE USE OF INFORMATION AND COMMUNICATION TECHNOLOGY, AMPHOE AND TAMBON	

สารบัญตารางสถิติ (ต่อ)

		หน้า
ตาราง 12	จำนวนสถานประกอบการ จำแนกตามรูปแบบการจัดตั้งตามกฎหมาย และกิจกรรมทางเศรษฐกิจ	109
TABLE 12	NUMBER OF ESTABLISHMENTS BY FORM OF LEGAL ORGANIZATION AND ECONOMIC ACTIVITY	
ตาราง 13	จำนวนสถานประกอบการ จำแนกตามรูปแบบการจัดตั้งทางเศรษฐกิจ และกิจกรรมทางเศรษฐกิจ	112
TABLE 13	NUMBER OF ESTABLISHMENTS BY FORM OF ECONOMIC ORGANIZATION AND ECONOMIC ACTIVITY	
ตาราง 14	จำนวนสถานประกอบการ จำแนกตามสัดส่วนของการร่วมลงทุนหรือถือหุ้น ของต่างประเทศ และกิจกรรมทางเศรษฐกิจ	115
TABLE 14	NUMBER OF ESTABLISHMENTS BY PROPORTION OF FOREIGN INVESTMENT OR SHARE HOLDING AND ECONOMIC ACTIVITY	
ตาราง 15	จำนวนสถานประกอบการ จำแนกตามขนาดของสถานประกอบการ (จำนวนคนทำงาน) และ กิจกรรมทางเศรษฐกิจ	118
TABLE 15	NUMBER OF ESTABLISHMENTS BY SIZE OF ESTABLISHMENT (NUMBER OF PERSONS ENGAGED) AND ECONOMIC ACTIVITY	
ตาราง 16	จำนวนคนทำงานในสถานประกอบการ จำแนกตามขนาดของสถานประกอบการ (จำนวนคนทำงาน) และกิจกรรมทางเศรษฐกิจ	121
TABLE 16	NUMBER OF PERSONS ENGAGED IN ESTABLISHMENTS BY SIZE OF ESTABLISHMENT (NUMBER OF PERSONS ENGAGED) AND ECONOMIC ACTIVITY	
ตาราง 17	จำนวนสถานประกอบการ จำแนกตามขนาดของสถานประกอบการ (จำนวนลูกจ้าง) และกิจกรรมทางเศรษฐกิจ	124
TABLE 17	NUMBER OF ESTABLISHMENTS BY SIZE OF ESTABLISHMENT (NUMBER OF EMPLOYEES) AND ECONOMIC ACTIVITY	
ตาราง 18	จำนวนลูกจ้างในสถานประกอบการ จำแนกตามขนาดของสถานประกอบการ (จำนวนคนทำงาน) และกิจกรรมทางเศรษฐกิจ	127
TABLE 18	NUMBER OF EMPLOYEES IN ESTABLISHMENTS BY SIZE OF ESTABLISHMENT (NUMBER OF PERSONS ENGAGED) AND ECONOMIC ACTIVITY	
ตาราง 19	จำนวนของสถานประกอบการ จำแนกตามระยะเวลาการดำเนินกิจการ และกิจกรรมทางเศรษฐกิจ	130
TABLE 19	NUMBER OF ESTABLISHMENTS BY PERIOD OF OPERATION AND ECONOMIC ACTIVITY	
ตาราง 20	จำนวนสถานประกอบการ จำแนกตามการมีการใช้เทคโนโลยีสารสนเทศและการสื่อสาร และ กิจกรรมทางเศรษฐกิจ	133
TABLE 20	NUMBER OF ESTABLISHMENTS BY THE USE OF INFORMATION AND COMMUNICATION TECHNOLOGY AND ECONOMIC ACTIVITY	

ตาราง 1 จำนวนสถานประกอบการ จำแนกตามกิจกรรมทางเศรษฐกิจ อำเภอและตำบล
TABLE 1 NUMBER OF ESTABLISHMENTS BY ECONOMIC ACTIVITY, AMPHOE AND TAMBON

อำเภอ/ตำบล Number of establishments	จำนวน สถาน ประกอบการ Number of establishments	กิจกรรมทางเศรษฐกิจ Economic Activity														กิจการ ด้านโรงพยาบาล เอกชนและ บริการอื่นๆ Hospital private activities and other service	
		การผลิต Manufacturing	การจัดการ และก่อกำเนิด น้ำเสีย ของเสีย และสิ่งปฏิกูล Sewerage, waste management and remediation activities	การก่อสร้าง Construction	การขาย- ซ่อมแซมยานยนต์ และจักรยานยนต์ Sale and repair of motor vehicles and motorcycles	การขายส่ง Wholesale trade	การขนส่ง Land transport and storage	ที่พักแรม Accommodation	บริการอาหาร และเครื่องดื่ม food and beverage service activities	ข้อมูลข่าวสาร และการสื่อสาร Information and communication	กิจกรรม อสังหาริมทรัพย์ Real estate activities	กิจกรรมทางวิชาชีพ วิทยาศาสตร์และ เทคนิค Professional, scientific and technical activities	กิจกรรม การบริการ และการบริการ สนับสนุน Administration and support service activities	ศิลปะ ความบันเทิง และนันทนาการ Arts, entertainment and recreation	กิจการ ด้านโรงแรม Hotel		
จังหวัดพิษณุโลก	26,390	4,749	9	1,516	1,627	1,713	8,023	690	159	2,934	205	274	181	1,051	247	948	3,012
อำเภอเมืองพิษณุโลก	7,112	1,153	5	369	468	250	2,134	201	50	942	51	108	95	262	76	948	Amphoe Mueang Phatthalung
ตำบลคูหาสวรรค์	2,834	295	-	23	191	59	1,063	11	22	448	28	29	71	91	36	467	Tambon Khuha Sawan
ตำบลบางเข็ก	387	66	-	31	38	9	100	13	3	48	1	16	8	17	4	33	Tambon Khao Chhak
ตำบลท่ามะพร้าว	272	32	-	6	54	12	81	4	7	42	-	6	1	8	3	16	Tambon Tha Miram
ตำบลโคกทราย	162	54	-	15	5	9	40	7	1	8	-	3	-	3	2	15	Tambon Khok Cha-ngai
ตำบลนันทอม	261	42	-	16	18	4	75	15	2	39	-	4	3	10	4	29	Tambon Na Thom
ตำบลปรังหมื่น	261	78	-	30	11	4	44	15	1	30	3	3	-	13	2	27	Tambon Prang Mu
ตำบลท่าแค	471	96	1	34	38	9	112	14	2	62	1	12	3	19	8	60	Tambon Tha Khae
ตำบลลำบัว	328	86	-	35	11	35	69	25	2	22	1	3	1	13	1	24	Tambon Lam Pam
ตำบลดำนาน	428	76	-	43	18	37	97	15	-	53	1	8	3	17	1	59	Tambon Tam Nan
ตำบลดงมะพร้าว	492	100	2	32	22	11	127	25	6	54	5	13	1	23	4	67	Tambon Khuam Maphrao
ตำบลศรีเมือง	254	55	-	27	11	16	62	13	-	20	3	-	1	14	2	30	Tambon Rom Mueang
ตำบลชัยบุรี	379	97	2	29	19	16	92	20	1	32	3	-	-	16	-	52	Tambon Chai Buri
ตำบลนาโหนด	424	47	-	38	24	20	127	14	2	69	3	8	3	15	5	49	Tambon Na Noi
ตำบลพยุหะ	159	29	-	10	8	9	45	10	1	15	2	3	-	3	4	20	Tambon Phaya Khan
อำเภอท่งฟ้า	1,420	191	1	88	82	183	400	93	3	138	11	12	1	56	8	113	Amphoe Kong Ra
ตำบลท่งฟ้า	176	22	-	13	6	14	59	17	1	8	-	-	-	10	1	24	Tambon Kong Ra
ตำบลชะรัต	249	40	1	18	10	35	67	18	-	20	3	3	-	11	1	22	Tambon Charat
ตำบลคลองอ้อม	493	51	-	17	38	64	163	26	2	73	6	5	-	16	2	30	Tambon Khlong Chaloeam
ตำบลคลองทรายขาว:	312	44	-	30	17	54	90	14	-	30	1	2	-	11	-	19	Tambon Khlong Sai Khao
ตำบลสมหวัง	190	34	-	10	11	16	61	18	-	7	1	2	-	8	4	18	Tambon Som Wang
อำเภอเขาชัยสน	2,075	330	-	171	119	118	617	58	11	218	12	15	13	119	18	256	Amphoe Khao Chai Son
ตำบลเขาชัยสน	760	107	-	28	47	39	256	9	8	104	7	10	11	32	4	96	Tambon Khao Chai Son
ตำบลควนขนุน	524	90	-	87	29	35	119	11	1	49	2	3	-	1	35	61	Tambon Khuan Khanun
ตำบลจองถนน	111	22	-	10	6	4	30	3	-	12	-	-	-	13	1	10	Tambon Chong Thanon
ตำบลทานตะวัน	281	57	-	22	10	17	97	8	-	19	-	-	-	12	4	34	Tambon Han Pho
ตำบลโคกม่วง	399	54	-	24	27	23	115	27	2	34	3	2	-	27	6	55	Tambon Khok Muang
อำเภอตะโหมด	1,589	182	-	55	111	103	583	34	6	210	16	7	16	76	12	178	Amphoe Tamot
ตำบลแม่ตรี	948	96	-	21	82	41	352	10	5	133	12	6	15	57	9	109	Tambon Mae Khri
ตำบลตะโหมด	414	63	-	18	17	39	147	16	-	52	3	-	1	9	2	47	Tambon Tamot
ตำบลคลองใหญ่	227	23	-	16	12	23	84	8	1	25	1	1	-	10	1	22	Tambon Khlong Yai
อำเภอควนขนุน	4,935	1,625	-	339	233	238	1,236	92	24	362	40	45	22	172	34	473	Amphoe Khuan Khanun
ตำบลควนขนุน	575	64	-	35	41	19	199	6	3	71	7	8	9	29	9	75	Tambon Khuan Khanun
ตำบลหนองน้อย	792	572	-	19	9	39	72	5	-	20	5	3	1	15	3	29	Tambon Thale Noi
ตำบลนขาเขต	330	44	-	23	15	16	123	9	-	23	2	1	-	16	3	53	Tambon Na Khayat
ตำบลพนมวัง	374	75	-	33	23	21	109	10	4	39	4	6	2	10	3	35	Tambon Phanom Wang
ตำบลแหลมไทร	205	30	-	25	8	10	73	5	-	14	2	-	-	5	2	30	Tambon Laem Tanot

ตาราง 1 จำนวนสถานประกอบการ จำแนกตามกิจกรรมทางเศรษฐกิจ อำเภอและตำบล (ต่อ)

TABLE 1 NUMBER OF ESTABLISHMENTS BY ECONOMIC ACTIVITY, AMPHOE AND TAMBON (Cont.)

อำเภอ/ตำบล	จำนวนสถานประกอบการ Number of establishments	กิจกรรมทางเศรษฐกิจ Economic Activity														กิจการ ด้านโรงพยาบาล เอกชนและ บริการอื่นๆ Hospital private activities and other service
		การผลิต Manufacturing	การจัดการ และก่อกำเนิด น้ำเสีย Sewerage, waste management and remediation activities	ก่อสร้าง Construction	การขาย และจำหน่าย ปลีก Sale and retail trade; repair of motor vehicles and motorcycles	การขายส่ง Wholesale trade	การค้าปลีก Retail trade	การขนส่ง Land transport and storage	ที่พักแรม Accommodation	บริการอาหาร และเครื่องดื่ม food and beverage service activities	ข้อมูลข่าวสาร และการสื่อสาร Information and communication	กิจกรรม อสังหาริมทรัพย์ Real estate activities	กิจกรรมทางวิชาชีพ วิทยาศาสตร์และ เทคนิค Professional, scientific and technical activities	กิจกรรม บริการ และการบริการ สนับสนุน Administration and support service activities	ศิลปะ ความบันเทิง และนันทนาการ Arts, entertainment and recreation	
ตำบลปั้งเต	277	51	-	38	13	28	68	-	27	2	2	-	10	3	35	
ตำบลโคกตัน	234	54	-	19	16	9	70	3	15	1	2	1	17	2	24	
ตำบลดอนทราย	253	36	-	21	18	16	73	6	23	3	1	1	11	2	41	
ตำบลมะกอกเหนือ	391	101	-	32	14	9	117	18	39	-	2	3	11	2	42	
ตำบลนางตง	768	453	-	37	18	27	107	18	44	1	5	-	14	1	35	
ตำบลชมวง	426	53	-	31	43	31	135	6	34	8	11	1	23	1	44	
ตำบลแพรกหา	310	92	-	26	15	13	90	6	13	5	4	1	11	3	30	
อำเภอป่าพะยอม	1,833	197	-	60	108	124	719	37	276	16	4	6	75	12	180	
ตำบลปากพะยูน	437	46	-	11	32	10	167	4	8	3	1	4	18	6	59	
ตำบลดงมะพร้าว	174	15	-	-	12	12	89	2	20	4	-	-	6	2	9	
ตำบลดงมะพร้าว	120	7	-	3	6	7	64	-	19	-	1	-	4	-	9	
ตำบลเกาะหมาก	309	24	-	21	13	37	107	11	53	1	-	-	10	-	26	
ตำบลลำตะคอง	398	43	-	16	22	37	143	15	62	3	1	1	16	2	36	
ตำบลหาวง	276	41	-	6	18	18	106	3	37	5	1	1	12	1	26	
ตำบลดงมะพร้าว	119	21	-	3	5	3	43	2	17	-	-	-	9	1	15	
อำเภอศรีบรรพต	780	121	-	33	44	93	261	21	72	4	3	2	27	6	93	
ตำบลเขาป่า	249	22	-	4	21	17	114	1	25	3	-	1	11	2	28	
ตำบลเขาปู่	288	51	-	15	12	42	78	14	26	1	3	-	11	1	34	
ตำบลดงมะพร้าว	243	48	-	14	11	34	69	6	21	-	-	-	5	3	31	
อำเภอป่าบอน	2,057	283	-	123	160	190	638	60	240	19	11	8	79	20	221	
ตำบลป่าบอน	525	86	-	29	46	37	152	12	56	5	2	2	25	10	60	
ตำบลโคกทราย	406	42	-	22	33	28	147	9	46	2	-	1	21	6	49	
ตำบลหนองธง	567	73	-	43	36	58	158	19	82	5	3	5	20	1	62	
ตำบลทุ่งนารี	294	39	-	18	17	47	100	13	17	4	6	-	7	1	25	
ตำบลวังใหม่	265	43	-	11	28	20	81	7	39	3	-	-	6	2	25	
อำเภอบางแก้ว	1,338	218	-	63	100	98	416	29	185	7	7	4	40	15	141	
ตำบลท่ามะเดื่อ	451	76	-	10	27	23	155	6	64	6	3	4	11	6	59	
ตำบลนาปะขอ	379	76	-	29	18	32	108	8	43	-	-	-	18	5	38	
ตำบลโคกสัก	508	66	-	24	55	43	153	15	78	1	4	-	11	4	44	
อำเภอป่าพะยอม	1,716	220	2	97	125	148	575	22	174	12	27	10	65	22	203	
ตำบลป่าพะยอม	368	51	1	21	41	27	108	6	46	1	3	4	9	1	42	
ตำบลลาน้อย	388	39	-	20	23	31	134	5	28	5	15	2	20	14	48	
ตำบลเกาะตา	553	95	1	42	35	69	163	9	40	3	3	2	22	7	60	
ตำบลบ้านพร้าว	407	35	-	14	26	21	170	2	60	3	6	2	14	-	53	
อำเภอศรีนครินทร์	1,535	229	1	118	77	168	404	43	117	17	35	4	80	24	206	
ตำบลชุมพล	508	91	1	45	23	41	121	8	43	4	13	2	23	8	78	
ตำบลบ้านนา	438	65	-	33	20	71	92	17	26	8	11	-	22	7	65	
ตำบลอ่างทอง	228	31	-	21	8	23	74	6	15	1	5	-	13	4	27	
ตำบลลำสินธุ์	361	42	-	19	26	33	117	12	33	4	6	2	22	5	36	

ตาราง 1 จำนวนสถานประกอบการ จำแนกตามกิจกรรมทางเศรษฐกิจ อำเภอและตำบล (ต่อ)

TABLE 1 NUMBER OF ESTABLISHMENTS BY ECONOMIC ACTIVITY, AMPHOE AND TAMBON (Cont.)

อำเภอ/ตำบล Number of establishments	จำนวน สถาน ประกอบการ Number of establishments	กิจกรรมทางเศรษฐกิจ Economic Activity														กิจการ ด้านโรงพยาบาล เอกชนและ บริการอื่นๆ Hospital private activities and other service		
		การผลิต Manufacturing	การจัดการ และการบำบัด น้ำเสีย ของเสีย และสิ่งปฏิกูล Sewerage, waste management and remediation activities	การก่อสร้าง Construction	การขาย- ซ่อมแซมยานยนต์ และจักรยานยนต์ Sale and retail trade; repair of motor vehicles and motorcycles	1,036	865	5,313	399	105	1,931	144	194	156	678		180	2,007
		การขายส่ง Wholesale trade	การค้าปลีก Retail trade	การขนส่ง Land transport and storage	ที่พักแรม Accommodation	บริการอาหาร และเครื่องดื่ม Food and beverage service activities	ข้อมูลข่าวสาร และการสื่อสาร Information and communication	กิจกรรม อสังหาริมทรัพย์ Real estate activities	กิจกรรมทางวิชาชีพ วิทยาศาสตร์และ เทคนิค Professional, scientific and technical activities	กิจกรรม การบริการ และการบริการ สนับสนุน Administration and support service activities	ศิลปะ ความบันเทิง และนันทนาการ Arts, entertainment and recreation							
อำเภอเมืองพิษณุ	17,050	3,220	3	819	1,036	865	5,313	399	105	1,931	144	194	156	678	180	2,007	Municipal area	
ตำบลคูหาสวรรค์	5,485	794	1	230	398	151	1,749	116	41	781	41	84	90	193	70	746	Amphoe Mueang Phatthalung	
ตำบลเขาเจ็ดยักษ์	2,834	295	-	23	191	59	1,063	11	22	448	28	29	71	91	36	467	Tambon Khuha Sawan	
ตำบลท่าไม้พร้าว	387	66	-	31	38	9	100	13	3	48	1	16	8	17	4	33	Tambon Khao Chiak	
ตำบลโคกชะงาย	272	32	-	6	54	12	81	4	7	42	-	6	1	8	3	16	Tambon Tha Miram	
ตำบลท่าอ้อม	162	54	-	15	5	9	40	7	1	8	-	3	-	3	2	15	Tambon Khok Chang-ai	
ตำบลปรางหมู่	261	42	-	16	18	4	75	15	2	39	-	4	3	10	4	29	Tambon Na Thom	
ตำบลท่าแค	261	78	-	30	11	4	44	15	1	30	3	3	-	13	2	27	Tambon Prang Mu	
ตำบลท่ามะเ็ย	471	96	1	34	38	9	112	14	2	62	1	12	3	19	8	60	Tambon Tha Khae	
ตำบลร่มเมือง	254	55	-	27	11	16	62	13	-	20	3	-	1	14	2	30	Tambon Rom Mueang	
ตำบลนาโหนด	424	47	-	38	24	20	127	14	2	69	3	8	3	15	5	49	Tambon Na Not	
ตำบลพญาขัน	159	29	-	10	8	9	45	10	1	15	2	3	-	3	4	20	Tambon Phaya Khan	
อำเภอองครักษ์	927	140	1	71	44	119	277	67	1	65	5	7	1	40	6	83	Amphoe Kong Ra	
ตำบลงิ้ว	176	22	-	13	6	14	59	17	1	8	-	-	1	10	1	24	Tambon Kong Ra	
ตำบลชะรัด	249	40	1	18	10	35	67	18	-	20	3	3	-	11	1	22	Tambon Charat	
ตำบลคลองทรายขาว	312	44	-	30	17	54	90	14	-	30	1	2	-	11	-	19	Tambon Khlong Sai Khao	
ตำบลสมหวัง	190	34	-	10	11	16	61	18	-	7	1	2	-	8	4	18	Tambon Som Wang	
อำเภอเขาชัยสน	817	104	-	38	51	32	271	30	5	98	7	5	7	49	9	111	Amphoe Khao Chai Son	
ตำบลเขาชัยสน	307	28	-	4	18	5	126	-	3	52	4	3	7	9	2	46	Tambon Khao Chai Son	
ตำบลจองถนน	111	22	-	10	6	4	30	3	-	12	-	-	-	13	1	10	Tambon Chong Thanon	
ตำบลโคกม่วง	399	54	-	24	27	23	115	27	2	34	3	2	-	27	6	55	Tambon Khok Muang	
อำเภอชะอวด	1,589	182	-	55	111	103	583	34	6	210	16	7	16	76	12	178	Amphoe Tamot	
ตำบลแม่ขี้	948	96	-	21	82	41	352	10	5	133	12	6	15	57	9	109	Tambon Mae Khri	
ตำบลตะโหนด	414	63	-	18	17	39	147	16	-	52	3	-	1	9	2	47	Tambon Tamot	
ตำบลคลองใหญ่	227	23	-	16	12	23	84	8	1	25	1	1	-	10	1	22	Tambon Khlong Yai	

ตาราง 1 จำนวนสถานประกอบการ จำแนกตามกิจกรรมทางเศรษฐกิจ อำเภอและตำบล (ต่อ)

TABLE 1 NUMBER OF ESTABLISHMENTS BY ECONOMIC ACTIVITY, AMPHOE AND TAMBON (Cont.)

อำเภอ/ตำบล Number of establishments	จำนวน สถาน ประกอบการ Number of establishments	กิจกรรมทางเศรษฐกิจ Economic Activity															กิจการ ด้านโรงพยาบาล เอกชนและ บริการอื่นๆ Hospital private activities and other service
		การผลิต Manufacturing	การจัดการ และก่อกำเนิด น้ำเสีย Sewerage, waste management and remediation activities	ก่อสร้าง Construction	การขาย- ซ่อมแซมยานยนต์ และจักรยานยนต์ Sale and retail trade; repair of motor vehicles and motorcycles	การขายส่ง Wholesale trade	การค้าปลีก สถานที่เก็บสินค้า Land transport and storage	ที่พักแรม Accommodation	บริการอาหาร และเครื่องดื่ม food and beverage service activities	ข้อมูลข่าวสาร และการสื่อสาร Information and communication	กิจกรรม อสังหาริมทรัพย์ Real estate activities	กิจกรรมทางวิชาชีพ วิทยาศาสตร์และ เทคนิค Professional, scientific and technical activities	กิจกรรม และการบริการ สนับสนุน Administration and support service activities	ศิลปะ ความบันเทิง และนันทนาการ Arts, entertainment and recreation	กิจการ ด้านโรงพยาบาล เอกชนและ บริการอื่นๆ Hospital private activities and other service		
อำเภอควนขนุน	3,858	1,446	-	237	154	158	924	76	15	262	26	19	129	27	359	Amphoe Khuan Khanun	
ตำบลควนขนุน	575	64	-	35	41	19	199	6	3	71	7	8	9	9	75	Tambon Khuan Khanun	
ตำบลทะเลน้อย	792	572	-	19	9	39	72	5	-	20	5	3	1	15	29	Tambon Thale Noi	
ตำบลนขา	330	44	-	23	15	16	123	9	-	23	2	1	2	16	3	Tambon Na Khayat	
ตำบลแม่โคตร	205	30	-	25	8	10	73	5	-	14	2	-	1	5	2	Tambon Laem Tanot	
ตำบลรัตนคีรี	234	54	-	19	16	9	70	3	1	15	1	2	1	17	2	Tambon Tanot Duan	
ตำบลดอนทราย	253	36	-	21	18	16	73	6	1	23	3	1	1	11	2	Tambon Don Sai	
ตำบลมะกอกเหนือ	391	101	-	32	14	9	117	18	1	39	-	2	3	11	2	Tambon Maikok Nuea	
ตำบลพนาสูง	768	453	-	37	18	27	107	18	8	44	1	5	-	14	1	Tambon Phanang Tung	
ตำบลพรหม	310	92	-	26	15	13	90	6	1	13	5	4	1	11	3	Tambon Phraek Ha	
อำเภอปากพะยูน	1,126	130	-	23	73	50	469	11	12	161	12	3	5	49	10	Amphoe Pak Phayun	
ตำบลปากพะยูน	437	46	-	11	32	10	167	4	8	68	3	1	4	18	6	Tambon Pak Phayun	
ตำบลดอนประดู่	174	15	-	-	12	12	89	2	3	20	4	-	-	6	2	Tambon Don Pradu	
ตำบลเกาะนางคำ	120	7	-	3	6	7	64	-	-	19	-	1	-	4	-	Tambon Ko Nang Kham	
ตำบลหามธา	276	41	-	6	18	18	106	3	1	37	5	1	1	12	1	Tambon Han Thao	
ตำบลดอนทราย	119	21	-	3	5	3	43	2	-	17	-	-	-	9	1	Tambon Don Sai	
อำเภอป่าบอน	320	26	-	2	34	5	130	5	4	53	5	1	6	14	2	Amphoe Pa Bon	
ตำบลป่าบอน	114	10	-	-	7	1	52	2	2	19	2	-	1	4	2	Tambon Pa Bon	
ตำบลหนองรง	154	14	-	-	16	3	60	3	2	24	2	1	5	8	-	Tambon Nong Thong	
ตำบลวังใหม่	52	2	-	2	11	1	18	-	-	10	1	-	-	2	-	Tambon Wang Mai	
อำเภอบางแก้ว	598	95	-	11	45	27	202	10	4	96	7	5	4	14	6	Amphoe Bang Kaeo	
ตำบลท่ามะเดื่อ	451	76	-	10	27	23	155	6	1	64	6	3	4	11	6	Tambon Tha Maduea	
ตำบลโคกสัก	147	19	-	1	18	4	47	4	3	32	1	2	-	3	-	Tambon Khok Sak	
อำเภอป่าพะยอม	795	74	-	34	49	52	304	7	5	88	8	21	4	34	14	Amphoe Pa Phayom	
ตำบลลานทราย	388	39	-	20	23	31	134	5	4	28	5	15	2	20	14	Tambon Lan Khoi	
ตำบลบ้านพร้าว	407	35	-	14	26	21	170	2	1	60	3	6	2	14	-	Tambon Ban Phrao	
อำเภอศรีนครินทร์	1,535	229	1	118	77	168	404	43	12	117	17	35	4	80	24	Amphoe Srinagarindra	
ตำบลชุมพล	508	91	1	45	23	41	121	8	7	43	4	13	2	23	8	Tambon Chum Phon	
ตำบลบ้านนา	438	65	-	33	20	71	92	17	1	26	8	11	-	22	7	Tambon Ban Na	
ตำบลอ่างทอง	228	31	-	21	8	23	74	6	-	15	1	5	-	13	4	Tambon Ang Thong	
ตำบลลำสินธุ์	361	42	-	19	26	33	117	12	4	33	4	6	2	22	5	Tambon Lam Sin	

ตาราง 1 จำนวนสถานประกอบการ จำแนกตามกิจกรรมทางเศรษฐกิจ อำเภอและตำบล (ต่อ)

TABLE 1 NUMBER OF ESTABLISHMENTS BY ECONOMIC ACTIVITY, AMPHOE AND TAMBON (Cont.)

อำเภอ/ตำบล Number of establishments	กิจกรรมทางเศรษฐกิจ Economic Activity																กิจการ ด้านโรงพยาบาล เอกชนและ บริการอื่นๆ Hospital private activities and other service
	การผลิต Manufacturing	การจัดการ และการบำบัด น้ำเสีย ของเสีย และสิ่งมีพิษ Sewerage, waste management and remediation activities	ก่อสร้าง Construction	การขาย- ซ่อมแซมยานยนต์ และจักรยานยนต์ Sale and repair of motor vehicles and motorcycles	การขายส่ง Wholesale trade	การขายปลีก Retail trade	การขนส่ง สถานที่เก็บสินค้า Land transport and storage	ที่พักแรม Accommodation	บริการอาหาร และเครื่องดื่ม food and beverage service activities	ข้อมูลข่าวสาร และการสื่อสาร Information and communication	กิจกรรม อสังหาริมทรัพย์ Real estate activities	กิจกรรมทางวิชาชีพ วิทยาศาสตร์และ เทคนิค Professional, scientific and technical activities	กิจกรรม และการบริการ สนับสนุน Administration and support service activities	ศิลปะ ความบันเทิง และนันทนาการ Arts, entertainment and recreation	กิจการ ด้านโรงพยาบาล เอกชนและ บริการอื่นๆ Hospital private activities and other service		
นอกเขตเทศบาล	9,340	1,529	6	697	848	2,710	291	54	1,003	61	80	25	373	67	1,005		
อำเภอเมืองพัลุง	1,627	359	4	139	99	385	85	9	161	10	24	5	69	6	202		
ตำบลลำปำ	328	86	-	35	35	69	25	2	22	1	3	1	13	1	24		
ตำบลตำนาน	428	76	-	43	37	97	15	-	53	1	8	3	17	1	59		
ตำบลควนมะพร้าว	492	100	2	32	11	127	25	6	54	5	13	1	23	4	67		
ตำบลชัยบุรี	379	97	2	29	16	92	20	1	32	3	-	-	16	-	52		
อำเภอทรา	493	51	-	17	38	64	26	2	73	6	5	-	16	2	30		
ตำบลคลองเฉลิม	493	51	-	17	38	64	26	2	73	6	5	-	16	2	30		
อำเภอเขาชัยสน	1,258	226	-	133	86	346	28	6	120	5	10	6	70	9	145		
ตำบลเขาชัยสน	453	79	-	24	34	130	9	5	52	3	7	4	23	2	50		
ตำบลควนขนุน	524	90	-	87	35	119	11	1	49	2	3	1	35	3	61		
ตำบลทานตะวัน	281	57	-	22	17	97	8	-	19	-	-	1	12	4	34		
อำเภอควนขนุน	1,077	179	-	102	80	312	16	9	100	14	19	3	43	7	114		
ตำบลพนมวังค์	374	75	-	33	21	109	10	4	39	4	6	2	10	3	35		
ตำบลปรางค์	277	51	-	38	28	68	-	-	27	2	2	-	10	3	35		
ตำบลชะวาง	426	53	-	31	31	135	6	5	34	8	11	1	23	1	44		
อำเภอปากพะยูน	309	24	-	21	37	107	11	6	53	1	-	-	10	-	26		
ตำบลเกาะหมาก	398	43	-	16	22	143	15	1	62	3	1	1	16	2	36		
ตำบลฝายละมี	780	121	-	33	44	261	21	-	72	4	3	2	27	6	93		
อำเภอศรีบรรพต	22	22	-	4	17	114	1	-	25	3	-	1	11	2	28		
ตำบลเขาป่า	288	51	-	15	42	78	14	-	26	1	3	-	11	1	34		
ตำบลตะพาน	243	48	-	14	34	69	6	-	21	-	-	1	5	3	31		
อำเภอป่าบอน	1,737	257	-	121	185	508	55	1	187	14	10	2	65	18	188		
ตำบลป่าบอน	411	76	-	29	36	100	10	1	37	3	2	1	21	8	48		
ตำบลโคกทราย	406	42	-	22	28	147	9	-	46	2	-	1	21	6	49		
ตำบลหนองธง	413	59	-	43	55	98	16	-	58	3	2	-	12	1	46		
ตำบลทุ่งนารี	294	39	-	18	47	100	13	-	17	4	6	-	7	1	25		
ตำบลวังใหม่	213	41	-	9	19	63	7	-	29	2	-	-	4	2	20		
อำเภอบางแก้ว	740	123	-	52	71	214	19	11	89	-	2	-	26	9	69		
ตำบลบงบ่อ	379	76	-	29	32	108	8	4	43	-	-	-	18	5	38		
ตำบลโคกสัก	361	47	-	23	39	106	11	7	46	-	2	-	8	4	31		
อำเภอป่าพะยอม	921	146	2	63	96	271	15	9	86	4	6	6	31	8	102		
ตำบลป่าพะยอม	368	51	1	21	27	108	6	7	46	1	3	4	9	1	42		
ตำบลเกาะเต่า	553	95	1	42	69	163	9	2	40	3	3	2	22	7	60		

ที่มา : สำนักงานลูกเสือกรม พ.ศ. 2560 (ข้อมูลพื้นฐาน) จังหวัด พัทลุง สำนักงานสถิติแห่งชาติ กระทรวงดิจิทัลเพื่อเศรษฐกิจและสังคม

Source : The 2017 Industrial Census (Basic Information), Phatthalung Province, National Statistical Office, Ministry of Digital Economy and Society.

ตาราง 2 จำนวนสถานประกอบการ จำนวนตามรูปแบบการจัดตั้งตามกฎหมาย อำเภอและตำบล
TABLE 2 NUMBER OF ESTABLISHMENTS BY FORM OF LEGAL ORGANIZATION, AMPHOE AND TAMBON

อำเภอ/ตำบล	จำนวน สถานประกอบการ Number of establishments	รูปแบบการจัดตั้งตามกฎหมาย Form of legal organization				ส่วนราชการ กลุ่มแม่บ้าน สมาคม มูลนิธิ อื่น ๆ Government, State-enterprises, Cooperatives, Community enterprise, Association, Foundation, Others	Amphoe/Tambon
		ส่วนบุคคล Individual proprietor	ห้างหุ้นส่วนจำกัด นิติบุคคล Juristic partnership	บริษัทจำกัด บริษัทจำกัด (มหาชน) Company limited, Public company limited	รัฐวิสาหกิจ สหกรณ์		
จังหวัดพัทลุง	26,390	25,395	250	234	511 Phatthalung		
อำเภอเมืองพัทลุง	7,112	6,761	134	133	84	Amphoe Mueang Phatthalung	
ตำบลทิวสวรรค์	2,834	2,685	78	65	6	Tambon Khuha Sawan	
ตำบลเขาเจ็ยก	387	332	17	29	9	Tambon Khao Chiak	
ตำบลท่ามิหรำ	272	250	5	16	1	Tambon Tha Miram	
ตำบลโคกชะงาย	162	159	1	1	1	Tambon Khok Cha-ngai	
ตำบลนาท่อม	261	251	4	1	5	Tambon Na Thom	
ตำบลปรังหมู	261	247	7	4	3	Tambon Prang Mu	
ตำบลท่าแค	471	441	6	14	10	Tambon Tha Khae	
ตำบลลำปำ	328	315	2	-	11	Tambon Lam Pam	
ตำบลตำนาน	428	419	2	1	6	Tambon Tam Nan	
ตำบลควนมะพร้าว	492	475	5	2	10	Tambon Khuan Maphrao	
ตำบลร่มเมือง	254	249	-	-	5	Tambon Rom Mueang	
ตำบลชัยบุรี	379	363	3	-	13	Tambon Chai Buri	
ตำบลนาโหนด	424	417	4	-	3	Tambon Na Not	
ตำบลพญาขัน	159	158	-	-	1	Tambon Phaya Khan	
อำเภอโกงหรา	1,420	1,388	7	1	24	Amphoe Kong Ra	
ตำบลกงหรา	176	174	-	-	2	Tambon Kong Ra	
ตำบลชะรัด	249	243	1	-	5	Tambon Charat	
ตำบลคลองเฉลิม	493	484	4	1	4	Tambon Khlong Chaloeam	
ตำบลคลองทรายขาว	312	305	1	-	6	Tambon Khlong Sai Khao	
ตำบลสมหวัง	190	182	1	-	7	Tambon Som Wang	
อำเภอเขาชัยสน	2,075	2,006	14	11	44	Amphoe Khao Chai Son	
ตำบลเขาชัยสน	760	735	6	8	11	Tambon Khao Chai Son	
ตำบลควนขนุน	524	507	4	3	10	Tambon Khuan Khanun	
ตำบลจองถนน	111	111	-	-	-	Tambon Chong Thanon	

ตาราง 2 จำนวนสถานประกอบการ จำนวนตามรูปแบบการจัดตั้งตามกฎหมาย อำเภอและตำบล (ต่อ)
 TABLE 2 NUMBER OF ESTABLISHMENTS BY FORM OF LEGAL ORGANIZATION, AMPHOE AND TAMBON (Cont.)

อำเภอ/ตำบล	จำนวน สถานประกอบการ Number of establishments	รูปแบบการจัดตั้งตามกฎหมาย Form of legal organization				Amphoe/Tambon
		ส่วนบุคคล Individual proprietor	ห้างหุ้นส่วนจำกัด ห้างหุ้นส่วนสามัญ นิติบุคคล Juristic partnership	บริษัทจำกัด บริษัทจำกัด (มหาชน) Company limited, Public company limited	ส่วนราชการ รัฐวิสาหกิจ สหกรณ์ กลุ่มแม่บ้าน สมาคม มูลนิธิ อื่น ๆ Government, State-enterprises, Cooperatives, Community enterprise, Association, Foundation, Others	
ตำบลห้วยโพธิ์	281	274	2	-	5	Tambon Han Pho
ตำบลโคกม่วง	399	379	2	-	18	Tambon Khok Muang
อำเภอตะโหมด	1,589	1,536	21	10	22	Amphoe Tamot
ตำบลแม่ขรี	948	919	19	9	1	Tambon Mae Khri
ตำบลตะโหมด	414	398	2	1	13	Tambon Tamot
ตำบลคลองใหญ่	227	219	-	-	8	Tambon Khlong Yai
อำเภอควนขนุน	4,935	4,790	26	22	97	Amphoe Khuan Khanun
ตำบลควนขนุน	575	559	3	7	6	Tambon Khuan Khanun
ตำบลทะเลน้อย	792	780	1	-	11	Tambon Thale Noi
ตำบลนาขยาด	330	315	1	1	13	Tambon Na Khayat
ตำบลพนมวังค์	374	357	5	3	9	Tambon Phanom Wang
ตำบลแหลมไต้นต	205	203	1	-	1	Tambon Laem Tanot
ตำบลป็นแต	277	262	1	1	13	Tambon Pan Tae
ตำบลไต้นต่วน	234	223	4	-	7	Tambon Tanot Duan
ตำบลดอนทราย	253	243	1	-	9	Tambon Don Sai
ตำบลมะกอกเหนือ	391	382	2	-	7	Tambon Makok Nuea
ตำบลนางตุง	768	762	-	2	4	Tambon Phanang Tung
ตำบลชะมวง	426	409	4	7	6	Tambon Chamuang
ตำบลพรกทา	310	295	3	1	11	Tambon Phraek Ha
อำเภอปากพะยูน	1,833	1,797	9	4	23	Amphoe Pak Phayun
ตำบลปากพะยูน	437	425	5	4	3	Tambon Pak Phayun
ตำบลดอนประดู่	174	173	1	-	-	Tambon Don Pradu
ตำบลเกาะนางคำ	120	116	1	-	3	Tambon Ko Nang Kham
ตำบลเกาะหมาก	309	305	-	-	4	Tambon Ko Mak
ตำบลฝายละมี	398	391	-	-	7	Tambon Falami

ตาราง 2 จำนวนสถานประกอบการ จำนวนตามรูปแบบการจัดตั้งตามกฎหมาย อำเภอและตำบล (ต่อ)
 TABLE 2 NUMBER OF ESTABLISHMENTS BY FORM OF LEGAL ORGANIZATION, AMPHOE AND TAMBON (Cont.)

อำเภอ/ตำบล	จำนวน สถานประกอบการ Number of establishments	รูปแบบการจัดตั้งตามกฎหมาย Form of legal organization				Amphoe/Tambon
		ส่วนบุคคล Individual proprietor	ห้างหุ้นส่วนจำกัด ห้างหุ้นส่วนสามัญ นิติบุคคล Juristic partnership	บริษัทจำกัด บริษัทจำกัด (มหาชน) Company limited, Public company limited	ส่วนราชการ รัฐวิสาหกิจ สหกรณ์ กลุ่มแม่บ้าน สมาคม มูลนิธิ อื่น ๆ Government, State-enterprises, Cooperatives, Community enterprise, Association, Foundation, Others	
ตำบลหรรษา	276	271	2	-	3	Tambon Han Thao
ตำบลดอนทราย	119	116	-	-	3	Tambon Don Sai
อำเภอศรีบรรพต	780	727	4	1	48	Amphoe Si Ban Phot
ตำบลเขาย่า	249	238	2	1	8	Tambon Khao Ya
ตำบลเขาปู่	288	264	-	-	24	Tambon Khao Pu
ตำบลตะแหวน	243	225	2	-	16	Tambon Taphaen
อำเภอป่าบอน	2,057	2,001	9	13	34	Amphoe Pa Bon
ตำบลป่าบอน	525	499	6	6	14	Tambon Pa Bon
ตำบลโคกทราย	406	404	-	1	1	Tambon Khok Sai
ตำบลหนองรัง	567	546	2	6	13	Tambon Nong Thong
ตำบลทุ่งนารี	294	291	-	-	3	Tambon Thung Nari
ตำบลวังใหม่	265	261	1	-	3	Tambon Wang Mai
อำเภอบางแก้ว	1,338	1,285	15	17	21	Amphoe Bang Kaeo
ตำบลทามะเดื่อ	451	435	5	3	8	Tambon Tha Maduea
ตำบลนาพะขอ	379	372	-	-	7	Tambon Na Pa Kho
ตำบลโคกสัก	508	478	10	14	6	Tambon Khok Sak
อำเภอป่าพะยอม	1,716	1,657	4	11	44	Amphoe Pa Phayom
ตำบลป่าพะยอม	368	353	-	7	8	Tambon Pa Phayom
ตำบลลานข่อย	388	381	-	-	7	Tambon Lan Khoi
ตำบลเกาะเต่า	553	527	1	-	25	Tambon Ko Tao
ตำบลบ้านพร้าว	407	396	3	4	4	Tambon Ban Phrao
อำเภอศรีนครินทร์	1,535	1,447	7	11	70	Amphoe Srinagarindra
ตำบลชุมพล	508	478	4	2	24	Tambon Chum Phon
ตำบลบ้านนา	438	415	1	2	20	Tambon Ban Na
ตำบลอ่างทอง	228	220	1	-	7	Tambon Ang Thong
ตำบลลำสินธุ์	361	334	1	7	19	Tambon Lam Sin

ตาราง 2 จำนวนสถานประกอบการ จำแนกตามรูปแบบการจัดตั้งตามกฎหมาย อำเภอและตำบล (ต่อ)
 TABLE 2 NUMBER OF ESTABLISHMENTS BY FORM OF LEGAL ORGANIZATION, AMPHOE AND TAMBON (Cont.)

อำเภอ/ตำบล	จำนวน สถานประกอบการ Number of establishments	รูปแบบการจัดตั้งตามกฎหมาย Form of legal organization				282	Municipal area
		ส่วนบุคคล Individual proprietor	หุ้นส่วนจำกัด ห้างหุ้นส่วนสามัญ นิติบุคคล Juristic partnership	บริษัทจำกัด บริษัทจำกัด (มหาชน) Company limited, Public company limited	ส่วนราชการ รัฐสภาพึง สหกรณ์ กลุ่มแม่บ้าน สมาคม มูลนิธิ อื่น ๆ Government, State-enterprises, Cooperatives, Community enterprise, Association, Foundation, Others		
ในเขตเทศบาล	17,050	16,374	199	195	282	Municipal area	
อำเภอเมืองพัทลุง	5,485	5,189	122	130	44	Amphoe Mueang Phatthalung	
ตำบลคูหาสวรรค์	2,834	2,685	78	65	6	Tambon Khuha Sawan	
ตำบลเขาเจ็ยก	387	332	17	29	9	Tambon Khao Chiak	
ตำบลท่ามิหรำ	272	250	5	16	1	Tambon Tha Miram	
ตำบลโคกชะงาย	162	159	1	1	1	Tambon Khok Cha-ngai	
ตำบลนาท่อม	261	251	4	1	5	Tambon Na Thom	
ตำบลปรังหมู	261	247	7	4	3	Tambon Prang Mu	
ตำบลท่าแค	471	441	6	14	10	Tambon Tha Khae	
ตำบลรมเมือง	254	249	-	-	5	Tambon Rom Mueang	
ตำบลนาโหนด	424	417	4	-	3	Tambon Na Not	
ตำบลพญาขัน	159	158	-	-	1	Tambon Phaya Khan	
อำเภอกงหรา	927	904	3	-	20	Amphoe Kong Ra	
ตำบลกงหรา	176	174	-	-	2	Tambon Kong Ra	
ตำบลชะรัด	249	243	1	-	5	Tambon Charat	
ตำบลคลองทรายขาว	312	305	1	-	6	Tambon Khlong Sai Khao	
ตำบลสมหวัง	190	182	1	-	7	Tambon Som Wang	

ตาราง 2 จำนวนสถานประกอบการ จำแนกตามรูปแบบการจัดตั้งตามกฎหมาย อำเภอและตำบล (ต่อ)
 TABLE 2 NUMBER OF ESTABLISHMENTS BY FORM OF LEGAL ORGANIZATION, AMPHOE AND TAMBON (Cont.)

อำเภอ/ตำบล	จำนวน สถานประกอบการ Number of establishments	รูปแบบการจัดตั้งตามกฎหมาย Form of legal organization				อำเภอ/Tambon
		ส่วนบุคคล Individual proprietor	ห้างหุ้นส่วนจำกัด ห้างหุ้นส่วนสามัญ นิติบุคคล Juristic partnership	บริษัทจำกัด บริษัทจำกัด (มหาชน) Company limited, Public company limited	ส่วนราชการ รัฐวิสาหกิจ สหกรณ์ กลุ่มแม่บ้าน สมาคม มูลนิธิ อื่น ๆ Government, State-enterprises, Cooperatives, Community enterprise, Association, Foundation, Others	
อำเภอเขายี่สาร	817	784	5	5	23	Amphoe Khao Chai Son
ตำบลเขายี่สาร	307	294	3	5	5	Tambon Khao Chai Son
ตำบลจองถนน	111	111	-	-	-	Tambon Chong Thanon
ตำบลโคกม่วง	399	379	2	-	18	Tambon Khok Muang
อำเภอตะโหมด	1,589	1,536	21	10	22	Amphoe Tamot
ตำบลแม่พระ	948	919	19	9	1	Tambon Mae Khri
ตำบลตะโหมด	414	398	2	1	13	Tambon Tamot
ตำบลคลองใหญ่	227	219	-	-	8	Tambon Khlong Yai
อำเภอควนขนุน	3,858	3,762	16	11	69	Amphoe Khuan Khanun
ตำบลควนขนุน	575	559	3	7	6	Tambon Khuan Khanun
ตำบลทะเลน้อย	792	780	1	-	11	Tambon Thale Noi
ตำบลนาเขาต	330	315	1	1	13	Tambon Na Khayat
ตำบลแหลมไตนวด	205	203	1	-	1	Tambon Laem Tanot
ตำบลไตนวดวน	234	223	4	-	7	Tambon Tanot Duan
ตำบลดอนทราย	253	243	1	-	9	Tambon Don Sai
ตำบลมะกอกเหนือ	391	382	2	-	7	Tambon Makok Nuea
ตำบลพนางตุง	768	762	-	2	4	Tambon Phanang Tung
ตำบลแพรกหา	310	295	3	1	11	Tambon Phraek Ha
อำเภอปากพะยูน	1,126	1,101	9	4	12	Amphoe Pak Phayun
ตำบลปากพะยูน	437	425	5	4	3	Tambon Pak Phayun

ตาราง 2 จำนวนสถานประกอบการ จำแนกตามรูปแบบการจัดตั้งตามกฎหมาย อำเภอและตำบล (ต่อ)
 TABLE 2 NUMBER OF ESTABLISHMENTS BY FORM OF LEGAL ORGANIZATION, AMPHOE AND TAMBON (Cont.)

อำเภอ/ตำบล	จำนวน สถานประกอบการ Number of establishments	รูปแบบการจัดตั้งตามกฎหมาย Form of legal organization				Amphoe/Tambon
		ส่วนบุคคล Individual proprietor	ห้างหุ้นส่วนจำกัด ห้างหุ้นส่วนสามัญ นิติบุคคล Juristic partnership	บริษัทจำกัด บริษัทจำกัด (มหาชน) Company limited, Public company limited	ส่วนราชการ รัฐวิสาหกิจ สหกรณ์ กลุ่มแม่บ้าน สมาคม มูลนิธิ อื่น ๆ Government, State-enterprises, Cooperatives, Community enterprise, Association, Foundation, Others	
ตำบลดอนประดู่	174	173	1	-	-	Tambon Don Pradu
ตำบลเกาะนางคำ	120	116	1	-	3	Tambon Ko Nang Kham
ตำบลทหารเทพ	276	271	2	-	3	Tambon Han Thao
ตำบลดอนทราย	119	116	-	-	3	Tambon Don Sai
อำเภอป่าบอน	320	307	5	5	3	Amphoe Pa Bon
ตำบลป่าบอน	114	109	3	1	1	Tambon Pa Bon
ตำบลหนองธง	154	146	2	4	2	Tambon Nong Thong
ตำบลวังใหม่	52	52	-	-	-	Tambon Wang Mai
อำเภอบางแก้ว	598	567	8	15	8	Amphoe Bang Kaeo
ตำบลท่ามะเดื่อ	451	435	5	3	8	Tambon Tha Maduea
ตำบลโคกสัก	147	132	3	12	-	Tambon Khok Sak
อำเภอป่าพะยอม	795	777	3	4	11	Amphoe Pa Phayom
ตำบลลานข่อย	388	381	-	-	7	Tambon Lan Khoi
ตำบลบ้านพร้าว	407	396	3	4	4	Tambon Ban Phrao
อำเภอศรีนครินทร์	1,535	1,447	7	11	70	Amphoe Srinagarindra
ตำบลชุมพล	508	478	4	2	24	Tambon Chum Phon
ตำบลบ้านนา	438	415	1	2	20	Tambon Ban Na
ตำบลอ่างทอง	228	220	1	-	7	Tambon Ang Thong
ตำบลลำสินธุ์	361	334	1	7	19	Tambon Lam Sin

ตาราง 2 จำนวนสถานประกอบการ จำแนกตามรูปแบบการจัดตั้งตามกฎหมาย อำเภอและตำบล (ต่อ)
 TABLE 2 NUMBER OF ESTABLISHMENTS BY FORM OF LEGAL ORGANIZATION, AMPHOE AND TAMBON (Cont.)

อำเภอ/ตำบล	จำนวน สถานประกอบการ Number of establishments	รูปแบบการจัดตั้งตามกฎหมาย Form of legal organization					Non - municipal area
		ส่วนบุคคล Individual proprietor	ห้างหุ้นส่วนจำกัด หุ้นส่วนสามัญ นิติบุคคล Juristic partnership	บริษัทจำกัด บริษัทจำกัด (มหาชน) Company limited, Public company limited	ส่วนราชการ รัฐวิสาหกิจ สหกรณ์ กลุ่มแม่บ้าน สมาคม มูลนิธิ อื่น ๆ Government, State-enterprises, Cooperatives, Community enterprise, Association, Foundation, Others	Amphoe/Tambon	
นอกเขตเทศบาล	9,340	9,021	51	39	229		
อำเภอเมืองพัทลุง	1,627	1,572	12	3	40	Amphoe Mueang Phatthalung	
ตำบลลำปำ	328	315	2	-	11	Tambon Lam Pam	
ตำบลตำนาน	428	419	2	1	6	Tambon Tam Nan	
ตำบลควนมะพร้าว	492	475	5	2	10	Tambon Khuan Maphrao	
ตำบลชัยบุรี	379	363	3	-	13	Tambon Chai Buri	
อำเภอทรา	493	484	4	1	4	Amphoe Kong Ra	
ตำบลคลองเฉลิม	493	484	4	1	4	Tambon Khlong Chaloe	
อำเภอเขาชัยสน	1,258	1,222	9	6	21	Amphoe Khao Chai Son	
ตำบลเขาชัยสน	453	441	3	3	6	Tambon Khao Chai Son	
ตำบลควนขนุน	524	507	4	3	10	Tambon Khuan Khanun	
ตำบลทานโพธิ์	281	274	2	-	5	Tambon Han Pho	
อำเภอควนขนุน	1,077	1,028	10	11	28	Amphoe Khuan Khanun	
ตำบลพนมรังก์	374	357	5	3	9	Tambon Phanom Wang	
ตำบลป็นเต	277	262	1	1	13	Tambon Pan Tae	
ตำบลชะม่วง	426	409	4	7	6	Tambon Chamuang	
อำเภอปากพะยูน	707	696	-	-	11	Amphoe Pak Phayun	
ตำบลเกาะหมาก	309	305	-	-	4	Tambon Ko Mak	
ตำบลฝายไถ้	398	391	-	-	7	Tambon Falami	
อำเภอศรีบรรพต	780	727	4	1	48	Amphoe Si Ban Phot	
ตำบลเขาป่า	249	238	2	1	8	Tambon Khao Ya	
ตำบลเขาปู่	288	264	-	-	24	Tambon Khao Pu	
ตำบลตะพาน	243	225	2	-	16	Tambon Taphaen	
อำเภอป่าบอน	1,737	1,694	4	8	31	Amphoe Pa Bon	
ตำบลป่าบอน	411	390	3	5	13	Tambon Pa Bon	

ตาราง 2 จำนวนสถานประกอบการ จำแนกตามรูปแบบการจัดตั้งตามกฎหมาย อำเภอและตำบล (ต่อ)
 TABLE 2 NUMBER OF ESTABLISHMENTS BY FORM OF LEGAL ORGANIZATION, AMPHOE AND TAMBON (Cont.)

อำเภอ/ตำบล	จำนวน สถานประกอบการ Number of establishments	รูปแบบการจัดตั้งตามกฎหมาย Form of legal organization				Amphoe/Tambon
		ส่วนบุคคล Individual proprietor	ห้างหุ้นส่วนจำกัด ห้างหุ้นส่วนสามัญ นิติบุคคล	บริษัทจำกัด บริษัทจำกัด (มหาชน)	ส่วนราชการ รัฐสภาพึง กลุ่มแม่บ้าน สมาคม มูลนิธิ อื่น ๆ Government, State-enterprises, Cooperatives, Community enterprise, Association, Foundation, Others	
ตำบลโคกทราย	406	404	-	1	1	Tambon Khok Sai
ตำบลหนองงู	413	400	-	2	11	Tambon Nong Thong
ตำบลทุ่งนารี	294	291	-	-	3	Tambon Thung Nari
ตำบลวังใหม่	213	209	1	-	3	Tambon Wang Mai
อำเภอบางแก้ว	740	718	7	2	13	Amphoe Bang Kaeo
ตำบลนาปะขอ	379	372	-	-	7	Tambon Na Pa Kho
ตำบลโคกสัก	361	346	7	2	6	Tambon Khok Sak
อำเภอป่าพะยอม	921	880	1	7	33	Amphoe Pa Phayom
ตำบลป่าพะยอม	368	353	-	7	8	Tambon Pa Phayom
ตำบลเกาะเต่า	553	527	1	-	25	Tambon Ko Tao

ที่มา : สำมะโนอุตสาหกรรม พ.ศ. 2560 (ข้อมูลพื้นฐาน) จังหวัด พัทลุง สำนักงานสถิติแห่งชาติ กระทรวงดิจิทัลเพื่อเศรษฐกิจและสังคม

Source : The 2017 Industrial Census (Basic Information), Phatthalung Province, National Statistical Office, Ministry of Digital Economy and Society.

ตาราง 3 จำนวนสถานประกอบการ จำแนกตามรูปแบบการจัดตั้งทางเศรษฐกิจ อำเภอและตำบล

TABLE 3 NUMBER OF ESTABLISHMENTS BY FORM OF ECONOMIC ORGANIZATION, AMPHOE AND TAMBON

อำเภอ/ตำบล	จำนวน				รูปแบบการจัดตั้งทางเศรษฐกิจ			Form of economic organization
	สถานประกอบการ	สำนักงานเพียงเดียว	สำนักงานใหญ่	สำนักงานสาขา	Head office	Branch	อื่นๆ	
	Number of establishments	Single unit	Head office	Branch	Others			Amphoe/ Tambon
จังหวัดพัทลุง	26,390	26,138	58	188	6	Phatthalung		
อำเภอเมืองพัทลุง	7,112	6,973	49	89	1	Amphoe Mueang Phatthalung		
ตำบลคูหาสวรรค์	2,834	2,770	23	41	-	Tambon Khuha Sawan		
ตำบลเขาเจ็ยก	387	346	13	28	-	Tambon Khao Chiak		
ตำบลท่ามิหรำ	272	257	6	9	-	Tambon Tha Miram		
ตำบลโคกชะงาย	162	162	-	-	-	Tambon Khok Cha-ngai		
ตำบลนาท่อม	261	261	-	-	-	Tambon Na Thom		
ตำบลปรางหมู่	261	258	3	-	-	Tambon Prang Mu		
ตำบลท่าแค	471	460	2	9	-	Tambon Tha Khae		
ตำบลลำปำ	328	327	-	-	1	Tambon Lam Pam		
ตำบลตำนาน	428	428	-	-	-	Tambon Tam Nan		
ตำบลควนมะพร้าว	492	488	2	2	-	Tambon Khuan Maphrao		
ตำบลร่มเมือง	254	254	-	-	-	Tambon Rom Mueang		
ตำบลชัยบุรี	379	379	-	-	-	Tambon Chai Buri		
ตำบลนาโหนด	424	424	-	-	-	Tambon Na Not		
ตำบลพญาขัน	159	159	-	-	-	Tambon Phaya Khan		
อำเภอกงหรา	1,420	1,414	3	3	-	Amphoe Kong Ra		
ตำบลกงหรา	176	174	2	-	-	Tambon Kong Ra		
ตำบลชะรัด	249	248	1	-	-	Tambon Charat		
ตำบลคลองเฉลิม	493	491	-	2	-	Tambon Khlong Chaloe		

ตาราง 3 จำนวนสถานประกอบการ จำแนกตามรูปแบบการจัดตั้งทางเศรษฐกิจ อำเภอและตำบล (ต่อ)

TABLE 3 NUMBER OF ESTABLISHMENTS BY FORM OF ECONOMIC ORGANIZATION, AMPHOE AND TAMBON (Cont.)

อำเภอ/ตำบล	จำนวน สถานประกอบการ	รูปแบบการจัดตั้งทางเศรษฐกิจ			Form of economic organization	Amphoe/ Tambon
		สำนักงานเพียงเดียว	สำนักงานใหญ่	สำนักงานสาขา		
	Number of establishments	Single unit	Head office	Branch	Others	
ตำบลคลองทรายขาว	312	312	-	-	-	Tambon Khlong Sai Khao
ตำบลสมหวัง	190	189	-	1	-	Tambon Som Wang
อำเภอเขาชัยสน	2,075	2,061	1	13	-	Amphoe Khao Chai Son
ตำบลเขาชัยสน	760	748	1	11	-	Tambon Khao Chai Son
ตำบลควนขนุน	524	522	-	2	-	Tambon Khuan Khanun
ตำบลจองถนน	111	111	-	-	-	Tambon Chong Thanon
ตำบลหามโนปที	281	281	-	-	-	Tambon Han Pho
ตำบลโคกม่วง	399	399	-	-	-	Tambon Khok Muang
อำเภอตะโหมด	1,589	1,575	2	12	-	Amphoe Tamot
ตำบลแม่ขี้รี	948	935	2	11	-	Tambon Mae Khiri
ตำบลตะโหมด	414	413	-	1	-	Tambon Tamot
ตำบลคลองใหญ่	227	227	-	-	-	Tambon Khlong Yai
อำเภอควนขนุน	4,935	4,913	2	20	-	Amphoe Khuan Khanun
ตำบลควนขนุน	575	568	1	6	-	Tambon Khuan Khanun
ตำบลทะเลน้อย	792	792	-	-	-	Tambon Thale Noi
ตำบลนาขยาด	330	329	-	1	-	Tambon Na Khayat
ตำบลพนมวัง	374	369	-	5	-	Tambon Phanom Wang
ตำบลแหลมไต้นต	205	205	-	-	-	Tambon Laem Tanot
ตำบลป็นแต	277	277	-	-	-	Tambon Pan Tae
ตำบลไต้นตวัน	234	234	-	-	-	Tambon Tanot Duan

ตาราง 3 จำนวนสถานประกอบการ จำแนกตามรูปแบบการจัดตั้งทางเศรษฐกิจ อำเภอและตำบล (ต่อ)
 TABLE 3 NUMBER OF ESTABLISHMENTS BY FORM OF ECONOMIC ORGANIZATION, AMPHOE AND TAMBON (Cont.)

อำเภอ/ตำบล	จำนวน สถานประกอบการ				รูปแบบการจัดตั้งทางเศรษฐกิจ			Form of economic organization	Amphoe/ Tambon
	จำนวน	สำนักงานเพียงเดียว	สำนักงานใหญ่	สำนักงานสาขา	สำนักงานใหญ่	Head office	Branch		
	Number of establishments	Single unit	Head office	Branch	Head office	Branch	Others		
ตำบลดอนทราย	253	253	-	-	-	-	-	Tambon Don Sai	
ตำบลมะกอกเหนือ	391	391	-	-	-	-	-	Tambon Makok Nuea	
ตำบลพนางตุง	768	767	1	-	-	-	-	Tambon Phanang Tung	
ตำบลชะมวง	426	419	-	7	-	-	-	Tambon Chamuang	
ตำบลแพร่กทา	310	309	-	1	-	-	-	Tambon Phraek Ha	
อำเภอปากพะยูน	1,833	1,828	-	5	-	-	-	Amphoe Pak Phayun	
ตำบลปากพะยูน	437	432	-	5	-	-	-	Tambon Pak Phayun	
ตำบลดอนประดู่	174	174	-	-	-	-	-	Tambon Don Pradu	
ตำบลเกาะนางคำ	120	120	-	-	-	-	-	Tambon Ko Nang Kham	
ตำบลเกาะหมาก	309	309	-	-	-	-	-	Tambon Ko Mak	
ตำบลฝางละมี	398	398	-	-	-	-	-	Tambon Falami	
ตำบลหารเทา	276	276	-	-	-	-	-	Tambon Han Thao	
ตำบลดอนทราย	119	119	-	-	-	-	-	Tambon Don Sai	
อำเภอศรีบรรพต	780	777	-	3	-	-	-	Amphoe Si Ban Phot	
ตำบลเขาย่า	249	246	-	3	-	-	-	Tambon Khao Ya	
ตำบลเขาปู่	288	288	-	-	-	-	-	Tambon Khao Pu	
ตำบลตะแพน	243	243	-	-	-	-	-	Tambon Taphaen	

ตาราง 3 จำนวนสถานประกอบการ จำนวนตามรูปแบบการจัดตั้งทางเศรษฐกิจ อำเภอและตำบล (ต่อ)

TABLE 3 NUMBER OF ESTABLISHMENTS BY FORM OF ECONOMIC ORGANIZATION, AMPHOE AND TAMBON (Cont.)

อำเภอ/ตำบล	จำนวน สถานประกอบการ Number of establishments	รูปแบบการจัดตั้งทางเศรษฐกิจ				Form of economic organization
		สำนักงานเพียงเดียว	สำนักงานใหญ่	สำนักงานสาขา	อื่นๆ	
		Single unit	Head office	Branch	Others	Amphoe/ Tambon
อำเภอป่าบอน	2,057	2,041	-	11	5	Amphoe Pa Bon
ตำบลป่าบอน	525	517	-	3	5	Tambon Pa Bon
ตำบลโคกทราย	406	405	-	1	-	Tambon Khok Sai
ตำบลหนองธง	567	560	-	7	-	Tambon Nong Thong
ตำบลพุนนารี	294	294	-	-	-	Tambon Thung Nari
ตำบลวังใหม่	265	265	-	-	-	Tambon Wang Mai
อำเภอบางแก้ว	1,338	1,315	-	23	-	Amphoe Bang Kaeo
ตำบลท่ามะเดื่อ	451	445	-	6	-	Tambon Tha Maduea
ตำบลนาปะขอ	379	379	-	-	-	Tambon Na Pa Kho
ตำบลโคกสัก	508	491	-	17	-	Tambon Khok Sak
อำเภอป่าพะยอม	1,716	1,713	-	3	-	Amphoe Pa Phayom
ตำบลป่าพะยอม	368	366	-	2	-	Tambon Pa Phayom
ตำบลลานข่อย	388	388	-	-	-	Tambon Lan Khoi
ตำบลเกาะเต่า	553	553	-	-	-	Tambon Ko Tao
ตำบลบ้านพร้าว	407	406	-	1	-	Tambon Ban Phrao
อำเภอศรีนครินทร์	1,535	1,528	1	6	-	Amphoe Srinagarindra
ตำบลชุมพล	508	506	1	1	-	Tambon Chum Phon
ตำบลบ้านนา	438	438	-	-	-	Tambon Ban Na
ตำบลอ่างทอง	228	228	-	-	-	Tambon Ang Thong
ตำบลลำสินธุ์	361	356	-	5	-	Tambon Lam Sin

ตาราง 3 จำนวนสถานประกอบการ จำนวนตามรูปแบบการจัดตั้งทางเศรษฐกิจ อำเภอและตำบล (ต่อ)
 TABLE 3 NUMBER OF ESTABLISHMENTS BY FORM OF ECONOMIC ORGANIZATION, AMPHOE AND TAMBON (Cont.)

อำเภอ/ตำบล	จำนวน สถานประกอบการ Number of establishments	รูปแบบการจัดตั้งทางเศรษฐกิจ			Form of economic organization	Amphoe/ Tambon
		สำนักงานเพียงเดียว Single unit	สำนักงานใหญ่ Head office	สำนักงานสาขา Branch		
ในเขตเทศบาล	17,050	16,840	56	154	-	Municipal area
อำเภอเมืองพัลุง	5,485	5,351	47	87	-	Amphoe Mueang Phatthalung
ตำบลคูหาสวรรค์	2,834	2,770	23	41	-	Tambon Khuha Sawan
ตำบลเขาเจ็ยก	387	346	13	28	-	Tambon Khao Chiak
ตำบลท่ามิหรำ	272	257	6	9	-	Tambon Tha Miram
ตำบลโคกชะงาย	162	162	-	-	-	Tambon Khok Cha-ngai
ตำบลนาท่อม	261	261	-	-	-	Tambon Na Thom
ตำบลปรังหมู	261	258	3	-	-	Tambon Prang Mu
ตำบลท่าแค	471	460	2	9	-	Tambon Tha Khae
ตำบลร่มเมือง	254	254	-	-	-	Tambon Rom Mueang
ตำบลนาโหนด	424	424	-	-	-	Tambon Na Not
ตำบลพญาคัน	159	159	-	-	-	Tambon Phaya Khan
อำเภอกงหรา	927	923	3	1	-	Amphoe Kong Ra
ตำบลกงหรา	176	174	2	-	-	Tambon Kong Ra
ตำบลชะรัด	249	248	1	-	-	Tambon Charat
ตำบลคลองทรายขาว	312	312	-	-	-	Tambon Khlong Sai Khao
ตำบลสมหวัง	190	189	-	1	-	Tambon Som Wang

ตาราง 3 จำนวนสถานประกอบการ จำนวนตามรูปแบบการจัดตั้งทางเศรษฐกิจ อำเภอและตำบล (ต่อ)

TABLE 3 NUMBER OF ESTABLISHMENTS BY FORM OF ECONOMIC ORGANIZATION, AMPHOE AND TAMBON (Cont.)

อำเภอ/ตำบล	จำนวน สถานประกอบการ Number of establishments	รูปแบบการจัดตั้งทางเศรษฐกิจ Form of economic organization				Amphoe/ Tambon
		สำนักงานเพียงเดียว Single unit	สำนักงานใหญ่ Head office	สำนักงานสาขา Branch	อื่นๆ Others	
อำเภอเขาค้อ	817	810	1	6	-	Amphoe Khao Chai Son
ตำบลเขาชัยสน	307	300	1	6	-	Tambon Khao Chai Son
ตำบลจองถนน	111	111	-	-	-	Tambon Chong Thanon
ตำบลโคกม่วง	399	399	-	-	-	Tambon Khok Muang
อำเภอตะโหมด	1,589	1,575	2	12	-	Amphoe Tamot
ตำบลแม่จริม	948	935	2	11	-	Tambon Mae Khri
ตำบลตะโหมด	414	413	-	1	-	Tambon Tamot
ตำบลคลองใหญ่	227	227	-	-	-	Tambon Khlong Yai
อำเภอควนขนุน	3,858	3,848	2	8	-	Amphoe Khuan Khanun
ตำบลควนขนุน	575	568	1	6	-	Tambon Khuan Khanun
ตำบลทะเลน้อย	792	792	-	-	-	Tambon Thale Noi
ตำบลนาขยาด	330	329	-	1	-	Tambon Na Khayat
ตำบลแหลมไทร	205	205	-	-	-	Tambon Laem Tanot
ตำบลไทรน้อย	234	234	-	-	-	Tambon Tanot Duan
ตำบลดอนทราย	253	253	-	-	-	Tambon Don Sai
ตำบลมะกอกเหนือ	391	391	-	-	-	Tambon Makok Nuea
ตำบลพนาสูง	768	767	1	-	-	Tambon Phanang Tung
ตำบลแพรกษา	310	309	-	1	-	Tambon Phraek Ha

ตาราง 3 จำนวนสถานประกอบการ จำนวนตามรูปแบบการจัดตั้งทางเศรษฐกิจ อำเภอและตำบล (ต่อ)
 TABLE 3 NUMBER OF ESTABLISHMENTS BY FORM OF ECONOMIC ORGANIZATION, AMPHOE AND TAMBON (Cont.)

อำเภอ/ตำบล	จำนวน สถานประกอบการ Number of establishments	รูปแบบการจัดตั้งทางเศรษฐกิจ Form of economic organization				อำเภอ/ Tambon
		สำนักงานเพียงเดียว Single unit	สำนักงานใหญ่ Head office	สำนักงานสาขา Branch	อื่นๆ Others	
อำเภอปากพะยูน	1,126	1,121	-	5	-	Amphoe Pak Phayun
ตำบลปากพะยูน	437	432	-	5	-	Tambon Pak Phayun
ตำบลดอนประดู่	174	174	-	-	-	Tambon Don Pradu
ตำบลเกาะนางคำ	120	120	-	-	-	Tambon Ko Nang Kham
ตำบลทหารเทา	276	276	-	-	-	Tambon Han Thao
ตำบลดอนทราย	119	119	-	-	-	Tambon Don Sai
อำเภอป่าบอน	320	312	-	8	-	Amphoe Pa Bon
ตำบลป่าบอน	114	113	-	1	-	Tambon Pa Bon
ตำบลหนองธง	154	147	-	7	-	Tambon Nong Thong
ตำบลวังใหม่	52	52	-	-	-	Tambon Wang Mai
อำเภอบางแก้ว	598	578	-	20	-	Amphoe Bang Kaeo
ตำบลท่ามะเดื่อ	451	445	-	6	-	Tambon Tha Maduea
ตำบลโคกสัก	147	133	-	14	-	Tambon Khok Sak
อำเภอป่าพะยอม	795	794	-	1	-	Amphoe Pa Phayom
ตำบลลานข่อย	388	388	-	-	-	Tambon Lan Khoi
ตำบลบ้านพร้าว	407	406	-	1	-	Tambon Ban Phrao
อำเภอศรีนครินทร์	1,535	1,528	1	6	-	Amphoe Srinagarindra
ตำบลชุมพล	508	506	1	1	-	Tambon Chum Phon
ตำบลบ้านนา	438	438	-	-	-	Tambon Ban Na
ตำบลอ่างทอง	228	228	-	-	-	Tambon Ang Thong
ตำบลลำสินธุ์	361	356	-	5	-	Tambon Lam Sin

ตาราง 3 จำนวนสถานประกอบการ จำนวนตามรูปแบบการจัดตั้งทางเศรษฐกิจ อำเภอและตำบล (ต่อ)

TABLE 3 NUMBER OF ESTABLISHMENTS BY FORM OF ECONOMIC ORGANIZATION, AMPHOE AND TAMBON (Cont.)

อำเภอ/ตำบล	รูปแบบการจัดตั้งทางเศรษฐกิจ Form of economic organization						Amphoe/ Tambon
	จำนวน สถานประกอบการ	สำนักงานเพียงเดียว	สำนักงานใหญ่	สำนักงานสาขา	อื่นๆ		
	Number of establishments	Single unit	Head office	Branch	Others		
นอกเขตเทศบาล	9,340	9,298	2	34	6	Non - municipal area	
อำเภอเมืองพัทลุง	1,627	1,622	2	2	1	Amphoe Mueang Phatthalung	
ตำบลลำปำ	328	327	-	-	1	Tambon Lam Pam	
ตำบลตำนาน	428	428	-	-	-	Tambon Tam Nan	
ตำบลควนมะพร้าว	492	488	2	2	-	Tambon Khuan Maphrao	
ตำบลชัยบุรี	379	379	-	-	-	Tambon Chai Buri	
อำเภอกงหรา	493	491	-	2	-	Amphoe Kong Ra	
ตำบลคลองเฉลิม	493	491	-	2	-	Tambon Khlong Chaloeam	
อำเภอเขาชัยสน	1,258	1,251	-	7	-	Amphoe Khao Chai Son	
ตำบลเขาชัยสน	453	448	-	5	-	Tambon Khao Chai Son	
ตำบลควนขนุน	524	522	-	2	-	Tambon Khuan Khanun	
ตำบลทานโพนี	281	281	-	-	-	Tambon Han Pho	
อำเภอควนขนุน	1,077	1,065	-	12	-	Amphoe Khuan Khanun	
ตำบลพนมวัง	374	369	-	5	-	Tambon Phanom Wang	
ตำบลบันนแต	277	277	-	-	-	Tambon Pan Tae	
ตำบลชะมวง	426	419	-	7	-	Tambon Chamuang	
อำเภอปากพะยูน	707	707	-	-	-	Amphoe Pak Phayun	
ตำบลเกาะหมาก	309	309	-	-	-	Tambon Ko Mak	
ตำบลฟาละมี	398	398	-	-	-	Tambon Falami	

ตาราง 3 จำนวนสถานประกอบการ จำแนกตามรูปแบบการจัดตั้งทางเศรษฐกิจ อำเภอและตำบล (ต่อ)

TABLE 3 NUMBER OF ESTABLISHMENTS BY FORM OF ECONOMIC ORGANIZATION, AMPHOE AND TAMBON (Cont.)

อำเภอ/ตำบล	จำนวน สถานประกอบการ	รูปแบบการจัดตั้งทางเศรษฐกิจ			Form of economic organization	Amphoe/ Tambon
		สำนักงานเพียงเดียว	สำนักงานใหญ่	สำนักงานสาขา		
	Number of establishments	Single unit	Head office	Branch	Others	
อำเภอศรีบรรพต	780	777	-	3	-	Amphoe Si Ban Phot
ตำบลเขา่า	249	246	-	3	-	Tambon Khao Ya
ตำบลเขาปู่	288	288	-	-	-	Tambon Khao Pu
ตำบลตะพาน	243	243	-	-	-	Tambon Taphaen
อำเภอป่าบอน	1,737	1,729	-	3	5	Amphoe Pa Bon
ตำบลป่าบอน	411	404	-	2	5	Tambon Pa Bon
ตำบลโคกทราย	406	405	-	1	-	Tambon Khok Sai
ตำบลหนองธง	413	413	-	-	-	Tambon Nong Thong
ตำบลพุนนารี	294	294	-	-	-	Tambon Thung Nari
ตำบลวังใหม่	213	213	-	-	-	Tambon Wang Mai
อำเภอบางแก้ว	740	737	-	3	-	Amphoe Bang Kaeo
ตำบลนาปะขอ	379	379	-	-	-	Tambon Na Pa Kho
ตำบลโคกสัก	361	358	-	3	-	Tambon Khok Sak
อำเภอป่าพะยอม	921	919	-	2	-	Amphoe Pa Phayom
ตำบลป่าพะยอม	368	366	-	2	-	Tambon Pa Phayom
ตำบลเกาะเต่า	553	553	-	-	-	Tambon Ko Tao

ที่มา : สำนักงานอุตสาหกรรม พ.ศ. 2560 (ข้อมูลพื้นฐาน) จังหวัด พัทลุง สำนักงานสถิติแห่งชาติ กระทรวงดิจิทัลเพื่อเศรษฐกิจและสังคม

Source : The 2017 Industrial Census (Basic Information), Phatthalung Province, National Statistical Office, Ministry of Digital Economy and Society.

ตาราง 4 จำนวนสถานประกอบการ จำแนกตามสัดส่วนของการร่วมลงทุนหรือถือหุ้นของต่างประเทศ อำเภอและตำบล

TABLE 4 NUMBER OF ESTABLISHMENTS BY PROPORTION OF FOREIGN INVESTMENT OR SHARE HOLDING, AMPHOE AND TAMBON

อำเภอ/ตำบล	จำนวน สถานประกอบการ Number of establishments	ไม่มีต่างประเทศ ร่วมลงทุนหรือถือหุ้น No foreign's investment or share holding	สัดส่วนของการร่วมลงทุนหรือถือหุ้น		Amphoe/Tambon
			รวม	Proportion of foreign investment or share holding	
			รวม	10 - 50%	
จังหวัดพัทลุง	234	229	5	5	5 Phatthalung
อำเภอเมืองพัทลุง	133	128	5	5	Amphoe Mueang Phatthalung
ตำบลคูหาสวรรค์	65	61	4	4	Tambon Khuha Sawan
ตำบลเขาเจ็ยก	29	29	-	-	Tambon Khao Chiak
ตำบลท่ามิหรำ	16	15	1	1	Tambon Tha Miram
ตำบลโคกขงาย	1	1	-	-	Tambon Khok Cha-ngai
ตำบลนาท่อม	1	1	-	-	Tambon Na Thom
ตำบลปรางหมู่	4	4	-	-	Tambon Prang Mu
ตำบลท่าแค	14	14	-	-	Tambon Tha Khae
ตำบลลำปำ	-	-	-	-	Tambon Lam Pam
ตำบลตำนาน	1	1	-	-	Tambon Tam Nan
ตำบลควนมะพร้าว	2	2	-	-	Tambon Khuan Maphrao
ตำบลร่มเมือง	-	-	-	-	Tambon Rom Mueang
ตำบลชัยบุรี	-	-	-	-	Tambon Chai Buri
ตำบลนาโหนด	-	-	-	-	Tambon Na Not
ตำบลพญาขัน	-	-	-	-	Tambon Phaya Khan
อำเภอกงหรา	1	1	-	-	Amphoe Kong Ra

ตาราง 4 จำนวนสถานประกอบการ จำแนกตามสัดส่วนของการร่วมลงทุนหรือถือหุ้นของต่างประเทศ อำเภอและตำบล (ต่อ)

TABLE 4 NUMBER OF ESTABLISHMENTS BY PROPORTION OF FOREIGN INVESTMENT OR SHARE HOLDING, AMPHOE AND TAMBON (Cont.)

อำเภอ/ตำบล	จำนวน สถานประกอบการ Number of establishments	ไม่มีต่างประเทศ ร่วมลงทุนหรือถือหุ้น No foreign's investment or share holding	สัดส่วนของการร่วมลงทุนหรือถือหุ้น		Amphoe/Tambon
			รวม	Proportion of foreign investment or share holding	
			Total	10 - 50%	
ตำบลกงหรา	-	-	-	-	Tambon Kong Ra
ตำบลชะรัด	-	-	-	-	Tambon Charat
ตำบลคลองเฉลิม	1	1	-	-	Tambon Khlong Chaloeam
ตำบลคลองทรายขาว	-	-	-	-	Tambon Khlong Sai Khao
ตำบลสมหวัง	-	-	-	-	Tambon Som Wang
อำเภอเขาชัยสน	11	11	-	-	Amphoe Khao Chai Son
ตำบลเขาชัยสน	8	8	-	-	Tambon Khao Chai Son
ตำบลควนขนุน	3	3	-	-	Tambon Khuan Khanun
ตำบลจองถนน	-	-	-	-	Tambon Chong Thanon
ตำบลห่านโพธิ์	-	-	-	-	Tambon Han Pho
ตำบลโคกม่วง	-	-	-	-	Tambon Khok Muang
อำเภอตะโหมด	10	10	-	-	Amphoe Tamot
ตำบลแม่ขรี	9	9	-	-	Tambon Mae Khri
ตำบลตะโหมด	1	1	-	-	Tambon Tamot
ตำบลคลองใหญ่	-	-	-	-	Tambon Khlong Yai
อำเภอควนขนุน	22	22	-	-	Amphoe Khuan Khanun
ตำบลควนขนุน	7	7	-	-	Tambon Khuan Khanun

ตาราง 4 จำนวนสถานประกอบการ จำนวนตามสัดส่วนของารร่วมลงทุนหรือถือหุ้นของต่างประเทศ อำเภอและตำบล (ต่อ)

TABLE 4 NUMBER OF ESTABLISHMENTS BY PROPORTION OF FOREIGN INVESTMENT OR SHARE HOLDING, AMPHOE AND TAMBON (Cont.)

อำเภอ/ตำบล	จำนวน สถานประกอบการ	ไม่มีต่างประเทศ	สัดส่วนของารร่วมลงทุนหรือถือหุ้น	Proportion of foreign investment or share holding		Amphoe/Tambon
				Number of establishments	No foreign's investment or share holding	
ตำบลทะเลน้อย	-	-	-	-	-	Tambon Thale Noi
ตำบลนาขยาด	1	1	-	-	-	Tambon Na Khayat
ตำบลพนมวังค์	3	3	-	-	-	Tambon Phanom Wang
ตำบลแหลมไตนต	-	-	-	-	-	Tambon Laem Tanot
ตำบลปิ่นเต	1	1	-	-	-	Tambon Pan Tae
ตำบลไตนตด้วน	-	-	-	-	-	Tambon Tanot Duan
ตำบลดอนทราย	-	-	-	-	-	Tambon Don Sai
ตำบลมะกอกเหนือ	-	-	-	-	-	Tambon Makok Nuea
ตำบลพนางตุง	2	2	-	-	-	Tambon Phanang Tung
ตำบลชะมวง	7	7	-	-	-	Tambon Chamuang
ตำบลแพรกทา	1	1	-	-	-	Tambon Phraek Ha
อำเภอปากพะยูน	4	4	-	-	-	Amphoe Pak Phayun
ตำบลปากพะยูน	4	4	-	-	-	Tambon Pak Phayun
ตำบลดอนประดู่	-	-	-	-	-	Tambon Don Pradu
ตำบลเกาะนางคำ	-	-	-	-	-	Tambon Ko Nang Kham
ตำบลเกาะหมาก	-	-	-	-	-	Tambon Ko Mak
ตำบลฝาละมี	-	-	-	-	-	Tambon Falami

ตาราง 4 จำนวนสถานประกอบการ จำแนกตามสัดส่วนของการร่วมลงทุนหรือถือหุ้นของต่างประเทศ อำเภอและตำบล (ต่อ)

TABLE 4 NUMBER OF ESTABLISHMENTS BY PROPORTION OF FOREIGN INVESTMENT OR SHARE HOLDING, AMPHOE AND TAMBON (Cont.)

อำเภอ/ตำบล	จำนวน สถานประกอบการ Number of establishments	ไม่มีต่างประเทศ		สัดส่วนของการร่วมลงทุนหรือถือหุ้น Proportion of foreign investment or share holding รวม Total	Amphoe/Tambon
		ร่วมลงทุนหรือถือหุ้น No foreign's investment or share holding	สัดส่วนของการร่วมลงทุนหรือถือหุ้น Proportion of foreign investment or share holding		
ตำบลหารเทา	-	-	-	-	Tambon Han Thao
ตำบลดอนทราย	-	-	-	-	Tambon Don Sai
อำเภอศรีบรรพต	1	1	-	-	Amphoe Si Ban Phot
ตำบลเขาย่า	1	1	-	-	Tambon Khao Ya
ตำบลเขาปู่	-	-	-	-	Tambon Khao Pu
ตำบลตะพาน	-	-	-	-	Tambon Taphaen
อำเภอป่าบอน	13	13	-	-	Amphoe Pa Bon
ตำบลป่าบอน	6	6	-	-	Tambon Pa Bon
ตำบลโคกทราย	1	1	-	-	Tambon Khok Sai
ตำบลหนองธง	6	6	-	-	Tambon Nong Thong
ตำบลทุ่งนารี	-	-	-	-	Tambon Thung Nari
ตำบลวังใหม่	-	-	-	-	Tambon Wang Mai
อำเภอบางแก้ว	17	17	-	-	Amphoe Bang Kaeo
ตำบลท่ามะเดื่อ	3	3	-	-	Tambon Tha Maduea
ตำบลนาปะขอ	-	-	-	-	Tambon Na Pa Kho
ตำบลโคกสัก	14	14	-	-	Tambon Khok Sak

ตาราง 4 จำนวนสถานประกอบการ จำแนกตามสัดส่วนของการร่วมลงทุนหรือถือหุ้นของต่างประเทศ อำเภอและตำบล (ต่อ)

TABLE 4 NUMBER OF ESTABLISHMENTS BY PROPORTION OF FOREIGN INVESTMENT OR SHARE HOLDING, AMPHOE AND TAMBON (Cont.)

อำเภอ/ตำบล	จำนวน สถานประกอบการ Number of establishments	ไม่มีต่างประเทศ ร่วมลงทุนหรือถือหุ้น No foreign's investment or share holding	สัดส่วนของการร่วมลงทุนหรือถือหุ้น		Amphoe/Tambon
			Proportion of foreign investment รวม Total	Proportion of foreign investment or share holding รวม Total	
อำเภอป่าพะยอม	11	11	-	-	Amphoe Pa Phayom
ตำบลป่าพะยอม	7	7	-	-	Tambon Pa Phayom
ตำบลลานข่อย	-	-	-	-	Tambon Lan Khoi
ตำบลเกาะเต่า	-	-	-	-	Tambon Ko Tao
ตำบลบ้านพร้าว	4	4	-	-	Tambon Ban Phrao
อำเภอศรีนครินทร์	11	11	-	-	Amphoe Srinagarindra
ตำบลชุมพล	2	2	-	-	Tambon Chum Phon
ตำบลบ้านนา	2	2	-	-	Tambon Ban Na
ตำบลอ่างทอง	-	-	-	-	Tambon Ang Thong
ตำบลลำสินธุ์	7	7	-	-	Tambon Lam Sin
ในเขตเทศบาล	195	190	5	5	Municipal area
อำเภอเมืองพัทลุง	130	125	5	5	Amphoe Mueang Phatthalung
ตำบลคูหาสวรรค์	65	61	4	4	Tambon Khuha Sawan
ตำบลเขาเจ็ยก	29	29	-	-	Tambon Khao Chiak
ตำบลท่ามิหรำ	16	15	1	1	Tambon Tha Miram
ตำบลโคกขงาย	1	1	-	-	Tambon Khok Cha-ngai
ตำบลนาท่อม	1	1	-	-	Tambon Na Thom
ตำบลปรางหมู่	4	4	-	-	Tambon Prang Mu

ตาราง 4 จำนวนสถานประกอบการ จำแนกตามสัดส่วนของการร่วมลงทุนหรือถือหุ้นของต่างประเทศ อำเภอและตำบล (ต่อ)

TABLE 4 NUMBER OF ESTABLISHMENTS BY PROPORTION OF FOREIGN INVESTMENT OR SHARE HOLDING, AMPHOE AND TAMBON (Cont.)

อำเภอ/ตำบล	จำนวน สถานประกอบการ Number of establishments	ไม่มีต่างประเทศ ร่วมลงทุนหรือถือหุ้น No foreign's investment or share holding	สัดส่วนของการร่วมลงทุนหรือถือหุ้น		Amphoe/Tambon
			Proportion of foreign investment or share holding	รวม Total	
ตำบลท่าแค	14	14	-	-	Tambon Tha Khae
ตำบลร่มเมือง	-	-	-	-	Tambon Rom Mueang
ตำบลนาโหนด	-	-	-	-	Tambon Na Not
ตำบลพญาขัน	-	-	-	-	Tambon Phaya Khan
อำเภอกงหรา	-	-	-	-	Amphoe Kong Ra
ตำบลกงหรา	-	-	-	-	Tambon Kong Ra
ตำบลชะรัด	-	-	-	-	Tambon Charat
ตำบลคลองทรายขาว	-	-	-	-	Tambon Khlong Sai Khao
ตำบลสมหวัง	-	-	-	-	Tambon Som Wang
อำเภอเขาชัยสน	5	5	-	-	Amphoe Khao Chai Son
ตำบลเขาชัยสน	5	5	-	-	Tambon Khao Chai Son
ตำบลจองถนน	-	-	-	-	Tambon Chong Thanon
ตำบลโคกม่วง	-	-	-	-	Tambon Khok Muang
อำเภอตะโหมด	10	10	-	-	Amphoe Tamot
ตำบลแม่ขีร์	9	9	-	-	Tambon Mae Khri
ตำบลตะโหมด	1	1	-	-	Tambon Tamot
ตำบลคลองใหญ่	-	-	-	-	Tambon Khlong Yai
อำเภอควนขนุน	11	11	-	-	Amphoe Khuan Khanun

ตาราง 4 จำนวนสถานประกอบการ จำแนกตามสัดส่วนของการร่วมลงทุนหรือถือหุ้นของต่างประเทศ อำเภอและตำบล (ต่อ)

TABLE 4 NUMBER OF ESTABLISHMENTS BY PROPORTION OF FOREIGN INVESTMENT OR SHARE HOLDING, AMPHOE AND TAMBON (Cont.)

อำเภอ/ตำบล	จำนวน สถานประกอบการ	ไม่มีต่างประเทศ		สัดส่วนของการร่วมลงทุนหรือถือหุ้น Proportion of foreign investment or share holding	Amphoe/Tambon
		จำนวน No foreign's investment establishments	รวม Total		
ตำบลควนขนุน	7	7	-	-	Tambon Khuan Khanun
ตำบลทะเลน้อย	-	-	-	-	Tambon Thale Noi
ตำบลนาขยาด	1	1	-	-	Tambon Na Khayat
ตำบลแหลมไตนด	-	-	-	-	Tambon Laem Tanot
ตำบลไตนดด้วน	-	-	-	-	Tambon Tanot Duan
ตำบลดอนทราย	-	-	-	-	Tambon Don Sai
ตำบลมะกอกเหนือ	-	-	-	-	Tambon Makok Nuea
ตำบลพนางตุง	2	2	-	-	Tambon Phanang Tung
ตำบลแพรกหา	1	1	-	-	Tambon Phraek Ha
อำเภอปากพะยูน	4	4	-	-	Amphoe Pak Phayun
ตำบลปากพะยูน	4	4	-	-	Tambon Pak Phayun
ตำบลดอนประดู่	-	-	-	-	Tambon Don Pradu
ตำบลเกาะนางคำ	-	-	-	-	Tambon Ko Nang Kham
ตำบลหารเทา	-	-	-	-	Tambon Han Thao
ตำบลดอนทราย	-	-	-	-	Tambon Don Sai
อำเภอป่าบอน	5	5	-	-	Amphoe Pa Bon
ตำบลป่าบอน	1	1	-	-	Tambon Pa Bon
ตำบลหนองรง	4	4	-	-	Tambon Nong Thong

ตาราง 4 จำนวนสถานประกอบการ จำแนกตามสัดส่วนของการร่วมลงทุนหรือถือหุ้นของต่างประเทศ อำเภอและตำบล (ต่อ)

TABLE 4 NUMBER OF ESTABLISHMENTS BY PROPORTION OF FOREIGN INVESTMENT OR SHARE HOLDING, AMPHOE AND TAMBON (Cont.)

อำเภอ/ตำบล	จำนวน สถานประกอบการ Number of establishments	ไม่มีต่างประเทศ		สัดส่วนของการร่วมลงทุนหรือถือหุ้น Proportion of foreign investment or share holding รวม Total	Amphoe/Tambon
		ร่วมลงทุนหรือถือหุ้น No foreign's investment or share holding	สัดส่วนของการร่วมลงทุนหรือถือหุ้น Proportion of foreign investment or share holding		
ตำบลวังใหม่	-	-	-	-	Tambon Wang Mai
อำเภอบางแก้ว	15	15	-	-	Amphoe Bang Kaeo
ตำบลท่ามะเดื่อ	3	3	-	-	Tambon Tha Maduea
ตำบลโคกสัก	12	12	-	-	Tambon Khok Sak
อำเภอป่าพะยอม	4	4	-	-	Amphoe Pa Phayom
ตำบลลานข่อย	-	-	-	-	Tambon Lan Khoi
ตำบลบ้านพร้าว	4	4	-	-	Tambon Ban Phrao
อำเภอศรีนครินทร์	11	11	-	-	Amphoe Srinagarindra
ตำบลชุมพล	2	2	-	-	Tambon Chum Phon
ตำบลบ้านนา	2	2	-	-	Tambon Ban Na
ตำบลอ่างทอง	-	-	-	-	Tambon Ang Thong
ตำบลลำสินธุ์	7	7	-	-	Tambon Lam Sin

ตาราง 4 จำนวนสถานประกอบการ จำแนกตามสัดส่วนของการร่วมลงทุนหรือถือหุ้นของต่างประเทศ อำเภอและตำบล (ต่อ)

TABLE 4 NUMBER OF ESTABLISHMENTS BY PROPORTION OF FOREIGN INVESTMENT OR SHARE HOLDING, AMPHOE AND TAMBON (Cont.)

อำเภอ/ตำบล	จำนวน สถานประกอบการ	ไม่มีต่างประเทศ		สัดส่วนของการร่วมลงทุนหรือถือหุ้น Proportion of foreign investment or share holding รวม	Amphoe/Tambon
		จำนวน No foreign's investment establishments	จำนวน or share holding		
นอกเขตเทศบาล	39	39	-	-	Non - municipal area
อำเภอเมืองพัทลุง	3	3	-	-	Amphoe Mueang Phatthalung
ตำบลลำปำ	-	-	-	-	Tambon Lam Pam
ตำบลตำนาน	1	1	-	-	Tambon Tam Nan
ตำบลควนมะพร้าว	2	2	-	-	Tambon Khuan Maphrao
ตำบลชัยบุรี	-	-	-	-	Tambon Chai Buri
อำเภอกงหรา	1	1	-	-	Amphoe Kong Ra
ตำบลคลองเฉลิม	1	1	-	-	Tambon Khlong Chaloeim
อำเภอเขาชัยสน	6	6	-	-	Amphoe Khao Chai Son
ตำบลเขาชัยสน	3	3	-	-	Tambon Khao Chai Son
ตำบลควนขนุน	3	3	-	-	Tambon Khuan Khanun
ตำบลหวนโพธิ์	-	-	-	-	Tambon Han Pho
อำเภอควนขนุน	11	11	-	-	Amphoe Khuan Khanun
ตำบลพนมวังก์	3	3	-	-	Tambon Phanom Wang
ตำบลปັນแต	1	1	-	-	Tambon Pan Tae
ตำบลชะมวง	7	7	-	-	Tambon Chamuang

ตาราง 4 จำนวนสถานประกอบการ จำแนกตามสัดส่วนของการร่วมลงทุนหรือถือหุ้นของต่างประเทศ อำเภอและตำบล (ต่อ)

TABLE 4 NUMBER OF ESTABLISHMENTS BY PROPORTION OF FOREIGN INVESTMENT OR SHARE HOLDING, AMPHOE AND TAMBON (Cont.)

อำเภอ/ตำบล	จำนวน สถานประกอบการ Number of establishments	ไม่มีต่างประเทศ ร่วมลงทุนหรือถือหุ้น No foreign's investment or share holding	สัดส่วนของการร่วมลงทุนหรือถือหุ้น		Amphoe/Tambon
			Proportion of foreign investment or share holding รวม	10 - 50% Total	
อำเภอปากพะยูน	-	-	-	-	Amphoe Pak Phayun
ตำบลเกาะหมาก	-	-	-	-	Tambon Ko Mak
ตำบลฝาละมี้	-	-	-	-	Tambon Falami
อำเภอศรีบรรพต	1	1	-	-	Amphoe Si Ban Phot
ตำบลเขาย่า	1	1	-	-	Tambon Khao Ya
ตำบลเขาปู่	-	-	-	-	Tambon Khao Pu
ตำบลตะพาน	-	-	-	-	Tambon Taphaen
อำเภอป่าบอน	8	8	-	-	Amphoe Pa Bon
ตำบลป่าบอน	5	5	-	-	Tambon Pa Bon
ตำบลโคกทราย	1	1	-	-	Tambon Khok Sai
ตำบลหนองธง	2	2	-	-	Tambon Nong Thong
ตำบลทุ่งนารี	-	-	-	-	Tambon Thung Nari
ตำบลวังใหม่	-	-	-	-	Tambon Wang Mai
อำเภอบางแก้ว	2	2	-	-	Amphoe Bang Kaeo
ตำบลนาปะขอ	-	-	-	-	Tambon Na Pa Kho
ตำบลโคกสัก	2	2	-	-	Tambon Khok Sak
อำเภอป่าพะยอม	7	7	-	-	Amphoe Pa Phayom

ตาราง 4 จำนวนสถานประกอบการ จำแนกตามสัดส่วนของทุนหรือถือหุ้นของต่างประเทศ อำเภอและตำบล (ต่อ)

TABLE 4 NUMBER OF ESTABLISHMENTS BY PROPORTION OF FOREIGN INVESTMENT OR SHARE HOLDING, AMPHOE AND TAMBON (Cont.)

อำเภอ/ตำบล	จำนวน สถานประกอบการ	ไม่มีต่างประเทศ		สัดส่วนของการรวมลงทุนหรือถือหุ้น	Amphoe/Tambon
		รวมลงทุนหรือถือหุ้น	Proportion of foreign investment or share holding		
	Number of establishments	No foreign's investment or share holding	Total	10 - 50%	
ตำบลป่าพะยอม	7	7	-	-	Tambon Pa Phayom
ตำบลเกาะเต่า	-	-	-	-	Tambon Ko Tao

หมายเหตุ : เฉพาะสถานประกอบการที่มีรูปแบบการจัดตั้งตามกฎหมายเป็นบริษัทจำกัด และบริษัทจำกัด (มหาชน)

Note : Only establishments which were company limited and public company limited.

ที่มา : สำมะโนอุตสาหกรรม พ.ศ. 2560 (ข้อมูลพื้นฐาน) จังหวัด พัทลุง สำนักงานสถิติแห่งชาติ กระทรวงดิจิทัลเพื่อเศรษฐกิจและสังคม

Source : The 2017 Industrial Census (Basic Information), Phatthalung Province, National Statistical Office, Ministry of Digital Economy and Society.

ตาราง 5 จำนวนสถานประกอบการ จำแนกตามขนาดของสถานประกอบการ (จำนวนคนทำงาน) อำเภอและตำบล (ต่อ)
 TABLE 5 NUMBER OF ESTABLISHMENTS BY SIZE OF ESTABLISHMENT (NUMBER OF PERSONS ENGAGED), AMPHOE AND TAMBON (Cont.)

อำเภอ/ตำบล	ขนาดของสถานประกอบการ (จำนวนคนทำงาน) Size of establishment (Number of persons engaged)											Amphoe/Tambon	
	จำนวนสถานประกอบการ												
	1 - 5	6 - 10	11- 15	16 - 20	21 - 25	26 - 30	31 - 50	51 - 100	> 100				
Number of establishments													
ตำบลคลองใหญ่	227	220	2	2	2	-	-	1	-	-	-	-	Tambon Khlong Yai
อำเภอควนขนุน	4,935	4,718	138	46	15	8	8	2	-	-	-	-	Amphoe Khuan Khanun
ตำบลควนขนุน	575	552	18	3	1	-	1	-	-	-	-	-	Tambon Khuan Khanun
ตำบลทะเลน้อย	792	775	10	2	1	1	2	1	-	-	-	-	Tambon Thale Noi
ตำบลนาขยาด	330	316	9	3	1	1	-	-	-	-	-	-	Tambon Na Khayat
ตำบลพนมวัง	374	339	13	9	6	3	3	1	-	-	-	-	Tambon Phanom Wang
ตำบลแหลมไต้นต	205	198	6	1	-	-	-	-	-	-	-	-	Tambon Laem Tanot
ตำบลปิ่นแต	277	250	18	6	1	1	1	-	-	-	-	-	Tambon Pan Tae
ตำบลไต้นด้วน	234	213	12	6	2	1	-	-	-	-	-	-	Tambon Tanot Duan
ตำบลดอนทราย	253	245	7	-	1	-	-	-	-	-	-	-	Tambon Don Sai
ตำบลมะกอกเหนือ	391	378	10	2	1	-	-	-	-	-	-	-	Tambon Makok Nuea
ตำบลพนาสูง	768	748	12	5	1	1	1	-	-	-	-	-	Tambon Phanang Tung
ตำบลชะมวง	426	409	16	1	-	-	-	-	-	-	-	-	Tambon Chamuang
ตำบลแพรกหา	310	295	7	8	-	-	-	-	-	-	-	-	Tambon Phraek Ha
อำเภอปากพะยูน	1,833	1,760	46	15	2	1	2	6	1	1	-	-	Amphoe Pak Phayun
ตำบลปากพะยูน	437	419	7	4	-	1	1	4	1	1	-	-	Tambon Pak Phayun
ตำบลดอนประดู่	174	171	2	-	-	-	1	-	-	-	-	-	Tambon Don Pradu
ตำบลเกาะนางคำ	120	115	3	1	1	-	-	-	-	-	-	-	Tambon Ko Nang Kham
ตำบลเกาะหมาก	309	294	14	1	-	-	-	-	-	-	-	-	Tambon Ko Mak
ตำบลผาละมี	398	380	11	4	1	-	-	2	-	-	-	-	Tambon Falami
ตำบลทหารเทา	276	267	6	3	-	-	-	-	-	-	-	-	Tambon Han Thao
ตำบลดอนทราย	119	114	3	2	-	-	-	-	-	-	-	-	Tambon Don Sai
อำเภอศรีบรรพต	780	739	27	11	-	2	1	-	-	-	-	-	Amphoe Si Ban Phot
ตำบลเขาย่า	249	239	8	2	-	-	-	-	-	-	-	-	Tambon Khao Ya
ตำบลเขาปู่	288	276	7	4	-	1	-	-	-	-	-	-	Tambon Khao Pu
ตำบลตะเพน	243	224	12	5	-	1	1	-	-	-	-	-	Tambon Taphaen
อำเภอป่าบอน	2,057	1,998	35	10	4	3	-	7	-	-	-	-	Amphoe Pa Bon
ตำบลป่าบอน	525	499	12	3	4	3	-	4	-	-	-	-	Tambon Pa Bon
ตำบลโคกทราย	406	396	7	1	-	-	-	2	-	-	-	-	Tambon Khok Sai
ตำบลหนองธง	567	550	13	3	-	-	-	1	-	-	-	-	Tambon Nong Thong
ตำบลทุ่งนารี	294	293	-	1	-	-	-	-	-	-	-	-	Tambon Thung Nari

ตาราง 5 จำนวนสถานประกอบการ จำแนกตามขนาดของสถานประกอบการ (จำนวนคนทำงาน) อำเภอและตำบล (ต่อ)
 TABLE 5 NUMBER OF ESTABLISHMENTS BY SIZE OF ESTABLISHMENT (NUMBER OF PERSONS ENGAGED), AMPHOE AND TAMBON (Cont.)

อำเภอ/ตำบล	จำนวน		ขนาดของสถานประกอบการ (จำนวนคนทำงาน) Size of establishment (Number of persons engaged)										Amphoe/Tambon		
	สถานประกอบการ														
	Number of establishments		1 - 5	6 - 10	11-15	16 - 20	21 - 25	26 - 30	31 - 50	51 - 100	> 100				
ตำบลวังใหม่	265	260	3	2	-	-	-	-	-	-	-	-	-	-	Tambon Wang Mai
อำเภอบางแก้ว	1,338	1,276	43	10	4	4	1	1	1	1	1	1	1	2	Amphoe Bang Kao
ตำบลท่ามะเตี๋ย	451	436	12	2	1	1	-	-	-	-	-	-	-	-	Tambon Tha Maduea
ตำบลนาปะขอ	379	361	15	2	1	1	-	-	-	-	-	-	-	-	Tambon Na Pa Kho
ตำบลโคกสัก	508	479	16	6	2	2	1	1	1	1	1	1	2	2	Tambon Khok Sak
อำเภอป่าพะยอม	1,716	1,622	63	19	6	6	2	2	2	2	2	2	2	2	Amphoe Pa Phayom
ตำบลป่าพะยอม	368	354	11	2	1	1	-	-	-	-	-	-	-	-	Tambon Pa Phayom
ตำบลลานข่อย	388	375	11	1	-	-	1	1	1	1	1	1	1	1	Tambon Lan Khoi
ตำบลเกาะเต่า	553	506	28	9	5	5	1	1	2	2	2	2	2	2	Tambon Ko Tao
ตำบลบ้านพร้าว	407	387	13	7	-	-	-	-	-	-	-	-	-	-	Tambon Ban Phrao
อำเภอศรีนครินทร์	1,535	1,465	33	32	4	4	-	-	1	1	1	1	1	1	Amphoe Srinagarindra
ตำบลชุมพล	508	482	11	13	1	1	-	-	1	1	1	1	1	1	Tambon Chum Phon
ตำบลบ้านนา	438	421	5	12	-	-	-	-	-	-	-	-	-	-	Tambon Ban Na
ตำบลอ่างทอง	228	221	6	-	1	1	-	-	-	-	-	-	-	-	Tambon Ang Thong
ตำบลลำสินธุ์	361	341	11	7	2	2	-	-	-	-	-	-	-	-	Tambon Lam Sin
ในเขตเทศบาล	17,050	16,214	537	170	51	51	16	20	8	7	7	20	8	7	Municipal area
อำเภอเมืองพัลุง	5,485	5,059	270	73	31	31	21	21	13	5	5	5	5	6	Amphoe Mueang Phatthalung
ตำบลคูหาสวรรค์	2,834	2,629	132	39	11	11	8	8	7	3	3	3	3	3	Tambon Khuha Sawan
ตำบลเขาเจ็ยก	387	343	37	4	2	2	1	1	-	-	-	-	-	-	Tambon Khao Chiak
ตำบลท่ามิหรำ	272	240	12	7	4	4	4	4	2	1	1	1	1	1	Tambon Tha Miram
ตำบลโคกชะงาย	162	136	13	7	1	1	4	4	-	-	-	-	-	-	Tambon Khok Cha-ngai
ตำบลนาท่อม	261	242	15	-	2	2	1	1	-	-	-	-	-	1	Tambon Na Thom
ตำบลปรังหมู	261	242	9	3	4	4	1	1	1	1	1	1	1	-	Tambon Prang Mu
ตำบลท่าแค	471	438	21	5	1	1	1	1	1	1	1	3	-	1	Tambon Tha Khae
ตำบลร่มเมือง	254	247	5	-	2	2	-	-	-	-	-	-	-	-	Tambon Rom Mueang
ตำบลนาโหนด	424	388	24	8	3	3	-	-	-	-	-	-	-	1	Tambon Na Not

ตาราง 5 จำนวนสถานประกอบการ จำแนกตามขนาดของสถานประกอบการ (จำนวนคนทำงาน) อำเภอและตำบล (ต่อ)
 TABLE 5 NUMBER OF ESTABLISHMENTS BY SIZE OF ESTABLISHMENT (NUMBER OF PERSONS ENGAGED), AMPHOE AND TAMBON (Cont.)

อำเภอ/ตำบล	จำนวน สถานประกอบการ Number of establishments	ขนาดของสถานประกอบการ (จำนวนคนทำงาน) Size of establishment (Number of persons engaged)										Amphoe/Tambon	
		1 - 5	6 - 10	11- 15	16 - 20	21 - 25	26 - 30	31 - 50	51 - 100	> 100			
		ตำบลพญาขัน	159	2	1	1	1	1	1	-	-		-
อำเภอกงหรา	927	908	17	1	-	-	1	-	-	-	-	-	Amphoe Kong Ra
ตำบลงหวา	176	172	3	1	-	-	-	-	-	-	-	-	Tambon Kong Ra
ตำบลชะรัด	249	242	7	-	-	-	-	-	-	-	-	-	Tambon Charat
ตำบลคลองทรายขาว	312	307	5	-	-	-	-	-	-	-	-	-	Tambon Khlong Sai Khao
ตำบลสมหวัง	190	187	2	-	-	-	-	1	-	-	-	-	Tambon Som Wang
อำเภอเขาชัยสน	817	791	18	6	1	-	-	-	-	1	-	-	Amphoe Khao Chai Son
ตำบลเขาชัยสน	307	300	6	1	-	-	-	-	-	-	-	-	Tambon Khao Chai Son
ตำบลจองถนน	111	104	4	2	-	-	-	-	-	1	-	-	Tambon Chong Thanon
ตำบลโคกม่วง	399	387	8	3	1	-	-	-	-	-	-	-	Tambon Khok Muang
อำเภอตะโหมด	1,589	1,542	38	4	3	-	-	1	1	1	-	-	Amphoe Tamot
ตำบลแม่ขี้	948	919	25	2	1	-	-	1	1	-	-	-	Tambon Mae Khri
ตำบลตะโหมด	414	403	11	-	-	-	-	-	-	-	-	-	Tambon Tamot
ตำบลคลองใหญ่	227	220	2	2	2	-	-	1	1	-	-	-	Tambon Khlong Yai
อำเภอควนขนุน	3,858	3,720	91	30	8	4	4	1	1	-	-	-	Amphoe Khuan Khanun
ตำบลควนขนุน	575	552	18	3	1	-	-	1	1	-	-	-	Tambon Khuan Khanun
ตำบลทะเลน้อย	792	775	10	2	1	1	1	2	1	-	-	-	Tambon Thale Noi
ตำบลนาขยาด	330	316	9	3	1	1	1	-	-	-	-	-	Tambon Na Khayat
ตำบลแหลมไต้นด	205	198	6	1	-	-	-	-	-	-	-	-	Tambon Laem Tanot
ตำบลไต้นดด้วน	234	213	12	6	2	1	1	-	-	-	-	-	Tambon Tanot Duan
ตำบลอนทราย	253	245	7	-	1	-	-	-	-	-	-	-	Tambon Don Sai
ตำบลมะกอกเหนือ	391	378	10	2	1	-	-	-	-	-	-	-	Tambon Makok Nuea

ตาราง 5 จำนวนสถานประกอบการ จำแนกตามขนาดของสถานประกอบการ (จำนวนคนทำงาน) อำเภอและตำบล (ต่อ)
 TABLE 5 NUMBER OF ESTABLISHMENTS BY SIZE OF ESTABLISHMENT (NUMBER OF PERSONS ENGAGED), AMPHOE AND TAMBON (Cont.)

อำเภอ/ตำบล	ขนาดของสถานประกอบการ (จำนวนคนทำงาน) Size of establishment (Number of persons engaged)											Amphoe/Tambon
	จำนวนสถานประกอบการ											
	1 - 5	6 - 10	11- 15	16 - 20	21 - 25	26 - 30	31 - 50	51 - 100	> 100			
Number of establishments	8,895	293	86	27	11	9	13	5	1	1	Non - municipal area	
อำเภอเมืองพัทลุง	1,627	64	17	6	1	1	-	3	-	-	Amphoe Mueang Phatthalung	
ตำบลลำปำ	328	15	2	3	-	-	-	-	-	-	Tambon Lam Pam	
ตำบลตำนาน	428	18	6	-	-	-	-	1	-	-	Tambon Tam Nan	
ตำบลควนมะพร้าว	492	16	3	3	1	1	-	1	-	-	Tambon Khuan Maphrao	
ตำบลชัยบุรี	379	15	6	-	-	-	-	1	-	-	Tambon Chai Buri	
อำเภองหวรา	493	473	12	5	2	-	1	-	-	-	Amphoe Kong Ra	
ตำบลคลองเฉลิม	493	473	12	5	2	-	1	-	-	-	Tambon Khlong Chaloen	
อำเภอเขาชัยสน	1,258	1,223	26	7	-	-	-	2	-	-	Amphoe Khao Chai Son	
ตำบลเขาชัยสน	453	430	17	5	-	-	-	1	-	-	Tambon Khao Chai Son	
ตำบลควนขนุน	524	521	3	-	-	-	-	-	-	-	Tambon Khuan Khanun	
ตำบลห่านโพธิ์	281	272	6	2	-	-	-	1	-	-	Tambon Han Pho	
อำเภอควนขนุน	1,077	998	47	16	7	4	1	-	-	-	Amphoe Khuan Khanun	
ตำบลพนมวัง	374	339	13	9	6	3	1	-	-	-	Tambon Phanom Wang	
ตำบลป็นแตร	277	250	18	6	1	1	-	-	-	-	Tambon Pan Tae	
ตำบลชะม่วง	426	409	16	1	-	-	-	-	-	-	Tambon Chamuang	
อำเภอปากพะยูน	707	674	25	5	1	-	2	-	-	-	Amphoe Pak Phayun	
ตำบลเกาะหมาก	309	294	14	1	-	-	-	-	-	-	Tambon Ko Mak	
ตำบลฝางะมี	398	380	11	4	1	-	2	-	-	-	Tambon Falami	
อำเภอศรีบรรพต	780	739	27	11	-	2	-	-	-	-	Amphoe Si Ban Phot	
ตำบลเขาป่า	249	239	8	2	-	-	-	-	-	-	Tambon Khao Ya	
ตำบลเขาปู่	288	276	7	4	1	-	-	-	-	-	Tambon Khao Pu	
ตำบลตะพาน	243	224	12	5	1	1	-	-	-	-	Tambon Taphaen	
อำเภอป่าบอน	1,737	1,691	27	7	3	3	6	-	-	-	Amphoe Pa Bon	
ตำบลป่าบอน	411	390	9	3	3	-	3	-	-	-	Tambon Pa Bon	
ตำบลโคกทราย	406	396	7	1	-	-	2	-	-	-	Tambon Khok Sai	
ตำบลหนองธง	413	403	9	-	-	-	1	-	-	-	Tambon Nong Thong	
ตำบลทุ่งนารี	294	293	-	1	-	-	-	-	-	-	Tambon Thung Nari	
ตำบลจิ่งใหม่	213	209	2	2	-	-	-	-	-	-	Tambon Wang Mai	
อำเภอบางแก้ว	740	702	26	7	2	1	1	-	-	1	Amphoe Bang Kaeo	

ตาราง 5 จำนวนสถานประกอบการ จำแนกตามขนาดของสถานประกอบการ (จำนวนคนทำงาน) อำเภอและตำบล (ต่อ)
 TABLE 5 NUMBER OF ESTABLISHMENTS BY SIZE OF ESTABLISHMENT (NUMBER OF PERSONS ENGAGED), AMPHOE AND TAMBON (Cont.)

อำเภอ/ตำบล	จำนวน สถานประกอบการ Number of establishments	ขนาดของสถานประกอบการ (จำนวนคนทำงาน) Size of establishment (Number of persons engaged)										Amphoe/Tambon		
		1 - 5	6 - 10	11- 15	16 - 20	21 - 25	26 - 30	31 - 50	51 - 100	> 100				
ตำบลนาพะอ	379	361	15	2	1	-	-	-	-	-	-	-	-	Tambon Na Pa Kho
ตำบลโคกสัก	361	341	11	5	1	-	1	1	1	-	-	1	-	Tambon Khok Sak
อำเภอป่าพะยอม	921	860	39	11	6	1	2	2	2	-	-	-	-	Amphoe Pa Phayom
ตำบลป่าพะยอม	368	354	11	2	1	-	-	-	-	-	-	-	-	Tambon Pa Phayom
ตำบลเกาะเต่า	553	506	28	9	5	1	2	2	2	-	-	-	-	Tambon Ko Tao

ที่มา : สำนักงานอุตสาหกรรม พ.ศ. 2560 (ข้อมูลพื้นฐาน) จังหวัด พัทลุง สำนักงานสถิติแห่งชาติ กระทรวงดิจิทัลเพื่อเศรษฐกิจและสังคม

Source : The 2017 Industrial Census (Basic Information), Phatthalung Province, National Statistical Office, Ministry of Digital Economy and Society.

ตาราง 6 จำนวนคนทำงานในสถานประกอบการ จำนวนตามขนาดของสถานประกอบการ (จำนวนคนทำงาน) อำเภอและตำบล
 TABLE 6 NUMBER OF PERSONS ENGAGED IN ESTABLISHMENTS BY SIZE OF ESTABLISHMENT (NUMBER OF PERSONS ENGAGED), AMPHOE AND TAMBON

อำเภอ/ตำบล	จำนวน คนทำงาน Number of persons engaged	ขนาดของสถานประกอบการ (จำนวนคนทำงาน) Size of establishment (Number of persons engaged)										Amphoe/Tambon
		1 - 5	6 - 10	11- 15	16 - 20	21 - 25	26 - 30	31 - 50	51 - 100	>100		
		จังหวัดพัทลุง	59,222	42,216	6,249	3,261	1,405	870	709	1,248	868	
อำเภอเมืองพัทลุง	19,425	11,215	2,497	1,101	674	497	230	492	543	2,176	Amphoe Mueang Phatthalung	
ตำบลคูหาสวรรค์	7,504	4,733	999	477	192	178	55	267	186	417	Tambon Khuha Sawan	
ตำบลเขาเจ็ยก	1,117	715	286	51	40	25	-	-	-	-	Tambon Khao Chiak	
ตำบลท่ามิหรำ	1,053	435	98	88	75	92	59	35	55	116	Tambon Tha Miram	
ตำบลโคกชะงาย	554	237	94	80	16	88	-	39	-	-	Tambon Khok Changai	
ตำบลนาท่อม	685	378	117	-	37	23	-	-	-	130	Tambon Na Thom	
ตำบลปรังหมู	719	413	72	45	76	21	30	-	62	-	Tambon Prang Mu	
ตำบลท่าแค	2,620	698	161	63	17	22	26	120	-	1,513	Tambon Tha Khae	
ตำบลลำปำ	683	491	111	22	59	-	-	-	-	-	Tambon Lam Pam	
ตำบลตำนาน	896	628	120	68	-	-	-	-	80	-	Tambon Tam Nan	
ตำบลควนมะพร้าว	1,129	771	112	38	54	24	30	-	100	-	Tambon Khuang Maphrao	
ตำบลรั้วเมือง	422	348	36	-	38	-	-	-	-	-	Tambon Rom Mueang	
ตำบลชัยบุรี	808	576	104	68	-	-	-	-	60	-	Tambon Chai Buri	
ตำบลนาโหนด	944	592	170	101	50	-	-	31	-	-	Tambon Na Not	
ตำบลพญาขัน	291	200	17	-	20	24	30	-	-	-	Tambon Phaya Khan	
อำเภอกงหรา	2,727	2,328	221	85	36	-	26	31	-	-	Amphoe Kong Ra	
ตำบลกงหรา	351	316	20	15	-	-	-	-	-	-	Tambon Kong Ra	
ตำบลชะรัด	487	441	46	-	-	-	-	-	-	-	Tambon Charat	
ตำบลคลองเฉลิม	857	616	104	70	36	-	-	31	-	-	Tambon Khlong Chaloen	
ตำบลคลองทรายขาว	674	638	36	-	-	-	-	-	-	-	Tambon Khlong Sai Khao	
ตำบลสมหวัง	358	317	15	-	-	-	26	-	-	-	Tambon Som Wang	
อำเภอเขาชัยสน	4,140	3,456	328	162	20	-	-	-	174	-	Amphoe Khao Chai Son	
ตำบลเขาชัยสน	1,449	1,138	169	72	-	-	-	-	70	-	Tambon Khao Chai Son	
ตำบลควนขนุน	1,029	1,011	18	-	-	-	-	-	-	-	TambonK huan Khanun	
ตำบลจองถนน	277	176	25	24	-	-	-	-	52	-	Tambon Chong Thanon	
ตำบลนาโพธิ์	635	513	46	24	-	-	-	-	52	-	Tambon Han Pho	
ตำบลโคกม่วง	750	618	70	42	20	-	-	-	-	-	Tambon Khok Muang	

ตาราง 6 จำนวนคนทำงานในสถานประกอบการ จำแนกตามขนาดของสถานประกอบการ (จำนวนคนทำงาน) อำเภอและตำบล (ต่อ)
 TABLE 6 NUMBER OF PERSONS ENGAGED IN ESTABLISHMENTS BY SIZE OF ESTABLISHMENT (NUMBER OF PERSONS ENGAGED), AMPHOE AND TAMBON (Cont.)

อำเภอ/ตำบล	จำนวน คนทำงาน Number of persons engaged	ขนาดของสถานประกอบการ (จำนวนคนทำงาน) Size of establishment (Number of persons engaged)										Amphoe/Tambon
		1 - 5	6 - 10	11- 15	16 - 20	21 - 25	26 - 30	31 - 50	51 - 100	> 100		
		อำเภอตะโพก	3,112	2,666	272	49	55	-	30	40	-	
ตำบลแม่ขี้	1,953	1,708	174	24	17	-	30	-	-	-	-	Tambon Mae Khri
ตำบลตะโพก	695	610	85	-	-	-	-	-	-	-	-	Tambon Tamot
ตำบลคลองใหญ่	464	348	13	25	38	-	-	40	-	-	-	Tambon Khlong Yai
อำเภอควนขนุน	9,947	7,617	1,015	573	260	184	229	69	-	-	-	Amphoe Khuan Khanun
ตำบลควนขนุน	1,175	965	131	36	16	-	27	-	-	-	-	Tambon Khuan Khanun
ตำบลทะเลน้อย	1,231	994	80	27	16	25	58	31	-	-	-	Tambon Thale Noi
ตำบลนาขยาด	659	509	72	36	20	22	-	-	-	-	-	Tambon Na Khayat
ตำบลพนมวัง	1,144	630	94	118	107	67	90	38	-	-	-	Tambon Phanom Wang
ตำบลแม่หลมโตนต	378	325	41	12	-	-	-	-	-	-	-	Tambon Laem Tanot
ตำบลป็นเต	716	431	141	77	17	23	27	-	-	-	-	Tambon Pan Tae
ตำบลโตนดด้วน	569	359	80	74	34	22	-	-	-	-	-	Tambon Tanot Duan
ตำบลดอนทราย	511	441	53	-	17	-	-	-	-	-	-	Tambon Don Sai
ตำบลมะกอกเหนือ	737	626	70	25	16	-	-	-	-	-	-	Tambon Makok Nuea
ตำบลพนาสูง	1,334	1,113	91	61	17	25	27	-	-	-	-	Tambon Phanang Tung
ตำบลชะม่วง	862	743	108	11	-	-	-	-	-	-	-	Tambon Chamuang
ตำบลแพรกหา	631	481	54	96	-	-	-	-	-	-	-	Tambon Phraek Ha
อำเภอปากพะยูน	3,691	2,720	346	198	37	21	54	224	91	-	-	Amphoe Pak Phayun
ตำบลปากพะยูน	1,055	664	57	46	-	21	27	149	91	-	-	Tambon Pak Phayun
ตำบลดอนประดู่	270	231	12	-	-	-	27	-	-	-	-	Tambon Don Pradu
ตำบลเกาะม่วงคำ	195	144	19	12	20	-	-	-	-	-	-	Tambon Ko Nang Kham
ตำบลเกาะหมาก	628	518	98	12	-	-	-	-	-	-	-	Tambon Ko Mak
ตำบลฝาละมี	898	651	95	60	17	-	-	75	-	-	-	Tambon Falami
ตำบลหารเทา	428	348	42	38	-	-	-	-	-	-	-	Tambon Han Thao
ตำบลดอนทราย	217	164	23	30	-	-	-	-	-	-	-	Tambon Don Sai
อำเภอศรีบรรพต	1,557	1,123	220	141	-	47	26	-	-	-	-	Amphoe Si Ban Phot
ตำบลเขาป่า	456	359	70	27	-	-	-	-	-	-	-	Tambon Khao Ya
ตำบลเขาปู่	581	454	54	51	-	22	-	-	-	-	-	Tambon Khao Pu
ตำบลตะพาน	520	310	96	63	-	25	26	-	-	-	-	Tambon Taphaen

ตาราง 6 จำนวนคนทำงานในสถานประกอบการ จำแนกตามขนาดของสถานประกอบการ (จำนวนคนทำงาน) อำเภอและตำบล (ต่อ)
 TABLE 6 NUMBER OF PERSONS ENGAGED IN ESTABLISHMENTS BY SIZE OF ESTABLISHMENT (NUMBER OF PERSONS ENGAGED), AMPHOE AND TAMBON (Cont.)

อำเภอ/ตำบล	ขนาดของสถานประกอบการ (จำนวนคนทำงาน) Size of establishment (Number of persons engaged)											Amphoe/Tambon	
	จำนวนคนทำงาน												
	1 - 5	6 - 10	11- 15	16 - 20	21 - 25	26 - 30	31 - 50	51 - 100	> 100				
จำนวน คนทำงาน	Number of persons engaged												
อำเภอป่าบอน	3,986	3,208	254	128	71	75	-	250	-	-	-	-	Amphoe Pa Bon
ตำบลป่าบอน	1,264	854	84	36	71	75	-	144	-	-	-	-	Tambon Pa Bon
ตำบลโคกทราย	694	564	55	11	-	-	-	64	-	-	-	-	Tambon Khok Sai
ตำบลหนองธง	1,092	920	92	38	-	-	-	42	-	-	-	-	Tambon Nong Thong
ตำบลพ่วงนารี	491	476	-	15	-	-	-	-	-	-	-	-	Tambon Thung Nari
ตำบลวังใหม่	445	394	23	28	-	-	-	-	-	-	-	-	Tambon Wang Mai
อำเภอบางแก้ว	3,262	2,361	338	141	70	30	42	60	220	220	220	220	Amphoe Bang Kaeo
ตำบลท่ามะเตี๋ย	886	736	104	30	16	-	-	-	-	-	-	-	Tambon Tha Maduea
ตำบลนาปะขอ	768	610	111	30	17	-	-	-	-	-	-	-	Tambon Na Pa Kho
ตำบลโคกสัก	1,608	1,015	123	81	37	30	42	60	220	220	220	220	Tambon Khok Sak
อำเภอป่าพะยอม	3,833	2,805	489	229	110	46	100	-	-	-	-	-	Amphoe Pa Phayom
ตำบลป่าพะยอม	690	572	78	23	17	-	-	-	-	-	-	-	Tambon Pa Phayom
ตำบลลานซ้อย	786	666	85	12	-	23	-	-	-	-	-	-	Tambon Lan Khoi
ตำบลเกาะเต่า	1,464	849	231	114	93	23	100	-	-	-	-	-	Tambon Ko Tao
ตำบลบ้านพร้าว	893	718	95	80	-	-	-	-	-	-	-	-	Tambon Ban Phrao
อำเภอศรีนครินทร์	3,542	2,717	269	454	72	30	-	-	-	-	-	-	Amphoe Srinagarindra
ตำบลชุมพล	1,274	938	97	189	20	30	-	-	-	-	-	-	Tambon Chum Phon
ตำบลบ้านนา	1,023	808	42	173	-	-	-	-	-	-	-	-	Tambon Ban Na
ตำบลอ่างทอง	422	356	46	-	20	-	-	-	-	-	-	-	Tambon Ang Thong
ตำบลลำสินธุ์	823	615	84	92	32	-	-	-	-	-	-	-	Tambon Lam Sin
ในเขตเทศบาล	39,198	27,463	4,050	2,168	917	611	452	745	506	2,286	2,286	2,286	Municipal area
อำเภอเมืองพัทลุง	15,909	8,749	2,050	905	561	473	200	492	303	2,176	2,176	2,176	Amphoe Mueang Phatthalung
ตำบลคูหาสวรรค์	7,504	4,733	999	477	192	178	55	267	186	417	417	417	Tambon Khuha Sawan
ตำบลเขาเจ็ยก	1,117	715	286	51	40	25	-	-	-	-	-	-	Tambon Khao Chiak
ตำบลท่ามิหรำ	1,053	435	98	88	75	92	59	35	55	116	116	116	Tambon Tha Miram
ตำบลโคกชะงาย	554	237	94	80	16	88	-	39	-	-	-	-	Tambon Khok Changai
ตำบลนาท่อม	685	378	117	-	37	23	-	-	-	130	130	130	Tambon Na Thom

ตาราง 6 จำนวนคนทำงานในสถานประกอบการ จำแนกตามขนาดของสถานประกอบการ (จำนวนคนทำงาน) อำเภอและตำบล (ต่อ)
 TABLE 6 NUMBER OF PERSONS ENGAGED IN ESTABLISHMENTS BY SIZE OF ESTABLISHMENT (NUMBER OF PERSONS ENGAGED), AMPHOE AND TAMBON (Cont.)

อำเภอ/ตำบล	จำนวน คนทำงาน Number of persons engaged	ขนาดของสถานประกอบการ (จำนวนคนทำงาน) Size of establishment (Number of persons engaged)										Amphoe/Tambon
		1 - 5	6 - 10	11- 15	16 - 20	21 - 25	26 - 30	31 - 50	51 - 100	> 100		
		ตำบลปรังหมู	719	413	72	45	76	21	30	-	62	
ตำบลท่าแค	2,620	698	161	63	17	22	26	120	-	1,513	-	Tambon Tha Khae
ตำบลรั้วเมือง	422	348	36	-	38	-	-	-	-	-	-	Tambon Rom Mueang
ตำบลนาโหนด	944	592	170	101	50	-	-	31	-	-	-	Tambon Na Not
ตำบลพญาคัน	291	200	17	-	20	24	30	-	-	-	-	Tambon Phaya Khan
อำเภอทรา	1,870	1,712	117	15	-	-	26	-	-	-	-	Amphoe Kong Ra
ตำบลงหรา	351	316	20	15	-	-	-	-	-	-	-	Tambon Kong Ra
ตำบลชะรัด	487	441	46	-	-	-	-	-	-	-	-	Tambon Charat
ตำบลคลองทรายขาว	674	638	36	-	-	-	-	-	-	-	-	Tambon Khlong Sai Khao
ตำบลสมหวัง	358	317	15	-	-	-	26	-	-	-	-	Tambon Som Wang
อำเภอเขาย้อย	1,591	1,303	139	77	20	-	-	-	52	-	-	Amphoe Khao Chai Son
ตำบลเขาย้อย	564	509	44	11	-	-	-	-	-	-	-	Tambon Khao Chai Son
ตำบลจองถนน	277	176	25	24	-	-	-	-	52	-	-	Tambon Chong Thanon
ตำบลโคกม่วง	750	618	70	42	20	-	-	-	-	-	-	Tambon Khok Muang
อำเภอตะโหมด	3,112	2,666	272	49	55	-	30	40	-	-	-	Amphoe Tamot
ตำบลแม่ขี้	1,953	1,708	174	24	17	-	30	-	-	-	-	Tambon Mae Khri
ตำบลตะโหมด	695	610	85	-	-	-	-	-	-	-	-	Tambon Tamot
ตำบลคลองใหญ่	464	348	13	25	38	-	-	40	-	-	-	Tambon Khlong Yai
อำเภอควนขนุน	7,225	5,813	672	367	136	94	112	31	-	-	-	Amphoe Khuan Khanun
ตำบลควนขนุน	1,175	965	131	36	16	-	27	-	-	-	-	Tambon Khuan Khanun
ตำบลทะเลน้อย	1,231	994	80	27	16	25	58	31	-	-	-	Tambon Thale Noi
ตำบลนาขยาด	659	509	72	36	20	22	-	-	-	-	-	Tambon Na Khayat

TABLE 6 NUMBER OF PERSONS ENGAGED IN ESTABLISHMENTS BY SIZE OF ESTABLISHMENT (NUMBER OF PERSONS ENGAGED), AMPHOE AND TAMBON (Cont.)

อำเภอ/ตำบล	จำนวน คนทำงาน Number of persons engaged	ขนาดของสถานประกอบการ (จำนวนคนทำงาน) Size of establishment (Number of persons engaged)										Amphoe/Tambon	
		1 - 5	6 - 10	11 - 15	16 - 20	21 - 25	26 - 30	31 - 50	51 - 100	> 100			
		ตำบลแหลมไต้นต	378	325	41	12	-	-	-	-	-		-
ตำบลไต้นตวัน	569	359	80	74	34	22	-	-	-	-	-	-	Tambon Tanot Duan
ตำบลดอนทราย	511	441	53	-	17	-	-	-	-	-	-	-	Tambon Don Sai
ตำบลมะกอกเหนือ	737	626	70	25	16	-	-	-	-	-	-	-	Tambon Makok Nuea
ตำบลพางตุ้ง	1,334	1,113	91	61	17	25	27	-	-	-	-	-	Tambon Phanang Tung
ตำบลแพรกหา	631	481	54	96	-	-	-	-	-	-	-	-	Tambon Phraek Ha
อำเภอปากพะยูน	2,165	1,551	153	126	20	21	54	149	91	91	-	-	Amphoe Pak Phayun
ตำบลปากพะยูน	1,055	664	57	46	-	21	27	149	91	91	-	-	Tambon Pak Phayun
ตำบลดอนประดู่	270	231	12	-	-	-	27	-	-	-	-	-	Tambon Don Pradu
ตำบลเกาะนางคำ	195	144	19	12	20	-	-	-	-	-	-	-	Tambon Ko Nang Kham
ตำบลสทราทหา	428	348	42	38	-	-	-	-	-	-	-	-	Tambon Han Thao
ตำบลดอนทราย	217	164	23	30	-	-	-	-	-	-	-	-	Tambon Don Sai
อำเภอป่าบอน	677	531	56	38	19	-	-	33	-	-	-	-	Amphoe Pa Bon
ตำบลป่าบอน	260	187	21	-	19	-	-	33	-	-	-	-	Tambon Pa Bon
ตำบลหนองธง	317	250	29	38	-	-	-	-	-	-	-	-	Tambon Nong Thong
ตำบลวังใหม่	100	94	6	-	-	-	-	-	-	-	-	-	Tambon Wang Mai
อำเภอบางแก้ว	1,428	1,037	142	45	34	-	-	-	60	110	60	110	Amphoe Bang Kaeo
ตำบลท่ามะเดื่อ	886	736	104	30	16	-	-	-	-	-	-	-	Tambon Tha Maduea
ตำบลโคกสัก	542	301	38	15	18	-	-	-	60	110	60	110	Tambon Khok Sak
อำเภอป่าพะยอม	1,679	1,384	180	92	-	23	-	-	-	-	-	-	Amphoe Pa Phayom
ตำบลลานข่อย	786	666	85	12	-	23	-	-	-	-	-	-	Tambon Lan Khoi
ตำบลบ้านพร้าว	893	718	95	80	-	-	-	-	-	-	-	-	Tambon Ban Phrao

ตาราง 6 จำนวนคนทำงานในสถานประกอบการ จำนวนตามขนาดของสถานประกอบการ (จำนวนคนทำงาน) อำเภอและตำบล (ต่อ)
 TABLE 6 NUMBER OF PERSONS ENGAGED IN ESTABLISHMENTS BY SIZE OF ESTABLISHMENT (NUMBER OF PERSONS ENGAGED), AMPHOE AND TAMBON (Cont.)

อำเภอ/ตำบล	ขนาดของสถานประกอบการ (จำนวนคนทำงาน) Size of establishment (Number of persons engaged)											Amphoe/Tambon		
	จำนวนคนทำงาน													
	1 - 5	6 - 10	11- 15	16 - 20	21 - 25	26 - 30	31 - 50	51 - 100	> 100					
อำเภอศรีนครินทร์	3,542	2,717	269	454	72	-	30	-	-	-	-	-	-	Amphoe Srinagarindra
ตำบลชุมพล	1,274	938	97	189	20	-	30	-	-	-	-	-	-	Tambon Chum Phon
ตำบลบ้านนา	1,023	808	42	173	-	-	-	-	-	-	-	-	-	Tambon Ban Na
ตำบลอ่างทอง	422	356	46	-	20	-	-	-	-	-	-	-	-	Tambon Ang Thong
ตำบลลำสินธุ์	823	615	84	92	32	-	-	-	-	-	-	-	-	Tambon Lam Sin
นอกเขตเทศบาล	20,024	14,753	2,199	1,093	488	259	257	503	362	110				Non - municipal area
อำเภอเมืองพัังลุง	3,516	2,466	447	196	113	24	30	-	240	-	-	-	-	Amphoe Mueang Phatthalung
ตำบลลำปำ	683	491	111	22	59	-	-	-	-	-	-	-	-	Tambon Lam Pam
ตำบลตำนาน	896	628	120	68	-	-	-	-	80	-	-	-	-	Tambon Tam Nan
ตำบลควนมะพร้าว	1,129	771	112	38	54	24	30	-	100	-	-	-	-	Tambon Khuan Maphrao
ตำบลชัยบุรี	808	576	104	68	-	-	-	-	60	-	-	-	-	Tambon Chai Buri
อำเภอทรา	857	616	104	70	36	-	-	31	-	-	-	-	-	Amphoe Kong Ra
ตำบลคลองเฉลิม	857	616	104	70	36	-	-	31	-	-	-	-	-	Tambon Khlong Chaloen
อำเภอเขาชัยสน	2,549	2,153	189	85	-	-	-	-	122	-	-	-	-	Amphoe Khao Chai Son
ตำบลเขาชัยสน	885	629	125	61	-	-	-	-	70	-	-	-	-	Tambon Khao Chai Son
ตำบลควนขนุน	1,029	1,011	18	-	-	-	-	-	-	-	-	-	-	Tambon Khuan Khanun
ตำบลทานโพธิ์	635	513	46	24	-	-	-	-	52	-	-	-	-	Tambon Han Pho
อำเภอควนขนุน	2,722	1,804	343	206	124	90	117	38	-	-	-	-	-	Amphoe Khuan Khanun
ตำบลพนมวังค์	1,144	630	94	118	107	67	90	38	-	-	-	-	-	Tambon Phanom Wang
ตำบลป็นเต	716	431	141	77	17	23	27	-	-	-	-	-	-	Tambon Pan Tae
ตำบลชะมวง	862	743	108	11	-	-	-	-	-	-	-	-	-	Tambon Chamuang
อำเภอปากพะยูน	1,526	1,169	193	72	17	-	-	75	-	-	-	-	-	Amphoe Pak Phayun
ตำบลเกาะหมาก	628	518	98	12	-	-	-	-	-	-	-	-	-	Tambon Ko Mak
ตำบลฝาละมี	898	651	95	60	17	-	-	75	-	-	-	-	-	Tambon Falami

ตาราง 6 จำนวนคนทำงานในสถานประกอบการ จำแนกตามขนาดของสถานประกอบการ (จำนวนคนทำงาน) อำเภอและตำบล (ต่อ)
 TABLE 6 NUMBER OF PERSONS ENGAGED IN ESTABLISHMENTS BY SIZE OF ESTABLISHMENT (NUMBER OF PERSONS ENGAGED), AMPHOE AND TAMBON (Cont.)

อำเภอ/ตำบล	จำนวน คนทำงาน Number of persons engaged	ขนาดของสถานประกอบการ (จำนวนคนทำงาน) Size of establishment (Number of persons engaged)										Amphoe/Tambon
		1 - 5	6 - 10	11- 15	16 - 20	21 - 25	26 - 30	31 - 50	51 - 100	> 100		
		อำเภอศรีบรรพต	1,557	1,123	220	141	-	47	26	-	-	
ตำบลเขาย่า	456	359	70	27	-	-	-	-	-	-	-	Tambon Khao Ya
ตำบลเขาปู่	581	454	54	51	-	22	-	-	-	-	-	Tambon Khao Pu
ตำบลตะพาน	520	310	96	63	-	25	26	-	-	-	-	Tambon Taphaen
อำเภอป่าบอน	3,309	2,677	198	90	52	75	-	217	-	-	-	Amphoe Pa Bon
ตำบลป่าบอน	1,004	667	63	36	52	75	-	111	-	-	-	Tambon Pa Bon
ตำบลโคกทราย	694	564	55	11	-	-	-	64	-	-	-	Tambon Khok Sai
ตำบลหนองธง	775	670	63	-	-	-	-	42	-	-	-	Tambon Nong Thong
ตำบลทุ่งนารี	491	476	-	15	-	-	-	-	-	-	-	Tambon Thung Nari
ตำบลชิงไหม	345	300	17	28	-	-	-	-	-	-	-	Tambon Wang Mai
อำเภอบางแก้ว	1,834	1,324	196	96	36	-	30	42	-	110	-	Amphoe Bang Kaeo
ตำบลนาปะขอ	768	610	111	30	17	-	-	-	-	-	-	Tambon Na Pa Kho
ตำบลโคกสัก	1,066	714	85	66	19	-	30	42	-	110	-	Tambon Khok Sak
อำเภอป่าพะยอม	2,154	1,421	309	137	110	23	54	100	-	-	-	Amphoe Pa Phayom
ตำบลป่าพะยอม	690	572	78	23	17	-	-	-	-	-	-	Tambon Pa Phayom
ตำบลเกาะเต่า	1,464	849	231	114	93	23	54	100	-	-	-	Tambon Ko Tao

ที่มา : สำนักอุตสาหกรรมการ พ.ศ. 2560 (ข้อมูลพื้นฐาน) จังหวัด พัทลุง สำนักงานสถิติแห่งชาติ กระทรวงดิจิทัลเพื่อเศรษฐกิจและสังคม

Source : The 2017 Industrial Census (Basic Information), Phatthalung Province, National Statistical Office, Ministry of Digital Economy and Society.

ตาราง 7 จำนวนสถานประกอบการ จำแนกตามขนาดของสถานประกอบการ (จำนวนลูกจ้าง) อำเภอและตำบล
 TABLE 7 NUMBER OF ESTABLISHMENTS BY SIZE OF ESTABLISHMENT (NUMBER OF EMPLOYEES), AMPHOE AND TAMBON

อำเภอ/ตำบล	จำนวน สถานประกอบการ	ขนาดของสถานประกอบการ (จำนวนลูกจ้าง) Size of establishment (Number of employees)											Amphoe/Tambon
		ไม่											
		1 - 5	6 - 10	11-15	16 - 20	21 - 25	26 - 30	31 - 50	51 - 100	> 100	No		
จังหวัดปัตตานี	26,390	3,774	503	126	55	19	22	25	10	8	21,848	Phatthalong	
อำเภอเมืองปัตตานี	7,112	1,207	215	47	32	9	8	11	7	6	5,570	Amphoe Mueang Phatthalong	
ตำบลคูหาสวรรค์	2,834	543	94	23	10	3	2	6	3	3	2,147	Tambon Khuha Sawan	
ตำบลเขาเจ็ดยก	387	131	24	1	2	1	-	-	-	-	228	Tambon Khao Chiak	
ตำบลท่ามิหรำ	272	55	13	4	6	2	2	1	-	1	188	Tambon Tha Miram	
ตำบลโคกชะงาย	162	22	9	1	4	-	-	1	-	-	125	Tambon Khok Cha-ngai	
ตำบลนาทอม	261	30	5	1	-	-	-	-	-	1	224	Tambon Na Thom	
ตำบลปรังหมู	261	44	6	4	4	-	1	-	1	-	201	Tambon Prang Mu	
ตำบลท่าแค	471	51	12	2	-	2	-	3	-	1	400	Tambon Tha Khae	
ตำบลลำปำ	328	43	9	-	2	-	-	-	-	-	274	Tambon Lam Paim	
ตำบลตานาน	428	70	10	-	-	-	-	-	1	-	347	Tambon Tam Nan	
ตำบลควนมะพร้าว	492	62	9	4	2	-	1	-	1	-	413	Tambon Khuan Maphrao	
ตำบลรมเมือง	254	22	-	-	-	-	-	-	-	-	232	Tambon Rom Mueang	
ตำบลชัยบุรี	379	63	11	1	-	-	-	-	1	-	303	Tambon Chai Buri	
ตำบลนาโหนด	424	59	12	6	1	-	1	-	-	-	345	Tambon Na Not	
ตำบลพญาขัน	159	12	1	-	1	1	1	-	-	-	143	Tambon Phaya Khan	
อำเภอกลางทรา	1,420	143	21	5	2	-	1	-	-	-	1,248	Amphoe Kong Ra	
ตำบลกลางทรา	176	16	3	1	-	-	-	-	-	-	156	Tambon Kong Ra	
ตำบลชะรัต	249	24	4	-	-	-	-	-	-	-	221	Tambon Charat	
ตำบลคลองเฉลิม	493	23	11	4	2	-	1	-	-	-	452	Tambon Khlong Chaloeam	
ตำบลคลองทรายขาว	312	52	1	-	-	-	-	-	-	-	259	Tambon Khlong Sai Khao	
ตำบลสมหวัง	190	28	2	-	-	-	-	-	-	-	160	Tambon Som Wang	
อำเภอเขายี่สาร	2,075	313	26	5	-	-	-	2	1	-	1,728	Amphoe Khao Chai Son	
ตำบลเขายี่สาร	760	107	16	3	-	-	-	-	1	-	633	Tambon Khao Chai Son	
ตำบลควนขนุน	524	116	1	-	-	-	-	-	-	-	407	Tambon Khuan Khanun	
ตำบลงอนน	111	13	3	-	-	-	-	1	-	-	94	Tambon Chong Thanon	
ตำบลห่านโพธิ์	281	42	4	1	-	-	-	1	-	-	233	Tambon Han Pho	
ตำบลโคกม่วง	399	35	2	1	-	-	-	-	-	-	361	Tambon Khok Muang	
อำเภอตะโหมด	1,589	250	19	1	1	-	1	-	-	-	1,317	Amphoe Tamot	
ตำบลแม่ขีร์	948	210	11	1	-	-	1	-	-	-	725	Tambon Mae Khiri	

ตาราง 7 จำนวนสถานประกอบการ จำแนกตามขนาดของสถานประกอบการ (จำนวนลูกจ้าง) อำเภอและตำบล (ต่อ)

TABLE 7 NUMBER OF ESTABLISHMENTS BY SIZE OF ESTABLISHMENT (NUMBER OF EMPLOYEES), AMPHOE AND TAMBON (Cont.)

อำเภอ/ตำบล	ขนาดของสถานประกอบการ (จำนวนลูกจ้าง) Size of establishment (Number of employees)											Amphoe/Tambon	
	จำนวนสถานประกอบการ												
	Number of establishments												
	1 - 5	6 - 10	11-15	16 - 20	21 - 25	26 - 30	31 - 50	51 - 100	> 100	ไม่มี No			
ตำบลตะโพกใหญ่	414	26	6	-	-	-	-	-	-	-	-	382	Tambon Tamot
ตำบลคลองใหญ่	227	14	2	-	1	-	-	-	-	-	-	210	Tambon Khlong Yai
อำเภอควนขนุน	4,935	628	86	30	10	5	4	-	-	-	-	4,172	Amphoe Khuan Khanun
ตำบลควนขนุน	575	93	12	2	-	-	1	-	-	-	-	467	Tambon Khuan Khanun
ตำบลทะเลน้อย	792	32	4	3	-	1	3	-	-	-	-	749	Tambon Thale Noi
ตำบลนาหวาย	330	38	8	1	2	-	-	-	-	-	-	281	Tambon Na Khayat
ตำบลพนมวังค์	374	74	10	8	5	-	-	-	-	-	-	277	Tambon Phanom Wang
ตำบลแหลมไทร	205	32	3	-	-	-	-	-	-	-	-	170	Tambon Laem Tanot
ตำบลป็นแต	277	36	11	2	1	2	-	-	-	-	-	225	Tambon Pan Tae
ตำบลไทรินตัน	234	38	7	5	1	-	-	-	-	-	-	183	Tambon Tanot Duan
ตำบลดอนทราย	253	48	4	-	1	-	-	-	-	-	-	200	Tambon Don Sai
ตำบลมะกอกเหนือ	391	49	3	3	-	-	-	-	-	-	-	336	Tambon Makok Nuea
ตำบลพนาสูง	768	48	11	2	-	2	-	-	-	-	-	705	Tambon Phanang Tung
ตำบลชะมวง	426	96	5	1	-	-	-	-	-	-	-	324	Tambon Chamuang
ตำบลแพรกหา	310	44	8	3	-	-	-	-	-	-	-	255	Tambon Phraek Ha
อำเภอปากพะยูน	1,833	171	30	7	1	1	2	5	1	-	-	1,615	Amphoe Pak Phayun
ตำบลปากพะยูน	437	53	7	2	1	-	2	3	1	-	-	368	Tambon Pak Phayun
ตำบลดอนประดู่	174	12	-	-	-	1	-	-	-	-	-	161	Tambon Don Pradu
ตำบลเกาะนางคำ	120	7	1	-	-	-	-	-	-	-	-	112	Tambon Ko Nang Kham
ตำบลเกาะหมาก	309	39	4	-	-	-	-	-	-	-	-	266	Tambon Ko Mak
ตำบลฝาละมี	398	34	11	2	-	-	-	2	-	-	-	349	Tambon Falami
ตำบลหารเทา	276	15	4	2	-	-	-	-	-	-	-	255	Tambon Han Thao
ตำบลดอนทราย	119	11	3	1	-	-	-	-	-	-	-	104	Tambon Don Sai
อำเภอศรีบรรพต	780	88	10	4	-	-	-	-	-	-	-	678	Amphoe Si Ban Phot
ตำบลเขาย่า	249	27	2	-	-	-	-	-	-	-	-	220	Tambon Khao Ya
ตำบลเขาปู่	288	37	3	2	-	-	-	-	-	-	-	246	Tambon Khao Pu
ตำบลตะพาน	243	24	5	2	-	-	-	-	-	-	-	212	Tambon Taphaen
อำเภอป่าบอน	2,057	288	18	8	2	3	2	4	-	-	-	1,732	Amphoe Pa Bon
ตำบลป่าบอน	525	87	5	3	2	3	-	3	-	-	-	422	Tambon Pa Bon
ตำบลโคกทราย	406	38	6	-	-	-	2	-	-	-	-	360	Tambon Khok Sai

ตาราง 7 จำนวนสถานประกอบการ จำแนกตามขนาดของสถานประกอบการ (จำนวนลูกจ้าง) อำเภอและตำบล (ต่อ)

TABLE 7 NUMBER OF ESTABLISHMENTS BY SIZE OF ESTABLISHMENT (NUMBER OF EMPLOYEES), AMPHOE AND TAMBON (Cont.)

อำเภอ/ตำบล	ขนาดของสถานประกอบการ (จำนวนลูกจ้าง) Size of establishment (Number of employees)											Amphoe/Tambon	
	จำนวนสถานประกอบการ												
	Number of establishments												
	1 - 5	6 - 10	11-15	16 - 20	21 - 25	26 - 30	31 - 50	51 - 100	> 100	ไม่มี	No		
ตำบลหนองธง	567	94	5	2	-	-	-	1	-	-	-	465	Tambon Nong Thong
ตำบลทุ่งนารี	294	45	-	1	-	-	-	-	-	-	-	248	Tambon Thung Nari
ตำบลวังใหม่	265	24	2	2	-	-	-	-	-	-	-	237	Tambon Wang Mai
อำเภอบางแก้ว	1,338	198	21	6	1	1	1	1	2	-	-	1,107	Amphoe Bang Kaeo
ตำบลท่ามะตูม	451	39	4	2	-	-	-	-	-	-	-	406	Tambon Tha Maduea
ตำบลนาปะขอ	379	52	6	3	-	-	-	-	-	-	-	318	Tambon Na Pa Kho
ตำบลโคกสัก	508	107	11	1	1	1	1	1	2	-	-	383	Tambon Khok Sak
อำเภอป่าพะยอม	1,716	267	45	7	5	1	2	2	-	-	-	1,387	Amphoe Pa Phayom
ตำบลป่าพะยอม	368	57	6	2	-	-	-	-	-	-	-	303	Tambon Pa Phayom
ตำบลลานข่อย	388	66	8	-	1	-	-	-	-	-	-	313	Tambon Lan Khoi
ตำบลเกาะเต่า	553	58	20	4	4	1	2	2	-	-	-	462	Tambon Ko Tao
ตำบลบ้านพร้าว	407	86	11	1	-	-	-	-	-	-	-	309	Tambon Ban Phrao
อำเภอศรีนครินทร์	1,535	221	12	6	1	-	1	-	-	-	-	1,294	Amphoe Srinagarindra
ตำบลชุมพล	508	83	4	1	-	-	1	-	-	-	-	419	Tambon Chum Phon
ตำบลบ้านนา	438	62	1	3	-	-	-	-	-	-	-	372	Tambon Ban Na
ตำบลอ่างทอง	228	26	5	-	1	-	-	-	-	-	-	196	Tambon Ang Thong
ตำบลลำสินธุ์	361	50	2	2	-	-	-	-	-	-	-	307	Tambon Lam Sin
ในเขตเทศบาล	17,050	2,435	330	80	37	13	15	16	6	7	14,111	Municipal area	
อำเภอเมืองพัทลุง	5,485	969	176	42	28	9	7	11	4	6	4,233	Amphoe Mueang Phatthalung	
ตำบลคูหาสวรรค์	2,834	543	94	23	10	3	2	6	3	3	2,147	Tambon Khuha Sawan	
ตำบลเขาเจ็ยก	387	131	24	1	2	1	-	-	-	-	-	228	Tambon Khao Chiak
ตำบลท่ามิหรำ	272	55	13	4	6	2	2	1	-	1	188	Tambon Tha Miram	
ตำบลโคกชะงาย	162	22	9	1	4	-	-	1	-	-	-	125	Tambon Khok Cha-ngai
ตำบลนาท่อม	261	30	5	1	-	-	-	-	-	1	224	Tambon Na Thom	
ตำบลปรางหมู่	261	44	6	4	4	-	1	-	1	-	201	Tambon Prang Mu	
ตำบลท่าแค	471	51	12	2	-	2	-	3	-	1	400	Tambon Tha Khae	
ตำบลรั้วเมือง	254	22	-	-	-	-	-	-	-	-	-	232	Tambon Rom Mueang

ตาราง 7 จำนวนสถานประกอบการ จำแนกตามขนาดของสถานประกอบการ (จำนวนลูกจ้าง) อำเภอและตำบล (ต่อ)

TABLE 7 NUMBER OF ESTABLISHMENTS BY SIZE OF ESTABLISHMENT (NUMBER OF EMPLOYEES), AMPHOE AND TAMBON (Cont.)

อำเภอ/ตำบล	จำนวน สถานประกอบการ		ขนาดของสถานประกอบการ (จำนวนลูกจ้าง) Size of establishment (Number of employees)										Amphoe/Tambon	
	Number of establishments		1 - 5	6 - 10	11-15	16 - 20	21 - 25	26 - 30	31 - 50	51 - 100	> 100	ไม่มี No		
ตำบลนาโหนด	424	59	12	6	1	1	-	1	-	-	-	-	345	Tambon Na Not
ตำบลพญาขัน	159	12	1	-	1	1	1	1	-	-	-	-	143	Tambon Phaya Khan
อำเภอกงหรา	927	120	10	1	-	-	-	-	-	-	-	-	796	Amphoe Kong Ra
ตำบลงหรา	176	16	3	1	-	-	-	-	-	-	-	-	156	Tambon Kong Ra
ตำบลชะรัด	249	24	4	-	-	-	-	-	-	-	-	-	221	Tambon Charat
ตำบลคลองทรายขาว	312	52	1	-	-	-	-	-	-	-	-	-	259	Tambon Khlong Sai Khao
ตำบลสมหวัง	190	28	2	-	-	-	-	-	-	-	-	-	160	Tambon Som Wang
อำเภอเขาชัยสน	817	104	9	1	-	-	-	-	1	-	-	-	702	Amphoe Khao Chai Son
ตำบลเขาชัยสน	307	56	4	-	-	-	-	-	-	-	-	-	247	Tambon Khao Chai Son
ตำบลจองถนน	111	13	3	-	-	-	-	-	1	-	-	-	94	Tambon Chong Thanon
ตำบลโคกม่วง	399	35	2	1	-	-	-	-	-	-	-	-	361	Tambon Khok Muang
อำเภอตะโหมด	1,589	250	19	1	1	1	-	-	1	-	-	-	1,317	Amphoe Tamot
ตำบลแม่ขี้	948	210	11	1	-	-	-	-	1	-	-	-	725	Tambon Mae Khiri
ตำบลตะโหมด	414	26	6	-	-	-	-	-	-	-	-	-	382	Tambon Tamot
ตำบลคลองใหญ่	227	14	2	-	-	1	-	-	-	-	-	-	210	Tambon Khlong Yai
อำเภอควนขนุน	3,858	422	60	19	4	3	4	4	-	-	-	-	3,346	Amphoe Khuan Khanun
ตำบลควนขนุน	575	93	12	2	-	-	-	1	-	-	-	-	467	Tambon Khuan Khanun
ตำบลพะเล่ย์น้อย	792	32	4	3	-	-	1	3	-	-	-	-	749	Tambon Thale Noi
ตำบลนาขยาด	330	38	8	1	2	-	-	-	-	-	-	-	281	Tambon Na Khayat
ตำบลแหลมไต้นต	205	32	3	-	-	-	-	-	-	-	-	-	170	Tambon Laem Tanot
ตำบลไต้นต่วน	234	38	7	5	1	-	-	-	-	-	-	-	183	Tambon Tanot Duan
ตำบลดอนทราย	253	48	4	-	1	-	-	-	-	-	-	-	200	Tambon Don Sai
ตำบลมะกอกเหนือ	391	49	3	3	-	-	-	-	-	-	-	-	336	Tambon Makok Nuea
ตำบลพนางตุง	768	48	11	2	2	-	-	-	-	-	-	-	705	Tambon Phanang Tung

ตาราง 7 จำนวนสถานประกอบการ จำแนกตามขนาดของสถานประกอบการ (จำนวนลูกจ้าง) อำเภอและตำบล (ต่อ)

TABLE 7 NUMBER OF ESTABLISHMENTS BY SIZE OF ESTABLISHMENT (NUMBER OF EMPLOYEES), AMPHOE AND TAMBON (Cont.)

อำเภอ/ตำบล	จำนวน สถานประกอบการ Number of establishments	ขนาดของสถานประกอบการ (จำนวนลูกจ้าง) Size of establishment (Number of employees)										Amphoe/Tambon		
		1 - 5	6 - 10	11-15	16 - 20	21 - 25	26 - 30	31 - 50	51 - 100	> 100	ไม่มี No			
ตำบลแพทภักท	310	44	8	3	-	-	-	-	-	-	-	-	255	Tambon Phraek Ha
อำเภอปากพะยูน	1,126	98	15	5	1	1	2	3	1	1	1	1,000	Amphoe Pak Phayun	
ตำบลปากพะยูน	437	53	7	2	1	-	2	3	1	1	-	368	Tambon Pak Phayun	
ตำบลดอนประดู่	174	12	-	-	-	1	-	-	-	-	-	161	Tambon Don Pradu	
ตำบลเกาะนางคำ	120	7	1	-	-	-	-	-	-	-	-	112	Tambon Ko Nang Kham	
ตำบลทราท	276	15	4	2	-	-	-	-	-	-	-	255	Tambon Han Thao	
ตำบลดอนทราย	119	11	3	1	-	-	-	-	-	-	-	104	Tambon Don Sai	
อำเภอป่าบอน	320	39	4	2	1	-	-	1	-	-	-	273	Amphoe Pa Bon	
ตำบลป่าบอน	114	10	2	-	1	-	-	1	-	-	-	100	Tambon Pa Bon	
ตำบลหนองธง	154	17	2	2	-	-	-	-	-	-	-	133	Tambon Nong Thong	
ตำบลวังใหม่	52	12	-	-	-	-	-	-	-	-	-	40	Tambon Wang Mai	
อำเภอบางแก้ว	598	60	6	2	-	-	-	-	1	1	1	528	Amphoe Bang Kaeo	
ตำบลท่ามะเดื่อ	451	39	4	2	-	-	-	-	-	-	-	406	Tambon Tha Maduea	
ตำบลโคกลัก	147	21	2	-	-	-	-	-	1	1	1	122	Tambon Khok Sak	
อำเภอป่าพะยอม	795	152	19	1	1	-	-	-	-	-	-	622	Amphoe Pa Phayom	
ตำบลลานข่อย	388	66	8	-	1	-	-	-	-	-	-	313	Tambon Lan Khoi	
ตำบลบ้านพร้าว	407	86	11	1	-	-	-	-	-	-	-	309	Tambon Ban Phrao	
อำเภอศรีนครินทร์	1,535	221	12	6	1	-	1	-	-	-	-	1,294	Amphoe Srinagarindra	
ตำบลชุมพล	508	83	4	1	-	-	1	-	-	-	-	419	Tambon Chum Phon	
ตำบลบ้านนา	438	62	1	3	-	-	-	-	-	-	-	372	Tambon Ban Na	
ตำบลอ่างทอง	228	26	5	-	1	-	-	-	-	-	-	196	Tambon Ang Thong	
ตำบลลำสินธุ์	361	50	2	2	-	-	-	-	-	-	-	307	Tambon Lam Sin	

ตาราง 7 จำนวนสถานประกอบการ จำแนกตามขนาดของสถานประกอบการ (จำนวนลูกจ้าง) อำเภอและตำบล (ต่อ)

TABLE 7 NUMBER OF ESTABLISHMENTS BY SIZE OF ESTABLISHMENT (NUMBER OF EMPLOYEES), AMPHOE AND TAMBON (Cont.)

อำเภอ/ตำบล	จำนวน สถานประกอบการ	ขนาดของสถานประกอบการ (จำนวนลูกจ้าง) Size of establishment (Number of employees)											Amphoe/Tambon
		ไม่											
		1 - 5	6 - 10	11-15	16 - 20	21 - 25	26 - 30	31 - 50	51 - 100	> 100	No		
นอกเขตเทศบาล	9,340	1,339	173	46	18	6	7	9	4	1	7,737	Non - municipal area	
อำเภอเมืองพัทลุง	1,627	238	39	5	4	-	1	-	3	-	1,337	Amphoe Mueang Phatthalung	
ตำบลลำปำ	328	43	9	-	2	-	-	-	-	-	274	Tambon Lam Paim	
ตำบลตำนาน	428	70	10	-	-	-	-	1	-	-	347	Tambon Tam Nan	
ตำบลควนมะพร้าว	492	62	9	4	2	-	1	-	1	-	413	Tambon Khuan Maphrao	
ตำบลชัยบุรี	379	63	11	1	-	-	-	-	1	-	303	Tambon Chai Buri	
อำเภองาช้าง	493	23	11	4	2	-	1	-	-	-	452	Amphoe Kong Ra	
ตำบลคลองเฉลิม	493	23	11	4	2	-	1	-	-	-	452	Tambon Khlong Chaloeam	
อำเภอเขาชัยสน	1,258	209	17	4	-	-	-	1	1	-	1,026	Amphoe Khao Chai Son	
ตำบลเขาชัยสน	453	51	12	3	-	-	-	-	1	-	386	Tambon Khao Chai Son	
ตำบลควนขนุน	524	116	1	-	-	-	-	-	-	-	407	Tambon Khuan Khanun	
ตำบลหามโพธิ์	281	42	4	1	-	-	-	1	-	-	233	Tambon Han Pho	
อำเภอควนขนุน	1,077	206	26	11	6	2	-	-	-	-	826	Amphoe Khuan Khanun	
ตำบลพนมวัง	374	74	10	8	5	-	-	-	-	-	277	Tambon Phanom Wang	
ตำบลปับเต	277	36	11	2	1	2	-	-	-	-	225	Tambon Pan Tae	
ตำบลชะม่วง	426	96	5	1	-	-	-	-	-	-	324	Tambon Chamuang	
อำเภอปากพะยูน	707	73	15	2	-	-	-	2	-	-	615	Amphoe Pak Phayun	
ตำบลเกาะทวม	309	39	4	-	-	-	-	-	-	-	266	Tambon Ko Mak	
ตำบลฝายละมี	398	34	11	2	-	-	-	2	-	-	349	Tambon Falami	
อำเภอศรีบรรพต	780	88	10	4	-	-	-	-	-	-	678	Amphoe Si Ban Phot	
ตำบลเขาย่า	249	27	2	-	-	-	-	-	-	-	220	Tambon Khao Ya	
ตำบลเขาปู่	288	37	3	2	-	-	-	-	-	-	246	Tambon Khao Pu	
ตำบลตะพาน	243	24	5	2	-	-	-	-	-	-	212	Tambon Taphaen	
อำเภอป่าบอน	1,737	249	14	6	1	3	2	3	-	-	1,459	Amphoe Pa Bon	
ตำบลป่าบอน	411	77	3	3	1	3	-	2	-	-	322	Tambon Pa Bon	
ตำบลโคกทราย	406	38	6	-	-	-	2	-	-	-	360	Tambon Khok Sai	
ตำบลหนองธง	413	77	3	-	-	-	-	1	-	-	332	Tambon Nong Thong	
ตำบลทุ่งนารี	294	45	-	1	-	-	-	-	-	-	248	Tambon Thung Nari	
ตำบลวังใหม่	213	12	2	2	-	-	-	-	-	-	197	Tambon Wang Mai	

ตาราง 7 จำนวนสถานประกอบการ จำแนกตามขนาดของสถานประกอบการ (จำนวนลูกจ้าง) อำเภอและตำบล (ต่อ)
 TABLE 7 NUMBER OF ESTABLISHMENTS BY SIZE OF ESTABLISHMENT (NUMBER OF EMPLOYEES), AMPHOE AND TAMBON (Cont.)

อำเภอ/ตำบล	จำนวน สถานประกอบการ Number of establishments	ขนาดของสถานประกอบการ (จำนวนลูกจ้าง) Size of establishment (Number of employees)										Amphoe/Tambon		
		1 - 5	6 - 10	11- 15	16 - 20	21 - 25	26 - 30	31 - 50	51 - 100	> 100	ไม่มี No			
อำเภอบางแก้ว	740	138	15	4	1	1	1	1	1	1	1	1	579	Amphoe Bang Kaeo
ตำบลบางปะขอ	379	52	6	3	-	-	-	-	-	-	-	-	318	Tambon Na Pa Kho
ตำบลโคกสัก	361	86	9	1	1	1	1	1	1	1	1	1	261	Tambon Khok Sak
อำเภอป่าพะยอม	921	115	26	6	4	1	2	2	2	2	2	-	765	Amphoe Pa Phayom
ตำบลป่าพะยอม	368	57	6	2	-	-	-	-	-	-	-	-	303	Tambon Pa Phayom
ตำบลเกาะเต่า	553	58	20	4	4	1	2	2	2	2	2	-	462	Tambon Ko Tao

ที่มา : สำนักอุตสาหกรรมการ พ.ศ. 2560 (ข้อมูลพื้นฐาน) จังหวัด พัทลุง สำนักงานสถิติแห่งชาติ กระทรวงดิจิทัลเพื่อเศรษฐกิจและสังคม

Source : The 2017 Industrial Census (Basic Information), Phatthalung Province, National Statistical Office, Ministry of Digital Economy and Society.

ตาราง 8 จำนวนลูกจ้างในสถานประกอบการ จำแนกตามขนาดของสถานประกอบการ (จำนวนคนทำงาน) อำเภอและตำบล

TABLE 8 NUMBER OF EMPLOYEES IN ESTABLISHMENTS BY SIZE OF ESTABLISHMENT (NUMBER OF PERSONS ENGAGED), AMPHOE AND TAMBON

อำเภอ/ตำบล	ขนาดของสถานประกอบการ (จำนวนคนทำงาน) Size of establishment (Number of persons engaged)										
	1 - 5	6 - 10	11 - 15	16 - 20	21 - 25	26 - 30	31 - 50	51 - 100	101 - 200	201 - 500	>500
จำนวนลูกจ้าง	20,732	4,568	2,317	1,069	716	552	1,100	798	2,393	Phatthalung	
อำเภอเมืองพัทลุง	9,512	1,945	951	555	400	194	471	482	2,175	Amphoe Mueang Phatthalung	
ตำบลคูหาสวรรค์	3,354	776	429	182	127	28	256	183	416	Tambon Khuha Sawan	
ตำบลเขาเจ็ยก	671	242	45	38	25	-	-	-	-	Tambon Khao Chiak	
ตำบลท่ามิหรำ	643	88	84	72	84	56	35	4	116	Tambon Tha Miram	
ตำบลโคกชะงาย	281	53	68	15	80	-	34	-	-	Tambon Khok Cha-ngai	
ตำบลนาหม่อม	276	68	-	15	-	-	-	-	130	Tambon Na Thom	
ตำบลปรังหมู	388	56	40	68	19	27	-	60	-	Tambon Prang Mu	
ตำบลท่าแค	1,913	119	20	15	22	25	116	-	1,513	Tambon Tha Khae	
ตำบลลำปำ	249	96	20	37	-	-	-	-	-	Tambon Lam Pam	
ตำบลตำนาน	359	92	59	-	-	-	-	78	-	Tambon Tam Nan	
ตำบลควนมะพร้าว	438	90	35	49	20	29	-	98	-	Tambon Khuan Maphrao	
ตำบลร่มเมือง	71	20	-	-	-	-	-	-	-	Tambon Rom Mueang	
ตำบลชัยบุรี	349	89	62	-	-	-	-	59	-	Tambon Chai Buri	
ตำบลนาโหนด	412	142	89	46	-	-	30	-	-	Tambon Na Not	
ตำบลพญาขัน	108	14	-	18	23	29	-	-	-	Tambon Phaya Khan	
อำเภอกงหรา	582	186	73	34	-	30	-	-	-	Amphoe Kong Ra	
ตำบลกงหรา	61	18	13	-	-	-	-	-	-	Tambon Kong Ra	
ตำบลชะรัด	79	41	-	-	-	-	-	-	-	Tambon Charat	
ตำบลคลองเฉลิม	250	89	60	34	-	30	-	-	-	Tambon Khlong Chaloeim	
ตำบลคลองทรายขาว	127	23	-	-	-	-	-	-	-	Tambon Khlong Sai Khao	
ตำบลสมหวัง	65	15	-	-	-	-	-	-	-	Tambon Som Wang	
อำเภอเขาชัยสน	1,148	227	116	-	-	-	-	168	-	Amphoe Khao Chai Son	
ตำบลเขาชัยสน	467	141	56	-	-	-	-	68	-	Tambon Khao Chai Son	
ตำบลควนขนุน	255	13	-	-	-	-	-	-	-	TambonK huan Khanun	
ตำบลจองถนน	116	20	20	-	-	-	-	50	-	Tambon Chong Thanon	
ตำบลทานโพธิ์	207	38	22	-	-	-	-	50	-	Tambon Han Pho	
ตำบลโคกม่วง	103	15	18	-	-	-	-	-	-	Tambon Khok Muang	
อำเภอตะโหมด	693	192	31	17	-	29	-	-	-	Amphoe Tamot	
ตำบลแม่ขี	529	131	21	-	-	29	-	-	-	Tambon Mae Khri	
ตำบลตะโหมด	97	49	-	-	-	-	-	-	-	Tambon Tamot	

ตาราง 8 จำนวนลูกจ้างในสถานประกอบการ จำแนกตามขนาดของสถานประกอบการ (จำนวนคนทำงาน) อำเภอและตำบล (ต่อ)

TABLE 8 NUMBER OF EMPLOYEES IN ESTABLISHMENTS BY SIZE OF ESTABLISHMENT (NUMBER OF PERSONS ENGAGED), AMPHOE AND TAMBON (Cont.)

อำเภอ/ตำบล	ขนาดของสถานประกอบการ (จำนวนคนทำงาน) Size of establishment (Number of persons engaged)										
	จำนวน ลูกจ้าง Number of employees	1 - 5	6 - 10	11 - 15	16 - 20	21 - 25	26 - 30	31 - 50	51 - 100	>100	
ตำบลคลองใหญ่	67	28	12	10	17	-	-	-	-	-	Tambon Khlong Yai
อำเภอควนขนุน	3,011	1,176	773	474	226	165	167	30	-	-	Amphoe Khuan Khanun
ตำบลควนขนุน	348	173	99	34	15	-	27	-	-	-	Tambon Khuan Khanun
ตำบลทะเลน้อย	252	54	48	25	15	24	56	30	-	-	Tambon Thale Noi
ตำบลนาขยาด	206	75	60	32	19	20	-	-	-	-	Tambon Na Khayat
ตำบลพนมมิ่ง	480	151	76	79	85	55	34	-	-	-	Tambon Phanom Wang
ตำบลแหลมโกนต	89	49	30	10	-	-	-	-	-	-	Tambon Laem Tanot
ตำบลป็นต	288	71	98	56	16	22	25	-	-	-	Tambon Pan Tae
ตำบลโคตันด้วน	239	58	64	67	30	20	-	-	-	-	Tambon Tanot Duan
ตำบลคอมทราย	153	92	45	-	16	-	-	-	-	-	Tambon Don Sai
ตำบลมะกอกเหนือ	189	94	57	23	15	-	-	-	-	-	Tambon Makok Nuea
ตำบลพนาสูง	260	81	65	50	15	24	25	-	-	-	Tambon Phanang Tung
ตำบลชะม่วง	283	187	85	11	-	-	-	-	-	-	Tambon Chamuang
ตำบลพรกทา	224	91	46	87	-	-	-	-	-	-	Tambon Phraek Ha
อำเภอปากพะยูน	1,112	316	267	134	15	20	51	219	90	-	Amphoe Pak Phayun
ตำบลปากพะยูน	461	98	48	32	-	20	26	147	90	-	Tambon Pak Phayun
ตำบลดอนประดู่	50	17	8	-	-	-	25	-	-	-	Tambon Don Pradu
ตำบลเกาะนางคำ	32	12	10	10	-	-	-	-	-	-	Tambon Ko Nang Kham
ตำบลเกาะหมาก	140	66	64	10	-	-	-	-	-	-	Tambon Ko Mak
ตำบลฝากละมี	278	74	83	34	15	-	-	72	-	-	Tambon Falami
ตำบลหารเทา	93	23	36	34	-	-	-	-	-	-	Tambon Han Thao
ตำบลคอมทราย	58	26	18	14	-	-	-	-	-	-	Tambon Don Sai
อำเภอศรีบรรพต	341	134	111	78	-	17	1	-	-	-	Amphoe Si Ban Phot
ตำบลเขาย่า	70	35	30	5	-	-	-	-	-	-	Tambon Khao Ya
ตำบลเขาปู่	145	66	39	38	-	2	-	-	-	-	Tambon Khao Pu
ตำบลตะพาน	126	33	42	35	-	15	1	-	-	-	Tambon Taphaen
อำเภอป่าบอน	1,186	564	178	98	66	72	-	208	-	-	Amphoe Pa Bon
ตำบลป่าบอน	485	174	54	11	66	72	-	108	-	-	Tambon Pa Bon
ตำบลโคกทราย	180	63	47	10	-	-	-	60	-	-	Tambon Khok Sai
ตำบลหนองธง	315	182	57	36	-	-	-	40	-	-	Tambon Nong Thong

ตาราง 8 จำนวนลูกจ้างในสถานประกอบการ จำแนกตามขนาดของสถานประกอบการ (จำนวนคนทำงาน) อำเภอและตำบล (ต่อ)

TABLE 8 NUMBER OF EMPLOYEES IN ESTABLISHMENTS BY SIZE OF ESTABLISHMENT (NUMBER OF PERSONS ENGAGED), AMPHOE AND TAMBON (Cont.)

อำเภอ/ตำบล	จำนวน ลูกจ้าง Number of employees	ขนาดของสถานประกอบการ (จำนวนคนทำงาน) Size of establishment (Number of persons engaged)												
		1 - 5	6 - 10	11- 15	16 - 20	21 - 25	26 - 30	31 - 50	51 - 100	>100				
ตำบลพญาขัน	108	24	14	-	18	23	29	-	-	-	-	-	-	Tambon Phaya Khan
อำเภอกงหรา	332	222	97	13	-	-	-	-	-	-	-	-	-	Amphoe Kong Ra
ตำบลกงหรา	61	30	18	13	-	-	-	-	-	-	-	-	-	Tambon Kong Ra
ตำบลชะรัด	79	38	41	-	-	-	-	-	-	-	-	-	-	Tambon Charat
ตำบลคลองทรายขาว	127	104	23	-	-	-	-	-	-	-	-	-	-	Tambon Khlong Sai Khao
ตำบลสมหวัง	65	50	15	-	-	-	-	-	-	-	-	-	-	Tambon Som Wang
อำเภอเขาชัยสน	374	203	73	48	-	-	-	-	-	50	-	-	-	Amphoe Khao Chai Son
ตำบลเขาชัยสน	155	107	38	10	-	-	-	-	-	-	-	-	-	Tambon Khao Chai Son
ตำบลจองถนน	116	26	20	20	-	-	-	-	-	50	-	-	-	Tambon Chong Thanon
ตำบลโคกม่วง	103	70	15	18	-	-	-	-	-	-	-	-	-	Tambon Khok Muang
อำเภอตะโหมด	693	424	192	31	17	-	29	-	-	-	-	-	-	Amphoe Tamot
ตำบลแม่ฬรี	529	348	131	21	-	-	29	-	-	-	-	-	-	Tambon Mae Khri
ตำบลตะโหมด	97	48	49	-	-	-	-	-	-	-	-	-	-	Tambon Tamot
ตำบลคลองใหญ่	67	28	12	10	17	-	-	-	-	-	-	-	-	Tambon Khlong Yai
อำเภอควนขนุน	1,960	767	514	328	125	88	108	30	-	-	-	-	-	Amphoe Khuan Khanun
ตำบลควนขนุน	348	173	99	34	15	-	27	-	-	-	-	-	-	Tambon Khuan Khanun
ตำบลทะเลน้อย	252	54	48	25	15	24	56	30	-	-	-	-	-	Tambon Thale Noi
ตำบลนาขยาด	206	75	60	32	19	20	-	-	-	-	-	-	-	Tambon Na Khayat
ตำบลแหลมไตนวด	89	49	30	10	-	-	-	-	-	-	-	-	-	Tambon Laem Tanot
ตำบลไตนวดวน	239	58	64	67	30	20	-	-	-	-	-	-	-	Tambon Tanot Duan
ตำบลดอนทราย	153	92	45	-	16	-	-	-	-	-	-	-	-	Tambon Don Sai
ตำบลมะกอกเหนือ	189	94	57	23	15	-	-	-	-	-	-	-	-	Tambon Makok Nuea
ตำบลพนางตุง	260	81	65	50	15	24	25	-	-	-	-	-	-	Tambon Phanang Tung
ตำบลแพรงทา	224	91	46	87	-	-	-	-	-	-	-	-	-	Tambon Phraek Ha

ตาราง 8 จำนวนลูกจ้างในสถานประกอบการ จำแนกตามขนาดของสถานประกอบการ (จำนวนคนทำงาน) อำเภอและตำบล (ต่อ)

TABLE 8 NUMBER OF EMPLOYEES IN ESTABLISHMENTS BY SIZE OF ESTABLISHMENT (NUMBER OF PERSONS ENGAGED), AMPHOE AND TAMBON (Cont.)

อำเภอ/ตำบล	ขนาดของสถานประกอบการ (จำนวนคนทำงาน) Size of establishment (Number of persons engaged)										Non - municipal area
	1 - 5	6 - 10	11- 15	16 - 20	21 - 25	26 - 30	31 - 50	51 - 100	>100		
จำนวนลูกจ้าง	Number of employees										
นอกเขตเทศบาล	6,740	2,601	1,647	813	420	208	169	421	353	108	
อำเภอเมืองพัทลุง	1,395	482	367	176	86	20	29	-	235	-	Amphoe Mueang Phatthalung
ตำบลลำปำ	249	96	96	20	37	-	-	-	-	-	Tambon Lam Paim
ตำบลตำนาน	359	130	92	59	-	-	-	-	78	-	Tambon Tam Nan
ตำบลควนมะพร้าว	438	117	90	35	49	20	29	-	98	-	Tambon Khuan Maphrao
ตำบลชัยบุรี	349	139	89	62	-	-	-	-	59	-	Tambon Chai Buri
อำเภอทงสงขลา	250	37	89	60	34	-	-	30	-	-	Amphoe Kong Ra
ตำบลคลองเฉลิม	250	37	89	60	34	-	-	30	-	-	Tambon Khlung Chaloeim
อำเภอเขาชัยสน	774	434	154	68	-	-	-	-	118	-	Amphoe Khao Chai Son
ตำบลเขาชัยสน	312	95	103	46	-	-	-	-	68	-	Tambon Khao Chai Son
ตำบลควนขนุน	255	242	13	-	-	-	-	-	-	-	Tambon Khuan Khanun
ตำบลทวนโพธิ์	207	97	38	22	-	-	-	-	50	-	Tambon Han Pho
อำเภอควนขนุน	1,051	409	259	146	101	77	59	-	-	-	Amphoe Khuan Khanun
ตำบลพนมวัง	480	151	76	79	85	55	34	-	-	-	Tambon Phanom Wang
ตำบลปັນแต	288	71	98	56	16	22	25	-	-	-	Tambon Pan Tae
ตำบลชะม่วง	283	187	85	11	-	-	-	-	-	-	Tambon Chamuang
อำเภอป่าพะยูง	418	140	147	44	15	-	-	72	-	-	Amphoe Pak Phayun
ตำบลเกาะหมาก	140	66	64	10	-	-	-	-	-	-	Tambon Ko Mak
ตำบลฝาละมี	278	74	83	34	15	-	-	72	-	-	Tambon Falami
อำเภอศรีบรรพต	341	134	111	78	-	17	1	-	-	-	Amphoe Si Ban Phot
ตำบลเขาย่า	70	35	30	5	-	-	-	-	-	-	Tambon Khao Ya
ตำบลเขาปู่	145	66	39	38	-	2	-	-	-	-	Tambon Khao Pu
ตำบลตะเนพน	126	33	42	35	-	15	1	-	-	-	Tambon Taphaen
อำเภอป่าบอน	987	476	152	62	48	72	-	177	-	-	Amphoe Pa Bon
ตำบลป่าบอน	398	150	40	11	48	72	-	77	-	-	Tambon Pa Bon
ตำบลโคกทราย	180	63	47	10	-	-	-	60	-	-	Tambon Khok Sai
ตำบลหนองธง	232	142	50	-	-	-	-	40	-	-	Tambon Nong Thong
ตำบลทุ่งนารี	110	95	-	15	-	-	-	-	-	-	Tambon Thung Nari
ตำบลวังใหม่	67	26	15	26	-	-	-	-	-	-	Tambon Wang Mai

ตาราง 8 จำนวนลูกจ้างในสถานประกอบการ จำแนกตามขนาดของสถานประกอบการ (จำนวนคนทำงาน) อำเภอและตำบล (ต่อ)

TABLE 8 NUMBER OF EMPLOYEES IN ESTABLISHMENTS BY SIZE OF ESTABLISHMENT (NUMBER OF PERSONS ENGAGED), AMPHOE AND TAMBON (Cont.)

อำเภอ/ตำบล	ขนาดของสถานประกอบการ (จำนวนคนทำงาน) Size of establishment (Number of persons engaged)										
	1 - 5	6 - 10	11- 15	16 - 20	21 - 25	26 - 30	31 - 50	51 - 100	>100		
จำนวน ลูกจ้าง Number of employees											
อำเภอบางแก้ว	692	267	145	70	32	-	28	42	-	108	Amphoe Bang Kaeo
ตำบลนาปะขอ	209	83	83	28	15	-	-	-	-	-	Tambon Na Pa Kho
ตำบลโคกสัก	483	184	62	42	17	-	28	42	-	108	Tambon Khok Sak
อำเภอป่าพะยอม	832	222	223	109	104	22	52	100	-	-	Amphoe Pa Phayom
ตำบลป่าพะยอม	207	107	64	21	15	-	-	-	-	-	Tambon Pa Phayom
ตำบลเกาะเต่า	625	115	159	88	89	22	52	100	-	-	Tambon Ko Tao

ที่มา : สำนักงานอุตสาหกรรม พ.ศ. 2560 (ข้อมูลพื้นฐาน) จังหวัด พัทลุง สำนักงานสถิติแห่งชาติ กระทรวงดิจิทัลเพื่อเศรษฐกิจและสังคม

Source : The 2017 Industrial Census (Basic Information), Phatthalung Province, National Statistical Office, Ministry of Digital Economy and Society.

ตาราง 9 จำนวนของสถานประกอบการจำแนกตามระยะเวลาการดำเนินงาน อําเภอ และตำบล

TABLE 9 NUMBER OF ESTABLISHMENTS BY PERIOD OF OPERATION AMPHOE AND TAMBON

อำเภอ/ตำบล	จำนวน สถานประกอบการ Number of establishments	ระยะเวลาการดำเนินงาน (ปี) Period of operation (Year)					Amphoe/Tambon
		< 5	5 - 9	10 - 19	20 - 29	≥ 30	
จังหวัดพัทลุง	26,390	7,031	6,842	8,030	2,791	1,696	Phatthalung
อำเภอเมืองพัทลุง	7,112	2,019	1,617	2,232	748	496	Amphoe Mueang Phatthalung
ตำบลคูหาสวรรค์	2,834	1,016	627	706	266	219	Tambon Khuha Sawan
ตำบลเขาเจ็ยก	387	81	137	108	34	27	Tambon Khao Chiak
ตำบลท่ามิหรำ	272	122	51	81	14	4	Tambon Tha Miram
ตำบลโคกชะงาย	162	18	35	72	24	13	Tambon Khok Cha-ngai
ตำบลนาท่อม	261	47	54	92	42	26	Tambon Na Thom
ตำบลปรางหมู่	261	33	57	89	46	36	Tambon Prang Mu
ตำบลท่าแค	471	132	111	174	32	22	Tambon Tha Khae
ตำบลลำปำ	328	100	78	112	24	14	Tambon Lam Pam
ตำบลตำนาน	428	114	97	155	42	20	Tambon Tam Nan
ตำบลควนมะพร้าว	492	116	101	185	56	34	Tambon Khuan Maphrao
ตำบลรมเมือง	254	49	44	96	44	21	Tambon Rom Mueang
ตำบลชัยบุรี	379	75	102	133	45	24	Tambon Chai Buri
ตำบลนาโหนด	424	87	91	163	56	27	Tambon Na Not
ตำบลพญาขัน	159	29	32	66	23	9	Tambon Phaya Khan
อำเภองาหรา	1,420	235	456	477	222	30	Amphoe Kong Ra
ตำบลงาหรา	176	37	55	49	34	1	Tambon Kong Ra
ตำบลงะรัต	249	35	99	64	47	4	Tambon Charat
ตำบลคลองเฉลิม	493	86	146	178	69	14	Tambon Khlong Chaloen
ตำบลคลองทรายขาว	312	49	96	131	31	5	Tambon Khlong Sai Khao
ตำบลสมหวัง	190	28	60	55	41	6	Tambon Som Wang
อำเภอเขาชัยสน	2,075	469	583	746	212	65	Amphoe Khao Chai Son
ตำบลเขาชัยสน	760	238	161	271	57	33	Tambon Khao Chai Son
ตำบลควนขนุน	524	40	225	193	65	1	Tambon Khuan Khanun
ตำบลจองถนน	111	21	26	40	19	5	Tambon Chong Thanon

ตาราง 9 จำนวนของสถานประกอบการจำแนกตามระยะเวลาการดำเนินงาน (ต่อ)
 TABLE 9 NUMBER OF ESTABLISHMENTS BY PERIOD OF OPERATION AMPHOE AND TAMBON (Cont.)

อำเภอ/ตำบล	จำนวน สถานประกอบการ Number of establishments	ระยะเวลาการดำเนินงาน (ปี) Period of operation (Year)					Amphoe/Tambon
		< 5	5 - 9	10 - 19	20 - 29	≥ 30	
ตำบลทานโพธิ์	281	53	54	115	49	10	Tambon Han Pho
ตำบลโคกม่วง	399	117	117	127	22	16	Tambon Khok Muang
อำเภอตะโหมด	1,589	474	663	355	69	28	Amphoe Tamot
ตำบลแม่ขี้รี	948	329	345	208	42	24	Tambon Mae Khri
ตำบลตะโหมด	414	89	190	117	15	3	Tambon Tamot
ตำบลคลองใหญ่	227	56	128	30	12	1	Tambon Khlong Yai
อำเภอควนขนุน	4,935	976	1,017	1,476	746	720	Amphoe Khuan Khanun
ตำบลควนขนุน	575	152	132	165	72	54	Tambon Khuan Khanun
ตำบลทะเลน้อย	792	45	93	227	199	228	Tambon Thale Noi
ตำบลนาขยาด	330	75	90	111	39	15	Tambon Na Khayat
ตำบลพนมวัง	374	124	82	97	38	33	Tambon Phanom Wang
ตำบลแหลมไต้นต	205	46	40	84	19	16	Tambon Laem Tanot
ตำบลป็นแต	277	97	70	68	20	22	Tambon Pan Tae
ตำบลไต้นตวัน	234	68	44	66	34	22	Tambon Tanot Duan
ตำบลดอนทราย	253	68	57	59	41	28	Tambon Don Sai
ตำบลมะกอกเหนือ	391	80	86	134	50	41	Tambon Makok Nuea
ตำบลพนางตุง	768	50	97	229	159	233	Tambon Phanang Tung
ตำบลชะมวง	426	93	137	135	44	17	Tambon Chamuang
ตำบลพรกทา	310	78	89	101	31	11	Tambon Phraek Ha
อำเภอปากพะยูน	1,833	687	379	498	175	94	Amphoe Pak Phayun
ตำบลปากพะยูน	437	177	85	102	50	23	Tambon Pak Phayun
ตำบลดอนประดู่	174	68	44	47	12	3	Tambon Don Pradu
ตำบลเกาะนางคำ	120	21	25	46	22	6	Tambon Ko Nang Kham
ตำบลเกาะหมาก	309	87	67	107	30	18	Tambon Ko Mak
ตำบลผาละมี	398	156	72	100	46	24	Tambon Falami
ตำบลหารเทา	276	139	65	58	6	8	Tambon Han Thao
ตำบลดอนทราย	119	39	21	38	9	12	Tambon Don Sai

ตาราง 9 จำนวนของสถานประกอบการจำแนกตามระยะเวลาการดำเนินงาน (ต่อ)
 TABLE 9 NUMBER OF ESTABLISHMENTS BY PERIOD OF OPERATION AMPHOE AND TAMBON (Cont.)

อำเภอ/ตำบล	จำนวน สถานประกอบการ Number of establishments	ระยะเวลาการดำเนินงาน (ปี) Period of operation (Year)					Amphoe/Tambon
		< 5	5 - 9	10 - 19	20 - 29	≥ 30	
อำเภอศรีประพต	780	223	173	267	80	37	Amphoe Si Ban Phot
ตำบลเขาย่า	249	76	59	86	17	11	Tambon Khao Ya
ตำบลเขาปู่	288	72	70	101	35	10	Tambon Khao Pu
ตำบลตะพาน	243	75	44	80	28	16	Tambon Taphaen
อำเภอป่าบอน	2,057	561	791	565	84	56	Amphoe Pa Bon
ตำบลป่าบอน	525	150	152	196	17	10	Tambon Pa Bon
ตำบลโคกทราย	406	135	119	108	26	18	Tambon Khok Sai
ตำบลหนองธง	567	130	283	130	15	9	Tambon Nong Thong
ตำบลทุ่งนารี	294	44	185	60	5	-	Tambon Thung Nari
ตำบลรังใหม่	265	102	52	71	21	19	Tambon Wang Mai
อำเภอบางแก้ว	1,338	475	289	365	123	86	Amphoe Bang Kaeo
ตำบลท่ามะเดื่อ	451	157	87	114	53	40	Tambon Tha Maduea
ตำบลนาปะขอ	379	83	99	132	37	28	Tambon Na Pa Kho
ตำบลโคกสัก	508	235	103	119	33	18	Tambon Khok Sak
อำเภอป่าพะยอม	1,716	550	456	510	165	35	Amphoe Pa Phayom
ตำบลป่าพะยอม	368	129	89	110	35	5	Tambon Pa Phayom
ตำบลลานขอย	388	129	104	113	31	11	Tambon Lan Khoi
ตำบลเกาะเต่า	553	143	136	199	62	13	Tambon Ko Tao
ตำบลบ้านพร้าว	407	149	127	88	37	6	Tambon Ban Phrao
อำเภอศรีนครินทร์	1,535	362	418	539	167	49	Amphoe Srinagarindra
ตำบลชุมพล	508	132	133	176	54	13	Tambon Chum Phon
ตำบลบ้านนา	438	84	116	167	48	23	Tambon Ban Na
ตำบลอ่างทอง	228	48	68	81	26	5	Tambon Ang Thong
ตำบลลำสินธุ์	361	98	101	115	39	8	Tambon Lam Sin

ตาราง 9 จำนวนของสถานประกอบการจำแนกตามระยะเวลาการดำเนินงาน (ต่อ)
 TABLE 9 NUMBER OF ESTABLISHMENTS BY PERIOD OF OPERATION AMPHOE AND TAMBON (Cont.)

อำเภอ/ตำบล	จำนวน สถานประกอบการ Number of establishments	ระยะเวลาการดำเนินงาน (ปี) Period of operation (Year)					Amphoe/Tambon
		< 5	5 - 9	10 - 19	20 - 29	≥ 30	
ในเขตเทศบาล	17,050	4,638	4,234	4,966	1,907	1,305	Municipal area
อำเภอเมืองพัลุง	5,485	1,614	1,239	1,647	581	404	Amphoe Mueang Phatthalung
ตำบลคูหาสวรรค์	2,834	1,016	627	706	266	219	Tambon Khuha Sawan
ตำบลเขาเจ็ยก	387	81	137	108	34	27	Tambon Khao Chiak
ตำบลท่ามิหรำ	272	122	51	81	14	4	Tambon Tha Miram
ตำบลโคกขะงาย	162	18	35	72	24	13	Tambon Khok Cha-ngai
ตำบลนาท่อม	261	47	54	92	42	26	Tambon Na Thom
ตำบลรางหมู่	261	33	57	89	46	36	Tambon Prang Mu
ตำบลท่าแค	471	132	111	174	32	22	Tambon Tha Khae
ตำบลร่มเมือง	254	49	44	96	44	21	Tambon Rom Mueang
ตำบลนาโหนด	424	87	91	163	56	27	Tambon Na Not
ตำบลพญาขัน	159	29	32	66	23	9	Tambon Phaya Khan
อำเภอกงหรา	927	149	310	299	153	16	Amphoe Kong Ra
ตำบลกงหรา	176	37	55	49	34	1	Tambon Kong Ra
ตำบลชะรัด	249	35	99	64	47	4	Tambon Charat
ตำบลคลองทรายขาว	312	49	96	131	31	5	Tambon Khlong Sai Khao
ตำบลสมหวัง	190	28	60	55	41	6	Tambon Som Wang
อำเภอเขาชัยสน	817	264	220	246	55	32	Amphoe Khao Chai Son
ตำบลเขาชัยสน	307	126	77	79	14	11	Tambon Khao Chai Son
ตำบลจองถนน	111	21	26	40	19	5	Tambon Chong Thanon
ตำบลโคกม่วง	399	117	117	127	22	16	Tambon Khok Muang
อำเภอตะโหมด	1,589	474	663	355	69	28	Amphoe Tamot
ตำบลแม่ขีร์	948	329	345	208	42	24	Tambon Mae Khiri
ตำบลตะโหมด	414	89	190	117	15	3	Tambon Tamot
ตำบลคลองใหญ่	227	56	128	30	12	1	Tambon Khlong Yai
อำเภอควนขนุน	3,858	662	728	1,176	644	648	Amphoe Khuan Khanun
ตำบลควนขนุน	575	152	132	165	72	54	Tambon Khuan Khanun
ตำบลทะเลน้อย	792	45	93	227	199	228	Tambon Thale Noi

ตาราง 9 จำนวนของสถานประกอบการจำแนกตามระยะเวลาการดำเนินงาน (ต่อ) และตำบล (ต่อ)
TABLE 9 NUMBER OF ESTABLISHMENTS BY PERIOD OF OPERATION AMPHOE AND TAMBON (Cont.)

อำเภอ/ตำบล	จำนวน สถานประกอบการ Number of establishments	ระยะเวลาการดำเนินงาน (ปี) Period of operation (Year)					Amphoe/Tambon
		< 5	5 - 9	10 - 19	20 - 29	≥ 30	
ตำบลนาขยาด	330	75	90	111	39	15	Tambon Na Khayat
ตำบลแหลมไต้นด	205	46	40	84	19	16	Tambon Laern Tanot
ตำบลไต้นดวน	234	68	44	66	34	22	Tambon Tanot Duan
ตำบลดอนทราย	253	68	57	59	41	28	Tambon Don Sai
ตำบลมะกอกเหนือ	391	80	86	134	50	41	Tambon Makok Nuea
ตำบลพนางตุง	768	50	97	229	159	233	Tambon Phanang Tung
ตำบลพรกทา	310	78	89	101	31	11	Tambon Phraek Ha
อำเภอปากพะยูน	1,126	444	240	291	99	52	Amphoe Pak Phayun
ตำบลปากพะยูน	437	177	85	102	50	23	Tambon Pak Phayun
ตำบลดอนประดู่	174	68	44	47	12	3	Tambon Don Pradu
ตำบลเกาะนางคำ	120	21	25	46	22	6	Tambon Ko Nang Kham
ตำบลหารเทา	276	139	65	58	6	8	Tambon Han Thao
ตำบลดอนทราย	119	39	21	38	9	12	Tambon Don Sai
อำเภอป่าบอน	320	154	69	68	17	12	Amphoe Pa Bon
ตำบลป่าบอน	114	50	31	21	8	4	Tambon Pa Bon
ตำบลหนองธง	154	73	31	37	7	6	Tambon Nong Thong
ตำบลวังใหม่	52	31	7	10	2	2	Tambon Wang Mai
อำเภอบางแก้ว	598	237	116	144	54	47	Amphoe Bang Kaeo
ตำบลทมะเดื่อ	451	157	87	114	53	40	Tambon Tha Maduea
ตำบลโคกสัก	147	80	29	30	1	7	Tambon Khok Sak
อำเภอป่าพะยอม	795	278	231	201	68	17	Amphoe Pa Phayom
ตำบลลานข่อย	388	129	104	113	31	11	Tambon Lan Khoi
ตำบลบ้านพร้าว	407	149	127	88	37	6	Tambon Ban Phrao
อำเภอศรีนครินทร์	1,535	362	418	539	167	49	Amphoe Srinagarindra
ตำบลชุมพล	508	132	133	176	54	13	Tambon Chum Phon
ตำบลบ้านมา	438	84	116	167	48	23	Tambon Ban Na
ตำบลอ่างทอง	228	48	68	81	26	5	Tambon Ang Thong
ตำบลลำสินธุ์	361	98	101	115	39	8	Tambon Lam Sin

ตาราง 9 จำนวนของสถานประกอบการจำแนกตามระยะเวลาการดำเนินงาน (ต่อ)
 TABLE 9 NUMBER OF ESTABLISHMENTS BY PERIOD OF OPERATION AMPHOE AND TAMBON (Cont.)

อำเภอ/ตำบล	จำนวน สถานประกอบการ Number of establishments	ระยะเวลาการดำเนินงาน (ปี) Period of operation (Year)					Amphoe/Tambon
		< 5	5 - 9	10 - 19	20 - 29	≥ 30	
นอกเขตเทศบาล	9,340	2,393	2,608	3,064	884	391	Non - municipal area
อำเภอเมืองพัทลุง	1,627	405	378	585	167	92	Amphoe Mueang Phatthalung
ตำบลลำปำ	328	100	78	112	24	14	Tambon Lam Pam
ตำบลตำนาน	428	114	97	155	42	20	Tambon Tam Nan
ตำบลควนมะพร้าว	492	116	101	185	56	34	Tambon Khuan Maphrao
ตำบลชัยบุรี	379	75	102	133	45	24	Tambon Chai Buri
อำเภอกงหรา	493	86	146	178	69	14	Amphoe Kong Ra
ตำบลคลองเฉลิม	493	86	146	178	69	14	Tambon Khlong Chaloen
อำเภอเขาชัยสน	1,258	205	363	500	157	33	Amphoe Khao Chai Son
ตำบลเขาชัยสน	453	112	84	192	43	22	Tambon Khao Chai Son
ตำบลควนขนุน	524	40	225	193	65	1	Tambon Khuan Khanun
ตำบลหวนโพธิ์	281	53	54	115	49	10	Tambon Han Pho
อำเภอควนขนุน	1,077	314	289	300	102	72	Amphoe Khuan Khanun
ตำบลพนมวังก์	374	124	82	97	38	33	Tambon Phanom Wang
ตำบลปັນเต	277	97	70	68	20	22	Tambon Pan Tae
ตำบลชะมวง	426	93	137	135	44	17	Tambon Chamuang
อำเภอปากพะยูน	707	243	139	207	76	42	Amphoe Pak Phayun
ตำบลเกาะหมาก	309	87	67	107	30	18	Tambon Ko Mak
ตำบลผาละมี	398	156	72	100	46	24	Tambon Falami
อำเภอศรีบรรพต	780	223	173	267	80	37	Amphoe Si Ban Phot
ตำบลเขาป่า	249	76	59	86	17	11	Tambon Khao Ya
ตำบลเขาปู่	288	72	70	101	35	10	Tambon Khao Pu
ตำบลตะพาน	243	75	44	80	28	16	Tambon Taphaen

ตาราง 9 จำนวนของสถานประกอบการจำแนกตามระยะเวลาการดำเนินงานกิจการ อำเภอ และตำบล (ต่อ)
 TABLE 9 NUMBER OF ESTABLISHMENTS BY PERIOD OF OPERATION AMPHOE AND TAMBON (Cont.)

อำเภอ/ตำบล	จำนวน สถานประกอบการ Number of establishments	ระยะเวลาการดำเนินงานกิจการ (ปี) Period of operation (Year)					Amphoe/Tambon
		< 5	5 - 9	10 - 19	20 - 29	≥ 30	
อำเภอบ้านดอน	1,737	407	722	497	67	44	Amphoe Pa Bon
ตำบลป่าบอน	411	100	121	175	9	6	Tambon Pa Bon
ตำบลโคกทราย	406	135	119	108	26	18	Tambon Khok Sai
ตำบลหนองธง	413	57	252	93	8	3	Tambon Nong Thong
ตำบลทุ่งนารี	294	44	185	60	5	-	Tambon Thung Nari
ตำบลวังใหม่	213	71	45	61	19	17	Tambon Wang Mai
อำเภอบางแก้ว	740	238	173	221	69	39	Amphoe Bang Kaeo
ตำบลนาพะยอม	379	83	99	132	37	28	Tambon Na Pa Kho
ตำบลโคกสัก	361	155	74	89	32	11	Tambon Khok Sak
อำเภอบำพะยอม	921	272	225	309	97	18	Amphoe Pa Phayom
ตำบลป่าพะยอม	368	129	89	110	35	5	Tambon Pa Phayom
ตำบลเกาะเต่า	553	143	136	199	62	13	Tambon Ko Tao

ที่มา : สำนักงานอุตสาหกรรม พ.ศ. 2560 (ข้อมูลพื้นฐาน) จังหวัด พัทลุง สำนักงานสถิติแห่งชาติ กระทรวงดิจิทัลเพื่อเศรษฐกิจและสังคม

Source : The 2017 Industrial Census (Basic Information), Phatthalung Province, National Statistical Office, Ministry of Digital Economy and Society.

ตาราง 10 จำนวนสถานประกอบการที่พักแรม จำแนกลักษณะการให้บริการที่พักแรม จำนวนห้องพัก อำเภอและตำบล
 TABLE 10 NUMBER OF ACCOMMODATION ESTABLISHMENTS BY TYPE OF SERVICE ACCOMMODATION, AMPHOE AND TAMBON

อำเภอ/ตำบล	จำนวน		ลักษณะการให้บริการที่พักแรม/		จำนวนห้องพัก เพื่อการท่องเที่ยว Number of rooms for travel	Amphoe/ Tambon
	สถานประกอบการที่พัก		Type of service accommodation			
	Number of accommodation establishments	เพื่อการท่องเที่ยว Travel	ไม่ใช้เพื่อการท่องเที่ยว No travel			
จังหวัดพัทลุง	159	59	100	1,048	Phatthalung	
อำเภอเมืองพัทลุง	50	13	37	473	Amphoe Mueang Phatthalung	
ตำบลคูหาสวรรค์	22	10	12	403	Tambon Khuha Sawan	
ตำบลเขาเจ็ยก	3	-	3	-	Tambon Khao Chiak	
ตำบลท่ามิหรำ	7	-	7	-	Tambon Tha Miram	
ตำบลโคกชะงาย	1	-	1	-	Tambon Khok Cha-ngai	
ตำบลนาพ้อม	2	1	1	50	Tambon Na Thom	
ตำบลปรังหมู	1	-	1	-	Tambon Prang Mu	
ตำบลท่าแค	2	-	2	-	Tambon Tha Khae	
ตำบลลำปำ	2	-	2	-	Tambon Lam Pam	
ตำบลตำนาน	-	-	-	-	Tambon Tam Nan	
ตำบลควนมะพร้าว	6	1	5	10	Tambon Khuan Maphrao	
ตำบลร่มเมือง	-	-	-	-	Tambon Rom Mueang	
ตำบลชัยบุรี	1	1	-	10	Tambon Chai Buri	
ตำบลนาโหนด	2	-	2	-	Tambon Na Not	
ตำบลพญาขัน	1	-	1	-	Tambon Phaya Khan	
อำเภอกงหรา	3	2	1	25	Amphoe Kong Ra	
ตำบลกงหรา	1	1	-	5	Tambon Kong Ra	
ตำบลชะรัด	-	-	-	-	Tambon Charat	
ตำบลคลองเฉลิม	2	1	1	20	Tambon Khlong Chaloeam	
ตำบลคลองทรายขาว	-	-	-	-	Tambon Khlong Sai Khao	
ตำบลสมหวัง	-	-	-	-	TambonSom Wang	
อำเภอเขาชัยสน	11	2	9	10	Amphoe Khao Chai Son	
ตำบลเขาชัยสน	8	2	6	10	Tambon Khao Chai Son	
ตำบลควนขนุน	1	-	1	-	Tambon Khuan Khanun	
ตำบลจองถนน	-	-	-	-	Tambon Chong Thanon	

ตาราง 10 จำนวนสถานประกอบการที่พักแรม จำนวนห้องพักแรม จำนวนห้องพัก อำเภอและตำบล (ต่อ)
 TABLE 10 NUMBER OF ACCOMMODATION ESTABLISHMENTS BY TYPE OF SERVICE ACCOMMODATION, AMPHOE AND TAMBON (Cont.)

อำเภอ/ตำบล	จำนวน		ลักษณะการให้บริการที่พักแรม/		จำนวนห้องพัก เพื่อการท่องเที่ยว	Amphoe/ Tambon
	สถานประกอบการที่พัก		Type of service accommodation			
	Number of accommodation establishments	เพื่อการท่องเที่ยว	ไม่ใช้เพื่อการท่องเที่ยว	No travel		
	Travel	Travel	No travel			
ตำบลห้วยโป่ง	-	-	-	-	-	Tambon Han Pho
ตำบลโคกม่วง	2	-	-	2	-	Tambon Khok Muang
อำเภอตะโหมด	6	1	-	5	10	Amphoe Tamot
ตำบลแม่ขี้	5	1	-	4	10	Tambon Mae Khri
ตำบลตะโหมด	-	-	-	-	-	Tambon Tamot
ตำบลคลองใหญ่	1	-	-	1	-	Tambon Khlong Yai
อำเภอควนขนุน	24	15	-	9	183	Amphoe Khuan Khanun
ตำบลควนขนุน	3	1	-	2	13	Tambon Khuan Khanun
ตำบลทะเลน้อย	-	-	-	-	-	Tambon Thale Noi
ตำบลนาขยาด	-	-	-	-	-	Tambon Na Khayat
ตำบลพนมรัง	4	4	-	-	60	Tambon Phanom Wang
ตำบลแหลมโดนต	-	-	-	-	-	Tambon Laem Tanot
ตำบลปิ่นแต	-	-	-	-	-	Tambon Pan Tae
ตำบลโตนดควน	1	1	-	-	18	Tambon Tanot Duan
ตำบลดอนทราย	1	1	-	-	16	Tambon Don Sai
ตำบลมะกอกเหนือ	1	1	-	-	8	Tambon Makok Nuea
ตำบลพนางตุง	8	6	-	2	56	Tambon Phanang Tung
ตำบลชะมวง	5	1	-	4	12	Tambon Chamuang
ตำบลแพรกทา	1	-	-	1	-	Tambon Phraek Ha
อำเภอปากพะยูน	19	7	-	12	108	Amphoe Pak Phayun
ตำบลปากพะยูน	8	-	-	8	-	Tambon Pak Phayun
ตำบลดอนประดู่	3	-	-	3	-	Tambon Don Pradu
ตำบลเกาะนางคำ	-	-	-	-	-	Tambon Ko Nang Kham
ตำบลเกาะหมาก	6	6	-	-	55	Tambon Ko Mak
ตำบลฟ้าละมี	1	1	-	-	53	Tambon Falami
ตำบลหารเทา	1	-	-	1	-	Tambon Han Thao
ตำบลดอนทราย	-	-	-	-	-	Tambon Don Sai

ตาราง 10 จำนวนสถานประกอบการที่พักแรม จำนวนห้องพัก จำนวนห้องพัก อำเภอและตำบล (ต่อ)
 TABLE 10 NUMBER OF ACCOMMODATION ESTABLISHMENTS BY TYPE OF SERVICE ACCOMMODATION, AMPHOE AND TAMBON (Cont.)

อำเภอ/ตำบล	จำนวน สถานประกอบการที่พัก Number of accommodation establishments	ลักษณะการให้บริการที่พักแรม/ Type of service accommodation		จำนวนห้องพัก เพื่อการท่องเที่ยว Number of rooms for travel	Amphoe/ Tambon
		เพื่อการท่องเที่ยว Travel	ไม่ใช้เพื่อการท่องเที่ยว No travel		
อำเภอศรีบรรพต	-	-	-	-	Amphoe Si Ban Phot
ตำบลเขาย่า	-	-	-	-	Tambon Khao Ya
ตำบลเขาปู่	-	-	-	-	Tambon Khao Pu
ตำบลตะพาน	-	-	-	-	Tambon Taphaen
อำเภอป่าบอน	5	-	5	-	Amphoe Pa Bon
ตำบลป่าบอน	3	-	3	-	Tambon Pa Bon
ตำบลโคกทราย	-	-	-	-	Tambon Khok Sai
ตำบลหนองธง	2	-	2	-	Tambon Nong Thong
ตำบลทุ่งนารี	-	-	-	-	Tambon Thung Nari
ตำบลวังใหม่	-	-	-	-	Tambon Wang Mai
อำเภอบางแก้ว	15	8	7	95	Amphoe Bang Kaeo
ตำบลทามะเตือ	1	-	1	-	Tambon Tha Maduea
ตำบลนาปะขอ	4	1	3	10	Tambon Na Pa Kho
ตำบลโคกสัก	10	7	3	85	Tambon Khok Sak
อำเภอป่าพะยอม	14	5	9	54	Amphoe Pa Phayom
ตำบลป่าพะยอม	7	3	4	28	Tambon Pa Phayom
ตำบลลานข่อย	4	-	4	-	Tambon Lan Khoi
ตำบลเกาะเต่า	2	1	1	6	Tambon Ko Tao
ตำบลบ้านพร้าว	1	1	-	20	Tambon Ban Phrao
อำเภอศรีนครินทร์	12	6	6	90	Amphoe Srinagarindra
ตำบลชุมพล	7	2	5	30	Tambon Chum Phon
ตำบลบ้านนา	1	1	-	37	Tambon Ban Na
ตำบลอ่างทอง	-	-	-	-	Tambon Ang Thong
ตำบลลำสินธุ์	4	3	1	23	Tambon Lam Sin

ตาราง 10 จำนวนสถานประกอบการที่พักแรม จำแนกลักษณะการให้บริการที่พักแรม จำนวนห้องพัก อำเภอและตำบล (ต่อ)
 TABLE 10 NUMBER OF ACCOMMODATION ESTABLISHMENTS BY TYPE OF SERVICE ACCOMMODATION, AMPHOE AND TAMBON (Cont.)

อำเภอ/ตำบล	จำนวน		ลักษณะการให้บริการที่พักแรม/		จำนวนห้องพัก เพื่อการท่องเที่ยว Number of rooms for travel	Municipal area
	สถานประกอบการที่พัก		Type of service accommodation			
	Number of accommodation establishments	เพื่อการท่องเที่ยว Travel	ไม่ใช้เพื่อการท่องเที่ยว No travel			
ในเขตเทศบาล	105	31	74	694	694	
อำเภอเมืองพทุล่ง	41	11	30	453	Amphoe Mueang Phatthalung	
ตำบลหุดาสรรรค์	22	10	12	403	Tambon Khuha Sawan	
ตำบลเขาเจ็ยก	3	-	3	-	Tambon Khao Chiak	
ตำบลท่ามิหรำ	7	-	7	-	Tambon Tha Miram	
ตำบลโคกชะงาย	1	-	1	-	Tambon Khok Cha-ngai	
ตำบลนาท่อม	2	1	1	50	Tambon Na Thom	
ตำบลปรางหมู่	1	-	1	-	Tambon Prang Mu	
ตำบลท่าแค	2	-	2	-	Tambon Tha Khae	
ตำบลริมเมือง	-	-	-	-	Tambon Rom Mueang	
ตำบลนาโหนด	2	-	2	-	Tambon Na Not	
ตำบลพญาขัน	1	-	1	-	Tambon Phaya Khan	
อำเภอกงหรา	1	1	-	5	Amphoe Kong Ra	
ตำบลกงหรา	1	1	-	5	Tambon Kong Ra	
ตำบลชะรัด	-	-	-	-	Tambon Charat	
ตำบลคลองทรายขาว	-	-	-	-	Tambon Khlong Sai Khao	
ตำบลสมหวัง	-	-	-	-	Tambon Som Wang	
อำเภอเขาชัยสน	5	1	4	5	Amphoe Khao Chai Son	
ตำบลเขาชัยสน	3	1	2	5	Tambon Khao Chai Son	
ตำบลจองถนน	-	-	-	-	Tambon Chong Thanon	
ตำบลโคกม่วง	2	-	2	-	Tambon Khok Muang	
อำเภอตะโหมด	6	1	5	10	Amphoe Tamot	
ตำบลแม่ขี้	5	1	4	10	Tambon Mae Khri	
ตำบลตะโหมด	-	-	-	-	Tambon Tamot	
ตำบลคลองใหญ่	1	-	1	-	Tambon Khlong Yai	
อำเภอควนขนุน	15	10	5	111	Amphoe Khuan Khanun	
ตำบลควนขนุน	3	1	2	13	Tambon Khuan Khanun	
ตำบลทะเลน้อย	-	-	-	-	Tambon Thale Noi	

ตาราง 10 จำนวนสถานประกอบการที่พักแรม จำนวนห้องพักแรม จำนวนห้องพัก อำเภอและตำบล (ต่อ)
 TABLE 10 NUMBER OF ACCOMMODATION ESTABLISHMENTS BY TYPE OF SERVICE ACCOMMODATION, AMPHOE AND TAMBON (Cont.)

อำเภอ/ตำบล	จำนวน สถานประกอบการที่พัก Number of accommodation establishments	ลักษณะการให้บริการที่พักแรม/ Type of service accommodation		จำนวนห้องพัก เพื่อการท่องเที่ยว Number of rooms for travel	Amphoe/ Tambon
		ไม่ใช้เพื่อการท่องเที่ยว No travel			
		เพื่อการท่องเที่ยว Travel	No travel		
ตำบลนาขยาด	-	-	-	-	Tambon Na Khayat
ตำบลแหลมโดนด	-	-	-	-	Tambon Laem Tanot
ตำบลโตนดด้วน	1	1	-	18	Tambon Tanot Duan
ตำบลดอนทราย	1	1	-	16	Tambon Don Sai
ตำบลกะกอกเหนือ	1	1	-	8	Tambon Makok Nuea
ตำบลนางตง	8	6	2	56	Tambon Phanang Tung
ตำบลแพรกหา	1	-	1	-	Tambon Phraek Ha
อำเภอปากพะยูน	12	-	12	-	Amphoe Pak Phayun
ตำบลปากพะยูน	8	-	8	-	Tambon Pak Phayun
ตำบลดอนประดิษฐ์	3	-	3	-	Tambon Don Pradu
ตำบลเกาะนางค้ำ	-	-	-	-	Tambon Ko Nang Kham
ตำบลหารเทา	1	-	1	-	Tambon Han Thao
ตำบลดอนทราย	-	-	-	-	Tambon Don Sai
อำเภอป่าบอน	4	-	4	-	Amphoe Pa Bon
ตำบลป่าบอน	2	-	2	-	Tambon Pa Bon
ตำบลหนองงู	2	-	2	-	Tambon Nong Thong
ตำบลวังใหม่	-	-	-	-	Tambon Wang Mai
อำเภอบางแก้ว	4	-	4	-	Amphoe Bang Kaeo
ตำบลทามะเตือ	1	-	1	-	Tambon Tha Maduea
ตำบลโคกลัก	3	-	3	-	Tambon Khok Sak
อำเภอป่าพะยอม	5	1	4	20	Amphoe Pa Phayom
ตำบลลานข่อย	4	-	4	-	Tambon Lan Khoi
ตำบลบ้านพร้าว	1	1	-	20	Tambon Ban Phrao
อำเภอศรีนครินทร์	12	6	6	90	Amphoe Srinagarindra
ตำบลชุมพล	7	2	5	30	Tambon Chum Phon
ตำบลบ้านนา	1	1	-	37	Tambon Ban Na
ตำบลอ่างทอง	-	-	-	-	Tambon Ang Thong
ตำบลลำสินธุ์	4	3	1	23	Tambon Lam Sin

ตาราง 10 จำนวนสถานประกอบการที่พักแรม จำนวนห้องพัก จำนวนห้องพัก อำเภอและตำบล (ต่อ)
 TABLE 10 NUMBER OF ACCOMMODATION ESTABLISHMENTS BY TYPE OF SERVICE ACCOMMODATION, AMPHOE AND TAMBON (Cont.)

อำเภอ/ตำบล	จำนวน สถานประกอบการที่พัก	ลักษณะการให้บริการที่พักแรม/ Type of service accommodation		จำนวนห้องพัก เพื่อการท่องเที่ยว Number of rooms for travel	อำเภอ/ Tambon
		เพื่อการท่องเที่ยว Travel	ไม่มีเพื่อการท่องเที่ยว No travel		
นอกเขตเทศบาล	54	28	26	354	Non - municipal area
อำเภอเมืองพิจิตร	9	2	7	20	Amphoe Mueang Phatthalung
ตำบลลำบัว	2	-	2	-	Tambon Lam Pam
ตำบลตำนาน	-	-	-	-	Tambon Tam Nan
ตำบลควนมะพร้าว	6	1	5	10	Tambon Khuan Maphrao
ตำบลชัยบุรี	1	1	-	10	Tambon Chai Buri
อำเภอกงหรา	2	1	1	20	Amphoe Kong Ra
ตำบลคลองเฉลิม	2	1	1	20	Tambon Khlong Chaloeam
อำเภอเขาชัยสน	6	1	5	5	Amphoe Khao Chai Son
ตำบลเขาชัยสน	5	1	4	5	Tambon Khao Chai Son
ตำบลควนขนุน	1	-	1	-	Tambon Khuan Khanun
ตำบลห้านโพธิ์	-	-	-	-	Tambon Han Pho
อำเภอควนขนุน	9	5	4	72	Amphoe Khuan Khanun
ตำบลพนมรังค์	4	4	-	60	Tambon Phanom Wang
ตำบลปิ่นเต	-	-	-	-	Tambon Pan Tae
ตำบลชะมวง	5	1	4	12	Tambon Chamuang
อำเภอปากพะยูน	7	7	-	108	Amphoe Pak Phayun
ตำบลเกาะหมาก	6	6	-	55	Tambon Ko Mak
ตำบลฟ้าละมี	1	1	-	53	Tambon Falami
อำเภอศรีบรรพต	-	-	-	-	Amphoe Si Ban Phot
ตำบลเขาปู่	-	-	-	-	Tambon Khao Pu
ตำบลตะพาน	-	-	-	-	Tambon Taphaen
อำเภอป่าบอน	1	-	1	-	Amphoe Pa Bon
ตำบลป่าบอน	1	-	1	-	Tambon Pa Bon
ตำบลโคกทราย	-	-	-	-	Tambon Khok Sai

ตาราง 10 จำนวนสถานประกอบการที่พักแรม จำนวนห้องพักแรม จำนวนห้องพัก อำเภอและตำบล (ต่อ)

TABLE 10 NUMBER OF ACCOMMODATION ESTABLISHMENTS BY TYPE OF SERVICE ACCOMMODATION, AMPHOE AND TAMBON (Cont.)

อำเภอ/ตำบล	จำนวน สถานประกอบการที่พัก	ลักษณะการให้บริการที่พักแรม/ Type of service accommodation		จำนวนห้องพัก เพื่อการท่องเที่ยว Number of rooms for travel	Amphoe/ Tambon
		เพื่อการท่องเที่ยว Travel	ไม่ใช่เพื่อการท่องเที่ยว No travel		
ตำบลหนองขง	-	-	-	-	Tambon Nong Thong
ตำบลทุ่งนารี	-	-	-	-	Tambon Thung Nari
ตำบลวังใหม่	-	-	-	-	Tambon Wang Mai
อำเภอบางแก้ว	11	8	3	95	Amphoe Bang Kaeo
ตำบลนาปะขอ	4	1	3	10	Tambon Na Pa Kho
ตำบลโคกสัก	7	7	-	85	Tambon Khok Sak
อำเภอบำพะยอม	9	4	5	34	Amphoe Pa Phayom
ตำบลป่าพะยอม	7	3	4	28	Tam bon Pa Phayom
ตำบลเกาะเต่า	2	1	1	6	Tam bon Ko Tao

หมายเหตุ : สถานประกอบการที่พักแรม หมายถึง โรงแรมและรีสอร์ท โฮมสเตย์ที่พักแรมในชนบท (รหัส 55101 55102 และ 55103)

Note : Accommodation establishments refer to hotels and resort, guesthouses and home stays (Code 55101, 55102 and 55103)

ที่มา : สำมะโนอุตสาหกรรม พ.ศ. 2560 (ข้อมูลพื้นฐาน) จังหวัด พัทลุง สำนักงานสถิติแห่งชาติ กระทรวงดิจิทัลเพื่อเศรษฐกิจและสังคม

Source : The 2017 Industrial Census (Basic Information), Phatthalung Province, National Statistical Office, Ministry of Digital Economy and Society.

ตาราง 11 จำนวนสถานประกอบการ จำนวนตามการมีการใช้เทคโนโลยีสารสนเทศและการสื่อสาร อำเภอ และตำบล

TABLE 11 NUMBER OF ESTABLISHMENTS BY THE USE OF INFORMATION AND COMMUNICATION TECHNOLOGY, AMPHOE AND TAMBON

อำเภอ/ตำบล	จำนวน สถานประกอบการ Number of establishments	การใช้คอมพิวเตอร์		การใช้โทรศัพท์		การใช้อินเทอร์เน็ต		การใช้เทคโนโลยีสารสนเทศและการสื่อสาร / The use of information and communication technology		การขายสินค้าหรือบริการผ่านทางอินเทอร์เน็ต				Amphoe/Tambon
		Use computer		Use internet		Sales of goods via internet		Sales of goods via internet						
		ใช้ / Use	อื่น Use other	ใช้ Yes	ไม่ใช้ No	ใช้ Yes	ไม่ใช้ No	ขายผ่านทางเว็บไซต์ Sale through own website	ขายผ่านทางเว็บไซต์ Sale through other website	ขายผ่านตลาดกลาง e-Marketplace	ขายผ่านทาง Social Network	ไม่มี		
													ที่สถานี ตนเอง Use own establishment	
จังหวัดพัทลุง	26,390	923	15	25,452	932	25,458	27	6	9	185	26,166	Phatthalung		
อำเภอเมืองพัทลุง	7,112	403	7	6,702	386	6,726	19	6	-	25	7,062	Amphoe Mueang Phatthalung		
ตำบลคูหาสวรรค์	2,834	264	1	2,569	251	2,583	15	-	-	24	2,795	Tambon Khuha Sawan		
ตำบลเขาเจ็ยก	387	28	-	359	25	362	4	6	-	-	377	Tambon Khao Chiak		
ตำบลท่ามิหรำ	272	23	1	248	28	244	-	-	-	-	272	Tambon Tha Miram		
ตำบลโคกชะงาย	162	5	-	157	5	157	-	-	-	-	162	Tambon Khok Cha-ngai		
ตำบลนาท่อม	261	16	-	245	6	255	-	-	-	1	260	Tambon Na Thom		
ตำบลปรางหมู่	261	10	2	249	10	251	-	-	-	-	261	Tambon Prang Mu		
ตำบลลำแค	471	18	-	453	17	454	-	-	-	-	471	Tambon Tha Khae		
ตำบลลำปำ	328	2	-	326	1	327	-	-	-	-	328	Tambon Lam Pam		
ตำบลตำนาน	428	17	1	410	18	410	-	-	-	-	428	Tambon Tam Nan		
ตำบลควนมะพร้าว	492	9	-	483	10	482	-	-	-	-	492	Tambon Khuan Maphrao		
ตำบลศรีเมือง	254	2	-	252	2	252	-	-	-	-	254	Tambon Rom Mueang		
ตำบลชัยบุรี	379	7	2	370	9	370	-	-	-	-	379	Tambon Chai Buri		
ตำบลนาโหนด	424	1	-	423	3	421	-	-	-	-	424	Tambon Na Not		
ตำบลพญาขัน	159	1	-	158	1	158	-	-	-	-	159	Tambon Phaya Khan		
อำเภอกงหรา	1,420	15	-	1,405	17	1,403	-	-	-	1	1,419	Amphoe Kong Ra		
ตำบลกงหรา	176	1	-	175	1	175	-	-	-	-	176	Tambon Kong Ra		
ตำบลชะรัด	249	2	-	247	2	247	-	-	-	-	249	Tambon Charat		
ตำบลคลองเฉลิม	493	11	-	482	12	481	-	-	-	1	492	Tambon Khlong Chaloe		
ตำบลคลองทรายขาว	312	-	-	312	1	311	-	-	-	-	312	Tambon Khlong Sai Khao		
ตำบลสมหวัง	190	1	-	189	1	189	-	-	-	-	190	Tambon Som Wang		
อำเภอเขาชัยสน	2,075	37	3	2,035	38	2,037	-	-	-	-	2,075	Amphoe Khao Chai Son		
ตำบลเขาชัยสน	760	26	3	731	30	730	-	-	-	-	760	Tambon Khao Chai Son		
ตำบลควนขนุน	524	1	-	523	1	523	-	-	-	-	524	Tambon Khuan Khanun		
ตำบลจองถนน	111	1	-	110	-	111	-	-	-	-	111	Tambon Chong Thanon		
ตำบลนาโพธิ์	281	2	-	279	1	280	-	-	-	-	281	Tambon Han Pho		
ตำบลโคกม่วง	399	7	-	392	6	393	-	-	-	-	399	Tambon Khok Muang		

ตาราง 11 จำนวนสถานประกอบการ จำนวนตามการมีการใช้เทคโนโลยีสารสนเทศและการสื่อสาร อำเภอ และตำบล (ต่อ)

TABLE 11 NUMBER OF ESTABLISHMENTS BY THE USE OF INFORMATION AND COMMUNICATION TECHNOLOGY, AMPHOE AND TAMBON (Cont.)

อำเภอ/ตำบล	จำนวนสถานประกอบการ Number of establishments	การใช้คอมพิวเตอร์ Use computer		การใช้โทรศัพท์มือถือ Use mobile phone		การใช้อินเทอร์เน็ต Use internet		การมี การใช้เทคโนโลยีสารสนเทศและการสื่อสาร / The use of information and communication technology				การขายสินค้าหรือบริการผ่านทางอินเทอร์เน็ต Sales of goods via internet				Amphoe/Tambon			
		ใช้ / Use	ที่อื่น / Use other place	ไม่ใช้ / None	ใช้ / Yes	ไม่ใช้ / No	ใช้ / Yes	ไม่ใช้ / No	ขายผ่านทางเว็บไซต์ / Sale through own website	ของตนเอง / other website	ขายผ่านทางเว็บไซต์ / Sale through other website	โซเชียลมีเดีย / Social Network	ขายผ่านทางอินเทอร์เน็ต / e-Marketplace	ไม่มี / No					
															การมี การใช้เทคโนโลยีสารสนเทศและการสื่อสาร / The use of information and communication technology		การขายสินค้าหรือบริการผ่านทางอินเทอร์เน็ต Sales of goods via internet		
															ใช้ / Yes		ไม่ใช้ / No	ขายผ่านทางเว็บไซต์ / Sale through own website	ของตนเอง / other website
อำเภอตะโหมด	1,589	109	-	1,480	111	1,478	-	-	-	25	1,564	Amphoe Tamot							
ตำบลแม่ขี้	948	82	-	866	84	864	-	-	25	923	Tambon Mae Khri								
ตำบลตะโหมด	414	21	-	393	21	393	-	-	-	414	Tambon Tamot								
ตำบลคลองใหญ่	227	6	-	221	6	221	-	-	-	227	Tambon Khlong Yai								
อำเภอควนขนุน	4,935	90	3	4,842	96	4,839	-	-	18	4,917	Amphoe Khuan Khanun								
ตำบลควนขนุน	575	14	-	561	13	562	-	-	-	575	Tambon Khuan Khanun								
ตำบลทะเลน้อย	792	3	-	789	4	788	-	-	1	791	Tambon Thale Noi								
ตำบลนาขยาด	330	15	2	313	15	315	-	-	-	330	Tambon Na Khayat								
ตำบลพนาเรียง	374	21	-	353	23	351	-	-	15	359	Tambon Phanom Wang								
ตำบลแหลมโดนต	205	4	1	200	4	201	-	-	-	205	Tambon Laem Tanot								
ตำบลปิ่นแต	277	5	-	272	7	270	-	-	2	275	Tambon Pan Tae								
ตำบลโดนดัว	234	-	-	234	-	234	-	-	-	234	Tambon Tanot Duan								
ตำบลดอนทราย	253	4	-	249	5	248	-	-	-	253	Tambon Don Sai								
ตำบลมะกอกเหนือ	391	1	-	390	1	390	-	-	-	391	Tambon Makok Nuea								
ตำบลพนาตุง	768	2	-	766	2	766	-	-	-	768	Tambon Phanang Tung								
ตำบลชะมวง	426	19	-	407	20	406	-	-	-	426	Tambon Chamuang								
ตำบลพรากก	310	2	-	308	2	308	-	-	-	310	Tambon Phraek Ha								
อำเภอปากพะยูน	1,833	31	1	1,801	43	1,790	5	6	13	1,809	Amphoe Pak Phayun								
ตำบลปากพะยูน	437	20	-	417	26	411	5	-	13	419	Tambon Pak Phayun								
ตำบลดอนประดู่	174	3	-	171	2	172	-	-	-	174	Tambon Don Pradu								
ตำบลเกาะนางคำ	120	1	-	119	-	120	-	-	-	120	Tambon Ko Nang Kham								
ตำบลเกาะพญา	309	2	-	307	3	306	-	2	-	307	Tambon Ko Mak								
ตำบลผาละมี	398	2	1	395	10	388	-	4	-	394	Tambon Fatami								
ตำบลหารทา	276	3	-	273	2	274	-	-	-	276	Tambon Han Thao								
ตำบลดอนทราย	119	-	-	119	-	119	-	-	-	119	Tambon Don Sai								

ตาราง 11 จำนวนสถานประกอบการ จำนวนตามการมีการใช้เทคโนโลยีสารสนเทศและการสื่อสาร อำเภอ และตำบล (ต่อ)

TABLE 11 NUMBER OF ESTABLISHMENTS BY THE USE OF INFORMATION AND COMMUNICATION TECHNOLOGY, AMPHOE AND TAMBON (Cont.)

อำเภอ/ตำบล	จำนวน สถานประกอบการ Number of establishments	การใช้คอมพิวเตอร์ Use computer		การใช้อินเทอร์เน็ต Use internet		การมี การใช้เทคโนโลยีสารสนเทศและการสื่อสาร / The use of information and communication technology				การขายสินค้าหรือบริการผ่านทางอินเทอร์เน็ต Sales of goods via internet				อำเภอ/Tambon
		ใช้ / Use	ที่อื่น Use other place	ไม่ใช้ None	ใช้ Yes	ไม่ใช้ No	ขายผ่านทางเว็บไซต์ ของตนเอง Sale through own website	ขายผ่านทางเว็บไซต์ ของคนอื่น Sale through other website	ขายผ่านตลาดกลาง อิเล็กทรอนิกส์ e-Marketplace	ขายผ่านทาง Social Network	ไม่มี	No		
													ที่สถาน ตนเอง Use own establishment	
อำเภอศรีบรรพต	780	27	-	753	23	757	1	-	1	-	-	779	Amphoe Si Ban Phot	
ตำบลเขาย่า	249	14	-	235	16	233	1	-	1	-	-	248	Tambon Khao Ya	
ตำบลเขาปู่	288	10	-	278	5	283	-	-	-	-	-	288	Tambon Khao Pu	
ตำบลตะพาน	243	3	-	240	2	241	-	-	-	-	-	243	Tambon Taphaen	
อำเภอป่าบอน	2,057	59	1	1,997	74	1,983	-	-	-	44	2,013	509	Amphoe Pa Bon	
ตำบลป่าบอน	525	12	-	513	16	509	-	-	-	16	509	509	Tambon Pa Bon	
ตำบลโคกทราย	406	12	-	394	8	398	-	-	-	-	406	406	Tambon Khok Sai	
ตำบลหนองธง	567	23	-	544	36	531	-	-	-	26	541	541	Tambon Nong Thong	
ตำบลทุ่งนารี	294	7	1	286	8	286	-	-	-	-	294	294	Tambon Thung Nari	
ตำบลสร้างใหม่	265	5	-	260	6	259	-	-	-	2	263	263	Tambon Wang Mai	
อำเภอบางแก้ว	1,338	47	-	1,291	68	1,270	2	-	-	58	1,280	1,280	Amphoe Bang Kaeo	
ตำบลท่ามะเดื่อ	451	17	-	434	27	424	-	-	-	21	430	430	Tambon Tha Maduea	
ตำบลนาปะขอ	379	1	-	378	1	378	-	-	-	-	379	379	Tambon Na Pa Kho	
ตำบลโคกสัก	508	29	-	479	40	468	2	-	-	37	471	471	Tambon Khok Sak	
อำเภอป่าพะยอม	1,716	42	-	1,674	44	1,672	-	-	2	-	1,714	1,714	Amphoe Pa Phayom	
ตำบลป่าพะยอม	368	16	-	352	17	351	-	-	-	-	368	368	Tambon Pa Phayom	
ตำบลลานข่อย	388	12	-	376	12	376	-	-	-	-	388	388	Tambon Lan Khoi	
ตำบลเกาะเต่า	553	4	-	549	5	548	-	-	2	-	551	551	Tambon Ko Tao	
ตำบลบ้านพร้าว	407	10	-	397	10	397	-	-	-	-	407	407	Tambon Ban Phrao	
อำเภอศรีนครินทร์	1,535	63	-	1,472	32	1,503	-	-	-	1	1,534	1,534	Amphoe Srinagarindra	
ตำบลชุมพล	508	24	-	484	6	502	-	-	-	-	508	508	Tambon Chum Phon	
ตำบลบ้านนา	438	18	-	420	14	424	-	-	-	1	437	437	Tambon Ban Na	
ตำบลอ่าทอง	228	1	-	227	1	227	-	-	-	-	228	228	Tambon Ang Thong	
ตำบลลำคินี่	361	20	-	341	11	350	-	-	-	-	361	361	Tambon Lam Sin	

ตาราง 11 จำนวนสถานประกอบการที่ใช้เทคโนโลยีสารสนเทศและการสื่อสาร อำเภอ และตำบล (ต่อ)

TABLE 11 NUMBER OF ESTABLISHMENTS BY THE USE OF INFORMATION AND COMMUNICATION TECHNOLOGY, AMPHOE AND TAMBON (Cont.)

อำเภอ/ตำบล Number of establishments	จำนวน สถานประกอบการ Number of establishments		การมี การใช้เทคโนโลยีสารสนเทศและการสื่อสาร / The use of information and communication technology				การขายสินค้าหรือบริการผ่านทางอินเทอร์เน็ต Sales of goods via internet				Amphoe/Tambon	
	การใช้คอมพิวเตอร์ Use computer		การใช้อินเทอร์เน็ต Use internet		ขายผ่านทางเว็บไซต์ ขายผ่านทางเว็บไซต์ Social Network		ขายผ่านตลาดกลาง อีเล็คทรอนิคส์ e-Marketplace		ขายผ่านทาง Social Network	ไม่มี No		
	ใช้ / Use ที่สถานี ตนเอง Use own establishment	อื่น ที่อื่น Use other place	ใช้ Yes	ไม่ใช้ No	ขายผ่านทางเว็บไซต์ ของตนเอง Sale through own website	ขายผ่านทางเว็บไซต์ ของคนอื่น Sale through other website	-	-				
									7	16,320		718
ในเขตเทศบาล	17,050	723	7	16,320	718	16,332	24	6	-	157	16,863	Municipal area
อำเภอเมืองพัลุง	5,485	368	4	5,113	348	5,137	19	6	-	25	5,435	Amphoe Mueang Phatthalung
ตำบลคูหาสวรรค์	2,834	264	1	2,569	251	2,583	15	-	-	24	2,795	Tambon Khuha Sawan
ตำบลเขาเจ็ยก	387	28	-	359	25	362	4	6	-	-	377	Tambon Khao Chiak
ตำบลท่าไม้พร้าว	272	23	1	248	28	244	-	-	-	-	272	Tambon Tha Miram
ตำบลโคกชะงาย	162	5	-	157	5	157	-	-	-	-	162	Tambon Khok Cha-ngai
ตำบลนาท่อม	261	16	-	245	6	255	-	-	-	1	260	Tambon Na Thom
ตำบลปรางหมู่	261	10	2	249	10	251	-	-	-	-	261	Tambon Prang Mu
ตำบลลำแค	471	18	-	453	17	454	-	-	-	-	471	Tambon Tha Khae
ตำบลร่มเมือง	254	2	-	252	2	252	-	-	-	-	254	Tambon Rom Mueang
ตำบลนาโหนด	424	1	-	423	3	421	-	-	-	-	424	Tambon Na Not
ตำบลพญาขัน	159	1	-	158	1	158	-	-	-	-	159	Tambon Phaya Khan
อำเภองงหรา	927	4	-	923	5	922	-	-	-	-	927	Amphoe Kong Ra
ตำบลงงหรา	176	1	-	175	1	175	-	-	-	-	176	Tambon Kong Ra
ตำบลชะรัด	249	2	-	247	2	247	-	-	-	-	249	Tambon Charat
ตำบลคลองทรายขาว	312	-	-	312	1	311	-	-	-	-	312	Tambon Khlong Sai Khao
ตำบลสมหวัง	190	1	-	189	1	189	-	-	-	-	190	Tambon Som Wang
อำเภอเขาชัยสน	817	28	-	789	26	791	-	-	-	-	817	Amphoe Khao Chai Son
ตำบลเขาชัยสน	307	20	-	287	20	287	-	-	-	-	307	Tambon Khao Chai Son
ตำบลจองถนน	111	1	-	110	-	111	-	-	-	-	111	Tambon Chong Thanon
ตำบลโคกม่วง	399	7	-	392	6	393	-	-	-	-	399	Tambon Khok Muang
อำเภอตะโหมด	1,589	109	-	1,480	111	1,478	-	-	-	25	1,564	Amphoe Tamot
ตำบลแม่ทรี	948	82	-	866	84	864	-	-	-	25	923	Tambon Mae Khri
ตำบลตะโหมด	414	21	-	393	21	393	-	-	-	-	414	Tambon Tamot
ตำบลคลองใหญ่	227	6	-	221	6	221	-	-	-	-	227	Tambon Khlong Yai
อำเภอควนขนุน	3,858	45	3	3,810	46	3,812	-	-	-	1	3,857	Amphoe Khuan Khanun
ตำบลควนขนุน	575	14	-	561	13	562	-	-	-	-	575	Tambon Khuan Khanun
ตำบลทะเลน้อย	792	3	-	789	4	788	-	-	-	1	791	Tambon Thale Noi

ตาราง 11 จำนวนสถานประกอบการ จำนวนตามการมีการใช้เทคโนโลยีสารสนเทศและการสื่อสาร อำเภอ และตำบล (ต่อ)

TABLE 11 NUMBER OF ESTABLISHMENTS BY THE USE OF INFORMATION AND COMMUNICATION TECHNOLOGY, AMPHOE AND TAMBON (Cont.)

อำเภอ/ตำบล Number of establishments	จำนวนสถานประกอบการ Number of establishments		การใช้คอมพิวเตอร์ Use computer		การใช้โทรศัพท์มือถือ Use mobile phone		การใช้อินเทอร์เน็ต Use internet		การใช้เทคโนโลยีสารสนเทศและการสื่อสาร / The use of information and communication technology				อำเภอ/ตำบล Amphoe/Tambon		
	จำนวน Number of establishments	จำนวน Number of establishments	ใช้ / Use Use	ที่อื่น Use other place	ใช้ Yes	ไม่ใช้ No	ใช้ Yes	ไม่ใช้ No	การขายสินค้าหรือบริการผ่านทางอินเทอร์เน็ต Sales of goods via internet		การขายผ่านทางเว็บไซต์ Sales through website				
									ผ่านช่องทาง ผ่านช่องทาง	ผ่านช่องทาง ผ่านช่องทาง	ของตนเอง own website	อื่น other website		ผ่านช่องทาง ผ่านช่องทาง	ผ่านช่องทาง ผ่านช่องทาง
จำนวน Number of establishments	จำนวน Number of establishments	ใช้ / Use Use	ที่อื่น Use other place	ใช้ Yes	ไม่ใช้ No	ใช้ Yes	ไม่ใช้ No	ผ่านช่องทาง ผ่านช่องทาง	ผ่านช่องทาง ผ่านช่องทาง	ของตนเอง own website	อื่น other website	ผ่านช่องทาง ผ่านช่องทาง	ผ่านช่องทาง ผ่านช่องทาง		
ตำบลนาขยาด	330	15	2	313	15	315	-	-	-	-	-	-	-	330	Tambon Na Khyat
ตำบลแหลมไต้นต	205	4	1	200	4	201	-	-	-	-	-	-	-	205	Tambon Laem Tanot
ตำบลไต้นต	234	-	-	234	-	234	-	-	-	-	-	-	-	234	Tambon Tanot Duan
ตำบลดอนทราย	253	4	-	249	5	248	-	-	-	-	-	-	-	253	Tambon Don Sai
ตำบลมะกอกเหนือ	391	1	-	390	1	390	-	-	-	-	-	-	-	391	Tambon Makok Nuea
ตำบลนางตง	768	2	-	766	2	766	-	-	-	-	-	-	-	768	Tambon Phanang Tung
ตำบลแพรกทา	310	2	-	308	2	308	-	-	-	-	-	-	-	310	Tambon Phraek Ha
อำเภอปากเซยูน	1,126	27	-	1,099	30	1,096	5	-	-	-	-	13	-	1,108	Amphoe Pak Phayun
ตำบลปากพะยูน	437	20	-	417	26	411	5	-	-	-	-	13	-	419	Tambon Pak Phayun
ตำบลดอนประดู่	174	3	-	171	2	172	-	-	-	-	-	-	-	174	Tambon Don Pradu
ตำบลเกาะนางคำ	120	1	-	119	-	120	-	-	-	-	-	-	-	120	Tambon Ko Nang Kham
ตำบลพรททา	276	3	-	273	2	274	-	-	-	-	-	-	-	276	Tambon Han Thao
ตำบลดอนทราย	119	-	-	119	-	119	-	-	-	-	-	-	-	119	Tambon Don Sai
อำเภอบ้านอน	320	23	-	297	43	277	-	-	-	-	-	44	-	276	Amphoe Pa Bon
ตำบลป่าบอน	114	6	-	108	15	99	-	-	-	-	-	16	-	98	Tambon Pa Bon
ตำบลหนองง	154	16	-	138	26	128	-	-	-	-	-	26	-	128	Tambon Nong Thong
ตำบลวังใหม่	52	1	-	51	2	50	-	-	-	-	-	2	-	50	Tambon Wang Mai
อำเภอบางแก้ว	598	34	-	564	55	543	-	-	-	-	-	48	-	550	Amphoe Bang Kaeo
ตำบลท่ามะเดื่อ	451	17	-	434	27	424	-	-	-	-	-	21	-	430	Tambon Tha Maduea
ตำบลโคกสัก	147	17	-	130	28	119	-	-	-	-	-	27	-	120	Tambon Khok Sak
อำเภอบัวพะยอม	795	22	-	773	22	773	-	-	-	-	-	-	-	795	Amphoe Pa Phayom
ตำบลลานชัย	388	12	-	376	12	376	-	-	-	-	-	-	-	388	Tambon Lan Khoi
ตำบลบ้านพร้าว	407	10	-	397	10	397	-	-	-	-	-	-	-	407	Tambon Ban Phrao
อำเภอศรีนครินทร์	1,535	63	-	1,472	32	1,503	-	-	-	-	-	1	-	1,534	Amphoe Srinagarindra
ตำบลชุมพล	508	24	-	484	6	502	-	-	-	-	-	-	-	508	Tambon Chum Phon
ตำบลบ้านนา	438	18	-	420	14	424	-	-	-	-	-	1	-	437	Tambon Ban Na
ตำบลอ่างทอง	228	1	-	227	1	227	-	-	-	-	-	-	-	228	Tambon Ang Thong
ตำบลลำสินธุ์	361	20	-	341	11	350	-	-	-	-	-	-	-	361	Tambon Lam Sin

ตาราง 11 จำนวนสถานประกอบการ จำนวนตามการมีการใช้เทคโนโลยีสารสนเทศและการสื่อสาร อำเภอ และตำบล (ต่อ)

TABLE 11 NUMBER OF ESTABLISHMENTS BY THE USE OF INFORMATION AND COMMUNICATION TECHNOLOGY, AMPHOE AND TAMBON (Cont.)

อำเภอ/ตำบล	จำนวน สถานประกอบการ Number of establishments	การใช้คอมพิวเตอร์		การใช้อินเทอร์เน็ต		การใช้โทรศัพท์มือถือ				การใช้เทคโนโลยีสารสนเทศและการสื่อสาร / The use of information and communication technology				Amphoe/Tambon
		Use computer		Use internet		Sales of goods via internet		Social Network		e-Marketplace		Social Network		
		ใช้ / Use	ไม่ใช้ / None	ใช้ / Yes	ไม่ใช้ / No	ขายผ่านทางเว็บไซต์ / Sale through own website	ขายผ่านทางเว็บไซต์ / Sale through other website	ขายผ่านตลาดกลาง / e-Marketplace	ขายผ่านทางโซเชียลมีเดีย / Social Network	ไม่มี / No				
นอกเขตเทศบาล	9,340	200	8	9,132	214	9,126	3	9	28	9,303	Non - municipal area			
อำเภอเมืองพัลุง	1,627	35	3	1,589	38	1,589	-	-	-	1,627	Amphoe Mueang Phatthalung			
ตำบลลำปำ	328	2	-	326	1	327	-	-	-	328	Tambon Lam Pam			
ตำบลบ้าน	428	17	1	410	18	410	-	-	-	428	Tambon Tam Nan			
ตำบลควนมะพร้าว	492	9	-	483	10	482	-	-	-	492	Tambon Khuan Maphrao			
ตำบลชัยบุรี	379	7	2	370	9	370	-	-	-	379	Tambon Chai Buri			
อำเภองขลา	493	11	-	482	12	481	-	-	1	492	Amphoe Kong Ra			
ตำบลคลองเฉลิม	493	11	-	482	12	481	-	-	1	492	Tambon Khlong Chaloe			
อำเภอเขาชัยสน	1,258	9	3	1,246	12	1,246	-	-	-	1,258	Amphoe Khao Chai Son			
ตำบลเขาชัยสน	453	6	3	444	10	443	-	-	-	453	Tambon Khao Chai Son			
ตำบลควนขนุน	524	1	-	523	1	523	-	-	-	524	Tambon Khuan Khanun			
ตำบลทานโพธิ์	281	2	-	279	1	280	-	-	-	281	Tambon Han Pho			
อำเภอควนขนุน	1,077	45	-	1,032	50	1,027	-	-	17	1,060	Amphoe Khuan Khanun			
ตำบลพนมวัง	374	21	-	353	23	351	-	-	15	359	Tambon Phanom Wang			
ตำบลบันเต	277	5	-	272	7	270	-	-	2	275	Tambon Pan Tae			
ตำบลชะม่วง	426	19	-	407	20	406	-	-	-	426	Tambon Chamuang			
อำเภอปากพะยูน	707	4	1	702	13	694	-	6	-	701	Amphoe Pak Phayun			
ตำบลเกาะหมาก	309	2	-	307	3	306	-	2	-	307	Tambon Ko Mak			
ตำบลศาละมี	398	2	1	395	10	388	-	4	-	394	Tambon Falami			
อำเภอศรีบรรพต	780	27	-	753	23	757	1	1	-	779	Amphoe Si Ban Phot			
ตำบลเขาย่า	249	14	-	235	16	233	1	1	-	248	Tambon Khao Ya			
ตำบลเขาปู่	288	10	-	278	5	283	-	-	-	288	Tambon Khao Pu			
ตำบลตะพาน	243	3	-	240	2	241	-	-	-	243	Tambon Taphaen			
อำเภอป่าบอน	1,737	36	1	1,700	31	1,706	-	-	-	1,737	Amphoe Pa Bon			
ตำบลป่าบอน	411	6	-	405	1	410	-	-	-	411	Tambon Pa Bon			
ตำบลโคกทราย	406	12	-	394	8	398	-	-	-	406	Tambon Khok Sai			
ตำบลหนองง	413	7	-	406	10	403	-	-	-	413	Tambon Nong Thong			
ตำบลทุ่งนารี	294	7	1	286	8	286	-	-	-	294	Tambon Thung Nari			

ตาราง 11 จำนวนสถานประกอบการ จำนวนตามการมี การใช้เทคโนโลยีสารสนเทศและการสื่อสาร อำเภอ และตำบล (ต่อ)

TABLE 11 NUMBER OF ESTABLISHMENTS BY THE USE OF INFORMATION AND COMMUNICATION TECHNOLOGY, AMPHOE AND TAMBON (Cont.)

อำเภอ/ตำบล Number of establishments	การมี การใช้เทคโนโลยีสารสนเทศและการสื่อสาร / The use of information and communication technology										อำเภอ/Tambon	
	การใช้คอมพิวเตอร์ Use computer		การใช้ อินเทอร์เน็ต Use internet		การขายสินค้าหรือบริการผ่านทางอินเทอร์เน็ต Sales of goods via internet							
	ใช้ / Use	ไม่ใช้ None	ใช้ Yes	ไม่ใช้ No	ขายผ่านทางเว็บไซต์ ของตนเอง Sale through own website	ขายผ่านทางเว็บไซต์ ของคนอื่น Sale through other website	ขายผ่านตลาดกลาง อิเล็กทรอนิกส์ e-Marketplace	ขายผ่านทาง Social Network	ไม่มี	No		
ตำบลวังใหม่	4	-	209	4	209	-	-	-	-	-	213	Tambon Wang Mai
อำเภอบางแก้ว	13	-	727	13	727	2	-	-	10	-	730	Amphoe Bang Kaeo
ตำบลนาปะขอ	1	-	378	1	378	-	-	-	-	-	379	Tambon Na Pa Kho
ตำบลโคกสัก	12	-	349	12	349	2	-	-	10	-	351	Tambon Khok Sak
อำเภอบำพะยอม	20	-	901	22	899	-	-	2	-	-	919	Amphoe Pa Phayom
ตำบลป่าพะยอม	16	-	352	17	351	-	-	-	-	-	368	Tambon Pa Phayom
ตำบลเกาะเต่า	4	-	549	5	548	-	-	2	-	-	551	Tambon Ko Tao

ที่มา : สำมะโนอุตสาหกรรม พ.ศ. 2560 (ข้อมูลพื้นฐาน) จังหวัด พัทลุง สำนักงานสถิติแห่งชาติ กระทรวงดิจิทัลเพื่อเศรษฐกิจและสังคม
Source : The 2017 Industrial Census (Basic Information), Phatthalung Province, National Statistical Office, Ministry of Digital Economy and Society.

ตาราง 12 จำนวนสถานประกอบการ จำนวนตามรูปแบบการจัดตั้งตามกฎหมาย และกิจกรรมทางเศรษฐกิจ

TABLE 12 NUMBER OF ESTABLISHMENTS BY FORM OF LEGAL ORGANIZATION AND ECONOMIC ACTIVITY

กิจกรรมทางเศรษฐกิจ	รูปแบบการจัดตั้งตามกฎหมาย Form of legal organization						Total
	จำนวน สถานประกอบการ Number of establishments	ส่วนบุคคล Individual proprietor	หุ้นส่วนจำกัด หุ้นส่วนสามัญ นิติบุคคล Juristic partnership	บริษัทจำกัด บริษัทจำกัด (มหาชน) Company limited, Public company limited	234	ส่วนราชการ รัฐวิสาหกิจ สหกรณ์ กลุ่มแม่บ้าน สมาคม มูลนิธิ อื่น ๆ Government, State-enterprises, Cooperatives, Community enterprise, Association, Foundation, Others	
รวม	26,390	25,395	250	234	511	Total	
การผลิต	4,749	4,441	25	27	256	Manufacturing	
การจัดการและการบำบัดน้ำเสีย ของเสียและสิ่งปฏิกูล	9	3	-	-	6	Sewerage, waste management and remediation activities	
การก่อสร้าง	1,516	1,470	37	9	-	Construction	
การขายส่งและการขายปลีก การซ่อมแซมยานยนต์ และจักรยานยนต์	1,627	1,549	37	41	-	Wholesale and retail trade; repair of motor vehicles and motorcycles	
การขายส่ง	1,713	1,639	14	14	46	Wholesale trade	
การขายปลีก	8,023	7,689	108	93	133	Retail trade	
การขนส่งทางบก สถานีเก็บสินค้า	690	668	11	10	1	Land transport and storage	
ที่พักแรม	159	153	3	3	-	Accommodation	
บริการอาหารและเครื่องดื่ม	2,934	2,919	2	12	1	Food and beverage service activities	
ข้อมูลข่าวสารและการสื่อสาร	205	199	2	4	-	Information and communication	
กิจกรรมอสังหาริมทรัพย์	274	270	1	2	1	Real estate activities	
กิจกรรมทางวิชาชีพ วิทยาศาสตร์และเทคโนโลยี	181	176	3	2	-	Professional, scientific and technical activities	
กิจกรรมการบริหาร และการบริการสนับสนุน	1,051	982	6	13	50	Administrative and support service activities	
ศิลปะ ความบันเทิงและนันทนาการ	247	234	-	1	12	Arts, entertainment and recreation	
กิจกรรมด้านโรงพยาบาลเอกชนและบริการอื่นๆ	3,012	3,003	1	3	5	Private hospital activities and other service	

ตาราง 12 จำนวนสถานประกอบการ จำนวนตามรูปแบบการจัดตั้งตามกฎหมาย และกิจกรรมทางเศรษฐกิจ (ต่อ)

TABLE 12 NUMBER OF ESTABLISHMENTS BY FORM OF LEGAL ORGANIZATION AND ECONOMIC ACTIVITY (Cont.)

กิจกรรมทางเศรษฐกิจ	รูปแบบการจัดตั้งตามกฎหมาย Form of legal organization					Economic activity
	จำนวน สถานประกอบการ Number of establishments	ส่วนบุคคล Individual proprietor	หุ้นส่วนจำกัด หุ้นส่วนสามัญ นิติบุคคล Juristic partnership	บริษัทจำกัด บริษัทจำกัด (มหาชน) Company limited, Public company limited	ส่วนราชการ รัฐวิสาหกิจ สหกรณ์ กลุ่มแม่บ้าน สมาคม มูลนิธิ อื่น ๆ Government, State-enterprises, Cooperatives Community enterprise, Association, Foundation, Others	
ในเขตเทศบาล	17,050	16,374	199	195	282	Municipal area
การผลิต	3,220	3,047	20	19	134	Manufacturing
การจัดการและการบำบัดน้ำเสีย ของเสียและสิ่งปฏิกูล	3	1	-	-	2	Sewerage, waste management and remediation activities
การก่อสร้าง	819	787	24	8	-	Construction
การขายส่งและการขายปลีก การซ่อมแซมยานยนต์ และจักรยานยนต์	1,036	968	33	35	-	Wholesale and retail trade; repair of motor vehicles and motorcycles
การขายส่ง	865	825	11	10	19	Wholesale trade
การขายปลีก	5,313	5,069	85	79	80	Retail trade
การขนส่งทางบก สถานีเก็บสินค้า ที่ท่าแรม	399	381	9	9	-	Land transport and storage
บริการอาหารและเครื่องดื่ม	105	99	3	3	-	Accommodation
ข้อมูลข่าวสารและการสื่อสาร	1,931	1,920	2	9	-	Food and beverage service activities
กิจกรรมอสังหาริมทรัพย์	144	139	2	3	-	Information and communication
กิจกรรมทวงวงชีพ วิทยาศาสตร์และเทคโนโลยี	194	191	1	2	-	Real estate activities
กิจกรรมการบริหาร และการบริการสนับสนุน	156	151	3	2	-	Professional, scientific and technical activities
ศิลปะ ความบันเทิงและนันทนาการ	678	625	6	12	35	Administrative and support service activities
กิจกรรมด้านโรงพยาบาลเอกชนและบริการอื่นๆ	180	171	-	1	8	Arts, entertainment and recreation
	2,007	2,000	-	3	4	Private hospital activities and other service

ตาราง 12 จำนวนสถานประกอบการ จำนวนตามรูปแบบการจัดตั้งตามกฎหมาย และกิจกรรมทางเศรษฐกิจ (ต่อ)

TABLE 12 NUMBER OF ESTABLISHMENTS BY FORM OF LEGAL ORGANIZATION AND ECONOMIC ACTIVITY (Cont.)

กิจกรรมทางเศรษฐกิจ	รูปแบบการจัดตั้งตามกฎหมาย Form of legal organization						Non - municipal area
	จำนวน Number of establishments	ส่วนบุคคล Individual proprietor	ห้างหุ้นส่วนจำกัด partnership	บริษัทจำกัด Company limited,	ส่วนราชการ รัฐวิสาหกิจ สหกรณ์ กลุ่มแม่บ้าน สมาคม มูลนิธิ อื่น ๆ Government, State-enterprises, Cooperatives Community enterprise, Association, Foundation, Others	229	
นอกเขตเทศบาล	9,340	9,021	51	39	229		
การผลิต	1,529	1,394	5	8	122	Manufacturing	
การจัดการและการบำบัดน้ำเสีย ของเสียและสิ่งปฏิกูล	6	2	-	-	4	Sewerage, waste management and remediation activities	
การก่อสร้าง	697	683	13	1	-	Construction	
การขายส่งและการขายปลีก การซ่อมแซมยานยนต์ และจักรยานยนต์	591	581	4	6	-	Wholesale and retail trade; repair of motor vehicles and motorcycles	
การขายส่ง	848	814	3	4	27	Wholesale trade	
การขายปลีก	2,710	2,620	23	14	53	Retail trade	
การขนส่งทางบก สถานีเก็บสินค้า	291	287	2	1	1	Land transport and storage	
ที่พักแรม	54	54	-	-	-	Accommodation	
บริการอาหารและเครื่องดื่ม	1,003	999	-	3	1	Food and beverage service activities	
ข้อมูลข่าวสารและการสื่อสาร	61	60	-	1	-	Information and communication	
กิจกรรมอสังหาริมทรัพย์	80	79	-	-	1	Real estate activities	
กิจกรรมทางวิชาชีพ วิทยาศาสตร์และเทคโนโลยี	25	25	-	-	-	Professional, scientific and technical activities	
กิจกรรมการบริหาร และการบริการสนับสนุน	373	357	-	1	15	Administrative and support service activities	
ศิลปะ ความบันเทิงและนันทนาการ	67	63	-	-	4	Arts, entertainment and recreation	
กิจกรรมด้านโรงพยาบาลเอกชนและบริการอื่นๆ	1,005	1,003	1	-	1	Private hospital activities and other service	

ที่มา : สำนวนอุตสาหกรรม พ.ศ. 2560 (ข้อมูลพื้นฐาน) จังหวัด พัทลุง สำนักงานสถิติแห่งชาติ กระทรวงดิจิทัลเพื่อเศรษฐกิจและสังคม
Source : The 2017 Industrial Census (Basic Information), Phatthalung Province, National Statistical Office, Ministry of Digital Economy and Society.

ตาราง 13 จำนวนสถานประกอบการ จำนวนตามรูปแบบการจัดตั้งทางเศรษฐกิจ และกิจกรรมทางเศรษฐกิจ
TABLE 13 NUMBER OF ESTABLISHMENTS BY FORM OF ECONOMIC ORGANIZATION AND ECONOMIC ACTIVITY

กิจกรรมทางเศรษฐกิจ	จำนวน สถานประกอบการ Number of establishments	รูปแบบการจัดตั้งทางเศรษฐกิจ			Form of economic organization	Economic activity
		สำนักงานเดี่ยว Single unit	สำนักงานใหญ่ Head office	สำนักงานสาขา Branch		
รวม	26,390	26,138	58	188	6	Total
การผลิต	4,749	4,727	6	11	5	Manufacturing
การจัดการและการบำบัดน้ำเสีย ของเสียและสิ่งปฏิกูล	9	8	1	-	-	Sewerage, waste management and remediation activities
การก่อสร้าง	1,516	1,509	5	2	-	Construction
การขายส่งและการขายปลีก การซ่อมแซมยานยนต์ และจักรยานยนต์	1,627	1,568	12	47	-	Wholesale and retail trade; repair of motor vehicles and motorcycles
การขายส่ง	1,713	1,700	5	8	-	Wholesale trade
การขายปลีก	8,023	7,919	16	87	1	Retail trade
การขนส่งทางบก สถานที่เก็บสินค้า	690	679	3	8	-	Land transport and storage
ที่พักแรม	159	156	2	1	-	Accommodation
บริการอาหารและเครื่องดื่ม	2,934	2,922	2	10	-	Food and beverage service activities
ข้อมูลข่าวสารและการสื่อสาร	205	204	-	1	-	Information and communication
กิจกรรมอสังหาริมทรัพย์	274	272	-	2	-	Real estate activities
กิจกรรมทางวิชาชีพ วิทยาศาสตร์และเทคโนโลยี	181	179	1	1	-	Professional, scientific and technical activities
กิจกรรมการบริหาร และการบริการสนับสนุน	1,051	1,041	5	5	-	Administrative and support service activities
ศิลปะ ความบันเทิงและนันทนาการ	247	246	-	1	-	Arts, entertainment and recreation
กิจกรรมด้านโรงพยาบาลเอกชนและบริการอื่นๆ	3,012	3,008	-	4	-	Private hospital activities and other service

ตาราง 13 จำนวนสถานประกอบการ จำนวนตามรูปแบบการจัดตั้งทางเศรษฐกิจ และกิจกรรมทางเศรษฐกิจ (ต่อ)
TABLE 13 NUMBER OF ESTABLISHMENTS BY FORM OF ECONOMIC ORGANIZATION AND ECONOMIC ACTIVITY (Cont.)

กิจกรรมทางเศรษฐกิจ	จำนวน สถานประกอบการ Number of establishments	รูปแบบการจัดตั้งทางเศรษฐกิจ			Form of economic organization	Economic activity
		สำนักงานเดี่ยว Single unit	สำนักงานใหญ่ Head office	สำนักงานสาขา Branch		
ในเขตเทศบาล	17,050	16,840	56	154	-	Municipal area
การผลิต	3,220	3,205	6	9	-	Manufacturing
การจัดการและการบำบัดน้ำเสีย ของเสียและสิ่งปฏิกูล	3	2	1	-	-	Sewerage, waste management and remediation activities
การก่อสร้าง	819	812	5	2	-	Construction
การขายส่งและการขายปลีก การซ่อมแซมยานยนต์ และจักรยานยนต์	1,036	987	12	37	-	Wholesale and retail trade; repair of motor vehicles and motorcycles
การขายส่ง	865	855	5	5	-	Wholesale trade
การขายปลีก	5,313	5,226	15	72	-	Retail trade
การขนส่งทางบก สถานที่เก็บสินค้า	399	388	3	8	-	Land transport and storage
ที่พักแรม	105	103	1	1	-	Accommodation
บริการอาหารและเครื่องดื่ม	1,931	1,920	2	9	-	Food and beverage service activities
ข้อมูลข่าวสารและการสื่อสาร	144	143	-	1	-	Information and communication
กิจกรรมอสังหาริมทรัพย์	194	192	-	2	-	Real estate activities
กิจกรรมทางวิชาชีพ วิทยาศาสตร์และเทคโนโลยี	156	155	1	-	-	Professional, scientific and technical activities
กิจกรรมการบริหาร และการบริการสนับสนุน	678	669	5	4	-	Administrative and support service activities
ศิลปะ ความบันเทิงและนันทนาการ	180	179	-	1	-	Arts, entertainment and recreation
กิจกรรมด้านโรงพยาบาลเอกชนและบริการอื่นๆ	2,007	2,004	-	3	-	Private hospital activities and other service

ตาราง 13 จำนวนสถานประกอบการ จำแนกตามรูปแบบการจัดตั้งทางเศรษฐกิจ และกิจกรรมทางเศรษฐกิจ (ต่อ)
TABLE 13 NUMBER OF ESTABLISHMENTS BY FORM OF ECONOMIC ORGANIZATION AND ECONOMIC ACTIVITY (Cont.)

กิจกรรมทางเศรษฐกิจ	จำนวน สถานประกอบการ Number of establishments	รูปแบบการจัดตั้งทางเศรษฐกิจ			Form of economic organization	Economic activity
		สำนักงานเดี่ยว	สำนักงานใหญ่	สำนักงานสาขา		
		Single unit	Head office	Branch	Others	
นอกเขตเทศบาล	9,340	9,298	2	34	6	Non - municipal area
การผลิต	1,529	1,522	-	2	5	Manufacturing
การจัดการและการบำบัดน้ำเสีย ของเสียและสิ่งปฏิกูล	6	6	-	-	-	Sewerage, waste management and remediation activities
การก่อสร้าง	697	697	-	-	-	Construction
การขายส่งและการขายปลีก การซ่อมแซมยานยนต์ และจักรยานยนต์	591	581	-	10	-	Wholesale and retail trade; repair of motor vehicles and motorcycles
การขายส่ง	848	845	-	3	-	Wholesale trade
การขายปลีก	2,710	2,693	1	15	1	Retail trade
การขนส่งทางบก สถานีเก็บสินค้า	291	291	-	-	-	Land transport and storage
ที่พักแรม	54	53	1	-	-	Accommodation
บริการอาหารและเครื่องดื่ม	1,003	1,002	-	1	-	Food and beverage service activities
ข้อมูลข่าวสารและการสื่อสาร	61	61	-	-	-	Information and communication
กิจกรรมอสังหาริมทรัพย์	80	80	-	-	-	Real estate activities
กิจกรรมทางวิชาชีพ วิทยาศาสตร์และเทคโนโลยี	25	24	-	1	-	Professional, scientific and technical activities
กิจกรรมการบริหาร และการบริการสนับสนุน	373	372	-	1	-	Administrative and support service activities
ศิลปะ ความบันเทิงและนันทนาการ	67	67	-	-	-	Arts, entertainment and recreation
กิจกรรมด้านโรงพยาบาลเอกชนและบริการอื่นๆ	1,005	1,004	-	1	-	Private hospital activities and other service

ที่มา : สำนักอุตสาหกรรมการ พ.ศ. 2560 (ข้อมูลพื้นฐาน) จังหวัด พัทลุง สำนักงานสถิติแห่งชาติ กระทรวงดิจิทัลเพื่อเศรษฐกิจและสังคม

Source : The 2017 Industrial Census (Basic Information), Phatthalung Province, National Statistical Office, Ministry of Digital Economy and Society.

ตาราง 14 จำนวนสถานประกอบการ จำแนกตามสัดส่วนของการร่วมลงทุนหรือถือหุ้นของต่างประเทศ และกิจกรรมทางเศรษฐกิจ

TABLE 14 NUMBER OF ESTABLISHMENTS BY PROPORTION OF FOREIGN INVESTMENT OR SHARE HOLDING AND ECONOMIC ACTIVITY

กิจกรรมทางเศรษฐกิจ	จำนวน		ไม่มีต่างประเทศ		สัดส่วนของการร่วมลงทุนหรือถือหุ้น			Economic activity
	สถานประกอบการ	รวม	ร่วมลงทุนหรือถือหุ้น		Proportion of foreign investment or share holding			
			No foreign's investment	รวม	< 10%	10 - 50%	> 50%	
	establishments	Total	or share holding	Total				
รวม	234	229	5	5	-	-	Total	
การผลิต	27	25	2	2	-	-	Manufacturing	
การจัดการและการบำบัดน้ำเสีย ของเสียและสิ่งปฏิกูล	-	-	-	-	-	-	Sewerage, waste management and remediation activities	
การก่อสร้าง	9	9	-	-	-	-	Construction	
การขายส่งและการขายปลีก การซ่อมแซมยานยนต์ และจักรยานยนต์	41	41	-	-	-	-	Wholesale and retail trade; repair of motor vehicles and motorcycles	
การขายส่ง	14	13	1	1	-	-	Wholesale trade	
การขายปลีก	93	92	1	1	-	-	Retail trade	
การขนส่งทางบก สถานีเก็บสินค้า	10	10	-	-	-	-	Land transport and storage	
ที่พักแรม	3	3	-	-	-	-	Accommodation	
บริการอาหารและเครื่องดื่ม	12	12	-	-	-	-	Food and beverage service activities	
ข้อมูลข่าวสารและการสื่อสาร	4	4	-	-	-	-	Information and communication	
กิจกรรมอสังหาริมทรัพย์	2	2	-	-	-	-	Real estate activities	
กิจกรรมทางวิชาชีพ วิทยาศาสตร์และเทคโนโลยี	2	1	1	1	-	-	Professional, scientific and technical activities	
กิจกรรมการบริหาร และการบริการสนับสนุน	13	13	-	-	-	-	Administrative and support service activities	
ศิลปะ ความบันเทิงและนันทนาการ	1	1	-	-	-	-	Arts, entertainment and recreation	
กิจกรรมด้านโรงพยาบาลเอกชนและบริการอื่นๆ	3	3	-	-	-	-	Private hospital activities and other service	

ตาราง 14 จำนวนสถานประกอบการ จำแนกตามสัดส่วนของการร่วมลงทุนหรือถือหุ้นของต่างประเทศ และกิจกรรมทางเศรษฐกิจ (ต่อ)
 TABLE 14 NUMBER OF ESTABLISHMENTS BY PROPORTION OF FOREIGN INVESTMENT OR SHARE HOLDING AND ECONOMIC ACTIVITY (Cont.)

กิจกรรมทางเศรษฐกิจ	จำนวน สถานประกอบการ	ไม่มีต่างประเทศ		สัดส่วนของการร่วมลงทุนหรือถือหุ้น			Economic activity
		รวม	No foreign's investment	Proportion of foreign investment or share holding		รวม	
				< 10%	10 - 50%		
ในเขตเทศบาล	195	190	5	-	5	-	Municipal area
การผลิต	19	17	2	-	2	-	Manufacturing
การจัดการและการบำบัดน้ำเสีย ของเสียและสิ่งปฏิกูล	-	-	-	-	-	-	Sewerage, waste management and remediation activities
การก่อสร้าง	8	8	-	-	-	-	Construction
การขายส่งและการขายปลีก การซ่อมแซมยานยนต์	35	35	-	-	-	-	Wholesale and retail trade; repair of motor vehicles
และจักรยานยนต์							and motorcycles
การขายส่ง	10	9	1	-	1	-	Wholesale trade
การขายปลีก	79	78	1	-	1	-	Retail trade
การขนส่งทางบก สถานีที่เก็บสินค้า	9	9	-	-	-	-	Land transport and storage
ที่พักแรม	3	3	-	-	-	-	Accommodation
บริการอาหารและเครื่องดื่ม	9	9	-	-	-	-	Food and beverage service activities
ข้อมูลข่าวสารและการสื่อสาร	3	3	-	-	-	-	Information and communication
กิจกรรมอสังหาริมทรัพย์	2	2	-	-	-	-	Real estate activities
กิจกรรมทางวิชาชีพ วิทยาศาสตร์และเทคโนโลยี	2	1	1	-	1	-	Professional, scientific and technical activities
กิจกรรมการบริหาร และการบริการสนับสนุน	12	12	-	-	-	-	Administrative and support service activities
ศิลปะ ความบันเทิงและนันทนาการ	1	1	-	-	-	-	Arts, entertainment and recreation
กิจกรรมด้านโรงพยาบาลเอกชนและบริการอื่นๆ	3	3	-	-	-	-	Private hospital activities and other service

ตาราง 14 จำนวนสถานประกอบการ จำแนกตามสัดส่วนของการร่วมลงทุนหรือถือหุ้นของต่างประเทศ และกิจกรรมทางเศรษฐกิจ (ต่อ)
 TABLE 14 NUMBER OF ESTABLISHMENTS BY PROPORTION OF FOREIGN INVESTMENT OR SHARE HOLDING AND ECONOMIC ACTIVITY (Cont.)

กิจกรรมทางเศรษฐกิจ	จำนวนสถานประกอบการ		ไม่มีต่างประเทศ		สัดส่วนของการร่วมลงทุนหรือถือหุ้น		Economic activity
	Number of establishments	No foreign investment or share holding	ร่วมลงทุนหรือถือหุ้น		Proportion of foreign investment or share holding		
			Total	< 10%	10 - 50%	> 50%	
นอกเขตเทศบาล	39	-	-	-	-	-	Non - municipal area
การผลิต	8	-	-	-	-	-	Manufacturing
การจัดการและการบำบัดน้ำเสีย ของเสียและสิ่งปฏิกูล	-	-	-	-	-	-	Sewerage, waste management and remediation activities
การก่อสร้าง	1	-	-	-	-	-	Construction
การขายส่งและการขายปลีก การซ่อมแซมยานยนต์ และจักรยานยนต์	6	-	-	-	-	-	Wholesale and retail trade; repair of motor vehicles and motorcycles
การขายส่ง	4	-	-	-	-	-	Wholesale trade
การขายปลีก	14	-	-	-	-	-	Retail trade
การขนส่งทางบก สถานีเก็บสินค้า	1	-	-	-	-	-	Land transport and storage
ที่พักแรม	-	-	-	-	-	-	Accommodation
บริการอาหารและเครื่องดื่ม	3	-	-	-	-	-	Food and beverage service activities
ข้อมูลข่าวสารและการสื่อสาร	1	-	-	-	-	-	Information and communication
กิจกรรมอสังหาริมทรัพย์	-	-	-	-	-	-	Real estate activities
กิจกรรมทางวิชาชีพ วิทยาศาสตร์และเทคโนโลยี	-	-	-	-	-	-	Professional, scientific and technical activities
กิจกรรมการบริหาร และการสนับสนุน	1	-	-	-	-	-	Administrative and support service activities
ศิลปะ ความบันเทิงและนันทนาการ	-	-	-	-	-	-	Arts, entertainment and recreation
กิจกรรมด้านโรงพยาบาลเอกชนและบริการอื่นๆ	-	-	-	-	-	-	Private hospital activities and other service

หมายเหตุ : เฉพาะสถานประกอบการที่มีรูปแบบการจัดตั้งตามกฎหมายเป็นบริษัทจำกัด และบริษัทจำกัด (มหาชน)

Note : Only establishments which were company limited and public company limited.

ที่มา : สำนักทะเบียนพาณิชย์ กรมการพาณิชย์ กระทรวงดิจิทัลเพื่อเศรษฐกิจและสังคม

Source : The 2017 Industrial Census (Basic Information), Phatthalung Province, National Statistical Office, Ministry of Digital Economy and Society.

ตาราง 15 จำนวนสถานประกอบการ จำแนกตามขนาดของสถานประกอบการ (จำนวนคนทำงาน) และกิจกรรมทางเศรษฐกิจ
 TABLE 15 NUMBER OF ESTABLISHMENTS BY SIZE OF ESTABLISHMENT (NUMBER OF PERSONS ENGAGED) AND ECONOMIC ACTIVITY

กิจกรรมทางเศรษฐกิจ	จำนวน สถานประกอบการ Number of establishments	ขนาดของสถานประกอบการ (จำนวนคนทำงาน) Size of establishment (Number of persons engaged)										Economic activity
		1 - 5	6 - 10	11- 15	16 - 20	21 - 25	26 - 30	31 - 50	51 - 100	> 100		
		25,109	830	256	78	38	25	33	13	8	Total	
รวม	26,390	25,109	830	256	78	38	25	33	13	8	8	Total
การผลิต	4,749	4,423	191	82	19	10	9	7	4	4	4	Manufacturing
การจัดการและการบำบัดน้ำเสีย ของเสียและสิ่งปฏิกูล	9	3	1	2	2	-	1	-	-	-	-	Sewerage, waste management and remediation activities
การก่อสร้าง	1,516	1,248	208	38	9	9	1	1	2	-	-	Construction
การขายส่งและการขายปลีก การซ่อมแซมยานยนต์ และจักรยานยนต์	1,627	1,546	55	14	3	3	1	3	1	1	1	Wholesale and retail trade; repair of motor vehicles and motorcycles
การขายส่ง	1,713	1,629	47	22	4	3	3	4	-	-	1	Wholesale trade
การขายปลีก	8,023	7,806	141	45	12	3	5	9	-	-	2	Retail trade
การขนส่งทางบก สถานีเก็บสินค้า	690	667	14	4	2	1	2	-	-	-	-	Land transport and storage
ที่พักแรม	159	136	10	7	4	1	-	1	-	-	-	Accommodation
บริการอาหารและเครื่องดื่ม	2,934	2,835	66	14	11	2	2	1	3	-	-	Food and beverage service activities
ข้อมูลข่าวสารและการสื่อสาร	205	200	3	2	-	-	-	-	-	-	-	Information and communication
กิจกรรมอสังหาริมทรัพย์	274	270	3	1	-	-	-	-	-	-	-	Real estate activities
กิจกรรมทางวิชาชีพ วิทยาศาสตร์และเทคโนโลยี	181	174	6	1	-	-	-	-	-	-	-	Professional, scientific and technical activities
กิจกรรมการบริหาร และการบริการสนับสนุน	1,051	1,022	27	2	-	-	-	-	-	-	-	Administrative and support service activities
ศิลปะ ความบันเทิงและนันทนาการ	247	154	43	22	12	6	1	7	2	2	2	Arts, entertainment and recreation
กิจกรรมด้านโรงพยาบาลเอกชนและบริการอื่นๆ	3,012	2,996	15	-	-	-	-	-	-	1	-	Private hospital activities and other service

ตาราง 15 จำนวนสถานประกอบการ จำแนกตามขนาดของสถานประกอบการ (จำนวนคนทำงาน) และกิจกรรมทางเศรษฐกิจ (ต่อ)
 TABLE 15 NUMBER OF ESTABLISHMENTS BY SIZE OF ESTABLISHMENT (NUMBER OF PERSONS ENGAGED) AND ECONOMIC ACTIVITY (Cont.)

กิจกรรมทางเศรษฐกิจ	จำนวน สถานประกอบการ Number of establishments	ขนาดของสถานประกอบการ (จำนวนคนทำงาน) Size of establishment (Number of persons engaged)										Economic activity
		1 - 5	6 - 10	11 - 15	16 - 20	21 - 25	26 - 30	31 - 50	51 - 100	> 100		
		17,050	16,214	537	170	51	27	16	20	8	7	
การผลิต	3,220	3,024	112	51	12	8	7	2	1	3	Manufacturing	
การจัดการและการบำบัดน้ำเสีย ของเสียและสิ่งปฏิกูล	3	1	1	-	-	-	-	-	-	-	Sewerage, waste management and remediation activities	
การก่อสร้าง	819	669	115	21	5	5	1	1	2	-	Construction	
การขายส่งและการขายปลีก การซ่อมแซมยานยนต์	1,036	963	49	13	3	3	1	2	1	1	Wholesale and retail trade; repair of motor vehicles and motorcycles	
การขายส่ง	865	821	21	15	2	1	2	2	-	1	Wholesale trade	
การขายปลีก	5,313	5,153	105	34	8	2	2	7	-	2	Retail trade	
การขนส่งทางบก สถานที่เก็บสินค้า	399	384	8	3	1	1	2	-	-	-	Land transport and storage	
ที่พักแรม	105	87	7	6	3	1	-	1	-	-	Accommodation	
บริการอาหารและเครื่องดื่ม	1,931	1,860	46	11	7	2	1	1	3	-	Food and beverage service activities	
ข้อมูลข่าวสารและการสื่อสาร	144	140	2	2	-	-	-	-	-	-	Information and communication	
กิจกรรมอสังหาริมทรัพย์	194	191	3	-	-	-	-	-	-	-	Real estate activities	
กิจกรรมทางวิชาชีพ วิทยาศาสตร์และเทคโนโลยี	156	149	6	1	-	-	-	-	-	-	Professional, scientific and technical activities	
กิจกรรมการบริหาร และการบริการสนับสนุน	678	662	15	1	-	-	-	-	-	-	Administrative and support service activities	
ศิลปะ ความบันเทิงและนันทนาการ	180	118	33	11	10	4	-	4	-	-	Arts, entertainment and recreation	
กิจกรรมด้านโรงพยาบาลเอกชนและบริการอื่นๆ	2,007	1,992	14	-	-	-	-	-	-	1	Private hospital activities and other service	

ตาราง 15 จำนวนสถานประกอบการ จำแนกตามขนาดของสถานประกอบการ (จำนวนคนทำงาน) และกิจกรรมทางเศรษฐกิจ (ต่อ)
TABLE 15 NUMBER OF ESTABLISHMENTS BY SIZE OF ESTABLISHMENT (NUMBER OF PERSONS ENGAGED) AND ECONOMIC ACTIVITY (Cont.)

กิจกรรมทางเศรษฐกิจ	จำนวน สถานประกอบการ	ขนาดของสถานประกอบการ (จำนวนคนทำงาน) Size of establishment (Number of persons engaged)										Economic activity
		Number of establishments										
		1 - 5	6 - 10	11-15	16 - 20	21 - 25	26 - 30	31 - 50	51 - 100	> 100		
นอกเขตเทศบาล	9,340	8,895	293	86	27	11	9	13	5	1	Non - municipal area	
การผลิต	1,529	1,399	79	31	7	2	2	5	3	1	Manufacturing	
การจัดการและการบำบัดน้ำเสีย ของเสียและสิ่งปฏิกูล	6	2	-	1	2	-	1	-	-	-	Sewerage, waste management and remediation activities	
การก่อสร้าง	697	579	93	17	4	4	-	-	-	-	Construction	
การขายส่งและการขายปลีก การซ่อมแซมยานยนต์ และจักรยานยนต์	591	583	6	1	-	-	-	1	-	-	Wholesale and retail trade; repair of motor vehicles and motorcycles	
การขายส่ง	848	808	26	7	2	2	1	2	-	-	Wholesale trade	
การขายปลีก	2,710	2,653	36	11	4	1	3	2	-	-	Retail trade	
การขนส่งทางบก สถานีที่เก็บสินค้า	291	283	6	1	1	-	-	-	-	-	Land transport and storage	
ที่พักแรม	54	49	3	1	1	-	-	-	-	-	Accommodation	
บริการอาหารและเครื่องดื่ม	1,003	975	20	3	4	-	1	-	-	-	Food and beverage service activities	
ข้อมูลข่าวสารและการสื่อสาร	61	60	1	-	-	-	-	-	-	-	Information and communication	
กิจกรรมอสังหาริมทรัพย์	80	79	-	1	-	-	-	-	-	-	Real estate activities	
กิจกรรมทางวิชาชีพ วิทยาศาสตร์และเทคโนโลยี	25	25	-	-	-	-	-	-	-	-	Professional, scientific and technical activities	
กิจกรรมการบริหาร และการบริการสนับสนุน	373	360	12	1	-	-	-	-	-	-	Administrative and support service activities	
ศิลปะ ความบันเทิงและนันทนาการ	67	36	10	11	2	2	1	3	2	2	Arts, entertainment and recreation	
กิจกรรมด้านโรงพยาบาลเอกชนและบริการอื่นๆ	1,005	1,004	1	-	-	-	-	-	-	-	Private hospital activities and other service	

ที่มา : สำนักข้อมูลสถิติกรม พ.ศ. 2560 (ข้อมูลพื้นฐาน) จังหวัด พัทลุง สำนักงานสถิติแห่งชาติ กระทรวงดิจิทัลเพื่อเศรษฐกิจและสังคม

Source : The 2017 Industrial Census (Basic Information), Phatthalung Province, National Statistical Office, Ministry of Digital Economy and Society.

ตาราง 16 จำนวนคนทำงานในสถานประกอบการ จำแนกตามขนาดของสถานประกอบการ (จำนวนคนทำงาน) และกิจกรรมทางเศรษฐกิจ
 TABLE 16 NUMBER OF PERSONS ENGAGED IN ESTABLISHMENTS BY SIZE OF ESTABLISHMENT (NUMBER OF PERSONS ENGAGED) AND ECONOMIC ACTIVITY

กิจกรรมทางเศรษฐกิจ	จำนวน คนทำงาน Number of persons engaged	ขนาดของสถานประกอบการ (จำนวนคนทำงาน) Size of establishment (Number of persons engaged)										Economic activity
		1 - 5	6 - 10	11 - 15	16 - 20	21 - 25	26 - 30	31 - 50	51 - 100	> 100	Total	
รวม	59,222	42,216	6,249	3,261	1,405	870	709	1,248	868	2,396	2,396	Total
การผลิต	13,091	7,161	1,518	1,071	350	231	250	291	266	1,953	1,953	Manufacturing
การจัดการและการบำบัดน้ำเสีย ของเสียและสิ่งไม่ถูกดูแล	109	6	6	27	40	-	30	-	-	-	-	Sewerage, waste management and remediation activities
การก่อสร้าง	6,101	3,595	1,456	470	159	201	30	39	151	-	-	Construction
การขายและการขายปลีก การซ่อมแซมยานยนต์ และจักรยานยนต์	3,579	2,549	412	167	60	70	29	117	60	115	115	Wholesale and retail trade; repair of motor vehicles and motorcycles
การขายส่ง	4,439	3,304	366	280	73	69	84	147	-	116	116	Wholesale trade
การขายปลีก	15,537	12,923	1,081	565	208	66	145	337	-	212	212	Retail trade
การขนส่งทางบก สถานีเก็บสินค้า	1,090	807	120	50	34	22	57	-	-	-	-	Land transport and storage
ที่พักแรม	677	387	72	87	72	22	-	37	-	-	-	Accommodation
บริการอาหารและเครื่องดื่ม	6,156	5,007	473	172	194	47	57	37	169	-	-	Food and beverage service activities
ข้อมูลข่าวสารและการสื่อสาร	322	272	24	26	-	-	-	-	-	-	-	Information and communication
กิจกรรมอสังหาริมทรัพย์	368	332	25	11	-	-	-	-	-	-	-	Real estate activities
กิจกรรมทางวิชาชีพ วิทยาศาสตร์และเทคโนโลยี	397	339	46	12	-	-	-	-	-	-	-	Professional, scientific and technical activities
กิจกรรมการบริหาร และการบริการสนับสนุน	2,188	1,962	196	30	-	-	-	-	-	-	-	Administrative and support service activities
ศิลปะ ความบันเทิงและนันทนาการ	1,702	276	354	293	215	142	27	243	152	-	-	Arts, entertainment and recreation
กิจกรรมด้านโรงพยาบาลเอกชนและบริการอื่นๆ	3,466	3,296	100	-	-	-	-	-	70	-	-	Private hospital activities and other service

ตาราง 16 จำนวนคนทำงานในสถานประกอบการ จำแนกตามขนาดของสถานประกอบการ (จำนวนคนทำงาน) และกิจกรรมทางเศรษฐกิจ (ต่อ)
TABLE 16 NUMBER OF PERSONS ENGAGED IN ESTABLISHMENTS BY SIZE OF ESTABLISHMENT (NUMBER OF PERSONS ENGAGED) AND ECONOMIC ACTIVITY (Cont.)

กิจกรรมทางเศรษฐกิจ	จำนวน คนทำงาน Number of persons engaged	ขนาดของสถานประกอบการ (จำนวนคนทำงาน) Size of establishment (Number of persons engaged)										Economic activity
		1 - 5	6 - 10	11-15	16 - 20	21 - 25	26 - 30	31 - 50	51 - 100	> 100		
		27,463	4,050	2,168	917	611	452	745	506	2,286	Municipal area	
การผลิต	8,903	4,743	902	690	217	184	196	72	56	1,843	Manufacturing	
การจัดการและบำบัดน้ำเสีย ของเสียและสิ่งปฏิกูล	22	1	6	15	-	-	-	-	-	-	Sewerage, waste management and remediation activities	
การก่อสร้าง	3,377	1,923	777	258	92	107	30	39	151	-	Construction	
การขายส่งและการขายปลีก การซ่อมแซมยานยนต์ และจักรยานยนต์	2,605	1,670	370	156	60	70	29	75	60	115	Wholesale and retail trade; repair of motor vehicles and motorcycles	
การขายส่ง	2,404	1,736	172	189	37	22	58	74	-	116	Wholesale trade	
การขายปลีก	10,694	8,743	810	423	139	45	55	267	-	212	Retail trade	
การขนส่งทางบก สถานีเก็บสินค้า	669	464	71	38	17	22	57	-	-	-	Land transport and storage	
ที่พักแรม	486	251	52	72	52	22	-	37	-	-	Accommodation	
บริการอาหารและเครื่องดื่ม	4,387	3,518	333	134	122	47	27	37	169	-	Food and beverage service activities	
ข้อมูลข่าวสารและการสื่อสาร	237	196	15	26	-	-	-	-	-	-	Information and communication	
กิจกรรมอสังหาริมทรัพย์	268	243	25	-	-	-	-	-	-	-	Real estate activities	
กิจกรรมทางวิชาชีพ วิทยาศาสตร์และเทคโนโลยี	350	292	46	12	-	-	-	-	-	-	Professional, scientific and technical activities	
กิจกรรมการบริหาร และการบริการสนับสนุน	1,365	1,238	112	15	-	-	-	-	-	-	Administrative and support service activities	
ศิลปะ ความบันเทิงและนันทนาการ	1,017	195	265	140	181	92	-	144	-	-	Arts, entertainment and recreation	
กิจกรรมด้านโรงพยาบาลเอกชนและบริการอื่นๆ	2,414	2,250	94	-	-	-	-	-	70	-	Private hospital activities and other service	

ตาราง 16 จำนวนคนทำงานในสถานประกอบการ จำแนกตามขนาดของสถานประกอบการ (จำนวนคนทำงาน) และกิจกรรมทางเศรษฐกิจ (ต่อ)
TABLE 16 NUMBER OF PERSONS ENGAGED IN ESTABLISHMENTS BY SIZE OF ESTABLISHMENT (NUMBER OF PERSONS ENGAGED) AND ECONOMIC ACTIVITY (Cont.)

กิจกรรมทางเศรษฐกิจ	จำนวน คนทำงาน Number of persons engaged	ขนาดของสถานประกอบการ (จำนวนคนทำงาน) Size of establishment (Number of persons engaged)										Economic activity
		1 - 5	6 - 10	11- 15	16 - 20	21 - 25	26 - 30	31 - 50	51 - 100	> 100		
		14,753	2,199	1,093	488	259	257	503	362	110	Non - municipal area	
นอกเขตเทศบาล	20,024	14,753	2,199	1,093	488	259	257	503	362	110	110	Manufacturing
การผลิต	4,188	2,418	616	381	133	47	54	219	210	110	110	Manufacturing
การจัดการและการทำงานบำบัดน้ำเสีย ของเสียและสิ่งปฏิกูล	87	5	-	12	40	-	30	-	-	-	-	Sewerage, waste management and remediation activities
การก่อสร้าง	2,724	1,672	679	212	67	94	-	-	-	-	-	Construction
การขายส่งและการขายปลีก การซ่อมแซมยานยนต์ และจักรยานยนต์	974	879	42	11	-	-	-	42	-	-	-	Wholesale and retail trade; repair of motor vehicles and motorcycles
การขายส่ง	2,035	1,568	194	91	36	47	26	73	-	-	-	Wholesale trade
การขายปลีก	4,843	4,180	271	142	69	21	90	70	-	-	-	Retail trade
การขนส่งทางบก สถานีเก็บสินค้า	421	343	49	12	17	-	-	-	-	-	-	Land transport and storage
ที่พักแรม	191	136	20	15	20	-	-	-	-	-	-	Accommodation
บริการอาหารและเครื่องดื่ม	1,769	1,489	140	38	72	-	30	-	-	-	-	Food and beverage service activities
ข้อมูลข่าวสารและการสื่อสาร	85	76	9	-	-	-	-	-	-	-	-	Information and communication
กิจกรรมอสังหาริมทรัพย์	100	89	-	11	-	-	-	-	-	-	-	Real estate activities
กิจกรรมทางวิชาชีพ วิทยาศาสตร์และเทคโนโลยี	47	47	-	-	-	-	-	-	-	-	-	Professional, scientific and technical activities
กิจกรรมการบริหาร และการบริการสนับสนุน	823	724	84	15	-	-	-	-	-	-	-	Administrative and support service activities
ศิลปะ ความบันเทิงและนันทนาการ	685	81	89	153	34	50	27	99	152	-	-	Arts, entertainment and recreation
กิจกรรมด้านโรงพยาบาลเอกชนและบริการอื่นๆ	1,052	1,046	6	-	-	-	-	-	-	-	-	Private hospital activities and other service

ที่มา : สำนักข้อมูลสารสนเทศ พ.ศ. 2560 (ข้อมูลพื้นฐาน) จังหวัด พัทลุง สำนักงานสถิติแห่งชาติ กระทรวงดิจิทัลเพื่อเศรษฐกิจและสังคม

Source : The 2017 Industrial Census (Basic Information), Phatthalung Province, National Statistical Office, Ministry of Digital Economy and Society.

ตาราง 17 จำนวนสถานประกอบการ จำแนกตามขนาดของสถานประกอบการ (จำนวนลูกจ้าง) และกิจกรรมทางเศรษฐกิจ

TABLE 17 NUMBER OF ESTABLISHMENTS BY SIZE OF ESTABLISHMENT (NUMBER OF EMPLOYEES) AND ECONOMIC ACTIVITY

กิจกรรมทางเศรษฐกิจ	จำนวน สถานประกอบการ Number of establishments	ขนาดของสถานประกอบการ (จำนวนลูกจ้าง) Size of establishment (Number of employees)										รวม Total	Economic activity
		จำนวน ไม่ มี											
		1 - 5	6 - 10	11-15	16-20	21 - 25	26 - 30	31 - 50	51 - 100	> 100	No		
การผลิต	26,390	3,774	503	126	55	19	22	25	10	8	21,848	Manufacturing	
การจัดการและการบำบัดน้ำเสีย ของเสียและสิ่งปฏิกูล	4,749	646	144	27	12	7	6	7	4	4	3,892	Manufacturing	
การก่อสร้าง	9	-	1	1	2	-	1	-	-	-	4	Sewerage, waste management and remediation activities	
การค้าปลีกและการขายปลีก การซ่อมแซมยานยนต์	1,516	879	98	24	11	1	1	1	2	-	499	Construction	
และจักรยานยนต์	1,627	369	44	4	3	3	1	3	1	1	1,198	Wholesale and retail trade; repair of motor vehicles and motorcycles	
การขายส่ง	1,713	265	29	9	2	2	4	2	-	1	1,399	Wholesale trade	
การขายปลีก	8,023	726	81	25	8	1	4	5	-	2	7,171	Retail trade	
การขนส่งทางบก สถานที่เก็บสินค้า	690	51	11	3	1	-	1	-	-	-	623	Land transport and storage	
ที่พักแรม	159	92	9	2	5	-	-	1	-	-	50	Accommodation	
บริการอาหารและเครื่องดื่ม	2,934	401	35	12	5	1	-	2	1	-	2,477	Food and beverage service activities	
ข้อมูลข่าวสารและการสื่อสาร	205	9	3	2	-	-	-	-	-	-	191	Information and communication	
กิจกรรมอสังหาริมทรัพย์	274	14	2	-	-	-	-	-	-	-	258	Real estate activities	
กิจกรรมทางวิชาชีพ วิทยาศาสตร์และเทคโนโลยี	181	39	4	-	-	-	-	-	-	-	138	Professional, scientific and technical activities	
กิจกรรมการบริหาร และการบริการสนับสนุน	1,051	179	5	-	-	-	-	-	-	-	867	Administrative and support service activities	
ศิลปะ ความบันเทิงและนันทนาการ	247	32	33	17	6	4	4	4	1	-	146	Arts, entertainment and recreation	
กิจกรรมด้านโรงพยาบาลเอกชนและบริการอื่นๆ	3,012	72	4	-	-	-	-	-	1	-	2,935	Private hospital activities and other service	

ตาราง 17 จำนวนสถานประกอบการ จำแนกตามขนาดของสถานประกอบการ (จำนวนลูกจ้าง) และกิจกรรมทางเศรษฐกิจ (ต่อ)

TABLE 17 NUMBER OF ESTABLISHMENTS BY SIZE OF ESTABLISHMENT (NUMBER OF EMPLOYEES) AND ECONOMIC ACTIVITY (Cont.)

กิจกรรมทางเศรษฐกิจ	จำนวน สถานประกอบการ	ขนาดของสถานประกอบการ (จำนวนลูกจ้าง) Size of establishment (Number of employees)										Economic activity
		ไม่มี										
		1 - 5	6 - 10	11-15	16 - 20	21 - 25	26 - 30	31 - 50	51 - 100	> 100	No	
ในเขตเทศบาล	17,050	2,435	330	80	37	13	15	16	6	7	14,111	Municipal area
การผลิต	3,220	363	79	13	5	6	4	2	1	3	2,744	Manufacturing
การจัดการและการบำบัดน้ำเสีย ของเสียและสิ่งปฏิกูล	3	-	1	-	-	-	-	-	-	-	2	Sewerage, waste management and remediation activities
การก่อสร้าง	819	464	46	11	9	1	1	1	2	-	285	Construction
การขายส่งและการขายปลีก การซ่อมแซมยานยนต์ และจักรยานยนต์	1,036	254	40	4	3	3	1	2	1	1	727	Wholesale and retail trade; repair of motor vehicles and motorcycles
การขายส่ง	865	134	18	7	2	1	3	1	-	1	698	Wholesale trade
การขายปลีก	5,313	558	69	19	5	1	3	5	-	2	4,651	Retail trade
การขนส่งทางบก สถานีเก็บสินค้า	399	28	6	2	1	-	1	-	-	-	361	Land transport and storage
ที่พักแรม	105	58	7	2	4	-	-	1	-	-	33	Accommodation
บริการอาหารและเครื่องดื่ม	1,931	324	27	10	3	1	-	2	1	-	1,563	Food and beverage service activities
ข้อมูลข่าวสารและการสื่อสาร	144	9	2	2	-	-	-	-	-	-	131	Information and communication
กิจกรรมอสังหาริมทรัพย์	194	14	1	-	-	-	-	-	-	-	179	Real estate activities
กิจกรรมทางวิชาชีพ วิทยาศาสตร์และเทคโนโลยี	156	32	4	-	-	-	-	-	-	-	120	Professional, scientific and technical activities
กิจกรรมการบริหาร และการบริการสนับสนุน	678	112	1	-	-	-	-	-	-	-	565	Administrative and support service activities
ศิลปะ ความบันเทิงและนันทนาการ	180	23	25	10	5	1	2	2	-	-	112	Arts, entertainment and recreation
กิจกรรมด้านโรงพยาบาลเอกชนและบริการอื่นๆ	2,007	62	4	-	-	-	-	-	-	1	1,940	Private hospital activities and other service

ตาราง 17 จำนวนสถานประกอบการ จำแนกตามขนาดของสถานประกอบการ (จำนวนลูกจ้าง) และกิจกรรมทางเศรษฐกิจ (ต่อ)

TABLE 17 NUMBER OF ESTABLISHMENTS BY SIZE OF ESTABLISHMENT (NUMBER OF EMPLOYEES) AND ECONOMIC ACTIVITY (Cont.)

กิจกรรมทางเศรษฐกิจ	จำนวน สถานประกอบการ Number of establishments	ขนาดของสถานประกอบการ (จำนวนลูกจ้าง) Size of establishment (Number of employees)										Economic activity
		ไม่ มี										
		1 - 5	6 - 10	11-15	16 - 20	21 - 25	26 - 30	31 - 50	51 - 100	> 100	No	
นอกเขตเทศบาล	9,340	1,339	173	46	18	7	9	4	1	7,737	Non - municipal area	
การผลิต	1,529	283	65	14	7	1	2	5	3	1,148	Manufacturing	
การจัดการและการบำบัดน้ำเสีย ของเสียและสิ่งปฏิกูล	6	-	-	1	2	-	1	-	-	2	Sewerage, waste management and remediation activities	
การก่อสร้าง	697	415	52	13	2	1	-	-	-	214	Construction	
การขายส่งและการขายปลีก การซ่อมแซมยานยนต์ และจักรยานยนต์	591	115	4	-	-	-	1	-	-	471	Wholesale and retail trade; repair of motor vehicles and motorcycles	
การขายส่ง	848	131	11	2	-	1	1	-	-	701	Wholesale trade	
การขายปลีก	2,710	168	12	6	3	-	1	-	-	2,520	Retail trade	
การขนส่งทางบก สถานที่เก็บสินค้า	291	23	5	1	-	-	-	-	-	262	Land transport and storage	
ที่พักแรม	54	34	2	-	1	-	-	-	-	17	Accommodation	
บริการอาหารและเครื่องดื่ม	1,003	77	8	2	2	-	-	-	-	914	Food and beverage service activities	
ข้อมูลข่าวสารและการสื่อสาร	61	-	1	-	-	-	-	-	-	60	Information and communication	
กิจกรรมอสังหาริมทรัพย์	80	-	1	-	-	-	-	-	-	79	Real estate activities	
กิจกรรมทางวิชาชีพ วิทยาศาสตร์และเทคโนโลยี	25	7	-	-	-	-	-	-	-	18	Professional, scientific and technical activities	
กิจกรรมการบริหาร และการบริการสนับสนุน	373	67	4	-	-	-	-	-	-	302	Administrative and support service activities	
ศิลปะ ความบันเทิงและนันทนาการ	67	9	8	7	1	3	2	2	1	34	Arts, entertainment and recreation	
กิจกรรมด้านโรงพยาบาลเอกชนและบริการอื่นๆ	1,005	10	-	-	-	-	-	-	-	995	Private hospital activities and other service	

ที่มา : สำนักอุตสาหกรรมการผลิต (ข้อมูลพื้นฐาน) จังหวัด พัทลุง สำนักงานสถิติแห่งชาติ กระทรวงดิจิทัลเพื่อเศรษฐกิจและสังคม

Source : The 2017 Industrial Census (Basic Information), Phatthalung Province, National Statistical Office, Ministry of Digital Economy and Society.

ตาราง 17 จำนวนสถานประกอบการ จำแนกตามขนาดของสถานประกอบการ (จำนวนลูกจ้าง) และกิจกรรมทางเศรษฐกิจ

TABLE 17 NUMBER OF ESTABLISHMENTS BY SIZE OF ESTABLISHMENT (NUMBER OF EMPLOYEES) AND ECONOMIC ACTIVITY

กิจกรรมทางเศรษฐกิจ	จำนวน สถานประกอบการ Number of establishments	ขนาดของสถานประกอบการ (จำนวนลูกจ้าง) Size of establishment (Number of employees)										รวม Total	Economic activity
		จำนวน ไม่ มี											
		1 - 5	6 - 10	11- 15	16 - 20	21 - 25	26 - 30	31 - 50	51 - 100	> 100	No		
การผลิต	4,749	646	144	27	12	7	6	7	4	4	3,892	Manufacturing	
การจัดการและการบำบัดน้ำเสีย ของเสียและสิ่งปฏิกูล	9	-	1	1	2	-	1	-	-	-	4	Sewerage, waste management and remediation activities	
การก่อสร้าง	1,516	879	98	24	11	1	1	1	2	-	499	Construction	
การขายส่งและการขายปลีก การซ่อมแซมยานยนต์ และจักรยานยนต์	1,627	369	44	4	3	3	1	3	1	1	1,198	Wholesale and retail trade; repair of motor vehicles and motorcycles	
การขายส่ง	1,713	265	29	9	2	2	4	2	-	1	1,399	Wholesale trade	
การขายปลีก	8,023	726	81	25	8	1	4	5	-	2	7,171	Retail trade	
การขนส่งทางบก สถานีเก็บสินค้า	690	51	11	3	1	-	1	-	-	-	623	Land transport and storage	
ที่พักแรม	159	92	9	2	5	-	-	1	-	-	50	Accommodation	
บริการอาหารและเครื่องดื่ม	2,934	401	35	12	5	1	-	2	1	-	2,477	Food and beverage service activities	
ข้อมูลข่าวสารและการสื่อสาร	205	9	3	2	-	-	-	-	-	-	191	Information and communication	
กิจกรรมอสังหาริมทรัพย์	274	14	2	-	-	-	-	-	-	-	258	Real estate activities	
กิจกรรมทางวิชาชีพ วิทยาศาสตร์และเทคโนโลยี	181	39	4	-	-	-	-	-	-	-	138	Professional, scientific and technical activities	
กิจกรรมการบริหาร และการบริการสนับสนุน	1,051	179	5	-	-	-	-	-	-	-	867	Administrative and support service activities	
ศิลปะ ความบันเทิงและนันทนาการ	247	32	33	17	6	4	4	4	1	-	146	Arts, entertainment and recreation	
กิจกรรมด้านโรงพยาบาลเอกชนและบริการอื่นๆ	3,012	72	4	-	-	-	-	-	-	1	2,935	Private hospital activities and other service	

ตาราง 17 จำนวนสถานประกอบการ จำแนกตามขนาดของสถานประกอบการ (จำนวนลูกจ้าง) และกิจกรรมทางเศรษฐกิจ (ต่อ)

TABLE 17 NUMBER OF ESTABLISHMENTS BY SIZE OF ESTABLISHMENT (NUMBER OF EMPLOYEES) AND ECONOMIC ACTIVITY (Cont.)

กิจกรรมทางเศรษฐกิจ	จำนวน สถานประกอบการ	ขนาดของสถานประกอบการ (จำนวนลูกจ้าง) Size of establishment (Number of employees)										Economic activity
		ไม่มี										
		1 - 5	6 - 10	11-15	16 - 20	21 - 25	26 - 30	31 - 50	51 - 100	> 100	No	
ในเขตเทศบาล	17,050	2,435	330	80	37	13	15	16	6	7	14,111	Municipal area
การผลิต	3,220	363	79	13	5	6	4	2	1	3	2,744	Manufacturing
การจัดการและการบำบัดน้ำเสีย ของเสียและสิ่งปฏิกูล	3	-	1	-	-	-	-	-	-	-	2	Sewerage, waste management and remediation activities
การก่อสร้าง	819	464	46	11	9	1	1	1	2	-	285	Construction
การขายส่งและการขายปลีก การซ่อมแซมยานยนต์ และจักรยานยนต์	1,036	254	40	4	3	3	1	2	1	1	727	Wholesale and retail trade; repair of motor vehicles and motorcycles
การขายส่ง	865	134	18	7	2	1	3	1	-	1	698	Wholesale trade
การขายปลีก	5,313	558	69	19	5	1	3	5	-	2	4,651	Retail trade
การขนส่งทางบก สถานีเก็บสินค้า	399	28	6	2	1	-	1	-	-	-	361	Land transport and storage
ที่พักแรม	105	58	7	2	4	-	-	1	-	-	33	Accommodation
บริการอาหารและเครื่องดื่ม	1,931	324	27	10	3	1	-	2	1	-	1,563	Food and beverage service activities
ข้อมูลข่าวสารและการสื่อสาร	144	9	2	2	-	-	-	-	-	-	131	Information and communication
กิจกรรมอสังหาริมทรัพย์	194	14	1	-	-	-	-	-	-	-	179	Real estate activities
กิจกรรมทางวิชาชีพ วิทยาศาสตร์และเทคโนโลยี	156	32	4	-	-	-	-	-	-	-	120	Professional, scientific and technical activities
กิจกรรมการบริหาร และการบริการสนับสนุน	678	112	1	-	-	-	-	-	-	-	565	Administrative and support service activities
ศิลปะ ความบันเทิงและนันทนาการ	180	23	25	10	5	1	2	2	-	-	112	Arts, entertainment and recreation
กิจกรรมด้านโรงพยาบาลเอกชนและบริการอื่นๆ	2,007	62	4	-	-	-	-	-	1	-	1,940	Private hospital activities and other service

ตาราง 17 จำนวนสถานประกอบการ จำแนกตามขนาดของสถานประกอบการ (จำนวนลูกจ้าง) และกิจกรรมทางเศรษฐกิจ (ต่อ)

TABLE 17 NUMBER OF ESTABLISHMENTS BY SIZE OF ESTABLISHMENT (NUMBER OF EMPLOYEES) AND ECONOMIC ACTIVITY (Cont.)

กิจกรรมทางเศรษฐกิจ	จำนวน สถานประกอบการ Number of establishments	ขนาดของสถานประกอบการ (จำนวนลูกจ้าง) Size of establishment (Number of employees)										Economic activity
		ไม่ มี										
		1 - 5	6 - 10	11-15	16 - 20	21 - 25	26 - 30	31 - 50	51 - 100	> 100	No	
นอกเขตเทศบาล	9,340	1,339	173	46	18	7	9	4	1	7,737	Non - municipal area	
การผลิต	1,529	283	65	14	7	1	2	5	3	1,148	Manufacturing	
การจัดการและการบำบัดน้ำเสีย ของเสียและสิ่งไม่บริสุทธิ์	6	-	-	1	2	-	1	-	-	2	Sewerage, waste management and remediation activities	
การก่อสร้าง	697	415	52	13	2	1	-	-	-	214	Construction	
การขายส่งและการขายปลีก การซ่อมแซมยานยนต์ และจักรยานยนต์	591	115	4	-	-	-	1	-	-	471	Wholesale and retail trade; repair of motor vehicles and motorcycles	
การขายส่ง	848	131	11	2	-	1	1	-	-	701	Wholesale trade	
การขายปลีก	2,710	168	12	6	3	-	1	-	-	2,520	Retail trade	
การขนส่งทางบก สถานีเก็บสินค้า	291	23	5	1	-	-	-	-	-	262	Land transport and storage	
ที่พักแรม	54	34	2	-	1	-	-	-	-	17	Accommodation	
บริการอาหารและเครื่องดื่ม	1,003	77	8	2	2	-	-	-	-	914	Food and beverage service activities	
ข้อมูลข่าวสารและการสื่อสาร	61	-	1	-	-	-	-	-	-	60	Information and communication	
กิจกรรมอสังหาริมทรัพย์	80	-	1	-	-	-	-	-	-	79	Real estate activities	
กิจกรรมทางวิชาชีพ วิทยาศาสตร์และเทคโนโลยี	25	7	-	-	-	-	-	-	-	18	Professional, scientific and technical activities	
กิจกรรมการบริหาร และการบริการสนับสนุน	373	67	4	-	-	-	-	-	-	302	Administrative and support service activities	
ศิลปะ ความบันเทิงและนันทนาการ	67	9	8	7	1	3	2	2	1	34	Arts, entertainment and recreation	
กิจกรรมด้านโรงพยาบาลเอกชนและบริการอื่นๆ	1,005	10	-	-	-	-	-	-	-	995	Private hospital activities and other service	

ที่มา : สำนักอุตสาหกรรมการผลิต (ข้อมูลพื้นฐาน) จังหวัด พัทลุง สำนักงานสถิติแห่งชาติ กระทรวงดิจิทัลเพื่อเศรษฐกิจและสังคม

Source : The 2017 Industrial Census (Basic Information), Phatthalung Province, National Statistical Office, Ministry of Digital Economy and Society.

ตาราง 18 จำนวนลูกจ้างในสถานประกอบการ จำแนกตามขนาดของสถานประกอบการ (จำนวนคนทำงาน) และกิจกรรมทางเศรษฐกิจ
 TABLE 18 NUMBER OF EMPLOYEES IN ESTABLISHMENTS BY SIZE OF ESTABLISHMENT (NUMBER OF PERSONS ENGAGED) AND ECONOMIC ACTIVITY

กิจกรรมทางเศรษฐกิจ	จำนวน ลูกจ้าง Number of employees	ขนาดของสถานประกอบการ (จำนวนคนทำงาน) Size of establishment (Number of persons engaged)									Economic activity
		1 - 5	6 - 10	11-15	16 - 20	21 - 25	26 - 30	31 - 50	51 - 100	> 100	
รวม	20,732	7,219	4,568	2,317	1,069	716	552	1,100	798	2,393	Total
การผลิต	6,141	1,271	1,157	630	217	157	216	284	259	1,950	Manufacturing
การจัดการและการบำบัดน้ำเสีย ของเสียและสิ่งมีพิษ	84	-	6	11	38	-	29	-	-	-	Sewerage, waste management and remediation activities
การก่อสร้าง	4,167	2,018	1,197	422	148	171	29	34	148	-	Construction
การขายส่งและการขายปลีก การซ่อมแซมยานยนต์ และจักรยานยนต์	1,605	676	331	152	58	69	27	117	60	115	Wholesale and retail trade; repair of motor vehicles and motorcycles
การขายส่ง	1,286	447	213	211	50	49	57	143	-	116	Wholesale trade
การขายปลีก	3,102	1,214	731	379	176	61	109	220	-	212	Retail trade
การขนส่งทางบก สถานีเก็บสินค้า	301	98	81	44	30	19	29	-	-	-	Land transport and storage
ที่พักแรม	436	185	54	73	69	20	-	35	-	-	Accommodation
บริการอาหารและเครื่องดื่ม	1,575	695	356	146	158	40	31	35	114	-	Food and beverage service activities
ข้อมูลข่าวสารและการสื่อสาร	65	16	23	26	-	-	-	-	-	-	Information and communication
กิจกรรมอสังหาริมทรัพย์	49	22	18	9	-	-	-	-	-	-	Real estate activities
กิจกรรมทางวิชาชีพ วิทยาศาสตร์และเทคโนโลยี	112	85	27	-	-	-	-	-	-	-	Professional, scientific and technical activities
กิจกรรมการบริหาร และการบริการสนับสนุน	403	309	84	10	-	-	-	-	-	-	Administrative and support service activities
ศิลปะ วัฒนธรรมบันเทิงและนันทนาการ	1,151	55	232	204	125	130	25	232	148	-	Arts, entertainment and recreation
กิจกรรมด้านโรงพยาบาลเอกชนและบริการอื่นๆ	255	128	58	-	-	-	-	-	69	-	Private hospital activities and other service

ตาราง 18 จำนวนลูกจ้างในสถานประกอบการ จำแนกตามขนาดของสถานประกอบการ (จำนวนคนทำงาน) และกิจกรรมทางเศรษฐกิจ (ต่อ)
TABLE 18 NUMBER OF EMPLOYEES IN ESTABLISHMENTS BY SIZE OF ESTABLISHMENT (NUMBER OF PERSONS ENGAGED) AND ECONOMIC ACTIVITY (Cont.)

กิจกรรมทางเศรษฐกิจ	จำนวน ลูกจ้าง Number of employees	ขนาดของสถานประกอบการ (จำนวนคนทำงาน) Size of establishment (Number of persons engaged)										Economic activity
		ขนาดของสถานประกอบการ (จำนวนคนทำงาน) Size of establishment (Number of persons engaged)										
		1 - 5	6 - 10	11-15	16 - 20	21 - 25	26 - 30	31 - 50	51 - 100	> 100		
ในเขตเทศบาล	13,992	4,618	2,921	1,504	649	508	383	679	445	2,285	Municipal area	
การผลิต	3,966	695	630	296	102	115	164	68	54	1,842	Manufacturing	
การจัดการและบำบัดน้ำเสีย ของเสียและสิ่งปฏิกูล	6	-	6	-	-	-	-	-	-	-	Sewerage, waste management and remediation activities	
การก่อสร้าง	2,307	1,047	631	234	85	99	29	34	148	-	Construction	
การขายส่งและการขายปลีก การซ่อมแซมยานยนต์											Wholesale and retail trade; repair of motor vehicles	
และจักรยานยนต์	1,318	477	295	142	58	69	27	75	60	115	and motorcycles	
การขายส่ง	802	233	109	158	35	22	56	73	-	116	Wholesale trade	
การขายปลีก	2,539	988	591	318	116	41	53	220	-	212	Retail trade	
การขนส่งทางบก สถานีเก็บสินค้า	191	53	41	34	15	19	29	-	-	-	Land transport and storage	
ที่พักแรม	331	123	39	63	51	20	-	35	-	-	Accommodation	
บริการอาหารและเครื่องดื่ม	1,245	563	258	117	93	40	25	35	114	-	Food and beverage service activities	
ข้อมูลข่าวสารและการสื่อสาร	56	16	14	26	-	-	-	-	-	-	Information and communication	
กิจกรรมอสังหาริมทรัพย์	40	22	18	-	-	-	-	-	-	-	Real estate activities	
กิจกรรมทางวิชาชีพ วิทยาศาสตร์และเทคโนโลยี	97	70	27	-	-	-	-	-	-	-	Professional, scientific and technical activities	
กิจกรรมการบริหาร และการบริการสนับสนุน	219	192	27	-	-	-	-	-	-	-	Administrative and support service activities	
ศิลปะ ความบันเทิงและนันทนาการ	641	32	177	116	94	83	-	139	-	-	Arts, entertainment and recreation	
กิจกรรมด้านโรงพยาบาลเอกชนและบริการอื่นๆ	234	107	58	-	-	-	-	-	69	-	Private hospital activities and other service	

ตาราง 18 จำนวนลูกจ้างในสถานประกอบการ จำแนกตามขนาดของสถานประกอบการ (จำนวนคนทำงาน) และกิจกรรมทางเศรษฐกิจ (ต่อ)
TABLE 18 NUMBER OF EMPLOYEES IN ESTABLISHMENTS BY SIZE OF ESTABLISHMENT (NUMBER OF PERSONS ENGAGED) AND ECONOMIC ACTIVITY (Cont.)

กิจกรรมทางเศรษฐกิจ	จำนวน ลูกจ้าง Number of employees	ขนาดของสถานประกอบการ (จำนวนคนทำงาน) Size of establishment (Number of persons engaged)										Economic activity
		1 - 5	6 - 10	11-15	16 - 20	21 - 25	26 - 30	31 - 50	51 - 100	> 100		
นอกเขตเทศบาล	6,740	2,601	1,647	813	420	208	169	421	353	108	108	Non - municipal area
การผลิต	2,175	576	527	334	115	42	52	216	205	108	108	Manufacturing
การจัดการและบำบัดน้ำเสีย ของเสียและสิ่งปฏิกูล	78	-	-	11	38	-	29	-	-	-	-	Sewerage, waste management and remediation activities
การก่อสร้าง	1,860	971	566	188	63	72	-	-	-	-	-	Construction
การขายส่งและการขายปลีก การซ่อมแซมยานยนต์ และจักรยานยนต์	287	199	36	10	-	-	-	42	-	-	-	Wholesale and retail trade; repair of motor vehicles and motorcycles
การขายส่ง	484	214	104	53	15	27	1	70	-	-	-	Wholesale trade
การขายปลีก	563	226	140	61	60	20	56	-	-	-	-	Retail trade
การขนส่งทางบก สถานีเก็บสินค้า	110	45	40	10	15	-	-	-	-	-	-	Land transport and storage
ที่พักแรม	105	62	15	10	18	-	-	-	-	-	-	Accommodation
บริการอาหารและเครื่องดื่ม	330	132	98	29	65	-	6	-	-	-	-	Food and beverage service activities
ข้อมูลข่าวสารและการสื่อสาร	9	-	9	-	-	-	-	-	-	-	-	Information and communication
กิจกรรมอสังหาริมทรัพย์	9	-	-	9	-	-	-	-	-	-	-	Real estate activities
กิจกรรมทางวิชาชีพ วิทยาศาสตร์และเทคโนโลยี	15	15	-	-	-	-	-	-	-	-	-	Professional, scientific and technical activities
กิจกรรมการบริหาร และการบริการสนับสนุน	184	117	57	10	-	-	-	-	-	-	-	Administrative and support service activities
ศิลปะ ความบันเทิงและนันทนาการ	510	23	55	88	31	47	25	93	148	148	148	Arts, entertainment and recreation
กิจกรรมด้านโรงพยาบาลเอกชนและบริการอื่นๆ	21	21	-	-	-	-	-	-	-	-	-	Private hospital activities and other service

ที่มา : สำนักข้อมูลทางสถิติ พ.ศ. 2560 (ข้อมูลพื้นฐาน) จังหวัด พัทลุง สำนักงานสถิติแห่งชาติ กระทรวงดิจิทัลเพื่อเศรษฐกิจและสังคม

Source : The 2017 Industrial Census (Basic Information), Phatthalung Province, National Statistical Office, Ministry of Digital Economy and Society.

ตาราง 19 จำนวนของสถานประกอบการธุรกิจ จำแนกตามระยะเวลาการดำเนินงาน และกิจกรรมทางเศรษฐกิจ
 TABLE 19 NUMBER OF BUSINESS ESTABLISHMENTS BY PERIOD OF OPERATION AND ECONOMIC ACTIVITY

กิจกรรมทางเศรษฐกิจ	จำนวน สถานประกอบการ Number of establishments	ระยะเวลาการดำเนินงาน (ปี) Period of operation (Year)					รวม Total	Economic activity
		< 5	5 - 9	10 - 19	20 - 29	≥ 30		
การผลิต	26,390	7,031	6,842	8,030	2,791	1,696		
การจัดการและการบำบัดน้ำเสีย ของเสียและสิ่งปฏิกูล	4,749	725	912	1,625	792	695	Manufacturing	
การก่อสร้าง	9	1	4	4	-	-	Sewerage, waste management and remediation activities	
การขายส่งและการขายปลีก การซ่อมแซมยานยนต์ และจักรยานยนต์	1,516	141	467	642	219	47	Construction	
การขายส่ง	1,627	492	459	484	143	49	Wholesale and retail trade; repair of motor vehicles and motorcycles	
การขายปลีก	1,713	427	589	537	127	33	Wholesale trade	
การขนส่งทางบก สถานีที่เก็บสินค้า	8,023	2,408	1,960	2,376	818	461	Retail trade	
ที่พักแรม	690	125	219	224	86	36	Land transport and storage	
บริการอาหารและเครื่องดื่ม	159	62	47	38	7	5	Accommodation	
ข้อมูลข่าวสารและการสื่อสาร	2,934	1,256	722	665	184	107	Food and beverage service activities	
กิจกรรมก่อสร้างโทรคมนาคม	205	95	84	20	4	2	Information and communication	
กิจกรรมทางวิชาชีพ วิทยาศาสตร์และเทคโนโลยี	274	64	88	102	11	9	Real estate activities	
กิจกรรมการบริหาร และการบริการสนับสนุน	181	59	54	44	20	4	Professional, scientific and technical activities	
ศิลปะ ความบันเทิงและนันทนาการ	1,051	220	320	398	88	25	Administrative and support service activities	
กิจกรรมด้านโรงพยาบาลเอกชนและบริการอื่นๆ	247	55	61	61	31	39	Arts, entertainment and recreation	
	3,012	901	856	810	261	184	Private hospital activities and other service	

ตาราง 19 จำนวนของสถานประกอบการธุรกิจ จำแนกตามระยะเวลาการดำเนินงาน และกิจกรรมทางเศรษฐกิจ (ต่อ)
 TABLE 19 NUMBER OF BUSINESS ESTABLISHMENTS BY PERIOD OF OPERATION AND ECONOMIC ACTIVITY (Cont.)

กิจกรรมทางเศรษฐกิจ	จำนวน สถานประกอบการ Number of establishments	ระยะเวลาการดำเนินงาน (ปี) Period of operation (Year)					Economic activity
		< 5	5 - 9	10 - 19	20 - 29	≥ 30	
ในเขตเทศบาล	17,050	4,638	4,234	4,966	1,907	1,305	Municipal area
การผลิต	3,220	440	541	1,058	590	591	Manufacturing
การจัดการและกำจัดน้ำเสีย ของเสียและสิ่งปฏิกูล	3	1	-	2	-	-	Sewerage, waste management and remediation activities
การก่อสร้าง	819	77	229	344	142	27	Construction
การขายส่งและการขายปลีก การซ่อมแซมยานยนต์ และจักรยานยนต์	1,036	307	293	298	101	37	Wholesale and retail trade; repair of motor vehicles and motorcycles
การขายส่ง	865	192	304	289	61	19	Wholesale trade
การขายปลีก	5,313	1,659	1,277	1,495	535	347	Retail trade
การขนส่งทางบก สถานที่เก็บสินค้า	399	60	122	129	61	27	Land transport and storage
ที่พักแรม	105	44	28	24	5	4	Accommodation
บริการอาหารและเครื่องดื่ม	1,931	846	464	419	129	73	Food and beverage service activities
ข้อมูลข่าวสารและการสื่อสาร	144	68	55	16	3	2	Information and communication
กิจกรรมอสังหาริมทรัพย์	194	49	56	74	7	8	Real estate activities
กิจกรรมทางวิชาชีพ วิทยาศาสตร์และเทคโนโลยี	156	50	46	37	19	4	Professional, scientific and technical activities
กิจกรรมการบริหาร และการสนับสนุน	678	163	203	234	59	19	Administrative and support service activities
ศิลปะ ความบันเทิงและนันทนาการ	180	45	48	40	22	25	Arts, entertainment and recreation
กิจกรรมด้านโรงพยาบาลเอกชนและบริการอื่นๆ	2,007	637	568	507	173	122	Private hospital activities and other service

ตาราง 19 จำนวนของสถานประกอบการธุรกิจ จำแนกตามระยะเวลาการดำเนินงาน และกิจกรรมทางเศรษฐกิจ (ต่อ)
TABLE 19 NUMBER OF BUSINESS ESTABLISHMENTS BY PERIOD OF OPERATION AND ECONOMIC ACTIVITY (Cont.)

กิจกรรมทางเศรษฐกิจ	จำนวน สถานประกอบการ	ระยะเวลาการดำเนินงาน (ปี) Period of operation (Year)					Economic activity
		< 5	5 - 9	10 - 19	20 - 29	≥ 30	
Number of establishments							
นอกเขตเทศบาล	9,340	2,393	2,608	3,064	884	391	Non - municipal area
การผลิต	1,529	285	371	567	202	104	Manufacturing
การจัดการและการบำบัดน้ำเสีย ของเสียและสิ่งปฏิกูล	6	-	4	2	-	-	Sewerage, waste management and remediation activities
การก่อสร้าง	697	64	238	298	77	20	Construction
การขายส่งและการขายปลีก การซ่อมแซมยานยนต์ และจักรยานยนต์	591	185	166	186	42	12	Wholesale and retail trade; repair of motor vehicles and motorcycles
การขายส่ง	848	235	285	248	66	14	Wholesale trade
การขายปลีก	2,710	749	683	881	283	114	Retail trade
การขนส่งทางบก สถานที่เก็บสินค้า	291	65	97	95	25	9	Land transport and storage
ที่พักแรม	54	18	19	14	2	1	Accommodation
บริการอาหารและเครื่องดื่ม	1,003	410	258	246	55	34	Food and beverage service activities
ข้อมูลข่าวสารและการสื่อสาร	61	27	29	4	1	-	Information and communication
กิจกรรมอสังหาริมทรัพย์	80	15	32	28	4	1	Real estate activities
กิจกรรมทางวิชาชีพ วิทยาศาสตร์และเทคโนโลยี	25	9	8	7	1	-	Professional, scientific and technical activities
กิจกรรมการบริหาร และการบริการสนับสนุน	373	57	117	164	29	6	Administrative and support service activities
ศิลปะ ความบันเทิงและนันทนาการ	67	10	13	21	9	14	Arts, entertainment and recreation
กิจกรรมด้านโรงพยาบาลเอกชนและบริการอื่นๆ	1,005	264	288	303	88	62	Private hospital activities and other service

ที่มา : สำนักอุตสาหกรรมการผลิต (ข้อมูลพื้นฐาน) จังหวัด พัทลุง สำนักงานสถิติแห่งชาติ กระทรวงดิจิทัลเพื่อเศรษฐกิจและสังคม

Source : The 2017 Industrial Census (Basic Information), Phatthalung Province, National Statistical Office, Ministry of Digital Economy and Society.

ตาราง 20 จำนวนสถานประกอบการ จำนวนตามการมีการใช้เทคโนโลยีสารสนเทศและการสื่อสาร และกิจกรรมทางเศรษฐกิจ

TABLE 20 NUMBER OF ESTABLISHMENTS BY THE USE OF INFORMATION AND COMMUNICATION TECHNOLOGY AND ECONOMIC ACTIVITY

กิจกรรมทางเศรษฐกิจ Economic activity	จำนวน Number of establishments	การมีการใช้เทคโนโลยีสารสนเทศและการสื่อสาร / The use of information and communication technology										รวม Total
		การใช้อินเตอร์เน็ต Use internet		การใช้คอมพิวเตอร์ Use computer		การขายสินค้าหรือบริการผ่านทางอินเทอร์เน็ต Sales of goods via internet		การขายผ่านทางเว็บไซต์ ขายผ่านตลาดกลาง Social Network		การขายผ่านทางเว็บไซต์ ของผู้อื่น อิเล็กทรอนิกส์ e-Marketplace		
		ใช้ Yes	ไม่ใช้ No	ใช้ None	ไม่ใช้ Other	ของตนเอง Own website	ของผู้อื่น e-Marketplace	โซเชียลเน็ตเวิร์ก Social Network	ไม่มี No			
	26,390	15	25,452	932	25,458	27	6	9	185	26,166		
การผลิต Manufacturing	4,749	-	4,666	80	4,669	1	-	-	10	4,738	Manufacturing	
การจัดการและการบำบัดน้ำเสีย และสิ่งปฏิกูล Sewerage, waste management and remediation activities		-	9	-	9	-	-	-	-	9	Sewerage, waste management and remediation activities	
การก่อสร้าง Construction	1,516	-	1,491	20	1,496	-	-	-	6	1,510	Construction	
การขายส่งและการขายปลีก การซ่อมแซมยานยนต์ และจักรยานยนต์ Wholesale and retail trade; repair of motor vehicles and motorcycles	1,627	-	1,541	85	1,542	1	-	2	16	1,609	Wholesale and retail trade; repair of motor vehicles and motorcycles	
การขายส่ง Wholesale trade	1,713	-	1,696	17	1,696	-	-	-	4	1,709	Wholesale trade	
การขายปลีก Retail trade	8,023	249	7,769	267	7,756	12	-	1	84	7,927	Retail trade	
การขนส่งทางบก สถานีเก็บสินค้า Land transport and storage	690	10	680	12	678	-	5	-	1	684	Land transport and storage	
ที่พักแรม Accommodation	159	39	119	54	105	2	-	3	9	145	Accommodation	
บริการอาหารและเครื่องดื่ม Food and beverage service activities	2,934	29	2,905	37	2,897	3	-	-	6	2,925	Food and beverage service activities	
ข้อมูลข่าวสารและการสื่อสาร Information and communication	205	135	62	136	69	2	-	-	10	193	Information and communication	
กิจกรรมอสังหาริมทรัพย์ Real estate activities	274	7	267	9	265	1	-	-	-	273	Real estate activities	
กิจกรรมทางวิชาชีพ วิทยาศาสตร์และเทคโนโลยี Professional, scientific and technical activities	181	78	103	70	111	1	-	-	17	163	Professional, scientific and technical activities	
กิจกรรมการบริหาร และการบริการสนับสนุน Administrative and support service activities	1,051	101	950	73	978	2	1	2	11	1,035	Administrative and support service activities	
ศิลปะ ความบันเทิงและนันทนาการ Arts, entertainment and recreation	247	26	221	27	220	-	-	-	3	244	Arts, entertainment and recreation	
กิจกรรมด้านโรงพยาบาลเอกชนและบริการอื่นๆ Private hospital activities and other service	3,012	38	2,973	45	2,967	2	-	1	8	3,001	Private hospital activities and other service	

ตาราง 20 จำนวนสถานประกอบการใช้เทคโนโลยีสารสนเทศและการสื่อสาร และกิจกรรมทางเศรษฐกิจ (ต่อ)

TABLE 20 NUMBER OF ESTABLISHMENTS BY THE USE OF INFORMATION AND COMMUNICATION TECHNOLOGY AND ECONOMIC ACTIVITY (Cont.)

กิจกรรมทางเศรษฐกิจ	จำนวน สถานประกอบการ Number of establishments	การมีการใช้เทคโนโลยีสารสนเทศและการสื่อสาร / The use of information and communication technology				การซื้อสินค้าหรือบริการผ่านทางอินเทอร์เน็ต				Economic activity		
		การใช้คอมพิวเตอร์ Use computer		การใช้อินเทอร์เน็ต Use internet		การขายสินค้าหรือบริการผ่านทางอินเทอร์เน็ต Sales of goods via internet		ขายผ่านทางโซเชียลเน็ตเวิร์ก Social Network				
		ใช้ / Use	ไม่ใช้ None	ใช้ Yes	ไม่ใช้ No	ของตนเอง Own website	ของผู้อื่น Other website	ผ่านคนกลาง e-Marketplace	ไม่มี No			
ในเขตเทศบาล	17,050	723	7	16,320	718	16,332	24	6	-	157	16,863	Municipal area
การผลิต	3,220	61	-	3,159	56	3,164	1	-	-	6	3,213	Manufacturing
การจัดการและการบำบัดน้ำเสีย ของเสียและสิ่งปฏิกูล	3	-	-	3	-	3	-	-	-	-	3	Sewerage, waste management and remediation activities
การก่อสร้าง	819	17	-	802	12	807	-	-	-	2	817	Construction
การขายส่งและการขายปลีก การซ่อมแซมยานยนต์ และจักรยานยนต์	1,036	73	-	963	71	965	-	-	-	13	1,023	Wholesale and retail trade; repair of motor vehicles and motorcycles
การขายส่ง	865	14	-	851	14	851	-	-	-	4	861	Wholesale trade
การขายปลีก	5,313	202	3	5,108	224	5,089	11	-	-	72	5,230	Retail trade
การขนส่งทางบก สถานีเก็บสินค้า	399	10	-	389	12	387	-	5	-	1	393	Land transport and storage
ที่พักแรม	105	34	1	70	45	60	2	-	-	8	95	Accommodation
บริการอาหารและเครื่องดื่ม	1,931	20	-	1,911	23	1,908	3	-	-	4	1,924	Food and beverage service activities
ข้อมูลข่าวสารและการสื่อสาร	144	91	2	51	87	57	2	-	-	10	132	Information and communication
กิจกรรมอสังหาริมทรัพย์	194	6	-	188	7	187	1	-	-	-	193	Real estate activities
กิจกรรมทางวิชาชีพ วิทยาศาสตร์และเทคโนโลยี	156	66	-	90	60	96	1	-	-	17	138	Professional, scientific and technical activities
กิจกรรมการบริหาร และการบริการสนับสนุน	678	83	-	595	57	621	2	1	-	10	665	Administrative and support service activities
ศิลปะ ความบันเทิงและนันทนาการ	180	16	-	164	18	162	-	-	-	3	177	Arts, entertainment and recreation
กิจกรรมด้านโรงพยาบาลเอกชนและบริการอื่นๆ	2,007	30	1	1,976	32	1,975	1	-	-	7	1,998	Private hospital activities and other service

ตาราง 20 จำนวนสถานประกอบการที่มีเทคโนโลยีสารสนเทศและการสื่อสาร และกิจกรรมทางเศรษฐกิจ (ต่อ)

TABLE 20 NUMBER OF ESTABLISHMENTS BY THE USE OF INFORMATION AND COMMUNICATION TECHNOLOGY AND ECONOMIC ACTIVITY (Cont.)

กิจกรรมทางเศรษฐกิจ	จำนวน สถานประกอบการ Number of establishments	การใช้เทคโนโลยีสารสนเทศและการสื่อสาร / The use of information and communication technology										Non - municipal area
		การใช้คอมพิวเตอร์ Use computer		ใช้อินเทอร์เน็ต Use internet		การขายสินค้าหรือบริการผ่านทางอินเทอร์เน็ต Sales of goods via internet				Social Network	Economic activity	
		ใช้ / Use	ไม่ใช้ / None	ใช้ / Yes	ไม่ใช้ / No	ขายผ่านทางเว็บไซต์ ของตนเอง Sale through own website	ขายผ่านทางเว็บไซต์ ของผู้อื่น Sale through other website	อิเล็กทรอนิกส์ e-Marketplace				
นอกเขตเทศบาล	9,340	8	9,132	214	9,126	3	9	28	9,303	Non - municipal area		
การผลิต	1,529	-	1,507	24	1,505	-	-	4	1,525	Manufacturing		
การจัดการและการบำบัดน้ำเสีย ของเสียและสิ่งปฏิกูล	6	-	6	-	6	-	-	-	6	Sewage, waste management and remediation activities		
การก่อสร้าง	697	8	689	8	689	-	-	4	693	Construction		
การขายส่งและการขายปลีก การซ่อมแซมยานยนต์ และจักรยานยนต์	591	13	578	14	577	1	2	3	586	Wholesale and retail trade; repair of motor vehicles and motorcycles		
การขายส่ง	848	3	845	3	845	-	-	-	848	Wholesale trade		
การขายปลีก	2,710	47	2,661	43	2,667	1	1	12	2,697	Retail trade		
การขนส่งทางบก สถานีเก็บสินค้า	291	-	291	-	291	-	-	-	291	Land transport and storage		
ที่พักแรม	54	5	49	9	45	-	3	1	50	Accommodation		
บริการอาหารและเครื่องดื่ม	1,003	9	994	14	989	-	-	2	1,001	Food and beverage service activities		
ข้อมูลข่าวสารและการสื่อสาร	61	44	6	11	49	12	-	-	61	Information and communication		
กิจกรรมอสังหาริมทรัพย์	80	1	79	2	78	-	-	-	80	Real estate activities		
กิจกรรมทางวิชาชีพ วิทยาศาสตร์และเทคโนโลยี	25	12	13	10	15	-	-	-	25	Professional, scientific and technical activities		
กิจกรรมการบริหาร และการบริการสนับสนุน	373	18	355	16	357	-	2	1	370	Administrative and support service activities		
ศิลปะ ความบันเทิงและนันทนาการ	67	10	57	9	58	-	-	-	67	Arts, entertainment and recreation		
กิจกรรมด้านโรงพยาบาลเอกชนและบริการอื่นๆ	1,005	8	997	13	992	1	1	1	1,003	Private hospital activities and other service		

ที่มา : สำนักข้อมูลสถิติกรุงเทพมหานคร สำนักงานสถิติแห่งชาติ กระทรวงดิจิทัลเพื่อเศรษฐกิจและสังคม

Source : The 2017 Industrial Census (Basic Information), Phatthalung Province, National Statistical Office, Ministry of Digital Economy and Society.