



ISSN 1906-6554

การสำรวจสภาวะทางสังคม วัฒนธรรมและสุขภาพจิต
(ความสุข) คนไทย พ.ศ. 2557

THE 2014 SURVEY ON CONDITIONS OF SOCIETY,
CULTURE AND MENTAL HEALTH (THAI HAPPINESS)



สำนักงานสถิติแห่งชาติ



หน่วยงานที่เผยแพร่

สำนักสถิติพยากรณ์
สำนักงานสถิติแห่งชาติ
ศูนย์ราชการเฉลิมพระเกียรติ 80 พรรษาฯ
อาคารรัฐประศาสนภักดี ถนนแจ้งวัฒนะ
เขตหลักสี่ กทม. 10210
โทรศัพท์ 0 2142 1234 ต่อ 17498
โทรสาร 0 2143 8132
ไปรษณีย์อิเล็กทรอนิกส์ : services@nso.go.th

ปีที่จัดพิมพ์

2558

คำนำ

รายงานฉบับนี้ จัดทำขึ้นเพื่อนำเสนอผลการสำรวจสภาวะทางสังคม วัฒนธรรมและสุขภาพจิต (ความสุข) คนไทย พ.ศ. 2557 พบประเด็นที่สำคัญดังนี้ ประชากรอายุ 13 ปีขึ้นไปเป็นผู้นับถือศาสนาพุทธ ร้อยละ 94.6 ศาสนาอิสลาม ร้อยละ 4.2 ศาสนาคริสต์ ร้อยละ 1.1 ที่เหลือเป็นผู้นับถือศาสนาอื่น ๆ และไม่มีศาสนา ร้อยละ 0.1 กิจทางศาสนาที่พุทธศาสนิกชนมากกว่า ร้อยละ 80 ปฏิบัติคือ การตักบาตร (ร้อยละ 92.9) และการสวดมนต์ (ร้อยละ 87.8) ประชากรครึ่งหนึ่งของมุสลิมทำละหมาดทุกวันครบ 5 ครั้ง (ร้อยละ 51.6) ถือศีลอดครบทั้งเดือนร้อยละ 57.4 บริจาคซากาตร้อยละ 35.1 สำหรับการไปทำพิธีฮัจย์ที่นครเมกกะมีเพียงร้อยละ 5.9 ส่วนคริสต์ศาสนิกชนที่ไปโบสถ์ทุกสัปดาห์และสวดมนต์ประจำมีร้อยละ 55.1 และ 57.5 ตามลำดับ

สำหรับพฤติกรรมของวัยรุ่นไทยในปัจจุบัน พบว่า 1 ใน 3 ของคนในสังคมที่มีอายุ 13 ปีขึ้นไป ยังรับไม่ได้กับพฤติกรรมต่อไป นี้คือการพูดภาษาไทยคำฝรั่งคำ (ร้อยละ 35.9) การใส่เสื้อสายเดี่ยว เกะอก เปิดหน้าท้อง นุ่งกางเกงเอวต่ำ (ร้อยละ 61.3) และการแสดงพฤติกรรมไม่สุภาพในที่สาธารณะ (ร้อยละ 80.5) ส่วนพฤติกรรมการมีเพศสัมพันธ์ พบว่าคนไทยในปัจจุบันยังไม่ยอมรับกับการที่หญิง/ชายมีเพศสัมพันธ์ก่อนวัยอันควร หรือก่อนแต่งงานหรืออยู่ด้วยกันโดยไม่แต่งงาน รวมทั้งการมีเพศสัมพันธ์แบบรักร่วมเพศ ในขณะที่สังคมไทย เป็นสังคมที่น่าอยู่ผู้คนมีคุณธรรมและจริยธรรมค่อนข้างสูง โดยพบว่าการปฏิบัติตนมากกว่าร้อยละ 60 ที่ส่วนใหญ่ จะทำหรือทำทุกครั้งที่มีโอกาส คือการตอบแทนผู้มีพระคุณหรือช่วยเหลือเรา การยกโทษและให้อภัยอย่างจริงจัง ต่อผู้ที่สำนึกผิด และการยอมรับผิดและขอโทษในความผิดที่ทำ ในปัจจุบันมีเด็กและเยาวชน (13 – 24 ปี) ที่ทำงานบ้านถึงร้อยละ 95.3 อ่านหนังสือและเล่นกีฬา ร้อยละ 83.2 และ 82.6 ตามลำดับ สำหรับพฤติกรรมที่น่าเป็นห่วงของวัยรุ่น คือการนอนดึกตื่นสาย เทียบผ้า/สถานเริงรมย์ เทียบกลางคืน และเที่ยวเตร่ พบว่าสัดส่วนที่ทำเป็นประจำมีน้อยกว่าร้อยละ 10 ส่วนพฤติกรรมเล่นการพนัน ตู้สล็อต หวย บอล มีเพียงเล็กน้อยที่ทำเป็นประจำ

สำนักงานสถิติแห่งชาติ หวังเป็นอย่างยิ่งว่ารายงานฉบับนี้จะเป็นประโยชน์ต่อหน่วยงานต่าง ๆ ทั้งภาครัฐ เอกชน ตลอดจนผู้ใช้ข้อมูลทั่วไป เพื่อใช้ในการติดตามประเมินสถานการณ์และทิศทางการเปลี่ยนแปลงของสังคมในอนาคต รวมทั้งวางแผนแก้ปัญหาสังคมต่อไป

บทสรุปสำหรับผู้บริหาร



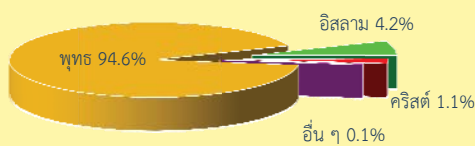
ความเป็นมา

สำนักงานสถิติแห่งชาติ ได้ดำเนินการสำรวจสภาวะทางสังคม วัฒนธรรมและสุขภาพจิต (ความสุข) คนไทย พ.ศ. 2557 โดยเก็บรวบรวมข้อมูลในเดือนตุลาคม พ.ศ. 2557 จากจำนวนครัวเรือนตัวอย่างประมาณ 27,000 ครัวเรือน เพื่อให้ทราบถึงสภาพของสังคมไทย เกี่ยวกับพฤติกรรม ค่านิยม วัฒนธรรมและความสัมพันธ์กับสมาชิกในครัวเรือนของคนไทยในปัจจุบัน สำหรับนำข้อมูลไปใช้กำหนดนโยบายและวางแผน ในการส่งเสริม อนุรักษ์วัฒนธรรม พร้อมทั้งติดตาม ประเมินสถานการณ์ และทิศทางการเปลี่ยนแปลงของสังคมในอนาคต และการแก้ปัญหาสังคม

การนับถือศาสนา

ประชากรของประเทศไทยส่วนใหญ่ เป็นผู้ที่นับถือศาสนาพุทธ (ร้อยละ 94.6) รองลงมานับถือศาสนาอิสลาม (ร้อยละ 4.2) และศาสนาคริสต์ (ร้อยละ 1.1) ที่เหลือเป็นผู้ที่นับถือศาสนาอื่น ๆ รวมทั้งผู้ที่ไม่มีศาสนา (ร้อยละ 0.1)

แผนภูมิ 1 ร้อยละของประชากรอายุ 13 ปีขึ้นไป จำแนกตามการนับถือศาสนา พ.ศ. 2557



เมื่อพิจารณาเป็นรายภาค พบว่าประชากรในทุกภาค ส่วนใหญ่นับถือศาสนาพุทธมากกว่าร้อยละ 95.0 ยกเว้นภาคใต้ที่นับถือศาสนาพุทธร้อยละ 75.3 รองลงมานับถือศาสนาอิสลามสูงกว่าภาคอื่น ๆ อย่างเห็นได้ชัด (ร้อยละ 24.5)

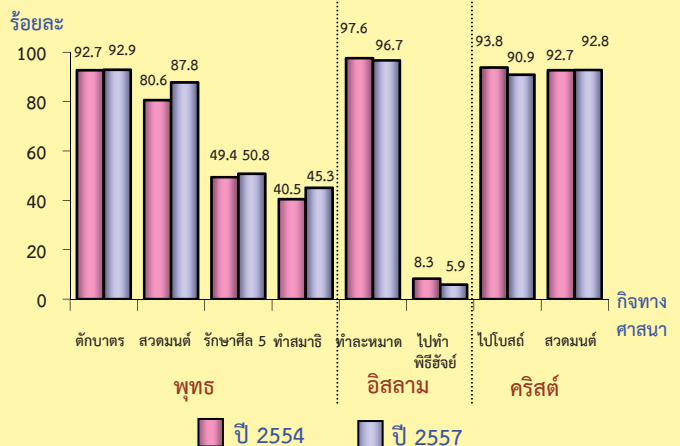
ตาราง 1 ร้อยละของประชากรอายุ 13 ปีขึ้นไป จำแนกตามศาสนา เขตการปกครอง และภาค พ.ศ. 2557

ภาค	ร้อยละ				
	รวม	พุทธ	อิสลาม	คริสต์	อื่น ๆ
ทั่วราชอาณาจักร	100.0	94.6	4.2	1.1	0.1
ในเขตเทศบาล	100.0	96.5	2.3	1.1	0.1
นอกเขตเทศบาล	100.0	93.0	5.7	1.1	0.2
กรุงเทพมหานคร	100.0	95.3	2.9	1.6	0.2
กลาง	100.0	97.2	1.9	0.9	-
เหนือ	100.0	96.6	0.1	2.7	0.6
ตะวันออกเฉียงเหนือ	100.0	99.4	0.1	0.5	-
ใต้	100.0	75.3	24.5	0.2	-

หมายเหตุ : อื่น ๆ คือ ผู้นับถือศาสนาพราหมณ์-ฮินดู ศาสนาซิกข์ ศาสนาอื่นๆ และผู้ไม่มีศาสนา

เมื่อเปรียบเทียบการประกอบกิจทางศาสนา ระหว่างปี 2554 และ ปี2557 พบว่า ในปี 2557 พุทธศาสนิกชน ตักบาตรและรักษาศีล 5 มีสัดส่วนใกล้เคียงกับปี 2554 สำหรับการสวดมนต์และทำสมาธิเพิ่มขึ้นจากปี 2554 โดยเฉพาะสวดมนต์เพิ่มขึ้นจากร้อยละ 80.6 ในปี2554 เป็นร้อยละ 87.8 ในปี 2557 สำหรับมุสลิมการทำละหมาดลดลงเล็กน้อย ส่วนการไปทำพิธีฮัจย์ที่นครเมกกะ มีสัดส่วนลดลงจากร้อยละ 8.3 ในปี 2554 เป็นร้อยละ 5.9 ในปี 2557 ในขณะที่คริสต์ศาสนิกชน ไปโบสถ์ ลดลงจากร้อยละ 93.8 ในปี 2554 เป็นร้อยละ 90.9 ในปี 2557 ส่วนการสวดมนต์มีเพิ่มขึ้นเพียงเล็กน้อย

แผนภูมิ 2 ร้อยละของประชากรอายุ 13 ปีขึ้นไปนับถือแต่ละศาสนา จำแนกตามการประกอบกิจทางศาสนา พ.ศ. 2554 และ 2557

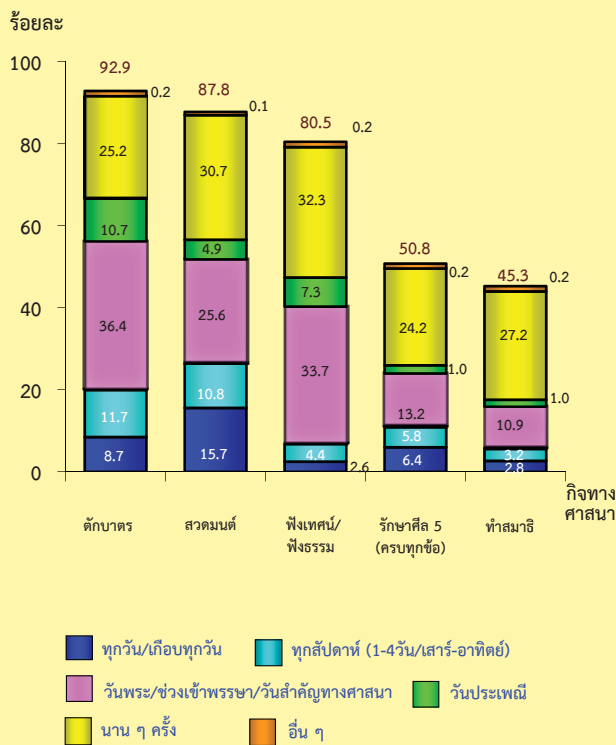


การประกอบกิจทางศาสนา

1. ศาสนาพุทธ

ในการประกอบกิจทางศาสนาของประชากรพบว่าในรอบปีที่แล้ว พุทธศาสนิกชนส่วนใหญ่ (ร้อยละ 92.9 87.8 และ 80.5 ตามลำดับ) มีการตักบาตร สวดมนต์ ฟังเทศน์/ฟังธรรม/ดูรายการธรรมะ/อ่านหนังสือธรรมะ รองลงมา คือรักษาศีล 5 (ครบทุกข้อ) และทำสมาธิ (ร้อยละ 50.8 และ 45.3 ตามลำดับ) และเมื่อพิจารณาความถี่ของการปฏิบัติดังกล่าว พบว่าการตักบาตร ส่วนใหญ่พุทธศาสนิกชนจะนิยมทำในวันพระ/ช่วงเช้าพรรษา/วันสำคัญทางพุทธศาสนา (ร้อยละ 36.4) และ มีการตักบาตรสม่ำเสมอทุกวัน หรือทุกสัปดาห์ (ร้อยละ 20.4) สำหรับการสวดมนต์ พบว่ามีผู้สวดมนต์สม่ำเสมอทุกวันหรือทุกสัปดาห์ ร้อยละ (26.5) และสวดมนต์ในวันพระ/ช่วงเช้าพรรษา/วันสำคัญทางพุทธศาสนา (ร้อยละ 25.6) ส่วนการ ฟังเทศน์/ฟังธรรม/อ่านหนังสือธรรมะจะนิยมทำในวันพระ/ช่วงเช้าพรรษา/วันสำคัญทางพุทธศาสนา (ร้อยละ 33.7)

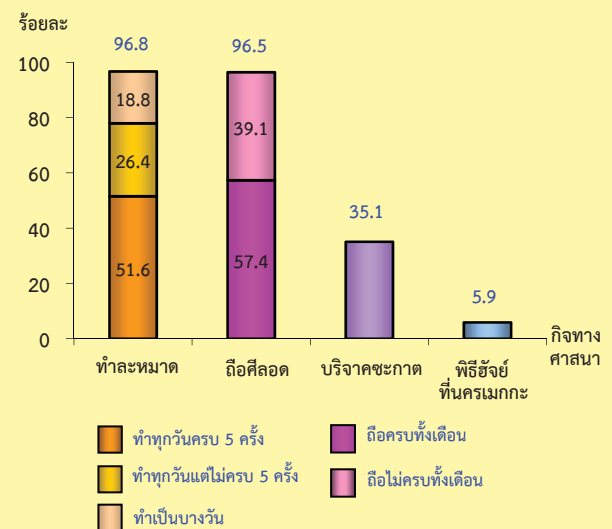
แผนภูมิ 3 ร้อยละของพุทธศาสนิกชนอายุ 13 ปีขึ้นไป จำแนกตามการประกอบกิจทางศาสนา พ.ศ. 2557



2. ศาสนาอิสลาม

มุสลิมมากกว่าร้อยละ 96 ทำละหมาดและถือศีลอด โดยในจำนวนนี้เป็นผู้ที่ทำละหมาดทุกวันครบ 5 ครั้ง ร้อยละ 51.6 และทำทุกวันแต่ไม่ครบ 5 ครั้ง ร้อยละ 26.4 สำหรับการถือศีลอดพบว่า ถือศีลอดครบทั้งเดือน ร้อยละ 57.4 ส่วนผู้ที่บริจาคชะกาต มีร้อยละ 35.1 และพบว่า มุสลิมที่เคยไปทำพิธีฮัจย์ที่นครเมกกะ มีเพียงร้อยละ 5.9

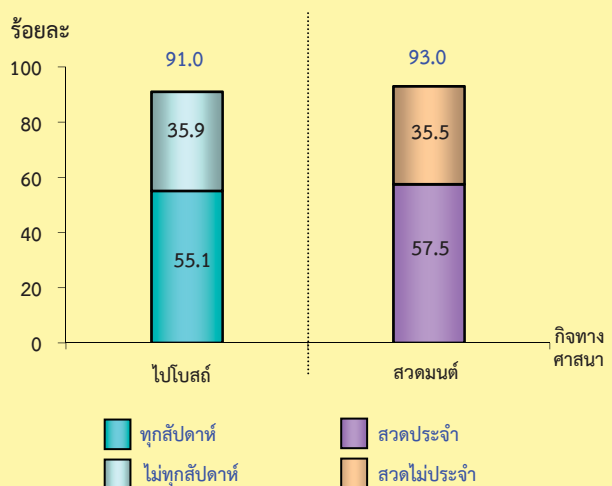
แผนภูมิ 4 ร้อยละของมุสลิม อายุ 13 ปีขึ้นไป จำแนกตามการประกอบกิจทางศาสนา พ.ศ. 2557



3. ศาสนาคริสต์

คริสต์ศาสนิกชนมากกว่าร้อยละ 91 ที่ไปโบสถ์และสวดมนต์ ซึ่งในจำนวนนี้ พบว่า ไปโบสถ์ทุกสัปดาห์และสวดมนต์เป็นประจำ (ร้อยละ 55.1 และ 57.5 ตามลำดับ)

แผนภูมิ 5 ร้อยละของคริสต์ศาสนิกชน อายุ 13 ปีขึ้นไป จำแนกตามการประกอบกิจทางศาสนา พ.ศ. 2557

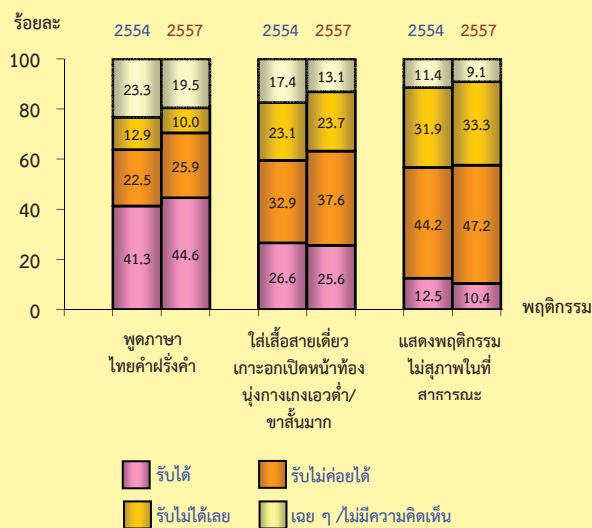


การยอมรับพฤติกรรมทางสังคม

1. พฤติกรรมทั่วไป

คนไทยที่มีอายุ 13 ปีขึ้นไป รู้สึกรับไม่ได้กับพฤติกรรมการพูดภาษาไทยคำฝรั่งคำ โดยมีสัดส่วนเพิ่มขึ้นเพียงเล็กน้อยจากร้อยละ 35.4 ในปี 2554 เป็นร้อยละ 35.9 ในปี 2557 ในทำนองเดียวกันพฤติกรรมการใส่เสื้อสายเดี่ยว เกะอก นุ่งกางเกงเอวต่ำ/ขาสั้นมาก และแสดงพฤติกรรมไม่สุภาพในที่สาธารณะ เช่น ส่งเสียงดัง ใช้งานไม่สุภาพ มีผู้ที่รับไม่ได้เพิ่มขึ้นสูงอย่างเห็นได้ชัดเจน จากร้อยละ 56.0 และ 76.1 ในปี 2554 เป็นร้อยละ 61.3 และ 80.5 ในปี 2557 ตามลำดับ ซึ่งแสดงให้เห็นว่าคนไทยอายุ 13 ปีขึ้นไป ยังรับไม่ได้กับพฤติกรรมต่าง ๆ เหล่านี้

แผนภูมิ 6 ร้อยละของประชากรอายุ 13 ปีขึ้นไป จำแนกตามความคิดเห็นต่อพฤติกรรมทั่วไป พ.ศ. 2554 และ 2557

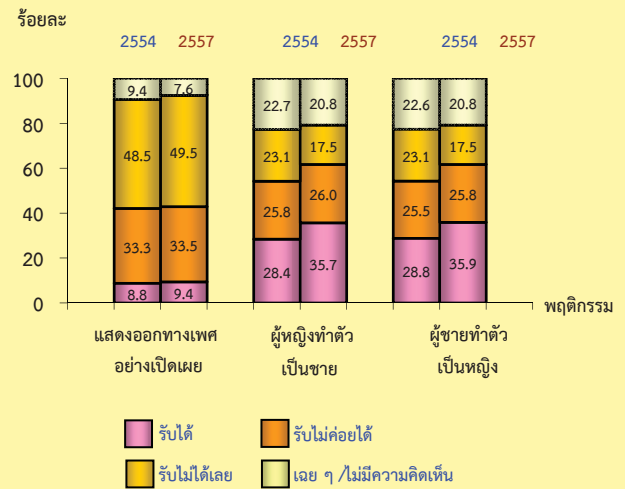


2. พฤติกรรมการแสดงออกทางเพศ

พฤติกรรมการแสดงออกทางเพศอย่างเปิดเผย มีผู้รับไม่ได้เพิ่มขึ้นเล็กน้อยจากร้อยละ 81.8 ในปี 2554 เป็นร้อยละ 83.0 ในปี 2557

ส่วนพฤติกรรมการทำตัวผิดเพศ ไม่ว่าจะเป็นหญิงทำตัวเป็นชาย หรือชายทำตัวเป็นหญิง มีผู้ที่รับไม่ได้เลย มีสัดส่วนลดลงอย่างเห็นได้ชัดเจน คือจากร้อยละ 23.1 เท่ากันในปี 2554 เป็นร้อยละ 17.5 เท่ากันในปี 2557

แผนภูมิ 7 ร้อยละของประชากรอายุ 13 ปีขึ้นไป จำแนกตามความคิดเห็นต่อพฤติกรรมการแสดงออกทางเพศ พ.ศ. 2554 และ 2557

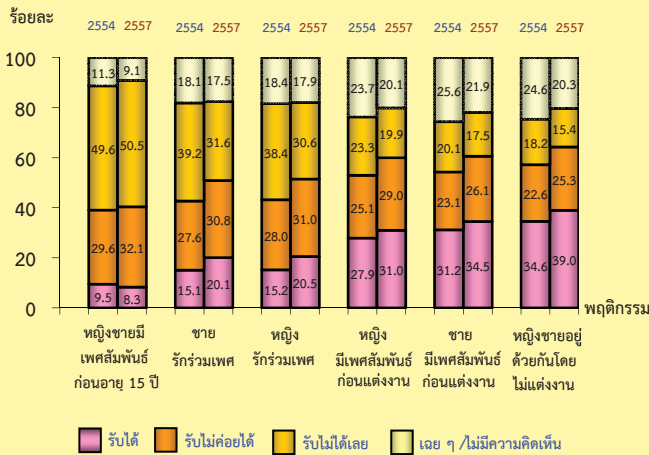


3. พฤติกรรมที่มีเพศสัมพันธ์

สังคมไทยในปัจจุบัน ยังไม่ยอมรับกับการที่หญิง/ชาย มีเพศสัมพันธ์ก่อนวัยอันควร หรือก่อนแต่งงาน หรืออยู่ด้วยกันโดยไม่แต่งงาน รวมทั้งการมีเพศสัมพันธ์แบบรักร่วมเพศ จากการสำรวจพบว่า คนไทยอายุ 13 ปีขึ้นไป ที่รับไม่ได้กับการที่หญิง/ชาย มีเพศสัมพันธ์ก่อนอายุ 15 ปี เพิ่มขึ้นจากร้อยละ 79.2 ในปี 2554 เป็นร้อยละ 82.6 ในปี 2557 โดยในจำนวนนี้มีผู้ที่รับไม่ได้เลยเพิ่มขึ้นเล็กน้อย ส่วนที่รับไม่ได้กับการที่หญิง/ชายรักร่วมเพศ มีผู้ที่รับไม่ได้เลยลดลงจากร้อยละ 38.4 และ 39.2 ในปี 2554 เป็นร้อยละ 30.6 และ 31.6 ในปี 2557 ตามลำดับ

สำหรับหญิง/ชายมีเพศสัมพันธ์ก่อนแต่งงาน มีผู้ที่รับไม่ได้เลยลดลงจากร้อยละ 23.3 และ 20.1 ในปี 2554 เป็นร้อยละ 19.9 และ 17.5 ในปี 2557 ตามลำดับ ในขณะที่หญิง/ชายอยู่ด้วยกันโดยไม่แต่งงาน มีผู้ที่รับไม่ได้เลยลดลงจากร้อยละ 18.2 ในปี 2554 เป็นร้อยละ 15.4 ในปี 2557 ซึ่งแสดงให้เห็นว่าคนไทยอายุ 13 ปีขึ้นไป ยอมรับพฤติกรรมที่มีเพศสัมพันธ์ในลักษณะดังกล่าวข้างต้นเพิ่มมากขึ้น

**แผนภูมิ 8 ร้อยละของประชากรอายุ 13 ปีขึ้นไป จำแนกตาม
ความคิดเห็นต่อพฤติกรรมการมีเพศสัมพันธ์
พ.ศ. 2554 และ 2557**



การมีคุณธรรมและจริยธรรม

เมื่อเปรียบเทียบกิจกรรมที่คนส่วนใหญ่จะทำหรือทำทุกครั้งที่มีโอกาส พบว่าในปี 2557 คนไทยมีคุณธรรมและจริยธรรมในเรื่องของการตอบแทนผู้มีพระคุณหรือช่วยเหลือเรา ยกโทษและให้อภัยอย่างจริงจัง ให้ความช่วยเหลือคนที่ต้องการความช่วยเหลือ แม้ไม่ใช่ญาติ ยอมรับผิดและขอโทษในความผิดที่ทำ หรือมีส่วนรับผิดชอบ ให้โอกาสผู้อื่นก่อนตัวคุณเอง และเก็บออมเงิน เพิ่มจากปี 2554 สำหรับพฤติกรรมที่แสดงถึงการขาดความเคารพสิทธิของผู้อื่นและการขาดวินัย เช่น การแข่งคิว และการทิ้งขยะในที่สาธารณะของคนไทย (ทำทุกครั้งที่มีโอกาสหรือส่วนใหญ่ทำ) เพิ่มขึ้นจากปี 2554 เล็กน้อย นอกจากนี้พบว่าคนไทย (ไม่ทำหรือไม่มีโอกาสทำ) ในเรื่องของการแข่งคิว การทิ้งขยะในที่สาธารณะ เพิ่มขึ้นจากร้อยละ 69.2 และ 56.1 ในปี 2554 เป็นร้อยละ 78.2 และ 59.5 ในปี 2557 ตามลำดับ

สำหรับเรื่องการออม พบว่าคนไทยมีการออมเป็นประจำ (ออมทุกครั้งที่มีโอกาสหรือออมส่วนใหญ่) มีสัดส่วนเพิ่มขึ้นจากร้อยละ 38.3 ในปี 2554 เป็นร้อยละ 47.1 ในปี 2557 และมีการใช้จ่ายเงินฟุ่มเฟือย เช่น การซื้อของใช้และเสื้อผ้าที่มียี่ห้อดี และรับประทานอาหารแพง) เพิ่มขึ้นจากร้อยละ 3.4 ในปี 2554 เป็นร้อยละ 4.8 ในปี 2557 สำหรับการกตัญญูต่อกทวดแทนคุณพ่อแม่ พบว่า คนไทยส่วนใหญ่ (ทำทุกครั้งที่มีโอกาสหรือส่วนใหญ่ทำ) ร้อยละ 85.9

ส่วนการยื่นตรงเคารพธงชาติทุกครั้งเมื่อได้ยินเสียงเพลงชาติในที่สาธารณะ พบว่ามีร้อยละ 82.5 และ ทำทุกครั้งที่มีโอกาสหรือส่วนใหญ่ทำ ร้อยละ 56.5 สำหรับการนำแนวคิดหลักเศรษฐกิจพอเพียงมาปรับใช้ในชีวิตประจำวัน มีร้อยละ 57.0 (ทำทุกครั้งที่มีโอกาสหรือส่วนใหญ่ทำ) ในทำนองเดียวกันกับการข้ามถนนโดยใช้สะพานลอยหรือข้ามทางม้าลาย มีร้อยละ 43.2

ตาราง 2 ร้อยละของประชากรอายุ 13 ปีขึ้นไป จำแนกตามการปฏิบัติตน พ.ศ. 2554 และ 2557

กิจกรรมการปฏิบัติตน	ปี	รวม	ความถี่ของการปฏิบัติตน				ไม่ทำ	ไม่มีโอกาสทำ	
			รวม	ทุกครั้งที่มีโอกาส	ส่วนใหญ่	บางครั้ง			น้อยครั้ง
ตอบแทนผู้มีพระคุณหรือช่วยเหลือเรา	2554	100.0	96.0	42.7	25.7	23.8	3.8	1.1	2.9
	2557	100.0	98.0	56.8	26.0	13.5	1.6	0.4	1.7
ยกโทษและให้อภัยอย่างจริงจัง	2554	100.0	94.2	25.7	30.3	33.5	4.7	1.8	4.0
	2557	100.0	97.7	34.1	37.2	23.7	2.7	0.7	1.6
ให้ความช่วยเหลือคนที่ต้องการความช่วยเหลือ แม้ไม่ใช่ญาติ	2554	100.0	94.5	24.7	15.3	43.9	10.6	1.7	3.8
	2557	100.0	97.5	33.7	20.4	34.6	8.8	0.9	1.6
ยอมรับผิดและขอโทษในความผิดที่ทำหรือมีส่วนรับผิดชอบ	2554	100.0	94.1	28.6	30.0	30.3	5.2	2.1	3.8
	2557	100.0	97.0	38.5	35.1	20.9	2.6	0.9	2.1
ให้โอกาสผู้อื่นก่อนตัวคุณเอง	2554	100.0	92.6	17.3	19.2	44.9	11.2	2.8	4.6
	2557	100.0	95.1	22.7	26.1	38.5	7.8	2.1	2.8
นำแนวคิดหลักเศรษฐกิจพอเพียงมาปรับใช้ในชีวิตประจำวัน	2554	100.0	-	-	-	-	-	-	-
	2557	100.0	95.1	26.3	30.7	30.9	7.2	3.6	1.3
เก็บออมเงิน	2554	100.0	85.2	21.0	17.3	28.6	18.3	7.4	7.4
	2557	100.0	89.7	24.4	22.7	26.8	15.8	4.8	5.5
การกตัญญูต่อกทวดแทนคุณพ่อแม่	2554	100.0	-	-	-	-	-	-	-
	2557	100.0	89.2	67.5	18.4	2.8	0.5	0.7	10.1
ยื่นตรงเคารพธงชาติทุกครั้งเมื่อได้ยินเสียงเพลงชาติในที่สาธารณะ	2554	100.0	-	-	-	-	-	-	-
	2557	100.0	82.5	40.6	15.9	16.2	9.8	7.0	10.5
ข้ามถนนโดยใช้สะพานลอยหรือทางม้าลาย	2554	100.0	-	-	-	-	-	-	-
	2557	100.0	74.7	23.5	19.7	19.7	11.8	5.9	19.4
ใช้จ่ายเงินฟุ่มเฟือย เช่น ซื้อของใช้, เสื้อผ้า, อาหารแพง ฯลฯ	2554	100.0	53.0	0.7	2.7	22.6	27.1	39.0	8.0
	2557	100.0	51.0	1.8	3.0	16.5	29.6	44.3	4.8
ทิ้งขยะในที่สาธารณะ	2554	100.0	43.9	0.7	1.2	15.7	26.3	54.7	1.4
	2557	100.0	40.5	1.0	1.6	13.5	24.4	57.4	2.1
แข่งคิว	2554	100.0	30.8	0.3	0.6	11.1	18.8	65.8	3.4
	2557	100.0	21.8	0.4	0.5	6.7	14.2	72.6	5.6

1/ เป็นข้อมูลที่เพิ่มขึ้นในปี 2557

การตระหนักและเห็นคุณค่าผู้สูงอายุ

ผลการสำรวจพบว่า มากกว่าร้อยละ 90.0 ของประชากรอายุ 13 ปีขึ้นไป เห็นว่าผู้สูงอายุเป็นผู้มีประสบการณ์ที่เป็นประโยชน์แก่คนรุ่นหลังและเป็นผู้ถ่ายทอดวัฒนธรรมขนบธรรมเนียมประเพณีสูงเท่ากัน (ร้อยละ 95.7) รองลงมาคือเป็นตัวอย่างที่ดีแก่คนรุ่นลูกหลาน สามารถทำประโยชน์ให้แก่ครอบครัวและสังคมได้ และรู้จักโลกดีเพราะผ่านชีวิตมามาก (ร้อยละ 94.3 93.7 และ 93.6 ตามลำดับ)

ส่วนที่ไม่เห็นด้วยที่ผู้สูงอายุควรไปอยู่ที่อื่น เช่น บ้านพักคนชรา มีร้อยละ 94.1 สำหรับผู้ที่ไม่เห็นด้วยผู้สูงอายุ (60 – 79 ปี และ 80 ปีขึ้นไป) มักเป็นภาระแก่บุตรหลานหรือครอบครัว (ร้อยละ 88.0 และ 81.4 ตามลำดับ) และมักเป็นคนน่าเบื่อ (ร้อยละ 74.5) ซึ่งแสดงให้เห็นว่าผู้สูงอายุเป็นผู้มีคุณค่าทางสังคมและเป็นที่ยึดเหนี่ยวของบุตรหลานและครอบครัว

ตาราง 3 ร้อยละของประชากร อายุ 13 ปีขึ้นไป จำแนกตาม การตระหนักและเห็นคุณค่าผู้สูงอายุ พ.ศ. 2557

การตระหนักและเห็นคุณค่าผู้สูงอายุ	รวม	เห็นด้วย	ไม่เห็นด้วย	ไม่แน่ใจ
ผู้สูงอายุเป็นผู้ที่มีประสบการณ์ที่เป็นประโยชน์แก่คนรุ่นหลัง	100.0	95.7	1.2	3.1
ผู้สูงอายุถ่ายทอดวัฒนธรรมขนบธรรมเนียมประเพณี	100.0	95.7	1.2	3.1
ผู้สูงอายุสามารถเป็นตัวอย่างที่ดีแก่รุ่นลูกหลาน	100.0	94.3	1.6	4.1
ผู้สูงอายุสามารถทำประโยชน์ให้แก่ครอบครัวและสังคมได้	100.0	93.7	1.6	4.7
ผู้สูงอายุรู้จักโลกดีเพราะผ่านชีวิตมามาก	100.0	93.6	2.6	3.9
ผู้สูงอายุมักเป็นคนตามโลกไม่ทัน	100.0	32.3	49.6	18.1
ผู้สูงอายุเอาใจยาก	100.0	29.6	52.5	17.9
ผู้สูงอายุเป็นคนน่าเบื่อ	100.0	10.8	74.5	14.6
ผู้สูงอายุ (80 ปีขึ้นไป) มักเป็นภาระแก่บุตรหลานหรือครอบครัว	100.0	10.7	81.4	7.9
ผู้สูงอายุ (60-79 ปีขึ้นไป) มักเป็นภาระแก่บุตรหลานหรือครอบครัว	100.0	5.5	88.0	6.5
ผู้สูงอายุควรไปอยู่ที่อื่น เช่น บ้านพักคนชรา	100.0	1.8	94.1	4.1

ค่านิยมของวัยรุ่นไทย

ปัจจุบันมีวัยรุ่นไทย (13 - 24 ปี) ที่ช่วยทำงานบ้านเพิ่มขึ้น จากร้อยละ 94.5 ในปี 2554 เป็นร้อยละ 95.3 ในปี 2557 สำหรับการพักผ่อนหย่อนใจ เช่น การเล่นเกมหรือออกกำลังกาย และเล่นดนตรี/ร้องเพลง เพิ่มขึ้นจากร้อยละ 76.1 และ 50.8 ในปี 2554 เป็นร้อยละ 82.6 และ 55.7 ในปี 2557 ตามลำดับ สำหรับการอ่านหนังสือลดลงจากปี 2554 เล็กน้อย ส่วนการเข้าร่วมกิจกรรมทางสังคม/เสริมสร้างความรู้ลดลงจากร้อยละ 69.2 ในปี 2554 เป็นร้อยละ 61.2 ในปี 2557 อาจเป็นเพราะวัยรุ่นหันมาสนใจสื่อสารทางอินเทอร์เน็ต เช่น ทวิตเตอร์ไลน์ เพิ่มขึ้นจากร้อยละ 49.9 ในปี 2554 เป็นร้อยละ 81.3 ในปี 2557 โดยเล่นเป็นประจำเพิ่มขึ้นมากกว่า 2 เท่า จากร้อยละ 15.2 ในปี 2554 เป็นร้อยละ 42.3 ในปี 2557 และเล่นเกมเพิ่มขึ้นจากร้อยละ 53.3 ในปี 2554 เป็นร้อยละ 75.0 ในปี 2557 ในขณะที่มีวัยรุ่นน้อยกว่าร้อยละ 50 ที่เข้าไปใช้บริการในพิพิธภัณฑ์สถานแห่งชาติ โดยเข้าไปใช้เป็นประจำมีเพียงร้อยละ 3.5 เท่านั้น

สำหรับพฤติกรรมที่น่าเป็นห่วงของวัยรุ่นปี 2557 นั้น พบว่า วัยรุ่นที่นอนดึกตื่นสาย เที่ยวเตร่เป็นประจำ เพิ่มขึ้นจากปี 2554 ส่วนการเล่นการพนัน ตู้สล็อต หวย บอล เป็นประจำ และการเที่ยวกลางคืน เพิ่มขึ้นจากปี 2554 เช่นเดียวกัน

ตาราง 4 ร้อยละของวัยรุ่นไทย อายุ 13 - 24 ปี จำแนกตาม พฤติกรรมและความถี่ของการทำ พ.ศ. 2554 - 2557

พฤติกรรมที่ทำ	ปี	รวม	ความถี่ของการทำ			ไม่ทำ
			รวม	ประจำ	บางครั้ง	
ทำงานบ้าน/ช่วยเหลือกิจการของครอบครัว	2554	100.0	94.5	51.4	43.1	5.5
	2557	100.0	95.3	54.2	41.1	4.7
อ่านหนังสือ	2554	100.0	84.0	30.2	53.8	16.0
	2557	100.0	83.2	32.1	51.1	16.8
เล่นกีฬาหรือออกกำลังกาย	2554	100.0	76.1	20.9	55.2	23.9
	2557	100.0	82.6	25.0	57.6	17.4
สื่อสารทางอินเทอร์เน็ต เช่น ทวิตเตอร์/ไลน์ ฯลฯ	2554	100.0	49.9	15.2	34.7	50.1
	2557	100.0	81.3	42.3	39.0	18.7
เล่นเกม	2554	100.0	53.3	12.3	41.0	46.7
	2557	100.0	75.0	21.0	54.0	25.0

ตาราง 4 ร้อยละของวัยรุ่นไทย อายุ 13 - 24 ปี จำแนกตาม
พฤติกรรมและความถี่ของการทำ พ.ศ. 2554 - 2557 (ต่อ)

พฤติกรรมที่ทำ	ปี	รวม	ความถี่ของการทำ			ไม่ทำ
			รวม	ประจำ	บางครั้ง	
นอนดึก ตื่นสาย	2554	100.0	63.8	7.2	56.6	36.2
	2557	100.0	72.3	9.5	62.8	27.7
เข้าร่วมกิจกรรมทางสังคม/เสริมสร้างความรู้	2554	100.0	69.2	10.5	58.7	30.8
	2557	100.0	61.2	8.2	53.0	38.8
เล่นดนตรี/ร้องเพลง	2554	100.0	50.8	8.5	42.3	49.2
	2557	100.0	55.7	8.7	47.0	44.3
เข้าใช้บริการในพิพิธภัณฑ์สถานฯ/แห่งชาติ ฯลฯ	2554	100.0	-	-	-	-
	2557	100.0	48.9	3.5	45.4	51.1
เที่ยวเตร่	2554	100.0	40.5	3.0	37.5	59.5
	2557	100.0	43.4	3.5	39.9	56.6
เที่ยวกลางคืน (ผับ, สถานบันเทิง ฯลฯ)	2554	100.0	19.5	1.0	18.5	80.5
	2557	100.0	28.0	2.0	26.0	72.0
เล่นการพนัน (ตู้สล็อต หวย บอล)	2554	100.0	11.9	0.9	11.0	88.1
	2557	100.0	14.6	0.9	13.7	85.4

^{1/} เป็นข้อมูลที่เพิ่มขึ้นในปี 2557

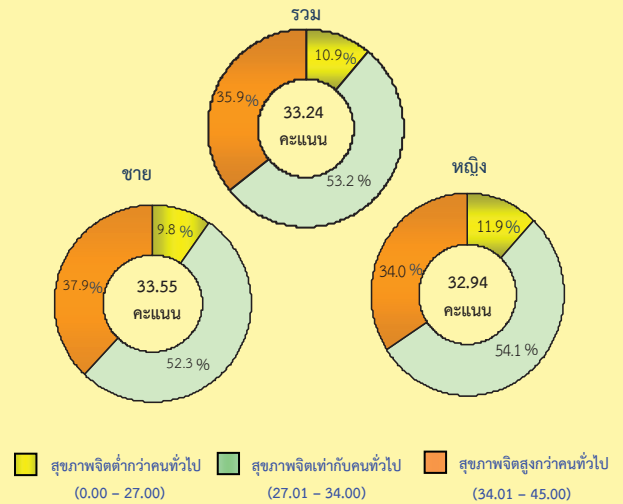
สุขภาพจิตคนไทย

จากการสำรวจโดยให้ผู้ตอบอายุ 15 ปีขึ้นไปสำรวจตัวเองและประเมินเหตุการณ์ อารมณ์ ความคิดเห็น และความรู้สึกของตนเองในช่วง 1 เดือนที่ผ่านมาพบว่าคนไทยอายุ 15 ปีขึ้นไป มีคะแนนสุขภาพจิตของคนที่ทั่วไป (27.01 - 34 คะแนน) เมื่อจำแนกตามระดับสุขภาพจิต พบว่าร้อยละ 53.2 เป็นผู้ที่มีความสุขจิตเท่ากับคนทั่วไป ร้อยละ 35.9 มีสุขภาพจิตสูงกว่าคนทั่วไป ที่เหลือเพียงร้อยละ 10.9 มีสุขภาพจิตต่ำกว่าคนทั่วไป

เพศ

ชายมีความสุขจิตสูงกว่าหญิงเล็กน้อย (33.55 และ 32.94 คะแนน ตามลำดับ) ในขณะที่หญิงมีส่วนของผู้ที่มีสุขภาพจิตต่ำกว่าคนทั่วไปสูงกว่าชาย (ร้อยละ 11.9 และ 9.8 ตามลำดับ)

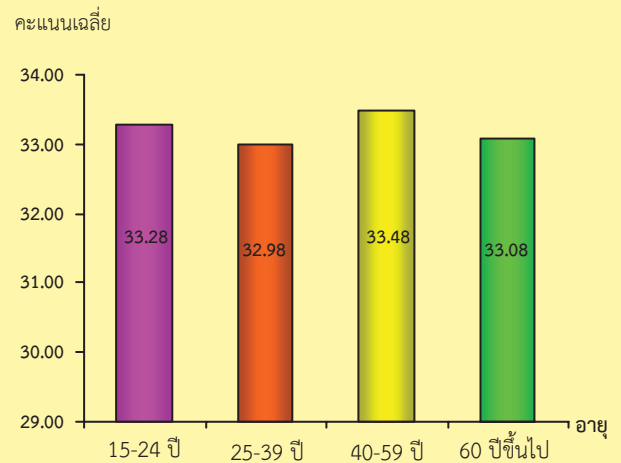
แผนภูมิ 9 คะแนนเฉลี่ยและร้อยละของระดับสุขภาพจิตคนไทยอายุ 15 ปีขึ้นไปจำแนกตามเพศ พ.ศ. 2557



กลุ่มอายุ

กลุ่มอายุ 40 - 59 ปี เป็นกลุ่มที่มีสุขภาพจิตดีที่สุด (33.48 คะแนน) ในขณะที่กลุ่มอายุ 25 - 39 ปี มีสุขภาพจิตโดยเฉลี่ยต่ำสุด (32.98 คะแนน) แต่ก็ยังถือว่าอยู่ในเกณฑ์มาตรฐานของสุขภาพจิตคนทั่วไป

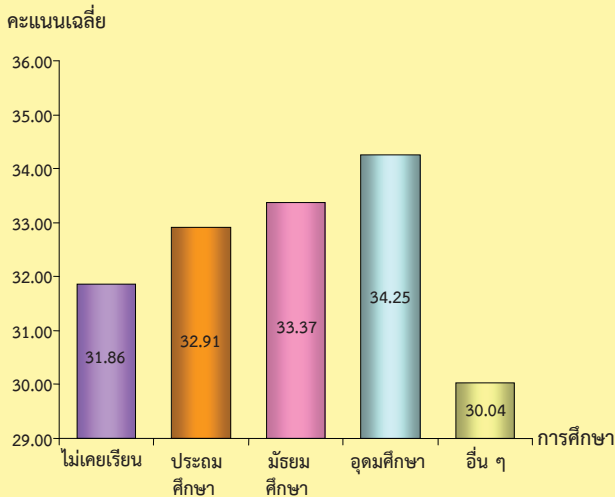
แผนภูมิ 10 คะแนนเฉลี่ยสุขภาพจิตคนไทยอายุ 15 ปีขึ้นไปจำแนกตามกลุ่มอายุ พ.ศ. 2557



ระดับการศึกษา

สุขภาพจิตมีความสัมพันธ์ไปในทางเดียวกันกับระดับการศึกษา นั่นคือ ผู้ที่มีการศึกษาสูงจะมีสุขภาพจิตดีกว่าผู้ที่มีการศึกษาน้อยกว่า คือผู้ที่มีการศึกษาระดับอุดมศึกษามีสุขภาพจิตที่ดีที่สุด (34.25 คะแนน) ส่วนผู้ที่ไม่เคยเรียนมีสุขภาพจิตต่ำสุด (31.86 คะแนน)

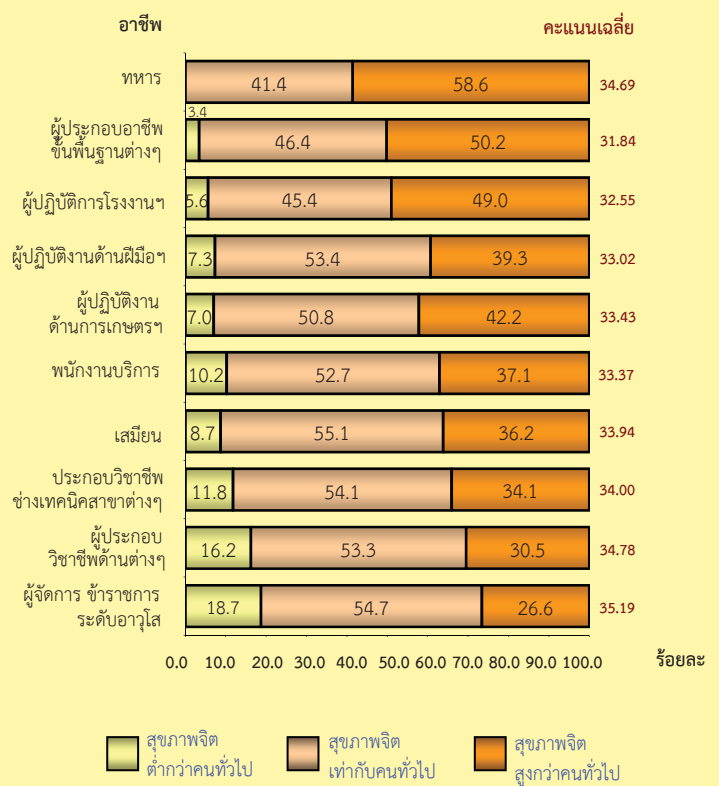
แผนภูมิ 11 คะแนนเฉลี่ยสุขภาพจิตคนไทยอายุ 15 ปีขึ้นไป จำแนกตามการศึกษาสูงสุด พ.ศ. 2557



อาชีพ

อาชีพผู้จัดการ ข้าราชการระดับอาวุโส มีสุขภาพจิตดีกว่าอาชีพอื่น (35.19 คะแนน) รองลงมาคือ ผู้ประกอบวิชาชีพด้านต่าง ๆ ทหารและผู้ประกอบวิชาชีพช่างเทคนิคสาขาต่าง ๆ (34.78 34.69 และ 34.00 คะแนนตามลำดับ) ส่วนอาชีพผู้ประกอบอาชีพขั้นพื้นฐานต่าง ๆ มีสุขภาพจิตต่ำสุด (31.84 คะแนน) เป็นที่น่าสังเกตว่า อาชีพทหารมีสุขภาพจิตสูงกว่าคนทั่วไปสูงที่สุด คือ ร้อยละ 58.6

แผนภูมิ 12 คะแนนเฉลี่ยและร้อยละของระดับสุขภาพจิตคนไทยอายุ 15 ปีขึ้นไป จำแนกตามอาชีพ



คำนำ

บทสรุปสำหรับผู้บริหาร

สารบัญแผนภูมิ

สารบัญตาราง

บทที่ 1 บทนำ

- ✿ ความเป็นมา
- ✿ วัตถุประสงค์
- ✿ ประโยชน์
- ✿ ขอบข่ายและคุ้มครอง
- ✿ คำจำกัดความ

บทที่ 2 ผลสำรวจที่สำคัญ

- ✿ สภาวะทางสังคมและวัฒนธรรม
- ✿ สุขภาพจิต (ความสุข) คนไทย

สารบัญตารางสถิติ

ภาคผนวก

- ✿ ภาคผนวก ก
 - ✿ แผนการสุ่มตัวอย่าง
 - ✿ วิธีการประมาณผล
- ✿ ภาคผนวก ข แบบสอบถาม
- ✿ ภาคผนวก ค ค่าสัมประสิทธิ์ของความแปรผันของค่าประมาณยอดรวม
Coefficient of Variation (C.V)

คณะผู้จัดทำ CD-ROM

หน่วยงานที่เผยแพร่

ตารางสถิติในรูปแบบ Format Excel

สารบัญแผนภูมิ

- แผนภูมิ 1 ร้อยละของของประชากรอายุ 13 ปีขึ้นไป จำแนกตามศาสนา เขตการปกครองและภาค พ.ศ. 2557
- แผนภูมิ 2 ร้อยละของพุทธศาสนิกชนอายุ 13 ปีขึ้นไป จำแนกตาม การประกอบกิจการทางศาสนา พ.ศ. 2557
- แผนภูมิ 3 ร้อยละของพุทธศาสนิกชนอายุ 13 ปีขึ้นไป จำแนกตามความถี่ ในการสวดมนต์ เขตการปกครองและภาค พ.ศ. 2557
- แผนภูมิ 4 ร้อยละของพุทธศาสนิกชนอายุ 13 ปีขึ้นไป จำแนกตามความถี่ ในการตักบาตร เขตการปกครองและภาค พ.ศ. 2557
- แผนภูมิ 5 ร้อยละของพุทธศาสนิกชนอายุ 13 ปีขึ้นไป จำแนกตามความถี่ ในฟังเทศน์/ฟังธรรม/ดูรายการธรรมะ/อ่านหนังสือธรรมะ เขตการปกครองและภาค พ.ศ. 2557
- แผนภูมิ 6 ร้อยละของพุทธศาสนิกชนอายุ 13 ปีขึ้นไป จำแนกตามความถี่ ในการรักษาศีล 5 (ครบทุกข้อ) เขตการปกครองและภาค พ.ศ.2557
- แผนภูมิ 7 ร้อยละของพุทธศาสนิกชนอายุ 13 ปีขึ้นไป จำแนกตามความถี่ ในการทำสมาธิ เขตการปกครองและภาค พ.ศ. 2557
- แผนภูมิ 8 ร้อยละของพุทธศาสนิกชนอายุ 13 ปีขึ้นไป จำแนกตามความถี่ ในสวดมนต์ และกลุ่มอายุ พ.ศ. 2557
- แผนภูมิ 9 ร้อยละของพุทธศาสนิกชนอายุ 13 ปีขึ้นไป จำแนกตามความถี่ ในการตักบาตร และกลุ่มอายุ พ.ศ. 2557
- แผนภูมิ 10 ร้อยละของพุทธศาสนิกชนอายุ 13 ปีขึ้นไป จำแนกตามความถี่ ในฟังเทศน์/ฟังธรรม/ดูรายการธรรมะ/อ่านหนังสือธรรมะ และกลุ่มอายุ พ.ศ. 2557
- แผนภูมิ 11 ร้อยละของพุทธศาสนิกชน อายุ 13 ปีขึ้นไป จำแนกตามความถี่ ในการรักษาศีล 5 (ครบทุกข้อ) และกลุ่มอายุ พ.ศ. 2557
- แผนภูมิ 12 ร้อยละของพุทธศาสนิกชน อายุ 13 ปีขึ้นไป จำแนกตามความถี่ ในการทำสมาธิ และกลุ่มอายุ พ.ศ. 2557
- แผนภูมิ 13 ร้อยละของพุทธศาสนิกชน อายุ 13 ปีขึ้นไป จำแนกตามการสวดมนต์ข้ามปี สถานที่ และเขตการปกครอง พ.ศ. 2557
- แผนภูมิ 14 ร้อยละของพุทธศาสนิกชน อายุ 13 ปีขึ้นไป ที่สวดมนต์ข้ามปี จำแนกตามแหล่งที่ได้รับข่าวสารเกี่ยวกับการสวดมนต์ข้ามปี พ.ศ. 2557

สารบัญแผนภูมิ (ต่อ)

- แผนภูมิ 15 ร้อยละของประชากร อายุ 13 ปีขึ้นไป จำแนกตามศาสนา ความคิดเห็น และความถี่ในการใช้หลักคำสอนทางศาสนา พ.ศ. 2557
- แผนภูมิ 16 ร้อยละของประชากร อายุ 13 ปีขึ้นไป จำแนกตามศาสนา ระดับความเชื่อ และการปฏิบัติตามหลักคำสอนทางศาสนา พ.ศ. 2557
- แผนภูมิ 17 ร้อยละของประชากร อายุ 13 ปีขึ้นไป จำแนกตามความคิดเห็น ต่อพฤติกรรมทั่วไป พ.ศ. 2554 และ 2557
- แผนภูมิ 18 ร้อยละของประชากร อายุ 13 ปีขึ้นไป จำแนกตามความคิดเห็น ต่อพฤติกรรมการแสดงออกทางเพศ พ.ศ. 2554 และ 2557
- แผนภูมิ 19 ร้อยละของประชากร อายุ 13 ปีขึ้นไป จำแนกตามความคิดเห็น ต่อพฤติกรรมการมีเพศสัมพันธ์ พ.ศ. 2554 และ 2557
- แผนภูมิ 20 คะแนนเฉลี่ยและร้อยละของระดับสุขภาพจิตคนไทย อายุ 15 ปีขึ้นไป จำแนกตามเพศ พ.ศ. 2557
- แผนภูมิ 21 คะแนนเฉลี่ยและร้อยละของระดับสุขภาพจิตคนไทย อายุ 15 ปีขึ้นไป จำแนกตามกลุ่มอายุ พ.ศ. 2557
- แผนภูมิ 22 คะแนนเฉลี่ยและร้อยละของระดับสุขภาพจิตคนไทย อายุ 15 ปีขึ้นไป จำแนกตามภาค พ.ศ. 2557
- แผนภูมิ 23 คะแนนเฉลี่ยและร้อยละของระดับสุขภาพจิตคนไทย อายุ 15 ปีขึ้นไป จำแนกตามการศึกษา พ.ศ. 2557
- แผนภูมิ 24 คะแนนเฉลี่ยและร้อยละของระดับสุขภาพจิตคนไทย อายุ 15 ปีขึ้นไป จำแนกตามอาชีพ พ.ศ. 2557
- แผนภูมิ 25 คะแนนเฉลี่ยและร้อยละของระดับสุขภาพจิตคนไทย อายุ 15 ปีขึ้นไป จำแนกตามศาสนา พ.ศ. 2557
- แผนภูมิ 26 คะแนนเฉลี่ยและร้อยละของระดับสุขภาพจิตคนไทย อายุ 15 ปีขึ้นไป จำแนกตามเพศและศาสนา พ.ศ. 2557
- แผนภูมิ 27 คะแนนเฉลี่ยสุขภาพจิตคนไทย อายุ 15 ปีขึ้นไป จำแนกตามสุขภาพกาย/สุขภาพใจ พ.ศ. 2557

สารบัญตาราง

- ตาราง 1** ร้อยละของมุสลิมอายุ 13 ปีขึ้นไป จำแนกตามการประกอบกิจการทางศาสนา เขตการปกครอง และภาค พ.ศ. 2557
- ตาราง 2** ร้อยละของคริสต์ศาสนิกชนอายุ 13 ปีขึ้นไป จำแนกตามการประกอบกิจการทางศาสนา เขตการปกครองและภาค พ.ศ. 2557
- ตาราง 3** ร้อยละของประชากรอายุ 13 ปีขึ้นไป ที่มีค่าใช้จ่ายเกี่ยวกับกิจการทางศาสนา (ต่อปี) จำแนกตามศาสนาที่นับถือ พ.ศ. 2557
- ตาราง 4** ร้อยละของประชากรอายุ 13 ปีขึ้นไป ที่มีเงินบริจาค/สิ่งของเพื่อสาธารณกุศล (ต่อปี) จำแนกตามศาสนาที่นับถือ พ.ศ. 2557
- ตาราง 5** ร้อยละของประชากรอายุ 13 ปีขึ้นไป จำแนกความคิดเห็นและความถี่ในการใช้หลักคำสอนทางศาสนา เขตการปกครองและภาค พ.ศ. 2557
- ตาราง 6** ร้อยละของประชากรอายุ 13 ปีขึ้นไป จำแนกตามระดับความเชื่อ และการปฏิบัติตามหลักคำสอนทางศาสนา เขตการปกครองและภาค พ.ศ. 2557
- ตาราง 7** ร้อยละของประชากรอายุ 13 ปีขึ้นไป จำแนกตามกิจกรรมการปฏิบัติตน และความถี่ของการปฏิบัติ พ.ศ. 2554 และ 2557
- ตาราง 8** ร้อยละของประชากรอายุ 13 ปีขึ้นไป จำแนกตามสุขภาพกาย สุขภาพใจ เขตการปกครองและภาค พ.ศ. 2557
- ตาราง 9** ร้อยละของประชากรอายุ 13 ปีขึ้นไป จำแนกตามการตระหนัก และเห็นคุณค่าผู้สูงอายุ เขตการปกครองและภาค พ.ศ. 2557
- ตาราง 10** ร้อยละของวัยรุ่นไทยอายุ 13 - 24 ปี จำแนกตามพฤติกรรม และความถี่ของการทำ พ.ศ. 2554 และ 2557
- ตาราง 11** ร้อยละของประชากรอายุ 13 ปีขึ้นไป จำแนกตามความถี่ของการแสดงออก หรือการกระทำกับสมาชิกในครัวเรือน เขตการปกครองและภาค พ.ศ. 2557

บทที่ 1

บทนำ

1.1 ความเป็นมา

สำนักงานสถิติแห่งชาติ ได้จัดทำโครงการการสำรวจการเข้าร่วมกิจกรรมทางวัฒนธรรมเป็นครั้งแรกในปี 2528 โดยทำการสำรวจทุก 5 ปี คือ ปี 2528 2533 2538 และ 2548 หลังจากปี 2548 จะทำการสำรวจทุก 3 ปี คือ 2551 2554 และ 2557 สำหรับในการสำรวจครั้งนี้ นับเป็นการสำรวจครั้งที่ 7 เพื่อให้ทราบถึงสภาพของสังคมไทยเกี่ยวกับพฤติกรรม ค่านิยมและความสัมพันธ์กับสมาชิกในครัวเรือน

1.2 วัตถุประสงค์

เพื่อเก็บรวบรวมข้อมูลดังต่อไปนี้

1. ลักษณะทั่วไปของสมาชิกในครัวเรือน
2. จำนวนผู้นับถือศาสนาพุทธ อิสลามและคริสต์ และการทำกิจทางศาสนาของแต่ละศาสนา
3. การยอมรับพฤติกรรมทางสังคม
4. คุณธรรม – จริยธรรม
5. สุขภาพกาย – ใจ
6. การตระหนักและเห็นคุณค่าของผู้สูงอายุ
7. ค่านิยมของวัยรุ่นไทย
8. ความสัมพันธ์กับสมาชิกในครัวเรือน
9. ความสัมพันธ์กับเพื่อนบ้าน

1.3 ประโยชน์

1. นำข้อมูลไปใช้กำหนดนโยบายและวางแผนในการส่งเสริมและอนุรักษ์วัฒนธรรม
2. วางแผนป้องกันและควบคุมพฤติกรรมของวัยรุ่นนำไปใช้เป็นตัวชี้วัดภาวะทางสังคม
3. ใช้ในการติดตามและประเมินสถานการณ์และทิศทางการเปลี่ยนแปลงของสังคมในอนาคต
4. ใช้ในการวางแผนในการแก้ปัญหาทางสังคม

1.4 ขอบข่ายและคุ่มรวม

ประชากรที่อยู่ในคุ่มรวมของการสำรวจครั้งนี้ ได้แก่ สมาชิกทุกคนในครัวเรือนส่วนบุคคลที่ตกเป็นตัวอย่าง ทั้งในเขตเทศบาลและนอกเขตเทศบาล ในทุกจังหวัดของประเทศไทย **ไม่รวม** ครัวเรือนพิเศษ ครัวเรือนสถาบัน และครัวเรือนชาวต่างประเทศ ที่ทำงานในสถานทูตหรือองค์การระหว่างประเทศ ที่มีเอกสิทธิ์ทางการทูต

1.5 คำจำกัดความ

1.5.1 วัฒนธรรมมีหลายความหมาย

1. วัฒนธรรม คือสิ่งที่มีมนุษย์เปลี่ยนแปลงปรับปรุง หรือผลิตขึ้นเพื่อความเจริญงอกงามในวิถีชีวิตของส่วนรวม เป็นสิ่งที่ถ่ายทอดกันได้ เลียนแบบกันได้

2. วัฒนธรรม คือ ความคิดเห็น ความรู้สึก ความประพฤติและกิริยาอาการของมนุษย์เป็นส่วนรวมที่เป็นรูปแบบเหมือนกัน แสดงให้ปรากฏในรูปของภาษา ศิลปะ วรรณกรรม ความเชื่อ ขนบธรรมเนียม ขนบประเพณี เป็นต้น

3. วัฒนธรรม คือ มรดกทางสังคมยอมรับและสะสมไว้แล้วถ่ายทอด สู่คนรุ่นต่อไป

- วัฒนธรรมเป็นแบบฉบับในการดำรงชีวิตของบุคคลในสังคม
- วัฒนธรรมเป็นลักษณะในการดำรงของแต่ละสังคม
- วัฒนธรรมเป็นสิ่งที่แสดงออกถึงความ เป็นระเบียบเรียบร้อยและความเจริญรุ่งเรือง
- วัฒนธรรมเป็นสิ่งที่แสดงออกถึงศีลธรรมอันดีงามและความก้าวหน้าของมนุษย์

1.5.2 ครัวเรือนส่วนบุคคล

หมายถึง ครัวเรือนที่ประกอบขึ้นด้วยบุคคลคนเดียวหรือหลายคนอาศัยอยู่ในบ้านหรือที่อยู่อาศัยเดียวกัน และจัดหาหรือใช้สิ่งอุปโภคบริโภค

อันจำเป็นแก่การครองชีพร่วมกัน บุคคลเหล่านี้ อาจเป็นญาติหรือไม่เป็นญาติกันก็ได้ สำหรับ ครัวเรือนที่ไม่ได้เป็นญาติกัน จะต้องมีจำนวน สมาชิกไม่เกิน 5 คน

ญาติ ในที่นี้หมายถึง คู่สมรส บุตร บุตรเขย บุตรสะใภ้ บุตรของบุตร บิดา มารดา พี่น้อง ปู่ ย่า ตา ยาย ลุง ป้า น้า อา ทวด หลาน เหลน ทั้งของตนเองและคู่สมรส รวมถึงลูกพี่ลูกน้อง และเขยสะใภ้ของตนเอง และญาติที่กล่าวมาแล้วด้วย

ตัวอย่าง

1. ครัวเรือนที่ประกอบด้วย พ่อ แม่ ลูก และคนรับใช้อาศัยอยู่ในบ้านหลังหนึ่ง

2. บ้านหลังหนึ่งมีพี่และน้องอีก 3 คน โดยมีพี่เป็นผู้อุปการะเลี้ยงดู ตลอดจนออกค่าใช้จ่าย ในการศึกษาแก่น้อง ๆ

3. นางสาวกัญญากับเพื่อนอีก 4 คน ซึ่งไม่ได้เป็นญาติกัน เข้าบ้านหลังหนึ่งอาศัย โดย ช่วยกันออกค่าใช้จ่ายภายในบ้าน

4. ครัวเรือนหนึ่งประกอบด้วย สามี ภรรยา บุตร 2 คน และลูกจ้าง 2 คน ทั้งหมด อาศัยอยู่ในบ้านเดียวกัน โดยภรรยาเป็นผู้ประกอบ อาหารจัดให้ลูกจ้างวันละ 3 มื้อโดยรับประทาน แยกสำรับจากครอบครัวนายจ้าง

1.5.3 หัวหน้าครัวเรือนส่วนบุคคล

หมายถึง บุคคลซึ่งสมาชิกในครัวเรือน ให้การยอมรับนับถือ และโดยทั่วไปเป็นผู้มีหน้าที่ รับผิดชอบสูงสุดในการปกครอง หรือเป็นผู้อุปถัมภ์ ในเชิงเศรษฐกิจและดูแลสวัสดิภาพของสมาชิกใน ครัวเรือน

หัวหน้าครัวเรือนไม่จำเป็นต้องเป็น เจ้าของบ้าน หรือบิดา มารดา ของคนในครัวเรือน อาจจะเป็นผู้ใดคนหนึ่ง ซึ่งผู้ที่อยู่ในครัวเรือนยกย่อง หรือยอมรับให้เป็นหัวหน้าครัวเรือน เช่น

1. สามีหรือภรรยา สำหรับครัวเรือนที่มีสามีกับภรรยา

2. บุตรหรือคู่สมรสของบุตรสำหรับ ครัวเรือนที่บิดามารดาอยู่ในวัยชราหรือพิการและ มอบให้บุตรเป็นผู้ดูแลสวัสดิภาพของคนในครัวเรือน

3. พี่ สำหรับครัวเรือนที่อยู่กันระหว่าง พี่ ๆ น้อง ๆ

4. ผู้มีอาวุโส สำหรับครัวเรือนที่อยู่กัน ระหว่างมิตรสหาย

1.5.4 สมาชิกในครัวเรือน หมายถึง

1. ผู้ที่อาศัยอยู่เป็นประจำในครัวเรือน และอยู่ในวันสัมภาษณ์

2. ผู้ที่อาศัยอยู่เป็นประจำในครัวเรือน แต่ในวันสัมภาษณ์ได้ไปเที่ยวชั่วคราวโดยไม่มี วัตถุประสงค์จะไปอยู่ประจำที่อื่น และมีลักษณะ อย่างไม่อย่างหนึ่ง ดังนี้

- จากไปเที่ยวชั่วคราวมีระยะเวลา น้อยกว่า 3 เดือน นับจากวันที่จาก ไปถึงวันที่ทำการสำรวจ (ยกเว้น ผู้ที่ไปทำงาน และเรียนหนังสือ)

- จากไปเพื่อศึกษา อบรม ศึกษานาน ต่างประเทศน้อยกว่า 6 เดือนที่ไม่ใช่ ผู้ที่ไปทำงานนับจากวันที่จากไป ถึงวันที่ทำการสำรวจ

- จากไปเกิน 3 เดือน แต่ไม่มีที่อยู่ อาศัยประจำที่อื่น เช่น ไปทำงาน ในเรือ 4 เดือน เซลล์แมน เป็นต้น

- จากไปทำงานและกินอยู่ที่อื่น ชั่วคราวไม่เกิน 30 วันนับจากวัน ไปถึงวันกำหนดกลับ เช่น คนไป ตัดอ้อย ฯลฯ

3. ผู้ที่มาอยู่ชั่วคราวเกิน 3 เดือน

1.5.5 สถานภาพสมรส

หมายถึง ความผูกพันระหว่างชายกับหญิง ในการเป็นสามีภรรยา โดยแบ่งได้ดังนี้

1. โสด ได้แก่ ผู้ที่ยังไม่เคยสมรส

2. สมรส ได้แก่ ผู้ที่อยู่ร่วมกันฉันท์ สามีภรรยา ไม่ว่าจะได้ทำการสมรสกัน ถูกต้องตามกฎหมายหรือไม่ก็ตาม และแม้ว่าระห่างไปสัมภาษณ์ สามีภรรยาจะไม่ได้อยู่ด้วยกันแต่ยัง มีความสัมพันธ์ฉันท์สามีภรรยา เช่น

สามีไปทำงานต่างจังหวัด หรือไปทำงานต่างประเทศก็ถือว่ายังสมรสอยู่

3. **ม่าย** ได้แก่ ผู้ที่คู่สมรสได้ตายไปแล้ว และขณะนี้ยังไม่ได้สมรสใหม่
4. **หย่า** ได้แก่ สามีภรรยาที่หย่ากัน โดยถูกต้องตามกฎหมายแล้ว
5. **แยกกันอยู่** ได้แก่ ผู้ที่มีได้อยู่ร่วมกัน ฉันทสามีภรรยาแล้วแต่ยังไม่ได้หย่ากันตามกฎหมาย รวมทั้งผู้ที่ไม่ได้สมรสอย่างถูกต้องตามกฎหมาย แต่ไม่ได้อยู่ร่วมฉันทสามีภรรยาแล้ว
6. **เคยสมรสแต่ไม่ทราบสถานภาพ** ได้แก่ ผู้ที่สมรสแต่ไม่ทราบว่าสถานภาพใดแน่

1.5.6 ระดับการศึกษาสูงสุดที่เรียนจบ

หมายถึง ระดับการศึกษาสูงสุดที่ได้รับ (ไม่รวมวิชาชีพระยะสั้นที่ไม่มีวิชาสามัญสอน เช่น ตัดผม ตัดเสื้อ ซ่อมวิทยุ ซ่อมโทรศัพท์มือถือ เป็นต้น)

1. **ไม่เคยเรียน** หมายถึง บุคคลที่ไม่เคยเข้ารับการศึกษาในโรงเรียน หรือไม่เคยได้รับการศึกษา
2. **ก่อนประถมศึกษา** หมายถึง บุคคลที่ได้รับการศึกษาต่ำกว่าระดับประถมศึกษาตอนปลาย (ชั้นประถมศึกษาปีที่ 6 หรือชั้นประถมศึกษาปีที่ 7 หรือ ชั้น ม.3 เดิม)
3. **ประถมศึกษา** หมายถึง บุคคลที่สำเร็จการศึกษาระดับประถมศึกษาตอนปลายตั้งแต่ชั้นประถมศึกษาปีที่ 6 ปัจจุบัน หรือชั้นประถมศึกษาปีที่ 7 หรือชั้น ม.3 เดิมขึ้นไป แต่ไม่สำเร็จระดับการศึกษาที่สูงกว่า
4. **มัธยมศึกษาตอนต้น** หมายถึง บุคคลที่สำเร็จการศึกษาตั้งแต่ชั้น ม.3 ปัจจุบัน ม.ศ.3 หรือ ม.6 เดิมขึ้นไป แต่ไม่สำเร็จระดับการศึกษาที่สูงกว่า
5. **มัธยมศึกษาตอนปลายสายสามัญ** หมายถึง บุคคลที่สำเร็จการศึกษาประเภทสามัญศึกษาตั้งแต่ชั้น ม.6 ปัจจุบัน ม.ศ.5 หรือ ม.8 เดิมขึ้นไป แต่ไม่สำเร็จระดับการศึกษาที่สูงกว่า
6. **มัธยมศึกษาตอนปลายสายอาชีพ** หมายถึง บุคคลที่สำเร็จการศึกษาประเภทอาชีวศึกษา

หรือวิชาชีพที่เรียนต่อจากมัธยมศึกษาตอนต้น หรือเทียบเท่าโดยมีหลักสูตรไม่เกิน 3 ปี หรือประเภทวิชาการศึกษา (การฝึกหัดครู) ในระดับมัธยมศึกษาตอนปลายหรือเทียบเท่าขึ้นไป แต่ไม่สำเร็จระดับการศึกษาที่สูงกว่า

7. **ปวส. ปวท. อนุปริญญา** หมายถึง บุคคลที่ศึกษาอาชีวศึกษา หรือวิชาชีพเทคนิคที่เรียนต่อจากระดับมัธยมศึกษาตอนปลายหรือเทียบเท่า โดยภาคปกติมีหลักสูตร 2 ปี แต่ไม่สำเร็จระดับการศึกษาที่สูงกว่า

8. **ปริญญาตรี** หมายถึง บุคคลที่สำเร็จการศึกษาโดยได้รับวุฒิปริญญาตรี แต่ไม่สำเร็จการศึกษาที่สูงกว่า

9. **สูงกว่าปริญญาตรี** หมายถึง บุคคลที่สำเร็จการศึกษาระดับปริญญาโท หรือปริญญาเอก

10. **อื่นๆ** หมายถึง อาชีวศึกษาระยะสั้น และบุคคลที่สำเร็จการศึกษาที่ไม่สามารถเทียบชั้น เช่น เรียนทางศาสนาอิสลามในโรงเรียนปอเนาะที่ไม่มีการสอนวิชาสามัญ เป็นต้น

1.5.7 **อาชีพ** หมายถึง ประเภทหรือชนิดของงานที่บุคคลนั้นทำอยู่ เพื่อให้สอดคล้องกับการจัดประเภทอาชีพชุดใหม่ ต้องบันทึกทั้งชนิดของอาชีพ/หน้าที่การงาน ระดับความชำนาญ ตลอดจนตำแหน่งหน้าที่ให้ชัดเจน เพื่อให้สามารถจัดแยกประเภทอาชีพตามการจัดประเภทอาชีพมาตรฐานสากลได้ถูกต้อง เช่น ผู้ว่าราชการจังหวัด อธิบดี ผู้อำนวยการโรงเรียนเอกชน ผู้จัดการฝ่ายผลิต นักเคมีฟิสิกส์ นักออกแบบระบบงานคอมพิวเตอร์ วิศวกรเครื่องกล-การเกษตร ครูประจำชั้นประถมศึกษา เกษตรกรปลูกข้าว เกษตรกรปลูกไม้ยืนต้น เป็นต้น

1.5.8 **อุตสาหกรรม** หมายถึง ประเภทหรือชนิดของกิจการทางเศรษฐกิจที่บุคคลนั้นทำงานอยู่ เช่น โรงงานผลิตอาหารสำเร็จรูป โรงงานผลิตน้ำมันจากพืช บริษัทขายรถยนต์ ร้านขายปลีกอาหารและเครื่องดื่ม การปลูกข้าว การเลี้ยงปลาน้ำจืด เป็นต้น

ถ้าสถานที่ที่ทำงานเป็นส่วนราชการ หรือ รัฐวิสาหกิจ ให้บันทึกชื่อส่วนราชการ หรือรัฐวิสาหกิจ เช่น สำนักงานสถิติแห่งชาติ กรมการค้าภายใน บริษัท ทีโอที จำกัด (มหาชน) บริษัทไปรษณีย์ไทย การรถไฟแห่งประเทศไทย การทางพิเศษแห่งประเทศไทย การเคหะแห่งชาติ การประปานครหลวง เป็นต้น

1.5.9 สถานภาพการทำงาน หมายถึง สถานะของบุคคลที่ทำงานในสถานที่ที่ทำงานหรือธุรกิจ แบ่งออกเป็น 5 ประเภท คือ

1. นายจ้าง หมายถึง ผู้ประกอบธุรกิจของตนเองเพื่อหวังผลกำไร หรือส่วนแบ่ง และได้จ้างบุคคลอื่นมาทำงานในธุรกิจในฐานะลูกจ้าง

นายจ้างในที่นี้ไม่ได้ หมายถึง ผู้ที่จ้างคนงานทำงานประเภทงานบ้านเรือน ซึ่งไม่เกี่ยวกับธุรกิจ เช่น ผู้ที่จ้างคนมาทำงานในบ้าน ทำความสะอาดบ้าน ซักผ้า เป็นต้น

2. ผู้ประกอบธุรกิจของตนเอง หมายถึง ผู้ประกอบธุรกิจของตนเองโดยลำพังผู้เดียว หรืออาจมีบุคคลอื่นมาร่วมกิจการด้วยเพื่อหวังผลกำไร หรือส่วนแบ่ง และไม่ได้จ้างลูกจ้าง แต่อาจมีสมาชิกในครัวเรือนหรือผู้ฝึกงานมาช่วยทำงานโดยไม่ได้รับค่าจ้าง หรือค่าตอบแทนอย่างอื่นสำหรับงานที่ทำ

3. ผู้ช่วยธุรกิจของครัวเรือน หมายถึง ผู้ที่ช่วยทำงานโดยไม่ได้รับค่าจ้างในไร่นาเกษตร หรือในธุรกิจของสมาชิกในครัวเรือน

4. ลูกจ้าง หมายถึง ผู้ที่ทำงานโดยได้รับค่าจ้างเป็นรายเดือน รายสัปดาห์ รายวัน รายชิ้น หรือเหมาจ่าย ค่าตอบแทนที่ได้รับจากการทำงาน อาจจะเป็นเงินหรือสิ่งของก็ได้

ลูกจ้างแบ่งออกเป็น 3 ประเภท

- **ลูกจ้างรัฐบาล** หมายถึง ข้าราชการ พนักงานเทศบาล พนักงานองค์การบริหารส่วนจังหวัด เจ้าหน้าที่องค์การระหว่างประเทศ ตลอดจนลูกจ้างประจำ และลูกจ้างชั่วคราวของรัฐบาล

- **ลูกจ้างรัฐวิสาหกิจ** หมายถึง ผู้ที่ทำงานให้กับหน่วยงานรัฐวิสาหกิจ

- **ลูกจ้างเอกชน** หมายถึง ผู้ที่ทำงานให้กับเอกชน หรือธุรกิจของเอกชน รวมทั้งผู้ที่รับจ้าง

ทำงานบ้าน เช่น ซักรีดเสื้อผ้า เลี้ยงเด็ก ทำกับข้าว ทำความสะอาดบ้าน

- **สมาชิกของการรวมกลุ่มผู้ผลิต** หมายถึง กลุ่มคนที่มาร่วมกันทำงานโดยมีวัตถุประสงค์เพื่อพึ่งตนเองและช่วยเหลือซึ่งกันและกัน สมาชิกแต่ละคนมีความเท่าเทียมกันในการกำหนดการทำงาน ทุกขั้นตอน ไม่ว่าจะเป็นการลงทุน การขาย งานอื่นๆ ของกิจการที่ทำ ตลอดจนการแบ่งรายได้ให้แก่สมาชิกตามที่ตกลงกัน (การรวมกลุ่มดังกล่าวอาจจดทะเบียนจัดตั้งในรูปของสหกรณ์หรือไม่ก็ได้)

- **ผู้ที่ไม่สามารถจำแนกสถานภาพการทำงานได้** หมายถึง ผู้ที่ทำงานและมีสถานภาพการทำงานที่นอกเหนือจากที่กล่าวข้างต้น หรือไม่สามารถจำแนกสถานภาพการทำงานได้

1.5.10 ศาสนา ^{1/}

หมายถึง คำสั่งสอน ที่มีองค์ประกอบดังต่อไปนี้

1. กล่าวถึงความเชื่อในอำนาจของสิ่งที่ไม่อาจมองเห็นได้ด้วยตา เช่น

- พุทธศาสนา เชื่อ อำนาจแห่งธรรม
- คริสต์ศาสนาและศาสนาอิสลาม เชื่อ อำนาจแห่งพระเจ้า

2. มีหลักศีลธรรม เช่น สอนให้ละชั่ว ทำความดีและจิตใจให้บริสุทธิ์ เป็นต้น

3. มีจุดหมายสูงสุดในชีวิต เช่น นิพพาน (พุทธศาสนา) และชีวิตนิรันดร์ (ศาสนาคริสต์และศาสนาอิสลาม)

4. มีพิธีกรรม เช่น

- พิธีบรรพชา อุปสมบท รับศีล รั้งกรรมฐาน ฯลฯ ในพุทธศาสนา

- พิธีรับศีล ล้างบาป ศีลมหาสนิท และศีลพลึง ฯลฯ ในคริสต์ศาสนา เป็นต้น

5. มีความเข้มงวดกวดขันในเรื่องความจงรักภักดี

1.5.11 การทำกิจทางศาสนา หมายถึง การปฏิบัติในสิ่งที่ยึดถือที่มีความเกี่ยวพันกับศาสนาใดศาสนาหนึ่ง มีการแสดงออกในรูปแบบพิธีกรรม เช่น การสักการบูชา สวดมนต์ ภาวนาอธิษฐาน นมัสการ

พระผู้เป็นเจ้าของศาสนาที่ตนนับถือ การตักบาตร การทำบุญเลี้ยงพระ เป็นต้น

1.5.12 การสวดมนต์

เป็นกิจกรรมอย่างหนึ่งซึ่งเป็นส่วนประกอบของศาสนกิจ เพื่อเป็นการระลึกถึงคุณพระรัตนตรัยและเป็นที่พึ่งทางใจ ผลของการสวดมนต์จะทำให้ผู้สวดมนต์รู้สึกสงบเป็นสุข และรู้สึกสบายใจ

1.5.13 การตักบาตร

หมายถึง การนำอาหาร สิ่งของและ/หรือปัจจัย ใสบาตรพระในขณะที่พระออกบิณฑบาตร รวมถึงการนำอาหารไปตักบาตรที่วัด การถวายอาหารในวันพระ เพื่อเป็นการช่วยสืบต่ออายุพระศาสนา (เพราะพระภิกษุ สามเณร เป็นผู้สละโลกมิได้ประกอบอาชีพ ทำหน้าที่ศึกษาธรรมคำสอน ปฏิบัติตามคำสอน แล้วแนะนำสั่งสอนให้ผู้อื่น ปฏิบัติตาม ถือได้ว่าเป็นผู้ดำรงพระศาสนา) และชำระล้างความตระหนี่ที่มีในจิตใจของตน ทำให้จิตใจเข้มแข็ง สดใส และบริสุทธิ์

1.5.14 ฟังเทศน์/ฟังธรรม/ดูรายการธรรมะ/อ่านหนังสือธรรมะ

การเทศน์ ถือเป็นเครื่องมือหนึ่งที่จะถ่ายทอดหลักคำสอนของพุทธศาสนาไปสู่พุทธศาสนิกชน ให้ปฏิบัติตามคำสอนนั้น ๆ ผู้ทำหน้าที่นี้คือ พระสงฆ์

1. การฟังเทศน์ ฟังธรรม/ดูรายการธรรมะ ในที่นี้ให้หมายรวมถึง การรับฟังการแสดงธรรม (หลักคำสอนในพระพุทธศาสนา) ในรูปแบบต่าง ๆ เช่น การบรรยาย การตอบปัญหา การปาฐกถา รวมถึงการฟังเทศน์ สนทนาธรรม โดยใช้สื่อต่าง ๆ ซึ่งได้แก่ การฉายสไลด์ ภาพยนตร์ เทป แอลบั้มทีเกภาพ ฯลฯ โดยพระสงฆ์ หรือผู้รู้ก็ได้

2. อ่านหนังสือธรรมะ หมายถึง สิ่งตีพิมพ์ที่เกี่ยวกับหลักธรรมคำสอนของพระพุทธองค์ โดยมีความมุ่งหวังเพื่อให้พุทธศาสนิกชนเกิดความรู้ความเข้าใจในหลักธรรมของพุทธศาสนา การศึกษาศาสนา ไม่ว่าจะศาสนาใดก็ตาม หากเข้าไม่ถึงหลักธรรม

หรือเข้าใจผิด ๆ แล้วก็นับว่ายังไม่เข้าถึงหัวใจของศาสนาอย่างแท้จริง หลักธรรมคำสอนก็คือหลักปฏิบัติในชีวิตประจำวัน หรือเป็นแนวทางในการดำเนินชีวิตและเป็นเครื่องยึดเหนี่ยวจิตใจ เช่น หนังสือธรรมเทศนา ปาฐกถาธรรม หนังสือพระปฏิบัติของภิกษุสงฆ์ต่าง ๆ

1.5.15 รักษาศีล 5 (ครบทุกข้อ)

ศีล หมายถึง ข้อบัญญัติที่กำหนดแนวทางปฏิบัติทางกายและวาจา เพื่อให้ผู้ปฏิบัติ ประสพกับความสงบ สุข ความสงบ ในการดำเนินชีวิต

1.5.16 ทำสมาธิ

หมายถึง การทำจิตใจให้สงบแน่วแน่มุ่งมั่นในสิ่งใดสิ่งหนึ่งโดยเฉพาะ เพื่อให้เกิดความสงบ

1.5.17 บรรพชา/อุปสมบท

1. **บรรพชา** หมายถึง การบวชเป็นสามเณร
2. **อุปสมบท** หมายถึง การบวชเป็นภิกษุหรือภิกษุณี

1.5.18 บวชศีลจาริณี/ชีพรามณ์/อุบาสิก/พรามณ์/อุบาสก

1.บวชศีลจาริณี ชีพรามณ์/อุบาสิก หมายถึง คำที่ใช้เรียกอุบาสิกหรือโยมผู้หญิงที่นุ่งขาว โดยมีความตั้งใจรักษาศีลปฏิบัติธรรมอยู่ที่วัด เช่นเดียวกับแม่ชี จะแตกต่างกันเพียงแต่ไม่ได้โกนผม โทนคืออย่างแม่ชีเท่านั้น เป็นวิธีการที่จะช่วยให้อุบาสิกที่ปรารถนาจะฝึกปฏิบัติ สมาธิ ฟังธรรม และพักอยู่ที่วัด เพื่อให้มีความสงบปลอดจากภาระต่าง ๆ ทางหน้าที่การงาน ทางครอบครัวและสังคมภายนอก และเพื่อให้เกิดความเป็นระเบียบเรียบร้อยในการอยู่ในวัด จึงมีระเบียบการปฏิบัติและการแต่งกายคือ นุ่งขาว ห่มขาว และรักษาศีล 8 เช่นเดียวกับแม่ชี อุบาสิกเหล่านั้นไม่ต้องการโกนผมโกนคิ้ว จึงเรียกให้เหมาะสม ว่าเป็นชีพรามณ์ เพื่อให้แตกต่างจากแม่ชีโดยทั่วไป อุบาสิกเหล่านี้แม้จะไม่ได้โกนผมโกนคิ้ว ก็ตั้งใจรักษาศีลปฏิบัติอย่างจริงจัง จึงมีคำเรียกอีกประการหนึ่งว่า ศีลจาริณี แปลว่า หญิงผู้รักษาศีล

2. พราหมณ์/อุบาสก หมายถึง เป็นคำที่ใช้เรียกอุบาสก หรือโยมผู้ชายที่นุ่งขาว โดยมีความตั้งใจที่จะรักษาศีล ปฏิบัติธรรมอยู่ที่วัด เช่นเดียวกับชีหรือชีพราหมณ์ เป็นวิธีการที่จะช่วยให้อุบาสก ที่ปรารถนาจะฝึกสมาธิ ฟังธรรมและพักอยู่ที่วัด เพื่อให้มีความสงบ และเพื่อให้เกิดความเป็นระเบียบเรียบร้อยในการอยู่ในวัด จึงมีระเบียบการปฏิบัติและการแต่งกาย คือ นุ่งขาวห่มขาว และรักษาศีล 8 เช่นเดียวกัน

1.5.19 การสวดมนต์ข้ามปี

หมายถึง กิจกรรมอย่างหนึ่งซึ่งเป็น ส่วนประกอบของศาสนกิจ เพื่อเป็นการระลึกถึง คุณพระรัตนตรัยและเป็นที่ยิ่งใหญ่ ในระหว่าง วันที่ 31 ธันวาคม 2556 ถึง วันที่ 1 มกราคม 2557 (ในช่วงเวลาใดก็ได้)

1.5.20 การทำละหมาด

หมายถึง การทำนมาสการต่อพระอัล-เลาะห์ อันเป็นกิจวัตรที่อิสลามมิคนต้องกระทำ วันละ 5 ครั้ง คือ ตอนเช้านั่ง ก่อนพระอาทิตย์ขึ้น เวลาบ่าย เวลาเย็น เวลาพลบค่ำ และเวลาตี

เวลาย่ำรุ่ง กำหนดระยะเวลาระหว่าง เวลา 04.00 – 06.00 น.
เวลาบ่าย กำหนดระยะเวลาระหว่าง เวลา 12.30 – 14.30 น.
เวลาเย็น กำหนดระยะเวลาระหว่าง เวลา 15.30 – 18.30 น.
เวลาค่ำ กำหนดระยะเวลาระหว่าง เวลา 18.30 – 18.45 น.
เวลาตี กำหนดระยะเวลาระหว่าง เวลา 19.00 – 03.30 น.

1.5.21 การถือศีลอด

หมายถึง การงดกิน งดดื่ม งดประพฤติด ตามอารมณ์ งดเรื่องสัมพันธ์ทางเพศในช่วงเวลา ระหว่างรุ่งอรุณไปจนกระทั่งดวงตะวันลับฟ้า โดยให้ถือศีลอดนี้ทุกวันเป็นเวลาหนึ่งเดือนเต็ม ในเดือนที่ 9 ของปฏิทินอาหรับ หรือเดือนรอมฎอน (รอ-มา-ดอน)

1.5.22 การทำพิธีฮัจญ์

หมายถึง การเดินทางไปประกอบกิจ ของมุสลิม ณ สถานที่บัยตุลเลาะห์ นครเมกกะ ประเทศซาอุดีอาระเบีย อย่างน้อยหนึ่งครั้งในชีวิต การเดินทางไปเพื่อพิธีนี้ เรียกว่า ไปฮะยี (Haji)

คุณสมบัติของมุสลิมที่จะไปประกอบ พิธีฮัจญ์ มีดังนี้

1. มีจิตศรัทธาอย่างแท้จริง (ไม่ไป เพื่อหวังสิ่งตอบแทนหรืออวดความมั่งมี)
2. เป็นผู้ที่มีสุขภาพและสติปัญญาสมบูรณ์
3. มีทรัพย์สินเพียงพอสำหรับใช้จ่าย ในการเดินทาง โดยไม่ต้องเป็นหนี้และไม่เป็นภาระ แก่ผู้รับผิดชอบ
4. จัดการเรื่องทรัพย์สินและครอบครัว ที่อยู่เบื้องหลังเป็นที่เรียบร้อย
5. ประกอบพิธีละหมาด ถือศีลอด และบริจาคซะกาตครบถ้วนสมบูรณ์แล้ว
6. เส้นทางจะไปประกอบพิธีปลอดภัย

1.5.23 การบริจาคซะกาต

หมายถึง การบริจาคตาน เป็นหลัก ปฏิบัติรองลงมาจากภาระของหลักศาสนา อิสลาม ซึ่งการบริจาคตาน หรือบริจาคซะกาต แบ่งออกเป็น 2 ชนิด คือ ทานอาสา และทานบังคับ ในที่นี้ จะกล่าวถึงทานซึ่งใช้บังคับแก่มุสลิมทุกๆ คน

ความมุ่งหมายของซะกาต ก็เพื่อให้ ทรัพย์สินที่หามาได้และมีอยู่ (ในทางสุจริต) เป็นทรัพย์สินที่บริสุทธิ์ตามหลักการของอิสลาม ลดความ ตระหนี่ถี่เหนียว เห็นแก่ตัว มีความเอื้อเฟื้อเผื่อแผ่ เป็นการเตือนการสอนให้มนุษย์ไม่ตกเป็นทาสของวัตถุ

สิ่งที่จะต้องบริจาคเป็นซะกาต ได้แก่

1. ทองคำ เงินแท่ง และเงินตรา
2. รายได้จากปศุสัตว์
3. รายได้จากพืชผล
4. รายได้จากธุรกิจการค้า
5. ขุมทรัพย์

1.5.24 สวดมนต์ (ศาสนาคริสต์)

หมายถึง การระลึกถึงพระเจ้า การสวดเพื่อเป็นกำลังใจ เป็นที่พึ่งพิง การอ้อนวอน การอธิษฐานทางศาสนาคริสต์

1.5.25 สวดมนต์ภาวนา

หมายถึง การท่องบทสวดมนต์และต่อด้วยการทำสมาธิ

1.5.26 เทวสถาน

หมายถึง สิ่งก่อสร้าง เช่น ปราสาทหิน ปราสาท หรือวัดในศาสนาพราหมณ์-ฮินดู

1.5.27 หลักศาสนวินัย 4 ประการ

หมายถึง วินัย 4 ประการของศาสนาซิกข์ ได้แก่

1. การห้ามกระทำที่ล่วงเกินต่อเกศา (ห้ามการตัด ถอน หรือโกน)
2. ห้ามรับประทานอาหารที่เตรียมจากเนื้อสัตว์ที่ถูกฆ่าอย่างทรมาน
3. ห้ามประพฤติผิดและล่วงเกินทางเพศกับบุคคลอื่นที่ไม่ใช่สามีหรือภรรยาของตน
4. ห้ามเสพยาสูบหรือสิ่งเสพติดทุกชนิดทุกรูปแบบ

1.5.28 ค่าใช้จ่ายเกี่ยวกับกิจทางศาสนา

หมายถึง จำนวนเงินที่ใช้จ่ายหรือบริจาคเพื่อกิจทางศาสนาโดยตรง และเพื่อประโยชน์ทางศาสนกิจ ศาสนสถานและศาสนสมบัติ เช่น ค่าเครื่องบูชา (ดอกไม้ ธูป เทียน เครื่องเซ่นไหว้ ฯลฯ) ค่าใช้จ่ายถวายภัตตาหารพระ ค่าใช้จ่ายในการทำบุญเรื่องต่างๆ (เช่น งานทำบุญบ้าน งานทำบุญวันเกิด ฯลฯ) ติดกัณฑ์เทศน์ เงินบริจาคสร้างวัด เงินบริจาคสร้างพระ เงินบริจาคทอดกฐิน ทอดผ้าป่า เงินบริจาคให้มูลนิธิทางศาสนา การบริจาคชะภาตของศาสนาอิสลาม เป็นต้น

1.5.29 เงินบริจาค/สิ่งของเพื่อสาธารณกุศล

หมายถึง จำนวนเงินที่บริจาคเป็นสาธารณกุศล ซึ่งอาจมีพื้นฐานจากศรัทธาทางศาสนา ความเชื่อ เกี่ยวกับการบริจาคทาน แต่ผลที่ได้รับโดยตรง คือประโยชน์ของสาธารณชน เช่น เงิน

บริจาคมูลนิธิต่าง ๆ (กาชาด สายใจไทย ปอเต็กตึ๊ง ฯลฯ) เงินบริจาคเพื่อสร้างโรงเรียน สร้างโรงพยาบาล สร้างถนน สร้างสะพาน ฯลฯ

1.5.30 หลักคำสอนของศาสนา

ศาสนาพุทธ คือ การไม่ทำความชั่ว ทั้งปวง การบำเพ็ญแต่ความดี การทำจิตให้ผ่องใส

ศาสนาอิสลาม สอนให้ทุกคนบำเพ็ญประโยชน์แก่เพื่อนมนุษย์ให้เป็นผู้มีความพยายาม ปฏิบัติตนต่อครอบครัวอย่างดีที่สุด ให้ช่วยเหลือกัน และกันในเรื่องที่ดี ไม่ให้ความร่วมมือแก่ผู้ประกอบกรรมชั่ว ให้ทุกคนสงเคราะห์เพื่อนบ้าน บริจาคทาน เพื่อลดช่องว่าง ระหว่างคนร่ำรวยกับคนยากจน

ศาสนาคริสต์ สอนให้มีความรักในพระเจ้า รักครอบครัว รักเพื่อนบ้าน รักเพื่อนมนุษย์ ให้เอื้อกันและกัน มีใจเมตตา กรุณา มีความซื่อสัตย์ ไม่โลภทรัพย์สินผู้อื่น ให้ทานด้วยความเต็มใจ

1.5.31 คุณธรรม - จริยธรรม

คุณธรรม หมายถึง ธรรมแห่งความดี คุณงามความดี

จริยธรรม หมายถึง ธรรมะที่เป็นข้อปฏิบัติ หรือหลักธรรมคำสอนอันเป็นแนวทางในการประพฤติปฏิบัติของมวลมนุษย์

1.4.32 แนวคิดหลักเศรษฐกิจพอเพียง ประกอบด้วยรูปธรรม ดังนี้

- พอประมาณ** - ใช้จ่ายสมดุลกับรายรับ
- มีเหตุผล** - ใช้จ่ายอย่างมีเหตุผล/มีความจำเป็น/ไม่ใช้สิ่งของเกินฐานะ/ใช้ของอย่างคุ้มค่าประหยัด
- มีภูมิคุ้มกัน** - มีเงินออม/แบ่งปันให้ผู้อื่น/ทำบุญ
- ความรู้คู่คุณธรรม** - ประกอบอาชีพที่สุจริตด้วยความซื่อสัตย์/ความซื่อสัตย์/ความซื่อสัตย์/ความซื่อสัตย์/ความซื่อสัตย์ในการตัดสินใจและดำเนินการต่าง ๆ เพื่อให้เท่าทันต่อการเปลี่ยนแปลง

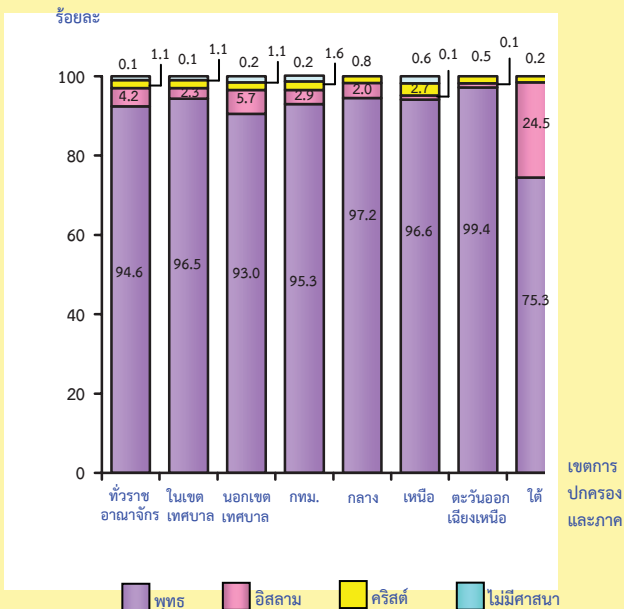
บทที่ 2 ผลสำรวจที่สำคัญ

1. สภาวะทางสังคมและวัฒนธรรม

การสำรวจสภาวะทางสังคมและวัฒนธรรมนี้ เน้นในด้านการเข้าร่วมกิจกรรมทางศาสนาของ ประชากร 3 ศาสนา คือ ศาสนาพุทธ ศาสนาอิสลาม และศาสนาคริสต์ (ไม่รวมผู้ที่นับถือศาสนาอื่น ๆ และผู้ไม่มีศาสนา)

จากผลการสำรวจ ปี 2557 พบว่าประชากร อายุ 13 ปีขึ้นไปส่วนใหญ่เป็นผู้นับถือศาสนาพุทธ (ร้อยละ 94.6) รองลงมานับถือศาสนาอิสลาม (ร้อยละ 4.2) และนับถือศาสนาคริสต์ (ร้อยละ 1.1) ที่เหลือคือผู้ที่นับถือศาสนาอื่น ๆ รวมทั้งผู้ไม่มีศาสนา (ร้อยละ 0.1) และเมื่อพิจารณาเป็นรายภาค พบลักษณะ เช่นเดียวกันในทุกภาค ยกเว้นภาคใต้ ซึ่งมีศาสนาอิสลาม สูงกว่าภาคอื่น ๆ อย่างเห็นได้ชัด (ร้อยละ 24.5)

แผนภูมิ 1 ร้อยละของประชากรชนอายุ 13 ปีขึ้นไป จำแนกตามศาสนา เขตการปกครองและภาค พ.ศ. 2557

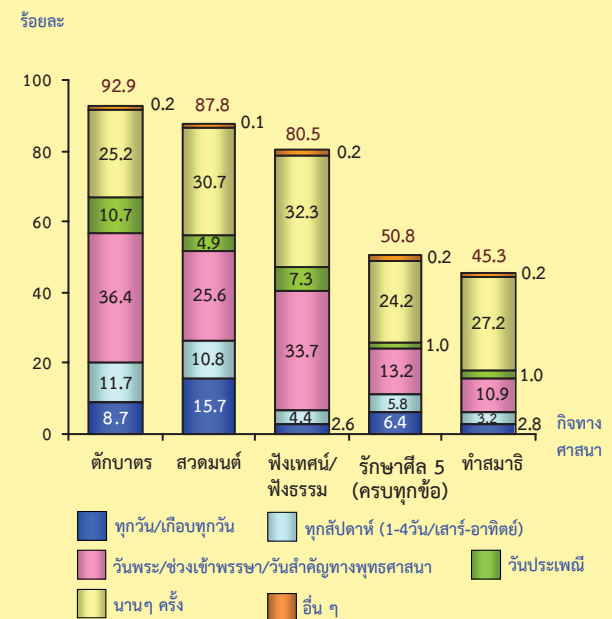


1.1 การประกอบกิจทางศาสนา

ศาสนาพุทธ

ในการประกอบกิจทางศาสนาของประชากร พบว่า ในรอบปีที่แล้ว พุทธศาสนิกชนส่วนใหญ่ มีการตักบาตร สวดมนต์ และ ฟังเทศน์/ ฟังธรรม/ดูรายการธรรมะ/อ่านหนังสือธรรมะ (ร้อยละ 92.9 87.8 และ 80.5 ตามลำดับ) รองลงมารักษาศีล 5 (ครบทุกข้อ) และทำสมาธิ (ร้อยละ 50.8 และ 45.3) และเมื่อพิจารณาความถี่ของการปฏิบัติดังกล่าว พบว่า การตักบาตร ส่วนใหญ่ พุทธศาสนิกชนจะนิยมทำในวันพระ/ช่วงเข้าพรรษา/วันสำคัญทางพุทธศาสนา (ร้อยละ 36.4) และ (ร้อยละ 20.4) มีการตักบาตรสม่ำเสมอทุกวันหรือทุกสัปดาห์สำหรับการสวดมนต์ พบว่ามีผู้สวดมนต์ สม่ำเสมอทุกวันหรือทุกสัปดาห์ร้อยละ 26.5 และสวดมนต์ในวันพระ/ช่วงเข้าพรรษา/วันสำคัญทางพุทธศาสนา ร้อยละ 25.6 ส่วนการฟังเทศน์/ ฟังธรรม/อ่านหนังสือธรรมะ นิยมทำในวันพระ/ ช่วงเข้าพรรษา/วันสำคัญทางพุทธศาสนา ร้อยละ 33.7

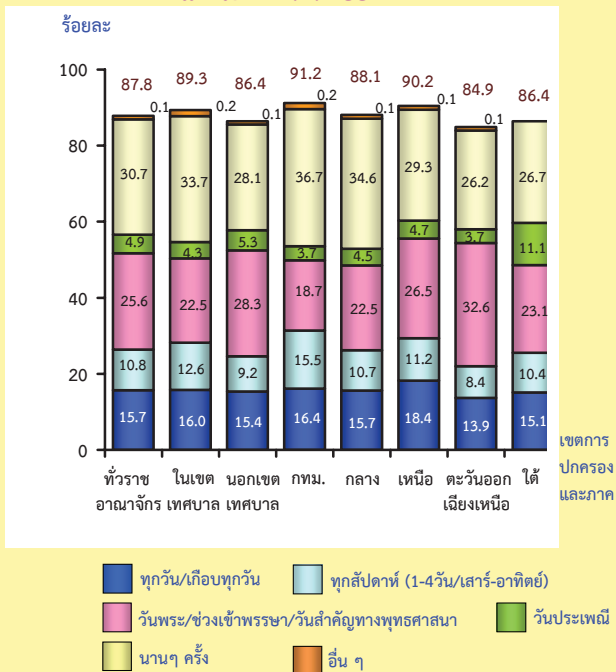
แผนภูมิ 2 ร้อยละของพุทธศาสนิกชนอายุ 13 ปีขึ้นไป จำแนกตามการประกอบกิจทางศาสนา พ.ศ. 2557



เมื่อพิจารณาในรายละเอียดของการประกอบกิจทางศาสนาในแต่ละกิจกรรมของพุทธศาสนิกชนอายุ 13 ปีขึ้นไป พอสรุปได้ดังนี้

เมื่อพิจารณาการสวดมนต์ของพุทธศาสนิกชนพบว่า ร้อยละ 26.5 สวดมนต์สม่ำเสมอทุกวันหรือทุกสัปดาห์ และร้อยละ 25.6 สวดมนต์ในวันพระ/ช่วงเข้าพรรษา/วันสำคัญทางพุทธศาสนา พุทธศาสนิกชนในเขตเทศบาลสวดมนต์สม่ำเสมอทุกวันหรือทุกสัปดาห์สูงกว่านอกเขตเทศบาล (ร้อยละ 28.6 และ 24.6 ตามลำดับ) แต่สวดมนต์ในวันพระ/ช่วงเข้าพรรษา/วันสำคัญทางพุทธศาสนาต่ำกว่านอกเขตเทศบาล (ร้อยละ 22.5 และ 28.3 ตามลำดับ) พุทธศาสนิกชนของกรุงเทพมหานครสวดมนต์ทุกวันหรือทุกสัปดาห์สูงสุด (ร้อยละ 31.9) ส่วนภาคตะวันออกเฉียงเหนือสวดมนต์ในวันพระ/ช่วงเข้าพรรษา/วันสำคัญทางพุทธศาสนาสูงกว่าภาคอื่น (ร้อยละ 32.6)

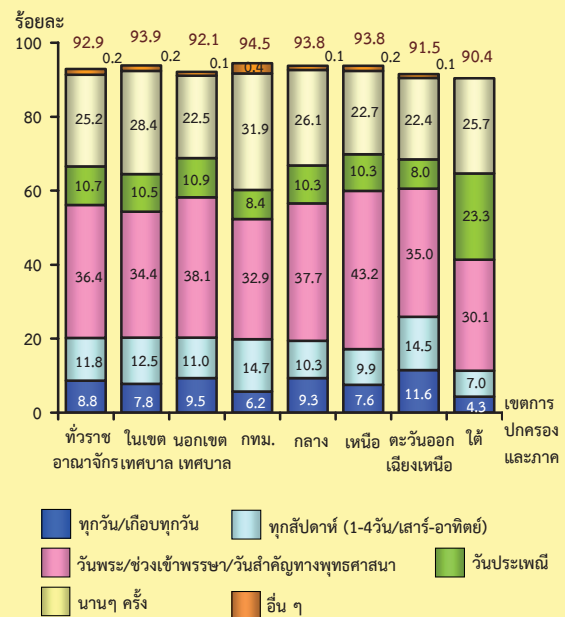
แผนภูมิ 3 ร้อยละของพุทธศาสนิกชน อายุ 13 ปีขึ้นไป จำแนกตามความถี่ในการสวดมนต์ เขตการปกครอง และภาค พ.ศ. 2557



ตักบาตร

พุทธศาสนิกชนตักบาตรสม่ำเสมอทุกวันหรือทุกสัปดาห์ ร้อยละ 20.6 และในวันพระ/ช่วงเข้าพรรษา/วันสำคัญทางพุทธศาสนา ร้อยละ 36.4 โดยพุทธศาสนิกชนนอกเขตเทศบาล นิยมตักบาตรในวันพระ/ช่วงเข้าพรรษา/วันสำคัญทางพุทธศาสนาสูงกว่าในเขตเทศบาล (ร้อยละ 38.1 และ 34.4 ตามลำดับ) สำหรับการตักบาตรสม่ำเสมอทุกวันหรือทุกสัปดาห์ทั้ง 2 เขต ไม่แตกต่างกัน และเมื่อเปรียบเทียบเป็นรายภาค พบว่าพุทธศาสนิกชนภาคเหนือ นิยมตักบาตรในวันพระ/ช่วงเข้าพรรษา/วันสำคัญทางพุทธศาสนามากที่สุดคือ ร้อยละ 43.2 สำหรับ การตักบาตรสม่ำเสมอทุกวันหรือทุกสัปดาห์พบว่าภาคตะวันออกเฉียงเหนือ สูงสุดคือ ร้อยละ 26.1

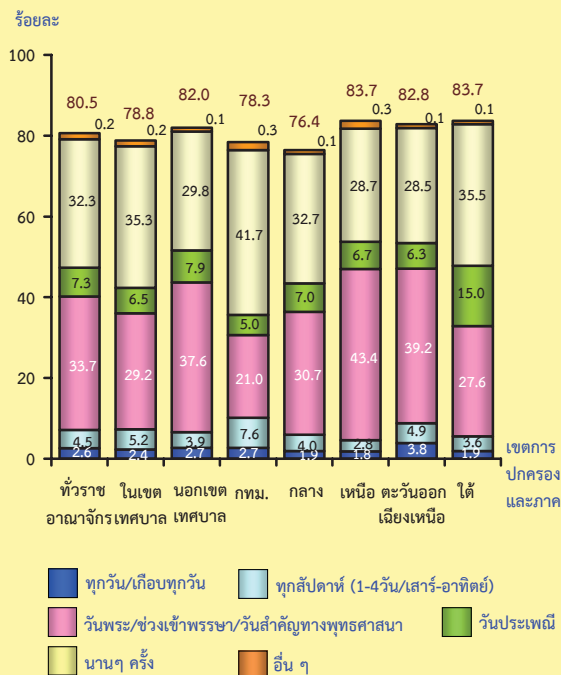
แผนภูมิ 4 ร้อยละของพุทธศาสนิกชน อายุ 13 ปีขึ้นไป จำแนกตามความถี่ในการตักบาตร เขตการปกครองและภาค พ.ศ. 2557



ฟังเทศน์/ฟังธรรม/ดูรายการธรรมะ/
อ่านหนังสือธรรมะ

พุทธศาสนิกชนส่วนใหญ่จะฟังเทศน์/
ฟังธรรม/ดูรายการธรรมะ/อ่านหนังสือธรรมะใน
วันพระ/ช่วงเช้าพรรษา/วันสำคัญทางพุทธศาสนา
ร้อยละ 33.7 โดยเฉพาะพุทธศาสนิกชนนอกเขต
เทศบาล ฟังเทศน์/ฟังธรรม/ดูรายการธรรมะ/
อ่านหนังสือธรรมะในช่วงดังกล่าว สูงกว่าในเขต
เทศบาล คือร้อยละ 37.6 และ 29.2 ตามลำดับ
พุทธศาสนิกชนของภาคเหนือ ฟังเทศน์/ฟังธรรม/
ดูรายการธรรมะ/อ่านหนังสือธรรมะ สูงกว่าทุก
ภาค (ร้อยละ 43.4) ส่วนพุทธศาสนิกชนของ
กรุงเทพมหานครน้อยที่สุด (ร้อยละ 21.0)

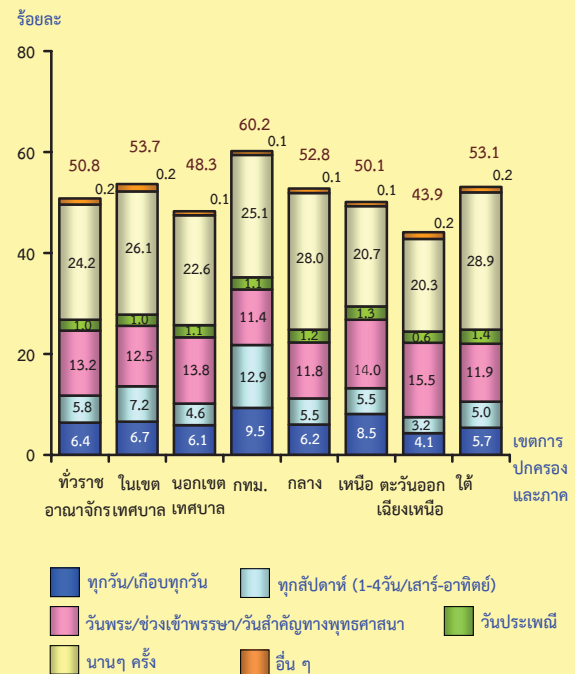
**แผนภูมิ 5 ร้อยละของพุทธศาสนิกชน อายุ 13 ปีขึ้นไป
จำแนกตามความถี่ในการฟังเทศน์/ฟังธรรม/
ดูรายการธรรมะ/อ่านหนังสือธรรมะ
เขตการปกครอง และภาค พ.ศ. 2557**



รักษาศีล 5 (ครบทุกข้อ)

พุทธศาสนิกชนส่วนใหญ่รักษาศีล 5
(ครบทุกข้อ) ในวันพระ/ช่วงเช้าพรรษา/วันสำคัญ
ทางพุทธศาสนา ร้อยละ 13.2 และรักษาศีล 5 ทุกวัน
หรือทุกสัปดาห์ ร้อยละ 12.2 สำหรับพุทธศาสนิกชน
ในเขตเทศบาล รักษาศีล 5 (ครบทุกข้อ) ทุกวันหรือ
ทุกสัปดาห์สูงกว่านอกเขตเทศบาล (ร้อยละ 13.9
และ 10.7 ตามลำดับ) เมื่อพิจารณาตามภาค
พบว่าเกือบทุกภาคมากกว่าร้อยละ 10 รักษาศีล 5
(ครบทุกข้อ) ทุกวันหรือทุกสัปดาห์ โดยพุทธศาสนิกชน
ของกรุงเทพมหานครรักษาศีล 5 (ครบทุกข้อ)
ในช่วงดังกล่าวสูงกว่าทุกภาค (ร้อยละ 22.4)
ยกเว้นภาคตะวันออกเฉียงเหนือ รักษาศีล 5
(ครบทุกข้อ) น้อยที่สุด (ร้อยละ 7.3) สำหรับการ
รักษาศีล 5 (ครบทุกข้อ) ในวันพระ/ช่วงเช้าพรรษา/
วันสำคัญทางพุทธศาสนา ภาคตะวันออกเฉียงเหนือ
ปฏิบัติมากที่สุดคือ ร้อยละ 15.5

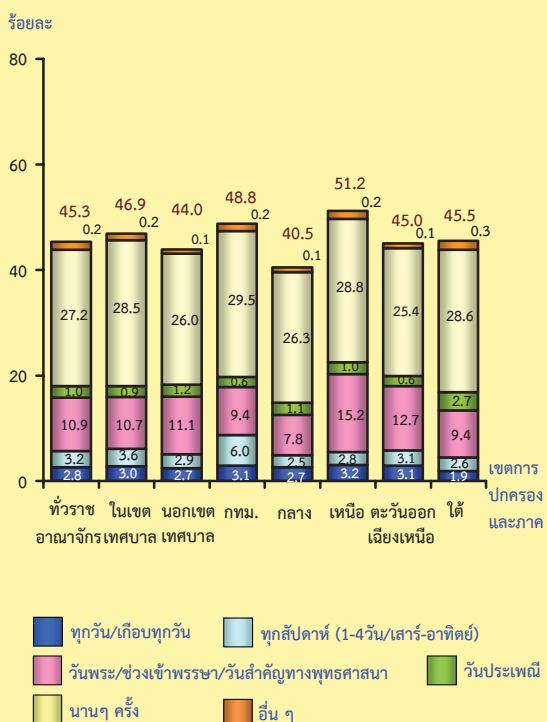
**แผนภูมิ 6 ร้อยละของพุทธศาสนิกชน อายุ 13 ปีขึ้นไป
จำแนกตามความถี่ในการรักษาศีล 5 (ครบทุกข้อ)
เขตการปกครองและภาค พ.ศ. 2557**



ทำสมาธิ

เป็นกิจกรรมทางศาสนาที่มีการปฏิบัติค่อนข้างน้อย พบว่าพุทธศาสนิกชนส่วนใหญ่ทำสมาธิในวันพระ/ช่วงเช้าพรรษา/วันสำคัญทางพุทธศาสนา (ร้อยละ 10.9) เมื่อพิจารณาตามเขตการปกครอง พุทธศาสนิกชนทั้ง 2 เขต ทำสมาธิในวันพระ/ช่วงเช้าพรรษา/วันสำคัญทางพุทธศาสนาใกล้เคียงกัน (ในเขตเทศบาลร้อยละ 10.7 และนอกเขตเทศบาล ร้อยละ 11.1) พุทธศาสนิกชนของภาคเหนือจะทำสมาธิในวันพระ/ช่วงเช้าพรรษา/วันสำคัญทางพุทธศาสนา สูงกว่าทุกภาค (ร้อยละ 15.2) สำหรับการทำสมาธิสม่ำเสมอทุกวันหรือทุกสัปดาห์ พุทธศาสนิกชนของกรุงเทพมหานครปฏิบัติสูงกว่าทุกภาค คือ (ร้อยละ 9.1)

แผนภูมิ 7 ร้อยละของพุทธศาสนิกชน อายุ 13 ปีขึ้นไป จำแนกตามความถี่ในการทำสมาธิ เขตการปกครองและภาค พ.ศ. 2557

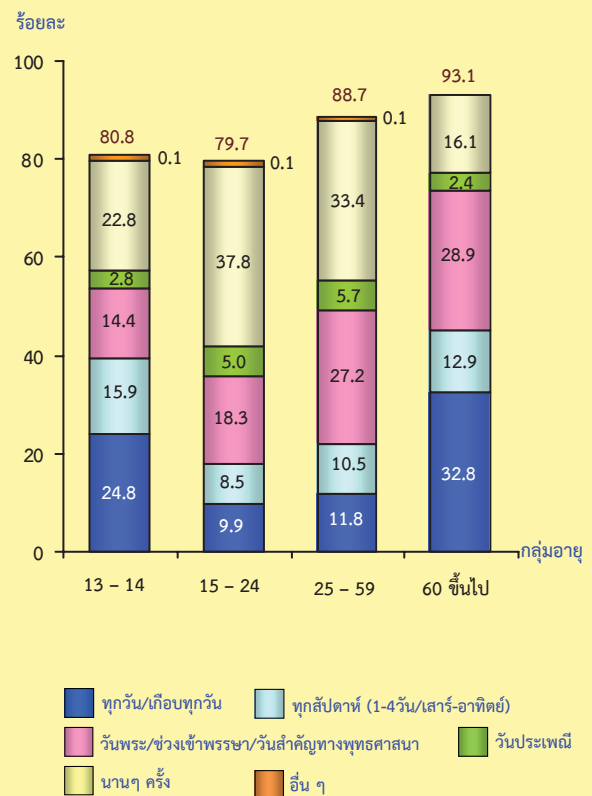


เมื่อจำแนกการประกอบกิจทางศาสนาตามกลุ่มอายุของพุทธศาสนิกชน อายุ 13 ปีขึ้นไป พบว่ากลุ่มผู้สูงอายุ (60 ปีขึ้นไป) มีสัดส่วนการเข้าร่วมกิจกรรมทางศาสนาสูงกว่ากลุ่มอื่น ๆ ดังนี้

สวดมนต์

กลุ่มผู้สูงอายุ (60 ปีขึ้นไป) เป็นกลุ่มที่สวดมนต์สม่ำเสมอทุกวันสูงสุด คือ ร้อยละ 32.8 รองลงมาคือ กลุ่มอายุ 13-14 ปี ร้อยละ 24.8 สำหรับการสวดมนต์ในวันพระ/ช่วงเช้าพรรษา/วันสำคัญทางพุทธศาสนา กลุ่มผู้สูงอายุปฏิบัติมากที่สุด คือ ร้อยละ 28.9 รองลงมา คือกลุ่มอายุ 25-59 ปี ร้อยละ 27.2

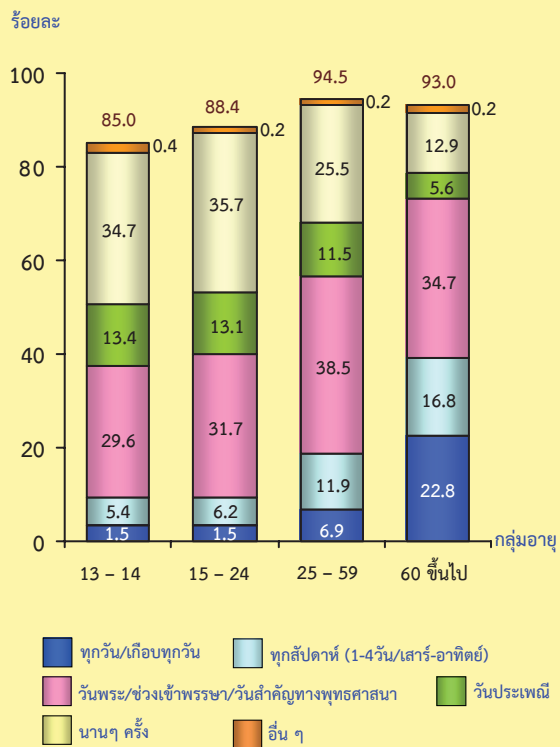
แผนภูมิ 8 ร้อยละของพุทธศาสนิกชน อายุ 13 ปีขึ้นไป จำแนกตามความถี่ในการสวดมนต์ และกลุ่มอายุ พ.ศ. 2557



ตักบาตร

จากการสำรวจ พบว่าทุกกลุ่มอายุ นิยมตักบาตรในวันพระ/ช่วงเข้าพรรษา/วันสำคัญทางพุทธศาสนา โดยกลุ่มอายุ 25-59 ปี ตักบาตรสูงสุด ร้อยละ 38.5 ส่วนการตักบาตรสม่ำเสมอทุกวัน/เกือบทุกวัน จะเป็นกลุ่มผู้สูงอายุ (60 ปีขึ้นไป) มากสุดถึงร้อยละ 22.8

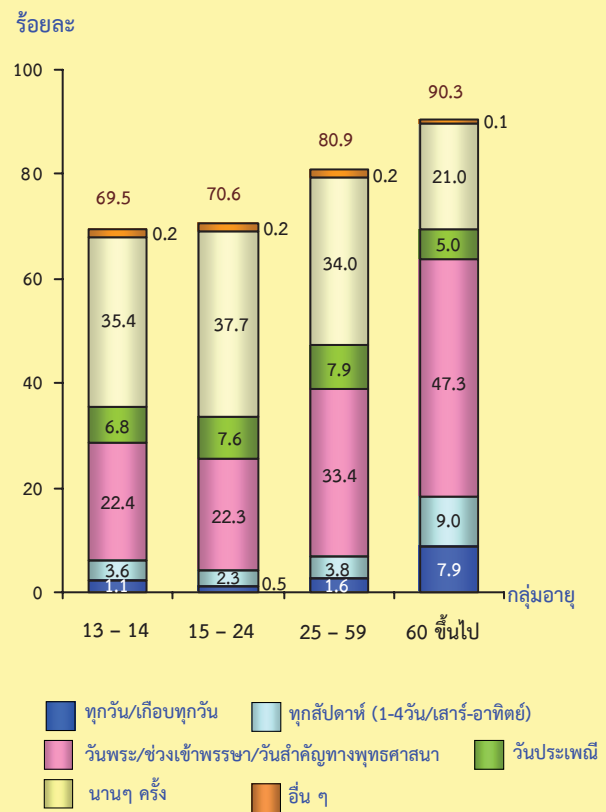
แผนภูมิ 9 ร้อยละของพุทธศาสนิกชน อายุ 13 ปีขึ้นไป จำแนกตามความถี่ในการตักบาตรและกลุ่มอายุ พ.ศ. 2557



ฟังเทศน์/ฟังธรรม/ดูรายการธรรมะ/อ่านหนังสือธรรมะ

เป็นกิจกรรมทางศาสนาที่ผู้สูงอายุ (60 ปีขึ้นไป) ปฏิบัติสูงกว่ากลุ่มอื่น ๆ โดยส่วนใหญ่จะปฏิบัติในวันพระ/ช่วงเข้าพรรษา/วันสำคัญทางพุทธศาสนา สูงสุด คือ ร้อยละ 47.3 และถือปฏิบัติสม่ำเสมอทุกวัน/เกือบทุกวัน ร้อยละ 7.9

แผนภูมิ 10 ร้อยละของพุทธศาสนิกชน อายุ 13 ปีขึ้นไป จำแนกตามความถี่ในการฟังเทศน์/ฟังธรรม/ดูรายการธรรมะ/อ่านหนังสือธรรมะ และกลุ่มอายุ พ.ศ. 2557

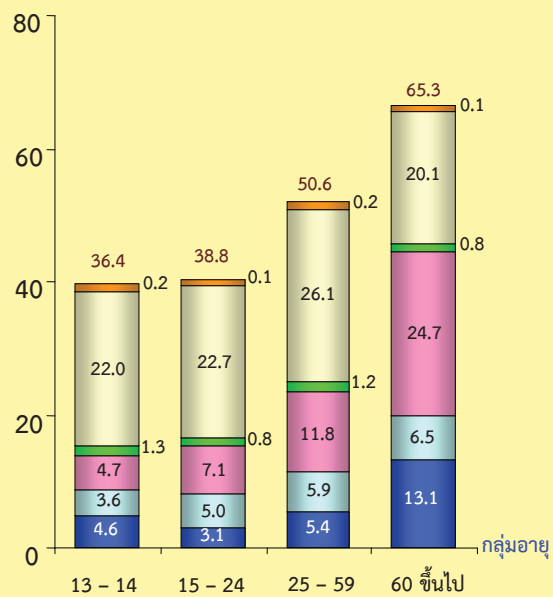


รักษาศีล 5 (ครบทุกข้อ)

กลุ่มผู้สูงอายุ (60 ปีขึ้นไป) มีสัดส่วนของการรักษาศีล 5 (ครบทุกข้อ) สูงกว่ากลุ่มอื่นๆ โดยจะปฏิบัติในวันพระ/ช่วงเข้าพรรษา/วันสำคัญทางพุทธศาสนา ร้อยละ 24.7 และถือปฏิบัติสม่ำเสมอทุกวัน/เกือบทุกวัน ร้อยละ 13.1

แผนภูมิ 11 ร้อยละของพุทธศาสนิกชน อายุ 13 ปีขึ้นไป จำแนกตามความถี่ในการรักษาศีล 5 (ครบทุกข้อ) และกลุ่มอายุ พ.ศ. 2557

ร้อยละ

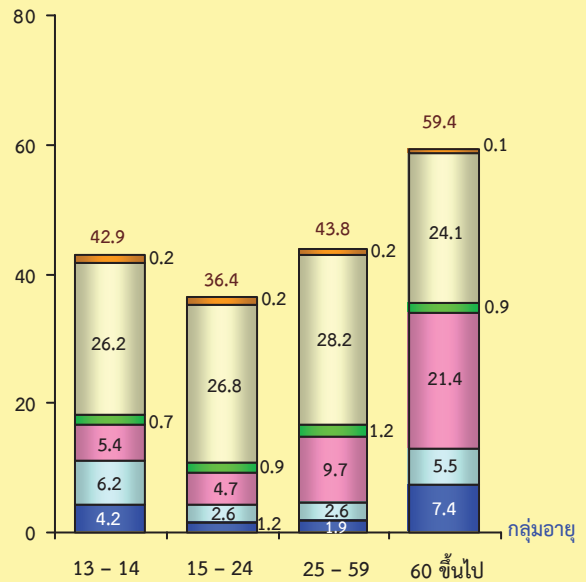


ทำสมาธิ

ทำสมาธิเป็นกิจกรรมทางศาสนาที่มีผู้ปฏิบัติค่อนข้างน้อย พบว่ากลุ่มผู้สูงอายุ (60 ปีขึ้นไป) เป็นกลุ่มที่ทำสมาธิมากกว่ากลุ่มอื่น ๆ โดยส่วนใหญ่จะปฏิบัติในวันพระ/ช่วงเข้าพรรษา/วันสำคัญทางพุทธศาสนา มากถึงร้อยละ 21.4 และถือปฏิบัติสม่ำเสมอทุกวัน/เกือบทุกวัน ร้อยละ 7.4

แผนภูมิ 12 ร้อยละของพุทธศาสนิกชน อายุ 13 ปีขึ้นไป จำแนกตามความถี่ในการทำสมาธิ และกลุ่มอายุ พ.ศ. 2557

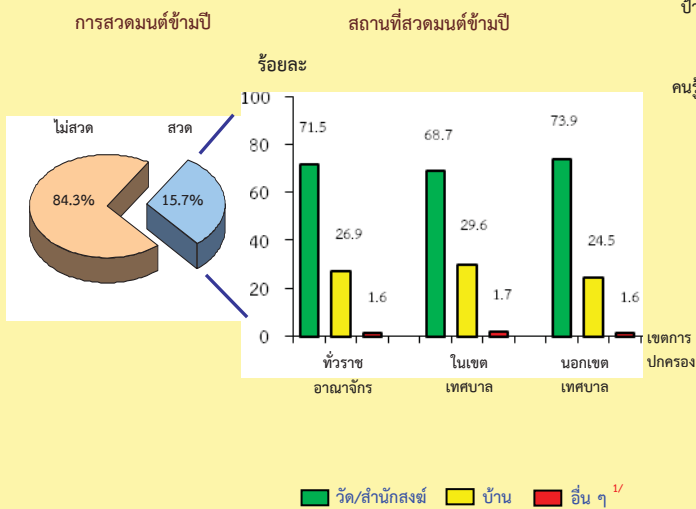
ร้อยละ



การสวดมนต์ข้ามปี^{1/} ในวันที่ 31 ธ.ค.
2556 - 1 ม.ค. 2557

การสวดมนต์ข้ามปีเป็นกิจกรรมที่ควรค่าแก่การสนับสนุนให้เกิดในสังคม จากการสำรวจพบว่า พุทธศาสนิกชนอายุ 13 ปีขึ้นไป จำนวน 28.3 ล้านคน พบว่ามีผู้ที่สวดมนต์ข้ามปีที่วัด/สำนักสงฆ์ (ร้อยละ 71.5) ที่บ้าน ร้อยละ 26.9 เมื่อพิจารณาตามเขตการปกครอง ผู้ที่อยู่นอกเขตเทศบาล สวดมนต์ข้ามปีที่วัด/สำนักสงฆ์ สูงกว่าผู้ที่อยู่ในเขตเทศบาล คือ ร้อยละ 73.9 และ 68.7 ตามลำดับ สำหรับผู้ที่อยู่ในเขตเทศบาล สวดมนต์ข้ามปีที่บ้านมากกว่าผู้ที่อยู่นอกเขตเทศบาล คือ ร้อยละ 29.6 และ 24.5 ตามลำดับ

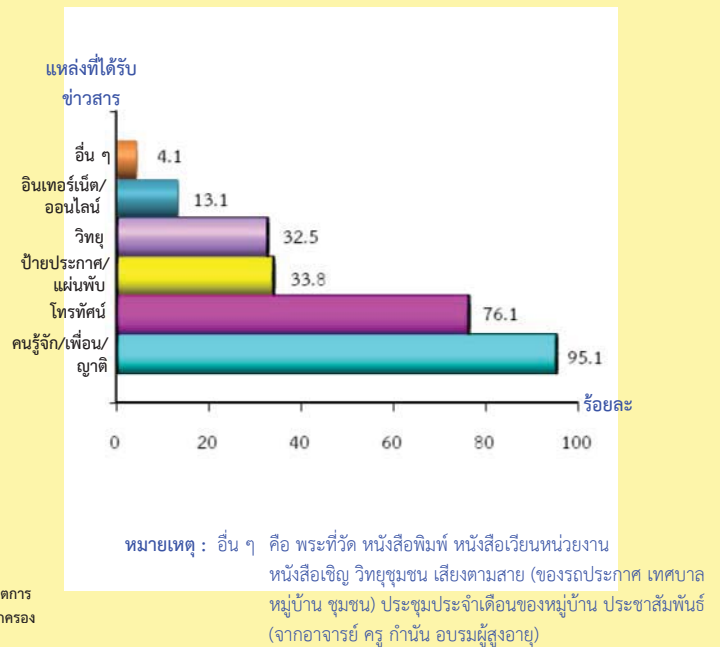
แผนภูมิ 13 ร้อยละของพุทธศาสนิกชนอายุ 13 ปีขึ้นไป จำแนกตามการสวดมนต์ข้ามปี สถานที่ และเขตการปกครอง พ.ศ. 2557



หมายเหตุ :^{1/} อื่น ๆ คือ สนามหลวง กทม. พุทธมณฑล ศาลหลักเมือง ตำหนักทรงตามสมาคม ศาลาประชาคมหมู่บ้าน สถานที่ราชการ (เทศบาล อบต. โรงเรียน โรงพยาบาล) สถานที่ท่องเที่ยว ชายทะเล บนดอย บนรถยนต์

แหล่งที่ได้รับข่าวสารเกี่ยวกับการสวดมนต์ข้ามปี พุทธศาสนิกชนอายุ 13 ปีขึ้นไปสวดมนต์ข้ามปี จำนวน 4.5 ล้านคน พบว่า ได้รับข่าวสารเกี่ยวกับการสวดมนต์ข้ามปี อันดับแรก จากคนรู้จัก/เพื่อน/ญาติ ถึงร้อยละ 95.1 รองลงมาจากโทรทัศน์ ป้ายประกาศ/แผ่นพับ วิทยุ อินเทอร์เน็ต/ออนไลน์ และแหล่งอื่น ๆ (ร้อยละ 76.1 33.8 32.5 13.1 และ 4.1 ตามลำดับ)

แผนภูมิ 14 ร้อยละของพุทธศาสนิกชนอายุ 13 ปีขึ้นไป ที่สวดมนต์ข้ามปี จำแนกตามแหล่งที่ได้รับข่าวสารเกี่ยวกับการสวดมนต์ข้ามปี พ.ศ. 2557



^{1/} เดือน ธ.ค. 53 ที่ประชุมมหาเถรสมาคม ณ ตำหนักสมเด็จฯ วัดสระเกศ ได้มีมติให้วัดทุกวัดจัดสวดมนต์ข้ามปี โดยมีสำนักงานพระพุทธศาสนาแห่งชาติ เป็นศูนย์กลางการอำนวยความสะดวก และให้วัดเจ้าคณะจังหวัดเป็นศูนย์กลางการสวดมนต์ของจังหวัดอื่นๆ

ศาสนาอิสลาม

การประกอบกิจทางศาสนาอิสลาม มี 4 กิจกรรม ดังนี้

1. ทำละหมาด
2. ถือศีลอด
3. ไปทำพิธีฮัจย์ที่นครเมกกะ
4. บริจาคซะกาต

จากผลการสำรวจพบว่าเกินกว่าครึ่งของมุสลิม ทำละหมาดทุกวันครบ 5 ครั้ง (ร้อยละ 51.6) ถือศีลอดครบทั้งเดือน (ร้อยละ 57.4) ส่วนการบริจาคซะกาตมีร้อยละ 35.1 และมีเพียงร้อยละ 5.9 ที่เคยไปทำพิธีฮัจย์ที่นครเมกกะเนื่องจากต้องเสียค่าใช้จ่ายในการเดินทางไปประกอบกิจทางศาสนา

เมื่อพิจารณาถึงการเข้าร่วมกิจกรรมทางศาสนาอิสลามตามเขตการปกครองและภาคต่าง ๆ พบว่า มุสลิมในเขตเทศบาลและนอกเขตเทศบาล มีสัดส่วนการปฏิบัติไม่แตกต่างกันมากนัก และการทำละหมาดทุกวันครบ 5 ครั้ง มุสลิมของภาคใต้สูงกว่าทุกภาค คือ (ร้อยละ 54.7) รองลงมาคือ กรุงเทพมหานครและภาคกลาง (ไม่รวม กทม.) (ร้อยละ 44.0 และ 41.6 ตามลำดับ) สำหรับการถือศีลอดครบทั้งเดือน พบว่า ภาคเหนือมีสัดส่วนสูงกว่าทุกภาค (ร้อยละ 61.2) รองลงมาคือ กรุงเทพมหานคร และภาคใต้ (ร้อยละ 58.2 และ 57.7 ตามลำดับ) การบริจาคซะกาต กรุงเทพมหานคร มีสัดส่วนสูงกว่าทุกภาค (ร้อยละ 69.0) การไปทำพิธีฮัจย์ที่นครเมกกะ กรุงเทพมหานครสูงที่สุด (ร้อยละ 8.7)

ตาราง 1 ร้อยละของมุสลิม อายุ 13 ปีขึ้นไป จำแนกตามการประกอบกิจทางศาสนา เขตการปกครองและภาค พ.ศ. 2557

การประกอบกิจทางศาสนา	ทั่วราชอาณาจักร			กทม.	กลาง (ไม่รวม กทม.)	เหนือ	ตะวันออกเฉียงเหนือ	ใต้
	รวม	ในเขตเทศบาล	นอกเขตเทศบาล					
ทำละหมาด	100.0 (2,389,757)	100.0 (605,533)	100.0 (1,784,223)	100.0 (216,946)	100.0 (323,640)	100.0 (7,181)	100.0 (18,924)	100.0 (1,823,067)
ทำทุกวันครบ 5 ครั้ง	51.6	49.9	52.2	44.0	41.6	17.2	18.3	54.7
ทำทุกวันแต่ไม่ครบ 5 ครั้ง	26.4	24.5	27.1	20.6	43.9	36.4	39.5	23.9
ทำเป็นบางวัน (ครบ 5 ครั้งหรือไม่ก็ได้)	18.8	19.0	18.7	32.0	11.5	38.8	27.2	18.4
ไม่ทำ	3.2	6.6	2.0	3.4	3.0	7.6	15.0	3.0
ถือศีลอด	100.0 (2,389,757)	100.0 (605,533)	100.0 (1,784,223)	100.0 (216,946)	100.0 (323,640)	100.0 (7,181)	100.0 (18,924)	100.0 (1,823,067)
ถือครบทั้งเดือน	57.4	59.4	56.7	58.2	56.3	61.2	27.6	57.7
ถือไม่ครบทั้งเดือน	39.1	34.7	40.7	39.3	41.0	35.1	35.8	38.9
ไม่ถือ	3.5	5.9	2.6	2.5	2.7	3.7	36.6	3.4
บริจาคซะกาต	100.0 (2,389,757)	100.0 (605,533)	100.0 (1,784,223)	100.0 (216,946)	100.0 (323,640)	100.0 (7,181)	100.0 (18,924)	100.0 (1,823,067)
บริจาค	35.1	44.3	31.9	69.0	52.2	53.6	64.2	27.6
ไม่บริจาค	21.5	19.3	22.3	8.7	28.5	3.7	19.2	21.9
ไม่มีเงินเก็บ / มีเงินเก็บไม่ถึง	43.4	36.4	45.8	22.3	19.3	42.7	16.6	50.5
ไปทำพิธีฮัจย์ที่นครเมกกะ	100.0 (2,389,757)	100.0 (605,533)	100.0 (1,784,223)	100.0 (216,946)	100.0 (323,640)	100.0 (7,181)	100.0 (18,924)	100.0 (1,823,067)
เคย	5.9	7.9	5.2	8.7	4.0	5.2	4.1	5.9
ไม่เคย	94.1	92.1	94.8	91.3	96.0	94.8	95.9	94.1

ศาสนาคริสต์
การประกอบกิจการทางศาสนาคริสต์ มี 2 กิจกรรม
ดังนี้

ไปโบสถ์

สวดมนต์

จากการสำรวจ พบว่า คริสต์ศาสนิกชน
อายุ 13 ปีขึ้นไป ไปโบสถ์ทุกสัปดาห์ (ร้อยละ 55.1)
และสวดมนต์ประจำ (ร้อยละ 57.5) คริสต์ศาสนิกชน
ที่อยู่นอกเขตเทศบาล จะไปโบสถ์ทุกสัปดาห์

และสวดมนต์เป็นประจำมากกว่าในเขตเทศบาล
(ร้อยละ 64.8 43.3 และ 61.1 53.2 ตามลำดับ)

เมื่อพิจารณาตามภาค พบว่า คริสต์ศาสนิกชน
ของภาคตะวันออกเฉียงเหนือ ไปโบสถ์ทุกสัปดาห์
สูงที่สุด (ร้อยละ 70.5) รองลงมาคือภาคเหนือ
(ร้อยละ 67.4) สำหรับการสวดมนต์ประจำ
พบว่าคริสต์ศาสนิกชนของภาคเหนือสูงที่สุด
(ร้อยละ 63.2)

ตาราง 2 ร้อยละของคริสต์ศาสนิกชน อายุ 13 ปีขึ้นไป จำแนกตามการประกอบกิจการทางศาสนา เขตการปกครองและภาค พ.ศ. 2557

การประกอบกิจการทางศาสนา	ทั่วราชอาณาจักร			กทม.	กลาง (ไม่รวม กทม.)	เหนือ	ตะวันออกเฉียงเหนือ	ใต้
	รวม	ในเขตเทศบาล	นอกเขตเทศบาล					
ไปโบสถ์	100.0 (617,492)	100.0 (278,961)	100.0 (338,531)	100.0 (123,737)	100.0 (141,387)	100.0 (263,670)	100.0 (73,338)	100.0 (15,361)
ทุกสัปดาห์	55.1	43.3	64.8	39.0	39.0	67.4	70.5	48.1
ไม่ทุกสัปดาห์	35.9	46.6	27.0	56.4	42.7	25.5	21.9	51.9
ไม่ไป	9.0	10.1	8.2	4.6	18.3	7.1	7.6	-
สวดมนต์	100.0 (617,492)	100.0 (278,961)	100.0 (338,531)	100.0 (123,737)	100.0 (141,387)	100.0 (263,670)	100.0 (73,338)	100.0 (15,361)
สวดประจำ	57.5	53.2	61.1	60.2	43.6	63.2	61.4	48.1
สวดไม่ประจำ	35.3	36.9	34.0	37.4	42.2	30.9	31.0	51.9
ไม่สวด	7.2	9.9	4.9	2.4	14.2	5.9	7.6	-

ค่าใช้จ่ายเกี่ยวกับกิจกรรมทางศาสนา

เมื่อพิจารณาถึงค่าใช้จ่ายเกี่ยวกับกิจกรรมทางศาสนาในรอบปีที่ผ่านมา (1 ต.ค. 2556 - 30 ก.ย. 2557) พบว่าประชากร อายุ 13 ปีขึ้นไป มีค่าใช้จ่ายดังกล่าวแตกต่างกันระหว่างศาสนาพุทธ ศาสนาอิสลาม และศาสนาคริสต์ โดยสัดส่วนของผู้ที่นับถือศาสนาพุทธ มีค่าใช้จ่ายสูงสุด คือร้อยละ 86.3 รองลงมาศาสนาคริสต์ ร้อยละ 66.2 และศาสนาอิสลาม ร้อยละ 45.5

สำหรับจำนวนเงินที่ใช้จ่ายเกี่ยวกับกิจกรรมทางศาสนาในรอบปีที่แล้ว ส่วนใหญ่มีค่าใช้จ่ายประมาณปีละไม่เกิน 1,000 บาท โดยผู้ที่นับถือศาสนาพุทธ สูงสุดร้อยละ 61.5 ศาสนาคริสต์ ร้อยละ 49.3 และศาสนาอิสลาม ร้อยละ 36.7 สำหรับค่าใช้จ่ายเฉลี่ยเกี่ยวกับกิจกรรมทางศาสนาต่อปี พบว่าผู้นับถือศาสนาพุทธ มีค่าใช้จ่ายเฉลี่ยประมาณคนละ 1,372 บาท ศาสนาอิสลามคนละ 975 บาทและศาสนาคริสต์คนละ 2,401 บาท

ตาราง 3 ร้อยละของประชากรอายุ 13 ปีขึ้นไป ที่มีค่าใช้จ่ายเกี่ยวกับกิจกรรมทางศาสนา (ต่อปี) จำแนกตามศาสนาที่นับถือ พ.ศ. 2557

เงินบริจาค/ สิ่งของเพื่อสาธารณกุศล (ต่อปี) (บาท)	ศาสนาพุทธ	ศาสนาอิสลาม	ศาสนาคริสต์
รวม	100.0 (51,856,968)	100.0 (2,385,782)	100.0 (614,709)
ไม่มีค่าใช้จ่าย	13.7	54.5	33.8
ต่ำกว่า 100	1.4	0.4	1.4
100 – 300	21.8	15.5	16.1
301 – 500	18.7	10.9	13.6
501 – 1,000	19.6	9.9	18.2
1,001 – 2,000	13.2	5.2	6.6
2,000 ขึ้นไป	11.6	3.6	10.3
ค่าใช้จ่ายเฉลี่ย (ต่อคน) ^{1/}	1,372	975	2,401

หมายเหตุ : 1/ ไม่รวม ไม่ทราบค่าใช้จ่าย

เงินบริจาค/สิ่งของเพื่อสาธารณกุศล

เมื่อพิจารณาถึงเงินบริจาค/สิ่งของเพื่อสาธารณกุศล ในรอบปีที่ผ่านมา (1 ต.ค. 2556 - 30 ก.ย. 2557) พบว่าประชากรอายุ 13 ปีขึ้นไป ที่บริจาคเงินดังกล่าว มีความแตกต่างกันระหว่างศาสนาพุทธ ศาสนาอิสลาม และศาสนาคริสต์ สัดส่วนของผู้นับถือศาสนาอิสลาม มีการบริจาคเงินสูงสุด ร้อยละ 71.2 รองลงมาศาสนาพุทธ ร้อยละ 68.0 และศาสนาคริสต์ ร้อยละ 60.7

สำหรับเงินบริจาค/สิ่งของเพื่อสาธารณกุศล

ในรอบปีแล้ว ส่วนใหญ่บริจาคปีละไม่เกิน 1,000 บาท โดยผู้ที่นับถือศาสนาอิสลามบริจาค สูงสุด ร้อยละ 61.5 ศาสนาพุทธ ร้อยละ 56.3 และศาสนาคริสต์ ร้อยละ 48.7 เมื่อพิจารณาค่าใช้จ่ายเฉลี่ยของเงินบริจาค/สิ่งของเพื่อสาธารณกุศลต่อปี พบว่าผู้ที่นับถือศาสนาพุทธ มีค่าใช้จ่ายเฉลี่ยประมาณคนละ 1,103 บาท ศาสนาอิสลามคนละ 827 บาท และศาสนาคริสต์ คนละ 1,393 บาท

ตาราง 4 ร้อยละของประชากรอายุ 13 ปีขึ้นไป ที่มีเงินบริจาค/สิ่งของเพื่อสาธารณกุศล (ต่อปี) จำแนกตามศาสนาที่นับถือ พ.ศ. 2557

เงินบริจาค/ สิ่งของเพื่อสาธารณกุศล (ต่อปี) (บาท)	ศาสนาพุทธ	ศาสนาอิสลาม	ศาสนาคริสต์
รวม	100.0	100.0	100.0
	(51,831,538)	(2,385,267)	(61,470)
ไม่มีค่าใช้จ่าย	32.0	28.8	39.3
ต่ำกว่า 100	1.3	2.2	1.8
100 – 300	23.5	27.9	20.3
301 – 500	18.1	18.3	16.5
501 – 1,000	13.4	13.1	10.1
1,001 – 2,000	6.4	5.4	3.8
2,000 ขึ้นไป	5.3	4.3	8.2
ค่าใช้จ่ายเฉลี่ย (ต่อคน) ^{1/}	1,103	827	1,393

หมายเหตุ : 1/ ไม่รวม ไม่ทราบค่าใช้จ่าย

1.2 ความคิดเห็นเกี่ยวกับหลักคำสอน ทางศาสนา

ร้อยละ 95.7 ของประชากรอายุ 13 ปีขึ้นไป เห็นว่าหลักคำสอนทางศาสนาเป็นสิ่งจำเป็นในการดำรงชีวิต และเมื่อมีปัญหาชีวิตและการทำงาน คนส่วนใหญ่จะใช้หลักคำสอนทางศาสนาแก้ไข ปัญหาทุกครั้งหรือแทบทุกครั้ง ร้อยละ 51.2 และมีเพียงร้อยละ 8.4 เท่านั้นที่ไม่เคยใช้หลักคำสอนทางศาสนาและไม่มีปัญหาชีวิต ประชากรในเขต

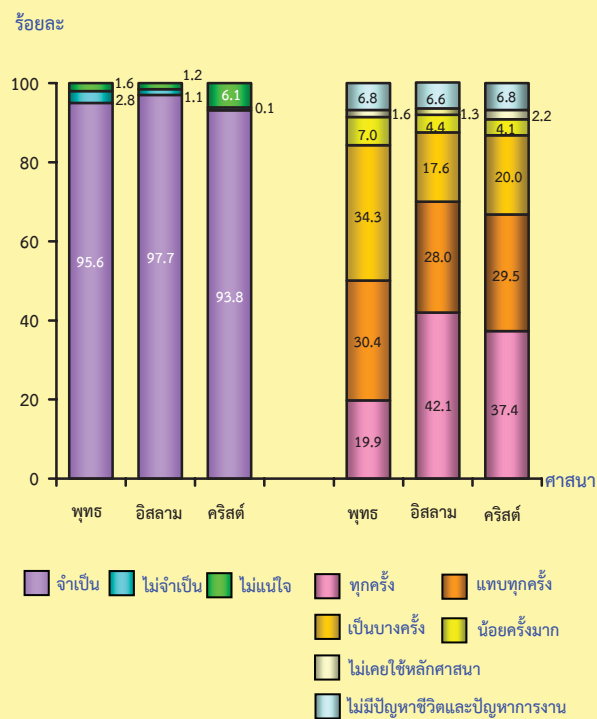
และนอกเขตเทศบาลเมื่อมีปัญหาชีวิตและการทำงานจะใช้หลักคำสอนทางศาสนาทุกครั้ง หรือแทบทุกครั้งใกล้เคียงกัน และเมื่อพิจารณาตามภาค ประชากรของภาคตะวันออกเฉียงเหนือเมื่อมีปัญหาชีวิตและการทำงานจะใช้หลักคำสอนทางศาสนาแก้ปัญหาทุกครั้ง หรือแทบทุกครั้งสูงสุดคือ ร้อยละ 54.8 รองลงมากรุงเทพมหานครและภาคใต้ (ร้อยละ 52.2 และ 51.4 ตามลำดับ)

ตาราง 5 ร้อยละของประชากรอายุ 13 ปีขึ้นไป จำแนกตามความคิดเห็นและความถี่ในการใช้หลักคำสอนทางศาสนา เขตการปกครองและภาค พ.ศ.2557

หลักคำสอน	ทั่วราชอาณาจักร			กทม.	กลาง (ไม่รวม กทม.)	เหนือ	ตะวันออกเฉียงเหนือ	ใต้
	รวม	ในเขต เทศบาล	นอกเขต เทศบาล					
หลักคำสอนทางศาสนา	100.0 (31,382,441)	100.0 (13,903,547)	100.0 (17,478,894)	100.0 (3,897,118)	100.0 (8,444,107)	100.0 (5,879,890)	100.0 (9,072,513)	100.0 (4,088,813)
จำเป็น	95.7	95.1	96.1	96.5	95.2	95.4	95.9	95.5
ไม่จำเป็น	1.6	1.7	1.5	0.8	1.4	1.3	1.9	2.4
ไม่แน่ใจ	2.7	3.2	2.4	2.7	3.4	3.3	2.2	2.1
ความถี่ของการใช้	100.0	100.0	100.0	100.0	100.0	100.0	100.0	100.0
หลักคำสอนทางศาสนาแก้ปัญหาชีวิต	(31,382,441)	(13,903,547)	(17,478,894)	(3,897,118)	(8,444,107)	(5,879,890)	(9,072,513)	(4,088,813)
ทุกครั้ง	20.9	20.2	21.5	23.9	18.3	20.1	21.2	24.0
แทบทุกครั้ง	30.3	29.6	30.9	28.3	30.7	28.3	33.6	27.4
เป็นบางครั้ง	33.5	34.3	32.8	33.1	36.6	32.7	31.8	32.0
น้อยครั้งมาก	6.9	7.9	6.1	8.1	6.7	8.5	5.5	7.0
ไม่เคยใช้หลักคำสอน	1.6	1.6	1.5	1.6	1.6	1.4	1.6	1.6
ไม่มีปัญหาชีวิตหรือปัญหาการทำงาน	6.8	6.4	7.2	5.0	6.1	9.0	6.3	8.0

จากผลการสำรวจ พบว่าศาสนิกชนของทุกศาสนา มากกว่าร้อยละ 90 เห็นว่าหลักคำสอนทางศาสนาเป็นสิ่งจำเป็นในการดำรงชีวิต และเมื่อมีปัญหาชีวิตและการทำงานจะใช้หลักคำสอนทางศาสนาแก้ปัญหาชีวิตและการทำงาน และเป็นที่น่าสังเกตว่า มุสลิมจะใช้หลักคำสอนทางศาสนาแก้ปัญหาชีวิตและการทำงานทุกครั้งสูงสุด คือ ร้อยละ 42.1 รองลงมาคริสต์ศาสนิกชน ร้อยละ 37.4 และพุทธศาสนิกชนร้อยละ 19.9

แผนภูมิ 15 ร้อยละของประชากรอายุ 13 ปีขึ้นไป จำแนกตามศาสนา ความคิดเห็นและความถี่ในการใช้หลักคำสอนทางศาสนา พ.ศ.2557



1.3 ความเชื่อตามหลักศาสนา และการปฏิบัติตามหลักคำสอนทางศาสนา

เมื่อพิจารณาความเชื่อตามหลักศาสนา พบว่าประชากรอายุ 13 ปีขึ้นไป มีความเชื่อมากถึงมากที่สุด ร้อยละ 93.2 โดยประชากรนอกเขตเทศบาล มีความเชื่อมากกว่าประชากรในเขตเทศบาล คือ (ร้อยละ 94.0 และ 92.3 ตามลำดับ) เมื่อพิจารณาตามภาค พบว่าประชากรภาคตะวันออกเฉียงเหนือและภาคเหนือมีความเชื่อมากถึงมากที่สุด ใกล้เคียงกันและสูงกว่าภาคอื่น ๆ คือ (ร้อยละ 94.8 และ 94.3 ตามลำดับ) รองลงมาคือประชากรภาคใต้ ร้อยละ 93.7

สำหรับความถี่ในการปฏิบัติตามหลักคำสอนทางศาสนา พบว่า มีลักษณะเช่นเดียวกับความเชื่อทางศาสนา ประชากรภาคเหนือและภาคตะวันออกเฉียงเหนือ มีความถี่ของการปฏิบัติตามหลักคำสอนทางศาสนามากถึงมากที่สุด สูงใกล้เคียงกันและสูงกว่าภาคอื่น ๆ คือ (ร้อยละ 78.5 และ 78.2 ตามลำดับ) รองลงมาคือประชากรภาคใต้ ร้อยละ 77.2

เป็นที่น่าสังเกตว่า ความเชื่อและความถี่ของการปฏิบัติตามหลักคำสอนทางศาสนามีความสัมพันธ์ไปในทิศทางเดียวกัน คือ ความเชื่อตามหลักคำสอนทางศาสนา ยิ่งสูง ความถี่ในการปฏิบัติตามหลักคำสอนทางศาสนาจะยิ่งสูงขึ้นด้วย เช่น ประชากรภาคตะวันออกเฉียงเหนือ และภาคเหนือมีความเชื่อที่สูงทำให้ความถี่ของการปฏิบัติตามหลักคำสอนยิ่งสูงขึ้นด้วย คือ ภาคตะวันออกเฉียงเหนือ (ร้อยละ 94.8 และ 78.2 ตามลำดับ) ภาคเหนือ (ร้อยละ 94.3 และ 78.5 ตามลำดับ)

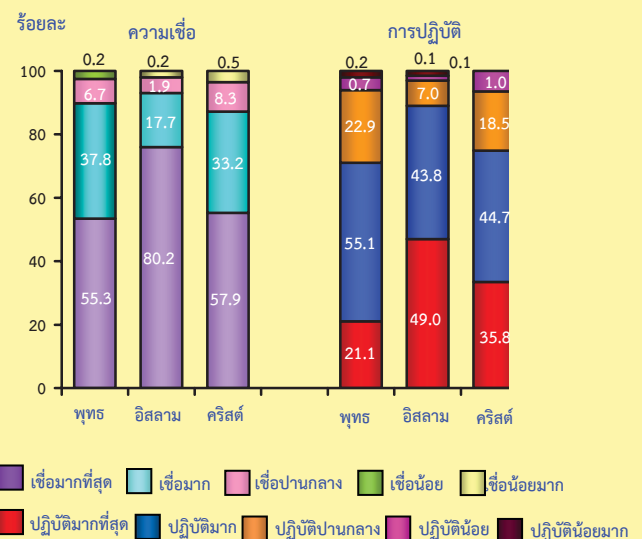
ตาราง 6 ร้อยละของประชากรอายุ 13 ปีขึ้นไป จำแนกตามระดับความเชื่อ และการปฏิบัติตามหลักคำสอนทางศาสนา เขตการปกครองและภาค พ.ศ.2557

ระดับความเชื่อและการปฏิบัติ	ทั่วราชอาณาจักร			กทม.	กลาง (ไม่รวม กทม.)	เหนือ	ตะวันออก เฉียงเหนือ	ใต้
	รวม	ในเขต เทศบาล	นอกเขต เทศบาล					
ระดับความเชื่อตามหลักศาสนา	100.0 (31,382,441)	100.0 (13,903,547)	100.0 (17,478,894)	100.0 (3,897,1185)	100.0 (8,444,107)	100.0 (5,879,890)	100.0 (9,072,513)	100.0 (4,088,813)
เชื่อน้อยมาก	*	*	0.1	*	*	*	0.1	0.1
เชื่อน้อย	0.1	0.1	0.1	0.1	0.1	0.0	0.1	0.2
ปานกลาง	6.6	7.5	5.8	10.9	7.2	5.6	5.0	6.0
เชื่อมาก	36.9	38.5	35.7	38.0	39.8	39.7	33.4	33.7
เชื่อมากที่สุด	56.3	53.8	58.3	50.9	52.8	54.6	61.4	60.0
ระดับการปฏิบัติตามหลักคำสอนทางศาสนา	100.0 (31,382,441)	100.0 (13,903,547)	100.0 (17,478,894)	100.0 (3,897,1185)	100.0 (8,444,107)	100.0 (5,879,890)	100.0 (9,072,513)	100.0 (4,088,813)
ปฏิบัติน้อยมาก	0.1	0.2	0.1	0.2	0.2	0.1	0.1	0.2
ปฏิบัติน้อย	0.6	0.6	0.7	0.9	0.6	0.6	0.4	1.0
ปานกลาง	22.3	23.1	21.6	26.3	22.8	20.8	21.3	21.6
ปฏิบัติมาก	54.6	54.6	54.5	51.4	54.6	58.1	54.0	53.7
ปฏิบัติมากที่สุด	22.4	21.5	23.1	21.2	21.8	20.4	24.2	23.5

* ข้อมูลน้อยกว่าร้อยละ 0.1

เมื่อพิจารณาถึงระดับความเชื่อศาสนา และระดับการปฏิบัติตามหลักคำสอนทางศาสนา ของศาสนาพุทธ ศาสนาอิสลามและศาสนาคริสต์ พบว่ามุสลิมเป็นผู้ที่มีความเชื่อทางศาสนาและปฏิบัติตามหลักคำสอนทางศาสนาในระดับมากที่สุด สูงกว่าผู้นับถือศาสนาอื่น (ร้อยละ 80.2 และ 49.0 ตามลำดับ) รองลงมา คือ คริสต์ศาสนิกชน (ร้อยละ 57.9 และ 35.8 ตามลำดับ) และพุทธศาสนิกชน (ร้อยละ 55.3 และ 21.1 ตามลำดับ)

แผนภูมิ 16 ร้อยละของประชากรอายุ 13 ปีขึ้นไป จำแนกตามศาสนา ระดับความเชื่อและการปฏิบัติตามหลักคำสอนทางศาสนา พ.ศ.2557

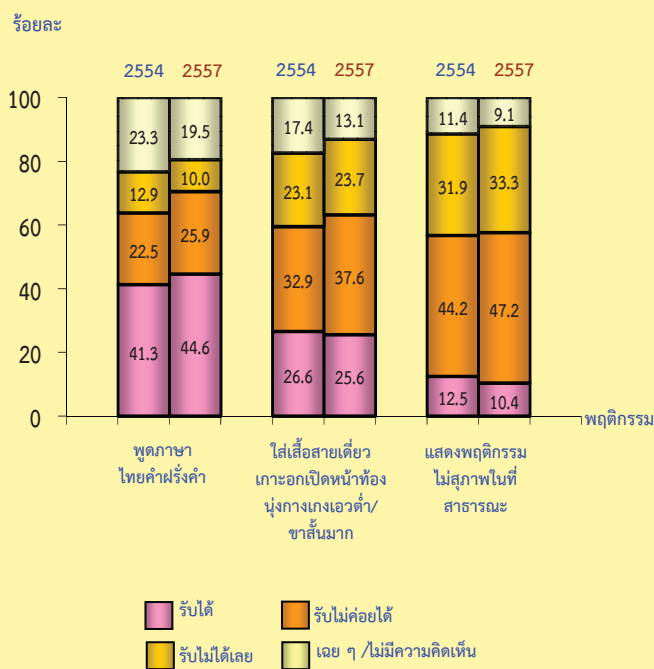


1.4 การยอมรับพฤติกรรมทางสังคม

พฤติกรรมทั่วไป

คนไทยที่มีอายุ 13 ปีขึ้นไป รู้สึกรับไม่ได้ กับพฤติกรรมการพูดภาษาไทยคำฝรั่งคำ โดยมีสัดส่วนเพิ่มขึ้นเพียงเล็กน้อยจากร้อยละ 35.4 ในปี 2554 เป็นร้อยละ 35.9 ในปี 2557 ในทำนองเดียวกันพฤติกรรมการใส่เสื้อสายเดี่ยว เกะอก นุ่งกางเกงเอวต่ำ/ขาสั้นมาก และแสดงพฤติกรรมไม่สุภาพในที่สาธารณะ เช่น ส่งเสียงดัง ใช้วาจาไม่สุภาพ มีผู้ที่รับไม่ได้เพิ่มขึ้นสูงอย่างเห็นได้ชัด จากร้อยละ 56.0 และ 76.1 ในปี 2554 เป็นร้อยละ 61.3 และ 80.5 ในปี 2557 ตามลำดับ ซึ่งแสดงให้เห็นว่าคนไทยอายุ 13 ปีขึ้นไป ยังรับไม่ได้กับพฤติกรรมต่าง ๆ เหล่านี้

แผนภูมิ 17 ร้อยละของประชากรอายุ 13 ปีขึ้นไป จำแนกตามความคิดเห็นต่อพฤติกรรมทั่วไป พ.ศ.2554 และ 2557

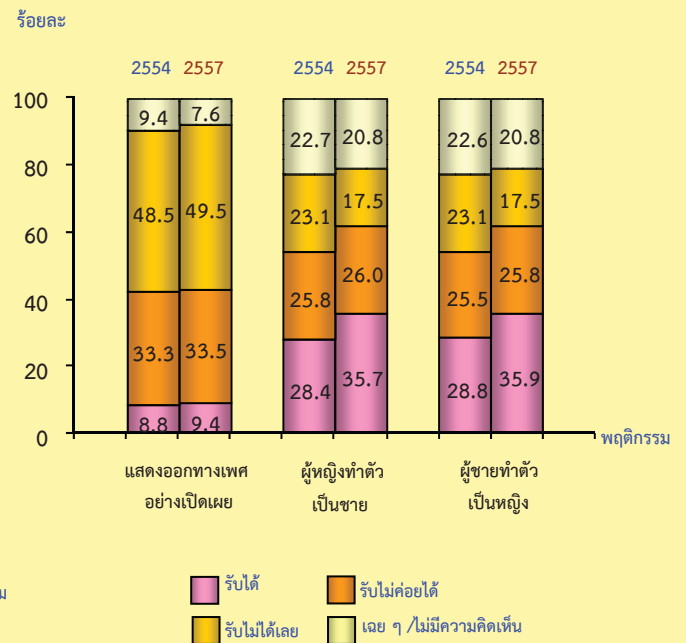


พฤติกรรมการแสดงออกทางเพศ

พฤติกรรมการแสดงออกทางเพศอย่างเปิดเผย มีผู้ที่รับไม่ได้เพิ่มขึ้นเล็กน้อยจากร้อยละ 81.8 ในปี 2554 เป็นร้อยละ 83.0 ในปี 2557

ส่วนพฤติกรรมการทำตัวผิดเพศ ไม่ว่าจะ เป็นหญิงทำตัวเป็นชาย หรือชายทำตัวเป็นหญิง มีผู้ที่รับไม่ได้เลยลดลงอย่างเห็นได้ชัดเจน คือ จากร้อยละ 23.1 เท่ากันในปี 2554 เป็นร้อยละ 17.5 เท่ากันในปี 2557

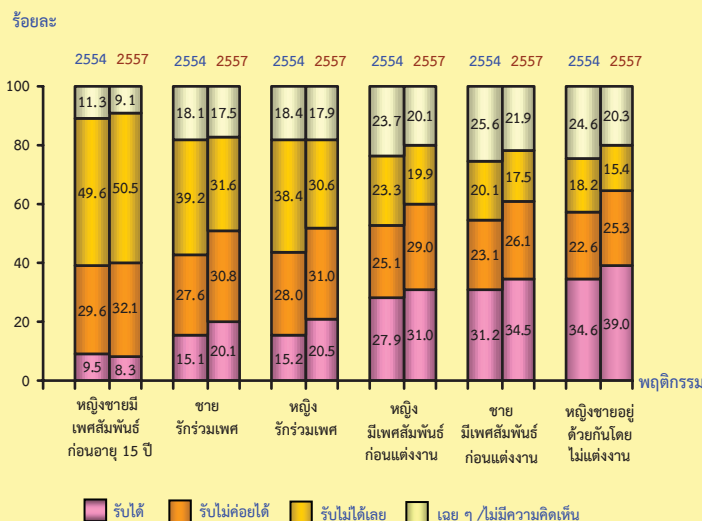
แผนภูมิ 18 ร้อยละของประชากรอายุ 13 ปีขึ้นไป จำแนกตามความคิดเห็นต่อพฤติกรรมการแสดงออกทางเพศ พ.ศ.2554 และ 2557



พฤติกรรมกรรมกรรมมีเพศสัมพันธ์

สังคมไทยในปัจจุบัน ยังไม่ยอมรับกับการที่หญิง/ชาย มีเพศสัมพันธ์ก่อนวัยอันควร หรือก่อนแต่งงาน หรืออยู่ด้วยกันโดยไม่แต่งงาน รวมทั้งการมีเพศสัมพันธ์แบบรักร่วมเพศ จากการสำรวจพบว่า คนไทยอายุ 13 ปีขึ้นไป ที่รับไม่ได้กับการที่หญิง/ชาย มีเพศสัมพันธ์ก่อนอายุ 15 ปี เพิ่มขึ้นจากร้อยละ 79.2 ในปี 2554 เป็นร้อยละ 82.6 ในปี 2557 โดยในจำนวนนี้มีผู้รับไม่ได้เลยเพิ่มขึ้นเล็กน้อย ส่วนที่รับไม่ได้กับการที่หญิง/ชายรักร่วมเพศ มีผู้ที่รับไม่ได้เลยลดลงจากร้อยละ 38.4 และ 39.2 ในปี 2554 เป็นร้อยละ 30.6 และ 31.6 ในปี 2557 ตามลำดับ สำหรับหญิง/ชายมีเพศสัมพันธ์ก่อนแต่งงานมีผู้ที่รับไม่ได้เลยลดลงจากร้อยละ 23.3 และ 20.1 ในปี 2554 เป็นร้อยละ 19.9 และ 17.5 ในปี 2557 ในขณะที่หญิง/ชายอยู่ด้วยกันโดยไม่แต่งงาน มีผู้ที่รับไม่ได้เลยลดลงจากร้อยละ 18.2 ในปี 2554 เป็นร้อยละ 15.4 ในปี 2557 ซึ่งแสดงให้เห็นว่าคนไทยอายุ 13 ปีขึ้นไป ยอมรับพฤติกรรมกรรมกรรมมีเพศสัมพันธ์ในลักษณะดังกล่าวข้างต้นเพิ่มมากขึ้น

แผนภูมิ 19 ร้อยละของประชากรอายุ 13 ปีขึ้นไป จำแนกตามความคิดเห็นต่อพฤติกรรมกรรมกรรมมีเพศสัมพันธ์ พ.ศ. 2554 และ 2557



1.5 การมีคุณธรรมและจริยธรรม

เมื่อเปรียบเทียบกิจกรรมที่คนส่วนใหญ่จะทำหรือทำทุกครั้งที่มีโอกาส พบว่าในปี 2557 คนไทยมีคุณธรรมและจริยธรรมในเรื่องของการตอบแทนผู้มีพระคุณหรือช่วยเหลือเรา ยกโทษและให้อภัยอย่างจริงจัง ให้ความช่วยเหลือคนที่ต้องการความช่วยเหลือแม้ไม่ใช่ญาติ ยอมรับผิดและขอโทษในความผิดที่ทำหรือมีส่วนรับผิดชอบ ให้ออกาสผู้อื่นก่อนตัวตนเอง เก็บออมเงิน เพิ่มจากปี 2554 สำหรับพฤติกรรมที่แสดงถึงการขาดความเคารพสิทธิ์ของผู้อื่นและการขาดวินัย เช่น การแข่งคิวและการทิ้งขยะในที่สาธารณะของคนไทย พบว่าคนไทย (ไม่ทำหรือไม่มีโอกาสทำ) ในเรื่องของการแข่งคิวและการทิ้งขยะในที่สาธารณะเพิ่มขึ้น จากร้อยละ 69.2 และ 56.1 ในปี 2554 เป็นร้อยละ 78.2 และ 59.5 ในปี 2557 ตามลำดับ

สำหรับเรื่องการออม พบว่าคนไทยมีการออมเป็นประจำ (ออมทุกครั้งที่มีโอกาสหรือออมส่วนใหญ่) มีสัดส่วนเพิ่มขึ้น จากร้อยละ 38.3 ในปี 2554 เป็นร้อยละ 47.1 ในปี 2557 และมีการใช้จ่ายเงินฟุ่มเฟือย (เช่น การซื้อของใช้และเสื้อผ้าที่มียี่ห้อดังและรับประทานอาหารแพง) เพิ่มขึ้นจากร้อยละ 3.4 ในปี 2554 เป็นร้อยละ 4.8 ในปี 2557 สำหรับการกตัญญูกตเวทิตดแทนคุณพ่อแม่ พบว่าคนไทยส่วนใหญ่ (ทำทุกครั้งที่มีโอกาสหรือส่วนใหญ่ทำ) ร้อยละ 85.9 ส่วนการยืนตรงเคารพธงชาติทุกครั้งเมื่อได้ยินเสียงเพลงชาติในที่สาธารณะ พบว่ามีร้อยละ 82.5 และ (ทำทุกครั้งที่มีโอกาสหรือส่วนใหญ่ทำ) ร้อยละ 56.5 สำหรับการนำแนวคิดหลักเศรษฐกิจพอเพียงมาปรับใช้ในชีวิตประจำวัน มีร้อยละ 57.0 (ทำทุกครั้งที่มีโอกาสหรือส่วนใหญ่ทำ) ในทำนองเดียวกันกับการข้ามถนนโดยใช้สะพานลอยหรือข้ามทางม้าลาย มีร้อยละ 43.2

ตาราง 7 ร้อยละของประชากรอายุ 13 ปีขึ้นไป จำแนกตามกิจกรรมการปฏิบัติตนและความถี่ของการปฏิบัติ พ.ศ. 2554 และ 2557

กิจกรรมการปฏิบัติตน	ปี	รวม	ความถี่ของการปฏิบัติตน					ไม่ทำ	ไม่มีโอกาสทำ
			รวม	ทุกครั้งที่มีโอกาส	ส่วนใหญ่	บางครั้ง	น้อยครั้ง		
ตอบแทนผู้มีพระคุณ	2554	100.0	96.0	42.7	25.7	23.8	3.8	1.1	2.9
หรือช่วยเหลือเรา	2557	100.0	97.9	56.8	26.0	13.5	1.6	0.4	1.7
ยกโทษและให้อภัย	2554	100.0	94.2	25.7	30.3	33.5	4.7	1.8	4.0
อย่างจริงจัง	2557	100.0	97.7	34.1	37.2	23.7	2.7	0.7	1.6
ให้ความช่วยเหลือคนที่ต้องการ	2554	100.0	94.5	24.7	15.3	43.9	10.6	1.7	3.8
ความช่วยเหลือ แม้ไม่ใช่ญาติ	2557	100.0	97.5	33.7	20.4	34.6	8.8	0.9	1.6
ยอมรับผิดและขอโทษในความผิด	2554	100.0	94.1	28.6	30.0	30.3	5.2	2.1	3.8
ที่ทำหรือมีส่วนรับผิดชอบ	2557	100.0	97.0	38.5	35.1	20.9	2.6	0.9	2.1
ให้โอกาสผู้อื่นก่อนตัวคุณเอง	2554	100.0	92.6	17.3	19.2	44.9	11.2	2.8	4.6
นำแนวคิดหลักเศรษฐกิจพอเพียง	2557	100.0	95.1	22.7	26.1	38.5	7.8	2.1	2.8
มาปรับใช้ในชีวิตประจำวัน ^{1/}									
เก็บออมเงิน	2554	100.0	85.2	21.0	17.3	28.6	18.3	7.4	7.4
	2557	100.0	89.7	24.4	22.7	26.8	15.8	4.8	5.5
การกตัญญูกตเวทิตตแทนคุณ	2554	100.0	-	-	-	-	-	-	-
ต่อพ่อแม่ ^{1/}	2557	100.0	89.2	67.5	18.4	2.8	0.5	0.7	10.1
ยินดีตรงเคารพธงชาติทุกครั้ง เมื่อได้	2554	100.0	-	-	-	-	-	-	-
ยินเสียงเพลงชาติ ในที่สาธารณะ ^{1/}	2557	100.0	82.5	40.6	15.9	16.2	9.8	7.0	10.5
ข้ามถนนโดยใช้สะพานลอย หรือ	2554	100.0	-	-	-	-	-	-	-
ข้ามทางม้าลาย ^{1/}	2557	100.0	74.7	23.5	19.7	19.7	11.8	5.9	19.4
ใช้จ่ายเงินฟุ่มเฟือย (เช่น ของใช้,	2554	100.0	53.0	0.7	2.7	22.6	27.1	39.0	8.0
เสื้อผ้า, อาหารแพง ๆ ฯลฯ)	2557	100.0	51.0	1.8	3.0	16.5	29.7	44.3	4.8
ทิ้งขยะในที่สาธารณะ	2554	100.0	43.9	0.7	1.2	15.7	26.3	54.7	1.4
	2557	100.0	40.5	1.0	1.6	13.5	24.4	57.4	2.1
แข่งคิว	2554	100.0	30.8	0.3	0.6	11.1	18.8	65.8	3.4
	2557	100.0	21.8	0.4	0.5	6.7	14.2	72.6	5.6

^{1/} เป็นข้อถามที่เพิ่มขึ้นในปี 2557

1.6 สุขภาพกาย / สุขภาพใจ

ผลการสำรวจที่ให้ผู้ตอบสัมภาษณ์ประเมินสุขภาพกาย/สุขภาพใจ โดยให้คะแนนเรียงลำดับจาก 0 (แย่มาก) ถึง 10 (ดีมาก) ผู้ที่อยู่ในเขตเทศบาลมีสุขภาพดีและมีความสุข มากกว่าผู้ที่อยู่นอกเขตเทศบาล

เมื่อพิจารณาตามภาค พบว่าผู้ที่อาศัยอยู่ภาคใต้และภาคเหนือ จะมีสุขภาพดีใกล้เคียงกัน และสูงกว่าภาคอื่น (ร้อยละ 88.9 และ 88.4 ตามลำดับ) และผู้ที่อาศัยอยู่ภาคเหนือและภาคใต้ จะมีความสุขมากใกล้เคียงกัน แต่สูงกว่าภาคอื่น (ร้อยละ 91.9 และ 91.6 ตามลำดับ)

ตาราง 8 ร้อยละของประชากรอายุ 13 ปีขึ้นไป จำแนกตามสุขภาพกาย สุขภาพใจ เขตการปกครองและภาค พ.ศ. 2557

ระดับความสุข	ทั่วราชอาณาจักร			กทม.	กลาง (ไม่รวม กทม.)	เหนือ	ตะวันออก เฉียงเหนือ	ใต้
	รวม	ในเขต เทศบาล	นอกเขต เทศบาล					
ระดับสุขภาพกาย	100.0 (31,410,576)	100.0 (13,904,511)	100.0 (17,506,066)	100.0 (3,897,118)	100.0 (8,444,107)	100.0 (5,908,026)	100.0 (9,072,513)	100.0 (4,088,813)
แย่มาก	0.1	0.1	0.1	0.1	0.1	0.1	0.2	*
แย่น้อย	0.4	0.4	0.4	0.3	0.5	0.4	0.5	0.3
ปานกลาง	12.2	11.2	13.0	13.5	12.1	11.1	13.1	10.8
ดี	57.1	58.5	56.0	59.5	59.6	58.5	52.3	58.3
ดีมาก	30.2	29.8	30.5	26.6	27.7	29.9	33.9	30.6
ระดับสุขภาพใจ	100.0 (31,410,576)	100.0 (13,904,511)	100.0 (17,506,066)	100.0 (3,897,118)	100.0 (8,444,107)	100.0 (5,908,026)	100.0 (9,072,513)	100.0 (4,088,813)
น้อยมาก	0.1	0.1	0.1	0.1	0.1	*	0.1	0.1
น้อย	0.1	0.1	0.1	0.1	0.1	0.2	0.2	0.1
ปานกลาง	9.4	9.1	9.6	11.2	9.5	7.9	9.9	8.2
สุขมาก	62.5	63.2	61.9	61.6	62.3	65.4	59.8	65.5
สุขมากที่สุด	27.9	27.5	28.3	27.0	28.0	26.5	30.0	26.1

* ข้อมูลน้อยกว่าร้อยละ 0.1

1.7 การตระหนักและเห็นคุณค่าผู้สูงอายุ

ผลการสำรวจพบว่า มากกว่าร้อยละ 95 ของประชากรอายุ 13 ปีขึ้นไป เห็นว่าผู้สูงอายุเป็นผู้ที่มีประสบการณ์ที่เป็นประโยชน์แก่คนรุ่นหลังและเป็นผู้ถ่ายทอดวัฒนธรรมขนบธรรมเนียมประเพณีสูงเท่ากัน (ร้อยละ 95.7) รองลงมาคือ ผู้สูงอายุเป็นตัวอย่างที่ดีแก่คนรุ่นลูกหลาน สามารถทำประโยชน์ให้แก่ครอบครัวและสังคมได้ และรู้จักโลกดีเพราะผ่านชีวิตมามาก (ร้อยละ 94.3 93.7 และ 93.6 ตามลำดับ)

ส่วนที่ไม่เห็นด้วย ที่ผู้สูงอายุควรไปอยู่ที่อื่น เช่น บ้านพักคนชรา (ร้อยละ 94.1) สำหรับผู้ที่ไม่เห็นด้วยที่ผู้สูงอายุ (60 – 79 ปี และ 80 ปีขึ้นไป) มักเป็นภาระแก่บุตรหลานหรือครอบครัว (ร้อยละ 88.0 และ 81.4 ตามลำดับ) และมักเป็นคนน่าเบื่อ ร้อยละ 74.5 โดยผู้อยู่นอกเขตเทศบาล เห็นว่าผู้สูงอายุมีคุณค่าทางสังคมดั่งที่กล่าวมาสูงกว่าผู้อยู่ในเขตเทศบาล

เมื่อพิจารณาตามภาค พบว่า มากกว่าร้อยละ 90 ของคนไทยทุกภาค เห็นด้วยว่าผู้สูงอายุเป็นผู้ที่มีคุณค่าทางสังคมเหมือนภาพรวม

ในขณะที่ประชากรของกรุงเทพมหานคร มากกว่า ร้อยละ 80 ไม่เห็นด้วยที่ ผู้สูงอายุ (60 – 79 ปี และ 80 ปีขึ้นไป) เป็นภาระแก่บุตรหลานหรือครอบครัว (ร้อยละ 89.2 และ 85.7 ตามลำดับ) และมากกว่าร้อยละ 50 ไม่เห็นด้วยที่ผู้สูงอายุ มักเป็นคนตามโลกไม่ทัน สูงกว่าภาคอื่น (ร้อยละ 54.7) และประชากรภาคกลางและภาคตะวันออกเฉียงเหนือ ไม่เห็นด้วยที่ผู้สูงอายุเป็นคนเอาใจยาก สูงกว่าภาคอื่น (ร้อยละ 55.0 และ 54.6 ตามลำดับ) ประมาณร้อยละ 70 ของทุกภาคไม่เห็นด้วยที่ผู้สูงอายุเป็นคนน่าเบื่อ เป็นที่น่าสังเกตว่ามากกว่าร้อยละ 90 ของทุกภาค ไม่เห็นด้วยที่ให้ผู้สูงอายุควรไปอยู่ที่อื่น เช่น บ้านพักคนชรา ซึ่งแสดงให้เห็นว่า คนในสังคมมองผู้สูงอายุเป็นผู้มีคุณค่าทางสังคมและเป็นที่ยึดเหนี่ยวของบุตรหลานและครอบครัว

ตาราง 9 ร้อยละของประชากรอายุ 13 ปีขึ้นไป จำแนกตามการตระหนักและเห็นคุณค่าผู้สูงอายุ เขตการปกครองและภาค พ.ศ. 2557

คุณค่าผู้สูงอายุ	ทั่วราชอาณาจักร			กทม.	กลาง (ไม่รวม กทม.)	เหนือ	ตะวันออกเฉียงเหนือ	ใต้
	รวม	ในเขต เทศบาล	นอกเขต เทศบาล					
ผู้สูงอายุเป็นผู้ที่มีประสบการณ์ที่เป็นประโยชน์แก่คนรุ่นหลัง	100.0 (31,410,576)	100.0 (13,904,511)	100.0 (17,060,066)	100.0 (3,897,118)	100.0 (8,444,107)	100.0 (5,908,026)	100.0 (9,072,513)	100.0 (4,088,813)
เห็นด้วย	95.7	95.1	96.1	94.0	95.0	97.0	96.4	95.1
ไม่เห็นด้วย	1.2	1.4	1.1	1.4	1.1	0.9	1.5	1.1
ไม่แน่ใจ	3.1	3.5	2.8	4.6	3.9	2.1	2.1	3.8
ผู้สูงอายุเป็นผู้ถ่ายทอดวัฒนธรรมขนบธรรมเนียมประเพณี	100.0 (31,410,576)	100.0 (13,904,511)	100.0 (17,060,066)	100.0 (3,897,118)	100.0 (8,444,107)	100.0 (5,908,026)	100.0 (9,072,513)	100.0 (4,088,813)
เห็นด้วย	95.7	95.0	96.3	91.6	95.3	97.5	97.1	94.7
ไม่เห็นด้วย	1.2	1.3	1.1	1.6	1.0	0.8	1.4	1.1
ไม่แน่ใจ	3.1	3.7	2.6	6.8	3.7	1.7	1.5	4.2
ผู้สูงอายุสามารถเป็นตัวอย่างที่ดีแก่คนรุ่นลูกหลาน	100.0 (31,410,576)	100.0 (13,904,511)	100.0 (17,060,066)	100.0 (3,897,118)	100.0 (8,444,107)	100.0 (5,908,026)	100.0 (9,072,513)	100.0 (4,088,813)
เห็นด้วย	94.3	93.5	94.9	90.3	94.4	96.6	94.7	93.8
ไม่เห็นด้วย	1.6	1.5	1.7	2.5	0.7	1.0	2.5	1.2
ไม่แน่ใจ	4.1	5.0	3.4	7.2	4.9	2.4	2.8	5.0
ผู้สูงอายุสามารถทำประโยชน์ให้แก่ครอบครัวและสังคมได้	100.0 (31,410,576)	100.0 (13,904,511)	100.0 (17,060,066)	100.0 (3,897,118)	100.0 (8,444,107)	100.0 (5,908,026)	100.0 (9,072,513)	100.0 (4,088,813)
เห็นด้วย	93.7	93.5	93.9	91.8	93.4	95.1	94.4	92.5
ไม่เห็นด้วย	1.6	1.5	1.6	1.5	1.2	0.9	2.5	1.6
ไม่แน่ใจ	4.7	5.0	4.5	6.7	5.4	4.0	3.1	5.9

ตาราง 9 ร้อยละของประชากรอายุ 13 ปีขึ้นไป จำแนกตามการตระหนักและเห็นคุณค่าผู้สูงอายุ เขตการปกครองและภาค พ.ศ. 2557 (ต่อ)

คุณค่าผู้สูงอายุ	ทั่วราชอาณาจักร			กทม.	กลาง (ไม่รวม กทม.)	เหนือ	ตะวันออก เฉียงเหนือ	ใต้
	รวม	ในเขต เทศบาล	นอกเขต เทศบาล					
ผู้สูงอายุรู้จักโลกดี	100.0	100.0	100.0	100.0	100.0	100.0	100.0	100.0
เพราะผ่านชีวิตมามาก	(31,410,576)	(13,904,511)	(17,060,066)	(3,897,118)	(8,444,107)	(5,908,026)	(9,072,513)	(4,088,813)
เห็นด้วย	93.6	93.0	94.0	90.7	93.3	95.4	93.9	93.6
ไม่เห็นด้วย	2.5	2.9	2.3	3.8	2.4	1.5	3.0	2.1
ไม่แน่ใจ	3.9	4.1	3.7	5.5	4.3	3.1	3.1	4.3
ผู้สูงอายุมักเป็นคนตามโลก ไม่ทัน	100.0	100.0	100.0	100.0	100.0	100.0	100.0	100.0
	(31,410,576)	(13,904,511)	(17,060,066)	(3,897,118)	(8,444,107)	(5,908,026)	(9,072,513)	(4,088,813)
เห็นด้วย	32.3	27.9	35.7	19.8	26.2	34.4	43.0	29.6
ไม่เห็นด้วย	49.6	52.6	47.3	54.7	52.5	48.7	43.8	53.1
ไม่แน่ใจ	18.1	19.5	17.0	25.5	21.3	16.9	13.2	17.3
ผู้สูงอายุเอาใจยาก	100.0	100.0	100.0	100.0	100.0	100.0	100.0	100.0
	(31,410,576)	(13,904,511)	(17,060,066)	(3,897,118)	(8,444,107)	(5,908,026)	(9,072,513)	(4,088,813)
เห็นด้วย	29.6	28.9	30.1	33.2	21.5	30.6	32.2	35.6
ไม่เห็นด้วย	52.5	52.0	53.0	46.8	55.0	51.4	54.6	50.0
ไม่แน่ใจ	17.9	19.1	16.9	20.0	23.5	18.0	13.2	14.4
ผู้สูงอายุมักเป็นคนน่าเบื่อ	100.0	100.0	100.0	100.0	100.0	100.0	100.0	100.0
	(31,410,576)	(13,904,511)	(17,060,066)	(3,897,118)	(8,444,107)	(5,908,026)	(9,072,513)	(4,088,813)
เห็นด้วย	10.9	9.9	11.6	9.6	6.7	10.3	14.8	12.6
ไม่เห็นด้วย	74.5	74.0	75.0	70.6	76.5	75.3	73.6	75.2
ไม่แน่ใจ	14.6	16.1	13.4	19.8	16.8	14.4	11.6	12.2
ผู้สูงอายุ (80 ปีขึ้นไป) มักเป็นภาระแก่บุตรหลาน หรือครอบครัว	100.0	100.0	100.0	100.0	100.0	100.0	100.0	100.0
	(31,410,576)	(13,904,511)	(17,060,066)	(3,897,118)	(8,444,107)	(5,908,026)	(9,072,513)	(4,088,813)
เห็นด้วย	10.7	9.3	11.9	8.1	6.1	9.3	15.7	14.1
ไม่เห็นด้วย	81.4	83.1	80.0	85.7	82.9	83.1	78.0	79.1
ไม่แน่ใจ	7.9	7.6	8.1	6.2	11.0	7.6	6.3	6.8
ผู้สูงอายุ (60-79 ปี) มักเป็นภาระแก่บุตรหลาน หรือครอบครัว	100.0	100.0	100.0	100.0	100.0	100.0	100.0	100.0
	(31,410,576)	(13,904,511)	(17,060,066)	(3,897,118)	(8,444,107)	(5,908,026)	(9,072,513)	(4,088,813)
เห็นด้วย	5.5	4.9	6.1	4.8	3.2	4.8	7.4	8.0
ไม่เห็นด้วย	88.0	88.6	87.5	89.2	88.1	89.2	87.4	86.3
ไม่แน่ใจ	6.5	6.5	6.4	6.0	8.7	6.0	5.2	5.7
ผู้สูงอายุควรไปอยู่ที่อื่น เช่น บ้านพักคนชรา	100.0	100.0	100.0	100.0	100.0	100.0	100.0	100.0
	(31,410,576)	(13,904,511)	(17,060,066)	(3,897,118)	(8,444,107)	(5,908,026)	(9,072,513)	(4,088,813)
เห็นด้วย	1.8	1.8	1.8	2.5	1.0	1.4	2.3	2.3
ไม่เห็นด้วย	94.1	93.6	94.5	93.0	93.5	95.1	94.6	93.5
ไม่แน่ใจ	4.1	4.6	3.7	4.5	5.5	3.5	3.1	4.2

1.8 ค่านิยมของวัยรุ่นไทย

ปัจจุบันมีวัยรุ่นไทย (13 - 24 ปี) ที่ช่วยทำงานบ้านเพิ่มขึ้น จากร้อยละ 94.5 ในปี 2554 เป็นร้อยละ 95.3 ในปี 2557 สำหรับการพักผ่อนหย่อนใจ เช่น การเล่นกีฬาหรือออกกำลังกาย และเล่นดนตรี/ร้องเพลง เพิ่มขึ้นจากร้อยละ 76.1 และ 50.8 ในปี 2554 เป็นร้อยละ 82.6 และ 55.7 ในปี 2557ตามลำดับ ส่วนการอ่านหนังสือลดลงจากปี 2554 เล็กน้อย ในขณะที่เดียวกัน การเข้าร่วมกิจกรรมทางสังคม/เสริมสร้างความรู้ลดลงจากร้อยละ 69.2 ในปี 2554 เป็นร้อยละ 61.2 ในปี 2557 อาจเป็นเพราะวัยรุ่นหันมาสนใจสื่อสารทางอินเทอร์เน็ต เช่น ทวิตเตอร์/ไลน์ เพิ่มมากขึ้นจากร้อยละ 49.9 ในปี 2554 เป็นร้อยละ 81.3 ในปี 2557 โดยเล่นเป็นประจำเพิ่มขึ้นมากกว่า 2 เท่าจากร้อยละ 15.2 ในปี 2554 เป็นร้อยละ 42.3 ในปี 2557 และเล่นเกมส์เพิ่มขึ้นจากร้อยละ 53.3 ในปี 2554 เป็นร้อยละ 75.0 ในปี 2557 ในขณะที่วัยรุ่นน้อยกว่าร้อยละ 50 เข้าไปใช้บริการในพิพิธภัณฑ์สถานแห่งชาติ โดยเข้าไปใช้เป็นประจามีเพียงร้อยละ 3.5 เท่านั้น

สำหรับพฤติกรรมที่น่าเป็นห่วงของวัยรุ่นปี 2557 นั้น พบว่า วัยรุ่นที่นอนดึกตื่นสาย เทียวเตร่เป็นประจำ เพิ่มขึ้นจากปี 2554 ส่วนการเล่นการพนัน ตู้สล็อต หวย บอล เป็นประจำและเที่ยวกลางคืนเพิ่มขึ้นจากปี 2554 เช่นเดียวกัน

ตาราง 10 ร้อยละของวัยรุ่นไทยอายุ 13 - 24 ปี จำแนกตามพฤติกรรมและความถี่ของการทำ พ.ศ. 2554 และ 2557

พฤติกรรมที่ทำ	ปี	รวม	ความถี่ของการทำ			ไม่ทำ
			รวม	ประจำ	บางครั้ง	
ทำงานบ้าน/ช่วยเหลือกิจการของครอบครัว	2554	100.0	94.5	51.4	43.1	5.5
	2557	100.0	95.3	54.2	41.1	4.7
อ่านหนังสือ	2554	100.0	84.0	30.2	53.8	16.0
	2557	100.0	83.2	32.1	51.1	16.8
เล่นกีฬาหรือออกกำลังกาย	2554	100.0	76.1	20.9	55.2	23.9
	2557	100.0	82.6	25.0	57.6	17.4
สื่อสารทางอินเทอร์เน็ต เช่น ทวิตเตอร์/ไลน์ ฯลฯ	2554	100.0	49.9	15.2	34.7	50.1
	2557	100.0	81.3	42.3	39.0	18.7
เล่นเกมส์	2554	100.0	53.3	12.3	41.0	46.7
	2557	100.0	75.0	21.0	54.0	25.0
นอนดึก ตื่นสาย	2554	100.0	63.8	7.2	56.6	36.2
	2557	100.0	72.3	9.5	62.8	27.7
เข้าร่วมกิจกรรมทางสังคม/เสริมสร้างความรู้	2554	100.0	69.2	10.5	58.7	30.8
	2557	100.0	61.2	8.2	53.0	38.8
เล่นดนตรี/ร้องเพลง	2554	100.0	50.8	8.5	42.3	49.2
	2557	100.0	55.7	8.7	47.0	44.3
เข้าใช้บริการในพิพิธภัณฑ์สถานแห่งชาติ ฯลฯ ^{1/}	2554	-	-	-	-	-
	2557	100.0	48.9	3.5	45.4	51.1
เที่ยวเตร่	2554	100.0	40.5	3.0	37.5	59.5
	2557	100.0	43.4	3.5	39.9	56.6
เที่ยวกลางคืน (ผับ, สถานบันเทิง ฯลฯ)	2554	100.0	19.5	1.0	18.5	80.5
	2557	100.0	28.0	2.0	26.0	72.0
เล่นการพนัน ตู้สล็อต หวย บอล	2554	100.0	11.9	0.9	11.0	88.1
	2557	100.0	14.6	0.9	13.7	85.4

^{1/} เป็นคำถามที่เพิ่มขึ้นในปี 2557

1.9 ความสัมพันธ์กับสมาชิกในครัวเรือน

ครอบครัวถือเป็นหน่วยที่สำคัญที่สุดของสังคม ในการทำหน้าที่ที่กลมกลืนและปลูกฝังค่านิยมที่ถูกต้อง ให้สมาชิกในครอบครัว รวมถึงการสร้างความรักความผูกพันและสมานฉันท์ให้เกิดขึ้น จากการสำรวจพบว่า มากกว่าร้อยละ 95 ของประชากรอายุ 13 ปีขึ้นไป ที่เป็นสมาชิกในครัวเรือน ใช้เวลาทำกิจกรรมพร้อมหน้ากันในบ้านกับสมาชิกครอบครัวอย่างมีความสุข ทำหน้าที่ตามบทบาท หรือความรับผิดชอบของตนเองในครอบครัว และนำหลักคำสอนทางศาสนา หรือคุณธรรมมาใช้กับสมาชิกครอบครัว โดยที่มีการแสดงออกหรือกระทำเป็นประจำสูงถึง ร้อยละ 66.1 64.6 และ 57.2 ตามลำดับ

สำหรับการแสดงออกถึงความรัก ความเข้าใจ ความเอื้ออาทร ความสนใจเอาใจใส่กับสมาชิกครอบครัว และพูดคุยปรึกษาหารือ หรือตัดสินใจร่วมกันด้วยเหตุด้วยผลในเรื่องสำคัญของครอบครัว ที่ทำเป็นประจำ (ร้อยละ 46.3 และ 38.0 ตามลำดับ) ส่วนการใช้เวลาทำกิจกรรมพร้อมหน้ากันนอกบ้านกับสมาชิกครอบครัวอย่างมีความสุข ที่ทำประจำมีร้อยละ 24.6 เป็นเพราะสมาชิกครอบครัวมีเวลาอยู่พร้อมหน้ากันไม่มากนัก

มากกว่าร้อยละ 60 ที่สมาชิกครอบครัวไม่ได้เข้าร่วมกิจกรรมที่เกี่ยวข้องกับครอบครัวร่วมกับสมาชิกครอบครัว (ร้อยละ 69.3) และสมาชิกครอบครัวไม่กระทำเลยในเรื่องของความรู้สึกขัดแย้ง ไม่พอใจ ไม่ชอบใจ ใช้ความรุนแรงในการแก้ไขปัญหาครอบครัว (ร้อยละ 66.8) โดยที่ทำเป็นประจำ มีเพียงร้อยละ 2.8 เท่านั้น สมาชิกในครัวเรือนของในเขตเทศบาลและนอกเขตเทศบาลได้แสดงออกหรือการกระทำดังกล่าวใกล้เคียงกัน

เมื่อพิจารณาตามภาค พบว่ามากกว่าร้อยละ 50 ของทุกภาคที่สมาชิกในครัวเรือนได้นำหลักคำสอนทางศาสนา หรือคุณธรรมมาใช้กับสมาชิกครอบครัวและทำหน้าที่ตามบทบาทหรือความรับผิดชอบของตนเองในครอบครัวเป็นประจำใกล้เคียงกัน สมาชิกในครัวเรือนของภาคตะวันออกเฉียงเหนือและภาคเหนือ ใช้เวลาทำกิจกรรมพร้อมหน้ากันในบ้านกับสมาชิกครอบครัวอย่างมีความสุขเป็นประจำ สูงกว่าทุกภาคคือ (ร้อยละ 74.2 และ 71.1 ตามลำดับ)

สำหรับการแสดงออกถึงความรัก ความเข้าใจ ความเอื้ออาทร ความเอาใจใส่กับสมาชิกครอบครัว ส่วนที่ทำเป็นประจำมีมากกว่าร้อยละ 40 ของทุกภาค สำหรับการพูดคุยปรึกษาหารือหรือตัดสินใจร่วมกันด้วยเหตุด้วยผลในเรื่องสำคัญของครอบครัวเป็นประจำ พบว่า ภาคใต้สูงกว่าทุกภาค (ร้อยละ 43.4) ในขณะที่น้อยกว่าร้อยละ 20 ของภาคเหนือที่สมาชิกในครัวเรือนใช้เวลาทำกิจกรรมร่วมกันนอกบ้านกับสมาชิกครอบครัวอย่างมีความสุขเป็นประจำ น้อยกว่าทุกภาค (ร้อยละ 19.6)

นอกจากนี้พบว่าสมาชิกในครัวเรือนของภาคเหนือไม่มีความรู้สึกขัดแย้ง ไม่พอใจ ไม่ชอบใจ ใช้ความรุนแรงในการแก้ไขปัญหาครอบครัว มีสัดส่วนสูงกว่าทุกภาคคือ ร้อยละ 72.3 การเข้าร่วมกิจกรรมที่เกี่ยวข้องกับครอบครัวร่วมกับสมาชิกครอบครัว พบว่า ภาคใต้ ทำเป็นประจำสูงกว่าทุกภาคคือ ร้อยละ 11.3 จากการสำรวจย่อมแสดงให้เห็นว่าสมาชิกในครอบครัวของทุกภาค มีความรัก ความผูกพันและสมานฉันท์ในครอบครัวเป็นอย่างดี

ตาราง 11 ร้อยละของประชากรอายุ 13 ปีขึ้นไป จำแนกตามความถี่ของการแสดงออกหรือการกระทำกับสมาชิกในครัวเรือน
เขตการปกครองและภาค พ.ศ. 2557

ความถี่ของการแสดงออก หรือการกระทำ	ทั่วราชอาณาจักร			กทม.	กลาง (ไม่รวม กทม.)	เหนือ	ตะวันออก เฉียงเหนือ	ใต้
	รวม	ในเขต เทศบาล	นอกเขต เทศบาล					
นำหลักคำสอนทางศาสนา หรือคุณธรรม มาใช้กับสมาชิก ครอบครัว (เช่น รับผิดชอบ ต่อหน้าที่ในครอบครัว ซื่อสัตย์ ซื่อสัตย์ กตัญญูรู้คุณ เป็นต้น)	100.0	100.0	100.0	100.0	100.0	100.0	100.0	100.0
	(31,410,576)	(13,904,511)	(17,506,066)	(3,897,118)	(844,107)	(5,908,026)	(9,072,513)	(4,088,813)
รวม	97.3	96.6	97.8	97.4	96.0	97.8	98.4	97.0
เป็นประจำ	57.2	56.6	57.6	58.8	53.9	58.0	59.3	56.4
บางครั้ง	31.6	30.9	32.1	29.9	32.7	31.1	31.9	31.0
นาน ๆ ครั้ง	8.5	9.1	8.1	8.7	9.4	8.7	7.2	9.6
ไม่ทำเลย	2.7	3.4	2.2	2.6	4.0	2.2	1.6	3.0
ใช้เวลาทำกิจกรรมพร้อมหน้ากัน ในบ้านกับสมาชิกครอบครัวอย่าง มีความสุข (เช่น รับประทานอาหาร ร่วมกัน ช่วยกันทำงานบ้าน ทำงาน อดิเรก ดูรายการโทรทัศน์ เป็นต้น)	100.0	100.0	100.0	100.0	100.0	100.0	100.0	100.0
	(31,410,576)	(13,904,511)	(17,506,066)	(3,897,118)	(844,107)	(5,908,026)	(9,072,513)	(4,088,813)
รวม	96.7	96.0	97.3	95.3	95.5	96.7	98.3	96.9
เป็นประจำ	66.1	63.1	68.5	59.2	60.5	71.1	74.2	59.1
บางครั้ง	22.5	23.6	21.6	25.6	25.1	18.8	18.4	28.2
นาน ๆ ครั้ง	8.1	9.3	7.2	10.5	9.9	6.8	5.7	9.6
ไม่ทำเลย	3.3	4.0	2.7	4.7	4.5	3.3	1.7	3.1
ทำหน้าที่ตามบทบาทหรือความ รับผิดชอบตนเองในครอบครัว (เช่น พ่อแม่อบรมเลี้ยงดูบุตรหลาน ให้เป็นคนดี มีศีลธรรม ผู้สูงอายุได้รับ การดูแลเอาใจใส่จากบุตรหลาน เป็นต้น)	100.0	100.0	100.0	100.0	100.0	100.0	100.0	100.0
	(31,410,576)	(13,904,511)	(17,506,066)	(3,897,118)	(844,107)	(5,908,026)	(9,072,513)	(4,088,813)
รวม	95.0	94.1	95.7	94.1	92.8	95.4	97.0	95.6
เป็นประจำ	64.6	64.0	65.0	67.5	60.4	67.9	64.7	65.2
บางครั้ง	22.8	22.1	23.3	18.8	23.2	22.0	24.4	23.3
นาน ๆ ครั้ง	7.6	8.0	7.4	7.8	9.2	5.5	7.9	7.1
ไม่ทำเลย	5.0	5.9	4.3	5.9	7.2	4.6	3.0	4.4
แสดงออกถึงความรัก ความเข้าใจ ความเอื้ออาทร ความเอาใจใส่กับ สมาชิกครอบครัว (เช่น บอกรัก โอบกอด ไต่ถามทุกข์สุข เป็นต้น)	100.0	100.0	100.0	100.0	100.0	100.0	100.0	100.0
	(31,410,576)	(13,904,511)	(17,506,066)	(3,897,118)	(844,107)	(5,908,026)	(9,072,513)	(4,088,813)
รวม	93.7	93.1	94.3	92.2	92.6	93.6	94.7	95.5
เป็นประจำ	46.3	48.1	44.9	47.8	43.9	44.5	47.5	49.6
บางครั้ง	32.7	31.6	33.6	31.3	32.1	34.4	33.2	32.0
นาน ๆ ครั้ง	14.7	13.4	15.8	13.1	16.6	14.7	14.0	13.9
ไม่ทำเลย	6.3	6.9	5.7	7.8	7.4	6.4	5.3	4.5

ตาราง 11 ร้อยละของประชากรอายุ 13 ปีขึ้นไป จำแนกตามการแสดงออกหรือการกระทำกับสมาชิกในครัวเรือน
ความถี่และภาค พ.ศ. 2557 (ต่อ)

ความถี่ของการแสดงออก หรือการกระทำ	ทั่วราชอาณาจักร			กทม.	กลาง (ไม่รวม กทม.)	เหนือ	ตะวันออก เฉียงเหนือ	ใต้
	รวม	ในเขต เทศบาล	นอกเขต เทศบาล					
ใช้เวลาทำกิจกรรมร่วมกันนอกบ้าน กับสมาชิกครอบครัวอย่างมีความสุข (เช่น ไปเล่นกีฬา ไปเที่ยวพักผ่อน หย่อนใจ ไปเยี่ยมญาติพี่น้องด้วยกัน เป็นต้น)	100.0 (31,410,576)	100.0 (13,904,511)	100.0 (17,506,066)	100.0 (3,897,118)	100.0 (844,107)	100.0 (5,908,026)	100.0 (9,072,513)	100.0 (4,088,813)
รวม	90.0	90.4	89.7	90.8	90.8	88.7	89.3	91.0
เป็นประจำ	24.6	27.9	22.1	28.8	27.3	19.6	22.4	27.4
บางครั้ง	32.2	32.4	32.0	32.2	32.7	33.4	30.8	32.5
นาน ๆ ครั้ง	33.2	30.1	35.6	29.8	30.8	35.7	36.1	31.1
ไม่ทำเลย	10.0	9.6	10.3	9.2	9.2	11.3	10.7	9.0
พูดคุยปรึกษาหารือ หรือตัดสินใจ ร่วมกันด้วยเหตุด้วยผลในเรื่องสำคัญ ของครอบครัว แก้ปัญหาลูกติดสารเสพติด	100.0	100.0	100.0	100.0	100.0	100.0	100.0	100.0
รวม	89.7	88.9	90.4	88.8	87.2	89.5	91.8	91.7
เป็นประจำ	38.0	37.7	38.3	38.1	35.0	36.6	39.4	43.4
บางครั้ง	33.9	33.9	33.9	33.4	33.3	35.9	34.1	32.4
นาน ๆ ครั้ง	17.8	17.3	18.2	17.3	18.9	17.0	18.3	15.9
ไม่ทำเลย	10.3	11.1	9.6	11.2	12.8	10.5	8.2	8.3
มีความรู้สึกขัดแย้ง ไม่พอใจ ไม่ชอบใจ ใช้ความรุนแรงใน การแก้ไขปัญหาครอบครัว (เช่น พูดจาท่าร้ายจิตใจ ใช้คำพูดที่ หยาบคาย แสดงอารมณ์โกรธ ท่าร้าย ร่างกาย เป็นต้น)	100.0 (31,410,576)	100.0 (13,904,511)	100.0 (17,506,066)	100.0 (3,897,118)	100.0 (844,107)	100.0 (5,908,026)	100.0 (9,072,513)	100.0 (4,088,813)
รวม	33.2	32.9	33.5	38.6	34.8	27.7	33.3	32.7
เป็นประจำ	2.8	2.3	3.2	1.8	1.9	2.0	4.2	3.5
บางครั้ง	9.4	8.6	10.0	9.2	9.8	7.8	10.4	8.8
นาน ๆ ครั้ง	21.0	22.0	20.3	27.6	23.1	17.9	18.7	20.4
ไม่ทำเลย	66.8	67.1	66.5	61.4	65.2	72.3	66.7	67.3
เข้าร่วมกิจกรรมที่เกี่ยวข้องกับ ครอบครัว ร่วมกับสมาชิกครอบครัว (เช่น เข้าค่ายครอบครัว / เวที ครอบครัว / เข้าร่วมโครงการสายใยรัก/ เข้าฝึกอบรมแกนนำเด็ก เยาวชน หรือครอบครัว เป็นต้น)	100.0 (31,410,576)	100.0 (13,904,511)	100.0 (17,506,066)	100.0 (3,897,118)	100.0 (844,107)	100.0 (5,908,026)	100.0 (9,072,513)	100.0 (4,088,813)
รวม	30.7	30.1	31.1	35.3	25.3	25.8	35.4	34.1
เป็นประจำ	7.8	7.4	8.0	8.9	5.7	6.5	8.4	11.3
บางครั้ง	10.9	10.4	11.3	12.2	8.4	10.8	13.1	10.2
นาน ๆ ครั้ง	12.0	12.3	11.8	14.2	11.2	8.5	13.9	12.6
ไม่ทำเลย	69.3	69.9	68.8	64.7	74.7	74.2	64.6	65.9

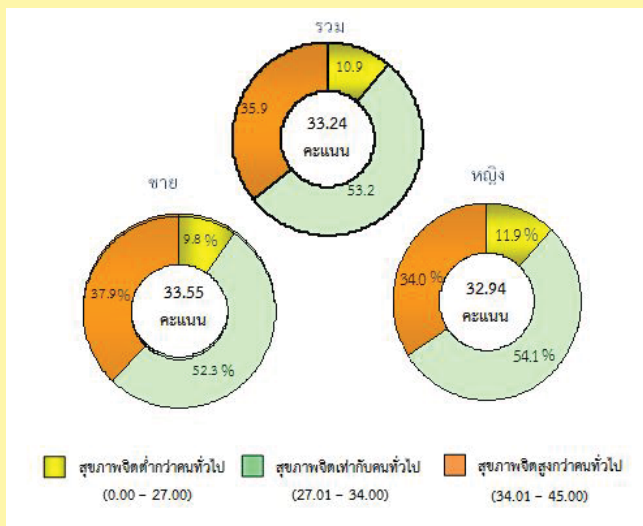
2. สุขภาพจิต (ความสุข) คนไทย

จากการสำรวจโดยให้ผู้ตอบอายุ 15 ปีขึ้นไปสำรวจตัวเองและประเมินเหตุการณ์ อารมณ์ ความคิดเห็นและความรู้สึกของตนเองในช่วง 1 เดือนที่ผ่านมา พบว่าคนไทยอายุ 15 ปีขึ้นไปมีคะแนนสุขภาพจิตของคนทั่วไป (27.01 – 34 คะแนน) และเมื่อจำแนกตามระดับสุขภาพจิต พบว่าเกินกว่าครึ่งหนึ่ง (ร้อยละ 53.2) เป็นผู้ที่มีความสุขจิตเท่ากับคนทั่วไป ร้อยละ 35.9 มีสุขภาพจิตสูงกว่าคนทั่วไป ที่เหลือร้อยละ 10.9 มีสุขภาพจิตต่ำกว่าคนทั่วไป

2.1 เพศ

ชายมีความสุขจิตสูงกว่าหญิงเล็กน้อย (33.55 และ 32.94 คะแนน ตามลำดับ) ในขณะเดียวกัน หญิงมีส่วนของผู้ที่มีสุขภาพจิตต่ำกว่าคนทั่วไปสูงกว่าชาย (ร้อยละ 11.9 และ 9.8 ตามลำดับ)

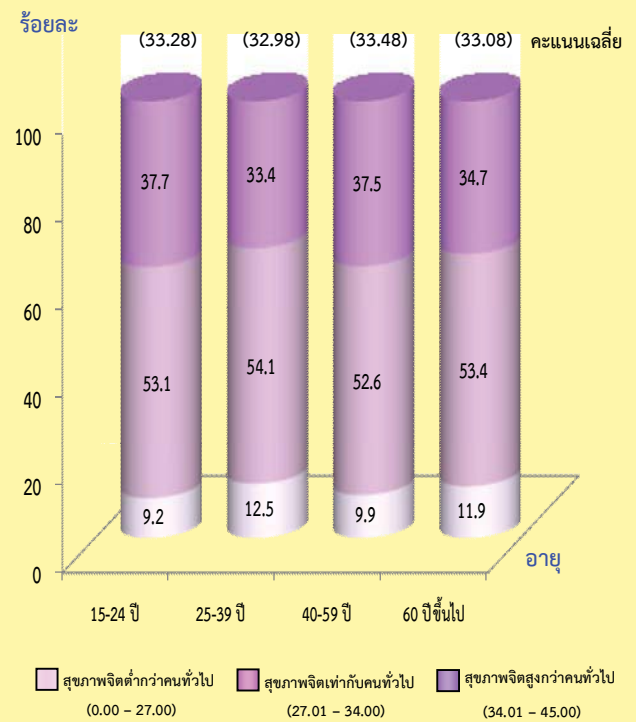
แผนภูมิ 20 คะแนนเฉลี่ยและร้อยละของระดับสุขภาพจิตคนไทยอายุ 15 ปีขึ้นไป จำแนกตามเพศ พ.ศ. 2557



2.2 กลุ่มอายุ

กลุ่มอายุ 40 – 59 ปี เป็นกลุ่มที่มีสุขภาพจิตดีที่สุด (33.48 คะแนน) ในขณะที่ผู้สูงอายุมีสุขภาพจิตต่ำกว่าไม่มากนัก (33.08 คะแนน) แต่ยิ่งถือว่ามีสุขภาพจิตอยู่ในระดับปกติ เมื่อพิจารณาถึงระดับสุขภาพจิตเมื่อเทียบกับคนทั่วไป พบว่ากลุ่มอายุ 15 – 24 ปี มีระดับสุขภาพจิตสูงกว่าคนทั่วไป มากกว่าทุกกลุ่มอายุ (ร้อยละ 37.7)

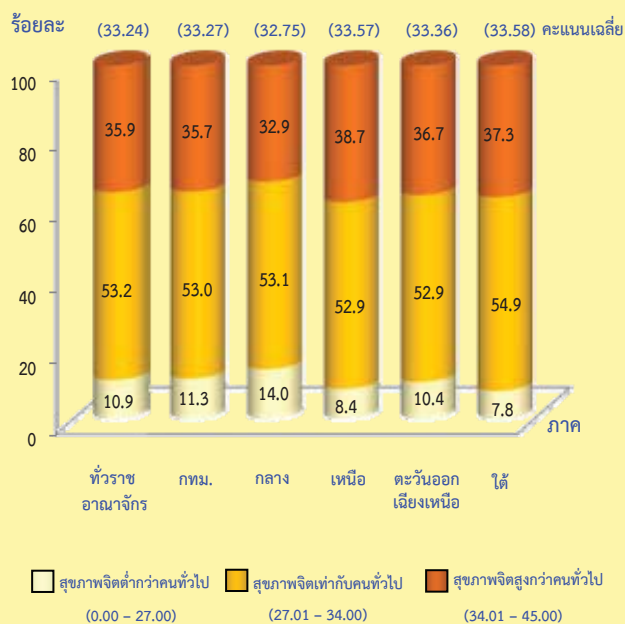
แผนภูมิ 21 คะแนนเฉลี่ยและร้อยละของระดับสุขภาพจิตคนไทยอายุ 15 ปีขึ้นไป จำแนกตามกลุ่มอายุ พ.ศ. 2557



2.3 ภาค

เมื่อเปรียบเทียบสุขภาพจิต ตามภาคที่อาศัยอยู่ พบว่าประชากรภาคใต้และภาคเหนือมีสุขภาพจิตใกล้เคียงกันและดีกว่าภาคอื่น ๆ คือ 33.58 และ 33.57 คะแนนตามลำดับ ส่วนภาคกลางถึงแม้จะมีคะแนนเฉลี่ยต่ำสุด (32.75 คะแนน) และมีสัดส่วนของผู้ที่มีสุขภาพจิตต่ำกว่าคนทั่วไปสูงสุด (ร้อยละ 14.0) ก็ตาม แต่ก็ยังอยู่ในเกณฑ์มาตรฐานเท่ากับคนทั่วไป

แผนภูมิ 22 คะแนนเฉลี่ยและร้อยละของระดับสุขภาพจิตคนไทยอายุ 15 ปีขึ้นไป จำแนกตามภาค พ.ศ. 2557

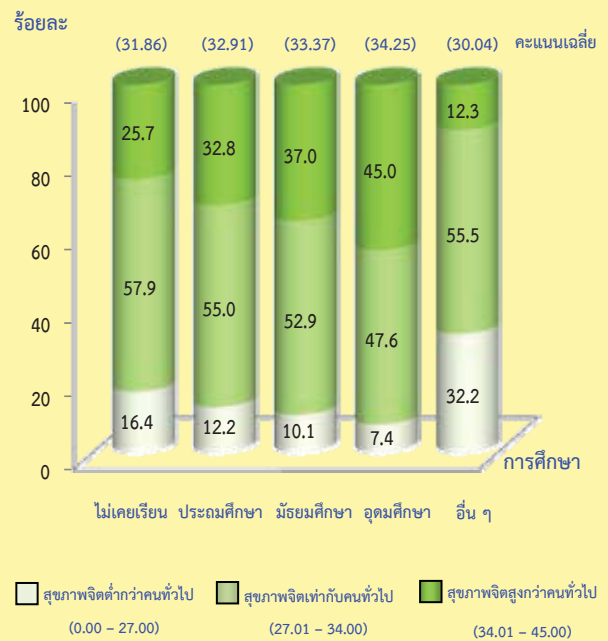


2.4 การศึกษา

สุขภาพจิตมีความสัมพันธ์ไปในทางเดียวกันกับระดับการศึกษา นั่นคือผู้ที่มีการศึกษาสูงกว่าจะมีสุขภาพจิตดีกว่าผู้ที่มีการศึกษาต่ำกว่า

ผู้ที่ไม่มีการศึกษาจะมีระดับสุขภาพจิตต่ำกว่าคนทั่วไปสูงสุด (ร้อยละ 16.4) รองลงมาคือระดับประถมศึกษาและมัธยมศึกษา (ร้อยละ 12.2 และ 10.1 ตามลำดับ) สำหรับระดับอุดมศึกษามีผู้ที่มีระดับสุขภาพจิตสูงกว่าคนทั่วไปสูงสุด (ร้อยละ 45.0)

แผนภูมิ 23 คะแนนเฉลี่ยและร้อยละของระดับสุขภาพจิตคนไทยอายุ 15 ปีขึ้นไป จำแนกตามการศึกษา พ.ศ. 2557

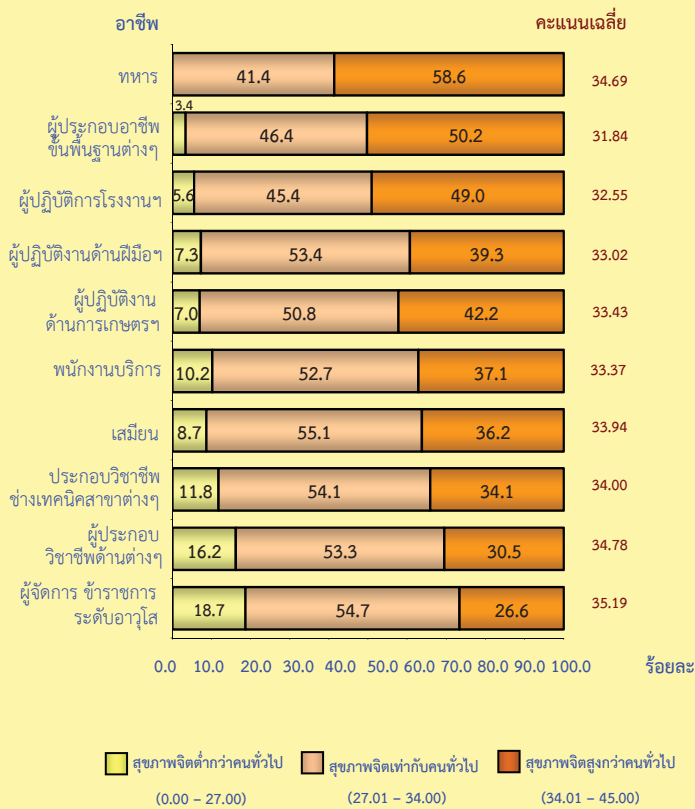


สุขภาพจิตต่ำกว่าคนทั่วไป (0.00 – 27.00)
 สุขภาพจิตเท่ากับคนทั่วไป (27.01 – 34.00)
 สุขภาพจิตสูงกว่าคนทั่วไป (34.01 – 45.00)

2.5 อาชีพ

อาชีพที่มีคะแนนสุขภาพจิตเฉลี่ยสูงสุดคือ ผู้จัดการ ข้าราชการระดับอาวุโส (35.19 คะแนน) รองลงมาคือ ผู้ประกอบวิชาชีพด้านต่าง ๆ ทหาร และผู้ประกอบวิชาชีพช่างเทคนิคสาขาต่าง ๆ (34.78 34.69 และ 34.00 คะแนน ตามลำดับ) ส่วนผู้ประกอบอาชีพชั้นพื้นต่าง ๆ มีสุขภาพจิตต่ำสุด (31.84 คะแนน) เป็นที่น่าสังเกตว่าอาชีพทหารมีส่วนสัดส่วนตัวที่มีสุขภาพจิตสูงกว่าคนทั่วไปมากที่สุด คือ ร้อยละ 58.6

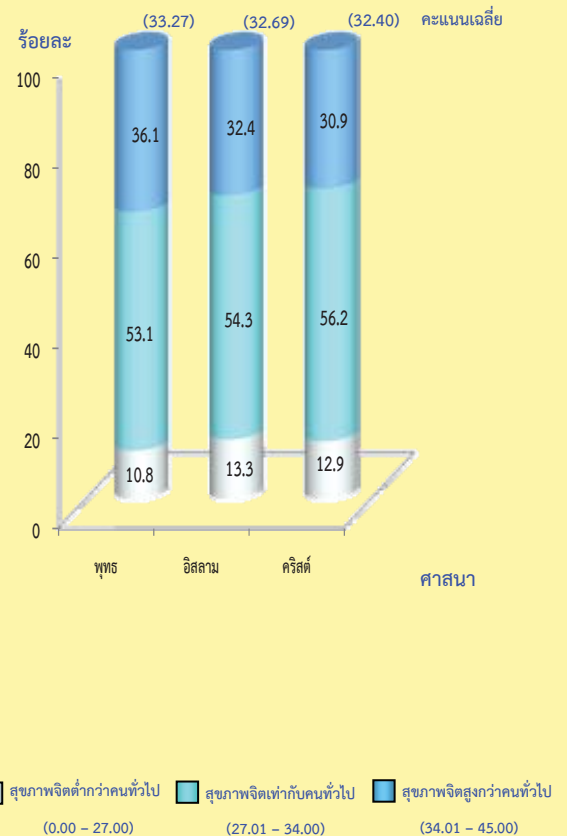
แผนภูมิ 24 คะแนนเฉลี่ยและร้อยละของระดับสุขภาพจิตคนไทย อายุ 15 ปีขึ้นไป จำแนกตามอาชีพ พ.ศ. 2557



2.6 สุขภาพจิตกับการนับถือศาสนา

เมื่อพิจารณาคะแนนเฉลี่ยสุขภาพจิตของผู้ที่นับถือ ศาสนาพุทธ อิสลามและคริสต์ พบว่าผู้ที่มีอายุ 15 ปีขึ้นไป ที่นับถือศาสนาพุทธจะมีคะแนนเฉลี่ยสุขภาพจิตสูงกว่าผู้ที่นับถือศาสนาอิสลาม และศาสนาคริสต์ (33.27 32.69 และ 32.40 คะแนน ตามลำดับ)

แผนภูมิ 25 คะแนนเฉลี่ยและร้อยละของระดับสุขภาพจิตคนไทย อายุ 15 ปีขึ้นไป จำแนกตามศาสนา พ.ศ. 2557

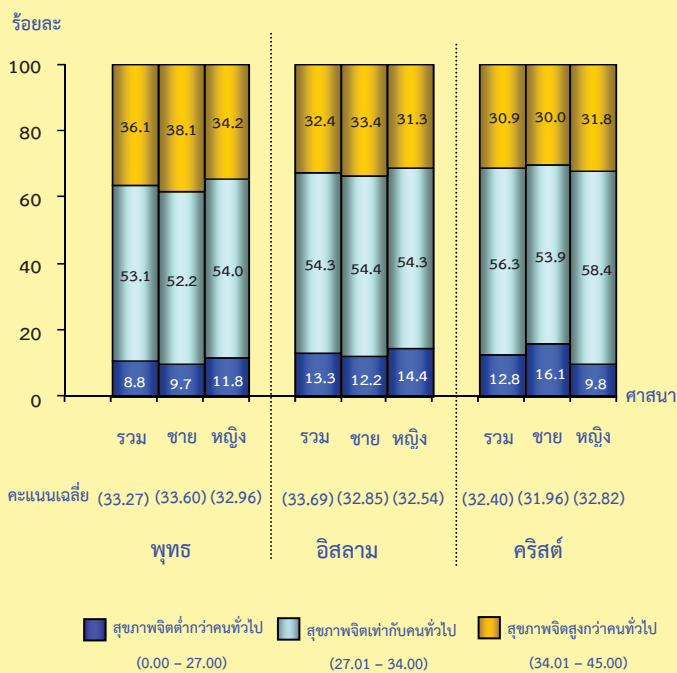


2.7 ศาสนา

เมื่อเปรียบเทียบคะแนนเฉลี่ยของสุขภาพจิตตามศาสนาที่นับถือและเพศ พบว่าพุทธศาสนิกชนทั้งชายและหญิงมีสุขภาพจิตดีกว่ามุสลิมและคริสต์ศาสนิกชนทั้งสองเพศ (33.60 และ 32.96 คะแนนตามลำดับ)

เป็นที่น่าสังเกตว่าพุทธศาสนิกชนทั้งชายและหญิงมีส่วนของระดับสุขภาพจิตสูงกว่าคนทั่วไปสูงกว่ามุสลิมและคริสต์ศาสนิกชน (ร้อยละ 38.1 และ 34.2 ตามลำดับ) ส่วนคริสต์ศาสนิกชนชายมีส่วนของระดับสุขภาพจิตต่ำกว่าคนทั่วไปสูงกว่าพุทธศาสนิกชนชายและมุสลิมชาย (ร้อยละ 16.1) ถึงแม้ว่าคริสต์ศาสนิกชนจะมีคะแนนเฉลี่ยต่ำสุดแต่ยังอยู่ในเกณฑ์มาตรฐานเท่ากับคนทั่วไป

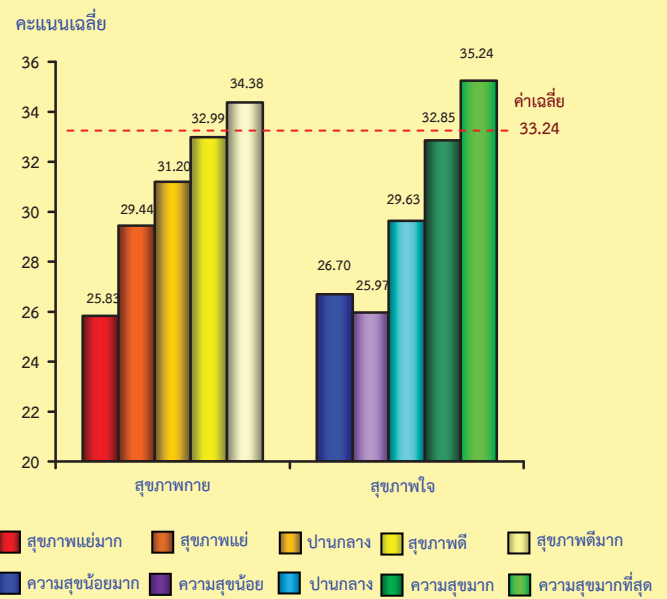
แผนภูมิ 26 คะแนนเฉลี่ยและร้อยละของระดับสุขภาพจิตคนไทยอายุ 15 ปีขึ้นไป จำแนกตามเพศและศาสนา พ.ศ. 2557



2.8 สุขภาพกาย/สุขภาพใจ

จากการให้ผู้ตอบประเมินสุขภาพกาย/สุขภาพใจ โดยให้คะแนนเรียงลำดับจาก 0 (แย่มาก) ถึง 10 (ดีมาก) พบว่าผู้ที่มีสุขภาพกาย/สุขภาพใจระดับสูงกว่าจะมีสุขภาพจิตดีกว่าผู้ที่มีสุขภาพกาย/สุขภาพใจระดับต่ำกว่า

แผนภูมิ 27 คะแนนเฉลี่ยสุขภาพจิตคนไทยอายุ 15 ปีขึ้นไป จำแนกตามสุขภาพกาย/สุขภาพใจพ.ศ. 2557



ตารางสถิติ

สารบัญตารางสถิติ

- ตารางที่ 1 จำนวนประชากร อายุ 13 ปีขึ้นไป^{1/} จำแนกตามศาสนา เพศ กลุ่มอายุ เขตการปกครอง และภาค พ.ศ. 2557
- ตารางที่ 2 จำนวนพุทธศาสนิกชน อายุ 13 ปีขึ้นไป จำแนกตามกลุ่มอายุ การประกอบกิจการทางศาสนา เขตการปกครอง และภาค พ.ศ. 2557
- ตารางที่ 3 จำนวนพุทธศาสนิกชน อายุ 13 ปีขึ้นไป จำแนกตามระดับการศึกษาที่สำเร็จ การประกอบกิจการทางศาสนา เขตการปกครอง และภาค พ.ศ. 2557
- ตารางที่ 4 จำนวนพุทธศาสนิกชน อายุ 15 ปีขึ้นไป จำแนกตามอาชีพ การประกอบกิจการทางศาสนา เขตการปกครอง และภาค พ.ศ. 2557
- ตารางที่ 5 จำนวนพุทธศาสนิกชน อายุ 13 ปีขึ้นไป จำแนกตามกลุ่มอายุ ประโยชน์ของการสวดมนต์ เขตการปกครอง และภาค พ.ศ. 2557
- ตารางที่ 6 จำนวนพุทธศาสนิกชน อายุ 13 ปีขึ้นไป จำแนกตามระดับการศึกษาที่สำเร็จ ประโยชน์ของการสวดมนต์ เขตการปกครอง และภาค พ.ศ. 2557
- ตารางที่ 7 จำนวนพุทธศาสนิกชน อายุ 15 ปีขึ้นไป จำแนกตามอาชีพ ประโยชน์ของการสวดมนต์ เขตการปกครอง และภาค พ.ศ. 2557
- ตารางที่ 8 จำนวนพุทธศาสนิกชน อายุ 13 ปีขึ้นไป จำแนกตามกลุ่มอายุ การสวดมนต์ข้ามปี เขตการปกครอง และภาค พ.ศ. 2557
- ตารางที่ 9 จำนวนพุทธศาสนิกชน อายุ 13 ปีขึ้นไป จำแนกตามระดับการศึกษาที่สำเร็จ การสวดมนต์ข้ามปี เขตการปกครอง และภาค พ.ศ. 2557
- ตารางที่ 10 จำนวนพุทธศาสนิกชน อายุ 15 ปีขึ้นไป จำแนกตามอาชีพ การสวดมนต์ข้ามปี เขตการปกครอง และภาค พ.ศ. 2557
- ตารางที่ 11 จำนวนมุสลิม อายุ 13 ปีขึ้นไป จำแนกตามกลุ่มอายุ การประกอบกิจการทางศาสนา เขตการปกครอง และภาค พ.ศ. 2557
- ตารางที่ 12 จำนวนคริสต์ศาสนิกชน อายุ 13 ปีขึ้นไป จำแนกตามกลุ่มอายุ การประกอบกิจการทางศาสนา เขตการปกครอง และภาค พ.ศ. 2557
- ตารางที่ 13 จำนวนประชากร อายุ 13 ปีขึ้นไป^{1/} จำแนกตามศาสนา ค่าใช้จ่ายเกี่ยวกับกิจการศาสนาต่อปี และเงินบริจาค สิ่งของเพื่อสาธารณกุศลต่อปี เพศ เขตการปกครอง และภาค พ.ศ. 2557
- ตารางที่ 14 จำนวนและร้อยละของประชากร อายุ 13 ปีขึ้นไป จำแนกตามความคิดเห็นเกี่ยวกับหลักคำสอนของศาสนา เขตการปกครอง และภาค พ.ศ. 2557

สารบัญตารางสถิติ (ต่อ)

- ตารางที่ 15 จำนวนและร้อยละของพุทธศาสนิกชน อายุ 13 ปีขึ้นไป จำแนกตามความคิดเห็นเกี่ยวกับหลักคำสอนของศาสนาพุทธ เขตการปกครอง และภาค พ.ศ. 2557
- ตารางที่ 16 จำนวนและร้อยละของมุสลิม อายุ 13 ปีขึ้นไป จำแนกตามความคิดเห็นเกี่ยวกับหลักคำสอนของศาสนาอิสลาม เขตการปกครอง และภาค พ.ศ. 2557
- ตารางที่ 17 จำนวนและร้อยละของคริสต์ศาสนิกชน อายุ 13 ปีขึ้นไป จำแนกตามความคิดเห็นเกี่ยวกับหลักคำสอนของศาสนาคริสต์ เขตการปกครอง และภาค พ.ศ. 2557
- ตารางที่ 18 จำนวนและร้อยละของประชากร อายุ 13 ปีขึ้นไป จำแนกตามการยอมรับพฤติกรรมทางสังคม เขตการปกครอง และภาค พ.ศ. 2557
- ตารางที่ 19 จำนวนและร้อยละของประชากรอายุ 13 ปีขึ้นไป จำแนกตามความถี่และประเภทของคุณธรรม-จริยธรรม เขตการปกครอง และภาค พ.ศ. 2557
- ตารางที่ 20 จำนวนและร้อยละของประชากร อายุ 13 ปีขึ้นไป จำแนกตามการเข้าร่วมกิจกรรมที่เป็นประโยชน์ต่อชุมชน/หมู่บ้าน การบริจาคทรัพย์/วัสดุอุปกรณ์/อาหาร เขตการปกครอง และภาค พ.ศ. 2557
- ตารางที่ 21 จำนวนและร้อยละของประชากร อายุ 13 ปีขึ้นไป จำแนกตามระดับสุขภาพกาย สุขภาพใจ เขตการปกครอง และภาค พ.ศ. 2557
- ตารางที่ 22 จำนวนและร้อยละของประชากรอายุ 13 ปีขึ้นไป จำแนกตามการตระหนักและเห็นคุณค่าผู้สูงอายุ เขตการปกครอง และภาค พ.ศ. 2557
- ตารางที่ 23 จำนวนและร้อยละของวัยรุ่น อายุ 13 - 24 ปี จำแนกตามกลุ่มอายุ เขตการปกครอง ประเภทพฤติกรรมของวัยรุ่นที่ทำประจำ และภาค พ.ศ. 2557
- ตารางที่ 24 จำนวนและร้อยละของประชากรอายุ 13 ปีขึ้นไป จำแนกตามความสัมพันธ์กับสมาชิกในครัวเรือน เขตการปกครอง และภาค พ.ศ. 2557
- ตารางที่ 25 จำนวนและร้อยละของประชากร อายุ 13 ปีขึ้นไป จำแนกตามความสัมพันธ์กับเพื่อนบ้าน เขตการปกครอง และภาค พ.ศ. 2557
- ตารางที่ 26 คะแนนเฉลี่ยและร้อยละของระดับสุขภาพจิตคนไทยอายุ 15 ปีขึ้นไป จำแนกตามกลุ่มอายุ สุขภาพจิต เพศ เขตการปกครอง และภาค พ.ศ. 2557
- ตารางที่ 27 คะแนนเฉลี่ยและร้อยละของระดับสุขภาพจิตคนไทยอายุ 15 ปีขึ้นไป จำแนกตามระดับการศึกษาที่สำเร็จ สุขภาพจิต เขตการปกครอง และภาค พ.ศ. 2557

สารบัญตารางสถิติ (ต่อ)

- ตารางที่ 28 คะแนนเฉลี่ยและร้อยละของระดับสุขภาพจิตคนไทยอายุ 15 ปีขึ้นไป จำแนกตามอาชีพ สุขภาพจิต เขตการปกครอง และภาค พ.ศ. 2557
- ตารางที่ 29 คะแนนเฉลี่ยและร้อยละของระดับสุขภาพจิตคนไทยอายุ 15 ปีขึ้นไป จำแนกตามเพศ ศาสนา สุขภาพจิต เขตการปกครอง และภาค พ.ศ. 2557
- ตารางที่ 30 คะแนนเฉลี่ยสุขภาพจิตคนไทยอายุ 15 ปีขึ้นไป จำแนกตามระดับความเชื่อตามหลัก ศาสนา ระดับการปฏิบัติตามหลักคำสอนทางศาสนา สุขภาพจิต เพศ เขตการปกครอง และภาค พ.ศ. 2557
- ตารางที่ 31 คะแนนเฉลี่ยสุขภาพจิตคนไทยอายุ 15 ปีขึ้นไป จำแนกตามระดับสุขภาพกาย ระดับสุขภาพใจ สุขภาพจิต เพศ เขตการปกครอง และภาค พ.ศ. 2557
- ตารางที่ 32 คะแนนเฉลี่ยและร้อยละของระดับสุขภาพจิตคนไทยอายุ 15 ปีขึ้นไป จำแนกตาม ขนาดของครัวเรือน สุขภาพจิต เขตการปกครอง และภาค พ.ศ. 2557

ตารางที่ 1 จำนวนประชากร อายุ 13 ปีขึ้นไป^{1/} จำแนกตามศาสนา เพศ กลุ่มอายุ เขตการปกครอง และภาค พ.ศ. 2557

TABLE 1 NUMBER OF POPULATION AGED 13 YEARS AND OVER^{1/} BY RELIGION, SEX, AGE GROUP, AREA AND REGION, 2014

กลุ่มอายุ (ปี) เขตการปกครอง และภาค	รวม		ศาสนาพุทธ				ศาสนาอิสลาม				ศาสนาคริสต์				Age group (years), area and region
	Total		Buddhism		Islam		Christianity		Total		Total		Total		
	รวม	ชาย	หญิง	รวม	ชาย	หญิง	รวม	ชาย	หญิง	รวม	ชาย	หญิง	รวม	ชาย	
Total	Male	Female	Total	Male	Female	Total	Male	Female	Total	Male	Female	Total	Male	Female	Total
ทั่วราชอาณาจักร	56,657,790	27,432,019	29,225,771	53,650,541	25,926,481	27,724,060	2,389,757	1,195,530	1,194,226	617,492	310,008	307,485	Whole Kingdom		
13 - 14	1,775,506	903,588	871,919	1,648,024	825,905	822,119	107,700	63,485	44,216	19,782	14,198	5,584	13 - 14		
15 - 24	9,621,998	4,845,677	4,776,322	8,964,930	4,508,739	4,456,192	557,601	283,093	274,507	99,467	53,845	45,623	15 - 24		
25 - 39	15,042,556	7,469,009	7,573,527	14,128,706	7,022,646	7,106,060	739,206	370,646	368,560	174,624	75,717	98,907	25 - 39		
40 - 49	10,945,067	5,289,752	5,655,315	10,429,669	5,044,875	5,384,794	408,266	198,630	209,636	107,132	46,247	60,885	40 - 49		
50 - 59	9,165,315	4,372,938	4,792,377	8,770,408	4,173,390	4,597,018	308,529	152,109	156,420	86,378	47,439	38,939	50 - 59		
60 ปีขึ้นไป	10,107,366	4,551,058	5,556,307	9,708,804	4,350,927	5,357,876	268,454	127,568	140,886	130,108	72,563	57,545	60 and over		
ในเขตเทศบาล	25,633,515	12,287,351	13,346,165	24,749,021	11,842,178	12,906,844	605,533	299,300	306,233	278,961	145,873	133,088	Municipal area		
13 - 14	703,994	353,444	350,551	665,207	323,612	341,596	30,415	23,121	7,294	8,372	6,711	1,661	13 - 14		
15 - 24	4,254,076	2,108,963	2,145,113	4,062,536	2,010,817	2,051,718	166,628	85,018	81,610	24,912	13,128	11,785	15 - 24		
25 - 39	7,557,385	3,696,740	3,860,645	7,312,585	3,586,844	3,725,741	155,593	70,967	84,626	89,207	38,929	50,278	25 - 39		
40 - 49	4,996,626	2,408,574	2,588,052	4,838,201	2,332,125	2,506,076	119,174	59,871	59,302	39,251	16,578	22,674	40 - 49		
50 - 59	3,980,347	1,880,102	2,100,246	3,873,736	1,824,910	2,048,826	73,583	32,654	40,929	33,028	22,538	10,491	50 - 59		
60 ปีขึ้นไป	4,141,086	1,839,529	2,301,557	3,996,756	1,763,869	2,232,887	60,141	27,670	32,471	84,189	47,990	36,199	60 and over		
นอกเขตเทศบาล	31,024,274	15,144,667	15,879,606	28,901,520	14,084,303	14,817,216	1,784,223	896,230	887,993	338,531	164,134	174,397	Non - Municipal area		
13 - 14	1,071,512	550,145	521,367	982,817	502,294	480,523	77,285	40,364	36,921	11,410	7,487	3,923	13 - 14		
15 - 24	5,367,924	2,736,713	2,631,209	4,902,395	2,497,921	2,404,473	390,973	198,075	192,897	74,556	40,717	33,839	15 - 24		
25 - 39	7,485,151	3,772,270	3,712,882	6,816,121	3,435,802	3,380,319	583,613	299,679	283,934	85,417	36,789	48,629	25 - 39		
40 - 49	5,948,441	2,881,178	3,067,264	5,591,467	2,712,749	2,878,718	289,093	138,759	150,334	67,881	29,670	38,212	40 - 49		
50 - 59	5,184,968	2,492,835	2,692,132	4,896,672	2,348,479	2,548,193	234,946	119,455	115,491	53,350	24,901	28,448	50 - 59		
60 ปีขึ้นไป	5,966,280	2,711,528	3,254,751	5,712,048	2,587,058	3,124,990	208,313	99,898	108,415	45,919	24,572	21,346	60 and over		

ตารางที่ 1 จำนวนประชากร อายุ 13 ปีขึ้นไป^{1/} จำแนกตามศาสนา เพศ กลุ่มอายุ เขตการปกครอง และภาค พ.ศ. 2557 (ต่อ)

TABLE 1 NUMBER OF POPULATION AGED 13 YEARS AND OVER^{1/} BY RELIGION, SEX, AGE GROUP, AREA AND REGION, 2014 (CONTD.)

กลุ่มอายุ (ปี) เขตการปกครอง และภาค	รวม			ศาสนาพุทธ			ศาสนาอิสลาม			ศาสนาคริสต์			Age group (years), area and region
	รวม Total	ชาย		ชาย		ชาย		ชาย		ชาย		รวม Total	
		รวม Total	ชาย Male	หญิง Female	รวม Total	ชาย Male	หญิง Female	รวม Total	ชาย Male	หญิง Female	รวม Total		
กรุงเทพมหานคร^{2/}	7,579,000	3,643,907	3,935,094	7,238,317	3,472,699	3,765,619	216,946	109,933	107,013	123,737	61,275	62,462	Bangkok metropolis^{2/}
13 - 14	144,826	73,404	71,422	129,209	60,748	68,461	9,651	6,690	2,961	5,966	5,966	-	13 - 14
15 - 24	1,160,128	577,133	582,995	1,086,046	532,576	553,470	64,232	36,055	28,177	9,850	8,502	1,348	15 - 24
25 - 39	2,735,267	1,317,697	1,417,571	2,628,198	1,279,043	1,349,155	59,124	21,602	37,523	47,945	17,052	30,893	25 - 39
40 - 49	1,518,308	748,319	769,989	1,463,754	721,898	741,856	39,444	21,340	18,104	15,110	5,081	10,029	40 - 49
50 - 59	1,067,053	510,558	556,496	1,027,630	489,397	538,233	30,770	14,616	16,154	8,653	6,545	2,109	50 - 59
60 ปีขึ้นไป	953,417	416,797	536,619	903,479	389,036	514,442	13,725	9,631	4,094	36,213	18,130	18,083	60 and over
ภาคกลาง	16,494,005	8,022,147	8,471,858	16,028,978	7,773,707	8,255,272	323,640	168,992	154,647	141,387	79,448	61,939	Central region
(ไม่รวมกรุงเทพมหานคร)													(Excluding Bangkok metropolis)
13 - 14	432,910	219,713	213,194	416,006	204,580	211,425	15,694	15,074	619	1,210	59	1,150	13 - 14
15 - 24	2,667,864	1,350,265	1,317,598	2,594,985	1,314,304	1,280,681	57,164	31,308	25,856	15,715	4,653	11,061	15 - 24
25 - 39	5,120,108	2,575,148	2,544,960	4,984,687	2,501,396	2,483,291	103,700	52,130	51,570	31,721	21,622	10,099	25 - 39
40 - 49	3,222,839	1,569,841	1,652,997	3,127,338	1,523,135	1,604,203	67,068	30,913	36,154	28,433	15,793	12,640	40 - 49
50 - 59	2,460,768	1,163,250	1,297,520	2,393,485	1,131,651	1,261,834	44,982	19,889	25,094	22,301	11,710	10,592	50 - 59
60 ปีขึ้นไป	2,589,518	1,143,930	1,445,588	2,512,479	1,098,640	1,413,839	35,032	19,679	15,353	42,007	25,611	16,396	60 and over
ในเขตเทศบาล	7,602,502	3,663,749	3,938,754	7,441,322	3,574,118	3,867,204	52,756	25,869	26,887	108,424	63,762	44,663	Municipal area
13 - 14	188,689	94,270	94,418	179,079	85,811	93,268	8,400	8,400	-	1,210	59	1,150	13 - 14
15 - 24	1,225,986	607,245	618,740	1,204,195	600,362	603,832	11,385	4,145	7,240	10,406	2,738	7,668	15 - 24
25 - 39	2,473,327	1,228,568	1,244,758	2,438,769	1,206,534	1,232,234	11,352	5,898	5,454	23,206	16,136	7,070	25 - 39
40 - 49	1,493,811	724,415	769,397	1,461,386	709,314	752,073	13,617	5,204	8,413	18,808	9,897	8,911	40 - 49
50 - 59	1,098,436	515,884	582,552	1,079,493	504,567	574,925	2,272	266	2,007	16,671	11,051	5,620	50 - 59
60 ปีขึ้นไป	1,122,252	493,364	628,889	1,078,400	467,528	610,872	5,728	1,956	3,773	38,124	23,880	14,244	60 and over

ตารางที่ 1 จำนวนประชากร อายุ 13 ปีขึ้นไป^{1/} จำแนกตามศาสนา เพศ กลุ่มอายุ เขตการปกครอง และภาค พ.ศ. 2557 (ต่อ)

TABLE 1 NUMBER OF POPULATION AGED 13 YEARS AND OVER^{1/} BY RELIGION, SEX, AGE GROUP, AREA AND REGION, 2014 (CONTD.)

กลุ่มอายุ (ปี) เขตการปกครอง และภาค	รวม		ศาสนาพุทธ				ศาสนาอิสลาม				ศาสนาคริสต์				Age group (years), area and region
	รวม Total	ชาย Male	รวม		หญิง		รวม		หญิง		รวม		หญิง		
			ชาย Male	หญิง Female	ชาย Male	หญิง Female	ชาย Male	หญิง Female	ชาย Male	หญิง Female	ชาย Male	หญิง Female			
นอกเขตเทศบาล	8,891,504	4,358,399	4,533,104	8,587,657	4,199,589	4,388,068	270,884	143,123	127,760	32,963	15,687	17,276	Non - Municipal area		
13 - 14	244,220	125,443	118,777	236,927	118,769	118,158	7,293	6,674	619	-	-	-	13 - 14		
15 - 24	1,441,877	743,019	698,858	1,390,790	713,942	676,848	45,778	27,162	18,616	5,309	1,915	3,394	15 - 24		
25 - 39	2,646,781	1,346,581	1,300,201	2,545,918	1,294,862	1,251,056	92,348	46,232	46,116	8,515	5,487	3,029	25 - 39		
40 - 49	1,729,026	841,547	883,600	1,665,951	813,821	852,130	53,450	25,709	27,741	9,625	2,017	3,729	40 - 49		
50 - 59	1,362,332	651,459	714,968	1,313,992	627,083	686,909	42,710	19,623	23,087	5,630	4,753	4,972	50 - 59		
60 ปีขึ้นไป	1,467,266	650,565	816,700	1,434,079	631,112	802,967	29,304	17,723	11,581	3,883	1,730	2,152	60 and over		
ภาคเหนือ	9,725,260	4,693,546	5,031,712	9,454,409	4,564,737	4,889,671	7,181	3,060	4,121	263,670	125,749	137,920	Northern region		
13 - 14	313,168	159,627	153,541	302,083	151,666	150,417	-	-	-	11,085	7,961	3,124	13 - 14		
15 - 24	1,590,837	800,586	790,253	1,526,192	767,457	758,735	1,557	117	1,440	63,088	33,012	30,078	15 - 24		
25 - 39	2,023,633	1,013,355	1,010,277	1,940,417	981,277	959,140	2,240	1,612	628	80,976	30,466	50,509	25 - 39		
40 - 49	1,761,363	833,208	928,155	1,717,288	814,017	903,271	898	-	898	43,177	19,191	23,986	40 - 49		
50 - 59	1,904,741	906,987	997,755	1,864,876	888,018	976,858	817	80	737	39,048	18,889	20,160	50 - 59		
60 ปีขึ้นไป	2,131,516	979,783	1,151,732	2,103,553	962,302	1,141,251	1,668	1,251	416	26,295	16,230	10,065	60 and over		
ในเขตเทศบาล	3,424,298	1,623,358	1,800,940	3,386,598	1,608,078	1,778,520	3,771	1,177	2,594	33,929	14,103	19,826	Municipal area		
13 - 14	105,109	52,404	52,705	104,635	51,930	52,705	-	-	-	474	474	-	13 - 14		
15 - 24	570,457	282,142	288,315	565,161	280,464	284,697	1,557	117	1,440	3,739	1,561	2,178	15 - 24		
25 - 39	717,642	352,889	364,754	700,539	346,994	353,545	980	980	-	16,123	4,915	11,209	25 - 39		
40 - 49	616,325	285,867	330,458	611,050	284,640	326,410	898	-	898	4,377	1,227	3,150	40 - 49		
50 - 59	677,762	315,255	362,508	671,593	311,320	360,273	335	80	255	5,834	3,855	1,980	50 - 59		
60 ปีขึ้นไป	737,001	334,801	402,199	733,621	332,731	400,889	-	-	-	3,380	2,070	1,310	60 and over		

ตารางที่ 1 จำนวนประชากร อายุ 13 ปีขึ้นไป^{1/} จำแนกตามศาสนา เพศ กลุ่มอายุ เขตการปกครอง และภาค พ.ศ. 2557 (ต่อ)

TABLE 1 NUMBER OF POPULATION AGED 13 YEARS AND OVER^{1/} BY RELIGION, SEX, AGE GROUP, AREA AND REGION, 2014 (CONTD.)

กลุ่มอายุ (ปี) เขตการปกครอง และภาค	รวม		ศาสนาพุทธ				ศาสนาอิสลาม				ศาสนาคริสต์				Age group (years), area and region	
	รวม Total	ชาย Male	หญิง Female	รวม		หญิง		รวม		หญิง		รวม		หญิง		
				ชาย Male	หญิง Female	ชาย Male	หญิง Female	ชาย Male	หญิง Female	ชาย Male	หญิง Female	ชาย Male	หญิง Female			
นอกเขตเทศบาล	6,300,961	3,070,189	3,230,773	6,067,811	2,956,660	3,111,151	3,410	1,883	1,527	229,740	111,646	118,095	Non - Municipal area			
13 - 14	208,059	107,223	100,836	197,448	99,736	97,712	-	-	-	10,611	7,487	3,124	13 - 14			
15 - 24	1,020,381	518,444	501,938	961,031	486,994	474,038	-	-	-	59,350	31,450	27,900	15 - 24			
25 - 39	1,305,990	660,468	645,522	1,239,878	634,284	605,594	1,260	632	628	64,852	25,552	39,300	25 - 39			
40 - 49	1,145,038	547,341	597,697	1,106,238	529,377	576,861	-	-	-	38,800	17,964	20,836	40 - 49			
50 - 59	1,226,979	591,732	635,246	1,193,283	576,698	616,584	482	-	482	33,214	15,034	18,180	50 - 59			
60 ปีขึ้นไป	1,394,515	644,982	749,532	1,369,932	629,571	740,361	1,668	1,251	416	22,915	14,160	8,755	60 and over			
ภาคตะวันออกเฉียงเหนือ	15,432,544	7,442,300	7,990,244	15,340,282	7,398,862	7,941,420	18,924	9,787	9,137	73,338	33,651	39,687	Northeastern region			
13 - 14	612,370	312,071	300,299	611,859	312,071	299,788	-	-	-	511	-	511	13 - 14			
15 - 24	2,813,204	1,414,085	1,399,120	2,799,285	1,404,111	1,395,175	3,696	2,296	1,400	10,223	7,678	2,545	15 - 24			
25 - 39	3,067,305	1,509,620	1,557,686	3,044,800	1,500,420	1,544,380	13,144	6,239	6,906	9,361	2,961	6,400	25 - 39			
40 - 49	3,051,596	1,460,329	1,591,267	3,030,851	1,453,814	1,577,037	333	333	-	20,412	6,182	14,230	40 - 49			
50 - 59	2,666,091	1,278,807	1,387,284	2,650,532	1,269,402	1,381,131	325	-	325	15,234	9,405	5,828	50 - 59			
60 ปีขึ้นไป	3,221,977	1,467,388	1,754,589	3,202,955	1,459,045	1,743,910	1,425	918	507	17,597	7,425	10,172	60 and over			
ในเขตเทศบาล	4,519,180	2,156,332	2,362,849	4,504,236	2,147,828	2,356,408	9,793	5,800	3,993	5,151	2,704	2,448	Municipal area			
13 - 14	177,470	89,507	87,963	176,959	89,507	87,452	-	-	-	511	-	511	13 - 14			
15 - 24	825,805	410,054	415,751	821,783	407,432	414,351	3,696	2,296	1,400	326	326	-	15 - 24			
25 - 39	903,680	439,672	464,010	898,019	436,592	461,427	4,013	2,252	1,762	1,648	828	821	25 - 39			
40 - 49	898,974	425,755	473,219	897,685	425,049	472,636	333	333	-	956	373	583	40 - 49			
50 - 59	781,500	371,117	410,383	780,447	370,920	409,526	325	-	325	728	197	532	50 - 59			
60 ปีขึ้นไป	931,748	420,225	511,523	929,343	418,327	511,016	1,425	918	507	980	980	-	60 and over			

ตารางที่ 1 จำนวนประชากร อายุ 13 ปีขึ้นไป^{1/} จำแนกตามศาสนา เพศ กลุ่มอายุ เขตการปกครอง และภาค พ.ศ. 2557 (ต่อ)

TABLE 1 NUMBER OF POPULATION AGED 13 YEARS AND OVER^{1/} BY RELIGION, SEX, AGE GROUP, AREA AND REGION, 2014 (CONTD.)

กลุ่มอายุ (ปี) เขตการปกครอง และภาค	รวม			ศาสนาพุทธ			ศาสนาอิสลาม			ศาสนาคริสต์			Age group (years), area and region
	รวม Total	ชาย		ชาย		ชาย		ชาย		ชาย		รวม Total	
		รวม Total	ชาย Male	หญิง Female	รวม Total	ชาย Male	หญิง Female	รวม Total	ชาย Male	หญิง Female	รวม Total		
นอกเขตเทศบาล	10,913,365	5,285,969	5,627,396	10,836,047	5,251,034	5,585,012	9,131	3,987	5,144	68,187	30,948	37,240	Non - Municipal area
13 - 14	434,900	222,564	212,336	434,900	222,564	212,336	-	-	-	-	-	-	13 - 14
15 - 24	1,987,399	1,004,030	983,369	1,977,502	996,679	980,824	-	-	-	9,897	7,351	2,545	15 - 24
25 - 39	2,163,624	1,069,948	1,093,676	2,146,781	1,063,828	1,082,953	9,131	3,987	5,144	7,712	2,133	5,579	25 - 39
40 - 49	2,152,623	1,034,575	1,118,048	2,133,167	1,028,765	1,104,401	-	-	-	19,456	5,810	13,647	40 - 49
50 - 59	1,884,591	907,690	976,902	1,870,086	898,481	971,605	-	-	-	14,505	9,209	5,297	50 - 59
60 ปีขึ้นไป	2,290,228	1,047,162	1,243,066	2,273,611	1,040,717	1,232,894	-	-	-	16,617	6,445	10,172	60 and over
ภาคใต้	7,426,981	3,630,120	3,796,861	5,588,554	2,716,477	2,872,077	1,823,067	903,758	919,308	15,360	9,885	5,476	Southern region
13 - 14	272,234	138,771	133,463	188,868	96,840	92,028	82,356	41,720	40,636	1,010	211	799	13 - 14
15 - 24	1,389,965	703,608	686,357	958,422	490,291	468,131	430,952	213,317	217,635	591	-	591	15 - 24
25 - 39	2,096,223	1,053,192	1,043,033	1,530,604	760,510	770,095	560,998	289,065	271,933	4,621	3,617	1,005	25 - 39
40 - 49	1,390,960	678,054	712,906	1,090,437	532,011	558,427	300,523	146,043	154,479	-	-	-	40 - 49
50 - 59	1,066,659	513,336	553,322	833,885	394,922	438,962	231,634	117,524	114,110	1,140	890	250	50 - 59
60 ปีขึ้นไป	1,210,937	543,159	667,780	986,338	441,904	544,435	216,603	96,089	120,515	7,996	5,166	2,830	60 and over
ในเขตเทศบาล	2,508,536	1,200,009	1,308,527	2,178,548	1,039,456	1,139,092	322,268	156,522	165,746	7,720	4,031	3,689	Municipal area
13 - 14	87,900	43,857	44,044	75,325	35,615	39,710	12,364	8,031	4,334	211	211	-	13 - 14
15 - 24	471,699	232,387	239,312	385,351	189,983	195,368	85,757	42,404	43,353	591	-	591	15 - 24
25 - 39	727,468	357,917	369,551	647,060	317,681	329,379	80,124	40,236	39,888	284	-	284	25 - 39
40 - 49	469,206	224,219	244,987	404,326	191,225	213,101	64,880	32,994	31,886	-	-	-	40 - 49
50 - 59	355,594	167,289	188,305	314,574	148,707	165,867	39,880	17,692	22,188	1,140	890	250	50 - 59
60 ปีขึ้นไป	396,667	174,340	222,327	351,913	156,246	195,667	39,262	15,165	24,097	5,492	2,929	2,563	60 and over

ตารางที่ 1 จำนวนประชากร อายุ 13 ปีขึ้นไป^{1/} จำแนกตามศาสนา เพศ กลุ่มอายุ เขตการปกครอง และภาค พ.ศ. 2557 (ต่อ)

TABLE 1 NUMBER OF POPULATION AGED 13 YEARS AND OVER^{1/} BY RELIGION, SEX, AGE GROUP, AREA AND REGION, 2014 (CONTD.)

กลุ่มอายุ (ปี) เขตการปกครอง และภาค	รวม		ศาสนาพุทธ				ศาสนาอิสลาม				ศาสนาคริสต์				Age group (years), area and region
	รวม	ชาย	รวม		ชาย		รวม		ชาย		รวม		ชาย		
			หญิง	Male	Female	Male	Female	รวม	Male	Female	รวม	Male	Female	รวม	
นอกเขตเทศบาล	4,918,445	2,430,111	2,488,334	3,410,005	1,677,020	1,732,985	1,500,799	747,237	753,562	7,641	5,854	1,787	Non - Municipal area		
13 - 14	184,333	94,914	89,419	113,542	61,224	52,318	69,992	33,690	36,302	799	-	799	13 - 14		
15 - 24	918,266	471,221	447,045	573,071	300,308	272,764	345,195	170,913	174,281	-	-	-	15 - 24		
25 - 39	1,368,755	695,275	673,482	883,544	442,829	440,715	480,874	248,829	232,046	4,337	3,617	721	25 - 39		
40 - 49	921,754	453,835	467,919	686,112	340,786	345,326	235,642	113,049	122,593	-	-	-	40 - 49		
50 - 59	711,065	346,048	365,017	519,311	246,216	273,095	191,754	99,832	91,922	-	-	-	50 - 59		
60 ปีขึ้นไป	814,271	368,819	445,452	634,425	285,658	348,767	177,342	80,924	96,418	2,504	2,237	267	60 and over		

1/ ไม่รวมผู้อายุ 13 ปีขึ้นไป ที่นับถือศาสนาอื่น ๆ (ได้แก่ ฮินดู พราหมณ์ ซุนนี และผู้นับถือศาสนา)

2/ มีเฉพาะในเขตเทศบาล

1/ Excluding the persons aged 13 years and over who reported other religions (such as Hinduism, Brahminism, confusious and person which no religion)

2/ Has only municipal area

ตารางที่ 2 จำนวนพุทธศาสนิกชน อายุ 13 ปีขึ้นไป จำแนกตามกลุ่มอายุ การประกอบกิจการทางศาสนา เขตการปกครอง และภาค พ.ศ. 2557

TABLE 2 NUMBER OF BUDDHISTS, AGED 13 YEARS AND OVER BY AGE GROUP, RELIGIOUS ACTIVITY, AREA AND REGION, 2014

การประกอบกิจการทางศาสนา เขตการปกครอง และภาค	กลุ่มอายุ (ปี) Age group (years)						Religious activity, area and region
	รวม Total	13 - 14	15 - 24	25 - 39	40 - 49	50 - 59	
ทั่วราชอาณาจักร							Whole Kingdom
สวดมนต์	53,650,541	1,648,024	8,964,930	14,128,706	10,429,669	8,770,408	9,708,804
ทุกวัน	8,419,012	408,774	891,161	1,104,192	1,262,506	1,571,667	3,180,711
เฉพาะบางวัน	5,548,443	259,389	744,716	1,190,313	1,106,786	1,032,785	1,214,455
วันเสาร์ - วันอาทิตย์	211,293	2,034	14,355	73,287	54,938	32,642	34,037
วันพระ	6,501,524	76,754	433,674	1,273,575	1,411,815	1,477,502	1,828,203
ช่วงเข้าพรรษา	369,636	3,405	44,926	61,001	66,396	100,637	93,270
วันสำคัญทางพุทธศาสนา	6,883,221	157,749	1,164,081	882,999	1,531,135	1,169,032	885,742
วันประเพณี	2,614,064	45,529	451,072	882,999	586,392	418,275	229,797
นาน ๆ ครั้ง	16,473,701	375,882	3,385,580	5,445,736	3,351,830	2,348,137	1,566,536
อื่น ๆ	67,363	2,730	11,588	24,280	14,030	10,638	4,097
ไม่เคย	5,899,688	216,709	1,641,754	1,939,583	952,996	555,004	593,642
ไม่ทราบ	662,598	99,070	182,022	158,258	90,845	54,089	78,313
ไม่เคย	53,650,541	1,648,024	8,964,930	14,128,706	10,429,669	8,770,408	9,708,804
ถวาย							Offer food to Monks
ทุกวัน	4,680,610	25,037	135,648	499,065	757,744	1,044,959	2,218,158
เฉพาะบางวัน	5,570,977	79,175	426,535	1,115,665	1,213,348	1,170,221	1,566,033
วันเสาร์ - วันอาทิตย์	687,874	9,587	131,754	183,330	144,121	150,843	68,240
วันพระ	7,830,392	105,558	678,652	1,729,471	1,643,117	1,703,894	1,969,699
ช่วงเข้าพรรษา	578,903	13,610	58,347	146,787	97,008	148,215	114,936
วันสำคัญทางพุทธศาสนา	11,130,590	369,094	2,107,481	3,193,015	2,393,261	1,784,377	1,283,362
วันประเพณี	5,759,995	220,184	1,174,857	1,772,621	1,258,904	787,629	545,799
นาน ๆ ครั้ง	13,518,984	572,145	3,199,938	4,440,402	2,411,075	1,638,790	1,256,635
อื่น ๆ	93,685	5,636	15,153	33,998	11,273	21,930	5,695
ไม่เคย	3,135,933	148,928	854,543	856,092	408,972	265,463	601,935
ไม่ทราบ	662,598	99,070	182,022	158,258	90,845	54,089	78,313

ตารางที่ 2 จำนวนพุทธศาสนิกชน อายุ 13 ปีขึ้นไป จำแนกตามกลุ่มอายุ การประกอบกิจทางศาสนา เขตการปกครอง และภาค พ.ศ. 2557 (ต่อ)
 TABLE 2 NUMBER OF BUDDHISTS, AGED 13 YEARS AND OVER BY AGE GROUP, RELIGIOUS ACTIVITY, AREA AND REGION, 2014 (CONTD.)

การประกอบกิจทางศาสนา เขตการปกครอง และภาค	กลุ่มอายุ (ปี) Age group (years)					Religious activity, area and region		
	รวม Total	13 - 14	15 - 24	25 - 39	40 - 49		50 - 59	60 ปีขึ้นไป 60 and over
ทั้งหมด/ทั้งหมด/ดูรายการธรรมะ/ อ่านหนังสือธรรมะ	53,650,541	1,648,024	8,964,930	14,128,706	10,429,669	8,770,408	9,708,804	Listen to Sermons/Watch TV Programmes about Dharma/Read about Dharma
เคย								Ever
ทุกวัน	1,373,543	17,354	48,913	104,933	152,861	277,650	771,832	Everyday
เฉพาะบางวัน	2,055,859	55,170	169,487	274,215	386,997	386,799	783,192	Some days
วันเสาร์ - วันอาทิตย์	351,995	5,042	33,580	76,184	74,485	74,634	88,069	On Saturday - Sunday
วันพระ	6,225,864	53,685	257,528	909,442	1,084,929	1,490,209	2,430,071	Buddhist holy day
ช่วงเช้าพรรษา	918,298	8,885	76,300	190,784	163,828	227,633	250,868	Buddhist lent
วันสำคัญทางพุทธศาสนา	10,956,951	306,597	1,669,222	2,678,468	2,317,966	2,074,573	1,910,124	Important buddhist days
วันประเพณี	3,903,891	112,143	682,421	1,088,912	881,197	648,529	490,690	Traditional holidays
นาน ๆ ครั้ง	17,326,883	583,193	3,376,923	5,219,269	3,588,114	2,525,271	2,034,114	Rarely
อื่น ๆ	91,030	2,929	17,778	33,371	16,260	9,832	10,860	Others
ไม่เคย	9,783,628	403,956	2,450,757	3,394,869	1,672,186	1,001,189	860,671	Never
ไม่ทราบ	662,598	99,070	182,022	158,258	90,845	54,089	78,313	Unknown
รักษาศีล 5 (ครบทุกข้อ)	53,650,541	1,648,024	8,964,930	14,128,706	10,429,669	8,770,408	9,708,804	Maintaining the five Precepts of Morality (Sila)
เคย								Ever
ทุกวัน	3,437,318	75,442	275,866	707,794	538,219	564,619	1,275,378	Everyday
เฉพาะบางวัน	3,031,701	58,549	440,112	736,385	600,121	588,425	608,109	Some days
วันเสาร์ - วันอาทิตย์	75,661	421	6,246	27,878	12,658	9,356	19,103	On Saturday - Sunday
วันพระ	3,627,415	16,013	206,098	540,536	594,355	796,656	1,473,757	Buddhist holy day
ช่วงเช้าพรรษา	713,165	5,995	63,872	159,740	128,072	144,107	211,379	Buddhist lent
วันสำคัญทางพุทธศาสนา	2,733,986	55,577	364,358	562,629	489,640	545,893	715,889	Important buddhist days
วันประเพณี	566,229	21,230	72,465	173,204	110,868	109,860	78,603	Traditional holidays
นาน ๆ ครั้ง	12,998,503	362,518	2,032,300	3,688,780	2,771,361	2,189,717	1,953,827	Rarely
อื่น ๆ	80,689	3,154	11,849	25,509	22,618	11,459	6,099	Others
ไม่เคย	25,714,044	950,054	5,306,392	7,344,660	5,070,107	3,754,484	3,288,347	Never
ไม่ทราบ	671,828	99,070	185,371	161,593	91,649	55,832	78,313	Unknown

ตารางที่ 2 จำนวนพุทธศาสนิกชน อายุ 13 ปีขึ้นไป จำแนกตามกลุ่มอายุ การประกอบกิจทางศาสนา เขตการปกครอง และภาค พ.ศ. 2557 (ต่อ)

TABLE 2 NUMBER OF BUDDHISTS, AGED 13 YEARS AND OVER BY AGE GROUP, RELIGIOUS ACTIVITY, AREA AND REGION, 2014 (CONTD.)

เขตการปกครอง และภาค	กลุ่มอายุ (ปี) Age group (years)					60 ปีขึ้นไป 60 and over	Religious activity, area and region
	รวม Total	13 - 14	15 - 24	25 - 39	40 - 49		
ทำสมาธิ	53,650,541	1,648,024	8,964,930	14,128,706	10,429,669	8,770,408	9,708,804
เคย							Ever
ทุกวัน	1,531,412	68,690	110,820	183,055	192,812	259,651	Everyday
เฉพาะบางวัน	1,621,371	99,160	228,352	194,345	284,909	294,514	Some days
วันเสาร์ - วันอาทิตย์	96,139	3,530	5,786	29,214	30,306	14,323	On saturday - sunday
วันพระ	2,911,632	20,196	99,372	335,054	453,156	669,612	Buddhist holy day
ช่วงเข้าพรรษา	376,135	3,730	19,994	57,420	70,778	98,727	Buddhist lent
วันสำคัญทางพุทธศาสนา	2,560,982	65,808	301,225	573,871	494,960	500,432	Important buddhist days
วันประเพณี	566,712	12,176	78,392	149,647	126,217	112,133	Traditional holidays
นาน ๆ ครั้ง	14,568,043	431,447	2,399,796	3,870,055	3,007,196	2,522,831	Rarely
อื่น ๆ	87,805	3,144	16,672	22,519	24,357	11,507	Others
ไม่เคย	28,658,622	841,213	5,519,150	8,551,934	5,653,329	4,230,846	Never
ไม่ทราบ	671,688	98,930	185,371	161,593	91,649	55,832	Unknown
บรรพชา/อุปสมบท	53,650,541	1,648,024	8,964,930	14,128,706	10,429,669	8,770,408	9,708,804
เคย							Ever
ทุกวัน	-	-	-	-	-	-	Everyday
เฉพาะบางวัน	-	-	-	-	-	-	Some days
วันเสาร์ - วันอาทิตย์	-	-	-	-	-	-	On saturday - sunday
วันพระ	-	-	-	-	-	-	Buddhist holy day
ช่วงเข้าพรรษา	174,778	2,679	21,875	46,680	35,033	37,347	Buddhist lent
วันสำคัญทางพุทธศาสนา	121,618	6,797	10,005	38,273	24,515	14,240	Important buddhist days
วันประเพณี	253,707	6,497	42,345	52,104	46,680	63,683	Traditional holidays
นาน ๆ ครั้ง	2,901,713	36,334	345,202	739,529	606,778	587,298	Rarely
อื่น ๆ	292,188	8,134	50,221	52,731	71,251	52,921	Others
ไม่เคย	49,244,079	1,488,655	8,313,260	13,041,130	9,554,566	7,960,831	Never
ไม่ทราบ	662,458	98,930	182,022	158,258	90,845	54,089	Unknown

ตารางที่ 2 จำนวนพุทธศาสนิกชน อายุ 13 ปีขึ้นไป จำแนกตามกลุ่มอายุ การประกอบกิจการทางศาสนา เขตการปกครอง และภาค พ.ศ. 2557 (ต่อ)

TABLE 2 NUMBER OF BUDDHISTS, AGED 13 YEARS AND OVER BY AGE GROUP, RELIGIOUS ACTIVITY, AREA AND REGION, 2014 (CONTD.)

การประกอบกิจการทางศาสนา เขตการปกครอง และภาค	กลุ่มอายุ (ปี) Age group (years)						Religious activity, area and region	
	รวม Total	13 - 14	15 - 24	25 - 39	40 - 49	50 - 59		60 ปีขึ้นไป 60 and over
บวชศีลจารีณ์/ชีพรามณ์/ อุบาสก	53,650,541	1,648,024	8,964,930	14,128,706	10,429,669	8,770,408	9,708,804	Priest's blessing and her/initiation/ Pointer Brahmin
เคย								Ever
ทุกวัน	-	-	-	-	-	-	-	Everyday
เฉพาะบางวัน	-	-	-	-	-	-	-	Some days
วันเสาร์ - วันอาทิตย์	-	-	-	-	-	-	-	On Saturday - Sunday
วันพระ	-	-	-	-	-	-	-	Buddhist holy day
ช่วงเข้าพรรษา	412,638	3,050	13,365	6,957	33,461	78,471	277,333	Buddhist lent
วันสำคัญทางพุทธศาสนา	607,098	8,609	46,900	76,266	90,790	137,168	247,364	Important buddhist days
วันประเพณี	191,151	1,571	17,989	39,226	32,280	39,136	60,949	Traditional holidays
นาน ๆ ครั้ง	1,585,187	25,883	175,550	310,472	338,550	350,750	383,980	Rarely
อื่น ๆ	241,930	12,644	51,750	26,160	37,043	54,023	60,310	Others
ไม่เคย	49,950,079	1,497,337	8,477,353	13,511,366	9,806,699	8,056,770	8,600,555	Never
ไม่ทราบ	662,458	98,930	182,022	158,258	90,845	54,089	78,313	Unknown
ในเขตเทศบาล	24,749,021	665,207	4,062,536	7,312,585	4,838,201	3,873,736	3,996,756	Municipal area
เคย								Ever
ทุกวัน	3,966,357	154,635	393,180	636,509	637,326	763,125	1,381,582	Everyday
เฉพาะบางวัน	2,978,018	112,217	420,190	732,023	634,354	505,911	573,322	Some days
วันเสาร์ - วันอาทิตย์	137,457	856	10,385	57,134	30,586	21,366	17,131	On Saturday - Sunday
วันพระ	2,573,998	28,928	208,738	609,513	594,817	503,953	628,049	Buddhist holy day
ช่วงเข้าพรรษา	131,462	2,054	12,701	23,366	22,324	31,746	39,271	Buddhist lent
วันสำคัญทางพุทธศาสนา	2,862,108	76,287	445,378	886,165	640,709	480,042	333,526	Important buddhist days
วันประเพณี	1,070,944	19,408	174,603	414,384	205,237	147,087	110,226	Traditional holidays
นาน ๆ ครั้ง	8,347,341	163,769	1,686,999	2,999,517	1,680,581	1,155,741	660,733	Rarely
อื่น ๆ	41,367	-	5,960	17,129	9,751	7,086	1,441	Others
ไม่เคย	2,414,772	80,077	652,476	872,685	350,313	238,965	220,255	Never
ไม่ทราบ	225,198	26,976	51,926	64,160	32,204	18,713	31,220	Unknown

ตารางที่ 2 จำนวนพุทธศาสนิกชน อายุ 13 ปีขึ้นไป จำแนกตามกลุ่มอายุ การประกอบกิจกรรมทางศาสนา เขตการปกครอง และภาค พ.ศ. 2557 (ต่อ)
 TABLE 2 NUMBER OF BUDDHISTS, AGED 13 YEARS AND OVER BY AGE GROUP, RELIGIOUS ACTIVITY, AREA AND REGION, 2014 (CONTD.)

การประกอบกิจกรรมทางศาสนา เขตการปกครอง และภาค	กลุ่มอายุ (ปี) Age group (years)						Religious activity, area and region	
	รวม Total	13 - 14	15 - 24	25 - 39	40 - 49	50 - 59		60 ปีขึ้นไป 60 and over
เดย	24,749,021	665,207	4,062,536	7,312,585	4,838,201	3,873,736	3,996,756	Offer food to Monks
ดักบาตร								Ever
ทุกวัน	1,935,921	10,399	61,973	256,589	319,511	429,922	857,526	Everyday
เฉพาะบางวัน	2,645,998	35,631	248,710	602,295	579,588	521,909	657,865	Some days
วันเสาร์ - วันอาทิตย์	449,059	4,632	71,993	128,472	94,339	99,411	50,213	On Saturday - Sunday
วันพระ	3,658,069	45,826	370,705	971,650	757,486	709,323	803,079	Buddhist holy day
ช่วงเข้าพรรษา	208,445	8,685	23,690	49,775	38,990	43,522	43,783	Buddhist lent
วันสำคัญทางพุทธศาสนา	4,648,377	142,680	787,374	1,427,672	1,038,332	746,959	505,360	Important buddhist days
วันประเพณี	2,605,055	87,362	521,517	885,103	526,993	328,233	255,847	Traditional holidays
นาน ๆ ครั้ง	7,022,473	240,032	1,541,456	2,529,344	1,288,961	851,283	571,397	Rarely
อื่น ๆ	54,444	2,939	7,308	22,415	6,192	10,835	4,756	Others
ไม่เคย	1,295,982	60,046	375,885	375,109	155,605	113,625	215,711	Never
ไม่ทราบ	225,198	26,976	51,926	64,160	32,204	18,713	31,220	Unknown
ฟังเทศน์/ฟังธรรม/ดูรายการธรรมะ/ อ่านหนังสือธรรมะ	24,749,021	665,207	4,062,536	7,312,585	4,838,201	3,873,736	3,996,756	Listen to Sermons/Watch TV Programmes about Dharma/Read about Dharma
เดย								Ever
ทุกวัน	594,118	5,451	11,969	45,303	63,585	124,947	342,863	Everyday
เฉพาะบางวัน	1,067,840	22,552	112,954	158,257	220,584	184,886	368,808	Some days
วันเสาร์ - วันอาทิตย์	209,695	335	20,105	52,729	47,001	35,269	54,256	On Saturday - Sunday
วันพระ	2,422,621	14,941	134,930	438,247	424,959	543,890	865,655	Buddhist holy day
ช่วงเข้าพรรษา	357,263	5,830	38,683	83,547	55,556	84,806	88,840	Buddhist lent
วันสำคัญทางพุทธศาสนา	4,453,120	130,064	609,023	1,224,474	941,074	824,184	724,300	Important buddhist days
วันประเพณี	1,608,394	46,988	258,832	511,412	325,305	254,122	211,736	Traditional holidays
นาน ๆ ครั้ง	8,726,277	243,169	1,628,560	2,830,206	1,852,894	1,246,363	925,086	Rarely
อื่น ๆ	64,796	1,691	12,115	25,890	16,260	1,452	7,388	Others
ไม่เคย	5,019,699	167,410	1,183,441	1,878,360	858,778	555,105	376,605	Never
ไม่ทราบ	225,198	26,976	51,926	64,160	32,204	18,713	31,220	Unknown

ตารางที่ 2 จำนวนพุทธศาสนิกชน อายุ 13 ปีขึ้นไป จำแนกตามกลุ่มอายุ การประกอบกิจทางศาสนา เขตการปกครอง และภาค พ.ศ. 2557 (ต่อ)

TABLE 2 NUMBER OF BUDDHISTS, AGED 13 YEARS AND OVER BY AGE GROUP, RELIGIOUS ACTIVITY, AREA AND REGION, 2014 (CONTD.)

เขตการปกครอง และภาค	กลุ่มอายุ (ปี) Age group (years)						Religious activity, area and region	
	รวม Total	13 - 14	15 - 24	25 - 39	40 - 49	50 - 59		60 ปีขึ้นไป 60 and over
รักษาศีล 5 (ครบทุกข้อ)	24,749,021	665,207	4,062,536	7,312,585	4,838,201	3,873,736	3,996,756	Maintaining the five Precepts of Morality (Sila)
เคย								Ever
ทุกวัน	1,668,260	29,677	131,338	407,647	267,985	297,363	534,250	Everyday
เฉพาะบางวัน	1,713,700	27,920	263,194	457,093	359,700	308,143	297,650	Some days
วันเสาร์ - วันอาทิตย์	58,625	421	5,285	20,698	12,137	4,589	15,496	On saturday - sunday
วันพระ	1,558,919	8,279	120,187	302,484	280,737	299,169	548,063	Buddhist holy day
ช่วงเข้าพรรษา	294,349	1,654	31,659	78,423	52,186	51,354	79,072	Buddhist lent
วันสำคัญทางพุทธศาสนา	1,246,752	19,625	160,592	259,817	225,147	285,188	296,384	Important buddhist days
วันประเพณี	258,187	8,363	29,663	100,337	38,653	44,494	36,678	Traditional holidays
นาน ๆ ครั้ง	6,454,115	155,259	1,033,031	2,013,759	1,376,388	1,018,686	856,992	Rarely
อื่น ๆ	42,148	2,106	5,921	18,074	7,444	4,829	3,774	Others
ไม่เคย	11,219,539	384,927	2,226,391	3,586,760	2,184,818	1,539,465	1,297,177	Never
ไม่ทราบ	234,428	26,976	55,275	67,494	33,007	20,456	31,220	Unknown
ทำสมาธิ	24,749,021	665,207	4,062,536	7,312,585	4,838,201	3,873,736	3,996,756	Meditation
เคย								Ever
ทุกวัน	756,157	33,900	64,093	103,864	91,442	122,106	340,752	Everyday
เฉพาะบางวัน	827,072	47,085	132,065	116,634	175,829	137,861	217,598	Some days
วันเสาร์ - วันอาทิตย์	55,717	-	1,678	26,371	12,320	7,839	7,509	On saturday - sunday
วันพระ	1,290,031	8,389	55,679	196,798	235,234	278,318	515,613	Buddhist holy day
ช่วงเข้าพรรษา	129,733	1,756	8,654	18,146	18,597	31,457	51,124	Buddhist lent
วันสำคัญทางพุทธศาสนา	1,219,324	24,392	143,030	348,750	215,541	227,713	259,899	Important buddhist days
วันประเพณี	224,749	6,292	31,578	52,782	58,877	45,797	29,424	Traditional holidays
นาน ๆ ครั้ง	7,054,416	175,041	1,156,560	2,084,058	1,453,943	1,176,298	1,008,516	Rarely
อื่น ๆ	61,946	637	12,471	18,642	18,767	4,240	7,190	Others
ไม่เคย	12,895,588	340,880	2,401,453	4,279,048	2,524,645	1,821,652	1,527,911	Never
ไม่ทราบ	234,288	26,836	55,275	67,494	33,007	20,456	31,220	Unknown

ตารางที่ 2 จำนวนพุทธศาสนิกชน อายุ 13 ปีขึ้นไป จำแนกตามกลุ่มอายุ การประกอบกิจการทางศาสนา เขตการปกครอง และภาค พ.ศ. 2557 (ต่อ)

TABLE 2 NUMBER OF BUDDHISTS, AGED 13 YEARS AND OVER BY AGE GROUP, RELIGIOUS ACTIVITY, AREA AND REGION, 2014 (CONTD.)

การประกอบกิจการทางศาสนา เขตการปกครอง และภาค	กลุ่มอายุ (ปี) Age group (years)						Religious activity, area and region
	รวม Total	13 - 14	15 - 24	25 - 39	40 - 49	50 - 59	
บรรพชา/อุปสมบท	24,749,021	665,207	4,062,536	7,312,585	4,838,201	3,873,736	3,996,756
เคย							Ever
ทุกวัน	-	-	-	-	-	-	Everyday
เฉพาะบางวัน	-	-	-	-	-	-	Some days
วันเสาร์ - วันอาทิตย์	-	-	-	-	-	-	On saturday - sunday
วันพระ	-	-	-	-	-	-	Buddhist holy day
ช่วงเข้าพรรษา	67,537	-	6,357	22,837	10,927	19,784	Buddhist lent
วันสำคัญทางพุทธศาสนา	79,011	5,372	1,284	30,956	19,682	5,676	Important buddhist days
วันประเพณี	99,902	2,988	23,296	18,978	23,751	15,394	Traditional holidays
นาน ๆ ครั้ง	1,257,356	9,828	108,975	388,873	275,623	235,479	Rarely
อื่น ๆ	154,014	5,052	40,141	19,323	34,206	27,771	Others
ไม่เคย	22,866,143	615,131	3,830,556	6,767,458	4,441,809	3,550,919	Never
ไม่ทราบ	225,057	26,836	51,926	64,160	32,204	18,713	Unknown
บวชศีลจารีณ/ชีพรามณ/อุปาสก	24,749,021	665,207	4,062,536	7,312,585	4,838,201	3,873,736	3,996,756
เคย							Ever
ทุกวัน	-	-	-	-	-	-	Everyday
เฉพาะบางวัน	-	-	-	-	-	-	Some days
วันเสาร์ - วันอาทิตย์	-	-	-	-	-	-	On saturday - sunday
วันพระ	-	-	-	-	-	-	Buddhist holy day
ช่วงเข้าพรรษา	105,991	-	-	2,717	5,318	19,264	Buddhist lent
วันสำคัญทางพุทธศาสนา	256,213	7,600	22,388	50,816	38,742	53,233	Important buddhist days
วันประเพณี	92,335	1,571	11,176	15,874	14,738	17,522	Traditional holidays
นาน ๆ ครั้ง	728,182	5,731	55,445	204,791	152,985	167,475	Rarely
อื่น ๆ	161,383	4,777	35,549	18,415	30,571	41,592	Others
ไม่เคย	23,179,861	618,692	3,886,052	6,955,813	4,563,644	3,555,938	Never
ไม่ทราบ	225,057	26,836	51,926	64,160	32,204	18,713	Unknown
							Priest's blessing and her/Initiation/ Pointer Brahmin

ตารางที่ 2 จำนวนพุทธศาสนิกชน อายุ 13 ปีขึ้นไป จำแนกตามกลุ่มอายุ การประกอบกิจทางศาสนา เขตการปกครอง และภาค พ.ศ. 2557 (ต่อ)

TABLE 2 NUMBER OF BUDDHISTS, AGED 13 YEARS AND OVER BY AGE GROUP, RELIGIOUS ACTIVITY, AREA AND REGION, 2014 (CONTD.)

การประกอบกิจทางศาสนา เขตการปกครอง และภาค	กลุ่มอายุ (ปี) Age group (years)						Religious activity, area and region
	รวม Total	13 - 14	15 - 24	25 - 39	40 - 49	50 - 59	
นอกเขตเทศบาล							
เคย							Non - municipal area Chanting
สวดมนต์	28,901,520	982,817	4,902,395	6,816,121	5,591,467	4,896,672	5,712,048
ทุกวัน	4,452,654	254,139	497,981	467,684	625,180	808,542	1,799,128
เฉพาะบางวัน	2,570,425	147,171	324,526	458,289	472,432	526,873	641,133
วันเสาร์ - วันอาทิตย์	73,835	1,178	3,971	16,153	24,352	11,276	16,906
วันพระ	3,927,526	47,827	224,936	664,062	816,998	973,549	1,200,154
ช่วงเช้าพรรษา	238,174	1,351	32,225	37,635	44,071	68,892	53,999
วันสำคัญทางพุทธศาสนา	4,021,113	81,463	718,703	1,089,315	890,426	688,990	552,216
วันพระเพณี	1,543,120	26,121	276,469	468,615	381,155	271,188	119,572
นาน ๆ ครั้ง	8,126,360	212,112	1,698,581	2,446,219	1,671,249	1,192,397	905,803
อื่น ๆ	25,996	2,730	5,628	7,151	4,279	3,552	2,656
ไม่เคย	3,484,916	136,632	989,278	1,066,898	602,683	316,039	373,386
ไม่ทราบ	437,400	72,094	130,097	94,099	58,642	35,376	47,093
	28,901,520	982,817	4,902,395	6,816,121	5,591,467	4,896,672	5,712,048
เคย							Offer food to Monks
ทุกวัน	2,744,689	14,638	73,675	242,476	438,233	615,036	1,360,631
เฉพาะบางวัน	2,924,979	43,544	177,825	513,369	633,760	648,312	908,168
วันเสาร์ - วันอาทิตย์	238,815	4,955	59,761	54,858	49,782	51,432	18,027
วันพระ	4,172,323	59,732	307,947	757,821	885,631	994,571	1,166,620
ช่วงเช้าพรรษา	370,458	4,925	34,657	97,012	58,018	104,693	71,153
วันสำคัญทางพุทธศาสนา	6,482,213	226,414	1,320,107	1,765,343	1,354,929	1,037,418	778,002
วันพระเพณี	3,154,940	132,823	653,340	887,518	731,911	459,396	289,951
นาน ๆ ครั้ง	6,496,510	332,113	1,658,482	1,911,058	1,122,114	787,506	685,238
อื่น ๆ	39,241	2,697	7,845	11,584	5,081	11,095	939
ไม่เคย	1,839,951	88,882	478,658	480,983	253,367	151,837	386,224
ไม่ทราบ	437,400	72,094	130,097	94,099	58,642	35,376	47,093

ตารางที่ 2 จำนวนพุทธศาสนิกชน อายุ 13 ปีขึ้นไป จำแนกตามกลุ่มอายุ การประกอบกิจการทางศาสนา เขตการปกครอง และภาค พ.ศ. 2557 (ต่อ)

TABLE 2 NUMBER OF BUDDHISTS, AGED 13 YEARS AND OVER BY AGE GROUP, RELIGIOUS ACTIVITY, AREA AND REGION, 2014 (CONTD.)

การประกอบกิจการทางศาสนา เขตการปกครอง และภาค	กลุ่มอายุ (ปี) Age group (years)						Religious activity, area and region	
	รวม Total	13 - 14	15 - 24	25 - 39	40 - 49	50 - 59		60 ปีขึ้นไป 60 and over
ทั้งหมด/ทั้งหมด/ดูรายการธรรมะ/ อ่านหนังสือธรรมะ	28,901,520	982,817	4,902,395	6,816,121	5,591,467	4,896,672	5,712,048	Listen to Sermons/Watch TV Programmes about Dharma/Read about Dharma
เคย								Ever
ทุกวัน	779,425	11,903	36,944	59,630	89,275	152,703	428,969	Everyday
เฉพาะบางวัน	988,019	32,818	56,533	115,958	166,413	201,913	414,384	Some days
วันเสาร์ - วันอาทิตย์	142,300	4,708	13,475	23,455	27,484	39,365	33,813	On saturday - sunday
วันพระ	3,803,242	38,743	122,599	471,195	659,970	946,319	1,564,415	Buddhist holy day
ช่วงเข้าพรรษา	561,035	3,055	37,617	107,237	108,272	142,827	162,027	Buddhist lent
วันสำคัญทางพุทธศาสนา	6,503,831	176,533	1,060,199	1,453,994	1,376,892	1,250,389	1,185,824	Important buddhist days
วันประเพณี	2,295,497	65,155	423,589	577,500	555,892	394,407	278,954	Traditional holidays
นาน ๆ ครั้ง	8,600,606	340,024	1,748,363	2,389,063	1,735,221	1,278,907	1,109,028	Rarely
อื่น ๆ	26,234	1,238	5,663	7,481	-	8,381	3,472	Others
ไม่เคย	4,763,929	236,546	1,267,316	1,516,509	813,407	446,084	484,066	Never
ไม่ทราบ	437,400	72,094	130,097	94,099	58,642	35,376	47,093	Unknown
รักษาศีล 5 (ครบทุกข้อ)	28,901,520	982,817	4,902,395	6,816,121	5,591,467	4,896,672	5,712,048	Maintaining the five Precepts of Morality (Sila)
เคย								Ever
ทุกวัน	1,769,058	45,765	144,528	300,147	270,234	267,256	741,128	Everyday
เฉพาะบางวัน	1,318,001	30,629	176,918	279,292	240,422	280,282	310,459	Some days
วันเสาร์ - วันอาทิตย์	17,036	-	961	7,180	522	4,767	3,607	On saturday - sunday
วันพระ	2,068,496	7,734	85,911	238,052	313,617	497,488	925,693	Buddhist holy day
ช่วงเข้าพรรษา	418,816	4,341	32,213	81,317	75,886	92,752	132,307	Buddhist lent
วันสำคัญทางพุทธศาสนา	1,487,234	35,952	203,766	302,812	264,493	260,705	419,506	Important buddhist days
วันประเพณี	308,042	12,867	42,802	72,867	72,216	65,366	41,925	Traditional holidays
นาน ๆ ครั้ง	6,544,388	207,260	999,270	1,675,021	1,394,972	1,171,031	1,096,834	Rarely
อื่น ๆ	38,541	1,049	5,928	7,435	15,175	6,630	2,325	Others
ไม่เคย	14,494,506	565,127	3,080,001	3,757,899	2,885,290	2,215,018	1,991,170	Never
ไม่ทราบ	437,400	72,094	130,097	94,099	58,642	35,376	47,093	Unknown

ตารางที่ 2 จำนวนพุทธศาสนิกชน อายุ 13 ปีขึ้นไป จำแนกตามกลุ่มอายุ การประกอบกิจทางศาสนา เขตการปกครอง และภาค พ.ศ. 2557 (ต่อ)

TABLE 2 NUMBER OF BUDDHISTS, AGED 13 YEARS AND OVER BY AGE GROUP, RELIGIOUS ACTIVITY, AREA AND REGION, 2014 (CONTD.)

การประกอบกิจทางศาสนา เขตการปกครอง และภาค	กลุ่มอายุ (ปี) Age group (years)						Religious activity, area and region	
	รวม Total	13 - 14	15 - 24	25 - 39	40 - 49	50 - 59		60 ปีขึ้นไป 60 and over
ทำสมาธิ	28,901,520	982,817	4,902,395	6,816,121	5,591,467	4,896,672	5,712,048	Meditation
เคย								Ever
ทุกวัน	775,256	34,790	46,726	79,191	101,370	137,545	375,634	Everyday
เฉพาะบางวัน	794,299	52,075	96,287	77,711	109,080	156,652	302,494	Some days
วันเสาร์ - วันอาทิตย์	40,422	3,530	4,108	2,842	17,986	6,484	5,471	On saturday - sunday
วันพระ	1,621,601	11,807	43,694	138,256	217,921	391,294	818,629	Buddhist holy day
ช่วงเข้าพรรษา	246,402	1,974	11,341	39,274	52,182	67,271	74,361	Buddhist lent
วันสำคัญทางพุทธศาสนา	1,341,658	41,416	158,195	225,121	279,419	272,720	364,786	Important buddhist days
วันประเพณี	341,962	5,884	46,814	96,865	67,340	66,336	58,723	Traditional holidays
นาน ๆ ครั้ง	7,513,627	256,406	1,243,236	1,785,998	1,553,253	1,346,534	1,328,201	Rarely
อื่น ๆ	25,859	2,508	4,200	3,877	5,590	7,266	2,417	Others
ไม่เคย	15,763,034	500,333	3,117,697	4,272,886	3,128,685	2,409,195	2,334,238	Never
ไม่ทราบ	437,400	72,094	130,097	94,099	58,642	35,376	47,093	Unknown
บรรพชา/อุปสมบท	28,901,520	982,817	4,902,395	6,816,121	5,591,467	4,896,672	5,712,048	Ordination
เคย								Ever
ทุกวัน	-	-	-	-	-	-	-	Everyday
เฉพาะบางวัน	-	-	-	-	-	-	-	Some days
วันเสาร์ - วันอาทิตย์	-	-	-	-	-	-	-	On saturday - sunday
วันพระ	-	-	-	-	-	-	-	Buddhist holy day
ช่วงเข้าพรรษา	107,242	2,679	15,517	23,843	24,107	17,562	23,533	Buddhist lent
วันสำคัญทางพุทธศาสนา	42,606	1,424	8,721	7,317	4,832	8,564	11,748	Important buddhist days
วันประเพณี	153,805	3,508	19,049	33,126	22,929	48,289	26,903	Traditional holidays
นาน ๆ ครั้ง	1,644,357	26,506	236,227	350,655	331,155	351,819	347,995	Rarely
อื่น ๆ	138,174	3,082	10,080	33,409	37,045	25,150	29,409	Others
ไม่เคย	26,377,936	873,524	4,482,704	6,273,673	5,112,757	4,409,912	5,225,367	Never
ไม่ทราบ	437,400	72,094	130,097	94,099	58,642	35,376	47,093	Unknown

ตารางที่ 2 จำนวนพุทธศาสนิกชน อายุ 13 ปีขึ้นไป จำแนกตามกลุ่มอายุ การประกอบกิจทางศาสนา เขตการปกครอง และภาค พ.ศ. 2557 (ต่อ)

TABLE 2 NUMBER OF BUDDHISTS, AGED 13 YEARS AND OVER BY AGE GROUP, RELIGIOUS ACTIVITY, AREA AND REGION, 2014 (CONTD.)

การประกอบกิจทางศาสนา เขตการปกครอง และภาค	กลุ่มอายุ (ปี) Age group (years)						Religious activity, area and region	
	รวม Total	13 - 14	15 - 24	25 - 39	40 - 49	50 - 59		60 ปีขึ้นไป 60 and over
บวชศีลจารีณ์/ชีพราหมณ์/ อุบาสก	28,901,520	982,817	4,902,395	6,816,121	5,591,467	4,896,672	5,712,048	Priest's blessing and her/Initiation/ Pointer Brahmin
เคย								Ever
ทุกวัน	-	-	-	-	-	-	-	Everyday
เฉพาะบางวัน	-	-	-	-	-	-	-	Some days
วันเสาร์ - วันอาทิตย์	-	-	-	-	-	-	-	On saturday - sunday
วันพระ	-	-	-	-	-	-	-	Buddhist holy day
ช่วงเข้าพรรษา	306,647	3,050	13,365	4,241	28,143	59,207	198,641	Buddhist lent
วันสำคัญทางพุทธศาสนา	350,885	1,009	24,512	25,450	52,048	83,935	163,930	Important buddhist days
วันประเพณี	98,817	-	6,814	23,352	17,542	21,614	29,495	Traditional holidays
นาน ๆ ครั้ง	857,005	20,152	120,105	105,681	185,566	183,276	242,225	Rarely
อื่น ๆ	80,547	7,867	16,201	7,745	6,472	12,432	29,830	Others
ไม่เคย	26,770,218	878,645	4,591,301	6,555,552	5,243,054	4,500,832	5,000,834	Never
ไม่ทราบ	437,400	72,094	130,097	94,099	58,642	35,376	47,093	Unknown

ตารางที่ 2 จำนวนพุทธศาสนิกชน อายุ 13 ปีขึ้นไป จำแนกตามกลุ่มอายุ การประกอบกิจการทางศาสนา เขตการปกครอง และภาค พ.ศ. 2557 (ต่อ)

TABLE 2 NUMBER OF BUDDHISTS, AGED 13 YEARS AND OVER BY AGE GROUP, RELIGIOUS ACTIVITY, AREA AND REGION, 2014 (CONTD.)

การประกอบกิจการทางศาสนา เขตการปกครอง และภาค	กลุ่มอายุ (ปี) Age group (years)					Religious activity, area and region	
	รวม Total	13 - 14	15 - 24	25 - 39	40 - 49		50 - 59
กรุงเทพมหานคร							
สวดมนต์							
เคย	7,238,317	129,209	1,086,046	2,628,198	1,463,754	1,027,630	903,479
ทุกวัน	1,183,769	15,791	66,027	304,950	221,432	234,734	340,835
เฉพาะบางวัน	1,070,390	19,027	144,089	321,663	289,382	145,119	151,110
วันเสาร์ - วันอาทิตย์	54,188	-	7,482	21,525	11,902	4,057	9,223
วันพระ	770,070	16,373	88,961	270,464	187,072	97,564	109,636
ช่วงเช้าพรรษา	29,067	-	5,130	6,769	5,241	7,590	4,336
วันสำคัญทางพุทธศาสนา	555,894	12,885	73,663	218,666	124,594	82,806	43,279
วันพระเพณี	265,192	6,202	26,527	129,299	56,013	27,133	20,017
นาน ๆ ครั้ง	2,652,521	40,921	514,900	1,080,227	494,005	365,651	156,816
อื่น ๆ	17,533	-	-	8,054	3,524	4,513	1,441
ไม่เคย	613,332	14,241	154,358	258,359	67,714	56,860	61,799
ไม่ทราบ	26,361	3,768	4,909	8,221	2,875	1,602	4,985
ตากบตร							
เคย	7,238,317	129,209	1,086,046	2,628,198	1,463,754	1,027,630	903,479
ทุกวัน	448,812	-	4,670	88,944	78,299	87,071	189,828
เฉพาะบางวัน	866,098	20,451	85,702	254,337	219,937	147,256	138,416
วันเสาร์ - วันอาทิตย์	200,363	1,673	28,985	47,565	45,934	50,633	25,574
วันพระ	1,535,739	17,323	201,509	542,788	319,633	241,268	213,218
ช่วงเช้าพรรษา	22,326	-	2,067	9,316	1,538	3,923	5,482
วันสำคัญทางพุทธศาสนา	821,975	17,373	98,864	336,568	188,476	128,946	51,748
วันพระเพณี	604,738	9,755	94,051	247,701	136,142	60,585	56,504
นาน ๆ ครั้ง	2,309,356	41,187	423,890	972,305	435,136	263,805	173,032
อื่น ๆ	30,922	2,715	2,662	9,845	5,287	9,002	1,411
ไม่เคย	371,627	14,965	138,736	110,609	30,498	33,539	43,280
ไม่ทราบ	26,361	3,768	4,909	8,221	2,875	1,602	4,985
Bankok metropolis							
Chanting							
เคย							
ทุกวัน							
เฉพาะบางวัน							
วันเสาร์ - วันอาทิตย์							
วันพระ							
ช่วงเช้าพรรษา							
วันสำคัญทางพุทธศาสนา							
วันพระเพณี							
นาน ๆ ครั้ง							
อื่น ๆ							
ไม่เคย							
ไม่ทราบ							
เคย							
ทุกวัน							
เฉพาะบางวัน							
วันเสาร์ - วันอาทิตย์							
วันพระ							
ช่วงเช้าพรรษา							
วันสำคัญทางพุทธศาสนา							
วันพระเพณี							
นาน ๆ ครั้ง							
อื่น ๆ							
ไม่เคย							
ไม่ทราบ							
Offer food to Monks							
เคย							
ทุกวัน							
เฉพาะบางวัน							
วันเสาร์ - วันอาทิตย์							
วันพระ							
ช่วงเช้าพรรษา							
วันสำคัญทางพุทธศาสนา							
วันพระเพณี							
นาน ๆ ครั้ง							
อื่น ๆ							
ไม่เคย							
ไม่ทราบ							

ตารางที่ 2 จำนวนพุทธศาสนิกชน อายุ 13 ปีขึ้นไป จำแนกตามกลุ่มอายุ การประกอบกิจการทางศาสนา เขตการปกครอง และภาค พ.ศ. 2557 (ต่อ)

TABLE 2 NUMBER OF BUDDHISTS, AGED 13 YEARS AND OVER BY AGE GROUP, RELIGIOUS ACTIVITY, AREA AND REGION, 2014 (CONTD.)

การประกอบกิจการทางศาสนา เขตการปกครอง และภาค	กลุ่มอายุ (ปี) Age group (years)					Religious activity, area and region		
	รวม Total	13 - 14	15 - 24	25 - 39	40 - 49		50 - 59	60 ปีขึ้นไป 60 and over
ฟังเทศน์/ฟังธรรม/ดูรายการธรรมะ/ อ่านหนังสือธรรมะ	7,238,317	129,209	1,086,046	2,628,198	1,463,754	1,027,630	903,479	Listen to Sermons/Watch TV Programmes about Dharma/Read about Dharma
เคย								Ever
ทุกวัน	195,804	2,661	1,652	14,826	24,568	48,474	103,623	Everyday
เฉพาะบางวัน	460,615	14,294	60,567	63,646	121,633	77,118	123,357	Some days
วันเสาร์ - วันอาทิตย์	88,370	-	11,337	9,974	21,057	11,703	34,300	On saturday - sunday
วันพระ	643,031	5,449	40,445	222,958	137,759	108,782	127,638	Buddhist holy day
ช่วงเข้าพรรษา	109,726	-	9,760	45,631	11,423	24,750	18,163	Buddhist lent
วันสำคัญทางพุทธศาสนา	768,347	11,754	53,221	349,446	170,950	92,768	90,207	Important buddhist days
วันประเพณี	361,177	3,871	61,104	116,135	57,698	61,908	60,461	Traditional holidays
นาน ๆ ครั้ง	3,020,376	53,657	483,005	1,161,617	654,110	426,002	241,986	Rarely
อื่น ๆ	24,295	1,691	-	8,857	12,336	-	1,411	Others
ไม่เคย	1,540,215	32,064	360,046	626,887	249,346	174,524	97,348	Never
ไม่ทราบ	26,361	3,768	4,909	8,221	2,875	1,602	4,985	Unknown
รักษาศีล 5 (ครบทุกข้อ)	7,238,317	129,209	1,086,046	2,628,198	1,463,754	1,027,630	903,479	Maintaining the five Precepts of Morality (Sila)
เคย								Ever
ทุกวัน	691,032	6,954	60,886	211,723	116,369	122,879	172,221	Everyday
เฉพาะบางวัน	921,159	13,170	143,313	266,304	224,395	154,132	119,845	Some days
วันเสาร์ - วันอาทิตย์	12,816	-	-	4,418	1,871	-	6,527	On saturday - sunday
วันพระ	536,688	2,619	56,119	181,757	114,537	89,265	92,391	Buddhist holy day
ช่วงเข้าพรรษา	69,730	-	10,992	36,705	12,203	6,161	3,669	Buddhist lent
วันสำคัญทางพุทธศาสนา	218,091	5,182	16,068	70,061	34,889	44,434	47,458	Important buddhist days
วันประเพณี	81,898	3,871	4,730	33,144	10,870	10,660	18,624	Traditional holidays
นาน ๆ ครั้ง	1,820,098	31,851	273,030	639,402	397,036	266,094	212,686	Rarely
อื่น ๆ	8,538	-	-	5,014	3,524	-	-	Others
ไม่เคย	2,851,905	61,794	515,998	1,171,450	545,186	332,404	225,074	Never
ไม่ทราบ	26,361	3,768	4,909	8,221	2,875	1,602	4,985	Unknown

ตารางที่ 2 จำนวนพุทธศาสนิกชน อายุ 13 ปีขึ้นไป จำแนกตามกลุ่มอายุ การประกอบกิจการทางศาสนา เขตการปกครอง และภาค พ.ศ. 2557 (ต่อ)
 TABLE 2 NUMBER OF BUDDHISTS, AGED 13 YEARS AND OVER BY AGE GROUP, RELIGIOUS ACTIVITY, AREA AND REGION, 2014 (CONTD.)

การประกอบกิจการทางศาสนา เขตการปกครอง และภาค	กลุ่มอายุ (ปี) Age group (years)					Religious activity, area and region		
	รวม Total	13 - 14	15 - 24	25 - 39	40 - 49		50 - 59	60 ปีขึ้นไป 60 and over
ทำสมาธิ	7,238,317	129,209	1,086,046	2,628,198	1,463,754	1,027,630	903,479	Meditation
เคย								Ever
ทุกวัน	221,385	2,368	3,720	46,906	23,646	35,431	109,313	Everyday
เฉพาะบางวัน	428,304	23,254	86,575	67,195	119,381	56,209	75,689	Some days
วันเสาร์ - วันอาทิตย์	9,470	-	-	6,009	1,623	1,838	-	On saturday - sunday
วันพระ	401,267	2,479	26,316	97,976	96,786	97,624	80,087	Buddhist holy day
ช่วงเข้าพรรษา	7,125	-	-	-	2,907	4,218	-	Buddhist lent
วันสำคัญทางพุทธศาสนา	270,985	2,814	14,773	152,631	35,530	22,475	42,763	Important buddhist days
วันประเพณี	43,896	1,691	1,445	7,866	20,920	11,973	-	Traditional holidays
นาน ๆ ครั้ง	2,133,876	35,478	311,631	729,055	460,298	348,138	249,276	Rarely
อื่น ๆ	18,084	-	-	5,014	7,641	-	5,428	Others
ไม่เคย	3,677,564	57,357	636,678	1,507,325	692,146	448,122	335,936	Never
ไม่ทราบ	26,361	3,768	4,909	8,221	2,875	1,602	4,985	Unknown
บรรพชา/อุปสมบท	7,238,317	129,209	1,086,046	2,628,198	1,463,754	1,027,630	903,479	Ordination
เคย								Ever
ทุกวัน	-	-	-	-	-	-	-	Everyday
เฉพาะบางวัน	-	-	-	-	-	-	-	Some days
วันเสาร์ - วันอาทิตย์	-	-	-	-	-	-	-	On saturday - sunday
วันพระ	-	-	-	-	-	-	-	Buddhist holy day
ช่วงเข้าพรรษา	18,214	-	2,036	7,142	-	9,036	-	Buddhist lent
วันสำคัญทางพุทธศาสนา	36,474	2,814	-	18,694	13,421	-	1,545	Important buddhist days
วันประเพณี	24,105	-	5,937	6,728	6,294	5,145	-	Traditional holidays
นาน ๆ ครั้ง	378,110	2,271	18,958	153,810	93,733	58,226	51,111	Rarely
อื่น ๆ	16,331	-	1,394	5,014	6,092	2,285	1,545	Others
ไม่เคย	6,738,724	120,357	1,052,811	2,428,589	1,341,339	951,336	844,292	Never
ไม่ทราบ	26,361	3,768	4,909	8,221	2,875	1,602	4,985	Unknown

ตารางที่ 2 จำนวนพุทธศาสนิกชน อายุ 13 ปีขึ้นไป จำแนกตามกลุ่มอายุ การประกอบกิจการทางศาสนา เขตการปกครอง และภาค พ.ศ. 2557 (ต่อ)

TABLE 2 NUMBER OF BUDDHISTS, AGED 13 YEARS AND OVER BY AGE GROUP, RELIGIOUS ACTIVITY, AREA AND REGION, 2014 (CONTD.)

การประกอบกิจการทางศาสนา เขตการปกครอง และภาค	กลุ่มอายุ (ปี) Age group (years)						Religious activity, area and region	
	รวม Total	13 - 14	15 - 24	25 - 39	40 - 49	50 - 59		60 ปีขึ้นไป 60 and over
บวชศีลจารีต/ชีพรามณ์/ อุบาสก	7,238,317	129,209	1,086,046	2,628,198	1,463,754	1,027,630	903,479	Priest's blessing and her/Initiation/ Pointer Brahmin
เคย								Ever
ทุกวัน	-	-	-	-	-	-	-	Everyday
เฉพาะบางวัน	-	-	-	-	-	-	-	Some days
วันเสาร์ - วันอาทิตย์	-	-	-	-	-	-	-	On saturday - sunday
วันพระ	-	-	-	-	-	-	-	Buddhist holy day
ช่วงเข้าพรรษา	8,859	-	-	-	-	1,340	7,499	Buddhist lent
วันสำคัญทางพุทธศาสนา	75,336	2,814	11,455	31,370	9,897	14,165	5,636	Important buddhist days
วันประเพณี	9,016	-	-	2,248	-	6,768	-	Traditional holidays
นาน ๆ ครั้ง	166,822	-	9,760	64,808	32,407	40,683	19,164	Rarely
อื่น ๆ	18,556	-	2,627	5,014	3,524	6,799	591	Others
ไม่เคย	6,933,388	122,627	1,057,294	2,516,537	1,415,052	956,273	865,604	Never
ไม่ทราบ	26,361	3,768	4,909	8,221	2,875	1,602	4,985	Unknown

ตารางที่ 2 จำนวนพุทธศาสนิกชน อายุ 13 ปีขึ้นไป จำแนกตามกลุ่มอายุ การประกอบกิจการทางศาสนา เขตการปกครอง และภาค พ.ศ. 2557 (ต่อ)

TABLE 2 NUMBER OF BUDDHISTS, AGED 13 YEARS AND OVER BY AGE GROUP, RELIGIOUS ACTIVITY, AREA AND REGION, 2014 (CONTD.)

การประกอบกิจการทางศาสนา เขตการปกครอง และภาค	กลุ่มอายุ (ปี) Age group (years)					Religious activity, area and region	
	รวม Total	13 - 14	15 - 24	25 - 39	40 - 49		50 - 59
ภาคกลาง							
(ไม่รวมกรุงเทพมหานคร)							
เคย	16,028,978	416,006	2,594,985	4,984,687	3,127,338	2,393,485	2,512,479
ทุกวัน	2,516,308	97,751	235,131	369,037	457,619	464,400	892,369
เฉพาะบางวัน	1,631,675	82,987	177,204	384,925	338,742	326,712	321,106
วันเสาร์ - วันอาทิตย์	81,926	215	3,959	39,514	23,820	6,836	7,582
วันพระ	1,524,832	22,764	121,480	362,382	355,791	326,702	335,712
ช่วงเช้าพรรษา	55,918	49	4,952	14,301	10,145	11,046	15,426
วันสำคัญทางพุทธศาสนา	2,031,729	42,213	325,926	714,304	422,792	307,314	219,180
วันประเพณี	720,237	8,079	125,537	302,699	135,798	93,041	55,083
นาน ๆ ครั้ง	5,537,989	99,682	1,089,138	2,066,089	1,113,585	690,344	479,150
อื่น ๆ	18,484	1,977	878	10,467	189	2,792	2,180
ไม่เคย	1,656,052	41,334	447,162	644,743	225,521	139,572	157,720
ไม่ทราบ	253,828	18,954	63,619	76,223	43,335	24,726	26,971
เคย	16,028,978	416,006	2,594,985	4,984,687	3,127,338	2,393,485	2,512,479
ทุกวัน	1,485,746	16,593	50,708	222,920	260,114	306,372	629,039
เฉพาะบางวัน	1,374,354	18,579	121,283	335,607	301,801	281,372	315,713
วันเสาร์ - วันอาทิตย์	275,165	810	60,714	95,552	53,711	49,135	15,243
วันพระ	2,172,197	29,006	161,230	519,169	470,176	462,852	529,764
ช่วงเช้าพรรษา	121,271	3,407	17,296	38,361	25,928	20,235	16,043
วันสำคัญทางพุทธศาสนา	3,743,276	106,101	678,092	1,215,624	826,229	543,570	373,660
วันประเพณี	1,654,045	59,751	308,042	637,903	344,689	174,016	129,644
นาน ๆ ครั้ง	4,189,169	138,082	945,501	1,582,775	716,611	472,275	333,924
อื่น ๆ	26,300	-	4,763	9,102	2,938	8,027	1,469
ไม่เคย	733,629	24,723	183,736	251,450	81,805	50,905	141,011
ไม่ทราบ	253,828	18,954	63,619	76,223	43,335	24,726	26,971
เคย	16,028,978	416,006	2,594,985	4,984,687	3,127,338	2,393,485	2,512,479
ทุกวัน	1,485,746	16,593	50,708	222,920	260,114	306,372	629,039
เฉพาะบางวัน	1,374,354	18,579	121,283	335,607	301,801	281,372	315,713
วันเสาร์ - วันอาทิตย์	275,165	810	60,714	95,552	53,711	49,135	15,243
วันพระ	2,172,197	29,006	161,230	519,169	470,176	462,852	529,764
ช่วงเช้าพรรษา	121,271	3,407	17,296	38,361	25,928	20,235	16,043
วันสำคัญทางพุทธศาสนา	3,743,276	106,101	678,092	1,215,624	826,229	543,570	373,660
วันประเพณี	1,654,045	59,751	308,042	637,903	344,689	174,016	129,644
นาน ๆ ครั้ง	4,189,169	138,082	945,501	1,582,775	716,611	472,275	333,924
อื่น ๆ	26,300	-	4,763	9,102	2,938	8,027	1,469
ไม่เคย	733,629	24,723	183,736	251,450	81,805	50,905	141,011
ไม่ทราบ	253,828	18,954	63,619	76,223	43,335	24,726	26,971

Central region
(Excluding Bangkok metropolis)

Ever

Everyday

Some days

On Saturday - Sunday

Buddhist holy day

Buddhist lent

Important buddhist days

Traditional holidays

Rarely

Others

Never

Unknown

Offer food to Monks

Ever

Everyday

Some days

On Saturday - Sunday

Buddhist holy day

Buddhist lent

Important buddhist days

Traditional holidays

Rarely

Others

Never

Unknown

ตารางที่ 2 จำนวนพุทธศาสนิกชน อายุ 13 ปีขึ้นไป จำแนกตามกลุ่มอายุ การประกอบกิจการทางศาสนา เขตการปกครอง และภาค พ.ศ. 2557 (ต่อ)

TABLE 2 NUMBER OF BUDDHISTS, AGED 13 YEARS AND OVER BY AGE GROUP, RELIGIOUS ACTIVITY, AREA AND REGION, 2014 (CONTD.)

การประกอบกิจการทางศาสนา เขตการปกครอง และภาค	กลุ่มอายุ (ปี) Age group (years)					Religious activity, area and region		
	รวม Total	13 - 14	15 - 24	25 - 39	40 - 49		50 - 59	60 ปีขึ้นไป 60 and over
ฟังเทศน์/ฟังธรรม/ดูรายการธรรมะ/ อ่านหนังสือธรรมะ	16,028,978	416,006	2,594,985	4,984,687	3,127,338	2,393,485	2,512,479	Listen to Sermons/Watch TV Programmes about Dharma/Read about Dharma
เคย								Ever
ทุกวัน	306,257	3,221	11,089	27,477	45,776	65,696	152,998	Everyday
เฉพาะบางวัน	524,016	10,458	47,192	87,389	76,094	108,193	194,690	Some days
วันเสาร์ - วันอาทิตย์	114,853	-	10,013	48,501	24,910	15,784	15,645	On saturday - sunday
วันพระ	1,537,111	8,365	62,196	245,781	269,021	366,520	585,228	Buddhist holy day
ช่วงเช้าพรรษา	200,920	153	23,880	45,208	43,547	44,077	44,055	Buddhist lent
วันสำคัญทางพุทธศาสนา	3,188,005	88,055	468,261	932,198	628,930	597,606	472,955	Important buddhist days
วันประเพณี	1,118,552	33,861	184,478	410,860	247,812	130,788	110,753	Traditional holidays
นาน ๆ ครั้ง	5,238,745	148,167	927,121	1,708,054	1,139,073	687,528	628,801	Rarely
อื่น ๆ	17,975	-	3,561	3,761	189	5,013	5,450	Others
ไม่เคย	3,528,717	104,770	793,572	1,399,236	608,651	347,554	274,933	Never
ไม่ทราบ	253,828	18,954	63,619	76,223	43,335	24,726	26,971	Unknown
รักษาศีล 5 (ครบทุกข้อ)	16,028,978	416,006	2,594,985	4,984,687	3,127,338	2,393,485	2,512,479	Maintaining the five Precepts of Morality (Sila)
เคย								Ever
ทุกวัน	992,695	22,308	51,735	262,927	164,515	150,593	340,618	Everyday
เฉพาะบางวัน	849,451	16,529	125,452	233,501	150,958	167,162	155,849	Some days
วันเสาร์ - วันอาทิตย์	35,150	-	-	18,463	8,316	3,245	5,125	On saturday - sunday
วันพระ	891,293	1,789	39,022	129,203	170,337	184,700	366,242	Buddhist holy day
ช่วงเช้าพรรษา	153,459	801	10,707	31,895	20,023	45,035	44,998	Buddhist lent
วันสำคัญทางพุทธศาสนา	847,065	15,031	123,769	185,055	153,775	186,556	182,879	Important buddhist days
วันประเพณี	191,408	7,085	27,847	68,336	36,773	29,824	21,542	Traditional holidays
นาน ๆ ครั้ง	4,491,283	129,557	653,685	1,507,089	953,284	681,084	566,584	Rarely
อื่น ๆ	20,153	1,049	2,733	5,643	3,213	5,064	2,452	Others
ไม่เคย	7,303,192	202,903	1,496,414	2,466,351	1,422,809	915,496	799,220	Never
ไม่ทราบ	253,828	18,954	63,619	76,223	43,335	24,726	26,971	Unknown

ตารางที่ 2 จำนวนพุทธศาสนิกชน อายุ 13 ปีขึ้นไป จำแนกตามกลุ่มอายุ การประกอบกิจกรรมทางศาสนา เขตการปกครอง และภาค พ.ศ. 2557 (ต่อ)
 TABLE 2 NUMBER OF BUDDHISTS, AGED 13 YEARS AND OVER BY AGE GROUP, RELIGIOUS ACTIVITY, AREA AND REGION, 2014 (CONTD.)

การประกอบกิจกรรมทางศาสนา เขตการปกครอง และภาค	กลุ่มอายุ (ปี) Age group (years)					Religious activity, area and region	
	รวม Total	13 - 14	15 - 24	25 - 39	40 - 49		50 - 59
ทำสมาธิ	16,028,978	416,006	2,594,985	4,984,687	3,127,338	2,393,485	2,512,479
เคย							Ever
ทุกวัน	428,262	24,928	27,174	61,357	64,049	79,519	171,235
เฉพาะบางวัน	353,388	15,980	22,740	47,688	57,785	94,134	115,060
วันเสาร์ - วันอาทิตย์	41,839	1,949	-	21,049	13,323	1,161	4,356
วันพระ	623,808	3,605	21,492	86,771	112,792	126,665	272,482
ช่วงเข้าพรรษา	56,182	215	4,590	13,005	12,565	13,337	12,471
วันสำคัญทางพุทธศาสนา	568,813	5,677	83,691	139,955	113,969	113,420	112,100
วันพระเพณี	179,997	3,473	20,811	50,484	50,410	30,787	24,032
นาน ๆ ครั้ง	4,222,867	107,689	629,345	1,351,351	888,800	659,865	585,817
อื่น ๆ	19,033	1,402	6,713	3,393	800	3,433	3,292
ไม่เคย	9,280,962	232,133	1,714,809	3,133,412	1,769,511	1,246,437	1,184,661
ไม่ทราบ	253,828	18,954	63,619	76,223	43,335	24,726	26,971
บรรพชา/อุปสมบท	16,028,978	416,006	2,594,985	4,984,687	3,127,338	2,393,485	2,512,479
เคย							Ever
ทุกวัน	-	-	-	-	-	-	-
เฉพาะบางวัน	-	-	-	-	-	-	-
วันเสาร์ - วันอาทิตย์	-	-	-	-	-	-	-
วันพระ	-	-	-	-	-	-	-
ช่วงเข้าพรรษา	68,703	674	12,746	18,724	12,957	12,484	11,118
วันสำคัญทางพุทธศาสนา	16,707	208	5,124	6,174	1,419	1,742	2,040
วันพระเพณี	29,527	2,245	2,587	3,947	7,322	5,159	8,267
นาน ๆ ครั้ง	1,101,941	19,554	151,146	292,242	228,358	226,507	184,134
อื่น ๆ	31,711	3,452	6,783	7,878	7,234	1,730	4,632
ไม่เคย	14,526,561	370,917	2,352,979	4,579,498	2,826,712	2,121,137	2,275,317
ไม่ทราบ	253,828	18,954	63,619	76,223	43,335	24,726	26,971

ตารางที่ 2 จำนวนพุทธศาสนิกชน อายุ 13 ปีขึ้นไป จำแนกตามกลุ่มอายุ การประกอบกิจการทางศาสนา เขตการปกครอง และภาค พ.ศ. 2557 (ต่อ)

TABLE 2 NUMBER OF BUDDHISTS, AGED 13 YEARS AND OVER BY AGE GROUP, RELIGIOUS ACTIVITY, AREA AND REGION, 2014 (CONTD.)

การประกอบกิจการทางศาสนา เขตการปกครอง และภาค	กลุ่มอายุ (ปี) Age group (years)						60 ปีขึ้นไป 60 and over	Religious activity, area and region
	รวม Total	13 - 14	15 - 24	25 - 39	40 - 49	50 - 59		
บวชศีลจารีณ์/ชีพรามณ์/ อุบาสก	16,028,978	4,16,006	2,594,985	4,984,687	3,127,338	2,393,485	2,512,479	Priest's blessing and her/initiation/ Pointer Brahmin
เคย								Ever
ทุกวัน	-	-	-	-	-	-	-	Everyday
เฉพาะบางวัน	-	-	-	-	-	-	-	Some days
วันเสาร์ - วันอาทิตย์	-	-	-	-	-	-	-	On saturday - sunday
วันพระ	-	-	-	-	-	-	-	Buddhist holy day
ช่วงเข้าพรรษา	44,494	2,079	-	1,329	6,752	10,880	23,453	Buddhist lent
วันสำคัญทางพุทธศาสนา	122,071	1,009	7,057	12,901	21,047	30,919	49,139	Important buddhist days
วันประเพณี	95,702	751	8,157	29,485	19,581	14,322	23,407	Traditional holidays
นาน ๆ ครั้ง	524,762	6,690	47,375	132,819	111,796	124,425	101,657	Rarely
อื่น ๆ	46,676	1,887	559	8,896	11,345	8,573	15,415	Others
ไม่เคย	14,941,445	384,636	2,468,216	4,723,034	2,913,482	2,179,641	2,272,436	Never
ไม่ทราบ	253,828	18,954	63,619	76,223	43,335	24,726	26,971	Unknown

ตารางที่ 2 จำนวนพุทธศาสนิกชน อายุ 13 ปีขึ้นไป จำแนกตามกลุ่มอายุ การประกอบกิจการทางศาสนา เขตการปกครอง และภาค พ.ศ. 2557 (ต่อ)

TABLE 2 NUMBER OF BUDDHISTS, AGED 13 YEARS AND OVER BY AGE GROUP, RELIGIOUS ACTIVITY, AREA AND REGION, 2014 (CONTD.)

การประกอบกิจการทางศาสนา เขตการปกครอง และภาค	กลุ่มอายุ (ปี) Age group (years)						Religious activity, area and region
	รวม Total	13 - 14	15 - 24	25 - 39	40 - 49	50 - 59	
ภาคเหนือ							
สวมนนต์	9,454,409	302,083	1,526,192	1,940,417	1,717,288	1,864,876	2,103,553
เคย							Ever
ทุกวัน	1,739,790	84,514	184,695	153,174	221,333	345,656	Everyday
เฉพาะบางวัน	1,045,883	40,881	156,167	196,346	165,964	220,226	Some days
วันเสาร์ - วันอาทิตย์	9,821	1,178	-	3,550	1,600	1,640	On saturday - sunday
วันพระ	944,076	6,077	51,511	144,867	170,134	247,940	Buddhist holy day
ช่วงเข้าพรรษา	140,922	824	20,885	21,608	22,596	42,864	Buddhist lent
วันสำคัญทางพุทธศาสนา	1,416,884	20,621	177,395	369,418	304,494	311,096	Important buddhist days
วันประเพณี	444,608	6,536	74,122	113,581	104,132	95,769	Traditional holidays
นาน ๆ ครั้ง	2,774,500	79,433	597,757	694,678	582,465	504,526	Rarely
อื่น ๆ	10,224	752	4,884	-	2,901	1,211	Others
ไม่เคย	812,131	36,427	223,537	216,732	134,316	88,314	Never
ไม่ทราบ	115,570	24,840	35,239	26,464	7,353	5,634	Unknown
ดักบถ	9,454,409	302,083	1,526,192	1,940,417	1,717,288	1,864,876	2,103,553
เคย							Ever
ทุกวัน	719,683	2,873	30,291	58,880	98,565	155,162	Everyday
เฉพาะบางวัน	866,378	13,903	69,146	139,387	159,985	200,524	Some days
วันเสาร์ - วันอาทิตย์	65,815	5,310	16,399	10,983	14,859	7,002	On saturday - sunday
วันพระ	1,398,032	18,569	88,421	182,898	251,103	363,925	Buddhist holy day
ช่วงเข้าพรรษา	226,675	4,584	9,391	52,405	28,815	78,278	Buddhist lent
วันสำคัญทางพุทธศาสนา	2,455,497	75,348	406,526	559,638	533,542	502,619	Important buddhist days
วันประเพณี	975,565	34,752	212,911	232,475	203,523	197,312	Traditional holidays
นาน ๆ ครั้ง	2,144,809	110,640	558,526	569,839	363,490	310,047	Rarely
อื่น ๆ	20,479	976	4,181	11,075	556	876	Others
ไม่เคย	465,907	10,287	95,160	96,373	55,496	43,497	Never
ไม่ทราบ	115,570	24,840	35,239	26,464	7,353	5,634	Unknown

ตารางที่ 2 จำนวนพุทธศาสนิกชน อายุ 13 ปีขึ้นไป จำแนกตามกลุ่มอายุ การประกอบกิจการทางศาสนา เขตการปกครอง และภาค พ.ศ. 2557 (ต่อ)
 TABLE 2 NUMBER OF BUDDHISTS, AGED 13 YEARS AND OVER BY AGE GROUP, RELIGIOUS ACTIVITY, AREA AND REGION, 2014 (CONTD.)

การประกอบกิจการทางศาสนา เขตการปกครอง และภาค	กลุ่มอายุ (ปี) Age group (years)						Religious activity, area and region	
	รวม Total	13 - 14	15 - 24	25 - 39	40 - 49	50 - 59		60 ปีขึ้นไป 60 and over
ฟังเทศน์/ฟังธรรม/ดูรายการธรรมะ/ อ่านหนังสือธรรมะ	9,454,409	302,083	1,526,192	1,940,417	1,717,288	1,864,876	2,103,553	Listen to Sermons/Watch TV Programmes about Dharma/Read about Dharma
เคย								Ever
ทุกวัน	170,955	1,264	4,234	10,905	18,923	30,902	104,727	Everyday
เฉพาะบางวัน	239,055	2,794	17,845	9,201	31,977	49,888	127,349	Some days
วันเสาร์ - วันอาทิตย์	29,194	-	2,855	334	3,964	11,005	11,035	On saturday - sunday
วันพระ	1,383,943	12,366	57,533	146,601	229,483	349,388	588,571	Buddhist holy day
ช่วงเช้าพรช	323,209	824	9,166	57,365	40,458	102,643	112,754	Buddhist lent
วันสำคัญทางพุทธศาสนา	2,398,692	63,270	336,540	449,675	517,769	529,422	502,015	Important buddhist days
วันประเพณี	629,170	12,138	121,494	133,818	133,875	149,026	78,820	Traditional holidays
นาน ๆ ครั้ง	2,713,777	112,222	604,104	687,193	476,922	474,626	358,710	Rarely
อื่น ๆ	26,021	1,238	8,676	10,908	1,351	-	3,849	Others
ไม่เคย	1,424,822	71,127	328,506	407,952	255,214	162,342	199,681	Never
ไม่ทราบ	115,570	24,840	35,239	26,464	7,353	5,634	16,041	Unknown
รักษาศีล 5 (ครบทุกข้อ)	9,454,409	302,083	1,526,192	1,940,417	1,717,288	1,864,876	2,103,553	Maintaining the five Precepts of Morality (Sila)
เคย								Ever
ทุกวัน	799,031	24,476	89,575	108,376	116,799	129,597	330,208	Everyday
เฉพาะบางวัน	509,762	9,333	68,909	86,332	106,544	121,364	117,279	Some days
วันเสาร์ - วันอาทิตย์	14,219	-	4,779	4,207	471	4,363	400	On saturday - sunday
วันพระ	616,805	5,001	28,908	84,012	83,249	151,338	264,297	Buddhist holy day
ช่วงเช้าพรช	120,374	824	6,296	26,923	21,418	28,024	36,889	Buddhist lent
วันสำคัญทางพุทธศาสนา	583,013	12,392	85,238	100,403	112,778	118,522	153,680	Important buddhist days
วันประเพณี	123,665	1,914	18,977	27,115	31,222	33,362	11,075	Traditional holidays
นาน ๆ ครั้ง	1,954,685	58,776	318,425	428,656	368,520	411,049	369,259	Rarely
อื่น ๆ	13,757	1,817	268	7,188	-	2,306	2,178	Others
ไม่เคย	4,603,527	162,710	869,578	1,040,741	868,934	859,316	802,248	Never
ไม่ทราบ	115,570	24,840	35,239	26,464	7,353	5,634	16,041	Unknown

ตารางที่ 2 จำนวนพุทธศาสนิกชน อายุ 13 ปีขึ้นไป จำแนกตามกลุ่มอายุ การประกอบกิจทางศาสนา เขตการปกครอง และภาค พ.ศ. 2557 (ต่อ)

TABLE 2 NUMBER OF BUDDHISTS, AGED 13 YEARS AND OVER BY AGE GROUP, RELIGIOUS ACTIVITY, AREA AND REGION, 2014 (CONTD.)

การประกอบกิจทางศาสนา เขตการปกครอง และภาค	กลุ่มอายุ (ปี) Age group (years)						Religious activity, area and region	
	รวม Total	13 - 14	15 - 24	25 - 39	40 - 49	50 - 59		60 ปีขึ้นไป 60 and over
บวชศีลจารีณ์/ชีพรามณณ์/ อุบาสก	9,454,409	302,083	1,526,192	1,940,417	1,717,288	1,864,876	2,103,553	Priest's blessing and her/initiation/ Pointer Brahmin
เคย								Ever
ทุกวัน	-	-	-	-	-	-	-	Everyday
เฉพาะบางวัน	-	-	-	-	-	-	-	Some days
วันเสาร์ - วันอาทิตย์	-	-	-	-	-	-	-	On saturday - sunday
วันพระ	-	-	-	-	-	-	-	Buddhist holy day
ช่วงเข้าพรรษา	20,149	-	3,457	73	724	2,076	13,819	Buddhist lent
วันสำคัญทางพุทธศาสนา	34,328	-	2,466	59	3,165	6,884	21,754	Important buddhist days
วันประเพณี	11,589	-	797	3,065	492	1,341	5,894	Traditional holidays
นาน ๆ ครั้ง	109,824	2,592	13,709	12,381	20,186	26,397	34,558	Rarely
อื่น ๆ	108,572	4,897	40,127	8,915	9,869	25,472	19,292	Others
ไม่เคย	9,054,518	269,895	1,430,398	1,889,459	1,675,499	1,797,071	1,992,195	Never
ไม่ทราบ	115,430	24,700	35,239	26,464	7,353	5,634	16,041	Unknown

ตารางที่ 2 จำนวนพุทธศาสนิกชน อายุ 13 ปีขึ้นไป จำแนกตามกลุ่มอายุ การประกอบกิจการทางศาสนา เขตการปกครอง และภาค พ.ศ. 2557 (ต่อ)

TABLE 2 NUMBER OF BUDDHISTS, AGED 13 YEARS AND OVER BY AGE GROUP, RELIGIOUS ACTIVITY, AREA AND REGION, 2014 (CONTD.)

การประกอบกิจการทางศาสนา เขตการปกครอง และภาค	กลุ่มอายุ (ปี) Age group (years)						Religious activity, area and region
	รวม Total	13 - 14	15 - 24	25 - 39	40 - 49	50 - 59	
ภาคตะวันออกเฉียงเหนือ							
เคย							Northeastern region
สวดมนต์	15,340,282	611,859	2,799,285	3,044,800	3,030,851	2,650,532	Chanting
ทุกวัน	2,135,099	148,409	285,925	159,537	252,466	374,257	Ever
เฉพาะบางวัน	1,239,900	79,240	167,782	154,409	229,161	238,985	Everyday
วันเสาร์ - วันอาทิตย์	52,407	-	2,760	7,250	16,061	17,681	Some days
วันพระ	2,607,224	29,427	125,398	363,414	576,097	675,079	On saturday - sunday
ช่วงเช้าพรรษา	106,884	2,011	13,418	10,814	16,274	28,686	Buddhist holy day
วันสำคัญทางพุทธศาสนา	2,278,538	65,988	499,036	497,020	537,605	381,080	Buddhist lent
วันประเพณี	563,815	14,505	113,950	143,710	121,672	113,597	Important buddhist days
นาน ๆ ครั้ง	4,014,152	124,502	888,978	1,092,517	836,985	602,116	Traditional holidays
อื่น ๆ	19,275	-	5,320	5,368	6,464	2,122	Rarely
ไม่เคย	2,153,422	105,970	644,240	591,643	409,707	209,047	Others
ไม่ทราบ	169,567	41,807	52,479	19,118	28,358	7,883	Never
							Unknown
	15,340,282	611,859	2,799,285	3,044,800	3,030,851	2,650,532	Offer food to Monks
เคย							Ever
ทุกวัน	1,787,052	5,507	40,954	106,774	285,407	450,371	Everyday
เฉพาะบางวัน	2,105,557	21,601	126,380	311,393	461,787	464,292	Some days
วันเสาร์ - วันอาทิตย์	114,810	1,794	20,297	23,673	22,718	36,643	On saturday - sunday
วันพระ	2,129,494	33,696	193,611	365,419	497,264	508,389	Buddhist holy day
ช่วงเช้าพรรษา	133,179	5,097	28,472	36,474	22,258	25,460	Buddhist lent
วันสำคัญทางพุทธศาสนา	3,098,956	131,759	766,342	751,852	657,684	455,539	Important buddhist days
วันประเพณี	1,222,376	64,929	308,766	295,997	264,986	189,990	Traditional holidays
นาน ๆ ครั้ง	3,437,165	225,202	936,366	874,193	607,346	403,690	Rarely
อื่น ๆ	13,291	1,445	3,323	3,236	2,058	3,229	Others
ไม่เคย	1,128,834	79,020	322,295	256,669	180,985	105,047	Never
ไม่ทราบ	169,567	41,807	52,479	19,118	28,358	7,883	Unknown

ตารางที่ 2 จำนวนพุทธศาสนิกชน อายุ 13 ปีขึ้นไป จำแนกตามกลุ่มอายุ การประกอบกิจทางศาสนา เขตการปกครอง และภาค พ.ศ. 2557 (ต่อ)
 TABLE 2 NUMBER OF BUDDHISTS, AGED 13 YEARS AND OVER BY AGE GROUP, RELIGIOUS ACTIVITY, AREA AND REGION, 2014 (CONTD.)

การประกอบกิจทางศาสนา เขตการปกครอง และภาค	กลุ่มอายุ (ปี) Age group (years)					Religious activity, area and region		
	รวม Total	13 - 14	15 - 24	25 - 39	40 - 49		50 - 59	60 ปีขึ้นไป 60 and over
ฟังเทศน์/ฟังธรรม/ดูรายการธรรมะ/ อ่านหนังสือธรรมะ	15,340,282	6,111,859	2,799,285	3,044,800	3,030,851	2,650,552	3,202,955	Listen to Sermons/Watch TV Programmes about Dharma/Read about Dharma
เคย								Ever
ทุกวัน	592,089	8,865	27,931	43,812	48,503	109,827	353,151	Everyday
เฉพาะบางวัน	654,863	21,533	37,154	72,038	138,791	111,995	273,350	Some days
วันเสาร์ - วันอาทิตย์	95,359	3,933	6,875	10,012	22,429	32,912	19,198	On saturday - sunday
วันพระ	2,070,884	20,788	67,422	207,106	359,365	533,837	882,365	Buddhist holy day
ช่วงเข้าพรรษา	197,452	3,457	30,522	28,351	37,964	42,746	54,412	Buddhist lent
วันสำคัญทางพุทธศาสนา	3,739,439	122,206	671,210	727,445	815,068	722,480	681,030	Important buddhist days
วันประเพณี	959,378	37,338	179,922	199,068	255,481	175,712	111,857	Traditional holidays
นาน ๆ ครั้ง	4,368,952	189,694	960,252	1,076,846	884,860	658,742	598,559	Rarely
อื่น ๆ	18,544	-	5,541	6,604	1,580	4,819	-	Others
ไม่เคย	2,473,756	162,238	759,978	654,400	438,452	249,578	209,111	Never
ไม่ทราบ	169,567	41,807	52,479	19,118	28,358	7,883	19,922	Unknown
รักษาศีล 5 (ครบทุกข้อ)	15,340,282	6,111,859	2,799,285	3,044,800	3,030,851	2,650,552	3,202,955	Maintaining the five Precepts of Morality (Sila)
เคย								Ever
ทุกวัน	636,161	11,658	38,106	73,322	89,563	99,164	324,348	Everyday
เฉพาะบางวัน	478,300	13,424	71,375	69,827	68,863	97,594	157,217	Some days
วันเสาร์ - วันอาทิตย์	9,416	421	1,467	789	771	338	5,630	On saturday - sunday
วันพระ	1,298,282	3,145	63,807	109,095	189,872	314,637	617,727	Buddhist holy day
ช่วงเข้าพรรษา	246,355	2,344	20,919	35,853	40,111	40,362	106,767	Buddhist lent
วันสำคัญทางพุทธศาสนา	826,048	16,205	95,833	150,516	138,670	148,378	276,445	Important buddhist days
วันประเพณี	89,628	5,197	13,287	21,453	17,932	19,450	12,309	Traditional holidays
นาน ๆ ครั้ง	3,118,386	96,336	529,603	642,259	685,913	605,347	558,928	Rarely
อื่น ๆ	29,107	-	6,034	5,456	12,209	4,089	1,319	Others
ไม่เคย	8,439,031	421,321	1,906,376	1,917,111	1,758,589	1,313,291	1,122,343	Never
ไม่ทราบ	169,567	41,807	52,479	19,118	28,358	7,883	19,922	Unknown

ตารางที่ 2 จำนวนพุทธศาสนิกชน อายุ 13 ปีขึ้นไป จำแนกตามกลุ่มอายุ การประกอบกิจทางศาสนา เขตการปกครอง และภาค พ.ศ. 2557 (ต่อ)
 TABLE 2 NUMBER OF BUDDHISTS, AGED 13 YEARS AND OVER BY AGE GROUP, RELIGIOUS ACTIVITY, AREA AND REGION, 2014 (CONTD.)

การประกอบกิจทางศาสนา เขตการปกครอง และภาค	กลุ่มอายุ (ปี) Age group (years)						Religious activity, area and region
	รวม Total	13 - 14	15 - 24	25 - 39	40 - 49	50 - 59	
ทำสมาธิ	15,340,282	611,859	2,799,285	3,044,800	3,030,851	2,650,532	3,202,955
เคย							Ever
ทุกวัน	479,402	21,701	39,196	42,262	54,120	78,162	243,961
เฉพาะบางวัน	438,735	30,942	48,853	40,100	60,616	84,238	173,985
วันเสาร์ - วันอาทิตย์	34,246	-	5,403	2,156	11,186	9,565	5,936
วันพระ	1,021,418	4,480	15,578	67,978	146,453	241,922	545,008
ช่วงเข้าพรรษา	119,520	689	3,586	8,564	20,404	30,312	55,965
วันสำคัญทางพุทธศาสนา	813,576	32,908	105,600	107,631	148,346	165,360	253,732
วันประเพณี	99,922	5,127	25,241	12,001	13,904	20,134	23,516
นาน ๆ ครั้ง	3,890,547	128,872	728,293	818,012	806,632	722,293	686,445
อื่น ๆ	12,941	637	3,908	5,048	1,381	1,732	235
ไม่เคย	8,260,409	344,696	1,771,150	1,921,931	1,739,451	1,288,931	1,194,250
ไม่ทราบ	169,567	41,807	52,479	19,118	28,358	7,883	19,922
บรรพชา/อุปสมบท	15,340,282	611,859	2,799,285	3,044,800	3,030,851	2,650,532	3,202,955
เคย							Ever
ทุกวัน	-	-	-	-	-	-	-
เฉพาะบางวัน	-	-	-	-	-	-	-
วันเสาร์ - วันอาทิตย์	-	-	-	-	-	-	-
วันพระ	-	-	-	-	-	-	-
ช่วงเข้าพรรษา	39,881	514	1,763	8,712	9,338	5,293	14,262
วันสำคัญทางพุทธศาสนา	45,611	1,605	3,230	6,249	5,034	9,785	19,709
วันประเพณี	96,706	943	13,104	23,194	15,792	25,234	18,438
นาน ๆ ครั้ง	652,120	6,049	88,520	133,738	131,084	126,685	166,044
อื่น ๆ	37,000	1,936	7,039	6,297	10,265	5,981	5,483
ไม่เคย	14,299,398	559,006	2,633,151	2,847,491	2,830,981	2,469,671	2,959,097
ไม่ทราบ	169,567	41,807	52,479	19,118	28,358	7,883	19,922

ตารางที่ 2 จำนวนพุทธศาสนิกชน อายุ 13 ปีขึ้นไป จำแนกตามกลุ่มอายุ การประกอบกิจทางศาสนา เขตการปกครอง และภาค พ.ศ. 2557 (ต่อ)

TABLE 2 NUMBER OF BUDDHISTS, AGED 13 YEARS AND OVER BY AGE GROUP, RELIGIOUS ACTIVITY, AREA AND REGION, 2014 (CONTD.)

การประกอบกิจทางศาสนา เขตการปกครอง และภาค	กลุ่มอายุ (ปี) Age group (years)					60 ปีขึ้นไป 60 and over	Religious activity, area and region	
	รวม Total	13 - 14	15 - 24	25 - 39	40 - 49			50 - 59
บวชศีลจารีณ์/ชีพรามณ์/ อุปาสก	15,340,282	611,859	2,799,285	3,044,800	3,030,851	2,650,552	3,202,955	Priest's blessing and her/Initiation/ Pointer Brahmin
เคย								Ever
ทุกวัน	-	-	-	-	-	-	-	Everyday
เฉพาะบางวัน	-	-	-	-	-	-	-	Some days
วันเสาร์ - วันอาทิตย์	-	-	-	-	-	-	-	On saturday - sunday
วันพระ	-	-	-	-	-	-	-	Buddhist holy day
ช่วงเข้าพรรษา	323,867	-	9,908	2,899	23,399	59,221	228,441	Buddhist lent
วันสำคัญทางพุทธศาสนา	359,512	4,215	25,491	27,931	54,850	82,960	164,064	Important buddhist days
วันประเพณี	74,030	821	9,035	3,836	11,986	16,705	31,647	Traditional holidays
นาน ๆ ครั้ง	692,228	16,601	91,895	78,120	158,075	136,073	211,464	Rarely
อื่น ๆ	53,113	5,861	2,111	1,020	8,893	10,340	24,888	Others
ไม่เคย	13,667,964	542,555	2,608,367	2,911,876	2,745,290	2,337,349	2,522,528	Never
ไม่ทราบ	169,567	41,807	52,479	19,118	28,358	7,883	19,922	Unknown

ตารางที่ 2 จำนวนพุทธศาสนิกชน อายุ 13 ปีขึ้นไป จำแนกตามกลุ่มอายุ การประกอบกิจทางศาสนา เขตการปกครอง และภาค พ.ศ. 2557 (ต่อ)

TABLE 2 NUMBER OF BUDDHISTS, AGED 13 YEARS AND OVER BY AGE GROUP, RELIGIOUS ACTIVITY, AREA AND REGION, 2014 (CONTD.)

เขตการปกครอง และภาค	กลุ่มอายุ (ปี) Age group (years)						60 ปีขึ้นไป 60 and over	Religious activity, area and region
	รวม Total	13 - 14	15 - 24	25 - 39	40 - 49	50 - 59		
ภาคใต้								Southern region
สตมมนต์	5,588,554	188,868	958,422	1,530,604	1,090,437	833,885	986,338	Chanting
เคย								Ever
ทุกวัน	844,046	62,309	119,383	117,494	109,656	152,620	282,584	Everyday
เฉพาะบางวัน	560,594	37,254	99,475	132,969	83,536	101,743	105,616	Some days
วันเสาร์ - วันอาทิตย์	12,951	641	155	1,448	1,555	2,428	6,724	On saturday - sunday
วันพระ	655,322	2,113	46,325	132,448	122,720	130,217	221,498	Buddhist holy day
ช่วงเข้าพรรษา	36,845	521	541	7,508	12,139	10,451	5,684	Buddhist lent
วันสำคัญทางพุทธศาสนา	600,176	16,042	88,061	176,072	141,650	86,735	91,615	Important buddhist days
วันประเพณี	620,212	10,206	110,936	193,710	168,776	88,735	47,849	Traditional holidays
นาน ๆ ครั้ง	1,494,540	31,343	294,806	512,225	324,791	185,500	145,874	Rarely
อื่น ๆ	1,848	-	506	391	951	-	-	Others
ไม่เคย	664,751	18,737	172,458	228,106	115,738	61,211	68,501	Never
ไม่ทราบ	97,271	9,700	25,776	28,232	8,925	14,244	10,394	Unknown
ตักบาตร	5,588,554	188,868	958,422	1,530,604	1,090,437	833,885	986,338	Offer food to Monks
เคย								Ever
ทุกวัน	239,317	65	9,024	21,546	35,359	45,983	127,339	Everyday
เฉพาะบางวัน	358,590	4,641	24,025	74,941	69,838	76,778	108,368	Some days
วันเสาร์ - วันอาทิตย์	31,721	-	5,359	5,558	6,898	7,431	6,476	On saturday - sunday
วันพระ	594,929	6,964	33,881	119,197	104,942	127,460	202,486	Buddhist holy day
ช่วงเข้าพรรษา	75,452	521	1,120	10,231	18,469	20,318	24,793	Buddhist lent
วันสำคัญทางพุทธศาสนา	1,010,887	38,513	157,656	329,332	187,331	153,703	144,352	Important buddhist days
วันประเพณี	1,303,272	50,998	251,087	358,545	309,564	165,726	167,351	Traditional holidays
นาน ๆ ครั้ง	1,438,485	57,034	335,654	441,289	288,491	188,972	127,046	Rarely
อื่น ๆ	2,693	499	223	741	434	796	-	Others
ไม่เคย	435,936	19,933	114,616	140,991	60,188	32,474	67,734	Never
ไม่ทราบ	97,271	9,700	25,776	28,232	8,925	14,244	10,394	Unknown

ตารางที่ 2 จำนวนพุทธศาสนิกชน อายุ 13 ปีขึ้นไป จำแนกตามกลุ่มอายุ การประกอบกิจทางศาสนา เขตการปกครอง และภาค พ.ศ. 2557 (ต่อ)
 TABLE 2 NUMBER OF BUDDHISTS, AGED 13 YEARS AND OVER BY AGE GROUP, RELIGIOUS ACTIVITY, AREA AND REGION, 2014 (CONTD.)

การประกอบกิจทางศาสนา เขตการปกครอง และภาค	กลุ่มอายุ (ปี) Age group (years)					Religious activity, area and region		
	รวม Total	13 - 14	15 - 24	25 - 39	40 - 49		50 - 59	60 ปีขึ้นไป 60 and over
ฟังเทศน์/ฟังธรรม/ดูรายการธรรมะ/ อ่านหนังสือธรรมะ	5,588,554	188,868	958,422	1,530,604	1,090,437	833,885	986,338	Listen to Sermons/Watch TV Programmes about Dharma/Read about Dharma
เคย								Ever
ทุกวัน	108,438	1,343	4,007	7,913	15,091	22,751	57,333	Everyday
เฉพาะบางวัน	177,311	6,090	6,728	41,941	18,502	39,604	64,447	Some days
วันเสาร์ - วันอาทิตย์	24,220	1,109	2,500	7,363	2,126	3,230	7,892	On Saturday - Sunday
วันพระ	590,896	6,716	29,931	86,996	89,301	131,682	246,269	Buddhist holy day
ช่วงเช้าพรรษา	86,990	4,452	2,972	14,230	30,437	13,417	21,483	Buddhist lent
วันสำคัญทางพุทธศาสนา	862,469	21,312	139,990	219,704	185,250	132,296	163,916	Important buddhist days
วันประเพณี	835,614	24,936	135,423	229,030	186,331	131,095	128,800	Traditional holidays
นาน ๆ ครั้ง	1,985,033	79,452	402,441	585,559	433,149	278,373	206,059	Rarely
อื่น ๆ	4,194	-	-	3,241	804	-	149	Others
ไม่เคย	816,117	33,757	208,654	306,394	120,522	67,192	79,597	Never
ไม่ทราบ	97,271	9,700	25,776	28,232	8,925	14,244	10,394	Unknown
รักษาศีล 5 (ครบทุกข้อ)	5,588,554	188,868	958,422	1,530,604	1,090,437	833,885	986,338	Maintaining the five Precepts of Morality (Sila)
เคย								Ever
ทุกวัน	318,399	10,046	35,563	51,446	50,973	62,386	107,984	Everyday
เฉพาะบางวัน	273,029	6,093	31,062	80,420	49,361	48,173	57,919	Some days
วันเสาร์ - วันอาทิตย์	4,060	-	-	-	1,229	1,410	1,421	On Saturday - Sunday
วันพระ	284,347	3,459	18,242	36,468	36,359	56,716	133,101	Buddhist holy day
ช่วงเช้าพรรษา	123,246	2,026	14,957	28,365	34,317	24,525	19,057	Buddhist lent
วันสำคัญทางพุทธศาสนา	259,769	6,767	43,451	56,594	49,527	48,003	55,428	Important buddhist days
วันประเพณี	79,629	3,162	7,624	23,156	14,072	16,563	15,052	Traditional holidays
นาน ๆ ครั้ง	1,614,051	45,998	257,557	471,373	366,608	226,144	246,370	Rarely
อื่น ๆ	9,133	289	2,815	2,207	3,672	-	149	Others
ไม่เคย	2,516,389	101,326	518,026	749,007	474,590	333,977	339,462	Never
ไม่ทราบ	106,501	9,700	29,125	31,566	9,728	15,988	10,394	Unknown

ตารางที่ 2 จำนวนพุทธศาสนิกชน อายุ 13 ปีขึ้นไป จำแนกตามกลุ่มอายุ การประกอบกิจทางศาสนา เขตการปกครอง และภาค พ.ศ. 2557 (ต่อ)

TABLE 2 NUMBER OF BUDDHISTS, AGED 13 YEARS AND OVER BY AGE GROUP, RELIGIOUS ACTIVITY, AREA AND REGION, 2014 (CONTD.)

การประกอบกิจทางศาสนา เขตการปกครอง และภาค	กลุ่มอายุ (ปี) Age group (years)					60 ปีขึ้นไป 60 and over	Religious activity, area and region
	รวม Total	13 - 14	15 - 24	25 - 39	40 - 49		
ทำสมาธิ	5,588,554	188,868	958,422	1,530,604	1,090,437	833,885	986,338
เคย							Meditation
ทุกวัน	104,255	5,708	12,201	14,799	12,018	18,092	Ever Everyday
เฉพาะบางวัน	141,179	10,702	22,619	17,857	20,396	20,874	Some days
วันเสาร์ - วันอาทิตย์	4,709	-	-	-	3,009	-	On saturday - sunday
วันพระ	245,085	6,413	7,933	31,890	33,424	42,676	Buddhist holy day
ช่วงเข้าพรรษา	44,993	2,002	4,506	9,950	14,031	6,052	Buddhist lent
วันสำคัญทางพุทธศาสนา	235,635	5,706	38,975	60,472	37,965	44,831	Important buddhist days
วันประเพณี	151,887	695	21,053	60,264	22,315	25,315	Traditional holidays
นาน ๆ ครั้ง	1,598,147	53,597	267,929	411,202	354,498	234,258	Rarely
อื่น ๆ	16,066	-	1,850	1,841	9,896	1,828	Others
ไม่เคย	2,940,099	94,343	552,231	890,762	573,156	423,972	Never
ไม่ทราบ	106,501	9,700	29,125	31,566	9,728	15,988	Unknown
บรรพชา/อุปสมบท	5,588,554	188,868	958,422	1,530,604	1,090,437	833,885	986,338
เคย							Ordination
ทุกวัน	-	-	-	-	-	-	Ever Everyday
เฉพาะบางวัน	-	-	-	-	-	-	Some days
วันเสาร์ - วันอาทิตย์	-	-	-	-	-	-	On saturday - sunday
วันพระ	-	-	-	-	-	-	Buddhist holy day
ช่วงเข้าพรรษา	47,718	1,492	5,330	12,102	12,738	10,534	Buddhist lent
วันสำคัญทางพุทธศาสนา	19,639	954	1,651	7,156	4,641	1,777	Important buddhist days
วันประเพณี	77,527	373	12,144	15,909	12,739	25,543	Traditional holidays
นาน ๆ ครั้ง	255,241	1,761	36,572	64,431	55,345	38,581	Rarely
อื่น ๆ	17,538	-	493	5,311	4,779	1,254	Others
ไม่เคย	5,073,619	174,587	876,456	1,397,464	991,271	741,951	Never
ไม่ทราบ	97,271	9,700	25,776	28,232	8,925	14,244	Unknown

ตารางที่ 2 จำนวนพุทธศาสนิกชน อายุ 13 ปีขึ้นไป จำแนกตามกลุ่มอายุ การประกอบกิจทางศาสนา เขตการปกครอง และภาค พ.ศ. 2557 (ต่อ)

TABLE 2 NUMBER OF BUDDHISTS, AGED 13 YEARS AND OVER BY AGE GROUP, RELIGIOUS ACTIVITY, AREA AND REGION, 2014 (CONTD.)

การประกอบกิจทางศาสนา เขตการปกครอง และภาค	กลุ่มอายุ (ปี) Age group (years)						Religious activity, area and region	
	รวม Total	13 - 14	15 - 24	25 - 39	40 - 49	50 - 59		60 ปีขึ้นไป 60 and over
บวชศีลจารีณ/ชีพรากหมณ/ อุบาสก	5,588,554	188,868	958,422	1,530,604	1,090,437	833,885	986,338	Priest's blessing and her/Initiation/ Pointer Brahmin
เคย								Ever
ทุกวัน	-	-	-	-	-	-	-	Everyday
เฉพาะบางวัน	-	-	-	-	-	-	-	Some days
วันเสาร์ - วันอาทิตย์	-	-	-	-	-	-	-	On saturday - sunday
วันพระ	-	-	-	-	-	-	-	Buddhist holy day
ช่วงเข้าพรรษา	15,289	971	-	2,656	2,587	4,956	4,120	Buddhist lent
วันสำคัญทางพุทธศาสนา	15,851	572	431	4,005	1,831	2,240	6,772	Important buddhist days
วันประเพณี	814	-	-	592	222	-	-	Traditional holidays
นาน ๆ ครั้ง	91,551	-	12,811	22,345	16,087	23,172	17,137	Rarely
อื่น ๆ	15,013	-	6,326	2,315	3,410	2,839	123	Others
ไม่เคย	5,352,765	177,625	913,078	1,470,459	1,057,376	786,435	947,792	Never
ไม่ทราบ	97,271	9,700	25,776	28,232	8,925	14,244	10,394	Unknown

ตารางที่ 3 จำนวนพุทธศาสนิกชน อายุ 13 ปีขึ้นไป จำแนกตามระดับการศึกษาที่สำเร็จ การประกอบกิจการทางศาสนา เขตการปกครอง และภาค พ.ศ. 2557

TABLE 3 NUMBER OF BUDDHISTS, AGED 13 YEARS AND OVER BY LEVEL OF EDUCATIONAL ATTAINMENT, RELIGIOUS ACTIVITY, AREA AND REGION, 2014

การประกอบกิจการทางศาสนา เขตการปกครอง และภาค	ระดับการศึกษาที่สำเร็จ Level of educational attainment						Religious activity, area and region
	รวม Total	ไม่เคยเรียน None	ประถมศึกษา Elementary	มัธยมศึกษา Secondary	อุดมศึกษา Higher Education	อื่นๆ Other	
ทั่วราชอาณาจักร							Whole Kingdom
สวมนต์	53,650,541	2,303,611	25,413,941	17,280,209	8,552,055	95,768	4,958
เคย							Ever
ทุกวัน	8,419,012	424,073	4,709,086	1,993,106	1,279,796	9,997	2,954
เฉพาะบางวัน	5,548,443	195,608	2,661,600	1,658,388	1,028,790	4,058	-
วันเสาร์ - วันอาทิตย์	211,293	11,873	62,048	83,337	54,033	-	-
วันพระ	6,501,524	300,091	3,886,463	1,425,790	886,422	2,757	-
ช่วงเข้าพรรษา	369,636	21,770	233,833	77,801	35,681	550	-
วันสำคัญทางพุทธศาสนา	6,883,221	359,943	3,180,544	2,252,768	1,084,171	5,794	-
วันประเพณี	2,614,064	62,103	1,079,438	991,081	480,993	448	-
นาน ๆ ครั้ง	16,473,701	552,618	6,787,588	6,200,755	2,874,496	56,592	1,650
อื่นๆ	67,363	-	23,543	26,182	17,638	-	-
ไม่เคย	5,899,688	354,298	2,469,171	2,348,363	711,931	15,571	353
ไม่ทราบ	662,598	21,232	320,626	222,638	98,103	-	-
ดักบาตร	53,650,541	2,303,611	25,413,941	17,280,209	8,552,055	95,768	4,958
เคย							Ever
ทุกวัน	4,680,610	238,453	3,198,841	730,944	509,894	1,785	693
เฉพาะบางวัน	5,570,977	265,499	3,092,970	1,420,220	788,845	3,444	-
วันเสาร์ - วันอาทิตย์	687,874	19,105	180,435	238,707	243,863	5,764	-
วันพระ	7,830,392	337,221	4,224,057	2,017,924	1,246,594	2,688	1,910
ช่วงเข้าพรรษา	578,903	26,948	346,477	141,250	63,062	1,166	-
วันสำคัญทางพุทธศาสนา	11,130,590	484,889	4,894,971	3,885,217	1,850,880	14,387	246
วันประเพณี	5,759,995	133,396	2,207,617	2,248,474	1,169,949	559	-
นาน ๆ ครั้ง	13,518,984	444,692	5,450,521	5,246,194	2,326,541	48,927	2,109
อื่นๆ	93,685	-	27,743	34,269	31,673	-	-
ไม่เคย	3,135,933	332,178	1,469,684	1,094,373	222,651	17,048	-
ไม่ทราบ	662,598	21,232	320,626	222,638	98,103	-	-
							Offer food to monks

ตารางที่ 3 จำนวนพุทธศาสนิกชน อายุ 13 ปีขึ้นไป จำแนกตามระดับการศึกษาที่สำเร็จ การประกอบกิจการทางศาสนา เขตการปกครอง และภาค พ.ศ. 2557 (ต่อ)

TABLE 3 NUMBER OF BUDDHISTS, AGED 13 YEARS AND OVER BY LEVEL OF EDUCATIONAL ATTAINMENT, RELIGIOUS ACTIVITY, AREA AND REGION, 2014 (CONTD.)

การประกอบกิจการทางศาสนา เขตการปกครอง และภาค	ระดับการศึกษาที่สำเร็จ Level of educational attainment						Religious activity, area and region	
	รวม Total	ไม่เคยเรียน None	ประถมศึกษา Elementary	มัธยมศึกษา Secondary	อุดมศึกษา Higher Education	อื่นๆ Other		
ทั้งหมด/ทั้งหมด/ดูรายการธรรมะ/ อำนาจหนึ่งสี่ธรรมะ	53,650,541	2,303,611	25,413,941	17,280,209	8,552,055	95,768	4,958	Listen to sermons/watch TV programmes about dharma/read about dharma
เคย								Ever
ทุกวัน	1,373,543	68,191	904,567	220,650	177,315	2,127	693	Everyday
เฉพาะบางวัน	2,055,859	86,089	1,108,981	498,950	358,102	3,246	492	Some days
วันเสาร์ - วันอาทิตย์	351,995	32,258	108,074	119,580	90,185	1,897	-	On saturday - sunday
วันพระ	6,225,864	380,812	4,057,330	1,123,919	659,230	4,572	-	Buddhist holy day
ช่วงเข้าพรรษา	918,298	30,832	558,048	176,970	151,898	550	-	Buddhist lent
วันสำคัญทางพุทธศาสนา	10,956,951	532,174	5,353,458	3,303,692	1,753,476	11,536	2,615	Important buddhist days
วันประเพณี	3,903,891	104,242	1,716,126	1,365,918	717,495	110	-	Traditional holidays
นาน ๆ ครั้ง	17,326,883	557,617	7,379,708	6,286,627	3,058,081	44,605	246	Rarely
อื่นๆ	91,030	-	31,060	34,027	25,942	-	-	Others
ไม่เคย	9,783,628	490,164	3,875,962	3,927,239	1,462,226	27,124	912	Never
ไม่ทราบ	662,598	21,232	320,626	222,638	98,103	-	-	Unknown
รักษาศีล 5 (ครบทุกข้อ)	53,650,541	2,303,611	25,413,941	17,280,209	8,552,055	95,768	4,958	Maintaining the five precepts of morality (Sila)
เคย								Ever
ทุกวัน	3,437,318	208,549	1,687,296	799,325	741,103	2,733	1,045	Everyday
เฉพาะบางวัน	3,031,701	110,432	1,358,592	976,044	583,899	2,733	-	Some days
วันเสาร์ - วันอาทิตย์	75,661	16,632	18,319	24,042	16,668	-	-	On saturday - sunday
วันพระ	3,627,415	190,898	2,277,842	749,443	407,839	1,393	-	Buddhist holy day
ช่วงเข้าพรรษา	713,165	24,088	401,953	163,281	123,842	-	-	Buddhist lent
วันสำคัญทางพุทธศาสนา	2,733,986	168,419	1,341,068	719,925	502,646	1,681	246	Important buddhist days
วันประเพณี	566,229	21,755	262,210	182,488	99,665	110	-	Traditional holidays
นาน ๆ ครั้ง	12,998,503	561,471	5,802,197	4,279,551	2,332,472	21,967	845	Rarely
อื่นๆ	80,689	-	35,918	23,097	21,674	-	-	Others
ไม่เคย	25,714,044	980,133	11,905,374	9,133,691	3,624,141	67,884	2,822	Never
ไม่ทราบ	671,828	21,232	323,173	229,321	98,103	-	-	Unknown

ตารางที่ 3 จำนวนพุทธศาสนิกชน อายุ 13 ปีขึ้นไป จำแนกตามระดับการศึกษาที่สำเร็จ การประกอบกิจการทางศาสนา เขตการปกครอง และภาค พ.ศ. 2557 (ต่อ)
 TABLE 3 NUMBER OF BUDDHISTS, AGED 13 YEARS AND OVER BY LEVEL OF EDUCATIONAL ATTAINMENT, RELIGIOUS ACTIVITY, AREA AND REGION, 2014 (CONTD.)

เขตการปกครอง และภาค	ระดับการศึกษาที่สำเร็จ Level of educational attainment						ไม่ทราบ Unknown	Religious activity, area and region
	รวม Total	ไม่เคยเรียน None	ประถมศึกษา Elementary	มัธยมศึกษา Secondary	อุดมศึกษา Higher Education	อื่นๆ Other		
ทำสมาธิ	53,650,541	2,303,611	25,413,941	17,280,209	8,552,055	95,768	4,958	Meditate
เคย								Ever
ทุกวัน	1,531,412	65,742	881,443	355,058	227,381	1,096	693	Everyday
เฉพาะบางวัน	1,621,371	57,639	809,103	420,428	332,062	2,139	-	Some days
วันเสาร์ - วันอาทิตย์	96,139	17,394	29,454	30,263	18,296	732	-	On saturday - sunday
วันพระ	2,911,632	159,125	1,890,727	470,025	389,003	2,751	-	Buddhist holy day
ช่วงเข้าพรรษา	376,135	19,189	250,933	73,075	32,389	550	-	Buddhist lent
วันสำคัญทางพุทธศาสนา	2,560,982	128,477	1,229,360	704,681	496,602	1,511	352	Important buddhist days
วันประเพณี	566,712	13,827	253,603	181,835	117,447	-	-	Traditional holidays
นาน ๆ ครั้ง	14,568,043	682,706	6,342,295	4,683,299	2,807,710	51,295	738	Rarely
อื่นๆ	87,805	430	31,854	27,996	27,524	-	-	Others
ไม่เคย	28,658,622	1,137,850	13,372,137	10,104,229	4,005,537	35,694	3,175	Never
ไม่ทราบ	671,688	21,232	323,032	229,321	98,103	-	-	Unknown
บรรพชา/อุปสมบท	53,650,541	2,303,611	25,413,941	17,280,209	8,552,055	95,768	4,958	Ordination/become a nun
เคย								Ever
ทุกวัน	-	-	-	-	-	-	-	Everyday
เฉพาะบางวัน	-	-	-	-	-	-	-	Some days
วันเสาร์ - วันอาทิตย์	-	-	-	-	-	-	-	On saturday - sunday
วันพระ	-	-	-	-	-	-	-	Buddhist holy day
ช่วงเข้าพรรษา	174,778	3,428	76,739	55,706	37,120	1,785	-	Buddhist lent
วันสำคัญทางพุทธศาสนา	121,618	5,754	46,037	24,223	43,674	1,930	-	Important buddhist days
วันประเพณี	253,707	2,625	136,542	87,246	27,294	-	-	Traditional holidays
นาน ๆ ครั้ง	2,901,713	71,263	1,342,836	922,008	560,645	4,961	-	Rarely
อื่นๆ	292,188	5,103	149,126	80,291	57,669	-	-	Others
ไม่เคย	49,244,079	2,194,207	23,342,175	15,888,097	7,727,551	87,092	4,958	Never
ไม่ทราบ	662,458	21,232	320,485	222,638	98,103	-	-	Unknown

ตารางที่ 3 จำนวนพุทธศาสนิกชน อายุ 13 ปีขึ้นไป จำแนกตามระดับการศึกษาที่สำเร็จ การประกอบกิจการทางศาสนา เขตการปกครอง และภาค พ.ศ. 2557 (ต่อ)
TABLE 3 NUMBER OF BUDDHISTS, AGED 13 YEARS AND OVER BY LEVEL OF EDUCATIONAL ATTAINMENT, RELIGIOUS ACTIVITY, AREA AND REGION,2014 (CONTD.)

การประกอบกิจการทางศาสนา เขตการปกครอง และภาค	ระดับการศึกษาที่สำเร็จ Level of educational attainment						Religious activity, area and region	
	รวม Total	ไม่เคยเรียน None	ประถมศึกษา Elementary	มัธยมศึกษา Secondary	อุดมศึกษา Higher Education	อื่นๆ Other		
บวชศีลจาริณี/ชีพรามณ์/ อุบาสก	53,650,541	2,303,611	25,413,941	17,280,209	8,552,055	95,768	4,958	Priest's blessing and her/initiation/ pointer brahmin
เคย								Ever
ทุกวัน	-	-	-	-	-	-	-	Everyday
เฉพาะบางวัน	-	-	-	-	-	-	-	Some days
วันเสาร์ - วันอาทิตย์	-	-	-	-	-	-	-	On saturday - sunday
วันพระ	-	-	-	-	-	-	-	Buddhist holy day
ช่วงเข้าพรรษา	412,638	9,764	353,293	29,776	19,804	-	-	Buddhist lent
วันสำคัญทางพุทธศาสนา	607,098	17,033	413,003	88,915	86,476	1,671	-	Important buddhist days
วันประเพณี	191,151	6,805	106,392	48,790	29,164	-	-	Traditional holidays
นาน ๆ ครั้ง	1,585,187	64,456	787,652	428,202	302,302	2,575	-	Rarely
อื่นๆ	241,930	6,553	127,221	55,681	52,475	-	-	Others
ไม่เคย	49,950,079	2,177,768	23,305,894	16,406,207	7,963,730	91,522	4,958	Never
ไม่ทราบ	662,458	21,232	320,485	222,638	98,103	-	-	Unknown
ในเขตเทศบาล								Municipal area
สวมนต์	24,749,021	960,632	9,385,423	8,493,451	5,862,321	42,236	4,958	Chanting
เคย								Ever
ทุกวัน	3,966,357	144,354	1,806,863	1,100,401	902,863	8,923	2,954	Everyday
เฉพาะบางวัน	2,978,018	79,619	1,130,992	997,626	767,582	2,199	-	Some days
วันเสาร์ - วันอาทิตย์	137,457	9,497	31,758	54,351	41,851	-	-	On saturday - sunday
วันพระ	2,573,998	97,956	1,224,140	682,830	567,102	1,970	-	Buddhist holy day
ช่วงเข้าพรรษา	131,462	6,059	74,048	27,287	24,069	-	-	Buddhist lent
วันสำคัญทางพุทธศาสนา	2,862,108	198,375	1,067,829	934,481	659,367	2,056	-	Important buddhist days
วันประเพณี	1,070,944	16,888	338,147	424,123	291,786	-	-	Traditional holidays
นาน ๆ ครั้ง	8,347,341	277,136	2,773,562	3,214,818	2,067,226	12,948	1,650	Rarely
อื่นๆ	41,367	-	8,481	18,684	14,202	-	-	Others
ไม่เคย	2,414,772	117,486	843,225	969,657	469,910	14,140	353	Never
ไม่ทราบ	225,198	13,261	86,380	69,193	56,364	-	-	Unknown

ตารางที่ 3 จำนวนพุทธศาสนิกชน อายุ 13 ปีขึ้นไป จำแนกตามระดับการศึกษาที่สำเร็จ การประกอบกิจการทางศาสนา เขตการปกครอง และภาค พ.ศ. 2557 (ต่อ)

TABLE 3 NUMBER OF BUDDHISTS, AGED 13 YEARS AND OVER BY LEVEL OF EDUCATIONAL ATTAINMENT, RELIGIOUS ACTIVITY, AREA AND REGION, 2014 (CONTD.)

เขตการปกครอง และภาค	ระดับการศึกษาที่สำเร็จ Level of educational attainment						ไม่ทราบ Unknown	Religious activity, area and region
	รวม Total	ไม่เคยเรียน None	ประถมศึกษา Elementary	มัธยมศึกษา Secondary	อุดมศึกษา Higher Education	อื่นๆ Other		
ตั๊กบาท	24,749,021	960,632	9,385,423	8,493,451	5,862,321	42,236	4,958	Offer food to monks
เคย								Ever
ทุกวัน	1,935,921	96,511	1,092,733	375,890	368,309	1,785	693	Everyday
เฉพาะบางวัน	2,645,998	97,326	1,138,961	833,127	575,731	853	-	Some days
วันเสาร์ - วันอาทิตย์	449,059	5,412	111,339	143,770	182,774	5,764	-	On saturday - sunday
วันพระ	3,658,069	119,882	1,511,589	1,123,750	899,923	1,016	1,910	Buddhist holy day
ช่วงเข้าพรรษา	208,445	7,806	116,237	51,062	33,340	-	-	Buddhist lent
วันสำคัญทางพุทธศาสนา	4,648,377	253,146	1,667,725	1,608,218	1,114,336	4,706	246	Important buddhist days
วันประเพณี	2,605,055	49,319	771,457	1,027,630	756,539	110	-	Traditional holidays
นาน ๆ ครั้ง	7,022,473	200,297	2,342,201	2,765,703	1,698,392	13,772	2,109	Rarely
อื่นๆ	54,444	-	14,808	16,857	22,779	-	-	Others
ไม่เคย	1,295,982	117,674	531,993	478,252	153,834	14,228	-	Never
ไม่ทราบ	225,198	13,261	86,380	69,193	56,364	-	-	Unknown
พื้นที่/จังหวัด/มณฑล/เขตปกครองพิเศษ/กรุงเทพมหานคร	24,749,021	960,632	9,385,423	8,493,451	5,862,321	42,236	4,958	Listen to sermons/watch TV programmes about dharma/read about dharma
เคย								Ever
ทุกวัน	594,118	26,902	339,437	102,718	122,583	1,785	693	Everyday
เฉพาะบางวัน	1,067,840	32,825	406,253	337,799	290,472	-	492	Some days
วันเสาร์ - วันอาทิตย์	209,695	21,827	39,227	74,517	72,227	1,897	-	On saturday - sunday
วันพระ	2,422,621	99,879	1,321,241	524,185	476,819	498	-	Buddhist holy day
ช่วงเข้าพรรษา	357,263	9,989	175,549	70,914	100,811	-	-	Buddhist lent
วันสำคัญทางพุทธศาสนา	4,453,120	249,101	1,744,427	1,385,583	1,063,526	7,868	2,615	Important buddhist days
วันประเพณี	1,608,594	30,903	534,560	607,193	435,628	110	-	Traditional holidays
นาน ๆ ครั้ง	8,726,277	270,596	3,022,637	3,291,368	2,127,109	14,321	246	Rarely
อื่นๆ	64,796	-	16,736	25,745	22,315	-	-	Others
ไม่เคย	5,019,699	205,349	1,698,977	2,004,236	1,094,468	15,756	912	Never
ไม่ทราบ	225,198	13,261	86,380	69,193	56,364	-	-	Unknown

ตารางที่ 3 จำนวนพุทธศาสนิกชน อายุ 13 ปีขึ้นไป จำแนกตามระดับการศึกษาที่สำเร็จ การประกอบกิจการทางศาสนา เขตการปกครอง และภาค พ.ศ. 2557 (ต่อ)

TABLE 3 NUMBER OF BUDDHISTS, AGED 13 YEARS AND OVER BY LEVEL OF EDUCATIONAL ATTAINMENT, RELIGIOUS ACTIVITY, AREA AND REGION, 2014 (CONTD.)

เขตการปกครอง และภาค	ระดับการศึกษาที่สำเร็จ Level of educational attainment						ไม่ทราบ Unknown	Religious activity, area and region
	รวม Total	ไม่เคยเรียน None	ประถมศึกษา Elementary	มัธยมศึกษา Secondary	อุดมศึกษา Higher Education	อื่นๆ Other		
ภาคกลาง 5 (ครบทุกข้อ)	24,749,021	960,632	9,385,423	8,493,451	5,862,321	42,236	4,958	Maintaining the five precepts of morality (Sila)
เคย								Ever
ทุกวัน	1,668,260	66,778	605,692	434,883	559,862	-	1,045	Everyday
เฉพาะบางวัน	1,713,700	43,433	634,074	593,475	439,984	2,733	-	Some days
วันเสาร์ - วันอาทิตย์	58,625	13,857	8,329	19,771	16,668	-	-	On saturday - sunday
วันพระ	1,558,919	56,434	756,986	443,800	301,380	319	-	Buddhist holy day
ช่วงเข้าพรรษา	294,349	10,056	115,865	85,099	83,329	-	-	Buddhist lent
วันสำคัญทางพุทธศาสนา	1,246,752	73,133	484,108	354,358	334,012	894	246	Important buddhist days
วันประเพณี	258,187	5,602	79,055	94,059	79,361	110	-	Traditional holidays
นาน ๆ ครั้ง	6,454,115	290,748	2,245,174	2,200,487	1,698,017	18,844	845	Rarely
อื่นๆ	42,148	-	11,052	16,186	14,910	-	-	Others
ไม่เคย	11,219,539	387,329	4,356,161	4,175,458	2,278,434	19,334	2,822	Never
ไม่ทราบ	234,428	13,261	88,927	75,876	56,364	-	-	Unknown
	24,749,021	960,632	9,385,423	8,493,451	5,862,321	42,236	4,958	Meditate
เคย								Ever
ทุกวัน	756,157	30,693	340,959	215,723	167,335	754	693	Everyday
เฉพาะบางวัน	827,072	15,129	299,670	266,670	245,322	281	-	Some days
วันเสาร์ - วันอาทิตย์	55,717	15,695	6,631	20,089	13,303	-	-	On saturday - sunday
วันพระ	1,290,031	44,900	669,973	279,548	293,645	1,964	-	Buddhist holy day
ช่วงเข้าพรรษา	129,733	6,845	75,644	32,213	15,031	-	-	Buddhist lent
วันสำคัญทางพุทธศาสนา	1,219,324	57,234	456,349	361,005	343,489	894	352	Important buddhist days
วันประเพณี	224,749	1,569	73,436	81,657	68,087	-	-	Traditional holidays
นาน ๆ ครั้ง	7,054,416	280,530	2,340,335	2,382,504	2,039,656	10,653	738	Rarely
อื่นๆ	61,946	-	17,471	21,476	22,999	-	-	Others
ไม่เคย	12,895,588	494,775	5,016,168	4,756,690	2,597,090	27,689	3,175	Never
ไม่ทราบ	234,288	13,261	88,787	75,876	56,364	-	-	Unknown

ตารางที่ 3 จำนวนพุทธศาสนิกชน อายุ 13 ปีขึ้นไป จำแนกตามระดับการศึกษาที่สำเร็จ การประกอบกิจการทางศาสนา เขตการปกครอง และภาค พ.ศ. 2557 (ต่อ)

TABLE 3 NUMBER OF BUDDHISTS, AGED 13 YEARS AND OVER BY LEVEL OF EDUCATIONAL ATTAINMENT, RELIGIOUS ACTIVITY, AREA AND REGION, 2014 (CONTD.)

การประกอบกิจการทางศาสนา เขตการปกครอง และภาค	ระดับการศึกษาที่สำเร็จ Level of educational attainment						Religious activity, area and region
	รวม Total	ไม่เคยเรียน None	ประถมศึกษา Elementary	มัธยมศึกษา Secondary	อุดมศึกษา Higher Education	อื่นๆ Other	
บรรพชา/อุปสมบท	24,749,021	960,632	9,385,423	8,493,451	5,862,321	4,958	Ordination/become a nun
เคย							Ever
ทุกวัน	-	-	-	-	-	-	Everyday
เฉพาะบางวัน	-	-	-	-	-	-	Some days
วันเสาร์ - วันอาทิตย์	-	-	-	-	-	-	On saturday - sunday
วันพระ	-	-	-	-	-	-	Buddhist holy day
ช่วงเข้าพรรษา	67,537	1,744	19,942	14,143	29,923	1,785	Buddhist lent
วันสำคัญทางพุทธศาสนา	79,011	2,496	25,744	8,046	42,725	-	Important buddhist days
วันประเพณี	99,902	528	51,219	34,874	13,282	-	Traditional holidays
นาน ๆ ครั้ง	1,257,356	32,661	482,365	396,426	342,920	-	Rarely
อื่นๆ	154,014	-	61,361	43,117	49,537	-	Others
ไม่เคย	22,866,143	909,942	8,658,553	7,927,652	5,327,572	37,466	Never
ไม่ทราบ	225,057	13,261	86,239	69,193	56,364	-	Unknown
บวชศีลจาริณี/ชีพรามณ์/ อุบาสก	24,749,021	960,632	9,385,423	8,493,451	5,862,321	4,958	Priest's blessing and her/initiation/ pointer brahmin
เคย							Ever
ทุกวัน	-	-	-	-	-	-	Everyday
เฉพาะบางวัน	-	-	-	-	-	-	Some days
วันเสาร์ - วันอาทิตย์	-	-	-	-	-	-	On saturday - sunday
วันพระ	-	-	-	-	-	-	Buddhist holy day
ช่วงเข้าพรรษา	105,991	2,393	84,009	10,684	8,904	-	Buddhist lent
วันสำคัญทางพุทธศาสนา	256,213	4,355	137,534	47,655	66,669	-	Important buddhist days
วันประเพณี	92,335	2,328	46,316	23,787	19,905	-	Traditional holidays
นาน ๆ ครั้ง	728,182	28,899	281,822	204,800	210,086	-	Rarely
อื่นๆ	161,383	568	72,535	40,193	48,086	-	Others
ไม่เคย	23,179,861	908,828	8,676,968	8,097,139	5,452,307	39,660	Never
ไม่ทราบ	225,057	13,261	86,239	69,193	56,364	-	Unknown

ตารางที่ 3 จำนวนพุทธศาสนิกชน อายุ 13 ปีขึ้นไป จำแนกตามระดับการศึกษาที่สำเร็จ การประกอบกิจการทางศาสนา เขตการปกครอง และภาค พ.ศ. 2557 (ต่อ)
 TABLE 3 NUMBER OF BUDDHISTS, AGED 13 YEARS AND OVER BY LEVEL OF EDUCATIONAL ATTAINMENT, RELIGIOUS ACTIVITY, AREA AND REGION, 2014 (CONTD.)

เขตการปกครอง และภาค	ระดับการศึกษาที่สำเร็จ Level of educational attainment						Religious activity, area and region
	รวม Total	ไม่เคยเรียน None	ประถมศึกษา Elementary	มัธยมศึกษา Secondary	อุดมศึกษา Higher Education	อื่นๆ Other	
นอกเขตเทศบาล							
สวตมนต์	28,901,520	1,342,978	16,028,517	8,786,758	2,689,733	53,533	Non - municipal area Chanting
เคย							Ever
ทุกวัน	4,452,654	279,719	2,902,223	892,705	376,933	1,074	Everyday
เฉพาะบางวัน	2,570,425	115,989	1,530,608	660,762	261,208	1,859	Some days
วันเสาร์ - วันอาทิตย์	73,835	2,376	30,291	28,986	12,182	-	On saturday - sunday
วันพระ	3,927,526	202,135	2,662,324	742,960	319,321	787	Buddhist holy day
ช่วงเข้าพรรษา	238,174	15,711	159,785	50,515	11,613	550	Buddhist lent
วันสำคัญทางพุทธศาสนา	4,021,113	161,568	2,112,716	1,318,287	424,804	3,739	Important buddhist days
วันประเพณี	1,543,120	45,215	741,291	566,957	189,208	448	Traditional holidays
นาน ๆ ครั้ง	8,126,360	275,482	4,014,026	2,985,937	807,270	43,645	Rarely
อื่นๆ	25,996	-	15,062	7,498	3,436	-	Others
ไม่เคย	3,484,916	236,812	1,625,946	1,378,706	242,021	1,431	Never
ไม่ทราบ	437,400	7,970	234,246	153,445	41,739	-	Unknown
ตำบล	28,901,520	1,342,978	16,028,517	8,786,758	2,689,733	53,533	Offer food to monks
เคย							Ever
ทุกวัน	2,744,689	141,942	2,106,108	355,054	141,585	-	Everyday
เฉพาะบางวัน	2,924,979	168,173	1,954,009	587,093	213,113	2,591	Some days
วันเสาร์ - วันอาทิตย์	238,815	13,693	69,096	94,937	61,088	-	On saturday - sunday
วันพระ	4,172,323	217,339	2,712,468	894,174	346,671	1,671	Buddhist holy day
ช่วงเข้าพรรษา	370,458	19,142	230,239	90,188	29,722	1,166	Buddhist lent
วันสำคัญทางพุทธศาสนา	6,482,213	231,743	3,227,246	2,276,999	736,544	9,682	Important buddhist days
วันประเพณี	3,154,940	84,077	1,436,160	1,220,844	413,411	448	Traditional holidays
นาน ๆ ครั้ง	6,496,510	244,395	3,108,320	2,480,491	628,149	35,155	Rarely
อื่นๆ	39,241	-	12,934	17,413	8,894	-	Others
ไม่เคย	1,839,951	214,504	937,691	616,120	68,817	2,819	Never
ไม่ทราบ	437,400	7,970	234,246	153,445	41,739	-	Unknown

ตารางที่ 3 จำนวนพุทธศาสนิกชน อายุ 13 ปีขึ้นไป จำแนกตามระดับการศึกษาที่สำเร็จ การประกอบกิจการทางศาสนา เขตการปกครอง และภาค พ.ศ. 2557 (ต่อ)
TABLE 3 NUMBER OF BUDDHISTS, AGED 13 YEARS AND OVER BY LEVEL OF EDUCATIONAL ATTAINMENT, RELIGIOUS ACTIVITY, AREA AND REGION, 2014 (CONTD.)

เขตการปกครอง และภาค	ระดับการศึกษาที่สำเร็จ Level of educational attainment					Religious activity, area and region		
	รวม Total	ไม่เคยเรียน None	ประถมศึกษา Elementary	มัธยมศึกษา Secondary	อุดมศึกษา Higher Education		อื่นๆ Other	ไม่ทราบ Unknown
ทั้งหมด/ทั้งหมด/ดูรายการธรรมะ/ อ่านหนังสือธรรมะ	28,901,520	1,342,978	16,028,517	8,786,758	2,689,733	53,533	-	Listen to sermons/watch TV programmes about dharma/read about dharma
เคย								Ever
ทุกวัน	779,425	41,290	565,130	117,931	54,732	342	-	Everyday
เฉพาะบางวัน	988,019	53,263	702,728	161,151	67,631	3,246	-	Some days
วันเสาร์ - วันอาทิตย์	142,300	10,431	68,847	45,063	17,959	-	-	On saturday - sunday
วันพระ	3,803,242	280,933	2,736,090	599,735	182,411	4,074	-	Buddhist holy day
ช่วงเข้าพรรษา	561,035	20,843	382,499	106,056	51,087	550	-	Buddhist lent
วันสำคัญทางพุทธศาสนา	6,503,831	283,073	3,609,031	1,918,109	689,950	3,669	-	Important buddhist days
วันประเพณี	2,295,497	73,339	1,181,566	758,725	281,867	-	-	Traditional holidays
นาน ๆ ครั้ง	8,600,606	287,021	4,357,071	2,995,259	930,971	30,284	-	Rarely
อื่นๆ	26,234	-	14,324	8,283	3,627	-	-	Others
ไม่เคย	4,763,929	284,815	2,176,985	1,923,003	367,758	11,368	-	Never
ไม่ทราบ	437,400	7,970	234,246	153,445	41,739	-	-	Unknown
รักษาศีล 5 (ครบทุกข้อ)	28,901,520	1,342,978	16,028,517	8,786,758	2,689,733	53,533	-	Maintaining the five precepts of morality (Sila)
เคย								Ever
ทุกวัน	1,769,058	141,771	1,081,603	364,443	181,241	-	-	Everyday
เฉพาะบางวัน	1,318,001	66,999	724,518	382,569	143,915	-	-	Some days
วันเสาร์ - วันอาทิตย์	17,036	2,776	9,989	4,272	-	-	-	On saturday - sunday
วันพระ	2,068,496	134,464	1,520,856	305,642	106,460	1,074	-	Buddhist holy day
ช่วงเข้าพรรษา	418,816	14,032	286,088	78,182	40,513	-	-	Buddhist lent
วันสำคัญทางพุทธศาสนา	1,487,234	95,286	856,960	365,567	168,634	787	-	Important buddhist days
วันประเพณี	308,042	16,153	183,155	88,430	20,305	-	-	Traditional holidays
นาน ๆ ครั้ง	6,544,388	270,723	3,557,023	2,079,065	634,455	3,122	-	Rarely
อื่นๆ	38,541	-	24,866	6,911	6,764	-	-	Others
ไม่เคย	14,494,506	592,803	7,549,213	4,958,233	1,345,707	48,549	-	Never
ไม่ทราบ	437,400	7,970	234,246	153,445	41,739	-	-	Unknown

ตารางที่ 3 จำนวนพุทธศาสนิกชน อายุ 13 ปีขึ้นไป จำแนกตามระดับการศึกษาที่สำเร็จ การประกอบกิจการทางศาสนา เขตการปกครอง และภาค พ.ศ. 2557 (ต่อ)
TABLE 3 NUMBER OF BUDDHISTS, AGED 13 YEARS AND OVER BY LEVEL OF EDUCATIONAL ATTAINMENT, RELIGIOUS ACTIVITY, AREA AND REGION, 2014 (CONTD.)

เขตการปกครอง และภาค	ระดับการศึกษาที่สำเร็จ Level of educational attainment						Religious activity, area and region
	รวม Total	ไม่เคยเรียน None	ประถมศึกษา Elementary	มัธยมศึกษา Secondary	อุดมศึกษา Higher Education	อื่นๆ Other	
ทำสมาธิ	28,901,520	1,342,978	16,028,517	8,786,758	2,689,733	53,533	Meditate
เคย							Ever
ทุกวัน	775,256	35,049	540,484	139,335	60,046	342	Everyday
เฉพาะบางวัน	794,299	42,509	509,434	153,758	86,740	1,859	Some days
วันเสาร์ - วันอาทิตย์	40,422	1,699	22,823	10,175	4,993	732	On saturday - sunday
วันพระ	1,621,601	114,225	1,220,754	190,477	95,358	787	Buddhist holy day
ช่วงเข้าพรรษา	246,402	12,343	175,289	40,862	17,358	550	Buddhist lent
วันสำคัญทางพุทธศาสนา	1,341,658	71,243	773,011	343,675	153,113	616	Important buddhist days
วันประเพณี	341,962	12,258	180,166	100,178	49,360	-	Traditional holidays
นาน ๆ ครั้ง	7,513,627	402,176	4,001,960	2,300,795	768,055	40,642	Rarely
อื่นๆ	25,859	430	14,383	6,520	4,526	-	Others
ไม่เคย	15,763,034	643,075	8,355,968	5,347,539	1,408,446	8,005	Never
ไม่ทราบ	437,400	7,970	234,246	153,445	41,739	-	Unknown
บรรพชา/อุปสมบท	28,901,520	1,342,978	16,028,517	8,786,758	2,689,733	53,533	Ordination/become a nun
เคย							Ever
ทุกวัน	-	-	-	-	-	-	Everyday
เฉพาะบางวัน	-	-	-	-	-	-	Some days
วันเสาร์ - วันอาทิตย์	-	-	-	-	-	-	On saturday - sunday
วันพระ	-	-	-	-	-	-	Buddhist holy day
ช่วงเข้าพรรษา	107,242	1,684	56,797	41,564	7,197	-	Buddhist lent
วันสำคัญทางพุทธศาสนา	42,606	3,258	20,293	16,177	949	1,930	Important buddhist days
วันประเพณี	153,805	2,096	85,324	52,372	14,012	-	Traditional holidays
นาน ๆ ครั้ง	1,644,357	38,602	860,472	525,582	217,725	1,977	Rarely
อื่นๆ	138,174	5,103	87,765	37,174	8,132	-	Others
ไม่เคย	26,377,936	1,284,265	14,683,622	7,960,444	2,399,979	49,626	Never
ไม่ทราบ	437,400	7,970	234,246	153,445	41,739	-	Unknown

ตารางที่ 3 จำนวนพุทธศาสนิกชน อายุ 13 ปีขึ้นไป จำแนกตามระดับการศึกษาที่สำเร็จ การประกอบกิจการทางศาสนา เขตการปกครอง และภาค พ.ศ. 2557 (ต่อ)

TABLE 3 NUMBER OF BUDDHISTS, AGED 13 YEARS AND OVER BY LEVEL OF EDUCATIONAL ATTAINMENT, RELIGIOUS ACTIVITY, AREA AND REGION, 2014 (CONTD.)

การประกอบกิจการทางศาสนา เขตการปกครอง และภาค	ระดับการศึกษาที่สำเร็จ Level of educational attainment						Religious activity, area and region
	รวม Total	ไม่เคยเรียน None	ประถมศึกษา Elementary	มัธยมศึกษา Secondary	อุดมศึกษา Higher Education	อื่นๆ Other	
บวชศีลจาริณี/ชีพรากษณ์/ อุบาสก	28,901,520	1,342,978	16,028,517	8,786,758	2,689,733	53,533	- Priest's blessing and her/Initiation/ pointer brahmin
เคย							Ever
ทุกวัน	-	-	-	-	-	-	Everyday
เฉพาะบางวัน	-	-	-	-	-	-	Some days
วันเสาร์ - วันอาทิตย์	-	-	-	-	-	-	On saturday - sunday
วันพระ	-	-	-	-	-	-	Buddhist holy day
ช่วงเข้าพรรษา	306,647	7,371	269,284	19,092	10,900	-	Buddhist lent
วันสำคัญทางพุทธศาสนา	350,885	12,678	275,469	41,260	19,807	1,671	Important buddhist days
วันประเพณี	98,817	4,477	60,076	25,004	9,260	-	Traditional holidays
นาน ๆ ครั้ง	857,005	35,558	505,830	223,402	92,215	-	Rarely
อื่นๆ	80,547	5,985	54,686	15,488	4,389	-	Others
ไม่เคย	26,770,218	1,268,940	14,628,926	8,309,067	2,511,423	51,861	Never
ไม่ทราบ	437,400	7,970	234,246	153,445	41,739	-	Unknown

ตารางที่ 3 จำนวนพุทธศาสนิกชน อายุ 13 ปีขึ้นไป จำแนกตามระดับการศึกษาที่สำเร็จ การประกอบกิจการทางศาสนา เขตการปกครอง และภาค พ.ศ. 2557 (ต่อ)
 TABLE 3 NUMBER OF BUDDHISTS, AGED 13 YEARS AND OVER BY LEVEL OF EDUCATIONAL ATTAINMENT, RELIGIOUS ACTIVITY, AREA AND REGION, 2014 (CONTD.)

การประกอบกิจการทางศาสนา เขตการปกครอง และภาค	ระดับการศึกษาที่สำเร็จ Level of educational attainment					Religious activity, area and region	
	รวม Total	ไม่เคยเรียน None	ประถมศึกษา Elementary	มัธยมศึกษา Secondary	อุดมศึกษา Higher Education		อื่นๆ Other
ทั้งหมด/ทั้งหมด/ดูรายการธรรมะ/ อำนาจหนึ่งสี่ธรรมะ	7,238,317	183,866	2,054,714	2,571,675	2,419,696	1,910	Listen to sermons/watch TV programmes about dharma/read about dharma
เคย							Ever
ทุกวัน	195,804	10,892	79,919	37,163	67,830	-	Everyday
เฉพาะบางวัน	460,615	4,839	128,327	167,491	159,958	-	Some days
วันเสาร์ - วันอาทิตย์	88,370	7,096	11,077	23,363	46,833	-	On saturday - sunday
วันพระ	643,031	22,688	191,823	196,928	231,592	-	Buddhist holy day
ช่วงเข้าพรรษา	109,726	-	39,183	24,079	46,464	-	Buddhist lent
วันสำคัญทางพุทธศาสนา	768,347	7,563	173,043	266,875	318,957	1,910	Important buddhist days
วันประเพณี	361,177	5,554	64,448	135,007	156,168	-	Traditional holidays
นาน ๆ ครั้ง	3,020,376	80,472	848,292	1,182,007	903,150	-	Rarely
อื่นๆ	24,295	-	4,865	3,716	15,714	-	Others
ไม่เคย	1,540,215	42,600	503,515	527,225	466,875	-	Never
ไม่ทราบ	26,361	2,162	10,221	7,822	6,156	-	Unknown
รักษาศีล 5 (ครบทุกข้อ)	7,238,317	183,866	2,054,714	2,571,675	2,419,696	1,910	Maintaining the five precepts of morality (Sila)
เคย							Ever
ทุกวัน	691,032	21,730	162,984	211,606	294,712	-	Everyday
เฉพาะบางวัน	921,159	12,227	275,845	341,686	291,401	-	Some days
วันเสาร์ - วันอาทิตย์	12,816	-	1,098	2,828	8,890	-	On saturday - sunday
วันพระ	536,688	14,411	161,189	216,273	144,815	-	Buddhist holy day
ช่วงเข้าพรรษา	69,730	7,363	7,888	27,819	26,659	-	Buddhist lent
วันสำคัญทางพุทธศาสนา	218,091	9,818	39,148	63,665	105,460	-	Important buddhist days
วันประเพณี	81,898	4,338	10,710	21,539	45,311	-	Traditional holidays
นาน ๆ ครั้ง	1,820,098	37,435	479,708	619,655	676,843	-	Rarely
อื่นๆ	8,538	-	-	-	8,538	-	Others
ไม่เคย	2,851,905	74,383	905,922	1,058,781	810,910	1,910	Never
ไม่ทราบ	26,361	2,162	10,221	7,822	6,156	-	Unknown

ตารางที่ 3 จำนวนพุทธศาสนิกชน อายุ 13 ปีขึ้นไป จำแนกตามระดับการศึกษาที่สำเร็จ การประกอบกิจการทางศาสนา เขตการปกครอง และภาค พ.ศ. 2557 (ต่อ)
 TABLE 3 NUMBER OF BUDDHISTS, AGED 13 YEARS AND OVER BY LEVEL OF EDUCATIONAL ATTAINMENT, RELIGIOUS ACTIVITY, AREA AND REGION, 2014 (CONTD.)

เขตการปกครอง และภาค	รวม Total	ระดับการศึกษาที่สำเร็จ Level of educational attainment					ไม่ทราบ Unknown	Religious activity, area and region
		ไม่เคยเรียน None	ประถมศึกษา Elementary	มัธยมศึกษา Secondary	อุดมศึกษา Higher Education	อื่นๆ Other		
ทำสมาธิ	7,238,317	183,866	2,054,714	2,571,675	2,419,696	6,456	1,910	Meditate
เคย							Ever	
ทุกวัน	221,385	10,876	66,934	67,810	75,764	-	-	Everyday
เฉพาะบางวัน	428,304	-	104,163	164,930	159,211	-	-	Some days
วันเสาร์ - วันอาทิตย์	9,470	1,838	-	6,009	1,623	-	-	On saturday - sunday
วันพระ	401,267	6,913	152,661	116,517	125,176	-	-	Buddhist holy day
ช่วงเข้าพรรษา	7,125	-	4,218	2,907	-	-	-	Buddhist lent
วันสำคัญทางพุทธศาสนา	270,985	4,560	36,777	81,025	148,623	-	-	Important buddhist days
วันประเพณี	43,896	-	5,312	12,737	25,846	-	-	Traditional holidays
นาน ๆ ครั้ง	2,133,876	35,622	501,695	739,947	851,596	5,016	-	Rarely
อื่นๆ	18,084	-	2,011	4,934	11,139	-	-	Others
ไม่เคย	3,677,564	121,896	1,170,720	1,367,037	1,014,561	1,441	1,910	Never
ไม่ทราบ	26,361	2,162	10,221	7,822	6,156	-	-	Unknown
บวช/อุปสมบท	7,238,317	183,866	2,054,714	2,571,675	2,419,696	6,456	1,910	Ordination/become a nun
เคย							Ever	
ทุกวัน	-	-	-	-	-	-	-	Everyday
เฉพาะบางวัน	-	-	-	-	-	-	-	Some days
วันเสาร์ - วันอาทิตย์	-	-	-	-	-	-	-	On saturday - sunday
วันพระ	-	-	-	-	-	-	-	Buddhist holy day
ช่วงเข้าพรรษา	18,214	-	2,494	-	15,720	-	-	Buddhist lent
วันสำคัญทางพุทธศาสนา	36,474	-	2,814	2,982	30,678	-	-	Important buddhist days
วันประเพณี	24,105	-	7,891	12,665	3,549	-	-	Traditional holidays
นาน ๆ ครั้ง	378,110	10,153	104,375	135,915	127,667	-	-	Rarely
อื่นๆ	16,331	-	2,568	1,394	12,369	-	-	Others
ไม่เคย	6,738,724	171,551	1,924,352	2,410,897	2,223,558	6,456	1,910	Never
ไม่ทราบ	26,361	2,162	10,221	7,822	6,156	-	-	Unknown

ตารางที่ 3 จำนวนพุทธศาสนิกชน อายุ 13 ปีขึ้นไป จำแนกตามระดับการศึกษาที่สำเร็จ การประกอบกิจการทางศาสนา เขตการปกครอง และภาค พ.ศ. 2557 (ต่อ)

TABLE 3 NUMBER OF BUDDHISTS, AGED 13 YEARS AND OVER BY LEVEL OF EDUCATIONAL ATTAINMENT, RELIGIOUS ACTIVITY, AREA AND REGION, 2014 (CONTD.)

การประกอบกิจการทางศาสนา เขตการปกครอง และภาค	ระดับการศึกษาที่สำเร็จ Level of educational attainment					Religious activity, area and region		
	รวม Total	ไม่เคยเรียน None	ประถมศึกษา Elementary	มัธยมศึกษา Secondary	อุดมศึกษา Higher Education		อื่นๆ Other	ไม่ทราบ Unknown
บวชศีลจาริณี/ชีพรากชน/	7,238,317	183,866	2,054,714	2,571,675	2,419,696	6,456	1,910	Priest's blessing and her/initiation/ pointer brahmin
เคย								Ever
ทุกวัน	-	-	-	-	-	-	-	Everyday
เฉพาะบางวัน	-	-	-	-	-	-	-	Some days
วันเสาร์ - วันอาทิตย์	-	-	-	-	-	-	-	On saturday - sunday
วันพระ	-	-	-	-	-	-	-	Buddhist holy day
ช่วงเข้าพรรษา	8,839	-	6,751	-	2,088	-	-	Buddhist lent
วันสำคัญทางพุทธศาสนา	75,336	-	22,305	13,333	39,698	-	-	Important buddhist days
วันประเพณี	9,016	-	1,841	-	7,175	-	-	Traditional holidays
นาน ๆ ครั้ง	166,822	6,784	37,262	58,490	64,285	-	-	Rarely
อื่นๆ	18,556	-	591	5,996	11,969	-	-	Others
ไม่เคย	6,933,388	174,920	1,975,743	2,486,033	2,288,326	6,456	1,910	Never
ไม่ทราบ	26,361	2,162	10,221	7,822	6,156	-	-	Unknown

ตารางที่ 3 จำนวนพุทธศาสนิกชน อายุ 13 ปีขึ้นไป จำแนกตามระดับการศึกษาที่สำเร็จ การประกอบกิจการทางศาสนา เขตการปกครอง และภาค พ.ศ. 2557 (ต่อ)
TABLE 3 NUMBER OF BUDDHISTS, AGED 13 YEARS AND OVER BY LEVEL OF EDUCATIONAL ATTAINMENT, RELIGIOUS ACTIVITY, AREA AND REGION,2014 (CONTD.)

การประกอบกิจการทางศาสนา เขตการปกครอง และภาค	ระดับการศึกษาที่สำเร็จ Level of educational attainment					Religious activity, area and region		
	รวม Total	ไม่เคยเรียน None	ประถมศึกษา Elementary	มัธยมศึกษา Secondary	อุดมศึกษา Higher Education		อื่นๆ Other	ไม่ทราบ Unknown
ภาคกลาง								
(ไม่รวมกรุงเทพมหานคร)								
เคย	16,028,978	880,390	6,571,994	5,769,518	2,731,950	74,215	912	Central region (Excluding Bangkok metropolis) Chanting
ทุกวัน	2,516,308	162,364	1,281,334	644,856	420,742	7,012	-	Ever
เฉพาะบางวัน	1,631,675	52,145	710,195	553,656	315,569	110	-	Everyday
วันเสาร์ - วันอาทิตย์	81,926	9,211	18,977	33,083	20,656	-	-	Some days
วันพระ	1,524,832	79,676	797,450	392,608	254,312	787	-	On saturday - sunday
ช่วงเช้าพรรษา	55,918	2,178	36,451	10,643	6,646	-	-	Buddhist holy day
วันสำคัญทางพุทธศาสนา	2,031,729	192,086	785,079	725,785	323,601	5,178	-	Buddhist lent
วันประเพณี	720,237	21,918	247,348	289,732	160,791	448	-	Important buddhist days
นาน ๆ ครั้ง	5,537,989	229,554	2,003,048	2,294,199	962,977	47,299	912	Traditional holidays
อื่น ๆ	18,484	-	7,532	6,486	4,465	-	-	Rarely
ไม่เคย	1,656,052	124,831	576,682	735,963	205,197	13,380	-	Others
ไม่ทราบ	253,828	6,428	107,900	82,507	56,993	-	-	Never
								Unknown
	16,028,978	880,390	6,571,994	5,769,518	2,731,950	74,215	912	Offer food to monks
เคย								Ever
ทุกวัน	1,485,746	100,851	885,779	296,214	201,118	1,785	-	Everyday
เฉพาะบางวัน	1,374,354	117,705	605,591	445,845	205,104	110	-	Some days
วันเสาร์ - วันอาทิตย์	275,165	15,345	46,639	108,916	98,500	5,764	-	On saturday - sunday
วันพระ	2,172,197	106,238	1,120,009	605,397	338,882	1,671	-	Buddhist holy day
ช่วงเช้าพรรษา	121,271	2,498	53,997	38,436	26,341	-	-	Buddhist lent
วันสำคัญทางพุทธศาสนา	3,743,276	255,548	1,419,961	1,421,340	633,400	13,026	-	Important buddhist days
วันประเพณี	1,654,045	37,363	511,676	720,823	383,735	448	-	Traditional holidays
นาน ๆ ครั้ง	4,189,169	137,059	1,513,114	1,771,679	729,586	36,818	912	Rarely
อื่น ๆ	26,300	-	5,321	10,292	10,687	-	-	Others
ไม่เคย	733,629	101,356	302,008	268,070	47,604	14,590	-	Never
ไม่ทราบ	253,828	6,428	107,900	82,507	56,993	-	-	Unknown

ตารางที่ 3 จำนวนพุทธศาสนิกชน อายุ 13 ปีขึ้นไป จำแนกตามระดับการศึกษาที่สำเร็จ การประกอบกิจการทางศาสนา เขตการปกครอง และภาค พ.ศ. 2557 (ต่อ)

TABLE 3 NUMBER OF BUDDHISTS, AGED 13 YEARS AND OVER BY LEVEL OF EDUCATIONAL ATTAINMENT, RELIGIOUS ACTIVITY, AREA AND REGION, 2014 (CONTD.)

การประกอบกิจการทางศาสนา เขตการปกครอง และภาค	ระดับการศึกษาที่สำเร็จ Level of educational attainment					Religious activity, area and region		
	รวม Total	ไม่เคยเรียน None	ประถมศึกษา Elementary	มัธยมศึกษา Secondary	อุดมศึกษา Higher Education		อื่นๆ Other	ไม่ทราบ Unknown
ทั้งหมด/ทั้งธรรม/ดูรายการธรรมะ/ อำนาจสี่ธรรมะ	16,028,978	880,390	6,571,994	5,769,518	2,731,950	74,215	912	Listen to sermons/watch TV programmes about dharma/read about dharma
เคย								Ever
ทุกวัน	306,257	21,556	180,017	58,595	44,304	1,785	-	Everyday
เฉพาะบางวัน	524,016	34,683	250,514	151,254	87,564	-	-	Some days
วันเสาร์ - วันอาทิตย์	114,853	17,530	26,228	51,067	18,131	1,897	-	On saturday - sunday
วันพระ	1,537,111	109,886	944,265	307,884	172,617	2,458	-	Buddhist holy day
ช่วงเข้าพรรษา	200,920	7,368	107,093	36,751	49,708	-	-	Buddhist lent
วันสำคัญทางพุทธศาสนา	3,188,005	238,228	1,334,057	1,057,878	548,285	9,557	-	Important buddhist days
วันประเพณี	1,118,552	29,533	385,486	448,481	255,051	-	-	Traditional holidays
นาน ๆ ครั้ง	5,238,745	216,309	2,003,306	2,026,748	957,712	34,670	-	Rarely
อื่นๆ	17,975	-	8,559	4,349	5,066	-	-	Others
ไม่เคย	3,528,717	198,868	1,224,568	1,544,003	536,519	23,847	912	Never
ไม่ทราบ	253,828	6,428	107,900	82,507	56,993	-	-	Unknown
รักษาศีล 5 (ครบทุกข้อ)	16,028,978	880,390	6,571,994	5,769,518	2,731,950	74,215	912	Maintaining the five precepts of morality (Sila)
เคย								Ever
ทุกวัน	992,695	77,985	448,746	230,942	235,023	-	-	Everyday
เฉพาะบางวัน	849,451	36,226	371,757	273,105	166,467	1,896	-	Some days
วันเสาร์ - วันอาทิตย์	35,150	13,857	976	17,400	2,917	-	-	On saturday - sunday
วันพระ	891,293	57,261	541,841	201,642	90,550	-	-	Buddhist holy day
ช่วงเข้าพรรษา	153,459	3,635	86,111	31,272	32,442	-	-	Buddhist lent
วันสำคัญทางพุทธศาสนา	847,065	80,974	351,898	262,302	150,210	1,681	-	Important buddhist days
วันประเพณี	191,408	6,031	72,838	85,315	27,224	-	-	Traditional holidays
นาน ๆ ครั้ง	4,491,283	255,331	1,728,206	1,689,890	803,100	14,756	-	Rarely
อื่นๆ	20,153	-	6,834	7,093	6,226	-	-	Others
ไม่เคย	7,303,192	342,663	2,854,888	2,888,049	1,160,797	55,882	912	Never
ไม่ทราบ	253,828	6,428	107,900	82,507	56,993	-	-	Unknown

ตารางที่ 3 จำนวนพุทธศาสนิกชน อายุ 13 ปีขึ้นไป จำแนกตามระดับการศึกษาที่สำเร็จ การประกอบกิจการทางศาสนา เขตการปกครอง และภาค พ.ศ. 2557 (ต่อ)
 TABLE 3 NUMBER OF BUDDHISTS, AGED 13 YEARS AND OVER BY LEVEL OF EDUCATIONAL ATTAINMENT, RELIGIOUS ACTIVITY, AREA AND REGION, 2014 (CONTD.)

เขตการปกครอง และภาค	ระดับการศึกษาที่สำเร็จ Level of educational attainment						ไม่ทราบ Unknown	Religious activity, area and region
	รวม Total	ไม่เคยเรียน None	ประถมศึกษา Elementary	มัธยมศึกษา Secondary	อุดมศึกษา Higher Education	อื่นๆ Other		
ทำสมาธิ	16,028,978	880,390	6,571,994	5,769,518	2,731,950	74,215	912	Meditate
เคย							Ever	
ทุกวัน	428,262	20,690	217,978	111,624	77,970	-	-	Everyday
เฉพาะบางวัน	353,388	15,549	187,221	76,337	74,281	-	-	Some days
วันเสาร์ - วันอาทิตย์	41,839	13,857	6,791	12,655	8,536	-	-	On saturday - sunday
วันพระ	623,808	38,689	370,723	109,911	101,913	2,572	-	Buddhist holy day
ช่วงเข้าพรรษา	56,182	3,761	22,707	17,031	12,683	-	-	Buddhist lent
วันสำคัญทางพุทธศาสนา	568,813	42,040	231,269	196,659	97,950	894	-	Important buddhist days
วันประเพณี	179,997	8,755	82,727	55,739	32,775	-	-	Traditional holidays
นาน ๆ ครั้ง	4,222,867	279,013	1,531,338	1,522,805	844,510	45,202	-	Rarely
อื่นๆ	19,033	430	7,833	7,697	3,074	-	-	Others
ไม่เคย	9,280,962	451,176	3,805,507	3,576,555	1,421,265	25,546	912	Never
ไม่ทราบ	253,828	6,428	107,900	82,507	56,993	-	-	Unknown
บรรพชา/อุปสมบท	16,028,978	880,390	6,571,994	5,769,518	2,731,950	74,215	912	Ordination/become a nun
เคย							Ever	
ทุกวัน	-	-	-	-	-	-	-	Everyday
เฉพาะบางวัน	-	-	-	-	-	-	-	Some days
วันเสาร์ - วันอาทิตย์	-	-	-	-	-	-	-	On saturday - sunday
วันพระ	-	-	-	-	-	-	-	Buddhist holy day
ช่วงเข้าพรรษา	68,703	2,641	24,810	26,329	13,138	1,785	-	Buddhist lent
วันสำคัญทางพุทธศาสนา	16,707	2,606	4,877	6,597	696	1,930	-	Important buddhist days
วันประเพณี	29,527	-	16,226	7,568	5,733	-	-	Traditional holidays
นาน ๆ ครั้ง	1,101,941	24,265	446,149	389,788	238,393	3,345	-	Rarely
อื่นๆ	31,711	-	13,398	6,820	11,493	-	-	Others
ไม่เคย	14,526,561	844,449	5,958,636	5,249,909	2,405,502	67,154	912	Never
ไม่ทราบ	253,828	6,428	107,900	82,507	56,993	-	-	Unknown

ตารางที่ 3 จำนวนพุทธศาสนิกชน อายุ 13 ปีขึ้นไป จำแนกตามระดับการศึกษาที่สำเร็จ การประกอบกิจการทางศาสนา เขตการปกครอง และภาค พ.ศ. 2557 (ต่อ)

TABLE 3 NUMBER OF BUDDHISTS, AGED 13 YEARS AND OVER BY LEVEL OF EDUCATIONAL ATTAINMENT, RELIGIOUS ACTIVITY, AREA AND REGION, 2014 (CONTD.)

การประกอบกิจการทางศาสนา เขตการปกครอง และภาค	ระดับการศึกษาที่สำเร็จ Level of educational attainment						Religious activity, area and region	
	รวม Total	ไม่เคยเรียน None	ประถมศึกษา Elementary	มัธยมศึกษา Secondary	อุดมศึกษา Higher Education	อื่นๆ Other		ไม่ทราบ Unknown
บขชศีลจาริณี/ชีพรหมณ์/ อุบลราช	16,028,978	880,390	6,571,994	5,769,518	2,731,950	74,215	912	Priest's blessing and her/initiation/ pointer brahmin
เคย								Ever
ทุกวัน	-	-	-	-	-	-	-	Everyday
เฉพาะบางวัน	-	-	-	-	-	-	-	Some days
วันเสาร์ - วันอาทิตย์	-	-	-	-	-	-	-	On saturday - sunday
วันพระ	-	-	-	-	-	-	-	Buddhist holy day
ช่วงเข้าพรรษา	44,494	1,230	35,729	5,754	1,781	-	-	Buddhist lent
วันสำคัญทางพุทธศาสนา	122,071	4,963	68,034	26,571	20,832	1,671	-	Important buddhist days
วันประเพณี	95,702	4,744	40,772	35,614	14,571	-	-	Traditional holidays
นาน ๆ ครั้ง	524,762	23,781	213,603	160,055	124,748	2,575	-	Rarely
อื่นๆ	46,676	2,548	26,743	10,135	7,250	-	-	Others
ไม่เคย	14,941,445	836,696	6,079,213	5,448,882	2,505,774	69,968	912	Never
ไม่ทราบ	253,828	6,428	107,900	82,507	56,993	-	-	Unknown

ตารางที่ 3 จำนวนพุทธศาสนิกชน อายุ 13 ปีขึ้นไป จำแนกตามระดับการศึกษาที่สำเร็จ การประกอบกิจการทางศาสนา เขตการปกครอง และภาค พ.ศ. 2557 (ต่อ)
TABLE 3 NUMBER OF BUDDHISTS, AGED 13 YEARS AND OVER BY LEVEL OF EDUCATIONAL ATTAINMENT, RELIGIOUS ACTIVITY, AREA AND REGION, 2014 (CONTD.)

เขตการปกครอง และภาค	ระดับการศึกษาที่สำเร็จ Level of educational attainment						Religious activity, area and region
	รวม Total	ไม่เคยเรียน None	ประถมศึกษา Elementary	มัธยมศึกษา Secondary	อุดมศึกษา Higher Education	อื่นๆ Other	
ภาคเหนือ							
สวตนมัต							
เคย	9,454,409	739,629	5,024,019	2,612,324	1,069,850	7,189	1,398
ทุกวัน	1,739,790	135,531	1,052,121	366,538	181,571	2,985	1,045
เฉพาะบางวัน	1,045,883	78,274	562,282	283,024	120,325	1,979	-
วันเสาร์ - วันอาทิตย์	9,821	394	6,271	1,172	1,983	-	-
วันพระ	944,076	103,780	608,161	163,002	68,953	179	-
ช่วงเช้าพรรษา	140,922	12,763	91,278	34,608	2,273	-	-
วันสำคัญทางพุทธศาสนา	1,416,884	127,407	699,431	384,215	205,831	-	-
วันประเพณี	444,608	21,568	238,439	129,221	55,380	-	-
นาน ๆ ครั้ง	2,774,500	175,938	1,348,723	912,918	335,995	926	-
อื่นๆ	10,224	-	4,425	4,884	915	-	-
ไม่เคย	812,131	75,180	348,663	299,361	87,453	1,121	353
ไม่ทราบ	115,570	8,794	64,226	33,380	9,170	-	-
ดักบวช							
เคย	9,454,409	739,629	5,024,019	2,612,324	1,069,850	7,189	1,398
ทุกวัน	719,683	52,205	504,657	106,955	55,173	-	693
เฉพาะบางวัน	866,378	60,746	550,313	164,771	89,074	1,475	-
วันเสาร์ - วันอาทิตย์	65,815	1,433	26,169	26,191	12,022	-	-
วันพระ	1,398,032	125,756	897,930	278,892	94,438	1,016	-
ช่วงเช้าพรรษา	226,675	19,779	143,542	47,957	15,397	-	-
วันสำคัญทางพุทธศาสนา	2,455,497	163,105	1,202,745	729,679	359,307	661	-
วันประเพณี	975,565	49,988	455,038	328,141	142,398	-	-
นาน ๆ ครั้ง	2,144,809	162,977	950,938	759,034	267,117	4,037	705
อื่นๆ	20,479	-	4,309	12,851	3,319	-	-
ไม่เคย	465,907	94,847	224,153	124,473	22,435	-	-
ไม่ทราบ	115,570	8,794	64,226	33,380	9,170	-	-
Offer food to monks							
Ever							
Everyday							
Some days							
On saturday - sunday							
Buddhist holy day							
Buddhist lent							
Important buddhist days							
Traditional holidays							
Rarely							
Others							
Never							
Unknown							
Northern region							
Chanting							

ตารางที่ 3 จำนวนพุทธศาสนิกชน อายุ 13 ปีขึ้นไป จำแนกตามระดับการศึกษาที่สำเร็จ การประกอบกิจการทางศาสนา เขตการปกครอง และภาค พ.ศ. 2557 (ต่อ)
 TABLE 3 NUMBER OF BUDDHISTS, AGED 13 YEARS AND OVER BY LEVEL OF EDUCATIONAL ATTAINMENT, RELIGIOUS ACTIVITY, AREA AND REGION, 2014 (CONTD.)

การประกอบกิจการทางศาสนา เขตการปกครอง และภาค	ระดับการศึกษาที่สำเร็จ Level of educational attainment						Religious activity, area and region	
	รวม Total	ไม่เคยเรียน None	ประถมศึกษา Elementary	มัธยมศึกษา Secondary	อุดมศึกษา Higher Education	อื่นๆ Other		
ทั้งหมด/ทั้งธรรม/ดูรายการธรรมะ/ อ่านหนังสือธรรมะ	9,454,409	739,629	5,024,019	2,612,324	1,069,850	7,189	1,398	Listen to sermons/watch TV programmes about dharma/read about dharma
เคย								Ever
ทุกวัน	170,955	12,900	122,696	21,782	12,543	342	693	Everyday
เฉพาะบางวัน	239,055	23,170	155,480	44,036	16,368	-	-	Some days
วันเสาร์ - วันอาทิตย์	29,194	4,054	20,887	3,566	687	-	-	On saturday - sunday
วันพระ	1,383,943	150,774	946,993	214,206	71,471	498	-	Buddhist holy day
ช่วงเข้าพรรษา	323,209	18,981	229,789	58,223	16,217	-	-	Buddhist lent
วันสำคัญทางพุทธศาสนา	2,398,692	193,440	1,240,383	653,318	309,833	1,013	705	Important buddhist days
วันประเพณี	629,170	38,390	335,017	188,643	67,120	-	-	Traditional holidays
นาน ๆ ครั้ง	2,713,777	161,693	1,255,418	889,349	404,909	2,408	-	Rarely
อื่นๆ	26,021	-	9,362	15,550	1,109	-	-	Others
ไม่เคย	1,424,822	127,434	643,767	490,271	160,423	2,928	-	Never
ไม่ทราบ	115,570	8,794	64,226	33,380	9,170	-	-	Unknown
รักษาศีล 5 (ครบทุกข้อ)	9,454,409	739,629	5,024,019	2,612,324	1,069,850	7,189	1,398	Maintaining the five precepts of morality (Sila)
เคย								Ever
ทุกวัน	799,031	84,543	441,986	184,084	87,374	-	1,045	Everyday
เฉพาะบางวัน	509,762	42,948	270,209	156,580	39,187	837	-	Some days
วันเสาร์ - วันอาทิตย์	14,219	1,780	6,582	997	4,861	-	-	On saturday - sunday
วันพระ	616,805	61,377	418,498	96,084	39,454	1,393	-	Buddhist holy day
ช่วงเข้าพรรษา	120,374	6,766	78,232	24,495	10,880	-	-	Buddhist lent
วันสำคัญทางพุทธศาสนา	583,013	48,917	298,564	134,889	100,642	-	-	Important buddhist days
วันประเพณี	123,665	6,376	81,736	25,323	10,231	-	-	Traditional holidays
นาน ๆ ครั้ง	1,954,685	154,888	1,049,550	529,637	219,501	754	353	Rarely
อื่นๆ	13,757	-	6,923	4,791	2,043	-	-	Others
ไม่เคย	4,603,527	323,240	2,307,513	1,422,063	546,506	4,204	-	Never
ไม่ทราบ	115,570	8,794	64,226	33,380	9,170	-	-	Unknown

ตารางที่ 3 จำนวนพุทธศาสนิกชน อายุ 13 ปีขึ้นไป จำแนกตามระดับการศึกษาที่สำเร็จ การประกอบกิจการทางศาสนา เขตการปกครอง และภาค พ.ศ. 2557 (ต่อ)

TABLE 3 NUMBER OF BUDDHISTS, AGED 13 YEARS AND OVER BY LEVEL OF EDUCATIONAL ATTAINMENT, RELIGIOUS ACTIVITY, AREA AND REGION, 2014 (CONTD.)

เขตการปกครอง และภาค	ระดับการศึกษาที่สำเร็จ Level of educational attainment						Religious activity, area and region
	รวม Total	ไม่เคยเรียน None	ประถมศึกษา Elementary	มัธยมศึกษา Secondary	อุดมศึกษา Higher Education	อื่นๆ Other	
ทำสมาธิ	9,454,409	739,629	5,024,019	2,612,324	1,069,850	7,189	Meditate
เคย						1,398	Ever
ทุกวัน	298,109	16,698	166,249	73,648	39,725	1,096	Everyday
เฉพาะบางวัน	259,766	17,919	153,442	68,187	19,938	281	Some days
วันเสาร์ - วันอาทิตย์	5,876	-	4,103	782	259	732	On saturday - sunday
วันพระ	620,054	78,044	409,570	88,445	43,816	179	Buddhist holy day
ช่วงเข้าพรรษา	148,315	13,114	108,544	20,176	6,480	-	Buddhist lent
วันสำคัญทางพุทธศาสนา	671,974	60,442	346,665	166,616	97,898	-	Important buddhist days
วันประเพณี	91,011	2,872	49,830	25,978	12,331	-	Traditional holidays
นาน ๆ ครั้ง	2,722,606	261,782	1,365,767	737,782	356,898	378	Rarely
อื่นๆ	21,681	-	9,399	8,739	3,542	-	Others
ไม่เคย	4,499,587	279,965	2,346,364	1,388,590	479,791	4,523	Never
ไม่ทราบ	115,430	8,794	64,085	33,380	9,170	-	Unknown
บรรพชา/อุปสมบท	9,454,409	739,629	5,024,019	2,612,324	1,069,850	7,189	Ordination/become a nun
เคย						1,398	Ever
ทุกวัน	-	-	-	-	-	-	Everyday
เฉพาะบางวัน	-	-	-	-	-	-	Some days
วันเสาร์ - วันอาทิตย์	-	-	-	-	-	-	On saturday - sunday
วันพระ	-	-	-	-	-	-	Buddhist holy day
ช่วงเข้าพรรษา	263	-	263	-	-	-	Buddhist lent
วันสำคัญทางพุทธศาสนา	3,188	-	2,770	418	-	-	Important buddhist days
วันประเพณี	25,842	279	12,936	9,368	3,259	-	Traditional holidays
นาน ๆ ครั้ง	514,302	21,981	291,533	127,434	73,353	-	Rarely
อื่นๆ	189,608	5,103	105,069	51,182	28,254	-	Others
ไม่เคย	8,605,777	703,472	4,547,365	2,390,540	955,813	7,189	Never
ไม่ทราบ	115,430	8,794	64,085	33,380	9,170	-	Unknown

ตารางที่ 3 จำนวนพุทธศาสนิกชน อายุ 13 ปีขึ้นไป จำแนกตามระดับการศึกษาที่สำเร็จ การประกอบกิจการทางศาสนา เขตการปกครอง และภาค พ.ศ. 2557 (ต่อ)

TABLE 3 NUMBER OF BUDDHISTS, AGED 13 YEARS AND OVER BY LEVEL OF EDUCATIONAL ATTAINMENT, RELIGIOUS ACTIVITY, AREA AND REGION, 2014 (CONTD.)

การประกอบกิจการทางศาสนา เขตการปกครอง และภาค	ระดับการศึกษาที่สำเร็จ Level of educational attainment						Religious activity, area and region	
	รวม Total	ไม่เคยเรียน None	ประถมศึกษา Elementary	มัธยมศึกษา Secondary	อุดมศึกษา Higher Education	อื่นๆ Other		ไม่ทราบ Unknown
บวชที่ลจาวริณี/ชีพราหมณ์/ อุบาสก	9,454,409	739,629	5,024,019	2,612,324	1,069,850	7,189	1,398	Priest's blessing and her/initiation/ pointer brahmin
เคย								Ever
ทุกวัน	-	-	-	-	-	-	-	Everyday
เฉพาะบางวัน	-	-	-	-	-	-	-	Some days
วันเสาร์ - วันอาทิตย์	-	-	-	-	-	-	-	On saturday - sunday
วันพระ	-	-	-	-	-	-	-	Buddhist holy day
ช่วงเข้าพรรษา	20,149	973	14,651	4,178	347	-	-	Buddhist lent
วันสำคัญทางพุทธศาสนา	34,328	3,742	23,010	5,854	1,722	-	-	Important buddhist days
วันประเพณี	11,589	-	7,727	939	2,923	-	-	Traditional holidays
นาน ๆ ครั้ง	109,824	16,520	49,099	22,931	21,273	-	-	Rarely
อื่นๆ	108,572	352	48,811	29,920	29,488	-	-	Others
ไม่เคย	9,054,518	709,247	4,816,636	2,515,121	1,004,927	7,189	1,398	Never
ไม่ทราบ	115,430	8,794	64,085	33,380	9,170	-	-	Unknown

ตารางที่ 3 จำนวนพุทธศาสนิกชน อายุ 13 ปีขึ้นไป จำแนกตามระดับการศึกษาที่สำเร็จ การประกอบกิจการทางศาสนา เขตการปกครอง และภาค พ.ศ. 2557 (ต่อ)
 TABLE 3 NUMBER OF BUDDHISTS, AGED 13 YEARS AND OVER BY LEVEL OF EDUCATIONAL ATTAINMENT, RELIGIOUS ACTIVITY, AREA AND REGION, 2014 (CONTD.)

การประกอบกิจการทางศาสนา เขตการปกครอง และภาค	ระดับการศึกษาที่สำเร็จ Level of educational attainment						Religious activity, area and region
	รวม Total	ไม่เคยเรียน None	ประถมศึกษา Elementary	มัธยมศึกษา Secondary	อุดมศึกษา Higher Education	อื่นๆ Other	
ภาคตะวันออกเฉียงเหนือ							Northeastern region
สวตมนต์	15,340,282	297,723	9,172,196	4,462,427	1,402,454	4,990	Chanting
เคย							Ever
ทุกวัน	2,135,099	57,832	1,507,892	405,608	163,767	-	Everyday
เฉพาะบางวัน	1,239,900	16,380	834,909	263,341	123,412	1,859	Some days
วันเสาร์ - วันอาทิตย์	52,407	-	31,095	13,671	7,640	-	On saturday - sunday
วันพระ	2,607,224	67,277	1,867,931	451,729	220,287	-	Buddhist holy day
ช่วงเข้าพรรษา	106,884	2,659	80,608	15,675	7,392	550	Buddhist lent
วันสำคัญทางพุทธศาสนา	2,278,538	22,641	1,256,728	754,989	243,563	616	Important buddhist days
วันประเพณี	563,815	7,804	292,251	207,990	55,770	-	Traditional holidays
นาน ๆ ครั้ง	4,014,152	35,096	2,108,248	1,444,705	423,647	1,965	Rarely
อื่นๆ	19,275	-	4,174	11,772	3,328	-	Others
ไม่เคย	2,153,422	85,988	1,090,173	834,119	143,142	-	Never
ไม่ทราบ	169,567	2,047	98,188	58,826	10,506	-	Unknown
ดี							Offer food to monks
ดี							Ever
ทุกวัน	1,787,052	42,026	1,477,586	188,110	79,330	-	Everyday
เฉพาะบางวัน	2,105,557	60,284	1,495,419	398,950	149,045	1,859	Some days
วันเสาร์ - วันอาทิตย์	114,810	489	42,818	39,693	31,810	-	On saturday - sunday
วันพระ	2,129,494	47,041	1,429,721	428,817	223,916	-	Buddhist holy day
ช่วงเข้าพรรษา	133,179	1,217	90,542	32,828	7,426	1,166	Buddhist lent
วันสำคัญทางพุทธศาสนา	3,098,956	26,862	1,590,046	1,103,833	377,865	349	Important buddhist days
วันประเพณี	1,222,376	5,285	581,439	486,368	149,284	-	Traditional holidays
นาน ๆ ครั้ง	3,437,165	39,128	1,741,074	1,312,858	341,998	1,616	Rarely
อื่นๆ	13,291	-	6,016	6,217	1,058	-	Others
ไม่เคย	1,128,834	73,344	619,347	405,926	30,218	-	Never
ไม่ทราบ	169,567	2,047	98,188	58,826	10,506	-	Unknown

ตารางที่ 3 จำนวนพุทธศาสนิกชน อายุ 13 ปีขึ้นไป จำแนกตามระดับการศึกษาที่สำเร็จ การประกอบกิจการทางศาสนา เขตการปกครอง และภาค พ.ศ. 2557 (ต่อ)
 TABLE 3 NUMBER OF BUDDHISTS, AGED 13 YEARS AND OVER BY LEVEL OF EDUCATIONAL ATTAINMENT, RELIGIOUS ACTIVITY, AREA AND REGION, 2014 (CONTD.)

การประกอบกิจการทางศาสนา เขตการปกครอง และภาค	ระดับการศึกษาที่สำเร็จ Level of educational attainment						Religious activity, area and region	
	รวม Total	ไม่เคยเรียน None	ประถมศึกษา Elementary	มัธยมศึกษา Secondary	อุดมศึกษา Higher Education	อื่นๆ Other		
ฟังเทศน์/ฟังธรรม/ดูรายการธรรมะ/ อ่านหนังสือธรรมะ	15,340,282	297,723	9,172,196	4,462,427	1,402,454	4,990	492	Listen to sermons/watch TV programmes about dharma/read about dharma
เคย								Ever
ทุกวัน	592,089	17,846	459,094	84,579	30,569	-	-	Everyday
เฉพาะบางวัน	654,863	6,706	484,575	95,651	65,581	1,859	492	Some days
วันเสาร์ - วันอาทิตย์	95,359	3,471	40,596	32,161	19,131	-	-	On saturday - sunday
วันพระ	2,070,884	69,543	1,584,913	288,498	126,314	1,616	-	Buddhist holy day
ช่วงเข้าพรรษา	197,452	163	137,072	40,729	18,938	550	-	Buddhist lent
วันสำคัญทางพุทธศาสนา	3,739,439	56,332	2,186,445	1,070,504	425,542	616	-	Important buddhist days
วันประเพณี	959,378	11,449	582,877	288,011	77,042	-	-	Traditional holidays
นาน ๆ ครั้ง	4,368,952	52,169	2,398,283	1,471,247	447,253	-	-	Rarely
อื่นๆ	18,544	-	7,469	9,676	1,399	-	-	Others
ไม่เคย	2,473,756	77,997	1,192,684	1,022,546	180,179	349	-	Never
ไม่ทราบ	169,567	2,047	98,188	58,826	10,506	-	-	Unknown
รักษาศีล 5 (ครบทุกข้อ)	15,340,282	297,723	9,172,196	4,462,427	1,402,454	4,990	492	Maintaining the five precepts of morality (Sila)
เคย								Ever
ทุกวัน	636,161	11,966	460,736	93,885	69,574	-	-	Everyday
เฉพาะบางวัน	478,300	5,296	310,852	122,167	39,985	-	-	Some days
วันเสาร์ - วันอาทิตย์	9,416	-	7,571	1,845	-	-	-	On saturday - sunday
วันพระ	1,298,282	44,618	980,636	176,508	96,520	-	-	Buddhist holy day
ช่วงเข้าพรรษา	246,355	2,539	176,590	37,120	30,105	-	-	Buddhist lent
วันสำคัญทางพุทธศาสนา	826,048	11,832	540,708	175,271	98,238	-	-	Important buddhist days
วันประเพณี	89,628	-	56,837	23,825	8,967	-	-	Traditional holidays
นาน ๆ ครั้ง	3,118,386	48,876	1,820,414	919,008	329,596	-	492	Rarely
อื่นๆ	29,107	-	15,315	9,179	4,613	-	-	Others
ไม่เคย	8,439,031	170,550	4,704,350	2,844,793	714,350	4,990	-	Never
ไม่ทราบ	169,567	2,047	98,188	58,826	10,506	-	-	Unknown

ตารางที่ 3 จำนวนพุทธศาสนิกชน อายุ 13 ปีขึ้นไป จำแนกตามระดับการศึกษาที่สำเร็จ การประกอบกิจการทางศาสนา เขตการปกครอง และภาค พ.ศ. 2557 (ต่อ)
 TABLE 3 NUMBER OF BUDDHISTS, AGED 13 YEARS AND OVER BY LEVEL OF EDUCATIONAL ATTAINMENT, RELIGIOUS ACTIVITY, AREA AND REGION, 2014 (CONTD.)

การประกอบกิจการทางศาสนา เขตการปกครอง และภาค	ระดับการศึกษาที่สำเร็จ Level of educational attainment						Religious activity, area and region
	รวม Total	ไม่เคยเรียน None	ประถมศึกษา Elementary	มัธยมศึกษา Secondary	อุดมศึกษา Higher Education	อื่นๆ Other	
ทำสมาธิ	15,340,282	297,723	9,172,196	4,462,427	1,402,454	4,990	Meditate
เคย						492	Ever
ทุกวัน	479,402	10,964	378,801	69,430	20,206	-	Everyday
เฉพาะบางวัน	438,735	18,286	284,157	82,489	51,944	1,859	Some days
วันเสาร์ - วันอาทิตย์	34,246	-	18,560	8,404	7,282	-	On saturday - sunday
วันพระ	1,021,418	31,178	797,059	104,875	88,305	-	Buddhist holy day
ช่วงเข้าพรรษา	119,520	238	98,932	16,097	3,702	-	Buddhist lent
วันสำคัญทางพุทธศาสนา	813,576	9,399	523,157	189,254	91,150	-	Important buddhist days
วันประเพณี	99,922	1,812	59,172	31,623	7,315	-	Traditional holidays
นาน ๆ ครั้ง	3,890,547	53,860	2,235,752	1,148,617	451,477	349	Rarely
อื่นๆ	12,941	-	7,636	3,848	1,456	-	Others
ไม่เคย	8,260,409	169,939	4,670,781	2,748,963	669,111	1,616	Never
ไม่ทราบ	169,567	2,047	98,188	58,826	10,506	-	Unknown
บรรพชา/อุปสมบท	15,340,282	297,723	9,172,196	4,462,427	1,402,454	4,990	Ordination/become a nun
เคย						492	Ever
ทุกวัน	-	-	-	-	-	-	Everyday
เฉพาะบางวัน	-	-	-	-	-	-	Some days
วันเสาร์ - วันอาทิตย์	-	-	-	-	-	-	On saturday - sunday
วันพระ	-	-	-	-	-	-	Buddhist holy day
ช่วงเข้าพรรษา	39,881	-	23,741	11,845	4,295	-	Buddhist lent
วันสำคัญทางพุทธศาสนา	45,611	1,268	29,325	7,664	7,353	-	Important buddhist days
วันประเพณี	96,706	3,829	68,241	25,815	2,651	-	Traditional holidays
นาน ๆ ครั้ง	652,120	-	378,486	186,623	81,566	-	Rarely
อื่นๆ	37,000	-	18,399	15,651	2,950	-	Others
ไม่เคย	14,299,398	290,579	8,555,816	4,156,003	1,293,134	3,374	Never
ไม่ทราบ	169,567	2,047	98,188	58,826	10,506	-	Unknown

ตารางที่ 3 จำนวนพุทธศาสนิกชน อายุ 13 ปีขึ้นไป จำแนกตามระดับการศึกษาที่สำเร็จ การประกอบกิจการทางศาสนา เขตการปกครอง และภาค พ.ศ. 2557 (ต่อ)

TABLE 3 NUMBER OF BUDDHISTS, AGED 13 YEARS AND OVER BY LEVEL OF EDUCATIONAL ATTAINMENT, RELIGIOUS ACTIVITY, AREA AND REGION, 2014 (CONTD.)

การประกอบกิจการทางศาสนา เขตการปกครอง และภาค	ระดับการศึกษาที่สำเร็จ Level of educational attainment						ไม่ทราบ Unknown	Religious activity, area and region
	รวม Total	ไม่เคยเรียน None	ประถมศึกษา Elementary	มัธยมศึกษา Secondary	อุดมศึกษา Higher Education	อื่นๆ Other		
บวชศีลจาริณี/ชีพรามณ์/ อุบาสก	15,340,282	297,723	9,172,196	4,462,427	1,402,454	4,990	492	Priest's blessing and her/initiation/ pointer brahmin
เคย								Ever
ทุกวัน	-	-	-	-	-	-	-	Everyday
เฉพาะบางวัน	-	-	-	-	-	-	-	Some days
วันเสาร์ - วันอาทิตย์	-	-	-	-	-	-	-	On saturday - sunday
วันพระ	-	-	-	-	-	-	-	Buddhist holy day
ช่วงเข้าพรรษา	323,867	6,343	288,151	15,881	13,493	-	-	Buddhist lent
วันสำคัญทางพุทธศาสนา	359,512	5,477	292,322	37,906	23,806	-	-	Important buddhist days
วันประเพณี	74,030	2,060	56,051	12,238	3,681	-	-	Traditional holidays
นาน ๆ ครั้ง	692,228	12,320	447,364	164,375	68,168	-	-	Rarely
อื่นๆ	53,113	3,653	45,846	3,356	259	-	-	Others
ไม่เคย	13,667,964	265,823	7,944,273	4,169,845	1,282,542	4,990	492	Never
ไม่ทราบ	169,567	2,047	98,188	58,826	10,506	-	-	Unknown

ตารางที่ 3 จำนวนพุทธศาสนิกชน อายุ 13 ปีขึ้นไป จำแนกตามระดับการศึกษาที่สำเร็จ การประกอบกิจการทางศาสนา เขตการปกครอง และภาค พ.ศ. 2557 (ต่อ)
 TABLE 3 NUMBER OF BUDDHISTS, AGED 13 YEARS AND OVER BY LEVEL OF EDUCATIONAL ATTAINMENT, RELIGIOUS ACTIVITY, AREA AND REGION, 2014 (CONTD.)

เขตการปกครอง และภาค	ระดับการศึกษาที่สำเร็จ Level of educational attainment						Religious activity, area and region
	รวม Total	ไม่เคยเรียน None	ประถมศึกษา Elementary	มัธยมศึกษา Secondary	อุดมศึกษา Higher Education	อื่นๆ Other	
ภาคใต้							
สวตมนต์	5,588,554	202,003	2,591,016	1,864,265	928,105	2,918	246
เคย							Ever
ทุกวัน	844,046	48,433	440,426	188,566	166,622	-	-
เฉพาะบางวัน	560,594	19,011	279,128	157,374	104,970	110	-
วันเสาร์ - วันอาทิตย์	12,951	431	3,487	6,167	2,867	-	-
วันพระ	655,322	27,261	383,767	167,339	76,605	351	-
ช่วงเข้าพรรษา	36,845	4,171	17,043	6,680	8,952	-	-
วันสำคัญทางพุทธศาสนา	600,176	13,057	311,469	186,054	89,596	-	-
วันประเพณี	620,212	5,733	258,855	242,580	113,044	-	-
นาน ๆ ครั้ง	1,494,540	34,992	593,962	583,817	280,134	1,388	246
อื่นๆ	1,848	-	1,458	-	391	-	-
ไม่เคย	664,751	47,113	261,332	285,588	69,647	1,070	-
ไม่ทราบ	97,271	1,800	40,090	40,102	15,278	-	-
ไม่เคย	5,588,554	202,003	2,591,016	1,864,265	928,105	2,918	246
Offer food to monks							Offer food to monks
เคย							Ever
ทุกวัน	239,317	14,716	141,097	44,009	39,494	-	-
เฉพาะบางวัน	358,590	17,012	182,254	99,745	59,580	-	-
วันเสาร์ - วันอาทิตย์	31,721	-	8,843	13,070	9,808	-	-
วันพระ	594,929	21,659	326,518	131,468	115,284	-	-
ช่วงเข้าพรรษา	75,452	2,381	51,757	11,719	9,596	-	-
วันสำคัญทางพุทธศาสนา	1,010,887	29,769	498,459	310,806	171,255	351	246
วันประเพณี	1,303,272	28,661	539,110	484,637	250,752	110	-
นาน ๆ ครั้ง	1,438,485	47,108	620,620	554,907	215,850	-	-
อื่นๆ	2,693	-	1,156	485	1,052	-	-
ไม่เคย	435,936	38,895	181,111	173,317	40,154	2,458	-
ไม่ทราบ	97,271	1,800	40,090	40,102	15,278	-	-

ตารางที่ 3 จำนวนพุทธศาสนิกชน อายุ 13 ปีขึ้นไป จำแนกตามระดับการศึกษาที่สำเร็จ การประกอบกิจการทางศาสนา เขตการปกครอง และภาค พ.ศ. 2557 (ต่อ)
 TABLE 3 NUMBER OF BUDDHISTS, AGED 13 YEARS AND OVER BY LEVEL OF EDUCATIONAL ATTAINMENT, RELIGIOUS ACTIVITY, AREA AND REGION, 2014 (CONTD.)

การประกอบกิจการทางศาสนา เขตการปกครอง และภาค	ระดับการศึกษาที่สำเร็จ Level of educational attainment					Religious activity, area and region		
	รวม Total	ไม่เคยเรียน None	ประถมศึกษา Elementary	มัธยมศึกษา Secondary	อุดมศึกษา Higher Education		อื่นๆ Other	ไม่ทราบ Unknown
ทั้งหมด/ทั้งหมด/ดูรายการธรรมะ/ อ่านหนังสือธรรมะ	5,588,554	202,003	2,591,016	1,864,265	928,105	2,918	246	Listen to sermons/watch TV programmes about dharma/read about dharma
เคย								Ever
ทุกวัน	108,438	4,998	62,841	18,531	22,069	-	-	Everyday
เฉพาะบางวัน	177,311	16,690	90,085	40,518	28,631	1,388	-	Some days
วันเสาร์ - วันอาทิตย์	24,220	107	9,286	9,424	5,403	-	-	On saturday - sunday
วันพระ	590,896	27,921	389,335	116,404	57,236	-	-	Buddhist holy day
ช่วงเข้าพรรษา	86,990	4,320	44,911	17,188	20,571	-	-	Buddhist lent
วันสำคัญทางพุทธศาสนา	862,469	36,612	419,530	255,117	150,860	351	-	Important buddhist days
วันประเพณี	835,614	19,315	348,298	305,776	162,115	110	-	Traditional holidays
นาน ๆ ครั้ง	1,985,033	46,974	874,409	717,277	345,057	1,070	246	Rarely
อื่นๆ	4,194	-	804	736	2,655	-	-	Others
ไม่เคย	816,117	43,265	311,428	343,194	118,230	-	-	Never
ไม่ทราบ	97,271	1,800	40,090	40,102	15,278	-	-	Unknown
รักษาศีล 5 (ครบทุกข้อ)	5,588,554	202,003	2,591,016	1,864,265	928,105	2,918	246	Maintaining the five precepts of morality (Sila)
เคย								Ever
ทุกวัน	318,399	12,327	172,843	78,810	54,419	-	-	Everyday
เฉพาะบางวัน	273,029	13,736	129,929	82,506	46,858	-	-	Some days
วันเสาร์ - วันอาทิตย์	4,060	996	2,092	972	-	-	-	On saturday - sunday
วันพระ	284,347	13,232	175,679	58,935	36,501	-	-	Buddhist holy day
ช่วงเข้าพรรษา	123,246	3,785	53,131	42,575	23,756	-	-	Buddhist lent
วันสำคัญทางพุทธศาสนา	259,769	16,878	110,751	83,797	48,097	-	246	Important buddhist days
วันประเพณี	79,629	5,010	40,089	26,487	7,933	110	-	Traditional holidays
นาน ๆ ครั้ง	1,614,051	64,941	724,318	521,361	303,431	-	-	Rarely
อื่นๆ	9,133	-	6,847	2,033	253	-	-	Others
ไม่เคย	2,516,389	69,298	1,132,700	920,004	391,579	2,808	-	Never
ไม่ทราบ	106,501	1,800	42,638	46,785	15,278	-	-	Unknown

ตารางที่ 3 จำนวนพุทธศาสนิกชน อายุ 13 ปีขึ้นไป จำแนกตามระดับการศึกษาที่สำเร็จ การประกอบกิจการทางศาสนา เขตการปกครอง และภาค พ.ศ. 2557 (ต่อ)
 TABLE 3 NUMBER OF BUDDHISTS, AGED 13 YEARS AND OVER BY LEVEL OF EDUCATIONAL ATTAINMENT, RELIGIOUS ACTIVITY, AREA AND REGION, 2014 (CONTD.)

เขตการปกครอง และภาค	ระดับการศึกษาที่สำเร็จ Level of educational attainment						Religious activity, area and region
	รวม Total	ไม่เคยเรียน None	ประถมศึกษา Elementary	มัธยมศึกษา Secondary	อุดมศึกษา Higher Education	อื่นๆ Other	
ทำสมาธิ	5,588,554	202,003	2,591,016	1,864,265	928,105	2,918	Meditate
เคย							Ever
ทุกวัน	104,255	6,513	51,480	32,546	13,715	-	Everyday
เฉพาะบางวัน	141,179	5,884	80,120	28,486	26,688	-	Some days
วันเสาร์ - วันอาทิตย์	4,709	1,699	-	2,413	596	-	On saturday - sunday
วันพระ	245,085	4,301	160,714	50,277	29,794	-	Buddhist holy day
ช่วงเข้าพรรษา	44,993	2,076	16,531	16,864	9,523	-	Buddhist lent
วันสำคัญทางพุทธศาสนา	235,635	12,036	91,492	71,126	60,980	-	Important buddhist days
วันประเพณี	151,887	388	56,562	55,758	39,179	-	Traditional holidays
นาน ๆ ครั้ง	1,598,147	52,431	707,741	534,148	303,230	246	Rarely
อื่นๆ	16,066	-	4,974	2,779	8,313	-	Others
ไม่เคย	2,940,099	114,874	1,378,764	1,023,084	420,808	2,568	Never
ไม่ทราบ	106,501	1,800	42,638	46,785	15,278	-	Unknown
บรรพชา/อุปสมบท	5,588,554	202,003	2,591,016	1,864,265	928,105	2,918	Ordination/become a nun
เคย							Ever
ทุกวัน	-	-	-	-	-	-	Everyday
เฉพาะบางวัน	-	-	-	-	-	-	Some days
วันเสาร์ - วันอาทิตย์	-	-	-	-	-	-	On saturday - sunday
วันพระ	-	-	-	-	-	-	Buddhist holy day
ช่วงเข้าพรรษา	47,718	787	25,432	17,533	3,966	-	Buddhist lent
วันสำคัญทางพุทธศาสนา	19,639	1,879	6,252	6,561	4,946	-	Important buddhist days
วันประเพณี	77,527	2,346	31,249	31,831	12,102	-	Traditional holidays
นาน ๆ ครั้ง	255,241	11,034	122,295	82,247	39,665	-	Rarely
อื่นๆ	17,538	9,691	5,244	5,244	2,603	-	Others
ไม่เคย	5,073,619	184,157	2,356,006	1,680,748	849,544	2,918	Never
ไม่ทราบ	97,271	1,800	40,090	40,102	15,278	-	Unknown

ตารางที่ 3 จำนวนพุทธศาสนิกชน อายุ 13 ปีขึ้นไป จำแนกตามระดับการศึกษาที่สำเร็จ การประกอบกิจการทางศาสนา เขตการปกครอง และภาค พ.ศ. 2557 (ต่อ)
 TABLE 3 NUMBER OF BUDDHISTS, AGED 13 YEARS AND OVER BY LEVEL OF EDUCATIONAL ATTAINMENT, RELIGIOUS ACTIVITY, AREA AND REGION, 2014 (CONTD.)

การประกอบกิจการทางศาสนา เขตการปกครอง และภาค	ระดับการศึกษาที่สำเร็จ Level of educational attainment						Religious activity, area and region	
	รวม Total	ไม่เคยเรียน None	ประถมศึกษา Elementary	มัธยมศึกษา Secondary	อุดมศึกษา Higher Education	อื่นๆ Other		
บขชศีลจาริณี/ชีพรหมณ์/ อุบลราช	5,588,554	202,003	2,591,016	1,864,265	928,105	2,918	246	Priest's blessing and her/initiation/ pointer brahmin
เคย								Ever
ทุกวัน	-	-	-	-	-	-	-	Everyday
เฉพาะบางวัน	-	-	-	-	-	-	-	Some days
วันเสาร์ - วันอาทิตย์	-	-	-	-	-	-	-	On saturday - sunday
วันพระ	-	-	-	-	-	-	-	Buddhist holy day
ช่วงเข้าพรรษา	15,289	1,219	8,011	3,963	2,096	-	-	Buddhist lent
วันสำคัญทางพุทธศาสนา	15,851	2,850	7,333	5,250	418	-	-	Important buddhist days
วันประเพณี	814	-	-	-	814	-	-	Traditional holidays
นาน ๆ ครั้ง	91,551	5,051	40,322	22,350	23,828	-	-	Rarely
อื่นๆ	15,013	-	5,230	6,274	3,509	-	-	Others
ไม่เคย	5,352,765	191,082	2,490,030	1,786,326	882,162	2,918	246	Never
ไม่ทราบ	97,271	1,800	40,090	40,102	15,278	-	-	Unknown

ตารางที่ 4 จำนวนพุทธศาสนิกชน อายุ 15 ปีขึ้นไป จำแนกตามอาชีพ การประกอบกิจการทางศาสนา เขตการปกครอง และภาค พ.ศ. 2557
TABLE 4 NUMBER OF BUDDHISTS, AGED 15 YEARS AND OVER BY OCCUPATION, RELIGIOUS ACTIVITY AREA AND REGION, 2014

เขตการปกครอง และภาค	อาชีพ Occupation													Whole Kingdom Chanting
	รวม Total	ผู้บัญญัติ กฎหมาย ข้าราชการ ระดับอาวุโส ผู้จัดการ Legislator, senior officials manager	ผู้ประกอบการ วิชาชีพ ด้านต่างๆ Professionals	ช่างเทคนิค สาขาต่างๆ และผู้ประกอบ วิชาชีพอื่นๆ Technician and associate professionals	เสมียน Clerks	พนักงาน บริการ และ พนักงานขาย ร้านค้าและ ตลาด Service and sales workers	พนักงาน ที่มีฝีมือ ในด้านการ เกษตรและ การประมง Skilled agricultural forestry and fishery workers	ผู้ปฏิบัติงานใน ธุรกิจด้านความ สามารถทางฝีมือ และธุรกิจอื่นๆ Craft and related trades workers	ปฏิบัติการ เครื่องจักร โรงงานและ ผู้ปฏิบัติงาน ด้านการ ประกอบอาชีพ Plant and machine operators and assemblers	อาชีพ ขั้นพื้นฐาน ต่างๆ Elementary occupation	ทหาร Armed forces	ทำงาน แต่ไม่ทราบ อาชีพ Work but unknown occupation	Religious activity, area and region	
เดย	37,545,154	1,053,280	1,887,252	1,586,705	1,621,343	7,160,305	13,077,062	3,812,785	3,455,405	3,803,590	40,070	47,358	Ever	
ทุกวัน	4,545,668	186,203	340,972	190,714	211,559	1,096,712	1,358,719	374,910	339,075	435,657	9,654	1,493	Everyday	
เฉพาะบางวัน	3,553,533	118,339	252,142	202,926	158,995	787,181	1,114,759	300,151	287,913	321,077	8,153	1,897	Some days	
วันเสาร์ - วันอาทิตย์	149,310	365	8,995	6,987	13,571	35,564	38,254	8,373	26,891	10,310	-	-	On Saturday - Sunday	
วันพระ	4,745,963	122,401	195,365	175,817	176,033	789,384	2,383,673	307,399	233,848	358,687	3,357	-	Buddhist holy day	
ช่วงเช้าพรรษา	302,299	12,685	12,392	1,612	1,206	31,688	154,323	22,561	16,571	46,802	2,459	-	Buddhist lent	
วันสำคัญทางพุทธศาสนา	5,244,395	157,912	291,643	179,632	199,831	886,213	2,109,709	458,908	391,627	564,024	4,896	-	Important buddhist days	
วันประเพณี	2,100,215	58,480	100,418	85,702	117,166	323,604	771,241	254,401	179,616	207,760	1,827	-	Traditional holidays	
นาน ๆ ครั้ง	12,389,779	304,550	546,599	575,252	576,060	2,463,156	3,651,811	1,525,442	1,377,001	1,327,442	6,322	36,144	Rarely	
อื่น ๆ	40,639	3,605	1,547	5,360	506	5,248	10,265	4,257	4,430	5,421	-	-	Others	
ไม่เคย	4,098,473	80,411	122,853	155,373	146,683	650,401	1,380,047	511,828	562,311	477,339	3,402	7,824	Never	
ไม่ทราบ	374,879	8,329	14,326	7,329	19,732	91,154	104,262	44,555	36,123	49,071	-	-	Unknown	
เดย	37,545,154	1,053,280	1,887,252	1,586,705	1,621,343	7,160,305	13,077,062	3,812,785	3,455,405	3,803,590	40,070	47,358	Offer food to monks	
ทุกวัน	2,862,325	80,521	80,838	62,993	67,643	735,550	1,298,226	243,320	85,511	206,231	-	1,493	Everyday	
เฉพาะบางวัน	3,929,663	96,009	192,314	173,906	70,753	834,324	1,642,725	261,508	258,473	393,095	6,558	-	Some days	
วันเสาร์ - วันอาทิตย์	470,967	12,708	63,964	48,109	49,527	84,827	56,634	47,700	66,561	40,936	-	-	On Saturday - Sunday	
วันพระ	5,570,498	163,465	276,426	221,331	289,443	1,103,055	2,225,299	421,890	391,635	467,978	3,560	6,417	Buddhist holy day	
ช่วงเช้าพรรษา	422,573	13,240	19,363	8,418	18,944	53,531	187,078	38,589	25,674	55,839	-	1,897	Buddhist lent	
วันสำคัญทางพุทธศาสนา	8,096,333	264,282	467,340	301,120	357,876	1,442,429	2,860,460	807,305	730,407	851,491	13,624	-	Important buddhist days	
วันประเพณี	4,256,567	126,897	263,769	198,312	258,132	715,672	1,409,901	445,587	435,968	397,166	2,566	2,596	Traditional holidays	
นาน ๆ ครั้ง	9,700,109	273,319	472,099	501,937	449,232	1,836,340	2,664,919	1,239,671	1,155,505	1,079,806	10,541	16,740	Rarely	
อื่น ๆ	49,661	1,827	2,548	6,631	735	11,442	8,150	4,606	8,110	5,612	-	-	Others	
ไม่เคย	1,811,579	12,683	34,266	56,619	39,325	251,982	619,408	258,056	261,437	256,366	3,221	18,215	Never	
ไม่ทราบ	374,879	8,329	14,326	7,329	19,732	91,154	104,262	44,555	36,123	49,071	-	-	Unknown	

ตารางที่ 4 จำนวนพุทธศาสนิกชน อายุ 15 ปีขึ้นไป จำแนกตามอาชีพ การประกอบกิจการทางศาสนา เขตการปกครอง และภาค พ.ศ. 2557 (ต่อ)
TABLE 4 NUMBER OF BUDDHISTS, AGED 15 YEARS AND OVER BY OCCUPATION, RELIGIOUS ACTIVITY AREA AND REGION, 2014 (CONTD.)

การประกอบกิจการทางศาสนา เขตการปกครอง และภาค	อาชีพ Occupation											ทำงาน แต่ไม่ทราบ อาชีพ Work but unknown occupation	ทหาร Armed forces	อาชีพ ขั้นพื้นฐาน ต่างๆ Elementary occupation	ปฏิบัติ การ เครื่องจักร โรงงานและ ผู้ปฏิบัติงาน ด้าน ประกอบอาชีพ Plant and machine operators and assemblers	ผู้ปฏิบัติงานใน ธุรกิจด้านความ สามารถทางฝีมือ และธุรกิจอื่นๆ Craft and related trades workers	ปฏิบัติงาน ที่มีฝีมือ ในด้านการ เกษตรและ การประมง Skillful agricultural forestry and fishery workers	พนักงาน บริการ และ พนักงานขาย ร้านค้าและ ตลาด Service and sales workers	เสมียน Clerks	ช่างเทคนิค สาขาต่างๆ และผู้ประกอบ วิชาชีพอื่นๆ Technician and associate professionals	ผู้ประกอบ วิชาชีพ ด้านต่างๆ Professionals	ผู้มีคุณ คุณงาม จริยธรรม และอาวุโส ผู้จัดการ Legislator, senior officials manager	รวม Total	พื้นที่/จังหวัด/เขตการปกครอง/ อำเภอ/เมือง/นคร	ฟังธรรม/ดูรายการธรรมะ/ อ่านหนังสือธรรมะ	Listen to sermons/watch TV programmes about dharma/read about dharma
	จำนวน	จำนวน	จำนวน	จำนวน	จำนวน	จำนวน	จำนวน	จำนวน	จำนวน	จำนวน	จำนวน															
ทุกพื้นที่	683,676	33,413	28,225	25,747	1,586,705	1,621,343	7,160,305	13,077,062	3,812,785	3,455,405	3,803,590	40,070	47,358	Ever	47,358	Listen to sermons/watch TV programmes about dharma										
เฉพาะบางวัน	1,179,225	43,094	90,496	37,648	281,888	22,944	281,689	420,344	136,029	43,652	95,694	900	1,493	Everyday	1,493	Some days										
วันเสาร์ - วันอาทิตย์	233,703	7,193	19,417	13,764	87,159	22,944	694,412	48,985	10,566	35,253	20,341	1,737	-	On Saturday - Sunday	-	Buddhist holy day										
วันพระ	4,113,259	99,054	152,638	47,996	31,245	85,841	296,603	2,217,338	229,263	206,083	296,613	-	6,417	Buddhist lent	-	Important buddhist days										
ช่างชีพพรชา	663,203	22,336	30,464	47,996	31,245	85,841	296,603	2,217,338	229,263	206,083	296,613	-	6,417	Traditional holidays	-	Rarely										
วันสำคัญทางพุทธศาสนา	7,874,310	244,935	450,847	253,126	284,050	1,545,506	3,100,644	1,132,929	272,518	241,623	314,851	3,499	1,146	Others	-	Never										
วันประเพณี	2,969,345	79,275	151,315	140,923	214,550	416,716	1,132,929	3,690,156	1,399,887	1,302,927	1,270,805	17,606	16,740	Unknown	-	Unknown										
นาน ๆ ครั้ง	12,485,723	367,778	653,367	657,917	550,990	2,557,550	3,690,156	10,264	10,655	8,339	6,371	-	21,562	Ever	47,358	Maintaining the five precepts of morality (Sila)										
อื่น ๆ	59,263	564	1,416	7,367	4,087	10,199	10,264	1,744,532	923,990	1,010,109	841,540	3,504	21,562	Ever	47,358	Maintaining the five precepts of morality (Sila)										
ไม่เคย	6,908,568	147,309	294,741	307,729	329,737	1,283,816	1,744,532	104,262	44,555	36,123	49,071	-	-	Ever	47,358	Maintaining the five precepts of morality (Sila)										
ไม่ทราบ	374,879	8,329	14,326	7,329	19,732	91,154	104,262	104,262	44,555	36,123	49,071	-	-	Ever	47,358	Maintaining the five precepts of morality (Sila)										
ร้อยละ 5 (ครบทุกข้อ)	37,545,154	1,053,280	1,887,252	1,586,705	1,621,343	7,160,305	13,077,062	3,812,785	3,455,405	3,803,590	40,070	47,358	47,358	Ever	47,358	Listen to sermons/watch TV programmes about dharma										
ทุกพื้นที่	2,008,350	76,661	189,892	115,588	103,574	452,174	594,936	143,617	129,297	197,208	233,231	-	-	Everyday	-	Some days										
เฉพาะบางวัน	2,103,861	74,221	152,229	149,627	107,966	452,521	570,873	201,237	201,237	161,958	233,231	-	-	On Saturday - Sunday	-	Buddhist holy day										
วันเสาร์ - วันอาทิตย์	62,900	972	7,576	5,777	5,099	2,104	11,904	2,330	2,330	21,330	11,008	-	-	Buddhist lent	-	Important buddhist days										
วันพระ	2,296,167	64,837	86,794	69,061	106,597	459,770	1,027,862	167,219	167,219	131,502	178,338	893	3,293	Traditional holidays	-	Rarely										
ช่างชีพพรชา	530,643	27,181	120,466	20,162	22,929	80,568	243,319	54,848	54,848	37,899	31,690	-	-	Others	-	Never										
วันสำคัญทางพุทธศาสนา	1,845,751	77,886	121,025	69,252	61,444	360,157	730,414	138,689	138,689	120,200	161,005	841	4,838	Unknown	-	Unknown										
วันประเพณี	414,292	17,503	39,960	8,006	22,097	74,914	133,240	23,215	23,215	27,079	66,450	1,827	-	Ever	47,358	Maintaining the five precepts of morality (Sila)										
นาน ๆ ครั้ง	9,355,718	310,751	530,525	425,237	469,380	1,813,085	2,997,276	1,001,386	1,001,386	847,966	936,608	13,332	10,173	Ever	47,358	Maintaining the five precepts of morality (Sila)										
อื่น ๆ	57,906	252	4,635	6,771	3,831	6,106	23,545	23,545	2,590	6,103	4,071	-	-	Ever	47,358	Maintaining the five precepts of morality (Sila)										
ไม่เคย	18,486,695	394,687	728,245	715,094	698,693	3,363,653	6,639,433	2,031,205	1,933,947	1,933,947	1,934,910	17,774	29,054	Ever	47,358	Maintaining the five precepts of morality (Sila)										
ไม่ทราบ	382,874	8,329	14,326	7,329	19,732	95,252	104,262	104,262	46,449	38,124	49,071	-	-	Ever	47,358	Maintaining the five precepts of morality (Sila)										

ตารางที่ 4 จำนวนพุทธศาสนิกชน อายุ 15 ปีขึ้นไป จำแนกตามอาชีพ การประกอบกิจการทางศาสนา เขตการปกครอง และภาค พ.ศ. 2557 (ต่อ)

TABLE 4 NUMBER OF BUDDHISTS, AGED 15 YEARS AND OVER BY OCCUPATION, RELIGIOUS ACTIVITY AREA AND REGION, 2014 (CONTD.)

		อาชีพ Occupation													
		รวม	ผู้มีคุณวุฒิ กฤษฎาภย	ผู้ประกอบ วิชาชีพ ด้านต่าง ๆ	ช่างเทคนิค สาขาต่าง ๆ และผู้ประกอบ วิชาชีพอื่น ๆ ที่เกี่ยวข้อง	เสมียน Clerks	พนักงาน บริการ และ พนักงานขาย	ปฏิบัติงาน ที่มีฝีมือ ในการ สามารถทาง ฝีมือ และธุรกิจ อื่น ๆ ที่เกี่ยวข้อง	ผู้ปฏิบัติงานใน ธุรกิจด้าน ความรู้ และธุรกิจ อื่น ๆ ที่เกี่ยวข้อง	ปฏิบัติการ เครื่องจักร โรงงาน และ ผู้ปฏิบัติงาน ด้าน ประกอบอาชีพ	อาชีพ ชั้นพื้นฐาน ต่างๆ	ทหาร Armed forces	ทำงาน แต่ไม่ทราบ อาชีพ		
			ข้าราชการ ระดับอาวุโส ผู้จัดการ Legislator, senior officials manager	Professionals	Technician and associate professionals		Service and sales workers	Craft and related trades workers	Plant and machine operators and assemblers	Elementary occupation			Work but unknown occupation		
การประกอบกิจการทางศาสนา เขตการปกครอง และภาค		37,545,154	1,053,280	1,887,252	1,586,705	1,621,343	7,160,305	13,077,062	3,812,785	3,455,405	3,803,590	40,070	47,358	Priest's blessing and her/initiation/ pointer brahmin	
เดย														Ever	
ทุกวัน		-	-	-	-	-	-	-	-	-	-	-	-	Everyday	
เฉพาะบางวัน		-	-	-	-	-	-	-	-	-	-	-	-	Some days	
วันเสาร์ - วันอาทิตย์		-	-	-	-	-	-	-	-	-	-	-	-	On saturday - sunday	
วันพระ		-	-	-	-	-	-	-	-	-	-	-	-	Buddhist holy day	
ช่างเข้าพรรษา	237,130	-	9,324	1,487	174	15,714	189,841	11,942	216	8,081	352	-	Buddhist lent		
วันสำคัญทางพุทธศาสนา	376,579	14,314	23,297	4,543	10,019	68,388	198,755	16,809	9,276	30,677	501	-	Important buddhist days		
วันประเพณี	109,429	6,853	11,974	1,564	1,599	16,340	26,211	6,848	9,895	26,654	-	1,493	Traditional holidays		
นาน ๆ ครั้ง	1,044,745	48,012	70,152	44,858	45,574	245,304	363,324	99,772	49,866	76,571	1,313	-	Rarely		
อื่น ๆ	157,202	2,260	11,288	9,878	8,043	57,538	34,745	13,509	694	19,246	-	-	Others		
ไม่เคย	35,245,190	973,513	1,746,892	1,517,046	1,536,203	6,665,867	12,159,923	3,619,350	3,349,335	3,593,291	37,905	45,865	Never		
ไม่ทราบ	374,879	8,329	14,326	7,329	19,732	91,154	104,262	44,555	36,123	49,071	-	-	Unknown		

ตารางที่ 4 จำนวนพุทธศาสนิกชน อายุ 15 ปีขึ้นไป จำแนกตามอาชีพ การประกอบกิจการทางศาสนา เขตการปกครอง และภาค พ.ศ. 2557 (ต่อ)
 TABLE 4 NUMBER OF BUDDHISTS, AGED 15 YEARS AND OVER BY OCCUPATION, RELIGIOUS ACTIVITY AREA AND REGION, 2014 (CONTD.)

	อาชีพ Occupation												ทำงาน แต่ไม่ทราบ อาชีพ Work but unknown occupation	พื้นที่ ทำงาน Religious activity, area and region
	รวม Total	ผู้บัญญัติ กฎหมาย ข้าราชการ ระดับอาวุโส ผู้จัดการ Legislator, senior officials manager	ผู้ประกอบ วิชาชีพ ด้านต่างๆ Professionals	ช่างเทคนิค สาขาต่างๆ และผู้ประกอบ วิชาชีพอื่นๆ ที่เกี่ยวของ Technician and associate professionals	เสมียน Clerks	พนักงาน บริการ และ พนักงานขาย ร้านค้าและ ตลาด Service and sales workers	ปฏิบัติงาน ที่มีฝีมือ ในด้านการ เกษตรและ การประมง Skilled agricultural forestry and fishery workers	ผู้ปฏิบัติงานใน ธุรกิจด้านความ สามารถทางฝีมือ และธุรกิจอื่นๆ ที่เกี่ยวข้อง Craft and related trades workers	ผู้ปฏิบัติการ เครื่องจักร โรงงานและ ผู้ปฏิบัติงาน ด้านการ ประกอบอาชีพ Plant and machine operators and assemblers	อาชีพ ขั้นพื้นฐาน ต่างๆ Elementary occupation	ทหาร Armed forces	ทำงาน แต่ไม่ทราบ อาชีพ Work but unknown occupation		
ไม่เขตเทศบาล														
เขต	16,946,346	639,326	1,300,173	1,136,179	1,118,142	4,292,462	2,532,653	2,037,080	1,995,654	1,830,751	23,302	40,623	Municipal area	
													Ever	Chanting
ทุกวัน	2,135,975	116,028	218,953	124,765	144,221	654,402	251,902	172,728	226,362	218,412	6,709	1,493	Everyday	Everyday
เฉพาะบางวัน	1,869,979	95,039	200,902	159,189	124,023	521,965	222,215	176,363	188,596	175,586	6,102	-	Some days	Some days
วันเสาร์ - วันอาทิตย์	95,506	-	7,913	3,780	13,571	24,738	6,753	7,840	24,578	6,334	-	-	On Saturday - Sunday	On Saturday - Sunday
วันพระ	1,809,998	66,162	114,369	130,554	129,852	436,024	447,111	180,053	145,323	159,371	1,179	-	Buddhist holy day	Buddhist holy day
ช่างชีพพรชา	99,415	5,115	10,066	348	61	18,924	38,370	8,219	8,230	7,623	2,459	-	Buddhist lent	Buddhist lent
วันสำคัญทางพุทธศาสนา	2,137,392	87,326	171,066	108,292	118,832	497,626	415,663	238,478	200,716	298,031	1,361	-	Important buddhist days	Important buddhist days
วันประเพณี	825,382	25,655	59,282	48,659	80,551	156,061	155,012	133,068	91,654	75,238	201	-	Traditional holidays	Traditional holidays
นาน ๆ ครั้ง	6,151,397	185,166	415,290	437,635	407,402	1,588,362	722,291	865,410	797,942	695,485	5,109	31,306	Rarely	Rarely
อื่น ๆ	27,194	2,005	1,547	3,524	506	5,248	2,637	4,257	4,430	3,040	-	-	Others	Others
ไม่เคย	1,663,813	52,565	92,817	118,687	85,427	344,128	257,958	229,757	289,392	185,076	182	7,824	Never	Never
ไม่ทราบ	130,293	4,265	7,968	747	13,697	44,984	12,740	20,907	18,431	6,555	-	-	Unknown	Unknown
	16,946,346	639,326	1,300,173	1,136,179	1,118,142	4,292,462	2,532,653	2,037,080	1,995,654	1,830,751	23,302	40,623	Offer food to monks	
เขต													Ever	Chanting
ทุกวัน	1,131,691	46,880	55,315	50,424	47,081	416,780	269,015	107,168	42,945	94,590	-	1,493	Everyday	Everyday
เฉพาะบางวัน	1,754,628	57,040	137,229	122,536	51,051	504,504	339,084	144,854	176,427	217,355	4,547	-	Some days	Some days
วันเสาร์ - วันอาทิตย์	317,606	11,308	48,136	40,517	44,281	54,914	19,433	36,258	44,778	17,981	-	-	On Saturday - Sunday	On Saturday - Sunday
วันพระ	2,503,655	99,566	181,164	180,344	234,922	706,744	378,937	241,836	274,920	195,712	3,094	6,417	Buddhist holy day	Buddhist holy day
ช่างชีพพรชา	144,873	3,491	16,881	4,751	7,498	17,933	52,242	15,614	15,579	10,885	-	-	Buddhist lent	Buddhist lent
วันสำคัญทางพุทธศาสนา	3,315,356	152,849	287,180	163,665	197,145	809,670	551,717	382,194	339,332	425,153	6,450	-	Important buddhist days	Important buddhist days
วันประเพณี	1,850,026	65,774	173,183	120,321	180,072	397,137	307,264	244,136	196,520	162,082	941	2,596	Traditional holidays	Traditional holidays
นาน ๆ ครั้ง	5,010,224	189,982	368,046	402,519	314,775	1,194,258	490,894	705,505	729,391	594,681	8,270	11,902	Rarely	Rarely
อื่น ๆ	25,216	564	256	5516	735	5,389	1,049	2,920	5,882	2,906	-	-	Others	Others
ไม่เคย	762,778	7,607	24,814	44,839	26,886	140,149	110,279	135,689	151,449	102,851	-	18,215	Never	Never
ไม่ทราบ	130,293	4,265	7,968	747	13,697	44,984	12,740	20,907	18,431	6,555	-	-	Unknown	Unknown

ตารางที่ 4 จำนวนพุทธศาสนิกชน อายุ 15 ปีขึ้นไป จำแนกตามอาชีพ การประกอบกิจการทางศาสนา เขตการปกครอง และภาค พ.ศ. 2557 (ต่อ)
TABLE 4 NUMBER OF BUDDHISTS, AGED 15 YEARS AND OVER BY OCCUPATION, RELIGIOUS ACTIVITY AREA AND REGION, 2014 (CONTD.)

การประกอบกิจการทางศาสนา เขตการปกครอง และภาค	อาชีพ Occupation											ทำงาน แต่ไม่ทราบ อาชีพ Work but unknown occupation	ทหาร Armed forces	อาชีพ ขั้นพื้นฐาน ต่างๆ Elementary occupational	Religious activity, area and region	
	รวม Total	ผู้บัญญัติ กฎหมาย ข้าราชการ ระดับอาวุโส ผู้จัดการ Legislator, senior officials manager	ผู้ประกอบการ ด้านต่างๆ Professionals	ช่างเทคนิค สาขาต่างๆ และผู้ประกอบ วิชาชีพอื่นๆ Technician and associate professionals	เสมียน Clerks	พนักงาน บริการ และ พนักงานขาย ร้านค้าและ ตลาด Service and sales workers	ปฏิบัติงาน ที่มีฝีมือ ในด้านการ เกษตรและ การประมง Skilled agricultural forestry and fishery workers	ผู้ปฏิบัติงานใน ธุรกิจด้านความ สามารถทางฝีมือ และธุรกิจอื่นๆ Craft and related trades workers	ผู้ปฏิบัติการ เครื่องจักร โรงงานและ ผู้ปฏิบัติงาน ด้านการ ประกอบอาชีพ Plant and machine operators and assemblers	อาชีพ ขั้นพื้นฐาน ต่างๆ Elementary occupational	ทหาร Armed forces					
ทั้งหมด/ทั้งหมด/ดูรายการธรรมะ/ อำนาจเหนือธรรมะ	16,946,346	639,326	1,300,173	1,136,179	1,118,142	4,292,462	2,532,653	2,037,080	1,995,654	1,830,751	23,302	40,623	1,830,751	23,302	40,623	Listen to sermons/watch TV programmes about dharma/read about dharma
เคย																Ever
ทุกวัน	259,894	21,696	16,196	13,085	9,081	85,975	63,106	13,474	15,861	23,419	-	-	23,419	-	-	Everyday
เฉพาะบางวัน	589,271	30,501	73,271	25,025	23,578	183,899	85,053	88,399	28,185	48,967	900	1,493	48,967	900	1,493	Some days
วันเสาร์ - วันอาทิตย์	143,107	3,790	5,837	9,961	22,167	45,079	7,073	5,364	30,037	12,062	1,737	-	12,062	1,737	-	On Saturday - Sunday
วันพระ	1,500,952	57,998	92,142	69,966	95,590	398,968	453,354	107,837	23,097	101,195	-	6,417	101,195	-	6,417	Buddhist holy day
ช่วงเข้าพรรษา	249,037	9,632	25,741	40,330	14,940	30,714	60,758	23,097	19,563	23,912	352	-	23,912	352	-	Buddhist lent
วันเสด็จทางพุทธศาสนา	3,075,643	124,556	273,992	136,597	143,814	825,867	614,837	321,789	249,587	379,346	5,258	-	379,346	5,258	-	Important buddhist days
วันประเพณี	1,182,557	46,836	93,526	93,608	169,436	191,535	221,787	124,944	114,593	124,485	660	1,146	124,485	660	1,146	Traditional holidays
นาน ๆ ครั้ง	6,148,925	230,300	476,510	497,682	379,660	1,630,890	682,720	776,524	781,637	666,986	14,112	11,902	666,986	14,112	11,902	Rarely
อื่น ๆ	43,926	564	-	7,367	4,087	9,188	2,680	8,959	6,275	4,806	-	-	4,806	-	-	Others
ไม่เคย	3,622,740	109,189	234,991	241,811	242,093	847,362	328,544	545,785	613,998	439,018	284	19,665	439,018	284	19,665	Never
ไม่ทราบ	130,293	4,265	7,968	747	13,697	44,984	12,740	20,907	18,431	6,555	-	-	6,555	-	-	Unknown
รักษาศีล 5 (ครบทุกข้อ)	16,946,346	639,326	1,300,173	1,136,179	1,118,142	4,292,462	2,532,653	2,037,080	1,995,654	1,830,751	23,302	40,623	1,830,751	23,302	40,623	Maintaining the five precepts of morality (Sila)
เคย																Ever
ทุกวัน	942,895	65,561	136,691	90,309	72,700	240,479	121,847	60,416	76,686	75,746	2,459	-	75,746	2,459	-	Everyday
เฉพาะบางวัน	1,139,697	49,897	121,009	109,577	76,267	306,197	107,861	114,290	113,490	141,110	-	-	141,110	-	-	Some days
วันเสาร์ - วันอาทิตย์	47,281	-	7,576	577	5,099	2,104	3,095	640	21,330	6,860	-	-	6,860	-	-	On Saturday - Sunday
วันพระ	944,879	43,570	55,142	47,813	83,319	294,512	183,953	80,730	82,836	68,817	893	3,293	68,817	893	3,293	Buddhist holy day
ช่วงเข้าพรรษา	212,801	12,913	9,134	18,158	17,972	32,209	49,831	32,314	23,920	16,349	-	-	23,920	-	-	Buddhist lent
วันเสด็จทางพุทธศาสนา	775,348	49,382	69,541	45,070	26,811	237,704	147,889	70,679	52,231	75,199	841	-	75,199	841	-	Important buddhist days
วันประเพณี	185,492	7,067	33,833	4,128	16,795	47,469	28,955	10,795	14,197	22,072	201	-	22,072	201	-	Traditional holidays
นาน ๆ ครั้ง	4,515,359	190,982	378,501	312,512	352,157	1,136,009	517,088	568,241	503,026	535,048	11,621	10,173	535,048	11,621	10,173	Rarely
อื่น ๆ	27,179	-	694	5,274	3,029	5,378	2,816	1,378	6,103	2,506	-	-	2,506	-	-	Others
ไม่เคย	8,017,127	215,689	480,083	502,014	450,298	1,941,318	1,356,597	1,074,795	1,081,400	880,489	7,287	27,157	880,489	7,287	27,157	Never
ไม่ทราบ	138,288	4,265	7,968	747	13,697	49,082	12,740	22,802	20,432	6,555	-	-	6,555	-	-	Unknown

ตารางที่ 4 จำนวนพุทธศาสนิกชน อายุ 15 ปีขึ้นไป จำแนกตามอาชีพ การประกอบกิจการทางศาสนา เขตการปกครอง และภาค พ.ศ. 2557 (ต่อ)
TABLE 4 NUMBER OF BUDDHISTS, AGED 15 YEARS AND OVER BY OCCUPATION, RELIGIOUS ACTIVITY AREA AND REGION, 2014 (CONTD.)

การประกอบกิจการทางศาสนา เขตการปกครอง และภาค	อาชีพ Occupation											ทหาร Armed forces	อาชีพ ที่ไม่ทราบ อาชีพ Work but unknown occupation	Religious activity, area and region
	รวม Total	ผู้บัญญัติ กฎหมาย ข้าราชการ ระดับอาวุโส ผู้จัดการ Legislator, senior officials manager	ผู้ประกอบ วิชาชีพ ด้านต่าง ๆ Professionals ต่าง ๆ	ช่างเทคนิค สาขาต่าง ๆ และผู้ประกอบ วิชาชีพอื่น ๆ Technician and associate professionals	เสมียน Clerks	พนักงาน บริการ และ พนักงานขาย ร้านค้าและ ตลาด Service and sales workers	ปฏิบัติงาน ที่มีฝีมือ ในด้านการ เกษตรและ การประมง Skilled agricultural forestry and fishery workers	ผู้ปฏิบัติงานใน ธุรกิจด้านความ สามารถทางฝีมือ และธุรกิจอื่น ๆ Craft and related trades workers	ผู้ปฏิบัติการ เครื่องจักร โรงงานและ ผู้ปฏิบัติงาน ด้านกรอก Plant and machine operators and assemblers	อาชีพ ขั้นพื้นฐาน ต่าง ๆ Elementary occupation	ทำงาน แต่ไม่ทราบ อาชีพ Work but unknown occupation			
ทั้งหมด	16,946,346	639,326	1,300,173	1,136,179	1,118,142	4,292,462	2,532,653	2,037,080	1,995,654	1,830,751	23,302	40,623	Meditation	
ทุกวัน	326,862	21,211	38,709	30,892	8,397	98,765	72,042	14,661	12,671	28,596	918	-	Everyday	
เฉพาะบางวัน	425,969	36,714	67,284	26,875	45,863	114,610	48,641	23,295	37,213	23,876	1,599	-	Some days	
วันเสาร์ - วันอาทิตย์	43,318	2,719	1,987	2,255	4,322	3,398	3,501	2,636	20,663	1,838	-	-	On Saturday - Sunday	
วันพระ	758,575	46,657	62,592	47,535	56,888	203,962	159,685	58,926	51,058	67,086	893	3,293	Buddhist holy day	
ช่างข้าพรรษา	76,264	713	9,296	634	475	18,979	26,957	9,993	3,262	5,952	-	-	Buddhist lent	
วันสำคัญทางพุทธศาสนา	811,061	40,740	79,573	59,985	32,515	221,814	169,765	62,898	67,368	73,877	2,527	-	Important buddhist days	
วันประเพณี	160,635	12,422	22,345	14,389	9,483	28,239	33,364	17,136	8,021	15,034	201	-	Traditional holidays	
นาน ๆ ครั้ง	4,894,725	184,201	464,286	392,219	406,918	1,282,638	624,972	482,719	507,523	524,526	13,055	11,666	Rarely	
อื่น ๆ	36,066	-	1,357	3,524	557	12,120	5,953	6,360	2,294	3,901	-	-	Others	
ไม่เคย	9,274,582	289,684	544,777	557,125	539,028	2,258,853	1,375,032	1,335,653	1,265,148	1,079,509	4,109	25,664	Never	
ไม่ทราบ	138,288	4,265	7,968	747	13,697	49,082	12,740	22,802	20,432	6,555	-	-	Unknown	
บรรพชาอุปสมบท	16,946,346	639,326	1,300,173	1,136,179	1,118,142	4,292,462	2,532,653	2,037,080	1,995,654	1,830,751	23,302	40,623	Ordination	
เคย	-	-	-	-	-	-	-	-	-	-	-	-	Ever	
ทุกวัน	-	-	-	-	-	-	-	-	-	-	-	-	Everyday	
เฉพาะบางวัน	-	-	-	-	-	-	-	-	-	-	-	-	Some days	
วันเสาร์ - วันอาทิตย์	-	-	-	-	-	-	-	-	-	-	-	-	On Saturday - Sunday	
วันพระ	-	-	-	-	-	-	-	-	-	-	-	-	Buddhist holy day	
ช่างข้าพรรษา	56,958	2,574	1,841	4,761	8,028	13,680	6,647	4,077	11,485	3,865	-	-	Buddhist lent	
วันสำคัญทางพุทธศาสนา	60,099	8,743	11,364	6,097	4,535	9,286	8,830	8,800	1,254	1,210	-	-	Important buddhist days	
วันประเพณี	69,046	609	3,980	1,053	306	29,964	13,826	7,597	5,838	5,874	-	-	Traditional holidays	
นาน ๆ ครั้ง	897,794	41,699	46,218	81,487	45,970	242,722	123,828	103,889	120,489	87,257	4,235	-	Rarely	
อื่น ๆ	103,262	4,190	5,155	3,764	5,164	34,877	15,315	10,617	8,645	15,535	-	-	Others	
ไม่เคย	15,628,894	577,246	1,223,649	1,038,271	1,040,443	3,916,949	2,351,467	1,881,193	1,829,532	1,710,455	19,066	40,623	Never	
ไม่ทราบ	130,293	4,265	7,968	747	13,697	44,984	12,740	20,907	18,431	6,555	-	-	Unknown	

ตารางที่ 4 จำนวนพุทธศาสนิกชน อายุ 15 ปีขึ้นไป จำแนกตามอาชีพ การประกอบกิจการทางศาสนา เขตการปกครอง และภาค พ.ศ. 2557 (ต่อ)
TABLE 4 NUMBER OF BUDDHISTS, AGED 15 YEARS AND OVER BY OCCUPATION, RELIGIOUS ACTIVITY AREA AND REGION, 2014 (CONTD.)

เขตการปกครอง และภาค	อาชีพ Occupation											ทำงาน แต่ไม่ทราบ อาชีพ Work but unknown occupation	พุทธ Armed forces	อาชีพ ขั้นพื้นฐาน ต่างๆ Elementary occupation	พื้นที่ Religious activity, area and region
	รวม Total	ผู้บัญญัติ กฎหมาย ข้าราชการ ระดับอาวุโส ผู้จัดการ Legislator, senior officials manager	ผู้ประกอบการ ด้านต่างๆ Professionals	ช่างเทคนิค สาขาต่างๆ และผู้ประกอบ วิชาชีพอื่นๆ ที่เกี่ยวข้อง Technician and associate professionals	เสมียน Clerks	พนักงาน บริการ และ พนักงานขาย ร้านค้าและ ตลาด Service and sales workers	ปฏิบัติงาน ที่มีฝีมือ ในด้านการ เกษตรและ การประมง Skilled agricultural forestry and fishery workers	ผู้ปฏิบัติงานใน ธุรกิจด้านความ สามารถทางฝีมือ และธุรกิจอื่นๆ Craft and related trades workers	ผู้ปฏิบัติการ เครื่องจักร โรงงานและ ผู้ปฏิบัติงาน ด้านการ ประกอบอาชีพ Plant and machine operators and assemblers	อาชีพ ขั้นพื้นฐาน ต่างๆ Elementary occupation	พุทธ Armed forces				
นอกเขตเทศบาล															
สตมณดี	20,598,809	413,954	587,078	450,526	503,201	2,867,843	10,544,409	1,775,705	1,459,752	1,972,839	16,768	6,735	Non - municipal area Chanting		
เคย													Ever		
ทุกวัน	2,409,693	70,175	122,019	65,949	67,338	442,310	1,106,817	202,182	112,714	217,245	2,944	-	Everyday		
เฉพาะบางวัน	1,683,554	23,299	51,241	43,737	34,972	265,216	892,544	123,788	99,317	145,091	2,052	1,897	Some days		
วันเสาร์ - วันอาทิตย์	53,804	365	1,082	3,208	-	10,825	31,501	533	2,313	3,976	-	-	On saturday - sunday		
วันพระ	2,935,965	56,239	80,996	45,263	46,181	353,360	1,956,562	127,346	88,524	199,316	2,178	-	Buddhist holy day		
ช่างชีพพรชา	202,884	7,570	2,326	1,264	1,145	12,764	115,952	14,342	8,341	39,179	-	-	Buddhist lent		
วันสำคัญทางพุทธศาสนา	3,107,003	70,586	120,577	71,340	80,999	388,588	1,694,046	220,429	190,911	265,992	3,535	-	Important buddhist days		
วันประเพณี	1,274,833	32,825	41,136	37,043	36,616	167,542	616,229	121,333	87,962	132,522	1,626	-	Traditional holidays		
นาน ๆ ครั้ง	6,238,382	119,384	131,309	137,617	168,658	874,794	2,929,520	660,032	579,059	631,957	1,214	4,838	Rarely		
อื่น ๆ	13,445	1,600	-	1,836	-	-	7,628	-	-	2,381	-	-	Others		
ไม่เคย	2,434,660	27,846	30,036	36,686	61,257	306,273	1,122,089	282,071	272,918	292,263	3,221	-	Never		
ไม่ทราบ	244,586	4,064	6,358	6,582	6,035	46,170	91,522	23,647	17,692	42,516	-	-	Unknown		
เคย	20,598,809	413,954	587,078	450,526	503,201	2,867,843	10,544,409	1,775,705	1,459,752	1,972,839	16,768	6,735	Offer food to monks		
ทุกวัน	1,730,635	33,641	25,522	12,569	20,562	318,770	1,029,212	136,151	42,566	111,641	-	-	Ever		
เฉพาะบางวัน	2,175,036	38,968	55,084	51,370	19,702	329,820	1,303,641	116,654	82,046	175,740	2,010	-	Everyday		
วันเสาร์ - วันอาทิตย์	153,361	1,400	15,828	7,592	5,246	29,913	37,201	11,442	21,783	22,956	-	-	Some days		
วันพระ	3,066,843	63,898	95,262	40,987	54,521	396,310	1,846,362	180,055	116,715	272,266	467	-	On saturday - sunday		
ช่างชีพพรชา	277,700	9,750	2,482	3,666	11,446	35,599	134,836	22,975	10,095	44,954	-	1,897	Buddhist holy day		
วันสำคัญทางพุทธศาสนา	4,780,977	111,432	180,160	137,455	160,731	632,759	2,308,743	425,111	391,075	426,338	7,174	-	Buddhist lent		
วันประเพณี	2,406,541	61,124	90,586	77,991	78,060	318,534	1,102,637	201,451	239,449	235,084	1,626	-	Important buddhist days		
นาน ๆ ครั้ง	4,689,885	83,336	104,053	99,418	134,458	642,082	2,174,025	534,166	426,114	485,125	2,271	4,838	Traditional holidays		
อื่น ๆ	24,445	1,263	2,292	1,115	-	6,052	7,101	1,686	2,229	2,706	-	-	Rarely		
ไม่เคย	1,048,801	5,076	9,452	11,781	12,439	111,834	509,130	122,367	109,988	153,515	3,221	-	Others		
ไม่ทราบ	244,586	4,064	6,358	6,582	6,035	46,170	91,522	23,647	17,692	42,516	-	-	Never		

ตารางที่ 4 จำนวนพุทธศาสนิกชน อายุ 15 ปีขึ้นไป จำแนกตามอาชีพ การประกอบกิจการ และภาค พ.ศ. 2557 (ต่อ)
TABLE 4 NUMBER OF BUDDHISTS, AGED 15 YEARS AND OVER BY OCCUPATION, RELIGIOUS ACTIVITY AREA AND REGION, 2014 (CONTD.)

การประกอบกิจการศาสนา และการปกครอง และภาค	อาชีพ Occupation											ทำงาน แต่ไม่ทราบ อาชีพ Work but unknown occupation	ทหาร Armed forces	อาชีพ ขั้นพื้นฐาน ต่างๆ Elementary occupation	Religious activity, area and region		
	รวม Total	ผู้บัญญัติ กฎหมาย ข้าราชการ ระดับอาวุโส ผู้จัดการ Legislator, senior officials manager	ผู้ประกอบ วิชาชีพ ด้านต่างๆ Professionals	ช่างเทคนิค สาขาต่างๆ และผู้ประกอบ วิชาชีพอื่นๆ Technician and associate professionals	เสมียน Clerks	พนักงาน บริการ และ พนักงานขาย ร้านค้าและ ตลาด Service and sales workers	ปฏิบัติงาน ที่มีฝีมือ ในด้านการ เกษตรและ การประมง Skilled agricultural forestry and fishery workers	ผู้ปฏิบัติงานใน ธุรกิจด้านความ สามารถทางฝีมือ และธุรกิจอื่นๆ Craft and related trades workers	ผู้ปฏิบัติการ เครื่องจักร โรงงานและ ผู้ปฏิบัติงาน ด้านการ ประกอบอาชีพ Plant and machine operators and assemblers	อาชีพ ขั้นพื้นฐาน ต่างๆ Elementary occupation	ทหาร Armed forces					ทำงาน แต่ไม่ทราบ อาชีพ Work but unknown occupation	
ทั้งหมด/ทั้งหมด/ประชากรรวม/	20,598,809	413,954	587,078	450,526	503,201	2,867,843	10,544,409	1,775,705	1,459,752	1,972,839	16,768	6,735	1,459,752	1,972,839	16,768	6,735	Listen to sermons/watch TV programmes about dharma/read about dharma
อานนท์ศีลธรรมะ																	
เคย																	Ever
ทุกวัน	423,782	11,718	12,029	12,662	2,459	55,943	247,900	37,902	18,430	24,740	-	-	18,430	24,740	-	-	Everyday
เฉพาะบางวัน	589,954	12,593	17,225	12,623	4,610	97,789	335,290	47,629	15,467	46,727	-	-	15,467	46,727	-	-	Some days
วันเสาร์ - วันอาทิตย์	90,597	3,403	13,581	3,803	777	8,425	41,912	5,202	5,216	8,278	-	-	5,216	8,278	-	-	On Saturday - Sunday
วันพระ	2,612,307	41,057	60,497	17,194	28,691	295,444	1,763,985	121,426	88,597	195,418	-	-	88,597	195,418	-	-	Buddhist holy day
ช่วงเข้าพรรษา	414,165	12,704	4,723	7,666	16,306	55,127	235,845	30,887	12,476	38,431	-	-	12,476	38,431	-	-	Buddhist lent
วันเสด็จทางพุทธศาสนา	4,798,666	120,380	176,855	116,529	140,236	719,639	2,485,806	358,172	255,378	418,457	7,214	-	255,378	418,457	7,214	-	Important buddhist days
วันประเพณี	1,786,788	32,438	57,788	47,315	45,114	225,180	911,143	147,574	127,030	190,366	2,839	-	127,030	190,366	2,839	-	Traditional holidays
นาน ๆ ครั้ง	6,336,798	137,478	176,857	160,234	171,329	926,660	3,007,436	623,363	521,290	603,818	3,494	4,838	521,290	603,818	3,494	4,838	Rarely
อื่น ๆ	15,337	-	1,416	-	-	1,012	7,583	1,697	2,064	1,565	-	-	2,064	1,565	-	-	Others
ไม่เคย	3,285,828	38,119	59,750	65,918	87,644	436,454	1,415,988	378,205	396,111	402,522	3,221	1,897	396,111	402,522	3,221	1,897	Never
ไม่ทราบ	244,586	4,064	6,358	6,582	6,035	46,170	91,522	23,647	17,692	42,516	-	-	17,692	42,516	-	-	Unknown
รักษาศีล 5 (ครบทุกข้อ)	20,598,809	413,954	587,078	450,526	503,201	2,867,843	10,544,409	1,775,705	1,459,752	1,972,839	16,768	6,735	1,459,752	1,972,839	16,768	6,735	Maintaining the five precepts of morality (Sila)
เคย																	Ever
ทุกวัน	1,065,455	11,100	53,201	25,280	30,874	211,695	473,089	83,201	52,610	121,461	2,944	-	52,610	121,461	2,944	-	Everyday
เฉพาะบางวัน	964,164	24,324	31,219	40,049	31,699	146,325	463,012	86,947	48,468	92,121	-	-	48,468	92,121	-	-	Some days
วันเสาร์ - วันอาทิตย์	15,619	972	-	-	-	-	8,809	1,690	-	4,148	-	-	-	4,148	-	-	On Saturday - Sunday
วันพระ	1,351,288	21,267	31,652	21,247	23,278	165,258	843,909	86,489	48,666	109,521	-	-	48,666	109,521	-	-	Buddhist holy day
ช่วงเข้าพรรษา	317,842	14,268	2,912	2,004	4,957	48,359	193,488	22,533	13,979	15,341	-	-	13,979	15,341	-	-	Buddhist lent
วันเสด็จทางพุทธศาสนา	1,070,402	28,503	51,483	24,182	34,633	122,454	582,525	68,010	67,969	85,806	-	-	67,969	85,806	-	-	Important buddhist days
วันประเพณี	228,800	10,436	6,128	3,878	5,303	27,444	104,304	12,420	12,882	44,379	1,626	-	12,882	44,379	1,626	-	Traditional holidays
นาน ๆ ครั้ง	4,840,359	119,769	152,023	112,725	117,223	677,076	2,480,188	433,144	344,939	401,560	1,711	-	344,939	401,560	1,711	-	Rarely
อื่น ๆ	30,726	252	3,941	1,497	802	727	20,729	1,212	-	1,565	-	-	-	1,565	-	-	Others
ไม่เคย	10,469,567	178,998	248,161	213,080	248,395	1,422,335	5,282,835	956,411	852,547	1,054,422	10,487	1,897	852,547	1,054,422	10,487	1,897	Never
ไม่ทราบ	244,586	4,064	6,358	6,582	6,035	46,170	91,522	23,647	17,692	42,516	-	-	17,692	42,516	-	-	Unknown

ตารางที่ 4 จำนวนพุทธศาสนิกชน อายุ 15 ปีขึ้นไป จำแนกตามอาชีพ การประกอบกิจการ และภาค พ.ศ. 2557 (ต่อ)
 TABLE 4 NUMBER OF BUDDHISTS, AGED 15 YEARS AND OVER BY OCCUPATION, RELIGIOUS ACTIVITY AREA AND REGION, 2014 (CONTD.)

การประกอบกิจการทางศาสนา เขตการปกครอง และภาค	อาชีพ Occupation											ทำงาน แต่ไม่ทราบ อาชีพ Work but unknown occupation	ทหาร Armed forces	อาชีพ ขั้นพื้นฐาน ต่างๆ Elementary occupation	ปฏิบัติ เครื่องจักร โรงงานและ ผู้ปฏิบัติงาน ด้านการ ประกอบอาชีพ Plant and machine operators and assemblers	ผู้ปฏิบัติงานใน ธุรกิจด้านความ สามารถทางฝีมือ และธุรกิจอื่นๆ Craft and related trades workers	ปฏิบัติงาน ที่มีฝีมือ ในด้านการ เกษตรและ การประมง Skilled agricultural forestry and fishery workers	พนักงาน บริการ และ พนักงานขาย ร้านค้าและ ตลาด Service and sales workers	เสมียน Clerks	ช่างเทคนิค สาขาต่างๆ และผู้ประกอบ วิชาชีพอื่นๆ Technician and associate professionals	ผู้ประกอบ วิชาชีพ ด้านต่างๆ Professionals	ผู้มีคุณ คุณงาม ข้าราชการ ระดับอาวุโส ผู้จัดการ Legislator, senior officials manager	รวม Total					
	587,078	450,526	503,201	2,867,843	10,544,409	1,775,705	1,459,752	1,972,839	16,768	6,735																		
ทำสมาธิ	20,598,809	413,954	587,078	450,526	503,201	2,867,843	10,544,409	1,775,705	1,459,752	1,972,839	16,768	6,735	Meditation	Ever	Everday	Some days	On saturday - sunday	Buddhist holy day	Buddhist lent	Important buddhist days	Traditional holidays	Rarely	Others	Never	Unknown	Ordnation	Ever	
ทุกวัน	413,133	14,181	24,864	4,409	4,516	61,602	223,329	42,299	6,791	30,651	490	-	Everyday	-	Everyday	-	Some days	-	Buddhist lent	-	Important buddhist days	-	Traditional holidays	-	Others	-	Never	-
เฉพาะบางวัน	451,862	2,822	29,872	20,881	10,636	61,759	247,100	31,854	22,727	24,210	-	-	Some days	-	Some days	-	On saturday - sunday	-	Buddhist lent	-	Important buddhist days	-	Traditional holidays	-	Others	-	Never	-
วันเสาร์ - วันอาทิตย์	27,170	-	2,693	290	-	2,286	13,947	2,684	745	2,515	2,010	-	On saturday - sunday	-	On saturday - sunday	-	Buddhist lent	-	Buddhist lent	-	Important buddhist days	-	Traditional holidays	-	Others	-	Never	-
วันพระ	1,021,751	24,777	34,140	12,211	14,283	113,836	669,600	53,011	20,257	79,192	444	-	Buddhist holy day	-	Buddhist holy day	-	Buddhist lent	-	Buddhist lent	-	Important buddhist days	-	Traditional holidays	-	Others	-	Never	-
ช่วงเข้าพรรษา	177,913	4,508	3,442	3,887	-	23,137	90,009	20,386	12,415	20,128	-	-	Buddhist lent	-	Buddhist lent	-	Important buddhist days	-	Buddhist lent	-	Important buddhist days	-	Traditional holidays	-	Others	-	Never	-
วันสำคัญทางพุทธศาสนา	945,300	27,866	46,979	25,621	26,348	132,353	518,111	42,925	51,571	73,526	-	-	Important buddhist days	-	Important buddhist days	-	Traditional holidays	-	Buddhist lent	-	Important buddhist days	-	Traditional holidays	-	Others	-	Never	-
วันประเพณี	260,987	13,902	4,458	8,999	3,496	39,793	123,317	16,722	8,340	41,961	-	-	Traditional holidays	-	Traditional holidays	-	Others	-	Buddhist lent	-	Important buddhist days	-	Traditional holidays	-	Others	-	Never	-
นาน ๆ ครั้ง	5,475,561	126,018	178,635	118,055	148,470	776,864	2,809,192	405,560	394,191	471,841	-	-	Others	-	Others	-	Never	-	Buddhist lent	-	Important buddhist days	-	Traditional holidays	-	Others	-	Never	-
อื่น ๆ	17,880	2,213	2,135	929	-	-	10,038	1,000	-	1,565	-	-	Others	-	Others	-	Never	-	Buddhist lent	-	Important buddhist days	-	Traditional holidays	-	Others	-	Never	-
ไม่เคย	11,562,667	193,603	253,503	248,661	289,416	1,610,042	5,708,244	1,135,617	925,023	1,184,735	13,824	-	Never	-	Never	-	Unknown	-	Buddhist lent	-	Important buddhist days	-	Traditional holidays	-	Others	-	Never	-
ไม่ทราบ	244,586	4,064	6,358	6,582	6,035	46,170	91,522	23,647	17,692	42,516	-	-	Unknown	-	Unknown	-	Unknown	-	Buddhist lent	-	Important buddhist days	-	Traditional holidays	-	Others	-	Never	-
บรรพชาอุปสมบท	20,598,809	413,954	587,078	450,526	503,201	2,867,843	10,544,409	1,775,705	1,459,752	1,972,839	16,768	6,735	Ordnation	Ever	Everday	Some days	On saturday - sunday	Buddhist holy day	Buddhist lent	Important buddhist days	Traditional holidays	Rarely	Others	Never	Unknown	Ordnation	Ever	
ทุกวัน	-	-	-	-	-	-	-	-	-	-	-	-	Ever	-	Everday	-	Some days	-	Buddhist holy day	-	Important buddhist days	-	Traditional holidays	-	Others	-	Never	-
เฉพาะบางวัน	-	-	-	-	-	-	-	-	-	-	-	-	Some days	-	Some days	-	On saturday - sunday	-	Buddhist lent	-	Important buddhist days	-	Traditional holidays	-	Others	-	Never	-
วันเสาร์ - วันอาทิตย์	-	-	-	-	-	-	-	-	-	-	-	-	On saturday - sunday	-	On saturday - sunday	-	Buddhist holy day	-	Buddhist lent	-	Important buddhist days	-	Traditional holidays	-	Others	-	Never	-
วันพระ	-	-	-	-	-	-	-	-	-	-	-	-	Buddhist holy day	-	Buddhist holy day	-	Buddhist lent	-	Buddhist lent	-	Important buddhist days	-	Traditional holidays	-	Others	-	Never	-
ช่วงเข้าพรรษา	82,899	1,297	5,054	1,121	2,390	15,360	41,430	6,706	1,783	7,758	-	-	Buddhist lent	-	Buddhist lent	-	Important buddhist days	-	Buddhist lent	-	Important buddhist days	-	Traditional holidays	-	Others	-	Never	-
วันสำคัญทางพุทธศาสนา	24,860	1,551	-	-	-	3,696	10,603	3,642	5,367	-	-	-	Important buddhist days	-	Important buddhist days	-	Traditional holidays	-	Buddhist lent	-	Important buddhist days	-	Traditional holidays	-	Others	-	Never	-
วันประเพณี	130,469	2,850	383	-	4,851	255	102,298	7,814	7,618	4,402	-	-	Traditional holidays	-	Traditional holidays	-	Others	-	Buddhist lent	-	Important buddhist days	-	Traditional holidays	-	Others	-	Never	-
นาน ๆ ครั้ง	1,199,488	47,345	40,997	42,443	38,813	183,441	512,794	115,624	82,071	133,338	2,622	-	Others	-	Others	-	Never	-	Buddhist lent	-	Important buddhist days	-	Traditional holidays	-	Others	-	Never	-
อื่น ๆ	118,052	2,881	1,592	2,060	6,040	9,478	75,440	9,756	1,723	7,455	1,626	-	Others	-	Others	-	Never	-	Buddhist lent	-	Important buddhist days	-	Traditional holidays	-	Others	-	Never	-
ไม่เคย	18,798,454	353,964	532,695	398,320	445,071	2,609,442	9,710,323	1,608,515	1,343,497	1,777,371	12,520	-	Never	-	Never	-	Unknown	-	Buddhist lent	-	Important buddhist days	-	Traditional holidays	-	Others	-	Never	-
ไม่ทราบ	244,586	4,064	6,358	6,582	6,035	46,170	91,522	23,647	17,692	42,516	-	-	Unknown	-	Unknown	-	Unknown	-	Buddhist lent	-	Important buddhist days	-	Traditional holidays	-	Others	-	Never	-

ตารางที่ 4 จำนวนพุทธศาสนิกชน อายุ 15 ปีขึ้นไป จำแนกตามอาชีพ การประกอบกิจการทางศาสนา เขตการปกครอง และภาค พ.ศ. 2557 (ต่อ)
 TABLE 4 NUMBER OF BUDDHISTS, AGED 15 YEARS AND OVER BY OCCUPATION, RELIGIOUS ACTIVITY AREA AND REGION, 2014 (CONTD.)

การประกอบกิจการทางศาสนา เขตการปกครอง และภาค	อาชีพ Occupation											ทำงาน แต่ไม่ทราบ อาชีพ Work but unknown occupation	Religious activity, area and region
	รวม Total	ผู้บัญญัติ กฎหมาย ข้าราชการ ระดับอาวุโส ผู้จัดการ Legislator, senior officials manager	ผู้ประกอบ วิชาชีพ ด้านต่าง ๆ Professionals	ช่างเทคนิค สาขาต่าง ๆ และผู้ประกอบ วิชาชีพอื่น ๆ ที่เกี่ยวข้อง Technician and associate professionals	เสมียน Clerks	พนักงาน บริการ และ พนักงานขาย ร้านค้าและ ตลาด Service and sales workers	ปฏิบัติงาน ที่มีฝีมือ ในด้านการ เกษตรและ การประมง Skilled agricultural forestry and fishery workers	ผู้ปฏิบัติงานใน ธุรกิจด้านความ สามารถทางฝีมือ และธุรกิจอื่น ๆ ที่เกี่ยวข้อง Craft and related trades workers	ผู้ปฏิบัติการ เครื่องจักร โรงงานและ ผู้ปฏิบัติงาน ด้านการ ประกอบอาชีพ Plant and machine operators and assemblers	อาชีพ ขั้นพื้นฐาน ต่าง ๆ Elementary occupation	ทหาร Armed forces		
บวชศีลจาริณี/ชีพรทนต์/ อุบาสก	20,598,809	413,954	587,078	450,526	505,201	2,867,843	10,544,409	1,775,705	1,459,752	1,972,839	16,768	6,735	Priest's blessing and her/initiation/ pointer brahmin
เคย											Ever		
ทุกวัน	-	-	-	-	-	-	-	-	-	-	-	-	Everyday
เฉพาะบางวัน	-	-	-	-	-	-	-	-	-	-	-	-	Some days
วันเสาร์ - วันอาทิตย์	-	-	-	-	-	-	-	-	-	-	-	-	On saturday - sunday
วันพระ	-	-	-	-	-	-	-	-	-	-	-	-	Buddhist holy day
ช่วงข้าพรรษา	201,464	-	7,385	-	-	6,784	172,598	7,761	-	6,936	-	-	Buddhist lent
วันสำคัญทางพุทธศาสนา	218,001	420	4,695	2,590	3,217	28,087	154,095	6,049	5,257	13,592	-	-	Important buddhist days
วันประเพณี	62,777	6,564	4,760	-	-	7,568	13,376	6,055	2,564	21,891	-	-	Traditional holidays
นาน ๆ ครั้ง	570,754	18,372	30,491	14,012	15,716	96,696	295,060	46,655	15,760	37,993	-	-	Rarely
อื่น ๆ	43,918	252	3,545	591	-	7,711	23,320	4,963	-	3,535	-	-	Others
ไม่เคย	19,257,309	384,281	529,845	426,751	478,233	2,674,827	9,794,439	1,680,574	1,418,479	1,846,376	16,768	6,735	Never
ไม่ทราบ	244,586	4,064	6,358	6,582	6,035	46,170	91,522	23,647	17,692	42,516	-	-	Unknown

ตารางที่ 4 จำนวนพุทธศาสนิกชน อายุ 15 ปีขึ้นไป จำแนกตามอาชีพ การประกอบกิจการทางศาสนา เขตการปกครอง และภาค พ.ศ. 2557 (ต่อ)
TABLE 4 NUMBER OF BUDDHISTS, AGED 15 YEARS AND OVER BY OCCUPATION, RELIGIOUS ACTIVITY AREA AND REGION, 2014 (CONTD.)

การประกอบกิจการทางศาสนา เขตการปกครอง และภาค	อาชีพ Occupation													ทำงาน แต่ไม่ทราบ อาชีพ Work but unknown occupation	Religious activity, area and region
	รวม Total	ผู้บัญญัติ กฎหมาย ข้าราชการ ระดับอาวุโส ผู้จัดการ Legislator, senior officials manager	ผู้ประกอบ วิชาชีพ ด้านต่าง ๆ Professionals in different fields	ช่างเทคนิค สาขาต่าง ๆ และผู้ประกอบ วิชาชีพอื่น ๆ ที่เกี่ยวข้อง Technician and associate professionals	เสมียน Clerks	พนักงาน บริการ และ พนักงานขาย ร้านค้าและ ตลาด Service and sales workers	ปฏิบัติงาน ที่มีฝีมือ ในด้านการ เกษตรและ การประมง Skilled agricultural forestry and fishery workers	ผู้ปฏิบัติงานใน ธุรกิจด้านความ สามารถทางฝีมือ และธุรกิจอื่น ๆ Craft and related trades workers	ปฏิบัติการ เครื่องจักร โรงงานและ ผู้ปฏิบัติงาน ด้านการ ประกอบอาชีพ Plant and machine operators and assemblers	อาชีพ ขั้นพื้นฐาน ต่าง ๆ Elementary occupation	ทหาร Armed forces	ทำงาน แต่ไม่ทราบ อาชีพ Work but unknown occupation			
กรุงเทพมหานคร	4,934,382	291,634	541,318	556,974	501,293	1,196,890	27,889	579,470	693,144	500,104	9,130	36,534	Bankok metropolis		
เขต													Chanting		
สวนมนต์													Ever		
ทุกวัน	702,285	63,507	76,376	60,369	50,535	189,142	4,912	48,638	122,331	84,737	1,737	-	Everyday		
เฉพาะบางวัน	686,387	41,418	97,152	106,810	65,582	173,072	-	58,826	74,518	64,074	4,935	-	Some days		
วันเสาร์ - วันอาทิตย์	24,293	-	-	1,750	6,576	11,910	-	-	-	4,057	-	-	On saturday - sunday		
วันพระ	545,789	26,437	46,752	81,240	76,075	145,490	1,665	66,574	55,470	46,086	-	-	Buddhist holy day		
ช่วงข้าพรรษา	20,406	1,886	4,664	-	-	5,577	-	-	5,822	-	2,459	-	Buddhist lent		
วันสำคัญทางพุทธศาสนา	409,763	32,252	62,520	25,786	59,158	73,201	8,971	68,145	59,661	20,069	-	-	Important buddhist days		
วันประเพณี	210,909	12,798	23,340	22,199	29,304	36,246	-	47,513	22,077	17,432	-	-	Traditional holidays		
นาน ๆ ครั้ง	1,901,927	85,488	175,749	186,620	180,519	478,564	12,342	258,978	280,426	214,531	-	28,710	Rarely		
อื่น ๆ	10,534	1,441	-	3,524	-	-	-	2,529	-	3,040	-	-	Others		
ไม่เคย	406,643	26,408	54,765	68,675	27,388	79,212	-	28,267	68,027	46,077	-	7,824	Never		
ไม่ทราบ	15,445	-	-	-	6,156	4,477	-	-	4,813	-	-	-	Unknown		
เขต	4,934,382	291,634	541,318	556,974	501,293	1,196,890	27,889	579,470	693,144	500,104	9,130	36,534	Offer food to monks		
ทุกวัน	232,971	20,553	19,742	18,433	9,559	88,744	1,825	34,096	18,510	21,507	-	-	Everyday		
เฉพาะบางวัน	556,228	25,367	76,922	81,156	23,885	166,236	4,826	49,872	45,747	78,022	4,196	-	Some days		
วันเสาร์ - วันอาทิตย์	131,320	5,255	23,237	18,397	15,367	27,258	-	16,883	18,403	6,521	-	-	On saturday - sunday		
วันพระ	1,086,104	54,513	76,165	118,289	166,590	318,412	6,935	105,762	159,139	73,882	-	6,417	Buddhist holy day		
ช่วงข้าพรรษา	10,123	-	1,755	-	2,547	-	-	-	5,822	-	-	-	Buddhist lent		
วันสำคัญทางพุทธศาสนา	549,452	63,490	66,360	31,123	72,319	125,841	1,962	63,312	86,432	38,612	-	-	Important buddhist days		
วันประเพณี	435,189	28,867	69,058	27,006	67,416	105,413	-	63,500	35,361	38,569	-	-	Traditional holidays		
นาน ๆ ครั้ง	1,674,805	92,312	193,275	223,081	125,428	299,527	12,342	219,111	278,915	213,979	4,935	11,902	Rarely		
อื่น ๆ	9,637	-	-	3,524	-	3,655	-	-	-	2,458	-	-	Others		
ไม่เคย	233,107	1,277	14,805	35,964	12,026	57,327	-	26,935	40,003	26,554	-	18,215	Never		
ไม่ทราบ	15,445	-	-	-	6,156	4,477	-	-	4,813	-	-	-	Unknown		

ตารางที่ 4 จำนวนพุทธศาสนิกชน อายุ 15 ปีขึ้นไป จำแนกตามอาชีพ การประกอบกิจการทางศาสนา เขตการปกครอง และภาค พ.ศ. 2557 (ต่อ)
TABLE 4 NUMBER OF BUDDHISTS, AGED 15 YEARS AND OVER BY OCCUPATION, RELIGIOUS ACTIVITY AREA AND REGION, 2014 (CONTD.)

เขตการปกครองและภาค	อาชีพ Occupation											ทำงานแต่ไม่ทราบอาชีพ Work but unknown occupation	Religious activity, area and region
	รวม Total	ผู้บัญญัติกฎหมาย ข้าราชการระดับอาวุโส ผู้จัดการ Legislator, senior officials manager	ผู้ประกอบการด้านต่างๆ Professionals	ช่างเทคนิค สาขาต่างๆ และผู้เชี่ยวชาญ Technicians and associate professionals	เสมียน Clerks	พนักงานบริการ และพนักงานขาย Service and sales workers	ปฏิบัติงานที่มีฝีมือในด้านการเกษตรและ การประมง Skilled agricultural forestry and fishery workers	ผู้ปฏิบัติงานที่สามารถทำมือและธุรกิจอื่น ๆ Craft and related trades workers	ผู้ปฏิบัติงานในธุรกิจด้านเครื่องจักร โรงงานและผู้ประกอบการอุตสาหกรรม Plant and machine operators and assemblers	อาชีพขั้นพื้นฐานต่างๆ Elementary occupation	ทหาร Armed forces		
ทั้งหมด/ทั้งหมด/ไตรภาคีรวม/อำนาจหนึ่งสี่ธรรมะ	4,934,382	291,634	541,318	556,974	501,293	1,196,890	27,889	579,470	693,144	500,104	9,130	36,534	Listen to sermons/watch TV programmes about dharma/read about dharma
เคย													Ever
ทุกวัน	72,614	15,474	6,913	9,503	4,091	20,284	-	4,172	9,596	2,581	-	-	Everyday
เฉพาะบางวัน	235,332	21,155	47,524	18,526	7,898	79,149	1,825	33,265	11,295	14,695	-	-	Some days
วันเสาร์ - วันอาทิตย์	50,752	2,280	1,730	4,957	13,704	24,506	-	-	-	1,838	1,737	-	On Saturday - Sunday
วันพระ	429,972	29,782	39,820	31,959	65,581	137,090	1,665	34,280	59,739	23,639	-	6,417	Buddhist holy day
ช่วงข้าพรรษา	77,976	1,751	9,392	31,817	6,055	-	1,749	8,024	6,226	12,961	-	-	Buddhist lent
วันสำคัญทางพุทธศาสนา	496,170	35,053	74,812	41,773	36,179	127,128	8,971	57,772	64,527	49,955	-	-	Important buddhist days
วันประเพณี	263,630	10,995	44,575	46,433	63,668	23,800	-	36,708	11,571	25,881	-	-	Traditional holidays
นาน ๆ ครั้ง	2,161,551	120,481	195,302	258,686	186,666	525,795	10,213	270,859	349,033	225,219	7,393	11,902	Rarely
อื่น ๆ	16,178	-	-	7,367	-	5,095	-	-	1,858	1,858	-	-	Others
ไม่เคย	1,114,761	54,662	121,249	105,954	111,295	249,565	3,467	134,392	174,486	141,476	-	18,215	Never
ไม่ทราบ	15,445	-	-	-	6,156	4,477	-	-	4,813	-	-	-	Unknown
ทั้งหมด/ทั้งหมด/ไตรภาคีรวม/อำนาจหนึ่งสี่ธรรมะ	4,934,382	291,634	541,318	556,974	501,293	1,196,890	27,889	579,470	693,144	500,104	9,130	36,534	Maintaining the five precepts of morality (Sila)
เคย													Ever
ทุกวัน	369,181	38,405	76,462	52,129	31,976	81,692	-	23,387	28,132	34,540	2,459	-	Everyday
เฉพาะบางวัน	591,089	33,540	89,470	79,630	53,247	154,894	8,292	41,769	55,810	74,435	-	-	Some days
วันเสาร์ - วันอาทิตย์	7,388	-	6,290	-	-	1,098	-	-	-	-	-	-	On Saturday - Sunday
วันพระ	384,084	27,187	23,208	26,205	53,162	146,745	-	26,870	54,253	23,160	-	3,293	Buddhist holy day
ช่วงข้าพรรษา	63,243	7,308	2,271	10,016	12,306	-	-	10,202	14,073	7,066	-	-	Buddhist lent
วันสำคัญทางพุทธศาสนา	111,697	21,211	15,228	21,772	7,845	14,727	-	25,250	3,102	2,562	-	-	Important buddhist days
วันประเพณี	58,658	-	24,785	1,763	6,423	14,634	-	-	4,081	6,971	-	-	Traditional holidays
นาน ๆ ครั้ง	1,244,254	89,154	135,106	150,431	149,651	287,824	8,339	134,795	153,940	119,906	4,935	10,173	Rarely
อื่น ๆ	3,524	-	-	3,524	-	-	-	-	-	-	-	-	Others
ไม่เคย	2,085,820	74,829	168,497	211,504	180,526	490,798	11,257	317,198	374,940	231,464	1,737	23,068	Never
ไม่ทราบ	15,445	-	-	-	6,156	4,477	-	-	4,813	-	-	-	Unknown

ตารางที่ 4 จำนวนพุทธศาสนิกชน อายุ 15 ปีขึ้นไป จำแนกตามอาชีพ การประกอบกิจการทางศาสนา เขตการปกครอง และภาค พ.ศ. 2557 (ต่อ)
TABLE 4 NUMBER OF BUDDHISTS, AGED 15 YEARS AND OVER BY OCCUPATION, RELIGIOUS ACTIVITY AREA AND REGION, 2014 (CONTD.)

รวม Total	อาชีพ Occupation										ทำงาน แต่ไม่ทราบ อาชีพ Work but unknown occupation	พื้นที่ Armed forces	ทำงาน อาชีพ Work but unknown occupation		
	ผู้บัญญัติ กฎหมาย ข้าราชการ ระดับอาวุโส ผู้จัดการ Legislator, senior officials manager	ผู้ประกอบการ ด้านต่างๆ Professionals	ช่างเทคนิค สาขาต่างๆ และผู้ประกอบ วิชาชีพอื่นๆ Technician and associate professionals	เสมียน Clerks	พนักงาน บริการ และ พนักงานขาย ร้านค้าและ ตลาด Service and sales workers	ปฏิบัติงาน ที่มีฝีมือ ในด้านการ เกษตรและ การประมง Skilled agricultural forestry and fishery workers	ผู้ปฏิบัติงานใน ธุรกิจด้านความ สามารถทางฝีมือ และธุรกิจอื่นๆ Craft and related trades workers	ผู้ปฏิบัติการ เครื่องจักร โรงงานและ ผู้ปฏิบัติงาน ด้าน ประกอบอาชีพ Plant and machine operators and assemblers	อาชีพ ขั้นพื้นฐาน ต่างๆ Elementary occupation	ทหาร Armed forces					
11,366,910	365,145	479,362	633,691	606,148	2,476,876	1,926,863	1,445,494	1,894,204	1,512,197	16,107	10,824				
ทุกวัน เฉพาะบางวัน วันเสาร์ - วันอาทิตย์ วันพระ ช่วงข้าพรรษา วันสำคัญทางพุทธศาสนา วันประเพณี นาน ๆ ครั้ง อื่น ๆ	1,417,869 1,029,443 69,966 1,067,628 44,321 1,578,514 566,911 4,216,133 11,105 1,204,254 160,767	70,366 32,209 - 37,387 4,808 42,836 18,304 127,090 564 27,098 4,481	84,228 54,151 3,364 46,164 65 68,908 25,935 153,908 1,156 30,151 11,332	70,929 69,898 3,785 59,907 50 83,076 24,199 257,723 1,836 56,298 5,990	91,526 56,906 5,629 42,396 61 74,802 47,940 206,843 - 74,000 6,044	2,476,876 369,286 281,583 16,914 237,945 17,278 325,085 84,277 935,280 3,280 186,754 33,649	1,926,863 234,441 193,040 5,249 274,753 17,278 317,041 85,461 578,762 - 185,225 35,612	1,445,494 145,612 86,270 6,057 110,653 5,304 178,338 106,979 600,012 - 186,379 19,890	1,894,204 153,805 150,330 24,630 129,804 3,164 207,747 93,118 817,763 2,840 288,021 22,984	16,107 4,778 1,836 - 2,178 - 1,474 - 5,659 - 182 -	10,824 1,493 1,897 - - - - - 7,434 - - -	Ever Everyday Some days On saturday - sunday Buddhist holy day Buddhist lent Important buddhist days Traditional holidays Rarely Others Never Unknown	Central region (Excluding Bangkok metropolis) Chanting	Offer food to monks	
เคย	11,366,910	365,145	479,362	633,691	606,148	2,476,876	1,926,863	1,445,494	1,894,204	1,512,197	16,107	10,824			
ทุกวัน เฉพาะบางวัน วันเสาร์ - วันอาทิตย์ วันพระ ช่วงข้าพรรษา วันสำคัญทางพุทธศาสนา วันประเพณี นาน ๆ ครั้ง อื่น ๆ	894,331 952,338 200,222 1,487,739 84,925 2,797,231 1,229,984 3,098,172 17,233 443,969 160,767	34,428 24,859 6,218 47,513 2,465 80,347 49,554 108,789 1,827 4,663 4,481	26,383 30,688 17,320 65,156 7,473 115,905 70,862 122,743 1,416 10,084 11,332	29,954 55,716 19,080 67,960 4,453 171,724 80,544 180,316 2,331 15,621 5,990	39,790 17,573 27,082 64,947 8,442 146,552 105,212 173,742 - 16,763 6,044	295,205 249,634 32,980 353,131 9,791 556,223 169,672 712,155 3,572 60,864 33,649	227,664 188,795 8,513 357,375 16,594 488,624 174,627 364,379 - 64,680 35,612	90,220 76,969 25,689 164,599 8,175 368,904 164,604 445,616 1,686 79,143 19,890	52,255 135,762 40,747 177,372 12,968 441,659 266,070 627,717 3,694 112,975 22,984	- 2,010 - 2,642 - 6,417 500 4,537 - - -	1,493 - - - 1,897 - 2,596 4,838 - - -	Ever Everyday Some days On saturday - sunday Buddhist holy day Buddhist lent Important buddhist days Traditional holidays Rarely Others Never Unknown	Central region (Excluding Bangkok metropolis) Chanting	Offer food to monks	
เคย	894,331 952,338 200,222 1,487,739 84,925 2,797,231 1,229,984 3,098,172 17,233 443,969 160,767	34,428 24,859 6,218 47,513 2,465 80,347 49,554 108,789 1,827 4,663 4,481	26,383 30,688 17,320 65,156 7,473 115,905 70,862 122,743 1,416 10,084 11,332	29,954 55,716 19,080 67,960 4,453 171,724 80,544 180,316 2,331 15,621 5,990	39,790 17,573 27,082 64,947 8,442 146,552 105,212 173,742 - 16,763 6,044	295,205 249,634 32,980 353,131 9,791 556,223 169,672 712,155 3,572 60,864 33,649	227,664 188,795 8,513 357,375 16,594 488,624 174,627 364,379 - 64,680 35,612	90,220 76,969 25,689 164,599 8,175 368,904 164,604 445,616 1,686 79,143 19,890	52,255 135,762 40,747 177,372 12,968 441,659 266,070 627,717 3,694 112,975 22,984	- 2,010 - 2,642 - 6,417 500 4,537 - - -	1,493 - - - 1,897 - 2,596 4,838 - - -	Ever Everyday Some days On saturday - sunday Buddhist holy day Buddhist lent Important buddhist days Traditional holidays Rarely Others Never Unknown	Central region (Excluding Bangkok metropolis) Chanting	Offer food to monks	

ตารางที่ 4 จำนวนพุทธศาสนิกชน อายุ 15 ปีขึ้นไป จำแนกตามอาชีพ การประกอบกิจการทางศาสนา เขตการปกครอง และภาค พ.ศ. 2557 (ต่อ)
TABLE 4 NUMBER OF BUDDHISTS, AGED 15 YEARS AND OVER BY OCCUPATION, RELIGIOUS ACTIVITY AREA AND REGION, 2014 (CONTD.)

การประกอบกิจการทางศาสนา เขตการปกครอง และภาค	อาชีพ Occupation													ทำงาน แต่ไม่ทราบ อาชีพ Work but unknown occupation	Religious activity, area and region	
	รวม Total	ผู้บัญญัติ กฎหมาย ข้าราชการ ระดับอาวุโส ผู้จัดการ Legislator, senior officials manager	ผู้ประกอบ วิชาชีพ ด้านต่าง ๆ Professionals in different fields	ช่างเทคนิค สาขาต่าง ๆ และผู้ประกอบ วิชาชีพอื่น ๆ ที่เกี่ยวข้อง Technician and associate professionals	เสมียน Clerks	พนักงาน บริการ และ พนักงานขาย ร้านค้าและ ตลาด Service and sales workers	ปฏิบัติงาน ที่มีฝีมือ ในด้านการ เกษตรและ การประมง Skilled agricultural forestry and fishery workers	ผู้ปฏิบัติงานใน ธุรกิจด้านความ สามารถทางฝีมือ และธุรกิจอื่น ๆ ที่เกี่ยวข้อง Craft and related trades workers	ผู้ปฏิบัติการ เครื่องจักร โรงงานและ ผู้ปฏิบัติงาน ด้านกรอกาชีพ Plant and machine operators and assemblers	อาชีพ ขั้นพื้นฐาน ต่าง ๆ Elementary occupation	ทหาร Armed forces	ทำงาน แต่ไม่ทราบ อาชีพ Work but unknown occupation				
ทั้งหมด/ทั้งหมด/ดูรายการธรรมะ/ อานนท์ศีลธรรมะ	11,366,910	365,145	479,362	633,691	606,148	2,476,876	1,926,863	1,445,494	1,894,204	1,512,197	16,107	10,824	10,824	16,107	10,824	Listen to sermons/watch TV programmes about dharma/read about dharma
เคย																Ever
ทุกวัน	155,216	8,229	8,399	814	5,112	54,875	35,959	10,809	14,608	16,411	-	-	-	-	-	Everyday
เฉพาะบางวัน	307,284	6,562	15,126	12,200	14,491	89,424	64,756	39,556	21,068	41,709	900	1,493	1,493	900	1,493	Some days
วันเสาร์ - วันอาทิตย์	93,634	2,804	2,234	7,899	8,563	13,934	5,464	7,568	30,474	14,694	-	-	-	-	-	On Saturday - Sunday
วันพระ	927,326	29,651	33,116	39,823	23,917	206,039	309,379	80,420	92,869	112,113	-	-	-	-	-	Buddhist holy day
ช่วงข้าพรรษา	150,771	6,676	10,410	7,211	15,067	23,166	44,386	14,030	13,882	15,943	-	-	-	-	-	Buddhist lent
วันสำคัญทางพุทธศาสนา	2,303,959	74,555	102,632	105,995	110,080	550,746	444,234	254,804	296,453	356,872	7,588	-	-	-	-	Important buddhist days
วันประเพณี	827,650	39,135	27,718	54,936	97,829	101,130	130,599	92,585	161,642	119,258	1,672	1,146	1,146	1,672	1,146	Traditional holidays
นาน ๆ ครั้ง	3,794,329	131,076	176,450	242,969	181,829	882,100	533,720	535,277	654,969	445,038	5,664	4,838	4,838	5,664	4,838	Rarely
อื่น ๆ	9,656	564	1,416	-	1,328	2,969	945	369	2,064	-	-	-	-	-	-	Others
ไม่เคย	2,636,318	61,412	90,529	155,854	141,887	518,843	321,809	390,187	583,190	368,976	284	3,347	3,347	284	3,347	Never
ไม่ทราบ	160,767	4,481	11,332	5,990	6,044	33,649	35,612	19,890	22,984	20,784	-	-	-	-	-	Unknown
ร้อยละ 5 (ครบทุกข้อ)	11,366,910	365,145	479,362	633,691	606,148	2,476,876	1,926,863	1,445,494	1,894,204	1,512,197	16,107	10,824	10,824	16,107	10,824	Maintaining the five precepts of morality (Sila)
เคย																Ever
ทุกวัน	625,843	21,568	57,675	43,092	49,035	140,038	91,233	51,817	73,443	94,998	2,944	-	-	2,944	-	Everyday
เฉพาะบางวัน	591,034	19,447	34,880	42,565	26,918	143,349	113,049	75,201	78,414	57,210	-	-	-	-	-	Some days
วันเสาร์ - วันอาทิตย์	33,240	-	933	577	-	-	-	2,330	20,931	8,469	-	-	-	-	-	On Saturday - Sunday
วันพระ	524,558	19,310	12,197	17,596	30,714	125,732	140,452	56,828	47,169	73,667	893	-	-	893	-	Buddhist holy day
ช่วงข้าพรรษา	96,371	4,458	379	5,310	5,430	23,368	25,969	10,671	13,946	6,838	-	-	-	-	-	Buddhist lent
วันสำคัญทางพุทธศาสนา	575,719	32,656	20,488	18,109	21,118	150,688	115,779	50,320	83,138	77,807	779	4,838	4,838	779	4,838	Important buddhist days
วันประเพณี	131,838	10,272	6,204	2,941	12,022	20,755	16,886	11,941	18,401	35,018	-	-	-	-	-	Traditional holidays
นาน ๆ ครั้ง	3,232,986	107,294	139,353	182,593	202,242	750,083	468,283	434,847	524,044	417,489	6,758	-	-	6,758	-	Rarely
อื่น ๆ	13,878	252	1,416	1,731	1,328	2,946	2,033	1,855	1,687	629	-	-	-	-	-	Others
ไม่เคย	5,380,677	145,406	194,504	313,787	251,296	1,086,269	917,567	729,795	1,010,047	721,286	4,734	5,986	5,986	4,734	5,986	Never
ไม่ทราบ	160,767	4,481	11,332	5,990	6,044	33,649	35,612	19,890	22,984	20,784	-	-	-	-	-	Unknown

ตารางที่ 4 จำนวนพุทธศาสนิกชน อายุ 15 ปีขึ้นไป จำแนกตามอาชีพ การประกอบกิจการทางศาสนา เขตการปกครอง และภาค พ.ศ. 2557 (ต่อ)
TABLE 4 NUMBER OF BUDDHISTS, AGED 15 YEARS AND OVER BY OCCUPATION, RELIGIOUS ACTIVITY AREA AND REGION, 2014 (CONTD.)

การประกอบกิจการทางศาสนา เขตการปกครอง และภาค	อาชีพ Occupation													Religious activity, area and region
	รวม Total	ผู้บัญญัติ กฎหมาย ข้าราชการ ระดับอาวุโส ผู้จัดการ Legislator, senior officials manager	ผู้ประกอบการ วิชาชีพ ด้านต่าง ๆ Professionals ด้านต่าง ๆ	ผู้ประกอบการ วิชาชีพ ด้านต่าง ๆ Professionals ด้านต่าง ๆ	ช่างเทคนิค สาขาต่าง ๆ และผู้ประกอบ วิชาชีพอื่น ๆ Technician and associate professionals	เสมียน Clerks	พนักงาน บริการ และ พนักงานขาย ร้านค้าและ ตลาด Service and sales workers	พนักงาน บริการ และ พนักงานขาย ร้านค้าและ ตลาด Service and sales workers	ปฏิบัติงาน ที่มีฝีมือ ในด้านการ เกษตรและ การประมง Skilled agricultural forestry and fishery workers	ผู้ปฏิบัติงานใน ธุรกิจด้านความ สามารถทางฝีมือ และธุรกิจอื่น ๆ Craft and related trades workers	ผู้ปฏิบัติการ เครื่องจักร โรงงานและ ผู้ปฏิบัติงาน ด้านกรอกาชีพ Plant and machine operators and assemblers	อาชีพ ขั้นพื้นฐาน ต่าง ๆ Elementary occupation	ทหาร Armed forces	
ทำสมาธิ	11,366,910	365,145	479,362	633,691	606,148	2,476,876	1,926,863	1,445,494	1,894,204	1,512,197	16,107	10,824	Meditation	
ทุกวัน	216,275	14,396	7,225	19,547	5,993	62,815	37,801	22,533	7,051	38,425	490	-	Everyday	
เฉพาะบางวัน	213,374	10,331	14,792	15,997	12,669	60,265	25,950	17,718	32,170	21,883	1,599	-	Some days	
วันเสาร์ - วันอาทิตย์	34,460	-	2,472	290	3,975	1,031	989	2,684	21,009	-	2,010	-	On Saturday - Sunday	
วันพระ	364,341	17,431	20,991	21,999	21,027	96,081	77,708	28,543	17,951	61,273	1,337	-	Buddhist holy day	
ช่วงข้าพรรษา	37,463	-	7,834	1,164	-	9,537	2,824	5,367	6,247	4,490	-	-	Buddhist lent	
วันสำคัญทางพุทธศาสนา	389,439	24,175	18,425	10,584	17,405	108,226	65,553	42,477	60,177	42,418	-	-	Important buddhist days	
วันประเพณี	127,106	11,037	8,966	6,471	1,433	16,852	21,158	14,227	11,610	35,352	-	-	Traditional holidays	
นาน ๆ ครั้ง	3,028,053	119,392	140,249	169,984	190,675	700,128	453,347	353,913	528,689	361,236	2,212	8,228	Rarely	
อื่น ๆ	8,725	-	1,874	-	-	-	3,917	640	2,294	-	-	-	Others	
ไม่เคย	6,786,906	163,903	245,201	381,665	346,927	1,388,290	1,202,005	937,502	1,184,022	926,336	8,458	2,596	Never	
ไม่ทราบ	160,767	4,481	11,332	5,990	6,044	33,649	35,612	19,890	22,984	20,784	-	-	Unknown	
บรรพชาอุปสมบท	11,366,910	365,145	479,362	633,691	606,148	2,476,876	1,926,863	1,445,494	1,894,204	1,512,197	16,107	10,824	Ordination	
เคย	-	-	-	-	-	-	-	-	-	-	-	-	Ever	
ทุกวัน	-	-	-	-	-	-	-	-	-	-	-	-	Everyday	
เฉพาะบางวัน	-	-	-	-	-	-	-	-	-	-	-	-	Some days	
วันเสาร์ - วันอาทิตย์	-	-	-	-	-	-	-	-	-	-	-	-	On Saturday - Sunday	
วันพระ	-	-	-	-	-	-	-	-	-	-	-	-	Buddhist holy day	
ช่วงข้าพรรษา	53,883	1,823	2,922	3,859	7,846	6,861	7,266	7,504	8,220	7,583	-	-	Buddhist lent	
วันสำคัญทางพุทธศาสนา	14,613	-	-	-	-	674	4,844	2,629	6,466	-	-	-	Important buddhist days	
วันประเพณี	18,868	1,068	2,923	172	-	2,412	5,751	3,527	1,784	1,229	-	-	Traditional holidays	
นาน ๆ ครั้ง	767,120	35,438	40,559	52,065	35,529	166,517	133,101	103,142	114,675	82,116	3,976	-	Rarely	
อื่น ๆ	19,507	3,361	390	2,060	1,243	3,649	3,010	878	4,918	-	-	-	Others	
ไม่เคย	10,332,153	318,974	421,235	569,545	555,486	2,263,113	1,737,279	1,307,925	1,735,157	1,400,485	12,131	10,824	Never	
ไม่ทราบ	160,767	4,481	11,332	5,990	6,044	33,649	35,612	19,890	22,984	20,784	-	-	Unknown	

ตารางที่ 4 จำนวนพุทธศาสนิกชน อายุ 15 ปีขึ้นไป จำแนกตามอาชีพ การประกอบกิจการทางศาสนา เขตการปกครอง และภาค พ.ศ. 2557 (ต่อ)
 TABLE 4 NUMBER OF BUDDHISTS, AGED 15 YEARS AND OVER BY OCCUPATION, RELIGIOUS ACTIVITY AREA AND REGION, 2014 (CONTD.)

รวม Total	อาชีพ Occupation											ทำงาน แต่ไม่ทราบ อาชีพ Work but unknown occupation	Religious activity, area and region
	ผู้บัญญัติ กฎหมาย ข้าราชการ ระดับอาวุโส ผู้จัดการ Legislator, senior officials manager	ผู้ประกอบ วิชาชีพ ด้านต่าง ๆ Professionals	ช่างเทคนิค สาขาต่าง ๆ และผู้ประกอบ วิชาชีพอื่น ๆ Technician and associate professionals	เสมียน Clerks	พนักงาน บริการ และ พนักงานขาย ร้านค้าและ ตลาด Service and sales workers	ปฏิบัติงาน ที่มีฝีมือ ในด้านการ เกษตรและ การประมง Skilled agricultural forestry and fishery workers	ผู้ปฏิบัติงานใน ธุรกิจด้านความ สามารถทางฝีมือ และธุรกิจอื่น ๆ Craft and related trades workers	ผู้ปฏิบัติการ เครื่องจักร โรงงานและ ผู้ปฏิบัติงาน ด้านการ ประกอบอาชีพ Plant and machine operators and assemblers	อาชีพ ขั้นพื้นฐาน ต่างๆ Elementary occupation	ทหาร Armed forces	อาชีพ ทำงาน แต่ไม่ทราบ อาชีพ Work but unknown occupation		
11,366,910	365,145	479,362	633,691	606,148	2,476,876	1,926,863	1,445,494	1,894,204	1,512,197	16,107	10,824	Priest's blessing and her/initiation/ pointer brahmin	
												Ever	
ทุกวัน	-	-	-	-	-	-	-	-	-	-	-	Everyday	
เฉพาะบางวัน	-	-	-	-	-	-	-	-	-	-	-	Some days	
วันเสาร์ - วันอาทิตย์	-	-	-	-	-	-	-	-	-	-	-	On saturday - sunday	
วันพระ	-	-	-	-	-	-	-	-	-	-	-	Buddhist holy day	
ช่วงเข้าพรรษา	-	-	784	-	3,949	12,899	2,779	-	384	-	-	Buddhist lent	
วันสำคัญทางพุทธศาสนา	495	2,295	1,840	2,081	21,091	21,704	1,245	6,044	16,128	-	-	Important buddhist days	
วันพระเพณี	6,853	6,664	972	969	1,716	1,817	1,123	8,467	24,760	-	1,493	Traditional holidays	
นาน ๆ ครั้ง	17,221	30,876	24,074	16,411	103,842	32,858	41,715	25,269	29,702	-	-	Rarely	
อื่น ๆ	2,260	4,901	591	180	13,540	3,838	2,914	-	1,638	-	-	Others	
ไม่เคย	333,835	423,293	599,441	580,463	2,299,090	1,818,135	1,375,829	1,831,440	1,418,801	14,794	9,331	Never	
ไม่ทราบ	4,481	11,332	5,990	6,044	33,649	35,612	19,890	22,984	20,784	-	-	Unknown	

บาทสี่ลจรัม/ชีพพรหมณ์/
อุปาสถ

เคย

ตารางที่ 4 จำนวนพุทธศาสนิกชน อายุ 15 ปีขึ้นไป จำแนกตามอาชีพ การประกอบกิจการศาสนา เขตการปกครอง และภาค พ.ศ. 2557 (ต่อ)
TABLE 4 NUMBER OF BUDDHISTS, AGED 15 YEARS AND OVER BY OCCUPATION, RELIGIOUS ACTIVITY AREA AND REGION, 2014 (CONTD.)

การประกอบกิจการศาสนา เขตการปกครอง และภาค	อาชีพ Occupation											ทำงาน แต่ไม่ทราบ อาชีพ Work but unknown occupation	Religious activity, area and region
	รวม Total	ผู้บัญญัติ กฎหมาย ข้าราชการ ระดับอาวุโส ผู้จัดการ Legislator, senior officials manager	ผู้ประกอบ วิชาชีพ ด้านต่าง ๆ Professionals in different fields	ช่างเทคนิค สาขาต่าง ๆ และผู้ประกอบ วิชาชีพอื่น ๆ ที่เกี่ยวข้อง Technician and associate professionals	เสมียน Clerks	พนักงาน บริการ และ พนักงานขาย ร้านค้าและ ตลาด Service and sales workers	ปฏิบัติงาน ที่มีฝีมือ ในด้านการ เกษตรและ การประมง Skilled agricultural forestry and fishery workers	ผู้ปฏิบัติงานใน ธุรกิจด้านความ สามารถทางฝีมือ และธุรกิจอื่น ๆ ที่เกี่ยวข้อง Craft and related trades workers	ปฏิบัติการ เครื่องจักร โรงงานและ ผู้ปฏิบัติงาน ด้านการ ประกอบอาชีพ Plant and machine operators and assemblers	อาชีพ ขั้นพื้นฐาน ต่าง ๆ Elementary occupation	ทหาร Armed forces		
ภาคเหนือ	6,519,832	91,012	234,575	146,119	189,889	1,084,532	3,027,872	712,475	312,356	716,351	4,651	-	Northern region
สวตนมัต												Ever	Chanting
ตาก	873,400	14,332	64,929	20,945	32,385	206,891	357,889	85,184	29,329	60,600	918	-	Everyday
เฉพาะบางวัน	685,551	7,694	28,679	12,120	23,250	131,215	299,152	73,106	27,818	81,137	1,382	-	Some days
วันเสาร์ - วันอาทิตย์	7,193	-	-	-	1,020	1,724	2,897	267	891	394	-	-	On saturday - sunday
วันพระ	703,463	10,628	10,354	7,972	19,961	87,307	443,891	39,504	15,303	68,543	-	-	Buddhist holy day
ช่วงเช้าพระ	120,406	4,681	876	298	1,145	12,209	52,385	9,504	7,586	31,721	-	-	Buddhist lent
วันสำคัญทางพุทธศาสนา	1,091,697	23,223	51,322	31,102	26,021	155,870	546,349	79,888	60,490	117,369	62	-	Important buddhist days
วันประเพณี	353,065	5,353	13,019	7,399	5,580	46,197	174,507	29,059	29,943	40,380	1,626	-	Traditional holidays
นาน ๆ ครั้ง	2,088,421	21,066	60,269	55,042	69,448	344,075	893,517	297,772	94,399	252,169	663	-	Rarely
อื่น ๆ	3,197	-	-	-	-	-	3,197	-	-	-	-	-	Others
ไม่เคย	534,351	2,974	3,997	10,592	7,456	83,191	243,137	90,710	41,557	50,735	-	-	Never
ไม่ทราบ	59,088	1,060	1,130	649	3,623	15,852	10,950	7,482	5,041	13,301	-	-	Unknown
ตาก	6,519,832	91,012	234,575	146,119	189,889	1,084,532	3,027,872	712,475	312,356	716,351	4,651	-	Offer food to monks
ตาก												Ever	Ever
ตาก	411,115	4,373	11,265	7,012	2,997	117,773	182,278	44,421	6,573	34,423	-	-	Everyday
เฉพาะบางวัน	613,650	7,306	18,767	13,092	10,162	126,204	302,166	50,648	33,603	51,702	-	-	Some days
วันเสาร์ - วันอาทิตย์	43,880	-	2,944	1,696	3,486	9,269	18,788	1,127	1,349	5,221	-	-	On saturday - sunday
วันพระ	981,708	14,506	23,160	4,654	20,161	129,560	595,999	72,999	28,153	91,598	918	-	Buddhist holy day
ช่วงเช้าพระ	170,585	8,721	3,325	761	7,955	29,602	75,106	17,467	5,050	22,598	-	-	Buddhist lent
วันสำคัญทางพุทธศาสนา	1,781,572	32,410	97,211	55,081	58,829	282,674	823,764	157,328	83,087	189,733	1,056	-	Important buddhist days
วันประเพณี	718,029	7,416	31,641	26,573	27,886	88,381	298,847	97,736	62,835	74,849	1,865	-	Traditional holidays
นาน ๆ ครั้ง	1,519,837	14,049	42,472	32,747	52,970	262,201	616,622	230,405	69,596	197,963	812	-	Rarely
อื่น ๆ	13,404	-	876	776	735	2,693	541	2,920	4,417	448	-	-	Others
ไม่เคย	206,965	1,170	1,784	2,678	1,085	20,324	102,810	29,944	12,652	34,515	-	-	Never
ไม่ทราบ	59,088	1,060	1,130	649	3,623	15,852	10,950	7,482	5,041	13,301	-	-	Unknown

ตารางที่ 4 จำนวนพุทธศาสนิกชน อายุ 15 ปีขึ้นไป จำแนกตามอาชีพ การประกอบกิจการ และภาค พ.ศ. 2557 (ต่อ)
 TABLE 4 NUMBER OF BUDDHISTS, AGED 15 YEARS AND OVER BY OCCUPATION, RELIGIOUS ACTIVITY AREA AND REGION, 2014 (CONTD.)

การประกอบกิจการศาสนา และการปกครอง และภาค	อาชีพ Occupation													ทำงาน แต่ไม่ทราบ อาชีพ Work but unknown occupation	พื้นที่ Religious activity, area and region
	รวม Total	ผู้บัญญัติ กฎหมาย ข้าราชการ ระดับอาวุโส ผู้จัดการ Legislator, senior officials manager	ผู้ประกอบการ ด้านต่างๆ Professionals	ช่างเทคนิค สาขาต่างๆ และผู้ประกอบ วิชาชีพอื่นๆ Technician and associate professionals	เสมียน Clerks	พนักงาน บริการ และ พนักงานขาย ร้านค้าและ ตลาด Service and sales workers	ปฏิบัติงาน ที่มีฝีมือ ในด้านการ เกษตรและ การประมง Skilled agricultural forestry and fishery workers	ผู้ปฏิบัติงานใน ธุรกิจด้านความ สามารถทางฝีมือ และธุรกิจอื่นๆ Craft and related trades workers	ผู้ปฏิบัติการ เครื่องจักร โรงงานและ ผู้ปฏิบัติงาน ด้านกร ประกอบอาชีพ Plant and machine operators and assemblers	อาชีพ ขั้นพื้นฐาน ต่างๆ Elementary occupation	ทหาร Armed forces	ทำงาน แต่ไม่ทราบ อาชีพ Work but unknown occupation			
ทั้งหมด/ทั้งหมด/ดูรายการธรรมะ/ อำนาจศีลธรรม	6,519,832	91,012	234,575	146,119	189,889	1,084,532	3,027,872	712,475	312,356	716,351	4,651	-	Listen to sermons/watch TV programmes about dharma/read about dharma		
เคย													Ever		
ทุกวัน	76,646	215	2,600	1,801	-	17,482	38,090	14,243	-	2,215	-	-	Everyday		
เฉพาะบางวัน	129,139	2,375	4,035	223	1,872	24,357	59,904	23,840	2,359	10,174	-	-	Some days		
วันเสาร์ - วันอาทิตย์	18,606	259	-	-	-	-	15,102	2,354	891	-	-	-	On Saturday - Sunday		
วันพระ	945,522	11,694	11,677	5,777	16,368	148,257	584,146	62,429	26,240	78,934	-	-	Buddhist holy day		
ช่วงเข้าพรรษา	235,090	9,268	2,634	3,847	6,530	32,983	127,138	21,182	7,876	23,633	-	-	Buddhist lent		
วันสำคัญทางพุทธศาสนา	1,724,034	32,314	88,156	52,717	53,518	307,836	813,936	130,165	69,331	175,999	62	-	Important buddhist days		
วันประเพณี	468,019	7,970	19,513	8,713	6,832	61,088	217,921	47,595	28,962	67,800	1,626	-	Traditional holidays		
นาน ๆ ครั้ง	1,913,477	21,292	82,108	51,077	69,942	329,653	793,473	239,597	89,716	233,655	2,963	-	Rarely		
อื่น ๆ	14,350	-	-	-	1,109	-	-	5,876	4,417	2,948	-	-	Others		
ไม่เคย	935,864	4,566	22,722	21,316	30,096	147,024	367,212	157,711	77,524	107,693	-	-	Never		
ไม่ทราบ	59,088	1,060	1,130	649	3,623	15,852	10,950	7,482	5,041	13,301	-	-	Unknown		
รักษาศีล 5 (ตรงทุกข้อ)	6,519,832	91,012	234,575	146,119	189,889	1,084,532	3,027,872	712,475	312,356	716,351	4,651	-	Maintaining the five precepts of morality (Sila)		
เคย													Ever		
ทุกวัน	446,633	4,008	18,675	6,824	14,626	102,106	198,801	39,892	16,493	45,210	-	-	Everyday		
เฉพาะบางวัน	390,070	11,326	24,333	14,728	12,624	60,768	146,323	53,748	18,722	69,398	-	-	Some days		
วันเสาร์ - วันอาทิตย์	12,766	-	353	-	4,508	-	5,928	-	400	1,577	-	-	On Saturday - Sunday		
วันพระ	407,259	3,030	9,408	6,657	9,881	78,268	217,808	29,820	5,814	46,572	-	-	Buddhist holy day		
ช่วงเข้าพรรษา	91,371	4,936	3,025	-	1,914	19,222	42,450	7,962	6,680	5,182	-	-	Buddhist lent		
วันสำคัญทางพุทธศาสนา	405,738	6,301	33,691	16,408	12,728	73,569	188,190	28,689	15,371	30,729	62	-	Important buddhist days		
วันประเพณี	94,165	1,504	334	2,081	430	12,881	51,989	5,258	1,606	16,457	1,626	-	Traditional holidays		
นาน ๆ ครั้ง	1,418,530	15,159	66,735	27,068	32,654	237,960	637,820	176,479	51,717	172,127	812	-	Rarely		
อื่น ๆ	9,708	-	-	334	1,109	373	2,522	-	4,417	953	-	-	Others		
ไม่เคย	3,184,503	43,688	98,791	71,371	95,793	483,534	1,525,089	363,145	186,097	314,843	2,151	-	Never		
ไม่ทราบ	59,088	1,060	1,130	649	3,623	15,852	10,950	7,482	5,041	13,301	-	-	Unknown		

ตารางที่ 4 จำนวนพุทธศาสนิกชน อายุ 15 ปีขึ้นไป จำแนกตามอาชีพ การประกอบกิจการทางศาสนา เขตการปกครอง และภาค พ.ศ. 2557 (ต่อ)
TABLE 4 NUMBER OF BUDDHISTS, AGED 15 YEARS AND OVER BY OCCUPATION, RELIGIOUS ACTIVITY AREA AND REGION, 2014 (CONTD.)

อาชีพ Occupation												Religious activity, area and region		
รวม Total	ผู้บัญญัติกฎหมาย ข้าราชการ ระดับอาวุโส ผู้จัดการ Legislator, senior officials manager	ผู้ประกอบการด้านต่าง ๆ Professionals	ช่างเทคนิค สาขาต่างๆ และผู้เชี่ยวชาญ Technicians and associate professionals	เสมียน Clerks	พนักงาน บริกร และพนักงานขาย ร้านค้าและตลาด Service and sales workers	ปฏิบัติงานที่มีฝีมือ ในด้านการเกษตรและ การประมง Skilled agricultural forestry and fishery workers	ผู้ปฏิบัติงานที่สามารถทางฝีมือ และธุรกิจอื่นๆ Craft and related trades workers	ผู้ปฏิบัติการเครื่องจักร โรงงานและผู้ปฏิบัติงานด้านการประกอบอาชีพ Plant and machine operators and assemblers	อาชีพขั้นพื้นฐานต่างๆ Elementary occupation	ทหาร Armed forces	ทำงานแต่ไม่ทราบอาชีพ Work but unknown occupation	อาชีพ	ทหาร	ทำงานแต่ไม่ทราบอาชีพ
6,519,832	91,012	234,575	146,119	189,889	1,084,532	3,027,872	712,475	312,356	716,351	4,651	-	Ever	4,651	
ทำสมาธิ												Meditation		
ทุกวัน เฉพาะบางวัน	3,962	19,693	3,397	2,136	41,378	44,855	16,490	412	2,784	918	-	Everyday	-	
วันเสาร์ - วันอาทิตย์	1,930	3,877	2,206	7,042	23,950	68,173	13,153	2,141	7,206	-	-	Some days	-	
วันพระ	259	-	-	-	732	1,806	-	400	-	-	-	On Saturday - Sunday	-	
ช่วงข้าพรรษา	3,467	9,795	4,237	7,524	57,178	189,157	29,236	9,675	36,890	-	-	Buddhist Holy day	-	
วันสำคัญทางพุทธศาสนา	3,063	1,518	2,723	-	13,985	40,200	16,168	7,038	18,257	-	-	Buddhist lent	-	
วันประเพณี	9,690	32,543	22,183	16,970	91,665	200,621	24,873	20,964	49,295	62	-	Important Buddhist days	-	
นาน ๆ ครั้ง	3,501	645	557	769	17,902	26,161	4,158	-	14,886	-	-	Traditional holidays	-	
อื่น ๆ	25,849	85,652	47,161	76,401	313,054	880,665	167,343	66,076	246,407	627	-	Rarely	-	
	-	719	-	-	4,997	3,435	2,824	-	3,901	-	-	Others	-	
ไม่เคย	38,231	79,002	63,007	75,424	503,840	1,561,849	430,747	200,608	323,425	3,044	-	Never	-	
ไม่ทราบ	1,060	1,130	649	3,623	15,852	10,950	7,482	5,041	13,301	-	-	Unknown	-	
บรรพชาอุปสมบท												Ordination		
ทุกวัน	-	-	-	-	-	-	-	-	-	-	-	Ever	-	
เฉพาะบางวัน	-	-	-	-	-	-	-	-	-	-	-	Everyday	-	
วันเสาร์ - วันอาทิตย์	-	-	-	-	-	-	-	-	-	-	-	Some days	-	
วันพระ	-	-	-	-	-	-	-	-	-	-	-	On Saturday - Sunday	-	
ช่วงข้าพรรษา	-	-	-	-	-	-	-	-	-	-	-	Buddhist Holy day	-	
วันสำคัญทางพุทธศาสนา	-	-	-	-	-	-	-	-	-	-	-	Buddhist lent	-	
วันประเพณี	923	-	-	-	-	518	-	-	405	-	-	Important Buddhist days	-	
นาน ๆ ครั้ง	12,904	499	585	-	6,543	2,369	-	2,456	452	-	-	Traditional holidays	-	
อื่น ๆ	389,080	9,461	11,752	15,842	82,054	141,066	38,108	18,349	56,516	918	-	Rarely	-	
	151,404	3,139	2,480	4,508	33,173	61,167	18,752	5,451	21,108	1,626	-	Others	-	
ไม่เคย	5,906,433	77,352	133,134	165,916	946,911	2,811,802	648,133	281,058	624,568	2,108	-	Never	-	
ไม่ทราบ	59,088	1,060	649	3,623	15,852	10,950	7,482	5,041	13,301	-	-	Unknown	-	

ตารางที่ 4 จำนวนพุทธศาสนิกชน อายุ 15 ปีขึ้นไป จำแนกตามอาชีพ การประกอบกิจการทางศาสนา เขตการปกครอง และภาค พ.ศ. 2557 (ต่อ)
TABLE 4 NUMBER OF BUDDHISTS, AGED 15 YEARS AND OVER BY OCCUPATION, RELIGIOUS ACTIVITY AREA AND REGION, 2014 (CONTD.)

การประกอบกิจการทางศาสนา เขตการปกครอง และภาค	อาชีพ Occupation											ทำงาน แต่ไม่ทราบ อาชีพ Work but unknown occupation	พื้นที่ ทำงาน Religious activity, area and region
	รวม Total	ผู้บัญญัติ กฎหมาย ข้าราชการ ระดับอาวุโส ผู้จัดการ Legislator, senior officials manager	ผู้ประกอบ วิชาชีพ ด้านต่าง ๆ Professionals	ช่างเทคนิค สาขาต่าง ๆ และผู้ประกอบ วิชาชีพอื่น ๆ ที่เกี่ยวข้อง Technician and associate professionals	เสมียน Clerks	พนักงาน บริการ และ พนักงานขาย ร้านค้าและ ตลาด Service and sales workers	ปฏิบัติงาน ที่มีฝีมือ ในด้านการ เกษตรและ การประมง Skilled agricultural forestry and fishery workers	ผู้ปฏิบัติงานใน ธุรกิจด้านความ สามารถทางฝีมือ และธุรกิจอื่น ๆ ที่เกี่ยวข้อง Craft and related trades workers	ปฏิบัติการ เครื่องจักร โรงงานและ ผู้ปฏิบัติงาน ด้านการ ประกอบอาชีพ Plant and machine operators and assemblers	อาชีพ ขั้นพื้นฐาน ต่าง ๆ Elementary occupation	ทหาร Armed forces		
ภาคตะวันออกเฉียงเหนือ	10,744,115	223,999	438,486	139,647	208,872	1,598,253	6,343,471	711,964	391,333	681,386	6,703	-	Chanting
เคย													Ever
ทุกวัน	1,090,250	24,871	69,806	19,936	22,600	195,191	598,837	68,829	26,153	62,063	1,963	-	Everyday
เฉพาะบางวัน	782,254	22,292	41,615	4,899	7,949	123,869	483,791	32,398	21,294	44,148	-	-	Some days
วันเสาร์ - วันอาทิตย์	41,332	365	4,549	1,191	347	4,238	26,547	1,515	1,371	1,209	-	-	On saturday - sunday
วันพระ	1,955,988	41,883	75,981	21,799	30,366	250,496	1,363,559	66,170	18,311	86,244	1,179	-	Buddhist holy day
ช่างชีพพรรษา	83,788	-	531	1,264	-	7,783	65,315	7,181	-	1,713	-	-	Buddhist lent
วันสำคัญทางพุทธศาสนา	1,723,837	51,861	89,834	23,766	35,186	233,209	1,039,004	95,909	53,646	98,062	3,360	-	Important buddhist days
วันประเพณี	464,274	10,154	18,749	16,902	11,247	83,600	264,502	29,273	6,797	22,849	201	-	Traditional holidays
นาน ๆ ครั้ง	3,056,729	53,613	109,234	38,256	76,584	454,565	1,714,229	250,728	130,649	228,870	-	-	Rarely
อื่น ๆ	13,954	1,600	-	-	-	1,968	7,068	1,728	1,590	-	-	-	Others
ไม่เคย	1,453,319	15,076	26,489	10,944	23,094	222,790	738,061	154,883	131,038	130,945	-	-	Never
ไม่ทราบ	78,391	2,284	1,698	690	1,499	20,544	42,560	3,350	484	5,282	-	-	Unknown
ตำบล	10,744,115	223,999	438,486	139,647	208,872	1,598,253	6,343,471	711,964	391,333	681,386	6,703	-	Offer food to monks
เคย													Ever
ทุกวัน	1,166,227	16,312	18,218	5,286	13,703	187,528	816,941	65,403	4,836	37,999	-	-	Everyday
เฉพาะบางวัน	1,560,244	29,399	46,127	14,282	14,896	237,184	1,028,611	63,154	39,073	87,168	352	-	Some days
วันเสาร์ - วันอาทิตย์	77,247	581	17,796	6,758	2,741	9,455	27,824	3,816	3,734	4,543	-	-	On saturday - sunday
วันพระ	1,608,511	39,754	82,411	24,197	26,710	218,390	1,052,483	54,486	19,018	91,061	-	-	Buddhist holy day
ช่างชีพพรรษา	105,412	571	1,599	1,099	-	9,997	63,400	9,125	1,834	17,787	-	-	Buddhist lent
วันสำคัญทางพุทธศาสนา	2,222,459	72,875	146,407	22,096	60,232	320,961	1,239,448	126,985	93,691	133,614	6,150	-	Important buddhist days
วันประเพณี	916,355	21,224	41,112	24,262	27,147	163,303	512,546	51,340	27,841	47,377	201	-	Traditional holidays
นาน ๆ ครั้ง	2,365,102	41,000	76,850	40,188	58,696	345,687	1,239,809	239,602	125,410	197,860	-	-	Rarely
อื่น ๆ	7,416	-	-	-	-	725	6,691	-	-	-	-	-	Others
ไม่เคย	636,751	-	6,269	789	3,248	84,478	313,159	94,703	75,411	58,693	-	-	Never
ไม่ทราบ	78,391	2,284	1,698	690	1,499	20,544	42,560	3,350	484	5,282	-	-	Unknown

ตารางที่ 4 จำนวนพุทธศาสนิกชน อายุ 15 ปีขึ้นไป จำแนกตามอาชีพ การประกอบกิจการทางศาสนา เขตการปกครอง และภาค พ.ศ. 2557 (ต่อ)
TABLE 4 NUMBER OF BUDDHISTS, AGED 15 YEARS AND OVER BY OCCUPATION, RELIGIOUS ACTIVITY AREA AND REGION, 2014 (CONTD.)

เขตการปกครองและภาค	อาชีพ Occupation											การทำงานแต่ไม่ทราบอาชีพ Work but unknown occupation	พื้นที่ทำงาน	อาชีพ	พุทธ Armed forces	จำนวน	
	รวม Total	ผู้บัญญัติกฎหมาย ข้าราชการระดับอาวุโส ผู้จัดการ Legislator, senior officials manager	ผู้ประกอบวิชาชีพ ด้านต่างๆ Professionals	ช่างเทคนิค สาขาต่างๆ และผู้ประกอบวิชาชีพอื่นๆ Technician and associate professionals	เสมียน Clerks	พนักงานบริการ และพนักงานขาย ร้านค้าและตลาด Service and sales workers	ปฏิบัติงานในด้านการเกษตรและ การประมง Skilled agricultural forestry and fishery workers	ผู้ปฏิบัติงานที่มีความสามารถทางฝีมือ และธุรกิจอื่นๆ Craft and related trades workers	ผู้ปฏิบัติการเครื่องจักร โรงงานและ ผู้ปฏิบัติงานด้านการประกอบอาชีพ Plant and machine operators and assemblers	อาชีพขั้นพื้นฐานต่างๆ Elementary occupation	พุทธ Armed forces						การทำงานแต่ไม่ทราบอาชีพ Work but unknown occupation
ทั้งหมด/ทั้งหมด/ดูรายการธรรมะ/อันหนึ่งสี่ธรรมะ	10,744,115	223,999	438,486	139,647	208,872	1,598,253	6,343,471	711,964	391,333	681,386	6,703	-	Listen to sermons/watch TV programmes about dharma/read about dharma	-	-	-	-
เคย													Ever				
ทุกวัน	316,842	7,294	7,429	13,998	1,446	31,671	202,746	21,419	10,087	21,252	-	-	Everyday	-	-	-	-
เฉพาะบางวัน	388,973	10,539	13,048	622	3,369	65,505	236,091	30,790	7,223	21,784	-	-	Some days	-	-	-	-
วันเสาร์ - วันอาทิตย์	61,160	621	13,260	737	347	11,760	26,739	-	3,888	3,808	-	-	On Saturday - Sunday	-	-	-	-
วันพระ	1,429,437	25,859	49,220	5,750	15,789	149,960	1,068,949	36,985	16,754	60,172	-	-	Buddhist holy day	-	-	-	-
ช่วงเข้าพรรษา	139,623	3,344	2,930	3,342	2,289	21,237	87,156	7,719	3,797	7,457	352	-	Buddhist lent	-	-	-	-
วันสำคัญทางพุทธศาสนา	2,727,496	92,115	153,046	34,463	73,349	402,231	1,582,122	164,980	55,423	164,945	4,822	-	Important buddhist days	-	-	-	-
วันประเพณี	764,539	6,967	25,893	14,469	11,800	117,270	497,569	43,089	14,536	32,745	201	-	Traditional holidays	-	-	-	-
นาน ๆ ครั้ง	3,183,266	59,827	124,816	53,409	70,953	498,154	1,770,489	220,154	152,244	231,892	1,329	-	Rarely	-	-	-	-
อื่น ๆ	14,885	-	-	-	-	1,399	7,510	4,411	-	1,565	-	-	Others	-	-	-	-
ไม่เคย	1,639,503	15,150	47,146	12,665	28,032	278,523	821,541	179,068	126,897	130,482	-	-	Never	-	-	-	-
ไม่ทราบ	78,391	2,284	1,698	690	1,499	20,544	42,560	3,350	484	5,282	-	-	Unknown	-	-	-	-
รักษาศีล 5 (ตรงทุกข้อ)	10,744,115	223,999	438,486	139,647	208,872	1,598,253	6,343,471	711,964	391,333	681,386	6,703	-	Maintaining the five precepts of morality (Sila)	-	-	-	-
เคย													Ever				
ทุกวัน	375,278	5,613	23,800	7,374	4,495	85,429	205,085	22,186	7,052	14,245	-	-	Everyday	-	-	-	-
เฉพาะบางวัน	320,226	8,091	7,824	7,082	10,929	47,875	202,267	21,201	785	14,173	-	-	Some days	-	-	-	-
วันเสาร์ - วันอาทิตย์	5,446	-	-	-	592	298	3,595	-	-	961	-	-	On Saturday - Sunday	-	-	-	-
วันพระ	826,515	14,166	37,881	13,061	12,008	76,809	588,020	41,562	16,517	26,491	-	-	Buddhist holy day	-	-	-	-
ช่วงเข้าพรรษา	184,371	7,118	3,119	1,421	1,198	21,043	120,050	19,206	1,354	9,863	-	-	Buddhist lent	-	-	-	-
วันสำคัญทางพุทธศาสนา	567,219	15,480	31,601	10,250	16,417	81,178	349,586	15,500	11,584	35,622	-	-	Important buddhist days	-	-	-	-
วันประเพณี	66,517	4,991	5,233	1,688	262	15,525	34,372	855	1,142	2,247	201	-	Traditional holidays	-	-	-	-
นาน ๆ ครั้ง	2,277,326	63,246	133,952	32,534	39,194	273,540	1,412,149	124,777	74,843	122,263	828	-	Rarely	-	-	-	-
อื่น ๆ	22,442	-	3,219	-	1,394	1,755	13,090	735	-	2,249	-	-	Others	-	-	-	-
ไม่เคย	6,020,384	103,011	190,160	65,547	120,884	974,258	3,372,697	462,592	277,572	447,989	5,674	-	Never	-	-	-	-
ไม่ทราบ	78,391	2,284	1,698	690	1,499	20,544	42,560	3,350	484	5,282	-	-	Unknown	-	-	-	-

ตารางที่ 4 จำนวนพุทธศาสนิกชน อายุ 15 ปีขึ้นไป จำแนกตามอาชีพ การประกอบกิจการทางศาสนา เขตการปกครอง และภาค พ.ศ. 2557 (ต่อ)
TABLE 4 NUMBER OF BUDDHISTS, AGED 15 YEARS AND OVER BY OCCUPATION, RELIGIOUS ACTIVITY AREA AND REGION, 2014 (CONTD.)

การประกอบกิจการทางศาสนา เขตการปกครอง และภาค	อาชีพ Occupation											อาชีพ พื้นที่ฐาน อาชีพ Work but unknown occupation	ทหาร Armed forces	อาชีพ ต่าง ๆ Elementary occupation	การทำงาน แต่ไม่ทราบ อาชีพ Work but unknown occupation	Religious activity, area and region
	รวม Total	ผู้บัญญัติ กฎหมาย ข้าราชการ ระดับอาวุโส ผู้จัดการ Legislator, senior officials manager	ผู้ประกอบ วิชาชีพ ด้านต่าง ๆ Professionals in different fields	ช่างเทคนิค สาขาต่าง ๆ และผู้ประกอบ วิชาชีพอื่น ๆ Technician and associate professionals	เสมียน Clerks	พนักงาน บริการ และ พนักงานขาย ร้านค้าและ ตลาด Service and sales workers	พนักงาน ในด้านการ เกษตรและ การประมง Skilled agricultural forestry and fishery workers	ผู้ปฏิบัติงาน ที่มีฝีมือ ในด้านการ สามารถทางฝีมือ และธุรกิจอื่น ๆ Craft and related trades workers	ผู้ปฏิบัติงานใน ธุรกิจด้านความ สามารถทางฝีมือ และธุรกิจอื่น ๆ Craft and related trades workers	ผู้ปฏิบัติงาน เครื่องจักร โรงงานและ ผู้ปฏิบัติงาน ด้านการ ประกอบอาชีพ Plant and machine operators and assemblers	อาชีพ ขั้นพื้นฐาน ต่าง ๆ Elementary occupation					
ทำสมาธิ	10,744,115	223,999	438,486	139,647	208,872	1,598,253	6,343,471	711,964	391,333	681,386	6,703	-	-	Meditation		
เคย														Ever		
ทุกวัน	251,155	2,018	7,193	1,885	1,518	28,498	188,136	10,166	1,341	10,400	-	-	-	Everyday		
เฉพาะบางวัน	238,506	4,121	25,141	5,000	3,704	28,513	147,752	10,398	6,983	6,894	-	-	-	Some days		
วันเสาร์ - วันอาทิตย์	23,744	2,460	1,612	631	347	3,398	14,175	496	-	625	-	-	-	On Saturday - Sunday		
วันพระ	652,293	20,876	34,206	7,406	3,419	55,406	475,312	24,405	9,179	22,084	-	-	-	Buddhist holy day		
ช่วงเข้าพรรษา	77,221	2,159	893	-	-	9,891	57,869	3,414	292	2,703	-	-	-	Buddhist lent		
วันสำคัญทางพุทธศาสนา	552,800	20,483	36,121	10,975	8,318	73,370	353,786	15,535	7,681	24,067	2,464	-	-	Important buddhist days		
วันประเพณี	70,770	179	2,213	1,932	808	10,239	43,975	7,286	-	3,936	201	-	-	Traditional holidays		
นาน ๆ ครั้ง	2,803,212	61,224	162,606	41,542	72,800	429,254	1,631,897	139,033	88,785	175,243	828	-	-	Rarely		
อื่น ๆ	9,499	-	900	-	557	-	4,687	1,790	-	1,565	-	-	-	Others		
ไม่เคย	5,986,524	108,195	165,903	69,586	115,902	939,141	3,383,322	496,090	276,587	428,587	3,210	-	-	Never		
ไม่ทราบ	78,391	2,284	1,698	690	1,499	20,544	42,560	3,350	484	5,282	-	-	-	Unknown		
บรรพชาอุปสมบท	10,744,115	223,999	438,486	139,647	208,872	1,598,253	6,343,471	711,964	391,333	681,386	6,703	-	-	Ordination		
เคย														Ever		
ทุกวัน	-	-	-	-	-	-	-	-	-	-	-	-	-	Everyday		
เฉพาะบางวัน	-	-	-	-	-	-	-	-	-	-	-	-	-	Some days		
วันเสาร์ - วันอาทิตย์	-	-	-	-	-	-	-	-	-	-	-	-	-	On Saturday - Sunday		
วันพระ	-	-	-	-	-	-	-	-	-	-	-	-	-	Buddhist holy day		
ช่วงเข้าพรรษา	33,673	2,049	1,706	-	-	7,073	19,643	1,962	904	336	-	-	-	Buddhist lent		
วันสำคัญทางพุทธศาสนา	28,632	1,551	2,521	411	446	9,035	10,109	3,755	-	804	-	-	-	Important buddhist days		
วันประเพณี	80,747	-	-	-	306	3,960	62,017	3,255	5,523	5,686	-	-	-	Traditional holidays		
นาน ๆ ครั้ง	497,849	20,345	20,238	13,136	8,187	56,321	301,430	33,691	8,216	34,320	1,963	-	-	Rarely		
อื่น ๆ	26,742	571	1,592	-	5,453	2,124	14,660	459	-	1,882	-	-	-	Others		
ไม่เคย	9,998,082	197,198	410,732	125,409	192,981	1,499,196	5,893,053	665,493	376,206	633,075	4,740	-	-	Never		
ไม่ทราบ	78,391	2,284	1,698	690	1,499	20,544	42,560	3,350	484	5,282	-	-	-	Unknown		

ตารางที่ 4 จำนวนพุทธศาสนิกชน อายุ 15 ปีขึ้นไป จำแนกตามอาชีพ การประกอบกิจการทางศาสนา เขตการปกครอง และภาค พ.ศ. 2557 (ต่อ)
TABLE 4 NUMBER OF BUDDHISTS, AGED 15 YEARS AND OVER BY OCCUPATION, RELIGIOUS ACTIVITY AREA AND REGION, 2014 (CONTD.)

	อาชีพ Occupation											ทำงาน แต่ไม่ทราบ อาชีพ Work but unknown occupation	Religious activity, area and region
	รวม Total	ผู้บัญญัติ กฎหมาย ข้าราชการ ระดับอาวุโส ผู้จัดการ Legislator, senior officials manager	ผู้ประกอบการ ด้านต่างๆ Professionals	ช่างเทคนิค สาขาต่างๆ และผู้ประกอบ วิชาชีพอื่นๆ Technician and associate professionals	เสมียน Clerks	พนักงาน บริการ และ พนักงานขาย ร้านค้าและ ตลาด Service and sales workers	ปฏิบัติงาน ที่มีฝีมือ ในด้านการ เกษตรและ การประมง Skilled agricultural forestry and fishery workers	ผู้ปฏิบัติงานใน ธุรกิจด้านความ สามารถทางฝีมือ และธุรกิจอื่นๆ Craft and related trades workers	ปฏิบัติการ เครื่องจักร โรงงานและ ผู้ปฏิบัติงาน ด้านการ ประกอบอาชีพ Plant and machine operators and assemblers	อาชีพ ขั้นพื้นฐาน ต่างๆ Elementary occupation	ทหาร Armed forces		
เขตการปกครอง และภาค	3,027,463	74,914	227,950	75,178	95,166	687,159	1,294,506	261,419	105,251	201,523	4,396	-	Southern region
เขต													Chanting
ภาคใต้													Ever
สตมมณฑ์	3,027,463	74,914	227,950	75,178	95,166	687,159	1,294,506	261,419	105,251	201,523	4,396	-	Chanting
เคย													Ever
ทุกวัน	285,363	5,351	35,519	8,061	10,705	66,020	116,413	20,589	7,401	13,340	1,963	-	Everyday
เฉพาะบางวัน	247,359	10,163	29,345	3,216	4,042	53,077	119,936	8,720	4,161	14,699	-	-	Some days
วันเสาร์ - วันอาทิตย์	18,714	-	4,549	1,191	347	4,238	5,665	1,515	-	1,209	-	-	On Saturday - Sunday
วันพระ	542,222	10,997	37,643	13,833	13,927	101,511	292,776	32,237	13,289	24,830	1,179	-	Buddhist holy day
ช่วงข้าพรรษา	41,396	-	531	-	-	6,650	28,581	3,921	-	1,713	-	-	Buddhist lent
วันสำคัญทางพุทธศาสนา	469,504	16,151	32,554	15,764	11,028	116,569	203,911	30,447	15,889	26,140	1,052	-	Important buddhist days
วันประเพณี	109,935	3,537	9,197	4,196	7,881	33,997	33,837	9,898	1,095	6,096	201	-	Traditional holidays
นาน ๆ ครั้ง	941,480	24,825	61,913	23,417	37,677	215,957	353,967	103,405	35,375	84,944	-	-	Rarely
อื่น ๆ	6,712	-	-	-	-	1,968	1,426	1,728	1,590	-	-	-	Others
ไม่เคย	344,692	3,024	15,003	4,809	8,907	81,128	130,280	47,422	25,966	28,152	-	-	Never
ไม่ทราบ	20,084	866	1,698	690	653	6,043	7,715	1,536	484	398	-	-	Unknown
เคย	3,027,463	74,914	227,950	75,178	95,166	687,159	1,294,506	261,419	105,251	201,523	4,396	-	Offer food to monks
ทุกวัน	330,576	4,629	8,323	3,560	5,427	76,307	197,384	19,654	2,885	12,406	-	-	Everyday
เฉพาะบางวัน	434,729	13,656	21,785	6,632	7,078	77,461	251,333	23,108	7,195	26,130	352	-	Some days
วันเสาร์ - วันอาทิตย์	34,007	216	8,932	2,374	2,741	6,613	10,364	568	-	2,199	-	-	On Saturday - Sunday
วันพระ	446,475	8,702	42,721	15,985	14,663	106,435	194,089	30,377	10,763	22,741	-	-	Buddhist holy day
ช่วงข้าพรรษา	47,444	571	1,298	-	-	6,763	27,319	5,788	1,490	4,214	-	-	Buddhist lent
วันสำคัญทางพุทธศาสนา	631,320	19,080	66,524	14,386	22,994	154,810	241,405	45,274	25,033	37,973	3,843	-	Important buddhist days
วันประเพณี	240,306	7,487	24,977	7,867	14,081	70,440	78,172	17,758	7,845	11,478	201	-	Traditional holidays
นาน ๆ ครั้ง	711,011	19,705	48,765	22,896	27,375	158,969	235,955	90,752	39,621	66,973	-	-	Rarely
อื่น ๆ	1,774	-	-	-	-	725	1,049	-	-	-	-	-	Others
ไม่เคย	129,736	-	2,927	789	154	22,593	49,721	26,606	9,936	17,011	-	-	Never
ไม่ทราบ	20,084	866	1,698	690	653	6,043	7,715	1,536	484	398	-	-	Unknown

ตารางที่ 4 จำนวนพุทธศาสนิกชน อายุ 15 ปีขึ้นไป จำแนกตามอาชีพ การประกอบกิจการทางศาสนา เขตการปกครอง และภาค พ.ศ. 2557 (ต่อ)
TABLE 4 NUMBER OF BUDDHISTS, AGED 15 YEARS AND OVER BY OCCUPATION, RELIGIOUS ACTIVITY AREA AND REGION, 2014 (CONTD.)

เขต	การประกอบกิจการทางศาสนา เขตการปกครอง และภาค	อาชีพ Occupation											ทำงาน แต่ไม่ทราบ อาชีพ Work but unknown occupation	พื้นที่ Religious activity, area and region
		รวม Total	ผู้บัญญัติ กฎหมาย ข้าราชการ ระดับอาวุโส ผู้จัดการ Legislator, senior officials manager	ผู้ประกอบการ ด้านต่างๆ Professionals	ช่างเทคนิค สาขาต่างๆ และผู้ประกอบ วิชาชีพอื่นๆ Technician and associate professionals	เสมียน Clerks	พนักงาน บริการ และ พนักงานขาย ร้านค้าและ ตลาด Service and sales workers	ปฏิบัติงาน ที่มีฝีมือ ในด้านการ เกษตรและ การประมง Skilled agricultural forestry and fishery workers	ผู้ปฏิบัติงานใน ธุรกิจด้านความ สามารถทางฝีมือ และธุรกิจอื่นๆ Craft and related trades workers	ผู้ปฏิบัติการ เครื่องจักร โรงงานและ ผู้ปฏิบัติงาน ด้านการ ประกอบอาชีพ Plant and machine operators and assemblers	อาชีพ ขั้นพื้นฐาน ต่างๆ Elementary occupation	ทหาร Armed forces		
	ฟังเทศน์/ฟังธรรม/ดูรายการธรรมะ/ อ่านหนังสือธรรมะ	3,027,463	74,914	227,950	75,178	95,166	687,159	1,294,506	261,419	105,251	201,523	4,396	-	Listen to sermons/watch TV programmes about dharma/read about dharma
เคย	ทุกวัน	87,001	1,158	3,167	2,167	1,446	19,902	45,164	2,775	284	10,937	-	-	Everyday
	เฉพาะบางวัน	109,540	4,641	6,500	622	2,115	16,914	52,487	16,771	-	9,489	-	-	Some days
	วันเสาร์ - วันอาทิตย์	21,045	256	3,788	737	347	6,785	6,508	-	311	2,313	-	-	On Saturday - Sunday
	วันพระ	376,706	8,416	16,373	5,750	12,114	41,388	254,648	18,496	6,698	12,822	-	-	Buddhist holy day
	ช่วงเข้าพรรษา	51,652	571	1,746	979	1,156	10,910	26,991	4,689	2,302	1,955	352	-	Buddhist lent
	วันสำคัญทางพุทธศาสนา	768,440	23,853	78,031	18,256	21,879	161,075	328,429	60,379	28,427	45,598	2,514	-	Important buddhist days
	วันประเพณี	150,208	3,402	9,848	4,917	3,179	32,349	77,467	7,856	735	10,252	201	-	Traditional holidays
	นาน ๆ ครั้ง	973,441	23,757	76,445	32,279	34,711	250,870	358,399	81,629	39,356	74,667	1,329	-	Rarely
	อื่น ๆ	3,974	-	-	-	-	388	872	2,714	-	-	-	-	Others
ไม่เคย		465,373	7,993	30,352	8,781	17,566	140,535	135,826	64,573	26,655	33,092	-	-	Never
ไม่ทราบ		20,084	866	1,698	690	653	6,043	7,715	1,536	484	398	-	-	Unknown
	รักษาศีล 5 (ครบทุกข้อ)	3,027,463	74,914	227,950	75,178	95,166	687,159	1,294,506	261,419	105,251	201,523	4,396	-	Maintaining the five precepts of morality (Sila)
เคย	ทุกวัน	90,441	3,196	13,812	417	1,370	23,431	37,196	6,210	1,001	3,808	-	-	Everyday
	เฉพาะบางวัน	89,577	3,728	3,919	4,038	4,847	19,508	45,563	605	216	7,154	-	-	Some days
	วันเสาร์ - วันอาทิตย์	3,291	-	-	-	592	298	2,402	-	-	-	-	-	On Saturday - Sunday
	วันพระ	219,778	6,239	19,306	8,464	4,616	36,251	119,282	14,951	2,237	8,432	-	-	Buddhist holy day
	ช่วงเข้าพรรษา	68,681	2,201	1,935	1,421	1,198	9,301	26,413	16,943	1,354	7,916	-	-	Buddhist lent
	วันสำคัญทางพุทธศาสนา	167,296	4,070	18,417	3,950	4,000	41,923	75,034	4,897	5,490	9,515	-	-	Important buddhist days
	วันประเพณี	32,271	1,813	3,482	240	262	8,641	14,017	855	512	2,247	201	-	Traditional holidays
	นาน ๆ ครั้ง	639,333	18,569	67,004	20,973	26,994	129,753	273,387	45,277	24,731	31,818	828	-	Rarely
	อื่น ๆ	4,831	-	694	-	592	1,755	730	376	-	684	-	-	Others
ไม่เคย		1,691,880	34,232	97,683	34,985	50,042	410,256	692,767	169,769	69,226	129,552	3,367	-	Never
ไม่ทราบ		20,084	866	1,698	690	653	6,043	7,715	1,536	484	398	-	-	Unknown

ตารางที่ 4 จำนวนพุทธศาสนิกชน อายุ 15 ปีขึ้นไป จำแนกตามอาชีพ การประกอบกิจการทางศาสนา เขตการปกครอง และภาค พ.ศ. 2557 (ต่อ)
TABLE 4 NUMBER OF BUDDHISTS, AGED 15 YEARS AND OVER BY OCCUPATION, RELIGIOUS ACTIVITY AREA AND REGION, 2014 (CONTD.)

การประกอบกิจการทางศาสนา เขตการปกครอง และภาค	อาชีพ Occupation											อาชีพ ที่ไม่ทราบ อาชีพ Work but unknown occupation	Religious activity, area and region
	รวม Total	ผู้บัญญัติ กฎหมาย ข้าราชการ ระดับอาวุโส ผู้จัดการ Legislator, senior officials manager	ผู้ประกอบ วิชาชีพ ด้านต่าง ๆ Professionals ต่าง ๆ	ช่างเทคนิค สาขาต่าง ๆ และผู้ประกอบ วิชาชีพอื่น ๆ Technician and associate professionals	เสมียน Clerks	พนักงาน บริการ และ พนักงานขาย ร้านค้าและ ตลาด Service and sales workers	ปฏิบัติงาน ที่มีฝีมือ ในด้านการ เกษตรและ การประมง Skilled agricultural forestry and fishery workers	ผู้ปฏิบัติงานใน ธุรกิจด้านความ สามารถทางฝีมือ และธุรกิจอื่น ๆ Craft and related trades workers	ปฏิบัติการ เครื่องจักร โรงงานและ ผู้ปฏิบัติงาน ด้านการ ประกอบอาชีพ Plant and machine operators and assemblers	อาชีพ ขั้นพื้นฐาน ต่าง ๆ Elementary occupation	ทหาร Armed forces		
ทำสมาธิ	3,027,463	74,914	227,950	75,178	95,166	687,159	1,294,506	261,419	105,251	201,523	4,396	-	Meditation
เคย													
ทุกวัน	92,748	984	4,799	1,885	1,518	17,449	54,261	1,594	1,341	8,917	-	-	Everyday
เฉพาะบางวัน	54,366	4,121	7,423	625	941	10,536	26,583	3,594	-	543	-	-	Some days
วันเสาร์ - วันอาทิตย์	11,753	2,460	1,612	631	347	3,398	2,809	496	-	-	-	-	On Saturday - Sunday
วันพระ	174,821	5,765	14,118	5,172	1,942	28,098	94,603	10,698	5,357	9,068	-	-	Buddhist holy day
ช่วงเข้าพรรษา	26,005	713	893	-	-	4,339	15,165	1,900	292	2,703	-	-	Buddhist lent
วันสำคัญทางพุทธศาสนา	169,427	2,445	24,674	4,263	3,352	33,913	83,526	5,346	5,709	3,734	2,464	-	Important buddhist days
วันประเพณี	20,030	179	2,213	484	808	3,791	7,540	2,002	-	2,811	201	-	Traditional holidays
นาน ๆ ครั้ง	821,056	24,595	90,764	29,660	39,670	191,109	321,231	49,937	23,229	50,033	828	-	Rarely
อื่น ๆ	6,742	-	900	-	557	-	3,855	1,430	-	-	-	-	Others
ไม่เคย	1,630,432	32,786	78,856	31,768	45,379	388,485	677,217	182,885	68,839	123,316	903	-	Never
ไม่ทราบ	20,084	866	1,698	690	653	6,043	7,715	1,536	484	398	-	-	Unknown
บรรพชาอุปสมบท	3,027,463	74,914	227,950	75,178	95,166	687,159	1,294,506	261,419	105,251	201,523	4,396	-	Ordination
เคย													
ทุกวัน	-	-	-	-	-	-	-	-	-	-	-	-	Everyday
เฉพาะบางวัน	-	-	-	-	-	-	-	-	-	-	-	-	Some days
วันเสาร์ - วันอาทิตย์	-	-	-	-	-	-	-	-	-	-	-	-	On Saturday - Sunday
วันพระ	-	-	-	-	-	-	-	-	-	-	-	-	Buddhist holy day
ช่วงเข้าพรรษา	5,690	1,132	-	-	-	938	2,381	-	904	336	-	-	Buddhist lent
วันสำคัญทางพุทธศาสนา	22,441	-	2,521	411	446	7,092	7,412	3,755	-	804	-	-	Important buddhist days
วันประเพณี	21,123	-	-	-	306	3,960	11,639	1,416	1,701	2,101	-	-	Traditional holidays
นาน ๆ ครั้ง	96,164	3,230	6,642	3,978	2,350	17,099	43,727	8,315	1,526	7,335	1,963	-	Rarely
อื่น ๆ	9,874	571	-	-	266	263	8,316	459	-	-	-	-	Others
ไม่เคย	2,852,086	69,116	217,089	70,099	91,145	651,765	1,213,316	245,938	100,637	190,549	2,433	-	Never
ไม่ทราบ	20,084	866	1,698	690	653	6,043	7,715	1,536	484	398	-	-	Unknown

ตารางที่ 5 จำนวนพุทธศาสนิกชน อายุ 13 ปีขึ้นไป จำแนกตามกลุ่มอายุ ประโยชน์ของการสวดมนต์ เขตการปกครองและภาค พ.ศ. 2557

TABLE 5 NUMBER OF BUDDHISTS, AGED 13 YEARS AND OVER BY AGE GROUP, THE MOST USEFUL OF THE CHANTING, AREA AND REGION, 2014

ประโยชน์ของการสวดมนต์ เขตการปกครอง และภาค	กลุ่มอายุ (ปี) Age group (years)						The most useful of the chanting, area and region	
	รวม Total	13 - 14	15 - 24	25 - 39	40 - 49	50 - 59		60 ปีขึ้นไป 60 and over
ทั่วราชอาณาจักร	28,340,187	321,802	2,978,823	6,586,459	6,119,686	5,759,653	6,573,765	Whole Kingdom
ช่วยให้มีสติ/ปัญญา	6,723,961	111,478	784,754	1,554,503	1,518,168	1,326,583	1,428,475	Having sane/talent
จิตตั้งมั่นเป็นสมาธิ	6,124,100	74,520	583,276	1,365,222	1,296,615	1,307,267	1,497,199	Concentration
เป็นสิริมงคล	7,197,455	62,343	771,092	1,795,823	1,614,747	1,462,342	1,491,108	Glorious
จิตใจอ่อนโยนมีเมตตา	1,570,467	15,089	188,534	375,855	342,384	279,262	369,342	Compassion
เกิดความรู้สึกล้อนคลาย	2,238,528	10,654	225,245	495,464	478,784	491,947	536,434	Feeling relief
ทำให้มีความสุข	472,621	3,754	57,439	132,877	92,807	76,650	109,094	Helping in good health
เกิดความศรัทธาและเลื่อมใสในพระพุทธศาสนา	4,002,580	43,964	366,807	866,716	775,608	810,206	1,139,280	Having faithfulness in buddhists
อื่น ๆ	10,474	-	1,675	-	573	5,395	2,831	Other
ในเขตเทศบาล	12,880,079	131,556	1,430,970	3,536,891	2,732,195	2,458,272	2,590,196	Municipal area
ช่วยให้มีสติ/ปัญญา	3,081,086	45,322	355,521	801,367	694,774	589,484	594,618	Having sane/talent
จิตตั้งมั่นเป็นสมาธิ	2,976,322	29,778	319,788	811,541	609,862	596,963	608,390	Concentration
เป็นสิริมงคล	3,241,469	26,249	382,031	951,615	681,119	621,105	579,350	Glorious
จิตใจอ่อนโยนมีเมตตา	664,988	4,446	84,293	185,662	162,804	93,256	134,528	Compassion
เกิดความรู้สึกล้อนคลาย	943,717	1,108	83,659	266,543	179,303	208,494	204,611	Feeling relief
ทำให้มีความสุข	233,281	271	23,567	78,290	51,759	34,643	44,751	Helping in good health
เกิดความศรัทธาและเลื่อมใสในพระพุทธศาสนา	1,734,347	24,382	180,437	441,873	352,002	313,919	421,735	Having faithfulness in buddhists
อื่น ๆ	4,869	-	1,675	-	573	409	2,212	Other

ตารางที่ 5 จำนวนพุทธศาสนิกชน อายุ 13 ปีขึ้นไป จำแนกตามกลุ่มอายุ ประโยชน์ของการสวดมนต์ เขตการปกครองและภาค พ.ศ. 2557 (ต่อ)

TABLE 5 NUMBER OF BUDDHISTS, AGED 13 YEARS AND OVER BY AGE GROUP, THE MOST USEFUL OF THE CHANTING, AREA AND REGION, 2014 (CONTD.)

ประโยชน์ของการสวดมนต์ เขตการปกครอง และภาค	กลุ่มอายุ (ปี) Age group (years)						The most useful of the chanting, area and region	
	รวม Total	13 - 14	15 - 24	25 - 39	40 - 49	50 - 59		60 ปีขึ้นไป 60 and over
นอกเขตเทศบาล	15,460,108	190,246	1,547,853	3,049,568	3,387,490	3,301,381	3,983,569	Non - municipal area
ช่วยให้มีสติ/ปัญญา	3,642,875	66,156	429,233	753,136	823,394	737,098	833,857	Having sane/talent
จิตตั้งมั่นเป็นสมาธิ	3,147,778	44,742	263,488	553,681	686,754	710,304	888,809	Concentration
เป็นสิริมงคล	3,955,986	36,094	389,062	844,208	933,627	841,237	911,758	Glorious
จิตใจอ่อนโยนมีเมตตา	905,479	10,643	104,241	190,194	179,580	186,007	234,814	Compassion
เกิดความรู้สึกล้อนคลาย	1,294,811	9,546	141,587	228,921	299,481	283,453	331,823	Feeling relief
ทำให้มีสุขภาพดี	239,340	3,482	33,872	54,587	41,048	42,007	64,344	Helping in good health
เกิดความศรัทธาและเลื่อมใสในพระพุทธศาสนา	2,268,233	19,582	186,370	424,842	423,606	496,287	717,545	Having faithfulness in buddhists
อื่น ๆ	5,605	-	-	-	-	4,986	619	Other
กรุงเทพมหานคร	3,639,938	32,783	438,741	1,229,971	790,495	646,563	501,385	Bankok metropolis
ช่วยให้มีสติ/ปัญญา	994,658	16,170	89,381	312,850	231,754	207,000	137,504	Having sane/talent
จิตตั้งมั่นเป็นสมาธิ	1,051,441	5,675	135,318	366,245	219,812	174,743	149,648	Concentration
เป็นสิริมงคล	692,188	2,271	104,468	280,582	132,146	103,113	69,610	Glorious
จิตใจอ่อนโยนมีเมตตา	206,284	2,661	32,970	55,495	66,419	20,512	28,228	Compassion
เกิดความรู้สึกล้อนคลาย	281,372	-	27,659	85,143	56,835	71,229	40,507	Feeling relief
ทำให้มีสุขภาพดี	100,806	-	10,503	44,770	22,467	7,210	15,856	Helping in good health
เกิดความศรัทธาและเลื่อมใสในพระพุทธศาสนา	311,466	6,007	38,443	84,886	61,063	62,756	58,311	Having faithfulness in buddhists
อื่น ๆ	1,722	-	-	-	-	-	1,722	Other

ตารางที่ 5 จำนวนพุทธศาสนิกชน อายุ 13 ปีขึ้นไป จำแนกตามกลุ่มอายุ ประโยชน์ของการสวดมนต์ เขตการปกครองและภาค พ.ศ. 2557 (ต่อ)

TABLE 5 NUMBER OF BUDDHISTS, AGED 13 YEARS AND OVER BY AGE GROUP, THE MOST USEFUL OF THE CHANTING, AREA AND REGION, 2014 (CONTD.)

ประโยชน์ของการสวดมนต์ เขตการปกครอง และภาค	กลุ่มอายุ (ปี) Age group (years)					The most useful of the chanting, area and region		
	รวม Total	13 - 14	15 - 24	25 - 39	40 - 49		50 - 59	60 ปีขึ้นไป 60 and over
ภาคกลาง	8,004,973	74,083	835,019	2,337,725	1,742,544	1,441,646	1,573,956	Central region
(ไม่รวมกรุงเทพมหานคร)								(Excluding Bangkok metropolis)
ช่วยให้มีสติ/ปัญญา	1,792,053	21,967	224,923	520,222	405,450	300,050	319,441	Having sane/talent
จิตตั้งมั่นเป็นสมาธิ	1,541,456	16,270	145,966	400,614	316,390	314,382	347,834	Concentration
เป็นสิริมงคล	2,371,580	18,197	235,155	699,620	542,278	455,307	421,023	Glorious
จิตใจอ่อนโยนมีเมตตา	423,658	6,429	48,733	132,953	84,684	68,011	82,848	Compassion
เกิดความรู้สึกล้นหลอนคลาย	610,455	2,975	51,464	189,269	126,867	106,190	133,690	Feeling relief
ทำให้มีสุขภาพดี	150,333	271	14,035	48,700	36,746	26,513	24,068	Helping in good health
เกิดความรู้สึกศรัทธาและเลื่อมใสในพระพุทธศาสนา	1,113,495	7,974	113,972	346,347	230,129	171,129	243,944	Having faithfulness in buddhists
อื่น ๆ	1,942	-	770	-	-	64	1,108	Other
ภาคเหนือ	5,533,713	67,180	510,898	906,293	1,132,095	1,352,687	1,564,560	Northern region
ช่วยให้มีสติ/ปัญญา	1,271,623	23,228	133,286	192,873	271,932	289,624	360,680	Having sane/talent
จิตตั้งมั่นเป็นสมาธิ	1,149,899	15,208	103,096	193,156	232,379	286,870	319,190	Concentration
เป็นสิริมงคล	1,422,206	12,664	149,269	267,012	304,672	326,821	361,768	Glorious
จิตใจอ่อนโยนมีเมตตา	267,928	2,793	23,640	46,055	49,105	62,740	83,596	Compassion
เกิดความรู้สึกล้นหลอนคลาย	483,919	1,575	39,508	70,345	102,071	131,875	138,546	Feeling relief
ทำให้มีสุขภาพดี	89,233	2,511	7,683	14,001	14,957	28,022	22,059	Helping in good health
เกิดความรู้สึกศรัทธาและเลื่อมใสในพระพุทธศาสนา	845,277	9,201	54,416	122,852	156,980	223,108	278,720	Having faithfulness in buddhists
อื่น ๆ	3,628	-	-	-	-	3,628	-	Other

ตารางที่ 5 จำนวนพุทธศาสนิกชน อายุ 13 ปีขึ้นไป จำแนกตามกลุ่มอายุ ประโยชน์ของการสวดมนต์ เขตการปกครองและภาค พ.ศ. 2557 (ต่อ)

TABLE 5 NUMBER OF BUDDHISTS, AGED 13 YEARS AND OVER BY AGE GROUP, THE MOST USEFUL OF THE CHANTING, AREA AND REGION, 2014 (CONTD.)

ประโยชน์ของการสวดมนต์ เขตการปกครอง และภาค	กลุ่มอายุ (ปี) Age group (years)						The most useful of the chanting, area and region	
	รวม Total	13 - 14	15 - 24	25 - 39	40 - 49	50 - 59		60 ปีขึ้นไป 60 and over
ภาคตะวันออกเฉียงเหนือ	8,230,096	100,201	856,391	1,398,743	1,814,032	1,790,820	2,269,908	Northeastern region
ช่วยให้มีสติ/ปัญญา	1,878,010	33,031	224,868	350,920	409,007	397,454	462,730	Having sane/talent
จิตตั้งมั่นเป็นสมาธิ	1,727,244	22,521	128,100	278,677	369,844	413,797	514,306	Concentration
เป็นสิริมงคล	2,123,695	20,917	226,135	365,690	512,699	463,533	534,721	Glorious
จิตใจอ่อนโยนมีเมตตา	490,704	3,012	66,633	95,140	111,150	94,826	119,944	Compassion
เกิดความรู้สึกละอ่อนคลาย	577,217	3,014	73,304	81,885	137,909	124,631	156,474	Feeling relief
ทำให้มีสุขภาพดี	93,015	-	15,815	15,023	14,935	10,505	36,737	Helping in good health
เกิดความรักใคร่และเลื่อมใสในพระพุทธศาสนา	1,337,292	17,706	120,633	211,408	257,916	284,632	444,996	Having faithfulness in buddhists
อื่น ๆ	2,919	-	905	-	573	1,441	-	Other
ภาคใต้	2,931,468	47,555	337,773	713,728	640,520	527,938	663,954	Southern region
ช่วยให้มีสติ/ปัญญา	787,617	17,082	112,297	177,637	200,026	132,455	148,120	Having sane/talent
จิตตั้งมั่นเป็นสมาธิ	654,060	14,847	70,796	126,529	158,191	117,475	166,222	Concentration
เป็นสิริมงคล	587,787	8,294	56,065	182,920	122,953	113,569	103,986	Glorious
จิตใจอ่อนโยนมีเมตตา	181,891	195	16,558	46,213	31,026	33,173	54,726	Compassion
เกิดความรู้สึกละอ่อนคลาย	285,565	3,091	33,310	68,822	55,102	58,022	67,217	Feeling relief
ทำให้มีสุขภาพดี	39,234	971	9,403	10,384	3,702	4,400	10,374	Helping in good health
เกิดความรักใคร่และเลื่อมใสในพระพุทธศาสนา	395,051	3,076	39,343	101,222	69,519	68,581	113,309	Having faithfulness in buddhists
อื่น ๆ	262	-	-	-	-	262	-	Other

ตารางที่ 6 จำนวนพุทธศาสนิกชน อายุ 13 ปีขึ้นไป จำแนกตามระดับการศึกษาที่สำเร็จ ประโยชน์ของการสวดมนต์ เขตการปกครอง และภาค พ.ศ. 2557

TABLE 6 NUMBER OF BUDDHISTS, AGED 13 YEARS AND OVER BY LEVEL OF EDUCATIONAL ATTAINMENT, THE MOST USEFUL OF THE CHANTING, AREA AND REGION, 2014

ประโยชน์ของการสวดมนต์ เขตการปกครอง และภาค	ระดับการศึกษาที่สำเร็จ Level of educational attainment						The most useful of the chanting, area and region	
	รวม Total	ไม่เคยเรียน None	ประถมศึกษา Elementary	มัธยมศึกษา Secondary	อุดมศึกษา Higher Education	อื่นๆ Other		ไม่ทราบ Unknown
ทั่วราชอาณาจักร	28,340,187	1,231,635	15,031,176	7,947,940	4,087,739	40,404	1,293	Whole Kingdom
ช่วยให้มีสติ/ปัญญา	6,723,961	191,338	3,385,746	1,962,282	1,182,565	2,030	-	Having sane/talent
จิตตั้งมั่นเป็นสมาธิ	6,124,100	218,556	3,142,337	1,696,745	1,058,639	7,824	-	Concentration
เป็นสิริมงคล	7,197,455	407,082	3,831,913	2,064,136	891,738	2,337	249	Glorious
จิตใจอ่อนโยนมีเมตตา	1,570,467	59,486	846,492	435,731	224,191	4,567	-	Compassion
เกิดความรู้สึกละอ่อนคลาย	2,238,528	100,728	1,243,430	615,504	278,867	-	-	Feeling relief
ทำให้มีสุขภาพดี	472,621	20,589	252,902	141,378	57,753	-	-	Helping in good health
เกิดความรู้สึกซาบซึ้งและเลื่อมใสในพระพุทธศาสนา	4,002,580	233,774	2,324,556	1,027,360	392,201	23,645	1,045	Having faithfulness in buddhists
อื่นๆ	10,474	83	3,800	4,805	1,786	-	-	Other
ในเขตเทศบาล	12,880,079	480,221	5,429,525	4,130,151	2,826,659	12,231	1,293	Municipal area
ช่วยให้มีสติ/ปัญญา	3,081,086	82,907	1,208,527	956,058	832,352	1,243	-	Having sane/talent
จิตตั้งมั่นเป็นสมาธิ	2,976,322	81,779	1,137,258	994,625	761,178	1,481	-	Concentration
เป็นสิริมงคล	3,241,469	172,233	1,424,417	1,054,472	587,761	2,337	249	Glorious
จิตใจอ่อนโยนมีเมตตา	664,988	19,985	280,124	191,148	173,100	631	-	Compassion
เกิดความรู้สึกละอ่อนคลาย	943,717	39,291	429,218	297,546	177,662	-	-	Feeling relief
ทำให้มีสุขภาพดี	233,281	5,258	107,588	79,231	41,204	-	-	Helping in good health
เกิดความรู้สึกซาบซึ้งและเลื่อมใสในพระพุทธศาสนา	1,734,347	78,684	840,653	555,812	251,616	6,538	1,045	Having faithfulness in buddhists
อื่นๆ	4,869	83	1,740	1,260	1,786	-	-	Other

ตารางที่ 6 จำนวนพุทธศาสนิกชน อายุ 13 ปีขึ้นไป จำแนกตามระดับการศึกษาที่สำเร็จ ประโยชน์ของการสวดมนต์ เขตการปกครอง และภาค พ.ศ. 2557 (ต่อ)

TABLE 6 NUMBER OF BUDDHISTS, AGED 13 YEARS AND OVER BY LEVEL OF EDUCATIONAL ATTAINMENT, THE MOST USEFUL OF THE CHANTING, AREA AND REGION, 2014 (Contd.)

ประโยชน์ของการสวดมนต์ เขตการปกครอง และภาค	ระดับการศึกษาที่สำเร็จ Level of educational attainment					The most useful of the chanting, area and region	
	รวม Total	ไม่เคยเรียน None	ประถมศึกษา Elementary	มัธยมศึกษา Secondary	อุดมศึกษา Higher Education	อื่นๆ Other	ไม่ทราบ Unknown
นอกเขตเทศบาล	15,460,108	751,415	9,601,651	3,817,789	1,261,081	28,172	-
ช่วยให้มีสติ/ปัญญา	3,642,875	108,431	2,177,220	1,006,224	350,213	787	-
จิตตั้งมั่นเป็นสมาธิ	3,147,778	136,777	2,005,078	702,120	297,461	6,342	-
เป็นสิริมงคล	3,955,986	234,849	2,407,496	1,009,664	303,977	-	-
จิตใจอ่อนโยนมีเมตตา	905,479	39,502	566,368	244,583	51,091	3,936	-
เกิดความรู้สึกล้อนคลาย	1,294,811	61,436	814,212	317,957	101,205	-	-
ทำให้มีสุขภาพดี	239,340	15,330	145,314	62,147	16,549	-	-
เกิดความศรัทธาและเลื่อมใสในพระพุทธศาสนา	2,268,233	155,089	1,483,903	471,548	140,586	17,107	-
อื่นๆ							Other
กรุงเทพมหานคร	3,639,938	85,286	1,182,435	1,329,435	1,042,782	-	-
ช่วยให้มีสติ/ปัญญา	994,658	17,785	285,021	329,666	362,187	-	-
จิตตั้งมั่นเป็นสมาธิ	1,051,441	14,306	284,095	427,788	325,251	-	-
เป็นสิริมงคล	692,188	37,075	277,092	247,851	130,170	-	-
จิตใจอ่อนโยนมีเมตตา	206,284	1,878	61,448	69,988	72,970	-	-
เกิดความรู้สึกล้อนคลาย	281,372	7,798	124,901	85,499	63,174	-	-
ทำให้มีสุขภาพดี	100,806	1,569	34,914	43,349	20,974	-	-
เกิดความศรัทธาและเลื่อมใสในพระพุทธศาสนา	311,466	4,875	114,963	125,294	66,334	-	-
อื่นๆ	1,722	-	-	-	1,722	-	-

ตารางที่ 6 จำนวนพุทธศาสนิกชน อายุ 13 ปีขึ้นไป จำแนกตามระดับการศึกษาที่ต่ำกว่า ประโยชน์ของการสวดมนต์ เขตการปกครอง และภาค พ.ศ. 2557 (ต่อ)

TABLE 6 NUMBER OF BUDDHISTS, AGED 13 YEARS AND OVER BY LEVEL OF EDUCATIONAL ATTAINMENT, THE MOST USEFUL OF THE CHANTING, AREA AND REGION, 2014 (Contd.)

ประโยชน์ของการสวดมนต์ เขตการปกครอง และภาค	ระดับการศึกษาที่สำเร็จ Level of educational attainment					The most useful of the chanting, area and region	
	รวม Total	ไม่เคยเรียน None	ประถมศึกษา Elementary	มัธยมศึกษา Secondary	อุดมศึกษา Higher Education	อื่นๆ Other	ไม่ทราบ Unknown
ภาคกลาง (ไม่รวมกรุงเทพมหานคร)	8,004,973	406,414	3,617,256	2,638,584	1,308,794	33,925	-
ช่วยให้มีสติ/ปัญญา	1,792,053	59,910	765,955	659,463	304,694	2,030	-
จิตตั้งมั่นเป็นสมาธิ	1,541,456	56,819	704,200	499,291	276,152	4,994	-
เป็นสิริมงคล	2,371,580	153,407	1,042,848	777,662	396,206	1,456	-
จิตใจอ่อนโยนมีเมตตา	423,658	18,360	192,789	135,501	74,689	2,320	-
เกิดความรู้สึกลึกซึ้ง	610,455	29,606	307,005	183,331	90,512	-	-
ทำให้มีความสุข	150,333	5,278	85,388	42,969	16,698	-	-
เกิดความรู้สึกซาบซึ้งในพระพุทธรูป	1,113,495	83,034	518,452	339,107	149,779	23,124	-
อื่นๆ	1,942	-	619	1,260	64	-	-
ภาคเหนือ	5,533,713	499,263	3,322,573	1,195,527	511,758	3,547	1,045
ช่วยให้มีสติ/ปัญญา	1,271,623	78,949	789,305	270,308	133,061	-	-
จิตตั้งมั่นเป็นสมาธิ	1,149,899	101,018	683,903	249,888	113,225	1,864	-
เป็นสิริมงคล	1,422,206	140,368	812,300	334,964	133,692	881	-
จิตใจอ่อนโยนมีเมตตา	267,928	26,336	158,494	59,761	23,056	281	-
เกิดความรู้สึกลึกซึ้ง	483,919	46,569	288,354	100,854	48,142	-	-
ทำให้มีความสุข	89,233	2,703	58,714	21,120	6,695	-	-
เกิดความรู้สึกซาบซึ้งในพระพุทธรูป	845,277	103,236	531,503	155,087	53,886	521	1,045
อื่นๆ	3,628	83	-	3,545	-	-	-

ตารางที่ 6 จำนวนพุทธศาสนิกชน อายุ 13 ปีขึ้นไป จำแนกตามระดับการศึกษาที่สำเร็จ ประโยชน์ของการสวดมนต์ เขตการปกครอง และภาค พ.ศ. 2557 (ต่อ)

TABLE 6 NUMBER OF BUDDHISTS, AGED 13 YEARS AND OVER BY LEVEL OF EDUCATIONAL ATTAINMENT, THE MOST USEFUL OF THE CHANTING, AREA AND REGION, 2014 (Contd.)

ประโยชน์ของการสวดมนต์ เขตการปกครอง และภาค	ระดับการศึกษาที่สำเร็จ Level of educational attainment					The most useful of the chanting, area and region	
	รวม Total	ไม่เคยเรียน None	ประถมศึกษา Elementary	มัธยมศึกษา Secondary	อุดมศึกษา Higher Education	อื่นๆ Other	ไม่ทราบ Unknown
ภาคตะวันออกเฉียงเหนือ	8,230,096	146,075	5,412,602	1,895,958	772,631	2,581	249
ช่วยให้มีสติ/ปัญญา	1,878,010	16,478	1,163,588	450,588	247,355	-	-
จิตตั้งมั่นเป็นสมาธิ	1,727,244	25,625	1,153,187	333,624	213,843	966	-
เป็นสิริมงคล	2,123,695	54,576	1,408,218	519,575	141,077	-	249
จิตใจอ่อนโยนมีเมตตา	490,704	6,654	331,096	117,554	33,785	1,616	-
เกิดความรู้สึกล้นหลาม	577,217	5,946	378,781	147,874	44,616	-	-
ทำให้มีสุขภาพดี	93,015	8,444	56,415	23,190	4,966	-	-
เกิดความรักและเลื่อมใสในพระพุทธศาสนา	1,337,292	28,352	918,398	303,552	86,989	-	-
อื่นๆ	2,919	-	2,919	-	-	-	-
ภาคใต้	2,931,468	94,598	1,496,309	888,436	451,775	351	-
ช่วยให้มีสติ/ปัญญา	787,617	18,217	381,878	252,256	135,267	-	-
จิตตั้งมั่นเป็นสมาธิ	654,060	20,788	316,951	186,154	130,167	-	-
เป็นสิริมงคล	587,787	21,656	291,456	184,082	90,594	-	-
จิตใจอ่อนโยนมีเมตตา	181,891	6,259	102,665	52,926	19,691	351	-
เกิดความรู้สึกล้นหลาม	285,565	10,808	144,389	97,946	32,423	-	-
ทำให้มีสุขภาพดี	39,234	2,595	17,470	10,750	8,420	-	-
เกิดความรักและเลื่อมใสในพระพุทธศาสนา	395,051	14,277	241,239	104,322	35,213	-	-
อื่นๆ	262	-	262	-	-	-	-

ตารางที่ 7 จำนวนพุทธศาสนิกชน อายุ 15 ปีขึ้นไป จำแนกตามอาชีพ ประโยชน์ของการสวดมนต์ เขตการปกครอง และภาค พ.ศ. 2557

TABLE 7 NUMBER OF BUDDHISTS, AGED 15 YEARS AND OVER BY OCCUPATION, THE MOST USEFUL OF THE CHANTING, AREA AND REGION, 2014

	อาชีพ Occupation											อาชีพ ขั้นพื้นฐาน ต่างๆ Elementary occupation	ทหาร Armed forces	The most useful of chanting, area and region			
	รวม Total	ผู้บัญญัติ กฎหมาย ข้าราชการ ระดับอาวุโส ผู้จัดการ Legislator, senior officials manager	ผู้ประกอบ วิชาชีพ ด้านต่างๆ Professionals	ช่างเทคนิค สาขาต่างๆ และผู้ประกอบ วิชาชีพอื่นๆ ที่เกี่ยวข้อง Technician and associate professionals	เสมียน Clerks	พนักงาน บริการ และ พนักงานขาย ร้านค้าและ ตลาด Service and sales workers	ปฏิบัติงาน ที่มีฝีมือ ในด้านการ เกษตรและ การประมง Skilled agricultural forestry and fishery workers	ผู้ปฏิบัติงานใน ธุรกิจด้านความ สามารถทางฝีมือ และธุรกิจอื่นๆ ที่เกี่ยวข้อง Craft and related trades workers	ปฏิบัติการ เครื่องจักร โรงงานและ ผู้ปฏิบัติงาน ด้านการ ประกอบอาชีพ Plant and machine operators and assemblers	อาชีพ ขั้นพื้นฐาน ต่างๆ Elementary occupation	อาชีพ ขั้นพื้นฐาน ต่างๆ Elementary occupation						
ประโยชน์ของการสวดมนต์ เขตการปกครอง และภาค																	
ทั่วราชอาณาจักร	20,292,931	557,846	854,374	728,858	756,783	4,061,432	7,973,501	1,817,164	1,539,425	1,989,591	13,957	Whole Kingdom					
ช่วยให้มีสติปัญญา	4,831,307	132,359	274,487	214,593	173,978	986,118	1,886,210	408,108	341,239	410,978	3,238	Having sane/talent					
จิตตั้งมั่นเป็นสมาธิ	4,322,099	155,232	246,289	218,690	170,589	965,755	1,518,237	408,207	280,766	350,511	7,822	Concentration					
เป็นสิริมงคล	5,277,039	124,941	167,765	145,931	172,744	996,296	2,141,738	466,954	447,186	611,028	2,456	Glorious					
จิตใจอ่อนโยนมีเมตตา	1,128,189	24,010	41,473	31,271	60,988	208,994	477,728	68,141	107,956	107,628	-	Compassion					
เกิดความรู้สึกหวนคลาย	1,643,324	39,183	43,567	60,223	90,664	337,847	602,077	172,697	108,164	188,703	201	Feeling relief					
ทำให้มีสุขภาพดี	319,688	12,650	12,616	9,790	15,883	63,481	100,746	35,476	32,085	36,962	-	Helping in good health					
เกิดความศรัทธาและเลื่อมใสในพระพุทธศาสนา	2,765,381	65,926	68,177	48,360	71,936	502,679	1,244,669	257,582	222,030	283,783	239	Having faithfulness in buddhists					
อื่น ๆ	5,904	3,545	-	-	-	262	2,097	-	-	-	-	Other					
ในเขตเทศบาล	8,987,039	323,745	566,612	525,646	556,035	2,450,296	1,560,896	1,003,096	980,001	1,008,940	11,773	Municipal area					
ช่วยให้มีสติปัญญา	2,110,968	73,890	177,466	160,452	129,419	572,504	346,283	242,202	192,208	213,708	2,836	Having sane/talent					
จิตตั้งมั่นเป็นสมาธิ	2,054,245	101,131	170,654	160,747	126,733	619,834	284,267	209,731	200,691	173,125	7,332	Concentration					
เป็นสิริมงคล	2,314,575	68,523	110,607	94,514	101,776	619,576	418,224	265,376	289,055	345,759	1,164	Glorious					
จิตใจอ่อนโยนมีเมตตา	459,551	18,206	25,553	16,589	52,561	120,985	76,443	28,112	73,974	47,129	-	Compassion					
เกิดความรู้สึกหวนคลาย	692,569	28,187	20,980	50,139	77,267	200,761	97,846	82,266	54,193	80,730	201	Feeling relief					
ทำให้มีสุขภาพดี	154,134	8,144	9,506	8,167	11,014	37,086	23,585	21,143	19,234	16,255	-	Helping in good health					
เกิดความศรัทธาและเลื่อมใสในพระพุทธศาสนา	1,200,079	25,664	51,846	35,040	57,265	279,289	313,592	154,266	150,647	132,233	239	Having faithfulness in buddhists					
อื่น ๆ	918	-	-	-	-	262	656	-	-	-	-	Other					

ตารางที่ 7 จำนวนพุทธศาสนิกชน อายุ 15 ปีขึ้นไป จำแนกตามอาชีพ ประโยชน์ของการสวดมนต์ เขตการปกครอง และภาค พ.ศ.2557 (ต่อ)
TABLE 7 NUMBER OF BUDDHISTS, AGED 15 YEARS AND OVER BY OCCUPATION, THE MOST USEFUL OF THE CHANTING, AREA AND REGION, 2014 (Contd.)

	อาชีพ Occupation											
	รวม Total	ผู้บัญชาการ กฎหมาย ข้าราชการ ระดับอาวุโส ผู้จัดการ Legislator, senior officials manager	ผู้ประกอบ วิชาชีพ ด้านต่างๆ Professionals	ช่างเทคนิค สาขาต่างๆ และผู้ประกอบ วิชาชีพอื่นๆ Technician and associate professionals	เสมียน Clerks	พนักงาน บริการ และ พนักงานขาย ร้านค้าและ ตลาด Service and sales workers	ปฏิบัติงาน ที่มีฝีมือ ในด้านการ เกษตรและ การประมง Skilled agricultural forestry and fishery workers	ปฏิบัติงานใน ธุรกิจด้านความ สามารถทางฝีมือ และธุรกิจอื่นๆ ที่เกี่ยวข้อง Craft and related trades workers	ปฏิบัติการ เครื่องจักร โรงงานและ ผู้ปฏิบัติงาน ด้านการ ประกอบอาชีพ Plant and machine operators and assemblers	อาชีพ ขั้นพื้นฐาน ต่างๆ Elementary occupation	ทหาร Armed forces	
	5,709,313	177,737	206,518	301,514	297,594	1,356,788	1,080,350	677,056	843,800	763,755	4,201	Central region (Excluding Bangkok metropolis)
ช่วยให้มีสติปัญญา (ไม่รวมกรุงเทพมหานคร)	1,297,673	34,231	62,096	75,627	45,679	298,886	277,940	173,109	183,462	145,781	860	Having sane/talent
จัดตั้งนับเป็นสมาธิ	1,074,023	43,928	39,213	88,688	47,568	305,386	172,642	127,292	110,734	136,770	1,802	Concentration
เป็นสิริมงคล	1,680,206	51,143	56,195	65,752	105,147	402,142	288,346	177,608	281,134	251,202	1,538	Glorious
จิตใจอ่อนโยนมีเมตตา	318,621	8,258	10,905	16,173	21,848	62,391	63,740	23,453	61,343	50,509	-	Compassion
เกิดความรู้สึกผ่อนคลาย	450,673	6,539	19,688	24,340	33,378	102,538	113,993	60,314	36,701	53,182	-	Feeling relief
ทำให้มีสุขภาพดี	113,892	3,103	3,033	1,623	3,702	25,427	27,051	11,381	22,444	16,127	-	Helping in good health
เกิดความศรัทธาและเลื่อมใสในพระพุทธศาสนา	774,226	30,534	15,388	29,311	40,272	160,018	136,638	103,900	147,981	110,184	-	Having faithfulness in buddhists
อื่นๆ	-	-	-	-	-	-	-	-	-	-	-	Other
	3,922,314	52,606	108,194	71,802	89,628	690,210	1,994,616	344,611	150,277	419,150	1,219	Northern region
ช่วยให้มีสติปัญญา	915,766	15,884	26,460	15,483	28,082	178,384	458,393	63,039	29,734	100,245	62	Having sane/talent
จัดตั้งนับเป็นสมาธิ	810,699	9,919	24,847	20,698	22,716	135,596	387,111	95,285	39,943	74,584	-	Concentration
เป็นสิริมงคล	1,037,076	10,738	33,120	24,881	16,679	173,236	544,230	82,152	36,037	115,085	918	Glorious
จิตใจอ่อนโยนมีเมตตา	192,150	3,045	3,727	3,167	6,488	34,614	105,356	11,752	4,502	19,499	-	Compassion
เกิดความรู้สึกผ่อนคลาย	340,289	3,593	4,100	3,215	11,438	56,480	172,138	38,115	13,328	37,882	-	Feeling relief
ทำให้มีสุขภาพดี	59,334	613	3,417	256	2,342	10,168	29,093	7,792	458	5,194	-	Helping in good health
เกิดความศรัทธาและเลื่อมใสในพระพุทธศาสนา	563,372	5,269	12,522	4,102	1,884	101,732	298,211	46,476	26,275	66,662	239	Having faithfulness in buddhists
อื่นๆ	3,628	3,545	-	-	-	-	83	-	-	-	-	Other

ตารางที่ 7 จำนวนพุทธศาสนิกชน อายุ 15 ปีขึ้นไป จำแนกตามอาชีพ ประโยชน์ของการสวดมนต์ เขตการปกครอง และภาค พ.ศ.2557 (ต่อ)

TABLE 7 NUMBER OF BUDDHISTS, AGED 15 YEARS AND OVER BY OCCUPATION, THE MOST USEFUL OF THE CHANTING, AREA AND REGION, 2014 (Contd.)

	อาชีพ Occupation										อาชีพ ต่าง ๆ Elementary occupation	อาชีพ ทหาร Armed forces	The most useful of chanting, area and region
	รวม Total	ผู้บัญชา การ ระดับอาวุโส Legislator, senior officials manager	ผู้ประกอบ วิชาชีพ ด้านต่าง ๆ Professionals	ช่างเทคนิค สาขาต่าง ๆ และผู้ประกอบ วิชาชีพอื่น ๆ ที่เกี่ยวข้อง Technician and associate professionals	เสมียน Clerks	พนักงาน บริการ และ พนักงานขาย ร้านค้าและ ตลาด Service and sales workers	ปฏิบัติงาน ที่มีฝีมือ ในด้านการ เกษตรและ การประมง Skilled agricultural forestry and fishery workers	ปฏิบัติงานใน ธุรกิจด้านความ สามารถทางฝีมือ และธุรกิจอื่น ๆ ที่เกี่ยวข้อง Craft and related trades workers	ปฏิบัติการ เครื่องจักร โรงงานและ ผู้ปฏิบัติงาน ด้านการ ประกอบอาชีพ Plant and machine operators and assemblers	อาชีพ ขั้นพื้นฐาน ต่าง ๆ			
	6,030,307	146,872	244,609	74,508	92,532	892,123	3,803,322	345,346	115,426	312,225	3,344	Northeastern region	
ช่วยให้มีสติปัญญา	1,387,235	39,840	74,198	18,704	30,090	236,031	841,613	67,030	24,895	52,520	2,315	Having sane/talent	
จิตตั้งมั่นเป็นสมาธิ	1,260,332	33,810	78,382	14,048	22,998	186,352	769,205	82,053	23,175	49,480	828	Concentration	
เป็นสิริมงคล	1,595,412	28,497	41,105	20,216	23,241	223,760	1,046,883	85,514	23,108	103,087	-	Glorious	
จิตใจอ่อนโยนมีเมตตา	360,719	7,176	13,527	6,634	4,036	51,586	236,729	18,570	9,712	12,749	-	Compassion	
เกิดความรู้สึกยอมตาย	421,724	6,559	10,333	6,843	6,077	74,411	221,465	34,344	21,509	39,983	201	Feeling relief	
ทำให้มีสุขภาพดี	50,406	5,166	2,775	-	257	2,078	28,938	6,756	-	4,437	-	Helping in good health	
เกิดความศรัทธาและเลื่อมใสในพระพุทธศาสนา	952,464	25,824	24,288	8,063	5,832	117,905	656,476	51,079	13,027	49,969	-	Having faithfulness in buddhists	
อื่น ๆ	2,014	-	-	-	-	-	2,014	-	-	-	-	Other	
	2,115,534	36,934	93,710	44,397	48,424	439,413	1,078,072	123,953	56,547	193,827	257	Southern region	
ช่วยให้มีสติปัญญา	556,049	3,366	29,848	18,851	16,457	105,196	303,499	18,215	17,599	43,018	-	Having sane/talent	
จิตตั้งมั่นเป็นสมาธิ	447,468	13,561	35,147	11,130	9,434	122,007	185,123	27,968	9,683	33,157	257	Concentration	
เป็นสิริมงคล	465,162	12,436	16,857	4,955	5,034	83,555	260,540	30,553	11,443	39,810	-	Glorious	
จิตใจอ่อนโยนมีเมตตา	127,813	-	4,323	721	717	31,005	70,173	5,384	4,219	11,272	-	Compassion	
เกิดความรู้สึกยอมตาย	216,134	4,489	6,357	5,483	9,013	35,395	94,481	20,017	7,756	33,143	-	Feeling relief	
ทำให้มีสุขภาพดี	30,299	521	-	421	-	8,764	15,664	3,091	-	1,837	-	Helping in good health	
เกิดความศรัทธาและเลื่อมใสในพระพุทธศาสนา	272,346	2,561	1,178	2,836	7,768	53,227	148,592	18,745	5,848	31,591	-	Having faithfulness in buddhists	
อื่น ๆ	262	-	-	-	-	262	-	-	-	-	-	Other	

ตารางที่ 8 จำนวนพุทธศาสนิกชน อายุ 13 ปีขึ้นไป จำแนกตามกลุ่มอายุ การสวดมนต์ข้ามปี เขตการปกครองและภาค พ.ศ. 2557

TABLE 8 NUMBER OF BUDDHISTS, AGED 13 YEARS AND OVER BY AGE GROUP, CHANTING CEREMONY, AREA AND REGION, 2014

การสวดมนต์ข้ามปี เขตการปกครอง และภาค	กลุ่มอายุ (ปี) Age group (years)						Chanting Ceremony, area and region
	รวม Total	13 - 14	15 - 24	25 - 39	40 - 49	50 - 59	
ทั่วราชอาณาจักร							Whole Kingdom
การสวดมนต์ข้ามปี	28,340,725	321,802	2,979,361	6,586,459	6,119,686	5,759,653	Chanting Ceremony
สวด	4,458,483	42,574	356,634	700,616	850,865	1,067,364	Yes
ไม่ได้สวด	23,882,242	279,228	2,622,727	5,885,844	5,268,821	4,692,289	No
สถานที่สวดมนต์ข้ามปี	4,458,483	42,574	356,634	700,616	850,865	1,067,364	Place of New Year's Eve countdown
วัด/สำนักสงฆ์	3,189,484	37,063	275,396	517,436	609,855	769,586	Temple/House of priest
บ้าน	1,196,373	5,510	69,780	166,912	224,322	278,182	At home
อื่น ๆ	72,625	-	11,458	16,268	16,688	19,596	Others
แหล่งที่ได้รับข่าวสาร เกี่ยวกับ การสวดมนต์ข้ามปี ^{1/}	4,444,079	42,574	356,634	698,779	847,226	1,063,195	Source of received information about new year's eve countdown ^{1/}
คนรู้จัก/เพื่อน/ญาติ	4,238,902	38,727	343,627	661,440	798,584	1,015,923	Acquaintance/Friend/Cousin
โทรทัศน์	3,393,864	28,808	247,488	513,739	704,263	814,148	Television
ป้ายประกาศ/แผ่นพับ	1,505,698	16,047	145,599	269,320	320,338	363,186	Signboard/leaflets
อินเทอร์เน็ต/ออนไลน์	584,538	12,005	123,154	155,943	112,901	115,063	Internet/Online
วิทยุ	1,447,927	11,017	99,812	176,326	303,220	377,295	Radio
อื่น ๆ	181,176	1,148	16,526	33,646	40,099	38,988	Others
การสวดมนต์ข้ามปีครั้งนี้	4,458,483	42,574	356,634	700,616	850,865	1,067,364	The most wishes for the chanting in this year
ตั้งใจจะอธิษฐาน/ขอพรเรื่องใด มากที่สุด	1,871,861	7,296	62,684	219,427	315,673	447,142	Having good health/without illness and prolonglife
สุขภาพร่างกายแข็งแรง/ปราศจากโรคภัย และมีอายุยืนยาว	476,707	13,978	139,784	166,069	79,137	49,230	Progression in the profession/working/ education
ความเจริญก้าวหน้าในอาชีพ/การทำงาน/ การศึกษา	19,779	-	2,808	13,778	2,154	1,040	Love/Life partner wealthy
ความรัก/การใช้ชีวิตคู่	257,541	-	24,306	74,685	49,696	68,389	Fortune/Fabulously wealthy win the lottery
โชคลาภ/ร่ำรวยเงินทอง/ถูกหวย	1,623,816	18,312	119,877	209,497	351,778	447,865	Happy family and prosperity
ครอบครัวมีความสุข ความเจริญ	119,544	211	4,121	12,166	27,148	31,147	Peaceful country
ประเทศชาติสงบสุข	12,231	-	1,226	-	2,521	2,897	Others
อื่น ๆ	77,003	2,776	1,828	4,994	22,758	19,655	No wishes
ไม่ได้อธิษฐาน/ขอพร							

หมายเหตุ : 1/ ตอบได้มากกว่า 1 คำตอบ

: More than one answer was possible

ตารางที่ 8 จำนวนพุทธศาสนิกชน อายุ 13 ปีขึ้นไป จำแนกตามกลุ่มอายุ การสวดมนต์ข้ามปี เขตการปกครองและภาค พ.ศ. 2557 (ต่อ)

TABLE 8 NUMBER OF BUDDHISTS, AGED 13 YEARS AND OVER BY AGE GROUP, CHANTING CEREMONY, AREA AND REGION, 2014 (Contd.)

การสวดมนต์ข้ามปี เขตการปกครอง และภาค	กลุ่มอายุ (ปี) Age group (years)						Chanting Ceremony, area and region
	รวม Total	13 - 14	15 - 24	25 - 39	40 - 49	50 - 59	
ในเขตเทศบาล							
การสวดมนต์ข้ามปี	12,880,617	131,556	1,431,508	3,536,891	2,732,195	2,458,272	2,590,196
สวด	2,046,569	14,771	170,822	367,576	401,165	493,987	598,248
ไม่ได้สวด	10,834,048	116,784	1,260,685	3,169,315	2,331,031	1,964,285	1,991,948
สถานที่สวดมนต์ข้ามปี	2,046,569	14,771	170,822	367,576	401,165	493,987	598,248
วัด/สำนักสงฆ์	1,406,474	14,325	122,951	262,392	277,997	334,887	393,922
บ้าน	605,416	447	41,208	88,917	118,269	155,339	201,237
อื่น ๆ	34,679	-	6,663	16,268	4,899	3,761	3,089
แหล่งที่ได้รับข่าวสาร เกี่ยวกับการสวดมนต์ข้ามปี ^{1/}	2,040,422	14,771	170,822	366,623	399,791	492,155	596,260
คนรู้จัก/เพื่อน/ญาติ	1,935,268	11,958	164,545	345,581	373,776	464,923	574,485
โทรทัศน์	1,638,228	13,829	124,288	268,523	354,276	397,885	479,426
ป้ายประกาศ/แผ่นพับ	792,703	8,804	54,287	162,265	172,145	189,036	206,165
อินเทอร์เน็ต/ออนไลน์	370,588	10,775	70,804	97,838	75,069	74,422	41,680
วิทยุ	750,307	7,665	49,981	107,867	162,992	197,286	224,516
อื่น ๆ	79,722	115	2,027	23,110	15,785	21,200	17,485
การสวดมนต์ข้ามปีครั้งนี้ ตั้งใจจะอธิษฐาน/ขอพรเรื่องใด มากที่สุด	2,046,569	14,771	170,822	367,576	401,165	493,987	598,248
สุขภาพร่างกายแข็งแรง/ปราศจากโรคภัย และมีอายุยืนยาว	892,317	1,024	47,213	106,843	157,355	213,219	366,663
ความเจริญก้าวหน้าในอาชีพ/การงาน/ การศึกษา	241,289	4,611	66,699	102,201	28,882	21,820	17,076
ความรัก/การใช้ชีวิต	4,363	-	-	3,588	648	126	-
โชคลาภ/ร่ำรวยเงินทอง/ถูกหวย	106,251	-	7,645	43,998	17,265	24,468	12,875
ครอบครัวมีความสุข ความเจริญ	701,601	6,149	44,758	105,649	168,855	209,278	166,913
ประเทศชาติสงบสุข	54,398	211	2,720	4,179	8,297	14,024	24,966
อื่น ๆ	10,056	-	1,226	-	1,538	2,897	4,395
ไม่ได้อธิษฐาน/ขอพร	36,295	2,776	561	1,119	18,324	8,155	5,360
The most wishes for the chanting in this year Having good health/without illness and prolonglife Progression in the profession/working/ education Love/Life partner wealthy Fortune/Fabulously wealthy win the lottery Happy family and prosperity Peaceful country Others No wishes							

หมายเหตุ : 1/ ตอบได้มากกว่า 1 คำตอบ

: More than one answer was possible

ตารางที่ 8 จำนวนพุทธศาสนิกชน อายุ 13 ปีขึ้นไป จำแนกตามกลุ่มอายุ การสวดมนต์ข้ามปี เขตการปกครองและภาค พ.ศ. 2557 (ต่อ)

TABLE 8 NUMBER OF BUDDHISTS, AGED 13 YEARS AND OVER BY AGE GROUP, CHANTING CEREMONY, AREA AND REGION, 2014 (Contd.)

การสวดมนต์ข้ามปี เขตการปกครอง และภาค	กลุ่มอายุ (ปี) Age group (years)						60 ปีขึ้นไป 60 and over	Chanting Ceremony, area and region
	รวม Total	13 - 14	15 - 24	25 - 39	40 - 49	50 - 59		
นอกเขตเทศบาล								Non - municipal area
การสวดมนต์ข้ามปี	15,460,108	190,246	1,547,853	3,049,568	3,387,490	3,301,381	3,983,569	Chanting Ceremony
สวด	2,411,913	27,802	185,811	333,039	449,700	573,377	842,183	Yes
ไม่ได้สวด	13,048,195	162,444	1,362,042	2,716,529	2,937,790	2,728,004	3,141,386	No
สถานที่สวดมนต์ข้ามปี	2,411,913	27,802	185,811	333,039	449,700	573,377	842,183	Place of New Year's Eve countdown
วัด/สำนักสงฆ์	1,783,010	22,738	152,444	255,044	331,858	434,699	586,226	Temple/House of priest
บ้าน	590,957	5,064	28,572	77,995	106,053	122,843	250,431	At home
อื่น ๆ	37,946	-	4,795	-	11,789	15,836	5,526	Others
แหล่งที่ได้รับข่าวสาร เกี่ยวกับ การสวดมนต์ข้ามปี^{1/}	2,403,657	27,802	185,811	332,157	447,435	571,040	839,411	Source of received information about new year's eve countdown^{1/}
คนรู้จัก/เพื่อน/ญาติ	2,303,634	26,769	179,082	315,859	424,807	550,999	806,117	Acquaintance/Friend/Cousin
โทรทัศน์	2,411,913	27,802	185,811	333,039	449,700	573,377	842,183	Television
ป้ายประกาศ/แผ่นพับ	712,996	7,244	91,313	107,055	148,192	174,150	185,043	Signboard/leaflets
อินเทอร์เน็ต/ออนไลน์	213,950	1,230	52,350	58,104	37,832	40,641	23,792	Internet/Online
วิทยุ	697,620	3,352	49,831	68,459	140,228	180,009	255,742	Radio
อื่น ๆ	101,454	1,033	14,499	10,536	24,314	17,788	33,284	Others
การสวดมนต์ข้ามปีครั้งนี้ ตั้งใจจะอธิษฐาน/ขอพรเรื่องใด มากที่สุด	2,411,913	27,802	185,811	333,039	449,700	573,377	842,183	The most wishes for the chanting in this year
สุขภาพร่างกายแข็งแรง/ปราศจากโรคภัย	979,544	6,273	15,471	112,584	158,318	233,923	452,975	Having good health/without illness and prolong life
และมีอายุยืนยาว	235,418	9,367	73,085	63,868	50,255	27,411	11,433	Progression in the profession/working/ education
ความเจริญก้าวหน้าในอาชีพ/การทำงาน/ การศึกษา	15,416	-	2,808	10,190	1,506	913	-	Love/Life partner wealthy
ความรัก/การใช้ชีวิตดี	151,290	-	16,661	30,687	32,431	43,921	27,591	Fortune/Fabulously wealthy win the lottery
โชคลาภ/รางวัลเงินทอง/ถูกหวย	922,215	12,163	75,120	103,849	182,923	238,587	309,574	Happy family and prosperity
ครอบครัวมีความสุข ความเจริญ	65,147	-	1,401	7,987	18,852	17,123	19,784	Peaceful country
ประเทศชาติสงบสุข	2,175	-	-	-	982	-	1,193	Others
อื่น ๆ	40,707	-	1,266	3,875	4,434	11,499	19,633	No wishes

หมายเหตุ : 1/ ตอบได้มากกว่า 1 คำตอบ

: More than one answer was possible

ตารางที่ 8 จำนวนพุทธศาสนิกชน อายุ 13 ปีขึ้นไป จำแนกตามกลุ่มอายุ การสวดมนต์ข้ามปี เขตการปกครองและภาค พ.ศ. 2557 (ต่อ)

TABLE 8 NUMBER OF BUDDHISTS, AGED 13 YEARS AND OVER BY AGE GROUP, CHANTING CEREMONY, AREA AND REGION, 2014 (Contd.)

การสวดมนต์ข้ามปี เขตการปกครอง และภาค	กลุ่มอายุ (ปี) Age group (years)						Chanting Ceremony, area and region	
	รวม Total	13 - 14	15 - 24	25 - 39	40 - 49	50 - 59		60 ปีขึ้นไป 60 and over
กรุงเทพมหานคร								
การสวดมนต์ข้ามปี	3,639,938	32,783	438,741	1,229,971	790,495	646,563	501,385	Bangkok metropolis
สวด	616,068	4,724	68,279	150,614	134,644	130,846	126,962	Chanting Ceremony
ไม่ได้สวด	3,023,870	28,059	370,462	1,079,357	655,851	515,717	374,423	Yes
วัด/สำนักสงฆ์	370,983	4,724	44,301	86,390	78,733	74,336	82,499	No
บ้าน	224,124	-	19,385	49,655	54,112	56,510	44,463	Place of New Year's Eve countdown
อื่น ๆ	20,962	-	4,593	14,569	1,799	-	-	Temple/House of priest
แหล่งที่ได้รับข่าวสาร เกี่ยวกับการสวดมนต์ข้ามปี ^{1/}	616,068	4,724	68,279	150,614	134,644	130,846	126,962	At home
คนรู้จัก/เพื่อน/ญาติ	566,392	2,661	65,323	136,517	125,670	118,307	117,913	Others
โทรทัศน์	499,230	4,724	40,747	108,926	130,299	114,476	100,058	Source of received information ^{1/} about new year's eve countdown
ป้ายประกาศ/แผ่นพับ	219,314	-	9,479	62,684	51,279	53,158	42,715	Acquaintance/Friend/Cousin
อินเทอร์เน็ต/ออนไลน์	133,714	2,661	18,693	36,180	31,854	24,392	19,934	Television
วิทยุ	242,479	-	24,194	48,049	60,713	61,618	47,905	Signboard/leaflets
อื่น ๆ	42,521	-	-	20,520	7,912	6,518	7,571	Internet/Online
การสวดมนต์ข้ามปีครั้งนี้ ตั้งใจจะอธิษฐาน/ขอพรเรื่องใด มากที่สุด	616,068	4,724	68,279	150,614	134,644	130,846	126,962	Radio
สุขภาพร่างกายแข็งแรง/ปราศจากโรคภัย และมีอายุยืนยาว	264,014	-	25,264	46,408	51,877	56,719	83,746	Others
ความเจริญก้าวหน้าในอาชีพ/การทำงาน/ การศึกษา	84,745	-	19,315	49,387	5,406	5,729	4,908	The most wishes for the chanting in this year
ความรัก/การใช้ชีวิตคู่	-	-	-	-	-	-	-	Having good health/without illness and prolonglife
โชคลาภ/ร่ำรวยเงินทอง/ถูกหวย	28,980	-	1,663	20,562	4,760	-	1,995	Progression in the profession/working/ education
ครอบครัวมีความสุข ความเจริญ	194,525	2,063	20,016	34,256	57,324	57,725	23,140	Love/Life partner wealthy
ประเทศชาติสงบสุข	25,453	-	2,021	-	6,229	6,801	2,772	Fortune/Fabulously wealthy win the lottery
อื่น ๆ	5,043	-	-	-	-	2,271	1,601	Happy family and prosperity
ไม่ได้อธิษฐาน/ขอพร	13,308	2,661	-	-	9,047	-	-	Peaceful country
								Others
								No wishes

หมายเหตุ : 1/ ตอบได้มากกว่า 1 คำตอบ

: More than one answer was possible

ตารางที่ 8 จำนวนพุทธศาสนิกชน อายุ 13 ปีขึ้นไป จำแนกตามกลุ่มอายุ การสวดมนต์ข้ามปี เขตการปกครองและภาค พ.ศ. 2557 (ต่อ)

TABLE 8 NUMBER OF BUDDHISTS, AGED 13 YEARS AND OVER BY AGE GROUP, CHANTING CEREMONY, AREA AND REGION, 2014 (Contd.)

การสวดมนต์ข้ามปี เขตการปกครอง และภาค	กลุ่มอายุ (ปี) Age group (years)						Chanting Ceremony, area and region
	รวม Total	13 - 14	15 - 24	25 - 39	40 - 49	50 - 59	
ภาคกลาง							
(ไม่รวมกรุงเทพมหานคร)							
การสวดมนต์ข้ามปี	8,005,510	74,083	835,557	2,337,725	1,742,544	1,441,646	1,573,956
สวด	1,270,555	4,328	90,256	239,110	237,217	321,921	377,723
ไม่ได้สวด	6,734,955	69,755	745,301	2,098,615	1,505,326	1,119,725	1,196,233
สถานที่สวดมนต์ข้ามปี	1,270,555	4,328	90,256	239,110	237,217	321,921	377,723
วัด/สำนักสงฆ์	884,636	3,276	72,181	197,624	170,987	211,689	228,878
บ้าน	371,678	1,051	18,075	39,996	61,193	104,035	147,328
อื่น ๆ	14,242	-	-	1,490	5,037	6,197	1,517
แหล่งที่ได้รับข่าวสาร เกี่ยวกับการสวดมนต์ข้ามปี ^{1/}	1,269,560	4,328	90,256	238,915	236,416	321,921	377,723
คนรู้จัก/เพื่อน/ญาติ	1,201,372	3,577	83,887	227,382	219,894	312,232	354,399
โทรทัศน์	1,003,523	2,866	61,809	166,161	198,083	261,011	313,593
ป้ายประกาศ/แผ่นพับ	433,120	2,504	58,496	82,569	82,436	114,506	92,607
อินเทอร์เน็ต/ออนไลน์	146,110	1,435	37,964	46,698	17,163	35,165	7,684
วิทยุ	331,142	1,198	27,059	36,047	63,274	89,310	114,256
อื่น ๆ	50,317	115	7,817	5,256	10,346	13,650	13,133
การสวดมนต์ข้ามปีครั้งนี้	1,270,555	4,328	90,256	239,110	237,217	321,921	377,723
ตั้งใจจะอธิษฐาน/ขอพรเรื่องใด มากที่สุด							
สุขภาพร่างกายแข็งแรง/ปราศจากโรคภัย และมีอายุยืนยาว	499,537	1,330	15,420	73,696	83,479	131,564	194,048
ความเจริญก้าวหน้าอาชีพ/การงาน/ การศึกษา	130,794	1,219	28,969	56,021	24,967	16,676	2,942
ความรัก/การใช้ชีวิต	5,900	-	-	4,394	1,506	-	-
โชคลาภ/รายได้เงินทอง/ถูกหวย	68,809	-	5,152	30,265	12,617	13,211	7,565
ครอบครัวมีความสุข ความเจริญ	511,374	1,664	38,223	69,639	102,315	143,612	155,921
ประเทศชาติสงบสุข	21,743	-	-	1,016	5,525	5,966	9,237
อื่น ๆ	2,044	-	1,226	-	-	532	286
ไม่ได้อธิษฐาน/ขอพร	30,354	115	1,266	4,079	6,809	10,360	7,724

หมายเหตุ : 1/ ตอบได้มากกว่า 1 คำตอบ

: More than one answer was possible

ตารางที่ 8 จำนวนพุทธศาสนิกชน อายุ 13 ปีขึ้นไป จำแนกตามกลุ่มอายุ การสวดมนต์ข้ามปี เขตการปกครองและภาค พ.ศ. 2557 (ต่อ)

TABLE 8 NUMBER OF BUDDHISTS, AGED 13 YEARS AND OVER BY AGE GROUP, CHANTING CEREMONY, AREA AND REGION, 2014 (Contd.)

การสวดมนต์ข้ามปี เขตการปกครอง และภาค	กลุ่มอายุ (ปี) Age group (years)						Chanting Ceremony, area and region
	รวม Total	13 - 14	15 - 24	25 - 39	40 - 49	50 - 59	
ภาคเหนือ							
การสวดมนต์ข้ามปี	5,533,713	67,180	510,898	906,293	1,132,095	1,352,687	1,564,560
สวด	917,391	10,318	66,658	103,493	182,544	235,121	319,257
ไม่ได้สวด	4,616,322	56,862	444,241	802,800	949,552	1,117,565	1,245,303
วัด/สำนักสงฆ์	917,391	10,318	66,658	103,493	182,544	235,121	319,257
สถานที่สวดมนต์ข้ามปี							Place of New Year's Eve countdown
บ้าน	632,271	10,318	49,900	70,780	129,992	178,700	Temple/House of priest
อื่น ๆ	274,475	-	13,027	32,713	50,979	55,146	At home
	10,645	-	3,731	-	1,572	1,275	Others
แหล่งที่ได้รับข่าวสาร เกี่ยวกับ การสวดมนต์ข้ามปี ^{1/}	913,866	10,318	66,658	102,734	180,847	235,121	318,188
Source of received information about new year's eve countdown ^{1/}							
คนรู้จัก/เพื่อน/ญาติ	889,812	9,285	65,837	100,827	173,277	226,146	314,438
โทรทัศน์	734,908	8,401	48,698	84,312	153,506	184,456	255,535
ป้ายประกาศ/แผ่นพับ	280,136	5,048	23,898	34,658	73,497	72,779	70,256
อินเทอร์เน็ต/ออนไลน์	101,919	4,012	18,032	24,753	25,031	20,187	9,905
วิทยุ	374,920	4,012	23,608	38,926	84,318	104,157	119,899
อื่น ๆ	18,376	1,033	2,089	697	4,178	6,324	4,056
การสวดมนต์ข้ามปีครั้งนี้	917,391	10,318	66,658	103,493	182,544	235,121	319,257
The most wishes for the chanting in this year							
ตั้งใจจะอธิษฐาน/ขอพรเรื่องใด มากที่สุด							
สุขภาพร่างกายแข็งแรง/ปราศจากโรคภัย และมีอายุยืนยาว	386,369	273	12,760	36,121	58,910	100,904	177,400
Having good health/without illness and prolonglife							
ความเจริญก้าวหน้าในอาชีพ/การทำงาน/ การศึกษา	89,030	5,813	20,506	18,189	24,098	10,076	10,348
Progression in the profession/working/ education							
ความรัก/การใช้ชีวิตคู่	3,332	-	1,595	824	-	913	-
Love/Life partner wealthy							
โชคลาภ/ร่ำรวยเงินทอง/ถูกหวย	63,313	-	3,823	9,717	15,482	19,711	14,580
Fortune/Fabulously wealthy win the lottery							
ครอบครัวมีความสุข ความเจริญ	340,369	4,020	26,151	36,854	77,016	95,568	100,759
Happy family and prosperity							
ประเทศชาติสงบสุข	22,840	211	1,401	1,789	3,445	5,312	10,682
Peaceful country							
อื่น ๆ	2,434	-	-	-	1,334	-	1,100
Others							
ไม่ได้อธิษฐาน/ขอพร	9,704	-	422	-	2,259	2,636	4,387
No wishes							

หมายเหตุ : 1/ ตอบได้มากกว่า 1 คำตอบ : More than one answer was possible

ตารางที่ 8 จำนวนพุทธศาสนิกชน อายุ 13 ปีขึ้นไป จำแนกตามกลุ่มอายุ การสวดมนต์ข้ามปี เขตการปกครองและภาค พ.ศ. 2557 (ต่อ)

TABLE 8 NUMBER OF BUDDHISTS, AGED 13 YEARS AND OVER BY AGE GROUP, CHANTING CEREMONY, AREA AND REGION, 2014 (Contd.)

การสวดมนต์ข้ามปี เขตการปกครอง และภาค	กลุ่มอายุ (ปี) Age group (years)						Chanting Ceremony, area and region
	รวม Total	13 - 14	15 - 24	25 - 39	40 - 49	50 - 59	
ภาคตะวันออกเฉียงเหนือ							Northeastern region
การสวดมนต์ข้ามปี	8,230,096	100,201	856,391	1,398,743	1,814,032	1,790,820	2,269,908
สวด	1,124,928	14,051	87,515	120,846	186,460	267,441	448,615
ไม่ได้สวด	7,105,168	86,150	768,877	1,277,897	1,627,572	1,523,379	1,821,293
สถานที่สวดมนต์ข้ามปี	1,124,928	14,051	87,515	120,846	186,460	267,441	448,615
วัด/สำนักสงฆ์	968,398	14,051	75,061	107,001	161,291	235,819	375,175
บ้าน	136,791	-	9,753	13,637	21,153	21,668	70,581
อื่น ๆ	19,739	-	2,701	209	4,016	9,954	2,859
แหล่งที่ได้รับข่าวสาร เกี่ยวกับ การสวดมนต์ข้ามปี ^{1/}	1,119,833	14,051	87,515	120,846	185,887	264,127	447,407
คนรู้จัก/เพื่อน/ญาติ	1,104,902	14,051	87,515	120,141	180,818	258,430	443,948
โทรทัศน์	732,818	7,492	59,675	83,688	133,498	168,025	280,440
ป้ายประกาศ/แผ่นพับ	393,875	5,013	31,615	63,050	75,736	84,950	133,511
อินเทอร์เน็ต/ออนไลน์	136,269	417	24,311	35,113	23,662	31,364	21,402
วิทยุ	406,012	2,586	20,991	41,730	70,175	103,574	166,957
อื่น ๆ	45,280	-	4,710	3,089	10,920	8,003	18,557
การสวดมนต์ข้ามปีครั้งนี้ ตั้งใจจะอธิษฐาน/ขอพรเรื่องใด มากที่สุด	1,124,928	14,051	87,515	120,846	186,460	267,441	448,615
สุขภาพร่างกายแข็งแรง/ปราศจากโรคภัย และมีอายุยืนยาว	499,170	5,693	5,754	28,976	71,795	111,780	275,171
ความเจริญก้าวหน้าในอาชีพ/การทำงาน/ การศึกษา	105,027	6,226	40,481	25,518	15,599	13,249	3,953
ความรัก/การใช้ชีวิตคู่	6,567	-	-	6,373	194	-	-
โชคลาภ/ร่ำรวยเงินทอง/ถูกหวย	69,980	-	10,847	8,529	14,061	27,306	9,237
ครอบครัวมีความสุข ความเจริญ	405,693	2,132	30,432	45,729	76,708	106,056	144,638
ประเทศชาติสงบสุข	23,267	-	-	5,132	4,181	7,872	6,082
อื่น ๆ	1,784	-	-	-	591	-	1,193
ไม่ได้อธิษฐาน/ขอพร	13,440	-	-	589	3332	1,178	8,341

หมายเหตุ : 1/ ตอบได้มากกว่า 1 คำตอบ

: More than one answer was possible

ตารางที่ 8 จำนวนพุทธศาสนิกชน อายุ 13 ปีขึ้นไป จำแนกตามกลุ่มอายุ การสวดมนต์ข้ามปี เขตการปกครองและภาค พ.ศ. 2557 (ต่อ)

TABLE 8 NUMBER OF BUDDHISTS, AGED 13 YEARS AND OVER BY AGE GROUP, CHANTING CEREMONY, AREA AND REGION, 2014 (Contd.)

การสวดมนต์ข้ามปี เขตการปกครอง และภาค	กลุ่มอายุ (ปี) Age group (years)						60 ปีขึ้นไป 60 and over	Chanting Ceremony, area and region
	รวม Total	13 - 14	15 - 24	25 - 39	40 - 49	50 - 59		
ภาคใต้								
การสวดมนต์ข้ามปี								Southern area
การสวดมนต์ข้ามปี	2,931,468	47,555	337,773	713,728	640,520	527,938	663,954	Chanting Ceremony
สวด	529,540	9,153	43,927	86,552	110,000	112,035	167,873	Yes
ไม่ได้สวด	2,401,928	38,402	293,847	627,175	530,520	415,903	496,081	No
สถานที่สวดมนต์ข้ามปี	529,540	9,153	43,927	86,552	110,000	112,035	167,873	Place of New Year's Eve countdown
วัด/สำนักสงฆ์	333,197	4,694	33,953	55,641	68,853	69,041	101,014	Temple/House of priest
บ้าน	189,306	4,459	9,540	30,912	36,884	40,823	66,687	At home
อื่น ๆ	7,038	-	433	-	4,263	2,170	172	Others
แหล่งที่ได้รับข่าวสาร เกี่ยวกับ การสวดมนต์ข้ามปี ^{1/}	524,753	9,153	43,927	85,670	109,432	111,180	165,391	Source of received information ^{1/} about new year's eve countdown ^{1/}
คนรู้จัก/เพื่อน/ญาติ	476,424	9,153	41,065	76,572	98,925	100,807	149,902	Acquaintance/Friend/Cousin
โทรทัศน์	423,384	5,324	36,560	70,651	88,877	86,180	135,792	Television
ป้ายประกาศ/แผ่นพับ	179,253	3,481	22,112	26,358	37,390	37,792	52,119	Signboard/Leaflets
อินเทอร์เน็ต/ออนไลน์	66,525	3,481	24,154	13,199	15,190	3,954	6,547	Internet/Online
วิทยุ	93,373	3,222	3,960	11,575	24,740	18,635	31,241	Radio
อื่น ๆ	24,682	-	1,911	4,084	6,743	4,493	7,452	Others
การสวดมนต์ข้ามปีครั้งนี้ ตั้งใจจะอธิษฐาน/ขอพรเรื่องใด มากที่สุด	529,540	9,153	43,927	86,552	110,000	112,035	167,873	The most wishes for the chanting in this year
สุขภาพร่างกายแข็งแรง/ปราศจากโรคภัย และมีอายุยืนยาว	222,771	-	3,486	34,225	49,611	46,177	89,273	Having good health/without illness and prolonglife
ความเจริญก้าวหน้าอาชีพ/การทำงาน/ การศึกษา	67,111	720	30,513	16,954	9,066	3,500	6,358	Progression in the profession/working/ education
ความรัก/การใช้ชีวิตคู่	3,980	-	1,213	2,186	454	126	-	Love/Life partner wealthy
โชคลาภ/ร่ำรวยเงินทอง/ถูกหวย	26,459	-	2,820	5,613	2,777	8,160	7,090	Fortune/Fabulously wealthy win the lottery
ครอบครัวมีความสุข ความเจริญ	171,855	8,433	5,055	23,020	38,416	44,903	52,029	Happy family and prosperity
ประเทศชาติสงบสุข	26,241	-	700	4,230	7,769	5,195	8,347	Peaceful country
อื่น ๆ	927	-	-	-	596	94	237	Others
ไม่ได้อธิษฐาน/ขอพร	10,196	-	139	326	1,311	3,880	4,540	No wishes

หมายเหตุ : 1/ ตอบได้มากกว่า 1 คำตอบ

: More than one answer was possible

ตารางที่ 9 จำนวนพุทธศาสนิกชน อายุ 13 ปีขึ้นไป จำแนกตามระดับการศึกษาที่สำเร็จ การสวดมนต์ข้ามปี เขตการปกครอง และภาค พ.ศ. 2557

TABLE 9 NUMBER OF BUDDHISTS, AGED 13 YEARS AND OVER BY LEVEL OF EDUCATIONAL ATTAINMENT, CHANTING CEREMONY, AREA AND REGION, 2014

เขตการปกครอง และภาค	ระดับการศึกษาที่สำเร็จ Level of educational attainment					Chanting Ceremony, area and region	
	รวม Total	ไม่เคยเรียน None	ประถมศึกษา Elementary	มัธยมศึกษา Secondary	อุดมศึกษา Higher Education		อื่นๆ Other
การสวดมนต์ข้ามปี							
ทั่วราชอาณาจักร							
การสวดมนต์ข้ามปี	28,340,725	1,231,635	15,031,176	7,948,478	4,087,739	40,404	1,293
สวด	4,458,483	165,190	2,318,046	1,166,519	802,154	5,528	1,045
ไม่ได้สวด	23,882,242	1,066,445	12,713,130	6,781,959	3,285,586	34,875	249
สถานที่สวดมนต์ข้ามปี							
วัด/สำนักสงฆ์	4,458,483	165,190	2,318,046	1,166,519	802,154	5,528	1,045
บ้าน	3,189,484	125,966	1,647,545	843,915	568,681	3,023	352
อื่นๆ	1,196,373	33,726	657,654	289,652	212,144	2,505	693
	72,625	5,498	12,847	32,951	21,329	-	-
แหล่งที่ได้รับข่าวสาร							
เกี่ยวกับการสวดมนต์ข้ามปี^{1/}							
คนรู้จัก/เพื่อน/ญาติ	4,238,902	155,709	2,223,428	1,105,424	747,768	5,528	1,045
โทรทัศน์	3,393,864	98,938	1,720,402	897,165	671,817	4,498	1,045
ป้ายประกาศ/แผ่นพับ	1,505,698	26,047	644,199	460,149	373,336	1,616	352
อินเทอร์เน็ต/ออนไลน์	584,538	6,507	102,361	203,879	270,175	1,616	-
วิทยุ	1,447,927	47,944	725,847	363,727	307,407	1,958	1,045
อื่นๆ	181,176	3,845	70,187	57,954	49,189	-	-
การสวดมนต์ข้ามปีครั้งนี้							
ตั้งใจจะอธิษฐาน/ขอพรเรื่องใดมากที่สุด							
สุขภาพร่างกายแข็งแรง/ปราศจากรอคติ	1,871,861	76,120	1,110,249	384,245	299,524	1,030	693
และมีอายุยืนยาว							
ความเจริญก้าวหน้าในอาชีพ/การงาน/	476,707	14,923	119,394	217,486	124,904	-	-
การศึกษา							
ความรัก/การใช้ชีวิต	19,779	913	4,810	11,880	2,175	-	-
โชคลาภ/ร่ำรวยเงินทอง/ถูกหวย	257,541	8,591	139,804	75,056	34,091	-	-
ครอบครัวมีความสุข ความเจริญ	1,623,816	54,523	845,148	434,285	286,968	2,541	352
ประเทศชาติสงบสุข	119,544	4,174	57,123	23,445	32,844	1,958	-
อื่นๆ	12,231	1,181	4,507	818	5,725	-	-
ไม่ได้อธิษฐาน/ขอพร	77,003	4,765	37,011	19,303	15,923	-	-

หมายเหตุ : 1/ ตอบได้มากกว่า 1 คำตอบ

: More than one answer was possible

ตารางที่ 9 จำนวนพุทธศาสนิกชน อายุ 13 ปีขึ้นไป จำแนกตามระดับการศึกษาที่สำเร็จ การสวดมนต์ข้ามปี เขตการปกครอง และภาค พ.ศ. 2557 (ต่อ)

TABLE 9 NUMBER OF BUDDHISTS, AGED 13 YEARS AND OVER BY LEVEL OF EDUCATIONAL ATTAINMENT, CHANTING CEREMONY, AREA AND REGION, 2014 (Contd.)

เขตการปกครอง และภาค	ระดับการศึกษาที่สำเร็จ Level of educational attainment						Chanting Ceremony, area and region
	รวม Total	ไม่เคยเรียน None	ประถมศึกษา Elementary	มัธยมศึกษา Secondary	อุดมศึกษา Higher Education	อื่นๆ Other	
การสวดมนต์ข้ามปี							
ในเขตเทศบาล							
การสวดมนต์ข้ามปี	12,880,617	480,221	5,429,525	4,130,689	2,826,659	12,231	1,293
สวด	2,046,569	60,509	844,209	599,232	538,004	3,571	1,045
ไม่ได้สวด	10,834,048	419,711	4,585,316	3,531,456	2,288,655	8,661	249
วัด/สำนักสงฆ์	2,046,569	60,509	844,209	599,232	538,004	3,571	1,045
บ้าน	1,406,474	46,831	571,525	426,338	360,020	1,408	352
อื่นๆ	605,416	12,211	270,037	158,930	161,383	2,163	693
แหล่งที่ได้รับข่าวสาร	34,679	1,468	2,647	13,964	16,600	-	-
เกี่ยวกับ การสวดมนต์ข้ามปี ^{1/}	2,040,422	59,106	841,024	598,473	537,203	3,571	1,045
คนรู้จัก/เพื่อน/ญาติ	1,935,268	57,035	799,632	571,314	502,671	3,571	1,045
โทรทัศน์	1,638,228	35,716	672,128	466,236	460,562	2,541	1,045
ป้ายประกาศ/แผ่นพับ	792,703	4,821	270,113	259,969	257,447	-	352
อินเทอร์เน็ต/ออนไลน์	370,588	2,726	44,771	129,173	193,918	-	-
วิทยุ	750,307	14,103	306,464	203,020	225,676	-	1,045
อื่นๆ	79,722	1,282	21,547	20,439	36,453	-	-
การสวดมนต์ข้ามปีครั้งนี้	2,046,569	60,509	844,209	599,232	538,004	3,571	1,045
ตั้งใจจะอธิษฐาน/ขอพรเรื่องใด มากที่สุด	892,317	28,010	423,225	223,819	215,540	1,030	693
สุขภาพร่างกายแข็งแรง/ปราศจากโรคภัย และมีอายุยืนยาว	241,289	10,892	35,476	109,347	85,573	-	-
การศึกษา	4,363	-	1,097	2,674	591	-	-
ความรัก/การใช้ชีวิตคู่	106,251	1,311	47,401	32,354	25,186	-	-
ครอบครัวมีความสุข ความเจริญ	701,601	15,170	299,530	208,160	175,849	2,541	352
ประเทศชาติสงบสุข	54,398	3,741	19,517	11,836	19,303	-	-
อื่นๆ	10,056	795	3,314	818	5,129	-	-
ไม่ได้อธิษฐาน/ขอพร	36,295	591	14,649	10,224	10,832	-	-
Source of received information ^{1/}							
about new year's eve countdown							
Acquaintance/friend/cousin							
Television							
Signboard/leaflets							
Internet/online							
Radio							
Other							
The most wish for the chanting in this year							
Having good health							
The progress in the profession/working/education							
Love/Life partner							
Fortune/fabulously							
Happy family and prosperity							
Peaceful country							
Other							
No wishes							

หมายเหตุ : 1/ ตอบได้มากกว่า 1 คำตอบ

: More than one answer was possible

ตารางที่ 9 จำนวนพุทธศาสนิกชน อายุ 13 ปีขึ้นไป จำแนกตามระดับการศึกษาที่สำเร็จ การสวดมนต์ข้ามปี เขตการปกครอง และภาค พ.ศ. 2557 (ต่อ)

TABLE 9 NUMBER OF BUDDHISTS, AGED 13 YEARS AND OVER BY LEVEL OF EDUCATIONAL ATTAINMENT, CHANTING CEREMONY, AREA AND REGION, 2014 (Contd.)

เขตการปกครอง และภาค	ระดับการศึกษาที่สำเร็จ Level of educational attainment						Chanting Ceremony, area and region
	รวม Total	ไม่เคยเรียน None	ประถมศึกษา Elementary	มัธยมศึกษา Secondary	อุดมศึกษา Higher Education	อื่นๆ Other	
การสวดมนต์ข้ามปี							
นอกเขตเทศบาล							Non - municipal area
การสวดมนต์ข้ามปี							Chanting ceremony
สวด	15,460,108	751,415	9,601,651	3,817,789	1,261,081	28,172	-
ไม่ได้สวด	2,411,913	104,681	1,473,837	567,287	264,150	1,958	Yes
	13,048,195	646,733	8,127,814	3,250,502	996,931	26,214	No
สถานที่สวดมนต์ข้ามปี							Place of new year's eve countdown
วัด/สำนักสงฆ์	2,411,913	104,681	1,473,837	567,287	264,150	1,958	-
บ้าน	1,783,010	79,136	1,076,020	417,577	208,661	1,616	Temple/house of priest
อื่นๆ	590,957	21,515	387,617	130,723	50,761	342	At home
	37,946	4,031	10,200	18,987	4,728	-	Other
แหล่งที่ได้รับข่าวสาร							Source of received information ^{1/}
เกี่ยวกับการสวดมนต์ข้ามปี ^{1/}	2,403,657	103,008	1,468,952	565,590	264,150	1,958	-
คนรู้จัก/เพื่อน/ญาติ	2,303,634	98,674	1,423,796	534,110	245,097	1,958	Acquaintance/friend/cousin
โทรทัศน์	1,755,637	63,222	1,048,274	430,928	211,255	1,958	Television
ป้ายประกาศ/แผ่นพับ	712,996	21,227	374,086	200,180	115,888	1,616	Signboard/leaflets
อินเทอร์เน็ต/ออนไลน์	213,950	3,781	57,589	74,706	76,257	1,616	Internet/online
วิทยุ	697,620	33,841	419,383	160,708	81,731	1,958	Radio
อื่นๆ	101,454	2,563	48,640	37,515	12,736	-	Other
การสวดมนต์ข้ามปีครั้งนี้	2,411,913	104,681	1,473,837	567,287	264,150	1,958	The most wish for the chanting in this year
ตั้งใจจะอธิษฐาน/ขอพรเรื่องใดมากที่สุด							the chanting in this year
สุขภาพร่างกายแข็งแรง/ปราศจากโรคภัย	979,544	48,109	687,024	160,427	83,983	-	Having good health
และมีอายุยืนยาว							
ความเจริญก้าวหน้าในอาชีพ/การทำงาน/การศึกษา	235,418	4,031	83,917	108,139	39,331	-	The progress in the profession/working/education
ความรัก/การใช้ชีวิตคู่	15,416	913	3,713	9,206	1,584	-	Love/Life partner
โชคลาภ/ร่ำรวยเงินทอง/ถูกหวย	151,290	7,280	92,403	42,702	8,905	-	Fortune/fabulously
ครอบครัวมีความสุข ความเจริญ	922,215	39,353	545,618	226,125	111,118	-	Happy family and prosperity
ประเทศชาติสงบสุข	65,147	433	37,606	11,609	13,541	1,958	Peaceful country
อื่นๆ	2,175	386	1,193	-	596	-	Other
ไม่ได้อธิษฐาน/ขอพร	40,707	4,175	22,362	9,079	5,091	-	No wishes

หมายเหตุ : 1/ ตอบได้มากกว่า 1 คำตอบ

: More than one answer was possible

ตารางที่ 9 จำนวนพุทธศาสนิกชน อายุ 13 ปีขึ้นไป จำแนกตามระดับการศึกษาที่สำเร็จ การสวดมนต์ข้ามปี เขตการปกครอง และภาค พ.ศ. 2557 (ต่อ)

TABLE 9 NUMBER OF BUDDHISTS, AGED 13 YEARS AND OVER BY LEVEL OF EDUCATIONAL ATTAINMENT, CHANTING CEREMONY, AREA AND REGION, 2014 (Contd.)

การสวดมนต์ข้ามปี เขตการปกครอง และภาค	ระดับการศึกษาที่สำเร็จ Level of educational attainment					Chanting Ceremony, area and region		
	รวม Total	ไม่เคยเรียน None	ประถมศึกษา Elementary	มัธยมศึกษา Secondary	อุดมศึกษา Higher Education		อื่นๆ Other	ไม่ทราบ Unknown
กรุงเทพมหานคร								
การสวดมนต์ข้ามปี	3,639,938	85,286	1,182,435	1,329,435	1,042,782	-	-	Bank metropolis Chanting ceremony
สวด	616,068	9,351	173,133	207,400	226,184	-	-	Yes
ไม่ได้สวด	3,023,870	75,934	1,009,302	1,122,035	816,598	-	-	No
วัด/สำนักสงฆ์	616,068	9,351	173,133	207,400	226,184	-	-	Place of new year's eve countdown
บ้าน	370,983	6,877	92,423	144,164	127,518	-	-	Temple/house of priest
อื่น ๆ	224,124	2,474	80,711	53,661	87,278	-	-	At home
	20,962	-	-	9,575	11,387	-	-	Other
แหล่งที่ได้รับข่าวสาร เกี่ยวกับการสวดมนต์ข้ามปี ^{1/}	616,068	9,351	173,133	207,400	226,184	-	-	Source of received information about new year's eve countdown ^{1/}
คนรู้จัก/เพื่อน/ญาติ	566,392	9,351	158,094	200,524	198,423	-	-	Acquaintance/friend/cousin
โทรทัศน์	499,230	9,351	159,037	145,257	185,584	-	-	Television
ป้ายประกาศ/แผ่นพับ	219,314	2,601	53,438	76,674	86,601	-	-	Signboard/leaflets
อินเทอร์เน็ต/ออนไลน์	133,714	2,601	18,568	38,189	74,357	-	-	Internet/online
วิทยุ	242,479	3,710	70,315	68,083	100,371	-	-	Radio
อื่น ๆ	42,521	-	5,672	12,796	24,052	-	-	Other
การสวดมนต์ข้ามปีครั้งนี้ ตั้งใจและอธิษฐาน/ขอพรเรื่องใด มากที่สุด	616,068	9,351	173,133	207,400	226,184	-	-	The most wish for the chanting in this year
สุขภาพร่างกายแข็งแรง/ปราศจากโรคภัย และมีอายุยืนยาว	264,014	6,751	92,321	80,763	84,179	-	-	Having good health
ความเจริญก้าวหน้าในอาชีพ/การทำงาน/ การศึกษา	84,745	-	6,239	44,605	33,901	-	-	The progress in the profession/ working/education
ความรัก/การใช้ชีวิตคู่	-	-	-	-	-	-	-	Love/Life partner
โชคลาภ/ร่ำรวยเงินทอง/ถูกหวย	28,980	-	9,225	4,133	15,622	-	-	Fortune/fabulously
ครอบครัวมีความสุข ความเจริญ	194,525	-	53,428	64,509	76,588	-	-	Happy family and prosperity
ประเทศชาติสงบสุข	25,453	2,601	4,687	6,736	11,430	-	-	Peaceful country
อื่น ๆ	5,043	-	2,772	-	2,271	-	-	Other
ไม่ได้อธิษฐาน/ขอพร	13,308	-	4,462	6,654	2,193	-	-	No wishes

หมายเหตุ : 1/ ตอบได้มากกว่า 1 คำตอบ

: More than one answer was possible

ตารางที่ 9 จำนวนพุทธศาสนิกชน อายุ 13 ปีขึ้นไป จำแนกตามระดับการศึกษาที่สำเร็จ การสวดมนต์ข้ามปี เขตการปกครอง และภาค พ.ศ. 2557 (ต่อ)

TABLE 9 NUMBER OF BUDDHISTS, AGED 13 YEARS AND OVER BY LEVEL OF EDUCATIONAL ATTAINMENT, CHANTING CEREMONY, AREA AND REGION, 2014 (Contd.)

เขตการปกครอง และภาค	ระดับการศึกษาที่สำเร็จ Level of educational attainment					Chanting Ceremony, area and region	
	รวม Total	ไม่เคยเรียน None	ประถมศึกษา Elementary	มัธยมศึกษา Secondary	อุดมศึกษา Higher Education		อื่นๆ Other
ภาคกลาง							
(ไม่รวมกรุงเทพมหานคร)							
การสวดมนต์ข้ามปี	8,005,510	406,414	3,617,256	2,639,122	1,308,794	33,925	-
สวด	1,270,555	59,499	594,888	356,417	256,936	2,816	-
ไม่ได้สวด	6,734,955	346,914	3,022,368	2,282,706	1,051,858	31,109	-
วัด/สำนักสงฆ์	1,270,555	59,499	594,888	356,417	256,936	2,816	-
บ้าน	884,636	50,735	373,788	256,247	202,836	1,030	-
อื่น ๆ	371,678	8,765	217,396	93,462	50,271	1,785	-
	14,242	-	3,704	6,708	3,830	-	-
	1,269,560	59,305	594,888	356,417	256,135	2,816	-
แหล่งที่ได้รับข่าวสาร							
เกี่ยวกับ การสวดมนต์ข้ามปี ^{1/}							
คนรู้จัก/เพื่อน/ญาติ	1,201,372	55,201	561,896	339,172	242,287	2,816	-
โทรทัศน์	1,003,523	22,404	473,776	287,571	217,987	1,785	-
ป้ายประกาศ/แผ่นพับ	433,120	3,275	160,385	147,176	122,284	-	-
อินเทอร์เน็ต/ออนไลน์	146,110	-	8,357	56,956	80,798	-	-
วิทยุ	331,142	6,717	153,215	94,896	76,315	-	-
อื่น ๆ	50,317	1,170	23,844	18,088	7,215	-	-
	1,270,555	59,499	594,888	356,417	256,936	2,816	-
การสวดมนต์ข้ามปีครั้งนี้							
ตั้งใจจะอธิษฐาน/ขอพรเรื่องใดมากที่สุด							
สุขภาพร่างกายแข็งแรง/ปราศจากโรคภัย	499,537	21,539	257,064	116,128	103,776	1,030	-
และมีอายุยืนยาว	130,794	10,368	21,632	62,303	36,492	-	-
ความเจริญก้าวหน้าในอาชีพ/การงาน/การศึกษา	5,900	-	2,634	3,267	-	-	-
ความรัก/การใช้ชีวิตคู่	68,809	2,830	27,827	32,693	5,459	-	-
โชคลาภ/ร่ำรวยเงินทอง/ถูกหวย	511,374	24,763	255,752	132,431	96,643	1,785	-
ครอบครัวมีความสุข ความเจริญ	21,743	-	16,139	1,714	3,890	-	-
ประเทศชาติสงบสุข	2,044	-	-	818	1,226	-	-
อื่น ๆ	30,354	-	13,840	7,064	9,450	-	-
ไม่ได้อธิษฐาน/ขอพร							

หมายเหตุ : 1/ ตอบได้มากกว่า 1 คำตอบ

: More than one answer was possible

ตารางที่ 9 จำนวนพุทธศาสนิกชน อายุ 13 ปีขึ้นไป จำแนกตามระดับการศึกษาที่สำเร็จ การสวดมนต์ข้ามปี เขตการปกครอง และภาค พ.ศ. 2557 (ต่อ)

TABLE 9 NUMBER OF BUDDHISTS, AGED 13 YEARS AND OVER BY LEVEL OF EDUCATIONAL ATTAINMENT, CHANTING CEREMONY, AREA AND REGION, 2014 (Contd.)

เขตการปกครอง และภาค	ระดับการศึกษาที่สำเร็จ Level of educational attainment					Chanting Ceremony, area and region		
	รวม Total	ไม่เคยเรียน None	ประถมศึกษา Elementary	มัธยมศึกษา Secondary	อุดมศึกษา Higher Education		อื่นๆ Other	ไม่ทราบ Unknown
ภาคเหนือ								
การสวดมนต์ข้ามปี							Northern region	
การสวดมนต์ข้ามปี	5,533,713	499,263	3,322,573	1,195,527	511,758	3,547	1,045	Chanting ceremony
สวด	917,391	67,108	525,659	219,036	103,446	1,097	1,045	Yes
ไม่ได้สวด	4,616,322	432,154	2,796,914	976,491	408,313	2,450	-	No
วัด/สำนักสงฆ์	917,391	67,108	525,659	219,036	103,446	1,097	1,045	Place of new year's eve countdown
บ้าน	632,271	45,761	361,648	149,991	74,142	378	352	Temple/house of priest
อื่น ๆ	274,475	16,522	163,167	65,314	28,059	720	693	At home
	10,645	4,825	844	3,731	1,245	-	-	Other
แหล่งที่ได้รับข่าวสาร	913,866	66,317	525,381	216,580	103,446	1,097	1,045	Source of received information ^{1/}
เกี่ยวกับ การสวดมนต์ข้ามปี ^{1/}								about new year's eve countdown ^{1/}
คนรู้จัก/เพื่อน/ญาติ	889,812	64,826	514,867	205,729	102,247	1,097	1,045	Acquaintance/friend/cousin
โทรทัศน์	734,908	50,603	416,537	176,545	89,082	1,097	1,045	Television
ป้ายประกาศ/แผ่นพับ	280,136	10,604	125,683	96,312	47,187	-	352	Signboard/leaflets
อินเทอร์เน็ต/ออนไลน์	101,919	2,786	27,030	32,539	39,564	-	-	Internet/online
วิทยุ	374,920	31,670	184,984	102,649	54,230	342	1,045	Radio
อื่น ๆ	18,376	991	8,598	7,778	1,010	-	-	Other
การสวดมนต์ข้ามปีครั้งนี้	917,391	67,108	525,659	219,036	103,446	1,097	1,045	The most wish for
ตั้งใจจะอธิษฐาน/ขอพรเรื่องใด มากที่สุด								the chanting in this year
สุขภาพร่างกายแข็งแรง/ปราศจากโรคภัย	386,369	29,186	258,204	67,027	31,259	-	693	Having good health
และมีอายุยืนยาว								
ความเจริญก้าวหน้าในอาชีพ/การทำงาน/การศึกษา	89,030	3,269	42,069	31,990	11,703	-	-	The progress in the profession/working/education
ความรัก/การใช้ชีวิตคู่	3,332	913	232	1,595	591	-	-	Love/Life partner
โชคลาภ/ร่ำรวยเงินทอง/ถูกหวย	63,313	5,168	44,359	8,907	4,879	-	-	Fortune/fabulously
ครอบครัวมีความสุข ความเจริญ	340,369	24,694	166,312	104,366	43,889	755	352	Happy family and prosperity
ประเทศชาติสงบสุข	22,840	433	10,342	3,255	8,467	342	-	Peaceful country
อื่น ๆ	2,434	1,181	305	-	948	-	-	Other
ไม่ได้อธิษฐาน/ขอพร	9,704	2,264	3,835	1,896	1,709	-	-	No wishes

หมายเหตุ : 1/ ตอบได้มากกว่า 1 คำตอบ

: More than one answer was possible

ตารางที่ 9 จำนวนพุทธศาสนิกชน อายุ 13 ปีขึ้นไป จำแนกตามระดับการศึกษาที่สำเร็จ การสวดมนต์ข้ามปี เขตการปกครอง และภาค พ.ศ. 2557 (ต่อ)

TABLE 9 NUMBER OF BUDDHISTS, AGED 13 YEARS AND OVER BY LEVEL OF EDUCATIONAL ATTAINMENT, CHANTING CEREMONY, AREA AND REGION, 2014 (Contd.)

เขตการปกครอง และภาค	ระดับการศึกษาที่สำเร็จ Level of educational attainment					Chanting Ceremony, area and region	
	รวม Total	ไม่เคยเรียน None	ประถมศึกษา Elementary	มัธยมศึกษา Secondary	อุดมศึกษา Higher Education		อื่นๆ Other
ภาคตะวันออกเฉียงเหนือ							
การสวดมนต์ข้ามปี							Northeastern region
การสวดมนต์ข้ามปี	8,230,096	146,075	5,412,602	1,895,958	772,631	2,581	249
สวด	1,124,928	13,401	752,885	224,211	132,815	1,616	-
ไม่ได้สวด	7,105,168	132,674	4,659,717	1,671,747	639,816	966	249
วัด/สำนักสงฆ์	1,124,928	13,401	752,885	224,211	132,815	1,616	-
บ้าน	968,398	10,625	651,337	197,464	107,356	1,616	-
อื่นๆ	136,791	2,103	93,974	18,677	22,037	-	-
	19,739	673	7,573	8,070	3,423	-	-
แหล่งที่ได้รับข่าวสาร	1,119,833	12,193	748,998	224,221	132,815	1,616	-
เกี่ยวกับการสวดมนต์ข้ามปี ^{1/}							
คนรู้จัก/เพื่อน/ญาติ	1,104,902	12,193	743,354	219,679	128,061	1,616	-
โทรทัศน์	732,818	5,260	465,640	147,115	113,188	1,616	-
ป้ายประกาศ/แผ่นพับ	393,875	2,011	222,240	93,604	74,405	1,616	-
อินเทอร์เน็ต/ออนไลน์	136,269	1,121	38,585	43,851	51,097	1,616	-
วิทยุ	406,012	3,472	268,376	76,468	56,081	1,616	-
อื่นๆ	45,280	1,084	22,010	14,604	7,581	-	-
การสวดมนต์ข้ามปีครั้งนี้	1,124,928	13,401	752,885	224,211	132,815	1,616	-
ตั้งใจจะอธิษฐาน/ขอพรเรื่องใดมากที่สุด							
สุขภาพร่างกายแข็งแรง/ปราศจากโรคภัย	499,170	8,153	380,555	64,466	45,995	-	-
และมีอายุยืนยาว							
ความเจริญก้าวหน้าในอาชีพ/การงาน/	105,027	291	33,382	45,133	26,221	-	-
การศึกษา							
ความรัก/การใช้ชีวิต	6,567	-	411	4,572	1,584	-	-
โชคลาภ/ร่ำรวยเงินทอง/ถูกหวย	69,980	592	44,065	18,752	6,570	-	-
ครอบครัวมีความสุข ความเจริญ	405,693	1,943	277,049	81,896	44,806	-	-
ประเทศชาติสงบสุข	23,267	910	9,099	6,552	5,090	1,616	-
อื่นๆ	1,784	-	1,193	-	591	-	-
ไม่ได้อธิษฐาน/ขอพร	13,440	1,511	7,131	2,840	1,958	-	-

หมายเหตุ : 1/ ตอบได้มากกว่า 1 คำตอบ

: More than one answer was possible

ตารางที่ 9 จำนวนพุทธศาสนิกชน อายุ 13 ปีขึ้นไป จำแนกตามระดับการศึกษาที่สำเร็จ การสวดมนต์ข้ามปี เขตการปกครอง และภาค พ.ศ. 2557 (ต่อ)

TABLE 9 NUMBER OF BUDDHISTS, AGED 13 YEARS AND OVER BY LEVEL OF EDUCATIONAL ATTAINMENT, CHANTING CEREMONY, AREA AND REGION, 2014 (Contd.)

เขตการปกครอง และภาค	ระดับการศึกษาที่สำเร็จ Level of educational attainment					Chanting Ceremony, area and region	
	รวม Total	ไม่เคยเรียน None	ประถมศึกษา Elementary	มัธยมศึกษา Secondary	อุดมศึกษา Higher Education		อื่นๆ Other
ภาคใต้							
การสวดมนต์ข้ามปี							Southern region
การสวดมนต์ข้ามปี	2,931,468	94,598	1,496,309	888,436	451,775	351	Chanting ceremony
สวด	529,540	15,830	271,481	159,456	82,773	-	Yes
ไม่ได้สวด	2,401,928	78,768	1,224,828	728,980	369,002	351	No
วัด/สำนักสงฆ์	529,540	15,830	271,481	159,456	82,773	-	Place of new year's eve countdown
บ้าน	333,197	11,968	168,350	96,049	56,830	-	Temple/house of priest
อื่น ๆ	189,306	3,862	102,406	58,559	24,498	-	At home
	7,038	-	725	4,868	1,445	-	Other
แหล่งที่ได้รับข่าวสารเกี่ยวกับ การสวดมนต์ข้ามปี ^{1/}	524,753	14,948	267,576	159,456	82,773	-	Source of received information about new year's eve countdown ^{1/}
คนรู้จัก/เพื่อน/ญาติ	476,424	14,138	245,216	140,320	76,750	-	Acquaintance/friend/cousin
โทรทัศน์	423,384	11,319	205,412	140,678	65,976	-	Television
ป้ายประกาศ/แผ่นพับ	179,253	7,557	82,452	46,384	42,860	-	Signboard/leaflets
อินเทอร์เน็ต/ออนไลน์	66,525	-	9,821	32,345	24,360	-	Internet/online
วิทยุ	93,373	2,376	48,956	21,632	20,410	-	Radio
อื่น ๆ	24,682	601	10,063	4,688	9,331	-	Other
การสวดมนต์ข้ามปีครั้งนี้ตั้งใจจะอธิษฐาน/ขอพรเรื่องใดมากที่สุด	529,540	15,830	271,481	159,456	82,773	-	The most wish for the chanting in this year
สุขภาพร่างกายแข็งแรง/ปราศจากโรคภัย และมีอายุยืนยาว	222,771	10,491	122,104	55,861	34,315	-	Having good health
ความเจริญก้าวหน้าในอาชีพ/การทำงาน/การศึกษา	67,111	996	16,072	33,456	16,587	-	The progress in the profession/working/education
ความรัก/การใช้ชีวิตคู่	3,980	-	1,533	2,447	-	-	Love/Life partner
โชคลาภ/ร่ำรวยเงินทอง/ถูกหวย	26,459	-	14,329	10,570	1,560	-	Fortune/fabulously
ครอบครัวมีความสุข ความเจริญ	171,855	3,123	92,608	51,083	25,041	-	Happy family and prosperity
ประเทศชาติสงบสุข	26,241	230	16,855	5,189	3,967	-	Peaceful country
อื่น ๆ	927	-	237	-	690	-	Other
ไม่ได้อธิษฐาน/ขอพร	10,196	990	7,743	850	613	-	No wishes

หมายเหตุ : 1/ ตอบได้มากกว่า 1 คำตอบ

: More than one answer was possible

ตารางที่ 10 จำนวนพุทธศาสนิกชน อายุ 15 ปีขึ้นไป จำแนกตามอาชีพ การสวดมนต์ข้ามปี เขตการปกครอง และภาค พ.ศ. 2557

TABLE 10 NUMBER OF BUDDHISTS, AGED 15 YEARS AND OVER BY OCCUPATION, CHANTING CEREMONY, AREA AND REGION, 2014

	อาชีพ Occupation											ทหาร Armed forces	The most useful of chanting area and region
	รวม Total	ผู้บัญชาการระดับอาวุโส	ผู้ประกอบวิชาชีพ ด้านต่างๆ Professionals	ช่างเทคนิค สาขาต่างๆ และผู้ประกอบวิชาชีพอื่น ๆ Technician and associate professionals	เสมียน Clerks	พนักงานบริการ พนักงานขาย ร้านค้าและตลาด Service and sales workers	ปฏิบัติงานในฝีมือ	ผู้ปฏิบัติงานในธุรกิจด้านความรู้อื่นๆ	ผู้ปฏิบัติงานในเครื่องจักร โรงงานและสำนักงาน	ปฏิบัติงานในเครื่องจักร	อาชีพขั้นพื้นฐานต่างๆ Elementary occupation		
การสวดมนต์ข้ามปี เขตการปกครอง และภาค	20,292,931	557,846	854,374	728,858	756,783	4,061,432	7,973,501	1,817,164	1,539,425	1,989,591	13,957	Whole Kingdom	
ทั่วราชอาณาจักร	2,949,543	112,613	175,504	138,129	119,503	676,586	1,079,367	229,415	153,492	260,744	4,189	Chanting ceremony	
การสวดมนต์ข้ามปี	17,343,388	445,233	678,870	590,728	637,280	3,384,846	6,894,134	1,587,749	1,385,933	1,728,847	9,768	Yes	
ไม่ได้สวด	2,949,543	112,613	175,504	138,129	119,503	676,586	1,079,367	229,415	153,492	260,744	4,189	No	
วัด/สำนักสงฆ์	2,178,334	79,673	129,049	105,376	89,885	449,993	846,882	169,113	104,145	200,029	4,189	Place of new year's eve countdown	
บ้าน	708,903	27,169	40,195	26,605	27,498	208,891	224,175	54,651	43,791	55,926	-	Temple/house of priest	
อื่น ๆ	62,305	5,771	6,260	6,148	2,121	17,702	8,310	5,650	5,555	4,789	-	At home	
แหล่งที่ได้รับข่าวสาร	2,940,199	112,613	175,504	138,129	119,503	676,085	1,072,416	229,415	151,795	260,550	4,189	Other	
เกี่ยวกับการสวดมนต์ข้ามปี ^{1/}	2,800,241	105,934	167,604	129,288	114,099	636,200	1,033,810	219,347	145,102	246,669	4,189	Source of received information	
คนรู้จัก/เพื่อน/ญาติ	2,243,274	95,113	147,823	106,669	83,898	581,988	766,248	167,374	115,910	174,062	4,189	about new year's eve countdown ^{1/}	
โทรทัศน์	1,038,118	61,901	89,247	57,402	57,806	272,902	275,769	78,985	59,919	81,872	2,315	Acquaintance/friend/cousin	
ป้ายประกาศ/แผ่นพับ	393,413	32,999	77,830	41,264	42,398	84,955	49,667	30,974	12,995	16,960	3,371	Television	
อินเทอร์เน็ต/ออนไลน์	948,291	46,849	78,573	42,379	28,436	239,232	319,713	70,178	30,661	89,389	2,881	Signboard/leaflets	
วิทยุ	111,736	11,748	11,563	3,874	3,570	15,542	40,401	10,343	8,124	6,571	-	Internet/online	
อื่น ๆ	2,949,543	112,613	175,504	138,129	119,503	676,586	1,079,367	229,415	153,492	260,744	4,189	Radio	
การสวดมนต์ข้ามปีครั้งนี้	1,169,322	51,897	52,040	46,816	33,787	262,136	481,486	88,154	64,952	86,180	1,874	Other	
ตั้งใจอธิษฐาน/ขอพรเรื่องใดมากที่สุด	327,715	12,070	16,513	34,539	29,913	90,756	74,825	17,673	26,256	25,170	-	The most wish for the chanting in this year	
สุขภาพร่างกายแข็งแรง/ปราศจากโรคภัย และมีอายุยืนยาว	15,318	2,502	591	1,595	769	1,778	4,508	-	3,120	454	-	Having good health	
ความเจริญก้าวหน้าในอาชีพ/การทำงาน การศึกษา	216,177	4,306	4,312	3,742	3,695	47,862	84,579	26,189	12,005	29,488	-	The progress in the profession/working/education	
ความรัก/การใช้ชีวิต	1,079,525	32,415	85,317	42,521	45,318	248,125	384,462	90,933	40,743	107,375	2,315	Love/Life partner	
โชคลาภ/รางวัลเงินทอง/ถูกหวย	73,541	2,501	10,630	5,440	4,158	11,577	28,800	3,475	2,552	4,410	-	Fortune/fabulously	
ครอบครัวมีความสุข ความเจริญ	5,061	532	596	2,365	-	-	305	977	-	286	-	Happy family and prosperity	
ประเทศชาติสงบสุข	62,883	6,391	5,504	1,111	1,864	14,353	20,401	2,015	3,863	7,381	-	Peaceful country	
อื่น ๆ												Other	
ไม่ได้อธิษฐาน/ขอพร												No wishes	

หมายเหตุ : 1/ ตอบได้มากกว่า 1 คำตอบ : More than one answer possible

ตารางที่ 10 จำนวนพุทธศาสนิกชน อายุ 15 ปีขึ้นไป จำแนกตามอาชีพ การสวดมนต์ข้ามปี เขตการปกครอง และภาค พ.ศ. 2557 (ต่อ)
 TABLE 10 NUMBER OF BUDDHISTS, AGED 15 YEARS AND OVER BY OCCUPATION, CHANTING CEREMONY, AREA AND REGION, 2014 (Contd.)

การสวดมนต์ข้ามปี เขตการปกครอง และภาค	อาชีพ											ทหาร Armed forces
	รวม Total	ผู้บัญญัติ กฎหมาย Charter officers	ผู้ประกอบ วิชาชีพ Professionals	ช่างเทคนิค สาขาต่างๆ และผู้ประกอบ วิชาชีพอื่นๆ Technician and associate professionals	เสมียน Clerks	พนักงาน บริการ และ พนักงานขาย ร้านค้าและ ตลาด Service and sales workers	ปฏิบัติงาน ที่มีฝีมือ ในด้านการ เกษตรและ การประมง Skilled agricultural forestry and fishery workers	ผู้ปฏิบัติงานใน ธุรกิจด้านความ สามารถทางฝีมือ และธุรกิจอื่นๆ ที่เกี่ยวข้อง Craft and related trades workers	ปฏิบัติงาน เครื่องจักร โรงงานและ ผู้ปฏิบัติงาน ด้านการ ประกอบอาชีพ Plant and machine operators and assemblers	อาชีพ ขั้นพื้นฐาน ต่างๆ Elementary occupation	อาชีพ ขั้นสูง Advanced occupation	
ในเขตเทศบาล การสวดมนต์ข้ามปี	8,987,039	323,745	566,612	525,646	556,035	2,450,296	1,560,896	1,003,096	980,001	1,008,940	11,773	
สวด ไม่ได้อวด	1,279,518	51,339	111,947	88,796	81,387	407,207	198,913	113,246	82,217	141,233	3,233	Yes
วัด/สำนักสงฆ์	7,707,521	272,405	454,665	436,850	474,647	2,043,089	1,361,983	889,850	897,785	867,707	8,540	No
บ้าน	1,279,518	51,339	111,947	88,796	81,387	407,207	198,913	113,246	82,217	141,233	3,233	Place of new year's eve countdown
อื่นๆ	895,840	30,104	80,895	62,720	62,724	254,366	157,946	82,841	53,740	107,271	3,233	Temple/house of priest
แหล่งที่ได้รับข่าวสาร เกี่ยวกับ การสวดมนต์ข้ามปี ^{1/}	353,329	20,946	27,829	21,092	17,069	143,612	40,624	28,849	22,921	30,386	-	At home
	30,349	289	3,222	4,984	1,594	9,230	342	1,557	5,555	3,576	-	Other
คนรู้จัก/เพื่อน/ญาติ	1,275,658	51,339	111,947	88,796	81,387	406,706	195,749	113,246	82,217	141,038	3,233	Source of received information about new year's eve countdown ^{1/}
โทรทัศน์	1,206,134	45,038	108,275	81,881	78,039	380,100	190,147	110,581	76,338	132,503	3,233	Acquaintance/friend/cousin
ป้ายประกาศ/แผ่นพับ	1,017,937	48,352	98,864	66,870	49,107	357,481	141,415	90,929	63,769	97,917	3,233	Television
อินเทอร์เน็ต/ออนไลน์	515,733	32,637	55,425	31,075	39,777	170,209	53,568	52,464	33,414	44,849	2,315	Signboard/leaflets
วิทยุ	231,659	26,682	51,171	28,994	27,265	48,372	16,896	14,121	7,234	8,043	2,881	Internet/online
อื่นๆ	481,755	20,607	53,662	31,118	18,915	163,938	64,812	44,108	24,329	57,386	2,881	Radio
การสวดมนต์ข้ามปีครั้งที่ ตั้งใจจะอธิษฐาน/ขอพรเรื่องใด มากที่สุด	51,912	6,045	9,668	3,411	1,792	5,946	8,740	7,402	5,310	3,598	-	Other
สุขภาพร่างกายแข็งแรง/ปราศจากโรคภัย และมีอายุยืนยาว	1,279,518	51,339	111,947	88,796	81,387	407,207	198,913	113,246	82,217	141,233	3,233	The most wish for the chanting in this year
ความเจริญก้าวหน้าในอาชีพ/การงาน/ การศึกษา	505,021	25,060	29,007	29,607	23,871	166,535	93,957	53,314	39,894	42,859	918	Having good health
ความรัก/การใช้ชีวิตคู่	155,627	8,969	12,465	26,447	12,334	55,169	6,066	4,305	9,344	20,528	-	The progress in the profession/ working/education
โชคลาภ/รายได้เงินทอง/ถูกหวย	4,363	-	591	-	769	1,778	643	-	126	454	-	Love/Life partner
ครอบครัวมีความสุข ความเจริญ	86,016	1,456	4,312	1,026	3,695	24,694	12,422	18,573	7,150	12,687	-	Fortune/fabulously
ประเทศชาติสงบสุข	467,809	9,315	54,382	24,383	37,959	143,633	75,377	35,811	23,012	61,622	2,315	Happy family and prosperity
อื่นๆ	26,483	-	6,278	3,858	894	4,421	7,268	431	2,552	781	-	Peaceful country
ไม่ได้อธิษฐาน/ขอพร	4,078	532	-	2,365	-	-	305	591	-	286	-	Other
	30,122	6,007	4,912	1,111	1,864	10,977	2,874	222	139	2,017	-	No wishes

หมายเหตุ : 1/ ตอบได้มากกว่า 1 คำตอบ : More than one answer possible

ตารางที่ 10 จำนวนพุทธศาสนิกชน อายุ 15 ปีขึ้นไป จำแนกตามอาชีพ การสวดมนต์ข้ามปี เขตการปกครอง และภาค พ.ศ. 2557 (ต่อ)

TABLE 10 NUMBER OF BUDDHISTS, AGED 15 YEARS AND OVER BY OCCUPATION, CHANTING CEREMONY, AREA AND REGION, 2014 (Contd.)

	อาชีพ Occupation										ทหาร Armed forces						
	รวม Total	ผู้บัญญัติกฎหมาย Legislators, senior officials manager	ข้าราชการระดับอาวุโส ผู้จัดการ	ผู้ประกอบวิชาชีพ ด้านต่างๆ Professionals	ช่างเทคนิค สาขาต่างๆ และผู้ประกอบวิชาชีพอื่น ๆ Technician and associate professionals	เสมียน Clerks	พนักงาน บริกร และ พนักงานขาย ร้านค้าและตลาด Service and sales workers	ปฏิบัติงานที่มีฝีมือ ในด้านการเกษตรและ การประมง Skilled agricultural forestry and fishery workers	ผู้ปฏิบัติงานในธุรกิจด้านความ สามารถทางฝีมือ และธุรกิจอื่นๆ ที่เกี่ยวข้อง Craft and related trades workers	ปฏิบัติการเครื่องจักร โรงงานและ ผู้ปฏิบัติงานด้าน การประกอบพืช Plant and machine operators and assemblers		อาชีพ ชั้นพื้นฐานต่างๆ Elementary occupation					
การสวดมนต์ข้ามปี เขตการปกครอง และภาค																	
นอกเขตเทศบาล																	
การสวดมนต์ข้ามปี	11,305,892	234,101	287,763	203,211	200,749	1,611,135	6,412,606	814,068	559,424	980,651	2,184						
ไม่ได้สวด	1,670,025	61,274	63,558	49,333	38,116	269,379	880,455	116,168	71,275	119,511	956						Non - municipal area Chanting ceremony
วัด/สำนักสงฆ์	1,282,494	49,568	48,153	42,656	27,161	195,627	688,936	86,273	50,405	92,758	956						Place of new year's eve countdown
บ้าน	355,574	6,223	12,366	5,513	10,429	65,279	183,551	25,802	20,870	25,540	-						Temple/house of priest
อื่นๆ	31,956	5,482	3,038	1,164	526	8,472	7,968	4,093	-	1,213	-						At home
แหล่งที่ได้รับข่าวสาร เกี่ยวกับพิธีกรรม	1,664,541	61,274	63,558	49,333	38,116	269,379	876,667	116,168	69,578	119,511	956						Source of received information about new year's eve countdown
ความรู้จัก/เพื่อน/ญาติ	1,594,107	58,896	59,328	47,407	36,060	256,099	843,664	108,766	68,765	114,166	956						Acquaintance/friend/cousin
โทรทัศน์	1,225,337	46,761	48,959	39,799	34,791	224,506	624,833	76,445	52,141	76,145	956						Television
ป้ายประกาศ/แผ่นพับ	522,385	29,264	33,822	26,327	18,030	102,693	222,201	26,521	26,504	37,022	-						Signboard/leaflets
อินเทอร์เน็ต/ออนไลน์	161,753	6,317	26,659	12,270	15,133	36,583	32,771	16,853	5,761	8,917	490						Internet/online
วิทยุ	466,536	26,242	24,911	11,261	9,521	75,295	254,901	26,070	6,332	32,003	-						Radio
อื่นๆ	59,824	5,703	1,895	463	1,777	9,596	31,661	2,941	2,814	2,973	-						Other
การสวดมนต์ข้ามปีครั้งนี้ ตั้งใจจะอธิษฐาน/ขอพรเรื่องใด มากที่สุด	1,670,025	61,274	63,558	49,333	38,116	269,379	880,455	116,168	71,275	119,511	956						The most wish for the chanting in this year
สุขภาพร่างกายแข็งแรง/ปราศจากโรคภัย และมีอายุยืนยาว	664,301	26,837	23,034	17,209	9,915	95,601	387,530	34,840	25,058	43,322	956						Having good health
ความเจริญก้าวหน้าในอาชีพ/การงาน/ การศึกษา	172,088	3,101	4,048	8,093	17,579	35,587	68,759	13,368	16,912	4,642	-						The progress in the profession/ working/education
ความรัก/การใช้ชีวิตดี	10,956	2,502	-	1,595	-	-	3,865	-	2,994	-	-						Love/Life partner
โชค ลาภ/รายได้เงินทอง/ถูกหวย	130,162	2,849	-	2,717	-	23,167	72,156	7,615	4,856	16,801	-						Fortune/fabulously
ครอบครัวมีความสุข ความเจริญ	611,717	23,100	30,936	18,138	7,358	104,492	309,085	55,122	17,732	45,754	-						Happy family and prosperity
ประเทศชาติสงบสุข	47,058	2,501	4,353	1,582	3,264	7,155	21,532	3,044	-	3,629	-						Peaceful country
อื่นๆ	982	-	596	-	-	-	-	386	-	-	-						Other
ไม่ได้อธิษฐาน/ขอพร	32,761	384	592	-	-	3,376	17,528	1,793	3,724	5,364	-						No wishes

หมายเหตุ : 1/ ตอบได้มากกว่า 1 คำตอบ : More than one answer possible

ตารางที่ 10 จำนวนพุทธศาสนิกชน อายุ 15 ปีขึ้นไป จำแนกตามอาชีพ การสวดมนต์ข้ามปี เขตการปกครอง และภาค พ.ศ. 2557 (ต่อ)

TABLE 10 NUMBER OF BUDDHISTS, AGED 15 YEARS AND OVER BY OCCUPATION, CHANTING CEREMONY, AREA AND REGION, 2014 (Contd.)

การสวดมนต์ข้ามปี เขตการปกครอง และภาค	อาชีพ Occupation												
	รวม Total	ผู้บัญญัติ กฎหมาย Charter ระดับอาวุโส ผู้จัดการ Legislator, senior officials manager	ผู้ประกอบ วิชาชีพ ด้านต่างๆ Professionals	ช่างเทคนิค สาขาต่างๆ และผู้ประกอบ วิชาชีพอื่นๆ Technician and associate professionals	เสมียน Clerks	พนักงาน บริการ และ พนักงานขาย ร้านค้าและ ตลาด Service and sales workers	ปฏิบัติงาน ที่มีฝีมือ ในด้านการ เกษตรและ การประมง Skilled agricultural forestry and fishery workers	ผู้ปฏิบัติงานใน ธุรกิจด้านความ สามารถทางมือ และธุรกิจอื่นๆ ที่เกี่ยวข้อง Craft and related trades workers	ปฏิบัติการ เครื่องจักร โรงงานและ ผู้ปฏิบัติงาน ด้านการ ประกอบอาชีพ Plant and machine operators and assemblers	อาชีพ ขั้นพื้นฐาน ต่างๆ Elementary occupation	ทหาร Armed forces	The most useful of chanting, area and region	
กรุงเทพมหานคร	2,515,463	143,697	201,344	236,636	228,604	682,899	17,141	326,198	373,374	300,634	4,935	Bangkok metropolis	
การสวดมนต์ข้ามปี	375,239	16,318	40,898	59,507	37,836	114,645	6,590	25,958	38,303	35,184	-	Chanting ceremony	
ไม่ได้อวด	2,140,225	127,379	160,447	177,130	190,768	568,255	10,551	300,240	335,071	265,450	4,935	Yes	
วัด/สำนักสงฆ์	375,239	16,318	40,898	59,507	37,836	114,645	6,590	25,958	38,303	35,184	-	Place of new year's eve countdown	
บ้าน	203,431	5,493	26,003	39,666	27,024	48,868	6,590	19,227	16,291	14,270	-	Temple/house of priest	
อื่นๆ	150,846	10,825	14,895	15,248	10,812	57,184	-	6,731	17,413	17,738	-	At home	
แหล่งที่ได้รับทราบการ เกี่ยวกับกิจกรรมสวดมนต์ข้ามปี ^{1/}	20,962	-	-	4,593	-	8,593	-	-	4,598	3,177	-	Other	
คนรู้จัก/เพื่อน/ญาติ โทรทัศน์	375,239	16,318	40,898	59,507	37,836	114,645	6,590	25,958	38,303	35,184	-	Source of received information about new year's eve countdown ^{1/}	
ป้ายประกาศ/แผ่นพับ	342,901	11,456	38,454	54,548	34,684	102,628	6,590	25,958	33,398	35,184	-	Acquaintance/friend/cousin	
อินเทอร์เน็ต/ออนไลน์	306,214	16,318	34,416	40,248	20,247	98,627	6,590	22,936	33,883	32,950	-	Television	
วิทยุ	144,853	9,041	19,014	20,227	9,854	36,011	6,590	15,939	14,733	13,444	-	Signboard/leaflets	
อื่นๆ	81,670	6,809	20,605	21,238	7,384	8,319	4,765	6,000	1,898	4,652	-	Internet/online	
การสวดมนต์ข้ามปีครั้งนี้ ตั้งใจอธิษฐาน/ขอพรเรื่องใด มากที่สุด	157,747	6,809	20,694	25,477	5,521	46,724	-	17,218	10,447	24,858	-	Radio	
สุขภาพร่างกายแข็งแรง/ปราศจากโรคภัย และมีอายุยืนยาว	24,739	3,549	6,786	3,248	1,362	-	4,765	3,131	1,898	-	-	Other	
ความเจริญก้าวหน้าในอาชีพ/การทำงาน/ การศึกษ	375,239	16,318	40,898	59,507	37,836	114,645	6,590	25,958	38,303	35,184	-	The most wish for the chanting in this year	
ความรัก/การใช้ชีวิตคู่	141,940	7,627	7,865	17,630	12,359	36,529	4,765	10,973	28,476	15,716	-	Having good health	
ครอบครัวมีความสุข ความเจริญ	51,574	4,043	1,362	18,667	-	21,370	-	-	6,131	-	-	The progress in the profession/ working/education	
ประเทศชาติสงบสุข	-	-	-	-	-	-	-	-	-	-	-	Love/Life partner	
อื่นๆ	25,322	-	-	-	2,470	12,440	1,825	8,587	-	-	-	Fortune/fabulously	
ไม่ได้อธิษฐาน/ขอพร	135,169	2,415	26,773	17,415	21,406	39,400	-	6,398	3,695	17,668	-	Happy family and prosperity	
	8,315	-	2,704	3,524	-	2,086	-	-	-	-	-	Peaceful country	
	2,271	-	-	2,271	-	-	-	-	-	-	-	Other	
	10,648	2,233	2,193	-	1,601	2,820	-	-	-	1,801	-	No wishes	

หมายเหตุ : 1/ ตอบได้มากกว่า 1 คำตอบ : More than one answer possible

ตารางที่ 10 จำนวนพุทธศาสนิกชน อายุ 15 ปีขึ้นไป จำแนกตามอาชีพ การสวดมนต์ข้ามปี เขตการปกครอง และภาค พ.ศ. 2557 (ต่อ)
 TABLE 10 NUMBER OF BUDDHISTS, AGED 15 YEARS AND OVER BY OCCUPATION, CHANTING CEREMONY, AREA AND REGION, 2014 (Contd.)

การสวดมนต์ข้ามปี เขตการปกครอง และภาค	อาชีพ Occupation													
	รวม Total	ผู้บัญชา การ ระดับอาวุโส ผู้จัดการ Legislator, senior officials manager	ผู้ประกอบ วิชาชีพ ด้านต่าง ๆ Professionals	ช่างเทคนิค สาขาต่าง ๆ และผู้ประกอบ วิชาชีพอื่น ๆ Technician and associate professionals	เสมียน Clerks	พนักงาน บริการ และ พนักงานขาย ร้านค้าและ ตลาด Service and sales workers	ปฏิบัติงาน ในด้านการ เกษตรและ การประมง Skilled agricultural forestry and fishery workers	ผู้ปฏิบัติงานใน ธุรกิจด้านความ สามารถทางฝีมือ และธุรกิจอื่น ๆ ที่เกี่ยวข้อง Craft and related trades workers operators and assemblers	ปฏิบัติกา รเครื่องจักร โรงงานและ ผู้ปฏิบัติงาน ด้านการ ประกอบอาชีพ Plant and machine operators and assemblers	อาชีพ ขั้นพื้นฐาน ต่างๆ Elementary occupation	ทหาร Armed forces			
ภาคกลาง (ไม่รวมกรุงเทพมหานคร)	5,709,313	177,737	206,518	301,514	297,594	1,356,788	1,080,350	677,056	843,800	763,755	4,201			
การสวดมนต์ข้ามปี	816,088	37,774	44,137	33,953	42,990	236,757	142,546	82,315	82,237	112,423	956			
ไม่ได้สวด	4,893,225	139,963	162,381	267,561	254,605	1,120,030	937,805	594,742	761,562	651,332	3,245			
วัด/สำนักสงฆ์	614,749	29,209	32,135	27,114	32,498	167,845	100,356	68,618	70,169	85,849	956			
บ้าน	189,380	8,276	10,422	5,284	8,579	65,244	41,880	13,406	11,327	24,961	-			
อื่น ๆ	11,960	289	1,580	1,555	1,912	3,669	310	291	741	1,612	-			
แหล่งที่ได้รับข่าวสาร เกี่ยวกับ การสวดมนต์ข้ามปี ^{1/}	815,894	37,774	44,137	33,953	42,990	236,757	142,546	82,315	82,237	112,228	956			
คนรู้จัก/เพื่อน/ญาติ	776,193	37,129	44,137	31,207	40,933	225,551	133,999	76,643	80,449	105,188	956			
โทรทัศน์	635,864	36,302	36,847	31,129	30,913	208,109	109,818	61,817	56,988	62,983	956			
ป้ายประกาศ/แผ่นพับ	281,562	24,969	20,452	10,552	22,360	83,402	30,897	29,013	32,000	27,918	-			
อินเทอร์เน็ต/ออนไลน์	103,914	16,810	18,005	10,887	16,257	19,687	5,478	6,970	6,535	2,796	490			
วิทยุ	192,997	11,634	16,519	6,675	7,390	74,174	31,821	12,165	10,671	21,947	-			
อื่น ๆ	31,205	821	784	-	1,777	8,719	3,919	4,042	5,186	5,956	-			
การสวดมนต์ข้ามปีครั้ง นี้	816,088	37,774	44,137	33,953	42,990	236,757	142,546	82,315	82,237	112,423	956			
ตั้งใจจะอธิษฐาน/ขอพรเรื่องใด มากที่สุด	307,944	15,819	16,824	18,037	11,543	94,100	62,610	32,420	23,210	32,426	956			
สุขภาพร่างกายแข็งแรง/ปราศจากโรคภัย และมีอายุยืนยาว	101,200	5,037	4,976	7,959	14,399	26,139	6,956	7,351	15,074	13,309	-			
ความเจริญก้าวหน้าในอาชีพ/การงาน/ การศึกษา	4,772	-	-	-	-	1,778	-	-	2,994	-	-			
ความรัก/การใช้ชีวิตดี	58,304	1,085	1,822	1,888	172	21,408	8,425	6,697	8,928	7,878	-			
โชคกลาง/รางวัลเงินทอง/ถูกหวย	303,779	12,005	17,059	5,011	14,718	83,731	58,590	34,055	25,756	52,855	-			
ครอบครัวมีความสุข ความเจริญ	14,125	-	1,717	298	2,158	2,956	1,820	-	2,552	2,624	-			
ประเทศชาติสงบสุข	818	532	-	-	-	-	-	-	-	286	-			
อื่น ๆ	25,147	3,296	1,739	761	-	6,644	4,145	1,793	3,724	3,045	-			
ไม่ได้อธิษฐาน/ขอพร	-	-	-	-	-	-	-	-	-	-	-			

หมายเหตุ : 1./ ตอบได้มากกว่า 1 คำตอบ : More than one answer possible

ตารางที่ 10 จำนวนพุทธศาสนิกชน อายุ 15 ปีขึ้นไป จำแนกตามอาชีพ การสวดมนต์ข้ามปี เขตการปกครอง และภาค พ.ศ. 2557 (ต่อ)
TABLE 10 NUMBER OF BUDDHISTS, AGED 15 YEARS AND OVER BY OCCUPATION, CHANTING CEREMONY, AREA AND REGION, 2014 (Contd.)

	อาชีพ Occupation													
	รวม Total	ผู้บัญญัติ กฎหมาย ข้าราชการ ระดับอาวุโส ผู้จัดการ Legislator, senior officials manager	ผู้ประกอบการ ระดับอาวุโส ผู้จัดการ Legislator, senior officials manager	ผู้ประกอบ วิชาชีพ ด้านต่างๆ Professionals	ช่างเทคนิค สาขาต่างๆ และผู้ประกอบ วิชาชีพอื่นๆ Technician and associate professionals	เสมียน Clerks	พนักงาน บริการ และ พนักงานขาย ร้านค้าและ ตลาด Service and sales workers	พนักงาน และ ร้านค้าและ ตลาด Service and sales workers	ปฏิบัติงาน ที่มีฝีมือ ในด้านการ เกษตรและ การประมง Skilled agricultural forestry and fishery workers	ผู้ปฏิบัติงานใน ธุรกิจด้านความ สามารถทางฝีมือ และธุรกิจอื่นๆ ที่เกี่ยวข้อง Craft and related trades workers	ผู้ปฏิบัติงานใน ธุรกิจด้านความ สามารถทางฝีมือ และธุรกิจอื่นๆ ที่เกี่ยวข้อง Craft and related trades workers	ผู้ประกอบการ เครื่องจักร โรงงานและ ผู้ปฏิบัติงาน ด้านการ ประกอบอาชีพ Plant and machine operators and assemblers	อาชีพ ขั้นพื้นฐาน ต่างๆ Elementary occupation	ทหาร Armed forces
ภาคเหนือ														
การสวดมนต์ข้ามปี														
สวด ไม่ได้สวด	3,922,314 635,802 3,286,512	52,606 18,198 34,408	108,194 30,302 77,892	71,802 17,568 54,234	89,628 16,863 72,765	690,210 137,631 552,578	1,994,616 287,865 1,706,750	344,611 53,713 290,898	150,277 15,672 134,606	419,150 57,072 362,078	1,219 918 302	Yes No	Northern region Chanting ceremony	
วัด/สำนักสงฆ์ บ้าน อื่น ๆ	635,802 461,334 167,778	18,198 16,481 1,717	30,302 24,259 5,064	17,568 16,804 763	16,863 13,846 3,017	137,631 94,404 40,699	287,865 200,420 84,856	53,713 32,556 20,565	15,672 10,121 5,551	57,072 51,526 5,546	918 918 -	Place of new year's eve countdown Temple/house of priest At home Other	The most useful of chanting, area and region	
แหล่งที่ได้รับข่าวสาร เกี่ยวกับ การสวดมนต์ข้ามปี^{1/}														
คนรู้จัก/เพื่อน/ญาติ โทรทัศน์ ป้ายประกาศ/แผ่นพับ อินเทอร์เน็ต/ออนไลน์ วิทยุ อื่น ๆ	614,350 518,159 210,980 72,861 270,557 12,637	18,198 15,611 7,500 2,766 11,388 3,545	29,695 26,980 17,912 14,863 18,268 697	16,522 13,802 11,490 4,119 6,324 463	16,863 13,457 9,700 9,628 10,852 222	133,050 126,826 70,480 20,268 69,450 2,370	281,186 224,122 48,468 5,458 92,096 4,481	53,713 41,955 22,205 8,484 26,614 312	13,975 10,202 5,217 913 5,094 331	50,230 44,287 18,008 5,444 29,553 216	918 918 -	Acquaintance/friend/cousin Television Signboard/leaflets Internet/online Radio Other	Source of received information ^{1/} about new year's eve countdown ^{1/}	
ตั้งใจจะอธิษฐาน/ขอพรเรื่องใด มากที่สุด สุขภาพร่างกายแข็งแรง/ปราศจากโรคภัย และมีอายุยืนยาว ความเจริญก้าวหน้าในอาชีพ/การงาน/ การศึกษ ความรัก/การใช้ชีวิต โชคลาภ/ร่ำรวยเงินทอง/ถูกหวย ครอบครัวมีความสุข ความเจริญ ประเทศชาติสงบสุข อื่น ๆ ไม่ได้อธิษฐาน/ขอพร	248,979 67,304 2,418 52,402 242,707 12,828 692 8,473	8,174 390 -	6,128 3,815 591 45 16,254 2,488 -	3,335 4,630 1,595 440 5,950 1,618 -	4,913 4,858 -	52,697 15,572 -	126,131 25,831 232 25,647 102,392 3,619 305 3,707	19,867 4,360 -	6,723 2,385 -	20,093 5,464 -	918 -	Having good health The progress in the profession/ working/education Love/Life partner Fortune/fabulously Happy family and prosperity Peaceful country Other No wishes	The most wish for the chanting in this year	

หมายเหตุ : 1/ ตอบได้มากกว่า 1 คำตอบ : More than one answer possible

ตารางที่ 10 จำนวนพุทธศาสนิกชน อายุ 15 ปีขึ้นไป จำแนกตามอาชีพ การสวดมนต์ข้ามปี เขตการปกครอง และภาค พ.ศ. 2557 (ต่อ)
TABLE 10 NUMBER OF BUDDHISTS, AGED 15 YEARS AND OVER BY OCCUPATION, CHANTING CEREMONY, AREA AND REGION, 2014 (Contd.)

การสวดมนต์ข้ามปี เขตการปกครอง และภาค	อาชีพ Occupation												
	รวม Total	ผู้บัญญัติ กฎหมาย Charter ระดับอาวุโส ผู้จัดการ Legislator, senior officials manager	ผู้ประกอบ วิชาชีพ ด้านต่าง ๆ Professionals	ช่างเทคนิค สาขาต่าง ๆ และผู้ประกอบ วิชาชีพอื่น ๆ Technician and associate professionals	เสมียน Clerks	พนักงาน บริการ และ พนักงานขาย ร้านค้าและ ตลาด Service and sales workers	ปฏิบัติงาน ที่มีฝีมือ ในด้านการ เกษตรและ การประมง Skilled agricultural forestry and fishery workers	ผู้ปฏิบัติงานใน ธุรกิจด้านความ สามารถทางฝีมือ และธุรกิจอื่น ๆ ที่เกี่ยวข้อง Craft and related trades workers	ผู้ปฏิบัติงาน เครื่องจักร โรงงานและ ผู้ปฏิบัติงาน ด้านการ ประกอบอาชีพ Plant and machine operators and assemblers	อาชีพ ขั้นพื้นฐาน ต่างๆ Elementary occupation	ทหาร Armed forces	พื้นที่ The most useful of chanting, area and region	
ภาคตะวันออกเฉียงเหนือ													
การสวดมนต์ข้ามปี	6,030,307	146,872	244,609	74,508	92,532	892,123	3,803,322	345,346	115,426	312,225	3,344	Northeastern region	
สวด ไม่ได้วัด	763,614	34,932	38,508	17,548	20,750	109,159	457,448	45,213	9,543	28,198	2,315	Chanting ceremony	
วัด/สำนักสงฆ์	5,266,692	111,940	206,100	56,961	71,782	782,964	3,345,874	300,132	105,883	284,027	1,029	Yes	
บ้าน	763,614	34,932	38,508	17,548	20,750	109,159	457,448	45,213	9,543	28,198	2,315	No	
อื่น ๆ	668,617	25,396	32,424	17,266	15,822	97,297	409,821	38,075	4,770	25,432	2,315	Place of new year's eve countdown	
แหล่งที่ได้รับข่าวสาร เกี่ยวกับ การสวดมนต์ข้ามปี ^{1/}	759,728	34,932	38,508	17,548	20,750	109,159	453,561	45,213	9,543	28,198	2,315	Temple/house of priest	
คนรู้จัก/เพื่อน/ญาติ	748,672	31,760	36,549	17,548	20,554	109,159	447,833	45,213	9,543	28,198	2,315	At home	
โทรทัศน์	501,685	21,957	33,097	11,936	18,480	81,336	278,326	25,925	8,167	20,145	2,315	Other	
ป้ายประกาศ/แผ่นพับ	284,308	18,301	20,584	11,100	15,461	51,840	135,584	9,496	7,410	12,217	2,315	Source of received information about new year's eve countdown ^{1/}	
อินเทอร์เน็ต/ออนไลน์	100,662	5,885	18,707	4,296	8,699	22,560	26,274	5,969	2,853	3,457	1,963	Acquaintance/friend/cousin	
วิทยุ	272,101	15,254	18,592	1,899	4,300	27,499	177,561	11,453	2,963	10,616	1,963	Television	
อื่น ๆ	24,559	3,833	2,624	163	209	1,921	15,125	-	285	400	-	Signboard/leaflets	
ตั้งใจจะอธิษฐาน/ขอพรเรื่องใด มากที่สุด	763,614	34,932	38,508	17,548	20,750	109,159	457,448	45,213	9,543	28,198	2,315	Internet/online	
สุขภาพร่างกายแข็งแรง/ปราศจากโรคภัย และมีอายุยืนยาว	314,727	16,107	11,246	3,058	4,427	39,520	208,482	18,732	216	12,939	-	Radio	
ความเจริญก้าวหน้าในอาชีพ/การงาน/ การศึกษา	64,970	2,446	4,470	2,649	10,656	15,496	20,916	3,848	2,430	2,059	-	Other	
ความรัก/การใช้ชีวิตคู่	5,227	2,502	-	1,414	769	-	1,955	-	-	-	-	The progress in the profession/ working/education	
โชคลาภ/รายได้เงินทอง/ถูกหวย	58,193	-	2,444	1,414	896	7,642	41,398	531	712	3,156	-	Love/Life partner	
ครอบครัวมีความสุข ความเจริญ	288,766	11,231	16,877	10,426	3,806	42,073	164,295	21,512	6,186	10,044	2,315	Fortune/fabulously Happy family and prosperity	
ประเทศชาติสงบสุข	18,557	1,783	2,879	-	196	3,291	10,408	-	-	-	-	Peaceful country	
อื่น ๆ	591	-	-	-	-	-	-	591	-	-	-	Other	
ไม่ได้อธิษฐาน/ขอพร	12,585	863	592	-	-	1,137	9,993	-	-	-	-	No wishes	

หมายเหตุ : 1/ ตอบได้มากกว่า 1 คำตอบ : More than one answer possible

ตารางที่ 10 จำนวนพุทธศาสนิกชน อายุ 15 ปีขึ้นไป จำแนกตามอาชีพ การสวดมนต์ข้ามปี เขตการปกครอง และภาค พ.ศ. 2557 (ต่อ)
TABLE 10 NUMBER OF BUDDHISTS, AGED 15 YEARS AND OVER BY OCCUPATION, CHANTING CEREMONY, AREA AND REGION, 2014 (Contd.)

	รวม Total	อาชีพ Occupation												ทหาร Armed forces												
		ผู้บัญญัติ กฎหมาย Charter officers manager	ผู้ประกอบ วิชาชีพ ด้านต่าง ๆ Professionals	ช่างเทคนิค สาขาต่าง ๆ และผู้ประกอบ วิชาชีพอื่น ๆ Technician and associate professionals	เสมียน Clerks	พนักงาน บริการ และ พนักงานขาย ร้านค้าและ ตลาด Service and sales workers	ปฏิบัติงาน ที่มีฝีมือ ในด้านการ เกษตรและ การประมง Skilled agricultural forestry and fishery workers	ผู้ปฏิบัติงานใน ธุรกิจด้านความ สามารถทางฝีมือ และธุรกิจอื่น ๆ ที่เกี่ยวข้อง Craft and related trades workers	ปฏิบัติการ เครื่องจักร โรงงานและ ผู้ปฏิบัติงาน ด้านการ ประกอบอาชีพ Plant and machine operators and assemblers	อาชีพ ขั้นพื้นฐาน ต่าง ๆ Elementary occupation																
การสวดมนต์ข้ามปี เขตการปกครอง และภาค																										
ภาคใต้																										
การสวดมนต์ข้ามปี	2,115,534	36,934	93,710	44,397	48,424	439,413	1,078,072	123,953	56,547	193,827	257															
สวด ไม่ได้สวด	358,799	5,391	21,659	9,554	1,065	78,394	184,919	22,215	7,736	27,868	-															
วัด/สำนักสงฆ์	1,756,734	31,542	72,051	34,843	47,359	361,019	893,154	101,738	48,811	165,959	257															
บ้าน	358,799	5,391	21,659	9,554	1,065	78,394	184,919	22,215	7,736	27,868	-															
อื่น ๆ	230,203	3,093	14,228	4,527	695	41,580	129,696	10,638	2,794	22,952	-															
	122,589	2,298	6,593	5,027	370	33,903	55,223	9,318	4,943	4,915	-															
	6,007	-	838	-	-	2,911	-	2,259	-	-	-															
แหล่งที่ได้รับข่าวสาร เกี่ยวกับกิจกรรมสวดมนต์ข้ามปี ^{1/}	355,993	5,391	21,659	9,554	1,065	77,893	182,613	22,215	7,736	27,868	-															
คนรู้จัก/เพื่อน/ญาติ โทรศัพท์	318,125	5,391	18,768	9,465	1,065	65,812	164,202	17,819	7,736	27,868	-															
ป้ายประกาศ/แผ่นพับ	281,353	4,926	16,483	9,554	801	67,089	147,392	14,741	6,670	13,697	-															
อินเทอร์เน็ต/ออนไลน์	116,415	2,089	11,286	4,033	431	31,170	54,230	2,333	558	10,283	-															
วิทยุ	34,305	729	5,650	724	431	14,122	7,692	3,552	795	611	-															
อื่น ๆ	54,888	1,763	4,500	2,004	372	21,385	18,236	2,728	1,486	2,415	-															
	18,596	-	672	-	-	2,532	12,111	2,857	423	-	-															
การสวดมนต์ข้ามปีครั้งนี้ ตั้งใจจะอธิษฐาน/ขอพรเรื่องใด มากที่สุด	358,799	5,391	21,659	9,554	1,065	78,394	184,919	22,215	7,736	27,868	-															
สุขภาพร่างกายแข็งแรง/ปราศจากโรคภัย และมีอายุยืนยาว	155,732	4,171	9,977	4,757	544	39,289	79,499	6,163	6,327	5,006	-															
ความเจริญก้าวหน้าในอาชีพ/การงาน/ การศึกษา	42,667	153	1,889	634	-	12,179	21,123	2,114	237	4,338	-															
ความรัก/การใช้ชีวิต โชคลาภ/รายได้เพิ่มขึ้น/ถูกหวย	2,901	-	-	-	-	-	2,321	-	126	454	-															
ครอบครัวมีความสุข ความเจริญ ประเทศชาติสงบสุข	21,956	-	-	-	-	1,644	7,283	4,343	-	8,687	-															
อื่น ๆ	109,105	1,068	8,354	3,719	258	22,175	59,185	6,905	908	6,534	-															
	19,717	-	842	-	-	1,662	12,953	2,689	-	1,570	-															
	690	-	596	94	-	-	-	-	-	-	-															
ไม่ได้อธิษฐาน/ขอพร	6,032	-	-	350	263	1,445	2,556	-	139	1,278	-															

หมายเหตุ : 1/ ตอบได้มากกว่า 1 คำตอบ : More than one answer possible

ตารางที่ 11 จำนวนมุสลิม อายุ 13 ปีขึ้นไป จำแนกตามกลุ่มอายุ การประกอบกิจการทางศาสนา เขตการปกครอง และภาค

TABLE 11 NUMBER OF MUSLIM, AGED 13 YEARS AND OVER BY AGE GROUP, RELIGIOUS ACTIVITIES, AREA AND REGION

การประกอบกิจการทางศาสนา เขตการปกครอง และภาค	กลุ่มอายุ (ปี) Age group (years)						Religious activities, area and region
	รวม Total	13 - 14	15 - 24	25 - 39	40 - 49	50 - 59	
ทั่วราชอาณาจักร							Whole kingdom
ทั้งหมด	2,389,757	107,700	557,601	739,206	408,266	308,529	Salah
ทำ							Yes
ทุกวันครบ 5 ครั้ง	1,231,349	34,838	268,510	335,507	213,580	175,243	Everyday, completely 5 times
ทุกวันแต่ไม่ครบ 5 ครั้ง	631,592	27,970	154,720	244,004	97,149	68,834	Everyday but less than 5 times
เป็นบางวัน (ครบ 5 ครั้ง หรือไม่ได้)	449,190	33,400	106,725	140,146	92,239	54,326	Some days (5 times or less)
ไม่ทำ	75,348	11,492	27,646	17,272	5,299	10,125	No
ไม่ทราบ	2,277	-	-	2,277	-	-	Unknown
ถือศีลอด							Fasting
ถือ							Yes
ครบทั้งเดือน	1,369,464	40,323	271,010	383,188	247,095	200,289	The whole month
ไม่ครบทั้งเดือน	934,704	50,195	266,085	341,627	145,661	97,597	Less than a month
ไม่ถึง	83,311	17,183	20,506	12,114	15,510	10,643	No
ไม่ทราบ	2,277	-	-	2,277	-	-	Unknown
ประกอบพิธีฮัจย์ที่นครเมกกะ							Pilgrimage to makkah
เคย	141,040	-	6,620	9,894	13,068	32,791	Ever
ไม่เคย	2,246,439	107,700	550,980	727,035	395,198	275,738	Never
ไม่ทราบ	2,277	-	-	2,277	-	-	Unknown
บริจาคชะกาต							Zakat
บริจาค	836,416	26,069	127,667	255,292	173,287	135,983	Yes
ไม่บริจาค	513,951	31,785	172,108	153,247	74,432	43,773	No
ไม่มีเงินเก็บ/มีเงินเก็บไม่ถึง	1,037,112	49,846	257,826	328,389	160,547	128,772	Have no savings/not enough savings
ไม่ทราบ	2,277	-	-	2,277	-	-	Unknown

ตารางที่ 11 จำนวนมุสลิม อายุ 13 ปีขึ้นไป จำแนกตามกลุ่มอายุ การประกอบกิจการทางศาสนา เขตการปกครอง และภาค พ.ศ. 2557 (ต่อ)

TABLE 11 NUMBER OF MUSLIM, AGED 13 YEARS AND OVER BY AGE GROUP, RELIGIOUS ACTIVITIES, AREA AND REGION, 2014 (Contd.)

การประกอบกิจการทางศาสนา เขตการปกครอง และภาค	กลุ่มอายุ (ปี) Age group (years)						Religious activities, area and region
	รวม Total	13 - 14	15 - 24	25 - 39	40 - 49	50 - 59	
นอกเขตเทศบาล							Non - municipal area
ท่า							Salah
ท่าละหมาด	1,784,223	77,285	390,973	583,613	289,093	234,946	208,313
ทุกวันครบ 5 ครั้ง	929,491	24,698	184,822	250,611	162,502	142,916	163,942
ทุกวันแต่ไม่ครบ 5 ครั้ง	483,123	24,097	110,171	207,120	61,725	54,880	25,131
เป็นบางวัน (ครบ 5 ครั้ง หรือไม่ก็ได้)	333,880	20,981	81,970	119,474	60,827	34,105	16,524
ไม่ทำ	35,452	7,509	14,010	4,132	4,039	3,045	2,717
ไม่ทราบ	2,277	-	-	2,277	-	-	-
ถือศีลอด							Fasting
ถือ	1,784,223	77,285	390,973	583,613	289,093	234,946	208,313
ครบทั้งเดือน	1,009,725	31,392	178,608	292,623	166,998	161,725	178,380
ไม่ครบทั้งเดือน	724,757	33,224	204,331	279,816	110,446	70,557	26,382
ไม่ถึง	47,464	12,669	8,034	8,897	11,648	2,665	3,551
ไม่ทราบ	2,277	-	-	2,277	-	-	-
ประกอบพิธีฮัจย์ที่นครเมกกะ							Pilgrimage to makkah
เคย	1,784,223	77,285	390,973	583,613	289,093	234,946	208,313
ไม่เคย	92,968	-	-	4,141	9,735	21,696	57,395
ไม่ทราบ	1,688,978	77,285	390,973	577,195	279,357	213,250	150,918
	2,277	-	-	2,277	-	-	-
บริจาคซะกาต							Zakat
บริจาค	1,784,223	77,285	390,973	583,613	289,093	234,946	208,313
ไม่บริจาค	568,030	12,433	74,847	189,081	107,584	97,790	86,296
ไม่มีเงินเก็บ/มีเงินเก็บไม่ถึง	397,141	25,564	122,893	126,759	63,052	28,756	30,117
ไม่ทราบ	816,775	39,288	193,233	265,497	118,457	108,400	91,901
	2,277	-	-	2,277	-	-	-

ตารางที่ 11 จำนวนมุสลิม อายุ 13 ปีขึ้นไป จำแนกตามกลุ่มอายุ การประกอบกิจการทางศาสนา เขตการปกครอง และภาค พ.ศ. 2557 (ต่อ)

TABLE 11 NUMBER OF MUSLIM, AGED 13 YEARS AND OVER BY AGE GROUP, RELIGIOUS ACTIVITIES, AREA AND REGION, 2014 (Contd.)

การประกอบกิจการทางศาสนา เขตการปกครอง และภาค	กลุ่มอายุ (ปี) Age group (years)						Religious activities, area and region
	รวม Total	13 - 14	15 - 24	25 - 39	40 - 49	50 - 59	
กรุงเทพมหานคร	216,946	9,651	64,232	59,124	39,444	30,770	13,725
กรุงเทพมหานคร							Bangkok metropolis
ทำ							Salah
ทำทุกวันครบ 5 ครั้ง	95,501	-	40,395	32,182	10,157	7,031	5,738
ทุกวันแต่ไม่ครบ 5 ครั้ง	44,619	-	7,265	11,850	9,938	9,494	6,072
เป็นบางวัน (ครบ 5 ครั้ง หรือไม่ได้)	69,512	7,690	14,712	11,599	19,349	14,246	1,916
ไม่ทำ	7,314	1,960	1,860	3,494	-	-	-
ไม่ทราบ	-	-	-	-	-	-	-
ถือศีลอด	216,946	9,651	64,232	59,124	39,444	30,770	13,725
ถือ							Fasting
ครบทั้งเดือน	126,311	-	42,779	37,469	23,418	11,991	10,653
ไม่ครบทั้งเดือน	85,237	9,651	21,453	21,656	14,088	17,432	958
ไม่ถือ	5,398	-	-	-	1,938	1,347	2,114
ไม่ทราบ	-	-	-	-	-	-	-
ประกอบพิธีฮัจย์ที่นครเมกกะ	216,946	9,651	64,232	59,124	39,444	30,770	13,725
เคย	18,870	-	6,620	3,867	-	4,759	3,624
ไม่เคย	198,075	9,651	57,612	55,257	39,444	26,011	10,101
ไม่ทราบ	-	-	-	-	-	-	-
บริจาคซากะฮัต	216,946	9,651	64,232	59,124	39,444	30,770	13,725
บริจาค	149,592	6,690	35,812	43,528	26,535	26,374	10,653
ไม่บริจาค	18,968	-	7,420	5,989	2,971	2,588	-
ไม่มีเงินเก็บ/มีเงินเก็บไม่ถึง	48,386	2,961	21,000	9,607	9,938	1,808	3,072
ไม่ทราบ	-	-	-	-	-	-	-

ตารางที่ 11 จำนวนมุสลิม อายุ 13 ปีขึ้นไป จำแนกตามกลุ่มอายุ การประกอบกิจการทางศาสนา เขตการปกครอง และภาค พ.ศ. 2557 (ต่อ)

TABLE 11 NUMBER OF MUSLIM, AGED 13 YEARS AND OVER BY AGE GROUP, RELIGIOUS ACTIVITIES, AREA AND REGION, 2014 (Contd.)

การประกอบกิจการทางศาสนา เขตการปกครอง และภาค	กลุ่มอายุ (ปี) Age group (years)						รวม Total	Religious activities, area and region
	13 - 14	15 - 24	25 - 39	40 - 49	50 - 59	60 ปีขึ้นไป 60 and over		
ภาคเหนือ								Nourth
ท่าละหมาด	-	1,557	2,240	898	817	1,668		Salah
ทำ							Yes	
ทุกวันครบ 5 ครั้ง	-	265	-	-	172	796		Everyday, completely 5 times
ทุกวันแต่ไม่ครบ 5 ครั้ง	-	-	1,260	-	482	871		Everyday but less than 5 times
เป็นบางวัน (ครบ 5 ครั้ง หรือไม่ถึง)	-	1,176	711	898	-	-		Some days (5 times or less)
ไม่ทำ	-	117	269	-	163	-		No
ไม่ทราบ	-	-	-	-	-	-		Unknown
ถือศีลอด								Fasting
ถือ	-	1,557	2,240	898	817	1,668		Yes
ครบทั้งเดือน	-	1,440	711	898	172	1,170		The whole month
ไม่ครบทั้งเดือน	-	117	1,260	-	645	497		Less than a month
ไม่ถึง	-	-	269	-	-	-		No
ไม่ทราบ	-	-	-	-	-	-		Unknown
ประกอบพิธีฮัจย์ที่นครเมกกะ								Pilgrimage to makkah
เคย	-	1,557	2,240	898	817	1,668		Ever
ไม่เคย	-	-	-	-	-	374		Never
ไม่ทราบ	-	1,557	2,240	898	817	1,293		Unknown
บริจาคซะกาต								Zakat
บริจาค	-	1,557	2,240	898	817	1,668		Yes
ไม่บริจาค	-	265	1,260	-	654	1,668		No
ไม่มีเงินเก็บ/มีเงินเก็บไม่ถึง	-	-	269	-	-	-		Have no savings/not enough savings
ไม่ทราบ	-	1,293	711	898	163	-		Unknown

ตารางที่ 11 จำนวนมุสลิม อายุ 13 ปีขึ้นไป จำแนกตามกลุ่มอายุ การประกอบกิจการทางศาสนา เขตการปกครอง และภาค พ.ศ. 2557 (ต่อ)

TABLE 11 NUMBER OF MUSLIM, AGED 13 YEARS AND OVER BY AGE GROUP, RELIGIOUS ACTIVITIES, AREA AND REGION, 2014 (Contd.)

การประกอบกิจการทางศาสนา เขตการปกครอง และภาค	กลุ่มอายุ (ปี) Age group (years)						Religious activities, area and region
	รวม Total	13 - 14	15 - 24	25 - 39	40 - 49	50 - 59	
ภาคใต้							Southern region
ท่า							Salah
ทำละหมาด	1,823,067	82,356	430,952	560,998	300,523	231,634	216,603
ทุกวันครบ 5 ครั้ง	996,589	24,151	206,230	275,973	173,066	146,889	170,280
ทุกวันแต่ไม่ครบ 5 ครั้ง	434,753	25,801	116,847	161,253	59,922	44,867	26,063
เป็นบางวัน (ครบ 5 ครั้ง หรือไม่ก็ได้)	334,619	25,253	84,950	114,786	62,236	29,916	17,477
ไม่ทำ	54,828	7,151	22,925	6,708	5,299	9,962	2,783
ไม่ทราบ	2,277	-	-	2,277	-	-	-
ถือ							Fasting
ถือตลอด	1,823,067	82,356	430,952	560,998	300,523	231,634	216,603
ครบทั้งเดือน	1,051,333	28,409	197,032	295,852	181,092	162,622	186,325
ไม่ครบทั้งเดือน	707,502	37,840	216,158	257,174	110,177	59,716	26,437
ไม่ถึง	61,954	16,106	17,761	5,695	9,254	9,296	3,841
ไม่ทราบ	2,277	-	-	2,277	-	-	-
ประกอบพิธีฮัจย์ที่นครเมกกะ							Pilgrimage to makkah
เคย	1,823,067	82,356	430,952	560,998	300,523	231,634	216,603
ไม่เคย	108,165	-	-	5,197	9,999	25,403	67,566
ไม่ทราบ	1,712,624	82,356	430,952	553,524	290,523	206,231	149,037
	2,277	-	-	2,277	-	-	-
บริจาค							Zakat
บริจาค	1,823,067	82,356	430,952	560,998	300,523	231,634	216,603
ไม่บริจาค	501,877	13,197	71,779	142,100	107,245	85,190	82,364
ไม่มีเงินเก็บ/มีเงินเก็บไม่ถึง	398,754	23,836	135,945	116,654	54,539	36,151	31,628
ไม่ทราบ	920,159	45,323	223,227	299,967	138,739	110,293	102,611
	2,277	-	-	2,277	-	-	-

ตารางที่ 12 จำนวนคริสต์ศาสนิกชน อายุ 13 ปีขึ้นไป จำแนกตามกลุ่มอายุ การประกอบกิจการทางศาสนา เขตการปกครอง และภาค พ.ศ. 2557

TABLE 12 NUMBER OF CHRISTIAN, AGED 13 YEARS AND OVER BY AGE GROUP, RELIGIOUS ACTIVITIES, AREA AND REGION, 2014

การประกอบกิจการทางศาสนา เขตการปกครองและภาค	กลุ่มอายุ (ปี) Age group (years)					60 ปีขึ้นไป 60 and over	Religious activity, area and region
	รวม Total	13 - 14	15 - 24	25 - 39	40 - 49		
ทั่วราชอาณาจักร							Whole Kingdom
ไป							Going to church
ไปโบสถ์	617,492	19,782	99,467	174,624	107,133	130,108	Yes,
ทุกสัปดาห์	340,098	7,885	40,026	94,225	74,830	74,726	Every week
ไม่ทุกสัปดาห์	221,506	7,573	47,435	65,054	28,659	47,199	Not every week
ไม่ไป	55,888	4,324	12,007	15,345	3,644	8,183	No
สวด	617,492	19,782	99,467	174,624	107,133	130,108	Pray
ประจำ	355,303	7,068	31,057	120,611	71,538	78,513	Yes,
ไม่ประจำ	217,985	9,641	58,596	47,501	33,775	42,356	Regularly
ไม่สวด	44,204	3,073	9,815	6,513	1,820	9,239	Not regularly
ในเขตเทศบาล							Municipal
ไปโบสถ์	278,961	8,372	24,912	89,207	39,251	84,190	Going to church
ไป							Yes,
ทุกสัปดาห์	120,831	3,767	9,091	37,133	19,105	39,723	Every week
ไม่ทุกสัปดาห์	130,042	4,605	11,408	44,358	20,146	36,712	Not every week
ไม่ไป	28,088	-	4,414	7,716	-	7,754	No
สวดมนต์	278,961	8,372	24,912	89,207	39,251	84,190	Pray
สวด							Yes,
ประจำ	148,356	3,294	8,213	61,970	20,092	39,688	Regularly
ไม่ประจำ	102,856	4,605	11,421	22,857	18,325	36,287	Not regularly
ไม่สวด	27,749	473	5,278	4,379	835	8,214	No

ตารางที่ 12 จำนวนคริสต์ศาสนิกชน อายุ 13 ปีขึ้นไป จำแนกตามกลุ่มอายุ การประกอบกิจการทางศาสนา เขตการปกครอง และภาค พ.ศ. 2557 (ต่อ)

TABLE 12 NUMBER OF CHRISTIAN, AGED 13 YEARS AND OVER BY AGE GROUP, RELIGIOUS ACTIVITIES, AREA AND REGION, 2014 (CONTD.)

การประกอบกิจการทางศาสนา เขตการปกครองและภาค	กลุ่มอายุ (ปี) Age group (years)						60 ปีขึ้นไป 60 and over	Religious activity, area and region
	รวม Total	13 - 14	15 - 24	25 - 39	40 - 49	50 - 59		
นอกเขตเทศบาล								
ไป	338,531	11,410	74,555	85,417	67,881	53,350	45,918	Non - municipal Going to church Yes,
ทุกสัปดาห์	219,268	4,118	30,936	57,093	55,724	36,395	35,003	Every week
ไม่ทุกสัปดาห์	91,464	2,968	36,027	20,696	8,513	12,773	10,487	Not every week
ไม่ไป	27,800	4,324	7,592	7,628	3,644	4,183	429	No
สวดมนต์	338,531	11,410	74,555	85,417	67,881	53,350	45,918	Pray Yes,
ประจำ	206,946	3,774	22,844	58,640	51,446	31,417	38,825	Regularly
ไม่ประจำ	115,129	5,036	47,175	24,644	15,450	16,757	6,068	Not regularly
ไม่สวด	16,455	2,600	4,537	2,133	985	5,177	1,025	No
กรุงเทพมหานคร								
ไป	123,737	5,966	9,850	47,945	15,110	8,653	36,213	Bangkok metropolis Going to church Yes,
ทุกสัปดาห์	48,269	1,631	1,348	15,205	4,464	906	24,714	Every week
ไม่ทุกสัปดาห์	69,842	4,335	7,039	30,112	10,646	7,747	9,963	Not every week
ไม่ไป	5,626	-	1,463	2,627	-	-	1,536	No
สวดมนต์	123,737	5,966	9,850	47,945	15,110	8,653	36,213	Pray Yes,
ประจำ	74,507	1,631	1,348	36,467	8,466	5,613	20,981	Regularly
ไม่ประจำ	46,231	4,335	7,039	11,478	6,644	3,040	13,696	Not regularly
ไม่สวด	2,999	-	1,463	-	-	-	1,536	No

ตารางที่ 12 จำนวนคริสต์ศาสนิกชน อายุ 13 ปีขึ้นไป จำแนกตามกลุ่มอายุ การประกอบกิจการทางศาสนา เขตการปกครอง และภาค พ.ศ. 2557 (ต่อ)

TABLE 12 NUMBER OF CHRISTIAN, AGED 13 YEARS AND OVER BY AGE GROUP, RELIGIOUS ACTIVITIES, AREA AND REGION, 2014 (CONTD.)

การประกอบกิจการทางศาสนา เขตการปกครองและภาค	กลุ่มอายุ (ปี) Age group (years)					60 ปีขึ้นไป 60 and over	Religious activity, area and region
	รวม Total	13 - 14	15 - 24	25 - 39	40 - 49		
ภาคกลาง (ไม่รวมกรุงเทพมหานคร)							
ไปโบสถ์	141,387	1,210	15,715	31,721	28,433	22,302	42,007
ไป							Yes,
ทุกสัปดาห์	55,124	1,150	6,235	11,738	13,055	9,102	13,845
ไม่ทุกสัปดาห์	60,327	59	4,614	15,159	12,719	5,576	22,201
ไม่ไป	25,936	-	4,866	4,825	2,659	7,624	5,961
Pray							No
Pray	141,387	1,210	15,715	31,721	28,433	22,302	42,007
Pray							Yes,
Regularly	61,699	1,101	6,370	14,338	14,507	7,721	17,662
Not regularly	59,609	59	4,479	15,473	13,926	6,957	18,715
No	20,079	49	4,866	1,910	-	7,624	5,629
ภาคเหนือ							
ไปโบสถ์	263,670	11,085	63,088	80,976	43,177	39,049	26,295
ไป							Yes,
ทุกสัปดาห์	177,638	4,592	24,080	59,492	36,899	29,943	22,632
ไม่ทุกสัปดาห์	67,279	2,169	33,332	15,724	5,293	7,784	2,978
ไม่ไป	18,752	4,324	5,677	5,759	985	1,321	686
Pray							No
Pray	263,670	11,085	63,088	80,976	43,177	39,049	26,295
Pray							Yes,
Regularly	166,685	3,824	19,971	61,596	34,313	27,465	19,515
Not regularly	81,432	4,237	39,632	16,910	7,044	8,903	4,707
No	15,553	3,024	3,485	2,469	1,820	2,681	2,074

ตารางที่ 13 จำนวนประชากร อายุ 13 ปีขึ้นไป^{1/} จำแนกตามศาสนา ค่าใช้จ่ายเกี่ยวกับกิจกรรมทางศาสนาต่อปี เงินบริจาค/สิ่งของเพื่อสาธารณกุศลต่อปี เขต การปกครองและภาค พ.ศ. 2557

TABLE 13 NUMBER OF POPULATION AGED 13 YEARS AND OVER^{1/} BY RELIGION, EXPENDITURE OF RELIGIOUS ACTIVITIES, FUND CONTRIBUTE TO PUBLIC CHARITY PER YEAR, SEX, AREA AND REGION, 2014

เขต การปกครองและภาค	ค่าใช้จ่ายเกี่ยวกับกิจกรรมทางศาสนา Expenditure of religious activities					เงินบริจาคเพื่อสาธารณกุศล Fund contribute to public charity					Expenditure per year (bath), sex, area and region	
	รวม	พุทธ	อิสลาม	คริสต์	รวม	พุทธ	อิสลาม	คริสต์	รวม	พุทธ		อิสลาม
ค่าใช้จ่ายต่อปี (บาท)	Total	Buddhism	Islam	Christianity	Total	Buddhism	Islam	Christianity	Total	Buddhism	Islam	Christianity
ทั่วราชอาณาจักร	169,991,046	53,650,541	2,389,757	617,492	56,675,466	53,650,541	2,389,757	617,492	617,492	Whole Kingdom		
ไม่มีค่าใช้จ่าย	43,672,474	7,081,262	1,299,290	207,969	17,545,056	16,610,075	687,422	241,400	241,400	No expense		
น้อยกว่า 100	2,223,617	737,283	9,815	8,815	733,852	669,869	53,118	10,865	10,865	Less than 100		
100 - 300	37,742,240	11,323,707	369,297	98,677	12,976,250	12,184,686	664,833	124,790	124,790	100 - 300		
301 - 500	29,854,029	9,687,725	260,794	83,782	9,914,508	9,368,989	436,570	101,661	101,661	301 - 500		
501 - 1,000	25,109,315	10,161,702	236,682	111,985	7,299,473	6,926,259	311,357	61,857	61,857	501 - 1,000		
1,001 - 2,000	13,889,208	6,830,501	123,536	40,496	3,448,031	3,294,473	128,717	23,454	23,454	1,001 - 2,000		
2,001 ขึ้นไป	12,046,382	6,034,788	86,368	62,986	2,931,120	2,777,187	103,250	50,683	50,683	2,001 - and over		
ไม่ทราบ	5,453,784	1,793,573	3,975	2,783	1,827,177	1,819,003	4,490	2,783	2,783	Unknown		
ชาย	82,310,204	25,926,481	1,195,530	310,008	27,446,166	25,926,481	1,195,530	310,008	310,008	Male		
ไม่มีค่าใช้จ่าย	23,444,015	4,330,029	647,258	110,837	9,180,228	8,705,895	348,754	121,014	121,014	No expense		
น้อยกว่า 100	1,225,973	412,251	5,576	1,890	403,128	368,533	27,983	6,612	6,612	Less than 100		
100 - 300	18,810,108	5,847,728	179,051	54,134	6,365,568	5,978,124	319,860	65,643	65,643	100 - 300		
301 - 500	13,923,919	4,668,251	140,559	50,734	4,534,864	4,258,055	213,296	58,160	58,160	301 - 500		
501 - 1,000	11,222,271	4,607,334	121,543	59,798	3,216,798	3,019,674	163,425	33,699	33,699	501 - 1,000		
1,001 - 2,000	5,678,381	2,698,222	59,504	15,748	1,453,147	1,378,863	62,501	10,396	10,396	1,001 - 2,000		
2,001 ขึ้นไป	4,979,281	2,366,591	38,253	15,873	1,279,282	1,210,384	55,409	13,489	13,489	2,001 - and over		
ไม่ทราบ	3,026,253	996,076	3,787	993	1,013,149	1,006,953	4,302	993	993	Unknown		

ตารางที่ 13 จำนวนประชากร อายุ 13 ปีขึ้นไป^{1/} จำแนกตามศาสนา ค่าใช้จ่ายเกี่ยวกับกิจกรรมทางศาสนาต่อปี เงินบริจาค/สิ่งของเพื่อสาธารณกุศลต่อปี เขต การปกครองและภาค พ.ศ. 2557 (ต่อ)

TABLE 13 NUMBER OF POPULATION AGED 13 YEARS AND OVER^{1/} BY RELIGION, EXPENDITURE OF RELIGIOUS ACTIVITIES, FUND CONTRIBUTE TO PUBLIC CHARITY PER YEAR, SEX, AREA AND REGION, 2014 (CONTD.)

เขต การปกครองและภาค	ค่าใช้จ่ายเกี่ยวกับกิจกรรมทางศาสนา Expenditure of religious					เงินบริจาคเพื่อสาธารณกุศล Fund contribute to public charity					Expenditure per year (bath), sex, area and region	
	รวม	พุทธ	อิสลาม	คริสต์	รวม	พุทธ	อิสลาม	คริสต์	รวม	พุทธ		อิสลาม
ค่าใช้จ่ายต่อปี (บาท)	Total	Buddhism	Islam	Christianity	Total	Buddhism	Islam	Christianity	Total	Buddhism	Islam	Christianity
หญิง	87,680,839	27,724,060	1,194,226	307,484	29,229,299	27,724,060	1,194,226	307,484	29,229,299	27,724,060	1,194,226	307,484
ไม่มีค่าใช้จ่าย	20,228,462	2,751,233	652,033	97,132	8,364,829	7,904,180	338,669	120,386	8,364,829	7,904,180	338,669	120,386
น้อยกว่า 100	997,641	325,032	4,238	6,925	330,723	301,336	25,134	4,253	330,723	301,336	25,134	4,253
100 - 300	18,932,131	5,475,979	190,247	44,543	6,610,681	6,206,562	344,973	59,146	6,610,681	6,206,562	344,973	59,146
301 - 500	15,930,109	5,019,474	120,234	33,048	5,379,644	5,110,934	223,274	43,501	5,379,644	5,110,934	223,274	43,501
501 - 1,000	13,887,041	5,554,368	115,139	52,186	4,082,674	3,906,585	147,932	28,157	4,082,674	3,906,585	147,932	28,157
1,001 - 2,000	8,210,826	4,132,279	64,032	24,747	1,994,884	1,915,610	66,216	13,058	1,994,884	1,915,610	66,216	13,058
2,001 ขึ้นไป	7,067,103	3,668,198	48,116	47,113	1,651,838	1,566,803	47,841	37,194	1,651,838	1,566,803	47,841	37,194
ไม่ทราบ	2,427,527	797,496	188	1,789	814,027	812,050	188	1,789	814,027	812,050	188	1,789
ในเขตเทศบาล	76,918,221	24,749,021	605,533	278,961	25,651,191	24,749,021	605,533	278,961	25,651,191	24,749,021	605,533	278,961
ไม่มีค่าใช้จ่าย	18,149,257	3,028,180	359,389	106,885	7,330,481	7,076,613	148,606	99,103	7,330,481	7,076,613	148,606	99,103
น้อยกว่า 100	743,883	220,848	5,992	49	258,497	244,424	14,073	-	258,497	244,424	14,073	-
100 - 300	16,119,104	5,034,220	65,015	33,202	5,494,304	5,351,629	104,799	35,935	5,494,304	5,351,629	104,799	35,935
301 - 500	14,054,063	4,595,119	51,243	31,161	4,691,914	4,511,924	132,679	40,023	4,691,914	4,511,924	132,679	40,023
501 - 1,000	12,338,473	4,813,091	52,745	43,061	3,714,788	3,564,135	114,840	35,813	3,714,788	3,564,135	114,840	35,813
1,001 - 2,000	6,673,632	3,206,006	51,463	15,754	1,700,898	1,633,042	45,996	20,473	1,700,898	1,633,042	45,996	20,473
2,001 ขึ้นไป	6,712,346	3,157,350	18,717	47,347	1,744,466	1,654,934	43,419	46,113	1,744,466	1,654,934	43,419	46,113
ไม่ทราบ	2,127,467	694,207	970	1,501	715,845	712,321	1,122	1,501	715,845	712,321	1,122	1,501

ตารางที่ 13 จำนวนประชากร อายุ 13 ปีขึ้นไป^{1/} จำแนกตามศาสนา ค่าใช้จ่ายเกี่ยวกับกิจกรรมทางศาสนาต่อปี เงินบริจาค/สิ่งของเพื่อสาธารณกุศลต่อปี เพศ เขตการปกครองและภาค พ.ศ. 2557 (ต่อ)

TABLE 13 NUMBER OF POPULATION AGED 13 YEARS AND OVER^{1/} BY RELIGION, EXPENDITURE OF RELIGIOUS ACTIVITIES, FUND CONTRIBUTE TO PUBLIC CHARITY PER YEAR, SEX, AREA AND REGION, 2014 (CONTD.)

เขต การปกครอง และภาค	ค่าใช้จ่ายเกี่ยวกับกิจกรรมทางศาสนา				เงินบริจาคเพื่อสาธารณกุศล				Expenditure per year (bath), sex, area and region
	รวม	พุทธ	อิสลาม	คริสต์	รวม	พุทธ	อิสลาม	คริสต์	
ค่าใช้จ่ายต่อปี (บาท)	Total	Buddhism	Islam	Christianity	Total	Buddhism	Islam	Christianity	
นอกเขตเทศบาล	93,072,822	28,901,520	1,784,223	338,531	31,024,274	28,901,520	1,784,223	338,531	Non - municipal area
ไม่มีค่าใช้จ่าย	25,523,216	4,053,082	939,902	101,084	10,214,574	9,533,462	538,816	142,296	No expense
น้อยกว่า 100	1,479,731	516,434	3,823	8,766	475,354	425,445	39,044	10,865	Less than 100
100 - 300	21,623,137	6,289,487	304,282	65,476	7,481,946	6,833,057	560,034	88,855	100 - 300
301 - 500	15,799,966	5,092,606	209,551	52,621	5,222,594	4,857,065	303,892	61,637	301 - 500
501 - 1,000	12,770,842	5,348,611	183,937	68,924	3,584,685	3,362,124	196,517	26,044	501 - 1,000
1,001 - 2,000	7,215,575	3,624,496	72,072	24,741	1,747,133	1,661,431	82,721	2,981	1,001 - 2,000
2,001 ขึ้นไป	5,334,034	2,877,438	67,652	15,638	1,186,653	1,122,253	59,830	4,570	2,001 - and over
ไม่ทราบ	3,326,319	1,099,366	3,005	1,282	1,111,333	1,106,683	3,368	1,282	Unknown
กรุงเทพมหานคร	22,751,834	7,238,317	216,946	123,737	7,593,834	7,238,317	216,946	123,737	Bangkok metropolis
ไม่มีค่าใช้จ่าย	5,284,182	916,391	105,723	48,659	2,109,784	2,014,994	37,853	50,778	No expense
น้อยกว่า 100	124,332	9,790	4,192	-	55,175	55,175	-	-	Less than 100
100 - 300	3,926,239	1,175,596	26,539	9,022	1,357,541	1,311,522	33,366	12,653	100 - 300
301 - 500	4,425,202	1,510,674	20,542	18,060	1,441,607	1,346,865	70,636	16,818	301 - 500
501 - 1,000	4,202,798	1,553,422	26,751	21,229	1,300,698	1,234,797	47,967	17,934	501 - 1,000
1,001 - 2,000	2,066,763	944,379	25,145	5,506	546,560	526,333	18,840	-	1,001 - 2,000
2,001 ขึ้นไป	2,549,391	1,070,423	8,053	21,261	724,827	690,989	8,284	25,554	2,001 - and over
ไม่ทราบ	172,926	57,642	-	-	57,642	57,642	-	-	Unknown

ตารางที่ 13 จำนวนประชากร อายุ 13 ปีขึ้นไป^{1/} จำแนกตามศาสนา ค่าใช้จ่ายเกี่ยวกับกิจกรรมทางศาสนาต่อปี เงินบริจาค/สิ่งของเพื่อสาธารณกุศลต่อปี เพศ เขตการปกครองและภาค พ.ศ. 2557 (ต่อ)

TABLE 13 NUMBER OF POPULATION AGED 13 YEARS AND OVER^{1/} BY RELIGION, EXPENDITURE OF RELIGIOUS ACTIVITIES, FUND CONTRIBUTE TO PUBLIC CHARITY PER YEAR, SEX, AREA AND REGION, 2014 (CONTD.)

เขต เขตการปกครองและภาค	ค่าใช้จ่ายเกี่ยวกับกิจกรรมทางศาสนา Expenditure of religious activities					เงินบริจาคเพื่อสาธารณกุศล Fund contribute to public charity					Expenditure per year (bath), sex, area and region		
	รวม Total	พุทธ Buddhism	อิสลาม Islam	คริสต์ Christianity	รวม Total	พุทธ Buddhism	อิสลาม Islam	คริสต์ Christianity	รวม Total	พุทธ Buddhism		อิสลาม Islam	คริสต์ Christianity
ภาคกลาง	49,482,015	16,028,978	323,640	141,387	16,494,005	16,028,978	323,640	141,387	16,494,005	16,028,978	323,640	141,387	Central region
(ไม่รวมกรุงเทพมหานคร)													
ไม่มีค่าใช้จ่าย	11,859,920	1,992,265	137,265	49,518	4,840,436	4,689,321	106,762	44,553	4,840,436	4,689,321	106,762	44,553	No expense
น้อยกว่า 100	357,805	113,902	-	49	121,927	118,975	2,952	-	121,927	118,975	2,952	-	Less than 100
100 - 300	10,466,263	3,010,118	63,875	15,758	3,688,256	3,616,660	48,607	22,989	3,688,256	3,616,660	48,607	22,989	100 - 300
301 - 500	8,866,728	2,794,114	39,683	21,219	3,005,856	2,911,021	70,134	24,701	3,005,856	2,911,021	70,134	24,701	301 - 500
501 - 1,000	7,787,506	3,192,158	38,000	19,142	2,269,103	2,196,671	49,197	23,235	2,269,103	2,196,671	49,197	23,235	501 - 1,000
1,001 - 2,000	4,347,379	2,227,515	16,188	6,898	1,048,389	1,005,481	26,563	16,345	1,048,389	1,005,481	26,563	16,345	1,001 - 2,000
2,001 ขึ้นไป	3,870,880	2,063,907	28,630	27,855	875,244	847,004	19,424	8,816	875,244	847,004	19,424	8,816	2,001 - and over
ไม่ทราบ	1,925,532	635,000	-	948	644,792	643,844	-	948	644,792	643,844	-	948	Unknown
ภาคเหนือ	29,176,681	9,454,409	7,181	263,670	9,726,161	9,454,409	7,181	263,670	9,726,161	9,454,409	7,181	263,670	Northern region
ไม่มีค่าใช้จ่าย	5,611,273	876,096	643	94,678	2,319,928	2,220,504	2,156	97,268	2,319,928	2,220,504	2,156	97,268	No expense
น้อยกว่า 100	695,192	273,016	-	8,766	206,705	195,840	-	10,865	206,705	195,840	-	10,865	Less than 100
100 - 300	7,927,046	2,247,373	2,785	53,174	2,811,857	2,735,989	-	75,868	2,811,857	2,735,989	-	75,868	100 - 300
301 - 500	5,777,676	1,785,882	1,045	32,511	1,979,119	1,926,516	2,074	50,529	1,979,119	1,926,516	2,074	50,529	301 - 500
501 - 1,000	4,110,859	1,700,000	2,076	50,873	1,178,955	1,166,399	1,127	11,429	1,178,955	1,166,399	1,127	11,429	501 - 1,000
1,001 - 2,000	2,378,488	1,231,833	632	13,563	566,230	559,817	380	6,033	566,230	559,817	380	6,033	1,001 - 2,000
2,001 ขึ้นไป	1,873,044	1,078,192	-	9,348	392,752	380,390	1,443	10,919	392,752	380,390	1,443	10,919	2,001 - and over
ไม่ทราบ	803,101	262,018	-	758	270,613	268,954	-	758	270,613	268,954	-	758	Unknown

ตารางที่ 13 จำนวนประชากร อายุ 13 ปีขึ้นไป^{1/} จำแนกตามศาสนา ค่าใช้จ่ายเกี่ยวกับกิจกรรมทางศาสนาต่อปี เงินบริจาค/สิ่งของเพื่อสาธารณกุศลต่อปี เขต เขตการปกครองและภาค พ.ศ. 2557 (ต่อ)

TABLE 13 NUMBER OF POPULATION AGED 13 YEARS AND OVER^{1/} BY RELIGION, EXPENDITURE OF RELIGIOUS ACTIVITIES, FUND CONTRIBUTE TO PUBLIC CHARITY PER YEAR, SEX, AREA AND REGION, 2014 (CONTD.)

เขต เขตการปกครองและภาค	ค่าใช้จ่ายเกี่ยวกับกิจกรรมทางศาสนา Expenditure of religious					เงินบริจาคเพื่อสาธารณกุศล Fund contribute to public charity					Expenditure per year (bath), sex, area and region		
	รวม Total	พุทธ Buddhism	อิสลาม Islam	คริสต์ Christianity	รวม Total	พุทธ Buddhism	อิสลาม Islam	คริสต์ Christianity	รวม Total	พุทธ Buddhism		อิสลาม Islam	คริสต์ Christianity
ภาคตะวันออกเฉียงเหนือ	46,297,632	15,340,282	18,924	73,338	15,432,544	15,340,282	18,924	73,338	15,432,544	15,340,282	18,924	73,338	Northeastern region
ไม่มีค่าใช้จ่าย	14,918,984	2,389,444	15,052	10,314	6,252,087	6,199,950	6,258	45,879	6,252,087	6,199,950	6,258	45,879	No expense
น้อยกว่า 100	685,726	249,346	-	-	218,190	218,190	-	-	218,190	218,190	-	-	Less than 100
100 - 300	9,321,024	3,486,148	774	17,366	2,908,368	2,895,407	-	12,961	2,908,368	2,895,407	-	12,961	100 - 300
301 - 500	7,180,785	2,661,923	-	7,654	2,255,604	2,245,914	380	9,310	2,255,604	2,245,914	380	9,310	301 - 500
501 - 1,000	6,299,458	2,858,887	1,883	19,238	1,709,725	1,705,527	394	3,804	1,709,725	1,705,527	394	3,804	501 - 1,000
1,001 - 2,000	3,756,392	1,834,670	507	14,529	953,343	941,168	11,384	791	953,343	941,168	11,384	791	1,001 - 2,000
2,001 ขึ้นไป	2,750,611	1,403,250	708	4,237	671,208	670,108	507	593	671,208	670,108	507	593	2,001 - and over
ไม่ทราบ	1,384,654	456,616	-	-	464,019	464,019	-	-	464,019	464,019	-	-	Unknown
ภาคใต้	22,280,946	5,588,554	1,823,067	15,361	7,426,982	5,588,554	1,823,067	15,361	7,426,982	5,588,554	1,823,067	15,361	Southern region
ไม่มีค่าใช้จ่าย	5,998,116	907,066	1,040,608	4,800	2,022,821	1,485,306	534,393	3,122	2,022,821	1,485,306	534,393	3,122	No expense
น้อยกว่า 100	360,561	91,230	5,623	-	131,854	81,688	50,166	-	131,854	81,688	50,166	-	Less than 100
100 - 300	6,099,729	1,404,473	275,324	3,358	2,208,287	1,625,108	582,860	319	2,208,287	1,625,108	582,860	319	100 - 300
301 - 500	3,603,635	935,132	199,524	4,337	1,232,321	938,673	293,345	303	1,232,321	938,673	293,345	303	301 - 500
501 - 1,000	2,708,691	857,236	167,972	1,503	840,990	622,864	212,671	5,455	840,990	622,864	212,671	5,455	501 - 1,000
1,001 - 2,000	1,340,183	592,104	81,063	-	333,508	261,674	71,550	284	333,508	261,674	71,550	284	1,001 - 2,000
2,001 ขึ้นไป	1,002,454	419,016	48,978	284	267,088	188,696	73,592	4,800	267,088	188,696	73,592	4,800	2,001 - and over
ไม่ทราบ	1,167,574	382,298	3,975	1,077	390,112	384,545	4,490	1,077	390,112	384,545	4,490	1,077	Unknown

1/ ไม่รวมผู้อยู่อายุ 13 ปีขึ้นไป ที่นับถือศาสนาอื่น ๆ (ได้แก่ ฮินดู พราหมณ์ ซุนนิต และผู้ไม่มีศาสนา)

1/ Excluding the persons aged 13 years and over who reported other religions (such as Hinduism, Brahminism, confusious and person which no religion)

ตารางที่ 14 จำนวนและร้อยละของประชากร อายุ 13 ปีขึ้นไป จำแนกตามความคิดเห็นเกี่ยวกับหลักคำสอนของศาสนา เขตการปกครอง และภาค พ.ศ. 2557

TABLE 14 NUMBER AND PERCENTAGE OF POPULATION, AGED 13 YEARS AND OVER BY THE TEACHING OF THE RELIGION, AREA AND REGION, 2014

หลักคำสอนของศาสนา	ราชอาณาจักร				ภาค			The teaching of the religion	
	รวม	ในเขตเทศบาล	Whole Kingdom	นอกเขตเทศบาล	กรุงเทพมหานคร	กลาง	เหนือ		ใต้
	Total	Municipal area	Non-municipal area	Bangkok area	Metropolis	Central	North	South	
จำเป็นในการดำเนินชีวิต	100.0	100.0	100.0	100.0	100.0	100.0	100.0	100.0	Necessities in life
จำเป็น	31,382,441	13,903,547	17,478,894	3,897,118	8,444,107	5,879,890	9,072,513	4,088,813	
ไม่จำเป็น	95.7	95.1	96.1	96.5	95.2	95.4	95.9	95.5	Yes
ไม่จำเป็น	1.6	1.7	1.5	0.8	1.4	1.3	1.9	2.4	No
ไม่แน่ใจ	2.7	3.2	2.4	2.7	3.4	3.3	2.2	2.1	Not sure
ความถี่ของการใช้หลักคำสอน	100.0	100.0	100.0	100.0	100.0	100.0	100.0	100.0	Frequency of using the teaching
ทางศาสนาแก้ปัญหาชีวิต	31,382,441	13,903,547	17,478,894	3,897,118	8,444,107	5,879,890	9,072,513	4,088,813	to solve problems in life
ทุกครั้ง	20.9	20.2	21.5	23.9	18.3	20.1	21.2	24.0	Every time
แทบทุกครั้ง	30.3	29.6	30.9	28.3	30.7	28.3	33.6	27.4	Most of the time
เป็นบางครั้ง	33.5	34.3	32.8	33.1	36.6	32.7	31.8	32.0	Sometime
น้อยครั้งมาก	6.9	7.9	6.1	8.1	6.7	8.5	5.5	6.9	Seldom
ไม่เคยใช้หลักศาสนา	1.6	1.6	1.5	1.6	1.6	1.4	1.6	1.6	Never
ไม่มีปัญหาชีวิตหรือปัญหาการทำงาน	6.8	6.4	7.2	5.0	6.1	9.0	6.3	8.1	No problems in life/work
ระดับความเชื่อตามหลักศาสนา	100.0	100.0	100.0	100.0	100.0	100.0	100.0	100.0	Believe in religious
น้อยมาก	31,382,441	13,903,547	17,478,894	3,897,118	8,444,107	5,879,890	9,072,513	4,088,813	
น้อย	a	a	0.1	a	a	a	0.1	0.1	Very little
ปานกลาง	0.1	0.1	0.1	0.2	0.1	a	0.1	0.2	Little
มาก	6.6	7.5	5.8	10.9	7.2	5.6	5.0	6.0	Moderate
มากที่สุด	36.9	38.5	35.7	38.0	39.8	39.7	33.4	33.7	Strict
	56.3	53.8	58.3	50.9	52.8	54.6	61.4	60.0	Very strict

ตารางที่ 14 จำนวนและร้อยละของประชากร อายุ 13 ปีขึ้นไป จำแนกตามความคิดเห็นเกี่ยวกับหลักคำสอนของศาสนา เขตการปกครอง และภาค พ.ศ. 2557 (ต่อ)

TABLE 14 NUMBER AND PERCENTAGE OF POPULATION, AGED 13 YEARS AND OVER BY THE TEACHING OF THE RELIGION, AREA AND REGION, 2014 (CONTD.)

หลักคำสอนของศาสนา	ทั่วราชอาณาจักร				Whole Kingdom			ภาค			The teaching of the religion
	รวม	ในเขตเทศบาล	นอกเขตเทศบาล	กรุงเทพมหานคร	กรุงเทพมหานคร	นอกเขตเทศบาล	ในเขตเทศบาล	Central	North	South	
	Total	Municipal area	Non-municipal area	Bangkok metropolis	North	Central	South	North	Northeast	South	
ระดับการปฏิบัติตามหลักคำสอน	100.0	100.0	100.0	100.0	100.0	100.0	100.0	100.0	100.0	100.0	Following the teachings
ทางศาสนา	31,382,441	13,903,547	17,478,894	3,897,118	8,444,107	5,879,890	4,088,813	9,072,513	0.1	0.2	Very little
น้อยมาก	0.2	0.2	0.1	0.2	0.2	0.1	0.1	0.1	0.1	0.2	Very little
น้อย	0.6	0.6	0.7	0.9	0.6	0.6	1.0	0.4	0.4	1.0	Little
ปานกลาง	22.3	23.1	21.6	26.3	22.8	20.8	21.6	21.3	21.3	21.6	Moderate
มาก	54.5	54.6	54.5	51.4	54.6	58.1	53.7	54.0	54.0	53.7	Strict
มากที่สุด	22.4	21.5	23.1	21.2	21.8	20.4	23.5	24.2	24.2	23.5	Very strict

a : หมายถึง น้อยกว่า 25 คน

a : Means less than 25 persons

ตารางที่ 15 จำนวนและร้อยละของพุทธศาสนิกชน อายุ 13 ปีขึ้นไป จำแนกตามความคิดเห็นเกี่ยวกับหลักคำสอนของศาสนาพุทธ เขตการปกครอง และภาค พ.ศ. 2557
 TABLE 15 NUMBER AND PERCENTAGE OF BUDDHISTS, AGED 13 YEARS AND OVER BY THE TEACHING OF THE BUDDHISM, AREA AND REGION, 2014

หลักคำสอนของศาสนาพุทธ	พระราชอาณาจักร			Whole Kingdom			ภาค			The teaching of the buddhism
	รวม	ในเขตเทศบาล	นอกเขตเทศบาล	กรุงเทพมหานคร	กลาง	เหนือ	ตะวันออกเฉียงเหนือ	ใต้		
Total	Municipal area	Non-municipal area	Bangkok metropolis	Central	North	Northeast	South			
จำเป็นในการดำเนินชีวิต	100.0	100.0	100.0	100.0	100.0	100.0	100.0	100.0	Necessities in life	
จำเป็น	29,808,104	13,441,663	16,366,441	3,699,471	8,193,225	5,702,794	8,995,927	3,216,687		
ไม่จำเป็น	95.6	95.0	96.1	96.3	95.1	95.5	96.0	95.1	Yes	
ไม่แน่ใจ	1.6	1.7	1.5	0.9	1.5	1.3	1.9	2.7	No	
	2.8	3.3	2.4	2.8	3.4	3.2	2.1	2.2	Not sure	
ความถี่ของการใช้หลักคำสอน	100.0	100.0	100.0	100.0	100.0	100.0	100.0	100.0	Frequency of using the teaching	
ทางศาสนาแก้ปัญหาชีวิต	29,808,104	13,441,663	16,366,441	3,699,471	8,193,225	5,702,794	8,995,927	3,216,687	to solve problems in life	
ทุกครั้ง	19.9	19.8	19.9	24.0	18.0	19.6	21.0	17.1	Every time	
แทบทุกครั้ง	30.4	29.6	31.1	27.8	30.5	28.3	33.5	28.6	Most of the time	
เป็นบางครั้ง	34.3	34.8	33.9	34.0	37.1	32.9	32.0	36.2	Sometime	
น้อยครั้งมาก	7.0	7.8	6.4	7.8	6.8	8.7	5.5	7.9	Seldom	
ไม่เคยใช้หลักศาสนา	1.6	1.6	1.5	1.4	1.6	1.4	1.6	1.8	Never	
ไม่มีปัญหาชีวิตหรือปัญหาการทำงาน	6.8	6.4	7.2	5.0	6.0	9.1	6.4	8.4	No problems in life/work	
ระดับความเชื่อตามหลักศาสนา	100.0	100.0	100.0	100.0	100.0	100.0	100.0	100.0	Believe in religious	
น้อยมาก	29,808,104	13,441,663	16,366,441	3,699,471	8,193,225	5,702,794	8,995,927	3,216,687		
น้อย	a	a	a	a	a	a	0.1	-	Very little	
ปานกลาง	0.1	0.1	0.1	0.2	0.1	0.0	0.1	0.2	Little	
มาก	6.7	7.5	6.1	10.7	7.4	5.7	5.0	7.3	Moderate	
มากที่สุด	37.8	39.2	36.6	39.3	40.6	39.7	33.4	37.6	Strict	
	55.3	53.2	57.1	49.8	51.8	54.6	61.4	54.9	Very strict	

ตารางที่ 15 จำนวนและร้อยละของพุทธศาสนิกชน อายุ 13 ปีขึ้นไป จำแนกตามความคิดเห็นเกี่ยวกับหลักคำสอนของศาสนาพุทธ เขตการปกครอง และภาค พ.ศ. 2557 (ต่อ)

TABLE 15 NUMBER AND PERCENTAGE OF BUDDHISTS, AGED 13 YEARS AND OVER BY THE TEACHING OF THE BUDDHISM, AREA AND REGION, 2014 (CONTD.)

หลักคำสอนของศาสนาพุทธ	ทั่วราชอาณาจักร						Whole Kingdom			ภาค			The teaching of the buddhism	
	รวม		ในเขตเทศบาล		นอกเขตเทศบาล		กรุงเทพมหานคร		กลาง		เหนือ			
	Total	Municipal area	Non-municipal area	Bangkok metropolitan area	Central	North	Northeast	South						
ระดับการปฏิบัติตามหลักคำสอน	100.0	100.0	100.0	100.0	100.0	100.0	100.0	100.0	100.0	100.0	100.0	100.0	100.0	Following the teachings
ทางศาสนา	29,808,104	13,441,663	16,366,441	3,699,471	8,193,225	5,702,794	8,995,927	3,216,687						
น้อยมาก	0.2	0.2	0.1	0.2	0.2	0.2	0.1	0.1	0.1	0.1	0.1	0.3	0.3	Very little
น้อย	0.7	0.6	0.7	0.9	0.6	0.6	0.6	0.4	0.4	0.4	1.2	1.2	1.2	Little
ปานกลาง	22.9	23.3	22.6	26.4	23.2	21.1	21.5	25.6	21.5	21.5	25.6	25.6	25.6	Moderate
มาก	55.1	54.9	55.3	51.8	55.2	58.2	54.0	56.2	58.2	54.0	56.2	56.2	56.2	Strict
มากที่สุด	21.1	21.0	21.3	20.8	20.7	20.0	24.0	16.7	20.0	24.0	16.7	16.7	16.7	Very strict

a : หมายถึง น้อยกว่า 25 คน

ตารางที่ 16 จำนวนและร้อยละของมุสลิม อายุ 13 ปีขึ้นไป จำแนกตามความคิดเห็นเกี่ยวกับหลักคำสอนของศาสนาอิสลาม เขตการปกครอง และภาค พ.ศ. 2557
 TABLE 16 NUMBER AND PERCENTAGE OF MUSLIM, AGED 13 YEARS AND OVER BY THE TEACHING OF THE ISLAM, AREA AND REGION 2014

หลักคำสอนของศาสนาอิสลาม	พระราชอาณาจักร			Whole Kingdom			ภาค			The teaching of the islam
	รวม	ในเขตเทศบาล	นอกเขตเทศบาล	กรุงเทพมหานคร	กรุงเทพมหานคร	เมือง	North	Northeast	South	
Total	Municipal area	Non-municipal area	Bangkok metropolis	Central	North	Northeast	South			
จำเป็นในการดำรงชีวิต	100.0	100.0	100.0	100.0	100.0	100.0	100.0	100.0	100.0	Necessities in life
จำเป็น	97.7	98.1	97.6	100.0	99.1	100.0	97.0	100.0	97.0	Yes
ไม่จำเป็น	1.1	0.7	1.3	-	-	-	1.6	-	1.6	No
ไม่แน่ใจ	1.2	1.2	1.1	-	0.9	-	1.4	-	1.4	Not sure
ความถี่ของการใช้หลักคำสอน	100.0	100.0	100.0	100.0	100.0	100.0	100.0	100.0	100.0	Frequency of using the teaching
ทางศาสนาแก้ปัญหาชีวิต	1,215,563	336,831	878,731	135,233	198,357	12,292	864,746	12,292	864,746	to solve problems in life
ทุกครั้ง	42.1	28.8	47.2	9.5	30.0	74.3	49.5	58.4	74.3	Every time
แทบทุกครั้ง	28.0	31.2	26.9	49.4	36.7	-	23.3	-	23.3	Most of the time
เป็นบางครั้ง	17.6	20.0	16.7	17.6	24.0	23.0	16.2	-	23.0	Sometime
น้อยครั้งมาก	4.4	10.0	2.2	14.5	1.5	-	3.4	23.8	3.4	Seldom
ไม่เคยใช้หลักศาสนา	1.3	3.4	0.4	6.4	-	-	0.8	-	0.8	Never
ไม่มีปัญหาชีวิตหรือปัญหาการงาน	6.6	6.6	6.6	2.6	7.8	2.7	6.9	17.8	2.7	No problems in life/work
ระดับความเชื่อตามหลักศาสนา	100.0	100.0	100.0	100.0	100.0	100.0	100.0	100.0	100.0	Believe in religious
น้อยมาก	0.2	-	0.2	-	-	-	0.2	-	-	Very little
น้อย	-	-	-	-	-	-	-	-	-	Little
ปานกลาง	1.9	4.1	1.1	9.8	-	-	1.2	-	1.2	Moderate
มาก	17.7	18.1	17.6	15.5	11.9	3.1	19.3	72.6	3.1	Strict
มากที่สุด	80.2	77.8	81.1	74.7	88.1	96.9	79.3	27.4	96.9	Very strict

ตารางที่ 16 จำนวนและร้อยละของมุสลิม อายุ 13 ปีขึ้นไป จำแนกตามความคิดเห็นเกี่ยวกับหลักคำสอนของศาสนาอิสลาม เขตการปกครอง และภาค พ.ศ. 2557 (ต่อ)
 TABLE 16 NUMBER AND PERCENTAGE OF MUSLIM, AGED 13 YEARS AND OVER BY THE TEACHING OF THE ISLAM, AREA AND REGION, 2014 (CONTD.)

หลักคำสอนของศาสนาอิสลาม	พระราชอาณาจักร			Whole Kingdom			ภาค			The teaching of the islam
	รวม		นอกเขตเทศบาล	กรุงเทพมหานคร		Region		ได้		
	ในเขตเทศบาล	นอกเขตเทศบาล	กรุงเทพมหานคร	North	Central	North	North	South		
ระดับการปฏิบัติตามหลักคำสอน	100.0	100.0	100.0	100.0	100.0	100.0	100.0	100.0	100.0	Following the teachings
ทางศาสนา	1,215,563	336,831	878,731	135,233	198,357	4,935	12,292	864,746		
น้อยมาก	0.1	-	0.1	-	-	-	-	0.1	0.1	Very little
น้อย	0.1	-	0.2	-	-	-	-	0.2	0.2	Little
ปานกลาง	7.0	10.4	5.6	12.0	4.9	14.5	-	6.7	6.7	Moderate
มาก	43.8	50.3	41.4	57.7	31.7	77.9	45.6	44.2	44.2	Strict
มากที่สุด	49.0	39.3	52.7	30.3	63.4	7.6	54.4	48.8	48.8	Very strict

ตารางที่ 17 จำนวนและร้อยละของคริสตศาสนิกชน อายุ 13 ปีขึ้นไป จำแนกตามความคิดเห็นเกี่ยวกับหลักคำสอนของศาสนาคริสต์ เขตการปกครอง และภาค พ.ศ. 2557

TABLE 17 NUMBER AND PERCENTAGE OF CHRISTIAN, AGED 13 YEARS AND OVER BY THE TEACHING OF THE CHRISTIANITY, AREA AND REGION, 2014

หลักคำสอนของศาสนาคริสต์	ทั่วราชอาณาจักร						ภาค			The teaching of the christianity
	Whole Kingdom			Region			North	Northeast	South	
	รวม	ในเขตเทศบาล	นอกเขตเทศบาล	กรุงเทพมหานคร	กลาง	เหนือตะวันออกเฉียงเหนือ				
Total	Municipal area	Non-municipal area	Bangkok metropolis	Central	North	Northeast	South			
จำเป็นในการดำเนินชีวิต	100.0	100.0	100.0	100.0	100.0	100.0	100.0	100.0	100.0	Necessities in life
จำเป็น	354,335	120,613	233,722	58,346	52,525	172,161	63,922	7,380	7,380	
ไม่จำเป็น	93.8	98.3	91.4	100.0	97.6	93.7	84.5	100.0	100.0	Yes
ไม่แน่ใจ	0.1	0.3	-	-	-	0.2	-	-	-	No
	6.1	1.4	8.6	-	2.4	6.1	15.5	-	-	Not sure
ความถี่ของการใช้หลักคำสอน	100.0	100.0	100.0	100.0	100.0	100.0	100.0	100.0	100.0	Frequency of using the teaching
ทางศาสนาแก้ปัญหาชีวิต	354,335	120,613	233,722	58,346	52,525	172,161	63,922	7,380	7,380	to solve problems in life
ทุกครั้ง	37.4	41.3	35.3	48.8	26.5	35.1	41.4	40.6	40.6	Every time
แทบทุกครั้ง	29.5	26.1	31.3	12.7	37.3	26.5	48.7	11.9	11.9	Most of the time
เป็นบางครั้ง	20.0	16.3	21.9	14.9	19.3	27.0	5.0	30.3	30.3	Sometime
น้อยครั้งมาก	4.1	9.3	1.5	12.9	3.5	2.2	1.0	11.3	11.3	Seldom
ไม่เคยใช้หลักศาสนา	2.2	1.1	2.8	-	5.7	1.4	3.9	-	-	Never
ไม่มีปัญหาชีวิตหรือปัญหาการทำงาน	6.8	5.9	7.2	10.7	7.7	7.8	-	5.9	5.9	No problems in life/work
ระดับความเชื่อตามหลักศาสนา	100.0	100.0	100.0	100.0	100.0	100.0	100.0	100.0	100.0	Believe in religious
น้อยมาก	354,335	120,613	233,722	58,346	52,525	172,161	63,922	7,380	7,380	
น้อย	0.5	-	0.7	-	-	-	2.7	-	-	Very little
ปานกลาง	a	0.1	-	-	-	-	-	2.1	2.1	Little
มาก	8.3	16.2	4.2	26.7	5.1	4.3	4.9	11.3	11.3	Moderate
มากที่สุด	33.2	23.7	38.2	12.0	27.7	40.5	36.1	45.8	45.8	Strict
	57.9	60.0	56.9	61.3	67.2	55.2	56.3	40.8	40.8	Very strict

ตารางที่ 17 จำนวนและร้อยละของคริสตศาสนิกชน อายุ 13 ปีขึ้นไป จำแนกตามความคิดเห็นเกี่ยวกับหลักคำสอนของศาสนาคริสต์ เขตการปกครอง และภาค พ.ศ. 2557 (ต่อ)

TABLE 17 NUMBER AND PERCENTAGE OF CHRISTIAN, AGED 13 YEARS AND OVER BY THE TEACHING OF THE CHRISTIANITY, AREA AND REGION, 2014 (CONTD.)

หลักคำสอนของศาสนาคริสต์	ทั่วราชอาณาจักร				Whole Kingdom				ภาค				The teaching of the christianity		
	รวม		ในเขตเทศบาล		นอกเขตเทศบาล		กรุงเทพมหานคร		กลาง		เหนือ			ใต้	
	Total	Municipal area	Non-municipal area	Bangkok metropolitan area	Bangkok metropolis	Central	North	Northeast	South						
ระดับการปฏิบัติตามหลักคำสอน	100.0	100.0	100.0	100.0	100.0	100.0	100.0	100.0	100.0	100.0	100.0	100.0	100.0	Following the teachings	
ทางศาสนา	354,335	120,613	233,722	58,346	52,525	172,161	63,922	7,380							
น้อยมาก	-	-	-	-	-	-	-	-	-	-	-	-	-	Very little	
น้อย	1.0	2.8	-	5.8	-	-	-	-	-	-	-	-	-	Little	
ปานกลาง	18.5	37.5	8.8	54.7	13.5	12.7	5.7	15.7						Moderate	
มาก	44.7	28.2	53.3	13.5	45.8	55.2	43.3	54.0						Strict	
มากที่สุด	35.8	31.5	37.9	26.0	40.7	32.1	51.0	30.3						Very strict	

a : หมายถึง น้อยกว่า 25 คน

a : Means less than 25 persons

ตารางที่ 18 จำนวนและร้อยละของประชากร อายุ 13 ปีขึ้นไป จำแนกตามการยอมรับพฤติกรรมทางสังคม เขตการปกครอง และภาค พ.ศ. 2557

TABLE 18 NUMBER AND PERCENTAGE OF POPULATION, AGED 13 YEARS AND OVER BY ACCEPTANCE OF SOCIAL BEHAVIOR, AREA AND REGION, 2014

ประเภทของพฤติกรรม	ทั่วราชอาณาจักร				ภาค			Type of behavior	
	Whole Kingdom		Region		ใต้				
	รวม	ในเขตเทศบาล	นอกเขตเทศบาล	กรุงเทพมหานคร	กลาง	เหนือ	ตะวันออกเฉียงเหนือ		South
Total	Municipal area	Non-municipal area	Bangkok metropolis	Central	North	Northeast	South		
พูดภาษาไทยคำร่ำค่า	100.0	100.0	100.0	100.0	100.0	100.0	100.0	100.0	Not proper use of spoken language
	31,410,576	13,904,511	17,506,066	3,897,118	8,444,107	5,908,026	9,072,513	4,088,813	
รับได้	44.5	46.2	43.2	43.9	48.9	39.0	47.0	38.8	Acceptable
รับไม่ค่อยได้	26.0	24.9	26.8	25.3	22.2	27.8	28.3	26.1	Not likely to be acceptable
รับไม่ได้เลย	10.0	8.6	11.1	7.6	7.6	11.7	9.9	15.2	Not acceptable
เฉย ๆ/ไม่ความเห็น	19.5	20.3	18.9	23.2	21.3	21.5	14.8	19.9	No opinion
ใส่เสื้อสายเดี่ยว เกาเอก เปิดหน้าท้อง	100.0	100.0	100.0	100.0	100.0	100.0	100.0	100.0	Not properly dressed
	31,410,576	13,904,511	17,506,066	3,897,118	8,444,107	5,908,026	9,072,513	4,088,813	
นุ่งกางเกงเอวต่ำ/ขาสั้นมาก	25.6	28.4	23.4	29.9	31.2	19.8	25.6	18.5	Acceptable
รับได้	37.6	36.3	38.7	36.7	33.8	41.3	40.6	34.4	Not likely to be acceptable
รับไม่ค่อยได้	23.7	20.1	26.5	16.6	18.0	25.7	25.1	36.2	Not acceptable
เฉย ๆ/ไม่ความเห็น	13.1	15.2	11.4	16.8	17.0	13.2	8.7	10.9	No opinion
แสดงพฤติกรรมไม่สุภาพ	100.0	100.0	100.0	100.0	100.0	100.0	100.0	100.0	Misbehaviour in public
	31,410,576	13,904,511	17,506,066	3,897,118	8,444,107	5,908,026	9,072,513	4,088,813	
ในที่สาธารณะ	10.4	10.8	10.2	10.8	12.4	7.1	10.7	10.3	Acceptable
รับไม่ค่อยได้	47.2	47.6	46.8	49.8	48.0	48.4	47.1	41.5	Not likely to be acceptable
รับไม่ได้เลย	33.3	31.4	34.8	28.9	27.4	36.3	35.5	40.3	Not acceptable
เฉย ๆ/ไม่ความเห็น	9.1	10.2	8.2	10.5	12.2	8.2	6.7	7.9	No opinion

ตารางที่ 18 จำนวนและร้อยละของประชากร อายุ 13 ปีขึ้นไป จำแนกตามการยอมรับพฤติกรรมทางสังคม เขตการปกครอง และภาค พ.ศ. 2557 (ต่อ)

TABLE 18 NUMBER AND PERCENTAGE OF POPULATION, AGED 13 YEARS AND OVER BY ACCEPTANCE OF SOCIAL BEHAVIOR, AREA AND REGIO, 2014 (CONTD.)

ประเภทของพฤติกรรม	ทั่วราชอาณาจักร			Whole Kingdom			ภาค			Type of behavior
	รวม	ในเขตเทศบาล	นอกเขตเทศบาล	กรุงเทพมหานคร	กลาง	เหนือ	North	Central	South	
แสดงออกทางเพศ	100.0	100.0	100.0	100.0	100.0	100.0	100.0	100.0	100.0	Openess towards sexual behavior
อย่างเปิดเผย	31,410,576	13,904,511	17,506,066	3,897,118	8,444,107	5,908,026	9,072,513	4,088,813	4,088,813	
รับได้	9.5	10.5	8.6	12.8	9.3	8.2	10.4	6.2	6.2	Acceptable
รับไม่ค่อยได้	33.4	34.7	32.4	33.4	34.9	32.5	35.7	26.7	26.7	Not likely to be acceptable
รับไม่ได้เลย	49.5	46.2	52.2	44.6	46.2	52.4	47.2	62.2	62.2	Not acceptable
เลย ๆ/ไม่มีความเห็น	7.6	8.6	6.8	9.2	9.6	6.9	6.7	4.9	4.9	No opinion
ชายมีเพศสัมพันธ์ก่อนแต่งงาน	100.0	100.0	100.0	100.0	100.0	100.0	100.0	100.0	100.0	Male having pre-marital sex
รับได้	34.5	37.2	32.5	37.7	38.2	29.1	36.5	27.7	27.7	Acceptable
รับไม่ค่อยได้	26.1	23.9	27.8	22.4	22.6	26.9	31.6	23.5	23.5	Not likely to be acceptable
รับไม่ได้เลย	17.5	14.5	19.8	11.7	12.7	19.5	16.8	31.2	31.2	Not acceptable
เลย ๆ/ไม่มีความเห็น	21.9	24.4	19.9	28.2	26.5	24.5	15.1	17.6	17.6	No opinion
หญิงมีเพศสัมพันธ์ก่อนแต่งงาน	100.0	100.0	100.0	100.0	100.0	100.0	100.0	100.0	100.0	Female having pre-marital sex
รับได้	31.0	33.6	28.9	32.8	35.7	25.6	32.8	23.2	23.2	Acceptable
รับไม่ค่อยได้	29.0	27.1	30.5	26.7	25.0	30.2	33.9	26.7	26.7	Not likely to be acceptable
รับไม่ได้เลย	19.9	17.1	22.2	14.8	14.2	22.2	19.3	34.9	34.9	Not acceptable
เลย ๆ/ไม่มีความเห็น	20.1	22.2	18.4	25.7	25.1	22.0	14.0	15.2	15.2	No opinion

ตารางที่ 18 จำนวนและร้อยละของประชากร อายุ 13 ปีขึ้นไป จำแนกตามการยอมรับพฤติกรรมทางสังคม เขตการปกครอง และภาค พ.ศ. 2557 (ต่อ)

TABLE 18 NUMBER AND PERCENTAGE OF POPULATION, AGED 13 YEARS AND OVER BY ACCEPTANCE OF SOCIAL BEHAVIOR, AREA AND REGIO, 2014 (CONTD.)

ประเภทของพฤติกรรม	ทั่วราชอาณาจักร				ภาค				Type of behavior
	Whole Kingdom		Bangkok metropolis		Central		Region		
	รวม	ในเขตเทศบาล	นอกเขตเทศบาล	กรุงเทพมหานคร	กลาง	เหนือ	ตะวันออกเฉียงเหนือ	ใต้	
Total	Municipal area	Non-municipal area	Bangkok metropolis	Central	North	Northeast	South		
ชายหญิงอยู่ด้วยกัน	100.0	100.0	100.0	100.0	100.0	100.0	100.0	100.0	Living together without
โดยไม่แต่งงาน	31,410,576	13,904,511	17,506,066	3,897,118	8,444,107	5,908,026	9,072,513	4,088,813	getting married
รับได้	39.0	40.8	37.6	39.4	43.7	33.5	39.8	35.2	Acceptable
รับไม่ค่อยได้	25.3	23.2	26.9	23.7	21.0	26.4	30.7	21.8	Not likely to be acceptable
รับไม่ได้เลย	15.4	13.1	17.3	10.9	10.7	17.1	15.0	28.1	Not acceptable
เลย ๆ/ไม่มีความเห็น	20.3	22.9	18.2	26.0	24.6	23.0	14.5	14.9	No opinion
ผู้ชายทำตัวเป็นผู้หญิง	100.0	100.0	100.0	100.0	100.0	100.0	100.0	100.0	Gay's character behavior
รับได้	35.9	38.3	33.9	39.5	39.6	31.2	37.6	27.6	Acceptable
รับไม่ค่อยได้	25.8	23.6	27.6	23.0	21.1	29.4	29.6	24.9	Not likely to be acceptable
รับไม่ได้เลย	17.5	14.9	19.5	14.4	13.4	17.4	17.4	29.0	Not acceptable
เลย ๆ/ไม่มีความเห็น	20.8	23.2	19.0	23.1	25.9	22.0	15.4	18.5	No opinion
ผู้หญิงทำตัวเป็นผู้ชาย	100.0	100.0	100.0	100.0	100.0	100.0	100.0	100.0	Tomboy's character behavior
รับได้	35.7	38.4	33.6	40.2	39.7	31.5	36.8	26.9	Acceptable
รับไม่ค่อยได้	26.0	23.7	27.8	23.0	21.0	29.4	30.1	25.2	Not likely to be acceptable
รับไม่ได้เลย	17.5	14.9	19.5	14.1	13.1	17.3	17.7	29.2	Not acceptable
เลย ๆ/ไม่มีความเห็น	20.8	23.0	19.1	22.7	26.2	21.8	15.4	18.7	No opinion

ตารางที่ 19 จำนวนและร้อยละของประชากรอายุ 13 ปีขึ้นไป จำแนกตามความดีและประเภทของคุณธรรม-จริยธรรม เขตการปกครอง และภาค พ.ศ. 2557

TABLE 19 NUMBER AND PERCENTAGE OF POPULATION, AGED 13 YEARS AND OVER BY FREQUENCY AND TYPE OF VIRTUE AND ETHICS, AREA AND REGION, 2014

ความดี และประเภทของ คุณธรรม-จริยธรรม	ทั่วราชอาณาจักร Whole Kingdom				ภาค		Frequency and type of virtue and ethics		
	รวม Total	ในเขตเทศบาล Municipal area	นอกเขตเทศบาล Non-municipal area	กรุงเทพมหานคร Bangkok metropolis	กลาง Central	เหนือ North		ใต้ South	
ให้ความช่วยเหลือคนที่ต้องการ	100.0	100.0	100.0	100.0	100.0	100.0	100.0	Offer help to those in need	
ความช่วยเหลือแม่ในปัญหา ทำ	31,410,576	13,904,511	17,506,066	3,897,118	8,444,107	5,908,026	9,072,513	4,088,813	although they are not your relatives
ทุกครั้งที่มีโอกาส	33.7	34.5	33.0	33.0	33.9	34.1	32.2	36.8	Yes
ส่วนใหญ่	20.4	19.8	20.8	19.3	18.7	22.0	20.2	23.0	Every time I had an opportunity
บางครั้ง	34.6	34.7	34.6	36.8	35.2	33.4	36.2	29.2	Most of the time
น้อยครั้ง	8.8	8.9	8.7	9.3	9.2	8.1	8.7	8.6	Sometime
ไม่ทำ	0.9	0.9	1.0	0.7	1.1	0.9	0.9	1.3	Rarely
ไม่มีโอกาสที่จะทำ	1.6	1.2	1.9	0.9	1.9	1.5	1.8	1.1	Never
ตอบแทนผู้มีพระคุณหรือ	100.0	100.0	100.0	100.0	100.0	100.0	100.0	100.0	Didn't have any opportunity to do
ช่วยเหลือเรา	31,410,576	13,904,511	17,506,066	3,897,118	8,444,107	5,908,026	9,072,513	4,088,813	Return the favour to those who have given you favour/have helped you
ทำ									Yes
ทุกครั้งที่มีโอกาส	56.8	57.9	56.0	58.3	58.0	56.1	55.3	57.6	Every time I had an opportunity
ส่วนใหญ่	26.0	25.9	26.1	26.0	26.2	26.3	25.9	25.7	Most of the time
บางครั้ง	13.5	13.3	13.8	13.5	12.3	13.8	14.8	12.9	Sometime
น้อยครั้ง	1.6	1.3	1.8	1.1	1.4	1.7	1.7	1.7	Rarely
ไม่ทำ	0.4	0.3	0.4	0.3	0.3	0.2	0.3	1.0	Never
ไม่มีโอกาสที่จะทำ	1.7	1.3	1.9	0.8	1.8	1.9	2.0	1.1	Didn't have any opportunity to do

ตารางที่ 19 จำนวนและร้อยละของประชากรอายุ 13 ปีขึ้นไป จำแนกตามความถี่ และประเภทของคุณธรรม-จริยธรรม เขตการปกครอง และภาค พ.ศ. 2557 (ต่อ)

TABLE 19 NUMBER AND PERCENTAGE OF POPULATION, AGED 13 YEARS AND OVER BY FREQUENCY AND TYPE OF VIRTUE AND ETHICS, AREA AND REGION, 2014 (CONTD.)

ความถี่ และประเภทของ คุณธรรม-จริยธรรม	ทั่วราชอาณาจักร Whole Kingdom				ภาค Region			Frequency and type of virtue and ethics
	รวม	ในเขตเทศบาล	นอกเขตเทศบาล	กรุงเทพมหานคร	กลาง	เหนือ	ใต้	
	Total Municipal area	Municipal area	Non-municipal area	Bangkok metropolis	Central	North	South	
ยอมรับผิดและขอโทษในความผิด	100.0	100.0	100.0	100.0	100.0	100.0	100.0	Admit your guilt and apologise for
ทำหรือมีส่วนรับผิดชอบ	31,410,576	13,904,511	17,506,066	3,897,118	8,444,107	5,908,026	9,072,513	what you have done wrong
ทำ	38.5	40.3	36.9	38.4	38.7	36.5	38.4	Yes
ทุกครั้งที่มีโอกาส	35.0	34.5	35.5	35.9	34.9	36.8	33.5	Every time I had an opportunity
ส่วนใหญ่	20.9	20.7	21.2	22.3	21.3	20.8	21.6	Most of the time
บางครั้ง	2.6	2.3	2.8	2.1	2.6	2.9	2.2	Sometime
น้อยครั้ง	0.9	0.6	1.2	0.1	0.6	1.0	1.1	Rarely
ไม่ทำ	2.1	1.6	2.4	1.2	1.9	2.0	3.2	Never
ไม่มีโอกาสที่จะทำ								Didn't have any opportunity to do
ให้โอกาสผู้อื่นก่อนตัวคุณเอง	100.0	100.0	100.0	100.0	100.0	100.0	100.0	Give the others a chance
ทำ	31,410,576	13,904,511	17,506,066	3,897,118	8,444,107	5,908,026	9,072,513	before yourself
ทุกครั้งที่มีโอกาส	22.7	24.6	21.2	22.8	23.2	21.0	22.3	Yes
ส่วนใหญ่	26.1	26.3	26.0	30.7	23.0	28.7	25.1	Every time I had an opportunity
บางครั้ง	38.5	37.8	39.0	37.1	40.1	40.3	37.7	Most of the time
น้อยครั้ง	7.8	7.6	7.9	6.9	9.2	5.6	8.0	Sometime
ไม่ทำ	2.1	1.6	2.6	0.4	1.9	1.9	2.8	Rarely
ไม่มีโอกาสที่จะทำ	2.8	2.1	3.3	2.1	2.6	2.5	4.1	Never
								Didn't have any opportunity to do

ตารางที่ 19 จำนวนและร้อยละของประชากรอายุ 13 ปีขึ้นไป จำแนกตามความถี่ และประเภทของคุณธรรม-จริยธรรม เขตการปกครอง และภาค พ.ศ. 2557 (ต่อ)

TABLE 19 NUMBER AND PERCENTAGE OF POPULATION, AGED 13 YEARS AND OVER BY FREQUENCY AND TYPE OF VIRTUE AND ETHICS, AREA AND REGION, 2014 (CONTD.)

ความถี่ และประเภทของ คุณธรรม-จริยธรรม	ทั่วราชอาณาจักร Whole Kingdom				ภาค Region			Frequency and type of virtue and ethics
	รวม	ในเขตเทศบาล	นอกเขตเทศบาล	กรุงเทพมหานคร	กลาง	เหนือ	ใต้	
	Total Municipal area	Municipal area	Non-municipal area	Bangkok metropolis	Central	North	South	
ยกโทษและให้อภัยอย่างจริงจัง	100.0	100.0	100.0	100.0	100.0	100.0	100.0	Forgive someone genuinely
ทำ	31,410,576	13,904,511	17,506,066	3,897,118	8,444,107	5,908,026	9,072,513	Yes
ทุกครั้งที่มีโอกาส	34.2	34.8	33.7	31.6	32.6	33.4	35.6	Every time I had an opportunity
ส่วนใหญ่	37.2	36.7	37.6	38.4	37.5	37.1	37.4	Most of the time
บางครั้ง	23.6	24.2	23.2	26.7	25.3	24.8	20.5	Sometime
น้อยครั้ง	2.7	2.6	2.8	2.1	3.3	2.6	2.5	Rarely
ไม่ทำ	0.7	0.5	0.9	0.1	0.3	0.7	1.0	Never
ไม่มีโอกาสที่จะทำ	1.6	1.2	1.8	1.1	1.0	1.3	3.0	Didn't have any opportunity to do
ข้ามถนนโดยใช้สะพานลอย	100.0	100.0	100.0	100.0	100.0	100.0	100.0	Cross the street by using a flyover
หรือข้ามทางม้าลาย	31,410,576	13,904,511	17,506,066	3,897,118	8,444,107	5,908,026	9,072,513	or a pedestrian crossing
ทำ	23.5	27.4	20.4	37.0	22.4	23.1	20.8	Yes
ทุกครั้งที่มีโอกาส	19.7	25.8	14.9	37.2	22.6	14.4	15.0	Every time I had an opportunity
ส่วนใหญ่	19.7	19.5	19.8	16.3	23.9	18.7	18.3	Most of the time
บางครั้ง	11.8	10.9	12.4	5.1	12.5	10.1	12.1	Sometime
น้อยครั้ง	5.9	4.8	6.8	2.3	5.3	5.6	6.4	Rarely
ไม่ทำ	19.4	11.6	25.6	2.1	13.3	28.1	27.4	Never
ไม่มีโอกาสที่จะทำ								Didn't have any opportunity to do

ตารางที่ 19 จำนวนและร้อยละของประชากรอายุ 13 ปีขึ้นไป จำแนกตามความถี่ และประเภทของคุณธรรม-จริยธรรม เขตการปกครอง และภาค พ.ศ. 2557 (ต่อ)

TABLE 19 NUMBER AND PERCENTAGE OF POPULATION, AGED 13 YEARS AND OVER BY FREQUENCY AND TYPE OF VIRTUE AND ETHICS, AREA AND REGION, 2014 (CONTD.)

ความถี่ และประเภทของ คุณธรรม-จริยธรรม	ทั่วราชอาณาจักร Whole Kingdom				ภาค Region			Frequency and type of virtue and ethics	
	รวม ในเขตเทศบาล	นอกเขตเทศบาล	กรุงเทพมหานคร Bangkok metropolis	กลาง Central	เหนือ North	ตะวันออกเฉียงเหนือ Northeast	ใต้ South		
	Total Municipal area	Non-municipal area	area	North	South				
แขวงคิว	100.0	100.0	100.0	100.0	100.0	100.0	100.0	Make a queue-jumping	
31,410,576	13,904,511	17,506,066	3,897,118	8,444,107	5,908,026	9,072,513	4,088,813	Yes	
ทำ ทุกครั้งที่มีโอกาส	0.4	0.4	0.4	0.5	0.4	0.3	0.5	0.3	Every time I had an opportunity
ส่วนใหญ่	0.5	0.6	0.5	0.7	0.4	0.2	0.8	0.5	Most of the time
บางครั้ง	6.7	6.3	6.9	6.2	6.4	4.9	8.1	7.0	Sometime
น้อยครั้ง	14.2	16.3	12.6	16.8	17.0	10.4	12.2	16.1	Rarely
ไม่ทำ	72.6	73.0	72.3	73.5	72.2	77.3	70.5	70.6	Never
ไม่มีโอกาสที่จะทำ	5.6	3.4	7.3	2.3	3.6	6.9	7.9	5.5	Didn't have any opportunity to do
ทิ้งขยะในที่สาธารณะ	100.0	100.0	100.0	100.0	100.0	100.0	100.0	100.0	Dump rubbish in a public area
31,410,576	13,904,511	17,506,066	3,897,118	8,444,107	5,908,026	9,072,513	4,088,813	Yes	
ทำ ทุกครั้งที่มีโอกาส	1.0	1.2	0.9	1.7	1.0	0.4	1.1	1.1	Every time I had an opportunity
ส่วนใหญ่	1.5	1.5	1.6	1.7	1.4	0.6	1.8	2.5	Most of the time
บางครั้ง	13.6	11.6	15.1	10.7	11.6	12.4	16.7	14.9	Sometime
น้อยครั้ง	24.4	25.1	23.7	22.4	28.6	20.5	23.5	24.8	Rarely
ไม่ทำ	57.4	59.0	56.2	62.6	55.9	64.6	53.6	53.8	Never
ไม่มีโอกาสที่จะทำ	2.1	1.6	2.5	0.9	1.5	1.5	3.3	2.9	Didn't have any opportunity to do

ตารางที่ 19 จำนวนและร้อยละของประชากรอายุ 13 ปีขึ้นไป จำแนกตามความถี่ และประเภทของคุณธรรม-จริยธรรม เขตการปกครอง และภาค พ.ศ. 2557 (ต่อ)

TABLE 19 NUMBER AND PERCENTAGE OF POPULATION, AGED 13 YEARS AND OVER BY FREQUENCY AND TYPE OF VIRTUE AND ETHICS, AREA AND REGION, 2014 (CONTD.)

ความถี่ และประเภทของ คุณธรรม-จริยธรรม	ทั่วราชอาณาจักร Whole Kingdom					ภาค		Frequency and type of virtue and ethics
	รวม	ในเขตเทศบาล	นอกเขตเทศบาล	กรุงเทพมหานคร	กรุงเทพมหานคร	กลาง	เหนือ	
	Total	Municipal area	Non-municipal area	Bangkok metropolis	Central	North	South	
การกตัญญูแก่พ่อแม่	100.0	100.0	100.0	100.0	100.0	100.0	100.0	Being grateful to your parents and
ทดแทนคุณต่อพ่อแม่	31,410,576	13,904,511	17,506,066	3,897,118	8,444,107	5,908,026	9,072,513	return them the favour
ทำ	67.5	69.4	66.0	72.9	71.2	64.9	62.8	Yes
ทุกครั้งที่มีโอกาส	18.4	19.0	17.8	19.7	17.6	15.9	19.6	Every time I had an opportunity
ส่วนใหญ่	2.8	2.7	2.9	2.3	2.2	2.9	3.5	Most of the time
บางครั้ง	0.5	0.4	0.6	0.3	0.4	0.3	0.5	Sometime
น้อยครั้ง	0.7	0.6	0.8	0.6	0.6	1.1	0.6	Rarely
ไม่ทำ	10.1	7.9	11.9	4.2	8.0	14.9	13.0	Never
ไม่มีโอกาสที่จะทำ								Didn't have any opportunity to do
ยืนตรงเคารพธงชาติทุกครั้ง	100.0	100.0	100.0	100.0	100.0	100.0	100.0	Stand up every time you hear
เมื่อได้ยินเสียงเพลงชาติ	31,410,576	13,904,511	17,506,066	3,897,118	8,444,107	5,908,026	9,072,513	the national anthem in a public area
ทำ	40.6	45.2	37.0	57.6	38.0	41.9	36.3	Yes
ทุกครั้งที่มีโอกาส	15.9	16.5	15.4	17.2	15.7	16.6	15.3	Every time I had an opportunity
ส่วนใหญ่	16.2	15.7	16.5	14.8	18.0	17.1	14.7	Most of the time
บางครั้ง	9.8	9.2	10.2	4.3	13.0	6.5	10.1	Sometime
น้อยครั้ง	7.0	6.3	7.6	3.6	8.2	6.3	8.0	Rarely
ไม่ทำ	10.5	7.1	13.3	2.5	7.1	11.6	15.6	Never
ไม่มีโอกาสที่จะทำ								Didn't have any opportunity to do

ตารางที่ 19 จำนวนและร้อยละของประชากรอายุ 13 ปีขึ้นไป จำแนกตามความถี่ และประเภทของคุณธรรม-จริยธรรม เขตการปกครอง และภาค พ.ศ. 2557 (ต่อ)

TABLE 19 NUMBER AND PERCENTAGE OF POPULATION, AGED 13 YEARS AND OVER BY FREQUENCY AND TYPE OF VIRTUE AND ETHICS, AREA AND REGION, 2014 (CONTD.)

ความถี่ และประเภทของ คุณธรรม-จริยธรรม	ทั่วราชอาณาจักร Whole Kingdom				ภาค			Frequency and type of virtue and ethics
	รวม	ในเขตเทศบาล	นอกเขตเทศบาล	กรุงเทพมหานคร	กลาง	เหนือ	ใต้	
	Total	Municipal area	Non-municipal area	Bangkok metropolis	Central	North	South	
นำแนวคิดหลักเศรษฐกิจพอเพียง	100.0	100.0	100.0	100.0	100.0	100.0	100.0	Adapt the philosophy of sufficiency
มาปรับใช้ในชีวิตประจำวัน	31,410,576	13,904,511	17,506,066	3,897,118	8,444,107	5,908,026	9,072,513	economy to use with your daily life
ทำ								Yes
ทุกครั้งที่มีโอกาส	26.3	25.5	27.0	25.4	24.6	27.4	27.6	Every time I had an opportunity
ส่วนใหญ่	30.7	30.6	30.7	31.0	30.5	30.9	29.5	Most of the time
บางครั้ง	30.9	30.9	30.9	31.5	31.6	30.0	32.0	Sometime
น้อยครั้ง	7.2	7.6	6.9	6.7	7.5	6.9	6.8	Rarely
ไม่ทำ	3.6	4.1	3.1	4.5	3.8	3.8	2.9	Never
ไม่มีโอกาสที่จะทำ	1.3	1.3	1.4	0.9	2.0	1.0	1.2	Didn't have any opportunity to do
ใช้จ่ายเงินฟุ่มเฟือย	100.0	100.0	100.0	100.0	100.0	100.0	100.0	Splash out on expensive products/food
ทำ								Yes
ทุกครั้งที่มีโอกาส	1.8	1.5	2.0	2.1	1.4	1.2	2.1	Every time I had an opportunity
ส่วนใหญ่	3.0	3.4	2.7	3.0	3.7	2.2	2.7	Most of the time
บางครั้ง	16.5	19.5	14.2	20.4	20.6	12.0	14.1	Sometime
น้อยครั้ง	29.6	32.8	27.1	36.6	30.5	23.4	29.8	Rarely
ไม่ทำ	44.3	38.6	48.8	34.6	38.9	57.1	44.6	Never
ไม่มีโอกาสที่จะทำ	4.8	4.2	5.2	3.3	4.9	4.1	6.7	Didn't have any opportunity to do
	31,410,576	13,904,511	17,506,066	3,897,118	8,444,107	5,908,026	9,072,513	4,088,813

ตารางที่ 19 จำนวนและร้อยละของประชากรอายุ 13 ปีขึ้นไป จำแนกตามความถี่ และประเภทของคุณธรรม-จริยธรรม เขตการปกครอง และภาค พ.ศ. 2557 (ต่อ)

TABLE 19 NUMBER AND PERCENTAGE OF POPULATION, AGED 13 YEARS AND OVER BY FREQUENCY AND TYPE OF VIRTUE AND ETHICS, AREA AND REGION, 2014 (CONTD.)

ความถี่ และประเภทของ คุณธรรม-จริยธรรม	ทั่วราชอาณาจักร Whole Kingdom				ภาค Region			Frequency and type of virtue and ethics	
	รวม	ในเขตเทศบาล	นอกเขตเทศบาล	กรุงเทพมหานคร	กลาง	เหนือ	ตะวันออกเฉียงเหนือ		
	Total Municipal area	Municipal area	Non-municipal area	Bangkok metropolis	Central	North	Northeast		
เก็บออมเงิน	100.0	100.0	100.0	100.0	100.0	100.0	100.0	Save up money	
ทำ	31,410,576	13,904,511	17,506,066	3,897,118	8,444,107	5,908,026	9,072,513	4,088,813	
ทุกครั้งที่มีโอกาส	24.4	24.6	24.3	24.9	25.8	25.8	19.7	29.8	Yes Every time I had an opportunity
ส่วนใหญ่	22.7	24.9	21.0	27.2	28.4	20.4	15.4	26.1	Most of the time
บางครั้ง	26.8	26.8	26.9	24.6	25.6	33.3	26.1	23.9	Sometime
น้อยครั้ง	15.8	14.7	16.6	12.6	13.0	14.6	22.0	12.7	Rarely
ไม่ทำ	4.8	3.6	5.6	2.2	3.0	2.8	9.0	4.0	Never
ไม่มีโอกาสที่จะทำ	5.5	5.4	5.6	8.5	4.2	3.1	7.8	3.5	Didn't have any opportunity to do

ตารางที่ 20 จำนวนและร้อยละของประชากร อายุ 13 ปีขึ้นไป จำแนกตามการเข้าร่วมกิจกรรมที่เป็นประโยชน์ต่อชุมชน/หมู่บ้าน การบริจาคทรัพย์/วัสดุอุปกรณ์/อาหาร เขตการปกครอง และภาค พ.ศ. 2557

TABLE 20 NUMBER AND PERCENTAGE OF POPULATION, AGED 13 YEARS AND OVER BY PARTICIPATING IN ACTIVITIES BENEFICIAL IN LOCAL COMMUNITY,

DONATION, AREA AND REGION, 2014

ประเภทของกิจกรรม	ทั่วราชอาณาจักร			Whole Kingdom			ภาค			Type of activities
	รวม	ในเขตเทศบาล	นอกเขตเทศบาล	กรุงเทพมหานคร	Bangkok metropolis	Central	North	Northeast	South	
การเข้าร่วมกิจกรรมที่เป็นประโยชน์ต่อชุมชน/หมู่บ้าน	100.0	100.0	100.0	100.0	100.0	100.0	100.0	100.0	100.0	Engage yourself in any activities beneficial in local community
	31,410,576	13,904,511	17,506,066	3,897,118	8,444,107	5,908,026	9,072,513	4,088,813		
ทราบ										Yes
เข้าร่วมประจำ	16.2	9.9	21.1	4.1	8.9	22.1	24.3	16.1	16.1	Regularly
เข้าร่วมบางครั้ง	34.4	28.1	39.5	15.4	24.5	46.5	45.2	32.0	32.0	Sometime
ไม่ได้เข้าร่วม	33.6	38.5	29.7	38.1	45.1	26.4	25.3	34.3	34.3	Never
ไม่ทราบว่ามีการริเริ่มในชุมชน	6.0	8.1	4.3	7.7	10.1	1.6	3.4	7.9	7.9	Do not know about the activity
ไม่มีกิจกรรมในชุมชน	9.8	15.4	5.4	34.8	11.4	3.4	1.8	9.7	9.7	No activity in the community
ได้บริจาคทรัพย์/วัสดุอุปกรณ์/อาหาร	100.0	100.0	100.0	100.0	100.0	100.0	100.0	100.0	100.0	Donate your money/ goods/ food
	31,410,576	13,904,511	17,506,066	3,897,118	8,444,107	5,908,026	9,072,513	4,088,813		
ทำ										Yes
ประจำ	16.5	13.5	18.8	9.5	11.2	17.6	22.3	19.4	19.4	Regularly
บางครั้ง	59.2	59.9	58.7	59.4	57.6	64.8	59.0	54.8	54.8	Sometime
ไม่ได้ทำ	24.3	26.6	22.5	31.1	31.2	17.6	18.7	25.8	25.8	Never

ตารางที่ 21 จำนวนและร้อยละของประชากร อายุ 13 ปีขึ้นไป จำแนกตามระดับสุขภาพกาย สุขภาพใจ เขตการปกครอง และภาค พ.ศ. 2557

TABLE 21 NUMBER AND PERCENTAGE OF POPULATION, AGED 13 YEARS AND OVER BY LEVEL OF PHYSICAL AND MENTAL WELLBEING, AREA AND REGION, 2014

ระดับของความ สุข	ทั่วราชอาณาจักร			Whole Kingdom			ภาค			Level of happiness
	รวม	ในเขตเทศบาล	นอกเขตเทศบาล	กรุงเทพมหานคร	กรุงเทพมหานคร	นอกเขตเทศบาล	กลาง	เหนือ	ใต้	
	Total	Municipal area	Non-municipal area	Bangkok metropolis	Bangkok metropolis	Central	North	Northeast	South	
ระดับสุขภาพกาย	100.0	100.0	100.0	100.0	100.0	100.0	100.0	100.0	100.0	Level of physical well-being
ดีมาก	31,410,576	13,904,511	17,506,066	3,897,118	8,444,107	5,908,026	5,908,026	9,072,513	4,088,813	
แย่มาก	0.1	0.1	0.1	0.1	0.1	0.1	0.1	0.2	a	Very bad
แย่	0.4	0.4	0.4	0.3	0.5	0.4	0.4	0.5	0.3	Bad
ปานกลาง	12.2	11.2	13.0	13.5	12.1	11.1	11.1	13.1	10.8	Moderate
ดี	57.1	58.5	56.0	59.5	59.6	58.5	58.5	52.3	58.3	Good
ดีมาก	30.2	29.8	30.5	26.6	27.7	29.9	29.9	33.9	30.6	Very good
ระดับสุขภาพใจ	100.0	100.0	100.0	100.0	100.0	100.0	100.0	100.0	100.0	Level of mental well-being
น้อยมาก	31,410,576	13,904,511	17,506,066	3,897,118	8,444,107	5,908,026	5,908,026	9,072,513	4,088,813	
น้อย	0.1	0.1	0.1	0.1	0.1	0.1	0.0	0.1	0.1	Not happy
ปานกลาง	9.4	9.1	9.5	11.2	9.5	7.9	7.9	9.9	8.2	Little happiness
ดีมาก	62.5	63.2	61.9	61.6	62.3	65.4	65.4	59.8	65.5	Happy
ดีมากที่สุด	27.9	27.5	28.3	27.0	28.0	26.5	26.5	30.0	26.1	Very happy

a : หมายถึง น้อยกว่า 25 คน

ตารางที่ 22 จำนวนและร้อยละของประชากรอายุ 13 ปีขึ้นไป จำแนกตามการตระหนักและเห็นคุณค่าผู้สูงอายุ เขตการปกครอง และภาค พ.ศ. 2557

TABLE 22 NUMBER AND PERCENTAGE OF POPULATION, AGED 13 YEARS AND OVER BY AWARENESS OF VALUE OF ELDERLY, AREA AND REGION, 2014

การตระหนักและเห็นคุณค่าผู้สูงอายุ	ทั่วราชอาณาจักร			ภาค			Awareness of value of elderly	
	รวม	ในเขตเทศบาล	Whole Kingdom	กลาง	เหนือ	ใต้		
Total	Municipal area	Non-municipal area	Bangkok metropolis	Central	North	Northeast	South	
ผู้สูงอายุรู้จักโลกดีพอๆ	100.0	100.0	100.0	100.0	100.0	100.0	100.0	Elderly pass almost everything in their life
ผ่านชีวิตมามาก	31,410,576	13,904,511	17,506,066	3,897,118	5,908,026	9,072,513	4,088,813	Yes
เห็นด้วย	93.6	93.0	94.0	90.7	93.3	93.8	93.6	No
ไม่เห็นด้วย	2.5	2.9	2.3	3.8	2.4	3.1	2.1	Not sure
ไม่แน่ใจ	3.9	4.1	3.7	5.5	4.3	3.1	4.3	Elderly have valuable experience that benefit young generation
ผู้สูงอายุเป็นผู้ที่มีประสบการณ์ที่บ่งบอวัยชงแก่คนรุ่นหลัง	31,410,576	13,904,511	17,506,066	3,897,118	5,908,026	9,072,513	4,088,813	Yes
เห็นด้วย	95.7	95.1	96.1	94.0	95.0	96.4	95.1	No
ไม่เห็นด้วย	1.2	1.4	1.1	1.4	1.1	1.5	1.1	Not sure
ไม่แน่ใจ	3.1	3.5	2.8	4.6	3.9	2.1	3.8	Elderly are good role models for their descendants
ผู้สูงอายุสามารถเป็นตัวอย่างที่ดี	31,410,576	13,904,511	17,506,066	3,897,118	5,908,026	9,072,513	4,088,813	Yes
เห็นด้วย	94.3	93.5	94.9	90.3	94.4	94.7	93.8	No
ไม่เห็นด้วย	1.6	1.5	1.6	2.5	0.7	2.5	1.2	Not sure
ไม่แน่ใจ	4.1	5.0	3.5	7.2	4.9	2.8	5.0	Elderly can make a contribution to the family and society
ผู้สูงอายุสามารถทำประโยชน์ให้แก่ครอบครัวและสังคมได้	31,410,576	13,904,511	17,506,066	3,897,118	5,908,026	9,072,513	4,088,813	Yes
เห็นด้วย	93.7	93.5	93.9	91.8	93.4	94.4	92.5	No
ไม่เห็นด้วย	1.6	1.5	1.6	1.5	1.2	2.5	1.6	Not sure
ไม่แน่ใจ	4.7	5.0	4.5	6.7	5.4	3.1	5.9	

ตารางที่ 22 จำนวนและร้อยละของประชากรอายุ 13 ปีขึ้นไป จำแนกตามการตระหนักรู้และเห็นคุณค่าผู้สูงอายุ เขตการปกครอง และภาค พ.ศ. 2557 (ต่อ)

TABLE 22 NUMBER AND PERCENTAGE OF POPULATION, AGED 13 YEARS AND OVER BY AWARENESS OF VALUE OF ELDERLY, AREA AND REGION, 2014 (Contd.)

การตระหนักรู้และเห็นคุณค่าผู้สูงอายุ	ทั่วราชอาณาจักร				Whole Kingdom			ภาค			Awareness of value of elderly	
	รวม	ในเขตเทศบาล	นอกเขตเทศบาล	กรุงเทพมหานคร	กลาง	เหนือ	ตะวันออกเฉียงเหนือ	ใต้	North	Northeast		South
Total	Municipal area	Non-municipal area	Bangkok	metropolis	Central	North	Northeast	South				
ผู้สูงอายุเป็นผู้ถ่ายทอดวัฒนธรรม	100.0	100.0	100.0	100.0	100.0	100.0	100.0	100.0	100.0	100.0	100.0	Elderly transmit cultural traditions
ชมธรรมเนียมประเพณี	31,410,576	13,904,511	17,506,066	3,897,118	8,444,107	5,908,026	9,072,513	4,088,813				
เห็นด้วย	95.7	95.0	96.3	91.6	95.3	97.5	97.1	94.6				Yes
ไม่เห็นด้วย	1.2	1.3	1.1	1.6	1.0	0.8	1.4	1.2				No
ไม่แน่ใจ	3.1	3.7	2.6	6.8	3.7	1.7	1.5	4.2				Not sure
ผู้สูงอายุมักเป็นคนตามโลกไม่ทัน	100.0	100.0	100.0	100.0	100.0	100.0	100.0	100.0	100.0	100.0	100.0	Elderly are laggard
เห็นด้วย	32.3	27.9	35.7	19.8	26.2	34.4	43.0	29.6				Yes
ไม่เห็นด้วย	49.6	52.6	47.3	54.7	52.5	48.7	43.8	53.1				No
ไม่แน่ใจ	18.1	19.5	17.0	25.5	21.3	16.9	13.2	17.3				Not sure
ผู้สูงอายุมักเป็นคนน่าเบื่อ	100.0	100.0	100.0	100.0	100.0	100.0	100.0	100.0	100.0	100.0	100.0	Elderly are usually boring
เห็นด้วย	31,410,576	13,904,511	17,506,066	3,897,118	8,444,107	5,908,026	9,072,513	4,088,813				
ไม่เห็นด้วย	10.9	9.9	11.6	9.6	6.7	10.3	14.8	12.6				Yes
ไม่เห็นด้วย	74.5	74.0	75.0	70.6	76.4	75.3	73.6	75.2				No
ไม่แน่ใจ	14.6	16.1	13.4	19.8	16.8	14.4	11.6	12.2				Not sure
ผู้สูงอายุควรไปอยู่ที่อื่น	100.0	100.0	100.0	100.0	100.0	100.0	100.0	100.0	100.0	100.0	100.0	Elderly should stay somewhere else,
เช่น บ้านพักคนชรา	31,410,576	13,904,511	17,506,066	3,897,118	8,444,107	5,908,026	9,072,513	4,088,813				such as a nursing home
เห็นด้วย	1.8	1.8	1.8	2.5	1.0	1.4	2.3	2.3				Yes
ไม่เห็นด้วย	94.1	93.6	94.5	93.0	93.5	95.1	94.6	93.5				No
ไม่แน่ใจ	4.1	4.6	3.7	4.5	5.5	3.5	3.1	4.2				Not sure

ตารางที่ 22 จำนวนและร้อยละของประชากรอายุ 13 ปีขึ้นไป จำแนกตามการตระหนักและเห็นคุณค่าผู้สูงอายุ เขตการปกครอง และภาค พ.ศ. 2557 (ต่อ)

TABLE 22 NUMBER AND PERCENTAGE OF POPULATION, AGED 13 YEARS AND OVER BY AWARENESS OF VALUE OF ELDERLY, AREA AND REGION, 2014 (Contd.)

การตระหนักและเห็นคุณค่าผู้สูงอายุ	ทั่วราชอาณาจักร				Whole Kingdom			ภาค			Awareness of value of elderly
	รวม	ในเขตเทศบาล	นอกเขตเทศบาล	กรุงเทพมหานคร	North	Central	South	North	Northeast	South	
ผู้สูงอายุ (60-79 ปี) มักเป็นภาระแก่บุตรหลานหรือครอบครัว	100.0	100.0	100.0	100.0	100.0	100.0	100.0	100.0	100.0	100.0	Elderly (60-70 years) are a burden to their children and family
เห็นด้วย	5.5	4.9	6.1	4.8	3.2	4.7	8.0	7.4	7.4	8.0	Yes
ไม่เห็นด้วย	88.0	88.6	87.5	89.2	88.1	89.3	86.3	87.4	86.3	86.3	No
ไม่แน่ใจ	6.5	6.5	6.4	6.0	8.7	6.0	5.7	5.2	5.2	5.7	Not sure
ผู้สูงอายุ (80 ปีขึ้นไป) มักเป็นภาระแก่บุตรหลานหรือครอบครัว	100.0	100.0	100.0	100.0	100.0	100.0	100.0	100.0	100.0	100.0	Elderly(80 years and over) are a burden to their children and family
เห็นด้วย	10.7	9.3	11.9	8.1	6.1	9.3	14.1	15.7	15.7	14.1	Yes
ไม่เห็นด้วย	81.4	83.1	80.0	85.7	82.9	83.0	79.1	78.0	78.0	79.1	No
ไม่แน่ใจ	7.9	7.6	8.1	6.2	11.0	7.7	6.8	6.3	6.3	6.8	Not sure
ผู้สูงอายุเอาใจยาก	100.0	100.0	100.0	100.0	100.0	100.0	100.0	100.0	100.0	100.0	Elderly are fastidious
เห็นด้วย	29.6	28.9	30.1	33.2	21.5	30.5	35.6	32.2	32.2	35.6	Yes
ไม่เห็นด้วย	52.5	52.0	53.0	46.8	55.0	51.4	50.0	54.6	54.6	50.0	No
ไม่แน่ใจ	17.9	19.1	16.9	20.0	23.5	18.1	14.4	13.2	13.2	14.4	Not sure

ตารางที่ 23 จำนวนและร้อยละของวัยรุ่น อายุ 13 - 24 ปี จำแนกตามกลุ่มอายุ เขตการปกครอง ประเภทพฤติกรรมของวัยรุ่นที่ทำประจำ และภาค พ.ศ. 2557

TABLE 23 NUMBER AND PERCENTAGE OF TEEN-AGE AGED 13-24 YEARS BY AGE GROUP, AREA, TYPE OF TEEN-AGE BEHAVIOR DO EVERYTIME AND REGION, 2014

ประเภทของพฤติกรรม	กลุ่มอายุ (ปี) Age Group (years)												Type of behavior			
	รวม Total			ในเขตเทศบาล Municipal area			นอกเขตเทศบาล Non-municipal area			Total						
	รวม 13-14	15-19	20-24	รวม 13-14	15-19	20-24	รวม 13-14	15-19	20-24	รวม 13-14	15-19	20-24				
ทั่วราชอาณาจักร																
เที่ยวเตร่	100.0	100.0	100.0	100.0	100.0	100.0	100.0	100.0	100.0	100.0	100.0	100.0	100.0	100.0	100.0	Like to play around
มี	11,412,104	1,775,670	4,718,320	4,918,114	4,959,089	703,995	1,941,203	2,313,891	6,453,015	1,071,675	2,777,117	2,604,223	Yes	Everytime		
ทำประจำ	3.2	1.8	3.3	3.6	3.1	1.3	3.4	3.3	3.3	2.2	3.2	3.9	Everytime			
ทำบางครั้ง	37.3	20.8	39.5	41.3	40.8	20.6	41.0	46.7	34.7	20.9	38.4	36.4	Sometime			
ไม่มี	53.0	70.6	51.7	47.8	49.9	72.9	50.4	42.5	55.3	69.1	52.6	52.4	No			
ไม่ทราบ	6.5	6.8	5.5	7.3	6.2	5.2	5.2	7.5	6.7	7.8	5.8	7.3	Unknown			
เที่ยวกลางคืน	100.0	100.0	100.0	100.0	100.0	100.0	100.0	100.0	100.0	100.0	100.0	100.0	100.0	100.0	100.0	Tour night
(ตัว, สถานเจริญวัย ฯลฯ)	11,412,104	1,775,670	4,718,320	4,918,114	4,959,089	703,995	1,941,203	2,313,891	6,453,015	1,071,675	2,777,117	2,604,223	Yes	Everytime		
มี	1.8	0.6	1.6	2.5	1.8	0.3	1.4	2.5	1.9	0.8	1.8	2.5	Everytime			
ทำประจำ	24.3	5.1	20.4	35.0	27.2	4.6	20.2	39.9	22.1	5.4	20.5	30.6	Sometime			
ทำบางครั้ง	67.4	87.5	72.5	55.2	64.8	89.9	73.2	50.2	69.3	86.0	71.9	59.6	No			
ไม่มี	6.5	6.8	5.5	7.3	6.2	5.2	5.2	7.4	6.7	7.8	5.8	7.3	Unknown			
เล่นการพนัน ตลอด	100.0	100.0	100.0	100.0	100.0	100.0	100.0	100.0	100.0	100.0	100.0	100.0	100.0	100.0	100.0	Like to gamble
หาย บอล	11,412,104	1,775,670	4,718,320	4,918,114	4,959,089	703,995	1,941,203	2,313,891	6,453,015	1,071,675	2,777,117	2,604,223	Yes	Everytime		
มี	0.8	0.6	0.7	1.1	0.8	0.1	0.6	1.1	0.9	0.9	0.7	1.1	Everytime			
ทำประจำ	12.8	3.0	8.8	20.2	13.4	2.1	8.4	21.1	12.4	3.6	9.2	19.3	Sometime			
ทำบางครั้ง	79.9	89.6	85.0	71.4	79.6	92.6	85.8	70.4	80.0	87.7	84.4	72.3	No			
ไม่มี	6.5	6.8	5.5	7.3	6.2	5.2	5.2	7.4	6.7	7.8	5.8	7.3	Unknown			

ตารางที่ 23 จำนวนและร้อยละของวัยรุ่น อายุ 13 - 24 ปี จำแนกตามกลุ่มอายุ เขตการปกครอง ประเภทพฤติกรรมของวัยรุ่นที่ทำประจำ และภาค พ.ศ. 2557 (ต่อ)

TABLE 23 NUMBER AND PERCENTAGE OF TEEN-AGE AGED 13-24 YEARS BY AGE GROUP, AREA, TYPE OF TEEN-AGE BEHAVIOR DO EVERYTIME AND REGION, 2014 (CONTD.)

ประเภทของพฤติกรรม	กลุ่มอายุ (ปี) Age Group (years)										Type of behavior	
	รวม Total		ในเขตเทศบาล Municipal area		นอกเขตเทศบาล Non-municipal area		รวม Total		รวม Total			
	13-14	15-19	20-24	13-14	15-19	20-24	13-14	15-19	15-19	20-24		
นอนดึก ตื่นสาย	100.0	100.0	100.0	100.0	100.0	100.0	100.0	100.0	100.0	100.0	100.0	Like sleepless and get upless
มี	11,412,104	1,775,670	4,918,114	4,959,089	703,995	1,941,203	2,313,891	6,453,015	1,071,675	2,777,117	2,604,223	Yes
ทำประจำ	8.9	7.4	10.8	7.6	11.0	7.1	13.4	10.2	7.3	7.6	9.0	Everytime
ทำบางครั้ง	58.7	57.6	60.4	57.5	60.3	61.9	60.3	59.8	57.5	54.8	60.5	Sometime
ไม่มี	25.9	28.2	23.2	27.6	22.5	25.8	21.1	22.6	28.5	29.8	24.7	No
ไม่ทราบ	6.5	6.8	5.6	7.3	6.2	5.2	5.2	7.4	6.7	7.8	5.8	Unknown
เล่นเกมส์	100.0	100.0	100.0	100.0	100.0	100.0	100.0	100.0	100.0	100.0	100.0	Play the game
มี	11,412,104	1,775,670	4,918,114	4,959,089	703,995	1,941,203	2,313,891	6,453,015	1,071,675	2,777,117	2,604,223	Yes
ทำประจำ	19.7	25.4	23.2	14.3	24.5	31.4	29.3	18.3	16.0	21.4	18.9	Everytime
ทำบางครั้ง	50.5	53.9	53.1	46.7	50.9	53.7	51.4	49.6	50.2	54.1	54.3	Sometime
ไม่มี	23.3	13.9	18.2	31.7	18.4	9.7	14.1	24.7	27.1	16.7	21.0	No
ไม่ทราบ	6.5	6.8	5.5	7.3	6.2	5.2	5.2	7.4	6.7	7.8	5.8	Unknown
สื่อสารทางอินเทอร์เน็ต	100.0	100.0	100.0	100.0	100.0	100.0	100.0	100.0	100.0	100.0	100.0	Internet communication network
เช่น วิตเตอร์/ไลน์/รับบอร์ด/อินสตาแกรม/เฟซบุ๊ก เป็นต้น	11,412,104	1,775,670	4,918,114	4,959,089	703,995	1,941,203	2,313,891	6,453,015	1,071,675	2,777,117	2,604,223	Yes
มี	39.6	32.8	43.9	37.9	48.4	40.6	52.7	47.0	32.9	27.7	37.7	Everytime
ทำประจำ	36.4	44.1	37.6	32.6	33.6	42.5	33.0	31.4	38.6	45.1	40.8	Sometime
ไม่มี	17.5	16.3	13.0	22.1	11.8	11.7	9.1	14.1	21.8	19.4	15.7	No
ไม่ทราบ	6.5	6.8	5.5	7.4	6.2	5.2	5.2	7.5	6.7	7.8	5.8	Unknown

ตารางที่ 23 จำนวนและร้อยละของวัยรุ่น อายุ 13 - 24 ปี จำแนกตามกลุ่มอายุ เขตการปกครอง ประเภทพฤติกรรมของวัยรุ่นที่ทำประจำ และภาค พ.ศ. 2557 (ต่อ)

TABLE 23 NUMBER AND PERCENTAGE OF TEEN-AGE AGED 13-24 YEARS BY AGE GROUP, AREA, TYPE OF TEEN-AGE BEHAVIOR DO EVERYTIME AND REGION, 2014 (CONTD.)

ประเภทของพฤติกรรม	กลุ่มอายุ (ปี) Age Group (years)												Type of behavior		
	รวม Total		ในเขตเทศบาล Municipal area				นอกเขตเทศบาล Non-municipal area				รวม Total	Type of behavior			
	รวม 13-14	รวม 15-19	รวม 20-24	รวม 13-14	รวม 15-19	รวม 20-24	รวม 13-14	รวม 15-19	รวม 20-24						
อ่านหนังสือ	100.0	100.0	100.0	100.0	100.0	100.0	100.0	100.0	100.0	100.0	100.0	100.0	100.0	100.0	Reading
มี	11,412,104	1,775,670	4,718,320	4,918,114	4,959,089	703,995	1,941,203	2,313,891	6,453,015	1,071,675	2,777,117	2,604,223			Yes
ทำประจำ	30.1	44.9	37.0	18.0	35.5	52.4	43.0	24.1	25.9	40.0	32.9	12.6			Everytime
ทำบางครั้ง	47.7	44.3	45.0	51.6	45.7	39.3	41.2	51.5	49.3	47.6	47.6	51.7			Sometime
ไม่มี	15.7	4.0	12.5	23.1	12.6	3.1	10.7	17.0	18.1	4.6	13.7	28.4			No
ไม่ทราบ	6.5	6.8	5.5	7.3	6.2	5.2	5.1	7.4	6.7	7.8	5.8	7.3			Unknown
ทำงานบ้าน/ช่วยเหลือกิจการ	100.0	100.0	100.0	100.0	100.0	100.0	100.0	100.0	100.0	100.0	100.0	100.0	100.0	100.0	Doing house work
ของครอบครัว	11,412,104	1,775,670	4,718,320	4,918,114	4,959,089	703,995	1,941,203	2,313,891	6,453,015	1,071,675	2,777,117	2,604,223			Yes
มี	50.6	47.2	50.1	52.3	47.9	45.2	47.2	49.4	52.7	48.6	52.1	55.0			Everytime
ทำประจำ	38.5	43.1	40.6	34.8	41.0	46.4	43.9	36.9	36.5	40.9	38.2	32.9			Sometime
ไม่มี	4.4	2.9	3.8	5.6	4.9	3.2	3.7	6.3	4.1	2.8	3.9	4.9			No
ไม่ทราบ	6.5	6.8	5.5	7.3	6.2	5.2	5.2	7.4	6.7	7.8	5.8	7.3			Unknown
เล่นกีฬา/ออกกำลังกาย	100.0	100.0	100.0	100.0	100.0	100.0	100.0	100.0	100.0	100.0	100.0	100.0	100.0	100.0	Playing sport/exercise
มี	11,412,104	1,775,670	4,718,320	4,918,114	4,959,089	703,995	1,941,203	2,313,891	6,453,015	1,071,675	2,777,117	2,604,223			Yes
ทำประจำ	23.4	27.8	28.2	17.2	24.0	29.6	27.9	18.9	22.9	26.6	28.4	15.6			Everytime
ทำบางครั้ง	53.8	57.1	53.8	52.8	54.2	57.3	53.8	53.6	53.6	57.1	53.7	52.0			Sometime
ไม่มี	16.3	8.3	12.5	22.7	15.6	7.9	13.1	20.0	16.8	8.6	12.1	25.2			No
ไม่ทราบ	6.5	6.8	5.5	7.3	6.2	5.2	5.2	7.5	6.7	7.8	5.8	7.3			Unknown

ตารางที่ 23 จำนวนและร้อยละของวัยรุ่น อายุ 13 - 24 ปี จำแนกตามกลุ่มอายุ เขตการปกครอง ประเภทพฤติกรรมของวัยรุ่นที่ทำประจำ และภาค พ.ศ. 2557 (ต่อ)

TABLE 23 NUMBER AND PERCENTAGE OF TEEN-AGE AGED 13-24 YEARS BY AGE GROUP, AREA, TYPE OF TEEN-AGE BEHAVIOR DO EVERYTIME AND REGION, 2014 (CONTD.)

ประเภทของพฤติกรรม	กลุ่มอายุ (ปี) Age Group (years)												Type of behavior		
	รวม Total		ในเขตเทศบาล Municipal area			นอกเขตเทศบาล Non-municipal area			รวม Total						
	13-14	15-19	20-24	รวม	13-14	15-19	20-24	รวม	13-14	15-19	20-24	รวม			
นอนดึก ตื่นสาย	100.0	100.0	100.0	100.0	100.0	100.0	100.0	100.0	100.0	100.0	100.0	100.0	100.0	100.0	Like sleepless and get upless
มี	3,100,772	432,909	1,194,594	1,414,675	188,689	532,039	693,947	1,686,097	244,220	662,555	779,322	779,322	779,322	779,322	Yes
ทำประจำ	8.7	8.0	12.4	5.9	7.8	2.9	10.9	6.8	9.5	12.0	13.7	5.1	5.1	5.1	Everytime
ทำบางครั้ง	63.6	59.9	63.2	65.1	62.8	63.6	60.8	64.0	64.3	56.9	65.1	66.0	66.0	66.0	Sometime
ไม่มี	22.3	27.4	20.6	22.2	24.1	31.2	23.2	22.9	20.8	24.5	18.5	21.6	21.6	21.6	No
ไม่ทราบ	5.4	4.7	3.7	6.8	5.3	2.3	5.0	6.3	5.4	6.6	2.7	7.3	7.3	7.3	Unknown
เล่นเกมส์	100.0	100.0	100.0	100.0	100.0	100.0	100.0	100.0	100.0	100.0	100.0	100.0	100.0	100.0	Play the game
มี	3,100,772	432,909	1,194,594	1,414,675	188,689	532,039	693,947	1,686,097	244,220	662,555	779,322	779,322	779,322	779,322	Yes
ทำประจำ	22.8	26.9	30.3	15.5	23.5	31.0	30.1	16.3	22.2	23.8	30.4	14.7	14.7	14.7	Everytime
ทำบางครั้ง	51.1	55.5	50.0	50.8	49.9	55.7	46.9	50.8	52.1	55.3	52.4	50.8	50.8	50.8	Sometime
ไม่มี	20.8	12.9	16.0	26.9	21.3	11.0	18.0	26.6	20.3	14.3	14.5	27.2	27.2	27.2	No
ไม่ทราบ	5.3	4.7	3.7	6.8	5.3	2.3	5.0	6.3	5.4	6.6	2.7	7.3	7.3	7.3	Unknown
สื่อสารทางอินเทอร์เน็ต	100.0	100.0	100.0	100.0	100.0	100.0	100.0	100.0	100.0	100.0	100.0	100.0	100.0	100.0	Internet communication
เช่น ทรูวิชั่นส์/ไลน์/เฟสบุ๊ค/	3,100,772	432,909	1,194,594	1,414,675	188,689	532,039	693,947	1,686,097	244,220	662,555	779,322	779,322	779,322	779,322	network
อินสตาแกรม/เพชบุ๊ก เป็นต้น															
มี															Yes
ทำประจำ	46.7	37.3	52.5	44.7	46.4	41.0	50.7	46.9	47.0	34.4	54.0	44.8	44.8	44.8	Everytime
ทำบางครั้ง	34.3	42.7	32.8	33.1	34.8	44.0	31.2	35.1	33.9	41.7	34.1	31.3	31.3	31.3	Sometime
ไม่มี	13.7	15.3	11.0	15.4	13.5	12.7	13.1	14.0	13.8	17.3	9.2	16.6	16.6	16.6	No
ไม่ทราบ	5.3	4.7	3.7	6.8	5.3	2.3	5.0	6.3	5.4	6.6	2.7	7.3	7.3	7.3	Unknown

ตารางที่ 23 จำนวนและร้อยละของวัยรุ่น อายุ 13 - 24 ปี จำแนกตามกลุ่มอายุ เขตการปกครอง ประเภทพฤติกรรมของวัยรุ่นที่ทำประจำ และภาค พ.ศ. 2557 (ต่อ)

TABLE 23 NUMBER AND PERCENTAGE OF TEEN-AGE AGED 13-24 YEARS BY AGE GROUP, AREA, TYPE OF TEEN-AGE BEHAVIOR DO EVERYTIME AND REGION, 2014 (CONTD.)

ประเภทของพฤติกรรม	กลุ่มอายุ (ปี) Age Group (years)												Type of behavior			
	รวม Total		ในเขตเทศบาล Municipal area				นอกเขตเทศบาล Non-municipal area									
	รวม 13-14	15-19	20-24	รวม 13-14	15-19	20-24	รวม 13-14	15-19	20-24	รวม 13-14	15-19	20-24				
อ่านหนังสือ	100.0	100.0	100.0	100.0	100.0	100.0	100.0	100.0	100.0	100.0	100.0	100.0	100.0	100.0	100.0	Raeding
มี	3,100,772	432,909	1,194,594	1,414,675	188,689	532,039	693,947	1,686,097	244,220	662,555	779,322					Yes
ทำประจำ	29.1	45.2	36.6	18.4	29.5	53.6	33.7	19.8	28.8	38.8	38.9	17.1				Everytime
ทำบางครั้ง	50.0	47.2	48.2	52.2	49.9	42.8	47.7	53.5	50.0	50.5	48.6	51.1				Sometime
ไม่มี	15.6	2.9	11.5	22.6	15.3	1.3	13.6	20.3	15.8	4.0	9.8	24.6				No
ไม่ทราบ	5.3	4.7	3.7	6.8	5.3	2.3	5.0	6.4	5.4	6.6	2.7	7.2				Unknown
ทำงานบ้าน/ช่วยเหลือกิจการ	100.0	100.0	100.0	100.0	100.0	100.0	100.0	100.0	100.0	100.0	100.0	100.0	100.0	100.0	100.0	Doing house work
ของครอบครัว	3,100,772	432,909	1,194,594	1,414,675	188,689	532,039	693,947	1,686,097	244,220	662,555	779,322					Yes
มี	47.8	43.8	47.9	48.9	46.8	45.8	42.2	50.7	48.6	42.2	52.5	47.3				Everytime
ทำประจำ	41.8	49.2	44.3	37.7	41.5	48.6	46.5	35.7	42.1	49.7	42.6	39.4				Sometime
ไม่ทำ	5.0	2.3	4.1	6.6	6.4	3.3	6.3	7.3	3.9	1.5	2.2	6.0				No
ไม่ทราบ	5.4	4.7	3.7	6.8	5.3	2.3	5.0	6.3	5.4	6.6	2.7	7.3				Unknown
เล่นกีฬา/ออกกำลังกาย	100.0	100.0	100.0	100.0	100.0	100.0	100.0	100.0	100.0	100.0	100.0	100.0	100.0	100.0	100.0	Playing sport/exercise
มี	3,100,772	432,909	1,194,594	1,414,675	188,689	532,039	693,947	1,686,097	244,220	662,555	779,322					Yes
ทำประจำ	21.7	30.7	25.5	16.0	21.2	36.0	21.7	16.7	22.2	26.7	28.5	15.3				Everytime
ทำบางครั้ง	56.8	56.7	57.9	55.9	56.8	57.7	58.6	55.3	56.7	55.8	57.4	56.5				Sometime
ไม่มี	16.2	7.9	12.9	21.3	16.7	4.0	14.7	21.7	15.7	10.9	11.4	20.9				No
ไม่ทราบ	5.3	4.7	3.7	6.8	5.3	2.3	5.0	6.3	5.4	6.6	2.7	7.3				Unknown

ตารางที่ 23 จำนวนและร้อยละของวัยรุ่น อายุ 13 - 24 ปี จำแนกตามกลุ่มอายุ เขตการปกครอง ประเภทพฤติกรรมของวัยรุ่นที่ทำประจำ และภาค พ.ศ. 2557 (ต่อ)
 TABLE 23 NUMBER AND PERCENTAGE OF TEEN-AGE AGED 13-24 YEARS BY AGE GROUP, AREA, TYPE OF TEEN-AGE BEHAVIOR DO EVERYTIME AND REGION, 2014 (CONTD.)

ประเภทของพฤติกรรม	กลุ่มอายุ (ปี) Age Group (years)										Type of behavior		
	รวม Total		ในเขตเทศบาล		Municipal area		นอกเขตเทศบาล		Non-municipal area				
	รวม	13-14	15-19	20-24	รวม	13-14	15-19	20-24	รวม	13-14		15-19	20-24
ทั้งหมด	1,917,586	313,331	824,342	779,913	675,566	105,109	287,563	282,894	1,242,020	208,222	536,779	497,019	
	100.0	100.0	100.0	100.0	100.0	100.0	100.0	100.0	100.0	100.0	100.0	100.0	Northern region
มี													
ทำประจำ	3.1	1.0	3.3	3.7	3.7	0.5	5.9	2.6	2.8	1.3	1.9	4.3	Yes
ทำบางครั้ง	36.7	23.5	39.6	38.9	36.2	20.3	36.2	42.3	36.9	25.2	41.4	37.0	Everytime
ไม่มี	52.4	68.7	49.2	49.3	51.3	72.3	49.9	44.8	53.0	66.8	48.8	51.8	Sometime
ไม่ทราบ	7.8	6.8	7.9	8.1	8.8	6.9	8.0	10.3	7.3	6.7	7.9	6.9	No
													Unknown
เที่ยวกลางคืน	100.0	100.0	100.0	100.0	100.0	100.0	100.0	100.0	100.0	100.0	100.0	100.0	Tour night
(ฉบับ, สถานเจริญฯลฯ)	1,917,586	313,331	824,342	779,913	675,566	105,109	287,563	282,894	1,242,020	208,222	536,779	497,019	
มี													Yes
ทำประจำ	1.6	0.7	1.4	2.2	1.2	0.3	1.6	1.2	1.8	0.8	1.4	2.7	Everytime
ทำบางครั้ง	22.4	4.6	18.0	34.2	29.7	3.8	21.9	47.3	18.4	5.0	15.8	26.7	Sometime
ไม่มี	68.2	87.9	72.7	55.5	60.3	88.9	68.5	41.2	72.5	87.5	74.9	63.7	No
ไม่ทราบ	7.8	6.8	7.9	8.1	8.8	6.9	8.0	10.3	7.3	6.7	7.9	6.9	Unknown
เล่นการพนัน ตลอด	100.0	100.0	100.0	100.0	100.0	100.0	100.0	100.0	100.0	100.0	100.0	100.0	Like to gamble
หาย บอล	1,917,586	313,331	824,342	779,913	675,566	105,109	287,563	282,894	1,242,020	208,222	536,779	497,019	
มี													Yes
ทำประจำ	0.6	0.4	0.7	0.5	0.7	-	1.0	0.7	0.5	0.6	0.5	0.4	Everytime
ทำบางครั้ง	12.5	2.3	6.9	22.6	12.7	0.5	7.8	22.2	12.4	3.2	6.4	22.8	Sometime
ไม่มี	79.1	90.5	84.5	68.9	77.8	92.6	83.2	66.9	79.8	89.5	85.2	70.0	No
ไม่ทราบ	7.8	6.8	7.9	8.1	8.8	6.9	8.0	10.2	7.3	6.7	7.9	6.8	Unknown

ตารางที่ 23 จำนวนและร้อยละของวัยรุ่น อายุ 13 - 24 ปี จำแนกตามกลุ่มอายุ เขตการปกครอง ประเภทพฤติกรรมของวัยรุ่นที่ทำประจำ และภาค พ.ศ. 2557 (ต่อ)

TABLE 23 NUMBER AND PERCENTAGE OF TEEN-AGE AGED 13-24 YEARS BY AGE GROUP, AREA, TYPE OF TEEN-AGE BEHAVIOR DO EVERYTIME AND REGION, 2014 (CONTD.)

ประเภทของพฤติกรรม	กลุ่มอายุ (ปี) Age Group (years)												Type of behavior		
	รวม Total		ในเขตเทศบาล Municipal area			นอกเขตเทศบาล Non-municipal area			รวม Total						
	13-14	15-19	20-24	รวม	13-14	15-19	20-24	รวม	13-14	15-19	20-24				
นอนดึก ตื่นสาย	100.0	100.0	100.0	100.0	100.0	100.0	100.0	100.0	100.0	100.0	100.0	100.0	100.0	100.0	Like sleepless and get upless
มี	1,917,586	313,331	824,342	779,913	675,566	105,109	287,563	282,894	1,242,020	208,222	536,779	497,019			Yes
ทำประจำ	7.8	4.8	8.2	8.5	8.5	5.3	12.4	5.8	7.3	4.6	6.0	10.0	10.0	10.0	Everytime
ทำบางครั้ง	59.7	58.4	62.4	57.4	63.0	66.6	62.9	61.7	57.9	54.2	62.1	54.9	54.9	54.9	Sometime
ไม่มี	24.7	30.0	21.5	26.0	19.7	21.2	16.7	22.2	27.5	34.5	24.0	28.3	28.3	28.3	No
ไม่ทราบ	7.8	6.8	7.9	8.1	8.8	6.9	8.0	10.3	7.3	6.7	7.9	6.8	6.8	6.8	Unknown
เล่นเกมส์	100.0	100.0	100.0	100.0	100.0	100.0	100.0	100.0	100.0	100.0	100.0	100.0	100.0	100.0	Play the game
มี	1,917,586	313,331	824,342	779,913	675,566	105,109	287,563	282,894	1,242,020	208,222	536,779	497,019			Yes
ทำประจำ	15.9	19.2	18.3	12.2	22.1	26.4	26.7	15.9	12.6	15.6	13.8	10.1	10.1	10.1	Everytime
ทำบางครั้ง	52.1	58.1	54.3	47.4	52.8	57.0	52.9	51.0	51.7	58.6	55.0	45.3	45.3	45.3	Sometime
ไม่มี	24.2	15.9	19.5	32.3	16.3	9.7	12.4	22.8	28.4	19.1	23.3	37.8	37.8	37.8	No
ไม่ทราบ	7.8	6.8	7.9	8.1	8.8	6.9	8.0	10.3	7.3	6.7	7.9	6.8	6.8	6.8	Unknown
สื่อสารทางอินเทอร์เน็ต	100.0	100.0	100.0	100.0	100.0	100.0	100.0	100.0	100.0	100.0	100.0	100.0	100.0	100.0	Internet communication network
เช่น ทวิตเตอร์/ไลน์/รับบอร์ด/อินสตาแกรม/เฟซบุ๊ก เป็นต้น	1,917,586	313,331	824,342	779,913	675,566	105,109	287,563	282,894	1,242,020	208,222	536,779	497,019			Yes
มี	35.1	29.4	39.5	32.8	43.8	33.1	48.6	43.0	30.4	27.6	34.6	27.0	27.0	27.0	Everytime
ทำประจำ	39.2	45.9	40.6	35.0	38.1	48.8	38.3	33.9	39.7	44.4	41.8	35.6	35.6	35.6	Sometime
ไม่มี	17.9	17.9	12.0	24.1	9.3	11.2	5.1	12.8	22.6	21.3	15.7	30.6	30.6	30.6	No
ไม่ทราบ	7.8	6.8	7.9	8.1	8.8	6.9	8.0	10.3	7.3	6.7	7.9	6.8	6.8	6.8	Unknown

ตารางที่ 23 จำนวนและร้อยละของวัยรุ่น อายุ 13 - 24 ปี จำแนกตามกลุ่มอายุ เขตการปกครอง ประเภทพฤติกรรมของวัยรุ่นที่ทำประจำ และภาค พ.ศ. 2557 (ต่อ)

TABLE 23 NUMBER AND PERCENTAGE OF TEEN-AGE AGED 13-24 YEARS BY AGE GROUP, AREA, TYPE OF TEEN-AGE BEHAVIOR DO EVERYTIME AND REGION, 2014 (CONTD.)

ประเภทของพฤติกรรม	กลุ่มอายุ (ปี) Age Group (years)												Type of behavior		
	รวม Total		ในเขตเทศบาล Municipal area				นอกเขตเทศบาล Non-municipal area								
	รวม	13-14	15-19	20-24	รวม	13-14	15-19	20-24	รวม	13-14	15-19	20-24			
อ่านหนังสือ	100.0	100.0	100.0	100.0	100.0	100.0	100.0	100.0	100.0	100.0	100.0	100.0	100.0	100.0	Raeding
มี	1,917,586	313,331	824,342	779,913	675,566	105,109	287,563	282,894	1,242,020	208,222	536,779	497,019			Yes
ทำประจำ	26.6	40.1	33.8	13.5	32.6	48.9	41.8	17.2	23.3	35.6	29.5	11.5			Everytime
ทำบางครั้ง	52.9	47.9	48.6	59.6	48.4	42.2	42.6	56.6	55.4	50.9	51.8	61.2			Sometime
ไม่มี	12.7	5.2	9.7	18.8	10.2	2.0	7.6	16.0	14.0	6.8	10.8	20.5			No
ไม่ทราบ	7.8	6.8	7.9	8.1	8.8	6.9	8.0	10.2	7.3	6.7	7.9	6.8			Unknown
ทำงานบ้าน/ช่วยเหลือกิจการ	100.0	100.0	100.0	100.0	100.0	100.0	100.0	100.0	100.0	100.0	100.0	100.0	100.0	100.0	Doing house work
ของครอบครัว	1,917,586	313,331	824,342	779,913	675,566	105,109	287,563	282,894	1,242,020	208,222	536,779	497,019			Yes
มี	52.1	52.4	52.0	52.1	45.8	45.5	44.2	47.6	55.6	55.8	56.2	54.8			Everytime
ทำประจำ	37.2	39.4	37.8	35.6	42.0	44.7	45.0	38.0	34.5	36.7	34.0	34.3			Sometime
ไม่ทำ	2.9	1.4	2.2	4.2	3.4	2.9	2.8	4.2	2.6	0.8	1.9	4.1			No
ไม่ทราบ	7.8	6.8	8.0	8.1	8.8	6.9	8.0	10.2	7.3	6.7	7.9	6.8			Unknown
เล่นกีฬา/ออกกำลังกาย	100.0	100.0	100.0	100.0	100.0	100.0	100.0	100.0	100.0	100.0	100.0	100.0	100.0	100.0	Playing sport/exercise
มี	1,917,586	313,331	824,342	779,913	675,566	105,109	287,563	282,894	1,242,020	208,222	536,779	497,019			Yes
ทำประจำ	22.3	28.4	28.3	13.4	24.9	31.6	31.5	15.6	20.9	26.8	26.6	12.2			Everytime
ทำบางครั้ง	53.2	58.3	51.9	52.6	53.2	52.7	51.5	55.2	53.2	61.1	52.2	51.1			Sometime
ไม่มี	16.7	6.5	11.8	25.9	13.1	8.8	9.0	18.9	18.6	5.4	13.3	29.9			No
ไม่ทราบ	7.8	6.8	8.0	8.1	8.8	6.9	8.0	10.3	7.3	6.7	7.9	6.8			Unknown

ตารางที่ 23 จำนวนและร้อยละของวัยรุ่น อายุ 13 - 24 ปี จำแนกตามกลุ่มอายุ เขตการปกครอง ประเภทพฤติกรรมของวัยรุ่นที่ทำประจำ และภาค พ.ศ. 2557 (ต่อ)

TABLE 23 NUMBER AND PERCENTAGE OF TEEN-AGE AGED 13-24 YEARS BY AGE GROUP, AREA, TYPE OF TEEN-AGE BEHAVIOR DO EVERYTIME AND REGION, 2014 (CONTD.)

ประเภทของพฤติกรรม	กลุ่มอายุ (ปี) Age Group (years)																
	รวม Total		ในเขตเทศบาล			Municipal area			นอกเขตเทศบาล			Non-municipal area					
	รวม	13-14	15-19	20-24	รวม	13-14	15-19	20-24	รวม	13-14	15-19	20-24	รวม	13-14	15-19	20-24	
Total			Total				Total				Total				Total		
เล่นดนตรี/ร้องเพลง	100.0	100.0	100.0	100.0	100.0	100.0	100.0	100.0	100.0	100.0	100.0	100.0	100.0	100.0	100.0	100.0	100.0
มี	1,917,586	313,331	824,342	779,913	675,566	105,109	287,563	282,894	1,242,020	208,222	536,779	497,019	497,019	497,019	497,019	497,019	497,019
ทำประจำ	7.1	8.0	8.6	5.0	7.5	10.8	8.9	4.8	6.8	6.7	8.5	5.2	5.2	5.2	5.2	5.2	5.2
ทำบางครั้ง	45.3	48.4	48.1	41.2	52.1	55.1	58.0	45.0	41.7	45.0	42.8	39.0	39.0	39.0	39.0	39.0	39.0
ไม่มี	39.8	36.8	35.3	45.7	31.6	27.2	25.1	39.9	44.2	41.6	40.8	49.0	49.0	49.0	49.0	49.0	49.0
ไม่ทราบ	7.8	6.8	8.0	8.1	8.8	6.9	8.0	10.3	7.3	6.7	7.9	6.8	6.8	6.8	6.8	6.8	6.8
เข้าร่วมกิจกรรมทางสังคม/ เสริมสร้างความรู้	100.0	100.0	100.0	100.0	100.0	100.0	100.0	100.0	100.0	100.0	100.0	100.0	100.0	100.0	100.0	100.0	100.0
มี	1,917,586	313,331	824,342	779,913	675,566	105,109	287,563	282,894	1,242,020	208,222	536,779	497,019	497,019	497,019	497,019	497,019	497,019
ทำประจำ	8.3	7.2	11.1	5.8	8.1	7.4	10.7	5.8	8.4	7.1	11.3	5.8	5.8	5.8	5.8	5.8	5.8
ทำบางครั้ง	52.2	64.1	56.2	43.2	54.7	63.8	59.3	46.7	50.9	64.3	54.6	41.2	41.2	41.2	41.2	41.2	41.2
ไม่มี	31.7	21.9	24.8	42.9	28.4	21.9	22.0	37.3	33.5	21.9	26.2	46.2	46.2	46.2	46.2	46.2	46.2
ไม่ทราบ	7.8	6.8	7.9	8.1	8.8	6.9	8.0	10.2	7.2	6.7	7.9	6.8	6.8	6.8	6.8	6.8	6.8
เข้าใช้บริการในพิพิธภัณฑ์/ สถานแห่งชาติ/อุทยาน ประวัติศาสตร์/พิพิธภัณฑ์พื้นบ้าน/ แหล่งเรียนรู้ทางวัฒนธรรม	100.0	100.0	100.0	100.0	100.0	100.0	100.0	100.0	100.0	100.0	100.0	100.0	100.0	100.0	100.0	100.0	100.0
มี	1,917,586	313,331	824,342	779,913	675,566	105,109	287,563	282,894	1,242,020	208,222	536,779	497,019	497,019	497,019	497,019	497,019	497,019
ทำประจำ	3.1	1.2	4.8	2.1	2.8	1.4	5.6	0.4	3.3	1.1	4.4	3.0	3.0	3.0	3.0	3.0	3.0
ทำบางครั้ง	42.5	56.2	49.8	29.3	46.3	58.1	53.9	34.3	40.4	55.3	47.7	26.5	26.5	26.5	26.5	26.5	26.5
ไม่มี	46.6	35.8	37.4	60.5	42.1	33.6	32.5	55.0	49.0	36.9	40.0	63.7	63.7	63.7	63.7	63.7	63.7
ไม่ทราบ	7.8	6.8	7.9	8.1	8.8	6.9	8.0	10.3	7.3	6.7	7.9	6.8	6.8	6.8	6.8	6.8	6.8

ตารางที่ 23 จำนวนและร้อยละของวัยรุ่น อายุ 13 - 24 ปี จำแนกตามกลุ่มอายุ เขตการปกครอง ประเภทพฤติกรรมของวัยรุ่นที่ทำประจำ และภาค พ.ศ. 2557 (ต่อ)

TABLE 23 NUMBER AND PERCENTAGE OF TEEN-AGE AGED 13-24 YEARS BY AGE GROUP, AREA, TYPE OF TEEN-AGE BEHAVIOR DO EVERYTIME AND REGION, 2014 (CONTD.)

ประเภทของพฤติกรรม	กลุ่มอายุ (ปี) Age Group (years)										Type of behavior					
	รวม Total		ในเขตเทศบาล Municipal area		Municipal area		นอกเขตเทศบาล Non-municipal area		รวม Total							
	13-14	15-19	20-24	รวม	13-14	15-19	20-24	รวม	13-14	15-19		20-24				
อ่านหนังสือ	100.0	100.0	100.0	100.0	100.0	100.0	100.0	100.0	100.0	100.0	100.0	100.0	100.0	100.0	Reading	
มี	3,426,593	612,370	1,575,203	1,239,020	1,004,294	177,470	460,668	366,156	2,422,299	434,900	1,114,535	872,864			Yes	
ทำประจำ	26.6	38.5	32.4	13.3	35.8	46.4	42.1	22.6	22.8	35.3	28.4	9.4			Everytime	
ทำบางครั้ง	47.2	48.7	45.9	48.2	44.4	43.1	42.4	47.6	48.3	50.9	47.3	48.5			Sometime	
ไม่มี	19.6	4.2	15.7	32.2	15.0	3.7	11.8	24.6	21.5	4.4	17.3	35.3			No	
ไม่ทราบ	6.6	8.6	6.0	6.3	4.8	6.8	3.7	5.2	7.4	9.4	7.0	6.8			Unknown	
ทำงานบ้าน/ช่วยเหลือกิจการ	100.0	100.0	100.0	100.0	100.0	100.0	100.0	100.0	100.0	100.0	100.0	100.0	100.0	100.0	100.0	Doing house work
ของครอบครัว	3,426,593	612,370	1,575,203	1,239,020	1,004,294	177,470	460,668	366,156	2,422,299	434,900	1,114,535	872,864			Yes	
มี	52.3	47.0	50.0	57.7	52.2	47.6	53.9	52.2	52.3	46.8	48.5	60.0			Everytime	
ทำประจำ	36.4	40.2	39.3	30.8	38.2	41.4	39.0	35.6	35.6	39.7	39.4	28.8			Sometime	
ไม่ทำ	4.7	4.1	4.6	5.2	4.8	4.2	3.4	7.0	4.7	4.1	5.1	4.4			No	
ไม่ทราบ	6.6	8.7	6.0	6.3	4.8	6.8	3.7	5.2	7.4	9.4	7.0	6.8			Unknown	
เล่นกีฬา/ออกกำลังกาย	100.0	100.0	100.0	100.0	100.0	100.0	100.0	100.0	100.0	100.0	100.0	100.0	100.0	100.0	100.0	Playing sport/exercise
มี	3,426,593	612,370	1,575,203	1,239,020	1,004,294	177,470	460,668	366,156	2,422,299	434,900	1,114,535	872,864			Yes	
ทำประจำ	23.7	26.0	29.2	15.6	27.2	28.6	32.8	19.5	22.2	24.9	27.7	13.9			Everytime	
ทำบางครั้ง	54.1	56.9	53.6	53.3	55.4	57.1	54.2	55.9	53.5	56.7	53.3	52.2			Sometime	
ไม่มี	15.6	8.5	11.2	24.8	12.6	7.4	9.3	19.4	16.9	9.0	12.0	27.1			No	
ไม่ทราบ	6.6	8.6	6.0	6.3	4.8	6.9	3.7	5.2	7.4	9.4	7.0	6.8			Unknown	

ตารางที่ 23 จำนวนและร้อยละของวัยรุ่น อายุ 13 - 24 ปี จำแนกตามกลุ่มอายุ เขตการปกครอง ประเภทพฤติกรรมของวัยรุ่นที่ทำประจำ และภาค พ.ศ. 2557 (ต่อ)

TABLE 23 NUMBER AND PERCENTAGE OF TEENAGE AGED 13-24 YEARS BY AGE GROUP, AREA, TYPE OF TEENAGE BEHAVIOR DO EVERYTIME AND REGION, 2014 (CONTD.)

ประเภทของพฤติกรรม	กลุ่มอายุ (ปี) Age Group (years)										Type of behavior			
	รวม Total		ในเขตเทศบาล Municipal area		นอกเขตเทศบาล Non-municipal area		รวม Total		รวม Total					
	13-14	15-19	20-24	13-14	15-19	20-24	13-14	15-19	20-24	13-14		15-19	20-24	
เล่นดนตรี/ ร้องเพลง	100.0	100.0	100.0	100.0	100.0	100.0	100.0	100.0	100.0	100.0	100.0	100.0	Playing music / singing a song	
มี	3,426,593	612,370	1,575,203	1,239,020	1,004,294	1,004,294	177,470	460,668	366,156	2,422,299	434,900	1,114,535	872,864	
ทำประจำ	8.8	9.8	11.0	5.4	11.2	11.2	10.8	14.4	7.2	7.8	9.3	9.6	4.6	Yes
ทำบางครั้ง	43.2	41.8	46.7	39.4	49.9	49.9	47.6	51.5	49.1	40.4	39.4	44.7	35.4	Everytime
ไม่มี	41.4	39.8	36.3	48.8	34.1	34.1	34.8	30.4	38.5	44.4	41.9	38.7	53.2	Sometime
ไม่ทราบ	6.6	8.6	6.0	6.4	4.8	4.8	6.8	3.7	5.2	7.4	9.4	7.0	6.8	No
เข้าร่วมกิจกรรมทางสังคม/เสริมสร้างความรู้	100.0	100.0	100.0	100.0	100.0	100.0	100.0	100.0	100.0	100.0	100.0	100.0	100.0	Unknown
มี	3,426,593	612,370	1,575,203	1,239,020	1,004,294	1,004,294	177,470	460,668	366,156	2,422,299	434,900	1,114,535	872,864	Attend the activity/ Strengthen the knowledge
ทำประจำ	7.6	10.7	9.5	3.8	9.5	9.5	12.2	12.5	4.4	6.9	10.1	8.2	3.5	Yes
ทำบางครั้ง	52.1	60.7	56.3	42.5	60.6	60.6	67.1	65.4	51.4	48.5	58.1	52.6	38.7	Everytime
ไม่มี	33.7	19.9	28.2	47.4	25.1	25.1	13.9	18.4	39.0	37.2	22.4	32.2	50.9	Sometime
ไม่ทราบ	6.6	8.7	6.0	6.3	4.8	4.8	6.8	3.7	5.2	7.4	9.4	7.0	6.8	No
ใช้บริการในพิพิธภัณฑ์	100.0	100.0	100.0	100.0	100.0	100.0	100.0	100.0	100.0	100.0	100.0	100.0	100.0	Unknown
สถานแห่งชาติ/อุทยานประวัติศาสตร์/พิพิธภัณฑ์พื้นบ้าน/แหล่งเรียนรู้ทางวัฒนธรรม	3,426,593	612,370	1,575,203	1,239,020	1,004,294	1,004,294	177,470	460,668	366,156	2,422,299	434,900	1,114,535	872,864	Visit the national museum/ historical parks/folk museums/ other cultural learning centres
มี	3.1	4.6	4.2	0.9	3.8	3.8	5.2	5.6	0.9	2.7	4.4	3.6	0.9	Yes
ทำบางครั้ง	44.6	56.0	49.5	32.7	53.2	53.2	60.4	61.1	39.7	41.0	54.2	44.7	29.7	Everytime
ไม่มี	45.7	30.7	40.3	60.1	38.2	38.2	27.6	29.7	54.2	48.9	32.0	44.7	62.6	Sometime
ไม่ทราบ	6.6	8.7	41.9	6.3	4.8	4.8	6.8	3.6	5.2	7.4	9.4	7.0	6.8	No

ตารางที่ 23 จำนวนและร้อยละของวัยรุ่น อายุ 13 - 24 ปี จำแนกตามกลุ่มอายุ เขตการปกครอง ประเภทพฤติกรรมของวัยรุ่นที่ทำประจำ และภาค พ.ศ. 2557 (ต่อ)

TABLE 23 NUMBER AND PERCENTAGE OF TEEN-AGE AGED 13-24 YEARS BY AGE GROUP, AREA, TYPE OF TEEN-AGE BEHAVIOR DO EVERYTIME AND REGION, 2014 (CONTD.)

ประเภทของพฤติกรรม	กลุ่มอายุ (ปี) Age Group (years)											Type of behavior			
	รวม Total		ในเขตเทศบาล Municipal area				นอกเขตเทศบาล Non-municipal area								
	รวม	13-14	15-19	20-24	รวม	13-14	15-19	20-24	รวม	13-14	15-19		20-24		
อ่านหนังสือ	100.0	100.0	100.0	100.0	100.0	100.0	100.0	100.0	100.0	100.0	100.0	100.0	100.0	100.0	Raeding
มี	1,662,199	272,234	693,058	696,907	559,600	559,600	229,810	241,889	1,102,599	184,333	463,248	455,018			Yes
ทำประจำ	33.8	56.3	43.6	15.2	39.3	53.5	53.2	20.9	31.0	57.7	38.9	12.2			Everytime
ทำบางครั้ง	42.8	33.3	39.2	50.1	41.9	35.1	33.1	52.6	43.3	32.4	42.2	48.8			Sometime
ไม่มี	15.6	3.0	11.9	24.3	9.0	2.7	7.6	12.7	19.0	3.1	14.0	30.5			No
ไม่ทราบ	7.8	7.4	5.3	10.4	9.8	8.7	6.1	13.8	6.7	6.8	4.9	8.5			Unknown
ทำงานบ้าน/ช่วยเหลือกิจการของครอบครัว	100.0	100.0	100.0	100.0	100.0	100.0	100.0	100.0	100.0	100.0	100.0	100.0	100.0	100.0	Doing house work
มี	1,662,199	272,234	693,058	696,907	559,600	559,600	229,810	241,889	1,102,599	184,333	463,248	455,018			Yes
ทำประจำ	54.5	49.3	55.6	55.5	50.6	41.6	55.2	49.6	56.5	53.0	55.8	58.7			Everytime
ทำบางครั้ง	33.3	40.0	34.6	29.4	36.1	46.7	36.1	32.2	31.9	36.8	33.9	27.9			Sometime
ไม่มี	4.4	3.3	4.5	4.7	3.5	3.0	2.6	4.4	4.9	3.5	5.4	4.8			No
ไม่ทราบ	7.8	7.4	5.3	10.4	9.8	8.7	6.1	13.8	6.7	6.8	4.9	8.6			Unknown
เล่นกีฬา/ออกกำลังกาย	100.0	100.0	100.0	100.0	100.0	100.0	100.0	100.0	100.0	100.0	100.0	100.0	100.0	100.0	Playing sport/exercise
มี	1,662,199	272,234	693,058	696,907	559,600	559,600	229,810	241,889	1,102,599	184,333	463,248	455,018			Yes
ทำประจำ	28.4	29.4	34.2	22.3	29.6	27.7	38.9	21.4	27.9	30.2	31.9	22.8			Everytime
ทำบางครั้ง	48.5	55.0	49.6	44.9	47.1	55.6	45.8	45.2	49.3	54.7	51.5	44.8			Sometime
ไม่มี	15.3	8.2	10.9	22.4	13.5	8.0	9.2	19.6	16.1	8.3	11.7	23.8			No
ไม่ทราบ	7.8	7.4	5.3	10.4	9.8	8.7	6.1	13.8	6.7	6.8	4.9	8.6			Unknown

ตารางที่ 23 จำนวนและร้อยละของวัยรุ่น อายุ 13 - 24 ปี จำแนกตามกลุ่มอายุ เขตการปกครอง ประเภทพฤติกรรมของวัยรุ่นที่ทำประจำ และภาค พ.ศ. 2557 (ต่อ)

TABLE 23 NUMBER AND PERCENTAGE OF TEEN-AGE AGED 13-24 YEARS BY AGE GROUP, AREA, TYPE OF TEEN-AGE BEHAVIOR DO EVERYTIME AND REGION, 2014 (CONTD.)

ประเภทของพฤติกรรม	กลุ่มอายุ (ปี) Age Group (years)										Type of behavior			
	รวม Total		ในเขตเทศบาล Municipal area		นอกเขตเทศบาล Non-municipal area		รวม Total		รวม Total					
	13-14	15-19	20-24	13-14	15-19	20-24	13-14	15-19	20-24	13-14		15-19	20-24	
เล่นดนตรี/ร้องเพลง	100.0	100.0	100.0	100.0	100.0	100.0	100.0	100.0	100.0	100.0	100.0	100.0	Playing music / singing a song	
มี	1,662,199	272,234	693,058	696,907	559,600	559,600	559,600	229,810	241,889	1,102,599	184,333	463,248	455,018	
ทำประจำ	6.8	8.9	8.5	4.3	10.0	11.3	13.7	6.1	6.1	5.1	7.8	5.9	3.3	Yes
ทำบางครั้ง	39.9	37.4	46.7	34.1	42.9	45.5	50.4	34.7	34.7	38.4	33.4	44.9	33.8	Everytime
ไม่มี	45.5	46.3	39.5	51.3	37.3	34.5	29.8	45.4	45.4	49.8	52.0	44.3	54.4	Sometime
ไม่ทราบ	7.8	7.4	5.3	10.3	9.8	8.7	6.1	13.8	6.7	6.7	6.8	4.9	8.5	No
เข้าร่วมกิจกรรมทางสังคม/เสริมสร้างความรู้	100.0	100.0	100.0	100.0	100.0	100.0	100.0	100.0	100.0	100.0	100.0	100.0	100.0	Attend the activity/ Strengthen the knowledge
มี	1,662,199	272,234	693,058	696,907	559,600	559,600	229,810	241,889	1,102,599	184,333	463,248	455,018	455,018	Yes
ทำประจำ	10.3	10.2	13.7	6.9	13.0	10.8	16.9	10.1	10.1	8.9	9.9	12.1	5.2	Everytime
ทำบางครั้ง	49.3	59.2	56.1	38.6	46.6	52.3	53.4	37.9	37.9	50.7	62.4	57.5	39.0	Sometime
ไม่มี	32.7	23.2	24.9	44.1	30.6	28.2	23.6	38.2	38.2	33.7	20.9	25.5	47.3	No
ไม่ทราบ	7.8	7.4	5.3	10.4	9.8	8.7	6.1	13.8	6.7	6.7	6.8	4.9	8.5	Unknown
เข้าใช้บริการในพิพิธภัณฑ์	100.0	100.0	100.0	100.0	100.0	100.0	100.0	100.0	100.0	100.0	100.0	100.0	100.0	Visit the national museum/ historical parks/folk museums/ other cultural learning centres
สถานแห่งชาติ/อุทยานประวัติศาสตร์/พิพิธภัณฑ์พื้นบ้าน/แหล่งเรียนรู้ทางวัฒนธรรม	1,662,199	272,234	693,058	696,907	559,600	559,600	229,810	241,889	1,102,599	184,333	463,248	455,018	455,018	Yes
มี	4.9	5.7	6.3	3.2	5.5	3.9	6.7	5.0	5.0	4.6	6.6	6.1	2.3	Everytime
ทำประจำ	41.3	57.2	49.6	26.8	41.3	53.6	48.7	29.8	29.8	41.3	58.9	50.1	25.1	Sometime
ทำบางครั้ง	46.0	29.7	38.8	59.7	43.4	33.8	38.6	51.4	51.4	47.4	27.7	38.9	64.1	No
ไม่มี	7.8	7.4	5.3	10.3	9.8	8.7	6.1	13.8	6.7	6.7	6.8	4.9	8.5	Unknown

ตารางที่ 23 จำนวนและร้อยละของวัยรุ่น อายุ 13 - 24 ปี จำแนกตามกลุ่มอายุ เขตการปกครอง ประเภทพฤติกรรมของวัยรุ่นที่ทำประจำ และภาค พ.ศ. 2557 (ต่อ)

TABLE 23 NUMBER AND PERCENTAGE OF TEENAGE AGED 13-24 YEARS BY AGE GROUP, AREA, TYPE OF TEEN-AGE BEHAVIOR DO EVERYTIME AND REGION, 2014 (Contd.)

ประเภทของพฤติกรรม	กลุ่มอายุ (ปี) Age Group (years)				Type of behavior
	รวม Total	13-14	15-19	20-24	
กรุงเทพมหานคร	100.0	100.0	100.0	100.0	Bangkok metropolis
เที่ยวเตร่	1,304,954	144,826	431,123	729,005	Like to play around
มี					Yes
ทำประจำ	2.7	-	1.9	3.7	Everytime
ทำบางครั้ง	45.1	26.6	42.0	50.7	Sometime
ไม่มี	46.7	69.8	51.6	39.2	No
ไม่ทราบ	5.5	3.6	4.5	6.4	Unknown
เที่ยวกกลางคืน	100.0	100.0	100.0	100.0	Tour night
(ขับ, สถานเริงรมย์ ฯลฯ)	1,304,954	144,826	431,123	729,005	
มี					Yes
ทำประจำ	2.6	-	1.4	4.0	Everytime
ทำบางครั้ง	26.0	-	16.5	36.7	Sometime
ไม่มี	65.9	96.4	77.6	52.9	No
ไม่ทราบ	5.5	3.6	4.5	6.4	Unknown
เล่นการพนัน ตู้สล็อต	100.0	100.0	100.0	100.0	Like to gamble
หาย บอล	1,304,954	144,826	431,123	729,005	
มี					Yes
ทำประจำ	0.6	-	0.4	0.9	Everytime
ทำบางครั้ง	13.1	-	5.4	20.3	Sometime
ไม่มี	80.8	96.4	89.8	72.4	No
ไม่ทราบ	5.5	3.6	4.5	6.4	Unknown

ตารางที่ 23 จำนวนและร้อยละของวัยรุ่น อายุ 13 - 24 ปี จำแนกตามกลุ่มอายุ เขตการปกครอง ประเภทพฤติกรรมของวัยรุ่นที่ทำประจำ และภาค พ.ศ. 2557 (ต่อ)

TABLE 23 NUMBER AND PERCENTAGE OF TEENAGE AGED 13-24 YEARS BY AGE GROUP, AREA, TYPE OF TEENAGE BEHAVIOR DO EVERYTIME AND REGION, 2014 (Contd.)

ประเภทของพฤติกรรม	กลุ่มอายุ (ปี) Age Group (years)				Type of behavior
	รวม Total	13-14	15-19	20-24	
นอนтик ตื่นสาย	100.0	100.0	100.0	100.0	Like sleepless and get upless
มี	1,304,954	144,826	431,123	729,005	Yes
ทำประจำ	13.6	5.6	13.6	15.2	Everytime
ทำบางครั้ง	58.5	57.0	60.4	57.8	Sometime
ไม่มี	22.4	33.8	21.5	20.6	No
ไม่ทราบ	5.5	3.6	4.5	6.4	Unknown
เล่นเกมส์	100.0	100.0	100.0	100.0	Play the game
มี	1,304,954	144,826	431,123	729,005	Yes
ทำประจำ	28.3	40.6	32.5	23.3	Everytime
ทำบางครั้ง	52.8	51.4	53.4	52.9	Sometime
ไม่มี	13.4	4.4	9.6	17.4	No
ไม่ทราบ	5.5	3.6	4.5	6.4	Unknown
สื่อสารทางอินเทอร์เน็ต	100.0	100.0	100.0	100.0	Internet communication
เช่น ทีวีเตอร์/ไลน์/รับบอร์ด/	1,304,954	144,826	431,123	729,005	network
อินสตาแกรม/เฟซบุ๊ก เป็นต้น					Yes
มี					Yes
ทำประจำ	55.9	49.7	63.4	52.7	Everytime
ทำบางครั้ง	28.9	38.7	24.7	29.4	Sometime
ไม่มี	9.7	8.0	7.4	11.5	No
ไม่ทราบ	5.5	3.6	4.5	6.4	Unknown

ตารางที่ 23 จำนวนและร้อยละของวัยรุ่น อายุ 13 - 24 ปี จำแนกตามกลุ่มอายุ เขตการปกครอง ประเภทพฤติกรรมของวัยรุ่นที่ทำประจำ และภาค พ.ศ. 2557 (ต่อ)

TABLE 23 NUMBER AND PERCENTAGE OF TEENAGE AGED 13-24 YEARS BY AGE GROUP, AREA, TYPE OF TEEN-AGE BEHAVIOR DO EVERYTIME AND REGION, 2014 (Contd.)

ประเภทของพฤติกรรม	กลุ่มอายุ (ปี) Age Group (years)				Type of behavior
	รวม Total	13-14	15-19	20-24	
อ่านหนังสือ	100.0	100.0	100.0	100.0	Reading
มี	1,304,954	144,826	431,123	729,005	
ทำประจำ	41.7	60.0	50.7	32.6	Yes
ทำบางครั้ง	42.4	30.5	35.3	49.1	Everytime
ไม่มี	10.4	5.9	9.5	11.9	Sometime
ไม่ทราบ	5.5	3.6	4.5	6.4	No
ทำงานบ้าน/ช่วยเหลือกิจการ ของครอบครัว	100.0	100.0	100.0	100.0	Doing house work
มี	1,304,954	144,826	431,123	729,005	
ทำประจำ	45.8	43.4	44.0	47.3	Yes
ทำบางครั้ง	44.2	51.0	49.3	39.9	Everytime
ไม่มี	4.5	2.0	2.2	6.4	Sometime
ไม่ทราบ	5.5	3.6	4.5	6.4	No
เล่นกีฬา/ออกกำลังกาย	100.0	100.0	100.0	100.0	Playing sport/exercise
มี	1,304,954	144,826	431,123	729,005	
ทำประจำ	21.5	22.2	22.0	21.2	Yes
ทำบางครั้ง	54.1	61.3	53.3	53.1	Everytime
ไม่มี	18.9	12.9	20.2	19.3	Sometime
ไม่ทราบ	5.5	3.6	4.5	6.4	No
					Unknown

ตารางที่ 23 จำนวนและร้อยละของวัยรุ่น อายุ 13 - 24 ปี จำแนกตามกลุ่มอายุ เขตการปกครอง ประเภทพฤติกรรมของวัยรุ่นที่ทำประจำ และภาค พ.ศ. 2557 (ต่อ)

TABLE 23 NUMBER AND PERCENTAGE OF TEENAGE AGED 13-24 YEARS BY AGE GROUP, AREA, TYPE OF TEEN-AGE BEHAVIOR DO EVERYTIME AND REGION, 2014 (Contd.)

ประเภทของพฤติกรรม	กลุ่มอายุ (ปี) Age Group (years)				Type of behavior
	รวม Total	13-14	15-19	20-24	
เล่นดนตรี/ร้องเพลง	100.0	100.0	100.0	100.0	Playing music / singing a song
มี	1,304,954	144,826	431,123	729,005	Yes
ทำประจำ	9.9	7.2	10.5	10.0	Everytime
ทำบางครั้ง	44.8	59.1	42.0	43.7	Sometime
ไม่มี	39.8	30.1	43.0	39.9	No
ไม่ทราบ	5.5	3.6	4.5	6.4	Unknown
เข้าร่วมกิจกรรมทางสังคม/เสริมสร้างความรู้	100.0	100.0	100.0	100.0	Attend the activity/ Strengthen the knowledge
มี	1,304,954	144,826	431,123	729,005	Yes
ทำประจำ	7.5	12.9	10.9	4.5	Everytime
ทำบางครั้ง	47.1	59.6	50.8	42.5	Sometime
ไม่มี	39.9	23.9	33.8	46.6	No
ไม่ทราบ	5.5	3.6	4.5	6.4	Unknown
ใช้บริการในพิพิธภัณฑ์	100.0	100.0	100.0	100.0	Visit the national museum/ historical parks/folk museums/ other cultural learning centres
สถานแห่งชาติ/อุทยานประวัติศาสตร์/พิพิธภัณฑ์พื้นบ้าน/แหล่งเรียนรู้ทางวัฒนธรรม	1,304,954	144,826	431,123	729,005	Yes
มี	3.3	9.3	4.6	1.4	Everytime
ทำประจำ	46.8	63.0	52.2	40.4	Sometime
ทำบางครั้ง	44.4	24.1	38.7	51.8	No
ไม่มี	5.5	3.6	4.5	6.4	Unknown

ตารางที่ 24 จำนวนและร้อยละของประชากรอายุ 13 ปีขึ้นไป จำแนกตามความสัมพันธ์กับสมาชิกในครัวเรือน เขตการปกครอง และภาค พ.ศ. 2557

TABLE 24 NUMBER AND PERCENTAGE OF POPULATION AGED 13 YEARS AND OVER BY RELATIONSHIPS WITH FAMILY MEMBERS, AREA AND REGION, 2014

ประเภทของการแสดงออก	ทั่วราชอาณาจักร				Whole Kingdom		ภาค		Region	Type of expression	
	รวม	ในเขตเทศบาล	นอกเขตเทศบาล	กรุงเทพมหานคร	กรุงเทพมหานคร	นอกเขตเทศบาล	กลาง	เหนือ			ตะวันออกเฉียงเหนือ
Total	Municipal area	Non-municipal area	Bangkok metropolis	Central	Northern	Northeastern	South				
แสดงออกถึงความรัก ความเมตตา	100.0	100.0	100.0	100.0	100.0	100.0	100.0	100.0	100.0	100.0	Loving, understanding and supportive behavior for family members
ความเอื้ออาทร ความสนใจ	31,410,576	13,904,511	17,506,066	3,897,118	8,444,107	9,072,513	4,088,813	5,908,026	9,072,513	4,088,813	
เข้าใจดีกับสมาชิกครอบครัว											
เป็นประจำ	46.3	48.1	44.9	47.8	43.9	47.5	49.6	44.5	47.5	49.6	Often
บางครั้ง	32.7	31.6	33.6	31.3	32.1	33.2	32.0	34.4	33.2	32.0	Sometime
นาน ๆ ครั้ง	14.7	13.3	15.8	13.1	16.6	14.0	13.9	14.7	14.0	13.9	Seldom
ไม่ทำเลย	6.3	7.0	5.7	7.8	7.4	5.3	4.5	6.4	5.3	4.5	Never
นำหลักคำสอนทางศาสนา หรือคุณธรรมมาใช้กับสมาชิกครอบครัว	100.0	100.0	100.0	100.0	100.0	100.0	100.0	100.0	100.0	100.0	Using religious principles or moral guidance with family members
เป็นประจำ	57.2	56.6	57.6	58.8	53.9	59.3	56.4	58.0	59.3	56.4	Often
บางครั้ง	31.6	30.9	32.1	29.9	32.7	31.9	31.0	31.1	31.9	31.0	Sometime
นาน ๆ ครั้ง	8.5	9.1	8.1	8.7	9.4	7.2	9.6	8.7	7.2	9.6	Seldom
ไม่ทำเลย	2.7	3.4	2.2	2.6	4.0	1.6	3.0	2.2	1.6	3.0	Never
ใช้เวลาทำกิจกรรมพร้อมหน้ากัน	100.0	100.0	100.0	100.0	100.0	100.0	100.0	100.0	100.0	100.0	Having family time together
ในบ้านกับสมาชิกครอบครัว	31,410,576	13,904,511	17,506,066	3,897,118	8,444,107	9,072,513	4,088,813	5,908,026	9,072,513	4,088,813	for home-based activities
อย่างมีความสุข											
เป็นประจำ	66.1	63.1	68.5	59.2	60.5	74.2	59.1	71.1	74.2	59.1	Often
บางครั้ง	22.5	23.6	21.6	25.6	25.1	18.4	28.2	18.8	18.4	28.2	Sometime
นาน ๆ ครั้ง	8.1	9.3	7.2	10.5	9.9	5.7	9.6	6.8	5.7	9.6	Seldom
ไม่ทำเลย	3.3	4.1	2.7	4.7	4.5	1.7	3.1	3.3	1.7	3.1	Never

ตารางที่ 24 จำนวนและร้อยละของประชากร 13 ปีขึ้นไป จำแนกตามความสัมพันธ์กับสมาชิกในครัวเรือน เขตการปกครอง และภาค พ.ศ. 2557(ต่อ)

TABLE 24 NUMBER AND PERCENTAGE OF POPULATION AGED 13 YEARS AND OVER BY RELATIONSHIPS WITH FAMILY MEMBERS, AREA AND REGION, 2014 (CONTD.)

ประเภทของการแสดงออก	ทั่วราชอาณาจักร				Whole Kingdom			ภาค			Type of expression
	ในเขตเทศบาล		นอกเขตเทศบาล		นอกเขตเทศบาล			Region			
	Municipal area	Non-municipal area	Bangkok metropolis	Central	Northern	Northeastern	South				
ใช้เวลาทำกิจกรรมร่วมกัน	100.0	100.0	100.0	100.0	100.0	100.0	100.0	100.0	100.0	100.0	Having family time together
นอกบ้านกับสมาชิกครอบครัว	31,410,576	13,904,511	17,506,066	3,897,118	8,444,107	5,908,026	9,072,513	4,088,813	4,088,813	4,088,813	for outdoor activities
อย่างมีความสุข											happily
เป็นประจำ	24.6	27.9	22.1	28.8	27.3	19.6	22.4	27.4	27.4	27.4	Often
บางครั้ง	32.2	32.4	32.0	32.2	32.7	33.4	30.8	32.5	32.5	32.5	Sometime
นาน ๆ ครั้ง	33.2	30.1	35.6	29.8	30.8	35.7	36.1	31.1	31.1	31.1	Seldom
ไม่ทำเลย	10.0	9.6	10.3	9.2	9.2	11.3	10.7	9.0	9.0	9.0	Never
พูดคุยปรึกษาหารือ หรือตัดสินใจ	100.0	100.0	100.0	100.0	100.0	100.0	100.0	100.0	100.0	100.0	Discussing or engaging on
ร่วมกันด้วยเหตุผลใน	31,410,576	13,904,511	17,506,066	3,897,118	8,444,107	5,908,026	9,072,513	4,088,813	4,088,813	4,088,813	important issues for family
เรื่องสำคัญๆของครอบครัว											
เป็นประจำ	38.0	37.7	38.3	38.1	35.1	36.6	39.4	43.3	43.3	43.3	Often
บางครั้ง	33.9	33.9	33.9	33.4	33.2	35.9	34.1	32.5	32.5	32.5	Sometime
นาน ๆ ครั้ง	17.8	17.3	18.2	17.3	18.9	17.0	18.3	15.9	15.9	15.9	Seldom
ไม่ทำเลย	10.3	11.1	9.6	11.2	12.8	10.5	8.2	8.3	8.3	8.3	Never
มีความรู้สึกขัดแย้ง ไม่พอใจ	100.0	100.0	100.0	100.0	100.0	100.0	100.0	100.0	100.0	100.0	Feeling disappointed or
ไม่ชอบใจ ใช้ความรุนแรงใน	31,410,576	13,904,511	17,506,066	3,897,118	8,444,107	5,908,026	9,072,513	4,088,813	4,088,813	4,088,813	mistreating with
การแก้ปัญหาของครอบครัว											family members
เป็นประจำ	2.8	2.3	3.2	1.8	1.9	2.0	4.2	3.5	3.5	3.5	Often
บางครั้ง	9.4	8.6	10.0	9.2	9.8	7.8	10.4	8.8	8.8	8.8	Sometime
นาน ๆ ครั้ง	21.0	22.0	20.3	27.6	23.1	17.9	18.7	20.4	20.4	20.4	Seldom
ไม่ทำเลย	66.8	67.1	66.5	61.4	65.2	72.3	66.7	67.3	67.3	67.3	Never

ตารางที่ 24 จำนวนและร้อยละของประชากร 13 ปีขึ้นไป จำแนกตามความสัมพันธ์กับสมาชิกในครัวเรือน เขตการปกครอง และภาค พ.ศ. 2557(ต่อ)

TABLE 24 NUMBER AND PERCENTAGE OF POPULATION AGED 13 YEARS AND OVER BY RELATIONSHIPS WITH FAMILY MEMBERS, AREA AND REGION, 2014 (CONTD.)

ประเภทของการแสดงออก	ทั่วราชอาณาจักร		Whole Kingdom		ภาค			Type of expression
	รวม	ในเขตเทศบาล	นอกเขตเทศบาล	กรุงเทพมหานคร	กลาง	เหนือ	ใต้	
Total	Municipal area	Non-municipal area	Bangkok metropolis	Central	Northern	Northeastern	South	
ทำหน้าที่ตามบทบาท	100.0	100.0	100.0	100.0	100.0	100.0	100.0	Being a well-behaved
หรือความรับผิดชอบ	31,410,576	13,904,511	17,506,066	3,897,118	8,444,107	9,072,513	4,088,813	members of the family
ของตนเองในครอบครัว								
เป็นประจำ	64.6	64.0	65.0	67.5	60.4	64.7	65.2	Often
บางครั้ง	22.8	22.1	23.3	18.8	23.2	24.4	23.3	Sometime
นาน ๆ ครั้ง	7.6	8.0	7.4	7.8	9.2	7.8	7.1	Seldom
ไม่ทำเลย	5.0	5.9	4.3	5.9	7.2	3.0	4.4	Never
เข้าร่วมกิจกรรมที่เกี่ยวข้อง	100.0	100.0	100.0	100.0	100.0	100.0	100.0	Taking part with family
กับครอบครัวร่วมกับสมาชิกครอบครัว	31,410,576	13,904,511	17,506,066	3,897,118	8,444,107	9,072,513	4,088,813	members for any kind of family activities
เป็นประจำ	7.8	7.4	8.1	8.9	5.7	8.4	11.3	Often
บางครั้ง	10.9	10.4	11.3	12.2	8.4	13.1	10.2	Sometime
นาน ๆ ครั้ง	12.0	12.3	11.8	14.2	11.2	13.9	12.6	Seldom
ไม่ทำเลย	69.3	69.9	68.8	64.7	74.7	64.6	65.9	Never

ตารางที่ 25 จำนวนและร้อยละของประชากรอายุ 13 ปีขึ้นไป จำแนกตามความสัมพันธ์กับเพื่อนบ้าน เขตการปกครอง และภาค พ.ศ. 2557

TABLE 25 NUMBER AND PERCENTAGE OF POPULATION, AGED 13 YEARS AND OVER BY RELATIONSHIPS WITH NEIGHBORS, AREA AND REGION, 2014

ประเภทของกิจกรรม	ทั่วราชอาณาจักร			Whole Kingdom			ภาค			Type of activities
	รวม	ในเขตเทศบาล	นอกเขตเทศบาล	กรุงเทพมหานคร	Bangkok metropolis	Central	North	Northeast	South	
Total	Municipal area	Non-municipal area	Non-municipal area	Bangkok metropolis	Central	North	Northeast	South		
ใช้ยืมสิ่งของเครื่องใช้	100.0	100.0	100.0	100.0	100.0	100.0	100.0	100.0	100.0	Lending appliance
เป็นประจำ	23.3	18.3	27.7	18.7	18.2	22.9	27.5	32.3	32.3	Often
บางครั้ง	41.8	40.0	43.4	36.3	40.0	48.0	44.5	37.6	37.6	Sometime
นาน ๆ ครั้ง	21.6	24.0	19.6	25.4	24.6	19.1	19.4	19.0	19.0	Seldom
ไม่ทำเลย	11.6	15.9	7.7	19.6	13.5	9.6	7.4	9.8	9.8	Never
ไม่ทราบ	1.7	1.8	1.6	-	3.7	0.4	1.2	1.3	1.3	Unknown
ให้อาหารหรือสิ่งของเครื่องใช้	100.0	100.0	100.0	100.0	100.0	100.0	100.0	100.0	100.0	Provide food or supplies
เป็นประจำ	24.7	19.7	29.2	20.3	20.1	24.1	28.9	32.6	32.6	Often
บางครั้ง	43.1	41.0	44.9	36.8	40.9	50.9	45.6	39.0	39.0	Sometime
นาน ๆ ครั้ง	21.1	23.8	18.6	24.9	23.2	19.0	19.3	18.4	18.4	Seldom
ไม่ทำเลย	9.5	13.7	5.8	18.0	12.2	5.6	5.0	8.7	8.7	Never
ไม่ทราบ	1.6	1.8	1.5	-	3.6	0.4	1.2	1.3	1.3	Unknown
ช่วยเหลือในบ้าน/ทรัพย์สินหรือคนในบ้าน	100.0	100.0	100.0	100.0	100.0	100.0	100.0	100.0	100.0	Help with the house/ property or people
เป็นประจำ	31.1	27.2	34.5	32.0	25.0	33.7	33.3	36.1	36.1	Often
บางครั้ง	36.3	35.1	37.4	32.8	35.3	40.9	38.4	31.8	31.8	Sometime
นาน ๆ ครั้ง	20.7	21.6	19.9	18.3	23.0	18.8	20.6	20.8	20.8	Seldom
ไม่ทำเลย	10.3	14.3	6.7	16.9	13.1	6.2	6.5	10.2	10.2	Never
ไม่ทราบ	1.6	1.8	1.5	-	3.6	0.4	1.2	1.3	1.3	Unknown

ตารางที่ 26 คะแนนเฉลี่ยและร้อยละของระดับสุขภาพจิตคนไทยอายุ 15 ปีขึ้นไป จำแนกตามกลุ่มอายุ สุขภาพจิต เพศ เขตการปกครอง และภาค พ.ศ. 2557

TABLE 26 AVERAGE SCORE AND PERCENTAGE OF MENTAL HEALTH CONDITION OF THAI PEOPLE, AGED 15 YEARS AND OVER BY AGE GROUP, MENTAL HEALTH CONDITION, SEX, AREA AND REGION, 2014

สุขภาพจิต	กลุ่มอายุ (ปี) Age group (years)												Mental health condition
	รวม Total		15 - 24		25 - 39		40 - 59		60 ปีขึ้นไป		60 and Over		
	คะแนน	ร้อยละ	คะแนน	ร้อยละ	คะแนน	ร้อยละ	คะแนน	ร้อยละ	คะแนน	ร้อยละ	คะแนน	ร้อยละ	
Score	%	Score	%	Score	%	Score	%	Score	%	Score	%	Score	%
ทั่วราชอาณาจักร	33.24	100.00	33.28	100.00	32.98	100.00	33.48	100.00	33.08	100.00	33.08	100.00	Whole Kingdom
สุขภาพจิตสูงกว่าคนทั่วไป	38.23	35.88	37.90	37.66	38.22	33.38	38.35	37.50	38.33	37.50	38.33	34.72	Above average
สุขภาพจิตเท่ากับคนทั่วไป	31.56	53.24	31.48	53.14	31.55	54.08	31.63	52.58	31.54	52.58	31.54	53.35	Average
สุขภาพจิตต่ำกว่าคนทั่วไป	24.93	10.88	24.81	9.20	25.16	12.54	24.91	9.92	24.71	9.92	24.71	11.93	Lower than average
ชาย	33.55	100.00	33.38	100.00	33.19	100.00	33.88	100.00	33.59	100.00	33.59	100.00	Male
สุขภาพจิตสูงกว่าคนทั่วไป	38.38	37.86	38.10	38.17	38.32	34.67	38.49	40.35	38.54	37.48	38.54	37.48	Above average
สุขภาพจิตเท่ากับคนทั่วไป	31.66	52.34	31.46	52.61	31.66	53.34	31.77	51.05	31.66	51.05	31.66	53.16	Average
สุขภาพจิตต่ำกว่าคนทั่วไป	24.93	9.80	24.82	9.22	25.17	11.99	24.82	8.60	24.73	9.36	24.73	9.36	Lower than average
หญิง	32.94	100.00	33.19	100.00	32.76	100.00	33.12	100.00	32.66	100.00	32.66	100.00	Female
สุขภาพจิตสูงกว่าคนทั่วไป	38.08	34.03	37.69	37.14	38.11	32.10	38.21	34.86	38.13	32.45	38.13	32.45	Above average
สุขภาพจิตเท่ากับคนทั่วไป	31.48	54.07	31.50	53.68	31.44	54.81	31.51	54.01	31.44	53.52	31.44	53.52	Average
สุขภาพจิตต่ำกว่าคนทั่วไป	24.94	11.90	24.81	9.18	25.15	13.09	24.96	11.13	24.70	14.03	24.70	14.03	Lower than average

ตารางที่ 26 คะแนนเฉลี่ยและร้อยละของระดับสุขภาพจิตคนไทยอายุ 15 ปีขึ้นไป จำแนกตามกลุ่มอายุ สุขภาพจิต เขตการปกครอง และภาค พ.ศ. 2557 (ต่อ)

TABLE 26 AVERAGE SCORE AND PERCENTAGE OF MENTAL HEALTH CONDITION OF THAI PEOPLE, AGED 15 YEARS AND OVER BY AGE GROUP, MENTAL HEALTH CONDITION, SEX, AREA AND REGION, 2014 (CONTD.)

สุขภาพจิต	กลุ่มอายุ (ปี) Age group (years)												Mental health condition
	รวม Total		15 - 24		25 - 39		40 - 59		60 ปีขึ้นไป		60 and Over		
	คะแนน Score	ร้อยละ %	คะแนน Score	ร้อยละ %	คะแนน Score	ร้อยละ %	คะแนน Score	ร้อยละ %	คะแนน Score	ร้อยละ %	คะแนน Score	ร้อยละ %	
ในเขตเทศบาล	33.21	100.00	33.17	100.00	32.86	100.00	33.43	100.00	33.41	100.00	33.41	100.00	Municipal area
สุขภาพจิตสูงกว่าคนทั่วไป	38.38	35.40	38.12	36.46	38.27	32.27	38.51	36.47	38.52	37.69	38.52	37.69	Above average
สุขภาพจิตเท่ากับคนทั่วไป	31.59	52.89	31.47	52.65	31.54	54.55	31.69	52.47	31.61	51.03	31.61	51.03	Average
สุขภาพจิตต่ำกว่าคนทั่วไป	24.90	11.71	24.83	10.89	25.09	13.18	24.91	11.06	24.50	11.28	24.50	11.28	Lower than average
นอกเขตเทศบาล	33.26	100.00	33.38	100.00	33.09	100.00	33.53	100.00	32.85	100.00	32.85	100.00	Non-municipal area
สุขภาพจิตสูงกว่าคนทั่วไป	38.12	36.29	37.74	38.60	38.17	34.49	38.24	38.32	38.18	32.66	38.18	32.66	Above average
สุขภาพจิตเท่ากับคนทั่วไป	31.54	53.52	31.49	53.53	31.56	53.61	31.58	52.68	31.48	54.97	31.48	54.97	Average
สุขภาพจิตต่ำกว่าคนทั่วไป	24.97	10.19	24.79	7.87	25.23	11.90	24.90	9.00	24.84	12.37	24.84	12.37	Lower than average
กรุงเทพมหานคร	33.27	100.00	33.56	100.00	33.09	100.00	33.06	100.00	33.99	100.00	33.99	100.00	Bangkok metropolis
สุขภาพจิตสูงกว่าคนทั่วไป	38.30	35.74	38.36	42.26	38.35	32.49	38.17	33.37	38.36	43.62	38.36	43.62	Above average
สุขภาพจิตเท่ากับคนทั่วไป	31.57	52.95	31.25	46.30	31.59	55.48	31.67	54.76	31.57	48.86	31.57	48.86	Average
สุขภาพจิตต่ำกว่าคนทั่วไป	25.30	11.31	25.15	11.44	25.78	12.03	25.07	11.87	24.33	7.52	24.33	7.52	Lower than average
กลาง	32.75	100.00	32.50	100.00	32.26	100.00	33.27	100.00	32.83	100.00	32.83	100.00	Central region
(ไม่รวมกรุงเทพมหานคร)													(Excluding Bangkok metropolis)
สุขภาพจิตสูงกว่าคนทั่วไป	38.34	32.88	37.75	32.18	38.42	29.34	38.52	35.82	38.35	34.16	38.35	34.16	Above average
สุขภาพจิตเท่ากับคนทั่วไป	31.40	53.09	31.19	56.45	31.32	52.34	31.52	52.63	31.49	52.10	31.49	52.10	Average
สุขภาพจิตต่ำกว่าคนทั่วไป	24.77	14.03	24.13	11.37	25.08	18.32	24.92	11.55	24.23	13.74	24.23	13.74	Lower than average

ตารางที่ 26 คะแนนเฉลี่ยและร้อยละของระดับสุขภาพจิตคนไทยอายุ 15 ปีขึ้นไป จำแนกตามกลุ่มอายุ สุขภาพจิต เขตการปกครอง และภาค พ.ศ. 2557 (ต่อ)

TABLE 26 AVERAGE SCORE AND PERCENTAGE OF MENTAL HEALTH CONDITION OF THAI PEOPLE, AGED 15 YEARS AND OVER BY AGE GROUP, MENTAL HEALTH CONDITION, SEX, AREA AND REGION, 2014 (CONTD.)

สุขภาพจิต	กลุ่มอายุ (ปี) Age group (years)												Mental health condition
	รวม Total		15 - 24		25 - 39		40 - 59		60 ปีขึ้นไป		60 and Over		
	คะแนน Score	ร้อยละ %	คะแนน Score	ร้อยละ %	คะแนน Score	ร้อยละ %	คะแนน Score	ร้อยละ %	คะแนน Score	ร้อยละ %	คะแนน Score	ร้อยละ %	
ภาคเหนือ	33.57	100.00	33.63	100.00	33.43	100.00	33.79	100.00	33.30	100.00	33.30	100.00	Northern region
สุขภาพจิตสูงกว่าคนทั่วไป	38.15	38.72	38.25	37.82	37.89	38.07	38.25	40.72	38.17	36.58	38.17	36.58	Above average
สุขภาพจิตเท่ากับคนทั่วไป	31.62	52.93	31.53	54.78	31.75	52.56	31.63	51.88	31.55	53.71	31.55	53.71	Average
สุขภาพจิตต่ำกว่าคนทั่วไป	24.74	8.35	25.56	7.40	24.76	9.37	24.42	7.40	24.67	9.71	24.67	9.71	Lower than average
ภาคตะวันออกเฉียงเหนือ	33.36	100.00	33.64	100.00	33.35	100.00	33.61	100.00	32.69	100.00	32.69	100.00	Northeastern region
สุขภาพจิตสูงกว่าคนทั่วไป	38.24	36.69	37.65	41.66	38.28	35.22	38.49	38.28	38.33	30.94	38.33	30.94	Above average
สุขภาพจิตเท่ากับคนทั่วไป	31.61	52.95	31.60	51.02	31.59	55.46	31.70	51.62	31.51	54.60	31.51	54.60	Average
สุขภาพจิตต่ำกว่าคนทั่วไป	25.05	10.36	25.07	7.32	25.25	9.32	24.90	10.10	25.10	14.46	25.10	14.46	Lower than average
ภาคใต้	33.58	100.00	33.45	100.00	33.58	100.00	33.68	100.00	33.52	100.00	33.52	100.00	Southern region
สุขภาพจิตสูงกว่าคนทั่วไป	38.06	37.34	37.87	36.05	37.94	37.14	38.03	39.08	38.55	35.63	38.55	35.63	Above average
สุขภาพจิตเท่ากับคนทั่วไป	31.76	54.87	31.96	54.90	31.79	55.97	31.67	53.50	31.65	55.68	31.65	55.68	Average
สุขภาพจิตต่ำกว่าคนทั่วไป	24.97	7.79	24.96	9.05	24.60	6.89	25.31	7.42	24.92	8.69	24.92	8.69	Lower than average

หมายเหตุ : ข้อถกถามแต่ละข้อมีคะแนนอยู่ระหว่าง 0 - 3 คะแนน ซึ่งคะแนนเต็มของข้อถกถามชุดนี้ คือ 45 คะแนน

Note : There were 4 levels of rank (ranging from score 0 - 3 : least to most) total score were 45.

การแปลผล : คะแนนรวม 0 - 27 คะแนน หมายถึง สุขภาพจิตต่ำกว่าคนทั่วไป

Result interpretation : score 0 - 27 = mental health condition lower than average .

คะแนนรวม 27.01 - 34 คะแนน หมายถึง สุขภาพจิตเท่ากับคนทั่วไป

score 27.01 - 34 = mental health condition at average .

คะแนนรวม 34.01 - 45 คะแนน หมายถึง สุขภาพจิตสูงกว่าคนทั่วไป

score 34.01 - 45 = mental health condition above average .

ตารางที่ 27 คะแนนเฉลี่ยและร้อยละของระดับสุขภาพจิตคนไทยอายุ 15 ปีขึ้นไป จำแนกตามระดับการศึกษาที่สำเร็จ สุขภาพจิต เขตการปกครอง และภาค พ.ศ. 2557

TABLE 27 AVERAGE SCORE AND PERCENTAGE OF MENTAL HEALTH CONDITION OF THAI PEOPLE, AGED 15 YEARS AND OVER BY LEVEL OF EDUCATIONAL ATTAINMENT, MENTAL HEALTH CONDITION, AREA AND REGION, 2014

สุขภาพจิต	ระดับการศึกษาที่สำเร็จ Level of educational attainment												Mental health condition	
	รวม Total	ไม่เคยเรียน No Education		ประถมศึกษา Elementary		มัธยมศึกษา Secondary		อุดมศึกษา Higher Education		อื่น ๆ Others		ไม่ทราบ Unknown		
		ร้อยละ %	คะแนน Score	ร้อยละ %	คะแนน Score	ร้อยละ %	คะแนน Score	ร้อยละ %	คะแนน Score	ร้อยละ %	คะแนน Score			ร้อยละ %
ทั่วราชอาณาจักร	100.00	100.00	31.86	32.91	100.00	33.37	100.00	34.25	100.00	30.04	100.00	31.03	99.95	Whole Kingdom
สุขภาพจิตสูงกว่าคนทั่วไป	35.88	25.68	37.74	38.22	32.79	38.19	37.02	38.42	45.01	37.71	12.30	-	-	Above average
สุขภาพจิตเท่ากับคนทั่วไป	53.24	57.92	31.35	31.56	55.03	31.54	52.92	31.70	47.56	31.03	55.53	33.32	79.76	Average
สุขภาพจิตต่ำกว่าคนทั่วไป	10.88	16.40	24.47	24.71	12.18	25.24	10.06	25.26	7.43	25.39	32.17	22.00	20.19	Lower than average
ในเขตเทศบาล	100.00	100.00	31.65	32.73	100.00	33.16	100.00	34.21	100.00	32.68	100.00	31.03	99.94	Municipal area
สุขภาพจิตสูงกว่าคนทั่วไป	35.40	21.06	38.11	38.29	31.84	38.40	34.43	38.45	44.11	37.02	8.75	-	-	Above average
สุขภาพจิตเท่ากับคนทั่วไป	52.89	61.67	31.43	31.57	54.19	31.57	53.54	31.69	48.76	32.26	91.25	33.32	79.75	Average
สุขภาพจิตต่ำกว่าคนทั่วไป	11.71	17.27	24.59	24.53	13.97	25.22	12.03	25.21	7.13	-	-	22.00	20.19	Lower than average
นอกเขตเทศบาล	100.00	100.00	31.96	33.01	100.00	33.57	100.00	34.33	100.00	29.04	100.00	-	-	Non-municipal area
สุขภาพจิตสูงกว่าคนทั่วไป	36.29	27.69	37.62	38.17	33.33	38.01	39.51	38.34	46.96	37.88	13.64	-	-	Above average
สุขภาพจิตเท่ากับคนทั่วไป	53.52	56.29	31.32	31.55	55.51	31.51	52.32	31.74	44.98	30.02	41.99	-	-	Average
สุขภาพจิตต่ำกว่าคนทั่วไป	10.19	16.02	24.42	24.84	11.16	25.27	8.17	25.35	8.06	25.39	44.37	-	-	Lower than average

ตารางที่ 27 คะแนนเฉลี่ยและร้อยละของระดับสุขภาพจิตคนไทยอายุ 15 ปีขึ้นไป จำแนกตามระดับการศึกษาที่สำเร็จ สุขภาพจิต เขตการปกครอง และภาค พ.ศ. 2557 (ต่อ)

TABLE 27 AVERAGE SCORE AND PERCENTAGE OF MENTAL HEALTH CONDITION OF THAI PEOPLE, AGED 15 YEARS AND OVER BY LEVEL OF EDUCATIONAL ATTAINMENT, MENTAL HEALTH CONDITION, AREA AND REGION, 2014 (CONTD.)

สุขภาพจิต	ระดับการศึกษาที่สำเร็จ Level of educational attainment												Mental health condition		
	รวม Total	ไม่เคยเรียน No Education		ประถมศึกษา Elementary		มัธยมศึกษา Secondary		อุดมศึกษา Higher Education		อื่น ๆ Others		ไม่ทราบ Unknown			
		ร้อยละ %	คะแนน Score	ร้อยละ %	คะแนน Score	ร้อยละ %	คะแนน Score	ร้อยละ %	คะแนน Score	ร้อยละ %	คะแนน Score			ร้อยละ %	
กรุงเทพมหานคร	33.27	100.00	31.11	100.00	32.60	100.00	33.31	100.00	33.98	100.00	-	-	-	-	Bangkok metropolis
สุขภาพจิตสูงกว่าคนทั่วไป	38.30	35.74	36.99	19.24	38.29	29.94	38.45	35.16	38.17	43.01	-	-	-	-	Above average
สุขภาพจิตเท่ากับคนทั่วไป	31.57	52.95	30.91	60.18	31.49	55.33	31.67	52.86	31.56	50.38	-	-	-	-	Average
สุขภาพจิตต่ำกว่าคนทั่วไป	25.30	11.31	26.21	20.58	25.15	14.73	25.42	11.98	25.13	6.61	-	-	-	-	Lower than average
ภาคกลาง	32.75	100.00	31.76	100.00	32.44	100.00	32.70	100.00	33.83	100.00	28.87	100.00	-	-	Central region
(ไม่รวมกรุงเทพมหานคร)															(Excluding Bangkok metropolis)
สุขภาพจิตสูงกว่าคนทั่วไป	38.34	32.88	38.35	25.54	38.30	30.10	38.30	32.12	38.47	42.99	41.00	1.63	-	-	Above average
สุขภาพจิตเท่ากับคนทั่วไป	31.40	53.09	31.52	54.23	31.45	54.93	31.28	54.43	31.57	45.40	30.87	58.81	-	-	Average
สุขภาพจิตต่ำกว่าคนทั่วไป	24.77	14.03	24.09	20.23	24.30	14.97	25.08	13.45	25.49	11.61	25.39	39.56	-	-	Lower than average
ภาคเหนือ	33.57	100.00	31.92	100.00	33.25	100.00	34.07	100.00	35.22	100.00	33.61	100.00	33.32	100.00	Northern region
สุขภาพจิตสูงกว่าคนทั่วไป	38.15	38.72	37.17	26.36	38.01	35.48	38.23	43.69	38.89	51.68	36.62	30.34	-	-	Above average
สุขภาพจิตเท่ากับคนทั่วไป	31.62	52.93	31.30	60.45	31.59	55.69	31.62	49.23	32.13	42.99	32.29	69.66	33.32	100.00	Average
สุขภาพจิตต่ำกว่าคนทั่วไป	24.74	8.35	24.27	13.19	24.61	8.83	25.38	7.08	24.52	5.33	-	-	-	-	Lower than average

ตารางที่ 27 คะแนนเฉลี่ยและร้อยละของระดับสุขภาพจิตคนไทยอายุ 15 ปีขึ้นไป จำแนกตามระดับการศึกษาที่สำเร็จ สุขภาพจิต เขตการปกครอง และภาค พ.ศ. 2557 (ต่อ)

TABLE 27 AVERAGE SCORE AND PERCENTAGE OF MENTAL HEALTH CONDITION OF THAI PEOPLE, AGED 15 YEARS AND OVER BY LEVEL OF EDUCATIONAL ATTAINMENT, MENTAL HEALTH CONDITION, AREA AND REGION, 2014 (CONTD.)

สุขภาพจิต	ระดับการศึกษาที่สำเร็จ Level of educational attainment												Mental health condition		
	รวม Total	ไม่เคยเรียน No Education		ประถมศึกษา Elementary		มัธยมศึกษา Secondary		อุดมศึกษา Higher Education		อื่น ๆ Others		ไม่ทราบ Unknown			
		ร้อยละ %	คะแนน Score	ร้อยละ %	คะแนน Score	ร้อยละ %	คะแนน Score	ร้อยละ %	คะแนน Score	ร้อยละ %	คะแนน Score			ร้อยละ %	
ภาคตะวันออกเฉียงเหนือ	33.36	100.00	31.64	100.00	32.97	100.00	33.79	100.00	34.67	100.00	34.49	100.00	22.00	100.00	North-eastern region
สุขภาพจิตสูงกว่าคนทั่วไป	38.24	36.69	38.40	25.25	38.32	33.03	37.98	40.75	38.58	47.54	38.00	29.76	-	-	Above average
สุขภาพจิตเท่ากับคนทั่วไป	31.61	52.95	31.77	52.04	31.59	54.17	31.62	52.29	31.73	47.83	33.00	70.24	-	-	Average
สุขภาพจิตต่ำกว่าคนทั่วไป	25.05	10.36	23.84	22.71	24.97	12.80	25.57	6.96	24.85	4.63	-	-	22.00	100.00	Lower than average
ภาคใต้	33.58	100.00	32.46	100.00	33.38	100.00	33.61	100.00	34.39	100.00	35.78	100.00	-	-	Southern region
สุขภาพจิตสูงกว่าคนทั่วไป	38.06	37.34	38.52	27.64	38.09	35.34	38.02	37.66	38.01	44.65	37.35	75.11	-	-	Above average
สุขภาพจิตเท่ากับคนทั่วไป	31.76	54.87	31.21	58.85	31.68	56.37	31.84	54.15	31.93	51.41	31.05	24.89	-	-	Average
สุขภาพจิตต่ำกว่าคนทั่วไป	24.97	7.79	25.50	13.51	24.83	8.29	24.95	8.19	25.58	3.94	-	-	-	-	Lower than average

หมายเหตุ : ข้อมูลแต่ละข้อมีคะแนนอยู่ระหว่าง 0 - 3 คะแนน ซึ่งคะแนนเต็มของข้อถามชุดนี้ คือ 45 คะแนน

การแปลผล : คะแนนรวม 0 - 27 คะแนน หมายถึง สุขภาพจิตต่ำกว่าคนทั่วไป

คะแนนรวม 27.01 - 34 คะแนน หมายถึง สุขภาพจิตเท่ากับคนทั่วไป

คะแนนรวม 34.01 - 45 คะแนน หมายถึง สุขภาพจิตสูงกว่าคนทั่วไป

Note : There were 4 levels of rank (ranging from score 0 - 3 : least to most) total score were 45.
Result interpretation : score 0 - 27 = mental health condition lower than average .

score 27.01 - 34 = mental health condition at average .

score 34.01 - 45 = mental health condition above average .

ตารางที่ 28 คะแนนเฉลี่ยและร้อยละของระดับสุขภาพจิตคนไทยอายุ 15 ปีขึ้นไป จำแนกตามอาชีพ สุขภาพจิต เขตการปกครอง และภาค พ.ศ. 2557

TABLE 28 AVERAGE SCORE AND PERCENTAGE OF MENTAL HEALTH CONDITION OF THAI PEOPLE, AGED 15 YEARS AND OVER BY OCCUPATION, MENTAL HEALTH CONDITION, AREA AND REGION, 2014

สุขภาพจิต	อาชีพ Occupation												Mental health condition	
	รวม Total	ผู้บัญญัติกฎหมาย ข้าราชการระดับอาวุโส Legislator, senior officials manager		ผู้ประกอบการ Professionals		ผู้ประกอบวิชาชีพ ด้านต่างๆ Technician and associate professionals		ช่างเทคนิคสาขาต่างๆ และผู้ประกอบวิชาชีพอื่นๆ ที่เกี่ยวข้อง		เสมียน Clerks		พนักงานบริการ และพนักงานขาย ร้านค้าและตลาด Service and sales workers		
		คะแนน Score	ร้อยละ %	คะแนน Score	ร้อยละ %	คะแนน Score	ร้อยละ %	คะแนน Score	ร้อยละ %	คะแนน Score	ร้อยละ %	คะแนน Score		ร้อยละ %
ทั่วราชอาณาจักร	33.24	100.00	35.19	100.00	34.78	100.00	34.00	100.00	33.94	100.00	33.37	100.00	Whole Kingdom	
สุขภาพจิตสูงกว่าคนทั่วไป	38.23	35.88	39.03	50.20	38.49	48.97	38.36	39.34	38.40	42.19	38.36	37.07	Lower than average	
สุขภาพจิตเท่ากับคนทั่วไป	31.56	53.24	31.73	46.36	31.86	45.39	31.93	53.38	31.35	50.85	31.49	52.72	Average	
สุขภาพจิตต่ำกว่าคนทั่วไป	24.93	10.88	25.88	3.44	25.97	5.64	25.61	7.28	25.75	6.96	24.95	10.21	Above average	
ในเขตเทศบาล	33.21	100.00	35.29	100.00	34.72	100.00	33.95	100.00	33.85	100.00	33.09	100.00	Municipal area	
สุขภาพจิตสูงกว่าคนทั่วไป	38.38	35.40	38.85	54.22	38.57	47.36	38.49	37.59	38.29	43.07	38.45	34.15	Above average	
สุขภาพจิตเท่ากับคนทั่วไป	31.59	52.89	31.52	42.43	31.76	48.35	31.86	56.16	31.30	48.85	31.45	54.32	Average	
สุขภาพจิตต่ำกว่าคนทั่วไป	24.90	11.71	25.60	3.35	25.68	4.29	25.40	6.25	25.62	8.08	24.91	11.53	Lower than average	
นอกเขตเทศบาล	33.26	100.00	35.04	100.00	34.88	100.00	34.12	100.00	34.15	100.00	33.79	100.00	Non-municipal area	
สุขภาพจิตสูงกว่าคนทั่วไป	38.12	36.29	39.34	44.54	38.35	52.24	38.05	43.96	38.69	39.91	38.26	41.44	Above average	
สุขภาพจิตเท่ากับคนทั่วไป	31.54	53.52	31.97	51.90	32.11	39.38	32.13	46.07	31.48	56.02	31.54	50.33	Average	
สุขภาพจิตต่ำกว่าคนทั่วไป	24.97	10.19	26.25	3.56	26.27	8.38	25.95	9.97	26.38	4.07	25.02	8.23	Lower than average	

ตารางที่ 28 คะแนนเฉลี่ยและร้อยละของระดับสุขภาพจิตคนไทยอายุ 15 ปีขึ้นไป จำแนกตามอาชีพ สุขภาพจิต เขตการปกครอง และภาค พ.ศ. 2557 (ต่อ)

TABLE 28 AVERAGE SCORE AND PERCENTAGE OF MENTAL HEALTH CONDITION OF THAI PEOPLE, AGED 15 YEARS AND OVER BY OCCUPATION, MENTAL HEALTH CONDITION, AREA AND REGION, 2014 (CONTD.)

สุขภาพจิต	อาชีพ Occupation												Mental health condition		
	รวม		ผู้บัญญัติกฎหมาย		ผู้ประกอบวิชาชีพ		ช่างเทคนิคสาขาต่างๆ		เสมียน		พนักงานบริการ				
	ร้อยละ	คะแนน	ร้อยละ	คะแนน	ร้อยละ	คะแนน	ร้อยละ	คะแนน	ร้อยละ	คะแนน	ร้อยละ	คะแนน			
Total	ร้อยละ	Score	ร้อยละ	Score	ร้อยละ	Score	ร้อยละ	Score	ร้อยละ	Score	ร้อยละ	Score	ร้อยละ	Score	%
สุขภาพจิต	33.27	100.00	35.57	100.00	34.62	100.00	33.46	100.00	34.22	100.00	33.10	100.00	33.02	100.00	Bangkok metropolis
	38.30	35.74	38.20	64.60	38.54	44.88	38.38	31.23	38.39	49.84	37.98	33.02	37.98	33.02	Above average
	31.57	52.95	30.87	34.76	31.67	52.66	31.97	61.10	30.87	41.26	31.37	58.87	31.37	58.87	Average
สุขภาพจิตต่ำกว่าคนทั่วไป	25.30	11.31	26.00	0.64	26.28	2.46	25.31	7.67	26.36	8.90	25.76	8.11	25.76	8.11	Lower than average
ภาคกลาง	32.75	100.00	34.58	100.00	33.62	100.00	34.02	100.00	33.27	100.00	32.72	100.00	32.72	100.00	Central region
(ไม่รวมกรุงเทพมหานคร)															
สุขภาพจิตสูงกว่าคนทั่วไป	38.34	32.88	39.70	41.04	38.10	40.81	38.65	40.33	38.57	34.25	38.45	32.16	38.45	32.16	Above average
สุขภาพจิตเท่ากับคนทั่วไป	31.40	53.09	31.71	51.99	31.62	48.48	31.75	50.69	31.26	57.96	31.50	52.07	31.50	52.07	Average
สุขภาพจิตต่ำกว่าคนทั่วไป	24.77	14.03	25.92	6.97	25.59	10.71	26.03	8.98	24.93	7.79	25.05	15.77	25.05	15.77	Lower than average
ภาคเหนือ	33.57	100.00	36.37	100.00	34.98	100.00	35.25	100.00	35.67	100.00	34.23	100.00	34.23	100.00	Northern region
สุขภาพจิตสูงกว่าคนทั่วไป	38.15	38.72	39.82	58.10	38.69	51.45	37.86	57.26	39.20	48.74	38.81	43.48	38.81	43.48	Above average
สุขภาพจิตเท่ากับคนทั่วไป	31.62	52.93	32.09	39.38	32.23	38.56	32.18	39.81	32.41	50.34	31.63	49.78	31.63	49.78	Average
สุขภาพจิตต่ำกว่าคนทั่วไป	24.74	8.35	23.70	2.52	26.54	9.99	26.02	2.93	27.00	0.92	23.87	6.74	23.87	6.74	Lower than average

ตารางที่ 28 คะแนนเฉลี่ยและร้อยละของระดับสุขภาพจิตคนไทยอายุ 15 ปีขึ้นไป จำแนกตามอาชีพ สุขภาพจิต เขตการปกครอง และภาค พ.ศ. 2557 (ต่อ)

TABLE 28 AVERAGE SCORE AND PERCENTAGE OF MENTAL HEALTH CONDITION OF THAI PEOPLE, AGED 15 YEARS AND OVER BY OCCUPATION, MENTAL HEALTH CONDITION, AREA AND REGION, 2014 (CONTD.)

สุขภาพจิต	อาชีพ Occupation												Mental health condition		
	รวม		ผู้บัญญัติกฎหมาย		ผู้ประกอบการวิชาชีพ		ช่างเทคนิคสาขาต่างๆ		เสมียน		พนักงานบริการ				
	ร้อยละ	คะแนน	ร้อยละ	คะแนน	ร้อยละ	คะแนน	ร้อยละ	คะแนน	ร้อยละ	คะแนน	ร้อยละ	คะแนน		ร้อยละ	
Total	33.36	100.00	35.52	100.00	35.75	100.00	34.38	100.00	34.05	100.00	34.02	100.00	34.02	100.00	Northeastern region
	38.24	36.69	39.24	48.55	38.77	57.57	38.52	37.64	37.75	46.09	38.64	42.22	38.64	42.22	Above average
	31.61	52.95	32.32	48.92	32.21	38.67	32.58	56.73	31.23	49.77	31.47	50.67	31.47	50.67	Average
	25.05	10.36	26.29	2.53	26.08	3.76	24.90	5.63	26.74	4.14	24.75	7.11	24.75	7.11	Lower than average
ภาคใต้	33.58	100.00	34.24	100.00	35.24	100.00	34.15	100.00	33.53	100.00	33.46	100.00	33.46	100.00	Southern region
	38.06	37.34	38.31	39.62	38.21	54.52	37.45	49.85	37.06	37.14	37.62	40.17	37.62	40.17	Above average
	31.76	54.87	31.63	59.61	31.96	43.41	31.42	46.90	32.13	55.63	31.51	52.51	31.51	52.51	Average
	24.97	7.79	27.00	0.77	25.96	2.07	23.02	3.25	26.24	7.23	24.57	7.32	24.57	7.32	Lower than average

ตารางที่ 28 คะแนนเฉลี่ยและร้อยละของระดับสุขภาพจิตคนไทยอายุ 15 ปีขึ้นไป จำแนกตามอาชีพ สุขภาพจิต เขตการปกครอง และภาค พ.ศ. 2557 (ต่อ)

TABLE 28 AVERAGE SCORE AND PERCENTAGE OF MENTAL HEALTH CONDITION OF THAI PEOPLE, AGED 15 YEARS AND OVER BY OCCUPATION, MENTAL HEALTH CONDITION, AREA AND REGION, 2014 (CONTD.)

สุขภาพจิต	อาชีพ Occupation												การทำงานแต่ ไม่ทราบอาชีพ	Mental health condition			
	ปฏิบัติงานที่มีฝีมือ ในด้านการเกษตร และการประมง			ผู้ปฏิบัติงานในธุรกิจด้าน ความสามารทางฝีมือ และธุรกิจอื่นๆ ที่เกี่ยวข้อง			อาชีพขั้น พื้นฐานต่างๆ			ทหาร							
	คะแนน	ร้อยละ	%	คะแนน	ร้อยละ	%	คะแนน	ร้อยละ	%	คะแนน	ร้อยละ	%			คะแนน	ร้อยละ	%
Skilled agricultural forestry and fishery workers	33.43	100.00	33.02	100.00	32.55	100.00	31.84	100.00	34.69	100.00	33.06	100.00	33.06	100.00	33.06	100.00	Whole Kingdom
สุขภาพจิตสูงกว่าคนทั่วไป	38.09	36.23	38.22	34.06	38.41	30.54	37.97	26.57	38.35	58.65	38.17	35.26	38.17	35.26	38.17	35.26	Above average
สุขภาพจิตเท่ากับคนทั่วไป	31.69	55.07	31.50	54.09	31.44	53.28	31.36	54.72	29.49	41.35	31.53	52.79	31.53	52.79	31.53	52.79	Average
สุขภาพจิตต่ำกว่าคนทั่วไป	25.03	8.70	24.98	11.85	25.16	16.18	24.55	18.71	-	-	24.75	11.95	24.75	11.95	24.75	11.95	Lower than average
ในเขตเทศบาล	33.20	100.00	32.89	100.00	32.67	100.00	31.78	100.00	34.97	100.00	33.23	100.00	33.23	100.00	33.23	100.00	Municipal area
สุขภาพจิตสูงกว่าคนทั่วไป	38.16	33.42	38.23	33.62	38.65	31.45	37.99	25.90	40.97	51.36	38.33	35.67	38.33	35.67	38.33	35.67	Above average
สุขภาพจิตเท่ากับคนทั่วไป	31.77	56.64	31.63	52.24	31.48	51.95	31.51	52.78	28.63	48.64	31.64	52.80	31.64	52.80	31.64	52.80	Average
สุขภาพจิตต่ำกว่าคนทั่วไป	24.66	9.94	24.82	14.14	25.05	16.60	24.92	21.32	-	-	24.73	11.53	24.73	11.53	24.73	11.53	Lower than average
นอกเขตเทศบาล	33.48	100.00	33.16	100.00	32.38	100.00	31.90	100.00	34.18	100.00	32.89	100.00	32.89	100.00	32.89	100.00	Non-municipal area
สุขภาพจิตสูงกว่าคนทั่วไป	38.07	36.87	38.20	34.54	38.03	29.15	37.95	27.18	35.00	71.68	38.01	34.85	38.01	34.85	38.01	34.85	Above average
สุขภาพจิตเท่ากับคนทั่วไป	31.67	54.71	31.38	56.09	31.37	55.31	31.24	56.48	32.11	28.32	31.41	52.79	31.41	52.79	31.41	52.79	Average
สุขภาพจิตต่ำกว่าคนทั่วไป	25.13	8.42	25.25	9.37	25.34	15.54	24.12	16.34	-	-	24.76	12.36	24.76	12.36	24.76	12.36	Lower than average

ตารางที่ 28 คะแนนเฉลี่ยและร้อยละของระดับสุขภาพจิตคนไทยอายุ 15 ปีขึ้นไป จำแนกตามอาชีพ สุขภาพจิต เขตการปกครอง และภาค พ.ศ. 2557 (ต่อ)

TABLE 28 AVERAGE SCORE AND PERCENTAGE OF MENTAL HEALTH CONDITION OF THAI PEOPLE, AGED 15 YEARS AND OVER BY OCCUPATION, MENTAL HEALTH CONDITION, AREA AND REGION, 2014 (CONTD.)

สุขภาพจิต	อาชีพ Occupation												Mental health condition				
	ปฏิบัติงานที่มีฝีมือ ในด้านการเกษตร และการประมง			ผู้ปฏิบัติงานในธุรกิจด้าน ความสามารถทางฝีมือ และธุรกิจอื่นๆ ที่เกี่ยวข้อง			ผู้ปฏิบัติการเครื่องจักรโรงงาน และผู้ปฏิบัติงาน ด้านการประกอบอาชีพ			อาชีพขั้น พื้นฐานต่างๆ		ทหาร		ทำงานแต่ ไม่ทราบอาชีพ			
	คะแนน	ร้อยละ	%	คะแนน	ร้อยละ	%	คะแนน	ร้อยละ	%	คะแนน	ร้อยละ	%		คะแนน	ร้อยละ	คะแนน	ร้อยละ
	Skilled agricultural forestry and fishery workers	Craft and related trades workers	Plant and machine operators and assemblers	Elementary occupation	Armed forces	Work but unknown occupation											
กรุงเทพมหานคร	32.48	100.00	32.25	100.00	32.77	100.00	30.74	100.00	28.00	100.00	33.57	100.00	Bangkok metropolis				
สุขภาพจิตสูงกว่าคนทั่วไป	39.14	33.03	38.24	28.11	38.78	30.92	37.90	18.62	-	-	38.30	37.47	Above average				
สุขภาพจิตเท่ากับคนทั่วไป	30.56	49.06	31.65	53.92	31.39	53.96	31.43	49.34	28.00	100.00	31.86	52.49	Average				
สุขภาพจิตต่ำกว่าคนทั่วไป	25.43	17.91	24.72	17.97	25.38	15.12	25.51	32.04	-	-	24.89	10.04	Lower than average				
ภาคกลาง	33.31	100.00	32.81	100.00	32.02	100.00	31.62	100.00	33.53	100.00	32.62	100.00	Central region				
(ไม่รวมกรุงเทพมหานคร)													(Excluding Bangkok metropolis)				
สุขภาพจิตสูงกว่าคนทั่วไป	38.02	34.91	38.09	33.98	38.67	27.03	38.06	26.91	39.28	29.29	38.26	33.48	Above average				
สุขภาพจิตเท่ากับคนทั่วไป	31.60	57.23	31.21	53.68	31.35	52.19	31.23	53.35	31.14	70.71	31.29	52.03	Average				
สุขภาพจิตต่ำกว่าคนทั่วไป	24.87	7.86	25.23	12.34	25.05	20.78	23.91	19.74	-	-	24.36	14.49	Lower than average				
ภาคเหนือ	33.61	100.00	33.58	100.00	33.29	100.00	32.18	100.00	40.93	100.00	33.21	100.00	Northern region				
สุขภาพจิตสูงกว่าคนทั่วไป	37.80	39.50	38.62	37.71	38.25	31.42	37.72	27.35	40.93	100.00	38.04	36.39	Above average				
สุขภาพจิตเท่ากับคนทั่วไป	31.61	53.64	31.86	50.45	31.70	61.12	31.34	59.53	-	-	31.51	53.81	Average				
สุขภาพจิตต่ำกว่าคนทั่วไป	25.07	6.86	24.90	11.84	25.44	7.46	24.46	13.12	-	-	24.54	9.80	Lower than average				

ตารางที่ 28 คะแนนเฉลี่ยและร้อยละของระดับสุขภาพจิตคนไทยอายุ 15 ปีขึ้นไป จำแนกตามอาชีพ สุขภาพจิต เขตการปกครอง และภาค พ.ศ. 2557 (ต่อ)

TABLE 28 AVERAGE SCORE AND PERCENTAGE OF MENTAL HEALTH CONDITION OF THAI PEOPLE, AGED15 YEARS AND OVER BY OCCUPATION, MENTAL HEALTH CONDITION, AREA AND REGION, 2014 (CONTD.)

สุขภาพจิต	อาชีพ Occupation															
	ปฏิบัติงานที่มีฝีมือ ในด้านการเกษตร และการประมง			ผู้ปฏิบัติงานในธุรกิจด้าน ความสามารทางฝีมือ และธุรกิจอื่นๆ ที่เกี่ยวข้อง			ปฏิบัติการเครื่องจักรโรงงาน และผู้ปฏิบัติงาน ด้านการประกอบอาชีพ			อาชีพขั้น พื้นฐานต่างๆ		ทหาร		ทำงานแต่ ไม่ทราบอาชีพ		
	คะแนน	ร้อยละ	%	คะแนน	ร้อยละ	%	คะแนน	ร้อยละ	%	คะแนน	ร้อยละ	%	คะแนน	ร้อยละ	คะแนน	ร้อยละ
Skilled agricultural forestry and fishery workers	33.45	100.00	33.45	100.00	33.64	100.00	33.64	100.00	32.00	100.00	40.27	100.00	33.12	100.00	33.12	100.00
Skilled agricultural forestry and fishery workers	37.97	34.05	37.97	34.05	37.43	43.83	37.43	43.83	38.05	28.45	40.93	93.98	38.17	35.34	38.17	35.34
Skilled agricultural forestry and fishery workers	31.80	59.28	31.80	59.28	31.40	49.29	31.40	49.29	31.33	53.18	30.00	6.02	31.55	52.68	31.55	52.68
Skilled agricultural forestry and fishery workers	24.95	6.67	24.95	6.67	25.62	6.88	25.62	6.88	24.57	18.37	-	-	25.16	11.98	25.16	11.98
ภาคใต้	33.20	100.00	33.20	100.00	34.23	100.00	34.23	100.00	32.87	100.00	35.31	100.00	33.11	100.00	33.11	100.00
สุขภาพจิตสูงกว่าคนทั่วไป	38.40	36.71	38.38	36.93	37.44	42.56	37.44	42.56	38.03	30.75	35.31	100.00	37.96	34.97	37.96	34.97
สุขภาพจิตเท่ากับคนทั่วไป	31.99	57.40	31.28	52.31	32.00	56.01	32.00	56.01	31.67	58.61	-	-	31.63	53.82	31.63	53.82
สุขภาพจิตต่ำกว่าคนทั่วไป	25.08	5.89	24.71	10.76	26.01	1.43	26.01	1.43	24.59	10.64	-	-	25.13	11.21	25.13	11.21

หมายเหตุ : ข้อมูลแต่ละข้อมีคะแนนอยู่ระหว่าง 0 - 3 คะแนน ซึ่งคะแนนเต็มของข้อถามชุดนี้ คือ 45 คะแนน Note : There were 4 levels of rank (ranging from score 0 - 3 : least to most) total score were 45.

การแปลผล : คะแนนรวม 0 - 27 คะแนน หมายถึง สุขภาพจิตต่ำกว่าคนทั่วไป Result interpretation : score 0 - 27 = mental health condition lower than average .

คะแนนรวม 27.01 - 34 คะแนน หมายถึง สุขภาพจิตเท่ากับคนทั่วไป

คะแนนรวม 34.01 - 45 คะแนน หมายถึง สุขภาพจิตสูงกว่าคนทั่วไป score 27.01 - 34 = mental health condition at average .

คะแนนรวม 34.01 - 45 คะแนน หมายถึง สุขภาพจิตสูงกว่าคนทั่วไป score 34.01 - 45 = mental health condition above average .

TABLE 29 AVERAGE SCORE AND PERCENTAGE OF MENTAL HEALTH CONDITION OF THAI PEOPLE, AGED 15 YEARS AND OVER BY SEX, RELIGION, MENTAL HEALTH CONDITION, AREA AND REGION, 2014

สุขภาพจิต	ชาย Male				หญิง Femal				Mental health condition		
	พุทธ		คริสต์		อิสลาม		คริสต์				
	ร้อยละ	คะแนน	ร้อยละ	คะแนน	ร้อยละ	คะแนน	ร้อยละ	คะแนน			
	Score	%	Score	%	Score	%	Score	%			
พระราชอาณาจักร	33.60	100.00	32.85	100.00	31.96	100.00	32.96	100.00	32.82	100.00	Whole Kingdom
สุขภาพจิตสูงกว่าคนทั่วไป	38.40	38.11	38.27	33.43	38.50	30.04	38.07	34.18	38.79	31.76	Above average
สุขภาพจิตเท่ากับคนทั่วไป	31.69	52.24	31.23	54.43	30.95	53.88	31.49	54.01	30.89	58.45	Average
สุขภาพจิตต่ำกว่าคนทั่วไป	24.95	9.65	25.14	12.14	23.13	16.08	24.92	11.81	24.98	9.79	Lower than average
ในเขตเทศบาล	33.49	100.00	33.80	100.00	31.63	100.00	32.94	100.00	34.35	100.00	Municipal area
สุขภาพจิตสูงกว่าคนทั่วไป	38.55	36.76	38.38	43.93	38.30	27.74	38.16	34.01	40.62	42.24	Above average
สุขภาพจิตเท่ากับคนทั่วไป	31.73	52.37	31.35	44.10	31.84	48.69	31.48	53.69	30.78	47.40	Average
สุขภาพจิตต่ำกว่าคนทั่วไป	24.84	10.87	25.98	11.97	23.32	23.57	24.88	12.30	25.09	10.36	Lower than average
นอกเขตเทศบาล	33.69	100.00	32.52	100.00	32.08	100.00	32.98	100.00	32.08	100.00	Non-municipal area
สุขภาพจิตสูงกว่าคนทั่วไป	38.28	39.28	38.22	29.84	38.56	30.86	37.99	34.33	37.39	26.67	Above average
สุขภาพจิตเท่ากับคนทั่วไป	31.66	52.12	31.20	57.97	30.68	55.70	31.50	54.28	30.93	63.81	Average
สุขภาพจิตต่ำกว่าคนทั่วไป	25.06	8.60	24.86	12.19	23.01	13.44	24.96	11.39	24.92	9.52	Lower than average

ตารางที่ 29 คะแนนเฉลี่ยและร้อยละของระดับสุขภาพจิตคนไทยอายุ 15 ปีขึ้นไป จำแนกตามเพศ ศาสนา สุขภาพจิต เขตการปกครอง และภาค พ.ศ. 2557 (ต่อ)

TABLE 29 AVERAGE SCORE AND PERCENTAGE OF MENTAL HEALTH CONDITION OF THAI PEOPLE, AGED 15 YEARS AND OVER BY SEX, RELIGION, MENTAL HEALTH CONDITION, AREA AND REGION, 2014 (CONTD.)

สุขภาพจิต	ชาย Male						หญิง Femal						
	พุทธ			คริสต์			อิสลาม			คริสต์			
	ร้อยละ		คะแนน	ร้อยละ		คะแนน	ร้อยละ		คะแนน	ร้อยละ		คะแนน	
	Score	%	Score	%	Score	%	Score	%	Score	%	Score	%	
กรุงเทพมหานคร	33.35	100.00	34.69	100.00	29.97	100.00	33.17	100.00	32.49	100.00	36.18	100.00	Bangkok metropolis
สุขภาพจิตสูงกว่าคนทั่วไป	38.56	35.42	38.23	55.05	35.90	28.85	38.04	35.56	37.55	27.31	40.51	61.95	Above average
สุขภาพจิตเท่ากับคนทั่วไป	31.65	52.98	31.42	34.10	31.74	38.24	31.51	53.76	31.47	58.27	30.82	25.37	Average
สุขภาพจิตต่ำกว่าคนทั่วไป	25.18	11.60	27.00	10.85	22.72	32.91	25.35	10.68	27.00	14.42	25.77	12.68	Lower than average
ภาคกลาง	33.08	100.00	30.99	100.00	29.45	100.00	32.50	100.00	33.08	100.00	30.45	100.00	Central region
(ไม่รวมกรุงเทพมหานคร)													(Excluding Bangkok metropolis)
สุขภาพจิตสูงกว่าคนทั่วไป	38.46	34.80	38.48	23.90	36.58	13.07	38.18	31.37	39.52	37.84	36.54	9.99	Above average
สุขภาพจิตเท่ากับคนทั่วไป	31.48	52.90	30.49	48.80	32.11	61.33	31.36	53.37	30.46	47.83	31.02	80.73	Average
สุขภาพจิตต่ำกว่าคนทั่วไป	24.72	12.30	25.34	27.30	19.45	25.60	24.83	15.26	24.82	14.23	18.96	9.28	Lower than average
ภาคเหนือ	33.99	100.00	33.78	100.00	32.86	100.00	33.28	100.00	31.25	100.00	31.70	100.00	Northern region
สุขภาพจิตสูงกว่าคนทั่วไป	38.38	40.93	44.00	13.44	39.74	32.54	37.92	37.29	-	-	38.35	22.83	Above average
สุขภาพจิตเท่ากับคนทั่วไป	31.83	51.51	32.19	86.56	30.50	56.57	31.52	53.73	31.25	100.00	30.54	64.67	Average
สุขภาพจิตต่ำกว่าคนทั่วไป	24.86	7.56	-	-	24.62	10.89	24.61	8.98	-	-	25.56	12.50	Lower than average

ตารางที่ 29 คะแนนเฉลี่ยและร้อยละของระดับสุขภาพจิตคนไทยอายุ 15 ปีขึ้นไป จำแนกตามเพศ ศาสนา สุขภาพจิต เขตการปกครอง และภาค พ.ศ. 2557 (ต่อ)

TABLE 29 AVERAGE SCORE AND PERCENTAGE OF MENTAL HEALTH CONDITION OF THAI PEOPLE, AGED 15 YEARS AND OVER BY SEX, RELIGION, MENTAL HEALTH CONDITION, AREA AND REGION, 2014 (CONTD.)

สุขภาพจิต	ชาย Male				หญิง Femal				Mental health condition		
	พุทธ		คริสต์		อิสลาม		คริสต์				
	ร้อยละ	คะแนน	ร้อยละ	คะแนน	ร้อยละ	คะแนน	ร้อยละ	คะแนน			
	Score	%	Score	%	Score	%	Score	%			
ภาคตะวันออกเฉียงเหนือ	33.81	100.00	40.62	100.00	31.67	100.00	32.95	100.00	33.31	100.00	Northeastern region
สุขภาพจิตสูงกว่าคนทั่วไป	38.35	39.85	41.26	91.66	36.56	30.33	38.12	33.76	-	36.19	Above average
สุขภาพจิตเท่ากับคนทั่วไป	31.73	51.61	33.56	8.34	31.15	53.95	31.52	54.12	29.86	100.00	Average
สุขภาพจิตต่ำกว่าคนทั่วไป	25.22	8.54	-	-	24.00	15.72	24.95	12.12	-	-	Lower than average
ภาคใต้	34.18	100.00	32.95	100.00	35.92	100.00	33.48	100.00	32.47	100.00	Southern region
สุขภาพจิตสูงกว่าคนทั่วไป	38.20	41.72	38.05	31.92	40.68	49.33	37.95	36.26	37.76	31.24	Above average
สุขภาพจิตเท่ากับคนทั่วไป	32.04	52.24	31.38	59.85	31.28	50.67	31.71	56.29	31.44	54.09	Average
สุขภาพจิตต่ำกว่าคนทั่วไป	24.87	6.04	24.59	8.23	-	-	25.15	7.45	25.00	14.67	Lower than average

หมายเหตุ : ข้อมูลแต่ละข้อมีคะแนนอยู่ระหว่าง 0 - 3 คะแนน ซึ่งคะแนนเต็มของข้อมูลชุดนี้ คือ 45 คะแนน Note : There were 4 levels of rank (ranging from score 0 - 3 : least to most) total score were 45.

การแปลผล : คะแนนรวม 0 - 27 คะแนน หมายถึง สุขภาพจิตต่ำกว่าคนทั่วไป

คะแนนรวม 27.01 - 34 คะแนน หมายถึง สุขภาพจิตเท่ากับคนทั่วไป

คะแนนรวม 34.01 - 45 คะแนน หมายถึง สุขภาพจิตสูงกว่าคนทั่วไป

Result interpretation : score 0 - 27 = mental health condition lower than average

score 27.01 - 34 = mental health condition at average

score 34.01 - 45 = mental health condition above average

TABLE 30 AVERAGE SCORE OF MENTAL HEALTH CONDITION OF THAI PEOPLE, AGED 15 YEARS AND OVER BY LEVEL OF RELIGIOUS BELIEVES, LEVEL OF FOLLOWING

THE DOCTRINES, MENTAL HEALTH CONDITION, SEX, AREA AND REGION, 2014

สุขภาพจิต	ระดับความเชื่อตามหลักศาสนา					ระดับการปฏิบัติตามหลักคำสอนทางศาสนา					Mental health condition		
	Level of religious believes					Level of following the doctrines							
	รวม	น้อยมาก	น้อย	ปานกลาง	มาก	มากที่สุด	รวม	น้อยมาก	น้อย	ปานกลาง		มาก	มากที่สุด
Total	Very little	Little	Moderate	Very	Most	Total	Very little	Little	Moderate	Very	Most		
ทั่วราชอาณาจักร	33.24	32.97	34.05	31.77	32.88	33.67	33.24	32.76	32.44	32.18	33.35	34.18	Whole Kingdom
สุขภาพจิตสูงกว่าคนทั่วไป	38.23	36.60	38.96	37.80	38.03	38.39	38.23	37.87	37.44	37.95	38.13	38.70	Above average
สุขภาพจิตเท่ากับคนทั่วไป	31.56	32.38	32.19	31.27	31.55	31.61	31.56	31.44	31.35	31.33	31.63	31.69	Average
สุขภาพจิตต่ำกว่าคนทั่วไป	24.93	26.00	26.01	24.35	24.98	25.03	24.93	23.82	24.11	24.67	25.16	24.88	Lower than average
ชาย	33.55	33.64	33.97	31.95	33.18	34.10	33.55	34.31	32.15	32.50	33.76	34.58	Male
สุขภาพจิตสูงกว่าคนทั่วไป	38.38	36.68	38.72	38.06	38.18	38.56	38.38	38.02	37.82	38.13	38.30	38.91	Above average
สุขภาพจิตเท่ากับคนทั่วไป	31.66	32.64	32.22	31.48	31.68	31.68	31.66	32.12	31.67	31.43	31.76	31.76	Average
สุขภาพจิตต่ำกว่าคนทั่วไป	24.93	-	27.00	24.34	24.94	25.14	24.93	23.44	24.18	24.61	25.21	25.12	Lower than average
หญิง	32.94	30.54	34.20	31.50	32.57	33.32	32.94	30.54	33.02	31.77	33.00	33.88	Female
สุขภาพจิตสูงกว่าคนทั่วไป	38.08	36.26	39.32	37.42	37.87	38.23	38.08	36.13	37.07	37.69	37.97	38.52	Above average
สุขภาพจิตเท่ากับคนทั่วไป	31.48	30.99	32.11	30.99	31.42	31.56	31.48	31.05	30.46	31.20	31.53	31.64	Average
สุขภาพจิตต่ำกว่าคนทั่วไป	24.94	26.00	24.75	24.38	25.01	24.97	24.94	24.34	23.87	24.73	25.13	24.75	Lower than average
ในเขตเทศบาล	33.21	33.14	32.63	31.39	32.77	33.83	33.21	32.16	31.28	31.85	33.40	34.44	Municipal area
สุขภาพจิตสูงกว่าคนทั่วไป	38.38	36.50	40.10	37.87	38.03	38.63	38.38	36.55	37.63	37.99	38.28	38.90	Above average
สุขภาพจิตเท่ากับคนทั่วไป	31.59	30.93	32.10	31.27	31.52	31.70	31.59	30.72	31.27	31.31	31.66	31.80	Average
สุขภาพจิตต่ำกว่าคนทั่วไป	24.90	-	18.00	24.49	24.99	24.94	24.90	23.41	23.60	24.71	25.12	24.78	Lower than average

ตารางที่ 30 คะแนนเฉลี่ยสุขภาพจิตคนไทยอายุ 15 ปีขึ้นไป จำแนกตามระดับความเชื่อตามหลักศาสนา ระดับการปฏิบัติตามหลักคำสอนทางศาสนา สุขภาพจิต เพศ เขตการปกครอง และภาค พ.ศ. 2557 (ต่อ)

TABLE 30 AVERAGE SCORE OF MENTAL HEALTH CONDITION OF THAI PEOPLE, AGED 15 YEARS AND OVER BY LEVEL OF RELIGIOUS BELIEVES, LEVEL OF FOLLOWING

THE DOCTRINES, MENTAL HEALTH CONDITION, SEX, AREA AND REGION 2014 (CONTD.)

สุขภาพจิต	ระดับความเชื่อตามหลักศาสนา					ระดับการปฏิบัติตามหลักคำสอนทางศาสนา					Mental health condition		
	Level of religious believes					Level of following the doctrines							
	รวม	น้อยมาก	น้อย	ปานกลาง	มาก	มากที่สุด	รวม	น้อยมาก	น้อย	ปานกลาง		มาก	มากที่สุด
Total	Very little	Little	Moderate	Very	Most	Total	Very little	Little	Moderate	Very	Most		
นอกเขตเทศบาล	33.26	32.92	35.24	32.16	32.98	33.55	33.26	33.43	33.36	32.47	33.31	33.99	Non-municipal area
สุขภาพจิตสูงกว่าคนทั่วไป	38.12	36.66	38.85	37.75	38.04	38.20	38.12	39.41	37.38	37.93	38.01	38.54	Above average
สุขภาพจิตเท่ากับคนทั่วไป	31.54	32.75	33.00	31.27	31.58	31.54	31.54	32.33	31.42	31.34	31.61	31.61	Average
สุขภาพจิตต่ำกว่าคนทั่วไป	24.97	26.00	26.17	24.14	24.97	25.10	24.97	24.07	24.83	24.62	25.20	24.95	Lower than average
กรุงเทพมหานคร	33.27	30.00	32.31	31.54	32.70	34.09	33.27	30.02	31.95	31.74	33.62	34.41	Bangkok metropolis
สุขภาพจิตสูงกว่าคนทั่วไป	38.30	-	-	37.67	37.68	38.75	38.30	-	37.47	38.08	38.26	38.57	Above average
สุขภาพจิตเท่ากับคนทั่วไป	31.57	30.00	32.31	31.28	31.53	31.67	31.57	30.02	31.08	31.26	31.70	31.67	Average
สุขภาพจิตต่ำกว่าคนทั่วไป	25.30	-	-	25.00	25.40	25.36	25.30	-	23.00	25.53	25.20	24.77	Lower than average
ภาคกลาง	32.75	33.97	33.12	31.40	32.73	32.96	32.75	34.03	31.93	31.28	33.12	33.56	Central region
(ไม่รวมกรุงเทพมหานคร)													(Excluding Bangkok metropolis)
สุขภาพจิตสูงกว่าคนทั่วไป	38.34	36.74	39.95	38.11	38.23	38.45	38.34	38.52	37.32	38.02	38.27	38.76	Above average
สุขภาพจิตเท่ากับคนทั่วไป	31.40	33.00	31.96	31.19	31.43	31.40	31.40	31.98	31.53	31.14	31.51	31.40	Average
สุขภาพจิตต่ำกว่าคนทั่วไป	24.77	-	27.00	23.92	24.96	24.80	24.77	25.60	24.21	24.07	25.21	25.07	Lower than average
ภาคเหนือ	33.57	31.34	32.00	31.72	32.93	34.28	33.57	25.08	32.84	32.48	33.73	34.47	Northern region
สุขภาพจิตสูงกว่าคนทั่วไป	38.15	-	-	37.80	37.97	38.30	38.15	-	37.39	38.18	37.99	38.64	Above average
สุขภาพจิตเท่ากับคนทั่วไป	31.62	31.34	32.00	31.41	31.64	31.64	31.62	30.72	31.03	31.42	31.73	31.58	Average
สุขภาพจิตต่ำกว่าคนทั่วไป	24.74	-	-	23.72	24.98	24.87	24.74	23.06	24.14	24.26	25.09	24.92	Lower than average

ตารางที่ 30 คะแนนเฉลี่ยสุขภาพจิตคนไทยอายุ 15 ปีขึ้นไป จำแนกตามระดับความเชื่อตามหลักศาสนา ระดับการปฏิบัติตามหลักศาสนา สุขภาพจิต เพศ เขตการปกครอง และภาค พ.ศ. 2557 (ต่อ)

TABLE 30 AVERAGE SCORE OF MENTAL HEALTH CONDITION OF THAI PEOPLE, AGED 15 YEARS AND OVER BY LEVEL OF RELIGIOUS BELIEVES, LEVEL OF FOLLOWING

THE DOCTRINES, MENTAL HEALTH CONDITION, SEX, AREA AND REGION, 2014 (CONTD.)

สุขภาพจิต	ระดับความเชื่อตามหลักศาสนา					ระดับการปฏิบัติตามหลักศาสนา					Mental health condition		
	Level of religious believes					Level of following the doctrines							
	รวม	น้อยมาก	น้อย	ปานกลาง	มาก	มากที่สุด	รวม	น้อยมาก	น้อย	ปานกลาง		มาก	มากที่สุด
Total	Very little	Little	Moderate	Very	Most	Total	Very little	Little	Moderate	Very	Most		
ภาคตะวันออกเฉียงเหนือ	33.36	33.31	34.41	32.14	32.91	33.74	33.36	29.87	32.05	32.74	33.12	34.63	Northeastern region
สุขภาพจิตสูงกว่าคนทั่วไป	38.24	35.43	40.43	37.73	37.93	38.42	38.24	36.95	37.70	37.78	38.07	38.91	Above average
สุขภาพจิตเท่ากับคนทั่วไป	31.61	32.69	32.64	31.12	31.56	31.69	31.61	29.87	29.89	31.35	31.61	31.98	Average
สุขภาพจิตต่ำกว่าคนทั่วไป	25.05	-	25.06	24.83	24.82	25.24	25.05	22.31	24.50	25.08	25.14	24.72	Lower than average
ภาคใต้	33.58	32.23	37.37	32.59	33.32	33.83	33.58	35.54	33.79	33.24	33.55	33.97	Southern region
สุขภาพจิตสูงกว่าคนทั่วไป	38.06	39.00	37.64	37.47	38.22	38.03	38.06	37.24	37.33	37.86	38.04	38.30	Above average
สุขภาพจิตเท่ากับคนทั่วไป	31.76	-	-	31.58	31.73	31.79	31.76	33.29	32.61	31.68	31.73	31.85	Average
สุขภาพจิตต่ำกว่าคนทั่วไป	24.97	26.00	18.00	24.59	24.83	25.16	24.97	-	24.81	25.02	25.05	24.74	Lower than average

หมายเหตุ : ข้อถนัดและข้อไม่ถนัดคะแนนอยู่ระหว่าง 0 - 3 คะแนน ซึ่งคะแนนเต็มของข้อถนัดนี้ คือ 45 คะแนน Note : There were 4 levels of rank (ranging from score 0 - 3 : least to most) total score were 45.

การแปลผล : คะแนนรวม 0 - 27 คะแนน หมายถึง สุขภาพจิตต่ำกว่าคนทั่วไป Result interpretation : score 0 - 27 = mental health condition lower than average.

คะแนนรวม 27.01 - 34 คะแนน หมายถึง สุขภาพจิตเท่ากับคนทั่วไป score 27.01 - 34 = mental health condition at average.

คะแนนรวม 34.01 - 45 คะแนน หมายถึง สุขภาพจิตสูงกว่าคนทั่วไป score 34.01 - 45 = mental health condition above average.

ตารางที่ 31 คะแนนเฉลี่ยสุขภาพจิตคนไทยอายุ 15 ปีขึ้นไป จำแนกตามระดับสุขภาพกาย ระดับสุขภาพใจ สุขภาพจิต เพศ เขตการปกครอง และภาค พ.ศ. 2557

TABLE 31 AVERAGE SCORE OF MENTAL HEALTH CONDITION OF THAI PEOPLE, AGED 15 YEARS AND OVER BY LEVEL OF PHYSICAL WELL-BEING, LEVEL OF MENTAL WELL-BEING,

MENTAL HEALTH CONDITION, SEX, AREA AND REGION, 2014

สุขภาพจิต	ระดับสุขภาพกาย										ระดับสุขภาพใจ				Mental health condition
	Level of physical well-being					Level of mental well-being									
	รวม	แย่มาก	แย่	ปานกลาง	ดี	ดีมาก	รวม	น้อยมาก	น้อย	ปานกลาง	มาก	มากที่สุด			
Total	Very bad	Bad	Moderate	Good	Very good	Total	Very little	Little	Moderate	Very	Most				
ทั่วราชอาณาจักร	33.24	25.83	29.44	31.20	32.99	34.38	33.24	26.70	25.97	29.63	32.85	35.24	Whole Kingdom		
สุขภาพจิตสูงกว่าคนทั่วไป	38.23	36.23	37.20	37.65	38.02	38.58	38.23	37.00	40.91	37.28	37.79	38.90	Above average		
สุขภาพจิตเท่ากับคนทั่วไป	31.56	31.83	31.30	31.18	31.56	31.72	31.56	30.69	31.84	30.91	31.56	31.84	Average		
สุขภาพจิตต่ำกว่าคนทั่วไป	24.93	20.83	22.40	24.37	25.03	25.40	24.93	20.44	21.81	23.80	25.33	25.54	Lower than average		
ชาย	33.55	25.13	29.06	31.33	33.22	34.69	33.55	26.98	26.72	29.83	33.18	35.58	Male		
สุขภาพจิตสูงกว่าคนทั่วไป	38.38	35.21	35.82	37.68	38.13	38.76	38.38	37.00	-	37.39	37.89	39.16	Above average		
สุขภาพจิตเท่ากับคนทั่วไป	31.66	31.12	31.29	31.29	31.68	31.76	31.66	30.22	32.38	30.99	31.71	31.81	Average		
สุขภาพจิตต่ำกว่าคนทั่วไป	24.93	21.11	21.87	24.15	25.01	25.53	24.93	21.09	22.22	23.89	25.28	25.80	Lower than average		
หญิง	32.94	26.27	29.86	31.11	32.77	34.05	32.94	26.62	24.69	29.46	32.53	34.94	Female		
สุขภาพจิตสูงกว่าคนทั่วไป	38.08	45.00	38.06	37.63	37.92	38.37	38.08	-	40.91	37.18	37.68	38.64	Above average		
สุขภาพจิตเท่ากับคนทั่วไป	31.48	32.09	31.32	31.11	31.46	31.69	31.48	30.75	29.59	30.83	31.42	31.87	Average		
สุขภาพจิตต่ำกว่าคนทั่วไป	24.94	20.62	22.96	24.50	25.05	25.28	24.94	20.21	21.28	23.74	25.37	25.38	Lower than average		
ในเขตเทศบาล	33.21	25.39	30.21	31.29	32.97	34.32	33.21	24.82	25.54	29.59	32.76	35.46	Municipal area		
สุขภาพจิตสูงกว่าคนทั่วไป	38.38	36.23	37.54	37.86	38.12	38.83	38.38	-	43.00	37.42	37.91	39.09	Above average		
สุขภาพจิตเท่ากับคนทั่วไป	31.59	32.32	31.27	31.09	31.60	31.76	31.59	29.74	30.38	30.80	31.57	31.99	Average		
สุขภาพจิตต่ำกว่าคนทั่วไป	24.90	19.57	22.82	24.15	25.09	25.16	24.90	20.08	22.37	23.62	25.35	25.26	Lower than average		

ตารางที่ 31 คะแนนเฉลี่ยสุขภาพจิตคนไทยอายุ 15 ปีขึ้นไป จำแนกตามระดับสุขภาพกาย ระดับสุขภาพใจ สุขภาพจิต เพศ เขตการปกครอง และภาค พ.ศ. 2557 (ต่อ)

TABLE 31 AVERAGE SCORE OF MENTAL HEALTH CONDITION OF THAI PEOPLE, AGED 15 YEARS AND OVER BY LEVEL OF PHYSICAL WELL-BEING, LEVEL OF MENTAL WELL-BEING, MENTAL HEALTH CONDITION, SEX, AREA AND REGION, 2014 (CONTD.)

สุขภาพจิต	ระดับสุขภาพกาย						ระดับสุขภาพใจ						Mental health condition
	Level of physical well-being			Level of mental well-being			Level of mental well-being			Level of mental well-being			
	รวม	แย่มาก	ปานกลาง	ดี	ดีมาก	รวม	น้อยมาก	น้อย	ปานกลาง	มาก	มากที่สุด		
Total	Very bad	Bad	Moderate	Good	Very good	Total	Very little	Little	Moderate	Very	Most		
นอกเขตเทศบาล	33.26	26.13	28.81	31.13	33.00	34.43	33.26	26.13	28.81	31.13	33.00	34.43	Non-municipal area
สุขภาพจิตสูงกว่าคนทั่วไป	38.12	-	36.68	37.46	37.94	38.40	38.12	-	36.68	37.46	37.94	38.40	Above average
สุขภาพจิตเท่ากับคนทั่วไป	31.54	31.57	31.33	31.25	31.53	31.69	31.54	31.57	31.33	31.25	31.53	31.69	Average
สุขภาพจิตต่ำกว่าคนทั่วไป	24.97	21.72	22.15	24.53	24.97	25.62	24.97	21.72	22.15	24.53	24.97	25.62	Lower than average
กรุงเทพมหานคร	33.27	18.94	30.90	31.16	33.24	34.37	33.27	28.00	30.28	30.25	32.72	35.77	Bangkok metropolis
สุขภาพจิตสูงกว่าคนทั่วไป	38.30	-	37.67	37.84	37.84	39.26	38.30	-	37.23	37.61	39.32	39.32	Above average
สุขภาพจิตเท่ากับคนทั่วไป	31.57	-	30.90	30.94	31.74	31.51	31.57	28.00	30.28	30.82	31.60	31.92	Average
สุขภาพจิตต่ำกว่าคนทั่วไป	25.30	18.94	-	24.57	25.68	25.23	25.30	-	23.97	25.80	25.04	25.04	Lower than average
ภาคกลาง	32.75	27.22	27.34	30.87	32.83	33.34	32.75	24.27	24.73	29.00	32.55	34.45	Central region
(ไม่รวมกรุงเทพมหานคร)													(Excluding Bangkok metropolis)
สุขภาพจิตสูงกว่าคนทั่วไป	38.34	36.29	37.94	37.62	38.33	38.50	38.34	-	37.61	38.16	38.69	38.69	Above average
สุขภาพจิตเท่ากับคนทั่วไป	31.40	31.87	30.52	31.07	31.43	31.46	31.40	30.50	30.94	30.64	31.38	31.68	Average
สุขภาพจิตต่ำกว่าคนทั่วไป	24.77	21.13	21.76	23.72	24.86	25.48	24.77	20.80	18.83	23.31	25.11	26.08	Lower than average
ภาคเหนือ	32.78	26.20	27.15	30.88	32.97	33.28	33.57	18.77	23.23	29.36	33.07	35.93	Northern region
สุขภาพจิตสูงกว่าคนทั่วไป	38.13	-	37.94	37.44	38.03	38.47	38.15	-	43.00	36.71	37.37	39.21	Above average
สุขภาพจิตเท่ากับคนทั่วไป	31.35	31.24	30.25	31.09	31.43	31.34	31.62	-	32.00	31.07	31.62	31.85	Average
สุขภาพจิตต่ำกว่าคนทั่วไป	24.86	22.48	22.17	23.76	24.91	25.90	24.74	18.77	19.60	23.61	25.33	25.14	Lower than average

ตารางที่ 31 คะแนนเฉลี่ยสุขภาพจิตคนไทยอายุ 15 ปีขึ้นไป จำแนกตามระดับสุขภาพกาย ระดับสุขภาพใจ สุขภาพจิต เพศ เขตการปกครอง และภาค พ.ศ. 2557 (ต่อ)

TABLE 31 AVERAGE SCORE OF MENTAL HEALTH CONDITION OF THAI PEOPLE, AGED 15 YEARS AND OVER BY LEVEL OF PHYSICAL WELL-BEING, LEVEL OF MENTAL WELL-BEING, MENTAL HEALTH CONDITION, SEX, AREA AND REGION, 2014 (CONTD.)

สุขภาพจิต	ระดับสุขภาพกาย				ระดับสุขภาพใจ				Mental health condition			
	Level of physical well-being				Level of mental well-being							
	รวม	แย่มาก	แย่ ปานกลาง	ดี	ดีมาก	รวม	น้อยมาก	น้อย ปานกลาง		มาก	มากที่สุด	
Total	Very bad	Bad	Moderate	Good	Very good	Total	Very little	Little	Moderate	Very	Most	
ภาคตะวันออกเฉียงเหนือ	33.57	18.69	29.47	31.31	33.03	35.19	27.42	25.73	29.63	32.80	35.63	Northeastern region
สุขภาพจิตสูงกว่าคนทั่วไป	38.15	36.00	35.28	37.89	37.70	38.64	-	-	37.13	37.71	38.88	Above average
สุขภาพจิตเท่ากับคนทั่วไป	31.62	-	32.53	31.30	31.55	31.90	32.51	33.00	30.99	31.57	31.97	Average
สุขภาพจิตต่ำกว่าคนทั่วไป	24.74	17.55	22.26	24.41	24.74	25.47	20.00	23.52	24.33	25.43	25.11	Lower than average
ภาคใต้	33.36	27.96	30.29	30.98	32.84	34.85	31.35	30.02	30.81	33.45	34.71	Southern region
สุขภาพจิตสูงกว่าคนทั่วไป	38.24	-	36.35	37.53	38.01	38.52	37.00	36.00	37.38	37.90	38.40	Above average
สุขภาพจิตเท่ากับคนทั่วไป	31.61	32.08	32.05	31.31	31.53	31.88	29.74	33.85	31.22	31.78	31.89	Average
สุขภาพจิตต่ำกว่าคนทั่วไป	25.05	23.11	23.37	24.72	25.13	25.43	23.00	26.09	24.06	25.19	25.26	Lower than average

หมายเหตุ : ข้อมูลแต่ละข้อมีคะแนนอยู่ระหว่าง 0 - 3 คะแนน ซึ่งคะแนนเต็มของข้อถามชุดนี้ คือ 45 คะแนน

การแปลผล : คะแนนรวม 0 - 27 คะแนน หมายถึง สุขภาพจิตต่ำกว่าคนทั่วไป

คะแนนรวม 27.01 - 34 คะแนน หมายถึง สุขภาพจิตเท่ากับคนทั่วไป

คะแนนรวม 34.01 - 45 คะแนน หมายถึง สุขภาพจิตสูงกว่าคนทั่วไป

Note : There were 4 levels of rank (ranging from score 0 - 3 : least to most) total score were 45.

Result interpretation : score 0 - 27 = mental health condition lower than average .

score 27.01 - 34 = mental health condition at average .

score 34.01 - 45 = mental health condition above average .

ตารางที่ 32 คะแนนเฉลี่ยและร้อยละของระดับสุขภาพจิตคนไทยอายุ 15 ปีขึ้นไป จำแนกตามขนาดของครัวเรือน สุขภาพจิต เขตการปกครอง และภาค พ.ศ. 2557

TABLE 32 AVERAGE SCORE AND PERCENTAGE OF MENTAL HEALTH CONDITION OF THAI PEOPLE, AGED 15 YEARS AND OVER BY HOUSEHOLD SIZE, MENTAL HEALTH CONDITION, SEX, AREA AND REGION, 2014

สุขภาพจิต	ขนาดของครัวเรือน (คน) Household size (person)												Mental health condition
	รวม Total		1		2 - 3		4 - 5		6 คนขึ้นไป 6 and over		ร้อยละ	ร้อยละ	
	คะแนน	ร้อยละ	คะแนน	ร้อยละ	คะแนน	ร้อยละ	คะแนน	ร้อยละ	คะแนน	ร้อยละ			
Score	%	Score	%	Score	%	Score	%	Score	%	Score	%		
ทั่วราชอาณาจักร	33.24	100.00	32.11	100.00	33.24	100.00	33.59	100.00	33.44	100.00	33.44	100.00	Whole Kingdom
สุขภาพจิตสูงกว่าคนทั่วไป	38.23	35.88	38.33	27.59	38.28	35.61	38.15	38.61	38.19	38.29	38.19	38.29	Above average
สุขภาพจิตเท่ากับคนทั่วไป	31.56	53.24	31.38	55.36	31.57	53.38	31.63	53.04	31.59	50.86	31.59	50.86	Average
สุขภาพจิตต่ำกว่าคนทั่วไป	24.93	10.88	24.42	17.05	25.02	11.01	24.99	8.35	25.30	10.85	25.30	10.85	Lower than average
ในเขตเทศบาล	33.21	100.00	32.41	100.00	33.24	100.00	33.62	100.00	33.17	100.00	33.17	100.00	Municipal area
สุขภาพจิตสูงกว่าคนทั่วไป	38.38	35.40	38.29	30.00	38.44	35.34	38.36	38.28	38.25	36.30	38.25	36.30	Above average
สุขภาพจิตเท่ากับคนทั่วไป	31.59	52.89	31.40	54.66	31.59	52.99	31.72	52.18	31.54	51.46	31.54	51.46	Average
สุขภาพจิตต่ำกว่าคนทั่วไป	24.90	11.71	24.49	15.34	25.01	11.67	25.03	9.54	24.92	12.24	24.92	12.24	Lower than average
นอกเขตเทศบาล	33.26	100.00	31.67	100.00	33.23	100.00	33.57	100.00	33.60	100.00	33.60	100.00	Non-municipal area
สุขภาพจิตสูงกว่าคนทั่วไป	38.12	36.29	38.41	23.97	38.15	35.85	38.02	38.84	38.16	39.51	38.16	39.51	Above average
สุขภาพจิตเท่ากับคนทั่วไป	31.54	53.52	31.35	56.41	31.54	53.73	31.56	53.62	31.62	50.49	31.62	50.49	Average
สุขภาพจิตต่ำกว่าคนทั่วไป	24.97	10.19	24.34	19.62	25.03	10.42	24.96	7.54	25.59	10.00	25.59	10.00	Lower than average

ตารางที่ 32 คะแนนเฉลี่ยและร้อยละของระดับสุขภาพจิตคนไทยอายุ 15 ปีขึ้นไป จำแนกตามขนาดของครัวเรือน สุขภาพจิต เขตการปกครอง และภาค พ.ศ. 2557 (ต่อ)

TABLE 32 AVERAGE SCORE AND PERCENTAGE OF MENTAL HEALTH CONDITION OF THAI PEOPLE, AGED 15 YEARS AND OVER BY HOUSEHOLD SIZE, MENTAL HEALTH CONDITION, SEX, AREA AND REGION, 2014 (CONTD.)

สุขภาพจิต	ขนาดของครัวเรือน (คน) Household size (person)												Mental health condition			
	รวม Total			1			2 - 3			4 - 5				6 คนขึ้นไป 6 and over		
	คะแนน	ร้อยละ	%	คะแนน	ร้อยละ	%	คะแนน	ร้อยละ	%	คะแนน	ร้อยละ	%		คะแนน	ร้อยละ	%
กรุงเทพมหานคร	33.27	100.00		32.63	100.00		33.37	100.00		33.66	100.00		32.73	100.00		Bangkok metropolis
สุขภาพจิตสูงกว่าคนทั่วไป	38.30	35.74		38.85	30.23		38.41	36.22		37.92	38.81		38.11	34.17		Above average
สุขภาพจิตเท่ากับคนทั่วไป	31.57	52.95		31.28	54.64		31.53	52.78		31.85	53.06		31.48	50.37		Average
สุขภาพจิตต่ำกว่าคนทั่วไป	25.30	11.31		25.05	15.13		25.56	11.00		25.21	8.13		24.92	15.46		Lower than average
ภาคกลาง	32.75	100.00		31.37	100.00		32.65	100.00		33.27	100.00		33.60	100.00		Central region
(ไม่รวมกรุงเทพมหานคร)																(Excluding Bangkok metropolis)
สุขภาพจิตสูงกว่าคนทั่วไป	38.34	32.88		38.13	21.50		38.23	32.63		38.52	35.39		38.43	41.97		Above average
สุขภาพจิตเท่ากับคนทั่วไป	31.40	53.09		31.31	57.97		31.40	52.55		31.43	54.30		31.37	45.91		Average
สุขภาพจิตต่ำกว่าคนทั่วไป	24.77	14.03		24.47	20.53		24.76	14.82		24.87	10.31		25.32	12.12		Lower than average
ภาคเหนือ	33.57	100.00		32.21	100.00		33.86	100.00		33.65	100.00		33.47	100.00		Northern region
สุขภาพจิตสูงกว่าคนทั่วไป	38.15	38.72		38.41	27.57		38.14	40.88		38.11	39.99		38.17	37.12		Above average
สุขภาพจิตเท่ากับคนทั่วไป	31.62	52.93		31.52	56.90		31.72	52.03		31.49	52.66		31.63	53.60		Average
สุขภาพจิตต่ำกว่าคนทั่วไป	24.74	8.35		23.73	15.53		24.98	7.09		24.93	7.35		25.24	9.28		Lower than average

ตารางที่ 32 คะแนนเฉลี่ยและร้อยละของระดับสุขภาพจิตคนไทยอายุ 15 ปีขึ้นไป จำแนกตามขนาดของครัวเรือน สุขภาพจิต เขตการปกครอง และภาค พ.ศ. 2557 (ต่อ)

TABLE 32 AVERAGE SCORE AND PERCENTAGE OF MENTAL HEALTH CONDITION OF THAI PEOPLE, AGED 15 YEARS AND OVER BY HOUSEHOLD SIZE, MENTAL HEALTH CONDITION, SEX, AREA AND REGION, 2014 (CONTD.)

สุขภาพจิต	ขนาดของครัวเรือน (คน) Household size (person)												6 คนขึ้นไป 6 and over		Mental health condition		
	รวม Total		1		2 - 3		4 - 5		5		คะแนน						ร้อยละ
	คะแนน	ร้อยละ	คะแนน	ร้อยละ	คะแนน	ร้อยละ	คะแนน	ร้อยละ	คะแนน	ร้อยละ	คะแนน	ร้อยละ	คะแนน	ร้อยละ	คะแนน	ร้อยละ	
	Score	%	Score	%	Score	%	Score	%	Score	%	Score	%	Score	%	Score	%	
ภาคตะวันออกเฉียงเหนือ	33.36	100.00	32.39	100.00	33.25	100.00	33.73	100.00	33.43	100.00	33.43	100.00	33.43	100.00	33.43	100.00	Northeastern region
สุขภาพจิตสูงกว่าคนทั่วไป	38.24	36.69	38.24	31.76	38.47	34.40	38.05	40.47	38.06	37.51	38.06	37.51	38.06	37.51	38.06	37.51	Above average
สุขภาพจิตเท่ากับคนทั่วไป	31.61	52.95	31.49	51.67	31.57	54.63	31.67	51.57	31.71	51.91	31.71	51.91	31.71	51.91	31.71	51.91	Average
สุขภาพจิตต่ำกว่าคนทั่วไป	25.05	10.36	23.99	16.57	25.23	10.97	25.13	7.96	25.44	10.58	25.44	10.58	25.44	10.58	25.44	10.58	Lower than average
ภาคใต้	33.58	100.00	32.86	100.00	33.57	100.00	33.78	100.00	33.64	100.00	33.64	100.00	33.64	100.00	33.64	100.00	Southern region
สุขภาพจิตสูงกว่าคนทั่วไป	38.06	37.34	38.00	34.13	38.12	36.89	38.00	38.90	38.04	37.16	38.04	37.16	38.04	37.16	38.04	37.16	Above average
สุขภาพจิตเท่ากับคนทั่วไป	31.76	54.87	31.39	53.12	31.75	55.47	31.88	54.26	31.73	55.82	31.73	55.82	31.73	55.82	31.73	55.82	Average
สุขภาพจิตต่ำกว่าคนทั่วไป	24.97	7.79	25.22	12.75	24.83	7.64	24.84	6.84	25.56	7.02	25.56	7.02	25.56	7.02	25.56	7.02	Lower than average

หมายเหตุ : ข้อมูลแต่ละข้อมีคะแนนอยู่ระหว่าง 0 - 3 คะแนน ซึ่งคะแนนเต็มของข้อถามชุดนี้ คือ 45 คะแนน Note : There were 4 levels of rank (ranging from score 0 - 3 : least to most) total score were 45.

การแปลผล : คะแนนรวม 0 - 27 คะแนน หมายถึง สุขภาพจิตต่ำกว่าคนทั่วไป

คะแนนรวม 27.01 - 34 คะแนน หมายถึง สุขภาพจิตเท่ากับคนทั่วไป

คะแนนรวม 34.01 - 45 คะแนน หมายถึง สุขภาพจิตสูงกว่าคนทั่วไป

Result interpretation : score 0 - 27 = mental health condition lower than average .

score 27.01 - 34 = mental health condition at average .

score 34.01 - 45 = mental health condition above average .

ภาคผนวก

APPENDIXES

ภาคผนวก ก

โครงการสำรวจสถานะทางสังคมและวัฒนธรรม พ.ศ. 2557

แผนการสุ่มตัวอย่าง (ระดับภาค)

แผนการสุ่มตัวอย่างที่ใช้เป็นแบบ Stratified Two-stage Sampling โดยมี กรุงเทพมหานคร และจังหวัด เป็นสตราตัม เขตแขวนนับ (Enumeration Area : EA) เป็นหน่วยตัวอย่าง ชั้นที่หนึ่ง คริวเรือนส่วนบุคคล เป็นหน่วยตัวอย่างชั้นที่สอง

การจัดสตราตัม

กรุงเทพมหานคร และจังหวัด เป็นสตราตัม ซึ่งมีทั้งสิ้น 77 สตราตัม และในแต่ละสตราตัม (ยกเว้น กรุงเทพมหานคร) ได้ทำการแบ่งออกเป็น 2 สตราตัมย่อย ตามลักษณะการปกครองของกรมการปกครอง คือ ในเขตเทศบาล และนอกเขตเทศบาล

การเลือกตัวอย่างชั้นที่หนึ่ง

จากแต่ละสตราตัมย่อย หรือแต่ละเขตการปกครอง ได้ทำการ EA ตัวอย่าง อย่างอิสระต่อกัน โดยให้ความน่าจะเป็นในการเลือกเป็นปฏิภาคกับจำนวนคริวเรือนของ EA นั้นๆ ได้จำนวนตัวอย่างทั้งสิ้น 1,990 EA จากทั้งสิ้นจำนวน 127,460 EA ซึ่งกระจายไปตามภาค และเขตการปกครอง เป็นดังนี้

ภาค	รวม	ในเขตเทศบาล	นอกเขตเทศบาล
กรุงเทพมหานคร	100	100	-
กลาง (ยกเว้น กรุงเทพมหานคร)	634	300	334
เหนือ	426	210	216
ตะวันออกเฉียงเหนือ	492	244	248
ใต้	338	166	172
รวมทั้งราชอาณาจักร	1,990	1,020	970

การเลือกตัวอย่างขั้นที่สอง

ในขั้นนี้เป็นการเลือกครัวเรือนตัวอย่างจากครัวเรือนส่วนบุคคลทั้งสิ้น ในบัญชีรายชื่อครัวเรือน ซึ่งได้จากการนับจุดในแต่ละ EA ตัวอย่าง ด้วยวิธีการสุ่มแบบมีระบบ โดยกำหนดขนาดตัวอย่างเป็นดังนี้คือ

ในเขตเทศบาล : กำหนด 16 ครัวเรือนตัวอย่าง ต่อ EA

นอกเขตเทศบาล : กำหนด 12 ครัวเรือนตัวอย่าง ต่อ EA

ก่อนที่จะทำการเลือกครัวเรือนตัวอย่าง ได้มีการจัดเรียงรายชื่อครัวเรือนส่วนบุคคลใหม่ตามขนาดครัวเรือน ซึ่งวัดด้วยจำนวนสมาชิกในครัวเรือน

จำนวนครัวเรือนส่วนบุคคลตัวอย่างทั้งสิ้นที่ต้องทำการแจกแจง จำแนกตามภาค และเขตการปกครอง เป็นดังนี้

ภาค	รวม	ในเขตเทศบาล	นอกเขตเทศบาล
กรุงเทพมหานคร	1,600	1,600	-
กลาง (ยกเว้น กรุงเทพมหานคร)	8,808	4,800	4,008
เหนือ	5,952	3,360	2,592
ตะวันออกเฉียงเหนือ	6,880	3,904	2,976
ใต้	4,720	2,656	2,064
รวมทั้งราชอาณาจักร	27,960	16,320	11,640

วิธีการประมาณผล (ระดับภาค)

การเสนอผลของการสำรวจได้เสนอผลการสำรวจในระดับกรุงเทพมหานคร และภาค จำนวน 4 ภาค คือ ภาคกลาง (ยกเว้น กรุงเทพมหานคร) ภาคเหนือ ภาคตะวันออกเฉียงเหนือ และภาคใต้ โดยจำแนกตามเขตการปกครอง คือ ในเขตเทศบาล และนอกเขตเทศบาล

ในการประมาณค่า กำหนดให้

$g = 1, 2, 3, \dots, 26$	(หมวดอายุ - เพศ)
$k = 1, 2, 3, \dots, m_{hij}$	(เขตแขงนับ)
$j = 1, 2$	(เขตการปกครอง)
$i = 1, 2, 3, \dots, A_h$	(จังหวัด)
$h = 1, 2, 3, 4, 5$	(ภาค)

ส่วนที่ 1 : ข้อมูลเกี่ยวกับประชากร

1.1 การประมาณค่ายอดรวม

1.1.1 สูตรการประมาณค่ายอดรวมที่ปรับแล้วของจำนวนประชากรที่มีลักษณะที่ต้องการศึกษา X สำหรับหมวดอายุ - เพศ g เขตการปกครอง j ภาค h คือ

$$x''_{1h j g} = \frac{x'_{1h j g}}{y'_{1h j g}} Y_{1h j g} = r_{1h j g} Y_{1h j g} \dots\dots\dots (1)$$

โดยที่ $x'_{1h j g}$ คือ ค่าประมาณยอดรวมโดยปกติจากการเลือกตัวอย่างสองชั้น ของจำนวนประชากรทั้งสิ้นที่มีลักษณะที่ต้องการศึกษา X สำหรับหมวดอายุ - เพศ g เขตการปกครอง j ภาค h

$y'_{1h j g}$ คือ ค่าประมาณยอดรวมโดยปกติจากการเลือกตัวอย่างสองชั้น ของจำนวนประชากรทั้งสิ้น สำหรับหมวดอายุ - เพศ g เขตการปกครอง j ภาค h

$Y_{1h j g}$ ^{1/} คือ ค่าประมาณจำนวนประชากรทั้งสิ้น ที่ได้จากการคาดประมาณประชากรของประเทศไทย สำหรับหมวดอายุ - เพศ g เขตการปกครอง j ภาค h

$r_{1h j g}$ คือ อัตราส่วนของค่าประมาณจำนวนประชากรทั้งสิ้นที่มีลักษณะที่ต้องการศึกษา X กับค่าประมาณจำนวนประชากรทั้งสิ้น สำหรับหมวดอายุ - เพศ g เขตการปกครอง j ภาค h

1/ การคาดประมาณประชากรของประเทศไทย พ.ศ. 2553 - 2583 สำนักงานคณะกรรมการพัฒนาการเศรษฐกิจและสังคมแห่งชาติ แผนพัฒนาเศรษฐกิจและสังคมแห่งชาติ ฉบับที่ 11 (กุมภาพันธ์ 2556)

สูตรการคำนวณค่าประมาณยอดรวมโดยปกติ จากการเลือกตัวอย่างสองชั้นคือ

$$i) \quad x'_{1hjg} = \sum_{i=1}^{A_h} x'_{1hijg} \quad \dots\dots\dots (2)$$

โดยที่ x'_{1hijg} คือ ค่าประมาณยอดรวมโดยปกติจากการเลือกตัวอย่างสองชั้น ของจำนวนประชากรทั้งสิ้นที่มีลักษณะที่ต้องการศึกษา X สำหรับหมวดอายุ - เพศ g เขตการปกครอง j จังหวัด i ภาค h ซึ่ง

$$x'_{1hijg} = \frac{1}{m_{hij}} \sum_{k=1}^{m_{hij}} \frac{1}{P_{hijk}} \frac{N_{hijk}}{n_{hijk}} x_{1hijkg}$$

x_{1hijkg} คือ จำนวนประชากรที่เจงนบได้ทั้งสิ้น ที่มีลักษณะที่ต้องการศึกษา X ในหมวดอายุ - เพศ g เขตเจงนบตัวอย่าง k เขตการปกครอง j จังหวัด i ภาค h

N_{hijk} คือ จำนวนครัวเรือนที่นับเจดได้ทั้งสิ้น ในเขตเจงนบตัวอย่าง k เขตการปกครอง j จังหวัด i ภาค h

n_{hijk} คือ จำนวนครัวเรือนตัวอย่างทั้งสิ้น ในเขตเจงนบตัวอย่าง k เขตการปกครอง j จังหวัด i ภาค h

P_{hijk} คือ โอกาสในการเลือกเขตเจงนบตัวอย่าง k เขตการปกครอง j จังหวัด i ภาค h

m_{hij} คือ จำนวน EA ตัวอย่างทั้งสิ้น ในเขตการปกครอง j จังหวัด i ภาค h

A_h คือ จำนวนจังหวัดทั้งสิ้นในภาค h และ $\sum_{h=1}^5 A_h = 76$

$$ii) \quad y'_{1hjg} = \sum_{i=1}^{A_h} y'_{1hijg} \quad \dots\dots\dots (3)$$

โดยที่ y'_{1hijg} คือ ค่าประมาณยอดรวมโดยปกติจากการเลือกตัวอย่างสองชั้น ของจำนวนประชากรทั้งสิ้น สำหรับหมวดอายุ - เพศ g เขตการปกครอง j จังหวัด i ภาค h ซึ่ง

$$y'_{1hijg} = \frac{1}{m_{hij}} \sum_{k=1}^{m_{hij}} \frac{1}{P_{hijk}} \frac{N_{hijk}}{n_{hijk}} y_{1hijk}$$

y_{1hijkg} คือ จำนวนประชากรที่แจกจ่ายได้ทั้งสิ้น ในหมวดอายุ - เพศ g เขตแดนนับ ตัวอย่าง k เขตการปกครอง j จังหวัด i ภาค h

1.1.2 สูตรการประมาณค่ายอดรวมที่ปรับแล้วของจำนวนประชากรที่มีลักษณะที่ต้องการศึกษา X สำหรับเขตการปกครอง j ภาค h คือ

$$x''_{1hj} = \sum_{g=1}^{26} x''_{1hfg} \dots\dots\dots (4)$$

1.1.3 สูตรการประมาณค่ายอดรวมที่ปรับแล้วของจำนวนประชากรที่มีลักษณะที่ต้องการศึกษา X สำหรับหมวดอายุ - เพศ g ภาค h คือ

$$x''_{1hg} = \sum_{j=1}^2 x''_{1hfg} \dots\dots\dots (5)$$

1.1.4 สูตรการประมาณค่ายอดรวมที่ปรับแล้วของจำนวนประชากรที่มีลักษณะที่ต้องการศึกษา X สำหรับภาค h คือ

$$x''_{1h} = \sum_{j=1}^2 x''_{1hj} = \sum_{g=1}^{26} x''_{1hg} \dots\dots\dots (6)$$

1.1.5 สูตรการประมาณค่ายอดรวมที่ปรับแล้วของจำนวนประชากรที่มีลักษณะที่ต้องการศึกษา X สำหรับเขตการปกครอง j ทวีราอาณาจักร คือ

$$x''_{1j} = \sum_{h=1}^5 x''_{1hj} \dots\dots\dots (7)$$

1.1.6 สูตรการประมาณค่ายอดรวมที่ปรับแล้วของจำนวนประชากรที่มีลักษณะที่ต้องการศึกษา X สำหรับหมวดอายุ - เพศ g ทวีราอาณาจักร คือ

$$x''_{1g} = \sum_{h=1}^5 x''_{1hg} \dots\dots\dots (8)$$

1.1.7 สูตรการประมาณค่ายอดรวมที่ปรับแล้วของจำนวนประชากรที่มีลักษณะที่ต้องการศึกษา X สำหรับทวีราอาณาจักร คือ

$$x''_1 = \sum_{h=1}^5 x''_{1h} = \sum_{j=1}^2 x''_{1j} = \sum_{g=1}^{26} x''_{1g} \dots\dots\dots (9)$$

1.2 การประมาณค่าความแปรปรวนของค่าประมาณยอดรวม

1.2.1 สูตรการประมาณค่าความแปรปรวนของ x''_{1h_jg} คือ

$$\hat{V}(x''_{1h_jg}) = \left[\frac{Y_{1h_jg}}{y'_{1h_jg}} \right]^2 \sum_{i=1}^{A_h} \frac{1}{m_{hij} (m_{hij} - 1)} \left[\sum_{k=1}^{m_{hij}} z'_{1h_jk}{}^2 - m_{hij} z'_{1h_jg}{}^2 \right] \dots (10)$$

โดยที่
$$z'_{1h_jk} = x'_{1h_jk} - r_{1h_jg} y'_{1h_jk}$$

$$z'_{1h_jg} = x'_{1h_jg} - r_{1h_jg} y'_{1h_jg}$$

$$x'_{1h_jk} = \frac{1}{P_{hijk}} \frac{N_{hijk}}{n_{hijk}} x_{1h_jk}$$

$$y'_{1h_jk} = \frac{1}{P_{hijk}} \frac{N_{hijk}}{n_{hijk}} y_{1h_jk}$$

1.2.2 สูตรการประมาณค่าความแปรปรวนของ x''_{1hj} คือ

$$\hat{V}(x''_{1hj}) = \sum_{g=1}^{26} \hat{V}(x''_{1h_jg}) \dots (11)$$

1.2.3 สูตรการประมาณค่าความแปรปรวนของ x''_{1hg} คือ

$$\hat{V}(x''_{1hg}) = \sum_{j=1}^2 \hat{V}(x''_{1h_jg}) \dots (12)$$

1.2.4 สูตรการประมาณค่าความแปรปรวนของ x''_{1h} คือ

$$\hat{V}(x''_{1h}) = \sum_{j=1}^2 \hat{V}(x''_{1h_j}) = \sum_{g=1}^{26} \hat{V}(x''_{1hg}) \dots (13)$$

1.2.5 สูตรการประมาณค่าความแปรปรวนของ x''_{1j} คือ

$$\hat{V}(x''_{1j}) = \sum_{h=1}^5 \hat{V}(x''_{1hj}) \dots (14)$$

1.2.6 สูตรการประมาณค่าความแปรปรวนของ x_{1g}'' คือ

$$\hat{V}(x_{1g}'') = \sum_{h=1}^5 \hat{V}(x_{1hg}'') \quad \dots\dots\dots (15)$$

1.2.7 สูตรการประมาณค่าความแปรปรวนของ x_1'' คือ

$$\hat{V}(x_1'') = \sum_{h=1}^5 \hat{V}(x_{1h}'') = \sum_{j=1}^2 \hat{V}(x_{1j}'') = \sum_{g=1}^{26} \hat{V}(x_{1g}'') \quad \dots\dots (16)$$

1.3 การประมาณค่าสัมประสิทธิ์ของความแปรผันของค่าประมาณยอดรวม

1.3.1 สูตรการประมาณค่าสัมประสิทธิ์ของความแปรผันของ x_{1hg}'' คือ

$$cv(x_{1hg}'') = \frac{\sqrt{\hat{V}(x_{1hg}'')}}{x_{1hg}''} \times 100 \% \quad \dots\dots\dots (17)$$

1.3.2 สูตรการประมาณค่าสัมประสิทธิ์ของความแปรผันของ x_{1hj}'' คือ

$$cv(x_{1hj}'') = \frac{\sqrt{\hat{V}(x_{1hj}'')}}{x_{1hj}''} \times 100 \% \quad \dots\dots\dots (18)$$

1.3.3 สูตรการประมาณค่าสัมประสิทธิ์ของความแปรผันของ x_{1hg}'' คือ

$$cv(x_{1hg}'') = \frac{\sqrt{\hat{V}(x_{1hg}'')}}{x_{1hg}''} \times 100 \% \quad \dots\dots\dots (19)$$

1.3.4 สูตรการประมาณค่าสัมประสิทธิ์ของความแปรผันของ x_{1h}'' คือ

$$cv(x_{1h}'') = \frac{\sqrt{\hat{V}(x_{1h}'')}}{x_{1h}''} \times 100 \% \quad \dots\dots\dots (20)$$

1.3.5 สูตรการประมาณค่าสัมประสิทธิ์ของความแปรผันของ x''_{1j} คือ

$$cv(x''_{1j}) = \frac{\sqrt{\hat{V}(x''_{1j})}}{x''_{1j}} \times 100 \% \quad \dots\dots\dots (21)$$

1.3.6 สูตรการประมาณค่าสัมประสิทธิ์ของความแปรผันของ x''_{1g} คือ

$$cv(x''_{1g}) = \frac{\sqrt{\hat{V}(x''_{1g})}}{x''_{1g}} \times 100 \% \quad \dots\dots\dots (22)$$

1.3.7 สูตรการประมาณค่าสัมประสิทธิ์ของความแปรผันของ x''_1 คือ

$$cv(x''_1) = \frac{\sqrt{\hat{V}(x''_1)}}{x''_1} \times 100 \% \quad \dots\dots\dots (23)$$

ส่วนที่ 2 : ข้อมูลเกี่ยวกับครัวเรือน

2.1 การประมาณค่ายอดรวม

2.1.1 สูตรการประมาณค่ายอดรวมที่ปรับแล้วของลักษณะที่ต้องการศึกษา X ของครัวเรือน สำหรับเขตการปกครอง j ภาค h คือ

$$x''_{2hj} = \frac{x'_{2hj}}{y'_{2hj}} Y_{2hj} = r_{2hj} Y_{2hj} \quad \dots\dots\dots (24)$$

โดยที่ x'_{2hj} คือ ค่าประมาณยอดรวมโดยปกติจากการเลือกตัวอย่างสองชั้น ของลักษณะที่ต้องการศึกษา X ของครัวเรือน สำหรับเขตการปกครอง j ภาค h

y'_{2hj} คือ ค่าประมาณยอดรวมโดยปกติจากการเลือกตัวอย่างสองชั้น ของจำนวนครัวเรือนทั้งสิ้น สำหรับเขตการปกครอง j ภาค h

Y_{2hj} คือ ค่าประมาณจำนวนครัวเรือนทั้งสิ้น ที่ได้จากการคาดประมาณประชากรของประเทศไทย สำหรับเขตการปกครอง j ภาค h

r_{2hj} คือ อัตราส่วนของค่าประมาณลักษณะที่ต้องการศึกษา X กับค่าประมาณจำนวนครัวเรือนทั้งสิ้น ในเขตการปกครอง j ภาค h

สูตรการคำนวณค่าประมาณยอดรวมโดยปกติ จากการเลือกตัวอย่างสองชั้นคือ

$$i) \quad x'_{2hj} = \sum_{i=1}^{A_h} x'_{2hij} \quad \dots\dots\dots (25)$$

โดยที่ x'_{2hij} คือ ค่าประมาณยอดรวมโดยปกติจากการเลือกตัวอย่างสองชั้น ของลักษณะที่ต้องการศึกษา X ของครัวเรือน สำหรับเขตการปกครอง j จังหวัด i ภาค h ซึ่ง

$$x'_{2hij} = \frac{1}{m_{hij}} \sum_{k=1}^{m_{hij}} \frac{1}{P_{hijk}} \frac{N_{hijk}}{n_{hijk}} x_{2hijk}$$

x_{2hijk} คือ ค่าของลักษณะที่ต้องการศึกษา X ของครัวเรือนที่เจนนับได้ทั้งสิ้น สำหรับเขตเจนนับตัวอย่าง k เขตการปกครอง j จังหวัด i ภาค h

$$ii) \quad y'_{2hj} = \sum_{i=1}^{A_h} y'_{2hij} \quad \dots\dots\dots (26)$$

โดยที่ y'_{2hij} คือ ค่าประมาณยอดรวมโดยปกติจากการเลือกตัวอย่างสองชั้น ของจำนวนครัวเรือนทั้งสิ้น สำหรับเขตการปกครอง j จังหวัด i ภาค h ซึ่ง

$$y'_{2hij} = \frac{1}{m_{hij}} \sum_{k=1}^{m_{hij}} \frac{1}{P_{hijk}} \frac{N_{hijk}}{n_{hijk}} y_{2hijk}$$

y_{2hijk} คือ จำนวนครัวเรือนตัวอย่างที่เจนนับได้ทั้งสิ้น ในเขตเจนนับตัวอย่าง k เขตการปกครอง j จังหวัด i ภาค h

2.1.2 สูตรการประมาณค่ายอดรวมที่ปรับแล้วของลักษณะที่ต้องการศึกษา X ของครัวเรือน สำหรับสำหรับภาค h คือ

$$x''_{2h} = \sum_{j=1}^2 x''_{2hj} \quad \dots\dots\dots (27)$$

2.1.3 สูตรการประมาณค่ายอดรวมที่ปรับแล้วของลักษณะที่ต้องการศึกษา X ของครัวเรือน สำหรับเขตการปกครอง j ทั่วประเทศ คือ

$$x''_{2j} = \sum_{h=1}^5 x''_{2hj} \quad \dots\dots\dots (28)$$

2.1.4 สูตรการประมาณค่ายอดรวมที่ปรับแล้วของลักษณะที่ต้องการศึกษา X ของครัวเรือน สำหรับ
 ที่วัดราคาอาณาจักร คือ

$$x_2'' = \sum_{h=1}^5 x_{2h}'' = \sum_{j=1}^2 x_{2j}'' \quad \dots\dots\dots (29)$$

2.2 การประมาณค่าความแปรปรวนของค่าประมาณยอดรวม

2.2.1 สูตรการประมาณค่าความแปรปรวนของ x_{2hj}'' คือ

$$\hat{V}(x_{2hj}'') = \left[\frac{Y_{2hj}}{y_{2hj}'} \right]^2 \sum_{i=1}^{A_h} \frac{1}{m_{hij} (m_{hij} - 1)} \left[\sum_{k=1}^{m_{hij}} z_{2hijk}'^2 - m_{hij} z_{2hij}'^2 \right] \dots\dots (30)$$

โดยที่ $z_{2hijk}' = x_{2hijk}' - r_{2hj} y_{2hijk}'$

$$z_{2hij}' = x_{2hij}' - r_{2hj} y_{2hij}'$$

$$x_{2hijk}' = \frac{1}{P_{hij}} \frac{N_{hijk}}{n_{hijk}} x_{2hijk}$$

$$y_{2hijk}' = \frac{1}{P_{hij}} \frac{N_{hijk}}{n_{hijk}} y_{2hijk}$$

2.2.2 สูตรการประมาณค่าความแปรปรวนของ x_{2h}'' คือ

$$\hat{V}(x_{2h}'') = \sum_{j=1}^2 \hat{V}(x_{2hj}'') \quad \dots\dots\dots (31)$$

2.2.3 สูตรการประมาณค่าความแปรปรวนของ x_{2j}'' คือ

$$\hat{V}(x_{2j}'') = \sum_{h=1}^5 \hat{V}(x_{2hj}'') \quad \dots\dots\dots (32)$$

2.2.4 สูตรการประมาณค่าความแปรปรวนของ x_2'' คือ

$$\hat{V}(x_2'') = \sum_{h=1}^5 \hat{V}(x_{2h}'') = \sum_{j=1}^2 \hat{V}(x_{2j}'') \quad \dots\dots\dots (33)$$

2.3 การประมาณค่าสัมประสิทธิ์ของความแปรผันของค่าประมาณยอดรวม

2.3.1 สูตรการประมาณค่าสัมประสิทธิ์ของความแปรผันของ x_{2hj}'' คือ

$$cv(x_{2hj}'') = \frac{\sqrt{\hat{V}(x_{2hj}'')}}{x_{2hj}''} \times 100 \% \quad \dots\dots\dots (34)$$

2.3.2 สูตรการประมาณค่าสัมประสิทธิ์ของความแปรผันของ x_{2h}'' คือ

$$cv(x_{2h}'') = \frac{\sqrt{\hat{V}(x_{2h}'')}}{x_{2h}''} \times 100 \% \quad \dots\dots\dots (35)$$

2.3.3 สูตรการประมาณค่าสัมประสิทธิ์ของความแปรผันของ x_{2j}'' คือ

$$cv(x_{2j}'') = \frac{\sqrt{\hat{V}(x_{2j}'')}}{x_{2j}''} \times 100 \% \quad \dots\dots\dots (36)$$

2.3.4 สูตรการประมาณค่าสัมประสิทธิ์ของความแปรผันของ x_2'' คือ

$$cv(x_2'') = \frac{\sqrt{\hat{V}(x_2'')}}{x_2''} \times 100 \% \quad \dots\dots\dots (37)$$

ภาคผนวก ข
แบบสอบถาม



ชุดที่.....ในจำนวน.....ชุดของครัวเรือนนี้

การสำรวจสถานะทางสังคมและวัฒนธรรม พ.ศ. 2557

สถานที่ตั้งของครัวเรือน

1. ภาค..... จังหวัด.....

REG CWT
[][] [][]

1-3

2. อำเภอ / เขต..... ตำบล / แขวง.....

AMP TMB
[][] [][]

4-7

3. บ้านเลขที่..... ถนน..... ตรอก / ซอย.....

4. ในเขตเทศบาล EA.....

AREA [] EA [][]

8-11

นอกเขตเทศบาล EA..... หมู่ที่..... ชื่อหมู่บ้าน.....

BLK_VIL [][]

12-13

5. ลำดับที่ EA ตัวอย่าง.....

PSU_NO [][][][]

14-17

6. ชุด EA ตัวอย่าง..... ชุดครัวเรือนตัวอย่าง.....

EA_SET [] SAMSET []

18-19

เดือน..... ตุลาคม..... พ.ศ. 2557

MONTH_YR [1][0][5][7]

20-23

7. ลำดับที่ครัวเรือนตัวอย่าง.....ประเภทส่วนบุคคล

HH_NO [][] TYPE [1]

24-26

8. จำนวนสมาชิกในครัวเรือน ชั้นแรงงาน..... คน

MEMBERS [][]

27-28

9. จำนวนสมาชิกในครัวเรือน ชั้นนับจด..... คน

LISTING [][]

29-30

10. ผลการแจกจ่ายครัวเรือนตัวอย่างนี้ (บันทึกรหัส)

ENUM [][]

31-32

ได้ข้อมูล		รหัส	ไม่ได้ข้อมูล		รหัส
ชั้นนับจด	ชั้นแรงงาน		ชั้นนับจด	ชั้นแรงงาน	
1. เป็นครัวเรือนตัวอย่าง 1.1 มีครัวเรือนอาศัยอยู่	แรงงานได้	11	1. เป็นครัวเรือนตัวอย่าง	ไปสามครั้งไม่พบ	21
	รื้อถอน ไฟไหม้	12		ผู้ตอบสัมภาษณ์	22
	เป็นบ้านว่าง	13		ไม่ให้ความร่วมมือ	23
2. ไม่เป็นครัวเรือนตัวอย่าง (ครัวเรือนใหม่อยู่แทน ครัวเรือนเดิมที่เป็นตัวอย่าง)	แรงงานได้	14	หาบ้านไม่พบ	24	
			อื่นๆ (ระบุ).....		

แจกจ่ายวันที่.....เดือน.....ต.ค.....พ.ศ. 2557

[][][][][][][][]

พนักงานแจกจ่าย ID_CODE1 col.181-187

บรรณาธิการและลงรหัสวันที่.....เดือน.....ต.ค.....พ.ศ. 2557

[][][][][][][][]

พนักงานบรรณาธิการและลงรหัส ID_CODE2 col.189-195

ลายมือชื่อ.....ผู้ตรวจ

(.....)

ตำแหน่ง.....

ตอนที่ 1 ลักษณะทั่วไปของสมาชิกในครัวเรือน								
(ถามทุกคน)								
ลำดับที่	ชื่อ - นามสกุล	ความเกี่ยวพันกับ หัวหน้าครัวเรือน บ้านที่กรหัส หัวหน้าครัวเรือน... 1 ภรรยาหรือสามี..... 2 บุตรที่ยัง ไม่สมรส..... 3 บุตรที่สมรสแล้ว.... 4 บุตรชาย/ บุตรสะใภ้..... 5 บุตรของบุตร..... 6 พ่อ แม่/พ่อแม่ของ คู่สมรส..... 7 ปู่ ย่า ตา ยาย..... 8 ญาติอื่นๆ..... 9 ผู้อาศัย คนรับใช้... 10	เพศ บ้านที่กรหัส ชาย..... 1 หญิง..... 2	อายุ บ้านที่อายุเต็มปี <i>ถ้าต่ำกว่า 1 ปี</i> <i>บันทึก "0"</i> <i>ขีดขวา</i>	บันทึกลำดับที่ ของบิดา/มารดา/คู่สมรส ของ...(ชื่อ)... จากสดมภ์ A1 (ถ้าบิดา/มารดา/คู่สมรส ไม่อยู่ในครัวเรือนนี้ ให้บันทึกกรหัส "95")			"...(ชื่อ)...นับถือ ศาสนาใด" บ้านที่กรหัส พุทธ..... 1 อิสลาม..... 2 คริสต์ นิกายคาทอลิก... 3 นิกายอื่น ๆ..... 4 พราหมณ์-ฮินดู..... 5 อิกข์..... 6 ศาสนาอื่น ๆ..... 7 ไม่มีศาสนา..... 8
					บิดา	มารดา	คู่สมรส	
A1	A2	A3	A4	A5	A6	A7	A8	A9
<input type="text"/>		<input type="text"/>	<input type="text"/>	<input type="text"/>	<input type="text"/>	<input type="text"/>	<input type="text"/>	<input type="text"/>
<input type="text"/>		<input type="text"/>	<input type="text"/>	<input type="text"/>	<input type="text"/>	<input type="text"/>	<input type="text"/>	<input type="text"/>
<input type="text"/>		<input type="text"/>	<input type="text"/>	<input type="text"/>	<input type="text"/>	<input type="text"/>	<input type="text"/>	<input type="text"/>
<input type="text"/>		<input type="text"/>	<input type="text"/>	<input type="text"/>	<input type="text"/>	<input type="text"/>	<input type="text"/>	<input type="text"/>
<input type="text"/>		<input type="text"/>	<input type="text"/>	<input type="text"/>	<input type="text"/>	<input type="text"/>	<input type="text"/>	<input type="text"/>
<input type="text"/>		<input type="text"/>	<input type="text"/>	<input type="text"/>	<input type="text"/>	<input type="text"/>	<input type="text"/>	<input type="text"/>

ตอนที่ 1 ลักษณะทั่วไปของสมาชิกในครัวเรือน (ต่อ)					
ถามอายุ ตั้งแต่ 6 ปีขึ้นไป		ถามอายุ ตั้งแต่ 13 ปีขึ้นไป	ถามอายุตั้งแต่ 15 ปีขึ้นไป		
			อาชีพ	อุตสาหกรรม	สถานภาพการทำงาน
"...(ชื่อ)...ขณะนี้กำลังเรียนชั้นใด"	"...(ชื่อ)...จบการศึกษาสูงสุดระดับใด"	สถานภาพสมรส	"ระหว่าง 12 เดือนที่แล้ว...(ชื่อ)...ทำงานอะไร"	"กิจกรรมหลักที่...(ชื่อ)...ทำอยู่เป็นกิจกรรมหรือผลิตอะไร"	"...(ชื่อ)...ทำงานในฐานะอะไร"
บันทึก ชั้น ปี สถาบันที่กำลังเรียน	บันทึกที่ส	บันทึกที่ส			บันทึกที่ส
โดยละเอียด	ไม่เคยเรียน..... 1	โสด..... 1	ถ้า ทำงาน	บันทึกประเภทของกิจการหรือลักษณะของงาน	นายจ้าง..... 1
ถ้า ไม่เรียน บันทึก "ไม่เรียน"	ก่อนประถมศึกษา..... 2	สมรส..... 2	บันทึกอาชีพ	ให้ชัดเจน	ผู้ประกอบการของตนเอง..... 2
	ประถมศึกษา..... 3	ม่าย..... 3	หรือตำแหน่งหน้าที่การงานที่มีชั่วโมงการทำงานสูงสุด (ถามต่อไป)		ผู้ช่วยธุรกิจของครัวเรือน..... 3
	มัธยมศึกษาตอนต้น... 4	หย่า..... 4			ลูกจ้างรัฐบาล..... 4
	มัธยมศึกษาตอนปลาย	แยกกันอยู่..... 5			ลูกจ้างรัฐวิสาหกิจ..... 5
	สายสามัญ..... 5	เคยสมรสแต่ไม่ทราบ			ลูกจ้างเอกชน..... 6
	สายอาชีพ..... 6	สถานภาพ..... 6			สมาชิกของ
	ปวส./ปวท./		ถ้า ไม่ทำงาน		การรวมกลุ่มผู้ผลิต..... 7
	อนุปริญญา..... 7		บันทึก "ไม่ทำ"		ผู้ที่ไม่สามารถจำแนกสถานภาพการทำงานได้..... 8
	ปริญญาตรี..... 8		(ข้ามไปถาม A16)		
	สูงกว่าปริญญาตรี..... 9				
	อื่นๆ (ระบุ)..... 10				
A10	A11	A12	A13	A14	A15

<input type="checkbox"/>	<input type="checkbox"/>	<input type="checkbox"/>	<input type="checkbox"/>	<input type="checkbox"/>	<input type="checkbox"/>
<input type="checkbox"/>	<input type="checkbox"/>	<input type="checkbox"/>	<input type="checkbox"/>	<input type="checkbox"/>	<input type="checkbox"/>
<input type="checkbox"/>	<input type="checkbox"/>	<input type="checkbox"/>	<input type="checkbox"/>	<input type="checkbox"/>	<input type="checkbox"/>
<input type="checkbox"/>	<input type="checkbox"/>	<input type="checkbox"/>	<input type="checkbox"/>	<input type="checkbox"/>	<input type="checkbox"/>
<input type="checkbox"/>	<input type="checkbox"/>	<input type="checkbox"/>	<input type="checkbox"/>	<input type="checkbox"/>	<input type="checkbox"/>
<input type="checkbox"/>	<input type="checkbox"/>	<input type="checkbox"/>	<input type="checkbox"/>	<input type="checkbox"/>	<input type="checkbox"/>

48

51

53

54

58

63

ตอนที่ 2 ศาสนา (ถามเฉพาะผู้ที่มีอายุตั้งแต่ 13 ปีขึ้นไป)						
ถามเฉพาะผู้นับถือศาสนาพุทธ (บันทึกรหัส 1 ใน A9)						
"ในรอบปีที่แล้ว โดยปกติ....(ชื่อ)....ได้ทำกิจทางศาสนาต่อไปนี้บ่อยครั้งแค่ไหน"						
บันทึกรหัส						
ทุกวัน/เกือบทุกวัน (5 - 7 วัน/สัปดาห์)..... 1						
เฉพาะบางวันในแต่ละสัปดาห์ (1 - 4 วัน/สัปดาห์)..... 2						
เฉพาะวันเสาร์-อาทิตย์..... 3						
เฉพาะวันพระ..... 4						
เฉพาะช่วงเข้าพรรษา..... 5						
เฉพาะวันสำคัญทางพุทธศาสนา..... 6						
เฉพาะวันประเพณี เช่น วันปีใหม่ วันสงกรานต์ วันสารทไทย..... 7						
นาน ๆ ครั้ง..... 8						
อื่น ๆ (ระบุ เช่น วันสำคัญเกี่ยวกับสถาบันพระมหากษัตริย์ เป็นต้น)..... 9						
ไม่เคย..... 10						
สวดมนต์	ตักบาตร	ฟังเทศน์/ ฟังธรรม/ ดูรายการธรรมะ/ อ่านหนังสือธรรมะ	รักษาศีล 5 (ครบทุกข้อ)	ทำสมาธิ	บรรพชา/ อุปสมบท	บวชศีลจารีณี/ ชีพรามณ์/ อุบาสก
A16	A17	A18	A19	A20	A21	A22
□□	□□	□□	□□	□□	□□	□□
□□	□□	□□	□□	□□	□□	□□
□□	□□	□□	□□	□□	□□	□□
□□	□□	□□	□□	□□	□□	□□
□□	□□	□□	□□	□□	□□	□□
□□	□□	□□	□□	□□	□□	□□
64	66	68	70	72	74	76

ตอนที่ 2 ศาสนา (ถามเฉพาะผู้ที่มีอายุตั้งแต่ 13 ปีขึ้นไป) (ต่อ)									
ถามเฉพาะผู้นับถือศาสนาพุทธ (บันทึกรหัส 1 ใน A9 และตอบด้วยตนเอง)			ถามเฉพาะผู้นับถือศาสนาพุทธ (บันทึกรหัส 1 ใน A9 และตอบด้วยตนเอง) การสวดมนต์ข้ามปีในวันที่ 31 ธ.ค. 2556 - 1 ม.ค. 2557						
"การสวดมนต์ ของ...(ชื่อ).... (โดยทั่วไป) มีประโยชน์ ในชีวิตประจำวันอย่างไร มากที่สุด" บันทึกรหัส ช่วยให้มีสติ/ปัญญา..... 1 จิตตั้งมั่นเป็นสมาธิ..... 2 เป็นสิริมงคล..... 3 จิตใจอ่อนโยนมีเมตตา..... 4 เกิดความรู้สึกล้นคลาย..... 5 ทำให้มีความสุขปกติ..... 6 เกิดความรู้สึกศรัทธาและเลื่อมใส ในพระพุทธศาสนา..... 7 อื่น ๆ (ระบุ)..... 8	"ในช่วงปีใหม่ ที่ผ่านมา ...(ชื่อ).... ได้สวดมนต์ ข้ามปีในครั้งนี้ (ในช่วงเวลาใด ก็ได้ เช่น เช้า บ่าย) หรือไม่" บันทึกรหัส สวด..... 1 (ถามต่อไป) ไม่ได้สวด 2 (ข้ามไปถาม A43)		"...(ชื่อ).... สวดมนต์ข้ามปี ในครั้งนี้ที่ไหน" บันทึกรหัส วัด/สำนักสงฆ์... 1 บ้าน..... 2 อื่น ๆ (ระบุ)..... 3	"....(ชื่อ)....ได้รับข่าวสารเกี่ยวกับ การสวดมนต์ข้ามปีครั้งนี้จากแหล่งใดบ้าง" A26 คนรู้จัก/เพื่อน/ญาติ A27 โทรทัศน์ A28 ป้ายประกาศ/แผ่นพับ A29 อินเทอร์เน็ต/ออนไลน์ A30 วิทยุ A31 อื่น ๆ (ระบุ)..... รหัสคำตอบสมมติ A26 - A31 บันทึกรหัส ได้รับ..... 1 ไม่ได้รับ..... 2 ไม่ทราบ/ไม่แน่ใจ..... 3	"ในการสวดมนต์ข้ามปี ครั้งนี้...(ชื่อ)....ตั้งใจ จะอธิษฐาน/ ขอพรเรื่องใด มากที่สุด" บันทึกรหัส สุขภาพร่างกายแข็งแรง/ ปราศจากโรคภัย และมีอายุยืนยาว..... 1 ความเจริญก้าวหน้าในอาชีพ/ การงาน/การศึกษา..... 2 ความรัก/การใช้ชีวิตคู่..... 3 โชคลาภ/ร่ำรวยเงินทอง/ ลูกหาย..... 4 ครอบครัวมีความสุข ความเจริญ..... 5 ประเทศชาติสงบสุข..... 6 อื่น ๆ (ระบุ)..... 7 ไม่ได้อธิษฐาน/ขอพร..... 8 (ข้ามไปถาม A43)				
A23	A24	A25	A26	A27	A28	A29	A30	A31	A32
<input type="checkbox"/>	<input type="checkbox"/>	<input type="checkbox"/>	<input type="checkbox"/>	<input type="checkbox"/>	<input type="checkbox"/>	<input type="checkbox"/>	<input type="checkbox"/>	<input type="checkbox"/>	<input type="checkbox"/>
<input type="checkbox"/>	<input type="checkbox"/>	<input type="checkbox"/>	<input type="checkbox"/>	<input type="checkbox"/>	<input type="checkbox"/>	<input type="checkbox"/>	<input type="checkbox"/>	<input type="checkbox"/>	<input type="checkbox"/>
<input type="checkbox"/>	<input type="checkbox"/>	<input type="checkbox"/>	<input type="checkbox"/>	<input type="checkbox"/>	<input type="checkbox"/>	<input type="checkbox"/>	<input type="checkbox"/>	<input type="checkbox"/>	<input type="checkbox"/>
<input type="checkbox"/>	<input type="checkbox"/>	<input type="checkbox"/>	<input type="checkbox"/>	<input type="checkbox"/>	<input type="checkbox"/>	<input type="checkbox"/>	<input type="checkbox"/>	<input type="checkbox"/>	<input type="checkbox"/>
<input type="checkbox"/>	<input type="checkbox"/>	<input type="checkbox"/>	<input type="checkbox"/>	<input type="checkbox"/>	<input type="checkbox"/>	<input type="checkbox"/>	<input type="checkbox"/>	<input type="checkbox"/>	<input type="checkbox"/>
<input type="checkbox"/>	<input type="checkbox"/>	<input type="checkbox"/>	<input type="checkbox"/>	<input type="checkbox"/>	<input type="checkbox"/>	<input type="checkbox"/>	<input type="checkbox"/>	<input type="checkbox"/>	<input type="checkbox"/>

78

79

80

81

82

83

84

85

86

87

ตอนที่ 2 ศาสนา (ถามเฉพาะผู้ที่มีอายุตั้งแต่ 13 ปีขึ้นไป) (ต่อ)									
ถามเฉพาะผู้นับถือศาสนาอิสลาม (บันทึกรหัส 2 ใน A9)				ถามเฉพาะผู้นับถือศาสนาคริสต์		ถามเฉพาะผู้นับถือศาสนาพราหมณ์-ฮินดู		ถามเฉพาะผู้นับถือศาสนาซิกข์	
"ในรอบปีที่แล้ว... (ชื่อ)... ได้ทำอะไรหรือไม่มี"	"ในช่วงรอมฎอนที่แล้ว... (ชื่อ)... ถึงศีลอดหรือไม่"	"... (ชื่อ)... เคยไปทำพิธีฮัจย์ที่นครเมกกะหรือไม่"	"ในรอบปีที่แล้ว... (ชื่อ)... บริจาคซะกาตหรือไม่"	(บันทึกรหัส 3 หรือ 4 ใน A9)		(บันทึกรหัส 5 ใน A9)		(บันทึกรหัส 6 ใน A9)	
				"ในรอบปีที่แล้ว... (ชื่อ)... ไปโบสถ์บ่อยแค่ไหน"	"ในรอบปีที่แล้ว... (ชื่อ)... ได้สวดมนต์หรือไม่"	"ในรอบปีที่แล้ว... (ชื่อ)... ได้สวดมนต์หรือไม่"	"ในรอบปีที่แล้ว... (ชื่อ)... ได้ไปนมัสการบาทหลวง ศาสนิกชน เทวสถานหรือไม่"	"ในรอบปีที่แล้ว... (ชื่อ)... ได้สวดมนต์หรือไม่"	"ในรอบปีที่แล้ว... (ชื่อ)... ได้ปฏิบัติศาสนานिय 4 ประการหรือไม่"
บันทึกรหัส ทำ ทุกวันครบ 5 ครั้ง..... 1 ทุกวันแต่ไม่ครบ 5 ครั้ง..... 2 เป็นบางวัน ครบ 5 ครั้ง หรือไม่ก็ได้.. 3 ไม่ทำ..... 4	บันทึกรหัส ถือ ครบทั้งเดือน..... 1 ไม่ครบทั้งเดือน... 2 ไม่ถือ..... 3	บันทึกรหัส เคย..... 1 ไม่เคย..... 2	บันทึกรหัส บริจาค..... 1 ไม่บริจาค..... 2 ไม่มีเงินเก็บ/มีเงิน เก็บไม่ถึง..... 3 ชะกาด หมายถึง เงินบริจาครายปี ที่เป็นข้อบังคับ สำหรับคนมุสลิม ที่มีเงินเก็บมีมูลค่า เท่ากับทองคำ ตั้งแต่ 5 บาท ขึ้นไป	บันทึกรหัส ไป ทุกสัปดาห์..... 1 ไม่ทุกสัปดาห์.. 2 ไม่ไป..... 3	บันทึกรหัส สวด ประจำ..... 1 ไม่ประจำ.. 2 ไม่สวด..... 3	บันทึกรหัส ปฏิบัติ ประจำ..... 1 ไม่ประจำ.. 2 ไม่ปฏิบัติ..... 3	บันทึกรหัส ไป ประจำ..... 1 ไม่ประจำ.. 2 ไม่ไป..... 3	บันทึกรหัส ปฏิบัติ ประจำ..... 1 ไม่ประจำ.. 2 ไม่ปฏิบัติ..... 3	บันทึกรหัส ปฏิบัติ ประจำ..... 1 ไม่ประจำ.. 2 ไม่ปฏิบัติ..... 3
(เมื่อถาม A33 - A36 แล้วให้ข้ามไปถาม A43)									
A33	A34	A35	A36	A37	A38	A39	A40	A41	A42

<input type="checkbox"/>	<input type="checkbox"/>	<input type="checkbox"/>	<input type="checkbox"/>	<input type="checkbox"/>	<input type="checkbox"/>	<input type="checkbox"/>	<input type="checkbox"/>	<input type="checkbox"/>	<input type="checkbox"/>
<input type="checkbox"/>	<input type="checkbox"/>	<input type="checkbox"/>	<input type="checkbox"/>	<input type="checkbox"/>	<input type="checkbox"/>	<input type="checkbox"/>	<input type="checkbox"/>	<input type="checkbox"/>	<input type="checkbox"/>
<input type="checkbox"/>	<input type="checkbox"/>	<input type="checkbox"/>	<input type="checkbox"/>	<input type="checkbox"/>	<input type="checkbox"/>	<input type="checkbox"/>	<input type="checkbox"/>	<input type="checkbox"/>	<input type="checkbox"/>
<input type="checkbox"/>	<input type="checkbox"/>	<input type="checkbox"/>	<input type="checkbox"/>	<input type="checkbox"/>	<input type="checkbox"/>	<input type="checkbox"/>	<input type="checkbox"/>	<input type="checkbox"/>	<input type="checkbox"/>
<input type="checkbox"/>	<input type="checkbox"/>	<input type="checkbox"/>	<input type="checkbox"/>	<input type="checkbox"/>	<input type="checkbox"/>	<input type="checkbox"/>	<input type="checkbox"/>	<input type="checkbox"/>	<input type="checkbox"/>
<input type="checkbox"/>	<input type="checkbox"/>	<input type="checkbox"/>	<input type="checkbox"/>	<input type="checkbox"/>	<input type="checkbox"/>	<input type="checkbox"/>	<input type="checkbox"/>	<input type="checkbox"/>	<input type="checkbox"/>

88

89

90

91

92

93

94

95

96

97

ตอนที่ 2 ศาสนา (ถามเฉพาะผู้ที่มีอายุตั้งแต่ 13 ปีขึ้นไป บันทึกรหัส 1-7 ใน A9) (ต่อ)					
ถามทุกศาสนา		ตอบด้วยตนเอง			
<p>"ในรอบปีที่แล้ว...(ชื่อ)...ได้ใช้จ่ายเงินเกี่ยวกับกิจกรรมต่อไปนี้มาน้อยเพียงใด"</p> <p>ให้บันทึกจำนวนเงินเป็นบาท ถ้าไม่มีค่าใช้จ่ายบันทึก "0" ถ้ามากกว่า 99, 998 บาท บันทึก "99998"</p>		<p>"...(ชื่อ)...เห็นว่าหลักคำสอนทางศาสนาเป็นสิ่งจำเป็นสำหรับการดำเนินชีวิตหรือไม่"</p> <p>บันทึกรหัส</p> <p>จำเป็น..... 1</p> <p>ไม่จำเป็น..... 2</p> <p>ไม่แน่ใจ..... 3</p>	<p>"ในรอบปีที่แล้วโดยปกติเมื่อ...(ชื่อ)...ประสบปัญหาชีวิตหรือปัญหาทางด้านการงานได้ใช้หลักคำสอนทางศาสนาเป็นแนวทางการแก้ปัญหาเหล่านั้นมากน้อยแค่ไหน"</p> <p>บันทึกรหัส</p> <p>ทุกครั้ง..... 1</p> <p>แทบทุกครั้ง..... 2</p> <p>เป็นบางครั้ง..... 3</p> <p>น้อยครั้งมาก..... 4</p> <p>ไม่เคยใช้หลักศาสนา. 5</p> <p>ไม่มีปัญหาชีวิตหรือปัญหาการงาน.... 6</p>	<p>"...(ชื่อ)...คิดว่าตนเองเชื่อตามหลักศาสนาในระดับใด"</p> <p>(คะแนน 0 - 10)</p> <p>บันทึกรหัส</p> <p>ไม่เชื่อเลย..... 0</p> <p>1</p> <p>2</p> <p>3</p> <p>4</p> <p>5</p> <p>6</p> <p>7</p> <p>8</p> <p>9</p> <p>เชื่อมากที่สุด..... 10</p>	<p>"ในรอบปีที่แล้ว...(ชื่อ)...ได้ปฏิบัติตามหลักคำสอนทางศาสนาในระดับใด"</p> <p>(คะแนน 0 - 10)</p> <p>บันทึกรหัส</p> <p>ไม่ปฏิบัติเลย..... 0</p> <p>1</p> <p>2</p> <p>3</p> <p>4</p> <p>5</p> <p>6</p> <p>7</p> <p>8</p> <p>9</p> <p>ปฏิบัติมากที่สุด..... 10</p>
ค่าใช้จ่ายเกี่ยวกับกิจกรรมทางศาสนา เช่น ดอกไม้ รูปเทียน คำทำบุญ ฯลฯ	เงินบริจาค / สิ่งของเพื่อสาธารณกุศล	A45	A46	A47	A48

<input type="text"/>	<input type="text"/>	<input type="text"/>	<input type="text"/>	<input type="text"/>	<input type="text"/>
<input type="text"/>	<input type="text"/>	<input type="text"/>	<input type="text"/>	<input type="text"/>	<input type="text"/>
<input type="text"/>	<input type="text"/>	<input type="text"/>	<input type="text"/>	<input type="text"/>	<input type="text"/>
<input type="text"/>	<input type="text"/>	<input type="text"/>	<input type="text"/>	<input type="text"/>	<input type="text"/>
<input type="text"/>	<input type="text"/>	<input type="text"/>	<input type="text"/>	<input type="text"/>	<input type="text"/>
<input type="text"/>	<input type="text"/>	<input type="text"/>	<input type="text"/>	<input type="text"/>	<input type="text"/>

98

103

108

109

110

112

ตอนที่ 3 การยอมรับพฤติกรรมทางสังคม (ตอบด้วยตนเอง)											
(ถามเฉพาะผู้ที่มีอายุตั้งแต่ 13 ปีขึ้นไป)											
<p>"...(ชื่อ)...ยอมรับพฤติกรรมเหล่านี้ได้มากน้อยเพียงใด"</p> <p style="text-align: right;">บันทึกรหัส</p> <p>รับได้..... 1</p> <p>รับไม่ค่อยได้..... 2</p> <p>รับไม่ได้เลย..... 3</p> <p>เฉยๆ/ไม่มีความเห็น..... 4</p>											
พหุภาษา	ใส่เสื้อสายเดี่ยว	แสดงพฤติกรรม	แสดงออก	ชายมี	หญิงมี	ชายหญิง	ผู้ชาย	ผู้หญิง	ชาย	หญิง	ชายหญิงมี
ไทยคำ	เกาะอก	ไม่สุภาพ	พฤติกรรม	เพศสัมพันธ์	เพศสัมพันธ์	อยู่ด้วยกัน	ทำตัว	ทำตัว	รักร่วมเพศ	รักร่วมเพศ	เพศสัมพันธ์
ฝรั่งคำ	เปิดหน้าท้อง	ในที่สาธารณะ	ทางเพศ	ก่อนแต่งงาน	ก่อนแต่งงาน	โดยไม่	เป็นผู้หญิง	เป็นผู้ชาย			ก่อนอายุ
	นุ่งกางเกงเวทตั้/ ขาสั้นมาก	เช่น ส่งเสียงดัง	อย่างเปิดเผย			แต่งงาน	เป็นผู้หญิง	เป็นผู้ชาย			15 ปี
A49	A50	A51	A52	A53	A54	A55	A56	A57	A58	A59	A60

<input type="checkbox"/>	<input type="checkbox"/>	<input type="checkbox"/>	<input type="checkbox"/>	<input type="checkbox"/>	<input type="checkbox"/>	<input type="checkbox"/>	<input type="checkbox"/>	<input type="checkbox"/>	<input type="checkbox"/>	<input type="checkbox"/>	<input type="checkbox"/>
<input type="checkbox"/>	<input type="checkbox"/>	<input type="checkbox"/>	<input type="checkbox"/>	<input type="checkbox"/>	<input type="checkbox"/>	<input type="checkbox"/>	<input type="checkbox"/>	<input type="checkbox"/>	<input type="checkbox"/>	<input type="checkbox"/>	<input type="checkbox"/>
<input type="checkbox"/>	<input type="checkbox"/>	<input type="checkbox"/>	<input type="checkbox"/>	<input type="checkbox"/>	<input type="checkbox"/>	<input type="checkbox"/>	<input type="checkbox"/>	<input type="checkbox"/>	<input type="checkbox"/>	<input type="checkbox"/>	<input type="checkbox"/>
<input type="checkbox"/>	<input type="checkbox"/>	<input type="checkbox"/>	<input type="checkbox"/>	<input type="checkbox"/>	<input type="checkbox"/>	<input type="checkbox"/>	<input type="checkbox"/>	<input type="checkbox"/>	<input type="checkbox"/>	<input type="checkbox"/>	<input type="checkbox"/>
<input type="checkbox"/>	<input type="checkbox"/>	<input type="checkbox"/>	<input type="checkbox"/>	<input type="checkbox"/>	<input type="checkbox"/>	<input type="checkbox"/>	<input type="checkbox"/>	<input type="checkbox"/>	<input type="checkbox"/>	<input type="checkbox"/>	<input type="checkbox"/>
<input type="checkbox"/>	<input type="checkbox"/>	<input type="checkbox"/>	<input type="checkbox"/>	<input type="checkbox"/>	<input type="checkbox"/>	<input type="checkbox"/>	<input type="checkbox"/>	<input type="checkbox"/>	<input type="checkbox"/>	<input type="checkbox"/>	<input type="checkbox"/>
114	115	116	117	118	119	120	121	122	123	124	125

ตอนที่ 4 คุณธรรม - จริยธรรม (ตอบด้วยตนเอง)								
(ถามเฉพาะผู้ที่มีอายุตั้งแต่ 13 ปีขึ้นไป)								
"ในรอบปีที่แล้ว...(ชื่อ)... ได้ทำสิ่งต่อไปนี้บ่อยครั้งเพียงใด"								
บันทึกรหัส								
ทำ								
ทุกครั้งที่มีโอกาส..... 1								
ส่วนใหญ่..... 2								
บางครั้ง..... 3								
น้อยครั้ง..... 4								
ไม่ทำ..... 5								
ไม่มีโอกาสที่จะทำ..... 6								
ให้ความช่วยเหลือ คนที่ต้องการ ความช่วยเหลือ แม้ไม่ใช่ญาติ	ตอบแทน ผู้มีพระคุณ หรือ ช่วยเหลือเรา	ยอมรับผิด และขอโทษ ในความคิดที่ทำ หรือ มีส่วนรับผิดชอบ	ให้โอกาสผู้อื่น ก่อนตัวคุณเอง	ยกโทษ และให้อภัย อย่างจริงใจ	ข้ามถนนโดย ใช้สะพานลอย หรือ ข้ามทางม้าลาย	แข่งคิว	ทิ้งขยะ ในที่สาธารณะ	การคัดลอกตเวที ทดแทนคุณ ต่อพ่อแม่
A61	A62	A63	A64	A65	A66	A67	A68	A69

<input type="checkbox"/>	<input type="checkbox"/>	<input type="checkbox"/>	<input type="checkbox"/>	<input type="checkbox"/>	<input type="checkbox"/>	<input type="checkbox"/>	<input type="checkbox"/>	<input type="checkbox"/>
<input type="checkbox"/>	<input type="checkbox"/>	<input type="checkbox"/>	<input type="checkbox"/>	<input type="checkbox"/>	<input type="checkbox"/>	<input type="checkbox"/>	<input type="checkbox"/>	<input type="checkbox"/>
<input type="checkbox"/>	<input type="checkbox"/>	<input type="checkbox"/>	<input type="checkbox"/>	<input type="checkbox"/>	<input type="checkbox"/>	<input type="checkbox"/>	<input type="checkbox"/>	<input type="checkbox"/>
<input type="checkbox"/>	<input type="checkbox"/>	<input type="checkbox"/>	<input type="checkbox"/>	<input type="checkbox"/>	<input type="checkbox"/>	<input type="checkbox"/>	<input type="checkbox"/>	<input type="checkbox"/>
<input type="checkbox"/>	<input type="checkbox"/>	<input type="checkbox"/>	<input type="checkbox"/>	<input type="checkbox"/>	<input type="checkbox"/>	<input type="checkbox"/>	<input type="checkbox"/>	<input type="checkbox"/>
<input type="checkbox"/>	<input type="checkbox"/>	<input type="checkbox"/>	<input type="checkbox"/>	<input type="checkbox"/>	<input type="checkbox"/>	<input type="checkbox"/>	<input type="checkbox"/>	<input type="checkbox"/>
126	127	128	129	130	131	132	133	134

ตอนที่ 4 คุณธรรม - จริยธรรม (ตอบด้วยตนเอง) (ต่อ)				ตอนที่ 5 สุขภาพกาย/ใจ			
(ถามเฉพาะผู้ที่มีอายุตั้งแต่ 13 ปีขึ้นไป)				(ตอบด้วยตนเอง)			
"ในรอบปีที่แล้ว...(ชื่อ)...ได้ทำสิ่งต่อไปนี้บ่อยครั้งเพียงใด"				ในรอบปีที่แล้ว		(ถามเฉพาะผู้ที่มีอายุตั้งแต่ 13 ปีขึ้นไป)	
				"...(ชื่อ)...ได้เข้าร่วมกิจกรรมที่เป็นประโยชน์ต่อชุมชน/หมู่บ้าน เช่น ปลุกป่า ช่วยคนเดือดร้อน กิจกรรมรณรงค์ต่อต้านยาเสพติดบ้างหรือไม่"	"...(ชื่อ)...ได้รับจาคทรัพย์/วัสดุอุปกรณ์/อาหารหรือไม่"	"ปัจจุบัน...(ชื่อ)...มีสุขภาพกายอยู่ในระดับใด"	"ปัจจุบัน...(ชื่อ)...มีความสุขอยู่ในระดับใด"
ทำ	บ้านที่กรหัส						
ทุกครั้งที่มีโอกาส.....	1			ทำ	บ้านที่กรหัส	สุขภาพแย่มาก.....	0
ส่วนใหญ่.....	2			ประจำ.....	1	1	1
บางครั้ง.....	3			บางครั้ง.....	2	2	2
น้อยครั้ง.....	4			ไม่ได้ทำ.....	3	3	3
ไม่ทำ.....	5			เข้าร่วมประจำ.....	1	4	4
ไม่มีโอกาสที่จะทำ.....	6			เข้าร่วมบางครั้ง.....	2	5	5
				ไม่ได้เข้าร่วม.....	3	6	6
ฮีบตรง	นำแนวคิดหลัก	ใช้จ่ายเงิน	เก็บ	ไม่ทราบว่ามีการ		7	7
เคารพธงชาติ	เศรษฐกิจพอเพียง	ฟุ่มเฟือย (เช่น	ออมเงิน	ในชุมชน.....	4	8	8
ทุกครั้งเมื่อได้ยิน	มาปรับใช้ใน	ของใช้, เสื้อผ้า,		ไม่มีกิจกรรมในชุมชน.....	5	9	9
เสียงเพลงชาติ	ชีวิตประจำวัน	อาหารแพงๆ				10	10
ในที่สาธารณะ		ฯลฯ)				สุขภาพดีมาก.....	10
A70	A71	A72	A73	A74	A75	A76	A77

<input type="checkbox"/>	<input type="checkbox"/>	<input type="checkbox"/>	<input type="checkbox"/>	<input type="checkbox"/>	<input type="checkbox"/>	<input type="checkbox"/>	<input type="checkbox"/>
<input type="checkbox"/>	<input type="checkbox"/>	<input type="checkbox"/>	<input type="checkbox"/>	<input type="checkbox"/>	<input type="checkbox"/>	<input type="checkbox"/>	<input type="checkbox"/>
<input type="checkbox"/>	<input type="checkbox"/>	<input type="checkbox"/>	<input type="checkbox"/>	<input type="checkbox"/>	<input type="checkbox"/>	<input type="checkbox"/>	<input type="checkbox"/>
<input type="checkbox"/>	<input type="checkbox"/>	<input type="checkbox"/>	<input type="checkbox"/>	<input type="checkbox"/>	<input type="checkbox"/>	<input type="checkbox"/>	<input type="checkbox"/>
<input type="checkbox"/>	<input type="checkbox"/>	<input type="checkbox"/>	<input type="checkbox"/>	<input type="checkbox"/>	<input type="checkbox"/>	<input type="checkbox"/>	<input type="checkbox"/>
<input type="checkbox"/>	<input type="checkbox"/>	<input type="checkbox"/>	<input type="checkbox"/>	<input type="checkbox"/>	<input type="checkbox"/>	<input type="checkbox"/>	<input type="checkbox"/>

135

136

137

138

139

140

141

143

ตอนที่ 6 การตระหนักและเห็นคุณค่าผู้สูงอายุ (ตอบด้วยตนเอง)										
(ถามเฉพาะผู้ที่มีอายุตั้งแต่ 13 ปีขึ้นไป)										
"... (ชื่อ)...เห็นด้วยกับข้อความเกี่ยวกับผู้สูงอายุต่อไปนี้หรือไม่"										
บันทึกรหัส เห็นด้วย..... 1 ไม่เห็นด้วย..... 2 ไม่แน่ใจ..... 3										
รู้จักโลกดี	เป็นผู้ที่มี	สามารถเป็น	สามารถทำ	เป็นผู้ถ่ายทอด	มักเป็นคน	มักเป็น	ควรไปอยู่ที่อื่น	อายุ 60-79 ปี	อายุ 80 ปีขึ้นไป	เอาใจยาก
เพราะผ่าน	ประสบการณ์	ตัวอย่างที่ดี	ประโยชน์ให้แก่	วัฒนธรรม	ตามโลกไม่ทัน	คนน่าเบื่อ	เช่น บ้านพัก	มักเป็นภาวะ	มักเป็นภาวะ	
ชีวิตมามาก	ที่เป็นประโยชน์	แก่รุ่นลูกหลาน	ครอบครัวและ	ขนบธรรมเนียม			คนชรา	แก่บุตรหลาน	แก่บุตรหลาน	
	แก่คนรุ่นหลัง		สังคมได้	ประเพณี				หรือครอบครัว	หรือครอบครัว	
A78	A79	A80	A81	A82	A83	A84	A85	A86	A87	A88

<input type="checkbox"/>	<input type="checkbox"/>	<input type="checkbox"/>	<input type="checkbox"/>	<input type="checkbox"/>	<input type="checkbox"/>	<input type="checkbox"/>	<input type="checkbox"/>	<input type="checkbox"/>	<input type="checkbox"/>	<input type="checkbox"/>
<input type="checkbox"/>	<input type="checkbox"/>	<input type="checkbox"/>	<input type="checkbox"/>	<input type="checkbox"/>	<input type="checkbox"/>	<input type="checkbox"/>	<input type="checkbox"/>	<input type="checkbox"/>	<input type="checkbox"/>	<input type="checkbox"/>
<input type="checkbox"/>	<input type="checkbox"/>	<input type="checkbox"/>	<input type="checkbox"/>	<input type="checkbox"/>	<input type="checkbox"/>	<input type="checkbox"/>	<input type="checkbox"/>	<input type="checkbox"/>	<input type="checkbox"/>	<input type="checkbox"/>
<input type="checkbox"/>	<input type="checkbox"/>	<input type="checkbox"/>	<input type="checkbox"/>	<input type="checkbox"/>	<input type="checkbox"/>	<input type="checkbox"/>	<input type="checkbox"/>	<input type="checkbox"/>	<input type="checkbox"/>	<input type="checkbox"/>
<input type="checkbox"/>	<input type="checkbox"/>	<input type="checkbox"/>	<input type="checkbox"/>	<input type="checkbox"/>	<input type="checkbox"/>	<input type="checkbox"/>	<input type="checkbox"/>	<input type="checkbox"/>	<input type="checkbox"/>	<input type="checkbox"/>
<input type="checkbox"/>	<input type="checkbox"/>	<input type="checkbox"/>	<input type="checkbox"/>	<input type="checkbox"/>	<input type="checkbox"/>	<input type="checkbox"/>	<input type="checkbox"/>	<input type="checkbox"/>	<input type="checkbox"/>	<input type="checkbox"/>
145	146	147	148	149	150	151	152	153	154	155

ตอนที่ 7 ค่านิยมของวัยรุ่นไทย (ถามเฉพาะผู้ที่มีอายุตั้งแต่ 13 - 24 ปี)					
"โดยปกติ...(ชื่อ)...ได้มีพฤติกรรมต่อไปนี้หรือไม่" บันทึกรหัส มี ทำประจำ..... 1 ทำบางครั้ง..... 2 ไม่มี..... 3					
เที่ยวเตร่	เที่ยวกลางคืน (ผับ,สถานเริงรมย์ ฯลฯ)	เล่นการพนัน ตู้สล็อต หวย บอล	นอนดึก ตื่นสาย	เล่นเกมส์	สื่อสารทางอินเทอร์เน็ต เช่น ทวิตเตอร์/ไลน์/ เว็บบอร์ด/อินสตาแกรม เฟซบุ๊ก เป็นต้น
A89	A90	A91	A92	A93	A94
<input type="checkbox"/>	<input type="checkbox"/>	<input type="checkbox"/>	<input type="checkbox"/>	<input type="checkbox"/>	<input type="checkbox"/>
<input type="checkbox"/>	<input type="checkbox"/>	<input type="checkbox"/>	<input type="checkbox"/>	<input type="checkbox"/>	<input type="checkbox"/>
<input type="checkbox"/>	<input type="checkbox"/>	<input type="checkbox"/>	<input type="checkbox"/>	<input type="checkbox"/>	<input type="checkbox"/>
<input type="checkbox"/>	<input type="checkbox"/>	<input type="checkbox"/>	<input type="checkbox"/>	<input type="checkbox"/>	<input type="checkbox"/>
<input type="checkbox"/>	<input type="checkbox"/>	<input type="checkbox"/>	<input type="checkbox"/>	<input type="checkbox"/>	<input type="checkbox"/>
<input type="checkbox"/>	<input type="checkbox"/>	<input type="checkbox"/>	<input type="checkbox"/>	<input type="checkbox"/>	<input type="checkbox"/>
156	157	158	159	160	161

ตอนที่ 7 ค่านิยมของวัยรุ่นไทย (ต่อ) (ถามเฉพาะผู้ที่มีอายุตั้งแต่ 13 - 24 ปี)					
"โดยปกติ...(ชื่อ)...ได้มีพฤติกรรมต่อไปนี้หรือไม่" บันทึกรหัส มี ทำประจำ..... 1 ทำบางครั้ง..... 2 ไม่มี..... 3					
อ่านหนังสือ	ทำงานบ้าน/ ช่วยเหลือกิจการของ ครอบครัว	เล่นกีฬา หรือออกกำลังกาย	เล่นดนตรี/ร้องเพลง	เข้าร่วมกิจกรรม ทางสังคม/เสริมสร้าง ความรู้	เข้าใช้บริการใน พิพิธภัณฑ์สถานแห่งชาติ/ อุทยานประวัติศาสตร์/ พิพิธภัณฑ์พื้นบ้าน/ แหล่งเรียนรู้ ทางวัฒนธรรม
A95	A96	A97	A98	A99	A100

<input type="checkbox"/>	<input type="checkbox"/>	<input type="checkbox"/>	<input type="checkbox"/>	<input type="checkbox"/>	<input type="checkbox"/>
<input type="checkbox"/>	<input type="checkbox"/>	<input type="checkbox"/>	<input type="checkbox"/>	<input type="checkbox"/>	<input type="checkbox"/>
<input type="checkbox"/>	<input type="checkbox"/>	<input type="checkbox"/>	<input type="checkbox"/>	<input type="checkbox"/>	<input type="checkbox"/>
<input type="checkbox"/>	<input type="checkbox"/>	<input type="checkbox"/>	<input type="checkbox"/>	<input type="checkbox"/>	<input type="checkbox"/>
<input type="checkbox"/>	<input type="checkbox"/>	<input type="checkbox"/>	<input type="checkbox"/>	<input type="checkbox"/>	<input type="checkbox"/>
<input type="checkbox"/>	<input type="checkbox"/>	<input type="checkbox"/>	<input type="checkbox"/>	<input type="checkbox"/>	<input type="checkbox"/>
<input type="checkbox"/>	<input type="checkbox"/>	<input type="checkbox"/>	<input type="checkbox"/>	<input type="checkbox"/>	<input type="checkbox"/>
162	163	164	165	166	167

ตอนที่ 8 ความสัมพันธ์กับสมาชิกในครัวเรือน					
(ถามทุกคนและตอบด้วยตนเอง)					
"โดยปกติ...(ชื่อ)...ได้แสดงออกหรือมีการกระทำเหล่านี้ บ่อยแค่ไหน"					
บันทึกรหัส					
เป็นประจำ..... 1					
บางครั้ง..... 2					
นาน ๆ ครั้ง..... 3					
ไม่ทำเลย..... 4					
แสดงออกถึงความรัก ความเข้าใจ ความเอื้ออาทร ความสนใจเอาใจใส่ กับสมาชิกครอบครัว (เช่น บอกรัก โอบกอด ได้ตามทุกซทุกซ เป็นต้น)	นำหลักคำสอน ทางศาสนา หรือ คุณธรรมมาใช้ กับสมาชิกครอบครัว (เช่น รับผิดชอบ ต่อหน้าที่ในครอบครัว ซื่อสัตย์ ซื่อ กตัญญูรู้คุณ เป็นต้น)	ใช้เวลาทำกิจกรรม พร้อมหน้ากันในบ้าน กับสมาชิกครอบครัว อย่างมีความสุข (เช่น รับประทานอาหาร ร่วมกัน ช่วยกันทำงานบ้าน ทำงานอดิเรก ดูรายการโทรทัศน์ เป็นต้น)	ใช้เวลาทำกิจกรรม ร่วมกันนอกบ้าน กับสมาชิกครอบครัว อย่างมีความสุข (เช่น ไปเล่นกีฬา ไปเที่ยวพักผ่อน หย่อนใจ ไปเยี่ยม ญาติพี่น้องด้วยกัน เป็นต้น)	พูดคุยปรึกษาหารือ หรือตัดสินใจร่วมกัน ด้วยเหตุผลในเรื่อง สำคัญของครอบครัว (เช่น วางแผนลดค่าใช้จ่าย ของครอบครัว แก้ปัญหาลูกติดสาร เสพติด เป็นต้น)	มีความรู้สึกขัดแย้ง ไม่พอใจ ไม่ชอบใจ ใช้ความรุนแรง ในการแก้ปัญหา ของครอบครัว (เช่น พุดจาทำร้ายจิตใจ ใช้คำพูดที่หยาบคาย แสดงอารมณ์โกรธ ทำร้ายร่างกาย เป็นต้น)
A101	A102	A103	A104	A105	A106

<input type="checkbox"/>	<input type="checkbox"/>	<input type="checkbox"/>	<input type="checkbox"/>	<input type="checkbox"/>	<input type="checkbox"/>
<input type="checkbox"/>	<input type="checkbox"/>	<input type="checkbox"/>	<input type="checkbox"/>	<input type="checkbox"/>	<input type="checkbox"/>
<input type="checkbox"/>	<input type="checkbox"/>	<input type="checkbox"/>	<input type="checkbox"/>	<input type="checkbox"/>	<input type="checkbox"/>
<input type="checkbox"/>	<input type="checkbox"/>	<input type="checkbox"/>	<input type="checkbox"/>	<input type="checkbox"/>	<input type="checkbox"/>
<input type="checkbox"/>	<input type="checkbox"/>	<input type="checkbox"/>	<input type="checkbox"/>	<input type="checkbox"/>	<input type="checkbox"/>
<input type="checkbox"/>	<input type="checkbox"/>	<input type="checkbox"/>	<input type="checkbox"/>	<input type="checkbox"/>	<input type="checkbox"/>

168

169

170

171

172

173

ตอนที่ 8 ความสัมพันธ์กับสมาชิกในครัวเรือน (ต่อ)		ผู้ตอบสัมภาษณ์	ตอนที่ 9 ความสัมพันธ์กับเพื่อนบ้าน	
(ถามทุกคนและตอบด้วยตนเอง)			(ถามหัวหน้าครัวเรือน)	
<p>"โดยปกติ...(ชื่อ)...ได้แสดงออกหรือมีการกระทำเหล่านี้ บ่อยแค่ไหน"</p> <p style="text-align: right;">บันทึกรหัส</p> <p>เป็นประจำ.....1</p> <p>บางครั้ง.....2..</p> <p>นาน ๆ ครั้ง.....3..</p> <p>ไม่ทำเลย.....4..</p>		<p style="text-align: right;">บันทึกรหัส</p> <p>ตอบเอง..... 1</p> <p>ผู้อื่นตอบแทน..... 2</p>	<p>โดยปกติครัวเรือนของท่านและเพื่อนบ้านได้ทำกิจกรรมระหว่างกันบ้างหรือไม่</p> <p style="text-align: right;">บันทึกรหัส</p> <p>เป็นประจำ..... 1</p> <p>บางครั้ง..... 2</p> <p>นาน ๆ ครั้ง..... 3</p> <p>ไม่ทำเลย..... 4</p>	
<p>ทำหน้าที่ตามบทบาทหรือความรับผิดชอบของตนเองในครอบครัว (เช่น พ่อแม่อบรมเลี้ยงดูบุตรหลานให้เป็นคนดี มีศีลธรรม ผู้สูงอายุได้รับการดูแลเอาใจใส่จากบุตรหลาน เป็นต้น)</p>	<p>เข้าร่วมกิจกรรมที่เกี่ยวข้องกับครอบครัวร่วมกับสมาชิกครอบครัว (เช่น เข้าค่ายครอบครัว/ เวทีครอบครัว/ เข้าร่วมโครงการสายใยรัก/ เข้าฝึกอบรมแกนนำเด็กเยาวชน หรือครอบครัว)</p>		<p>ให้ยืมสิ่งของเครื่องใช้..... <input type="checkbox"/> B1 (col.177)</p> <p>ให้อาหารหรือสิ่งของเครื่องใช้..... <input type="checkbox"/> B2 (col.178)</p> <p>ช่วยดูแลบ้าน/ทรัพย์สินหรือคนในบ้าน..... <input type="checkbox"/> B3 (col.179)</p>	
A107	A108	Response		
<input type="checkbox"/>	<input type="checkbox"/>	<input type="checkbox"/>		
<input type="checkbox"/>	<input type="checkbox"/>	<input type="checkbox"/>		
<input type="checkbox"/>	<input type="checkbox"/>	<input type="checkbox"/>		
<input type="checkbox"/>	<input type="checkbox"/>	<input type="checkbox"/>		
<input type="checkbox"/>	<input type="checkbox"/>	<input type="checkbox"/>		
<input type="checkbox"/>	<input type="checkbox"/>	<input type="checkbox"/>		

174

175

176

ตอนที่ 10 ลักษณะของครัวเรือน

ให้บันทึกรหัสลงใน 1. ลักษณะของที่อยู่อาศัย

- ตึก..... = 1
 ไม้..... = 2
 ครึ่งตึกครึ่งไม้..... = 3
 ใช้วัสดุไม่ถาวรในท้องถิ่น..... = 4
 ใช้วัสดุใช้แล้ว เช่น หีบ ลัง..... = 5
 อื่น ๆ (ระบุ)..... = 6

 H1 (coL35)2. สถานภาพการครอบครองที่อยู่อาศัย

- เป็นเจ้าของบ้าน มีภาระผ่อนชำระ..... = 1
 เป็นเจ้าของบ้าน ไม่มีภาระผ่อนชำระ..... = 2
 เช่าซื้อ..... = 3
 เช่า..... = 4
 อยู่โดยไม่เสียค่าเช่า เพราะเป็นส่วนหนึ่งของค่าจ้าง..... = 5
 อยู่โดยไม่เสียค่าเช่า เพราะให้อยู่เปล่า..... = 6
 อื่นๆ (ระบุ)..... = 7

 H2 (coL36)

(ข้ามไปข้อ 4)

3. สถานภาพการครอบครองที่ดิน

(ถามเฉพาะ H2 บันทึกที่รหัส 1-3)

- เป็นเจ้าของ..... = 1
 เช่าซื้อที่ดิน..... = 2
 เช่า..... = 3
 ไม่เสียค่าเช่าที่ดิน..... = 4
 อื่นๆ (ระบุ)..... = 5

 H3 (coL37)

4. จำนวนห้อง

- ห้องทั้งหมด (ไม่นับห้องน้ำ ห้องส้วม)..... H4 (coL38)
 ห้องที่ใช้ออน..... H5 (coL39)

5. ไฟฟ้าภายในที่อยู่อาศัย

(รวมไฟฟ้าที่ต่อจากแบตเตอรี่และเครื่องกำเนิดไฟฟ้าอื่น ๆ)

- มี..... = 1
 ไม่มี..... = 0

 H6 (coL40)6. การใช้ส้วม (บันทึกประเภทที่ใช้เป็นส่วนใหญ่)

- ส้วมแบบนั่งห้อยเท้า..... = 1
 ส้วมแบบนั่งยอง..... = 2
 ส้วมแบบนั่งห้อยเท้า และส้วมแบบนั่งยอง..... = 3
 ส้วมหลุม/ ส้วมถัง/ ส้วมถ่ายลงแม่น้ำลำคลอง
 หรือ ส้วมลักษณะอื่น ๆ โดยมีห้องกัน..... = 4
 ไม่มีส้วม..... = 5

 H7 (coL41)7. น้ำดื่ม (บันทึกประเภทที่ใช้เป็นส่วนใหญ่)

- น้ำประปา..... = 1
 น้ำประปาผ่านการบำบัด (ต้ม/ กรอง)..... = 2
 น้ำบาดาล..... = 3
 น้ำบ่อ..... = 4
 น้ำจากแม่น้ำ/ลำธาร/คลอง/น้ำตก/ภูเขา..... = 5
 น้ำฝน..... = 6
 น้ำดื่มบรรจุขวด/ตู้ น้ำดื่มหยอดเหรียญ..... = 7
 อื่น ๆ = 8

 H8 (coL42) H9 (coL43)

9. สมาชิกในครัวเรือนคนใดคนหนึ่งเป็นเจ้าของสิ่งต่าง ๆ ดังต่อไปนี้หรือไม่?

ถ้า "ไม่เป็นเจ้าของ" บันทึกรหัส "0"

"เป็นเจ้าของ" บันทึกรหัส "1"

- โทรทัศน์..... H10 (coL44)
 เครื่องเล่นวิดีโอ / วีซีดี / ดีวีดี..... H11 (coL45)
 โทรศัพท์มือถือ..... H12 (coL46)
 เครื่องคอมพิวเตอร์..... H13 (coL47)
 ตู้เย็น..... H14 (coL48)
 ไมโครเวฟ / เตาอบ..... H15 (coL49)
 เครื่องซักผ้า..... H16 (coL50)
 เครื่องปรับอากาศ..... H17 (coL51)
 รถยนต์ส่วนบุคคล / รถปิกอัพ / รถตู้..... H18 (coL52)
 รถจักรยานยนต์..... H19 (coL53)
 รถแทรกเตอร์ 4 ล้อ..... H20 (coL54)
 รถไถ 2 ล้อ (รถไถเดินตาม)..... H21 (coL55)



แบบสำรวจสุขภาพจิต (ความสูง) คนไทย พ.ศ.2557

ถามเฉพาะผู้ที่มีอายุตั้งแต่ 15 ปี ขึ้นไป และตอบด้วยตนเอง)

คัดลอก Iden จากแบบ สสว.57

ชุดที่.....ในจำนวน.....ชุดของครัวเรือนนี้

REG	CWT	AMP	TMB	AREA	EA	BLK_VIL	PSU_NO	EA_SET	SAMSET	MONTH_YR	HH_NO
<input type="text"/>	<input type="text"/>	<input type="text"/>	<input type="text"/>	<input type="text"/>	<input type="text"/>	<input type="text"/>	<input type="text"/>	<input type="text"/>	<input type="text"/>	<input type="text"/>	<input type="text"/>
1	4	8	9	12	14	18	19	20	24		
TYPE	MEMBERS	LISTING	ENUM								
<input type="text"/>	<input type="text"/>	<input type="text"/>	<input type="text"/>								
26	27	29	31								

ก. ข้อคำถามภาพรวมความสุข

(ไม่มีความสุขเลย = 0 → มีความสุขมากที่สุด = 10)

ให้บันทึกรหัส " 0 - 10 " ใน ให้ตรงกับคำตอบที่ได้รับ

ลำดับที่ (ให้คัดลอกจาก สสว.57 สดมภ์ A1)	A1	33	<input type="text"/>	<input type="text"/>	<input type="text"/>	<input type="text"/>
ชื่อ (ให้คัดลอกจาก สสว.57 สดมภ์ A2)	A2	ชื่อ.....	ชื่อ.....	ชื่อ.....	ชื่อ.....	
1. เมื่อมองทุกด้านของชีวิตรวมกัน ท่านมีความสุขระดับใด	M1	178-179	<input type="text"/>	<input type="text"/>	<input type="text"/>	<input type="text"/>

ข. ข้อคำถามสุขภาพจิตฉบับสั้น 15 ข้อ

"ในช่วง 1 เดือน ที่ผ่านมาจนถึงปัจจุบัน...(ชื่อ)...ได้สำรวจตัวเอง และประเมินเหตุการณ์ อาการ ความคิดเห็น และความรู้สึกของท่านว่าอยู่ระดับใด"

ให้บันทึกรหัส " 0 - 3 " ใน ให้ตรงกับคำตอบที่ได้รับ

ไม่เลย = 0 เล็กน้อย = 1 มาก = 2 มากที่สุด = 3

1.	ท่านรู้สึกพึงพอใจในชีวิต	M2	180	<input type="text"/>	<input type="text"/>	<input type="text"/>	<input type="text"/>
2.	ท่านรู้สึกสบายใจ	M3	181	<input type="text"/>	<input type="text"/>	<input type="text"/>	<input type="text"/>
3.	ท่านรู้สึกภูมิใจในตนเอง	M4	182	<input type="text"/>	<input type="text"/>	<input type="text"/>	<input type="text"/>
4.	ท่านรู้สึกเบื่อหน่ายต่อเกี่ยวกับการดำเนินชีวิตประจำวัน	M5	183	<input type="text"/>	<input type="text"/>	<input type="text"/>	<input type="text"/>
5.	ท่านรู้สึกผิดหวังในตนเอง	M6	184	<input type="text"/>	<input type="text"/>	<input type="text"/>	<input type="text"/>
6.	ท่านรู้สึกว่าชีวิตของท่านมีแต่ความทุกข์	M7	185	<input type="text"/>	<input type="text"/>	<input type="text"/>	<input type="text"/>
7.	ท่านสามารถทำใจยอมรับได้สำหรับปัญหาที่ยากจะแก้ไข (เมื่อมีปัญหา)	M8	186	<input type="text"/>	<input type="text"/>	<input type="text"/>	<input type="text"/>
8.	ท่านมั่นใจว่าจะสามารถควบคุมอารมณ์ได้เมื่อมีเหตุการณ์คับขันหรือร้ายแรงเกิดขึ้น	M9	187	<input type="text"/>	<input type="text"/>	<input type="text"/>	<input type="text"/>
9.	ท่านมั่นใจที่จะเผชิญกับเหตุการณ์ร้ายแรงที่เกิดขึ้นในชีวิต	M10	188	<input type="text"/>	<input type="text"/>	<input type="text"/>	<input type="text"/>
10.	ท่านรู้สึกเห็นอกเห็นใจเมื่อผู้อื่นมีทุกข์	M11	189	<input type="text"/>	<input type="text"/>	<input type="text"/>	<input type="text"/>
11.	ท่านรู้สึกเป็นสุขในการช่วยเหลือผู้อื่นที่มีปัญหา	M12	190	<input type="text"/>	<input type="text"/>	<input type="text"/>	<input type="text"/>
12.	ท่านให้ความช่วยเหลือแก่ผู้อื่นเมื่อมีโอกาส	M13	191	<input type="text"/>	<input type="text"/>	<input type="text"/>	<input type="text"/>
13.	ท่านรู้สึกมั่นคงปลอดภัยเมื่ออยู่ในครอบครัว	M14	192	<input type="text"/>	<input type="text"/>	<input type="text"/>	<input type="text"/>
14.	หากท่านป่วยหนัก ท่านเชื่อว่าครอบครัวจะดูแลท่านเป็นอย่างดี	M15	193	<input type="text"/>	<input type="text"/>	<input type="text"/>	<input type="text"/>
15.	สมาชิกในครอบครัวมีความรักและผูกพันต่อกัน	M16	194	<input type="text"/>	<input type="text"/>	<input type="text"/>	<input type="text"/>

ค. ข้อคำถามเรื่องรายได้

ให้บันทึกรหัส " 0 - 3 " ใน ให้ตรงกับคำตอบที่ได้รับ

ไม่เลย = 0 เล็กน้อย = 1 มาก = 2 มากที่สุด = 3

ลำดับที่ (ให้คัดลอกจาก ศสว.57 สดมภ์ A1)	A1	33	<input type="checkbox"/>	<input type="checkbox"/>	<input type="checkbox"/>	<input type="checkbox"/>
ชื่อ (ให้คัดลอกจาก ศสว.57 สดมภ์ A2)	A2	ชื่อ.....	ชื่อ.....	ชื่อ.....	ชื่อ.....	
1. ท่านมีรายได้ที่ตีเพียงพอในรอบปีที่ผ่านมา	M17	195	<input type="checkbox"/>	<input type="checkbox"/>	<input type="checkbox"/>	<input type="checkbox"/>

ง. ข้อคำถามปัจจัยความสุข ในช่วง 1 เดือนที่ผ่านมาจนถึงปัจจุบัน

ให้บันทึกรหัส " 0 - 3 " ใน ให้ตรงกับคำตอบที่ได้รับ

ไม่เลย = 0 เล็กน้อย = 1 มาก = 2 มากที่สุด = 3

1. ท่านพอใจกับสุขภาพของตนเอง	M18	196	<input type="checkbox"/>	<input type="checkbox"/>	<input type="checkbox"/>	<input type="checkbox"/>
2. งานที่ท่านทำมีความมั่นคง (ถามเฉพาะผู้มีงานทำ)	M19	197	<input type="checkbox"/>	<input type="checkbox"/>	<input type="checkbox"/>	<input type="checkbox"/>
3. ท่านต้องการมีงานทำ (ถามเฉพาะผู้ไม่มีงานทำ)	M20	198	<input type="checkbox"/>	<input type="checkbox"/>	<input type="checkbox"/>	<input type="checkbox"/>
4. ท่านมีเพื่อนหรือคนอื่น ๆ ในสังคมคอยช่วยเหลือท่าน ในยามที่ต้องการ	M21	199	<input type="checkbox"/>	<input type="checkbox"/>	<input type="checkbox"/>	<input type="checkbox"/>
5. ท่านมีความสัมพันธ์ที่ดีกับเพื่อนบ้าน	M22	200	<input type="checkbox"/>	<input type="checkbox"/>	<input type="checkbox"/>	<input type="checkbox"/>
6. ท่านรู้สึกว่าเป็นส่วนหนึ่งของชุมชนที่อาศัยอยู่	M23	201	<input type="checkbox"/>	<input type="checkbox"/>	<input type="checkbox"/>	<input type="checkbox"/>
7. ท่านมั่นใจว่าชุมชนที่ท่านอาศัยอยู่มีความปลอดภัย สำหรับท่านและครอบครัว	M24	202	<input type="checkbox"/>	<input type="checkbox"/>	<input type="checkbox"/>	<input type="checkbox"/>
8. ท่านพอใจกับสิ่งแวดล้อมในชุมชนของท่าน เช่น อากาศ น้ำ ขยะ	M25	203	<input type="checkbox"/>	<input type="checkbox"/>	<input type="checkbox"/>	<input type="checkbox"/>
9. ท่านสามารถใช้บริการสุขภาพที่ไว้ใจได้ใกล้บ้าน	M26	204	<input type="checkbox"/>	<input type="checkbox"/>	<input type="checkbox"/>	<input type="checkbox"/>
10. ท่านพอใจในการจัดสรรเวลาของตนเองสำหรับการทำงาน ชีวิตส่วนตัว และครอบครัว	M27	205	<input type="checkbox"/>	<input type="checkbox"/>	<input type="checkbox"/>	<input type="checkbox"/>
11. ท่านมีเวลาพักผ่อนและดูแลตัวเองอย่างเพียงพอ	M28	206	<input type="checkbox"/>	<input type="checkbox"/>	<input type="checkbox"/>	<input type="checkbox"/>
12. ท่านสามารถพูดคุยเรื่องการเมืองได้ในชุมชน	M29	207	<input type="checkbox"/>	<input type="checkbox"/>	<input type="checkbox"/>	<input type="checkbox"/>
13. ชีวิตของท่านมีความสุขมากขึ้น	M30	208	<input type="checkbox"/>	<input type="checkbox"/>	<input type="checkbox"/>	<input type="checkbox"/>
14. ชุมชนของท่านมีความสุขมากขึ้น	M31	209	<input type="checkbox"/>	<input type="checkbox"/>	<input type="checkbox"/>	<input type="checkbox"/>
15. คนในสังคมไทยมีความสุขมากขึ้น	M32	210	<input type="checkbox"/>	<input type="checkbox"/>	<input type="checkbox"/>	<input type="checkbox"/>

ภาคผนวก ค

ค่าสัมประสิทธิ์ของความแปรผันของค่าประมาณยอดรวม

Coefficient of Variation (C.V.)

ตารางค่าสัมประสิทธิ์ของความแปรผันของค่าประมาณยอดรวม (C.V.%) ของประชากรที่นับถือศาสนาพุทธ และภาค

ศาสนา	ทั่วราชอาณาจักร	กรุงเทพมหานคร	กลาง (ไม่รวม กทม.)	เหนือ	ตะวันออกเฉียงเหนือ	ใต้
พุทธ	6.26	7.51	8.84	9.94	7.28	10.57

ตารางค่าสัมประสิทธิ์ของความแปรผันของค่าประมาณยอดรวม (C.V.%x) ของการประกอบกิจทางศาสนาของพุทธศาสนิกชน และภาค

ภาค	การประกอบกิจทางศาสนาพุทธ				
	สวดมนต์	ตักบาตร	ฟังเทศน์/ฟังธรรม/ ดูรายการธรรมะ/ อ่านหนังสือธรรมะ	รักษาศีล 5 (ครบทุกข้อ)	ทำสมาธิ
ทั่วราชอาณาจักร	6.20	6.22	6.32	6.28	6.56
กรุงเทพมหานคร	7.71	7.55	8.52	10.50	11.45
กลาง	8.91	8.86	9.06	9.17	9.46
(ไม่รวม กทม.)					
เหนือ	9.93	9.93	10.11	11.39	10.57
ตะวันออกเฉียงเหนือ	7.43	7.47	7.43	9.43	9.00
ใต้	10.63	10.51	10.6	11.29	11.00

คณะผู้จัดทำ CD - ROM

หน่วยงานเจ้าของเรื่อง

กลุ่มสถิติสังคม
สำนักสถิติสังคม
โทร. 0 2142 1302

หน่วยงานผลิตและออกแบบ

กลุ่มบูรณาการข้อมูลสถิติ
สำนักสถิติพยากรณ์
โทร. 0 2141 7494



ตารางสถิติในรูปแบบ Format Excel

ตารางสถิติในรูปแบบ Format Excel

- ตารางที่ 1 จำนวนประชากร อายุ 13 ปีขึ้นไป^{1/} จำแนกตามศาสนา เพศ กลุ่มอายุ เขตการปกครอง และภาค พ.ศ. 2557
- ตารางที่ 2 จำนวนพุทธศาสนิกชน อายุ 13 ปีขึ้นไป จำแนกตามกลุ่มอายุ การประกอบกิจการทางศาสนา เขตการปกครอง และภาค พ.ศ. 2557
- ตารางที่ 3 จำนวนพุทธศาสนิกชน อายุ 13 ปีขึ้นไป จำแนกตามระดับการศึกษาที่สำเร็จ การประกอบกิจการทางศาสนา เขตการปกครอง และภาค พ.ศ. 2557
- ตารางที่ 4 จำนวนพุทธศาสนิกชน อายุ 15 ปีขึ้นไป จำแนกตามอาชีพ การประกอบกิจการทางศาสนา เขตการปกครอง และภาค พ.ศ. 2557
- ตารางที่ 5 จำนวนพุทธศาสนิกชน อายุ 13 ปีขึ้นไป จำแนกตามกลุ่มอายุ ประโยชน์ของการสวดมนต์ เขตการปกครอง และภาค พ.ศ. 2557
- ตารางที่ 6 จำนวนพุทธศาสนิกชน อายุ 13 ปีขึ้นไป จำแนกตามระดับการศึกษาที่สำเร็จ ประโยชน์ของการสวดมนต์ เขตการปกครอง และภาค พ.ศ. 2557
- ตารางที่ 7 จำนวนพุทธศาสนิกชน อายุ 15 ปีขึ้นไป จำแนกตามอาชีพ ประโยชน์ของการสวดมนต์ เขตการปกครอง และภาค พ.ศ. 2557
- ตารางที่ 8 จำนวนพุทธศาสนิกชน อายุ 13 ปีขึ้นไป จำแนกตามกลุ่มอายุ การสวดมนต์ข้ามปี เขตการปกครอง และภาค พ.ศ. 2557
- ตารางที่ 9 จำนวนพุทธศาสนิกชน อายุ 13 ปีขึ้นไป จำแนกตามระดับการศึกษาที่สำเร็จ การสวดมนต์ข้ามปี เขตการปกครอง และภาค พ.ศ. 2557
- ตารางที่ 10 จำนวนพุทธศาสนิกชน อายุ 15 ปีขึ้นไป จำแนกตามอาชีพ การสวดมนต์ข้ามปี เขตการปกครอง และภาค พ.ศ. 2557
- ตารางที่ 11 จำนวนมุสลิม อายุ 13 ปีขึ้นไป จำแนกตามกลุ่มอายุ การประกอบกิจการทางศาสนา เขตการปกครอง และภาค พ.ศ. 2557
- ตารางที่ 12 จำนวนคริสต์ศาสนิกชน อายุ 13 ปีขึ้นไป จำแนกตามกลุ่มอายุ การประกอบกิจการทางศาสนา เขตการปกครอง และภาค พ.ศ. 2557
- ตารางที่ 13 จำนวนประชากร อายุ 13 ปีขึ้นไป^{1/} จำแนกตามศาสนา ค่าใช้จ่ายเกี่ยวกับกิจการศาสนาต่อปี และเงินบริจาค สิ่งของเพื่อสาธารณกุศลต่อปี เพศ เขตการปกครอง และภาค พ.ศ. 2557
- ตารางที่ 14 จำนวนและร้อยละของประชากร อายุ 13 ปีขึ้นไป จำแนกตามความคิดเห็นเกี่ยวกับหลักคำสอนของศาสนา เขตการปกครอง และภาค พ.ศ. 2557

ตารางสถิติในรูปแบบ Format Excel (ต่อ)

- ตารางที่ 15 จำนวนและร้อยละของพุทธศาสนิกชน อายุ 13 ปีขึ้นไป จำแนกตามความคิดเห็นเกี่ยวกับหลักคำสอนของศาสนาพุทธ เขตการปกครอง และภาค พ.ศ. 2557
- ตารางที่ 16 จำนวนและร้อยละของมุสลิม อายุ 13 ปีขึ้นไป จำแนกตามความคิดเห็นเกี่ยวกับหลักคำสอนของศาสนาอิสลาม เขตการปกครอง และภาค พ.ศ. 2557
- ตารางที่ 17 จำนวนและร้อยละของคริสต์ศาสนิกชน อายุ 13 ปีขึ้นไป จำแนกตามความคิดเห็นเกี่ยวกับหลักคำสอนของศาสนาคริสต์ เขตการปกครอง และภาค พ.ศ. 2557
- ตารางที่ 18 จำนวนและร้อยละของประชากร อายุ 13 ปีขึ้นไป จำแนกตามการยอมรับพฤติกรรมทางสังคม เขตการปกครอง และภาค พ.ศ. 2557
- ตารางที่ 19 จำนวนและร้อยละของประชากรอายุ 13 ปีขึ้นไป จำแนกตามความถี่และประเภทของคุณธรรม-จริยธรรม เขตการปกครอง และภาค พ.ศ. 2557
- ตารางที่ 20 จำนวนและร้อยละของประชากร อายุ 13 ปีขึ้นไป จำแนกตามการเข้าร่วมกิจกรรมที่เป็นประโยชน์ต่อชุมชน/หมู่บ้าน การบริจาคทรัพย์/วัสดุอุปกรณ์/อาหาร เขตการปกครอง และภาค พ.ศ. 2557
- ตารางที่ 21 จำนวนและร้อยละของประชากร อายุ 13 ปีขึ้นไป จำแนกตามระดับสุขภาพกาย สุขภาพใจ เขตการปกครอง และภาค พ.ศ. 2557
- ตารางที่ 22 จำนวนและร้อยละของประชากรอายุ 13 ปีขึ้นไป จำแนกตามการตระหนักและเห็นคุณค่าผู้สูงอายุ เขตการปกครอง และภาค พ.ศ. 2557
- ตารางที่ 23 จำนวนและร้อยละของวัยรุ่น อายุ 13 - 24 ปี จำแนกตามกลุ่มอายุ เขตการปกครอง ประเภทพฤติกรรมของวัยรุ่นที่ทำประจำ และภาค พ.ศ. 2557
- ตารางที่ 24 จำนวนและร้อยละของประชากรอายุ 13 ปีขึ้นไป จำแนกตามความสัมพันธ์กับสมาชิกในครัวเรือน เขตการปกครอง และภาค พ.ศ. 2557
- ตารางที่ 25 จำนวนและร้อยละของประชากร อายุ 13 ปีขึ้นไป จำแนกตามความสัมพันธ์กับเพื่อนบ้าน เขตการปกครอง และภาค พ.ศ. 2557
- ตารางที่ 26 คะแนนเฉลี่ยและร้อยละของระดับสุขภาพจิตคนไทยอายุ 15 ปีขึ้นไป จำแนกตามกลุ่มอายุ สุขภาพจิต เพศ เขตการปกครอง และภาค พ.ศ. 2557
- ตารางที่ 27 คะแนนเฉลี่ยและร้อยละของระดับสุขภาพจิตคนไทยอายุ 15 ปีขึ้นไป จำแนกตามระดับการศึกษาที่สำเร็จ สุขภาพจิต เขตการปกครอง และภาค พ.ศ. 2557

ตารางสถิติในรูปแบบ Format Excel (ต่อ)

- ตารางที่ 28 คะแนนเฉลี่ยและร้อยละของระดับสุขภาพจิตคนไทยอายุ 15 ปีขึ้นไป จำแนกตามอาชีพ สุขภาพจิต เขตการปกครอง และภาค พ.ศ. 2557
- ตารางที่ 29 คะแนนเฉลี่ยและร้อยละของระดับสุขภาพจิตคนไทยอายุ 15 ปีขึ้นไป จำแนกตามเพศ ศาสนา สุขภาพจิต เขตการปกครอง และภาค พ.ศ. 2557
- ตารางที่ 30 คะแนนเฉลี่ยสุขภาพจิตคนไทยอายุ 15 ปีขึ้นไป จำแนกตามระดับความเชื่อตามหลัก ศาสนา ระดับการปฏิบัติตามหลักคำสอนทางศาสนา สุขภาพจิต เพศ เขตการปกครอง และภาค พ.ศ. 2557
- ตารางที่ 31 คะแนนเฉลี่ยสุขภาพจิตคนไทยอายุ 15 ปีขึ้นไป จำแนกตามระดับสุขภาพกาย ระดับสุขภาพใจ สุขภาพจิต เพศ เขตการปกครอง และภาค พ.ศ. 2557
- ตารางที่ 32 คะแนนเฉลี่ยและร้อยละของระดับสุขภาพจิตคนไทยอายุ 15 ปีขึ้นไป จำแนกตาม ขนาดของครัวเรือน สุขภาพจิต เขตการปกครอง และภาค พ.ศ. 2557