




ISSN 1906-6554

# การสำรวจสภาพทางสังคมและวัฒนธรรม พ.ศ. 2554

## THE 2011 SURVEY ON CONDITIONS OF SOCIETY AND CULTURE



สำนักงานสถิติแห่งชาติ

กระทรวงเทคโนโลยีสารสนเทศและการสื่อสาร

NATIONAL STATISTICAL OFFICE

MINISTRY OF INFORMATION AND COMMUNICATION TECHNOLOGY

**หน่วยงานเจ้าของเรื่อง** สำนักสถิติสังคม  
สำนักงานสถิติแห่งชาติ  
โทรศัพท์ 0 2142 1258  
โทรสาร 0 2143 8136  
ไปรษณีย์อิเล็กทรอนิกส์ : vichitra@nso.go.th

**หน่วยงานที่เผยแพร่** สำนักสถิติพยากรณ์  
สำนักงานสถิติแห่งชาติ  
ศูนย์ราชการเฉลิมพระเกียรติ 80 พรรษาฯ  
อาคารรัฐประศาสนภักดี ถนนแจ้งวัฒนะ  
เขตหลักสี่ กทม. 10210  
โทรศัพท์ 0 2142 1234 ต่อ 17498  
โทรสาร 0 2143 8132  
ไปรษณีย์อิเล็กทรอนิกส์ : services@nso.go.th

**ปีที่จัดพิมพ์** 2555

## คำนำ

รายงานฉบับนี้ จัดทำขึ้นเพื่อนำเสนอผลการสำรวจสภาวะทางสังคมและวัฒนธรรม พ.ศ. 2554 พบประเด็นที่สำคัญดังนี้ ประชากรอายุ 13 ปีขึ้นไปเป็นผู้นับถือศาสนาพุทธ ร้อยละ 94.6 ศาสนาอิสลาม ร้อยละ 4.6 ศาสนาคริสต์ ร้อยละ 0.7 ที่เหลือคือนับถือศาสนาอื่น ๆ และไม่มีศาสนา กิจทางศาสนาที่พุทธศาสนิกชนมากกว่า ร้อยละ 80 ปฏิบัติคือ การตักบาตร (ร้อยละ 92.7) และการสวดมนต์ (ร้อยละ 80.6) ประชากรครึ่งหนึ่งของมุสลิมทำละหมาดทุกวันครบ 5 ครั้ง (ร้อยละ 55.3) ถือศีลอดครบทั้งเดือนร้อยละ 57.7 บริจาคซะกาตร้อยละ 37.5 สำหรับการไปทำพิธีฮัจย์ที่นครเมกกะมีเพียงร้อยละ 8.3 ส่วนคริสต์ศาสนิกชนประมาณ 3 ใน 5 ที่ไปโบสถ์ทุกสัปดาห์และสวดมนต์ประจำ (ร้อยละ 59.6 และ 56.2 ตามลำดับ)

สำหรับพฤติกรรมของวัยรุ่นไทยในปัจจุบัน พบว่า 1 ใน 3 ของคนในสังคมที่มีอายุ 13 ปีขึ้นไป ยังรับไม่ได้กับพฤติกรรมต่อไปนี้คือ การพูดภาษาไทยคำฝรั่งเศส (ร้อยละ 35.4) การใส่เสื้อสายเดี่ยว เกะออก และการแสดงพฤติกรรมไม่สุภาพในที่สาธารณะ (ร้อยละ 56.0 และ 76.1 ตามลำดับ) ส่วนพฤติกรรมการมีเพศสัมพันธ์ พบว่า คนไทยในปัจจุบันยังไม่ยอมรับกับการที่หญิง/ชายมีเพศสัมพันธ์ก่อนวัยอันควร หรือก่อนแต่งงานหรืออยู่ด้วยกันโดยไม่แต่งงาน รวมทั้งการมีเพศสัมพันธ์แบบรักร่วมเพศ สังคมไทยเป็นสังคมที่น่าอยู่ ผู้คนมีคุณธรรม – จริยธรรมค่อนข้างสูง โดยพบว่ามากกว่าร้อยละ 60 ที่ส่วนใหญ่จะทำหรือทำทุกครั้งที่มีโอกาส คือ การตอบแทนผู้มีพระคุณหรือช่วยเหลือเรา การยกโทษและให้อภัยอย่างจริงใจต่อผู้ทำผิดและยอมรับผิด และขอโทษในความผิดที่ทำ ในปัจจุบันมีเด็กและเยาวชน (13 – 24 ปี) ที่ทำงานบ้านถึงร้อยละ 86.7 อ่านหนังสือและเล่นกีฬา ร้อยละ 85.5 และ 78.4 ตามลำดับ สำหรับพฤติกรรมที่น่าเป็นห่วงของวัยรุ่น คือ การนอนดึกตื่นสาย เทียบfuß/สถานเริงรมย์ เทียบกลางคืน และเที่ยวเตร่ พบว่าสัดส่วนที่ทำเป็นประจำมีน้อยกว่า ร้อยละ 6 ส่วนพฤติกรรมเล่นการพนัน ตู้อวด หวย บอล วัยรุ่นจำนวนน้อยมากที่ทำเป็นประจำ

**สำนักงานสถิติแห่งชาติ** หวังเป็นอย่างยิ่งว่ารายงานฉบับนี้จะเป็นประโยชน์ต่อหน่วยงานต่าง ๆ ทั้งภาครัฐ เอกชน ตลอดจนผู้ใช้ข้อมูลต่อไป

## บทสรุปสำหรับผู้บริหาร

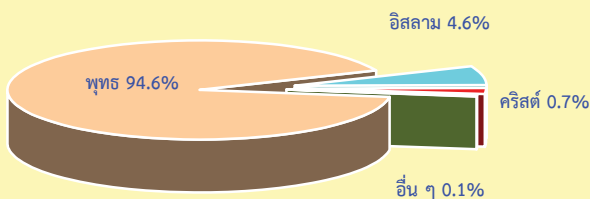
### ความเป็นมา

สำนักงานสถิติแห่งชาติ ได้ดำเนินการสำรวจสถานะทางสังคมและวัฒนธรรม พ.ศ. 2554 โดยเก็บรวบรวมข้อมูลในเดือน ตุลาคม พ.ศ. 2554 จากจำนวนครัวเรือนตัวอย่างประมาณ 27,000 ครัวเรือน เพื่อให้ทราบถึงสภาพของสังคมไทยเกี่ยวกับพฤติกรรม ค่านิยมและวัฒนธรรมของคนไทยในปัจจุบัน สำหรับนำไปใช้ในการติดตาม และประเมินสถานการณ์ และทิศทางการเปลี่ยนแปลงของสังคมในอนาคต และใช้ในการวางแผนในการแก้ปัญหาสังคม

### การนับถือศาสนา

ประชากรของประเทศไทย เกินกว่าร้อยละ 90 เป็นผู้ที่นับถือศาสนาพุทธ (ร้อยละ 94.6) รองลงมานับถือศาสนาอิสลาม (ร้อยละ 4.6) และศาสนาคริสต์ (ร้อยละ 0.7) ที่เหลือเป็นผู้ที่นับถือศาสนาอื่น ๆ รวมทั้งผู้ที่ไม่มีความเชื่อ (ร้อยละ 0.1)

แผนภูมิ 1 ร้อยละของประชากรอายุ 13 ปีขึ้นไป จำแนกตามการนับถือศาสนา พ.ศ. 2554



เมื่อพิจารณาเป็นรายภาค พบว่าประชากรในทุกภาค ส่วนใหญ่นับถือศาสนาพุทธมากกว่าร้อยละ 90 ยกเว้นภาคใต้ ซึ่งมีผู้นับถือศาสนาอิสลามสูงกว่าภาคอื่น ๆ อย่างเห็นได้ชัด (ร้อยละ 24.5)

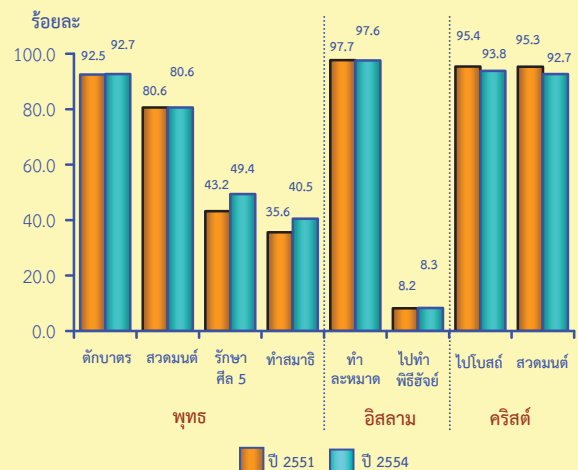
ตาราง 1 ร้อยละของประชากรอายุ 13 ปีขึ้นไป จำแนกตามศาสนา เขตการปกครองและภาค พ.ศ. 2554

| ภาค                | ร้อยละ |      |        |        |       |
|--------------------|--------|------|--------|--------|-------|
|                    | รวม    | พุทธ | อิสลาม | คริสต์ | อื่นๆ |
| ทั่วราชอาณาจักร    | 100.0  | 94.6 | 4.6    | 0.7    | 0.1   |
| ในเขตเทศบาล        | 100.0  | 95.0 | 3.9    | 1.1    | *     |
| นอกเขตเทศบาล       | 100.0  | 94.6 | 4.9    | 0.5    | *     |
| กรุงเทพมหานคร      | 100.0  | 93.2 | 5.5    | 1.3    | *     |
| กลาง               | 100.0  | 97.1 | 2.5    | 0.4    | -     |
| เหนือ              | 100.0  | 97.4 | 0.2    | 1.8    | 0.6   |
| ตะวันออกเฉียงเหนือ | 100.0  | 99.4 | 0.2    | 0.4    | -     |
| ใต้                | 100.0  | 75.2 | 24.5   | 0.3    | -     |

\* น้อยกว่าร้อยละ 0.1

เมื่อเปรียบเทียบการประกอบกิจทางศาสนา ระหว่างปี 2551 และ 2554 พบว่าในปี 2554 พุทธศาสนิกชน ตักบาตรและสวดมนต์ มีสัดส่วนใกล้เคียงกับปี 2551 สำหรับการรักษาศีล 5 และทำสมาธิเพิ่มขึ้นจากปี 2551 อย่างเห็นได้ชัด โดยเฉพาะทำสมาธิเพิ่มขึ้นจากร้อยละ 35.6 ในปี 2551 เป็นร้อยละ 40.5 ในปี 2554 สำหรับมุสลิมทำละหมาดและไปทำพิธีฮัจย์ที่นครเมกกะไม่แตกต่างจากปี 2551 ในขณะที่คริสต์ศาสนิกชนไปโบสถ์ และสวดมนต์ลดลงจากร้อยละ 95.4 และ 95.3 ในปี 2551 เป็นร้อยละ 93.8 และ 92.7 ในปี 2554 ตามลำดับ

แผนภูมิ 2 ร้อยละของประชากรอายุ 13 ปีขึ้นไป ที่นับถือแต่ละศาสนา จำแนกตามการประกอบกิจทางศาสนา พ.ศ. 2551 และ 2554

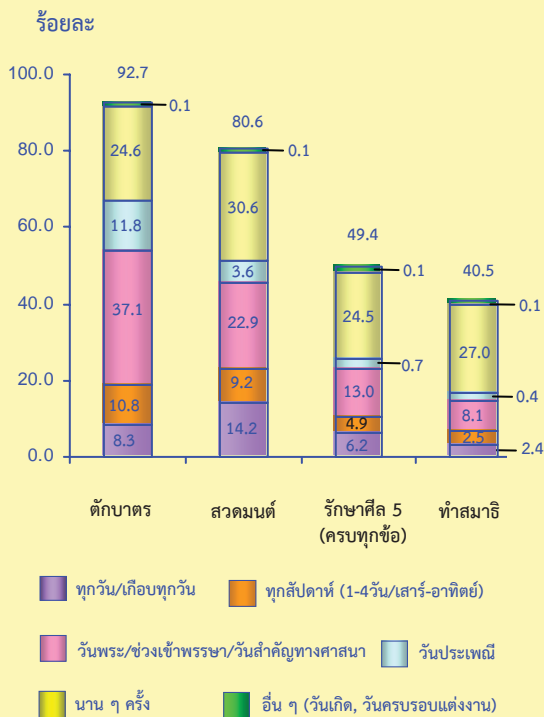


## การประกอบกิจทางศาสนา

### 1. ศาสนาพุทธ

การประกอบกิจทางศาสนาของประชากรพบว่า ในรอบปีที่ผ่านมา พุทธศาสนิกชนมีการตักบาตรและสวดมนต์ร้อยละ 92.7 และ 80.6 ตามลำดับ ส่วนการรักษาศีล 5 (ครบทุกข้อ) และการทำสมาธิ เป็นกิจทางศาสนาที่มีผู้ปฏิบัติต่ำกว่าครึ่งหนึ่ง (ร้อยละ 49.4 และ 40.5 ตามลำดับ) และเมื่อพิจารณาความถี่ของการปฏิบัติดังกล่าว พบว่าการตักบาตรส่วนใหญ่ พุทธศาสนิกชนนิยมทำในวันพระ/ช่วงเข้าพรรษา/วันสำคัญทางพุทธศาสนา ร้อยละ 37.1 และมีการตักบาตรสม่ำเสมอทุกวันหรือทุกสัปดาห์ ร้อยละ 19.1 สำหรับการสวดมนต์ พบว่ามีผู้สวดมนต์สม่ำเสมอทุกวันหรือทุกสัปดาห์ร้อยละ 23.4 และสวดมนต์ในวันพระ/ช่วงเข้าพรรษา/วันสำคัญทางพุทธศาสนา ร้อยละ 22.9

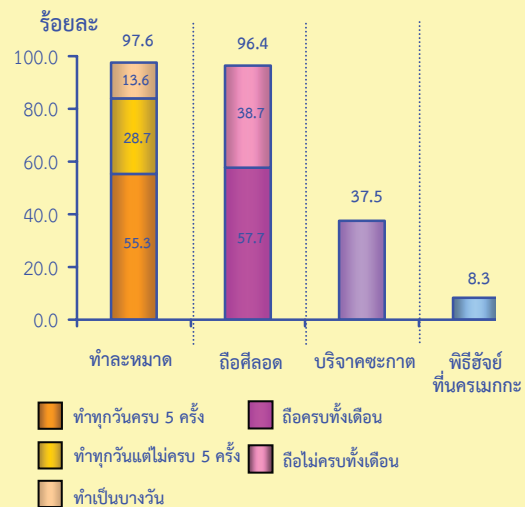
แผนภูมิ 3 ร้อยละของพุทธศาสนิกชนอายุ 13 ปีขึ้นไป จำแนกตามการประกอบกิจทางศาสนา พ.ศ.2554



### 2. ศาสนาอิสลาม

มุสลิมมากกว่าร้อยละ 96 ทำละหมาดและถือศีลอด โดยในจำนวนนี้เป็นผู้ที่ทำละหมาดทุกวันครบ 5 ครั้ง ร้อยละ 55.3 และทำทุกวันแต่ไม่ครบ 5 ครั้ง ร้อยละ 28.7 สำหรับการถือศีลอดพบว่า ถือศีลอดครบทั้งเดือน ร้อยละ 57.7 ส่วนผู้ที่บริจาคน้ำเงินมีร้อยละ 37.5 และพบว่า มุสลิมที่เคยไปทำพิธีฮัจย์ที่นครเมกกะ มีเพียงร้อยละ 8.3

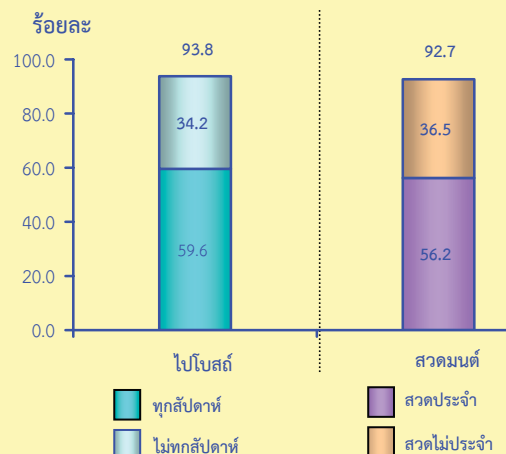
แผนภูมิ 4 ร้อยละของมุสลิม อายุ 13 ปีขึ้นไป จำแนกตามการประกอบกิจทางศาสนา พ.ศ.2554



### 3. ศาสนาคริสต์

คริสต์ศาสนิกชนมากกว่าร้อยละ 92 ที่ไปโบสถ์และสวดมนต์ ซึ่งในจำนวนนี้ พบว่าประมาณ 3 ใน 5 ไปโบสถ์ทุกสัปดาห์และสวดมนต์เป็นประจำ (ร้อยละ 59.6 และ 56.2 ตามลำดับ)

แผนภูมิ 5 ร้อยละของคริสต์ศาสนิกชน อายุ 13 ปีขึ้นไป จำแนกตามการประกอบกิจทางศาสนา พ.ศ.2554

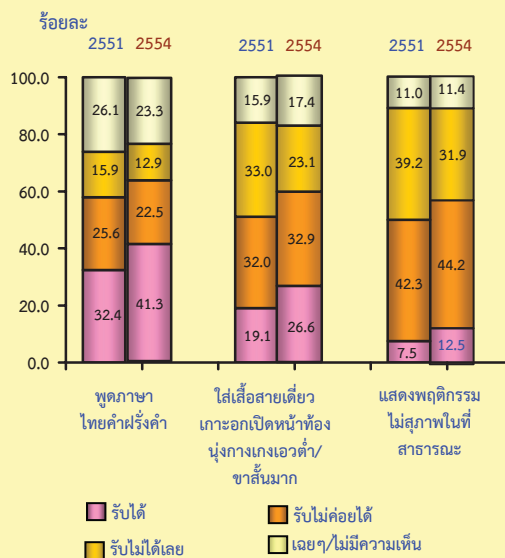


## การยอมรับพฤติกรรมทางสังคม

### 1. พฤติกรรมทั่วไป

คนไทยที่มีอายุ 13 ปีขึ้นไป รู้สึกรับไม่ได้กับ พฤติกรรมการพูดภาษาไทยคำฝรั่งเศส โดยมีส่วน ลดลงจากร้อยละ 41.5 ในปี 2551 เป็นร้อยละ 35.4 ในปี 2554 ในทำนองเดียวกันพฤติกรรมการใส่เสื้อ สายเดี่ยว เกะอก นุ่งกางเกงเอวต่ำขายสั้นมาก และ แสดงพฤติกรรมไม่สุภาพในที่สาธารณะ มีผู้ที่รับไม่ได้ ลดลงจากร้อยละ 65.0 และ 81.5 ในปี 2551 เป็น ร้อยละ 56.0 และ 76.1 ในปี 2554 ตามลำดับ ซึ่งแสดงให้เห็นว่าคนไทยอายุ 13 ปีขึ้นไป มีการ ยอมรับกับพฤติกรรมเหล่านี้เพิ่มขึ้น

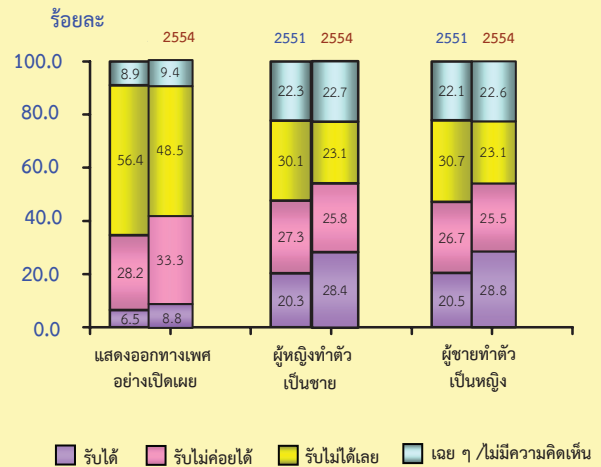
แผนภูมิ 6 ร้อยละของประชากรอายุ 13 ปีขึ้นไป จำแนกตาม ความคิดเห็นต่อพฤติกรรมทั่วไป พ.ศ.2551 และ 2554



### 2. พฤติกรรมการแสดงออกทางเพศ

พฤติกรรมการแสดงออกทางเพศอย่างเปิดเผย ที่รับไม่ได้ลดลงจากร้อยละ 84.6 ในปี 2551 เป็น ร้อยละ 81.8 ในปี 2554 โดยในจำนวนนี้มีผู้ที่รับ ไม่ได้เลยลดลงจากร้อยละ 56.4 เป็นร้อยละ 48.5 ในทำนองเดียวกันการทำตัวผิดเพศ ไม่ว่าจะเป็นชาย ทำตัวเป็นหญิง หรือหญิงทำตัวเป็นชาย มีผู้ที่รับไม่ได้เลย ลดลงจากร้อยละ 30.7 และ 30.1 ในปี 2551 เป็น ร้อยละ 23.1 เท่ากันในปี 2554

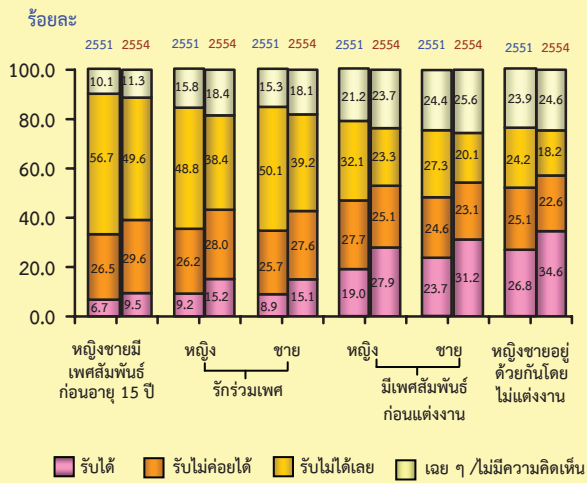
แผนภูมิ 7 ร้อยละของประชากรอายุ 13 ปีขึ้นไป จำแนกตาม ความคิดเห็นต่อพฤติกรรมการแสดงออกทางเพศ พ.ศ.2551 และ 2554



### 3. พฤติกรรมที่มีเพศสัมพันธ์

สังคมไทยในปัจจุบัน ยังไม่ยอมรับกับการที่ หญิง/ชาย มีเพศสัมพันธ์ก่อนวัยอันควรหรือก่อน แต่งงาน หรืออยู่ด้วยกันโดยไม่แต่งงาน รวมทั้งการ มีเพศสัมพันธ์แบบรักร่วมเพศ กล่าวคือคนไทย อายุ 13 ปีขึ้นไป ที่รับไม่ได้กับการที่หญิง/ชาย มีเพศสัมพันธ์ก่อนอายุ 15 ปี ลดจากร้อยละ 83.2 ในปี 2551 เป็นร้อยละ 79.2 ในปี 2554 โดยใน จำนวนนี้มีผู้รับไม่ได้เลย ลดลงจากร้อยละ 56.7 เป็น ร้อยละ 49.6 ส่วนที่รับไม่ได้กับการที่หญิง/ชาย รักร่วมเพศ มีผู้ที่รับไม่ได้เลยลดลงจากร้อยละ 48.8 และ 50.1 ในปี 2551 เป็นร้อยละ 38.4 และ 39.2 ในปี 2554 ตามลำดับ สำหรับหญิงมีเพศสัมพันธ์ ก่อนแต่งงานและชายมีเพศสัมพันธ์ก่อนแต่งงาน มีผู้ ที่รับไม่ได้เลยลดลงจากร้อยละ 32.1 และ 27.3 ในปี 2551 เป็นร้อยละ 23.3 และ 20.1 ในปี 2554 ในขณะที่หญิง/ชายอยู่ด้วยกันโดยไม่แต่งงานมีผู้ที่ รับไม่ได้เลยลดลงจากร้อยละ 24.2 ในปี 2551 เป็น ร้อยละ 18.2 ในปี 2554 ซึ่งแสดงให้เห็นว่าคนไทย อายุ 13 ปีขึ้นไปยอมรับพฤติกรรมการมีเพศสัมพันธ์ ดังกล่าวเพิ่มมากขึ้น

แผนภูมิ 8 ร้อยละของประชากรอายุ 13 ปีขึ้นไป จำแนกตาม  
ความคิดเห็นต่อพฤติกรรมกรรมมีเพศสัมพันธ์ พ.ศ.2551  
และ 2554



การมีคุณธรรม - จริยธรรม

เมื่อเปรียบเทียบกิจกรรมที่คนส่วนใหญ่จะทำหรือทำทุกครั้งที่มีโอกาส พบว่าในปี 2554 จะตอบแทนผู้ที่มีพระคุณหรือช่วยเหลือเราและให้ความช่วยเหลือคนที่ต้องการความช่วยเหลือแม่ไม่ใช้ญาติ มีสัดส่วนใกล้เคียงกับปี 2551 สำหรับการยกโทษและให้อภัยอย่างจริงจังต่อผู้ที่สำนึกผิด ลดลงอย่างเห็นได้ชัดคือร้อยละ 61.2 ในปี 2551 เป็นร้อยละ 56.0 ในปี 2554 ย่อมแสดงให้เห็นว่าคนไทยมีคุณธรรม-จริยธรรมดังกล่าวลดลง สำหรับพฤติกรรมที่แสดงถึงการขาดความเคารพสิทธิของผู้อื่นและการขาดวินัย เช่น การแข่งคิวและการทิ้งขยะในที่สาธารณะของคนไทย ในลักษณะทำทุกครั้งที่มีโอกาสและทำเป็นส่วนใหญ่ ลดลงจากปี 2551 เล็กน้อย และพบว่าคนไทยไม่กระทำในเรื่องของการแข่งคิวและการทิ้งขยะในที่สาธารณะ ลดลงจาก 73.4 และ 60.4 ในปี 2551 เป็นร้อยละ 69.2 และ 56.1 ในปี 2554 ตามลำดับ สำหรับเรื่องการออมพบว่าคนไทยมีการออมเป็นประจำ (ออมทุกครั้งที่มีโอกาสและออมส่วนใหญ่) มีสัดส่วนใกล้เคียงกับปี 2551 แต่มีการใช้จ่ายเงินฟุ่มเฟือย (เช่น การซื้อของใช้และเสื้อผ้าที่มียี่ห้อดังและรับประทานอาหารแพงๆ) เพิ่มขึ้นมากกว่า 2 เท่าจากร้อยละ 1.4 ในปี 2551 เป็นร้อยละ 3.4 ในปี 2554

ตาราง 2 ร้อยละของประชากรอายุ 13 ปีขึ้นไป จำแนกตาม  
การปฏิบัติตน พ.ศ. 2551 และ 2554

| กิจกรรมการปฏิบัติตน                                    | ปี   | รวม   | ความถี่ของการปฏิบัติตน |                    |          |          | ไม่ทำ | ไม่มีโอกาสทำ |           |
|--|------|-------|------------------------|--------------------|----------|----------|-------|--------------|-----------|
|  |      |       | รวม                    | ทุกครั้งที่มีโอกาส | ส่วนใหญ่ | บางครั้ง |       |              | น้อยครั้ง |
| ตอบแทนผู้มีพระคุณหรือช่วยเหลือเรา                      | 2551 | 100.0 | 95.6                   | 44.3               | 24.9     | 22.4     | 4.0   | 1.0          | 3.4       |
|  | 2554 | 100.0 | 96.0                   | 42.7               | 25.7     | 23.8     | 3.8   | 1.1          | 2.9       |
| ให้ความช่วยเหลือคนที่ต้องการความช่วยเหลือแม่ไม่ใช้ญาติ | 2551 | 100.0 | 94.1                   | 24.2               | 16.6     | 42.0     | 11.3  | 2.1          | 3.8       |
|  | 2554 | 100.0 | 94.5                   | 24.7               | 15.3     | 43.9     | 10.6  | 1.7          | 3.8       |
| ยกโทษและให้อภัยอย่างจริงจังต่อผู้ที่สำนึกผิด           | 2551 | 100.0 | 94.6                   | 28.4               | 32.8     | 28.9     | 4.5   | 1.4          | 4.0       |
|  | 2554 | 100.0 | 94.2                   | 25.7               | 30.3     | 33.5     | 4.7   | 1.8          | 4.0       |
| ยอมรับผิดและขอโทษในความผิดที่ทำ                        | 2551 | 100.0 | 93.5                   | 29.2               | 31.6     | 27.6     | 5.1   | 2.0          | 4.5       |
|  | 2554 | 100.0 | 94.1                   | 28.6               | 30.0     | 30.3     | 5.2   | 2.1          | 3.8       |
| เก็บออมเงิน  | 2551 | 100.0 | 84.5                   | 20.1               | 20.2     | 26.6     | 17.6  | 8.0          | 7.5       |
|  | 2554 | 100.0 | 85.2                   | 21.0               | 17.3     | 28.6     | 18.3  | 7.4          | 7.4       |
| ใช้จ่ายเงินฟุ่มเฟือย                                   | 2551 | 100.0 | 28.2                   | 0.3                | 1.1      | 8.7      | 18.1  | 64.0         | 7.8       |
|  | 2554 | 100.0 | 53.0                   | 0.7                | 2.7      | 22.6     | 27.0  | 39.0         | 8.0       |
| ทิ้งขยะในที่สาธารณะ                                    | 2551 | 100.0 | 39.6                   | 1.1                | 1.1      | 15.3     | 22.1  | 58.5         | 1.9       |
|  | 2554 | 100.0 | 43.9                   | 0.7                | 1.2      | 15.7     | 26.3  | 54.7         | 1.4       |
| แข่งคิว  | 2551 | 100.0 | 26.6                   | 0.4                | 0.6      | 9.9      | 15.7  | 68.9         | 4.5       |
|  | 2554 | 100.0 | 30.8                   | 0.3                | 0.6      | 11.1     | 18.8  | 65.8         | 3.4       |

ค่านิยมของวัยรุ่นไทย

ปัจจุบันมีวัยรุ่นไทย (13 - 24 ปี) ที่ช่วยทำงานบ้านเพิ่มขึ้นจากร้อยละ 86.7 ในปี 2551 เป็นร้อยละ 94.5 ในปี 2554 โดยมีสัดส่วนที่ทำเป็นประจำเพิ่มขึ้นร้อยละ 4.2 สำหรับการพักผ่อนหย่อนใจ เช่น การอ่านหนังสือ เล่นกีฬา การเข้าร่วมกิจกรรม เสริมสร้างความรู้ และเล่นดนตรี/ร้องเพลง ความถี่ของการทำเป็นประจำลดลงจากปี 2551 อาจเป็นเพราะวัยรุ่นหันมาสนใจการเล่นเกมส์คอมพิวเตอร์ที่เล่นประจำเพิ่มขึ้นมากกว่า 2 เท่า จากร้อยละ 5.8 ในปี 2551 เป็นร้อยละ 12.3 ในปี 2554 และการสื่อสารทางอินเทอร์เน็ต เช่น ทวิตเตอร์ เฟซบุ๊ก เว็บบอร์ด มีเกือบร้อยละ 50 ซึ่งมีผู้ที่เล่นเป็นประจำร้อยละ 15.2

สำหรับพฤติกรรมที่น่าเป็นห่วงของวัยรุ่น สมัยนี้นั้น พบว่า วัยรุ่นที่นอนดึกตื่นสาย เที่ยวเตร่ และ เล่นการพนัน/หวย/บอล เป็นประจำเพิ่มขึ้นจากปี 2551 น้อยกว่าร้อยละ 2.0 ส่วนเที่ยวกลางคืนลดลง จากปี 2551 ร้อยละ 10.0 ซึ่งแสดงให้เห็นว่าวัยรุ่น ไทยในปัจจุบันยังมีจิตสำนึกที่ดีและไม่ทำตัวเป็น ภาระหรือปัญหาของสังคมมากนัก

ตาราง 3 ร้อยละของวัยรุ่นไทย อายุ 13 - 24 ปี จำแนกตาม พฤติกรรมที่ทำ พ.ศ. 2554

| พฤติกรรมที่ทำ  | ปี   | รวม   | ความถี่ของการทำ |       |          | ไม่ทำ |
|--|------|-------|-----------------|-------|----------|-------|
|  |      |       | รวม             | ประจำ | บางครั้ง |       |
| ทำงานบ้าน  | 2551 | 100.0 | 86.7            | 47.2  | 39.5     | 13.3  |
|  | 2554 | 100.0 | 94.5            | 51.4  | 43.1     | 5.5   |
| อ่านหนังสือ  | 2551 | 100.0 | 85.4            | 32.4  | 53.0     | 14.6  |
|  | 2554 | 100.0 | 84.0            | 30.2  | 53.8     | 16.0  |
| เล่นกีฬา   | 2551 | 100.0 | 78.4            | 25.8  | 52.6     | 21.6  |
|  | 2554 | 100.0 | 76.1            | 20.9  | 55.2     | 23.9  |
| เข้าร่วมกิจกรรม เสริมสร้างความรู้                                | 2551 | 100.0 | 66.6            | 13.5  | 53.1     | 33.4  |
|  | 2554 | 100.0 | 69.2            | 10.5  | 58.7     | 30.8  |
| เล่นดนตรี/ร้องเพลง   | 2551 | 100.0 | 57.4            | 9.9   | 47.5     | 42.6  |
|  | 2554 | 100.0 | 50.8            | 8.5   | 42.3     | 49.2  |
| เล่นเกมคอมพิวเตอร์   | 2551 | 100.0 | 41.3            | 5.8   | 35.5     | 58.7  |
|  | 2554 | 100.0 | 53.3            | 12.3  | 41.0     | 46.7  |
| สื่อสารทาง Internet <sup>1/</sup><br>เช่น Facebook/<br>Web board | -    | -     | -               | -     | -        | -     |
|  | 2554 | 100.0 | 49.9            | 15.2  | 34.7     | 50.1  |
| เล่นเด็กเล่นสาย  | 2551 | 100.0 | 59.5            | 5.8   | 53.7     | 40.5  |
|  | 2554 | 100.0 | 63.8            | 7.2   | 56.6     | 36.2  |
| เที่ยวเตร่   | 2551 | 100.0 | 38.1            | 2.1   | 36.0     | 61.9  |
|  | 2554 | 100.0 | 40.5            | 3.0   | 37.5     | 59.5  |
| เที่ยวกลางคืน  | 2551 | 100.0 | 29.9            | 1.0   | 28.9     | 70.1  |
|  | 2554 | 100.0 | 19.5            | 1.0   | 18.5     | 80.5  |
| เล่นการพนัน  | 2551 | 100.0 | 9.8             | 0.3   | 9.5      | 90.2  |
|  | 2554 | 100.0 | 11.9            | 0.9   | 11.0     | 88.1  |

<sup>1/</sup> สื่อสารทาง Internet เป็นช่องทางที่เพิ่มขึ้นในปี 2554

## การตระหนักรู้และเห็นคุณค่าผู้สูงอายุ

จากการสำรวจพบว่า มากกว่าร้อยละ 90 ของประชากรอายุ 13 ปีขึ้นไป เห็นว่าผู้สูงอายุเป็นผู้ ถ่ายทอดวัฒนธรรมขนบธรรมเนียมประเพณี และมี ประสพการณ์ที่เป็นประโยชน์แก่คนรุ่นหลังสูง (ร้อยละ 95.4 และ 95.0 ตามลำดับ) รองลงมาคือ ผู้สูงอายุสามารถเป็นตัวอย่างที่ดีแก่รุ่นลูกหลาน สามารถทำประโยชน์ให้แก่ครอบครัวและสังคมได้ และรู้จักโลกดีเพราะผ่านชีวิตมามาก ร้อยละ 94.0 93.7 และ 92.5 ตามลำดับ และพบว่ามากกว่า ร้อยละ 70 ไม่เห็นด้วยที่ผู้สูงอายุควรไปอยู่ที่อื่น เช่น บ้านพักคนชรา (ร้อยละ 91.7) รองลงมาคือ ผู้สูงอายุ (60-79 ปี และ 80 ปีขึ้นไป) มักเป็นภาระ แก่บุตรหลานหรือครอบครัวและเป็นคนน่าเบื่อ ร้อยละ (83.5 77.2 และ 71.4 ตามลำดับ) ซึ่งแสดง ให้เห็นว่าคนในสังคมมองผู้สูงอายุเป็นผู้ที่มีคุณค่าทางสังคม

ตาราง 4 ร้อยละของประชากร อายุ 13 ปีขึ้นไป จำแนกตาม การตระหนักรู้และเห็นคุณค่าผู้สูงอายุ พ.ศ. 2554

| การตระหนักรู้และเห็นคุณค่าผู้สูงอายุ                          | รวม   | เห็นด้วย | ไม่เห็นด้วย | ไม่แน่ใจ |
|---|-------|----------|-------------|----------|
| ผู้สูงอายุถ่ายทอดวัฒนธรรม ขนบธรรมเนียมประเพณี                 | 100.0 | 95.4     | 1.5         | 3.1      |
| ผู้สูงอายุเป็นผู้ที่มีประสบการณ์ที่เป็น ประโยชน์แก่คนรุ่นหลัง | 100.0 | 95.0     | 1.4         | 3.6      |
| ผู้สูงอายุสามารถเป็นตัวอย่างที่ดีแก่ รุ่นลูกหลาน              | 100.0 | 94.0     | 1.5         | 4.5      |
| ผู้สูงอายุสามารถทำประโยชน์ให้แก่ ครอบครัวและสังคมได้          | 100.0 | 93.7     | 1.6         | 4.7      |
| ผู้สูงอายุรู้จักโลกดีเพราะผ่านชีวิตมามาก                      | 100.0 | 92.5     | 2.7         | 4.8      |
| ผู้สูงอายุมักเป็นคนตามโลกไม่ทัน                               | 100.0 | 35.1     | 43.9        | 21.0     |
| ผู้สูงอายุเอาใจยาก  | 100.0 | 28.6     | 48.7        | 22.7     |
| ผู้สูงอายุมักเป็นคนน่าเบื่อ                                   | 100.0 | 11.4     | 71.4        | 17.2     |
| ผู้สูงอายุ (80 ปีขึ้นไป) มักเป็นภาระ แก่บุตรหลานหรือครอบครัว  | 100.0 | 11.0     | 77.2        | 11.8     |
| ผู้สูงอายุ (80-79 ปี) มักเป็นภาระ แก่บุตรหลานหรือครอบครัว     | 100.0 | 6.2      | 83.5        | 10.3     |
| ผู้สูงอายุควรไปอยู่ที่อื่น เช่น บ้านพัก คนชรา                 | 100.0 | 2.4      | 91.7        | 5.9      |



คำนำ  
บทสรุปสำหรับผู้บริหาร  
สารบัญแผนภูมิ  
สารบัญตาราง

**บทที่ 1 บทนำ**

- \* ความเป็นมา
- \* ขอบข่ายและคุ้มครอง
- \* วัตถุประสงค์
- \* คำจำกัดความ

**บทที่ 2 ผลสำรวจที่สำคัญ**

- \* สภาวะทางสังคมและวัฒนธรรม
- \* การประกอบกิจการศาสนา
- \* ความติดเห็นเกี่ยวกับหลักคำสอนทางศาสนา
- \* ความเคร่งศาสนา และการปฏิบัติตามหลักคำสอนทางศาสนา
- \* การยอมรับพฤติกรรมทางสังคม
- \* คุณธรรม - จริยธรรม
- \* สุขภาพกาย/สุขภาพใจ และการใช้เวลาแก่สมาชิกในครอบครัว
- \* การตระหนักและเห็นคุณค่าผู้สูงอายุ
- \* ค่านิยมของวัยรุ่นไทย

**สารบัญตารางสถิติ**

**ภาคผนวก**

- \* แผนการสุ่มตัวอย่าง
- \* วิธีการประมาณผล
- \* แบบสอบถาม

**คณะผู้จัดทำ CD-ROM**

**หน่วยงานที่เผยแพร่**

**ตารางสถิติในรูปแบบ Format Excel**

## สารบัญแผนภูมิ

- แผนภูมิ 1 ร้อยละของประชากรอายุ 13 ปีขึ้นไป จำแนกตามศาสนา เขตการปกครองและภาค พ.ศ.2554
- แผนภูมิ 2 ร้อยละของพุทธศาสนิกชนอายุ 13 ปีขึ้นไป จำแนกตาม การประกอบกิจการทางศาสนา พ.ศ.2554
- แผนภูมิ 3 ร้อยละของพุทธศาสนิกชนอายุ 13 ปีขึ้นไป จำแนกตามความถี่ใน การสวดมนต์ เขตการปกครองและภาค พ.ศ.2554
- แผนภูมิ 4 ร้อยละของพุทธศาสนิกชนอายุ 13 ปีขึ้นไป จำแนกตามความถี่ใน การตักบาตร เขตการปกครองและภาค พ.ศ.2554
- แผนภูมิ 5 ร้อยละของพุทธศาสนิกชนอายุ 13 ปีขึ้นไป จำแนกตามความถี่ใน การรักษาศีล 5 (ครบทุกข้อ) เขตการปกครองและภาค พ.ศ.2554
- แผนภูมิ 6 ร้อยละของพุทธศาสนิกชนอายุ 13 ปีขึ้นไป จำแนกตามความถี่ใน การทำสมาธิ เขตการปกครองและภาค พ.ศ.2554
- แผนภูมิ 7 ร้อยละของพุทธศาสนิกชนอายุ 13 ปีขึ้นไป จำแนกตามความถี่ใน การสวดมนต์และกลุ่มอายุ
- แผนภูมิ 8 ร้อยละของพุทธศาสนิกชนอายุ 13 ปีขึ้นไป จำแนกตามความถี่ใน การตักบาตรและกลุ่มอายุ
- แผนภูมิ 9 ร้อยละของพุทธศาสนิกชนอายุ 13 ปีขึ้นไป จำแนกตามความถี่ใน การรักษาศีล 5 (ครบทุกข้อ) และกลุ่มอายุ
- แผนภูมิ 10 ร้อยละของพุทธศาสนิกชนอายุ 13 ปีขึ้นไป จำแนกตามความถี่ใน การทำสมาธิและกลุ่มอายุ
- แผนภูมิ 11 ร้อยละของประชากรอายุ 13 ปีขึ้นไป จำแนกตามศาสนา ความคิดเห็นและความถี่ในการใช้หลักคำสอนทางศาสนา พ.ศ.2554
- แผนภูมิ 12 ร้อยละของประชากรอายุ 13 ปีขึ้นไป จำแนกตามความคิดเห็น ต่อพฤติกรรมทั่วไป พ.ศ.2551 และ 2554
- แผนภูมิ 13 ร้อยละของประชากรอายุ 13 ปีขึ้นไป จำแนกตามความคิดเห็น ต่อพฤติกรรมการแสดงออกทางเพศ พ.ศ.2551 และ 2554
- แผนภูมิ 14 ร้อยละของประชากรอายุ 13 ปีขึ้นไป จำแนกตามความคิดเห็น ต่อพฤติกรรมการมีเพศสัมพันธ์ พ.ศ.2551 และ 2554

## สารบัญตาราง

- ตาราง 1 ร้อยละของมุสลิมอายุ 13 ปีขึ้นไป จำแนกตามการประกอบกิจการทางศาสนา เขตการปกครอง และภาค พ.ศ.2554
- ตาราง 2 ร้อยละของคริสต์ศาสนิกชนอายุ 13 ปีขึ้นไป จำแนกตามการประกอบกิจการทางศาสนา เขตการปกครองและภาค พ.ศ.2554
- ตาราง 3 ร้อยละของประชากรอายุ 13 ปีขึ้นไป จำแนกตามความคิดเห็นและความถี่ในการใช้หลักคำสอนทางศาสนา เขตการปกครอง และภาค พ.ศ.2554
- ตาราง 4 ร้อยละของประชากรอายุ 13 ปีขึ้นไป จำแนกตามระดับความเคร่งและการปฏิบัติตามหลักคำสอนทางศาสนา เขตการปกครอง และภาค พ.ศ.2554
- ตาราง 5 ร้อยละของประชากรอายุ 13 ปีขึ้นไป จำแนกตามกิจกรรมการปฏิบัติตนและความถี่ของการปฏิบัติตน พ.ศ.2551 และ 2554
- ตาราง 6 ร้อยละของประชากรอายุ 13 ปีขึ้นไป จำแนกตามสุขภาพกาย/สุขภาพใจและการใช้เวลาแก่สมาชิกในครอบครัว เขตการปกครองและภาค พ.ศ.2554
- ตาราง 7 ร้อยละของประชากรอายุ 13 ปีขึ้นไป จำแนกตามการตระหนักและเห็นคุณค่าผู้สูงอายุ เขตการปกครองและภาค พ.ศ.2554
- ตาราง 8 ร้อยละของวัยรุ่นไทยอายุ 13-24 ปี จำแนกตามพฤติกรรมที่ทำและความถี่ของการทำ พ.ศ.2551 และ 2554

# บทที่ 1

## บทนำ

### 1.1 ความเป็นมา

สำนักงานสถิติแห่งชาติ ดำเนินการสำรวจ สภาวะทางสังคมและวัฒนธรรม พ.ศ. 2554 โดยสอบถามจากผู้ที่มีอายุ 13 ปีขึ้นไป ในเดือน ตุลาคม 2554 เพื่อให้ทราบถึงสภาพสังคมไทย เกี่ยวกับพฤติกรรม ค่านิยม วัฒนธรรมและการ ตระหนักและเห็นคุณค่าผู้สูงอายุ สำหรับนำไปใช้ ในการติดตาม และประเมินสถานการณ์ และทิศทางการเปลี่ยนแปลงของสังคม และให้หน่วยงานภาครัฐ และเอกชนที่เกี่ยวข้องนำไปกำหนดนโยบาย และวางแผนในการแก้ปัญหาสังคมในอนาคต

### 1.2 วัตถุประสงค์

เพื่อเก็บรวบรวมข้อมูลดังต่อไปนี้

1. จำนวนผู้นับถือศาสนาพุทธ อิสลาม คริสต์ และการทำกิจทางศาสนาของแต่ละศาสนา
2. การยอมรับพฤติกรรมทางสังคมของคนในสังคม
3. คุณธรรม – จริยธรรม
4. สุขภาพกาย – ใจ
5. การตระหนักและเห็นคุณค่าของผู้สูงอายุ
6. ค่านิยมของวัยรุ่นไทย
7. ความสัมพันธ์ของคนในครัวเรือน และความสัมพันธ์กับเพื่อนบ้าน
8. การตระหนักและเห็นคุณค่าของผู้สูงอายุ

### 1.3 ขอบข่ายและคุ่มรวม

ประชากรที่อยู่ในคุ่มรวมของการสำรวจครั้งนี้ ได้แก่ สมาชิกทุกคนในครัวเรือนส่วนบุคคล ที่ตกเป็นตัวอย่าง ทั้งในเขตเทศบาลและนอกเขตเทศบาลในทุกจังหวัดของประเทศไทย ไม่รวม

ครัวเรือนพิเศษ ครัวเรือนสถาบัน และครัวเรือนชาวต่างประเทศที่ทำงานในสถานทูตหรือองค์การระหว่างประเทศ ที่มีเอกสิทธิ์ทางการทูต

### 1.4 คำจำกัดความ

#### 1) วัฒนธรรมมีหลายความหมาย

1. วัฒนธรรม คือ สิ่งที่มีมนุษย์เปลี่ยนแปลงปรับปรุง หรือผลิตขึ้น เพื่อความเจริญงอกงามในวิถีชีวิตของส่วนรวม เป็นสิ่งที่ถ่ายทอดกันได้ เลียนแบบกันได้
2. วัฒนธรรม คือ ความคิดเห็น ความรู้สึก ความประพฤติและกิริยาอาการของมนุษย์เป็นส่วนรวมที่เป็นรูปแบบเหมือนกัน แสดงให้ปรากฏในรูปแบบของ ภาษา ศิลปะ วรรณกรรม ความเชื่อ ขนบธรรมเนียม ขนบประเพณี เป็นต้น
3. วัฒนธรรม คือ มรดกทางสังคมยอมรับ และสะสมไว้แล้วถ่ายทอดสู่คนรุ่นต่อไป
  1. วัฒนธรรมเป็นแบบฉบับในการดำรงชีวิตของบุคคลในสังคม
  2. วัฒนธรรมเป็นลักษณะในการดำรงของแต่ละสังคม
  3. วัฒนธรรมเป็นสิ่งที่แสดงออกถึงความ เป็นระเบียบ เรียบร้อยและความเจริญรุ่งเรือง
  4. วัฒนธรรมเป็นสิ่งที่แสดงออกถึง ศีลธรรมอันดีงามและความก้าวหน้าของมนุษย์

#### 2) ครัวเรือนส่วนบุคคล

หมายถึง ครัวเรือนที่ประกอบขึ้นด้วยบุคคลคนเดียวหรือหลายคนอาศัยอยู่ในบ้านหรือที่อยู่อาศัยเดียวกัน และจัดหาหรือใช้สิ่งอุปโภคบริโภค อันจำเป็นแก่การครองชีพร่วมกัน บุคคลเหล่านี้อาจเป็นญาติหรือไม่เป็นญาติกันก็ได้

### 3) หัวหน้าครัวเรือนส่วนบุคคล

หมายถึง บุคคลซึ่งสมาชิกในครัวเรือนให้การยอมรับนับถือ และโดยทั่วไปเป็นผู้มีหน้าที่รับผิดชอบสูงสุดในการปกครอง หรือเป็นผู้อุปถัมภ์ในเชิงเศรษฐกิจและดูแลสวัสดิภาพของสมาชิกในครัวเรือน

### 4) สมาชิกในครัวเรือน หมายถึง

1. ผู้ที่อาศัยอยู่เป็นประจำในครัวเรือน และอยู่ในวันสัมภาษณ์
2. ผู้ที่อาศัยอยู่เป็นประจำในครัวเรือน แต่ในวันสัมภาษณ์ได้ไปที่อื่นชั่วคราว โดยไม่มีวัตถุประสงค์จะไปอยู่ประจำที่อื่น และมีลักษณะอย่างใดอย่างหนึ่ง ดังนี้
  - 2.1. จากไปที่อื่นชั่วคราวมีระยะเวลา น้อยกว่า 3 เดือน นับจากวันที่จาก ไปถึงวันที่ทำการสำรวจ (ยกเว้น ผู้ที่ไปทำงาน และเรียนหนังสือ)
  - 2.2. จากไปเพื่อศึกษา อบรม ดูงาน ต่างประเทศน้อยกว่า 6 เดือนที่ไม่ใช่ผู้ไปทำงานนับจากวันที่จาก ไปถึงวันที่ทำการสำรวจ
  - 2.3. จากไปเกิน 3 เดือน แต่ไม่มีที่อยู่ อาศัยประจำที่อื่น เช่น ไปทำงาน ในเรือ 4 เดือน เซลล์แมน เป็นต้น
  - 2.4. จากไปทำงานและกินอยู่ที่อื่น ชั่วคราวไม่เกิน 30 วันนับจากวัน ไปถึงวันกำหนดกลับ เช่น คนไป ตัดอ้อย ฯลฯ
3. ผู้ที่มาอยู่ชั่วคราวเกิน 3 เดือน

### 5) สถานภาพสมรส

หมายถึง ความผูกพันระหว่างชายกับหญิง ในการเป็นสามีภรรยา โดยแบ่งได้ดังนี้

1. โสด ได้แก่ ผู้ที่ยังไม่เคยสมรส
2. สมรส ได้แก่ ผู้ที่อยู่ร่วมกันฉันท์สามี ภรรยา ไม่ว่าจะได้ทำการสมรสกัน ถูกต้องตามกฎหมายหรือไม่ก็ตาม และแม้ว่าระหว่างไปสัมภาษณ์สามี

ภรรยาจะไม่ได้อยู่ด้วยกันแต่ยังมี ความสัมพันธ์ฉันท์สามีภรรยา เช่น สามีไปทำงานต่างจังหวัด หรือไป ทำงานต่างประเทศก็ถือว่ายังสมรสอยู่

3. ม่าย ได้แก่ ผู้ที่คู่สมรสได้ตายไปแล้ว และขณะนี้ยังไม่ได้สมรสใหม่
4. หย่า ได้แก่ สามีภรรยาที่หย่ากัน โดยถูกต้องตามกฎหมายแล้ว
5. แยกกันอยู่ ได้แก่ ผู้ที่มีได้อยู่ร่วมกัน ฉันท์สามีภรรยาแล้วแต่ยังไม่ได้หย่า กันตามกฎหมายรวมทั้งผู้ที่ไม่ได้ สมรสอย่างถูกต้องตามกฎหมายแต่ ไม่ได้อยู่ร่วมฉันท์สามีภรรยาแล้ว
6. เคยสมรสแต่ไม่ทราบสถานภาพ ได้แก่ ผู้ที่สมรสแต่ไม่ทราบว่า สถานภาพใดแน่

**6) ระดับการศึกษาสูงสุดที่เรียนจบ** หมายถึง ระดับการศึกษาสูงสุดที่ได้รับ (ไม่รวมวิชาชีพระยะสั้น ที่ไม่มีวิชาสามัญสอน เช่น ตัดผม ตัดเสื้อ ซ่อมวิทยุ ซ่อมโทรศัพท์มือถือ เป็นต้น)

**ไม่เคยเรียน** หมายถึง บุคคลที่ไม่เคย เข้ารับการศึกษานในโรงเรียน หรือไม่เคยได้รับการศึกษา

**ก่อนประถมศึกษา** หมายถึง บุคคลที่ได้รับการศึกษาต่ำกว่าระดับประถมศึกษาตอนปลาย (ชั้นประถมศึกษาปีที่ 6 หรือชั้นประถมศึกษาปีที่ 7 หรือ ชั้น ม.3 เดิม)

**ประถมศึกษา** หมายถึง บุคคลที่สำเร็จ การศึกษาระดับประถมศึกษาตอนปลายตั้งแต่ชั้น ประถมศึกษาปีที่ 6 ปัจจุบัน หรือชั้นประถมศึกษา ปีที่ 7 หรือชั้น ม.3 เดิมขึ้นไปแต่ไม่สำเร็จระดับ การศึกษาที่สูงกว่า

**มัธยมศึกษาตอนต้น** หมายถึง บุคคลที่ สำเร็จการศึกษาตั้งแต่ชั้น ม.3 ปัจจุบัน ม.ศ.3 หรือ ม.6 เดิมขึ้นไป แต่ไม่สำเร็จระดับการศึกษาที่สูงกว่า

**มัธยมศึกษาตอนปลายสายสามัญ** หมายถึง บุคคลที่สำเร็จการศึกษาประเภทสามัญ ศึกษาตั้งแต่ชั้น ม.6 ปัจจุบัน ม.ศ.5 หรือ ม.8 เดิม

ขึ้นไป แต่ไม่สำเร็จระดับการศึกษาที่สูงกว่า

#### **มัธยมศึกษาตอนปลายสายอาชีพ**

หมายถึง บุคคลสำเร็จการศึกษาประเภทอาชีวศึกษา หรือวิชาชีพที่เรียนต่อจากมัธยมศึกษาตอนต้น หรือเทียบเท่าโดยมีหลักสูตรไม่เกิน 3 ปี หรือ ประเภทวิชาการศึกษา (การฝึกหัดครู) ในระดับมัธยมศึกษาตอนปลายหรือเทียบเท่าขึ้นไป แต่ไม่สำเร็จระดับการศึกษาที่สูงกว่า

**ปวส. ปวท. อนุปริญญา** หมายถึง บุคคลที่ศึกษาอาชีวศึกษา หรือวิชาชีพเทคนิคที่เรียนต่อจากระดับมัธยมศึกษาตอนปลายหรือเทียบเท่า โดยภาคปกติมีหลักสูตร 2 ปี แต่ไม่สำเร็จระดับการศึกษาที่สูงกว่า

**ปริญญาตรี** หมายถึง บุคคลที่สำเร็จการศึกษาโดยได้รับวุฒิปริญญาตรี แต่ไม่สำเร็จการศึกษาที่สูงกว่า

**สูงกว่าปริญญาตรี** หมายถึง บุคคลที่สำเร็จการศึกษาระดับปริญญาโท หรือปริญญาเอก

**อื่นๆ** หมายถึง อาชีวศึกษาระยะสั้น และ บุคคลที่สำเร็จการศึกษาที่ไม่สามารถเทียบชั้น เช่น เรียนทางศาสนาอิสลามในโรงเรียนปอเนาะที่ไม่มีการสอนวิชาสามัญ เป็นต้น

**7) อาชีพ** หมายถึง ประเภทหรือชนิดของงานที่บุคคลนั้นทำอยู่ เช่น ผู้ว่าราชการจังหวัด อธิบดี ผู้อำนวยการ โรงเรียนเอกชน ผู้จัดการฝ่ายผลิต นักเคมี พิสิกส์ นักออกแบบระบบงานคอมพิวเตอร์ วิศวกร เครื่องกลการเกษตร ครูประจำชั้น ประถมศึกษา เกษตรกรปลูกข้าว เกษตรกรปลูกไม้ยืนต้น เป็นต้น

**8) อุตสาหกรรม** หมายถึง ประเภทหรือชนิดของกิจการทางเศรษฐกิจที่บุคคลนั้นทำงานอยู่ เช่น โรงงานผลิตอาหารสำเร็จรูป โรงงานผลิตน้ำมันจากพืช บริษัทขายรถยนต์ ร้านขายปลีกอาหารและเครื่องดื่ม การปลูกข้าว การเลี้ยงปลาน้ำจืด เป็นต้น

**9) สถานภาพการทำงาน** หมายถึง สถานะของบุคคลที่ทำงานในสถานที่ที่ทำงานหรือธุรกิจแบ่งออกเป็น 5 ประเภท คือ

9.1) นายจ้าง หมายถึง ผู้ประกอบธุรกิจของตนเองเพื่อหวังผลกำไร หรือส่วนแบ่ง และได้จ้างบุคคลอื่นมาทำงานในธุรกิจในฐานะลูกจ้าง

9.2) ประกอบธุรกิจส่วนตัวโดยไม่มีลูกจ้าง หมายถึง ผู้ประกอบธุรกิจของตนเองโดยลำพังผู้เดียว หรืออาจมีบุคคลอื่นมาร่วมกิจการด้วยเพื่อหวังผลกำไร หรือส่วนแบ่งและไม่ได้จ้างลูกจ้าง แต่อาจมีสมาชิกในครัวเรือนหรือผู้ฝึกงานมาช่วยทำงานโดยไม่ได้รับค่าจ้าง หรือค่าตอบแทนอย่างอื่นสำหรับงานที่ทำ

9.3) ช่วยธุรกิจในครัวเรือนโดยไม่ได้รับค่าจ้าง หมายถึง ผู้ที่ช่วยทำงานโดยไม่ได้รับค่าจ้าง ในไร่นาเกษตร หรือในธุรกิจของสมาชิกในครัวเรือน

9.4) ลูกจ้าง หมายถึง ผู้ที่ทำงานโดยได้รับค่าจ้างเป็นรายเดือน รายสัปดาห์ รายวัน รายชิ้น หรือเหมาจ่าย ค่าตอบแทนที่ได้รับจากการทำงาน อาจจะเป็นเงินหรือสิ่งของ

ลูกจ้างแบ่งออกเป็น 3 ประเภท

ลูกจ้างรัฐบาล หมายถึง ข้าราชการ พนักงานเทศบาล พนักงานองค์การบริหารส่วนจังหวัด เจ้าหน้าที่องค์การระหว่างประเทศ ตลอดจนลูกจ้างประจำและชั่วคราวของรัฐบาล

ลูกจ้างรัฐวิสาหกิจ หมายถึง ผู้ที่ทำงานให้กับหน่วยงานรัฐวิสาหกิจ

ลูกจ้างเอกชน หมายถึง ผู้ที่ทำงานให้กับเอกชน หรือธุรกิจของเอกชน รวมทั้งผู้ที่รับจ้างทำงานบ้าน

9.5) การรวมกลุ่ม หมายถึง กลุ่มคนที่มาร่วมกันทำงานโดยมีวัตถุประสงค์เพื่อพึ่งตนเองและช่วยเหลือซึ่งกันและกันสมาชิกแต่ละคนมีความเท่าเทียมกันในการกำหนดการทำงานทุกขั้นตอน ไม่ว่าจะเป็นการลงทุน การขาย งานอื่นๆ ของกิจการที่ทำตลอดจนการแบ่งรายได้ให้แก่สมาชิกตามที่ตกลงกัน (การรวมกลุ่มดังกล่าวอาจจดทะเบียนจัดตั้งในรูปของสหกรณ์หรือไม่ก็ได้)

## 10) ศาสนา

หมายถึง คำสั่งสอน ที่มีองค์ประกอบดังต่อไปนี้

1. กล่าวถึงความเชื่อในอำนาจของสิ่งที่ไม่อาจมองเห็นได้ด้วยตา เช่น
  - พุทธศาสนา เชื่อ อำนาจแห่งธรรม
  - คริสต์ศาสนาและศาสนาอิสลาม เชื่อ อำนาจแห่งพระเจ้า
2. มีหลักศีลธรรม เช่น สอนให้ละชั่ว ทำความดีและจิตใจให้บริสุทธิ์ เป็นต้น
3. มีจุดหมายสูงสุดในชีวิต เช่น นิพพาน (พุทธศาสนา) และชีวิตนิรันดร์ (ศาสนาคริสต์และศาสนาอิสลาม)
4. มีพิธีกรรม เช่น
  - พิธีบรรพชา อุปสมบท รับศีล รับกรรมฐาน ฯลฯ ในพุทธศาสนา
  - พิธีรับศีล ล้างบาป ศีลมหาสนิท และศีลพลัง ฯลฯ ในคริสต์ศาสนา เป็นต้น
5. มีความเข้มงวดกวดขันในเรื่องความจงรักภักดี

## 11) การทำกิจทางศาสนา

หมายถึง การปฏิบัติในสิ่งที่ยึดถือที่มีความเกี่ยวข้องกับศาสนาใดศาสนาหนึ่ง มีการแสดงออกในรูปแบบพิธีกรรม เช่น การสักการบูชา สวดมนต์ ภาวนาอธิษฐาน นมัสการพระเจ้าเป็นเจ้าในศาสนาที่ตนนับถือ การตักบาตร การทำบุญเลี้ยงพระ เป็นต้น

## 12) การสวดมนต์

เป็นกิจกรรมอย่างหนึ่งซึ่งเป็นส่วนประกอบของศาสนกิจ เพื่อเป็นการระลึกถึงคุณพระรัตนตรัย และเป็นที่พักใจ ผลของการสวดมนต์จะทำให้ผู้สวดมนต์รู้สึกสงบเป็นสุข และรู้สึกสบายใจ

## 13) การตักบาตร

หมายถึง การนำอาหาร สิ่งของและ/หรือปัจจัย ใส่บาตรพระในขณะที่พระออกบิณฑบาต รวมถึงการนำอาหารไปตักบาตรที่วัด การถวายอาหารในวันพระ เพื่อเป็นการช่วยสืบต่อ

อายุพระศาสนา (เพราะพระภิกษุ สามเณร เป็นผู้สละโลกมิได้ประกอบอาชีพ ทำหน้าที่ศึกษาธรรม คำสอน ปฏิบัติตามคำสอน แล้วแนะนำสั่งสอนให้ผู้อื่นปฏิบัติตาม ถือได้ว่าเป็นผู้ดำรงพระศาสนา) และชำระล้างความตระหนี่ที่มีในจิตใจของตน ทำให้จิตเข้มแข็ง สดใส และบริสุทธิ์

## 14) รักษาศีล 5 (ครบทุกข้อ)

ศีล หมายถึง ข้อบัญญัติที่กำหนดแนวทางปฏิบัติทางกายและวาจา เพื่อให้ผู้ปฏิบัติประสบกับความสุข ความสงบ ในการดำเนินชีวิต

## 15) ทำสมาธิ

หมายถึง การทำจิตใจให้สงบแน่วแน่อยู่ในสิ่งใดสิ่งหนึ่งโดยเฉพาะ เพื่อให้เกิดความสงบ

## 16) การทำละหมาด

หมายถึง การทำนมัสการต่อพระเจ้าอันเป็นกิจวัตรที่มุสลิมต้องกระทำวันละ 5 ครั้ง คือ ตอนเช้าตรู่ ก่อนพระอาทิตย์ขึ้น เวลาบ่าย เวลาเย็น เวลาพลบค่ำ และเวลาตึก

เวลาย่ำรุ่งกำหนดระยะเวลาระหว่างเวลา 04.40 – 06.00 น.

เวลาบ่ายกำหนดระยะเวลาระหว่างเวลา 12.30 – 15.30 น.

เวลาเย็นกำหนดระยะเวลาระหว่างเวลา 15.30 – 18.30 น.

เวลาค่ำกำหนดระยะเวลาระหว่างเวลา 18.30 – 19.40 น.

เวลาตึก กำหนดระยะเวลาระหว่างเวลา 19.41 – 04.40 น.

## 17) การถือศีลอด

หมายถึง การงดกิน งดดื่ม งดประพฤติดามอารมณ์ งดเรื่องสัมพันธ์ทางเพศในช่วงเวลา ระหว่างรุ่งอรุณไปจนกระทั่งดวงตะวันลับฟ้า โดยให้ถือศีลอดนี้ทุกวันเป็นเวลาหนึ่งเดือนเต็ม ในเดือนที่ 9 ของปฏิทินอาหรับ หรือเดือนรอมดอน (รอ-มา-ดอน)

## 18) การทำพิธีฮัจย์

หมายถึง การเดินทางไปประกอบกิจของมุสลิม ณ สถานที่บัยตุลละห์ นครเมกกะ ประเทศ

ซาอูดีอาระเบีย อย่างน้อยหนึ่งครั้งในชีวิต การเดินทาง  
ไปเพื่อพิธีนี้ เรียกว่า ไปฮะยี (Haji)

คุณสมบัติของมุสลิมที่จะไปประกอบพิธีฮัจญ์  
มีดังนี้

1. มีจิตศรัทธาอย่างแท้จริง (ไม่ไปเพื่อหวังสิ่งตอบแทนหรืออวดความมั่งมี)
2. เป็นผู้มีสุขภาพและสติปัญญาสมบูรณ์
3. มีทรัพย์สินเพียงพอสำหรับใช้จ่ายในการเดินทาง โดยไม่ต้องเป็นหนี้และไม่เป็นภาระแก่ผู้รับผิดชอบ
4. จัดการเรื่องทรัพย์สินและครอบครัวที่อยู่เบื้องหลังเป็นที่เรียบร้อย
5. ประกอบพิธีละหมาด ถือศีลอด และบริจาคซะกาตครบถ้วนสมบูรณ์แล้ว
6. เส้นทางจะไปประกอบพิธีปลอดภัย

#### 19) สวตมนต์ (ศาสนาคริสต์)

หมายถึง การระลึกถึงพระเจ้า การสวดเพื่อเป็นกำลังใจ เป็นที่พึ่งพิง การอ่อนน้อม การอธิฐานทางศาสนาคริสต์

#### 20) หลักคำสอนของศาสนา

**ศาสนาพุทธ** คือ การไม่ทำความชั่วทั้งปวง การบำเพ็ญแต่ความดี การทำจิตให้ผ่องใส

**ศาสนาอิสลาม** สอนให้ทุกคนบำเพ็ญประโยชน์แก่เพื่อนมนุษย์ให้เป็นผู้มีความพยายามปฏิบัติตนต่อครอบครัวอย่างดีที่สุด ให้ช่วยเหลือกันและกันในเรื่องที่ดี ไม่ให้ความร่วมมือแก่ผู้ประกอบกรรมชั่ว ให้ทุกคนสงเคราะห์เพื่อนบ้าน บริจาคทานเพื่อลดช่องว่าง ระหว่างคนร่ำรวยกับคนยากจน

**ศาสนาคริสต์** สอนให้มีความรักในพระเจ้า รักครอบครัว รักเพื่อนบ้าน รักเพื่อนมนุษย์ ให้อภัยแก่กันและกัน มีใจเมตตา กรุณา มีความซื่อสัตย์ ไม่โลภ ทรัพย์สินผู้อื่น ให้ทานด้วยความเต็มใจ

#### 21) คุณธรรม – จริยธรรม

**คุณธรรม** หมายถึง ธรรมแห่งความดี คุณงามความดี

**จริยธรรม** หมายถึง ธรรมะที่เป็นข้อปฏิบัติ หรือหลักธรรมคำสอนอันเป็นแนวทางในการประพฤติปฏิบัติของมวลมนุษย์



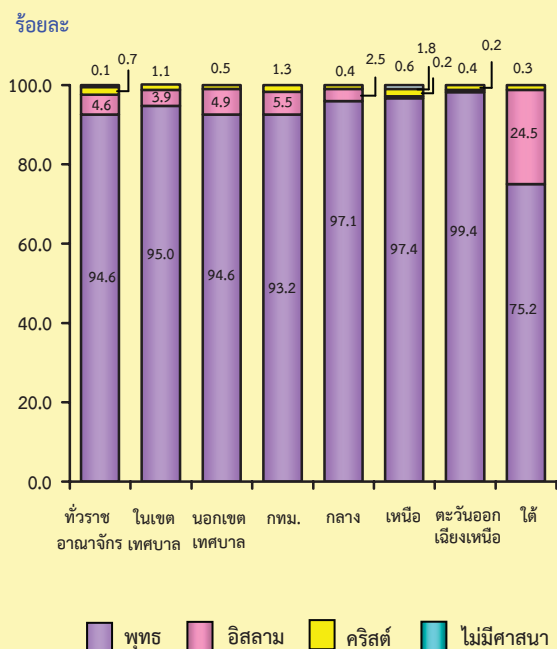
## บทที่ 2 ผลสำรวจที่สำคัญ

### สภาวะทางสังคมและวัฒนธรรม

การสำรวจสภาวะทางสังคมและวัฒนธรรมนี้เน้นในด้านกรเข้าร่วมกิจกรรมทางศาสนาของประชากร 3 ศาสนา คือ ศาสนาพุทธ ศาสนาอิสลามและศาสนาคริสต์ (ไม่รวมผู้ที่นับถือศาสนาอื่น ๆ และผู้ไม่มีศาสนา)

จากผลการสำรวจ ปี 2554 พบว่า ประชากรอายุ 13 ปีขึ้นไปเกินกว่าร้อยละ 90 เป็นผู้นับถือศาสนาพุทธ (ร้อยละ 94.6) รองลงมานับถือศาสนาอิสลาม (ร้อยละ 4.6) และนับถือศาสนาคริสต์ (ร้อยละ 0.7) ที่เหลือคือผู้ที่นับถือศาสนาอื่น ๆ รวมทั้งผู้ไม่มีศาสนา (ร้อยละ 0.1) และเมื่อพิจารณาเป็นรายภาค พบลักษณะเช่นเดียวกันในทุกภาคยกเว้นภาคใต้ ซึ่งมีศาสนาอิสลาม สูงกว่าภาคอื่น ๆ อย่างเห็นได้ชัด (ร้อยละ 24.5)

**แผนภูมิ 1** ร้อยละของประชากรอายุ 13 ปีขึ้นไป จำแนกตามศาสนา เขตการปกครอง และภาค พ.ศ.2554

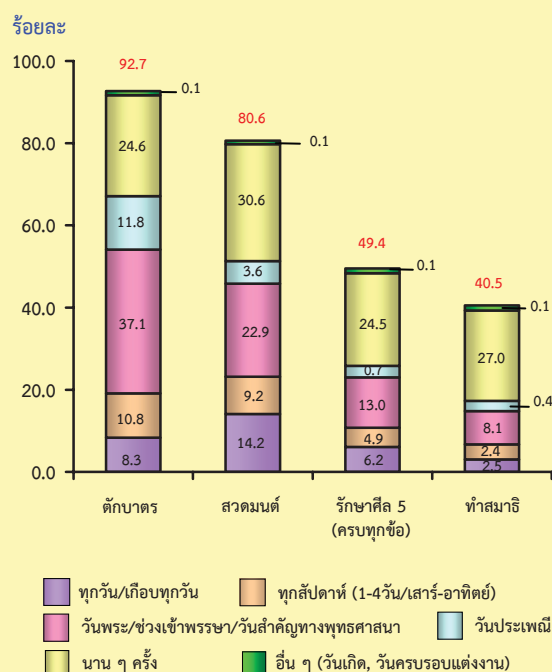


### 1. การประกอบกิจทางศาสนา

#### ศาสนาพุทธ

ในการประกอบกิจทางศาสนาของประชากร พบว่า ในรอบปีที่แล้ว พุทธศาสนิกชนร้อยละ 92.7 และ 80.6 ตักบาตร และสวดมนต์ตามลำดับ ส่วนการรักษาศีล 5 (ครบทุกข้อ) และ การทำสมาธิ เป็นกิจทางศาสนาที่มีผู้ปฏิบัติต่ำกว่าครึ่งหนึ่ง (ร้อยละ 49.4 และ 40.5 ตามลำดับ) และเมื่อพิจารณาความถี่ของการปฏิบัติดังกล่าว พบว่า การตักบาตรส่วนใหญ่ พุทธศาสนิกชนจะนิยมทำในวันพระ/ช่วงเช้าพรรษา/วันสำคัญทางพุทธศาสนา (ร้อยละ 37.1) และมีร้อยละ 19.1 ที่มีการตักบาตรสม่ำเสมอทุกวันหรือทุกสัปดาห์ สำหรับการสวดมนต์ พบว่ามีผู้สวดมนต์สม่ำเสมอทุกวันหรือทุกสัปดาห์ร้อยละ 23.4 และสวดมนต์ในวันพระ/ช่วงเช้าพรรษา/วันสำคัญทางพุทธศาสนา ร้อยละ 22.9

**แผนภูมิ 2** ร้อยละของพุทธศาสนิกชนอายุ 13 ปีขึ้นไป จำแนกตามการประกอบกิจศาสนา พ.ศ.2554

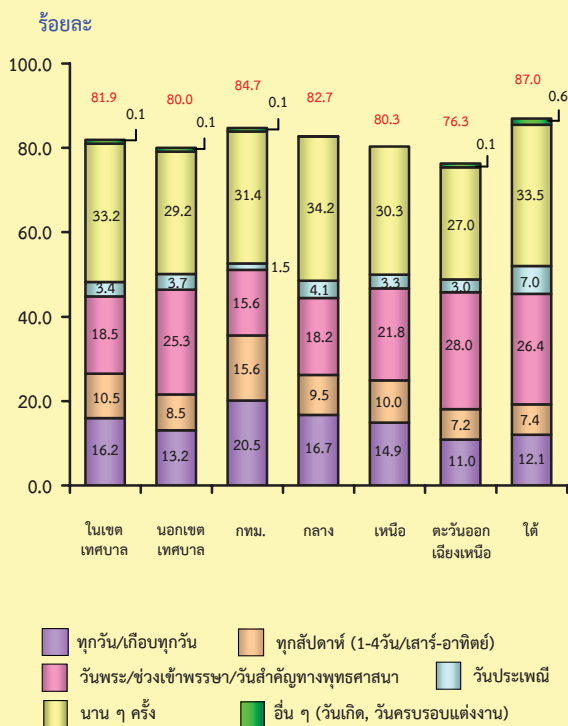


เมื่อพิจารณาในรายละเอียดของการประกอบกิจการทางศาสนาในแต่ละกิจกรรมของพุทธศาสนิกชนอายุ 13 ปีขึ้นไป พอสรุปได้ดังนี้

### สวดมนต์

เมื่อพิจารณาการสวดมนต์ของพุทธศาสนิกชนตามพื้นที่เขตที่อยู่อาศัย พบว่าพุทธศาสนิกชนในเขตเทศบาลสวดมนต์สม่ำเสมอทุกวันหรือทุกสัปดาห์สูงกว่านอกเขตเทศบาล (ร้อยละ 26.7 และ 21.7 ตามลำดับ) ในขณะที่พุทธศาสนิกชนนอกเขตเทศบาลสวดมนต์ในวันพระ/ช่วงเข้าพรรษา/วันสำคัญทางพุทธศาสนาสูงกว่าในเขตเทศบาล (ร้อยละ 25.3 และ 18.5 ตามลำดับ) พุทธศาสนิกชนของกรุงเทพมหานครสวดมนต์ทุกวันหรือทุกสัปดาห์สูงสุด (ร้อยละ 36.1) ส่วนภาคตะวันออกเฉียงเหนือสวดมนต์ในวันพระ/ช่วงเข้าพรรษา/วันสำคัญทางพุทธศาสนาสูงกว่าภาคอื่น (ร้อยละ 28.0)

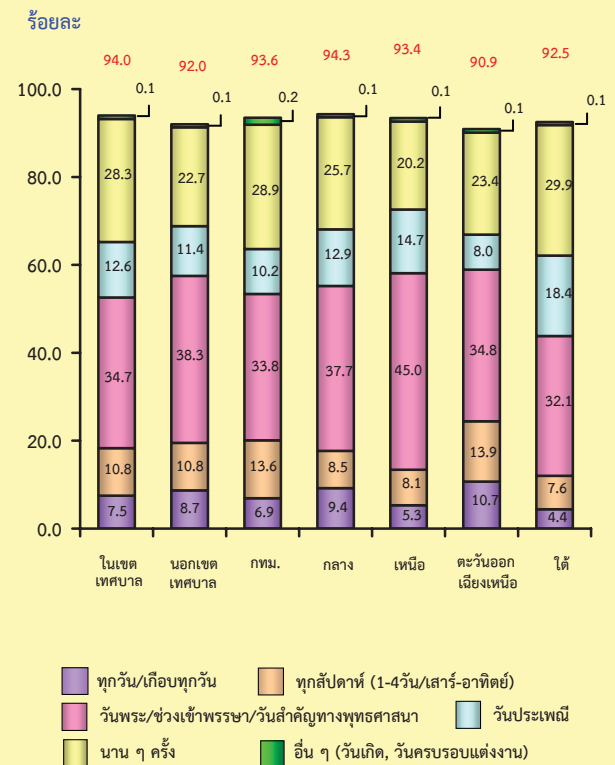
แผนภูมิ 3 ร้อยละของพุทธศาสนิกชนอายุ 13 ปีขึ้นไป จำแนกตามความถี่ในการสวดมนต์ เขตการปกครองและภาค พ.ศ.2554



### ตักบาตร

พุทธศาสนิกชนในเขตเทศบาลและนอกเขตเทศบาล ส่วนใหญ่นิยมตักบาตรในวันพระ/ช่วงเข้าพรรษา/วันสำคัญทางพุทธศาสนาใกล้เคียงกัน ร้อยละ 34.7 และ 38.3 ตามลำดับ สำหรับการตักบาตรสม่ำเสมอทุกวันหรือทุกสัปดาห์ทั้ง 2 เขต มีสัดส่วนใกล้เคียงกันและเมื่อเปรียบเทียบเป็นรายภาค พบว่าพุทธศาสนิกชนภาคเหนือนิยมตักบาตรในวันพระ/ช่วงเข้าพรรษา/วันสำคัญทางพุทธศาสนามากที่สุดคือ ร้อยละ 45.0 สำหรับการตักบาตรสม่ำเสมอทุกวันหรือทุกสัปดาห์ พบว่า ภาคตะวันออกเฉียงเหนือสูงสุดคือ ร้อยละ 24.6

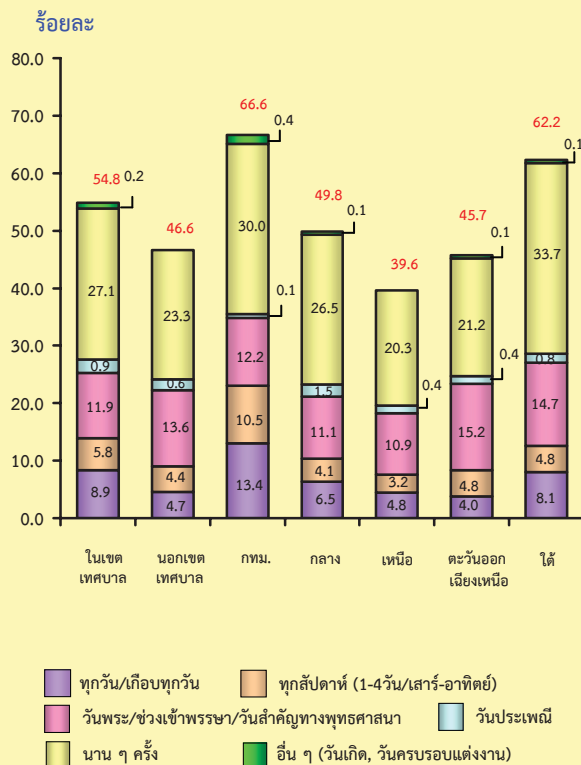
แผนภูมิ 4 ร้อยละของพุทธศาสนิกชน อายุ 13 ปีขึ้นไป จำแนกตามความถี่ในการตักบาตร เขตการปกครองและภาค พ.ศ.2554



## รักษาศีล 5 (ครบทุกข้อ)

พุทธศาสนิกชนในเขตเทศบาลรักษาศีล 5 (ครบทุกข้อ) ทุกวันหรือทุกสัปดาห์ สูงกว่านอกเขตเทศบาล (ร้อยละ 14.7 และ 9.1 ตามลำดับ) พุทธศาสนิกชนของกรุงเทพมหานครรักษาศีล 5 (ครบทุกข้อ) ทุกวันหรือทุกสัปดาห์ สูงกว่าทุกภาค (ร้อยละ 23.9) สำหรับการรักษาศีล 5 (ครบทุกข้อ) ในวันพระ/ช่วงเข้าพรรษา/วันสำคัญทางพุทธศาสนา พุทธศาสนิกชนของภาคตะวันออกเฉียงเหนือปฏิบัติมากที่สุด คือ ร้อยละ 15.2

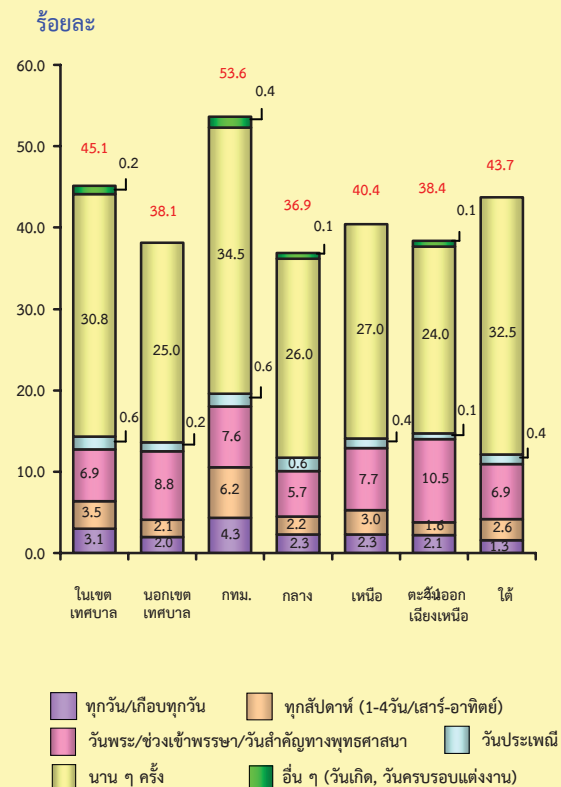
แผนภูมิ 5 ร้อยละของพุทธศาสนิกชน อายุ 13 ปีขึ้นไป จำแนกตามความถี่ในการรักษาศีล 5 (ครบทุกข้อ) เขตการปกครองและภาค พ.ศ.2554



## ทำสมาธิ

เป็นกิจกรรมทางศาสนาที่มีการปฏิบัติค่อนข้างน้อย พุทธศาสนิกชนนอกเขตเทศบาลจะทำสมาธิในวันพระ/ช่วงเข้าพรรษา/วันสำคัญทางพุทธศาสนาสูงกว่าในเขตเทศบาล (ร้อยละ 8.8 และ 6.9 ตามลำดับ) เมื่อพิจารณาตามภาค พบว่าพุทธศาสนิกชนของภาคตะวันออกเฉียงเหนือจะทำสมาธิในวันพระ/ช่วงเข้าพรรษา/วันสำคัญทางพุทธศาสนาสูงกว่าทุกภาค (ร้อยละ 10.5) สำหรับการทำสมาธิสม่ำเสมอทุกวันหรือทุกสัปดาห์ พุทธศาสนิกชนของกรุงเทพมหานครปฏิบัติสูงกว่าทุกภาค คือ ร้อยละ 10.5

แผนภูมิ 6 ร้อยละของพุทธศาสนิกชน อายุ 13 ปีขึ้นไป จำแนกตามความถี่ในการทำสมาธิ เขตการปกครองและภาค พ.ศ.2554

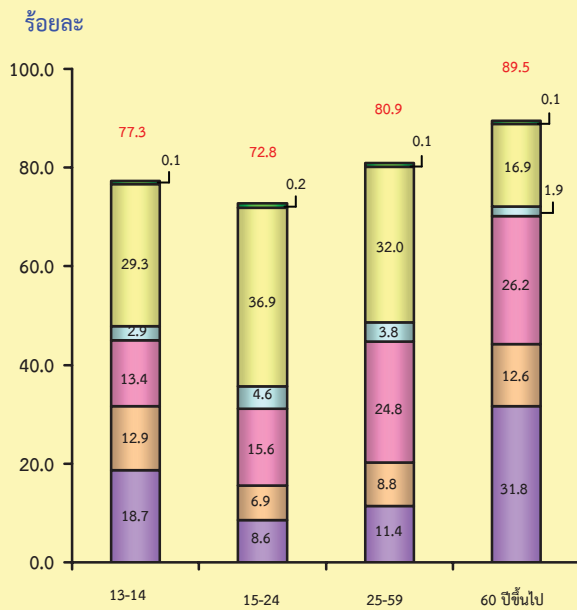


เมื่อจำแนกตามการประกอบกิจทางศาสนา ตามกลุ่มอายุของพุทธศาสนิกชน อายุ 13 ปีขึ้นไป พบว่าผู้สูงอายุ (60 ปีขึ้นไป) มีสัดส่วนการเข้าร่วม กิจกรรมทางศาสนาสูงกว่ากลุ่มอื่นๆ ดังนี้

### สวดมนต์

กลุ่มผู้สูงอายุ (60 ปีขึ้นไป) เป็นกลุ่มที่สวดมนต์ สม่ำเสมอทุกวันสูงสุด คือร้อยละ 31.8 รองลงมา คือ กลุ่มอายุ (13-14 ปี) ร้อยละ 18.7 สำหรับการ สวดมนต์ในวันพระ/ช่วงเข้าพรรษา/วันสำคัญทาง พุทธศาสนา กลุ่มผู้สูงอายุปฏิบัติมากที่สุด คือ ร้อยละ 26.2 รองลงมา คือกลุ่มอายุ (25-59 ปี) ร้อยละ 24.8

แผนภูมิ 7 ร้อยละของพุทธศาสนิกชน อายุ 13 ปีขึ้นไป จำแนกตามความถี่ในการสวดมนต์และกลุ่มอายุ

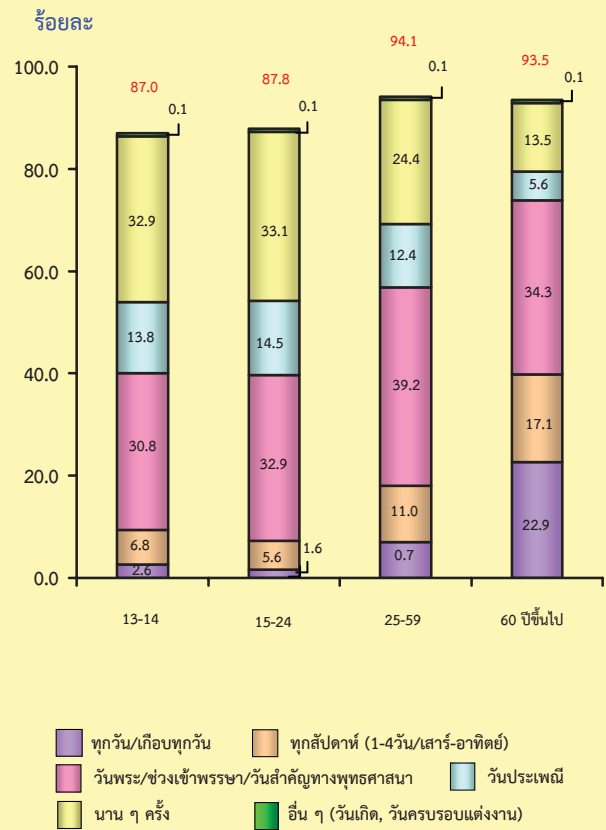


- ทุกวัน/เกือบทุกวัน
- ทุกสัปดาห์ (1-4 วัน/เสาร์-อาทิตย์)
- วันพระ/ช่วงเข้าพรรษา/วันสำคัญทางพุทธศาสนา
- วันประเพณี
- นาน ๆ ครั้ง
- อื่น ๆ (วันเกิด, วันครบรอบแต่งงาน)

### ตักบาตร

จากผลการสำรวจ พบว่ามากกว่าร้อยละ 30 ของทุกกลุ่มอายุ นิยมตักบาตรในวันพระ/ช่วงเข้าพรรษา วันสำคัญทางพุทธศาสนา โดยกลุ่มอายุ (25-59 ปี) ตักบาตรสูงสุด คือ ร้อยละ 39.2 สำหรับการตักบาตร สม่ำเสมอทุกวัน พบว่า กลุ่มผู้สูงอายุ (60 ปีขึ้นไป) มากที่สุด คือร้อยละ 22.9

แผนภูมิ 8 ร้อยละของพุทธศาสนิกชน อายุ 13 ปีขึ้นไป จำแนกตามความถี่ในการตักบาตรและกลุ่มอายุ



- ทุกวัน/เกือบทุกวัน
- ทุกสัปดาห์ (1-4 วัน/เสาร์-อาทิตย์)
- วันพระ/ช่วงเข้าพรรษา/วันสำคัญทางพุทธศาสนา
- วันประเพณี
- นาน ๆ ครั้ง
- อื่น ๆ (วันเกิด, วันครบรอบแต่งงาน)

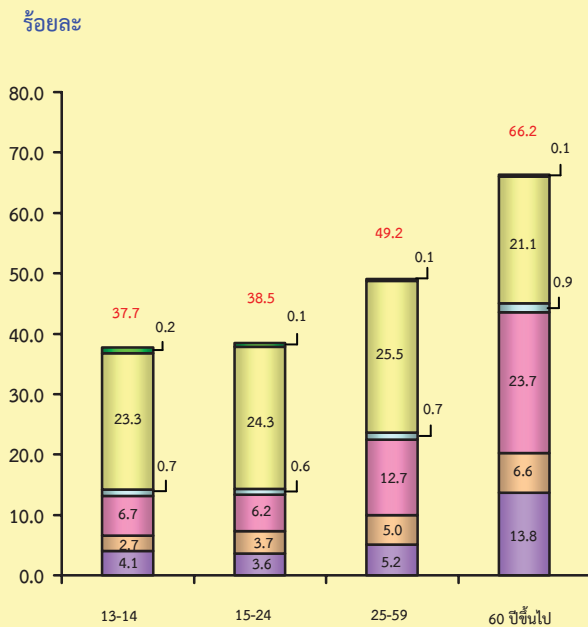
## รักษาศีล 5 (ครบทุกข้อ)

กลุ่มผู้สูงอายุ (60 ปีขึ้นไป) มีสัดส่วนของการรักษาศีล 5 (ครบทุกข้อ) สูงกว่ากลุ่มอื่นๆ โดยจะปฏิบัติในวันพระ/ช่วงเข้าพรรษา/วันสำคัญทางพุทธศาสนา ร้อยละ 23.7 และถือปฏิบัติสม่ำเสมอทุกวัน/เกือบทุกวัน ร้อยละ 13.8

## ทำสมาธิ

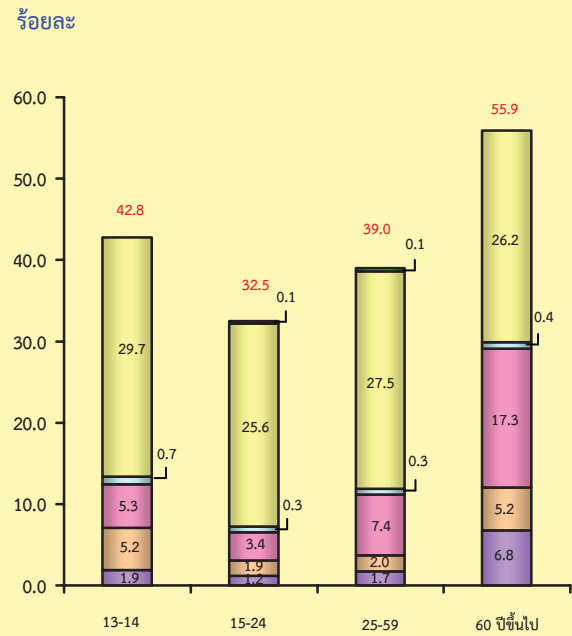
ทำสมาธิเป็นกิจกรรมทางศาสนาที่มีผู้ปฏิบัติค่อนข้างน้อย พบว่ากลุ่มผู้สูงอายุ (60 ปีขึ้นไป) เป็นกลุ่มที่ทำสมาธิมากกว่ากลุ่มอื่นๆ โดยส่วนใหญ่จะปฏิบัติในวันพระ/ช่วงเข้าพรรษา/วันสำคัญทางพุทธศาสนา คือ ร้อยละ 17.3 และถือปฏิบัติสม่ำเสมอทุกวัน/เกือบทุกวัน ร้อยละ 6.8

แผนภูมิ 9 ร้อยละของพุทธศาสนิกชน อายุ 13 ปีขึ้นไป จำแนกตามความถี่ในการรักษาศีล 5 (ครบทุกข้อ) และกลุ่มอายุ



■ ทุกวัน/เกือบทุกวัน    ■ ทุกสัปดาห์ (1-4วัน/เสาร์-อาทิตย์)  
■ วันพระ/ช่วงเข้าพรรษา/วันสำคัญทางพุทธศาสนา    ■ วันประเพณี  
■ นาน ๆ ครั้ง    ■ อื่น ๆ (วันเกิด, วันครบรอบแต่งงาน)

แผนภูมิ 10 ร้อยละของพุทธศาสนิกชน อายุ 13 ปีขึ้นไป จำแนกตามความถี่ในการทำสมาธิและกลุ่มอายุ



■ ทุกวัน/เกือบทุกวัน    ■ ทุกสัปดาห์ (1-4วัน/เสาร์-อาทิตย์)  
■ วันพระ/ช่วงเข้าพรรษา/วันสำคัญทางพุทธศาสนา    ■ วันประเพณี  
■ นาน ๆ ครั้ง    ■ อื่น ๆ (วันเกิด, วันครบรอบแต่งงาน)

## ศาสนาอิสลาม

การประกอบกิจทางศาสนาอิสลามมี 4  
กิจกรรมดังนี้

1. ทำละหมาด
2. ถือศีลอด
3. บริจาคซะกาต
4. ไปทำพิธีฮัจญ์ที่นครเมกกะ

จากผลการสำรวจพบว่าเกินกว่าครึ่งของมุสลิม ทำละหมาดทุกวันครบ 5 ครั้ง (ร้อยละ 55.3) ถือศีลอดครบทั้งเดือน (ร้อยละ 57.7) ส่วนการบริจาคซะกาต มีร้อยละ 37.5 และมีเพียงร้อยละ 8.3 ที่เคยไปทำพิธีฮัจญ์ที่นครเมกกะ เนื่องจากต้องเสียค่าใช้จ่ายในการเดินทาง ไปประกอบกิจทางศาสนา

เมื่อพิจารณาถึงการเข้าร่วมกิจกรรมทางศาสนาอิสลามของมุสลิม ตามเขตการปกครองและภาคต่าง ๆ พบว่า มุสลิมในเขตเทศบาลและนอกเขตเทศบาลมีสัดส่วนการปฏิบัติใกล้เคียงกันและการทำละหมาดทุกวันครบ 5 ครั้งของมุสลิมของกรุงเทพมหานครและภาคใต้เท่ากัน และสูงกว่าทุกภาค คือ (ร้อยละ 59.6) รองลงมาคือ ภาคกลางและภาคเหนือ (ร้อยละ 32.9 และ 24.8 ตามลำดับ) สำหรับการถือศีลอดครบทั้งเดือนพบว่า ภาคใต้มีสัดส่วนสูงที่สุด (ร้อยละ 63.1) รองลงมาคือ กรุงเทพมหานคร (ร้อยละ 46.3) การบริจาคซะกาต ภาคเหนือมีสัดส่วนสูงกว่าทุกภาค (ร้อยละ 69.6) การไปทำพิธีฮัจญ์ที่นครเมกกะ กรุงเทพมหานครสูงที่สุด (ร้อยละ 21.3)

ตาราง 1 ร้อยละของมุสลิม อายุ 13 ปีขึ้นไป จำแนกตามการประกอบกิจทางศาสนา เขตการปกครองและภาค พ.ศ.2554

| การประกอบกิจทางศาสนา                          | ทั่วราชอาณาจักร      |                    |                      | กทม.               | กลาง<br>(ไม่รวม<br>กทม.) | เหนือ             | ตะวันออก<br>เฉียงเหนือ | ใต้                  |
|---|----------------------|--------------------|----------------------|--------------------|--------------------------|-------------------|------------------------|----------------------|
|   | รวม                  | ในเขต<br>เทศบาล    | นอกเขต<br>เทศบาล     |                    |                          |                   |                        |                      |
| ทำละหมาด                                      | 100.0<br>(2,556,862) | 100.0<br>(747,997) | 100.0<br>(1,808,865) | 100.0<br>(313,357) | 100.0<br>(332,741)       | 100.0<br>(19,349) | 100.0<br>(33,904)      | 100.0<br>(1,859,995) |
| ทำทุกวัน<br>ครบ 5 ครั้ง                       | 55.3                 | 54.9               | 55.5                 | 59.6               | 32.9                     | 24.8              | 14.4                   | 59.6                 |
| ทำทุกวันแต่<br>ไม่ครบ 5 ครั้ง                 | 28.7                 | 28.1               | 28.9                 | 24.4               | 41.6                     | 42.4              | -                      | 27.4                 |
| ทำเป็นบางวัน<br>(ครบ 5 ครั้ง<br>หรือไม่ก็ได้) | 13.6                 | 14.1               | 13.5                 | 13.4               | 24.6                     | 24.2              | 33.1                   | 11.3                 |
| ไม่ทำ   | 2.4                  | 2.9                | 2.1                  | 2.6                | 0.9                      | 8.6               | 52.5                   | 1.7                  |
| ถือศีลอด                                      | 100.0<br>(2,556,862) | 100.0<br>(747,997) | 100.0<br>(1,808,865) | 100.0<br>(313,357) | 100.0<br>(332,741)       | 100.0<br>(19,349) | 100.0<br>(33,904)      | 100.0<br>(1,859,995) |
| ถือครบทั้งเดือน                               | 57.7                 | 54.0               | 59.2                 | 46.3               | 44.2                     | 30.8              | 14.4                   | 63.1                 |
| ถือไม่ครบทั้ง<br>เดือน                        | 38.7                 | 41.5               | 37.6                 | 49.0               | 52.7                     | 34.2              | 32.3                   | 34.6                 |
| ไม่ถือ  | 3.6                  | 4.5                | 3.2                  | 4.7                | 3.1                      | 35.0              | 53.3                   | 2.3                  |
| บริจาคซะกาต                                   | 100.0<br>(2,556,862) | 100.0<br>(747,997) | 100.0<br>(1,808,865) | 100.0<br>(313,357) | 100.0<br>(332,741)       | 100.0<br>(19,349) | 100.0<br>(33,904)      | 100.0<br>(1,859,995) |
| บริจาค  | 37.5                 | 37.7               | 37.4                 | 35.7               | 59.2                     | 69.6              | 16.0                   | 33.9                 |
| ไม่บริจาค                                     | 18.8                 | 19.9               | 18.3                 | 31.6               | 11.2                     | -                 | 51.7                   | 17.6                 |
| ไม่มีเงินเก็บ /<br>มีเงินเก็บไม่ถึง           | 43.7                 | 42.4               | 44.3                 | 32.7               | 29.6                     | 30.4              | 32.3                   | 48.5                 |
| ไปทำพิธีฮัจญ์<br>ที่นครเมกกะ                  | 100.0<br>(2,556,862) | 100.0<br>(747,997) | 100.0<br>(1,808,865) | 100.0<br>(313,357) | 100.0<br>(332,741)       | 100.0<br>(19,349) | 100.0<br>(33,904)      | 100.0<br>(1,859,995) |
| เคย   | 8.3                  | 14.2               | 5.9                  | 21.3               | 5.6                      | 7.1               | 13.6                   | 6.6                  |
| ไม่เคย  | 91.7                 | 85.8               | 94.1                 | 78.7               | 94.4                     | 92.9              | 86.4                   | 93.4                 |

## ศาสนาคริสต์

การประกอบกิจทางศาสนาคริสต์มี 2 กิจกรรม  
ดังนี้

1. ไปโบสถ์
2. สวดมนต์

จากการสำรวจ พบว่า คริสต์ศาสนิกชน  
อายุ 13 ปีขึ้นไป ไปโบสถ์ทุกสัปดาห์ (ร้อยละ 59.6)  
และสวดมนต์ประจำ (ร้อยละ 56.2) คริสต์ศาสนิกชน  
ในเขตเทศบาลและนอกเขตเทศบาลไปโบสถ์ทุกสัปดาห์

ใกล้เคียงกัน (ร้อยละ 59.1 และ 60.1 ตามลำดับ)  
และคริสต์ศาสนิกชนในเขตเทศบาลและนอกเขต  
เทศบาล สวดมนต์ประจำใกล้เคียงกัน (ร้อยละ 57.0  
และ 55.2 ตามลำดับ)

เมื่อพิจารณาตามภาค พบว่า คริสต์ศาสนิกชน  
ของภาคใต้ไปโบสถ์ทุกสัปดาห์สูงสุด (ร้อยละ 76.0)  
รองลงมาคือภาคเหนือและกรุงเทพมหานคร (ร้อยละ 64.2  
และ 60.3 ตามลำดับ) สำหรับการสวดมนต์ประจำ  
พบว่า คริสต์ศาสนิกชนของภาคใต้สูงสุด (ร้อยละ 69.4)

ตาราง 2 ร้อยละของคริสต์ศาสนิกชน อายุ 13 ปีขึ้นไป จำแนกตามการประกอบกิจทางศาสนา  
เขตการปกครองและภาค พ.ศ.2554

| การประกอบกิจ<br>ทางศาสนา | ทั่วราชอาณาจักร    |                    |                    | กทม.              | กลาง<br>(ไม่รวม กทม.) | เหนือ              | ตะวันออกเฉียงเหนือ | ใต้               |
|--------------------------|--------------------|--------------------|--------------------|-------------------|-----------------------|--------------------|--------------------|-------------------|
|                          | รวม                | ในเขตเทศบาล        | นอกเขตเทศบาล       |                   |                       |                    |                    |                   |
| ไปโบสถ์                  | 100.0<br>(409,110) | 100.0<br>(214,922) | 100.0<br>(194,188) | 100.0<br>(76,754) | 100.0<br>(61,955)     | 100.0<br>(183,524) | 100.0<br>(68,113)  | 100.0<br>(18,764) |
| ทุกสัปดาห์               | 59.6               | 59.1               | 60.1               | 60.3              | 48.8                  | 64.2               | 51.6               | 76.0              |
| ไม่ทุกสัปดาห์            | 34.2               | 32.6               | 36.0               | 36.1              | 28.2                  | 34.4               | 39.9               | 24.0              |
| ไม่ไป                    | 6.2                | 8.3                | 3.9                | 3.6               | 23.0                  | 1.4                | 8.5                | -                 |
| สวดมนต์                  | 100.0<br>(409,110) | 100.0<br>(214,922) | 100.0<br>(194,188) | 100.0<br>(76,754) | 100.0<br>(61,955)     | 100.0<br>(183,524) | 100.0<br>(68,113)  | 100.0<br>(18,764) |
| สวดประจำ                 | 56.2               | 57.0               | 55.2               | 65.6              | 39.1                  | 60.8               | 45.0               | 69.4              |
| สวดไม่ประจำ              | 36.5               | 35.4               | 37.8               | 27.4              | 48.0                  | 34.4               | 44.3               | 27.9              |
| ไม่สวด                   | 7.3                | 7.6                | 7.0                | 7.0               | 12.9                  | 4.8                | 10.7               | 2.7               |

## 2. ความคิดเห็นเกี่ยวกับหลักคำสอนทางศาสนา

ร้อยละ 90 ของประชากรอายุ 13 ปีขึ้นไป เห็นว่าหลักคำสอนทางศาสนาเป็นสิ่งจำเป็นในการดำรงชีวิตและเมื่อมีปัญหาชีวิต และการทำงาน คนส่วนใหญ่จะใช้หลักคำสอนทางศาสนาแก้ปัญหา ทุกครั้งหรือแทบทุกครั้ง ร้อยละ 36.6 และมีเพียง ร้อยละ 12.1 เท่านั้นที่ไม่เคยใช้หลักคำสอนทางศาสนา และไม่มีปัญหาชีวิต นอกจากนี้พบว่า

ประชากรในเขตและนอกเขตเทศบาล เมื่อมีปัญหาชีวิต และการทำงานจะใช้หลักคำสอนทุกครั้งหรือแทบทุกครั้งใกล้เคียงกัน และเมื่อพิจารณาตามภาค ประชากรกรุงเทพมหานครเมื่อมีปัญหาชีวิต และการทำงานจะใช้หลักคำสอนแก้ปัญหาทุกครั้งหรือแทบทุกครั้งสูงที่สุดคือ ร้อยละ 45.7 รองลงมาคือ ภาคใต้ ร้อยละ 39.3

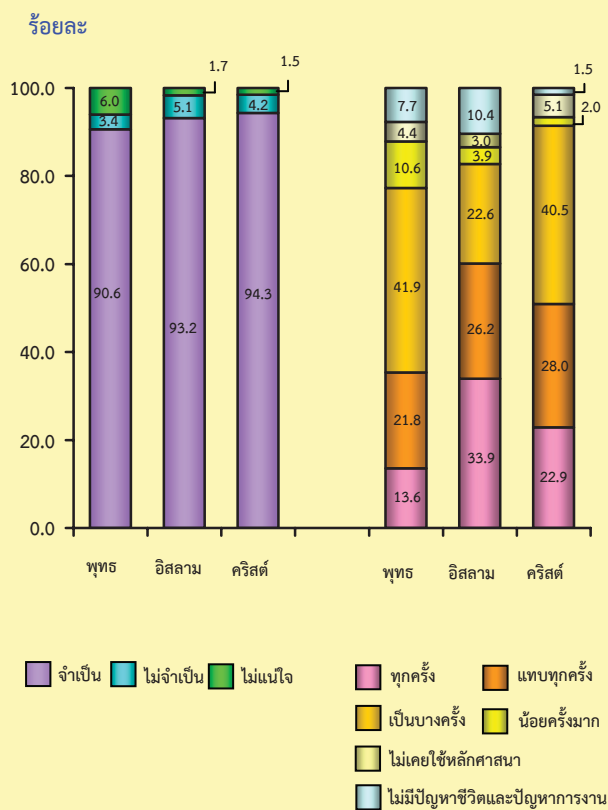
ตาราง 3 ร้อยละของประชากรอายุ 13 ปีขึ้นไป จำแนกตามความคิดเห็นและความถี่ในการใช้หลักคำสอนทางศาสนา เขตการปกครองและภาค พ.ศ.2554

| หลักคำสอน                                      | ทั่วราชอาณาจักร       |                       |                       | กทม.                 | กลาง<br>(ไม่รวม<br>กทม.) | เหนือ                | ตะวันออกเฉียงเหนือ    | ใต้                  |
|--|-----------------------|-----------------------|-----------------------|----------------------|--------------------------|----------------------|-----------------------|----------------------|
|  | รวม                   | ในเขต<br>เทศบาล       | นอกเขต<br>เทศบาล      |                      |                          |                      |                       |                      |
| ความคิดเห็นในการใช้หลักคำสอนทางศาสนา           | 100.0<br>(54,081,057) | 100.0<br>(18,768,586) | 100.0<br>(35,312,471) | 100.0<br>(5,613,385) | 100.0<br>(13,048,149)    | 100.0<br>(9,982,623) | 100.0<br>(18,144,072) | 100.0<br>(7,292,828) |
| จำเป็น   | 90.7                  | 89.7                  | 91.3                  | 92.0                 | 90.4                     | 91.8                 | 90.4                  | 89.8                 |
| ไม่จำเป็น                                      | 3.5                   | 3.4                   | 3.5                   | 3.5                  | 3.2                      | 1.7                  | 4.1                   | 4.8                  |
| ไม่แน่ใจ                                       | 5.8                   | 6.9                   | 5.2                   | 4.5                  | 6.4                      | 6.5                  | 5.5                   | 5.4                  |
| ความถี่ของการใช้หลักคำสอนทางศาสนาแก้ปัญหาชีวิต | 100.0<br>(54,081,057) | 100.0<br>(18,768,586) | 100.0<br>(35,312,471) | 100.0<br>(5,613,385) | 100.0<br>(13,048,149)    | 100.0<br>(9,982,623) | 100.0<br>(18,144,072) | 100.0<br>(7,292,828) |
| ทุกครั้ง                                       | 14.5                  | 14.5                  | 14.5                  | 18.8                 | 13.1                     | 12.0                 | 15.2                  | 15.2                 |
| แทบทุกครั้ง                                    | 22.1                  | 22.9                  | 21.6                  | 26.9                 | 22.0                     | 18.3                 | 21.9                  | 24.1                 |
| เป็นบางครั้ง                                   | 41.0                  | 42.2                  | 40.4                  | 38.4                 | 43.2                     | 47.1                 | 37.3                  | 40.4                 |
| น้อยครั้งมาก                                   | 10.3                  | 10.4                  | 10.3                  | 7.8                  | 9.6                      | 11.2                 | 11.5                  | 9.4                  |
| ไม่เคยใช้หลักคำสอน                             | 4.3                   | 4.4                   | 4.3                   | 3.6                  | 4.0                      | 3.6                  | 5.5                   | 3.4                  |
| ไม่มีปัญหาชีวิตหรือปัญหาการทำงาน               | 7.8                   | 5.6                   | 8.9                   | 4.5                  | 8.1                      | 7.8                  | 8.6                   | 7.5                  |



จากผลการสำรวจ พบว่าศาสนิกชนของทุกศาสนามากกว่าร้อยละ 90 เห็นว่าหลักคำสอนทางศาสนาเป็นสิ่งจำเป็นในการดำรงชีวิต และเมื่อมีปัญหาชีวิตและการทำงานจะใช้หลักคำสอนทางศาสนาแก้ปัญหาชีวิตและการทำงาน และเป็นที่น่าสังเกตว่า มุสลิมจะใช้หลักคำสอนทางศาสนาแก้ปัญหาชีวิตและการทำงานทุกครั้งสูงสุด คือ ร้อยละ 33.9 รองลงมาคือคริสต์ศาสนิกชน ร้อยละ 22.9 และพุทธศาสนิกชนร้อยละ 13.6

แผนภูมิ 11 ร้อยละของประชากรอายุ 13 ปีขึ้นไป จำแนกตามศาสนา ความคิดเห็นและความถี่ในการใช้หลักคำสอนทางศาสนา พ.ศ.2554



### 3. ความเคร่งศาสนา และการปฏิบัติ

#### ตามหลักคำสอนทางศาสนา

เมื่อพิจารณาถึงการเคร่งศาสนา พบว่าประชากรอายุ 13 ปีขึ้นไป เคร่งศาสนามากถึงมากที่สุด ร้อยละ 43.8 โดยประชากรในเขตเทศบาลและนอกเขตเทศบาลมีความเคร่งศาสนาใกล้เคียงกัน เมื่อพิจารณาตามภาค พบว่า ประชากรภาคใต้มีความเคร่งศาสนามากถึงมากที่สุดสูงสุดคือ ร้อยละ 58.6 รองลงมาคือ ประชากรกรุงเทพมหานคร ร้อยละ 49.1

สำหรับความถี่ในการปฏิบัติตามหลักคำสอนทางศาสนา พบว่ามีลักษณะเช่นเดียวกับความเคร่งศาสนา ประชากรภาคใต้มีความถี่ของการปฏิบัติตามหลักคำสอนทางศาสนามากถึงมากที่สุดสูงสุดคือ ร้อยละ 56.6 รองลงมาคือ กรุงเทพมหานคร ร้อยละ 49.7

เป็นที่น่าสังเกตว่าความเคร่งศาสนาและความถี่ของการปฏิบัติตามหลักคำสอนทางศาสนามีความสัมพันธ์ไปในทิศทางเดียวกัน คือ ความเคร่งศาสนามยิ่งสูง ความถี่ในการปฏิบัติตามหลักคำสอนจะสูงขึ้นด้วย เช่นประชากรของภาคใต้เคร่งศาสนามยิ่งสูงยิ่งทำให้ความถี่ของการปฏิบัติตามหลักคำสอนยิ่งสูงขึ้นด้วย คือ (ร้อยละ 58.6 และ 56.6 ตามลำดับ)

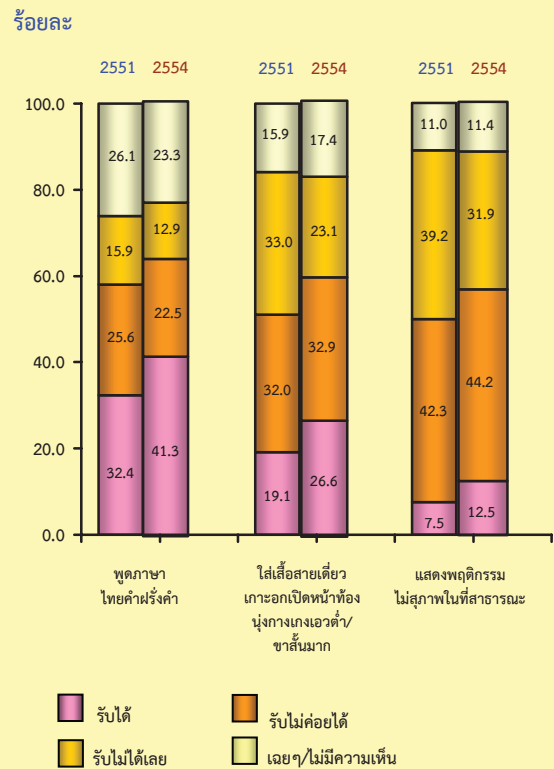
ตาราง 4 ร้อยละของประชากรอายุ 13 ปีขึ้นไป จำแนกตามระดับความเคร่ง และการปฏิบัติตามหลักคำสอนทางศาสนา เขตการปกครองและภาค พ.ศ.2554

| ระดับความเคร่งและการปฏิบัติ         | ทั่วราชอาณาจักร       |                       |                       | กทม.                 | กลาง (ไม่รวมกทม.)     | เหนือ                | ตะวันออกเฉียงเหนือ    | ใต้                  |
|-------------------------------------|-----------------------|-----------------------|-----------------------|----------------------|-----------------------|----------------------|-----------------------|----------------------|
|                                     | รวม                   | ในเขตเทศบาล           | นอกเขตเทศบาล          |                      |                       |                      |                       |                      |
| ระดับความเคร่งทางศาสนา              | 100.0<br>(54,081,057) | 100.0<br>(18,768,586) | 100.0<br>(35,312,471) | 100.0<br>(5,613,385) | 100.0<br>(13,048,149) | 100.0<br>(9,982,623) | 100.0<br>(18,144,072) | 100.0<br>(7,292,828) |
| เคร่งน้อยมาก                        | 3.9                   | 3.5                   | 4.2                   | 2.5                  | 4.9                   | 3.3                  | 5.1                   | 1.2                  |
| เคร่งน้อย                           | 4.0                   | 3.6                   | 4.2                   | 2.8                  | 4.3                   | 3.5                  | 5.3                   | 2.1                  |
| ปานกลาง                             | 48.3                  | 47.8                  | 48.5                  | 45.6                 | 49.7                  | 53.2                 | 49.5                  | 38.1                 |
| เคร่งมาก                            | 36.7                  | 37.0                  | 36.5                  | 37.0                 | 35.9                  | 34.3                 | 34.0                  | 47.6                 |
| เคร่งมากที่สุด                      | 7.1                   | 8.1                   | 6.6                   | 12.1                 | 5.2                   | 5.7                  | 6.1                   | 11.0                 |
| ระดับการปฏิบัติตามหลักคำสอนทางศาสนา | 100.0<br>(54,081,057) | 100.0<br>(18,768,586) | 100.0<br>(35,312,471) | 100.0<br>(5,613,385) | 100.0<br>(13,048,149) | 100.0<br>(9,982,623) | 100.0<br>(18,144,072) | 100.0<br>(7,292,828) |
| ปฏิบัติน้อยมาก                      | 1.9                   | 1.9                   | 1.9                   | 2.4                  | 2.7                   | 2.5                  | 1.1                   | 1.1                  |
| ปฏิบัติน้อย                         | 5.1                   | 4.2                   | 5.6                   | 3.1                  | 5.0                   | 4.4                  | 7.2                   | 2.4                  |
| ปานกลาง                             | 49.7                  | 49.5                  | 49.8                  | 44.8                 | 51.5                  | 53.3                 | 52.0                  | 39.9                 |
| ปฏิบัติมาก                          | 36.0                  | 36.3                  | 35.8                  | 36.3                 | 35.7                  | 34.1                 | 33.4                  | 45.3                 |
| ปฏิบัติมากที่สุด                    | 7.3                   | 8.1                   | 6.9                   | 13.4                 | 5.1                   | 5.7                  | 6.3                   | 11.3                 |

#### 4. การยอมรับพฤติกรรมทางสังคม พฤติกรรมทั่วไป

คนไทยที่มีอายุ 13 ปีขึ้นไป รู้สึกรับไม่ได้กับพฤติกรรมการพูดภาษาไทยคำฝรั่งคำ โดยมีสัดส่วนลดลงจากร้อยละ 41.5 ในปี 2551 เป็นร้อยละ 35.4 ในปี 2554 ในทำนองเดียวกัน พฤติกรรมการใส่เสื้อสายเดี่ยว เกะอก นุ่งกางเกงเอวต่ำขาสั้นมาก และแสดงพฤติกรรมไม่สุภาพในที่สาธารณะ มีผู้ที่รับไม่ได้ลดลงจากร้อยละ 65.0 และ 81.5 ในปี 2551 เป็นร้อยละ 56.0 และ 76.1 ในปี 2554 ตามลำดับ ซึ่งแสดงให้เห็นว่าคนไทยอายุ 13 ปีขึ้นไป มีการยอมรับกับพฤติกรรมเหล่านี้เพิ่มขึ้น

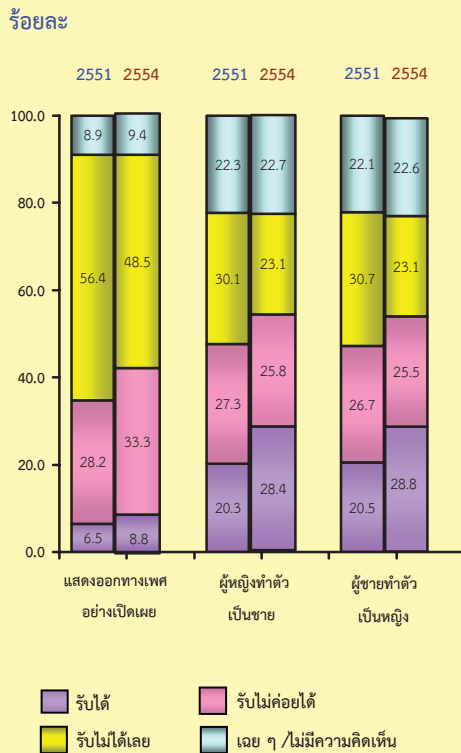
แผนภูมิ 12 ร้อยละของประชากรอายุ 13 ปีขึ้นไป จำแนกตามความคิดเห็นต่อพฤติกรรมทั่วไป พ.ศ.2551 และ 2554



## พฤติกรรมกรรมการแสดงออกทางเพศ

พฤติกรรมกรรมการแสดงออกทางเพศอย่างเปิดเผยที่รับไม่ได้ลดลงจากร้อยละ 84.6 ในปี 2551 เป็นร้อยละ 81.8 ในปี 2554 โดยในจำนวนนี้มีผู้รับไม่ได้เลยลดลงจากร้อยละ 56.4 เป็นร้อยละ 48.5 ในทำนองเดียวกันการทำตัวผิดเพศไม่ว่าจะเป็นหญิงทำตัวเป็นชาย หรือชายทำตัวเป็นหญิง มีผู้รับไม่ได้เลย ลดจากร้อยละ 30.7 และ 30.1 ในปี 2551 เป็นร้อยละ 23.1 เท่ากันในปี 2554

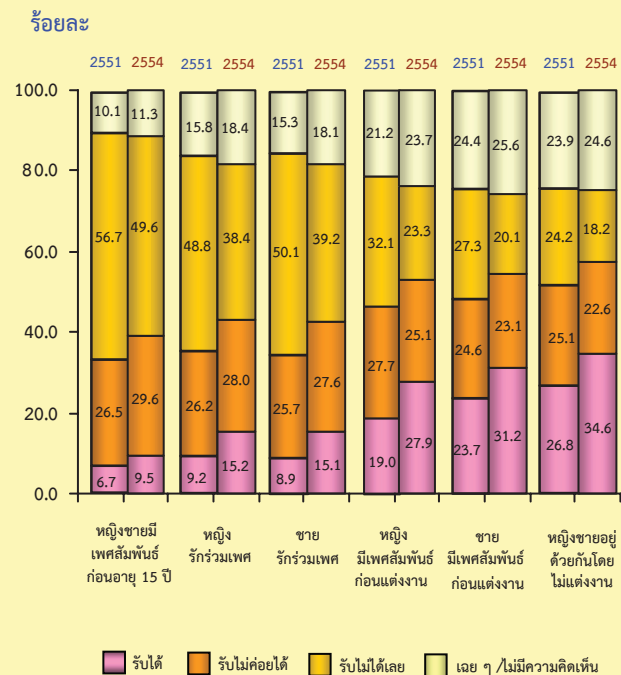
แผนภูมิ 13 ร้อยละของประชากรอายุ 13 ปีขึ้นไป จำแนกตามความคิดเห็นต่อพฤติกรรมกรรมการแสดงออกทางเพศ พ.ศ.2551 และ 2554



## พฤติกรรมกามีเพศสัมพันธ์

สังคมไทยในปัจจุบัน ยังไม่ยอมรับกับการที่หญิง/ชาย มีเพศสัมพันธ์ก่อนวัยอันควรหรือก่อนแต่งงาน หรืออยู่ด้วยกันโดยไม่แต่งงาน รวมทั้งการมีเพศสัมพันธ์แบบรักร่วมเพศ กล่าวคือคนไทยอายุ 13 ปีขึ้นไป ที่รับไม่ได้กับการที่หญิง/ชาย มีเพศสัมพันธ์ก่อนอายุ 15 ปี โดยลดจากร้อยละ 83.2 ในปี 2551 เป็นร้อยละ 79.2 ในปี 2554 โดยในจำนวนนี้มีผู้รับไม่ได้เลย ลดจากร้อยละ 56.7 เป็นร้อยละ 49.6 ส่วนที่รับไม่ได้กับการที่หญิง/ชายรักร่วมเพศ มีผู้รับไม่ได้เลยลดลงจากร้อยละ 48.8 และ 50.1 ในปี 2551 เป็นร้อยละ 38.4 และ 39.2 ในปี 2554 ตามลำดับ สำหรับหญิงมีเพศสัมพันธ์ก่อนแต่งงานและชายมีเพศสัมพันธ์ก่อนแต่งงาน มีผู้รับไม่ได้เลยลดลงจากร้อยละ 32.1 และ 27.3 ในปี 2551 เป็นร้อยละ 23.3 และ 20.1 ในปี 2554 ในขณะที่หญิง/ชายอยู่ด้วยกันโดยไม่แต่งงาน มีผู้รับไม่ได้เลยลดลงจากร้อยละ 24.2 ในปี 2551 เป็นร้อยละ 18.2 ในปี 2554 ซึ่งแสดงให้เห็นว่าคนไทยอายุ 13 ปีขึ้นไปยอมรับพฤติกรรมกามีเพศสัมพันธ์ในลักษณะดังกล่าวข้างต้นเพิ่มมากขึ้น

แผนภูมิ 14 ร้อยละของประชากรอายุ 13 ปีขึ้นไป จำแนกตามความคิดเห็นต่อพฤติกรรมกามีเพศสัมพันธ์ พ.ศ.2551 และ 2554



## 5. คุณธรรม – จริยธรรม

เมื่อเปรียบเทียบกิจกรรมที่คนส่วนใหญ่จะทำหรือทำทุกครั้งที่มีโอกาส พบว่าในปี 2554 สัดส่วนของผู้ตอบแทนผู้ที่มีพระคุณหรือช่วยเหลือเรา และให้ความช่วยเหลือคนที่ต้องการความช่วยเหลือแม้ไม่ใช่ญาติ มีสัดส่วนใกล้เคียงกับปี 2551 สำหรับการยกโทษและให้อภัยอย่างจริงจังต่อผู้ที่สำนึกผิด ลดลง อย่างเห็นได้ชัด คือร้อยละ 61.2 ในปี 2551 เป็นร้อยละ 56.0 ในปี 2554 ย่อมแสดงให้เห็นว่าคนไทยมีคุณธรรม-จริยธรรมดังกล่าวลดลงสำหรับพฤติกรรมที่แสดงถึงการขาดความเคารพสิทธิของผู้อื่นและการขาดวินัย เช่น การแข่งคิวและ

การทิ้งขยะในที่สาธารณะของคนไทย (ทำทุกครั้งที่มีโอกาสและส่วนใหญ่ทำ) ลดลงจากปี 2551 เล็กน้อย และพบว่าคนไทยไม่กระทำในเรื่องของการแข่งคิวและการทิ้งขยะในที่สาธารณะลดลงจากร้อยละ 73.4 และ 60.4 ในปี 2551 เป็นร้อยละ 69.2 และ 56.1 ในปี 2554 ตามลำดับ สำหรับเรื่องการออม พบว่าคนไทยมีการออมเป็นประจำ (ออมทุกครั้งที่มีโอกาสและออมส่วนใหญ่) มีสัดส่วนใกล้เคียงกับปี 2551 และมีการใช้จ่ายเงินฟุ่มเฟือย (เช่น การซื้อของใช้และเสื้อผ้าที่มียี่ห้อดังและรับประทานอาหารแพงๆ) เพิ่มขึ้นมากกว่า 2 เท่า จากร้อยละ 1.4 ในปี 2551 เป็นร้อยละ 3.4 ในปี 2554

ตาราง 5 ร้อยละของประชากรอายุ 13 ปีขึ้นไป จำแนกตามกิจกรรมการปฏิบัติตนและความถี่ของการปฏิบัติ พ.ศ.2551 และ 2554

| กิจกรรมการปฏิบัติตน                                    | ปี   | รวม   | ความถี่ของการปฏิบัติตน |                    |          |          |           | ไม่ทำ | ไม่มีโอกาสทำ |
|--|------|-------|------------------------|--------------------|----------|----------|-----------|-------|--------------|
|  |      |       | รวม                    | ทุกครั้งที่มีโอกาส | ส่วนใหญ่ | บางครั้ง | น้อยครั้ง |       |              |
| ตอบแทนผู้มีพระคุณหรือช่วยเหลือเรา                      | 2551 | 100.0 | 95.6                   | 44.3               | 24.9     | 22.4     | 4.0       | 1.0   | 3.4          |
|  | 2554 | 100.0 | 96.0                   | 42.7               | 25.7     | 23.8     | 3.8       | 1.1   | 2.9          |
| ให้ความช่วยเหลือคนที่ต้องการความช่วยเหลือแม้ไม่ใช่ญาติ | 2551 | 100.0 | 94.1                   | 24.2               | 16.6     | 42.0     | 11.3      | 2.1   | 3.8          |
|  | 2554 | 100.0 | 94.5                   | 24.7               | 15.3     | 43.9     | 10.6      | 1.7   | 3.8          |
| ยกโทษและให้อภัยอย่างจริงจังต่อผู้ที่สำนึกผิด           | 2551 | 100.0 | 94.6                   | 28.4               | 32.8     | 28.9     | 4.5       | 1.4   | 4.0          |
|  | 2554 | 100.0 | 94.2                   | 25.7               | 30.3     | 33.5     | 4.7       | 1.8   | 4.0          |
| ยอมรับผิดและขอโทษในความผิดที่ทำ                        | 2551 | 100.0 | 93.5                   | 29.2               | 31.6     | 27.6     | 5.1       | 2.0   | 4.5          |
|  | 2554 | 100.0 | 94.1                   | 28.6               | 30.0     | 30.3     | 5.2       | 2.1   | 3.8          |
| เก็บออมเงิน  | 2551 | 100.0 | 84.5                   | 20.1               | 20.2     | 26.6     | 17.6      | 8.0   | 7.5          |
|  | 2554 | 100.0 | 85.2                   | 21.0               | 17.3     | 28.6     | 18.3      | 7.4   | 7.4          |
| ใช้จ่ายเงินฟุ่มเฟือย                                   | 2551 | 100.0 | 28.2                   | 0.3                | 1.1      | 8.7      | 18.1      | 64.0  | 7.8          |
|  | 2554 | 100.0 | 53.0                   | 0.7                | 2.7      | 22.6     | 27.0      | 39.0  | 8.0          |
| ทิ้งขยะในที่สาธารณะ                                    | 2551 | 100.0 | 39.6                   | 1.1                | 1.1      | 15.3     | 22.1      | 58.5  | 1.9          |
|  | 2554 | 100.0 | 43.9                   | 0.7                | 1.2      | 15.7     | 26.3      | 54.7  | 1.4          |
| แข่งคิว  | 2551 | 100.0 | 26.6                   | 0.4                | 0.6      | 9.9      | 15.7      | 68.9  | 4.5          |
|  | 2554 | 100.0 | 30.8                   | 0.3                | 0.6      | 11.1     | 18.8      | 65.8  | 3.4          |

## 6. สุขภาพกาย / สุขภาพใจและการใช้เวลา แก่สมาชิกในครอบครัว

ผลการสำรวจที่ให้ผู้ตอบสัมภาษณ์ประเมินสุขภาพกาย/สุขภาพใจ โดยให้คะแนนเรียงลำดับจาก 0 (แย่มาก) ถึง 10 (ดีมาก) ผู้นอกเขตเทศบาลมีความสุขมากกว่าผู้ที่อยู่ในเขตเทศบาล เมื่อพิจารณาตามภาค พบว่าผู้ที่อาศัยอยู่ภาคใต้จะมีสุขภาพดีและมีความสุขมากที่สุด คือ (ร้อยละ 86.9 และ 89.7 ตามลำดับ) รองลงมาคือ

ผู้อาศัยอยู่ภาคเหนือจะมีสุขภาพดีและมีความสุข (ร้อยละ 83.0 และ 86.8 ตามลำดับ)

ผลการสำรวจ พบว่า ครอบครัวที่สมาชิกมีเวลาให้แกกันเพียงพอมถึงร้อยละ 84.0 และครอบครัวนอกเขตเทศบาลที่สมาชิกมีเวลาให้แกกันเพียงพอมากกว่าครอบครัวในเขตเทศบาล คือ (ร้อยละ 86.3 และ 79.5 ตามลำดับ) มากกว่าร้อยละ 80 ของครอบครัวทุกภาคที่สมาชิกมีเวลาให้แกกันเพียงพอ

ตาราง 6 ร้อยละของประชากรอายุ 13 ปีขึ้นไป จำแนกตามสุขภาพกาย สุขภาพใจ และการใช้เวลาแก่สมาชิกในครอบครัว เขตการปกครองและภาค พ.ศ.2554

| ระดับความสุข                  | ทั่วราชอาณาจักร       |                       |                       | กทม.                 | กลาง<br>(ไม่รวม กทม.) | เหนือ                 | ตะวันออกเฉียงเหนือ    | ใต้                  |
|-------------------------------|-----------------------|-----------------------|-----------------------|----------------------|-----------------------|-----------------------|-----------------------|----------------------|
|                               | รวม                   | ในเขตเทศบาล           | นอกเขตเทศบาล          |                      |                       |                       |                       |                      |
| ระดับสุขภาพกาย                | 100.0<br>(54,153,796) | 100.0<br>(18,769,182) | 100.0<br>(35,384,614) | 100.0<br>(5,613,385) | 100.0<br>(13,048,149) | 100.0<br>(10,055,362) | 100.0<br>(18,144,072) | 100.0<br>(7,292,828) |
| แย่มาก                        | 0.1                   | 0.1                   | 0.1                   | 0.2                  | 0.2                   | 0.2                   | 0.1                   | 0.1                  |
| แย่                           | 0.7                   | 0.5                   | 0.8                   | 0.4                  | 0.7                   | 0.4                   | 1.0                   | 0.5                  |
| ปานกลาง                       | 16.7                  | 16.3                  | 16.8                  | 18.8                 | 17.3                  | 16.4                  | 17.3                  | 12.5                 |
| ดี                            | 52.3                  | 53.5                  | 51.8                  | 49.1                 | 55.4                  | 53.5                  | 49.3                  | 55.4                 |
| ดีมาก                         | 30.2                  | 29.6                  | 30.5                  | 31.5                 | 26.4                  | 29.5                  | 32.3                  | 31.5                 |
| ระดับสุขภาพใจ                 | 100.0<br>(54,153,796) | 100.0<br>(18,769,182) | 100.0<br>(35,384,614) | 100.0<br>(5,613,385) | 100.0<br>(13,048,149) | 100.0<br>(10,055,362) | 100.0<br>(18,144,072) | 100.0<br>(7,292,828) |
| น้อยมาก                       | 0.1                   | 0.1                   | 0.1                   | -                    | 0.1                   | 0.0                   | 0.1                   | 0.1                  |
| น้อย                          | 0.2                   | 0.2                   | 0.2                   | 0.2                  | 0.3                   | 0.2                   | 0.3                   | 0.1                  |
| ปานกลาง                       | 14.6                  | 13.8                  | 14.9                  | 14.8                 | 14.4                  | 13.0                  | 17.2                  | 10.1                 |
| สุขมาก                        | 55.0                  | 55.6                  | 54.8                  | 50.0                 | 58.7                  | 58.1                  | 51.6                  | 56.9                 |
| สุขมากที่สุด                  | 30.1                  | 30.3                  | 30.0                  | 35.0                 | 26.5                  | 28.7                  | 30.8                  | 32.8                 |
| การให้เวลาของสมาชิกในครอบครัว | 100.0<br>(54,153,796) | 100.0<br>(18,769,182) | 100.0<br>(35,384,614) | 100.0<br>(5,613,385) | 100.0<br>(13,048,149) | 100.0<br>(10,055,362) | 100.0<br>(18,144,072) | 100.0<br>(7,292,828) |
| เพียงพอ                       | 84.0                  | 79.5                  | 86.3                  | 80.4                 | 81.9                  | 87.7                  | 84.4                  | 84.3                 |
| ไม่เพียงพอ                    | 7.4                   | 8.1                   | 7.1                   | 10.2                 | 6.4                   | 3.6                   | 9.1                   | 8.0                  |
| อยู่คนเดียว                   | 8.6                   | 12.4                  | 6.6                   | 9.4                  | 11.7                  | 8.7                   | 6.5                   | 7.7                  |

## 7. การตระหนักและเห็นคุณค่าผู้สูงอายุ

ผลการสำรวจพบว่า มากกว่าร้อยละ 95 ของประชากรอายุ 13 ปีขึ้นไป เห็นว่าผู้สูงอายุ เป็นผู้ถ่ายทอดวัฒนธรรมขนบธรรมเนียม ประเพณีและมีประสบการณ์ที่เป็นประโยชน์แก่คนรุ่นหลังสูง (ร้อยละ 95.4 และ 95.0 ตามลำดับ) รองลงมาคือผู้สูงอายุสามารถเป็นตัวอย่างที่ดี แก่รุ่นลูกหลานสามารถทำประโยชน์ให้แก่ ครอบครัวและสังคมได้และรู้จักโลกดีเพราะผ่าน ชีวิตมามาก ร้อยละ 94.0 93.7 และ 92.5 ตามลำดับ และพบว่ามากกว่าร้อยละ 70 ไม่เห็นด้วยกับการส่งผู้สูงอายุไปอยู่ที่อื่น เช่น บ้านพักคนชรา (ร้อยละ 91.7) รวมทั้งการมองว่าผู้สูงอายุ (60 – 79 ปี และ 80 ปีขึ้นไป) เป็นภาระแก่บุตรหลานหรือ ครอบครัวและเป็นคนน่าเบื่อ (ร้อยละ 83.5 77.2 และ 71.4 ตามลำดับ) โดยพบว่าประชากรนอกเขต เทศบาลเห็นว่าผู้สูงอายุมีคุณค่าทางสังคมดังที่

กล่าวมาสูงกว่าในเขตเทศบาล เมื่อพิจารณาตามภาค พบว่า มากกว่าร้อยละ 90 ของประชากรทุกภาค เห็นด้วยว่าผู้สูงอายุเป็นผู้ที่มีคุณค่าทางสังคม เหมือนภาพรวม ในขณะที่ประชากรของ กรุงเทพมหานคร มากกว่าร้อยละ 80 ไม่เห็นด้วยที่ ผู้สูงอายุ (60 – 79ปี และ 80 ปีขึ้นไป) เป็นภาระ แก่บุตรหลานหรือครอบครัวคือ (ร้อยละ 88.6 และ 86.0 ตามลำดับ) และมากกว่าร้อยละ 50 ไม่เห็นด้วย ที่ผู้สูงอายุมักเป็นคนตามโลกไม่ทันและเอาใจยาก สูงกว่าภาคอื่น (ร้อยละ 51.8 และ 54.4 ตามลำดับ) ประมาณร้อยละ 70 ของทุกภาคไม่เห็นด้วยที่ผู้สูงอายุ เป็นคนน่าเบื่อ เป็นที่น่าสังเกตว่ามากกว่าร้อยละ 90 ของทุกภาคไม่เห็นด้วยที่ให้ผู้สูงอายุควรไปอยู่ที่อื่น เช่น บ้านพักคนชรา ซึ่งแสดงให้เห็นว่าคนในสังคม มองผู้สูงอายุเป็นผู้ที่มีคุณค่าทางสังคมและเป็นที่ยึดเหนี่ยวของบุตรหลานและครอบครัว

ตาราง 7 ร้อยละของประชากรอายุ 13 ปีขึ้นไป จำแนกตามการตระหนักและเห็นคุณค่าผู้สูงอายุ เขตการปกครองและภาค พ.ศ.2554

| คุณค่าผู้สูงอายุ                  | ทั่วราชอาณาจักร |              |               | กทม.        | กลาง (ไม่รวม กทม.) | เหนือ        | ตะวันออกเฉียงเหนือ | ใต้         |
|-----------------------------------|-----------------|--------------|---------------|-------------|--------------------|--------------|--------------------|-------------|
|                                   | รวม             | ในเขต เทศบาล | นอกเขต เทศบาล |             |                    |              |                    |             |
| ผู้สูงอายุเป็นผู้ถ่ายทอดวัฒนธรรม  | 100.0           | 100.0        | 100.0         | 100.0       | 100.0              | 100.0        | 100.0              | 100.0       |
| ขนบธรรมเนียมประเพณี               | (54,153,796)    | (18,769,182) | (35,384,614)  | (5,613,385) | (13,048,149)       | (10,055,362) | (18,144,072)       | (7,292,828) |
| เห็นด้วย                          | 95.4            | 94.3         | 96.0          | 93.3        | 95.7               | 96.2         | 96.5               | 92.4        |
| ไม่เห็นด้วย                       | 1.5             | 1.8          | 1.3           | 3.0         | 1.0                | 1.2          | 1.5                | 1.7         |
| ไม่แน่ใจ                          | 3.1             | 3.9          | 2.7           | 3.7         | 3.3                | 2.6          | 2.0                | 5.9         |
| ผู้สูงอายุเป็นผู้ที่มีประสบการณ์  | 100.0           | 100.0        | 100.0         | 100.0       | 100.0              | 100.0        | 100.0              | 100.0       |
| ที่เป็นประโยชน์แก่คนรุ่นหลัง      | (54,153,796)    | (18,769,182) | (35,384,614)  | (5,613,385) | (13,048,149)       | (10,055,362) | (18,144,072)       | (7,292,828) |
| เห็นด้วย                          | 95.0            | 94.8         | 95.1          | 94.1        | 94.7               | 96.5         | 95.6               | 92.8        |
| ไม่เห็นด้วย                       | 1.5             | 1.5          | 1.4           | 2.3         | 1.0                | 1.2          | 1.4                | 1.9         |
| ไม่แน่ใจ                          | 3.5             | 3.7          | 3.5           | 3.6         | 4.3                | 2.3          | 3.0                | 5.3         |
| ผู้สูงอายุสามารถเป็นตัวอย่างที่ดี | 100.0           | 100.0        | 100.0         | 99.9        | 100.0              | 100.0        | 100.0              | 100.0       |
| แก่คนรุ่นลูกหลาน                  | (54,153,796)    | (18,769,182) | (35,384,614)  | (5,613,385) | (13,048,149)       | (10,055,362) | (18,144,072)       | (7,292,828) |
| เห็นด้วย                          | 94.0            | 93.5         | 94.2          | 93.1        | 94.1               | 94.5         | 94.3               | 92.7        |
| ไม่เห็นด้วย                       | 1.5             | 1.6          | 1.4           | 2.5         | 1.0                | 1.6          | 1.3                | 1.9         |
| ไม่แน่ใจ                          | 4.5             | 4.9          | 4.4           | 4.4         | 4.9                | 3.9          | 4.4                | 5.4         |

ตาราง 7 ร้อยละของประชากรอายุ 13 ปีขึ้นไป จำแนกตามการตระหนักและเห็นคุณค่าผู้สูงอายุ  
เขตการปกครองและภาค พ.ศ.2554 (ต่อ)

| คุณค่าผู้สูงอายุ  | ทั่วราชอาณาจักร       |                       |                       | กทม.                 | กลาง<br>(ไม่รวม<br>กทม.) | เหนือ                 | ตะวันออกเฉียงเหนือ    | ใต้                  |
|---|-----------------------|-----------------------|-----------------------|----------------------|--------------------------|-----------------------|-----------------------|----------------------|
|   | รวม                   | ในเขต<br>เทศบาล       | นอกเขต<br>เทศบาล      |                      |                          |                       |                       |                      |
| ผู้สูงอายุสามารถทำ<br>ประโยชน์ให้แก่ครอบครัว<br>และสังคมได้ | 100.0<br>(54,153,796) | 100.0<br>(18,769,182) | 100.0<br>(35,384,614) | 100.0<br>(5,613,385) | 100.0<br>(13,048,149)    | 100.0<br>(10,055,362) | 100.0<br>(18,144,072) | 100.0<br>(7,292,828) |
| เห็นด้วย  | 93.7                  | 93.4                  | 93.9                  | 92.6                 | 93.8                     | 95.1                  | 91.5                  | 91.5                 |
| ไม่เห็นด้วย   | 1.6                   | 1.6                   | 1.6                   | 2.6                  | 1.1                      | 1.4                   | 2.3                   | 2.3                  |
| ไม่แน่ใจ  | 4.7                   | 5.0                   | 4.5                   | 4.8                  | 5.1                      | 3.5                   | 6.2                   | 6.2                  |
| ผู้สูงอายุรู้จักโลกดี<br>เพราะผ่านชีวิตมามาก                | 100.0<br>(54,153,796) | 100.0<br>(18,769,182) | 100.0<br>(35,384,614) | 100.0<br>(5,613,385) | 100.0<br>(13,048,149)    | 100.0<br>(10,055,362) | 100.0<br>(18,144,072) | 100.0<br>(7,292,828) |
| เห็นด้วย  | 92.5                  | 91.6                  | 92.9                  | 89.8                 | 92.0                     | 93.9                  | 93.3                  | 91.4                 |
| ไม่เห็นด้วย   | 2.7                   | 2.9                   | 2.6                   | 4.4                  | 2.2                      | 2.6                   | 2.5                   | 2.8                  |
| ไม่แน่ใจ  | 4.8                   | 5.5                   | 4.5                   | 5.8                  | 5.8                      | 3.5                   | 4.2                   | 5.8                  |
| ผู้สูงอายุมักเป็นคนตามโลก<br>ไม่ทัน                         | 100.0<br>(54,153,796) | 100.0<br>(18,769,182) | 100.0<br>(35,384,614) | 100.0<br>(5,613,385) | 100.0<br>(13,048,149)    | 100.0<br>(10,055,362) | 100.0<br>(18,144,072) | 100.0<br>(7,292,828) |
| เห็นด้วย  | 35.1                  | 30.3                  | 37.6                  | 22.4                 | 32.5                     | 41.4                  | 39.6                  | 29.5                 |
| ไม่เห็นด้วย   | 43.9                  | 47.6                  | 42.0                  | 51.8                 | 45.3                     | 39.4                  | 41.0                  | 48.6                 |
| ไม่แน่ใจ  | 21.0                  | 22.1                  | 20.4                  | 25.8                 | 22.2                     | 19.2                  | 19.4                  | 21.9                 |
| ผู้สูงอายุเอาใจยาก  | 100.0<br>(54,153,796) | 100.0<br>(18,769,182) | 100.0<br>(35,384,614) | 100.0<br>(5,613,385) | 100.0<br>(13,048,149)    | 100.0<br>(10,055,362) | 100.0<br>(18,144,072) | 100.0<br>(7,292,828) |
| เห็นด้วย  | 28.6                  | 25.7                  | 30.2                  | 24.3                 | 26.5                     | 33.1                  | 29.7                  | 26.8                 |
| ไม่เห็นด้วย   | 48.7                  | 52.1                  | 46.8                  | 54.4                 | 48.8                     | 44.1                  | 49.2                  | 48.8                 |
| ไม่แน่ใจ  | 22.7                  | 22.2                  | 23.0                  | 21.3                 | 24.7                     | 22.8                  | 21.1                  | 24.4                 |
| ผู้สูงอายุมักเป็นคนน่าเบื่อ                                 | 100.0<br>(54,153,796) | 100.0<br>(18,769,182) | 100.0<br>(35,384,614) | 100.0<br>(5,613,385) | 100.0<br>(13,048,149)    | 100.0<br>(10,055,362) | 100.0<br>(18,144,072) | 100.0<br>(7,292,828) |
| เห็นด้วย  | 11.4                  | 10.5                  | 11.9                  | 9.8                  | 9.2                      | 11.4                  | 14.2                  | 9.8                  |
| ไม่เห็นด้วย   | 71.4                  | 71.6                  | 71.2                  | 71.7                 | 72.8                     | 70.9                  | 69.9                  | 72.8                 |
| ไม่แน่ใจ  | 17.2                  | 17.9                  | 16.9                  | 18.5                 | 18.0                     | 17.7                  | 15.9                  | 17.4                 |

ตาราง 7 ร้อยละของประชากรอายุ 13 ปีขึ้นไป จำแนกตามการตระหนักและเห็นคุณค่าผู้สูงอายุ  
เขตการปกครองและภาค พ.ศ.2554 (ต่อ)

| คุณค่าผู้สูงอายุ   | ทั่วราชอาณาจักร       |                       |                       | กทม.                 | กลาง<br>(ไม่รวม<br>กทม.) | เหนือ                 | ตะวันออกเฉียงเหนือ    | ใต้                  |
|--|-----------------------|-----------------------|-----------------------|----------------------|--------------------------|-----------------------|-----------------------|----------------------|
|  | รวม                   | ในเขต<br>เทศบาล       | นอกเขต<br>เทศบาล      |                      |                          |                       |                       |                      |
| ผู้สูงอายุ (60-79 ปี)<br>มักเป็นภาระแก่บุตรหลาน<br>หรือครอบครัว    | 100.0<br>(54,153,796) | 100.0<br>(18,769,182) | 100.0<br>(35,384,614) | 100.0<br>(5,613,385) | 100.0<br>(13,048,149)    | 100.0<br>(10,055,362) | 100.0<br>(18,144,072) | 100.0<br>(7,292,828) |
| เห็นด้วย   | 6.2                   | 4.9                   | 7.0                   | 4.3                  | 4.2                      | 5.9                   | 9.2                   | 4.6                  |
| ไม่เห็นด้วย  | 83.5                  | 84.7                  | 82.8                  | 88.6                 | 86.1                     | 86.6                  | 78.4                  | 83.1                 |
| ไม่แน่ใจ   | 10.3                  | 10.4                  | 10.2                  | 7.1                  | 9.7                      | 7.5                   | 12.4                  | 12.3                 |
| ผู้สูงอายุ (80 ปีขึ้นไป)<br>มักเป็นภาระแก่บุตรหลาน<br>หรือครอบครัว | 100.0<br>(54,153,796) | 100.0<br>(18,769,182) | 100.0<br>(35,384,614) | 100.0<br>(5,613,385) | 100.0<br>(13,048,149)    | 100.0<br>(10,055,362) | 100.0<br>(18,144,072) | 100.0<br>(7,292,828) |
| เห็นด้วย   | 11.0                  | 8.7                   | 12.1                  | 6.5                  | 7.0                      | 10.8                  | 16.1                  | 8.9                  |
| ไม่เห็นด้วย  | 77.2                  | 79.9                  | 75.9                  | 86.0                 | 81.3                     | 81.2                  | 69.8                  | 76.4                 |
| ไม่แน่ใจ   | 11.8                  | 11.4                  | 12.0                  | 7.5                  | 11.7                     | 8.0                   | 14.1                  | 14.7                 |
| ผู้สูงอายุควรไปอยู่ที่อื่น<br>เช่น บ้านพักคนชรา                    | 100.0<br>(54,153,796) | 100.0<br>(18,769,182) | 100.0<br>(35,384,614) | 100.0<br>(5,613,385) | 100.0<br>(13,048,149)    | 100.0<br>(10,055,362) | 100.0<br>(18,144,072) | 100.0<br>(7,292,828) |
| เห็นด้วย   | 2.4                   | 2.4                   | 2.4                   | 3.5                  | 1.6                      | 1.9                   | 3.0                   | 2.1                  |
| ไม่เห็นด้วย  | 91.7                  | 91.0                  | 92.1                  | 91.0                 | 93.0                     | 93.4                  | 90.8                  | 90.0                 |
| ไม่แน่ใจ   | 5.9                   | 6.6                   | 5.5                   | 5.5                  | 5.4                      | 4.7                   | 6.2                   | 7.9                  |

## 8. ค่านิยมของวัยรุ่นไทย

ปัจจุบันมีวัยรุ่นไทย (13 – 24 ปี) ที่ช่วยทำงานบ้านเพิ่มขึ้นจากร้อยละ 86.7 ในปี 2551 เป็นร้อยละ 94.5 ในปี 2554 โดยมีสัดส่วนที่ทำเป็นประจำเพิ่มขึ้นร้อยละ 4.2 สำหรับการพักผ่อนหย่อนใจ เช่น การอ่านหนังสือ เล่นกีฬา การเข้าร่วมกิจกรรมเสริมสร้างความรู้ และเล่นดนตรี/ร้องเพลง ลดลงจากปี 2551 อาจเป็นเพราะวัยรุ่นหันมาสนใจการเล่นเกมส์คอมพิวเตอร์ที่เล่นประจำเพิ่มขึ้นมากกว่า 2 เท่า จากร้อยละ 5.8 ในปี 2551 เป็นร้อยละ 12.3 ในปี 2554 และการสื่อสารทางอินเทอร์เน็ต เช่น ทวิตเตอร์ เฟซบุ๊ก เว็บบอร์ด มีเกือบร้อยละ 50 ซึ่งมีผู้ที่เล่นเป็นประจำมีร้อยละ 15.2

สำหรับพฤติกรรมที่น่าเป็นห่วงของวัยรุ่นสมัยนี้นั้น พบว่า วัยรุ่นที่นอนดึกตื่นสาย เที่ยวเตร่ และเล่นการพนัน/หวย/บอล เป็นประจำเพิ่มขึ้นจากปี 2551 ประมาณร้อยละ 2.0 ส่วนที่ียวกลางคืนลดลงจากปี 2551 ร้อยละ 10.0 ซึ่งแสดงให้เห็นว่าวัยรุ่นไทยในปัจจุบันยังมีจิตสำนึกที่ดีและไม่ทำตัวเป็นภาระหรือปัญหาของสังคมมากนัก



ตาราง 8 ร้อยละของวัยรุ่นไทยอายุ 13 - 24 ปี จำแนกตามพฤติกรรมที่ทำและความถี่ของการทำ พ.ศ.2551 และ 2554

| พฤติกรรมที่ทำ  | ปี   | รวม   | ความถี่ของการทำ |       |          | ไม่ทำ |
|--|------|-------|-----------------|-------|----------|-------|
|  |      |       | รวม             | ประจำ | บางครั้ง |       |
| ทำงานบ้าน  | 2551 | 100.0 | 86.7            | 47.2  | 39.5     | 13.3  |
|  | 2554 | 100.0 | 94.5            | 51.4  | 43.1     | 5.5   |
| อ่านหนังสือ  | 2551 | 100.0 | 85.4            | 32.4  | 53.0     | 14.6  |
|  | 2554 | 100.0 | 84.0            | 30.2  | 53.8     | 16.0  |
| เล่นกีฬา   | 2551 | 100.0 | 78.4            | 25.8  | 52.6     | 21.6  |
|  | 2554 | 100.0 | 76.1            | 20.9  | 55.2     | 23.9  |
| เข้าร่วมกิจกรรม<br>เสริมสร้างความรู้                             | 2551 | 100.0 | 66.6            | 13.5  | 53.1     | 33.4  |
|  | 2554 | 100.0 | 69.2            | 10.5  | 58.7     | 30.8  |
| เล่นดนตรี/ร้องเพลง   | 2551 | 100.0 | 57.4            | 9.9   | 47.5     | 42.6  |
|  | 2554 | 100.0 | 50.8            | 8.5   | 42.3     | 49.2  |
| เล่นเกมสื่อกอมพิวเตอร์   | 2551 | 100.0 | 41.3            | 5.8   | 35.5     | 58.7  |
|  | 2554 | 100.0 | 53.3            | 12.3  | 41.0     | 46.7  |
| สื่อสารทาง Internet <sup>1/</sup><br>เช่น Facebook/<br>Web board | -    | -     | -               | -     | -        | -     |
|  | 2554 | 100.0 | 49.9            | 15.2  | 34.7     | 50.1  |
| นอนดึกตื่นสาย  | 2551 | 100.0 | 59.5            | 5.8   | 53.7     | 40.5  |
|  | 2554 | 100.0 | 63.8            | 7.2   | 56.6     | 36.2  |
| เที่ยวเตร่   | 2551 | 100.0 | 38.1            | 2.1   | 36.0     | 61.9  |
|  | 2554 | 100.0 | 40.5            | 3.0   | 37.5     | 59.5  |
| เที่ยวกลางคืน  | 2551 | 100.0 | 29.9            | 1.0   | 28.9     | 70.1  |
|  | 2554 | 100.0 | 19.5            | 1.0   | 18.5     | 80.5  |
| เล่นการพนัน  | 2551 | 100.0 | 9.8             | 0.3   | 9.5      | 90.2  |
|  | 2554 | 100.0 | 11.9            | 0.9   | 11.0     | 88.1  |

# ตารางสถิติ

## สารบัญตารางสถิติ

- ตารางที่ 1 จำนวนประชากร อายุ 13 ปีขึ้นไป<sup>1/</sup> จำแนกตามศาสนา เพศ กลุ่มอายุ เขตการปกครองและภาค
- ตารางที่ 2 จำนวนพุทธศาสนิกชน อายุ 13 ปีขึ้นไป จำแนกตามกลุ่มอายุ การประกอบกิจการทางศาสนา เขตการปกครองและภาค
- ตารางที่ 3 จำนวนพุทธศาสนิกชน อายุ 13 ปีขึ้นไป จำแนกตามระดับการศึกษาที่สำเร็จ การประกอบกิจการทางศาสนา เขตการปกครองและภาค
- ตารางที่ 4 จำนวนพุทธศาสนิกชน อายุ 13 ปีขึ้นไป จำแนกตามอาชีพ การประกอบกิจการทางศาสนา เขตการปกครองและภาค
- ตารางที่ 5 จำนวนมุสลิม อายุ 13 ปีขึ้นไป จำแนกตามกลุ่มอายุ การประกอบกิจการทางศาสนา เพศ เขตการปกครองและภาค
- ตารางที่ 6 จำนวนคริสต์ศาสนิกชน อายุ 13 ปีขึ้นไป จำแนกตามกลุ่มอายุ การประกอบกิจการทางศาสนา เพศ เขตการปกครองและภาค
- ตารางที่ 7 จำนวนและร้อยละของประชากร อายุ 13 ปีขึ้นไป จำแนกตามความคิดเห็นเกี่ยวกับหลักคำสอนของศาสนาเขตการปกครอง และภาค
- ตารางที่ 8 จำนวนและร้อยละของพุทธศาสนิกชน อายุ 13 ปีขึ้นไป จำแนกตามความคิดเห็นเกี่ยวกับหลักคำสอนทางศาสนาพุทธ เขตการปกครอง และภาค
- ตารางที่ 9 จำนวนและร้อยละของมุสลิม อายุ 13 ปีขึ้นไป จำแนกตามความคิดเห็นเกี่ยวกับหลักคำสอนของศาสนาอิสลาม เขตการปกครอง และภาค
- ตารางที่ 10 จำนวนและร้อยละของคริสต์ศาสนิกชน อายุ 13 ปีขึ้นไป จำแนกตามความคิดเห็นเกี่ยวกับหลักคำสอนของศาสนาคริสต์ เขตการปกครอง และภาค
- ตารางที่ 11 จำนวนและร้อยละของประชากร อายุ 13 ปีขึ้นไป จำแนกตามการยอมรับพฤติกรรมทางสังคม เขตการปกครอง และภาค
- ตารางที่ 12 จำนวนและร้อยละของประชากรอายุ 13 ปีขึ้นไป จำแนกตามความถี่และประเภทของคุณธรรม-จริยธรรม เขตการปกครองและภาค

## สารบัญตารางสถิติ (ต่อ)

- ตารางที่ 13 จำนวนและร้อยละของประชากร อายุ 13 ปีขึ้นไป จำแนกตามการเข้าร่วมกิจกรรมที่เป็นประโยชน์ต่อชุมชน/หมู่บ้าน การบริจาคทรัพย์/วัสดุอุปกรณ์/อาหารเพื่อช่วยเหลือผู้เดือดร้อน เขตการปกครอง และภาค
- ตารางที่ 14 จำนวนและร้อยละของประชากร อายุ 13 ปีขึ้นไป จำแนกตามระดับสุขภาพกาย สุขภาพใจ การใช้เวลาของสมาชิกในครอบครัว เขตการปกครอง และภาค
- ตารางที่ 15 จำนวนและร้อยละของประชากรอายุ 13 ปีขึ้นไป จำแนกตามการตระหนักและเห็นคุณค่าผู้สูงอายุ เขตการปกครองและภาค
- ตารางที่ 16 จำนวนและร้อยละของวัยรุ่น อายุ 13 - 24 ปี จำแนกตามกลุ่มอายุ ประเภทพฤติกรรมของวัยรุ่นที่ทำประจำ เขตการปกครองและภาค

ตารางที่ 1 จำนวนประชากร อายุ 13 ปีขึ้นไป<sup>1/</sup> จำแนกตามศาสนา เพศ กลุ่มอายุ เขตการปกครองและภาค

TABLE 1 NUMBER OF POPULATION AGED 13 YEARS AND OVER BY RELIGION, SEX, AGE GROUP, AREA AND REGION

| กลุ่มอายุ (ปี)<br>เขตการปกครองและภาค | ศาสนาพุทธ<br>Buddhism |                   |                   | ศาสนาอิสลาม<br>Islam |                  |                  | ศาสนาคริสต์<br>Christianity |                |                | Age group (years),<br>area and region |
|--------------------------------------|-----------------------|-------------------|-------------------|----------------------|------------------|------------------|-----------------------------|----------------|----------------|---------------------------------------|
|                                      | รวม<br>Total          | ชาย<br>Male       | หญิง<br>Female    | รวม<br>Total         | ชาย<br>Male      | หญิง<br>Female   | รวม<br>Total                | ชาย<br>Male    | หญิง<br>Female |                                       |
|                                      |                       |                   |                   |                      |                  |                  |                             |                |                |                                       |
| <b>ทั่วราชอาณาจักร</b>               | <b>63,641,342</b>     | <b>31,244,422</b> | <b>32,396,920</b> | <b>3,423,033</b>     | <b>1,677,032</b> | <b>1,746,001</b> | <b>485,585</b>              | <b>247,479</b> | <b>238,105</b> | <b>Whole Kingdom</b>                  |
| 13 - 14                              | 1,798,129             | 917,857           | 880,272           | 120,972              | 67,401           | 53,572           | 17,652                      | 7,175          | 10,476         | 13 - 14                               |
| 15 - 24                              | 9,576,679             | 4,878,847         | 4,697,832         | 693,285              | 373,313          | 319,972          | 72,689                      | 31,153         | 41,535         | 15 - 24                               |
| 25 - 39                              | 15,206,748            | 7,615,203         | 7,591,545         | 733,411              | 364,967          | 368,443          | 116,914                     | 51,934         | 64,980         | 25 - 39                               |
| 40 - 49                              | 10,346,578            | 4,993,591         | 5,352,988         | 434,062              | 204,686          | 229,376          | 51,531                      | 24,031         | 27,500         | 40 - 49                               |
| 50 - 59                              | 8,124,799             | 3,875,588         | 4,249,211         | 293,097              | 146,788          | 146,308          | 76,816                      | 40,244         | 36,572         | 50 - 59                               |
| 60 ปีขึ้นไป                          | 8,004,849             | 3,516,637         | 4,488,211         | 284,917              | 121,326          | 163,591          | 73,508                      | 42,038         | 31,471         | 60 and over                           |
| <b>ในเขตเทศบาล</b>                   | <b>22,070,008</b>     | <b>10,587,963</b> | <b>11,482,045</b> | <b>1,008,972</b>     | <b>461,089</b>   | <b>547,883</b>   | <b>237,544</b>              | <b>119,088</b> | <b>118,456</b> | <b>Municipal area</b>                 |
| 13 - 14                              | 574,752               | 289,721           | 285,031           | 31,977               | 17,806           | 14,170           | 4,323                       | 1,144          | 3,179          | 13 - 14                               |
| 15 - 24                              | 2,996,448             | 1,495,132         | 1,501,315         | 169,925              | 86,664           | 83,261           | 34,635                      | 15,860         | 18,775         | 15 - 24                               |
| 25 - 39                              | 5,522,555             | 2,665,951         | 2,856,604         | 229,116              | 116,739          | 112,377          | 64,274                      | 25,665         | 38,609         | 25 - 39                               |
| 40 - 49                              | 3,774,768             | 1,783,683         | 1,991,085         | 132,427              | 57,338           | 75,089           | 24,582                      | 11,655         | 12,926         | 40 - 49                               |
| 50 - 59                              | 2,859,859             | 1,335,440         | 1,524,419         | 87,174               | 36,854           | 50,320           | 47,742                      | 28,956         | 18,786         | 50 - 59                               |
| 60 ปีขึ้นไป                          | 2,681,803             | 1,146,455         | 1,535,348         | 100,261              | 43,145           | 57,116           | 39,365                      | 25,607         | 13,758         | 60 and over                           |
| <b>นอกเขตเทศบาล</b>                  | <b>41,571,334</b>     | <b>20,656,459</b> | <b>20,914,875</b> | <b>2,414,061</b>     | <b>1,215,943</b> | <b>1,198,118</b> | <b>248,041</b>              | <b>128,392</b> | <b>119,649</b> | <b>Non - Municipal area</b>           |
| 13 - 14                              | 1,223,377             | 628,136           | 595,241           | 88,996               | 49,594           | 39,401           | 13,329                      | 6,031          | 7,297          | 13 - 14                               |
| 15 - 24                              | 6,580,232             | 3,383,715         | 3,196,517         | 523,359              | 286,648          | 236,711          | 38,053                      | 15,293         | 22,760         | 15 - 24                               |
| 25 - 39                              | 9,684,193             | 4,949,252         | 4,734,941         | 504,295              | 248,228          | 256,067          | 52,639                      | 26,268         | 26,371         | 25 - 39                               |
| 40 - 49                              | 6,571,811             | 3,209,908         | 3,361,903         | 301,636              | 147,349          | 154,287          | 26,949                      | 12,376         | 14,573         | 40 - 49                               |
| 50 - 59                              | 5,264,940             | 2,540,148         | 2,724,792         | 205,923              | 109,935          | 95,988           | 29,074                      | 11,288         | 17,786         | 50 - 59                               |
| 60 ปีขึ้นไป                          | 5,323,046             | 2,370,182         | 2,952,863         | 184,656              | 78,181           | 106,475          | 34,143                      | 16,431         | 17,712         | 60 and over                           |

ตารางที่ 1 จำนวนประชากร อายุ 13 ปีขึ้นไป<sup>1/</sup> จำแนกตามศาสนา เพศ กลุ่มอายุ เขตการปกครองและภาค (ต่อ)

TABLE 1 NUMBER OF POPULATION AGED 13 YEARS AND OVER BY RELIGION, SEX, AGE GROUP, AREA AND REGION (CONTD.)

| กลุ่มอายุ (ปี)<br>เขตการปกครองและภาค | ศาสนาพุทธ<br>Buddhism |             | ศาสนาอิสลาม<br>Islam |              | ศาสนาคริสต์<br>Christianity |                | Age group (years),<br>area and region |
|--------------------------------------|-----------------------|-------------|----------------------|--------------|-----------------------------|----------------|---------------------------------------|
|                                      | รวม<br>Total          | ชาย<br>Male | หญิง<br>Female       | รวม<br>Total | ชาย<br>Male                 | หญิง<br>Female |                                       |
|                                      | รวม<br>Total          | ชาย<br>Male | หญิง<br>Female       | รวม<br>Total | ชาย<br>Male                 | หญิง<br>Female |                                       |
| กรุงเทพมหานคร <sup>2/</sup>          | 6,359,818             | 2,972,062   | 3,387,756            | 414,775      | 170,685                     | 244,090        | Bangkok metropolis <sup>2/</sup>      |
| 13 - 14                              | 133,037               | 66,263      | 66,774               | 9,735        | 5,559                       | 4,176          | 13 - 14                               |
| 15 - 24                              | 601,004               | 286,489     | 314,516              | 52,435       | 27,396                      | 25,039         | 15 - 24                               |
| 25 - 39                              | 1,774,570             | 811,805     | 962,765              | 97,590       | 47,116                      | 50,473         | 25 - 39                               |
| 40 - 49                              | 1,200,735             | 555,160     | 645,575              | 69,886       | 26,204                      | 43,682         | 40 - 49                               |
| 50 - 59                              | 886,231               | 407,295     | 478,936              | 35,708       | 12,024                      | 23,684         | 50 - 59                               |
| 60 ปีขึ้นไป                          | 770,468               | 326,164     | 444,304              | 48,004       | 18,954                      | 29,050         | 60 and over                           |
|                                      |                       |             |                      | 80,706       | 35,915                      | 44,790         |                                       |
|                                      |                       |             |                      | -            | -                           | -              |                                       |
|                                      |                       |             |                      | 14,461       | 5,836                       | 8,625          |                                       |
|                                      |                       |             |                      | 15,545       | 4,223                       | 11,322         |                                       |
|                                      |                       |             |                      | 15,336       | 6,368                       | 8,968          |                                       |
|                                      |                       |             |                      | 21,392       | 12,614                      | 8,778          |                                       |
|                                      |                       |             |                      | 10,020       | 4,035                       | 5,985          |                                       |

ตารางที่ 1 จำนวนประชากร อายุ 13 ปีขึ้นไป<sup>1/</sup> จำแนกตามศาสนา เพศ กลุ่มอายุ เขตการปกครองและภาค (ต่อ)

TABLE 1 NUMBER OF POPULATION AGED 13 YEARS AND OVER BY RELIGION, SEX, AGE GROUP, AREA AND REGION (CONTD.)

| กลุ่มอายุ (ปี)<br>เขตการปกครองและภาค | ศาสนาพุทธ<br>Buddhism |                  |                  | ศาสนาอิสลาม<br>Islam |                |                | ศาสนาคริสต์<br>Christianity |               |                | Age group (years),<br>area and region |
|--------------------------------------|-----------------------|------------------|------------------|----------------------|----------------|----------------|-----------------------------|---------------|----------------|---------------------------------------|
|                                      | รวม<br>Total          | ชาย<br>Male      | หญิง<br>Female   | รวม<br>Total         | ชาย<br>Male    | หญิง<br>Female | รวม<br>Total                | ชาย<br>Male   | หญิง<br>Female |                                       |
| ภาคกลาง                              | 15,636,036            | 7,613,846        | 8,022,190        | 405,249              | 188,572        | 216,678        | 68,225                      | 42,751        | 25,474         | Central region                        |
| (ไม่รวมกรุงเทพมหานคร)                |                       |                  |                  |                      |                |                |                             |               |                | (Excluding Bangkok metropolis)        |
| 13 - 14                              | 419,117               | 216,078          | 203,039          | 8,681                | 2,698          | 5,983          | 229                         | -             | 229            | 13 - 14                               |
| 15 - 24                              | 2,234,990             | 1,134,933        | 1,100,057        | 104,002              | 54,964         | 49,038         | 7,495                       | 4,065         | 3,430          | 15 - 24                               |
| 25 - 39                              | 3,947,652             | 1,958,380        | 1,989,272        | 81,791               | 46,857         | 34,935         | 15,343                      | 6,521         | 8,822          | 25 - 39                               |
| 40 - 49                              | 2,634,782             | 1,268,759        | 1,366,023        | 56,633               | 25,474         | 31,158         | 2,477                       | 1,185         | 1,292          | 40 - 49                               |
| 50 - 59                              | 1,955,279             | 916,722          | 1,038,557        | 53,954               | 27,963         | 25,990         | 14,619                      | 9,942         | 4,677          | 50 - 59                               |
| 60 ปีขึ้นไป                          | 1,887,984             | 803,584          | 1,084,399        | 27,681               | 12,626         | 15,055         | 21,792                      | 16,044        | 5,747          | 60 and over                           |
| <b>ในเขตเทศบาล</b>                   | <b>5,862,508</b>      | <b>2,823,005</b> | <b>3,039,503</b> | <b>61,273</b>        | <b>25,648</b>  | <b>35,625</b>  | <b>65,249</b>               | <b>41,409</b> | <b>23,840</b>  | <b>Municipal area</b>                 |
| 13 - 14                              | 151,658               | 76,965           | 74,694           | 2,185                | 1,234          | 951            | 229                         | -             | 229            | 13 - 14                               |
| 15 - 24                              | 818,103               | 410,149          | 407,954          | 9,419                | 4,649          | 4,771          | 7,495                       | 4,065         | 3,430          | 15 - 24                               |
| 25 - 39                              | 1,518,202             | 743,708          | 774,494          | 5,586                | 4,168          | 1,418          | 15,343                      | 6,521         | 8,822          | 25 - 39                               |
| 40 - 49                              | 1,008,620             | 484,222          | 524,397          | 10,083               | 3,431          | 6,653          | 2,477                       | 1,185         | 1,292          | 40 - 49                               |
| 50 - 59                              | 717,991               | 331,730          | 386,262          | 10,395               | 6,371          | 4,024          | 14,619                      | 9,942         | 4,677          | 50 - 59                               |
| 60 ปีขึ้นไป                          | 657,699               | 273,936          | 383,763          | 8,649                | 3,200          | 5,450          | 19,205                      | 15,092        | 4,112          | 60 and over                           |
| <b>นอกเขตเทศบาล</b>                  | <b>9,773,528</b>      | <b>4,790,841</b> | <b>4,982,687</b> | <b>343,977</b>       | <b>162,924</b> | <b>181,053</b> | <b>2,977</b>                | <b>1,342</b>  | <b>1,635</b>   | <b>Non - Municipal area</b>           |
| 13 - 14                              | 267,459               | 139,114          | 128,345          | 6,496                | 1,463          | 5,033          | -                           | -             | -              | 13 - 14                               |
| 15 - 24                              | 1,416,888             | 724,784          | 692,104          | 94,582               | 50,315         | 44,267         | -                           | -             | -              | 15 - 24                               |
| 25 - 39                              | 2,429,450             | 1,214,672        | 1,214,778        | 76,205               | 42,689         | 33,516         | -                           | -             | -              | 25 - 39                               |
| 40 - 49                              | 1,626,163             | 784,536          | 841,626          | 46,549               | 22,044         | 24,506         | -                           | -             | -              | 40 - 49                               |
| 50 - 59                              | 1,237,288             | 584,992          | 652,296          | 43,559               | 21,593         | 21,966         | -                           | -             | -              | 50 - 59                               |
| 60 ปีขึ้นไป                          | 1,230,285             | 529,648          | 700,637          | 19,031               | 9,426          | 9,605          | 2,587                       | 952           | 1,635          | 60 and over                           |

ตารางที่ 1 จำนวนประชากร อายุ 13 ปีขึ้นไป<sup>1/</sup> จำแนกตามศาสนา เพศ กลุ่มอายุ เขตการปกครองและภาค (ต่อ)

TABLE 1 NUMBER OF POPULATION AGED 13 YEARS AND OVER BY RELIGION, SEX, AGE GROUP, AREA AND REGION (CONTD.)

| กลุ่มอายุ (ปี)<br>เขตการปกครองและภาค | ศาสนาพุทธ<br>Buddhism |                  |                  |                | ศาสนาอิสลาม<br>Islam |               |                |                | ศาสนาคริสต์<br>Christianity |                             |              |             | Age group (years),<br>area and region |                |  |  |
|--------------------------------------|-----------------------|------------------|------------------|----------------|----------------------|---------------|----------------|----------------|-----------------------------|-----------------------------|--------------|-------------|---------------------------------------|----------------|--|--|
|                                      | รวม<br>Total          | ชาย<br>Male      |                  | หญิง<br>Female |                      | รวม<br>Total  | ชาย<br>Male    |                | หญิง<br>Female              |                             | รวม<br>Total | ชาย<br>Male |                                       | หญิง<br>Female |  |  |
|                                      |                       |                  |                  |                |                      |               |                |                |                             |                             |              |             |                                       |                |  |  |
| <b>ภาคเหนือ</b>                      | <b>11,850,677</b>     | <b>5,865,427</b> | <b>5,985,249</b> | <b>21,317</b>  | <b>8,061</b>         | <b>13,255</b> | <b>222,002</b> | <b>103,343</b> | <b>118,659</b>              | <b>Northern region</b>      |              |             |                                       |                |  |  |
| 13 - 14                              | 323,998               | 166,626          | 157,372          | 696            | 616                  | 80            | 11,654         | 4,830          | 6,824                       | 13 - 14                     |              |             |                                       |                |  |  |
| 15 - 24                              | 1,830,367             | 945,571          | 884,797          | 4,129          | 2,397                | 1,732         | 44,138         | 18,137         | 26,001                      | 15 - 24                     |              |             |                                       |                |  |  |
| 25 - 39                              | 2,589,888             | 1,320,807        | 1,269,081        | 6,518          | 1,308                | 5,210         | 55,586         | 26,711         | 28,875                      | 25 - 39                     |              |             |                                       |                |  |  |
| 40 - 49                              | 1,951,634             | 938,792          | 1,012,842        | 2,968          | 640                  | 2,328         | 19,788         | 11,203         | 8,585                       | 40 - 49                     |              |             |                                       |                |  |  |
| 50 - 59                              | 1,762,170             | 855,371          | 906,799          | 2,255          | 550                  | 1,705         | 27,798         | 9,719          | 18,079                      | 50 - 59                     |              |             |                                       |                |  |  |
| 60 ปีขึ้นไป                          | 1,669,304             | 748,994          | 920,311          | 2,784          | 1,506                | 1,278         | 24,560         | 11,415         | 13,146                      | 60 and over                 |              |             |                                       |                |  |  |
| <b>ในเขตเทศบาล</b>                   | <b>3,175,815</b>      | <b>1,538,799</b> | <b>1,637,016</b> | <b>19,585</b>  | <b>8,061</b>         | <b>11,524</b> | <b>51,825</b>  | <b>19,023</b>  | <b>32,803</b>               | <b>Municipal area</b>       |              |             |                                       |                |  |  |
| 13 - 14                              | 85,439                | 43,758           | 41,681           | 696            | 616                  | 80            | 2,223          | -              | 2,223                       | 13 - 14                     |              |             |                                       |                |  |  |
| 15 - 24                              | 486,233               | 245,164          | 241,069          | 4,129          | 2,397                | 1,732         | 9,349          | 4,462          | 4,886                       | 15 - 24                     |              |             |                                       |                |  |  |
| 25 - 39                              | 684,959               | 344,076          | 340,883          | 6,518          | 1,308                | 5,210         | 18,068         | 6,814          | 11,253                      | 25 - 39                     |              |             |                                       |                |  |  |
| 40 - 49                              | 530,018               | 249,101          | 280,916          | 1,236          | 640                  | 596           | 2,565          | 1,885          | 679                         | 40 - 49                     |              |             |                                       |                |  |  |
| 50 - 59                              | 474,032               | 224,552          | 249,480          | 2,255          | 550                  | 1,705         | 5,705          | 2,691          | 3,014                       | 50 - 59                     |              |             |                                       |                |  |  |
| 60 ปีขึ้นไป                          | 453,014               | 198,836          | 254,178          | 2,784          | 1,506                | 1,278         | 3,649          | 2,047          | 1,603                       | 60 and over                 |              |             |                                       |                |  |  |
| <b>นอกเขตเทศบาล</b>                  | <b>8,674,861</b>      | <b>4,326,628</b> | <b>4,348,233</b> | <b>1,732</b>   | <b>-</b>             | <b>1,732</b>  | <b>170,177</b> | <b>84,321</b>  | <b>85,856</b>               | <b>Non - Municipal area</b> |              |             |                                       |                |  |  |
| 13 - 14                              | 238,559               | 122,868          | 115,691          | -              | -                    | -             | 9,431          | 4,830          | 4,601                       | 13 - 14                     |              |             |                                       |                |  |  |
| 15 - 24                              | 1,344,135             | 700,407          | 643,728          | -              | -                    | -             | 34,790         | 13,674         | 21,115                      | 15 - 24                     |              |             |                                       |                |  |  |
| 25 - 39                              | 1,904,930             | 976,731          | 928,198          | -              | -                    | -             | 37,519         | 19,897         | 17,622                      | 25 - 39                     |              |             |                                       |                |  |  |
| 40 - 49                              | 1,421,616             | 689,691          | 731,926          | 1,732          | -                    | 1,732         | 17,223         | 9,318          | 7,905                       | 40 - 49                     |              |             |                                       |                |  |  |
| 50 - 59                              | 1,288,138             | 630,819          | 657,319          | -              | -                    | -             | 22,093         | 7,028          | 15,065                      | 50 - 59                     |              |             |                                       |                |  |  |
| 60 ปีขึ้นไป                          | 1,216,290             | 550,157          | 666,133          | -              | -                    | -             | 20,911         | 9,368          | 11,543                      | 60 and over                 |              |             |                                       |                |  |  |



ตารางที่ 1 จำนวนประชากร อายุ 13 ปีขึ้นไป<sup>1/</sup> จำแนกตามศาสนา เพศ กลุ่มอายุ เขตการปกครองและภาค (ต่อ)

TABLE 1 NUMBER OF POPULATION AGED 13 YEARS AND OVER BY RELIGION, SEX, AGE GROUP, AREA AND REGION (CONTD.)

| กลุ่มอายุ (ปี)<br>เขตการปกครองและภาค | ศาสนาพุทธ<br>Buddhism |                   |                   |                | ศาสนาอิสลาม<br>Islam |                |               |                | ศาสนาคริสต์<br>Christianity |                             |             |                | Age group (years),<br>area and region |
|--------------------------------------|-----------------------|-------------------|-------------------|----------------|----------------------|----------------|---------------|----------------|-----------------------------|-----------------------------|-------------|----------------|---------------------------------------|
|                                      | รวม<br>Total          |                   | ชาย<br>Male       |                | รวม<br>Total         |                | ชาย<br>Male   |                | รวม<br>Total                |                             | ชาย<br>Male |                |                                       |
|                                      |                       | หญิง<br>Female    |                   | หญิง<br>Female |                      | หญิง<br>Female |               | หญิง<br>Female |                             | หญิง<br>Female              |             | หญิง<br>Female |                                       |
| <b>ภาคตะวันออกเฉียงเหนือ</b>         | <b>22,830,318</b>     | <b>11,375,797</b> | <b>11,454,521</b> | <b>61,702</b>  | <b>18,585</b>        | <b>43,118</b>  | <b>94,397</b> | <b>51,042</b>  | <b>43,355</b>               | <b>Northeastern region</b>  |             |                |                                       |
| 13 - 14                              | 722,240               | 371,484           | 350,756           | 3,505          | 3,505                | -              | 4,624         | 1,202          | 3,422                       | 13 - 14                     |             |                |                                       |
| 15 - 24                              | 3,800,873             | 1,951,587         | 1,849,286         | 17,531         | 8,511                | 9,021          | 4,635         | 1,976          | 2,658                       | 15 - 24                     |             |                |                                       |
| 25 - 39                              | 5,196,019             | 2,662,993         | 2,533,027         | 1,196          | 1,196                | -              | 21,322        | 9,493          | 11,828                      | 25 - 39                     |             |                |                                       |
| 40 - 49                              | 3,499,491             | 1,716,703         | 1,782,788         | 8,254          | 4,090                | 4,164          | 11,274        | 2,618          | 8,656                       | 40 - 49                     |             |                |                                       |
| 50 - 59                              | 2,719,791             | 1,321,192         | 1,398,599         | 1,797          | -                    | 1,797          | 10,871        | 6,038          | 4,832                       | 50 - 59                     |             |                |                                       |
| 60 ปีขึ้นไป                          | 2,833,246             | 1,263,211         | 1,570,035         | 1,621          | 832                  | 790            | 15,387        | 9,147          | 6,240                       | 60 and over                 |             |                |                                       |
| <b>ในเขตเทศบาล</b>                   | <b>4,544,682</b>      | <b>2,229,552</b>  | <b>2,315,130</b>  | <b>6,184</b>   | <b>2,755</b>         | <b>3,429</b>   | <b>21,292</b> | <b>10,096</b>  | <b>11,197</b>               | <b>Municipal area</b>       |             |                |                                       |
| 13 - 14                              | 143,345               | 73,051            | 70,294            | -              | -                    | -              | 726           | -              | 726                         | 13 - 14                     |             |                |                                       |
| 15 - 24                              | 756,867               | 382,925           | 373,943           | -              | -                    | -              | 1,371         | 357            | 1,013                       | 15 - 24                     |             |                |                                       |
| 25 - 39                              | 1,039,352             | 523,320           | 516,032           | 1,196          | 1,196                | -              | 6,201         | 3,122          | 3,079                       | 25 - 39                     |             |                |                                       |
| 40 - 49                              | 699,703               | 337,713           | 361,991           | 820            | 276                  | 544            | 3,331         | 1,343          | 1,988                       | 40 - 49                     |             |                |                                       |
| 50 - 59                              | 538,210               | 258,415           | 279,795           | 1,797          | -                    | 1,797          | 3,889         | 1,778          | 2,111                       | 50 - 59                     |             |                |                                       |
| 60 ปีขึ้นไป                          | 550,440               | 241,663           | 308,777           | 1,621          | 832                  | 790            | 4,742         | 3,037          | 1,705                       | 60 and over                 |             |                |                                       |
| <b>นอกเขตเทศบาล</b>                  | <b>18,285,636</b>     | <b>9,146,245</b>  | <b>9,139,391</b>  | <b>55,518</b>  | <b>15,829</b>        | <b>39,689</b>  | <b>73,104</b> | <b>40,946</b>  | <b>32,158</b>               | <b>Non - Municipal area</b> |             |                |                                       |
| 13 - 14                              | 578,895               | 298,433           | 280,462           | 3,505          | 3,505                | -              | 3,898         | 1,202          | 2,696                       | 13 - 14                     |             |                |                                       |
| 15 - 24                              | 3,044,006             | 1,568,662         | 1,475,343         | 17,531         | 8,511                | 9,021          | 3,264         | 1,619          | 1,645                       | 15 - 24                     |             |                |                                       |
| 25 - 39                              | 4,156,667             | 2,139,672         | 2,016,995         | -              | -                    | -              | 15,121        | 6,372          | 8,749                       | 25 - 39                     |             |                |                                       |
| 40 - 49                              | 2,799,788             | 1,378,990         | 1,420,798         | 7,434          | 3,814                | 3,620          | 7,943         | 1,275          | 6,668                       | 40 - 49                     |             |                |                                       |
| 50 - 59                              | 2,181,581             | 1,062,777         | 1,118,804         | -              | -                    | -              | 6,981         | 4,260          | 2,721                       | 50 - 59                     |             |                |                                       |
| 60 ปีขึ้นไป                          | 2,282,807             | 1,021,548         | 1,261,258         | -              | -                    | -              | 10,645        | 6,111          | 4,535                       | 60 and over                 |             |                |                                       |

ตารางที่ 1 จำนวนประชากร อายุ 13 ปีขึ้นไป<sup>1/</sup> จำแนกตามศาสนา เพศ กลุ่มอายุ เขตการปกครองและภาค (ต่อ)

TABLE 1 NUMBER OF POPULATION AGED 13 YEARS AND OVER BY RELIGION, SEX, AGE GROUP, AREA AND REGION (CONTD.)

| กลุ่มอายุ (ปี)<br>เขตการปกครองและภาค | ศาสนาพุทธ        |                  |                  | ศาสนาอิสลาม      |                  |                  | ศาสนาคริสต์   |                |              | Age group (years),<br>area and region |
|--------------------------------------|------------------|------------------|------------------|------------------|------------------|------------------|---------------|----------------|--------------|---------------------------------------|
|                                      | Buddhism         |                  | รวม<br>Total     | Islam            |                  | รวม<br>Total     | Christianity  |                | รวม<br>Total |                                       |
|                                      | ชาย<br>Male      | หญิง<br>Female   |                  | ชาย<br>Male      | หญิง<br>Female   |                  | ชาย<br>Male   | หญิง<br>Female |              |                                       |
| <b>ภาคใต้</b>                        | <b>6,964,493</b> | <b>3,417,290</b> | <b>3,547,204</b> | <b>2,519,990</b> | <b>1,291,130</b> | <b>1,228,860</b> | <b>20,255</b> | <b>14,428</b>  | <b>5,827</b> | <b>Southern region</b>                |
| 13 - 14                              | 199,737          | 97,405           | 102,332          | 98,355           | 55,023           | 43,332           | 1,144         | 1,144          | -            | 13 - 14                               |
| 15 - 24                              | 1,109,444        | 560,267          | 549,177          | 515,188          | 280,045          | 235,143          | 1,960         | 1,140          | 821          | 15 - 24                               |
| 25 - 39                              | 1,698,619        | 861,217          | 837,402          | 546,316          | 268,490          | 277,826          | 9,117         | 4,984          | 4,133        | 25 - 39                               |
| 40 - 49                              | 1,059,935        | 514,177          | 545,759          | 296,322          | 148,279          | 148,043          | 2,657         | 2,657          | -            | 40 - 49                               |
| 50 - 59                              | 801,327          | 375,007          | 426,320          | 199,383          | 106,252          | 93,132           | 2,137         | 1,931          | 206          | 50 - 59                               |
| 60 ปีขึ้นไป                          | 843,847          | 374,684          | 469,162          | 204,827          | 87,408           | 117,419          | 1,750         | 1,396          | 354          | 60 and over                           |
| <b>ในเขตเทศบาล</b>                   | <b>2,127,184</b> | <b>1,024,544</b> | <b>1,102,639</b> | <b>507,155</b>   | <b>253,940</b>   | <b>253,215</b>   | <b>18,472</b> | <b>12,645</b>  | <b>5,827</b> | <b>Municipal area</b>                 |
| 13 - 14                              | 61,272           | 29,684           | 31,588           | 19,361           | 10,397           | 8,964            | 1,144         | 1,144          | -            | 13 - 14                               |
| 15 - 24                              | 334,241          | 170,406          | 163,835          | 103,942          | 52,222           | 51,720           | 1,960         | 1,140          | 821          | 15 - 24                               |
| 25 - 39                              | 505,473          | 243,042          | 262,431          | 118,226          | 62,951           | 55,275           | 9,117         | 4,984          | 4,133        | 25 - 39                               |
| 40 - 49                              | 335,692          | 157,486          | 178,206          | 50,402           | 26,787           | 23,614           | 874           | 874            | -            | 40 - 49                               |
| 50 - 59                              | 243,394          | 113,448          | 129,946          | 37,019           | 17,910           | 19,110           | 2,137         | 1,931          | 206          | 50 - 59                               |
| 60 ปีขึ้นไป                          | 250,183          | 105,856          | 144,327          | 39,202           | 18,653           | 20,549           | 1,750         | 1,396          | 354          | 60 and over                           |
| <b>นอกเขตเทศบาล</b>                  | <b>4,837,310</b> | <b>2,392,745</b> | <b>2,444,564</b> | <b>2,012,834</b> | <b>1,037,190</b> | <b>975,645</b>   | <b>1,783</b>  | <b>1,783</b>   | <b>-</b>     | <b>Non - Municipal area</b>           |
| 13 - 14                              | 138,464          | 67,721           | 70,743           | 78,995           | 44,626           | 34,369           | -             | -              | -            | 13 - 14                               |
| 15 - 24                              | 775,203          | 389,861          | 385,342          | 411,246          | 227,823          | 183,423          | -             | -              | -            | 15 - 24                               |
| 25 - 39                              | 1,193,146        | 618,175          | 574,971          | 428,090          | 205,540          | 222,550          | -             | -              | -            | 25 - 39                               |
| 40 - 49                              | 724,244          | 356,691          | 367,553          | 245,920          | 121,491          | 124,429          | 1,783         | 1,783          | -            | 40 - 49                               |
| 50 - 59                              | 557,933          | 261,559          | 296,374          | 162,364          | 88,342           | 74,022           | -             | -              | -            | 50 - 59                               |
| 60 ปีขึ้นไป                          | 593,664          | 268,828          | 324,836          | 165,625          | 68,755           | 96,870           | -             | -              | -            | 60 and over                           |

1/ ไม่รวมผู้อายุ 13 ปีขึ้นไปที่มีภูมิลำเนาอื่น ๆ (ได้แก่ อินเดีย พราหมณ์ ซิกข์ และผู้ไม่มีศาสนา)

2/ มีเฉพาะในเขตเทศบาล

1/ Excluding the persons aged 13 years and over who reported other religions (such as Hinduism, Brahminism, confusious and person which no religion)

2/ Has only municipal area



ตารางที่ 2 จำนวนพุทธศาสนิกชน อายุ 13 ปีขึ้นไป จำแนกตามกลุ่มอายุ การประกอบกิจการทางศาสนา เขตการปกครองและภาค (ต่อ)

TABLE 2 NUMBER OF BUDDHISTS, AGED 13 YEARS AND OVER BY AGE GROUP, RELIGIOUS ACTIVITY, AREA AND REGION (CONTD.)

| การประกอบกิจการทางศาสนา<br>เขตการปกครอง และภาค | กลุ่มอายุ (ปี) Age group (years) |                  |                  |                   |                   |                  | Religious activity,<br>area and region |   |
|--|----------------------------------|------------------|------------------|-------------------|-------------------|------------------|--|---|
|  | รวม<br>Total                     | 13 - 14          | 15 - 24          | 25 - 39           | 40 - 49           | 50 - 59          |  | 60 ปีขึ้นไป<br>60 and over                |
| <b>รักษาศีล 5 (ครบทุกข้อ)</b>                  | <b>53,057,782</b>                | <b>1,798,129</b> | <b>9,576,679</b> | <b>15,206,748</b> | <b>10,346,578</b> | <b>8,124,799</b> | <b>8,004,849</b>                       | <b>Practicing primary basic doctrines</b> |
| เคย  |                                  |                  |                  |                   |                   |                  |  | Ever                                      |
| ทุกวัน   | 3,274,424                        | 73,965           | 346,621          | 536,341           | 592,101           | 621,698          | 1,103,698                              | Everyday                                  |
| เฉพาะบางวัน                                    | 2,538,312                        | 47,881           | 347,409          | 643,801           | 487,575           | 484,895          | 526,752                                | Some days                                 |
| วันเสาร์ - วันอาทิตย์                          | 52,918                           | 825              | 4,927            | 16,994            | 6,941             | 19,854           | 3,377                                  | Saturday - sunday                         |
| วันพระ   | 3,307,570                        | 40,619           | 152,550          | 467,894           | 649,278           | 767,513          | 1,229,716                              | Buddhist holy day                         |
| ช่วงเข้าพรรษา                                  | 774,026                          | 11,220           | 45,501           | 158,583           | 133,129           | 185,064          | 240,529                                | During buddhist lent                      |
| วันสำคัญทางพุทธศาสนา                           | 2,815,635                        | 69,146           | 395,576          | 788,944           | 592,957           | 541,626          | 427,387                                | Religious day                             |
| วันประเพณี                                     | 365,642                          | 11,637           | 55,786           | 78,003            | 102,657           | 46,168           | 71,390                                 | Customary day                             |
| นาน ๆ ครั้ง                                    | 13,026,111                       | 418,768          | 2,329,059        | 4,068,328         | 2,566,095         | 1,957,965        | 1,685,896                              | Seldom                                    |
| อื่น ๆ   | 57,162                           | 3,257            | 6,333            | 14,945            | 10,150            | 16,174           | 6,302                                  | Others                                    |
| ไม่เคย   | 26,814,369                       | 1,118,037        | 5,885,231        | 8,424,218         | 5,200,255         | 3,482,292        | 2,704,337                              | Never                                     |
| ไม่ทราบ  | 31,612                           | 2,774            | 7,685            | 8,697             | 5,440             | 1,551            | 5,465                                  | Unknown                                   |
| <b>ทำสมาธิ</b>                                 | <b>53,057,782</b>                | <b>1,798,129</b> | <b>9,576,679</b> | <b>15,206,748</b> | <b>10,346,578</b> | <b>8,124,799</b> | <b>8,004,849</b>                       | <b>Meditation</b>                         |
| เคย  |                                  |                  |                  |                   |                   |                  |  | Ever                                      |
| ทุกวัน   | 1,252,267                        | 34,362           | 114,510          | 133,694           | 177,539           | 251,690          | 540,472                                | Everyday                                  |
| เฉพาะบางวัน                                    | 1,261,303                        | 92,986           | 165,925          | 145,600           | 197,943           | 265,734          | 393,116                                | Some days                                 |
| วันเสาร์ - วันอาทิตย์                          | 94,451                           | 996              | 10,903           | 24,856            | 20,519            | 18,314           | 18,862                                 | Saturday - sunday                         |
| วันพระ   | 2,259,588                        | 20,959           | 82,383           | 223,523           | 429,328           | 559,335          | 944,060                                | Buddhist holy day                         |
| ช่วงเข้าพรรษา                                  | 379,064                          | 4,952            | 21,325           | 43,520            | 32,325            | 115,599          | 161,343                                | During buddhist lent                      |
| วันสำคัญทางพุทธศาสนา                           | 1,651,897                        | 69,420           | 224,033          | 399,666           | 332,803           | 343,321          | 282,655                                | Religious day                             |
| วันประเพณี                                     | 193,293                          | 11,458           | 30,930           | 37,471            | 51,219            | 31,340           | 30,875                                 | Customary day                             |
| นาน ๆ ครั้ง                                    | 14,345,824                       | 532,918          | 2,454,088        | 4,093,905         | 2,845,675         | 2,323,781        | 2,095,457                              | Seldom                                    |
| อื่น ๆ   | 47,278                           | 120              | 8,542            | 16,689            | 7,658             | 9,652            | 4,617                                  | Others                                    |
| ไม่เคย   | 31,541,205                       | 1,027,182        | 6,456,354        | 10,079,128        | 6,246,131         | 4,204,482        | 3,527,926                              | Never                                     |
| ไม่ทราบ  | 31,612                           | 2,774            | 7,685            | 8,697             | 5,440             | 1,551            | 5,465                                  | Unknown                                   |

ตารางที่ 2 จำนวนพุทธศาสนิกชน อายุ 13 ปีขึ้นไป จำแนกตามกลุ่มอายุ การประกอบกิจการทางศาสนา เขตการปกครองและภาค (ต่อ)  
TABLE 2 NUMBER OF BUDDHISTS, AGED 13 YEARS AND OVER BY AGE GROUP, RELIGIOUS ACTIVITY, AREA AND REGION (CONTD.)

| การประกอบกิจการทางศาสนา<br>เขตการปกครอง และภาค | กลุ่มอายุ (ปี) Age group (years) |                |                  |                  |                  |                  | Religious activity,<br>area and region |
|--|----------------------------------|----------------|------------------|------------------|------------------|------------------|--|
|  | รวม<br>Total                     | 13 - 14        | 15 - 24          | 25 - 39          | 40 - 49          | 50 - 59          |  |
| <b>ในเขตเทศบาล</b>                             |                                  |                |                  |                  |                  |                  | <b>Municipal area</b>                  |
| <b>สวตมณฑล</b>                                 | <b>18,410,184</b>                | <b>574,752</b> | <b>2,996,448</b> | <b>5,522,555</b> | <b>3,774,768</b> | <b>2,859,859</b> | <b>Praying</b>                         |
| เคย  |                                  |                |                  |                  |                  |                  | Ever                                   |
| ทุกวัน   | 2,987,140                        | 99,264         | 268,408          | 523,921          | 541,983          | 607,829          | Everyday                               |
| เฉพาะบางวัน                                    | 1,827,913                        | 77,818         | 204,235          | 415,126          | 330,727          | 450,015          | Some days                              |
| วันเสาร์ - วันอาทิตย์                          | 102,104                          | 4,942          | 9,621            | 23,168           | 34,665           | 16,019           | Saturday - sunday                      |
| วันพระ   | 1,714,566                        | 17,726         | 133,001          | 405,263          | 447,350          | 344,281          | Buddhist holy day                      |
| ช่วงเข้าพรรษา                                  | 136,685                          | 5,524          | 12,272           | 44,870           | 26,860           | 21,033           | During buddhist lent                   |
| วันสำคัญทางพุทธศาสนา                           | 1,549,562                        | 36,085         | 268,623          | 522,210          | 338,201          | 236,832          | Religious day                          |
| วันประเพณี                                     | 620,991                          | 17,970         | 124,535          | 193,653          | 141,332          | 102,065          | Customary day                          |
| นาน ๆ ครั้ง                                    | 6,098,774                        | 186,747        | 1,165,562        | 2,222,784        | 1,298,843        | 715,064          | Seldom                                 |
| อื่น ๆ   | 15,056                           | 92             | 2,445            | 8,397            | 1,968            | 891              | Others                                 |
| ไม่เคย   | 3,334,208                        | 125,810        | 801,918          | 1,158,017        | 607,399          | 365,831          | Never                                  |
| ไม่ทราบ  | 23,184                           | 2,774          | 5,828            | 5,147            | 5,440            | -                | Unknown                                |
| <b>ตำบล</b>                                    | <b>18,410,184</b>                | <b>574,752</b> | <b>2,996,448</b> | <b>5,522,555</b> | <b>3,774,768</b> | <b>2,859,859</b> | <b>Offering food to the monk</b>       |
| เคย  |                                  |                |                  |                  |                  |                  | Ever                                   |
| ทุกวัน   | 1,373,311                        | 9,720          | 65,689           | 170,349          | 223,021          | 347,748          | Everyday                               |
| เฉพาะบางวัน                                    | 1,635,899                        | 21,291         | 109,706          | 336,138          | 334,593          | 414,228          | Some days                              |
| วันเสาร์ - วันอาทิตย์                          | 339,642                          | 20,304         | 51,128           | 113,784          | 77,095           | 42,202           | Saturday - sunday                      |
| วันพระ   | 2,404,515                        | 28,154         | 191,176          | 628,892          | 540,320          | 482,454          | Buddhist holy day                      |
| ช่วงเข้าพรรษา                                  | 236,165                          | 8,093          | 22,068           | 76,418           | 52,947           | 43,083           | During buddhist lent                   |
| วันสำคัญทางพุทธศาสนา                           | 3,746,763                        | 128,293        | 722,736          | 1,200,443        | 832,513          | 519,267          | Religious day                          |
| วันประเพณี                                     | 2,315,612                        | 75,527         | 440,569          | 811,359          | 507,895          | 332,751          | Customary day                          |
| นาน ๆ ครั้ง                                    | 5,207,958                        | 215,988        | 1,110,820        | 1,837,167        | 1,044,960        | 570,532          | Seldom                                 |
| อื่น ๆ   | 27,219                           | -              | 2,224            | 13,062           | 4,832            | 4,444            | Others                                 |
| ไม่เคย   | 1,099,915                        | 64,608         | 274,504          | 329,795          | 151,152          | 103,150          | Never                                  |
| ไม่ทราบ  | 23,184                           | 2,774          | 5,828            | 5,147            | 5,440            | -                | Unknown                                |

ตารางที่ 2 จำนวนพุทธศาสนิกชน อายุ 13 ปีขึ้นไป จำแนกตามกลุ่มอายุ การประกอบกิจการทางศาสนา เขตการปกครองและภาค (ต่อ)  
TABLE 2 NUMBER OF BUDDHISTS, AGED 13 YEARS AND OVER BY AGE GROUP, RELIGIOUS ACTIVITY, AREA AND REGION (CONTD.)

| การประกอบกิจการทางศาสนา<br>เขตการปกครอง และภาค | กลุ่มอายุ (ปี) Age group (years) |                |                  |                  |                  |                  | Religious activity,<br>area and region |   |
|--|----------------------------------|----------------|------------------|------------------|------------------|------------------|--|---|
|  | รวม<br>Total                     | 13 - 14        | 15 - 24          | 25 - 39          | 40 - 49          | 50 - 59          |  | 60 ปีขึ้นไป<br>60 and over                |
| <b>รักษาศีล 5 (ครบทุกข้อ)</b>                  | <b>18,410,184</b>                | <b>574,752</b> | <b>2,996,448</b> | <b>5,522,555</b> | <b>3,774,768</b> | <b>2,859,859</b> | <b>2,681,803</b>                       | <b>Practicing primary basic doctrines</b> |
| เคย  |                                  |                |                  |                  |                  |                  |  | Ever                                      |
| ทุกวัน   | 1,640,626                        | 28,876         | 178,991          | 303,196          | 295,616          | 299,319          | 534,627                                | Everyday                                  |
| เฉพาะบางวัน                                    | 1,040,459                        | 16,295         | 133,263          | 287,131          | 189,053          | 235,783          | 178,935                                | Some days                                 |
| วันเสาร์ - วันอาทิตย์                          | 26,573                           | 402            | 1,743            | 6,339            | 3,737            | 11,923           | 2,429                                  | Saturday - sunday                         |
| วันพระ   | 965,483                          | 14,295         | 64,160           | 168,691          | 183,425          | 205,624          | 329,288                                | Buddhist holy day                         |
| ช่วงเข้าพรรษา                                  | 309,074                          | 5,318          | 25,094           | 64,716           | 68,156           | 58,338           | 87,453                                 | During buddhist lent                      |
| วันสำคัญทางพุทธศาสนา                           | 907,054                          | 16,504         | 122,442          | 248,053          | 210,556          | 188,769          | 120,730                                | Religious day                             |
| วันประเพณี                                     | 154,533                          | 5,617          | 25,838           | 41,610           | 35,446           | 22,118           | 23,903                                 | Customary day                             |
| นาน ๆ ครั้ง                                    | 4,989,802                        | 149,026        | 802,115          | 1,647,234        | 1,057,953        | 749,849          | 583,624                                | Seldom                                    |
| อื่น ๆ   | 44,697                           | 3,257          | 6,333            | 12,902           | 8,852            | 10,999           | 2,354                                  | Others                                    |
| ไม่เคย   | 8,308,699                        | 332,386        | 1,630,640        | 2,737,537        | 1,716,535        | 1,077,137        | 814,464                                | Never                                     |
| ไม่ทราบ  | 23,184                           | 2,774          | 5,828            | 5,147            | 5,440            | -                | 3,996                                  | Unknown                                   |
| <b>ทำสมาธิ</b>                                 | <b>18,410,184</b>                | <b>574,752</b> | <b>2,996,448</b> | <b>5,522,555</b> | <b>3,774,768</b> | <b>2,859,859</b> | <b>2,681,803</b>                       | <b>Meditation</b>                         |
| เคย  |                                  |                |                  |                  |                  |                  |  | Ever                                      |
| ทุกวัน   | 571,587                          | 9,247          | 30,657           | 76,675           | 75,646           | 111,982          | 267,380                                | Everyday                                  |
| เฉพาะบางวัน                                    | 605,282                          | 27,447         | 55,042           | 88,349           | 103,165          | 167,401          | 163,878                                | Some days                                 |
| วันเสาร์ - วันอาทิตย์                          | 41,395                           | 996            | 4,133            | 12,161           | 14,318           | 7,369            | 2,418                                  | Saturday - sunday                         |
| วันพระ   | 714,475                          | 9,175          | 36,551           | 111,504          | 128,045          | 171,286          | 257,913                                | Buddhist holy day                         |
| ช่วงเข้าพรรษา                                  | 69,577                           | 3,037          | 3,363            | 10,114           | 9,173            | 9,070            | 34,820                                 | During buddhist lent                      |
| วันสำคัญทางพุทธศาสนา                           | 476,359                          | 18,277         | 59,636           | 109,175          | 97,168           | 94,685           | 97,419                                 | Religious day                             |
| วันประเพณี                                     | 110,937                          | 3,217          | 19,216           | 28,748           | 30,818           | 18,278           | 10,660                                 | Customary day                             |
| นาน ๆ ครั้ง                                    | 5,672,161                        | 179,536        | 929,523          | 1,674,206        | 1,167,263        | 887,101          | 834,531                                | Seldom                                    |
| อื่น ๆ   | 32,112                           | 120            | 3,579            | 16,164           | 4,520            | 4,185            | 3,544                                  | Others                                    |
| ไม่เคย   | 10,093,115                       | 320,926        | 1,848,919        | 3,390,313        | 2,139,212        | 1,388,502        | 1,005,244                              | Never                                     |
| ไม่ทราบ  | 23,184                           | 2,774          | 5,828            | 5,147            | 5,440            | -                | 3,996                                  | Unknown                                   |



ตารางที่ 2 จำนวนพุทธศาสนิกชน อายุ 13 ปีขึ้นไป จำแนกตามกลุ่มอายุ การประกอบกิจกรรมทางศาสนา เขตการปกครองและภาค (ต่อ)

TABLE 2 NUMBER OF BUDDHISTS, AGED 13 YEARS AND OVER BY AGE GROUP, RELIGIOUS ACTIVITY, AREA AND REGION (CONTD.)

| การประกอบกิจกรรมทางศาสนา<br>เขตการปกครอง และภาค | กลุ่มอายุ (ปี) Age group (years) |                  |                  |                  |                  |                                       | Religious activity,<br>area and region    |
|---|----------------------------------|------------------|------------------|------------------|------------------|---------------------------------------|---|
|   | รวม<br>Total                     | 13 - 14          | 15 - 24          | 25 - 39          | 40 - 49          | 50 - 59<br>60 ปีขึ้นไป<br>60 and over |   |
| <b>รักษาศีล 5 (ครบทุกข้อ)</b>                   | <b>34,647,598</b>                | <b>1,223,377</b> | <b>6,580,232</b> | <b>9,684,193</b> | <b>6,571,811</b> | <b>5,264,940</b>                      | <b>Practicing primary basic doctrines</b> |
| เคย   |                                  |                  |                  |                  |                  |                                       | Ever                                      |
| ทุกวัน  | 1,633,798                        | 45,089           | 167,630          | 233,144          | 296,485          | 322,379                               | Everyday                                  |
| เฉพาะบางวัน                                     | 1,497,853                        | 31,585           | 214,146          | 356,670          | 298,522          | 249,112                               | Some days                                 |
| วันเสาร์ - วันอาทิตย์                           | 26,345                           | 423              | 3,184            | 10,655           | 3,204            | 7,930                                 | Saturday - sunday                         |
| วันพระ  | 2,342,087                        | 26,323           | 88,390           | 299,204          | 465,852          | 561,890                               | Buddhist holy day                         |
| ช่วงเข้าพรรษา                                   | 464,952                          | 5,902            | 20,408           | 93,868           | 64,974           | 126,726                               | During buddhist lent                      |
| วันสำคัญทางพุทธศาสนา                            | 1,908,581                        | 52,642           | 273,134          | 540,891          | 382,401          | 352,857                               | Religious day                             |
| วันประเพณี                                      | 211,109                          | 6,020            | 29,948           | 36,393           | 67,212           | 24,050                                | Customary day                             |
| นาน ๆ ครั้ง                                     | 8,036,309                        | 269,742          | 1,526,944        | 2,421,093        | 1,508,143        | 1,208,116                             | Seldom                                    |
| อื่น ๆ  | 12,465                           | -                | -                | 2,044            | 1,298            | 5,175                                 | Others                                    |
| ไม่เคย  | 18,505,671                       | 785,651          | 4,254,591        | 5,686,681        | 3,483,720        | 2,405,155                             | Never                                     |
| ไม่ทราบ   | 8,428                            | -                | 1,857            | 3,550            | -                | 1,551                                 | Unknown                                   |
|   | <b>34,647,598</b>                | <b>1,223,377</b> | <b>6,580,232</b> | <b>9,684,193</b> | <b>6,571,811</b> | <b>5,264,940</b>                      | <b>Meditation</b>                         |
| เคย   |                                  |                  |                  |                  |                  |                                       | Ever                                      |
| ทุกวัน  | 680,680                          | 25,115           | 83,853           | 57,019           | 101,893          | 139,709                               | Everyday                                  |
| เฉพาะบางวัน                                     | 656,021                          | 65,539           | 110,883          | 57,251           | 94,778           | 98,333                                | Some days                                 |
| วันเสาร์ - วันอาทิตย์                           | 53,055                           | -                | 6,770            | 12,695           | 6,201            | 10,945                                | Saturday - sunday                         |
| วันพระ  | 1,545,113                        | 11,784           | 45,832           | 112,018          | 301,283          | 388,048                               | Buddhist holy day                         |
| ช่วงเข้าพรรษา                                   | 309,487                          | 1,915            | 17,962           | 33,406           | 23,153           | 106,529                               | During buddhist lent                      |
| วันสำคัญทางพุทธศาสนา                            | 1,175,538                        | 51,143           | 164,397          | 290,491          | 235,635          | 248,635                               | Religious day                             |
| วันประเพณี                                      | 82,356                           | 8,242            | 11,714           | 8,723            | 20,400           | 13,063                                | Customary day                             |
| นาน ๆ ครั้ง                                     | 8,673,664                        | 353,382          | 1,524,565        | 2,419,699        | 1,678,412        | 1,436,680                             | Seldom                                    |
| อื่น ๆ  | 15,166                           | -                | 4,963            | 525              | 3,138            | 5,467                                 | Others                                    |
| ไม่เคย  | 21,448,090                       | 706,256          | 4,607,436        | 6,688,816        | 4,106,919        | 2,815,981                             | Never                                     |
| ไม่ทราบ   | 8,428                            | -                | 1,857            | 3,550            | -                | 1,551                                 | Unknown                                   |



ตารางที่ 2 จำนวนพุทธศาสนิกชน อายุ 13 ปีขึ้นไป จำแนกตามกลุ่มอายุ การประกอบกิจการทางศาสนา เขตการปกครองและภาค (ต่อ)  
TABLE 2 NUMBER OF BUDDHISTS, AGED 13 YEARS AND OVER BY AGE GROUP, RELIGIOUS ACTIVITY, AREA AND REGION (CONTD.)

| การประกอบกิจการทางศาสนา<br>เขตการปกครอง และภาค | กลุ่มอายุ (ปี) Age group (years) |                |                |                  |                  |                | Religious activity,<br>area and region |
|--|----------------------------------|----------------|----------------|------------------|------------------|----------------|--|
|  | รวม<br>Total                     | 13 - 14        | 15 - 24        | 25 - 39          | 40 - 49          | 50 - 59        |  |
| <b>กรุงเทพมหานคร</b>                           | <b>5,366,046</b>                 | <b>133,037</b> | <b>601,004</b> | <b>1,774,570</b> | <b>1,200,735</b> | <b>886,231</b> | <b>Bangkok metropolis</b>              |
| <b>สวตนมต</b>                                  |                                  |                |                |                  |                  |                | <b>Praying</b>                         |
| <b>เคย</b>                                     |                                  |                |                |                  |                  |                | Ever                                   |
| <b>ทุกวัน</b>                                  | 1,098,288                        | 30,207         | 71,827         | 233,783          | 218,716          | 249,090        | Everyday                               |
| <b>เฉพาะบางวัน</b>                             | 770,010                          | 24,521         | 56,864         | 190,810          | 142,269          | 219,831        | Some days                              |
| <b>วันเสาร์ - วันอาทิตย์</b>                   | 66,870                           | 2,754          | 3,246          | 15,461           | 25,199           | 9,201          | Saturday - sunday                      |
| <b>วันพระ</b>                                  | 462,773                          | 4,203          | 36,028         | 130,581          | 149,237          | 81,645         | Buddhist holy day                      |
| <b>ช่วงเข้าพรรษา</b>                           | 21,485                           | 837            | 1,366          | 13,544           | 3,332            | 1,735          | During buddhist lent                   |
| <b>วันสำคัญทางพุทธศาสนา</b>                    | 349,994                          | -              | 39,545         | 155,169          | 85,911           | 35,346         | Religious day                          |
| <b>วันประเพณี</b>                              | 79,391                           | 1,511          | 5,140          | 33,481           | 30,555           | 7,301          | Customary day                          |
| <b>นาน ๆ ครั้ง</b>                             | 1,680,799                        | 46,432         | 262,678        | 692,693          | 361,783          | 167,732        | Seldom                                 |
| <b>อื่น ๆ</b>                                  | 4,969                            | -              | -              | 4,969            | -                | -              | Others                                 |
| <b>ไม่เคย</b>                                  | 816,391                          | 19,799         | 122,183        | 300,474          | 180,678          | 114,350        | Never                                  |
| <b>ไม่ทราบ</b>                                 | 15,075                           | 2,774          | 2,128          | 3,605            | 3,055            | -              | Unknown                                |
|  | <b>5,366,046</b>                 | <b>133,037</b> | <b>601,004</b> | <b>1,774,570</b> | <b>1,200,735</b> | <b>886,231</b> | <b>Offering food to the monk</b>       |
| <b>เคย</b>                                     |                                  |                |                |                  |                  |                | Ever                                   |
| <b>ทุกวัน</b>                                  | 368,251                          | 5,584          | 15,543         | 41,721           | 70,449           | 101,663        | Everyday                               |
| <b>เฉพาะบางวัน</b>                             | 532,640                          | 4,064          | 33,108         | 117,553          | 92,723           | 149,710        | Some days                              |
| <b>วันเสาร์ - วันอาทิตย์</b>                   | 193,742                          | 6,095          | 17,428         | 64,546           | 53,302           | 26,048         | Saturday - sunday                      |
| <b>วันพระ</b>                                  | 888,345                          | 3,051          | 56,785         | 289,548          | 210,882          | 173,891        | Buddhist holy day                      |
| <b>ช่วงเข้าพรรษา</b>                           | 28,861                           | 837            | 1,366          | 15,554           | -                | 6,259          | During buddhist lent                   |
| <b>วันสำคัญทางพุทธศาสนา</b>                    | 890,181                          | 22,693         | 135,076        | 315,553          | 233,663          | 96,641         | Religious day                          |
| <b>วันประเพณี</b>                              | 547,181                          | 14,715         | 57,518         | 213,491          | 149,869          | 73,406         | Customary day                          |
| <b>นาน ๆ ครั้ง</b>                             | 1,552,616                        | 60,589         | 230,241        | 593,984          | 326,154          | 205,925        | Seldom                                 |
| <b>อื่น ๆ</b>                                  | 9,299                            | -              | -              | 3,614            | 2,019            | 3,665          | Others                                 |
| <b>ไม่เคย</b>                                  | 339,855                          | 12,636         | 51,813         | 115,401          | 58,619           | 49,023         | Never                                  |
| <b>ไม่ทราบ</b>                                 | 15,075                           | 2,774          | 2,128          | 3,605            | 3,055            | -              | Unknown                                |

ตารางที่ 2 จำนวนพุทธศาสนิกชน อายุ 13 ปีขึ้นไป จำแนกตามกลุ่มอายุ การประกอบกิจการทางศาสนา เขตการปกครองและภาค (ต่อ)

TABLE 2 NUMBER OF BUDDHISTS, AGED 13 YEARS AND OVER BY AGE GROUP, RELIGIOUS ACTIVITY, AREA AND REGION (CONTD.)

| การประกอบกิจการทางศาสนา<br>เขตการปกครอง และภาค | กลุ่มอายุ (ปี) Age group (years) |                |                |                  |                  |                | Religious activity,<br>area and region |
|--|----------------------------------|----------------|----------------|------------------|------------------|----------------|--|
|  | รวม<br>Total                     | 13 - 14        | 15 - 24        | 25 - 39          | 40 - 49          | 50 - 59        |  |
| <b>รักษาศีล 5 (ครบทุกข้อ)</b>                  | <b>5,366,046</b>                 | <b>133,037</b> | <b>601,004</b> | <b>1,774,570</b> | <b>1,200,735</b> | <b>886,231</b> | <b>770,468</b>                         |
| เคย  |                                  |                |                |                  |                  |                | Ever                                   |
| ทุกวัน   | 715,113                          | 12,574         | 48,783         | 119,466          | 157,299          | 123,742        | 253,249                                |
| เฉพาะบางวัน                                    | 543,573                          | 5,387          | 38,827         | 157,707          | 99,018           | 151,432        | 91,202                                 |
| วันเสาร์ - วันอาทิตย์                          | 18,161                           | 402            | -              | 1,640            | 3,275            | 10,471         | 2,372                                  |
| วันพระ   | 240,727                          | 2,025          | 11,851         | 64,173           | 67,392           | 40,800         | 54,486                                 |
| ช่วงเข้าพรรษา                                  | 105,313                          | -              | 7,225          | 26,687           | 28,923           | 19,757         | 22,722                                 |
| วันสำคัญทางพุทธศาสนา                           | 303,405                          | -              | 26,096         | 102,585          | 78,718           | 60,494         | 35,512                                 |
| วันประเพณี                                     | 7,045                            | 1,511          | -              | -                | 4,055            | 1,479          | -                                      |
| นาน ๆ ครั้ง                                    | 1,608,529                        | 49,806         | 216,669        | 618,924          | 352,912          | 216,737        | 153,482                                |
| อื่น ๆ   | 21,044                           | 2,259          | 1,153          | 4,643            | 5,028            | 6,769          | 1,192                                  |
| ไม่เคย   | 1,788,060                        | 56,300         | 248,273        | 675,139          | 401,060          | 254,550        | 152,738                                |
| ไม่ทราบ  | 15,075                           | 2,774          | 2,128          | 3,605            | 3,055            | -              | 3,513                                  |
|  | <b>5,366,046</b>                 | <b>133,037</b> | <b>601,004</b> | <b>1,774,570</b> | <b>1,200,735</b> | <b>886,231</b> | <b>770,468</b>                         |
| <b>ทำสมาธิ</b>                                 |                                  |                |                |                  |                  |                | <b>Meditation</b>                      |
| เคย  |                                  |                |                |                  |                  |                | Ever                                   |
| ทุกวัน   | 230,021                          | 3,619          | 10,571         | 32,059           | 35,764           | 43,864         | 104,145                                |
| เฉพาะบางวัน                                    | 301,397                          | 7,709          | 23,694         | 42,339           | 47,574           | 103,498        | 76,582                                 |
| วันเสาร์ - วันอาทิตย์                          | 31,857                           | -              | 1,744          | 10,142           | 13,432           | 5,486          | 1,053                                  |
| วันพระ   | 257,673                          | 4,938          | 13,904         | 60,104           | 60,561           | 65,938         | 52,228                                 |
| ช่วงเข้าพรรษา                                  | 5,029                            | -              | -              | 3,371            | 1,658            | -              | -                                      |
| วันสำคัญทางพุทธศาสนา                           | 142,815                          | 2,152          | 2,630          | 42,213           | 37,595           | 26,899         | 31,326                                 |
| วันประเพณี                                     | 29,475                           | -              | 732            | 8,733            | 15,749           | 4,261          | -                                      |
| นาน ๆ ครั้ง                                    | 1,850,219                        | 50,871         | 215,906        | 605,894          | 421,059          | 284,060        | 272,429                                |
| อื่น ๆ   | 19,916                           | -              | 3,186          | 8,656            | 3,133            | 2,475          | 2,466                                  |
| ไม่เคย   | 2,482,568                        | 60,973         | 326,510        | 957,454          | 561,156          | 349,750        | 226,725                                |
| ไม่ทราบ  | 15,075                           | 2,774          | 2,128          | 3,605            | 3,055            | -              | 3,513                                  |

ตารางที่ 2 จำนวนพุทธศาสนิกชน อายุ 13 ปีขึ้นไป จำแนกตามกลุ่มอายุ การประกอบกิจการทางศาสนา เขตการปกครองและภาค (ต่อ)

TABLE 2 NUMBER OF BUDDHISTS, AGED 13 YEARS AND OVER BY AGE GROUP, RELIGIOUS ACTIVITY, AREA AND REGION (CONTD.)

| การประกอบกิจการทางศาสนา<br>เขตการปกครอง และภาค | กลุ่มอายุ (ปี) Age group (years) |                  |                  |                  |                  | รวม<br>Total     | Religious activity,<br>area and region                   |
|--|----------------------------------|------------------|------------------|------------------|------------------|------------------|--|
|  | 13 - 14                          | 15 - 24          | 25 - 39          | 40 - 49          | 50 - 59          |                  |  |
| <b>ภาคกลาง<br/>(ไม่รวมกรุงเทพมหานคร)</b>       |                                  |                  |                  |                  |                  |                  | <b>Central region<br/>(Excluding Bangkok metropolis)</b> |
| <b>สวดมนต์</b>                                 | <b>419,117</b>                   | <b>2,234,990</b> | <b>3,947,652</b> | <b>2,634,782</b> | <b>1,955,279</b> | <b>1,887,984</b> | <b>Praying</b>   |
| เคย  |                                  |                  |                  |                  |                  |                  | Ever   |
| ทุกวัน   | 69,529                           | 166,497          | 369,254          | 461,486          | 387,217          | 719,987          | Everyday   |
| เฉพาะบางวัน                                    | 48,602                           | 161,667          | 301,954          | 220,589          | 229,140          | 242,628          | Some days  |
| วันเสาร์ - วันอาทิตย์                          | 4,249                            | 6,309            | 9,737            | 11,182           | 5,023            | 3,960            | Saturday - sunday  |
| วันพระ   | 4,901                            | 72,668           | 216,594          | 250,567          | 248,459          | 259,188          | Buddhist holy day  |
| ช่วงเข้าพรรษา                                  | 4,182                            | 7,169            | 12,522           | 14,587           | 17,192           | 12,790           | During buddhist lent                                     |
| วันสำคัญทางพุทธศาสนา                           | 28,071                           | 198,806          | 434,551          | 225,332          | 241,714          | 125,519          | Religious day  |
| วันประเพณี                                     | 13,221                           | 102,571          | 184,204          | 135,578          | 68,125           | 33,520           | Customary day  |
| นาน ๆ ครั้ง                                    | 142,342                          | 934,541          | 1,597,650        | 956,323          | 539,374          | 302,799          | Seldom   |
| อื่น ๆ   | 92                               | -                | 1,038            | 699              | 274              | 752              | Others   |
| ไม่เคย   | 103,928                          | 581,062          | 816,717          | 356,055          | 218,762          | 186,360          | Never  |
| ไม่ทราบ  | -                                | 3,700            | 3,432            | 2,385            | -                | 482              | Unknown  |
| <b>ตั๊กบาตร</b>                                | <b>419,117</b>                   | <b>2,234,990</b> | <b>3,947,652</b> | <b>2,634,782</b> | <b>1,955,279</b> | <b>1,887,984</b> | <b>Offering food to the monk</b>                         |
| เคย  |                                  |                  |                  |                  |                  |                  | Ever   |
| ทุกวัน   | 3,065                            | 56,230           | 166,492          | 216,352          | 270,610          | 519,916          | Everyday   |
| เฉพาะบางวัน                                    | 15,409                           | 73,041           | 176,143          | 210,558          | 208,007          | 231,250          | Some days  |
| วันเสาร์ - วันอาทิตย์                          | 15,897                           | 42,873           | 73,184           | 30,329           | 16,540           | 12,928           | Saturday - sunday  |
| วันพระ   | 26,197                           | 131,379          | 352,573          | 350,160          | 339,357          | 367,974          | Buddhist holy day  |
| ช่วงเข้าพรรษา                                  | 7,895                            | 46,625           | 76,315           | 46,658           | 53,205           | 35,439           | During buddhist lent                                     |
| วันสำคัญทางพุทธศาสนา                           | 107,617                          | 553,115          | 1,069,497        | 640,974          | 446,102          | 275,964          | Religious day  |
| วันประเพณี                                     | 62,371                           | 345,214          | 584,606          | 389,451          | 215,853          | 95,475           | Customary day  |
| นาน ๆ ครั้ง                                    | 146,699                          | 785,728          | 1,195,554        | 660,905          | 331,637          | 237,265          | Seldom   |
| อื่น ๆ   | -                                | 1,545            | 5,111            | 3,152            | 1,445            | 909              | Others   |
| ไม่เคย   | 33,966                           | 195,541          | 244,745          | 83,858           | 72,524           | 110,381          | Never  |
| ไม่ทราบ  | -                                | 3,700            | 3,432            | 2,385            | -                | 482              | Unknown  |

ตารางที่ 2 จำนวนพุทธศาสนิกชน อายุ 13 ปีขึ้นไป จำแนกตามกลุ่มอายุ การประกอบกิจการทางศาสนา เขตการปกครองและภาค (ต่อ)

TABLE 2 NUMBER OF BUDDHISTS, AGED 13 YEARS AND OVER BY AGE GROUP, RELIGIOUS ACTIVITY, AREA AND REGION (CONTD.)

| การประกอบกิจการทางศาสนา<br>เขตการปกครอง และภาค | กลุ่มอายุ (ปี) Age group (years) |                |                  |                  |                  |                  | Religious activity,<br>area and region |   |
|--|----------------------------------|----------------|------------------|------------------|------------------|------------------|--|---|
|  | รวม<br>Total                     | 13 - 14        | 15 - 24          | 25 - 39          | 40 - 49          | 50 - 59          |  | 60 ปีขึ้นไป<br>60 and over                |
| <b>รักษาศีล 5 (ครบทุกข้อ)</b>                  | <b>13,079,805</b>                | <b>419,117</b> | <b>2,234,990</b> | <b>3,947,652</b> | <b>2,634,782</b> | <b>1,955,279</b> | <b>1,887,984</b>                       | <b>Practicing primary basic doctrines</b> |
| เคย  |                                  |                |                  |                  |                  |                  |  | Ever                                      |
| ทุกวัน   | 856,813                          | 17,650         | 97,942           | 139,339          | 157,218          | 160,154          | 284,509                                | Everyday                                  |
| เฉพาะบางวัน                                    | 518,351                          | 14,103         | 87,928           | 161,908          | 102,445          | 76,567           | 75,400                                 | Some days                                 |
| วันเสาร์ - วันอาทิตย์                          | 18,664                           | 423            | 2,144            | 7,296            | 2,579            | 5,217            | 1,005                                  | Saturday - Sunday                         |
| วันพระ   | 742,901                          | 8,472          | 33,267           | 108,784          | 124,686          | 155,807          | 311,885                                | Buddhist holy day                         |
| ช่วงเข้าพรรษา                                  | 141,262                          | 1,654          | 2,761            | 32,989           | 27,820           | 40,901           | 35,138                                 | During buddhist lent                      |
| วันสำคัญทางพุทธศาสนา                           | 563,081                          | 7,104          | 63,293           | 148,353          | 108,199          | 139,647          | 96,484                                 | Religious day                             |
| วันประเพณี                                     | 193,529                          | 3,608          | 27,635           | 52,549           | 57,017           | 26,746           | 25,975                                 | Customary day                             |
| นาน ๆ ครั้ง                                    | 3,465,069                        | 82,184         | 582,265          | 1,144,085        | 729,686          | 520,965          | 405,885                                | Seldom                                    |
| อื่น ๆ   | 14,131                           | -              | 483              | 6,108            | 667              | 5,681            | 1,191                                  | Others                                    |
| ไม่เคย   | 6,556,005                        | 283,920        | 1,333,572        | 2,142,810        | 1,322,079        | 823,595          | 650,030                                | Never                                     |
| ไม่ทราบ  | 9,998                            | -              | 3,700            | 3,432            | 2,385            | -                | 482                                    | Unknown                                   |
|  | <b>13,079,805</b>                | <b>419,117</b> | <b>2,234,990</b> | <b>3,947,652</b> | <b>2,634,782</b> | <b>1,955,279</b> | <b>1,887,984</b>                       | <b>Meditation</b>                         |
| เคย  |                                  |                |                  |                  |                  |                  |  | Ever                                      |
| ทุกวัน   | 308,385                          | 6,133          | 16,446           | 35,368           | 54,604           | 54,325           | 141,509                                | Everyday                                  |
| เฉพาะบางวัน                                    | 247,315                          | 23,499         | 36,522           | 33,342           | 52,192           | 36,316           | 65,444                                 | Some days                                 |
| วันเสาร์ - วันอาทิตย์                          | 34,830                           | -              | 6,449            | 9,363            | 5,348            | 4,268            | 9,402                                  | Saturday - Sunday                         |
| วันพระ   | 413,801                          | 4,622          | 15,923           | 52,268           | 77,324           | 93,581           | 170,083                                | Buddhist holy day                         |
| ช่วงเข้าพรรษา                                  | 49,244                           | 2,351          | 935              | 15,699           | 2,992            | 15,046           | 12,221                                 | During buddhist lent                      |
| วันสำคัญทางพุทธศาสนา                           | 280,613                          | 4,789          | 34,763           | 53,740           | 48,038           | 81,469           | 57,815                                 | Religious day                             |
| วันประเพณี                                     | 74,181                           | 2,044          | 15,364           | 15,536           | 16,220           | 15,437           | 9,580                                  | Customary day                             |
| นาน ๆ ครั้ง                                    | 3,401,695                        | 95,993         | 558,546          | 1,010,938        | 676,958          | 556,440          | 502,820                                | Seldom                                    |
| อื่น ๆ   | 9,121                            | -              | 700              | 1,484            | 1,366            | 4,804            | 768                                    | Others                                    |
| ไม่เคย   | 8,250,620                        | 279,685        | 1,545,642        | 2,716,482        | 1,697,356        | 1,093,594        | 917,860                                | Never                                     |
| ไม่ทราบ  | 9,998                            | -              | 3,700            | 3,432            | 2,385            | -                | 482                                    | Unknown                                   |



ตารางที่ 2 จำนวนพุทธศาสนิกชน อายุ 13 ปีขึ้นไป จำแนกตามกลุ่มอายุ การประกอบกิจการทางศาสนา เขตการปกครองและภาค (ต่อ)

TABLE 2 NUMBER OF BUDDHISTS, AGED 13 YEARS AND OVER BY AGE GROUP, RELIGIOUS ACTIVITY, AREA AND REGION (CONTD.)

| การประกอบกิจการทางศาสนา<br>เขตการปกครอง และภาค | กลุ่มอายุ (ปี) Age group (years) |                |                  |                  |                  |                                       | Religious activity,<br>area and region |
|--|----------------------------------|----------------|------------------|------------------|------------------|---------------------------------------|--|
|  | รวม<br>Total                     | 13 - 14        | 15 - 24          | 25 - 39          | 40 - 49          | 50 - 59<br>60 ปีขึ้นไป<br>60 and over |  |
| <b>รักษาศีล 5 (ครบทุกข้อ)</b>                  | <b>10,127,363</b>                | <b>323,998</b> | <b>1,830,367</b> | <b>2,589,888</b> | <b>1,951,634</b> | <b>1,762,170</b>                      | <b>1,669,304</b>                       |
| เคย  |                                  |                |                  |                  |                  |                                       | Ever                                   |
| ทุกวัน   | 482,984                          | 16,789         | 50,248           | 82,746           | 83,679           | 87,149                                | 162,374                                |
| เฉพาะบางวัน                                    | 318,002                          | 4,319          | 37,172           | 76,876           | 53,637           | 62,958                                | 83,038                                 |
| วันเสาร์ - วันอาทิตย์                          | 3,796                            | -              | 1,234            | -                | -                | 2,561                                 | -                                      |
| วันพระ   | 488,261                          | 4,782          | 23,057           | 56,169           | 89,403           | 108,634                               | 206,216                                |
| ช่วงเข้าพรรษา                                  | 126,354                          | 332            | 9,992            | 19,788           | 16,991           | 39,822                                | 39,429                                 |
| วันสำคัญทางพุทธศาสนา                           | 491,573                          | 3,091          | 75,252           | 92,849           | 109,888          | 117,583                               | 92,910                                 |
| วันประเพณี                                     | 41,829                           | 3,558          | 8,912            | 6,434            | 8,219            | 4,428                                 | 10,278                                 |
| นาน ๆ ครั้ง                                    | 2,052,634                        | 70,233         | 325,320          | 511,564          | 386,302          | 393,794                               | 365,422                                |
| อื่น ๆ   | 1,705                            | -              | -                | 709              | 742              | 254                                   | -                                      |
| ไม่เคย   | 6,120,225                        | 220,893        | 1,299,181        | 1,742,753        | 1,202,774        | 944,987                               | 709,638                                |
| ไม่ทราบ  | -                                | -              | -                | -                | -                | -                                     | -                                      |
|  | <b>10,127,363</b>                | <b>323,998</b> | <b>1,830,367</b> | <b>2,589,888</b> | <b>1,951,634</b> | <b>1,762,170</b>                      | <b>1,669,304</b>                       |
|  |                                  |                |                  |                  |                  |                                       | Meditation                             |
| เคย  |                                  |                |                  |                  |                  |                                       | Ever                                   |
| ทุกวัน   | 232,490                          | 9,673          | 17,214           | 18,123           | 33,434           | 40,284                                | 113,762                                |
| เฉพาะบางวัน                                    | 285,466                          | 20,442         | 38,392           | 35,208           | 45,591           | 72,711                                | 73,121                                 |
| วันเสาร์ - วันอาทิตย์                          | 11,899                           | 700            | 1,500            | 610              | -                | 5,237                                 | 3,851                                  |
| วันพระ   | 372,158                          | 1,247          | 5,772            | 15,584           | 79,895           | 88,984                                | 180,676                                |
| ช่วงเข้าพรรษา                                  | 61,029                           | -              | 7,462            | 10,054           | 5,642            | 19,687                                | 18,184                                 |
| วันสำคัญทางพุทธศาสนา                           | 349,343                          | 14,330         | 33,743           | 95,419           | 65,928           | 62,367                                | 77,555                                 |
| วันประเพณี                                     | 42,109                           | 4,619          | 9,775            | 8,869            | 8,568            | 6,480                                 | 3,798                                  |
| นาน ๆ ครั้ง                                    | 2,738,176                        | 99,647         | 460,471          | 649,776          | 553,523          | 532,172                               | 442,588                                |
| อื่น ๆ   | 3,727                            | -              | -                | 1,363            | 1,542            | 170                                   | 651                                    |
| ไม่เคย   | 6,030,968                        | 173,339        | 1,256,039        | 1,754,883        | 1,157,510        | 934,078                               | 755,118                                |
| ไม่ทราบ  | -                                | -              | -                | -                | -                | -                                     | -                                      |

ตารางที่ 2 จำนวนพุทธศาสนิกชน อายุ 13 ปีขึ้นไป จำแนกตามกลุ่มอายุ การประกอบกิจการทางศาสนา เขตการปกครองและภาค (ต่อ)

TABLE 2 NUMBER OF BUDDHISTS, AGED 13 YEARS AND OVER BY AGE GROUP, RELIGIOUS ACTIVITY, AREA AND REGION (CONTD.)

| การประกอบกิจการทางศาสนา<br>เขตการปกครอง และภาค | กลุ่มอายุ (ปี) Age group (years) |                |                  |                  |                  |                  | Religious activity,<br>area and region |
|--|----------------------------------|----------------|------------------|------------------|------------------|------------------|--|
|  | รวม<br>Total                     | 13 - 14        | 15 - 24          | 25 - 39          | 40 - 49          | 50 - 59          |  |
| <b>ภาคตะวันออกเฉียงเหนือ</b>                   | <b>18,771,661</b>                | <b>722,240</b> | <b>3,800,873</b> | <b>5,196,019</b> | <b>3,499,491</b> | <b>2,719,791</b> | <b>2,833,246</b>                       |
| <b>สวตนมัต</b>                                 |                                  |                |                  |                  |                  |                  | Ever                                   |
| ทุกวัน   | 2,070,996                        | 116,300        | 299,791          | 174,408          | 266,120          | 414,090          | Everyday                               |
| เฉพาะบางวัน                                    | 1,324,796                        | 67,245         | 198,400          | 211,023          | 250,071          | 265,035          | Some days                              |
| วันเสาร์ - วันอาทิตย์                          | 29,001                           | 604            | 6,425            | 10,033           | 9,479            | 1,006            | Saturday - sunday                      |
| วันพระ   | 2,841,789                        | 24,892         | 162,371          | 627,138          | 692,096          | 691,716          | Buddhist holy day                      |
| ช่วงเข้าพรรษา                                  | 197,326                          | 4,852          | 19,009           | 44,565           | 36,064           | 39,704           | During buddhist lent                   |
| วันสำคัญทางพุทธศาสนา                           | 2,207,669                        | 108,854        | 490,488          | 745,051          | 413,533          | 269,056          | Religious day                          |
| วันประเพณี                                     | 555,439                          | 17,670         | 138,363          | 202,256          | 116,436          | 44,129           | Customary day                          |
| นาน ๆ ครั้ง                                    | 5,063,804                        | 184,310        | 1,234,896        | 1,611,000        | 981,176          | 611,009          | Seldom                                 |
| อื่น ๆ   | 19,543                           | -              | 15,321           | 301              | 1,577            | 2,204            | Others                                 |
| ไม่เคย   | 4,454,760                        | 197,513        | 1,233,952        | 1,568,584        | 732,940          | 380,293          | Never                                  |
| ไม่ทราบ  | 6,538                            | -              | 1,857            | 1,661            | -                | 1,551            | Unknown                                |
| <b>ศกบตร</b>                                   | <b>18,771,661</b>                | <b>722,240</b> | <b>3,800,873</b> | <b>5,196,019</b> | <b>3,499,491</b> | <b>2,719,791</b> | <b>2,833,246</b>                       |
| <b>Offering food to the monk</b>               |                                  |                |                  |                  |                  |                  | Offering food to the monk              |
| <b>ศกบตร</b>                                   |                                  |                |                  |                  |                  |                  | Ever                                   |
| ทุกวัน   | 2,005,960                        | 29,593         | 43,403           | 197,644          | 372,909          | 519,569          | Everyday                               |
| เฉพาะบางวัน                                    | 2,538,964                        | 45,269         | 251,826          | 454,577          | 581,400          | 558,874          | Some days                              |
| วันเสาร์ - วันอาทิตย์                          | 80,872                           | 4,387          | 13,917           | 27,065           | 19,196           | 11,320           | Saturday - sunday                      |
| วันพระ   | 2,466,416                        | 56,258         | 262,508          | 616,143          | 545,692          | 527,529          | Buddhist holy day                      |
| ช่วงเข้าพรรษา                                  | 300,203                          | 7,022          | 55,780           | 94,251           | 67,832           | 52,225           | During buddhist lent                   |
| วันสำคัญทางพุทธศาสนา                           | 3,759,851                        | 151,288        | 957,946          | 1,270,972        | 756,659          | 373,235          | Religious day                          |
| วันประเพณี                                     | 1,492,849                        | 72,681         | 450,395          | 496,919          | 266,846          | 125,449          | Customary day                          |
| นาน ๆ ครั้ง                                    | 4,391,228                        | 222,497        | 1,163,761        | 1,486,357        | 719,448          | 465,227          | Seldom                                 |
| อื่น ๆ   | 18,585                           | 1,389          | 6,853            | 459              | 4,066            | 2,204            | Others                                 |
| ไม่เคย   | 1,710,194                        | 131,856        | 592,627          | 549,971          | 165,443          | 82,609           | Never                                  |
| ไม่ทราบ  | 6,538                            | -              | 1,857            | 1,661            | -                | 1,551            | Unknown                                |

ตารางที่ 2 จำนวนพุทธศาสนิกชน อายุ 13 ปีขึ้นไป จำแนกตามกลุ่มอายุ การประกอบกิจกรรมทางศาสนา เขตการปกครองและภาค (ต่อ)

TABLE 2 NUMBER OF BUDDHISTS, AGED 13 YEARS AND OVER BY AGE GROUP, RELIGIOUS ACTIVITY, AREA AND REGION (CONTD.)

| การประกอบกิจกรรมทางศาสนา<br>เขตการปกครอง และภาค | กลุ่มอายุ (ปี) Age group (years) |                |                  |                  |                  |                  | Religious activity,<br>area and region |   |
|---|----------------------------------|----------------|------------------|------------------|------------------|------------------|--|---|
|   | รวม<br>Total                     | 13 - 14        | 15 - 24          | 25 - 39          | 40 - 49          | 50 - 59          |  | 60 ปีขึ้นไป<br>60 and over                |
| <b>รักษาศีล 5 (ครบทุกข้อ)</b>                   | <b>18,771,661</b>                | <b>722,240</b> | <b>3,800,873</b> | <b>5,196,019</b> | <b>3,499,491</b> | <b>2,719,791</b> | <b>2,833,246</b>                       | <b>Practicing primary basic doctrines</b> |
| เคย   |                                  |                |                  |                  |                  |                  |  | Ever                                      |
| ทุกวัน  | 758,620                          | 15,262         | 82,171           | 99,279           | 109,339          | 178,102          | 274,467                                | Everyday                                  |
| เฉพาะบางวัน                                     | 889,707                          | 16,942         | 148,919          | 185,308          | 178,383          | 146,691          | 213,465                                | Some days                                 |
| วันเสาร์ - วันอาทิตย์                           | 5,672                            | -              | 233              | 4,026            | 884              | 529              | -                                      | Saturday - sunday                         |
| วันพระ  | 1,482,307                        | 18,930         | 46,013           | 181,737          | 297,365          | 385,517          | 552,745                                | Buddhist holy day                         |
| ช่วงเข้าพรรษา                                   | 259,053                          | 4,491          | 10,307           | 49,441           | 27,191           | 57,159           | 110,463                                | During buddhist lent                      |
| วันสำคัญทางพุทธศาสนา                            | 1,113,295                        | 43,766         | 183,976          | 324,372          | 218,513          | 173,884          | 168,784                                | Religious day                             |
| วันประเพณี                                      | 76,733                           | 1,094          | 11,946           | 15,830           | 26,475           | 5,368            | 16,021                                 | Customary day                             |
| นาน ๆ ครั้ง                                     | 3,971,448                        | 153,523        | 841,309          | 1,174,996        | 723,570          | 575,754          | 502,295                                | Seldom                                    |
| อื่น ๆ  | 16,702                           | 998            | 3,596            | 3,205            | 2,837            | 3,207            | 2,859                                  | Others                                    |
| ไม่เคย  | 10,191,585                       | 467,234        | 2,470,546        | 3,156,166        | 1,914,934        | 1,192,029        | 990,677                                | Never                                     |
| ไม่ทราบ   | 6,538                            | -              | 1,857            | 1,661            | -                | 1,551            | 1,470                                  | Unknown                                   |
| <b>ทำสมาธิ</b>                                  | <b>18,771,661</b>                | <b>722,240</b> | <b>3,800,873</b> | <b>5,196,019</b> | <b>3,499,491</b> | <b>2,719,791</b> | <b>2,833,246</b>                       | <b>Meditation</b>                         |
| เคย   |                                  |                |                  |                  |                  |                  |  | Ever                                      |
| ทุกวัน  | 405,133                          | 11,660         | 65,503           | 39,659           | 43,387           | 99,627           | 145,298                                | Everyday                                  |
| เฉพาะบางวัน                                     | 291,137                          | 21,401         | 34,892           | 23,689           | 42,167           | 40,210           | 128,778                                | Some days                                 |
| วันเสาร์ - วันอาทิตย์                           | 6,648                            | -              | -                | 2,074            | 625              | 2,746            | 1,204                                  | Saturday - sunday                         |
| วันพระ  | 1,047,098                        | 7,218          | 34,004           | 74,645           | 184,844          | 279,332          | 467,055                                | Buddhist holy day                         |
| ช่วงเข้าพรรษา                                   | 210,125                          | -              | 8,256            | 4,562            | 11,735           | 67,634           | 117,939                                | During buddhist lent                      |
| วันสำคัญทางพุทธศาสนา                            | 706,314                          | 43,547         | 130,466          | 162,008          | 140,581          | 128,068          | 101,644                                | Religious day                             |
| วันประเพณี                                      | 27,406                           | 2,929          | 1,927            | 2,471            | 7,589            | 3,388            | 9,102                                  | Customary day                             |
| นาน ๆ ครั้ง                                     | 4,497,904                        | 212,884        | 896,009          | 1,260,463        | 807,867          | 701,313          | 619,368                                | Seldom                                    |
| อื่น ๆ  | 12,931                           | 120            | 4,263            | 4,905            | 1,298            | 2,204            | 140                                    | Others                                    |
| ไม่เคย  | 11,560,426                       | 422,480        | 2,623,696        | 3,619,884        | 2,259,399        | 1,393,718        | 1,241,249                              | Never                                     |
| ไม่ทราบ   | 6,538                            | -              | 1,857            | 1,661            | -                | 1,551            | 1,470                                  | Unknown                                   |





ตารางที่ 2 จำนวนพุทธศาสนิกชน อายุ 13 ปีขึ้นไป จำแนกตามกลุ่มอายุ การประกอบกิจการทางศาสนา เขตการปกครองและภาค (ต่อ)

TABLE 2 NUMBER OF BUDDHISTS, AGED 13 YEARS AND OVER BY AGE GROUP, RELIGIOUS ACTIVITY, AREA AND REGION (CONTD.)

| เขตการปกครอง และภาค            | กลุ่มอายุ (ปี) Age group (years) |                |                  |                  |                  |                | Religious activity, area and region |
|--------------------------------|----------------------------------|----------------|------------------|------------------|------------------|----------------|-------------------------------------|
|                                | รวม                              | 13 - 14        | 15 - 24          | 25 - 39          | 40 - 49          | 50 - 59        |                                     |
| <b>การประกอบกิจการทางศาสนา</b> | <b>Total</b>                     | <b>199,737</b> | <b>1,109,444</b> | <b>1,698,619</b> | <b>1,059,935</b> | <b>801,327</b> | <b>843,847</b>                      |
| <b>รักษาศีล 5 (ครบทุกข้อ)</b>  | <b>5,712,908</b>                 | <b>199,737</b> | <b>1,109,444</b> | <b>1,698,619</b> | <b>1,059,935</b> | <b>801,327</b> | <b>843,847</b>                      |
| เคย                            |                                  |                |                  |                  |                  |                | Ever                                |
| ทุกวัน                         | 460,894                          | 11,690         | 67,477           | 95,511           | 84,566           | 72,551         | 129,099                             |
| เฉพาะบางวัน                    | 268,679                          | 7,129          | 34,563           | 62,002           | 54,091           | 47,247         | 63,647                              |
| วันเสาร์ - วันอาทิตย์          | 6,626                            | -              | 1,317            | 4,032            | 202              | 1,075          | -                                   |
| วันพระ                         | 353,374                          | 6,411          | 38,362           | 57,030           | 70,431           | 76,755         | 104,385                             |
| ช่วงเข้าพรรษา                  | 142,044                          | 4,742          | 15,216           | 29,679           | 32,204           | 27,425         | 32,777                              |
| วันสำคัญทางพุทธศาสนา           | 344,282                          | 15,185         | 46,958           | 120,784          | 77,640           | 50,018         | 33,696                              |
| วันประเพณี                     | 46,506                           | 1,866          | 7,293            | 3,190            | 6,892            | 8,148          | 19,117                              |
| นาน ๆ ครั้ง                    | 1,928,432                        | 63,023         | 363,497          | 618,759          | 373,625          | 250,715        | 258,812                             |
| อื่น ๆ                         | 3,580                            | -              | 1,101            | 281              | 875              | 263            | 1,060                               |
| ไม่เคย                         | 2,158,493                        | 89,690         | 533,659          | 707,350          | 359,409          | 267,131        | 201,253                             |
| ไม่ทราบ                        | -                                | -              | -                | -                | -                | -              | -                                   |
| <b>ทำสมาธิ</b>                 | <b>5,712,908</b>                 | <b>199,737</b> | <b>1,109,444</b> | <b>1,698,619</b> | <b>1,059,935</b> | <b>801,327</b> | <b>843,847</b>                      |
| เคย                            |                                  |                |                  |                  |                  |                | Ever                                |
| ทุกวัน                         | 76,238                           | 3,277          | 4,776            | 8,485            | 10,351           | 13,591         | 35,759                              |
| เฉพาะบางวัน                    | 135,988                          | 19,935         | 32,425           | 11,022           | 10,419           | 12,998         | 49,190                              |
| วันเสาร์ - วันอาทิตย์          | 9,216                            | 296            | 1,211            | 2,668            | 1,114            | 576            | 3,352                               |
| วันพระ                         | 168,858                          | 2,934          | 12,781           | 20,922           | 26,703           | 31,500         | 74,019                              |
| ช่วงเข้าพรรษา                  | 53,637                           | 2,601          | 4,672            | 9,835            | 10,298           | 13,233         | 12,999                              |
| วันสำคัญทางพุทธศาสนา           | 172,812                          | 4,601          | 22,432           | 46,286           | 40,661           | 44,517         | 14,315                              |
| วันประเพณี                     | 20,122                           | 1,866          | 3,132            | 1,862            | 3,093            | 1,775          | 8,395                               |
| นาน ๆ ครั้ง                    | 1,857,831                        | 73,523         | 323,157          | 566,834          | 386,268          | 249,796        | 258,253                             |
| อื่น ๆ                         | 1,583                            | -              | 392              | 281              | 319              | -              | 591                                 |
| ไม่เคย                         | 3,216,622                        | 90,704         | 704,467          | 1,030,424        | 570,710          | 433,342        | 386,975                             |
| ไม่ทราบ                        | -                                | -              | -                | -                | -                | -              | -                                   |

1/ ไม่มีข้อมูล

1/ No data available

ตารางที่ 3 จำนวนพุทธศาสนิกชน อายุ 13 ปีขึ้นไป จำแนกตามระดับการศึกษาที่สำเร็จ การประกอบกิจการทางศาสนา เขตการปกครองและภาค

TABLE 3 NUMBER OF BUDDHISTS, AGED 13 YEARS AND OVER BY LEVEL OF EDUCATIONAL ATTAINMENT, RELIGIOUS ACTIVITY, AREA AND REGION

| เขตการปกครอง และภาค    | ระดับการศึกษาที่สำเร็จ Level of educational attainment |                  |                   |                   |                  |               | ไม่ทราบ       | อื่นๆ                            | ไม่ทราบ        | Religious activity, area and region |
|------------------------|--|------------------|-------------------|-------------------|------------------|---------------|---------------|----------------------------------|----------------|-------------------------------------|
|                        | รวม  | ไม่เคยเรียน      | ประถมศึกษา        | มัธยมศึกษา        | อุดมศึกษา        | Other         |               |                                  |                |                                     |
|                        | Total  | None             | Elementary        | Secondary         | Higher Education | Unknown       |               |                                  |                |                                     |
| <b>ทั่วราชอาณาจักร</b> | <b>53,057,782</b>                                      | <b>1,888,716</b> | <b>27,065,293</b> | <b>16,465,854</b> | <b>7,503,165</b> | <b>97,039</b> | <b>37,715</b> | <b>Whole Kingdom</b>             | <b>Praying</b> |                                     |
| เคย                    |  |                  |                   |                   |                  |               |               | Ever                             |                |                                     |
| ทุกวัน                 | 7,539,174  | 348,817          | 4,379,228         | 1,671,705         | 1,130,440        | 6,960         | 2,023         | Everyday                         |                |                                     |
| เฉพาะบางวัน            | 4,691,502  | 149,089          | 2,626,953         | 1,204,469         | 687,535          | 22,704        | 752           | Some days                        |                |                                     |
| วันเสาร์ - วันอาทิตย์  | 178,136  | 6,238            | 62,634            | 57,647            | 51,618           | -             | -             | Saturday - sunday                |                |                                     |
| วันพระ                 | 6,017,516  | 237,136          | 3,876,815         | 1,302,099         | 589,698          | 6,173         | 5,595         | Buddhist holy day                |                |                                     |
| ช่วงเข้าพรรษา          | 477,572  | 9,079            | 315,145           | 105,581           | 47,768           | -             | -             | During buddhist lent             |                |                                     |
| วันสำคัญทางพุทธศาสนา   | 5,678,446  | 119,817          | 2,803,212         | 1,846,323         | 906,151          | 421           | 2,521         | Religious day                    |                |                                     |
| วันประเพณี             | 1,911,803  | 46,462           | 851,445           | 715,552           | 297,375          | 969           | -             | Customary day                    |                |                                     |
| นาน ๆ ครั้ง            | 16,200,683   | 447,855          | 7,333,125         | 5,826,764         | 2,556,913        | 26,886        | 9,140         | Seldom                           |                |                                     |
| อื่นๆ                  | 61,847   | 370              | 32,888            | 19,348            | 9,241            | -             | -             | Others                           |                |                                     |
| ไม่เคย                 | 10,269,491   | 521,540          | 4,771,312         | 3,705,763         | 1,220,268        | 32,925        | 17,683        | Never                            |                |                                     |
| ไม่ทราบ                | 31,612   | 2,313            | 12,537            | 10,605            | 6,157            | -             | -             | Unknown                          |                |                                     |
| <b>ดีกบาตร</b>         | <b>53,057,782</b>                                      | <b>1,888,716</b> | <b>27,065,293</b> | <b>16,465,854</b> | <b>7,503,165</b> | <b>97,039</b> | <b>37,715</b> | <b>Offering food to the monk</b> |                |                                     |
| เคย                    |  |                  |                   |                   |                  |               |               | Ever                             |                |                                     |
| ทุกวัน                 | 4,395,759  | 216,179          | 3,043,856         | 687,406           | 444,808          | 3,510         | -             | Everyday                         |                |                                     |
| เฉพาะบางวัน            | 5,179,537  | 157,227          | 3,311,604         | 1,137,488         | 561,292          | 4,012         | 7,914         | Some days                        |                |                                     |
| วันเสาร์ - วันอาทิตย์  | 530,069  | 9,736            | 189,003           | 159,116           | 172,215          | -             | -             | Saturday - sunday                |                |                                     |
| วันพระ                 | 6,877,392  | 292,568          | 4,103,790         | 1,587,774         | 886,446          | 4,784         | 2,029         | Buddhist holy day                |                |                                     |
| ช่วงเข้าพรรษา          | 1,012,402  | 24,171           | 604,173           | 287,894           | 91,571           | 2,690         | 1,902         | During buddhist lent             |                |                                     |
| วันสำคัญทางพุทธศาสนา   | 11,763,062   | 299,738          | 5,576,173         | 3,967,761         | 1,908,318        | 6,690         | 4,381         | Religious day                    |                |                                     |
| วันประเพณี             | 6,268,718  | 133,163          | 2,642,263         | 2,415,013         | 1,069,603        | 3,941         | 4,735         | Customary day                    |                |                                     |
| นาน ๆ ครั้ง            | 13,056,219   | 388,459          | 5,781,024         | 4,865,964         | 1,974,297        | 34,226        | 12,249        | Seldom                           |                |                                     |
| อื่นๆ                  | 56,224   | 4,496            | 27,209            | 16,132            | 8,386            | -             | -             | Others                           |                |                                     |
| ไม่เคย                 | 3,886,787  | 360,667          | 1,773,660         | 1,330,700         | 380,071          | 37,185        | 4,504         | Never                            |                |                                     |
| ไม่ทราบ                | 31,612   | 2,313            | 12,537            | 10,605            | 6,157            | -             | -             | Unknown                          |                |                                     |



ตารางที่ 3 จำนวนพุทธศาสนิกชน อายุ 13 ปีขึ้นไป จำแนกตามระดับการศึกษาที่สำเร็จ การประกอบกิจทางศาสนา เขตการปกครองและภาค (ต่อ)

TABLE 3 NUMBER OF BUDDHISTS, AGED 13 YEARS AND OVER BY LEVEL OF EDUCATIONAL ATTAINMENT, RELIGIOUS ACTIVITY, AREA AND REGION (CONTD.)

| เขตการปกครอง และภาค   | ระดับการศึกษาที่สำเร็จ Level of educational attainment |             |            |            |                  |        | ไม่ทราบ | อื่นๆ   | ไม่ทราบ                   | Religious activity, area and region |
|-----------------------|--|-------------|------------|------------|------------------|--------|---------|---------|---------------------------|-------------------------------------|
|                       | รวม  | ไม่เคยเรียน | ประถมศึกษา | มัธยมศึกษา | อุดมศึกษา        | อื่นๆ  |         |         |                           |                                     |
|                       | Total  | None        | Elementary | Secondary  | Higher Education | Other  | Unknown | Unknown | Unknown                   |                                     |
| <b>ในเขตเทศบาล</b>    |  |             |            |            |                  |        |         |         |                           |                                     |
| <b>สวตมนต์</b>        | 18,410,184   | 538,490     | 7,079,151  | 6,247,754  | 4,434,597        | 81,435 | 28,757  | 28,757  | Municipal area            |                                     |
| เคย                   |  |             |            |            |                  |        |         |         | Praying                   |                                     |
| ทุกวัน                | 2,987,140  | 108,217     | 1,285,947  | 832,483    | 754,368          | 4,103  | 2,023   | 2,023   | Ever                      |                                     |
| เฉพาะบางวัน           | 1,827,913  | 40,218      | 761,036    | 510,535    | 494,035          | 21,337 | 752     | 752     | Everyday                  |                                     |
| วันเสาร์ - วันอาทิตย์ | 102,104  | 1,095       | 34,715     | 23,785     | 42,509           | -      | -       | -       | Some days                 |                                     |
| วันพระ                | 1,714,566  | 58,411      | 783,980    | 473,578    | 394,025          | 3,375  | 1,196   | 1,196   | Saturday - Sunday         |                                     |
| ช่วงเข้าพรรษา         | 136,685  | 2,926       | 74,198     | 27,625     | 31,936           | -      | -       | -       | Buddhist holy day         |                                     |
| วันสำคัญทางพุทธศาสนา  | 1,549,562  | 26,403      | 541,738    | 544,732    | 434,168          | -      | 2,521   | 2,521   | During buddhist lent      |                                     |
| วันประเพณี            | 620,991  | 19,414      | 221,208    | 230,207    | 149,192          | 969    | -       | -       | Religious day             |                                     |
| นาน ๆ ครั้ง           | 6,098,774  | 137,383     | 2,156,502  | 2,278,403  | 1,499,146        | 21,203 | 6,137   | 6,137   | Customary day             |                                     |
| อื่นๆ                 | 15,056   | 370         | 2,349      | 6,938      | 5,398            | -      | -       | -       | Seldom                    |                                     |
| ไม่เคย                | 3,334,208  | 141,738     | 1,211,479  | 1,310,752  | 623,663          | 30,448 | 16,127  | 16,127  | Others                    |                                     |
| ไม่ทราบ               | 23,184   | 2,313       | 5,999      | 8,715      | 6,157            | -      | -       | -       | Never                     |                                     |
|                       | 18,410,184   | 538,490     | 7,079,151  | 6,247,754  | 4,434,597        | 81,435 | 28,757  | 28,757  | Unknown                   |                                     |
| <b>ตำบล</b>           |  |             |            |            |                  |        |         |         | Offering food to the monk |                                     |
| เคย                   |  |             |            |            |                  |        |         |         | Ever                      |                                     |
| ทุกวัน                | 1,373,311  | 54,388      | 689,524    | 333,016    | 292,874          | 3,510  | -       | -       | Everyday                  |                                     |
| เฉพาะบางวัน           | 1,635,899  | 52,303      | 765,799    | 428,665    | 378,574          | 2,645  | 7,914   | 7,914   | Some days                 |                                     |
| วันเสาร์ - วันอาทิตย์ | 339,642  | 7,998       | 101,457    | 102,948    | 127,239          | -      | -       | -       | Saturday - Sunday         |                                     |
| วันพระ                | 2,404,515  | 89,710      | 1,013,532  | 685,291    | 610,894          | 3,408  | 1,679   | 1,679   | Buddhist holy day         |                                     |
| ช่วงเข้าพรรษา         | 236,165  | 5,152       | 109,030    | 68,335     | 50,959           | 2,690  | -       | -       | During buddhist lent      |                                     |
| วันสำคัญทางพุทธศาสนา  | 3,746,763  | 52,135      | 1,306,302  | 1,394,668  | 987,652          | 3,484  | 2,521   | 2,521   | Religious day             |                                     |
| วันประเพณี            | 2,315,612  | 39,669      | 744,722    | 897,746    | 625,337          | 3,941  | 4,197   | 4,197   | Customary day             |                                     |
| นาน ๆ ครั้ง           | 5,207,958  | 154,177     | 1,921,554  | 1,938,012  | 1,154,050        | 32,224 | 7,941   | 7,941   | Seldom                    |                                     |
| อื่นๆ                 | 27,219   | 370         | 12,072     | 9,558      | 5,219            | -      | -       | -       | Others                    |                                     |
| ไม่เคย                | 1,099,915  | 80,276      | 409,161    | 380,800    | 195,641          | 29,533 | 4,504   | 4,504   | Never                     |                                     |
| ไม่ทราบ               | 23,184   | 2,313       | 5,999      | 8,715      | 6,157            | -      | -       | -       | Unknown                   |                                     |



ตารางที่ 3 จำนวนพุทธศาสนิกชน อายุ 13 ปีขึ้นไป จำแนกตามระดับการศึกษาที่สำเร็จ การประกอบกิจการทางศาสนา เขตการปกครองและภาค (ต่อ)

TABLE 3 NUMBER OF BUDDHISTS, AGED 13 YEARS AND OVER BY LEVEL OF EDUCATIONAL ATTAINMENT, RELIGIOUS ACTIVITY, AREA AND REGION (CONTD.)

| เขตการปกครอง และภาค   | ระดับการศึกษาที่สำเร็จ Level of educational attainment |                     |                          |                         |                               |                | Religious activity, area and region |                                  |
|-----------------------|--|---------------------|--------------------------|-------------------------|-------------------------------|----------------|-------------------------------------|----------------------------------|
|                       | รวม<br>Total   | ไม่เคยเรียน<br>None | ประถมศึกษา<br>Elementary | มัธยมศึกษา<br>Secondary | อุดมศึกษา<br>Higher Education | อื่นๆ<br>Other | ไม่ทราบ<br>Unknown                  |                                  |
| <b>นอกเขตเทศบาล</b>   |  |                     |                          |                         |                               |                |                                     | <b>Non - municipal area</b>      |
| <b>สวตนมต</b>         | <b>34,647,598</b>                                      | <b>1,350,226</b>    | <b>19,986,142</b>        | <b>10,218,100</b>       | <b>3,068,568</b>              | <b>15,603</b>  | <b>8,959</b>                        | <b>Praying</b>                   |
| เคย                   |  |                     |                          |                         |                               |                | Ever                                |                                  |
| ทุกวัน                | 4,552,033  | 240,600             | 3,093,281                | 839,222                 | 376,072                       | 2,858          | -                                   | Everyday                         |
| เฉพาะบางวัน           | 2,863,589  | 108,871             | 1,865,917                | 693,934                 | 193,500                       | 1,367          | -                                   | Some days                        |
| วันเสาร์ - วันอาทิตย์ | 76,032   | 5,142               | 27,919                   | 33,862                  | 9,110                         | -              | -                                   | Saturday - sunday                |
| วันพระ                | 4,302,951  | 178,725             | 3,092,835                | 828,520                 | 195,673                       | 2,797          | 4,400                               | Buddhist holy day                |
| ช่วงเข้าพรรษา         | 340,887  | 6,153               | 240,947                  | 77,956                  | 15,831                        | -              | -                                   | During buddhist lent             |
| วันสำคัญทางพุทธศาสนา  | 4,128,883  | 93,414              | 2,261,474                | 1,301,591               | 471,984                       | 421            | -                                   | Religious day                    |
| วันประเพณี            | 1,290,812  | 27,048              | 630,237                  | 485,344                 | 148,183                       | -              | -                                   | Customary day                    |
| นาน ๆ ครั้ง           | 10,101,909   | 310,471             | 5,176,623                | 3,548,361               | 1,057,767                     | 5,683          | 3,003                               | Seldom                           |
| อื่นๆ                 | 46,791   | -                   | 30,538                   | 12,410                  | 3,843                         | -              | -                                   | Others                           |
| ไม่เคย                | 6,935,283  | 379,802             | 3,559,832                | 2,395,011               | 596,605                       | 2,477          | 1,556                               | Never                            |
| ไม่ทราบ               | 8,428  | -                   | 6,538                    | 1,890                   | -                             | -              | -                                   | Unknown                          |
| <b>ตักบาตร</b>        | <b>34,647,598</b>                                      | <b>1,350,226</b>    | <b>19,986,142</b>        | <b>10,218,100</b>       | <b>3,068,568</b>              | <b>15,603</b>  | <b>8,959</b>                        | <b>Offering food to the monk</b> |
| เคย                   |  |                     |                          |                         |                               |                | Ever                                |                                  |
| ทุกวัน                | 3,022,448  | 161,791             | 2,354,332                | 354,390                 | 151,934                       | -              | -                                   | Everyday                         |
| เฉพาะบางวัน           | 3,543,638  | 104,924             | 2,545,806                | 708,823                 | 182,718                       | 1,367          | -                                   | Some days                        |
| วันเสาร์ - วันอาทิตย์ | 190,428  | 1,738               | 87,546                   | 56,168                  | 44,976                        | -              | -                                   | Saturday - sunday                |
| วันพระ                | 4,472,877  | 202,858             | 3,090,258                | 902,482                 | 275,552                       | 1,376          | 350                                 | Buddhist holy day                |
| ช่วงเข้าพรรษา         | 776,237  | 19,019              | 495,144                  | 219,560                 | 40,612                        | -              | 1,902                               | During buddhist lent             |
| วันสำคัญทางพุทธศาสนา  | 8,016,299  | 247,603             | 4,269,871                | 2,573,093               | 920,666                       | 3,206          | 1,860                               | Religious day                    |
| วันประเพณี            | 3,953,106  | 93,495              | 1,897,541                | 1,517,267               | 444,266                       | -              | 538                                 | Customary day                    |
| นาน ๆ ครั้ง           | 7,848,261  | 234,282             | 3,859,469                | 2,927,952               | 820,247                       | 2,002          | 4,308                               | Seldom                           |
| อื่นๆ                 | 29,005   | 4,126               | 15,137                   | 6,575                   | 3,167                         | -              | -                                   | Others                           |
| ไม่เคย                | 2,786,872  | 280,391             | 1,364,499                | 949,900                 | 184,429                       | 7,653          | -                                   | Never                            |
| ไม่ทราบ               | 8,428  | -                   | 6,538                    | 1,890                   | -                             | -              | -                                   | Unknown                          |

ตารางที่ 3 จำนวนพุทธศาสนิกชน อายุ 13 ปีขึ้นไป จำแนกตามระดับการศึกษาที่สำเร็จ การประกอบกิจทางศาสนา เขตการปกครองและภาค (ต่อ)

TABLE 3 NUMBER OF BUDDHISTS, AGED 13 YEARS AND OVER BY LEVEL OF EDUCATIONAL ATTAINMENT, RELIGIOUS ACTIVITY, AREA AND REGION (CONTD.)

| เขตการปกครอง และภาค           | ระดับการศึกษาที่สำเร็จ Level of educational attainment |                     |                          |                         |                               |                | Religious activity, area and region |   |
|-------------------------------|--|---------------------|--------------------------|-------------------------|-------------------------------|----------------|-------------------------------------|---|
|                               | รวม<br>Total   | ไม่เคยเรียน<br>None | ประถมศึกษา<br>Elementary | มัธยมศึกษา<br>Secondary | อุดมศึกษา<br>Higher Education | อื่นๆ<br>Other | ไม่ทราบ<br>Unknown                  |   |
| <b>รักษาศีล 5 (ครบทุกข้อ)</b> | <b>34,647,598</b>                                      | <b>1,350,226</b>    | <b>19,986,142</b>        | <b>10,218,100</b>       | <b>3,068,568</b>              | <b>15,603</b>  | <b>8,959</b>                        | <b>Practicing primary basic doctrines</b> |
| เคย                           |  |                     |                          |                         |                               |                |                                     | Ever                                      |
| ทุกวัน                        | 1,633,798  | 88,861              | 1,106,782                | 309,687                 | 128,062                       | 406            | -                                   | Everyday                                  |
| เฉพาะบางวัน                   | 1,497,853  | 39,956              | 936,828                  | 397,865                 | 123,204                       | -              | -                                   | Some days                                 |
| วันเสาร์ - วันอาทิตย์         | 26,345   | -                   | 14,480                   | 8,827                   | 3,038                         | -              | -                                   | Saturday - Sunday                         |
| วันพระ                        | 2,342,087  | 121,528             | 1,793,539                | 290,594                 | 133,486                       | 1,076          | 1,864                               | Buddhist holy day                         |
| ช่วงเข้าพรรษา                 | 464,952  | 10,698              | 359,344                  | 62,889                  | 32,021                        | -              | -                                   | During buddhist lent                      |
| วันสำคัญทางพุทธศาสนา          | 1,908,581  | 64,677              | 1,113,564                | 546,479                 | 183,861                       | -              | -                                   | Religious day                             |
| วันประเพณี                    | 211,109  | 5,274               | 127,260                  | 59,343                  | 19,232                        | -              | -                                   | Customary day                             |
| นาน ๆ ครั้ง                   | 8,036,309  | 235,420             | 4,406,415                | 2,605,871               | 784,413                       | 3,263          | 927                                 | Seldom                                    |
| อื่นๆ                         | 12,465   | -                   | 10,001                   | 2,044                   | -                             | 421            | -                                   | Others                                    |
| ไม่เคย                        | 18,505,671   | 783,811             | 10,111,392               | 5,932,611               | 1,661,251                     | 10,438         | 6,168                               | Never                                     |
| ไม่ทราบ                       | 8,428  | -                   | 6,538                    | 1,890                   | -                             | -              | -                                   | Unknown                                   |
| <b>ทำสมาธิ</b>                | <b>34,647,598</b>                                      | <b>1,350,226</b>    | <b>19,986,142</b>        | <b>10,218,100</b>       | <b>3,068,568</b>              | <b>15,603</b>  | <b>8,959</b>                        | <b>Meditation</b>                         |
| เคย                           |  |                     |                          |                         |                               |                |                                     | Ever                                      |
| ทุกวัน                        | 680,680  | 28,046              | 472,215                  | 119,979                 | 60,441                        | -              | -                                   | Everyday                                  |
| เฉพาะบางวัน                   | 656,021  | 12,634              | 450,093                  | 147,099                 | 46,194                        | -              | -                                   | Some days                                 |
| วันเสาร์ - วันอาทิตย์         | 53,055   | 1,645               | 26,240                   | 10,592                  | 13,202                        | 1,376          | -                                   | Saturday - Sunday                         |
| วันพระ                        | 1,545,113  | 80,928              | 1,229,982                | 157,124                 | 74,139                        | 1,076          | 1,864                               | Buddhist holy day                         |
| ช่วงเข้าพรรษา                 | 309,487  | 8,179               | 264,100                  | 29,736                  | 7,472                         | -              | -                                   | During buddhist lent                      |
| วันสำคัญทางพุทธศาสนา          | 1,175,538  | 35,923              | 751,446                  | 290,184                 | 97,986                        | -              | -                                   | Religious day                             |
| วันประเพณี                    | 82,356   | 4,494               | 51,011                   | 20,612                  | 6,240                         | -              | -                                   | Customary day                             |
| นาน ๆ ครั้ง                   | 8,673,664  | 294,803             | 4,879,097                | 2,660,966               | 837,350                       | 520            | 927                                 | Seldom                                    |
| อื่นๆ                         | 15,166   | 651                 | 12,869                   | 1,224                   | -                             | 421            | -                                   | Others                                    |
| ไม่เคย                        | 21,448,090   | 882,923             | 11,842,550               | 6,778,693               | 1,925,545                     | 12,210         | 6,168                               | Never                                     |
| ไม่ทราบ                       | 8,428  | -                   | 6,538                    | 1,890                   | -                             | -              | -                                   | Unknown                                   |



ตารางที่ 3 จำนวนพุทธศาสนิกชน อายุ 13 ปีขึ้นไป จำแนกตามระดับการศึกษาที่สำเร็จ การประกอบกิจทางศาสนา เขตการปกครองและภาค (ต่อ)

TABLE 3 NUMBER OF BUDDHISTS, AGED 13 YEARS AND OVER BY LEVEL OF EDUCATIONAL ATTAINMENT, RELIGIOUS ACTIVITY, AREA AND REGION (CONTD.)

| เขตการปกครอง และภาค   | ระดับการศึกษาที่สำเร็จ Level of educational attainment |                     |                          |                         |                               |                | Religious activity, area and region |
|-----------------------|--|---------------------|--------------------------|-------------------------|-------------------------------|----------------|-------------------------------------|
|                       | รวม<br>Total   | ไม่เคยเรียน<br>None | ประถมศึกษา<br>Elementary | มัธยมศึกษา<br>Secondary | อุดมศึกษา<br>Higher Education | อื่นๆ<br>Other |                                     |
| <b>กรุงเทพมหานคร</b>  |  |                     |                          |                         |                               |                |                                     |
| <b>กรุงเทพมหานคร</b>  |  |                     |                          |                         |                               |                |                                     |
| เคย                   | 5,366,046  | 161,334             | 1,701,991                | 1,759,523               | 1,743,198                     | -              | Bangkok metropolis<br>Praying       |
| ทุกวัน                | 1,098,288  | 28,210              | 355,200                  | 343,474                 | 371,403                       | -              | Ever                                |
| เฉพาะบางวัน           | 770,010  | 12,033              | 297,494                  | 212,687                 | 247,796                       | -              | Everyday                            |
| วันเสาร์ - วันอาทิตย์ | 66,870   | 1,095               | 22,228                   | 16,470                  | 27,077                        | -              | Some days                           |
| วันพระ                | 462,773  | 16,769              | 160,000                  | 156,587                 | 129,418                       | -              | Saturday - sunday                   |
| ช่วงเข้าพรรษา         | 21,485   | -                   | 8,487                    | 4,370                   | 8,628                         | -              | Buddhist holy day                   |
| วันสำคัญทางพุทธศาสนา  | 349,994  | 10,576              | 78,300                   | 124,041                 | 137,077                       | -              | During buddhist lent                |
| วันประเพณี            | 79,391   | -                   | 28,249                   | 29,190                  | 21,952                        | -              | Religious day                       |
| นาน ๆ ครั้ง           | 1,680,799  | 59,386              | 496,915                  | 549,449                 | 575,048                       | -              | Customary day                       |
| อื่นๆ                 | 4,969  | -                   | -                        | 1,970                   | 2,999                         | -              | Seldom                              |
| ไม่เคย                | 816,391  | 30,952              | 251,145                  | 317,520                 | 216,774                       | -              | Others                              |
| ไม่ทราบ               | 15,075   | 2,313               | 3,974                    | 3,764                   | 5,024                         | -              | Never                               |
|                       | 5,366,046  | 161,334             | 1,701,991                | 1,759,523               | 1,743,198                     | -              | Unknown                             |
| <b>ต่างจังหวัด</b>    |  |                     |                          |                         |                               |                |                                     |
| เคย                   |  |                     |                          |                         |                               |                | Offering food to the monk           |
| ทุกวัน                | 368,251  | 13,821              | 116,824                  | 120,450                 | 117,156                       | -              | Ever                                |
| เฉพาะบางวัน           | 532,640  | 16,563              | 211,888                  | 153,211                 | 150,978                       | -              | Everyday                            |
| วันเสาร์ - วันอาทิตย์ | 193,742  | 5,581               | 44,356                   | 50,761                  | 93,044                        | -              | Some days                           |
| วันพระ                | 888,345  | 36,274              | 296,464                  | 276,356                 | 279,251                       | -              | Saturday - sunday                   |
| ช่วงเข้าพรรษา         | 28,861   | 1,276               | 12,938                   | 4,301                   | 10,346                        | -              | Buddhist holy day                   |
| วันสำคัญทางพุทธศาสนา  | 890,181  | 11,108              | 237,361                  | 317,631                 | 324,081                       | -              | During buddhist lent                |
| วันประเพณี            | 547,181  | 10,151              | 175,771                  | 204,341                 | 156,918                       | -              | Religious day                       |
| นาน ๆ ครั้ง           | 1,552,616  | 46,233              | 521,204                  | 494,414                 | 490,766                       | -              | Customary day                       |
| อื่นๆ                 | 9,299  | -                   | 5,685                    | 1,970                   | 1,644                         | -              | Seldom                              |
| ไม่เคย                | 339,855  | 18,014              | 75,527                   | 132,324                 | 113,990                       | -              | Others                              |
| ไม่ทราบ               | 15,075   | 2,313               | 3,974                    | 3,764                   | 5,024                         | -              | Never                               |

ตารางที่ 3 จำนวนพุทธศาสนิกชน อายุ 13 ปีขึ้นไป จำแนกตามระดับการศึกษาที่สำเร็จ การประกอบกิจทางศาสนา เขตการปกครองและภาค (ต่อ)

TABLE 3 NUMBER OF BUDDHISTS, AGED 13 YEARS AND OVER BY LEVEL OF EDUCATIONAL ATTAINMENT, RELIGIOUS ACTIVITY, AREA AND REGION (CONTD.)

| เขตการปกครอง และภาค   | ระดับการศึกษาที่สำเร็จ Level of educational attainment |                     |                          |                         |                               | Religious activity, area and region |                    |                                    |  |
|-----------------------|--|---------------------|--------------------------|-------------------------|-------------------------------|-------------------------------------|--------------------|------------------------------------|--|
|                       | รวม<br>Total   | ไม่เคยเรียน<br>None | ประถมศึกษา<br>Elementary | มัธยมศึกษา<br>Secondary | อุดมศึกษา<br>Higher Education | อื่นๆ<br>Other                      | ไม่ทราบ<br>Unknown |                                    |  |
| <b>ภาคเหนือ</b>       | <b>5,366,046</b>                                       | <b>161,334</b>      | <b>1,701,991</b>         | <b>1,759,523</b>        | <b>1,743,198</b>              | -                                   | -                  | Practicing primary basic doctrines |  |
| ทุกวัน                | 715,113  | 32,324              | 233,322                  | 187,526                 | 261,941                       | -                                   | -                  | Ever                               |  |
| เฉพาะบางวัน           | 543,573  | 12,975              | 186,417                  | 162,040                 | 182,142                       | -                                   | -                  | Everyday                           |  |
| วันเสาร์ - วันอาทิตย์ | 18,161   | -                   | 10,411                   | 4,103                   | 3,647                         | -                                   | -                  | Some days                          |  |
| วันพระ                | 240,727  | 3,622               | 65,424                   | 83,306                  | 88,375                        | -                                   | -                  | Saturday - Sunday                  |  |
| ช่วงเข้าพรรษา         | 105,313  | 2,392               | 49,791                   | 25,003                  | 28,127                        | -                                   | -                  | Buddhist holy day                  |  |
| วันสำคัญทางพุทธศาสนา  | 303,405  | 3,050               | 94,648                   | 110,739                 | 94,968                        | -                                   | -                  | During buddhist lent               |  |
| วันประเพณี            | 7,045  | -                   | 5,566                    | 1,479                   | -                             | -                                   | -                  | Religious day                      |  |
| นาน ๆ ครั้ง           | 1,608,529  | 45,603              | 512,357                  | 499,287                 | 551,282                       | -                                   | -                  | Customary day                      |  |
| อื่นๆ                 | 21,044   | -                   | 7,166                    | 1,153                   | 12,725                        | -                                   | -                  | Seldom                             |  |
| ไม่เคย                | 1,788,060  | 59,056              | 532,915                  | 681,123                 | 514,966                       | -                                   | -                  | Others                             |  |
| ไม่ทราบ               | 15,075   | 2,313               | 3,974                    | 3,764                   | 5,024                         | -                                   | -                  | Never                              |  |
|                       |  |                     |                          |                         |                               |                                     |                    | Unknown                            |  |
| <b>ภาคกลาง</b>        | <b>5,366,046</b>                                       | <b>161,334</b>      | <b>1,701,991</b>         | <b>1,759,523</b>        | <b>1,743,198</b>              | -                                   | -                  | Meditation                         |  |
| ทุกวัน                | 230,021  | 9,832               | 47,801                   | 94,254                  | 78,133                        | -                                   | -                  | Ever                               |  |
| เฉพาะบางวัน           | 301,397  | 3,452               | 102,706                  | 86,423                  | 108,815                       | -                                   | -                  | Everyday                           |  |
| วันเสาร์ - วันอาทิตย์ | 31,857   | -                   | 8,048                    | 9,444                   | 14,365                        | -                                   | -                  | Some days                          |  |
| วันพระ                | 257,673  | 5,631               | 80,478                   | 82,097                  | 89,467                        | -                                   | -                  | Saturday - Sunday                  |  |
| ช่วงเข้าพรรษา         | 5,029  | -                   | 5,029                    | -                       | -                             | -                                   | -                  | Buddhist holy day                  |  |
| วันสำคัญทางพุทธศาสนา  | 142,815  | -                   | 45,993                   | 47,935                  | 48,887                        | -                                   | -                  | During buddhist lent               |  |
| วันประเพณี            | 29,475   | -                   | 6,427                    | 6,946                   | 16,102                        | -                                   | -                  | Religious day                      |  |
| นาน ๆ ครั้ง           | 1,850,219  | 71,096              | 614,087                  | 511,349                 | 653,687                       | -                                   | -                  | Customary day                      |  |
| อื่นๆ                 | 19,916   | -                   | 1,192                    | 3,186                   | 15,538                        | -                                   | -                  | Seldom                             |  |
| ไม่เคย                | 2,482,568  | 69,010              | 786,255                  | 914,124                 | 713,180                       | -                                   | -                  | Others                             |  |
| ไม่ทราบ               | 15,075   | 2,313               | 3,974                    | 3,764                   | 5,024                         | -                                   | -                  | Never                              |  |
|                       |  |                     |                          |                         |                               |                                     |                    | Unknown                            |  |







ตารางที่ 3 จำนวนพุทธศาสนิกชน อายุ 13 ปีขึ้นไป จำแนกตามระดับการศึกษาที่สำเร็จ การประกอบกิจการทางศาสนา เขตการปกครองและภาค (ต่อ)

TABLE 3 NUMBER OF BUDDHISTS, AGED 13 YEARS AND OVER BY LEVEL OF EDUCATIONAL ATTAINMENT, RELIGIOUS ACTIVITY, AREA AND REGION (CONTD.)

| เขตการปกครอง และภาค           | ระดับการศึกษาที่สำเร็จ Level of educational attainment |                     |                          |                         |                               |                | Religious activity, area and region |
|-------------------------------|--|---------------------|--------------------------|-------------------------|-------------------------------|----------------|-------------------------------------|
|                               | รวม<br>Total   | ไม่เคยเรียน<br>None | ประถมศึกษา<br>Elementary | มัธยมศึกษา<br>Secondary | อุดมศึกษา<br>Higher Education | อื่นๆ<br>Other |                                     |
| <b>ภาคเหนือ</b>               | <b>10,127,363</b>                                      | <b>683,692</b>      | <b>5,307,527</b>         | <b>2,842,794</b>        | <b>1,242,985</b>              | <b>50,120</b>  | <b>245</b>                          |
| <b>รักษาเขต 5 (ครบทุกข้อ)</b> |  |                     |                          |                         |                               |                |                                     |
| <b>เคย</b>                    |  |                     |                          |                         |                               |                |                                     |
| <b>ทุกวัน</b>                 | 482,984  | 33,723              | 272,565                  | 88,044                  | 88,652                        | -              | -                                   |
| <b>เฉพาะบางวัน</b>            | 318,002  | 27,852              | 168,864                  | 72,605                  | 48,681                        | -              | -                                   |
| <b>วันเสาร์ - วันอาทิตย์</b>  | 3,796  | -                   | 1,638                    | 2,157                   | -                             | -              | -                                   |
| <b>วันพระ</b>                 | 488,261  | 48,591              | 344,858                  | 51,053                  | 42,683                        | 1,076          | -                                   |
| <b>ช่วงเข้าพรรษา</b>          | 126,354  | 4,260               | 98,277                   | 14,795                  | 9,022                         | -              | -                                   |
| <b>วันสำคัญทางพุทธศาสนา</b>   | 491,573  | 32,718              | 308,518                  | 100,569                 | 49,767                        | -              | -                                   |
| <b>วันประเพณี</b>             | 41,829   | 2,523               | 21,288                   | 11,036                  | 6,982                         | -              | -                                   |
| <b>นาน ๆ ครั้ง</b>            | 2,052,634  | 105,664             | 1,096,216                | 591,216                 | 258,777                       | 761            | -                                   |
| <b>อื่นๆ</b>                  | 1,705  | -                   | 170                      | 83                      | 1,451                         | -              | -                                   |
| <b>ไม่เคย</b>                 | 6,120,225  | 428,362             | 2,995,131                | 1,911,236               | 736,969                       | 48,282         | 245                                 |
| <b>ไม่ทราบ</b>                | -  | -                   | -                        | -                       | -                             | -              | -                                   |
| <b>ทำสมาธิ</b>                | <b>10,127,363</b>                                      | <b>683,692</b>      | <b>5,307,527</b>         | <b>2,842,794</b>        | <b>1,242,985</b>              | <b>50,120</b>  | <b>245</b>                          |
| <b>ภาคตะวันออกเฉียงเหนือ</b>  |  |                     |                          |                         |                               |                |                                     |
| <b>เคย</b>                    |  |                     |                          |                         |                               |                |                                     |
| <b>ทุกวัน</b>                 | 232,490  | 13,416              | 153,916                  | 34,513                  | 30,644                        | -              | -                                   |
| <b>เฉพาะบางวัน</b>            | 285,466  | 7,622               | 158,946                  | 79,758                  | 39,141                        | -              | -                                   |
| <b>วันเสาร์ - วันอาทิตย์</b>  | 11,899   | -                   | 10,090                   | 1,809                   | -                             | -              | -                                   |
| <b>วันพระ</b>                 | 372,158  | 52,191              | 257,841                  | 33,154                  | 27,896                        | 1,076          | -                                   |
| <b>ช่วงเข้าพรรษา</b>          | 61,029   | 3,147               | 49,425                   | 3,810                   | 4,647                         | -              | -                                   |
| <b>วันสำคัญทางพุทธศาสนา</b>   | 349,343  | 25,317              | 226,368                  | 46,797                  | 50,860                        | -              | -                                   |
| <b>วันประเพณี</b>             | 42,109   | 2,173               | 16,049                   | 16,097                  | 7,790                         | -              | -                                   |
| <b>นาน ๆ ครั้ง</b>            | 2,738,176  | 172,473             | 1,382,440                | 772,971                 | 410,292                       | -              | -                                   |
| <b>อื่นๆ</b>                  | 3,727  | 651                 | 1,712                    | 366                     | 996                           | -              | -                                   |
| <b>ไม่เคย</b>                 | 6,030,968  | 406,702             | 3,050,739                | 1,853,519               | 670,719                       | 49,044         | 245                                 |
| <b>ไม่ทราบ</b>                | -  | -                   | -                        | -                       | -                             | -              | -                                   |

ตารางที่ 3 จำนวนพุทธศาสนิกชน อายุ 13 ปีขึ้นไป จำแนกตามระดับการศึกษาที่สำเร็จ การประกอบกิจการทางศาสนา เขตการปกครองและภาค (ต่อ)

TABLE 3 NUMBER OF BUDDHISTS, AGED 13 YEARS AND OVER BY LEVEL OF EDUCATIONAL ATTAINMENT, RELIGIOUS ACTIVITY, AREA AND REGION (CONTD.)

| เขตการปกครอง และภาค          | ระดับการศึกษาที่สำเร็จ Level of educational attainment |                |                   |                  |                  |       | ไม่ทราบ    | Religious activity, area and region |
|------------------------------|--|----------------|-------------------|------------------|------------------|-------|------------|-------------------------------------|
|                              | รวม  | ไม่เคยเรียน    | ประถมศึกษา        | มัธยมศึกษา       | อุดมศึกษา        | อื่นๆ |            |                                     |
|                              | Total  | None           | Elementary        | Secondary        | Higher Education | Other | Unknown    |                                     |
| <b>ภาคตะวันออกเฉียงเหนือ</b> |  |                |                   |                  |                  |       |            | <b>Northeastern region</b>          |
| <b>สวทมนต์</b>               | <b>18,771,661</b>                                      | <b>380,764</b> | <b>10,944,742</b> | <b>5,690,365</b> | <b>1,755,606</b> | -     | 183        | <b>Praying</b>                      |
| ทุกวัน                       | 2,070,996  | 51,988         | 1,475,174         | 395,122          | 148,712          | -     | -          | Ever                                |
| เฉพาะบางวัน                  | 1,324,796  | 22,956         | 936,685           | 276,630          | 88,525           | -     | -          | Everyday                            |
| วันเสาร์ - วันอาทิตย์        | 29,001   | -              | 11,248            | 12,577           | 5,176            | -     | -          | Some days                           |
| วันพระ                       | 2,841,789  | 53,557         | 2,021,898         | 561,870          | 204,464          | -     | -          | Saturday - sunday                   |
| ช่วงเข้าพรรษา                | 197,326  | 4,275          | 145,085           | 37,516           | 10,450           | -     | -          | Buddhist holy day                   |
| วันสำคัญทางพุทธศาสนา         | 2,207,669  | 25,120         | 1,187,265         | 742,898          | 252,386          | -     | -          | During buddhist lent                |
| วันประเพณี                   | 555,439  | 6,732          | 288,583           | 185,919          | 74,205           | -     | -          | Religious day                       |
| นาน ๆ ครั้ง                  | 5,063,804  | 80,609         | 2,606,738         | 1,846,423        | 530,035          | -     | -          | Customary day                       |
| อื่นๆ                        | 19,543   | -              | 12,817            | 6,726            | -                | -     | -          | Seldom                              |
| ไม่เคย                       | 4,454,760  | 135,527        | 2,252,710         | 1,624,686        | 441,654          | -     | -          | Others                              |
| ไม่ทราบ                      | 6,538  | -              | 6,538             | -                | -                | -     | 183        | Never                               |
| <b>ดีกบาตร</b>               | <b>18,771,661</b>                                      | <b>380,764</b> | <b>10,944,742</b> | <b>5,690,365</b> | <b>1,755,606</b> | -     | <b>183</b> | <b>Offering food to the monk</b>    |
| ทุกวัน                       | 2,005,960  | 74,116         | 1,599,531         | 245,353          | 86,960           | -     | -          | Ever                                |
| เฉพาะบางวัน                  | 2,538,964  | 36,392         | 1,863,429         | 501,119          | 138,024          | -     | -          | Everyday                            |
| วันเสาร์ - วันอาทิตย์        | 80,872   | -              | 36,031            | 20,641           | 24,201           | -     | -          | Some days                           |
| วันพระ                       | 2,466,416  | 54,151         | 1,681,579         | 521,681          | 209,005          | -     | -          | Saturday - sunday                   |
| ช่วงเข้าพรรษา                | 300,203  | 603            | 202,995           | 82,858           | 13,747           | -     | -          | Buddhist holy day                   |
| วันสำคัญทางพุทธศาสนา         | 3,759,851  | 35,931         | 1,873,192         | 1,327,154        | 523,575          | -     | -          | During buddhist lent                |
| วันประเพณี                   | 1,492,849  | 14,694         | 626,975           | 634,907          | 216,273          | -     | -          | Religious day                       |
| นาน ๆ ครั้ง                  | 4,391,228  | 68,063         | 2,172,002         | 1,705,118        | 446,045          | -     | -          | Customary day                       |
| อื่นๆ                        | 18,585   | 3,475          | 7,809             | 7,302            | -                | -     | -          | Seldom                              |
| ไม่เคย                       | 1,710,194  | 93,341         | 874,660           | 644,233          | 97,776           | -     | 183        | Others                              |
| ไม่ทราบ                      | 6,538  | -              | 6,538             | -                | -                | -     | -          | Never                               |

ตารางที่ 3 จำนวนพุทธศาสนิกชน อายุ 13 ปีขึ้นไป จำแนกตามระดับการศึกษาที่สำเร็จ การประกอบกิจทางศาสนา เขตการปกครองและภาค (ต่อ)

TABLE 3 NUMBER OF BUDDHISTS, AGED 13 YEARS AND OVER BY LEVEL OF EDUCATIONAL ATTAINMENT, RELIGIOUS ACTIVITY, AREA AND REGION (CONTD.)

| เขตการปกครอง และภาค   | รวม<br>Total      | ระดับการศึกษาที่สำเร็จ Level of educational attainment |                          |                         |                               |                | ไม่ทราบ<br>Unknown | Religious activity,<br>area and region    |
|-----------------------|-------------------|--|--------------------------|-------------------------|-------------------------------|----------------|--------------------|---|
|                       |                   | ไม่เคยเรียน<br>None                                    | ประถมศึกษา<br>Elementary | มัธยมศึกษา<br>Secondary | อุดมศึกษา<br>Higher Education | อื่นๆ<br>Other |                    |   |
| <b>ภาคกลาง</b>        | <b>18,771,661</b> | <b>380,764</b>   | <b>10,944,742</b>        | <b>5,690,365</b>        | <b>1,755,606</b>              | <b>-</b>       | <b>183</b>         | <b>Practicing primary basic doctrines</b> |
| เคย                   |                   |  |                          |                         |                               |                |                    | Ever                                      |
| ทุกวัน                | 758,620           | 24,147   | 523,654                  | 140,491                 | 70,328                        | -              | -                  | Everyday                                  |
| เฉพาะบางวัน           | 889,707           | 13,115   | 569,572                  | 238,227                 | 68,793                        | -              | -                  | Some days                                 |
| วันเสาร์ - วันอาทิตย์ | 5,672             | -  | 599                      | 3,309                   | 1,764                         | -              | -                  | Saturday - Sunday                         |
| วันพระ                | 1,482,307         | 43,792   | 1,151,188                | 179,112                 | 108,215                       | -              | -                  | Buddhist holy day                         |
| ช่วงเข้าพรรษา         | 259,053           | 5,536  | 201,544                  | 28,068                  | 23,906                        | -              | -                  | During buddhist lent                      |
| วันสำคัญทางพุทธศาสนา  | 1,113,295         | 16,976   | 607,755                  | 362,596                 | 125,968                       | -              | -                  | Religious day                             |
| วันประเพณี            | 76,733            | 77   | 43,957                   | 20,236                  | 12,463                        | -              | -                  | Customary day                             |
| นาน ๆ ครั้ง           | 3,971,448         | 70,802   | 2,177,845                | 1,306,942               | 415,859                       | -              | -                  | Seldom                                    |
| อื่นๆ                 | 16,702            | -  | 10,305                   | 4,071                   | 2,326                         | -              | -                  | Others                                    |
| ไม่เคย                | 10,191,585        | 206,320  | 5,651,786                | 3,407,312               | 925,984                       | -              | 183                | Never                                     |
| ไม่ทราบ               | 6,538             | -  | 6,538                    | -                       | -                             | -              | -                  | Unknown                                   |
| <b>ภาคเหนือ</b>       | <b>18,771,661</b> | <b>380,764</b>   | <b>10,944,742</b>        | <b>5,690,365</b>        | <b>1,755,606</b>              | <b>-</b>       | <b>183</b>         | <b>Meditation</b>                         |
| เคย                   |                   |  |                          |                         |                               |                |                    | Ever                                      |
| ทุกวัน                | 405,133           | 5,601  | 266,344                  | 94,238                  | 38,950                        | -              | -                  | Everyday                                  |
| เฉพาะบางวัน           | 291,137           | 5,749  | 194,056                  | 50,624                  | 40,708                        | -              | -                  | Some days                                 |
| วันเสาร์ - วันอาทิตย์ | 6,648             | -  | 4,178                    | 788                     | 1,683                         | -              | -                  | Saturday - Sunday                         |
| วันพระ                | 1,047,098         | 28,129   | 846,186                  | 105,209                 | 67,574                        | -              | -                  | Buddhist holy day                         |
| ช่วงเข้าพรรษา         | 210,125           | 5,180  | 184,153                  | 16,073                  | 4,720                         | -              | -                  | During buddhist lent                      |
| วันสำคัญทางพุทธศาสนา  | 706,314           | 6,131  | 448,553                  | 197,820                 | 53,811                        | -              | -                  | Religious day                             |
| วันประเพณี            | 27,406            | 77   | 16,624                   | 3,510                   | 7,195                         | -              | -                  | Customary day                             |
| นาน ๆ ครั้ง           | 4,497,904         | 63,695   | 2,490,506                | 1,459,449               | 484,253                       | -              | -                  | Seldom                                    |
| อื่นๆ                 | 12,931            | -  | 8,297                    | -                       | 4,634                         | -              | -                  | Others                                    |
| ไม่เคย                | 11,560,426        | 266,203  | 6,479,307                | 3,762,653               | 1,052,079                     | -              | 183                | Never                                     |
| ไม่ทราบ               | 6,538             | -  | 6,538                    | -                       | -                             | -              | -                  | Unknown                                   |







ตารางที่ 4 จำนวนพุทธศาสนิกชน อายุ 13 ปีขึ้นไป จำแนกตามอาชีพ การประกอบกิจการทางศาสนา เขตการปกครองและภาค

TABLE 4 NUMBER OF BUDDHISTS, AGED 13 YEARS AND OVER BY OCCUPATION, RELIGIOUS ACTIVITY AREA AND REGION

| การประกอบกิจการทางศาสนา<br>เขตการปกครอง<br>และภาค | อาชีพ Occupation |   |  |  |                  |   |   |  |   |   |                         |   |   |
|---|------------------|---|--|--|------------------|---|---|--|---|---|-------------------------|---|---|
|   | รวม<br>Total     | ผู้บัญญัติ<br>กฎหมาย<br>ข้าราชการ<br>ระดับอาวุโส<br>ผู้จัดการ<br>Legislator,<br>senior officials<br>manager | ผู้ประกอบ<br>วิชาชีพด้าน<br>ต่างๆ<br>Professionals | ช่างเทคนิค<br>สาขาต่างๆ<br>และผู้ประกอบ<br>วิชาชีพอื่นๆ<br>ที่เกี่ยวข้อง<br>Technician<br>and associate<br>professionals | เสมียน<br>Clerks | พนักงาน<br>บริการ และ<br>พนักงานขาย<br>ร้านค้าและ<br>ตลาด<br>Service and<br>sales workers | พนักงาน<br>ที่มีฝีมือ<br>ในด้านการ<br>เกษตรและ<br>การประมง<br>Skilled agricultural<br>forestry and<br>fishery workers | ผู้ปฏิบัติงานใน<br>ธุรกิจด้านความ<br>สามารถทางฝีมือ<br>และธุรกิจอื่นๆที่<br>เกี่ยวข้อง<br>Craft and<br>related trades<br>workers | ผู้ปฏิบัติงาน<br>เครื่องจักร<br>โรงงานและ<br>ผู้ปฏิบัติงาน<br>ด้านการ<br>ประกอบอาชีพ<br>Plant and<br>machine<br>operators and<br>assemblers | อาชีพ<br>ขั้นพื้นฐาน<br>ต่างๆ<br>Elementary<br>occupation | ทหาร<br>Armed<br>forces | ทำงาน<br>แต่ไม่ทราบ<br>อาชีพ<br>Work but<br>Unknown<br>Occupation | Religious activity,<br>area and<br>region |
| จำนวนทั้งหมด                                      | 38,261,739       | 817,496   | 1,631,962  | 1,118,910  | 1,410,456        | 6,865,830   | 15,537,610  | 4,141,038  | 2,959,456   | 3,702,177   | 59,442                  | 17,361  | Whole Kingdom<br>Praying                  |
| ทุกวัน  | 4,350,310        | 130,377   | 282,741  | 143,522  | 172,510          | 977,954   | 1,576,527   | 408,526  | 305,742   | 343,058   | 9,352                   | -   | Ever<br>Everyday                          |
| เฉพาะบางวัน                                       | 3,096,047        | 65,433  | 188,252  | 100,110  | 122,294          | 604,059   | 1,224,101   | 299,914  | 209,422   | 274,121   | 6,253                   | 2,086   | Some days                                 |
| วันเสาร์ - วันอาทิตย์                             | 134,831          | 1,302   | 9,646  | 5,152  | 12,797           | 24,034  | 38,200  | 15,375   | 21,307  | 6,374   | 643                     | -   | Saturday - sunday                         |
| วันพระ  | 4,601,781        | 124,166   | 165,004  | 85,810   | 79,664           | 717,908   | 2,445,956   | 409,517  | 163,520   | 398,817   | 7,259                   | 4,161   | Buddhist holy day                         |
| ช่วงเข้าพรรษา                                     | 359,286          | 1,910   | 5,739  | 4,803  | 10,253           | 43,025  | 197,436   | 39,186   | 17,567  | 39,367  | -                       | -   | During buddhist lent                      |
| วันสำคัญทางพุทธศาสนา                              | 4,378,640        | 101,714   | 204,594  | 128,997  | 181,370          | 696,246   | 1,958,292   | 398,038  | 282,696   | 423,784   | 2,909                   | -   | Religious day                             |
| วันประเพณี  | 1,463,686        | 26,878  | 61,785   | 65,717   | 67,418           | 235,188   | 604,330   | 151,624  | 120,752   | 128,853   | 1,141                   | -   | Customary day                             |
| นาน ๆ ครั้ง                                       | 12,273,033       | 233,729   | 476,025  | 427,041  | 546,054          | 2,292,716   | 4,498,368   | 1,425,723  | 1,204,650   | 1,129,592   | 30,105                  | 9,030   | Seldom                                    |
| อื่นๆ   | 33,050           | -   | 2,841  | 1,917  | 964              | 642   | 16,905  | 4,127  | 4,981   | 672   | -                       | -   | Others                                    |
| ไม่เคย  | 7,551,588        | 131,987   | 231,704  | 154,447  | 215,998          | 1,266,951   | 2,974,474   | 989,008  | 627,276   | 955,879   | 1,779                   | 2,083   | Never                                     |
| ไม่ทราบ   | 19,488           | -   | 3,631  | 1,394  | 1,133            | 7,108   | 3,021   | -  | 1,542   | 1,661   | -                       | -   | Unknown                                   |

ตารางที่ 4 จำนวนพุทธศาสนิกชน อายุ 13 ปีขึ้นไป จำแนกตามอาชีพ การประกอบกิจการศาสนา เขตการปกครองและภาค (ต่อ)

TABLE 4 NUMBER OF BUDDHISTS, AGED 13 YEARS AND OVER BY OCCUPATION, RELIGIOUS ACTIVITY AREA AND REGION (CONTD.)

| เขตการปกครอง<br>และภาค | อาชีพ Occupation |                      |                                   |   |                  |                                     |   |  |  |   |                         |                              |                                   | การทำงาน<br>แต่ไม่ทราบ<br>อาชีพ | Religious activity,<br>area and<br>region |
|------------------------|------------------|----------------------|-----------------------------------|---|------------------|-------------------------------------|---|--|--|---|-------------------------|------------------------------|-----------------------------------|---------------------------------|---|
|                        | รวม<br>Total     | ผู้บัญญัติ<br>กฎหมาย | ผู้ประกอบ<br>วิชาชีพด้าน<br>ต่างๆ | ช่างเทคนิค<br>สาขาต่างๆ<br>และผู้ประกอบ<br>วิชาชีพอื่นๆ | เสมียน<br>Clerks | พนักงาน<br>บริการ และ<br>พนักงานขาย | ปฏิบัติงาน<br>ที่มีฝีมือ<br>ในด้านการ<br>เกษตรและ<br>การประมง | ผู้ปฏิบัติงานใน<br>ธุรกิจด้านความ<br>สามารถทางฝีมือ<br>และธุรกิจอื่นๆที่<br>เกี่ยวข้อง | ปฏิบัติการ<br>เครื่องจักร<br>โรงงานและ<br>ผู้ประกอบการ<br>ด้านการ<br>ประกอบอาชีพ | อาชีพ<br>ขั้นพื้นฐาน<br>ต่างๆ<br>Elementary<br>occupation | ทหาร<br>Armed<br>forces | ทำงาน<br>แต่ไม่ทราบ<br>อาชีพ |                                   |                                 |   |
| กรุงเทพมหานคร          | 38,261,739       | 817,496              | 1,631,962                         | 1,118,910   | 1,410,456        | 6,865,830                           | 15,537,610  | 4,141,038  | 2,959,456  | 3,702,177   | 59,442                  | 17,361                       | Offering food to the monk<br>Ever |                                 |   |
| ทุกวัน                 | 2,778,449        | 59,771               | 83,035                            | 36,718  | 49,853           | 724,867                             | 1,332,553   | 211,643  | 98,025   | 172,154   | 9,831                   | -                            | Everyday                          |                                 |   |
| เฉพาะบางวัน            | 3,800,969        | 67,977               | 134,452                           | 78,973  | 109,600          | 741,545                             | 1,994,547   | 245,654  | 172,005  | 251,377   | 4,838                   | -                            | Some days                         |                                 |   |
| วันเสาร์ - วันอาทิตย์  | 355,490          | 23,339               | 37,777                            | 27,579  | 36,343           | 57,467                              | 43,666  | 37,298   | 64,088   | 27,934  | -                       | -                            | Saturday - Sunday                 |                                 |   |
| วันพระ                 | 4,991,290        | 121,564              | 231,127                           | 136,761   | 139,311          | 866,235                             | 2,446,173   | 391,054  | 232,979  | 415,640   | 8,359                   | 2,086                        | Buddhist holy day                 |                                 |   |
| ช่วงเข้าพรรษา          | 770,424          | 1,986                | 16,306                            | 7,742   | 25,257           | 104,359                             | 406,712   | 70,869   | 55,185   | 82,007  | -                       | -                            | During buddhist lent              |                                 |   |
| วันสำคัญทางพุทธศาสนา   | 8,875,635        | 214,854              | 478,834                           | 233,517   | 351,814          | 1,432,706                           | 3,547,620   | 1,011,159  | 661,914  | 935,920   | 6,412                   | 885                          | Religious day                     |                                 |   |
| วันประเพณี             | 4,713,616        | 121,815              | 244,023                           | 163,782   | 215,331          | 796,588                             | 1,650,647   | 610,069  | 448,675  | 445,670   | 13,768                  | 3,247                        | Customary day                     |                                 |   |
| นาน ๆ ครั้ง            | 9,518,761        | 184,113              | 316,462                           | 382,586   | 433,764          | 1,799,020                           | 3,293,217   | 1,174,923  | 957,569  | 950,929   | 16,236                  | 9,944                        | Seldom                            |                                 |   |
| อื่นๆ                  | 35,278           | 2,116                | 311                               | 4,400   | -                | 9,780                               | 9,182   | 566  | 8,360  | 562   | -                       | -                            | Others                            |                                 |   |
| ไม่เคย                 | 2,402,339        | 19,960               | 86,004                            | 45,459  | 48,050           | 326,156                             | 810,271   | 387,804  | 259,113  | 418,323   | -                       | 1,199                        | Never                             |                                 |   |
| ไม่ทราบ                | 19,488           | -                    | 3,631                             | 1,394   | 1,133            | 7,108                               | 3,021   | -  | 1,542  | 1,661   | -                       | -                            | Unknown                           |                                 |   |

ตารางที่ 4 จำนวนพุทธศาสนิกชน อายุ 13 ปีขึ้นไป จำแนกตามอาชีพ การประกอบกิจการทางศาสนา เขตการปกครองและภาค (ต่อ)

TABLE 4 NUMBER OF BUDDHISTS, AGED 13 YEARS AND OVER BY OCCUPATION, RELIGIOUS ACTIVITY AREA AND REGION (CONTD.)

| เขตการปกครองและภาค    | อาชีพ Occupation |                  |                           |   |               |                             |                   |   |                                     |                       |                   | ทำงานแต่ไม่ทราบอาชีพ | Religious activity, area and region |
|-----------------------|------------------|------------------|---------------------------|---|---------------|-----------------------------|-------------------|---|-------------------------------------|-----------------------|-------------------|----------------------|-------------------------------------|
|                       | รวม              | ผู้บัญญัติกฎหมาย | ผู้ประกอบวิชาชีพด้านต่างๆ | ช่างเทคนิคสาขาต่างๆ และผู้ประกอบวิชาชีพอื่น ๆ | เสมียน Clerks | พนักงานบริการ และพนักงานขาย | พนักงานที่มีฝีมือ | ผู้ปฏิบัติงานในธุรกิจด้านความสามารภทางฝีมือ และธุรกิจอื่น ๆ ที่เกี่ยวข้อง | ผู้ปฏิบัติงานในเครื่องจักรโรงงานและ | อาชีพขั้นพื้นฐานต่างๆ | ทหาร Armed forces |                      |                                     |
| Total                 | 36,261,739       | 817,496          | 1,631,962                 | 1,118,910                                     | 1,410,456     | 6,865,830                   | 15,537,610        | 4,141,038   | 2,959,456                           | 3,702,177             | 59,442            | 17,361               | Practicing primary basic doctrine:  |
| ทุกวัน                | 1,890,599        | 65,225           | 158,949                   | 88,990  | 65,376        | 456,707                     | 626,797           | 157,552   | 98,439                              | 168,984               | 3,581             | -                    | Ever                                |
| เฉพาะบางวัน           | 1,756,746        | 33,913           | 79,336                    | 50,557  | 89,713        | 368,992                     | 683,324           | 183,914   | 125,548                             | 138,089               | 1,273             | 2,086                | Everyday                            |
| วันเสาร์ - วันอาทิตย์ | 36,091           | -                | 1,436                     | 1,505   | 434           | 11,499                      | 9,771             | 3,620   | 6,752                               | 1,074                 | -                 | -                    | Some days                           |
| วันพระ                | 2,191,888        | 47,949           | 97,876                    | 42,235  | 41,872        | 370,067                     | 1,196,161         | 160,471   | 84,220                              | 145,457               | 5,579             | -                    | Saturday - sunday                   |
| ช่วงเข้าพรรษา         | 542,323          | 14,419           | 24,326                    | 13,148  | 16,482        | 98,264                      | 246,993           | 54,581  | 27,957                              | 46,153                | -                 | -                    | Buddhist holy day                   |
| วันสำคัญทางพุทธศาสนา  | 2,137,275        | 37,988           | 135,877                   | 77,821  | 76,939        | 352,232                     | 916,882           | 218,555   | 147,633                             | 169,288               | 3,174             | 885                  | During buddhist lent                |
| วันประเพณี            | 267,655          | 7,191            | 6,646                     | 6,953   | 10,202        | 58,081                      | 100,650           | 32,369  | 21,401                              | 21,728                | 2,432             | -                    | Religious day                       |
| นาน ๆ ครั้ง           | 9,650,147        | 219,687          | 448,588                   | 349,773                                       | 350,569       | 1,864,813                   | 3,734,334         | 1,056,650   | 786,040                             | 812,199               | 20,568            | 6,926                | Customary day                       |
| อื่น ๆ                | 42,530           | 1,112            | 4,654                     | 7,125   | 4,998         | 4,779                       | 10,207            | 2,875   | 5,884                               | 896                   | -                 | -                    | Seldom                              |
| ไม่เคย                | 19,726,996       | 390,012          | 670,641                   | 479,410                                       | 752,737       | 3,273,288                   | 8,009,470         | 2,270,452   | 1,654,039                           | 2,196,648             | 22,835            | 7,463                | Others                              |
| ไม่ทราบ               | 19,488           | -                | 3,631                     | 1,394   | 1,133         | 7,108                       | 3,021             | -   | 1,542                               | 1,661                 | -                 | -                    | Never                               |
|                       |                  |                  |                           |   |               |                             |                   |   |                                     |                       |                   |                      | Unknown                             |

เคย

ตารางที่ 4 จำนวนพุทธศาสนิกชน อายุ 13 ปีขึ้นไป จำแนกตามอาชีพ การประกอบกิจการทางศาสนา เขตการปกครองและภาค (ต่อ)

TABLE 4 NUMBER OF BUDDHISTS, AGED 13 YEARS AND OVER BY OCCUPATION, RELIGIOUS ACTIVITY AREA AND REGION (CONTD.)

| เขตการปกครองและภาค    | อาชีพ Occupation  |                  |                           |  |                  |                             |                   |  |   |                       |                   |  |                                     |
|-----------------------|-------------------|------------------|---------------------------|--|------------------|-----------------------------|-------------------|--|---|-----------------------|-------------------|--|-------------------------------------|
|                       | รวม               | ผู้บัญญัติกฎหมาย | ผู้ประกอบวิชาชีพด้านต่างๆ | ช่างเทคนิคสาขาต่างๆและผู้ประกอบวิชาชีพอื่น ๆ ที่เกี่ยวข้อง | เสมียน Clerks    | พนักงานบริการ และพนักงานขาย | พนักงานงานช่าง    | ผู้ปฏิบัติงานในธุรกิจด้านความสามารภทางฝีมือและธุรกิจอื่น ๆ ที่เกี่ยวข้อง | ผู้ปฏิบัติงานเครื่องจักรโรงงานและ ผู้ปฏิบัติงาน Elementary occupation | อาชีพขั้นพื้นฐานต่างๆ | ทหาร Armed forces | ทำงานแต่ไม่ทราบอาชีพ Work but Unknown Occupation | Religious activity, area and region |
| <b>Total</b>          | <b>38,261,739</b> | <b>817,496</b>   | <b>1,631,962</b>          | <b>1,118,910</b>   | <b>1,410,456</b> | <b>6,865,830</b>            | <b>15,537,610</b> | <b>4,141,038</b>   | <b>2,959,456</b>  | <b>3,702,177</b>      | <b>59,442</b>     | <b>17,361</b>                                    |                                     |
| ทุกวัน                | 661,216           | 8,955            | 59,367                    | 19,404   | 14,698           | 174,987                     | 195,388           | 53,794   | 81,527  | 52,921                | 175               | -  | Ever                                |
| เฉพาะบางวัน           | 683,301           | 22,258           | 63,960                    | 23,609   | 39,384           | 195,253                     | 206,144           | 49,721   | 43,299  | 33,382                | 2,130             | 4,161  | Everyday                            |
| วันเสาร์ - วันอาทิตย์ | 51,988            | 2,860            | 7,071                     | 5,388  | 3,815            | 6,144                       | 15,089            | 7,173  | 1,526   | 2,920                 | -                 | -  | Some days                           |
| วันพระ                | 1,475,722         | 43,977           | 66,794                    | 25,488   | 35,887           | 229,537                     | 788,934           | 135,611  | 42,278  | 106,151               | 1,065             | -  | Saturday - sunday                   |
| ช่วงเข้าพรรษา         | 250,370           | 915              | 5,451                     | 1,759  | 2,617            | 32,954                      | 162,364           | 19,695   | 11,986  | 12,629                | -                 | -  | Buddhist holy day                   |
| วันสำคัญทางพุทธศาสนา  | 1,202,643         | 17,724           | 69,653                    | 18,768   | 53,496           | 162,967                     | 560,329           | 139,171  | 74,786  | 102,670               | 2,194             | 885  | During buddhist lent                |
| วันประเพณี            | 138,148           | 4,922            | 15,454                    | 7,732  | 8,976            | 18,673                      | 33,229            | 24,631   | 14,950  | 9,580                 | -                 | -  | Religious day                       |
| นาน ๆ ครั้ง           | 10,196,805        | 271,422          | 545,748                   | 428,329  | 411,795          | 1,979,537                   | 3,985,902         | 949,646  | 834,476   | 763,090               | 21,403            | 5,457  | Customary day                       |
| อื่น ๆ                | 30,457            | 2,395            | 4,577                     | 7,037  | 4,634            | 662                         | 7,111             | 1,892  | 1,581   | 568                   | -                 | -  | Seldom                              |
| ไม่เคย                | 23,551,600        | 442,067          | 790,256                   | 580,003  | 834,019          | 4,058,008                   | 9,580,100         | 2,759,704  | 1,851,506   | 2,616,606             | 32,474            | 6,858  | Others                              |
| ไม่ทราบ               | 19,488            | -                | 3,631                     | 1,394  | 1,133            | 7,108                       | 3,021             | -  | 1,542   | 1,661                 | -                 | -  | Never                               |
|                       |                   |                  |                           |  |                  |                             |                   |  |   |                       |                   |  | Unknown                             |

เคย

ตารางที่ 4 จำนวนพุทธศาสนิกชน อายุ 13 ปีขึ้นไป จำแนกตามอาชีพ การประกอบกิจการทางศาสนา เขตการปกครองและภาค (ต่อ)

TABLE 4 NUMBER OF BUDDHISTS, AGED 13 YEARS AND OVER BY OCCUPATION, RELIGIOUS ACTIVITY AREA AND REGION (CONTD.)

| การประกอบกิจการทางศาสนา<br>เขตการปกครอง<br>และภาค | อาชีพ Occupation |   |  |  |                  |   |   |  |   |   |                         | ทำงาน<br>แต่ไม่ทราบ<br>อาชีพ<br>Work but<br>Unknown<br>Occupation | Religious activity,<br>area and<br>region |
|---|------------------|---|--|--|------------------|---|---|--|---|---|-------------------------|---|---|
|   | รวม<br>Total     | ผู้บัญญัติ<br>กฎหมาย<br>ข้าราชการ<br>ระดับอาวุโส<br>ผู้จัดการ<br>Legislator,<br>senior officials<br>manager | ผู้ประกอบ<br>วิชาชีพด้าน<br>ต่างๆ<br>Professionals | ช่างเทคนิค<br>สาขาต่างๆ<br>และผู้ประกอบ<br>วิชาชีพอื่นๆ<br>ที่เกี่ยวข้อง<br>Technician<br>and associate<br>professionals | เสมียน<br>Clerks | พนักงาน<br>บริการ และ<br>พนักงานขาย<br>ร้านค้าและ<br>ตลาด<br>Service and<br>sales workers | พนักงาน<br>ที่มีฝีมือ<br>ในด้านการ<br>เกษตรและ<br>การประมง<br>Skilled agricultural<br>forestry and<br>fishery workers | ผู้ปฏิบัติงานใน<br>ธุรกิจด้านความ<br>สามารถทางฝีมือ<br>และธุรกิจอื่นๆ<br>ที่เกี่ยวข้อง<br>Craft and<br>related trades<br>workers | ผู้ปฏิบัติงาน<br>เครื่องจักร<br>โรงงานและ<br>ผู้ปฏิบัติงาน<br>ด้านการ<br>ประกอบอาชีพ<br>Plant and<br>machine<br>operators and<br>assemblers | อาชีพ<br>ขั้นพื้นฐาน<br>ต่างๆ<br>Elementary<br>occupation | ทหาร<br>Armed<br>forces |   |   |
| 12,464,801  | 464,970          | 954,281   | 706,170  | 811,893  | 3,885,283        | 1,219,294   | 1,612,816   | 1,449,476  | 1,318,198   | 30,065  | 12,355                  |   |   |
| ทุกวัน  | 1,654,911        | 80,080  | 170,813  | 96,984   | 105,519          | 605,419   | 148,145   | 167,388  | 143,283   | 131,307   | 5,974                   | -   | Ever                                      |
| เฉพาะบางวัน                                       | 1,127,408        | 37,671  | 129,546  | 72,483   | 88,752           | 377,934   | 80,760  | 118,160  | 89,859  | 128,643   | 1,516                   | 2,086   | Everyday                                  |
| วันเสาร์ - วันอาทิตย์                             | 72,012           | 1,302   | 8,300  | 5,152  | 8,822            | 22,370  | 1,208   | 9,493  | 9,560   | 5,806   | -                       | -   | Some days                                 |
| วันพระ  | 1,210,750        | 61,796  | 105,046  | 57,275   | 55,683           | 372,529   | 187,464   | 134,660  | 91,089  | 137,951   | 7,259                   | -   | Saturday - sunday                         |
| ช่วงเข้าพรรษา                                     | 96,384           | 422   | 4,613  | 4,803  | 8,038            | 33,116  | 12,452  | 16,336   | 7,899   | 8,705   | -                       | -   | Buddhist holy day                         |
| วันสำคัญทางพุทธศาสนา                              | 1,099,430        | 45,874  | 97,378   | 79,610   | 72,672           | 328,173   | 142,730   | 131,793  | 99,280  | 100,880   | 1,039                   | -   | During buddhist lent                      |
| วันประเพณี  | 473,894          | 17,578  | 27,709   | 33,717   | 36,446           | 124,231   | 51,449  | 76,171   | 61,351  | 45,243  | -                       | -   | Religious day                             |
| นาน ๆ ครั้ง                                       | 4,389,839        | 167,444   | 283,181  | 266,989  | 313,760          | 1,295,942   | 334,385   | 581,813  | 680,882   | 444,760   | 12,498                  | 8,185   | Customary day                             |
| อื่นๆ   | 11,151           | -   | 2,841  | 1,917  | -                | 642   | 1,275   | 796  | 3,008   | 672   | -                       | -   | Seldom                                    |
| ไม่เคย  | 2,316,105        | 52,805  | 121,224  | 85,845   | 121,069          | 719,710   | 259,426   | 376,207  | 261,725   | 314,232   | 1,779                   | 2,083   | Others                                    |
| ไม่ทราบ   | 12,918           | -   | 3,631  | 1,394  | 1,133            | 5,218   | -   | -  | 1,542   | -   | -                       | -   | Never                                     |
|   |                  |   |  |  |                  |   |   |  |   |   |                         |   | Unknown                                   |

ในเขตเทศบาล

Municipal area

เคย





ตารางที่ 4 จำนวนพุทธศาสนิกชน อายุ 13 ปีขึ้นไป จำแนกตามอาชีพ การประกอบกิจการทางศาสนา เขตการปกครองและภาค (ต่อ)

TABLE 4 NUMBER OF BUDDHISTS, AGED 13 YEARS AND OVER BY OCCUPATION, RELIGIOUS ACTIVITY AREA AND REGION (CONTD.)

| เขตการปกครอง<br>และภาค | อาชีพ Occupation |   |  |   |                  |   |  |  |  |   |                         | ทำงาน<br>แต่ไม่ทราบ<br>อาชีพ<br>Work but<br>Unknown<br>Occupation | Religious activity,<br>area and<br>region  |
|------------------------|------------------|---|--|---|------------------|---|--|--|--|---|-------------------------|---|--|
|                        | รวม<br>Total     | ผู้บัญญัติ<br>กฎหมาย<br>ข้าราชการ<br>ระดับอาวุโส<br>ผู้จัดการ<br>Legislator,<br>senior officials<br>manager | ผู้ประกอบ<br>วิชาชีพด้าน<br>ต่างๆ<br>Professionals | ช่างเทคนิค<br>สาขาต่างๆ<br>และผู้ประกอบ<br>วิชาชีพอื่นๆ<br>Technician<br>and associate<br>professionals | เสมียน<br>Clerks | พนักงาน<br>บริการ และ<br>พนักงานขาย<br>ร้านค้าและ<br>ตลาด<br>Service and<br>sales workers | ปฏิบัติงาน<br>ที่มีฝีมือ<br>ในด้านการ<br>เกษตรและ<br>การประมง<br>Skilled agricultural<br>forestry and<br>fishery workers | ผู้ปฏิบัติงานใน<br>ธุรกิจด้านความ<br>สามารถทางฝีมือ<br>และธุรกิจอื่นๆ<br>ที่เกี่ยวข้อง<br>Craft and<br>related trades<br>workers | ปฏิบัติการ<br>เครื่องจักร<br>โรงงานและ<br>ผู้ปฏิบัติงาน<br>ด้านการ<br>ประกอบอาชีพ<br>Plant and<br>machine<br>operators and<br>assemblers | อาชีพ<br>ขั้นพื้นฐาน<br>ต่างๆ<br>Elementary<br>occupation | ทหาร<br>Armed<br>forces |   |  |
| ร้อยละ 5 (ครบทุกข้อ)   | 12,464,801       | 464,970   | 954,281  | 706,170   | 811,893          | 3,885,283   | 1,219,294  | 1,612,816  | 1,449,476  | 1,318,198   | 30,065                  | 12,355  | Practicing primary basic doctrine:<br>Ever |
| ทุกวัน                 | 879,706          | 42,886  | 108,196  | 73,115  | 44,488           | 327,225   | 49,673   | 81,593   | 61,646   | 90,680  | 203                     | -   | Everyday                                   |
| เฉพาะบางวัน            | 655,669          | 29,037  | 51,478   | 37,491  | 51,340           | 212,915   | 58,271   | 97,360   | 45,797   | 68,620  | 1,273                   | 2,086   | Some days                                  |
| วันเสาร์ - วันอาทิตย์  | 19,086           | -   | 1,436  | 1,505   | 434              | 11,499  | 366  | 975  | 2,871  | -   | -                       | -   | Saturday - Sunday                          |
| วันพระ                 | 569,582          | 33,471  | 59,687   | 21,835  | 25,768           | 186,951   | 104,720  | 42,853   | 43,649   | 49,355  | 1,294                   | -   | Buddhist holy day                          |
| ช่วงข้าพรรษา           | 196,756          | 9,360   | 16,327   | 10,912  | 3,884            | 61,627  | 21,592   | 38,464   | 13,121   | 21,468  | -                       | -   | During buddhist lent                       |
| วันสำคัญทางพุทธศาสนา   | 627,285          | 23,190  | 64,412   | 52,748  | 42,395           | 202,210   | 52,996   | 62,743   | 55,344   | 67,187  | 3,174                   | 885   | Religious day                              |
| วันประเพณี             | 104,168          | 1,961   | 3,382  | 6,953   | 7,874            | 39,491  | 4,730  | 12,174   | 15,102   | 10,069  | 2,432                   | -   | Customary day                              |
| นาน ๆ ครั้ง            | 3,545,340        | 145,081   | 278,311  | 228,204   | 222,816          | 1,092,407   | 306,340  | 479,805  | 428,724  | 348,523   | 13,208                  | 1,920   | Seldom                                     |
| อื่นๆ                  | 32,689           | 1,112   | 4,654  | 7,125   | 3,479            | 4,254   | 2,410  | 2,875  | 5,884  | 896   | -                       | -   | Others                                     |
| ไม่เคย                 | 5,821,602        | 178,872   | 362,768  | 264,887   | 408,282          | 1,741,485   | 618,195  | 793,974  | 775,795  | 661,400   | 8,481                   | 7,463   | Never                                      |
| ไม่ทราบ                | 12,918           | -   | 3,631  | 1,394   | 1,133            | 5,218   | -  | -  | 1,542  | -   | -                       | -   | Unknown                                    |

ตารางที่ 4 จำนวนพุทธศาสนิกชน อายุ 13 ปีขึ้นไป จำแนกตามอาชีพ การประกอบกิจการทางศาสนา เขตการปกครองและภาค (ต่อ)

TABLE 4 NUMBER OF BUDDHISTS, AGED 13 YEARS AND OVER BY OCCUPATION, RELIGIOUS ACTIVITY AREA AND REGION (CONTD.)

| เขตการปกครองและภาค    | อาชีพ Occupation |  |   |   |               |  |   |   |  |  |                   | ทำงานแต่ไม่ทราบอาชีพ | Religious activity, area and region |
|-----------------------|------------------|--|---|---|---------------|--|---|---|--|--|-------------------|----------------------|-------------------------------------|
|                       | รวม Total        | ผู้บัญญัติกฎหมายข้าราชการระดับอาวุโสผู้จัดการ Legislator, senior officials manager | ผู้ประกอบการวิชาชีพต่าง ๆ Professionals | ช่างเทคนิคสาขาต่าง ๆ และผู้ประกอบวิชาชีพอื่น ๆ ที่เกี่ยวข้อง Technician and associate professionals | เสมียน Clerks | พนักงานบริการ พนักงานขายร้านค้าและตลาด Service and sales workers | พนักงานที่มีฝีมือในด้านการเกษตรและประมง Skilled agricultural forestry and fishery workers | ผู้ปฏิบัติงานในธุรกิจด้านความสามารถทางฝีมือและธุรกิจอื่น ๆ ที่เกี่ยวข้อง Craft and related trades workers | ปฏิบัติการเครื่องจักรโรงงานและสำนักงาน Elementery occupation | อาชีพขั้นพื้นฐานต่าง ๆ Work but Unknown Occupation | ทหาร Armed forces |                      |                                     |
| ทำสมาธิ               | 12,464,801       | 464,970  | 954,281                                 | 706,170   | 811,893       | 3,885,283  | 1,219,294   | 1,612,816   | 1,449,476  | 1,318,198  | 30,065            | 12,355               | Meditation                          |
| ทุกวัน                | 279,329          | 7,240  | 32,560                                  | 13,624  | 12,629        | 107,592  | 23,751  | 27,339  | 36,221   | 18,197   | 175               | -                    | Everyday                            |
| เฉพาะบางวัน           | 324,716          | 17,767   | 51,547                                  | 15,879  | 28,106        | 128,542  | 27,975  | 13,743  | 20,333   | 19,337   | 1,487             | -                    | Some days                           |
| วันเสาร์ - วันอาทิตย์ | 23,596           | 2,860  | 5,986                                   | 886   | 3,815         | 1,435  | -   | 5,538   | 156  | 2,920  | -                 | -                    | Saturday - Sunday                   |
| วันพระ                | 425,146          | 25,667   | 45,924                                  | 14,811  | 23,114        | 151,795  | 73,940  | 38,345  | 14,220   | 36,909   | 422               | -                    | Buddhist holy day                   |
| ช่วงเข้าพรรษา         | 32,707           | -  | 2,633                                   | 983   | 1,709         | 9,330  | 8,020   | 4,080   | 1,715  | 4,239  | -                 | -                    | During buddhist lent                |
| วันสำคัญทางพุทธศาสนา  | 302,170          | 10,409   | 39,452                                  | 14,625  | 21,448        | 89,137   | 25,683  | 26,724  | 29,119   | 42,495   | 2,194             | 885                  | Religious day                       |
| วันประเพณี            | 83,050           | 4,922  | 12,156                                  | 7,732   | 6,648         | 15,304   | 2,058   | 18,055  | 12,445   | 3,730  | -                 | -                    | Customary day                       |
| นาน ๆ ครั้ง           | 3,792,303        | 179,368  | 341,838                                 | 281,544   | 255,714       | 1,189,115  | 315,603   | 400,891   | 457,292  | 351,491  | 14,836            | 4,612                | Seldom                              |
| อื่น ๆ                | 22,831           | 2,395  | 4,577                                   | 7,037   | 4,634         | 137  | 600   | 1,599   | 1,581  | 271  | -                 | -                    | Others                              |
| ไม่เคย                | 7,166,035        | 214,342  | 413,977                                 | 347,656   | 452,943       | 2,187,677  | 741,665   | 1,076,502   | 874,854  | 838,610  | 10,951            | 6,858                | Never                               |
| ไม่ทราบ               | 12,918           | -  | 3,631                                   | 1,394   | 1,133         | 5,218  | -   | -   | 1,542  | -  | -                 | -                    | Unknown                             |

เคย

Ever

ตารางที่ 4 จำนวนพุทธศาสนิกชน อายุ 13 ปีขึ้นไป จำแนกตามอาชีพ การประกอบกิจการศาสนา เขตการปกครองและภาค (ต่อ)

TABLE 4 NUMBER OF BUDDHISTS, AGED 13 YEARS AND OVER BY OCCUPATION, RELIGIOUS ACTIVITY AREA AND REGION (CONTD.)

| การประกอบกิจการศาสนา<br>เขตการปกครอง<br>และภาค | อาชีพ Occupation |   |  |  |                  |   |  |  |  |   |                         | ทำงาน<br>แต่ไม่ทราบ<br>อาชีพ<br>Work but<br>Unknown<br>Occupation | Religious activity,<br>area and<br>region |
|--|------------------|---|--|--|------------------|---|--|--|--|---|-------------------------|---|---|
|  | รวม<br>Total     | ผู้บัญญัติ<br>กฎหมาย<br>ข้าราชการ<br>ระดับอาวุโส<br>ผู้จัดการ<br>Legislator,<br>senior officials<br>manager | ผู้ประกอบ<br>วิชาชีพด้าน<br>ต่างๆ<br>Professionals | ช่างเทคนิค<br>สาขาต่างๆ<br>และผู้ประกอบ<br>วิชาชีพอื่นๆ<br>ที่เกี่ยวข้อง<br>Technician<br>and associate<br>professionals | เสมียน<br>Clerks | พนักงาน<br>บริการ และ<br>พนักงานขาย<br>ร้านค้าและ<br>ตลาด<br>Service and<br>sales workers | ปฏิบัติงาน<br>ที่มีฝีมือ<br>ในด้านการ<br>เกษตรและ<br>การประมง<br>Skilled agricultural<br>forestry and<br>fishery workers | ผู้ปฏิบัติงานใน<br>ธุรกิจด้านความ<br>สามารถทางฝีมือ<br>และธุรกิจอื่นๆ<br>ที่เกี่ยวข้อง<br>Craft and<br>related trades<br>workers | ปฏิบัติการ<br>เครื่องจักร<br>โรงงานและ<br>ผู้ปฏิบัติงาน<br>ด้านการ<br>ประกอบอาชีพ<br>Plant and<br>machine<br>operators and<br>assemblers | อาชีพ<br>ขั้นพื้นฐาน<br>ต่างๆ<br>Elementary<br>occupation | ทหาร<br>Armed<br>forces |   |   |
| นอกเขตเทศบาล                                   | 25,796,938       | 352,526   | 677,680  | 412,741  | 598,563          | 2,980,547   | 14,318,316   | 2,528,222  | 1,509,980  | 2,383,980   | 29,377                  | 5,006   | Non - municipal area                      |
| สวดมนต์  |                  |   |  |  |                  |   |  |  |  |   |                         |   | Praying                                   |
| ทุกวัน   | 2,695,399        | 50,297  | 111,928  | 46,537   | 66,991           | 372,536   | 1,428,382  | 241,138  | 162,460  | 211,751   | 3,378                   | -   | Everyday                                  |
| เฉพาะบางวัน                                    | 1,968,639        | 27,763  | 58,707   | 27,627   | 33,543           | 226,125   | 1,143,342  | 181,754  | 119,563  | 145,478   | 4,738                   | -   | Some days                                 |
| วันเสาร์ - วันอาทิตย์                          | 62,819           | -   | 1,347  | -  | 3,976            | 1,663   | 36,992   | 5,881  | 11,748   | 568   | 643                     | -   | Saturday - sunday                         |
| วันพระ   | 3,391,031        | 62,371  | 59,958   | 28,535   | 23,981           | 345,379   | 2,258,492  | 274,857  | 72,432   | 260,866   | -                       | 4,161   | Buddhist holy day                         |
| ช่วงเข้าพรรษา                                  | 262,902          | 1,488   | 1,126  | -  | 2,215            | 9,909   | 184,984  | 22,850   | 9,668  | 30,662  | -                       | -   | During buddhist lent                      |
| วันสำคัญทางพุทธศาสนา                           | 3,279,210        | 55,840  | 107,216  | 49,387   | 108,698          | 368,073   | 1,815,561  | 266,245  | 183,416  | 322,904   | 1,870                   | -   | Religious day                             |
| วันประเพณี                                     | 989,792          | 9,300   | 34,076   | 32,000   | 30,972           | 110,957   | 552,881  | 75,454   | 59,401   | 83,610  | 1,141                   | -   | Customary day                             |
| นาน ๆ ครั้ง                                    | 7,883,195        | 66,285  | 192,843  | 160,052  | 232,295          | 996,774   | 4,163,983  | 843,910  | 523,768  | 684,832   | 17,607                  | 845   | Seldom                                    |
| อื่นๆ  | 21,899           | -   | -  | -  | 964              | -   | 15,630   | 3,331  | 1,973  | -   | -                       | -   | Others                                    |
| ไม่เคย   | 5,235,483        | 79,182  | 110,480  | 68,602   | 94,929           | 547,242   | 2,715,048  | 612,802  | 365,551  | 641,648   | -                       | -   | Never                                     |
| ไม่ทราบ  | 6,571            | -   | -  | -  | -                | 1,890   | 3,021  | -  | -  | 1,661   | -                       | -   | Unknown                                   |

ตารางที่ 4 จำนวนพุทธศาสนิกชน อายุ 13 ปีขึ้นไป จำแนกตามอาชีพ การประกอบกิจการทางศาสนา เขตการปกครองและภาค (ต่อ)

TABLE 4 NUMBER OF BUDDHISTS, AGED 13 YEARS AND OVER BY OCCUPATION, RELIGIOUS ACTIVITY AREA AND REGION (CONTD.)

| การประกอบกิจการทางศาสนา<br>เขตการปกครอง<br>และภาค | อาชีพ Occupation |   |  |   |                  |   |  |  |  |   |                         |   |   |
|---|------------------|---|--|---|------------------|---|--|--|--|---|-------------------------|---|---|
|   | รวม<br>Total     | ผู้บัญญัติ<br>กฎหมาย<br>ข้าราชการ<br>ระดับอาวุโส<br>ผู้จัดการ<br>Legislator,<br>senior officials<br>manager | ผู้ประกอบ<br>วิชาชีพด้าน<br>ต่างๆ<br>Professionals | ช่างเทคนิค<br>สาขาต่างๆ<br>และผู้ประกอบ<br>วิชาชีพอื่นๆ<br>Technician<br>and associate<br>professionals | เสมียน<br>Clerks | พนักงาน<br>บริการ และ<br>พนักงานขาย<br>ร้านค้าและ<br>ตลาด<br>Service and<br>sales workers | ปฏิบัติงาน<br>ที่มีฝีมือ<br>ในด้านการ<br>เกษตรและ<br>การประมง<br>Skilled agricultural<br>forestry and<br>fishery workers | ผู้ปฏิบัติงานใน<br>ธุรกิจด้านความ<br>สามารถทางฝีมือ<br>และธุรกิจอื่นๆที่<br>เกี่ยวข้อง<br>Craft and<br>related trades<br>workers | ปฏิบัติการ<br>เครื่องจักร<br>โรงงานและ<br>ผู้ปฏิบัติงาน<br>ด้านการ<br>ประกอบอาชีพ<br>Plant and<br>machine<br>operators and<br>assemblers | อาชีพ<br>ขั้นพื้นฐาน<br>ต่างๆ<br>Elementary<br>occupation | ทหาร<br>Armed<br>forces | ทำงาน<br>แต่ไม่ทราบ<br>อาชีพ<br>Work but<br>Unknown<br>Occupation | Religious activity,<br>area and<br>region |
| ดังกล่าว  | 25,796,938       | 352,526   | 677,680  | 412,741   | 598,563          | 2,980,547   | 14,318,316   | 2,528,222  | 1,509,980  | 2,383,980   | 29,377                  | 5,006   | Offering food to the monk<br>Ever         |
| ทุกวัน  | 2,000,569        | 36,313  | 34,492   | 15,170  | 25,614           | 333,917   | 1,232,435  | 154,031  | 57,750   | 103,373   | 7,472                   | -   | Everyday                                  |
| เฉพาะบางวัน                                       | 2,707,483        | 28,659  | 46,564   | 26,914  | 44,338           | 299,087   | 1,853,409  | 164,976  | 92,689   | 148,799   | 2,048                   | -   | Some days                                 |
| วันเสาร์ - วันอาทิตย์                             | 133,723          | 8,205   | 13,636   | 5,580   | 12,044           | 11,340  | 41,211   | 17,336   | 23,081   | 1,290   | -                       | -   | Saturday - Sunday                         |
| วันพระ  | 3,444,775        | 45,987  | 90,364   | 45,070  | 32,675           | 351,488   | 2,252,855  | 226,343  | 116,983  | 283,010   | -                       | -   | Buddhist holy day                         |
| ช่วงเข้าพรรษา                                     | 594,404          | -   | 6,272  | 1,715   | 13,558           | 44,612  | 384,335  | 43,446   | 35,200   | 65,266  | -                       | -   | During buddhist lent                      |
| วันสำคัญทางพุทธศาสนา                              | 6,256,609        | 105,888   | 253,659  | 79,751  | 173,460          | 672,492   | 3,260,912  | 668,803  | 392,733  | 644,160   | 4,752                   | -   | Religious day                             |
| วันประเพณี  | 2,996,993        | 46,556  | 91,756   | 68,894  | 72,373           | 373,112   | 1,534,516  | 328,744  | 197,665  | 276,713   | 6,664                   | -   | Customary day                             |
| นาน ๆ ครั้ง                                       | 5,880,740        | 70,255  | 94,088   | 145,993   | 213,998          | 738,046   | 3,015,752  | 636,186  | 406,749  | 546,226   | 8,441                   | 5,006   | Seldom                                    |
| อื่นๆ   | 14,790           | -   | -  | 1,445   | -                | 4,762   | 8,583  | -  | -  | -   | -                       | -   | Others                                    |
| ไม่เคย  | 1,760,281        | 10,664  | 46,849   | 22,208  | 10,503           | 149,802   | 731,286  | 288,358  | 187,129  | 313,483   | -                       | -   | Never                                     |
| ไม่ทราบ   | 6,571            | -   | -  | -   | -                | 1,890   | 3,021  | -  | -  | 1,661   | -                       | -   | Unknown                                   |

ตารางที่ 4 จำนวนพุทธศาสนิกชน อายุ 13 ปีขึ้นไป จำแนกตามอาชีพ การประกอบกิจการทางศาสนา เขตการปกครองและภาค (ต่อ)

TABLE 4 NUMBER OF BUDDHISTS, AGED 13 YEARS AND OVER BY OCCUPATION, RELIGIOUS ACTIVITY AREA AND REGION (CONTD.)

| เขตการปกครองและภาค    | อาชีพ Occupation |   |  |   |                  |   |   |  |  |   |                         | อาชีพ<br>ทำงาน | Religious activity,<br>area and<br>region  |
|-----------------------|------------------|---|--|---|------------------|---|---|--|--|---|-------------------------|----------------|--|
|                       | รวม<br>Total     | ผู้บัญญัติ<br>กฎหมาย<br>ข้าราชการ<br>ระดับอาวุโส<br>ผู้จัดการ<br>Legislator,<br>senior officials<br>manager | ผู้ประกอบ<br>วิชาชีพด้าน<br>ต่างๆ<br>Professionals | ช่างเทคนิค<br>สาขาต่างๆ<br>และผู้ประกอบ<br>วิชาชีพอื่นๆ<br>Technician<br>and associate<br>professionals | เสมียน<br>Clerks | พนักงาน<br>บริการ และ<br>พนักงานขาย<br>ร้านค้าและ<br>ตลาด<br>Service and<br>sales workers | พนักงาน<br>ที่มีฝีมือ<br>ในด้านการ<br>เกษตรและ<br>การประมง<br>Skilled agricultural<br>forestry and<br>fishery workers | ผู้ปฏิบัติงานใน<br>ธุรกิจด้านความ<br>สามารถทางฝีมือ<br>และธุรกิจอื่นๆ<br>ที่เกี่ยวข้อง<br>Craft and<br>related trades<br>workers | ปฏิบัติการ<br>เครื่องจักร<br>โรงงานและ<br>ผู้ปฏิบัติงาน<br>ด้านการ<br>ประกอบอาชีพ<br>Plant and<br>machine<br>operators and<br>assemblers | อาชีพ<br>ขั้นพื้นฐาน<br>ต่างๆ<br>Elementary<br>occupation | ทหาร<br>Armed<br>forces |                |  |
| ทั้งหมด               | 25,796,938       | 352,526   | 677,680  | 412,741   | 598,563          | 2,980,547   | 14,318,316  | 2,528,222  | 1,509,980  | 2,383,980   | 29,377                  | 5,006          | Practicing primary basic doctrine:<br>Ever |
| ทุกวัน                | 1,010,893        | 22,340  | 50,753   | 15,874  | 20,888           | 129,482   | 577,124   | 75,958   | 36,792   | 78,304  | 3,378                   | -              | Everyday                                   |
| เฉพาะบางวัน           | 1,101,077        | 4,876   | 27,859   | 13,065  | 38,373           | 156,077   | 625,053   | 86,554   | 79,751   | 69,469  | -                       | -              | Some days                                  |
| วันเสาร์ - วันอาทิตย์ | 17,005           | -   | -  | -   | -                | -   | 9,405   | 2,645  | 3,880  | 1,074   | -                       | -              | Saturday - Sunday                          |
| วันพระ                | 1,622,306        | 14,479  | 38,190   | 20,400  | 16,104           | 183,116   | 1,091,441   | 117,618  | 40,571   | 96,102  | 4,285                   | -              | Buddhist holy day                          |
| ช่วงเข้าพรรษา         | 345,567          | 5,059   | 7,999  | 2,236   | 12,598           | 36,637  | 225,401   | 16,116   | 14,836   | 24,685  | -                       | -              | During buddhist lent                       |
| วันสำคัญทางพุทธศาสนา  | 1,509,990        | 14,797  | 71,465   | 25,074  | 34,544           | 150,022   | 863,886   | 155,812  | 92,289   | 102,101   | -                       | -              | Religious day                              |
| วันประเพณี            | 163,487          | 5,230   | 3,264  | -   | 2,329            | 18,590  | 95,921  | 20,195   | 6,299  | 11,660  | -                       | -              | Customary day                              |
| นาน ๆ ครั้ง           | 6,104,808        | 74,605  | 170,277  | 121,568   | 127,754          | 772,406   | 3,427,993   | 576,844  | 357,316  | 463,676   | 7,360                   | 5,006          | Seldom                                     |
| อื่นๆ                 | 9,841            | -   | -  | -   | 1,519            | 525   | 7,797   | -  | -  | -   | -                       | -              | Others                                     |
| ไม่เคย                | 13,905,394       | 211,140   | 307,873  | 214,523   | 344,455          | 1,531,803   | 7,391,275   | 1,476,478  | 878,244  | 1,535,248   | 14,354                  | -              | Never                                      |
| ไม่ทราบ               | 6,571            | -   | -  | -   | -                | 1,890   | 3,021   | -  | -  | 1,661   | -                       | -              | Unknown                                    |

ตารางที่ 4 จำนวนพุทธศาสนิกชน อายุ 13 ปีขึ้นไป จำแนกตามอาชีพ การประกอบกิจการทางศาสนา เขตการปกครองและภาค (ต่อ)

TABLE 4 NUMBER OF BUDDHISTS, AGED 13 YEARS AND OVER BY OCCUPATION, RELIGIOUS ACTIVITY AREA AND REGION (CONTD.)

| เขตการปกครอง<br>และภาค | อาชีพ Occupation |   |  |  |                  |  |  |   |  |   |                         | การทำงาน<br>แต่ไม่ทราบ<br>อาชีพ<br>Work but<br>Unknown<br>Occupation | Religious activity,<br>area and<br>region |
|------------------------|------------------|---|--|--|------------------|--|--|---|--|---|-------------------------|--|---|
|                        | รวม<br>Total     | ผู้บัญญัติ<br>กฎหมาย<br>ข้าราชการ<br>ระดับอาวุโส<br>ผู้จัดการ<br>Legislator,<br>senior officials<br>manager | ผู้ประกอบ<br>วิชาชีพด้าน<br>ต่างๆ<br>Professionals | ช่างเทคนิค<br>สาขาต่างๆ<br>และผู้ประกอบ<br>วิชาชีพอื่น ๆ<br>Technician<br>and associate<br>professionals | เสมียน<br>Clerks | พนักงาน<br>บริการ และ<br>พนักงานขาย<br>ร้านค้าและ<br>ตลาด<br>Service and<br>sales workers<br>fishery workers | ปฏิบัติงาน<br>ที่มีฝีมือ<br>ในด้านการ<br>เกษตรและ<br>การประมง<br>Skilled agricultural<br>forestry and<br>fishery workers | ผู้ปฏิบัติงานใน<br>ธุรกิจด้านความ<br>สามารถทางฝีมือ<br>และธุรกิจอื่น ๆ<br>ที่เกี่ยวข้อง<br>Craft and<br>related trades<br>workers | ปฏิบัติการ<br>เครื่องจักร<br>โรงงานและ<br>ผู้ปฏิบัติงาน<br>ด้านการ<br>ประกอบอาชีพ<br>Plant and<br>machine<br>operators and<br>assemblers | อาชีพ<br>ขั้นพื้นฐาน<br>ต่างๆ<br>Elementary<br>occupation | ทหาร<br>Armed<br>forces |  |   |
| ทำสมาธิ                | 25,796,938       | 352,526   | 677,680  | 412,741  | 598,563          | 2,980,547  | 14,318,316   | 2,528,222   | 1,509,980  | 2,383,980   | 29,377                  | 5,006  | Meditation                                |
| ทุกวัน                 | 381,887          | 1,715   | 26,807   | 5,780  | 2,069            | 67,395   | 171,637  | 26,455  | 45,305   | 34,724  | -                       | -  | Ever<br>Everyday                          |
| เฉพาะบางวัน            | 358,585          | 4,491   | 12,413   | 7,730  | 11,279           | 66,710   | 178,169  | 35,978  | 22,966   | 14,045  | 643                     | 4,161  | Some days                                 |
| วันเสาร์ - วันอาทิตย์  | 28,391           | -   | 1,085  | 4,503  | -                | 4,709  | 15,089   | 1,635   | 1,371  | -   | -                       | -  | Saturday - Sunday                         |
| วันพระ                 | 1,050,576        | 18,310  | 20,870   | 10,676   | 12,773           | 77,743   | 714,994  | 97,266  | 28,058   | 69,242  | 643                     | -  | Buddhist holy day                         |
| ช่วงเข้าพรรษา          | 217,663          | 915   | 2,818  | 777  | 909              | 23,624   | 154,344  | 15,615  | 10,271   | 8,391   | -                       | -  | During buddhist lent                      |
| วันสำคัญทางพุทธศาสนา   | 900,474          | 7,315   | 30,201   | 4,143  | 32,049           | 73,830   | 534,646  | 112,448   | 45,667   | 60,175  | -                       | -  | Religious day                             |
| วันประเพณี             | 55,098           | -   | 3,298  | -  | 2,329            | 3,369  | 31,171   | 6,576   | 2,505  | 5,849   | -                       | -  | Customary day                             |
| นาน ๆ ครั้ง            | 6,404,502        | 92,054  | 203,910  | 146,785  | 156,081          | 790,422  | 3,670,299  | 548,755   | 377,185  | 411,599   | 6,567                   | 845  | Seldom                                    |
| อื่น ๆ                 | 7,626            | -   | -  | -  | -                | 525  | 6,511  | 293   | -  | 298   | -                       | -  | Others                                    |
| ไม่เคย                 | 16,385,566       | 227,725   | 376,278  | 232,347  | 381,076          | 1,870,331  | 8,838,435  | 1,683,203   | 976,652  | 1,777,996   | 21,523                  | -  | Never                                     |
| ไม่ทราบ                | 6,571            | -   | -  | -  | -                | 1,890  | 3,021  | -   | -  | 1,661   | -                       | -  | Unknown                                   |







ตารางที่ 4 จำนวนพุทธศาสนิกชน อายุ 13 ปีขึ้นไป จำแนกตามอาชีพ การประกอบกิจการทางศาสนา เขตการปกครองและภาค (ต่อ)

TABLE 4 NUMBER OF BUDDHISTS, AGED 13 YEARS AND OVER BY OCCUPATION, RELIGIOUS ACTIVITY AREA AND REGION (CONTD.)

| เขตการปกครองและภาค    | อาชีพ Occupation |                  |                           |                     |               |                             |                      |  |            |         |       |        |   |
|-----------------------|------------------|------------------|---------------------------|---------------------|---------------|-----------------------------|----------------------|--|------------|---------|-------|--------|---|
|                       | รวม              | ผู้บัญญัติกฎหมาย | ผู้ประกอบวิชาชีพด้านต่างๆ | ช่างเทคนิคสาขาต่างๆ | เสมียน Clerks | พนักงานบริการ และพนักงานขาย | ปฏิบัติงานที่มีฝีมือ | ผู้ปฏิบัติงานในธุรกิจด้านความ สามารถทางฝีมือ และธุรกิจอื่น ๆ ที่เกี่ยวข้อง | ปฏิบัติงาน | อาชีพ   | ทหาร  | ทำงาน  | Religious activity, area and region     |
| Total                 | 3,514,483        | 184,924          | 338,085                   | 308,046             | 335,204       | 1,084,486                   | 15,994               | 450,544  | 393,233    | 387,493 | 5,003 | 11,470 | Practicing primary basic doctrine: Ever |
| ทุกวัน                | 380,619          | 20,919           | 48,574                    | 36,218              | 21,683        | 144,639                     | -                    | 26,130   | 28,266     | 54,190  | -     | -      | Everyday                                |
| เฉพาะบางวัน           | 341,860          | 20,700           | 22,850                    | 24,970              | 32,214        | 115,559                     | -                    | 60,437   | 21,083     | 41,960  | -     | 2,086  | Some days                               |
| วันเสาร์ - วันอาทิตย์ | 12,474           | -                | 1,436                     | -                   | -             | 7,191                       | -                    | 975  | 2,871      | -       | -     | -      | Saturday - Sunday                       |
| วันพระ                | 132,855          | 13,560           | 23,172                    | 10,421              | 11,132        | 33,739                      | -                    | 16,359   | 16,204     | 8,267   | -     | -      | Buddhist holy day                       |
| ช่วงเข้าพรรษา         | 70,064           | 4,457            | 6,910                     | 6,698               | 2,096         | 22,315                      | -                    | 13,041   | 4,359      | 10,187  | -     | -      | During buddhist lent                    |
| วันสำคัญทางพุทธศาสนา  | 220,218          | 7,278            | 30,290                    | 23,464              | 14,342        | 64,328                      | -                    | 28,347   | 24,085     | 26,259  | 1,824 | -      | Religious day                           |
| วันประเพณี            | -                | -                | -                         | -                   | -             | -                           | -                    | -  | -          | -       | -     | -      | Customary day                           |
| นาน ๆ ครั้ง           | 1,147,711        | 61,600           | 100,455                   | 112,404             | 105,991       | 324,423                     | 4,067                | 173,617  | 167,102    | 94,721  | 1,411 | 1,920  | Seldom                                  |
| อื่น ๆ                | 15,698           | -                | 4,266                     | 5,984               | 2,475         | -                           | -                    | 1,153  | 1,819      | -       | -     | -      | Others                                  |
| ไม่เคย                | 1,185,213        | 56,409           | 96,501                    | 86,492              | 145,272       | 369,543                     | 11,927               | 130,486  | 127,444    | 151,909 | 1,768 | 7,463  | Never                                   |
| ไม่ทราบ               | 7,772            | -                | 3,631                     | 1,394               | -             | 2,748                       | -                    | -  | -          | -       | -     | -      | Unknown                                 |

ร้อยละ 5 (ครบทุกข้อ)

เคย

ตารางที่ 4 จำนวนพุทธศาสนิกชน อายุ 13 ปีขึ้นไป จำแนกตามอาชีพ การประกอบกิจการทางศาสนา เขตการปกครองและภาค (ต่อ)

TABLE 4 NUMBER OF BUDDHISTS, AGED 13 YEARS AND OVER BY OCCUPATION, RELIGIOUS ACTIVITY AREA AND REGION (CONTD.)

| เขตการปกครองและภาค    | อาชีพ Occupation |                  |                           |                     |         |               |            |  |                                     |                       |       |                      |                                     |
|-----------------------|------------------|------------------|---------------------------|---------------------|---------|---------------|------------|--|-------------------------------------|-----------------------|-------|----------------------|-------------------------------------|
|                       | รวม              | ผู้บัญญัติกฎหมาย | ผู้ประกอบวิชาชีพด้านต่างๆ | ช่างเทคนิคสาขาต่างๆ | เสมียน  | พนักงานบริการ | พนักงานขาย | ผู้ปฏิบัติงานในธุรกิจด้านความสามารภทางฝีมือและธุรกิจอื่น ๆ ที่เกี่ยวข้อง | ผู้ปฏิบัติงานในเครื่องจักรโรงงานและ | อาชีพขั้นพื้นฐานต่างๆ | ทหาร  | ทำงานแต่ไม่ทราบอาชีพ | Religious activity, area and region |
| Total                 | 3,514,483        | 184,924          | 338,085                   | 308,046             | 335,204 | 1,084,486     | 15,994     | 450,544  | 393,233                             | 387,493               | 5,003 | 11,470               | Meditation                          |
| ทุกวัน                | 112,900          | 1,153            | 13,120                    | 8,346               | 7,128   | 58,111        | -          | 8,168  | 10,297                              | 6,576                 | -     | -                    | Ever                                |
| เฉพาะบางวัน           | 156,143          | 14,992           | 30,090                    | 7,611               | 18,629  | 67,391        | -          | 6,221  | 1,882                               | 9,326                 | -     | -                    | Everyday                            |
| วันเสาร์ - วันอาทิตย์ | 19,661           | 2,860            | 5,388                     | -                   | 3,815   | -             | -          | 5,538  | -                                   | 2,059                 | -     | -                    | Some days                           |
| วันพระ                | 160,746          | 13,401           | 23,718                    | 9,808               | 8,993   | 60,226        | 1,384      | 23,438   | 2,161                               | 17,618                | -     | -                    | Saturday - Sunday                   |
| ช่วงเข้าพรรษา         | 5,029            | -                | -                         | -                   | -       | 1,658         | -          | -  | -                                   | 3,371                 | -     | -                    | Buddhist holy day                   |
| วันสำคัญทางพุทธศาสนา  | 92,552           | 5,480            | 10,895                    | 4,233               | 6,940   | 24,595        | -          | 11,086   | 11,991                              | 15,508                | 1,824 | -                    | During buddhist lent                |
| วันประเพณี            | 27,263           | 747              | 8,733                     | 4,157               | 3,899   | 810           | -          | 8,917  | -                                   | -                     | -     | -                    | Religious day                       |
| นาน ๆ ครั้ง           | 1,231,586        | 81,880           | 111,507                   | 134,312             | 112,173 | 344,240       | 3,856      | 153,487  | 178,786                             | 106,732               | -     | -                    | Customary day                       |
| อื่น ๆ                | 13,799           | 2,395            | 4,266                     | 5,984               | -       | -             | -          | 1,153  | -                                   | -                     | -     | -                    | Seldom                              |
| ไม่เคย                | 1,687,032        | 62,015           | 126,737                   | 132,201             | 173,627 | 524,705       | 10,754     | 232,536  | 188,116                             | 226,304               | 3,179 | 6,858                | Others                              |
| ไม่ทราบ               | 7,772            | -                | 3,631                     | 1,394               | -       | 2,748         | -          | -  | -                                   | -                     | -     | -                    | Never                               |
|                       |                  |                  |                           |                     |         |               |            |  |                                     |                       |       |                      | Unknown                             |

เคย

ตารางที่ 4 จำนวนพุทธศาสนิกชน อายุ 13 ปีขึ้นไป จำแนกตามอาชีพ การประกอบกิจการศาสนา เขตการปกครองและภาค (ต่อ)

TABLE 4 NUMBER OF BUDDHISTS, AGED 13 YEARS AND OVER BY OCCUPATION, RELIGIOUS ACTIVITY AREA AND REGION (CONTD.)

| การประกอบกิจการศาสนา<br>เขตการปกครอง<br>และภาค | อาชีพ Occupation |   |  |  |                  |   |  |  |  |   |                         |   | ทำงาน<br>แต่ไม่ทราบ<br>อาชีพ<br>Work but<br>Unknown<br>Occupation | Religious activity,<br>area and<br>region |
|--|------------------|---|--|--|------------------|---|--|--|--|---|-------------------------|---|---|---|
|  | รวม<br>Total     | ผู้บัญญัติ<br>กฎหมาย<br>ข้าราชการ<br>ระดับอาวุโส<br>ผู้จัดการ<br>Legislator,<br>senior officials<br>manager | ผู้ประกอบ<br>วิชาชีพด้าน<br>ต่างๆ<br>Professionals | ช่างเทคนิค<br>สาขาต่างๆ<br>และผู้ประกอบ<br>วิชาชีพอื่นๆ<br>ที่เกี่ยวข้อง<br>Technician<br>and associate<br>professionals | เสมียน<br>Clerks | พนักงาน<br>บริการ และ<br>พนักงานขาย<br>ร้านค้าและ<br>ตลาด<br>Service and<br>sales workers | ปฏิบัติงาน<br>ที่มีฝีมือ<br>ในด้านการ<br>เกษตรและ<br>การประมง<br>Skilled agricultural<br>forestry and<br>fishery workers | ผู้ปฏิบัติงานใน<br>ธุรกิจด้านความ<br>สามารถทางฝีมือ<br>และธุรกิจอื่นๆที่<br>เกี่ยวข้อง<br>Craft and<br>related trades<br>workers | ปฏิบัติการ<br>เครื่องจักร<br>โรงงานและ<br>ผู้ปฏิบัติงาน<br>ด้านการ<br>ประกอบอาชีพ<br>Plant and<br>machine<br>operators and<br>assemblers | อาชีพ<br>ขั้นพื้นฐาน<br>ต่างๆ<br>Elementary<br>occupation | ทหาร<br>Armed<br>forces | ทำงาน<br>แต่ไม่ทราบ<br>อาชีพ<br>Work but<br>Unknown<br>Occupation |   |   |
| ภาคกลาง<br>(ไม่รวมกรุงเทพมหานคร)               | 9,270,219        | 229,579   | 345,273  | 326,845  | 382,717          | 1,955,560   | 2,041,470  | 1,174,891  | 1,618,825  | 1,161,606   | 27,562                  | 5,891   | Praying   |   |
| ทุกวัน   | 1,218,217        | 36,577  | 56,531   | 40,106   | 38,098           | 312,813   | 292,838  | 138,411  | 180,410  | 116,488   | 5,945                   | -   | Everyday  |   |
| เฉพาะบางวัน                                    | 791,257          | 25,208  | 46,330   | 29,430   | 31,365           | 165,339   | 162,048  | 106,082  | 113,822  | 106,181   | 5,451                   | -   | Some days   |   |
| วันเสาร์ - วันอาทิตย์                          | 28,819           | 1,008   | 840  | 176  | 1,401            | 3,799   | 2,551  | 4,297  | 13,006   | 1,742   | -                       | -   | Saturday - Sunday   |   |
| วันพระ   | 767,210          | 16,177  | 20,441   | 19,765   | 13,493           | 155,413   | 287,826  | 78,723   | 70,110   | 100,720   | 382                     | 4,161   | Buddhist holy day   |   |
| ช่วงข้าพรรษา                                   | 43,873           | -   | 957  | 1,068  | 1,575            | 4,143   | 12,642   | 10,698   | 6,298  | 6,493   | -                       | -   | During buddhist lent  |   |
| วันสำคัญทางพุทธศาสนา                           | 953,765          | 11,645  | 42,261   | 28,295   | 54,005           | 181,776   | 302,903  | 81,999   | 142,969  | 105,670   | 2,241                   | -   | Religious day   |   |
| วันประเพณี                                     | 415,883          | 12,332  | 16,732   | 24,113   | 28,641           | 83,976  | 70,281   | 53,292   | 81,968   | 43,407  | 1,141                   | -   | Customary day   |   |
| นาน ๆ ครั้ง                                    | 3,390,053        | 79,219  | 97,215   | 126,717  | 162,266          | 743,460   | 588,423  | 440,284  | 720,968  | 419,374   | 11,281                  | 845   | Seldom  |   |
| อื่นๆ  | 1,906            | -   | 80   | 76   | -                | -   | 96   | 615  | 1,038  | -   | -                       | -   | Others  |   |
| ไม่เคย   | 1,652,201        | 47,411  | 63,887   | 57,098   | 50,741           | 300,480   | 321,863  | 260,491  | 286,694  | 261,531   | 1,122                   | 885   | Never   |   |
| ไม่ทราบ  | 7,035            | -   | -  | -  | 1,133            | 4,360   | -  | -  | 1,542  | -   | -                       | -   | Unknown   |   |

ภาคกลาง

(ไม่รวมกรุงเทพมหานคร)

(Excluding Bangkok metropolis)

เคย

Ever

Central region



ตารางที่ 4 จำนวนพุทธศาสนิกชน อายุ 13 ปีขึ้นไป จำแนกตามอาชีพ การประกอบกิจการทางศาสนา เขตการปกครองและภาค (ต่อ)

TABLE 4 NUMBER OF BUDDHISTS, AGED 13 YEARS AND OVER BY OCCUPATION, RELIGIOUS ACTIVITY AREA AND REGION (CONTD.)

| เขตการปกครองและภาค    | อาชีพ Occupation |   |   |   |               |  |  |  |  |   |                   |  |                                     |
|-----------------------|------------------|---|---|---|---------------|--|--|--|--|---|-------------------|--|-------------------------------------|
|                       | รวม Total        | ผู้บัญญัติกฎหมาย ข้าราชการระดับอาวุโส ผู้จัดการ | ผู้ประกอบวิชาชีพด้านต่างๆ Professionals | ช่างเทคนิค สาขาต่างๆ และผู้ประกอบวิชาชีพอื่นๆ Technicians and associate professionals | เสมียน Clerks | พนักงานบริการ และพนักงานขาย ร้านค้าและตลาด Service and sales workers | ปฏิบัติงานที่มีฝีมือ ในด้านการเกษตรและการประมง Skilled agricultural forestry and fishery workers | ผู้ปฏิบัติงานในธุรกิจด้านความ สามารถทางฝีมือ และธุรกิจอื่นๆ ที่เกี่ยวข้อง Craft and related trades workers | ปฏิบัติการเครื่องจักร โรงงานและ ผู้ปฏิบัติงานด้านการ occupation ประกอบอาชีพ Plant and machine operators and assemblers | อาชีพขั้นพื้นฐานต่างๆ Elementary occupation | ทหาร Armed forces | ทำงานแต่ไม่ทราบอาชีพ Work but Unknown Occupation | Religious activity, area and region |
| ราชอาณาจักรไทย        | 9,270,219        | 229,579   | 345,273                                 | 326,845   | 382,717       | 1,955,560  | 2,041,470  | 1,174,891  | 1,618,825  | 1,161,606                                   | 27,562            | 5,891  | Practicing primary basic doctrine:  |
| ทุกวัน                | 463,844          | 16,656  | 41,567                                  | 20,409  | 23,845        | 108,598  | 98,249   | 47,808   | 56,154   | 47,181                                      | 3,378             | -  | Ever                                |
| เฉพาะบางวัน           | 363,575          | 7,079   | 14,607                                  | 11,235  | 19,384        | 93,018   | 76,715   | 21,673   | 74,527   | 44,222                                      | 1,114             | -  | Everyday                            |
| วันเสาร์ - วันอาทิตย์ | 11,946           | -   | -                                       | -   | 434           | -  | 3,913  | 2,645  | 3,880  | 1,074                                       | -                 | -  | Some days                           |
| วันพระ                | 421,569          | 12,269  | 9,798                                   | 19,745  | 10,818        | 102,658  | 134,275  | 39,696   | 37,035   | 49,923                                      | 5,353             | -  | Saturday - Sunday                   |
| ช่วงเข้าพรรษา         | 97,581           | 4,071   | 4,868                                   | 3,985   | 4,715         | 24,083   | 15,494   | 13,226   | 14,049   | 13,092                                      | -                 | -  | Buddhist holy day                   |
| วันสำคัญทางพุทธศาสนา  | 395,943          | 5,066   | 26,550                                  | 9,513   | 19,719        | 100,052  | 105,739  | 20,151   | 61,500   | 46,503                                      | 264               | 885  | Religious day                       |
| วันประเพณี            | 150,053          | 751   | 3,273                                   | 3,739   | 7,846         | 37,346   | 32,311   | 23,468   | 18,473   | 20,413                                      | 2,432             | -  | Customary day                       |
| นาน ๆ ครั้ง           | 2,548,659        | 56,650  | 116,062                                 | 90,818  | 101,561       | 561,672  | 519,262  | 341,573  | 429,730  | 314,618                                     | 11,706            | 5,006  | Seldom                              |
| อื่น ๆ                | 11,340           | -   | 77                                      | -   | 2,260         | 525  | 3,318  | 1,096  | 4,064  | -   | -                 | -  | Others                              |
| ไม่เคย                | 4,798,674        | 127,037   | 128,471                                 | 167,401   | 191,003       | 923,248  | 1,052,195  | 663,555  | 917,870  | 624,580                                     | 3,315             | -  | Never                               |
| ไม่ทราบ               | 7,035            | -   | -                                       | -   | 1,133         | 4,360  | -  | -  | 1,542  | -   | -                 | -  | Unknown                             |













ตารางที่ 4 จำนวนพุทธศาสนิกชน อายุ 13 ปีขึ้นไป จำแนกตามอาชีพ การประกอบกิจการทางศาสนา เขตการปกครองและภาค (ต่อ)

TABLE 4 NUMBER OF BUDDHISTS, AGED 13 YEARS AND OVER BY OCCUPATION, RELIGIOUS ACTIVITY AREA AND REGION (CONTD.)

| การประกอบกิจการทางศาสนา<br>เขตการปกครอง<br>และภาค | อาชีพ Occupation |   |  |   |                  |  |  |  |  |   |                         | ทำงาน<br>แต่ไม่ทราบ<br>อาชีพ<br>Work but<br>Unknown<br>Occupation | Religious activity,<br>area and<br>region |
|---|------------------|---|--|---|------------------|--|--|--|--|---|-------------------------|---|---|
|   | รวม<br>Total     | ผู้บัญญัติ<br>กฎหมาย<br>ข้าราชการ<br>ระดับอาวุโส<br>ผู้จัดการ<br>Legislator,<br>senior officials<br>manager | ผู้ประกอบ<br>วิชาชีพด้าน<br>ต่างๆ<br>Professionals | ช่างเทคนิค<br>สาขาต่างๆ<br>และผู้ประกอบ<br>วิชาชีพอื่นๆ<br>Technician<br>and associate<br>professionals | เสมียน<br>Clerks | พนักงาน<br>บริการ และ<br>พนักงานขาย<br>ร้านค้าและ<br>ตลาด<br>Service and<br>sales workers<br>fishery workers | ปฏิบัติงาน<br>ที่มีฝีมือ<br>ในด้านการ<br>เกษตรและ<br>การประมง<br>Skilled agricultural<br>forestry and<br>fishery workers | ผู้ปฏิบัติงานใน<br>ธุรกิจด้านความ<br>สามารถทางฝีมือ<br>และธุรกิจอื่นๆที่<br>เกี่ยวข้อง<br>Craft and<br>related trades<br>workers | ปฏิบัติการ<br>เครื่องจักร<br>โรงงานและ<br>ผู้ปฏิบัติงาน<br>ด้านการ<br>ประกอบอาชีพ<br>Plant and<br>machine<br>operators and<br>assemblers | อาชีพ<br>ขั้นพื้นฐาน<br>ต่างๆ<br>Elementary<br>occupation | ทหาร<br>Armed<br>forces |   |   |
| ภาคตะวันออกเฉียงเหนือ                             | 13,983,979       | 202,973   | 467,648  | 204,938   | 310,220          | 1,775,700  | 8,066,451  | 1,420,869  | 545,928  | 972,247   | 17,005                  | -   | Praying                                   |
| ทุกวัน  | 1,224,089        | 22,329  | 52,252   | 14,397  | 22,917           | 167,480  | 798,406  | 79,491   | 29,846   | 36,971  | -                       | -   | Everyday                                  |
| เฉพาะบางวัน                                       | 913,188          | 9,800   | 30,124   | 8,672   | 7,418            | 102,966  | 658,220  | 52,799   | 21,834   | 21,356  | -                       | -   | Some days                                 |
| วันเสาร์ - วันอาทิตย์                             | 26,661           | 161   | 154  | 430   | 589              | 3,396  | 16,343   | 1,937  | 3,650  | -   | -                       | -   | Saturday - sunday                         |
| วันพระ  | 2,304,798        | 61,987  | 77,949   | 18,739  | 25,570           | 267,390  | 1,481,754  | 200,399  | 41,356   | 126,468   | 3,186                   | -   | Buddhist holy day                         |
| ช่วงเข้าพรรษา                                     | 150,234          | 1,702   | 1,857  | 1,120   | 1,837            | 17,924   | 96,637   | 11,644   | 5,245  | 12,268  | -                       | -   | During buddhist lent                      |
| วันสำคัญทางพุทธศาสนา                              | 1,710,157        | 23,354  | 69,510   | 34,382  | 55,065           | 178,199  | 956,916  | 167,417  | 77,470   | 147,843   | -                       | -   | Religious day                             |
| วันประเพณี  | 435,842          | 7,606   | 26,812   | 19,614  | 16,313           | 47,354   | 244,467  | 39,733   | 3,061  | 30,883  | -                       | -   | Customary day                             |
| นาน ๆ ครั้ง                                       | 3,936,597        | 33,799  | 137,796  | 67,261  | 108,627          | 559,183  | 2,158,958  | 442,995  | 152,342  | 261,818   | 13,819                  | -   | Seldom                                    |
| อื่นๆ   | 1,878            | -   | -  | -   | -                | -  | 1,878  | -  | -  | -   | -                       | -   | Others                                    |
| ไม่เคย  | 3,275,854        | 42,234  | 71,193   | 40,322  | 71,883           | 431,808  | 1,649,853  | 424,456  | 211,124  | 332,980   | -                       | -   | Never                                     |
| ไม่ทราบ   | 4,681            | -   | -  | -   | -                | -  | 3,021  | -  | -  | 1,661   | -                       | -   | Unknown                                   |

เขตภาคตะวันออกเฉียงเหนือ

Northeastern region

ตารางที่ 4 จำนวนพุทธศาสนิกชน อายุ 13 ปีขึ้นไป จำแนกตามอาชีพ การประกอบกิจการทางศาสนา เขตการปกครองและภาค (ต่อ)

TABLE 4 NUMBER OF BUDDHISTS, AGED 13 YEARS AND OVER BY OCCUPATION, RELIGIOUS ACTIVITY AREA AND REGION (CONTD.)

| การประกอบกิจการทางศาสนา<br>เขตการปกครอง<br>และภาค | อาชีพ Occupation |   |  |  |                  |   |  |  |  |   |                              | อาชีพ<br>ทหาร<br>Armed<br>forces | ทำงาน<br>แต่ไม่ทราบ<br>อาชีพ<br>Work but<br>Unknown<br>Occupation | Religious activity,<br>area and<br>region |
|---|------------------|---|--|--|------------------|---|--|--|--|---|------------------------------|----------------------------------|---|---|
|   | รวม<br>Total     | ผู้บัญญัติ<br>กฎหมาย<br>ข้าราชการ<br>ระดับอาวุโส<br>ผู้จัดการ<br>Legislator,<br>senior officials<br>manager | ผู้ประกอบ<br>วิชาชีพด้าน<br>ต่างๆ<br>Professionals | ช่างเทคนิค<br>สาขาต่างๆ<br>และผู้ประกอบ<br>วิชาชีพอื่นๆ<br>ที่เกี่ยวข้อง<br>Technician<br>and associate<br>professionals | เสมียน<br>Clerks | พนักงาน<br>บริการ และ<br>พนักงานขาย<br>ร้านค้าและ<br>ตลาด<br>Service and<br>sales workers | ปฏิบัติงาน<br>ที่มีฝีมือ<br>ในด้านการ<br>เกษตรและ<br>การประมง<br>Skilled agricultural<br>forestry and<br>fishery workers | ผู้ปฏิบัติงานใน<br>ธุรกิจด้านความ<br>สามารถทางฝีมือ<br>และธุรกิจอื่นๆที่<br>เกี่ยวข้อง<br>Craft and<br>related trades<br>workers | ปฏิบัติการ<br>เครื่องจักร<br>โรงงานและ<br>ผู้ปฏิบัติงาน<br>ด้านการ<br>ประกอบอาชีพ<br>Plant and<br>machine<br>operators and<br>assemblers | อาชีพ<br>ขั้นพื้นฐาน<br>ต่างๆ<br>Elementary<br>occupation | อาชีพ<br>ต่างๆ<br>Occupation |                                  |   |   |
| ต้นบทบรร  | 13,983,979       | 202,973   | 467,648  | 204,938  | 310,220          | 1,775,700   | 8,066,451  | 1,420,869  | 545,928  | 972,247   | 17,005                       | -                                | Offering food to the monk<br>Ever                                 |   |
| ทุกวัน  | 1,387,381        | 27,832  | 27,168   | 3,673  | 22,493           | 205,977   | 932,615  | 92,057   | 26,105   | 49,460  | -                            | -                                | Everyday  |   |
| เฉพาะบางวัน                                       | 1,977,402        | 23,899  | 43,453   | 14,749   | 24,185           | 209,311   | 1,436,386  | 119,309  | 43,343   | 62,766  | -                            | -                                | Some days   |   |
| วันเสาร์ - วันอาทิตย์                             | 60,462           | 3,548   | 9,778  | 1,522  | 3,757            | 6,992   | 27,841   | 2,601  | 3,362  | 1,062   | -                            | -                                | Saturday - Sunday   |   |
| วันพระ  | 1,952,276        | 32,928  | 66,260   | 27,349   | 12,145           | 222,053   | 1,319,478  | 144,577  | 35,154   | 88,921  | 3,412                        | -                                | Buddhist holy day   |   |
| ช่วงเข้าพรรษา                                     | 229,540          | 214   | 3,865  | 478  | 4,569            | 30,719  | 163,434  | 12,216   | 954  | 13,091  | -                            | -                                | During buddhist lent  |   |
| วันสำคัญทางพุทธศาสนา                              | 2,921,121        | 44,347  | 158,484  | 42,620   | 100,300          | 398,796   | 1,498,126  | 338,781  | 124,683  | 214,770   | 214                          | -                                | Religious day   |   |
| วันประเพณี  | 1,104,444        | 32,168  | 68,707   | 35,396   | 36,963           | 156,699   | 507,229  | 126,673  | 58,684   | 74,402  | 7,523                        | -                                | Customary day   |   |
| นาน ๆ ครั้ง                                       | 3,296,311        | 34,479  | 83,370   | 68,535   | 101,379          | 447,453   | 1,736,145  | 379,056  | 157,792  | 282,247   | 5,856                        | -                                | Seldom  |   |
| อื่นๆ   | 10,963           | 127   | -  | -  | -                | 4,147   | 6,690  | -  | -  | -   | -                            | -                                | Others  |   |
| ไม่เคย  | 1,039,398        | 3,431   | 6,563  | 10,615   | 4,428            | 93,554  | 435,487  | 205,599  | 95,851   | 183,868   | -                            | -                                | Never   |   |
| ไม่ทราบ   | 4,681            | -   | -  | -  | -                | -   | 3,021  | -  | -  | 1,661   | -                            | -                                | Unknown   |   |



ตารางที่ 4 จำนวนพุทธศาสนิกชน อายุ 13 ปีขึ้นไป จำแนกตามอาชีพ การประกอบกิจการศาสนา เขตการปกครองและภาค (ต่อ)

TABLE 4 NUMBER OF BUDDHISTS, AGED 13 YEARS AND OVER BY OCCUPATION, RELIGIOUS ACTIVITY AREA AND REGION (CONTD.)

| การประกอบกิจการศาสนา<br>เขตการปกครอง<br>และภาค | อาชีพ Occupation |   |  |  |                  |   |  |  |  |   |                         | ทำงาน<br>แต่ไม่ทราบ<br>อาชีพ<br>Work but<br>Unknown<br>Occupation | Religious activity,<br>area and<br>region |
|--|------------------|---|--|--|------------------|---|--|--|--|---|-------------------------|---|---|
|  | รวม<br>Total     | ผู้บัญญัติ<br>กฎหมาย<br>ข้าราชการ<br>ระดับอาวุโส<br>ผู้จัดการ<br>Legislator,<br>senior officials<br>manager | ผู้ประกอบ<br>วิชาชีพด้าน<br>Professionals<br>ต่างๆ | ช่างเทคนิค<br>สาขาต่างๆ<br>และผู้ประกอบ<br>วิชาชีพอื่นๆ<br>ที่เกี่ยวข้อง<br>Technician<br>and associate<br>professionals | เสมียน<br>Clerks | พนักงาน<br>บริการ และ<br>พนักงานขาย<br>ร้านค้าและ<br>ตลาด<br>Service and<br>sales workers | ปฏิบัติงาน<br>ที่มีฝีมือ<br>ในด้านการ<br>เกษตรและ<br>การประมง<br>Skilled agricultural<br>fishery workers | ผู้ปฏิบัติงานใน<br>ธุรกิจด้านความ<br>สามารถทางฝีมือ<br>และธุรกิจอื่นๆที่<br>เกี่ยวข้อง<br>Craft and<br>related trades<br>workers | ปฏิบัติการ<br>เครื่องจักร<br>โรงงานและ<br>ผู้ปฏิบัติงาน<br>ด้านการ<br>ประกอบอาชีพ<br>Plant and<br>machine<br>operators and<br>assemblers | อาชีพ<br>ขั้นพื้นฐาน<br>ต่างๆ<br>Elementary<br>occupation | ทหาร<br>Armed<br>forces |   |   |
| ทักษิณาร์                                      | 13,983,979       | 202,973   | 467,648  | 204,938  | 310,220          | 1,775,700   | 8,066,451  | 1,420,869  | 545,928  | 972,247   | 17,005                  | -   | Meditation<br>Ever                        |
| ทุกวัน   | 231,569          | 2,071   | 18,404   | 6,100  | 3,062            | 47,177  | 109,329  | 14,795   | 18,466   | 12,165  | -                       | -   | Everyday                                  |
| เฉพาะบางวัน                                    | 165,698          | 2,145   | 8,073  | 8,971  | 6,078            | 17,501  | 102,599  | 13,144   | 4,513  | 2,459   | 214                     | -   | Some days                                 |
| วันเสาร์ - วันอาทิตย์                          | 4,106            | -   | 1,683  | -  | -                | 163   | 625  | 1,635  | -  | -   | -                       | -   | Saturday - sunday                         |
| วันพระ   | 758,976          | 17,260  | 23,562   | 1,607  | 9,841            | 76,855  | 550,088  | 65,898   | 10,539   | 23,121  | 203                     | -   | Buddhist holy day                         |
| ช่วงเข้าพรรษา                                  | 132,191          | -   | 2,442  | -  | -                | 8,440   | 110,749  | 5,506  | 3,672  | 1,382   | -                       | -   | During buddhist lent                      |
| วันสำคัญทางพุทธศาสนา                           | 528,526          | 4,874   | 32,046   | 872  | 11,159           | 29,935  | 344,766  | 55,375   | 27,399   | 22,100  | -                       | -   | Religious day                             |
| วันประเพณี                                     | 21,746           | 239   | 1,718  | 1,061  | 693              | 1,054   | 11,430   | -  | 5,377  | 174   | -                       | -   | Customary day                             |
| นาน ๆ ครั้ง                                    | 3,322,286        | 63,725  | 131,810  | 74,774   | 59,524           | 438,923   | 1,966,329  | 333,949  | 102,595  | 139,201   | 11,456                  | -   | Seldom                                    |
| อื่นๆ  | 6,203            | -   | -  | -  | 4,634            | -   | 1,298  | -  | -  | 271   | -                       | -   | Others                                    |
| ไม่เคย   | 8,807,997        | 112,659   | 247,909  | 111,553  | 215,228          | 1,155,652   | 4,886,217  | 930,567  | 373,367  | 769,714   | 5,132                   | -   | Never                                     |
| ไม่ทราบ  | 4,681            | -   | -  | -  | -                | -   | 3,021  | -  | -  | 1,661   | -                       | -   | Unknown                                   |













ตารางที่ 5 จำนวนมุสลิม อายุ 13 ปีขึ้นไป จำแนกตามกลุ่มอายุ การประกอบกิจการศาสนา เขตเขตการปกครองและภาค (ต่อ)

TABLE 5 NUMBER OF MUSLIM, AGED 13 YEARS AND OVER BY AGE GROUP, RELIGIOUS ACTIVITIES, SEX, AREA AND REGION (CONTD.)

| การประกอบกิจการศาสนา<br>เขต เขตการปกครอง และภาค | กลุ่มอายุ (ปี) Age group (years) |         |         |         |         |         | Religious activities, sex,<br>area and region |
|---|----------------------------------|---------|---------|---------|---------|---------|---|
|   | รวม<br>Total                     | 13 - 14 | 15 - 24 | 25 - 39 | 40 - 49 | 50 - 59 |   |
| <b>ชาย</b>                                      |                                  |         |         |         |         |         | <b>Male</b>                                   |
| <b>ทำละหมาด</b>                                 | 1,278,481                        | 67,401  | 373,313 | 364,967 | 204,686 | 146,788 | 121,326                                       |
| <b>ทำ</b>                                       |                                  |         |         |         |         |         | Yes   |
| ทุกวันครบ 5 ครั้ง                               | 715,493                          | 26,557  | 178,975 | 177,360 | 133,284 | 96,742  | 102,574                                       |
| ทุกวันแต่ไม่ครบ 5 ครั้ง                         | 368,835                          | 23,932  | 128,813 | 125,023 | 46,960  | 32,789  | 11,318  |
| เป็นบางวัน (ครบ 5 ครั้ง หรือไม่ได้)             | 168,728                          | 15,911  | 52,423  | 55,172  | 22,777  | 15,863  | 6,581   |
| ไม่ทำ   | 23,803                           | 1,000   | 13,103  | 6,580   | 874     | 1,394   | 852   |
| <b>ไม่ทราบ</b>                                  | 1,622                            | -       | -       | 832     | 790     | -       | -   |
| <b>ถือศีลอด</b>                                 | 1,278,481                        | 67,401  | 373,313 | 364,967 | 204,686 | 146,788 | 121,326                                       |
| <b>ถือ</b>                                      |                                  |         |         |         |         |         | Yes   |
| ครบทั้งเดือน                                    | 885,209                          | 25,101  | 231,104 | 256,365 | 147,790 | 116,888 | 107,962                                       |
| ไม่ครบทั้งเดือน                                 | 355,284                          | 38,381  | 122,143 | 102,670 | 50,750  | 28,829  | 12,512  |
| ไม่ถือ  | 37,987                           | 3,919   | 20,066  | 5,932   | 6,146   | 1,071   | 852   |
| <b>ไม่ทราบ</b>                                  | -                                | -       | -       | -       | -       | -       | -   |
| <b>ประกอบพิธีฮัจญ์ที่นครเมกกะ</b>               | 1,278,481                        | 67,401  | 373,313 | 364,967 | 204,686 | 146,788 | 121,326                                       |
| <b>เคย</b>                                      | 94,666                           | -       | 2,685   | 13,499  | 13,609  | 23,795  | 41,078  |
| <b>ไม่เคย</b>                                   | 1,183,815                        | 67,401  | 370,628 | 351,468 | 191,077 | 122,994 | 80,248  |
| <b>ไม่ทราบ</b>                                  | -                                | -       | -       | -       | -       | -       | -   |
| <b>บริจาคซะกาต</b>                              | 1,278,481                        | 67,401  | 373,313 | 364,967 | 204,686 | 146,788 | 121,326                                       |
| <b>บริจาค</b>                                   | 473,499                          | 10,632  | 114,478 | 149,636 | 84,135  | 59,992  | 54,625  |
| <b>ไม่บริจาค</b>                                | 251,830                          | 17,606  | 94,175  | 59,934  | 42,766  | 22,038  | 15,310  |
| <b>ไม่มีเงินเก็บ/มีเงินเก็บไม่ถึง</b>           | 553,153                          | 39,162  | 164,660 | 155,397 | 77,785  | 64,758  | 51,391  |
| <b>ไม่ทราบ</b>                                  | -                                | -       | -       | -       | -       | -       | -   |



ตารางที่ 5 จำนวนมุสลิม อายุ 13 ปีขึ้นไป จำแนกตามกลุ่มอายุ การประกอบกิจการศาสนา เขต การปกครองและภาค (ต่อ)

TABLE 5 NUMBER OF MUSLIM, AGED 13 YEARS AND OVER BY AGE GROUP, RELIGIOUS ACTIVITIES, SEX, AREA AND REGION (CONTD.)

| การประกอบกิจการศาสนา<br>เขต การปกครอง และภาค | กลุ่มอายุ (ปี) Age group (years) |               |                |                |                |               | Religious activities, sex,<br>area and region |
|--|----------------------------------|---------------|----------------|----------------|----------------|---------------|---|
|  | รวม                              | 13 - 14       | 15 - 24        | 25 - 39        | 40 - 49        | 50 - 59       |   |
| <b>Total</b>                                 |                                  |               |                |                |                |               |   |
| <b>ในเขตเทศบาล</b>                           | <b>750,879</b>                   | <b>31,977</b> | <b>169,925</b> | <b>229,116</b> | <b>132,427</b> | <b>87,174</b> | <b>100,261</b>                                |
| ท่าละหมาด                                    |                                  |               |                |                |                | Yes           | Municiple area<br>Salah                       |
| ทุกวันครบ 5 ครั้ง                            | 410,403                          | 12,727        | 67,449         | 96,635         | 87,918         | 63,677        | 81,996  |
| ทุกวันแต่ไม่ครบ 5 ครั้ง                      | 210,362                          | 7,249         | 68,476         | 73,343         | 35,121         | 14,858        | 11,316  |
| เป็นบางวัน (ครบ 5 ครั้ง หรือไม่ได้)          | 105,360                          | 11,064        | 28,404         | 44,972         | 6,632          | 8,533         | 5,754   |
| ไม่ทำ  | 21,873                           | 540           | 5,596          | 13,078         | 1,636          | 106           | 917   |
| ไม่ทราบ                                      | 2,882                            | 397           | -              | 1,087          | 1,120          | -             | 278   |
| <b>ถือศีลอด</b>                              | <b>750,879</b>                   | <b>31,977</b> | <b>169,925</b> | <b>229,116</b> | <b>132,427</b> | <b>87,174</b> | <b>100,261</b>                                |
| ถือ  |                                  |               |                |                |                | Yes           | Fasting                                       |
| ครบทั้งเดือน                                 | 405,500                          | 8,045         | 62,204         | 128,785        | 66,929         | 59,207        | 80,331  |
| ไม่ครบทั้งเดือน                              | 311,447                          | 17,978        | 98,215         | 92,566         | 59,083         | 26,003        | 17,603  |
| ไม่ถือ                                       | 33,534                           | 5,557         | 9,507          | 7,764          | 6,415          | 1,964         | 2,327   |
| ไม่ทราบ                                      | 397                              | 397           | -              | -              | -              | -             | -   |
| <b>ประกอบพิธีฮัจญ์ที่นครเมกกะ</b>            | <b>750,879</b>                   | <b>31,977</b> | <b>169,925</b> | <b>229,116</b> | <b>132,427</b> | <b>87,174</b> | <b>100,261</b>                                |
| เคย  | 106,280                          | 184           | 534            | 20,456         | 17,854         | 17,584        | 49,667  |
| ไม่เคย                                       | 644,201                          | 31,395        | 169,391        | 208,659        | 114,572        | 69,590        | 50,594  |
| ไม่ทราบ                                      | 397                              | 397           | -              | -              | -              | -             | -   |
| <b>บริจาคซะกาต</b>                           | <b>750,879</b>                   | <b>31,977</b> | <b>169,925</b> | <b>229,116</b> | <b>132,427</b> | <b>87,174</b> | <b>100,261</b>                                |
| บริจาค                                       | 282,855                          | 9,199         | 45,490         | 94,994         | 51,483         | 38,308        | 43,381  |
| ไม่บริจาค                                    | 149,315                          | 1,946         | 49,176         | 30,672         | 32,865         | 17,322        | 17,334  |
| ไม่มีเงินเก็บ/มีเงินเก็บไม่ถึง               | 318,708                          | 20,831        | 75,259         | 103,449        | 48,078         | 31,543        | 39,546  |
| ไม่ทราบ                                      | -                                | -             | -              | -              | -              | -             | -   |









ตารางที่ 5 จำนวนมุสลิม อายุ 13 ปีขึ้นไป จำแนกตามกลุ่มอายุ การประกอบกิจการศาสนา เขต เขตการปกครองและภาค (ต่อ)

TABLE 5 NUMBER OF MUSLIM, AGED 13 YEARS AND OVER BY AGE GROUP, RELIGIOUS ACTIVITIES, SEX, AREA AND REGION (CONTD.)

| การประกอบกิจการศาสนา<br>เขต เขตการปกครอง และภาค | กลุ่มอายุ (ปี) Age group (years) |            |              |              |              |              | Religious activities, sex,<br>area and region |
|---|----------------------------------|------------|--------------|--------------|--------------|--------------|---|
|   | รวม                              | 13 - 14    | 15 - 24      | 25 - 39      | 40 - 49      | 50 - 59      |   |
| <b>Total</b>                                    |                                  |            |              |              |              |              |   |
| <b>ภาคเหนือ</b>                                 | <b>19,349</b>                    | <b>696</b> | <b>4,129</b> | <b>6,518</b> | <b>2,968</b> | <b>2,255</b> | <b>2,784</b>                                  |
| ท่าละหมาด                                       |                                  |            |              |              |              |              | Nourth  |
| ทุกวันครบ 5 ครั้ง                               | 4,799                            | 156        | 1,680        | 70           | 69           | 604          | 2,220   |
| ทุกวันแต่ไม่ครบ 5 ครั้ง                         | 8,194                            | -          | -            | 5,593        | 640          | 1,397        | 564   |
| เป็นบางวัน (ครบ 5 ครั้ง หรือไม่ก็ได้)           | 4,687                            | -          | 1,848        | 854          | 1,732        | 253          | -   |
| ไม่ทำ   | 1,668                            | 540        | 601          | -            | 527          | -            | -   |
| ไม่ทราบ   | -                                | -          | -            | -            | -            | -            | -   |
| <b>ถือศีลอด</b>                                 | <b>19,349</b>                    | <b>696</b> | <b>4,129</b> | <b>6,518</b> | <b>2,968</b> | <b>2,255</b> | <b>2,784</b>                                  |
| ถือ   |                                  |            |              |              |              |              | Fasting                                       |
| ครบทั้งเดือน                                    | 5,959                            | 156        | 1,680        | 940          | 69           | 969          | 2,145   |
| ไม่ครบทั้งเดือน                                 | 6,609                            | -          | -            | 5,578        | -            | 392          | 639   |
| ไม่ถือ  | 6,781                            | 540        | 2,449        | -            | 2,899        | 893          | -   |
| ไม่ทราบ   | -                                | -          | -            | -            | -            | -            | -   |
| <b>ประกอบพิธีฮัจญ์ที่นครเมกกะ</b>               | <b>19,349</b>                    | <b>696</b> | <b>4,129</b> | <b>6,518</b> | <b>2,968</b> | <b>2,255</b> | <b>2,784</b>                                  |
| เคย   | 1,371                            | -          | -            | 487          | 69           | 539          | 276   |
| ไม่เคย  | 17,979                           | 696        | 4,129        | 6,031        | 2,899        | 1,716        | 2,508   |
| ไม่ทราบ   | -                                | -          | -            | -            | -            | -            | -   |
| <b>บริจาค</b>                                   | <b>19,349</b>                    | <b>696</b> | <b>4,129</b> | <b>6,518</b> | <b>2,968</b> | <b>2,255</b> | <b>2,784</b>                                  |
| บริจาค  | 13,461                           | 156        | 1,680        | 6,518        | 69           | 2,255        | 2,784   |
| ไม่บริจาค                                       | -                                | -          | -            | -            | -            | -            | -   |
| ไม่มีเงินเก็บ/มีเงินเก็บไม่ถึง                  | 5,888                            | 540        | 2,449        | -            | 2,899        | -            | -   |
| ไม่ทราบ   | -                                | -          | -            | -            | -            | -            | -   |



















ตารางที่ 6 จำนวนคริสต์ศาสนิกชน อายุ 13 ปีขึ้นไป จำแนกตามกลุ่มอายุ การประกอบกิจการทางศาสนา เขต เขตการปกครองและภาค (ต่อ)

TABLE 6 NUMBER OF CHRISTIAN, AGED 13 YEARS AND OVER BY AGE GROUP, RELIGIOUS ACTIVITIES, SEX, AREA AND REGION (CONTD.)

| การประกอบกิจการทางศาสนา<br>เขต เขตการปกครอง<br>และภาค | กลุ่มอายุ (ปี) Age group (years) |         |         |         |         |           | Religious activity,<br>sex, area and<br>region   |
|---|----------------------------------|---------|---------|---------|---------|-----------|--|
|   | รวม                              | 13 - 14 | 15 - 24 | 25 - 39 | 40 - 49 | 50 - 59   |  |
| ภาคกลาง<br>(ไม่รวมกรุงเทพมหานคร)                      |                                  |         |         |         |         |           | Central region<br>(Excluding Bangkok metropolis) |
| ไปโบสถ์   | 61,955                           | 229     | 7,495   | 15,343  | 2,477   | 14,619    | 21,792   |
| ไป  |                                  |         |         |         |         | Yes,      |  |
| ทุกสัปดาห์  | 30,258                           | 229     | 2,355   | 9,622   | 1,219   | 8,691     | 8,141  |
| ไม่ทุกสัปดาห์   | 17,445                           | -       | 5,140   | 5,542   | 1,201   | 186       | 5,377  |
| ไม่ไป   | 14,251                           | -       | -       | 179     | 56      | 5,742     | 8,273  |
| ไม่ทราบ   | -                                | -       | -       | -       | -       | -         | -  |
| สวดมนต์   | 61,955                           | 229     | 7,495   | 15,343  | 2,477   | 14,619    | 21,792   |
| สวด   |                                  |         |         |         |         | Yes,      |  |
| ประจำ   | 24,241                           | 229     | 3,652   | 6,538   | 446     | 5,671     | 7,704  |
| ไม่ประจำ  | 29,726                           | -       | 3,601   | 8,434   | 1,958   | 2,287     | 13,446   |
| ไม่สวด  | 7,987                            | -       | 242     | 371     | 72      | 6,661     | 642  |
| ไม่ทราบ   | -                                | -       | -       | -       | -       | -         | -  |
|   |                                  |         |         |         |         | No        |  |
|   |                                  |         |         |         |         | Unknown   |  |
|   |                                  |         |         |         |         | Regularly |  |
|   |                                  |         |         |         |         | Sometime  |  |
|   |                                  |         |         |         |         | Praying   |  |
|   |                                  |         |         |         |         | Unknown   |  |







ตารางที่ 7 จำนวนและร้อยละของประชากร อายุ 13 ปีขึ้นไป จำแนกตามความคิดเห็นเกี่ยวกับหลักคำสอนของศาสนา เขตการปกครอง และภาค

TABLE 7 NUMBER AND PERCENTAGE OF POPULATION, AGED 13 YEARS AND OVER BY THE TEACHING OF THE RELIGION, AREA AND REGION

| หลักคำสอนของศาสนา                | ทั่วราชอาณาจักร |                    |                    |               | ภาค        |           |                    |           | The teaching of the religion       |
|----------------------------------|-----------------|--------------------|--------------------|---------------|------------|-----------|--------------------|-----------|------------------------------------|
|                                  | Whole Kingdom   |                    | Region             |               | Region     |           | Region             |           |                                    |
|                                  | รวม             | ในเขตเทศบาล        | นอกเขตเทศบาล       | กรุงเทพมหานคร | กลาง       | เหนือ     | ตะวันออกเฉียงเหนือ | ใต้       |                                    |
| Total                            | Municipal area  | Non-municipal area | Bangkok metropolis | Central       | North      | Northeast | South              |           |                                    |
| จำเป็นในการดำรงชีวิต             | 100.0           | 100.0              | 100.0              | 100.0         | 100.0      | 100.0     | 100.0              | 100.0     | Necessities in life                |
| จำเป็น                           | 51,422,117      | 17,843,344         | 33,578,773         | 5,182,115     | 12,813,692 | 9,810,446 | 17,999,479         | 5,616,384 |                                    |
| ไม่จำเป็น                        | 90.6            | 89.4               | 91.3               | 91.5          | 90         | 91.7      | 90.4               | 89.3      | Yes                                |
| ไม่จำเป็น                        | 3.40            | 3.5                | 3.4                | 3.7           | 3          | 1.7       | 4.1                | 4.2       | No                                 |
| ไม่แน่ใจ                         | 5.98            | 7.1                | 5.4                | 4.7           | 6          | 6.6       | 5.5                | 6.5       | Not sure                           |
| ความถี่ของการใช้หลักคำสอน        | 100.0           | 100.0              | 100.0              | 100.0         | 100.0      | 100.0     | 100.0              | 100.0     | Frequency of using the teaching to |
| ทางศาสนาแก้ปัญหาชีวิต            | 51,422,117      | 17,843,344         | 33,578,773         | 5,182,115     | 12,813,692 | 9,810,446 | 17,999,479         | 5,616,384 | solve problems in life             |
| ทุกครั้ง                         | 13.6            | 13.0               | 13.9               | 15.9          | 12.8       | 12.0      | 15.2               | 10.6      | Every time                         |
| แทบทุกครั้ง                      | 21.9            | 22.9               | 21.3               | 27.7          | 21.8       | 18.2      | 22.0               | 22.5      | Most of the time                   |
| เป็นบางครั้ง                     | 41.9            | 43.2               | 41.2               | 40.2          | 43.6       | 46.9      | 37.4               | 44.9      | Sometime                           |
| น้อยครั้งมาก                     | 10.6            | 10.8               | 10.6               | 8.4           | 9.7        | 11.3      | 11.6               | 10.8      | Seldom                             |
| ไม่เคยใช้หลักศาสนา               | 4.4             | 4.4                | 4.3                | 3.6           | 4.0        | 3.6       | 5.5                | 3.6       | Never                              |
| ไม่มีปัญหาชีวิตหรือปัญหาการทำงาน | 7.7             | 5.7                | 8.7                | 4.2           | 8.1        | 7.9       | 8.3                | 7.6       | No problems in life/work           |
| ระดับความเคร่งศาสนา              | 100.0           | 100.0              | 100.0              | 100.0         | 100.0      | 100.0     | 100.0              | 100.0     | Strict in religious                |
| น้อยมาก                          | 51,422,117      | 17,843,344         | 33,578,773         | 5,182,115     | 12,813,692 | 9,810,446 | 17,999,479         | 5,616,384 |                                    |
| น้อย                             | 4.1             | 3.6                | 4.4                | 2.4           | 5.0        | 3.3       | 5.2                | 1.5       | Very little                        |
| ปานกลาง                          | 4.0             | 3.7                | 4.2                | 3.0           | 4.3        | 3.5       | 5.0                | 2.0       | Little                             |
| มาก                              | 49.6            | 48.7               | 50.0               | 46.7          | 50.3       | 53.4      | 49.7               | 43.4      | Moderate                           |
| มากที่สุด                        | 36.2            | 37.3               | 35.6               | 38.4          | 35.4       | 34.1      | 34.1               | 46.4      | Strict                             |
|                                  | 6.1             | 6.7                | 5.8                | 9.6           | 5.1        | 5.6       | 6.0                | 6.6       | Very strict                        |

ตารางที่ 7 จำนวนและร้อยละของประชากร อายุ 13 ปีขึ้นไป จำแนกตามความคิดเห็นเกี่ยวกับหลักคำสอนของศาสนา เขตการปกครอง และภาค (ต่อ)

TABLE 7 NUMBER AND PERCENTAGE OF POPULATION, AGED 13 YEARS AND OVER BY THE TEACHING OF THE RELIGION, AREA AND REGION (CONTD.)

| หลักคำสอนของศาสนา           | ทั่วราชอาณาจักร      |                    |                    | ภาค           |            |           | The teaching of the religion |                         |
|-----------------------------|----------------------|--------------------|--------------------|---------------|------------|-----------|------------------------------|-------------------------|
|                             | Whole Kingdom        |                    |                    | Region        |            |           |                              |                         |
|                             | รวม                  | ในเขตเทศบาล        | นอกเขตเทศบาล       | กรุงเทพมหานคร | กลาง       | เหนือ     |                              | ตะวันออกเฉียงเหนือ      |
|                             | Total Municipal area | Non-municipal area | Bangkok metropolis | Central       | North      | Northeast | South                        |                         |
| ระดับการปฏิบัติตามหลักคำสอน | 100.0                | 100.0              | 100.0              | 100.0         | 100.0      | 100.0     | 100.0                        | Following the teachings |
| ทางศาสนา                    | 51,422,117           | 17,843,344         | 33,578,773         | 5,182,115     | 12,813,692 | 9,810,446 | 17,999,479                   | 5,616,384               |
| น้อยมาก                     | 2.0                  | 1.9                | 2.0                | 2.4           | 2.8        | 2.5       | 1.1                          | 1.4                     |
| น้อย                        | 5.3                  | 4.4                | 5.7                | 3.4           | 5.0        | 4.5       | 7.2                          | 2.5                     |
| ปานกลาง                     | 51.1                 | 50.9               | 51.2               | 47.1          | 52.0       | 53.6      | 51.9                         | 46.0                    |
| มาก                         | 35.5                 | 36.2               | 35.2               | 36.5          | 35.3       | 33.8      | 33.5                         | 44.8                    |
| มากที่สุด                   | 6.1                  | 6.6                | 5.9                | 10.7          | 4.9        | 5.6       | 6.2                          | 5.3                     |



ตารางที่ 8 จำนวนและร้อยละของพุทธศาสนิกชน อายุ 13 ปีขึ้นไป จำแนกตามความคิดเห็นเกี่ยวกับหลักคำสอนของศาสนาพุทธ เขตการปกครอง และภาค

TABLE 8 NUMBER AND PERCENTAGE OF BUDDHISTS, AGED 13 YEARS AND OVER BY THE TEACHING OF THE BUDDHISM, AREA AND REGION

| หลักคำสอนของศาสนาพุทธ            | ทั่วราชอาณาจักร |            |                    |           |               | Whole Kingdom      |            |           | ภาค       |                          |       | The teaching of the buddhism       |
|----------------------------------|-----------------|------------|--------------------|-----------|---------------|--------------------|------------|-----------|-----------|--------------------------|-------|------------------------------------|
|                                  | ในเขตเทศบาล     |            | นอกเขตเทศบาล       |           | กรุงเทพมหานคร | Bangkok metropolis | Central    | Region    |           | South                    |       |                                    |
|                                  | Municipal area  | 100.0      | Non-municipal area | 100.0     |               |                    |            | North     | Northeast |                          | 100.0 |                                    |
| จำเป็นในการดำรงชีวิต             | 100.0           | 100.0      | 100.0              | 100.0     | 100.0         | 100.0              | 100.0      | 100.0     | 100.0     | 100.0                    | 100.0 | Necessities in life                |
| จำเป็น                           | 54,081,057      | 18,768,586 | 35,312,471         | 5,613,385 | 13,048,149    | 9,982,623          | 18,144,072 | 7,292,828 | 89.8      | Yes                      |       |                                    |
| ไม่จำเป็น                        | 90.8            | 89.7       | 91.3               | 92.0      | 90.43         | 91.8               | 90.4       | 89.8      | 4.8       | No                       |       |                                    |
| ไม่แน่ใจ                         | 3.5             | 3.4        | 3.5                | 3.5       | 3.19          | 1.7                | 4.1        | 4.8       | 5.4       | Not sure                 |       |                                    |
| ความถี่ของการใช้หลักคำสอน        | 100.0           | 100.0      | 100.0              | 100.0     | 100.0         | 100.0              | 100.0      | 100.0     | 100.0     | 100.0                    | 100.0 | Frequency of using the teaching to |
| ทางศาสนาแก้ปัญหาชีวิต            | 54,081,057      | 18,768,586 | 35,312,471         | 5,613,385 | 13,048,149    | 9,982,623          | 18,144,072 | 7,292,828 | 15.2      | Every time               |       |                                    |
| ทุกครั้ง                         | 14.5            | 14.5       | 14.5               | 13.2      | 12.8          | 12.0               | 15.2       | 15.2      | 24.1      | Most of the time         |       |                                    |
| แทบทุกครั้ง                      | 22.1            | 22.9       | 21.7               | 22.0      | 21.8          | 18.3               | 21.9       | 24.1      | 40.4      | Sometime                 |       |                                    |
| เป็นบางครั้ง                     | 41.0            | 42.2       | 40.4               | 43.2      | 43.6          | 47.2               | 37.3       | 40.4      | 9.4       | Seldom                   |       |                                    |
| น้อยครั้งมาก                     | 10.3            | 10.4       | 10.3               | 9.6       | 9.7           | 11.2               | 11.5       | 9.4       | 3.5       | Never                    |       |                                    |
| ไม่เคยใช้หลักศาสนา               | 4.3             | 4.4        | 4.3                | 4.0       | 4.0           | 3.6                | 5.5        | 3.5       | 7.5       | No problems in life/work |       |                                    |
| ไม่มีปัญหาชีวิตหรือปัญหาการทำงาน | 7.8             | 5.6        | 8.9                | 8.1       | 8.1           | 7.8                | 8.6        | 7.5       | 100.0     | Strict in religious      |       |                                    |
| ระดับความเคร่งศาสนา              | 100.0           | 100.0      | 100.0              | 100.0     | 100.0         | 100.0              | 100.0      | 100.0     | 100.0     | 100.0                    | 100.0 | Strict in religious                |
| น้อยมาก                          | 54,081,057      | 18,768,586 | 35,312,471         | 5,613,385 | 13,048,149    | 9,982,623          | 18,144,072 | 7,292,828 | 1.2       | Very little              |       |                                    |
| น้อย                             | 3.9             | 3.5        | 4.2                | 2.5       | 4.9           | 3.3                | 5.1        | 1.2       | 2.1       | Little                   |       |                                    |
| ปานกลาง                          | 4.0             | 3.6        | 4.2                | 2.7       | 4.3           | 3.5                | 5.3        | 2.1       | 38.1      | Moderate                 |       |                                    |
| มาก                              | 48.3            | 47.8       | 48.5               | 45.6      | 49.7          | 53.2               | 49.4       | 38.1      | 47.5      | Strict                   |       |                                    |
| มากที่สุด                        | 36.6            | 37.0       | 36.4               | 37.0      | 35.9          | 34.3               | 34.0       | 47.5      | 11.0      | Very strict              |       |                                    |
|                                  | 7.1             | 8.0        | 6.6                | 12.1      | 5.3           | 5.7                | 6.1        | 11.0      |           |                          |       |                                    |

ตารางที่ 8 จำนวนและร้อยละของพุทธศาสนิกชน อายุ 13 ปีขึ้นไป จำแนกตามความคิดเห็นเกี่ยวกับหลักคำสอนของศาสนาพุทธ เขตการปกครอง และภาค (ต่อ)

TABLE 8 NUMBER AND PERCENTAGE OF BUDDHISTS, AGED 13 YEARS AND OVER BY THE TEACHING OF THE BUDDHISM, AREA AND REGION (CONTD.)

| หลักคำสอนของศาสนาพุทธ       | ทั่วราชอาณาจักร |                |                    |                    | Whole Kingdom |           |               | ภาค       |       |       | The teaching of the buddhism |     |
|-----------------------------|-----------------|----------------|--------------------|--------------------|---------------|-----------|---------------|-----------|-------|-------|------------------------------|-----|
|                             | รวม             |                | ในเขตเทศบาล        |                    | นอกเขตเทศบาล  |           | กรุงเทพมหานคร |           | กลาง  |       |                              | ใต้ |
|                             | Total           | Municipal area | Non-municipal area | Bangkok metropolis | Central       | North     | Northeast     | South     |       |       |                              |     |
| ระดับการปฏิบัติตามหลักคำสอน | 100.0           | 100.0          | 100.0              | 100.0              | 100.0         | 100.0     | 100.0         | 100.0     | 100.0 | 100.0 | Following the teachings      |     |
| ทางศาสนา                    | 54,081,057      | 18,768,586     | 35,312,471         | 5,613,385          | 13,048,149    | 9,982,623 | 18,144,072    | 7,292,828 |       |       |                              |     |
| น้อยมาก                     | 1.9             | 1.9            | 1.9                | 2.5                | 2.7           | 2.5       | 1.1           | 1.1       | 1.1   | 1.1   | Very little                  |     |
| น้อย                        | 5.1             | 4.2            | 5.5                | 3.1                | 5.0           | 4.4       | 7.2           | 2.4       | 2.4   | 2.4   | Little                       |     |
| ปานกลาง                     | 49.7            | 49.5           | 49.8               | 44.8               | 51.5          | 53.3      | 52.0          | 39.9      | 39.9  | 39.9  | Moderate                     |     |
| มาก                         | 36.0            | 36.3           | 35.8               | 36.3               | 35.7          | 34.1      | 33.4          | 45.3      | 45.3  | 45.3  | Strict                       |     |
| มากที่สุด                   | 7.3             | 8.1            | 6.9                | 13.4               | 5.1           | 5.6       | 6.3           | 11.3      | 11.3  | 11.3  | Very strict                  |     |

ตารางที่ 9 จำนวนและร้อยละของมุสลิม อายุ 13 ปีขึ้นไป จำแนกตามความคิดเห็นเกี่ยวกับหลักคำสอนของศาสนาอิสลาม เขตการปกครอง และภาค

TABLE 9 NUMBER AND PERCENTAGE OF MUSLIM, AGED 13 YEARS AND OVER BY THE TEACHING OF THE ISLAM, AREA AND REGION

| หลักคำสอนของศาสนาอิสลาม        | ทั่วราชอาณาจักร |                    |                    |               | Whole Kingdom |           |                    | ภาค    |           |           | The teaching of the islam |                                    |
|--------------------------------|-----------------|--------------------|--------------------|---------------|---------------|-----------|--------------------|--------|-----------|-----------|---------------------------|------------------------------------|
|                                | รวม             | ในเขตเทศบาล        | นอกเขตเทศบาล       | กรุงเทพมหานคร | กลาง          | เหนือ     | ตะวันออกเฉียงเหนือ | ใต้    | North     | Northeast |                           | South                              |
| Total                          | Municipal area  | Non-municipal area | Bangkok metropolis | Central       | North         | Northeast | South              | North  | Northeast | South     |                           |                                    |
| จำเป็นในการดำรงชีวิต           | 100.0           | 100.0              | 100.0              | 100.0         | 100.0         | 100.0     | 100.0              | 100.0  | 100.0     | 100.0     | 100.0                     | Necessities in life                |
| จำเป็น                         | 2,308,411       | 725,952            | 1,582,459          | 355,511       | 196,520       | 11,422    | 1,664,144          | 80,814 | 1,664,144 |           |                           |                                    |
| ไม่จำเป็น                      | 93.2            | 97.1               | 91.4               | 97.9          | 95.3          | 100.0     | 91.6               | 100.0  | 100.0     | 91.6      | Yes                       |                                    |
| ไม่จำเป็น                      | 5.1             | 1.0                | 6.9                | -             | 0.7           | -         | 6.9                | -      | -         | 6.9       | No                        |                                    |
| ไม่แน่ใจ                       | 1.7             | 1.9                | 1.6                | 2.1           | 4.0           | -         | 1.5                | -      | -         | 1.5       | Not sure                  |                                    |
| ความถี่ของการใช้หลักคำสอน      | 100.0           | 100.0              | 100.0              | 100.0         | 100.0         | 100.0     | 100.0              | 100.0  | 100.0     | 100.0     | 100.0                     | Frequency of using the teaching to |
| ทางศาสนาแก้ปัญหาชีวิต          | 2,308,411       | 725,952            | 1,582,459          | 355,511       | 196,520       | 11,422    | 1,664,144          | 80,814 | 1,664,144 |           |                           | assist solving problems in life    |
| ทุกครั้ง                       | 33.9            | 46.7               | 28.0               | 56.3          | 36.4          | 21.6      | 30.5               | 0.6    | 0.6       | 30.5      | Every time                |                                    |
| แทบทุกครั้ง                    | 26.2            | 21.0               | 28.5               | 11.1          | 31.6          | 16.6      | 29.4               | 13.0   | 13.0      | 29.4      | Most of the time          |                                    |
| เป็นบางครั้ง                   | 22.7            | 21.6               | 23.1               | 18.2          | 15.2          | 61.8      | 25.2               | 2.4    | 2.4       | 25.2      | Sometime                  |                                    |
| น้อยครั้งมาก                   | 3.9             | 1.6                | 5.0                | -             | 6.1           | -         | 4.6                | 0.9    | 0.9       | 4.6       | Seldom                    |                                    |
| ไม่เคยใช้หลักศาสนา             | 3.0             | 4.2                | 2.5                | 4.8           | 1.4           | -         | 3.0                | -      | -         | 3.0       | Never                     |                                    |
| ไม่มีปัญหาชีวิตหรือปัญหาการงาน | 10.4            | 4.9                | 12.9               | 9.6           | 9.2           | -         | 7.2                | 83.2   | 83.2      | 7.2       | No problems in life/work  |                                    |
| ระดับความเคร่งศาสนา            | 100.0           | 100.0              | 100.0              | 100.0         | 100.0         | 100.0     | 100.0              | 100.0  | 100.0     | 100.0     | 100.0                     | Strict in religious                |
| น้อยมาก                        | 2,308,411       | 725,952            | 1,582,459          | 355,511       | 196,520       | 11,422    | 1,664,144          | 80,814 | 1,664,144 |           |                           |                                    |
| น้อย                           | 0.4             | 1.0                | 0.1                | 2.1           | 1.0           | -         | -                  | -      | -         | -         | -                         | Very little                        |
| ปานกลาง                        | 4.5             | 1.3                | 6.0                | -             | -             | -         | 2.2                | 83.2   | 83.2      | 2.2       | Little                    |                                    |
| มาก                            | 21.2            | 28.3               | 18.0               | 32.7          | 14.0          | 30.7      | 20.5               | 2.4    | 2.4       | 20.5      | Moderate                  |                                    |
| มากที่สุด                      | 46.0            | 31.6               | 52.7               | 18.6          | 67.7          | 48.9      | 51.6               | -      | -         | 51.6      | Strict                    |                                    |
|                                | 27.8            | 37.8               | 23.3               | 46.6          | 17.3          | 20.4      | 25.8               | 14.4   | 14.4      | 25.8      | Very strict               |                                    |

ตารางที่ 9 จำนวนและร้อยละของมุสลิม อายุ 13 ปีขึ้นไป จำแนกตามความคิดเห็นเกี่ยวกับหลักคำสอนของศาสนาอิสลาม เขตการปกครอง และภาค (ต่อ)

TABLE 9 NUMBER AND PERCENTAGE OF MUSLIM, AGED 13 YEARS AND OVER BY THE TEACHING OF THE ISLAM, AREA AND REGION (CONTD.)

| หลักคำสอนของศาสนาอิสลาม     | ทั่วราชอาณาจักร |                    |                    |               | Whole Kingdom |           |                    | ภาค       |                         | The teaching of the islam |
|-----------------------------|-----------------|--------------------|--------------------|---------------|---------------|-----------|--------------------|-----------|-------------------------|---------------------------|
|                             | รวม             | ในเขตเทศบาล        | นอกเขตเทศบาล       | กรุงเทพมหานคร | กลาง          | เหนือ     | ตะวันออกเฉียงเหนือ | ใต้       |                         |                           |
| Total                       | Municipal area  | Non-municipal area | Bangkok metropolis | Central       | North         | Northeast | South              |           |                         |                           |
| ระดับการปฏิบัติตามหลักคำสอน | 100.0           | 100.0              | 100.0              | 100.0         | 100.0         | 100.0     | 100.0              | 100.0     | Following the teachings |                           |
| ทางศาสนา                    | 2,308,411       | 725,952            | 1,582,459          | 355,511       | 196,520       | 11,422    | 80,814             | 1,664,144 |                         |                           |
| น้อยมาก                     | 0.4             | 1.0                | 0.1                | 2.1           | -             | -         | -                  | 0.1       | Very little             |                           |
| น้อย                        | 1.5             | 0.7                | 1.8                | -             | 1.0           | -         | -                  | 1.9       | Little                  |                           |
| ปานกลาง                     | 21.2            | 19.1               | 22.1               | 14.9          | 18.4          | 30.7      | 85.6               | 19.6      | Moderate                |                           |
| มาก                         | 45.0            | 40.5               | 47.1               | 34.9          | 64.3          | 61.1      | -                  | 47.0      | Strict                  |                           |
| มากที่สุด                   | 32.0            | 38.8               | 28.9               | 48.2          | 16.3          | 8.3       | 14.4               | 31.4      | Very strict             |                           |

ตารางที่ 10 จำนวนและร้อยละของคริสตศาสนิกชน อายุ 13 ปีขึ้นไป จำแนกตามความคิดเห็นเกี่ยวกับหลักคำสอนของศาสนาคริสต์ เขตการปกครอง และภาค

TABLE 10 NUMBER AND PERCENTAGE OF CHRISTIAN, AGED 13 YEARS AND OVER BY THE TEACHING OF THE CHRISTIANITY, AREA AND REGION

| หลักคำสอนของศาสนาคริสต์          | ราชอาณาจักรไทย Whole Kingdom |             |              |                                  | ภาค Region   |         |        | The teaching of the christianity   |
|----------------------------------|------------------------------|-------------|--------------|----------------------------------|--------------|---------|--------|------------------------------------|
|                                  | รวม                          | ในเขตเทศบาล | นอกเขตเทศบาล | กรุงเทพมหานคร Bangkok metropolis | กลาง Central | North   | South  |                                    |
| จำเป็นในการดำรงชีวิต             | 100.0                        | 100.0       | 100.0        | 100.0                            | 100.0        | 100.0   | 100.0  | Necessities in life                |
| จำเป็น                           | 348,948                      | 197,709     | 151,239      | 75,758                           | 36,357       | 160,755 | 12,300 |                                    |
| ไม่จำเป็น                        | 94.3                         | 93.4        | 95.2         | 97.9                             | 92.7         | 96.0    | 88.1   | Yes                                |
| ไม่จำเป็น                        | 4.2                          | 5.0         | 4.8          | -                                | 3.1          | 3.8     | 5.7    | No                                 |
| ไม่แน่ใจ                         | 1.5                          | 1.6         | -            | 2.1                              | 4.2          | 0.2     | 6.2    | Not sure                           |
| ความถี่ของการใช้หลักคำสอน        | 100.0                        | 100.0       | 100.0        | 100.0                            | 100.0        | 100.0   | 100.0  | Frequency of using the teaching to |
| ทางศาสนาแก้ปัญหาชีวิต            | 348,948                      | 197,709     | 151,239      | 75,758                           | 36,357       | 160,755 | 12,300 | assist solving problems in life    |
| ทุกครั้ง                         | 22.9                         | 30.1        | 13.4         | 41.7                             | 21.6         | 8.0     | 36.2   | Every time                         |
| แทบทุกครั้ง                      | 28.0                         | 29.3        | 26.3         | 43.3                             | 23.1         | 25.5    | 22.8   | Most of the time                   |
| เป็นบางครั้ง                     | 40.5                         | 31.0        | 52.9         | 13.4                             | 28.1         | 60.6    | 27.2   | Sometime                           |
| น้อยครั้งมาก                     | 2.1                          | 3.6         | -            | 1.7                              | 2.0          | 2.3     | 2.4    | Seldom                             |
| ไม่เคยใช้หลักศาสนา               | 5.1                          | 4.3         | 6.1          | -                                | 19.5         | 2.8     | 8.3    | Never                              |
| ไม่มีปัญหาชีวิตหรือปัญหาการทำงาน | 1.5                          | 1.6         | 1.3          | -                                | 5.6          | 0.7     | 3.2    | No problems in life/work           |
| ระดับความเคร่งศาสนา              | 100.0                        | 100.0       | 100.0        | 100.0                            | 100.0        | 100.0   | 100.0  | Strict in religious                |
| น้อยมาก                          | 348,948                      | 197,709     | 151,239      | 75,758                           | 36,357       | 160,755 | 12,300 |                                    |
| น้อย                             | 2.8                          | 3.8         | 1.5          | 9.9                              | -            | 1.4     | -      | Very little                        |
| ปานกลาง                          | 1.6                          | 0.9         | 2.5          | -                                | -            | 2.4     | -      | Little                             |
| มาก                              | 35.4                         | 40.6        | 28.5         | 33.9                             | 34.7         | 40.8    | 28.0   | Moderate                           |
| มากที่สุด                        | 39.9                         | 30.8        | 51.7         | 29.4                             | 54.5         | 43.3    | 34.4   | Strict                             |
|                                  | 20.4                         | 23.9        | 15.8         | 26.8                             | 10.8         | 12.1    | 37.6   | Very strict                        |

ตารางที่ 10 จำนวนและร้อยละของคริสตศาสนิกชน อายุ 13 ปีขึ้นไป จำแนกตามความคิดเห็นเกี่ยวกับหลักคำสอนของศาสนาคริสต์ เขตการปกครอง และภาค (ต่อ)

TABLE 10 NUMBER AND PERCENTAGE OF CHRISTIAN, AGED 13 YEARS AND OVER BY THE TEACHING OF THE CHRISTIANITY, AREA AND REGION (CONTD.)

| หลักคำสอนของศาสนาคริสต์     | ราชอาณาจักร |             |              |               | Whole Kingdom |                    |         | ภาค    |        |       | The teaching of the christianity |                         |
|-----------------------------|-------------|-------------|--------------|---------------|---------------|--------------------|---------|--------|--------|-------|----------------------------------|-------------------------|
|                             | รวม         | ในเขตเทศบาล | นอกเขตเทศบาล | กรุงเทพมหานคร | กรุงเทพมหานคร | Bangkok metropolis | Central | North  | North  | North |                                  | South                   |
| ระดับการปฏิบัติตามหลักคำสอน | 100.0       | 100.0       | 100.0        | 100.0         | 100.0         | 100.0              | 100.0   | 100.0  | 100.0  | 100.0 | 100.0                            | Following the teachings |
| ทางศาสนา                    | 348,948     | 197,709     | 151,239      | 151,239       | 75,758        | 36,357             | 160,755 | 63,778 | 12,300 | 100.0 | 100.0                            | 12,300                  |
| น้อยมาก                     | 2.8         | 3.8         | 1.5          | 1.5           | 9.9           | -                  | 1.4     | -      | -      | -     | -                                | Very little             |
| น้อย                        | 0.9         | 1.5         | -            | -             | 1.7           | -                  | -       | -      | -      | -     | -                                | Little                  |
| ปานกลาง                     | 30.4        | 35.0        | 24.3         | 24.3          | 25.1          | 37.1               | 35.8    | 23.7   | 6.2    | 23.7  | 6.2                              | Moderate                |
| มาก                         | 44.8        | 33.5        | 59.7         | 59.7          | 28.6          | 47.8               | 54.3    | 38.4   | 45.6   | 38.4  | 45.6                             | Strict                  |
| มากที่สุด                   | 21.1        | 26.2        | 14.6         | 14.6          | 34.8          | 15.1               | 8.5     | 37.8   | 33.9   | 37.8  | 33.9                             | Very strict             |

ตารางที่ 11 จำนวนและร้อยละของประชากร อายุ 13 ปีขึ้นไป จำแนกตามการยอมรับพฤติกรรมทางสังคม เขตการปกครอง และภาค

TABLE 11 NUMBER AND PERCENTAGE OF POPULATION, AGED 13 YEARS AND OVER BY ACCEPTANCE OF SOCIAL BEHAVIOR, AREA AND REGION

| ประเภทของพฤติกรรม                     | ทั่วราชอาณาจักร |                |                    |                    | Whole Kingdom |            | ภาค                |           | Type of behavior                  |
|---------------------------------------|-----------------|----------------|--------------------|--------------------|---------------|------------|--------------------|-----------|-----------------------------------|
|                                       | รวม             | ในเขตเทศบาล    | นอกเขตเทศบาล       | กรุงเทพมหานคร      | กลาง          | เหนือ      | ตะวันออกเฉียงเหนือ | ใต้       |                                   |
|                                       | Total           | Municipal area | Non-municipal area | Bangkok metropolis | Central       | North      | Northeast          | South     |                                   |
| พูดภาษาไทยคำราชาศัพท์                 | 100.0           | 100.0          | 100.0              | 100.0              | 100.0         | 100.0      | 100.0              | 100.0     | Not proper use of spoken language |
| รับได้                                | 54,153,796      | 18,769,182     | 35,384,614         | 5,613,385          | 13,048,149    | 10,055,362 | 18,144,072         | 7,292,828 |                                   |
| รับไม่ค่อยได้                         | 41.3            | 44.8           | 39.5               | 43.1               | 47.1          | 35.3       | 42.3               | 35.4      | Acceptable                        |
| รับไม่ได้เลย                          | 22.5            | 21.2           | 23.1               | 23.2               | 19.8          | 23.9       | 21.9               | 26.1      | Not likely to be acceptable       |
| เฉย ๆ/ไม่มีความเห็น                   | 12.9            | 11.2           | 13.8               | 14.7               | 8.3           | 13.4       | 13.0               | 18.4      | Not acceptable                    |
| ใส่เสื้อสายเดี่ยว เกาออก เปิดหน้าท้อง | 23.3            | 22.8           | 23.6               | 19.0               | 24.8          | 27.4       | 22.7               | 20.0      | No opinion                        |
| นุ่งกางเกงเอวต่ำ/ขาด้านมาก            | 100.0           | 100.0          | 100.0              | 100.0              | 100.0         | 100.0      | 100.0              | 100.0     | Not properly dressed              |
| รับได้                                | 54,153,796      | 18,769,182     | 35,384,614         | 5,613,385          | 13,048,149    | 10,055,362 | 18,144,072         | 7,292,828 |                                   |
| รับไม่ค่อยได้                         | 26.6            | 30.3           | 24.7               | 28.5               | 31.8          | 23.5       | 26.4               | 20.6      | Acceptable                        |
| รับไม่ได้เลย                          | 32.9            | 30.2           | 34.3               | 30.5               | 30.1          | 34.8       | 35.3               | 30.9      | Not likely to be acceptable       |
| เฉย ๆ/ไม่มีความเห็น                   | 23.1            | 21.5           | 24.0               | 25.7               | 18.5          | 24.9       | 20.7               | 33.0      | Not acceptable                    |
| แสดงพฤติกรรมไม่สุภาพ                  | 17.4            | 18.1           | 17.1               | 15.3               | 19.6          | 16.8       | 17.6               | 15.5      | No opinion                        |
| ในที่สาธารณะ                          | 100.0           | 100.0          | 100.0              | 100.0              | 100.0         | 100.0      | 100.0              | 100.0     | Misbehaviour in public            |
| รับได้                                | 54,153,796      | 18,769,182     | 35,384,614         | 5,613,385          | 13,048,149    | 10,055,362 | 18,144,072         | 7,292,828 |                                   |
| รับไม่ค่อยได้                         | 12.5            | 13.2           | 12.1               | 9.3                | 15.6          | 10.9       | 12.1               | 12.6      | Acceptable                        |
| รับไม่ได้เลย                          | 44.1            | 43.1           | 44.7               | 43.0               | 41.7          | 48.1       | 46.3               | 38.4      | Not likely to be acceptable       |
| เฉย ๆ/ไม่มีความเห็น                   | 31.9            | 31.3           | 32.2               | 37.0               | 27.3          | 31.7       | 32.4               | 35.5      | Not acceptable                    |
|                                       | 11.4            | 12.4           | 10.9               | 10.7               | 15.4          | 9.2        | 9.2                | 13.5      | No opinion                        |

ตารางที่ 11 จำนวนและร้อยละของประชากร อายุ 13 ปีขึ้นไป จำแนกตามการยอมรับพฤติกรรมทางสังคม เขตการปกครอง และภาค (ต่อ)

TABLE 11 NUMBER AND PERCENTAGE OF POPULATION, AGED 13 YEARS AND OVER BY ACCEPTANCE OF SOCIAL BEHAVIOR, AREA AND REGION (CONTD.)

| ประเภทของพฤติกรรม            | ทั่วราชอาณาจักร |             |              |               | Whole Kingdom |                    | ภาค                       |           |       | Type of behavior |                                 |
|------------------------------|-----------------|-------------|--------------|---------------|---------------|--------------------|---------------------------|-----------|-------|------------------|---------------------------------|
|                              | รวม             | ในเขตเทศบาล | นอกเขตเทศบาล | กรุงเทพมหานคร | กรุงเทพมหานคร | Non-municipal area | Bangkok metropolitan area | Central   | North |                  | South                           |
| แสดงออกทางเพศอย่างเปิดเผย    | 100.0           | 100.0       | 100.0        | 100.0         | 100.0         | 100.0              | 100.0                     | 100.0     | 100.0 | 100.0            | Openess towards sexual behavior |
| รับได้                       | 54,153,796      | 18,769,182  | 35,384,614   | 5,613,385     | 13,048,149    | 10,055,362         | 18,144,072                | 7,292,828 |       |                  |                                 |
| รับไม่ค่อยได้                | 8.8             | 10.3        | 8.0          | 7.4           | 9.3           | 8.5                | 9.5                       | 7.9       |       |                  | Acceptable                      |
| รับไม่ได้เลย                 | 33.3            | 33.7        | 33.1         | 31.9          | 34.3          | 34.5               | 34.4                      | 28.2      |       |                  | Not likely to be acceptable     |
| เฉย ๆ/ไม่มีความเห็น          | 48.5            | 45.5        | 50.1         | 51.8          | 43.9          | 48.5               | 47.5                      | 56.3      |       |                  | Not acceptable                  |
|                              | 9.4             | 10.6        | 8.8          | 9.0           | 12.5          | 8.5                | 8.5                       | 7.6       |       |                  | No opinion                      |
| ชายมีเพศสัมพันธ์ก่อนแต่งงาน  | 100.0           | 100.0       | 100.0        | 100.0         | 100.0         | 100.0              | 100.0                     | 100.0     | 100.0 | 100.0            | Male having pre-marital sex     |
| รับได้                       | 54,153,796      | 18,769,182  | 35,384,614   | 5,613,385     | 13,048,149    | 10,055,362         | 18,144,072                | 7,292,828 |       |                  |                                 |
| รับไม่ค่อยได้                | 31.2            | 33.6        | 29.9         | 34.8          | 37.5          | 30.7               | 27.6                      | 26.5      |       |                  | Acceptable                      |
| รับไม่ได้เลย                 | 23.1            | 21.7        | 23.8         | 19.0          | 19.6          | 21.7               | 27.9                      | 22.4      |       |                  | Not likely to be acceptable     |
| เฉย ๆ/ไม่มีความเห็น          | 20.1            | 17.7        | 21.4         | 21.5          | 13.8          | 21.0               | 20.0                      | 29.4      |       |                  | Not acceptable                  |
|                              | 25.6            | 27.0        | 24.9         | 24.7          | 29.2          | 26.6               | 24.4                      | 21.7      |       |                  | No opinion                      |
| หญิงมีเพศสัมพันธ์ก่อนแต่งงาน | 100.0           | 100.0       | 100.0        | 100.0         | 100.0         | 100.0              | 100.0                     | 100.0     | 100.0 | 100.0            | Female having pre-marital sex   |
| รับได้                       | 54,153,796      | 18,769,182  | 35,384,614   | 5,613,385     | 13,048,149    | 10,055,362         | 18,144,072                | 7,292,828 |       |                  |                                 |
| รับไม่ค่อยได้                | 27.9            | 30.9        | 26.3         | 30.5          | 34.2          | 26.6               | 24.9                      | 23.8      |       |                  | Acceptable                      |
| รับไม่ได้เลย                 | 25.1            | 23.6        | 25.9         | 21.5          | 22.4          | 23.5               | 29.9                      | 22.9      |       |                  | Not likely to be acceptable     |
| เฉย ๆ/ไม่มีความเห็น          | 23.3            | 20.5        | 24.9         | 26.5          | 16.0          | 24.0               | 23.7                      | 32.4      |       |                  | Not acceptable                  |
|                              | 23.7            | 25.0        | 23.0         | 21.5          | 27.4          | 25.9               | 21.5                      | 20.9      |       |                  | No opinion                      |



ตารางที่ 11 จำนวนและร้อยละของประชากร อายุ 13 ปีขึ้นไป จำแนกตามการยอมรับพฤติกรรมทางสังคม เขตการปกครอง และภาค (ต่อ)

TABLE 11 NUMBER AND PERCENTAGE OF POPULATION, AGED 13 YEARS AND OVER BY ACCEPTANCE OF SOCIAL BEHAVIOR, AREA AND REGION (CONTD.)

| ประเภทของพฤติกรรม               | ทั่วราชอาณาจักร |                |                    |                    | Whole Kingdom |            | ภาค                |           | Type of behavior                        |
|---------------------------------|-----------------|----------------|--------------------|--------------------|---------------|------------|--------------------|-----------|---|
|                                 | รวม             | ในเขตเทศบาล    | นอกเขตเทศบาล       | กรุงเทพมหานคร      | กลาง          | เหนือ      | ตะวันออกเฉียงเหนือ | ใต้       |   |
|                                 | Total           | Municipal area | Non-municipal area | Bangkok metropolis | Central       | North      | Northeast          | South     |   |
| ชายหญิงอยู่ด้วยกันโดยไม่แต่งงาน | 100.0           | 100.0          | 100.0              | 100.0              | 100.0         | 100.0      | 100.0              | 100.0     | Living together without getting married |
| รับได้                          | 54,153,796      | 18,769,182     | 35,384,614         | 5,613,385          | 13,048,149    | 10,055,362 | 18,144,072         | 7,292,828 |   |
| รับไม่ค่อยได้                   | 34.6            | 38.2           | 32.7               | 37.9               | 42.2          | 34.1       | 30.5               | 29.6      | Acceptable                              |
| รับไม่ได้เลย                    | 22.6            | 20.8           | 23.6               | 18.6               | 17.9          | 22.7       | 27.9               | 21.1      | Not likely to be acceptable             |
| เฉย ๆ/ไม่มีความเห็น             | 18.2            | 16.0           | 19.4               | 19.6               | 11.8          | 17.4       | 18.5               | 28.9      | Not acceptable                          |
|                                 | 24.6            | 25.1           | 24.3               | 23.8               | 28.2          | 25.8       | 23.1               | 20.5      | No opinion                              |
| ผู้ชายทำตัวเป็นผู้หญิง          | 100.0           | 100.0          | 100.0              | 100.0              | 100.0         | 100.0      | 100.0              | 100.0     | Gay's character behavior                |
| รับได้                          | 54,153,796      | 18,769,182     | 35,384,614         | 5,613,385          | 13,048,149    | 10,055,362 | 18,144,072         | 7,292,828 |   |
| รับไม่ค่อยได้                   | 28.8            | 30.6           | 27.8               | 29.9               | 30.6          | 31.3       | 28.8               | 21.4      | Acceptable                              |
| รับไม่ได้เลย                    | 25.5            | 24.5           | 25.9               | 22.0               | 23.5          | 24.9       | 28.1               | 25.9      | Not likely to be acceptable             |
| เฉย ๆ/ไม่มีความเห็น             | 23.1            | 20.0           | 24.8               | 23.5               | 17.9          | 22.1       | 23.3               | 33.3      | Not acceptable                          |
|                                 | 22.6            | 24.8           | 21.5               | 24.5               | 28.0          | 21.7       | 19.9               | 19.4      | No opinion                              |
| ผู้หญิงทำตัวเป็นผู้ชาย          | 100.1           | 100.0          | 100.0              | 100.0              | 100.0         | 100.0      | 100.0              | 100.0     | Tomboy's character behavior             |
| รับได้                          | 54,153,796      | 18,769,182     | 35,384,614         | 5,613,385          | 13,048,149    | 10,055,362 | 18,144,072         | 7,292,828 |   |
| รับไม่ค่อยได้                   | 28.4            | 30.7           | 27.2               | 30.5               | 30.9          | 31.2       | 27.5               | 20.8      | Acceptable                              |
| รับไม่ได้เลย                    | 25.8            | 25.3           | 26.1               | 23.1               | 23.9          | 25.0       | 28.3               | 26.4      | Not likely to be acceptable             |
| เฉย ๆ/ไม่มีความเห็น             | 23.1            | 19.4           | 25.0               | 22.1               | 17.3          | 22.3       | 23.7               | 33.3      | Not acceptable                          |
|                                 | 22.7            | 24.7           | 21.6               | 24.3               | 27.9          | 21.5       | 20.4               | 19.4      | No opinion                              |

ตารางที่ 11 จำนวนและร้อยละของประชากร อายุ 13 ปีขึ้นไป จำแนกตามการยอมรับพฤติกรรมทางสังคม เขตการปกครอง และภาค (ต่อ)

TABLE 11 NUMBER AND PERCENTAGE OF POPULATION, AGED 13 YEARS AND OVER BY ACCEPTANCE OF SOCIAL BEHAVIOR, AREA AND REGION (CONTD.)

| ประเภทของพฤติกรรม    | ทั่วราชอาณาจักร |                |                    |                    | Whole Kingdom |              |             | ภาค       |            |                    | Type of behavior |                                   |
|----------------------|-----------------|----------------|--------------------|--------------------|---------------|--------------|-------------|-----------|------------|--------------------|------------------|-----------------------------------|
|                      | รวม             | ในเขตเทศบาล    | นอกเขตเทศบาล       | กรุงเทพมหานคร      | กรุงเทพมหานคร | นอกเขตเทศบาล | ในเขตเทศบาล | กลาง      | เหนือ      | ตะวันออกเฉียงเหนือ |                  | ใต้                               |
|                      | Total           | Municipal area | Non-municipal area | Bangkok metropolis | Central       | North        | South       | North     | North      | Northeast          | South            |                                   |
| ชายทั้งหมด           | 100.0           | 100.0          | 100.0              | 100.0              | 100.0         | 100.0        | 100.0       | 100.0     | 100.0      | 100.0              | 100.0            | Male homosexual                   |
| รับได้               | 54,153,796      | 18,769,182     | 35,384,614         | 5,613,385          | 13,048,149    | 10,055,362   | 18,144,072  | 7,292,828 | 18,144,072 | 7,292,828          | 8.8              | Acceptable                        |
| รับไม่ค่อยได้        | 15.1            | 18.0           | 13.5               | 20.6               | 15.3          | 16.5         | 15.0        | 8.8       | 15.0       | 8.8                | 25.6             | Not likely to be acceptable       |
| รับไม่ได้เลย         | 27.6            | 27.8           | 27.5               | 24.1               | 25.0          | 28.2         | 31.0        | 25.6      | 28.2       | 31.0               | 51.7             | Not acceptable                    |
| เฉย ๆ/ไม่มีความเห็น  | 39.2            | 33.4           | 42.3               | 34.5               | 34.8          | 38.4         | 39.3        | 13.8      | 38.4       | 39.3               | 13.8             | No opinion                        |
| เฉย ๆ/ไม่มีความเห็น  | 18.1            | 20.8           | 16.6               | 20.7               | 24.9          | 16.9         | 14.7        | 13.8      | 16.9       | 14.7               | 13.8             | No opinion                        |
| หญิงทั้งหมด          | 100.0           | 100.0          | 100.0              | 100.0              | 100.0         | 100.0        | 100.0       | 100.0     | 100.0      | 100.0              | 100.0            | Female homosexual                 |
| รับได้               | 54,153,796      | 18,769,182     | 35,384,614         | 5,613,385          | 13,048,149    | 10,055,362   | 18,144,072  | 7,292,828 | 18,144,072 | 7,292,828          | 8.9              | Acceptable                        |
| รับไม่ค่อยได้        | 15.2            | 18.3           | 13.6               | 20.9               | 15.8          | 16.8         | 14.8        | 8.9       | 16.8       | 14.8               | 26.8             | Not likely to be acceptable       |
| รับไม่ได้เลย         | 28.0            | 28.7           | 27.7               | 25.9               | 25.7          | 28.1         | 30.8        | 26.8      | 28.1       | 30.8               | 50.3             | Not acceptable                    |
| เฉย ๆ/ไม่มีความเห็น  | 38.4            | 31.9           | 41.8               | 32.2               | 32.8          | 38.0         | 39.6        | 26.8      | 38.0       | 39.6               | 13.9             | No opinion                        |
| เฉย ๆ/ไม่มีความเห็น  | 18.4            | 21.1           | 16.9               | 20.9               | 25.7          | 17.0         | 14.8        | 13.9      | 17.0       | 14.8               | 13.9             | No opinion                        |
| ชายหญิงมีเพศสัมพันธ์ | 100.0           | 100.0          | 100.0              | 100.0              | 100.0         | 100.0        | 100.0       | 100.0     | 100.0      | 100.0              | 100.0            | Having sex before 15 years of age |
| ก่อนอายุ 15 ปี       | 54,153,796      | 18,769,182     | 35,384,614         | 5,613,385          | 13,048,149    | 10,055,362   | 18,144,072  | 7,292,828 | 18,144,072 | 7,292,828          | 5.7              | Acceptable                        |
| รับได้               | 9.5             | 10.2           | 9.1                | 11.0               | 8.9           | 9.7          | 10.7        | 5.7       | 9.7        | 10.7               | 27.9             | Not likely to be acceptable       |
| รับไม่ค่อยได้        | 29.6            | 29.1           | 29.8               | 26.3               | 30.2          | 26.7         | 32.3        | 27.9      | 26.7       | 32.3               | 57.5             | Not acceptable                    |
| รับไม่ได้เลย         | 49.6            | 48.5           | 50.3               | 52.3               | 44.3          | 54.0         | 47.1        | 8.9       | 54.0       | 47.1               | 8.9              | No opinion                        |
| เฉย ๆ/ไม่มีความเห็น  | 11.3            | 12.2           | 10.9               | 10.3               | 16.6          | 9.6          | 9.9         | 8.9       | 9.6        | 9.9                | 8.9              | No opinion                        |



ตารางที่ 12 จำนวนและร้อยละของประชากรอายุ 13 ปีขึ้นไป จำแนกตามความถี่และประเภทของกิจกรรม-จริยธรรม เขตการปกครองและภูมิภาค (ต่อ)  
 TABLE 12 NUMBER AND PERCENTAGE OF POPULATION, AGED 13 YEARS AND OVER BY FREQUENCY AND TYPE OF MARALITY AREA AND REGION (CONTD.)

| ประเภทของกิจกรรม-จริยธรรม                    | ราชอาณาจักร Whole Kingdom |             |              |               |            | ภูมิภาค    |            |           | ความถี่                     | ประเภทของกิจกรรม-จริยธรรม           |
|--|---------------------------|-------------|--------------|---------------|------------|------------|------------|-----------|-----------------------------|-------------------------------------|
|  | รวม                       | ในเขตเทศบาล | นอกเขตเทศบาล | กรุงเทพมหานคร | กลาง       | North      | Northeast  | South     |                             |                                     |
| ให้โอกาสผู้อื่นก่อนตัวตนเอง                  | 100.0                     | 100.0       | 100.0        | 100.0         | 100.0      | 100.0      | 100.0      | 100.0     | 100.0                       | Providing opportunity to the others |
| ทำ   | 54,153,796                | 18,769,182  | 35,384,614   | 5,613,385     | 13,048,149 | 10,055,362 | 18,144,072 | 7,292,828 | Yes                         |                                     |
| ทุกครั้งที่มีโอกาส                           | 17.3                      | 18.6        | 16.6         | 21.0          | 18.3       | 18.7       | 16.6       | 12.5      | Likely to do                |                                     |
| ส่วนใหญ่                                     | 19.2                      | 19.3        | 19.2         | 19.7          | 21.4       | 19.1       | 15.5       | 24.3      | Mostly                      |                                     |
| บางครั้ง                                     | 44.9                      | 44.4        | 45.2         | 43.3          | 42.7       | 45.1       | 45.1       | 49.7      | Sometime                    |                                     |
| น้อยครั้ง                                    | 11.2                      | 11.2        | 11.2         | 11.2          | 10.5       | 8.9        | 13.7       | 9.7       | Seldom                      |                                     |
| ไม่ทำ  | 2.8                       | 3.3         | 2.5          | 2.6           | 3.5        | 3.3        | 2.6        | 1.2       | Never                       |                                     |
| ไม่มีโอกาสที่จะทำ                            | 4.6                       | 3.3         | 5.2          | 2.2           | 3.6        | 4.8        | 6.6        | 2.6       | No chance to do             |                                     |
| ไม่ทราบ                                      |                           |             |              |               |            |            |            |           | Unknown                     |                                     |
| ยกโทษและให้อภัยอย่างจริงจังต่อผู้ที่สำนึกผิด | 100.0                     | 100.0       | 100.0        | 100.0         | 100.0      | 100.0      | 100.0      | 100.0     | Having sense of forgiveness |                                     |
| ทำ   | 54,153,796                | 18,769,182  | 35,384,614   | 5,613,385     | 13,048,149 | 10,055,362 | 18,144,072 | 7,292,828 | Yes                         |                                     |
| ทุกครั้งที่มีโอกาส                           | 25.7                      | 26.6        | 25.2         | 29.8          | 26.0       | 25.9       | 26.4       | 19.9      | Likely to do                |                                     |
| ส่วนใหญ่                                     | 30.3                      | 31.4        | 29.7         | 29.0          | 33.3       | 32.3       | 26.0       | 33.7      | Mostly                      |                                     |
| บางครั้ง                                     | 33.5                      | 32.2        | 34.3         | 31.7          | 31.2       | 31.2       | 35.7       | 37.0      | Sometime                    |                                     |
| น้อยครั้ง                                    | 4.7                       | 4.7         | 4.6          | 5.8           | 4.6        | 4.4        | 4.3        | 5.2       | Seldom                      |                                     |
| ไม่ทำ  | 1.8                       | 1.5         | 1.9          | 0.3           | 1.6        | 3.1        | 1.9        | 1.2       | Never                       |                                     |
| ไม่มีโอกาสที่จะทำ                            | 4.0                       | 3.5         | 4.3          | 3.4           | 3.2        | 3.0        | 5.7        | 2.9       | No chance to do             |                                     |
| ไม่ทราบ                                      |                           |             |              |               |            |            |            |           | Unknown                     |                                     |
| แซงคิว                                       | 100.0                     | 100.0       | 100.0        | 100.0         | 100.0      | 100.0      | 100.0      | 100.0     | Overtake the queue          |                                     |
| ทำ   | 54,153,796                | 18,769,182  | 35,384,614   | 5,613,385     | 13,048,149 | 10,055,362 | 18,144,072 | 7,292,828 | Yes                         |                                     |
| ทุกครั้งที่มีโอกาส                           | 0.3                       | 0.3         | 0.3          | 0.2           | 0.4        | 0.3        | 0.4        | 0.4       | Likely to do                |                                     |
| ส่วนใหญ่                                     | 0.6                       | 0.7         | 0.5          | 0.9           | 0.6        | 0.1        | 0.7        | 0.8       | Mostly                      |                                     |
| บางครั้ง                                     | 11.1                      | 10.7        | 11.4         | 10.6          | 9.2        | 11.9       | 12.4       | 10.8      | Sometime                    |                                     |
| น้อยครั้ง                                    | 18.8                      | 19.4        | 18.5         | 20.3          | 20.0       | 13.7       | 20.9       | 17.2      | Seldom                      |                                     |
| ไม่ทำ  | 65.8                      | 66.6        | 65.4         | 65.7          | 67.0       | 70.8       | 60.9       | 69.1      | Never                       |                                     |
| ไม่มีโอกาสที่จะทำ                            | 3.4                       | 2.3         | 3.9          | 2.3           | 2.8        | 3.3        | 4.8        | 1.8       | No chance to do             |                                     |
| ไม่ทราบ                                      |                           |             |              |               |            |            |            |           | Unknown                     |                                     |



ตารางที่ 12 จำนวนและร้อยละของประชากรอายุ 13 ปีขึ้นไป จำแนกตามความถี่และประเภทของคุณธรรม-จริยธรรม เขตการปกครองและภาค (ต่อ)

TABLE 12 NUMBER AND PERCENTAGE OF POPULATION, AGED 13 YEARS AND OVER BY FREQUENCY AND TYPE OF MARALITY AREA AND REGION (CONTD.)

| ประเภทของคุณธรรม-จริยธรรม | ราชอาณาจักร Whole Kingdom |                |                    |                    |            |            | ถี่        | Frequency and type of marality |
|---------------------------|---------------------------|----------------|--------------------|--------------------|------------|------------|------------|--------------------------------|
|                           | รวม                       | ในเขตเทศบาล    | นอกเขตเทศบาล       | กรุงเทพมหานคร      | กลาง       | ภาค        |            |                                |
|                           | Total                     | Municipal area | Non-municipal area | Bangkok metropolis | Central    | North      | Northeast  | South                          |
| เก็บออมเงิน               | 100.0                     | 100.0          | 100.0              | 100.0              | 100.0      | 100.0      | 100.0      | 100.0                          |
| ทำ                        | 54,153,796                | 18,769,182     | 35,384,614         | 5,613,385          | 13,048,149 | 10,055,362 | 18,144,072 | 7,292,828                      |
| ทำ                        |                           |                |                    |                    |            |            |            |                                |
| ทุกครั้งที่มีโอกาส        | 21.0                      | 22.9           | 20.0               | 26.1               | 21.3       | 22.2       | 17.5       | 23.4                           |
| ส่วนใหญ่                  | 17.3                      | 21.1           | 15.3               | 25.6               | 21.9       | 15.4       | 10.2       | 23.0                           |
| บางครั้ง                  | 28.6                      | 29.4           | 28.2               | 27.5               | 28.4       | 32.9       | 26.4       | 29.7                           |
| น้อยครั้ง                 | 18.3                      | 15.6           | 19.7               | 15.0               | 15.3       | 17.0       | 23.3       | 15.5                           |
| ไม่ทำ                     | 7.4                       | 5.2            | 8.5                | 2.6                | 6.0        | 6.9        | 11.2       | 4.7                            |
| ไม่มีโอกาสที่จะทำ         | 7.4                       | 5.7            | 8.3                | 3.2                | 7.1        | 5.6        | 11.4       | 3.7                            |
| ไม่ทราบ                   |                           |                |                    |                    |            |            |            |                                |

\* น้อยกว่า 0.1

\* Less than 0.1

ตารางที่ 13 จำนวนและร้อยละของประชากร อายุ 13 ปีขึ้นไป จำแนกตามการเข้าร่วมกิจกรรมที่เป็นประโยชน์ต่อชุมชน/หมู่บ้าน การบริจาคทรัพย์สิน/วัสดุอุปกรณ์/อาหารเพื่อช่วยเหลือผู้เดือดร้อน เขตการปกครอง และภาค  
 TABLE 13 NUMBER AND PERCENTAGE OF POPULATION, AGED 13 YEARS AND OVER BY PARTICIPATING IN ACTIVITIES BENEFICIAL IN LOCAL COMMUNITY, DONATION,  
 AREA AND REGION

| ประเภทของพฤติกรรม   | ทั่วราชอาณาจักร |                    |                    |               | Whole Kingdom |            |                    |           | Type of behavior  |
|---|-----------------|--------------------|--------------------|---------------|---------------|------------|--------------------|-----------|---|
|   | รวม             | ในเขตเทศบาล        | นอกเขตเทศบาล       | กรุงเทพมหานคร | กลาง          | เหนือ      | ตะวันออกเฉียงเหนือ | ใต้       |   |
| Total   | Municipal area  | Non-municipal area | Bangkok metropolis | Central       | North         | Northeast  | South              |           |   |
| การเข้าร่วมกิจกรรมที่เป็นประโยชน์ต่อชุมชน                       | 100.0           | 100.0              | 100.0              | 100.0         | 100.0         | 100.0      | 100.0              | 100.0     | Participating in activities beneficial in local community |
| เข้าร่วม  | 54,153,796      | 18,769,182         | 35,384,614         | 5,613,385     | 13,048,149    | 10,055,362 | 18,144,072         | 7,292,828 | Yes   |
| ประจำ   | 19.9            | 10.2               | 25.0               | 5.8           | 11.2          | 27.9       | 27.7               | 15.8      | Regularly   |
| บางครั้ง  | 41.0            | 32.1               | 45.8               | 24.6          | 31.9          | 45.4       | 50.5               | 40.5      | Sometime  |
| ไม่ได้เข้าร่วม  | 30.8            | 43.1               | 24.3               | 46.6          | 43.5          | 22.9       | 19.1               | 36.3      | Never   |
| ไม่มีกิจกรรมในชุมชน   | 5.4             | 9.2                | 3.4                | 17.4          | 8.3           | 2.0        | 1.7                | 4.8       | No activity in the community                              |
| ไม่ทราบว่ามีการกิจกรรมในชุมชน                                   | 2.8             | 5.4                | 1.5                | 5.6           | 5.2           | 1.7        | 1.0                | 2.6       | Do not know about the activity                            |
| ได้บริจาคทรัพย์สิน/วัสดุอุปกรณ์/อาหารเพื่อช่วยเหลือผู้เดือดร้อน | 100.0           | 100.0              | 100.0              | 100.0         | 100.0         | 100.0      | 100.0              | 100.0     | Donation in cash and in kind                              |
| ทำ  | 54,153,796      | 18,769,182         | 35,384,614         | 5,613,385     | 13,048,149    | 10,055,362 | 18,144,072         | 7,292,828 | Yes   |
| ประจำ   | 16.4            | 14.2               | 17.6               | 13.0          | 13.8          | 18.4       | 18.9               | 15.0      | Regularly   |
| บางครั้ง  | 64.4            | 67.5               | 62.7               | 71.3          | 65.2          | 65.5       | 62.5               | 61.0      | Sometime  |
| ไม่ได้ทำ  | 19.2            | 18.3               | 19.7               | 15.8          | 21.0          | 16.2       | 18.6               | 24.0      | Never   |

ตารางที่ 14 จำนวนและร้อยละของประชากร อายุ 13 ปีขึ้นไป จำแนกตามระดับสุขภาพกาย สุขภาพใจ การใช้เวลาของสมาชิกในครอบครัว เขตการปกครอง และภาค  
 TABLE 14 NUMBER AND PERCENTAGE OF POPULATION, AGED 13 YEARS AND OVER BY LEVEL OF PHYSICAL AND MENTAL WELL-BEING, TIME SPENT AMONG FAMILY'S MEMBERS, AREA AND REGION

| ระดับของความ สุข           | ทั่วราชอาณาจักร |                |                    |                    | Whole Kingdom |            | ภาค                      |           | Level of happiness                |
|----------------------------|-----------------|----------------|--------------------|--------------------|---------------|------------|--------------------------|-----------|-----------------------------------|
|                            | รวม             | ในเขตเทศบาล    | นอกเขตเทศบาล       | กรุงเทพมหานคร      | กลาง          | Region     | เพื่อ ตะวันออกเฉียงเหนือ | ใต้       |                                   |
|                            | Total           | Municipal area | Non-municipal area | Bangkok metropolis | Central       | North      | Northeast                | South     |                                   |
| <b>ระดับสุขภาพกาย</b>      | 100.0           | 100.0          | 100.0              | 100.0              | 100.0         | 100.0      | 100.0                    | 100.0     | Level of physical well-being      |
| ดีมาก                      | 54,153,796      | 18,769,182     | 35,384,614         | 5,613,385          | 13,048,149    | 10,055,362 | 18,144,072               | 7,292,828 |                                   |
| ดี                         | 0.1             | 0.1            | 0.1                | 0.1                | 0.2           | 0.1        | 0.1                      | 0.1       | Very bad                          |
| ปานกลาง                    | 0.7             | 0.5            | 0.8                | 0.4                | 0.7           | 0.4        | 1.0                      | 0.5       | Bad                               |
| น้อย                       | 16.7            | 16.3           | 16.8               | 18.8               | 17.3          | 16.4       | 17.3                     | 12.5      | Moderate                          |
| น้อยมาก                    | 52.3            | 53.5           | 51.8               | 49.1               | 55.4          | 53.5       | 49.3                     | 55.4      | Good                              |
| ไม่เพียงพอ                 | 30.2            | 29.6           | 30.5               | 31.5               | 26.4          | 29.5       | 32.3                     | 31.5      | Very good                         |
| <b>ระดับสุขภาพใจ</b>       | 100.0           | 100.0          | 100.0              | 100.0              | 100.0         | 100.0      | 100.0                    | 100.0     | Level of mental well-being        |
| ดีมาก                      | 54,153,796      | 18,769,182     | 35,384,614         | 5,613,385          | 13,048,149    | 10,055,362 | 18,144,072               | 7,292,828 |                                   |
| ดี                         | 0.1             | 0.1            | 0.1                | -                  | 0.1           | 0.0        | 0.1                      | 0.1       | Not happy                         |
| ปานกลาง                    | 0.2             | 0.2            | 0.2                | 0.2                | 0.3           | 0.2        | 0.3                      | 0.1       | Little happiness                  |
| น้อย                       | 14.6            | 13.9           | 14.9               | 14.8               | 14.4          | 13.0       | 17.2                     | 10.1      | Moderate                          |
| น้อยมาก                    | 55.1            | 55.6           | 54.8               | 49.9               | 58.7          | 58.1       | 51.6                     | 56.8      | Happy                             |
| ไม่เพียงพอ                 | 30.1            | 30.3           | 30.0               | 35.0               | 26.5          | 28.7       | 30.8                     | 32.8      | Very happy                        |
| <b>การใช้เวลาของสมาชิก</b> | 100.0           | 100.0          | 100.0              | 100.0              | 100.0         | 100.0      | 100.0                    | 100.0     | Time spent among family's members |
| ดีมาก                      | 54,153,796      | 18,769,182     | 35,384,614         | 5,613,385          | 13,048,149    | 10,055,362 | 18,144,072               | 7,292,828 |                                   |
| ดี                         | 84.0            | 79.5           | 86.4               | 80.4               | 81.9          | 87.7       | 84.4                     | 84.3      | Adequate                          |
| ปานกลาง                    | 7.4             | 8.1            | 7.1                | 10.2               | 6.4           | 3.6        | 9.1                      | 8.0       | Inadequate                        |
| น้อย                       | 8.6             | 12.4           | 6.6                | 9.4                | 11.6          | 8.7        | 6.5                      | 7.7       | Stay alone                        |



ตารางที่ 15 จำนวนและร้อยละของประชากรอายุ 13 ปีขึ้นไป จำแนกตามการตระหนักรู้และเห็นคุณค่าผู้สูงอายุ เขตการปกครองและภาค

TABLE 15 NUMBER AND PERCENTAGE OF POPULATION , AGED 13 YEARS AND OVER CLASSIFIED BY AWARENESS OF VALUE OF ELDERLY, AREA AND REGION

| การตระหนักรู้และเห็นคุณค่า<br>ของผู้สูงอายุ | ทั่วราชอาณาจักร |                    |                    |               | Whole Kingdom |            |                    | ภาค       |          | Awareness of value of<br>elderly people      |
|---|-----------------|--------------------|--------------------|---------------|---------------|------------|--------------------|-----------|----------|--|
|   | รวม             | ในเขตเทศบาล        | นอกเขตเทศบาล       | กรุงเทพมหานคร | กลาง          | เหนือ      | ตะวันออกเฉียงเหนือ | North     | South    |  |
| Total                                       | Municipal area  | Non-municipal area | Bangkok metropolis | Central       | North         | Northeast  | South              |           |          |  |
| ผู้สูงอายุรู้จักโลกดีเพราะผ่านชีวิตมามาก    | 100.0           | 100.0              | 100.0              | 100.0         | 100.0         | 100.0      | 100.0              | 100.0     | 100.0    | Elderly pass almost everything in their life |
| เห็นด้วย                                    | 54,153,796      | 18,769,182         | 35,384,614         | 5,613,385     | 13,048,149    | 10,055,362 | 18,144,072         | 7,292,828 |          |  |
| ไม่เห็นด้วย                                 | 92.5            | 91.6               | 92.9               | 89.7          | 92.0          | 93.9       | 93.3               | 91.4      | Yes      |  |
| ไม่แน่ใจ                                    | 2.7             | 2.9                | 2.6                | 4.4           | 2.2           | 2.6        | 2.5                | 2.7       | No       |  |
|   | 4.8             | 5.5                | 4.5                | 5.8           | 5.8           | 3.5        | 4.2                | 5.8       | Not sure |  |
| ผู้สูงอายุเป็นผู้ที่มีประสบการณ์            | 100.0           | 100.0              | 100.0              | 100.0         | 100.0         | 100.0      | 100.0              | 100.0     | 100.0    | Elderly have valuable experience             |
| ที่เป็นประโยชน์แก่คนรุ่นหลัง                | 54,153,796      | 18,769,182         | 35,384,614         | 5,613,385     | 13,048,149    | 10,055,362 | 18,144,072         | 7,292,828 |          | that benefit young generation                |
| เห็นด้วย                                    | 95.0            | 94.8               | 95.1               | 94.1          | 94.7          | 96.5       | 95.6               | 91.4      | Yes      |  |
| ไม่เห็นด้วย                                 | 1.4             | 1.5                | 1.4                | 2.3           | 1.0           | 1.2        | 1.4                | 2.7       | No       |  |
| ไม่แน่ใจ                                    | 3.5             | 3.7                | 3.4                | 3.6           | 4.3           | 2.3        | 3.0                | 5.8       | Not sure |  |
| ผู้สูงอายุสามารถเป็นตัวอย่างที่ดี           | 100.0           | 100.0              | 100.0              | 100.0         | 100.0         | 100.0      | 100.0              | 100.0     | 100.0    | Elderly are good role models                 |
| แก่คนรุ่นลูกหลาน                            | 54,153,796      | 18,769,182         | 35,384,614         | 5,613,385     | 13,048,149    | 10,055,362 | 18,144,072         | 7,292,828 |          | for their descendants                        |
| เห็นด้วย                                    | 94.0            | 93.5               | 94.2               | 93.2          | 94.1          | 94.5       | 94.3               | 92.7      | Yes      |  |
| ไม่เห็นด้วย                                 | 1.5             | 1.6                | 1.4                | 2.5           | 1.0           | 1.6        | 1.3                | 1.9       | No       |  |
| ไม่แน่ใจ                                    | 4.6             | 4.9                | 4.4                | 4.4           | 4.9           | 3.8        | 4.4                | 5.4       | Not sure |  |

ตารางที่ 15 จำนวนและร้อยละของประชากรอายุ 13 ปีขึ้นไป จำแนกตามการตระหนักรู้และเห็นคุณค่าผู้สูงอายุ เขตการปกครองและภาค (ต่อ)

TABLE 15 NUMBER AND PERCENTAGE OF POPULATION , AGED 13 YEARS AND OVER CLASSIFIED BY AWARENESS OF VALUE OF ELDERLY, AREA AND REGION (CONTD.)

| การตระหนักรู้และเห็นคุณค่าของผู้สูงอายุ | ทั่วราชอาณาจักร |             |              | Whole Kingdom |               |                    | ภาค        |           |           | Awareness of value of elderly people |
|---|-----------------|-------------|--------------|---------------|---------------|--------------------|------------|-----------|-----------|--------------------------------------|
|   | รวม             | ในเขตเทศบาล | นอกเขตเทศบาล | กรุงเทพมหานคร | กรุงเทพมหานคร | Non-municipal area | North      | Central   | South     |                                      |
| ผู้สูงอายุสามารถทำประโยชน์              | 100.0           | 100.0       | 100.0        | 100.0         | 100.0         | 100.0              | 100.0      | 100.0     | 100.0     | Elderly can make a contribution      |
| ให้แก่ครอบครัวและสังคมได้               | 54,153,796      | 18,769,182  | 35,384,614   | 5,613,385     | 13,048,149    | 10,055,362         | 18,144,072 | 7,292,828 | 7,292,828 | to the family and society            |
| เห็นด้วย                                | 93.7            | 93.4        | 93.9         | 92.6          | 93.8          | 95.2               | 91.5       | 93.4      | 93.4      | Yes                                  |
| ไม่เห็นด้วย                             | 1.6             | 1.5         | 1.6          | 2.6           | 1.1           | 1.4                | 2.3        | 1.5       | 1.5       | No                                   |
| ไม่แน่ใจ                                | 4.7             | 5.0         | 4.5          | 4.7           | 5.1           | 3.5                | 6.2        | 5.0       | 5.0       | Not sure                             |
| ผู้สูงอายุเป็นผู้ถ่ายทอดวัฒนธรรม        | 100.0           | 100.0       | 100.0        | 100.0         | 100.0         | 100.0              | 100.0      | 100.0     | 100.0     | Elderly transmit cultural traditions |
| ขนบธรรมเนียมประเพณี                     | 54,153,796      | 18,769,182  | 35,384,614   | 5,613,385     | 13,048,149    | 10,055,362         | 18,144,072 | 7,292,828 | 7,292,828 |                                      |
| เห็นด้วย                                | 95.4            | 94.3        | 96.0         | 93.3          | 95.7          | 96.2               | 96.5       | 93.4      | 93.4      | Yes                                  |
| ไม่เห็นด้วย                             | 1.5             | 1.8         | 1.3          | 3.0           | 1.0           | 1.2                | 1.5        | 1.5       | 1.5       | No                                   |
| ไม่แน่ใจ                                | 3.1             | 3.9         | 2.7          | 3.7           | 3.4           | 2.6                | 2.0        | 5.0       | 5.0       | Not sure                             |
| ผู้สูงอายุก็เป็นคนตามโลกไม่ทัน          | 100.0           | 100.0       | 100.0        | 100.0         | 100.0         | 100.0              | 100.0      | 100.0     | 100.0     | Elderly are laggard                  |
| เห็นด้วย                                | 54,153,796      | 18,769,182  | 35,384,614   | 5,613,385     | 13,048,149    | 10,055,362         | 18,144,072 | 7,292,828 | 7,292,828 |                                      |
| ไม่เห็นด้วย                             | 35.1            | 30.3        | 37.6         | 22.4          | 32.5          | 41.4               | 39.6       | 29.5      | 29.5      | Yes                                  |
| ไม่แน่ใจ                                | 43.9            | 47.6        | 42.0         | 51.8          | 45.2          | 39.5               | 41.0       | 48.6      | 48.6      | No                                   |
| ไม่แน่ใจ                                | 21.0            | 22.1        | 20.4         | 25.8          | 22.2          | 19.2               | 19.4       | 21.9      | 21.9      | Not sure                             |

ตารางที่ 15 จำนวนและร้อยละของประชากรอายุ 13 ปีขึ้นไป จำแนกตามการตระหนักรู้และเห็นคุณค่าผู้สูงอายุ เขตการปกครองและภาค (ต่อ)

TABLE 15 NUMBER AND PERCENTAGE OF POPULATION , AGED 13 YEARS AND OVER CLASSIFIED BY AWARENESS OF VALUE OF ELDERLY, AREA AND REGION (CONTD.)

| การตระหนักรู้และเห็นคุณค่า<br>ของผู้สูงอายุ | ทั่วราชอาณาจักร |                |                    |                    | Whole Kingdom |            |                    | ภาค       |          | Awareness of value of<br>elderly people |
|---|-----------------|----------------|--------------------|--------------------|---------------|------------|--------------------|-----------|----------|---|
|   | รวม             | ในเขตเทศบาล    | นอกเขตเทศบาล       | กรุงเทพมหานคร      | กลาง          | เหนือ      | ตะวันออกเฉียงเหนือ | ใต้       |          |   |
|   | Total           | Municipal area | Non-municipal area | Bangkok metropolis | Central       | North      | Northeast          | South     |          |   |
| ผู้สูงอายุมักเป็นน่าเบื่อ                   | 100.0           | 100.0          | 100.0              | 100.0              | 100.0         | 100.0      | 100.0              | 100.0     | 100.0    | Elderly are usually boring              |
| เห็นด้วย                                    | 54,153,796      | 18,769,182     | 35,384,614         | 5,613,385          | 13,048,149    | 10,055,362 | 18,144,072         | 7,292,828 |          |   |
| ไม่เห็นด้วย                                 | 11.4            | 10.5           | 11.9               | 9.8                | 9.2           | 11.4       | 14.2               | 9.8       | Yes      |   |
| ไม่เห็นด้วย                                 | 71.3            | 71.6           | 71.2               | 71.7               | 72.8          | 70.9       | 69.9               | 72.8      | No       |   |
| ไม่แน่ใจ                                    | 17.2            | 17.9           | 16.9               | 18.5               | 18.0          | 17.8       | 15.9               | 17.4      | Not sure |   |
| ผู้สูงอายุควรไปอยู่ที่อื่น เช่นบ้านพักคนชรา | 100.0           | 100.0          | 100.0              | 100.0              | 100.0         | 100.0      | 100.0              | 100.0     | 100.0    | Elderly should stay somewhere           |
| เห็นด้วย                                    | 54,153,796      | 18,769,182     | 35,384,614         | 5,613,385          | 13,048,149    | 10,055,362 | 18,144,072         | 7,292,828 |          | else, such as a nursing home            |
| ไม่เห็นด้วย                                 | 2.4             | 2.4            | 2.4                | 3.5                | 1.7           | 1.9        | 3.0                | 2.0       | Yes      |   |
| ไม่เห็นด้วย                                 | 91.7            | 91.0           | 92.1               | 91.1               | 93.0          | 93.4       | 90.8               | 90.0      | No       |   |
| ไม่แน่ใจ                                    | 5.9             | 6.6            | 5.5                | 5.5                | 5.4           | 4.7        | 6.2                | 7.9       | Not sure |   |
| ผู้สูงอายุ (60-79 ปี) มักเป็นภาระ           | 100.0           | 100.0          | 100.0              | 100.0              | 100.0         | 100.0      | 100.0              | 100.0     | 100.0    | Elderly (60-70 years) are a burden      |
| แก่บุตรหลานหรือครอบครัว                     | 54,153,796      | 18,769,182     | 35,384,614         | 5,613,385          | 13,048,149    | 10,055,362 | 18,144,072         | 7,292,828 |          | to their children or family             |
| เห็นด้วย                                    | 6.3             | 4.9            | 7.0                | 4.3                | 4.2           | 5.9        | 9.2                | 4.6       | Yes      |   |
| ไม่เห็นด้วย                                 | 83.5            | 84.7           | 82.8               | 88.6               | 86.1          | 86.6       | 78.4               | 83.1      | No       |   |
| ไม่แน่ใจ                                    | 10.3            | 10.3           | 10.2               | 7.1                | 9.7           | 7.5        | 12.4               | 12.3      | Not sure |   |

ตารางที่ 15 จำนวนและร้อยละของประชากรอายุ 13 ปีขึ้นไป จำแนกตามการตระหนักรู้และเห็นคุณค่าผู้สูงอายุ เขตการปกครองและภาค (ต่อ)

TABLE 15 NUMBER AND PERCENTAGE OF POPULATION , AGED 13 YEARS AND OVER CLASSIFIED BY AWARENESS OF VALUE OF ELDERLY , AREA AND REGION (CONTD.)

| การตระหนักรู้และเห็นคุณค่า<br>ของผู้สูงอายุ | ทั่วราชอาณาจักร |                |                    |                    | Whole Kingdom |            |            | ภาค                |       | Awareness of value of<br>elderly people |
|---|-----------------|----------------|--------------------|--------------------|---------------|------------|------------|--------------------|-------|---|
|   | รวม             | ในเขตเทศบาล    | นอกเขตเทศบาล       | กรุงเทพมหานคร      | กรุงเทพมหานคร | กลาง       | เหนือ      | ตะวันออกเฉียงเหนือ | ใต้   |   |
|   | Total           | Municipal area | Non-municipal area | Bangkok metropolis | Central       | North      | Northeast  | South              |       |   |
| ผู้สูงอายุ (80 ปีขึ้นไป) มักเป็นภาระ        | 100.0           | 100.0          | 100.0              | 100.0              | 100.0         | 100.0      | 100.0      | 100.0              | 100.0 | Elderly(80 years and over) are a burden |
| แก่บุตรหลานหรือครอบครัว                     | 54,153,796      | 18,769,182     | 35,384,614         | 5,613,385          | 13,048,149    | 10,055,362 | 18,144,072 | 7,292,828          |       | to their children and family            |
| เห็นด้วย                                    | 11.0            | 8.7            | 12.1               | 6.5                | 7.0           | 10.8       | 16.1       | 8.9                |       | Yes                                     |
| ไม่เห็นด้วย                                 | 77.2            | 79.9           | 75.8               | 86.0               | 81.3          | 81.1       | 69.8       | 76.4               |       | No                                      |
| ไม่แน่ใจ                                    | 11.8            | 11.4           | 12.0               | 7.5                | 11.7          | 8.0        | 14.1       | 14.7               |       | Not sure                                |
| ผู้สูงอายุเอาใจยาก                          | 100.0           | 100.0          | 100.0              | 100.0              | 100.0         | 100.0      | 100.0      | 100.0              | 100.0 | Elderly are fastidious                  |
| เห็นด้วย                                    | 54,153,796      | 18,769,182     | 35,384,614         | 5,613,385          | 13,048,149    | 10,055,362 | 18,144,072 | 7,292,828          |       |   |
| ไม่เห็นด้วย                                 | 28.6            | 25.7           | 30.2               | 24.3               | 26.5          | 33.1       | 29.7       | 26.8               |       | Yes                                     |
| ไม่แน่ใจ                                    | 48.7            | 52.1           | 46.8               | 54.4               | 48.8          | 44.1       | 49.2       | 48.9               |       | No                                      |
| ไม่แน่ใจ                                    | 22.7            | 22.2           | 23.0               | 21.3               | 24.6          | 22.8       | 21.1       | 24.4               |       | Not sure                                |

ตารางที่ 16 จำนวนและร้อยละของวัยรุ่น อายุ 13 - 24 ปี จำแนกตามกลุ่มอายุ ประเภทพฤติกรรมของวัยรุ่นที่ทำประจำ เขตการปกครองและภาค

TABLE 16 NUMBER AND PERCENTAGE OF TEEN-AGE AGED 13-24 YEARS BY AGE GROUP, TYPE OF TEEN-AGE BEHAVIOR DO EVERYTIME, AREA AND REGION

| ประเภทของพฤติกรรม  | กลุ่มอายุ (ปี) Age Group (years) |           |                            |           |                                 |           |           |           |           |           | Type of behavior |           |       |       |       |                     |
|--------------------|----------------------------------|-----------|----------------------------|-----------|---------------------------------|-----------|-----------|-----------|-----------|-----------|------------------|-----------|-------|-------|-------|---------------------|
|                    | รวม Total                        |           | ในเขตเทศบาล Municipal area |           | นอกเขตเทศบาล Non-municipal area |           | รวม Total |           | รวม Total |           |                  |           |       |       |       |                     |
|                    | 13-14                            | 15-19     | 20-24                      | 13-14     | 15-19                           | 20-24     | 13-14     | 15-19     | 20-24     | 13-14     |                  | 15-19     | 20-24 |       |       |                     |
| <b>ทำประจำ</b>     | 100.0                            | 100.0     | 100.0                      | 100.0     | 100.0                           | 100.0     | 100.0     | 100.0     | 100.0     | 100.0     | 100.0            | 100.0     | 100.0 | 100.0 | 100.0 | Like to play around |
| <b>ทำบางครั้ง</b>  | 1,938,279                        | 5,140,519 | 5,227,238                  | 3,813,592 | 611,424                         | 1,587,250 | 1,614,918 | 8,492,444 | 1,326,855 | 3,553,269 | 3,612,320        |           |       |       |       | Yes                 |
| <b>ไม่มี</b>       | 2.8                              | 1.4       | 2.8                        | 3.3       | 2.4                             | 3.3       | 3.1       | 3.0       | 1.8       | 3.0       | 3.4              |           |       |       |       | Everytime           |
| <b>ไม่ทราบ</b>     | 35.2                             | 22.2      | 38.3                       | 37.0      | 23.4                            | 44.7      | 43.2      | 32.8      | 21.7      | 35.4      | 34.2             |           |       |       |       | Sometime            |
|                    | 56.0                             | 71.3      | 53.7                       | 52.6      | 51.4                            | 48.0      | 47.4      | 58.0      | 71.3      | 56.2      | 54.9             |           |       |       |       | No                  |
|                    | 6.0                              | 5.0       | 5.2                        | 7.2       | 5.5                             | 5.0       | 6.3       | 6.3       | 5.1       | 5.4       | 7.6              |           |       |       |       | Unknown             |
| <b>นอนติดเตียง</b> | 100.0                            | 100.0     | 100.0                      | 100.0     | 100.0                           | 100.0     | 100.0     | 100.0     | 100.0     | 100.0     | 100.0            | 100.0     | 100.0 | 100.0 | 100.0 | Like sleepless      |
| <b>มี</b>          | 12,306,036                       | 1,938,279 | 5,140,519                  | 5,227,238 | 3,813,592                       | 611,424   | 1,587,250 | 1,614,918 | 8,492,444 | 1,326,855 | 3,553,269        | 3,612,320 |       |       |       | and get upless      |
| <b>ทำประจำ</b>     | 6.7                              | 6.1       | 7.7                        | 6.0       | 8.4                             | 9.0       | 9.3       | 6.0       | 6.9       | 7.2       | 4.5              |           |       |       |       | Yes                 |
| <b>ทำบางครั้ง</b>  | 53.2                             | 51.7      | 57.6                       | 49.6      | 57.4                            | 60.8      | 53.5      | 51.4      | 48.4      | 56.1      | 47.8             |           |       |       |       | Everytime           |
| <b>ไม่มี</b>       | 34.0                             | 37.2      | 29.5                       | 37.2      | 28.7                            | 25.2      | 30.8      | 36.4      | 39.6      | 31.4      | 40.1             |           |       |       |       | Sometime            |
| <b>ไม่ทราบ</b>     | 6.0                              | 5.0       | 5.2                        | 7.2       | 5.5                             | 5.0       | 6.3       | 6.3       | 5.1       | 5.4       | 7.6              |           |       |       |       | No                  |
|                    |                                  |           |                            |           |                                 |           |           |           |           |           |                  |           |       |       |       | Unknown             |
| <b>เล่นการพนัน</b> | 100.0                            | 100.0     | 100.0                      | 100.0     | 100.0                           | 100.0     | 100.0     | 100.0     | 100.0     | 100.0     | 100.0            | 100.0     | 100.0 | 100.0 | 100.0 | Like to gamble      |
| <b>มี</b>          | 12,306,036                       | 1,938,279 | 5,140,519                  | 5,227,238 | 3,813,592                       | 611,424   | 1,587,250 | 1,614,918 | 8,492,444 | 1,326,855 | 3,553,269        | 3,612,320 |       |       |       | Yes                 |
| <b>ทำประจำ</b>     | 0.8                              | 0.3       | 0.5                        | 1.4       | 0.7                             | 0.4       | 1.1       | 0.9       | 0.3       | 0.5       | 1.4              |           |       |       |       | Everytime           |
| <b>ทำบางครั้ง</b>  | 10.4                             | 4.0       | 8.4                        | 14.7      | 10.6                            | 8.2       | 15.8      | 10.2      | 4.2       | 8.4       | 14.2             |           |       |       |       | Sometime            |
| <b>ไม่มี</b>       | 82.8                             | 90.7      | 85.9                       | 76.8      | 83.1                            | 86.5      | 76.7      | 82.6      | 90.4      | 85.7      | 76.8             |           |       |       |       | No                  |
| <b>ไม่ทราบ</b>     | 6.0                              | 5.0       | 5.3                        | 7.2       | 5.5                             | 5.0       | 6.3       | 6.3       | 5.1       | 5.4       | 7.6              |           |       |       |       | Unknown             |

ตารางที่ 16 จำนวนและร้อยละของวัยรุ่น อายุ 13 - 24 ปี จำนวนตามกลุ่มอายุ ประเภทพฤติกรรมของวัยรุ่นที่ทำประจำ เขตการปกครองและภาค (ต่อ)  
 TABLE 16 NUMBER AND PERCENTAGE OF TEEN-AGE AGED 13-24 YEARS BY AGE GROUP, TYPE OF TEEN-AGE BEHAVIOR DO EVERYTIME, AREA AND REGION (CONTD.)

| ประเภทของพฤติกรรม                    | กลุ่มอายุ (ปี) Age Group (years) |           |                            |           |                                 |         |           |           |           |           | Type of behavior |            |                        |
|--------------------------------------|----------------------------------|-----------|----------------------------|-----------|---------------------------------|---------|-----------|-----------|-----------|-----------|------------------|------------|------------------------|
|                                      | รวม Total                        |           | ในเขตเทศบาล Municipal area |           | นอกเขตเทศบาล Non-municipal area |         | รวม Total |           | รวม Total |           |                  |            |                        |
|                                      | 13-14                            | 15-19     | 20-24                      | 13-14     | 15-19                           | 20-24   | 13-14     | 15-19     | 15-19     | 20-24     |                  |            |                        |
| เที่ยวกลางคืน                        | 100.0                            | 100.0     | 100.0                      | 100.0     | 100.0                           | 100.0   | 100.0     | 100.0     | 100.0     | 100.0     | 100.0            | Tour night |                        |
| (ตัว สถานะเรียงมัย ฯลฯ)              | 12,306,036                       | 1,938,279 | 5,140,519                  | 5,227,238 | 3,813,592                       | 611,424 | 1,587,250 | 1,614,918 | 8,492,444 | 1,326,855 | 3,553,269        | 3,612,320  |                        |
| มี                                   |                                  |           |                            |           |                                 |         |           |           |           |           |                  | Yes        |                        |
| ทำประจำ                              | 1.0                              | 0.3       | 1.0                        | 1.2       | 1.3                             | 0.2     | 0.8       | 2.3       | 0.8       | 0.3       | 1.2              | 0.7        | Everytime              |
| ทำบางครั้ง                           | 17.4                             | 4.2       | 14.4                       | 25.2      | 24.1                            | 4.7     | 18.7      | 36.7      | 14.4      | 4.0       | 12.5             | 20.0       | Sometime               |
| ไม่มี                                | 75.6                             | 90.5      | 79.3                       | 66.4      | 69.1                            | 90.3    | 75.5      | 54.7      | 78.5      | 90.5      | 80.9             | 71.7       | No                     |
| ไม่ทราบ                              | 6.0                              | 5.0       | 5.3                        | 7.2       | 5.5                             | 4.8     | 5.0       | 6.3       | 6.3       | 5.1       | 5.4              | 7.6        | Unknown                |
| เล่นเกมส์คอมพิวเตอร์                 | 100.0                            | 100.0     | 100.0                      | 100.0     | 100.0                           | 100.0   | 100.0     | 100.0     | 100.0     | 100.0     | 100.0            | 100.0      | Play the computer game |
| (ตัว สถานะเรียงมัย ฯลฯ)              | 12,306,036                       | 1,938,279 | 5,140,519                  | 5,227,238 | 3,813,592                       | 611,424 | 1,587,250 | 1,614,918 | 8,492,444 | 1,326,855 | 3,553,269        | 3,612,320  |                        |
| มี                                   |                                  |           |                            |           |                                 |         |           |           |           |           |                  |            | Yes                    |
| ทำประจำ                              | 11.5                             | 13.2      | 13.7                       | 8.7       | 20.2                            | 20.3    | 24.7      | 15.7      | 7.6       | 9.9       | 8.8              | 5.6        | Everytime              |
| ทำบางครั้ง                           | 38.6                             | 49.3      | 43.9                       | 29.4      | 44.0                            | 57.2    | 46.3      | 36.6      | 36.1      | 45.7      | 42.8             | 26.1       | Sometime               |
| ไม่มี                                | 43.9                             | 32.4      | 37.1                       | 54.7      | 30.3                            | 17.7    | 24.0      | 41.3      | 50.0      | 39.2      | 43.0             | 60.7       | No                     |
| ไม่ทราบ                              | 6.0                              | 5.1       | 5.3                        | 7.2       | 5.5                             | 4.8     | 5.0       | 6.3       | 6.3       | 5.2       | 5.4              | 7.6        | Unknown                |
| สื่อสารทางอินเตอร์เน็ต เช่น วิตเตอร์ | 100.0                            | 100.0     | 100.0                      | 100.0     | 100.0                           | 100.0   | 100.0     | 100.0     | 100.0     | 100.0     | 100.0            | 100.0      | Internet Communication |
| Facebook/Web board                   | 12,306,036                       | 1,938,279 | 5,140,519                  | 5,227,238 | 3,813,592                       | 611,424 | 1,587,250 | 1,614,918 | 8,492,444 | 1,326,855 | 3,553,269        | 3,612,320  |                        |
| มี                                   |                                  |           |                            |           |                                 |         |           |           |           |           |                  |            | Yes                    |
| ทำประจำ                              | 14.3                             | 12.7      | 16.8                       | 12.5      | 26.1                            | 19.0    | 31.2      | 23.8      | 9.0       | 9.8       | 10.3             | 7.5        | Everytime              |
| ทำบางครั้ง                           | 32.6                             | 38.9      | 38.7                       | 24.1      | 37.4                            | 47.0    | 39.5      | 31.6      | 30.4      | 35.2      | 38.4             | 20.8       | Sometime               |
| ไม่มี                                | 47.0                             | 43.3      | 39.2                       | 56.1      | 31.0                            | 29.2    | 24.3      | 38.2      | 54.2      | 49.8      | 45.9             | 64.1       | No                     |
| ไม่ทราบ                              | 6.1                              | 5.1       | 5.3                        | 7.2       | 5.5                             | 4.8     | 5.0       | 6.3       | 6.3       | 5.2       | 5.4              | 7.6        | Unknown                |







ตารางที่ 16 จำนวนและร้อยละของวัยรุ่น อายุ 13 - 24 ปี จำแนกตามกลุ่มอายุ ประเภทพฤติกรรมของวัยรุ่นที่ทำประจำ เขตการปกครองและภาค

TABLE 16 NUMBER AND PERCENTAGE OF TEEN-AGE AGED 13-24 YEARS BY AGE GROUP, TYPE OF TEEN-AGE BEHAVIOR DO EVERYTIME, AREA AND REGION

| ประเภทของพฤติกรรม    | กลุ่มอายุ (ปี) Age Group (years) |         |         |         | Type of behavior                     |
|----------------------|----------------------------------|---------|---------|---------|--------------------------------------|
|                      | รวม                              | 13-14   | 15-19   | 20-24   |                                      |
|                      | รวม<br>Total                     |         |         |         |                                      |
| <b>กรุงเทพมหานคร</b> |                                  |         |         |         | <b>Bangkok metropolis</b>            |
| <b>เที่ยวเตร่</b>    | 100.0                            | 100.0   | 100.0   | 100.0   | <b>Like to play around</b>           |
| มี                   | 810,672                          | 142,772 | 340,666 | 327,234 | Yes                                  |
| ทำประจำ              | 1.5                              |         | 1.6     | 2.1     | Everytime                            |
| ทำบางครั้ง           | 35.7                             | 18.3    | 43.1    | 35.6    | Sometime                             |
| ไม่มี                | 56.2                             | 76.4    | 48.2    | 55.7    | No                                   |
| ไม่ทราบ              | 6.6                              | 5.3     | 7.1     | 6.7     | Unknown                              |
| <b>นอนดึกตื่นสาย</b> | 100.0                            | 100.0   | 100.0   | 100.0   | <b>Like sleepless and get upless</b> |
| มี                   | 810,672                          | 142,772 | 340,666 | 327,234 | Yes                                  |
| ทำประจำ              | 10.7                             | 7.3     | 13.1    | 9.6     | Everytime                            |
| ทำบางครั้ง           | 53.6                             | 52.6    | 56.7    | 50.7    | Sometime                             |
| ไม่มี                | 29.2                             | 34.8    | 23.0    | 33.1    | No                                   |
| ไม่ทราบ              | 6.6                              | 5.3     | 7.1     | 6.7     | Unknown                              |
| <b>เล่นการพนัน</b>   | 100.0                            | 100.0   | 100.0   | 100.0   | <b>Like to gamble</b>                |
| มี                   | 810,672                          | 142,772 | 340,666 | 327,234 | Yes                                  |
| ทำประจำ              | 0.3                              |         | 0.6     | 0.6     | Everytime                            |
| ทำบางครั้ง           | 7.7                              | 5.5     | 5.4     | 11.1    | Sometime                             |
| ไม่มี                | 85.4                             | 89.2    | 87.5    | 81.6    | No                                   |
| ไม่ทราบ              | 6.6                              | 5.3     | 7.1     | 6.7     | Unknown                              |

ตารางที่ 16 จำนวนและร้อยละของวัยรุ่น อายุ 13 - 24 ปี จำแนกตามกลุ่มอายุ ประเภทพฤติกรรมของวัยรุ่นที่ทำประจำ เขตการปกครองและภาค (ต่อ)  
 TABLE 16 NUMBER AND PERCENTAGE OF TEEN-AGE AGED 13-24 YEARS BY AGE GROUP, TYPE OF TEEN-AGE BEHAVIOR DO EVERYTIME, AREA AND REGION (CONTD.)

| ประเภทของพฤติกรรม   | กลุ่มอายุ (ปี) Age Group (years) |                  |                  |                  | Type of behavior               |
|---|----------------------------------|------------------|------------------|------------------|--------------------------------|
|   | รวม Total                        |                  | รวม Total        |                  |                                |
|   | รวม Total                        | 13-14            | 15-19            | 20-24            |                                |
| เที่ยวกลางคืน<br>(ขับ สถานเริงรมย์ ฯลฯ)                     | 100.0<br>810,672                 | 100.0<br>142,772 | 100.0<br>340,666 | 100.0<br>327,234 | Tour night                     |
| มี  |                                  |                  |                  |                  | Yes                            |
| ทำประจำ   | 1.3                              |                  | 0.8              | 2.3              | Everytime                      |
| ทำบางครั้ง  | 19.5                             | 4.7              | 15.8             | 29.8             | Sometime                       |
| ไม่มี   | 72.7                             | 90.0             | 76.3             | 61.3             | No                             |
| ไม่ทราบ   | 6.6                              | 5.3              | 7.1              | 6.7              | Unknown                        |
| เล่นเกมคอมพิวเตอร์  | 100.0<br>810,672                 | 100.0<br>142,772 | 100.0<br>340,666 | 100.0<br>327,234 | Play the computer game         |
| มี  |                                  |                  |                  |                  | Yes                            |
| ทำประจำ   | 32.9                             | 22.5             | 41.3             | 28.6             | Everytime                      |
| ทำบางครั้ง  | 40.0                             | 67.1             | 36.5             | 31.9             | Sometime                       |
| ไม่มี   | 20.5                             | 5.1              | 15.1             | 32.8             | No                             |
| ไม่ทราบ   | 6.6                              | 5.3              | 7.1              | 6.7              | Unknown                        |
| สื่อสารทางอินเทอร์เน็ต เช่น ทวิตเตอร์<br>Facebook/Web board | 100.0<br>810,672                 | 100.0<br>142,772 | 100.0<br>340,666 | 100.0<br>327,234 | Internet Communication network |
| มี  |                                  |                  |                  |                  | Yes                            |
| ทำประจำ   | 39.0                             | 24.1             | 46.9             | 37.3             | Everytime                      |
| ทำบางครั้ง  | 31.1                             | 43.2             | 29.8             | 27.2             | Sometime                       |
| ไม่มี   | 23.3                             | 27.4             | 16.2             | 28.8             | No                             |
| ไม่ทราบ   | 6.6                              | 5.3              | 7.1              | 6.7              | Unknown                        |

ตารางที่ 16 จำนวนและร้อยละของวัยรุ่น อายุ 13 - 24 ปี จำแนกตามกลุ่มอายุ ประเภทพฤติกรรมของวัยรุ่นที่ทำประจำ เขตการปกครองและภาค (ต่อ)

TABLE 16 NUMBER AND PERCENTAGE OF TEEN-AGE AGED 13-24 YEARS BY AGE GROUP, TYPE OF TEEN-AGE BEHAVIOR DO EVERYTIME, AREA AND REGION (CONTD.)

| ประเภทของพฤติกรรม                                 | กลุ่มอายุ (ปี) |         |         |         | Type of behavior        |
|---|----------------|---------|---------|---------|-------------------------|
|   | รวม            |         | Total   |         |                         |
|   | 13-14          | 15-19   | 13-14   | 15-19   |                         |
| <b>อ่านหนังสือ</b>                                | 100.0          | 100.0   | 100.0   | 100.0   | <b>Reading</b>          |
| มี  | 810,672        | 142,772 | 340,666 | 327,234 | Yes                     |
| ทำประจำ   | 47.6           | 58.2    | 51.8    | 38.5    | Everytime               |
| ทำบางครั้ง  | 39.8           | 34.5    | 36.6    | 45.4    | Sometime                |
| ไม่มี   | 6.1            | 2.1     | 4.5     | 9.4     | No                      |
| ไม่ทราบ   | 6.6            | 5.3     | 7.1     | 6.7     | Unknown                 |
| <b>ทำงานบ้าน/ ช่วยเหลือกิจการ<br/>ของครอบครัว</b> | 100.0          | 100.0   | 100.0   | 100.0   | <b>Doing house work</b> |
| มี  | 810,672        | 142,772 | 340,666 | 327,234 | Yes                     |
| ทำประจำ   | 53.1           | 56.9    | 50.7    | 53.9    | Everytime               |
| ทำบางครั้ง  | 35.0           | 35.8    | 38.0    | 31.4    | Sometime                |
| ไม่มี   | 5.3            | 2.0     | 4.2     | 8.0     | No                      |
| ไม่ทราบ   | 6.6            | 5.3     | 7.1     | 6.7     | Unknown                 |
| <b>เล่นกีฬา</b>                                   | 100.0          | 100.0   | 100.0   | 100.0   | <b>Playing sport</b>    |
| มี  | 810,672        | 142,772 | 340,666 | 327,234 | Yes                     |
| ทำประจำ   | 22.2           | 17.6    | 31.1    | 14.9    | Everytime               |
| ทำบางครั้ง  | 51.2           | 69.1    | 48.8    | 46.0    | Sometime                |
| ไม่มี   | 20.0           | 8.1     | 13.0    | 32.4    | No                      |
| ไม่ทราบ   | 6.6            | 5.3     | 7.1     | 6.7     | Unknown                 |

ตารางที่ 16 จำนวนและร้อยละของวัยรุ่น อายุ 13 - 24 ปี จำแนกตามกลุ่มอายุ ประเภทพฤติกรรมของวัยรุ่นที่ประจำ เขตการปกครองและภาค (ต่อ)  
 TABLE 16 NUMBER AND PERCENTAGE OF TEEN-AGE AGED 13-24 YEARS BY AGE GROUP, TYPE OF TEEN-AGE BEHAVIOR DO EVERYTIME, AREA AND REGION (CONTD.)

| ประเภทของพฤติกรรม                         | กลุ่มอายุ (ปี) Age Group (years) |         |           |         | Type of behavior                             |
|---|----------------------------------|---------|-----------|---------|--|
|   | รวม Total                        |         | รวม Total |         |  |
|   | รวม Total                        | 13-14   | 15-19     | 20-24   |  |
| เล่นดนตรี/ร้องเพลง                        | 100.0                            | 100.0   | 100.0     | 100.0   | Playing music/singing song                   |
| มี  | 810,672                          | 142,772 | 340,666   | 327,234 | Yes  |
| ทำประจำ                                   | 10.3                             | 11.4    | 14.2      | 5.9     | Everytime                                    |
| ทำบางครั้ง                                | 40.9                             | 38.2    | 43.3      | 39.6    | Sometime                                     |
| ไม่มี                                     | 42.2                             | 45.1    | 35.5      | 47.9    | No   |
| ไม่ทราบ                                   | 6.6                              | 5.3     | 7.1       | 6.7     | Unknown                                      |
| เข้าร่วมกิจกรรมทางสังคม/เสริมสร้างความรู้ | 100.0                            | 100.0   | 100.0     | 100.0   | Attend the activity reinforces the knowledge |
| มี  | 810,672                          | 142,772 | 340,666   | 327,234 | Yes  |
| ทำประจำ                                   | 12.8                             | 13.9    | 37.3      | 9.4     | Everytime                                    |
| ทำบางครั้ง                                | 49.0                             | 51.1    | 121.8     | 46.0    | Sometime                                     |
| ไม่มี                                     | 31.6                             | 29.8    | 62.6      | 37.9    | No   |
| ไม่ทราบ                                   | 6.6                              | 5.3     | 17.0      | 6.7     | Unknown                                      |

ตารางที่ 16 จำนวนและร้อยละของวัยรุ่น อายุ 13 - 24 ปี จำแนกตามกลุ่มอายุ ประเภทพฤติกรรมของวัยรุ่นที่ทำประจำ เขตการปกครองและภาค (ต่อ)  
 TABLE 16 NUMBER AND PERCENTAGE OF TEEN-AGE AGED 13-24 YEARS BY AGE GROUP, TYPE OF TEEN-AGE BEHAVIOR DO EVERYTIME, AREA AND REGION (CONTD.)

| ประเภทของพฤติกรรม           | กลุ่มอายุ (ปี) Age Group (years) |         |                            |           |                                 |         |           |         |           |         | Type of behavior |         |       |           |                     |
|-----------------------------|----------------------------------|---------|----------------------------|-----------|---------------------------------|---------|-----------|---------|-----------|---------|------------------|---------|-------|-----------|---------------------|
|                             | รวม Total                        |         | ในเขตเทศบาล Municipal area |           | นอกเขตเทศบาล Non-municipal area |         | รวม Total |         | รวม Total |         |                  |         |       |           |                     |
|                             | 13-14                            | 15-19   | 20-24                      | 13-14     | 15-19                           | 20-24   | 13-14     | 15-19   | 15-19     | 20-24   |                  |         |       |           |                     |
| เพศชาย                      | 100.0                            | 100.0   | 100.0                      | 100.0     | 100.0                           | 100.0   | 100.0     | 100.0   | 100.0     | 100.0   | 100.0            | 100.0   | 100.0 | 100.0     | Like to play around |
| มี                          | 2,774,888                        | 428,401 | 1,137,156                  | 1,209,331 | 989,463                         | 154,446 | 402,929   | 432,088 | 1,785,425 | 273,955 | 734,227          | 777,243 |       | Yes       |                     |
| ทำประจำ                     | 2.6                              | 2.0     | 2.5                        | 2.9       | 1.7                             | 0.6     | 2.0       | 1.9     | 3.1       | 2.7     | 2.7              | 3.4     |       | Everytime |                     |
| ทำบางครั้ง                  | 38.4                             | 23.2    | 39.9                       | 42.4      | 44.8                            | 30.7    | 47.8      | 47.1    | 34.8      | 18.9    | 35.5             | 39.8    |       | Sometime  |                     |
| ไม่มี                       | 54.7                             | 69.4    | 53.8                       | 50.3      | 48.3                            | 63.3    | 45.1      | 45.8    | 58.3      | 72.9    | 58.6             | 52.8    |       | No        |                     |
| ไม่ทราบ                     | 4.3                              | 5.4     | 3.8                        | 4.4       | 5.2                             | 5.3     | 5.1       | 5.2     | 3.8       | 5.5     | 3.1              | 3.9     |       | Unknown   |                     |
| นอนดึกตื่นสาย               | 100.0                            | 100.0   | 100.0                      | 100.0     | 100.0                           | 100.0   | 100.0     | 100.0   | 100.0     | 100.0   | 100.0            | 100.0   | 100.0 | 100.0     | Like sleepless      |
| มี                          | 2,774,888                        | 428,401 | 1,137,156                  | 1,209,331 | 989,463                         | 154,446 | 402,929   | 432,088 | 1,785,425 | 273,955 | 734,227          | 777,243 |       | Yes       |                     |
| ทำประจำ                     | 6.7                              | 6.2     | 7.5                        | 6.2       | 7.4                             | 4.6     | 7.8       | 8.1     | 6.4       | 7.1     | 7.4              | 5.2     |       | Everytime |                     |
| ทำบางครั้ง                  | 55.1                             | 51.8    | 58.4                       | 53.1      | 59.7                            | 62.8    | 63.1      | 55.4    | 52.5      | 45.6    | 55.8             | 51.8    |       | Sometime  |                     |
| ไม่มี                       | 33.9                             | 36.7    | 30.2                       | 36.3      | 27.7                            | 27.4    | 24.0      | 31.2    | 37.3      | 41.9    | 33.6             | 39.2    |       | No        |                     |
| ไม่ทราบ                     | 4.3                              | 5.4     | 3.8                        | 4.4       | 5.2                             | 5.3     | 5.1       | 5.2     | 3.8       | 5.5     | 3.1              | 3.9     |       | Unknown   |                     |
| เล่นการพนัน ดูสล็อต หวย บอล | 100.0                            | 100.0   | 100.0                      | 100.0     | 100.0                           | 100.0   | 100.0     | 100.0   | 100.0     | 100.0   | 100.0            | 100.0   | 100.0 | 100.0     | Like to gamble      |
| มี                          | 2,774,888                        | 428,401 | 1,137,156                  | 1,209,331 | 989,463                         | 154,446 | 402,929   | 432,088 | 1,785,425 | 273,955 | 734,227          | 777,243 |       | Yes       |                     |
| ทำประจำ                     | 1.1                              |         | 1.2                        | 1.4       | 0.5                             |         | 0.5       | 0.7     | 1.4       |         | 1.5              | 1.8     |       | Everytime |                     |
| ทำบางครั้ง                  | 10.1                             | 2.4     | 6.7                        | 16.1      | 11.5                            | 2.2     | 7.0       | 19.0    | 9.4       | 2.4     | 6.6              | 14.5    |       | Sometime  |                     |
| ไม่มี                       | 84.5                             | 92.2    | 88.3                       | 78.1      | 82.8                            | 92.5    | 87.4      | 75.1    | 85.4      | 92.1    | 88.8             | 79.8    |       | No        |                     |
| ไม่ทราบ                     | 4.3                              | 5.4     | 3.8                        | 4.4       | 5.2                             | 5.3     | 5.1       | 5.2     | 3.8       | 5.5     | 3.1              | 3.9     |       | Unknown   |                     |

ภาคกลาง

Central region

ตารางที่ 16 จำนวนและร้อยละของวัยรุ่น อายุ 13 - 24 ปี จำแนกตามกลุ่มอายุ ประเภทพฤติกรรมของวัยรุ่นที่ทำประจำ เขตการปกครองและภาค (ต่อ)  
 TABLE 16 NUMBER AND PERCENTAGE OF TEEN-AGE AGED 13-24 YEARS BY AGE GROUP, TYPE OF TEEN-AGE BEHAVIOR DO EVERYTIME, AREA AND REGION (CONTD.)

| ประเภทของพฤติกรรม                            | กลุ่มอายุ (ปี) Age Group (years) |         |                            |           |         |                                 |         |         |           |         | Type of behavior |         |                        |
|--|----------------------------------|---------|----------------------------|-----------|---------|---------------------------------|---------|---------|-----------|---------|------------------|---------|------------------------|
|  | รวม Total                        |         | ในเขตเทศบาล Municipal area |           |         | นอกเขตเทศบาล Non-municipal area |         |         | รวม Total |         |                  |         |                        |
|  | 13-14                            | 15-19   | 20-24                      | รวม       | 13-14   | 15-19                           | 20-24   | รวม     | 13-14     | 15-19   |                  | 20-24   |                        |
| <b>เที่ยวกลางคืน</b>                         | 100.0                            | 100.0   | 100.0                      | 100.0     | 100.0   | 100.0                           | 100.0   | 100.0   | 100.0     | 100.0   | 100.0            | 100.0   | Tour night             |
| (ฉบับสถานเจริญรมย์ ฯลฯ)                      | 2,774,888                        | 428,401 | 1,137,156                  | 1,209,331 | 989,463 | 154,446                         | 402,929 | 432,088 | 1,785,425 | 273,955 | 734,227          | 777,243 | Yes                    |
| มี   | 0.9                              | 0.1     | 0.9                        | 1.2       | 1.0     | 0.5                             | 0.5     | 1.9     | 0.8       | 0.1     | 1.1              | 0.8     | Everytime              |
| ทำประจำ                                      | 20.4                             | 3.8     | 15.9                       | 30.6      | 23.7    | 4.1                             | 17.6    | 36.4    | 18.6      | 3.7     | 15.0             | 27.3    | Sometime               |
| ไม่มี  | 74.4                             | 90.7    | 79.4                       | 63.9      | 70.1    | 90.6                            | 76.8    | 56.4    | 76.8      | 90.7    | 80.8             | 68.0    | No                     |
| ไม่ทราบ                                      | 4.3                              | 5.4     | 3.9                        | 4.4       | 5.2     | 5.3                             | 5.1     | 5.2     | 3.8       | 5.5     | 3.2              | 3.9     | Unknown                |
| <b>เล่นเกมคอมพิวเตอร์</b>                    | 100.0                            | 100.0   | 100.0                      | 100.0     | 100.0   | 100.0                           | 100.0   | 100.0   | 100.0     | 100.0   | 100.0            | 100.0   | Play the computer game |
| (ฉบับสถานเจริญรมย์ ฯลฯ)                      | 2,774,888                        | 428,401 | 1,137,156                  | 1,209,331 | 989,463 | 154,446                         | 402,929 | 432,088 | 1,785,425 | 273,955 | 734,227          | 777,243 | Yes                    |
| มี   | 14.3                             | 18.0    | 17.0                       | 10.4      | 19.1    | 23.0                            | 23.3    | 13.8    | 11.6      | 15.1    | 13.6             | 8.5     | Everytime              |
| ทำประจำ                                      | 40.9                             | 53.8    | 45.1                       | 32.4      | 44.0    | 55.0                            | 48.0    | 36.3    | 39.2      | 53.1    | 43.6             | 30.2    | Sometime               |
| ไม่มี  | 40.5                             | 22.8    | 33.9                       | 52.9      | 31.7    | 16.7                            | 23.7    | 44.6    | 45.3      | 26.3    | 39.6             | 57.5    | No                     |
| ไม่ทราบ                                      | 4.3                              | 5.4     | 3.9                        | 4.4       | 5.2     | 5.3                             | 5.1     | 5.2     | 3.8       | 5.5     | 3.2              | 3.9     | Unknown                |
| <b>สื่อสารทางอินเทอร์เน็ต เช่น ทวิตเตอร์</b> | 100.0                            | 100.0   | 100.0                      | 100.0     | 100.0   | 100.0                           | 100.0   | 100.0   | 100.0     | 100.0   | 100.0            | 100.0   | Internet Communication |
| Facebook/Web board                           | 2,774,888                        | 428,401 | 1,137,156                  | 1,209,331 | 989,463 | 154,446                         | 402,929 | 432,088 | 1,785,425 | 273,955 | 734,227          | 777,243 | Yes                    |
| มี   | 18.6                             | 17.1    | 21.4                       | 16.4      | 24.3    | 17.4                            | 28.9    | 22.5    | 15.4      | 16.9    | 17.3             | 13.0    | Everytime              |
| ทำประจำ                                      | 33.2                             | 42.9    | 37.8                       | 25.4      | 37.4    | 46.9                            | 42.1    | 29.5    | 30.9      | 40.6    | 35.4             | 23.2    | Sometime               |
| ไม่มี  | 43.9                             | 34.6    | 36.9                       | 53.8      | 33.2    | 30.4                            | 23.9    | 42.8    | 49.9      | 37.0    | 44.1             | 59.9    | No                     |
| ไม่ทราบ                                      | 4.3                              | 5.4     | 3.9                        | 4.4       | 5.2     | 5.3                             | 5.1     | 5.2     | 3.8       | 5.5     | 3.2              | 3.9     | Unknown                |

ตารางที่ 16 จำนวนและร้อยละของวัยรุ่น อายุ 13 - 24 ปี จำแนกตามกลุ่มอายุ ประเภทพฤติกรรมของวัยรุ่นที่ทำประจำ เขตการปกครองและภาค (ต่อ)  
 TABLE 16 NUMBER AND PERCENTAGE OF TEEN-AGE AGED 13-24 YEARS BY AGE GROUP, TYPE OF TEEN-AGE BEHAVIOR DO EVERYTIME, AREA AND REGION (CONTD.)

| ประเภทของพฤติกรรม                     | กลุ่มอายุ (ปี) Age Group (years) |         |                            |           |                                 |         |           |         |           |         | Type of behavior |         |       |       |       |           |                  |
|---------------------------------------|----------------------------------|---------|----------------------------|-----------|---------------------------------|---------|-----------|---------|-----------|---------|------------------|---------|-------|-------|-------|-----------|------------------|
|                                       | รวม Total                        |         | ในเขตเทศบาล Municipal area |           | นอกเขตเทศบาล Non-municipal area |         | รวม Total |         | รวม Total |         |                  |         |       |       |       |           |                  |
|                                       | 13-14                            | 15-19   | 20-24                      | 13-14     | 15-19                           | 20-24   | 13-14     | 15-19   | 20-24     | 13-14   |                  | 15-19   | 20-24 |       |       |           |                  |
| อ่านหนังสือ                           | 100.0                            | 100.0   | 100.0                      | 100.0     | 100.0                           | 100.0   | 100.0     | 100.0   | 100.0     | 100.0   | 100.0            | 100.0   | 100.0 | 100.0 | 100.0 | Raeding   |                  |
| มี                                    | 2,774,888                        | 428,401 | 1,137,156                  | 1,209,331 | 989,463                         | 154,446 | 402,929   | 432,088 | 1,785,425 | 273,955 | 734,227          | 777,243 |       |       |       | Yes       |                  |
| ทำประจำ                               | 29.4                             | 48.4    | 35.7                       | 16.7      | 32.6                            | 46.4    | 40.7      | 20.1    | 27.6      | 49.5    | 32.9             | 14.8    |       |       |       | Everytime |                  |
| ทำบางครั้ง                            | 51.4                             | 41.9    | 48.0                       | 57.9      | 47.7                            | 42.8    | 44.6      | 52.3    | 53.4      | 41.4    | 49.9             | 60.9    |       |       |       | Sometime  |                  |
| ไม่มี                                 | 14.9                             | 4.3     | 12.4                       | 21.1      | 14.6                            | 5.5     | 9.6       | 22.4    | 15.1      | 3.6     | 14.0             | 20.3    |       |       |       | No        |                  |
| ไม่ทราบ                               | 4.3                              | 5.4     | 3.9                        | 4.4       | 5.2                             | 5.3     | 5.1       | 5.2     | 3.8       | 5.5     | 3.2              | 3.9     |       |       |       | Unknown   |                  |
| ทำงานบ้าน/ ช่วยเหลือกิจการของครอบครัว | 100.0                            | 100.0   | 100.0                      | 100.0     | 100.0                           | 100.0   | 100.0     | 100.0   | 100.0     | 100.0   | 100.0            | 100.0   | 100.0 | 100.0 | 100.0 | 100.0     | Doing house work |
| มี                                    | 2,774,888                        | 428,401 | 1,137,156                  | 1,209,331 | 989,463                         | 154,446 | 402,929   | 432,088 | 1,785,425 | 273,955 | 734,227          | 777,243 |       |       |       | Yes       |                  |
| ทำประจำ                               | 47.6                             | 46.2    | 46.8                       | 48.9      | 44.0                            | 39.9    | 46.4      | 43.3    | 49.6      | 49.7    | 47.0             | 52.0    |       |       |       | Everytime |                  |
| ทำบางครั้ง                            | 43.0                             | 45.5    | 45.0                       | 40.3      | 45.3                            | 51.6    | 45.2      | 43.1    | 41.8      | 42.1    | 44.9             | 38.8    |       |       |       | Sometime  |                  |
| ไม่มี                                 | 5.0                              | 2.9     | 4.3                        | 6.4       | 5.5                             | 3.2     | 3.3       | 8.4     | 4.7       | 2.7     | 4.9              | 5.3     |       |       |       | No        |                  |
| ไม่ทราบ                               | 4.3                              | 5.4     | 3.9                        | 4.4       | 5.2                             | 5.3     | 5.1       | 5.2     | 3.8       | 5.5     | 3.2              | 3.9     |       |       |       | Unknown   |                  |
| เล่นกีฬา                              | 100.0                            | 100.0   | 100.0                      | 100.0     | 100.0                           | 100.0   | 100.0     | 100.0   | 100.0     | 100.0   | 100.0            | 100.0   | 100.0 | 100.0 | 100.0 | 100.0     | Playing sport    |
| มี                                    | 2,774,888                        | 428,401 | 1,137,156                  | 1,209,331 | 989,463                         | 154,446 | 402,929   | 432,088 | 1,785,425 | 273,955 | 734,227          | 777,243 |       |       |       | Yes       |                  |
| ทำประจำ                               | 17.9                             | 23.2    | 21.5                       | 12.6      | 16.5                            | 19.1    | 21.9      | 10.6    | 18.6      | 25.6    | 21.2             | 13.7    |       |       |       | Everytime |                  |
| ทำบางครั้ง                            | 51.6                             | 59.8    | 53.5                       | 47.0      | 56.2                            | 63.7    | 57.5      | 52.3    | 49.1      | 57.6    | 51.2             | 44.0    |       |       |       | Sometime  |                  |
| ไม่มี                                 | 26.2                             | 11.6    | 21.2                       | 36.1      | 22.1                            | 11.9    | 15.5      | 31.9    | 28.5      | 11.4    | 24.3             | 38.4    |       |       |       | No        |                  |
| ไม่ทราบ                               | 4.3                              | 5.4     | 3.9                        | 4.4       | 5.2                             | 5.3     | 5.1       | 5.2     | 3.8       | 5.5     | 3.2              | 3.9     |       |       |       | Unknown   |                  |







ตารางที่ 16 จำนวนและร้อยละของวัยรุ่น อายุ 13 - 24 ปี จำแนกตามกลุ่มอายุ ประเภทพฤติกรรมของวัยรุ่นที่ทำประจำ เขตการปกครองและภาค (ต่อ)  
 TABLE 16 NUMBER AND PERCENTAGE OF TEEN-AGE AGED 13-24 YEARS BY AGE GROUP, TYPE OF TEEN-AGE BEHAVIOR DO EVERYTIME, AREA AND REGION (CONTD.)

| ประเภทของพฤติกรรม                       | กลุ่มอายุ (ปี) Age Group (years) |         |                            |         |                                 |        |           |         |           |         | Type of behavior |            |                        |
|---|----------------------------------|---------|----------------------------|---------|---------------------------------|--------|-----------|---------|-----------|---------|------------------|------------|------------------------|
|   | รวม Total                        |         | ในเขตเทศบาล Municipal area |         | นอกเขตเทศบาล Non-municipal area |        | รวม Total |         | รวม Total |         |                  |            |                        |
|   | 13-14                            | 15-19   | 20-24                      | 13-14   | 15-19                           | 20-24  | 13-14     | 15-19   | 15-19     | 20-24   |                  |            |                        |
| เที่ยวกลางคืน                           | 100.0                            | 100.0   | 100.0                      | 100.0   | 100.0                           | 100.0  | 100.0     | 100.0   | 100.0     | 100.0   | 100.0            | Tour night |                        |
| (ตัว สถานเริงรมย์ ฯลฯ)                  | 2,241,240                        | 337,501 | 939,801                    | 963,938 | 589,228                         | 88,358 | 247,204   | 253,666 | 1,652,012 | 249,143 | 692,597          | 710,272    |                        |
| มี                                      |                                  |         |                            |         |                                 |        |           |         |           |         |                  | Yes        |                        |
| ทำประจำ                                 | 1.3                              | 1.0     | 0.9                        | 1.7     | 2.2                             | 0.3    | 0.7       | 4.2     | 0.9       | 1.3     | 1.0              | 0.7        | Everytime              |
| ทำบางครั้ง                              | 20.4                             | 5.4     | 15.3                       | 30.5    | 26.6                            | 6.8    | 20.1      | 40.0    | 18.2      | 4.9     | 13.7             | 27.2       | Sometime               |
| ไม่มี                                   | 75.3                             | 90.4    | 80.3                       | 65.2    | 68.5                            | 89.6   | 76.7      | 53.3    | 77.7      | 90.6    | 81.5             | 69.5       | No                     |
| ไม่ทราบ                                 | 3.1                              | 3.2     | 3.5                        | 2.6     | 2.7                             | 3.3    | 2.5       | 2.5     | 3.2       | 3.1     | 3.8              | 2.6        | Unknown                |
| เล่นเกมส์คอมพิวเตอร์                    | 100.0                            | 100.0   | 100.0                      | 100.0   | 100.0                           | 100.0  | 100.0     | 100.0   | 100.0     | 100.0   | 100.0            | 100.0      | Play the computer game |
| (ตัว)                                   | 2,241,240                        | 337,501 | 939,801                    | 963,938 | 589,228                         | 88,358 | 247,204   | 253,666 | 1,652,012 | 249,143 | 692,597          | 710,272    |                        |
| มี                                      |                                  |         |                            |         |                                 |        |           |         |           |         |                  |            | Yes                    |
| ทำประจำ                                 | 12.3                             | 15.9    | 14.4                       | 9.0     | 22.6                            | 27.1   | 24.7      | 19.1    | 8.6       | 11.9    | 10.7             | 5.4        | Everytime              |
| ทำบางครั้ง                              | 40.6                             | 46.8    | 47.7                       | 31.6    | 45.8                            | 49.6   | 52.5      | 37.9    | 38.8      | 45.8    | 46.0             | 29.3       | Sometime               |
| ไม่มี                                   | 44.0                             | 34.2    | 34.4                       | 56.8    | 29.0                            | 20.0   | 20.3      | 40.5    | 49.4      | 39.2    | 39.5             | 62.6       | No                     |
| ไม่ทราบ                                 | 3.1                              | 3.2     | 3.5                        | 2.6     | 2.7                             | 3.3    | 2.5       | 2.5     | 3.2       | 3.1     | 3.8              | 2.6        | Unknown                |
| สื่อสารทางอินเทอร์เน็ต เช่น ทีวีเดเตอร์ | 100.0                            | 100.0   | 100.0                      | 100.0   | 100.0                           | 100.0  | 100.0     | 100.0   | 100.0     | 100.0   | 100.0            | 100.0      | Internet Communication |
| Facebook/Web board                      | 2,241,240                        | 337,501 | 939,801                    | 963,938 | 589,228                         | 88,358 | 247,204   | 253,666 | 1,652,012 | 249,143 | 692,597          | 710,272    |                        |
| มี                                      |                                  |         |                            |         |                                 |        |           |         |           |         |                  |            | Yes                    |
| ทำประจำ                                 | 13.4                             | 11.9    | 15.5                       | 11.9    | 28.0                            | 22.3   | 30.7      | 27.4    | 8.2       | 8.2     | 10.1             | 6.4        | Everytime              |
| ทำบางครั้ง                              | 38.3                             | 40.3    | 47.6                       | 28.6    | 43.0                            | 48.5   | 46.8      | 37.3    | 36.7      | 37.5    | 47.9             | 25.5       | Sometime               |
| ไม่มี                                   | 45.2                             | 44.6    | 33.4                       | 56.9    | 26.3                            | 25.9   | 19.9      | 32.8    | 51.9      | 51.2    | 38.2             | 65.5       | No                     |
| ไม่ทราบ                                 | 3.1                              | 3.2     | 3.5                        | 2.6     | 2.7                             | 3.3    | 2.5       | 2.5     | 3.2       | 3.1     | 3.8              | 2.6        | Unknown                |

ตารางที่ 16 จำนวนและร้อยละของวัยรุ่น อายุ 13 - 24 ปี จำแนกตามกลุ่มอายุ ประเภทพฤติกรรมของวัยรุ่นที่ทำประจำ เขตการปกครองและภาค (ต่อ)  
 TABLE 16 NUMBER AND PERCENTAGE OF TEEN-AGE AGED 13-24 YEARS BY AGE GROUP, TYPE OF TEEN-AGE BEHAVIOR DO EVERYTIME, AREA AND REGION (CONTD.)

| ประเภทของพฤติกรรม                    | กลุ่มอายุ (ปี) Age Group (years) |         |                            |         |                                 |        |           |         |           |         | Type of behavior |         |       |       |           |                  |
|--------------------------------------|----------------------------------|---------|----------------------------|---------|---------------------------------|--------|-----------|---------|-----------|---------|------------------|---------|-------|-------|-----------|------------------|
|                                      | รวม Total                        |         | ในเขตเทศบาล Municipal area |         | นอกเขตเทศบาล Non-municipal area |        | รวม Total |         | รวม Total |         |                  |         |       |       |           |                  |
|                                      | 13-14                            | 15-19   | 20-24                      | 13-14   | 15-19                           | 20-24  | 13-14     | 15-19   | 15-19     | 20-24   |                  |         |       |       |           |                  |
| อ่านหนังสือ                          | 100.0                            | 100.0   | 100.0                      | 100.0   | 100.0                           | 100.0  | 100.0     | 100.0   | 100.0     | 100.0   | 100.0            | 100.0   | 100.0 | 100.0 | Reading   |                  |
| มี                                   | 2,241,240                        | 337,501 | 939,801                    | 963,938 | 589,228                         | 88,358 | 247,204   | 253,666 | 1,652,012 | 249,143 | 692,597          | 710,272 |       |       | Yes       |                  |
| ทำประจำ                              | 27.6                             | 39.4    | 33.7                       | 17.5    | 36.5                            | 45.1   | 45.8      | 24.4    | 24.4      | 37.4    | 29.3             | 15.0    |       |       | Everytime |                  |
| ทำบางครั้ง                           | 53.5                             | 51.8    | 52.6                       | 54.9    | 50.0                            | 47.9   | 44.9      | 55.7    | 54.7      | 53.2    | 55.4             | 54.6    |       |       | Sometime  |                  |
| ไม่มี                                | 15.9                             | 5.6     | 10.3                       | 25.1    | 10.9                            | 3.7    | 6.8       | 17.4    | 17.7      | 6.2     | 11.5             | 27.8    |       |       | No        |                  |
| ไม่ทราบ                              | 3.1                              | 3.2     | 3.5                        | 2.6     | 2.7                             | 3.3    | 2.5       | 2.5     | 3.2       | 3.1     | 3.8              | 2.6     |       |       | Unknown   |                  |
| ทำงานบ้าน/ช่วยเหลือกิจการของครอบครัว | 100.0                            | 100.0   | 100.0                      | 100.0   | 100.0                           | 100.0  | 100.0     | 100.0   | 100.0     | 100.0   | 100.0            | 100.0   | 100.0 | 100.0 | 100.0     | Doing house work |
| มี                                   | 2,241,240                        | 337,501 | 939,801                    | 963,938 | 589,228                         | 88,358 | 247,204   | 253,666 | 1,652,012 | 249,143 | 692,597          | 710,272 |       |       | Yes       |                  |
| ทำประจำ                              | 48.7                             | 42.6    | 47.5                       | 51.9    | 46.3                            | 43.0   | 48.2      | 45.7    | 49.5      | 42.5    | 47.3             | 54.1    |       |       | Everytime |                  |
| ทำบางครั้ง                           | 43.8                             | 51.9    | 45.0                       | 39.8    | 43.2                            | 48.5   | 44.1      | 40.5    | 44.0      | 53.1    | 45.2             | 39.5    |       |       | Sometime  |                  |
| ไม่มี                                | 4.5                              | 2.3     | 4.1                        | 5.7     | 7.8                             | 5.2    | 5.2       | 11.3    | 3.3       | 1.3     | 3.7              | 3.7     |       |       | No        |                  |
| ไม่ทราบ                              | 3.1                              | 3.2     | 3.5                        | 2.6     | 2.7                             | 3.3    | 2.5       | 2.5     | 3.2       | 3.1     | 3.8              | 2.6     |       |       | Unknown   |                  |
| เล่นกีฬา                             | 100.0                            | 100.0   | 100.0                      | 100.0   | 100.0                           | 100.0  | 100.0     | 100.0   | 100.0     | 100.0   | 100.0            | 100.0   | 100.0 | 100.0 | 100.0     | Playing sport    |
| มี                                   | 2,241,240                        | 337,501 | 939,801                    | 963,938 | 589,228                         | 88,358 | 247,204   | 253,666 | 1,652,012 | 249,143 | 692,597          | 710,272 |       |       | Yes       |                  |
| ทำประจำ                              | 17.8                             | 20.5    | 22.9                       | 11.8    | 23.3                            | 24.0   | 30.1      | 16.4    | 15.8      | 19.3    | 20.4             | 10.1    |       |       | Everytime |                  |
| ทำบางครั้ง                           | 54.0                             | 66.8    | 58.7                       | 44.9    | 52.6                            | 61.2   | 53.0      | 49.3    | 54.5      | 68.8    | 60.8             | 43.4    |       |       | Sometime  |                  |
| ไม่มี                                | 25.2                             | 9.5     | 14.9                       | 40.7    | 21.4                            | 11.5   | 14.3      | 31.8    | 26.5      | 8.8     | 15.1             | 43.9    |       |       | No        |                  |
| ไม่ทราบ                              | 3.1                              | 3.2     | 3.5                        | 2.6     | 2.7                             | 3.3    | 2.5       | 2.5     | 3.2       | 3.1     | 3.8              | 2.6     |       |       | Unknown   |                  |





ตารางที่ 16 จำนวนและร้อยละของวัยรุ่น อายุ 13 - 24 ปี จำแนกตามกลุ่มอายุ ประเภทพฤติกรรมของวัยรุ่นที่ทำประจำ เขตการปกครองและภาค (ต่อ)  
 TABLE 16 NUMBER AND PERCENTAGE OF TEEN-AGE AGED 13-24 YEARS BY AGE GROUP, TYPE OF TEEN-AGE BEHAVIOR DO EVERYTIME, AREA AND REGION (CONTD.)

| ประเภทของพฤติกรรม                            | กลุ่มอายุ (ปี) Age Group (years) |         |           |                            |         |         |                                 |         |           |           |           |           | Type of behavior |       |       |                        |
|--|----------------------------------|---------|-----------|----------------------------|---------|---------|---------------------------------|---------|-----------|-----------|-----------|-----------|------------------|-------|-------|------------------------|
|  | รวม Total                        |         |           | ในเขตเทศบาล Municipal area |         |         | นอกเขตเทศบาล Non-municipal area |         |           | รวม Total |           |           |                  |       |       |                        |
|  | รวม                              | 13-14   | 15-19     | รวม                        | 13-14   | 15-19   | รวม                             | 13-14   | 15-19     | รวม       | 13-14     | 15-19     |                  | รวม   |       |                        |
| <b>เที่ยวกลางคืน</b>                         | 100.0                            | 100.0   | 100.0     | 100.0                      | 100.0   | 100.0   | 100.0                           | 100.0   | 100.0     | 100.0     | 100.0     | 100.0     | 100.0            | 100.0 | 100.0 | Tour night             |
| (ฉบับสถานเริงรมย์ ฯลฯ)                       | 4,553,408                        | 730,369 | 1,930,641 | 1,892,398                  | 902,309 | 144,071 | 381,533                         | 376,705 | 3,651,099 | 586,298   | 1,549,108 | 1,515,693 |                  |       |       | Yes                    |
| มี   |                                  |         |           |                            |         |         |                                 |         |           |           |           |           |                  |       |       | Yes                    |
| ทำประจำ                                      | 1.0                              | 0.1     | 1.4       | 1.0                        | 1.1     | 0.4     | 1.2                             | 1.2     | 1.0       | 1.0       | 1.4       | 1.0       | 1.0              | 1.0   | 1.0   | Everytime              |
| ทำบางครั้ง                                   | 15.2                             | 4.4     | 13.6      | 21.1                       | 27.3    | 4.8     | 20.1                            | 43.2    | 12.3      | 4.3       | 12.0      | 15.6      | 15.6             | 15.6  | 15.6  | Sometime               |
| ไม่มี  | 74.9                             | 89.2    | 77.8      | 66.3                       | 65.0    | 89.4    | 73.1                            | 47.5    | 77.3      | 89.1      | 79.0      | 71.0      | 71.0             | 71.0  | 71.0  | No                     |
| ไม่ทราบ                                      | 8.9                              | 6.3     | 7.2       | 11.6                       | 6.6     | 5.4     | 5.6                             | 8.1     | 9.4       | 6.5       | 7.6       | 12.4      | 12.4             | 12.4  | 12.4  | Unknown                |
| <b>เล่นเกมคอมพิวเตอร์</b>                    | 100.0                            | 100.0   | 100.0     | 100.0                      | 100.0   | 100.0   | 100.0                           | 100.0   | 100.0     | 100.0     | 100.0     | 100.0     | 100.0            | 100.0 | 100.0 | Play the computer game |
| (ฉบับสถานเริงรมย์ ฯลฯ)                       | 4,553,408                        | 730,369 | 1,930,641 | 1,892,398                  | 902,309 | 144,071 | 381,533                         | 376,705 | 3,651,099 | 586,298   | 1,549,108 | 1,515,693 |                  |       |       | Yes                    |
| มี   |                                  |         |           |                            |         |         |                                 |         |           |           |           |           |                  |       |       | Yes                    |
| ทำประจำ                                      | 7.4                              | 9.3     | 8.1       | 5.9                        | 12.1    | 14.9    | 14.5                            | 8.7     | 6.2       | 7.9       | 6.5       | 5.2       | 5.2              | 5.2   | 5.2   | Everytime              |
| ทำบางครั้ง                                   | 36.7                             | 46.8    | 43.6      | 25.8                       | 48.0    | 55.1    | 51.6                            | 41.6    | 34.0      | 44.8      | 41.7      | 21.9      | 21.9             | 21.9  | 21.9  | Sometime               |
| ไม่มี  | 47.0                             | 37.6    | 41.0      | 56.7                       | 33.3    | 24.6    | 28.4                            | 41.6    | 50.4      | 40.8      | 44.1      | 60.5      | 60.5             | 60.5  | 60.5  | No                     |
| ไม่ทราบ                                      | 8.9                              | 6.3     | 7.2       | 11.6                       | 6.6     | 5.4     | 5.6                             | 8.1     | 9.4       | 6.5       | 7.6       | 12.4      | 12.4             | 12.4  | 12.4  | Unknown                |
| <b>สื่อสารทางอินเทอร์เน็ต เช่น ทีวีเตอร์</b> | 100.0                            | 100.0   | 100.0     | 100.0                      | 100.0   | 100.0   | 100.0                           | 100.0   | 100.0     | 100.0     | 100.0     | 100.0     | 100.0            | 100.0 | 100.0 | Internet Communication |
| Facebook/Web board                           | 4,553,408                        | 730,369 | 1,930,641 | 1,892,398                  | 902,309 | 144,071 | 381,533                         | 376,705 | 3,651,099 | 586,298   | 1,549,108 | 1,515,693 |                  |       |       | Yes                    |
| มี   |                                  |         |           |                            |         |         |                                 |         |           |           |           |           |                  |       |       | Yes                    |
| ทำประจำ                                      | 9.3                              | 8.9     | 10.7      | 8.1                        | 17.5    | 14.2    | 20.2                            | 16.0    | 7.3       | 7.6       | 8.3       | 6.2       | 6.2              | 6.2   | 6.2   | Everytime              |
| ทำบางครั้ง                                   | 29.5                             | 33.8    | 37.0      | 20.2                       | 41.2    | 46.7    | 44.6                            | 35.5    | 26.6      | 30.7      | 35.1      | 16.4      | 16.4             | 16.4  | 16.4  | Sometime               |
| ไม่มี  | 52.3                             | 50.9    | 45.1      | 60.1                       | 34.8    | 33.6    | 29.6                            | 40.4    | 56.6      | 55.2      | 48.9      | 65.0      | 65.0             | 65.0  | 65.0  | No                     |
| ไม่ทราบ                                      | 8.9                              | 6.3     | 7.2       | 11.6                       | 6.6     | 5.4     | 5.6                             | 8.1     | 9.4       | 6.5       | 7.6       | 12.4      | 12.4             | 12.4  | 12.4  | Unknown                |

ตารางที่ 16 จำนวนและร้อยละของวัยรุ่น อายุ 13 - 24 ปี จำแนกตามกลุ่มอายุ ประเภทพฤติกรรมของวัยรุ่นที่ทำประจำ เขตการปกครองและภาค (ต่อ)  
 TABLE 16 NUMBER AND PERCENTAGE OF TEEN-AGE AGED 13-24 YEARS BY AGE GROUP, TYPE OF TEEN-AGE BEHAVIOR DO EVERYTIME, AREA AND REGION (CONTD.)

| ประเภทของพฤติกรรม                     | กลุ่มอายุ (ปี) Age Group (years) |         |                            |           |                                 |         |           |         |           |         | Type of behavior |           |       |       |           |                  |
|---------------------------------------|----------------------------------|---------|----------------------------|-----------|---------------------------------|---------|-----------|---------|-----------|---------|------------------|-----------|-------|-------|-----------|------------------|
|                                       | รวม Total                        |         | ในเขตเทศบาล Municipal area |           | นอกเขตเทศบาล Non-municipal area |         | รวม Total |         | รวม Total |         |                  |           |       |       |           |                  |
|                                       | 13-14                            | 15-19   | 20-24                      | รวม       | 13-14                           | 15-19   | 20-24     | รวม     | 13-14     | 15-19   |                  | 20-24     |       |       |           |                  |
| อ่านหนังสือ                           | 100.0                            | 100.0   | 100.0                      | 100.0     | 100.0                           | 100.0   | 100.0     | 100.0   | 100.0     | 100.0   | 100.0            | 100.0     | 100.0 | 100.0 | Reading   |                  |
| มี                                    | 4,553,408                        | 730,369 | 1,930,641                  | 1,892,398 | 902,309                         | 144,071 | 381,533   | 376,705 | 3,651,099 | 586,298 | 1,549,108        | 1,515,693 |       |       | Yes       |                  |
| ทำประจำ                               | 22.9                             | 36.8    | 28.4                       | 12.0      | 29.3                            | 44.3    | 30.3      | 22.6    | 21.3      | 34.9    | 27.9             | 9.4       |       |       | Everytime |                  |
| ทำบางครั้ง                            | 52.0                             | 53.4    | 52.5                       | 51.0      | 51.9                            | 46.5    | 53.0      | 52.7    | 52.0      | 55.2    | 52.3             | 50.5      |       |       | Sometime  |                  |
| ไม่มี                                 | 16.2                             | 3.5     | 11.9                       | 25.5      | 12.2                            | 3.8     | 11.0      | 16.6    | 17.2      | 3.4     | 12.1             | 27.7      |       |       | No        |                  |
| ไม่ทราบ                               | 8.9                              | 6.3     | 7.2                        | 11.6      | 6.6                             | 5.4     | 5.6       | 8.1     | 9.4       | 6.5     | 7.6              | 12.4      |       |       | Unknown   |                  |
| ทำงานบ้าน/ ช่วยเหลือกิจการของครอบครัว | 100.0                            | 100.0   | 100.0                      | 100.0     | 100.0                           | 100.0   | 100.0     | 100.0   | 100.0     | 100.0   | 100.0            | 100.0     | 100.0 | 100.0 | 100.0     | Doing house work |
| มี                                    | 4,553,408                        | 730,369 | 1,930,641                  | 1,892,398 | 902,309                         | 144,071 | 381,533   | 376,705 | 3,651,099 | 586,298 | 1,549,108        | 1,515,693 |       |       | Yes       |                  |
| ทำประจำ                               | 46.5                             | 47.7    | 45.6                       | 46.8      | 42.4                            | 38.0    | 43.8      | 42.7    | 47.5      | 50.1    | 46.1             | 47.8      |       |       | Everytime |                  |
| ทำบางครั้ง                            | 39.6                             | 44.3    | 42.7                       | 34.5      | 45.4                            | 53.8    | 45.8      | 41.8    | 38.1      | 42.0    | 41.9             | 32.7      |       |       | Sometime  |                  |
| ไม่มี                                 | 5.1                              | 1.6     | 4.4                        | 7.1       | 5.6                             | 2.8     | 4.8       | 7.4     | 5.0       | 1.4     | 4.3              | 7.0       |       |       | No        |                  |
| ไม่ทราบ                               | 8.9                              | 6.3     | 7.2                        | 11.6      | 6.6                             | 5.4     | 5.6       | 8.1     | 9.4       | 6.5     | 7.6              | 12.4      |       |       | Unknown   |                  |
| เล่นกีฬา                              | 100.0                            | 100.0   | 100.0                      | 100.0     | 100.0                           | 100.0   | 100.0     | 100.0   | 100.0     | 100.0   | 100.0            | 100.0     | 100.0 | 100.0 | 100.0     | Playing sport    |
| มี                                    | 4,553,408                        | 730,369 | 1,930,641                  | 1,892,398 | 902,309                         | 144,071 | 381,533   | 376,705 | 3,651,099 | 586,298 | 1,549,108        | 1,515,693 |       |       | Yes       |                  |
| ทำประจำ                               | 18.6                             | 29.9    | 22.0                       | 10.9      | 18.9                            | 27.7    | 23.3      | 11.2    | 18.6      | 30.4    | 21.7             | 10.8      |       |       | Everytime |                  |
| ทำบางครั้ง                            | 51.6                             | 55.4    | 57.1                       | 44.5      | 56.3                            | 58.9    | 58.2      | 53.4    | 50.4      | 54.5    | 56.8             | 42.3      |       |       | Sometime  |                  |
| ไม่มี                                 | 20.9                             | 8.4     | 13.7                       | 33.0      | 18.2                            | 8.0     | 13.0      | 27.3    | 21.6      | 8.6     | 13.9             | 34.5      |       |       | No        |                  |
| ไม่ทราบ                               | 8.9                              | 6.3     | 7.2                        | 11.6      | 6.6                             | 5.4     | 5.6       | 8.1     | 9.4       | 6.5     | 7.6              | 12.4      |       |       | Unknown   |                  |

ตารางที่ 16 จำนวนและร้อยละของวัยรุ่น อายุ 13 - 24 ปี จำแนกตามกลุ่มอายุ ประเภทพฤติกรรมของวัยรุ่นที่ทำประจำ เขตการปกครองและภาค (ต่อ)  
 TABLE 16 NUMBER AND PERCENTAGE OF TEEN-AGE AGED 13-24 YEARS BY AGE GROUP, TYPE OF TEEN-AGE BEHAVIOR DO EVERYTIME, AREA AND REGION (CONTD.)

| ประเภทของพฤติกรรม                             | กลุ่มอายุ (ปี) Age Group (years) |         |           |                            |         |         |                                 |         |           |           |           |           | Type of behavior         |       |       |       |                            |
|---|----------------------------------|---------|-----------|----------------------------|---------|---------|---------------------------------|---------|-----------|-----------|-----------|-----------|--------------------------|-------|-------|-------|----------------------------|
|   | รวม Total                        |         |           | ในเขตเทศบาล Municipal area |         |         | นอกเขตเทศบาล Non-municipal area |         |           | รวม Total |           |           |                          |       |       |       |                            |
|   | รวม                              | 13-14   | 15-19     | รวม                        | 13-14   | 15-19   | รวม                             | 13-14   | 15-19     | รวม       | 13-14     | 15-19     |                          | รวม   | 13-14 | 15-19 | 20-24                      |
| เล่นดนตรี/ร้องเพลง                            | 100.0                            | 100.0   | 100.0     | 100.0                      | 100.0   | 100.0   | 100.0                           | 100.0   | 100.0     | 100.0     | 100.0     | 100.0     | 100.0                    | 100.0 | 100.0 | 100.0 | Playing music/singing song |
| มี  | 4,553,408                        | 730,369 | 1,930,641 | 1,892,398                  | 902,309 | 144,071 | 381,533                         | 376,705 | 3,651,099 | 586,298   | 1,549,108 | 1,515,693 | Yes                      |       |       |       |                            |
| ทำประจำ                                       | 8.2                              | 10.5    | 8.9       | 6.5                        | 11.4    | 15.8    | 11.3                            | 9.8     | 7.4       | 9.2       | 8.3       | 5.7       | Everytime                |       |       |       |                            |
| ทำบางครั้ง                                    | 39.7                             | 42.8    | 45.3      | 32.8                       | 45.5    | 40.6    | 50.5                            | 42.4    | 38.2      | 43.4      | 44.0      | 30.4      | Sometime                 |       |       |       |                            |
| ไม่มี   | 43.3                             | 40.4    | 38.6      | 49.1                       | 36.4    | 38.1    | 32.6                            | 39.7    | 44.9      | 40.9      | 40.1      | 51.4      | No                       |       |       |       |                            |
| ไม่ทราบ                                       | 8.9                              | 6.3     | 7.2       | 11.6                       | 6.6     | 5.4     | 5.6                             | 8.1     | 9.4       | 6.5       | 7.6       | 12.4      | Unknown                  |       |       |       |                            |
| เข้าร่วมกิจกรรมทางสังคม/<br>เสริมสร้างความรู้ | 100.0                            | 100.0   | 100.0     | 100.0                      | 100.0   | 100.0   | 100.0                           | 100.0   | 100.0     | 100.0     | 100.0     | 100.0     | Attend the activity      |       |       |       |                            |
| มี  | 4,553,408                        | 730,369 | 1,930,641 | 1,892,398                  | 902,309 | 144,071 | 381,533                         | 376,705 | 3,651,099 | 586,298   | 1,549,108 | 1,515,693 | reinforces the knowledge |       |       |       |                            |
| ทำประจำ                                       | 11.7                             | 19.1    | 12.5      | 8.0                        | 10.2    | 14.9    | 11.8                            | 6.9     | 12.1      | 20.1      | 12.7      | 8.3       | Everytime                |       |       |       |                            |
| ทำบางครั้ง                                    | 54.5                             | 58.5    | 61.3      | 45.9                       | 60.5    | 61.9    | 62.9                            | 57.4    | 53.0      | 57.7      | 60.9      | 43.0      | Sometime                 |       |       |       |                            |
| ไม่มี   | 25.0                             | 16.1    | 18.9      | 34.5                       | 22.7    | 17.8    | 19.7                            | 27.6    | 25.5      | 15.7      | 18.7      | 36.2      | No                       |       |       |       |                            |
| ไม่ทราบ                                       | 8.9                              | 6.3     | 7.2       | 11.6                       | 6.6     | 5.4     | 5.6                             | 8.1     | 9.4       | 6.5       | 7.6       | 12.4      | Unknown                  |       |       |       |                            |



ตารางที่ 16 จำนวนและร้อยละของวัยรุ่น อายุ 13 - 24 ปี จำแนกตามกลุ่มอายุ ประเภทพฤติกรรมของวัยรุ่นที่ทำประจำ เขตการปกครองและภาค (ต่อ)  
 TABLE 16 NUMBER AND PERCENTAGE OF TEEN-AGE AGED 13-24 YEARS BY AGE GROUP, TYPE OF TEEN-AGE BEHAVIOR DO EVERYTIME, AREA AND REGION (CONTD.)

| ประเภทของพฤติกรรม                   | กลุ่มอายุ (ปี) Age Group (years) |         |                            |         |                                 |        |           |         |           |         | Type of behavior |         |                               |       |       |       |                     |
|-------------------------------------|----------------------------------|---------|----------------------------|---------|---------------------------------|--------|-----------|---------|-----------|---------|------------------|---------|-------------------------------|-------|-------|-------|---------------------|
|                                     | รวม Total                        |         | ในเขตเทศบาล Municipal area |         | นอกเขตเทศบาล Non-municipal area |        | รวม Total |         | รวม Total |         |                  |         |                               |       |       |       |                     |
|                                     | 13-14                            | 15-19   | 20-24                      | 13-14   | 15-19                           | 20-24  | 13-14     | 15-19   | 20-24     | 13-14   |                  | 15-19   | 20-24                         |       |       |       |                     |
| <b>เพศชาย</b>                       | 100.0                            | 100.0   | 100.0                      | 100.0   | 100.0                           | 100.0  | 100.0     | 100.0   | 100.0     | 100.0   | 100.0            | 100.0   | 100.0                         | 100.0 | 100.0 | 100.0 | Like to play around |
| มี                                  | 1,925,828                        | 299,236 | 792,255                    | 834,337 | 521,920                         | 81,777 | 214,918   | 225,225 | 1,403,908 | 217,459 | 577,337          | 609,112 | Yes                           |       |       |       |                     |
| ทำประจำ                             | 2.4                              | 1.5     | 2.9                        | 2.2     | 3.1                             | 1.2    | 3.1       | 3.7     | 2.1       | 1.6     | 2.8              | 1.6     | Everytime                     |       |       |       |                     |
| ทำบางครั้ง                          | 32.9                             | 21.1    | 36.1                       | 34.2    | 43.9                            | 24.0   | 52.8      | 42.5    | 28.9      | 20.1    | 29.8             | 31.1    | Sometime                      |       |       |       |                     |
| ไม่มี                               | 59.7                             | 74.0    | 57.4                       | 56.8    | 47.3                            | 71.4   | 41.0      | 44.5    | 64.3      | 75.0    | 63.4             | 61.3    | No                            |       |       |       |                     |
| ไม่ทราบ                             | 5.0                              | 3.3     | 3.7                        | 6.8     | 5.8                             | 3.3    | 3.0       | 9.3     | 4.7       | 3.3     | 4.0              | 5.9     | Unknown                       |       |       |       |                     |
| <b>นอมดึกตื่นสาย</b>                | 100.0                            | 100.0   | 100.0                      | 100.0   | 100.0                           | 100.0  | 100.0     | 100.0   | 100.0     | 100.0   | 100.0            | 100.0   | Like sleepless and get upless |       |       |       |                     |
| มี                                  | 1,925,828                        | 299,236 | 792,255                    | 834,337 | 521,920                         | 81,777 | 214,918   | 225,225 | 1,403,908 | 217,459 | 577,337          | 609,112 | Yes                           |       |       |       |                     |
| ทำประจำ                             | 7.9                              | 9.0     | 8.4                        | 7.0     | 8.7                             | 4.2    | 9.5       | 9.7     | 7.6       | 10.8    | 8.0              | 6.0     | Everytime                     |       |       |       |                     |
| ทำบางครั้ง                          | 51.5                             | 43.3    | 55.0                       | 51.0    | 57.7                            | 64.5   | 65.0      | 48.2    | 49.2      | 35.3    | 51.3             | 52.1    | Sometime                      |       |       |       |                     |
| ไม่มี                               | 35.7                             | 44.4    | 32.9                       | 35.1    | 27.8                            | 28.0   | 22.5      | 32.8    | 38.6      | 50.5    | 36.8             | 36.0    | No                            |       |       |       |                     |
| ไม่ทราบ                             | 5.0                              | 3.3     | 3.7                        | 6.8     | 5.8                             | 3.3    | 3.0       | 9.3     | 4.7       | 3.3     | 4.0              | 5.9     | Unknown                       |       |       |       |                     |
| <b>เล่นการพนัน ตู้สล็อต หาย บอล</b> | 100.0                            | 100.0   | 100.0                      | 100.0   | 100.0                           | 100.0  | 100.0     | 100.0   | 100.0     | 100.0   | 100.0            | 100.0   | Like to gamble                |       |       |       |                     |
| มี                                  | 1,925,828                        | 299,236 | 792,255                    | 834,337 | 521,920                         | 81,777 | 214,918   | 225,225 | 1,403,908 | 217,459 | 577,337          | 609,112 | Yes                           |       |       |       |                     |
| ทำประจำ                             | 1.5                              | 0.9     | 0.4                        | 2.6     | 1.2                             | 0.7    | 0.7       | 1.8     | 1.6       | 1.0     | 0.3              | 2.9     | Everytime                     |       |       |       |                     |
| ทำบางครั้ง                          | 10.1                             | 2.1     | 8.6                        | 14.5    | 13.1                            | 3.3    | 11.1      | 18.7    | 9.0       | 1.6     | 7.6              | 12.9    | Sometime                      |       |       |       |                     |
| ไม่มี                               | 83.4                             | 93.7    | 87.2                       | 76.1    | 79.9                            | 92.7   | 85.1      | 70.2    | 84.7      | 94.1    | 88.0             | 78.3    | No                            |       |       |       |                     |
| ไม่ทราบ                             | 5.0                              | 3.3     | 3.8                        | 6.8     | 5.8                             | 3.3    | 3.0       | 9.3     | 4.8       | 3.3     | 4.1              | 5.9     | Unknown                       |       |       |       |                     |

ตารางที่ 16 จำนวนและร้อยละของวัยรุ่น อายุ 13 - 24 ปี จำแนกตามกลุ่มอายุ ประเภทพฤติกรรมของวัยรุ่นที่ทำประจำ เขตการปกครองและภาค (ต่อ)  
 TABLE 16 NUMBER AND PERCENTAGE OF TEEN-AGE AGED 13-24 YEARS BY AGE GROUP, TYPE OF TEEN-AGE BEHAVIOR DO EVERYTIME, AREA AND REGION (CONTD.)

| ประเภทของพฤติกรรม                            | กลุ่มอายุ (ปี) Age Group (years) |         |                            |         |                                 |        |           |         |           |         | Type of behavior |         |                        |
|--|----------------------------------|---------|----------------------------|---------|---------------------------------|--------|-----------|---------|-----------|---------|------------------|---------|------------------------|
|  | รวม Total                        |         | ในเขตเทศบาล Municipal area |         | นอกเขตเทศบาล Non-municipal area |        | รวม Total |         | รวม Total |         |                  |         |                        |
|  | 13-14                            | 15-19   | 20-24                      | รวม     | 13-14                           | 15-19  | 20-24     | รวม     | 13-14     | 15-19   |                  | 20-24   |                        |
| <b>เที่ยวกลางคืน</b>                         | 100.0                            | 100.0   | 100.0                      | 100.0   | 100.0                           | 100.0  | 100.0     | 100.0   | 100.0     | 100.0   | 100.0            | 100.0   | Tour night             |
| (ฉบับสถานบันเทิง ฯลฯ)                        | 1,925,828                        | 299,236 | 792,255                    | 834,337 | 521,920                         | 81,777 | 214,918   | 225,225 | 1,403,908 | 217,459 | 577,337          | 609,112 | Yes                    |
| มี   | 0.6                              | 0.3     | 0.7                        | 0.7     | 1.4                             | 0.2    | 0.7       | 2.5     | 0.4       | 0.4     | 0.7              | 0.7     | Everytime              |
| ทำประจำ                                      | 13.7                             | 2.7     | 12.7                       | 18.6    | 23.5                            | 3.8    | 21.7      | 32.5    | 10.0      | 2.3     | 9.4              | 13.4    | Sometime               |
| ไม่มี  | 80.6                             | 93.6    | 82.7                       | 74.0    | 69.3                            | 92.7   | 74.6      | 55.8    | 84.8      | 94.0    | 85.8             | 80.7    | No                     |
| ไม่ทราบ                                      | 5.0                              | 3.3     | 3.8                        | 6.8     | 5.8                             | 3.3    | 3.0       | 9.3     | 4.8       | 3.3     | 4.1              | 5.9     | Unknown                |
| <b>เล่นเกมคอมพิวเตอร์</b>                    | 100.0                            | 100.0   | 100.0                      | 100.0   | 100.0                           | 100.0  | 100.0     | 100.0   | 100.0     | 100.0   | 100.0            | 100.0   | Play the computer game |
| (ฉบับสถานบันเทิง ฯลฯ)                        | 1,925,828                        | 299,236 | 792,255                    | 834,337 | 521,920                         | 81,777 | 214,918   | 225,225 | 1,403,908 | 217,459 | 577,337          | 609,112 | Yes                    |
| มี   | 7.5                              | 8.5     | 10.0                       | 4.7     | 14.0                            | 13.7   | 19.4      | 8.9     | 5.1       | 6.6     | 6.5              | 3.1     | Everytime              |
| ทำประจำ                                      | 36.5                             | 43.4    | 41.4                       | 29.4    | 41.0                            | 55.6   | 42.4      | 34.4    | 34.8      | 38.8    | 41.0             | 27.6    | Sometime               |
| ไม่มี  | 51.0                             | 44.4    | 44.9                       | 59.0    | 39.2                            | 27.3   | 35.1      | 47.5    | 55.3      | 50.8    | 48.6             | 63.3    | No                     |
| ไม่ทราบ                                      | 5.0                              | 3.6     | 3.7                        | 6.8     | 5.8                             | 3.3    | 3.0       | 9.3     | 4.8       | 3.8     | 4.0              | 5.9     | Unknown                |
| <b>สื่อสารทางอินเทอร์เน็ต เช่น ทวิตเตอร์</b> | 100.0                            | 100.0   | 100.0                      | 100.0   | 100.0                           | 100.0  | 100.0     | 100.0   | 100.0     | 100.0   | 100.0            | 100.0   | Internet Communication |
| Facebook/Web board                           | 1,925,828                        | 299,236 | 792,255                    | 834,337 | 521,920                         | 81,777 | 214,918   | 225,225 | 1,403,908 | 217,459 | 577,337          | 609,112 | Yes                    |
| มี   | 10.7                             | 11.0    | 13.6                       | 7.9     | 22.4                            | 17.9   | 30.9      | 15.9    | 6.4       | 8.4     | 7.1              | 4.9     | Everytime              |
| ทำประจำ                                      | 32.7                             | 41.9    | 37.5                       | 24.8    | 34.3                            | 52.8   | 32.4      | 29.3    | 32.1      | 37.8    | 39.4             | 23.1    | Sometime               |
| ไม่มี  | 51.3                             | 43.4    | 45.0                       | 60.2    | 37.5                            | 25.9   | 33.6      | 45.4    | 56.5      | 50.0    | 49.2             | 65.7    | No                     |
| ไม่ทราบ                                      | 5.3                              | 3.6     | 4.0                        | 7.2     | 5.8                             | 3.3    | 3.0       | 9.3     | 5.1       | 3.8     | 4.3              | 6.4     | Unknown                |

ตารางที่ 16 จำนวนและร้อยละของวัยรุ่น อายุ 13 - 24 ปี จำแนกตามกลุ่มอายุ ประเภทพฤติกรรมของวัยรุ่นที่ทำประจำ เขตการปกครองและภาค (ต่อ)  
 TABLE 16 NUMBER AND PERCENTAGE OF TEEN-AGE AGED 13-24 YEARS BY AGE GROUP, TYPE OF TEEN-AGE BEHAVIOR DO EVERYTIME, AREA AND REGION (CONTD.)

| ประเภทของพฤติกรรม                     | กลุ่มอายุ (ปี) Age Group (years) |         |                            |         |                                 |        |           |         |           |         | Type of behavior |         |                  |
|---------------------------------------|----------------------------------|---------|----------------------------|---------|---------------------------------|--------|-----------|---------|-----------|---------|------------------|---------|------------------|
|                                       | รวม Total                        |         | ในเขตเทศบาล Municipal area |         | นอกเขตเทศบาล Non-municipal area |        | รวม Total |         | รวม Total |         |                  |         |                  |
|                                       | 13-14                            | 15-19   | 20-24                      | 13-14   | 15-19                           | 20-24  | 13-14     | 15-19   | 15-19     | 20-24   |                  |         |                  |
| อ่านหนังสือ                           | 100.0                            | 100.0   | 100.0                      | 100.0   | 100.0                           | 100.0  | 100.0     | 100.0   | 100.0     | 100.0   | 100.0            | Reading |                  |
| มี                                    | 1,925,828                        | 299,236 | 792,255                    | 834,337 | 521,920                         | 81,777 | 214,918   | 225,225 | 1,403,908 | 217,459 | 577,337          | 609,112 | Yes              |
| ทำประจำ                               | 33.0                             | 55.5    | 37.9                       | 20.3    | 36.2                            | 54.3   | 43.9      | 22.3    | 31.8      | 55.9    | 35.7             | 19.6    | Everytime        |
| ทำบางครั้ง                            | 46.8                             | 37.3    | 45.5                       | 51.5    | 45.4                            | 39.2   | 43.4      | 49.6    | 47.4      | 36.6    | 46.3             | 52.2    | Sometime         |
| ไม่มี                                 | 15.0                             | 3.8     | 12.7                       | 21.2    | 12.6                            | 3.1    | 9.6       | 18.8    | 15.9      | 4.1     | 13.9             | 22.0    | No               |
| ไม่ทราบ                               | 5.1                              | 3.3     | 3.8                        | 7.0     | 5.8                             | 3.3    | 3.0       | 9.3     | 4.9       | 3.3     | 4.1              | 6.2     | Unknown          |
| ทำงานบ้าน/ ช่วยเหลือกิจการของครอบครัว | 100.0                            | 100.0   | 100.0                      | 100.0   | 100.0                           | 100.0  | 100.0     | 100.0   | 100.0     | 100.0   | 100.0            | 100.0   | Doing house work |
| มี                                    | 1,925,828                        | 299,236 | 792,255                    | 834,337 | 521,920                         | 81,777 | 214,918   | 225,225 | 1,403,908 | 217,459 | 577,337          | 609,112 | Yes              |
| ทำประจำ                               | 51.4                             | 50.9    | 49.8                       | 53.0    | 46.4                            | 39.4   | 46.9      | 48.6    | 53.2      | 55.3    | 50.9             | 54.7    | Everytime        |
| ทำบางครั้ง                            | 37.3                             | 40.3    | 41.3                       | 32.5    | 38.5                            | 50.5   | 43.7      | 29.1    | 36.9      | 36.5    | 40.4             | 33.8    | Sometime         |
| ไม่มี                                 | 6.3                              | 5.4     | 5.2                        | 7.6     | 9.3                             | 6.8    | 6.4       | 13.1    | 5.2       | 4.9     | 4.8              | 5.6     | No               |
| ไม่ทราบ                               | 5.0                              | 3.3     | 3.7                        | 6.8     | 5.8                             | 3.3    | 3.0       | 9.3     | 4.7       | 3.3     | 4.0              | 5.9     | Unknown          |
| เล่นกีฬา                              | 100.0                            | 100.0   | 100.0                      | 100.0   | 100.0                           | 100.0  | 100.0     | 100.0   | 100.0     | 100.0   | 100.0            | 100.0   | Playing sport    |
| มี                                    | 1,925,828                        | 299,236 | 792,255                    | 834,337 | 521,920                         | 81,777 | 214,918   | 225,225 | 1,403,908 | 217,459 | 577,337          | 609,112 | Yes              |
| ทำประจำ                               | 25.6                             | 31.0    | 31.6                       | 18.0    | 30.0                            | 32.7   | 37.1      | 22.2    | 24.0      | 30.4    | 29.5             | 16.5    | Everytime        |
| ทำบางครั้ง                            | 50.6                             | 56.6    | 50.5                       | 48.5    | 45.4                            | 58.1   | 46.6      | 39.6    | 52.5      | 56.1    | 51.9             | 51.8    | Sometime         |
| ไม่มี                                 | 18.8                             | 9.0     | 14.2                       | 26.7    | 18.9                            | 5.9    | 13.3      | 28.9    | 18.8      | 10.2    | 14.6             | 25.9    | No               |
| ไม่ทราบ                               | 5.0                              | 3.3     | 3.7                        | 6.8     | 5.8                             | 3.3    | 3.0       | 9.3     | 4.7       | 3.3     | 4.0              | 5.9     | Unknown          |

ตารางที่ 16 จำนวนและร้อยละของวัยรุ่น อายุ 13 - 24 ปี จำแนกตามกลุ่มอายุ ประเภทพฤติกรรมของวัยรุ่นที่ทำประจำ เขตการปกครองและภาค (ต่อ)  
 TABLE 16 NUMBER AND PERCENTAGE OF TEEN-AGE AGED 13-24 YEARS BY AGE GROUP, TYPE OF TEEN-AGE BEHAVIOR DO EVERYTIME, AREA AND REGION (CONTD.)

| ประเภทของพฤติกรรม                         | กลุ่มอายุ (ปี) Age Group (years) |         |         |                            |         |        |                                 |         |           |           |         |         | Type of behavior         |       |       |       |       |                            |
|---|----------------------------------|---------|---------|----------------------------|---------|--------|---------------------------------|---------|-----------|-----------|---------|---------|--------------------------|-------|-------|-------|-------|----------------------------|
|   | รวม Total                        |         |         | ในเขตเทศบาล Municipal area |         |        | นอกเขตเทศบาล Non-municipal area |         |           | รวม Total |         |         |                          |       |       |       |       |                            |
|   | รวม                              | 13-14   | 15-19   | รวม                        | 13-14   | 15-19  | รวม                             | 13-14   | 15-19     | รวม       | 13-14   | 15-19   |                          | รวม   | 13-14 | 15-19 | 20-24 |                            |
| เล่นดนตรี/ร้องเพลง                        | 100.0                            | 100.0   | 100.0   | 100.0                      | 100.0   | 100.0  | 100.0                           | 100.0   | 100.0     | 100.0     | 100.0   | 100.0   | 100.0                    | 100.0 | 100.0 | 100.0 | 100.0 | Playing music/singing song |
| มี  | 1,925,828                        | 299,236 | 792,255 | 834,337                    | 521,920 | 81,777 | 214,918                         | 225,225 | 1,403,908 | 217,459   | 577,337 | 609,112 | Yes                      |       |       |       |       |                            |
| ทำประจำ                                   | 8.1                              | 13.8    | 9.9     | 4.2                        | 12.8    | 12.8   | 16.0                            | 9.8     | 6.3       | 14.2      | 7.7     | 2.2     | Everytime                |       |       |       |       |                            |
| ทำบางครั้ง                                | 39.5                             | 42.2    | 42.6    | 35.6                       | 42.3    | 43.5   | 46.7                            | 37.7    | 38.5      | 41.8      | 41.0    | 34.8    | Sometime                 |       |       |       |       |                            |
| ไม่มี                                     | 47.4                             | 40.3    | 43.7    | 53.3                       | 39.1    | 40.4   | 34.3                            | 43.3    | 50.4      | 40.3      | 47.2    | 57.0    | No                       |       |       |       |       |                            |
| ไม่ทราบ                                   | 5.1                              | 3.6     | 3.8     | 6.8                        | 5.8     | 3.3    | 3.0                             | 9.3     | 4.8       | 3.8       | 4.1     | 5.9     | Unknown                  |       |       |       |       |                            |
| เข้าร่วมกิจกรรมทางสังคม/เสริมสร้างความรู้ | 100.0                            | 100.0   | 100.0   | 100.0                      | 100.0   | 100.0  | 100.0                           | 100.0   | 100.0     | 100.0     | 100.0   | 100.0   | Attend the activity      |       |       |       |       |                            |
| มี  | 1,925,828                        | 299,236 | 792,255 | 834,337                    | 521,920 | 81,777 | 214,918                         | 225,225 | 1,403,908 | 217,459   | 577,337 | 609,112 | reinforces the knowledge |       |       |       |       |                            |
| ทำประจำ                                   | 7.3                              | 13.7    | 8.5     | 4.0                        | 9.7     | 8.8    | 11.4                            | 8.5     | 6.4       | 15.5      | 7.4     | 2.3     | Everytime                |       |       |       |       |                            |
| ทำบางครั้ง                                | 58.6                             | 62.7    | 61.6    | 54.3                       | 56.5    | 71.0   | 65.1                            | 42.9    | 59.4      | 59.6      | 60.4    | 58.4    | Sometime                 |       |       |       |       |                            |
| ไม่มี                                     | 28.9                             | 20.3    | 26.0    | 34.8                       | 28.0    | 16.9   | 20.5                            | 39.3    | 29.2      | 21.5      | 28.0    | 33.1    | No                       |       |       |       |       |                            |
| ไม่ทราบ                                   | 5.2                              | 3.3     | 3.9     | 7.0                        | 5.8     | 3.3    | 3.0                             | 9.3     | 4.9       | 3.3       | 4.3     | 6.2     | Unknown                  |       |       |       |       |                            |

ภาคผนวก

# โครงการสำรวจสถานะทางสังคมและวัฒนธรรม พ.ศ. 2554

## แผนการสุ่มตัวอย่าง

แผนการสุ่มตัวอย่างที่ใช้เป็นแบบ Stratified Two – Stage Sampling โดยมี กรุงเทพมหานคร และ จังหวัดเป็นสตราตัม ชุมรวมอาคาร ( ในเขตเทศบาล ) และหมู่บ้าน ( นอกเขตเทศบาล ) เป็นหน่วยตัวอย่างขั้นที่หนึ่ง คราวเรือนส่วนบุคคลเป็นหน่วยตัวอย่างขั้นที่สอง

### การจัดสตราตัม

กรุงเทพมหานคร และ จังหวัดเป็นสตราตัม ซึ่งมีทั้งสิ้น 76 สตราตัม และในแต่ละสตราตัม ได้ทำการแบ่ง ออกเป็น 2 สตราตัมย่อย ตามลักษณะการปกครองของกรมการปกครอง คือ ในเขตเทศบาล และนอกเขตเทศบาล

### การเลือกตัวอย่างขั้นที่หนึ่ง

จากแต่ละสตราตัมย่อย หรือแต่ละเขตการปกครอง ได้ทำการเลือกชุมรวมอาคาร / หมู่บ้านตัวอย่าง อย่างอิสระต่อกัน โดยให้ความน่าจะเป็นในการเลือกเป็นปฏิภาคกับจำนวนครัวเรือนของชุมรวมอาคาร / หมู่บ้านนั้น ๆ ได้ จำนวนตัวอย่างทั้งสิ้น 1,932 ชุมรวมอาคาร / หมู่บ้าน จากทั้งสิ้นจำนวน 109,966 ชุมรวมอาคาร / หมู่บ้าน ซึ่งกระจายไป ตามภาค และเขตการปกครอง เป็นดังนี้

| ภาค                           | รวม          | ในเขตเทศบาล  | นอกเขตเทศบาล |
|-------------------------------|--------------|--------------|--------------|
| กรุงเทพมหานคร                 | 104          | 104          | -            |
| กลาง ( ยกเว้น กรุงเทพมหานคร ) | 656          | 360          | 296          |
| เหนือ                         | 412          | 232          | 180          |
| ตะวันออกเฉียงเหนือ            | 432          | 240          | 192          |
| ใต้                           | 328          | 176          | 152          |
| <b>รวมทั้งราชอาณาจักร</b>     | <b>1,932</b> | <b>1,112</b> | <b>820</b>   |

## การเลือกตัวอย่างขั้นที่สอง

ในขั้นนี้เป็นการเลือกครัวเรือนตัวอย่างจากครัวเรือนส่วนบุคคลทั้งสิ้น ในบัญชีรายชื่อครัวเรือนซึ่งได้จากการนับจดในแต่ละชุมชนอาคาร / หมู่บ้านตัวอย่าง ด้วยวิธีการสุ่มแบบมีระบบ โดยกำหนดขนาดตัวอย่างเป็นดังนี้คือ

ในเขตเทศบาล : กำหนด 15 ครัวเรือนตัวอย่าง ต่อชุมชนอาคาร

นอกเขตเทศบาล : กำหนด 12 ครัวเรือนตัวอย่าง ต่อหมู่บ้าน

ก่อนที่จะทำการเลือกครัวเรือนตัวอย่าง ได้มีการจัดเรียงรายชื่อครัวเรือนส่วนบุคคลใหม่ตามขนาดครัวเรือน ซึ่งวัดด้วยจำนวนสมาชิกในครัวเรือน และประเภทครัวเรือนเชิงเศรษฐกิจ

จำนวนครัวเรือนส่วนบุคคลตัวอย่างทั้งสิ้นที่ต้องการจะนับ จำแนกตามภาค และเขตการปกครองเป็นดังนี้คือ

| ภาค                           | รวม           | ในเขตเทศบาล   | นอกเขตเทศบาล |
|-------------------------------|---------------|---------------|--------------|
| กรุงเทพมหานคร                 | 1,560         | 1,560         | -            |
| กลาง ( ยกเว้น กรุงเทพมหานคร ) | 8,952         | 5,400         | 3,552        |
| เหนือ                         | 5,640         | 3,480         | 2,160        |
| ตะวันออกเฉียงเหนือ            | 5,904         | 3,600         | 2,304        |
| ใต้                           | 4,464         | 2,640         | 1,824        |
| <b>รวมทั้งราชอาณาจักร</b>     | <b>26,520</b> | <b>16,680</b> | <b>9,840</b> |

# โครงการสำรวจสถานะทางสังคมและวัฒนธรรม พ.ศ. 2554

## วิธีการประมาณผล ( ระดับภาค )

การเสนอผลของการสำรวจได้เสนอผลการสำรวจในระดับกรุงเทพมหานคร และ ภาค จำนวน 4 ภาค คือ ภาคกลาง ( ยกเว้นกรุงเทพมหานคร ) ภาคเหนือ ภาคตะวันออกเฉียงเหนือ และภาคใต้ โดยจำแนกตามเขตการปกครอง คือ ในเขตเทศบาล และนอกเขตเทศบาล

ในการประมาณค่า กำหนดให้

|                               |                                |
|-------------------------------|--------------------------------|
| $g = 1, 2, 3, \dots, 26$      | (หมวดอายุ - เพศ)               |
| $k = 1, 2, 3, \dots, m_{hij}$ | (ชมรมอาคาร / หมู่บ้านตัวอย่าง) |
| $j = 1, 2$                    | (เขตการปกครอง)                 |
| $i = 1, 2, 3, \dots, A_h$     | (จังหวัด)                      |
| $h = 1, 2, 3, 4, 5$           | (ภาค)                          |

## ส่วนที่ 1 : ข้อมูลเกี่ยวกับประชากร

### 1.1 การประมาณค่ายอดรวม

1.1.1 สูตรการประมาณค่ายอดรวมที่ปรับแล้วของจำนวนประชากรที่มีลักษณะที่ต้องการศึกษา  $X$  สำหรับหมวดอายุ - เพศ  $g$  เขตการปกครอง  $j$  ภาค  $h$  คือ

$$x''_{1h j g} = \frac{x'_{1h j g}}{y'_{1h j g}} Y_{1h j g} = r_{1h j g} Y_{1h j g} \dots\dots\dots (1)$$

โดยที่  $x'_{1h j g}$  คือ ค่าประมาณยอดรวมโดยปกติจากการเลือกตัวอย่างสองชั้น ของจำนวนประชากรทั้งสิ้นที่มีลักษณะที่ต้องการศึกษา  $X$  สำหรับหมวดอายุ - เพศ  $g$  เขตการปกครอง  $j$  ภาค  $h$

$y'_{1h j g}$  คือ ค่าประมาณยอดรวมโดยปกติจากการเลือกตัวอย่างสองชั้น ของจำนวนประชากรทั้งสิ้น สำหรับหมวดอายุ - เพศ  $g$  เขตการปกครอง  $j$  ภาค  $h$

$Y_{1h j g} / 1$  คือ ค่าประมาณจำนวนประชากรทั้งสิ้น ที่ได้จากการคาดประมาณประชากรของประเทศไทย สำหรับหมวดอายุ - เพศ  $g$  เขตการปกครอง  $j$  ภาค  $h$



$r_{1hijg}$  คือ อัตราส่วนของค่าประมาณจำนวนประชากรทั้งสิ้นที่มีลักษณะที่ต้องการศึกษา  $X$  กับค่าประมาณจำนวนประชากรทั้งสิ้น สำหรับหมวดอายุ - เพศ  $g$  เขตการปกครอง  $j$  ภาค  $h$

**สูตรการคำนวณค่าประมาณยอดรวมโดยปกติ จากการเลือกตัวอย่างสองขั้นคือ**

$$i) \quad x'_{1hijg} = \sum_{i=1}^{A_h} x'_{1hijg} \quad \dots\dots\dots (2)$$

โดยที่  $x'_{1hijg}$  คือ ค่าประมาณยอดรวมโดยปกติจากการเลือกตัวอย่างสองขั้น ของจำนวนประชากรทั้งสิ้นที่มีลักษณะที่ต้องการศึกษา  $X$  สำหรับหมวดอายุ - เพศ  $g$  เขตการปกครอง  $j$  จังหวัด  $i$  ภาค  $h$  ซึ่ง

$$x'_{1hijg} = \frac{1}{m_{hij}} \sum_{k=1}^{m_{hij}} \frac{1}{P_{hijk}} \frac{N_{hijk}}{n_{hijk}} x_{1hijk}g$$

$x_{1hijk}g$  คือ จำนวนประชากรที่เจงนับได้ทั้งสิ้น ที่มีลักษณะที่ต้องการศึกษา  $X$  ในหมวดอายุ - เพศ  $g$  ชุมรุมอาคาร / หมู่บ้านตัวอย่าง  $k$  เขตการปกครอง  $j$  จังหวัด  $i$  ภาค  $h$

$N_{hijk}$  คือ จำนวนครัวเรือนที่นับจดได้ทั้งสิ้น ในชุมรุมอาคาร / หมู่บ้านตัวอย่าง  $k$  เขตการปกครอง  $j$  จังหวัด  $i$  ภาค  $h$

$n_{hijk}$  คือ จำนวนครัวเรือนตัวอย่างทั้งสิ้น ในชุมรุมอาคาร / หมู่บ้านตัวอย่าง  $k$  เขตการปกครอง  $j$  จังหวัด  $i$  ภาค  $h$

$P_{hijk}$  คือ โอกาสในการเลือกชุมรุมอาคาร / หมู่บ้านตัวอย่าง  $k$  เขตการปกครอง  $j$  จังหวัด  $i$  ภาค  $h$

$m_{hij}$  คือ จำนวนชมรมอาคาร / หมู่บ้านตัวอย่างทั้งสิ้น ในเขตการปกครอง  $j$  จังหวัด  $i$  ภาค  $h$

$A_h$  คือ จำนวนจังหวัดทั้งสิ้นในภาค  $h$  และ  $\sum_{h=1}^5 A_h = 76$

ii) 
$$y'_{1hfg} = \sum_{i=1}^{A_h} y'_{1hijg} \dots\dots\dots (3)$$

โดยที่  $y'_{1hijg}$  คือ ค่าประมาณยอดรวมโดยปกติจากการเลือกตัวอย่างสองชั้น ของจำนวนประชากรทั้งสิ้น สำหรับหมวดอายุ-เพศ  $g$  เขตการปกครอง  $j$  จังหวัด  $i$  ภาค  $h$  ซึ่ง

$$y'_{1hijg} = \frac{1}{m_{hij}} \sum_{k=1}^{m_{hij}} \frac{1}{P_{hijk}} \frac{N_{hijk}}{n_{hijk}} y_{1hijkg}$$

$y_{1hijkg}$  คือ จำนวนประชากรที่เฝ้าจับได้ทั้งสิ้น ในหมวดอายุ-เพศ  $g$  ชมรมอาคาร / หมู่บ้านตัวอย่าง  $k$  เขตการปกครอง  $j$  จังหวัด  $i$  ภาค  $h$

1.1.2 สูตรการประมาณค่ายอดรวมที่ปรับแล้วของจำนวนประชากรที่มีลักษณะที่ต้องการศึกษา  $X$  สำหรับเขตการปกครอง  $j$  ภาค  $h$  คือ

$$x''_{1hj} = \sum_{g=1}^{26} x''_{1hfg} \dots\dots\dots (4)$$

1.1.3 สูตรการประมาณค่ายอดรวมที่ปรับแล้วของจำนวนประชากรที่มีลักษณะที่ต้องการศึกษา  $X$  สำหรับหมวดอายุ-เพศ  $g$  ภาค  $h$  คือ

$$x''_{1hg} = \sum_{j=1}^2 x''_{1hfg} \dots\dots\dots (5)$$

1.1.4 สูตรการประมาณค่ายอดรวมที่ปรับแล้วของจำนวนประชากรที่มีลักษณะที่ต้องการศึกษา  $X$  สำหรับภาค  $h$  คือ

$$x''_{1h} = \sum_{j=1}^2 x''_{1hj} = \sum_{g=1}^{26} x''_{1hg} \dots\dots\dots (6)$$

1.1.5 สูตรการประมาณค่ายอดรวมที่ปรับแล้วของจำนวนประชากรที่มีลักษณะที่ต้องการศึกษา  $X$  สำหรับเขตการปกครอง  $j$  ที่วราชอาณาจักร คือ

$$x''_{1j} = \sum_{h=1}^5 x''_{1hj} \quad \dots\dots\dots (7)$$

1.1.6 สูตรการประมาณค่ายอดรวมที่ปรับแล้วของจำนวนประชากรที่มีลักษณะที่ต้องการศึกษา  $X$  สำหรับหมวดอายุ - เพศ  $g$  ที่วราชอาณาจักร คือ

$$x''_{1g} = \sum_{h=1}^5 x''_{1hg} \quad \dots\dots\dots (8)$$

1.1.7 สูตรการประมาณค่ายอดรวมที่ปรับแล้วของจำนวนประชากรที่มีลักษณะที่ต้องการศึกษา  $X$  สำหรับที่วราชอาณาจักร คือ

$$x''_1 = \sum_{h=1}^5 x''_{1h} = \sum_{j=1}^2 x''_{1j} = \sum_{g=1}^{26} x''_{1g} \quad \dots\dots\dots (9)$$

---

### การสำรวจภาวะทางสังคมและวัฒนธรรม พ.ศ. 2554

สถานที่ตั้งของครัวเรือน

|  |          |     |       |
|--|----------|-----|-------|
| 1. ภาค.....จังหวัด.....                              | REG      | CWT | 1-3   |
| 2. อำเภอ / เขต.....ตำบล / แขวง.....                  | AMP      | TMB | 4-7   |
| 3. บ้านเลขที่.....ถนน.....ตรอก / ซอย.....            | AREA     | ED  | 8-11  |
| 4. ในเขตเทศบาล ED.....BLK.....                       | BLK_VIL  |     | 12-13 |
| นอกเขตเทศบาล ED.....หมู่ที่.....ชื่อหมู่บ้าน.....    | PSU_NO   |     | 14-17 |
| 5. ลำดับที่ชุมนุมอาคาร / หมู่บ้านตัวอย่าง.....       | MONTH_YR | 5 4 | 18-21 |
| 6. เดือน.....พ.ศ. 2554                               | HH_NO    |     | 22-23 |
| 7. ลำดับที่ครัวเรือนตัวอย่าง.....                    | TYPE     | I   | 24    |
| ประเภท (ส่วนบุคคล.....1 พิเศษ(ระบุ).....2)           | MEMBERS  |     | 25-26 |
| 8. จำนวนสมาชิกในครัวเรือน <u>ขั้นแจ้งนับ</u> .....คน | ENUM     |     | 27-28 |
| 9. ผลการแจ้งนับครัวเรือนตัวอย่างนี้ (บันทึกรหัส)     |          |     |       |

| ได้ข้อมูล   |                | รหัส | ไม่ได้ข้อมูล             |                   | รหัส |
|---|----------------|------|--------------------------|-------------------|------|
| ขั้นนับจด   | ขั้นแจ้งนับ    |      | ขั้นนับจด                | ขั้นแจ้งนับ       |      |
| 1. เป็นครัวเรือนตัวอย่าง<br>1.1 มีครัวเรือนอาศัยอยู่                                  | แจ้งนับได้     | 11   | 1. เป็นครัวเรือนตัวอย่าง | ไปสามครั้งไม่พบ   | 21   |
|   | รื้อถอน ไฟไหม้ |      |                          | ผู้ตอบสัมภาษณ์    |      |
|   | เป็นบ้านว่าง   |      |                          | ไม่ให้ความร่วมมือ |      |
|   |                |      |                          | ทาบ้นไม่พบ        | 23   |
| 2. ไม่เป็นครัวเรือนตัวอย่าง<br>(ครัวเรือนใหม่อยู่แทน<br>ครัวเรือนเดิมที่เป็นตัวอย่าง) | แจ้งนับได้     | 14   | 2. อื่น ๆ (ระบุ) .....   |                   | 24   |

แจ้งนับวันที่.....เดือน.....พ.ศ. 2554      บรรณารักษ์และลงรหัสวันที่.....เดือน.....พ.ศ. 2554  
 ชื่อตัว - ชื่อสกุล.....      ชื่อตัว - ชื่อสกุล.....

พนักงานแจ้งนับ

พนักงานบรรณารักษ์และลงรหัส

ลายมือชื่อ.....ผู้ตรวจ  
 (.....)  
 ตำแหน่ง.....

| ตอนที่ 1 ลักษณะทั่วไปของสมาชิกในครัวเรือน<br>(ถามทุกคน) |                                       |  |  |       |         |  |
|---|---------------------------------------|--|--|-------|---------|--|
| ลำดับที่  | เพศ                                   | อายุ   | บ้านที่ลำดับที่<br>ของบิดา/มารดา/คู่สมรส ของ...(ชื่อ)...จากสดมภ์ A1<br><br>(ถ้าบิดา/มารดา/คู่สมรส ไม่อยู่ในครัวเรือนนี้<br>ให้บันทึกรหัส "95") |       |         | "...(ชื่อ)...นับถือ<br>ศาสนาใด"  |
|   | บันทึกรหัส<br>ชาย.....1<br>หญิง.....2 | บันทึก<br>อายุเต็มปี<br><br>(ถ้าต่ำกว่า 1 ปี<br>บันทึก "0" ซิตขวา) |  |       |         | บันทึกรหัส<br><br>พุทธ..... 1<br>(ถามต่อไป)<br>อิสลาม..... 2<br>(ข้ามไปถาม F9)<br>คริสต์.....<br>นิกายคาทอลิก.... 3<br>นิกายอื่น ๆ..... 4<br>(ข้ามไปถาม F13)<br>ศาสนาอื่น ๆ..... 5<br>ไม่มีศาสนา..... 6<br>(ข้ามไปถาม F19)<br><br>(ถ้าอายุต่ำกว่า 13 ปี<br>ให้ยุติการสัมภาษณ์) |
| คัดลอกมาจาก สยป.54                                      |                                       |  | บิดา   | มารดา | คู่สมรส |  |
| A1  | A4                                    | A5   | F1   | F2    | F3      | F4   |

|     |   |     |     |     |     |   |
|-----|---|-----|-----|-----|-----|---|
| □ □ | □ | □ □ | □ □ | □ □ | □ □ | □ |
| □ □ | □ | □ □ | □ □ | □ □ | □ □ | □ |
| □ □ | □ | □ □ | □ □ | □ □ | □ □ | □ |
| □ □ | □ | □ □ | □ □ | □ □ | □ □ | □ |
| □ □ | □ | □ □ | □ □ | □ □ | □ □ | □ |
| □ □ | □ | □ □ | □ □ | □ □ | □ □ | □ |

| ตอนที่ 2 ศาสนา<br>(ถามเฉพาะผู้ที่มีอายุตั้งแต่ 13 ปีขึ้นไป)  |               |                                 |               |  |     |   |     |  |  |   |  |
|--|---------------|---------------------------------|---------------|--|-----|---|-----|--|--|---|--|
| ถามเฉพาะผู้นับถือศาสนาพุทธ (บันทึกรหัส 1 ใน F4)  |               |                                 |               | ถามเฉพาะผู้ที่ไม่นับถือศาสนาอิสลาม (บันทึกรหัส 2 ใน F4)  |     |   |     |  |  |   |  |
| "ในรอบปีที่แล้ว โดยปกติ...(ชื่อ)...<br>ได้ทำกิจทางศาสนาต่อไปนี้บ่อยครั้งแค่ไหน"<br>บันทึกรหัส  |               |                                 |               | "ในรอบปีที่แล้ว<br>...(ชื่อ)...ได้ทำอะไร<br>หรือไม่"<br>บันทึกรหัส   |     | "ในช่วงเดือน<br>รอมดอนที่แล้ว<br>...(ชื่อ)...ถือศีลอด<br>หรือไม่"<br>บันทึกรหัส |     | "...(ชื่อ)...เคยไป<br>ทำพิธีฮัจญ์<br>ที่นครเมกกะ<br>หรือไม่"<br>บันทึกรหัส |  | "ในรอบปีที่แล้ว<br>...(ชื่อ)...บริจาค<br>ะภาคหรือไม่"<br>บันทึกรหัส   |  |
| ทุกวันเกือบทุกวัน (5 - 7 วันสัปดาห์)..... 1<br>เฉพาะบางวันในแต่ละสัปดาห์ (1 - 4 วันสัปดาห์)..... 2<br>เฉพาะวันเสาร์-อาทิตย์..... 3<br>เฉพาะวันพระ..... 4<br>เฉพาะช่วงเข้าพรรษา..... 5<br>เฉพาะวันสำคัญทางพุทธศาสนา..... 6<br>เฉพาะวันประเพณี เช่น วันปีใหม่ วันสงกรานต์ วันสารทไทย..... 7<br>นาน ๆ ครั้ง..... 8<br>อื่น ๆ (ระบุ)..... 9<br>ไม่เคย..... 10<br>(เมื่อถาม F5 - F8 แล้วให้ข้ามไปถาม F15) |               |                                 |               | ทำ<br>ทุกวันครบ 5 ครั้ง... 1<br>ทุกวันแต่ไม่ครบ<br>5 ครั้ง..... 2<br>เป็นบางวัน (ครบ 5 ครั้ง<br>หรือไม่ก็ได้)..... 3<br>ไม่ทำ..... 4 |     | ถือ<br>ครบทั้งเดือน..... 1<br>ไม่ครบทั้งเดือน..... 2<br>ไม่ถือ..... 3           |     | เคย..... 1<br>ไม่เคย..... 2  |  | บริจาค..... 1<br>ไม่บริจาค..... 2<br>ไม่มีเงินเก็บ/<br>มีเงินเก็บไม่ถึง..... 3<br>ะภาค หมายถึง<br>เงินบริจาครายปี<br>ที่เป็นข้อบังคับสำหรับ<br>คนมุสลิมที่มีเงินเก็บ<br>มีมูลค่าเท่ากับทองคำ<br>ตั้งแต่ 5 บาทขึ้นไป |  |
| สวดมนต์<br>F5  | ตักบาตร<br>F6 | รักษาศีล 5<br>(ครบทุกข้อ)<br>F7 | ทำสมาธิ<br>F8 | (เมื่อถาม F9 - F12 แล้วให้ข้ามไปถาม F15)   |     |   |     |  |  |   |  |
| F5   | F6            | F7                              | F8            | F9   | F10 | F11   | F12 |  |  |   |  |

|                          |                          |                          |                          |                          |                          |                          |                          |
|--------------------------|--------------------------|--------------------------|--------------------------|--------------------------|--------------------------|--------------------------|--------------------------|
| <input type="checkbox"/> | <input type="checkbox"/> | <input type="checkbox"/> | <input type="checkbox"/> | <input type="checkbox"/> | <input type="checkbox"/> | <input type="checkbox"/> | <input type="checkbox"/> |
| <input type="checkbox"/> | <input type="checkbox"/> | <input type="checkbox"/> | <input type="checkbox"/> | <input type="checkbox"/> | <input type="checkbox"/> | <input type="checkbox"/> | <input type="checkbox"/> |
| <input type="checkbox"/> | <input type="checkbox"/> | <input type="checkbox"/> | <input type="checkbox"/> | <input type="checkbox"/> | <input type="checkbox"/> | <input type="checkbox"/> | <input type="checkbox"/> |
| <input type="checkbox"/> | <input type="checkbox"/> | <input type="checkbox"/> | <input type="checkbox"/> | <input type="checkbox"/> | <input type="checkbox"/> | <input type="checkbox"/> | <input type="checkbox"/> |
| <input type="checkbox"/> | <input type="checkbox"/> | <input type="checkbox"/> | <input type="checkbox"/> | <input type="checkbox"/> | <input type="checkbox"/> | <input type="checkbox"/> | <input type="checkbox"/> |
| <input type="checkbox"/> | <input type="checkbox"/> | <input type="checkbox"/> | <input type="checkbox"/> | <input type="checkbox"/> | <input type="checkbox"/> | <input type="checkbox"/> | <input type="checkbox"/> |

| ตอนที่ 2 ศาสนา (ต่อ)<br>(ถามเฉพาะผู้ที่มีอายุตั้งแต่ 13 ปีขึ้นไป)   |   |  |  |  |  |
|---|---|--|--|--|--|
| ถามเฉพาะผู้ที่นับถือศาสนาคริสต์ (บันทึกรหัส 3 หรือ 4 ใน F4)   |   | ตอบด้วยตนเอง   |  |  |  |
| "ในรอบปีที่แล้ว โดยปกติ ... (ชื่อ)... ไปโบสถ์บ่อยแค่ไหน"<br><br>บันทึกรหัส<br>ไป<br>ทุกสัปดาห์..... 1<br>ไม่ทุกสัปดาห์..... 2<br>ไม่ไป..... 3 | "ในรอบปีที่แล้ว โดยปกติ ... (ชื่อ)... ได้สวดมนต์หรือไม่"<br><br>บันทึกรหัส<br>สวด<br>ประจำ..... 1<br>ไม่ประจำ..... 2<br>ไม่สวด..... 3 | "... (ชื่อ)... เห็นว่า หลักคำสอนทาง ศาสนาเป็นสิ่งที่จำเป็น สำหรับการดำเนิน ชีวิตหรือไม่"<br><br>บันทึกรหัส<br>จำเป็น..... 1<br>ไม่จำเป็น..... 2<br>ไม่แน่ใจ..... 3 | "ในรอบปีที่แล้ว โดยปกติเมื่อ ... (ชื่อ)... ประสบปัญหาชีวิต หรือปัญหาการงานได้ใช้ หลักคำสอนทางศาสนา เป็นแนวทางการแก้ปัญหา เหล่านั้นมากน้อยแค่ไหน"<br><br>บันทึกรหัส<br>ทุกครั้ง..... 1<br>แทบทุกครั้ง..... 2<br>เป็นบางครั้ง..... 3<br>น้อยครั้งมาก..... 4<br>ไม่เคยใช้หลักศาสนา..... 5<br>ไม่มีปัญหาชีวิต หรือปัญหาการงาน..... 6 | "... (ชื่อ)... คิดว่า ตนเองเคร่ง ศาสนา ระดับใด"<br><br>บันทึกรหัส<br>ไม่เคร่งเลย..... 0<br>1<br>2<br>3<br>4<br>5<br>6<br>7<br>8<br>9<br>เคร่งมากที่สุด... 10 | "ในรอบปีที่แล้ว ... (ชื่อ)... ได้ปฏิบัติ ตามหลักคำสอนทาง ศาสนาในระดับใด"<br><br>บันทึกรหัส<br>ไม่ปฏิบัติตามเลย..... 0<br>1<br>2<br>3<br>4<br>5<br>6<br>7<br>8<br>9<br>ปฏิบัติมากที่สุด..... 10 |
| F13   | F14   | F15  | F16  | F17  | F18  |

|                          |                          |                          |                          |                          |                          |
|--------------------------|--------------------------|--------------------------|--------------------------|--------------------------|--------------------------|
| <input type="checkbox"/> | <input type="checkbox"/> | <input type="checkbox"/> | <input type="checkbox"/> | <input type="checkbox"/> | <input type="checkbox"/> |
| <input type="checkbox"/> | <input type="checkbox"/> | <input type="checkbox"/> | <input type="checkbox"/> | <input type="checkbox"/> | <input type="checkbox"/> |
| <input type="checkbox"/> | <input type="checkbox"/> | <input type="checkbox"/> | <input type="checkbox"/> | <input type="checkbox"/> | <input type="checkbox"/> |
| <input type="checkbox"/> | <input type="checkbox"/> | <input type="checkbox"/> | <input type="checkbox"/> | <input type="checkbox"/> | <input type="checkbox"/> |
| <input type="checkbox"/> | <input type="checkbox"/> | <input type="checkbox"/> | <input type="checkbox"/> | <input type="checkbox"/> | <input type="checkbox"/> |
| <input type="checkbox"/> | <input type="checkbox"/> | <input type="checkbox"/> | <input type="checkbox"/> | <input type="checkbox"/> | <input type="checkbox"/> |
| <input type="checkbox"/> | <input type="checkbox"/> | <input type="checkbox"/> | <input type="checkbox"/> | <input type="checkbox"/> | <input type="checkbox"/> |
| 51                       | 52                       | 53                       | 54                       | 55                       | 57                       |

ตอนที่ 3 การยอมรับพฤติกรรมทางสังคม (ตอบด้วยตนเอง)

(ถามเฉพาะผู้ที่มีอายุตั้งแต่ 13 ปีขึ้นไป)

"...(ชื่อ)...ยอมรับพฤติกรรมเหล่านี้ได้มากน้อยเพียงใด"

บันทึกรหัส

รับได้..... 1

รับไม่ค่อยได้..... 2

รับไม่ได้เลย..... 3

เฉยๆ/ไม่มีความเห็น..... 4

| พูดภาษา<br>ไทยคำ<br>ฝรั่งคำ | ใส่เสื้อสายเดี่ยว<br>เกาะอกเปิดหน้าท้อง<br>นุ่งกางเกงเอวต่ำ/<br>ขาสั้นมาก | แสดงพฤติกรรม<br>ไม่สุภาพในที่สาธารณะ<br>เช่น ส่งเสียงดัง<br>ใช้วาจาไม่สุภาพ | แสดงออก<br>พฤติกรรม<br>ทางเพศ<br>อย่างเปิดเผย | ชายมี<br>เพศสัมพันธ์<br>ก่อนแต่งงาน | หญิงมี<br>เพศสัมพันธ์<br>ก่อนแต่งงาน | ชายหญิง<br>อยู่ด้วยกัน<br>โดยไม่<br>แต่งงาน | ผู้ชาย<br>ทำตัว<br>เป็นผู้หญิง | ผู้หญิง<br>ทำตัว<br>เป็นผู้ชาย | ชาย<br>รักร่วมเพศ | หญิง<br>รักร่วมเพศ | ชายหญิงมี<br>เพศสัมพันธ์<br>ก่อนอายุ 15 ปี |
|-----------------------------|---|---|---|-------------------------------------|--------------------------------------|---|--------------------------------|--------------------------------|-------------------|--------------------|--|
| F19                         | F20   | F21   | F22   | F23                                 | F24                                  | F25   | F26                            | F27                            | F28               | F29                | F30  |

|                          |                          |                          |                          |                          |                          |                          |                          |                          |                          |                          |                          |
|--------------------------|--------------------------|--------------------------|--------------------------|--------------------------|--------------------------|--------------------------|--------------------------|--------------------------|--------------------------|--------------------------|--------------------------|
| <input type="checkbox"/> | <input type="checkbox"/> | <input type="checkbox"/> | <input type="checkbox"/> | <input type="checkbox"/> | <input type="checkbox"/> | <input type="checkbox"/> | <input type="checkbox"/> | <input type="checkbox"/> | <input type="checkbox"/> | <input type="checkbox"/> | <input type="checkbox"/> |
| <input type="checkbox"/> | <input type="checkbox"/> | <input type="checkbox"/> | <input type="checkbox"/> | <input type="checkbox"/> | <input type="checkbox"/> | <input type="checkbox"/> | <input type="checkbox"/> | <input type="checkbox"/> | <input type="checkbox"/> | <input type="checkbox"/> | <input type="checkbox"/> |
| <input type="checkbox"/> | <input type="checkbox"/> | <input type="checkbox"/> | <input type="checkbox"/> | <input type="checkbox"/> | <input type="checkbox"/> | <input type="checkbox"/> | <input type="checkbox"/> | <input type="checkbox"/> | <input type="checkbox"/> | <input type="checkbox"/> | <input type="checkbox"/> |
| <input type="checkbox"/> | <input type="checkbox"/> | <input type="checkbox"/> | <input type="checkbox"/> | <input type="checkbox"/> | <input type="checkbox"/> | <input type="checkbox"/> | <input type="checkbox"/> | <input type="checkbox"/> | <input type="checkbox"/> | <input type="checkbox"/> | <input type="checkbox"/> |
| <input type="checkbox"/> | <input type="checkbox"/> | <input type="checkbox"/> | <input type="checkbox"/> | <input type="checkbox"/> | <input type="checkbox"/> | <input type="checkbox"/> | <input type="checkbox"/> | <input type="checkbox"/> | <input type="checkbox"/> | <input type="checkbox"/> | <input type="checkbox"/> |
| <input type="checkbox"/> | <input type="checkbox"/> | <input type="checkbox"/> | <input type="checkbox"/> | <input type="checkbox"/> | <input type="checkbox"/> | <input type="checkbox"/> | <input type="checkbox"/> | <input type="checkbox"/> | <input type="checkbox"/> | <input type="checkbox"/> | <input type="checkbox"/> |

59

60

61

62

63

64

65

66

67

68

69

70



ตอนที่ 4 คุณธรรม - จริยธรรม (ตอบด้วยตนเอง)  
(ถามเฉพาะผู้ที่มีอายุตั้งแต่ 13 ปีขึ้นไป)

"ในรอบปีที่แล้ว..(ชื่อ).. ได้ทำสิ่งต่อไปนี้บ่อยครั้งเพียงใด"

บันทึกรหัส

ทำ

ทุกครั้งที่มีโอกาส..... 1

ส่วนใหญ่..... 2

บางครั้ง..... 3

น้อยครั้ง..... 4

ไม่ทำ..... 5

ไม่มีโอกาสที่จะทำ..... 6

| ให้ความช่วยเหลือ<br>คนที่ต้องการความช่วยเหลือ<br>แม้ไม่ใช่ญาติ | ตอบแทน<br>ผู้มีพระคุณ<br>หรือช่วยเหลือเรา | ยอมรับผิด<br>และขอโทษในความผิดที่ทำ<br>หรือมีส่วนรับผิดชอบ | ให้โอกาสผู้อื่น<br>ก่อนตัวคุณเอง | ยกโทษ<br>และให้อภัยอย่างจริงจัง<br>ต่อผู้ที่สำนึกผิด | ซิงคิ้ว | ทิ้งขยะ<br>ในที่สาธารณะ | ไม่หาความรู้<br>เพิ่มเติม |
|--|---|--|----------------------------------|--|---------|-------------------------|---------------------------|
| F31  | F32                                       | F33  | F34                              | F35  | F36     | F37                     | F38                       |

|                          |                          |                          |                          |                          |                          |                          |                          |
|--------------------------|--------------------------|--------------------------|--------------------------|--------------------------|--------------------------|--------------------------|--------------------------|
| <input type="checkbox"/> | <input type="checkbox"/> | <input type="checkbox"/> | <input type="checkbox"/> | <input type="checkbox"/> | <input type="checkbox"/> | <input type="checkbox"/> | <input type="checkbox"/> |
| <input type="checkbox"/> | <input type="checkbox"/> | <input type="checkbox"/> | <input type="checkbox"/> | <input type="checkbox"/> | <input type="checkbox"/> | <input type="checkbox"/> | <input type="checkbox"/> |
| <input type="checkbox"/> | <input type="checkbox"/> | <input type="checkbox"/> | <input type="checkbox"/> | <input type="checkbox"/> | <input type="checkbox"/> | <input type="checkbox"/> | <input type="checkbox"/> |
| <input type="checkbox"/> | <input type="checkbox"/> | <input type="checkbox"/> | <input type="checkbox"/> | <input type="checkbox"/> | <input type="checkbox"/> | <input type="checkbox"/> | <input type="checkbox"/> |
| <input type="checkbox"/> | <input type="checkbox"/> | <input type="checkbox"/> | <input type="checkbox"/> | <input type="checkbox"/> | <input type="checkbox"/> | <input type="checkbox"/> | <input type="checkbox"/> |
| <input type="checkbox"/> | <input type="checkbox"/> | <input type="checkbox"/> | <input type="checkbox"/> | <input type="checkbox"/> | <input type="checkbox"/> | <input type="checkbox"/> | <input type="checkbox"/> |

71

72

73

74

75

76

77

78

| ตอนที่ 4 คุณธรรม - จริยธรรม (ตอบด้วยตนเอง) (ต่อ)<br>(ถามเฉพาะผู้ที่มีอายุตั้งแต่ 13 ปีขึ้นไป) |  |  |   | ตอนที่ 5 สุขภาพกาย/ใจ (ตอบด้วยตนเอง)<br>(ถามเฉพาะผู้ที่มีอายุตั้งแต่ 13 ปีขึ้นไป)  |  |     |
|---|--|--|---|--|--|-----|
| "ในการดำรงชีวิตทุกวันนี้...ชื่อ...มีพฤติกรรมเหล่านี้บ่อยเพียงใด"                              | ในรอบปีที่แล้ว   |  | "ปัจจุบัน...(ชื่อ)...มีสุขภาพกายอยู่ในระดับใด" (สเกล 0-10)<br>บันทึกผล<br>สุขภาพแย่มาก..... 0<br>1<br>2<br>3<br>4<br>5<br>6<br>7<br>8<br>9<br>สุขภาพดีมาก..... 10 | "ปัจจุบัน...(ชื่อ)...มีความสุขอยู่ในระดับใด" (สเกล 0-10)<br>บันทึกผล<br>ไม่มีความสุขเลย.. 0<br>1<br>2<br>3<br>4<br>5<br>6<br>7<br>8<br>9<br>สุขมากที่สุด..... 10 | "ปัจจุบัน...(ชื่อ)...คิดว่าคนในครอบครัวใช้เวลาแก่กันมากเพียงพอกหรือไม่"<br>บันทึกผล<br>เพียงพอก..... 1<br>ไม่เพียงพอก..... 2<br>อยู่คนเดียว..... 3 |     |
|   | "...(ชื่อ)...ได้เข้าร่วมกิจกรรมที่เป็นประโยชน์ต่อชุมชน/หมู่บ้าน เช่น ปลูกป่า ช่วยคนเดือดร้อน กิจกรรมรณรงค์ต่อต้านยาเสพติด บ้างหรือไม่" | "...(ชื่อ)...ได้บริจาคทรัพย์/วัสดุอุปกรณ์/อาหาร เพื่อช่วยผู้เดือดร้อน บ้างหรือไม่" |   |  |  |     |
| บันทึกผล  | บันทึกผล   | บันทึกผล   | บันทึกผล  | บันทึกผล   | บันทึกผล   |     |
| ทำ  | ทำ   | ทำ   | ทำ  | ทำ   | ทำ   |     |
| ทุกครั้งที่มีโอกาส..... 1   | เข้าร่วม   | ทำ   | เข้าร่วม  | ทำ   | ทำ   |     |
| ส่วนใหญ่..... 2   | ประจำ..... 1   | ประจำ..... 1   | บ่อยครั้ง..... 2  | บ่อยครั้ง..... 2   | บ่อยครั้ง..... 2   |     |
| บางครั้ง..... 3   | บางครั้ง..... 2  | บางครั้ง..... 2  | ไม่ได้ทำ..... 3   | ไม่ได้ทำ..... 3  | ไม่ได้ทำ..... 3  |     |
| น้อยครั้ง..... 4  | ไม่ได้เข้าร่วม..... 3  | ไม่ได้ทำ..... 3  | ไม่มีกิจกรรมในชุมชน..... 4  | ไม่มีกิจกรรมในชุมชน..... 4   | ไม่มีกิจกรรมในชุมชน..... 4   |     |
| ไม่ทำ..... 5  | ไม่ทราบว่ามีกิจกรรมในชุมชน..... 5  | ไม่ทราบว่ามีกิจกรรมในชุมชน..... 5  |   |  |  |     |
| ไม่มีโอกาสที่จะทำ..... 6  |  |  |   |  |  |     |
| ใช้จ่ายเงินฟุ่มเฟือย (เช่น ของใช้, เสื้อผ้า, อาหารแพงๆ ฯลฯ)                                   | เก็บออมเงิน  |  |   |  |  |     |
| F39   | F40  | F41  | F42   | F43  | F44  | F45 |

|                          |                          |                          |                          |                          |                          |                          |
|--------------------------|--------------------------|--------------------------|--------------------------|--------------------------|--------------------------|--------------------------|
| <input type="checkbox"/> | <input type="checkbox"/> | <input type="checkbox"/> | <input type="checkbox"/> | <input type="checkbox"/> | <input type="checkbox"/> | <input type="checkbox"/> |
| <input type="checkbox"/> | <input type="checkbox"/> | <input type="checkbox"/> | <input type="checkbox"/> | <input type="checkbox"/> | <input type="checkbox"/> | <input type="checkbox"/> |
| <input type="checkbox"/> | <input type="checkbox"/> | <input type="checkbox"/> | <input type="checkbox"/> | <input type="checkbox"/> | <input type="checkbox"/> | <input type="checkbox"/> |
| <input type="checkbox"/> | <input type="checkbox"/> | <input type="checkbox"/> | <input type="checkbox"/> | <input type="checkbox"/> | <input type="checkbox"/> | <input type="checkbox"/> |
| <input type="checkbox"/> | <input type="checkbox"/> | <input type="checkbox"/> | <input type="checkbox"/> | <input type="checkbox"/> | <input type="checkbox"/> | <input type="checkbox"/> |
| <input type="checkbox"/> | <input type="checkbox"/> | <input type="checkbox"/> | <input type="checkbox"/> | <input type="checkbox"/> | <input type="checkbox"/> | <input type="checkbox"/> |

ตอนที่ 6 การตระหนักรู้และเห็นคุณค่าผู้สูงอายุ (ตอบด้วยตนเอง)  
 (ถามเฉพาะผู้ที่มีอายุตั้งแต่ 13 ปีขึ้นไป)

...(ชื่อ)...เห็นด้วยกับข้อความต่อไปนี้หรือไม่"

บันทึกการทัก

เห็นด้วย..... 1

ไม่เห็นด้วย..... 2

ไม่แน่ใจ..... 3

| ผู้สูงอายุ<br>รู้จักโลกดี<br>เพราะผ่าน<br>ชีวิตมามาก | ผู้สูงอายุ<br>เป็นผู้ที่มี<br>ประสบการณ์<br>ที่เป็นประโยชน์<br>แก่คนรุ่นหลัง | ผู้สูงอายุ<br>สามารถเป็น<br>ตัวอย่างที่ดี<br>แก่รุ่นลูกหลาน | ผู้สูงอายุสามารถ<br>ทำประโยชน์<br>ให้แก่ครอบครัว<br>และสังคมได้ | ผู้สูงอายุ<br>เป็นผู้ถ่ายทอด<br>วัฒนธรรม<br>ขนบธรรมเนียม<br>ประเพณี | ผู้สูงอายุ<br>มักเป็นคน<br>ตามโลก<br>ไม่ทัน | ผู้สูงอายุ<br>มักเป็น<br>คนน่าเบื่อ | ผู้สูงอายุ<br>ควรไปอยู่ที่อื่น<br>เช่น<br>บ้านพักคนชรา | ผู้สูงอายุ<br>(60-79 ปี)<br>มักเป็นภาระ<br>แก่บุตรหลาน<br>หรือครอบครัว | ผู้สูงอายุ<br>(80 ปีขึ้นไป)<br>มักเป็นภาระ<br>แก่บุตรหลาน<br>หรือครอบครัว | ผู้สูงอายุ<br>เอาใจยาก |
|--|--|---|---|---|---|-------------------------------------|--|--|---|------------------------|
| F46  | F47  | F48   | F49   | F50   | F51   | F52                                 | F53  | F54  | F55   | F56                    |

|                          |                          |                          |                          |                          |                          |                          |                          |                          |                          |                          |
|--------------------------|--------------------------|--------------------------|--------------------------|--------------------------|--------------------------|--------------------------|--------------------------|--------------------------|--------------------------|--------------------------|
| <input type="checkbox"/> | <input type="checkbox"/> | <input type="checkbox"/> | <input type="checkbox"/> | <input type="checkbox"/> | <input type="checkbox"/> | <input type="checkbox"/> | <input type="checkbox"/> | <input type="checkbox"/> | <input type="checkbox"/> | <input type="checkbox"/> |
| <input type="checkbox"/> | <input type="checkbox"/> | <input type="checkbox"/> | <input type="checkbox"/> | <input type="checkbox"/> | <input type="checkbox"/> | <input type="checkbox"/> | <input type="checkbox"/> | <input type="checkbox"/> | <input type="checkbox"/> | <input type="checkbox"/> |
| <input type="checkbox"/> | <input type="checkbox"/> | <input type="checkbox"/> | <input type="checkbox"/> | <input type="checkbox"/> | <input type="checkbox"/> | <input type="checkbox"/> | <input type="checkbox"/> | <input type="checkbox"/> | <input type="checkbox"/> | <input type="checkbox"/> |
| <input type="checkbox"/> | <input type="checkbox"/> | <input type="checkbox"/> | <input type="checkbox"/> | <input type="checkbox"/> | <input type="checkbox"/> | <input type="checkbox"/> | <input type="checkbox"/> | <input type="checkbox"/> | <input type="checkbox"/> | <input type="checkbox"/> |
| <input type="checkbox"/> | <input type="checkbox"/> | <input type="checkbox"/> | <input type="checkbox"/> | <input type="checkbox"/> | <input type="checkbox"/> | <input type="checkbox"/> | <input type="checkbox"/> | <input type="checkbox"/> | <input type="checkbox"/> | <input type="checkbox"/> |
| <input type="checkbox"/> | <input type="checkbox"/> | <input type="checkbox"/> | <input type="checkbox"/> | <input type="checkbox"/> | <input type="checkbox"/> | <input type="checkbox"/> | <input type="checkbox"/> | <input type="checkbox"/> | <input type="checkbox"/> | <input type="checkbox"/> |

ตอนที่ 7 ค่านิยมของวัยรุ่นไทย  
(ถามเฉพาะผู้ที่มีอายุตั้งแต่ 13 - 24 ปี)

"โดยปกติ...(ชื่อ)...ได้มีพฤติกรรมต่อไปนี้หรือไม่"

บันทึกรหัส

มี

ทำประจำ..... 1

ทำบางครั้ง..... 2

ไม่มี..... 3

| เที่ยวเตร่ | นอนดิบดี<br>ตื่นสาย | เล่นการพนัน<br>ตู้สล็อต<br>หวย บอล | เที่ยวกลางคืน<br>(ผับ,สถาน<br>เจริญมย์ ฯลฯ) | เล่นเกมส์<br>คอมพิวเตอร์ | สื่อสารทาง<br>อินเทอร์เน็ต<br>เช่น ทวิตเตอร์<br>Facebook / Web board | อ่านหนังสือ | ทำงานบ้าน/<br>ช่วยเหลือ<br>กิจการของ<br>ครอบครัว | เล่นกีฬา | เล่นดนตรี/<br>ร้องเพลง | เข้าร่วมกิจกรรม<br>ทางสังคม/<br>เสริมสร้างคุณ<br>ธนะ |
|------------|---------------------|------------------------------------|---|--------------------------|--|-------------|--|----------|------------------------|--|
| F57        | F58                 | F59                                | F60   | F61                      | F62  | F63         | F64  | F65      | F66                    | F67  |

|                          |                          |                          |                          |                          |                          |                          |                          |                          |                          |                          |
|--------------------------|--------------------------|--------------------------|--------------------------|--------------------------|--------------------------|--------------------------|--------------------------|--------------------------|--------------------------|--------------------------|
| <input type="checkbox"/> | <input type="checkbox"/> | <input type="checkbox"/> | <input type="checkbox"/> | <input type="checkbox"/> | <input type="checkbox"/> | <input type="checkbox"/> | <input type="checkbox"/> | <input type="checkbox"/> | <input type="checkbox"/> | <input type="checkbox"/> |
| <input type="checkbox"/> | <input type="checkbox"/> | <input type="checkbox"/> | <input type="checkbox"/> | <input type="checkbox"/> | <input type="checkbox"/> | <input type="checkbox"/> | <input type="checkbox"/> | <input type="checkbox"/> | <input type="checkbox"/> | <input type="checkbox"/> |
| <input type="checkbox"/> | <input type="checkbox"/> | <input type="checkbox"/> | <input type="checkbox"/> | <input type="checkbox"/> | <input type="checkbox"/> | <input type="checkbox"/> | <input type="checkbox"/> | <input type="checkbox"/> | <input type="checkbox"/> | <input type="checkbox"/> |
| <input type="checkbox"/> | <input type="checkbox"/> | <input type="checkbox"/> | <input type="checkbox"/> | <input type="checkbox"/> | <input type="checkbox"/> | <input type="checkbox"/> | <input type="checkbox"/> | <input type="checkbox"/> | <input type="checkbox"/> | <input type="checkbox"/> |
| <input type="checkbox"/> | <input type="checkbox"/> | <input type="checkbox"/> | <input type="checkbox"/> | <input type="checkbox"/> | <input type="checkbox"/> | <input type="checkbox"/> | <input type="checkbox"/> | <input type="checkbox"/> | <input type="checkbox"/> | <input type="checkbox"/> |
| <input type="checkbox"/> | <input type="checkbox"/> | <input type="checkbox"/> | <input type="checkbox"/> | <input type="checkbox"/> | <input type="checkbox"/> | <input type="checkbox"/> | <input type="checkbox"/> | <input type="checkbox"/> | <input type="checkbox"/> | <input type="checkbox"/> |

99

100

101

102

103

104

105

106

107

108

109

**ตอนที่ 8 สุขภาพจิตคนไทย (ตอบด้วยตนเอง)**  
 (ถามเฉพาะผู้ที่มีอายุตั้งแต่ 15 ปีขึ้นไป)

"ในช่วง 1 เดือนที่ผ่านมาจนถึงปัจจุบัน...(ชื่อ)...ได้สำรวจตัวเอง  
 และประเมินเหตุการณ์ อารมณ์ ความคิดเห็นและความรู้สึกของท่านว่าอยู่ในระดับใด"

บันทึกรหัส

ไม่เลย..... 0  
 เล็กน้อย..... 1  
 มาก..... 2  
 มากที่สุด..... 3

| รู้สึกพึงพอใจ<br>ในชีวิต | รู้สึกสบายใจ | รู้สึกเบื่อหน่าย<br>ท้อแท้กับการ<br>ดำเนินชีวิต<br>ประจำวัน | รู้สึกผิดหวัง<br>ในตัวเอง | รู้สึกว่า<br>ชีวิตมีแต่<br>ความทุกข์ | สามารถทำใจยอมรับได้<br>สำหรับปัญหาที่ยากจะแก้ไข<br>(เมื่อมีปัญหา) | มั่นใจว่าจะสามารถ<br>ควบคุมอารมณ์ได้<br>เมื่อมีเหตุการณ์คับขัน<br>หรือร้ายแรงเกิดขึ้น | มั่นใจที่จะ<br>เผชิญเหตุการณ์<br>ร้ายแรงที่เกิดขึ้น<br>ในชีวิต |
|--------------------------|--------------|---|---------------------------|--------------------------------------|---|---|--|
| F68                      | F69          | F70   | F71                       | F72                                  | F73   | F74   | F75  |

|                          |                          |                          |                          |                          |                          |                          |                          |
|--------------------------|--------------------------|--------------------------|--------------------------|--------------------------|--------------------------|--------------------------|--------------------------|
| <input type="checkbox"/> | <input type="checkbox"/> | <input type="checkbox"/> | <input type="checkbox"/> | <input type="checkbox"/> | <input type="checkbox"/> | <input type="checkbox"/> | <input type="checkbox"/> |
| <input type="checkbox"/> | <input type="checkbox"/> | <input type="checkbox"/> | <input type="checkbox"/> | <input type="checkbox"/> | <input type="checkbox"/> | <input type="checkbox"/> | <input type="checkbox"/> |
| <input type="checkbox"/> | <input type="checkbox"/> | <input type="checkbox"/> | <input type="checkbox"/> | <input type="checkbox"/> | <input type="checkbox"/> | <input type="checkbox"/> | <input type="checkbox"/> |
| <input type="checkbox"/> | <input type="checkbox"/> | <input type="checkbox"/> | <input type="checkbox"/> | <input type="checkbox"/> | <input type="checkbox"/> | <input type="checkbox"/> | <input type="checkbox"/> |
| <input type="checkbox"/> | <input type="checkbox"/> | <input type="checkbox"/> | <input type="checkbox"/> | <input type="checkbox"/> | <input type="checkbox"/> | <input type="checkbox"/> | <input type="checkbox"/> |
| <input type="checkbox"/> | <input type="checkbox"/> | <input type="checkbox"/> | <input type="checkbox"/> | <input type="checkbox"/> | <input type="checkbox"/> | <input type="checkbox"/> | <input type="checkbox"/> |
| <input type="checkbox"/> | <input type="checkbox"/> | <input type="checkbox"/> | <input type="checkbox"/> | <input type="checkbox"/> | <input type="checkbox"/> | <input type="checkbox"/> | <input type="checkbox"/> |
| 110                      | 111                      | 112                      | 113                      | 114                      | 115                      | 116                      | 117                      |

ตอนที่ 8 สุขภาพจิตคนไทย (ต่อ) (ตอบด้วยตนเอง)

(ถามเฉพาะผู้ที่มีอายุตั้งแต่ 15 ปีขึ้นไป)

"ในช่วง 1 เดือนที่ผ่านมาจนถึงปัจจุบัน...(ชื่อ)...ได้สำรวจตัวเอง  
และประเมินเหตุการณ์ อารมณ์ ความคิดเห็นและความรู้สึกของท่านว่าอยู่ในระดับใด"

บันทึกรหัส

ไม่เลย..... 0

เล็กน้อย..... 1

มาก..... 2

มากที่สุด..... 3

| รู้สึก<br>เห็นอกเห็นใจ<br>เมื่อผู้อื่นมีทุกข์ | รู้สึกเป็นสุข<br>ในการช่วยเหลือ<br>ผู้อื่นที่มีปัญหา | ให้ความช่วยเหลือ<br>แก่ผู้อื่น<br>เมื่อมีโอกาส | รู้สึกภูมิใจ<br>ในตนเอง | รู้สึกมั่นคง<br>ปลอดภัยเมื่ออยู่<br>ในครอบครัว | เมื่อป่วยหนัก<br>เชื่อว่าครอบครัว<br>จะดูแลเป็นอย่างดี | สมาชิก<br>ในครอบครัว<br>มีความรักและ<br>ผูกพันต่อกัน | มีเพื่อนหรือ<br>คนอื่นๆในสังคม<br>คอยช่วยเหลือ<br>ในยามที่ต้องการ |
|---|--|--|-------------------------|--|--|--|---|
| F76   | F77  | F78  | F79                     | F80  | F81  | F82  | F83   |

|                          |                          |                          |                          |                          |                          |                          |                          |
|--------------------------|--------------------------|--------------------------|--------------------------|--------------------------|--------------------------|--------------------------|--------------------------|
| <input type="checkbox"/> | <input type="checkbox"/> | <input type="checkbox"/> | <input type="checkbox"/> | <input type="checkbox"/> | <input type="checkbox"/> | <input type="checkbox"/> | <input type="checkbox"/> |
| <input type="checkbox"/> | <input type="checkbox"/> | <input type="checkbox"/> | <input type="checkbox"/> | <input type="checkbox"/> | <input type="checkbox"/> | <input type="checkbox"/> | <input type="checkbox"/> |
| <input type="checkbox"/> | <input type="checkbox"/> | <input type="checkbox"/> | <input type="checkbox"/> | <input type="checkbox"/> | <input type="checkbox"/> | <input type="checkbox"/> | <input type="checkbox"/> |
| <input type="checkbox"/> | <input type="checkbox"/> | <input type="checkbox"/> | <input type="checkbox"/> | <input type="checkbox"/> | <input type="checkbox"/> | <input type="checkbox"/> | <input type="checkbox"/> |
| <input type="checkbox"/> | <input type="checkbox"/> | <input type="checkbox"/> | <input type="checkbox"/> | <input type="checkbox"/> | <input type="checkbox"/> | <input type="checkbox"/> | <input type="checkbox"/> |
| <input type="checkbox"/> | <input type="checkbox"/> | <input type="checkbox"/> | <input type="checkbox"/> | <input type="checkbox"/> | <input type="checkbox"/> | <input type="checkbox"/> | <input type="checkbox"/> |

118

119

120

121

122

123

124

125

| ตอนที่ 8 สุขภาพจิตคนไทย (ต่อ)(ตอบด้วยตนเอง)<br>(ถามเฉพาะผู้ที่อายุตั้งแต่ 15 ปีขึ้นไป) |   |                                     |  | ผู้ตอบสัมภาษณ์                                  | ตอนที่ 9 ข้อถามครัวเรือน  |
|--|---|-------------------------------------|--|---|---|
| วันทีกรทส<br>ไม่เลย..... 0<br>เล็กน้อย..... 1<br>มาก..... 2<br>มากที่สุด..... 3        |   |                                     |  | วันทีกรทส<br>ตอบเอง..... 1<br>ผู้อื่นตอบแทน.. 2 | ความสัมพันธ์ในครัวเรือนและความสัมพันธ์กับเพื่อนบ้าน<br>ให้บันทึกทสลงใน <input type="checkbox"/><br>เป็นประจำ.....1<br>บางครั้ง.....2<br>นาน ๆ ครั้ง.....3<br>ไม่ทำเลย.....4 |
| มั่นใจว่าชุมชน<br>ที่อาศัยอยู่<br>มีความ<br>ปลอดภัย                                    | รู้สึกมั่นคง<br>ปลอดภัยใน<br>ทรัพย์สินเมื่อ<br>อยู่ในชุมชนนี้ | มีหน่วยงาน<br>สาธารณสุข<br>ใกล้บ้าน | เมื่อเดือนนี้มี<br>หน่วยงานในชุมชน<br>ช่วยเหลือ(เช่น วัตถุประสงค์ ชุมรม ฯลฯ) | F84   | F88   |
| F84  | F85   | F86                                 | F87  | F88   |   |
| <input type="checkbox"/>   | <input type="checkbox"/>                                      | <input type="checkbox"/>            | <input type="checkbox"/>   | <input type="checkbox"/>                        |   |
| <input type="checkbox"/>   | <input type="checkbox"/>                                      | <input type="checkbox"/>            | <input type="checkbox"/>   | <input type="checkbox"/>                        |   |
| <input type="checkbox"/>   | <input type="checkbox"/>                                      | <input type="checkbox"/>            | <input type="checkbox"/>   | <input type="checkbox"/>                        |   |
| <input type="checkbox"/>   | <input type="checkbox"/>                                      | <input type="checkbox"/>            | <input type="checkbox"/>   | <input type="checkbox"/>                        |   |
| <input type="checkbox"/>   | <input type="checkbox"/>                                      | <input type="checkbox"/>            | <input type="checkbox"/>   | <input type="checkbox"/>                        |   |
| <input type="checkbox"/>   | <input type="checkbox"/>                                      | <input type="checkbox"/>            | <input type="checkbox"/>   | <input type="checkbox"/>                        |   |
| <input type="checkbox"/>   | <input type="checkbox"/>                                      | <input type="checkbox"/>            | <input type="checkbox"/>   | <input type="checkbox"/>                        |   |
| <input type="checkbox"/>   | <input type="checkbox"/>                                      | <input type="checkbox"/>            | <input type="checkbox"/>   | <input type="checkbox"/>                        |   |
| <input type="checkbox"/>   | <input type="checkbox"/>                                      | <input type="checkbox"/>            | <input type="checkbox"/>   | <input type="checkbox"/>                        |   |
| <input type="checkbox"/>   | <input type="checkbox"/>                                      | <input type="checkbox"/>            | <input type="checkbox"/>   | <input type="checkbox"/>                        |   |
| <input type="checkbox"/>   | <input type="checkbox"/>                                      | <input type="checkbox"/>            | <input type="checkbox"/>   | <input type="checkbox"/>                        |   |
| <input type="checkbox"/>   | <input type="checkbox"/>                                      | <input type="checkbox"/>            | <input type="checkbox"/>   | <input type="checkbox"/>                        |   |
| <input type="checkbox"/>   | <input type="checkbox"/>                                      | <input type="checkbox"/>            | <input type="checkbox"/>   | <input type="checkbox"/>                        |   |
| <input type="checkbox"/>   | <input type="checkbox"/>                                      | <input type="checkbox"/>            | <input type="checkbox"/>   | <input type="checkbox"/>                        |   |
| <input type="checkbox"/>   | <input type="checkbox"/>                                      | <input type="checkbox"/>            | <input type="checkbox"/>   | <input type="checkbox"/>                        |   |
| <input type="checkbox"/>   | <input type="checkbox"/>                                      | <input type="checkbox"/>            | <input type="checkbox"/>   | <input type="checkbox"/>                        |   |
| <input type="checkbox"/>   | <input type="checkbox"/>                                      | <input type="checkbox"/>            | <input type="checkbox"/>   | <input type="checkbox"/>                        |   |
| <input type="checkbox"/>   | <input type="checkbox"/>                                      | <input type="checkbox"/>            | <input type="checkbox"/>   | <input type="checkbox"/>                        |   |
| <input type="checkbox"/>   | <input type="checkbox"/>                                      | <input type="checkbox"/>            | <input type="checkbox"/>   | <input type="checkbox"/>                        |   |
| <input type="checkbox"/>   | <input type="checkbox"/>                                      | <input type="checkbox"/>            | <input type="checkbox"/>   | <input type="checkbox"/>                        |   |
| <input type="checkbox"/>   | <input type="checkbox"/>                                      | <input type="checkbox"/>            | <input type="checkbox"/>   | <input type="checkbox"/>                        |   |
| <input type="checkbox"/>   | <input type="checkbox"/>                                      | <input type="checkbox"/>            | <input type="checkbox"/>   | <input type="checkbox"/>                        |   |
| <input type="checkbox"/>   | <input type="checkbox"/>                                      | <input type="checkbox"/>            | <input type="checkbox"/>   | <input type="checkbox"/>                        |   |
| <input type="checkbox"/>   | <input type="checkbox"/>                                      | <input type="checkbox"/>            | <input type="checkbox"/>   | <input type="checkbox"/>                        |   |
| <input type="checkbox"/>   | <input type="checkbox"/>                                      | <input type="checkbox"/>            | <input type="checkbox"/>   | <input type="checkbox"/>                        |   |
| <input type="checkbox"/>   | <input type="checkbox"/>                                      | <input type="checkbox"/>            | <input type="checkbox"/>   | <input type="checkbox"/>                        |   |
| <input type="checkbox"/>   | <input type="checkbox"/>                                      | <input type="checkbox"/>            | <input type="checkbox"/>   | <input type="checkbox"/>                        |   |
| <input type="checkbox"/>   | <input type="checkbox"/>                                      | <input type="checkbox"/>            | <input type="checkbox"/>   | <input type="checkbox"/>                        |   |
| <input type="checkbox"/>   | <input type="checkbox"/>                                      | <input type="checkbox"/>            | <input type="checkbox"/>   | <input type="checkbox"/>                        |   |
| <input type="checkbox"/>   | <input type="checkbox"/>                                      | <input type="checkbox"/>            | <input type="checkbox"/>   | <input type="checkbox"/>                        |   |
| <input type="checkbox"/>   | <input type="checkbox"/>                                      | <input type="checkbox"/>            | <input type="checkbox"/>   | <input type="checkbox"/>                        |   |
| <input type="checkbox"/>   | <input type="checkbox"/>                                      | <input type="checkbox"/>            | <input type="checkbox"/>   | <input type="checkbox"/>                        |   |
| <input type="checkbox"/>   | <input type="checkbox"/>                                      | <input type="checkbox"/>            | <input type="checkbox"/>   | <input type="checkbox"/>                        |   |
| <input type="checkbox"/>   | <input type="checkbox"/>                                      | <input type="checkbox"/>            | <input type="checkbox"/>   | <input type="checkbox"/>                        |   |
| <input type="checkbox"/>   | <input type="checkbox"/>                                      | <input type="checkbox"/>            | <input type="checkbox"/>   | <input type="checkbox"/>                        |   |
| <input type="checkbox"/>   | <input type="checkbox"/>                                      | <input type="checkbox"/>            | <input type="checkbox"/>   | <input type="checkbox"/>                        |   |
| <input type="checkbox"/>   | <input type="checkbox"/>                                      | <input type="checkbox"/>            | <input type="checkbox"/>   | <input type="checkbox"/>                        |   |
| <input type="checkbox"/>   | <input type="checkbox"/>                                      | <input type="checkbox"/>            | <input type="checkbox"/>   | <input type="checkbox"/>                        |   |
| <input type="checkbox"/>   | <input type="checkbox"/>                                      | <input type="checkbox"/>            | <input type="checkbox"/>   | <input type="checkbox"/>                        |   |
| <input type="checkbox"/>   | <input type="checkbox"/>                                      | <input type="checkbox"/>            | <input type="checkbox"/>   | <input type="checkbox"/>                        |   |
| <input type="checkbox"/>   | <input type="checkbox"/>                                      | <input type="checkbox"/>            | <input type="checkbox"/>   | <input type="checkbox"/>                        |   |
| <input type="checkbox"/>   | <input type="checkbox"/>                                      | <input type="checkbox"/>            | <input type="checkbox"/>   | <input type="checkbox"/>                        |   |
| <input type="checkbox"/>   | <input type="checkbox"/>                                      | <input type="checkbox"/>            | <input type="checkbox"/>   | <input type="checkbox"/>                        |   |
| <input type="checkbox"/>   | <input type="checkbox"/>                                      | <input type="checkbox"/>            | <input type="checkbox"/>   | <input type="checkbox"/>                        |   |
| <input type="checkbox"/>   | <input type="checkbox"/>                                      | <input type="checkbox"/>            | <input type="checkbox"/>   | <input type="checkbox"/>                        |   |
| <input type="checkbox"/>   | <input type="checkbox"/>                                      | <input type="checkbox"/>            | <input type="checkbox"/>   | <input type="checkbox"/>                        |   |
| <input type="checkbox"/>   | <input type="checkbox"/>                                      | <input type="checkbox"/>            | <input type="checkbox"/>   | <input type="checkbox"/>                        |   |
| <input type="checkbox"/>   | <input type="checkbox"/>                                      | <input type="checkbox"/>            | <input type="checkbox"/>   | <input type="checkbox"/>                        |   |
| <input type="checkbox"/>   | <input type="checkbox"/>                                      | <input type="checkbox"/>            | <input type="checkbox"/>   | <input type="checkbox"/>                        |   |
| <input type="checkbox"/>   | <input type="checkbox"/>                                      | <input type="checkbox"/>            | <input type="checkbox"/>   | <input type="checkbox"/>                        |   |
| <input type="checkbox"/>   | <input type="checkbox"/>                                      | <input type="checkbox"/>            | <input type="checkbox"/>   | <input type="checkbox"/>                        |   |
| <input type="checkbox"/>   | <input type="checkbox"/>                                      | <input type="checkbox"/>            | <input type="checkbox"/>   | <input type="checkbox"/>                        |   |
| <input type="checkbox"/>   | <input type="checkbox"/>                                      | <input type="checkbox"/>            | <input type="checkbox"/>   | <input type="checkbox"/>                        |   |
| <input type="checkbox"/>   | <input type="checkbox"/>                                      | <input type="checkbox"/>            | <input type="checkbox"/>   | <input type="checkbox"/>                        |   |
| <input type="checkbox"/>   | <input type="checkbox"/>                                      | <input type="checkbox"/>            | <input type="checkbox"/>   | <input type="checkbox"/>                        |   |
| <input type="checkbox"/>   | <input type="checkbox"/>                                      | <input type="checkbox"/>            | <input type="checkbox"/>   | <input type="checkbox"/>                        |   |
| <input type="checkbox"/>   | <input type="checkbox"/>                                      | <input type="checkbox"/>            | <input type="checkbox"/>   | <input type="checkbox"/>                        |   |
| <input type="checkbox"/>   | <input type="checkbox"/>                                      | <input type="checkbox"/>            | <input type="checkbox"/>   | <input type="checkbox"/>                        |   |
| <input type="checkbox"/>   | <input type="checkbox"/>                                      | <input type="checkbox"/>            | <input type="checkbox"/>   | <input type="checkbox"/>                        |   |
| <input type="checkbox"/>   | <input type="checkbox"/>                                      | <input type="checkbox"/>            | <input type="checkbox"/>   | <input type="checkbox"/>                        |   |
| <input type="checkbox"/>   | <input type="checkbox"/>                                      | <input type="checkbox"/>            | <input type="checkbox"/>   | <input type="checkbox"/>                        |   |
| <input type="checkbox"/>   | <input type="checkbox"/>                                      | <input type="checkbox"/>            | <input type="checkbox"/>   | <input type="checkbox"/>                        |   |
| <input type="checkbox"/>   | <input type="checkbox"/>                                      | <input type="checkbox"/>            | <input type="checkbox"/>   | <input type="checkbox"/>                        |   |
| <input type="checkbox"/>   | <input type="checkbox"/>                                      | <input type="checkbox"/>            | <input type="checkbox"/>   | <input type="checkbox"/>                        |   |
| <input type="checkbox"/>   | <input type="checkbox"/>                                      | <input type="checkbox"/>            | <input type="checkbox"/>   | <input type="checkbox"/>                        |   |
| <input type="checkbox"/>   | <input type="checkbox"/>                                      | <input type="checkbox"/>            | <input type="checkbox"/>   | <input type="checkbox"/>                        |   |
| <input type="checkbox"/>   | <input type="checkbox"/>                                      | <input type="checkbox"/>            | <input type="checkbox"/>   | <input type="checkbox"/>                        |   |
| <input type="checkbox"/>   | <input type="checkbox"/>                                      | <input type="checkbox"/>            | <input type="checkbox"/>   | <input type="checkbox"/>                        |   |
| <input type="checkbox"/>   | <input type="checkbox"/>                                      | <input type="checkbox"/>            | <input type="checkbox"/>   | <input type="checkbox"/>                        |   |
| <input type="checkbox"/>   | <input type="checkbox"/>                                      | <input type="checkbox"/>            | <input type="checkbox"/>   | <input type="checkbox"/>                        |   |
| <input type="checkbox"/>   | <input type="checkbox"/>                                      | <input type="checkbox"/>            | <input type="checkbox"/>   | <input type="checkbox"/>                        |   |
| <input type="checkbox"/>   | <input type="checkbox"/>                                      | <input type="checkbox"/>            | <input type="checkbox"/>   | <input type="checkbox"/>                        |   |
| <input type="checkbox"/>   | <input type="checkbox"/>                                      | <input type="checkbox"/>            | <input type="checkbox"/>   | <input type="checkbox"/>                        |   |
| <input type="checkbox"/>   | <input type="checkbox"/>                                      | <input type="checkbox"/>            | <input type="checkbox"/>   | <input type="checkbox"/>                        |   |
| <input type="checkbox"/>   | <input type="checkbox"/>                                      | <input type="checkbox"/>            | <input type="checkbox"/>   | <input type="checkbox"/>                        |   |
| <input type="checkbox"/>   | <input type="checkbox"/>                                      | <input type="checkbox"/>            | <input type="checkbox"/>   | <input type="checkbox"/>                        |   |
| <input type="checkbox"/>   | <input type="checkbox"/>                                      | <input type="checkbox"/>            | <input type="checkbox"/>   | <input type="checkbox"/>                        |   |
| <input type="checkbox"/>   | <input type="checkbox"/>                                      | <input type="checkbox"/>            | <input type="checkbox"/>   | <input type="checkbox"/>                        |   |
| <input type="checkbox"/>   | <input type="checkbox"/>                                      | <input type="checkbox"/>            | <input type="checkbox"/>   | <input type="checkbox"/>                        |   |
| <input type="checkbox"/>   | <input type="checkbox"/>                                      | <input type="checkbox"/>            | <input type="checkbox"/>   | <input type="checkbox"/>                        |   |
| <input type="checkbox"/>   | <input type="checkbox"/>                                      | <input type="checkbox"/>            | <input type="checkbox"/>   | <input type="checkbox"/>                        |   |
| <input type="checkbox"/>   | <input type="checkbox"/>                                      | <input type="checkbox"/>            | <input type="checkbox"/>   | <input type="checkbox"/>                        |   |
| <input type="checkbox"/>   | <input type="checkbox"/>                                      | <input type="checkbox"/>            | <input type="checkbox"/>   | <input type="checkbox"/>                        |   |
| <input type="checkbox"/>   | <input type="checkbox"/>                                      | <input type="checkbox"/>            | <input type="checkbox"/>   | <input type="checkbox"/>                        |   |
| <input type="checkbox"/>   | <input type="checkbox"/>                                      | <input type="checkbox"/>            | <input type="checkbox"/>   | <input type="checkbox"/>                        |   |
| <input type="checkbox"/>   | <input type="checkbox"/>                                      | <input type="checkbox"/>            | <input type="checkbox"/>   | <input type="checkbox"/>                        |   |
| <input type="checkbox"/>   | <input type="checkbox"/>                                      | <input type="checkbox"/>            | <input type="checkbox"/>   | <input type="checkbox"/>                        |   |
| <input type="checkbox"/>   | <input type="checkbox"/>                                      | <input type="checkbox"/>            | <input type="checkbox"/>   | <input type="checkbox"/>                        |   |
| <input type="checkbox"/>   | <input type="checkbox"/>                                      | <input type="checkbox"/>            | <input type="checkbox"/>   | <input type="checkbox"/>                        |   |
| <input type="checkbox"/>   | <input type="checkbox"/>                                      | <input type="checkbox"/>            | <input type="checkbox"/>   | <input type="checkbox"/>                        |   |
| <input type="checkbox"/>   | <input type="checkbox"/>                                      | <input type="checkbox"/>            | <input type="checkbox"/>   | <input type="checkbox"/>                        |   |
| <input type="checkbox"/>   | <input type="checkbox"/>                                      | <input type="checkbox"/>            | <input type="checkbox"/>   | <input type="checkbox"/>                        |   |
| <input type="checkbox"/>   | <input type="checkbox"/>                                      | <input type="checkbox"/>            | <input type="checkbox"/>   | <input type="checkbox"/>                        |   |
| <input type="checkbox"/>   | <input type="checkbox"/>                                      | <input type="checkbox"/>            | <input type="checkbox"/>   | <input type="checkbox"/>                        |   |
| <input type="checkbox"/>   | <input type="checkbox"/>                                      | <input type="checkbox"/>            | <input type="checkbox"/>   | <input type="checkbox"/>                        |   |
| <input type="checkbox"/>   | <input type="checkbox"/>                                      | <input type="checkbox"/>            | <input type="checkbox"/>   | <input type="checkbox"/>                        |   |
| <input type="checkbox"/>   | <input type="checkbox"/>                                      | <input type="checkbox"/>            | <input type="checkbox"/>   | <input type="checkbox"/>                        |   |
| <input type="checkbox"/>   | <input type="checkbox"/>                                      | <input type="checkbox"/>            | <input type="checkbox"/>   | <input type="checkbox"/>                        |   |
| <input type="checkbox"/>   | <input type="checkbox"/>                                      | <input type="checkbox"/>            | <input type="checkbox"/>   | <input type="checkbox"/>                        |   |
| <input type="checkbox"/>   | <input type="checkbox"/>                                      | <input type="checkbox"/>            | <input type="checkbox"/>   | <input type="checkbox"/>                        |   |
| <input type="checkbox"/>   | <input type="checkbox"/>                                      | <input type="checkbox"/>            | <input type="checkbox"/>   | <input type="checkbox"/>                        |   |
| <input type="checkbox"/>   | <input type="checkbox"/>                                      | <input type="checkbox"/>            | <input type="checkbox"/>   | <input type="checkbox"/>                        |   |
| <input type="checkbox"/>   | <input type="checkbox"/>                                      | <input type="checkbox"/>            | <input type="checkbox"/>   | <input type="checkbox"/>                        |   |
| <input type="checkbox"/>   | <input type="checkbox"/>                                      | <input type="checkbox"/>            | <input type="checkbox"/>   | <input type="checkbox"/>                        |   |
| <input type="checkbox"/>   | <input type="checkbox"/>                                      | <input type="checkbox"/>            | <input type="checkbox"/>   | <input type="checkbox"/>                        |   |
| <input type="checkbox"/>   | <input type="checkbox"/>                                      | <input type="checkbox"/>            | <input type="checkbox"/>   | <input type="checkbox"/>                        |   |
| <input type="checkbox"/>   | <input type="checkbox"/>                                      | <input type="checkbox"/>            | <input type="checkbox"/>   | <input type="checkbox"/>                        |   |
| <input type="checkbox"/>   | <input type="checkbox"/>                                      | <input type="checkbox"/>            | <input type="checkbox"/>   | <input type="checkbox"/>                        |   |
| <input type="checkbox"/>   | <input type="checkbox"/>                                      | <input type="checkbox"/>            | <input type="checkbox"/>   | <input type="checkbox"/>                        |   |
| <input type="checkbox"/>   | <input type="checkbox"/>                                      | <input type="checkbox"/>            | <input type="checkbox"/>   | <input type="checkbox"/>                        |   |
| <input type="checkbox"/>   | <input type="checkbox"/>                                      | <input type="checkbox"/>            | <input type="checkbox"/>   | <input type="checkbox"/>                        |   |
| <input type="checkbox"/>   | <input type="checkbox"/>                                      | <input type="checkbox"/>            | <input type="checkbox"/>   | <input type="checkbox"/>                        |   |
| <input type="checkbox"/>   | <input type="checkbox"/>                                      | <input type="checkbox"/>            | <input type="checkbox"/>   | <input type="checkbox"/>                        |   |
| <input type="checkbox"/>   | <input type="checkbox"/>                                      | <input type="checkbox"/>            | <input type="checkbox"/>   | <input type="checkbox"/>                        |   |
| <input type="checkbox"/>   | <input type="checkbox"/>                                      | <input type="checkbox"/>            | <input type="checkbox"/>   | <input type="checkbox"/>                        |   |
| <input type="checkbox"/>   | <input type="checkbox"/>                                      | <input type="checkbox"/>            | <input type="checkbox"/>   | <input type="checkbox"/>                        |   |
| <input type="checkbox"/>   | <input type="checkbox"/>                                      | <input type="checkbox"/>            | <input type="checkbox"/>   | <input type="checkbox"/>                        |   |
| <input type="checkbox"/>   | <input type="checkbox"/>                                      | <input type="checkbox"/>            | <input type="checkbox"/>   | <input type="checkbox"/>                        |   |
| <input type="checkbox"/>   | <input type="checkbox"/>                                      | <input type="checkbox"/>            | <input type="checkbox"/>   | <input type="checkbox"/>                        |   |
| <input type="checkbox"/>   | <input type="checkbox"/>                                      | <input type="checkbox"/>            | <input type="checkbox"/>   | <input type="checkbox"/>                        |   |
| <input type="checkbox"/>   | <input type="checkbox"/>                                      | <input type="checkbox"/>            | <input type="checkbox"/>   | <input type="checkbox"/>                        |   |
| <input type="checkbox"/>   | <input type="checkbox"/>                                      | <input type="checkbox"/>            | <input type="checkbox"/>   | <input type="checkbox"/>                        |   |
| <input type="checkbox"/>   | <input type="checkbox"/>                                      | <input type="checkbox"/>            | <input type="checkbox"/>   | <input type="checkbox"/>                        |   |
| <input type="checkbox"/>   | <input type="checkbox"/>                                      | <input type="checkbox"/>            | <input type="checkbox"/>   | <input type="checkbox"/>                        |   |
| <input type="checkbox"/>   | <input type="checkbox"/>                                      | <input type="checkbox"/>            | <input type="checkbox"/>   | <input type="checkbox"/>                        |   |
| <input type="checkbox"/>   | <input type="checkbox"/>                                      | <input type="checkbox"/>            | <input type="checkbox"/>   | <input type="checkbox"/>                        |   |
| <input type="checkbox"/>   | <input type="checkbox"/>                                      | <input type="checkbox"/>            | <input type="checkbox"/>   | <input type="checkbox"/>                        |   |
| <input type="checkbox"/>   | <input type="checkbox"/>                                      | <input type="checkbox"/>            | <input type="checkbox"/>   | <input type="checkbox"/>                        |   |
| <  |   |                                     |  |   |   |

# คณะผู้จัดทำ CD - ROM

หน่วยงานเจ้าของเรื่อง

กลุ่มสถิติสังคม  
สำนักสถิติสังคม  
โทร. 0 2142 1258

หน่วยงานผลิตและออกแบบ

กลุ่มบูรณาการข้อมูลสถิติ  
สำนักสถิติพยากรณ์  
โทร. 0 2141 7494





# ตารางสถิติในรูปแบบ Format Excel

## ตารางสถิติในรูป Format Excel

- ตารางที่ 1 จำนวนประชากร อายุ 13 ปีขึ้นไป<sup>1/</sup> จำแนกตามศาสนา เพศ กลุ่มอายุ เขตการปกครองและภาค
- ตารางที่ 2 จำนวนพุทธศาสนิกชน อายุ 13 ปีขึ้นไป จำแนกตามกลุ่มอายุ การประกอบกิจการทางศาสนา เขตการปกครองและภาค
- ตารางที่ 3 จำนวนพุทธศาสนิกชน อายุ 13 ปีขึ้นไป จำแนกตามระดับการศึกษาที่สำเร็จ การประกอบกิจการทางศาสนา เขตการปกครองและภาค
- ตารางที่ 4 จำนวนพุทธศาสนิกชน อายุ 13 ปีขึ้นไป จำแนกตามอาชีพ การประกอบกิจการทางศาสนา เขตการปกครองและภาค
- ตารางที่ 5 จำนวนมุสลิม อายุ 13 ปีขึ้นไป จำแนกตามกลุ่มอายุ การประกอบกิจการทางศาสนา เพศ เขตการปกครองและภาค
- ตารางที่ 6 จำนวนคริสต์ศาสนิกชน อายุ 13 ปีขึ้นไป จำแนกตามกลุ่มอายุ การประกอบกิจการทางศาสนา เพศ เขตการปกครองและภาค
- ตารางที่ 7 จำนวนและร้อยละของประชากร อายุ 13 ปีขึ้นไป จำแนกตามความคิดเห็นเกี่ยวกับหลักคำสอนของศาสนาเขตการปกครอง และภาค
- ตารางที่ 8 จำนวนและร้อยละของพุทธศาสนิกชน อายุ 13 ปีขึ้นไป จำแนกตามความคิดเห็นเกี่ยวกับหลักคำสอนทางศาสนาพุทธ เขตการปกครอง และภาค
- ตารางที่ 9 จำนวนและร้อยละของมุสลิม อายุ 13 ปีขึ้นไป จำแนกตามความคิดเห็นเกี่ยวกับหลักคำสอนของศาสนาอิสลาม เขตการปกครอง และภาค
- ตารางที่ 10 จำนวนและร้อยละของคริสต์ศาสนิกชน อายุ 13 ปีขึ้นไป จำแนกตามความคิดเห็นเกี่ยวกับหลักคำสอนของศาสนาคริสต์ เขตการปกครอง และภาค
- ตารางที่ 11 จำนวนและร้อยละของประชากร อายุ 13 ปีขึ้นไป จำแนกตามการยอมรับพฤติกรรมทางสังคม เขตการปกครอง และภาค
- ตารางที่ 12 จำนวนและร้อยละของประชากรอายุ 13 ปีขึ้นไป จำแนกตามความถี่และประเภทของคุณธรรม-จริยธรรม เขตการปกครองและภาค

## ตารางสถิติในรูป Format Excel (ต่อ)

ตารางที่ 13 จำนวนและร้อยละของประชากร อายุ 13 ปีขึ้นไป จำแนกตามการเข้าร่วมกิจกรรมที่เป็นประโยชน์ต่อชุมชน/หมู่บ้าน การบริจาคทรัพย์/วัสดุอุปกรณ์/อาหารเพื่อช่วยเหลือผู้เดือดร้อน เขตการปกครอง และภาค

ตารางที่ 14 จำนวนและร้อยละของประชากร อายุ 13 ปีขึ้นไป จำแนกตามระดับสุขภาพกาย สุขภาพใจ การใช้เวลาของสมาชิกในครอบครัว เขตการปกครอง และภาค

ตารางที่ 15 จำนวนและร้อยละของประชากรอายุ 13 ปีขึ้นไป จำแนกตามการตระหนักและเห็นคุณค่าผู้สูงอายุ เขตการปกครองและภาค

ตารางที่ 16 จำนวนและร้อยละของวัยรุ่น อายุ 13 - 24 ปี จำแนกตามกลุ่มอายุ ประเภทพฤติกรรมของวัยรุ่นที่ทำประจำ เขตการปกครองและภาค