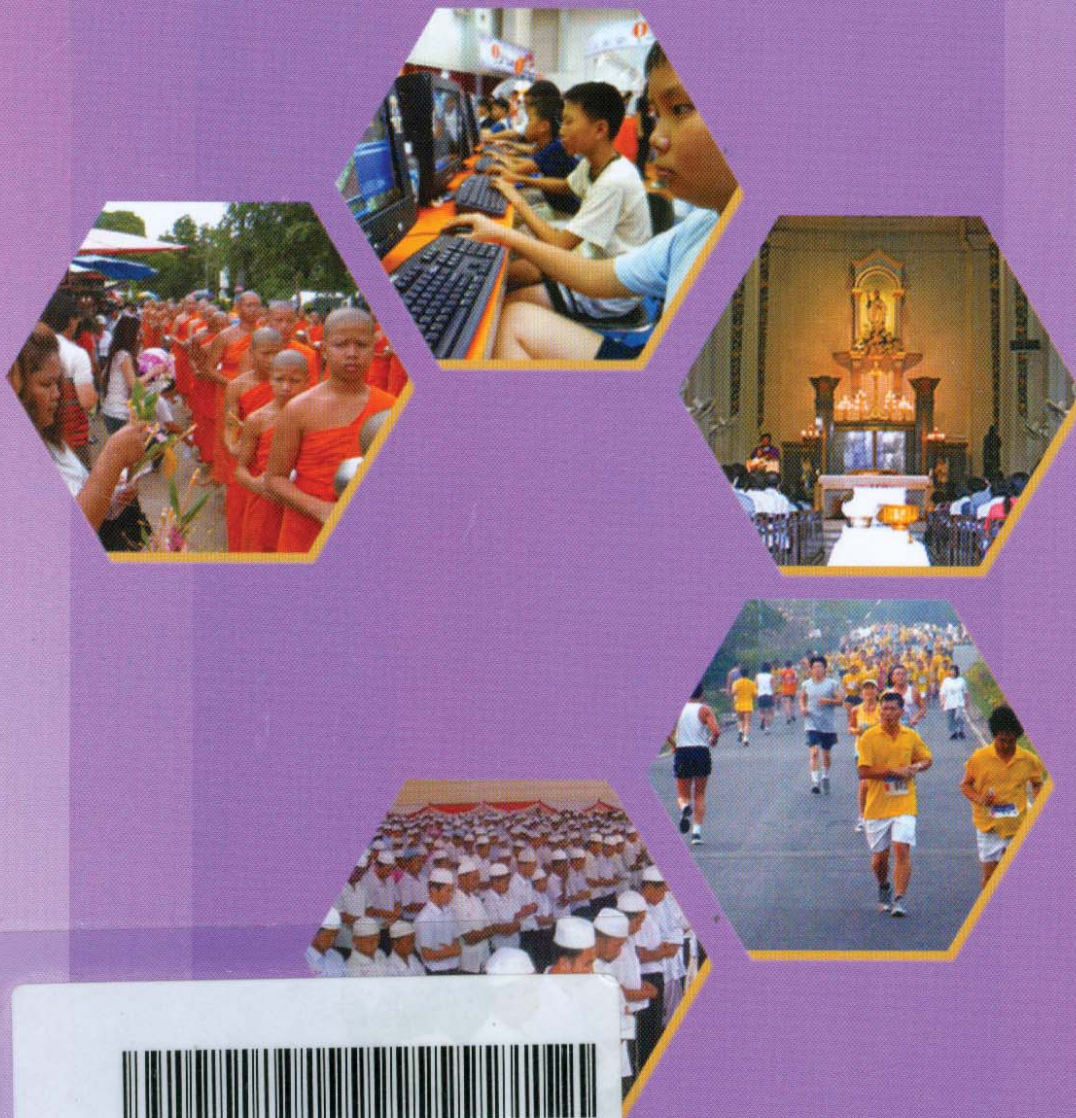


ISSN 1906-6554

**การสำรวจสภาวะทางสังคม วัฒนธรรม
และสุขภาพจิต พ.ศ. 2551**

**THE 2008 SURVEY ON CONDITIONS OF SOCIETY,
CULTURE AND MENTAL HEALTH**



S2042F5100000000B2

สำนักงานสถิติแห่งชาติ

NATIONAL STATISTICAL OFFICE



หน่วยงานที่เผยแพร่

สำนักสถิติพยากรณ์
สำนักงานสถิติแห่งชาติ
ศูนย์ราชการเฉลิมพระเกียรติ 80 พรรษา
อาคารบี ชั้น 2 ถนนแจ้งวัฒนะ
เขตหลักสี่ กรุงเทพฯ 10120
โทรศัพท์ 0 2143 1323
โทรสาร 0 2143 8132
ไปรษณีย์อิเล็กทรอนิกส์ : binfopub@nso.go.th

หรือ

สำนักสถิติสังคม
สำนักงานสถิติแห่งชาติ
โทรศัพท์ 0 2143 1333
โทรสาร 0 2143 8136
ไปรษณีย์อิเล็กทรอนิกส์ : vichitra@nso.go.th

Distributed by

National Statistical Office,
The Government Complex,
Building B, 2nd Floor, Chaeng Wattana Rd.,
Laksi, Bangkok 10210, Thailand
Tel. : + 66 2143 1323
Fax : + 66 2143 8132
E-mail: binfopub@nso.go.th
<http://www.nso.go.th>

Or

Social statistics Bureau
National Statistical Office, Thailand
Tel. +66 2143 1333
Fax +66 2143 8136
Email: vichitra@nso.go.th
<http://www.nso.go.th>

ปีที่จัดพิมพ์

2553

Published

2010

คำนำ

รายงานฉบับนี้ จัดทำขึ้นเพื่อนำเสนอผลการสำรวจสถานะทางสังคม วัฒนธรรมและสุขภาพจิต พ.ศ. 2551 พบประเด็นที่สำคัญดังนี้ ประชากรอายุ 13 ปีขึ้นไปเป็นผู้นับถือศาสนาพุทธ ร้อยละ 93.6 ศาสนาอิสลาม ร้อยละ 5.4 ศาสนาคริสต์ ร้อยละ 0.9 ที่เหลือคือนับถือศาสนาอื่น ๆ และไม่มีศาสนา กิจทางศาสนาที่พุทธศาสนิกชนมากกว่า ร้อยละ 80 ปฏิบัติคือ การตัดบาตร (ร้อยละ 92.5) การถวายสังฆทาน (ร้อยละ 81.7) และการสวดมนต์ (ร้อยละ 80.6) ประชากรครึ่งหนึ่งของอิสลามิกชนทำละหมาดทุกวันครบ 5 ครั้ง (ร้อยละ 54.0) ถือศีลอดครบทั้งเดือนร้อยละ 53.8 บริจาคชะกาตรา้อยละ 46.2 สำหรับการไปทำพิธีฮัจย์ที่นครเมกกะมีเพียงร้อยละ 8.2 ส่วนคริสต์ศาสนิกชนประมาณ 3 ใน 5 ที่ไปโบสถ์ทุกสัปดาห์และสวดมนต์ประจำ (ร้อยละ 59.4 และ 63.1 ตามลำดับ)

สำหรับพฤติกรรมของวัยรุ่นไทยในปัจจุบัน พบว่า 1 ใน 3 ของคนในสังคมที่มีอายุ 13 ปีขึ้นไป ยังรับไม่ได้กับพฤติกรรมต่อไปนี้คือ การพูดภาษาไทยคำฝรั่งคำ (ร้อยละ 41.5) การใส่เสื้อสายเดี่ยว เกะออก และการแสดงพฤติกรรมไม่สุภาพในที่สาธารณะ (ร้อยละ 64.9 และ 81.5 ตามลำดับ) ส่วนพฤติกรรมการมีเพศสัมพันธ์ พบว่า คนไทยในปัจจุบันยังไม่ยอมรับกับการที่หญิง/ชายมีเพศสัมพันธ์ก่อนวัยอันควรหรือก่อนแต่งงานหรืออยู่ด้วยกันโดยไม่แต่งงาน รวมทั้งการมีเพศสัมพันธ์แบบรักร่วมเพศ สังคมไทยเป็นสังคมที่น่าอยู่ผู้คนมีคุณธรรม – จริยธรรมค่อนข้างสูง กิจกรรมที่คนส่วนใหญ่จะทำหรือทำทุกครั้งที่มีโอกาสมากกว่าร้อยละ 60 คือ ตอบแทนผู้มีพระคุณหรือช่วยเหลือเรา ยกโทษและให้อภัยอย่างจริงใจต่อผู้ที่สำนึกผิดและยอมรับผิดและขอโทษในความผิดที่ทำ ปัจจุบันวัยรุ่นไทยอายุ (13 – 24 ปี) ที่ทำงานบ้านมีถึงร้อยละ 86.7 ส่วนการอ่านหนังสือและเล่นกีฬา มีร้อยละ 85.5 และ 78.4 ตามลำดับ สำหรับพฤติกรรมที่น่าเป็นห่วงของวัยรุ่น คือ การนอนดึกตื่นสาย เทียวผับ/สถานบันเทิง เทียวกลางคืน และเที่ยวเตร่ พบว่าวัยรุ่นทำเป็นประจำน้อยกว่า ร้อยละ 6 ส่วนพฤติกรรมเล่นการพนัน ตู้สล็อต หวย บอล วัยรุ่นจำนวนน้อยมากที่ทำเป็นประจำ

นอกจากนี้จากการสำรวจพบว่า สุขภาพจิตคนไทยอายุ 15 ปีขึ้นไป มีคะแนนสุขภาพจิตอยู่ที่ 31.80 คะแนน จากคะแนนเต็ม 45 คะแนน ซึ่งอยู่ในเกณฑ์มาตรฐานที่กำหนดไว้สำหรับสุขภาพจิตของคนทั่วไป (27.01 – 34 คะแนน) และพบว่าเกินกว่าครึ่งหนึ่ง (ร้อยละ 54.54) เป็นผู้ที่สุขภาพจิตเท่ากับคนทั่วไป ร้อยละ 27.69 มีสุขภาพจิตสูงกว่าคนทั่วไป ที่เหลือร้อยละ 17.77 มีสุขภาพจิตต่ำกว่าคนทั่วไป

สำนักงานสถิติแห่งชาติ หวังเป็นอย่างยิ่งว่ารายงานฉบับนี้จะเป็นประโยชน์ต่อหน่วยงานต่าง ๆ ทั้งภาครัฐ เอกชน ตลอดจนผู้ใช้ข้อมูลต่อไป

บทสรุปสำหรับผู้บริหาร

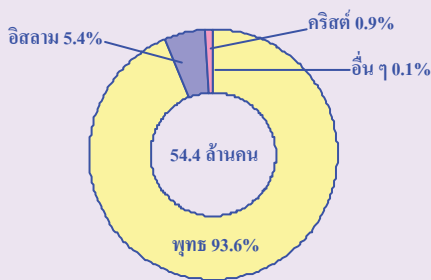
ความเป็นมา

สำนักงานสถิติแห่งชาติ ดำเนินการสำรวจสภาวะทางสังคม วัฒนธรรมและสุขภาพจิต พ.ศ. 2551 โดยเก็บรวบรวมข้อมูลในเดือน ตุลาคม พ.ศ. 2551 จากจำนวนครัวเรือนตัวอย่างประมาณ 27,000 ครัวเรือน เพื่อให้ทราบถึงสภาพของสังคมไทยเกี่ยวกับพฤติกรรม ค่านิยม วัฒนธรรม และสุขภาพจิตของคนไทยในปัจจุบัน สำหรับไปใช้ในการติดตาม และประเมินสถานการณ์ และทิศทางการเปลี่ยนแปลงของสังคมในอนาคต และใช้ในการวางแผนในการแก้ปัญหาสังคมและสุขภาพจิต

การนับถือศาสนา

ประชากรของประเทศไทย เกินกว่าร้อยละ 90 เป็นผู้ที่นับถือศาสนาพุทธ (ร้อยละ 93.6) รองลงมานับถือศาสนาอิสลาม (ร้อยละ 5.4) และศาสนาคริสต์ (ร้อยละ 0.9) ที่เหลือคือผู้ที่นับถือศาสนาอื่น ๆ รวมทั้งผู้ที่ไม่มีศาสนา (ร้อยละ 0.1)

แผนภูมิ 1 ร้อยละของประชากรอายุ 13 ปีขึ้นไปจำแนกตามการนับถือศาสนา พ.ศ. 2551



เมื่อพิจารณาเป็นรายภาคพบลักษณะเช่นเดียวกันในทุกภาค ยกเว้นภาคใต้ซึ่งมีศาสนาอิสลามสูงกว่าภาคอื่นๆ อย่างเห็นได้ชัด (ร้อยละ 32.4)

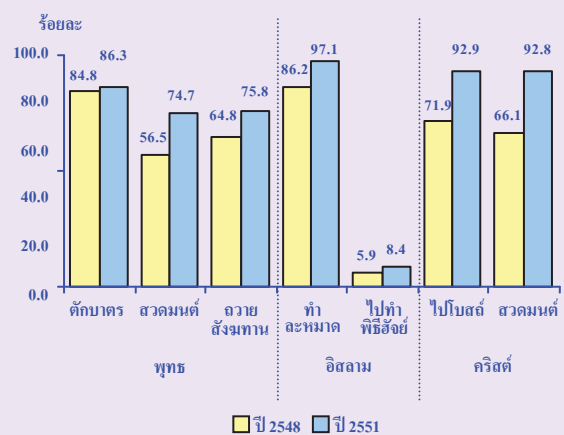
ตาราง 1 ร้อยละของประชากรอายุ 13 ปีขึ้นไปจำแนกตามศาสนา เขตการปกครองและภาค พ.ศ. 2551

ภาค	ร้อยละ				
	รวม	พุทธ	อิสลาม	คริสต์	อื่น ๆ
ทั่วราชอาณาจักร	100.0	93.6	5.4	0.9	0.1
ในเขตเทศบาล	100.0	94.0	4.9	1.1	*
นอกเขตเทศบาล	100.0	93.6	5.5	0.9	*
กรุงเทพมหานคร	100.0	92.9	6.1	1.0	*
กลาง	100.0	97.7	1.6	0.7	*
เหนือ	100.0	97.1	0.1	2.8	*
ตะวันออกเฉียงเหนือ	100.0	99.7	*	0.3	*
ใต้	100.0	67.3	32.4	0.3	*

* น้อยกว่าร้อยละ 0.1

ปี 2551 พุทธศาสนิกชนประกอบกิจการศาสนาพุทธ คือ ตักบาตร สวดมนต์ และถวายสังฆทานเพิ่มขึ้น โดยเฉพาะสวดมนต์เพิ่มขึ้นจากร้อยละ 56.5 ในปี 2548 เป็น ร้อยละ 74.7 ในปี 2551 สำหรับอิสลามิกชนทำละหมาด และไปทำพิธีฮัจย์ที่นครเมกกะเพิ่มขึ้นจากปี 2548 ไม่มากนัก ในขณะที่คริสต์ศาสนิกชนไปโบสถ์ และสวดมนต์เพิ่มขึ้นจากร้อยละ 71.9 และ 66.1 ในปี 2548 เป็นร้อยละ 92.9 และ 92.8 ตามลำดับในปี 2551

แผนภูมิ 2 ร้อยละของประชากรอายุ 15 ปีขึ้นไปที่ทำกิจกรรมแต่ละศาสนา จำแนกตามการประกอบกิจการศาสนา พ.ศ. 2548 และ 2551

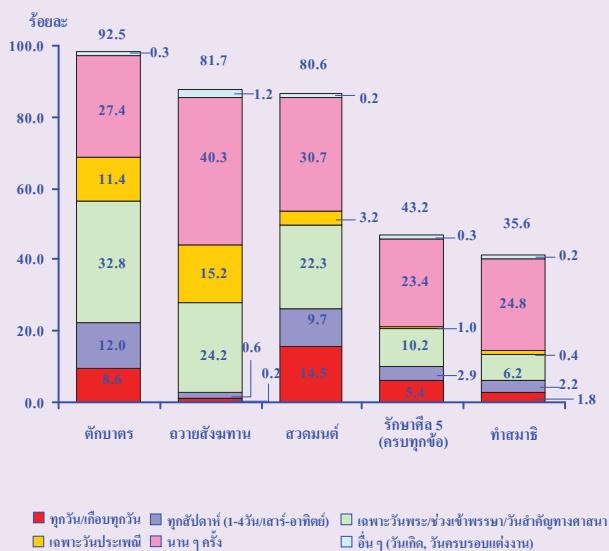


การประกอบกิจทางศาสนา

● ศาสนาพุทธ

ในการประกอบกิจทางศาสนาของประชากรพบว่า ในรอบปีที่แล้ว พุทธศาสนิกชนร้อยละ 92.5 81.7 และ 80.6 ตักบาตร ถวายสังฆทาน และสวดมนต์ตามลำดับ ส่วนการรักษาศีล 5 (ครบทุกข้อ) และการทำสมาธิ เป็นกิจทางศาสนาที่มีผู้ปฏิบัติต่ำกว่าครึ่งหนึ่ง (ร้อยละ 43.2 และ 35.6 ตามลำดับ) และเมื่อพิจารณาความถี่ของการปฏิบัติดังกล่าว พบว่าการตักบาตรส่วนใหญ่ พุทธศาสนิกชนจะนิยมทำในวันพระ/วันเข้าพรรษา/วันสำคัญทางศาสนา (ร้อยละ 32.8) และมีร้อยละ 20.6 ที่มีการตักบาตรสม่ำเสมอทุกวันหรือทุกสัปดาห์ สำหรับการสวดมนต์พบว่า มีผู้สวดมนต์สม่ำเสมอทุกวันหรือทุกสัปดาห์ ร้อยละ 24.2 และสวดมนต์ในวันพระ/วันเข้าพรรษา/วันสำคัญทางศาสนา ร้อยละ 22.3

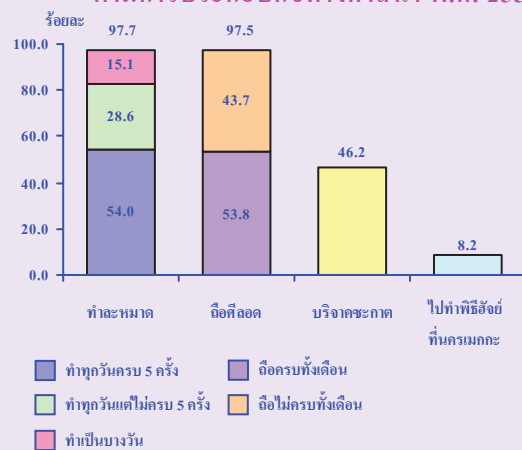
แผนภูมิ 3 ร้อยละของพุทธศาสนิกชนอายุ 13 ปีขึ้นไป จำแนกตามการประกอบกิจทางศาสนา พ.ศ. 2551



● ศาสนาอิสลาม

อิสลามิกชน มากกว่าร้อยละ 97 ทำละหมาดและถือศีลอด โดยในจำนวนนี้เป็นผู้ที่ทำละหมาดทุกวันครบ 5 ครั้งร้อยละ 54.0 และทำทุกวันแต่ไม่ครบ 5 ครั้งร้อยละ 28.6 สำหรับการถือศีลอดพบว่า ร้อยละ 53.8 ถือศีลอดครบทั้งเดือน ส่วนผู้ที่บิรักชะกาตมีร้อยละ 46.2 และพบว่ามีเพียงร้อยละ 8.2 ของอิสลามิกชนที่เคยไปทำพิธีฮัจย์ที่นครเมกกะ

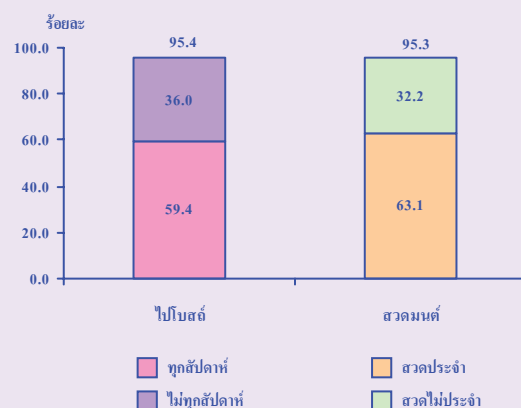
แผนภูมิ 4 ร้อยละของอิสลามิกชนอายุ 13 ปีขึ้นไป จำแนกตามการประกอบกิจทางศาสนา พ.ศ. 2551



● ศาสนาคริสต์

คริสต์ศาสนิกชนมากกว่าร้อยละ 95 ที่ไปโบสถ์และสวดมนต์ ซึ่งในจำนวนนี้ พบว่าประมาณ 3 ใน 5 ไปโบสถ์ทุกสัปดาห์และสวดมนต์เป็นประจำ (ร้อยละ 59.4 และ 63.1 ตามลำดับ)

แผนภูมิ 5 ร้อยละของคริสต์ศาสนิกชนอายุ 13 ปีขึ้นไป จำแนกตามการประกอบกิจทางศาสนา พ.ศ. 2551



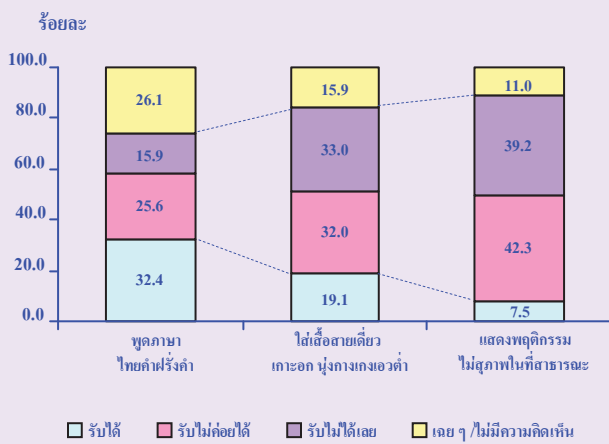
การยอมรับพฤติกรรมทางสังคม

● พฤติกรรมทั่วไป

คนไทยที่มีอายุ 13 ปีขึ้นไป ร้อยละ 41.5 รู้สึกรับไม่ได้กับพฤติกรรมการพูดภาษาไทยคำฝรั่งคำ สำหรับพฤติกรรมการใส่เสื้อสายเดี่ยวและการแสดงพฤติกรรมไม่สุภาพในที่สาธารณะนั้นพบว่า คนส่วนใหญ่รับไม่ได้ คิดเป็นร้อยละ 65.0 และ 81.5 ตามลำดับ

แผนภูมิ 6 ร้อยละของประชากรอายุ 13 ปีขึ้นไปจำแนกตาม

ความคิดเห็นต่อพฤติกรรมทั่วไป พ.ศ. 2551




● พฤติกรรมการแสดงออกทางเพศ

ร้อยละ 84.6 ของคนไทยที่มีอายุ 13 ปีขึ้นไปยังรับไม่ได้กับการแสดงออกทางเพศอย่างเปิดเผย ซึ่งในจำนวนนี้มีถึงร้อยละ 56.4 ที่รับไม่ได้เลย ส่วนการทำตัวผิดเพี้ยนนั้น ไม่ว่าจะชายทำตัวเป็นหญิงหรือหญิงทำตัวเป็นชาย พบว่าเกินกว่าครึ่งหนึ่ง (ร้อยละ 57.4) ของคนไทยอายุ 13 ปีขึ้นไปไม่ชอบพฤติกรรมดังกล่าว โดยรับไม่ได้เลยประมาณร้อยละ 30

แผนภูมิ 7 ร้อยละของประชากรอายุ 13 ปีขึ้นไปจำแนกตาม

ความคิดเห็นต่อพฤติกรรมการแสดงออกทางเพศ

พ.ศ. 2551



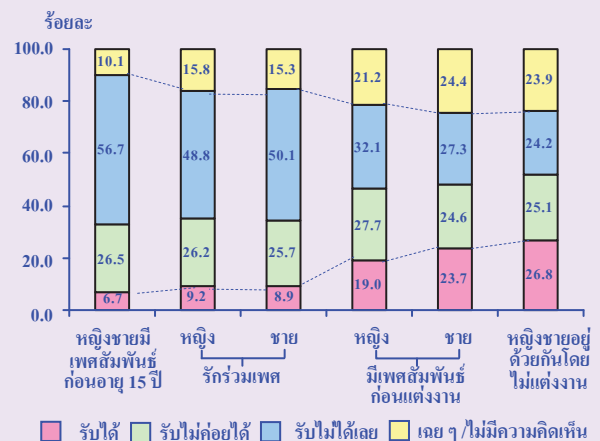
● พฤติกรรมที่มีเพศสัมพันธ์

สังคมไทยในปัจจุบัน ยังไม่ยอมรับกับการที่หญิง/ชายมีเพศสัมพันธ์ก่อนวัยอันควร หรือก่อนแต่งงาน หรืออยู่ด้วยกันโดยไม่แต่งงาน รวมทั้งการมีเพศสัมพันธ์แบบรักร่วมเพศ กล่าวคือคนไทยอายุ 13 ปีขึ้นไปมีถึงร้อยละ 83.2 ที่รับไม่ได้กับการที่หญิง/ชายมีเพศสัมพันธ์ก่อนอายุ 15 ปี ประมาณร้อยละ 75 รับไม่ได้กับการที่หญิง/ชายรักร่วมเพศ ร้อยละ 59.8 ของหญิง และ 51.9 ของชายรับไม่ได้กับการที่หญิง/ชายมีเพศสัมพันธ์ก่อนแต่งงาน สำหรับการที่หญิง/ชายอยู่ด้วยกันโดยไม่แต่งงานมีผู้ที่ไม่ยอมรับน้อยกว่ากรณีอื่น ๆ คือ ร้อยละ 49.3

แผนภูมิ 8 ร้อยละของประชากรอายุ 13 ปีขึ้นไปจำแนกตาม

ความคิดเห็นต่อพฤติกรรมที่มีเพศสัมพันธ์

พ.ศ. 2551



คุณธรรม – จริยธรรม

การปฏิบัติตนของคนในสังคม ชี้ให้เห็นถึงระดับของคุณธรรมและจริยธรรมของประเทศนั้น ๆ จากการสำรวจ พบว่า สังคมไทยยังเป็นสังคมที่น่าอยู่ ผู้คนมีคุณธรรม - จริยธรรมค่อนข้างสูง กล่าวคือ เมื่อพิจารณากิจกรรมที่คนส่วนใหญ่จะทำหรือทำ ทุกครั้งที่มีโอกาส พบว่า เกือบร้อยละ 70 จะตอบแทนผู้มีพระคุณหรือช่วยเหลือเรา และประมาณร้อยละ 60 จะยกโทษและให้อภัยอย่างจริงจังต่อผู้ที่ทำผิด หรือจะยอมรับผิดและขอโทษในความผิดที่ทำ และประมาณร้อยละ 40 จะให้ความช่วยเหลือคนที่ต้องการความช่วยเหลือแม้ไม่ใช่ญาติ แต่อย่างไรก็ตามคนไทยยังมีพฤติกรรมที่แสดงถึงการขาดความเคารพสิทธิของผู้อื่นและการขาดวินัย เช่น การแซงคิว และการทิ้งขยะในที่สาธารณะอยู่ไม่น้อย จากผลการสำรวจพบว่า มีถึงร้อยละ 26.6 และ 39.6 ตามลำดับ สำหรับเรื่องการออมและการใช้จ่ายนั้น พบว่า คนไทยมีการออมร้อยละ 84.5 ซึ่งในจำนวนนี้มีไม่น้อยกว่าครึ่ง (ร้อยละ 40.3) ที่มีการออมเป็นประจำ และมีการใช้จ่ายฟุ่มเฟือย เช่น การใช้จ่ายเงินฟุ่มเฟือย รับประทานอาหารแพง ๆ และการซื้อของมีหยี่ห้อดังบ้างในบางครั้ง

ตาราง 2 ร้อยละของประชากรอายุ 13 ปีขึ้นไป จำแนกตามการปฏิบัติตน พ.ศ. 2551

การปฏิบัติตน	รวม	ทำ					ไม่มีโอกาสจะทำ	
		ทุกครั้งที่มีโอกาส	ส่วนใหญ่	บางครั้ง	น้อยครั้ง	ไม่ทำ		
ตอบแทนผู้มีพระคุณหรือช่วยเหลือเรา	100.0	95.6	44.3	24.9	22.4	4.0	1.0	3.4
ยกโทษและให้อภัยอย่างจริงจังต่อผู้ที่ทำผิด	100.0	94.6	28.4	32.8	28.9	4.5	1.4	4.0
ให้ความช่วยเหลือคนที่ต้องการแม้ไม่ใช่ญาติ	100.0	94.1	24.2	16.6	42.0	11.3	2.1	3.8
ยอมรับผิดและขอโทษในความผิดที่ทำ	100.0	93.5	29.2	31.6	27.6	5.1	2.0	4.5
ให้อภัยผู้อื่นก่อนตัวตนเอง	100.0	92.3	16.7	21.4	43.1	11.1	2.9	4.8
ทิ้งขยะในที่สาธารณะ	100.0	39.6	1.1	1.1	15.3	22.1	58.5	1.9
แซงคิว	100.0	26.6	0.4	0.6	9.9	15.7	68.9	4.5
เก็บออมเงิน	100.0	84.5	20.1	20.2	26.6	17.6	8.1	7.4
ใช้จ่าย								
ในการคิดซื้อสินค้าใหม่	100.0	58.5	0.4	1.4	22.4	34.3	36.2	5.3
ในการรับประทานอาหารที่มีราคาแพง	100.0	31.1	0.3	0.7	11.4	18.7	58.2	10.7
เงินฟุ่มเฟือย	100.0	28.1	0.2	1.1	8.8	18.1	64.0	7.8
ในการซื้อของใช้ที่มีหยี่ห้อดัง	100.0	26.2	0.2	0.7	9.3	16.0	64.0	9.8

ค่านิยมของวัยรุ่นไทย

ปัจจุบันมีวัยรุ่นไทย (13 – 24 ปี) ร้อยละ 86.7 ที่ทำงานบ้าน โดยมีสัดส่วนที่ทำเป็นประจำค่อนข้างสูง สำหรับการพักผ่อนหย่อนใจ พบว่าวัยรุ่นส่วนใหญ่ร้อยละ 85.5 ที่ใช้เวลาในการอ่านหนังสือ และร้อยละ 78.4 เล่นกีฬา รองลงมาคือร่วมกิจกรรมเสริมสร้างความรู้และเล่นดนตรี/ร้องเพลง ร้อยละ 66.6 และ 57.4 ตามลำดับ ส่วนการเล่นเกมคอมพิวเตอร์มีน้อยกว่าครึ่ง (ร้อยละ 41.3) ซึ่งผู้ที่เล่นเป็นประจำมีเพียงร้อยละ 5.8 เท่านั้น

สำหรับพฤติกรรมที่น่าเป็นห่วงของวัยรุ่นสมัยนี้นั้น พบว่า วัยรุ่นที่นอนดึกตื่นสาย เที่ยวผับ/สถานบันเทิง เที่ยวกลางคืนและเที่ยวเตร่เป็นประจำ มีน้อยกว่าร้อยละ 6 และพบว่าพฤติกรรมการเล่นการพนัน/หวย/บอล เป็นประจำของวัยรุ่นมีน้อยมาก ซึ่งแสดงให้เห็นว่าวัยรุ่นไทยในปัจจุบันยังมีจิตสำนึกที่ดีและไม่ทำตัวเป็นภาระหรือปัญหาของสังคม

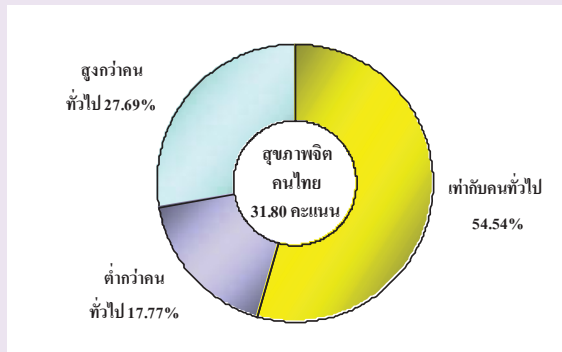
ตาราง 3 ร้อยละของวัยรุ่นไทย อายุ 13 - 24 ปี จำแนกตามพฤติกรรมที่ทำ พ.ศ. 2551

พฤติกรรมของวัยรุ่นไทย	รวม	ทำ			ไม่ทำ
		รวม	ประจำ	บางครั้ง	
ทำงานบ้าน	100.0	86.7	47.2	39.5	13.3
อ่านหนังสือ	100.0	85.5	32.4	53.1	14.5
เล่นกีฬา	100.0	78.4	25.8	52.6	21.6
ร่วมกิจกรรมเสริมสร้างความรู้	100.0	66.6	13.5	53.1	33.4
เล่นดนตรี/ร้องเพลง	100.0	57.4	9.9	47.5	42.6
เล่นเกมคอมพิวเตอร์	100.0	41.3	5.8	35.5	58.7
นอนดึกตื่นสาย	100.0	59.6	5.9	53.7	40.4
เที่ยวผับ	100.0	38.2	2.2	36.0	61.8
เที่ยวกลางคืน	100.0	29.9	1.0	28.9	70.1
เที่ยวผับ/สถานบันเทิง	100.0	16.2	0.4	15.8	83.8
เล่นการพนัน/หวย/บอล	100.0	9.8	0.3	9.5	90.2

สุขภาพจิตคนไทย

จากการสำรวจ พบว่า คนไทยอายุ 15 ปีขึ้นไป มีคะแนนสุขภาพจิตอยู่ที่ 31.80 คะแนน จากคะแนนเต็ม 45 คะแนน ซึ่งอยู่ในเกณฑ์มาตรฐานที่กำหนดไว้สำหรับสุขภาพจิตของคนทั่วไป (27.01-34 คะแนน) และเมื่อจำแนกตามระดับสุขภาพจิต พบว่า เกินกว่าครึ่งหนึ่ง (ร้อยละ 54.54) เป็นผู้ที่สุขภาพจิตเท่ากับคนทั่วไป (ร้อยละ 27.69) มีสุขภาพจิตสูงกว่าคนทั่วไป ที่เหลือร้อยละ 17.77 มีสุขภาพจิตต่ำกว่าคนทั่วไป

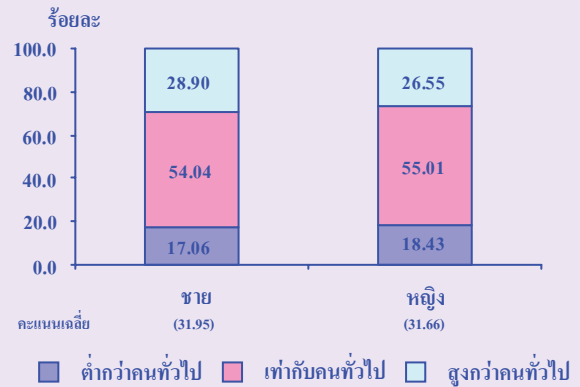
แผนภูมิ 9 สุขภาพจิตคนไทยอายุ 15 ปีขึ้นไป จำแนกตามระดับสุขภาพจิต



● เพศ

ชายและหญิงมีสุขภาพจิตใกล้เคียงกัน โดยชายสูงกว่าหญิงเล็กน้อย (31.95 และ 31.66 คะแนน ตามลำดับ) และหญิงมีสัดส่วนของผู้มีสุขภาพจิตต่ำกว่าคนทั่วไปมากกว่าชาย (ร้อยละ 18.43 และ 17.06 ตามลำดับ)

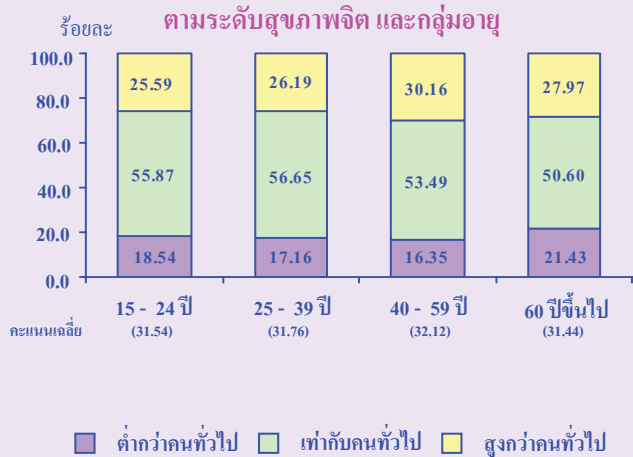
แผนภูมิ 10 ร้อยละของประชากรอายุ 15 ปีขึ้นไป จำแนกตามระดับสุขภาพจิต และเพศ



● กลุ่มอายุ

กลุ่มอายุ (40-59 ปี) เป็นกลุ่มที่มีสุขภาพจิตดีที่สุด ในขณะที่ผู้สูงอายุมีสุขภาพจิตต่ำกว่าไม่มากนัก ซึ่งแสดงว่า ผู้สูงอายุของไทยส่วนใหญ่มีสุขภาพจิตอยู่ในระดับปกติ แต่อย่างไรก็ดี พบว่าวัยสูงอายุมีผู้ที่มีสุขภาพจิตต่ำกว่าคนทั่วไปสูงกว่าวัยอื่น ๆ (ร้อยละ 21.43)

แผนภูมิ 11 ร้อยละของประชากรอายุ 15 ปีขึ้นไป จำแนกตามระดับสุขภาพจิต และกลุ่มอายุ



1/ ข้อถามแต่ละข้อมีคะแนนอยู่ระหว่าง 0-3 คะแนน ซึ่งคะแนนเต็มของข้อถามชุดนี้ คือ 45 คะแนน

การแปลผล : คะแนนรวม 0 – 27 คะแนน

27.01 – 34 คะแนน

34.01 – 45 คะแนน

หมายถึง สุขภาพจิตต่ำกว่าคนทั่วไป

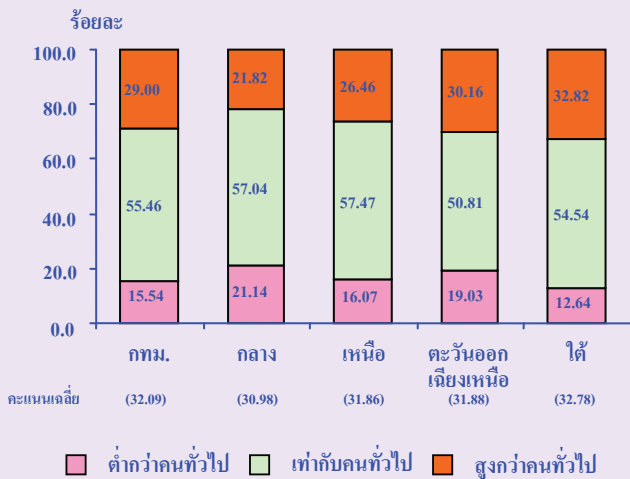
หมายถึง สุขภาพจิตเท่ากับคนทั่วไป

หมายถึง สุขภาพจิตสูงกว่าคนทั่วไป

● ภาค

เมื่อเปรียบเทียบสุขภาพจิต ตามภาคที่อาศัยอยู่ พบว่าประชากรของภาคใต้มีสุขภาพจิตดีกว่าภาคอื่นๆ อย่างเห็นได้ชัด (32.78 คะแนน) และมีผู้ที่มีสุขภาพจิตต่ำกว่าคนทั่วไปต่ำสุด (ร้อยละ 12.64) ส่วนภาคกลาง ถึงแม้ว่าจะมีคะแนนเฉลี่ยต่ำสุด (30.98 คะแนน) และมีผู้ที่มีสุขภาพจิตต่ำกว่าคนทั่วไปสูงสุด (ร้อยละ 21.14) แต่ก็ยังอยู่ในเกณฑ์มาตรฐานเท่ากับคนทั่วไป

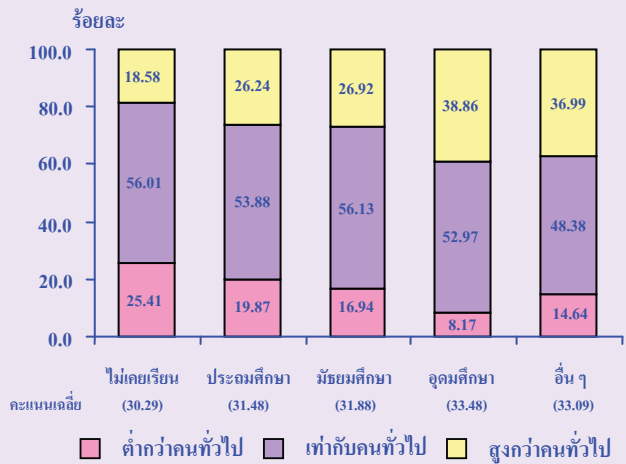
แผนภูมิ 12 ร้อยละของประชากรอายุ 15 ปีขึ้นไป จำแนกตามระดับสุขภาพจิต และภาค



● ระดับการศึกษา

สุขภาพจิตมีความสัมพันธ์ไปในทางเดียวกันกับระดับการศึกษา นั่นคือ ผู้ที่มีการศึกษาสูงกว่าจะมีสุขภาพจิตดีกว่าผู้ที่มีการศึกษาต่ำกว่า ผู้ที่ไม่มีการศึกษา จะมีสุขภาพจิตต่ำกว่าคนทั่วไปสูงสุด (ร้อยละ 25.41) รองลงมาคือระดับประถมศึกษา และมัธยมศึกษา (ร้อยละ 19.87 และ 16.94 ตามลำดับ) สำหรับระดับอุดมศึกษาซึ่งมีสุขภาพจิตดีที่สุดที่สุคนั้น (33.48 คะแนน) พบว่ามีผู้ที่มีสุขภาพจิตต่ำกว่าคนทั่วไปไม่ถึงร้อยละ 10

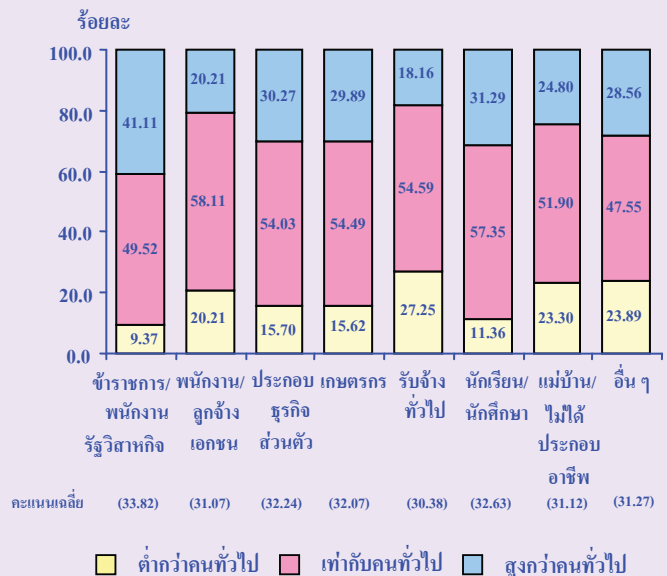
แผนภูมิ 13 ร้อยละของประชากรอายุ 15 ปีขึ้นไป จำแนกตามระดับสุขภาพจิต และระดับการศึกษา



● อาชีพ

อาชีพข้าราชการ/พนักงานรัฐวิสาหกิจ มีสุขภาพจิตดีกว่าอาชีพอื่น (33.82 คะแนน) รองลงมาคือ นักเรียน/นักศึกษา ประกอบธุรกิจส่วนตัวและเกษตรกร (32.63 32.24 และ 32.07 ตามลำดับ) ส่วนอาชีพรับจ้างทั่วไปมีสุขภาพจิตต่ำสุด (30.38 คะแนน) และมีผู้สุขภาพจิตต่ำกว่าคนทั่วไปสูงกว่าข้าราชการประมาณ 3 เท่า (ร้อยละ 27.25 และ 9.37 ตามลำดับ) ซึ่งอาจเนื่องจากอาชีพนี้ไม่มีความมั่นคงและมีรายได้ไม่แน่นอน

แผนภูมิ 14 ร้อยละของประชากรอายุ 15 ปีขึ้นไป จำแนกตามระดับสุขภาพจิต และอาชีพ

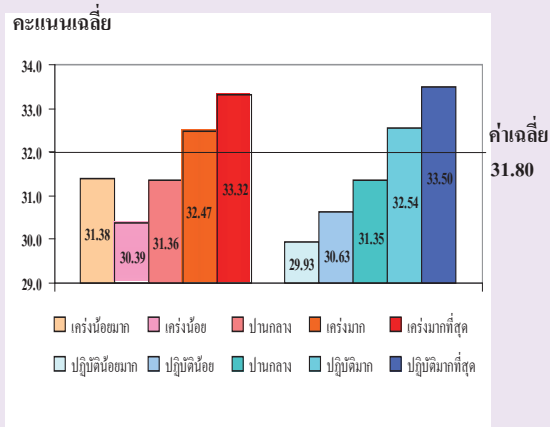


- ศาสนา

การปฏิบัติตามหลักคำสอนของศาสนาและความเคร่งศาสนา ช่วยให้สุขภาพจิตดีขึ้น

ความถี่ของการปฏิบัติตามหลักคำสอนและระดับของความเคร่งศาสนา มีความสัมพันธ์ไปในทิศทางเดียวกันกับสุขภาพจิต นั่นคือ ยิ่งความถี่ในการปฏิบัติตามหลักคำสอนสูง ยิ่งมีสุขภาพจิตดี เช่นเดียวกับผู้ที่มีความเคร่งในศาสนา ยิ่งเคร่งยิ่งมีสุขภาพจิตดีเช่นกัน

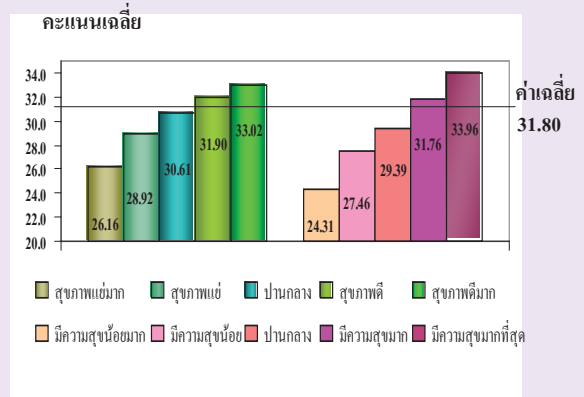
แผนภูมิ 15 สุขภาพจิตคนไทยอายุ 15 ปีขึ้นไป จำแนกตามความเคร่งทางศาสนาและความถี่ในการปฏิบัติตามหลักคำสอนของศาสนา



- สุขภาพกายและสุขภาพใจ

จากการให้ผู้ตอบประเมินสุขภาพกาย/สุขภาพใจ โดยให้คะแนนเรียงลำดับจาก 0 (แย่มาก) ถึง 10 (ดีมาก) พบว่า ผู้ที่มีสุขภาพกาย/สุขภาพใจระดับสูงกว่า จะมีสุขภาพจิตดีกว่าผู้ที่มีสุขภาพกาย/สุขภาพใจระดับต่ำกว่า

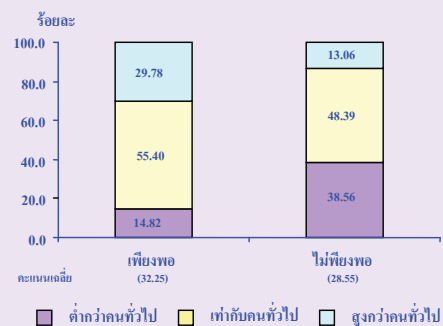
แผนภูมิ 16 สุขภาพจิตคนไทย อายุ 15 ปีขึ้นไป จำแนกตามสุขภาพกายและสุขภาพใจ



- การให้เวลาของสมาชิกในครอบครัว

ผลการสำรวจ พบว่า ครอบครัวที่สมาชิกมีเวลาให้แกกันเพียงพอ จะมีสุขภาพจิตดีกว่าครอบครัวที่สมาชิกมีเวลาให้กันไม่เพียงพอ (32.25 และ 28.55 คะแนนตามลำดับ) และในครอบครัวที่สมาชิกมีเวลาให้กันอย่างเพียงพอจะพบว่า มีผู้ที่มีสุขภาพจิตต่ำกว่าคนทั่วไปน้อยกว่าครอบครัวที่สมาชิกมีเวลาให้กันไม่เพียงพอประมาณ 3 เท่า นอกจากนี้ในครอบครัวที่มีเวลาให้กันไม่เพียงพอ นั้น มีผู้ที่มีสุขภาพจิตปกติเท่ากับคนทั่วไปต่ำกว่าครึ่งหนึ่ง (ร้อยละ 48.39)

แผนภูมิ 17 ร้อยละของประชากรอายุ 15 ปีขึ้นไป จำแนกตามระดับสุขภาพจิต และการให้เวลาของสมาชิกในครอบครัว



คำนำ

บทสรุปสำหรับผู้บริหาร

สารบัญแบบภูมิ

สารบัญตาราง

บทที่ 1 บทนำ

- ❖ **ความเป็นมา**
- ❖ **วัตถุประสงค์**
- ❖ **ขอบข่ายและคุ้มครอง**
- ❖ **คำจำกัดความ**

บทที่ 2 ผลสำรวจที่สำคัญ

- ❖ **สภาวะทางสังคมและวัฒนธรรม**
- ❖ **สุขภาพจิตคนไทย**

ตารางสถิติ

- ❖ **สารบัญตารางสถิติ**

ภาคผนวก

- ❖ **แผนการสุ่มตัวอย่าง**
- ❖ **วิธีประมาณผล**
- ❖ **แบบสอบถาม**

คณะผู้จัดทำ CD-ROM

หน่วยงานที่เผยแพร่

ตารางสถิติในรูปแบบ Format Excel

สารบัญแผนภูมิ

- แผนภูมิ 1 ร้อยละของประชากรอายุ 13 ปีขึ้นไป จำแนกตามศาสนา เขตการปกครอง และภาค
- แผนภูมิ 2 ร้อยละของพุทธศาสนิกชนอายุ 13 ปีขึ้นไป จำแนกตาม การประกอบกิจการทางศาสนา
- แผนภูมิ 3 ร้อยละของพุทธศาสนิกชนอายุ 13 ปีขึ้นไป จำแนกตามความถี่ใน การสวดมนต์ เขตการปกครองและภาค
- แผนภูมิ 4 ร้อยละของพุทธศาสนิกชนอายุ 13 ปีขึ้นไป จำแนกตามความถี่ใน การตักบาตร เขตการปกครองและภาค
- แผนภูมิ 5 ร้อยละของพุทธศาสนิกชนอายุ 13 ปีขึ้นไป จำแนกตามความถี่ใน การถวายสังฆทาน เขตการปกครองและภาค
- แผนภูมิ 6 ร้อยละของพุทธศาสนิกชนอายุ 13 ปีขึ้นไป จำแนกตามความถี่ใน การรักษาศีล 5 (ครบทุกข้อ) เขตการปกครองและภาค
- แผนภูมิ 7 ร้อยละของพุทธศาสนิกชนอายุ 13 ปีขึ้นไป จำแนกตามความถี่ใน การทำสมาธิ เขตการปกครองและภาค
- แผนภูมิ 8 ร้อยละของพุทธศาสนิกชนอายุ 13 ปีขึ้นไป จำแนกตามความถี่ใน การสวดมนต์ และกลุ่มอายุ
- แผนภูมิ 9 ร้อยละของพุทธศาสนิกชนอายุ 13 ปีขึ้นไป จำแนกตามความถี่ใน การตักบาตร และกลุ่มอายุ
- แผนภูมิ 10 ร้อยละของพุทธศาสนิกชนอายุ 13 ปีขึ้นไป จำแนกตามความถี่ใน การถวายสังฆทาน และกลุ่มอายุ
- แผนภูมิ 11 ร้อยละของพุทธศาสนิกชนอายุ 13 ปีขึ้นไป จำแนกตามความถี่ใน การรักษาศีล 5 (ครบทุกข้อ) และกลุ่มอายุ
- แผนภูมิ 12 ร้อยละของพุทธศาสนิกชนอายุ 13 ปีขึ้นไป จำแนกตามความถี่ใน การทำสมาธิ และกลุ่มอายุ

สารบัญแผนภูมิ (ต่อ)

- แผนภูมิ 13 ร้อยละของประชากรอายุ 13 ปีขึ้นไป จำแนกตามศาสนา ความคิดเห็น และความถี่ในการใช้หลักคำสอนทางศาสนา
- แผนภูมิ 14 ร้อยละของประชากรอายุ 13 ปีขึ้นไป จำแนกตามศาสนา ระดับความเคร่งศาสนา และการปฏิบัติตามหลักคำสอน
- แผนภูมิ 15 สุขภาพจิตคนไทยอายุ 15 ปีขึ้นไป จำแนกตามระดับของสุขภาพจิต และเพศ
- แผนภูมิ 16 ร้อยละของประชากรอายุ 15 ปีขึ้นไป จำแนกตามระดับสุขภาพจิต และกลุ่มอายุ
- แผนภูมิ 17 ร้อยละของประชากรอายุ 15 ปีขึ้นไป จำแนกตามระดับสุขภาพจิต และภาค
- แผนภูมิ 18 ร้อยละของประชากรอายุ 15 ปีขึ้นไป จำแนกตามระดับสุขภาพจิต และระดับการศึกษา
- แผนภูมิ 19 ร้อยละของประชากรอายุ 15 ปีขึ้นไป จำแนกตามระดับสุขภาพจิต และอาชีพ
- แผนภูมิ 20 สุขภาพจิตคนไทยอายุ 15 ปีขึ้นไป จำแนกตามระดับสุขภาพจิต เพศ และศาสนา
- แผนภูมิ 21 สุขภาพจิตคนไทยอายุ 15 ปีขึ้นไป จำแนกตามความเคร่งทางศาสนา และความถี่ในการปฏิบัติตามหลักคำสอนของศาสนา
- แผนภูมิ 22 สุขภาพจิตคนไทยอายุ 15 ปีขึ้นไป จำแนกตามสุขภาพกายและสุขภาพใจ
- แผนภูมิ 23 ร้อยละของประชากรอายุ 15 ปีขึ้นไป จำแนกตามระดับสุขภาพจิต และการให้เวลาของสมาชิกในครอบครัว
- แผนภูมิ 24 ร้อยละของประชากรอายุ 15 ปีขึ้นไป จำแนกตามระดับสุขภาพจิต และขนาดของครัวเรือนตามระดับสุขภาพจิต และขนาดของครัวเรือน

สารบัญตาราง

- ตาราง 1 ร้อยละของอิสลามิกชนอายุ 13 ปีขึ้นไป จำแนกตามการประกอบกิจการทางศาสนา เขตการปกครอง และภาค
- ตาราง 2 ร้อยละของคริสต์ศาสนิกชนอายุ 13 ปีขึ้นไป จำแนกตามการประกอบกิจการทางศาสนา เขตการปกครองและภาค
- ตาราง 3 ร้อยละของประชากรอายุ 13 ปีขึ้นไป จำแนกตามความคิดเห็นและความถี่ในการใช้หลักคำสอนทางศาสนา เขตการปกครอง และภาค
- ตาราง 4 ร้อยละของประชากรอายุ 13 ปีขึ้นไป จำแนกตามระดับความเคร่งและระดับการปฏิบัติตามหลักคำสอนทางศาสนา เขตการปกครอง และภาค
- ตาราง 5 ร้อยละของประชากรอายุ 13 ปีขึ้นไป จำแนกตามความคิดเห็นต่อพฤติกรรมทั่วไป เขตการปกครองและภาค
- ตาราง 6 ร้อยละของประชากรอายุ 13 ปีขึ้นไป จำแนกตามความคิดเห็นต่อพฤติกรรมการแสดงออกทางเพศเขตการปกครองและภาค
- ตาราง 7 ร้อยละของประชากรอายุ 13 ปีขึ้นไป จำแนกตามความคิดเห็นต่อพฤติกรรมการมีเพศสัมพันธ์เขตการปกครองและภาค
- ตาราง 8 ร้อยละของประชากรอายุ 13 ปีขึ้นไป จำแนกตามคุณธรรม - จริยธรรมเขตการปกครองและภาค
- ตาราง 9 ร้อยละของประชากรอายุ 13 ปีขึ้นไป จำแนกตามสุขภาพกาย สุขภาพใจ การใช้เวลาแก่สมาชิกในครอบครัว เขตการปกครองและภาค
- ตาราง 10 ร้อยละของวัยรุ่นไทยอายุ 13-24 ปีขึ้นไป จำแนกตามพฤติกรรมที่ทำเขตการปกครอง และภาค
- ตาราง 11 ร้อยละของวัยรุ่นไทยอายุ 13-24 ปีขึ้นไป จำแนกตามพฤติกรรมที่น่าเป็นห่วงเขตการปกครอง และภาค

บทที่ 1

บทนำ

1.1 ความเป็นมา

สำนักงานสถิติแห่งชาติ ดำเนินการสำรวจสภาวะทางสังคมวัฒนธรรมและสุขภาพจิต พ.ศ. 2551 โดยสอบถามจากผู้ที่มียุ 13 ปีขึ้นไป จำนวน 60,700 คน ในเดือนตุลาคม 2551 และได้ร่วมมือกับกรมสุขภาพจิต สถาบันวิจัยประชากรและสังคม มหาวิทยาลัยมหิดล และสำนักงานกองทุนสนับสนุนการสร้างเสริมสุขภาพ จัดทำ การสำรวจสุขภาพจิตคนไทยโดยใช้ข้อมูล สุขภาพจิตคนไทยฉบับสั้น 15 ข้อ (ที่กรมสุขภาพจิต ได้พัฒนาจากข้อมูลฉบับสมบูรณ์ 54 ข้อ) ไปพร้อมกับการสำรวจครั้งนี้ เพื่อให้ทราบถึงสภาพสังคมไทยเกี่ยวกับพฤติกรรม ค่านิยม วัฒนธรรม และสุขภาพจิตของคนไทยในปัจจุบัน สำหรับนำไปใช้ในการติดตาม และประเมินสถานการณ์ และทิศทางการเปลี่ยนแปลงของสังคมในอนาคต และให้หน่วยงานภาครัฐ และเอกชนที่เกี่ยวข้องนำไปกำหนดนโยบาย และวางแผนในการแก้ปัญหาสังคม และสุขภาพจิต ได้อย่างตรงจุด

1.2 วัตถุประสงค์

เพื่อเก็บรวบรวมข้อมูลดังต่อไปนี้

1. จำนวนผู้นับถือศาสนาพุทธ อิสลาม คริสต์ และการทำกิจทางศาสนาของแต่ละศาสนา
2. การยอมรับพฤติกรรมทางสังคมของคนในสังคม
3. คุณธรรม – จริยธรรม

4. สุขภาพกาย – ใจ
5. ค่านิยมของวัยรุ่นไทย
6. สุขภาพจิตคนไทย
7. ความสัมพันธ์ของคนในครัวเรือน และความสัมพันธ์กับเพื่อนบ้าน
8. การมีเครื่องอำนวยความสะดวกต่าง ๆ ใช้ในครัวเรือน

1.3 ขอบข่ายและกลุ่มรวม

ประชากรที่อยู่ในกลุ่มรวมของการสำรวจครั้งนี้ ได้แก่ สมาชิกทุกคนในครัวเรือนส่วนบุคคลที่ตกเป็นตัวอย่าง ทั้งในเขตเทศบาลและนอกเขตเทศบาลในทุกจังหวัดของประเทศไทย ไม่รวม ครัวเรือนพิเศษ ครัวเรือนสถาบัน และครัวเรือนชาวต่างประเทศที่ทำงานในสถานทูตหรือองค์การระหว่างประเทศ ที่มีเอกสิทธิ์ทางการทูต

1.4 คำจำกัดความ

1) วัฒนธรรมมีหลายความหมาย

1. วัฒนธรรม คือ สิ่งที่มีมนุษย์เปลี่ยนแปลง ปรับปรุง หรือผลิตขึ้น เพื่อความเจริญของงานในวิถีชีวิตของส่วนรวม เป็นสิ่งที่ถ่ายทอดกันได้ เลียนแบบกันได้
2. วัฒนธรรม คือ ความคิดเห็น ความรู้สึก ความประพฤติและกิริยาอาการของมนุษย์เป็นส่วนรวมที่เป็นรูปแบบเหมือนกัน แสดงให้ปรากฏในรูปของภาษา ศิลปะ วรรณกรรม

ความเชื่อ ขนบธรรมเนียม ขนบประเพณี เป็นต้น

3. วัฒนธรรม คือ มรดกทางสังคม ยอมรับและสะสมไว้แล้วถ่ายทอดสู่คนรุ่นต่อไป

1. วัฒนธรรมเป็นแบบฉบับในการดำรงชีวิตของบุคคลในสังคม
2. วัฒนธรรมเป็นลักษณะในการดำรงของแต่ละสังคม
3. วัฒนธรรมเป็นสิ่งที่แสดงออกถึงความเป็นระเบียบ เรียบร้อย และความเจริญรุ่งเรือง
4. วัฒนธรรมเป็นสิ่งที่แสดงออกถึง ศีลธรรม อันดีงาม และความก้าวหน้าของมนุษย์

2) ครัวเรือนส่วนบุคคล

หมายถึง ครัวเรือนที่ประกอบขึ้นด้วยบุคคลคนเดียวหรือหลายคนอาศัยอยู่ในบ้านหรือที่อยู่อาศัยเดียวกัน และจัดหาหรือใช้สิ่งอุปโภคบริโภค อันจำเป็นแก่การครองชีพร่วมกัน บุคคลเหล่านี้อาจเป็นญาติหรือไม่เป็นญาติก็ได้

3) หัวหน้าครัวเรือนส่วนบุคคล

หมายถึง บุคคลซึ่งสมาชิกในครัวเรือนให้การยอมรับนับถือ และโดยทั่วไปเป็นผู้มีหน้าที่รับผิดชอบสูงสุดในการปกครอง หรือเป็นผู้อุปถัมภ์ในเชิงเศรษฐกิจและดูแลสวัสดิภาพของสมาชิกในครัวเรือน

4) สมาชิกในครัวเรือน หมายถึง

1. ผู้ที่อาศัยอยู่เป็นประจำในครัวเรือน และอยู่ในวันสัมภาระ
2. ผู้ที่อาศัยอยู่เป็นประจำในครัวเรือน แต่ในวันสัมภาระได้ไปที่อื่น

ชั่วคราวโดยไม่มีวัตถุประสงค์จะไปอยู่ประจำที่อื่น และมีลักษณะอย่างไร โดยอย่างหนึ่ง ดังนี้

- 2.1. จากไปที่อื่นชั่วคราวมีระยะเวลา น้อยกว่า 3 เดือน นับจากวันที่จากไปถึงวันที่ทำการสำรวจ (ยกเว้นผู้ที่ไปทำงาน และเรียนหนังสือ)
- 2.2. จากไปเพื่อศึกษา อบรม ศึกษานต่างประเทศน้อยกว่า 6 เดือนที่ไม่ใช่ผู้ที่ไปทำงานนับจากวันที่จากไปถึงวันที่ทำการสำรวจ
- 2.3. จากไปเกิน 3 เดือน แต่ไม่มีที่อยู่อาศัยประจำที่อื่น เช่น ไปทำงานในเรือ 4 เดือน เซลล์แมน เป็นต้น
- 2.4. จากไปทำงานและกินอยู่ที่อื่นชั่วคราวไม่เกิน 30 วันนับจากวัน ไปถึงวันกำหนดกลับ เช่น คนไปตัดอ้อย ฯลฯ

3. ผู้ที่มาอยู่ชั่วคราวเกิน 3 เดือน

5) สถานภาพสมรส

หมายถึง ความผูกพันระหว่างชายกับหญิง ในการเป็นสามีภรรยา โดยแบ่งได้ดังนี้

1. โสด ได้แก่ ผู้ที่ยังไม่เคยสมรส
2. สมรส ได้แก่ ผู้ที่อยู่ร่วมกันฉันท์สามีภรรยา ไม่ว่าจะได้ทำการสมรสกัน ถูกต้องตามกฎหมายหรือไม่ก็ตาม และแม้ว่าจะห่างไปสัมภาระสามีภรรยาจะไม่ได้อยู่ด้วยกันแต่ยังมีความสัมพันธ์ฉันท์สามีภรรยา เช่น สามีไปทำงานต่างจังหวัด หรือไปทำงานต่างประเทศก็ถือว่ายังสมรสอยู่

3. ม่าย ได้แก่ ผู้ที่คู่สมรสได้ตายไปแล้ว และขณะนี้ยังไม่ได้สมรสใหม่
4. หย่า ได้แก่ สามีภรรยาที่หย่ากัน โดยถูกต้องตามกฎหมายแล้ว
5. แยกกันอยู่ ได้แก่ ผู้ที่มีใค้อยู่ร่วมกันฉันท์สามีภรรยาแล้วแต่ยังไม่ได้หย่ากันตามกฎหมายรวมทั้งผู้ที่ไม่ได้สมรสอย่างถูกต้องตามกฎหมายแต่ไม่ได้อยู่ร่วมฉันท์สามีภรรยาแล้ว
6. เคยสมรสแต่ไม่ทราบสถานภาพ ได้แก่ ผู้ที่สมรสแต่ไม่ทราบว่าสถานภาพใดแน่

6) ระดับการศึกษาสูงสุดที่เรียนจบ

หมายถึง ระดับการศึกษาสูงสุดที่ได้รับ (ไม่รวมวิชาชีพระยะสั้นที่ไม่มีวิชาสามัญสอน เช่น ตัดผม ตัดเสื้อ ซ่อมวิทยุ ซ่อมโทรศัพท์มือถือ เป็นต้น)

ไม่เคยเรียน หมายถึง บุคคลที่ไม่เคยเข้ารับการศึกษาในโรงเรียน หรือไม่เคยได้รับการศึกษา

ก่อนประถมศึกษา หมายถึง บุคคลที่ได้รับการศึกษาต่ำกว่าระดับประถมศึกษาตอนปลาย (ชั้นประถมศึกษาปีที่ 6 หรือ ชั้นประถมศึกษาปีที่ 7 หรือ ชั้น ม.3 เดิม)

ประถมศึกษา หมายถึง บุคคลที่สำเร็จการศึกษาระดับประถมศึกษาตอนปลาย ตั้งแต่ชั้นประถมศึกษาปีที่ 6 ปัจจุบัน หรือ ชั้นประถมศึกษาปีที่ 7 หรือชั้น ม.3 เดิมขึ้นไป แต่ไม่สำเร็จระดับการศึกษาที่สูงกว่า

มัธยมศึกษาตอนต้น หมายถึง บุคคลที่สำเร็จการศึกษาตั้งแต่ชั้น ม.3 ปัจจุบัน ม.ศ.3 หรือ

ม.6 เดิมขึ้นไป แต่ไม่สำเร็จระดับการศึกษาที่สูงกว่า

มัธยมศึกษาตอนปลายสายสามัญ หมายถึง บุคคลที่สำเร็จการศึกษาประเภทสามัญศึกษา ตั้งแต่ชั้น ม.6 ปัจจุบัน ม.ศ.5 หรือ ม.8 เดิมขึ้นไป แต่ไม่สำเร็จระดับการศึกษาที่สูงกว่า

มัธยมศึกษาตอนปลายสายอาชีพ หมายถึง บุคคลสำเร็จการศึกษาประเภทอาชีวศึกษา หรือวิชาชีพที่เรียนต่อจากมัธยมศึกษาตอนต้น หรือเทียบเท่า โดยมีหลักสูตรไม่เกิน 3 ปี หรือ ประเภทวิชาการศึกษา (การฝึกหัดครู) ในระดับมัธยมศึกษาตอนปลายหรือเทียบเท่าขึ้นไป แต่ไม่สำเร็จระดับการศึกษาที่สูงกว่า

ปวส. ปวท. อนุปริญญา หมายถึง บุคคลที่ศึกษาอาชีวศึกษา หรือวิชาชีพเทคนิคที่เรียนต่อจากระดับมัธยมศึกษาตอนปลายหรือเทียบเท่า โดยภาคปกติมีหลักสูตร 2 ปี แต่ไม่สำเร็จระดับการศึกษาที่สูงกว่า

ปริญญาตรี หมายถึง บุคคลที่สำเร็จการศึกษาโดยได้รับวุฒิปริญญาตรี แต่ไม่สำเร็จการศึกษาที่สูงกว่า

สูงกว่าปริญญาตรี หมายถึง บุคคลที่สำเร็จการศึกษาระดับปริญญาโท หรือปริญญาเอก

อื่นๆ หมายถึง อาชีวศึกษาระยะสั้น และบุคคลที่สำเร็จการศึกษาที่ไม่สามารถเทียบชั้น เช่น เรียนทางศาสนาอิสลามในโรงเรียนปอเนาะ ที่ไม่มีการสอนวิชาสามัญ เป็นต้น

7) อาชีพ

ข้าราชการ/พนักงานรัฐวิสาหกิจ หมายถึง ผู้ที่ทำงานให้กับรัฐบาล ได้แก่ พนักงานของรัฐ

ทุกประเภท ลูกจ้างชั่วคราว หรือผู้ที่ทำงานใน
หน่วยงานรัฐวิสาหกิจ

พนักงาน/ลูกจ้างเอกชน หมายถึง ผู้ที่
ทำงานให้กับเอกชนหรือธุรกิจของเอกชน

ค้าขาย/ประกอบธุรกิจส่วนตัว หมายถึง
ผู้ประกอบการธุรกิจของตนเองโดยลำพังผู้เดียว หรือ
อาจมีบุคคลอื่นมาร่วมกิจการด้วย โดยจะมีลูกจ้าง
หรือไม่มีลูกจ้างก็ได้ รวมทั้งผู้ที่เป็นสมาชิกใน
ครัวเรือนที่มาช่วยทำงานค้าขายหรือประกอบ
ธุรกิจส่วนตัวนั้น โดยไม่ได้รับค่าจ้างหรือ
ค่าตอบแทนอย่างอื่นสำหรับงานที่ทำ

เกษตรกร หมายถึง ผู้ที่ทำงานเพาะปลูก
พืช เลี้ยงสัตว์ การทำประมง รวมทั้งผู้ที่เป็น
สมาชิกในครัวเรือนที่มาช่วยทำการเพาะปลูก
เลี้ยงสัตว์ ทำการประมง โดยไม่ได้รับค่าจ้างหรือ
ค่าตอบแทนอย่างอื่นสำหรับงานที่ทำ รวมทั้งผู้ที่
รับจ้างทำงานในเรือกสวนไร่นาการเกษตร เช่น
รับจ้างกรีดยาง หว่านเมล็ดพันธุ์พืช ใสปุ๋ย เก็บ
พืชผลทางการเกษตร เป็นต้น

รับจ้างทั่วไป/กรรมกร หมายถึง ผู้ที่
ทำงานรับจ้างทั่วไป เช่น รับจ้างทำความสะอาดบ้าน
ซักผ้า เป็นกรรมกรก่อสร้าง รับจ้างแบกหาม

นักเรียน/นักศึกษา หมายถึง ผู้ที่กำลัง
เรียนหรือศึกษาอยู่

แม่บ้าน/ไม่ได้ประกอบอาชีพ หมายถึง
ผู้ที่ทำหน้าที่เป็นแม่บ้านดูแลความเป็นอยู่ของ
สมาชิกในครัวเรือน หรือผู้ที่ไม่ได้ทำงาน

อื่นๆ (ระบุ) หมายถึง ภาวะการทำงานที่
นอกเหนือจากภาวะการทำงานดังกล่าวข้างต้น
จะต้องบันทึกมาให้ชัดเจน

8) ศาสนา

หมายถึง คำสั่งสอน ที่มีองค์ประกอบ
ดังต่อไปนี้

1. กล่าวถึงความเชื่อในอำนาจของสิ่งที่
ไม่อาจมองเห็นได้ด้วยตา เช่น
 - พุทธศาสนา เชื่อ อำนาจแห่งธรรม
 - คริสต์ศาสนาและศาสนาอิสลาม
เชื่อ อำนาจแห่งพระเจ้า
2. มีหลักศีลธรรม เช่น สอนให้ละชั่ว
ทำความดีและจิตใจให้บริสุทธิ์ เป็น
ต้น
3. มีจุดหมายสูงสุดในชีวิต เช่น
นิพพาน (พุทธศาสนา) และชีวิต
นิรันดร (ศาสนาคริสต์และศาสนา
อิสลาม)
4. มีพิธีกรรม เช่น
 - พิธีบรรพชา อุปสมบท รับศีล
รับกรรมฐาน ฯลฯ ในพุทธศาสนา
 - พิธีรับศีล ล้างบาป ศีลมหาสนิท
และศีลพลึง ฯลฯ ในคริสต์ศาสนา
เป็นต้น
5. มีความเข้มงวดกวดขันในเรื่องความ
จงรักภักดี

9) การทำกิจทางศาสนา

หมายถึง การปฏิบัติในสิ่งที่ยึดถือที่มี
ความเกี่ยวข้องกับศาสนาใดศาสนาหนึ่ง มีการ
แสดงออกในรูปแบบพิธีกรรม เช่น การสักการบูชา
สวดมนต์ ภาวนาอธิษฐาน นมัสการพระผู้เป็นเจ้า
ในศาสนาที่ตนนับถือ การตักบาตร การทำบุญ
เลี้ยงพระ เป็นต้น

10) การสวดมนต์

เป็นกิจกรรมอย่างหนึ่งซึ่งเป็นส่วนประกอบของศาสนกิจ เพื่อเป็นการระลึกถึงคุณพระรัตนตรัยและเป็นที่พึ่งทางใจ ผลของการสวดมนต์จะทำให้ผู้สวดมนต์รู้สึกสงบเป็นสุข และรู้สึกสบายใจ

11) การตักบาตร

หมายถึง การนำอาหาร สิ่งของ และ/หรือปัจจัย ใสบาตรพระในขณะที่พระออกบิณฑบาต รวมถึงการนำอาหารไปตักบาตรที่วัด การถวายอาหารในวันพระ เพื่อเป็นการช่วยสืบต่ออายุพระศาสนา (เพราะพระภิกษุ สามเณร เป็นผู้สละโลกมิได้ประกอบอาชีพ ทำหน้าที่ศึกษาธรรมคำสอน ปฏิบัติตามคำสอน แล้วแนะนำสั่งสอนให้ผู้อื่นปฏิบัติตาม ถือได้ว่าเป็นผู้ดำรงพระศาสนา) และชำระล้างความตระหนี่ที่มีในจิตใจของตน ทำให้จิตแจ่มชื่น สดใส และบริสุทธิ์

12) ถวายสังฆทาน

หมายถึง การนำอาหาร สิ่งของ และ/หรือปัจจัยไปถวายแก่พระสงฆ์ โดยถวายเป็นกลางๆ ไม่เฉพาะเจาะจงภิกษุรูปใดรูปหนึ่ง การให้โดยไม่เจาะจงผู้รับนี้ถือว่าได้บุญกุศลมากกว่าการให้ที่เจาะจงผู้รับ

13) รักษาศีล 5 (ครบทุกข้อ)

ศีล หมายถึง ข้อบัญญัติที่กำหนดแนวทางปฏิบัติทางกายและวาจา เพื่อให้ผู้ปฏิบัติประสพกับความ สุข ความสงบ ในการดำเนินชีวิต

14) ทำสมาธิ

หมายถึง การทำจิตใจให้สงบแน่วแน่อยู่ในสิ่งใดสิ่งหนึ่งโดยเฉพาะ เพื่อให้เกิดความสงบ

15) การทำละหมาด

หมายถึง การทำนมาสการต่อพระอัลลอฮ์ เจ้า อันเป็นกิจวัตรที่อิสลามมิชนต้องกระทำวันละ 5 ครั้ง คือ ตอนเช้านี้ก่อนพระอาทิตย์ขึ้น เวลาบ่าย เวลาเย็น เวลาพลบค่ำ และเวลาค่ำ

เวลาย้ำรุ่งกำหนดระยะเวลาระหว่างเวลา 04.00 – 06.00 น.

เวลาบ่ายกำหนดระยะเวลาระหว่างเวลา 12.30 – 14.30 น.

เวลาเย็นกำหนดระยะเวลาระหว่างเวลา 15.30 – 18.30 น.

เวลาค่ำกำหนดระยะเวลาระหว่างเวลา 18.30 – 18.45 น.

เวลาค่ำ กำหนดระยะเวลาระหว่างเวลา 19.00 – 03.30 น.

16) การถือศีลอด

หมายถึง การงดกิน งดดื่ม งดประพฤติดตามอารมณ์ งดเรื่องสัมพันธ์ทางเพศในช่วงเวลาระหว่างรุ่งอรุณไปจนกระทั่งดวงตะวันลับฟ้า โดยให้ถือศีลอดนี้ทุกวันเป็นเวลาหนึ่งเดือนเต็มในเดือนที่ 9 ของปฏิทินอาหรับ หรือเดือนรอมดอน (รอ-มา-ดอน)

17) การทำพิธีฮัจย์

หมายถึง การเดินทางไปประกอบกิจของมุสลิม ณ สถานที่บัยตุลละฮ์ นครเมกกะ ประเทศซาอุดีอาระเบีย อย่างน้อยหนึ่งครั้งในชีวิต การเดินทางไปเพื่อพิธีนี้ เรียกว่า ไปฮัจย์ (Haji)

คุณสมบัติของมุสลิมที่จะไปประกอบพิธีฮัจย์ มีดังนี้

1. มีจิตศรัทธาอย่างแท้จริง (ไม่ไปเพื่อหวังสิ่งตอบแทนหรืออวดความมั่งมี)
2. เป็นผู้ที่มีสุขภาพและสติปัญญา

สมบูรณ์

3. มีทรัพย์สินเพียงพอสำหรับใช้จ่ายในการเดินทาง โดยไม่ต้องเป็นหนี้และไม่เป็นภาระแก่ผู้รับผิดชอบ
4. จัดการเรื่องทรัพย์สินและครอบครัวที่อยู่เบื้องหลังเป็นที่เรียบร้อย
5. ประกอบพิธีละหมาด ถือศีลออก และบริจาคซะกาตครบถ้วนสมบูรณ์แล้ว
6. เส้นทางจะไปประกอบพิธีปลอดภัย

18) สวดมนต์ (ศาสนาคริสต์)

หมายถึง การระลึกถึงพระเจ้า การสวดเพื่อเป็นกำลังใจ เป็นที่พึ่งพิง การอ้อนวอน การอธิษฐานทางศาสนาคริสต์

19) หลักคำสอนของศาสนา

ศาสนาพุทธ คือ การไม่ทำความชั่วทั้งปวง การบำเพ็ญแต่ความดี การทำจิตให้ผ่องใส

ศาสนาอิสลาม สอนให้ทุกคนบำเพ็ญประโยชน์แก่เพื่อนมนุษย์ให้เป็นผู้มีความพยายามปฏิบัติตนต่อครอบครัวอย่างดีที่สุด ให้ช่วยเหลือกันและกันในสิ่งที่ดี ไม่ให้ความร่วมมือแก่ผู้ประกอบกรรมชั่ว ให้ทุกคนสงเคราะห์เพื่อนบ้าน บริจาคทาน เพื่อลดช่องว่าง ระหว่างคนร่ำรวยกับคนยากจน

ศาสนาคริสต์ สอนให้มีความรักในพระเจ้า รักครอบครัว รักเพื่อนบ้าน รักเพื่อนมนุษย์ ให้อกภัยแก่กันและกัน มีใจเมตตากรุณา มีความซื่อสัตย์ ไม่โลภทรัพย์สินผู้อื่น ให้ทานด้วยความเต็มใจ

20) คุณธรรม – จริยธรรม

คุณธรรม หมายถึง ธรรมแห่งความดี คุณงามความดี

จริยธรรม หมายถึง ธรรมะที่เป็นข้อปฏิบัติ หรือหลักธรรมคำสอนอันเป็นแนวทางในการ

ประพฤติปฏิบัติของมวลมนุษย์

21) สุขภาพจิต

สุขภาพจิต คือ สภาพชีวิตที่เป็นสุข มีอารมณ์มั่นคงสามารถปรับตัว ให้เข้ากับสิ่งแวดล้อมที่เปลี่ยนแปลงอยู่ตลอดเวลา มีสมรรถภาพในการทำงาน และอยู่ร่วมกับผู้อื่นด้วยความพอใจ สุขภาพไม่ว่าจะเป็นสุขภาพกาย หรือสุขภาพจิตเป็นสิ่งสำคัญและ จำเป็นสำหรับทุกชีวิตในการดำรงอยู่อย่างปกติ เป้าหมายของการเรียนรู้

"สุขภาพจิต" มีผลต่อการดำรงชีวิตของมนุษย์หลายด้าน ดังนี้

1. ด้านการศึกษา ผู้ที่สุขภาพจิตดีย่อมมีจิตใจปลอดโปร่ง สามารถศึกษาได้สำเร็จ
2. ด้านอาชีพการงาน ผู้ที่สุขภาพจิตดีย่อมมีกำลังใจต่ออุปสรรคไม่ท้อแท้ เบื่อหน่าย ทำงานก็บรรลุผลสำเร็จ
3. ด้านชีวิตครอบครัว คนในครอบครัวสุขภาพจิตดี ครอบครัวก็สงบสุข
4. ด้านเพื่อนร่วมงาน ผู้ที่สุขภาพจิตดีย่อมไม่เป็นที่รังเกียจ ปรับตัวเข้ากับผู้อื่นได้ดี
5. ด้านสุขภาพร่างกาย ถ้าสุขภาพจิตดี ร่างกายก็สดชื่น หน้าตายิ้มแย้ม สมองแจ่มใสเป็นที่สบายใจแก่ผู้พบเห็น อยากคบค้าสมาคมด้วย

ในการคำนวณคะแนน

ในการจัดทำ การสำรวจสุขภาพจิตคนไทยในครั้งนี้ โดยใช้ข้อถามสุขภาพจิตคนไทยฉบับสั้น 15 ข้อ (ที่กรมสุขภาพจิตได้พัฒนาจาก

ข้อถามฉบับสมบูรณ์ 54 ข้อ) โดยให้ผู้ตอบอายุ 15 ปีขึ้นไปสำรวจตัวเองและประเมินเหตุการณ์ อาการ ความคิดเห็น และความรู้สึทงตนเอง ในช่วง 1 เดือนที่ผ่านมา

ข้อถามแต่ละข้อมีคะแนนอยู่ระหว่าง 0 – 3 คะแนน ซึ่งคะแนนเต็มของข้อถามชุดนี้ คือ 45 คะแนน

การแปลผล

คะแนนรวม	หมายถึง
0 – 27	สุขภาพจิตต่ำกว่าคนทั่วไป
27.01 – 34	สุขภาพจิตเท่ากับคนทั่วไป
34.01 – 45	สุขภาพจิตสูงกว่าคนทั่วไป

บทที่ 2

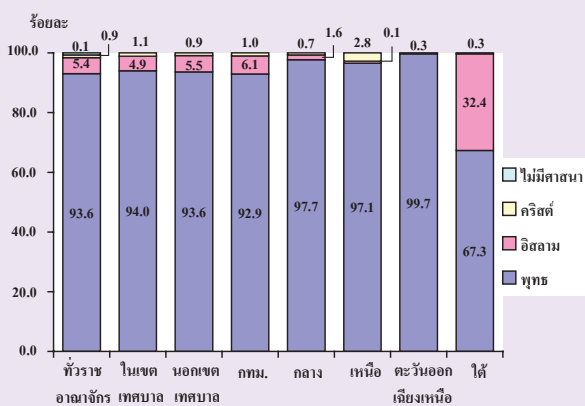
ผลสำรวจที่สำคัญ

1. สถานะทางสังคมและวัฒนธรรม

การสำรวจการเข้าร่วมกิจกรรมทางวัฒนธรรมนี้เน้นในด้านการเข้าร่วมกิจกรรมทางศาสนาของประชากร 3 ศาสนา คือ ศาสนาพุทธ ศาสนาอิสลาม ศาสนาคริสต์ (ไม่รวมผู้ที่นับถือศาสนาอื่น ๆ และผู้ไม่มีศาสนา)

จากผลการสำรวจ ปี 2551 พบว่าประชากรอายุ 13 ปีขึ้นไปเกินกว่าร้อยละ 90 เป็นผู้นับถือศาสนาพุทธ (ร้อยละ 93.6) รองลงมานับถือศาสนาอิสลาม (ร้อยละ 5.4) และนับถือศาสนาคริสต์ (ร้อยละ 0.9) ที่เหลือคือผู้ที่ไม่นับถือศาสนาอื่น ๆ รวมทั้งผู้ไม่มีศาสนา (ร้อยละ 0.1) และเมื่อพิจารณาเป็นรายภาค พบลักษณะเช่นเดียวกันในทุกภาคยกเว้นภาคใต้ ซึ่งมีศาสนาอิสลาม ซึ่งสูงกว่าภาคอื่น ๆ อย่างเห็นได้ชัด (ร้อยละ 32.4)

แผนภูมิ 1 ร้อยละของประชากรอายุ 13 ปีขึ้นไป จำแนกตามศาสนา เขตการปกครอง และภาค

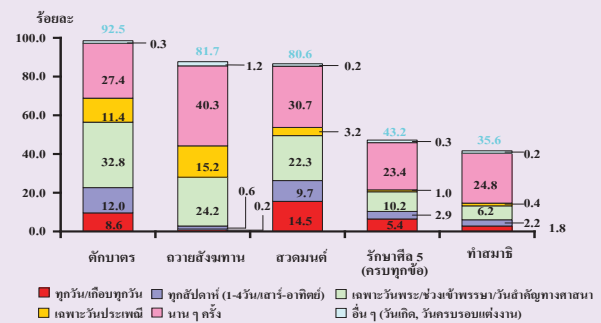


1.1 การประกอบกิจทางศาสนา

ศาสนาพุทธ

ในการประกอบกิจทางศาสนาของประชากร พบว่า ในรอบปีที่แล้ว พุทธศาสนิกชนร้อยละ 92.5 81.7 และ 80.6 ดักบาตร ถวายสังฆทาน และสวดมนต์ ตามลำดับ ส่วนการรักษาศีล 5 (ครบทุกข้อ) และการทำสมาธิ เป็นกิจทางศาสนาที่มีผู้ปฏิบัติต่ำกว่าครึ่งหนึ่ง (ร้อยละ 43.2 และ 35.6 ตามลำดับ) และเมื่อพิจารณาความถี่ของการปฏิบัติดังกล่าว พบว่า การดักบาตรส่วนใหญ่มาก พุทธศาสนิกชนจะนิยมทำในวันพระ/วันเข้าพรรษา/วันสำคัญทางศาสนา (ร้อยละ 32.8) และมีร้อยละ 20.6 ที่มีการดักบาตรสม่ำเสมอทุกวันหรือทุกสัปดาห์ สำหรับการสวดมนต์ พบว่ามีผู้สวดมนต์สม่ำเสมอทุกวันหรือทุกสัปดาห์ร้อยละ 24.2 และสวดมนต์ในวันพระ/วันเข้าพรรษา/วันสำคัญทางศาสนามากกว่าร้อยละ 22.3 เป็นที่น่าสังเกตว่าทุกกิจกรรมทางพุทธศาสนา ส่วนใหญ่พุทธศาสนิกชนนาน ๆ ครั้งจึงจะปฏิบัติ

แผนภูมิ 2 ร้อยละของพุทธศาสนิกชนอายุ 13 ปีขึ้นไป จำแนกตามการประกอบกิจทางศาสนา

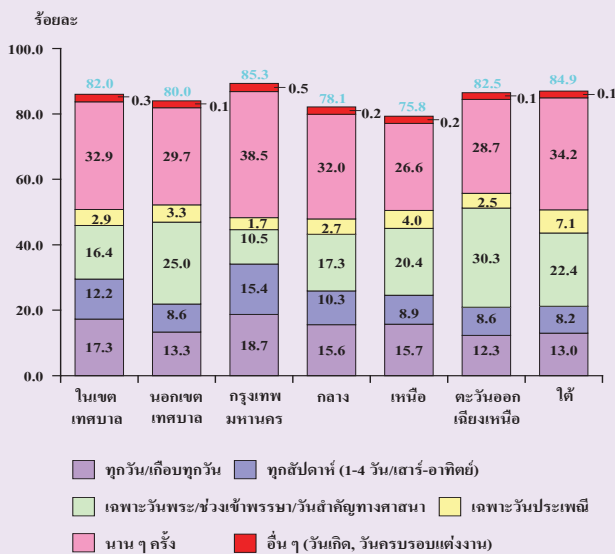


เมื่อพิจารณาในรายละเอียดของการประกอบกิจการทางศาสนาในแต่ละกิจกรรมของพุทธศาสนิกชนอายุ 13 ปีขึ้นไป พอสรุปได้ดังนี้

สวดมนต์

เมื่อพิจารณาการสวดมนต์ของพุทธศาสนิกชนตามพื้นที่เขตที่อยู่อาศัย พบว่าพุทธศาสนิกชนในเขตเทศบาลสวดมนต์สม่ำเสมอทุกวันหรือ ทุกสัปดาห์สูงกว่านอกเขตเทศบาล (ร้อยละ 29.5 และ 21.9 ตามลำดับ) ในขณะที่พุทธศาสนิกชนนอกเขตเทศบาลสวดมนต์ในวันพระ/วันเข้าพรรษา/วันสำคัญทางพุทธศาสนาสูงกว่าในเขตเทศบาล (ร้อยละ 25.0 และ 16.4 ตามลำดับ) พุทธศาสนิกชนของกรุงเทพมหานครสวดมนต์ทุกวันหรือทุกสัปดาห์สูงสุด (ร้อยละ 34.1) ส่วนภาคตะวันออกเฉียงเหนือสวดมนต์ในวันพระ/วันเข้าพรรษา/วันสำคัญทางพุทธศาสนาสูงสุด (ร้อยละ 30.3)

แผนภูมิ 3 ร้อยละของพุทธศาสนิกชน อายุ 13 ปีขึ้นไป จำแนกตามความถี่ในการสวดมนต์ เขตการปกครองและภาค



ตักบาตร

พุทธศาสนิกชนในเขตเทศบาลและนอกเขตเทศบาล ส่วนใหญ่นิยมตักบาตรในวันพระ/วันเข้าพรรษา/วันสำคัญทางพุทธศาสนาใกล้เคียงกัน ร้อยละ 31.4 และ 33.4 ตามลำดับ สำหรับการตักบาตรสม่ำเสมอทุกวันหรือทุกสัปดาห์ทั้ง 2 เขต มีลักษณะเช่นเดียวกัน และพุทธศาสนิกชนภาคเหนือนิยมตักบาตรในวันพระ/วันเข้าพรรษา/วันสำคัญทางพุทธศาสนามากที่สุดคือ ร้อยละ 44.6 สำหรับการตักบาตรสม่ำเสมอทุกวันหรือทุกสัปดาห์ พบว่าภาคตะวันออกเฉียงเหนือสูงสุดคือ ร้อยละ 28.2

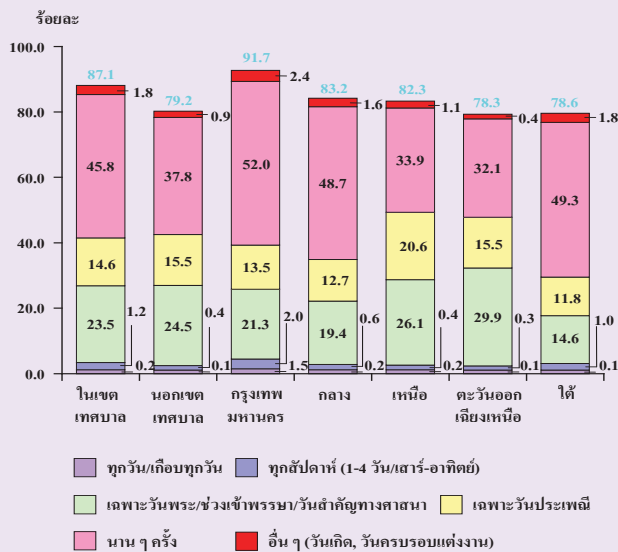
แผนภูมิ 4 ร้อยละของพุทธศาสนิกชน อายุ 13 ปีขึ้นไป จำแนกตามความถี่ในการตักบาตร เขตการปกครองและภาค



ถวายสังฆทาน

พุทธศาสนิกชนในเขตและนอกเขตเทศบาล นิยมถวายสังฆทานในวันพระ/วันเข้าพรรษา/วันสำคัญทางพุทธศาสนาใกล้เคียงกันคือ (ร้อยละ 23.5 และ 24.5 ตามลำดับ) รองลงมา ถวายสังฆทานในวันประเพณี พบว่าพุทธศาสนิกชนของภาคตะวันออกเฉียงเหนือนิยมถวายสังฆทานในวันพระ/วันเข้าพรรษา/วันสำคัญทางพุทธศาสนา มากที่สุด คือ (ร้อยละ 29.9) สำหรับการถวายสังฆทานในวันประเพณี พบว่า พุทธศาสนิกชนของภาคเหนือมากที่สุด คือ ร้อยละ 20.6

แผนภูมิ 5 ร้อยละของพุทธศาสนิกชน อายุ 13 ปีขึ้นไป จำแนกตามความถี่ในการถวายสังฆทาน เขตการปกครองและภาค

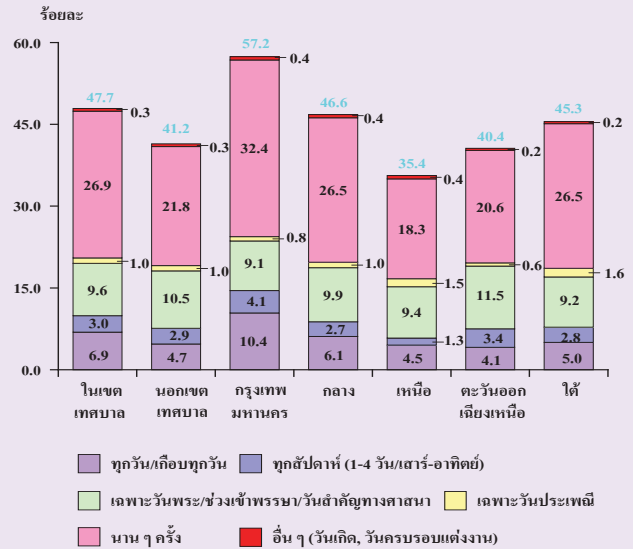


รักษาศีล 5 (ครบทุกข้อ)

พุทธศาสนิกชนของกรุงเทพมหานคร รักษาศีล 5 (ครบทุกข้อ) ทุกวัน/เกือบทุกวัน สูงกว่าทุกภาค (ร้อยละ 10.4) สำหรับการรักษาศีล 5 (ครบทุกข้อ) ในวันพระ/วันเข้าพรรษา/วันสำคัญทางพุทธศาสนา พุทธศาสนิกชนของภาค

ตะวันออกเฉียงเหนือปฏิบัติมากที่สุด คือ ร้อยละ 11.5

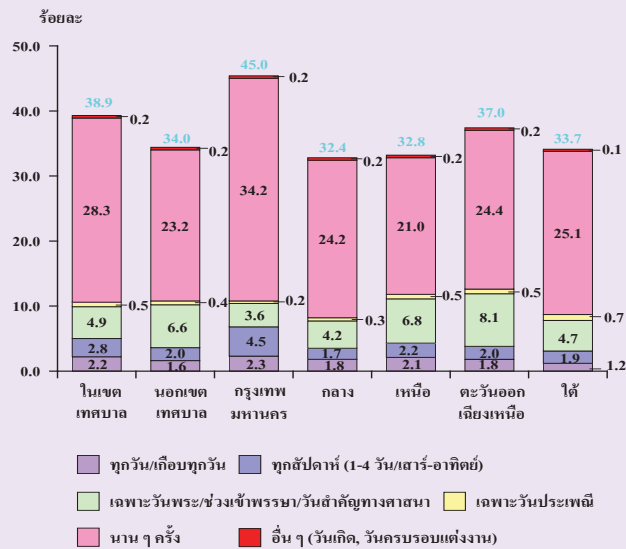
แผนภูมิ 6 ร้อยละของพุทธศาสนิกชน อายุ 13 ปีขึ้นไป จำแนกตามความถี่ในการรักษาศีล 5 (ครบทุกข้อ) เขตการปกครองและภาค



ทำสมาธิ

เป็นกิจกรรมทางศาสนาที่มีการปฏิบัติค่อนข้างน้อย พบว่าพุทธศาสนิกชนนอกเขตเทศบาลจะทำสมาธิในวันพระ/วันเข้าพรรษา/วันสำคัญทางพุทธศาสนาสูงกว่าในเขตเทศบาล (ร้อยละ 6.6 และ 4.9 ตามลำดับ) เมื่อพิจารณาตามภาค พบว่า พุทธศาสนิกชนของภาคตะวันออกเฉียงเหนือจะทำสมาธิในวันพระ/วันเข้าพรรษา/วันสำคัญทางพุทธศาสนาสูงกว่าทุกภาค (ร้อยละ 8.1) สำหรับการทำสมาธิสม่ำเสมอทุกวัน/เกือบทุกวัน พุทธศาสนิกชนของกรุงเทพมหานครและภาคเหนือปฏิบัติใกล้เคียงกัน คือ ร้อยละ 2.3 และ 2.1 ตามลำดับ

แผนภูมิ 7 ร้อยละของพุทธศาสนิกชน อายุ 13 ปีขึ้นไป จำแนกตามความถี่ในการทำสมาธิ เขต การปกครองและภาค

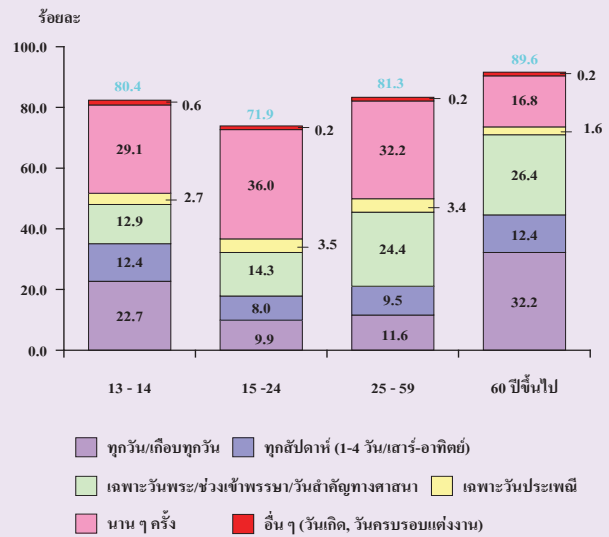


เมื่อจำแนกการประกอบกิจทางศาสนา ตามกลุ่มอายุของพุทธศาสนิกชนอายุ 13 ปีขึ้นไป พบว่า ผู้สูงอายุ (อายุ 60 ปีขึ้นไป) มีสัดส่วนการเข้าร่วมกิจกรรมทางศาสนาทุกประเภทสูงกว่ากลุ่มอื่น ๆ ดังนี้

สวดมนต์

กลุ่มผู้สูงอายุ (60 ปีขึ้นไป) เป็นกลุ่มที่สวดมนต์สม่ำเสมอทุกวันสูงสุด คือ ร้อยละ 32.2 รองลงมาคือ กลุ่มอายุ (13 - 14ปี) ร้อยละ 22.7 สำหรับการสวดมนต์ในวันพระ/วันเข้าพรรษา/วันสำคัญทางพุทธศาสนา กลุ่มผู้สูงอายุปฏิบัติมากที่สุดคือ ร้อยละ 26.4 รองลงมาคือ กลุ่มอายุ (25 - 59ปี) ร้อยละ 24.4

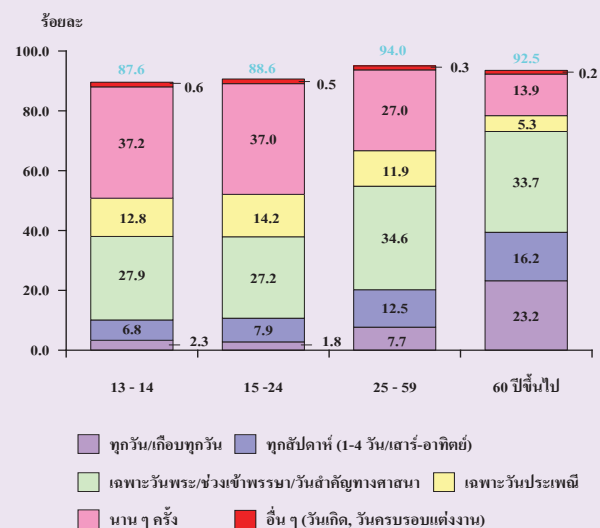
แผนภูมิ 8 ร้อยละของพุทธศาสนิกชน อายุ 13 ปีขึ้นไป จำแนกตามความถี่ในการสวดมนต์ และกลุ่มอายุ



ตักบาตร

จากผลการสำรวจ พบว่า มากกว่าร้อยละ 30 ของกลุ่มอายุ (25 - 59 ปี) และกลุ่มผู้สูงอายุ (60 ปีขึ้นไป) นิยมตักบาตรในวันพระ/วันเข้าพรรษา/วันสำคัญทางพุทธศาสนา (ร้อยละ 34.6 และ 33.7 ตามลำดับ) สำหรับการตักบาตรสม่ำเสมอทุกวัน พบว่ากลุ่มผู้สูงอายุ (60 ปีขึ้นไป) มากที่สุด คือ ร้อยละ 23.2

แผนภูมิ 9 ร้อยละของพุทธศาสนิกชน อายุ 13 ปีขึ้นไป จำแนกตามความถี่ในการตักบาตร และกลุ่มอายุ



ถวายสังฆทาน

ประชากรทุกกลุ่มอายุนิยมถวายสังฆทานในวันพระ/วันเข้าพรรษา/วันสำคัญทางพุทธศาสนา โดยเฉพาะกลุ่มผู้สูงอายุ (60 ปีขึ้นไป) สูงที่สุด (ร้อยละ 28.2) รองลงมา กลุ่มอายุ 25 – 59 ปี นิยมถวายสังฆทานในวันพระ/วันเข้าพรรษา/วันสำคัญทางพุทธศาสนา (ร้อยละ 24.9)

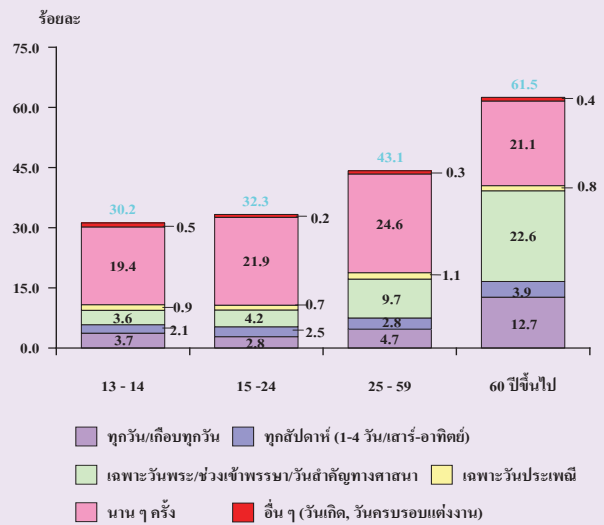
แผนภูมิ 10 ร้อยละของพุทธศาสนิกชน อายุ 13 ปีขึ้นไป จำแนกตามความถี่ในการถวายสังฆทาน และกลุ่มอายุ



รักษาศีล 5 (ครบทุกข้อ)

กลุ่มผู้สูงอายุ (60 ปีขึ้นไป) มีสัดส่วนของการรักษาศีล 5 (ครบทุกข้อ) สูงกว่ากลุ่มอื่น ๆ ซึ่งจะปฏิบัติในวันพระ/วันเข้าพรรษา/วันสำคัญทางพุทธศาสนา คือ ร้อยละ 22.6 และที่ถือปฏิบัติสม่ำเสมอทุกวันมีร้อยละ 12.7

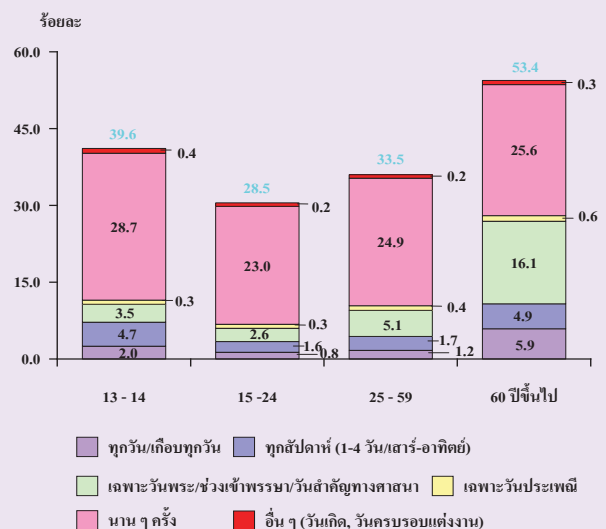
แผนภูมิ 11 ร้อยละของพุทธศาสนิกชน อายุ 13 ปีขึ้นไป จำแนกตามความถี่ในการรักษาศีล 5 (ครบทุกข้อ) และกลุ่มอายุ



ทำสมาธิ

ทำสมาธิเป็นกิจกรรมทางศาสนาที่มีผู้ปฏิบัติค่อนข้างน้อย พบว่ากลุ่มผู้สูงอายุ (60 ปีขึ้นไป) เป็นกลุ่มที่ทำสมาธิมากกว่ากลุ่มอื่น ๆ โดยส่วนใหญ่จะปฏิบัติในวันพระ/วันเข้าพรรษา/วันสำคัญทางพุทธศาสนา คือ ร้อยละ 16.1 รองลงมาคือ ทำสมาธิสม่ำเสมอทุกวันร้อยละ 5.9

แผนภูมิ 12 ร้อยละของพุทธศาสนิกชน อายุ 13 ปีขึ้นไป จำแนกตามความถี่ในการทำสมาธิ และกลุ่มอายุ



ศาสนาอิสลาม

การประกอบกิจทางศาสนาอิสลามมี 4 กิจกรรมดังนี้

1. ทำละหมาด
2. ถือศีลอด
3. ไปทำพิธีฮัจย์ที่นครเมกกะ
4. บริจาคชะกาต

กิจกรรมทางศาสนาอิสลามที่อิสลามิกชนอายุ 13 ปีขึ้นไปปฏิบัติ คือ ทำละหมาดทุกวันครบ 5 ครั้ง (ร้อยละ 54.0) ถือศีลอดครบทั้งเดือน (ร้อยละ 53.8) บริจาคชะกาต (ร้อยละ 46.2) และมีเพียงร้อยละ 8.2 ที่เคยไปทำพิธีฮัจย์ที่นครเมกกะ เนื่องจากต้องเสียค่าใช้จ่ายในการเดินทาง การประกอบกิจทางศาสนาของอิสลามิกชนในเขตและนอกเขตเทศบาลมีลักษณะเช่นเดียวกัน

เมื่อพิจารณาถึงการเข้าร่วมกิจกรรมทางศาสนาอิสลามของอิสลามิกชนตามภาคต่าง ๆ พบว่า อิสลามิกชนในภาคใต้ทำละหมาดทุกวันครบ 5 ครั้งสูงสุด คือ ร้อยละ 57.1 รองลงมาคือ กรุงเทพมหานคร และภาคเหนือ (ร้อยละ 47.4 และ 35.4 ตามลำดับ) สำหรับการถือศีลอดครบทั้งเดือน พบว่า ภาคตะวันออกเฉียงเหนือมีส่วนสูงที่สุด (ร้อยละ 73.0) รองลงมาคือ ภาคเหนือ (ร้อยละ 62.4) การบริจาคชะกาต กรุงเทพมหานครมีส่วนสูงที่สุดกว่าภาคอื่น (ร้อยละ 64.1) อิสลามิกชนของภาคเหนือและภาคตะวันออกเฉียงเหนือทั้งหมดไม่เคยไปประกอบพิธีฮัจย์ที่นครเมกกะเลย

ตาราง 1 ร้อยละของอิสลามิกชน อายุ 13 ปีขึ้นไป จำแนกตามการประกอบกิจทางศาสนา เขตการปกครองและภาค

การประกอบกิจทางศาสนา	ทั่วราชอาณาจักร			กรุงเทพ มหานคร	กลาง (ไม่รวม กทม.)	เหนือ	ตะวันออกเฉียงเหนือ	ใต้
	รวม	ในเขตเทศบาล	นอกเขตเทศบาล					
ทำละหมาด	100.0 (2,885,882)	100.0 (828,566)	100.0 (2,057,316)	100.0 (347,167)	100.0 (204,119)	100.0 (12,672)	100.0 (2,200)	100.0 (2,319,723)
ทำทุกวันครบ 5 ครั้ง	54.0	53.7	54.1	47.4	31.8	35.4	-	57.1
ทำทุกวันแต่ไม่ครบ 5 ครั้ง	28.6	29.9	28.0	40.0	34.4	27.6	-	26.3
ทำเป็นบางวัน (ครบ 5 ครั้งหรือไม่ก็ได้)	15.1	12.9	16.0	8.6	28.6	30.0	100.0	14.8
ไม่ทำ	2.3	3.5	1.9	4.0	5.2	7.0	-	1.8
ถือศีลอด	100.0 (2,885,881)	100.0 (828,566)	100.0 (2,057,315)	100.0 (347,168)	100.0 (204,119)	100.0 (12,672)	100.0 (2,200)	100.0 (2,319,723)
ถือครบทั้งเดือน	53.8	54.4	53.5	52.2	37.1	62.4	73.0	55.4
ถือไม่ครบทั้งเดือน	43.7	42.1	44.4	44.7	53.8	19.9	27.0	42.8
ไม่ถือ	2.5	3.5	2.1	3.1	9.1	17.7	-	1.8
บริจาคชะกาต	100.0 (2,885,881)	100.0 (828,566)	100.0 (2,057,315)	100.0 (347,167)	100.0 (204,119)	100.0 (12,672)	100.0 (2,200)	100.0 (2,319,723)
บริจาค	46.2	51.4	44.1	64.1	59.1	50.2	27.0	42.4
ไม่บริจาค	18.4	20.2	17.6	20.1	16.9	35.3	-	18.1
ไม่มีเงินเก็บ/มีเงินเก็บไม่ถึง	35.4	28.4	38.3	15.8	24.0	14.5	73.0	39.5
ไปทำพิธีฮัจย์ที่นครเมกกะ	100.0 (2,885,881)	100.0 (828,566)	100.0 (2,057,316)	100.0 (347,168)	100.0 (204,119)	100.0 (12,672)	100.0 (2,200)	100.0 (2,319,723)
เคย	8.2	10.8	7.1	16.8	5.0	-	-	7.2
ไม่เคย	91.8	89.2	92.9	83.2	95.0	100.0	100.0	92.8

ศาสนาคริสต์

การประกอบกิจทางศาสนาคริสต์มี 2 กิจกรรมดังนี้

1. ไปโบสถ์
2. สวดมนต์

จากการสำรวจ พบว่า ประมาณ 3 ใน 5 ของคริสต์ศาสนิกชนอายุ 13 ปีขึ้นไป ไปโบสถ์ทุกสัปดาห์ (ร้อยละ 59.4) และสวดมนต์เป็นประจำ (ร้อยละ 63.1) คริสต์ศาสนิกชนนอกเขตเทศบาล ไปโบสถ์ทุกสัปดาห์มากกว่าในเขตเทศบาล (ร้อยละ 60.6 และ 57.4 ตามลำดับ)

และคริสต์ศาสนิกชนในเขตเทศบาล สวดมนต์เป็นประจำสูงกว่านอกเขตเทศบาล (ร้อยละ 65.7 และ 61.6 ตามลำดับ)

เมื่อพิจารณาตามภาค พบว่า คริสต์ศาสนิกชนภาคใต้ไปโบสถ์ทุกสัปดาห์น้อยที่สุด (ร้อยละ 32.6) ส่วนภาคอื่นๆ ไปโบสถ์ทุกสัปดาห์มากกว่าร้อยละ 50 สำหรับการสวดมนต์เป็นประจำ พบว่า คริสต์ศาสนิกชนของกรุงเทพมหานครสวดมนต์เป็นประจำสูงที่สุด (ร้อยละ 77.6)

ตาราง 2 ร้อยละของคริสต์ศาสนิกชน อายุ 13 ปีขึ้นไป จำแนกตามการประกอบกิจทางศาสนา เขตการปกครองและภาค

การประกอบกิจทางศาสนา	ทั่วราชอาณาจักร			กรุงเทพมหานคร	กลาง (ไม่รวม กทม.)	เหนือ	ตะวันออก	ใต้
	รวม	ในเขตเทศบาล	นอกเขตเทศบาล					
ไปโบสถ์	100.0 (501,802)	100.0 (175,382)	100.0 (326,419)	100.0 (56,732)	100.0 (89,787)	100.0 (277,816)	100.0 (59,232)	100.0 (18,235)
ทุกสัปดาห์	59.4	57.4	60.6	65.6	64.8	59.4	53.8	32.6
ไม่ทุกสัปดาห์	36.0	37.5	35.1	34.4	33.1	38.1	38.0	15.0
ไม่ไป	4.6	5.1	4.3	-	2.1	2.5	8.2	52.5
สวดมนต์	100.0 (501,802)	100.0 (175,382)	100.0 (326,419)	100.0 (56,732)	100.0 (89,787)	100.0 (277,816)	100.0 (59,232)	100.0 (18,235)
สวดประจำ	63.1	65.7	61.6	77.6	62.7	61.4	62.6	45.5
สวดไม่ประจำ	32.2	30.6	33.1	22.4	25.6	36.0	33.7	32.4
ไม่สวด	4.7	3.7	5.3	-	11.7	2.6	3.7	22.1

1.2 ความคิดเห็นเกี่ยวกับหลักคำสอนทางศาสนา

มากกว่าร้อยละ 90 ของประชากรอายุ 13 ปีขึ้นไปเห็นว่าหลักคำสอนทางศาสนาเป็นสิ่งที่จำเป็นในการดำรงชีวิต และเมื่อมีปัญหาชีวิตและการทำงาน คนส่วนใหญ่จะใช้หลักคำสอนทางศาสนาแก้ปัญหาทุกครั้งหรือแทบทุกครั้ง (ร้อยละ 39.2) และมีเพียงร้อยละ 4.3 เท่านั้นที่ไม่เคยใช้หลักศาสนา และร้อยละ 5.3 ที่ไม่เคยประสบปัญหาชีวิตหรือปัญหาการงาน

เมื่อพิจารณาตามเขตการปกครอง พบว่าประชากรในเขตและนอกเขตเทศบาล เมื่อมีปัญหาชีวิตและการทำงานจะใช้หลักคำสอนทุกครั้งหรือแทบทุกครั้งใกล้เคียงกัน เมื่อพิจารณาตามภาค ประชากรภาคใต้เมื่อมีปัญหาชีวิตและการทำงานจะใช้คำสอนแก้ปัญหาทุกครั้งหรือแทบทุกครั้งสูงที่สุด (ร้อยละ 51.6) รองลงมาคือกรุงเทพมหานคร (ร้อยละ 42.6)

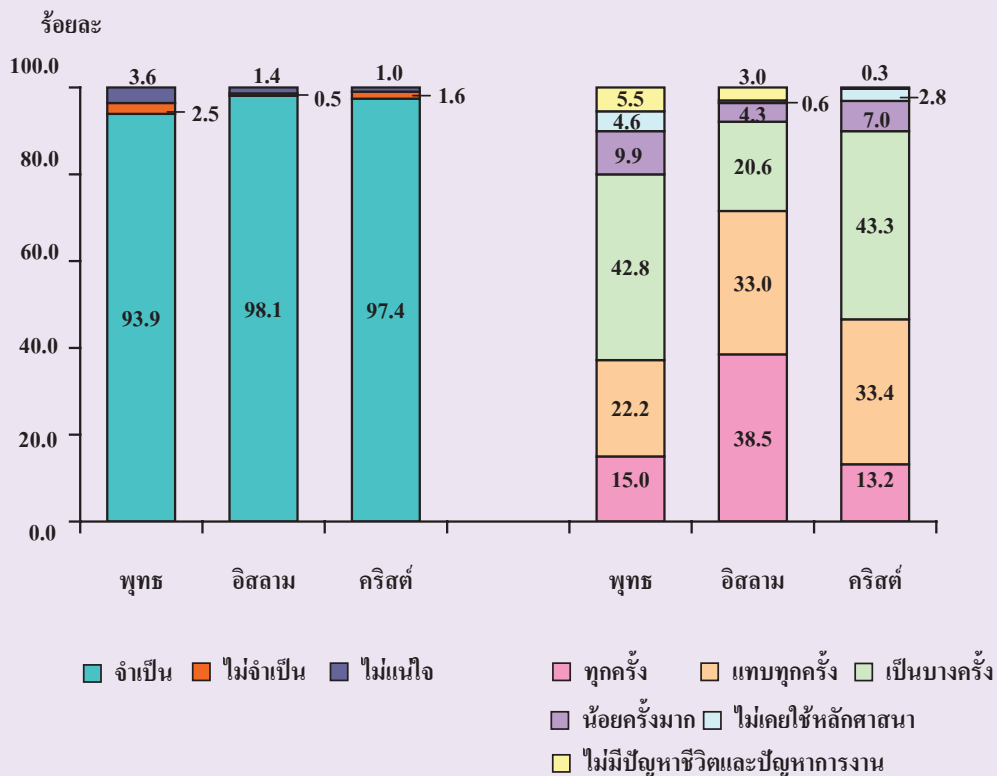
ตาราง 3 ร้อยละของประชากรอายุ 13 ปีขึ้นไป จำแนกตามความคิดเห็น และความถี่ในการใช้หลักคำสอนทางศาสนา เขตการปกครองและภาค

หลักคำสอน	ทั่วราชอาณาจักร			กรุงเทพ มหานคร	กลาง (ไม่รวม กทม.)	เหนือ	ตะวันออก เฉียงเหนือ	ใต้
	รวม	ในเขตเทศบาลนอกเขตเทศบาล						
หลักคำสอนทางศาสนา	100.0 (24,645,334)	100.0 (8,281,613)	100.0 (16,363,721)	100.0 (3,340,646)	100.0 (5,707,234)	100.0 (4,616,380)	100.0 (7,851,456)	100.0 (3,129,615)
จำเป็น	94.2	93.8	94.3	95.0	92.5	93.6	95.0	95.1
ไม่จำเป็น	2.4	2.6	2.3	2.2	3.3	2.2	2.1	1.8
ไม่แน่ใจ	3.4	3.6	3.4	2.8	4.2	4.2	2.9	3.1
ความถี่ของการใช้หลักคำสอน ทางศาสนาแก้ปัญหาชีวิต	100.0 (24,645,334)	100.0 (8,281,613)	100.0 (16,363,721)	100.0 (3,340,646)	100.0 (5,707,234)	100.0 (4,616,380)	100.0 (7,851,456)	100.0 (3,129,615)
ทุกครั้ง	16.3	17.1	15.9	18.8	14.5	13.9	15.7	21.7
แทบทุกครั้ง	22.9	23.3	22.7	23.8	22.3	18.7	22.7	29.9
เป็นบางครั้ง	41.6	41.1	41.8	39.0	42.5	46.4	42.8	32.3
น้อยครั้งมาก	9.6	10.1	9.3	9.6	10.4	10.0	9.0	9.1
ไม่เคยใช้หลักศาสนา	4.3	4.2	4.4	4.7	5.0	5.3	3.7	2.9
ไม่มีปัญหาชีวิตหรือปัญหาการงาน	5.3	4.2	5.9	4.1	5.3	5.7	6.1	4.1

จากผลการสำรวจ พบว่าศาสนิกชนของทุกศาสนา มากกว่าร้อยละ 90 เห็นว่าหลักคำสอนทางศาสนาเป็นสิ่งที่จำเป็นในการดำรงชีวิต และเมื่อมีปัญหาชีวิตและการทำงานจะใช้หลักคำสอนทางศาสนาแก้ปัญหาชีวิตและการทำงาน และ

เป็นที่น่าสังเกตว่า อิสลามิกชนจะใช้หลักคำสอนทางศาสนาแก้ปัญหาชีวิตและการทำงานทุกครั้งหรือแทบทุกครั้งสูงที่สุด คือ ร้อยละ 71.5 รองลงมา คริสต์ศาสนิกชน ร้อยละ 46.6 และพุทธศาสนิกชน ร้อยละ 37.2

แผนภูมิ 13 ร้อยละของประชากรอายุ 13 ปีขึ้นไป จำแนกตามศาสนา ความคิดเห็น และความถี่ในการใช้หลักคำสอนทางศาสนา



1.3 ความเคร่งศาสนา และการปฏิบัติตามหลักคำสอนทางศาสนา

เมื่อพิจารณาถึงความเคร่งศาสนา พบว่า ประชากรอายุ 13 ปีขึ้นไป เคร่งศาสนาในระดับปานกลางถึงมาก ร้อยละ 78.4 ในขณะที่ประชากรในเขตและนอกเขตเทศบาลมีลักษณะของความเคร่งศาสนาไม่แตกต่างกัน เมื่อพิจารณาตามภาค พบว่า ประชากรในภาคใต้มีความเคร่งศาสนาในระดับมากที่สุดสูงสุดคือ ร้อยละ 71.6 รองลงมาคือ ประชากรในกรุงเทพมหานคร ร้อยละ 61.5

สำหรับระดับของการปฏิบัติตามหลักคำสอนทางศาสนานั้น มีผู้ปฏิบัติระดับปานกลางถึงมากมีสัดส่วนร้อยละ 78.4 เช่นกัน และพบว่า ประชากรภาคใต้มีระดับของการปฏิบัติตามหลัก

คำสอนทางศาสนามากถึงมากที่สุดสูงสุด คือ ร้อยละ 73.3 รองลงมาคือ กรุงเทพมหานคร ร้อยละ 63.3

เป็นที่น่าสังเกตว่า ระดับความเคร่งศาสนาและระดับของการปฏิบัติตามหลักคำสอนทางศาสนามีความสัมพันธ์ไปในทิศทางเดียวกันคือ ยิ่งมีความเคร่งศาสนาสูง ยิ่งทำให้ระดับของการปฏิบัติตามหลักคำสอนสูงขึ้นด้วย ดังจะเห็นได้จากประชากรของภาคใต้ซึ่งมีระดับของความเคร่งศาสนาสูงและมีระดับของการปฏิบัติตามหลักคำสอนสูงขึ้นด้วย คือ (ร้อยละ 71.6 และ 73.3 ตามลำดับ)

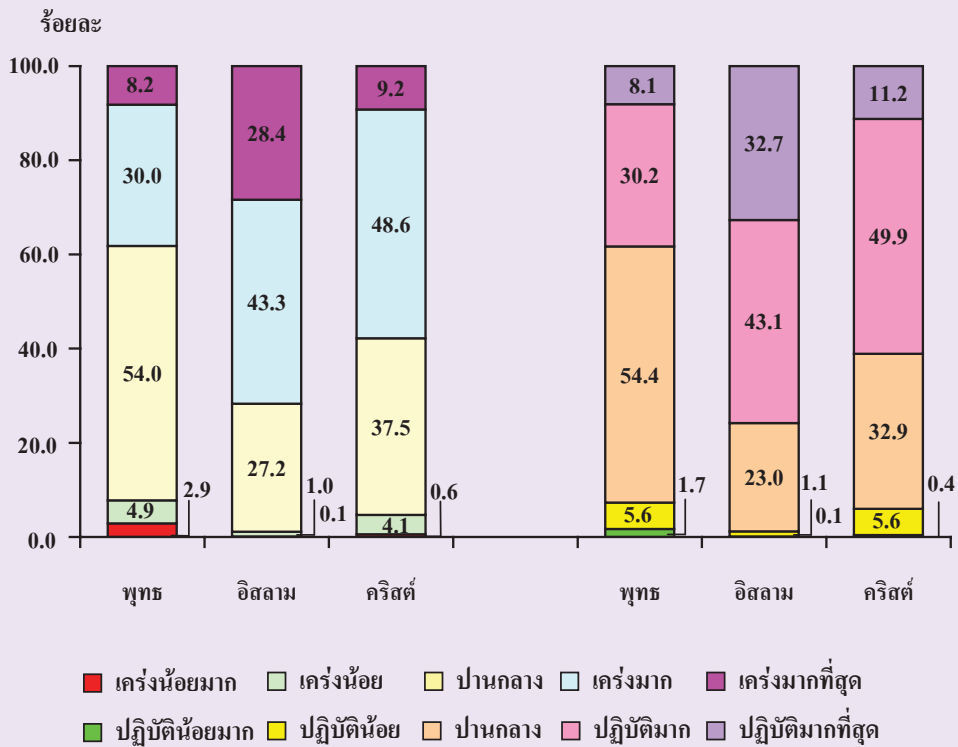
ตาราง 4 ร้อยละของประชากรอายุ 13 ปีขึ้นไป จำแนกตามระดับความเคร่ง และระดับการปฏิบัติตามหลักคำสอนทางศาสนา เขตการปกครองและภาค

ระดับความเคร่ง และการปฏิบัติ	ทั่วราชอาณาจักร			กรุงเทพ มหานคร (ไม่รวม กทม.)	กลาง	เหนือ	ตะวันออกเฉียงเหนือ	ใต้
	รวม	ในเขตเทศบาลนอกเขตเทศบาล						
ระดับความเคร่งศาสนา	100.0	100.0	100.0	100.0	100.0	100.0	100.0	100.0
	(24,645,334)	(8,281,613)	(16,363,721)	(3,340,646)	(5,707,234)	(4,616,380)	(7,851,456)	(3,129,615)
เคร่งน้อยมาก	2.7	2.0	3.1	1.4	3.1	4.2	3.0	0.6
เคร่งน้อย	9.6	9.2	9.8	7.7	10.7	13.4	8.6	6.2
ปานกลาง	30.8	30.1	31.1	29.4	31.4	32.7	33.4	21.6
เคร่งมาก	47.6	50.4	46.2	52.4	46.0	42.9	45.6	57.7
เคร่งมากที่สุด	9.3	8.3	9.8	9.1	8.8	6.8	9.4	13.9
ระดับการปฏิบัติตาม	100.0	100.0	100.0	100.0	100.0	100.0	100.0	100.0
หลักคำสอนทางศาสนา	(24,645,334)	(8,281,613)	(16,363,721)	(3,340,646)	(5,707,234)	(4,616,380)	(7,851,456)	(3,129,615)
ปฏิบัติน้อยมาก	1.6	1.3	1.8	1.1	2.1	2.3	1.5	0.4
ปฏิบัติน้อย	10.5	9.9	10.8	9.0	10.9	14.2	10.5	6.0
ปานกลาง	31.1	29.3	32.0	26.6	32.4	35.0	34.1	20.3
ปฏิบัติมาก	47.3	50.8	45.5	53.8	46.0	41.7	44.6	57.6
ปฏิบัติมากที่สุด	9.5	8.7	9.9	9.5	8.6	6.8	9.3	15.7

เมื่อพิจารณาถึงระดับความเคร่งศาสนา และระดับของการปฏิบัติตามหลักคำสอนทางศาสนาของศาสนาพุทธ ศาสนาอิสลาม และศาสนาคริสต์ พบว่า อิสลามิกชนเป็นผู้ที่เคร่งศาสนา และปฏิบัติตามหลักคำสอนทางศาสนาใน

ระดับมากที่สุดสูงกว่าศาสนาอื่น คือ ร้อยละ 28.4 และ 32.7 ตามลำดับ รองลงมาคือ คริสต์ศาสนิกชน (ร้อยละ 9.2 และ 11.2 ตามลำดับ) และพุทธศาสนิกชน (ร้อยละ 8.2 และ 8.1 ตามลำดับ)

แผนภูมิ 14 ร้อยละของประชากรอายุ 13 ปีขึ้นไป จำแนกตามศาสนา ระดับความเคร่งศาสนา และการปฏิบัติตามหลักคำสอน



1.4 การยอมรับพฤติกรรมทางสังคม

พฤติกรรมทั่วไป

เมื่อพิจารณาถึงพฤติกรรมของคนในสังคมพบว่า คนไทยที่มีอายุ 13 ปีขึ้นไป ร้อยละ 41.5 รู้สึกรับไม่ได้กับพฤติกรรมการพูดภาษาไทยคำฝรั่งเศส สำหรับพฤติกรรมการใส่เสื้อผ้าเดี่ยว เกะออก นุ่งกางเกงเอวต่ำ และการแสดงพฤติกรรมไม่สุภาพในที่สาธารณะ พบว่า คนส่วนใหญ่รับไม่ได้คิดเป็นร้อยละ 65.0 และ 81.5 ตามลำดับ

เมื่อพิจารณาตามภาค พบว่า คนไทยในภาคใต้รับไม่ได้กับพฤติกรรม พูดไทยคำฝรั่งเศสและใส่เสื้อผ้าเดี่ยว เกะออก นุ่งกางเกงเอวต่ำ สูงกว่าภาคอื่นคือ ร้อยละ 45.9 และ 70.4 ตามลำดับ ส่วนในภาคตะวันออกเฉียงเหนือรับไม่ได้กับการแสดงพฤติกรรมไม่สุภาพในที่สาธารณะสูงที่สุดคือ ร้อยละ 85.2

ตาราง 5 ร้อยละของประชากรอายุ 13 ปีขึ้นไป จำแนกตามความคิดเห็นต่อพฤติกรรมทั่วไป เขตการปกครองและภาค

พฤติกรรม	ทั่วประเทศ			กรุงเทพมหานคร	กลาง (ไม่รวม กทม.)	เหนือ	ตะวันออกเฉียงเหนือ	ใต้
	รวม	ในเขตเทศบาล	นอกเขตเทศบาล					
พูดภาษาไทยคำฝรั่งเศส	100.0	100.0	100.0	100.0	100.0	100.0	100.0	100.0
	(24,650,341)	(8,281,899)	(16,368,442)	(3,340,646)	(5,707,237)	(4,619,491)	(7,853,352)	(3,129,615)
รับได้	32.4	36.1	30.5	37.0	34.3	29.8	33.0	25.8
รับไม่ค่อยได้	25.6	25.1	25.9	25.2	26.0	27.7	25.0	24.1
รับไม่ได้เลย	15.9	12.1	17.8	10.8	14.3	16.2	16.7	21.8
เฉย ๆ/ไม่มีความเห็น	26.1	26.7	25.8	27.0	25.4	26.3	25.3	28.3
ใส่เสื้อผ้าเดี่ยว เกะออก	100.0	100.0	100.0	100.0	100.0	100.0	100.0	100.0
	(24,650,341)	(8,281,899)	(16,368,442)	(3,340,646)	(5,707,237)	(4,619,491)	(7,853,352)	(3,129,615)
เปิดหน้าท้อง นุ่งกางเกงเอวต่ำ	100.0	100.0	100.0	100.0	100.0	100.0	100.0	100.0
	(24,650,341)	(8,281,899)	(16,368,442)	(3,340,646)	(5,707,237)	(4,619,491)	(7,853,352)	(3,129,615)
รับได้	19.1	21.0	18.2	20.8	21.9	18.4	19.0	13.7
รับไม่ค่อยได้	32.0	33.8	31.1	35.8	33.5	32.4	30.3	29.0
รับไม่ได้เลย	33.0	27.8	35.5	27.2	26.0	32.3	37.4	41.4
เฉย ๆ/ไม่มีความเห็น	15.9	17.4	15.2	16.2	18.6	16.9	13.3	15.9
แสดงพฤติกรรมไม่สุภาพ	100.0	100.0	100.0	100.0	100.0	100.0	100.0	100.0
	(24,650,341)	(8,281,899)	(16,368,442)	(3,340,646)	(5,707,237)	(4,619,491)	(7,853,352)	(3,129,615)
ในที่สาธารณะ	100.0	100.0	100.0	100.0	100.0	100.0	100.0	100.0
	(24,650,341)	(8,281,899)	(16,368,442)	(3,340,646)	(5,707,237)	(4,619,491)	(7,853,352)	(3,129,615)
รับได้	7.5	7.4	7.6	6.0	9.9	9.4	5.5	7.0
รับไม่ค่อยได้	42.3	44.5	41.1	45.8	44.7	41.8	40.8	38.1
รับไม่ได้เลย	39.2	36.3	40.7	35.4	33.6	39.4	44.4	40.5
เฉย ๆ/ไม่มีความเห็น	11.0	11.8	10.6	12.8	11.8	9.4	9.3	14.4

พฤติกรรมกรรมการแสดงออกทางเพศ

ร้อยละ 84.6 ของคนไทยที่มีอายุ 13 ปีขึ้นไป ยังรับไม่ได้กับการแสดงออกทางเพศอย่างเปิดเผย ซึ่งในจำนวนนี้มีถึงร้อยละ 56.4 ที่รับไม่ได้เลย ส่วนการทำตัวผิดเพี้ยนนั้นไม่ว่าจะเป็นหญิงทำตัวเป็นชายหรือชายทำตัวเป็นหญิง พบว่าเกินกว่าครึ่งหนึ่ง (ร้อยละ 57.4) ของคนไทยอายุ 13 ปีขึ้นไปไม่ชอบพฤติกรรมดังกล่าว โดยรับไม่ได้เลย ประมาณร้อยละ 30

เมื่อพิจารณาตามเขตการปกครอง พบว่าคนไทยที่อาศัยอยู่ในเขตและนอกเขตเทศบาลรับไม่ได้เลยกับพฤติกรรมกรรมการแสดงออกทางเพศ

อย่างเปิดเผยไม่แตกต่างกันมากนัก ส่วนพฤติกรรมหญิงทำตัวเป็นชายหรือชายทำตัวเป็นหญิง พบว่าคนไทยนอกเขตเทศบาลรับไม่ได้เลยกับพฤติกรรมดังกล่าวสูงกว่าคนไทยในเขตเทศบาลประมาณร้อยละ 7

เมื่อพิจารณาตามภาค พบว่าคนไทยในภาคใต้รับไม่ได้เลยกับพฤติกรรมกรรมการแสดงออกทางเพศอย่างเปิดเผย หญิงทำตัวเป็นชาย และชายทำตัวเป็นหญิง สูงกว่าทุกภาค (ร้อยละ 62.7 37.2 และ 38.4 ตามลำดับ) รองลงมาคือ ภาคตะวันออกเฉียงเหนือ (ร้อยละ 59.4 35.3 และ 35.1 ตามลำดับ)

ตาราง 6 ร้อยละของประชากรอายุ 13 ปีขึ้นไป จำแนกตามความคิดเห็นต่อพฤติกรรมกรรมการแสดงออกทางเพศ เขตการปกครองและภาค

พฤติกรรม	ทั่วราชอาณาจักร			กรุงเทพ มหานคร	กลาง (ไม่รวม กทม.)	เหนือ	ตะวันออกเฉียงเหนือ	ใต้
	รวม	ในเขตเทศบาล	นอกเขตเทศบาล					
แสดงออกทางเพศอย่างเปิดเผย	100.0 (24,650,341)	100.0 (8,281,899)	100.0 (16,368,442)	100.0 (3,340,646)	100.0 (5,707,237)	100.0 (4,619,491)	100.0 (7,853,352)	100.0 (3,129,615)
รับได้	6.5	6.3	6.6	4.7	7.5	8.0	6.4	4.5
รับไม่ค่อยได้	28.2	30.7	27.0	31.4	31.7	27.7	25.2	26.8
รับไม่ได้เลย	56.4	53.7	57.8	55.7	50.1	55.6	59.4	62.7
เฉย ๆ/ไม่มีความเห็น	8.9	9.3	8.6	8.2	10.7	8.7	9.0	6.0
ผู้หญิงทำตัวเป็นผู้ชาย	100.0 (24,650,341)	100.0 (8,281,899)	100.0 (16,368,442)	100.0 (3,340,646)	100.0 (5,707,237)	100.0 (4,619,491)	100.0 (7,853,352)	100.0 (3,129,615)
รับได้	20.3	23.9	18.4	24.6	22.7	22.0	18.3	13.6
รับไม่ค่อยได้	27.3	24.9	28.6	22.0	27.5	27.2	28.8	29.0
รับไม่ได้เลย	30.1	25.1	32.6	24.8	23.4	28.8	35.3	37.2
เฉย ๆ/ไม่มีความเห็น	22.3	26.1	20.4	28.6	26.4	22.0	17.6	20.2
ผู้ชายทำตัวเป็นผู้หญิง	100.0 (24,650,341)	100.0 (8,281,899)	100.0 (16,368,442)	100.0 (3,340,646)	100.0 (5,707,237)	100.0 (4,619,491)	100.0 (7,853,352)	100.0 (3,129,615)
รับได้	20.6	24.0	18.8	24.7	22.4	22.2	19.2	13.5
รับไม่ค่อยได้	26.7	24.5	27.8	21.6	27.5	26.5	27.7	28.4
รับไม่ได้เลย	30.7	25.9	33.2	25.8	24.3	29.7	35.1	38.4
เฉย ๆ/ไม่มีความเห็น	22.0	25.6	20.2	27.9	25.8	21.6	18.0	19.7

พฤติกรรมกรรมมีเพศสัมพันธ์

สังคมไทยในปัจจุบัน ยังไม่ยอมรับกับการที่หญิง/ชายมีเพศสัมพันธ์ก่อนวัยอันควรหรือก่อนแต่งงานหรืออยู่ด้วยกันโดยไม่แต่งงาน รวมทั้งการมีเพศสัมพันธ์แบบรักร่วมเพศ จากการสำรวจ พบว่า คนไทยอายุ 13 ปีขึ้นไป ร้อยละ 83.2 ที่รับไม่ได้กับการที่หญิง/ชายมีเพศสัมพันธ์ก่อนอายุ 15 ปี ประมาณ ร้อยละ 75 รับไม่ได้เลยกับการที่หญิง/ชายรักร่วมเพศ ร้อยละ 59.8 และ 51.9 รับไม่ได้กับการที่หญิง/ชายมีเพศสัมพันธ์ก่อนแต่งงาน สำหรับการที่หญิง/ชายอยู่ด้วยกันโดยไม่แต่งงานมีผู้ที่ไม่ยอมรับน้อยกว่า กรณีอื่นคือ ร้อยละ 49.3

คนไทยที่อาศัยอยู่นอกเขตเทศบาลรับไม่ได้กับพฤติกรรมดังกล่าวมากกว่าคนไทยในเขตเทศบาล ยกเว้น ชายหญิงมีเพศสัมพันธ์ก่อนอายุ 15 ปีของทั้ง 2 เขตแตกต่างกันไม่มากนัก

เมื่อพิจารณาเป็นรายภาค พบว่า คนไทยในกรุงเทพมหานคร ร้อยละ 88 ที่รับไม่ได้กับการที่หญิง/ชายมีเพศสัมพันธ์ก่อนอายุ 15 ปีสูงกว่าทุกภาค เป็นที่น่าสังเกตว่า คนไทยของภาคใต้ยังรับไม่ได้กับพฤติกรรมต่อไปนี้ คือ หญิง/ชายรักร่วมเพศ (ร้อยละ 82) หญิง/ชายมีเพศสัมพันธ์ก่อนแต่งงาน (ร้อยละ 70.5 และ 65.8 ตามลำดับ) และหญิง/ชายอยู่ด้วยกันโดยไม่แต่งงานสูงกว่าภาคอื่น (ร้อยละ 61.6)

ตาราง 7 ร้อยละของประชากรอายุ 13 ปีขึ้นไป จำแนกตามความคิดเห็นต่อพฤติกรรมกรรมมีเพศสัมพันธ์ เขตการปกครองและภาค

พฤติกรรม	ทั่วราชอาณาจักร			กรุงเทพ มหานคร	กลาง (ไม่รวม กทม.)	เหนือ	ตะวันออก เฉียงเหนือ	ใต้
	รวม	ในเขตเทศบาล	นอกเขตเทศบาล					
ชายหญิงมีเพศสัมพันธ์ ก่อนอายุ 15 ปี	100.0 (24,650,341)	100.0 (8,281,899)	100.0 (16,368,442)	100.0 (3,340,646)	100.0 (5,707,237)	100.0 (4,619,491)	100.0 (7,853,352)	100.0 (3,129,615)
รับได้	6.7	4.7	7.7	3.0	6.7	8.5	8.0	4.9
รับไม่ค่อยได้	26.5	26.2	26.7	23.2	30.0	25.1	27.7	22.8
รับไม่ได้เลย	56.7	58.9	55.6	64.8	51.3	57.5	54.2	63.2
เฉย ๆ/ไม่มีความเห็น	10.1	10.2	10.0	9.0	12.0	8.9	10.1	9.1
ชายรักร่วมเพศ	100.0 (24,650,341)	100.0 (8,281,899)	100.0 (16,368,442)	100.0 (3,340,646)	100.0 (5,707,237)	100.0 (4,619,491)	100.0 (7,853,352)	100.0 (3,129,615)
รับได้	8.9	11.0	7.8	11.3	10.2	9.9	7.5	5.7
รับไม่ค่อยได้	25.7	26.6	25.3	25.9	27.7	26.0	24.7	24.4
รับไม่ได้เลย	50.1	44.1	53.1	43.0	42.9	49.2	55.9	57.7
เฉย ๆ/ไม่มีความเห็น	15.3	18.3	13.8	19.8	19.2	14.9	11.9	12.2
หญิงรักร่วมเพศ	100.0 (24,650,341)	100.0 (8,281,899)	100.0 (16,368,442)	100.0 (3,340,646)	100.0 (5,707,237)	100.0 (4,619,491)	100.0 (7,853,352)	100.0 (3,129,615)
รับได้	9.2	11.3	8.1	11.4	10.8	10.2	7.9	5.6
รับไม่ค่อยได้	26.2	27.1	25.8	26.3	27.8	26.7	25.3	24.9
รับไม่ได้เลย	48.8	42.5	51.9	41.1	41.3	47.5	54.8	57.1
เฉย ๆ/ไม่มีความเห็น	15.8	19.1	14.2	21.2	20.1	15.6	12.0	12.3

ตาราง 7 ร้อยละของประชากรอายุ 13 ปีขึ้นไป จำแนกตามความคิดเห็นต่อพฤติกรรมกรรมมีเพศสัมพันธ์ เขตการปกครองและภาค (ต่อ)

พฤติกรรม	ทั่วราชอาณาจักร			กรุงเทพ	กลาง	เหนือ	ตะวันออกเฉียงเหนือ	ใต้
	รวม	ในเขตเทศบาล	นอกเขตเทศบาล	มหานคร	(ไม่รวม กทม.)			
หญิงมีเพศสัมพันธ์ก่อนแต่งงาน	100.0	100.0	100.0	100.0	100.0	100.0	100.0	100.0
	(24,650,341)	(8,281,899)	(16,368,442)	(3,340,646)	(5,707,237)	(4,619,491)	(7,853,352)	(3,129,615)
รับได้	19.0	21.1	17.9	21.1	20.7	21.1	17.2	14.7
รับไม่ค่อยได้	27.7	27.4	27.9	26.2	28.3	27.5	28.8	26.1
รับไม่ได้เลย	32.1	26.3	35.0	24.4	24.8	30.6	36.7	44.4
เฉย ๆ/ไม่มีความเห็น	21.2	25.2	19.2	28.3	26.2	20.8	17.3	14.8
ชายมีเพศสัมพันธ์ก่อนแต่งงาน	100.0	100.0	100.0	100.0	100.0	100.0	100.0	100.0
	(24,650,341)	(8,281,899)	(16,368,442)	(3,340,646)	(5,707,237)	(4,619,491)	(7,853,352)	(3,129,615)
รับได้	23.7	26.8	22.1	28.9	25.6	24.4	21.6	18.4
รับไม่ค่อยได้	24.6	22.8	25.6	18.3	24.8	25.6	26.5	25.1
รับไม่ได้เลย	27.3	21.6	30.2	18.7	19.8	27.2	31.1	40.7
เฉย ๆ/ไม่มีความเห็น	24.4	28.8	22.1	34.1	29.8	22.8	20.8	15.8
ชายหญิงอยู่ด้วยกันโดยไม่แต่งงาน	100.0	100.0	100.0	100.0	100.0	100.0	100.0	100.0
	(24,650,341)	(8,281,899)	(16,368,442)	(3,340,646)	(5,707,237)	(4,619,491)	(7,853,352)	(3,129,615)
รับได้	26.8	29.0	25.7	29.9	30.1	27.6	24.6	21.6
รับไม่ค่อยได้	25.1	23.5	25.9	21.0	23.3	25.3	28.6	24.1
รับไม่ได้เลย	24.2	19.2	26.7	15.5	17.7	23.6	27.5	37.5
เฉย ๆ/ไม่มีความเห็น	23.9	28.3	21.7	33.6	28.9	23.5	19.3	16.8

1.5 คุณธรรม – จริยธรรม

การปฏิบัติตนของคนในสังคม ซึ่งให้เห็นถึงระดับของคุณธรรมและจริยธรรมของประเทศนั้น ๆ จากการสำรวจ พบว่า สังคมไทยยังเป็นสังคมที่น่าอยู่ผู้คนมีคุณธรรม – จริยธรรมค่อนข้างสูง กล่าวคือ เมื่อพิจารณากิจกรรมที่คนส่วนใหญ่จะทำหรือทำทุกครั้งที่มีโอกาส พบว่า เกือบร้อยละ 70 จะตอบแทนผู้มีพระคุณหรือช่วยเหลือเรา และประมาณร้อยละ 60 จะยกโทษและให้อภัยอย่างจริงจังต่อผู้ที่สำนึกผิด หรือยอมรับผิดและขอโทษในความผิดที่ทำ และประมาณร้อยละ 40 จะให้ความช่วยเหลือคนที่ต้องการความช่วยเหลือแม้ไม่ใช่ญาติ

เมื่อพิจารณาตามเขตการปกครอง พบว่าคนไทยที่อาศัยอยู่ในเขตเทศบาลมีคุณธรรมในเรื่องดังกล่าวสูงกว่าคนไทยนอกเขตเทศบาลประมาณร้อยละ 70 ของคนไทยในกรุงเทพมหานครจะตอบแทนผู้มีพระคุณหรือช่วยเหลือเรา และยกโทษและให้อภัยอย่างจริงจังต่อผู้ที่สำนึกผิดและยอมรับผิดและขอโทษในความผิดที่ทำซึ่งสูงกว่าทุกภาค คือ (ร้อยละ 77.7 71.0 และ 69.1 ตามลำดับ) และเกือบร้อยละ 40 ของคนไทยทุกภาคจะให้ความช่วยเหลือคนที่ต้องการความช่วยเหลือแม้ไม่ใช่ญาติ

ตาราง 8 ร้อยละของประชากรอายุ 13 ปีขึ้นไป จำแนกตามคุณธรรม - จริยธรรม เขตการปกครองและภาค

พฤติกรรม	ทั่วราชอาณาจักร			กรุงเทพ มหานคร	กลาง (ไม่รวม กทม.)	เหนือ	ตะวันออก เฉียงเหนือ	ใต้
	รวม	ในเขตเทศบาล	นอกเขตเทศบาล					
ตอบแทนผู้มีพระคุณ	100.0	100.0	100.0	100.0	100.0	100.0	100.0	100.0
หรือช่วยเหลือเรา	(24,619,544)	(8,270,300)	(16,349,245)	(3,338,226)	(5,707,238)	(4,619,491)	(7,825,367)	(3,129,223)
ทำ								
ทุกครั้งที่มีโอกาส	44.3	44.6	44.1	44.3	44.3	43.7	46.4	39.8
ส่วนใหญ่	24.9	29.2	22.8	33.4	23.6	23.5	21.9	27.9
บางครั้ง	22.4	18.7	24.2	15.1	22.5	24.4	23.6	23.8
น้อยครั้ง	4.0	3.7	4.1	3.8	4.3	3.4	3.9	4.5
ไม่ทำ	1.0	0.8	1.1	0.1	1.4	1.5	0.7	1.2
ไม่มีโอกาสที่จะทำ	3.4	3.0	3.7	3.3	3.9	3.5	3.5	2.8
ยกโทษและให้อภัยอย่างจริงจัง	100.0	100.0	100.0	100.0	100.0	100.0	100.0	100.0
ต่อผู้ที่สำนึกผิด	(24,606,389)	(8,262,752)	(16,343,640)	(3,331,926)	(5,707,236)	(4,619,349)	(7,819,404)	(3,128,473)
ทำ								
ทุกครั้งที่มีโอกาส	28.4	28.3	28.5	32.2	26.1	29.5	29.3	25.0
ส่วนใหญ่	32.8	37.2	30.5	38.8	33.2	32.2	27.5	39.3
บางครั้ง	28.9	27.0	29.9	23.3	31.2	28.9	29.7	28.6
น้อยครั้ง	4.5	4.0	4.8	3.1	4.8	3.9	5.6	4.1
ไม่ทำ	1.4	1.1	1.6	0.3	1.7	1.9	1.7	1.0
ไม่มีโอกาสที่จะทำ	4.0	2.4	4.7	2.3	3.0	3.6	6.2	2.0
ให้ความช่วยเหลือคนที่ต้องการ	100.0	100.0	100.0	100.0	100.0	100.0	100.0	100.0
ความช่วยเหลือแม้ไม่ใช่ญาติ	(24,621,464)	(8,273,128)	(16,348,335)	(3,340,646)	(5,706,327)	(4,619,491)	(7,825,777)	(3,129,222)
ทำ								
ทุกครั้งที่มีโอกาส	24.2	25.3	23.7	24.8	23.8	25.2	24.0	23.5
ส่วนใหญ่	16.6	19.0	15.4	20.0	15.1	15.2	14.5	23.0
บางครั้ง	42.0	39.4	43.4	38.3	41.6	42.5	44.3	40.4
น้อยครั้ง	11.3	11.0	11.5	11.6	13.3	10.1	11.3	9.1
ไม่ทำ	2.1	2.0	2.0	1.6	2.5	2.6	1.8	1.6
ไม่มีโอกาสที่จะทำ	3.8	3.3	4.0	3.7	3.7	4.4	4.1	2.4
ยอมรับผิดและขอโทษในความผิด	100.0	100.0	100.0	100.0	100.0	100.0	100.0	100.0
ที่ทำหรือมีส่วนรับผิดชอบ	(24,618,852)	(8,270,743)	(16,348,108)	(3,338,860)	(5,707,237)	(4,618,356)	(7,825,468)	(3,128,933)
ทำ								
ทุกครั้งที่มีโอกาส	29.2	30.1	28.7	32.7	28.2	29.4	29.7	25.7
ส่วนใหญ่	31.6	35.1	29.8	36.5	31.5	31.7	26.4	39.1
บางครั้ง	27.6	25.8	28.5	23.8	29.0	27.5	28.8	26.3
น้อยครั้ง	5.1	4.6	5.3	4.4	5.3	4.2	5.8	4.9
ไม่ทำ	2.0	1.6	2.3	0.7	2.5	2.9	1.8	1.9
ไม่มีโอกาสที่จะทำ	4.5	2.8	5.4	1.9	3.5	4.3	7.5	2.1

สำหรับพฤติกรรมที่แสดงถึงการขาดความเคารพสิทธิของผู้อื่นและการขาดวินัย เช่น การแข่งคิว และการทิ้งขยะในที่สาธารณะ จากการสำรวจ พบว่ามีผู้กระทำพฤติกรรมดังกล่าวถึง

ร้อยละ 26.6 และ 39.6 ตามลำดับ ในขณะที่ประชากรส่วนใหญ่ คือ ประมาณร้อยละ 70 ไม่กระทำในเรื่องการแข่งคิว และมากกว่าร้อยละ 50 ไม่ทิ้งขยะในที่สาธารณะ

ตาราง 8 ร้อยละของประชากรอายุ 13 ปีขึ้นไป จำแนกตามคุณธรรม - จริยธรรม เขตการปกครองและภาค (ต่อ)

พฤติกรรม	ทั่วราชอาณาจักร			กรุงเทพ	กลาง	เหนือ	ตะวันออก	ใต้
	รวม	ในเขตเทศบาล	นอกเขตเทศบาล	มหานคร	(ไม่รวม กทม.)		เฉียงเหนือ	
แข่งคิว	100.0 (24,618,814)	100.0 (8,269,571)	100.0 (16,349,245)	100.0 (3,338,862)	100.0 (5,707,237)	100.0 (4,619,491)	100.0 (7,825,777)	100.0 (3,127,449)
ทำ								
ทุกครั้งที่มีโอกาส	0.4	0.2	0.4	0.0	0.4	0.3	0.5	0.3
ส่วนใหญ่	0.6	0.6	0.6	0.5	0.7	0.6	0.6	0.5
บางครั้ง	9.9	8.5	10.6	8.1	9.1	10.8	10.0	11.7
น้อยครั้ง	15.7	17.2	15.0	18.2	17.0	13.6	15.7	14.1
ไม่ทำ	68.9	69.9	68.4	68.0	69.8	71.0	67.4	68.8
ไม่มีโอกาสที่จะทำ	4.5	3.6	5.0	5.2	3.0	3.7	5.8	4.6
ทิ้งขยะในที่สาธารณะ	100.0 (24,617,352)	100.0 (8,271,029)	100.0 (16,346,325)	100.0 (3,338,861)	100.0 (5,707,238)	100.0 (4,619,491)	100.0 (7,822,856)	100.0 (3,128,907)
ทำ								
ทุกครั้งที่มีโอกาส	1.1	1.1	1.1	0.2	1.3	0.5	1.7	1.2
ส่วนใหญ่	1.1	1.1	1.2	0.7	1.2	1.0	0.8	2.5
บางครั้ง	15.3	10.9	17.5	8.6	13.1	16.0	18.3	18.2
น้อยครั้ง	22.1	21.5	22.4	20.7	22.0	19.6	24.1	22.4
ไม่ทำ	58.5	64.2	55.6	68.3	61.5	60.6	52.9	53.1
ไม่มีโอกาสที่จะทำ	1.9	1.2	2.2	1.5	0.9	2.3	2.2	2.6

สำหรับการออมและใช้จ่าย พบว่า คนไทยมีการออมร้อยละ 84.5 ซึ่งในจำนวนนี้มีไม่น้อยกว่าครึ่ง (ร้อยละ 40.3) ที่มีการออมเป็นประจำ และเมื่อพิจารณาตามภาค พบว่า คนไทยในภาคใต้มีการออมสูงที่สุดคือ (ร้อยละ 91.7) รองลงมาคือ คนไทยในกรุงเทพมหานคร (ร้อยละ 89.9)

ในจำนวนนี้พบว่ามีการออมเป็นประจำมากกว่าครึ่งหนึ่ง (ร้อยละ 54.7) ส่วนการใช้จ่ายฟุ่มเฟือย เช่น การใช้จ่ายซื้อเสื้อผ้าใหม่ รับประทานอาหารแพง ๆ การซื้อของที่มียี่ห้อดัง และการใช้จ่ายเงินฟุ่มเฟือย พบว่า คนไทยในกรุงเทพมหานครสูงกว่าทุกภาค

ตาราง 8 ร้อยละของประชากรอายุ 13 ปีขึ้นไป จำแนกตามคุณธรรม - จริยธรรม เขตการปกครองและภาค (ต่อ)

พฤติกรรม	ทั่วราชอาณาจักร			กรุงเทพ มหานคร	กลาง (ไม่รวม กทม.)	เหนือ	ตะวันออกเฉียง เหนือ	ใต้
	รวม	ในเขตเทศบาล	นอกเขตเทศบาล					
เก็บออมเงิน	100.0 (24,555,981)	100.0 (8,249,010)	100.0 (16,306,973)	100.0 (3,326,336)	100.0 (5,700,828)	100.0 (4,602,601)	100.0 (7,809,489)	100.0 (3,116,727)
ทำ								
ทุกครั้งที่มีโอกาส	20.1	23.8	18.2	25.7	22.8	18.7	15.7	21.8
ส่วนใหญ่	20.2	24.7	17.9	29.0	23.9	18.7	12.8	24.6
บางครั้ง	26.6	24.4	27.7	22.2	23.3	30.8	27.9	27.8
น้อยครั้ง	17.6	15.2	18.8	13.0	14.5	16.7	22.3	17.5
ไม่ทำ	8.0	6.2	9.1	4.9	7.7	7.3	11.6	5.0
ไม่มีโอกาสที่จะทำ	7.5	5.7	8.3	5.2	7.8	7.8	9.7	3.3
ใช้จ่ายในการตัด/ซื้อเสื้อผ้าใหม่	100.0 (24,581,644)	100.0 (8,260,732)	100.0 (16,320,912)	100.0 (3,337,929)	100.0 (5,703,892)	100.0 (4,604,608)	100.0 (7,814,294)	100.0 (3,120,921)
ทำ								
ทุกครั้งที่มีโอกาส	0.4	0.7	0.3	1.0	0.4	0.3	0.2	0.7
ส่วนใหญ่	1.4	2.1	1.0	2.6	1.3	0.9	1.0	1.6
บางครั้ง	22.4	27.2	20.0	28.7	20.8	23.7	17.8	28.4
น้อยครั้ง	34.3	35.2	33.9	38.2	32.0	33.1	34.0	37.1
ไม่ทำ	36.2	31.3	38.6	26.3	42.0	36.2	39.8	27.3
ไม่มีโอกาสที่จะทำ	5.3	3.5	6.2	3.2	3.5	5.8	7.2	4.9
ใช้จ่ายในการรับประทานอาหาร ร้านที่มีราคาแพง	100.0 (24,580,606)	100.0 (8,259,694)	100.0 (16,320,913)	100.0 (3,337,928)	100.0 (5,704,228)	100.0 (4,604,742)	100.0 (7,813,887)	100.0 (3,119,819)
ทำ								
ทุกครั้งที่มีโอกาส	0.3	0.3	0.2	0.4	0.3	0.2	0.2	0.3
ส่วนใหญ่	0.7	1.0	0.6	1.2	0.8	0.4	0.6	0.7
บางครั้ง	11.5	17.7	8.3	22.0	10.7	9.0	8.3	12.7
น้อยครั้ง	18.7	24.5	15.8	27.4	19.4	15.0	15.0	23.2
ไม่ทำ	58.1	50.2	62.2	43.9	61.2	64.0	60.3	53.8
ไม่มีโอกาสที่จะทำ	10.7	6.3	12.9	5.1	7.6	11.4	15.6	9.3
ใช้จ่ายเงินฟุ่มเฟือย	100.0 (24,570,644)	100.0 (8,256,182)	100.0 (16,314,463)	100.0 (3,335,800)	100.0 (5,702,506)	100.0 (4,604,742)	100.0 (7,814,277)	100.0 (3,113,317)
ทำ								
ทุกครั้งที่มีโอกาส	0.3	0.4	0.2	0.6	0.3	0.1	0.3	0.1
ส่วนใหญ่	1.1	1.2	1.1	1.4	0.8	0.6	1.5	1.2
บางครั้ง	8.7	12.1	7.1	14.0	8.5	8.1	7.2	8.9
น้อยครั้ง	18.1	21.9	16.1	26.3	17.3	15.1	15.8	20.3
ไม่ทำ	64.0	59.3	66.3	54.0	66.5	67.4	65.6	61.1
ไม่มีโอกาสที่จะทำ	7.8	5.1	9.2	3.7	6.6	8.7	9.6	8.4
ใช้จ่ายในการซื้อของใช้ (กระเป๋า รองเท้า นาฬิกา ฯลฯ) ที่มียี่ห้อดัง	100.0 (24,573,959)	100.0 (8,258,010)	100.0 (16,315,948)	100.0 (3,337,217)	100.0 (5,701,363)	100.0 (4,604,743)	100.0 (7,812,077)	100.0 (3,118,559)
ทำ								
ทุกครั้งที่มีโอกาส	0.2	0.3	0.1	0.4	0.3	0.1	0.1	0.2
ส่วนใหญ่	0.7	1.3	0.3	1.8	0.6	0.4	0.3	0.8
บางครั้ง	9.3	13.8	7.0	15.9	8.3	8.5	6.7	11.8
น้อยครั้ง	16.0	19.4	14.4	21.1	15.5	12.5	13.8	22.2
ไม่ทำ	64.0	58.4	66.8	54.3	67.7	68.8	65.9	55.7
ไม่มีโอกาสที่จะทำ	9.8	6.8	11.4	6.5	7.6	9.7	13.1	9.3

1.6 สุขภาพกาย / สุขภาพใจ และการใช้เวลาแก่สมาชิกในครัวเรือน

จากการสำรวจที่ให้ผู้ตอบสัมภาษณ์ประเมินสุขภาพกาย/สุขภาพใจ โดยให้คะแนนเรียงลำดับจาก 0 (แย่มาก) ถึง 10 (ดีมาก) พบว่า ผู้ที่มีสุขภาพกาย/สุขภาพใจดีมากจะมีความสุขมากกว่าผู้ที่มีสุขภาพกาย/สุขภาพใจแย่มาก ผู้ที่อยู่ในเขตเทศบาลจะมีสุขภาพดีและมีความสุขมากกว่าผู้ที่อยู่นอกเขตเทศบาล เมื่อพิจารณาตามภาค พบว่า ผู้ที่อาศัยอยู่ภาคใต้จะมีสุขภาพดีและมีความสุขมากที่สุด คือ (ร้อยละ 77.8 และ

85.3 ตามลำดับ) รองลงมาคือ กรุงเทพมหานคร (ร้อยละ 73.2 และ 78.3 ตามลำดับ)

ผลการสำรวจ พบว่า ครอบครัวที่สมาชิกมีเวลาให้แก่นักกีฬาเพียงพอมิถึงร้อยละ 86.2 และไม่มี ความแตกต่างระหว่างในเขตและนอกเขตเทศบาล และเมื่อพิจารณาเป็นรายภาค พบว่าทุกภาค สมาชิกมีเวลาให้แก่นักกีฬาเพียงพอกว่าร้อยละ 80

ตาราง 9 ร้อยละของประชากรอายุ 13 ปีขึ้นไป จำแนกตามสุขภาพกาย สุขภาพใจ การใช้เวลาแก่สมาชิกในครอบครัว เขตการปกครองและภาค

ระดับ	ทั่วราชอาณาจักร			กรุงเทพ มหานคร	กลาง	เหนือ	ตะวันออกเฉียง เหนือ	ใต้
	รวม	ในเขตเทศบาล	นอกเขตเทศบาล					
ระดับสุขภาพ	100.0	100.0	100.0	100.0	100.0	100.0	100.0	100.0
แย่มาก	0.6	0.4	0.7	0.4	0.7	0.6	0.9	0.3
แย่	2.4	2.0	2.6	1.6	3.0	2.3	2.6	1.5
ปานกลาง	27.6	25.1	28.9	24.8	30.5	29.6	28.4	20.4
ดี	43.8	46.6	42.4	49.6	42.7	44.4	39.7	49.0
ดีมาก	25.6	25.9	25.4	23.6	23.1	23.1	28.4	28.8
ระดับของความสุข	100.0	100.0	100.0	100.0	100.0	100.0	100.0	100.0
น้อยมาก	0.3	0.2	0.3	0.1	0.3	0.3	0.3	0.2
น้อย	1.1	0.7	1.3	0.3	1.2	1.2	1.5	0.8
ปานกลาง	23.8	21.2	25.1	21.3	26.2	25.5	26.1	13.7
สุขมาก	46.6	48.9	45.4	51.7	45.7	48.7	43.3	47.6
สุขมากที่สุด	28.2	29.0	27.9	26.6	26.5	24.3	28.8	37.7
สมาชิกใช้เวลาแก่นักกีฬา	100.0	100.0	100.0	100.0	100.0	100.0	100.0	100.0
เพียงพอ	86.2	84.2	87.2	85.8	85.1	86.3	86.7	87.2
ไม่เพียงพอ	7.4	7.4	7.4	7.7	6.9	6.2	8.7	6.8
อยู่คนเดียว	6.4	8.4	5.4	6.5	8.0	7.5	4.6	6.0

1.7 ค่านิยมของวัยรุ่นไทย

ในการสำรวจครั้งนี้ เพื่อต้องการศึกษาถึง พฤติกรรมของวัยรุ่นไทยอายุ (13 – 24 ปี) ว่ามีการเปลี่ยนแปลงในด้านวัตถุนิยมและบริโภคนิยม ซึ่งมีอิทธิพลทำให้แนวทางในการดำเนินชีวิตของวัยรุ่นเปลี่ยนแปลงไปมากน้อยแค่ไหน

จากการสำรวจ พบว่า ปัจจุบันวัยรุ่นไทย อายุ (13 – 24 ปี) ที่ใช้เวลาในการทำงานบ้าน อ่านหนังสือ และเล่นกีฬา มีสัดส่วนที่ทำเป็นประจำ

ค่อนข้างสูง คือ (ร้อยละ 47.2 32.4 และ 25.8 ตามลำดับ) วัยรุ่นในเขตและนอกเขตเทศบาล ใช้เวลาในการทำงานบ้านและเล่นกีฬามีลักษณะเดียวกัน แต่การใช้เวลาในการอ่านหนังสือมีความแตกต่างกัน คือ วัยรุ่นในเขตเทศบาลใช้เวลาในการอ่านหนังสือเป็นประจำมากกว่าวัยรุ่นนอกเขตเทศบาลอย่างเห็นได้ชัด (ร้อยละ 40.4 และ 29.2 ตามลำดับ)

ตาราง 10 ร้อยละของวัยรุ่นไทยอายุ 13 - 24 ปี จำแนกตามพฤติกรรมที่ทำ เขตการปกครองและภาค

พฤติกรรม	ทั่วราชอาณาจักร			กรุงเทพ มหานคร	กลาง	เหนือ	ตะวันออก เฉียงเหนือ	ใต้
	รวม	ในเขตเทศบาล	นอกเขตเทศบาล					
ทำงานบ้าน	100.0 (11,667,010)	100.0 (3,259,776)	100.0 (8,407,234)	100.0 (847,031)	100.0 (2,732,589)	100.0 (2,158,083)	100.0 (4,166,432)	100.0 (1,762,876)
ทำ								
เป็นประจำ	47.2	48.4	46.8	47.1	45.0	49.3	48.9	44.7
บางครั้ง	39.5	40.2	39.2	44.2	42.0	39.4	36.0	41.4
ไม่ทำ	13.3	11.4	14.0	8.7	13.0	11.3	15.1	13.9
อ่านหนังสือ	100.0 (11,669,147)	100.0 (3,259,776)	100.0 (8,409,371)	100.0 (847,031)	100.0 (2,732,589)	100.0 (2,158,083)	100.0 (4,166,432)	100.0 (1,765,0,13)
ทำ								
เป็นประจำ	32.4	40.4	29.2	44.9	33.6	28.2	29.3	36.8
บางครั้ง	53.0	48.0	55.1	47.7	52.0	55.2	55.4	49.1
ไม่ทำ	14.6	11.6	15.7	7.4	14.4	16.6	15.3	14.1
เล่นกีฬา	100.0 (11,669,147)	100.0 (3,259,776)	100.0 (8,409,371)	100.0 (847,031)	100.0 (2,732,589)	100.0 (2,158,083)	100.0 (4,166,432)	100.0 (1,765,0,13)
ทำ								
เป็นประจำ	25.8	25.9	25.7	24.9	22.1	26.7	28.5	24.3
บางครั้ง	52.6	51.4	53.1	50.4	51.3	53.1	53.2	53.9
ไม่ทำ	21.6	22.7	21.2	24.7	26.6	20.2	18.3	21.8

สำหรับการร่วมกิจกรรมเสริมสร้างความรู้ การเล่นเกม/ร้องเพลง และการเล่นเกมคอมพิวเตอร์ พบว่าวัยรุ่นในเขตเทศบาลทำเป็นประจำสูงกว่าวัยรุ่นนอกเขตเทศบาล โดยเฉพาะเล่นเกมคอมพิวเตอร์ ในเขตเทศบาลสูงกว่านอกเขตเทศบาลประมาณ 4 เท่า (ร้อยละ 12.7 และ 3.2 ตามลำดับ)

เมื่อพิจารณาตามภาค พบว่า วัยรุ่นของกรุงเทพมหานครใช้เวลาในการอ่านหนังสือเป็นประจำสูงสุด คือ ร้อยละ 44.9 สำหรับการทํางานบ้าน และเล่นกีฬาเป็นประจำ วัยรุ่นของทุกภาคมีลักษณะเช่นเดียวกัน และเป็นที่น่าสังเกตว่าวัยรุ่นของกรุงเทพมหานครเล่นเกมคอมพิวเตอร์เป็นประจำสูงสุด คือ ร้อยละ 22.3

ตาราง 10 ร้อยละของวัยรุ่นไทยอายุ 13 - 24 ปี จำแนกตามพฤติกรรมที่ทำ เขตการปกครองและภาค (ต่อ)

พฤติกรรม	ทั่วราชอาณาจักร			กรุงเทพ มหานคร	กลาง	เหนือ	ตะวันออก เฉียงเหนือ	ใต้
	รวม	ในเขตเทศบาล	นอกเขตเทศบาล					
ร่วมกิจกรรมเสริมสร้างความรู้	100.0	100.0	100.0	100.0	100.0	100.0	100.0	100.0
	(11,653,777)	(3,253,724)	(8,400,052)	(847,031)	(2,729,875)	(2,153,765)	(4,161,335)	(1,761,772)
ทำ								
เป็นประจำ	13.5	17.3	12.0	15.4	12.9	11.9	14.4	13.3
บางครั้ง	53.1	50.4	54.1	51.4	46.3	56.4	56.4	52.4
ไม่ทำ	33.4	32.3	33.9	33.2	40.8	31.7	29.2	34.3
เล่นเกม/ร้องเพลง	100.0	100.0	100.0	100.0	100.0	100.0	100.0	100.0
	(11,668,846)	(3,259,475)	(8,409,371)	(847,031)	(2,732,589)	(2,157,782)	(4,166,432)	(1,765,013)
ทำ								
เป็นประจำ	9.9	11.7	9.2	11.1	9.8	8.5	11.0	8.8
บางครั้ง	47.5	51.5	45.9	52.4	49.6	50.0	45.6	42.9
ไม่ทำ	42.6	36.8	44.9	36.5	40.6	41.5	43.4	48.3
เล่นเกมคอมพิวเตอร์	100.0	100.0	100.0	100.0	100.0	100.0	100.0	100.0
	(11,740,479)	(3,264,385)	(8,476,094)	(847,031)	(2,730,074)	(2,161,869)	(4,231,454)	(1,770,053)
ทำ								
เป็นประจำ	5.8	12.7	3.2	22.3	6.7	4.8	3.3	3.9
บางครั้ง	35.5	42.6	32.8	44.1	39.4	38.7	32.2	29.5
ไม่ทำ	58.7	44.7	64.0	33.6	53.9	56.5	64.5	66.6

สำหรับพฤติกรรมที่น่าเป็นห่วงของวัยรุ่นไทยสมัยนี้ พบว่า วัยรุ่นที่นอนดึกตื่นสาย เทียบ/สถานเริงรมย์ เทียบกลางคืนและเที่ยวเตร่เป็นประจำมีน้อยกว่าร้อยละ 6 เมื่อพิจารณาเป็นรายภาค พบว่า วัยรุ่นของกรุงเทพมหานครนอนดึกตื่นสายเป็นประจำสูงกว่าทุกภาค คือ ร้อยละ 12.8 สำหรับการเที่ยว/สถานเริงรมย์ เทียบ

กลางคืนและเที่ยวเตร่ พบว่า วัยรุ่นของทุกภาคที่ทำเป็นประจำมีน้อยกว่าร้อยละ 3 สำหรับพฤติกรรมการเล่นการพนัน หวย บอล เป็นประจำของวัยรุ่นทุกภาคมีน้อยมาก ซึ่งแสดงให้เห็นว่าวัยรุ่นไทยยังมีจิตสำนึกที่ดีและไม่ทำตัวเป็นภาระหรือปัญหาของสังคม

ตาราง 11 ร้อยละของวัยรุ่นไทยอายุ 13 - 24 ปี จำแนกตามพฤติกรรมที่น่าเป็นห่วง เขตการปกครองและภาค

พฤติกรรม	ทั่วราชอาณาจักร			กรุงเทพ มหานคร	กลาง	เหนือ	ตะวันออก เฉียงเหนือ	ใต้
	รวม	ในเขตเทศบาล	นอกเขตเทศบาล					
นอนดึกตื่นสาย	100.0 (11,744,183)	100.0 (3,266,555)	100.0 (8,477,628)	100.0 (847,031)	100.0 (2,733,778)	100.0 (2,161,869)	100.0 (4,231,454)	100.0 (1,770,053)
ทำ								
เป็นประจำ	5.8	8.7	4.7	12.8	6.2	5.1	5.0	5.0
บางครั้ง	53.7	54.1	53.5	52.5	52.8	58.6	53.8	49.2
ไม่ทำ	40.5	37.2	41.8	34.7	41.0	36.3	41.2	45.8
เที่ยวเตร่	100.0 (11,736,365)	100.0 (3,266,254)	100.0 (8,470,112)	100.0 (847,031)	100.0 (2,733,778)	100.0 (2,159,212)	100.0 (4,231,454)	100.0 (1,764,892)
ทำ								
เป็นประจำ	2.1	2.3	2.1	2.4	2.0	2.5	2.2	1.9
บางครั้ง	36.0	37.1	35.6	36.1	36.7	41.3	34.1	32.8
ไม่ทำ	61.9	60.6	62.3	61.5	61.3	56.2	63.7	65.3
เทียบกลางคืน	100.0 (11,744,183)	100.0 (3,266,555)	100.0 (8,477,628)	100.0 (847,031)	100.0 (2,733,778)	100.0 (2,161,869)	100.0 (4,231,454)	100.0 (1,770,053)
ทำ								
เป็นประจำ	1.0	1.1	1.0	0.7	0.7	1.6	0.9	1.1
บางครั้ง	28.9	29.6	28.6	29.3	25.8	32.4	30.9	24.2
ไม่ทำ	70.1	69.3	70.4	70.0	73.5	66.0	68.2	74.7
เที่ยว/สถานเริงรมย์	100.0 (11,744,183)	100.0 (3,266,555)	100.0 (8,477,628)	100.0 (847,031)	100.0 (2,733,778)	100.0 (2,161,869)	100.0 (4,231,454)	100.0 (1,770,053)
ทำ								
เป็นประจำ	0.4	0.8	0.3	0.7	0.3	0.6	0.3	0.5
บางครั้ง	15.8	21.2	13.7	26.1	16.4	15.6	14.6	12.7
ไม่ทำ	83.8	78.0	86.0	73.2	83.3	83.8	85.1	86.8
เล่นการพนัน	100.0 (11,744,183)	100.0 (3,266,555)	100.0 (8,477,628)	100.0 (847,031)	100.0 (2,733,778)	100.0 (2,161,869)	100.0 (4,231,454)	100.0 (1,770,053)
ทำ								
เป็นประจำ	0.3	0.3	0.3	0.0	0.3	0.1	0.4	0.2
บางครั้ง	9.5	9.1	9.7	11.9	9.1	7.5	11.8	6.2
ไม่ทำ	90.2	90.6	90.0	88.1	90.6	92.4	87.8	93.6

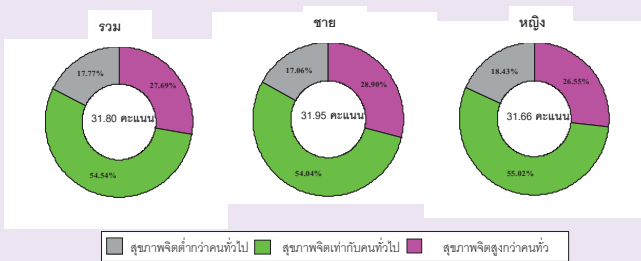
2. สุขภาพจิตคนไทย

จากการสำรวจโดยให้ผู้ตอบอายุ 15 ปีขึ้นไปสำรวจตัวเองและประเมินเหตุการณ์ อารมณ์ ความคิดเห็น และความรู้สึกของตนเองในช่วง 1 เดือนที่ผ่านมา พบว่า คนไทยอายุ 15 ปีขึ้นไป มีคะแนนสุขภาพจิตอยู่ที่ 31.80 คะแนน จากคะแนนเต็ม 45 คะแนน ซึ่งอยู่ในเกณฑ์มาตรฐานที่กำหนดไว้สำหรับสุขภาพจิตของคนทั่วไป (27.01 - 34 คะแนน) และเมื่อจำแนกตามระดับสุขภาพจิต พบว่า เกินกว่าครึ่งหนึ่ง (ร้อยละ 54.54) เป็นผู้ที่มีความสุขจิตเท่ากับคนทั่วไป ร้อยละ 27.69 มีสุขภาพจิตสูงกว่าคนทั่วไป ที่เหลือร้อยละ 17.77 มีสุขภาพจิตต่ำกว่าคนทั่วไป

2.1 เพศ

ชายและหญิงมีความสุขจิตใกล้เคียงกัน โดยชายสูงกว่าหญิงเล็กน้อย (31.95 และ 31.66 คะแนน ตามลำดับ) และหญิงมีสัดส่วนของผู้มีความสุขจิตต่ำกว่าคนทั่วไปมากกว่าชาย (ร้อยละ 18.43 และ 17.06 ตามลำดับ)

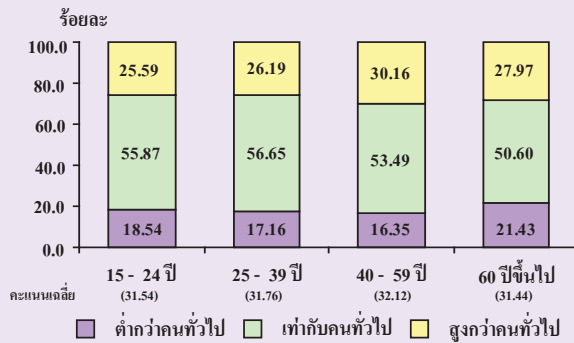
แผนภูมิ 15 สุขภาพจิตคนไทยอายุ 15 ปีขึ้นไป จำแนกตามระดับของสุขภาพจิต และเพศ



2.2 กลุ่มอายุ

กลุ่มอายุ (40 - 59 ปี) เป็นกลุ่มที่มีสุขภาพจิตดีที่สุด (32.12 คะแนน) และมีสัดส่วนของผู้มีความสุขจิตต่ำกว่าคนทั่วไปต่ำสุด (ร้อยละ 16.35) ในขณะที่ผู้สูงอายุมีความสุขจิตต่ำกว่าไม่มากนัก (31.44 คะแนน) ซึ่งแสดงว่า ผู้สูงอายุของไทยส่วนใหญ่มีความสุขจิตอยู่ในระดับปกติ แต่อย่างไรก็ดี พบว่าวัยสูงอายุมีผู้ที่มีความสุขจิตต่ำกว่าคนทั่วไปสูงกว่าวัยอื่น ๆ (ร้อยละ 21.43)

แผนภูมิ 16 ร้อยละของประชากรอายุ 15 ปีขึ้นไป จำแนกตามระดับสุขภาพจิต และกลุ่มอายุ

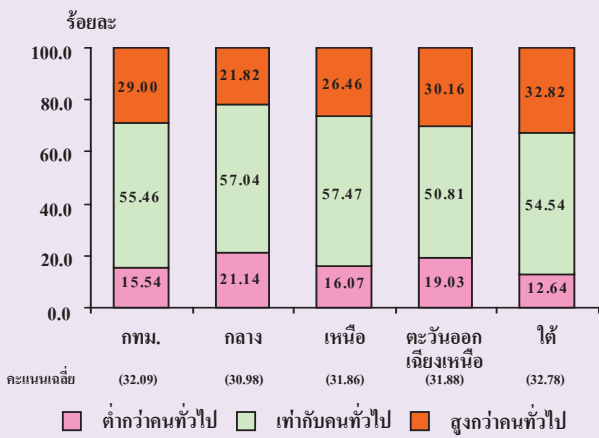


2.3 ภาค

เมื่อเปรียบเทียบสุขภาพจิต ตามภาคที่อาศัยอยู่ พบว่า ประชากรของภาคใต้มีความสุขจิตดีกว่าภาคอื่น ๆ อย่างเห็นได้ชัด (32.78 คะแนน) และมีผู้ที่มีความสุขจิตต่ำกว่าคนทั่วไปต่ำสุด (ร้อยละ 12.64) ส่วนภาคกลาง ถึงแม้ว่าจะมีคะแนนเฉลี่ยต่ำสุด (30.98 คะแนน) และมีผู้ที่มีความสุขจิตต่ำกว่าคนทั่วไปสูงสุด (ร้อยละ 21.14) แต่ก็ยังอยู่ในเกณฑ์มาตรฐานเท่ากับคนทั่วไป

แผนภูมิ 17 ร้อยละของประชากรอายุ 15 ปีขึ้นไป จำแนก

ตามระดับสุขภาพจิต และภาค

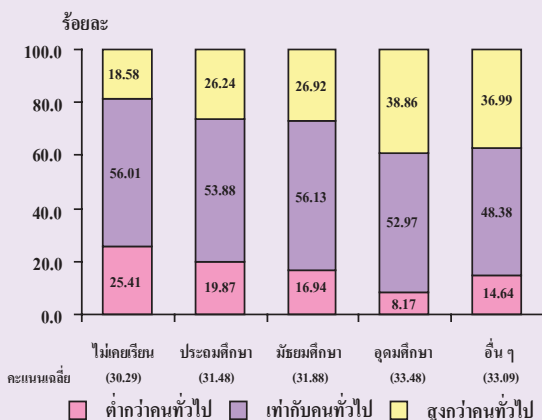


2.4 ระดับการศึกษา

สุขภาพจิตมีความสัมพันธ์ไปในทางเดียวกันกับระดับการศึกษา นั่นคือ ผู้ที่มีการศึกษาสูงกว่าจะมีสุขภาพจิตดีกว่าผู้ที่มีการศึกษาดูต่ำกว่า ผู้ที่ไม่มีการศึกษาจะมีสุขภาพจิตต่ำกว่าคนทั่วไปสูงสุด (ร้อยละ 25.41) รองลงมาคือ ระดับประถมศึกษา และมัธยมศึกษา (ร้อยละ 19.87 และ 16.94 ตามลำดับ) สำหรับระดับอุดมศึกษา ซึ่งมีสุขภาพจิตดีที่สุดที่นั่น (33.48 คะแนน) พบว่ามีผู้ที่มีสุขภาพจิตต่ำกว่าคนทั่วไปไม่ถึงร้อยละ 10 และมีผู้ที่มีสุขภาพจิตสูงกว่าคนทั่วไปสูงสุด (ร้อยละ 38.86)

แผนภูมิ 18 ร้อยละของประชากรอายุ 15 ปีขึ้นไป จำแนก

ตามระดับสุขภาพจิต และระดับการศึกษา

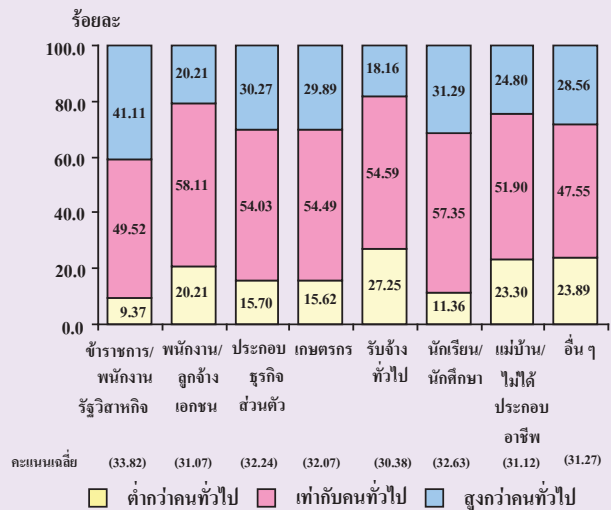


2.5 อาชีพ

อาชีพข้าราชการ/พนักงานรัฐวิสาหกิจ มีสุขภาพจิตดีกว่าอาชีพอื่น (33.82 คะแนน) รองลงมาคือ นักเรียน/นักศึกษา ประกอบธุรกิจส่วนตัวและเกษตรกร (32.63 32.24 และ 32.07 ตามลำดับ) ส่วนอาชีพรับจ้างทั่วไปมีสุขภาพจิตต่ำสุด (30.38 คะแนน) และมีผู้สุขภาพจิตต่ำกว่าคนทั่วไปสูงกว่าข้าราชการประมาณ 3 เท่า (ร้อยละ 27.25 และ 9.37 ตามลำดับ) ซึ่งอาจเนื่องจากอาชีพไม่มีความมั่นคงและมีรายได้ไม่แน่นอน

แผนภูมิ 19 ร้อยละของประชากรอายุ 15 ปีขึ้นไป จำแนก

ตามระดับสุขภาพจิต และอาชีพ

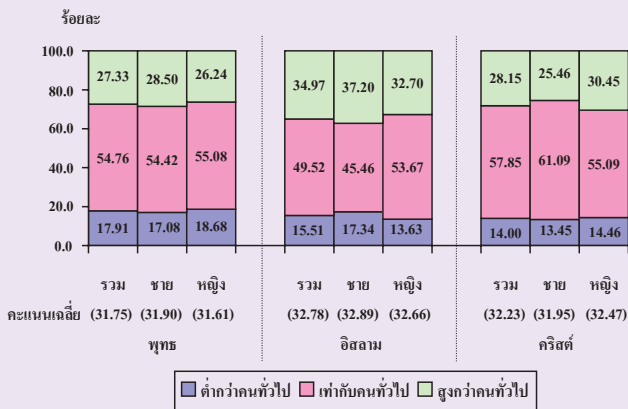


2.6 ศาสนา

เมื่อเปรียบเทียบระดับของสุขภาพจิตตามศาสนาที่นับถือ พบว่า ผู้ที่นับถือศาสนาอิสลามมีสุขภาพจิตดีกว่าศาสนาพุทธ และศาสนาคริสต์ (32.78 32.23 และ 31.75 คะแนนตามลำดับ) และพบว่า อิสลามิกชนทั้งชายและหญิงมีสุขภาพจิตดีกว่าคริสต์ศาสนิกชนและพุทธศาสนิกชนทั้งสองเพศ (32.89 และ 32.66 คะแนนตามลำดับ) เป็นที่น่าสังเกตว่าอิสลามิกชน

ทั้งชายและหญิงมีสุขภาพจิตสูงกว่าคนทั่วไปสูงสุด (ร้อยละ 37.20 และ 32.70 ตามลำดับ) และพบว่า พุทธศาสนิกชนหญิงมีสุขภาพจิตต่ำกว่าคนทั่วไปสูงสุด (ร้อยละ 18.68) ถึงแม้ว่าพุทธศาสนิกชน จะมีคะแนนเฉลี่ยต่ำสุดและมีสุขภาพจิตต่ำกว่าคนทั่วไปสูงสุด (ร้อยละ 17.91) แต่ยังคงอยู่ในเกณฑ์ มาตรฐานเท่ากับคนทั่วไป

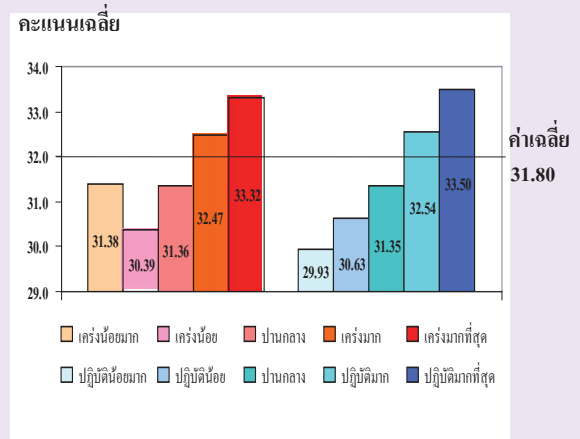
แผนภูมิ 20 สุขภาพจิตคนไทยอายุ 15 ปีขึ้นไป จำแนกตามระดับสุขภาพจิต เพศ และศาสนา



2.7 การปฏิบัติตามหลักคำสอนของศาสนาและความเคร่งศาสนา

ความถี่ของการปฏิบัติตามหลักคำสอน และระดับของความเคร่งศาสนา มีความสัมพันธ์ไปในทิศทางเดียวกันกับสุขภาพจิต นั่นคือ ยิ่งความถี่ในการปฏิบัติตามหลักคำสอนสูง ยิ่งมีสุขภาพจิตดี เช่นเดียวกับผู้ที่มีความเคร่งในศาสนา ยิ่งเคร่งยิ่งมีสุขภาพจิตดีเช่นกัน และเป็นที่น่าสังเกตว่าผู้ที่มีความเคร่งศาสนาและความถี่ของการปฏิบัติอยู่ในระดับมากถึงมากที่สุด จะมีคะแนนเฉลี่ยของความสุขสูงกว่าค่าเฉลี่ยอย่างเห็นได้ชัด

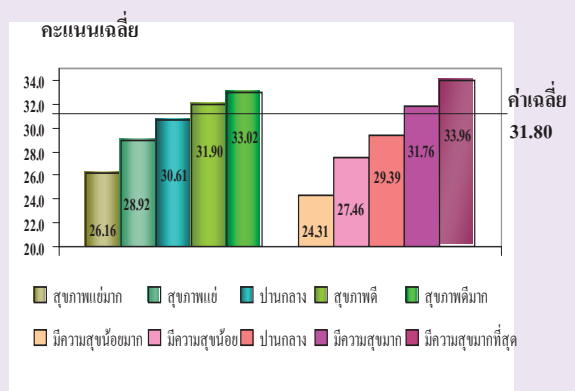
แผนภูมิ 21 สุขภาพจิตคนไทยอายุ 15 ปีขึ้นไป จำแนกตามความเคร่งทางศาสนาและความถี่ในการปฏิบัติตามหลักคำสอนของศาสนา



2.8 สุขภาพกายและสุขภาพใจ

การมีร่างกายที่สมบูรณ์แข็งแรง เป็นปัจจัยหนึ่งที่ทำให้คนมีความสุขใจ และเมื่อมีความสุขใจ สุขภาพจิตโดยรวมย่อมดีและอยู่ในเกณฑ์เท่ากับคนทั่วไป จากผลการสำรวจ ซึ่งให้ผู้ตอบประเมินสุขภาพกาย/สุขภาพใจ โดยให้คะแนนเรียงลำดับจาก 0 (แย่มาก) ถึง 10 (ดีมาก) พบว่ามีประชากร กลุ่มหนึ่งที่ประเมินสุขภาพกายแย่มาก (26.16 คะแนน) และมีความสุขน้อยมาก (24.31 คะแนน) กลุ่มคนเหล่านี้มีคะแนนสุขภาพจิตต่ำกว่าคนทั่วไป นอกจากนี้พบว่า ผู้ที่มีสุขภาพกาย/สุขภาพใจระดับสูงกว่า จะมีสุขภาพจิตดีกว่าผู้ที่มีสุขภาพกาย/สุขภาพใจระดับต่ำกว่า

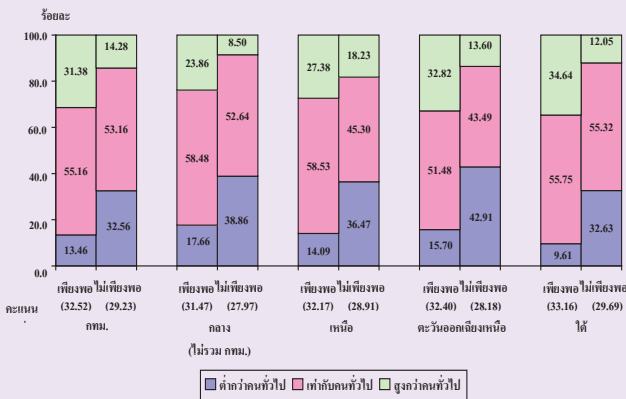
แผนภูมิ 22 สุขภาพจิตคนไทยอายุ 15 ปีขึ้นไป จำแนกตามสุขภาพกายและสุขภาพใจ



2.9 การให้เวลาของสมาชิกในครอบครัว

จากการสำรวจ พบว่า ครอบครัวของทุกภาคที่สมาชิกมีเวลาให้แกกันเพียงพอจะมีสุขภาพจิตเท่ากับคนทั่วไป โดยเฉพาะครอบครัวของภาคใต้มีผู้ที่มีสุขภาพจิตดีที่สุด (33.16 คะแนน) ซึ่งในจำนวนนี้พบว่า มีผู้ที่มีสุขภาพจิตสูงกว่าคนทั่วไปสูงสุด (ร้อยละ 34.64) ในขณะที่ครอบครัวของภาคตะวันออกเฉียงเหนือที่สมาชิกมีเวลาให้แกกันไม่เพียงพออยู่ที่ (28.18 คะแนน) จะมีผู้ที่มีสุขภาพจิตต่ำกว่าคนทั่วไปสูงสุด (ร้อยละ 42.91) แต่ยังคงอยู่ในเกณฑ์มาตรฐานเท่ากับคนทั่วไป

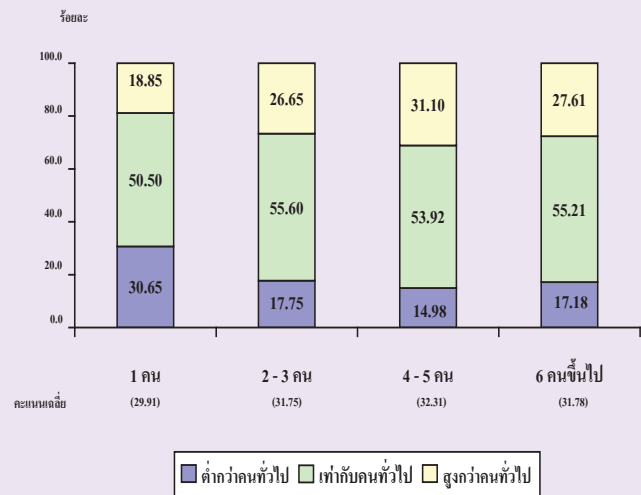
แผนภูมิ 23 ร้อยละของประชากรอายุ 15 ปีขึ้นไป จำแนกตามระดับสุขภาพจิต และการให้เวลาของสมาชิกในครอบครัว



2.10 ขนาดของครัวเรือน

สุขภาพจิตของคนในครัวเรือนขึ้นอยู่กับขนาดครัวเรือน จากการสำรวจพบว่า ครัวเรือนที่มีจำนวนสมาชิก 4 – 5 คน มีสุขภาพจิตดีที่สุด (32.31 คะแนน) และมีผู้ที่มีสุขภาพจิตต่ำกว่าคนทั่วไปต่ำสุด (ร้อยละ 14.98) สำหรับครัวเรือนที่อยู่คนเดียวถึงแม้จะมีคะแนนเฉลี่ยต่ำสุด (29.91 คะแนน) และมีผู้ที่มีสุขภาพจิตต่ำกว่าคนทั่วไปสูงสุด (ร้อยละ 30.65) แต่ก็ยังอยู่ในเกณฑ์มาตรฐานเท่ากับคนทั่วไป

แผนภูมิ 24 ร้อยละของประชากรอายุ 15 ปีขึ้นไป จำแนกตามระดับสุขภาพจิต และขนาดของครัวเรือน



ตารางสถิติ
Statistical Tables

สารบัญตารางสถิติ

- ตารางที่ 1 จำนวนประชากร อายุ 13 ปีขึ้นไป^{1/} จำแนกตามศาสนา เพศ กลุ่มอายุ เขตการปกครองและภาค
- ตารางที่ 2 จำนวนพุทธศาสนิกชน อายุ 13 ปีขึ้นไป จำแนกตามกลุ่มอายุ การประกอบกิจการทางศาสนา เขตการปกครองและภาค
- ตารางที่ 3 จำนวนพุทธศาสนิกชน อายุ 13 ปีขึ้นไป จำแนกตามระดับการศึกษาที่สำเร็จ การประกอบกิจการทางศาสนา เขตการปกครองและภาค
- ตารางที่ 4 จำนวนพุทธศาสนิกชน อายุ 13 ปีขึ้นไป จำแนกตามอาชีพ การประกอบกิจการทางศาสนา เขตการปกครองและภาค
- ตารางที่ 5 จำนวนประชากรอายุ 13 ปีขึ้นไป ที่นับถือศาสนาอิสลาม จำแนกตามกลุ่มอายุ การประกอบกิจการทางศาสนา เพศ เขตการปกครองและภาค
- ตารางที่ 6 จำนวนประชากร อายุ 13 ปีขึ้นไป ที่นับถือศาสนาคริสต์ จำแนกตามกลุ่มอายุ การประกอบกิจการทางศาสนา เพศ เขตการปกครองและภาค
- ตารางที่ 7 จำนวนและร้อยละของประชากร อายุ 13 ปีขึ้นไป จำแนกตามความคิดเห็นเกี่ยวกับหลักคำสอนของศาสนาเขตการปกครอง และภาค
- ตารางที่ 8 จำนวนและร้อยละของพุทธศาสนิกชน อายุ 13 ปีขึ้นไป จำแนกตามความคิดเห็นเกี่ยวกับหลักคำสอนของศาสนาพุทธ เขตการปกครอง และภาค
- ตารางที่ 9 จำนวนและร้อยละของอิสลามิกชน อายุ 13 ปีขึ้นไป จำแนกตามความคิดเห็นเกี่ยวกับหลักคำสอนของศาสนาอิสลาม เขตการปกครอง และภาค
- ตารางที่ 10 จำนวนและร้อยละของคริสต์ศาสนิกชน อายุ 13 ปีขึ้นไป จำแนกตามความคิดเห็นเกี่ยวกับหลักคำสอนของศาสนาคริสต์ เขตการปกครอง และภาค
- ตารางที่ 11 จำนวนและร้อยละของประชากร อายุ 13 ปีขึ้นไป จำแนกตามการยอมรับพฤติกรรมทางสังคม เขตการปกครอง และภาค
- ตารางที่ 12 จำนวนและร้อยละของประชากรอายุ 13 ปีขึ้นไป จำแนกตามความถี่และประเภทของคุณธรรม-จริยธรรม เขตการปกครองและภาค

สารบัญตารางสถิติ (ต่อ)

- ตารางที่ 13 จำนวนและร้อยละของประชากร อายุ 13 ปีขึ้นไป จำแนกตามการเข้าร่วมกิจกรรมที่เป็นประโยชน์ต่อชุมชน/หมู่บ้าน การบริจาคทรัพย์/วัสดุอุปกรณ์/อาหาร เพื่อช่วยเหลือผู้เดือดร้อน เขตการปกครอง และภาค
- ตารางที่ 14 จำนวนและร้อยละของประชากร อายุ 13 ปีขึ้นไป จำแนกตามระดับสุขภาพกาย สุขภาพใจ การให้เวลาของสมาชิกในครอบครัว เขตการปกครอง และภาค
- ตารางที่ 15 จำนวนและร้อยละของวัยรุ่น อายุ 13 - 24 ปี จำแนกตามกลุ่มอายุ ประเภทพฤติกรรมของวัยรุ่นที่ทำประจำ เขตการปกครองและภาค
- ตารางที่ 16 คะแนนเฉลี่ยสุขภาพจิตคนไทยอายุ 15 ปีขึ้นไป จำแนกตามกลุ่มอายุ เพศ สุขภาพจิต เขตการปกครองและภาค
- ตารางที่ 17 คะแนนเฉลี่ยสุขภาพจิตคนไทยอายุ 15 ปีขึ้นไป จำแนกตามระดับการศึกษาที่สำเร็จ สุขภาพจิต เขตการปกครองและภาค
- ตารางที่ 18 คะแนนเฉลี่ยสุขภาพจิตคนไทยอายุ 15 ปีขึ้นไป จำแนกตามอาชีพ สุขภาพจิต เขตการปกครองและภาค
- ตารางที่ 19 คะแนนเฉลี่ยสุขภาพจิตคนไทยอายุ 15 ปีขึ้นไป จำแนกตามศาสนา สุขภาพจิต เพศ เขตการปกครองและภาค
- ตารางที่ 20 คะแนนเฉลี่ยสุขภาพจิตคนไทยอายุ 15 ปีขึ้นไป จำแนกตามระดับความเคร่งศาสนา การปฏิบัติตามหลักคำสอนทางศาสนา สุขภาพจิต เขตการปกครองและภาค
- ตารางที่ 21 คะแนนเฉลี่ยสุขภาพจิตคนไทยอายุ 15 ปีขึ้นไป จำแนกตามระดับสุขภาพกาย สุขภาพใจ การให้เวลาของสมาชิกในครอบครัว สุขภาพจิต เพศ เขตการปกครองและภาค
- ตารางที่ 22 คะแนนเฉลี่ยสุขภาพจิตคนไทยอายุ 15 ปีขึ้นไป จำแนกตามการให้เวลาของสมาชิกในครอบครัว สุขภาพจิต เพศ เขตการปกครองและภาค
- ตารางที่ 23 คะแนนเฉลี่ยสุขภาพจิตคนไทยอายุ 15 ปีขึ้นไป จำแนกตามขนาดของครัวเรือน สุขภาพจิต เขตการปกครองและภาค

ตารางที่ 1 จำนวนประชากร อายุ 13 ปีขึ้นไป^{1/} จำแนกตามศาสนาเพศ กลุ่มอายุ เขตการปกครองและภาค

TABLE 1 NUMBER OF POPULATION AGED 13 YEARS AND OVER BY RELIGION, SEX, AGE GROUP, AREA AND REGION

กลุ่มอายุ (ปี) เขตการปกครองและภาค	ศาสนาพุทธ				ศาสนาอิสลาม				ศาสนาคริสต์				Age group (years), area and region
	Buddhism		Islam		Christianity		Whole Kingdom		Municipal area		Non - Municipal area		
	รวม Total	ชาย Male	หญิง Female	รวม Total	ชาย Male	หญิง Female	รวม Total	ชาย Male	หญิง Female	รวม Total	ชาย Male	หญิง Female	
ทั้งราชอาณาจักร	50,899,643	24,787,030	26,112,613	2,910,358	1,425,282	1,485,076	511,511	242,652	268,859	268,859	268,859	268,859	Whole Kingdom
13 - 14	1,866,863	956,263	910,600	129,039	64,895	64,144	17,076	10,752	6,324	6,324	6,324	6,324	13 - 14
15 - 24	9,651,955	4,924,828	4,727,127	751,044	385,043	366,001	106,282	58,979	47,304	47,304	47,304	47,304	15 - 24
25 - 39	15,209,280	7,564,285	7,644,995	903,424	423,571	479,853	184,721	80,725	103,996	103,996	103,996	103,996	25 - 39
40 - 49	9,944,043	4,806,451	5,137,592	495,955	244,971	250,984	91,115	38,042	53,073	53,073	53,073	53,073	40 - 49
50 - 59	7,157,495	3,419,664	3,737,831	309,278	155,042	154,236	47,044	22,470	24,573	24,573	24,573	24,573	50 - 59
60 ปีขึ้นไป	7,070,008	3,115,540	3,954,467	321,617	151,760	169,857	65,273	31,684	33,589	33,589	33,589	33,589	60 and over
ในเขตเทศบาล	15,807,533	7,471,957	8,335,576	830,241	400,073	430,167	177,389	84,809	92,581	92,581	92,581	92,581	Municipal area
13 - 14	509,712	257,092	252,620	24,885	12,234	12,651	5,879	2,748	3,131	3,131	3,131	3,131	13 - 14
15 - 24	2,668,538	1,323,932	1,344,606	204,875	100,244	104,631	33,402	17,336	16,066	16,066	16,066	16,066	15 - 24
25 - 39	5,120,955	2,452,110	2,668,845	279,968	132,515	147,453	60,132	27,997	32,134	32,134	32,134	32,134	25 - 39
40 - 49	3,202,502	1,511,752	1,690,750	144,180	65,871	78,308	30,540	14,420	16,120	16,120	16,120	16,120	40 - 49
50 - 59	2,215,742	1,033,124	1,182,618	97,763	48,853	48,910	21,124	9,582	11,542	11,542	11,542	11,542	50 - 59
60 ปีขึ้นไป	2,090,084	893,947	1,196,137	78,570	40,356	38,215	26,313	12,725	13,588	13,588	13,588	13,588	60 and over
นอกเขตเทศบาล	35,092,110	17,315,072	17,777,037	2,080,117	1,025,209	1,054,908	334,122	157,843	176,278	176,278	176,278	176,278	Non - Municipal area
13 - 14	1,357,151	699,170	657,980	104,154	52,662	51,493	11,197	8,004	3,193	3,193	3,193	3,193	13 - 14
15 - 24	6,983,417	3,600,895	3,382,521	546,169	284,799	261,370	72,880	41,642	31,238	31,238	31,238	31,238	15 - 24
25 - 39	10,088,325	5,112,175	4,976,150	623,456	291,056	332,400	124,590	52,728	71,862	71,862	71,862	71,862	25 - 39
40 - 49	6,741,541	3,294,698	3,446,842	351,775	179,099	172,676	60,575	23,622	36,953	36,953	36,953	36,953	40 - 49
50 - 59	4,941,753	2,386,540	2,555,213	211,515	106,188	105,327	25,920	12,889	13,031	13,031	13,031	13,031	50 - 59
60 ปีขึ้นไป	4,979,923	2,221,593	2,758,330	243,047	111,404	131,642	38,960	18,959	20,001	20,001	20,001	20,001	60 and over

ตารางที่ 1 จำนวนประชากร อายุ 13 ปีขึ้นไป^{1/} จำแนกตามศาสนา เพศ กลุ่มอายุ เขตการปกครองและภาค (ต่อ)

TABLE 1 NUMBER OF POPULATION AGED 13 YEARS AND OVER BY RELIGION, SEX, AGE GROUP, AREA AND REGION (CONTD.)

กลุ่มอายุ (ปี) เขตการปกครองและภาค	ศาสนาพุทธ			ศาสนาอิสลาม			ศาสนาคริสต์			Age group (years), area and region
	Buddhism			Islam			Christianity			
	รวม Total	ชาย Male	หญิง Female	รวม Total	ชาย Male	หญิง Female	รวม Total	ชาย Male	หญิง Female	
กรุงเทพมหานคร ^{2/}	5,302,559	2,422,052	2,880,507	347,168	169,659	177,509	58,037	27,359	30,678	Bangkok metropolis ^{2/}
13 - 14	124,665	61,818	62,847	7,908	4,238	3,670	2,671	1,363	1,308	13 - 14
15 - 24	673,566	317,444	356,121	68,648	36,441	32,207	6,796	3,979	2,817	15 - 24
25 - 39	1,946,549	894,908	1,051,641	116,649	52,844	63,805	25,170	12,947	12,223	25 - 39
40 - 49	1,134,072	522,558	611,514	67,738	31,472	36,266	9,390	3,452	5,939	40 - 49
50 - 59	766,111	350,327	415,785	48,838	25,145	23,693	7,239	2,988	4,250	50 - 59
60 ปีขึ้นไป	657,596	274,997	382,599	37,387	19,519	17,868	6,771	2,630	4,141	60 and over

ตารางที่ 1 จำนวนประชากร อายุ 13 ปีขึ้นไป^{1/} จำแนกตามศาสนา เพศ กลุ่มอายุ เขตการปกครองและภาค (ต่อ)

TABLE 1 NUMBER OF POPULATION AGED 13 YEARS AND OVER BY RELIGION, SEX, AGE GROUP, AREA AND REGION (CONTD.)

กลุ่มอายุ (ปี) เขตการปกครองและภาค	ศาสนาพุทธ				ศาสนาอิสลาม				ศาสนาคริสต์				Age group (years), area and region
	Buddhism		Islam		Christianity		Age group (years), area and region						
	รวม Total	ชาย Male	หญิง Female	รวม Total	ชาย Male	หญิง Female	รวม Total	ชาย Male	หญิง Female				
ภาคกลาง	12,731,192	6,155,786	6,575,406	204,119	102,174	101,945	89,787	36,247	53,540	Central region			
(ไม่รวมกรุงเทพมหานคร)										(Excluding Bangkok metropolis)			
13 - 14	428,709	218,618	210,090	3,409	2,183	1,227	1,584	1,584	-	13 - 14			
15 - 24	2,330,483	1,181,754	1,148,729	33,376	18,760	14,616	17,388	6,608	10,780	15 - 24			
25 - 39	4,003,102	1,984,327	2,018,775	88,102	43,303	44,799	30,737	10,860	19,877	25 - 39			
40 - 49	2,528,177	1,212,784	1,315,393	37,908	19,934	17,974	20,267	9,269	10,998	40 - 49			
50 - 59	1,729,987	817,499	912,488	20,940	8,975	11,965	7,943	3,052	4,891	50 - 59			
60 ปีขึ้นไป	1,710,735	740,804	969,931	20,384	9,019	11,364	11,868	4,873	6,995	60 and over			
ในเขตเทศบาล	4,184,132	1,995,683	2,188,449	50,283	27,586	22,696	56,898	28,438	28,460	Municipal area			
13 - 14	132,675	66,446	66,229	1,201	1,201	-	660	660	-	13 - 14			
15 - 24	738,236	363,805	374,430	8,223	6,778	1,445	11,506	6,608	4,898	15 - 24			
25 - 39	1,383,210	676,382	706,828	19,985	9,877	10,107	17,787	6,953	10,834	25 - 39			
40 - 49	846,746	403,311	443,435	8,768	4,054	4,714	11,181	6,879	4,302	40 - 49			
50 - 59	556,601	261,082	295,519	6,354	2,838	3,516	6,538	2,465	4,073	50 - 59			
60 ปีขึ้นไป	526,665	224,657	302,008	5,752	2,838	2,915	9,227	4,873	4,354	60 and over			
นอกเขตเทศบาล	8,547,060	4,160,103	4,386,957	153,837	74,588	79,249	32,888	7,809	25,080	Non - Municipal area			
13 - 14	296,033	152,172	143,861	2,208	982	1,227	924	924	-	13 - 14			
15 - 24	1,592,248	817,949	774,299	25,153	11,982	13,171	5,882	-	5,882	15 - 24			
25 - 39	2,619,892	1,307,945	1,311,947	68,117	33,426	34,691	12,950	3,907	9,043	25 - 39			
40 - 49	1,681,432	809,473	871,958	29,141	15,880	13,261	9,087	2,391	6,696	40 - 49			
50 - 59	1,173,386	556,417	616,969	14,586	6,137	8,450	1,406	587	818	50 - 59			
60 ปีขึ้นไป	1,184,070	516,147	667,923	14,631	6,182	8,450	2,641	-	2,641	60 and over			

ตารางที่ 1 จำนวนประชากร อายุ 13 ปีขึ้นไป^{1/} จำแนกตามศาสนา เพศ กลุ่มอายุ เขตการปกครองและภาค (ต่อ)

TABLE 1 NUMBER OF POPULATION AGED 13 YEARS AND OVER BY RELIGION, SEX, AGE GROUP, AREA AND REGION (CONTD.)

กลุ่มอายุ (ปี) เขตการปกครองและภาค	ศาสนาพุทธ				ศาสนาอิสลาม				ศาสนาคริสต์				Age group (years), area and region
	Buddhism		Islam		Christianity		Christianity		Christianity		Christianity		
	รวม Total	ชาย Male	หญิง Female	รวม Total	ชาย Male	หญิง Female	รวม Total	ชาย Male	หญิง Female	รวม Total	ชาย Male	หญิง Female	
ภาคเหนือ	9,802,900	4,805,742	4,997,158	12,672	5,215	7,457	284,738	142,170	142,568	284,738	142,170	142,568	Northern region
13 - 14	354,784	180,762	174,022	976	706	270	10,391	6,432	3,959	10,391	6,432	3,959	13 - 14
15 - 24	1,851,580	953,216	898,364	3,547	1,406	2,141	57,695	34,934	22,762	57,695	34,934	22,762	15 - 24
25 - 39	2,538,441	1,271,002	1,267,439	5,030	2,394	2,637	105,082	47,298	57,784	105,082	47,298	57,784	25 - 39
40 - 49	2,006,793	974,595	1,032,198	1,821	293	1,527	50,033	20,383	29,651	50,033	20,383	29,651	40 - 49
50 - 59	1,557,876	752,043	805,834	528	416	112	23,310	13,447	9,864	23,310	13,447	9,864	50 - 59
60 ปีขึ้นไป	1,493,426	674,125	819,301	770	-	770	38,225	19,676	18,549	38,225	19,676	18,549	60 and over
ในเขตเทศบาล	2,039,429	973,471	1,065,958	12,672	5,215	7,457	21,823	10,438	11,386	21,823	10,438	11,386	Municipal area
13 - 14	71,897	35,951	35,946	976	706	270	1,057	291	766	1,057	291	766	13 - 14
15 - 24	380,518	191,040	189,478	3,547	1,406	2,141	5,313	2,827	2,485	5,313	2,827	2,485	15 - 24
25 - 39	530,539	258,925	271,614	5,030	2,394	2,637	6,923	2,871	4,052	6,923	2,871	4,052	25 - 39
40 - 49	418,708	197,516	221,192	1,821	293	1,527	3,642	1,469	2,174	3,642	1,469	2,174	40 - 49
50 - 59	321,885	150,614	171,271	528	416	112	2,983	2,263	720	2,983	2,263	720	50 - 59
60 ปีขึ้นไป	315,882	139,426	176,457	770	-	770	1,906	717	1,188	1,906	717	1,188	60 and over
นอกเขตเทศบาล	7,763,471	3,832,271	3,931,200	-	-	-	262,914	131,732	131,182	262,914	131,732	131,182	Non - Municipal area
13 - 14	282,887	144,810	138,076	-	-	-	9,334	6,142	3,193	9,334	6,142	3,193	13 - 14
15 - 24	1,471,062	762,176	708,886	-	-	-	52,382	32,106	20,276	52,382	32,106	20,276	15 - 24
25 - 39	2,007,902	1,012,077	995,825	-	-	-	98,160	44,428	53,732	98,160	44,428	53,732	25 - 39
40 - 49	1,588,085	777,079	811,006	-	-	-	46,391	18,914	27,477	46,391	18,914	27,477	40 - 49
50 - 59	1,235,991	601,429	634,562	-	-	-	20,328	11,184	9,144	20,328	11,184	9,144	50 - 59
60 ปีขึ้นไป	1,177,544	534,700	642,844	-	-	-	36,319	18,959	17,360	36,319	18,959	17,360	60 and over

ตารางที่ 1 จำนวนประชากร อายุ 13 ปีขึ้นไป^{1/} จำแนกตามศาสนา เพศ กลุ่มอายุ เขตการปกครองและภาค (ต่อ)

TABLE 1 NUMBER OF POPULATION AGED 13 YEARS AND OVER BY RELIGION, SEX, AGE GROUP, AREA AND REGION (CONTD.)

กลุ่มอายุ (ปี) เขตการปกครองและภาค	ศาสนาพุทธ				ศาสนาอิสลาม				ศาสนาคริสต์				Age group (years), area and region
	Buddhism		Islam		Christianity								
	รวม Total	ชาย Male	หญิง Female	รวม Total	ชาย Male	หญิง Female	รวม Total	ชาย Male	หญิง Female	รวม Total	ชาย Male	หญิง Female	
ภาคตะวันออกเฉียงเหนือ	18,205,136	9,011,255	9,193,881	2,200	1,007	1,193	59,232	24,764	34,468	Northeastern region			
13 - 14	770,521	397,035	373,486	446	-	446	1,491	434	1,057	13 - 14			
15 - 24	3,819,992	1,968,533	1,851,459	-	-	-	20,146	10,174	9,972	15 - 24			
25 - 39	5,237,418	2,655,864	2,581,553	1,079	332	747	18,812	6,359	12,453	25 - 39			
40 - 49	3,379,328	1,661,599	1,717,730	203	203	-	7,692	2,621	5,071	40 - 49			
50 - 59	2,471,052	1,199,104	1,271,948	471	471	-	4,215	1,865	2,350	50 - 59			
60 ปีขึ้นไป	2,526,825	1,129,120	1,397,705	-	-	-	6,876	3,311	3,565	60 and over			
ในเขตเทศบาล	2,914,384	1,418,555	1,495,829	2,200	1,007	1,193	34,915	15,417	19,499	Municipal area			
13 - 14	121,360	61,943	59,417	446	-	446	1,491	434	1,057	13 - 14			
15 - 24	610,901	310,374	300,527	-	-	-	8,157	3,265	4,892	15 - 24			
25 - 39	848,693	422,517	426,177	1,079	332	747	8,238	3,921	4,317	25 - 39			
40 - 49	543,423	262,396	281,027	203	203	-	5,938	2,621	3,318	40 - 49			
50 - 59	394,501	187,844	206,657	471	471	-	4,215	1,865	2,350	50 - 59			
60 ปีขึ้นไป	395,506	173,482	222,024	-	-	-	6,876	3,311	3,565	60 and over			
นอกเขตเทศบาล	15,290,752	7,592,700	7,698,052	-	-	-	24,316	9,347	14,969	Non - Municipal area			
13 - 14	649,161	335,092	314,069	-	-	-	-	-	-	13 - 14			
15 - 24	3,209,091	1,658,159	1,550,932	-	-	-	11,989	6,909	5,080	15 - 24			
25 - 39	4,388,724	2,233,348	2,155,376	-	-	-	10,574	2,438	8,136	25 - 39			
40 - 49	2,835,905	1,399,203	1,436,702	-	-	-	1,753	-	1,753	40 - 49			
50 - 59	2,076,552	1,011,261	1,065,291	-	-	-	-	-	-	50 - 59			
60 ปีขึ้นไป	2,131,319	955,638	1,175,681	-	-	-	-	-	-	60 and over			

ตารางที่ 1 จำนวนประชากร อายุ 13 ปีขึ้นไป^{1/} จำแนกตามศาสนา เพศ กลุ่มอายุ เขตการปกครองและภาค (ต่อ)

TABLE 1 NUMBER OF POPULATION AGED 13 YEARS AND OVER BY RELIGION, SEX, AGE GROUP, AREA AND REGION (CONTD.)

กลุ่มอายุ (ปี) เขตการปกครองและภาค	ศาสนาพุทธ				ศาสนาอิสลาม				ศาสนาคริสต์				Age group (years), area and region
	Buddhism		Islam		Christianity		Southern region						
	รวม Total	ชาย Male	หญิง Female	รวม Total	ชาย Male	หญิง Female	รวม Total	ชาย Male	หญิง Female	รวม Total	ชาย Male	หญิง Female	
ภาคใต้	4,857,855	2,392,194	2,465,662	2,344,199	1,147,227	1,196,972	19,718	12,113	7,606				
13 - 14	188,184	98,030	90,154	116,300	57,768	58,532	939	939	-				13 - 14
15 - 24	976,334	503,880	472,454	645,473	328,436	317,037	4,257	3,284	973				15 - 24
25 - 39	1,483,771	758,184	725,587	692,564	324,698	367,866	4,920	3,261	1,659				25 - 39
40 - 49	895,673	434,915	460,758	388,285	193,068	195,216	3,733	2,318	1,415				40 - 49
50 - 59	632,468	300,691	331,777	238,501	120,035	118,466	4,336	1,118	3,219				50 - 59
60 ปีขึ้นไป	681,426	296,494	384,931	263,077	123,222	139,855	1,534	1,194	340				60 and over
ในเขตเทศบาล	1,367,029	662,196	704,833	417,919	196,607	221,312	5,716	3,157	2,558				Municipal area
13 - 14	59,114	30,934	28,181	14,354	6,088	8,265	-	-	-				13 - 14
15 - 24	265,318	141,268	124,050	124,457	55,619	68,838	1,631	657	973				15 - 24
25 - 39	411,963	199,378	212,585	137,225	67,068	70,157	2,013	1,306	707				25 - 39
40 - 49	259,554	125,972	133,582	65,650	29,849	35,801	388	-	388				40 - 49
50 - 59	176,644	83,258	93,386	41,572	19,983	21,589	150	-	150				50 - 59
60 ปีขึ้นไป	194,435	81,386	113,049	34,661	17,999	16,662	1,534	1,194	340				60 and over
นอกเขตเทศบาล	3,490,826	1,729,998	1,760,829	1,926,280	950,621	975,659	14,003	8,955	5,048				Non - Municipal area
13 - 14	129,070	67,096	61,974	101,946	51,680	50,266	939	939	-				13 - 14
15 - 24	711,016	362,612	348,404	521,016	272,817	248,199	2,627	2,627	-				15 - 24
25 - 39	1,071,808	558,806	513,002	555,339	257,630	297,709	2,906	1,955	952				25 - 39
40 - 49	636,119	308,943	327,176	322,635	163,219	159,415	3,344	2,318	1,027				40 - 49
50 - 59	455,824	217,433	238,391	196,929	100,052	96,877	4,187	1,118	3,069				50 - 59
60 ปีขึ้นไป	486,990	215,108	271,882	228,416	105,223	123,193	-	-	-				60 and over

1/ ไม่รวมผู้มีอายุ 13 ปีขึ้นไปที่ยังไม่ถึงศาสนานิกายใด ๆ (ได้แก่ ฮินดู พราหมณ์ พงศ์ และผู้นับถือศาสนา)

2/ มีเฉพาะในเขตเทศบาล

1/ Excluding the persons aged 13 years and over who reported other religions (such as Hinduism, Brahminism, confucious and person which no religio)

2/ Has only municipal are;

ตารางที่ 2 จำนวนพุทธศาสนิกชน อายุ 13 ปีขึ้นไป จำแนกตามกลุ่มอายุ การประกอบกิจทางศาสนา เขตการปกครองและภาค

TABLE 2 NUMBER OF BUDDHISTS, AGED 13 YEARS AND OVER BY AGE GROUP, RELIGIOUS ACTIVITY, AREA AND REGION

การประกอบกิจทางศาสนา เขตการปกครอง และภาค	กลุ่มอายุ (ปี) Age group (years)						60 ปีขึ้นไป 60 and over	Religious activity, area and region
	รวม Total	13 - 14	15 - 24	25 - 39	40 - 49	50 - 59		
ทั่วราชอาณาจักร								Whole Kingdom
สวตนนต์	50,899,643	1,866,863	9,651,955	15,209,280	9,944,043	7,157,495	7,070,008	Praying
เดช								Ever
ทุกวัน	7,380,543	422,956	953,704	1,137,053	1,231,280	1,362,145	2,273,405	Everyday
เฉพาะบางวัน	4,741,368	226,687	744,598	1,111,781	958,627	849,815	849,859	Some days
วันเศาร์ - วันอาทิตย์	186,587	5,093	27,296	55,339	46,596	29,219	23,044	Saturday - sunday
วันพระ	6,589,247	69,775	539,622	1,505,097	1,590,056	1,455,419	1,429,278	Buddhist holy day
ช่วงเข้าพรรษา	331,281	8,650	45,912	84,716	86,074	59,628	46,301	During buddhist lent
วันสำคัญทางพุทธศาสนา	4,437,386	161,618	790,242	1,497,611	983,420	622,165	382,330	Religious day
วันประเพณี	1,616,068	50,650	340,902	580,890	337,489	193,604	112,533	Customary day
นาน ๆ ครั้ง	15,585,839	542,103	3,466,588	5,693,461	3,021,909	1,674,364	1,187,414	Seldom
อื่น ๆ	97,694	10,387	18,640	37,360	14,728	4,079	12,500	Others
ไม่เคย	9,853,226	365,585	2,704,460	3,482,194	1,664,384	902,472	734,131	Never
ไม่ทราบ	80,405	3,359	19,992	23,777	9,480	4,586	19,211	Unknown
	50,899,643	1,866,863	9,651,955	15,209,280	9,944,043	7,157,495	7,070,008	Offering food to the monk
เดช								Ever
ทุกวัน	4,346,789	42,990	166,812	588,381	831,949	1,078,147	1,638,511	Everyday
เฉพาะบางวัน	5,431,999	93,480	651,533	1,290,554	1,234,559	1,078,408	1,083,463	Some days
วันเศาร์ - วันอาทิตย์	636,841	33,415	111,725	225,660	136,513	74,332	55,196	Saturday - sunday
วันพระ	6,337,888	85,351	504,566	1,521,802	1,532,742	1,245,435	1,447,991	Buddhist holy day
ช่วงเข้าพรรษา	776,216	25,512	159,551	224,953	165,879	114,573	85,749	During buddhist lent
วันสำคัญทางพุทธศาสนา	9,575,114	409,402	1,959,205	3,108,228	1,992,394	1,262,750	843,134	Religious day
วันประเพณี	5,822,239	237,785	1,369,723	2,116,027	1,072,404	650,211	376,089	Customary day
นาน ๆ ครั้ง	13,927,823	693,258	3,558,964	4,940,830	2,408,862	1,349,337	976,573	Seldom
อื่น ๆ	177,108	11,001	47,991	65,456	29,938	10,371	12,351	Others
ไม่เคย	3,787,221	231,311	1,101,893	1,103,611	529,321	289,346	531,739	Never
ไม่ทราบ	80,405	3,359	19,992	23,777	9,480	4,586	19,211	Unknown

ตารางที่ 2 จำนวนพุทธศาสนิกชนอายุ 13 ปีขึ้นไป จำแนกตามกลุ่มอายุ การประกอบกิจทางศาสนา เขตการปกครองและภาค (ต่อ)

TABLE 2 NUMBER OF BUDDHISTS, AGED 13 YEARS AND OVER BY AGE GROUP, RELIGIOUS ACTIVITY, AREA AND REGION (CONTD.)

เขตการปกครอง และภาค	รวม Total	กลุ่มอายุ (ปี) Age group (years)							60 ปีขึ้นไป 60 and over	Religious activity, area and region
		13 - 14	15 - 24	25 - 39	40 - 49	50 - 59	60 and over			
ถวายสังฆทาน	50,899,643	1,866,863	9,651,955	15,209,280	9,944,043	7,157,495	7,070,008	7,070,008	Offering necessities to the monk	
ทุกวัน	88,212	346	4,587	17,365	16,127	6,188	43,598	43,598	Ever Everyday	
เฉพาะบางวัน	183,176	3,298	28,015	53,477	32,288	36,137	29,962	29,962	Some days	
วันเสาร์ - วันอาทิตย์	127,401	2,649	13,573	44,437	26,937	23,635	16,171	16,171	Saturday - sunday	
วันพระ	852,381	9,034	64,507	167,002	166,639	187,081	258,119	258,119	Buddhist holy day	
ช่วงเช้าพรรษา	2,494,797	68,897	449,286	648,230	551,866	392,354	384,165	384,165	During buddhist lent	
วันสำคัญทางพุทธศาสนา	8,957,273	273,357	1,430,943	2,434,542	2,016,862	1,455,260	1,346,309	1,346,309	Religious day	
วันประเพณี	7,738,237	238,888	1,237,692	2,372,205	1,614,343	1,218,550	1,056,558	1,056,558	Customary day	
นาน ๆ ครั้ง	20,479,489	642,404	3,667,413	6,553,994	4,003,528	2,919,130	2,693,019	2,693,019	Seldom	
อื่น ๆ	603,075	21,524	138,340	224,634	107,458	53,908	57,211	57,211	Others	
ไม่เคย	9,293,506	603,108	2,597,606	2,669,617	1,398,515	858,976	1,165,683	1,165,683	Never	
ไม่ทราบ	82,095	3,359	19,992	23,777	9,480	6,275	19,211	19,211	Unknown	
รักษาศีล 5 (ครบทุกข้อ)	50,899,643	1,866,863	9,651,955	15,209,280	9,944,043	7,157,495	7,070,008	7,070,008	Practicing primary basic doctrines	
ทุกวัน	2,753,710	69,136	271,055	587,862	467,392	459,330	898,936	898,936	Ever Everyday	
เฉพาะบางวัน	1,426,887	39,790	240,982	370,918	287,234	219,779	268,184	268,184	Some days	
วันเสาร์ - วันอาทิตย์	36,102	1/	3,568	9,148	10,480	3,620	9,287	9,287	Saturday - sunday	
วันพระ	2,794,136	21,049	125,657	368,214	500,467	676,206	1,102,543	1,102,543	Buddhist holy day	
ช่วงเช้าพรรษา	756,025	5,333	59,440	160,396	178,824	141,310	210,723	210,723	During buddhist lent	
วันสำคัญทางพุทธศาสนา	1,640,756	41,326	223,881	450,370	359,729	288,352	277,098	277,098	Religious day	
วันประเพณี	499,584	17,494	68,281	163,898	116,584	74,244	59,083	59,083	Customary day	
นาน ๆ ครั้ง	11,891,427	361,994	2,106,131	3,788,980	2,396,825	1,749,970	1,487,527	1,487,527	Seldom	
อื่น ๆ	140,671	9,166	18,183	39,781	29,555	15,506	28,480	28,480	Others	
ไม่เคย	28,877,503	1,298,217	6,513,770	9,245,315	5,586,671	3,524,593	2,708,937	2,708,937	Never	
ไม่ทราบ	82,843	3,359	21,007	24,397	10,283	4,586	19,211	19,211	Unknown	

ตารางที่ 2 จำนวนพุทธศาสนิกชน อายุ 13 ปีขึ้นไป จำแนกตามกลุ่มอายุ การประกอบกิจทางศาสนา เขตการปกครองและภาค (ต่อ)

TABLE 2 NUMBER OF BUDDHISTS, AGED 13 YEARS AND OVER BY AGE GROUP, RELIGIOUS ACTIVITY, AREA AND REGION (CONTD.)

เขตการปกครอง และภาค	กลุ่มอายุ (ปี) Age group (years)						Religious activity, area and region
	รวม Total	13 - 14	15 - 24	25 - 39	40 - 49	50 - 59	
การประกอบกิจทางศาสนา							
ในเขตเทศบาล							
สวคนนต์	15,807,533	509,712	2,668,538	5,120,955	3,202,502	2,215,742	2,090,084
เคย							Ever
ทุกวัน	2,729,806	117,956	288,758	510,244	537,193	527,013	748,642
เฉพาะบางวัน	1,810,533	67,545	237,788	521,406	368,960	315,415	299,419
วันเสาร์ - วันอาทิตย์	108,203	5,093	15,124	38,548	22,565	17,947	8,926
วันพระ	1,399,963	12,327	121,540	369,505	326,010	269,473	301,107
ช่วงเช้าพรธมา	67,090	2,395	6,063	23,193	15,633	10,518	9,287
วันสำคัญทางพุทธศาสนา	1,121,248	38,154	178,503	388,582	252,772	164,222	99,015
วันประเพณี	464,387	12,671	87,326	164,652	100,108	66,519	33,111
นาน ๆ ครั้ง	5,187,444	168,715	1,033,929	1,961,952	1,057,733	589,372	375,742
อื่น ๆ	49,249	941	11,142	22,339	8,147	858	5,822
ไม่เคย	2,838,741	82,877	681,444	1,111,695	511,212	253,730	197,784
ไม่ทราบ	30,870	1,038	6,922	8,838	2,170	675	11,227
	15,807,533	509,712	2,668,538	5,120,955	3,202,502	2,215,742	2,090,084
ตำบล							
เคย							Ever
ทุกวัน	1,141,206	7,192	52,979	166,052	229,183	260,233	425,567
เฉพาะบางวัน	1,667,422	20,711	155,185	449,808	391,199	317,733	332,785
วันเสาร์ - วันอาทิตย์	370,549	15,671	50,129	125,864	103,328	44,287	31,271
วันพระ	1,792,893	21,959	155,437	470,541	418,338	331,733	394,885
ช่วงเช้าพรธมา	226,082	7,373	38,383	70,116	50,435	31,556	28,219
วันสำคัญทางพุทธศาสนา	2,929,604	116,397	502,228	1,010,954	607,632	413,110	279,284
วันประเพณี	1,830,229	60,843	364,638	710,977	346,949	228,756	118,067
นาน ๆ ครั้ง	4,751,367	198,241	1,051,988	1,757,867	888,637	504,811	349,822
อื่น ๆ	112,939	6,071	31,497	44,717	19,965	5,946	4,743
ไม่เคย	954,372	54,217	259,152	305,220	144,667	76,901	114,215
ไม่ทราบ	30,870	1,038	6,922	8,838	2,170	675	11,227
	15,807,533	509,712	2,668,538	5,120,955	3,202,502	2,215,742	2,090,084
Offering food to the monk							
เคย							Ever
ทุกวัน	1,141,206	7,192	52,979	166,052	229,183	260,233	425,567
เฉพาะบางวัน	1,667,422	20,711	155,185	449,808	391,199	317,733	332,785
วันเสาร์ - วันอาทิตย์	370,549	15,671	50,129	125,864	103,328	44,287	31,271
วันพระ	1,792,893	21,959	155,437	470,541	418,338	331,733	394,885
ช่วงเช้าพรธมา	226,082	7,373	38,383	70,116	50,435	31,556	28,219
วันสำคัญทางพุทธศาสนา	2,929,604	116,397	502,228	1,010,954	607,632	413,110	279,284
วันประเพณี	1,830,229	60,843	364,638	710,977	346,949	228,756	118,067
นาน ๆ ครั้ง	4,751,367	198,241	1,051,988	1,757,867	888,637	504,811	349,822
อื่น ๆ	112,939	6,071	31,497	44,717	19,965	5,946	4,743
ไม่เคย	954,372	54,217	259,152	305,220	144,667	76,901	114,215
ไม่ทราบ	30,870	1,038	6,922	8,838	2,170	675	11,227
	15,807,533	509,712	2,668,538	5,120,955	3,202,502	2,215,742	2,090,084

ตารางที่ 2 จำนวนพุทธศาสนิกชน อายุ 13 ปีขึ้นไป จำแนกตามกลุ่มอายุ การประกอบกิจทางศาสนา เขตการปกครองและภาค (ต่อ)

TABLE 2 NUMBER OF BUDDHISTS, AGED 13 YEARS AND OVER BY AGE GROUP, RELIGIOUS ACTIVITY, AREA AND REGION (CONTD.)

การประกอบกิจทางศาสนา เขตการปกครอง และภาค	กลุ่มอายุ (ปี) Age group (years)						60 ปีขึ้นไป 60 and over	Religious activity, area and region
	รวม Total	13 - 14	15 - 24	25 - 39	40 - 49	50 - 59		
ถวายสังฆทาน	15,807,533	509,712	2,668,538	5,120,955	3,202,502	2,215,742	2,090,084	Offering necessities to the monk
เคย							Ever	
ทุกวัน	38,657	346	2,617	13,271	8,434	3,823	10,167	Everyday
เฉพาะบางวัน	94,163	2,505	13,006	34,109	18,803	19,183	6,556	Some days
วันเสาร์ - วันอาทิตย์	89,012	2,649	7,292	33,923	22,458	8,828	13,861	Saturday - sunday
วันพระ	306,326	2,489	29,745	69,447	58,694	71,974	73,976	Buddhist holy day
ช่วงเข้าพรรษา	547,188	12,302	99,891	150,642	116,441	82,699	85,214	During buddhist lent
วันสำคัญทางพุทธศาสนา	2,864,544	80,212	404,689	865,289	620,058	442,284	452,012	Religious day
วันประเพณี	2,297,468	63,840	337,717	755,349	507,590	350,789	282,183	Customary day
นาน ๆ ครั้ง	7,219,791	207,636	1,202,006	2,454,244	1,485,926	990,915	879,063	Seldom
อื่น ๆ	281,407	12,620	48,091	97,121	57,796	37,332	28,447	Others
ไม่เคย	2,038,109	124,076	516,563	638,721	304,131	207,240	247,377	Never
ไม่ทราบ	30,870	1,038	6,922	8,838	2,170	675	11,227	Unknown
	15,807,533	509,712	2,668,538	5,120,955	3,202,502	2,215,742	2,090,084	Practicing primary basic doctrines
เคย							Ever	
ทุกวัน	1,094,039	29,239	105,723	261,437	209,380	189,275	298,986	Everyday
เฉพาะบางวัน	459,073	8,669	67,914	117,735	98,955	80,520	85,280	Some days
วันเสาร์ - วันอาทิตย์	15,755	1/	558	4,020	4,613	2,390	4,174	Saturday - sunday
วันพระ	729,984	3,948	38,036	132,059	137,928	170,445	247,567	Buddhist holy day
ช่วงเข้าพรรษา	229,490	2,510	20,539	57,430	45,927	44,248	58,835	During buddhist lent
วันสำคัญทางพุทธศาสนา	557,614	17,277	61,118	170,664	125,482	83,848	99,225	Religious day
วันประเพณี	149,643	5,492	17,767	41,352	32,829	28,419	23,782	Customary day
นาน ๆ ครั้ง	4,234,097	114,615	680,444	1,402,994	900,400	628,448	507,196	Seldom
อื่น ๆ	48,748	3,823	6,958	10,221	11,505	5,464	10,777	Others
ไม่เคย	8,255,781	323,101	1,661,544	2,913,583	1,632,509	982,009	743,034	Never
ไม่ทราบ	33,308	1,038	7,937	9,458	2,972	675	11,227	Unknown

ตารางที่ 2 จำนวนพุทธศาสนิกชน อายุ 13 ปีขึ้นไป จำแนกตามกลุ่มอายุ การประกอบกิจทางศาสนา เขตการปกครองและภาค (ต่อ)
 TABLE 2 NUMBER OF BUDDHISTS, AGED 13 YEARS AND OVER BY AGE GROUP, RELIGIOUS ACTIVITY, AREA AND REGION (CONTD.)

เขตการปกครองและภาค	รวม	กลุ่มอายุ (ปี) Age group (years)						Religious activity, area and region
		13 - 14	15 - 24	25 - 39	40 - 49	50 - 59	60 ปีขึ้นไป 60 and over	
ทั้งหมด	15,807,533	509,712	2,668,538	5,120,955	3,202,502	2,215,742	2,090,084	Meditation
ทุกวัน	352,340	8,046	24,213	57,754	52,688	78,038	131,600	Ever Everyday
เฉพาะบางวัน	417,282	26,929	39,346	69,587	68,045	79,226	134,148	Some days
วันเสาร์ - วันอาทิตย์	28,231	1,309	4,578	6,448	7,227	4,914	3,755	Saturday - sunday
วันพระ	386,259	3,786	16,447	42,129	65,577	95,015	163,306	Buddhist holy day
ช่วงเข้าพรรษา	56,038	612	2,069	7,922	8,084	14,074	23,277	During buddhist lent
วันสำคัญทางพุทธศาสนา	340,548	10,752	47,630	88,880	83,029	48,837	61,420	Religious day
วันประเพณี	72,835	4,112	9,179	20,279	17,701	10,563	11,001	Customary day
นาน ๆ ครั้ง	4,459,910	152,728	679,315	1,364,167	936,230	706,161	621,309	Seldom
อื่นๆ	27,395	693	4,989	5,033	6,356	3,135	7,190	Others
ไม่เคย	9,633,387	299,707	1,832,836	3,449,297	1,954,593	1,175,103	921,852	Never
ไม่ทราบ	33,308	1,038	7,937	9,458	2,972	675	11,227	Unknown

ตารางที่ 2 จำนวนพุทธศาสนิกชน อายุ 13 ปีขึ้นไป จำแนกตามกลุ่มอายุ การประกอบกิจกรรมทางศาสนา เขตการปกครองและภาค (ต่อ)
 TABLE 2 NUMBER OF BUDDHISTS, AGED 13 YEARS AND OVER BY AGE GROUP, RELIGIOUS ACTIVITY, AREA AND REGION (CONTD.)

เขตการปกครอง และภาค	รวม Total	กลุ่มอายุ (ปี) Age group (years)						Religious activity, area and region
		13 - 14	15 - 24	25 - 39	40 - 49	50 - 59	60 ปีขึ้นไป 60 and over	
นอกเขตเทศบาล								
เดช	35,092,110	1,357,151	6,983,417	10,088,325	6,741,541	4,941,753	4,979,923	Non - municipal area Praying
เดช	4,650,737	305,000	664,946	626,809	694,087	835,132	1,524,763	Ever
เดช	2,930,835	159,142	506,810	590,376	589,668	534,400	550,440	Everyday
เดช	78,384	-	12,172	16,791	24,031	11,272	14,118	Some days
เดช	5,189,284	57,448	418,082	1,135,592	1,264,046	1,185,945	1,128,171	Saturday - sunday
เดช	264,191	6,255	39,849	61,523	70,441	49,109	37,014	Buddhist holy day
เดช	3,316,138	123,464	611,739	1,109,029	730,648	457,943	283,315	During buddhist lent
เดช	1,151,681	37,979	253,575	416,238	237,381	127,085	79,422	Religious day
เดช	10,398,395	373,388	2,432,659	3,731,509	1,964,176	1,084,992	811,671	Customary day
เดช	48,445	9,445	7,498	15,021	6,581	3,222	6,678	Seldom
เดช	7,014,486	282,708	2,023,017	2,370,500	1,153,172	648,743	536,346	Others
เดช	49,535	2,321	13,071	14,939	7,310	3,911	7,984	Never
เดช	35,092,110	1,357,151	6,983,417	10,088,325	6,741,541	4,941,753	4,979,923	Unknown
ตำบล								
เดช	3,205,582	35,798	113,833	422,328	602,767	817,913	1,212,944	Ever
เดช	3,764,577	72,769	496,348	840,746	843,360	760,676	750,678	Everyday
เดช	266,293	17,744	61,596	99,796	33,185	30,045	23,926	Some days
เดช	4,544,994	63,392	349,129	1,051,261	1,114,403	913,702	1,053,107	Saturday - sunday
เดช	550,135	18,138	121,168	154,838	115,445	83,016	57,530	Buddhist holy day
เดช	6,645,509	293,005	1,456,977	2,097,274	1,384,762	849,640	563,851	During buddhist lent
เดช	3,992,010	176,943	1,005,084	1,405,050	725,456	421,455	258,022	Religious day
เดช	9,176,456	495,017	2,506,976	3,182,963	1,520,225	844,526	626,750	Customary day
เดช	64,169	4,930	16,494	20,739	9,973	4,425	7,608	Seldom
เดช	2,832,849	177,094	842,741	798,392	384,655	212,445	417,524	Others
เดช	49,535	2,321	13,071	14,939	7,310	3,911	7,984	Never

ตารางที่ 2 จำนวนพุทธศาสนิกชน อายุ 13 ปีขึ้นไป จำแนกตามกลุ่มอายุ การประกอบกิจทางศาสนา เขตการปกครองและภูมิภาค (ต่อ)

TABLE 2 NUMBER OF BUDDHISTS, AGED 13 YEARS AND OVER BY AGE GROUP, RELIGIOUS ACTIVITY, AREA AND REGION (CONTD.)

เขตการปกครอง และภูมิภาค	กลุ่มอายุ (ปี) Age group (years)						Religious activity, area and region
	รวม Total	13 - 14	15 - 24	25 - 39	40 - 49	50 - 59	
การประกอบกิจทางศาสนา	35,092,110	1,357,151	6,983,417	10,088,325	6,741,541	4,941,753	4,979,923
ถวายสังฆทาน							Ever
ทุกวัน	49,554	-	1,970	4,094	7,694	2,366	33,431
เฉพาะบางวัน	89,014	793	15,009	19,368	13,484	16,954	23,406
วันเสาร์ - วันอาทิตย์	38,389	-	6,280	10,513	4,478	14,807	2,310
วันพระ	546,056	6,544	34,762	97,555	107,945	115,108	184,143
ช่วงเข้าพรรษา	1,947,609	56,594	349,395	497,588	435,425	309,655	298,951
วันสำคัญทางพุทธศาสนา	6,092,729	193,145	1,026,255	1,569,253	1,396,804	1,012,976	894,297
วันประเพณี	5,440,769	175,049	899,975	1,616,857	1,106,752	867,760	774,375
นาน ๆ ครั้ง	13,259,698	434,767	2,465,407	4,099,750	2,517,602	1,928,215	1,813,956
อื่นๆ	321,668	8,904	90,249	127,513	49,661	16,576	28,765
ไม่เคย	7,255,398	479,033	2,081,043	2,030,896	1,094,384	651,736	918,306
ไม่ทราบ	51,225	2,321	13,071	14,939	7,310	5,601	7,984
	35,092,110	1,357,151	6,983,417	10,088,325	6,741,541	4,941,753	4,979,923
รักษาศีล 5 (ครบทุกข้อ)							Practicing primary basic doctrines
ทุกวัน	1,659,671	39,897	165,333	326,424	258,012	270,055	599,950
เฉพาะบางวัน	967,814	31,121	173,068	253,183	188,280	139,259	182,904
วันเสาร์ - วันอาทิตย์	20,346	iv	3,010	5,128	5,866	1,229	5,113
วันพระ	2,064,152	17,101	87,621	236,155	362,539	505,761	854,975
ช่วงเข้าพรรษา	526,535	2,823	38,900	102,966	132,896	97,062	151,888
วันสำคัญทางพุทธศาสนา	1,083,141	24,049	162,763	279,706	234,246	204,504	177,873
วันประเพณี	349,940	12,001	50,514	122,546	83,755	45,824	35,300
นาน ๆ ครั้ง	7,657,330	247,379	1,425,687	2,385,986	1,496,424	1,121,522	980,331
อื่นๆ	91,922	5,344	11,224	29,560	18,050	10,041	17,703
ไม่เคย	20,621,722	975,115	4,852,226	6,331,732	3,954,162	2,542,584	1,965,902
ไม่ทราบ	49,535	2,321	13,071	14,939	7,310	3,911	7,984

ตารางที่ 2 จำนวนพุทธศาสนิกชน อายุ 13 ปีขึ้นไป จำแนกตามกลุ่มอายุ การประกอบกิจทางศาสนา เขตการปกครองและภาค (ต่อ)

TABLE 2 NUMBER OF BUDDHISTS, AGED 13 YEARS AND OVER BY AGE GROUP, RELIGIOUS ACTIVITY, AREA AND REGION (CONTD.)

เขตการปกครอง และภาค	รวม Total	กลุ่มอายุ (ปี) Age group (years)							Religious activity, area and region
		13 - 14	15 - 24	25 - 39	40 - 49	50 - 59	60 ปีขึ้นไป 60 and over		
การประกอบกิจทางศาสนา	35,092,110	1,357,151	6,983,417	10,088,325	6,741,541	4,941,753	4,979,923	Meditation	
เคย								Ever	
ทุกวัน	580,522	29,117	52,065	58,296	69,843	89,254	281,946	Everyday	
เฉพาะบางวัน	655,523	59,019	106,310	74,519	101,068	112,258	202,351	Some days	
วันเสาร์ - วันอาทิตย์	27,590	1,053	6,003	3,450	6,164	8,293	2,628	Saturday - sunday	
วันพระ	1,485,084	14,194	34,831	131,153	219,397	398,280	687,231	Buddhist holy day	
ช่วงเข้าพรรษา	173,955	1,809	2,723	10,361	40,104	39,965	78,993	During buddhist lent	
วันสำคัญทางพุทธศาสนา	661,644	34,144	142,859	121,857	108,103	133,212	121,469	Religious day	
วันประเพณี	145,185	1,200	23,308	31,852	41,206	15,908	31,711	Customary day	
นาน ๆ ครั้ง	8,124,782	381,246	1,538,361	2,167,328	1,603,677	1,247,958	1,186,212	Seldom	
อื่น ๆ	72,301	7,366	10,633	23,381	5,043	12,066	13,813	Others	
ไม่เคย	23,115,986	825,682	5,053,254	7,451,189	4,539,626	2,880,649	2,365,588	Never	
ไม่ทราบ	49,535	2,321	13,071	14,939	7,310	3,911	7,984	Unknown	

ตารางที่ 2 จำนวนพุทธศาสนิกชน อายุ 13 ปีขึ้นไป จำแนกตามกลุ่มอายุ การประกอบกิจการทางศาสนา เขตการปกครองและภูมิภาค (ต่อ)
 TABLE 2 NUMBER OF BUDDHISTS, AGED 13 YEARS AND OVER BY AGE GROUP, RELIGIOUS ACTIVITY, AREA AND REGION (CONTD.)

เขตการปกครอง และภูมิภาค	รวม Total	กลุ่มอายุ (ปี) Age group (years)						60 ปีขึ้นไป 60 and over	Religious activity, area and region
		13 - 14	15 - 24	25 - 39	40 - 49	50 - 59	60 ปีขึ้นไป 60 and over		
กรุงเทพมหานคร									
สวนมณฑล									
เคย	5,302,559	124,665	673,566	1,946,549	1,134,072	766,111	657,596	Bangkok metropolis Praying Ever	
ทุกวัน	986,936	26,585	62,916	203,873	236,180	215,298	242,084		
เฉพาะบางวัน	745,822	22,369	85,140	252,311	147,779	126,097	112,127		
วันเสาร์ - วันอาทิตย์	67,798	2,171	7,871	27,514	14,070	11,814	4,358		
วันพระ	362,056	992	31,546	109,621	80,244	69,477	70,176		
ช่วงเข้าพรรษา	8,663	-	-	5,782	2,881	-	-		
วันสำคัญทางพุทธศาสนา	182,630	4,663	17,004	69,153	46,559	29,808	15,443		
วันประเพณี	93,018	3,021	15,787	23,732	20,007	21,634	8,838		
นาน ๆ ครั้ง	2,038,709	50,999	293,382	879,930	444,941	224,890	144,567		
อื่นๆ	25,083	-	2,804	15,235	3,823	-	3,221		
ไม่เคย	776,920	13,866	155,804	355,649	137,588	67,094	46,920	Offering food to the monk Ever	
ไม่ทราบ	14,923	-	1,312	3,750	-	-	9,862		
ตำบล	5,302,559	124,665	673,566	1,946,549	1,134,072	766,111	657,596		
เคย	315,216	-	7,202	44,383	68,006	77,287	118,338		
ทุกวัน	557,868	818	35,609	177,021	142,676	97,624	104,119		
เฉพาะบางวัน	249,098	6,442	31,931	88,565	75,399	25,306	21,455		
วันเสาร์ - วันอาทิตย์	606,530	-	51,456	189,769	140,285	103,105	121,916		
วันพระ	52,466	755	7,106	14,842	16,221	7,390	6,151		
ช่วงเข้าพรรษา	858,426	34,416	90,824	321,294	172,745	133,975	105,171		
วันสำคัญทางพุทธศาสนา	507,689	8,619	76,587	224,711	88,732	84,977	24,062		
วันประเพณี	1,871,123	58,102	310,368	772,623	382,468	214,517	133,045		
นาน ๆ ครั้ง	73,233	4,544	17,646	33,012	13,850	3,197	985		
อื่นๆ	195,987	10,970	43,526	76,578	33,690	18,733	12,491		
ไม่เคย	14,923	-	1,312	3,750	-	-	9,862		
ไม่ทราบ									

ตารางที่ 2 จำนวนพุทธศาสนิกชน อายุ 13 ปีขึ้นไป จำแนกตามกลุ่มอายุ การประกอบกิจทางศาสนา เขตการปกครองและภาค (ต่อ)

TABLE 2 NUMBER OF BUDDHISTS, AGED 13 YEARS AND OVER BY AGE GROUP, RELIGIOUS ACTIVITY, AREA AND REGION (CONTD.)

เขตการปกครอง และภาค	กลุ่มอายุ (ปี) Age group (years)						60 ปีขึ้นไป 60 and over	Religious activity, area and region
	รวม Total	13 - 14	15 - 24	25 - 39	40 - 49	50 - 59		
ถวายสังฆทาน	5,302,559	124,665	673,566	1,946,549	1,134,072	766,111	657,596	Offering necessities to the monk
เคย							Ever	
ทุกวัน	24,699	-	896	11,899	6,066	2,141	3,697	Everyday
เฉพาะบางวัน	36,507	2,011	6,531	14,424	5,725	7,816	-	Some days
วันเสาร์ - วันอาทิตย์	68,036	2,168	6,032	24,447	18,501	6,849	10,039	Saturday - sunday
วันพระ	141,442	-	14,796	35,584	19,612	35,999	35,451	Buddhist holy day
ช่วงเช้าพรรษา	125,958	827	32,309	32,760	25,493	11,386	23,182	During buddhist lent
วันสำคัญทางพุทธศาสนา	860,686	19,453	91,908	282,187	203,967	130,406	132,765	Religious day
วันประเพณี	715,033	12,676	75,998	269,916	166,020	117,330	73,093	Customary day
นาน ๆ ครั้ง	2,752,962	58,109	351,132	1,049,811	598,434	382,822	312,654	Seldom
อื่นๆ	125,723	5,620	12,472	47,842	26,370	18,872	14,546	Others
ไม่เคย	436,588	23,801	80,179	173,930	63,885	52,489	42,305	Never
ไม่ทราบ	14,923	-	1,312	3,750	-	-	9,862	Unknown
รักษาศีล 5 (ครบทุกข้อ)	5,302,559	124,665	673,566	1,946,549	1,134,072	766,111	657,596	Practicing primary basic doctrines
เคย							Ever	
ทุกวัน	548,826	16,905	51,605	157,177	115,207	93,945	113,986	Everyday
เฉพาะบางวัน	210,726	2,023	25,940	63,400	49,721	30,018	39,625	Some days
วันเสาร์ - วันอาทิตย์	7,885	1/	-	-	3,725	873	3,287	Saturday - sunday
วันพระ	238,014	-	8,673	51,241	54,238	57,273	66,588	Buddhist holy day
ช่วงเช้าพรรษา	105,240	996	13,582	28,203	24,094	16,405	21,961	During buddhist lent
วันสำคัญทางพุทธศาสนา	135,951	4,595	10,379	43,577	33,925	14,561	28,914	Religious day
วันประเพณี	43,236	869	2,054	15,000	7,297	9,086	8,929	Customary day
นาน ๆ ครั้ง	1,711,983	30,887	221,095	618,883	389,743	250,317	201,059	Seldom
อื่นๆ	23,221	2,838	745	3,992	7,113	2,996	5,537	Others
ไม่เคย	2,262,553	65,552	338,180	961,327	449,009	290,638	157,847	Never
ไม่ทราบ	14,923	-	1,312	3,750	-	-	9,862	Unknown

ตารางที่ 2 จำนวนพุทธศาสนิกชน อายุ 13 ปีขึ้นไป จำแนกตามกลุ่มอายุ การประกอบกิจทางศาสนา เขตการปกครองและภาค (ต่อ)

TABLE 2 NUMBER OF BUDDHISTS, AGED 13 YEARS AND OVER BY AGE GROUP, RELIGIOUS ACTIVITY, AREA AND REGION (CONTD.)

เขตการปกครอง และภาค	รวม Total	กลุ่มอายุ (ปี) Age group (years)						60 ปีขึ้นไป 60 and over	Religious activity, area and region
		13 - 14	15 - 24	25 - 39	40 - 49	50 - 59	60 ปีขึ้นไป 60 and over		
การประกอบกิจทางศาสนา	5,302,559	124,665	673,566	1,946,549	1,134,072	766,111	657,596	Meditation	
เขตการปกครอง								Ever	
ภาค									
ทำสมาธิ									
ทุกวัน	121,670	4,056	8,234	24,586	16,156	30,177	38,461	Everyday	
เฉพาะบางวัน	225,577	13,593	13,819	45,419	36,343	43,618	72,785	Some days	
วันเสาร์ - วันอาทิตย์	13,696	-	2,637	1,177	5,343	2,223	2,317	Saturday - Sunday	
วันพระ	109,305	-	5,050	13,824	22,835	34,354	33,242	Buddhist holy day	
ช่วงเข้าพรรษา	7,489	-	997	1,567	1,979	1,587	1,359	During buddhist lent	
วันสำคัญทางพุทธศาสนา	73,894	686	11,620	16,936	26,588	5,376	12,688	Religious day	
วันประเพณี	10,727	869	-	3,291	2,647	1,594	2,326	Customary day	
นาน ๆ ครั้ง	1,807,634	43,137	191,815	612,242	415,192	295,644	249,605	Seldom	
อื่น ๆ	8,553	-	943	2,799	3,316	-	1,494	Others	
ไม่เคย	2,909,092	62,325	437,139	1,220,958	603,674	351,540	233,456	Never	
ไม่ทราบ	14,923	-	1,312	3,750	-	-	9,862	Unknown	

ตารางที่ 2 จำนวนพุทธศาสนิกชน อายุ 13 ปีขึ้นไป จำแนกตามกลุ่มอายุ การประกอบกิจการทางศาสนา เขตการปกครองและภาค (ต่อ)
 TABLE 2 NUMBER OF BUDDHISTS, AGED 13 YEARS AND OVER BY AGE GROUP, RELIGIOUS ACTIVITY, AREA AND REGION (CONTD.)

เขตการปกครอง และภาค	รวม Total	กลุ่มอายุ (ปี) Age group (years)							Religious activity, area and region
		13 - 14	15 - 24	25 - 39	40 - 49	50 - 59	60 ปีขึ้นไป 60 and over		
การประกอบกิจการทางศาสนา	18,205,136	770,521	3,819,992	5,237,418	3,379,328	2,471,052	2,526,825	Offering necessities to the monk	
เดช								Ever	
ทุกวัน	19,843	-	-	204	193	675	18,770	Everyday	
เฉพาะบางวัน	34,790	207	12,334	1,595	4,487	7,224	8,943	Some days	
วันเสาร์ - วันอาทิตย์	14,044	189	3,756	3,146	711	5,899	344	Saturday - sunday	
วันพระ	202,488	3,191	17,385	26,018	37,751	38,398	79,747	Buddhist holy day	
ช่วงเช้าพรรษา	1,576,819	45,645	283,374	418,717	338,124	246,845	244,114	During buddhist lent	
วันสำคัญทางพุทธศาสนา	3,659,755	121,827	670,110	956,029	812,379	609,370	490,040	Religious day	
วันประเพณี	2,821,732	90,646	459,952	858,594	568,286	435,034	409,219	Customary day	
นาน ๆ ครั้ง	5,838,596	225,233	1,100,712	1,833,800	1,068,590	802,254	808,008	Seldom	
อื่น ๆ	74,806	2,588	13,874	35,069	9,726	4,783	8,766	Others	
ไม่เคย	3,954,824	280,596	1,255,589	1,104,245	536,638	318,881	458,874	Never	
ไม่ทราบ	7,439	398	2,906	-	2,444	1,690	-	Unknown	
รักษาศีล 5 (ครบทุกข้อ)	18,205,136	770,521	3,819,992	5,237,418	3,379,328	2,471,052	2,526,825	Practicing primary basic doctrines	
เดช								Ever	
ทุกวัน	744,032	15,823	53,903	125,592	107,414	135,737	305,562	Everyday	
เฉพาะบางวัน	617,432	22,546	121,179	166,759	129,251	83,487	94,211	Some days	
วันเสาร์ - วันอาทิตย์	7,733	1	1,725	1,634	207	1,229	2,937	Saturday - sunday	
วันพระ	1,336,745	6,033	66,341	171,647	237,742	341,201	513,780	Buddhist holy day	
ช่วงเช้าพรรษา	318,982	1,727	26,569	49,197	76,721	60,327	104,440	During buddhist lent	
วันสำคัญทางพุทธศาสนา	440,285	10,025	72,416	128,287	84,857	72,334	72,366	Religious day	
วันประเพณี	104,429	4,356	13,652	31,908	30,465	12,303	11,746	Customary day	
นาน ๆ ครั้ง	3,745,480	125,741	724,303	1,217,565	682,594	544,068	451,208	Seldom	
อื่น ๆ	28,021	4,599	1,751	9,676	8,332	1,382	2,282	Others	
ไม่เคย	10,853,811	579,272	2,734,231	3,334,533	2,018,497	1,218,984	968,293	Never	
ไม่ทราบ	8,187	398	3,921	620	3,247	-	-	Unknown	

ตารางที่ 2 จำนวนพุทธศาสนิกชน อายุ 13 ปีขึ้นไป จำแนกตามกลุ่มอายุ การประกอบกิจการทางศาสนา เขตการปกครองและภาค (ต่อ)
 TABLE 2 NUMBER OF BUDDHISTS, AGED 13 YEARS AND OVER BY AGE GROUP, RELIGIOUS ACTIVITY, AREA AND REGION (CONTD.)

เขตการปกครอง และภาค	รวม Total	กลุ่มอายุ (ปี) Age group (years)						Religious activity, area and region
		13 - 14	15 - 24	25 - 39	40 - 49	50 - 59	60 ปีขึ้นไป 60 and over	
การประกอบกิจการทางศาสนา	18,205,136	770,521	3,819,992	5,237,418	3,379,328	2,471,052	2,526,825	Meditation
เลข								Ever
ทุกวัน	322,479	13,395	17,420	24,285	25,944	51,154	190,280	Everyday
เฉพาะบางวัน	345,956	18,953	43,142	41,697	70,112	64,077	107,975	Some days
วันเสาร์ - วันอาทิตย์	22,075	-	4,353	1,660	5,829	8,548	1,685	Saturday - sunday
วันพระ	1,030,748	10,444	24,567	98,615	165,053	283,572	448,498	Buddhist holy day
ช่วงเข้าพรรษา	144,507	1,179	2,723	5,741	33,319	29,875	71,669	During buddhist lent
วันสำคัญทางพุทธศาสนา	300,491	22,636	84,045	65,273	44,618	44,586	39,333	Religious day
วันประเพณี	84,771	2,178	11,672	23,538	18,695	4,181	24,506	Customary day
นาน ๆ ครั้ง	4,437,497	218,305	941,461	1,197,315	851,757	670,245	558,415	Seldom
อื่น ๆ	36,512	2,588	890	14,275	3,284	6,648	8,827	Others
ไม่เคย	11,471,914	480,445	2,685,798	3,764,398	2,157,470	1,308,167	1,075,637	Never
ไม่ทราบ	8,187	398	3,921	620	3,247	-	-	Unknown

ตารางที่ 2 จำนวนพุทธศาสนิกชน อายุ 13 ปีขึ้นไป จำแนกตามกลุ่มอายุ การประกอบกิจการทางศาสนา เขตการปกครองและภาค (ต่อ)
 TABLE 2 NUMBER OF BUDDHISTS, AGED 13 YEARS AND OVER BY AGE GROUP, RELIGIOUS ACTIVITY, AREA AND REGION (CONTD.)

เขตการปกครอง และภาค	รวม Total	กลุ่มอายุ (ปี) Age group (years)						Religious activity, area and region
		13 - 14	15 - 24	25 - 39	40 - 49	50 - 59	60 ปีขึ้นไป 60 and over	
ภาคใต้								Southern region
สวมนนท์	4,857,855	188,184	976,334	1,483,771	895,673	632,468	681,426	Praying
ทุกวัน	622,788	42,196	96,353	111,632	95,185	101,709	175,712	Ever
เฉพาะบางวัน	355,382	18,130	43,324	76,997	64,822	61,861	90,248	Everyday
วันเสาร์ - วันอาทิตย์	37,645	618	5,674	12,021	10,097	2,807	6,428	Some days
วันพระ	484,477	3,514	48,881	104,283	101,837	96,728	129,234	Saturday - sunday
ช่วงเช้าพรรษา	29,995	938	2,184	6,278	6,030	8,399	6,166	Buddhist holy day
วันสำคัญทางพุทธศาสนา	559,822	22,009	122,914	180,056	110,513	73,030	51,300	During buddhist lent
วันประเพณี	338,310	8,133	61,288	127,761	72,441	45,760	22,927	Religious day
นาน ๆ ครั้ง	1,640,304	64,702	389,108	577,211	296,234	178,167	134,883	Customary day
อื่น ๆ	4,955	248	1,819	632	-	1,344	912	Seldom
ไม่เคย	724,444	24,736	189,015	266,870	131,478	58,078	54,267	Others
ไม่ทราบ	59,733	2,960	15,774	20,028	7,036	4,586	9,349	Never
	4,857,855	188,184	976,334	1,483,771	895,673	632,468	681,426	Offering food to the monk
ภาค								Ever
ทุกวัน	291,934	666	12,683	41,974	54,979	64,227	117,406	Everyday
เฉพาะบางวัน	383,254	3,772	55,311	95,658	78,060	74,448	76,004	Some days
วันเสาร์ - วันอาทิตย์	46,825	1,475	11,374	16,607	8,179	5,600	3,590	Saturday - sunday
วันพระ	346,169	4,616	27,461	75,266	76,604	53,558	108,663	Buddhist holy day
ช่วงเช้าพรรษา	59,889	1,811	7,538	10,754	14,089	16,800	8,897	During buddhist lent
วันสำคัญทางพุทธศาสนา	781,434	38,190	165,916	238,499	153,251	97,307	88,270	Religious day
วันประเพณี	865,271	38,750	167,823	280,064	176,894	111,646	90,094	Customary day
นาน ๆ ครั้ง	1,573,761	70,006	377,499	564,829	260,092	172,044	129,289	Seldom
อื่น ๆ	22,689	-	7,940	6,787	3,458	3,254	1,249	Others
ไม่เคย	426,897	25,937	127,012	133,304	63,033	28,998	48,614	Never
ไม่ทราบ	59,733	2,960	15,774	20,028	7,036	4,586	9,349	Unknown

ตารางที่ 2 จำนวนพุทธศาสนิกชน อายุ 13 ปีขึ้นไป จำแนกตามกลุ่มอายุ การประกอบกิจการทางศาสนา เขตการปกครองและภาค (ต่อ)
 TABLE 2 NUMBER OF BUDDHISTS, AGED 13 YEARS AND OVER BY AGE GROUP, RELIGIOUS ACTIVITY, AREA AND REGION (CONTD.)

เขตการปกครอง และภาค	รวม Total	กลุ่มอายุ (ปี) Age group (years)							Religious activity, area and region
		13 - 14	15 - 24	25 - 39	40 - 49	50 - 59	60 ปีขึ้นไป 60 and over		
ทั้งหมด	4,857,855	188,184	976,334	1,483,771	895,673	632,468	681,426	Meditation	
ทุกวัน	55,960	5,937	6,233	8,466	7,102	7,397	20,826	Ever Everyday	
เฉพาะบางวัน	93,022	11,610	10,993	6,782	9,645	16,600	37,393	Some days	
วันเสาร์ - วันอาทิตย์	2,424	1,053	-	1,068	-	303	-	Saturday - sunday	
วันพระ	84,546	1,362	5,830	17,213	12,187	20,367	27,586	Buddhist holy day	
ช่วงเข้าพรรษา	8,887	874	-	3,718	971	2,482	842	During buddhist lent	
วันสำคัญทางพุทธศาสนา	131,618	6,112	35,782	26,982	30,045	14,048	18,648	Religious day	
วันประเพณี	35,639	-	8,464	5,421	8,201	9,338	4,216	Customary day	
นาน ๆ ครั้ง	1,202,612	52,153	211,365	343,316	223,922	161,038	210,818	Seldom	
อื่น ๆ	3,645	-	2,197	-	-	301	1,147	Others	
ไม่เคย	3,179,770	106,124	679,697	1,050,779	596,564	396,007	350,599	Never	
ไม่ทราบ	59,733	2,960	15,774	20,028	7,036	4,586	9,349	Unknown	

I/ ไม่มีข้อมูล

I/ No data available

ตารางที่ 3 จำนวนพุทธศาสนิกชน อายุ 13 ปีขึ้นไป จำแนกตามระดับการศึกษาที่สำเร็จ การประกอบกิจการทางศาสนา เขตการปกครองและภาค

TABLE 3 NUMBER OF BUDDHISTS, AGED 13 YEARS AND OVER BY LEVEL OF EDUCATIONAL ATTAINMENT, RELIGIOUS ACTIVITY, AREA AND REGION

เขตการปกครอง และภาค	ระดับการศึกษาที่สำเร็จ Level of educational attainment					Religious activity, area and region
	รวม Total	ไม่เคยเรียน None	ประถมศึกษา Elementary	มัธยมศึกษา Secondary	อุดมศึกษา Higher Education	
ทั่วราชอาณาจักร						Whole Kingdom
สวตมณฑล	50,899,643	2,151,599	27,354,182	14,911,391	6,402,775	Praying
ทุกวัน	7,380,543	367,056	4,381,479	1,651,577	969,216	Ever
เฉพาะบางวัน	4,741,368	196,656	2,568,636	1,227,711	740,716	Everyday
วันเสาร์ - วันอาทิตย์	186,587	1,640	72,215	44,593	65,257	Some days
วันพระ	6,589,247	282,754	4,518,047	1,245,317	532,606	Saturday - sunday
ช่วงเช้าพรรษา	331,281	9,718	213,336	82,290	24,403	Buddhist holy day
วันสำคัญทางพุทธศาสนา	4,437,386	108,340	2,436,893	1,300,373	589,253	During buddhist lent
วันประเพณี	1,616,068	55,703	773,617	579,623	200,799	Religious day
นาน ๆ ครั้ง	15,585,839	469,344	7,538,650	5,316,375	2,239,994	Customary day
อื่น ๆ	97,694	10,383	53,749	23,126	10,437	Seldom
ไม่เคย	9,853,226	641,331	4,755,938	3,419,058	1,021,334	Others
ไม่ทราบ	80,405	8,675	41,623	21,348	8,760	Never
	50,899,643	2,151,599	27,354,182	14,911,391	6,402,775	Unknown
ตั๊กบถ						Offering food to the monk
เคย						Ever
ทุกวัน	4,346,789	240,551	3,188,846	566,166	345,978	Everyday
เฉพาะบางวัน	5,431,999	209,211	3,381,915	1,244,027	590,020	Some days
วันเสาร์ - วันอาทิตย์	636,841	8,790	213,163	193,202	216,184	Saturday - sunday
วันพระ	6,337,888	309,484	4,143,465	1,252,110	619,717	Buddhist holy day
ช่วงเช้าพรรษา	776,216	26,612	453,319	223,249	70,352	During buddhist lent
วันสำคัญทางพุทธศาสนา	9,575,114	328,411	4,801,973	3,032,188	1,401,518	Religious day
วันประเพณี	5,822,239	163,811	2,611,227	2,092,472	948,109	Customary day
นาน ๆ ครั้ง	13,927,823	447,495	6,559,370	4,995,123	1,903,583	Seldom
อื่น ๆ	177,108	10,853	53,061	70,631	42,014	Others
ไม่เคย	3,787,221	397,705	1,906,220	1,220,876	256,539	Never
ไม่ทราบ	80,405	8,675	41,623	21,348	8,760	Unknown

ตารางที่ 3 จำนวนพุทธศาสนิกชน อายุ 13 ปีขึ้นไป จำแนกตามระดับการศึกษาที่สำเร็จ การประกอบกิจทางศาสนา เขตการปกครองและภาค (ต่อ)

TABLE 3 NUMBER OF BUDDHISTS, AGED 13 YEARS AND OVER BY LEVEL OF EDUCATIONAL ATTAINMENT, RELIGIOUS ACTIVITY, AREA AND REGION (CONTD.)

เขตการปกครอง และภาค	ระดับการศึกษาที่สำเร็จ Level of educational attainment					Religious activity, area and region	
	รวม Total	ไม่เคยเรียน None	ประถมศึกษา Elementary	มัธยมศึกษา Secondary	อุดมศึกษา Higher Education	ไม่ทราบ Unknown	Offering necessities to the monk
ถวายเป็นพุทธบูชา	50,899,643	2,151,599	27,354,182	14,911,391	6,402,775	79,696	Ever
ทุกวัน	88,212	3,727	49,171	17,496	17,817	-	Everyday
เฉพาะบางวัน	183,176	5,746	76,094	59,428	41,707	200	Some days
วันเสาร์ - วันอาทิตย์	127,401	3,961	47,281	36,425	39,735	-	Saturday - Sunday
วันพระ	852,381	45,747	503,032	176,552	126,644	407	Buddhist holy day
ช่วงเข้าพรรษา	2,494,797	66,019	1,591,114	587,087	248,641	1,935	During buddhist lent
วันสำคัญทางพุทธศาสนา	8,957,273	374,316	4,747,524	2,450,411	1,364,491	20,531	Religious day
วันประเพณี	7,738,237	268,812	4,251,212	2,147,805	1,061,945	8,462	Customary day
นาน ๆ ครั้ง	20,479,489	666,066	10,605,286	6,350,574	2,824,920	32,643	Seldom
อื่น ๆ	603,075	29,989	200,368	246,054	126,664	-	Others
ไม่เคย	9,293,506	678,541	5,239,788	2,818,211	541,449	15,518	Never
ไม่ทราบ	82,095	8,675	43,313	21,348	8,760	-	Unknown
รักษาศีล 5 (ครบทุกข้อ)	50,899,643	2,151,599	27,354,182	14,911,391	6,402,775	79,696	Practicing primary basic doctrines
เคย							Ever
ทุกวัน	2,753,710	173,975	1,563,945	565,151	441,797	8,843	Everyday
เฉพาะบางวัน	1,426,887	41,645	851,232	329,622	202,836	1,552	Some days
วันเสาร์ - วันอาทิตย์	36,102	457	16,217	15,329	4,098	-	Saturday - Sunday
วันพระ	2,794,136	186,940	1,998,973	388,239	218,462	1,522	Buddhist holy day
ช่วงเข้าพรรษา	756,025	19,329	477,585	150,604	108,507	-	During buddhist lent
วันสำคัญทางพุทธศาสนา	1,640,756	75,501	908,548	376,793	277,462	2,453	Religious day
วันประเพณี	499,584	16,876	282,727	140,547	59,434	-	Customary day
นาน ๆ ครั้ง	11,891,427	374,616	6,049,378	3,644,104	1,799,394	23,936	Seldom
อื่น ๆ	140,671	14,447	89,186	24,400	12,638	-	Others
ไม่เคย	28,877,503	1,239,139	15,073,347	9,254,238	3,269,387	41,391	Never
ไม่ทราบ	82,843	8,675	43,045	22,363	8,760	-	Unknown

ตารางที่ 3 จำนวนพุทธศาสนิกชน อายุ 13 ปีขึ้นไป จำแนกตามระดับการศึกษาที่สำเร็จ การประกอบกิจการทางศาสนา เขตการปกครองและภาค (ต่อ)

TABLE 3 NUMBER OF BUDDHISTS, AGED 13 YEARS AND OVER BY LEVEL OF EDUCATIONAL ATTAINMENT, RELIGIOUS ACTIVITY, AREA AND REGION (CONTD.)

เขตการปกครอง และภาค	รวม Total	ระดับการศึกษาที่สำเร็จ Level of educational attainment			อุดมศึกษา Higher Education	ไม่ทราบ Unknown	Religious activity, area and region
		ไม่เคยเรียน None	ประถมศึกษา Elementary	มัธยมศึกษา Secondary			
ในประเทศไทย	15,807,533	534,357	6,363,115	5,245,104	3,625,109	39,848	Municipal area Praying
เดส						Ever	
ทุกวัน	2,729,806	101,174	1,232,664	724,658	664,583	6,727	Everyday
เฉพาะบางวัน	1,810,533	63,110	723,037	541,015	479,144	4,227	Some days
วันเสาร์ - วันอาทิตย์	108,203	1,640	27,449	23,771	52,460	2,882	Saturday - sunday
วันพระ	1,399,963	62,814	734,753	346,164	256,232	-	Buddhist holy day
ช่วงเช้าพระมา	67,090	3,861	29,525	21,059	12,645	-	During buddhist lent
วันสำคัญทางพุทธศาสนา	1,121,248	26,828	457,983	373,052	260,858	2,527	Religious day
วันประเพณี	464,387	11,591	178,691	176,024	97,049	1,033	Customary day
นาน ๆ ครั้ง	5,187,444	140,963	1,901,692	1,872,312	1,256,595	15,883	Seldom
อื่น ๆ	49,249	3,873	22,116	15,945	7,315	-	Others
ไม่เคย	2,838,741	113,483	1,040,329	1,141,582	536,777	6,569	Never
ไม่ทราบ	30,870	5,021	14,877	9,521	1,450	-	Unknown
ต่างประเทศ	15,807,533	534,357	6,363,115	5,245,104	3,625,109	39,848	Offering food to the monk
เดส						Ever	
ทุกวัน	1,141,206	55,131	656,105	231,185	196,179	2,606	Everyday
เฉพาะบางวัน	1,667,422	63,263	804,361	458,430	337,612	3,756	Some days
วันเสาร์ - วันอาทิตย์	370,549	4,408	99,557	101,317	162,152	3,114	Saturday - sunday
วันพระ	1,792,893	72,809	888,070	442,146	385,795	4,073	Buddhist holy day
ช่วงเช้าพระมา	226,082	6,315	97,022	73,470	48,526	749	During buddhist lent
วันสำคัญทางพุทธศาสนา	2,929,604	72,302	1,065,866	1,007,762	777,937	5,738	Religious day
วันประเพณี	1,830,229	37,315	601,226	664,245	524,424	3,019	Customary day
นาน ๆ ครั้ง	4,751,367	139,404	1,705,816	1,848,206	1,043,146	14,795	Seldom
อื่น ๆ	112,939	3,975	29,207	42,546	36,663	548	Others
ไม่เคย	954,372	74,413	401,007	366,276	111,225	1,450	Never
ไม่ทราบ	30,870	5,021	14,877	9,521	1,450	-	Unknown

ตารางที่ 3 จำนวนพุทธศาสนิกชน อายุ 13 ปีขึ้นไป จำแนกตามระดับการศึกษาที่สำเร็จ การประกอบกิจทางศาสนา เขตการปกครองและภาค (ต่อ)

TABLE 3 NUMBER OF BUDDHISTS, AGED 13 YEARS AND OVER BY LEVEL OF EDUCATIONAL ATTAINMENT, RELIGIOUS ACTIVITY, AREA AND REGION (CONTD.)

เขตการปกครอง และภาค	ระดับการศึกษาที่สำเร็จ Level of educational attainment				Religious activity, area and region	
	รวม Total	ไม่ศึกษา None	ประถมศึกษา Elementary	มัธยมศึกษา Secondary	อุดมศึกษา Higher Education	ไม่ทราบ Unknown
ถวายเป็นกุศล	15,807,533	534,357	6,363,115	5,245,104	3,625,109	39,848
ทุกวัน	38,657	840	12,067	9,544	16,206	-
เฉพาะบางวัน	94,163	2,473	29,755	33,610	28,125	200
วันเสาร์ - วันอาทิตย์	89,012	3,210	32,850	23,481	29,471	-
วันพระ	306,326	12,411	121,493	78,027	93,988	407
ช่วงเข้าพรรษา	547,188	18,670	236,774	161,615	130,130	-
วันสำคัญทางพุทธศาสนา	2,864,544	77,012	1,124,670	885,174	770,063	7,626
วันประเพณี	2,297,468	63,478	869,016	723,300	637,124	4,549
นาน ๆ ครั้ง	7,219,791	208,203	2,887,616	2,495,873	1,604,644	23,455
อื่น ๆ	281,407	15,278	93,026	96,600	76,504	-
ไม่เคย	2,038,109	127,761	940,973	728,360	237,404	3,612
ไม่ทราบ	30,870	5,021	14,877	9,521	1,450	-
เคย	15,807,533	534,357	6,363,115	5,245,104	3,625,109	39,848
ทุกวัน	1,094,039	54,049	463,928	285,261	284,282	6,519
เฉพาะบางวัน	459,073	17,804	186,547	132,686	121,848	187
วันเสาร์ - วันอาทิตย์	15,755	457	6,807	4,392	4,098	-
วันพระ	729,984	40,464	369,750	180,395	138,951	424
ช่วงเข้าพรรษา	229,490	5,225	96,294	60,695	67,276	-
วันสำคัญทางพุทธศาสนา	557,614	24,872	213,572	151,870	164,848	2,453
วันประเพณี	149,643	10,008	60,326	49,838	29,471	-
นาน ๆ ครั้ง	4,234,097	118,017	1,621,356	1,412,089	1,065,675	16,961
อื่น ๆ	48,748	1,964	24,527	13,579	8,679	-
ไม่เคย	8,255,781	256,476	3,303,708	2,943,762	1,738,531	13,304
ไม่ทราบ	33,308	5,021	16,300	10,536	1,450	-

ตารางที่ 3 จำนวนพุทธศาสนิกชน อายุ 13 ปีขึ้นไป จำแนกตามระดับการศึกษาที่สำเร็จ การประกอบกิจการทางศาสนา เขตการปกครองและภาค (ต่อ)

TABLE 3 NUMBER OF BUDDHISTS, AGED 13 YEARS AND OVER BY LEVEL OF EDUCATIONAL ATTAINMENT, RELIGIOUS ACTIVITY, AREA AND REGION (CONTD.)

เขตการปกครองและภาค	การประกอบกิจการทางศาสนา	ระดับการศึกษาที่สำเร็จ Level of educational attainment				Religious activity, area and region			
		รวม Total	ไม่เคยเรียน None	ประถมศึกษา Elementary	มัธยมศึกษา Secondary		อุดมศึกษา Higher Education	ไม่ทราบ Unknown	
นอกเขตเทศบาล สวตมนต์	เดส	35,092,110	1,617,242	20,991,067	9,666,287	2,777,665	39,848	Non - municipal area Praying	
		4,650,737	265,882	3,148,815	926,919	304,634	4,487	Ever	Everyday
		2,930,835	133,547	1,845,599	686,696	261,572	3,422		Some days
		78,384	-	44,766	20,821	12,796	-		Saturday - sunday
		5,189,284	219,940	3,783,294	899,153	276,374	10,524		Buddhist holy day
		264,191	5,857	183,812	61,231	11,758	1,533		During buddhist lent
		3,316,138	81,512	1,978,910	927,321	328,395	-		Religious day
		1,151,681	44,112	594,926	403,599	103,750	5,293		Customary day
		10,398,395	328,381	5,636,958	3,444,064	983,399	5,593		Seldom
		48,445	6,509	31,633	7,181	3,122	-		Others
		7,014,486	527,848	3,715,609	2,277,475	484,557	8,996		Never
		49,535	3,653	26,745	11,827	7,310	-		Unknown
		35,092,110	1,617,242	20,991,067	9,666,287	2,777,665	39,848		Offering food to the monk
เดส	เดส	3,205,582	185,420	2,532,741	334,981	149,799	2,641	Ever	Everyday
		3,764,577	145,948	2,577,554	785,597	252,408	3,071		Some days
		266,293	4,382	113,606	91,885	54,032	2,388		Saturday - sunday
		4,544,994	236,675	3,255,395	809,964	233,922	9,038		Buddhist holy day
		550,135	20,297	356,297	149,779	21,827	1,935		During buddhist lent
		6,645,509	256,109	3,736,107	2,024,426	623,581	5,287		Religious day
		3,992,010	126,496	2,010,000	1,428,227	423,685	3,602		Customary day
		9,176,456	308,092	4,853,554	3,146,917	860,437	7,457		Seldom
		64,169	6,878	23,855	28,085	5,351	-		Others
		2,832,849	323,292	1,505,213	854,600	145,314	4,431		Never
		49,535	3,653	26,745	11,827	7,310	-		Unknown

ตารางที่ 3 จำนวนพุทธศาสนิกชน อายุ 13 ปีขึ้นไป จำแนกตามระดับการศึกษาที่สำเร็จ การประกอบกิจทางศาสนา เขตการปกครองและภาค (ต่อ)

TABLE 3 NUMBER OF BUDDHISTS, AGED 13 YEARS AND OVER BY LEVEL OF EDUCATIONAL ATTAINMENT, RELIGIOUS ACTIVITY, AREA AND REGION (CONTD.)

เขตการปกครอง และภาค	การประกอบกิจทางศาสนา	ระดับการศึกษาที่สำเร็จ Level of educational attainment					Religious activity, area and region	
		รวม Total	ไม่เคยเรียน None	ประถมศึกษา Elementary	มัธยมศึกษา Secondary	อุดมศึกษา Higher Education	ไม่ทราบ Unknown	Offering necessities to the monk
	ถวายสังฆทาน	35,092,110	1,617,242	20,991,067	9,666,287	2,777,665	39,848	Ever
	ทุกวัน	49,554	2,887	37,105	7,952	1,611	-	Everyday
	เฉพาะบางวัน	89,014	3,273	46,339	25,818	13,583	-	Some days
	วันเสาร์ - วันอาทิตย์	38,389	751	14,431	12,944	10,264	-	Saturday - Sunday
	วันพระ	546,056	33,336	381,539	98,525	32,655	-	Buddhist holy day
	ช่วงเข้าพรรษา	1,947,609	47,350	1,354,341	425,472	118,511	1,935	During buddhist lent
	วันสำคัญทางพุทธศาสนา	6,092,729	297,304	3,622,854	1,565,237	594,429	12,905	Religious day
	วันประเพณี	5,440,769	205,334	3,382,196	1,424,505	424,822	3,914	Customary day
	นาน ๆ ครั้ง	13,259,698	457,862	7,717,670	3,854,701	1,220,276	9,188	Seldom
	อื่น ๆ	321,668	14,711	107,342	149,454	50,160	-	Others
ไม่เคย		7,255,398	550,781	4,298,815	2,089,851	304,045	11,906	Never
ไม่ทราบ		51,225	3,653	28,435	11,827	7,310	-	Unknown
	รักษาศีล 5 (ครบทุกข้อ)	35,092,110	1,617,242	20,991,067	9,666,287	2,777,665	39,848	Practicing primary basic doctrines
	เคย							Ever
	ทุกวัน	1,659,671	119,926	1,100,016	279,890	157,515	2,324	Everyday
	เฉพาะบางวัน	967,814	23,841	664,685	196,936	80,988	1,364	Some days
	วันเสาร์ - วันอาทิตย์	20,346	-	9,409	10,937	-	-	Saturday - Sunday
	วันพระ	2,064,152	146,477	1,629,223	207,844	79,511	1,097	Buddhist holy day
	ช่วงเข้าพรรษา	526,535	14,104	381,291	89,909	41,231	-	During buddhist lent
	วันสำคัญทางพุทธศาสนา	1,083,141	50,629	694,976	224,923	112,614	-	Religious day
	วันประเพณี	349,940	6,868	222,401	90,709	29,963	-	Customary day
	นาน ๆ ครั้ง	7,657,330	256,599	4,428,022	2,232,015	733,719	6,975	Seldom
	อื่น ๆ	91,922	12,483	64,659	10,821	3,960	-	Others
ไม่เคย		20,621,722	982,663	11,769,639	6,310,476	1,530,856	28,087	Never
ไม่ทราบ		49,535	3,653	26,745	11,827	7,310	-	Unknown

ตารางที่ 3 จำนวนพุทธศาสนิกชน อายุ 13 ปีขึ้นไป จำแนกตามระดับการศึกษาที่สำเร็จ การประกอบกิจการทางศาสนา เขตการปกครองและภาค (ต่อ)

TABLE 3 NUMBER OF BUDDHISTS, AGED 13 YEARS AND OVER BY LEVEL OF EDUCATIONAL ATTAINMENT, RELIGIOUS ACTIVITY, AREA AND REGION (CONTD.)

เขตการปกครอง และภาค	การประกอบกิจการทางศาสนา	ระดับการศึกษาที่สำเร็จ Level of educational attainment					Religious activity, area and region		
		รวม Total	ไม่เคยเรียน None	ประถมศึกษา Elementary	มัธยมศึกษา Secondary	อุดมศึกษา Higher Education	ไม่ทราบ Unknown		
กรุงเทพมหานคร สวตนมต	การประกอบกิจการทางศาสนา	5,302,559	180,391	1,815,645	1,719,528	1,563,437	23,557	Bangkok metropolis	Praying
		896,936	34,636	376,369	259,321	311,586	5,025	Ever	Everyday
		745,822	25,137	254,142	218,299	246,996	1,247		Some days
		67,798	-	12,977	14,575	37,971	2,275		Saturday - sunday
		362,056	26,376	160,975	100,124	74,581	-		Buddhist holy day
		8,663	-	1,247	3,865	3,551	-		During buddhist lent
		182,630	3,969	59,946	70,270	47,206	1,239		Religious day
		93,018	4,643	35,931	33,709	17,947	787		Customary day
		2,038,709	59,756	663,145	691,552	615,405	8,852		Seldom
		25,083	2,981	9,044	8,300	4,757	-		Others
776,920	17,871	233,279	318,200	203,438	4,132		Never		
14,923	5,021	8,590	1,312	-	-		Unknown		
5,302,559	180,391	1,815,645	1,719,528	1,563,437	23,557		Offering food to the monk		
เขต	การประกอบกิจการทางศาสนา	315,216	16,351	165,650	58,966	72,275	1,974	Ever	Everyday
		557,868	29,299	221,856	160,895	143,342	2,475		Some days
		249,098	3,261	59,993	62,823	120,746	2,275		Saturday - sunday
		606,530	23,894	254,688	155,932	168,587	3,429		Buddhist holy day
		52,466	1,696	13,630	20,118	17,022	-		During buddhist lent
		858,426	25,816	276,484	258,574	295,316	2,235		Religious day
		507,689	6,616	116,634	169,205	213,253	1,982		Customary day
		1,871,123	53,891	614,649	717,941	475,456	9,187		Seldom
		73,233	1,395	18,854	27,372	25,613	-		Others
		195,987	13,151	64,617	86,391	31,828	-		Never
14,923	5,021	8,590	1,312	-	-		Unknown		

ตารางที่ 3 จำนวนพุทธศาสนิกชน อายุ 13 ปีขึ้นไป จำแนกตามระดับการศึกษาที่สำเร็จ การประกอบกิจการทางศาสนา เขตการปกครองและภาค (ต่อ)

TABLE 3 NUMBER OF BUDDHISTS, AGED 13 YEARS AND OVER BY LEVEL OF EDUCATIONAL ATTAINMENT, RELIGIOUS ACTIVITY, AREA AND REGION (CONTD.)

เขตการปกครอง และภาค	การประกอบกิจการทางศาสนา	ระดับการศึกษาที่สำเร็จ Level of educational attainment					Religious activity, area and region	
		รวม Total	ไม่เคยเรียน None	ประถมศึกษา Elementary	มัธยมศึกษา Secondary	อุดมศึกษา Higher Education	ไม่ทราบ Unknown	Offering necessities to the monk
	ถวายสังฆทาน	5,302,559	180,391	1,815,645	1,719,528	1,563,437	23,557	Ever
	ทุกวัน	24,699	-	4,960	4,656	15,082	-	Everyday
	เฉพาะบางวัน	36,507	-	12,103	14,481	9,923	-	Some days
	วันเสาร์ - วันอาทิตย์	68,036	2,130	27,294	15,232	23,380	-	Saturday - Sunday
	วันพระ	141,442	3,016	41,652	33,188	63,586	-	Buddhist holy day
	ช่วงเข้าพรรษา	125,958	6,914	36,889	40,943	41,213	-	During buddhist lent
	วันสำคัญทางพุทธศาสนา	860,686	23,420	264,368	252,852	315,377	4,670	Religious day
	วันประเพณี	715,033	26,131	217,260	218,399	250,015	3,229	Customary day
	นาน ๆ ครั้ง	2,752,962	74,766	1,006,166	927,093	729,279	15,658	Seldom
	อื่น ๆ	125,723	12,759	37,615	38,168	37,181	-	Others
ไม่เคย		436,588	26,234	158,748	173,205	78,401	-	Never
ไม่ทราบ		14,923	5,021	8,590	1,312	-	-	Unknown
	รักษาศีล 5 (ครบทุกข้อ)	5,302,559	180,391	1,815,645	1,719,528	1,563,437	23,557	Practicing primary basic doctrines
	เคย							Ever
	ทุกวัน	548,826	26,318	204,461	151,580	162,710	3,757	Everyday
	เฉพาะบางวัน	210,726	9,678	96,004	51,167	53,878	-	Some days
	วันเสาร์ - วันอาทิตย์	7,885	-	3,561	1,674	2,650	-	Saturday - Sunday
	วันพระ	238,014	17,923	84,037	84,415	51,639	-	Buddhist holy day
	ช่วงเข้าพรรษา	105,240	-	28,146	32,813	44,281	-	During buddhist lent
	วันสำคัญทางพุทธศาสนา	135,951	13,451	39,457	26,318	54,272	2,453	Religious day
	วันประเพณี	43,236	6,116	15,166	15,994	5,959	-	Customary day
	นาน ๆ ครั้ง	1,711,983	44,743	555,221	560,486	541,170	10,363	Seldom
	อื่น ๆ	23,221	-	11,028	6,598	5,596	-	Others
ไม่เคย		2,262,553	57,142	769,974	787,171	641,282	6,984	Never
ไม่ทราบ		14,923	5,021	8,590	1,312	-	-	Unknown

ตารางที่ 3 จำนวนพุทธศาสนิกชน อายุ 13 ปีขึ้นไป จำแนกตามระดับการศึกษาที่สำเร็จ การประกอบกิจการทางศาสนา เขตการปกครองและภาค (ต่อ)

TABLE 3 NUMBER OF BUDDHISTS, AGED 13 YEARS AND OVER BY LEVEL OF EDUCATIONAL ATTAINMENT, RELIGIOUS ACTIVITY, AREA AND REGION (CONTD.)

เขตการปกครอง และภาค	การประกอบกิจการทางศาสนา	ระดับการศึกษาที่สำเร็จ Level of educational attainment						Religious activity, area and region
		รวม Total	ไม่โดยเรียน None	ประถมศึกษา Elementary	มัธยมศึกษา Secondary	อุดมศึกษา Higher Education	ไม่ทราบ Unknown	
ไทย	ทำสมาธิ	5,302,559	180,391	1,815,645	1,719,528	1,563,437	23,557	Meditation
	ทุกวัน	121,670	9,021	29,484	24,612	56,578	1,974	Ever Everyday
	เฉพาะบางวัน	225,577	9,005	78,948	72,997	64,627	-	Some days
	วันเสาร์ - วันอาทิตย์	13,696	-	807	5,324	7,565	-	Saturday - sunday
	วันพระ	109,305	8,682	54,860	32,201	13,562	-	Buddhist holy day
	ช่วงเข้าพรรษา	7,489	-	4,924	997	1,567	-	During buddhist lent
	วันสำคัญทางพุทธศาสนา	73,894	5,185	27,435	23,576	17,697	-	Religious day
	วันประเพณี	10,727	3,920	4,160	-	2,647	-	Customary day
	นาน ๆ ครั้ง	1,807,634	68,411	565,413	525,791	634,626	13,393	Seldom
	อื่น ๆ	8,553	1,395	-	3,108	4,050	-	Others
	ไม่เคย	2,909,092	69,752	1,041,023	1,029,610	760,517	8,190	Never
	ไม่ทราบ	14,923	5,021	8,590	1,312	-	-	Unknown

ตารางที่ 3 จำนวนพุทธศาสนิกชน อายุ 13 ปีขึ้นไป จำแนกตามระดับการศึกษาที่สำเร็จ การประกอบกิจทางศาสนา เขตการปกครองและภาค (ต่อ)

TABLE 3 NUMBER OF BUDDHISTS, AGED 13 YEARS AND OVER BY LEVEL OF EDUCATIONAL ATTAINMENT, RELIGIOUS ACTIVITY, AREA AND REGION (CONTD.)

เขตการปกครอง และภาค	ระดับการศึกษาที่สำเร็จ Level of educational attainment				Religious activity, area and region	
	รวม Total	ไม่ศึกษา None	ประถมศึกษา Elementary	มัธยมศึกษา Secondary	อุดมศึกษา Higher Education	ไม่ทราบ Unknown
ถวายสังฆทาน	12,731,192	537,555	6,352,159	4,043,410	1,775,229	22,839
ทุกวัน	20,411	1,461	9,995	8,533	423	-
เฉพาะบางวัน	47,384	625	24,637	10,121	12,002	-
วันเสาร์ - วันอาทิตย์	24,739	1,076	1,827	14,780	7,056	-
วันพระ	177,403	14,037	108,586	34,060	20,720	-
ช่วงเข้าพรรษา	317,659	19,716	168,877	86,743	42,323	-
วันสำคัญทางพุทธศาสนา	1,979,792	76,973	957,880	567,619	375,472	1,848
วันประเพณี	1,618,970	51,351	783,759	515,212	266,269	2,378
นาน ๆ ครั้ง	6,195,508	206,360	3,082,485	2,052,250	843,478	10,934
อื่น ๆ	207,836	6,893	66,884	89,107	44,953	-
ไม่เคย	2,141,490	159,063	1,147,230	664,985	162,533	7,679
ไม่ทราบ	-	-	-	-	-	-
ถวายสังฆทาน	12,731,192	537,555	6,352,159	4,043,410	1,775,229	22,839
ทุกวัน	782,662	46,099	424,409	183,017	125,690	3,447
เฉพาะบางวัน	334,845	10,459	184,015	87,971	52,401	-
วันเสาร์ - วันอาทิตย์	12,001	-	7,141	4,051	810	-
วันพระ	562,643	44,493	392,418	72,099	52,535	1,097
ช่วงเข้าพรรษา	145,603	4,431	84,514	28,924	27,734	-
วันสำคัญทางพุทธศาสนา	550,361	29,192	280,564	143,544	97,060	-
วันประเพณี	125,987	2,790	78,826	30,526	13,846	-
นาน ๆ ครั้ง	3,368,825	121,110	1,662,442	1,098,350	483,489	3,433
อื่น ๆ	44,591	3,597	32,971	5,803	2,220	-
ไม่เคย	6,803,674	275,385	3,204,859	2,389,126	919,444	14,862
ไม่ทราบ	-	-	-	-	-	-
ปฏิบัติ 5 (ครบทุกข้อ)	12,731,192	537,555	6,352,159	4,043,410	1,775,229	22,839
ทุกวัน	782,662	46,099	424,409	183,017	125,690	3,447
เฉพาะบางวัน	334,845	10,459	184,015	87,971	52,401	-
วันเสาร์ - วันอาทิตย์	12,001	-	7,141	4,051	810	-
วันพระ	562,643	44,493	392,418	72,099	52,535	1,097
ช่วงเข้าพรรษา	145,603	4,431	84,514	28,924	27,734	-
วันสำคัญทางพุทธศาสนา	550,361	29,192	280,564	143,544	97,060	-
วันประเพณี	125,987	2,790	78,826	30,526	13,846	-
นาน ๆ ครั้ง	3,368,825	121,110	1,662,442	1,098,350	483,489	3,433
อื่น ๆ	44,591	3,597	32,971	5,803	2,220	-
ไม่เคย	6,803,674	275,385	3,204,859	2,389,126	919,444	14,862
ไม่ทราบ	-	-	-	-	-	-

ตารางที่ 3 จำนวนพุทธศาสนิกชน อายุ 13 ปีขึ้นไป จำแนกตามระดับการศึกษาที่สำเร็จ การประกอบกิจการทางศาสนา เขตการปกครองและภาค (ต่อ)

TABLE 3 NUMBER OF BUDDHISTS, AGED 13 YEARS AND OVER BY LEVEL OF EDUCATIONAL ATTAINMENT, RELIGIOUS ACTIVITY, AREA AND REGION (CONTD.)

เขตการปกครอง และภาค	ระดับการศึกษาที่สำเร็จ Level of educational attainment				Religious activity, area and region	
	รวม Total	ไม่ศึกษา None	ประถมศึกษา Elementary	มัธยมศึกษา Secondary	อุดมศึกษา Higher Education	ไม่ทราบ Unknown
ภาคเหนือ						
สวตนนต์						
เดบ	9,802,900	774,863	5,400,922	2,688,934	937,452	729
ทุบวัน	1,536,815	99,404	940,459	330,365	166,587	Ever
เดบะบวงวัน	859,127	59,414	503,794	213,899	82,020	Everyday
วันเสาร์ - วันอาทิตย์	9,775	-	7,664	-	2,111	Some days
วันพระ	873,464	84,022	584,554	147,101	57,787	Saturday - sunday
ช่วงเช้พพรวมา	100,332	2,494	69,253	26,709	1,877	Buddhist holy day
วันสำคัญทางพุทธศาสนา	1,033,656	47,116	575,051	288,657	122,652	During buddhist lent
วันประเพณี	388,760	22,167	194,438	130,004	42,150	Religious day
นาน ๆ คร้ง	2,610,756	186,955	1,314,736	826,289	282,228	Customary day
อื่น ๆ	16,891	2,539	7,730	6,621	-	Seldom
ไม่เดบ	2,373,324	270,752	1,203,242	719,290	180,041	Others
ไม่ทราบ	-	-	-	-	-	Never
						Unknown
ดักบাত্র						
เดบ	9,802,900	774,863	5,400,922	2,688,934	937,452	729
ทุบวัน	515,277	40,783	358,352	79,717	36,427	Ever
เดบะบวงวัน	599,382	53,054	382,393	126,213	37,722	Everyday
วันเสาร์ - วันอาทิตย์	64,148	4,171	30,451	22,456	7,069	Some days
วันพระ	1,470,176	125,958	1,042,592	225,047	76,579	Saturday - sunday
ช่วงเช้พพรวมา	261,634	11,274	148,656	85,774	15,930	Buddhist holy day
วันสำคัญทางพุทธศาสนา	2,641,372	163,083	1,389,401	791,738	296,969	During buddhist lent
วันประเพณี	1,440,600	87,465	684,575	492,035	176,525	Religious day
นาน ๆ คร้ง	1,959,737	151,145	951,151	614,280	243,161	Customary day
อื่น ๆ	19,508	3,961	5,704	7,488	1,808	Seldom
ไม่เดบ	831,065	133,970	407,647	244,187	45,261	Others
ไม่ทราบ	-	-	-	-	-	Never
						Unknown

ตารางที่ 3 จำนวนพุทธศาสนิกชน อายุ 13 ปีขึ้นไป จำแนกตามระดับการศึกษาที่สำเร็จ การประกอบกิจการทางศาสนา เขตการปกครองและภาค (ต่อ)

TABLE 3 NUMBER OF BUDDHISTS, AGED 13 YEARS AND OVER BY LEVEL OF EDUCATIONAL ATTAINMENT, RELIGIOUS ACTIVITY, AREA AND REGION (CONTD.)

เขตการปกครอง และภาค	ระดับการศึกษาที่สำเร็จ Level of educational attainment				Religious activity, area and region	
	รวม Total	ไม่เคเรียน None	ประถมศึกษา Elementary	มัธยมศึกษา Secondary	อุดมศึกษา Higher Education	ไม่ทราบ Unknown
ถวายสังฆทาน	9,802,900	774,863	5,400,922	2,688,934	937,452	729
ทุกวัน	18,373	169	14,471	2,122	1,611	Ever
เฉพาะบางวัน	29,768	2,981	15,241	8,242	3,303	Everyday
วันเสาร์ - วันอาทิตย์	7,403	157	4,956	386	1,903	Some days
วันพระ	207,505	22,805	136,494	30,612	17,595	Saturday - Sunday
ช่วงเข้าพรรษา	418,551	23,382	267,016	96,219	31,934	Buddhist holy day
วันสำคัญทางพุทธศาสนา	1,936,993	149,198	1,080,059	480,128	226,880	During buddhist lent
วันประเพณี	2,017,103	139,062	1,133,888	537,691	206,463	Religious day
นาน ๆ ครั้ง	3,324,643	211,679	1,758,098	993,260	361,606	Customary day
อื่น ๆ	107,809	7,835	27,762	58,145	14,067	Seldom
ไม่เคย	1,734,753	217,596	962,937	482,129	72,091	Others
ไม่ทราบ	-	-	-	-	-	Never
						Unknown
รักษาศีล 5 (ครบทุกข้อ)	9,802,900	774,863	5,400,922	2,688,934	937,452	729
เคย						Ever
ทุกวัน	436,544	47,191	254,073	85,657	49,622	Everyday
เฉพาะบางวัน	130,382	8,284	79,492	19,868	22,738	Some days
วันเสาร์ - วันอาทิตย์	3,651	-	1,439	1,945	268	Saturday - Sunday
วันพระ	494,733	69,513	343,663	58,018	23,540	Buddhist holy day
ช่วงเข้าพรรษา	119,320	8,022	83,540	21,091	6,667	During buddhist lent
วันสำคัญทางพุทธศาสนา	302,196	12,462	183,904	60,677	45,152	Religious day
วันประเพณี	150,714	2,873	78,609	48,201	21,031	Customary day
นาน ๆ ครั้ง	1,793,493	116,538	963,850	505,461	207,644	Seldom
อื่น ๆ	37,300	8,541	17,961	7,456	3,342	Others
ไม่เคย	6,334,568	501,440	3,394,391	1,880,560	557,448	Never
ไม่ทราบ	-	-	-	-	-	Unknown

ตารางที่ 3 จำนวนพุทธศาสนิกชน อายุ 13 ปีขึ้นไป จำแนกตามระดับการศึกษาที่สำเร็จ การประกอบกิจการทางศาสนา เขตการปกครองและภาค (ต่อ)

TABLE 3 NUMBER OF BUDDHISTS, AGED 13 YEARS AND OVER BY LEVEL OF EDUCATIONAL ATTAINMENT, RELIGIOUS ACTIVITY, AREA AND REGION (CONTD.)

เขตการปกครอง และภาค	การประกอบกิจการทางศาสนา	ระดับการศึกษาที่สำเร็จ Level of educational attainment				Religious activity, area and region			
		รวม Total	ไม่ศึกษา None	ประถมศึกษา Elementary	มัธยมศึกษา Secondary		อุดมศึกษา Higher Education	ไม่ทราบ Unknown	
ภาคตะวันออกเฉียงเหนือ สวตมนต์	เดช	18,205,136	454,441	11,461,070	4,849,239	1,419,123	21,263	Northeastern region Praying	
		2,245,258	63,699	1,604,637	447,803	126,376	2,743		Ever
		1,503,771	42,570	971,582	352,016	137,179	424		Everyday
		42,918	260	25,574	11,592	5,492	-		Some days
		3,863,282	90,736	2,861,480	674,795	226,845	9,427		Saturday - sunday
		115,446	280	79,339	25,997	9,830	-		Buddhist holy day
		1,540,296	14,776	964,509	405,316	155,507	187		During buddhist lent
		454,497	10,086	232,126	172,405	34,587	5,293		Religious day
		5,221,211	58,506	2,961,977	1,721,003	478,472	1,254		Customary day
		21,581	-	18,875	1,535	1,170	-		Seldom
		3,191,127	173,528	1,735,221	1,036,779	243,665	1,935		Others
		5,749	-	5,749	-	-	-		Never
18,205,136	454,441	11,461,070	4,849,239	1,419,123	21,263	Unknown			
เดช	ดักบัทธ	2,077,431	69,529	1,741,247	183,706	80,946	2,004	Offering food to the monk	
		2,912,433	67,423	2,000,908	627,110	213,093	3,900		Ever
		135,715	-	46,824	46,241	42,650	-		Everyday
		2,285,275	50,221	1,680,564	424,411	123,671	6,407		Some days
		204,312	2,322	139,638	45,009	15,408	1,935		Saturday - sunday
		2,472,682	31,659	1,457,819	745,576	234,619	3,009		Buddhist holy day
		1,382,857	13,285	711,563	490,163	166,311	1,535		During buddhist lent
		5,149,124	89,553	2,789,123	1,809,064	458,911	2,472		Religious day
		24,623	267	16,102	6,648	1,606	-		Customary day
		1,554,936	130,182	871,534	471,312	81,908	-		Seldom
		5,749	-	5,749	-	-	-		Others
		-	-	-	-	-	-		Never
-	-	-	-	-	-	Unknown			

ตารางที่ 3 จำนวนพุทธศาสนิกชน อายุ 13 ปีขึ้นไป จำแนกตามระดับการศึกษาที่สำเร็จ การประกอบกิจทางศาสนา เขตการปกครองและภาค (ต่อ)

TABLE 3 NUMBER OF BUDDHISTS, AGED 13 YEARS AND OVER BY LEVEL OF EDUCATIONAL ATTAINMENT, RELIGIOUS ACTIVITY, AREA AND REGION (CONTD.)

เขตการปกครอง และภาค	ระดับการศึกษาที่สำเร็จ Level of educational attainment				Religious activity, area and region	
	รวม Total	ไม่ศึกษา None	ประถมศึกษา Elementary	มัธยมศึกษา Secondary	อุดมศึกษา Higher Education	ไม่ทราบ Unknown
ถวายสังฆทาน	18,205,136	454,441	11,461,070	4,849,239	1,419,123	21,263
ทุกวัน	19,843	1,635	16,794	1,016	397	Ever
เฉพาะบางวัน	34,790	1,118	15,240	10,155	8,078	Everyday
วันเสาร์ - วันอาทิตย์	14,044	-	4,111	3,756	6,178	Some days
วันพระ	202,488	1,126	149,505	41,162	10,694	Saturday - Sunday
ช่วงเข้าพรรษา	1,576,819	14,621	1,090,905	347,956	121,402	Buddhist holy day
วันสำคัญทางพุทธศาสนา	3,659,755	94,185	2,192,865	984,414	378,526	During buddhist lent
วันประเพณี	2,821,732	35,858	1,835,267	696,413	252,658	Religious day
นาน ๆ ครั้ง	5,838,596	99,864	3,655,650	1,586,420	495,612	Customary day
อื่น ๆ	74,806	636	40,398	27,966	5,806	Seldom
ไม่เคย	3,954,824	205,397	2,452,896	1,149,981	139,773	Others
ไม่ทราบ	7,439	-	7,439	-	-	Never
						Unknown
รักษาศีล 5 (ครบทุกข้อ)	18,205,136	454,441	11,461,070	4,849,239	1,419,123	21,263
เคย						Ever
ทุกวัน	744,032	37,139	546,285	86,930	73,328	Everyday
เฉพาะบางวัน	617,432	7,481	422,927	138,850	46,623	Some days
วันเสาร์ - วันอาทิตย์	7,733	260	2,884	4,218	371	Saturday - Sunday
วันพระ	1,336,745	40,431	1,081,035	144,314	70,541	Buddhist holy day
ช่วงเข้าพรรษา	318,982	2,215	249,523	56,126	11,118	During buddhist lent
วันสำคัญทางพุทธศาสนา	440,285	8,231	287,047	79,223	65,785	Religious day
วันประเพณี	104,429	178	64,491	27,940	11,820	Customary day
นาน ๆ ครั้ง	3,745,480	56,552	2,254,112	1,060,385	371,472	Seldom
อื่น ๆ	28,021	680	23,328	2,533	1,480	Others
ไม่เคย	10,853,811	301,274	6,522,266	3,247,707	766,585	Never
ไม่ทราบ	8,187	-	7,171	1,015	-	Unknown

ตารางที่ 3 จำนวนพุทธศาสนิกชน อายุ 13 ปีขึ้นไป จำแนกตามระดับการศึกษาที่สำเร็จ การประกอบกิจการทางศาสนา เขตการปกครองและภาค (ต่อ)

TABLE 3 NUMBER OF BUDDHISTS, AGED 13 YEARS AND OVER BY LEVEL OF EDUCATIONAL ATTAINMENT, RELIGIOUS ACTIVITY, AREA AND REGION (CONTD.)

เขตการปกครอง และภาค	การประกอบกิจการทางศาสนา	ระดับการศึกษาที่สำเร็จ Level of educational attainment					Religious activity, area and region	
		รวม Total	ไม่เรียน None	ประถมศึกษา Elementary	มัธยมศึกษา Secondary	อุดมศึกษา Higher Education		ไม่ทราบ Unknown
	ทำสมาธิ	18,205,136	454,441	11,461,070	4,849,239	1,419,123	21,263	Meditation
เคย							Ever	
	ทุกวัน	322,479	6,769	263,653	29,791	22,265	-	Everyday
	เฉพาะบางวัน	345,956	11,535	246,999	58,504	28,370	549	Some days
	วันเสาร์-วันอาทิตย์	22,075	-	16,174	4,920	981	-	Saturday - sunday
	วันพระ	1,030,748	38,729	859,146	95,157	37,716	-	Buddhist holy day
	ช่วงเข้าพรรษา	144,507	3,677	125,645	11,137	4,048	-	During buddhist lent
	วันสำคัญทางพุทธศาสนา	300,491	8,337	179,568	85,846	26,739	-	Religious day
	วันประเพณี	84,771	178	59,044	12,861	12,689	-	Customary day
	นาน ๆ ครั้ง	4,437,497	53,821	2,721,162	1,207,747	451,244	3,523	Seldom
	อื่น ๆ	36,512	267	31,318	4,411	515	-	Others
	ไม่เคย	11,471,914	331,129	6,951,189	3,337,850	834,555	17,191	Never
	ไม่ทราบ	8,187	-	7,171	1,015	-	-	Unknown

ตารางที่ 3 จำนวนพุทธศาสนิกชน อายุ 13 ปีขึ้นไป จำแนกตามระดับการศึกษาที่สำเร็จ การประกอบกิจการทางศาสนา เขตการปกครองและภาค (ต่อ)

TABLE 3 NUMBER OF BUDDHISTS, AGED 13 YEARS AND OVER BY LEVEL OF EDUCATIONAL ATTAINMENT, RELIGIOUS ACTIVITY, AREA AND REGION (CONTD.)

เขตการปกครอง และภาค	การประกอบกิจการทางศาสนา	ระดับการศึกษาที่สำเร็จ Level of educational attainment				Religious activity, area and region		
		รวม Total	ไม่ศึกษา None	ประถมศึกษา Elementary	มัธยมศึกษา Secondary	อุดมศึกษา Higher Education	ไม่ทราบ Unknown	Southern region Praying
ภาคใต้								
สงขลานครินทร์		4,857,855	204,348	2,324,386	1,610,279	707,533	11,309	Ever
	ทุกวัน	622,788	62,939	292,779	180,768	83,083	3,219	Everyday
	เฉพาะบางวัน	355,382	24,071	180,738	98,303	50,663	1,607	Some days
	วันเสาร์ - วันอาทิตย์	37,645	1,175	12,527	9,792	14,151	-	Saturday - sunday
	วันพระ	484,477	21,081	296,981	112,023	54,392	-	Buddhist holy day
	ช่วงเช้าพรรษา	29,995	862	16,915	9,062	1,623	1,533	During buddhist lent
	วันสำคัญทางพุทธศาสนา	559,822	10,619	266,571	192,796	89,837	-	Religious day
	วันประเพณี	338,310	7,562	153,709	120,459	56,334	246	Customary day
	นาน ๆ ครั้ง	1,640,304	40,511	755,086	576,227	264,560	3,919	Seldom
	อื่น ๆ	4,955	1,865	1,271	1,819	-	-	Others
ไม่เคย		724,444	30,009	320,526	288,992	84,131	785	Never
ไม่ทราบ		59,733	3,653	27,284	20,036	8,760	-	Unknown
		4,857,855	204,348	2,324,386	1,610,279	707,533	11,309	Offering food to the monk
เคย								Ever
	ทุกวัน	291,934	18,460	165,506	56,147	50,551	1,269	Everyday
	เฉพาะบางวัน	383,254	18,975	197,023	118,338	48,467	451	Some days
	วันเสาร์ - วันอาทิตย์	46,825	394	12,482	19,345	12,657	1,946	Saturday - sunday
	วันพระ	346,169	22,213	198,385	85,784	38,097	1,691	Buddhist holy day
	ช่วงเช้าพรรษา	59,889	1,273	35,608	17,235	5,024	749	During buddhist lent
	วันสำคัญทางพุทธศาสนา	781,434	22,606	381,966	262,680	113,996	186	Religious day
	วันประเพณี	865,271	19,148	406,389	305,215	133,483	1,037	Customary day
	นาน ๆ ครั้ง	1,573,761	40,637	713,777	566,931	248,877	3,539	Seldom
	อื่น ๆ	22,689	2,122	3,018	10,642	6,907	-	Others
ไม่เคย		426,897	54,866	182,949	147,926	40,715	441	Never
ไม่ทราบ		59,733	3,653	27,284	20,036	8,760	-	Unknown

ตารางที่ 3 จำนวนพุทธศาสนิกชน อายุ 13 ปีขึ้นไป จำแนกตามระดับการศึกษาที่สำเร็จ การประกอบกิจการทางศาสนา เขตการปกครองและภาค (ต่อ)

TABLE 3 NUMBER OF BUDDHISTS, AGED 13 YEARS AND OVER BY LEVEL OF EDUCATIONAL ATTAINMENT, RELIGIOUS ACTIVITY, AREA AND REGION (CONTD.)

เขตการปกครอง และภาค	ระดับการศึกษาที่สำเร็จ Level of educational attainment				Religious activity, area and region	
	รวม Total	ไม่เคเรียน None	ประถมศึกษา Elementary	มัธยมศึกษา Secondary	อุดมศึกษา Higher Education	ไม่ทราบ Unknown
ถวายสังฆทาน	4,857,855	204,348	2,324,386	1,610,279	707,533	11,309
เคย						Ever
ทุกวัน	4,886	462	2,951	1,169	304	-
เฉพาะบางวัน	34,726	1,022	8,873	16,430	8,401	-
วันเสาร์ - วันอาทิตย์	13,180	598	9,093	2,271	1,218	-
วันพระ	123,542	4,763	66,794	37,529	14,049	407
ช่วงเข้าพรรษา	55,809	1,386	27,428	15,226	11,769	-
วันสำคัญทางพุทธศาสนา	520,048	30,540	252,353	165,399	68,236	3,519
วันประเพณี	565,399	16,409	281,038	180,091	86,541	1,320
นาน ๆ ครั้ง	2,367,779	73,396	1,102,887	791,550	394,944	5,001
อื่น ๆ	86,901	1,865	27,709	32,668	24,658	-
ไม่เคย	1,025,852	70,252	517,977	347,910	88,652	1,062
ไม่ทราบ	59,733	3,653	27,284	20,036	8,760	-
						Never
						Unknown
รักษาศีล 5 (ครบทุกข้อ)	4,857,855	204,348	2,324,386	1,610,279	707,533	11,309
เคย						Ever
ทุกวัน	241,648	17,227	134,717	57,966	30,447	1,291
เฉพาะบางวัน	133,501	5,743	68,795	31,766	27,197	-
วันเสาร์ - วันอาทิตย์	4,832	197	1,192	3,442	-	-
วันพระ	161,999	14,580	97,819	29,393	20,207	-
ช่วงเข้าพรรษา	66,879	4,661	31,862	11,651	18,706	-
วันสำคัญทางพุทธศาสนา	211,963	12,164	117,576	67,031	15,193	-
วันประเพณี	75,218	4,919	45,635	17,886	6,778	-
นาน ๆ ครั้ง	1,271,646	35,674	613,752	419,423	195,618	7,180
อื่น ๆ	7,538	1,630	3,897	2,011	-	-
ไม่เคย	2,622,898	103,899	1,181,857	949,675	384,628	2,838
ไม่ทราบ	59,733	3,653	27,284	20,036	8,760	-
						Never
						Unknown

ตารางที่ 3 จำนวนพุทธศาสนิกชน อายุ 13 ปีขึ้นไป จำแนกตามระดับการศึกษาที่สำเร็จ การประกอบกิจการทางศาสนา เขตการปกครองและภาค (ต่อ)

TABLE 3 NUMBER OF BUDDHISTS, AGED 13 YEARS AND OVER BY LEVEL OF EDUCATIONAL ATTAINMENT, RELIGIOUS ACTIVITY, AREA AND REGION (CONTD.)

เขตการปกครอง และภาค	การประกอบกิจการทางศาสนา	ระดับการศึกษาที่สำเร็จ Level of educational attainment					ไม่ทราบ Unknown	Religious activity, area and region
		รวม Total	ไม่เรียน None	ประถมศึกษา Elementary	มัธยมศึกษา Secondary	อุดมศึกษา Higher Education		
	ทำสมาธิ	4,857,855	204,348	2,324,386	1,610,279	707,533	11,309	Meditation
เคย							Ever	
	ทุกวัน	55,960	3,893	29,300	12,384	9,976	407	Everyday
	เฉพาะบางวัน	93,022	4,315	52,663	27,961	8,083	-	Some days
	วันเสาร์ - วันอาทิตย์	2,424	-	625	1,053	746	-	Saturday - Sunday
	วันพระ	84,546	3,909	51,067	14,323	15,247	-	Buddhist holy day
	ช่วงเข้าพรรษา	8,887	577	2,887	2,616	2,807	-	During buddhist lent
	วันสำคัญทางพุทธศาสนา	131,618	7,340	65,778	44,734	13,765	-	Religious day
	วันประเพณี	35,639	927	15,519	13,421	5,490	283	Customary day
	นาน ๆ ครั้ง	1,202,612	47,282	609,162	353,016	188,792	4,361	Seldom
	อื่น ๆ	3,645	261	993	2,391	-	-	Others
	ไม่เคย	3,179,770	132,192	1,469,109	1,118,344	453,868	6,258	Never
	ไม่ทราบ	59,733	3,653	27,284	20,036	8,760	-	Unknown

ตารางที่ 4 จำนวนพุทธศาสนิกชน อายุ 13 ปีขึ้นไป จำแนกตามอาชีพ การประกอบกิจการทางศาสนา เขตการปกครองและภาค
TABLE 4 NUMBER OF BUDDHISTS, AGED 13 YEARS AND OVER BY OCCUPATION, RELIGIOUS ACTIVITY AREA AND REGION

เขตการปกครอง และภาค	รวม Total	อาชีพ Occupation										อื่น ๆ Other	ไม่ทราบ Unknown	Religious activity, area and region
		ข้าราชการ/ Government/ State-enterprise official	พนักงาน/ ลูกจ้างเอกชน Private Employee	ค้าขาย/ ประกอบ Business/Own- Account Worker	เกษตรกร Agriculturer	รับจ้างทั่วไป/ กรรมกร Service worker/ Labourer	นักเรียน/ นักศึกษา Student	แม่บ้าน/แม่เฒ่า/ ประกอบอาชีพ House wife/ Didn't work						
ทั่วประเทศ	50,899,643	3,099,276	9,100,433	7,868,444	13,594,856	2,401,440	6,187,895	7,360,640	1,270,652	16,007	Whole Kingdom Praying			
ทุกวัน	7,380,543	459,076	844,047	1,110,114	1,451,390	242,189	1,194,321	1,758,511	319,133	1,763	Ever			
เฉพาะบางวัน	4,741,368	364,909	826,473	775,447	1,044,770	143,268	675,224	804,451	106,826	-	Everyday			
วันเสาร์ - วันอาทิตย์	186,587	25,615	47,139	34,780	24,675	3,857	19,827	20,670	10,024	-	Some days			
วันพระ	6,589,247	375,450	670,987	959,566	2,791,299	250,966	294,525	1,101,085	143,092	2,276	Saturday - sunday Buddhist holy day			
ช่วงเช้าตรูกรา	331,281	20,932	27,652	67,144	110,134	28,887	27,005	47,189	2,338	-	During buddhist leni			
วันสำคัญทางพุทธศาสนา	4,437,386	351,598	655,575	774,684	1,359,925	244,921	528,880	461,174	60,629	-	Religious day			
วันประเพณี	1,616,068	121,093	264,824	259,494	480,054	119,849	167,513	177,281	23,799	2,162	Customary day			
นาน ๆ ครั้ง	15,585,839	969,971	3,584,405	2,492,977	3,678,110	838,435	1,996,172	1,720,113	297,804	7,851	Seldom			
อื่น ๆ	97,694	7,176	27,516	5,474	14,885	856	22,629	13,539	5,618	-	Others			
ไม่เคย	9,853,226	401,937	2,128,997	1,372,083	2,625,698	526,470	1,249,129	1,245,570	301,387	1,956	Never			
ไม่ทราบ	80,405	1,520	22,817	16,680	13,916	1,743	12,670	11,058	-	-	Unknown			
ทั่วประเทศ	50,899,643	3,099,276	9,100,433	7,868,444	13,594,856	2,401,440	6,187,895	7,360,640	1,270,652	16,007	Offering food to the monk			
ทุกวัน	4,346,789	170,368	265,147	807,053	1,483,692	117,501	127,715	1,210,487	160,470	4,355	Ever			
เฉพาะบางวัน	5,431,999	272,189	663,247	961,240	1,922,913	157,793	389,740	939,733	124,852	293	Everyday			
วันเสาร์ - วันอาทิตย์	636,841	92,675	199,001	90,088	57,950	7,074	102,304	58,728	29,020	-	Some days			
วันพระ	6,337,888	319,024	820,144	1,050,959	2,102,111	314,422	325,585	1,226,323	176,266	3,053	Saturday - sunday Buddhist holy day			
ช่วงเช้าตรูกรา	776,216	34,770	135,077	122,090	223,091	61,194	108,461	84,020	7,513	-	During buddhist leni			
วันสำคัญทางพุทธศาสนา	9,575,114	749,993	1,757,730	1,478,299	2,560,514	484,106	1,340,086	1,035,007	169,379	-	Religious day			
วันประเพณี	5,822,239	487,494	1,287,141	922,978	1,225,561	320,633	843,397	643,747	89,854	1,434	Customary day			
นาน ๆ ครั้ง	13,927,823	849,228	3,214,905	2,045,341	3,121,380	664,241	2,299,523	1,439,742	288,059	5,405	Seldom			
อื่น ๆ	177,108	17,589	40,830	25,317	23,032	4,332	34,704	25,662	5,388	254	Others			
ไม่เคย	3,787,221	104,425	694,395	348,398	860,694	268,401	603,709	686,133	219,853	1,214	Never			
ไม่ทราบ	80,405	1,520	22,817	16,680	13,916	1,743	12,670	11,058	-	-	Unknown			

ตารางที่ 4 จำนวนพุทธศาสนิกชน อายุ 13 ปีขึ้นไป จำแนกตามอาชีพ การประกอบกิจการทางศาสนา เขตการปกครองและภาค (ต่อ)
TABLE 4 NUMBER OF BUDDHISTS, AGED 13 YEARS AND OVER BY OCCUPATION, RELIGIOUS ACTIVITY AREA AND REGION (CONTD.)

เขตการปกครอง และภาค	รวม Total	อาชีพ Occupation										อื่น ๆ Other	ไม่ทราบ Unknown	Religious activity, area and region
		ข้าราชการ/ Government/ State-enterprise official	พนักงาน/ ลูกจ้างเอกชน Private Employee	ค้าขาย/ ประกอบ Business/Own- Account Worker	เกษตรกร Agriculturer	รับจ้างทั่วไป/ กรรมกร Service worker/ Labourer	นักเรียน/ นักศึกษา Student	แม่บ้าน/ไม่ได้อะไร House wife/ Didn't work						
เดช	50,899,643	3,099,276	9,100,433	7,868,444	13,594,856	2,401,440	6,187,895	7,360,640	1,270,652	16,007	Offering necessities to the monk			
ทุกวัน	88,212	3,424	9,761	17,689	7,342	2,003	6,280	38,387	3,326	Ever				
เฉพาะบางวัน	183,176	13,290	32,304	44,071	36,115	4,435	22,441	28,306	2,214	Everyday				
วันเสาร์ - วันอาทิตย์	127,401	14,837	39,281	28,394	3,624	902	10,543	18,613	11,207	Some days				
วันพระ	852,381	52,346	121,347	133,212	240,248	32,426	41,235	207,407	24,161	Saturday - sunday				
ช่วงเช้าพรรษา	2,494,797	156,233	290,900	333,203	978,378	94,557	315,467	287,572	38,487	Buddhist holy day				
วันสำคัญทางพุทธศาสนา	8,957,273	683,567	1,477,820	1,548,961	2,437,085	329,301	903,530	1,384,977	192,032	During buddhist leni				
วันประเพณี	7,738,237	552,288	1,276,087	1,329,492	2,150,108	308,610	846,803	1,127,852	142,205	Religious day				
นาน ๆ ครั้ง	20,479,489	1,329,860	4,281,745	3,411,053	4,801,368	972,855	2,309,827	2,857,882	505,225	Customary day				
อื่น ๆ	603,075	68,370	127,231	124,152	88,422	13,654	83,235	78,669	19,342	Seldom				
ไม่ทราบ	9,293,506	223,542	1,419,449	881,537	2,838,250	640,955	1,635,863	1,319,917	332,454	Others				
เดช	82,095	1,520	24,507	16,680	13,916	1,743	12,670	11,058	-	Never				
ภาค	50,899,643	3,099,276	9,100,433	7,868,444	13,594,856	2,401,440	6,187,895	7,360,640	1,270,652	16,007	Practicing primary basic doctrines			
ทุกวัน	2,753,710	199,439	384,605	483,895	495,723	64,772	251,325	734,735	137,735	Ever				
เฉพาะบางวัน	1,426,887	96,244	269,072	259,688	334,275	60,679	135,082	224,488	47,358	Everyday				
วันเสาร์ - วันอาทิตย์	36,102	2,819	7,560	9,759	6,483	-	1,725	3,847	3,909	Some days				
วันพระ	2,794,136	151,091	227,210	374,983	1,020,843	83,413	75,094	742,592	117,056	Saturday - sunday				
ช่วงเช้าพรรษา	756,025	47,217	100,022	109,451	274,015	11,321	40,332	141,255	32,412	Buddhist holy day				
วันสำคัญทางพุทธศาสนา	1,640,756	144,042	272,336	251,563	465,015	64,643	142,064	257,777	43,316	During buddhist leni				
วันประเพณี	499,584	41,562	93,158	83,566	140,622	18,338	44,893	68,145	8,124	Religious day				
นาน ๆ ครั้ง	11,891,427	834,817	2,457,399	1,995,541	2,805,827	531,653	1,358,671	1,656,863	246,028	Customary day				
อื่น ๆ	140,671	4,807	29,525	12,028	31,762	12,546	14,349	27,549	8,106	Seldom				
ไม่ทราบ	28,877,503	1,575,718	5,235,095	4,271,290	8,005,571	1,552,330	4,111,690	3,492,330	626,609	Others				
เดช	82,843	1,520	24,452	16,680	14,719	1,743	12,670	11,058	-	Never				
ภาค	50,899,643	3,099,276	9,100,433	7,868,444	13,594,856	2,401,440	6,187,895	7,360,640	1,270,652	16,007	Unknown			

ตารางที่ 4 จำนวนพุทธศาสนิกชน อายุ 13 ปีขึ้นไป จำแนกตามอาชีพ การประกอบกิจการทางศาสนา เขตการปกครองและภาค (ต่อ)
TABLE 4 NUMBER OF BUDDHISTS, AGED 13 YEARS AND OVER BY OCCUPATION, RELIGIOUS ACTIVITY AREA AND REGION (CONTD.)

เขตการปกครอง และภาค	รวม Total	อาชีพ Occupation										อื่น ๆ Other	ไม่ทราบ Unknown	Religious activity, area and region			
		ข้าราชการ/ Government/ State-enterprise official	พนักงาน/ ลูกจ้างเอกชน Private Employee	ค้าขาย/ ประกอบ อาชีพส่วนตัว Business/Own- Account Worker	เกษตรกร Agriculturer	รับจ้างทั่วไป/ กรรมกร Service worker/ Labourer	นักเรียน/ นักศึกษา Student	แม่บ้าน/ไม่ได้อะไร House wife/ Didn't work									
ในเขตเทศบาล																	
สวตมหน้	15,807,533	1,572,799	4,141,999	3,744,684	1,050,776	334,101	1,900,534	2,553,210	500,929	8,502							
เคย																	
ทุกวัน	2,729,806	296,179	447,857	626,744	146,171	29,501	359,527	682,516	141,309	-	Ever						
เฉพาะบางวัน	1,810,533	207,603	423,158	425,016	105,115	23,972	215,344	363,947	46,378	-	Everyday						
วันเสาร์ - วันอาทิตย์	108,203	18,615	31,725	19,250	2,242	612	11,952	13,783	10,024	-	Some days						
วันพระ	1,399,963	137,549	279,504	379,884	182,099	29,258	67,563	277,722	45,962	-	Saturday - sunday						
ช่วงเช้าตรวย	67,090	7,526	15,218	21,472	5,198	1,550	5,864	9,945	316	-	Buddhist holy day						
วันสำคัญทางพุทธศาสนา	1,121,248	138,945	246,675	302,128	114,828	24,730	132,888	142,856	18,196	-	During buddhist leni						
วันประเพณี	464,387	62,286	109,560	118,845	46,017	9,744	51,484	55,257	10,208	-	Religious day						
นาน ๆ ครั้ง	5,187,444	469,966	1,683,405	1,212,116	276,956	123,575	663,470	617,032	134,988	5,936	Customary day						
อื่น ๆ	49,249	7,176	17,937	4,742	2,473	-	6,545	8,262	2,115	-	Seldom						
ไม่เคย	2,838,741	225,433	883,240	620,511	169,679	90,714	379,763	376,812	91,432	1,157	Others						
ไม่ทราบ	30,870	1,520	3,720	13,977	-	443	6,133	5,077	-	-	Never						
ตำบล																	
สวตมหน้	15,807,533	1,572,799	4,141,999	3,744,684	1,050,776	334,101	1,900,534	2,553,210	500,929	8,502							
เคย																	
ทุกวัน	1,141,206	68,148	104,038	384,558	103,069	20,095	38,372	354,196	68,730	-	Ever						
เฉพาะบางวัน	1,667,422	144,754	292,709	518,714	170,557	23,972	93,634	373,696	49,093	293	Everyday						
วันเสาร์ - วันอาทิตย์	370,549	60,776	131,804	55,994	6,115	2,227	55,293	37,476	20,862	-	Some days						
วันพระ	1,792,893	162,331	383,849	449,639	183,145	30,540	104,522	403,561	73,429	1,878	Saturday - sunday						
ช่วงเช้าตรวย	226,082	16,529	60,490	56,250	19,003	4,391	29,353	34,112	5,954	-	Buddhist holy day						
วันสำคัญทางพุทธศาสนา	2,929,604	382,378	726,120	695,794	183,813	74,280	413,933	382,086	71,199	-	During buddhist leni						
วันประเพณี	1,830,229	239,853	527,221	394,219	109,234	41,680	249,399	226,481	40,708	1,434	Religious day						
นาน ๆ ครั้ง	4,751,367	434,105	1,600,918	1,021,026	216,990	94,197	726,787	538,146	114,970	4,229	Customary day						
อื่น ๆ	112,939	16,519	32,162	22,419	493	-	27,633	11,574	1,885	254	Seldom						
ไม่เคย	954,372	45,885	278,967	132,094	58,357	42,275	155,475	186,804	54,098	415	Others						
ไม่ทราบ	30,870	1,520	3,720	13,977	-	443	6,133	5,077	-	-	Never						

ตารางที่ 4 จำนวนพุทธศาสนิกชน อายุ 13 ปีขึ้นไป จำแนกตามอาชีพ การประกอบกิจการทางศาสนา เขตการปกครองและภาค (ต่อ)
TABLE 4 NUMBER OF BUDDHISTS, AGED 13 YEARS AND OVER BY OCCUPATION, RELIGIOUS ACTIVITY AREA AND REGION (CONTD.)

เขตการปกครอง และภาค	รวม Total	ข้าราชการ/ พนักงานรัฐวิสาหกิจ Government/ State-enterprise official	พนักงาน/ ลูกจ้างเอกชน Private Employee	ค้าขาย/ ประกอบ อาชีพส่วนตัว Business/Own- Account Worker	อาชีพ Occupation				นักเรียน/ นักศึกษา Student	แม่บ้าน/แม่เฒ่า/ ประกอบอาชีพ House wife/ Didn't work	อื่น ๆ Other	ไม่ทราบ Unknown	Religious activity, area and region
					เกษตรกร Agriculturer	รับจ้างทั่วไป/ กรรมกร Service worker/ Labourer							
เดช	15,807,533	1,572,799	4,141,999	3,744,684	1,050,776	334,101	1,900,534	2,553,210	500,929	8,502	Offering necessities to the monk		
ทุกวัน	38,657	806	8,481	11,366	1,323	-	4,311	9,741	2,628	-	Ever		
เฉพาะบางวัน	94,163	9,603	17,896	33,526	4,478	162	9,630	17,770	1,096	-	Everyday		
วันเสาร์ - วันอาทิตย์	89,012	9,655	30,321	22,250	832	-	6,059	8,689	11,207	-	Some days		
วันพระ	306,326	30,954	71,514	63,460	24,956	2,093	17,807	81,742	13,801	-	Saturday - sunday		
ช่วงเช้าพระยา	547,188	56,616	101,121	140,861	66,518	12,368	72,871	75,112	21,722	-	Buddhist holy day		
วันสำคัญทางพุทธศาสนา	2,864,544	347,612	637,629	721,700	212,807	51,491	299,963	511,771	81,570	-	During buddhist leni		
วันประเพณี	2,297,468	275,957	577,071	576,585	154,531	36,738	255,990	364,367	56,228	-	Religious day		
นาน ๆ ครั้ง	7,219,791	682,444	2,095,345	1,740,465	409,617	138,787	820,874	1,111,108	213,391	7,761	Customary day		
อื่น ๆ	281,407	43,841	69,982	70,368	9,806	3,072	36,699	34,441	13,198	-	Seldom		
ไม่ทราบ	2,038,109	113,790	528,919	350,124	165,909	88,946	370,198	333,393	86,088	741	Others		
ภาค	30,870	1,520	3,720	13,977	-	443	6,133	5,077	-	-	Never		
ภาคเหนือ	15,807,533	1,572,799	4,141,999	3,744,684	1,050,776	334,101	1,900,534	2,553,210	500,929	8,502	Practicing primary basic doctrines		
ทุกวัน	1,094,039	103,417	214,846	258,501	54,233	9,148	106,972	287,751	58,430	741	Ever		
เฉพาะบางวัน	459,073	58,658	104,937	116,815	22,206	6,734	43,921	83,393	22,409	-	Everyday		
วันเสาร์ - วันอาทิตย์	15,755	899	5,615	3,940	260	-	-	1,754	3,287	-	Some days		
วันพระ	729,984	69,567	129,174	151,612	74,528	16,640	23,256	216,601	48,605	-	Saturday - sunday		
ช่วงเช้าพระยา	229,490	16,754	55,362	56,378	15,244	832	17,130	55,743	12,047	-	Buddhist holy day		
วันสำคัญทางพุทธศาสนา	557,614	85,052	108,280	146,429	40,004	12,308	43,837	105,351	16,353	-	During buddhist leni		
วันประเพณี	149,643	24,230	33,214	37,102	12,866	1,189	15,421	18,493	7,128	-	Religious day		
นาน ๆ ครั้ง	4,234,097	422,559	1,207,810	1,016,065	265,086	59,925	481,146	652,494	127,323	1,689	Customary day		
อื่น ๆ	48,748	2,999	14,357	7,725	1,281	576	6,531	9,966	5,313	-	Seldom		
ไม่ทราบ	8,255,781	787,143	2,263,049	1,936,141	564,267	226,307	1,156,187	1,116,586	200,032	6,071	Others		
ภาคตะวันออกเฉียงเหนือ	33,308	1,520	5,355	13,977	803	443	6,133	5,077	-	-	Never		

ตารางที่ 4 จำนวนพุทธศาสนิกชน อายุ 13 ปีขึ้นไป จำแนกตามอาชีพ การประกอบกิจการทางศาสนา เขตการปกครองและภาค (ต่อ)
TABLE 4 NUMBER OF BUDDHISTS, AGED 13 YEARS AND OVER BY OCCUPATION, RELIGIOUS ACTIVITY AREA AND REGION (CONTD.)

เขตการปกครอง และภาค	รวม Total	อาชีพ Occupation										อื่น ๆ Other	ไม่ทราบ Unknown	Religious activity, area and region	
		ข้าราชการ/ พนักงาน Government/ State-enterprise official	พนักงาน/ ลูกจ้างเอกชน Private Employee	ค้าขาย/ ประกอบ อาชีพส่วนตัว Business/Own- Account Worker	เกษตรกร Agriculturer	รับจ้างทั่วไป/ กรรมกร Service worker/ Labourer	นักเรียน/ นักศึกษา Student	แม่บ้าน/ไม่ได้อะไร House wife/ Didn't work							
ทั้งหมด	15,807,533	1,572,799	4,141,999	3,744,684	1,050,776	334,101	1,900,534	2,553,210	500,929	8,502					
ทุกวัน	352,340	47,101	40,054	79,050	15,000	2,430	34,303	112,714	21,688	-	Ever				
เฉพาะบางวัน	417,282	48,412	53,652	79,904	23,978	3,253	57,630	113,623	36,830	-	Everyday				
วันเสาร์ - วันอาทิตย์	28,231	4,249	11,593	3,486	-	227	4,453	4,224	-	-	Some days				
วันพระ	386,259	27,488	45,314	78,528	45,144	7,013	15,880	135,091	31,800	-	Saturday - sunday				
ช่วงเข้าพรรษา	56,038	8,300	5,098	11,920	8,957	335	612	18,891	1,925	-	Buddhist holy day				
วันสำคัญทางพุทธศาสนา	340,548	42,626	62,645	87,209	36,360	8,194	37,229	54,148	12,135	-	During buddhist len				
วันประเพณี	72,835	16,978	15,749	14,424	6,123	213	9,985	6,095	3,268	-	Religious day				
นาน ๆ ครั้ง	4,459,910	500,262	1,153,375	1,058,811	238,398	60,724	538,515	761,194	146,586	2,044	Customary day				
อื่นๆ	27,395	4,339	2,519	6,400	736	759	4,667	6,310	1,666	-	Seldom				
ไม่เคย	9,633,387	871,522	2,746,646	2,310,974	675,279	250,509	1,191,126	1,335,842	245,031	6,458	Others				
ไม่ทราบ	33,308	1,520	5,355	13,977	803	443	6,133	5,077	-	-	Never				
											Unknown				

ตารางที่ 4 จำนวนพุทธศาสนิกชน อายุ 13 ปีขึ้นไป จำแนกตามอาชีพ การประกอบกิจการทางศาสนา เขตการปกครองและภาค (ต่อ)
TABLE 4 NUMBER OF BUDDHISTS, AGED 13 YEARS AND OVER BY OCCUPATION, RELIGIOUS ACTIVITY AREA AND REGION (CONTD.)

เขตการปกครอง และภาค	รวม Total	อาชีพ Occupation										อื่น ๆ Other	ไม่ทราบ Unknown	Religious activity, area and region
		ข้าราชการ/ Government/ State-enterprise official	พนักงาน/ ลูกจ้างเอกชน Private Employee	ค้าขาย/ ประกอบ อาชีพส่วนตัว Business/Own- Account Worker	เกษตรกร Agriculturer	รับจ้างทั่วไป/ กรรมกร Service worker/ Labourer	นักเรียน/ นักศึกษา Student	แม่บ้าน/แม่เฒ่า/ ประกอบอาชีพ House wife/ Didn't work						
นอกเขตเทศบาล														
เขตเทศบาล	35,092,110	1,526,477	4,958,434	4,123,760	12,544,079	2,067,340	4,287,361	4,807,430	769,724	7,505	Non - municipal area			
เขตเทศบาล	35,092,110	1,526,477	4,958,434	4,123,760	12,544,079	2,067,340	4,287,361	4,807,430	769,724	7,505	Praying			
เขตเทศบาล	35,092,110	1,526,477	4,958,434	4,123,760	12,544,079	2,067,340	4,287,361	4,807,430	769,724	7,505	Ever			
ทุกวัน	4,650,737	162,896	396,189	483,370	1,305,218	212,688	834,794	1,075,995	177,824	1,763	Everyday			
เฉพาะบางวัน	2,930,835	157,305	403,316	350,431	939,655	119,296	459,879	440,504	60,448	-	Some days			
วันเสาร์ - วันอาทิตย์	78,384	7,000	15,415	15,530	22,433	3,244	7,875	6,887	-	-	Saturday - sunday			
วันพระ	5,189,284	237,901	391,483	579,683	2,609,200	221,708	226,962	823,363	97,130	1,853	Buddhist holy day			
ช่วงเช้าตรู่	264,191	13,406	12,434	45,672	104,936	27,336	21,141	37,243	2,022	-	During buddhist leni			
วันสำคัญทางพุทธศาสนา	3,316,138	212,652	408,900	472,556	1,245,097	220,190	395,992	318,318	42,433	-	Religious day			
วันประเพณี	1,151,681	58,807	155,264	140,649	434,037	110,106	116,028	122,023	13,591	1,176	Customary day			
นาน ๆ ครั้ง	10,398,395	500,005	1,901,000	1,280,862	3,401,154	714,860	1,332,702	1,103,080	162,816	1,915	Seldom			
อื่น ๆ	48,445	-	9,579	732	12,413	856	16,084	5,277	3,504	-	Others			
ไม่เคย	7,014,486	176,504	1,245,757	751,571	2,456,019	435,755	869,366	868,758	209,956	799	Never			
ไม่ทราบ	49,535	-	19,097	2,703	13,916	1,300	6,537	5,981	-	-	Unknown			
ตำบล														
ตำบล	35,092,110	1,526,477	4,958,434	4,123,760	12,544,079	2,067,340	4,287,361	4,807,430	769,724	7,505	Offering food to the monk			
ตำบล	35,092,110	1,526,477	4,958,434	4,123,760	12,544,079	2,067,340	4,287,361	4,807,430	769,724	7,505	Ever			
ทุกวัน	3,205,582	102,221	161,108	422,495	1,380,623	97,407	89,343	856,291	91,740	4,355	Everyday			
เฉพาะบางวัน	3,764,577	127,435	370,538	442,526	1,752,356	133,820	296,106	566,037	75,758	-	Some days			
วันเสาร์ - วันอาทิตย์	266,293	31,899	67,197	34,094	51,835	4,847	47,011	21,252	8,157	-	Saturday - sunday			
วันพระ	4,544,994	156,693	436,295	601,320	1,918,966	283,882	221,063	822,762	102,836	1,176	Buddhist holy day			
ช่วงเช้าตรู่	550,135	18,241	74,587	65,840	204,088	56,804	79,109	49,908	1,558	-	During buddhist leni			
วันสำคัญทางพุทธศาสนา	6,645,509	367,615	1,031,609	782,504	2,376,701	409,825	926,153	652,921	98,180	-	Religious day			
วันประเพณี	3,992,010	247,641	759,919	528,759	1,116,327	278,952	593,998	417,267	49,146	-	Customary day			
นาน ๆ ครั้ง	9,176,456	415,123	1,613,987	1,024,315	2,904,390	570,045	1,572,736	901,596	173,089	1,176	Seldom			
อื่น ๆ	64,169	1,070	8,668	2,899	22,539	4,332	7,071	14,087	3,504	-	Others			
ไม่เคย	2,832,849	58,540	415,427	216,304	802,336	226,126	448,234	499,328	165,755	799	Never			
ไม่ทราบ	49,535	-	19,097	2,703	13,916	1,300	6,537	5,981	-	-	Unknown			

ตารางที่ 4 จำนวนพุทธศาสนิกชน อายุ 13 ปีขึ้นไป จำแนกตามอาชีพ การประกอบกิจการทางศาสนา เขตการปกครองและภาค (ต่อ)
TABLE 4 NUMBER OF BUDDHISTS, AGED 13 YEARS AND OVER BY OCCUPATION, RELIGIOUS ACTIVITY AREA AND REGION (CONTD.)

เขตการปกครอง และภาค	รวม Total	อาชีพ Occupation										อื่น ๆ Other	ไม่ทราบ Unknown	Religious activity, area and region	
		ข้าราชการ/ Government/ State-enterprise official	พนักงาน/ Private Employee	ค้าขาย/ ประกอบ Business/Own- Account Worker	เกษตรกร Agriculturer	รับจ้างทั่วไป/ กรรมกร Service worker/ Labourer	นักเรียน/ นักศึกษา Student	แม่บ้าน/แม่เฒ่า/ ประกอบอาชีพ House wife/ Didn't work							
เดช	35,092,110	1,526,477	4,958,434	4,123,760	12,544,079	2,067,340	4,287,361	4,807,430	769,724	7,505	Offering necessities to the monk				
ทุกวัน	49,554	2,617	1,280	6,323	6,018	2,003	1,970	28,646	698	-	Ever				
เฉพาะบางวัน	89,014	3,687	14,408	10,545	31,637	4,272	12,811	10,536	1,118	-	Everyday				
วันเสาร์ - วันอาทิตย์	38,389	5,182	8,960	6,143	2,792	902	4,484	9,925	-	-	Some days				
วันพระ	546,056	21,392	49,833	69,752	215,292	30,333	23,428	125,665	10,361	-	Saturday - sunday				
ช่วงเช้าพระยา	1,947,609	99,617	189,780	192,342	911,860	82,189	242,596	212,460	16,765	-	Buddhist holy day				
วันสำคัญทางพุทธศาสนา	6,092,729	335,954	840,191	827,261	2,224,278	277,810	603,567	873,206	110,462	-	During buddhist leni				
วันประเพณี	5,440,769	276,331	699,016	752,907	1,995,578	271,871	590,813	763,485	85,977	-	Religious day				
นาน ๆ ครั้ง	13,259,698	647,416	2,186,400	1,670,588	4,391,750	834,068	1,488,953	1,746,774	291,834	1,915	Customary day				
อื่น ๆ	321,668	24,529	57,248	53,784	78,616	10,583	46,537	44,227	6,144	-	Seldom				
ไม่ทราบ	7,255,398	109,752	890,530	531,412	2,672,341	552,008	1,265,665	986,524	246,365	799	Others				
	51,225	-	20,787	2,703	13,916	1,300	6,537	5,981	-	-	Never				
											Unknown				
ภาค	35,092,110	1,526,477	4,958,434	4,123,760	12,544,079	2,067,340	4,287,361	4,807,430	769,724	7,505	Practicing primary basic doctrines				
ทุกวัน	1,659,671	96,022	169,759	225,394	441,491	55,624	144,354	446,984	79,305	739	Ever				
เฉพาะบางวัน	967,814	37,587	164,136	142,873	312,069	53,945	91,162	141,095	24,949	-	Everyday				
วันเสาร์ - วันอาทิตย์	20,346	1,919	1,945	5,819	6,223	-	1,725	2,093	622	-	Some days				
วันพระ	2,064,152	81,523	98,036	223,371	946,315	66,774	51,838	525,991	68,451	1,853	Saturday - sunday				
ช่วงเช้าพระยา	526,535	30,463	44,660	53,074	258,771	10,490	23,202	85,512	20,365	-	Buddhist holy day				
วันสำคัญทางพุทธศาสนา	1,083,141	58,990	164,056	105,134	425,011	52,335	98,226	152,426	26,963	-	During buddhist leni				
วันประเพณี	349,940	17,333	59,943	46,464	127,756	17,149	29,472	49,651	996	1,176	Religious day				
นาน ๆ ครั้ง	7,657,330	412,258	1,249,589	979,475	2,540,741	471,728	877,525	1,004,369	118,705	2,938	Customary day				
อื่น ๆ	91,922	1,807	15,168	4,303	30,481	11,970	7,818	17,583	2,792	-	Seldom				
ไม่ทราบ	20,621,722	788,575	2,972,046	2,335,149	7,441,305	1,326,023	2,955,503	2,375,745	426,577	799	Others				
	49,535	-	19,097	2,703	13,916	1,300	6,537	5,981	-	-	Never				
											Unknown				

ตารางที่ 4 จำนวนพุทธศาสนิกชน อายุ 13 ปีขึ้นไป จำแนกตามอาชีพ การประกอบกิจการทางศาสนา เขตการปกครองและภาค (ต่อ)
TABLE 4 NUMBER OF BUDDHISTS, AGED 13 YEARS AND OVER BY OCCUPATION, RELIGIOUS ACTIVITY AREA AND REGION (CONTD.)

เขตการปกครอง และภาค	รวม Total	อาชีพ Occupation										อื่น ๆ Other	ไม่ทราบ Unknown	Religious activity, area and region			
		ข้าราชการ/ Government/ State-enterprise official	พนักงาน/ Private Employee	ค้าขาย/ ประกอบ Business/Own- Account Worker	เกษตรกร Agriculturer	รับจ้างทั่วไป/ กรรมกร Service worker/ Labourer	นักเรียน/ นักศึกษา Student	แม่บ้าน/แม่เฒ่า/ ประกอบอาชีพ House wife/ Didn't work									
กรุงเทพมหานคร																	
สวคนมที่	5,302,559	398,520	2,017,389	1,163,114	25,594	21,667	544,216	875,676	256,384	-	-	-	-	Bangkok metropolis			
เคย														Praying			
ทุกวัน	986,936	83,897	251,108	231,711	11,270	1,359	89,004	246,246	72,341	-	-	-	-	Ever			
เฉพาะบางวัน	745,822	62,392	253,078	167,037	2,442	-	75,319	166,120	19,434	-	-	-	-	Everyday			
วันเสาร์ - วันอาทิตย์	67,798	9,665	24,871	10,736	-	-	5,174	8,193	9,158	-	-	-	-	Some days			
วันพระ	362,056	30,480	128,473	92,551	3,164	2,287	18,131	67,424	19,547	-	-	-	-	Saturday - sunday			
ช่วงเช้าตรูกรา	8,663	3,092	5,571	-	-	-	-	-	-	-	-	-	-	Buddhist holy day			
วันสำคัญทางพุทธศาสนา	182,630	25,388	55,185	54,111	-	3,153	16,681	24,464	3,648	-	-	-	-	During buddhist leni			
วันประเพณี	93,018	12,115	27,516	21,803	1,259	1,558	9,501	15,282	3,984	-	-	-	-	Religious day			
นาน ๆ ครั้ง	2,038,709	125,516	905,426	419,546	7,458	-	218,262	256,110	93,081	-	-	-	-	Customary day			
อื่น ๆ	25,083	6,192	10,013	1,458	-	-	2,804	4,616	-	-	-	-	-	Seldom			
ไม่เคย	776,920	39,783	354,512	154,299	-	-	108,027	85,108	35,191	-	-	-	-	Others			
ไม่ทราบ	14,923	-	1,637	9,862	-	-	1,312	2,113	-	-	-	-	-	Never			
ไม่เคย	5,302,559	398,520	2,017,389	1,163,114	25,594	21,667	544,216	875,676	256,384	-	-	-	-	Offering food to the monk			
เคย														Ever			
ทุกวัน	315,216	15,349	46,765	96,032	1,152	-	8,395	112,311	35,211	-	-	-	-	Everyday			
เฉพาะบางวัน	557,868	35,717	162,930	161,570	2,442	2,287	17,094	158,184	17,645	-	-	-	-	Some days			
วันเสาร์ - วันอาทิตย์	249,098	28,227	101,653	38,924	1,921	1,359	32,367	26,520	18,127	-	-	-	-	Saturday - sunday			
วันพระ	606,530	33,040	210,821	151,266	15,656	-	28,671	124,284	42,794	-	-	-	-	Buddhist holy day			
ช่วงเช้าตรูกรา	52,466	756	23,782	12,558	-	-	5,383	7,335	2,652	-	-	-	-	During buddhist leni			
วันสำคัญทางพุทธศาสนา	858,426	83,747	284,510	195,979	3,164	14,142	106,166	135,573	35,145	-	-	-	-	Religious day			
วันประเพณี	507,689	56,233	210,818	91,752	1,259	-	53,353	71,606	22,668	-	-	-	-	Customary day			
นาน ๆ ครั้ง	1,871,123	130,549	851,358	370,224	-	3,879	242,104	204,406	68,603	-	-	-	-	Seldom			
อื่น ๆ	73,233	11,131	22,031	11,396	-	-	20,611	7,218	845	-	-	-	-	Others			
ไม่เคย	195,987	3,771	101,084	23,551	-	-	28,759	26,126	12,696	-	-	-	-	Never			
ไม่ทราบ	14,923	-	1,637	9,862	-	-	1,312	2,113	-	-	-	-	-	Unknown			

ตารางที่ 4 จำนวนพุทธศาสนิกชน อายุ 13 ปีขึ้นไป จำแนกตามอาชีพ การประกอบกิจการทางศาสนา เขตการปกครองและภาค (ต่อ)
TABLE 4 NUMBER OF BUDDHISTS, AGED 13 YEARS AND OVER BY OCCUPATION, RELIGIOUS ACTIVITY AREA AND REGION (CONTD.)

เขตการปกครอง และภาค	รวม Total	อาชีพ Occupation										อื่น ๆ Other	ไม่ทราบ Unknown	Religious activity, area and region
		ข้าราชการ/ พนักงานรัฐวิสาหกิจ Government/ State-enterprise official	พนักงาน/ ลูกจ้างเอกชน Private Employee	ค้าขาย/ ประกอบ อาชีพส่วนตัว Business/Own- Account Worker	เกษตรกร Agriculturer	รับจ้างทั่วไป/ กรรมกร Service worker/ Labourer	นักเรียน/ นักศึกษา Student	แม่บ้าน/แม่เฒ่า/ ประกอบอาชีพ House wife/ Didn't work						
เดช	5,302,559	398,520	2,017,389	1,163,114	25,594	21,667	544,216	875,676	256,384	-	Offering necessities to the monk			
ทุกวัน	24,699	-	7,458	7,282	-	-	3,235	4,305	2,419	-	Ever			
เฉพาะบางวัน	36,507	1,778	5,679	18,671	-	-	6,326	4,053	-	-	Everyday			
วันเสาร์ - วันอาทิตย์	68,036	5,610	25,114	16,789	-	-	4,746	5,116	10,660	-	Some days			
วันพระ	141,442	11,301	50,360	18,366	-	-	8,310	43,107	9,998	-	Saturday - sunday			
ช่วงเช้าพระยา	125,958	3,110	40,400	29,124	5,443	-	28,096	7,349	12,438	-	Buddhist holy day			
วันสำคัญทางพุทธศาสนา	860,686	66,408	294,374	206,178	3,163	5,410	80,937	162,970	41,247	-	During buddhist len			
วันประเพณี	715,033	71,205	256,340	167,501	6,956	-	64,519	127,049	21,463	-	Religious day			
นาน ๆ ครั้ง	2,752,962	200,231	1,102,492	593,600	6,869	12,412	259,694	458,612	119,053	-	Customary day			
อื่น ๆ	125,723	19,156	43,942	21,043	3,164	-	14,639	13,320	10,458	-	Seldom			
ไม่ทรา	436,588	19,722	189,594	74,697	-	3,845	72,401	47,682	28,648	-	Others			
ไม่ทราบ	14,923	-	1,637	9,862	-	-	1,312	2,113	-	-	Never			
ภาค	5,302,559	398,520	2,017,389	1,163,114	25,594	21,667	544,216	875,676	256,384	-	Practicing primary basic doctrines			
ทุกวัน	548,826	43,053	145,576	136,622	6,956	-	64,002	116,838	35,781	-	Ever			
เฉพาะบางวัน	210,726	15,882	71,791	56,904	5,443	-	14,327	34,082	12,297	-	Everyday			
วันเสาร์ - วันอาทิตย์	7,885	-	2,650	1,948	-	-	-	-	3,287	-	Some days			
วันพระ	238,014	18,430	77,108	37,979	-	-	7,217	74,403	22,878	-	Saturday - sunday			
ช่วงเช้าพระยา	105,240	4,440	34,714	25,425	-	-	10,931	21,619	8,112	-	Buddhist holy day			
วันสำคัญทางพุทธศาสนา	135,951	16,861	41,298	27,614	-	-	10,977	35,496	3,706	-	During buddhist len			
วันประเพณี	43,236	5,462	13,833	9,107	3,163	-	869	6,500	4,301	-	Religious day			
นาน ๆ ครั้ง	1,711,983	105,539	690,517	384,622	5,610	5,485	161,208	284,956	74,046	-	Customary day			
อื่น ๆ	23,221	1,855	9,040	1,118	-	-	2,838	4,657	3,714	-	Seldom			
ไม่ทรา	2,262,553	187,000	929,226	471,914	4,423	16,181	270,536	295,012	88,261	-	Others			
ไม่ทราบ	14,923	-	1,637	9,862	-	-	1,312	2,113	-	-	Never			

ตารางที่ 4 จำนวนพุทธศาสนิกชน อายุ 13 ปีขึ้นไป จำแนกตามอาชีพ การประกอบกิจการทางศาสนา เขตการปกครองและภาค (ต่อ)
TABLE 4 NUMBER OF BUDDHISTS, AGED 13 YEARS AND OVER BY OCCUPATION, RELIGIOUS ACTIVITY AREA AND REGION (CONTD.)

เขตการปกครอง และภาค	รวม Total	อาชีพ Occupation							นักเรียน/ นักศึกษา Student	แม่บ้าน/ไม่ ได้ House wife/ Didn't work	อื่น ๆ Other	ไม่ทราบ Unknown	Religious activity, area and region
		ข้าราชการ/ พนักงาน Government/ State-enterprise official	พนักงาน ลูกจ้างเอกชน Private Employee	ค้าขาย/ ประกอบ อาชีพส่วนตัว Business/Own- Account Worker	การเกษตร Agriculturer	รับจ้างทั่วไป/ กรรมกร Service worker/ Labourer	รับจ้าง กรรมกร Service worker/ Labourer	แม่บ้าน/ไม่ ได้ House wife/ Didn't work					
ภาคกลาง													
(ไม่รวมกรุงเทพมหานคร)													
เขต ศวคมนต์	12,731,192	789,252	3,472,239	2,313,572	1,686,023	625,349	1,410,787	2,155,985	268,092	9,893	Praying		
ทุกวัน	1,988,745	137,375	307,538	351,070	260,711	53,127	233,526	564,645	80,753	-	Ever		
เฉพาะบางวัน	1,277,266	117,537	299,517	230,259	162,988	44,356	173,232	219,450	29,927	-	Everyday		
วันเสาร์ - วันอาทิตย์	28,451	3,057	5,159	2,589	6,562	1,135	4,197	5,222	529	-	Some days		
วันพระ	1,005,967	52,181	197,280	202,355	234,774	35,547	49,124	213,287	20,996	423	Saturday - sunday		
ช่วงเข้าพรรษา	76,845	5,418	8,882	12,711	22,561	3,722	8,974	14,262	316	-	Buddhist holy day		
วันสำคัญทางพุทธศาสนา	1,120,981	86,684	309,600	209,903	137,598	58,397	115,291	188,568	14,941	-	During buddhist leni		
วันพระเพณี	341,484	15,249	98,629	72,629	41,120	20,262	44,157	43,172	5,090	1,176	Religious day		
นาน ๆ ครั้ง	4,074,858	244,509	1,361,313	763,841	458,409	256,714	453,486	486,250	43,997	6,339	Customary day		
อื่น ๆ	29,185	-	13,532	1,026	3,818	856	2,077	4,888	2,987	-	Seldom		
ไม่เคย	2,787,410	127,243	870,789	467,189	357,482	151,232	326,724	416,240	68,555	1,956	Others		
ไม่ทราบ	-	-	-	-	-	-	-	-	-	-	Never		
เขต	12,731,192	789,252	3,472,239	2,313,572	1,686,023	625,349	1,410,787	2,155,985	268,092	9,893	Offering food to the monk		
ทุกวัน	1,146,931	43,635	123,363	266,448	222,913	43,486	44,267	357,905	44,174	739	Ever		
เฉพาะบางวัน	979,062	66,273	199,489	247,594	133,852	42,453	57,784	197,475	34,142	-	Everyday		
วันเสาร์ - วันอาทิตย์	141,056	15,404	64,108	17,233	6,094	4,324	16,810	15,601	1,483	-	Some days		
วันพระ	1,629,738	102,693	335,767	287,686	338,745	67,154	96,628	369,100	29,194	2,772	Saturday - sunday		
ช่วงเข้าพรรษา	197,915	8,510	36,911	35,913	39,330	21,971	22,552	31,780	949	-	Buddhist holy day		
วันสำคัญทางพุทธศาสนา	2,821,200	216,824	795,171	524,798	372,044	126,514	359,886	385,027	40,937	-	During buddhist leni		
วันพระเพณี	1,625,821	124,572	525,243	260,186	174,032	69,028	249,332	204,032	18,948	448	Religious day		
นาน ๆ ครั้ง	3,374,079	187,311	1,148,706	579,898	336,155	196,304	455,371	415,415	50,036	4,882	Customary day		
อื่น ๆ	37,055	2,615	7,689	6,732	4,786	2,014	3,572	7,849	1,545	254	Seldom		
ไม่เคย	778,336	21,416	235,793	87,084	58,072	52,101	104,583	171,802	46,685	799	Others		
ไม่ทราบ	-	-	-	-	-	-	-	-	-	-	Never		
เขต	-	-	-	-	-	-	-	-	-	-	Unknown		

ตารางที่ 4 จำนวนพุทธศาสนิกชน อายุ 13 ปีขึ้นไป จำแนกตามอาชีพ การประกอบกิจการทางศาสนา เขตการปกครองและภาค (ต่อ)
TABLE 4 NUMBER OF BUDDHISTS, AGED 13 YEARS AND OVER BY OCCUPATION, RELIGIOUS ACTIVITY AREA AND REGION (CONTD.)

เขตการปกครอง และภาค	รวม Total	อาชีพ Occupation										อื่น ๆ Other	ไม่ทราบ Unknown	Religious activity, area and region	
		ข้าราชการ/ Government/ State-enterprise official	พนักงาน/ ลูกจ้างเอกชน Private Employee	ค้าขาย/ ประกอบ อาชีพส่วนตัว Business/Own- Account Worker	เกษตรกร Agriculturer	รับจ้างทั่วไป/ กรรมกร Service worker/ Labourer	นักเรียน/ นักศึกษา Student	แม่บ้าน/แม่เฒ่า/ ประกอบอาชีพ House wife/ Didn't work							
ภาคเหนือ															
สวคนมที่	9,802,900	607,716	1,138,960	1,366,762	3,035,086	841,535	1,136,152	1,408,746	267,944	-	Northern region				Praying
ทุกวัน	1,536,815	95,285	139,921	218,367	332,887	103,472	242,010	332,784	72,089	-	Ever				Everyday
เฉพาะบางวัน	859,127	57,418	80,779	130,348	262,549	52,226	130,944	124,527	20,335	-	Some days				Saturday - sunday
วันเสาร์ - วันอาทิตย์	9,775	2,111	-	710	3,651	2,608	551	145	-	-	Saturday - sunday				Buddhist holy day
วันพระ	873,464	34,769	54,288	107,858	360,097	58,647	36,026	204,716	17,063	-	During buddhist leni				Religious day
ช่วงเช้าตรู่	100,332	691	8,861	17,916	33,163	23,806	4,182	9,691	2,022	-	Customary day				Seldom
วันสำคัญทางพุทธศาสนา	1,033,656	107,064	115,183	149,009	341,715	102,426	114,674	81,621	21,965	-	Others				Never
วันประเพณี	388,760	36,718	41,471	59,641	123,707	43,158	31,284	48,284	4,497	-	Unknown				Offering food to the monk
นาน ๆ ครั้ง	2,610,756	190,507	335,833	408,585	750,978	257,044	277,179	334,169	56,461	-	Ever				Everyday
อื่น ๆ	16,891	-	2,196	363	1,136	-	11,019	1,396	780	-	Some days				Saturday - sunday
ไม่เคย	2,373,324	83,153	360,427	273,966	825,204	198,148	288,282	271,412	72,732	-	During buddhist leni				Religious day
ไม่ทราบ	-	-	-	-	-	-	-	-	-	-	Customary day				Seldom
ภาคกลาง	9,802,900	607,716	1,138,960	1,366,762	3,035,086	841,535	1,136,152	1,408,746	267,944	-	Offering food to the monk				Praying
ทุกวัน	515,277	20,796	17,823	115,841	167,557	23,573	24,138	130,586	14,964	-	Ever				Everyday
เฉพาะบางวัน	599,382	32,089	36,159	103,519	240,387	36,244	23,518	112,132	15,333	-	Some days				Saturday - sunday
วันเสาร์ - วันอาทิตย์	64,148	10,109	3,558	8,751	14,013	1,391	15,663	8,679	1,984	-	During buddhist leni				Religious day
วันพระ	1,470,176	56,308	100,419	211,021	553,945	140,041	44,014	322,820	41,607	-	Customary day				Seldom
ช่วงเช้าตรู่	261,634	9,271	34,426	42,140	74,460	32,954	35,359	31,595	1,428	-	Others				Never
วันสำคัญทางพุทธศาสนา	2,641,372	215,142	332,092	348,996	838,116	222,661	372,733	256,488	55,144	-	Unknown				Offering food to the monk
วันประเพณี	1,440,600	111,698	259,777	188,327	372,059	119,114	187,554	176,273	25,797	-	Ever				Everyday
นาน ๆ ครั้ง	1,959,737	128,483	242,435	282,247	562,212	185,408	308,960	202,031	47,961	-	Some days				Saturday - sunday
อื่น ๆ	19,508	1,224	3,693	3,012	-	-	4,043	6,655	881	-	During buddhist leni				Religious day
ไม่เคย	831,065	22,594	108,577	62,908	212,335	80,149	120,169	161,486	62,845	-	Customary day				Seldom
ไม่ทราบ	-	-	-	-	-	-	-	-	-	-	Others				Never
											Unknown				Offering food to the monk

ตารางที่ 4 จำนวนพุทธศาสนิกชน อายุ 13 ปีขึ้นไป จำแนกตามอาชีพ การประกอบกิจการทางศาสนา เขตการปกครองและภาค (ต่อ)
TABLE 4 NUMBER OF BUDDHISTS, AGED 13 YEARS AND OVER BY OCCUPATION, RELIGIOUS ACTIVITY AREA AND REGION (CONTD.)

การประกอบกิจการทางศาสนา เขตการปกครอง และภาค	รวม Total	อาชีพ Occupation										อื่น ๆ Other	ไม่ทราบ Unknown	Religious activity, area and region
		ข้าราชการ/ พนักงานรัฐวิสาหกิจ Government/ State-enterprise official	พนักงาน/ ลูกจ้างเอกชน Private Employee	ค้าขาย/ ประกอบ อาชีพส่วนตัว Business/Own- Account Worker	เกษตรกร Agriculturer	รับจ้างทั่วไป/ กรรมกร Service worker/ Labourer	นักเรียน/ นักศึกษา Student	แม่บ้าน/แม่บ้าน/ ประกอบอาชีพ House wife/ Didn't work						
ภาคตะวันออกเฉียงเหนือ	18,205,136	992,379	1,676,964	2,204,401	7,544,291	695,821	2,517,445	2,191,510	381,340	986	Northeastern region		Praying	
เคย													Ever	
ทุกวัน	2,245,258	91,080	98,024	190,762	744,297	49,444	525,389	471,156	75,105	-	Everyday			
เฉพาะบางวัน	1,503,771	93,582	152,484	178,003	547,199	35,814	248,385	214,149	34,154	-	Some days			
วันเสาร์ - วันอาทิตย์	42,918	7,667	2,056	11,757	9,134	-	7,001	5,303	-	-	Saturday - sunday			
วันพระ	3,863,282	230,933	239,985	466,674	2,013,929	137,237	175,153	525,361	74,011	-	Buddhist holy day			
ช่วงเช้าตรู่	115,446	10,500	1,142	30,151	46,848	306	12,401	14,096	-	-	During buddhist leni			
วันสำคัญทางพุทธศาสนา	1,540,296	98,057	99,750	265,274	687,720	63,347	215,232	98,146	12,772	-	Religious day			
วันประเพณี	454,497	31,324	49,423	51,646	175,252	40,155	53,021	45,303	7,388	986	Customary day			
นาน ๆ ครั้ง	5,221,211	301,751	644,047	640,558	2,071,676	218,567	814,894	447,601	82,117	-	Seldom			
อื่น ๆ	21,581	984	1,775	1,584	9,930	-	5,677	329	1,301	-	Others			
ไม่เคย	3,191,127	126,502	388,277	367,992	1,235,861	150,951	456,988	370,065	94,491	-	Never			
ไม่ทราบ	5,749	-	-	-	2,444	-	3,304	-	-	-	Unknown			
เคย	18,205,136	992,379	1,676,964	2,204,401	7,544,291	695,821	2,517,445	2,191,510	381,340	986	Offering food to the monk			
ทุกวัน	2,077,431	73,992	62,303	245,432	1,021,212	46,486	43,648	529,767	54,592	-	Everyday			
เฉพาะบางวัน	2,912,433	106,038	231,256	365,424	1,461,487	52,743	260,392	384,043	51,050	-	Some days			
วันเสาร์ - วันอาทิตย์	135,715	35,467	12,508	18,478	26,939	-	31,105	4,746	6,473	-	Saturday - sunday			
วันพระ	2,285,275	108,766	137,671	331,280	1,091,297	96,151	141,793	326,449	51,867	-	Buddhist holy day			
ช่วงเช้าตรู่	204,312	10,180	31,561	22,044	89,167	3,643	39,717	7,693	308	-	During buddhist leni			
วันสำคัญทางพุทธศาสนา	2,472,682	177,809	228,702	298,607	1,067,944	104,841	402,244	160,943	31,591	-	Religious day			
วันประเพณี	1,382,857	133,206	178,280	206,427	412,714	92,009	248,211	102,585	8,439	986	Customary day			
นาน ๆ ครั้ง	5,149,124	303,227	640,558	582,202	1,865,510	193,719	1,052,756	414,833	96,318	-	Seldom			
อื่น ๆ	24,623	1,340	2,218	266	15,726	-	3,063	442	1,568	-	Others			
ไม่เคย	1,554,936	42,355	151,908	134,241	489,850	106,228	291,211	260,009	79,134	-	Never			
ไม่ทราบ	5,749	-	-	-	2,444	-	3,304	-	-	-	Unknown			

ตารางที่ 4 จำนวนพุทธศาสนิกชน อายุ 13 ปีขึ้นไป จำแนกตามอาชีพ การประกอบกิจการทางศาสนา เขตการปกครองและภาค (ต่อ)
TABLE 4 NUMBER OF BUDDHISTS, AGED 13 YEARS AND OVER BY OCCUPATION, RELIGIOUS ACTIVITY AREA AND REGION (CONTD.)

เขตการปกครอง และภาค	รวม Total	อาชีพ Occupation										อื่น ๆ Other	ไม่ทราบ Unknown	Religious activity, area and region
		ข้าราชการ/ Government/ State-enterprise official	พนักงาน/ Private Employee	ค้าขาย/ ประกอบ Business/Own- Account Worker	เกษตรกร Agriculturer	รับจ้างทั่วไป/ กรรมกร Service worker/ Labourer	นักเรียน/ นักศึกษา Student	แม่บ้าน/แม่เฒ่า/ ประกอบอาชีพ House wife/ Didn't work						
เดช	18,205,136	992,379	1,676,964	2,204,401	7,544,291	695,821	2,517,445	2,191,510	381,340	986	Offering necessities to the monk			
ทุกวัน	19,843	-	-	1,129	789	-	-	17,925	-	-	Ever			
เฉพาะบางวัน	34,790	3,630	466	242	11,525	1,444	12,225	4,141	1,118	-	Everyday			
วันเสาร์ - วันอาทิตย์	14,044	5,803	475	2,764	1,058	-	189	3,756	-	-	Some days			
วันพระ	202,488	9,811	10,727	17,804	101,166	5,594	13,942	40,889	2,555	-	Saturday - sunday			
ช่วงเช้าพรรษา	1,576,819	103,312	131,377	151,795	760,761	28,765	211,271	173,353	16,186	-	Buddhist holy day			
วันสำคัญทางพุทธศาสนา	3,659,755	271,251	388,314	571,616	1,346,043	112,946	404,954	507,411	57,220	-	During buddhist leni			
วันประเพณี	2,821,732	203,391	239,088	414,121	1,147,008	83,081	330,100	362,112	42,830	-	Religious day			
นาน ๆ ครั้ง	5,838,596	333,736	606,256	719,889	2,461,497	239,816	712,685	620,001	143,730	986	Customary day			
อื่น ๆ	74,806	5,726	8,704	9,986	28,014	2,730	12,774	6,250	621	-	Seldom			
ไม่ทรา	3,954,824	55,721	289,866	315,055	1,683,984	221,445	816,000	455,673	117,080	-	Others			
ไม่ทราบ	7,439	-	1,690	-	2,444	-	3,304	-	-	-	Never			
ภาค	18,205,136	992,379	1,676,964	2,204,401	7,544,291	695,821	2,517,445	2,191,510	381,340	986	Practicing primary basic doctrines			
ทุกวัน	744,032	45,636	34,628	120,900	239,826	6,344	57,098	211,766	27,834	-	Ever			
เฉพาะบางวัน	617,432	36,282	88,957	109,639	208,839	26,750	60,367	66,032	20,566	-	Everyday			
วันเสาร์ - วันอาทิตย์	7,733	578	-	1,718	3,712	-	1,725	-	-	-	Some days			
วันพระ	1,336,745	78,630	42,604	140,921	667,992	26,234	38,084	299,057	43,224	-	Saturday - sunday			
ช่วงเช้าพรรษา	318,982	15,760	7,861	31,899	164,402	5,548	22,076	56,879	14,558	-	Buddhist holy day			
วันสำคัญทางพุทธศาสนา	440,285	46,869	28,792	38,798	206,923	9,904	50,899	45,024	13,077	-	During buddhist leni			
วันประเพณี	104,429	8,336	11,008	17,273	34,656	4,772	11,933	15,786	666	-	Religious day			
นาน ๆ ครั้ง	3,745,480	260,824	428,688	488,365	1,556,257	108,035	481,650	361,401	59,275	986	Customary day			
อื่น ๆ	28,021	2,018	591	2,914	14,015	-	5,542	2,675	267	-	Seldom			
ไม่ทรา	10,853,811	497,448	1,032,201	1,251,976	4,444,422	508,234	1,784,767	1,152,890	201,873	-	Others			
ไม่ทราบ	8,187	-	1,635	-	3,247	-	3,304	-	-	-	Never			

ตารางที่ 4 จำนวนพุทธศาสนิกชน อายุ 13 ปีขึ้นไป จำแนกตามอาชีพ การประกอบกิจการทางศาสนา เขตการปกครองและภาค (ต่อ)
TABLE 4 NUMBER OF BUDDHISTS, AGED 13 YEARS AND OVER BY OCCUPATION, RELIGIOUS ACTIVITY AREA AND REGION (CONTD.)

เขตการปกครอง และภาค	รวม Total	อาชีพ Occupation										อื่น ๆ Other	ไม่ทราบ Unknown	Religious activity, area and region
		ข้าราชการ/ Government/ State-enterprise official	พนักงาน/ ลูกจ้างเอกชน Private Employee	ค้าขาย/ ประกอบ อาชีพส่วนตัว Business/Own- Account Worker	เกษตรกร Agriculturer	รับจ้างทั่วไป/ กรรมกร Service worker/ Labourer	นักเรียน/ นักศึกษา Student	แม่บ้าน/ไม่ได้อะไร House wife/ Didn't work						
ภาคใต้														
สตลภ	4,857,855	311,409	794,881	820,595	1,303,862	217,069	579,295	728,724	96,893	5,127	Southern region			
ทุกวัน	622,788	51,438	47,455	118,203	102,225	34,787	104,392	143,680	18,845	1,763	Praying			
เฉพาะบางวัน	355,382	33,980	40,615	69,800	69,592	10,871	47,343	80,205	2,975	-	Ever			
วันเสาร์ - วันอาทิตย์	37,645	3,115	15,054	8,988	5,327	114	2,903	1,807	337	-	Everyday			
วันพระ	484,477	27,087	50,961	90,128	179,335	17,249	16,092	90,297	11,475	1,853	Some days			
ช่วงเช้าตรู่	29,995	1,231	3,196	6,366	7,562	1,052	1,448	9,139	-	-	Saturday - sunday			
วันสำคัญทางพุทธศาสนา	559,822	34,405	75,859	96,387	192,893	17,598	67,002	68,375	7,303	-	Buddhist holy day			
วันประเพณี	338,310	25,687	47,785	53,776	138,716	14,716	29,550	25,239	2,840	-	During buddhist leni			
นาน ๆ ครั้ง	1,640,304	107,688	337,785	260,447	389,589	92,799	232,352	195,983	22,148	1,512	Religious day			
อื่น ๆ	4,955	-	-	1,044	-	-	1,052	2,309	550	-	Customary day			
ไม่เคย	724,444	25,257	154,992	108,636	207,150	26,139	69,107	102,745	30,419	-	Seldom			
ไม่ทราบ	59,733	1,520	21,180	6,818	11,472	1,743	8,054	8,945	-	-	Others			
ดี	4,857,855	311,409	794,881	820,595	1,303,862	217,069	579,295	728,724	96,893	5,127	Never			
ทุกวัน	291,934	16,596	14,893	83,300	70,859	3,956	7,267	79,918	11,529	3,616	Unknown			
เฉพาะบางวัน	383,254	32,072	33,413	83,133	84,745	24,066	30,951	87,899	6,681	293	Offering food to the monk			
วันเสาร์ - วันอาทิตย์	46,825	3,469	17,174	6,703	8,983	-	6,360	3,183	954	-	Ever			
วันพระ	346,169	18,218	35,467	69,706	102,467	11,076	14,479	83,671	10,804	281	Everyday			
ช่วงเช้าตรู่	59,889	6,053	8,397	9,436	20,134	2,627	5,449	5,617	2,176	-	Some days			
วันสำคัญทางพุทธศาสนา	781,434	56,471	117,255	109,919	279,246	15,947	99,058	96,976	6,563	-	Saturday - sunday			
วันประเพณี	865,271	61,785	113,023	176,286	265,497	40,483	104,946	89,251	14,001	-	Buddhist holy day			
นาน ๆ ครั้ง	1,573,761	99,658	331,848	230,769	357,503	84,931	240,331	203,056	25,141	523	During buddhist leni			
อื่น ๆ	22,689	1,279	5,200	3,911	2,519	2,318	3,414	3,498	550	-	Religious day			
ไม่เคย	426,897	14,289	97,032	40,614	100,436	29,923	58,986	66,709	18,494	415	Customary day			
ไม่ทราบ	59,733	1,520	21,180	6,818	11,472	1,743	8,054	8,945	-	-	Seldom			

ตารางที่ 4 จำนวนพุทธศาสนิกชน อายุ 13 ปีขึ้นไป จำแนกตามอาชีพ การประกอบกิจการทางศาสนา เขตการปกครองและภาค (ต่อ)
TABLE 4 NUMBER OF BUDDHISTS, AGED 13 YEARS AND OVER BY OCCUPATION, RELIGIOUS ACTIVITY AREA AND REGION (CONTD.)

เขตการปกครอง และภาค	รวม Total	อาชีพ Occupation										อื่น ๆ Other	ไม่ทราบ Unknown	Religious activity, area and region
		ข้าราชการ/ Government/ State-enterprise official	พนักงาน/ ลูกจ้างเอกชน Private Employee	ค้าขาย/ ประกอบ อาชีพส่วนตัว Business/Own- Account Worker	เกษตรกร Agriculturer	รับจ้างทั่วไป/ กรรมกร Service worker/ Labourer	นักเรียน/ นักศึกษา Student	แม่บ้าน/แม่เฒ่า/ ประกอบอาชีพ House wife/ Didn't work						
ถวายสังฆทาน	4,857,855	311,409	794,881	820,595	1,303,862	217,069	579,295	728,724	96,893	5,127	Offering necessities to the monk			
ทุกวัน	4,886	587	-	2,503	-	-	-	1,796	-	-	Ever			
เฉพาะบางวัน	34,726	3,627	10,461	6,455	9,020	-	256	4,612	295	-	Everyday			
วันเสาร์ - วันอาทิตย์	13,180	507	3,115	3,947	-	-	291	5,039	280	-	Some days			
วันพระ	123,542	8,171	13,086	22,904	38,095	2,225	2,957	31,081	5,024	-	Saturday - sunday			
ช่วงเช้าพรรษา	55,809	9,970	2,894	8,826	23,213	1,297	2,684	6,924	-	-	Buddhist holy day			
วันสำคัญทางพุทธศาสนา	520,048	29,969	67,885	63,393	197,190	7,946	50,445	100,683	2,537	-	During buddhist leni			
วันประเพณี	565,399	30,859	71,577	128,584	164,997	29,057	58,450	70,723	7,536	-	Religious day			
นาน ๆ ครั้ง	2,367,779	180,388	411,144	436,761	567,704	92,940	285,044	348,112	44,175	1,512	Customary day			
อื่น ๆ	86,901	10,072	8,316	24,019	16,472	3,743	12,193	8,832	3,254	-	Seldom			
ไม่ทราบ	1,025,852	35,739	185,223	116,383	275,699	78,117	158,921	141,978	33,792	-	Others			
ไม่เคย	59,733	1,520	21,180	6,818	11,472	1,743	8,054	8,945	-	-	Never			
รักษาศีล 5 (ครบทุกข้อ)	4,857,855	311,409	794,881	820,595	1,303,862	217,069	579,295	728,724	96,893	5,127	Practicing primary basic doctrines			
เคย											Ever			
ทุกวัน	241,648	15,741	25,638	49,473	53,924	5,350	13,233	69,276	9,012	-	Everyday			
เฉพาะบางวัน	133,501	11,918	20,707	26,017	32,216	3,585	6,300	31,756	1,002	-	Some days			
วันเสาร์ - วันอาทิตย์	4,832	-	666	1,313	1,285	-	-	1,569	-	-	Saturday - sunday			
วันพระ	161,999	8,796	14,982	32,073	61,644	7,770	2,677	30,393	1,811	1,853	Buddhist holy day			
ช่วงเช้าพรรษา	66,879	11,588	12,913	7,463	22,862	-	2,346	9,022	685	-	During buddhist leni			
วันสำคัญทางพุทธศาสนา	211,963	8,463	10,442	22,845	98,392	13,839	20,819	35,401	1,763	-	Religious day			
วันประเพณี	75,218	6,285	9,566	8,760	31,513	4,858	3,705	9,241	1,291	-	Customary day			
นาน ๆ ครั้ง	1,271,646	98,163	217,566	234,961	276,683	82,566	149,844	189,763	19,634	2,466	Seldom			
อื่น ๆ	7,538	-	1,389	1,206	638	-	291	3,465	550	-	Others			
ไม่เคย	2,622,898	148,934	459,831	429,667	713,234	97,558	372,026	339,895	61,143	809	Never			
ไม่ทราบ	59,733	1,520	21,180	6,818	11,472	1,743	8,054	8,945	-	-	Unknown			

ตารางที่ 4 จำนวนพุทธศาสนิกชน อายุ 13 ปีขึ้นไป จำแนกตามอาชีพ การประกอบกิจการทางศาสนา เขตการปกครองและภาค (ต่อ)
TABLE 4 NUMBER OF BUDDHISTS, AGED 13 YEARS AND OVER BY OCCUPATION, RELIGIOUS ACTIVITY AREA AND REGION (CONTD.)

เขตการปกครอง และภาค	รวม Total	อาชีพ Occupation										ไม่ทราบ Unknown	Religious activity, area and region
		ข้าราชการ/ พนักงาน Government/ State-enterprise official	พนักงาน/ ลูกจ้างเอกชน Private Employee	ค้าขาย/ ประกอบ Business/Own- Account Worker	เกษตรกร Agriculturer	รับจ้างทั่วไป/ กรรมกร Service worker/ Labourer	นักเรียน/ นักศึกษา Student	แม่บ้าน/แม่เฒ่า/ ประกอบอาชีพ House wife/ Didn't work	อื่น ๆ Other	ไม่ทราบ Unknown			
ทำสมาธิ	4,857,855	311,409	794,881	820,595	1,303,862	217,069	579,295	728,724	96,893	5,127	Meditation		
ทุกวัน	55,960	4,980	2,373	13,550	8,934	-	7,998	17,164	962	-	Ever		
เฉพาะบางวัน	93,022	4,694	8,274	16,764	13,141	815	19,191	25,342	4,801	-	Everyday		
วันเสาร์ - วันอาทิตย์	2,424	746	-	625	-	-	1,053	-	-	-	Some days		
วันพระ	84,546	6,999	5,190	11,889	33,799	1,358	4,331	18,391	2,589	-	Saturday - sunday		
ช่วงเข้าพรรษา	8,887	3,394	-	266	2,013	-	874	577	-	1,763	Buddhist holy day		
วันสำคัญทางพุทธศาสนา	131,618	6,600	4,572	15,960	63,235	5,495	20,665	14,061	1,029	-	During buddhist leni		
วันประเพณี	35,639	3,615	2,963	10,243	10,100	-	4,548	2,475	1,694	-	Religious day		
นาน ๆ ครั้ง	1,202,612	100,218	166,951	194,102	273,676	72,357	160,135	214,062	18,453	2,657	Customary day		
อื่น ๆ	3,645	-	-	301	-	389	1,182	1,223	550	-	Seldom		
ไม่เคย	3,179,770	178,642	583,378	550,076	887,492	134,911	351,264	426,484	66,815	708	Others		
ไม่ทราบ	59,733	1,520	21,180	6,818	11,472	1,743	8,054	8,945	-	-	Never		
											Unknown		

ตารางที่ 5 จำนวนประชากร อายุ 13 ปีขึ้นไป ที่นับถือศาสนาอิสลาม จำแนกตามกลุ่มอายุ การประกอบกิจการทางศาสนา เขต เขตการปกครองและภาค

TABLE 5 NUMBER OF ISLAM, AGED 13 YEARS AND OVER BY AGE GROUP, RELIGIOUS ACTIVITIES, SEX, AREA AND REGION

การประกอบกิจการทางศาสนา เขต เขตการปกครอง และภาค	กลุ่มอายุ (ปี) Age group (years)						60 ปีขึ้นไป 60 and over	Religious activities, sex, area and region
	รวม Total	13 - 14	15 - 24	25 - 39	40 - 49	50 - 59		
ทั่วราชอาณาจักร								Whole kingdom
ทั้งหมด	2,910,358	129,039	751,044	903,424	495,955	309,278	321,617	Salah
ทำ								Yes
ทุกวันครบ 5 ครั้ง	1,557,750	30,939	316,704	451,141	309,109	211,296	238,560	Everyday, completely 5 times
ทุกวันแต่ไม่ครบ 5 ครั้ง	823,924	62,183	266,663	264,121	115,681	72,310	42,967	Everyday but less than 5 times
เป็นบางวัน (ครบ 5 ครั้ง หรือไม่ก็ได้)	437,118	23,939	142,314	163,073	58,079	22,201	27,513	Some days (5 times or less)
ไม่ทำ	67,090	6,906	20,203	20,388	9,028	3,472	7,094	No
ไม่ทราบ	24,476	5,073	5,160	4,701	4,059	-	5,483	Unknown
ถือ								Fasting
ครบทั้งเดือน	1,551,845	42,259	330,784	426,070	293,180	222,642	236,910	Yes
ไม่ครบทั้งเดือน	1,261,510	77,878	395,963	445,235	192,053	81,591	68,791	The whole month
ไม่ถือ	72,526	3,829	19,137	27,418	6,663	5,045	10,433	Less than a month
ไม่ทราบ	24,476	5,073	5,160	4,701	4,059	-	5,483	No
ประกอบพิธีฮัจญ์ที่นครเมกกะ								Pilgrimage to Makkah
เคย	2,910,358	129,039	751,044	903,424	495,955	309,278	321,617	Ever
ไม่เคย	235,910	1,898	15,123	21,395	51,736	58,983	86,776	Never
ไม่ทราบ	2,649,971	122,068	730,761	877,328	440,160	250,296	229,358	Unknown
บริจาคซะกาต								Zakat
บริจาค	1,333,043	43,302	298,688	422,124	255,455	164,068	149,406	Yes
ไม่บริจาค	530,273	33,113	143,722	170,183	72,966	54,364	55,925	No
ไม่มีเงินเก็บ/มีเงินเก็บไม่ถึง	1,022,565	47,550	303,474	306,417	163,475	90,846	110,803	Have no savings/not enough savings
ไม่ทราบ	24,476	5,073	5,160	4,701	4,059	-	5,483	Unknown

ตารางที่ 5 จำนวนประชากร อายุ 13 ปีขึ้นไป ที่นับถือศาสนาอิสลาม จำแนกตามกลุ่มอายุ การประกอบกิจการทางศาสนา เขต เขตการปกครองและภาค (ต่อ)
 TABLE 5 NUMBER OF ISLAMIS, AGED 13 YEARS AND OVER BY AGE GROUP, RELIGIOUS ACTIVITIES, AREA AND REGION (CONTD.)

การประกอบกิจการทางศาสนา เขต เขตการปกครอง และภาค	กลุ่มอายุ (ปี) Age group (years)						60 ปีขึ้นไป 60 and over	Religious activities, sex, area and region
	รวม Total	13 - 14	15 - 24	25 - 39	40 - 49	50 - 59		
ชาย								Male
ทั้งหมด	1,425,282	64,895	385,043	423,571	244,971	155,042	151,760	Salah
ทำ								Yes
ทุกวันครบ 5 ครั้ง	759,752	16,091	156,819	211,740	154,669	102,140	118,293	Everyday, completely 5 times
ทุกวันแต่ไม่ครบ 5 ครั้ง	418,964	31,027	154,664	121,513	52,368	41,300	18,093	Everyday but less than 5 times
เป็นบางวัน (ครบ 5 ครั้ง หรือ ไม่ได้)	210,051	10,798	62,929	81,384	30,349	10,108	14,482	Some days (5 times or less)
ไม่ทำ	26,497	3,796	8,574	6,803	4,938	1,494	892	No
ไม่ทราบ	10,018	3,184	2,058	2,130	2,646	-	-	Unknown
ถือศีลอด	1,425,282	64,895	385,043	423,571	244,971	155,042	151,760	Fasting
ถือ								Yes
ครบทั้งเดือน	945,170	27,646	219,936	276,345	185,428	117,492	118,322	The whole month
ไม่ครบทั้งเดือน	432,868	33,901	151,033	129,254	52,763	34,483	31,435	Less than a month
ไม่ถือ	37,226	164	12,016	15,842	4,133	3,067	2,003	No
ไม่ทราบ	10,018	3,184	2,058	2,130	2,646	-	-	Unknown
ประกอบพิธีฮัจญ์ที่นครเมกกะ	1,425,282	64,895	385,043	423,571	244,971	155,042	151,760	Pilgrimage to Makkah
เคย	114,354	1,898	7,731	12,347	22,167	27,656	42,555	Ever
ไม่เคย	1,300,910	59,813	375,254	409,094	220,158	127,386	109,205	Never
ไม่ทราบ	10,018	3,184	2,058	2,130	2,646	-	-	Unknown
บริจาคซะกาต	1,425,282	64,895	385,043	423,571	244,971	155,042	151,760	Zakat
บริจาค	665,570	21,023	162,693	187,552	129,581	85,278	79,441	Yes
ไม่บริจาค	248,207	14,482	70,561	79,128	30,483	28,190	25,362	No
ไม่มีเงินเก็บ/มีเงินเก็บไม่ถึง	501,488	26,207	149,731	154,760	82,260	41,573	46,957	Have no savings/not enough savings
ไม่ทราบ	10,018	3,184	2,058	2,130	2,646	-	-	Unknown

ตารางที่ 5 จำนวนประชากร อายุ 13 ปีขึ้นไป ที่นับถือศาสนาอิสลาม จำแนกตามกลุ่มอายุ การประกอบกิจการทางศาสนา เขต เขตการปกครองและภาค (ต่อ)
 TABLE 5 NUMBER OF ISLAMIS, AGED 13 YEARS AND OVER BY AGE GROUP, RELIGIOUS ACTIVITIES, AREA AND REGION (CONTD.)

การประกอบกิจการทางศาสนา เขต เขตการปกครอง และภาค	กลุ่มอายุ (ปี) Age group (years)						60 ปีขึ้นไป 60 and over	Religious activities, sex, area and region
	รวม Total	13 - 14	15 - 24	25 - 39	40 - 49	50 - 59		
หญิง								Female
ทำละหมาด	1,485,076	64,144	366,001	479,853	250,984	154,236	169,857	Salah
ทำ								Yes
ทุกวันครบ 5 ครั้ง	797,998	14,847	159,886	239,401	154,440	109,157	120,267	Everyday, completely 5 times
ทุกวันแต่ไม่ครบ 5 ครั้ง	404,959	31,156	111,999	142,608	63,313	31,010	24,874	Everyday but less than 5 times
เป็นบางวัน (ครบ 5 ครั้ง หรือ ไม่ก็ได้)	227,067	13,141	79,385	81,689	27,730	12,093	13,030	Some days (5 times or less)
ไม่ทำ	40,593	3,110	11,629	13,585	4,090	1,978	6,202	No
ไม่ทราบ	14,458	1,889	3,102	2,571	1,413	-	5,483	Unknown
ถือศีลอด	1,485,076	64,144	366,001	479,853	250,984	154,236	169,857	Fasting
ถือ								Yes
ครบทั้งเดือน	606,675	14,613	110,848	149,725	107,751	105,151	118,588	The whole month
ไม่ครบทั้งเดือน	828,642	43,977	244,930	315,981	139,290	47,108	37,356	Less than a month
ไม่ถือ	35,300	3,665	7,121	11,577	2,530	1,978	8,430	No
ไม่ทราบ	14,458	1,889	3,102	2,571	1,413	-	5,483	Unknown
ประกอบพิธีฮัจญ์ที่นครเมกกะ	1,485,076	64,144	366,001	479,853	250,984	154,236	169,857	Pilgrimage to Makkah
เคย	121,556	-	7,392	9,048	29,569	31,327	44,220	Ever
ไม่เคย	1,349,061	62,255	355,507	468,234	220,003	122,910	120,154	Never
ไม่ทราบ	14,458	1,889	3,102	2,571	1,413	-	5,483	Unknown
บริจาคซะกาต	1,485,076	64,144	366,001	479,853	250,984	154,236	169,857	Zakat
บริจาค	667,474	22,279	135,995	234,571	125,874	78,790	69,965	Yes
ไม่บริจาค	282,067	18,631	73,161	91,055	42,483	26,174	30,562	No
ไม่มีเงินเก็บ/มีเงินเก็บไม่ถึง	521,077	21,344	153,743	151,656	81,215	49,272	63,847	Have no savings/not enough savings
ไม่ทราบ	14,458	1,889	3,102	2,571	1,413	-	5,483	Unknown

ตารางที่ 5 จำนวนประชากร อายุ 13 ปีขึ้นไป ที่นับถือศาสนาอิสลาม จำแนกตามกลุ่มอายุ การประกอบกิจการทางศาสนา เขต การปกครองและภาค (ต่อ)
 TABLE 5 NUMBER OF ISLAM, AGED 13 YEARS AND OVER BY AGE GROUP, RELIGIOUS ACTIVITIES, AREA AND REGION (CONTD.)

การประกอบกิจการทางศาสนา เขต การปกครอง และภาค	กลุ่มอายุ (ปี) Age group (years)						60 ปีขึ้นไป 60 and over	Religious activities, sex, area and region
	รวม Total	13 - 14	15 - 24	25 - 39	40 - 49	50 - 59		
ในเขตเทศบาล								Municiple area
ท่าละพมด	830,241	24,885	204,875	279,968	144,180	97,763	78,570	Salah
ทำ								Yes
ทุกวันครบ 5 ครั้ง	445,200	8,603	85,806	139,564	86,188	63,926	61,112	Everyday, completely 5 times
ทุกวันแต่ไม่ครบ 5 ครั้ง	247,531	5,924	78,190	88,178	39,178	26,281	9,779	Everyday but less than 5 times
เป็นบางวัน (ครบ 5 ครั้ง หรือ ไม่ก็ได้)	107,016	9,473	30,732	42,673	11,965	6,689	5,484	Some days (5 times or less)
ไม่ทำ	28,819	266	10,147	8,496	6,849	867	2,195	No
ไม่ทราบ	1,675	618	-	1,056	-	-	-	Unknown
ถือศีลอด	830,241	24,885	204,875	279,968	144,180	97,763	78,570	Fasting
ถือ								Yes
ครบทั้งเดือน	450,442	12,044	88,569	148,818	83,046	63,457	54,508	The whole month
ไม่ครบทั้งเดือน	348,663	12,059	107,155	118,722	57,411	31,866	21,451	Less than a month
ไม่ถือ	29,461	164	9,151	11,371	3,723	2,440	2,612	No
ไม่ทราบ	1,675	618	-	1,056	-	-	-	Unknown
ประกอบพิธีฮัจญ์ที่นครเมกกะ	830,241	24,885	204,875	279,968	144,180	97,763	78,570	Pilgrimage to Makkah
เคย	89,286	1,898	3,113	7,441	25,300	27,348	24,185	Ever
ไม่เคย	739,280	22,368	201,762	271,470	118,879	70,415	54,385	Never
ไม่ทราบ	1,675	618	-	1,056	-	-	-	Unknown
บริจาคซะกาต	830,241	24,885	204,875	279,968	144,180	97,763	78,570	Zakat
บริจาค	425,941	7,555	93,128	138,488	88,499	51,895	46,377	Yes
ไม่บริจาค	167,604	7,221	38,925	64,878	21,968	21,371	13,241	No
ไม่มีเงินเก็บ/มีเงินเก็บไม่ถึง	235,021	9,491	72,822	75,546	33,714	24,497	18,953	Have no savings/not enough savings
ไม่ทราบ	1,675	618	-	1,056	-	-	-	Unknown

ตารางที่ 5 จำนวนประชากร อายุ 13 ปีขึ้นไป ที่นับถือศาสนาอิสลาม จำแนกตามกลุ่มอายุ การประกอบกิจการทางศาสนา เขต เขตการปกครองและภาค (ต่อ)
 TABLE 5 NUMBER OF ISLAMIS, AGED 13 YEARS AND OVER BY AGE GROUP, RELIGIOUS ACTIVITIES, AREA AND REGION (CONTD.)

การประกอบกิจการทางศาสนา เขต เขตการปกครอง และภาค	กลุ่มอายุ (ปี) Age group (years)						Religious activities, sex, area and region
	รวม Total	13 - 14	15 - 24	25 - 39	40 - 49	50 - 59	
นอกเขตเทศบาล							Non-municiple area
ท่าละหมาด	2,080,117	104,154	546,169	623,456	351,775	211,515	Salah
ทำ							Yes
ทุกวันครบ 5 ครั้ง	1,112,550	22,336	230,899	311,577	222,921	147,370	Everyday, completely 5 times
ทุกวันแต่ไม่ครบ 5 ครั้ง	576,393	56,259	188,472	175,943	76,503	46,028	Everyday but less than 5 times
เป็นบางวัน (ครบ 5 ครั้ง หรือไม่ได้)	330,102	14,466	111,582	120,400	46,114	15,512	Some days (5 times or less)
ไม่ทำ	38,271	6,640	10,056	11,892	2,179	2,605	No
ไม่ทราบ	22,802	4,455	5,160	3,644	4,059	-	Unknown
ถือศีลอด	2,080,117	104,154	546,169	623,456	351,775	211,515	Fasting
ถือ							Yes
ครบทั้งเดือน	1,101,403	30,216	242,215	277,251	210,134	159,185	The whole month
ไม่ครบทั้งเดือน	912,847	65,819	288,808	326,513	134,642	49,725	Less than a month
ไม่ถึง	43,065	3,665	9,986	16,048	2,940	2,605	No
ไม่ทราบ	22,802	4,455	5,160	3,644	4,059	-	Unknown
ประกอบพิธีฮัจย์ที่นครเมกกะ	2,080,117	104,154	546,169	623,456	351,775	211,515	Pilgrimage to Makkah
เคย	146,625	-	12,010	13,954	26,435	31,635	Ever
ไม่เคย	1,910,691	99,700	528,999	605,858	321,281	179,880	Never
ไม่ทราบ	22,802	4,455	5,160	3,644	4,059	-	Unknown
บริจาคซะกาต	2,080,117	104,154	546,169	623,456	351,775	211,515	Zakat
บริจาค	907,102	35,747	205,560	283,636	166,956	112,174	Yes
ไม่บริจาค	362,670	25,893	104,797	105,305	50,998	32,993	No
ไม่มีเงินเก็บ/มีเงินเก็บไม่ถึง	787,543	38,060	230,652	230,871	129,761	66,348	Have no savings/not enough savings
ไม่ทราบ	22,802	4,455	5,160	3,644	4,059	-	Unknown

ตารางที่ 6 จำนวนประชากร อายุ 13 ปีขึ้นไป ที่นับถือศาสนาคริสต์ จำนวนตามกลุ่มอายุ การประกอบกิจการทางศาสนา เขต การปกครองและภาค

TABLE 6 NUMBER OF CHRISTIAN, AGED 13 YEARS AND OVER BY AGE GROUP, RELIGIOUS ACTIVITIES, SEX, AREA AND REGION

การประกอบกิจการทางศาสนา เขต การปกครอง และภาค	กลุ่มอายุ (ปี) Age group (years)						Religious activity, sex, area and region	
	รวม	13 - 14	15 - 24	25 - 39	40 - 49	50 - 59		60 ปีขึ้นไป 60 and over
ทั่วประเทศ	511,511	17,076	106,282	184,721	91,115	47,044	65,273	Whole Kingdom
ไป							Yes,	
ทุกสัปดาห์	298,280	9,088	73,841	106,344	48,583	22,984	37,441	Every week
ไม่ทุกสัปดาห์	180,420	7,785	28,642	66,538	33,868	20,922	22,666	Not every week
ไม่ไป	23,101	202	2,317	4,315	8,235	2,865	5,166	No
ไม่ทราบ	9,709	-	1,483	7,525	430	272	-	Unknown
สวดมนต์	511,511	17,076	106,282	184,721	91,115	47,044	65,273	Praying
สวด							Yes,	
ประจำ	316,395	7,392	77,347	108,578	47,967	28,181	46,930	Regularly
ไม่ประจำ	161,577	9,111	24,807	60,783	36,564	17,016	13,297	Sometime
ไม่สวด	23,830	573	2,646	7,835	6,155	1,574	5,047	No
ไม่ทราบ	9,709	-	1,483	7,525	430	272	-	Unknown

ตารางที่ 6 จำนวนประชากร อายุ 13 ปีขึ้นไป ที่นับถือศาสนาคริสต์ จำแนกตามกลุ่มอายุ การประกอบกิจการทางศาสนา เขต การปกครองและภาค (ต่อ)

TABLE 6 NUMBER OF CHRISTIAN, AGED 13 YEARS AND OVER BY AGE GROUP, RELIGIOUS ACTIVITIES, SEX, AREA AND REGION (CONTD.)

การประกอบกิจการทางศาสนา	กลุ่มอายุ (ปี) Age group (years)						Religious activity, sex, area and region
	รวม	13 - 14	15 - 24	25 - 39	40 - 49	50 - 59	
เขตการปกครองและภาค							
ชาย							Male
ไป							Going to Church
ไปบัพติศมา	242,652	10,752	58,979	80,725	38,042	22,470	31,684
ทุกสัปดาห์	121,942	7,510	36,312	32,887	18,589	9,275	17,368
ไม่ทุกสัปดาห์	104,151	3,242	19,270	40,155	16,266	12,619	12,599
ไม่ไป	10,007	-	1,914	3,315	2,757	304	1,717
ไม่ทราบ	6,553	-	1,483	4,369	430	272	-
							Yes, Every week
							No Not every week
							Unknown
สาวดมนต์	242,652	10,752	58,979	80,725	38,042	22,470	31,684
สาวดมนต์							Praying
สาวดมนต์							Yes,
สาวดมนต์							Regularly
สาวดมนต์							Sometime
สาวดมนต์							No
สาวดมนต์							Unknown
สาวดมนต์	139,157	5,662	37,948	40,508	19,162	12,455	23,422
สาวดมนต์	90,808	5,090	17,305	33,553	18,277	9,328	7,255
สาวดมนต์	6,134	-	2,243	2,296	174	415	1,007
สาวดมนต์	6,553	-	1,483	4,369	430	272	-

ตารางที่ 6 จำนวนประชากร อายุ 13 ปีขึ้นไป ที่นับถือศาสนาคริสต์ จำนวนตามกลุ่มอายุ การประกอบกิจการทางศาสนา เขตการปกครองและภาค (ต่อ)

TABLE 6 NUMBER OF CHRISTIAN, AGED 13 YEARS AND OVER BY AGE GROUP, RELIGIOUS ACTIVITIES, SEX, AREA AND REGION (CONTD.)

การประกอบกิจการทางศาสนา	กลุ่มอายุ (ปี) Age group (years)						Religious activity, sex, area and region
	รวม	13 - 14	15 - 24	25 - 39	40 - 49	50 - 59	
เขตการปกครองและภาค							
กรุงเทพมหานคร							Bangkok metropolis
ไป	58,037	2,671	6,796	25,170	9,390	7,239	6,771
ทุกสัปดาห์	37,233	1,363	4,120	19,547	1,947	5,492	4,764
ไม่ทุกสัปดาห์	19,499	1,308	2,676	4,318	7,444	1,746	2,007
ไม่ไป	-	-	-	-	-	-	-
ไม่ทราบ	1,305	-	-	1,305	-	-	-
สวดมนต์							Praying
สวด	58,037	2,671	6,796	25,170	9,390	7,239	6,771
ประจำ	44,039	1,363	4,120	20,471	5,823	5,492	6,771
ไม่ประจำ	12,692	1,308	2,676	3,395	3,567	1,746	-
ไม่สวด	-	-	-	-	-	-	-
ไม่ทราบ	1,305	-	-	1,305	-	-	-

ตารางที่ 6 จำนวนประชากร อายุ 13 ปีขึ้นไป ที่นับถือศาสนาคริสต์ จำนวนตามกลุ่มอายุ การประกอบกิจการทางศาสนา เขตเขตการปกครองและภาค (ต่อ)

TABLE 6 NUMBER OF CHRISTIAN, AGED 13 YEARS AND OVER BY AGE GROUP, RELIGIOUS ACTIVITIES, SEX, AREA AND REGION (CONTD.)

การประกอบกิจการทางศาสนา เขตเขตการปกครอง และภาค	กลุ่มอายุ (ปี) Age group (years)						Religious activity, sex, area and region
	รวม	13 - 14	15 - 24	25 - 39	40 - 49	50 - 59	
ภาคกลาง (ไม่รวมกรุงเทพมหานคร)							Central region (Excluding Bangkok metropolis)
ไปโบสถ์	89,787	1,584	17,388	30,737	20,267	7,943	11,868
ไป						Yes,	
ทุกสัปดาห์	58,192	1,363	13,799	19,248	12,194	5,228	6,360
ไม่ทุกสัปดาห์	29,732	221	3,589	10,742	7,900	2,715	4,566
ไม่ไป	1,862	-	-	746	174	-	942
ไม่ทราบ	-	-	-	-	-	-	-
						No	Unknown
สาวคนดี	89,787	1,584	17,388	30,737	20,267	7,943	11,868
Praying						Yes,	
ประจำ	56,307	1,584	14,335	17,206	9,177	5,091	8,913
ไม่ประจำ	22,995	-	3,052	8,270	8,920	2,034	719
ไม่สวด	10,485	-	-	5,261	2,170	818	2,236
ไม่ทราบ	-	-	-	-	-	-	-
						No	Unknown

ตารางที่ 7 จำนวนและร้อยละของประชากร อายุ 13 ปีขึ้นไป จำแนกตามความคิดเห็นเกี่ยวกับหลักคำสอนของศาสนา เขตการปกครอง และภาค

TABLE 7 NUMBER AND PERCENTAGE OF POPULATION, AGED 13 YEARS AND OVER BY THE TEACHING OF THE RELIGION, AREA AND REGION

หลักคำสอนของศาสนา	ทั่วราชอาณาจักร					ภาค Region			The teaching of the religion
	รวม	ในเขตเทศบาล	นอกเขตเทศบาล	กรุงเทพมหานคร	กลาง	เหนือ	ตะวันออกเฉียงเหนือ	ใต้	
Total	Municipal area	Non-municipal area	Bangkok metropolis	Central	North	Northeast	South		
จำเป็นในการดำรงชีวิต	100.0	100.0	100.0	100.0	100.0	100.0	100.0	100.0	Necessities in life
	(24,645,334)	(8,281,613)	(16,363,721)	(3,340,646)	(5,707,234)	(4,616,380)	(7,851,456)	(3,129,615)	
จำเป็น	94.2	93.8	94.3	95.0	92.5	93.6	95.0	95.1	Yes
ไม่จำเป็น	2.4	2.6	2.3	2.2	3.3	2.2	2.1	1.8	No
ไม่แน่ใจ	3.4	3.6	3.4	2.8	4.2	4.2	2.9	3.1	Not sure
ความถี่ของการใช้หลักคำสอน	100.0	100.0	100.0	100.0	100.0	100.0	100.0	100.0	Frequency of using the teaching to
ทางศาสนาแก้ปัญหาชีวิต	(24,645,334)	(8,281,613)	(16,363,721)	(3,340,646)	(5,707,234)	(4,616,380)	(7,851,456)	(3,129,615)	solve problems in life
ทุกครั้ง	16.3	17.1	15.9	18.8	14.5	13.9	15.7	21.7	Every time
แทบทุกครั้ง	22.9	23.3	22.7	23.8	22.3	18.7	22.7	29.9	Most of the time
เป็นบางครั้ง	41.6	41.1	41.8	39.0	42.5	46.4	42.8	32.3	Sometime
น้อยครั้งมาก	9.6	10.1	9.3	9.6	10.4	10.0	9.0	9.1	Seldom
ไม่เคยใช้หลักศาสนา	4.3	4.2	4.4	4.7	5.0	5.3	3.7	2.9	Never
ไม่มีปัญหาชีวิตหรือปัญหาการทำงาน	5.3	4.2	5.9	4.1	5.3	5.7	6.1	4.1	No problems in life/work
ระดับความเคร่งศาสนา	100.0	100.0	100.0	100.0	100.0	100.0	100.0	100.0	Strict in religious
	(24,645,334)	(8,281,613)	(16,363,721)	(3,340,646)	(5,707,234)	(4,616,380)	(7,851,456)	(3,129,615)	
น้อยมาก	2.7	2.0	3.1	1.4	3.1	4.2	3.0	0.6	Very little
น้อย	9.6	9.2	9.8	7.7	10.7	13.4	8.6	6.2	Little
ปานกลาง	30.8	30.1	31.1	29.4	31.4	32.7	33.4	21.6	Moderate
มาก	47.6	50.4	46.2	52.4	46.0	42.9	45.6	57.7	Strict
มากที่สุด	9.3	8.3	9.8	9.1	8.8	6.8	9.4	13.9	Very strict

ตารางที่ 7 จำนวนและร้อยละของประชากร อายุ 13 ปีขึ้นไป จำแนกตามความคิดเห็นเกี่ยวกับหลักคำสอนของศาสนา เขตการปกครอง และภาค (ต่อ)

TABLE 7 NUMBER AND PERCENTAGE OF POPULATION, AGED 13 YEARS AND OVER BY THE TEACHING OF THE RELIGION, AREA AND REGION (CONTD.)

หลักคำสอนของศาสนา	ทั่วราชอาณาจักร			ภาค				The teaching of the religion	
	รวม	ในเขตเทศบาล	Whole Kingdom	กรุงเทพมหานคร	กลาง	เหนือ	ตะวันออกเฉียงเหนือ		ใต้
	Total	Municipal area	Non-municipal area	Bangkok metropolis	Central	North	Northeast	South	
ระดับการปฏิบัติตามหลักคำสอน	100.0	100.0	100.0	100.0	100.0	100.0	100.0	100.0	Following the teachings
	(24,645,334)	(8,281,613)	(16,363,721)	(3,340,646)	(5,707,234)	(4,616,380)	(7,851,456)	(3,129,615)	
น้อยมาก	1.6	1.3	1.8	1.1	2.1	2.3	1.5	0.4	Very little
น้อย	10.5	9.9	10.8	9.0	10.9	14.2	10.5	6.0	Little
ปานกลาง	31.1	29.3	32.0	26.6	32.4	35.0	34.1	20.3	Moderate
มาก	47.3	50.8	45.5	53.8	46.0	41.7	44.6	57.6	Strict
มากที่สุด	9.5	8.7	9.9	9.5	8.6	6.8	9.3	15.7	Very strict

ตารางที่ 8 จำนวนและร้อยละของพุทธศาสนิกชน อายุ 13 ปีขึ้นไป จำแนกตามความคิดเห็นเกี่ยวกับหลักคำสอนของศาสนาพุทธ เขตการปกครอง และภาค

TABLE 8 NUMBER AND PERCENTAGE OF BUDDHISTS, AGED 13 YEARS AND OVER BY THE TEACHING OF THE BUDDHISM, AREA AND REGION

หลักคำสอนของศาสนาพุทธ	ทั่วราชอาณาจักร				ภาค			The teaching of the buddhism
	รวม	ในเขตเทศบาล	นอกเขตเทศบาล	กรุงเทพมหานคร	กลาง	เหนือ	ใต้	
Total	Municipal area	Non-municipal area	Bangkok metropolis	Central	North	Northeast	South	
จำเป็นในการดำรงชีวิต	100.0	100.0	100.0	100.0	100.0	100.0	100.0	Necessities in life
	(23,017,933)	(7,770,162)	(15,247,771)	(3,080,737)	(5,575,272)	(4,450,636)	(2,083,162)	
จำเป็น	93.9	93.6	94.1	94.7	92.5	93.5	93.4	Yes
ไม่จำเป็น	2.5	2.7	2.4	2.4	3.3	2.2	2.5	No
ไม่แน่ใจ	3.6	3.7	3.5	2.9	4.2	4.3	4.1	Not sure
ความถี่ของการใช้หลักคำสอน	100.0	100.0	100.0	100.0	100.0	100.0	100.0	Frequency of using the teaching to
ทางศาสนาแก้ปัญหาชีวิต	(23,017,933)	(7,770,162)	(15,247,771)	(3,080,737)	(5,575,272)	(4,450,636)	(2,083,162)	assist solving problems in life
ทุกครั้ง	15.0	15.5	14.7	16.5	14.4	14.2	13.1	Every time
แทบทุกครั้ง	22.2	23.2	21.7	24.1	22.2	18.1	26.6	Most of the time
เป็นบางครั้ง	42.8	41.9	43.2	39.9	42.7	46.3	39.7	Sometime
น้อยครั้งมาก	9.9	10.5	9.6	10.1	10.6	10.0	11.4	Seldom
ไม่เคยใช้หลักศาสนา	4.6	4.4	4.7	5.0	5.0	5.4	4.2	Never
ไม่มีปัญหาชีวิตหรือปัญหาการงาน	5.5	4.5	6.1	4.4	5.1	6.0	5.0	No problems in life/work
ระดับความเคร่งศาสนา	100.0	100.0	100.0	100.0	100.0	100.0	100.0	Strict in religious
	(23,017,933)	(7,770,162)	(15,247,771)	(3,080,737)	(5,575,272)	(4,450,636)	(2,083,162)	
น้อยมาก	2.9	2.1	3.3	1.5	3.2	4.3	0.8	Very little
น้อย	4.8	4.6	5.0	4.1	5.3	6.7	3.3	Little
ปานกลาง	54.0	53.6	54.1	52.5	52.9	57.0	52.3	Moderate
มาก	30.1	32.9	28.7	35.4	29.9	25.2	35.8	Strict
มากที่สุด	8.2	6.8	8.9	6.5	8.7	6.8	7.8	Very strict

ตารางที่ 8 จำนวนและร้อยละของพุทธศาสนิกชน อายุ 13 ปีขึ้นไป จำแนกตามความคิดเห็นเกี่ยวกับหลักคำสอนของศาสนาพุทธ เขตการปกครอง และภาค (ต่อ)

TABLE 8 NUMBER AND PERCENTAGE OF BUHISTS, AGED 13 YEARS AND OVER BY THE TEACHING OF THE BUDDHISM, AREA AND REGION (CONTD.)

หลักคำสอนของศาสนาพุทธ	ทั่วราชอาณาจักร					ภาค			The teaching of the buddhism
	Whole Kingdom		Region			North	Northeast	South	
	รวม	ในเขตเทศบาล	นอกเขตเทศบาล	กรุงเทพมหานคร	กลาง				
Total	Municipal area	Non-municipal area	Bangkok metropolis	Central	North	Northeast	South		
ระดับการปฏิบัติตามหลักคำสอน	100.0	100.0	100.0	100.0	100.0	100.0	100.0	100.0	Following the teachings
ทางศาสนา	(23,017,933)	(7,770,162)	(15,247,771)	(3,080,737)	(5,575,272)	(4,450,636)	(7,828,127)	(2,083,162)	
น้อยมาก	1.7	1.4	1.9	1.2	2.2	2.4	1.5	0.5	Very little
น้อย	5.6	5.0	5.8	4.0	6.1	7.8	5.0	3.9	Little
ปานกลาง	54.4	52.3	55.5	49.6	53.2	59.3	55.8	49.3	Moderate
มาก	30.2	34.2	28.1	38.2	30.1	23.8	28.4	38.5	Strict
มากที่สุด	8.1	7.1	8.7	7.0	8.4	6.7	9.3	7.8	Very strict

ตารางที่ 9 จำนวนและร้อยละของอิสลามิกชน อายุ 13 ปีขึ้นไป จำแนกตามความคิดเห็นเกี่ยวกับหลักคำสอนของศาสนาอิสลาม เขตการปกครอง และภาค

TABLE 9 NUMBER AND PERCENTAGE OF MUSLIM, AGED 13 YEARS AND OVER BY THE TEACHING OF THE ISLAM, AREA AND REGION

หลักคำสอนของศาสนาอิสลาม	ทั่วราชอาณาจักร				ภาค Region			The teaching of the islam
	รวม	ในเขตเทศบาล	นอกเขตเทศบาล	กรุงเทพมหานคร	กลาง	เหนือ	ตะวันออกเฉียงเหนือ	
	Total	Municipal area	Non-municipal area	Bangkok metropolis	Central	North	Northeast	South
จำเป็นในการดำรงชีวิต	100.0	100.0	100.0	100.0	100.0	100.0	100.0	100.0
	(1,354,826)	(414,321)	(940,505)	(217,257)	(96,436)	(6,098)	(1,282)	(1,033,752)
จำเป็น	98.1	98.0	98.0	97.7	92.9	100.0	100.0	98.6
ไม่จำเป็น	0.5	0.4	0.6	-	2.2	-	-	0.5
ไม่แน่ใจ	1.4	1.6	1.4	2.3	4.9	-	-	0.9
								Yes
								No
								Not sure
ความถี่ของการใช้หลักคำสอน	100.0	100.0	100.0	100.0	100.0	100.0	100.0	100.0
	(1,354,826)	(414,321)	(940,505)	(217,257)	(96,436)	(6,098)	(1,282)	(1,033,752)
ทางศาสนาแก้ปัญหาชีวิต	38.4	43.2	36.4	47.5	18.0	26.6	-	38.6
ทุกครั้ง	33.0	25.0	36.5	19.2	23.4	40.9	37.9	36.7
เป็นบางครั้ง	20.7	26.7	18.0	27.9	34.8	32.5	62.1	17.7
น้อยครั้งมาก	4.3	3.3	4.8	4.0	4.7	-	-	4.4
ไม่เคยใช้หลักศาสนา	0.6	0.8	0.5	0.6	2.6	-	-	0.4
ไม่มีปัญหาชีวิตหรือปัญหาการงาน	3.0	1.0	3.8	0.8	16.5	-	-	2.2
								No problems in life/work
ระดับความเคร่งศาสนา	100.0	100.0	100.0	100.0	100.0	100.0	100.0	100.0
	(1,354,826)	(414,321)	(940,505)	(217,257)	(96,436)	(6,098)	(1,282)	(1,033,752)
น้อยมาก	0.1	0.3	-	-	-	-	-	0.1
น้อย	1.0	1.3	0.9	2.1	2.8	4.3	-	0.6
ปานกลาง	27.2	23.6	28.7	17.0	44.0	30.4	-	27.8
มาก	43.3	39.8	44.8	37.1	37.1	44.9	100.0	45.1
มากที่สุด	28.4	35.0	25.5	43.8	16.1	20.4	-	26.4
								Very little
								Little
								Moderate
								Strict
								Very strict
								Strict in religious

ตารางที่ 9 จำนวนและร้อยละของอิสลามิกชน อายุ 13 ปีขึ้นไป จำแนกตามความคิดเห็นเกี่ยวกับหลักคำสอนของศาสนาอิสลาม เขตการปกครอง และภาค (ต่อ)

TABLE 9 NUMBER AND PERCENTAGE OF MUSLIM, AGED 13 YEARS AND OVER BY THE TEACHING OF THE ISLAM, AREA AND REGION (CONTD.)

หลักคำสอนของศาสนาอิสลาม	ทั่วราชอาณาจักร					ภาค					The teaching of the islam
	รวม	ในเขตเทศบาล	นอกเขตเทศบาล	กรุงเทพมหานคร	กรุงเทพมหานคร	กลาง	เหนือ	ตะวันออกเฉียงเหนือ	ใต้		
	Total	Municipal area	Non-municipal area	Bangkok metropolis	Bangkok metropolis	Central	North	Northeast	South		
ระดับการปฏิบัติตามหลักคำสอน	100.0	100.0	100.0	100.0	100.0	100.0	100.0	100.0	100.0	Following the teachings	
ทางศาสนา	(1,354,826)	(414,321)	(940,505)	(217,257)	(96,436)	(6,098)	(1,282)	(1,033,752)			
น้อยมาก	0.1	0.5	-	-	0.3	2.8	-	0.1	Very little		
น้อย	1.1	2.1	0.6	3.1	-	4.4	-	0.7	Little		
ปานกลาง	23.0	18.7	24.9	12.1	47.8	34.0	-	23.0	Moderate		
มาก	43.1	42.5	43.3	40.8	34.1	43.4	100.0	44.3	Strict		
มากที่สุด	32.7	36.2	31.2	44.0	17.8	15.4	-	31.8	Very strict		

ตารางที่ 10 จำนวนและร้อยละของคริสตชน อายุ 13 ปีขึ้นไป จำแนกตามความคิดเห็นเกี่ยวกับหลักคำสอนของศาสนาคริสต์ เขตการปกครอง และภาค

TABLE 10 NUMBER AND PERCENTAGE OF CHRISTIAN, AGED 13 YEARS AND OVER BY THE TEACHING OF THE CHRISTIANITY, AREA AND REGION

หลักคำสอนของศาสนาคริสต์	ทั่วราชอาณาจักร					ภาค			The teaching of the christianity
	Whole Kingdom		Region			North	Northeast	South	
	รวม	ในเขตเทศบาล	นอกเขตเทศบาล	กรุงเทพมหานคร	กลาง				
Total	Municipal area	Non-municipal area	Bangkok metropolis	Central	North	Northeast	South		
จำเป็นในการดำรงชีวิต	100.0	100.0	100.0	100.0	100.0	100.0	100.0	100.0	Necessities in life
	(271,121)	(95,676)	(175,445)	(41,691)	(35,529)	(159,431)	(21,769)	(12,701)	
จำเป็น	97.4	95.6	98.4	100.0	96.3	98.6	89.5	91.0	Yes
ไม่จำเป็น	1.6	1.4	1.6	-	-	1.2	4.8	9.0	No
ไม่แน่ใจ	1.0	3.0	-	-	3.7	0.2	5.7	-	Not sure
ความถี่ของการใช้หลักคำสอน	100.0	100.0	100.0	100.0	100.0	100.0	100.0	100.0	Frequency of using the teaching to
ทางศาสนาแก้ปัญหาชีวิต	(271,121)	(95,676)	(175,445)	(41,691)	(35,529)	(159,431)	(21,769)	(12,701)	assist solving problems in life
ทุกครั้ง	13.2	31.2	3.4	32.3	18.0	3.5	15.7	54.2	Every time
แทบทุกครั้ง	33.4	28.0	36.3	30.5	37.2	33.0	40.4	25.5	Most of the time
เป็นบางครั้ง	43.3	35.3	47.7	37.2	36.1	50.3	36.4	8.1	Sometime
น้อยครั้งมาก	7.0	2.7	9.4	-	5.1	9.8	5.3	3.2	Seldom
ไม่เคยใช้หลักศาสนา	2.8	2.0	3.2	-	3.6	3.2	-	9.0	Never
ไม่มีปัญหาชีวิตหรือปัญหาการทำงาน	0.3	0.8	-	-	-	0.2	2.2	-	No problems in life/work
ระดับความเคร่งศาสนา	100.0	100.0	100.0	100.0	100.0	100.0	100.0	100.0	Strict in religious
	(271,121)	(95,676)	(175,445)	(41,691)	(35,529)	(159,431)	(21,769)	(12,701)	
น้อยมาก	0.6	0.4	0.7	-	1.1	-	-	9.0	Very little
น้อย	4.1	1.4	5.7	-	-	6.6	3.2	-	Little
ปานกลาง	37.5	36.8	37.8	34.6	40.8	36.4	60.4	11.2	Moderate
มาก	48.6	43.0	51.7	45.9	50.6	51.0	17.9	75.7	Strict
มากที่สุด	9.2	18.4	4.1	19.5	7.5	6.0	18.5	4.1	Very strict

ตารางที่ 10 จำนวนและร้อยละของคริสต์ศาสนิกชน อายุ 13 ปีขึ้นไป จำแนกตามความคิดเห็นเกี่ยวกับหลักคำสอนของศาสนาคริสต์ เขตการปกครอง และภาค (ต่อ)

TABLE 10 NUMBER AND PERCENTAGE OF CHRISTIAN, AGED 13 YEARS AND OVER BY THE TEACHING OF THE CHRISTIANITY, AREA AND REGION (CONTD.)

หลักคำสอนของศาสนาคริสต์	ทั่วราชอาณาจักร					ภาค			The teaching of the christianity
	Whole Kingdom		Region			North	Northeast	South	
	รวม	ในเขตเทศบาล	นอกเขตเทศบาล	กรุงเทพมหานคร	กลาง				
Total	Municipal area	Non-municipal area	Bangkok metropolis	Central	North	Northeast	South		
ระดับการปฏิบัติตามหลักคำสอน	100.0	100.0	100.0	100.0	100.0	100.0	100.0	100.0	Following the teachings
ทางศาสนา	(271,121)	(95,676)	(175,445)	(41,691)	(35,529)	(159,431)	(21,769)	(12,701)	
น้อยมาก	0.4	-	0.7	-	-	-	-	9.0	Very little
น้อย	5.6	3.6	6.7	3.2	4.9	7.6	-	-	Little
ปานกลาง	32.9	31.5	33.6	27.0	33.2	32.4	60.2	11.2	Moderate
มาก	49.9	46.3	51.8	56.1	47.2	50.7	21.1	75.7	Strict
มากที่สุด	11.2	18.6	7.2	13.7	14.7	9.3	18.7	4.1	Very strict

ตารางที่ 11 จำนวนและร้อยละของประชากร อายุ 13 ปีขึ้นไป จำแนกตามการยอมรับพฤติกรรมทางสังคม เขตการปกครอง และภาค

TABLE 11 NUMBER AND PERCENTAGE OF POPULATION, AGED 13 YEARS AND OVER BY ACCEPTANCE OF SOCIAL BEHAVIOR, AREA AND REGION

ประเภทของพฤติกรรม	ทั่วราชอาณาจักร					ภาค					Type of behavior			
	ในเขตเทศบาล		นอกเขตเทศบาล		กรุงเทพมหานคร		กลาง		เหนือ			ตะวันออกเฉียงเหนือ		ใต้
	Municipal area	100.0	Non-municipal area	100.0	Bangkok metropolis	100.0	Central	100.0	North	100.0		Northeast	South	
พูดภาษาไทยคำฝรั่งคำ	100.0	100.0	100.0	100.0	100.0	100.0	100.0	100.0	100.0	100.0	100.0	100.0	Not proper use of spoken language	
รับได้	32.4	36.1	30.5	37.0	34.3	29.8	33.0	25.8	25.8	33.0	25.8	25.8	Acceptable	
รับไม่ค่อยได้	25.6	25.1	25.9	25.2	26.0	27.7	25.0	24.1	24.1	25.0	24.1	24.1	Not likely to be acceptable	
รับไม่ได้เลย	15.9	12.1	17.8	10.8	14.3	16.2	16.7	21.8	21.8	16.7	21.8	21.8	Not acceptable	
เคย ๆ / ไม่มีความเห็น	26.1	26.7	25.8	27.0	25.4	26.3	25.3	28.3	28.3	25.3	28.3	28.3	No opinion	
ใส่เสื้อสายเดี่ยว เกาอก	100.0	100.0	100.0	100.0	100.0	100.0	100.0	100.0	100.0	100.0	100.0	100.0	Not properly dressed	
บิตหนัก้าท้อง นุ่งกางเกงเอวต่ำ	(24,650,341)	(8,281,899)	(16,368,442)	(3,340,646)	(5,707,237)	(4,619,491)	(7,853,352)	(3,129,615)	(3,129,615)	(7,853,352)	(3,129,615)	(3,129,615)		
รับได้	19.1	21.0	18.2	20.8	21.9	18.4	19.0	13.7	13.7	19.0	13.7	13.7	Acceptable	
รับไม่ค่อยได้	32.0	33.8	31.1	35.8	33.5	32.4	30.3	29.0	29.0	30.3	29.0	29.0	Not likely to be acceptable	
รับไม่ได้เลย	33.0	27.8	35.5	27.2	26.0	32.3	37.4	41.4	41.4	37.4	41.4	41.4	Not acceptable	
เคย ๆ / ไม่มีความเห็น	15.9	17.4	15.2	16.2	18.6	16.9	13.3	15.9	15.9	13.3	15.9	15.9	No opinion	
แสดงพฤติกรรมไม่สุภาพ	100.0	100.0	100.0	100.0	100.0	100.0	100.0	100.0	100.0	100.0	100.0	100.0	Misbehaviour in public	
ในที่สาธารณะ	(24,650,341)	(8,281,899)	(16,368,442)	(3,340,646)	(5,707,237)	(4,619,491)	(7,853,352)	(3,129,615)	(3,129,615)	(7,853,352)	(3,129,615)	(3,129,615)		
รับได้	7.5	7.4	7.6	6.0	9.9	9.4	5.5	7.0	7.0	5.5	7.0	7.0	Acceptable	
รับไม่ค่อยได้	42.3	44.5	41.1	45.8	44.7	41.8	40.8	38.1	38.1	40.8	38.1	38.1	Not likely to be acceptable	
รับไม่ได้เลย	39.2	36.3	40.7	35.4	33.6	39.4	44.4	40.5	40.5	44.4	40.5	40.5	Not acceptable	
เคย ๆ / ไม่มีความเห็น	11.0	11.8	10.6	12.8	11.8	9.4	9.3	14.4	14.4	9.3	14.4	14.4	No opinion	

ตารางที่ 11 จำนวนและร้อยละของประชากร อายุ 13 ปีขึ้นไป จำแนกตามการยอมรับพฤติกรรมทางสังคม เขตการปกครอง และภาค (ต่อ)

TABLE 11 NUMBER AND PERCENTAGE OF POPULATION, AGED 13 YEARS AND OVER BY ACCEPTANCE OF SOCIAL BEHAVIOR, AREA AND REGION (CONTD.)

ประเภทของพฤติกรรม	ทั่วราชอาณาจักร					ภาค				Type of behavior
	Whole Kingdom					Region				
	รวม	ในเขตเทศบาล	นอกเขตเทศบาล	กรุงเทพมหานคร	กลาง	เหนือ	ตะวันออกเฉียงเหนือ	ใต้		
Total	Municipal area	Non-municipal area	Bangkok metropolis	Central	North	Northeast	South			
แสดงออกทางเพศอย่างเปิดเผย	100.0	100.0	100.0	100.0	100.0	100.0	100.0	100.0	100.0	Openess towards sexual behavior
รับได้	(24,650,341)	(8,281,899)	(16,368,442)	(3,340,646)	(5,707,237)	(4,619,491)	(7,853,352)	(3,129,615)		
รับไม่ค่อยได้	6.5	6.3	6.6	4.7	7.5	8.0	6.4	4.5	4.5	Acceptable
รับไม่ได้เลย	28.2	30.7	27.0	31.4	31.7	27.7	25.2	26.8	26.8	Not likely to be acceptable
เคย ๆ/ไม่มีความเห็น	56.4	53.7	57.8	55.7	50.1	55.6	59.4	62.7	62.7	Not acceptable
	8.9	9.3	8.6	8.2	10.7	8.7	9.0	6.0	6.0	No opinion
ขยมีเพศสัมพันธ์ก่อนแต่งงาน	100.0	100.0	100.0	100.0	100.0	100.0	100.0	100.0	100.0	Male having pre-marital sex
รับได้	(24,650,341)	(8,281,899)	(16,368,442)	(3,340,646)	(5,707,237)	(4,619,491)	(7,853,352)	(3,129,615)		
รับไม่ค่อยได้	23.7	26.8	22.1	28.9	25.6	24.4	21.6	18.4	18.4	Acceptable
รับไม่ได้เลย	24.6	22.8	25.6	18.3	24.8	25.6	26.5	25.1	25.1	Not likely to be acceptable
เคย ๆ/ไม่มีความเห็น	27.3	21.6	30.2	18.7	19.8	27.2	31.1	40.7	40.7	Not acceptable
	24.4	28.8	22.1	34.1	29.8	22.8	20.8	15.8	15.8	No opinion
หญิงมีเพศสัมพันธ์ก่อนแต่งงาน	100.0	100.0	100.0	100.0	100.0	100.0	100.0	100.0	100.0	Female having pre-marital sex
รับได้	(24,650,341)	(8,281,899)	(16,368,442)	(3,340,646)	(5,707,237)	(4,619,491)	(7,853,352)	(3,129,615)		
รับไม่ค่อยได้	19.0	21.1	17.9	21.1	20.7	21.1	17.2	14.7	14.7	Acceptable
รับไม่ได้เลย	27.7	27.4	27.9	26.2	28.3	27.5	28.8	26.1	26.1	Not likely to be acceptable
เคย ๆ/ไม่มีความเห็น	32.1	26.3	35.0	24.4	24.8	30.6	36.7	44.4	44.4	Not acceptable
	21.2	25.2	19.2	28.3	26.2	20.8	17.3	14.8	14.8	No opinion

ตารางที่ 11 จำนวนและร้อยละของประชากร อายุ 13 ปีขึ้นไป จำแนกตามการยอมรับพฤติกรรมทางสังคม เขตการปกครอง และภาค (ต่อ)

TABLE 11 NUMBER AND PERCENTAGE OF POPULATION, AGED 13 YEARS AND OVER BY ACCEPTANCE OF SOCIAL BEHAVIOR, AREA AND REGION (CONTD.)

ประเภทของพฤติกรรม	ทั่วราชอาณาจักร					ภาค			Type of behavior
	Whole Kingdom					Region			
	รวม	ในเขตเทศบาล	นอกเขตเทศบาล	กรุงเทพมหานคร	กลาง	เหนือ	ตะวันออกเฉียงเหนือ	ใต้	
Total	Municipal area	Non-municipal area	Bangkok metropolis	Central	North	Northeast	South		
ชายหญิงผู้ด้วยกันไม่แต่งงาน	100.0	100.0	100.0	100.0	100.0	100.0	100.0	100.0	Living together without getting married
รับได้	(24,650,341)	(8,281,899)	(16,368,442)	(3,340,646)	(5,707,237)	(4,619,491)	(7,853,352)	(3,129,615)	
รับไม่ค่อยได้	26.8	29.0	25.7	29.9	30.1	27.6	24.6	21.6	Acceptable
รับไม่ได้เลย	25.1	23.5	25.9	21.0	23.3	25.3	28.6	24.1	Not likely to be acceptable
เคย ๆ/ไม่มีความเห็น	24.2	19.2	26.7	15.5	17.7	23.6	27.5	37.5	Not acceptable
	23.9	28.3	21.7	33.6	28.9	23.5	19.3	16.8	No opinion
ผู้ชายทำตัวเป็นผู้หญิง	100.0	100.0	100.0	100.0	100.0	100.0	100.0	100.0	Gay's character behavior
รับได้	(24,650,341)	(8,281,899)	(16,368,442)	(3,340,646)	(5,707,237)	(4,619,491)	(7,853,352)	(3,129,615)	
รับไม่ค่อยได้	20.6	24.0	18.8	24.7	22.4	22.2	19.2	13.5	Acceptable
รับไม่ได้เลย	26.7	24.5	27.8	21.6	27.5	26.5	27.7	28.4	Not likely to be acceptable
เคย ๆ/ไม่มีความเห็น	30.7	25.9	33.2	25.8	24.3	29.7	35.1	38.4	Not acceptable
	22.0	25.6	20.2	27.9	25.8	21.6	18.0	19.7	No opinion
ผู้หญิงทำตัวเป็นผู้ชาย	100.0	100.0	100.0	100.0	100.0	100.0	100.0	100.0	Tomboy's character behavior
รับได้	(24,650,341)	(8,281,899)	(16,368,442)	(3,340,646)	(5,707,237)	(4,619,491)	(7,853,352)	(3,129,615)	
รับไม่ค่อยได้	20.3	23.9	18.4	24.6	22.7	22.0	18.3	13.6	Acceptable
รับไม่ได้เลย	27.3	24.9	28.6	22.0	27.5	27.2	28.8	29.0	Not likely to be acceptable
เคย ๆ/ไม่มีความเห็น	30.1	25.1	32.6	24.8	23.4	28.8	35.3	37.2	Not acceptable
	22.3	26.1	20.4	28.6	26.4	22.0	17.6	20.2	No opinion

ตารางที่ 11 จำนวนและร้อยละของประชากร อายุ 13 ปีขึ้นไป จำแนกตามการยอมรับพฤติกรรมทางสังคม เขตการปกครอง และภาค (ต่อ)

TABLE 11 NUMBER AND PERCENTAGE OF POPULATION, AGED 13 YEARS AND OVER BY ACCEPTANCE OF SOCIAL BEHAVIOR, AREA AND REGION (CONTD.)

ประเภทของพฤติกรรม	ทั่วราชอาณาจักร					ภาค				Type of behavior
	Whole Kingdom		Region		South	North		Northeast		
	รวม	ในเขตเทศบาล	นอกเขตเทศบาล	กรุงเทพมหานคร		กลาง	เหนือ	ตะวันออกเฉียงเหนือ	ใต้	
Total	Municipal area	Non-municipal area	Bangkok metropolis	Central	North	Northeast	South			
ชายรักร่วมเพศ	100.0	100.0	100.0	100.0	100.0	100.0	100.0	100.0	100.0	Male homosexual
รับได้	(24,650,341)	(8,281,899)	(16,368,442)	(3,340,646)	(5,707,237)	(4,619,491)	(7,853,352)	(3,129,615)		
รับไม่ค่อยได้	8.9	11.0	7.8	11.3	10.2	9.9	7.5	5.7	5.7	Acceptable
รับไม่ได้เลย	25.7	26.6	25.3	25.9	27.7	26.0	24.7	24.4	24.4	Not likely to be acceptable
เคย ๙/ไม่มีความเห็น	50.1	44.1	53.1	43.0	42.9	49.2	55.9	57.7	57.7	Not acceptable
	15.3	18.3	13.8	19.8	19.2	14.9	11.9	12.2	12.2	No opinion
หญิงรักร่วมเพศ	100.0	100.0	100.0	100.0	100.0	100.0	100.0	100.0	100.0	Female homosexual
รับได้	(24,650,341)	(8,281,899)	(16,368,442)	(3,340,646)	(5,707,237)	(4,619,491)	(7,853,352)	(3,129,615)		
รับไม่ค่อยได้	9.2	11.3	8.1	11.4	10.8	10.2	7.9	5.6	5.6	Acceptable
รับไม่ได้เลย	26.2	27.1	25.8	26.3	27.8	26.7	25.3	24.9	24.9	Not likely to be acceptable
เคย ๙/ไม่มีความเห็น	48.7	42.5	51.9	41.1	41.3	47.5	54.8	57.1	57.1	Not acceptable
	15.8	19.1	14.2	21.2	20.1	15.6	12.0	12.3	12.3	No opinion
ชายหญิงมีเพศสัมพันธ์	100.0	100.0	100.0	100.0	100.0	100.0	100.0	100.0	100.0	Having sex before 15 years of age
ก่อนอายุ 15 ปี	(24,650,341)	(8,281,899)	(16,368,442)	(3,340,646)	(5,707,237)	(4,619,491)	(7,853,352)	(3,129,615)		
รับได้	6.7	4.7	7.7	3.0	6.7	8.5	8.0	4.9	4.9	Acceptable
รับไม่ค่อยได้	26.5	26.2	26.7	23.2	30.0	25.1	27.7	22.8	22.8	Not likely to be acceptable
รับไม่ได้เลย	56.7	58.9	55.6	64.8	51.3	57.5	54.2	63.2	63.2	Not acceptable
เคย ๙/ไม่มีความเห็น	10.1	10.2	10.0	9.0	12.0	8.9	10.1	9.1	9.1	No opinion

ตารางที่ 12 จำนวนและร้อยละของประชากรอายุ 13 ปีขึ้นไป จำแนกตามความถี่และประเภทของพฤติกรรม-จริยธรรม เหตุการปกครองและภาค

TABLE 12 NUMBER AND PERCENTAGE OF POPULATION, AGED 13 YEARS AND OVER BY FREQUENCY AND TYPE OF MARALITY AREA AND REGION

ความถี่และประเภทของพฤติกรรม-จริยธรรม	ทั่วราชอาณาจักร Whole Kingdom				ภาค Region			Frequency and type of marality
	รวม	ในเขตเทศบาล	นอกเขตเทศบาล	กรุงเทพมหานคร	กลาง	เหนือ	ใต้	
	Total	Municipal area	Non-municipal area	Bangkok metropolis	Central	North	South	
ให้ความช่วยเหลือคนที่ต้องการความช่วยเหลือไม่มีข้อยูติ	100.0	100.0	100.0	100.0	100.0	100.0	100.0	Always help the needy
ทำ	(24,650,341)	(8,281,899)	(16,368,442)	(3,340,646)	(5,707,237)	(4,619,491)	(7,853,352)	(3,129,615)
ทุกครั้งที่มีโอกาส	24.2	25.3	23.6	24.8	23.8	25.2	23.9	23.5
ส่วนใหญ่	16.6	18.9	15.4	20.0	15.1	15.2	14.4	23.0
บางครั้ง	42.0	39.4	43.3	38.3	41.6	42.5	44.1	40.4
น้อยครั้ง	11.3	11.0	11.4	11.6	13.3	10.1	11.2	9.1
ไม่ทำ	2.0	2.0	2.1	1.6	2.5	2.5	1.8	1.6
ไม่มีโอกาสที่จะทำ	3.8	3.3	4.1	3.8	3.7	4.4	4.2	2.4
ไม่ทราบ	0.1	0.1	0.1	*	*	-	0.4	*
ตอบแทนผู้มีพระคุณหรือช่วยเหลือเรา	100.0	100.0	100.0	100.0	100.0	100.0	100.0	100.0
ทำ	(24,650,341)	(8,281,899)	(16,368,442)	(3,340,646)	(5,707,237)	(4,619,491)	(7,853,352)	(3,129,615)
ทุกครั้งที่มีโอกาส	44.2	44.5	44.1	44.3	44.3	43.7	46.2	39.8
ส่วนใหญ่	24.9	29.2	22.7	33.3	23.6	23.5	21.8	27.9
บางครั้ง	22.3	18.7	24.2	15.1	22.5	24.4	23.6	23.8
น้อยครั้ง	4.0	3.7	4.1	3.8	4.3	3.4	3.8	4.5
ไม่ทำ	1.0	0.8	1.1	0.1	1.4	1.5	0.7	1.2
ไม่มีโอกาสที่จะทำ	3.5	3.0	3.7	3.3	3.9	3.5	3.5	2.8
ไม่ทราบ	0.1	0.1	0.1	0.1	-	-	0.4	*
ยอมรับผิดและขอโทษในความคิดที่กระทำหรือมีส่วนรับผิดชอบ	100.0	100.0	100.0	100.0	100.0	100.0	100.0	100.0
ทำ	(24,650,341)	(8,281,899)	(16,368,442)	(3,340,646)	(5,707,237)	(4,619,491)	(7,853,352)	(3,129,615)
ทุกครั้งที่มีโอกาส	29.2	30.1	28.7	32.6	28.2	29.4	29.6	25.6
ส่วนใหญ่	31.5	35.0	29.7	36.4	31.4	31.7	26.3	39.1
บางครั้ง	27.6	25.7	28.6	23.9	29.1	27.6	28.8	26.4
น้อยครั้ง	5.1	4.7	5.2	4.4	5.3	4.1	5.8	4.9
ไม่ทำ	2.0	1.6	2.3	0.7	2.5	2.9	1.8	1.9
ไม่มีโอกาสที่จะทำ	4.5	2.8	5.4	1.9	3.5	4.3	7.3	2.1
ไม่ทราบ	0.1	0.1	0.1	0.1	-	*	0.4	*

ตารางที่ 12 จำนวนและร้อยละของประชากรอายุ 13 ปีขึ้นไป จำแนกตามความถี่และประเภทของพฤติกรรม-จิตธรรม พฤติกรรมปกครองและภาค (ต่อ)

TABLE 12 NUMBER AND PERCENTAGE OF POPULATION, AGED 13 YEARS AND OVER BY FREQUENCY AND TYPE OF MARALITY AREA AND REGION (CONTD.)

ประเภทของพฤติกรรม-จิตธรรม	ทั่วราชอาณาจักร Whole Kingdom				ภาค Region				Frequency and type of marality	
	ในเขตเทศบาล		นอกเขตเทศบาล		กลาง		เหนือ-เหนือถึงเหนือ			
	Municipal area	Non-municipal area	Bangkok metropolis	Central	North	Northeast	South			
Total	100.0	100.0	100.0	100.0	100.0	100.0	100.0	100.0	Providing opportunity to the others	
ให้โอกาสผู้อื่นก่อนตัวตนเอง	100.0	100.0	100.0	100.0	100.0	100.0	100.0	100.0	100.0	Providing opportunity to the others
(24,650,341)	(8,281,899)	(16,368,442)	(3,340,646)	(5,707,237)	(4,619,491)	(7,853,352)	(3,129,615)			
ทำ	16.7	16.5	16.8	14.6	17.2	17.4	15.6	Yes		
ทุกครั้งที่มีโอกาส	21.4	25.1	19.6	27.9	20.2	17.2	28.2	Likely to do		
ส่วนใหญ่	43.1	41.9	43.6	41.4	43.0	42.3	42.3	Mostly		
บางครั้ง	11.0	10.4	11.4	10.8	11.2	13.1	8.8	Sometime		
น้อยครั้ง	2.9	2.2	3.3	1.4	4.0	2.9	2.0	Seldom		
ไม่ทำ	4.8	3.8	5.2	3.9	4.4	6.4	3.0	Never		
ไม่มีโอกาสที่จะทำ	0.1	0.1	0.1	0.1	*	0.4	0.1	No chance to do		
ไม่ทราบ	100.0	100.0	100.0	100.0	100.0	100.0	100.0	Unknown		
(24,650,341)	(8,281,899)	(16,368,442)	(3,340,646)	(5,707,237)	(4,619,491)	(7,853,352)	(3,129,615)	Having sense of forgiveness		
ยกโทษและให้อภัยอย่างจริงจังต่อผู้ที่ทำผิด										
ทำ	28.4	28.3	28.4	32.1	26.1	29.4	25.0	Yes		
ทุกครั้งที่มีโอกาส	32.7	37.1	30.5	38.6	33.2	27.4	39.2	Likely to do		
ส่วนใหญ่	28.8	26.8	29.8	23.2	31.1	28.9	28.6	Mostly		
บางครั้ง	4.5	4.0	4.8	3.1	4.9	3.9	4.1	Sometime		
น้อยครั้ง	1.4	1.1	1.6	0.3	1.7	1.9	1.0	Seldom		
ไม่ทำ	4.0	2.5	4.7	2.4	3.0	3.7	2.1	Never		
ไม่มีโอกาสที่จะทำ	0.2	0.2	0.2	0.3	-	*	*	No chance to do		
ไม่ทราบ	100.0	100.0	100.0	100.0	100.0	100.0	100.0	Unknown		
(24,650,341)	(8,281,899)	(16,368,442)	(3,340,646)	(5,707,237)	(4,619,491)	(7,853,352)	(3,129,615)	Overtake the queue		
แซงคิว										
ทำ	0.4	0.2	0.4	*	0.4	0.3	0.3	Yes		
ทุกครั้งที่มีโอกาส	0.6	0.6	0.6	0.5	0.6	0.6	0.5	Likely to do		
ส่วนใหญ่	9.9	8.5	10.6	8.1	9.1	10.8	11.7	Mostly		
บางครั้ง	15.7	17.2	15.0	18.2	17.0	15.6	14.1	Sometime		
น้อยครั้ง	68.8	69.8	68.3	68.0	69.8	67.2	68.7	Seldom		
ไม่ทำ	4.5	3.6	5.0	5.1	3.1	5.8	4.6	Never		
ไม่มีโอกาสที่จะทำ	0.1	0.1	0.1	0.1	-	0.4	0.1	No chance to do		
								Unknown		

ตารางที่ 12 จำนวนและร้อยละของประชากรอายุ 13 ปีขึ้นไป จำแนกตามความถี่และประเภทของมูลขม-จิวขม การปกครองและภาค (ต่อ)

TABLE 12 NUMBER AND PERCENTAGE OF POPULATION, AGED 13 YEARS AND OVER BY FREQUENCY AND TYPE OF MARALITY AREA AND REGION (CONTD.)

ประเภทของมูลขม-จิวขม	ทั่วราชอาณาจักร Whole Kingdom				ภาค Region				Frequency and type of marality	
	ในเขตเทศบาล		นอกเขตเทศบาล		กรุงเทพมหานคร Bangkok metropolis		นอกกรุงเทพมหานคร			
	Municipal area	Non-municipal area	Municipal area	Non-municipal area	Central	North	Northeast	South		
ทั้งหมด	100.0	100.0	100.0	100.0	100.0	100.0	100.0	100.0	100.0	Throw away garbage in misplaces
	(24,650,341)	(8,281,899)	(16,368,442)	(3,340,646)	(5,707,237)	(4,619,491)	(7,853,352)	(3,129,615)		
ทำ	1.1	1.1	1.1	0.2	1.3	0.5	1.7	1.2	1.2	Yes
ทุกครั้งที่มีโอกาส										Likely to do
ส่วนใหญ่	1.1	1.1	1.3	0.7	1.2	1.0	0.8	2.5	2.5	Mostly
บางครั้ง	15.3	10.9	17.5	8.5	13.1	16.0	18.2	18.2	18.2	Sometimes
น้อยครั้ง	22.1	21.5	22.3	20.7	22.0	19.6	24.0	22.4	22.4	Seldom
ไม่ทำ	58.4	64.1	55.5	68.3	61.5	60.6	52.7	53.1	53.1	Never
ไม่มีโอกาสที่จะทำ	1.9	1.2	2.2	1.5	0.9	2.3	2.2	2.6	2.6	No chance to do
ไม่ทราบ	0.1	0.1	0.1	0.1	-	-	0.4	*	*	Unknown
หาความรู้เพิ่มเติม	100.0	100.0	100.0	100.0	100.0	100.0	100.0	100.0	100.0	Always search for knowledge
	(24,650,341)	(8,281,899)	(16,368,442)	(3,340,646)	(5,707,237)	(4,619,491)	(7,853,352)	(3,129,615)		
ทำ	17.1	20.1	15.5	17.3	16.2	16.6	17.9	17.0	17.0	Yes
ทุกครั้งที่มีโอกาส										Likely to do
ส่วนใหญ่	10.8	13.9	9.3	16.4	11.0	8.1	8.4	14.8	14.8	Mostly
บางครั้ง	25.5	26.6	24.9	28.6	24.0	25.6	24.2	28.6	28.6	Sometimes
น้อยครั้ง	17.4	16.5	17.9	17.9	16.4	16.6	18.5	16.9	16.9	Seldom
ไม่ทำ	18.2	14.0	20.3	10.4	20.9	21.2	19.0	14.8	14.8	Never
ไม่มีโอกาสที่จะทำ	10.8	8.7	11.9	9.3	11.4	11.7	11.6	7.9	7.9	No chance to do
ไม่ทราบ	0.2	0.2	0.2	0.1	0.1	0.2	0.4	*	*	Unknown
ใช้ช้อนในการรับประทานอาหารร้านที่มีราคาแพง	100.0	100.0	100.0	100.0	100.0	100.0	100.0	100.0	100.0	Eat out at expensive restaurant
	(24,650,341)	(8,281,899)	(16,368,442)	(3,340,646)	(5,707,237)	(4,619,491)	(7,853,352)	(3,129,615)		
ทำ	0.3	0.3	0.2	0.4	0.3	0.2	0.2	0.3	0.3	Yes
ทุกครั้งที่มีโอกาส										Likely to do
ส่วนใหญ่	0.7	1.0	0.5	1.2	0.8	0.4	0.6	0.6	0.6	Mostly
บางครั้ง	11.4	17.6	8.3	22.0	10.7	9.0	8.3	12.7	12.7	Sometimes
น้อยครั้ง	18.6	24.4	15.8	27.3	19.4	14.9	14.9	23.2	23.2	Seldom
ไม่ทำ	58.0	50.1	62.0	43.9	61.2	63.8	60.0	53.6	53.6	Never
ไม่มีโอกาสที่จะทำ	10.7	6.3	12.9	5.1	7.5	11.4	15.5	9.3	9.3	No chance to do
ไม่ทราบ	0.3	0.3	0.3	0.1	0.1	0.3	0.5	0.3	0.3	Unknown

ตารางที่ 12 จำนวนและร้อยละของประชากรอายุ 13 ปีขึ้นไป จำแนกตามความถี่และประเภทของกิจกรรม-กิจกรรม เขตการปกครองและภาค (ต่อ)

TABLE 12 NUMBER AND PERCENTAGE OF POPULATION, AGED 13 YEARS AND OVER BY FREQUENCY AND TYPE OF MARALITY AREA AND REGION (CONTD.)

ประเภทของกิจกรรม-กิจกรรม	ทั่วราชอาณาจักร Whole Kingdom				ภาค Region				Frequency and type of marality
	ในเขตเทศบาล		นอกเขตเทศบาล		กลาง Central		เหนือ-เหนือตอนใต้ North-Northeast		
	รวม Total	เมืองเทศบาล Muncipal area	นอกเมืองเทศบาล Non-municipal area	กรุงเทพมหานคร Bangkok metropolis	Central	North	Northeast	South	
ใช้จ่ายนการตัดซื้อเสื้อผ้าใหม่	100.0	100.0	100.0	100.0	100.0	100.0	100.0	100.0	Spent much money on new clothes
ทำ	(24,650,341)	(8,281,899)	(16,368,442)	(3,340,646)	(5,707,237)	(4,619,491)	(7,853,352)	(3,129,615)	Yes
ทุกครั้งที่มีโอกาส	0.4	0.7	0.3	1.0	0.4	0.3	0.2	0.7	Likely to do
ส่วนใหญ่	1.4	2.1	1.0	2.6	1.3	0.9	1.0	1.6	Mostly
บางครั้ง	22.4	27.1	20.0	28.6	20.7	23.7	17.7	28.3	Sometime
น้อยครั้ง	34.2	35.1	33.7	38.2	32.0	33.0	33.8	37.0	Seldom
ไม่ทำ	36.1	31.2	38.6	26.3	42.0	36.1	39.6	27.2	Never
ไม่มีโอกาสที่จะทำ	5.2	3.5	6.1	3.2	3.5	5.7	7.2	4.9	No chance to do
ไม่ทราบ	0.3	0.3	0.3	0.1	0.1	0.3	0.5	0.3	Unknown
ใช้จ่ายนการซื้อของใช้ที่มีชื่อยี่ห้อ (กระเป๋ารองเท้า ฯลฯ)	100.0	100.0	100.0	100.0	100.0	100.0	100.0	100.0	Shopping only branded name stuff
ทำ	(24,650,341)	(8,281,899)	(16,368,442)	(3,340,646)	(5,707,237)	(4,619,491)	(7,853,352)	(3,129,615)	Yes
ทุกครั้งที่มีโอกาส	0.2	0.3	0.1	0.4	0.3	0.1	0.1	0.2	Likely to do
ส่วนใหญ่	0.7	1.3	0.3	1.8	0.6	0.4	0.3	0.8	Mostly
บางครั้ง	9.3	13.8	7.0	15.9	8.3	8.5	6.7	11.6	Sometime
น้อยครั้ง	16.0	19.4	14.4	21.1	15.5	12.5	13.7	22.2	Seldom
ไม่ทำ	63.8	58.2	66.6	54.2	67.6	68.5	65.6	55.5	Never
ไม่มีโอกาสที่จะทำ	9.7	6.7	11.3	6.5	7.6	9.7	13.1	9.3	No chance to do
ไม่ทราบ	0.3	0.3	0.3	0.1	0.1	0.3	0.5	0.4	Unknown
ใช้จ่ายเงินฟุ่มเฟือย	100.0	100.0	100.0	100.0	100.0	100.0	100.0	100.0	Extravagant behavior
ทำ	(24,650,341)	(8,281,899)	(16,368,442)	(3,340,646)	(5,707,237)	(4,619,491)	(7,853,352)	(3,129,615)	Yes
ทุกครั้งที่มีโอกาส	0.3	0.4	0.2	0.6	0.3	*	0.3	0.1	Likely to do
ส่วนใหญ่	1.1	1.2	1.1	1.5	0.8	0.6	1.5	1.2	Mostly
บางครั้ง	8.7	12.0	7.1	14.0	8.4	8.1	7.1	8.9	Sometime
น้อยครั้ง	18.0	21.8	16.1	26.2	17.3	15.1	15.7	20.3	Seldom
ไม่ทำ	63.8	59.2	66.1	53.9	66.5	67.2	63.3	60.7	Never
ไม่มีโอกาสที่จะทำ	7.8	5.1	9.1	3.7	6.6	8.7	9.6	8.3	No chance to do
ไม่ทราบ	0.3	0.3	0.3	0.1	0.1	0.3	0.5	0.5	Unknown

ตารางที่ 12 จำนวนและร้อยละของประชากรอายุ 13 ปีขึ้นไป จำแนกตามความถี่และประเภทของพฤติกรรม-กิจกรรม เขตการปกครองและภาค (ต่อ)

TABLE 12 NUMBER AND PERCENTAGE OF POPULATION, AGED 13 YEARS AND OVER BY FREQUENCY AND TYPE OF MARALITY AREA AND REGION (CONTD.)

ประเภทของพฤติกรรม-กิจกรรม	ทั่วราชอาณาจักร Whole Kingdom				ภาค Region			Frequency and type of marality
	รวม	ในเขตเทศบาล	นอกเขตเทศบาล	กรุงเทพมหานคร	กลาง	เหนือ	ใต้	
	Total	Municipal area	Non-municipal area	Bangkok metropolis	Central	North	South	
เก็บออมเงิน	100.0 (24,650,341)	100.0 (8,281,899)	100.0 (16,368,442)	100.0 (3,340,646)	100.0 (5,707,237)	100.0 (4,619,491)	100.0 (3,129,615)	Savings behavior
ทำ								Yes
ทุกครั้งที่มีโอกาส	20.0	23.8	18.1	25.6	22.8	18.6	21.7	Likely to do
ส่วนใหญ่	20.1	24.6	17.8	28.9	23.9	18.7	24.5	Mostly
บางครั้ง	26.5	24.3	27.6	22.1	23.2	30.5	27.6	Sometime
น้อยครั้ง	17.5	15.1	18.7	12.9	14.5	16.7	17.5	Seldom
ไม่ทำ	8.1	6.1	9.1	4.9	7.7	7.3	5.0	Never
ไม่มีโอกาสที่จะทำ	7.4	5.7	8.3	5.2	7.8	7.8	3.3	No chance to do
ไม่ทราบ	0.4	0.4	0.4	0.4	0.1	0.4	0.4	Unknown

* น้อยกว่า 0.1

ตารางที่ 13 จำนวนและร้อยละของประชากร อายุ 13 ปีขึ้นไป จำนวนตามการเข้าร่วมกิจกรรมที่เป็นประโยชน์ต่อชุมชน/หมู่บ้าน การบริจาคทรัพย์/วัสดุอุปกรณ์/อาหารเพื่อช่วยเหลือผู้เดือดร้อน เขตการปกครอง และภาค
TABLE 13 NUMBER AND PERCENTAGE OF POPULATION, AGED 13 YEARS AND OVER BY PARTICIPATING IN ACTIVITIES BENEFICIAL IN LOCAL COMMUNITY, DONATION,

AREA AND REGION

ประเภทของพฤติกรรม	ทั่วราชอาณาจักร			Whole Kingdom			ภาค			Type of behavior
	รวม	ในเทศบาล	นอกเทศบาล	กรุงเทพมหานคร	Central	North	North	Northeast	South	
Total	Municipal area	Non-municipal area	Bangkok metropolis	Central	North	Northeast	South	Participating in activities beneficial in local community		
การเข้าร่วมกิจกรรมที่เป็น	100.0	100.0	100.0	100.0	100.0	100.0	100.0	100.0	Participating in activities	
ประโยชน์ต่อชุมชน	(24,650,341)	(8,281,899)	(16,368,442)	(3,340,646)	(5,707,237)	(4,619,491)	(7,853,352)	(3,129,615)	beneficial in local community	
เข้าร่วม									Yes	
ประจำ	21.9	11.4	27.2	4.2	14.2	32.5	31.4	15.1	Regularly	
บางครั้ง	38.9	31.5	42.6	25.9	32.7	41.5	48.3	36.5	Sometime	
ไม่ได้เข้าร่วม	31.3	44.0	24.9	51.5	40.4	23.5	18.7	36.3	Never	
ไม่มีกิจกรรมในชุมชน	5.1	8.0	3.6	12.0	7.3	1.7	0.9	9.2	No activity in the community	
ไม่ทราบว่ามีการรวมในชุมชน	2.8	5.1	1.7	6.4	5.3	0.8	0.7	2.9	Do not know about the activity	
ได้บริจาคทรัพย์/วัสดุอุปกรณ์/ อาหารเพื่อช่วยเหลือผู้เดือดร้อน	100.0	100.0	100.0	100.0	100.0	100.0	100.0	100.0	Donation in cash and in kind	
ทำ	(24,650,341)	(8,281,899)	(16,368,442)	(3,340,646)	(5,707,237)	(4,619,491)	(7,853,352)	(3,129,615)	Yes	
ประจำ	16.0	13.8	17.2	10.6	13.4	18.9	20.0	12.7	Regularly	
บางครั้ง	61.4	64.2	59.9	66.2	60.8	62.6	59.8	58.9	Sometime	
ไม่ได้ทำ	22.6	22.0	22.9	23.2	25.8	18.5	20.2	28.4	Never	

ตารางที่ 14 จำนวนและร้อยละของประชากร อายุ 13 ปีขึ้นไป จำแนกตามระดับสุขภาพกาย สุขภาพใจ การให้เวลาของสมาชิกในครอบครัว เขตการปกครอง และภาค

TABLE 14 NUMBER AND PERCENTAGE OF POPULATION, AGED 13 YEARS AND OVER BY LEVEL OF PHYSICAL AND MENTAL WELL-BEING, TIME SPENT AMONG FAMILY'S MEMBERS, AREA AND REGION

ระดับของความสุข	ทั่วราชอาณาจักร				Whole Kingdom				ภาค				Level of happiness
	รวม	ในเขตเทศบาล	นอกเขตเทศบาล	กรุงเทพมหานคร	กรุงเทพมหานคร	Non-municipal area	Municipal area	Total	North	Central	North	South	
ระดับสุขภาพกาย	100.0	100.0	100.0	100.0	100.0	100.0	100.0	100.0	100.0	100.0	100.0	100.0	Level of physical well-being
	(24,650,341)	(8,281,899)	(16,368,442)	(3,340,646)	(5,707,237)	(4,619,491)	(7,853,352)	(3,129,615)					
ดีมาก	25.6	25.9	25.4	23.6	23.1	23.1	23.1	23.1	23.1	23.1	23.1	23.1	Very good
ดี	43.8	46.6	42.4	49.6	42.7	44.4	39.7	49.0	44.4	44.4	49.0	49.0	Good
ปานกลาง	27.6	25.1	28.9	24.8	30.5	29.6	28.4	20.4	29.6	29.6	20.4	20.4	Moderate
แย่	2.4	2	2.6	1.6	3.0	2.3	2.6	1.5	2.3	2.3	1.5	1.5	Bad
แย่มาก	0.6	0.4	0.7	0.4	0.7	0.6	0.9	0.3	0.6	0.6	0.3	0.3	Very bad
ระดับสุขภาพใจ	100.0	100.0	100.0	100.0	100.0	100.0	100.0	100.0	100.0	100.0	100.0	100.0	Level of mental well-being
	(24,650,341)	(8,281,899)	(16,368,442)	(3,340,646)	(5,707,237)	(4,619,491)	(7,853,352)	(3,129,615)					
น้อยมาก	0.3	0.2	0.3	0.1	0.3	0.3	0.3	0.2	0.3	0.3	0.2	0.2	Not happy
น้อย	1.1	0.7	1.3	0.3	1.2	1.2	1.5	0.8	1.2	1.2	0.8	0.8	Little happiness
ปานกลาง	23.8	21.2	25.1	21.3	26.2	25.5	26.1	13.7	26.2	25.5	13.7	13.7	Moderate
ดีมาก	46.6	48.9	45.4	51.7	45.7	48.7	43.3	47.6	45.7	48.7	47.6	47.6	Happy
ดีมากที่สุด	28.2	29.0	27.9	26.6	26.5	24.3	28.8	37.7	26.5	24.3	28.8	37.7	Very happy
การให้เวลาของสมาชิกในครอบครัว	100.0	100.0	100.0	100.0	100.0	100.0	100.0	100.0	100.0	100.0	100.0	100.0	Time spent among family's members
	(24,650,341)	(8,281,899)	(16,368,442)	(3,340,646)	(5,707,237)	(4,619,491)	(7,853,352)	(3,129,615)					
เพียงพอ	86.2	84.2	87.2	85.8	85.1	86.3	86.7	87.2	85.1	86.3	86.7	87.2	Adequate
ไม่เพียงพอ	7.4	7.4	7.4	7.7	6.9	6.2	8.7	6.8	6.9	6.2	8.7	6.8	Inadequate
อยู่คนเดียว	6.4	8.4	5.4	6.5	8.0	7.5	4.6	6.0	8.0	7.5	4.6	6.0	Stay alone

ตารางที่ 15 จำนวนและร้อยละของวัยรุ่น อายุ 13 - 24 ปี จำนวนตามกลุ่มอายุ ประเภทพฤติกรรมของวัยรุ่นที่ทำประจำ พฤติกรรมปกครองและภาค (ต่อ)

TABLE 15 NUMBER AND PERCENTAGE OF TEEN-AGE AGED 13-24 YEARS BY AGE GROUP, TYPE OF TEEN-AGE BEHAVIOR DO EVERYTIME, AREA AND REGION (CONTD.)

ประเภทของพฤติกรรม	กลุ่มอายุ (ปี) - Age Group (years)												
	รวม Total			ในเขตเทศบาล Municipal area			นอกเขตเทศบาล Non-municipal area			รวม Total			
	รวม	13-14	15-19	20-24	รวม	13-14	15-19	20-24	รวม	13-14	15-19	20-24	
อ่านหนังสือ	100.0	100.0	100.0	100.0	100.0	100.0	100.0	100.0	100.0	100.0	100.0	100.0	Reading
ทำ	(12,530,962)	(2,012,978)	(5,268,143)	(5,249,841)	(3,447,291)	(540,476)	(1,432,035)	(1,474,781)	(9,083,671)	(1,472,502)	(3,836,109)	(3,775,060)	Yes
ทำประจำ	30.1	44.6	36.9	17.8	38.2	52.7	44.3	27.0	27.1	41.6	34.2	14.2	Everytime
ทำบางครั้ง	49.4	44.9	47.3	53.3	45.4	38.9	42.7	50.5	51.0	47.1	49.0	54.4	Sometime
ไม่ทำ	13.6	3.8	10.3	20.6	11.0	3.5	8.5	16.0	14.5	4.0	10.9	22.4	No
ไม่ทราบ	6.9	6.7	5.5	8.3	5.4	4.9	4.5	6.5	7.4	7.3	5.9	9.0	Unknown
ทำงานบ้าน	100.0	100.0	100.0	100.0	100.0	100.0	100.0	100.0	100.0	100.0	100.0	100.0	Doing house work
ทำ	(12,530,962)	(2,012,978)	(5,268,143)	(5,249,841)	(3,447,291)	(540,476)	(1,432,035)	(1,474,781)	(9,083,671)	(1,472,502)	(3,836,109)	(3,775,060)	Yes
ทำประจำ	44.0	45.1	44.9	42.7	45.8	45.2	47.0	44.8	43.3	45.0	44.1	41.9	Everytime
ทำบางครั้ง	36.8	41.0	39.2	32.6	38.0	42.5	39.6	34.8	36.3	40.5	39.1	31.8	Sometime
ไม่ทำ	12.3	7.2	10.3	16.4	10.7	7.4	8.9	13.9	13.0	7.2	10.8	17.3	No
ไม่ทราบ	6.9	6.7	5.6	8.3	5.5	4.9	4.5	6.5	7.4	7.3	6.0	9.0	Unknown
เล่นกีฬา	100.0	100.0	100.0	100.0	100.0	100.0	100.0	100.0	100.0	100.0	100.0	100.0	Playing sports
ทำ	(12,530,962)	(2,012,978)	(5,268,143)	(5,249,841)	(3,447,291)	(540,476)	(1,432,035)	(1,474,781)	(9,083,671)	(1,472,502)	(3,836,109)	(3,775,060)	Yes
ทำประจำ	24.0	32.8	29.2	15.4	24.5	32.2	29.8	16.6	23.8	32.9	29.0	15.0	Everytime
ทำบางครั้ง	49.0	53.2	50.7	45.7	48.6	53.3	50.1	45.5	49.2	53.2	50.9	45.7	Sometime
ไม่ทำ	20.1	7.3	14.6	30.6	21.5	9.6	15.6	31.4	19.6	6.4	14.2	30.3	No
ไม่ทราบ	6.9	6.7	5.5	8.3	5.4	4.9	4.5	6.5	7.4	7.3	5.9	9.0	Unknown

ตารางที่ 15 จำนวนและร้อยละของวัยรุ่น อายุ 13 - 24 ปี จำนวนตามกลุ่มอายุ ประเภทพฤติกรรมของวัยรุ่นที่ทำประจำ พฤติการปกครองและภาค (ต่อ)
 TABLE 15 NUMBER AND PERCENTAGE OF TEEN-AGE AGED 13-24 YEARS BY AGE GROUP, TYPE OF TEEN-AGE BEHAVIOR DO EVERYTIME, AREA AND REGION (CONTD.)

ประเภทของพฤติกรรม	กลุ่มอายุ (ปี) - Age Group (years)											
	รวม Total			ในเขตเทศบาล Municipal area			นอกเขตเทศบาล Non-municipal area			รวม Total		
	รวม	13-14	15-19	20-24	รวม	13-14	15-19	20-24	รวม	13-14	15-19	20-24
เล่นดนตรี/ร้องเพลง	100.0	100.0	100.0	100.0	100.0	100.0	100.0	100.0	100.0	100.0	100.0	100.0
ทำ	(12,530,962)	(2,012,978)	(5,268,143)	(5,249,841)	(3,447,291)	(540,476)	(1,432,035)	(1,474,781)	(9,083,671)	(1,472,502)	(3,836,109)	(3,775,060)
ทำประจำ	9.2	9.3	12.0	6.4	11.1	11.6	14.2	7.9	8.5	11.2	5.8	5.8
ทำบางครั้ง	44.2	48.3	47.9	38.9	48.7	52.9	51.6	44.3	42.5	46.6	46.5	36.8
ไม่ทำ	39.7	35.7	34.6	46.4	34.8	30.6	29.5	41.3	41.6	37.6	36.4	48.4
ไม่ทราบ	6.9	6.7	5.5	8.3	5.4	4.9	4.5	6.5	7.4	7.3	5.9	9.0
เข้าร่วมกิจกรรมเสริมสร้างความรู้	100.0	100.0	100.0	100.0	100.0	100.0	100.0	100.0	100.0	100.0	100.0	100.0
ทำ	(12,530,962)	(2,012,978)	(5,268,143)	(5,249,841)	(3,447,291)	(540,476)	(1,432,035)	(1,474,781)	(9,083,671)	(1,472,502)	(3,836,109)	(3,775,060)
ทำประจำ	12.5	19.7	16.4	6.0	16.3	23.8	20.9	9.1	11.1	18.2	14.7	4.8
ทำบางครั้ง	49.4	61.3	55.3	38.8	47.5	58.7	50.8	40.2	50.1	62.2	57.0	38.2
ไม่ทำ	31.1	12.1	22.7	46.8	30.6	12.5	23.5	44.0	31.3	12.0	22.4	47.9
ไม่ทราบ	7.0	6.9	5.6	8.4	5.6	5.0	4.8	6.7	7.5	7.6	5.9	9.1

ตารางที่ 15 จำนวนและร้อยละของวัยรุ่น อายุ 13 - 24 ปี จำนวนตามกลุ่มอายุ ประเภทพฤติกรรมของวัยรุ่นที่ทำประจำ เหตุการณ์ปกครองและภาค (ต่อ)

TABLE 15 NUMBER AND PERCENTAGE OF TEEN-AGE AGED 13-24 YEARS BY AGE GROUP, TYPE OF TEEN-AGE BEHAVIOR DO EVERYTIME, AREA AND REGION (CONTD.)

ประเภทของพฤติกรรม	กลุ่มอายุ (ปี) Age Group (years)				Type of behavior
	รวม Total	13 - 14	15 - 19	20 - 24	
กรุงเทพมหานคร					Bangkok metropolis
เที่ยวเตร่	100.0 (884,254)	100.0 (135,244)	100.0 (359,000)	100.0 (390,010)	Like to play around
ทำ					Yes
ทำประจำ	2.3	2.0	1.5	3.1	Everytime
ทำบางครั้ง	34.6	24.1	34.9	37.9	Sometime
ไม่ทำ	58.9	68.2	60.6	54.0	No
ไม่ทราบ	4.2	5.7	2.9	4.9	Unknown
นอนดิ้นตีสาย	100.0 (884,254)	100.0 (135,244)	100.0 (359,000)	100.0 (390,010)	Like sleepless and get upless
ทำ					Yes
ทำประจำ	12.3	6.0	13.5	13.3	Everytime
ทำบางครั้ง	50.3	49.2	51.1	50.0	Sometime
ไม่ทำ	33.2	39.1	32.5	31.7	No
ไม่ทราบ	4.2	5.7	2.9	4.9	Unknown
เล่นการพนัน ผู้สอดต หวย บอด					Like to gamble
ทำ	100.0 (884,254)	100.0 (135,244)	100.0 (359,000)	100.0 (390,010)	Yes
ทำประจำ	-	-	-	-	Everytime
ทำบางครั้ง	11.4	4.9	10.1	14.8	Sometime
ไม่ทำ	84.4	89.5	87.0	80.3	No
ไม่ทราบ	4.2	5.7	2.9	4.9	Unknown

ตารางที่ 15 จำนวนและร้อยละของวัยรุ่น อายุ 13 - 24 ปี จำนวนตามกลุ่มอายุ ประเภทพฤติกรรมของวัยรุ่นที่ทำประจำ เหตุการปกครองและภาค (ต่อ)

TABLE 15 NUMBER AND PERCENTAGE OF TEEN-AGE AGED 13-24 YEARS BY AGE GROUP, TYPE OF TEEN-AGE BEHAVIOR DO EVERYTIME, AREA AND REGION (CONTD.)

ประเภทของพฤติกรรม	กลุ่มอายุ (ปี) Age Group (years)				Type of behavior
	รวม Total	13 - 14 (135,244)	15 - 19 (359,000)	20 - 24 (390,010)	
เที่ยวคลับ/สถานบันเทิง	100.0 (884,254)	100.0 (135,244)	100.0 (359,000)	100.0 (390,010)	Tour rapidly in succession/ place of amusement
ทำ					Yes
ทำประจำ	0.7	-	0.4	1.2	Everytime
ทำบางครั้ง	25.0	2.9	19.7	37.5	Sometime
ไม่ทำ	70.1	91.4	77.0	56.4	No
ไม่ทราบ	4.2	5.7	2.9	4.9	Unknown
เที่ยวกลางคืน	100.0 (884,254)	100.0 (135,244)	100.0 (359,000)	100.0 (390,010)	Tour night
ทำ					Yes
ทำประจำ	0.7	-	0.4	1.2	Everytime
ทำบางครั้ง	28.1	3.8	24.3	39.9	Sometime
ไม่ทำ	67.1	90.5	72.5	54.0	No
ไม่ทราบ	4.2	5.7	2.9	4.9	Unknown
เล่นเกมคอมพิวเตอร์	100.0 (884,254)	100.0 (135,244)	100.0 (359,000)	100.0 (390,010)	Play the computer game
ทำ					Yes
ทำประจำ	21.3	29.6	28.5	11.9	Everytime
ทำบางครั้ง	42.3	50.4	43.5	38.3	Sometime
ไม่ทำ	32.2	14.4	25.2	44.8	No
ไม่ทราบ	4.2	5.7	2.9	4.9	Unknown

ตารางที่ 15 จำนวนและร้อยละของวัยรุ่น อายุ 13 - 24 ปี จำนวนตามกลุ่มอายุ ประเภทพฤติกรรมของวัยรุ่นที่ทำประจำ เหตุการปกครองและภาค (ต่อ)

TABLE 15 NUMBER AND PERCENTAGE OF TEEN-AGE AGED 13-24 YEARS BY AGE GROUP, TYPE OF TEEN-AGE BEHAVIOR DO EVERYTIME, AREA AND REGION (CONTD.)

ประเภทของพฤติกรรม	กลุ่มอายุ (ปี) Age Group (years)				Type of behavior
	รวม Total	13 - 14 (135,244)	15 - 19 (359,000)	20 - 24 (390,010)	
อ่านหนังสือ	100.0 (884,254)	100.0 (135,244)	100.0 (359,000)	100.0 (390,010)	Reading
ทำ					Yes
ทำประจำ	43.0	55.5	48.0	34.1	Everytime
ทำบางครั้ง	45.7	37.0	43.5	50.6	Sometime
ไม่ทำ	7.1	1.8	5.6	10.3	No
ไม่ทราบ	4.2	5.7	2.9	4.9	Unknown
ทำงานบ้าน	100.0 (884,254)	100.0 (135,244)	100.0 (359,000)	100.0 (390,010)	Doing house work
ทำ					Yes
ทำประจำ	45.1	46.5	46.2	43.6	Everytime
ทำบางครั้ง	42.4	43.4	43.6	40.9	Sometime
ไม่ทำ	8.3	4.4	7.3	10.6	No
ไม่ทราบ	4.2	5.7	2.9	4.9	Unknown
เล่นกีฬา	100.0 (884,254)	100.0 (135,244)	100.0 (359,000)	100.0 (390,010)	Playing sports
ทำ					Yes
ทำประจำ	23.9	30.6	30.2	15.7	Everytime
ทำบางครั้ง	48.3	48.7	48.9	47.5	Sometime
ไม่ทำ	23.6	15.0	18.0	31.9	No
ไม่ทราบ	4.2	5.7	2.9	4.9	Unknown

ตารางที่ 15 จำนวนและร้อยละของวัยรุ่น อายุ 13 - 24 ปี จำนวนตามกลุ่มอายุ ประเภทพฤติกรรมของวัยรุ่นที่ทำประจำ เหตุการณ์ปกครองและภาค (ต่อ)

TABLE 15 NUMBER AND PERCENTAGE OF TEEN-AGE AGED 13-24 YEARS BY AGE GROUP, TYPE OF TEEN-AGE BEHAVIOR DO EVERYTIME, AREA AND REGION (CONTD.)

ประเภทของพฤติกรรม	กลุ่มอายุ (ปี) Age Group (years)				Type of behavior
	รวม Total	13 - 14 (135,244)	15 - 19 (359,000)	20 - 24 (390,010)	
เล่นดนตรี/ร้องเพลง	100.0 (884,254)	100.0 (135,244)	100.0 (359,000)	100.0 (390,010)	Playing music/singing song
ทำ					Yes
ทำประจำ	10.6	10.1	15.5	6.4	Everytime
ทำบางครั้ง	50.2	54.6	53.2	45.8	Sometime
ไม่ทำ	35.0	29.6	28.5	42.8	No
ไม่ทราบ	4.2	5.7	2.9	4.9	Unknown
เข้าร่วมกิจกรรมเสริมสร้างความรู้	100.0 (884,254)	100.0 (135,244)	100.0 (359,000)	100.0 (390,010)	Attend the activity reinforces the knowledge
ทำ					Yes
ทำประจำ	14.7	19.8	18.4	9.6	Everytime
ทำบางครั้ง	49.3	59.8	49.1	45.8	Sometime
ไม่ทำ	31.8	14.7	29.7	39.7	No
ไม่ทราบ	4.2	5.7	2.9	4.9	Unknown

ตารางที่ 15 จำนวนและร้อยละของวัยรุ่น อายุ 13 - 24 ปี จำนวนตามกลุ่มอายุ ประเภทพฤติกรรมของวัยรุ่นที่ทำประจำ พฤติกรรมปกครองและภาค (ต่อ)

TABLE 15 NUMBER AND PERCENTAGE OF TEEN-AGE AGED 13-24 YEARS BY AGE GROUP, TYPE OF TEEN-AGE BEHAVIOR DO EVERYTIME, AREA AND REGION (CONTD.)

ประเภทของพฤติกรรม	กลุ่มอายุ (ปี) - Age Group (years)												Type of behavior	
	รวม Total			ในเขตเทศบาล Municipal area			นอกเขตเทศบาล Non-municipal area			รวม Total				
	รวม	13-14	15-19	20-24	รวม	13-14	15-19	20-24	รวม	13-14	15-19	20-24		
เที่ยวคลับ/สถานบันเทิง	100.0	100.0	100.0	100.0	100.0	100.0	100.0	100.0	100.0	100.0	100.0	100.0	100.0	Tour rapidly in succession/ place of amusement
ทำ	(2,814,949)	(433,702)	(1,161,758)	(1,219,489)	(892,501)	(134,537)	(365,141)	(392,823)	(1,922,448)	(299,165)	(796,617)	(826,666)	(826,666)	Yes
ทำประจำ	0.3	-	0.4	0.3	0.6	-	0.6	0.9	0.1	-	0.3	-	-	Everytime
ทำบางครั้ง	16.0	2.5	13.4	23.2	17.2	2.2	13.4	25.8	15.4	2.6	13.5	21.9	21.9	Sometime
ไม่ทำ	80.9	95.0	84.3	72.6	79.4	97.1	83.7	69.4	81.5	94.0	84.6	74.1	74.1	No
ไม่ทราบ	2.9	2.6	1.8	4.0	2.8	0.8	2.4	3.9	2.9	3.4	1.6	4.0	4.0	Unknown
เที่ยวกลางคืน	100.0	100.0	100.0	100.0	100.0	100.0	100.0	100.0	100.0	100.0	100.0	100.0	100.0	Tour night
ทำ	(2,814,949)	(433,702)	(1,161,758)	(1,219,489)	(892,501)	(134,537)	(365,141)	(392,823)	(1,922,448)	(299,165)	(796,617)	(826,666)	(826,666)	Yes
ทำประจำ	0.7	0.0	0.9	0.7	1.2	0.1	0.9	1.8	0.4	-	0.8	0.2	0.2	Everytime
ทำบางครั้ง	25.1	6.3	23.7	33.1	24.1	6.4	20.2	33.7	25.6	6.2	25.3	32.8	32.8	Sometime
ไม่ทำ	71.4	91.1	73.6	62.2	72.0	92.7	76.5	60.6	71.1	90.4	72.2	63.0	63.0	No
ไม่ทราบ	2.9	2.6	1.8	4.0	2.8	0.8	2.4	3.9	2.9	3.4	1.6	4.0	4.0	Unknown
เล่นเกมคอมพิวเตอร์	100.0	100.0	100.0	100.0	100.0	100.0	100.0	100.0	100.0	100.0	100.0	100.0	100.0	Play the computer game
ทำ	(2,814,949)	(433,702)	(1,161,758)	(1,219,489)	(892,501)	(134,537)	(365,141)	(392,823)	(1,922,448)	(299,165)	(796,617)	(826,666)	(826,666)	Yes
ทำประจำ	6.5	9.4	7.9	4.0	8.6	12.1	9.8	6.2	5.5	8.1	7.1	3.0	3.0	Everytime
ทำบางครั้ง	38.3	44.8	46.0	28.5	41.8	52.2	48.9	31.5	36.6	41.5	44.7	27.1	27.1	Sometime
ไม่ทำ	52.3	43.2	44.1	63.2	46.6	34.8	38.8	57.9	54.9	46.9	46.6	65.8	65.8	No
ไม่ทราบ	3.0	2.6	1.9	4.3	3.0	0.8	2.5	4.4	3.0	3.4	1.6	4.2	4.2	Unknown

ตารางที่ 15 จำนวนและร้อยละของวัยรุ่น อายุ 13 - 24 ปี จำนวนตามกลุ่มอายุ ประเภทพฤติกรรมของวัยรุ่นที่ทำประจำ พฤติการปกครองและภาค (ต่อ)

TABLE 15 NUMBER AND PERCENTAGE OF TEEN-AGE AGED 13-24 YEARS BY AGE GROUP, TYPE OF TEEN-AGE BEHAVIOR DO EVERYTIME, AREA AND REGION (CONTD.)

ประเภทของพฤติกรรม	กลุ่มอายุ (ปี) Age Group (years)											
	รวม Total			ในเขตเทศบาล Municipal area			นอกเขตเทศบาล Non-municipal area			รวม Total		
	13-14	15-19	20-24	13-14	15-19	20-24	13-14	15-19	20-24	13-14	15-19	20-24
เล่นดนตรี/ร้องเพลง	100.0	100.0	100.0	100.0	100.0	100.0	100.0	100.0	100.0	100.0	100.0	100.0
	(2,814,949)	(433,702)	(1,161,758)	(1,219,489)	(892,501)	(134,537)	(365,141)	(392,823)	(1,922,448)	(299,165)	(796,617)	(826,666)
ทำ	9.5	10.7	12.6	6.2	12.0	15.6	13.9	9.1	8.3	8.5	12.0	4.8
ทำประจำ												
ทำบางครั้ง	48.1	50.8	51.9	43.6	48.6	53.8	50.9	44.8	47.9	49.5	52.4	43.1
ไม่ทำ	39.4	35.7	33.6	46.2	36.5	29.8	32.9	42.2	40.8	38.3	34.0	48.1
ไม่ทราบ	2.9	2.9	1.8	4.0	2.8	0.8	2.4	3.9	3.0	3.8	1.6	4.0
เข้าร่วมกิจกรรมเสริมสร้างความรู้	100.0	100.0	100.0	100.0	100.0	100.0	100.0	100.0	100.0	100.0	100.0	100.0
	(2,814,949)	(433,702)	(1,161,758)	(1,219,489)	(892,501)	(134,537)	(365,141)	(392,823)	(1,922,448)	(299,165)	(796,617)	(826,666)
ทำ	12.5	20.6	16.1	6.1	16.4	29.4	20.9	7.8	10.6	16.6	14.0	5.2
ทำประจำ												
ทำบางครั้ง	44.9	58.8	51.4	33.8	43.9	55.7	48.4	35.8	45.4	60.1	52.8	32.9
ไม่ทำ	39.6	17.8	30.4	56.1	36.7	14.1	28.1	52.5	40.9	19.5	31.4	57.8
ไม่ทราบ	3.0	2.9	2.1	4.0	2.9	0.8	2.7	3.9	3.1	3.8	1.8	4.0

ตารางที่ 15 จำนวนและร้อยละของวัยรุ่น อายุ 13 - 24 ปี จำนวนตามกลุ่มอายุ ประเภทพฤติกรรมของวัยรุ่นที่ทำประจำ พฤติกรรมปกครองและภาค (ต่อ)

TABLE 15 NUMBER AND PERCENTAGE OF TEEN-AGE AGED 13-24 YEARS BY AGE GROUP, TYPE OF TEEN-AGE BEHAVIOR DO EVERYTIME, AREA AND REGION (CONTD.)

ประเภทของพฤติกรรม	กลุ่มอายุ (ปี) - Age Group (years)												Type of behavior	
	รวม Total			ในเขตเทศบาล Municipal area			นอกเขตเทศบาล Non-municipal area			รวม Total				
	รวม	13-14	15-19	20-24	รวม	13-14	15-19	20-24	รวม	13-14	15-19	20-24		
เที่ยวคลับ/สถานบันเทิง	100.0	100.0	100.0	100.0	100.0	100.0	100.0	100.0	100.0	100.0	100.0	100.0	100.0	Tour rapidly in succession/ place of amusement
ทำ	(2,287,676)	(366,151)	(969,437)	(952,088)	(463,308)	(73,930)	(192,871)	(192,871)	(1,824,368)	(292,221)	(772,930)	(759,217)	(759,217)	Yes
ทำประจำ	0.5	-	0.8	0.5	0.5	-	0.7	0.6	0.6	-	0.9	0.4	0.4	Everytime
ทำบางครั้ง	14.8	1.5	9.9	24.8	20.8	0.7	35.7	35.7	13.3	1.7	9.0	22.1	22.1	Sometime
ไม่ทำ	79.2	93.6	85.6	67.1	75.2	97.9	59.0	59.0	80.2	92.5	86.4	69.2	69.2	No
ไม่ทราบ	5.5	4.9	3.7	7.6	3.6	1.4	4.6	4.6	6.0	5.8	3.8	8.3	8.3	Unknown
เที่ยวกลางคืน	100.0	100.0	100.0	100.0	100.0	100.0	100.0	100.0	100.0	100.0	100.0	100.0	100.0	Tour night
ทำ	(2,287,676)	(366,151)	(969,437)	(952,088)	(463,308)	(73,930)	(192,871)	(192,871)	(1,824,368)	(292,221)	(772,930)	(759,217)	(759,217)	Yes
ทำประจำ	1.5	0.3	2.5	1.0	1.5	-	1.8	1.8	1.5	0.4	2.6	0.8	0.8	Everytime
ทำบางครั้ง	30.6	8.1	28.4	41.5	31.2	5.5	47.8	47.8	30.4	8.8	29.3	39.9	39.9	Sometime
ไม่ทำ	62.4	86.7	65.5	49.9	63.7	93.2	45.8	45.8	62.1	85.0	64.3	51.0	51.0	No
ไม่ทราบ	5.5	4.9	3.7	7.6	3.6	1.4	4.6	4.6	6.0	5.8	3.8	8.3	8.3	Unknown
เล่นเกมคอมพิวเตอร์	100.0	100.0	100.0	100.0	100.0	100.0	100.0	100.0	100.0	100.0	100.0	100.0	100.0	Play the computer game
ทำ	(2,287,676)	(366,151)	(969,437)	(952,088)	(463,308)	(73,930)	(192,871)	(192,871)	(1,824,368)	(292,221)	(772,930)	(759,217)	(759,217)	Yes
ทำประจำ	4.6	7.2	6.1	1.9	10.8	14.0	7.6	7.6	3.0	5.5	4.4	0.5	0.5	Everytime
ทำบางครั้ง	36.5	46.8	44.6	24.5	42.8	49.7	33.9	33.9	35.0	46.1	43.5	22.0	22.0	Sometime
ไม่ทำ	53.4	41.0	45.6	66.0	42.8	35.0	53.8	53.8	56.1	42.6	48.3	69.1	69.1	No
ไม่ทราบ	5.5	4.9	3.7	7.6	3.6	1.4	4.6	4.6	6.0	5.8	3.8	8.3	8.3	Unknown

ตารางที่ 15 จำนวนและร้อยละของวัยรุ่น อายุ 13 - 24 ปี จำนวนตามกลุ่มอายุ ประเภทพฤติกรรมของวัยรุ่นที่ทำประจำ พฤติการปกครองและภาค (ต่อ)
 TABLE 15 NUMBER AND PERCENTAGE OF TEEN-AGE AGED 13-24 YEARS BY AGE GROUP, TYPE OF TEEN-AGE BEHAVIOR DO EVERYTIME, AREA AND REGION (CONTD.)

ประเภทของพฤติกรรม	กลุ่มอายุ (ปี) Age Group (years)											
	รวม Total			ในเขตเทศบาล Municipal area			นอกเขตเทศบาล Non-municipal area			รวม Total		
	13-14	15-19	20-24	13-14	15-19	20-24	13-14	15-19	20-24	13-14	15-19	20-24
เล่นดนตรี/ร้องเพลง	100.0	100.0	100.0	100.0	100.0	100.0	100.0	100.0	100.0	100.0	100.0	100.0
	(2,287,676)	(366,151)	(969,437)	(952,088)	(463,308)	(463,308)	(73,930)	(196,507)	(192,871)	(1,824,368)	(772,930)	(759,217)
ทำ	8.0	6.7	11.2	5.3	11.0	9.7	9.6	12.9	9.7	7.2	5.9	10.7
ทำประจำ												
ทำบางครั้ง	47.2	55.0	53.8	37.4	49.9	45.4	55.9	52.2	45.4	46.5	54.8	54.2
ไม่ทำ	39.1	33.1	31.1	49.6	35.0	39.8	32.8	31.0	39.8	40.2	33.2	31.1
ไม่ทราบ	5.7	5.2	3.9	7.7	4.0	5.1	1.7	3.9	5.1	6.1	6.1	3.9
เข้าร่วมกิจกรรมเสริมสร้างความรู้	100.0	100.0	100.0	100.0	100.0	100.0	100.0	100.0	100.0	100.0	100.0	100.0
	(2,287,676)	(366,151)	(969,437)	(952,088)	(463,308)	(463,308)	(73,930)	(196,507)	(192,871)	(1,824,368)	(772,930)	(759,217)
ทำ	11.2	17.2	15.1	4.8	18.3	10.9	25.2	22.9	10.9	9.4	15.2	13.1
ทำประจำ												
ทำบางครั้ง	53.1	66.3	61.4	39.6	50.0	41.9	61.7	53.7	41.9	53.9	67.4	63.4
ไม่ทำ	29.9	11.0	19.6	47.6	27.6	42.1	10.9	19.7	42.1	30.4	11.1	19.6
ไม่ทราบ	5.9	5.5	3.9	8.0	4.0	5.1	2.2	3.8	5.1	6.3	6.3	3.9

ตารางที่ 15 จำนวนและร้อยละของวัยรุ่น อายุ 13 - 24 ปี จำนวนตามกลุ่มอายุ ประเภทพฤติกรรมของวัยรุ่นที่ทำประจำ พฤติกรรมปกครองและภาค (ต่อ)

TABLE 15 NUMBER AND PERCENTAGE OF TEEN-AGE AGED 13-24 YEARS BY AGE GROUP, TYPE OF TEEN-AGE BEHAVIOR DO EVERYTIME, AREA AND REGION (CONTD.)

ประเภทของพฤติกรรม	กลุ่มอายุ (ปี) - Age Group (years)											
	รวม Total			ในเขตเทศบาล Municipal area			นอกเขตเทศบาล Non-municipal area			รวม Total		
	รวม	13-14	15-19	20-24	รวม	13-14	15-19	20-24	รวม	13-14	15-19	20-24
ภาคตะวันออกเฉียงเหนือ												
เที่ยวเตร่	100.0	100.0	100.0	100.0	100.0	100.0	100.0	100.0	100.0	100.0	100.0	100.0
	(4,612,596)	(772,458)	(1,966,898)	(1,873,240)	(742,355)	(123,297)	(316,058)	(303,000)	(3,870,241)	(649,161)	(1,650,840)	(1,570,240)
ทำ	2.0	1.5	3.1	1.0	2.1	2.0	1.7	2.6	2.0	1.4	3.4	0.7
ทำประจำ	31.3	13.0	32.9	37.3	33.8	15.5	36.7	38.1	30.9	12.5	32.1	37.1
ทำบางครั้ง	58.4	78.5	57.3	51.4	56.4	77.6	55.1	49.2	58.8	78.7	57.7	51.8
ไม่ทำ	8.3	7.0	6.7	10.4	7.7	5.0	6.4	10.1	8.4	7.4	6.8	10.4
ไม่ทราบ												
นอนดึกตื่นสาย	100.0	100.0	100.0	100.0	100.0	100.0	100.0	100.0	100.0	100.0	100.0	100.0
	(4,612,596)	(772,458)	(1,966,898)	(1,873,240)	(742,355)	(123,297)	(316,058)	(303,000)	(3,870,241)	(649,161)	(1,650,840)	(1,570,240)
ทำ	4.6	4.3	5.3	3.8	6.5	6.0	5.3	7.8	4.2	4.0	5.3	3.1
ทำประจำ	49.3	43.3	50.7	50.4	46.9	48.7	50.3	42.7	49.8	42.3	50.8	51.9
ทำบางครั้ง	37.8	45.4	37.3	35.3	38.9	40.3	38.0	39.3	37.6	46.3	37.1	34.6
ไม่ทำ	8.3	7.0	6.7	10.4	7.7	5.0	6.4	10.1	8.4	7.4	6.8	10.4
ไม่ทราบ												
เล่นการพนัน ผู้สอด หาย บอด	100.0	100.0	100.0	100.0	100.0	100.0	100.0	100.0	100.0	100.0	100.0	100.0
	(4,612,596)	(772,458)	(1,966,898)	(1,873,240)	(742,355)	(123,297)	(316,058)	(303,000)	(3,870,241)	(649,161)	(1,650,840)	(1,570,240)
ทำ	0.4	0.4	0.4	0.4	0.3	1.0	0.4	-	0.4	0.3	0.4	0.5
ทำประจำ	10.8	2.1	7.7	17.6	9.1	2.2	5.9	15.2	11.1	2.1	8.0	18.1
ทำบางครั้ง	80.5	90.5	85.2	71.6	82.9	91.8	87.2	74.7	80.1	90.2	84.8	71.0
ไม่ทำ	8.3	7.0	6.7	10.4	7.7	5.0	6.4	10.1	8.4	7.4	6.8	10.4
ไม่ทราบ												

Northeastern region

Like to play around

Like to gamble

ตารางที่ 15 จำนวนและร้อยละของวัยรุ่น อายุ 13 - 24 ปี จำนวนตามกลุ่มอายุ ประเภทพฤติกรรมของวัยรุ่นที่ทำประจำ พฤติกรรมปกครองและภาค (ต่อ)
 TABLE 15 NUMBER AND PERCENTAGE OF TEEN-AGE AGED 13-24 YEARS BY AGE GROUP, TYPE OF TEEN-AGE BEHAVIOR DO EVERYTIME, AREA AND REGION (CONTD.)

ประเภทของพฤติกรรม	กลุ่มอายุ (ปี) Age Group (years)											
	รวม Total			ในเขตเทศบาล Municipal area			นอกเขตเทศบาล Non-municipal area			รวม Total		
	รวม	13-14	15-19	20-24	รวม	13-14	15-19	20-24	รวม	13-14	15-19	20-24
เล่นดนตรี/ร้องเพลง	100.0	100.0	100.0	100.0	100.0	100.0	100.0	100.0	100.0	100.0	100.0	100.0
	(4,612,596)	(772,458)	(1,966,898)	(1,873,240)	(742,355)	(123,297)	(316,058)	(303,000)	(3,870,241)	(649,161)	(1,650,840)	(1,570,240)
ทำ	9.9	9.6	12.9	6.9	11.3	9.2	14.8	8.4	9.6	9.7	12.5	6.6
ทำประจำ												
ทำบางครั้ง	41.2	45.7	44.4	36.1	47.7	52.3	51.8	41.5	40.0	44.5	43.0	35.0
ไม่ทำ	39.2	36.4	35.1	44.7	32.8	32.4	26.1	39.9	40.4	37.2	36.8	45.6
ไม่ทราบ	9.7	8.3	7.7	12.3	8.3	6.1	7.3	10.3	9.9	8.7	7.8	12.7
เข้าร่วมกิจกรรมเสริมสร้างความรู้	100.0	100.0	100.0	100.0	100.0	100.0	100.0	100.0	100.0	100.0	100.0	100.0
	(4,612,596)	(772,458)	(1,966,898)	(1,873,240)	(742,355)	(123,297)	(316,058)	(303,000)	(3,870,241)	(649,161)	(1,650,840)	(1,570,240)
ทำ	13.0	21.4	16.5	5.9	17.0	22.9	22.4	9.0	12.2	21.1	15.4	5.2
ทำประจำ												
ทำบางครั้ง	50.9	61.6	58.7	38.2	48.3	61.9	53.8	37.0	51.3	61.6	59.6	38.4
ไม่ทำ	26.4	8.5	17.0	43.5	25.9	8.8	16.0	43.2	26.4	8.4	17.2	43.6
ไม่ทราบ	9.8	8.5	7.8	12.4	8.8	6.3	7.8	10.8	10.0	8.9	7.8	12.7

ตารางที่ 15 จำนวนและร้อยละของวัยรุ่น อายุ 13 - 24 ปี จำนวนตามกลุ่มอายุ ประเภทพฤติกรรมของวัยรุ่นที่ทำประจำ พฤติกรรมปกครองและภาค (ต่อ)

TABLE 15 NUMBER AND PERCENTAGE OF TEEN-AGE AGED 13-24 YEARS BY AGE GROUP, TYPE OF TEEN-AGE BEHAVIOR DO EVERYTIME, AREA AND REGION (CONTD.)

ประเภทของพฤติกรรม	กลุ่มอายุ (ปี) Age Group (years)											
	รวม Total			ในเขตเทศบาล Municipal area			นอกเขตเทศบาล Non-municipal area			รวม Total		
	รวม	13-14	15-19	20-24	รวม	13-14	15-19	20-24	รวม	13-14	15-19	20-24
เที่ยวคลับ/สถานบันเทิง	100.0	100.0	100.0	100.0	100.0	100.0	100.0	100.0	100.0	100.0	100.0	100.0
	(1,931,488)	(305,423)	(811,051)	(815,014)	(464,874)	(73,468)	(195,329)	(196,077)	(1,466,614)	(231,955)	(615,722)	(618,937)
ทำ	0.4	-	0.4	0.6	1.4	-	0.6	2.7	0.1	-	0.3	-
ทำประจำ												
ทำบางครั้ง	11.7	0.7	7.0	20.4	17.3	1.4	9.9	30.7	9.9	0.5	6.1	17.2
ไม่ทำ	79.5	90.0	84.2	71.0	71.7	86.7	81.6	56.1	82.0	91.1	85.0	75.7
ไม่ทราบ	8.4	9.3	8.5	7.9	9.6	12.0	7.9	10.5	7.9	8.4	8.7	7.1
เที่ยวกลางคืน	100.0	100.0	100.0	100.0	100.0	100.0	100.0	100.0	100.0	100.0	100.0	100.0
	(1,931,488)	(305,423)	(811,051)	(815,014)	(464,874)	(73,468)	(195,329)	(196,077)	(1,466,614)	(231,955)	(615,722)	(618,937)
ทำ	1.0	-	1.3	1.2	1.5	-	0.8	2.8	0.9	-	1.4	0.7
ทำประจำ												
ทำบางครั้ง	22.2	5.7	20.5	30.1	28.3	4.3	22.5	43.1	20.3	6.1	19.9	25.9
ไม่ทำ	68.4	85.1	69.7	60.9	60.5	83.7	68.8	43.7	70.9	85.5	70.0	66.3
ไม่ทราบ	8.4	9.3	8.5	7.9	9.6	12.0	7.9	10.5	7.9	8.4	8.7	7.1
เล่นเกมคอมพิวเตอร์	100.0	100.0	100.0	100.0	100.0	100.0	100.0	100.0	100.0	100.0	100.0	100.0
	(1,931,488)	(305,423)	(811,051)	(815,014)	(464,874)	(73,468)	(195,329)	(196,077)	(1,466,614)	(231,955)	(615,722)	(618,937)
ทำ	3.6	4.6	3.8	3.0	6.8	9.1	7.8	5.0	2.6	3.2	2.5	2.3
ทำประจำ												
ทำบางครั้ง	27.0	35.1	30.4	20.6	37.7	38.4	41.1	34.0	23.6	34.0	27.0	16.3
ไม่ทำ	61.1	51.0	57.3	68.6	45.9	40.6	43.1	50.5	65.9	54.3	61.8	74.3
ไม่ทราบ	8.4	9.3	8.5	7.9	9.6	12.0	7.9	10.5	7.9	8.4	8.7	7.1

ตารางที่ 16 คะแนนเฉลี่ยสุขภาพจิตคนไทยอายุ 15 ปีขึ้นไป จำแนกตามกลุ่มอายุ เพศ สุขภาพจิต เขตการปกครองและภาค

TABLE 16 AVERAGE SCORE OF MENTAL HEALTH CONDITION OF THAI PEOPLE, AGED 15 YEARS AND OVER BY AGE GROUP, SEX, MENTAL HEALTH CONDITION, AREA AND REGION

สุขภาพจิต	กลุ่มอายุ (ปี) Age group (years)												Mental health condition				
	รวม Total		15 - 24		25 - 39		40 - 59		60 ปีขึ้นไป 60 and Over		ร้อยละ	คะแนน		ร้อยละ	คะแนน	ร้อยละ	คะแนน
	Score	%	Score	%	Score	%	Score	%	Score	%							
ทั่วราชอาณาจักร	31.80	100.00	31.55	100.00	31.77	100.00	32.13	100.00	31.44	100.00	100.00	31.44	100.00	Whole kingdom			
สุขภาพจิตสูงกว่าคนทั่วไป	37.75	27.69	37.48	25.59	37.79	26.19	37.81	30.16	37.88	27.97	Above average						
สุขภาพจิตเท่ากับคนทั่วไป	31.27	54.54	31.18	55.87	31.26	56.65	31.34	53.49	31.25	50.60	Average						
สุขภาพจิตต่ำกว่าคนทั่วไป	24.15	17.77	24.45	18.54	24.23	17.16	24.22	16.35	23.49	21.43	Lower than average						
ชาย	31.95	100.00	31.33	100.00	31.67	100.00	32.50	100.00	32.18	100.00	Male						
สุขภาพจิตสูงกว่าคนทั่วไป	37.75	28.90	37.07	25.73	37.94	25.05	37.90	32.93	37.90	32.84	Above average						
สุขภาพจิตเท่ากับคนทั่วไป	31.26	54.04	30.94	55.43	31.28	56.72	31.43	52.23	31.35	49.98	Average						
สุขภาพจิตต่ำกว่าคนทั่วไป	24.27	17.06	24.64	18.84	24.24	18.23	24.27	14.84	23.70	17.18	Lower than average						
หญิง	31.66	100.00	31.77	100.00	31.86	100.00	31.78	100.00	30.85	100.00	Female						
สุขภาพจิตสูงกว่าคนทั่วไป	37.75	26.55	37.90	25.45	37.66	27.31	37.71	27.58	37.87	24.10	Above average						
สุขภาพจิตเท่ากับคนทั่วไป	31.28	55.01	31.44	56.32	31.24	56.58	31.27	54.66	31.17	51.09	Average						
สุขภาพจิตต่ำกว่าคนทั่วไป	24.03	18.44	24.25	18.23	24.22	16.11	24.17	17.76	23.37	24.81	Lower than average						
ในเขตเทศบาล	32.06	100.00	31.70	100.00	31.83	100.00	32.46	100.00	32.05	100.00	Municipal area						
สุขภาพจิตสูงกว่าคนทั่วไป	37.74	29.44	37.39	27.15	37.83	26.44	37.74	32.44	37.94	32.13	Above average						
สุขภาพจิตเท่ากับคนทั่วไป	31.36	54.27	31.33	54.63	31.29	56.82	31.46	53.65	31.38	49.03	Average						
สุขภาพจิตต่ำกว่าคนทั่วไป	24.10	16.29	24.33	18.22	24.21	16.74	24.00	13.91	23.74	18.84	Lower than average						

ตารางที่ 16 คะแนนเฉลี่ยสุขภาพจิตคนไทยอายุ 15 ปีขึ้นไป จำนวนตามกลุ่มอายุ เพศ สุขภาพจิต เขตการปกครองและภาค (ต่อ)

TABLE 16 AVERAGE SCORE OF MENTAL HEALTH CONDITION OF THAI PEOPLE, AGED 15 YEARS AND OVER BY AGE GROUP, SEX, MENTAL HEALTH CONDITION, AREA AND REGION (CONTD.)

สุขภาพจิต	กลุ่มอายุ (ปี) Age group (years)												Mental health condition		
	รวม Total		15 - 24		25 - 39		40 - 59		60 ปีขึ้นไป 60 and Over		ร้อยละ ร้อยละ	คะแนน คะแนน		ร้อยละ ร้อยละ	คะแนน คะแนน
	Score	%	Score	%	Score	%	Score	%	Score	%					
นอกเขตเทศบาล	31.68	100.00	31.49	100.00	31.73	100.00	31.97	100.00	31.19	100.00	100.00	31.19	100.00	Non-municipal area	
สุขภาพจิตสูงกว่าคนทั่วไป	37.76	26.90	37.51	24.99	37.77	26.06	37.85	29.10	37.85	26.24	26.24	37.85	26.24	Above average	
สุขภาพจิตเท่ากับคนทั่วไป	31.23	54.67	31.13	56.34	31.25	56.57	31.29	53.42	31.20	51.25	51.25	31.20	51.25	Average	
สุขภาพจิตต่ำกว่าคนทั่วไป	24.16	18.43	24.50	18.67	24.24	17.37	24.30	17.49	23.40	22.51	22.51	23.40	22.51	Lower than average	
กรุงเทพมหานคร	32.09	100.00	31.30	100.00	31.72	100.00	32.62	100.00	32.51	100.00	100.00	32.51	100.00	Bangkok metropolis	
สุขภาพจิตสูงกว่าคนทั่วไป	37.72	29.00	37.09	22.24	38.04	23.19	37.56	34.66	37.97	37.13	37.13	37.97	37.13	Above average	
สุขภาพจิตเท่ากับคนทั่วไป	31.39	55.46	31.54	58.57	31.24	60.31	31.52	52.35	31.33	46.72	46.72	31.33	46.72	Average	
สุขภาพจิตต่ำกว่าคนทั่วไป	24.10	15.54	23.83	19.19	24.58	16.50	23.92	12.99	23.36	16.15	16.15	23.36	16.15	Lower than average	
ภาคกลาง (ไม่รวมกรุงเทพมหานคร)	30.98	100.00	30.73	100.00	30.95	100.00	31.27	100.00	30.68	100.00	100.00	30.68	100.00	Central region (Excluding Bangkok metropolis)	
สุขภาพจิตสูงกว่าคนทั่วไป	37.33	21.82	37.10	22.14	37.40	20.56	37.35	22.08	37.45	23.75	23.75	37.45	23.75	Above average	
สุขภาพจิตเท่ากับคนทั่วไป	31.15	57.04	30.79	54.66	31.22	58.88	31.26	59.27	31.21	50.36	50.36	31.21	50.36	Average	
สุขภาพจิตต่ำกว่าคนทั่วไป	23.97	21.14	24.52	23.20	23.73	20.56	24.14	18.65	23.42	25.89	25.89	23.42	25.89	Lower than average	
ภาคเหนือ	31.86	100.00	31.77	100.00	31.81	100.00	32.15	100.00	31.36	100.00	100.00	31.36	100.00	North region	
สุขภาพจิตสูงกว่าคนทั่วไป	37.56	26.46	36.53	26.42	37.72	24.07	37.77	28.00	38.02	26.99	26.99	38.02	26.99	Above average	
สุขภาพจิตเท่ากับคนทั่วไป	31.25	57.47	31.26	59.67	31.26	60.57	31.32	57.00	31.04	50.50	50.50	31.04	50.50	Average	
สุขภาพจิตต่ำกว่าคนทั่วไป	24.66	16.07	24.92	13.91	24.76	15.36	24.81	15.00	24.10	22.51	22.51	24.10	22.51	Lower than average	

ตารางที่ 16 คะแนนเฉลี่ยสุขภาพจิตคนไทยอายุ 15 ปีขึ้นไป จำแนกตามกลุ่มอายุ เพศ สุขภาพจิต เขตการปกครองและภาค (ต่อ)

TABLE 16 AVERAGE SCORE OF MENTAL HEALTH CONDITION OF THAI PEOPLE, AGED 15 YEARS AND OVER BY AGE GROUP, SEX, MENTAL HEALTH CONDITION, AREA AND REGION (CONTD.)

สุขภาพจิต	กลุ่มอายุ (ปี) Age group (years)												Mental health condition				
	รวม Total			15 - 24			25 - 39			40 - 59			60 ปีขึ้นไป 60 and Over				
	คะแนน	ร้อยละ	%	คะแนน	ร้อยละ	%	คะแนน	ร้อยละ	%	คะแนน	ร้อยละ	%	คะแนน	ร้อยละ	คะแนน	ร้อยละ	
ภาคตะวันออกเฉียงเหนือ	31.88	100.00	31.70	100.00	32.01	100.00	32.15	100.00	31.23	100.00	31.23	100.00	31.23	100.00	31.23	100.00	Northeast region
สุขภาพจิตสูงกว่าคนทั่วไป	37.92	30.16	37.83	25.71	37.92	31.17	37.97	33.64	37.91	37.91	33.64	37.91	37.91	26.74	37.91	26.74	Above average
สุขภาพจิตเท่ากับคนทั่วไป	31.26	50.81	31.27	56.81	31.21	50.49	31.31	47.13	31.27	31.27	47.13	31.27	50.93	31.27	50.93	Average	
สุขภาพจิตต่ำกว่าคนทั่วไป	23.93	19.03	24.06	17.48	24.18	18.34	24.03	19.23	23.14	23.14	19.23	23.14	22.33	23.14	22.33	Lower than average	
ภาคใต้	32.78	100.00	32.23	100.00	32.71	100.00	33.27	100.00	32.75	100.00	32.75	100.00	32.75	100.00	32.75	100.00	South region
สุขภาพจิตสูงกว่าคนทั่วไป	38.11	32.82	38.26	30.93	37.86	30.29	38.22	36.33	38.14	38.14	36.33	38.14	33.87	38.14	33.87	33.87	Above average
สุขภาพจิตเท่ากับคนทั่วไป	31.45	54.54	31.28	49.65	31.51	59.03	31.49	54.30	31.52	31.52	54.30	31.52	53.16	31.52	53.16	Average	
สุขภาพจิตต่ำกว่าคนทั่วไป	24.63	12.64	25.05	19.42	24.79	10.68	24.36	9.37	23.70	23.70	9.37	23.70	12.97	23.70	12.97	Lower than average	

หมายเหตุ : ข้อมูลแต่ละข้อมีคะแนนอยู่ระหว่าง 0 - 3 คะแนน ซึ่งคะแนนเต็มของข้อถามชุดนี้ คือ 45 คะแนน

Note : There were 4 levels of rank (ranging from score 0 - 3 : least to most) total score were 45.

การแปลผล : คะแนนรวม 0 - 27 คะแนน หมายถึง สุขภาพจิตต่ำกว่าคนทั่วไป

Result interpretation : score 0 - 27 = mental health condition Lower than average.

คะแนนรวม 27.01 - 34 คะแนน หมายถึง สุขภาพจิตเท่ากับคนทั่วไป

score 27.01 - 34 = mental health condition at average.

คะแนนรวม 34.01 - 45 คะแนน หมายถึง สุขภาพจิตสูงกว่าคนทั่วไป

score 34.01 - 45 = mental health condition above average.

ตารางที่ 17 คะแนนเฉลี่ยสุขภาพจิตคนไทยอายุ 15 ปีขึ้นไป จำแนกตามระดับการศึกษาที่สำเร็จ สุขภาพจิต เขตการปกครองและภาค

TABLE 17 AVERAGE SCORE OF MENTAL HEALTH CONDITION OF THAI PEOPLE, AGED 15 YEARS AND OVER BY LEVEL OF EDUCATIONAL ATTAINMENT, MENTAL HEALTH CONDITION, AREA AND REGION

สุขภาพจิต Mental health condition	ระดับการศึกษาที่สำเร็จ Level of educational attainment														
	รวม Total		ไม่เคเรียน No Education		ประถมศึกษา Elementary		มัธยมศึกษา Secondary		อุดมศึกษา Higher Education		อื่นๆ Others		ไม่ทราบ Unknown		
	ร้อยละ Score	%	ร้อยละ Score	%	ร้อยละ Score	%	ร้อยละ Score	%	ร้อยละ Score	%	ร้อยละ Score	%	ร้อยละ Score	%	
ทั่วราชอาณาจักร	31.80	100.00	30.29	100.00	31.48	100.00	31.88	100.00	33.48	100.00	33.09	100.00	34.30	100.00	Whole kingdom
สุขภาพจิตสูงกว่าคนทั่วไป	37.75	27.69	37.39	18.58	37.63	26.25	37.89	26.93	37.92	38.86	38.80	36.99	37.56	54.14	Above average
สุขภาพจิตเท่ากับคนทั่วไป	31.27	54.54	31.11	56.01	31.24	53.88	31.26	56.13	31.50	52.97	30.89	48.38	32.38	37.57	Average
สุขภาพจิตต่ำกว่าคนทั่วไป	24.15	17.77	23.30	25.41	24.02	19.87	24.37	16.94	25.17	8.17	25.89	14.63	21.68	8.29	Lower than average
ในเขตเทศบาล	32.06	100.00	30.34	100.00	31.33	100.00	31.98	100.00	33.72	100.00	32.63	100.00	32.23	100.00	Municipal area
สุขภาพจิตสูงกว่าคนทั่วไป	37.74	29.44	37.30	21.91	37.57	24.45	37.60	28.18	38.10	41.52	38.46	30.48	37.71	37.47	Above average
สุขภาพจิตเท่ากับคนทั่วไป	31.36	54.27	31.20	50.88	31.33	55.25	31.35	55.66	31.50	50.81	31.02	56.21	30.52	44.48	Average
สุขภาพจิตต่ำกว่าคนทั่วไป	24.10	16.29	23.12	27.21	23.85	20.30	24.39	16.16	24.79	7.67	26.10	13.31	25.08	18.05	Lower than average
นอกเขตเทศบาล	31.68	100.00	30.27	100.00	31.52	100.00	31.83	100.00	33.14	100.00	33.39	100.00	35.05	100.00	Non-municipal area
สุขภาพจิตสูงกว่าคนทั่วไป	37.76	26.91	37.43	17.38	37.64	26.79	38.06	26.26	37.62	35.18	38.97	41.28	37.53	60.19	Above average
สุขภาพจิตเท่ากับคนทั่วไป	31.23	54.66	31.08	57.86	31.21	53.47	31.22	56.38	31.51	55.96	30.79	43.21	33.23	35.06	Average
สุขภาพจิตต่ำกว่าคนทั่วไป	24.16	18.43	23.37	24.76	24.07	19.74	24.36	17.36	25.63	8.86	25.77	15.51	17.00	4.75	Lower than average
กรุงเทพมหานคร	32.09	100.00	30.95	100.00	31.41	100.00	31.87	100.00	33.47	100.00	-	-	33.03	100.00	Bangkok metropolis
สุขภาพจิตสูงกว่าคนทั่วไป	37.72	29.00	37.27	29.02	37.68	24.34	37.44	25.94	38.04	39.43	-	-	38.10	49.49	Above average
สุขภาพจิตเท่ากับคนทั่วไป	31.39	55.46	30.83	51.45	31.41	55.80	31.40	57.97	31.42	52.33	-	-	29.00	34.60	Average
สุขภาพจิตต่ำกว่าคนทั่วไป	24.10	15.54	21.88	19.53	23.75	19.86	24.56	16.09	24.66	8.24	-	-	26.00	15.91	Lower than average
ภาคกลาง (ไม่รวมกรุงเทพมหานคร)	30.98	100.00	28.95	100.00	30.63	100.00	31.02	100.00	32.96	100.00	30.52	100.00	32.20	100.00	Central region (Excluding Bangkok metropolis)
สุขภาพจิตสูงกว่าคนทั่วไป	37.33	21.82	37.05	13.25	37.14	19.36	37.43	21.95	37.65	34.38	36.06	13.45	-	-	Above average
สุขภาพจิตเท่ากับคนทั่วไป	31.15	57.04	30.84	49.68	31.17	57.41	31.08	57.24	31.39	56.97	30.01	79.27	32.20	100.00	Average
สุขภาพจิตต่ำกว่าคนทั่วไป	23.97	21.14	23.52	37.07	23.86	23.23	24.12	20.81	24.67	8.65	25.75	7.28	-	-	Lower than average

ตารางที่ 17 คะแนนเฉลี่ยสุขภาพจิตคนไทยอายุ 15 ปีขึ้นไป จำแนกตามระดับการศึกษาที่สำเร็จ สุขภาพจิต เขตการปกครองและภาค (ต่อ)

TABLE 17 AVERAGE SCORE OF MENTAL HEALTH CONDITION OF THAI PEOPLE, AGED 15 YEARS AND OVER BY LEVEL OF EDUCATIONAL ATTAINMENT, MENTAL HEALTH CONDITION, AREA AND REGION (CONTD.)

สุขภาพจิต	ระดับการศึกษาที่สำเร็จ Level of educational attainment												Mental health condition		
	รวม		ไม่เคยเรียน		ประถมศึกษา		มัธยมศึกษา		อุดมศึกษา		อื่นๆ			ไม่ทราบ	
	ร้อยละ	คะแนน	ร้อยละ	คะแนน	ร้อยละ	คะแนน	ร้อยละ	คะแนน	ร้อยละ	คะแนน	ร้อยละ	คะแนน		ร้อยละ	คะแนน
Score	%	Score	%	Score	%	Score	%	Score	%	Score	%	Score	%	Score	%
ภาคเหนือ	31.86	100.00	30.78	100.00	31.49	100.00	32.03	100.00	33.94	100.00	34.95	100.00	31.36	100.00	North region
สุขภาพจิตสูงกว่าคนทั่วไป	37.56	26.46	37.23	17.72	37.63	23.70	37.27	26.79	37.95	44.79	37.64	65.66	-	-	Above average
สุขภาพจิตเท่ากับคนทั่วไป	31.25	57.47	31.22	61.16	31.18	58.22	31.33	58.60	31.47	48.47	30.94	25.84	31.36	100.00	Average
สุขภาพจิตต่ำกว่าคนทั่วไป	24.66	16.07	24.10	21.12	24.44	18.08	25.25	14.61	25.07	6.74	26.43	8.50	-	-	Lower than average
ภาคตะวันออกเฉียงเหนือ	31.88	100.00	30.09	100.00	31.59	100.00	32.10	100.00	33.56	100.00	27.38	100.00	35.66	100.00	Northeast region
สุขภาพจิตสูงกว่าคนทั่วไป	37.92	30.16	38.05	20.10	37.62	29.93	38.47	29.10	38.10	37.91	45.00	7.26	39.02	47.43	Above average
สุขภาพจิตเท่ากับคนทั่วไป	31.26	50.81	31.04	53.87	31.23	49.06	31.24	53.64	31.59	53.33	-	-	33.39	48.24	Average
สุขภาพจิตต่ำกว่าคนทั่วไป	23.93	19.03	21.97	26.03	23.85	21.01	24.05	17.26	25.93	8.76	26.00	92.74	24.10	4.34	Lower than average
ภาคใต้	32.78	100.00	31.13	100.00	32.72	100.00	32.77	100.00	33.79	100.00	36.01	100.00	33.26	100.00	South region
สุขภาพจิตสูงกว่าคนทั่วไป	38.11	32.82	37.38	21.24	38.15	32.41	38.28	32.10	37.79	41.00	42.11	41.55	36.12	71.87	Above average
สุขภาพจิตเท่ากับคนทั่วไป	31.45	54.54	31.37	59.56	31.38	54.76	31.46	55.01	31.79	51.17	32.80	49.97	31.50	16.40	Average
สุขภาพจิตต่ำกว่าคนทั่วไป	24.63	12.64	23.47	19.20	24.73	12.83	24.61	12.89	25.87	7.83	25.00	8.48	18.20	11.73	Lower than average

หมายเหตุ : ข้อความแต่ละข้อมีคะแนนอยู่ระหว่าง 0 - 3 คะแนน ซึ่งคะแนนเต็มของข้อถามชุดนี้ คือ 45 คะแนน

การแปลผล : คะแนนรวม 0 - 27 คะแนน หมายถึง สุขภาพจิตต่ำกว่าคนทั่วไป

คะแนนรวม 27.01 - 34 คะแนน หมายถึง สุขภาพจิตเท่ากับคนทั่วไป

คะแนนรวม 34.01 - 45 คะแนน หมายถึง สุขภาพจิตสูงกว่าคนทั่วไป

Note : There were 4 levels of rank (ranging from score 0 - 3 : least to most) total score were 45.

Result interpretation : score 0 - 27 = mental health condition Lower than average.

score 27.01 - 34 = mental health condition at average.

score 34.01 - 45 = mental health condition above average.

ตารางที่ 18 คะแนนเฉลี่ยสุขภาพจิตคนไทยอายุ 15 ปีขึ้นไป จำแนกตามอาชีพ สุขภาพจิต เขตการปกครองและภาค

TABLE 18 AVERAGE SCORE OF MENTAL HEALTH CONDITION OF THAI PEOPLE, AGED 15 YEARS AND OVER BY OCCUPATION, MENTAL HEALTH CONDITION, AREA AND REGION

	อาชีพ Occupation											Mental health condition
	รวม	ข้าราชการ/ พนักงาน รัฐวิสาหกิจ	พนักงาน/ ลูกจ้างเอกชน Private	ค้าขาย/ ประกอบ ธุรกิจส่วนตัว	เกษตรกร Agriculturer	รับจ้างทั่วไป Service worker/ Labourer	นักเรียน/ นักศึกษา Student	แม่บ้าน/ไม่ได้อะไร ประกอบอาชีพ House wife/ Didn't work	อื่นๆ	ไม่ทราบ	Unknown	
สุขภาพจิต												
State-enterprise official												
Worker												
คะแนน ร้อยละ	Score %	Score %	Score %	Score %	Score %	Score %	Score %	Score %	Score %	Score %	Score %	Score %
คะแนน ร้อยละ	Score %	Score %	Score %	Score %	Score %	Score %	Score %	Score %	Score %	Score %	Score %	Score %
ทั่วประเทศ	31.80 100.00	33.82 100.00	31.07 100.00	32.24 100.00	32.07 100.00	30.38 100.00	32.63 100.00	31.12 100.00	31.27 100.00	33.41 100.00	31.11 100.00	Whole kingdom
สุขภาพจิตสูงกว่าคนทั่วไป	37.75 27.69	41.11 37.59	21.68 37.59	30.27 37.49	29.89 38.12	18.16 37.78	31.29 37.76	24.80 38.35	28.56 38.87	31.11 38.87	31.11 38.87	Above average
สุขภาพจิตเท่ากับคนทั่วไป	31.27 54.54	31.66 49.52	31.13 58.11	31.34 54.03	31.28 54.49	30.87 54.59	31.40 57.35	31.30 51.90	31.33 47.55	30.94 47.55	30.94 47.55	Average
สุขภาพจิตต่ำกว่าคนทั่วไป	24.15 17.77	25.76 9.37	23.89 20.21	24.39 15.70	24.48 15.62	24.26 27.25	24.63 11.36	23.68 23.30	22.69 23.89	- -	- -	Lower than average
ในเขตเทศบาล	32.06 100.00	34.33 100.00	31.29 100.00	32.10 100.00	32.61 100.00	30.20 100.00	32.88 100.00	31.82 100.00	31.87 100.00	35.92 100.00	35.92 100.00	Municipal area
สุขภาพจิตสูงกว่าคนทั่วไป	37.74 29.44	37.98 46.54	22.68 37.67	29.15 37.66	32.92 37.51	15.47 37.46	33.67 37.71	30.61 37.99	32.19 38.87	64.54 38.87	64.54 38.87	Above average
สุขภาพจิตเท่ากับคนทั่วไป	31.36 54.27	31.83 47.84	31.12 58.82	31.44 53.84	31.47 53.73	31.36 60.39	31.46 57.92	31.40 49.32	31.49 47.25	30.57 47.25	30.57 47.25	Average
สุขภาพจิตต่ำกว่าคนทั่วไป	24.10 16.29	25.40 9.37	23.99 18.50	24.40 17.01	24.77 13.35	22.64 24.14	24.30 8.41	23.85 20.07	23.18 20.56	- -	- -	Lower than average
นอกเขตเทศบาล	31.68 100.00	33.30 100.00	30.87 100.00	32.36 100.00	32.04 100.00	30.40 100.00	32.50 100.00	30.76 100.00	30.77 100.00	31.06 100.00	31.06 100.00	Non-municipal area
สุขภาพจิตสูงกว่าคนทั่วไป	37.76 26.90	38.60 35.71	20.77 37.51	31.22 37.48	29.71 38.17	18.43 37.96	30.10 37.80	21.77 38.73	25.53 38.73	- -	- -	Above average
สุขภาพจิตเท่ากับคนทั่วไป	31.23 54.66	31.50 51.18	31.14 57.46	31.26 54.18	31.27 54.53	30.81 54.01	31.37 57.07	31.24 53.24	31.20 47.80	31.06 100.00	31.06 100.00	Average
สุขภาพจิตต่ำกว่าคนทั่วไป	24.16 18.43	25.91 13.11	23.82 21.77	24.37 14.60	24.47 15.76	24.41 27.56	24.73 12.83	23.60 24.99	22.37 26.67	- -	- -	Lower than average

ตารางที่ 18 คะแนนเฉลี่ยสุขภาพจิตคนไทยอายุ 15 ปีขึ้นไป จำแนกตามอาชีพ สุขภาพจิต เขตการปกครองและภาค (ต่อ)

TABLE 18 AVERAGE SCORE OF MENTAL HEALTH CONDITION OF THAI PEOPLE, AGED 15 YEARS AND OVER BY OCCUPATION, MENTAL HEALTH CONDITION,

AREA AND REGION (CONTD.)

รวม	อาชีพ Occupation										ไม่มีทราบ Unknown									
	ข้าราชการ/ พนักงาน รัฐวิสาหกิจ Government/ State-enterprise official	พนักงาน/ ลูกจ้างเอกชน Private Employee	ค้าขาย/ ประกอบ ธุรกิจส่วนตัว Business/ OwnAccount Worker	การเกษตร Agriculturer Service worker/ Labourer	รับจ้างทั่วไป Service worker/ Labourer	นักเรียน/ นักศึกษา Student	แม่บ้าน/ไม่ได้อื่น ๆ ประกอบอาชีพ House wife/ Didn't work	อื่น ๆ Other												
คะแนน Score	%	คะแนน Score	%	คะแนน Score	%	คะแนน Score	%	คะแนน Score	%	คะแนน Score	%	คะแนน Score	%							
กรุงเทพมหานคร	32.09	100.00	34.32	100.00	31.99	100.00	33.39	100.00	27.84	100.00	32.81	100.00	32.49	100.00	31.46	100.00	-	-	Bangkok metropolis	
สุขภาพจิตสูงกว่าคนทั่วไป	37.72	29.00	37.64	47.12	37.68	23.64	37.87	26.78	37.81	46.11	35.00	15.70	37.22	29.85	37.97	35.39	37.28	29.44	Above average	
สุขภาพจิตเท่ากับคนทั่วไป	31.39	55.46	31.82	48.63	31.15	59.18	31.41	57.42	30.52	39.95	32.68	42.61	31.87	61.01	31.61	47.13	31.15	50.05	Average	
สุขภาพจิตต่ำกว่าคนทั่วไป	24.10	15.54	26.15	4.25	24.11	17.18	24.13	15.80	27.00	13.94	20.21	41.69	24.73	9.14	23.79	17.48	23.85	20.51	Lower than average	
ภาคกลาง	30.98	100.00	33.36	100.00	31.37	100.00	31.76	100.00	29.34	100.00	31.97	100.00	30.41	100.00	30.85	100.00	37.54	100.00	Central region	
(ไม่รวมกรุงเทพมหานคร)																				
สุขภาพจิตสูงกว่าคนทั่วไป	37.33	21.82	37.72	38.93	37.20	16.81	37.57	23.30	37.26	27.64	36.82	16.18	37.30	27.73	37.11	19.33	38.19	27.64	37.54	Above average
สุขภาพจิตเท่ากับคนทั่วไป	31.15	57.04	31.60	52.04	31.15	59.91	31.07	58.05	31.22	56.06	30.81	48.93	31.02	59.65	31.22	54.73	30.95	42.74	-	Average
สุขภาพจิตต่ำกว่าคนทั่วไป	23.97	21.14	24.72	9.03	23.69	23.28	24.54	18.65	24.31	16.30	23.79	34.89	24.76	12.62	23.70	25.94	23.84	29.62	-	Lower than average
ภาคเหนือ	31.86	100.00	34.22	100.00	31.62	100.00	32.19	100.00	32.03	100.00	29.61	100.00	32.38	100.00	31.47	100.00	31.63	100.00	-	North region
สุขภาพจิตสูงกว่าคนทั่วไป	37.56	26.46	38.57	43.98	37.16	23.86	37.55	27.63	37.42	25.98	37.52	14.17	36.67	30.78	37.88	25.95	38.56	27.16	-	Above average
สุขภาพจิตเท่ากับคนทั่วไป	31.25	57.47	31.46	49.69	31.08	62.82	31.51	57.56	31.18	61.33	30.88	51.92	31.58	56.62	31.25	52.90	31.11	51.92	-	Average
สุขภาพจิตต่ำกว่าคนทั่วไป	24.66	16.07	25.71	6.33	24.30	13.32	24.86	14.81	25.12	12.69	24.35	33.91	25.50	12.60	24.13	21.15	23.95	20.92	-	Lower than average

ตารางที่ 18 คะแนนเฉลี่ยสุขภาพจิตคนไทยอายุ 15 ปีขึ้นไป จำแนกตามอาชีพ สุขภาพจิต เขตการปกครองและภาค (ต่อ)

TABLE 18 AVERAGE SCORE OF MENTAL HEALTH CONDITION OF THAI PEOPLE, AGED 15 YEARS AND OVER BY OCCUPATION, MENTAL HEALTH CONDITION, AREA AND REGION (CONTD.)

สุขภาพจิต	รวม	อาชีพ Occupation										Mental health condition	
		ข้าราชการ/ พนักงาน รัฐวิสาหกิจ	พนักงาน/ ลูกจ้างเอกชน Private	ค้าขาย/ ประกอบ ธุรกิจส่วนตัว	เกษตรกร Agriculturer	รับจ้างทั่วไป Service worker/ Labourer	นักเรียน/ นักศึกษา Student	แม่บ้าน/ไม่ได้อะไร ประกอบอาชีพ House wife/ Didn't work	อื่นๆ Other	ไม่ทราบ Unknown			
คะแนน ร้อยละ	คะแนน ร้อยละ	คะแนน ร้อยละ	คะแนน ร้อยละ	คะแนน ร้อยละ	คะแนน ร้อยละ	คะแนน ร้อยละ	คะแนน ร้อยละ	คะแนน ร้อยละ	คะแนน ร้อยละ	คะแนน ร้อยละ	คะแนน ร้อยละ	คะแนน ร้อยละ	คะแนน ร้อยละ
Score %	Score %	Score %	Score %	Score %	Score %	Score %	Score %	Score %	Score %	Score %	Score %	Score %	Score %
31.88 100.00	33.57 100.00	31.10 100.00	32.81 100.00	31.83 100.00	31.42 100.00	32.74 100.00	30.57 100.00	30.71 100.00	- -	30.71 100.00	- -	30.71 100.00	Northeast region
37.92 30.16	38.60 38.09	38.01 25.54	38.24 37.41	30.59 39.11	21.53 38.39	30.32 37.94	23.38 39.17	26.78 -	- -	26.78 -	- -	26.78 -	Above average
31.26 50.81	31.75 47.32	30.99 52.14	31.29 46.68	31.25 50.82	30.86 59.53	31.43 58.94	31.27 47.60	31.61 47.01 -	- -	31.61 47.01 -	- -	31.61 47.01 -	Average
23.93 19.03	26.33 14.58	23.44 22.32	23.75 15.08	24.24 18.59	24.45 18.94	24.01 10.74	23.49 29.02	20.45 26.21 -	- -	20.45 26.21 -	- -	20.45 26.21 -	Lower than average
32.78 100.00	33.97 100.00	31.93 100.00	32.94 100.00	33.20 100.00	31.66 100.00	33.57 100.00	32.16 100.00	32.85 100.00	31.99 100.00	32.85 100.00	31.99 100.00	31.99 100.00	South region
38.11 32.82	38.48 40.77	38.16 28.19	38.06 33.38	37.95 34.43	37.88 24.98	38.56 41.66	38.04 28.56	38.39 37.98	45.00 7.46	38.39 37.98	45.00 7.46	45.00 7.46	Above average
31.45 54.54	31.74 51.85	31.23 52.44	31.65 53.79	31.56 56.88	30.82 57.86	31.28 47.30	31.32 57.90	32.29 43.22	30.94 92.54	32.29 43.22	30.94 92.54	30.94 92.54	Average
24.63 12.64	24.69 7.38	24.77 19.37	25.07 12.83	25.10 8.69	25.44 17.16	24.53 11.04	23.38 13.54	22.93 18.80 -	- -	22.93 18.80 -	- -	22.93 18.80 -	Lower than average

หมายเหตุ : ข้อมูลแต่ละข้อมีคะแนนอยู่ระหว่าง 0 - 3 คะแนน ซึ่งคะแนนเต็มของข้อถามชุดนี้คือ 45 คะแนน

การแปลผล : คะแนนรวม 0 - 27 คะแนน หมายถึง สุขภาพจิตต่ำกว่าเกณฑ์ไป

คะแนนรวม 27.01 - 34 คะแนน หมายถึง สุขภาพจิตเท่ากับเกณฑ์ไป

คะแนนรวม 34.01 - 45 คะแนน หมายถึง สุขภาพจิตสูงกว่าเกณฑ์ไป

Note : There were 4 levels of rank (ranging from score 0 - 3 : least to most) total score were 45.

Result interpretation : score 0 - 27 = mental health condition Lower than average.

score 27.01 - 34 = mental health condition at average.

score 27.01 - 34 = mental health condition above average.

ตารางที่ 19 คะแนนเฉลี่ยสุขภาพจิตคนไทยอายุ 15 ปีขึ้นไป จำแนกตามศาสนา สุขภาพจิต เพศ เขตการปกครองและภาค

TABLE 19 AVERAGE SCORE OF MENTAL HEALTH CONDITION OF THAI PEOPLE, AGED 15 YEARS AND OVER BY RELIGION, MENTAL HEALTH CONDITION, SEX, AREA AND REGION

สุขภาพจิต	ชาย Male						หญิง Female						Mental health condition				
	รวม Total		พุทธ Buddhist		อิสลาม Muslim		คริสต์ Christian		รวม Total		พุทธ Buddhist			อิสลาม Muslim		คริสต์ Christian	
	ร้อยละ	คะแนน	ร้อยละ	คะแนน	ร้อยละ	คะแนน	ร้อยละ	คะแนน	ร้อยละ	คะแนน	ร้อยละ	คะแนน		ร้อยละ	คะแนน	ร้อยละ	คะแนน
Score	%	Score	%	Score	%	Score	%	Score	%	Score	%	Score	%	Score	%	Score	%
ทั่วราชอาณาจักร	31.95	100.00	31.90	100.00	32.89	100.00	31.95	100.00	31.66	100.00	31.61	100.00	32.66	100.00	32.47	100.00	Whole kingdom
สุขภาพจิตสูงกว่าคนทั่วไป	37.75	28.90	37.69	28.50	38.84	37.21	37.46	25.46	37.75	26.55	37.71	26.23	38.46	32.71	37.61	30.46	Above average
สุขภาพจิตเท่ากับคนทั่วไป	31.26	54.04	31.26	54.42	31.34	45.46	31.29	61.09	31.28	55.02	31.27	55.08	31.34	53.66	31.62	55.09	Average
สุขภาพจิตต่ำกว่าคนทั่วไป	24.27	17.06	24.28	17.08	24.16	17.33	24.47	13.45	24.03	18.43	24.03	18.69	23.96	13.63	24.85	14.45	Lower than average
ในเขตเทศบาล	32.16	100.00	32.16	100.00	32.08	100.00	31.73	100.00	31.97	100.00	31.92	100.00	32.86	100.00	33.29	100.00	Municipal area
สุขภาพจิตสูงกว่าคนทั่วไป	37.84	29.86	37.83	29.58	37.98	36.28	38.25	28.66	37.65	29.08	37.61	28.72	37.92	35.32	39.30	37.51	Above average
สุขภาพจิตเท่ากับคนทั่วไป	31.36	54.34	31.37	54.85	31.03	43.19	31.16	53.64	31.37	54.20	31.35	54.45	31.70	51.58	32.10	41.31	Average
สุขภาพจิตต่ำกว่าคนทั่วไป	24.18	15.80	24.21	15.57	23.87	20.53	22.89	17.70	24.03	16.72	24.03	16.83	23.78	13.10	24.97	21.18	Lower than average
นอกเขตเทศบาล	31.86	100.00	31.78	100.00	33.18	100.00	32.11	100.00	31.52	100.00	31.46	100.00	32.58	100.00	31.93	100.00	Non-municipal area
สุขภาพจิตสูงกว่าคนทั่วไป	37.72	28.48	37.62	28.04	39.14	37.55	36.72	23.04	37.80	25.37	37.76	25.06	38.70	31.65	36.03	25.90	Above average
สุขภาพจิตเท่ากับคนทั่วไป	31.22	53.91	31.21	54.23	31.45	46.30	31.37	66.73	31.24	55.40	31.24	55.38	31.21	54.51	31.42	64.00	Average
สุขภาพจิตต่ำกว่าคนทั่วไป	24.31	17.61	24.30	17.73	24.30	16.15	26.55	10.23	24.03	19.23	24.03	19.56	24.03	13.84	24.68	10.10	Lower than average
กรุงเทพมหานคร	31.99	100.00	31.98	100.00	32.80	100.00	29.05	100.00	32.17	100.00	32.06	100.00	34.10	100.00	32.14	100.00	Bangkok metropolis
สุขภาพจิตสูงกว่าคนทั่วไป	37.85	27.99	37.82	27.25	38.00	41.86	40.21	15.59	37.62	29.86	37.53	28.95	38.33	45.64	39.96	31.88	Above average
สุขภาพจิตเท่ากับคนทั่วไป	31.31	56.30	31.31	57.26	31.29	44.21	31.32	40.47	31.45	54.74	31.42	55.63	32.03	43.74	31.75	32.06	Average
สุขภาพจิตต่ำกว่าคนทั่วไป	24.00	15.71	24.16	15.49	22.00	13.93	23.00	43.94	24.17	15.40	24.13	15.42	24.44	10.62	25.56	36.06	Lower than average

ตารางที่ 19 คะแนนเฉลี่ยสุขภาพจิตคนไทยอายุ 15 ปีขึ้นไป จำแนกตามศาสนา สุขภาพจิต เพศ เขตการปกครองและภาค (ต่อ)

TABLE 19 AVERAGE SCORE OF MENTAL HEALTH CONDITION OF THAI PEOPLE, AGED 15 YEARS AND OVER BY RELIGION, MENTAL HEALTH CONDITION, SEX, AREA AND REGION (CONTD.)

สุขภาพจิต	ชาย Male						หญิง Female						Mental health condition				
	รวม Total		พุทธ Buddhist		อิสลาม Muslim		คริสต์ Christian		รวม Total		พุทธ Buddhist			อิสลาม Muslim		คริสต์ Christian	
	ร้อยละ	คะแนน	ร้อยละ	คะแนน	ร้อยละ	คะแนน	ร้อยละ	คะแนน	ร้อยละ	คะแนน	ร้อยละ	คะแนน		ร้อยละ	คะแนน	ร้อยละ	คะแนน
Score	%	Score	%	Score	%	Score	%	Score	%	Score	%	Score	%	Score	%	Score	%
ภาคกลาง	31.17	100.00	31.14	100.00	32.62	100.00	32.64	100.00	30.81	100.00	30.78	100.00	33.62	100.00	31.60	100.00	Central region
(ไม่รวมกรุงเทพมหานคร)																	(Excluding Bangkok metropolis)
สุขภาพจิตสูงกว่าค่าเฉลี่ย	37.32	23.14	37.32	22.86	37.68	37.68	36.76	35.49	37.34	20.60	37.34	20.40	37.56	33.05	37.11	31.49	Above average
สุขภาพจิตเท่ากับค่าเฉลี่ย	31.19	56.59	31.18	56.66	31.76	51.27	31.18	59.58	31.12	57.45	31.11	57.51	32.21	61.58	31.99	41.56	Average
สุขภาพจิตต่ำกว่าค่าเฉลี่ย	24.08	20.27	24.13	20.48	19.46	11.13	20.72	4.93	23.87	21.95	23.86	22.09	25.57	5.37	24.56	26.95	Lower than average
ภาคเหนือ	32.13	100.00	32.10	100.00	35.03	100.00	32.99	100.00	31.60	100.00	31.57	100.00	32.46	100.00	32.94	100.00	North region
สุขภาพจิตสูงกว่าค่าเฉลี่ย	37.52	28.40	37.53	28.26	36.61	75.97	37.41	29.85	37.59	24.60	37.59	24.48	37.08	33.41	37.51	29.05	Above average
สุขภาพจิตเท่ากับค่าเฉลี่ย	31.29	57.37	31.28	57.37	30.04	24.03	31.81	60.74	31.21	57.57	31.20	57.42	32.60	41.55	31.68	64.55	Average
สุขภาพจิตต่ำกว่าค่าเฉลี่ย	24.73	14.23	24.70	14.37	-	-	26.64	9.41	24.61	17.83	24.60	18.10	26.06	25.04	24.86	6.40	Lower than average
ภาคตะวันออกเฉียงเหนือ	31.96	100.00	31.96	100.00	33.39	100.00	31.59	100.00	31.80	100.00	31.80	100.00	30.94	100.00	30.60	100.00	Northeast region
สุขภาพจิตสูงกว่าค่าเฉลี่ย	37.89	30.99	37.89	31.02	35.00	67.85	38.49	16.48	37.95	29.35	37.95	29.42	-	-	37.50	8.48	Above average
สุขภาพจิตเท่ากับค่าเฉลี่ย	31.17	50.55	31.17	50.49	30.00	32.15	30.67	77.95	31.36	51.08	31.36	51.02	30.94	100.00	31.17	77.62	Average
สุขภาพจิตต่ำกว่าค่าเฉลี่ย	24.16	18.46	24.16	18.49	-	-	24.00	5.57	23.72	19.57	23.72	19.56	-	-	23.19	13.90	Lower than average
ภาคใต้	33.03	100.00	33.10	100.00	32.91	100.00	30.54	100.00	32.54	100.00	32.59	100.00	32.36	100.00	34.27	100.00	South region
สุขภาพจิตสูงกว่าค่าเฉลี่ย	38.17	35.24	37.77	35.14	39.17	36.01	35.21	15.10	38.06	30.48	37.89	30.22	38.57	30.56	36.39	59.99	Above average
สุขภาพจิตเท่ากับค่าเฉลี่ย	31.56	52.00	31.67	54.39	31.31	45.30	30.03	78.28	31.36	57.00	31.43	57.95	31.18	54.81	31.10	40.01	Average
สุขภาพจิตต่ำกว่าค่าเฉลี่ย	24.79	12.76	24.85	10.47	24.70	18.69	26.00	6.62	24.48	12.52	24.77	11.83	23.83	14.63	-	-	Lower than average

หมายเหตุ : ข้อมูลแต่ละข้อมีคะแนนอยู่ระหว่าง 0 - 3 คะแนน ซึ่งคะแนนเต็มของข้อถามชุดนี้ คือ 45 คะแนน

การแปลผล : คะแนนรวม 0 - 27 คะแนน หมายถึง สุขภาพจิตต่ำกว่าค่าเฉลี่ย

คะแนนรวม 27.01 - 34 คะแนน หมายถึง สุขภาพจิตเท่ากับค่าเฉลี่ย

คะแนนรวม 34.01 - 45 คะแนน หมายถึง สุขภาพจิตสูงกว่าค่าเฉลี่ย

Note : There were 4 levels of rank (ranging from score 0 - 3 : least to most) total score were 45.

Result interpretation : score 0 - 27 = mental health condition Lower than average.

score 27.01 - 34 = mental health condition at average.

score 34.01 - 45 = mental health condition above average.

ตารางที่ 20 คะแนนเฉลี่ยสุขภาพจิตคนไทยอายุ 15 ปีขึ้นไป จำแนกตามระดับความเคร่งศาสนา การปฏิบัติตามหลักคำสอนทางศาสนา สุขภาพจิต เขตการปกครองและภาค

TABLE 20 AVERAGE SCORE OF MENTAL HEALTH CONDITION OF THAI PEOPLE, AGED 15 YEARS AND OVER BY STRICT IN RELIGIOUS, FOLLOWING THE DOCTRINES, MENTAL HEALTH CONDITION, SEX, AREA AND REGION

สุขภาพจิต	ระดับความเคร่งศาสนา										การปฏิบัติตามหลักคำสอนทางศาสนา					Mental health condition	
	Strict in religious					Following the doctrines											
	รวม	น้อยมาก	น้อย	ปานกลาง	มาก	มากที่สุด	รวม	น้อยมาก	น้อย	ปานกลาง	มาก	มากที่สุด	รวม	น้อยมาก	น้อย		ปานกลาง
Total	Very little	Little	Moderate	Very	Most	Total	Very little	Little	Moderate	Very	Most	Total	Very little	Little	Moderate	Very	Most
ทั่วราชอาณาจักร	31.80	31.37	30.39	31.36	32.47	33.32	31.80	29.93	30.63	31.35	32.54	33.50	Whole kingdom				
สุขภาพจิตสูงกว่าคนทั่วไป	37.75	38.64	37.39	37.46	37.82	38.62	37.75	37.08	37.40	37.48	37.87	38.70	Above average				
สุขภาพจิตเท่ากับคนทั่วไป	31.27	31.26	31.03	31.16	31.47	31.51	31.27	31.18	30.98	31.19	31.41	31.57	Average				
สุขภาพจิตต่ำกว่าคนทั่วไป	24.15	23.28	23.77	24.18	24.45	23.83	24.15	22.68	23.86	24.18	24.44	23.93	Lower than average				
ชาย	31.95	31.08	30.53	31.52	32.84	33.67	31.95	29.38	30.70	31.53	32.98	33.68	Male				
สุขภาพจิตสูงกว่าคนทั่วไป	37.75	38.64	37.26	37.47	37.93	38.58	37.75	36.59	37.40	37.48	38.00	38.69	Above average				
สุขภาพจิตเท่ากับคนทั่วไป	31.26	31.10	31.00	31.13	31.55	31.59	31.26	31.03	30.91	31.18	31.47	31.66	Average				
สุขภาพจิตต่ำกว่าคนทั่วไป	24.27	23.67	23.51	24.36	24.68	24.00	24.27	22.86	24.00	24.35	24.71	23.90	Lower than average				
หญิง	31.66	31.79	30.20	31.21	32.18	33.06	31.66	30.90	30.53	31.16	32.18	33.38	Female				
สุขภาพจิตสูงกว่าคนทั่วไป	37.75	38.63	37.62	37.45	37.73	38.65	37.75	37.82	37.39	37.48	37.74	38.71	Above average				
สุขภาพจิตเท่ากับคนทั่วไป	31.28	31.48	31.07	31.18	31.41	31.45	31.28	31.40	31.06	31.21	31.37	31.51	Average				
สุขภาพจิตต่ำกว่าคนทั่วไป	24.03	22.51	24.09	24.01	24.30	23.73	24.03	22.12	23.67	24.04	24.27	23.95	Lower than average				
ในเขตเทศบาล	32.06	30.67	30.50	31.45	32.83	34.42	32.06	29.82	30.86	31.32	32.90	34.52	Municipal area				
สุขภาพจิตสูงกว่าคนทั่วไป	37.74	37.72	38.35	37.44	37.69	38.76	37.74	37.01	38.38	37.37	37.81	38.57	Above average				
สุขภาพจิตเท่ากับคนทั่วไป	31.36	31.61	30.98	31.26	31.53	31.55	31.36	31.56	31.18	31.21	31.56	31.74	Average				
สุขภาพจิตต่ำกว่าคนทั่วไป	24.10	22.39	23.92	24.04	24.63	23.68	24.10	22.44	23.65	24.10	24.44	24.25	Lower than average				

ตารางที่ 20 คะแนนเฉลี่ยสุขภาพจิตคนไทยอายุ 15 ปีขึ้นไป จำแนกตามระดับความเคร่งศาสนา การปฏิบัติตามหลักคำสอนทางศาสนา สุขภาพจิต เขตการปกครองและภาค (ต่อ)

TABLE 20 AVERAGE SCORE OF MENTAL HEALTH CONDITION OF THAI PEOPLE, AGED 15 YEARS AND OVER BY STRICT IN RELIGIOUS, FOLLOWING THE DOCTRINES, MENTAL HEALTH CONDITION, SEX, AREA AND REGION (CONTD.)

สุขภาพจิต	ระดับความเคร่งศาสนา										การปฏิบัติตามหลักคำสอนทางศาสนา					Mental health condition			
	Strict in religious					Following the doctrines													
	รวม	น้อยมาก	น้อย	ปานกลาง	มาก	มากที่สุด	รวม	น้อยมาก	น้อย	ปานกลาง	มาก	มากที่สุด	รวม	น้อยมาก	น้อย		ปานกลาง	มาก	มากที่สุด
Total	Very little	Little	Moderate	Very	Most	Total	Very little	Little	Moderate	Very	Most	Total	Very little	Little	Moderate	Very	Most		
นอกเขตเทศบาล	31.68	31.57	30.35	31.33	32.28	32.90	31.68	29.96	30.54	31.36	32.34	33.07	31.68	29.96	30.54	31.36	32.34	33.07	Non-municipal area
สุขภาพจิตสูงกว่าคนทั่วไป	37.76	38.82	37.02	37.47	37.91	38.55	37.76	37.09	37.08	37.53	37.90	38.77	37.76	37.09	37.08	37.53	37.90	38.77	Above average
สุขภาพจิตเท่ากับคนทั่วไป	31.23	31.15	31.05	31.11	31.44	31.50	31.23	31.06	30.89	31.19	31.33	31.51	31.23	31.06	30.89	31.19	31.33	31.51	Average
สุขภาพจิตต่ำกว่าคนทั่วไป	24.16	23.54	23.70	24.24	24.37	23.86	24.16	22.76	23.94	24.22	24.44	23.85	24.16	22.76	23.94	24.22	24.44	23.85	Lower than average
กรุงเทพมหานคร	32.09	30.17	30.38	31.19	32.95	35.41	32.09	30.72	30.32	30.95	33.03	35.45	32.09	30.72	30.32	30.95	33.03	35.45	Bangkok metropolis
สุขภาพจิตสูงกว่าคนทั่วไป	37.72	36.00	37.18	37.28	37.73	38.89	37.72	36.30	37.01	37.03	37.95	38.62	37.72	36.30	37.01	37.03	37.95	38.62	Above average
สุขภาพจิตเท่ากับคนทั่วไป	31.39	31.84	31.15	31.27	31.60	31.23	31.39	32.12	31.13	31.26	31.52	31.68	31.39	32.12	31.13	31.26	31.52	31.68	Average
สุขภาพจิตต่ำกว่าคนทั่วไป	24.10	24.99	23.82	23.86	24.61	24.56	24.10	24.48	23.65	24.06	24.02	25.48	24.10	24.48	23.65	24.06	24.02	25.48	Lower than average
ภาคกลาง	30.98	30.08	28.64	30.53	32.03	32.03	30.98	28.66	29.36	30.52	31.96	32.49	30.98	28.66	29.36	30.52	31.96	32.49	Central region
(ไม่รวมกรุงเทพมหานคร)																			(Excluding Bangkok metropolis)
สุขภาพจิตสูงกว่าคนทั่วไป	37.33	37.72	36.30	37.16	37.43	37.86	37.33	37.23	36.61	37.13	37.50	37.98	37.33	37.23	36.61	37.13	37.50	37.98	Above average
สุขภาพจิตเท่ากับคนทั่วไป	31.15	30.93	30.99	31.04	31.30	31.57	31.15	30.61	30.79	31.06	31.32	31.57	31.15	30.61	30.79	31.06	31.32	31.57	Average
สุขภาพจิตต่ำกว่าคนทั่วไป	23.97	22.99	23.56	23.88	24.54	24.31	23.97	21.56	23.68	23.93	24.70	23.96	23.97	21.56	23.68	23.93	24.70	23.96	Lower than average
ภาคเหนือ	31.86	30.56	30.77	31.66	32.35	33.87	31.86	30.82	30.83	31.57	32.48	34.05	31.86	30.82	30.83	31.57	32.48	34.05	North region
สุขภาพจิตสูงกว่าคนทั่วไป	37.56	36.83	36.87	37.29	37.50	39.88	37.56	36.93	37.05	37.18	37.69	39.67	37.56	36.93	37.05	37.18	37.69	39.67	Above average
สุขภาพจิตเท่ากับคนทั่วไป	31.25	31.06	30.90	31.22	31.43	31.45	31.25	31.17	31.04	31.22	31.38	31.35	31.25	31.17	31.04	31.22	31.38	31.35	Average
สุขภาพจิตต่ำกว่าคนทั่วไป	24.66	24.03	24.59	24.58	24.94	25.11	24.66	24.02	24.06	24.61	25.11	24.74	24.66	24.02	24.06	24.61	25.11	24.74	Lower than average

ตารางที่ 20 คะแนนเฉลี่ยสุขภาพจิตคนไทยอายุ 15 ปีขึ้นไป จำแนกตามระดับความเคร่งศาสนา การปฏิบัติตามหลักคำสอนทางศาสนา สุขภาพจิต เขตการปกครองและภาค (ต่อ)

TABLE 20 AVERAGE SCORE OF MENTAL HEALTH CONDITION OF THAI PEOPLE, AGED 15 YEARS AND OVER BY STRICT IN RELIGIOUS, FOLLOWING THE DOCTRINES, MENTAL HEALTH CONDITION, SEX, AREA AND REGION (CONTD.)

สุขภาพจิต	ระดับความเคร่งศาสนา					การปฏิบัติตามหลักคำสอนทางศาสนา					Mental health condition		
	Strict in religious					Following the doctrines							
	รวม	น้อยมาก	น้อย	ปานกลาง	มาก	มากที่สุด	รวม	น้อยมาก	น้อย	ปานกลาง		มาก	มากที่สุด
Total	Very little	Little	Moderrate	Very	Most	Total	Very little	Little	Moderrate	Very	Most		
ภาคตะวันออกเฉียงเหนือ	31.88	32.78	31.43	31.59	32.24	32.49	31.88	30.14	31.66	31.65	32.40	32.54	Northeast region
สุขภาพจิตสูงกว่าค่าเฉลี่ยทั่วไป	37.92	39.73	37.85	37.62	38.10	38.22	37.92	37.26	37.83	37.78	38.00	38.69	Above average
สุขภาพจิตเท่ากับค่าเฉลี่ยทั่วไป	31.26	31.53	31.17	31.10	31.54	31.38	31.26	31.48	31.16	31.17	31.44	31.44	Average
สุขภาพจิตต่ำกว่าค่าเฉลี่ยทั่วไป	23.93	22.48	23.24	24.22	24.02	22.79	23.93	22.59	23.55	24.15	23.89	23.31	Lower than average
ภาคใต้	32.78	31.20	30.17	32.03	33.31	34.94	32.78	30.43	29.55	32.13	33.23	34.77	South region
สุขภาพจิตสูงกว่าค่าเฉลี่ยทั่วไป	38.11	37.30	37.83	37.77	38.20	38.73	38.11	35.92	37.69	37.83	38.11	38.75	Above average
สุขภาพจิตเท่ากับค่าเฉลี่ยทั่วไป	31.45	31.14	30.97	31.35	31.56	31.81	31.45	30.96	30.48	31.46	31.45	31.86	Average
สุขภาพจิตต่ำกว่าค่าเฉลี่ยทั่วไป	24.63	24.63	24.91	24.59	24.71	24.26	24.63	25.01	25.04	24.50	24.70	24.55	Lower than average

หมายเหตุ : ข้อมูลแต่ละข้อมีคะแนนอยู่ระหว่าง 0 - 3 คะแนน ซึ่งคะแนนเต็มของข้อถามสุดนี้ คือ 45 คะแนน

การแปลผล : คะแนนรวม 0 - 27 คะแนน หมายถึง สุขภาพจิตต่ำกว่าค่าเฉลี่ยไป

คะแนนรวม 27.01 - 34 คะแนน หมายถึง สุขภาพจิตเท่ากับค่าเฉลี่ยไป

คะแนนรวม 34.01 - 45 คะแนน หมายถึง สุขภาพจิตสูงกว่าค่าเฉลี่ยไป

Note : There were 4 levels of rank (ranging from score 0 - 3 : least to most) total score were 45.

Result interpretation : score 0 - 27 = mental health condition Lower than average.

score 27.01 - 34 = mental health condition at average.

score 34.01 - 45 = mental health condition above average.

ตารางที่ 21 คะแนนเฉลี่ยสุขภาพจิตคนไทยอายุ 15 ปีขึ้นไป จำแนกตามระดับสุขภาพกาย สุขภาพใจ การให้เวลาของสมาชิกในครอบครัว สุขภาพจิต เพศ เขตการปกครองและภาค

TABLE 21 AVERAGE SCORE OF MENTAL HEALTH CONDITION OF THAI PEOPLE, AGED 15 YEARS AND OVER BY LEVEL OF PHYSICAL AND MENTAL WELL-BEING, TIME SPENT AMONG FAMILY'S MEMBERS, MENTAL HEALTH CONDITION, SEX, AREA AND REGION

สุขภาพจิต	ระดับสุขภาพกาย					ระดับสุขภาพใจ					Mental health condition		
	Level of physical well-being					Level of mental well-being							
	รวม	แย่มาก	แย่	ปานกลาง	ดี	ดีมาก	รวม	น้อยมาก	น้อย	ปานกลาง		สุขมากที่สุด	
Total	Very bad	Bad	Moderate	Good	Very good	Total	Not happy	Little happiness	Moderate	Happy	Very happy		
ทั่วราชอาณาจักร	31.80	26.16	28.92	30.61	31.90	33.02	31.80	24.31	27.46	29.39	31.76	33.96	Whole kingdom
สุขภาพจิตสูงกว่าคนทั่วไป	37.75	37.14	37.66	37.62	37.50	38.11	37.75	36.55	38.48	37.22	37.30	38.31	Above average
สุขภาพจิตเท่ากับคนทั่วไป	31.27	30.60	31.15	31.00	31.36	31.41	31.27	31.17	30.70	30.90	31.26	31.61	Average
สุขภาพจิตต่ำกว่าคนทั่วไป	24.15	21.85	22.40	23.71	24.51	24.72	24.15	21.52	21.48	23.60	24.73	24.91	Lower than average
ชาย	31.95	25.08	29.60	30.91	31.93	32.90	31.95	25.04	28.94	29.59	31.89	33.86	Male
สุขภาพจิตสูงกว่าคนทั่วไป	37.75	37.57	37.50	37.75	37.52	38.00	37.75	35.95	38.91	37.25	37.25	38.35	Above average
สุขภาพจิตเท่ากับคนทั่วไป	31.26	31.19	30.98	31.08	31.35	31.28	31.26	31.98	30.70	30.95	31.27	31.49	Average
สุขภาพจิตต่ำกว่าคนทั่วไป	24.27	21.40	22.72	23.71	24.64	24.74	24.27	22.29	21.02	23.66	24.84	25.07	Lower than average
หญิง	31.66	27.14	28.45	30.39	31.86	33.16	31.66	23.30	26.23	29.22	31.63	34.07	Female
สุขภาพจิตสูงกว่าคนทั่วไป	37.75	37.04	37.79	37.50	37.48	38.24	37.75	37.67	37.55	37.19	37.35	38.27	Above average
สุขภาพจิตเท่ากับคนทั่วไป	31.28	30.08	31.29	30.94	31.36	31.56	31.28	30.16	30.70	30.85	31.25	31.74	Average
สุขภาพจิตต่ำกว่าคนทั่วไป	24.03	22.36	22.25	23.72	24.38	24.70	24.03	20.46	21.77	23.55	24.63	24.71	Lower than average
ในเขตเทศบาล	32.06	25.93	28.62	30.62	32.09	33.44	32.06	26.38	25.86	29.09	31.97	34.31	Municipal area
สุขภาพจิตสูงกว่าคนทั่วไป	37.74	37.42	37.62	37.59	37.54	38.03	37.74	36.02	37.38	37.24	37.37	38.18	Above average
สุขภาพจิตเท่ากับคนทั่วไป	31.36	31.02	30.91	31.06	31.41	31.55	31.36	32.69	31.03	30.86	31.32	31.80	Average
สุขภาพจิตต่ำกว่าคนทั่วไป	24.10	21.30	22.91	23.58	24.48	24.77	24.10	21.72	22.39	23.46	24.67	25.00	Lower than average

ตารางที่ 21 คะแนนเฉลี่ยสุขภาพจิตคนไทยอายุ 15 ปีขึ้นไป จำแนกตามระดับสุขภาพกาย สุขภาพใจ การให้เวลาของสมาชิกในครอบครัว สุขภาพจิต เพศ เขตการปกครองและภาค (ต่อ)

TABLE 21 AVERAGE SCORE OF MENTAL HEALTH CONDITION OF THAI PEOPLE, AGED 15 YEARS AND OVER BY LEVEL OF PHYSICAL AND MENTAL WELL-BEING, TIME SPENT AMONG FAMILY'S MEMBERS, MENTAL HEALTH CONDITION, SEX, AREA AND REGION (CONTD.)

สุขภาพจิต	ระดับสุขภาพกาย					ระดับสุขภาพใจ					Mental health condition		
	Level of physical well-being					Level of mental well-being							
	รวม	แย่มาก	แย่	ปานกลาง	ดี	ดีมาก	รวม	น้อยมาก	น้อย	ปานกลาง		สุขมากที่สุด	
Total	Very bad	Bad	Moderate	Good	Very good	Total	Not happy	Little happiness	Moderate	Happy	Very happy		
นอกเขตเทศบาล	31.68	26.23	29.02	30.61	31.80	32.83	31.68	23.73	27.89	29.51	31.65	33.80	Non-municipal area
สุขภาพจิตสูงกว่าคนทั่วไป	37.76	37.01	37.67	37.63	37.47	38.15	37.76	37.00	38.54	37.21	37.27	38.38	Above average
สุขภาพจิตเท่ากับคนทั่วไป	31.23	30.51	31.23	30.97	31.33	31.34	31.23	30.59	30.60	30.91	31.23	31.53	Average
สุขภาพจิตต่ำกว่าคนทั่วไป	24.16	22.03	22.19	23.77	24.52	24.70	24.16	21.47	21.17	23.66	24.75	24.87	Lower than average
กรุงเทพมหานคร	32.09	28.54	28.04	30.62	32.22	33.67	32.09	31.63	26.65	29.39	31.93	34.55	Bangkok metropolis
สุขภาพจิตสูงกว่าคนทั่วไป	37.72	38.00	37.16	37.81	37.63	37.80	37.72	35.00	38.00	37.18	37.66	37.95	Above average
สุขภาพจิตเท่ากับคนทั่วไป	31.39	30.30	30.70	30.96	31.43	31.75	31.39	33.00	-	30.91	31.28	32.02	Average
สุขภาพจิตต่ำกว่าคนทั่วไป	24.10	24.37	21.70	23.34	24.76	25.11	24.10	27.00	25.35	23.36	24.63	25.04	Lower than average
ภาคกลาง	30.98	25.27	28.14	29.82	31.18	32.13	30.98	22.98	23.48	28.45	31.23	33.07	Central region
(ไม่รวมกรุงเทพมหานคร)													(Excluding Bangkok metropolis)
สุขภาพจิตสูงกว่าคนทั่วไป	37.33	37.66	36.99	37.13	37.31	37.49	37.33	37.00	35.25	36.72	37.17	37.65	Above average
สุขภาพจิตเท่ากับคนทั่วไป	31.15	30.86	30.91	30.93	31.18	31.32	31.15	31.53	30.88	30.85	31.16	31.37	Average
สุขภาพจิตต่ำกว่าคนทั่วไป	23.97	20.75	21.94	23.50	24.48	24.57	23.97	18.97	20.79	23.33	24.77	25.12	Lower than average
ภาคเหนือ	31.86	24.84	28.74	30.67	32.03	33.20	31.86	21.56	25.33	29.84	31.99	34.04	North region
สุขภาพจิตสูงกว่าคนทั่วไป	37.56	35.25	37.77	37.13	37.25	38.19	37.56	37.00	43.78	36.87	36.99	38.47	Above average
สุขภาพจิตเท่ากับคนทั่วไป	31.25	29.86	31.22	31.06	31.29	31.41	31.25	29.00	30.54	30.99	31.34	31.37	Average
สุขภาพจิตต่ำกว่าคนทั่วไป	24.66	21.35	22.66	24.62	24.79	25.35	24.66	18.51	21.48	24.33	25.28	25.35	Lower than average

ตารางที่ 21 คะแนนเฉลี่ยสุขภาพจิตคนไทยอายุ 15 ปีขึ้นไป จำแนกตามระดับสุขภาพกาย สุขภาพใจ การให้เวลาของสมาชิกในครอบครัว สุขภาพจิต เพศ เขตการปกครองและภาค (ต่อ)
 TABLE 21 AVERAGE SCORE OF MENTAL HEALTH CONDITION OF THAI PEOPLE, AGED 15 YEARS AND OVER BY LEVEL OF PHYSICAL AND MENTAL WELL-BEING,
 TIME SPENT AMONG FAMILY'S MEMBERS, MENTAL HEALTH CONDITION, SEX, AREA AND REGION (CONTD.)

สุขภาพจิต	ระดับสุขภาพกาย				ระดับสุขภาพใจ				Mental health condition				
	Level of physical well-being				Level of mental well-being								
	รวม	แย่มาก	แย่	ปานกลาง	ดี	ดีมาก	รวม	น้อยมาก		น้อย	ปานกลาง	สุขมาก	สุขมากที่สุด
Total	Very bad	Bad	Moderate	Good	Very good	Total	Not happy	Little happiness	Moderate	Happy	Very happy	Very happiest	
ภาคตะวันออกเฉียงเหนือ	31.88	26.34	29.58	30.93	31.95	32.86	31.88	25.14	29.85	29.75	31.79	33.89	Northeast region
สุขภาพจิตสูงกว่าค่าเฉลี่ย	37.92	37.18	37.80	37.89	37.67	38.19	37.92	39.00	38.77	37.49	37.47	38.45	Above average
สุขภาพจิตเท่ากับค่าเฉลี่ย	31.26	30.52	31.39	31.01	31.43	31.28	31.26	30.58	31.01	30.91	31.23	31.64	Average
สุขภาพจิตต่ำกว่าค่าเฉลี่ย	23.93	22.27	22.77	23.39	24.25	24.41	23.93	22.81	21.35	23.49	24.40	24.45	Lower than average
ภาคใต้	32.78	27.88	29.56	31.31	32.54	34.31	32.78	23.74	28.20	29.67	32.12	34.95	South region
สุขภาพจิตสูงกว่าค่าเฉลี่ย	38.11	37.00	39.22	38.28	37.55	38.67	38.11	-	36.08	37.92	37.23	38.78	Above average
สุขภาพจิตเท่ากับค่าเฉลี่ย	31.45	31.42	30.77	31.00	31.55	31.71	31.45	30.00	29.50	30.73	31.38	31.98	Average
สุขภาพจิตต่ำกว่าค่าเฉลี่ย	24.63	20.75	22.79	24.07	24.77	25.39	24.63	23.69	22.53	23.84	24.91	25.58	Lower than average

หมายเหตุ : ข้อมูลแต่ละข้อมีคะแนนอยู่ระหว่าง 0 - 3 คะแนน ซึ่งคะแนนเต็มของข้อถามชุดนี้ คือ 45 คะแนน

การแปลผล : คะแนนรวม 0 - 27 คะแนน หมายถึง สุขภาพจิตต่ำกว่าค่าเฉลี่ย

คะแนนรวม 27.01 - 34 คะแนน หมายถึง สุขภาพจิตเท่ากับค่าเฉลี่ย

คะแนนรวม 34.01 - 45 คะแนน หมายถึง สุขภาพจิตสูงกว่าค่าเฉลี่ย

Note : There were 4 levels of rank (ranging from score 0 - 3 : least to most) total score were 45.

Result interpretation : score 0 - 27 = mental health condition Lower than average.

score 27.01 - 34 = mental health condition at average.

score 34.01 - 45 = mental health condition above average.

ตารางที่ 22 คะแนนเฉลี่ยสุขภาพจิตคนไทยอายุ 15 ปีขึ้นไป จำแนกตามการให้เวลาของสมาชิกในครอบครัว สุขภาพจิต เขต การปกครองและภาค

TABLE 22 AVERAGE SCORE OF MENTAL HEALTH CONDITION OF THAI PEOPLE, AGED 15 YEARS AND OVER BY TIME SPENT AMONG FAMILY'S MEMBERS, MENTAL HEALTH CONDITION, SEX, AREA AND REGION

สุขภาพจิต	การให้เวลาของสมาชิกในครอบครัว Time spent among family's members												Mental health condition
	รวม Total		เพียงพอ Adequate		ไม่เพียงพอ Inadequate		อยู่คนเดียว Stay alone						
	ร้อยละ	คะแนน	ร้อยละ	คะแนน	ร้อยละ	คะแนน	ร้อยละ	คะแนน	ร้อยละ	คะแนน	ร้อยละ	คะแนน	
	Score	%	Score	%	Score	%	Score	%	Score	%	Score	%	
ทั่วราชอาณาจักร	31.80	100.00	32.25	100.00	28.55	100.00	29.58	100.00	29.58	100.00	Whole kingdom		
สุขภาพจิตสูงกว่าคนทั่วไป	37.75	27.69	37.76	29.78	37.77	13.06	37.64	17.04	37.64	17.04	Above average		
สุขภาพจิตเท่ากับคนทั่วไป	31.27	54.54	31.34	55.41	30.60	48.39	31.03	50.14	31.03	50.14	Average		
สุขภาพจิตต่ำกว่าคนทั่วไป	24.15	17.77	24.60	14.81	22.85	38.55	23.18	32.82	23.18	32.82	Lower than average		
ชาย	31.95	100.00	32.37	100.00	28.94	100.00	29.64	100.00	29.64	100.00	Male		
สุขภาพจิตสูงกว่าคนทั่วไป	37.75	28.90	37.75	31.21	37.83	12.93	37.93	16.04	37.93	16.04	Above average		
สุขภาพจิตเท่ากับคนทั่วไป	31.26	54.04	31.33	54.61	30.61	49.23	30.96	51.64	30.96	51.64	Average		
สุขภาพจิตต่ำกว่าคนทั่วไป	24.27	17.06	24.55	14.18	23.74	37.84	23.42	32.32	23.42	32.32	Lower than average		
หญิง	31.66	100.00	32.14	100.00	28.26	100.00	29.51	100.00	29.51	100.00	Female		
สุขภาพจิตสูงกว่าคนทั่วไป	37.75	26.56	37.77	28.42	37.73	13.15	37.33	18.32	37.33	18.32	Above average		
สุขภาพจิตเท่ากับคนทั่วไป	31.28	55.01	31.35	56.17	30.60	47.78	31.13	48.22	31.13	48.22	Average		
สุขภาพจิตต่ำกว่าคนทั่วไป	24.03	18.43	24.65	15.41	22.23	39.07	22.89	33.47	22.89	33.47	Lower than average		
ในเขตเทศบาล	32.06	100.00	32.49	100.00	29.22	100.00	30.50	100.00	30.50	100.00	Municipal area		
สุขภาพจิตสูงกว่าคนทั่วไป	37.74	29.44	37.71	31.86	37.68	14.04	38.24	20.31	38.24	20.31	Above average		
สุขภาพจิตเท่ากับคนทั่วไป	31.36	54.27	31.46	54.33	30.72	53.00	31.01	54.77	31.01	54.77	Average		
สุขภาพจิตต่ำกว่าคนทั่วไป	24.10	16.29	24.50	13.81	23.19	32.96	23.06	24.92	23.06	24.92	Lower than average		

ตารางที่ 22 คะแนนเฉลี่ยสุขภาพจิตคนไทยอายุ 15 ปีขึ้นไป จำแนกตามการให้เวลาของสมาชิกในครอบครัว สุขภาพจิต เขต การปกครองและภาค (ต่อ)
 TABLE 22 AVERAGE SCORE OF MENTAL HEALTH CONDITION OF THAI PEOPLE, AGED 15 YEARS AND OVER BY TIME SPENT AMONG FAMILY'S MEMBERS, MENTAL HEALTH CONDITION, SEX, AREA AND REGION (CONTD.)

สุขภาพจิต	การให้เวลาของสมาชิกในครอบครัว Time spent among family's members												Mental health condition
	รวม Total		เพียงพอ Adequate		ไม่เพียงพอ Inadequate		อยู่คนเดียว Stay alone						
	ร้อยละ	คะแนน	ร้อยละ	คะแนน	ร้อยละ	คะแนน	ร้อยละ	คะแนน	ร้อยละ	คะแนน	ร้อยละ	คะแนน	
Score	%	Score	%	Score	%	Score	%	Score	%	Score	%	Score	%
นอกเขตเทศบาล	31.68	100.00	32.15	100.00	28.24	100.00	28.87	100.00	Non-municipal area				
สุขภาพจิตสูงกว่าคนทั่วไป	37.76	26.90	37.78	28.88	37.81	12.60	37.00	14.49	Above average				
สุขภาพจิตเท่ากับคนทั่วไป	31.23	54.67	31.29	55.88	30.54	46.24	31.05	46.53	Average				
สุขภาพจิตต่ำกว่าคนทั่วไป	24.16	18.43	24.64	15.24	22.72	41.16	23.24	38.98	Lower than average				
กรุงเทพมหานคร	32.09	100.00	32.52	100.00	29.23	100.00	29.87	100.00	Bangkok metropolis				
สุขภาพจิตสูงกว่าคนทั่วไป	37.72	29.00	37.73	31.39	38.02	14.29	37.17	15.76	Above average				
สุขภาพจิตเท่ากับคนทั่วไป	31.39	55.46	31.52	55.16	30.67	53.16	30.65	61.31	Average				
สุขภาพจิตต่ำกว่าคนทั่วไป	24.10	15.54	24.51	13.45	23.03	32.55	22.77	22.93	Lower than average				
ภาคกลาง	30.98	100.00	31.47	100.00	27.97	100.00	28.60	100.00	Central region				
(ไม่รวมกรุงเทพมหานคร)									(Excluding Bangkok metropolis)				
สุขภาพจิตสูงกว่าคนทั่วไป	37.33	21.82	37.35	23.87	36.86	8.50	37.24	12.57	Above average				
สุขภาพจิตเท่ากับคนทั่วไป	31.15	57.04	31.23	58.47	30.33	52.64	31.04	46.02	Average				
สุขภาพจิตต่ำกว่าคนทั่วไป	23.97	21.14	24.34	17.66	22.84	38.86	23.27	41.41	Lower than average				
ภาคเหนือ	31.86	100.00	32.17	100.00	28.91	100.00	30.82	100.00	North region				
สุขภาพจิตสูงกว่าคนทั่วไป	37.56	26.46	37.59	27.39	36.50	18.23	37.77	22.86	Above average				
สุขภาพจิตเท่ากับคนทั่วไป	31.25	57.47	31.32	58.52	30.33	45.30	31.13	56.13	Average				
สุขภาพจิตต่ำกว่าคนทั่วไป	24.66	16.07	25.19	14.09	23.35	36.47	22.45	21.01	Lower than average				

ตารางที่ 22 คะแนนเฉลี่ยสุขภาพจิตคนไทยอายุ 15 ปีขึ้นไป จำแนกตามการให้เวลาของสมาชิกในครอบครัว สุขภาพจิต เขต เขตการปกครองและภาค (ต่อ)
TABLE 22 AVERAGE SCORE OF MENTAL HEALTH CONDITION OF THAI PEOPLE, AGED 15 YEARS AND OVER BY TIME SPENT AMONG FAMILY'S MEMBERS, MENTAL HEALTH CONDITION, SEX, AREA AND REGION (CONTD.)

สุขภาพจิต	การให้เวลาของสมาชิกในครอบครัว Time spent among family's members												Mental health condition
	รวม Total		เพียงพอ Adequate		ไม่เพียงพอ Inadequate		อยู่คนเดียว Stay alone						
	ร้อยละ	คะแนน	ร้อยละ	คะแนน	ร้อยละ	คะแนน	ร้อยละ	คะแนน	ร้อยละ	คะแนน	ร้อยละ	คะแนน	
	Score	%	Score	%	Score	%	Score	%	Score	%	Score	%	
ภาคตะวันออกเฉียงเหนือ	31.88	100.00	32.40	100.00	28.18	100.00	28.81	100.00	100.00	28.81	100.00	100.00	Northeast region
สุขภาพจิตสูงกว่าคนทั่วไป	37.92	30.16	37.88	32.83	38.48	13.61	38.98	38.98	10.24				Above average
สุขภาพจิตเท่ากับคนทั่วไป	31.26	50.81	31.32	51.48	30.77	43.49	31.02	51.82					Average
สุขภาพจิตต่ำกว่าคนทั่วไป	23.93	19.03	24.49	15.69	22.27	42.90	23.05	37.94					Lower than average
ภาคใต้	32.78	100.00	33.16	100.00	29.69	100.00	31.06	100.00	100.00	31.06	100.00	100.00	South region
สุขภาพจิตสูงกว่าคนทั่วไป	38.11	32.82	38.15	34.64	38.80	12.05	37.32	37.32	31.72				Above average
สุขภาพจิตเท่ากับคนทั่วไป	31.45	54.54	31.50	55.76	30.92	55.32	31.40	37.39					Average
สุขภาพจิตต่ำกว่าคนทั่วไป	24.63	12.64	24.84	9.60	24.26	32.63	24.21	30.89					Lower than average

หมายเหตุ : ข้อมูลแต่ละข้อมีคะแนนอยู่ระหว่าง 0 - 3 คะแนน ซึ่งคะแนนเต็มของข้อถามชุดนี้ คือ 45 คะแนน

การแปลผล : คะแนนรวม 0 - 27 คะแนน หมายถึง สุขภาพจิตต่ำกว่าคนทั่วไป

คะแนนรวม 27.01 - 34 คะแนน หมายถึง สุขภาพจิตเท่ากับคนทั่วไป

คะแนนรวม 34.01 - 45 คะแนน หมายถึง สุขภาพจิตสูงกว่าคนทั่วไป

Note : There were 4 levels of rank (ranging from score 0 - 3 : least to most) total score were 45.

Result interpretation : score 0 - 27 = mental health condition Lower than average.

score 27.01 - 34 = mental health condition at average.

score 34.01 - 45 = mental health condition above average.

ตารางที่ 23 คะแนนเฉลี่ยสุขภาพจิตคนไทยอายุ 15 ปีขึ้นไป จำแนกตามขนาดครัวเรือน สุขภาพจิต มาตรการปกครองและภาค

TABLE 23 AVERAGE SCORE OF MENTAL HEALTH CONDITION OF THAI PEOPLE, AGED 15 YEARS AND OVER BY HOUSEHOLD SIZE, MENTAL HEALTH CONDITION, AREA AND REGION

สุขภาพจิต	ขนาดของครัวเรือน (คน) Household size (person)												6 คนขึ้นไป 6 persons and over		Mental health condition
	รวม Total		1		2 - 3		4 - 5		ร้อยละ		คะแนน		ร้อยละ	%	
	คะแนน	ร้อยละ	คะแนน	ร้อยละ	คะแนน	ร้อยละ	คะแนน	ร้อยละ	คะแนน	ร้อยละ	คะแนน	ร้อยละ			
Score	%	Score	%	Score	%	Score	%	Score	%	Score	%	Score	%		
ทั่วราชอาณาจักร	31.80	100.00	29.91	100.00	31.75	100.00	32.31	100.00	31.78	100.00	100.00	100.00	Whole kingdom		
สุขภาพจิตสูงกว่าคนทั่วไป	37.75	27.69	37.76	18.85	37.79	26.64	37.67	31.11	37.90	31.11	27.61	27.61	Above average		
สุขภาพจิตเท่ากับคนทั่วไป	31.27	54.54	31.00	50.50	31.26	55.61	31.39	53.91	31.15	53.91	55.21	55.21	Average		
สุขภาพจิตต่ำกว่าคนทั่วไป	24.15	17.77	23.30	30.65	24.23	17.75	24.49	14.98	23.98	14.98	17.18	17.18	Lower than average		
ในเขตเทศบาล	32.06	100.00	30.62	100.00	31.93	100.00	32.71	100.00	32.26	100.00	100.00	100.00	Municipal area		
สุขภาพจิตสูงกว่าคนทั่วไป	37.74	29.44	38.08	21.53	37.83	27.94	37.55	34.50	37.75	34.50	29.91	29.91	Above average		
สุขภาพจิตเท่ากับคนทั่วไป	31.36	54.27	31.02	53.86	31.31	54.93	31.61	52.84	31.25	52.84	55.92	55.92	Average		
สุขภาพจิตต่ำกว่าคนทั่วไป	24.10	16.29	23.24	24.61	24.28	17.13	24.13	12.66	24.69	12.66	14.17	14.17	Lower than average		
นอกเขตเทศบาล	31.68	100.00	29.36	100.00	31.66	100.00	32.16	100.00	31.61	100.00	100.00	100.00	Non-municipal area		
สุขภาพจิตสูงกว่าคนทั่วไป	37.76	26.91	37.44	16.76	37.76	26.00	37.72	29.83	37.95	29.83	26.77	26.77	Above average		
สุขภาพจิตเท่ากับคนทั่วไป	31.23	54.66	30.98	47.88	31.23	55.94	31.31	54.32	31.12	54.32	54.96	54.96	Average		
สุขภาพจิตต่ำกว่าคนทั่วไป	24.16	18.43	23.33	35.36	24.21	18.06	24.60	15.85	23.78	15.85	18.27	18.27	Lower than average		
กรุงเทพมหานคร	32.09	100.00	29.87	100.00	31.95	100.00	32.76	100.00	32.23	100.00	100.00	100.00	Bangkok metropolis		
สุขภาพจิตสูงกว่าคนทั่วไป	37.72	29.00	37.29	16.83	37.98	26.49	37.52	34.79	37.77	34.79	29.77	29.77	Above average		
สุขภาพจิตเท่ากับคนทั่วไป	31.39	55.46	30.59	59.47	31.41	56.19	31.75	52.59	31.06	52.59	57.64	57.64	Average		
สุขภาพจิตต่ำกว่าคนทั่วไป	24.10	15.54	22.81	23.70	24.49	17.32	23.86	12.62	24.53	12.62	12.59	12.59	Lower than average		

ตารางที่ 23 คะแนนเฉลี่ยสุขภาพจิตคนไทยอายุ 15 ปีขึ้นไป จำแนกตามขนาดครัวเรือน สุขภาพจิต ผิดการปกครองและภาค

TABLE 23 AVERAGE SCORE OF MENTAL HEALTH CONDITION OF THAI PEOPLE, AGED 15 YEARS AND OVER BY HOUSEHOLD SIZE, MENTAL HEALTH CONDITION,

AREA AND REGION (CONTD.)

สุขภาพจิต	ขนาดของครัวเรือน (คน) Household size (person)												6 คนขึ้นไป 6 persons and over		Mental health condition	
	1			2 - 3			4 - 5			6 คนขึ้นไป 6 persons and over			ร้อยละ	%		
	ร้อยละ	คะแนน	Score	ร้อยละ	คะแนน	Score	ร้อยละ	คะแนน	Score	ร้อยละ	คะแนน	Score				
รวม Total	ร้อยละ	คะแนน	Score	ร้อยละ	คะแนน	Score	ร้อยละ	คะแนน	Score	ร้อยละ	คะแนน	Score	ร้อยละ	คะแนน	Score	%
ภาคกลาง	30.98	100.00	29.02	100.00	30.82	100.00	31.68	100.00	31.64	100.00	31.64	100.00	31.64	100.00	Central region	
(ไม่รวมกรุงเทพมหานคร)															(Excluding Bangkok metropolis)	
สุขภาพจิตสูงกว่าคนทั่วไป	37.33	21.82	37.27	13.85	37.41	19.49	37.21	25.70	37.40	28.80	37.40	28.80	37.40	28.80	Above average	
สุขภาพจิตเท่ากับคนทั่วไป	31.15	57.04	31.08	48.34	31.08	59.48	31.31	57.76	31.14	52.92	31.14	57.76	31.14	52.92	Average	
สุขภาพจิตต่ำกว่าคนทั่วไป	23.97	21.14	23.35	37.81	24.00	21.03	24.37	16.54	24.02	18.28	24.02	18.28	24.02	18.28	Lower than average	
ภาคเหนือ	31.86	100.00	30.51	100.00	31.90	100.00	32.19	100.00	31.75	100.00	31.75	100.00	31.75	100.00	North region	
สุขภาพจิตสูงกว่าคนทั่วไป	37.56	26.46	37.89	21.10	37.62	25.34	37.30	30.42	37.95	24.21	37.95	24.21	37.95	24.21	Above average	
สุขภาพจิตเท่ากับคนทั่วไป	31.25	57.47	31.14	54.06	31.28	59.25	31.31	54.51	31.03	60.65	31.03	60.65	31.03	60.65	Average	
สุขภาพจิตต่ำกว่าคนทั่วไป	24.66	16.07	22.87	24.85	24.88	15.41	25.08	15.07	24.68	15.14	24.68	15.14	24.68	15.14	Lower than average	
ภาคตะวันออกเฉียงเหนือ	31.88	100.00	29.60	100.00	31.88	100.00	32.38	100.00	31.36	100.00	31.36	100.00	31.36	100.00	Northeast region	
สุขภาพจิตสูงกว่าคนทั่วไป	37.92	30.16	38.94	15.65	37.93	31.12	37.88	32.83	37.78	25.97	37.78	25.97	37.78	25.97	Above average	
สุขภาพจิตเท่ากับคนทั่วไป	31.26	50.81	30.81	51.45	31.25	49.22	31.39	50.98	31.13	54.49	31.13	54.49	31.13	54.49	Average	
สุขภาพจิตต่ำกว่าคนทั่วไป	23.93	19.03	23.26	32.90	23.90	19.66	24.34	16.19	23.50	19.54	23.50	19.54	23.50	19.54	Lower than average	
ภาคใต้	32.78	100.00	31.62	100.00	33.01	100.00	32.87	100.00	32.63	100.00	32.63	100.00	32.63	100.00	South region	
สุขภาพจิตสูงกว่าคนทั่วไป	38.11	32.82	37.29	33.80	38.03	33.79	38.14	32.13	38.85	31.17	38.85	31.17	38.85	31.17	Above average	
สุขภาพจิตเท่ากับคนทั่วไป	31.45	54.54	31.41	41.68	31.54	55.62	31.37	57.15	31.45	53.09	31.45	53.09	31.45	53.09	Average	
สุขภาพจิตต่ำกว่าคนทั่วไป	24.63	12.64	24.17	24.52	24.70	10.59	25.02	10.72	24.31	15.74	24.31	15.74	24.31	15.74	Lower than average	

หมายเหตุ : ข้อมูลแต่ละข้อมีคะแนนอยู่ระหว่าง 0 - 3 คะแนน ซึ่งคะแนนเต็มของข้อถามชุดนี้ คือ 45 คะแนน

Note : There were 4 levels of rank (ranging from score 0 - 3 : least to most) total score were 45.

การแปลผล : คะแนนรวม 0 - 27 คะแนน หมายถึง สุขภาพจิตต่ำกว่าคนทั่วไป

Result interpretation : score 0 - 27 = mental health condition Lower than average.

คะแนนรวม 27.01 - 34 คะแนน หมายถึง สุขภาพจิตเท่ากับคนทั่วไป

score 27.01 - 34 = mental health condition at average.

คะแนนรวม 34.01 - 45 คะแนน หมายถึง สุขภาพจิตสูงกว่าคนทั่วไป

score 27.01 - 34 = mental health condition above average.

ภาคผนวก
APPENDIX

โครงการสำรวจสถานะทางสังคมและวัฒนธรรม พ.ศ. 2551

แผนการสุ่มตัวอย่าง (ระดับภาค)

แผนการสุ่มตัวอย่างที่ใช้เป็นแบบ Stratified Two - Stage Sampling โดยมีจังหวัดเป็นสตราตัม ชุมรุมอาคาร (ในเขตเทศบาล) และหมู่บ้าน (นอกเขตเทศบาล) เป็นหน่วยตัวอย่างขั้นที่หนึ่ง ครัวเรือนส่วนบุคคล และ สมาชิกในครัวเรือนพิเศษ เป็นหน่วยตัวอย่างขั้นที่สอง

การจัดสตราตัม

จังหวัดเป็นสตราตัม ซึ่งมีทั้งสิ้น 76 สตราตัม และในแต่ละสตราตัม ได้ทำการแบ่งออกเป็น 2 สตราตัมย่อย ตามลักษณะการปกครองของกรมการปกครอง คือ ในเขตเทศบาล และนอกเขตเทศบาล

การเลือกตัวอย่างขั้นที่หนึ่ง

จากแต่ละสตราตัมย่อย หรือแต่ละเขตการปกครอง ได้ทำการเลือกชุมรุมอาคาร / หมู่บ้านตัวอย่าง อย่างอิสระต่อกัน โดยให้ความน่าจะเป็นในการเลือกเป็นปฏิภาคกับจำนวนครัวเรือนของชุมรุมอาคาร / หมู่บ้านนั้น ๆ ได้จำนวนตัวอย่างทั้งสิ้น 1,932 ชุมรุมอาคาร / หมู่บ้าน จากทั้งสิ้นจำนวน 109,966 ชุมรุมอาคาร / หมู่บ้าน ซึ่งกระจายไปตามภาค และเขตการปกครอง เป็นดังนี้

ภาค	รวม	ในเขตเทศบาล	นอกเขตเทศบาล
กรุงเทพมหานคร	104	104	-
กลาง (ยกเว้น กรุงเทพมหานคร)	656	360	296
เหนือ	412	232	180
ตะวันออกเฉียงเหนือ	432	240	192
ใต้	328	176	152
รวมทั้งราชอาณาจักร	1,932	1,112	820

การเลือกตัวอย่างขั้นที่สอง

ในขั้นนี้เป็นการเลือกครัวเรือนตัวอย่างจากครัวเรือนส่วนบุคคลทั้งสิ้น ในบัญชีรายชื่อครัวเรือนซึ่งได้จากการนับจดในแต่ละชุมชนอาคาร / หมู่บ้านตัวอย่าง ด้วยวิธีการสุ่มแบบมีระบบ โดยกำหนดขนาดตัวอย่างเป็นดังนี้คือ

ในเขตเทศบาล : กำหนด 15 ครัวเรือนตัวอย่าง ต่อชุมชนอาคาร

นอกเขตเทศบาล : กำหนด 12 ครัวเรือนตัวอย่าง ต่อหมู่บ้าน

ก่อนที่จะทำการเลือกครัวเรือนตัวอย่าง ได้มีการจัดเรียงรายชื่อครัวเรือนส่วนบุคคลใหม่ตามขนาดครัวเรือน ซึ่งวัดด้วยจำนวนสมาชิกในครัวเรือน และประเภทครัวเรือนเชิงเศรษฐกิจ

จำนวนครัวเรือนส่วนบุคคลตัวอย่างทั้งสิ้นที่ต้องทำการแจกแจง จำแนกตามภาค และเขตการปกครองเป็นดังนี้คือ

ภาค	รวม	ในเขตเทศบาล	นอกเขตเทศบาล
กรุงเทพมหานคร	1,560	1,560	-
กลาง (ยกเว้น กรุงเทพมหานคร)	8,952	5,400	3,552
เหนือ	5,640	3,480	2,160
ตะวันออกเฉียงเหนือ	5,904	3,600	2,304
ใต้	4,464	2,640	1,824
รวมทั้งราชอาณาจักร	26,520	16,680	9,840

โครงการสำรวจสถานะทางสังคมและวัฒนธรรม พ.ศ. 2551

วิธีการประมาณผล (ระดับภาค)

การเสนอผลของการสำรวจได้เสนอผลการสำรวจในระดับภาค คือ กรุงเทพมหานคร ภาคกลาง (ยกเว้นกรุงเทพมหานคร) ภาคเหนือ ภาคตะวันออกเฉียงเหนือ และภาคใต้ โดยจำแนกตามเขตการปกครอง คือ ในเขตเทศบาล และนอกเขตเทศบาล

ในการประมาณค่า กำหนดให้

$g = 1, 2, 3, \dots, 26$	(หมวดอายุ - เพศ)
$k = 1, 2, 3, \dots, m_{hij}$	(ชุมรวมอาคาร / หมู่บ้านตัวอย่าง)
$j = 1, 2$	(เขตการปกครอง)
$i = 1, 2, 3, \dots, A_h$	(จังหวัด)
$h = 1, 2, 3, 4, 5$	(ภาค)

ส่วนที่ 1 : ข้อมูลเกี่ยวกับประชากร

1.1 การประมาณค่ายอดรวม

1.1.1 สูตรการประมาณค่ายอดรวมที่ปรับแล้วของจำนวนประชากรที่มีลักษณะที่ต้องการศึกษา X สำหรับหมวดอายุ - เพศ g เขตการปกครอง j ภาค h คือ

$$x''_{1h j g} = \frac{x'_{1h j g}}{y'_{1h j g}} Y_{1h j g} = r_{1h j g} Y_{1h j g} \dots\dots\dots (1)$$

โดยที่ $x'_{1h j g}$ คือ ค่าประมาณยอดรวมโดยปกติจากการเลือกตัวอย่างสองชั้น ของจำนวนประชากรทั้งสิ้นที่มีลักษณะที่ต้องการศึกษา X สำหรับหมวดอายุ - เพศ g เขตการปกครอง j ภาค h

$y'_{1h j g}$ คือ ค่าประมาณยอดรวมโดยปกติจากการเลือกตัวอย่างสองชั้น ของจำนวนประชากรทั้งสิ้น สำหรับหมวดอายุ - เพศ g เขตการปกครอง j ภาค h

$Y_{1hijg} / 1$ คือ ค่าประมาณจำนวนประชากรทั้งสิ้น ที่ได้จากการคาดประมาณประชากรของประเทศไทย สำหรับหมวดอายุ - เพศ g เขตการปกครอง j ภาค h

r_{1hijg} คือ อัตราส่วนของค่าประมาณจำนวนประชากรทั้งสิ้นที่มีลักษณะที่ต้องการศึกษา X กับค่าประมาณจำนวนประชากรทั้งสิ้น สำหรับหมวดอายุ - เพศ g เขตการปกครอง j ภาค h

สูตรการคำนวณค่าประมาณยอดรวมโดยปกติ จากการเลือกตัวอย่างสองขั้นคือ

$$i) \quad x'_{1hijg} = \sum_{i=1}^{A_h} x'_{1hijg} \quad \dots\dots\dots (2)$$

โดยที่ x'_{1hijg} คือ ค่าประมาณยอดรวมโดยปกติจากการเลือกตัวอย่างสองขั้น ของจำนวนประชากรทั้งสิ้นที่มีลักษณะที่ต้องการศึกษา X สำหรับหมวดอายุ - เพศ g เขตการปกครอง j จังหวัด i ภาค h ซึ่ง

$$x'_{1hijg} = \frac{1}{m_{hij}} \sum_{k=1}^{m_{hij}} \frac{1}{P_{hijk}} \frac{N_{hijk}}{n_{hijk}} x_{1hijk}$$

x_{1hijk} คือ จำนวนประชากรที่เจงนับได้ทั้งสิ้น ที่มีลักษณะที่ต้องการศึกษา X ในหมวดอายุ - เพศ g ชุมรวมอาคาร / หมู่บ้านตัวอย่าง k เขตการปกครอง j จังหวัด i ภาค h

N_{hijk} คือ จำนวนครัวเรือนที่นับจดได้ทั้งสิ้น ในชุมรวมอาคาร / หมู่บ้านตัวอย่าง k เขตการปกครอง j จังหวัด i ภาค h

n_{hijk} คือ จำนวนครัวเรือนตัวอย่างทั้งสิ้น ในชุมรวมอาคาร / หมู่บ้านตัวอย่าง k เขตการปกครอง j จังหวัด i ภาค h

P_{hijk} คือ โอกาสในการเลือกชมรมอาคาร / หมู่บ้านตัวอย่าง k เขตการปกครอง j จังหวัด i ภาค h

m_{hij} คือ จำนวนชมรมอาคาร / หมู่บ้านตัวอย่างทั้งสิ้น ในเขตการปกครอง j จังหวัด i ภาค h

A_h คือ จำนวนจังหวัดทั้งสิ้นในภาค h และ $\sum_{h=1}^5 A_h = 76$

ii)
$$y'_{1hijg} = \sum_{i=1}^{A_h} y'_{1hijg} \dots\dots\dots (3)$$

โดยที่ y'_{1hijg} คือ ค่าประมาณขอยุทธรวมโดยปกติจากการเลือกตัวอย่างสองชั้น ของจำนวนประชากรทั้งสิ้น สำหรับหมวดอายุ-เพศ g เขตการปกครอง j จังหวัด i ภาค h ซึ่ง

$$y'_{1hijg} = \frac{1}{m_{hij}} \sum_{k=1}^{m_{hij}} \frac{1}{P_{hijk}} \frac{N_{hijk}}{n_{hijk}} y_{1hijk}$$

y_{1hijk} คือ จำนวนประชากรที่เจงนบได้ทั้งสิ้น ในหมวดอายุ-เพศ g ชมรมอาคาร / หมู่บ้านตัวอย่าง k เขตการปกครอง j จังหวัด i ภาค h

1.1.2 สูตรการประมาณค่าขอยุทธรวมที่ปรับแล้วของจำนวนประชากรที่มีลักษณะที่ต้องการศึกษา X สำหรับเขตการปกครอง j ภาค h คือ

$$x''_{1hj} = \sum_{g=1}^{26} x''_{1hijg} \dots\dots\dots (4)$$

1.1.3 สูตรการประมาณค่าขอยุทธรวมที่ปรับแล้วของจำนวนประชากรที่มีลักษณะที่ต้องการศึกษา X สำหรับหมวดอายุ-เพศ g ภาค h คือ

$$x''_{1hg} = \sum_{j=1}^2 x''_{1hijg} \dots\dots\dots (5)$$

1.1.4 สูตรการประมาณค่าโดยรวมที่ปรับแล้วของจำนวนประชากรที่มีลักษณะที่ต้องการศึกษา X สำหรับภาค h คือ

$$x''_{1h} = \sum_{j=1}^2 x''_{1hj} = \sum_{g=1}^{26} x''_{1hg} \dots\dots\dots (6)$$

1.1.5 สูตรการประมาณค่าโดยรวมที่ปรับแล้วของจำนวนประชากรที่มีลักษณะที่ต้องการศึกษา X สำหรับเขตการปกครอง j ที่วราชอาณาจักร คือ

$$x''_{1j} = \sum_{h=1}^5 x''_{1hj} \dots\dots\dots (7)$$

1.1.6 สูตรการประมาณค่าโดยรวมที่ปรับแล้วของจำนวนประชากรที่มีลักษณะที่ต้องการศึกษา X สำหรับหมวดอายุ - เพศ g ที่วราชอาณาจักร คือ

$$x''_{1g} = \sum_{h=1}^5 x''_{1hg} \dots\dots\dots (8)$$

1.1.7 สูตรการประมาณค่าโดยรวมที่ปรับแล้วของจำนวนประชากรที่มีลักษณะที่ต้องการศึกษา X สำหรับที่วราชอาณาจักร คือ

$$x''_1 = \sum_{h=1}^5 x''_{1h} = \sum_{j=1}^2 x''_{1j} = \sum_{g=1}^{26} x''_{1g} \dots\dots\dots (9)$$

1.2 การประมาณค่าความแปรปรวนของค่าประมาณยอดรวม

1.2.1 สูตรการประมาณค่าความแปรปรวนของ x''_{1hij} คือ

$$\hat{V}(x''_{1hij}) = \left[\frac{Y_{1hij}}{y'_{1hij}} \right]^2 \sum_{i=1}^{A_h} \frac{1}{m_{hij} (m_{hij} - 1)} \left[\sum_{k=1}^{m_{hij}} z'_{1hijk}{}^2 - m_{hij} z'_{1hij}{}^2 \right] \dots\dots (10)$$

โดยที่ $z'_{1hijk} = x'_{1hijk} - r_{1hjk} y'_{1hijk}$

$$z'_{1hijg} = x'_{1hijg} - r_{1hijg} y'_{1hijg}$$

$$x'_{1hijk} = \frac{1}{P_{hijk}} \frac{N_{hijk}}{n_{hijk}} x_{1hijk}$$

$$y'_{1hijk} = \frac{1}{P_{hijk}} \frac{N_{hijk}}{n_{hijk}} y_{1hijk}$$

1.2.2 สูตรการประมาณค่าความแปรปรวนของ x''_{1hj} คือ

$$\hat{V}(x''_{1hj}) = \sum_{g=1}^{26} \hat{V}(x''_{1hijg}) \dots\dots\dots (11)$$

1.2.3 สูตรการประมาณค่าความแปรปรวนของ x''_{1hg} คือ

$$\hat{V}(x''_{1hg}) = \sum_{j=1}^2 \hat{V}(x''_{1hijg}) \dots\dots\dots (12)$$

1.2.4 สูตรการประมาณค่าความแปรปรวนของ x''_{1h} คือ

$$\hat{V}(x''_{1h}) = \sum_{j=1}^2 \hat{V}(x''_{1hj}) = \sum_{g=1}^{26} \hat{V}(x''_{1hg}) \dots\dots\dots (13)$$

1.2.5 สูตรการประมาณค่าความแปรปรวนของ x''_{1j} คือ

$$\hat{V}(x''_{1j}) = \sum_{h=1}^5 \hat{V}(x''_{1hj}) \dots\dots\dots (14)$$

1.2.6 สูตรการประมาณค่าความแปรปรวนของ x''_{1g} คือ

$$\hat{V}(x''_{1g}) = \sum_{h=1}^5 \hat{V}(x''_{1hg}) \dots\dots\dots (15)$$

1.2.7 สูตรการประมาณค่าความแปรปรวนของ x''_1 คือ

$$\hat{V}(x''_1) = \sum_{h=1}^5 \hat{V}(x''_{1h}) = \sum_{j=1}^2 \hat{V}(x''_{1j}) = \sum_{g=1}^{26} \hat{V}(x''_{1g}) \dots\dots\dots (16)$$

1.3 การประมาณค่าสัมประสิทธิ์ของความแปรผันของค่าประมาณยอดรวม

1.3.1 สูตรการประมาณค่าสัมประสิทธิ์ของความแปรผันของ x''_{1hfg} คือ

$$cv(x''_{1hfg}) = \frac{\sqrt{\hat{V}(x''_{1hfg})}}{x''_{1hfg}} \times 100\% \dots\dots\dots (17)$$

1.3.2 สูตรการประมาณค่าสัมประสิทธิ์ของความแปรผันของ x''_{1hj} คือ

$$cv(x''_{1hj}) = \frac{\sqrt{\hat{V}(x''_{1hj})}}{x''_{1hj}} \times 100\% \dots\dots\dots (18)$$

1.3.3 สูตรการประมาณค่าสัมประสิทธิ์ของความแปรผันของ x''_{1hg} คือ

$$cv(x''_{1hg}) = \frac{\sqrt{\hat{V}(x''_{1hg})}}{x''_{1hg}} \times 100\% \dots\dots\dots (19)$$

1.3.4 สูตรการประมาณค่าสัมประสิทธิ์ของความแปรผันของ x''_{1h} คือ

$$cv(x''_{1h}) = \frac{\sqrt{\hat{V}(x''_{1h})}}{x''_{1h}} \times 100\% \quad \dots\dots\dots (20)$$

1.3.5 สูตรการประมาณค่าสัมประสิทธิ์ของความแปรผันของ x''_{1j} คือ

$$cv(x''_{1j}) = \frac{\sqrt{\hat{V}(x''_{1j})}}{x''_{1j}} \times 100\% \quad \dots\dots\dots (21)$$

1.3.6 สูตรการประมาณค่าสัมประสิทธิ์ของความแปรผันของ x''_{1g} คือ

$$cv(x''_{1g}) = \frac{\sqrt{\hat{V}(x''_{1g})}}{x''_{1g}} \times 100\% \quad \dots\dots\dots (22)$$

1.3.7 สูตรการประมาณค่าสัมประสิทธิ์ของความแปรผันของ x''_1 คือ

$$cv(x''_1) = \frac{\sqrt{\hat{V}(x''_1)}}{x''_1} \times 100\% \quad \dots\dots\dots (23)$$

ส่วนที่ 2 : ข้อมูลเกี่ยวกับครัวเรือน

2.1 การประมาณค่ายอดรวม

2.1.1 สูตรการประมาณค่ายอดรวมที่ปรับแล้วของลักษณะที่ต้องการศึกษา X ของครัวเรือน สำหรับเขตการปกครอง j ภาค h คือ

$$x''_{2hj} = \frac{x'_{2hj}}{y'_{2hj}} Y_{2hj} = r_{2hj} Y_{2hj} \quad \dots\dots\dots (24)$$

โดยที่ x'_{2hj} คือ ค่าประมาณยอดรวมโดยปกติจากการเลือกตัวอย่างสองชั้น ของลักษณะที่ต้องการศึกษา X ของครัวเรือน สำหรับเขตการปกครอง j ภาค h

y'_{2hj} คือ ค่าประมาณยอดรวมโดยปกติจากการเลือกตัวอย่างสองชั้น ของจำนวนครัวเรือนทั้งสิ้น สำหรับเขตการปกครอง j ภาค h

$Y_{2hj}^{\frac{1}{2}}$ คือ ค่าประมาณจำนวนครัวเรือนทั้งสิ้น ที่ได้จากการคาดประมาณประชากรของประเทศไทย สำหรับเขตการปกครอง j ภาค h

r_{2hj} คือ อัตราส่วนของค่าประมาณลักษณะที่ต้องการศึกษา X กับค่าประมาณจำนวนครัวเรือนทั้งสิ้น ในเขตการปกครอง j ภาค h

สูตรการคำนวณค่าประมาณยอดรวมโดยปกติ จากการเลือกตัวอย่างสองชั้นคือ

$$i) \quad x'_{2hj} = \sum_{i=1}^{A_h} x'_{2hij} \quad \dots\dots\dots (25)$$

โดยที่ x'_{2hij} คือ ค่าประมาณยอดรวมโดยปกติจากการเลือกตัวอย่างสองชั้น ของลักษณะที่ต้องการศึกษา X ของครัวเรือน สำหรับเขตการปกครอง j จังหวัด i ภาค h ซึ่ง

$$x'_{2hij} = \frac{1}{m_{hij}} \sum_{k=1}^{m_{hij}} \frac{1}{P_{hijk}} \frac{N_{hijk}}{n_{hijk}} x_{2hijk}$$

x_{2hijk} คือ ค่าของลักษณะที่ต้องการศึกษา X ของครัวเรือนที่เจงนับได้ทั้งสิ้น สำหรับ
 ชุมรวมอาคาร / หมู่บ้านตัวอย่าง k เขตการปกครอง j จังหวัด i ภาค h

ii)
$$y'_{2hj} = \sum_{i=1}^{A_h} y'_{2hij} \dots\dots\dots (26)$$

โดยที่ y'_{2hij} คือ ค่าประมาณขอดรวมโดยปกติจากการเลือกตัวอย่างสองชั้น ของจำนวน
 ครัวเรือนทั้งสิ้น สำหรับเขตการปกครอง j จังหวัด i ภาค h ซึ่ง

$$y'_{2hij} = \frac{1}{m_{hij}} \sum_{k=1}^{m_{hij}} \frac{1}{P_{hijk}} \frac{N_{hijk}}{n_{hijk}} y_{2hijk}$$

y_{2hijk} คือ จำนวนครัวเรือนตัวอย่างที่เจงนับได้ทั้งสิ้น ในชุมรวมอาคาร / หมู่บ้าน
 ตัวอย่าง k เขตการปกครอง j จังหวัด i ภาค h

2.1.2 สูตรการประมาณค่าขอดรวมที่ปรับแล้วของลักษณะที่ต้องการศึกษา X ของครัวเรือน สำหรับ
 สำหรับภาค h คือ

$$x''_{2h} = \sum_{j=1}^2 x''_{2hj} \dots\dots\dots (27)$$

2.1.3 สูตรการประมาณค่าขอดรวมที่ปรับแล้วของลักษณะที่ต้องการศึกษา X ของครัวเรือน สำหรับ
 เขตการปกครอง j ทัวราชอาณาจักร คือ

$$x''_{2j} = \sum_{h=1}^5 x''_{2hj} \dots\dots\dots (28)$$

2.1.4 สูตรการประมาณค่าขอดรวมที่ปรับแล้วของลักษณะที่ต้องการศึกษา X ของครัวเรือน สำหรับ
 ทัวราชอาณาจักร คือ

$$x''_2 = \sum_{h=1}^5 x''_{2h} = \sum_{j=1}^2 x''_{2j} \dots\dots\dots (29)$$

2.2 การประมาณค่าความแปรปรวนของค่าประมาณยอดรวม

2.2.1 สูตรการประมาณค่าความแปรปรวนของ x''_{2hj} คือ

$$\hat{V}(x''_{2hj}) = \left[\frac{Y_{2hj}}{y'_{2hj}} \right]^2 \sum_{i=1}^{A_h} \frac{1}{m_{hij} (m_{hij} - 1)} \left[\sum_{k=1}^{m_{hij}} z'_{2hijk}{}^2 - m_{hij} z'_{2hij}{}^2 \right] \dots\dots\dots (30)$$

โดยที่ $z'_{2hijk} = x'_{2hijk} - r_{2hj} y'_{2hijk}$

$$z'_{2hij} = x'_{2hij} - r_{2hj} y'_{2hij}$$

$$x'_{2hijk} = \frac{1}{P_{hijk}} \frac{N_{hijk}}{n_{hijk}} x_{2hijk}$$

$$y'_{2hijk} = \frac{1}{P_{hijk}} \frac{N_{hijk}}{n_{hijk}} y_{2hijk}$$

2.2.2 สูตรการประมาณค่าความแปรปรวนของ x''_{2h} คือ

$$\hat{V}(x''_{2h}) = \sum_{j=1}^2 \hat{V}(x''_{2hj}) \dots\dots\dots (31)$$

2.2.3 สูตรการประมาณค่าความแปรปรวนของ x''_{2j} คือ

$$\hat{V}(x''_{2j}) = \sum_{h=1}^5 \hat{V}(x''_{2hj}) \dots\dots\dots (32)$$

2.2.4 สูตรการประมาณค่าความแปรปรวนของ x''_2 คือ

$$\hat{V}(x''_2) = \sum_{h=1}^5 \hat{V}(x''_{2h}) = \sum_{j=1}^2 \hat{V}(x''_{2j}) \dots\dots\dots (33)$$

2.3 การประมาณค่าสัมประสิทธิ์ของความแปรผันของค่าประมาณยอดรวม

2.3.1 สูตรการประมาณค่าสัมประสิทธิ์ของความแปรผันของ x''_{2hj} คือ

$$cv(x''_{2hj}) = \frac{\sqrt{\hat{V}(x''_{2hj})}}{x''_{2hj}} \times 100\% \quad \dots\dots\dots (34)$$

2.3.2 สูตรการประมาณค่าสัมประสิทธิ์ของความแปรผันของ x''_{2h} คือ

$$cv(x''_{2h}) = \frac{\sqrt{\hat{V}(x''_{2h})}}{x''_{2h}} \times 100\% \quad \dots\dots\dots (35)$$

2.3.3 สูตรการประมาณค่าสัมประสิทธิ์ของความแปรผันของ x''_{2j} คือ

$$cv(x''_{2j}) = \frac{\sqrt{\hat{V}(x''_{2j})}}{x''_{2j}} \times 100\% \quad \dots\dots\dots (36)$$

2.3.4 สูตรการประมาณค่าสัมประสิทธิ์ของความแปรผันของ x''_2 คือ

$$cv(x''_2) = \frac{\sqrt{\hat{V}(x''_2)}}{x''_2} \times 100\% \quad \dots\dots\dots (37)$$



ชุดที่.....ในจำนวน.....ชุดของครัวเรือนนี้

การสำรวจสภาวะทางสังคมและวัฒนธรรม พ.ศ. 2551

- | | | | |
|----------------------------------------------------|----------|---------|-------|
| 1. ภาค.....จังหวัด..... | REG | CWT | 1-3 |
| 2. อำเภอ/เขต.....ตำบล/แขวง..... | AMP | TMB | 4-7 |
| 3. บ้านเลขที่.....ถนน.....ตรอก/ซอย..... | | | |
| 4. ในเขตเทศบาล ED.....BLK..... | AREA | ED | 8-11 |
| นอกเขตเทศบาล ED.....หมู่ที่.....ชื่อหมู่บ้าน..... | | BLK_VIL | 12-13 |
| 5. ลำดับที่ขุมรวมอาคาร/หมู่บ้านตัวอย่าง..... | PSU_NO | | 14-17 |
| 6. เดือน.....พ.ศ. 2551 | MONTH_YR | 5 | 18-21 |
| 7. ลำดับที่ครัวเรือนตัวอย่าง.....ประเภทส่วนบุคคล | HH_NO | TYPE | 22-24 |
| 8. จำนวนสมาชิกในครัวเรือน ชี้แจงนับคน | MEMBERS | | 25-26 |
| 9. ผลการแจงนับครัวเรือนตัวอย่างนี้ (บันทึกรหัส) | ENUM | | 27-28 |

ได้ข้อมูล		รหัส	ไม่ได้ข้อมูล		รหัส
ชี้แจงนับ	ชี้แจงนับ		ชี้แจงนับ	ชี้แจงนับ	
1. เป็นครัวเรือนตัวอย่าง			1. เป็นครัวเรือนตัวอย่าง	ไปสามครั้งไม่พบ	
1.1 มีครัวเรือนอาศัยอยู่	แจงนับได้	11		ผู้ตอบสัมภาษณ์	21
	หรือถอน ไฟไหม้	12		ไม่ให้ความร่วมมือ	22
	เป็นบ้านว่าง	13		หาบ้านไม่พบ	23
1.2 เป็นบ้านว่าง	เป็นบ้านว่าง	14			
	มีครัวเรือน (แจงนับได้)	15			
2. ไม่เป็นครัวเรือนตัวอย่าง	แจงนับได้	16	2. อื่น ๆ (ระบุ)		24
(ครัวเรือนใหม่อยู่แทน					
ครัวเรือนเดิมที่เป็นตัวอย่าง)					

แจงนับวันที่.....เดือน.....พ.ศ. 2551 บรรณาธิการและลงรหัสวันที่.....เดือน.....พ.ศ. 2551

ชื่อตัว - ชื่อสกุล..... ชื่อตัว - ชื่อสกุล.....

พนักงานแจงนับ

พนักงานบรรณาธิการและลงรหัส

ลายมือชื่อ.....ผู้ตรวจ

(.....)

ตำแหน่ง.....

ประโยชน์ที่ประชาชนจะได้รับ

- หน่วยงานภาครัฐนำข้อมูลที่แสดงสภาวะทางสังคมไทย เช่น การเข้าร่วมกิจกรรมทางศาสนา คุณธรรม จริยธรรม และพฤติกรรมทางสังคม เป็นต้น ไปใช้กำหนดนโยบายและวางแผนการปฏิบัติงาน เพื่อให้คนในสังคมมีความสุข เช่น
 - ส่งเสริมค่านิยมของการประพฤติตนเป็นคนดี และยกย่องผู้ประพฤติดีให้เป็นแบบอย่างแก่คนในสังคม
 - ส่งเสริมและรณรงค์ให้ประชาชนมีคุณธรรม จริยธรรมการเข้าร่วมกิจกรรมทางศาสนาของประชาชน
 - จัดกิจกรรมที่กระตุ้นให้คนในสังคมมีส่วนร่วมในการจรจโรงวัฒนธรรมไทย

ตอนที่ 1 ลักษณะทั่วไปของสมาชิกในครัวเรือน (ถามทุกคน)							
ลำดับที่	ชื่อ-นามสกุล	ความเกี่ยวพัน กับหัวหน้าครัวเรือน	เพศ	อายุ	บันทึกลำดับที่ ของบิดา/มารดา/คู่สมรส ของ...(ชื่อ)...จากสดมภ์ F1		
		บันทึกรหัส หัวหน้าครัวเรือน.....1 ภรรยาหรือสามี.....2 บุตรที่ยังไม่สมรส.....3 บุตรที่สมรสแล้ว.....4 บุตรชาย บุตรสะใภ้.....5 บุตรของบุตร.....6 พ่อ แม่ พ่อแม่ของคู่สมรส.....7 ญาติอื่น ๆ.....8 ผู้อาศัยและคนรับใช้.....9	บันทึกรหัส ชาย.....1 หญิง.....2	บันทึก อายุเต็มปี (ถ้าต่ำกว่า 1 ปี บันทึก "0" ถ้ามากกว่า 99 ปี บันทึก "99")	บิดา	มารดา	คู่สมรส
F1	F2	F3	F4	F5	F6	F7	F8
<input style="width: 20px; height: 20px;" type="text"/>		<input style="width: 20px; height: 20px;" type="text"/>	<input style="width: 20px; height: 20px;" type="text"/>	<input style="width: 20px; height: 20px;" type="text"/>	<input style="width: 20px; height: 20px;" type="text"/>	<input style="width: 20px; height: 20px;" type="text"/>	<input style="width: 20px; height: 20px;" type="text"/>
<input style="width: 20px; height: 20px;" type="text"/>		<input style="width: 20px; height: 20px;" type="text"/>	<input style="width: 20px; height: 20px;" type="text"/>	<input style="width: 20px; height: 20px;" type="text"/>	<input style="width: 20px; height: 20px;" type="text"/>	<input style="width: 20px; height: 20px;" type="text"/>	<input style="width: 20px; height: 20px;" type="text"/>
<input style="width: 20px; height: 20px;" type="text"/>		<input style="width: 20px; height: 20px;" type="text"/>	<input style="width: 20px; height: 20px;" type="text"/>	<input style="width: 20px; height: 20px;" type="text"/>	<input style="width: 20px; height: 20px;" type="text"/>	<input style="width: 20px; height: 20px;" type="text"/>	<input style="width: 20px; height: 20px;" type="text"/>
<input style="width: 20px; height: 20px;" type="text"/>		<input style="width: 20px; height: 20px;" type="text"/>	<input style="width: 20px; height: 20px;" type="text"/>	<input style="width: 20px; height: 20px;" type="text"/>	<input style="width: 20px; height: 20px;" type="text"/>	<input style="width: 20px; height: 20px;" type="text"/>	<input style="width: 20px; height: 20px;" type="text"/>
<input style="width: 20px; height: 20px;" type="text"/>		<input style="width: 20px; height: 20px;" type="text"/>	<input style="width: 20px; height: 20px;" type="text"/>	<input style="width: 20px; height: 20px;" type="text"/>	<input style="width: 20px; height: 20px;" type="text"/>	<input style="width: 20px; height: 20px;" type="text"/>	<input style="width: 20px; height: 20px;" type="text"/>
<input style="width: 20px; height: 20px;" type="text"/>		<input style="width: 20px; height: 20px;" type="text"/>	<input style="width: 20px; height: 20px;" type="text"/>	<input style="width: 20px; height: 20px;" type="text"/>	<input style="width: 20px; height: 20px;" type="text"/>	<input style="width: 20px; height: 20px;" type="text"/>	<input style="width: 20px; height: 20px;" type="text"/>

ตอนที่ 1 ลักษณะทั่วไปของสมาชิกในครัวเรือน (ต่อ)			
(ถามเฉพาะผู้ที่สียอายุตั้งแต่ 13 ปีขึ้นไป)			
การศึกษา		สถานภาพสมรส	
ภาวะการทำงาน			
"...(ชื่อ)...กำลังเรียนอยู่หรือไม่"		"...(ชื่อ)...จบการศึกษาสูงสุดระดับใด"	
<p>บ้านที่กรหัส</p> <p>กำลังเรียน..... 1</p> <p>ไม่เรียน..... 2</p>		<p>บ้านที่กรหัส</p> <p>ไม่เคยเรียน..... 1</p> <p>ก่อนประถมศึกษา..... 2</p> <p>ประถมศึกษา..... 3</p> <p>มัธยมศึกษาตอนต้น..... 4</p> <p>มัธยมศึกษาตอนปลาย..... 5</p> <p>สายสามัญ..... 5</p> <p>สายอาชีพ..... 6</p> <p>ปวส. ปวท. อนุปริญญา..... 7</p> <p>ปริญญาตรี..... 8</p> <p>สูงกว่าปริญญาตรี..... 9</p> <p>อื่น ๆ (ระบุ)..... 10</p>	
<p>บ้านที่กรหัส</p> <p>โสด..... 1</p> <p>สมรส..... 2</p> <p>หย่า..... 3</p> <p>หย่า..... 4</p> <p>แยกกันอยู่..... 5</p> <p>เคยสมรสแต่ไม่ทราบสถานภาพ..... 6</p>		<p>บ้านที่กรหัส</p> <p>ข้าราชการ/พนักงานรัฐวิสาหกิจ..... 1</p> <p>พนักงาน/ลูกจ้างเอกชน..... 2</p> <p>ค้าขาย/ประกอบธุรกิจส่วนตัว..... 3</p> <p>เกษตรกร..... 4</p> <p>รับจ้างทั่วไป/กรรมกร..... 5</p> <p>นักเรียนนักศึกษา..... 6</p> <p>แม่บ้าน/ไม่ได้ประกอบอาชีพ..... 7</p> <p>อื่น ๆ (ระบุ)..... 8</p>	
F9	F10	F11	F12
<input type="checkbox"/>	<input type="checkbox"/>	<input type="checkbox"/>	<input type="checkbox"/>
<input type="checkbox"/>	<input type="checkbox"/>	<input type="checkbox"/>	<input type="checkbox"/>
<input type="checkbox"/>	<input type="checkbox"/>	<input type="checkbox"/>	<input type="checkbox"/>
<input type="checkbox"/>	<input type="checkbox"/>	<input type="checkbox"/>	<input type="checkbox"/>
<input type="checkbox"/>	<input type="checkbox"/>	<input type="checkbox"/>	<input type="checkbox"/>
<input type="checkbox"/>	<input type="checkbox"/>	<input type="checkbox"/>	<input type="checkbox"/>
<input type="checkbox"/>	<input type="checkbox"/>	<input type="checkbox"/>	<input type="checkbox"/>
42	43	45	46

ตอนที่ 2 ศาสนา										
(ถามทุกคน)	(ถามเฉพาะผู้ที่มีอายุตั้งแต่ 13 ปีขึ้นไป)									
"...(ชื่อ)...นับถือศาสนาใด"	ถามเฉพาะผู้นับถือศาสนาพุทธ (บันทึกรหัส 1 ใน F13)					ถามเฉพาะผู้นับถือศาสนาอิสลาม (บันทึกรหัส 2 ใน F13)				
	"ในรอบปีที่แล้ว โดยปกติ...(ชื่อ)...ได้ทำกิจทางศาสนาต่อไปนี้บ่อยครั้งแค่ไหน"					"ในรอบปีที่แล้ว...(ชื่อ)...ได้ทำอะไรมาหรือไม่"	"ในช่วงเดือนรอมดอนที่แล้ว...(ชื่อ)...ถือศีลอดหรือไม่"	"...(ชื่อ)...เคยไปทำพิธีฮัจญ์ที่นครเมกกะหรือไม่"	"ในรอบปีที่แล้ว...(ชื่อ)...บริจาคชะกาตหรือไม่"	
บันทึกรหัส	บันทึกรหัส					บันทึกรหัส	บันทึกรหัส	บันทึกรหัส	บันทึกรหัส	บันทึกรหัส
พุทธ..... 1 (ถามต่อไป)	ทุกวัน/เกือบทุกวัน (5 - 7 วันสัปดาห์)..... 1					ทำ	ถือ	เคย..... 1	บริจาค..... 1	
อิสลาม..... 2 (ข้ามไปถาม F19)	เฉพาะบางวันในแต่ละสัปดาห์ (1 - 4 วันสัปดาห์)..... 2					บันทึกหัส	บันทึกหัส	ไม่เคย..... 2	ไม่บริจาค..... 2	
คริสต์	เฉพาะวันเสาร์-อาทิตย์..... 3					ทำ	ถือ	เคย..... 1	บริจาค..... 1	
นิกายคาทอลิก..... 3	เฉพาะวันพระ..... 4					ทุกวันครบ 5 ครั้ง... 1	ครบทั้งเดือน..... 1	ไม่เคย..... 2	ไม่บริจาค..... 2	
นิกายอื่น ๆ..... 4 (ข้ามไปถาม F23)	เฉพาะช่วงเข้าพรรษา..... 5					ทุกวันแต่ไม่ครบ 5 ครั้ง..... 2	ไม่ครบทั้งเดือน..... 2		ไม่มีเงินเก็บ/มีเงินเก็บไม่ถึง... 3	
ศาสนาอื่น ๆ..... 5 (ข้ามไปถาม F25)	เฉพาะวันสำคัญทางพุทธศาสนา..... 6					เป็นบางวัน (ครบ 5 ครั้งหรือไม่ก็ได้)..... 3	ไม่ถึง..... 3			
ไม่มีศาสนา..... 6 (ข้ามไปถาม F29)	เฉพาะวันประเพณี เช่น วันปีใหม่ วันสงกรานต์ วันสารทไทย..... 7					ไม่ทำ..... 4				
(ถ้าอายุต่ำกว่า 13 ปี ให้ยุติการสัมภาษณ์)	นาน ๆ ครั้ง..... 8									
	อื่น ๆ (ระบุ)..... 9									
	ไม่เคย..... 10									
	(เมื่อถาม F14 - F18 แล้วให้ข้ามไปถาม F25)					(เมื่อถาม F19 - F22 แล้วให้ข้ามไปถาม F25)				
	สวดมนต์	ตักบาตร	ถวายสังฆทาน	รักษาศีล 5 (ครบทุกข้อ)	ทำสมาธิ					
F13	F14	F15	F16	F17	F18	F19	F20	F21	F22	
<input type="checkbox"/>	<input type="checkbox"/>	<input type="checkbox"/>	<input type="checkbox"/>	<input type="checkbox"/>	<input type="checkbox"/>	<input type="checkbox"/>	<input type="checkbox"/>	<input type="checkbox"/>	<input type="checkbox"/>	<input type="checkbox"/>
<input type="checkbox"/>	<input type="checkbox"/>	<input type="checkbox"/>	<input type="checkbox"/>	<input type="checkbox"/>	<input type="checkbox"/>	<input type="checkbox"/>	<input type="checkbox"/>	<input type="checkbox"/>	<input type="checkbox"/>	<input type="checkbox"/>
<input type="checkbox"/>	<input type="checkbox"/>	<input type="checkbox"/>	<input type="checkbox"/>	<input type="checkbox"/>	<input type="checkbox"/>	<input type="checkbox"/>	<input type="checkbox"/>	<input type="checkbox"/>	<input type="checkbox"/>	<input type="checkbox"/>
<input type="checkbox"/>	<input type="checkbox"/>	<input type="checkbox"/>	<input type="checkbox"/>	<input type="checkbox"/>	<input type="checkbox"/>	<input type="checkbox"/>	<input type="checkbox"/>	<input type="checkbox"/>	<input type="checkbox"/>	<input type="checkbox"/>
<input type="checkbox"/>	<input type="checkbox"/>	<input type="checkbox"/>	<input type="checkbox"/>	<input type="checkbox"/>	<input type="checkbox"/>	<input type="checkbox"/>	<input type="checkbox"/>	<input type="checkbox"/>	<input type="checkbox"/>	<input type="checkbox"/>
<input type="checkbox"/>	<input type="checkbox"/>	<input type="checkbox"/>	<input type="checkbox"/>	<input type="checkbox"/>	<input type="checkbox"/>	<input type="checkbox"/>	<input type="checkbox"/>	<input type="checkbox"/>	<input type="checkbox"/>	<input type="checkbox"/>
<input type="checkbox"/>	<input type="checkbox"/>	<input type="checkbox"/>	<input type="checkbox"/>	<input type="checkbox"/>	<input type="checkbox"/>	<input type="checkbox"/>	<input type="checkbox"/>	<input type="checkbox"/>	<input type="checkbox"/>	<input type="checkbox"/>
47	48	50	52	54	56	58	59	60	61	

ตอนที่ 2 ศาสนา (ต่อ) (ถามเฉพาะผู้ที่มีอายุตั้งแต่ 13 ปีขึ้นไป)					
ถามเฉพาะผู้ที่มีนิกายศาสนาคริสต์ (บันทึกรหัส 3 หรือ 4 ใน F13)		ตอบด้วยตนเอง			
"ในรอบปีที่แล้ว โดยปกติ ... (ชื่อ)... ไปโบสถ์บ่อยแค่ไหน"	"ในรอบปีที่แล้ว โดยปกติ ... (ชื่อ)... ได้สวดมนต์หรือไม่"	"... (ชื่อ)... เห็นว่า หลักคำสอนทาง ศาสนาเป็นสิ่งจำเป็น สำหรับการดำเนินชีวิตหรือไม่"	"ในรอบปีที่แล้ว โดยปกติเมื่อ ... (ชื่อ)... ประสบปัญหาชีวิต หรือปัญหาการงานได้ใช้ หลักคำสอนทางศาสนา เป็นแนวทางการแก้ปัญหาเหล่านั้นมากน้อยแค่ไหน"	"... (ชื่อ)... คิดว่า ตนเองเคร่งศาสนา ระดับใด" (สเกล 0-10)	"ในรอบปีที่แล้ว ... (ชื่อ)... ได้ปฏิบัติตาม หลักคำสอนทาง ศาสนาในระดับใด" (สเกล 0-10)
บันทึกรหัส	บันทึกรหัส	บันทึกรหัส	บันทึกรหัส	บันทึกรหัส	บันทึกรหัส
ไป	สวด	จำเป็น	ทุกครั้ง	ไม่เคร่งเลย	ไม่ปฏิบัติตามเลย
ทุกสัปดาห์.....1	ประจำ.....1	จำเป็น.....1	ทุกครั้ง.....1	1	1
ไม่ทุกสัปดาห์.....2	ไม่ประจำ.....2	ไม่จำเป็น.....2	แทบทุกครั้ง.....2	2	2
ไม่ไป.....3	ไม่สวด.....3	ไม่แน่ใจ.....3	เป็นบางครั้ง.....3	3	3
			น้อยครั้งมาก.....4	4	4
			ไม่เคยใช้หลักศาสนา.....5	5	5
			ไม่มีปัญหาชีวิต หรือปัญหาการงาน.....6	6	6
				7	7
				8	8
				9	9
				เคร่งมากที่สุด.....10	ปฏิบัติตามที่สุด.....10
F23	F24	F25	F26	F27	F28
<input type="checkbox"/>	<input type="checkbox"/>	<input type="checkbox"/>	<input type="checkbox"/>	<input type="checkbox"/>	<input type="checkbox"/>
<input type="checkbox"/>	<input type="checkbox"/>	<input type="checkbox"/>	<input type="checkbox"/>	<input type="checkbox"/>	<input type="checkbox"/>
<input type="checkbox"/>	<input type="checkbox"/>	<input type="checkbox"/>	<input type="checkbox"/>	<input type="checkbox"/>	<input type="checkbox"/>
<input type="checkbox"/>	<input type="checkbox"/>	<input type="checkbox"/>	<input type="checkbox"/>	<input type="checkbox"/>	<input type="checkbox"/>
<input type="checkbox"/>	<input type="checkbox"/>	<input type="checkbox"/>	<input type="checkbox"/>	<input type="checkbox"/>	<input type="checkbox"/>
<input type="checkbox"/>	<input type="checkbox"/>	<input type="checkbox"/>	<input type="checkbox"/>	<input type="checkbox"/>	<input type="checkbox"/>
<input type="checkbox"/>	<input type="checkbox"/>	<input type="checkbox"/>	<input type="checkbox"/>	<input type="checkbox"/>	<input type="checkbox"/>
62	63	64	65	66	68

ตอนที่ 3 การยอมรับพฤติกรรมทางสังคม (ตอบด้วยตนเอง)
(ถามเฉพาะผู้ที่มีอายุตั้งแต่ 13 ปีขึ้นไป)

"...(ชื่อ)...ยอมรับพฤติกรรมเหล่านี้ได้มากน้อยเพียงใด"

บันทึกรหัส

รับได้..... 1

รับไม่ค่อยได้..... 2

รับไม่ได้เลย..... 3

เฉย ๆ/ไม่มีความเห็น..... 4

พุดภาษา ไทยคำฝรั่งคำ	ใส่เสื้อสายเดี่ยว เกาะอก เปิดหน้าห้อง นุ่งกางเกงเฮอร์ตา	แสดงพฤติกรรม ไม่สุภาพในที่สาธารณะ เช่น ส่งเสียงดัง ใช้วาจาไม่สุภาพ	แสดงออก ทางเพศ อย่างเปิดเผย	ชายมี เพศสัมพันธ์ ก่อนแต่งงาน	หญิงมี เพศสัมพันธ์ ก่อนแต่งงาน	ชายหญิง อยู่ด้วยกัน โดยไม่ แต่งงาน	ผู้ชาย ทำตัว เป็นผู้หญิง	ผู้หญิง ทำตัว เป็นผู้ชาย	ชาย รักร่วมเพศ	หญิง รักร่วมเพศ	ชายหญิงมี เพศสัมพันธ์ ก่อนอายุ 15 ปี
F29	F30	F31	F32	F33	F34	F35	F36	F37	F38	F39	F40
<input type="checkbox"/>	<input type="checkbox"/>	<input type="checkbox"/>	<input type="checkbox"/>	<input type="checkbox"/>	<input type="checkbox"/>	<input type="checkbox"/>	<input type="checkbox"/>	<input type="checkbox"/>	<input type="checkbox"/>	<input type="checkbox"/>	<input type="checkbox"/>
<input type="checkbox"/>	<input type="checkbox"/>	<input type="checkbox"/>	<input type="checkbox"/>	<input type="checkbox"/>	<input type="checkbox"/>	<input type="checkbox"/>	<input type="checkbox"/>	<input type="checkbox"/>	<input type="checkbox"/>	<input type="checkbox"/>	<input type="checkbox"/>
<input type="checkbox"/>	<input type="checkbox"/>	<input type="checkbox"/>	<input type="checkbox"/>	<input type="checkbox"/>	<input type="checkbox"/>	<input type="checkbox"/>	<input type="checkbox"/>	<input type="checkbox"/>	<input type="checkbox"/>	<input type="checkbox"/>	<input type="checkbox"/>
<input type="checkbox"/>	<input type="checkbox"/>	<input type="checkbox"/>	<input type="checkbox"/>	<input type="checkbox"/>	<input type="checkbox"/>	<input type="checkbox"/>	<input type="checkbox"/>	<input type="checkbox"/>	<input type="checkbox"/>	<input type="checkbox"/>	<input type="checkbox"/>
<input type="checkbox"/>	<input type="checkbox"/>	<input type="checkbox"/>	<input type="checkbox"/>	<input type="checkbox"/>	<input type="checkbox"/>	<input type="checkbox"/>	<input type="checkbox"/>	<input type="checkbox"/>	<input type="checkbox"/>	<input type="checkbox"/>	<input type="checkbox"/>
<input type="checkbox"/>	<input type="checkbox"/>	<input type="checkbox"/>	<input type="checkbox"/>	<input type="checkbox"/>	<input type="checkbox"/>	<input type="checkbox"/>	<input type="checkbox"/>	<input type="checkbox"/>	<input type="checkbox"/>	<input type="checkbox"/>	<input type="checkbox"/>
<input type="checkbox"/>	<input type="checkbox"/>	<input type="checkbox"/>	<input type="checkbox"/>	<input type="checkbox"/>	<input type="checkbox"/>	<input type="checkbox"/>	<input type="checkbox"/>	<input type="checkbox"/>	<input type="checkbox"/>	<input type="checkbox"/>	<input type="checkbox"/>
70	71	72	73	74	75	76	77	78	79	80	81

ตอนที่ 4 คุณธรรม - จริยธรรม (ตอบด้วยตนเอง)

(ถามเฉพาะผู้ที่มีอายุตั้งแต่ 13 ปีขึ้นไป)

"ในรอบปีที่แล้ว..(ชื่อ).. ได้ทำสิ่งต่อไปนี้บ่อยครั้งเพียงใด"

บันทึกรหัส

ทำ

ทุกครั้งที่มีโอกาส..... 1

ส่วนใหญ่..... 2

บางครั้ง..... 3

น้อยครั้ง..... 4

ไม่ทำ..... 5

ไม่มีโอกาสที่จะทำ..... 6

ให้ความช่วยเหลือ คนที่ต้องการความช่วยเหลือ แม้ไม่ใช่ญาติ	ตอบแทน ผู้ให้พระคุณ หรือช่วยเหลือเรา	ยอมรับผิด และขอโทษในความผิดที่ทำ หรือมีส่วนรับผิดชอบ	ให้โอกาสผู้อื่น ก่อนตัวตนเอง	ยกโทษ และให้อภัยอย่างจริงใจ ต่อผู้ที่ทำให้ผิด	แข่งคิว	ทิ้งขยะ ในที่สาธารณะ	หาความรู้ เพิ่มเติม
F41	F42	F43	F44	F45	F46	F47	F48
<input type="checkbox"/>	<input type="checkbox"/>	<input type="checkbox"/>	<input type="checkbox"/>	<input type="checkbox"/>	<input type="checkbox"/>	<input type="checkbox"/>	<input type="checkbox"/>
<input type="checkbox"/>	<input type="checkbox"/>	<input type="checkbox"/>	<input type="checkbox"/>	<input type="checkbox"/>	<input type="checkbox"/>	<input type="checkbox"/>	<input type="checkbox"/>
<input type="checkbox"/>	<input type="checkbox"/>	<input type="checkbox"/>	<input type="checkbox"/>	<input type="checkbox"/>	<input type="checkbox"/>	<input type="checkbox"/>	<input type="checkbox"/>
<input type="checkbox"/>	<input type="checkbox"/>	<input type="checkbox"/>	<input type="checkbox"/>	<input type="checkbox"/>	<input type="checkbox"/>	<input type="checkbox"/>	<input type="checkbox"/>
<input type="checkbox"/>	<input type="checkbox"/>	<input type="checkbox"/>	<input type="checkbox"/>	<input type="checkbox"/>	<input type="checkbox"/>	<input type="checkbox"/>	<input type="checkbox"/>
<input type="checkbox"/>	<input type="checkbox"/>	<input type="checkbox"/>	<input type="checkbox"/>	<input type="checkbox"/>	<input type="checkbox"/>	<input type="checkbox"/>	<input type="checkbox"/>
82	83	84	85	86	87	88	89

ตอนที่ 4 คุณธรรม - จริยธรรม (ต่อ) (ตอบด้วยตนเอง)						
(ถามเฉพาะผู้ที่มีอายุตั้งแต่ 13 ปีขึ้นไป)						
"ในการดำรงชีวิตทุกวันนี่...(ชื่อ)...มีพฤติกรรมเหล่านี้บ่อยครั้งเพียงใด"					ในรอบปีที่แล้ว	
					"...(ชื่อ)...ได้เข้าร่วมกิจกรรม ที่เป็นประโยชน์ต่อชุมชน/หมู่บ้าน เช่น ปลูกป่า ช่วยคนเดือดร้อน กิจกรรมรณรงค์ต่อต้านยาเสพติด บ้างหรือไม่" บ้านที่กรหัส เข้าร่วม ประจำ..... 1 บ้างครั้ง..... 2 ไม่ได้เข้าร่วม..... 3 ไม่มีกิจกรรมในชุมชน..... 4 ไม่ทราบว่ามีการรณรงค์ในชุมชน..... 5	"...(ชื่อ)...ได้รับจาคทรัพย์/ วัสดุอุปกรณ์/อาหาร เพื่อช่วยเหลือเดือดร้อน บ้างหรือไม่" บ้านที่กรหัส ทำ ประจำ..... 1 บ้างครั้ง..... 2 ไม่ได้ทำ..... 3
ทำ ทุกครั้งที่มีโอกาส..... 1 ส่วนใหญ่..... 2 บ้างครั้ง..... 3 น้อยครั้ง..... 4 ไม่ทำ..... 5 ไม่มีโอกาสที่จะทำ..... 6						
ใช้จ่ายในการ รับประทานอาหาร ร้านที่มีราคาแพง	ใช้จ่ายในการ ตัด/ซื้อเสื้อผ้าใหม่	ใช้จ่ายในการซื้อของใช้ (กระเป๋ารองเท้า นาฬิกา ฯลฯ) ที่มียี่ห้อดัง	ใช้จ่ายเงิน ฟุ่มเฟือย	เก็บออมเงิน	F54	F55
F49	F50	F51	F52	F53	F54	F55
<input type="checkbox"/>	<input type="checkbox"/>	<input type="checkbox"/>	<input type="checkbox"/>	<input type="checkbox"/>	<input type="checkbox"/>	<input type="checkbox"/>
<input type="checkbox"/>	<input type="checkbox"/>	<input type="checkbox"/>	<input type="checkbox"/>	<input type="checkbox"/>	<input type="checkbox"/>	<input type="checkbox"/>
<input type="checkbox"/>	<input type="checkbox"/>	<input type="checkbox"/>	<input type="checkbox"/>	<input type="checkbox"/>	<input type="checkbox"/>	<input type="checkbox"/>
<input type="checkbox"/>	<input type="checkbox"/>	<input type="checkbox"/>	<input type="checkbox"/>	<input type="checkbox"/>	<input type="checkbox"/>	<input type="checkbox"/>
<input type="checkbox"/>	<input type="checkbox"/>	<input type="checkbox"/>	<input type="checkbox"/>	<input type="checkbox"/>	<input type="checkbox"/>	<input type="checkbox"/>
<input type="checkbox"/>	<input type="checkbox"/>	<input type="checkbox"/>	<input type="checkbox"/>	<input type="checkbox"/>	<input type="checkbox"/>	<input type="checkbox"/>
<input type="checkbox"/>	<input type="checkbox"/>	<input type="checkbox"/>	<input type="checkbox"/>	<input type="checkbox"/>	<input type="checkbox"/>	<input type="checkbox"/>
90	91	92	93	94	95	96

ตอนที่ 5 สุขภาพกาย/ใจ (ตอบด้วยตนเอง) (ถามเฉพาะผู้ที่มีอายุตั้งแต่ 13 ปีขึ้นไป)			ตอนที่ 6 ค่านิยมของวัยรุ่นไทย (ถามเฉพาะผู้ที่มีอายุตั้งแต่ 13 - 24 ปี)						
"ปัจจุบัน...(ชื่อ)... มีสุขภาพกาย อยู่ในระดับใด" (สเกล 0-10)	"ปัจจุบัน...(ชื่อ)... มีความสุข อยู่ในระดับใด" (สเกล 0-10)	"ปัจจุบัน...(ชื่อ)... คิดว่าคนในครอบครัว ใช้เวลาแก่กัน มากเพียงพอหรือไม่"	"โดยปกติ...(ชื่อ)...ได้มีพฤติกรรมต่อไปนี้หรือไม่"						
บันทึกรหัส	บันทึกรหัส	บันทึกรหัส	บันทึกรหัส						
สุขภาพแย่มาก..... 0	ไม่มีความสุขเลย..... 0	เพียงพอ..... 1	มี						
1	1	ไม่เพียงพอ..... 2	ทำประจำ..... 1						
2	2	อยู่คนเดียว..... 3	ทำบางครั้ง..... 2						
3	3		ไม่มี..... 3						
4	4								
5	5								
6	6								
7	7								
8	8								
9	9								
สุขภาพดีมาก..... 10	สุขมากที่สุด..... 10								
F56	F57	F58	เที่ยวเตร่	นอนดึก ตื่นสาย	เล่นการพนัน ตุ้สล็อต หวย บอล	เที่ยวฟឹบ/ สถานเริงรมย์	เที่ยวกลางคืน	เล่นเกมส์ คอมพิวเตอร์	
F59	F60	F61	F62	F63	F64				
<input type="checkbox"/>	<input type="checkbox"/>	<input type="checkbox"/>	<input type="checkbox"/>	<input type="checkbox"/>	<input type="checkbox"/>	<input type="checkbox"/>	<input type="checkbox"/>	<input type="checkbox"/>	
<input type="checkbox"/>	<input type="checkbox"/>	<input type="checkbox"/>	<input type="checkbox"/>	<input type="checkbox"/>	<input type="checkbox"/>	<input type="checkbox"/>	<input type="checkbox"/>	<input type="checkbox"/>	
<input type="checkbox"/>	<input type="checkbox"/>	<input type="checkbox"/>	<input type="checkbox"/>	<input type="checkbox"/>	<input type="checkbox"/>	<input type="checkbox"/>	<input type="checkbox"/>	<input type="checkbox"/>	
<input type="checkbox"/>	<input type="checkbox"/>	<input type="checkbox"/>	<input type="checkbox"/>	<input type="checkbox"/>	<input type="checkbox"/>	<input type="checkbox"/>	<input type="checkbox"/>	<input type="checkbox"/>	
<input type="checkbox"/>	<input type="checkbox"/>	<input type="checkbox"/>	<input type="checkbox"/>	<input type="checkbox"/>	<input type="checkbox"/>	<input type="checkbox"/>	<input type="checkbox"/>	<input type="checkbox"/>	
<input type="checkbox"/>	<input type="checkbox"/>	<input type="checkbox"/>	<input type="checkbox"/>	<input type="checkbox"/>	<input type="checkbox"/>	<input type="checkbox"/>	<input type="checkbox"/>	<input type="checkbox"/>	

97

99

101

102

103

104

105

106

107

ตอนที่ 6 ค่านิยมของวัยรุ่นไทย (ต่อ) (ถามเฉพาะผู้ที่มีอายุตั้งแต่ 13 - 24 ปี)					ตอนที่ 7 สุขภาพจิตคนไทย (ตอบด้วยตนเอง) (ถามเฉพาะผู้ที่มีอายุตั้งแต่ 15 ปีขึ้นไป)						
<p>"โดยปกติ...(ชื่อ)... ได้มีพฤติกรรมต่อไปนี้หรือไม่"</p> <p>บันทึกรหัส</p> <p>มี</p> <p>ทำประจำ..... 1</p> <p>ทำบางครั้ง..... 2</p> <p>ไม่มี..... 3</p>					<p>"ในช่วง 1 เดือนที่ผ่านมาจนถึงปัจจุบัน...(ชื่อ)... ได้สำรวจตัวเอง และประเมินเหตุการณ์ อารมณ์ ความคิดเห็น และความรู้สึกของท่านว่าอยู่ในระดับใด"</p> <p>บันทึกรหัส</p> <p>ไม่เลย..... 0</p> <p>เล็กน้อย..... 1</p> <p>มาก..... 2</p> <p>มากที่สุด..... 3</p>						
อ่านหนังสือ	ทำงานบ้าน	เล่นกีฬา	เล่นดนตรี/ ร้องเพลง	เข้าร่วมกิจกรรม เสริมสร้างความรู้	รู้สึก พึงพอใจ ในชีวิต	รู้สึก สบายใจ	รู้สึกเบื่อหน่ายต่อแห่ กับการดำเนินชีวิต ประจำวัน	รู้สึก ผิดหวัง ในตัวเอง	รู้สึกว่า ชีวิตมีแต่ ความทุกข์	สามารถทำใจยอมรับได้ สำหรับปัญหาที่ยากจะแก้ไข (เมื่อมีปัญหา)	
F65	F66	F67	F68	F69	F70	F71	F72	F73	F74	F75	
<input type="checkbox"/>	<input type="checkbox"/>	<input type="checkbox"/>	<input type="checkbox"/>	<input type="checkbox"/>	<input type="checkbox"/>	<input type="checkbox"/>	<input type="checkbox"/>	<input type="checkbox"/>	<input type="checkbox"/>	<input type="checkbox"/>	
<input type="checkbox"/>	<input type="checkbox"/>	<input type="checkbox"/>	<input type="checkbox"/>	<input type="checkbox"/>	<input type="checkbox"/>	<input type="checkbox"/>	<input type="checkbox"/>	<input type="checkbox"/>	<input type="checkbox"/>	<input type="checkbox"/>	
<input type="checkbox"/>	<input type="checkbox"/>	<input type="checkbox"/>	<input type="checkbox"/>	<input type="checkbox"/>	<input type="checkbox"/>	<input type="checkbox"/>	<input type="checkbox"/>	<input type="checkbox"/>	<input type="checkbox"/>	<input type="checkbox"/>	
<input type="checkbox"/>	<input type="checkbox"/>	<input type="checkbox"/>	<input type="checkbox"/>	<input type="checkbox"/>	<input type="checkbox"/>	<input type="checkbox"/>	<input type="checkbox"/>	<input type="checkbox"/>	<input type="checkbox"/>	<input type="checkbox"/>	
<input type="checkbox"/>	<input type="checkbox"/>	<input type="checkbox"/>	<input type="checkbox"/>	<input type="checkbox"/>	<input type="checkbox"/>	<input type="checkbox"/>	<input type="checkbox"/>	<input type="checkbox"/>	<input type="checkbox"/>	<input type="checkbox"/>	
<input type="checkbox"/>	<input type="checkbox"/>	<input type="checkbox"/>	<input type="checkbox"/>	<input type="checkbox"/>	<input type="checkbox"/>	<input type="checkbox"/>	<input type="checkbox"/>	<input type="checkbox"/>	<input type="checkbox"/>	<input type="checkbox"/>	
108	109	110	111	112	32	33	34	35	36	37	

ตอนที่ 8 ข้อถามครัวเรือน

<div style="display: inline-block; width: 45%; border: 1px solid black; padding: 2px;"> ความสัมพันธ์ในครัวเรือน และความสัมพันธ์กับเพื่อนบ้าน </div> <div style="display: inline-block; width: 45%; border: 1px solid black; padding: 2px;"> การเป็นเจ้าของทรัพย์สิน </div>	
<p>ให้บันทึกรหัสลงใน <input style="width: 30px;" type="checkbox"/></p> <p style="padding-left: 20px;">เป็นประจำ..... 1</p> <p style="padding-left: 20px;">บางครั้ง..... 2</p> <p style="padding-left: 20px;">นาน ๆ ครั้ง..... 3</p> <p style="padding-left: 20px;">ไม่ทำเลย..... 4</p> <p>1. โดยปกติ สมาชิกในครัวเรือนได้ทำกิจกรรมเหล่านี้พร้อมหน้ากันบ่อยแค่ไหน</p> <p style="padding-left: 20px;">รับประทานอาหารมื้อใดมื้อหนึ่ง..... H1 <input type="checkbox"/> (col.32)</p> <p style="padding-left: 20px;">ดูโทรทัศน์..... H2 <input type="checkbox"/> (col.33)</p> <p style="padding-left: 20px;">ไปเที่ยวพักผ่อนหย่อนใจนอกบ้าน..... H3 <input type="checkbox"/> (col.34)</p> <p>2. โดยปกติ ครัวเรือนของท่านและเพื่อนบ้านได้ทำกิจกรรมเหล่านี้ระหว่างกันบ้างหรือไม่</p> <p style="padding-left: 20px;">ให้ยืมของใช้..... H4 <input type="checkbox"/> (col.35)</p> <p style="padding-left: 20px;">ให้ข่าวของเครื่องใช้..... H5 <input type="checkbox"/> (col.36)</p> <p style="padding-left: 20px;">ช่วยดูแลบ้าน/ทรัพย์สินและคนในบ้าน..... H6 <input type="checkbox"/> (col.37)</p>	<p>ให้บันทึกรหัสลงใน <input style="width: 30px;" type="checkbox"/></p> <p style="padding-left: 20px;">เป็นเจ้าของ..... 1</p> <p style="padding-left: 20px;">ไม่เป็นเจ้าของ..... 2</p> <p>3. ครัวเรือนเป็นเจ้าของเครื่องใช้เหล่านี้หรือไม่</p> <p style="padding-left: 20px;">โทรทัศน์..... H7 <input type="checkbox"/> (col.38)</p> <p style="padding-left: 20px;">วิทยุ/วิทยุเทป..... H8 <input type="checkbox"/> (col.39)</p> <p style="padding-left: 20px;">เครื่องเล่น VCD/DVD..... H9 <input type="checkbox"/> (col.40)</p> <p style="padding-left: 20px;">โทรทัศน์บ้าน (ไม่นับเครื่องพวง) พีซีที (นับทุกเครื่อง)..... H10 <input type="checkbox"/> (col.41)</p> <p style="padding-left: 20px;">โทรทัศน์มือถือ..... H11 <input type="checkbox"/> (col.42)</p> <p style="padding-left: 20px;">เครื่องคอมพิวเตอร์</p> <p style="padding-left: 40px;">ต่ออินเตอร์เน็ต..... H12 <input type="checkbox"/> (col.43)</p> <p style="padding-left: 40px;">ไม่ต่ออินเตอร์เน็ต..... H13 <input type="checkbox"/> (col.44)</p> <p style="padding-left: 20px;">เครื่องกรองน้ำ..... H14 <input type="checkbox"/> (col.45)</p> <p style="padding-left: 20px;">ตู้เย็น ตู้แช่..... H15 <input type="checkbox"/> (col.46)</p> <p style="padding-left: 20px;">ไมโครเวฟ/เตาอบ..... H16 <input type="checkbox"/> (col.47)</p> <p style="padding-left: 20px;">เครื่องซักผ้า..... H17 <input type="checkbox"/> (col.48)</p> <p style="padding-left: 20px;">เครื่องปรับอากาศ..... H18 <input type="checkbox"/> (col.49)</p> <p style="padding-left: 20px;">รถยนต์ส่วนบุคคล/รถปิกอัพ/รถตู้..... H19 <input type="checkbox"/> (col.50)</p> <p style="padding-left: 20px;">รถจักรยานยนต์..... H20 <input type="checkbox"/> (col.51)</p> <p style="padding-left: 20px;">รถจักรยาน 2 ล้อ..... H21 <input type="checkbox"/> (col.52)</p> <p style="padding-left: 20px;">เรือยนต์..... H22 <input type="checkbox"/> (col.53)</p> <p style="padding-left: 20px;">รถแทรกเตอร์ 4 ล้อ..... H23 <input type="checkbox"/> (col.54)</p> <p style="padding-left: 20px;">รถไถ 2 ล้อ (รถไถเดินตาม)..... H24 <input type="checkbox"/> (col.55)</p> <p style="padding-left: 20px;">รถอีแต่น รถมอเตอร์ไซด์..... H25 <input type="checkbox"/> (col.56)</p>

คณะผู้จัดทำ CD - ROM

หน่วยงานเจ้าของเรื่อง

กลุ่มสถิติสังคม
สำนักสถิติสังคม
โทร. 0 2142 1258

หน่วยงานผลิตและออกแบบ

กลุ่มบูรณาการข้อมูลสถิติ
สำนักสถิติพยากรณ์
โทร. 0 2141 7494



ตารางสถิติในรูป
Format Excel

ตารางสถิติในรูป Format Excel

- ตารางที่ 1 จำนวนประชากร อายุ 13 ปีขึ้นไป^{1/} จำแนกตามศาสนา เพศ กลุ่มอายุ เขตการปกครองและภาค
- ตารางที่ 2 จำนวนพุทธศาสนิกชน อายุ 13 ปีขึ้นไป จำแนกตามกลุ่มอายุ การประกอบกิจการทางศาสนา เขตการปกครองและภาค
- ตารางที่ 3 จำนวนพุทธศาสนิกชน อายุ 13 ปีขึ้นไป จำแนกตามระดับการศึกษาที่สำเร็จ การประกอบกิจการทางศาสนา เขตการปกครองและภาค
- ตารางที่ 4 จำนวนพุทธศาสนิกชน อายุ 13 ปีขึ้นไป จำแนกตามอาชีพ การประกอบกิจการทางศาสนา เขตการปกครองและภาค
- ตารางที่ 5 จำนวนประชากรอายุ 13 ปีขึ้นไป ที่นับถือศาสนาอิสลาม จำแนกตามกลุ่มอายุ การประกอบกิจการทางศาสนา เพศ เขตการปกครองและภาค
- ตารางที่ 6 จำนวนประชากร อายุ 13 ปีขึ้นไป ที่นับถือศาสนาคริสต์ จำแนกตามกลุ่มอายุ การประกอบกิจการทางศาสนา เพศ เขตการปกครองและภาค
- ตารางที่ 7 จำนวนและร้อยละของประชากร อายุ 13 ปีขึ้นไป จำแนกตามความคิดเห็นเกี่ยวกับหลักคำสอนของศาสนาเขตการปกครอง และภาค
- ตารางที่ 8 จำนวนและร้อยละของพุทธศาสนิกชน อายุ 13 ปีขึ้นไป จำแนกตามความคิดเห็นเกี่ยวกับหลักคำสอนของศาสนาพุทธ เขตการปกครอง และภาค
- ตารางที่ 9 จำนวนและร้อยละของอิสลามิกชน อายุ 13 ปีขึ้นไป จำแนกตามความคิดเห็นเกี่ยวกับหลักคำสอนของศาสนาอิสลาม เขตการปกครอง และภาค
- ตารางที่ 10 จำนวนและร้อยละของคริสต์ศาสนิกชน อายุ 13 ปีขึ้นไป จำแนกตามความคิดเห็นเกี่ยวกับหลักคำสอนของศาสนาคริสต์ เขตการปกครอง และภาค
- ตารางที่ 11 จำนวนและร้อยละของประชากร อายุ 13 ปีขึ้นไป จำแนกตามการยอมรับพฤติกรรมทางสังคม เขตการปกครอง และภาค
- ตารางที่ 12 จำนวนและร้อยละของประชากรอายุ 13 ปีขึ้นไป จำแนกตามความถี่และประเภทของคุณธรรม-จริยธรรม เขตการปกครองและภาค

ตารางสถิติในรูปแบบ Format Excel (ต่อ)

- ตารางที่ 13 จำนวนและร้อยละของประชากร อายุ 13 ปีขึ้นไป จำแนกตามการเข้าร่วมกิจกรรมที่เป็นประโยชน์ต่อชุมชน/หมู่บ้าน การบริจาคทรัพย์/วัสดุอุปกรณ์/อาหาร เพื่อช่วยเหลือผู้เดือดร้อน เขตการปกครอง และภาค
- ตารางที่ 14 จำนวนและร้อยละของประชากร อายุ 13 ปีขึ้นไป จำแนกตามระดับสุขภาพกาย สุขภาพใจ การให้เวลาของสมาชิกในครอบครัว เขตการปกครอง และภาค
- ตารางที่ 15 จำนวนและร้อยละของวัยรุ่น อายุ 13 - 24 ปี จำแนกตามกลุ่มอายุ ประเภทพฤติกรรมของวัยรุ่นที่ทำประจำ เขตการปกครองและภาค
- ตารางที่ 16 คะแนนเฉลี่ยสุขภาพจิตคนไทยอายุ 15 ปีขึ้นไป จำแนกตามกลุ่มอายุ เพศ สุขภาพจิต เขตการปกครองและภาค
- ตารางที่ 17 คะแนนเฉลี่ยสุขภาพจิตคนไทยอายุ 15 ปีขึ้นไป จำแนกตามระดับการศึกษาที่สำเร็จ สุขภาพจิต เขตการปกครองและภาค
- ตารางที่ 18 คะแนนเฉลี่ยสุขภาพจิตคนไทยอายุ 15 ปีขึ้นไป จำแนกตามอาชีพ สุขภาพจิต เขตการปกครองและภาค
- ตารางที่ 19 คะแนนเฉลี่ยสุขภาพจิตคนไทยอายุ 15 ปีขึ้นไป จำแนกตามศาสนา สุขภาพจิต เพศ เขตการปกครองและภาค
- ตารางที่ 20 คะแนนเฉลี่ยสุขภาพจิตคนไทยอายุ 15 ปีขึ้นไป จำแนกตามระดับความเคร่งศาสนา การปฏิบัติตามหลักคำสอนทางศาสนา สุขภาพจิต เขตการปกครองและภาค
- ตารางที่ 21 คะแนนเฉลี่ยสุขภาพจิตคนไทยอายุ 15 ปีขึ้นไป จำแนกตามระดับสุขภาพกาย สุขภาพใจ การให้เวลาของสมาชิกในครอบครัว สุขภาพจิต เพศ เขตการปกครองและภาค
- ตารางที่ 22 คะแนนเฉลี่ยสุขภาพจิตคนไทยอายุ 15 ปีขึ้นไป จำแนกตามการให้เวลาของสมาชิกในครอบครัว สุขภาพจิต เพศ เขตการปกครองและภาค
- ตารางที่ 23 คะแนนเฉลี่ยสุขภาพจิตคนไทยอายุ 15 ปีขึ้นไป จำแนกตามขนาดของครัวเรือน สุขภาพจิต เขตการปกครองและภาค