



สำมะโนอุตสาหกรรม พ.ศ. 2560
THE 2017 INDUSTRIAL CENSUS

จังหวัดกำแพงเพชร
KAMPHAENG PHET PROVINCE

สำมะโนอุตสาหกรรม พ.ศ. 2560

จังหวัดกำแพงเพชร

THE 2017 INDUSTRIAL CENSUS
KAMPHAENG PHET PROVINCE



สำนักงานสถิติแห่งชาติ

หน่วยงานเจ้าของเรื่อง	สำนักงานสถิติจังหวัดกำแพงเพชร โทรศัพท์ 0 5570 5009 โทรสาร 0 5570 5010 ไปรษณีย์อิเล็กทรอนิกส์ kpphet@nso.go.th
หน่วยงานที่เผยแพร่	กองสถิติพยากรณ์ สำนักงานสถิติแห่งชาติ ศูนย์ราชการเฉลิมพระเกียรติ 80 พรรษาฯ อาคารรัฐประศาสนภักดี ชั้น 2 ถนนแจ้งวัฒนะ เขตหลักสี่ กรุงเทพฯ 10210 โทรศัพท์ 0 2141 7498 โทรสาร 0 2143 8132 ไปรษณีย์อิเล็กทรอนิกส์ binfopub@nso.go.th
ปีที่จัดพิมพ์	2561
จัดพิมพ์โดย	สำนักงานสถิติจังหวัดกำแพงเพชร

คำนำ

อุตสาหกรรมเป็นกิจกรรมทางเศรษฐกิจที่สำคัญของประเทศ สร้างรายได้ให้กับประเทศเป็นอย่างมาก อุตสาหกรรมในประเทศไทยกำลังเปลี่ยนผ่านภาคอุตสาหกรรมไปสู่ Industry 4.0 พัฒตามนโยบายประเทศไทย 4.0 ซึ่งเป็นอุตสาหกรรมกำลังก้าวสู่การปฏิวัติครั้งใหม่ด้วยการนำนวัตกรรมและเทคโนโลยีสมัยใหม่เข้ามาเป็นกลไกขับเคลื่อนให้เกิดการพัฒนาในด้านต่างๆ ภายใน 20 ปี ข้างหน้า ปัจจุบันทุกประเทศบนโลกมีการเชื่อมต่อกันอย่างไร้พรมแดนในทุกมิติ ทั้งความร่วมมือทางการค้า ด้านการพัฒนาโครงสร้างพื้นฐานและความร่วมมือทางด้านเศรษฐกิจและสังคมย่อมเกิดการแข่งขันสูงขึ้นเรื่อยๆ ประเทศไทยจำเป็นต้องปรับตัวสู่การพัฒนาในยุคอุตสาหกรรม 4.0 ด้วยเพื่อเพิ่มศักยภาพของตนเองในการแข่งขัน ข้อมูลสถิติด้านอุตสาหกรรมการผลิตจึงมีความสำคัญมากใช้ในการวางแผนพัฒนา Industry 4.0 ในแต่ละด้าน สำนักงานสถิติแห่งชาติตระหนักถึงความสำคัญดังกล่าวจึงได้จัดทำสำมะโนอุตสาหกรรมขึ้น เพื่อให้ประเทศมีข้อมูลสถิติพื้นฐานที่สำคัญทางด้านอุตสาหกรรมอย่างต่อเนื่องเพื่อภาครัฐและเอกชนใช้ในการกำหนดนโยบายและวางแผนพัฒนาเศรษฐกิจด้านอุตสาหกรรมทั้งในระดับประเทศและระดับจังหวัดเพื่อเพิ่มศักยภาพในการแข่งขันในตลาดโลก

ในการจัดทำสำมะโนอุตสาหกรรม พ.ศ. 2560 ครั้งนี้ ได้กำหนดแผนการดำเนินงานเป็น 2 ขั้นตอน คือ ขั้นการเก็บรวบรวมข้อมูลพื้นฐานหรือการนับจดสถานประกอบการทุกประเภท ซึ่งดำเนินการในปี 2559 และขั้นการเก็บรวบรวมข้อมูลรายละเอียดหรือการแจงนับสถานประกอบการในอุตสาหกรรมการผลิตดำเนินการในปี 2560

รายงานฉบับนี้ เป็นรายงานผลจากการเก็บรวบรวมข้อมูลรายละเอียดเฉพาะอุตสาหกรรมการผลิต ซึ่งจัดจำแนกประเภทสถานประกอบการตามการจัดมาตรฐานอุตสาหกรรมประเทศไทยปี 2552 (Thailand Standard Industrial Classification: TSIC 2009) ที่ตั้งอยู่ในเขตเทศบาลและนอกเขตเทศบาลของจังหวัดกำแพงเพชร โดยทำการเก็บรวบรวมข้อมูลในระหว่างเดือนเมษายน - กรกฎาคม 2560 ข้อมูลที่นำเสนอเป็นการดำเนินการในรอบปี 2559 การนำเสนอผลนั้น ได้นำเสนอข้อมูลเป็น 2 ตอน คือ ตอนที่ 1 ข้อมูลทั่วไปของสถานประกอบการ และตอนที่ 2 ข้อมูลการดำเนินการ จำแนกตามขนาดของสถานประกอบการ และจำแนกตามประเภทอุตสาหกรรม นอกจากนี้ข้อมูลสถิติดังกล่าวยังมีข้อมูลเกี่ยวกับข้อมูลจำแนกตามอำเภอ แต่ไม่ได้นำเสนอในรายงานฉบับนี้ ผู้สนใจสามารถติดต่อขอข้อมูลได้ที่สำนักงานสถิติจังหวัดกำแพงเพชร

สำนักงานสถิติแห่งชาติ ใคร่ขอขอบคุณผู้ประกอบการและผู้เกี่ยวข้องทุกฝ่ายที่ได้ให้ความร่วมมือในการให้ข้อมูล ซึ่งข้อมูลที่ได้จะเป็นประโยชน์สำหรับผู้ใช้อุปกรณ์ทั้งภาครัฐบาลและภาคเอกชนต่อไป

บทสรุปสำหรับผู้บริหาร

เนื่องจากบริบทของประเทศมีการเปลี่ยนแปลงทั้งด้านเศรษฐกิจสังคมและการเมืองที่ส่งผลกระทบต่อภาคอุตสาหกรรมทำให้โครงสร้างการดำเนินธุรกิจและอุตสาหกรรมเปลี่ยนแปลงไป เช่น วิสาหกิจขนาดกลางและขนาดย่อม (SMEs) มีอัตราการขยายตัวเพิ่มขึ้นและมีธุรกิจทางการค้า การบริการ และอุตสาหกรรมใหม่ๆ เกิดขึ้นเป็นต้น ซึ่งถือเป็นกลไกที่สำคัญต่อการเจริญเติบโตของระบบเศรษฐกิจของประเทศ ดังนั้นข้อมูลสถิติและสารสนเทศโครงสร้างขั้นพื้นฐานเกี่ยวกับการประกอบธุรกิจและอุตสาหกรรม จึงมีความสำคัญและจำเป็นสำหรับภาครัฐและเอกชนใช้ในการกำหนดนโยบายและวางแผนพัฒนาด้านเศรษฐกิจและอุตสาหกรรมทั้งในระดับประเทศและระดับท้องถิ่น เพื่อเพิ่มขีดความสามารถในการแข่งขันทางเศรษฐกิจในตลาดโลก

สำนักงานสถิติแห่งชาติ จัดทำสำมะโนอุตสาหกรรมทุก 10 ปี ตามข้อเสนอแนะขององค์การสหประชาชาติ และได้วางแผนเปลี่ยนเป็นจัดทำทุก 5 ปี เพื่อให้ประเทศมีข้อมูลพื้นฐานที่สำคัญทางด้านอุตสาหกรรมการผลิตอย่างต่อเนื่องเพื่อใช้ในการวิเคราะห์และติดตามสถานการณ์ด้านเศรษฐกิจของประเทศและภูมิภาค ซึ่งที่ผ่านมาสำนักงานสถิติแห่งชาติจัดทำสำมะโนอุตสาหกรรมมาแล้ว 4 ครั้ง ในปี 2507 ปี 2540 ปี 2550 และปี 2555 สำหรับปี 2560 เป็นการจัดทำสำมะโนอุตสาหกรรมครั้งที่ 5 ของประเทศไทย

ในการจัดทำสำมะโนอุตสาหกรรม พ.ศ. 2560 ได้กำหนดแผนการดำเนินงานเป็น 2 ขั้นตอน คือ ขั้นการเก็บรวบรวมข้อมูลพื้นฐานหรือการนับจุดสถานประกอบการ ทุกประเภท ซึ่งดำเนินการในปี 2559 และขั้นการเก็บรวบรวม ข้อมูลรายละเอียดหรือการแจงนับสถานประกอบการในอุตสาหกรรมการผลิต ดำเนินการในปี 2560

สำหรับรายงานผลสำมะโนอุตสาหกรรม พ.ศ. 2560 ฉบับนี้เป็นผลการเก็บรวบรวมข้อมูลรายละเอียดเกี่ยวกับการประกอบกิจการของสถานประกอบการในปี 2559 ซึ่งจัดจำแนกประเภทสถานประกอบการตามการจัดประเภทมาตรฐานอุตสาหกรรมประเทศไทย ปี 2552 (TSIC2009) และดำเนินการเก็บรวบรวมข้อมูลระหว่างเดือนเมษายน-กรกฎาคม พ.ศ. 2560 ข้อมูลที่นำเสนอเป็นข้อมูลของสถานประกอบการอุตสาหกรรมการผลิตทั่วประเทศที่ตั้งอยู่ในจังหวัดกำแพงเพชร ซึ่งสรุปได้ดังนี้

● การเก็บรวบรวมข้อมูลพื้นฐาน : การนับจุด

โดยมีผลการเก็บรวบรวมข้อมูลพื้นฐานของสถานประกอบการที่ประกอบธุรกิจเกี่ยวกับธุรกิจทางการค้าธุรกิจทางการบริการ การผลิต การก่อสร้าง การขนส่งทางบกและสถานที่เก็บสินค้า กิจกรรมด้านข้อมูลข่าวสารและการสื่อสาร และกิจกรรมด้านโรงพยาบาลเอกชนในปี 2559 นั้นพบว่า มีสถานประกอบการจำนวนทั้งสิ้น 19,548 แห่ง ส่วนใหญ่ ร้อยละ 41.8 หรือ 8,180 แห่ง ดำเนินธุรกิจเกี่ยวกับการขายปลีก รองลงมาเป็นการดำเนินกิจการเกี่ยวกับการผลิต ร้อยละ 16.6 หรือ 3,249 แห่ง การบริการอาหารและเครื่องดื่ม ร้อยละ 13.1 หรือ 2,552 แห่ง กิจกรรมบริการอื่นๆ ร้อยละ 8.2 หรือ 1,610 แห่ง การขายส่งและการขายปลีก การซ่อมยานยนต์ และจักรยานยนต์ ร้อยละ 7.9 หรือ 1,540 แห่ง สำหรับกิจกรรมทางเศรษฐกิจอื่นๆ นอกจากที่กล่าวข้างต้น แต่ละประเภทมีสัดส่วนต่ำกว่าร้อยละ 5.0 (ภาพที่ 1)

ภาพที่ 1 จำนวนสถานประกอบการของข้อมูลพื้นฐาน จำแนกตามกิจกรรมทางเศรษฐกิจ



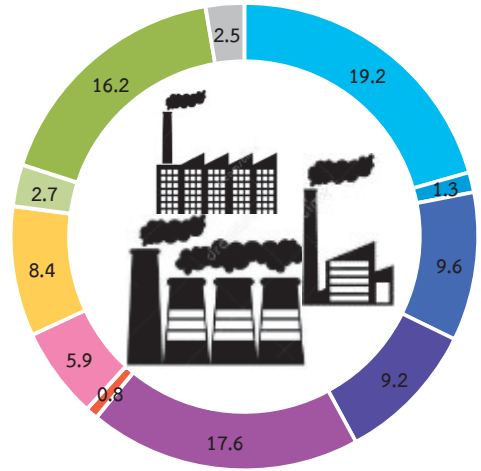
** อื่นๆ หมายถึง การจัดการบำบัดน้ำเสียของเสียและสิ่งปฏิกูล ข้อมูล ข่าวสารและการสื่อสาร และโรงพยาบาลเอกชน

● ข้อมูลรายละเอียด: งานแฉงนับ

1. จำนวนสถานประกอบการ

จากการเก็บรวบรวมข้อมูลรายละเอียดของสถานประกอบการที่ดำเนินกิจการอุตสาหกรรมการผลิตในหมวดใหญ่การผลิต การจัดหาหน้า การจัดการและบำบัดน้ำเสีย ของเสียและสิ่งปฏิกูล และหมวดย่อยการจัดพิมพ์จำหน่ายหรือเผยแพร่ ผลจากสำมะโนอุตสาหกรรม พ.ศ. 2560 ของจังหวัดกำแพงเพชร มีจำนวนสถานประกอบการทั้งสิ้น 3,381 แห่ง มีอุตสาหกรรมสำคัญ คือ การผลิตผลิตภัณฑ์อาหาร ร้อยละ 19.2 อุตสาหกรรมในลำดับ รองลงไป ได้แก่ การผลิตไม้และผลิตภัณฑ์จากไม้ก๊อ (ยกเว้นเฟอร์นิเจอร์) การผลิตสิ่งของจากฟางและวัสดุถัก

สานอื่นๆ ร้อยละ 17.6 การผลิตผลิตภัณฑ์อื่นๆ มี ร้อยละ 16.2 สำหรับหมวดย่อยอื่นๆ นอกเหนือจากที่กล่าวข้างต้น มีจำนวนต่ำกว่าร้อยละ 10.0 (ภาพที่ 2) ภาพที่ 2 ร้อยละของสถานประกอบการอุตสาหกรรม การผลิต จำแนกตามหมวดย่อยอุตสาหกรรม



-  หมวดย่อย 10 การผลิตผลิตภัณฑ์อาหาร
-  หมวดย่อย 11 การผลิตเครื่องดื่ม
-  หมวดย่อย 13 การผลิตสิ่งทอ
-  หมวดย่อย 14 การผลิตเสื้อผ้าเครื่องแต่งกาย
-  หมวดย่อย 16 การผลิตไม้และผลิตภัณฑ์จากไม้และไม้ก๊อ (ยกเว้นเฟอร์นิเจอร์) การผลิตสิ่งของจากฟาง และวัสดุถักสารอื่นๆ
-  หมวดย่อย 22 การผลิตผลิตภัณฑ์ยางและพลาสติก
-  หมวดย่อย 23 การผลิตผลิตภัณฑ์อื่นๆ ที่ทำจากแร่โลหะ
-  หมวดย่อย 25 การผลิตผลิตภัณฑ์โลหะประดิษฐ์ (ยกเว้นเครื่องจักรและอุปกรณ์)
-  หมวดย่อย 31 การผลิตเฟอร์นิเจอร์
-  หมวดย่อย 32 การผลิตผลิตภัณฑ์อื่นๆ
-  หมวดย่อยอื่นๆ ได้แก่ 12,15,17-21,24, 26-30,33,37-39, และ 58

2. ขนาดของสถานประกอบการ

ในด้านขนาดสถานประกอบการซึ่งวัดด้วยจำนวนคนทำงาน แสดงให้เห็นว่าในจังหวัดกำแพงเพชร ส่วนใหญ่ ร้อยละ 97.8 เป็นสถานประกอบการที่มีคนทำงานตั้งแต่ 1 – 15 คน รองลงมา เป็นสถานประกอบการที่มีคนทำงาน 16 คนขึ้นไป ร้อยละ 2.2 โดยแบ่งเป็นสถานประกอบการขนาดคนทำงาน 16 – 25 คน จำนวน 28 แห่ง สถานประกอบการขนาดคนทำงาน 31 – 50 คน จำนวน 20 แห่ง และสถานประกอบการที่มีคนทำงาน 51 - 200 คน 26 - 30 คน และสถานประกอบการขนาดคนทำงานมากกว่า 200 คน ขึ้นไป มีจำนวน 13, 9 และ 6 แห่ง ตามลำดับ (ภาพที่ 3)

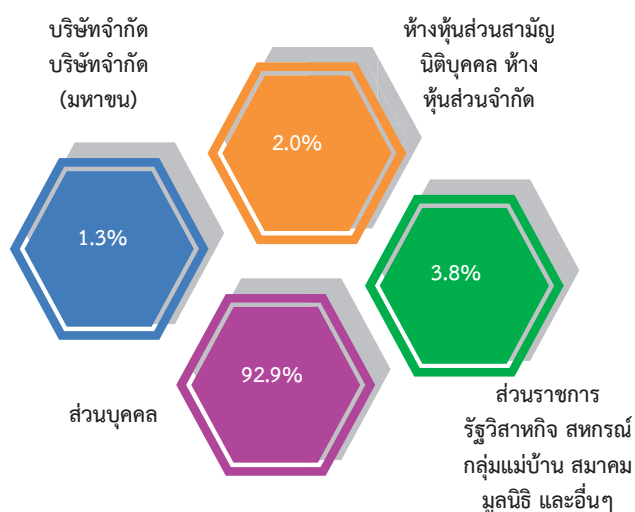
ภาพที่ 3 จำนวนสถานประกอบการอุตสาหกรรมการผลิต จำแนกตามขนาดของสถานประกอบการ (จำนวนคนทำงาน)



3. รูปแบบการจัดตั้งตามกฎหมาย

รูปแบบการจัดตั้งตามกฎหมายของสถานประกอบการ ภายในจังหวัดกำแพงเพชร พบว่าส่วนใหญ่ มีรูปแบบการจัดตั้งส่วนบุคคล ร้อยละ 92.9 รองลงมา รูปแบบการจัดตั้งแบบส่วนราชการ รัฐวิสาหกิจ สหกรณ์เป็นของส่วนบุคคล กลุ่มแม่บ้าน สมาคม และมูลนิธิอื่นๆ ร้อยละ 3.8 ห้างหุ้นส่วนจำกัด ห้างหุ้นส่วนสามัญนิติบุคคลร้อยละ 2.0 และการจัดตั้งบริษัทจำกัด และบริษัทจำกัด(มหาชน) ร้อยละ 1.3 (ภาพที่ 4)

ภาพที่ 4 ร้อยละของสถานประกอบการอุตสาหกรรมการผลิต จำแนกตามรูปแบบการจัดตั้งตามกฎหมาย

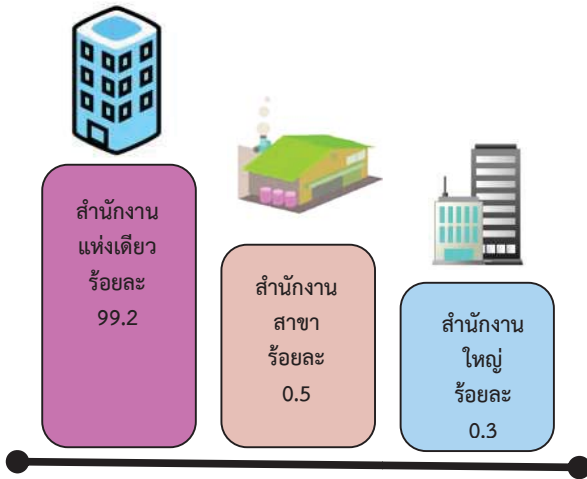


4. รูปแบบการจัดตั้งทางเศรษฐกิจ

รูปแบบการจัดตั้งทางเศรษฐกิจของสถานประกอบการในจังหวัดกำแพงเพชรส่วนใหญ่เป็นสำนักงานแห่งเดียว ร้อยละ 99.2 รองลงมา เป็นสำนักงานสาขา ร้อยละ 0.5 และสำนักงานใหญ่ ร้อยละ 0.3 (ภาพที่ 5)

ช

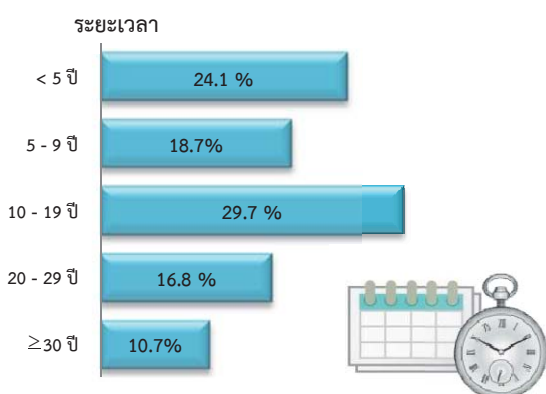
ภาพที่ 5 ร้อยละของสถานประกอบการอุตสาหกรรม การผลิต จำแนกตามรูปแบบการจัดตั้งทางเศรษฐกิจ



5. ระยะเวลาในการดำเนินกิจการ

ระยะเวลาในการดำเนินการของสถานประกอบการในจังหวัดกำแพงเพชร ส่วนใหญ่เป็นสถานประกอบการที่มีระยะเวลาในการดำเนินการ 10 – 19 ปี ร้อยละ 29.7 รองลงมา เป็นสถานประกอบการที่มีระยะเวลาในการทำงานน้อยกว่า 5 ปี ร้อยละ 24.1 ส่วนสถานประกอบการที่มีระยะเวลาในการทำงาน 5 – 9 ปี, 20 – 29 ปี และตั้งแต่ 30ปีขึ้นไป มีสัดส่วน ร้อยละ 18.7, 16.8 และ 10.7 ตามลำดับ (ภาพที่ 6)

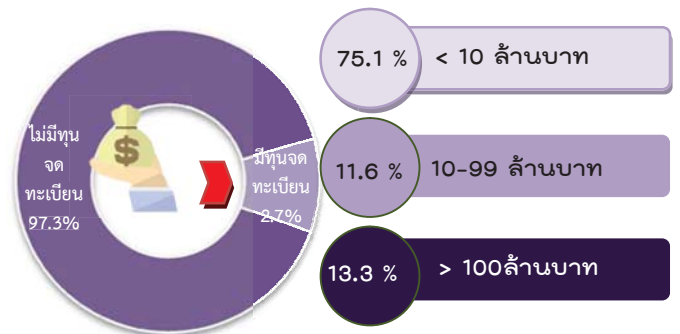
ภาพที่ 6 ร้อยละสถานประกอบการอุตสาหกรรมการผลิต จำแนกตามระยะเวลาดำเนินกิจการ



6. ทุนจดทะเบียน

ด้านทุนจดทะเบียนของสถานประกอบการ ไม่มีทุนจดทะเบียน จำนวน 3,288 สถานประกอบการ หรือประมาณร้อยละ 97.3 ที่เหลือ 93 สถานประกอบการ หรือประมาณร้อยละ 2.7 มีทุนจดทะเบียน โดยสถานประกอบการที่มีทุนจดทะเบียนน้อยกว่า 10 ล้านบาท จำนวน 69 สถานประกอบการ คิดเป็นร้อยละ 75.1 สถานประกอบการที่มีทุนจดทะเบียน 10 – 99 ล้านบาท จำนวน 11 สถานประกอบการ คิดเป็นร้อยละ 11.6 และสถานประกอบการที่มีทุนจดทะเบียนมากกว่า 100 ล้านบาท จำนวน 13 สถานประกอบการ คิดเป็นร้อยละ 13.3 (ภาพที่ 7)

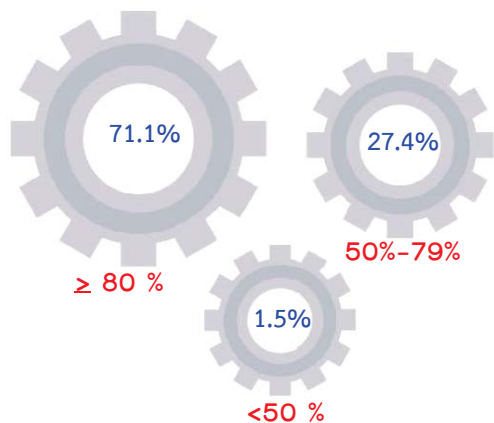
ภาพที่ 7 ร้อยละของสถานประกอบการอุตสาหกรรม การผลิต จำแนกตามทุนจดทะเบียน



7. อัตราการใช้กำลังการผลิต

อัตราการใช้กำลังการผลิตของสถานประกอบการในจังหวัดกำแพงเพชร ส่วนใหญ่อัตราการใช้กำลังการผลิตต่อปี ร้อยละ 71.1 มีอัตราการใช้กำลังการผลิตมากกว่าหรือเท่ากับร้อยละ 80 รองลงมา มีอัตราการใช้กำลังการผลิตร้อยละ 50- 79 ร้อยละ 27.4 และ มีอัตราการใช้กำลังการผลิตน้อยกว่าร้อยละ 50 ร้อยละ 1.5 ตามลำดับ (ภาพที่ 8)

ภาพที่ 8 ร้อยละของสถานประกอบการอุตสาหกรรม การผลิต จำแนกตามอัตราการใช้กำลังการผลิต



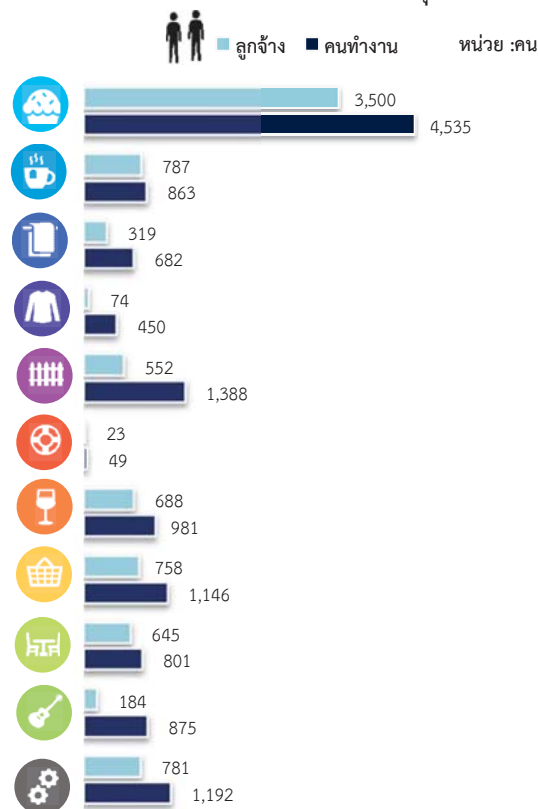
อัตราการใช้กำลังการผลิต หมายถึง สัดส่วนระหว่างปริมาณผลผลิตจริงกับกำลังการผลิตสูงสุดที่สามารถผลิตได้ในช่วงเวลาหนึ่ง คำนวณโดยปริมาณการผลิตจริง หารด้วยกำลังการผลิต

8. คนทำงานและลูกจ้าง

คนทำงานในสถานประกอบการ อุตสาหกรรมการผลิตของจังหวัดกำแพงเพชร ทั้งสิ้น 12,963 คน ส่วนใหญ่คนทำงานในสถานประกอบการอุตสาหกรรมการผลิตจำแนกตามหมวด ย่อยอุตสาหกรรม ส่วนใหญ่อยู่ในอุตสาหกรรม การผลิตผลิตภัณฑ์อาหาร จำนวน 4,535 คน จำนวน ลูกจ้าง 3,500 คน รองลงมาเป็นคนทำงานการผลิต ไม้และผลิตภัณฑ์จากไม้และไม้ก๊อก (ยกเว้น เฟอร์นิเจอร์) การผลิตสิ่งของจากฟางและวัสดุถัก สานอื่นๆ จำนวน 1,388 คน จำนวนลูกจ้าง 552 คน เป็นคนทำงานการผลิตผลิตภัณฑ์โลหะประดิษฐ์ (ยกเว้นเครื่องจักรและอุปกรณ์)จำนวน 1,146 คน จำนวนลูกจ้าง 758 คน และเป็นคนทำงานการผลิต ผลิตภัณฑ์อื่นๆ ที่ทำจากแร่โลหะจำนวน 981 คน จำนวนลูกจ้าง 688 คน เป็นคนทำงานการผลิต ผลิตภัณฑ์อื่นๆ จำนวน 875 คน จำนวนลูกจ้าง 184 คน เป็นคนทำงานการผลิตเครื่องตีมี จำนวนคนทำงาน 863 คน จำนวนลูกจ้าง 787 คน เป็นคนทำงานการผลิตเฟอร์นิเจอร์ จำนวน 801 คน จำนวนลูกจ้าง 645 คน เป็นคนทำงานการผลิตสิ่งทอ จำนวน 682 คน จำนวนลูกจ้าง 319 คน เป็นคนทำงานการผลิต

เสื้อผ้าเครื่องแต่งกายจำนวน 450 คน จำนวนลูกจ้าง 74 คน เป็นคนทำงานการผลิตผลิตภัณฑ์ยางและ พลาสติก จำนวน 49 คน จำนวนลูกจ้าง 23 คนและ เป็นคนทำงานในอุตสาหกรรมหมวดย่อยอื่นๆ เช่น การผลิตเครื่องหนังและผลิตภัณฑ์ที่เกี่ยวข้อง การ พิมพ์และการผลิตซ้ำสื่อบันทึกข้อมูล การผลิต เคมีภัณฑ์และผลิตภัณฑ์เคมี การผลิตเครื่องจักรและ เครื่องมือ การผลิตยานยนต์ รถพ่วง และรถกึ่งพ่วง และหมวดย่อยอุตสาหกรรมอื่นๆ รวมจำนวน 1,192 คน จำนวนลูกจ้าง 781 คน (ภาพที่ 9)

ภาพที่ 9 คนทำงานและลูกจ้างของสถานประกอบการ อุตสาหกรรมการผลิต จำแนกตามหมวดย่อยอุตสาหกรรม



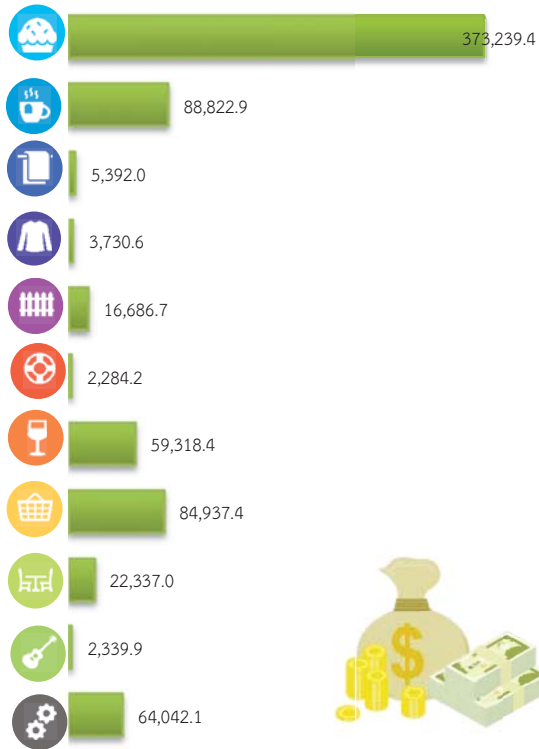
หมายเหตุ : คนทำงาน หมายถึง เจ้าของกิจการทั้งหุ้นส่วน คนทำงานโดยไม่ได้รับค่าจ้าง เงินเดือนและลูกจ้าง

9. ค่าตอบแทนแรงงาน

ค่าตอบแทนแรงงานของสถานประกอบการ ในจังหวัดกำแพงเพชร ค่าตอบแทนแรงงานในหมวด ย่อยอุตสาหกรรม ส่วนใหญ่อยู่อุตสาหกรรมการผลิต

ญ

ผลิตภัณฑ์อาหาร มีมูลค่าตอบแทนแรงงานสูงถึง 373.2 ล้านบาท รองลงมา เป็นอุตสาหกรรม การผลิตเครื่องดื่ม มีมูลค่าตอบแทนแรงงาน 88.8 ล้านบาท และการผลิตผลิตภัณฑ์อื่นๆ ที่ทำจากแร่ โลหะ มีมูลค่าแรงงาน 59.3 ล้านบาท (ภาพที่ 10) ภาพที่ 10 ค่าตอบแทนแรงงานของสถานประกอบการ อุตสาหกรรมการผลิต จำแนกตามหมวดย่อยอุตสาหกรรม หน่วย : พันบาท



10. มูลค่าผลผลิต ค่าใช้จ่ายขั้นกลาง และมูลค่าเพิ่ม

การประกอบอุตสาหกรรมการผลิตของจังหวัดกำแพงเพชร มีมูลค่าผลผลิตรวมทั้งสิ้นประมาณ 43,874.9 ล้านบาท เป็นค่าใช้จ่ายขั้นกลางประมาณ 33,093.5 ล้านบาท และมีมูลค่าเพิ่มประมาณ 10,781.4 ล้านบาท หากพิจารณามูลค่าเพิ่มตามหมวดย่อยอุตสาหกรรมพบว่าส่วนใหญ่อยู่อุตสาหกรรมการผลิตผลิตภัณฑ์อาหาร มีมูลค่าเพิ่มสูงถึง 8,662.3 ล้านบาท รองลงมา เป็นอุตสาหกรรมการผลิตเครื่องดื่ม มี

มูลค่าเพิ่ม 1,286.9 ล้านบาท และการผลิตผลิตภัณฑ์อื่นๆที่ทำจากแร่โลหะ มีมูลค่าเพิ่มแรงงาน 252.1 ล้านบาท (ภาพที่ 11)

ภาพที่ 11 มูลค่าเพิ่มของสถานประกอบการอุตสาหกรรม การผลิต จำแนกตามหมวดย่อยอุตสาหกรรม หน่วย : พันบาท



มูลค่าเพิ่ม คำนวณโดย มูลค่าผลผลิต หักด้วยค่าใช้จ่ายขั้นกลาง
มูลค่าผลผลิต หมายถึง รายรับของสถานประกอบการในรอบปี 2559
ค่าใช้จ่ายขั้นกลาง หมายถึง รายจ่ายที่ใช้ในการดำเนินการในขบวนการผลิต
ของสถานประกอบการในรอบปี 2559

● ปัญหาในการดำเนินกิจการ

สถานประกอบการอุตสาหกรรมการผลิต ประมาณร้อยละ 32.9 ไม่มีปัญหาในการดำเนินกิจการ และร้อยละ 67.1 มีปัญหาในการดำเนินกิจการ โดยปัญหาในการดำเนินกิจการ 5 อันดับแรก คือ มีปัญหาเกี่ยวกับเศรษฐกิจไม่ดี/ชะลอตัว ร้อยละ 67.8 ต้นทุนในการผลิตสูงขึ้น ร้อยละ 49.2 คู่แข่งในอุตสาหกรรมมากขึ้น ร้อยละ 40.0 ตลาดอิมพอร์ตไม่สามารถขยายฐานลูกค้าได้ ร้อยละ 26.4 ขาดเงินลงทุนและเงินหมุนเวียนในการประกอบการ ร้อยละ 17.6 ตามลำดับ (ภาพที่ 12)

ภาพที่ 12 ร้อยละของสถานประกอบการอุตสาหกรรม การผลิต จำแนกตามการมีปัญหาในการดำเนิน กิจการ 5 อันดับแรก

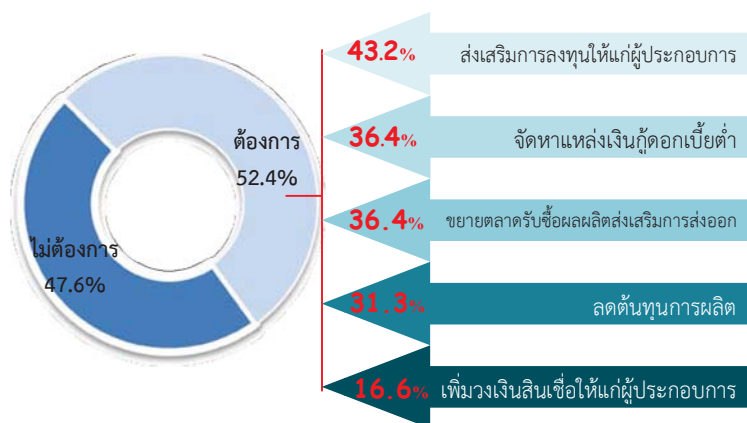


● ความช่วยเหลือที่ต้องการจากหน่วยงานของรัฐ

สถานประกอบการอุตสาหกรรมการผลิตในจังหวัดกำแพงเพชร รายงานว่าไม่ต้องการให้ภาครัฐ

ช่วยเหลือร้อยละ 47.6 และร้อยละ 52.4 รายงานว่า ต้องการให้ภาครัฐช่วยเหลือ โดยความต้องการให้รัฐช่วยเหลือ 5 อันดับแรก คือ ส่งเสริมการลงทุนให้แก่ผู้ประกอบการ ร้อยละ 43.2 รองลงมา ร้อยละ 36.4 จัดหาแหล่งเงินกู้ดอกเบี้ยต่ำ และ ขยายตลาดรับซื้อผลผลิตส่งเสริมการส่งออก ต้องการให้ภาครัฐลดต้นทุนการผลิต ร้อยละ 31.3 เพิ่มวงเงินสินเชื่อให้แก่ผู้ประกอบการ ร้อยละ 16.6 (ภาพที่ 13)

ภาพที่ 13 ร้อยละของสถานประกอบการอุตสาหกรรม การผลิต จำแนกตามความต้องการให้ภาครัฐช่วยเหลือ 5 อันดับแรก



สารบัญ

คำนำ

บทสรุปสำหรับผู้บริหาร

สารบัญแผนภาพ

สารบัญตาราง

บทที่ 1 บทนำ

- 1.1 ความเป็นมา
- 1.2 วัตถุประสงค์
- 1.3 ประโยชน์ที่คาดว่าจะได้รับ

บทที่ 2 ระเบียบวิธีสถิติ

- 2.1 ประชากรเป้าหมาย
- 2.2 เวลาอ้างอิง
- 2.3 คำนิยาม
- 2.4 แผนการสุ่มตัวอย่าง
- 2.5 รายการข้อมูลที่เก็บรวบรวม
- 2.6 การเก็บรวบรวมข้อมูลรายละเอียด
- 2.7 การประมวลผลข้อมูล
- 2.8 การปิดตัวเลข
- 2.9 ความคลาดเคลื่อนของข้อมูล
- 2.10 การนำเสนอผลข้อมูล

บทที่ 3 ผลการสำมะโน

- 3.1 ข้อมูลทั่วไปของสถานประกอบการอุตสาหกรรมการผลิต
- 3.2 ข้อมูลสถิติที่สำคัญจำแนกตามขนาดของสถานประกอบการและหมวดย่อยอุตสาหกรรม

ภาคผนวก

ภาคผนวก ก ตารางสถิติ

ตอนที่ 1 ข้อมูลทั่วไปของสถานประกอบการ

- จำแนกตามขนาดของสถานประกอบการ
- จำแนกตามหมวดย่อยอุตสาหกรรม

ตอนที่ 2 ข้อมูลการดำเนินงานกิจการของสถานประกอบการ

- จำแนกตามขนาดของสถานประกอบการ
- จำแนกตามหมวดย่อยอุตสาหกรรม

ภาคผนวก ข แผนการเลือกตัวอย่างและการประมาณผล

สารบัญแนภาพ

		หน้า
ภาพที่ 1	จำนวนสถานประกอบการของข้อมูลพื้นฐาน จำแนกตามกิจกรรมทางเศรษฐกิจ	ฉ
ภาพที่ 2	ร้อยละของสถานประกอบการอุตสาหกรรมการผลิตจำแนกตามหมวดย่อยอุตสาหกรรม	ฉ
ภาพที่ 3	จำนวนสถานประกอบการอุตสาหกรรมการผลิตจำแนกตามขนาดของสถานประกอบการ (จำนวนคนทำงาน)	ช
ภาพที่ 4	ร้อยละของสถานประกอบการอุตสาหกรรมการผลิต จำแนกตามรูปแบบการตั้งตามกฎหมาย	ช
ภาพที่ 5	ร้อยละของสถานประกอบการอุตสาหกรรมการผลิต จำแนกตามรูปแบบการตั้งทางเศรษฐกิจ	ช
ภาพที่ 6	ร้อยละของสถานประกอบการอุตสาหกรรมการผลิต จำแนกตามระยะเวลาดำเนินกิจการ	ช
ภาพที่ 7	ร้อยละของสถานประกอบการอุตสาหกรรมการผลิต จำแนกตามทุนจดทะเบียน	ช
ภาพที่ 8	ร้อยละของสถานประกอบการอุตสาหกรรมการผลิต จำแนกตามอัตราการใช้กำลังการผลิต	ฉ
ภาพที่ 9	คนทำงานและลูกจ้างของสถานประกอบการอุตสาหกรรมการผลิต จำแนกตามหมวดย่อยอุตสาหกรรม	ฉ
ภาพที่ 10	ค่าตอบแทนแรงงานของสถานประกอบการอุตสาหกรรมการผลิต จำแนกตามหมวดย่อยอุตสาหกรรม	ญ
ภาพที่ 11	มูลค่าเพิ่มของสถานประกอบการอุตสาหกรรมการผลิต จำแนกตามหมวดย่อยอุตสาหกรรม	ญ
ภาพที่ 12	ร้อยละของสถานประกอบการอุตสาหกรรมการผลิต จำแนกตามการมีปัญหาในการดำเนินกิจการ 5 อันดับแรก	ฎ
ภาพที่ 13	ร้อยละของสถานประกอบการอุตสาหกรรมการผลิต จำแนกตามความต้องการให้ภาครัฐช่วยเหลือ 5 อันดับแรก	ฎ

สารบัญตาราง

		หน้า
ตาราง 3.1	จำนวนและร้อยละของสถานประกอบการอุตสาหกรรมการผลิต จำแนกตามอำเภอ	11
ตาราง 3.2	จำนวนและร้อยละของสถานประกอบการอุตสาหกรรมการผลิต จำแนกตาม หมวดย่อยอุตสาหกรรม	12
ตาราง 3.3	จำนวนและร้อยละสถานประกอบการอุตสาหกรรมการผลิตจำแนกตาม ลักษณะของสถานประกอบการ	13
ตาราง 3.4	คนทำงานลูกจ้าง และค่าตอบแทนแรงงานจำแนกตามขนาดของ สถานประกอบการและหมวดย่อยอุตสาหกรรม	15
ตาราง 3.5	มูลค่าผลผลิต ค่าใช้จ่ายขั้นกลางและมูลค่าเพิ่มของสถานประกอบการ อุตสาหกรรมการผลิต จำแนกตามขนาดของสถานประกอบการและหมวดย่อย อุตสาหกรรม	17
ตาราง 3.6	มูลค่าผลผลิต มูลค่าเพิ่มเฉลี่ยต่อสถานประกอบการและต่อคนทำงาน จำแนก ตามขนาดของสถานประกอบการ และหมวดย่อยอุตสาหกรรม	19

บทที่ 1

บทนำ

1.1 ความเป็นมา

สำนักงานสถิติแห่งชาติ ได้จัดทำสำมะโนอุตสาหกรรมทุก 10 ปี ตามข้อเสนอแนะขององค์การสหประชาชาติ เพื่อให้ประเทศมีข้อมูลพื้นฐานที่สำคัญทางด้านอุตสาหกรรมการผลิตอย่างต่อเนื่อง เนื่องจากความผันผวนของเศรษฐกิจโลกทำให้โครงสร้างการดำเนินธุรกิจและอุตสาหกรรมมีการเปลี่ยนแปลงรวดเร็วทำให้หน่วยงานหลักด้านเศรษฐกิจของประเทศ ได้แก่ สำนักงานเศรษฐกิจอุตสาหกรรม กระทรวงอุตสาหกรรม สำนักงานคณะกรรมการพัฒนาการเศรษฐกิจและสังคมแห่งชาติ ธนาคารแห่งประเทศไทย และกระทรวงพาณิชย์ มีความจำเป็นต้องใช้ข้อมูลที่ทันสมัยเพื่อใช้ในการวิเคราะห์และติดตามสถานการณ์ด้านเศรษฐกิจของประเทศและภูมิภาค จึงขอให้สำนักงานสถิติแห่งชาติจัดทำสำมะโนอุตสาหกรรมจากทุก 10 ปี เป็นจัดทำทุก 5 ปี ประกอบกับประเทศต่างๆ ส่วนใหญ่ได้มีการจัดทำสำมะโนด้านเศรษฐกิจทุก 5 ปี โดยในปี 2555 สำนักงานสถิติแห่งชาติได้วางแผนปรับการจัดทำสำมะโนอุตสาหกรรมเป็นประจำทุก 5 ปี จึงบูรณาการดำเนินการไปพร้อมกับสำมะโนธุรกิจทางการค้าและธุรกิจทางการบริการ ภายใต้ชื่อ “สำมะโนธุรกิจและอุตสาหกรรม” ซึ่งสำมะโนอุตสาหกรรมจัดทำมาแล้ว 4 ครั้ง ในปี 2507 ปี 2540 ปี 2550 และปี 2555 สำหรับในปี 2560 จะครบรอบ 5 ปี ในการจัดทำสำมะโนอุตสาหกรรมซึ่งนับเป็นครั้งที่ 5 ของประเทศไทย

สำหรับการจัดทำสำมะโนอุตสาหกรรม พ.ศ. 2560 ได้กำหนดแผนการดำเนินงานเป็น 2 ขั้นตอน คือ ขั้นการเก็บรวบรวมข้อมูลพื้นฐานหรือการนับจุดสถานประกอบการทุกประเภท ดำเนินการในปี 2559 และขั้นการเก็บรวบรวมข้อมูลรายละเอียดหรือการแจงนับสถานประกอบการในอุตสาหกรรมการผลิตซึ่งดำเนินการในปี 2560

1.2 วัตถุประสงค์

1.2.1 เพื่อเก็บรวบรวมข้อมูลพื้นฐานที่แสดงให้เห็นโครงสร้าง และการกระจายตัวของสถานประกอบการประเภทต่างๆ เช่น สถานประกอบการธุรกิจทางการค้า ธุรกิจทางการบริการ อุตสาหกรรมการผลิต การก่อสร้างการขนส่งทางบก สถานที่เก็บสินค้า กิจกรรมด้านข้อมูลข่าวสาร และการสื่อสาร และโรงพยาบาลเอกชน เป็นต้น

1.2.2 เพื่อเก็บรวบรวมรายละเอียดการดำเนินงานของสถานประกอบการเกี่ยวกับจำนวนและขนาดของสถานประกอบการ ประเภทอุตสาหกรรม จำนวนคนทำงาน ลูกจ้าง ค่าตอบแทนแรงงาน ค่าใช้จ่ายในการผลิตและดำเนินงานมูลค่าขายผลผลิตและรายรับส่วนเปลี่ยนแปลงของวัตถุดิบ และสินค้าคงเหลือมูลค่าสินทรัพย์ถาวรของสถานประกอบการและข้อมูลอื่นๆ ที่เกี่ยวข้องกับอุตสาหกรรมการผลิต

1.3 ประโยชน์ที่คาดว่าจะได้รับ

ข้อมูลที่ได้จะเป็นประโยชน์สำหรับผู้ใช้อ้างอิงทั้งในภาครัฐและเอกชน ดังนี้

ภาครัฐ :

1.3.1 ใช้ในการวางแผนและกำหนดนโยบายพัฒนาเศรษฐกิจด้านอุตสาหกรรมการผลิตทั้งในระดับประเทศและระดับท้องถิ่น เพื่อเสริมสร้างศักยภาพของอุตสาหกรรมให้สามารถแข่งขันได้ในเวทีการค้าโลก

1.3.2 ใช้ในการจัดทำดัชนีชี้วัดภาวะเศรษฐกิจและภาวะการดำเนินกิจการ เช่น ผลิตภัณฑ์มวลรวม ตารางปัจจัยการผลิตและผลผลิตของประเทศ สัดส่วนแรงงานในภาคการผลิต การบริการ เป็นต้น

1.3.3 ใช้ในการจัดทำแผนวิเคราะห์สถานการณ์ในการส่งเสริมวิสาหกิจขนาดกลางและขนาดย่อมของประเทศ

1.3.4 ใช้ประกอบการพิจารณากำหนดนโยบาย ออกกฎหมายและมาตรการต่างๆ เพื่อ

ส่งเสริมและกำหนดทิศทางการประกอบธุรกิจทางการค้า ธุรกิจทางการบริการ และอุตสาหกรรมการผลิต ให้เป็นไปตามแนวนโยบายที่กำหนดไว้

1.3.5 เป็นข้อมูลพื้นฐานในการวางแผนจัดหาโครงสร้างพื้นฐาน (Infrastructure) เพื่อสนับสนุนอุตสาหกรรมการผลิตของประเทศ

1.3.6 ใช้ในการพัฒนาระบบข้อมูลเพื่อการวางแผนเตือนภัยทางเศรษฐกิจและสังคม

1.3.7 ใช้ประโยชน์ในทางสถิติเพื่อจัดทำกรอบตัวอย่าง สำหรับการเก็บรวบรวมข้อมูลจากสถานประกอบการของหน่วยสถิติต่างๆ

ภาคเอกชน :

1.3.8 ผู้ประกอบการใช้ข้อมูลพื้นฐานและข้อมูลการดำเนินงานเป็นเครื่องมือสำหรับการวิเคราะห์สถานการณ์ด้านเศรษฐกิจ รวมทั้งการวางแผนตัดสินใจเกี่ยวกับการลงทุนขยายกิจการ/สาขา บริหารและควบคุมการดำเนินงานในด้านต่างๆ ให้มีประสิทธิภาพยิ่งขึ้น

1.3.9 ใช้ข้อมูลเป็นมาตรฐานเพื่อเปรียบเทียบผลการดำเนินงานของตนเองกับกิจการอื่นๆ ในอุตสาหกรรมประเภทเดียวกันหรือขนาดต่างๆ

1.3.10 สำหรับนักวิชาการ นักวิจัย และสถาบันการศึกษา นำไปศึกษาวิเคราะห์ต่อยอดสร้างนวัตกรรม เพื่อสนับสนุน ส่งเสริม และพัฒนาธุรกิจทางการค้า ธุรกิจทางการบริการและอุตสาหกรรมการผลิตที่อยู่ในความสนใจและเรื่องต่างๆ ที่เกี่ยวข้อง

บทที่ 2 ระเบียบวิธีสถิติ

2.1 ประชากรเป้าหมาย

สถานประกอบการที่อยู่ในขอบข่ายสำมะโนครั้งนี้ ได้แก่ สถานประกอบการทั่วประเทศที่ดำเนินกิจกรรมเกี่ยวกับการผลิตการจัดหาน้ำ การจัดการและการบำบัดน้ำเสีย ของเสีย และสิ่งปฏิกูล และการจัดพิมพ์จำหน่ายหรือเผยแพร่ ตามการจัดประเภทมาตรฐานอุตสาหกรรมประเทศไทย ปี 2552 (Thailand Standard Industrial Classification: TSIC-2009)

คุ้มครองสถานประกอบการอุตสาหกรรมการผลิตทุกแห่งที่ตั้งอยู่ในเขตเทศบาลและนอกเขตเทศบาลทั่วประเทศ

2.2 เวลาอ้างอิง

ข้อมูลเกี่ยวกับจำนวนและลักษณะต่างๆ ของสถานประกอบการที่เก็บรวบรวมเป็นข้อมูลของสถานประกอบการที่ดำเนินกิจการใน ปี 2559 (การดำเนินกิจการระหว่าง 1 มกราคมถึง 31 ธันวาคม 2559)

2.3 คำนิยาม

2.3.1 สถานประกอบการอุตสาหกรรม
การผลิต หมายถึง สถานประกอบการที่ดำเนินกิจการเกี่ยวกับการผลิต ซึ่งหมายถึงการเปลี่ยนรูปวัตถุให้เป็นผลิตภัณฑ์ชนิดใหม่ด้วยเครื่องจักรหรือเคมีภัณฑ์ โดยไม่คำนึงถึงว่างานนั้นทำด้วยเครื่องจักรหรือด้วยมือ หรือทำในโรงงาน โรงซ่อม หรือเคหะสถาน หรือผลิตภัณฑ์นั้นขายส่งหรือขายปลีกก็ตาม การประกอบชิ้นส่วนของผลิตภัณฑ์ นับว่าเป็นการผลิตด้วย

2.3.2 การจำแนกประเภทอุตสาหกรรม

การผลิต ในการจัดทำสำมะโนอุตสาหกรรม พ.ศ. 2560 ได้จำแนกประเภทอุตสาหกรรมการผลิตที่จัดอยู่ในประเภท CE และ J เฉพาะหมวดย่อย 58

การจัดจำแนกโครงสร้างประเภทอุตสาหกรรมการผลิต เป็นดังนี้

หมวดย่อยอุตสาหกรรม ได้แก่ กลุ่มอุตสาหกรรม ซึ่งแบ่งเป็นกลุ่มย่อยจากหมวดใหญ่ และใช้แทนด้วยเลขรหัส 2 ตัวแรก ตั้งแต่รหัส 10 – 33 37 – 39 และ 58 รวม 28 หมวดย่อย

หมู่ใหญ่อุตสาหกรรม ได้แก่ กลุ่มอุตสาหกรรม ซึ่งแบ่งเป็นกลุ่มย่อยจากหมวดย่อยอุตสาหกรรม และใช้แทนด้วยเลขรหัส 3 ตัวแรก ตั้งแต่รหัส 101 – 332 370 – 390 และ 581 – 582 รวม 78 หมู่ใหญ่

หมู่ย่อยอุตสาหกรรม ได้แก่ กลุ่มอุตสาหกรรม ซึ่งแบ่งเป็นกลุ่มย่อยจากหมู่ใหญ่อุตสาหกรรม และใช้แทนด้วยเลขรหัส 4 ตัวแรก ตั้งแต่รหัส 1011 – 3320 3700 – 3900 และ 5811 – 5820 รวม 164 หมู่ย่อย

กิจกรรมอุตสาหกรรม ได้แก่ กลุ่มอุตสาหกรรมที่ย่อยที่สุด และใช้แทนด้วยเลขรหัส 5 ตัวแรก ตั้งแต่รหัส 10111 – 33200 37000 – 39000 และ 58111 – 58203 รวม 409 กิจกรรม

2.3.3 รูปแบบการจัดตั้งตามกฎหมาย

1) ส่วนบุคคล ห้างหุ้นส่วนสามัญที่ไม่เป็นนิติบุคคล หมายถึง สถานประกอบการที่มีเจ้าของเป็นบุคคลธรรมดา คนเดียวหรือหลายคนรวมกัน และให้หมายรวมถึงห้างหุ้นส่วนสามัญที่ไม่จดทะเบียนเป็นนิติบุคคลด้วย

2) ห้างหุ้นส่วนสามัญนิติบุคคล ห้างหุ้นส่วนจำกัด หมายถึง สถานประกอบการที่จัดตั้งขึ้น โดยมีบุคคลตั้งแต่ 2 คนขึ้นไปรวมทุนกันเพื่อ

ประกอบการผลิตและมีความรับผิดชอบร่วมกัน โดยการจดทะเบียนตามกฎหมาย

3) บริษัทจำกัด บริษัทจำกัด (มหาชน)

- บริษัทจำกัด หมายถึง สถานประกอบการที่จัดตั้งขึ้นโดยผู้ริเริ่มคณะหนึ่ง และได้จดทะเบียนถูกต้องตามกฎหมาย โดยมีผู้ริเริ่มดำเนินการอย่างน้อย 3 คนขึ้นไป

- บริษัทจำกัด (มหาชน) หมายถึง สถานประกอบการที่จัดตั้งขึ้นโดยการจดทะเบียนจัดตั้งบริษัท การควบบริษัท หรือการแปรสภาพบริษัท และวัตถุประสงค์ที่จะขายหุ้นต่อประชาชน โดยมีผู้ริเริ่มดำเนินการตั้งแต่ 15 คนขึ้นไป

4) ส่วนราชการ รัฐวิสาหกิจหมายถึง สถานประกอบการที่รัฐบาลเป็นเจ้าของหรือมีทุนอยู่ด้วยไม่น้อยกว่าร้อยละ 50 ของทุนทั้งหมดในที่นี้หมายรวมถึงสถานประกอบการที่ดำเนินการโดยรัฐบาลด้วย ได้แก่ เรือรบ โรงฆ่าสัตว์ เป็นต้น

5) สหกรณ์ หมายถึง สถานประกอบการที่จัดตั้งขึ้นในรูปของสหกรณ์ โดยจดทะเบียนถูกต้องตามกฎหมายว่าด้วยสหกรณ์ โดยมีผู้ก่อตั้งไม่น้อยกว่า 10 คน

6) กลุ่มแม่บ้านหมายถึงกลุ่มที่เกิดจากความต้องการของสมาชิกที่มารวมกลุ่มกันขึ้นมา เพื่อตอบสนองความต้องการของสมาชิกได้อย่างมีประสิทธิภาพ มีแนวคิดสร้างสรรค์กลุ่มเพื่อยกระดับความเป็นอยู่ของสมาชิกให้ดียิ่งขึ้นทั้งคุณภาพชีวิต สิ่งแวดล้อม เศรษฐกิจและสังคม โดยใช้หลักการทำงานแบบมีส่วนร่วม คือร่วมคิด ร่วมทำ ร่วมตัดสินใจและร่วมพัฒนาสมาชิก

7) สมาคม หมายถึงการก่อตั้งสมาคมเพื่อกระทำการใดๆอันมีลักษณะต่อเนื่องร่วมกัน และมีใช่เป็นการหาผลกำไรหรือรายได้มาแบ่งปันกัน ต้องมีข้อบังคับและจดทะเบียนตามบทบัญญัติแห่งประมวลกฎหมายนี้ โดยมีผู้ริเริ่มก่อตั้ง 3 คน

8) มูลนิธิ หมายถึงทรัพย์สินที่จัดสรรไว้โดยเฉพาะสำหรับวัตถุประสงค์เพื่อการกุศล สาธารณะ การศาสนา ศิลปะ วิทยาศาสตร์

วรรณคดี การศึกษา หรือเพื่อสาธารณประโยชน์อย่างอื่นโดยมิได้มุ่งหาประโยชน์มาแบ่งปันกันและการจัดการทรัพย์สินของมูลนิธิ ต้องมิใช่เป็นการหาผลประโยชน์เพื่อบุคคลใด

9) อื่นๆ หมายถึง สถานประกอบการที่จัดตั้งในรูปแบบอื่น ๆ นอกจากที่กล่าวข้างต้นเช่น สโมสรชมรมต่างๆ เป็นต้น

2.3.4 รูปแบบการจัดตั้งทางเศรษฐกิจ

1) สำนักงานแห่งเดียวหมายถึง สถานประกอบการที่ไม่เป็นสาขาหรือหน่วยย่อยของสถานประกอบการอื่น และไม่มีสาขาหรือหน่วยงานย่อยอื่น

2) สำนักงานใหญ่หมายถึง สถานประกอบการที่เป็นเจ้าของและควบคุมกิจการของสถานประกอบการอื่นที่เป็นสำนักงานสาขาหรือหน่วยงานย่อย

3) สำนักงานสาขาหมายถึง สถานประกอบการที่เป็นสาขาหรือหน่วยงานย่อยของสถานประกอบการอื่นที่เป็นสำนักงานใหญ่

2.3.5 ทุนจดทะเบียนหรือทุนรับอนุญาต

หมายถึง ทุนดำเนินการซึ่งผู้ริเริ่มก่อการได้ระบุไว้เมื่อจดทะเบียนจัดตั้งเป็นนิติบุคคล หรือทุนที่ได้รับอนุญาตเมื่อขอจัดตั้งเป็นนิติบุคคล ทุนนี้ไม่ได้แสดงถึงเงินที่ได้รับจากผู้ถือหุ้น แต่เป็นการแสดงถึงความประสงค์ของผู้ริเริ่มก่อการว่าจะมีทุนดำเนินการเป็นจำนวนเงินเท่าใด

2.3.6 อัตราการใช้กำลังการผลิต

หมายถึง สัดส่วนระหว่างปริมาณผลผลิตจริงกับกำลังการผลิตสูงสุด ที่สามารถผลิตได้ในเวลาหนึ่ง คำนวณโดยปริมาณการผลิตจริงหารด้วยกำลังการผลิต

2.3.7 คนทำงานหมายถึง คนที่ทำงานใน

สถานประกอบการทั้งที่ได้รับเงินเดือนและไม่ได้รับเงินเดือน ที่สถานประกอบการมีอยู่ตามปกติ รวมทั้งผู้ที่ปกติทำงานอยู่ในสถานประกอบการแห่ง

นี้ แต่ในวันดังกล่าวไม่ได้มาทำงาน เนื่องจากเจ็บป่วย ภายหลังพักฟื้น โดยได้รับค่าจ้าง/เงินเดือน

คนทำงาน ประกอบด้วย

1) คนทำงานโดยไม่ได้รับค่าจ้าง เงินเดือนหมายถึง เจ้าของกิจการหรือหุ้นส่วนที่ทำงานให้สถานประกอบการ โดยไม่ได้รับค่าจ้างเงินเดือน และผู้ที่อาศัยอยู่ในครัวเรือนของเจ้าของกิจการ หรือหุ้นส่วน หรือบุคคลอื่น ที่ทำงานให้กับสถานประกอบการอย่างน้อยสัปดาห์ละ 20 ชั่วโมง โดยไม่ได้รับค่าจ้าง เงินเดือน เป็นประจำ

2) ลูกจ้างในกรรมวิธีการผลิต หมายถึง ลูกจ้างทั้งหมดที่ทำงานเกี่ยวข้องโดยตรงกับการผลิตในขั้นตอนต่างๆ หรือกิจกรรมที่เกี่ยวข้องกับการผลิต โดยได้รับค่าจ้างเงินเดือน

- ผู้ปฏิบัติงานมีฝีมือ หมายถึงผู้ที่ทำงานด้านการผลิตซึ่งเคยได้รับการฝึกฝนอบรมมาก่อนอย่างน้อย 3 เดือน หรือผู้มีประสบการณ์ในการทำงาน 5 ปีขึ้นไปในงานเฉพาะที่ทำอยู่ เช่น ช่างนาถงานดูแลเครื่องจักร ผู้ผลิต หรือติดตั้งอุปกรณ์ ผู้เดินเครื่องจักร ผู้ประกอบชิ้นส่วนต่างๆ เป็นต้น

- ผู้ปฏิบัติงานไม่มีฝีมือ หมายถึงผู้ที่ทำงานด้านการผลิตที่ได้รับการฝึกงานก่อนปฏิบัติงานน้อยกว่า 2 สัปดาห์ เช่น พนักงานทำความสะอาดเครื่องจักร

3) ลูกจ้างอื่นๆ หมายถึง ลูกจ้างทั้งหมดนอกเหนือจากลูกจ้างในกรรมวิธีการผลิต รวมถึงผู้ปฏิบัติงานนักบริหาร นักวิชาการ เสมียน พนักงาน เช่น ผู้จัดการ ผู้อำนวยการ และกรรมการบริหารที่ได้รับค่าจ้าง เงินเดือน ผู้ปฏิบัติงานในห้องทดลองและนักวิจัย พนักงานพิมพ์ดีด พนักงานบัญชี และพนักงานขาย เป็นต้น

ไม่รวมคนทำงาน ดังต่อไปนี้

- ผู้บริหารหรือผู้ถือหุ้นที่ได้รับเบี้ยประชุมเป็นครั้งคราว

- คนทำงานของสถานประกอบการอื่นที่มาปฏิบัติงานประจำที่สถานประกอบการแห่งนี้

- คนทำงานที่รับงานไปทำที่บ้าน แล้วนำมาส่งโดยไม่ได้ลงทุนซื้อวัสดุ อุปกรณ์ (หรือถ้ามีการใช้เครื่องมือส่วนตัวเล็กน้อยได้ เช่น มีด เข็ม ด้าย)

- คนงานที่ทำงานเป็นระยะเวลานาน เช่น ลาไปราชการทหาร

- คนที่สถานประกอบการจ้างมาทำงานเฉพาะอย่างเป็นครั้งคราว เช่น กรรมกรที่จ้างมาขนของ พนักงานเดินตลาดหรือตัวแทนขายที่ไม่มีเงินเดือนประจำ

- ลูกจ้างเช่าหรือแรงงานเช่า หมายถึง ลูกจ้างเฉพาะหรืออยู่ในกระบวนการผลิตที่ส่งตัวจากสำนักจัดหางานหรือองค์กรที่คล้ายคลึงกัน ให้แก่สถานประกอบการในอุตสาหกรรมการผลิต สำนักจัดหางานดังกล่าวไม่มีหน้าที่บังคับบัญชาลูกจ้างซึ่งอยู่ภายใต้การควบคุม (การสั่งการหรือการบังคับบัญชา) ของลูกจ้างของสำนักจัดหางาน ลูกจ้างเหล่านี้จะมีชื่อในบัญชีเงินเดือนของสำนักจัดหางาน ไม่ใช่ของสถานประกอบการ ข้อมูลเกี่ยวกับแรงงานเช่า จะเป็นประโยชน์สำหรับการวิเคราะห์ผลผลิตภาพแรงงานของหน่วยอุตสาหกรรมที่ทำการผลิต ซึ่งมีการป้อนแรงงานเช่าเป็นวัตถุดิบในการผลิตที่แท้จริง

แรงงานต่อไปนี้ไม่จัดอยู่ในหมวดแรงงานเช่า

- เจ้าหน้าที่ชั่วคราวที่ได้รับจากบริการจัดหาเจ้าหน้าที่

- ผู้รับเหมา ผู้รับเหมาช่วงหรือผู้รับเหมาอิสระ

- บริการที่อยู่ใต้การบริหารจัดการ เช่น แม่บ้าน พนักงานรักษาความปลอดภัย บริการปรับปรุงภูมิทัศน์

- บริการวิชาชีพหรือบริการด้านเทคนิคที่ซื้อหามาจากกิจการอื่น เช่น บริการที่ปรึกษาด้านซอฟต์แวร์ การจัดทำโปรแกรมคอมพิวเตอร์ บริการด้านวิศวกรรมหรือบริการด้านบัญชี

2.3.8 ค่าตอบแทนแรงงาน

1) ค่าจ้าง เงินเดือนหมายถึง เงินที่นายจ้างหรือสถานประกอบการจ่ายให้ลูกจ้างระหว่างเดือนมกราคม - เดือนธันวาคม 2559 (ก่อนหักภาษีเงินได้บุคคลธรรมดา เงินสมทบกองทุนประกันสังคมในส่วนที่ลูกจ้างต้องจ่ายค่าประกันชีวิต และรายจ่ายอื่นๆ ของลูกจ้าง) ตามข้อตกลงการจ้างแรงงาน โดยอาจจ่ายตามเงื่อนไขของระยะเวลา หรือจ่ายตามปริมาณงาน

2) ค่าล่วงเวลา โบนัส เงินรางวัลพิเศษ เงินเพิ่มค่าครองชีพ ค่านายหน้าหมายถึง เงินนอกเหนือจากค่าจ้าง เงินเดือนที่สถานประกอบการจ่ายให้แก่ลูกจ้างเป็นค่าตอบแทนในการทำงาน

3) สวัสดิการและผลประโยชน์ตอบแทนอื่นๆหมายถึง ผลประโยชน์ตอบแทนแรงงานที่นายจ้างหรือสถานประกอบการจ่าย หรือบริการให้แก่ลูกจ้าง ได้แก่ ค่าตอบแทนแรงงานที่จ่ายเป็นสิ่งของหรือผลผลิต และสวัสดิการที่นายจ้างจัดหาหรือบริการลูกจ้าง เช่น อาหาร เครื่องดื่ม บ้านพัก คนงาน ค่าเช่าบ้าน ค่าซ่อมแซมที่อยู่อาศัย ค่ารักษาพยาบาล บริการดูแลบุตร พาหนะรับส่งมาทำงาน บันเทิงหรือนันทนาการต่างๆ ที่จัดให้ลูกจ้าง เป็นต้น **ทั้งนี้ไม่รวมเสื้อผ้า เครื่องแบบที่ใช้เฉพาะในการปฏิบัติงาน (ค่าเสื้อผ้า เครื่องแบบที่ใช้เฉพาะในการปฏิบัติงาน ถือเป็นค่าใช้จ่ายอื่นๆ ของสถานประกอบการ)**

4) เงินที่สถานประกอบการจ่ายสมทบเข้ากองทุนเพื่อการประกันสังคม ฯลฯ หมายถึง เงินที่สถานประกอบการจ่ายสมทบเข้ากองทุนเพื่อการประกันสังคมของทั้งรัฐบาลและเอกชน เพื่อมิให้ลูกจ้างได้รับความเดือดร้อนเมื่อต้องขาดรายได้ไปบางส่วนหรือทั้งหมดอันเนื่องมาจากการเจ็บป่วยหรือประสบอันตรายทั้งในและนอกเวลาทำงาน การคลอดบุตร ทูพพลภาพ การว่างงาน ชราภาพ และเสียชีวิต เงินดังกล่าว เช่น เงินสมทบกองทุนประกันสังคม กองทุนเงินทดแทน กองทุนสำรองเลี้ยงชีพ เป็นต้น

2.3.9. ค่าซื้อวัตถุดิบและวัสดุประกอบที่ใช้ในการผลิตหมายถึง มูลค่าของวัตถุดิบและส่วนประกอบที่สถานประกอบการจัดซื้อ หรือได้รับมาจากสำนักงานใหญ่ในระหว่างเดือนมกราคม - เดือนธันวาคม 2559 เพื่อใช้ในการผลิตโดยสถานประกอบการเอง หรือจ้างสถานประกอบการอื่นหรือผู้อื่นทำการผลิต มูลค่าดังกล่าวเป็นมูลค่าที่นำส่งถึงสถานประกอบการ ซึ่งรวมค่าภาษีขาเข้า ค่าขนส่ง ค่าประกันภัย ค่าบรรจุหีบห่อ เป็นต้น

2.3.10. ค่าเชื้อเพลิงหมายถึง มูลค่าของเชื้อเพลิงทุกชนิดที่ซื้อเข้ามา เพื่อใช้เป็นเชื้อเพลิงสำหรับพลังงานและความร้อน **ไม่รวม เชื้อเพลิงที่เป็นส่วนประกอบของผลิตภัณฑ์ หรือที่ใช้ในการผลิตกระแสไฟฟ้า หรือเชื้อเพลิงที่ได้จากผลพลอยได้ของกิจกรรมการผลิต เช่น ขี้เถ้า เป็นต้น**

2.3.11. ค่าไฟฟ้าที่ใช้ในการผลิตคือ มูลค่าไฟฟ้าทั้งหมดที่สถานประกอบการซื้อเข้ามา ระหว่างเดือนมกราคม - เดือนธันวาคม 2559 รวมทั้งค่าไฟฟ้าที่ได้รับจากหน่วยพลังงานของสถานประกอบการอื่นแต่อยู่ในเครือข่ายกัน โดยจะต้องประมาณมูลค่าเหมือนกับการซื้อขายโดยปกติ

2.3.12. ค่าใช้จ่ายในการบำรุงรักษาและซ่อมแซมเครื่องจักร เครื่องมือหมายถึง มูลค่าของค่าใช้จ่ายทั้งหมดที่ใช้ในการซ่อมแซมและบำรุงอาคาร และสินทรัพย์ถาวรอื่น เพื่อให้อยู่ในสภาพที่ดีใช้งานต่อไปได้ ทั้งนี้ให้รวมค่าใช้จ่ายในการบำรุงรักษา ซ่อมแซมที่จัดทำโดยสถานประกอบการที่อยู่ในเครือข่ายกันและให้ประมาณมูลค่าในการซ่อมแซมเหมือนกับการว่าจ้างสถานประกอบการอื่นหรือผู้อื่น

2.3.13. ค่าซื้อสินค้าที่ซื้อเข้ามาจำหน่ายในสภาพเดิมหมายถึง มูลค่าในการซื้อสินค้าเพื่อ

นำมาจำหน่ายในสภาพเดิม โดยไม่มีการเปลี่ยนแปลงสภาพ

2.3.14. ค่าจ้างเหมาจ่ายให้สถานประกอบการอื่นผลิตสินค้าให้ โดยสถานประกอบการจัดหาวัสดุให้หมายถึง จำนวนเงินที่จ่ายเป็นค่าจ้างให้กับสถานประกอบการอื่น เพื่อทำการผลิตสินค้า โดยวัตถุดิบและส่วนประกอบในการผลิตเป็นของสถานประกอบการผู้จ้าง

2.3.15. ค่าธรรมเนียมที่จ่ายสำหรับลูกจ้าง (แรงงานเช่า) หมายถึง ค่าตอบแทนแรงงานของลูกจ้างเช่าที่สถานประกอบการผลิตจ่ายให้กับสำนักจัดหางาน

2.3.16. วัตถุดิบและสินค้าคงเหลือ หมายถึง มูลค่าของวัตถุดิบและวัสดุประกอบที่ใช้ในการผลิตและสินค้าคงเหลือซึ่งสถานประกอบการเป็นเจ้าของหรือควบคุมดูแลอยู่ ณ วันที่ 1 มกราคม และ วันที่ 31 ธันวาคม 2559 วัตถุดิบและสินค้าคงเหลือเหล่านี้อาจจะเก็บไว้ที่สถานประกอบการ หรือที่หน่วยงานช่วยเสริม หรือที่โกดังสินค้า

มูลค่าคงเหลือต้นปี คือ มูลค่าของสินค้า วัตถุดิบ และวัสดุประกอบฯ ที่เหลือมาจากปีก่อนเมื่อ 1 มกราคม 2559

มูลค่าคงเหลือปลายปี คือ มูลค่าของสินค้า วัตถุดิบและวัสดุประกอบฯ ที่เหลืออยู่เมื่อ 31 ธันวาคม 2559

2.3.17. ส่วนเปลี่ยนแปลงมูลค่าสินค้า วัตถุดิบและวัสดุประกอบฯ คงเหลือ หมายถึง ผลต่างระหว่างมูลค่าคงเหลือปลายปีและมูลค่าคงเหลือต้นปี (มูลค่าปลายปี – มูลค่าต้นปี)

2.3.18. ค่าใช้จ่ายในการบริหารและดำเนินการของสถานประกอบการ หมายถึง ค่าใช้จ่ายในการดำเนินกิจการต่างๆ ของสถาน

ประกอบการ เช่น ค่าเช่าที่ดิน ค่าเช่าอาคารและที่ดินค่าเสื่อมราคาสินทรัพย์ถาวรทุกประเภท ค่าน้ำประปา ค่าไฟฟ้า (ไม่รวมค่าไฟฟ้าที่ใช้ในการผลิต) ค่าไปรษณีย์ ค่าโทรเลข ค่าโทรศัพท์ ค่าทำบัญชีค่าปรึกษา ค่าดอกเบี้ยจ่าย หนี้สูญ ค่าภาษี ค่าโฆษณา ค่านายหน้า และอื่นๆ เป็นต้น

2.3.19. มูลค่าขายผลผลิต หมายถึง มูลค่าการจำหน่ายผลิตภัณฑ์ที่สถานประกอบการผลิตขึ้นเองและ/หรือที่สถานประกอบการอื่นผลิตให้ โดยสถานประกอบการเป็นผู้จ่ายค่าวัสดุ และวัสดุประกอบที่ใช้ในการผลิตในระหว่างเดือนมกราคม – เดือนธันวาคม 2559 ทั้งนี้ให้รวมมูลค่าผลผลิตที่สถานประกอบการผลิตเพื่อใช้เอง หรือให้คนทำงาน เป็นส่วนหนึ่งของค่าตอบแทนแรงงานผลผลิตที่จัดส่งให้สำนักงานใหญ่ สำนักงานสาขา หรือสำนักงานขายของโรงงาน และรายรับจากการขายผลพลอยได้และเศษวัสดุ

2.3.20. รายรับจากการขายสินค้าที่ซื้อ มาจำหน่ายในสภาพเดิมหมายถึง จำนวนเงินที่สถานประกอบการได้รับจากการขายสินค้าที่ซื้อมาจำหน่าย โดยไม่มีการเปลี่ยนแปลงสภาพ

2.3.21. รายรับจากการรับจ้างเหมาทำการผลิตสินค้าให้สถานประกอบการอื่นโดยสถานประกอบการเป็นผู้จัดหาวัสดุให้ หมายถึง จำนวนเงินที่ได้รับจากผู้จ้างในการรับจ้างเหมาทำการผลิตสินค้า โดยผู้จ้างจัดหาวัสดุให้ ถ้าเป็นการรับจ้างเหมาผลิตสินค้าให้สถานประกอบการในเครือเดียวกันให้คิดค่าบริการในการผลิตตามราคาตลาดหรือคิดจากค่าใช้จ่ายต่างๆ ที่เกิดขึ้นจริงในกระบวนการผลิต **โดยไม่รวมค่าวัสดุที่ผู้จ้างจัดหาให้**

2.3.22. รายรับจากการให้บริการบำรุงรักษา ซ่อมแซมและติดตั้งให้แก่สถานประกอบการอื่น หมายถึง จำนวนเงินที่สถาน

ประกอบการได้รับจากการให้บริการ บำรุงรักษา ซ่อมแซมและติดตั้งเครื่องจักรหรือโรงงานให้กับสถานประกอบการอื่นหรือลูกค้า สำหรับค่าบริการในการให้บริการแก่สถานประกอบการอื่นในเครือเดียวกัน ให้คิดมูลค่าการบริการโดยรวมค่าแรงงาน ค่าดำเนินการ และค่าวัสดุที่ใช้ในการให้บริการ

2.3.23. รายรับอื่นๆ หมายถึง มูลค่ารายรับอื่นๆ ของสถานประกอบการ เช่น รายรับจากการขายกากของเสียหรือวัสดุเหลือใช้ของสถานประกอบการ และค่าขายกระแสไฟฟ้า เป็นต้น

2.3.24. มูลค่าตามบัญชีของสินทรัพย์ถาวร หมายถึง มูลค่าสุทธิของสินทรัพย์ถาวรตามบัญชีเมื่อได้หักค่าเสื่อมราคา ค่าสึกหรอตามระยะเวลาการใช้จนถึงวันสิ้นปี สินทรัพย์ถาวร ได้แก่ ที่ดิน อาคาร เครื่องจักรและเครื่องมือ ยานพาหนะ เครื่องใช้สำนักงาน เป็นต้น มูลค่าสินทรัพย์ถาวรรวมถึงมูลค่าการต่อเติมดัดแปลง และปรับปรุงสินทรัพย์ถาวรในระหว่างเดือนมกราคม - เดือนธันวาคม 2559 เพื่อยืดอายุการใช้งาน หรือเพิ่มประสิทธิภาพการทำงาน

2.3.25. มูลค่าเพิ่ม

คำนวณโดย : มูลค่าเพิ่ม = มูลค่าการผลิต - ค่าใช้จ่ายขั้นกลาง

มูลค่าการผลิต หมายถึง รายรับของสถานประกอบการในรอบปี 2559 ซึ่งได้แก่

- 1) มูลค่าขายการผลิต
- 2) รายรับจากการขายสินค้าที่ซื้อมาจำหน่ายในสภาพเดิม
- 3) รายรับจากการรับจ้างเหมาทำการผลิตสินค้าให้สถานประกอบการอื่น โดยสถานประกอบการจัดหาวัสดุให้
- 4) รายรับจากการให้บริการ บำรุงรักษา ซ่อมแซม และติดตั้งให้แก่สถานประกอบการอื่น

5) รายรับจากการให้เช่าอาคาร อาคารพร้อมที่ดิน ยานพาหนะ เครื่องจักรและเครื่องมือ ฯลฯ และรายรับอื่นๆ

6) ส่วนเปลี่ยนแปลงมูลค่าสินค้าคงเหลือ

ค่าใช้จ่ายขั้นกลาง หมายถึง รายจ่ายที่ใช้ในการดำเนินการในขบวนการผลิตของสถานประกอบการในรอบปี 2559 ซึ่งได้แก่

- 1) ค่าซื้อวัตถุดิบและวัสดุประกอบที่ใช้ในการผลิต
- 2) ค่าใช้จ่ายในการผลิต(ค่าเชื้อเพลิงและค่าไฟฟ้าที่ใช้ในการผลิต ค่าติดตั้งซ่อมแซมและบำรุงรักษาสินค้าที่จำหน่ายให้ลูกค้า ค่าติดตั้งซ่อมแซมและบำรุงรักษาเครื่องจักรเครื่องมือฯ และค่าใช้จ่ายในการผลิตอื่นๆ)
- 3) ค่าซื้อสินค้าที่ซื้อมาจำหน่ายในสภาพเดิม
- 4) ค่าจ้างเหมาจ่ายให้สถานประกอบการอื่นผลิตสินค้าให้ โดยสถานประกอบการจัดหาวัสดุให้
- 5) ค่าธรรมเนียมที่จ่ายสำหรับลูกจ้างเช่า (แรงงานเช่า)
- 6) ค่าใช้จ่ายในการขายของสถานประกอบการ (ค่าโฆษณา ค่าขนส่งสินค้าที่ขาย ค่านายหน้า ค่าประกันภัยและค่าใช้จ่ายในการขายอื่นๆ)
- 7) ค่าใช้จ่ายในการบริหารและดำเนินงานของสถานประกอบการ (ค่าใช้จ่ายในการบริหารและดำเนินงานฯ หักด้วยค่าเช่าที่ดิน ค่าดอกเบี้ยจ่าย หนี้สูญ และขาดทุนจากการเปลี่ยนแปลงอัตราแลกเปลี่ยนฯ)
- 8) ส่วนเปลี่ยนแปลงมูลค่าวัตถุดิบและวัสดุประกอบฯ คงเหลือ

2.4 แผนการสุ่มตัวอย่าง

2.4.1 สถานประกอบการที่มีคนทำงาน 1 - 10 คน

แผนการสุ่มตัวอย่างที่ใช้เป็นแบบ Stratified Systematic Sampling โดยมีประเภท

มาตรฐานอุตสาหกรรม (ประเทศไทย) ปี 2552 (Thailand Standard Industrial Classification: TSIC 2009) ในระดับกิจกรรมเป็นสตราตัมมีทั้งสิ้น 409 สตราตัม ขนาดของสถานประกอบการเป็นสตราตัมย่อย (มี 2 ขนาด คือจำนวนคนทำงาน 1 – 5 คน และ 6 – 10 คน) หรือ 2 สตราตัม และสถานประกอบการเป็นหน่วยตัวอย่างซึ่งในการเลือกสถานประกอบการตัวอย่างในแต่ละสตราตัมและสตราตัมย่อย อย่างอิสระต่อกันด้วยวิธีการเลือกตัวอย่างแบบมีระบบ

2.4.2 สถานประกอบการที่มีคนทำงานตั้งแต่ 11 คนขึ้นไป

กำหนดให้ทุกสถานประกอบการเป็นหน่วยตัวอย่างและให้ทำการแจกแจงนับสถานประกอบการทุกแห่ง ซึ่งวัดด้วยคนทำงานมี 10 ขนาด (ที่มีคนทำงาน 11 – 15 คน 16 – 20 คน 21 – 25 คน 26 – 30 คน 31 – 50 คน 51 – 100 คน 101 – 200 คน 201 – 500 คน 501 – 1,000 คน และที่มีคนทำงานตั้งแต่ 1,000 คน ขึ้นไป)

2.5 รายการข้อมูลที่เก็บรวบรวม

สำหรับแบบสอบถามที่ใช้ในการสัมภาษณ์และบันทึกรายละเอียดข้อมูลของสถานประกอบการที่อยู่ในข่ายการสำมะโนนี้ประกอบด้วย

1) ข้อมูลทั่วไปของสถานประกอบการ ได้แก่ ชื่อและที่ตั้งสถานประกอบการ ประเภทอุตสาหกรรมการผลิตของสถานประกอบการ รูปแบบการจัดตั้งตามกฎหมาย รูปแบบการจัดตั้งทางเศรษฐกิจ ระยะเวลาในการดำเนินกิจการทุนจดทะเบียน การมีต่างประเทศร่วมลงทุนหรือถือหุ้น การส่งผลผลิตออกไปจำหน่ายต่างประเทศ การใช้วัตถุดิบหรือวัสดุประกอบการผลิตที่มาจากต่างประเทศ และอัตราการใช้กำลังการผลิต

2) คนทำงาน ลูกจ้างและค่าตอบแทนแรงงาน

3) ต้นทุนการผลิต และค่าใช้จ่ายในการดำเนินกิจการ

4) ผลผลิตและรายรับ

5) วัตถุดิบและสินค้าคงเหลือต้นงวดและปลายงวด

6) สินทรัพย์ถาวรของสถานประกอบการ

7) การทำธุรกรรมเกี่ยวกับสินค้าและบริการกับต่างประเทศ

8) การมีการใช้เทคโนโลยีสารสนเทศและการสื่อสารในสถานประกอบการ เป็นต้น

2.6 การเก็บรวบรวมข้อมูลรายละเอียด

2.6.1 วิธีการเก็บรวบรวมข้อมูลโดยใช้วิธีการส่งเจ้าหน้าที่ ซึ่งเป็นข้าราชการและลูกจ้างของสำนักงานสถิติแห่งชาติออกไปทำการสัมภาษณ์เจ้าของ ผู้ประกอบการหรือผู้แทนที่สถานประกอบการมอบหมายให้เป็นผู้ให้ข้อมูล

2.6.2 คาบเวลาการปฏิบัติงาน การเก็บรวบรวมข้อมูลระหว่าง เมษายน – กรกฎาคม 2560

2.6.3 การอบรม การอบรมการปฏิบัติงานโครงการสำมะโนอุตสาหกรรม พ.ศ. 2560 การเก็บรวบรวมข้อมูลรายละเอียด แบ่งเป็น 3 ระดับ ดังนี้

1) ระดับสถิติจังหวัด เจ้าหน้าที่โครงการ เป็นผู้อบรมชี้แจงเกี่ยวกับแผนงานแนวทางการบริหารโครงการและวิธีการปฏิบัติงาน

2) ระดับเจ้าหน้าที่ผู้อบรม เจ้าหน้าที่โครงการเป็นผู้อบรมชี้แจงเกี่ยวกับรายละเอียดของการปฏิบัติงานในขั้นตอนต่างๆ เช่น วิธีการเก็บรวบรวมข้อมูล การประมวลผลข้อมูล และการนำเสนอผลข้อมูล ให้กับเจ้าหน้าที่ผู้อบรม ซึ่งเป็นข้าราชการในส่วนกลางและส่วนภูมิภาค เพื่อทำหน้าที่อบรมเจ้าหน้าที่วิชาการและเจ้าหน้าที่ผู้ปฏิบัติงานเก็บรวบรวมข้อมูล

3) ระดับเจ้าหน้าที่วิชาการและเจ้าหน้าที่ผู้ปฏิบัติงานเก็บรวบรวมข้อมูล เจ้าหน้าที่ผู้อบรมจะเป็นผู้อบรมชี้แจงเกี่ยวกับรายละเอียด

ของการปฏิบัติงานในขั้นตอนต่างๆ ให้กับเจ้าหน้าที่วิชาการ และเจ้าหน้าที่ผู้ปฏิบัติงานเก็บรวบรวมข้อมูล ซึ่งเป็นข้าราชการ พนักงานราชการ หรือลูกจ้างชั่วคราว ทั้งส่วนกลางและส่วนภูมิภาค

2.7 การประมวลผลข้อมูล

การประมวลผลข้อมูลทุกขั้นตอน และการจัดทำรายงานผลระดับจังหวัด ดำเนินการที่สำนักงานสถิติจังหวัด โดยสำนักงานสถิติแห่งชาติในส่วนกลางให้การสนับสนุนทางด้านวิชาการ เช่น การจัดทำโปรแกรมสำหรับการบันทึกข้อมูลและการประมวลผลข้อมูล และการจัดทำต้นแบบตารางเสนอผลและรายงานผล เป็นต้น สำหรับข้อมูลพื้นฐานระดับภาคและทั่วราชอาณาจักร จะทำการประมวลผลข้อมูลและจัดทำรายงานที่สำนักงานสถิติแห่งชาติในส่วนกลาง

2.8 การปิดตัวเลข

ผลรวมของแต่ละจำนวนอาจไม่เท่ากับยอดรวม ทั้งนี้เนื่องจากการปัดเศษ

2.9 ความคลาดเคลื่อนของข้อมูล

ข้อมูลที่น่าเสนอไว้ในรายงานฉบับนี้อาจจะมีความคลาดเคลื่อนอยู่บ้าง ความคลาดเคลื่อนดังกล่าวเป็นความคลาดเคลื่อนจากการสุ่มตัวอย่าง (Sampling error) และความคลาดเคลื่อนที่ไม่ได้เกิดจากการสุ่มตัวอย่าง (Non-Sampling error) เช่น ผู้ตอบไม่ให้ข้อมูลตามความเป็นจริง ข้อมูลในแบบสอบถามไม่ครบถ้วน การลงรหัสผิดพลาดหรือการบันทึกข้อมูลผิดพลาด เป็นต้น อย่างไรก็ตามสำนักงานสถิติแห่งชาติได้พยายามควบคุมให้ข้อมูลมีความคลาดเคลื่อนน้อยที่สุด จึงขอให้ผู้ใช้ข้อมูลใช้ข้อมูลด้วยความระมัดระวังตามสมควร

2.10 การนำเสนอผลข้อมูล

การจัดทำรายงานผลสำมะโนอุตสาหกรรม พ.ศ. 2560 การเก็บรวบรวมข้อมูลรายละเอียดดังนี้

1) รายงานผลเบื้องต้นระดับภาคและทั่วราชอาณาจักร

2) รายงานผลระดับจังหวัดจำนวน 77 ฉบับ

3) รายงานผลระดับภาคและทั่วราชอาณาจักร จำนวน 7 ฉบับ ได้แก่ กรุงเทพมหานคร ปริมณฑล ภาคกลาง ภาคเหนือ ภาคตะวันออกเฉียงเหนือ ภาคใต้ และทั่วราชอาณาจักร

บทที่ 3 ผลการสำมะโน

3.1 ข้อมูลทั่วไปของสถานประกอบการอุตสาหกรรม การผลิต

3.1.1 จำนวนสถานประกอบการ

ผลจากสำมะโนอุตสาหกรรม พ.ศ. 2560 พบว่าจังหวัดกำแพงเพชร มีสถานประกอบการอุตสาหกรรมการผลิตทั้งสิ้น 3,381 แห่ง พบว่าส่วนใหญ่เป็นสถานประกอบการที่ตั้งอยู่ในอำเภอเมืองกำแพงเพชร ร้อยละ 26.5 รองลงมาตั้งอยู่ใน

อำเภอพรานกระต่าย ร้อยละ 14.8 อำเภอกลองขลุ่ย ร้อยละ 11.6 อำเภอกลองลาน ร้อยละ 9.8 อำเภอชาณุวรลักษบุรี ร้อยละ 7.6 อำเภอโกสัมพีนคร ร้อยละ 7.0 อำเภอไทรงาม ร้อยละ 6.6 อำเภอปางศิลาทอง 4.9 อำเภอทรายทองวัฒนา ร้อยละ 4.3 อำเภอลานกระบือ ร้อยละ 4.3 และอำเภอบึงสามัคคี ร้อยละ 2.6 (ตาราง 3.1)

ตาราง 3.1 จำนวนและร้อยละของสถานประกอบการอุตสาหกรรมการผลิต จำแนกตามอำเภอ

อำเภอ	จำนวน	ร้อยละ
รวม	3,381	100.0
อำเภอเมืองกำแพงเพชร	897	26.5
อำเภอไทรงาม	223	6.6
อำเภอกลองลาน	331	9.8
อำเภอชาณุวรลักษบุรี	257	7.6
อำเภอกลองขลุ่ย	392	11.6
อำเภอพรานกระต่าย	500	14.8
อำเภอลานกระบือ	144	4.3
อำเภอทรายทองวัฒนา	144	4.3
อำเภอปางศิลาทอง	167	4.9
อำเภอบึงสามัคคี	89	2.6
อำเภอโกสัมพีนคร	237	7.0

3.1.2 หมวดย่อยอุตสาหกรรม

ผลจากสำมะโนอุตสาหกรรม พ.ศ. 2560 การเก็บรวบรวมข้อมูลรายละเอียด: การแฉงนับเมื่อพิจารณาจำนวนสถานประกอบการ ตามหมวดย่อยอุตสาหกรรมพบว่า สถานประกอบการอุตสาหกรรมการผลิตที่ตั้งอยู่ในจังหวัดกำแพงเพชรส่วนใหญ่ (ร้อยละ 19.2) ประกอบอุตสาหกรรมการผลิตผลิตภัณฑ์อาหาร รองลงมาเป็นการผลิตไม้และผลิตภัณฑ์จากไม้ก๊อก (ยกเว้นเฟอร์นิเจอร์) การผลิตสิ่งของจากฟางและวัสดุถักสานอื่นๆ

ร้อยละ 17.6 การผลิตภัณฑ์อื่นๆ ร้อยละ 16.2 การผลิตสิ่งทอ ร้อยละ 9.6 การผลิตเสื้อผ้าเครื่องแต่งกายร้อยละ 9.2 การผลิตโลหะประดิษฐ์ ร้อยละ 8.4 การผลิตภัณฑ์อื่นๆ ที่ทำจากแร่โลหะ ร้อยละ 5.9 สำหรับการประกอบการอุตสาหกรรมการผลิตในหมวดย่อยอื่นๆ นอกเหนือจากที่กล่าวข้างต้น แต่ละหมวดย่อยมีสัดส่วนต่ำกว่าร้อยละ 5.0 (ตาราง 3.2)

ตาราง 3.2 จำนวนและร้อยละของสถานประกอบการอุตสาหกรรมการผลิต จำแนกตามหมวดย่อยอุตสาหกรรมและขนาดของสถานประกอบการ

หมวดย่อยอุตสาหกรรม	รวม	ขนาดของสถานประกอบการ					
		1 – 15 คน	16 – 25 คน	26 – 30 คน	31 – 50 คน	51 – 200 คน	มากกว่า 200 คน
รวม	3,381	3,305	28	9	20	13	6
	100.0	97.8	0.8	0.3	0.6	0.4	0.2
การผลิตผลิตภัณฑ์อาหาร	650	613	11	5	11	7	3
	100.0	94.3	1.7	0.8	1.7	1.1	0.5
การผลิตเครื่องดื่ม	44	42	-	-	1	-	1
	100.0	95.5	-	-	2.3	-	2.3
การผลิตสิ่งทอ	326	321	3	-	1	1	-
	100.0	98.5	0.9	-	0.3	0.3	-
การผลิตเสื้อผ้าเครื่องแต่งกาย	310	310	-	-	-	-	-
	100.0	100.0	-	-	-	-	-
การผลิตเครื่องหนังและผลิตภัณฑ์ที่เกี่ยวข้อง	13	10	1	-	1	1	-
	100.0	76.9	7.7	-	7.7	7.7	-
การผลิตไม้และผลิตภัณฑ์จากไม้และไม้ก๊อก(ยกเว้นเฟอร์นิเจอร์) การผลิตสิ่งของจากฟางและวัสดุจากสานอื่นๆ	594	588	3	1	2	-	-
	100.0	99.0	0.5	0.2	0.34	-	-
การพิมพ์และการผลิตซ้ำสื่อบันทึกข้อมูล	37	37	-	-	-	-	-
	100.0	100.0	-	-	-	-	-
การผลิตถ่านโค้กและผลิตภัณฑ์ที่ได้จากการถลุงบิตูโรเลียม	1	1	-	-	-	-	-
	100.0	100.0	-	-	-	-	-
การผลิตเคมีภัณฑ์และผลิตภัณฑ์เคมี	8	7	-	-	-	1	-
	100.0	87.5	-	-	-	12.5	-
การผลิตผลิตภัณฑ์ยางและพลาสติก	26	25	1	-	-	-	-
	100.0	95.1	3.9	-	-	-	-
การผลิตผลิตภัณฑ์อื่นๆ ที่ทำจากแร่โลหะ	199	192	1	2	2	2	-
	100.0	96.5	0.5	1.0	1.0	1.0	-
การผลิตผลิตภัณฑ์โลหะประดิษฐ์ (ยกเว้นเครื่องจักรและอุปกรณ์)	283	277	4	-	1	-	1
	100.0	97.9	1.4	-	0.4	-	0.4
การผลิตอุปกรณ์ไฟฟ้า	3	2	1	-	-	-	-
	100.0	66.7	33.3	-	-	-	-
การผลิตเครื่องจักรและเครื่องมือ ซึ่งมีได้จัดประเภทไว้ในที่อื่น	7	7	-	-	-	-	-
	100.0	100.0	-	-	-	-	-
การผลิตยานยนต์ รถพ่วง และรถกึ่งพ่วง	16	16	-	-	-	-	-
	100.0	100.0	-	-	-	-	-
การผลิตอุปกรณ์ขนส่งอื่นๆ	2	2	-	-	-	-	-
	100.0	100.0	-	-	-	-	-
การผลิตเฟอร์นิเจอร์	92	87	2	1	1	-	1
	100.0	94.6	2.2	1.1	1.1	-	1.1
การผลิตผลิตภัณฑ์อื่นๆ	547	546	1	-	-	-	-
	100.0	99.8	0.2	-	-	-	-
การซ่อมและการติดตั้งเครื่องจักรและอุปกรณ์	210	210	-	-	-	-	-
	100.0	100.0	-	-	-	-	-
การจัดการน้ำเสีย	9	9	-	-	-	-	-
	100.0	100.0	-	-	-	-	-
การเก็บรวบรวมของเสียการบำบัด และการกำจัดของเสีย รวมถึงการนำของเสียกลับมาใช้ใหม่กิจกรรมการบำบัดและบริการจัดการของเสียอื่นๆ	4	3	-	-	-	1	-
	100.0	75.0	-	-	-	25.0	-

หมายเหตุ :- ไม่มีข้อมูล หรือข้อมูลมีค่าเป็น 0 หรือมีข้อมูลจำนวนน้อย

3.1.3 ขนาดของสถานประกอบการ

ในด้านขนาดสถานประกอบการซึ่งวัดด้วยจำนวนคนทำงาน แสดงให้เห็นว่าในจังหวัดกำแพงเพชร ส่วนใหญ่ ร้อยละ 97.8 เป็นสถาน

ประกอบการที่มีคนทำงานตั้งแต่ 1 – 15 คน รองลงมาเป็นสถานประกอบการที่มีคนทำงาน 16 – 25 คน ร้อยละ 0.8 สถานประกอบการขนาดคนทำงาน 31 – 50 คน ร้อยละ 0.6 และสถานประกอบการที่มีคนทำงาน 51 – 200 คน 26 –30 คน และสถาน

ประกอบการขนาดคนทำงาน มากกว่า 200 คน ขึ้นไป มีสัดส่วนต่ำกว่า ร้อยละ 0.5 (ตาราง 3.3)

3.1.4 รูปแบบการจัดตั้งตามกฎหมาย

รูปแบบการจัดตั้งตามกฎหมายของสถานประกอบการ ภายในจังหวัดกำแพงเพชร พบว่าส่วนใหญ่มีรูปแบบการจัดตั้งส่วนบุคคล ร้อยละ 92.9 รองลงมา รูปแบบการจัดตั้งแบบส่วนราชการ

รัฐวิสาหกิจ สหกรณ์เป็นของส่วนบุคคล กลุ่มแม่บ้าน สมาคม และมูลนิธิอื่นๆ ร้อยละ 3.8 ห้างหุ้นส่วนจำกัด ห้างหุ้นส่วนสามัญนิติบุคคล ร้อยละ 2.0 และการจัดตั้งบริษัทจำกัด และบริษัทจำกัด (มหาชน) ร้อยละ 1.3 (ตาราง 3.3)

ตาราง 3.3 จำนวนและร้อยละสถานประกอบการอุตสาหกรรมการผลิตจำแนกตามลักษณะของสถานประกอบการ

ลักษณะของสถานประกอบการ	จำนวน	ร้อยละ
รวม	3,381	100.0
ขนาดของสถานประกอบการ		
1 – 15 คน	3,305	97.8
16 – 25 คน	28	0.8
26 – 30 คน	9	0.3
31 – 50 คน	20	0.6
51 – 200 คน	13	0.4
มากกว่า 200 คน	6	0.1
รูปแบบการจัดตั้งตามกฎหมาย		
ส่วนบุคคล	3,141	92.9
ห้างหุ้นส่วนจำกัด ห้างหุ้นส่วนสามัญนิติบุคคล	67	2.0
บริษัทจำกัด บริษัทจำกัด (มหาชน)	43	1.3
ส่วนราชการ รัฐวิสาหกิจ สหกรณ์ กลุ่มแม่บ้าน สมาคม มูลนิธิและอื่นๆ	131	3.8
รูปแบบการจัดตั้งทางเศรษฐกิจ		
สำนักงานแห่งเดียว	3,352	99.2
สำนักงานใหญ่	11	0.3
สำนักงานสาขา	18	0.5
ระยะเวลาในการดำเนินงาน		
น้อยกว่า 5 ปี	814	24.1
5 – 9 ปี	633	18.7
10 – 19 ปี	1,004	29.7
20 – 29 ปี	569	16.8
ตั้งแต่ 30 ปีขึ้นไป	361	10.7

หมายเหตุ :- ไม่มีข้อมูล หรือข้อมูลมีค่าเป็น 0 หรือมีข้อมูลจำนวนน้อย

3.1.5 รูปแบบการจัดตั้งทางเศรษฐกิจ

รูปแบบการจัดตั้งทางเศรษฐกิจของสถานประกอบการในจังหวัดกำแพงเพชรส่วนใหญ่เป็นสำนักงานแห่งเดียว ร้อยละ 99.2 รองลงมา เป็นสำนักงานสาขา ร้อยละ 0.5 และสำนักงานใหญ่ ร้อยละ 0.3 (ตาราง 3.3)

3.1.6 ระยะเวลาในการดำเนินงาน

ระยะเวลาในการดำเนินงาน น้อยกว่า 5 ปี ประมาณร้อยละ 24.1 ระยะเวลาดำเนินงาน 5 -9 ปี ประมาณร้อยละ 18.7 ระยะเวลา

ดำเนินงาน 10 – 19 ปี ประมาณร้อยละ 29.7 ระยะเวลาดำเนินงาน 20 – 29 ปี ประมาณร้อยละ 29.7 และสถานประกอบการที่ดำเนินงาน ตั้งแต่ 30 ปี ขึ้นไป ประมาณร้อยละ 10.7

3.2 ข้อมูลสถิติที่สำคัญ จำแนกตามขนาดของสถานประกอบการและหมวดย่อยอุตสาหกรรม

3.2.1 คนทำงานและค่าตอบแทนแรงงาน

1) จำนวนคนทำงาน

คนทำงานในสถานประกอบการอุตสาหกรรมการผลิตของจังหวัดกำแพงเพชรทั้งสิ้น 12,963 คน ส่วนใหญ่ คนทำงานของสถานประกอบการ ที่มี 1- 15 คน ร้อยละ 55.7 รองลงมา เป็นคนทำงานในสถานประกอบการที่มีคนทำงาน มากกว่า 200 คนขึ้นไป ร้อยละ 21.6 เป็นคนทำงานของสถานประกอบการที่มีคนทำงาน 51 – 200 คน คนทำงานของสถานประกอบการที่มีคนทำงาน 31 - 50 คน 16 -25 คน และ 26 -30 คน ร้อยละ 10.4, 6.2, 4.3 และร้อยละ 1.7 ตามลำดับ สำหรับคนทำงานในสถานประกอบการอุตสาหกรรมการผลิตจำแนกตามหมวดย่อยอุตสาหกรรม ส่วนใหญ่อยู่ในอุตสาหกรรมการผลิตผลิตภัณฑ์อาหาร ร้อยละ 35.0 รองลงมา เป็นคนทำงานการผลิตไม้และผลิตภัณฑ์จากไม้และไม้ก๊อก (ยกเว้นเฟอร์นิเจอร์) การผลิตสิ่งของจากฟางและวัสดุถักสานอื่นๆ ร้อยละ 10.7 เป็นคนทำงานการผลิตผลิตภัณฑ์โลหะประดิษฐ์ (ยกเว้นเครื่องจักรและอุปกรณ์) ร้อยละ 8.8 และเป็นคนทำงานการผลิตผลิตภัณฑ์อื่นๆ ที่ทำจากแร่โลหะ ร้อยละ 7.6 เป็นคนทำงานการผลิตผลิตภัณฑ์อื่นๆ ร้อยละ 6.7 เป็นคนทำงานการผลิตเครื่องตีม ร้อยละ 6.7 เป็นคนทำงานการผลิตเฟอร์นิเจอร์ ร้อยละ 6.2 เป็นคนทำงานการผลิตสิ่งทอ ร้อยละ 5.3 และเป็นคนทำงานในอุตสาหกรรมหมวดย่อยอื่นๆ เช่น การผลิตเสื้อผ้าเครื่องแต่งกาย การซ่อมและการติดตั้งเครื่องจักรอุปกรณ์ และการผลิตเครื่องหนังและผลิตภัณฑ์ที่เกี่ยวข้อง เป็นต้นซึ่งมีสัดส่วนต่ำกว่า ร้อยละ 5.0 (ตาราง 3.4)

2) จำนวนลูกจ้าง

จำนวนลูกจ้างในสถานประกอบการของจังหวัดกำแพงเพชรที่ในสถานประกอบการอุตสาหกรรมการผลิต จำนวนทั้งสิ้น 8,310 คน

เป็นลูกจ้างที่อยู่ในสถานประกอบการขนาดมากกว่า 200 คน ขึ้นไป ร้อยละ 33.7 รองลงมา เป็นลูกจ้างที่อยู่ในสถานประกอบการขนาด 1 – 15 คน ร้อยละ 31.4 และเป็นลูกจ้างที่อยู่ในสถานประกอบการขนาด 51 – 200 คน ร้อยละ 16.1 ส่วน ส่วนลูกจ้างที่อยู่ในสถานประกอบการขนาด 31 -50 คน, 16-25 คน และขนาด 26 – 30 คน มี ร้อยละ 9.5, 6.3 และร้อยละ 2.9 ตามลำดับ ส่วนลูกจ้างของหมวดย่อยอุตสาหกรรม อยู่ในการผลิตผลิตภัณฑ์อาหาร ถึงร้อยละ 42.1 รองลงมา เป็นลูกจ้างของการผลิตเครื่องตีม ร้อยละ 9.5 เป็นลูกจ้างการผลิตผลิตภัณฑ์โลหะประดิษฐ์ (ยกเว้นเครื่องจักรและอุปกรณ์) ร้อยละ 9.1 เป็นลูกจ้างการผลิตผลิตภัณฑ์อื่นๆ ที่ทำจากแร่โลหะ ร้อยละ 8.3 และเป็นลูกจ้างการผลิตเฟอร์นิเจอร์ ร้อยละ 7.8 เป็นต้น (ตาราง 3.4)

3) ค่าตอบแทนแรงงาน

ค่าตอบแทนแรงงานของสถานประกอบการในจังหวัดกำแพงเพชร มีมูลค่าทั้งสิ้น 723.1 ล้านบาท พบว่า สถานประกอบการขนาดใหญ่ (คนทำงานมากกว่า 200 คน) มูลค่าค่าตอบแทนสูงที่สุด มูลค่า 316.2 ล้านบาท รองลงมา สถานประกอบการขนาดคนทำงาน 1 – 15 คน มีมูลค่าค่าตอบแทนแรงงาน 151.9 ล้านบาท และสถานประกอบการขนาดคนทำงาน 51 -200 คน มีมูลค่าค่าตอบแทนแรงงาน 133.2 ล้านบาท ส่วนค่าตอบแทนแรงงานในหมวดย่อยอุตสาหกรรมส่วนใหญ่อุตสาหกรรมการผลิตผลิตภัณฑ์อาหาร มีมูลค่าค่าตอบแทนแรงงานถึง 373.2 ล้านบาท รองลงมา เป็นอุตสาหกรรมการผลิตเครื่องตีม มีมูลค่าค่าตอบแทนแรงงาน 88.8 ล้านบาท และการผลิตผลิตภัณฑ์โลหะประดิษฐ์ (ยกเว้นเครื่องจักรและอุปกรณ์) มีมูลค่า 84.9 ล้านบาท (ตาราง 3.4)

4) ค่าตอบแทนแรงงานเฉลี่ย

ค่าตอบแทนแรงงานเฉลี่ยต่อคนต่อปีของจังหวัดกำแพงเพชรเฉลี่ย 87,019.3 บาทต่อคนต่อปี ส่วนสถานประกอบการขนาดใหญ่ (คนทำงานมากกว่า 200 คน) มีค่าตอบแทนเฉลี่ย 112,934.2 บาทต่อคนต่อปี รองลงมาเป็นสถานประกอบการขนาดคนทำงาน 51 – 200 คน ค่าตอบแทนเฉลี่ย

99,405.6 บาท ต่อคนต่อปี และ สถานประกอบการขนาดคนทำงาน 31 – 50 คน มีค่าตอบแทนเฉลี่ย 91,850.9 บาท ต่อคนต่อปี ส่วนค่าตอบแทนเฉลี่ยของหมวดย่อยอุตสาหกรรม การผลิตเคมีภัณฑ์และผลิตภัณฑ์เคมี มีค่าตอบแทนเฉลี่ย 165,471.7 บาท ต่อคนต่อปี รองลงมาคือ การจัดการน้ำเสีย มีค่าตอบแทนเฉลี่ย 115,320 บาท

ต่อคนต่อปี และ การผลิตเครื่องดื่ม มีค่าตอบแทนเฉลี่ย 112,862.6 บาท ต่อคนต่อปี เป็นต้น (ตาราง 3.4)

ตาราง 3.4 คนทำงาน ลูกจ้าง และค่าตอบแทนแรงงาน จำแนกตามขนาดของสถานประกอบการและหมวดย่อยอุตสาหกรรม

ขนาดของสถานประกอบการ/ หมวดย่อยอุตสาหกรรม	จำนวน สถาน ประกอบการ (แห่ง)	คนทำงาน		ลูกจ้าง		ค่าตอบแทนแรงงาน	
		จำนวน	ร้อยละ	จำนวน	ร้อยละ	มูลค่า	เฉลี่ยต่อ คนต่อปี
		(คน)		(คน)		(พันบาท)	(บาท)
รวม	3,381	12,963	100.0	8,310	100.0	723,130.6	87,019.3
ขนาดของสถานประกอบการ							
1 – 15 คน	3,305	7,208	55.7	2,612	31.4	151,868.0	58,142.4
16 – 25 คน	28	553	4.3	521	6.3	35,355.8	67,861.4
26 – 30 คน	9	252	1.7	244	2.9	13,649.9	55,942.1
31 – 50 คน	20	806	6.2	793	9.5	72,837.8	91,850.9
51 – 200 คน	13	1,343	10.4	1,340	16.1	133,203.5	99,405.6
มากกว่า 200 คน	6	2,800	21.6	2,800	33.7	316,215.6	112,934.2
หมวดย่อยอุตสาหกรรม							
การผลิตผลิตภัณฑ์อาหาร	650	4,535	35.0	3,500	42.1	373,239.4	106,639.8
การผลิตเครื่องดื่ม	44	863	6.7	787	9.5	88,822.9	112,862.6
การผลิตสิ่งทอ	326	682	5.3	319	3.8	5,392.0	16,902.8
การผลิตเสื้อผ้าเครื่องแต่งกาย	310	450	3.5	74	0.9	3,730.6	50,413.9
การผลิตเครื่องหนังและผลิตภัณฑ์ที่เกี่ยวข้อง	13	237	1.8	220	2.6	19,484.9	88,567.7
การผลิตไม้และผลิตภัณฑ์จากไม้และไม้ก๊อก (ยกเว้นเฟอร์นิเจอร์) การผลิตสิ่งของจากฟาง และวัสดุถักสานอื่นๆ	594	1,388	10.7	552	6.6	16,686.7	30,229.5
การพิมพ์และการผลิตซ้ำสื่อบันทึกข้อมูล	37	95	0.7	54	0.6	4,982.4	92,266.1
การผลิตถ่านโค้กและผลิตภัณฑ์ที่ได้จากการ กลั่นปิโตรเลียม	1	8	0.1	8	0.1	875.7	109,466.3
การผลิตเคมีภัณฑ์และผลิตภัณฑ์เคมี	8	141	1.1	134	1.6	22,173.2	165,471.7
การผลิตผลิตภัณฑ์ยางและพลาสติก	26	49	0.4	23	0.3	2,284.2	99,313.0
การผลิตผลิตภัณฑ์อื่นๆ ที่ทำจากแร่โลหะ	199	981	7.6	688	8.3	59,318.4	86,218.5
การผลิตผลิตภัณฑ์โลหะประดิษฐ์ (ยกเว้น เครื่องจักรและอุปกรณ์)	283	1,146	8.8	758	9.1	84,937.4	112,054.6
การผลิตอุปกรณ์ไฟฟ้า	3	24	0.2	20	0.2	288.0	14,400.0
การผลิตเครื่องจักรและเครื่องมือ ซึ่งมีได้จัด ประเภทไว้ในที่อื่น	7	17	0.1	8	0.1	656.8	82,093.8
การผลิตยานยนต์ รถพ่วง และรถกึ่งพ่วง	16	30	0.2	9	0.1	765.9	85,095.6
การผลิตอุปกรณ์ขนส่งอื่นๆ	2	2	-	-	-	-	-
การผลิตเฟอร์นิเจอร์	92	801	6.2	645	7.8	22,337.0	34,630.9
การผลิตผลิตภัณฑ์อื่นๆ	547	875	6.7	184	2.2	2,339.9	12,716.7
การซ่อมและการติดตั้งเครื่องจักรและอุปกรณ์	210	472	3.6	182	2.2	13,310.8	73,136.1
การจัดการน้ำเสีย	9	18	0.1	5	0.1	576.6	115,320.0
การเก็บรวบรวมของเสีย การบำบัดและการ กำจัดของเสีย รวมถึงการนำของเสียกลับมา ใช้ใหม่	4	148	1.2	141	1.8	928.0	6,581.6

หมายเหตุ :- ไม่มีข้อมูล หรือข้อมูลมีค่าเป็น 0 หรือมีข้อมูลจำนวนน้อย

3.2.2 มูลค่าผลผลิต ค่าใช้จ่ายชั้นกลาง และมูลค่าเพิ่ม

1) มูลค่าผลผลิต

สถานประกอบการอุตสาหกรรมการผลิตในจังหวัดกำแพงเพชร มีมูลค่าผลผลิตรวมทั้งสิ้น 43,874.9 ล้านบาท โดยมีสัดส่วนของมูลค่าเพิ่มต่อมูลค่าผลผลิตประมาณร้อยละ 24.6

หากพิจารณาตามขนาดของสถานประกอบการ พบว่า สถานประกอบการที่มีคนทำงานที่ปฏิบัติงานอยู่ในสถานประกอบการขนาดใหญ่ (คนทำงานมากกว่า 200 คน) มีมูลค่าผลผลิต 26,633.1 ล้านบาท รองลงมาคนทำงานที่ปฏิบัติงานอยู่ในสถานประกอบการที่มี (คนทำงาน 31 – 50 คน) มีมูลค่าผลผลิต 10,375.9 ล้านบาท และคนทำงานที่ปฏิบัติงานอยู่ในสถานประกอบการที่มี (คนทำงาน 51 – 200 คน) มีมูลค่าผลผลิต 3,746.7 ล้านบาท นอกจากนี้ เป็นคนทำงานที่ปฏิบัติงานอยู่ในสถานประกอบการที่ (คนทำงาน 1 – 15 คน, คนทำงาน 16 – 25 คน, 26 – 30 คน) มีมูลค่าผลผลิตรวม 3,119.2 ล้านบาท

เมื่อพิจารณาตามหมวดย่อยอุตสาหกรรมประเภทต่างๆ พบว่า มูลค่าผลผลิตของสถานประกอบการ ส่วนใหญ่ มาจากการผลิตผลิตภัณฑ์อาหารสูงถึง 29,156.6 ล้านบาท รองลงมาการผลิตเครื่องดื่ม 12,230.1 ล้านบาท และการผลิตผลิตภัณฑ์โลหะประดิษฐ์ (ยกเว้นเครื่องจักรและอุปกรณ์) 761.4 ล้านบาท นอกจากนี้เป็นการผลิตในส่วนอื่นๆ มีมูลค่าผลผลิตรวม 1,726.8 ล้านบาท (ตาราง 3.5)

2) ค่าใช้จ่ายชั้นกลาง

ในด้านค่าใช้จ่ายชั้นกลางของสถานประกอบการอุตสาหกรรมการผลิตในจังหวัดกำแพงเพชร มีมูลค่าค่าใช้จ่ายชั้นกลางทั้งสิ้น 33,093.5 ล้านบาท

หากพิจารณาตามขนาดของสถานประกอบการ พบว่า สถานประกอบการที่มีคนทำงานที่ปฏิบัติงานอยู่ในสถานประกอบการขนาดใหญ่ (คนทำงานมากกว่า 200 คน) มีค่าใช้จ่ายชั้นกลางมูลค่า 21,939.3 ล้านบาท

รองลงมาคนทำงานที่ปฏิบัติงานอยู่ในสถานประกอบการที่มี (คนทำงาน 31 – 50 คน) มีมูลค่าค่าใช้จ่ายชั้นกลาง 6,597.6 ล้านบาท และคนทำงานที่ปฏิบัติงานอยู่ในสถานประกอบการที่มี (คนทำงาน 51 – 200 คน) มีค่าใช้จ่ายชั้นกลางมูลค่า 2,414.3 ล้านบาท นอกจากนี้ เป็นคนทำงานที่ปฏิบัติงานอยู่ในสถานประกอบการที่ (คนทำงาน 1 – 15 คน, คนทำงาน 16 – 25 คน, 26 – 30 คน) มีค่าใช้จ่ายมูลค่ารวม 2,142.3 ล้านบาท

เมื่อพิจารณาตามหมวดย่อยอุตสาหกรรมประเภทต่างๆ พบว่า ค่าใช้จ่ายชั้นกลางของสถานประกอบการ ส่วนใหญ่ มาจากการผลิตผลิตภัณฑ์อาหารสูงถึง 20,494.4 ล้านบาท รองลงมาการผลิตเครื่องดื่ม 10,943.2 ล้านบาท และการผลิตผลิตภัณฑ์โลหะประดิษฐ์ (ยกเว้นเครื่องจักรและอุปกรณ์) 542.8 ล้านบาท นอกจากนี้เป็นการผลิตในส่วนอื่นๆ 1,113.1 ล้านบาท (ตาราง 3.5)

3) มูลค่าเพิ่ม

สถานประกอบการอุตสาหกรรมการผลิตในจังหวัดกำแพงเพชร มีมูลค่าเพิ่ม 10,781.4 ล้านบาท

หากพิจารณาตามขนาดของสถานประกอบการ พบว่า สถานประกอบการที่มีคนทำงานที่ปฏิบัติงานอยู่ในสถานประกอบการขนาดใหญ่ (คนทำงานมากกว่า 200 คน) มีมูลค่าเพิ่มเป็น 4,693.8 ล้านบาท รองลงมาคนทำงานที่ปฏิบัติงานอยู่ในสถานประกอบการที่มี (คนทำงาน 31 – 50 คน) มีมูลค่าเพิ่ม 3,778.3 ล้านบาท และคนทำงานที่ปฏิบัติงานอยู่ในสถานประกอบการที่มี (คนทำงาน 51 – 200 คน) มีมูลค่าเพิ่ม 1,332.4 ล้านบาท นอกจากนี้ เป็นคนทำงานที่ปฏิบัติงานอยู่ในสถานประกอบการที่ (คนทำงาน 1 – 15 คน, คนทำงาน 16 – 25 คน, 26 – 30 คน) มีมูลค่าเพิ่มรวม 976.9 ล้านบาท

เมื่อพิจารณาตามหมวดย่อยอุตสาหกรรม พบว่า อุตสาหกรรมจากการผลิตผลิตภัณฑ์อาหารมีมูลค่าเพิ่มขึ้นสูงถึง 8,662.3 ล้านบาท รองลงมาการผลิตเครื่องดื่ม มีมูลค่าเพิ่ม

1,286.9 ล้านบาท และการผลิตผลิตภัณฑ์อื่นๆ ที่
ทำจากแร่โลหะมีมูลค่าเพิ่ม 252.1 ล้านบาท

นอกจากนั้นเป็นการผลิตในส่วนอื่นๆ มีมูลค่าเพิ่ม
รวม 580.1 ล้านบาท (ตาราง 3.5)

ตาราง 3.5 มูลค่าผลผลิต ค่าใช้จ่ายขั้นกลาง และมูลค่าเพิ่มของสถานประกอบการอุตสาหกรรมการผลิต จำแนกตามขนาดของสถาน
ประกอบการและหมวดย่อยอุตสาหกรรม

ขนาดของสถานประกอบการ/ หมวดย่อยอุตสาหกรรม	มูลค่าผลผลิต		ค่าใช้จ่ายขั้นกลาง		มูลค่าเพิ่ม		มูลค่าเพิ่ม ต่อมูลค่า ผลผลิต (ร้อยละ)
	มูลค่า (พันบาท)	ร้อยละ	มูลค่า (พันบาท)	ร้อยละ	มูลค่า (พันบาท)	ร้อยละ	
รวม	43,874,915.1	100.0	33,093,496.8	100.0	10,781,418.3	100.0	24.6
ขนาดของสถานประกอบการ							
1 – 15 คน	1,967,263.9	4.5	1,249,020.3	3.8	718,243.6	6.7	36.5
16 – 25 คน	842,266.5	1.9	654,447.8	2.0	187,818.7	1.7	22.3
26 – 30 คน	309,660.5	0.7	238,802.4	0.7	70,858.1	0.7	22.9
31 – 50 คน	10,375,889.7	23.6	6,597,607.3	19.9	3,778,282.4	35.0	36.4
51 – 200 คน	3,746,740.6	8.5	2,414,291.3	7.3	1,332,449.3	12.4	35.6
มากกว่า 200 คน	26,633,094.1	60.7	21,939,327.8	66.3	4,693,766.3	43.5	17.6
หมวดย่อยอุตสาหกรรม							
การผลิตผลิตภัณฑ์อาหาร	29,156,621.8	66.5	20,494,359.6	61.9	8,662,262.2	80.4	29.7
การผลิตเครื่องดัด	12,230,057.0	27.9	10,943,194.6	33.1	1,286,862.3	12.0	10.5
การผลิตสิ่งทอ	46,203.5	0.1	24,054.9	0.1	22,148.6	0.2	47.9
การผลิตเสื้อผ้าเครื่องแต่งกาย	82,978.3	0.2	37,363.3	0.1	45,615.0	0.4	55.0
การผลิตเครื่องหนังและผลิตภัณฑ์ที่ เกี่ยวข้อง	26,638.0	0.1	9,916.5	-	16,721.5	0.2	62.8
การผลิตไม้และผลิตภัณฑ์จากไม้และไม้ก๊อก (ยกเว้นเฟอร์นิเจอร์) การผลิตสิ่งของ จากฟางและวัสดุถักสานอื่นๆ	117,065.6	0.3	71,477.7	0.2	45,587.9	0.4	38.9
การพิมพ์และการผลิตซ้ำสื่อบันทึกข้อมูล	34,816.7	0.1	20,325.8	0.1	14,491.0	0.1	41.6
การผลิตถ่านโค้กและผลิตภัณฑ์ที่ได้จากการ กลั่นปิโตรเลียม	198,963.4	0.4	134,246.7	0.4	64,716.7	0.6	32.5
การผลิตเคมีภัณฑ์และผลิตภัณฑ์เคมี	182,582.3	0.4	154,351.8	0.5	28,230.5	0.3	15.5
การผลิตผลิตภัณฑ์ยางและพลาสติก	10,206.0	-	5,472.6	-	4,733.4	-	46.4
การผลิตผลิตภัณฑ์อื่นๆ ที่ทำจากแร่โลหะ	739,832.5	1.7	487,741.9	1.5	252,090.7	2.4	34.1
การผลิตผลิตภัณฑ์โลหะประดิษฐ์ (ยกเว้น เครื่องจักรและอุปกรณ์)	761,381.6	1.7	542,823.1	1.6	218,558.5	2.0	28.7
การผลิตอุปกรณ์ไฟฟ้า	225.0	-	152.2	-	72.8	-	32.4
การผลิตเครื่องจักรและเครื่องมือ ซึ่งมีได้จัด ประเภทไว้ในที่อื่น	2,912.8	-	2,401.7	-	511.2	-	17.5
การผลิตยานยนต์ รถพ่วง และรถกึ่งพ่วง	6,801.4	-	4,415.2	-	2,386.2	-	35.1
การผลิตอุปกรณ์ขนส่งอื่นๆ	259.0	-	188.9	-	70.1	-	27.1
การผลิตเฟอร์นิเจอร์	84,217.7	0.2	47,974.9	0.1	36,242.7	0.3	43.0
การผลิตผลิตภัณฑ์อื่นๆ	94,647.4	0.2	52,530.2	0.2	42,117.1	0.4	44.5
การซ่อมและการติดตั้งเครื่องจักรและ อุปกรณ์	93,652.2	0.2	56,736.2	0.2	36,915.9	0.3	39.4
การจัดกรน้ำเสีย	3,753.0	-	3,022.8	-	730.2	-	19.5
การเก็บรวบรวมของเสีย การบำบัดและการ กำจัดของเสียรวมถึงการนำของเสีย กลับมาใช้ใหม่	1,100.0	-	746.3	-	353.7	-	32.2

หมายเหตุ :- ไม่มีข้อมูล หรือข้อมูลมีค่าเป็น 0 หรือมีข้อมูลจำนวน

3.2.3 มูลค่าผลผลิตและมูลค่าเพิ่มเฉลี่ยต่อสถานประกอบการ

สถานประกอบการอุตสาหกรรมการผลิตในจังหวัดกำแพงเพชร มีมูลค่าผลผลิตเฉลี่ยต่อสถานประกอบการ ประมาณ 13.0 ล้านบาท และมูลค่าเพิ่มเฉลี่ยต่อสถานประกอบการประมาณ 3.2 ล้านบาท

หากพิจารณาตามขนาดของสถานประกอบการ พบว่าสถานประกอบการที่มีคนทำงานที่ปฏิบัติงานอยู่ในสถานประกอบการขนาดใหญ่ (คนทำงานมากกว่า 200 คน) มีมูลค่าผลผลิตเฉลี่ยต่อสถานประกอบการเป็น 4,438.8 ล้านบาท รองลงมาคนทำงานที่ปฏิบัติงานอยู่ในสถานประกอบการที่มี (คนทำงาน 31 – 50 คน) เป็น 518.8 ล้านบาท และคนทำงานที่ปฏิบัติงานอยู่ในสถานประกอบการที่มี (คนทำงาน 51 – 200 คน) เป็น 288.2 ล้านบาท นอกจากนั้น เป็นคนทำงานที่ปฏิบัติงานอยู่ในสถานประกอบการที่ (คนทำงาน 1 – 15 คน, คนทำงาน 16 – 25 คน, 26 – 30 คน) มีมูลค่าผลผลิตเฉลี่ยต่อสถานประกอบการต่ำกว่าหรือเท่ากับ 34.4 ล้านบาท

เมื่อพิจารณาในแต่ละหมวดย่อยอุตสาหกรรม พบว่า มูลค่าผลผลิตเฉลี่ยต่อสถานประกอบการ ส่วนใหญ่ มาจากการผลิตเครื่องดื่มสูงถึง 278.0 ล้านบาท รองลงมาการผลิตถ่านโค้กและผลิตภัณฑ์ที่ได้จากการกลั่นปิโตรเลียม 199.0 ล้านบาท และการผลิตผลิตภัณฑ์อาหาร 44.9 ล้านบาท นอกจากนั้นเป็นการผลิตในส่วนอื่นๆ มีมูลค่าผลผลิตเฉลี่ยต่อสถานประกอบการต่ำกว่าหรือเท่ากับ 22.8 ล้านบาท

ส่วนมูลค่าเพิ่มเฉลี่ยต่อสถานประกอบการของด้านอุตสาหกรรมการผลิตนั้น พบว่าส่วนใหญ่ มาจากการผลิตถ่านโค้กและผลิตภัณฑ์ที่ได้จากการกลั่นปิโตรเลียมสูงถึง 64.7 ล้านบาท รองลงมาการผลิตเครื่องดื่ม 29.2 ล้านบาท นอกจากนั้นเป็นการผลิตในส่วนอื่นๆ มูลค่าเพิ่มเฉลี่ยต่อสถานประกอบการต่ำกว่าหรือเท่ากับ 13.3 ล้านบาท (ตาราง 3.6)

3.2.4 มูลค่าผลผลิตและมูลค่าเพิ่มเฉลี่ยต่อคนทำงาน

ในด้านมูลค่าผลผลิตและมูลค่าเพิ่มเฉลี่ยต่อคนทำงาน พบว่าสถานประกอบการอุตสาหกรรมการผลิต มีมูลค่าผลผลิตเฉลี่ยต่อคนทำงานประมาณ 3.4 ล้านบาทและมูลค่าเพิ่มเฉลี่ยต่อคนทำงานประมาณ 0.8 ล้านบาท

เมื่อพิจารณาตามขนาดของสถานประกอบการ พบว่าสถานประกอบการที่มีคนทำงานที่ปฏิบัติงานอยู่ในสถานประกอบการ (คนทำงาน 31 – 50 คน) มีมูลค่าผลผลิตเฉลี่ยต่อคนทำงานเป็น 12.9 ล้านบาท รองลงมาคนทำงานที่ปฏิบัติงานอยู่ในสถานประกอบการขนาดใหญ่ (คนทำงานมากกว่า 200 คน) เป็น 9.5 ล้านบาท และคนทำงานที่ปฏิบัติงานอยู่ในสถานประกอบการที่มี (คนทำงาน 51 – 200 คน) เป็น 2.8 ล้านบาท นอกจากนั้น เป็นคนทำงานที่ปฏิบัติงานอยู่ในสถานประกอบการที่ (คนทำงาน 1 – 15 คน, คนทำงาน 16 – 25 คน, 26 – 30 คน) มูลค่าผลผลิตเฉลี่ยต่อคนทำงานต่ำกว่าหรือเท่ากับ 1.5 ล้านบาท

เมื่อพิจารณาตามหมวดย่อยอุตสาหกรรม พบว่ามูลค่าผลผลิตเฉลี่ยต่อคนทำงาน ส่วนใหญ่ มาจากการผลิตถ่านโค้กและผลิตภัณฑ์ที่ได้จากการกลั่นปิโตรเลียมสูงถึง 24.9 ล้านบาท รองลงมาการผลิตเครื่องดื่ม 14.2 ล้านบาท นอกจากนั้นเป็นการผลิตในส่วนอื่นๆ มูลค่าผลผลิตเฉลี่ยต่อคนทำงานต่ำกว่าหรือเท่ากับ 6.4 ล้านบาท

ส่วนมูลค่าเพิ่มเฉลี่ยต่อคนทำงานของด้านอุตสาหกรรมการผลิตนั้น พบว่าส่วนใหญ่มาจากการผลิตถ่านโค้กและผลิตภัณฑ์ที่ได้จากการกลั่นปิโตรเลียมสูงถึง 8.1 ล้านบาท รองลงมาการผลิตผลิตภัณฑ์อาหาร 1.9 ล้านบาท นอกจากนั้นเป็นการผลิตในส่วนอื่น ๆ มูลค่าเพิ่มเฉลี่ยต่อคนทำงานต่ำกว่าหรือเท่ากับ 1.5 ล้านบาท (ตาราง 3.6)

ตาราง 3.6 มูลค่าผลผลิต มูลค่าเพิ่มเฉลี่ยต่อสถานประกอบการและต่อคนทำงาน จำแนกตามขนาดของสถานประกอบการและหมวดย่อยอุตสาหกรรม

หน่วย : พันบาท

ขนาดของสถานประกอบการ/ หมวดย่อยอุตสาหกรรม	มูลค่าผลผลิตเฉลี่ยต่อ		มูลค่าเพิ่มเฉลี่ยต่อ	
	สถานประกอบการ	คนทำงาน	สถานประกอบการ	คนทำงาน
รวม	12,976.9	3,384.6	3,188.8	831.7
ขนาดของสถานประกอบการ				
1 – 15 คน	595.2	272.9	217.3	99.6
16 – 25 คน	30,080.9	1,523.1	6,707.8	339.6
26 – 30 คน	34,406.7	1,228.8	7,873.1	281.2
31 – 50 คน	518,794.5	12,873.3	188,914.1	4,687.7
51 – 200 คน	288,210.8	2,789.8	102,496.1	992.1
มากกว่า 200 คน	4,438,849.0	9,511.8	782,294.4	1,676.3
หมวดย่อยอุตสาหกรรม				
การผลิตผลิตภัณฑ์อาหาร	44,856.3	6,429.2	13,326.6	1,910.1
การผลิตเครื่องตี	277,955.8	14,171.6	29,246.9	1,491.1
การผลิตสิ่งทอ	141.7	67.7	67.9	32.5
การผลิตเสื้อผ้าเครื่องแต่งกาย	267.7	184.4	147.1	101.4
การผลิตเครื่องหนังและผลิตภัณฑ์ที่เกี่ยวข้อง	2,049.1	112.4	1,286.3	70.6
การผลิตไม้และผลิตภัณฑ์จากไม้และไม่กึ่งกอก (ยกเว้นเฟอร์นิเจอร์) การผลิตสิ่งของจากฟางและวัสดุถักสานอื่นๆ	197.1	84.3	76.7	32.8
การพิมพ์และการผลิตซ้ำสื่อบันทึกข้อมูล	941.0	366.5	391.6	152.5
การผลิตถ่านโค้กและผลิตภัณฑ์ที่ได้จากการถลุงปิโตรเลียม	198,963.4	24,870.4	64,716.7	8,089.6
การผลิตเคมีภัณฑ์และผลิตภัณฑ์เคมี	22,822.8	1,294.9	3,528.8	200.2
การผลิตผลิตภัณฑ์ยางและพลาสติก	392.5	208.3	182.1	96.6
การผลิตผลิตภัณฑ์อื่นๆ ที่ทำจากแร่โลหะ	3,717.8	754.2	1,266.8	257.0
การผลิตผลิตภัณฑ์โลหะประดิษฐ์ (ยกเว้นเครื่องจักรและอุปกรณ์)	2,690.4	664.4	772.3	190.7
การผลิตอุปกรณ์ไฟฟ้า	75.0	9.4	24.3	3.0
การผลิตเครื่องจักรและเครื่องมือ ซึ่งมีได้จัดประเภทไว้ในที่อื่น	416.1	171.3	73.0	30.1
การผลิตยานยนต์ รถพ่วง และรถกึ่งพ่วง	425.1	226.7	149.1	79.5
การผลิตอุปกรณ์ขนส่งอื่นๆ	129.5	129.5	35.1	35.1
การผลิตเฟอร์นิเจอร์	915.4	105.1	393.9	45.2
การผลิตผลิตภัณฑ์อื่นๆ	173.0	108.2	77.0	48.1
การซ่อมและการติดตั้งเครื่องจักรและอุปกรณ์	446.0	198.4	175.8	78.2
การจัดการน้ำเสีย	417.0	208.5	81.1	40.6
การเก็บรวบรวมของเสีย การบำบัดและการกำจัดของเสียรวมถึงการนำของเสียกลับมาใช้ใหม่	275.0	7.4	88.4	2.4

ภาคผนวกตารางสถิติ

APPENDIX STATISTICAL TABLES

ภาคผนวก ก ตารางสถิติ

APPENDIX A STATISTICAL TABLES

ตอนที่ 1 ข้อมูลทั่วไปของสถานประกอบการ
PART 1 GENERAL INFORMATION OF ESTABLISHMENTS

ตอนที่ 1 ข้อมูลทั่วไปของสถานประกอบการจำแนกตาม
ขนาดของสถานประกอบการ
PART 1 GENERAL INFORMATION OF ESTABLISHMENTS
BY SIZE OF ESTABLISHMENTS

สารบัญตารางสถิติ

LIST OF STATISTICAL TABLES

		หน้า
ตอนที่ 1	ข้อมูลทั่วไปของสถานประกอบการจำแนกตามขนาดของสถานประกอบการ	
Part 1	General Information of Establishments by Size of Establishment	
ตาราง 1	จำนวนและร้อยละของสถานประกอบการอุตสาหกรรมการผลิตจำแนกตามรูปแบบการจัดตั้งตามกฎหมาย และขนาดของสถานประกอบการ	31
Table 1	Number and Percentage of Manufacturing Establishments by Form of Legal Organization and Size of Establishment	31
ตาราง 2	จำนวนและร้อยละของสถานประกอบการอุตสาหกรรมการผลิตจำแนกตามรูปแบบการจัดตั้งทางเศรษฐกิจ และขนาดของสถานประกอบการ	32
Table 2	Number and Percentage of Manufacturing Establishments by Form of Economic Organization and Size of Establishment	32
ตาราง 3	จำนวนและร้อยละของสถานประกอบการอุตสาหกรรมการผลิต จำแนกตามระยะเวลาในการดำเนินงาน และขนาดของสถานประกอบการ	33
Table 3	Number and Percentage of Manufacturing Establishments by Period of Operation and Size of Establishment	33
ตาราง 4	จำนวนและร้อยละของสถานประกอบการอุตสาหกรรมการผลิต จำแนกตามระยะเวลาการผลิตในปี 2559 และขนาดของสถานประกอบการ	34
Table 4	Number and Percentage of Manufacturing Establishments by Period of Operation In 2016 and Size of Establishment	34
ตาราง 5	จำนวนและร้อยละของสถานประกอบการอุตสาหกรรมการผลิตจำแนกตามมูลค่าทุนจดทะเบียน และขนาดของสถานประกอบการ	35
Table 5	Number and Percentage of Manufacturing Establishments by Value of Registered Capital and Size of Establishment	35
ตาราง 6	จำนวนและร้อยละของสถานประกอบการอุตสาหกรรมการผลิตจำแนกตามการส่งเสริมการลงทุนจากสำนักงานคณะกรรมการส่งเสริมการลงทุนและขนาดของสถานประกอบการ	36
Table 6	Number and Percentage of Manufacturing Establishments by Investment Promotion From Board of Investment (BOI) and Size of Establishment	36
ตาราง 7	จำนวนและร้อยละของสถานประกอบการอุตสาหกรรมการผลิตจำแนกตามร้อยละของการส่งออกผลผลิตออกไปจำหน่ายต่างประเทศและขนาดของสถานประกอบการ	37
Table 7	Number and Percentage of Manufacturing Establishments by Percentage of Export and Size of Establishment	37
ตาราง 8	จำนวนและร้อยละของสถานประกอบการอุตสาหกรรมการผลิตจำแนกตามการใช้วัตถุดิบและขนาดของสถานประกอบการ	38

Table 8	Number and Percentage of Manufacturing Establishments by Use of Imported Materials and Components and Size of Establishment	38
ตาราง 9	จำนวนและร้อยละของสถานประกอบการอุตสาหกรรมการผลิตจำแนกตามอัตราการใช้กำลังการผลิตต่อปี 2559 และขนาดของสถานประกอบการ	39
Table 9	Number and Percentage of Manufacturing Establishments by Percentage of Capacity Utilization In 2016 and Size of Establishment	39
ตาราง 10	จำนวนและร้อยละของสถานประกอบการอุตสาหกรรมการผลิตที่ประสบปัญหา/อุปสรรคการดำเนินงานกิจการจำแนกตามปัญหาในการดำเนินงาน กิจการ และขนาดของสถานประกอบการ	40
Table10	Number and Percentage of Manufacturing Establishments, Problems with the Operation by Problems and Size of Establishment	40
ตาราง 11	จำนวนและร้อยละของสถานประกอบการอุตสาหกรรมการผลิตจำแนกตามประเภทความช่วยเหลือที่ต้องการให้ภาครัฐช่วยเหลือและขนาดของสถานประกอบการ	42
Table11	Number and Percentage of Manufacturing Establishments Problems with the Need Aid from The Governmental Operation by Problems andSize of Establishment	42
ตาราง 12	จำนวนและร้อยละของสถานประกอบการอุตสาหกรรมผลิตเข้าร่วมโครงการอุตสาหกรรมสีเขียว (Green Industry) จำแนกตามระดับอุตสาหกรรมสีเขียว และขนาดของสถานประกอบการ	44
Table12	Number and Percentage of Manufacturing Establishments, Participating Green Industry by Levels Green Industry and Size of Establishment	44

ตาราง 1 จำนวนและร้อยละของสถานประกอบการอุตสาหกรรมผลิต จำแนกตามรูปแบบการจัดตั้งตามกฎหมาย ขนาดของสถานประกอบการ

Table 1 Number and Percentage of Manufacturing Establishments by Form of Legal Organization and size of Establishment

จำนวนสถาน- ประกอบการ Number of establishments	ส่วนบุคคล		ห้างหุ้นส่วนสามัญ		บริษัทจำกัด		กลุ่มแม่บ้าน		ส่วนราชการ รัฐวิสาหกิจ	
	จำนวน	ร้อยละ	จำนวน	ร้อยละ	จำนวน	ร้อยละ	จำนวน	ร้อยละ	จำนวน	ร้อยละ
	Number	%	Number	%	Number	%	Number	%	Number	%
ห้างหุ้นส่วนสามัญที่ ไม่เป็นนิติบุคคล										
Individual proprietor	3,141	92.9	67	2.0	43	1.3	124	3.7	6	0.2
นิติบุคคล										
Company limited, public company limited	3,305	100.0	51	1.5	13	0.4	107	3.3	3	0.1
ห้างหุ้นส่วนจำกัด	28	100.0	7	25.0	5	17.9	8	28.6	2	7.2
Juristic partnership	9	100.0	2	22.2	2	22.2	3	33.3	-	-
Community enterprise	20	100.0	2	10.0	8	40.0	4	20.0	-	-
Government, state-enterprise	13	100.0	-	-	10	76.9	2	15.4	-	-
Cooperatives Others	6	100.0	-	-	5	83.3	-	-	1	16.7
รวม	3,381	100.0	67	2.0	43	1.3	124	3.7	6	0.2
1-15 คน										
1-15 persons	3,305	100.0	51	1.5	13	0.4	107	3.3	3	0.1
16-25 คน	28	100.0	7	25.0	5	17.9	8	28.6	2	7.2
16-25 persons	9	100.0	2	22.2	2	22.2	3	33.3	-	-
26-30 คน	20	100.0	2	10.0	8	40.0	4	20.0	-	-
26-30 persons	13	100.0	-	-	10	76.9	2	15.4	-	-
31-50 คน	6	100.0	-	-	5	83.3	-	-	1	16.7
31-50 persons										
51-200 คน										
51-200 persons										
มากกว่า 200 คน										
More than 200 persons										

ที่มา : สำนักข้อมูลสถิติกรม พ.ศ. 2560 จังหวัดกำแพงเพชร สำนักงานสถิติแห่งชาติ กระทรวงดิจิทัลเพื่อเศรษฐกิจและสังคม

Source : The 2017 Industrial Census ,Kamphaeng Phet Province, National Statistical Office, Ministry of Digital Economy and Society.

ตาราง 2 จำนวนและร้อยละของสถานประกอบการอุตสาหกรรมผลิต จำแนกตามรูปแบบการจัดตั้งทางเศรษฐกิจ และขนาดของสถานประกอบการ

Table 2 Number and Percentage of Manufacturing Establishments by Form of Economic Organization and Size of Establishment

ขนาดของสถานประกอบการ (จำนวนคนทำงาน)	จำนวนสถานประกอบการ		สำนักงานเดี่ยว		สำนักงานใหญ่		สำนักงานสาขา		Size of establishment
	Number of establishments		Single unit		Head office		Branch		
	จำนวน Number	ร้อยละ %	จำนวน Number	ร้อยละ %	จำนวน Number	ร้อยละ %	จำนวน Number	ร้อยละ %	
รวม	3,381	100.0	3,352	99.2	11	0.3	18	0.5	Total
1-15 คน	3,305	100.0	3,292	99.6	5	0.1	8	0.2	1-15 persons
16-25 คน	28	100.0	25	89.3	1	3.6	2	7.1	16-25 persons
26-30 คน	9	100.0	8	88.9	1	11.1	-	-	26-30 persons
31-50 คน	20	100.0	15	75.0	2	10.0	3	15.0	31-50 persons
51-200 คน	13	100.0	11	84.6	-	-	2	15.4	51-200 persons
มากกว่า 200 คน	6	100.0	1	16.7	2	33.3	3	50.0	More than 200 persons

ที่มา : สำมะโนอุตสาหกรรม พ.ศ. 2560 จังหวัดกำแพงเพชร สำนักงานสถิติแห่งชาติ กระทรวงดิจิทัลเพื่อเศรษฐกิจและสังคม

Source : The 2017 Industrial Census ,Kamphaeng Phet Province, National Statistical Office, Ministry of Digital Economy and Society.

ตาราง 3 จำนวนและร้อยละของสถานประกอบการอุตสาหกรรมผลิต จำนวนตามระยะเวลาในการดำเนินงาน และขนาดของสถานประกอบการ

Table 3 Number and Percentage of Manufacturing Establishments by Period of Operation and Size of Establishment

ขนาดของสถานประกอบการ (จำนวนคนทำงาน)	ระยะเวลาในการดำเนินงาน (ปี) Period of operation (Year)												Size of establishment
	< 5		5 - 9		10 - 19		20 - 29		≥ 30		Total		
	จำนวน Number	ร้อยละ %	จำนวน Number	ร้อยละ %	จำนวน Number	ร้อยละ %	จำนวน Number	ร้อยละ %	จำนวน Number	ร้อยละ %			
รวม	3,381	100.0	814	24.1	633	18.7	1,004	29.7	569	16.8	361	10.7	
1-15 คน	3,305	100.0	798	24.2	622	18.8	975	29.5	556	16.8	354	10.7	1-15 persons
16-25 คน	28	100.0	8	28.6	4	14.3	11	39.3	3	10.7	2	7.1	16-25 persons
26-30 คน	9	100.0	1	11.1	2	22.2	3	33.3	3	33.3	-	-	26-30 persons
31-50 คน	20	100.0	2	10.0	1	5.0	11	55.0	5	25.0	1	5.0	31-50 persons
51-200 คน	13	100.0	3	20.5	4	30.8	2	12.8	2	12.8	3	23.1	51-200 persons
มากกว่า 200 คน	6	100.0	2	33.3	-	-	3	50.0	-	-	1	16.7	More than 200 persons

ที่มา : สำนักงานอุตสาหกรรม พ.ศ. 2560 จังหวัดกำแพงเพชร สำนักงานสถิติแห่งชาติ กระทรวงดิจิทัลเพื่อเศรษฐกิจและสังคม

Source : The 2017 Industrial Census ,Kamphaeng Phet Province, National Statistical Office, Ministry of Digital Economy and Society.

ตาราง 4 จำนวนและร้อยละของสถานประกอบการอุตสาหกรรมผลิต จำแนกตามระยะเวลาการผลิตในปี 2559 และขนาดของสถานประกอบการ

Table 4 Number and Percentage of Manufacturing Establishments by Period of Operation In 2016 and Size of Establishment

ขนาดของสถานประกอบการ (จำนวนคนทำงาน)	จำนวนสถานประกอบการ		ระยะเวลาการผลิต Period of operation in 2016												Size of establishment		
	Number of establishments		เดือน Months				ชั่วโมง Hours per day										
	จำนวน Number	ร้อยละ %	< 3	3 - 6	7 - 9	10 - 12	< 8	8 - 10	> 10	จำนวน Number	ร้อยละ %	จำนวน Number	ร้อยละ %	จำนวน Number		ร้อยละ %	
รวม	3,381	100.0	161	4.8	245	7.2	154	4.6	2,821	83.5	1,188	35.1	2,079	61.5	114	3.4	Total
1-15 คน	3,305	100.0	161	4.9	238	7.2	150	4.5	2,756	83.4	1,180	35.7	2,023	61.2	102	3.1	1-15 persons
16-25 คน	28	100.0	-	-	1	3.6	-	-	27	96.4	4	14.3	23	82.1	1	3.6	16-25 persons
26-30 คน	9	100.0	-	-	-	-	-	-	9	100.0	1	11.1	7	77.8	1	11.1	26-30 persons
31-50 คน	20	100.0	-	-	1	5.0	1	5.0	18	90.0	1	5.0	16	80.0	3	15.0	31-50 persons
51-200 คน	13	100.0	-	-	3	20.5	3	25.6	7	53.9	1	7.7	7	53.9	5	38.5	51-200 persons
มากกว่า 200 คน	6	100.0	-	-	2	33.3	-	-	4	66.7	1	16.7	3	50.0	2	33.3	More than 200 persons

ที่มา : สำนักงานคณะกรรมการส่งเสริมการค้า จังหวัดกำแพงเพชร สำนักงานสถิติแห่งชาติ กระทรวงดิจิทัลเพื่อเศรษฐกิจและสังคม

Source : The 2017 Industrial Census , Kamphaeng Phet Province Province, National Statistical Office, Ministry of Digital Economy and Society.

ตาราง 5 จำนวนและร้อยละของสถานประกอบการอุตสาหกรรมผลิต จำนวนตามขนาดของสถานประกอบการ

Table 5 Number and Percentage of Manufacturing Establishments by Size of Establishment

ขนาดของสถานประกอบการ (จำนวนคนทำงาน)	จำนวนสถานประกอบการ Number of establishments		ไม่มีทุนจดทะเบียน No value of registered capital		มูลค่าทุนจดทะเบียน (ล้านบาท) Registered capital (Million baht)										Size of establishment								
	จำนวน Number	ร้อยละ %	จำนวน Number	ร้อยละ %	รวม Total		< 1		1 - 9		10 - 49		50 - 99			100 - 199		200 - 499		500 - 999			
					จำนวน Number	ร้อยละ %	จำนวน Number	ร้อยละ %	จำนวน Number	ร้อยละ %	จำนวน Number	ร้อยละ %	จำนวน Number	ร้อยละ %		จำนวน Number	ร้อยละ %	จำนวน Number	ร้อยละ %	จำนวน Number	ร้อยละ %	จำนวน Number	ร้อยละ %
รวม	3,381	100.0	3,288	97.3	93	2.7	42	45.6	27	29.5	10	10.5	1	1.1	6	6.1	6	6.1	1	6.1	1	1.1	Total
1-15 คน	3,305	100.0	3,248	98.3	57	1.7	40	71.2	15	27.1	1	1.8	-	-	-	-	-	-	-	-	-	-	1-15 persons
16-25 คน	28	100.0	18	64.3	10	35.7	2	20.0	5	50.0	2	20.0	-	-	1	10.0	-	-	-	-	-	-	16-25 persons
26-30 คน	9	100.0	5	55.6	4	44.4	-	-	3	75.0	1	25.0	-	-	-	-	-	-	-	-	-	-	26-30 persons
31-50 คน	20	100.0	9	45.0	11	55.0	-	-	3	27.3	3	27.3	-	-	1	9.1	3	27.3	1	9.1	1	9.1	31-50 persons
51-200 คน	13	100.0	4	30.8	9	69.3	-	-	1	11.1	3	29.6	1	11.1	2	18.5	3	29.6	-	-	-	-	51-200 persons
มากกว่า 200 คน	6	100.0	4	66.7	2	33.3	-	-	-	-	-	-	-	-	2	100.0	-	-	-	-	-	-	More than 200 persons

ที่มา : สำนะโนอุตสาหกรรม พ.ศ. 2560 จังหวัดกำแพงเพชร สำนักงานสถิติแห่งชาติ กระทรวงดิจิทัลเพื่อเศรษฐกิจและสังคม

Source : The 2017 Industrial Census , Kamphaeng Phet Province, National Statistical Office, Ministry of Digital Economy and Society.

ตาราง 6 จำนวนและร้อยละของสถานประกอบการผลิต จำนวนตามการส่งเสริมการลงทุน จากสำนักงานคณะกรรมการส่งเสริมการลงทุน และขนาดของสถานประกอบการ

Table 6 Number and Percentage of Manufacturing Establishments by Investment Promotion From Board of Investment (BOI) and Size of Establishment

ขนาดของสถานประกอบการ (จำนวนคนทำงาน)	จำนวนสถานประกอบการ		การส่งเสริมการลงทุนจากสำนักงานคณะกรรมการส่งเสริมการลงทุน				Size of establishment
	Number of establishments		Investment promotion from board of investment (BOI)				
	จำนวน Number	ร้อยละ %	ไม่มี No		มี Yes		
	จำนวน Number	ร้อยละ %	จำนวน Number	ร้อยละ %	จำนวน Number	ร้อยละ %	Total
รวม	3,381	100.0	3,378	99.9	3	0.1	
1-15 คน	3,305	100.0	3,305	100.0	-	-	1-15 persons
16-25 คน	28	100.0	28	100.0	-	-	16-25 persons
26-30 คน	9	100.0	9	100.0	-	-	26-30 persons
31-50 คน	20	100.0	19	95.0	1	5.0	31-50 persons
51-200 คน	13	100.0	12	92.3	1	7.7	51-200 persons
มากกว่า 200 คน	6	100.0	5	83.3	1	16.7	More than 200 persons

ที่มา : สำมะโนอุตสาหกรรม พ.ศ. 2560 จังหวัดกำแพงเพชร สำนักงานสถิติแห่งชาติ กระทรวงดิจิทัลเพื่อเศรษฐกิจและสังคม

Source : The 2017 Industrial Census ,Kamphaeng Phet Province, National Statistical Office, Ministry of Digital Economy and Society.

ตาราง 7 มูลค่าการส่งออก จำนวนและร้อยละของสถานประกอบการอุตสาหกรรมการผลิต จำนวนตามร้อยละของการส่งออกผลผลิตออกไปจำหน่ายต่างประเทศ และขนาดของสถานประกอบการ

Table 7 Value of Export, Number and Percentage of Manufacturing Establishments by Percentage of Export and Size of Establishment

ขนาดของสถานประกอบการ (จำนวนคนทำงาน)	จำนวนสถานประกอบการ		ไม่มีการส่งออก		ร้อยละการส่งออก								มูลค่าการส่งออก (พันบาท)	Size of establishment		
	Number of establishments		No export		30 - 39				40 - 49		70 - 79				Value of export (In Thousand Baht)	
	จำนวน	ร้อยละ	จำนวน	ร้อยละ	จำนวน	ร้อยละ	จำนวน	ร้อยละ	จำนวน	ร้อยละ	จำนวน	ร้อยละ				
	Number	%	Number	%	Number	%	Number	%	Number	%	Number	%	Number	%		Total
รวม	3,381	100.0	3,378	99.9	3	0.1	1	33.3	1	33.3	1	33.3	1	33.3	3,759,216	Total
1-15 คน	3,305	100.0	3,305	100.0	-	-	-	-	-	-	-	-	-	-	-	1-15 persons
16-25 คน	28	100.0	28	100.0	-	-	-	-	-	-	-	-	-	-	-	16-25 persons
26-30 คน	9	100.0	9	100.0	-	-	-	-	-	-	-	-	-	-	-	26-30 persons
31-50 คน	20	100.0	19	95.0	1	5.0	1	100.0	-	-	-	-	-	-	118,600	31-50 persons
51-200 คน	13	100.0	12	92.3	1	7.7	-	-	-	-	1	100.0	-	-	857,096	51-200 persons
มากกว่า 200 คน	6	100.0	5	83.3	1	16.7	-	-	1	100.0	-	-	-	-	2,783,520	More than 200 persons

ที่มา : สำนักข้อมูลสถิติกรม พ.ศ. 2560 จังหวัดกำแพงเพชร สำนักงานสถิติแห่งชาติ กระทรวงดิจิทัลเพื่อเศรษฐกิจและสังคม

Source : The 2017 Industrial Census ,Kamphaeng Phet Province, National Statistical Office, Ministry of Digital Economy and Society.

ตาราง 8 มูลค่าการใช้วัตถุดิบหรือวัสดุประกอบการผลิตที่มาจากต่างประเทศ จำนวนและร้อยละของสถานประกอบการอุตสาหกรรมการผลิต จำนวนตามการใช้วัตถุดิบฯ และขนาดของสถานประกอบการ

Table 8 Value of Imported Materials and Components, Number and Percentage of Manufacturing Establishments by Use of Imported Materials and Components and Size of Establishment

ขนาดของสถานประกอบการ (จำนวนคนทำงาน)	จำนวนสถานประกอบการ		ไม่มีการใช้		อัยสะของการใช้วัตถุดิบหรือวัสดุประกอบที่มาจากต่างประเทศ		Percentage of use of imported materials and Component		มูลค่าการใช้		Size of establishment	
	Number of establishments		วัตถุดิบ		รวม		70 - 79		วัตถุดิบฯ (พันบาท)			
	จำนวน	ร้อยละ	จำนวน	ร้อยละ	จำนวน	ร้อยละ	จำนวน	ร้อยละ	Value of imported materials and Components (in Thousand Baht)			
	จำนวน	ร้อยละ	จำนวน	ร้อยละ	จำนวน	ร้อยละ	จำนวน	ร้อยละ	จำนวน	ร้อยละ		
	Number	%	Number	%	Number	%	Number	%	Number	%		
รวม	3,381	100.0	3,378	99.9	3	0.1	2	66.7	1	33.3	1,185,500	Total
1-15 คน	3,305	100.0	3,305	100.0	-	-	-	-	-	-	-	1-15 persons
16-25 คน	28	100.0	28	100.0	-	-	-	-	-	-	-	16-25 persons
26-30 คน	9	100.0	9	100.0	-	-	-	-	-	-	-	26-30 persons
31-50 คน	20	100.0	18	90.0	2	10.0	1	50.0	1	50.0	15,500	31-50 persons
51-200 คน	13	100.0	13	100.0	-	-	-	-	-	-	-	51-200 persons
มากกว่า 200 คน	6	100.0	5	83.3	1	16.7	1	100.0	-	-	1,170,000	More than 200 persons

ที่มา : สำนักทะเบียนสมุทร พ.ศ. 2560 จังหวัดกำแพงเพชร สำนักงานสถิติแห่งชาติ กระทรวงดิจิทัลเพื่อเศรษฐกิจและสังคม

Source : The 2017 Industrial Census ,Kamphaeng Phet Province, National Statistical Office, Ministry of Digital Economy and Society.

ตาราง 9 จำนวนและร้อยละของสถานประกอบการอุตสาหกรรมผลิต จำนวนตามอัตราการใช้กำลังการผลิตต่อปี 2559 และขนาดของสถานประกอบการ

Table 9 Number and Percentage of Manufacturing Establishments by Percentage of Capacity Utilization In 2016 and Size of Establishment

ขนาดของสถานประกอบการ (จำนวนคนทำงาน)	อัตราการใช้กำลังการผลิตต่อปี 2559 Percentage of capacity utilization in 2016											เฉลี่ยต่อสถาน- ประกอบการ	Size of establishment													
	< 10	10 - 19	20 - 29	30 - 39	50 - 59	60 - 69	70 - 79	80 - 89	90 - 99	≥100	Total															
จำนวน ร้อยละ	จำนวน ร้อยละ	จำนวน ร้อยละ	จำนวน ร้อยละ	จำนวน ร้อยละ	จำนวน ร้อยละ	จำนวน ร้อยละ	จำนวน ร้อยละ	จำนวน ร้อยละ	จำนวน ร้อยละ	จำนวน ร้อยละ	จำนวน ร้อยละ	จำนวน ร้อยละ	Average per establishment													
Number %	Number %	Number %	Number %	Number %	Number %	Number %	Number %	Number %	Number %	Number %	Number %	Number %	Number %													
รวม	3,381	100.0	23	0.7	7	0.2	9	0.3	11	0.3	204	6.0	243	7.2	482	14.2	841	24.9	395	11.7	1,166	34.5	82.7	Total		
1-15 คน	3,305	100.0	22	0.7	7	0.2	9	0.3	10	0.3	197	6.0	240	7.3	480	14.5	823	24.9	381	11.5	1,136	34.4	82.7	1-15 persons		
16-25 คน	28	100.0	1	3.6	-	-	-	-	1	3.6	4	14.3	-	-	-	-	5	17.9	6	21.4	11	39.3	82.0	16-25 persons		
26-30 คน	9	100.0	-	-	-	-	-	-	-	-	1	11.1	-	-	1	11.1	4	44.4	1	11.1	2	22.2	81.2	26-30 persons		
31-50 คน	20	100.0	-	-	-	-	-	-	-	-	-	2	10.0	1	5.0	4	20.0	3	15.0	3	15.0	10	50.0	89.5	31-50 persons	
51-200 คน	13	100.0	-	-	-	-	-	-	-	-	2	15.4	1	7.7	-	-	1	7.7	3	23.1	3	23.1	6	46.2	86.5	51-200 persons
มากกว่า 200 คน	6	100.0	-	-	-	-	-	-	-	-	-	-	-	-	-	-	4	66.7	1	16.7	1	16.7	1	16.7	87.5	More than 200 person

ที่มา : สำนักข้อมูลสารสนเทศ สำนักงานสถิติแห่งชาติ กระทรวงดิจิทัลเพื่อเศรษฐกิจและสังคม

Source : The 2017 Industrial Census ,Kamphaeng Phet Province, National Statistical Office, Ministry of Digital Economy and Society.

ตาราง 10 จำนวนและร้อยละของสถานประกอบการอุตสาหกรรมการผลิตที่ประสบปัญหา/อุปสรรคการดำเนินการ จำแนกตามปัญหาในการดำเนินการ และขนาดของสถานประกอบการ

Table 10 Number and Percentage of Manufacturing Establishments, Problems with the Operation by Problems and Size of Establishment

ขนาดของสถานประกอบการ (จำนวนคนทำงาน)	จำนวนสถานประกอบการ ไม่ประสบปัญหา/อุปสรรค		ประสบปัญหา/อุปสรรค		ปัญหา/อุปสรรคในการดำเนินการ / Problems/obstacles in the operation										ขนาดเงินลงทุนและเงิน หมุนเวียนในการ ประกอบกิจการ	Size of establishment					
	จำนวน	ร้อยละ	จำนวน	ร้อยละ	ตลาดล้มตัวไม่ สามารถขยายฐาน ลูกค้าได้	คู่แข่งในอุตสาหกรรม มากขึ้น	ปัญหาความไม่ เสถียรภาพ ทางการเมือง	ขาดแคลนแรงงาน	ปัญหาคุณภาพ สินค้า	ปัญหาเรื่องผลิตภาพ การผลิต	ต้นทุน ในการผลิต สูงขึ้น	ขาดเงินลงทุนและเงิน หมุนเวียนในการ ประกอบกิจการ	จำนวน	ร้อยละ			จำนวน	ร้อยละ			
รวม	3,381	100.0	2,269	67.1	599	26.4	908	40.0	126	5.5	162	7.1	58	2.5	58	2.5	1,116	49.2	398	17.6	Total
1-15 คน	3,305	100.0	2,223	67.3	592	26.6	882	39.7	122	5.5	151	6.8	54	2.4	54	2.4	1,090	49.0	391	17.6	1-15 persons
16-25 คน	28	100.0	9	32.1	19	67.9	4	21.1	2	10.5	3	15.8	1	5.3	1	5.3	13	68.4	4	21.1	16-25 persons
26-30 คน	9	100.0	2	22.2	7	77.8	1	14.3	-	-	2	28.6	1	14.3	2	28.6	1	14.3	2	28.6	26-30 persons
31-50 คน	20	100.0	9	45.0	11	55.0	1	9.1	1	9.1	2	18.2	1	9.1	1	9.1	6	54.6	-	-	31-50 persons
51-200 คน	13	100.0	5	35.9	8	64.1	1	12.0	1	12.0	4	44.1	1	12.0	-	-	6	68.1	1	12.0	51-200 persons
มากกว่า 200 คน	6	100.0	5	83.3	1	16.7	-	-	-	-	-	-	-	-	-	-	1	100.0	-	-	More than 200 persons

หมายเหตุ : สถานประกอบการตอบมีมากกว่า 1 ข้อ

Note : More than one characteristic can be done by an establishment.

ที่มา : สำมะโนอุตสาหกรรม พ.ศ. 2560 จังหวัดกำแพงเพชร สำนักงานสถิติแห่งชาติ กระทรวงดิจิทัลเพื่อเศรษฐกิจและสังคม

Source : The 2017 Industrial Census ,Kamphaeng Phet Province, National Statistical Office, Ministry of Digital Economy and Society.

ตาราง 10 จำนวนและร้อยละของสถานประกอบการผลิตที่ประสบปัญหา/อุปสรรคการดำเนินงาน ปัญหาในการดำเนินงาน และขนาดของสถานประกอบการ (ต่อ)

Table 10 Number and Percentage of Manufacturing Establishments, Problems with the Operation by Problems and Size of Establishment (Cont.)

ขนาดของสถานประกอบการ (จำนวนคนทำงาน)	ปัญหา/อุปสรรคในการดำเนินงาน / Problems/obstacles in the operation												ร้อยละ	จำนวน	ร้อยละ	จำนวน	ร้อยละ	จำนวน	ร้อยละ	จำนวน	ร้อยละ	จำนวน	ร้อยละ	รวม	Total	Size of establishment
	จำนวน	ร้อยละ	จำนวน	ร้อยละ	จำนวน	ร้อยละ	จำนวน	ร้อยละ	จำนวน	ร้อยละ	จำนวน	ร้อยละ														
1-15 คน	19	67.8	156	67.8	26	1.2	17	0.8	18	0.8	81	3.6	7	0.3	186	8.2	184	8.3	1-15 persons							
16-25 คน	7	67.7	151	67.7	23	1.0	14	0.6	15	0.7	74	3.3	4	0.2	184	8.3	184	8.3	16-25 persons							
26-30 คน	11	84.2	3	15.8	2	10.5	1	5.3	2	10.5	3	15.8	1	5.3	-	-	-	-	26-30 persons							
31-50 คน	8	85.7	1	14.3	1	14.3	1	14.3	-	-	1	14.3	1	14.3	1	14.3	1	14.3	31-50 persons							
51-200 คน	8	72.7	1	9.1	-	-	-	9.1	-	-	3	27.3	-	-	-	-	-	-	51-200 persons							
มากกว่า 200 คน	1	48.0	-	-	-	-	-	-	-	-	-	-	1	12.0	1	12.0	1	12.0	More than 200 persons							
	1	-	-	-	-	-	-	-	100.0	1	100.0	-	-	-	-	-	-	-	-							

หมายเหตุ : สถานประกอบการ 1 แห่งสามารถตอบได้มากกว่า 1 ข้อ

Note : More than one characteristic can be done by an establishment.

ที่มา : สำนักงานอุตสาหกรรม พ.ศ. 2560 จังหวัดกำแพงเพชร สำนักงานสถิติแห่งชาติ กระทรวงดิจิทัลเพื่อเศรษฐกิจและสังคม

Source : The 2016 Industrial Census ,Kamphaeng Phet Province, National Statistical Office, Ministry of Digital Economy and Society.

ตาราง 11 จำนวนและร้อยละของสถานประกอบการอุตสาหกรรมผลิต จำแนกตามประเภทความช่วยเหลือที่ภาครัฐช่วยเหลือ และขนาดของสถานประกอบการ

Table 11 Number and Percentage of Manufacturing Establishments, Problems with the Need Aid from The Governmental Operation by Problems and Size of Establishment

ขนาดของสถานประกอบการ (จำนวนคนทำงาน)	ไม่ต้องการ		ต้องการ		ความช่วยเหลือที่ต้องการจากภาครัฐ Detailed of the needs from the government																			
	จำนวน	ร้อยละ	จำนวน	ร้อยละ	พัฒนาฝีมือแรงงานให้	ลดต้นทุน	ลดภาษีหรือยกเว้นภาษี	เพิ่มวงเงิน	จัดหา	ส่งเสริมการลงทุน	ขยายตลาด	เพิ่มสภาพคล่อง	สอดคล้องกับความต้องการของอุตสาหกรรม	การผลิต	นำเข้าวัตถุดิบเครื่องมือ	สินเชื่อให้แก่ผู้ประกอบการ	รับซื้อผลผลิตทางการเงิน	ต้องการของอุตสาหกรรม	เครื่องจักรฯ	ดอกเบี้ยต่ำ	Investment	ส่งเสริมการส่งออก	Increase the	Size of establishment
	จำนวน	ร้อยละ	จำนวน	ร้อยละ	Need	Reduce production cost	Reduce or except	Increase credit limit	Provide low interest loan	for entrepreneur	Expand the market/	monetary liquidity	Cooperate with	academy to	develop labour skill	machinery	import duties on raw materials equipment	Reduce or except	import duties on raw materials equipment	machinery	machinery	machinery	machinery	machinery
รวม	3,381	100.0	1,609	47.6	1,772	52.4	102	5.8	555	31.3	144	8.1	295	16.6	645	36.4	765	43.2	644	36.4	222	12.5	Total	
1-15 คน	3,305	100.0	1,578	47.8	1,727	52.3	92	5.3	537	31.1	133	7.7	286	16.6	627	36.3	749	43.4	622	36.0	214	12.4	1-15 persons	
16-25 คน	28	100.0	11	39.3	17	60.7	-	-	7	41.2	5	29.4	2	11.8	7	41.2	6	35.3	9	52.9	2	11.8	16-25 persons	
26-30 คน	9	100.0	2	22.2	7	77.8	2	28.6	3	42.9	2	28.6	1	14.3	3	42.9	3	42.9	4	57.1	2	28.6	26-30 persons	
31-50 คน	20	100.0	9	45.0	11	55.0	2	18.2	3	27.3	1	9.1	1	9.1	3	27.3	3	27.3	5	45.5	2	18.2	31-50 persons	
51-200 คน	13	100.0	6	43.6	7	56.4	5	72.7	4	50.1	2	27.3	5	63.7	5	63.7	3	40.9	4	50.1	2	27.3	51-200 persons	
มากกว่า 200 คน	6	100.0	3	50.0	3	50.0	1	33.3	1	33.3	1	33.3	-	-	-	-	1	33.3	1	33.3	-	-	More than 200 persons	

หมายเหตุ : สถานประกอบการ 1 แห่งสามารถตอบได้มากกว่า 1 ข้อ

Note : More than one characteristic can be done by an establishment.

ที่มา : สำมะโนอุตสาหกรรม พ.ศ. 2560 จังหวัดกำแพงเพชร สำนักงานสถิติแห่งชาติ กระทรวงดิจิทัลเพื่อเศรษฐกิจและสังคม

Source : The 2017 Industrial Census ,Kamphaeng Phet Province, National Statistical Office, Ministry of Digital Economy and Society.

ตาราง 11 จำนวนและร้อยละของสถานประกอบการอุตสาหกรรมผลิต จำแนกตามประเภทความช่วยเหลือที่ต้องการให้ภาครัฐช่วยเหลือ และขนาดของสถานประกอบการ (ต่อ)

Table 11 Number and Percentage of Manufacturing Establishments, Problems with the Need Aid from The Governmental Operation by Problems and Size of Establishment (Cont.)

ต้องการ Need	ความช่วยเหลือที่ต้องการจากภาครัฐ Detailed of the needs from the government														
	เพิ่มประสิทธิภาพ ด้านบุคลากร Increase efficiency in customs formality	เร่งรัดการคืน ภาษีมูลค่าเพิ่ม Rush on value added tax reimbursement	มาตรฐานการรักษา ความปลอดภัย Rebellion security standards	จัดงานแสดงสินค้าให้ผู้ ประกอบการท้องถิ่น (OTOP) และ SMEs Exhibition for local entrepreneur	สนับสนุนเทคโนโลยี และเครื่องจักรทันสมัย Support for new technology and machinery moden	สนับสนุนด้านวิจัยและ พัฒนาสินค้าที่เป็นที่ต้องการ ในตลาด Support for research and development for high demand product	ส่งเสริมให้ผู้ประกอบการ ไทยได้เจรจาธุรกิจกับ ผู้ประกอบการต่างประเทศ Promote for negotiations between thai and international entrepreneur	อื่นๆ Others	จำนวน Number	ร้อยละ %	จำนวน Number	ร้อยละ %	จำนวน Number	ร้อยละ %	จำนวน Number
รวม	16	32	12	154	190	76	4.3	20	1.2	128	7.2	128	7.2	128	7.2
1-15 คน	12	26	10	149	179	68	3.9	14	0.8	122	7.1	122	7.1	122	7.1
16-25 คน	1	4	1	2	4	2	11.8	1	5.9	2	11.8	1	5.9	2	11.8
26-30 คน	1	1	1	1	1	1	14.3	1	14.3	1	14.3	1	14.3	2	28.6
31-50 คน	1	-	-	1	3	1	9.1	2	18.2	1	9.1	1	9.1	1	9.1
51-200 คน	1	1	-	1	3	2	27.3	2	27.3	2	27.3	2	27.3	1	13.6
มากกว่า 200 คน	-	-	-	-	-	2	66.7	-	-	-	-	-	-	-	-

หมายเหตุ : สถานประกอบการ 1 แห่งสามารถตอบได้มากกว่า 1 ข้อ

Note : More than one characteristic can be done by an establishment.

ที่มา : สำมะโนอุตสาหกรรม พ.ศ. 2560 จังหวัดกำแพงเพชร สำนักงานสถิติแห่งชาติ กระทรวงดิจิทัลเพื่อเศรษฐกิจและสังคม

Source : The 2016 Industrial Census ,Kamphaeng Phet Province, National Statistical Office, Ministry of Digital Economy and Society.

ตาราง 12 จำนวนและร้อยละของสถานประกอบการอุตสาหกรรมผลิตเข้าร่วมโครงการอุตสาหกรรมสีเขียว (Green Industry) จำแนกตามระดับอุตสาหกรรมสีเขียว และขนาดของสถานประกอบการ

Table 12 Number and Percentage of Manufacturing Establishments Participating Green Industry by Levels Green Industry and Size of Establishment

ขนาดของสถานประกอบการ (จำนวนคนทำงาน)	จำนวนสถาน- ประกอบการ Number of establishments	ไม่เข้าร่วม		ได้รับการรับรองแล้ว		ระดับอุตสาหกรรมสีเขียวที่ได้รับการรับรอง Level of certified in green industry					รวม	Total	ระดับที่ 5 ร้อยละสีเขียว			
		จำนวน	ร้อยละ	จำนวน	ร้อยละ	ระดับที่ 1 ความมุ่งมั่นสีเขียว	ระดับที่ 2 ปฏิบัติการสีเขียว	ระดับที่ 3 ระบบสีเขียว	ระดับที่ 4 Level 3	ระดับที่ 5 Level 5						
	จำนวน	ร้อยละ	จำนวน	ร้อยละ	จำนวน	ร้อยละ	จำนวน	ร้อยละ	จำนวน	ร้อยละ	จำนวน	ร้อยละ	จำนวน	ร้อยละ	จำนวน	ร้อยละ
	Number	%	Number	%	Number	%	Number	%	Number	%	Number	%	Number	%	Number	%
รวม	116	100.0	102	87.7	14	12.4	14	44.2	3	20.9	4	27.9	1	7.0		
1-15 คน	40	100.0	37	92.5	3	7.5	2	66.7	1	33.3	-	-	-	-	-	1-15 persons
16-25 คน	28	100.0	26	92.9	2	7.1	-	-	1	50.0	-	-	1	50.0	-	16-25 persons
26-30 คน	9	100.0	8	88.9	1	11.1	1	100.0	-	-	-	-	-	-	-	26-30 persons
31-50 คน	20	100.0	18	90.0	2	10.0	-	-	-	-	2	100.0	-	-	-	31-50 persons
51-200 คน	13	100.0	10	74.4	3	25.6	3	100.0	-	-	-	-	-	-	-	51-200 persons
มากกว่า 200 คน	6	100.0	3	50.0	3	50.0	-	-	1	33.3	2	66.7	-	-	-	More than 200 persons

ที่มา : สำนักงานแพงเพชร สำนักงานสถิติแห่งชาติ กระทรวงดิจิทัลเพื่อเศรษฐกิจและสังคม

Source : The 2017 Industrial Census , Kamphaeng Phet Province, National Statistical Office, Ministry of Digital Economy and Society.

ตอนที่ 1 ข้อมูลทั่วไปของสถานประกอบการจำแนกตาม
หมวดย่อยอุตสาหกรรม
PART 1 GENERAL INFORMATION OF ESTABLISHMENTS
BY DIVISION OF INDUSTRY

สารบัญตารางสถิติ

LIST OF STATISTICAL TABLES

		หน้า
ตอนที่ 1	ข้อมูลทั่วไปของสถานประกอบการจำแนกตามหมวดย่อยอุตสาหกรรม	
Part 1	General Information of Establishments by Division of Industry	
ตาราง 1	จำนวนและร้อยละของสถานประกอบการอุตสาหกรรมการผลิตจำแนกตามรูปแบบการจัดตั้งตามกฎหมาย และหมวดย่อยอุตสาหกรรม	49
Table 1	Number and Percentage of Manufacturing Establishments by Form of Legal Organization and Division of Industry	49
ตาราง 2	จำนวนและร้อยละของสถานประกอบการอุตสาหกรรมการผลิตจำแนกตามรูปแบบการจัดตั้งทางเศรษฐกิจ และหมวดย่อยอุตสาหกรรม	50
Table 2	Number and Percentage of Manufacturing Establishments by Form of Economic Organization and Division of Industry	50
ตาราง 3	จำนวนและร้อยละของสถานประกอบการอุตสาหกรรมการผลิต จำแนกตามระยะเวลาในการดำเนินกิจการ และหมวดย่อยอุตสาหกรรม	52
Table 3	Number and Percentage of Manufacturing Establishments by Period of Operation and Division of Industry	52
ตาราง 4	จำนวนและร้อยละของสถานประกอบการอุตสาหกรรมการผลิต จำแนกตามระยะเวลาการผลิตในปี 2559 และหมวดย่อยอุตสาหกรรม	53
Table 4	Number and Percentage of Manufacturing Establishments by Period of Operation In 2016 and Division of Industry	53
ตาราง 5	จำนวนและร้อยละของสถานประกอบการอุตสาหกรรมการผลิตจำแนกตามมูลค่าทุนจดทะเบียน และหมวดย่อยอุตสาหกรรม	54
Table 5	Number and Percentage of Manufacturing Establishments by Value of Registered Capital and Division of Industry	54
ตาราง 6	จำนวนและร้อยละของสถานประกอบการอุตสาหกรรมการผลิตจำแนกตามการส่งเสริมการลงทุนจากสำนักงานคณะกรรมการส่งเสริมการลงทุนและหมวดย่อยอุตสาหกรรม	55
Table 6	Number and Percentage of Manufacturing Establishments by Investment Promotion From Board of Investment (BOI) and Division of Industry	55
ตาราง 7	จำนวนและร้อยละของสถานประกอบการอุตสาหกรรมการผลิตจำแนกตามร้อยละของการส่งออกผลผลิตออกไปจำหน่ายต่างประเทศและหมวดย่อยอุตสาหกรรม	57
Table 7	Number and Percentage of Manufacturing Establishments by Percentage of Export and Division of Industry	57

ตาราง 8	จำนวนและร้อยละของสถานประกอบการอุตสาหกรรมการผลิตจำแนกตามการใช้วัตถุดิบฯและหมวดย่อยอุตสาหกรรม	58
Table 8	Number and Percentage of Manufacturing Establishments by Use of Imported Materials and Components and Division of Industry	58
ตาราง 9	จำนวนและร้อยละของสถานประกอบการอุตสาหกรรมการผลิตจำแนกตามอัตราการใช้กำลังการผลิตต่อปี 2559 และหมวดย่อยอุตสาหกรรม	59
Table9	Number and Percentage of Manufacturing Establishments by Percentage of Capacity Utilization In 2016 and Division of Industry	59
ตาราง 10	จำนวนและร้อยละของสถานประกอบการอุตสาหกรรมการผลิตที่ประสบปัญหา/อุปสรรคการดำเนินงานกิจการจำแนกตามปัญหาในการดำเนินงานกิจการ และหมวดย่อยอุตสาหกรรม	60
Table10	Number and Percentage of Manufacturing Establishments, Problems with the Operation by Problems and Division of Industry	60
ตาราง 11	จำนวนและร้อยละของสถานประกอบการอุตสาหกรรมการผลิตจำแนกตามประเภทความช่วยเหลือที่ต้องการให้ภาครัฐช่วยเหลือและหมวดย่อยอุตสาหกรรม	62
Table11	Number and Percentage of Manufacturing Establishments Problems with the Need Aid from The Governmental Operation by Problems and Division of Industry	62
ตาราง 12	จำนวนและร้อยละของสถานประกอบการอุตสาหกรรมการผลิตเข้าร่วมโครงการอุตสาหกรรมสีเขียว (Green Industry) จำแนกตามระดับอุตสาหกรรมสีเขียว และหมวดย่อยอุตสาหกรรม	64
Table12	Number and Percentage of Manufacturing Establishments, Participating Green Industry by Levels Green Industry and Division of Industry	64

ตาราง 1 จำนวนและร้อยละของสถานประกอบการอุตสาหกรรมผลิต จำนวนตามรูปแบบการจัดตั้งตามกฎหมาย และหมวดย่อยอุตสาหกรรม

Table 1 Number and Percentage of Manufacturing Establishments by Form of Legal Organization and Division of Industry

รหัส Code	จำนวนสถาน- ประกอบการ		ส่วนบุคคล		หุ้นส่วนสามัญ		บริษัทจำกัด		กลุ่มแม่บ้าน		ส่วนราชการ รัฐวิสาหกิจ สหกรณ์ การจัดตั้งในรูปแบบอื่นๆ		Division of industry
	จำนวน Number	ร้อยละ %	จำนวน Number	ร้อยละ %	จำนวน Number	ร้อยละ %	จำนวน Number	ร้อยละ %	จำนวน Number	ร้อยละ %	จำนวน Number	ร้อยละ %	
	3,381	100.0	3,141	92.9	67	2.0	43	1.3	124	3.7	6	0.1	Total
10 การผลิตผลิตภัณฑ์อาหาร	650	100.0	575	88.5	33	5.0	19	2.9	22	3.5	1	0.2	Manufacture of food products
11 การผลิตเครื่องดื่ม	44	100.0	38	86.5	3	6.1	2	4.6	-	-	1	2.8	Manufacture of beverages
13 การผลิตสิ่งทอ	326	100.0	310	95.0	1	0.3	1	0.3	14	4.4	-	-	Manufacture of textiles
14 การผลิตเสื้อผ้าเครื่องแต่งกาย	310	100.0	288	93.0	18	5.7	-	-	4	1.3	-	-	Manufacture of wearing apparel
15 การผลิตเครื่องหนังและผลิตภัณฑ์ที่เกี่ยวข้อง	13	100.0	8	61.5	1	7.7	-	-	4	30.8	-	-	Manufacture of leather and related products
16 การผลิตไม้และผลิตภัณฑ์จากไม้และไม้ก๊อก (ยกเว้นเฟอร์นิเจอร์)	594	100.0	538	90.5	-	-	1	0.2	55	9.3	-	-	Manufacture of wood and products of wood and cork (except furniture); manufacture of articles of straw and plaiting materials
18 การพิมพ์และการผลิตสิ่งพิมพ์ที่อื่น	37	100.0	34	92.9	-	-	3	7.1	-	-	-	-	Printing and reproduction of recorded media
19 การผลิตถ่านโค้กและผลิตภัณฑ์ที่ได้จากการถลุงแร่เหล็ก	1	100.0	-	-	1	100.0	-	-	-	-	-	-	Manufacture of coke and refined petroleum products
20 การผลิตเคมีภัณฑ์และผลิตภัณฑ์เคมี	8	100.0	4	50.0	1	12.5	3	37.5	-	-	-	-	Manufacture of chemicals and chemical products
22 การผลิตผลิตภัณฑ์ยางและพลาสติก	26	100.0	25	96.2	1	3.9	-	-	-	-	-	-	Manufacture of rubber and plastic products
23 การผลิตผลิตภัณฑ์อื่นๆ ที่ทำจากแร่โลหะ	199	100.0	184	92.2	6	3.0	8	4.0	-	-	2	0.8	Manufacture of other non-metallic mineral products
25 การผลิตผลิตภัณฑ์โลหะประดิษฐ์ (ยกเว้นเครื่องจักรและอุปกรณ์)	283	100.0	275	97.2	3	1.1	5	1.8	-	-	-	-	Manufacture of fabricated metal products (excepts machinery and equipment)
27 การผลิตอุปกรณ์ไฟฟ้า	3	100.0	2	66.7	-	-	-	-	-	-	1	33.3	Manufacture of electrical equipment
28 การผลิตเครื่องจักรและเครื่องมือ ซึ่งมีได้จัดประเภทไว้ในที่อื่น	7	100.0	7	100.0	-	-	-	-	-	-	-	-	Manufacture of machinery and equipment, n.e.c
29 การผลิตยานยนต์ รถพ่วง และรถกึ่งพ่วง	16	100.0	16	100.0	-	-	-	-	-	-	-	-	Manufacture of motor vehicles, trailers and semi-trailers
30 การผลิตอุปกรณ์ขนส่งอื่นๆ	2	100.0	2	100.0	-	-	-	-	-	-	-	-	Manufacture of other transport equipment
31 การผลิตเฟอร์นิเจอร์	92	100.0	85	92.8	-	-	1	1.1	5	5.0	1	1.1	Manufacture of furniture
32 การผลิตผลิตภัณฑ์อื่นๆ	547	100.0	529	96.8	-	-	-	-	18	3.2	-	-	Other manufacturing
33 การซ่อมและการติดตั้งเครื่องจักรและอุปกรณ์	210	100.0	210	100.0	-	-	-	-	-	-	-	-	Repair and installation of machinery and equipment
37 การจัดการน้ำเสีย	9	100.0	9	100.0	-	-	-	-	-	-	-	-	Severage
38 การเก็บรวบรวมของเสีย การบำบัด และการกำจัดของเสีย	4	100.0	2	50.0	-	-	-	-	2	50.0	-	-	Waste collection, treatment and disposal activities; materials recovery
รวมกิจการนำของเสียกลับมาใช้ใหม่													

ที่มา : สำนักงานอุตสาหกรรม พ.ศ. 2560 จังหวัดกำแพงเพชร สำนักงานสถิติแห่งชาติ กระทรวงดิจิทัลเพื่อเศรษฐกิจและสังคม
Source : The 2017 Industrial Census ,Kamphaeng Phet Province, National Statistical Office, Ministry of Digital Economy and Society.

ตาราง 2 จำนวนและร้อยละของสถานประกอบการอุตสาหกรรมผลิต จำแนกตามรูปแบบการจัดตั้งทางเศรษฐกิจ และหมวดย่อยอุตสาหกรรม

Table 2 Number and Percentage of Manufacturing Establishments by Form of Economic Organization and Division of Industry

รหัส Code	หมวดย่อยอุตสาหกรรม	จำนวนสถานประกอบการ						จำนวนสาขา						Division of industry
		ร้อยละ		จำนวน		ร้อยละ		ร้อยละ		จำนวน		ร้อยละ		
		%	Number	%	Number	%	Number	%	Number	%	Number	%		
	รวม	3,381	100.0	3,352	99.2	11	0.3	18	0.5	Total				
10	การผลิตผลิตภัณฑ์อาหาร	650	100.0	639	98.4	4	0.6	7	1.1	1.1 Manufacture of food products				
11	การผลิตเครื่องดื่ม	44	100.0	42	95.5	1	2.3	1	2.3	2.3 Manufacture of beverages				
13	การผลิตสิ่งทอ	326	100.0	326	100.0	-	-	-	-	- Manufacture of textiles				
14	การผลิตเสื้อผ้าเครื่องแต่งกาย	310	100.0	310	100.0	-	-	-	-	- Manufacture of wearing apparels				
15	การผลิตเครื่องหนังและผลิตภัณฑ์ที่เกี่ยวข้อง	13	100.0	13	100.0	-	-	-	-	- Manufacture of leather and related products				
16	การผลิตไม้และผลิตภัณฑ์จากไม้และไม้ก๊อก (ยกเว้นเฟอร์นิเจอร์)	594	100.0	594	100.0	-	-	-	-	- Manufacture of wood and of products of wood and cork (except furniture); manufacture of articles of straw and plaiting materials				
18	การพิมพ์และการผลิตสื่ออื่น ๆ ที่ทำด้วยกระดาษ	37	100.0	37	100.0	-	-	-	-	- Printing and reproduction of recorded media				
19	การผลิตถ่านโค้กและผลิตภัณฑ์ที่ได้จากการถ่านปิโตรเลียม	1	100.0	-	-	-	-	1	100.0	100.0 Manufacture of coke and refined petroleum products				
20	การผลิตเคมีภัณฑ์และผลิตภัณฑ์เคมี	8	100.0	8	100.0	-	-	-	-	- Manufacture of chemicals and chemical products				
22	การผลิตผลิตภัณฑ์ยางและพลาสติก	26	100.0	26	100.0	-	-	-	-	- Manufacture of rubber and plastic products				
23	การผลิตผลิตภัณฑ์อื่น ๆ ที่ทำจากแร่โลหะ	199	100.0	191	96.0	3	1.5	5	2.5	2.5 Manufacture of other non-metallic mineral products				
25	การผลิตผลิตภัณฑ์โลหะประดิษฐ์ (ยกเว้นเครื่องจักรและอุปกรณ์)	283	100.0	277	97.9	3	1.1	3	1.1	1.1 Manufacture of fabricated metal products (excepts machinery and equipment)				
27	การผลิตอุปกรณ์ไฟฟ้า	3	100.0	3	100.0	-	-	-	-	- Manufacture of electrical equipment				
28	การผลิตเครื่องจักรและเครื่องมือ ซึ่งมิได้จัดประเภทไว้ในที่อื่น	7	100.0	7	100.0	-	-	-	-	- Manufacture of machinery and equipment, n.e.c				
29	การผลิตยานยนต์ รถพ่วง และรถกึ่งพ่วง	16	100.0	16	100.0	-	-	-	-	- Manufacture of motor vehicles, trailers and semi-trailers				
30	การผลิตอุปกรณ์ขนส่งอื่น ๆ	2	100.0	2	100.0	-	-	-	-	- Manufacture of other transport equipment				

ตาราง 3 จำนวนและร้อยละของสถานประกอบการอุตสาหกรรมผลิต จำแนกตามระยะเวลาในการดำเนินงาน และหมวดย่อยอุตสาหกรรม
Table 3 Number and Percentage of Manufacturing Establishments by Period of Operation and Division of Industry

รหัส Code	จำนวนสถานประกอบการ Number of establishments	ระยะเวลาในการดำเนินงาน (ปี) Period of operation (Year)												Division of industry
		< 5		5 - 9		10 - 19		20 - 29		≥ 30		Total		
		จำนวน Number	ร้อยละ %	จำนวน Number	ร้อยละ %	จำนวน Number	ร้อยละ %	จำนวน Number	ร้อยละ %	จำนวน Number	ร้อยละ %			
	3,381	100.0	814	24.1	633	18.7	1,004	29.7	569	16.8	361	10.7		
10 การผลิตผลิตภัณฑ์อาหาร	650	100.0	133	20.4	126	19.4	182	28.0	138	21.2	72	11.1	Manufacture of food products	
11 การผลิตเครื่องดื่ม	44	100.0	13	29.3	9	19.7	14	32.6	8	18.4	-	-	- Manufacture of beverages	
13 การผลิตสิ่งทอ	326	100.0	90	27.7	45	13.7	88	27.0	45	13.8	58	17.8	Manufacture of textiles	
14 การผลิตเสื้อผ้าเครื่องแต่งกาย	310	100.0	60	19.2	33	10.5	147	47.6	68	21.8	3	0.9	Manufacture of wearing apparels	
15 การผลิตเครื่องหนังและผลิตภัณฑ์ที่เกี่ยวข้อง	13	100.0	5	38.5	3	25.6	5	35.9	-	-	-	-	- Manufacture of leather and related products	
16 การผลิตไม้และผลิตภัณฑ์จากไม้และไม้ก๊อก (ยกเว้นเฟอร์นิเจอร์)	594	100.0	177	29.8	89	15.0	131	22.1	95	16.0	102	17.1	Manufacture of wood and of products of wood and cork (except furniture); manufacture of articles of straw and plaiting materials	
18 การพิมพ์และการผลิตซ้ำสื่อบันทึกข้อมูล	37	100.0	9	25.3	10	28.3	8	21.2	5	14.1	4	11.1	Printing and reproduction of recorded media	
19 การผลิตถ่านโค้กและผลิตภัณฑ์ที่ได้จากการถลุงปิโตรเลียม	1	100.0	1	100.0	-	-	-	-	-	-	-	-	- Manufacture of coke and refined petroleum products	
20 การผลิตเคมีภัณฑ์และผลิตภัณฑ์เคมี	8	100.0	3	37.5	1	12.5	4	50.0	-	-	-	-	- Manufacture of chemicals and chemical products	
22 การผลิตผลิตภัณฑ์ยางและพลาสติก	26	100.0	7	26.9	12	46.2	7	26.9	-	-	-	-	- Manufacture of rubber and plastic products	
23 การผลิตผลิตภัณฑ์อื่น ๆ ที่ทำจากแร่โลหะ	199	100.0	33	16.8	51	25.7	64	32.1	41	20.8	9	4.7	Manufacture of other non-metallic mineral products	
25 การผลิตผลิตภัณฑ์โลหะประดิษฐ์ (ยกเว้นเครื่องจักรและอุปกรณ์)	283	100.0	63	22.1	60	21.1	68	24.2	35	12.5	57	20.1	Manufacture of fabricated metal products (excepts machinery and equipment)	
27 การผลิตอุปกรณ์ไฟฟ้า	3	100.0	-	-	1	33.3	2	66.7	-	-	-	-	- Manufacture of electrical equipment	
28 การผลิตเครื่องจักรและเครื่องมือ ซึ่งมีได้จัดประเภทไว้ในที่อื่น	7	100.0	3	42.9	1	14.3	1	14.3	-	-	2	28.6	Manufacture of machinery and equipment, n.e.c	
29 การผลิตยานยนต์ รถพวง และรถกึ่งพวง	16	100.0	-	-	4	24.0	7	40.7	3	17.7	3	17.7	Manufacture of motor vehicles, trailers and semi-trailers	
30 การผลิตอุปกรณ์ขนส่งอื่น ๆ	2	100.0	1	50.0	-	-	1	50.0	-	-	-	-	- Manufacture of other transport equipment	
31 การผลิตเฟอร์นิเจอร์	92	100.0	13	13.8	29	32.0	23	24.5	23	24.8	5	5.0	Manufacture of furniture	
32 การผลิตผลิตภัณฑ์อื่น ๆ	547	100.0	154	28.1	106	19.4	178	32.5	82	15.0	27	5.0	Other manufacturing	
33 การซ่อมและการติดตั้งเครื่องจักรและอุปกรณ์	210	100.0	46	22.1	51	24.5	70	33.5	23	10.8	19	9.0	Repair and installation of machinery and equipment	
37 การจัดการน้ำเสีย	9	100.0	2	16.7	2	16.7	3	33.3	3	33.3	-	-	- Sewerage	
38 การเก็บรวบรวมของเสีย การบำบัด และการกำจัดของเสีย	4	100.0	2	50.0	-	-	2	50.0	-	-	-	-	- Waste collection, treatment and disposal activities; materials recovery	
													รวมถึงการนำของเสียกลับมาใช้ใหม่	

ที่มา : สำนักอุตสาหกรรม พ.ศ. 2560 จังหวัดกำแพงเพชร สำนักงานสถิติแห่งชาติ กระทรวงดิจิทัลเพื่อเศรษฐกิจและสังคม
Source : The 2017 Industrial Census , Kamphaeng Phet Province, National Statistical Office, Ministry of Digital Economy and Society.

ตาราง 4 จำนวนและร้อยละของสถานประกอบการอุตสาหกรรมผลิต จำแนกตามระยะเวลาการผลิตในปี 2559 และหมวดย่อยอุตสาหกรรม
Table 4 Number and Percentage of Manufacturing Establishments by Period of Operation In 2016 and Division of Industry

รหัส Code	หมวดย่อยอุตสาหกรรม Number of establishments	ระยะเวลาการผลิต Period of operation in 2016												Division of industry							
		จำนวนสถานประกอบการ		เดือน Months				ชั่วโมง Hours per day				Total									
		ร้อยละ	จำนวน	ร้อยละ	จำนวน	ร้อยละ	จำนวน	ร้อยละ	จำนวน	ร้อยละ	จำนวน		ร้อยละ		จำนวน						
%	Number	%	Number	%	Number	%	Number	%	Number	%	Number	%	Number								
	รวม	100.0	3,381	100.0	161	4.8	245	7.2	154	4.6	2,821	83.5	1,188	35.1	2,079	61.5	114	3.4			
10	การผลิตผลิตภัณฑ์อาหาร	100.0	650	100.0	23	3.5	25	3.9	27	4.2	575	88.4	351	54.0	269	41.4	30	4.6	Manufacture of food products		
11	การผลิตเครื่องดื่ม	100.0	44	100.0	-	-	1	2.3	1	2.8	42	94.9	14	31.9	30	68.1	-	-	Manufacture of beverages		
13	การผลิตสิ่งทอ	100.0	326	100.0	-	-	33	10.2	6	2.0	286	87.8	133	40.8	193	59.2	-	-	Manufacture of textiles		
14	การผลิตเสื้อผ้าเครื่องแต่งกาย	100.0	310	100.0	-	-	4	1.2	9	2.8	297	96.0	131	42.3	141	45.4	38	12.3	Manufacture of wearing apparels		
15	การผลิตเครื่องหนังและผลิตภัณฑ์ที่เกี่ยวข้อง	100.0	13	100.0	-	-	1	10.2	-	-	12	89.8	5	38.5	8	61.5	-	-	Manufacture of leather and related products		
16	การผลิตไม้และผลิตภัณฑ์จากไม้และไม้ก๊อก	100.0	594	100.0	110	18.6	52	8.8	47	7.9	384	64.7	163	27.5	431	72.5	-	-	Manufacture of wood and of products of wood and cork (except furniture); manufacture of articles of straw and plaiting materials		
18	การผลิตสิ่งของจากพลาสติกและวัสดุพลาสติกอื่น ๆ	100.0	37	100.0	-	-	-	-	-	37	100.0	8	21.2	29	78.8	-	-	-	Printing and reproduction of recorded media		
19	การผลิตถ่านโค้กและผลิตภัณฑ์ที่ได้จากการถลุงแร่เหล็ก	100.0	1	100.0	-	-	-	-	-	1	100.0	-	-	1	100.0	-	-	-	Manufacture of coke and refined petroleum products		
20	การผลิตเคมีภัณฑ์และผลิตภัณฑ์เคมี	100.0	8	100.0	1	12.5	-	-	-	7	87.5	2	25.0	6	75.0	-	-	-	Manufacture of chemicals and chemical products		
22	การผลิตผลิตภัณฑ์ยางและพลาสติก	100.0	26	100.0	-	-	-	-	-	26	100.0	6	23.1	20	76.9	-	-	-	Manufacture of rubber and plastic products		
23	การผลิตผลิตภัณฑ์อื่น ๆ ที่ทำจากแร่โลหะ	100.0	199	100.0	-	-	34	16.9	28	14.1	137	69.1	67	33.9	122	61.4	9	4.7	Manufacture of other non-metallic mineral products		
25	การผลิตผลิตภัณฑ์โลหะประดิษฐ์ (ยกเว้นเครื่องจักรและอุปกรณ์)	100.0	283	100.0	-	-	-	-	6	2.1	277	97.9	48	17.0	225	79.5	10	3.5	Manufacture of fabricated metal products (excepts machinery and equipment)		
27	การผลิตอุปกรณ์ไฟฟ้า	100.0	3	100.0	2	66.7	-	-	-	1	33.3	-	-	3	100.0	-	-	-	Manufacture of electrical equipment		
28	การผลิตเครื่องจักรและเครื่องมือ ซึ่งมิได้จัดประเภทไว้ในที่อื่น	100.0	7	100.0	-	-	-	-	-	7	100.0	2	28.6	5	71.4	-	-	-	Manufacture of machinery and equipment, n.e.c		
29	การผลิตยานยนต์ รถพ่วง และรถกึ่งพ่วง	100.0	16	100.0	-	-	1	6.3	-	15	93.8	4	22.9	11	70.8	1	6.3	1	6.3	Manufacture of motor vehicles, trailers and semi-trailers	
30	การผลิตอุปกรณ์ขนส่งอื่น ๆ	100.0	2	100.0	-	-	-	-	-	2	100.0	-	-	2	100.0	-	-	-	Manufacture of other transport equipment		
31	การผลิตเฟอร์นิเจอร์	100.0	92	100.0	-	-	10	10.8	1	1.1	81	88.1	15	15.8	76	83.1	1	1.1	1.1	Manufacture of furniture	
32	การผลิตผลิตภัณฑ์อื่น ๆ	100.0	547	100.0	24	4.5	79	14.5	28	5.2	415	75.8	221	40.5	309	56.5	17	3.0	3.0	Other manufacturing	
33	การซ่อมและการติดตั้งเครื่องจักรและอุปกรณ์	100.0	210	100.0	-	-	2	1.0	-	-	208	99.1	10	4.9	191	91.0	9	4.1	4.1	Repair and installation of machinery and equipment	
37	การจัดกรน้ำเสีย	100.0	9	100.0	-	-	-	-	-	9	100.0	5	50.0	5	50.0	-	-	-	-	Sewerage	
38	การเก็บรวบรวมของเสีย การบำบัด และการกำจัดของเสีย รวมถึงการนำของเสียกลับมาใช้ใหม่	100.0	4	100.0	-	-	2	50.0	-	2	50.0	2	50.0	2	50.0	2	50.0	-	-	-	Waste collection, treatment and disposal activities; materials recovery

ที่มา : สำนักงานอุตสาหกรรม พ.ศ. 2560 จังหวัดกำแพงเพชร สำนักงานสถิติแห่งชาติ กระทรวงดิจิทัลเพื่อเศรษฐกิจและสังคม

Source : The 2017 Industrial Census , Kamphaeng Phet Province, National Statistical Office, Ministry of Digital Economy and Society.

ตาราง 5 จำนวนและร้อยละของสถานประกอบการอุตสาหกรรมผลิต จำนวนหมวดย่อยอุตสาหกรรม
Table 5 Number and Percentage of Manufacturing Establishments by Division of Industry

รหัส Code	จำนวน establishments	จำนวนสถานประกอบการ ไม่มีทุนจดทะเบียน Number of registered capital No value of		มูลค่าทุนจดทะเบียน (ล้านบาท) Registered capital (Million baht)										Division of Industry							
		รวม Total		< 1		1 - 9		10 - 49		50 - 99		100 - 199			200 - 499		500 - 999				
		จำนวน Number	ร้อยละ %	จำนวน Number	ร้อยละ %	จำนวน Number	ร้อยละ %	จำนวน Number	ร้อยละ %	จำนวน Number	ร้อยละ %	จำนวน Number	ร้อยละ %		จำนวน Number	ร้อยละ %	จำนวน Number	ร้อยละ %			
รวม	3,381	100.0	3,288	97.3	93	2.7	42	45.6	27	29.5	10	10.5	1	1.1	6	6.1	6	6.1	1	1.1	Total
10 การผลิตผลิตภัณฑ์อาหาร	650	100.0	605	93.1	45	6.9	19	41.6	8	18.0	6	12.7	-	-	6	12.7	6	12.7	1	1.1	2.2 Manufacture of food products
11 การผลิตเครื่องดื่ม	44	100.0	40	91.6	4	8.4	-	-	4	100.0	-	-	-	-	-	-	-	-	-	-	- Manufacture of beverages
13 การผลิตสิ่งทอ	326	100.0	324	99.4	2	0.6	1	50.0	1	50.0	-	-	-	-	-	-	-	-	-	-	- Manufacture of textiles
14 การผลิตเสื้อผ้าเครื่องแต่งกาย	310	100.0	292	94.3	18	5.7	18	100.0	-	-	-	-	-	-	-	-	-	-	-	-	- Manufacture of wearing apparels
15 การผลิตเครื่องหนังและผลิตภัณฑ์ที่เกี่ยวข้อง	13	100.0	12	92.3	1	7.7	-	-	1	100.0	-	-	-	-	-	-	-	-	-	-	- Manufacture of leather and related products
16 การผลิตไม้และผลิตภัณฑ์จากไม้และไม้ก๊อก (ยกเว้นเฟอร์นิเจอร์)	594	100.0	593	99.8	1	0.2	-	-	-	-	1	100.0	-	-	-	-	-	-	-	-	- Manufacture of wood and of products of wood and cork (except furniture); manufacture of articles of straw and plaiting materials
18 การพิมพ์และการผลิตข้อมูลด้วยคอมพิวเตอร์	37	100.0	34	92.9	3	7.1	-	-	3	100.0	-	-	-	-	-	-	-	-	-	-	- Printing and reproduction of recorded media
19 การผลิตงานไม้และผลิตภัณฑ์จากกรอกกลับป้อนระบบ	1	100.0	1	100.0	-	-	-	-	-	-	-	-	-	-	-	-	-	-	-	-	- Manufacture of coke and refined petroleum products
20 การผลิตเคมีภัณฑ์และผลิตภัณฑ์	8	100.0	4	50.0	4	50.0	-	-	3	75.0	-	-	1	25.0	-	-	-	-	-	-	- Manufacture of chemicals and chemical products
22 การผลิตผลิตภัณฑ์ยางและพลาสติก	26	100.0	25	96.2	1	3.9	1	100.0	-	-	-	-	-	-	-	-	-	-	-	-	- Manufacture of rubber and plastic products
23 การผลิตผลิตภัณฑ์อื่นๆ ที่ได้จากแร่โลหะ	199	100.0	190	95.5	9	4.5	1	11.1	6	66.7	2	22.2	-	-	-	-	-	-	-	-	- Manufacture of other non-metallic mineral products
25 การผลิตผลิตภัณฑ์โลหะประดิษฐ์ (ยกเว้นเครื่องจักรและอุปกรณ์)	283	100.0	278	98.2	5	1.8	2	40.0	2	40.0	1	20.0	-	-	-	-	-	-	-	-	- Manufacture of fabricated metal products (excepts machinery and equipment)
27 การผลิตอุปกรณ์ไฟฟ้า	3	100.0	3	100.0	-	-	-	-	-	-	-	-	-	-	-	-	-	-	-	-	- Manufacture of electrical equipment
28 การผลิตเครื่องจักรและเครื่องมือ ซึ่งมีได้จดทะเบียนเป็นที่ยื่น	7	100.0	7	100.0	-	-	-	-	-	-	-	-	-	-	-	-	-	-	-	-	- Manufacture of machinery and equipment, n.e.c
29 การผลิตยานยนต์ รถพ่วง และรถเกี่ยว	16	100.0	16	100.0	-	-	-	-	-	-	-	-	-	-	-	-	-	-	-	-	- Manufacture of motor vehicles, trailers and semi-trailers
30 การผลิตอุปกรณ์ขนส่งอื่นๆ	2	100.0	2	100.0	-	-	-	-	-	-	-	-	-	-	-	-	-	-	-	-	- Manufacture of other transport equipment
31 การผลิตเฟอร์นิเจอร์	92	100.0	91	98.9	1	1.1	1	100.0	-	-	-	-	-	-	-	-	-	-	-	-	- Manufacture of furniture
32 การผลิตผลิตภัณฑ์อื่นๆ	547	100.0	547	100.0	-	-	-	-	-	-	-	-	-	-	-	-	-	-	-	-	- Other manufacturing
33 การซ่อมแซมการติดตั้งเครื่องจักรและอุปกรณ์	210	100.0	210	100.0	-	-	-	-	-	-	-	-	-	-	-	-	-	-	-	-	- Repair and installation of machinery and equipment
37 การจัดการน้ำเสีย	9	100.0	9	100.0	-	-	-	-	-	-	-	-	-	-	-	-	-	-	-	-	- Sewerage
38 การเก็บรวบรวมของเสีย การบำบัด และการกำจัดของเสีย	4	100.0	4	100.0	-	-	-	-	-	-	-	-	-	-	-	-	-	-	-	-	- Waste collection, treatment and disposal activities; materials recovery

รวมถึงกรณีสถานประกอบการที่ยื่น
ที่มา : สำนักข้อมูลทางสถิติ พ.ศ. 2560 จังหวัดกำแพงเพชร สำนักงานสถิติแห่งชาติ กระทรวงดิจิทัลเพื่อเศรษฐกิจและสังคม
Source : The 2017 Industrial Census , Kamphaeng Phet Province, National Statistical Office, Ministry of Digital Economy and Society.

ตาราง 6 จำนวนและร้อยละของสถานประกอบการอุตสาหกรรมผลิต จำนวนตามการส่งเสริมการลงทุน จากสำนักงานคณะกรรมการส่งเสริมการลงทุน และหมวดย่อยอุตสาหกรรม
 Table 6 Number and Percentage of Manufacturing Establishments by Investment Promotion From Board of Investment (BOI) and Division of Industry

รหัส หมวดย่อยอุตสาหกรรม	จำนวนสถานประกอบการ						การส่งเสริมการลงทุนจากสำนักงานคณะกรรมการส่งเสริมการลงทุน						Division of industry
	Number of establishments			Investment promotion from board of investment (BOI)			ไม่มี No			มี Yes			
	จำนวน Number	ร้อยละ %	จำนวน Number	จำนวน Number	ร้อยละ %	จำนวน Number	จำนวน Number	ร้อยละ %	จำนวน Number	ร้อยละ %	จำนวน Number		
รวม	3,381	100.0	3,378	99.9	3	0.1	Total						
10 การผลิตผลิตภัณฑ์อาหาร	650	100.0	647	99.5	3	0.5	Manufacture of food products						
11 การผลิตเครื่องดื่ม	44	100.0	44	100.0	-	-	Manufacture of beverages						
13 การผลิตสิ่งทอ	326	100.0	326	100.0	-	-	Manufacture of textiles						
14 การผลิตเสื้อผ้าเครื่องแต่งกาย	310	100.0	310	100.0	-	-	Manufacture of wearing apparels						
15 การผลิตเครื่องหนังและผลิตภัณฑ์ที่เกี่ยวข้อง	13	100.0	13	100.0	-	-	Manufacture of leather and related products						
16 การผลิตไม้และผลิตภัณฑ์จากไม้และไม้ก๊อก (ยกเว้นเฟอร์นิเจอร์)	594	100.0	594	100.0	-	-	Manufacture of wood and of products of wood and cork (except furniture); manufacture of articles of straw and plaiting materials						
18 การพิมพ์และการผลิตซ้ำสื่อบันทึกข้อมูล	37	100.0	37	100.0	-	-	Printing and reproduction of recorded media						
19 การผลิตถ่านโค้กและผลิตภัณฑ์ที่ได้จากการถ่านปิโตรเลียม	1	100.0	1	100.0	-	-	Manufacture of coke and refined petroleum products						
20 การผลิตเคมีภัณฑ์และผลิตภัณฑ์เคมี	8	100.0	8	100.0	-	-	Manufacture of chemicals and chemical products						
22 การผลิตผลิตภัณฑ์ยางและพลาสติก	26	100.0	26	100.0	-	-	Manufacture of rubber and plastic products						
23 การผลิตผลิตภัณฑ์อื่นๆ ที่ทำจากแร่โลหะ	199	100.0	199	100.0	-	-	Manufacture of other non-metallic mineral products						
25 การผลิตผลิตภัณฑ์โลหะประดิษฐ์ (ยกเว้นเครื่องจักรและอุปกรณ์)	283	100.0	283	100.0	-	-	Manufacture of fabricated metal products (excepts machinery and equipment)						
26 การผลิตผลิตภัณฑ์คอมพิวเตอร์ อิเล็กทรอนิกส์	-	-	-	-	-	-	Manufacture of computers, electronic and optical products						
27 การผลิตอุปกรณ์ไฟฟ้า	3	100.0	3	100.0	-	-	Manufacture of electrical equipment						
28 การผลิตเครื่องจักรและเครื่องมือ ซึ่งมีได้จัดประเภทไว้ในที่อื่น	7	100.0	7	100.0	-	-	Manufacture of machinery and equipment, n.e.c						
29 การผลิตยานยนต์ รถพ่วง และรถกึ่งพ่วง	16	100.0	16	100.0	-	-	Manufacture of motor vehicles, trailers and semi-trailers						
30 การผลิตอุปกรณ์ขนส่งอื่นๆ	2	100.0	2	100.0	-	-	Manufacture of other transport equipment						

ตาราง 6 จำนวนและร้อยละของสถานประกอบการอุตสาหกรรมผลิต จำแนกตามการส่งเสริมการลงทุน จากสำนักงานคณะกรรมการส่งเสริมการลงทุน และหมวดย่อยอุตสาหกรรม (ต่อ)
 Table 6 Number and Percentage of Manufacturing Establishments by Investment Promotion From Board of Investment (BOI) and Division of Industry (cont'd)

รหัส Code	หมวดย่อยอุตสาหกรรม	จำนวนสถานประกอบการ		การส่งเสริมการลงทุนจากสำนักงานคณะกรรมการส่งเสริมการลงทุน				Division of industry
		Number of establishments		Investment promotion from board of investment (BOI)				
		จำนวน	ร้อยละ	จำนวน	ร้อยละ	จำนวน	ร้อยละ	
Number	%	Number	%	Number	%	Number	%	
31	การผลิตเฟอร์นิเจอร์	92	100.0	92	100.0	-	-	- Manufacture of furniture
32	การผลิตผลิตภัณฑ์อื่นๆ	547	100.0	547	100.0	-	-	- Other manufacturing
33	การซ่อมและการติดตั้งเครื่องจักรและอุปกรณ์	210	100.0	210	100.0	-	-	- Repair and installation of machinery and equipment
37	การจัดทำน้ำเสีย	9	100.0	9	100.0	-	-	- Sewerage
38	การเก็บรวบรวมของเสีย การบำบัด และกรรกำจัดของเสีย	4	100.0	4	100.0	-	-	- Waste collection, treatment and disposal activities; materials recovery
รวมถึงการนำของเสียกลับมาใช้ใหม่								

ที่มา : สำนัทะเบียนอุตสาหกรรม พ.ศ. 2560 จังหวัดกำแพงเพชร สำนักงานสถิติแห่งชาติ กระทรวงดิจิทัลเพื่อเศรษฐกิจและสังคม

Source : The 2017 Industrial Census , Kamphaeng Phet Province, National Statistical Office, Ministry of Digital Economy and Society.

ตาราง 7 มูลค่าการส่งออก จำนวนและร้อยละของสถานประกอบการอุตสาหกรรมผลิต จำนวนตามร้อยละของการส่งออกผลผลิตออกไปจำหน่ายต่างประเทศ และหมวดย่อยอุตสาหกรรม

Table 7 Value of Export, Number and Percentage of Manufacturing Establishments by Percentage of Export and Division of Industry

รหัส Code	หมวดย่อยอุตสาหกรรม	จำนวนสถานประกอบการ		ไม่มีการส่งออก		ร้อยละการส่งออก		Percentage of export			มูลค่าการส่งออก		Division of industry			
		Number of establishments	No export	รวม	30 - 39	40 - 49	70 - 79	(พันบาท)	Value of export							
		จำนวน ร้อยละ	จำนวน ร้อยละ	จำนวน ร้อยละ	จำนวน ร้อยละ	จำนวน ร้อยละ	จำนวน ร้อยละ	จำนวน ร้อยละ	จำนวน ร้อยละ	จำนวน ร้อยละ	จำนวน ร้อยละ	(in Thousand Baht)				
		Number %	Number %	Number %	Number %	Number %	Number %	Number %	Number %	Number %	Number %	Total	Total			
	รวม	3,381	100.0	3,378	99.9	3	0.1	1	33.3	1	33.3	1	33.3	3,759,216		
10	การผลิตผลิตภัณฑ์อาหาร	650	100.0	647	99.5	3	0.5	1	33.3	1	33.3	1	33.3	3,759,216	Manufacture of food products	
11	การผลิตเครื่องดื่ม	44	100.0	44	100.0	-	-	-	-	-	-	-	-	-	-	Manufacture of beverages
13	การผลิตสิ่งทอ	326	100.0	326	100.0	-	-	-	-	-	-	-	-	-	-	Manufacture of textiles
14	การผลิตเสื้อผ้าเครื่องแต่งกาย	310	100.0	310	100.0	-	-	-	-	-	-	-	-	-	-	Manufacture of wearing apparels
15	การผลิตเครื่องหนังและผลิตภัณฑ์ที่เกี่ยวข้อง	13	100.0	13	100.0	-	-	-	-	-	-	-	-	-	-	Manufacture of leather and related products
16	การผลิตไม้และผลิตภัณฑ์จากไม้และไม้ก๊อก (ยกเว้นเฟอร์นิเจอร์)	13	100.0	13	100.0	-	-	-	-	-	-	-	-	-	-	Manufacture of wood and of products of wood and cork (except furniture); manufacture of articles of straw and plaiting materials
18	การผลิตสิ่งของจากพลาสติกและวัสดุสังเคราะห์	37	100.0	37	100.0	-	-	-	-	-	-	-	-	-	-	Printing and reproduction of recorded media
19	การพิมพ์และการผลิตข้อัเสื้อที่เกี่ยวกับข้อมูล	1	100.0	1	100.0	-	-	-	-	-	-	-	-	-	-	Manufacture of coke and refined petroleum products
20	การผลิตถ่านโค้กและผลิตภัณฑ์ที่ได้จากการถลุงปิโตรเลียม	8	100.0	8	100.0	-	-	-	-	-	-	-	-	-	-	Manufacture of chemicals and chemical products
22	การผลิตเคมีภัณฑ์และผลิตภัณฑ์เคมี	26	100.0	26	100.0	-	-	-	-	-	-	-	-	-	-	Manufacture of rubber and plastic products
23	การผลิตผลิตภัณฑ์ยางและพลาสติก	199	100.0	199	100.0	-	-	-	-	-	-	-	-	-	-	Manufacture of other non-metallic mineral products
25	การผลิตผลิตภัณฑ์โลหะประดิษฐ์ (ยกเว้นเครื่องจักรและอุปกรณ์)	283	100.0	283	100.0	-	-	-	-	-	-	-	-	-	-	Manufacture of fabricated metal products (excepts machinery and equipment)
27	การผลิตอุปกรณ์ไฟฟ้า	3	100.0	3	100.0	-	-	-	-	-	-	-	-	-	-	Manufacture of electrical equipment
28	การผลิตเครื่องจักรและเครื่องมือ ซึ่งไม่ได้จัดประเภทไว้ในที่อื่น	7	100.0	7	100.0	-	-	-	-	-	-	-	-	-	-	Manufacture of machinery and equipment, n.e.c
29	การผลิตยานยนต์ รถพ่วง และรถกึ่งพ่วง	16	100.0	16	100.0	-	-	-	-	-	-	-	-	-	-	Manufacture of motor vehicles, trailers and semi-trailers
30	การผลิตอุปกรณ์ขนส่งอื่น ๆ	2	100.0	2	100.0	-	-	-	-	-	-	-	-	-	-	Manufacture of other transport equipment
31	การผลิตเฟอร์นิเจอร์	92	100.0	92	100.0	-	-	-	-	-	-	-	-	-	-	Manufacture of furniture
32	การผลิตผลิตภัณฑ์อื่น ๆ	547	100.0	547	100.0	-	-	-	-	-	-	-	-	-	-	Other manufacturing
33	การซ่อมและการติดตั้งเครื่องจักรและอุปกรณ์	210	100.0	210	100.0	-	-	-	-	-	-	-	-	-	-	Repair and installation of machinery and equipment
37	การจัดการน้ำเสีย	9	100.0	9	100.0	-	-	-	-	-	-	-	-	-	-	Sewerage
38	การเก็บรวบรวมของเสีย การบำบัด และการกำจัดของเสีย	4	100.0	4	100.0	-	-	-	-	-	-	-	-	-	-	Waste collection, treatment and disposal activities; materials recovery

ที่มา : สำนักข้อมูลทางเศรษฐกิจและสังคม กระทรวงดิจิทัลเพื่อเศรษฐกิจและสังคม
Source : The 2017 Industrial Census , Kamphaeng Phet Province, National Statistical Office, Ministry of Digital Economy and Society.

ตาราง 8 มูลค่าการใช้วัตถุดิบหรือวัสดุประกอบการผลิตที่มาจากต่างประเทศ จำนวนและร้อยละของสถานประกอบการผลิต จำแนกตามการใช้วัตถุดิบ และหมวดยอดอุตสาหกรรม
 Table 8 Value of Imported Materials and Components, Number and Percentage of Manufacturing Establishments by Use of Imported Materials and Components and Division of Industry

รหัส Code	หมวดยอดอุตสาหกรรม	จำนวนสถานประกอบการ		ไม่มีการใช้ วัตถุดิบ No use		ร้อยละของวัตถุดิบหรือวัสดุประกอบที่มาจากต่างประเทศ Percentage of use of imported materials and						มูลค่าการใช้ วัตถุดิบ (พันบาท) Value of imported materials and Components (in Thousand Baht)	Division of industry		
		จำนวน		ร้อยละ		จำนวน		ร้อยละ		จำนวน				ร้อยละ	
		จำนวน	ร้อยละ	จำนวน	ร้อยละ	จำนวน	ร้อยละ	จำนวน	ร้อยละ	จำนวน	ร้อยละ			จำนวน	ร้อยละ
		3,381	100.0	3,378	99.9	3	0.1	2	66.7	1	33.3	1,185,500	Total		
10	การผลิตผลิตภัณฑ์อาหาร	650	100.0	649	99.9	1	0.2	1	100.0	-	-	1,170,000	Manufacture of food products		
11	การผลิตเครื่องดื่ม	44	100.0	43	97.7	1	2.3	-	-	1	100.0	14,000	Manufacture of beverages		
13	การผลิตสิ่งทอ	326	100.0	326	100.0	-	-	-	-	-	-	-	Manufacture of textiles		
14	การผลิตเสื้อผ้าเครื่องแต่งกาย	310	100.0	310	100.0	-	-	-	-	-	-	-	Manufacture of wearing apparels		
15	การผลิตเครื่องหนังและผลิตภัณฑ์ที่เกี่ยวข้อง	13	100.0	13	100.0	-	-	-	-	-	-	-	Manufacture of leather and related products		
16	การผลิตไม้และผลิตภัณฑ์จากไม้และไม้ก๊อก (ยกเว้นเฟอร์นิเจอร์)	594	100.0	594	100.0	-	-	-	-	-	-	-	Manufacture of wood and of products of wood and cork (except furniture); manufacture of articles of straw and plaiting materials		
18	การพิมพ์และการผลิตซ้ำสื่อบันทึกข้อมูล	37	100.0	37	100.0	-	-	-	-	-	-	-	Printing and reproduction of recorded media		
19	การผลิตถ่านโค้กและผลิตภัณฑ์ที่ได้จากการกลั่นปิโตรเลียม	1	100.0	1	100.0	-	-	-	-	-	-	-	Manufacture of coke and refined petroleum products		
20	การผลิตเคมีภัณฑ์และผลิตภัณฑ์เคมี	8	100.0	8	100.0	-	-	-	-	-	-	-	Manufacture of chemicals and chemical products		
22	การผลิตผลิตภัณฑ์ยางและพลาสติก	26	100.0	26	100.0	-	-	-	-	-	-	-	Manufacture of rubber and plastic products		
23	การผลิตผลิตภัณฑ์อื่นๆ ที่ทำจากแร่โลหะ	199	100.0	199	100.0	-	-	-	-	-	-	-	Manufacture of other non-metallic mineral products		
25	การผลิตผลิตภัณฑ์โลหะประดิษฐ์ (ยกเว้นเครื่องจักรและอุปกรณ์)	283	100.0	282	99.7	1	0.4	1	100.0	-	-	1,500	Manufacture of fabricated metal products (excepts machinery and equipment); Manufacture of electrical equipment		
27	การผลิตอุปกรณ์ไฟฟ้า	3	100.0	3	100.0	-	-	-	-	-	-	-	Manufacture of machinery and equipment, n.e.c		
28	การผลิตเครื่องจักรและเครื่องมือ ซึ่งมีได้จัดประเภทไว้ในที่อื่น	7	100.0	7	100.0	-	-	-	-	-	-	-	Manufacture of motor vehicles, trailers and semi-trailers		
29	การผลิตยานยนต์ รถพ่วง และรถกึ่งพ่วง	16	100.0	16	100.0	-	-	-	-	-	-	-	Manufacture of other transport equipment		
30	การผลิตอุปกรณ์ขนส่งอื่นๆ	2	100.0	2	100.0	-	-	-	-	-	-	-	Manufacture of furniture		
31	การผลิตเฟอร์นิเจอร์	92	100.0	92	100.0	-	-	-	-	-	-	-	Other manufacturing		
32	การผลิตผลิตภัณฑ์อื่นๆ	547	100.0	547	100.0	-	-	-	-	-	-	-	Repair and installation of machinery and equipment		
33	การซ่อมและการติดตั้งเครื่องจักรและอุปกรณ์	210	100.0	210	100.0	-	-	-	-	-	-	-	Severage		
37	การจัดการน้ำเสีย	9	100.0	9	100.0	-	-	-	-	-	-	-	Waste collection, treatment and disposal activities; materials recovery		
38	การเก็บรวบรวมของเสีย การบำบัด และการกำจัดของเสีย	4	100.0	4	100.0	-	-	-	-	-	-	-			
	รวมถึงการนำเข้าของเสียกลับมาใช้ใหม่														

ที่มา : สำนักนโยบายสาธารณะ พ.ศ. 2560 จังหวัดกำแพงเพชร สำนักงานสถิติแห่งชาติ กระทรวงดิจิทัลเพื่อเศรษฐกิจและสังคม
 Source : The 2017 Industrial Census , Kamphaeng Phet Province, National Statistical Office, Ministry of Digital Economy and Society.

ตาราง 9 จำนวนและร้อยละของสถานประกอบการอุตสาหกรรมผลิต จำนวนตามอัตราการใช้กำลังการผลิตต่อปี 2559 และหมวดหมู่อุตสาหกรรม

Table 9 Number and Percentage of Manufacturing Establishments by Percentage of Capacity Utilization In 2016 and Division of Industry

รหัส Code	หมวดหมู่อุตสาหกรรม Number of establishments	อัตราการใช้กำลังการผลิตต่อปี 2559 Percentage of capacity utilization in 2016											เฉลี่ยต่อสถาน- ประกอบ Average per establishment	Division of industry														
		< 10		10 - 19		20 - 29		30 - 39		50 - 59		60 - 69			70 - 79		80 - 89		90 - 99		≥100							
		จำนวน Number	ร้อยละ %	จำนวน Number	ร้อยละ %	จำนวน Number	ร้อยละ %	จำนวน Number	ร้อยละ %	จำนวน Number	ร้อยละ %	จำนวน Number			ร้อยละ %	จำนวน Number	ร้อยละ %	จำนวน Number	ร้อยละ %	จำนวน Number	ร้อยละ %	จำนวน Number	ร้อยละ %					
รวม		3,381	100.0	23	0.7	7	0.2	9	0.3	11	0.3	204	6.0	243	7.2	482	14.2	841	24.9	395	11.7	1,166	34.5	82.7	Total			
10	การผลิตผลิตภัณฑ์อาหาร	650	100.0	17	2.6	7	1.1	-	-	2	0.3	38	5.9	32	5.0	97	15.0	129	19.8	88	13.5	240	36.9	82.0	Manufacture of food products			
11	การผลิตเครื่องดื่ม	44	100.0	-	-	-	-	-	-	-	-	5	11.3	5	12.3	1	2.3	11	24.2	4	9.0	18	41.0	83.2	Manufacture of beverages			
13	การผลิตสิ่งทอ	326	100.0	1	0.3	-	-	-	-	-	-	1	0.3	12	3.7	31	9.5	143	43.7	44	13.4	94	29.0	85.3	Manufacture of textiles			
14	การผลิตเสื้อผ้าเครื่องแต่งกาย	310	100.0	-	-	-	-	-	-	-	-	39	12.5	18	5.7	24	7.7	95	30.8	31	10.0	104	33.4	82.0	Manufacture of wearing apparel			
15	การผลิตเครื่องหนังและผลิตภัณฑ์ที่เกี่ยวข้อง	13	100.0	-	-	-	-	-	-	-	-	1	7.7	1	10.2	-	-	1	10.2	4	30.8	5	41.0	87.4	Manufacture of leather and related products			
16	การผลิตไม้และผลิตภัณฑ์จากไม้และไม้ก๊อก (ยกเว้นเฟอร์นิเจอร์)	594	100.0	-	-	-	-	-	-	2	0.3	24	4.1	68	11.5	97	16.4	174	29.2	29	4.8	200	33.7	82.1	Manufacture of wood and of products of wood and cork (except furniture); manufacture of articles of straw and plaiting materials			
18	การผลิตสิ่งของพลาสติกและวัสดุพลาสติกอื่น ๆ	37	100.0	-	-	-	-	-	-	-	-	3	7.1	10	28.3	9	25.3	2	4.1	13	35.3	2	4.1	13	35.3	83.4	Printing and reproduction of recorded media	
19	การผลิตยานยนต์และรถจักรยานยนต์	1	100.0	-	-	-	-	-	-	-	-	-	-	-	-	-	-	-	-	-	-	-	-	1	100.0	100.0	Manufacture of coke and refined petroleum products	
20	การผลิตยานยนต์และรถจักรยานยนต์	8	100.0	-	-	-	-	-	-	-	-	-	-	2	25.0	-	-	-	-	-	-	-	-	-	2	25.0	86.3	Manufacture of chemicals and chemical products
22	การผลิตผลิตภัณฑ์ยางและพลาสติก	26	100.0	-	-	-	-	-	-	-	-	-	-	6	23.1	-	-	1	3.9	1	3.9	18	69.2	89.8	Manufacture of rubber and plastic products			
23	การผลิตผลิตภัณฑ์อื่น ๆ ที่ทำจากแร่โลหะ	199	100.0	-	-	-	-	7	3.43	6	2.9	34	17.2	19	9.6	20	10.2	29	14.7	19	9.8	64	32.3	76.5	Manufacture of other non-metallic mineral products			
25	การผลิตผลิตภัณฑ์โลหะประดิษฐ์ (ยกเว้นเครื่องจักรและอุปกรณ์)	283	100.0	-	-	-	-	-	-	-	-	12	4.2	42	15.0	31	10.8	45	15.8	26	9.1	128	45.1	85.2	Manufacture of fabricated metal products (excepts machinery and equipmer			
27	การผลิตอุปกรณ์ไฟฟ้า	3	100.0	-	-	-	-	-	-	2	66.7	-	-	-	-	-	-	-	-	-	-	-	-	-	1	33.3	53.3	Manufacture of electrical equipment
28	การผลิตเครื่องจักรและเครื่องมือ (ซึ่งไม่ได้จัดประเภทไว้ในที่อื่น)	7	100.0	-	-	-	-	-	-	-	-	-	-	-	-	-	-	3	42.9	2	28.6	-	-	-	2	28.6	81.4	Manufacture of machinery and equipment, n.e.c
29	การผลิตยานยนต์ รถแทรก และรถเกี่ยว	16	100.0	-	-	-	-	-	-	-	-	2	11.4	1	6.3	3	17.7	3	17.7	2	11.4	6	35.5	6	35.5	81.8	Manufacture of motor vehicles, trailers and semi-trailers	
30	การผลิตอุปกรณ์ขนส่งอื่น ๆ	2	100.0	-	-	-	-	-	-	-	-	-	-	-	-	-	-	1	50.0	-	-	-	-	-	1	50.0	85.0	Manufacture of other transport equipment
31	การผลิตเฟอร์นิเจอร์	92	100.0	5	5.0	-	-	-	-	-	-	13	13.7	6	6.1	8	8.5	15	16.6	16	17.4	30	32.8	78.8	Manufacture of furniture			
32	การผลิตผลิตภัณฑ์อื่น ๆ	547	100.0	-	-	-	-	-	-	-	-	14	2.6	24	4.3	126	23.1	153	28.0	106	19.5	123	22.6	83.0	Other manufacturing			
33	การซ่อมและการติดตั้งเครื่องจักรและอุปกรณ์	210	100.0	-	-	-	-	2	1.0	-	-	19	9.0	4	1.8	26	12.2	29	14.0	19	9.0	111	53.0	86.9	Repair and installation of machinery and equipment			
37	การจัดการน้ำเสีย	9	100.0	-	-	-	-	-	-	-	-	2	16.7	-	-	3	33.3	-	-	-	-	2	16.7	3	33.3	80.0	Sewerage	
38	การเก็บรวบรวมของเสีย การบำบัด และการกำจัดของเสีย	4	100.0	-	-	-	-	-	-	-	-	1	25.0	-	-	-	-	2	50.0	-	-	1	25.0	1	25.0	77.5	Waste collection, treatment and disposal activities; materials recovery	

รวมกิจการนำของเสียกลับมาใช้ใหม่

ที่มา : สำนักงานอุตสาหกรรม พ.ศ. 2560 จังหวัดกำแพงเพชร สำนักงานสถิติแห่งชาติ กระทรวงดิจิทัลเพื่อเศรษฐกิจและสังคม

Source : The 2017 Industrial Census , Kamphaeng Phet Province, National Statistical Office, Ministry of Digital Economy and Society.

ตาราง 10 จำนวนและร้อยละของสถานประกอบการอุตสาหกรรมผลิตที่ประสบปัญหา/อุปสรรคการดำเนินงานกิจการ จำนวนตามปัญหาในการดำเนินงานกิจการ และหมวดของอุตสาหกรรม

Table 10 Number and Percentage of Manufacturing Establishments, Problems with the Operation by Problems and Division of Industry

รหัส Code	จำนวนสถานประกอบการ Number of establishments		ไม่ประสบปัญหา/ No Problems/obstacles		ประสบปัญหา/อุปสรรค Problems/obstacles		ปัญหา/อุปสรรคในการดำเนินงานกิจการ / Problems/obstacles in the operation										รวม Total							
	จำนวน Number	ร้อยละ %	จำนวน Number	ร้อยละ %	จำนวน Number	ร้อยละ %	อุปสรรค No Problems/obstacles	ขาดเครื่องมือ Lack of tools	คู่แข่งอุตสาหกรรม Industrial competitors	ต้นทุนสูง High cost	ขาดแคลนแรงงาน Labour shortages	ปัญหาคุณภาพ Quality of products	ปัญหาเรื่องเสถียรภาพ Stability of production	ต้นทุนในการผลิต Increasing of production cost	ขาดเงินทุนและเงินหมุนเวียนในการประกอบกิจการ Lack of investment fund	Division of industry								
10	650	100.0	189	29.0	461	71.0	75	16.4	224	48.5	22	4.8	50	10.9	10	2.1	26	5.6	308	66.7	111	24.1	Manufacture of food products	
11	44	100.0	6	13.5	38	86.5	10	26.5	29	71.3	3	7.1	10	26.7	-	-	3	7.1	27	70.7	7	19.5	Manufacture of beverages	
13	326	100.0	148	45.4	178	54.6	69	38.6	26	14.8	2	1.1	14	8.1	5	2.9	5	2.9	103	58.1	34	19.3	Manufacture of textiles	
14	310	100.0	130	42.1	180	57.9	24	13.5	56	31.4	-	-	7	4.1	-	-	3	1.6	24	13.5	27	14.8	Manufacture of wearing apparels	
15	13	100.0	4	30.8	9	69.2	2	25.9	3	37.0	1	11.1	4	40.8	-	-	-	-	-	-	5	59.2	-	Manufacture of leather and related products
16	594	100.0	303	51.1	291	49.0	125	43.0	88	30.3	3	1.2	3	0.9	23	7.8	-	-	95	32.7	34	11.7	Manufacture of wood and of products of wood and cork (except furniture); manufacture of articles of straw and plaiting materials	
18	37	100.0	3	7.1	34	92.9	3	7.6	21	62.0	4	12.0	2	4.4	-	-	-	-	9	27.2	15	42.4	Printing and reproduction of recorded media	
19	1	100.0	1	100.0	-	-	-	-	-	-	-	-	-	-	-	-	-	-	-	-	-	-	-	Manufacture of coke and refined petroleum products
20	8	100.0	2	25.0	6	75.0	2	33.3	3	50.0	2	33.3	-	-	-	-	-	-	3	50.0	1	16.7	Manufacture of chemicals and chemical products	
22	26	100.0	12	46.2	14	53.9	6	42.9	7	50.0	1	7.1	-	-	-	-	-	-	7	50.0	7	50.0	Manufacture of rubber and plastic products	
23	199	100.0	38	19.2	161	80.8	24	14.6	74	45.8	18	11.4	28	17.1	2	1.2	7	4.3	97	60.2	27	17.0	Manufacture of other non-metallic mineral products	
25	283	100.0	41	14.5	242	85.5	43	17.8	99	40.7	24	9.7	23	9.5	7	2.8	13	5.4	131	54.0	30	12.3	Manufacture of fabricated metal products (excepts machinery and equipment)	
27	3	100.0	-	-	3	100.0	2	66.7	2	66.7	2	66.7	-	-	-	-	-	-	-	-	-	2	66.7	Manufacture of electrical equipment
28	7	100.0	3	42.9	4	57.1	-	-	-	-	-	-	-	-	1	25.0	-	-	2	50.0	-	-	Manufacture of machinery and equipment, n.e.c	
29	16	100.0	-	-	16	100.0	3	17.7	5	29.2	2	11.4	-	-	-	-	-	-	13	82.3	6	35.4	Manufacture of motor vehicles, trailers and semitrailers	
30	2	100.0	1	50.0	1	50.0	-	-	-	-	-	-	-	-	-	-	-	-	-	-	1	100.0	-	Manufacture of other transport equipment
31	92	100.0	12	12.8	80	87.2	31	38.5	25	31.2	14	17.1	1	1.5	10	12.8	1	1.5	37	46.2	24	30.1	Manufacture of furniture	
32	547	100.0	172	31.5	375	68.5	149	39.8	203	54.2	14	3.6	2	0.5	-	-	-	-	190	50.8	19	5.1	Other manufacturing	
33	210	100.0	41	19.8	169	80.2	30	17.6	40	23.8	14	8.5	17	10.2	-	-	-	-	62	36.8	53	31.7	Repair and installation of machinery and equipment	
37	9	100.0	3	33.3	6	66.7	-	-	2	25.0	-	-	2	25.0	-	-	-	-	-	-	-	-	-	Sewerage
38	4	100.0	2	50.0	2	50.0	1	50.0	1	50.0	-	-	-	-	-	-	-	-	1	50.0	1	50.0	50.0	Waste collection, treatment and disposal activities; materials recovery

หมายเหตุ : สถานประกอบการ 1 แห่งสามารถตอบได้มากกว่า 1 ข้อ

Note : More than one characteristic can be done by an establishment.

ที่มา : ส่วนข้อมูลจากกรม พ.ศ. 2560 จังหวัดกำแพงเพชร สำนักงานสถิติแห่งชาติ กระทรวงดิจิทัลเพื่อเศรษฐกิจและสังคม

Source : The 2017 Industrial Census , Kamphaeng Phet Province, National Statistical Office, Ministry of Digital Economy and Society.

ตาราง 10 จำนวนและร้อยละของสถานประกอบการอุตสาหกรรมผลิตที่ประสบปัญหา/อุปสรรคการดำเนินงานในการดำเนินงาน และหมวดร้อยละอุตสาหกรรม (ต่อ)
Table 10 Number and Percentage of Manufacturing Establishments, Problems with the Operation by Problems and Division of Industry (Cont.)

รหัส Code	หมวดร้อยละอุตสาหกรรม	ปัญหา/อุปสรรคในการดำเนินงาน / Problems/obstacles in the operation														รวม Total					
		Problem/obstacle		เศรษฐกิจไม่ดี/ ชะลอตัว Economic slowdown		ขาดความสามารถ ในการทำการตลาด Lack of marketing capabilities		การจับคู่ ภาษีซ้ำซ้อน Duplicate taxation		ด้านขนส่ง โลจิสติกส์ Logistics shipment		ภูมิระเบียบ ข้อบังคับ ของส่วนราชการ Government regulation		นโยบายด้านการ สนับสนุนของรัฐบาล ไม่แน่นอน Uncertainty of government policy			ผลกระทบจาก อัตราแลกเปลี่ยน Effect of foreign exchange rate		อื่นๆ Other		
		จำนวน Number	ร้อยละ %	จำนวน Number	ร้อยละ %	จำนวน Number	ร้อยละ %	จำนวน Number	ร้อยละ %	จำนวน Number	ร้อยละ %	จำนวน Number	ร้อยละ %	จำนวน Number	ร้อยละ %		จำนวน Number	ร้อยละ %	จำนวน Number	ร้อยละ %	
		2,269	67.81	156	6.88	26	1.15	17	0.75	18	0.79	81	3.55	7	0.32	186	8.21				
10	การผลิตสินค้าอาหาร	461	310	67.30	35	7.61	5	1.11	2	0.43	4	0.87	33	7.06	3	0.65	29	6.33	Manufacture of food products		
11	การผลิตเครื่องดื่ม	38	30	79.76	1	2.63	3	7.10	1	2.63	-	-	-	-	-	-	-	-	Manufacture of beverages		
13	การผลิตสิ่งทอ	178	111	62.40	7	4.00	-	-	1	0.56	-	1	0.56	-	-	-	-	10	5.72	Manufacture of textiles	
14	การผลิตเสื้อผ้าเครื่องแต่งกาย	180	90	50.04	3	1.83	-	-	-	-	-	-	-	-	-	-	-	26	14.51	Manufacture of wearing apparels	
15	การผลิตเครื่องหนังและผลิตภัณฑ์หนัง	9	3	33.33	1	11.11	-	-	-	-	-	-	-	-	-	-	-	1	11.11	Manufacture of leather and related products	
16	การผลิตไม้และผลิตภัณฑ์จากไม้และไม้ก๊อก (ยกเว้นเฟอร์นิเจอร์)	291	168	57.80	24	8.39	-	-	-	-	-	24	8.39	2	0.58	23	7.81	23	7.81	Manufacture of wood and of products of wood and cork (except furniture); manufacture of articles of straw and plaiting materials	
18	การพิมพ์และการผลิตวัสดุอื่นที่เกี่ยวกับกระดาษ	34	20	57.62	6	16.35	4	11.98	2	4.36	-	2	4.36	-	-	5	15.21	5	15.21	Printing and reproduction of recorded media	
20	การผลิตเคมีภัณฑ์และผลิตภัณฑ์เคมี	6	6	100.00	2	33.33	-	-	-	-	-	-	-	-	-	-	-	-	-	Manufacture of chemicals and chemical products	
22	การผลิตผลิตภัณฑ์ยางและพลาสติก	14	1	7.14	6	42.86	-	-	-	-	-	-	-	-	-	6	42.86	6	42.86	Manufacture of rubber and plastic products	
23	การผลิตผลิตภัณฑ์อื่นๆ ที่ทำจากแร่โลหะ	161	121	74.99	10	6.47	4	2.18	3	1.65	4	2.18	6	3.98	2	0.93	11	6.73	11	6.73	Manufacture of other non-metallic mineral products
25	การผลิตผลิตภัณฑ์โลหะประดิษฐ์ (ยกเว้นเครื่องจักรและอุปกรณ์)	242	196	80.86	16	6.54	1	0.41	1	0.41	1	0.41	11	4.47	-	-	-	-	-	Manufacture of fabricated metal products (excepts machinery and equipment)	
27	การผลิตอุปกรณ์ไฟฟ้า	3	3	100.00	2	66.67	-	-	-	-	-	2	66.67	-	-	-	-	-	-	Manufacture of electrical equipment	
28	การผลิตเครื่องมือและเครื่องมือ ซึ่งมีได้จัดประเภทไว้ในที่อื่น	4	3	75.00	-	-	-	-	-	-	-	-	-	-	1	25.00	-	-	-	Manufacture of machinery and equipment, n.e.c	
29	การผลิตยานยนต์ รถพ่วง และรถกึ่งพ่วง	16	11	70.81	-	-	2	11.44	-	-	2	11.44	2	11.44	-	-	-	-	-	Manufacture of motor vehicles, trailers and semi-trailers	
30	การผลิตอุปกรณ์ขนส่งอื่นๆ	1	1	100.00	-	-	1	100.00	-	-	-	-	-	-	-	-	-	-	-	Manufacture of other transport equipment	
31	การผลิตเฟอร์นิเจอร์	80	67	83.08	7	8.10	3	4.15	8	9.91	6	7.07	-	-	-	-	-	10	12.75	Manufacture of furniture	
32	การผลิตผลิตภัณฑ์อื่นๆ	375	267	71.30	27	7.28	-	-	-	-	-	-	-	-	-	-	-	62	16.64	Other manufacturing	
33	การซ่อมและการติดตั้งเครื่องจักรและอุปกรณ์	169	126	74.91	9	5.09	2	1.19	-	-	2	1.19	-	-	-	-	-	-	-	Repair and installation of machinery and equipment	
37	การจัดการน้ำเสีย	6	5	75.00	-	-	2	25.00	-	-	-	-	-	-	-	2	25.00	2	25.00	Sewage	
38	การเก็บรวบรวมของเสีย การบำบัด และการกำจัดของเสีย รวมถึง	2	-	-	-	-	-	-	-	-	-	-	-	-	-	-	-	-	1	50.00	Waste collection, treatment and disposal activities; materials recovery

หมายเหตุ : สถานประกอบการ 1 แห่งสามารถตอบได้มากกว่า 1 ข้อ
Note : More than one characteristic can be done by an establishment.

ตาราง 11 จำนวนและร้อยละของสถานประกอบการอุตสาหกรรมที่ต้องการความช่วยเหลือจากภาครัฐช่วยเหลือ และหมวดอุตสาหกรรม

Table 11 Number and Percentage of Manufacturing Establishments, Problems with the Need Aid from The Governmental Operation by Problems and Division of Industry

รหัส Code	จำนวน Number of establishments	ไม่ต้องการ No not need		ความต้องการ Need		ความช่วยเหลือที่ขอจากรัฐ Detailed of the needs from the government												Division of industry						
		จำนวน Number	ร้อยละ %	จำนวน Number	ร้อยละ %	พัฒนาฝีมือแรงงานให้ สอดคล้องกับความต้องการ ของอุตสาหกรรม Cooperate with academy to develop labour skill	ลดต้นทุน การผลิต Reduce production cost	จัดหา แหล่งเงินทุน ใหม่ Investment promotion	เงินอุดหนุน ดอกเบี้ยต่ำ Provide low interest loan for entrepreneur	เพิ่มวงเงิน สินเชื่อใหม่ Increase credit limit	ผู้ประกอบการ Increase credit limit	ส่งเสริมการส่งออก Export promotion	ขยายตลาด รับซื้อผลิตภัณฑ์ Increase the market/monetary liquidity	เพิ่มสภาพคล่อง ทางการเงิน Increase the market/monetary liquidity										
	3,381	100.0	1,609	47.6	1,772	52.4	102	5.8	555	31.3	144	8.1	295	16.6	645	36.4	765	43.2	644	36.4	222	12.5	Total	
10	การผลิตเหล็กกล้าอุตสาหกรรม	650	100.0	283	43.5	367	56.5	10	2.8	193	52.6	28	7.6	60	16.3	125	34.0	139	37.8	130	35.4	50	13.6	Manufacture of food products
11	การผลิตเครื่องดื่ม	44	100.0	22	50.5	22	49.6	-	-	12	56.7	6	29.4	9	39.7	7	33.9	17	79.4	10	47.7	4	17.0	Manufacture of beverages
13	การผลิตสิ่งทอ	326	100.0	206	63.2	120	36.8	6	5.3	37	30.9	5	4.3	17	13.9	24	20.1	60	50.0	79	65.9	15	12.4	Manufacture of textiles
14	การผลิตเครื่องใช้ไฟฟ้าและเครื่องใช้ไฟฟ้า	310	100.0	142	45.8	168	54.2	3	1.7	27	16.1	-	-	28	16.4	57	33.9	105	62.7	13	7.5	6	3.3	Manufacture of wearing apparel
15	การผลิตเครื่องหนังและผลิตภัณฑ์ที่เกี่ยวข้อง	13	100.0	4	30.8	9	69.2	1	14.8	-	-	-	-	1	11.1	2	22.2	3	37.0	7	77.8	1	11.1	Manufacture of leather and related products
16	การผลิตไม้และผลิตภัณฑ์จากไม้และไม้ก๊อก (ยกเว้นเฟอร์นิเจอร์)	594	100.0	329	55.4	265	44.6	23	8.6	33	12.5	4	1.7	35	13.4	59	22.1	109	41.1	155	58.6	7	2.6	Manufacture of wood and products of wood and cork (except furniture); manufacture of articles of straw and plaiting materials
18	การผลิตสิ่งของทางช่างและวัสดุอุตสาหกรรมอื่น ๆ	37	100.0	9	25.3	28	74.7	-	-	9	33.8	4	14.9	15	52.7	22	81.1	12	43.3	2	5.4	7	24.3	Printing and reproduction of recorded media
19	การผลิตยานยนต์และผลิตภัณฑ์จากพลาสติก	1	100.0	1	100.0	-	-	-	-	-	-	-	-	-	-	-	-	-	-	-	-	-	-	Manufacture of coke and refined petroleum products
20	การผลิตเคมีภัณฑ์และผลิตภัณฑ์เคมี	8	100.0	2	25.0	6	75.0	-	-	2	33.3	-	-	2	33.3	4	66.7	3	50.0	4	66.7	1	16.7	Manufacture of chemicals and chemical products
22	การผลิตสิ่งทอใยสังเคราะห์และพลาสติก	26	100.0	18	69.2	8	30.8	6	75.0	-	-	-	-	1	12.5	1	12.5	2	25.0	6	75.0	1	12.5	Manufacture of rubber and plastic products
23	การผลิตเหล็กกล้าขั้นสูงที่ทนความร้อน	199	100.0	82	41.4	117	58.6	11	9.2	42	35.7	20	17.6	20	16.8	38	32.6	48	41.0	38	32.3	21	17.7	Manufacture of other non-metallic mineral products
25	การผลิตเหล็กกล้าและผลิตภัณฑ์ที่เกี่ยวข้อง	283	100.0	126	44.4	158	55.7	18	11.1	65	41.2	8	5.2	36	23.1	91	57.7	72	45.6	30	18.9	13	8.0	Manufacture of fabricated metal products (excepts machinery and equipment)
27	การผลิตอุปกรณ์ไฟฟ้า	3	100.0	-	-	3	100.0	-	-	2	66.7	-	-	2	66.7	2	66.7	2	66.7	1	33.3	-	-	Manufacture of electrical equipment
28	การผลิตเครื่องจักรและเครื่องมือ	7	100.0	2	28.6	5	71.4	1	20.0	1	20.0	1	20.0	1	20.0	1	20.0	3	60.0	-	-	1	20.0	Manufacture of machinery and equipment, n.e.c
29	การผลิตยานยนต์ รถพ่วง และรถกึ่งพ่วง	16	100.0	3	17.7	13	82.3	-	-	1	7.6	2	13.9	5	35.5	11	84.8	10	78.4	4	29.1	5	35.5	Manufacture of motor vehicles, trailers and semi-trailers
30	การผลิตอุปกรณ์ขนส่งอื่น ๆ	2	100.0	1	50.0	1	50.0	-	-	-	-	-	-	-	-	-	-	-	-	-	-	-	-	Manufacture of other transport equipment
31	การผลิตเฟอร์นิเจอร์	92	100.0	20	21.8	72	78.3	1	1.6	29	40.5	18	25.3	10	14.3	23	31.5	30	41.1	37	51.3	2	3.2	Manufacture of furniture
32	การผลิตเหล็กกล้าขั้นสูง	547	100.0	272	49.7	275	50.3	23	8.2	77	28.1	16	5.7	5	2.0	96	34.8	72	26.2	117	42.4	51	18.4	Other manufacturing
33	การซ่อมและติดตั้งเครื่องจักรและอุปกรณ์	210	100.0	79	37.8	131	62.2	-	-	24	18.5	31	23.7	49	37.3	81	62.1	76	58.3	13	9.6	38	29.3	Repair and installation of machinery and equipment
37	การจัดการน้ำเสีย	9	100.0	6	66.7	3	33.3	-	-	-	-	-	-	-	-	-	-	2	50.0	-	-	2	50.0	Sewerage
38	การรวบรวมของเสีย การบำบัด และการกำจัดของเสีย	4	100.0	1	25.0	3	75.0	-	-	-	-	-	-	-	-	1	33.3	1	33.3	-	-	-	-	Waste collection, treatment and disposal activities, materials recovery

หมายเหตุ : สถานประกอบการ 1 แห่งสามารถตอบได้มากกว่า 1 ข้อ

Note : More than one characteristic can be done by an establishment.

ที่มา : สำมะโนอุตสาหกรรม พ.ศ. 2560 จังหวัดกำแพงเพชร สำนักงานสถิติแห่งชาติ กระทรวงดิจิทัลและสังคม

Source : The 2016 Industrial Census, Kamphaeng Phet Province, Ministry of Digital Economy and Society.

ตาราง 12 จำนวนและร้อยละของสถานประกอบการอุตสาหกรรมสีเขียว (Green Industry) จำแนกตามระดับอุตสาหกรรมสีเขียว และหมวดย่อยอุตสาหกรรม

Table 12 Number and Percentage of Manufacturing Establishments Participating Green Industry by Levels Green Industry and Division of Industry

รหัส Code	จำนวนและร้อยละของสถานประกอบการอุตสาหกรรมสีเขียว Number of establishments	ไม่เข้าร่วม No		ได้รับการรับรองแล้ว Yes		ระดับอุตสาหกรรมสีเขียวที่ได้รับการรับรอง Level of certified in green industry					Division of industry						
		จำนวน Number	ร้อยละ %	รวม Total	จำนวน Number	ร้อยละ %	ระดับที่ 1 Level 1	ระดับที่ 2 Level 2	ระดับที่ 3 Level 3	ระดับที่ 5 Level 5							
							ความมุ่งมั่นสีเขียว Green Commitment	ปฏิบัติการสีเขียว Green Activity	ระบบสีเขียว Green System	เครือข่ายสีเขียว Green Nation							
	จำนวน ร้อยละ จำนวน ร้อยละ จำนวน ร้อยละ จำนวน ร้อยละ จำนวน ร้อยละ	Number %	Number %	Number %	Number %	Number %	Number %	Number %	Number %	Number %	Total						
		116	100.0	102	87.7	14	12.4	6	44.2	3	20.9	4	27.9	-	1	7.0	
10	การผลิตผลิตภัณฑ์อาหาร	49	100.0	41	83.0	8	17.0	3	40.0	2	24.0	3	36.0	-	-	-	Manufacture of food products
11	การผลิตเครื่องดื่ม	4	100.0	3	75.0	1	25.0	-	-	-	-	1	100.0	-	-	-	Manufacture of beverages
13	การผลิตสิ่งทอ	10	100.0	10	100.0	-	-	-	-	-	-	-	-	-	-	-	Manufacture of textiles
14	การผลิตเสื้อผ้าเครื่องแต่งกาย	1	100.0	1	100.0	-	-	-	-	-	-	-	-	-	-	-	Manufacture of wearing apparels
15	การผลิตเครื่องหนังและผลิตภัณฑ์ที่เกี่ยวข้อง	3	100.0	3	100.0	-	-	-	-	-	-	-	-	-	-	-	Manufacture of leather and related products
16	การผลิตไม้และผลิตภัณฑ์จากไม้และไม่กึ่ง (ยกเว้นเฟอร์นิเจอร์) การผลิตสิ่งของจากพางและวัสดุอีกสามอย่าง	8	100.0	8	100.0	-	-	-	-	-	-	-	-	-	-	-	Manufacture of wood and of products of wood and cork (except furniture); manufacture of articles of straw and plaiting materials
20	การผลิตเคมีภัณฑ์และผลิตภัณฑ์เคมี	2	100.0	2	100.0	-	-	-	-	-	-	-	-	-	-	-	Manufacture of chemicals and chemical products
22	การผลิตผลิตภัณฑ์ยางและพลาสติก	1	100.0	1	100.0	-	-	-	-	-	-	-	-	-	-	-	Manufacture of rubber and plastic products
23	การผลิตภัณฑ์อื่น ๆ ที่ทำจากแร่โลหะ	13	100.0	11	84.6	2	15.4	2	100.0	-	-	-	-	-	-	-	Manufacture of other non-metallic mineral products
25	การผลิตภัณฑ์โลหะประดิษฐ์ (ยกเว้นเครื่องจักรและอุปกรณ์)	8	100.0	7	87.5	1	12.5	-	-	-	-	-	-	-	1	100.0	Manufacture of fabricated metal products (excepts machinery and equipment)
27	การผลิตอุปกรณ์ไฟฟ้า	1	100.0	1	100.0	-	-	-	-	-	-	-	-	-	-	-	Manufacture of electrical equipment
31	การผลิตเฟอร์นิเจอร์	13	100.0	11	84.6	2	15.4	1	50.0	1	50.0	-	-	-	-	-	Manufacture of furniture
32	การผลิตภัณฑ์อื่น ๆ	2	100.0	2	100.0	-	-	-	-	-	-	-	-	-	-	-	Other manufacturing
38	การเก็บรวบรวมของเสีย การบำบัด และการกำจัดของเสีย	1	100.0	1	100.0	-	-	-	-	-	-	-	-	-	-	-	Waste collection, treatment and disposal activities; materials recovery
	รวมถึงการนำของเสียกลับมาใช้ใหม่																

ที่มา : สำนักข้อมูลทางสถิติ กระทรวงมหาดไทย สำนักงานสถิติแห่งชาติ กระทรวงดิจิทัลเพื่อเศรษฐกิจและสังคม
Source : The 2017 Industrial Census , Kamphaeng Phet Province, National Statistical Office, Ministry of Digital Economy and Society.

ตอนที่ 2 ข้อมูลการดำเนินงานของสถานประกอบการ
PART 2 OPERATION INFORMATION OF ESTABLISHMENTS

ตอนที่ 2 ข้อมูลการดำเนินงานกิจการจำแนกตาม
ขนาดของสถานประกอบการ

PART 2 OPERATION INFORMATION OF ESTABLISHMENTS
BY SIZE OF ESTABLISHMENTS

สารบัญตารางสถิติ

LIST OF STATISTICAL TABLES

		หน้า
ตอนที่ 2	ข้อมูลการดำเนินกิจการจำแนกตามขนาดของสถานประกอบการ	
Part 2	Operation Information of Establishments by Size of Establishment	
ตาราง 1	สถิติมูลฐานอุตสาหกรรมการผลิตในปี 2559 จำแนกตามขนาดของสถานประกอบการ	71
Table 1	Summary of Basic Statistics for Manufacturing Establishments in 2016 by Size of Establishment	71
ตาราง 2	มูลค่าผลผลิตของสถานประกอบการอุตสาหกรรมการผลิตในปี 2559 จำแนกตามขนาดของสถานประกอบการ	72
Table 2	Value of Gross Output of Manufacturing Establishments in 2016 by Size of Establishment	72
ตาราง 3	ค่าใช้จ่ายขั้นกลางของสถานประกอบการอุตสาหกรรมการผลิตในปี 2559 จำแนกตามขนาดของสถานประกอบการ	73
Table 3	Intermediate Consumption of Manufacturing Establishments in 2016 by Size of Establishment	73
ตาราง 4	คนทำงานในสถานประกอบการอุตสาหกรรมการผลิตในปี 2559 จำแนกตามสถานภาพการทำงาน เพศ และขนาดของสถานประกอบการ	74
Table 4	Persons Engaged in Manufacturing Establishments in 2016 by Work Status, Sex and Size of Establishment	74
ตาราง 5	จำนวนสถานประกอบการอุตสาหกรรมการผลิต จำแนกตามจำนวนวันทำงานต่อสัปดาห์ จำนวนชั่วโมงทำงานเฉลี่ยต่อวันของลูกจ้าง และขนาดของสถานประกอบการ	75
Table 5	Number of Manufacturing Establishments by Working Days Per Week, Working Hours Per Day of Employees and Size of Establishment	75
ตาราง 6	ลูกจ้างเช่า/แรงงานเช่าในสถานประกอบการอุตสาหกรรมการผลิตในปี 2559 จำแนกตามสถานภาพการทำงาน เพศและขนาดของสถานประกอบการ	76
Table 6	Leased Employees in Manufacturing Establishments in 2016 by Work Status, Sex and Size of Establishment	76
ตาราง 7	จำนวนสถานประกอบการอุตสาหกรรมการผลิตจำแนกตามจำนวนวันทำงานต่อสัปดาห์ จำนวนชั่วโมงทำงานเฉลี่ยต่อวันของลูกจ้างเช่าและขนาดของสถานประกอบการ	77
Table 7	Number of Manufacturing Establishments by Working Days Per Week, Working Hours Per Day of Leased Employees and Size of Establishment	77
ตาราง 8	ค่าตอบแทนแรงงานในปี 2559 จำแนกตามขนาดของสถานประกอบการ	78

Table 8	Remuneration in 2016 by Size of Establishment	78
ตาราง 9	มูลค่าวัสดุดิบและวัสดุประกอบฯ และสินค้าคงเหลือต้นปีและปลายปี 2559 จำแนกตามขนาดของสถานประกอบการ	79
Table 9	Value of Stocks at the Beginning and the End of 2016 by Size of Establishment	79
ตาราง 10	ส่วนเปลี่ยนแปลงของมูลค่าวัสดุดิบและวัสดุประกอบฯ และสินค้าคงเหลือในปี 2559 จำแนกตามขนาดของสถานประกอบการ	80
Table 10	Change in Value of Stocks in 2016 by Size of Establishment	80
ตาราง 11	ค่าใช้จ่ายทั้งสิ้นของสถานประกอบการอุตสาหกรรมการผลิตในปี 2559 จำแนกตามขนาดของสถานประกอบการ	81
Table 11	Total Expenses of Manufacturing Establishments in 2016 by Size of Establishment	81
ตาราง 12	รายรับทั้งสิ้นของสถานประกอบการอุตสาหกรรมการผลิตในปี 2559 จำแนกตามขนาดของสถานประกอบการ	82
Table 12	Total Receipts of Manufacturing Establishments in 2016 by Size of Establishment	82
ตาราง 13	มูลค่าตามบัญชีของสินทรัพย์ถาวรในปี 2559 จำแนกตามขนาดของสถานประกอบการ	83
Table 13	Book Value of Fixed Assets in 2016 by Size of Establishment	83
ตาราง 14	มูลค่าสินทรัพย์ถาวรที่เปลี่ยนแปลงระหว่างมกราคม - ธันวาคม 2559 จำแนกตามขนาดของสถานประกอบการ	84
Table 14	Value of Fixed Assets Changed in January - December 2016 by Size of Establishment	84

ตาราง 1 สถิติฐานอุตสาหกรรมการผลิตในปี 2559 จำแนกตามขนาดของสถานประกอบการ

Table 1 Summary of Basic Statistics for Manufacturing Establishments in 2016 by Size of Establishment

ขนาดของสถานประกอบการ	จำนวน สถานประกอบการ Number of establishments	จำนวน คนทำงาน Number of persons engaged	ลูกจ้าง Employees		มูลค่าผลผลิต Value of gross output	ค่าใช้จ่าย ขั้นกลาง Intermediate consumption	มูลค่าเพิ่ม Value added	Size of establishment
			จำนวน Number	ค่าตอบแทน แรงงาน Remuneration				
รวม	3,381	12,963	8,310	723,130.6	43,874,915.1	33,093,496.8	10,781,418.3	Total
1-15 คน	3,305	7,208	2,612	151,868.0	1,967,263.9	1,249,020.3	718,243.6	1-15 persons
16-25 คน	28	553	521	35,355.8	842,266.5	654,447.8	187,818.7	16-25 persons
26-30 คน	9	252	244	13,649.9	309,660.5	238,802.4	70,858.1	26-30 persons
31-50 คน	20	806	793	72,837.8	10,375,889.7	6,597,607.3	3,778,282.4	31-50 persons
51-200 คน	13	1,343	1,340	133,203.5	3,746,740.6	2,414,291.3	1,332,449.3	51-200 persons
มากกว่า 200 คน	6	2,800	2,800	316,215.6	26,633,094.1	21,939,327.8	4,693,766.3	More than 200 persons

ที่มา : สำมะโนอุตสาหกรรม พ.ศ. 2560 จังหวัดกำแพงเพชร สำนักงานสถิติแห่งชาติ กระทรวงดิจิทัลเพื่อเศรษฐกิจและสังคม

Source : The 2017 Industrial Census , Kamphaeng Phet Province, National Statistical Office, Ministry of Digital Economy and Society.

ตาราง 2 มูลค่าผลผลิตของสถานประกอบการอุตสาหกรรมการผลิตในปี 2559 จำแนกตามขนาดของสถานประกอบการ

Table 2 Value of Gross Output of Manufacturing Establishments In 2016 by Size of Establishment

		(พันบาท In Thousand Baht)									
จำนวน สถาน- ประกอบการ	รวม Total	มูลค่าขายผลผลิต Sales of goods produced	รายรับจาก การขายสินค้า ที่ซื้อมาจากหน่วย ในสภาพเดิม	รายรับจากการ รับจ้างเหมาทำการ ผลิตสินค้า	รายรับจากการ ให้บริการ บำรุงรักษา ซ่อมแซมและติดตั้ง ให้แก่สถาน ประกอบการอื่น	รายรับจากการ ให้เช่าอาคาร ฯลฯ และรายรับอื่น ๆ	ส่วนเปลี่ยนแปลง มูลค่าสินค้าคงเหลือ Change in value of stocks of goods				Total
ขนาดของสถานประกอบการ Number of establishments			Sales of goods purchased for resale	Receipts for contract and commission work	Receipts for repair and installation work etc.	Receipts for rent on building etc. and other receipts					Size of establishment
รวม	3,381	41,312,971.2	365,121.3	37,755.0	8,107.0	819,776.9	1,331,183.7				Total
1-15 คน	3,305	1,784,504.3	65,701.7	349.9	1,655.5	107,901.9	7,150.6				1-15 persons
16-25 คน	28	842,266.5	48,757.4	760.7	-	546.9	-19,397.1				16-25 persons
26-30 คน	9	309,660.5	769.2	-	-	606.5	16,356.9				26-30 persons
31-50 คน	20	10,375,889.6	249,893.0	29,221.3	6,451.5	94,892.9	-56,746.1				31-50 persons
51-200 คน	13	3,746,740.6	-	7,423.0	-	16,191.2	-178,604.9				51-200 persons
มากกว่า 200 คน	6	26,633,094.1	-	-	-	599,637.4	1,562,424.4				More than 200 persons

ที่มา : สำนักข้อมูลยุทธศาสตร์ พ.ศ. 2560 จังหวัดกำแพงเพชร สำนักงานสถิติแห่งชาติ กระทรวงดิจิทัลเพื่อเศรษฐกิจและสังคม

Source : The 2017 Industrial Census , Kamphaeng Phet Province, National Statistical Office, Ministry of Digital Economy and Society.

ตาราง 3 ค่าใช้จ่ายชนกลางของสถานประกอบการอุตสาหกรรมการผลิตในปี 2559 จำแนกตามขนาดของสถานประกอบการ
Table 3 Intermediate Consumption of Manufacturing Establishments In 2016 by Size of Establishment

		(พันบาท In Thousand Baht)										
จำนวน สถาน- ประกอบการ	รวม Total	ค่าเชื้อเพลิง Cost of fuels	ค่าไฟฟ้า Cost of electricity	ค่าติดตั้งซ่อมแซมและ บำรุงรักษาสินค้า Cost of repair and maintenance	ค่าติดตั้งซ่อมแซมและ บำรุงรักษาเครื่องจักร Cost of repair and maintenance of machinery	ค่าซื้อสินค้า ที่ซื้อมาจำหน่าย ในสภาพเดิม Purchase of goods for resale	ค่าจ้างเหมาจ่ายให้ สถานประกอบการ อื่นผลิตสินค้าให้ Cost of contract and commission work	ค่าธรรมเนียมที่จ่าย สำหรับ ลูกจ้างเช่า Fees paid for leased employees	ค่าใช้จ่ายอื่น ๆ Other expenses	ส่วนเปลี่ยนแปลง มูลค่าวัตถุดิบและ วัสดุประกอบฯ คงเหลือ Change in value of stocks of materials and components		
Number of establishments	Total	Cost of fuels	Cost of electricity	Cost of repair and maintenance	Cost of repair and maintenance of machinery	Purchase of goods for resale	Cost of contract and commission work	Fees paid for leased employees	Other expenses	Change in value of stocks of materials and components		Total
รวม	33,093,496.8	312,848.7	988,791.0	5,668.5	517,036.1	187,919.5	19,999.5	21,663.3	3,466,722.4	-719,521.5		
1-15 คน	1,249,020.3	33,906.6	79,760.3	2,420.9	33,402.3	48,857.7	8,025.9	14,261.8	175,645.5	-10,662.3		1-15 persons
16-25 คน	654,447.8	21,386.9	51,749.8	150.0	7,180.7	43,839.8	200.0	-	76,217.9	-520.0		16-25 persons
26-30 คน	238,802.4	1,471.1	13,860.2	18.3	5,720.3	710.0	-	-	29,674.2	44,232.4		26-30 persons
31-50 คน	6,597,607.3	163,890.8	244,245.1	250.0	124,789.2	94,512.0	-	7,401.5	861,377.9	-454,670.3		31-50 persons
51-200 คน	2,414,291.3	29,603.9	109,366.3	2,828.3	46,763.3	-	9,918.0	-	274,123.1	10,502.1		51-200 persons
มากกว่า 200 คน	21,939,327.8	62,589.5	489,809.3	1.2	299,180.3	-	1,855.6	-	2,049,683.8	-308,403.5		More than 200 persons

ที่มา : สำนักอุตสาหกรรม พ.ศ. 2560 จังหวัดกำแพงเพชร สำนักงานสถิติแห่งชาติ กระทรวงดิจิทัลเพื่อเศรษฐกิจและสังคม

Source : The 2017 Industrial Census , Kamphaeng Phet Province, National Statistical Office, Ministry of Digital Economy and Society.

ตาราง 4 คนทำงานในสถานประกอบการอุตสาหกรรมผลิตในปี 2559 จำแนกตามสถานภาพการทำงาน เพศ และขนาดของสถานประกอบการ

Table 4 Persons Engaged in Manufacturing Establishments In 2016 by Work Status, Sex and Size of Establishment.

ขนาดของสถานประกอบการ: ประเภทกิจการ	จำนวน สถาน- ประกอบการ	รวม		คนทำงานโดยไม่ได้รับค่าจ้าง/ เงินเดือน		ลูกจ้างในกรรมวิธีการผลิต						ลูกจ้างอื่น ๆ		Size of establishment						
		รวม Total	ชาย Male	หญิง Female	รวม Total	ชาย Male	หญิง Female	ผู้ปฏิบัติงานมีฝีมือ			ผู้ปฏิบัติงานไม่มีฝีมือ				Other employees					
								รวม Total	ชาย Male	หญิง Female	รวม Total	ชาย Male	หญิง Female		รวม Total	ชาย Male	หญิง Female			
รวม	3,381	12,963	7,083	5,880	4,653	1,945	2,708	7,038	4,294	2,744	5,246	3,049	2,197	1,792	1,245	547	1,272	844	428	Total
1-15 คน	3,305	7,208	3,388	3,820	4,597	1,916	2,681	2,580	1,453	1,127	2,152	1,144	1,007	428	309	119	32	19	13	1-15 persons
16-25 คน	28	553	262	291	32	16	16	496	235	261	360	136	224	136	99	37	25	11	14	16-25 persons
26-30 คน	9	252	103	149	8	4	4	239	99	140	225	90	135	14	9	5	5	-	5	26-30 persons
31-50 คน	20	806	473	333	13	8	5	687	408	279	501	277	224	186	131	55	106	57	49	31-50 persons
51-200 คน	13	1,343	732	611	3	1	2	1,258	723	535	756	348	409	502	375	127	82	8	74	51-200 persons
มากกว่า 200 คน	6	2,800	2,125	675	-	-	-	1,778	1,376	402	1,252	1,054	198	526	322	204	1,022	749	273	More than 200 persons

ที่มา : สำนักข้อมูลอุตสาหกรรม พ.ศ. 2560 จังหวัดกำแพงเพชร สำนักงานสถิติแห่งชาติ กระทรวงดิจิทัลเพื่อเศรษฐกิจและสังคม

Source : The 2017 Industrial Census , Kamphaeng Phet Province, National Statistical Office, Ministry of Digital Economy and Society.

ตาราง 5 จำนวนสถานประกอบการอุตสาหกรรมผลิต จำนวนคนงานวันทำงานต่อสัปดาห์ จำนวนชั่วโมงทำงานเฉลี่ยต่อวันของลูกจ้าง และขนาดของสถานประกอบการ

Table 5 Number of Manufacturing Establishments by Working Days Per Week, Working Hours Per Day of Employees and Size of Establishment

ขนาดของสถานประกอบการ	จำนวน สถาน ประกอบการ	คนทำงานโดยไม่ได้รับค่าจ้าง/เงินเดือน							ลูกจ้างในกรรมสิทธิ์การผลิต							Size of establishment			
		Unpaid workers			Operatives				Other employees			Total							
		จำนวนวันทำงานต่อสัปดาห์	จำนวนชั่วโมงทำงานเฉลี่ยต่อวัน	จำนวนวันทำงานต่อสัปดาห์	จำนวนชั่วโมงทำงานเฉลี่ยต่อวัน	จำนวนวันทำงานต่อสัปดาห์	จำนวนชั่วโมงทำงานเฉลี่ยต่อวัน	จำนวนวันทำงานต่อสัปดาห์	จำนวนชั่วโมงทำงานเฉลี่ยต่อวัน	จำนวนวันทำงานต่อสัปดาห์	จำนวนชั่วโมงทำงานเฉลี่ยต่อวัน								
Number of establishments	≤5	6	7	<8	8-10	11-12	≤5	6	7	<8	8-10	11-12	≤5	6	7	<8	8-10		
รวม	3,381	1,210	533	1,523	1,150	2,022	93	282	322	220	175	640	9	9	25	7	5	35	Total
1-15 คน	3,305	1,201	518	1,508	1,143	1,992	92	269	275	204	163	579	6	7	8	3	4	13	1-15 persons
16-25 คน	28	5	9	6	4	16	-	5	18	5	4	24	-	-	5	1	-	6	16-25 persons
26-30 คน	9	2	1	4	1	4	1	2	3	4	1	7	1	-	1	1	-	2	26-30 persons
31-50 คน	20	1	4	5	1	9	-	3	11	6	2	17	1	1	5	1	1	6	31-50 persons
51-200 คน	13	1	1	-	1	1	-	2	11	-	3	10	-	-	3	-	-	3	51-200 persons
มากกว่า 200 คน	6	-	-	-	-	-	-	1	4	1	2	3	1	1	3	1	-	5	More than 200 persons

ที่มา : สำมะโนอุตสาหกรรม พ.ศ. 2560 จังหวัดกำแพงเพชร สำนักงานสถิติแห่งชาติ กระทรวงดิจิทัลเพื่อเศรษฐกิจและสังคม

Source : The 2017 Industrial Census , Kamphaeng Phet Province, National Statistical Office, Ministry of Digital Economy and Society .

ตาราง 6 ลูกจ้างเช่า/แรงงานเช่าในสถานประกอบการอุตสาหกรรมการผลิตในปี 2559 จำแนกตามสถานภาพการทำงาน เพศ และขนาดของสถานประกอบการ

Table 6 Leased Employees in Manufacturing Establishments in 2016 by Work Status, Sex and Size of Establishment

ขนาดของสถานประกอบการ Number of establishments	ลูกจ้างเช่า/แรงงานเช่า		Leased employees		ลูกจ้างเช่าในกรรมวิธีการผลิต		Operatives		Size of establishment	
	มีลูกจ้างเช่า		Yes		รวม		ผู้ปฏิบัติงานมีฝีมือ			
	ไม่มีลูกจ้างเช่า		No		รวม		Skill labour			
	จำนวน	ร้อยละ	จำนวน	ร้อยละ	ชาย	หญิง	ชาย	หญิง		
Number	%	Number	%	Male	Female	Male	Female	Total		
รวม	3,381	98.0	67	2.0	117	68	49	431	283	Total
1-15 คน	3,305	98.0	66	2.0	85	48	37	399	128	1-15 persons
16-25 คน	28	100.0	-	-	-	-	-	-	-	16-25 persons
26-30 คน	9	100.0	-	-	-	-	-	-	-	26-30 persons
31-50 คน	20	95.0	1	5.0	32	20	12	32	20	31-50 persons
51-200 คน	13	100.0	-	-	-	-	-	-	-	51-200 persons
มากกว่า 200 คน	6	100.0	-	-	-	-	-	-	-	More than 200 persons

ที่มา : สำมะโนอุตสาหกรรม พ.ศ. 2560 จังหวัดกำแพงเพชร สำนักงานสถิติแห่งชาติ กระทรวงดิจิทัลเพื่อเศรษฐกิจและสังคม

Source : The 2017 Industrial Census , Kamphaeng Phet Province, National Statistical Office, Ministry of Digital Economy and Society.

ตาราง 7 จำนวนสถานประกอบการอุตสาหกรรมการผลิต จำแนกตามจำนวนวันทำงานต่อสัปดาห์ จำนวนชั่วโมงทำงานเฉลี่ยต่อวันของลูกจ้างเช่า และขนาดของสถานประกอบการ
 Table 7 Number of Manufacturing Establishments by Working Days Per Week, Working Hours Per Day of Leased Employees and Size of Establishment

ขนาดของสถานประกอบการ	ลูกจ้างเช่าในกรณีวิธีการผลิต					Size of establishment
	จำนวน สถาน ประกอบการ	จำนวนวันทำงานต่อสัปดาห์ Number of working days per week	จำนวนชั่วโมงทำงานเฉลี่ยต่อวัน Number of working hours per day	Leased employees of operatives	Total	
รวม	67	33	10	24	41	1
1-15 คน	66	33	9	24	41	25
16-25 คน	-	-	-	-	-	1-15 persons
26-30 คน	-	-	-	-	-	16-25 persons
31-50 คน	1	-	D	-	-	26-30 persons
51-200 คน	-	-	-	-	-	D
มากกว่า 200 คน	-	-	-	-	-	31-50 persons
						51-200 persons
						More than 200 persons

หมายเหตุ : D หมายถึง ตัวเลขที่ไม่เปิดเผย

Note : D means disclosure prohibited.

ที่มา : สำมะโนอุตสาหกรรม พ.ศ. 2560 จังหวัดกำแพงเพชร สำนักงานสถิติแห่งชาติ กระทรวงดิจิทัลเพื่อเศรษฐกิจและสังคม

Source : The 2017 Industrial Census , Kamphaeng Phet Province, National Statistical Office, Ministry of Digital Economy and Society.

ตาราง 8 ค่าตอบแทนแรงงานในปี 2559 จำแนกตามขนาดของสถานประกอบการ

Table 8 Remuneration in 2016 by Size of Establishment

		ผู้จ้างอื่น ๆ Other employees														
ขนาดของสถานประกอบการ Number of establishments	จำนวนสถานประกอบการ Number of employees	รวม Total	ผู้จ้างในกรรมวิธีการผลิต Operatives			เงินที่สถานประกอบการ จ่ายเงินตอบแทน Employer's contribution to social security			เงินที่สถานประกอบการ จ่ายเงินตอบแทน Employer's contribution to social security			ขนาดของสถานประกอบการ Size of establishment				
			ค่าจ้าง เงินเดือน Wages, salaries	ค่าล่วงเวลา โบนัส ฯลฯ Overtime bonus etc.	สวัสดิการและผลประโยชน์ตอบแทน Fringe benefits อื่น ๆ Others	รวม Total	ค่าจ้าง เงินเดือน Wages, salaries	ค่าล่วงเวลา โบนัส ฯลฯ Overtime bonus etc.	สวัสดิการและผลประโยชน์ตอบแทน Fringe benefits อื่น ๆ Others	รวม Total	ค่าจ้าง เงินเดือน Wages, salaries		ค่าล่วงเวลา โบนัส ฯลฯ Overtime bonus etc.	สวัสดิการและผลประโยชน์ตอบแทน Fringe benefits อื่น ๆ Others		
รวม	3,381	8,310	723,130.6	566,866.4	480,570.0	62,214.1	3,113.5	5,862.9	15,105.9	156,264.2	124,680.6	23,592.8	1,174.2	1,230.8	5,585.8	Total
1-15 คน	3,305	2,612	151,868.0	149,225.8	143,273.5	2,092.9	70.0	1,083.8	2,705.5	2,642.3	2,520.8	42.2	-	21.6	57.6	1-15 persons
16-25 คน	28	521	35,355.8	31,663.0	28,570.2	1,819.0	212.5	444.2	617.0	3,692.8	2,106.0	1,500.0	16.0	5.0	65.9	16-25 persons
26-30 คน	9	244	13,649.9	12,566.4	11,693.6	191.4	-	360.0	321.4	1,083.5	1,034.2	-	-	-	49.3	26-30 persons
31-50 คน	20	793	72,837.8	60,531.9	54,711.9	2,134.0	187.2	1,028.6	2,470.1	12,305.9	9,740.5	1,411.6	417.3	41.6	695.0	31-50 persons
51-200 คน	13	1,340	133,203.5	114,360.7	101,668.0	7,686.7	489.7	643.0	3,873.3	18,842.8	17,632.7	529.6	0.0	-	680.5	51-200 persons
มากกว่า 200 คน	6	2,800	316,215.7	198,518.8	140,652.7	48,290.2	2,154.1	2,303.3	5,118.6	117,696.9	91,646.6	20,109.4	740.8	1,162.5	4,037.5	More than 200 persons

ที่มา : สำนักงานอุตสาหกรรม พ.ศ. 2560 จังหวัดกำแพงเพชร สำนักงานสถิติแห่งชาติ กระทรวงดิจิทัลเพื่อเศรษฐกิจและสังคม

Source : The 2017 Industrial Census , Kamphaeng Phet Province, National Statistical Office, Ministry of Digital Economy and Society.

ตาราง 9 มูลค่าวัตถุดิบและวัสดุประกอบฯ และสินค้าคงเหลือต้นปีและปลายปี 2559 จำแนกตามขนาดของสถานประกอบการ

Table 9 Value of Stocks At The Beginning and The End of 2016 by Size of Establishment

จำนวน สถาน- ประกอบการ	มูลค่า ณ ต้นปี 2559 At the beginning of 2016				มูลค่า ณ ปลายปี 2559 At the end of 2016				Size of establishment			
	รวม Total	วัตถุดิบ และ วัสดุประกอบฯ Materials and components	สินค้า ระหว่าง ผลิต Work in progress	สินค้า สำเร็จรูป Finished goods	สินค้าที่เข้ามา จำหน่ายใน สภาพเดิม Goods purchased for resale	รวม Total	วัตถุดิบ และ วัสดุประกอบฯ Materials and components	สินค้า ระหว่าง ผลิต Work in progress		สินค้า สำเร็จรูป Finished goods	สินค้าที่เข้ามา จำหน่ายใน สภาพเดิม Goods purchased for resale	
รวม	3,381	4,487,375.4	2,350,736.6	378,493.9	1,747,098.9	11,046.0	5,099,037.7	1,631,215.1	820,476.7	2,627,311.7	20,034.2	Total
1-15 คน	3,305	153,932.7	122,502.7	16,251.7	13,281.3	1,897.0	150,421.0	111,840.5	17,918.3	18,742.1	1,920.2	1-15 persons
16-25 คน	28	80,719.6	19,644.4	2,543.7	56,728.4	1,803.2	60,802.5	19,124.4	1,878.6	37,824.3	1,975.2	16-25 persons
26-30 คน	9	107,726.4	59,623.2	1,179.7	46,923.6	-	168,315.7	103,855.6	200.0	64,260.1	-	26-30 persons
31-50 คน	20	1,476,218.5	1,107,423.4	65,277.3	296,171.9	7,345.8	964,802.1	652,753.1	75,524.8	220,385.3	16,138.8	31-50 persons
51-200 คน	13	836,371.2	362,571.1	-	473,800.1	-	668,268.4	373,073.1	-	295,195.3	-	51-200 persons
มากกว่า 200 คน	6	1,832,407.0	678,971.9	293,241.6	860,193.6	-	3,086,428.0	370,568.4	724,955.0	1,990,904.7	-	More than 200 persons

ที่มา : สำมะโนอุตสาหกรรม พ.ศ. 2560 จังหวัดกำแพงเพชร สำนักงานสถิติแห่งชาติ กระทรวงดิจิทัลเพื่อเศรษฐกิจและสังคม

Source : The 2017 Industrial Census , Kamphaeng Phet Province, National Statistical Office, Ministry of Digital Economy and Society.

ตาราง 10 ส่วนเปลี่ยนแปลงของมูลค่าวัตถุดิบและวัสดุประกอบฯ และสินค้าคงเหลือในปี 2559 จำนวนตามขนาดของสถานประกอบการ

Table 10 Change in Value of Stocks In 2016 by Size of Establishment

ขนาดของสถานประกอบการ	จำนวน สถาน- ประกอบกร	ส่วนเปลี่ยนแปลงของมูลค่าวัตถุดิบและวัสดุประกอบฯ และสินค้าคงเหลือ					Change in value of stocks	Size of establishment
		รวม Total	วัตถุดิบและ วัสดุประกอบฯ Materials	สินค้าระหว่าง ผลิต Work in progress	สินค้า สำเร็จรูป Finished goods	สินค้าที่ซื้อมา จำหน่ายในสภาพเดิม Goods purchased for resale		
รวม	3,381	611,662.2	-719,521.5	441,982.8	880,212.8	8,988.2	Total	
1-15 คน	3,305	-3,511.7	-10,662.3	1,666.6	5,460.8	23.2	1-15 persons	
16-25 คน	28	-19,917.1	-520.0	-665.1	-18,904.1	172.0	16-25 persons	
26-30 คน	9	60,589.3	44,232.4	-979.7	17,336.5	-	26-30 persons	
31-50 คน	20	-511,416.4	-454,670.3	10,247.5	-75,786.7	8,793.0	31-50 persons	
51-200 คน	13	-168,102.8	10,502.1	-	-178,604.9	-	51-200 persons	
มากกว่า 200 คน	6	1,254,021.0	-308,403.5	431,713.4	1,130,711.1	-	More than 200 persons	

ที่มา : สำมะโนอุตสาหกรรม พ.ศ. 2560 จังหวัดกำแพงเพชร สำนักงานสถิติแห่งชาติ กระทรวงดิจิทัลเพื่อเศรษฐกิจและสังคม

Source : The 2017 Industrial Census , Kamphaeng Phet Province, National Statistical Office, Ministry of Digital Economy and Society.

ตาราง 11 ค่าใช้จ่ายพื้นฐานของสถานประกอบการอุตสาหกรรมผลิตในปี 2559 จำแนกตามขนาดของสถานประกอบการ
Table 11 Total Expenses of Manufacturing Establishments In 2016 by Size of Establishment

จำนวน สถาน- ประกอบการ	รวม Total	ค่าซื้อวัตถุดิบ และวัสดุประกอบ ที่ใช้ในการผลิต	ค่าเชื้อเพลิง Cost of fuels	ค่าไฟฟ้า ที่ใช้ในการผลิต Electricity used in production	ค่าติดตั้งซ่อมแซมและ บำรุงรักษาสินค้า ที่จำหน่ายให้ลูกค้า Cost of repair and maintenance sales of goods of purchase	ค่าติดตั้งซ่อมแซมและ บำรุงรักษาเครื่องจักร เครื่องมือ Cost of repair and maintenance of machinery and equipment	ค่าซื้อสินค้า ที่ซื้อจากร้านค้า ในสภาพเดิม Purchase of goods for resale	ค่าจ้างเหมาจ่ายให้ สถานประกอบการ อื่นผลิตสินค้าให้ Cost of contract and commission work	ค่าธรรมเนียม ที่จ่าย สำหรับลูกจ้างเช่า Fees paid for leased employees	ค่าใช้จ่าย ในการขาย Cost of sale	ค่าใช้จ่าย ในการบริหาร และดำเนินงาน Administrative expense	ค่าใช้จ่ายอื่น ๆ Other expenses	Size of establishment
3,381	33,112,573.3	26,853,326.1	312,848.7	988,791.0	5,668.5	517,036.1	187,919.5	19,999.5	21,663.3	1,396,934.6	1,780,303.1	1,028,082.7	Total
3,305	1,280,336.9	842,077.0	33,906.6	79,760.3	2,420.9	33,402.3	48,857.7	8,025.9	14,261.8	9,188.6	197,036.8	11,399.0	1-15 persons
28	657,516.6	453,202.7	21,386.9	51,749.8	150.0	7,180.7	43,839.8	200.0	-	26,054.1	50,467.1	3,285.5	16-25 persons
9	290,900.8	231,580.8	1,471.1	13,860.2	18.3	5,720.3	710.0	-	-	2,323.2	19,339.4	15,877.6	26-30 persons
20	6,380,362.3	4,646,470.5	163,890.8	244,245.1	250.0	124,789.2	94,512.0	-	7,401.5	488,932.5	498,172.2	111,698.5	31-50 persons
13	2,493,999.3	1,952,190.6	29,603.9	109,366.3	2,828.3	46,763.3	-	9,918.0	-	154,539.1	157,118.9	31,671.0	51-200 persons
6	22,009,457.4	18,727,804.6	62,589.5	489,809.3	1.2	299,180.3	-	1,855.6	-	715,897.1	858,168.8	854,151.1	มากกว่า 200 คน

ที่มา : สำนักงานอุตสาหกรรม พ.ศ. 2560 จังหวัดกำแพงเพชร สำนักงานสถิติแห่งชาติ กระทรวงดิจิทัลเพื่อเศรษฐกิจและสังคม
Source : The 2017 Industrial Census , Kamphaeng Phet Province, National Statistical Office, Ministry of Digital Economy and Society.

ตาราง 12 รายรับทั้งสิ้นของสถานประกอบการอุตสาหกรรมผลิตในปี 2559 จำแนกตามขนาดของสถานประกอบการ
Table 12 Total Receipts of Manufacturing Establishments In 2016 by Size of Establishment

		(พันบาท In Thousand Baht)											
จำนวน สถานประกอบการ Number of establishments	รวม Total	มูลค่าขายผลิต	รายรับจาก การขายสินค้า	รายรับจาก รับจ้างทำ ผลิตสินค้า	รายรับจาก บริการ ซ่อม แซม	รายรับจาก ให้เช่าที่ดิน	รายรับจาก อาคาร พร้อมที่ดิน	ดอกเบี้ยรับ	กำไรจากการ เปลี่ยนแปลง อัตราแลกเปลี่ยน	รายรับอื่น ๆ	ขนาดของ สถานประกอบการ Size of establishment		
		Sales of goods produced	Receipts from sales of goods	Receipts from contract and commission work	Receipts for repair and installation work	Receipts for rent on land	Receipts for rent on building, vehicle, machinery and equipment	Interest	Gain from currency exchange	Other receipts			
รวม	3,381	41,312,971.2	365,121.3	37,755.0	8,107.0	2,828.9	11,654.2	349.1	11,463.3	7,148.0	808,122.7	Total	
1-15 คน	3,305	4,497,183.0	65,701.7	349.9	1,655.5	2,536,801.4	3,175.7	-	208.3	60.0	104,726.2	1-15 persons	
16-25 คน	28	903,915.8	811,598.6	760.7	-	41,800.0	384.0	18.9	433.4	-	162.9	16-25 persons	
26-30 คน	9	293,303.8	291,927.9	769.2	-	-	-	-	0.2	-	606.5	26-30 persons	
31-50 คน	20	10,683,568.0	10,052,177.0	29,221.3	6,451.5	250,308.0	5,606.3	-	434.9	189.4	89,286.7	31-50 persons	
51-200 คน	13	3,925,349.9	3,901,731.2	7,423.0	-	-	2,121.0	-	4.5	-	14,070.2	51-200 persons	
มากกว่า 200 คน	6	25,088,280.7	24,471,032.2	-	-	-	367.3	330.3	10,382.1	6,898.7	599,270.1	More than 200 persons	

ที่มา : สำนักอุตสาหกรรม พ.ศ. 2560 จังหวัดกำแพงเพชร สำนักงานสถิติแห่งชาติ กระทรวงดิจิทัลเพื่อเศรษฐกิจและสังคม
Source : The 2017 Industrial Census , Kamphaeng Phet Province, National Statistical Office, Ministry of Digital Economy and Society.

ตาราง 13 มูลค่าตามบัญชีของสินทรัพย์ถาวรในปี 2559 จำแนกตามขนาดของสถานประกอบการ

Table 13 Book Value of Fixed Assets In 2016 by Size of Establishment

จำนวน สถาน- ประกอบการ Number of establish- ments	มูลค่าสินทรัพย์ต้นงวด Value of assets 1 Jan. 2016				มูลค่าสินทรัพย์ปลายงวด value of assets 31 Dec. 2016				สินทรัพย์ ถาวรอื่น ๆ Other fixed assets	สินทรัพย์ ถาวรอื่น ๆ Other fixed assets	Size of establishment							
	รวม Total	ที่ดิน Land	มูลค่าสินทรัพย์ถาวร Book value of fixed assets		รวม Total	ที่ดิน Land	มูลค่าสินทรัพย์ถาวร Book value of fixed assets											
			อาคารและ สิ่งก่อสร้าง Building and construction	เครื่องจักร Machinery			ยานพาหนะ Vehicles	เครื่องใช้ สำนักงาน Office appliances				อาคารและ สิ่งก่อสร้าง Building and construction	เครื่องจักร Machinery	ยานพาหนะ Vehicles	เครื่องใช้ สำนักงาน Office appliances			
รวม	3,381	7,960,739.2	9,037,855.1	15,183,862.3	1,893,347.1	405,281.6	557,691.9	1,251,045.6	35,400,867.8	7,746,753.1	9,050,212.4	14,777,622.2	1,691,987.5	239,616.0	584,411.2	1,310,265.3	Total	
1-15 คน	3,305	5,317,182.5	2,594,455.8	1,283,716.9	358,853.4	984,494.6	14,419.0	76,477.4	4,765.6	5,148,757.5	2,627,760.5	1,238,591.6	331,911.5	857,469.7	23,279.8	65,153.2	4,591.2	1-15 persons
16-25 คน	28	498,301.0	115,301.5	118,920.0	205,276.6	36,416.3	4,888.2	17,011.4	527.0	520,612.9	147,074.4	117,257.6	202,281.8	32,735.0	5,176.2	15,666.4	421.7	16-25 persons
26-30 คน	9	190,393.9	27,038.8	62,062.4	92,137.9	5,742.7	799.5	43.3	2,569.4	178,036.0	27,038.8	57,096.7	85,615.3	5,138.7	829.5	32.4	2,284.8	26-30 persons
31-50 คน	20	7,227,718.0	3,042,708.6	1,868,640.5	1,507,647.0	683,991.6	28,629.1	62,683.0	33,418.1	6,732,359.0	2,830,437.6	1,851,832.9	1,345,905.4	595,696.1	25,172.8	55,264.6	28,049.6	31-50 persons
51-200 คน	13	837,618.8	25,326.5	495,368.4	256,023.7	31,868.8	7,216.5	3,270.6	18,544.4	906,826.0	27,826.5	519,342.5	286,405.3	41,096.9	8,238.9	4,820.7	19,095.2	51-200 persons
มากกว่า 200 คน	6	22,218,608.5	2,155,907.9	5,209,147.0	12,763,923.8	150,833.1	349,369.4	398,206.2	1,191,221.1	21,914,276.4	2,086,615.3	5,266,091.1	12,525,503.0	159,851.3	176,918.8	443,474.0	1,255,822.9	More than 200 persons

ที่มา : สำมะโนอุตสาหกรรม พ.ศ. 2560 จังหวัดกำแพงเพชร สำนักงานสถิติแห่งชาติ กระทรวงดิจิทัลเพื่อเศรษฐกิจและสังคม

Source : The 2017 Industrial Census , Kamphaeng Phet Province, National Statistical Office, Ministry of Digital Economy and Society.

ตาราง 14 มูลค่าสินทรัพย์ถาวรที่เปลี่ยนแปลงระหว่าง มกราคม - ธันวาคม 2559 จำแนกตามขนาดของสถานประกอบการ
 Table 14 Value of Fixed Assets Changed In January - December 2016 by Size of Establishment

		(พันบาท In Thousand Baht)				
จำนวน สถาน- ประกอบการ Number of establishments	รวม Total	มูลค่าสินทรัพย์ถาวรที่เปลี่ยนแปลง		Change in value of fixed assets	Total	
		มูลค่าสินทรัพย์ ถาวรที่ซื้อหรือ ผลิตขึ้นเอง	มูลค่าสินทรัพย์ ถาวรที่ขาย			
ขนาดของสถานประกอบการ		Value of new or cost producing of fixed assets	Value of disposal of fixed assets	Ownership transfer fee	Size of establishment	
รวม	3,381	1,202,738.2	766,638.7	424,666.2	11,433.4	Total
1-15 คน	3,305	103,885.6	94,215.7	5,043.8	4,626.1	1-15 persons
16-25 คน	28	14,153.2	11,272.4	2,880.8	-	16-25 persons
26-30 คน	9	80.0	80.0	-	-	26-30 persons
31-50 คน	20	359,837.4	41,237.6	318,599.8	-	31-50 persons
51-200 คน	13	79,257.8	72,450.5	-	6,807.3	51-200 persons
มากกว่า 200 คน	6	645,524.3	547,382.6	98,141.8	-	More than 200 persons

ที่มา : สำนักอุตสาหกรรมการ พ.ศ. 2560 จังหวัดกำแพงเพชร สำนักงานสถิติแห่งชาติ กระทรวงดิจิทัลเพื่อเศรษฐกิจและสังคม

Source : The 2017 Industrial Census , Kamphaeng Phet Province, National Statistical Office, Ministry of Digital Economy and Society.

ตอนที่ 2 ข้อมูลการดำเนินงานกิจการจำแนกตาม
หมวดย่อยอุตสาหกรรม

PART 2 OPERATION INFORMATION OF ESTABLISHMENTS
BY DIVISION OF INDUSTRY

สารบัญตารางสถิติ

LIST OF STATISTICAL TABLES

		หน้า
ตอนที่ 2	ข้อมูลการดำเนินกิจการจำแนกตามขนาดหมวดย่อยอุตสาหกรรม	
Part 2	Operation Information of Establishments by Division of Industry	
ตาราง 1	สถิติมูลฐานอุตสาหกรรมการผลิตในปี 2559 จำแนกตามหมวดย่อยอุตสาหกรรม	89
Table 1	Summary of Basic Statistics for Manufacturing Establishments in 2016 by Division of Industry	89
ตาราง 2	มูลค่าผลผลิตของสถานประกอบการอุตสาหกรรมการผลิตในปี 2559 จำแนกตามหมวดย่อยอุตสาหกรรม	90
Table 2	Value of Gross Output of Manufacturing Establishments in 2016 by Division of Industry	90
ตาราง 3	ค่าใช้จ่ายขั้นกลางของสถานประกอบการอุตสาหกรรมการผลิตในปี 2559 จำแนกตามหมวดย่อยอุตสาหกรรม	91
Table 3	Intermediate Consumption of Manufacturing Establishments in 2016 by Division of Industry	91
ตาราง 4	คนทำงานในสถานประกอบการอุตสาหกรรมการผลิตในปี 2559 จำแนกตามสถานภาพการทำงาน เพศ และหมวดย่อยอุตสาหกรรม	92
Table 4	Persons Engaged in Manufacturing Establishments in 2016 by Work Status, Sex and Division of Industry	92
ตาราง 5	จำนวนสถานประกอบการอุตสาหกรรมการผลิต จำแนกตามจำนวนวันทำงานต่อสัปดาห์ จำนวนชั่วโมงทำงานเฉลี่ยต่อวันของลูกจ้าง และหมวดย่อยอุตสาหกรรม	93
Table 5	Number of Manufacturing Establishments by Working Days Per Week, Working Hours Per Day of Employees and Division of Industry	93
ตาราง 6	ลูกจ้างเช่า/แรงงานเช่าในสถานประกอบการอุตสาหกรรมการผลิตในปี 2559 จำแนกตามสถานภาพการทำงาน เพศและหมวดย่อยอุตสาหกรรม	94
Table 6	Leased Employees in Manufacturing Establishments in 2016 by Work Status, Sex and Division of Industry	94
ตาราง 7	จำนวนสถานประกอบการอุตสาหกรรมการผลิตจำแนกตามจำนวนวันทำงานต่อสัปดาห์ จำนวนชั่วโมงทำงานเฉลี่ยต่อวันของลูกจ้างเช่าและหมวดย่อยอุตสาหกรรม	95
Table 7	Number of Manufacturing Establishments by Working Days Per Week, Working Hours Per Day of Leased Employees and Division of Industry	95
ตาราง 8	ค่าตอบแทนแรงงานในปี 2559 จำแนกตามหมวดย่อยอุตสาหกรรม	96

Table 8	Remuneration in 2016 by Division of Industry	96
ตาราง 9	มูลค่าวัตถุดิบและวัสดุประกอบฯ และสินค้าคงเหลือต้นปีและปลายปี 2559 จำแนกตามหมวดย่อยอุตสาหกรรม	97
Table 9	Value of Stocks at the Beginning and the End of 2016 by Division of Industry	97
ตาราง 10	ส่วนเปลี่ยนแปลงของมูลค่าวัตถุดิบและวัสดุประกอบฯ และสินค้าคงเหลือในปี 2559 จำแนกตามหมวดย่อยอุตสาหกรรม	98
Table 10	Change in Value of Stocks in 2016 by Division of Industry	98
ตาราง 11	ค่าใช้จ่ายทั้งสิ้นของสถานประกอบการอุตสาหกรรมการผลิตในปี 2559 จำแนกตามหมวดย่อยอุตสาหกรรม	100
Table 11	Total Expenses of Manufacturing Establishments in 2016 by Division of Industry	100
ตาราง 12	รายรับทั้งสิ้นของสถานประกอบการอุตสาหกรรมการผลิตในปี 2559 จำแนกตามหมวดย่อยอุตสาหกรรม	101
Table 12	Total Receipts of Manufacturing Establishments in 2016 by Division of Industry	101
ตาราง 13	มูลค่าตามบัญชีของสินทรัพย์ถาวรในปี 2559 จำแนกตามหมวดย่อยอุตสาหกรรม	102
Table 13	Book Value of Fixed Assets in 2016 by Division of Industry	102
ตาราง 14	มูลค่าสินทรัพย์ถาวรที่เปลี่ยนแปลงระหว่างมกราคม - ธันวาคม 2559 จำแนกตามหมวดย่อยอุตสาหกรรม	103
Table 14	Value of Fixed Assets Changed in January - December 2016 by Division of Industry	103

ตาราง 1 สถิติฐานอุตสาหกรรมการผลิตในปี 2559 จำแนกตามหมวดย่อยอุตสาหกรรม

Table 1 Summary of Basic Statistics for Manufacturing Establishments in 2016 by Division of Industry

รหัส Code	หมวดย่อยอุตสาหกรรม	จำนวน Number of establishments		จำนวน persons engaged		ลูกจ้าง Employees		มูลค่าผลิต Value of gross output	ค่าใช้จ่าย ขั้นกลาง Intermediate consumption	มูลค่าเพิ่ม Value added	Division of industry
		จำนวน Number of establishments	จำนวน persons engaged	จำนวน Number of persons engaged	ค่าตอบแทน Remuneration						
	รวม	3,381	12,963	8,310	723,130.6	43,874,915.1	33,093,496.8	10,781,418.3	Total		
10	การผลิตผลิตภัณฑ์อาหาร	650	4,535	3,500	373,239.4	29,156,621.8	20,494,359.6	8,662,262.2	Manufacture of food products		
11	การผลิตเครื่องดื่ม	44	863	787	88,822.9	12,230,057.0	10,943,194.6	1,286,862.3	Manufacture of beverages		
13	การผลิตสิ่งทอ	326	682	319	5,392.0	46,203.5	24,054.9	22,148.6	Manufacture of textiles		
14	การผลิตเสื้อผ้าเครื่องแต่งกาย	310	450	74	3,730.6	82,978.3	37,363.3	45,615.0	Manufacture of wearing apparels		
15	การผลิตเครื่องหนังและผลิตภัณฑ์ที่เกี่ยวข้อง	13	237	220	19,484.9	26,638.0	9,916.5	16,721.5	Manufacture of leather and related products		
16	การผลิตไม้และผลิตภัณฑ์จากไม้และไม้ก๊อก (ยกเว้นเฟอร์นิเจอร์) การผลิตสิ่งของจากฟางและวัสดุผักสานอื่นๆ	594	1,388	552	16,686.7	117,065.6	71,477.7	45,587.9	Manufacture of wood and of products of wood and cork (except furniture); manufacture of articles of straw and plaiting materials		
18	การพิมพ์และการผลิตข้อัเสื้อบันทึกข้อมูล	37	95	54	4,982.4	34,816.7	20,325.8	14,491.0	Printing and reproduction of recorded media		
19	การผลิตยานยนต์และผลิตภัณฑ์ที่ได้จากการกลั่นปิโตรเลียม	1	D	D	D	D	D	D	Manufacture of coke and refined petroleum products		
20	การผลิตเคมีภัณฑ์และผลิตภัณฑ์เคมี	8	141	134	22,173.2	182,582.3	154,351.8	28,230.5	Manufacture of chemicals and chemical products		
22	การผลิตผลิตภัณฑ์ยางและพลาสติก	26	49	23	2,284.2	10,206.0	5,472.6	4,733.4	Manufacture of rubber and plastic products		
23	การผลิตผลิตภัณฑ์อื่นๆ ที่ทำจากแร่โลหะ	199	981	688	59,318.4	739,832.5	487,741.9	252,090.7	Manufacture of other non-metallic mineral products		
25	การผลิตผลิตภัณฑ์โลหะประดิษฐ์ (ยกเว้นเครื่องจักรและอุปกรณ์)	283	1,146	758	84,937.4	761,381.6	542,823.1	218,558.5	Manufacture of fabricated metal products (excepts machinery and equipment)		
27	การผลิตอุปกรณ์ไฟฟ้า	3	D	D	D	D	D	D	Manufacture of electrical equipment		
28	การผลิตเครื่องจักรและเครื่องมือ ซึ่งมีได้จัดประเภทไว้ในที่อื่น	7	17	8	656.8	2,912.8	2,401.7	511.2	Manufacture of machinery and equipment, n.e.c		
29	การผลิตยานยนต์ รถพ่วง และรถกึ่งพ่วง	16	30	9	765.9	6,801.4	4,415.2	2,386.2	Manufacture of motor vehicles, trailers and semi-trailers		
30	การผลิตอุปกรณ์ขนส่งอื่นๆ	2	D	-	-	D	D	D	Manufacture of other transport equipment		
31	การผลิตเฟอร์นิเจอร์	92	801	645	22,337.0	84,217.7	47,974.9	36,242.7	Manufacture of furniture		
32	การผลิตผลิตภัณฑ์อื่น ๆ	547	875	184	2,339.9	94,647.4	52,530.2	42,117.1	Other manufacturing		
33	การซ่อมและการติดตั้งเครื่องจักรและอุปกรณ์	210	472	182	13,310.8	93,652.2	56,736.2	36,915.9	Repair and installation of machinery and equipment		
37	การจัดกรน้ำเสีย	9	18	5	576.6	3,753.0	3,022.8	730.2	Sewerage		
38	การเก็บรวบรวมของเสีย การบำบัด และการกำจัดของเสีย รวมถึงการนำของเสียกลับมาใช้ใหม่	4	148	141	928.0	1,100.0	746.3	353.7	Waste collection, treatment and disposal activities; materials recovery		

หมายเหตุ : D หมายถึง ตัวเลขที่ไม่เปิดเผย

Note : D means disclosure prohibited.

ที่มา : สำนักงานอุตสาหกรรม พ.ศ. 2560 จังหวัดกำแพงเพชร สำนักงานสถิติแห่งชาติ กระทรวงดิจิทัลเพื่อเศรษฐกิจและสังคม

Source : The 2017 Industrial Census , Kamphaeng Phet Province, National Statistical Office, Ministry of Digital Economy and Society.

ตาราง 2 มูลค่าผลผลิตของสถานประกอบการอุตสาหกรรมการผลิตในปี 2559 จำแนกตามหมวดย่อยอุตสาหกรรม

Table 2 Value of Gross Output of Manufacturing Establishments In 2016 by Division of Industry

รหัส Code	หมวดย่อยอุตสาหกรรม	จำนวน สถาน- ประกอบ Number of establishments	รวม Total	มูลค่าขายผลิต Sales of goods produced	รายรับจาก การขายสินค้า ที่ซื้อจากร้าน ในสภาพเดิม Sales of goods purchased for resale	รายรับจากการ รับจ้างเหมาทำการ ผลิตสินค้า Receipts for contract and commission work	รายรับจากการ ให้บริการ บำรุงรักษา ซ่อมแซมและติดตั้ง ให้แก่สถาน ประกอบกรอื่น Receipts for repair and installation work etc.	รายรับจากการ ให้เช่าอาคาร ฯลฯ และรายรับอื่น ๆ Receipts for rent and other receipts	ส่วนเปลี่ยนแปลง มูลค่าสินค้าคงเหลือ Change in value of stocks of goods	Division of Industry	Total
	รวม	3,381	43,874,915.1	41,312,971.2	365,121.3	37,755.0	8,107.0	819,776.9	1,331,183.7		Total
10	การผลิตภัตตาคาร	650	29,156,621.8	27,047,061.8	351,118.2	29,288.8	1,451.5	714,363.0	1,013,338.5	Manufacture of food products	
11	การผลิตเครื่องดื่ม	44	12,230,057.0	11,920,670.2	176.5	3.2	-	1,553.0	307,654.0	Manufacture of beverages	
13	การผลิตสิ่งทอ	326	46,203.5	36,337.9	530.0	75.0	269.3	9,422.9	-431.6	Manufacture of textiles	
14	การผลิตเสื้อผ้าเครื่องแต่งกาย	310	82,978.3	70,560.1	-	-	-	11,526.9	891.4	Manufacture of wearing apparels	
15	การผลิตเครื่องหนังและผลิตภัณฑ์ที่เกี่ยวข้อง	13	26,638.0	26,613.5	-	-	-	21.6	2.9	Manufacture of leather and related products	
16	การผลิตไม้และผลิตภัณฑ์จากไม้และไม้ก๊อก (ยกเว้นเฟอร์นิเจอร์) การผลิตสิ่งของจากฟาง และวัสดุจากสานอื่น ๆ	594	117,065.6	95,344.1	-	-	-	21,371.9	349.6	Manufacture of wood and of products of wood and cork (except furniture); manufacture of articles of straw and plaiting materials	
18	การพิมพ์และการผลิตสิ่งพิมพ์ที่ขี้มูล	37	34,816.7	34,014.9	795.3	-	-	26.2	-19.6	Printing and reproduction of recorded media	
19	การผลิตถ่านโค้กและผลิตภัณฑ์ที่ได้จากการถลุงแร่เหล็ก	1	D	D	-	-	-	-	-	Manufacture of coke and refined petroleum products	
20	การผลิตเคมีภัณฑ์และผลิตภัณฑ์เคมี	8	182,582.3	181,870.3	-	-	-	2,206.1	-1,494.1	Manufacture of chemicals and chemical products	
22	การผลิตผลิตภัณฑ์ยางและพลาสติก	26	10,206.0	9,108.0	606.0	-	-	540.0	-48.0	Manufacture of rubber and plastic products	
23	การผลิตผลิตภัณฑ์โลหะที่ทำงานหล่อ	199	739,832.5	711,475.3	4,056.2	7,423.0	769.2	13,378.0	2,730.8	Manufacture of other non-metallic mineral products	
25	การผลิตผลิตภัณฑ์โลหะประดิษฐ์ (ยกเว้นเครื่องจักรและอุปกรณ์)	283	761,381.6	724,306.5	5,815.4	795.0	5,196.7	18,158.0	7,110.1	Manufacture of fabricated metal products (excepts machinery and equipment)	
27	การผลิตอุปกรณ์ไฟฟ้า	3	D	D	-	-	-	-	-	Manufacture of electrical equipment	
28	การผลิตเครื่องจักรและเครื่องมือ ซึ่งมีได้จัดประเภทไว้ในที่ 2	7	2,912.8	3,333.8	50.0	10.0	-	34.0	-515.0	Manufacture of machinery and equipment, n.e.c	
29	การผลิตยานยนต์ รถพ่วง และรถกึ่งพ่วง	16	6,801.4	6,086.8	-	120.0	360.0	262.5	-27.8	Manufacture of motor vehicles, trailers and semi-trailers	
30	การผลิตอุปกรณ์ขนส่งอื่นๆ	2	D	D	-	-	-	-	-	Manufacture of other transport equipment	
31	การผลิตเฟอร์นิเจอร์	92	84,217.7	80,921.9	468.4	-	-	2,884.0	-56.5	Manufacture of furniture	
32	การผลิตผลิตภัณฑ์อื่น ๆ	547	94,647.3	72,082.0	810.0	-	-	19,983.2	1,772.2	Other manufacturing	
33	การซ่อมและการติดตั้งเครื่องจักรและอุปกรณ์	210	93,652.2	89,263.8	695.3	40.0	60.4	3,685.7	-93.0	Repair and installation of machinery and equipment	
37	การจัดจำหน่าย	9	3,753.0	3,453.0	-	-	-	300.0	-	Sewerage	
38	การเก็บรวบรวมของเสีย การบำบัด และการกำจัดของเสีย รวมถึงการนำของเสียกลับมาใช้ใหม่	4	1,100.0	1,020.0	-	-	-	60.0	20.0	Waste collection, treatment and disposal activities; materials recovery	

หมายเหตุ : D หมายถึง ตัวเลขที่ไม่เปิดเผย

Note : D means disclosure prohibited.

ที่มา : สำมะโนอุตสาหกรรม พ.ศ. 2560 จังหวัดกำแพงเพชร สำนักงานสถิติแห่งชาติ กระทรวงดิจิทัลเพื่อเศรษฐกิจและสังคม

Source : The 2017 Industrial Census , Kamphaeng Phet Province, National Statistical Office, Ministry of Digital Economy and Society.

ตาราง 3 ค่าใช้จ่ายกลางของสถานประกอบการอุตสาหกรรมผลิตในปี 2559 จำแนกตามหมวดย่อยอุตสาหกรรม

Table 3 Intermedeate Consumption of Manufacturing Establishments in 2016 by Division of Industry

รหัส Code	หมวดย่อยอุตสาหกรรม	จำนวน สถาน- ประกอบการ Number of establishments	รวม Total	ค่าซื้อวัตถุดิบ และวัสดุประกอบ ที่ใช้ในการผลิต Purchase of materials and components	ค่าเชื้อเพลิง Cost of fuels used in production	ค่าไฟฟ้า ที่ใช้ในการผลิต Cost of electricity used in production	ค่าติดตั้งซ่อมแซมและ บำรุงรักษาสินค้า ที่จำหน่ายปลีก Cost of repair and maintenance sales of goods of purchase	ค่าติดตั้งซ่อมแซมและ บำรุงรักษาเครื่องจักร เครื่องมือ Cost of repair and maintenance of machinery and equipment	ค่าซื้อสินค้า ที่ซื้อจากร้านค้า ในสภาพเดิม Purchase of goods for resale	ค่าจ้างหน่วยงานให้ สถาปนาระบบการ อื่นที่ผลิตมาให้ Cost of contract and commission work leased employees	ค่าจ้างคนอื่น ๆ Other expenses	ส่วนเปลี่ยนแปลง มูลค่าวัตถุดิบและ วัสดุประกอบฯ คงเหลือ Change in value of stocks of materials and components	Division of industry	
														3,381
10	การผลิตเหล็กกล้าค้ำ	650	20,494,359.6	15,169,042.5	231,125.8	851,283.9	3,831.1	463,389.0	180,013.6	12,023.9	7,401.5	3,053,344.1	-522,904.4	Manufacture of food products
11	การผลิตเครื่องดื่ม	44	10,943,194.7	10,506,196.2	29,736.5	69,758.8	456.0	6,787.5	152.1	-	119.3	146,288.5	-183,697.7	Manufacture of beverages
13	การผลิตสิ่งทอ	326	24,054.8	14,178.5	260.2	1,044.6	6.0	85.3	296.0	245.4	37.5	6,511.8	-1,389.5	Manufacture of textiles
14	การผลิตเสื้อผ้าเครื่องแต่งกาย	310	37,363.3	11,705.7	214.1	2,555.4	351.3	730.6	-	1,245.1	7,165.4	12,549.3	-846.5	Manufacture of wearing apparel
15	การผลิตเครื่องหนังและผลิตภัณฑ์ที่เกี่ยวข้อง	13	9,916.5	4,355.2	-	498.8	8.0	334.3	-	-	-	4,710.7	-9.6	Manufacture of leather and related products
16	การผลิตไม้และผลิตภัณฑ์จากไม้และไม้กอก (ยกเว้นเฟอร์นิเจอร์)	594	71,477.7	57,262.7	1,499.3	2,419.1	108.0	206.6	-	112.5	507.7	8,624.0	-737.8	Manufacture of wood and of products of wood and cork (except furniture); manufacture of articles of straw and plaiting materials
18	การผลิตสิ่งทอจากฟางและวัสดุถักสานอื่นๆ	37	20,325.8	11,384.6	200.6	957.9	-	740.4	626.2	702.7	-	5,520.8	-192.7	Printing and reproduction of recorded media
19	การผลิตถ่านโค้กและผลิตภัณฑ์ที่ผลิตจากถ่านโค้ก	1	D	D	D	D	D	D	-	-	-	D	-	Manufacture of coke and refined petroleum products
20	การผลิตเคมีภัณฑ์และผลิตภัณฑ์ที่มี	8	15,435.18	115,708.7	7,909.5	1,348.1	50.0	2,217.1	-	-	-	17,294.5	-9,823.9	Manufacture of chemicals and chemical products
22	การผลิตผลิตภัณฑ์ยางและพลาสติก	26	5,472.6	1,980.0	10.8	889.2	-	13.2	480.0	-	-	2,119.4	200	Manufacture of rubber and plastic products
23	การผลิตผลิตภัณฑ์อื่นๆ ที่ทำจากแร่โลหะ	199	487,741.9	311,372.8	26,332.1	31,912.7	253.9	28,262.1	2,482.8	488.3	-	90,004.3	3,367.1	Manufacture of other non-metallic mineral products
25	การผลิตเหล็กกล้าโลหะประสม (ยกเว้นเครื่องจักรและอุปกรณ์)	283	542,823.1	418,348.4	10,132.5	15,866.5	130.3	10,113.4	3,115.0	2,102.8	6,000.0	81,827.9	4,813.6	Manufacture of fabricated metal products (excepts machinery and equipment)
27	การผลิตอุปกรณ์ไฟฟ้า	3	D	D	D	D	D	-	-	-	-	D	D	Manufacture of electrical equipment
28	การผลิตเครื่องจักรและเครื่องมือ ที่มีได้ตั้งประเภทไว้ในที่อื่น	7	2,401.7	1,788.0	14.4	105.4	5.0	54.5	45.0	-	-	406.9	17.5	Manufacture of machinery and equipment, n.e.c
29	การผลิตยานยนต์ รถต่าง และรถจักรยาน	16	4,415.2	3,050.2	84.1	169.2	13.2	88.1	-	200.0	-	791.4	-19.0	Manufacture of motor vehicles, trailers and semi-trailers
30	การผลิตอุปกรณ์ขนส่งอื่นๆ	2	D	D	-	D	D	-	-	-	-	D	D	Manufacture of other transport equipment
31	การผลิตเฟอร์นิเจอร์	92	47,974.9	27,416.3	1,526.5	2,208.2	5.6	961.6	79.0	32.8	0.0	8,050.6	-7,694.3	Manufacture of furniture
32	การผลิตผลิตภัณฑ์อื่นๆ	547	52,530.2	35,399.2	439.6	1,067.0	-	37.7	243.8	2,846.1	-	12,607.6	110.9	Other manufacturing
33	การซ่อมและการติดตั้งเครื่องจักรและอุปกรณ์	210	56,736.3	37,049.0	2,055.9	3,684.4	450.0	1,051.4	386.0	-	0.0	11,597.9	-461.6	Repair and installation of machinery and equipment
37	การจัดการน้ำเสีย	9	3,022.8	468.0	1,072.5	28.1	-	225.0	-	-	432.0	787.5	-9.8	Waste collection, treatment and disposal activities; materials recovery
38	การเก็บรวบรวมของเสีย การบำบัด และการกำจัดของเสีย	4	746.3	524.0	12.0	67.2	-	20.0	-	-	-	70.4	-52.7	Waste collection, treatment and disposal activities; materials recovery

หมายเหตุ : D หมายถึง หักลบที่เบ็ดเสร็จ

Note : D means disclosure prohibited.

ที่มา : สำมะโนอุตสาหกรรม พ.ศ. 2560 จังหวัดกำแพงเพชร สำนักงานสถิติแห่งชาติ กระทรวงดิจิทัลเพื่อเศรษฐกิจและสังคม

Source : The 2017 Industrial Census, Kamphaeng Phet Province, National Statistical Office, Ministry of Digital Economy and Society.

ตาราง 4 คนทำงานในสถานประกอบการอุตสาหกรรมการผลิตในปี 2559 จำแนกตามสถานภาพการทำงาน เพศ และจำนวนตามหมวดอุตสาหกรรม
Table 4 Persons Engaged in Manufacturing Establishments In 2016 by Work Status, Sex and by Division of Industry

รหัส Code	หน่วยอุตสาหกรรม	จำนวน สถาน- ประกอบการ Number of establishments	คนทำงานโดยไม่ได้รับค่าจ้าง						ลูกจ้างในกรรมสิทธิ์การผลิต						ลูกจ้างอื่น ๆ		Division of industry				
			รวม Total			เงินเดือน Unpaid workers			รวม Total			ผู้ปฏิบัติงานที่มีฝีมือ Skill labour			ผู้ปฏิบัติงานไม่มีฝีมือ Unskill labour			Other employees			
			รวม Total	ชาย Male	หญิง Female	รวม Total	ชาย Male	หญิง Female	รวม Total	ชาย Male	หญิง Female	รวม Total	ชาย Male	หญิง Female	รวม Total	ชาย Male		หญิง Female	รวม Total	ชาย Male	หญิง Female
	รวม	3,381	12,963	7,083	5,880	4,653	1,945	2,708	2,744	5,246	3,049	2,197	1,792	1,245	547	1,272	844	428	Total		
10	การผลิตผลิตภัณฑ์อาหาร	650	4,535	2,666	1,869	1,035	426	609	2,455	1,515	941	1,451	830	621	1,004	684	320	1,045	725	320	Manufacture of food products
11	การผลิตเครื่องดื่ม	44	863	613	250	76	42	34	654	476	178	475	359	116	179	117	62	133	95	38	Manufacture of beverages
13	การผลิตสิ่งทอ	326	682	45	638	364	30	334	317	13	304	317	13	304	-	-	-	2	2	-	Manufacture of textiles
14	การผลิตเสื้อผ้าเครื่องแต่งกาย	310	450	63	387	377	62	315	74	1	73	67	1	66	7	-	7	-	-	-	Manufacture of wearing apparel
15	การผลิตเครื่องหนังและผลิตภัณฑ์ที่เกี่ยวข้อง	13	237	62	175	17	7	10	220	55	165	220	55	165	-	-	-	-	-	-	Manufacture of leather and related products
16	การผลิตไม้และผลิตภัณฑ์จากไม้และไม้กอก (ยกเว้นเฟอร์นิเจอร์)	594	1,388	450	938	836	269	567	550	181	369	512	154	358	38	27	11	2	2	-	Manufacture of wood and of products of wood and cork (except furniture); manufacture of articles of straw and plaiting materials
18	การผลิตสิ่งของจากพลาสติกและวัสดุพลาสติกอื่น ๆ	37	95	68	27	41	29	12	54	39	15	40	31	10	13	8	5	-	-	-	Printing and reproduction of recorded media
19	การผลิตถ่านโค้กและผลิตภัณฑ์ที่ได้จาก การถลุงแร่เหล็ก	1	D	D	D	-	-	-	D	D	D	D	D	D	-	-	-	D	D	D	Manufacture of coke and refined petroleum products
20	การผลิตเคมีภัณฑ์และผลิตภัณฑ์เคมี	8	141	75	66	7	5	2	83	70	13	23	15	8	60	55	5	51	-	51	Manufacture of chemicals and chemical products
22	การผลิตผลิตภัณฑ์ยางและพลาสติก	26	49	25	24	26	20	6	23	5	18	23	5	18	-	-	-	-	-	-	Manufacture of rubber and plastic products
23	การผลิตผลิตภัณฑ์อื่น ๆ ที่ทำจากแร่โลหะ	199	981	679	302	293	171	122	677	498	178	444	338	106	232	160	72	12	10	2	Manufacture of other non-metallic mineral products
25	การผลิตผลิตภัณฑ์โลหะประดิษฐ์ (ยกเว้นเครื่องจักรและอุปกรณ์)	283	1,146	900	247	388	334	55	736	557	179	587	443	143	150	114	36	22	9	13	Manufacture of fabricated metal products (excepts machinery and equipment)
27	การผลิตอุปกรณ์ไฟฟ้า	3	D	D	-	D	D	-	D	D	-	D	D	-	D	D	-	-	-	-	Manufacture of electrical equipment
28	การผลิตเครื่องจักรและเครื่องมือ ซึ่งมีได้แก่ประเภทอื่นที่อื่น	7	17	13	4	9	5	4	8	8	-	8	8	-	-	-	-	-	-	-	Manufacture of machinery and equipment, n.e.c
29	การผลิตยานยนต์ รถพ่วง และรถกึ่งพ่วง	16	30	25	5	21	16	5	9	9	-	9	9	-	-	-	-	-	-	-	Manufacture of motor vehicles, trailers and semi-trailers
30	การผลิตอุปกรณ์ขนส่งอื่น ๆ	2	D	D	-	D	D	-	-	-	-	-	-	-	-	-	-	-	-	-	Manufacture of other transport equipment
31	การผลิตเฟอร์นิเจอร์	92	801	630	171	155	87	68	643	560	103	595	521	74	48	19	29	2	2	2	Manufacture of furniture
32	การผลิตผลิตภัณฑ์อื่น ๆ	547	875	228	647	691	201	491	184	27	157	184	27	157	-	-	-	-	-	-	Other manufacturing
33	การซ่อมและการติดตั้งเครื่องจักรและอุปกรณ์	210	472	393	79	290	218	72	182	174	8	129	121	8	53	53	-	-	-	-	Repair and installation of machinery and equipment
37	การจัดการน้ำเสีย	9	18	17	2	14	12	2	5	5	-	5	5	-	-	-	-	-	-	-	Severage
38	การเก็บรวบรวมของเสีย การบำบัด และการกำจัด ของเสีย รวมถึงการนำของเสียกลับมาใช้ใหม่	4	148	104	44	7	4	3	141	100	41	137	96	41	4	4	-	-	-	-	Waste collection, treatment and disposal activities; materials recovery

หมายเหตุ : D หมายถึง ตัวเลขที่ไม่เปิดเผย

Note : D means disclosure prohibited.

ที่มา : สำมะโนอุตสาหกรรม พ.ศ. 2560 จังหวัดกำแพงเพชร สำนักงานสถิติแห่งชาติ กระทรวงดิจิทัลเพื่อเศรษฐกิจและสังคม

Source : The 2017 Industrial Census , Kamphaeng Phet Province, National Statistical Office, Ministry of Digital Economy and Society.

ตาราง 5 จำนวนสถานประกอบการอุตสาหกรรมผลิต จำนวนตามจำนวนวันทำงานต่อสัปดาห์ จำนวนชั่วโมงทำงานเฉลี่ยต่อวันของลูกจ้าง และจำนวนตามหมวดหมู่ของอุตสาหกรรม
 Table 5 Number of Manufacturing Establishments by Working Days Per Week, Working Hours Per Day of Employees and by Division of Industry

รหัส Code	จำนวน สถาน ประกอบการ Number of establishments	คนทำงานโดยไม่ได้รับค่าจ้าง/เงินเดือน Unpaid workers					ลูกจ้างไม่รวมผู้มีการศึกษา Operatives					ลูกจ้างอื่น ๆ Other employees					Division of industry		
		จำนวนวันทำงานต่อสัปดาห์ Number of working days per week					จำนวนวันทำงานต่อสัปดาห์ Number of working days per week					จำนวนวันทำงานต่อสัปดาห์ Number of working days per week							
		≤ 5	6	7	< 8	8 - 10	11 - 12	11 - 12	8 - 10	< 8	7	6	5	4	3	2		1	8 - 10
รวม	3,381	1,210	533	1,523	1,150	2,022	93	282	322	220	175	640	9	9	25	7	5	35	Total
10 การผลิตผลิตภัณฑ์อาหาร	650	257	119	240	315	285	15	67	89	42	59	134	5	6	13	4	4	19	Manufacture of food products
11 การผลิตเครื่องดื่ม	44	8	17	16	14	27	-	3	18	13	8	26	-	-	1	1	1	1	Manufacture of beverages
13 การผลิตสิ่งทอ	326	134	41	150	130	195	-	12	2	10	14	10	-	1	-	-	-	1	Manufacture of textiles
14 การผลิตเสื้อผ้าเครื่องแต่งกาย	310	56	26	228	127	147	35	4	19	4	1	26	-	-	-	-	-	-	- Manufacture of wearing apparel
15 การผลิตเครื่องหนังและผลิตภัณฑ์ที่เกี่ยวข้อง	13	2	-	10	5	7	-	1	1	3	1	4	-	-	-	-	-	-	- Manufacture of leather and related products
16 การผลิตไม้และผลิตภัณฑ์จากไม้และไม้ก๊อก (ยกเว้นเฟอร์นิเจอร์)	594	225	49	272	158	388	-	59	6	60	9	117	-	-	1	-	-	1	Manufacture of wood and of products of wood and cork (except furniture); manufacture of articles of straw and plaiting materials
18 การผลิตสิ่งของพลาสติกและวัสดุพลาสติกอื่นๆ	37	5	16	10	5	27	-	3	11	-	3	11	-	-	-	-	-	-	- Printing and reproduction of recorded media
19 การผลิตงานปั้นและเครื่องปั้นดินเผา	1	-	-	-	-	-	-	-	D	-	-	D	-	-	D	-	-	-	D Manufacture of coke and refined petroleum products
20 การผลิตเครื่องปั้นดินเผาและเครื่องปั้นดินเผา	8	2	2	1	1	4	-	1	4	1	-	6	-	-	2	-	-	-	2 Manufacture of chemicals and chemical products
22 การผลิตผลิตภัณฑ์ยางและพลาสติก	26	6	7	13	6	20	-	-	1	1	-	2	-	-	-	-	-	-	- Manufacture of rubber and plastic products
23 การผลิตผลิตภัณฑ์เหล็ก	199	88	41	58	65	114	8	43	39	12	28	65	2	2	3	2	-	6	Manufacture of other non-metallic mineral products
24 การผลิตโลหะขั้นพื้นฐาน	-	-	-	-	-	-	-	-	-	-	-	-	-	-	-	-	-	-	- Manufacture of basic metals
25 การผลิตผลิตภัณฑ์โลหะประดิษฐ์ (ยกเว้นเครื่องจักรและอุปกรณ์)	283	91	64	122	49	219	10	33	51	16	10	91	-	-	3	-	-	3	Manufacture of fabricated metal products (excepts machinery and equipment)
27 การผลิตอุปกรณ์ไฟฟ้า	3	D	-	D	-	D	-	D	-	D	-	D	-	-	-	-	-	-	- Manufacture of electrical equipment
28 การผลิตเครื่องจักรและเครื่องมือ ซึ่งมีได้ตั้งแต่ประเภทที่ 27 ขึ้นไป	7	1	3	3	1	6	-	-	2	-	-	2	-	-	-	-	-	-	- Manufacture of machinery and equipment, n.e.c
29 การผลิตยานยนต์ รถแทรกเตอร์ และรถจักรยานยนต์	16	4	5	8	4	11	1	-	4	-	-	4	-	-	-	-	-	-	- Manufacture of motor vehicles, trailers and semi-trailers
30 การผลิตอุปกรณ์ขนส่งอื่น ๆ	2	-	-	D	-	D	-	-	-	-	-	-	-	-	-	-	-	-	- Manufacture of other transport equipment
31 การผลิตเฟอร์นิเจอร์	92	28	7	55	16	73	1	18	8	14	15	24	1	-	1	-	-	1	Manufacture of furniture
32 การผลิตผลิตภัณฑ์อื่น ๆ	547	262	53	232	230	303	14	33	2	16	26	24	1	-	-	-	-	-	- Other manufacturing
33 การซ่อมแซมการติดตั้งเครื่องจักรและอุปกรณ์	210	34	78	98	19	182	9	-	64	23	-	87	-	-	-	-	-	-	- Repair and installation of machinery and equipment
37 การจัดการน้ำเสีย	9	5	3	2	5	5	-	2	-	2	-	3	-	-	-	-	-	-	- Sewerage
38 การเก็บรวบรวมของเสีย การบำบัด และการกำจัดของเสีย รวมถึงการนำของเสียกลับมาใช้ใหม่	4	-	1	3	1	3	-	-	1	2	1	2	-	-	-	-	-	-	- Waste collection, treatment and disposal activities; materials recovery

หมายเหตุ : D หมายถึง ตัวเลขที่ไม่เป็นเลข
 Note : D means disclosure prohibited.
 ที่มา : สำนักงานอุตสาหกรรม พ.ศ. 2560 จังหวัดกำแพงเพชร สำนักงานสถิติแห่งชาติ กระทรวงดิจิทัลเพื่อเศรษฐกิจและสังคม
 Source : The 2017 Industrial Census , Kamphaeng Phet Province, National Statistical Office, Ministry of Digital Economy and Society.

ตาราง 6 ลูกจ้างเข้า/แรงงานเข้าในสถานประกอบการอุตสาหกรรมผลิตในปี 2559 จำแนกตามสถานภาพการทำงาน เพศ และจำแนกตามหมวดย่อยอุตสาหกรรม
Table 6 Leased Employees in Manufacturing Establishments In 2016 by Work Status, Sex and by Division of Industry

รหัส Code	หมวดย่อยอุตสาหกรรม	จำนวน		ลูกจ้างเข้า/แรงงานเข้า		Leased employees		Division of industry				
		สถาน- ประกอบการ Number of establishments	ไม่มีลูกจ้างเข้า		มีลูกจ้างเข้า		ลูกจ้างเข้าในกรรมสิทธิ์การผลิต		ผู้ปฏิบัติงานฝีมือ Skill labour			
			จำนวน Number	ร้อยละ %	จำนวน Number	ร้อยละ %	รวม Total	ชาย Male		หญิง Female		
	รวม	3,381	98.0	67	2.0	117	68	49	148	283	Total	
10	การผลิตผลิตภัณฑ์อาหาร	650	99.7	2	0.3	37	21	16	37	21	16	Manufacture of food products
11	การผลิตเครื่องดื่ม	44	97.2	1	2.8	23	23	-	29	29	-	Manufacture of beverages
13	การผลิตสิ่งทอ	326	99.2	3	0.8	3	2	1	8	5	3	Manufacture of textiles
14	การผลิตเสื้อผ้าเครื่องแต่งกาย	310	87.5	39	12.5	22	-	22	231	-	231	Manufacture of wearing apparels
15	การผลิตเครื่องหนังและผลิตภัณฑ์ที่เกี่ยวข้อง	13	100.0	-	-	-	-	-	-	-	-	Manufacture of leather and related products
16	การผลิตไม้และผลิตภัณฑ์จากไม้และไม้ก๊อก (ยกเว้นเฟอร์นิเจอร์)	594	99.7	2	0.3	4	2	2	7	3	3	Manufacture of wood and of products of wood and cork (except furniture); manufacture of articles of straw and plaiting materials
18	การผลิตสิ่งของจากทางและวัสดุถักสานอื่นๆ	37	100.0	-	-	-	-	-	-	-	-	Printing and reproduction of recorded media
19	การผลิตถ่านโค้กและผลิตภัณฑ์จากการถลุงแร่เหล็ก	1	100.0	-	-	-	-	-	-	-	-	Manufacture of coke and refined petroleum products
20	การผลิตเคมีภัณฑ์และผลิตภัณฑ์เคมี	8	100.0	-	-	-	-	-	-	-	-	Manufacture of chemicals and chemical products
22	การผลิตผลิตภัณฑ์ยางและพลาสติก	26	100.0	-	-	-	-	-	-	-	-	Manufacture of rubber and plastic products
23	การผลิตผลิตภัณฑ์อื่นๆ ที่ทำจากแร่โลหะ	199	100.0	-	-	-	-	-	-	-	-	Manufacture of other non-metallic mineral products
24	การผลิตโลหะขั้นมูลฐาน											Manufacture of basic metals
25	การผลิตผลิตภัณฑ์โลหะประดิษฐ์ (ยกเว้นเครื่องจักรและอุปกรณ์)	283	98.2	5	1.8	8	8	-	40	40	-	Manufacture of fabricated metal products (excepts machinery and equipment)
27	การผลิตอุปกรณ์ไฟฟ้า	3	100.0	-	-	-	-	-	-	-	-	Manufacture of electrical equipment
28	การผลิตเครื่องจักรและเครื่องมือ ซึ่งมิได้จัดประเภทไว้ในที่อื่น	7	100.0	-	-	-	-	-	-	-	-	Manufacture of machinery and equipment, n.e.c
29	การผลิตยานยนต์ รถพ่วง และรถกึ่งพ่วง	16	100.0	-	-	-	-	-	-	-	-	Manufacture of motor vehicles, trailers and semi-trailers
30	การผลิตอุปกรณ์ขนส่งอื่นๆ	2	100.0	-	-	-	-	-	-	-	-	Manufacture of other transport equipment
31	การผลิตเฟอร์นิเจอร์	92	93.7	6	6.3	16	8	8	60	30	30	Manufacture of furniture
32	การผลิตผลิตภัณฑ์อื่นๆ	547	100.0	-	-	-	-	-	-	-	-	Other manufacturing
33	การซ่อมและการติดตั้งเครื่องจักรและอุปกรณ์	210	95.9	9	4.1	2	2	-	17	17	-	Repair and installation of machinery and equipment
37	การจัดการน้ำเสีย	9	83.3	2	16.7	2	2	-	3	3	-	Sewerage
38	การเก็บรวบรวมของเสีย การบำบัด และการกำจัดของเสีย รวมถึงการนำของเสียกลับมาใช้ใหม่	4	100.0	-	-	-	-	-	-	-	-	Waste collection, treatment and disposal activities; materials recovery

ที่มา : สำมะโนอุตสาหกรรม พ.ศ. 2560 จังหวัดกำแพงเพชร สำนักงานสถิติแห่งชาติ กระทรวงดิจิทัลเพื่อเศรษฐกิจและสังคม
Source : The 2017 Industrial Census ,Kamphaeng Phet Province, National Statistical Office, Ministry of Digital Economy and Society.

ตาราง 7 จำนวนสถานประกอบการอุตสาหกรรมการผลิต จำแนกตามจำนวนวันทำงานต่อสัปดาห์ จำนวนชั่วโมงทำงานเฉลี่ยต่อวันของลูกจ้างเช่า และจำแนกตามหมวดย่อยอุตสาหกรรม
 Table 7 Number of Manufacturing Establishments by Working Days Per Week, Working Hours Per Day of Leased Employees and by Division of Industry

รหัส Code	หมวดย่อยอุตสาหกรรม	ลูกจ้างเช่าในกรรมวิธีการผลิต Leased employees of operatives					Division of industry		
		จำนวน สถาน ประกอบการ Number of establishments		จำนวนชั่วโมงทำงานต่อสัปดาห์ Number of working days per week		จำนวนชั่วโมงทำงานเฉลี่ยต่อวัน Number of working hours per day			
		≤ 5	6	7	< 8	8 - 10		11 - 12	
	รวม	67	33	10	24	41	25	1	Total
10	การผลิตผลิตภัณฑ์อาหาร	2	-	2	-	-	1	1	1 Manufacture of food products
11	การผลิตเครื่องดื่ม	1	-	-	1	-	1	-	- Manufacture of beverages
13	การผลิตสิ่งทอ	3	3	-	-	3	-	-	- Manufacture of textiles
14	การผลิตเสื้อผ้าเครื่องแต่งกาย	39	18	-	21	39	-	-	- Manufacture of wearing apparels
16	การผลิตไม้และผลิตภัณฑ์จากไม้และไม้กอก (ยกเว้นเฟอร์นิเจอร์) การผลิตสิ่งของจากฟางและวัสดุจากสถานอื่นๆ	2	-	2	-	-	2	-	- Manufacture of wood and of products of wood and cork (except furniture); manufacture of articles of straw and plaiting materials
25	การผลิตผลิตภัณฑ์โลหะประดิษฐ์ (ยกเว้นเครื่องจักรและอุปกรณ์)	5	-	5	-	-	5	-	- Manufacture of fabricated metal products (excepts machinery and equipment)
31	การผลิตเฟอร์นิเจอร์	6	5	1	-	-	6	-	- Manufacture of furniture
33	การซ่อมและการติดตั้งเครื่องจักรและอุปกรณ์	9	9	-	-	-	-	9	- Repair and installation of machinery and equipment
37	การจัดกรน้ำเสีย	2	-	-	2	-	2	-	- Sewerage

ที่มา : สำนักอุตสาหกรรม พ.ศ. 2560 จังหวัดกำแพงเพชร สำนักงานสถิติแห่งชาติ กระทรวงดิจิทัลเพื่อเศรษฐกิจและสังคม
 Source : The 2017 Industrial Census , Kamphaeng Phet Province, National Statistical Office, Ministry of Digital Economy and Society.

ตาราง 8 ค่าตอบแทนแรงงานในปี 2559 จำแนกตามหมวดข้อมูลอุตสาหกรรม
Table 8 Remuneration In 2016 by Division of Industry

รหัส Code	หมวดข้อมูลอุตสาหกรรม	จำนวน		รวม		ผู้จ้างในกรรมสิทธิ์การผลิต				ผู้จ้างอื่น ๆ Other employees				Division of Industry				
		สถาน- ประกอบการ	จำนวน employees	รวม Total	ค่าจ้าง เงินเดือน	ค่าล่วงเวลา โบนัส ฯลฯ	ค่าจ้าง เงินเดือน	ค่าล่วงเวลา โบนัส ฯลฯ	เงินที่ตามมาดุมการ		เงินที่ตามมาดุมการ		Total		Employer's contribution to social security			
									จ้างสมทบเข้ากองทุน	จ้างสมทบเข้ากองทุน	Fringe benefits	Fringe benefits						
Number of establishments	Number of employees	Total	Wages, salaries	Overtime bonus etc.	Wages, salaries	Overtime bonus etc.	Others	Medical care	Others	Employer's contribution to social security	Employer's contribution to social security							
3,381	รวม	8,310	723,130.6	566,866.4	480,570.0	62,214.1	3,113.5	5,862.9	15,105.9	156,264.2	124,680.6	23,592.8	1,174.2	1,230.8	5,585.8	Total		
10	การผลิตสินค้าอาหาร	650	3,500	375,239.4	243,820.2	189,890.1	41,282.9	1,966.1	3,190.3	7,470.8	129,419.1	102,144.0	20,852.3	691.9	1,052.5	4,678.5	Manufacture of food products	
11	การผลิตเครื่องดื่ม	44	787	88,822.9	78,501.5	68,945.3	8,532.6	401.3	254.2	368.1	10,321.3	8,350.0	1,154.0	472.3	90.4	254.7	Manufacture of beverages	
13	การผลิตสิ่งทอ	326	319	5,392.0	5,176.0	5,045.4	39.6	-	2.8	88.2	216.0	-	-	-	-	-	Manufacture of textiles	
14	การผลิตเสื้อผ้าเครื่องแต่งกาย	310	74	3,730.6	3,730.6	3,635.1	-	-	-	95.6	-	-	-	-	-	-	Manufacture of wearing apparel	
15	การผลิตเครื่องหนังและผลิตภัณฑ์ที่เกี่ยวข้อง	13	220	19,484.9	19,484.9	18,259.7	-	-	360.0	865.2	-	-	-	-	-	-	Manufacture of leather and related products	
16	การผลิตไม้และผลิตภัณฑ์จากไม้และไม้ก๊อก (ยกเว้นเฟอร์นิเจอร์)	594	552	16,686.7	16,428.4	15,684.8	15.0	-	541.8	186.9	258.3	230.1	0.3	-	18.5	9.4	Manufacture of wood and of products of wood and cork (except furniture); manufacture of articles of straw and plaiting materials	
18	การผลิตสิ่งของจากหนังและวัสดุเทียมอื่น ๆ	37	54	4,982.4	4,982.4	4,531.4	90.0	-	247.7	113.3	-	-	-	-	-	-	Printing and reproduction of recorded media	
19	การผลิตพลาสติกขั้นต้นทุกชนิด	1	D	D	D	D	D	-	-	D	D	D	D	-	-	-	D	Manufacture of coke and refined petroleum products
20	การผลิตเคมีภัณฑ์และผลิตภัณฑ์ที่ได้จากการกลั่นปิโตรเลียม	8	134	22,173.2	11,343.0	10,562.0	180.0	50.0	501.0	10,830.2	10,328.1	5.0	-	-	-	497.1	Manufacture of chemicals and chemical products	
22	การผลิตเคมีภัณฑ์และพลาสติกเคมี	26	23	2,284.2	2,284.2	2,284.2	-	-	-	-	-	-	-	-	-	-	-	Manufacture of rubber and plastic products
23	การผลิตผลิตภัณฑ์ยางและพลาสติก	199	688	59,318.4	58,828.0	54,224.1	2,114.6	473.8	382.5	1,633.1	490.3	433.4	30.3	-	3.1	23.5	Manufacture of other non-metallic mineral products	
25	การผลิตผลิตภัณฑ์โลหะประเภทอื่น ๆ (ยกเว้นเครื่องจักรและอุปกรณ์)	283	758	84,937.4	80,696.7	66,984.9	9,814.5	200.0	831.8	2,865.5	4,240.7	2,512.5	1,544.3	10.0	66.3	107.6	Manufacture of fabricated metal products (excepts machinery and equipment)	
27	การผลิตอุปกรณ์ไฟฟ้า	3	D	D	D	D	D	-	-	-	-	-	-	-	-	-	-	Manufacture of electrical equipment
28	การผลิตเครื่องจักรและเครื่องมือ ซึ่งไม่ได้จัดประเภทไว้ในที่อื่น	7	8	656.8	656.8	595.0	20.0	-	41.8	-	-	-	-	-	-	-	-	Manufacture of machinery and equipment, n.e.c
29	การผลิตยานยนต์ รถพ่วง และรถกึ่งพ่วง	16	9	765.9	765.9	751.5	-	-	-	14.4	-	-	-	-	-	-	-	Manufacture of motor vehicles, trailers and semi-trailers
30	การผลิตอุปกรณ์ขนส่งอื่น ๆ	2	-	-	-	-	-	-	-	-	-	-	-	-	-	-	-	Manufacture of other transport equipment
31	การผลิตเฟอร์นิเจอร์	92	645	22,337.0	22,169.0	21,697.8	-	2.3	-	468.9	168.0	-	-	-	-	-	-	Manufacture of furniture
32	การผลิตผลิตภัณฑ์อื่น ๆ	547	184	2,399.9	2,399.9	2,278.9	33.0	-	-	28.0	-	-	-	-	-	-	-	Other manufacturing
33	การซ่อมและการติดตั้งเครื่องจักรและอุปกรณ์	210	182	13,310.8	13,310.8	12,989.8	-	-	-	321.0	-	-	-	-	-	-	-	Repair and installation of machinery and equipment
37	การจัดการน้ำเสีย	9	5	576.6	576.6	540.0	15.0	-	-	21.6	-	-	-	-	-	-	-	Sewage
38	การเก็บรวบรวมของเสีย การบำบัด และการกำจัดของเสีย รวมถึงการนำของเสียกลับมาใช้ใหม่	4	141	928.0	928.0	926.0	-	-	2.0	-	-	-	-	-	-	-	-	Waste collection, treatment and disposal activities; materials recovery

หมายเหตุ : D หมายถึง ค่าเลขที่ไม่เป็นเลข

Note : D means disclosure prohibited.

ที่มา : สำนักงานอุตสาหกรรม พ.ศ. 2560 จังหวัดกำแพงเพชร สำนักงานสถิติจังหวัดกำแพงเพชร สำนักงานสถิติจังหวัดกำแพงเพชร

Source : The 2017 Industrial Census, Kamphaeng Phet Province, National Statistical Office, Ministry of Digital Economy and Society.

ตาราง 9 มูลค่าวัตถุดิบและวัสดุคงเหลือต้นปีและปลายปี 2559 จำนวนตามหมวดย่อยอุตสาหกรรม
Table 9 Value of Stocks At The Beginning and The End of 2016 by Division of Industry

รหัส Code	หมวดย่อยอุตสาหกรรม	จำนวน สถาน- ประกอบการ Number of establishments	มูลค่า ณ ต้นปี 2559 At the beginning of 2016				มูลค่า ณ ปลายปี 2559 At the end of 2016				Division of industry		
			รวม Total	วัตถุดิบ และ วัสดุประกอบ Materials and components	สินค้า ระหว่าง ผลิต Work in progress	สินค้า สำเร็จรูป Finished goods	สินค้าที่ จำหน่าย สภาพเดิม Goods purchased for resale	รวม Total	วัตถุดิบ และ วัสดุประกอบ Materials and components	สินค้า ระหว่าง ผลิต Work in progress		สินค้า สำเร็จรูป Finished goods	สินค้าที่ จำหน่าย สภาพเดิม Goods purchased for resale
	รวม	3,381	4,487,375.4	2,350,736.6	378,493.9	1,747,098.9	11,046.0	5,099,037.7	1,631,215.1	820,476.7	2,627,311.7	20,034.2	Total
10	การผลิตผลิตภัณฑ์อาหาร	650	3,131,167.1	1,665,603.2	141,093.6	1,321,918.9	2,551.4	3,621,601.2	1,142,698.8	151,170.9	2,316,054.3	11,677.2	Manufacture of food products
11	การผลิตเครื่องดื่ม	44	1,024,137.2	426,428.9	207,681.5	390,017.7	9.1	1,148,093.5	242,731.2	637,532.0	267,826.0	4.4	Manufacture of beverages
13	การผลิตสิ่งทอ	326	4,424.0	2,411.0	897.6	1,099.9	15.6	2,602.9	1,021.5	256.7	1,309.0	15.6	Manufacture of textiles
14	การผลิตเสื้อผ้าเครื่องแต่งกาย	310	5,024.8	2,722.6	1,239.6	1,062.6	-	5,069.7	1,876.2	1,063.2	2,130.3	-	Manufacture of wearing apparels
15	การผลิตเครื่องหนังและผลิตภัณฑ์ที่เกี่ยวข้อง	13	42.0	38.1	0.9	3.0	-	35.3	28.5	1.3	5.5	-	Manufacture of leather and related products
16	การผลิตไม้และผลิตภัณฑ์จากไม้และไม้กอก (ยกเว้นเฟอร์นิเจอร์)	594	6,218.8	3,821.4	306.3	2,091.0	-	5,830.5	3,083.6	268.7	2,478.2	-	Manufacture of wood and of products of wood and cork (except furniture); manufacture of articles of straw and plaiting materials
18	การพิมพ์และการผลิตที่สื่ออื่นที่ข้อมูล	37	1,011.5	971.0	13.1	20.9	6.5	799.2	778.3	5.2	10.5	5.2	Printing and reproduction of recorded media
19	การผลิตถ่านโค้กและผลิตภัณฑ์ที่ได้จากการถลุงปิโตรเลียม	1	-	-	-	-	-	-	-	-	-	-	Manufacture of coke and refined petroleum products
20	การผลิตเคมีภัณฑ์และผลิตภัณฑ์เคมี	8	133,318.0	130,248.2	150.0	2,919.8	-	122,000.0	120,424.3	100.0	1,475.7	-	Manufacture of chemicals and chemical products
22	การผลิตผลิตภัณฑ์ยางและพลาสติก	26	515.0	177.0	-	200.0	138.0	487.0	197.0	-	200.0	90.0	Manufacture of rubber and plastic products
23	การผลิตผลิตภัณฑ์อื่น ๆ ที่ทำจากแร่โลหะ	199	41,669.1	17,332.5	3,269.8	14,122.6	6,944.2	47,767.1	20,699.6	2,555.8	17,638.9	6,872.7	Manufacture of other non-metallic mineral products
25	การผลิตผลิตภัณฑ์โลหะประดิษฐ์ (ยกเว้นเครื่องจักรและอุปกรณ์)	283	110,698.9	77,363.7	22,640.6	9,602.5	1,092.1	122,622.6	82,177.3	26,119.9	13,244.6	1,080.8	Manufacture of fabricated metal products (excepts machinery and equipment)
27	การผลิตอุปกรณ์ไฟฟ้า	3	D	D	-	-	-	D	D	-	-	-	Manufacture of electrical equipment
28	การผลิตเครื่องจักรและเครื่องมือ ซึ่งมีได้จัดประเภทไว้ในที่อื่น	7	1,560.0	170.0	350.0	1,040.0	-	1,062.5	187.5	170.0	705.0	-	Manufacture of machinery and equipment, n.e.c
29	การผลิตยานยนต์ รถพ่วง และรถกึ่งพ่วง	16	148.7	79.8	9.2	59.7	-	101.8	60.8	5.5	35.5	-	Manufacture of motor vehicles, trailers and semi-trailers
30	การผลิตอุปกรณ์ขนส่งอื่น ๆ	2	D	D	-	-	-	D	D	-	-	-	Manufacture of other transport equipment
31	การผลิตเฟอร์นิเจอร์	92	18,022.5	16,421.3	693.4	858.6	49.2	10,271.7	8,727.1	530.2	973.7	40.7	Manufacture of furniture
32	การผลิตผลิตภัณฑ์อื่น ๆ	547	2,939.4	894.4	143.0	1,901.9	-	4,822.4	1,005.3	694.5	3,115.0	7.6	Other manufacturing
33	การซ่อมแซมการติดตั้งเครื่องจักรและอุปกรณ์	210	6,330.4	5,910.1	5.4	174.9	240.0	5,775.7	5,448.5	2.7	84.5	240.0	Repair and installation of machinery and equipment
37	การจัดการน้ำเสีย	9	15.0	15.0	-	-	-	5.3	5.3	-	-	-	Severage
38	การเก็บรวบรวมของเสีย การบำบัด และการกำจัดของเสีย รวมถึงการนำของเสียกลับมาใช้ใหม่	4	110.0	105.0	-	5.0	-	77.3	52.3	-	25.0	-	Waste collection, treatment and disposal activities; materials recovery

หมายเหตุ : D หมายถึง ตัวเลขที่ไม่เปิดเผย

Note : D means disclosure prohibited.

ที่มา : สำนักข้อมูลสารสนเทศ สำนักงานสถิติแห่งชาติ กระทรวงดิจิทัลเพื่อเศรษฐกิจและสังคม

Source : The 2017 Industrial Census, Kamphaeng Phet Province, National Statistical Office, Ministry of Digital Economy and Society.

ตาราง 10 ส่วนเปลี่ยนแปลงของมูลค่าวัตถุดิบและวัสดุประกอบฯ และสินค้าคงเหลือในปี 2559 จำแนกตามหมวดย่อยอุตสาหกรรม
Table 10 Change in Value of Stocks In 2016 by Division of Industry

รหัส Code	หมวดย่อยอุตสาหกรรม	ส่วนเปลี่ยนแปลงของมูลค่าวัตถุดิบและวัสดุประกอบฯ และสินค้าคงเหลือ Change in value of stocks (พันบาท In Thousand Baht)							Division of industry
		จำนวน สถาน- ประกอบกร Number of establishments	รวม Total	วัตถุดิบและ วัสดุประกอบฯ Materials and components	สินค้าระหว่าง ผลิต Work in progress	สินค้า สำเร็จรูป Finished goods	สินค้าที่ซื้อมา จำหน่ายในสภาพเดิม Goods purchased for resale	Total	
	รวม	3,381	611,662.2	-719,521.5	441,982.8	880,212.8	8,988.2	Total	
10	การผลิตผลิตภัณฑ์อาหาร	650	490,434.1	-522,904.4	10,077.3	994,135.3	9,125.8	Manufacture of food products	
11	การผลิตเครื่องดื่ม	44	123,956.3	-183,697.7	429,850.5	-122,191.7	-4.8	Manufacture of beverages	
13	การผลิตสิ่งทอ	326	-1,821.1	-1,389.5	-640.8	209.2	0.0	Manufacture of textiles	
14	การผลิตเสื้อผ้าเครื่องแต่งกาย	310	44.9	-846.5	-176.4	1,067.7	-	Manufacture of wearing apparels	
15	การผลิตเครื่องหนังและผลิตภัณฑ์ที่เกี่ยวข้อง	13	-6.7	-9.6	0.4	2.5	-	Manufacture of leather and related products	
16	การผลิตไม้และผลิตภัณฑ์จากไม้และไม้ก๊อก (ยกเว้นเฟอร์นิเจอร์)	594	-388.2	-737.8	-37.6	387.2	-	Manufacture of wood and of products of wood and cork (except furniture); manufacture of articles of straw and plaiting materials	
18	การผลิตสิ่งของจากพลาสติกและวัสดุพลาสติกอื่น ๆ	37	-212.3	-192.7	-7.9	-10.5	-1.3	Printing and reproduction of recorded media	
19	การผลิตฟิล์มและกระดาษถ่ายภาพ	1	-	-	-	-	-	Manufacture of coke and refined petroleum products	
20	การผลิตถ่านโค้กและผลิตภัณฑ์ที่ได้จากการถลุงแร่เหล็ก	8	-11,318.0	-9,823.9	-50.0	-1,444.1	-	Manufacture of chemicals and chemical products	
22	การผลิตผลิตภัณฑ์ยางและพลาสติก	26	-28.0	20.0	-	-	-48.0	Manufacture of rubber and plastic products	
23	การผลิตผลิตภัณฑ์อื่น ๆ ที่ทำจากแร่โลหะ	199	6,098.0	3,367.1	-714.0	3,516.3	-71.5	Manufacture of other non-metallic mineral products	
25	การผลิตผลิตภัณฑ์โลหะประดิษฐ์ (ยกเว้นเครื่องจักรและอุปกรณ์)	283	11,923.7	4,813.6	3,479.3	3,642.1	-11.3	Manufacture of fabricated metal products (excepts machinery and equipment)	
27	การผลิตอุปกรณ์ไฟฟ้า	3	D	D	-	-	-	Manufacture of electrical equipment	
28	การผลิตเครื่องจักรและเครื่องมือ ซึ่งมีได้จัดประเภทไว้ในที่อื่น	7	-497.5	17.5	-180.0	-335.0	-	Manufacture of machinery and equipment, n.e.c	
29	การผลิตยานยนต์ รถพ่วง และรถถัง	16	-46.8	-19.0	-3.7	-24.2	-	Manufacture of motor vehicles, trailers and semi-trailers	
30	การผลิตอุปกรณ์ขนส่งอื่น ๆ	2	D	D	-	-	-	Manufacture of other transport equipment	
31	การผลิตเฟอร์นิเจอร์	92	-7,750.8	-7,694.3	-163.1	115.1	-8.5	Manufacture of furniture	
32	การผลิตผลิตภัณฑ์อื่น ๆ	547	1,883.0	110.9	551.5	1,213.1	7.6	Other manufacturing	
33	การซ่อมและการติดตั้งเครื่องจักรและอุปกรณ์	210	-554.7	-461.6	-2.7	-90.3	-	Repair and installation of machinery and equipment	

ตาราง 10 ส่วนเปลี่ยนแปลงของมูลค่าวัตถุดิบและวัสดุประกอบฯ และสินค้าคงเหลือในปี 2559 จำแนกตามหมวดย่อยอุตสาหกรรม (ต่อ)

Table 10 Change in Value of Stocks In 2016 by Division of Industry (cont'd)

(พันบาท In Thousand Baht)

รหัส Code	หมวดย่อยอุตสาหกรรม	จำนวน สถาน- ประกอบกร Number of establishments	ส่วนเปลี่ยนแปลงของมูลค่าวัตถุดิบและวัสดุประกอบฯ และสินค้าคงเหลือ Change in value of stocks						Division of industry
			รวม Total	วัตถุดิบและ วัสดุประกอบฯ Materials and components	สินค้าระหว่าง ผลิต Work in progress	สินค้า สำเร็จรูป Finished goods	สินค้าที่ซื้อมา จำหน่ายในสภาพเดิม Goods purchased for resale		
37	การจัดการน้ำเสีย	9	-9.8	-9.8	-	-	-	-	Sewerage
38	การเก็บรวบรวมของเสีย การบำบัด และการกำจัดของเสีย	4	-32.7	-52.7	-	20.0	-	-	Waste collection, treatment and disposal activities; materials recovery
	รวมถึงการนำของเสียกลับมาใช้ใหม่								

หมายเหตุ : D หมายถึง ตัวเลขที่ไม่เปิดเผย

Note : D means disclosure prohibited.

ที่มา : สำมะโนอุตสาหกรรม พ.ศ. 2560 จังหวัดกำแพงเพชร สำนักงานสถิติแห่งชาติ กระทรวงดิจิทัลเพื่อเศรษฐกิจและสังคม

Source : The 2017 Industrial Census , Kamphaeng Phet Province, National Statistical Office, Ministry of Digital Economy and Society.

ตาราง 11 ค่าใช้จ่ายทั้งสิ้นของสถานประกอบการอุตสาหกรรมผลิตในปี 2559 จำแนกตามหมวดอุตสาหกรรม

Table 11 Total Expenses of Manufacturing Establishments In 2016 by Division of Industry

รหัส Code	จำนวน สถาน- ประกอบการ Number of establishments	รวม Total	ค่าซื้อวัสดุ และวัสดุประกอบ ที่ใช้ในการผลิต Purchase of materials and components	ค่าเชื้อเพลิง Cost of fuels	ค่าไฟฟ้า ที่ใช้จ่ายในการผลิต Electricity used in production	ค่าติดตั้งซ่อมแซมและ บำรุงรักษาสินค้า ที่จำหน่ายปลีก Cost of repair and maintenance sales of goods of purchase	ค่าติดตั้งซ่อมแซมและ บำรุงรักษาเครื่องจักร เครื่องมือ Cost of repair and maintenance of machinery and equipment	ค่าซื้อสินค้า ที่ถือมาจำหน่าย ในสภาพเดิม Purchase of goods for resale	ค่าจ้างหน้าขายให้ สถานประกอบการ อื่นผลิตสินค้าให้ Cost of contract and commission work	ค่าธรรมเนียม ที่จ่าย สำหรับลูกจ้าง Fees paid for leased employees	ค่าใช้จ่าย ในการขาย Cost of sale	ค่าใช้จ่าย ในการบริหาร และดำเนินงาน Administrative expense	ค่าใช้จ่ายอื่น ๆ Other expenses	Division of industry
10	650	20,662,961.5	15,169,042.5	231,125.8	851,283.9	3,831.1	463,389.0	180,013.6	12,023.9	7,401.5	1,288,986.9	1,458,849.4	997,014.0	Manufacture of food products
11	44	10,759,897.2	10,506,196.2	29,738.5	69,758.8	456.0	6,787.5	152.1	-	119.3	52,764.7	93,644.4	279.6	Manufacture of beverages
13	326	23,490.7	14,176.5	260.2	1,044.6	6.0	85.3	296.0	245.4	37.5	784.8	6,503.6	48.8	Manufacture of textiles
14	310	38,832.4	11,705.7	214.1	2,555.4	351.3	730.6	-	1,245.1	7,165.4	85.3	14,589.1	190.5	Manufacture of wearing apparel
15	13	9,908.1	4,355.2	-	498.8	8.0	334.3	-	-	-	1,800.0	2,895.2	16.7	Manufacture of leather and related products
16	594	72,991.7	57,262.7	1,499.3	2,419.1	108.0	206.6	-	112.5	507.7	450.4	10,422.1	3.3	Manufacture of wood and of products of wood and cork (except furniture); manufacture of articles of straw and plaiting materials
18	37	20,883.6	11,384.6	200.6	957.9	-	740.4	626.2	702.7	-	72.0	6,105.1	94.2	Printing and reproduction of recorded media
19	1	D	D	D	D	-	D	-	-	-	-	D	D	Manufacture of coke and refined petroleum products
20	8	155,492.3	115,708.7	7,909.5	1,348.1	50.0	2,217.1	-	-	-	5,055.2	22,120.6	1,083.1	Manufacture of chemicals and chemical products
22	26	5,770.6	1,980.0	10.8	889.2	-	13.2	480.0	-	-	240.0	2,157.4	-	Manufacture of rubber and plastic products
23	199	498,849.6	311,372.8	26,321.1	31,912.7	253.9	28,262.1	2,482.8	488.3	-	11,565.5	69,222.4	16,957.1	Manufacture of other non-metallic mineral products
24	-	-	-	-	-	-	-	-	-	-	-	-	-	Manufacture of basic metals
25	283	558,656.9	418,348.4	10,132.5	15,866.5	130.3	10,113.4	3,115.0	2,102.8	6,000.0	34,254.3	47,247.2	11,346.6	Manufacture of fabricated metal products (except machinery and equipment)
27	3	D	D	D	D	-	-	-	-	-	-	D	-	Manufacture of electrical equipment
28	7	2,429.2	1,788.0	14.4	105.4	5.0	54.5	45.0	-	-	-	416.9	-	Manufacture of machinery and equipment, n.e.c
29	16	4,464.2	3,050.2	84.1	169.2	13.2	88.1	-	200.0	-	-	859.4	-	Manufacture of motor vehicles, trailers and semi-trailers
30	2	D	D	-	D	-	-	-	-	-	-	D	-	Manufacture of other transport equipment
31	92	42,139.5	27,416.3	1,526.5	2,208.2	5.6	961.6	79.0	32.8	0.0	195.0	9,714.4	-	Manufacture of furniture
32	547	57,143.4	35,599.2	439.6	1,067.0	-	37.7	243.8	2,846.1	-	27.3	17,046.6	36.1	Other manufacturing
33	210	60,194.2	37,049.0	2,055.9	3,684.4	450.0	1,051.4	386.0	-	0.0	617.1	14,863.2	37.1	Repair and installation of machinery and equipment
37	9	3,148.0	468.0	1,072.5	28.1	-	-	-	-	432.0	36.0	886.5	-	Sewerage
38	4	743.6	524.0	12.0	67.2	-	20.0	-	-	-	-	120.4	-	Waste collection, treatment and disposal activities; materials recovery

หมายเหตุ : D หมายถึง ค่าเลขที่ไม่เป็นเลข

Note : D means disclosure prohibited.

ที่มา : สำนักอุตสาหกรรม พ.ศ. 2560 จังหวัดกำแพงเพชร สำนักงานสถิติแห่งชาติ กระทรวงดิจิทัลเพื่อเศรษฐกิจและสังคม

Source : The 2017 Industrial Census, Kamphaeng Phet Province, National Statistical Office, Ministry of Digital Economy and Society.

ตาราง 12 รายรับทั้งสิ้นของสถานประกอบการอุตสาหกรรมผลิตในปี 2559 จำแนกตามหมวดย่อยอุตสาหกรรม
 Table 12 Total Receipts of Manufacturing Establishments In 2016 by Division of Industry

รหัส Code	หน่วยย่อยอุตสาหกรรม Number of establishments	จำนวน Total	มูลค่าขายผลิต Sales of goods produced	รายรับจาก การขายสินค้า ที่ซื้อเข้ามาขาย ในภาพรวม Sales of goods purchased for resale	รายรับจากการ จ้างช่างหมักการ ผลิตสินค้า Receipts for contract and commission work	รายรับจากการ บริการ บำรุงรักษา ซ่อมแซม Receipts for repair and installation work	รายรับจากการ ให้เช่า ที่ดิน Receipts for rent on land	รายรับจากการ เช่าอาคารพร้อมที่ดินเช่า อาคาร Receipts for rent on building, vehicle, machinery and equipment	ดอกเบี้ย Interest	กำไรจากการ เปลี่ยนแปลง อัตราแลกเปลี่ยน Gain from currency exchange	รายรับอื่น ๆ Other receipts	Division of industry
10	การผลิตภัตตาคาร	650	28,156,566.5	27,047,061.8	351,118.2	29,288.8	1,451.5	857.8	9,205.1	11,013.1	1,090.6	Manufacture of food products
11	การผลิตเครื่องดื่ม	44	11,922,423.0	11,920,670.2	176.5	3.2	20.0	45.0	-	-	-	Manufacture of beverages
13	การผลิตสิ่งทอ	326	46,809.4	36,337.9	530.0	75.0	269.3	174.3	-	-	-	Manufacture of textiles
14	การผลิตชิ้นผ้าเครื่องแต่งกาย	310	82,086.9	70,560.1	-	-	-	83.6	-	-	-	Manufacture of wearing apparels
15	การผลิตเครื่องมือและผลิตภัณฑ์ที่เกี่ยวข้อง	13	26,635.1	26,613.5	-	-	-	-	-	-	-	Manufacture of leather and related products
16	การผลิตไม้และผลิตภัณฑ์จากไม้และไม้กอก (ยกเว้นเฟอร์นิเจอร์)	594	117,256.8	95,344.1	-	-	540.2	-	0.6	-	-	Manufacture of wood and of products of wood and cork (except furniture); manufacture of articles of straw and plaiting materials
18	การผลิตสิ่งพิมพ์และกระดาษ	37	34,986.4	34,014.9	795.3	-	-	-	150.0	-	26.2	Printing and reproduction of recorded media
19	การผลิตถ่านหินและผลิตภัณฑ์ปิโตรเลียม	1	D	D	-	-	-	-	-	-	-	Manufacture of coke and refined petroleum products
20	การผลิตเคมีภัณฑ์และผลิตภัณฑ์	8	184,076.4	181,870.3	-	-	-	2,121.0	-	-	-	Manufacture of chemicals and chemical products
22	การผลิตพลาสติกและยาง	26	10,254.0	9,108.0	606.0	-	-	-	-	-	-	Manufacture of rubber and plastic products
23	การผลิตภัณฑ์อื่นๆ ที่ทำจากแร่โลหะ	199	737,172.1	711,475.3	4,056.2	769.2	62.9	48.0	-	7.5	-	Manufacture of other non-metallic mineral products
25	การผลิตภัณฑ์โลหะประติรูป (ยกเว้นเครื่องจักรและอุปกรณ์)	283	761,009.4	724,306.5	5,815.4	795.0	5,196.7	361.0	-	292.2	6,057.4	Manufacture of fabricated metal products (excepts machinery and equipment)
27	การผลิตอุปกรณ์ไฟฟ้า	3	D	D	-	-	-	-	-	-	-	Manufacture of electrical equipment
28	การผลิตเครื่องจักรและเครื่องมือ ซึ่งมีได้ตั้งแต่ประเภทไว้ในข้อ 29	7	3,452.8	3,333.8	50.0	10.0	-	25.0	-	-	-	Manufacture of machinery and equipment, n.e.c
29	การผลิตยานยนต์ รถพ่วง และรถกึ่งพ่วง	16	6,829.3	6,086.8	-	120.0	360.0	-	82.5	-	-	Manufacture of motor vehicles, trailers and semi-trailers
30	การผลิตอุปกรณ์ขนส่งอื่นๆ	2	D	D	-	-	-	-	-	-	-	Manufacture of other transport equipment
31	การผลิตเฟอร์นิเจอร์	92	84,382.5	80,921.9	468.4	-	-	108.3	-	-	-	Manufacture of furniture
32	การผลิตผลิตภัณฑ์อื่นๆ	547	93,211.7	72,082.0	810.0	-	-	336.6	69.0	-	-	Other manufacturing
33	การซ่อมแซมและติดตั้งเครื่องจักรและอุปกรณ์	210	94,088.1	89,263.8	695.3	40.0	60.4	342.9	-	-	-	Repair and installation of machinery and equipment
37	การจัดการน้ำเสีย	9	3,753.0	3,453.0	-	-	-	-	-	-	-	Sewerage
38	การเก็บรวบรวมของเสีย การบำบัด และการกำจัดของเสีย รวมถึงการนำของเสียกลับมาใช้ใหม่	4	1,080.0	1,020.0	-	-	-	-	-	-	-	Waste collection, treatment and disposal activities, materials recovery

หมายเหตุ : D หมายถึง ตัวเลขที่ไม่เปิดเผย
 Note : D means disclosure prohibited.
 ที่มา : ส่วนข้อมูลสาธารณะ พ.ศ. 2560 จังหวัดกำแพงเพชร สำนักงานสถิติแห่งชาติ กระทรวงดิจิทัลเพื่อเศรษฐกิจและสังคม
 Source : The 2017 Industrial Census , Kamphaeng Phet Province, National Statistical Office, Ministry of Digital Economy and Society.

ตาราง 14 มูลค่าสินทรัพย์ถาวรที่เปลี่ยนแปลงระหว่าง มกราคม - ธันวาคม 2559 จำแนกตามหมวดย่อยอุตสาหกรรม

Table 14 Value of Fixed Assets Changed In January - December 2016 by Division of Industry

(พันบาท In Thousand Baht)

รหัส Code	หมวดย่อยอุตสาหกรรม	จำนวน สถาน- ประกอบกร Number of establishments	รวม Total	มูลค่าสินทรัพย์ถาวรที่เปลี่ยนแปลง		Change in value of fixed assets		Division of industry
				มูลค่าสินทรัพย์ ถาวรที่ซื้อหรือ ผลิตขึ้นเอง Value of new or cost producing of fixed assets	มูลค่าสินทรัพย์ ถาวรที่ขาย Value of disposal of fixed assets	ค่าโอน กรรมสิทธิ์ Ownership transfer fee	Total	
			3,381	1,202,738.2	766,638.7	424,666.2	11,433.4	Total
10	การผลิตผลิตภัณฑ์อาหาร	650	1,046,024.8	634,385.5	411,639.3	-	-	Manufacture of food products
11	การผลิตเครื่องดื่ม	44	2,330.1	2,130.1	200.0	-	-	Manufacture of beverages
13	การผลิตสิ่งทอ	326	1,246.7	786.7	460.0	-	-	Manufacture of textiles
14	การผลิตเสื้อผ้าเครื่องแต่งกาย	310	4,615.5	4,615.5	-	-	-	Manufacture of wearing apparels
15	การผลิตเครื่องมือและผลิตภัณฑ์ที่เกี่ยวข้อง	13	65.0	65.0	-	-	-	Manufacture of leather and related products
16	การผลิตไม้และผลิตภัณฑ์จากไม้และไม้ก๊อก (ยกเว้นเฟอร์นิเจอร์)	594	4,437.3	3,537.3	900.0	-	-	Manufacture of wood and of products of wood and cork (except furniture); manufacture of articles of straw and plaiting materials
18	การผลิตสิ่งของจากทางและวัสดุพลาสติกอื่น ๆ	37	-	-	-	-	-	Printing and reproduction of recorded media
19	การผลิตถ่านโค้กและผลิตภัณฑ์ที่ได้จากการถ่านปิโตรเลียม	1	D	D	-	-	-	Manufacture of coke and refined petroleum products
20	การผลิตเคมีภัณฑ์และผลิตภัณฑ์เคมี	8	37,236.4	37,236.4	-	-	-	Manufacture of chemicals and chemical products
22	การผลิตผลิตภัณฑ์ยางและพลาสติก	26	2.0	2.0	-	-	-	Manufacture of rubber and plastic products
23	การผลิตผลิตภัณฑ์อื่น ๆ ที่ทำจากแร่โลหะ	199	68,282.5	55,132.9	1,716.3	11,433.4	11,433.4	Manufacture of other non-metallic mineral products
24	การผลิตโลหะขั้นมูลฐาน	-	-	-	-	-	-	Manufacture of basic metals
25	การผลิตผลิตภัณฑ์โลหะประดิษฐ์ (ยกเว้นเครื่องจักรและอุปกรณ์)	283	20,382.6	12,147.4	8,235.2	-	-	Manufacture of fabricated metal products (excepts machinery and equipment)
27	การผลิตอุปกรณ์ไฟฟ้า	3	-	-	-	-	-	Manufacture of electrical equipment
28	การผลิตเครื่องจักรและเครื่องมือ ซึ่งมีจัดประเภทไว้ในที่อื่น	7	18.0	18.0	-	-	-	Manufacture of machinery and equipment, n.e.c
29	การผลิตยานยนต์ รถพ่วง และรถกึ่งพ่วง	16	1,214.2	335.9	878.3	-	-	Manufacture of motor vehicles, trailers and semi-trailers
30	การผลิตอุปกรณ์ขนส่งอื่น ๆ	2	-	-	-	-	-	Manufacture of other transport equipment

ตาราง 14 มูลค่าสินทรัพย์ถาวรที่เปลี่ยนแปลงระหว่าง มกราคม - ธันวาคม 2559 จำแนกตามหมวดย่อยอุตสาหกรรม (ต่อ)

Table 14 Value of Fixed Assets Changed In January - December 2016 by Division of Industry (cont'd)

รหัส Code	หมวดย่อยอุตสาหกรรม	จำนวน สถาน- ประกอบ การ Number of establishments	รวม Total	มูลค่าสินทรัพย์ถาวรที่เปลี่ยนแปลง		Change in value of fixed assets		Division of industry
				มูลค่าสินทรัพย์ ถาวรที่ซื้อหรือ ผลิตขึ้นเอง Value of new or cost producing of fixed assets	มูลค่าสินทรัพย์ ถาวรที่ขาย หรือ Value of disposal of fixed assets	ค่าโอน กรรมสิทธิ์ Ownership transfer fee		
31	การผลิตเพอร์ริเจอร์	92	866.5	798.6	68.0	-	-	Manufacture of furniture
32	การผลิตผลิตภัณฑ์อื่น ๆ	547	1,511.7	942.6	569.1	-	-	Other manufacturing
33	การซ่อมและการติดตั้งเครื่องจักรและอุปกรณ์	210	258.3	258.3	-	-	-	Repair and installation of machinery and equipment
37	การจัดการน้ำเสีย	9	-	-	-	-	-	Sewerage
38	การเก็บรวบรวมของเสีย การบำบัด และการกำจัดของเสีย รวมถึงการนำของเสียกลับมาใช้ใหม่	4	150.0	150.0	-	-	-	Waste collection, treatment and disposal activities; materials recovery

หมายเหตุ : D หมายถึง ตัวเลขที่ไม่เปิดเผย

Note : D means disclosure prohibited.

ที่มา : สำมะโนอุตสาหกรรม พ.ศ. 2560 จังหวัดกำแพงเพชร สำนักงานสถิติแห่งชาติ กระทรวงดิจิทัลเพื่อเศรษฐกิจและสังคม

Source : The 2017 Industrial Census , Kamphaeng Phet Province, National Statistical Office, Ministry of Digital Economy and Society.

ภาคผนวก ข
แผนการเลือกตัวอย่างและการประมาณผล

โครงการสำมะโนอุตสาหกรรม พ.ศ. 2560 จังหวัดกำแพงเพชร

1. แผนการสุ่มตัวอย่าง

1.1 สถานประกอบการที่มีจำนวนคนทำงาน 1 – 10 คน

แผนการสุ่มตัวอย่างที่ใช้เป็นแบบ Stratified Systematic Sampling โดยมีประเภมาตรฐานอุตสาหกรรม (ประเทศไทย) ปี 2552 (Thailand Standard Industrial Classification: TSIC 2009) ในระดับกิจกรรมเป็นสตราตัมขนาดของสถานประกอบการเป็นสตราตัมย่อย และสถานประกอบการเป็นหน่วยตัวอย่าง

1) การจัดสตราตัม

ประเภมาตรฐานอุตสาหกรรม (ประเทศไทย) ปี 2552 (Thailand Standard Industrial Classification: TSIC 2009) ในระดับกิจกรรมเป็นสตราตัมซึ่งมีทั้งสิ้น 409 สตราตัมและในแต่ละประเภทของกิจกรรมได้จำแนกสถานประกอบการตามขนาดของสถานประกอบการ ซึ่งวัดด้วยจำนวนคนทำงานออกเป็น 2 ขนาด หรือ 2 สตราตัมย่อยดังนี้

ขนาดของสถานประกอบการ	1	2
จำนวนคนทำงาน	1 - 5	6 - 10

1.2 การเลือกตัวอย่าง

ได้ทำการเลือกสถานประกอบการตัวอย่างในแต่ละสตราตัม และสตราตัมย่อย อย่างอิสระต่อกัน ด้วยวิธีการเลือกตัวอย่างแบบมีระบบ ได้จำนวนสถานประกอบการตัวอย่างทั้งสิ้น 794 แห่ง จากทั้งสิ้น 3,270 แห่ง

2. สถานประกอบการที่มีจำนวนคนทำงานตั้งแต่ 11 คนขึ้นไป

กำหนดให้ทุกสถานประกอบการเป็นหน่วยตัวอย่าง โดยให้ทำการแจกนับสถานประกอบการทุกแห่ง จำนวนทั้งสิ้น 145 แห่ง โดยได้แบ่งสถานประกอบการตามขนาดของสถานประกอบการ ซึ่งวัดด้วยจำนวนคนทำงานออกเป็น 10 ขนาด ดังนี้

ขนาดของสถานประกอบการ	3	4	5	6	7	8	9	10	11	12
จำนวนคนทำงาน	11 - 15	16 - 20	21 - 25	26 - 30	31 - 50	51 - 100	101 - 200	201 - 500	501 - 1,000	≥ 1,001

3. สรุป จำนวนสถานประกอบการที่ต้องแจกนับมีทั้งสิ้น 939 แห่ง

4. วิธีการประมาณผล ระดับจังหวัด

การเสนอผลการสำรวจ ได้เสนอผลในระดับจังหวัดโดยจำแนกตามการประกอบกิจกรรมทางเศรษฐกิจตามการจัดประเภทมาตรฐานอุตสาหกรรมประเทศไทย ปี 2552 (Thailand Standard Industrial Classification: TSIC-2009) ในระดับหมวดย่อยและขนาดของสถานประกอบการ ซึ่งวัดด้วยจำนวนคนทำงาน 6 ขนาด (จากขนาดย่อยของสถานประกอบการ 12 ขนาด) ดังนี้

ขนาดของสถานประกอบการ	1	2	3	4	5	6
จำนวนคนทำงาน	1 – 15	16 – 25	26 – 30	31 – 50	51 – 200	≥201

ในการประมาณค่ากำหนดให้

$$q = 1, 2, 3, \dots, n'_{jklmp} \quad (\text{สถานประกอบการตัวอย่าง})$$

$$p = 1, 2, 3, \dots, 12 \quad (\text{ขนาดย่อยของสถานประกอบการ})$$

$$m = 1, 2, 3, \dots, 409 \quad (\text{กิจกรรม})$$

$$l = 1, 2, 3, \dots, 164 \quad (\text{หมู่ย่อย})$$

$$k = 1, 2, 3, \dots, 78 \quad (\text{หมู่ใหญ่})$$

$$j = 1, 2, 3, \dots, 28 \quad (\text{หมวดย่อย})$$

4.1 การประมาณค่ายอดรวมในระดับหมวดย่อย

สูตรการประมาณค่ายอดรวมของลักษณะที่ต้องการศึกษา X สำหรับสถานประกอบการที่มีขนาดย่อยของสถานประกอบการ p หมวดย่อย j คือ

$$\hat{X}'_{jp} = \sum_{k=1}^{78} \sum_{l=1}^{164} \sum_{m=1}^{409} \hat{X}'_{jklmp}$$

โดยที่

\hat{X}'_{jklmp} คือ ค่าประมาณยอดรวมของลักษณะที่ต้องการศึกษา X สำหรับสถานประกอบการที่มีขนาดย่อยของสถานประกอบการ p กิจกรรม m หมู่ย่อย l หมู่ใหญ่ k หมวดย่อย j ซึ่ง

$$\hat{X}'_{jklmp} = w'_{jklmp} \sum_{q=1}^{n'_{jklmp}} x_{jklmpq}$$

x_{jklmpq} คือ ค่าของลักษณะที่ต้องการศึกษา X ของสถานประกอบการตัวอย่าง q ขนาดย่อยของสถานประกอบการ p กิจกรรม m หมู่ย่อย หมู่ใหญ่ k หมวดย่อย j

w'_{jklmp} คือ ค่าถ่วงน้ำหนักสำหรับสถานประกอบการที่มีขนาดย่อยของสถานประกอบการ p กิจกรรม m หมู่ย่อย หมู่ใหญ่ k หมวดย่อย j ซึ่ง

$$w'_{jklmp} = \frac{N'_{jklmp}}{n'_{jklmp}}$$

- N'_{jklmp} คือ จำนวนสถานประกอบการทั้งสิ้นสำหรับสถานประกอบการที่มีขนาดย่อยของสถานประกอบการ p กิจกรรม m หมู่ย่อย (หมู่ใหญ่ k หมวดย่อย j)
- n'_{jklmp} คือ จำนวนสถานประกอบการที่เจ้านับได้ทั้งสิ้นสำหรับสถานประกอบการที่มีขนาดย่อยของสถานประกอบการ p กิจกรรม m หมู่ย่อย (หมู่ใหญ่ k หมวดย่อย j)

1.2 สูตรการประมาณค่ายอดรวมของลักษณะที่ต้องการศึกษา X สำหรับสถานประกอบการในหมวดย่อย j ของแต่ละขนาดของสถานประกอบการที่ต้องการนำเสนอผล จำนวน 6 ขนาดคือ

ขนาดของสถานประกอบการ	ค่าประมาณยอดรวม
1-15 คน ($p=1,2,3$)	$\hat{X}_{j1} = \sum_{p=1}^3 \hat{X}'_{jp}$
16-25 คน ($p=4,5$)	$\hat{X}_{j2} = \sum_{p=4}^5 \hat{X}'_{jp}$
26-30 คน ($p=6$)	$\hat{X}_{j3} = \hat{X}'_{j6}$
31-50 คน ($p=7$)	$\hat{X}_{j4} = \hat{X}'_{j7}$
51-200 คน ($p=8,9$)	$\hat{X}_{j5} = \sum_{p=8}^9 \hat{X}'_{jp}$
>200 คน ($p=10,11,12$)	$\hat{X}_{j6} = \sum_{p=10}^{12} \hat{X}'_{jp}$

4.2 การประมาณค่าความแปรปรวนของค่าประมาณยอดรวม

สูตรการประมาณค่าความแปรปรวนของค่าประมาณยอดรวมของลักษณะที่ต้องการศึกษา X สำหรับสถานประกอบการที่มีจำนวนคนทำงาน 1 – 10 คน ($p = 1, 2$) ขนาดย่อยของสถานประกอบการ p หมวดย่อย j คือ

$$\hat{V}(\hat{X}'_{jp}) = \sum_{k=1}^{78} \sum_{l=1}^{164} \sum_{m=1}^{409} V(\hat{X}'_{jklmp})$$

โดยที่

$V(\hat{X}'_{jklmp})$ คือ ค่าประมาณความแปรปรวนของค่าประมาณยอดรวมของลักษณะที่ต้องการศึกษา X สำหรับสถานประกอบการที่มีขนาดย่อยของสถานประกอบการ p กิจกรรม m หมู่ย่อย (หมู่ใหญ่ k หมวดย่อย j) ซึ่ง

$$\hat{V}(\hat{X}'_{jklmp}) = N'_{jklmp} (N'_{jklmp} - n'_{jklmp}) \frac{S_{jklmp}^2}{n'_{jklmp}}$$

และ

$$s_{jklmp}^2 = \frac{1}{n'_{jklmp} - 1} \left[\sum_{q=1}^{n'_{jklmp}} x_{jklmpq}^2 - \frac{\left(\sum_{q=1}^{n'_{jklmp}} x_{jklmpq} \right)^2}{n'_{jklmp}} \right]$$

4.3 การประมาณค่าสัมประสิทธิ์การแปรผันของค่าประมาณยอดรวม

สูตรการประมาณค่าสัมประสิทธิ์การแปรผันของค่าประมาณยอดรวมของลักษณะที่ต้องการศึกษา X สำหรับสถานประกอบการที่มีจำนวนคนทำงาน 1 -10 คน ($p = 1, 2$) ขนาดย่อยของสถานประกอบการ p หมวดย่อย j คือ

$$cv(\hat{X}'_{jp}) = \sqrt{\frac{V(\hat{X}'_{jp})}{\hat{X}'_{jp}}}$$

ตาราง 1 ค่าสัมประสิทธิ์การแปรผัน (C.V.) ของคนทำงาน ลูกจ้าง ค่าตอบแทนแรงงาน มูลค่าผลผลิต และค่าใช้จ่ายชั้นกลาง จำแนกตามหมวดย่อยอุตสาหกรรม สำหรับขนาดของสถานประกอบการ 1 - 5 คน
Table 1 C.V. of Number of Persons Engaged, Employees, Remuneration, Value of Gross Output, Intermediate Consumption by Division of Industry

(หน่วย: เปอร์เซ็นต์ (%))

รหัส Code	หมวดย่อยอุตสาหกรรม	จำนวน คนทำงาน Number of persons engaged		ลูกจ้าง จำนวน Number		ค่าตอบแทน แรงงาน Remuneration		มูลค่าผลผลิต Value of gross output	ค่าใช้จ่าย ชั้นกลาง Intermediate consumption	Division of industry
		86.16	32.35	61.69	162.98	131.31	Total			
	รวม	86.16	32.35	61.69	162.98	131.31	Total			
10	การผลิตภัตตาคาร	*	*	*	*	*	Manufacture of food products	*		
11	การผลิตเครื่องดื่ม	6.98	18.36	28.21	23.27	16.37	Manufacture of beverages	16.37		
13	การผลิตสิ่งทอ	5.68	**	23.74	10.04	9.42	Manufacture of textiles	**		
14	การผลิตเสื้อผ้าเครื่องแต่งกาย	8.05	**	**	**	**	Manufacture of wearing apparels	**		
15	การผลิตเครื่องหนังและผลิตภัณฑ์ที่เกี่ยวข้อง	7.45	-	-	20.03	25.18	Manufacture of leather and related products	25.18		
16	การผลิตไม้และผลิตภัณฑ์จากไม้และไม้ก๊อก (ยกเว้นเฟอร์นิเจอร์) การผลิตสิ่งของจากทางและวัสดุจากสานอื่นๆ	10.03	**	**	14.5	12.4	Manufacture of wood and of products of wood and cork (except furniture); manufacture of articles of straw and plaiting materials	12.4		
18	การพิมพ์และการผลิตซ้ำสื่อบันทึกข้อมูล	15.12	**	**	27.18	25.77	Printing and reproduction of recorded media	25.77		
20	การผลิตเคมีภัณฑ์และผลิตภัณฑ์เคมี	-	-	-	-	-	Manufacture of chemicals and chemical products	-		
22	การผลิตผลิตภัณฑ์ยางและพลาสติก	-	-	-	**	**	Manufacture of rubber and plastic products	**		
23	การผลิตผลิตภัณฑ์อื่นๆ ที่ทำจากแร่โลหะ	*	*	*	*	*	Manufacture of other non-metallic mineral products	*		
25	การผลิตผลิตภัณฑ์โลหะประดิษฐ์ (ยกเว้นเครื่องจักรและอุปกรณ์)	*	*	*	*	*	Manufacture of fabricated metal products (excepts machinery and equipment)	*		
27	การผลิตอุปกรณ์ไฟฟ้า	*	*	*	*	*	Manufacture of electrical equipment	*		
28	การผลิตเครื่องจักรและเครื่องมือ ซึ่งมิได้จัดประเภทไว้ในที่อื่น	-	-	-	-	-	Manufacture of machinery and equipment, n.e.c	-		
29	การผลิตยานยนต์ รถพ่วง และรถกึ่งพ่วง	5.62	13.99	9.74	6.17	5.98	Manufacture of motor vehicles, trailers and semi-trailers	5.98		
30	การผลิตอุปกรณ์ขนส่งอื่นๆ	-	-	-	-	-	Manufacture of other transport equipment	-		
31	การผลิตเฟอร์นิเจอร์	11.2	**	**	28.52	**	Manufacture of furniture	**		
32	การผลิตผลิตภัณฑ์อื่นๆ	8.58	**	**	13.04	15.11	Other manufacturing	15.11		
33	การซ่อมและการติดตั้งเครื่องจักรและอุปกรณ์	*	*	*	*	*	Repair and installation of machinery and equipment	*		
37	การจัดการน้ำเสีย	7.45	**	**	20.23	21.08	Sewerage	21.08		
38	การเก็บรวบรวมของเสีย การบำบัด และการกำจัดของเสีย	-	-	-	-	-	Waste collection, treatment and disposal activities; materials recovery	-		
	รวมถึงการนำของเสียกลับมาใช้ใหม่									

หมายเหตุ : * หมายถึง ไม่สามารถประมาณค่าได้

** หมายถึง ค่า c.v. มีค่าสูง

Note : * means this value cannot be estimated.

** means this value is not acceptable.

ที่มา : สำนักอุตสาหกรรม พ.ศ. 2560 จังหวัดกำแพงเพชร สำนักงานสถิติแห่งชาติ กระทรวงดิจิทัลเพื่อเศรษฐกิจและสังคม

Source : The 2017 Industrial Census , Kamphaeng Phet Province, National Statistical Office, Ministry of Digital Economy and Society.

ตาราง 1 ค่าสัมประสิทธิ์การแปรผัน (C.V.) ของคนทำงาน ลูกจ้าง ค่าตอบแทนแรงงาน มูลค่าผลผลิต และค่าใช้จ่ายขั้นกลาง สำหรับขนาดของสถานประกอบการ 6 - 10 คน

Table 1 C.V. of Number of Persons Engaged, Employees, Remuneration, Value of Gross Output, Intermediate Consumption by Division of Industry

รหัส Code	หมวดย่อยอุตสาหกรรม	จำนวน คนทำงาน Number of persons engaged		ลูกจ้าง Employees จำนวน Number		ค่าตอบแทน แรงงาน Remuneration	มูลค่าผลผลิต Value of gross output	ค่าใช้จ่าย ขั้นกลาง Intermediate consumption	Division of industry
		27.53	43.54	60.61	44.52				
10	การผลิตผลิตภัณฑ์อาหาร	-	-	-	-	-	-	-	Manufacture of food products
11	การผลิตเครื่องดื่ม	3.17	4.93	9.82	8.98	10.27	10.27	10.27	Manufacture of beverages
13	การผลิตสิ่งทอ	-	-	-	-	-	-	-	Manufacture of textiles
14	การผลิตเสื้อผ้าเครื่องแต่งกาย	-	-	-	-	-	-	-	Manufacture of wearing apperals
15	การผลิตเครื่องหนังและผลิตภัณฑ์ที่เกี่ยวข้อง	-	-	-	-	-	-	-	Manufacture of leather and related products
16	การผลิตไม้และผลิตภัณฑ์จากไม้และไม้ก๊อก (ยกเว้นเฟอร์นิเจอร์) การผลิตสิ่งของจากฟางและวัสดุอีกสานอื่นๆ	2.69	3.85	11.47	11.15	11.81	11.15	11.81	Manufacture of wood and of products of wood and cork (except furniture); manufacture of articles of straw and plaiting materials
18	การพิมพ์และการผลิตสิ่งสื่อบันทึกข้อมูล	7.22	13.32	15.75	24.39	24.39	24.39	**	Printing and reproduction of recorded media
19	การผลิตถ่านโค้กและผลิตภัณฑ์ที่ได้จากการถลุงแร่เหล็ก	-	-	-	-	-	-	-	Manufacture of coke and refined petroleum products
20	การผลิตเคมีภัณฑ์และผลิตภัณฑ์เคมี	-	-	-	-	-	-	-	Manufacture of chemicals and chemical products
23	การผลิตผลิตภัณฑ์อื่นๆ ที่ทำงานแร่โลหะ	*	*	*	*	*	*	*	Manufacture of other non-metallic mineral products
24	การผลิตโลหะขั้นมูลฐาน	*	*	*	*	*	*	*	Manufacture of basic metals
25	การผลิตผลิตภัณฑ์โลหะประดิษฐ์ (ยกเว้นเครื่องจักรและอุปกรณ์)	*	*	*	*	*	*	*	Manufacture of fabricated metal products (excepts machinery and equipment)
28	การผลิตเครื่องจักรและเครื่องมือ ซึ่งมีได้จัดประเภทไว้ในที่อื่น	-	-	-	-	-	-	-	Manufacture of machinery and equipment, n.e.c
31	การผลิตเฟอร์นิเจอร์	10.73	17.28	**	**	**	**	**	Manufacture of furniture
32	การผลิตผลิตภัณฑ์อื่นๆ	-	-	-	-	-	-	-	Other manufacturing
33	การซ่อมและการติดตั้งเครื่องจักรและอุปกรณ์	3.72	4.16	23.57	**	**	**	**	Repair and installation of machinery and equipment
38	การเก็บรวบรวมของเสีย การบำบัด และการกำจัดของเสีย รวมถึงการนำของเสียกลับมาใช้ใหม่	-	-	-	-	-	-	-	Waste collection, treatment and disposal activities; materials recovery

หมายเหตุ : * หมายถึง ไม่สามารถประมาณค่าได้

** หมายถึง ค่า c.v. มีค่าสูง

Note : * means this value cannot be estimated.

** means this value is not acceptable.

(หน่วย: เปอร์เซ็นต์ (%))