



สำมะโนอุตสาหกรรม พ.ศ. 2560
ข้อมูลพื้นฐาน จังหวัดมหาสารคาม

THE 2017 INDUSTRIAL CENSUS
BASIC INFORMATION ; MAHA SARAKHAM PROVINCE



สำนักงานสถิติแห่งชาติ

สำนักงานสถิติแห่งชาติ
กระทรวงดิจิทัลเพื่อเศรษฐกิจและสังคม
NATIONAL STATISTICAL OFFICE
MINISTRY OF DIGITAL ECONOMY AND SOCIETY

สำมะโนอุตสาหกรรม พ.ศ. 2560

ข้อมูลพื้นฐาน

จังหวัดมหาสารคาม

THE 2017 INDUSTRIAL CENSUS

BASIC INFORMATION

MAHA SARAKHAM PROVINCE



สำนักงานสถิติแห่งชาติ

งานเจ้าของเรื่อง	สำนักงานสถิติจังหวัดมหาสารคาม โทรศัพท์ 0 4377 7446 โทรสาร 0 4377 7119 ไปรษณีย์อิเล็กทรอนิกส์ sarakham@nso.go.th
หน่วยงานที่เผยแพร่	สำนักสถิติพยากรณ์ สำนักงานสถิติแห่งชาติ ศูนย์ราชการเฉลิมพระเกียรติ 80 พรรษาฯ อาคารรัฐประศาสนภักดี ชั้น 2 ถนนแจ้งวัฒนะ เขตหลักสี่ กรุงเทพฯ 10210 โทรศัพท์ 0 2141 7498 โทรสาร 0 2143 8132 ไปรษณีย์อิเล็กทรอนิกส์ binfopub@nso.go.th
ปีที่จัดพิมพ์	2560
จัดพิมพ์โดย	ร้านดีสดีท้อปปี

คำนำ

ภาคอุตสาหกรรมการผลิตนับเป็นกิจกรรมทางเศรษฐกิจสาขาหนึ่งที่มีความสำคัญในการขับเคลื่อนการเจริญเติบโตทางเศรษฐกิจของประเทศ ซึ่งปัจจุบันรัฐบาลมีนโยบายด้านการพัฒนาอุตสาหกรรมที่ส่งเสริมการนำเทคโนโลยีขั้นสูงและนวัตกรรมใหม่ๆ มาใช้ปรับปรุงประสิทธิภาพการผลิตเพื่อเป็นกลไกในการขับเคลื่อนเศรษฐกิจของประเทศไทยในระยะ 20 ปีข้างหน้าตามกรอบการพัฒนาประเทศไทย 4.0 สำนักงานสถิติแห่งชาติ เป็นหน่วยงานที่รับผิดชอบในการจัดเก็บรวบรวมข้อมูลทั้งด้านเศรษฐกิจและสังคมของประเทศตระหนักถึงความสำคัญดังกล่าว จึงได้จัดทำสำมะโนอุตสาหกรรมขึ้นเพื่อให้ประเทศมีข้อมูลสถิติพื้นฐานที่สำคัญทางด้านอุตสาหกรรมผลิตอย่างต่อเนื่อง เพื่อภาครัฐและเอกชนใช้ในการกำหนดนโยบายและวางแผนพัฒนาด้านเศรษฐกิจและอุตสาหกรรมทั้งในระดับประเทศและระดับจังหวัดเพื่อเพิ่มศักยภาพในการแข่งขันในตลาดโลก

ในการจัดทำสำมะโนอุตสาหกรรม พ.ศ. 2560 ครั้งนี้ ได้กำหนดแผนการดำเนินงานเป็น 2 ขั้นตอน คือ ขั้นการเก็บรวบรวมข้อมูลพื้นฐานหรือการนับจดสถานประกอบการทุกประเภท ซึ่งดำเนินการในปี 2559 และขั้นการเก็บรวบรวมข้อมูลรายละเอียดหรือการแจงนับสถานประกอบการในอุตสาหกรรมการผลิตดำเนินการในปี 2560

รายงานฉบับนี้ เป็นรายงานผลในขั้นตอนการเก็บรวบรวมข้อมูลพื้นฐานหรือการนับจดสถานประกอบการในปี 2559 ซึ่งจัดจำแนกประเภทสถานประกอบการตามการจัดมาตรฐานอุตสาหกรรมประเทศไทยปี 2552 (Thailand Standard Industrial Classification: TSIC 2009) ได้แก่ สถานประกอบการที่ประกอบกิจกรรมเกี่ยวกับธุรกิจทางการค้า ธุรกิจทางการบริการ การผลิต การก่อสร้าง การขนส่งทางบกและสถานที่เก็บสินค้า กิจกรรมด้านข้อมูลข่าวสารและการสื่อสาร และโรงพยาบาลเอกชน ที่ตั้งอยู่ในจังหวัดมหาสารคาม

สำนักงานสถิติแห่งชาติ ใคร่ขอขอบคุณผู้ประกอบการและผู้เกี่ยวข้องทุกฝ่ายที่ได้ให้ความร่วมมือในการให้ข้อมูล ซึ่งข้อมูลที่ได้จะเป็นประโยชน์สำหรับผู้ใช้อข้อมูลทั้งภาครัฐบาลและภาคเอกชนต่อไป

บทสรุปสำหรับผู้บริหาร

เนื่องจากบริบทของประเทศมีการเปลี่ยนแปลงทั้งด้านเศรษฐกิจสังคมและการเมืองที่ส่งผลกระทบต่อภาคอุตสาหกรรมทำให้โครงสร้างการดำเนินธุรกิจและอุตสาหกรรมเปลี่ยนแปลงไป เช่น วิชาธุรกิจขนาดกลางและขนาดย่อม (SMEs) มีอัตราการขยายตัวเพิ่มขึ้น และมีธุรกิจทางการค้า การบริการ และอุตสาหกรรมใหม่ๆ เกิดขึ้น เป็นต้น ซึ่งถือเป็นกลไกที่สำคัญต่อการเจริญเติบโตของระบบเศรษฐกิจของประเทศ ดังนั้นข้อมูลสถิติและสารสนเทศโครงสร้างชั้นพื้นฐานเกี่ยวกับการประกอบธุรกิจและอุตสาหกรรม จึงมีความสำคัญและจำเป็นสำหรับภาครัฐและเอกชนใช้ในการกำหนดนโยบายและวางแผนพัฒนาด้านเศรษฐกิจและอุตสาหกรรมทั้งในระดับประเทศและระดับท้องถิ่น เพื่อเพิ่มขีดความสามารถในการแข่งขันทางเศรษฐกิจในตลาดโลก

สำนักงานสถิติแห่งชาติ จัดทำสำมะโนอุตสาหกรรมทุก 10 ปี ตามข้อเสนอแนะขององค์การสหประชาชาติ และได้วางแผนเปลี่ยนเป็นจัดทำทุก 5 ปี เพื่อให้ประเทศมีข้อมูลพื้นฐานที่สำคัญทางด้านอุตสาหกรรมการผลิตอย่างต่อเนื่อง เพื่อใช้ในการวิเคราะห์และติดตามสถานการณ์ด้านเศรษฐกิจของประเทศและภูมิภาค ซึ่งที่ผ่านมาสำนักงานสถิติแห่งชาติจัดทำสำมะโนอุตสาหกรรมมาแล้ว 4 ครั้ง ในปี 2507 ปี 2550 และปี 2555 สำหรับปี 2560 เป็นการจัดทำสำมะโนอุตสาหกรรมครั้งที่ 5 ของประเทศไทย

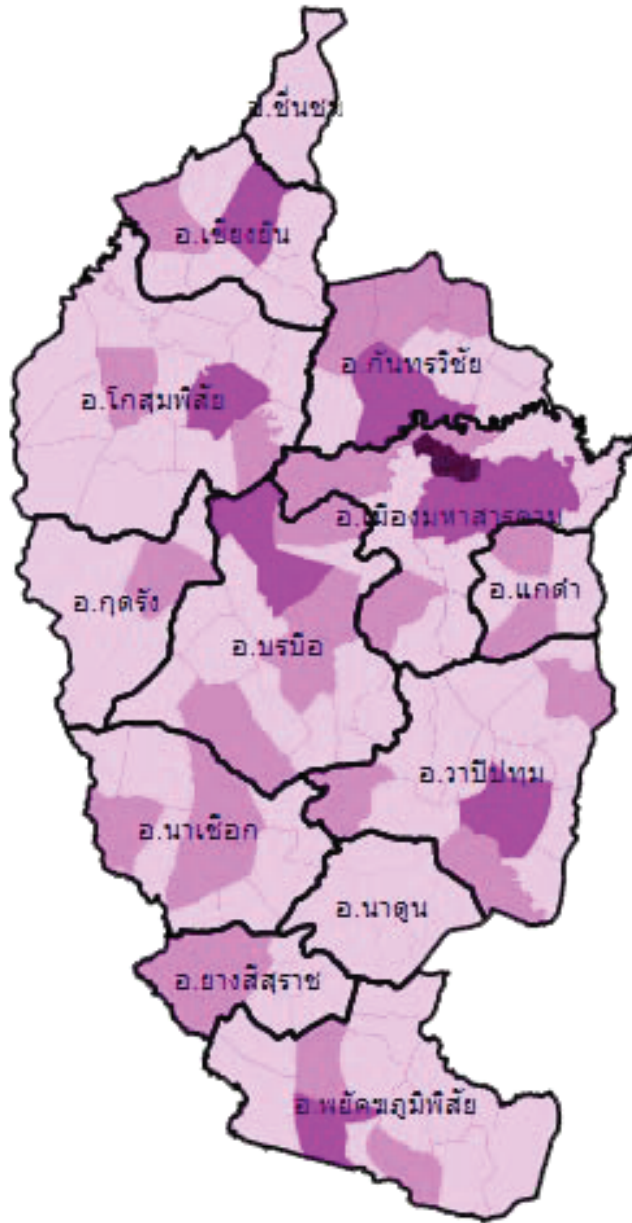
ในการจัดทำสำมะโนอุตสาหกรรม พ.ศ. 2560 ได้กำหนดแผนการดำเนินงานเป็น 2 ขั้นตอน คือ ขั้นการเก็บรวบรวมข้อมูลพื้นฐานหรือการนับจุด

สถานประกอบการทุกประเภท ซึ่งดำเนินการในปี 2559 และขั้นการเก็บรวบรวม ข้อมูลรายละเอียดหรือการเจ้านับสถานประกอบการในอุตสาหกรรมการผลิต ดำเนินการในปี 2560

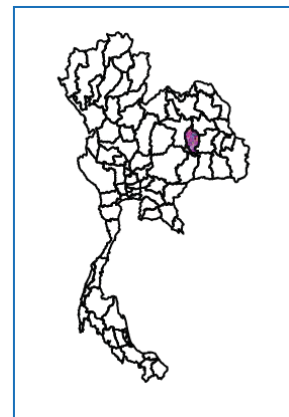

การนำเสนอผลสำมะโนในรายงานฉบับนี้เป็นผลจากขั้นการเก็บรวบรวมข้อมูลพื้นฐานหรือการนับจุดสถานประกอบการในปี 2559 ซึ่งจัดจำแนกประเภท สถานประกอบการตามการจัดประเภทมาตรฐานอุตสาหกรรมประเทศไทย ปี 2552 (Thailand Standard Industrial Classification : TSIC 2009) ได้แก่ ธุรกิจทางการค้า ธุรกิจทางการบริการ การผลิต การก่อสร้าง การขนส่งทางบกและสถานที่เก็บสินค้า กิจกรรมด้านข้อมูลข่าวสารและการสื่อสาร และกิจกรรมด้านโรงพยาบาลเอกชน ที่ตั้งอยู่ในจังหวัดมหาสารคาม โดยดำเนินการเก็บรวบรวมข้อมูลสถานประกอบการในพื้นที่เขตเทศบาล ระหว่างเดือนพฤษภาคม – สิงหาคม 2559 และพื้นที่นอกเขตเทศบาลระหว่างเดือนตุลาคม – ธันวาคม 2559

ผลการเก็บรวบรวมข้อมูลพื้นฐานของสถานประกอบการในจังหวัดมหาสารคาม พบว่า มีสถานประกอบการจำนวนทั้งสิ้น 40,714 แห่ง ในจำนวนนี้แยกเป็นสถานประกอบการที่เก็บรวบรวมรายการข้อมูลพื้นฐานในแบบสอบถามได้ครบถ้วนจำนวน 40,706 แห่ง และสถานประกอบการที่เก็บรวบรวมรายการข้อมูลได้เพียง ชื่อ ที่ตั้ง และประเภทธุรกิจ/อุตสาหกรรม จำนวน 8 แห่ง สำหรับข้อมูลที่น่าเสนอผลในรายงานฉบับนี้ จะเป็นข้อมูลของสถานประกอบการที่เก็บรวบรวมข้อมูลพื้นฐานได้ครบถ้วน จำนวน 40,706 แห่ง เท่านั้น สรุปได้ดังนี้

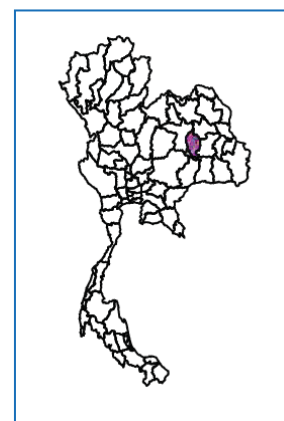
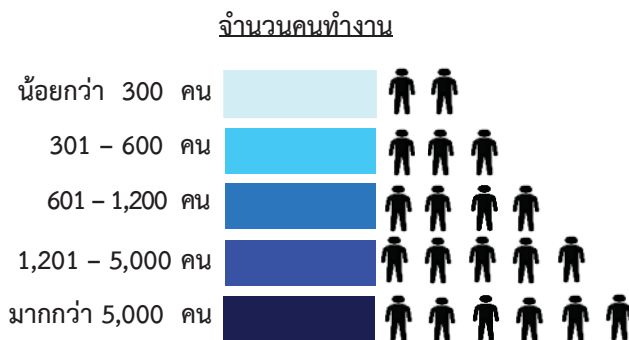
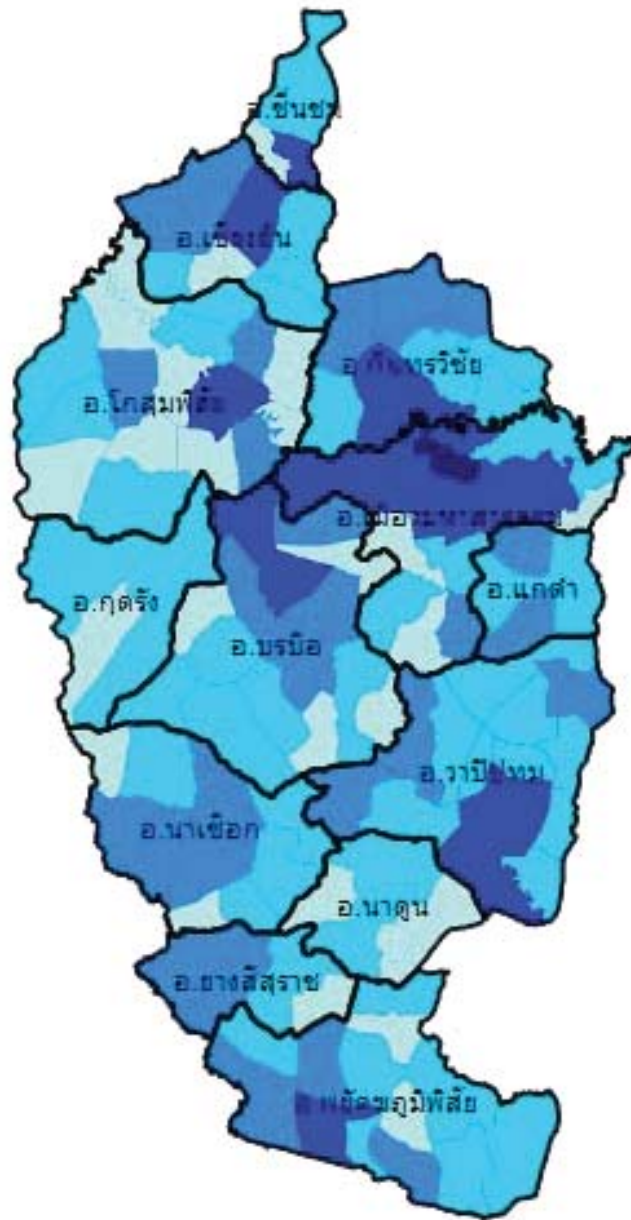
ความหนาแน่นของสถานประกอบการในจังหวัดมหาสารคาม



จำนวนสถานประกอบการ

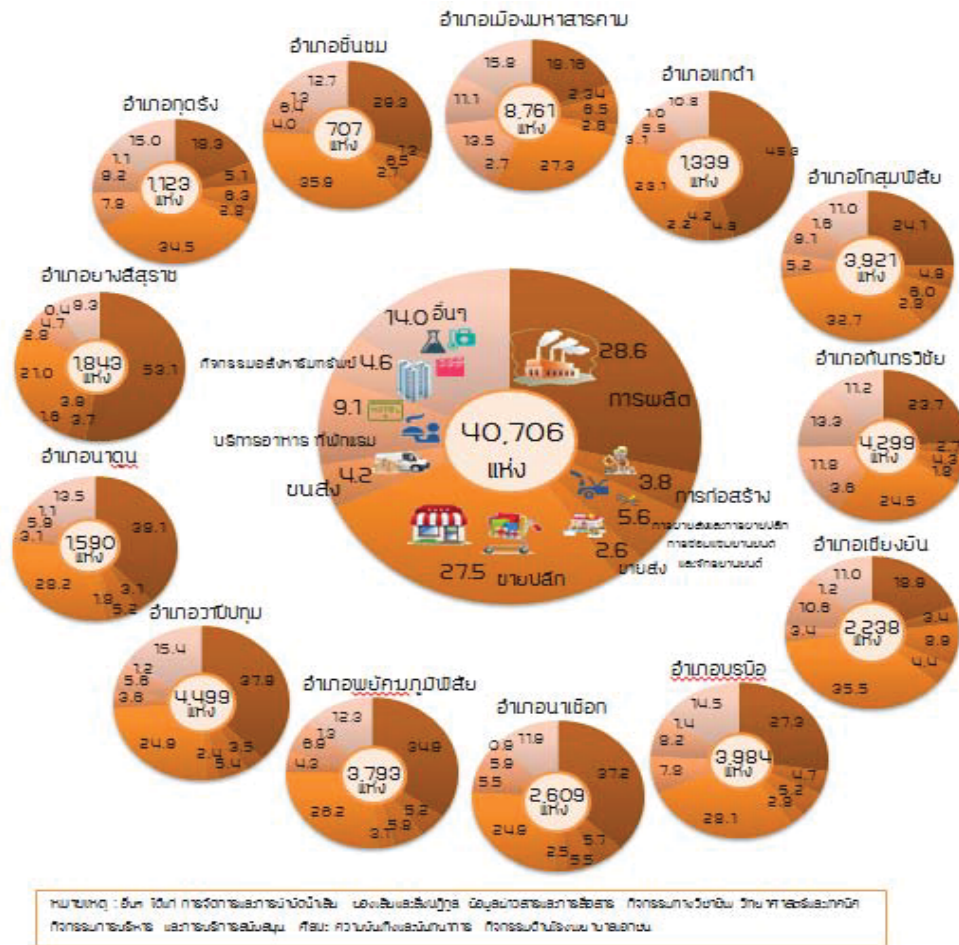


ความหนาแน่นของการจ้างงานภายในจังหวัดมหาสารคาม



ที่มา : โครงการสำมะโนอุตสาหกรรม พ.ศ.2560
ข้อมูลพื้นฐานจังหวัดมหาสารคาม

แผนภูมิ ก ร้อยละของสถานประกอบการ จำแนกตามกิจกรรมทางเศรษฐกิจ



1. จำนวนสถานประกอบการ

จากการเก็บรวบรวมข้อมูลพื้นฐาน (นับจุด) ของสถานประกอบการ พบว่า มีสถานประกอบการ ในจังหวัดมหาสารคาม จำนวน 40,706 แห่ง ซึ่งตั้งอยู่ในอำเภอเมืองมหาสารคาม มากที่สุด จำนวน 8,761 แห่ง (ร้อยละ 21.5) รองลงมาได้แก่ อำเภอบรบือ จำนวน 4,499 แห่ง (ร้อยละ 11.1) อำเภอกันทรวิชัย จำนวน 4,299 แห่ง (ร้อยละ 10.6) อำเภอบรบือ จำนวน 3,984 แห่ง (ร้อยละ 9.8) อำเภอโกสุมพิสัย จำนวน 3,921 แห่ง (ร้อยละ 9.6) และอำเภอยพยัคฆภูมิพิสัย จำนวน 3,793 แห่ง (ร้อยละ 9.3) ส่วนอำเภอชื่นชม มีสถานประกอบการน้อยที่สุด จำนวน 707 แห่ง (ร้อยละ 1.7)

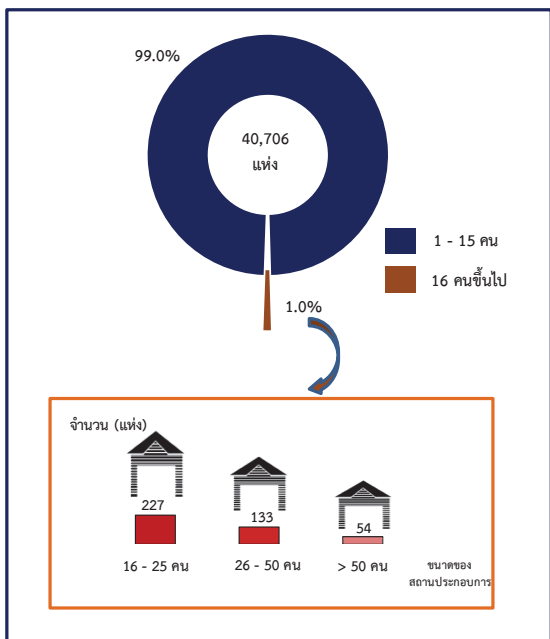
สถานประกอบการในจังหวัดมหาสารคาม มีจำนวนทั้งสิ้น 40,706 แห่ง ในจำนวนนี้เป็น

สถานประกอบการที่ดำเนินกิจกรรมการผลิต จำนวน 11,659 แห่ง (ร้อยละ 28.6) รองลงมา กิจกรรมขายปลีก จำนวน 11,187 แห่ง (ร้อยละ 27.5) กิจกรรมบริการอื่น ๆ จำนวน 4,022 แห่ง (ร้อยละ 9.9) กิจกรรมบริการอาหารและเครื่องดื่ม จำนวน 3,486 แห่ง (ร้อยละ 8.6) กิจกรรมการขนส่งและการขายปลีก การซ่อมแซมยานยนต์ และจักรยานยนต์ จำนวน 2,299 แห่ง (ร้อยละ 5.6) กิจกรรมอสังหาริมทรัพย์ จำนวน 1,873 แห่ง (ร้อยละ 4.6) กิจกรรมการขนส่งทางบก สถานที่เก็บสินค้า จำนวน 1,722 แห่ง (ร้อยละ 4.2) กิจกรรมก่อสร้าง จำนวน 1,532 แห่ง (ร้อยละ 3.8) ส่วนสถานประกอบการอื่น ๆ มีสัดส่วนที่น้อยอยู่ระหว่าง 0.3 – 2.6 ของจำนวนสถานประกอบการทั้งสิ้น

2. ขนาดของสถานประกอบการ

ขนาดของสถานประกอบการ เมื่อวัดด้วยจำนวนคนทำงาน พบว่าเป็นสถานประกอบการที่มีคนทำงาน 1 – 15 คน จำนวน 40,292 แห่ง หรือร้อยละ 99.0 คนทำงาน 16 – 25 คน จำนวน 227 แห่ง หรือร้อยละ 0.6 คนทำงาน 26 – 50 คน จำนวน 133 แห่ง หรือร้อยละ 0.3 คนทำงานมากกว่า 50 คนขึ้นไปจำนวน 54 แห่ง หรือร้อยละ 0.1

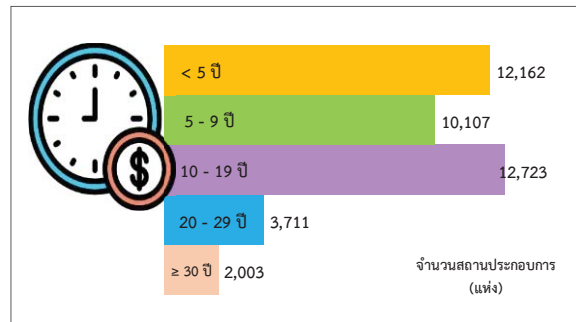
แผนภูมิ ข จำนวนสถานประกอบการ จำแนกตามขนาดของสถานประกอบการ (จำนวนคนทำงาน)



3. ระยะเวลาการดำเนินกิจการ

จำนวนสถานประกอบการ จำแนกตามระยะเวลาการดำเนินกิจการ พบว่าสถานประกอบการที่มีระยะเวลาการดำเนินกิจการน้อยกว่า 5 ปี มีจำนวน 12,162 แห่ง สถานประกอบการที่มีระยะเวลาการดำเนินกิจการในช่วงเวลา 5 – 9 ปี มีจำนวน 10,107 แห่ง สถานประกอบการที่มีระยะเวลาการดำเนินกิจการ 10 – 19 ปี มีจำนวน 12,723 แห่ง สถานประกอบการที่มีระยะเวลาการดำเนินกิจการ 20 – 29 ปี มีจำนวน 3,711 แห่ง และสถานประกอบการที่มีระยะเวลาการดำเนินกิจการมากกว่า 30 ปี มีจำนวน 2,003 แห่ง

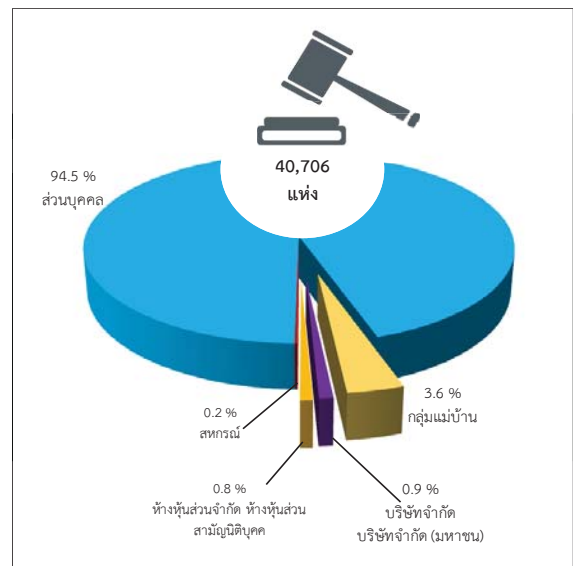
แผนภูมิ ค จำนวนสถานประกอบการ จำแนกตามระยะเวลาการดำเนินกิจการ



4. รูปแบบการจัดตั้งตามกฎหมาย

สำหรับสถานประกอบการที่มีรูปแบบการจัดตั้งตามกฎหมาย พบว่า ส่วนใหญ่จำนวน 38,457 แห่ง หรือร้อยละ 94.5 มีรูปแบบการจัดตั้งตามกฎหมายเป็นส่วนบุคคล รองลงมา คือรูปแบบการจัดตั้งตามกฎหมายเป็น กลุ่มแม่บ้าน จำนวน 1,466 แห่ง หรือร้อยละ 3.6 รูปแบบการจัดตั้งกฎหมายเป็นบริษัทจำกัด บริษัทจำกัด (มหาชน) จำนวน 357 แห่ง หรือร้อยละ 0.9 เป็นห้างหุ้นส่วนจำกัด ห้างหุ้นส่วนสามัญนิติบุคคล จำนวน 328 แห่ง หรือร้อยละ 0.8 เป็นสหกรณ์ จำนวน 62 แห่ง หรือร้อยละ 0.2 ส่วนสถานประกอบการที่จัดตั้งในรูปแบบของส่วนราชการ รัฐวิสาหกิจมีสัดส่วนน้อยมากเพียง จำนวน 17 แห่ง เท่านั้น

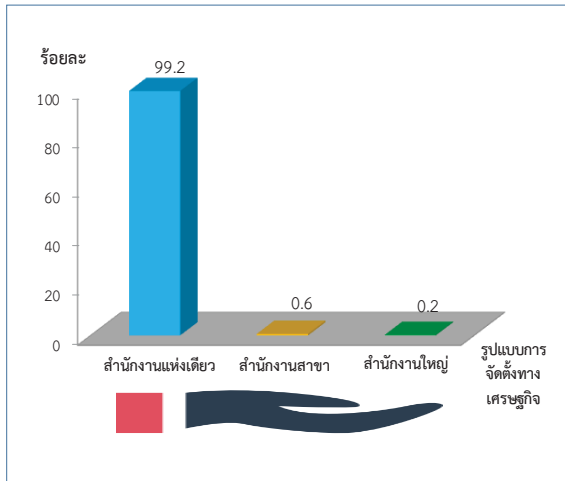
แผนภูมิ ง ร้อยละของสถานประกอบการ จำแนกตามรูปแบบการจัดตั้งตามกฎหมาย



5. รูปแบบการจัดตั้งทางเศรษฐกิจ

รูปแบบการจัดตั้งทางเศรษฐกิจ ของสถานประกอบการ พบว่า ส่วนใหญ่เป็นสำนักงานแห่งเดียว จำนวน 40,371 แห่ง (ร้อยละ 99.2) นอกจากนั้น มีรูปแบบการจัดตั้งเป็นสำนักงานสาขา จำนวน 259 แห่ง (ร้อยละ 0.6) และเป็นสำนักงานใหญ่ จำนวน 76 แห่ง (ร้อยละ 0.2)

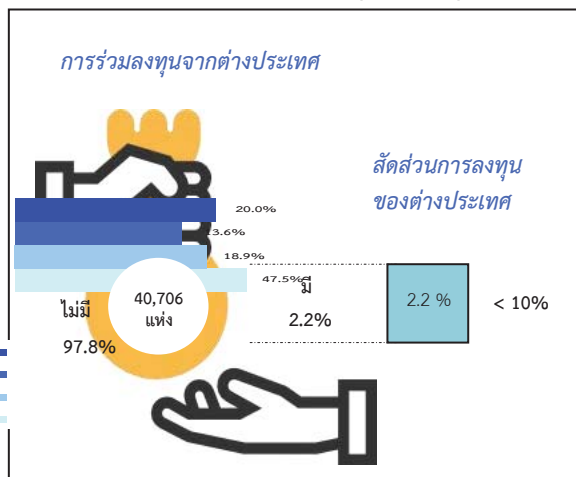
แผนภูมิ จ ร้อยละของสถานประกอบการ จำแนกตามรูปแบบการจัดตั้งทางเศรษฐกิจ



6. การมีต่างประเทศร่วมลงทุนหรือถือหุ้น

สถานประกอบการที่มีรูปแบบจัดตั้งตามกฎหมายเป็นบริษัทจำกัด หรือ บริษัทจำกัด (มหาชน) ซึ่งมีจำนวน 357 แห่ง นั้น พบว่า ส่วนใหญ่จำนวน 349 แห่ง (ร้อยละ 97.8) ไม่มีการร่วมลงทุนหรือถือหุ้นจากต่างประเทศ ส่วนสถานประกอบการที่มีต่างประเทศร่วมลงทุนหรือถือหุ้นในกิจการมีอยู่เพียงร้อยละ 2.2 และมีสัดส่วนของการร่วมลงทุนหรือถือหุ้นน้อยกว่าร้อยละ 10.0

แผนภูมิ ฉ ร้อยละของสถานประกอบการ จำแนกตามการมีต่างประเทศร่วมลงทุนหรือถือหุ้น

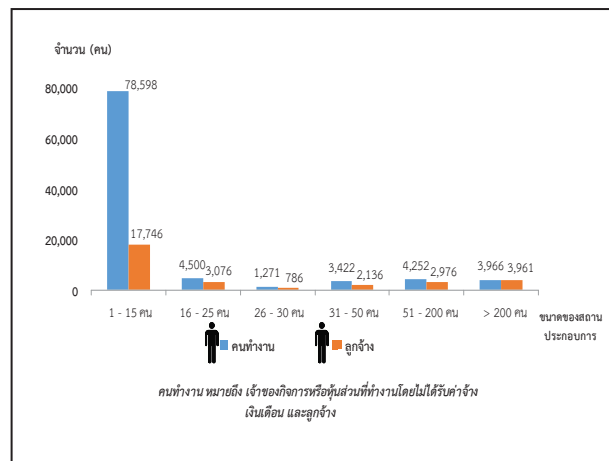


7. จำนวนคนทำงาน และลูกจ้าง

7.1 จำนวนคนทำงาน ซึ่งหมายถึงเจ้าของกิจการหรือหุ้นส่วนที่ทำงานโดยไม่ได้รับค่าจ้างเงินเดือน และรวมลูกจ้างที่ทำงานในสถานประกอบการ พบว่า มีจำนวนทั้งสิ้น 96,009 คน ในจำนวนนี้ประมาณ ร้อยละ 81.9 ปฏิบัติงานในสถานประกอบการที่มีคนทำงาน 1 - 15 คน รองลงมาปฏิบัติงานในสถานประกอบการที่มีคนทำงาน 16 - 25 คน ร้อยละ 4.7 สถานประกอบการที่มีคนทำงาน 51 - 200 ร้อยละ 4.4 สถานประกอบการที่มีคนทำงานมากกว่า 200 คน ร้อยละ 4.1 สถานประกอบการที่มีคนทำงาน 31 - 50 คน ร้อยละ 3.6 ส่วนสถานประกอบการที่มีคนทำงาน 26 - 30 คน มีประมาณร้อยละ 1.3

7.2 จำนวนลูกจ้าง หรือการจ้างงาน พบว่า มีลูกจ้างจำนวนทั้งสิ้น 30,681 คน เป็นการจ้างงานในสถานประกอบการที่มีคนทำงาน 1 - 15 คน ประมาณร้อยละ 57.8 รองลงมาเป็นลูกจ้างในสถานประกอบการที่มีคนทำงานมากกว่า 200 คน ร้อยละ 12.9 สถานประกอบการที่มีคนทำงาน 16 - 25 คน ร้อยละ 10.0 และสถานประกอบการที่มีคนทำงาน 51 - 200 คน ร้อยละ 9.7 ส่วนลูกจ้างที่ปฏิบัติงานในสถานประกอบการที่มีคนทำงาน 31 - 50 คน มีประมาณร้อยละ 7.0 และที่มีคนทำงาน 26 - 30 คน มีประมาณร้อยละ 2.6

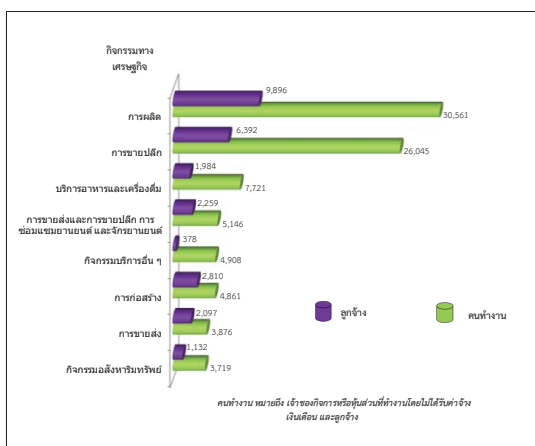
แผนภูมิ ข จำนวนคนทำงานและลูกจ้างของสถานประกอบการจำแนกตามขนาดของสถานประกอบการ (จำนวนคนทำงาน)



เมื่อพิจารณาตามกิจกรรมทางเศรษฐกิจ จำแนกตามจำนวนคนทำงาน พบว่า คนทำงานส่วนใหญ่ปฏิบัติงานอยู่ในสถานประกอบการการผลิต จำนวน 30,561 คน (ร้อยละ 31.8) รองลงมา ปฏิบัติงานอยู่ในสถานประกอบการขายปลีก จำนวน 26,045 คน (ร้อยละ 27.1) และทำงานอยู่ในสถานประกอบการบริการอาหารและเครื่องดื่ม จำนวน 7,721 คน (ร้อยละ 8.0) นอกนั้นเป็น คนทำงานอยู่ในสถานประกอบการประเภทอื่น ๆ ซึ่งมีสัดส่วนร้อยละ 0.1 – 5.4 ได้แก่ การขายส่ง และการขายปลีก การซ่อมแซมยานยนต์ และจักรยานยนต์ การก่อสร้าง กิจกรรมบริการอื่น ๆ การขายส่ง กิจกรรมอสังหาริมทรัพย์ ศิลปะ ความบันเทิงและนันทนาการ เป็นต้น

เมื่อพิจารณากิจกรรมทางเศรษฐกิจ จำนวน คนทำงานที่เป็นลูกจ้าง พบว่า ลูกจ้างส่วนใหญ่ทำงานอยู่ในสถานประกอบการผลิต 9,896 คน (ร้อยละ 32.3) รองลงมา คือ ลูกจ้างในสถานประกอบการขายปลีก 6,392 คน (ร้อยละ 20.8) การก่อสร้าง 2,810 คน (ร้อยละ 9.2) การขายส่ง และการขายปลีก การซ่อมแซมยานยนต์ และจักรยานยนต์ การขายส่ง และบริการอาหารและเครื่องดื่ม ร้อยละ 7.4 ร้อยละ 6.8 และร้อยละ 6.5 ตามลำดับ นอกนั้นทำงานเป็นลูกจ้างในสถานประกอบการประเภทอื่น ๆ ซึ่งมีสัดส่วน ร้อยละ 0.1 – 5.1

แผนภูมิ ซ จำนวนคนทำงานและลูกจ้าง ของสถานประกอบการจำแนกตามกิจกรรมทางเศรษฐกิจ

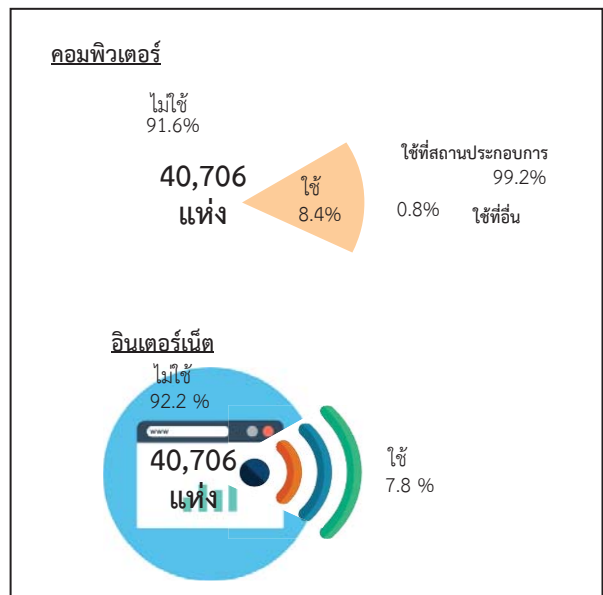


8. การใช้คอมพิวเตอร์/อินเทอร์เน็ต ในการดำเนินงาน

การใช้คอมพิวเตอร์ พบว่า สถานประกอบการที่มีคอมพิวเตอร์ใช้ในการดำเนินงาน เพียงจำนวน 3,433 แห่ง (ร้อยละ 8.4) เท่านั้น และในจำนวนนี้ ใช้คอมพิวเตอร์ในสถานประกอบการ จำนวน 3,405 แห่ง (ร้อยละ 99.2) และใช้คอมพิวเตอร์ที่อื่น จำนวน 28 แห่ง (ร้อยละ 0.8) ส่วนที่เหลือ จำนวน 37,273 แห่ง (ร้อยละ 91.6) ไม่มีการใช้คอมพิวเตอร์ในการดำเนินงาน

การใช้อินเทอร์เน็ต พบว่า สถานประกอบการที่มีการใช้อินเทอร์เน็ต มีเพียงจำนวน 3,188 แห่ง (ร้อยละ 7.8) เท่านั้น ส่วนที่เหลือจำนวน 37,518 แห่ง หรือร้อยละ 92.2 ไม่มีการใช้อินเทอร์เน็ต

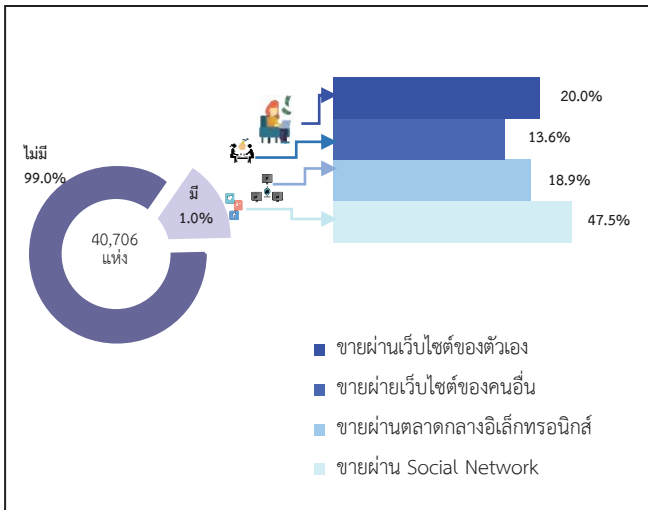
แผนภูมิ ฅ ร้อยละของสถานประกอบการ ที่มีการใช้คอมพิวเตอร์/ อินเทอร์เน็ต ในการดำเนินงาน



9. การใช้อินเทอร์เน็ตในการดำเนินกิจการและการขายสินค้าหรือบริการผ่านทางอินเทอร์เน็ต

การขายสินค้าทางอินเทอร์เน็ต พบว่า ร้อยละ 99.0 ของสถานประกอบการทั้งสิ้น ไม่มีการขายสินค้าผ่านทางอินเทอร์เน็ต มีเพียงร้อยละ 1.0 เท่านั้น ที่มีการขายสินค้าผ่านทางอินเทอร์เน็ต โดยมีการขายผ่านเว็บไซต์ของตนเอง ร้อยละ 20.1 ขายผ่านเว็บไซต์ของผู้อื่น ร้อยละ 13.6 ขายผ่านตลาดกลางอิเล็กทรอนิกส์ ร้อยละ 18.9 และขายผ่าน Social Network ร้อยละ 47.5

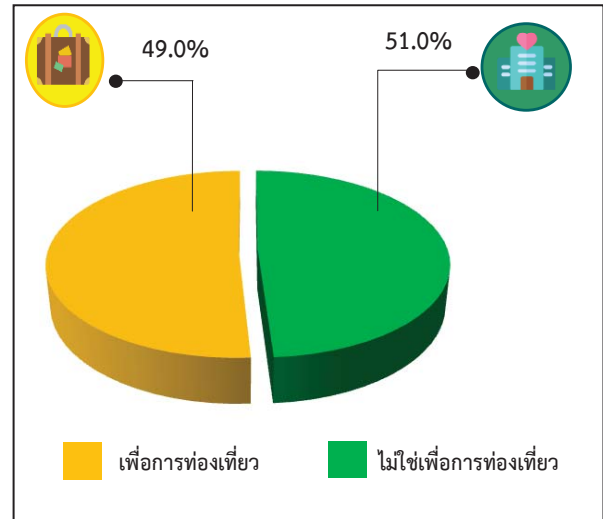
แผนภูมิ ๘ ร้อยละของสถานประกอบการที่มีการขายสินค้าทางอินเทอร์เน็ต จำแนกตามลักษณะการขายสินค้าผ่านทางอินเทอร์เน็ต



10. จำนวนสถานประกอบการที่พักรแรม

สถานประกอบการที่เป็นที่พักรแรม มีจำนวนทั้งสิ้น 200 แห่ง ในจำนวนนี้ เป็นที่พักรแรมเพื่อการท่องเที่ยว จำนวน 98 แห่ง (ร้อยละ 49.0) และที่ไม่ใช่เพื่อท่องเที่ยว จำนวน 102 แห่ง (ร้อยละ 51.0)

แผนภูมิ ๙ ร้อยละของสถานประกอบการที่พักรแรม จำแนกตามลักษณะการให้บริการที่พักรแรม



สารบัญ

	หน้า	
คำนำ	ค	
บทสรุปสำหรับผู้บริหาร	จ	
สารบัญตาราง	ฐ	
บทที่ 1	บทนำ	
1.1	ความเป็นมา	1
1.2	วัตถุประสงค์	1
1.3	ประโยชน์ที่คาดว่าจะได้รับ	1
บทที่ 2	ระเบียบวิธีสถิติ	
2.1	ประชากรเป้าหมาย	3
2.2	เวลาอ้างอิง	3
2.3	ค่านิยม	3
2.4	รายการข้อมูล	10
2.5	การเก็บรวบรวมข้อมูล	10
2.6	การประมวลผลข้อมูล	11
2.7	การนำเสนอผลข้อมูล	11
บทที่ 3	ผลการสำมะโน	
3.1	จำนวนสถานประกอบการ	13
3.2	กิจกรรมทางเศรษฐกิจ	14
3.3	ขนาดของสถานประกอบการ	15
3.4	รูปแบบการจัดตั้งตามกฎหมาย	15
3.5	รูปแบบการจัดตั้งทางเศรษฐกิจ	15
3.6	การมีต่างประเทศร่วมลงทุนหรือถือหุ้น	15
3.7	คนทำงานและลูกจ้าง	19
3.8	การเปรียบเทียบข้อมูลพื้นฐานของสถานประกอบการในระยะ 5 ปี ที่ผ่านมา	21
ภาคผนวก		25
ตารางสถิติ		27

สารบัญตาราง

	หน้า
ตาราง 3.1 จำนวนและร้อยละของสถานประกอบการ จำแนกตามอำเภอ	13
ตาราง 3.2 จำนวนและร้อยละของสถานประกอบการ จำแนกตามกิจกรรมทางเศรษฐกิจ	14
ตาราง 3.3 จำนวนและร้อยละของสถานประกอบการ จำแนกตามลักษณะของสถานประกอบการ	16
ตาราง 3.4 จำนวนและร้อยละของสถานประกอบการ จำแนกตามกิจกรรมทางเศรษฐกิจ และขนาดของสถานประกอบการ (จำนวนคนทำงาน)	18
ตาราง 3.5 จำนวนและร้อยละของคนทำงานและลูกจ้าง จำแนกตามขนาดของสถานประกอบการและกิจกรรมทางเศรษฐกิจ	20
ตาราง 3.6 เปรียบเทียบจำนวนสถานประกอบการ ปี 2554 และปี 2559 จำแนกตามขนาดของสถานประกอบการและกิจกรรมทางเศรษฐกิจ	22
ตาราง 3.7 เปรียบเทียบจำนวนคนทำงาน ปี 2554 และปี 2559 จำแนกตามขนาดของสถานประกอบการและกิจกรรมทางเศรษฐกิจ	24

บทที่ 1

บทนำ

1.1 ความเป็นมา

สำนักงานสถิติแห่งชาติ ได้จัดทำสำมะโนอุตสาหกรรมทุก 10 ปี ตามข้อเสนอแนะขององค์การสหประชาชาติ เพื่อให้ประเทศมีข้อมูลพื้นฐานที่สำคัญทางด้านอุตสาหกรรมการผลิตมาอย่างต่อเนื่อง เนื่องจากความผันผวนของเศรษฐกิจโลกทำให้โครงสร้างการดำเนินธุรกิจและอุตสาหกรรมมีการเปลี่ยนแปลงรวดเร็วทำให้หน่วยงานหลักด้านเศรษฐกิจของประเทศ ได้แก่ สำนักงานเศรษฐกิจอุตสาหกรรม กระทรวงอุตสาหกรรม สำนักงานคณะกรรมการพัฒนาการเศรษฐกิจและสังคมแห่งชาติ ธนาคารแห่งประเทศไทย และกระทรวงพาณิชย์ มีความจำเป็นต้องใช้ข้อมูล ที่ทันสมัยเพื่อใช้ในการวิเคราะห์และติดตามสถานการณ์ด้านเศรษฐกิจของประเทศและภูมิภาค จึงขอให้สำนักงานสถิติแห่งชาติจัดทำสำมะโนอุตสาหกรรมจากทุก 10 ปี เป็นจัดทำทุก 5 ปี ประกอบกับประเทศต่างๆ ส่วนใหญ่ได้มีการจัดทำ สำมะโนด้านเศรษฐกิจทุก 5 ปี ในปี 2555 สำนักงานสถิติแห่งชาติได้วางแผนปรับการจัดทำสำมะโนอุตสาหกรรม เป็นประจำทุก 5 ปี โดยบูรณาการดำเนินการไปพร้อมกับสำมะโนธุรกิจทางการค้าและธุรกิจทางการบริการ ภายใต้ชื่อ "สำมะโนธุรกิจและอุตสาหกรรม" สำมะโนอุตสาหกรรมจัดทำมาแล้ว 4 ครั้ง ในปี 2507 ปี 2540 ปี 2550 และปี 2555 สำหรับในปี 2560 จะครบรอบ 5 ปี ในการจัดทำสำมะโนอุตสาหกรรมซึ่งนับเป็นครั้งที่ 5 ของประเทศไทย

สำหรับการจัดทำสำมะโนอุตสาหกรรม พ.ศ. 2560 ได้กำหนดแผนการดำเนินงานเป็น 2 ขั้นตอน คือ ขั้นการเก็บรวบรวมข้อมูลพื้นฐานหรือการนับจุดสถานประกอบการทุกประเภท ดำเนินการในปี 2559 และขั้นการเก็บรวบรวมข้อมูลรายละเอียดหรือการแก่นับสถานประกอบการในอุตสาหกรรมการผลิต ซึ่งดำเนินการในปี 2560

1.2 วัตถุประสงค์

1.2.1 เพื่อเก็บรวบรวมข้อมูลพื้นฐานที่แสดงให้เห็นโครงสร้าง และการกระจายตัวของสถานประกอบการประเภทต่างๆ เช่น สถานประกอบการธุรกิจทางการค้า ธุรกิจทางการบริการ อุตสาหกรรมการผลิต การก่อสร้าง การขนส่งทางบก สถานที่เก็บสินค้า กิจกรรมด้านข้อมูลข่าวสารและการสื่อสาร และโรงพยาบาลเอกชน เป็นต้น

1.2.2 เพื่อเก็บรวบรวมรายละเอียดการดำเนินงานของสถานประกอบการเกี่ยวกับจำนวนและขนาดของสถานประกอบการ ประเภทอุตสาหกรรม จำนวนคนทำงาน ลูกจ้าง ค่าตอบแทนแรงงาน ค่าใช้จ่ายในการผลิตและดำเนินงาน มูลค่าขายผลผลิตและรายรับส่วนเปลี่ยนแปลงของวัตถุดิบ และสินค้าคงเหลือมูลค่าสินทรัพย์ถาวรของสถานประกอบการ และข้อมูลอื่น ๆ ที่เกี่ยวข้องกับการผลิต

1.3 ประโยชน์ที่คาดว่าจะได้รับ

ข้อมูลที่ได้จะเป็นประโยชน์สำหรับผู้ใช้อข้อมูลทั้งในภาครัฐและเอกชน ดังนี้

ภาครัฐ :

1.3.1 ใช้ในการวางแผนและกำหนดนโยบาย พัฒนาเศรษฐกิจด้านอุตสาหกรรมการผลิตทั้งในระดับประเทศและระดับท้องถิ่น เพื่อเสริมสร้างศักยภาพของอุตสาหกรรมให้สามารถแข่งขันได้ในเวทีการค้าโลก

1.3.2 ใช้ในการจัดทำดัชนีชี้วัดภาวะเศรษฐกิจและภาวะการดำเนินกิจการ เช่น ผลิตภัณฑ์มวลรวม ตารางปัจจัยการผลิตและผลผลิตของประเทศ สัดส่วนแรงงานในภาคการผลิต การบริการ เป็นต้น

1.3.3 ใช้ในการจัดทำแผนวิเคราะห์สถานการณ์ในการส่งเสริมวิสาหกิจขนาดกลางและขนาดย่อมของประเทศ

1.3.4 ใช้ประกอบการพิจารณากำหนดนโยบาย ออกกฎหมายและมาตรการต่างๆ เพื่อ

ส่งเสริมและกำหนดทิศทางการประกอบธุรกิจทางการค้า ธุรกิจทางการบริการ และอุตสาหกรรมการผลิต ให้เป็นไปตามแนวนโยบายที่กำหนดไว้

1.3.5 เป็นข้อมูลพื้นฐานในการวางแผนจัดทาโครงสร้างพื้นฐาน (Infrastructure) เพื่อสนับสนุนอุตสาหกรรมการผลิตของประเทศ

1.3.6 ใช้ในการพัฒนาระบบข้อมูลเพื่อการวางแผนเตือนภัยทางเศรษฐกิจและสังคม

1.3.7 ใช้ประโยชน์ในทางสถิติเพื่อจัดทำกรอบตัวอย่าง สำหรับการเก็บรวบรวมข้อมูลจากสถานประกอบการของหน่วยสถิติต่างๆ

ภาคเอกชน :

1.3.8 ผู้ประกอบการใช้ข้อมูลพื้นฐานและข้อมูลการดำเนินงานเป็นเครื่องมือสำหรับการวิเคราะห์สถานการณ์ด้านเศรษฐกิจ รวมทั้งการวางแผนตัดสินใจเกี่ยวกับการลงทุนขยายกิจการ/สาขา บริหารและควบคุมการดำเนินงานในด้านต่างๆ ให้มีประสิทธิภาพยิ่งขึ้น

1.3.9 ใช้ข้อมูลเป็นมาตรฐานเพื่อเปรียบเทียบผลการดำเนินงานของตนเองกับกิจการอื่นๆ ในอุตสาหกรรมประเภทเดียวกัน หรือขนาดต่างๆ

1.3.10 สำหรับนักวิชาการ นักวิจัย และสถาบันการศึกษา นำไปศึกษาวิเคราะห์ต่อยอดสร้างนวัตกรรม เพื่อสนับสนุน ส่งเสริม และพัฒนาธุรกิจทางการค้า ธุรกิจทางการบริการ และอุตสาหกรรมการผลิตที่อยู่ในความสนใจ และเรื่องต่างๆ ที่เกี่ยวข้อง

บทที่ 2 ระเบียบวิธีสถิติ

2.1 ประชากรเป้าหมาย

การสำมะโนอุตสาหกรรม พ.ศ. 2560 ขึ้น
การเก็บรวบรวมข้อมูลพื้นฐานของ สถาน
ประกอบการ คุ่มรวมสถานประกอบการ
ทั่วประเทศที่ประกอบกิจกรรมทางเศรษฐกิจ ตาม
การจัดประเภทมาตรฐานอุตสาหกรรมประเทศ
ไทย ปี 2552 (Thailand Standard Industrial
Classification: TSIC-2009) ดังนี้

- ธุรกิจทางการค้าและธุรกิจทางการบริการ
- การผลิต
- การก่อสร้าง
- การขนส่งทางบก และสถานที่เก็บสินค้า
- กิจกรรมด้านข้อมูลข่าวสารและการสื่อสาร
- โรงพยาบาลเอกชน

ไม่รวม : แผงลอยในตลาด แผงลอยและ
หาบเร่ และแผงลอยในศูนย์การค้า

2.2 เวลาอ้างอิง

ข้อมูลพื้นฐานเกี่ยวกับจำนวนและลักษณะต่าง
ๆ ของสถานประกอบการที่เก็บรวบรวม เป็นข้อมูลของ
สถานประกอบการที่ดำเนินกิจการในปี 2559

2.3 คำนิยาม

2.3.1 สถานประกอบการ หมายถึง
สถานที่หรือบางส่วนของสถานที่ที่มีที่ตั้งที่แน่นอน
และมีการดำเนินกิจกรรมทางเศรษฐกิจ ไม่ว่าจะ
กิจกรรมนั้นจะดำเนินงานโดยบุคคลที่เป็นเจ้าของ
หรือควบคุมกิจการโดยนิติบุคคลก็ตาม

2.3.2 กิจกรรมทางเศรษฐกิจ การจัดทำ
สำมะโนอุตสาหกรรม พ.ศ. 2560 ได้จัดจำแนก
สถานประกอบการ ตามการดำเนินกิจกรรมทาง
เศรษฐกิจตามการจัดประเภทมาตรฐาน
อุตสาหกรรมประเทศไทย ปี 2552 (Thailand
Standard Industrial Classification : TSIC-
2009) ดังนี้

1) การผลิต (หมวดย่อย 10 - 33) ได้แก่

- การเปลี่ยนรูปวัตถุดิบให้เป็นผลิตภัณฑ์
ชนิดใหม่ด้วยเครื่องจักรกลหรือเคมีภัณฑ์ โดยไม่
คำนึงถึงว่างานนั้นทำด้วยเครื่องจักรหรือด้วยมือ
หรือทำในโรงงาน โรงซ่อม หรือเคหะสถาน หรือ
ผลิตภัณฑ์นั้นจะนำมาขายส่งหรือขายปลีกก็ตาม
การประกอบชิ้นส่วนของผลิตภัณฑ์ที่ผลิตขึ้นนับว่า
เป็นการผลิตด้วย รวมถึงการประกอบชิ้นส่วนของ
ผลิตภัณฑ์จากส่วนประกอบไม่ว่าจะได้จากที่ผลิต
ขึ้นเองหรือซื้อมา

- การนำของเสียกลับมาใช้ใหม่ เช่น
การแปรรูปของเสีย (การนำวัสดุที่ใช้แล้วกลับมาใช้
ใหม่) ซึ่งรวมถึงการเปลี่ยนแปลงทางกายภาพหรือ
ทางเคมีแต่ไม่ถือว่าเป็นส่วนหนึ่งของการผลิต
วัตถุประสงค์หลักของกิจกรรมเหล่านี้ คือการบำบัด
หรือการแปรรูปของเสีย

2) การจัดการและการบำบัดน้ำเสีย ของ เสียและสิ่งปฏิกูล (หมวดย่อย 37 - 39) ได้แก่

- การดำเนินการของระบบท่อระบาย
ของเสียหรือการบำบัดสิ่งปฏิกูล โดยการเก็บกักการ
บำบัด และการกำจัดน้ำเสียและสิ่งปฏิกูล

- การเก็บ การบำบัด การจำกัดและ
การขนย้ายของเสียจากชุมชนหรืออุตสาหกรรม
รวมถึงการดำเนินการเพื่อนำของเสียกลับมาใช้ใหม่
(เช่น การคัดวัสดุที่สามารถนำกลับมาใช้ใหม่ได้จาก
ขยะ)

- การบริการบำบัด เช่น การทำความสะอาด
สะอาดอาคารและสถานที่ พื้นดิน น้ำบนพื้นผิวดิน
หรือน้ำใต้ดินที่มีสิ่งปนเปื้อน

3) การก่อสร้าง (หมวดย่อย 41 - 43) ได้แก่

- กิจกรรมการก่อสร้างทั่วไป และการ
ก่อสร้างเฉพาะทางสำหรับอาคารและงานวิศวกรรมโยธา
รวมถึงการก่อสร้างใหม่ การซ่อมแซม การต่อเติม
และการตัดแปลง และการรื้อทำลายอาคาร การสร้าง

โดยประกอบขึ้นส่วนอาคารหรือสิ่งก่อสร้างสำเร็จรูป ณ สถานที่ก่อสร้าง และการก่อสร้างอาคารที่มีลักษณะชั่วคราว หรือสิ่งก่อสร้างด้านวิศวกรรมโยธา อุตสาหกรรมการก่อสร้าง ประกอบด้วยสถานประกอบการที่ดำเนินกิจการดังต่อไปนี้

- การก่อสร้างอาคาร ทั้งที่เป็นที่อยู่อาศัยและไม่ใช่ที่อยู่อาศัย เช่น บ้านเดี่ยว บ้านอยู่อาศัยแบบหลายครอบครัว อาคารสูง การปรับปรุงอาคาร/สิ่งก่อสร้างเพื่ออยู่อาศัย การประกอบอาคารเพื่ออยู่อาศัยสำเร็จรูป ณ สถานที่ก่อสร้าง โรงงาน โรงพยาบาล โรงเรียน โรงแรม ร้านค้า อาคารสำนักงาน ห้างสรรพสินค้า โรงจอดรถ โกดังสินค้า โรงยิม ฯลฯ

- งานวิศวกรรมโยธา เช่น ทางหลวง ถนน สะพาน อุโมงค์ ทางรถไฟ สนามบิน ท่าเรือ และโครงการทางน้ำ ระบบชลประทาน ระบบระบายน้ำ สิ่งอำนวยความสะดวกทางอุตสาหกรรม ท่อส่งและสายไฟฟ้า สนามกีฬา ซึ่งหมายรวมทั้งการก่อสร้างใหม่ การต่อเติม ดัดแปลง และซ่อมแซมด้วย

- งานก่อสร้างเฉพาะทาง เช่น ส่วนประกอบของอาคารและงานวิศวกรรมโยธา โดยไม่ได้รับผิดชอบโครงการทั้งหมด งานตอกเสาเข็ม งานฐานราก งานโครงสร้าง งานคอนกรีต งานก่ออิฐ งานก่อหิน งานนั่งร้าน งานมุงหลังคา ติดตั้งลิฟต์ บันไดเลื่อน การรื้อถอน การติดตั้งกระจก การฉาบปูน การทาสี ตกแต่งอาคาร การตีผนังและปูพื้นด้วยวัสดุต่าง ๆ การขัดพื้น ฯลฯ

4) การขาย - ซ่อมแซมยานยนต์และรถจักรยานยนต์ (หมวดย่อย 45) ได้แก่

การดำเนินกิจกรรมทั้งหมด (ยกเว้นการผลิตและการให้เช่า) ที่เกี่ยวข้องกับยานยนต์และจักรยานยนต์ รวมถึงรถบรรทุก เช่น การขายส่งและขายปลีกยานยนต์ รถจักรยานยนต์ทั้งใหม่และที่ใช้แล้ว รวมทั้งการบำรุงรักษาและการซ่อมแซม การขายอะไหล่ และชิ้นส่วนอุปกรณ์

สำหรับยานยนต์และจักรยานยนต์การดำเนินกิจการที่เกี่ยวข้องกับตัวแทนขายส่งหรือขายปลีกยานยนต์ รวมถึง การล้าง การขัดเงายานยนต์ อู่ซ่อมรถยนต์ ฯลฯ

5) การขายส่ง (หมวดย่อย 46) ได้แก่

- การขายส่งที่ดำเนินงานด้วยตนเอง หรือทำโดยได้รับค่าตอบแทนหรือตามสัญญาจ้าง (การขายเพื่อค่าคอมมิชชั่น/ค่านายหน้า) ซึ่งเกี่ยวกับการขายส่งภายในประเทศและระหว่างประเทศ (นำเข้า/ส่งออก)

- การขายส่ง คือ การขายต่อ (การขายสินค้าที่ไม่มีการเปลี่ยนแปลงสภาพสินค้า) สินค้าใหม่และที่ใช้แล้วให้แก่ผู้ขายปลีกหรือการค้าแบบธุรกิจสู่ธุรกิจ เช่น ขายให้กับผู้ใช้ในงานอุตสาหกรรม พาณิชยกรรม สถาบัน หรือผู้ใช้งานในวิชาชีพ หรือขายต่อให้กับผู้ขายส่งรายอื่น ๆ หรือบุคคล/บริษัทที่ทำหน้าที่ตัวแทนหรือนายหน้าซื้อขายสินค้า ประเภทของธุรกิจที่สำคัญ ได้แก่ พ่อค้าขายส่ง คือ ผู้ขายส่งที่ดำเนินกิจการซื้อและขายสินค้าของตนเอง เช่น พ่อค้าขายส่ง ผู้แทนจำหน่ายสินค้าอุตสาหกรรม ผู้ส่งสินค้าออก ผู้นำเข้าสินค้า และการรวมกลุ่มสหกรณ์เพื่อซื้อสินค้า สาขาและสำนักงานขาย (ไม่ใช่ร้านค้าปลีก) ซึ่งมีหน่วยผลิตหรือเหมืองแร่ (ที่แยกตัวออกมาต่างหาก) เป็นผู้ควบคุมดูแล โดยมีวัตถุประสงค์เพื่อการจำหน่ายสินค้า และแทบจะไม่เคยส่งสินค้าเพื่อให้โรงงานหรือแหล่งผลิตส่งสินค้าให้โดยตรง ทั้งนี้รวมถึงนายหน้าซื้อขายสินค้า การขายเพื่อนายหน้าและตัวแทนจำหน่าย และกลุ่มผู้ประกอบการ ผู้ซื้อและกลุ่มสหกรณ์ซึ่งดำเนินการเกี่ยวกับการจำหน่ายผลิตภัณฑ์เกษตรออกสู่ตลาด ผู้ขายส่งมักทำการรวบรวมสินค้าในปริมาณมากมาคัดแยกขนาดและคัดคุณภาพสินค้า นำสินค้ามาจัดแบ่งและทำการบรรจุหีบห่อใหม่เพื่อจำหน่ายต่อ เช่น ร้านขายยาที่ดำเนินกิจกรรมเก็บสินค้า แขนง จัดส่ง และจัดวางสินค้า ทำการส่งเสริมการขายให้แก่ลูกค้าและออกแบบฉลาก

6) ขยายปลีก (หมวดย่อย 47) ไม่รวม หมูใหญ่ 478 แผงลอยและกิจกรรม 47999 เร่ขายสินค้า ได้แก่

- การนำสินค้าใหม่และสินค้าใช้แล้วมาขายต่อให้แก่ประชาชนทั่วไป (สินค้าที่นำมาขายไม่เปลี่ยนแปลงสภาพ) เพื่อการบริโภคหรือใช้ประโยชน์ส่วนบุคคลหรือครัวเรือน โดยขายสินค้าผ่านทางช่องทางการจำหน่ายต่างๆ เช่น ร้านค้า ห้างสรรพสินค้า สหกรณ์ผู้บริโภค ฯลฯ

7) การขนส่งทางบก และสถานที่เก็บสินค้า (หมวดย่อย 49 และ 52) ได้แก่

- หมวดย่อย 49 ในกิจกรรมรหัส 49201 49202 49203 49204 49209 49310 49329 49331 49332 49333 49334 และกิจกรรม 49339 ได้แก่การขนส่งผู้โดยสารทางบกอื่นๆ ที่มีตารางเวลา และที่ไม่มีตารางเวลา รวมถึงการขนส่งสินค้าทางถนน

- หมวดย่อย 52 ในกิจกรรมรหัส 52101 52102 52109 และ 52291 ได้แก่ การดำเนินการเกี่ยวกับสิ่งอำนวยความสะดวกในการเก็บสินค้าทุกชนิดและสถานที่เก็บสินค้าทุกประเภท เช่น การดำเนินงานของไซโลเก็บธัญพืช สถานที่เก็บสินค้าแช่เย็น แท็งก์เก็บสินค้า สินค้าประเภทเฟอร์นิเจอร์ รถยนต์ ไม้ซุง ก๊าซและน้ำมัน สารเคมี สิ่งทอ อาหารและผลิตภัณฑ์ทางการเกษตร ฯลฯ ทั้งนี้รวมถึงการเก็บสินค้าในเขตการค้าระหว่างประเทศด้วย

8) ที่พักแรม (หมวดย่อย 55) ได้แก่

- การบริการที่พักแรมชั่วคราว/ระยะสั้นแก่นักเดินทางและนักท่องเที่ยว รวมถึงการบริการ ที่พักระยะยาวสำหรับนักเรียน/นักศึกษา พนักงาน และบุคคลอื่นที่คล้ายกัน ซึ่งบางแห่งอาจแบ่งให้บริการเฉพาะที่พัก ขณะที่บางแห่งให้บริการทั้งที่พัก อาหาร และ/หรือสิ่งอำนวยความสะดวกเพื่อนันทนาการ เช่นโรงแรม โมเต็ล หอพัก ห้องพักภายในบ้าน เกสต์เฮ้าส์ ที่พักแรมเยาวชน ที่พักชั่วคราว เป็นต้น

9) บริการด้านอาหารและเครื่องดื่ม (หมวดย่อย 56) ไม่รวมกิจกรรม 56102 56103 56303 และ 56304 ได้แก่

- กิจกรรมการขายอาหารและเครื่องดื่มที่จัดเตรียมไว้พร้อมที่จะบริโภคได้ที่ทันที ไม่ว่าจะ เป็นร้านอาหารทั่วไป ร้านอาหารแบบบริการตนเอง เช่น ภัตตาคาร คาเฟ่ สถานที่บริการขายอาหารกลางวันและร้านขายเครื่องดื่ม เป็นต้น

10) ข้อมูลข่าวสาร คอมพิวเตอร์ และการสื่อสาร (หมวดย่อย 58 – 63) ได้แก่

- กิจกรรมการจัดจำหน่ายหรือเผยแพร่หนังสือ โบรชัวร์ ใบปลิว พจนานุกรม สารานุกรม แผนที่โลก แผนที่และแผนภูมิ การจัดพิมพ์จำหน่ายหรือเผยแพร่หนังสือพิมพ์ วารสาร และนิตยสาร นามานุกรม รายชื่อและที่อยู่ทางไปรษณีย์ของผู้ที่ได้รับข้อมูลข่าวสารหรือโฆษณาเป็นประจำ รวมถึงการจัดทำซอฟต์แวร์สำเร็จรูป

- กิจกรรมการผลิตภาพยนตร์ทั้งที่ฉายและไม่ได้ฉายในโรงภาพยนตร์ ไม่ว่าจะบันทึกลงบนแผ่นฟิล์ม เทปวีดีทัศน์ หรือดิสก์ เพื่อที่จะนำไปฉายในโรงภาพยนตร์หรือเพื่อออกอากาศทางโทรทัศน์ กิจกรรมสนับสนุน เช่น การลำดับภาพยนตร์ การตัดต่อ ภาพยนตร์ การพากย์ภาพยนตร์ ฯลฯ การเผยแพร่/จำหน่ายภาพยนตร์ให้แก่อุตสาหกรรมอื่นๆ การฉายภาพยนตร์ รวมถึงการซื้อและขายสิทธิ์ การเผยแพร่/จำหน่ายภาพยนตร์

- กิจกรรมการสร้างสรรค์เนื้อหาและการได้มาของสิทธิ์ในการเผยแพร่และการแพร่ภาพกระจายเสียงทางวิทยุ โทรทัศน์ออกอากาศและการจัดผังรายการทางวิทยุและโทรทัศน์ ตามรายการบันเทิง รายการข่าว รายการสนทนาและที่คล้ายกัน การแพร่ภาพกระจายเสียงข้อมูลร่วมกันทั้งทางวิทยุหรือโทรทัศน์ผ่านทางเทคโนโลยีต่างๆ เช่น ทางอากาศ ทางดาวเทียม ทางเครือข่ายเคเบิล หรือทางอินเทอร์เน็ต รวมถึงการผลิตรายการ (ที่มีรูปแบบรายการที่ค่อนข้างจำกัด เช่น รายการข่าว รายการกีฬา รายการเพื่อการศึกษา หรือรายการ

สำหรับเยาวชน) เพื่อให้บุคคลที่สามนำรายการดังกล่าวไปแพร่ภาพกระจายเสียงให้แก่ลูกค้าเฉพาะกลุ่ม ซึ่งเป็นผู้บอกรับเป็นสมาชิกหรือเสียค่าธรรมเนียมเข้าชม

- กิจกรรมโทรคมนาคมและบริการที่เกี่ยวข้อง เช่น การส่งสัญญาณเสียงพูด ข้อมูลข้อความ เสียง และภาพ ระบบการส่งสัญญาณ อาจดำเนินการโดยใช้เทคโนโลยีอย่างใดอย่างหนึ่งหรือหลายอย่างประกอบกัน โดยไม่เกี่ยวข้องกับส่วนของการผลิตข้อมูล

- กิจกรรมการบริการความรู้ความชำนาญทางด้านเทคโนโลยีสารสนเทศ เช่น การเขียน การแก้ไข การทดสอบ การให้ความช่วยเหลือและแก้ไขปัญหาทางด้านซอฟต์แวร์ การวางแผนและการออกแบบระบบคอมพิวเตอร์ ซึ่งประกอบด้วยส่วนของฮาร์ดแวร์ ซอฟต์แวร์ และเทคโนโลยีการสื่อสารรวมเข้าด้วยกัน การจัดการและดำเนินการเกี่ยวกับระบบคอมพิวเตอร์ สถานที่ของลูกค้า และ/หรือ สิ่งอำนวยความสะดวกในการประมวลผลข้อมูล และกิจกรรมด้านวิชาชีพและเทคนิคทางด้านคอมพิวเตอร์อื่นๆ

- กิจกรรมเว็บทำ กิจกรรมการประมวลผลข้อมูล การจัดการและการให้เข้าพื้นที่บนเครื่องแม่ข่าย (web hosting) รวมถึงกิจกรรมอื่นๆ ที่มีวัตถุประสงค์เพื่อการบริการข้อมูลเป็นหลัก

11) กิจกรรมอสังหาริมทรัพย์ (หมวดย่อย 68) ได้แก่

- การซื้อหรือการขายอสังหาริมทรัพย์ การให้เช่าอสังหาริมทรัพย์ การบริการอสังหาริมทรัพย์ อื่นๆ เช่น การประเมินราคาอสังหาริมทรัพย์ หรือทำหน้าที่เป็นผู้จัดการดูแลผลประโยชน์ของคู่สัญญา (escrow agent) ด้านอสังหาริมทรัพย์ อาจดำเนินการโดยมีอสังหาริมทรัพย์เป็นของตนเองหรือเช่าจากผู้อื่นก็ได้ และอาจดำเนินการโดยได้รับค่าตอบแทนหรือสัญญาจ้าง รวมถึงการพัฒนาโครงการก่อสร้างของตนเองเพื่อให้เข้าพื้นที่

12) กิจกรรมทางวิชาชีพ วิทยาศาสตร์ และเทคนิค (หมวดย่อย 69 - 74) ได้แก่

- การให้คำปรึกษาและการเป็นตัวแทน ในกิจกรรมด้านกฎหมาย คดีแพ่ง คดีอาญาหรือข้อพิพาทด้านแรงงาน รวมถึงการเตรียมเอกสารทางกฎหมาย การตรวจสอบบัญชี การเตรียมงบการเงินและการทำบัญชี

- การให้คำปรึกษาและให้ความช่วยเหลือแก่ธุรกิจและองค์กรอื่นๆ ทางด้านการบริหารจัดการ เช่น การวางแผนกลยุทธ์และองค์การวางแผนทางการเงินและการจัดทำงบประมาณ เป้าหมายและนโยบายทางการตลาด การกำหนดนโยบายภารกิจ แผนงานด้านทรัพยากรมนุษย์ การจัดตารางการผลิตและจัดทำแผนควบคุม รวมถึงการควบคุมดูแลและบริหารจัดการหน่วยอื่นๆ ของบริษัท

- การบริหารด้านสถาปัตยกรรม วิศวกรรม การจัดทำแบบแปลน การตรวจสอบอาคาร การสำรวจและการทำแผนที่ รวมถึงการบริการทดสอบทางกายภาพ ทางเคมี และการทดสอบเพื่อการวิเคราะห์ด้านอื่นๆ

- กิจกรรมการวิจัยพื้นฐาน เป็นการศึกษาในเชิงทฤษฎีหรือเชิงทดลอง การวิจัยประยุกต์ เป็นการศึกษาหาความรู้ใหม่ๆ และการทดลองเชิงพัฒนา เป็นการศึกษาอย่างมีระบบ ซึ่งเป็นการวิจัยและการพัฒนา การทดลองทางด้านวิทยาศาสตร์ธรรมชาติ วิศวกรรมสังคมศาสตร์ และมนุษยศาสตร์

- การสร้างสรรค์งานโฆษณาและการกำหนดรูปแบบงานโฆษณาในนิตยสาร หนังสือ วิทยุ โทรทัศน์ หรือสื่อโฆษณาอื่นๆ รวมถึงการออกแบบโครงสร้างและสถานที่จัดแสดงโฆษณา

- การให้บริการด้านวิชาชีพ วิทยาศาสตร์ และเทคนิค อื่นๆ เช่น การตกแต่งภายในการออกแบบผลิตภัณฑ์ทางอุตสาหกรรม การถ่ายภาพ การแปลเอกสารและล่าม การบริการให้คำปรึกษาด้านสิ่งแวดล้อม ฯลฯ

13) กิจกรรมการบริหาร และการบริการ สนับสนุน (หมวดย่อย 77 - 82) ได้แก่

- กิจกรรมการให้เช่า มี 4 หมู่ใหญ่ คือ การให้เช่ายานยนต์ อุปกรณ์เพื่อการกีฬาและ นันทนาการ เครื่องอุปกรณ์การขนส่ง เครื่องจักร และเครื่องอุปกรณ์อื่นๆ ของใช้ส่วนบุคคลและของใช้ในครัวเรือน

- กิจกรรมการจ้างงาน ตัวแทนจัดหางาน คัดเลือกนักแสดงภาพยนตร์ โทรทัศน์ และการแสดงอื่น ๆ

- กิจกรรมของตัวแทนการท่องเที่ยว การบริการสำรอง และกิจกรรม มัคคุเทศก์ กิจกรรมการขายตั๋วเข้าชมภาพยนตร์ การแสดงละคร คอนเสิร์ตและการแข่งขันกีฬา

- การบริการระบบรักษาความปลอดภัย บริการยาม และการสืบสวน

- การบริการสนับสนุนทั่วไป เช่น การทำความสะอาดภายในและภายนอกอาคารทุก ประเภท เครื่องจักรอุตสาหกรรม รถไฟ รถโดยสาร เครื่องบิน ฯลฯ ตลอดจนการให้บริการ ออกแบบภูมิทัศน์

- การบริการด้านบริหาร สนับสนุนการ ดำเนินงานของสำนักงานและกิจกรรมอื่นๆ ที่ สนับสนุนทางธุรกิจ เช่นการจัดประชุมและการ สัมมนา การแสดงสินค้า กิจกรรมของตัวแทน จัดเก็บเงิน การบริการข้อมูลเครดิต การบรรจุหีบ ห่อ กิจกรรมศูนย์บริการลูกค้าทางโทรศัพท์ (call centre) การให้เช่า ตู้เก็บเอกสารส่วนตัว (mailbox)

14) ศิลปะ ความบันเทิง และนันทนาการ (หมวดย่อย 90 - 93) ได้แก่

- กิจกรรมการสร้างสรรค์ศิลปะ เช่น จิตรกร ช่างปั้น ช่างแกะสลัก ช่างทำพิมพ์ นักเขียน/นักหนังสือพิมพ์อิสระทุกสาขา การ แสดงละครเวที คอนเสิร์ต ฯลฯ

- กิจกรรมพิพิธภัณฑ์ สวนพฤกษชาติ และสวนสัตว์ แหล่งโบราณสถาน การอนุรักษ์ทาง ประวัติศาสตร์ ฯลฯ

- การพนันและการเสี่ยงโชค เช่น การ ขายลอตเตอรี่/สลากกินแบ่งทุกประเภท

- กิจกรรมด้านการนันทนาการ ความ บันเทิง และกีฬา เช่น สนามฟุตบอล สนามเทนนิส สระว่ายน้ำ ฯลฯ

15) กิจกรรมบริการอื่นๆ (หมวดย่อย 95 - 96) ได้แก่

- การซ่อมและบำรุงรักษาคอมพิวเตอร์ อุปกรณ์ต่อพ่วง อุปกรณ์สื่อสารโทรคมนาคม และ ของใช้ส่วนบุคคลและของใช้ในครัวเรือน

- กิจกรรมบริการส่วนบุคคลอื่น ๆ เช่น การบริการซักรีด และซักแห้ง ผลิตภัณฑ์สิ่งทอและ ขนสัตว์ การแต่งผม และการเสริมสวยอื่นๆ การทำ ศพ และกิจกรรมที่เกี่ยวข้อง เป็นต้น

16) กิจกรรมด้านโรงพยาบาลเอกชน (กิจกรรม 86101 - 86102) ได้แก่

- กิจกรรมของโรงพยาบาลทั่วไปและ โรงพยาบาลเฉพาะโรค (อายุรกรรม ศัลยกรรม จิตเวช) สถานพักฟื้นสำหรับผู้ป่วยศูนย์ป้องกันโรค โรงพยาบาลโรคจิต ศูนย์ฟื้นฟู (ที่มีการรักษาทาง การแพทย์) สถานพยาบาล

- กิจกรรมที่ให้บริการสำหรับผู้ป่วยใน เป็นส่วนใหญ่ และทำการรักษาภายใต้คำแนะนำ ของแพทย์ ซึ่งประกอบด้วยบริการของ คณะแพทย์และผู้ช่วยแพทย์สิ่งอำนวยความสะดวก ในห้องปฏิบัติการและทางด้านเทคนิค รวมทั้งการ บริการทางด้านรังสีวิทยาและวิสัญญีวิทยา สิ่งอำนวยความสะดวกด้านอาหารและด้านอื่น ๆ ของโรงพยาบาล เช่น การบริหารด้านห้องฉุกเฉิน

2.3.3 รูปแบบการจัดตั้งตามกฎหมาย จำแนกออกเป็น 9 ประเภท ได้แก่

1) ส่วน บุ ค ค ล หมายถึง สถานประกอบการที่มีเจ้าของเป็นบุคคลธรรมดาคน เดียวหรือหลายคนรวมกัน และให้หมายรวมถึง ห้างหุ้นส่วนสามัญที่ไม่จดทะเบียนเป็นนิติบุคคลด้วย

2) **ห้างหุ้นส่วนจำกัด (หจก.)** **ห้างหุ้นส่วนสามัญนิติบุคคล (หสน.)** หมายถึง สถานประกอบการที่จัดตั้งขึ้นโดยคณะบุคคลตั้งแต่ 2 คนขึ้นไป รวมทุนกันเพื่อประกอบกิจการ และรับผิดชอบร่วมกัน โดยจดทะเบียนถูกต้องตามกฎหมาย

3) บริษัทจำกัด บริษัทจำกัด (มหาชน)

- **บริษัทจำกัด : (บจก.)** หมายถึง สถานประกอบการที่จัดตั้งขึ้นโดยผู้ริเริ่มคณะหนึ่ง และได้จดทะเบียนถูกต้องตามกฎหมายโดยมีผู้ริเริ่มดำเนินการอย่างน้อย 7 คนขึ้นไป

- **บริษัทจำกัด (มหาชน) : (บมจ.)** หมายถึง สถานประกอบการที่จัดตั้งขึ้นโดยการจดทะเบียนจัดตั้งบริษัท การควบบริษัท หรือการแปรสภาพบริษัท และวัตถุประสงค์ที่จะขายหุ้นต่อประชาชน โดยมีผู้ริเริ่มดำเนินการตั้งแต่ 15 คนขึ้นไป

4) **ส่วนราชการ รัฐวิสาหกิจ** หมายถึง สถานประกอบการที่รัฐบาลเป็นเจ้าของ หรือมีทุนอยู่ด้วย ไม่น้อยกว่าร้อยละ 50 ของทุนทั้งหมด ในที่นี้ให้หมายรวมถึงสถานประกอบการที่ดำเนินการโดยรัฐบาลด้วย

5) **สหกรณ์** หมายถึง สถานประกอบการที่จัดตั้งขึ้นในรูปแบบของสหกรณ์ โดยจดทะเบียนถูกต้องตามกฎหมายว่าด้วยสหกรณ์ โดยมีผู้ก่อตั้งไม่น้อยกว่า 10 คน

6) **กลุ่มแม่บ้าน** หมายถึง กลุ่มที่เกิดจากความต้องการของสมาชิกที่มารวมกลุ่มกันขึ้นมา เพื่อตอบสนองความต้องการของสมาชิกได้อย่างมีประสิทธิภาพ มีแนวคิดสร้างสรรค์กลุ่ม เพื่อยกระดับความเป็นอยู่ของสมาชิกให้ดียิ่งขึ้นทั้งคุณภาพชีวิต สิ่งแวดล้อม เศรษฐกิจและสังคม โดยใช้หลักการทำงานแบบมีส่วนร่วม คือร่วมคิดร่วมทำ ร่วมตัดสินใจและร่วมพัฒนาสมาชิก

7) **สมาคม** หมายถึง การก่อตั้งสมาคมเพื่อกระทำการใดๆ อันมีลักษณะต่อเนื่องร่วมกันและมีใช่เป็นการหากำไรหรือรายได้มาแบ่งปันกัน ต้องมีข้อบังคับและจดทะเบียนตามบทบัญญัติแห่งประมวลกฎหมายนี้ โดยมีผู้ริเริ่มก่อตั้ง 3 คน

8) **มูลนิธิ** หมายถึง ทรัพย์สินที่จัดสรรไว้โดยเฉพาะสำหรับวัตถุประสงค์เพื่อการกุศล สาธารณะ การศาสนา ศิลปะ วิทยาศาสตร์ วรรณคดี การศึกษา หรือเพื่อสาธารณประโยชน์อย่างอื่น โดยมีได้มุ่งหาประโยชน์มาแบ่งปันกัน และการจัดการทรัพย์สินของมูลนิธิ ต้องมิใช่เป็นการหาผลประโยชน์เพื่อบุคคลใด

9) **อื่นๆ** หมายถึง สถานประกอบการที่จัดตั้งในรูปแบบอื่นๆ นอกจากที่กล่าวข้างต้น เช่น สโมสร ชมรมต่างๆ นิติบุคคลอาคารชุด เป็นต้น

2.3.4 รูปแบบการจัดตั้งทางเศรษฐกิจ

จำแนกออกเป็น 4 ประเภท ได้แก่

1) **สำนักงานแห่งเดียว** หมายถึง สถานประกอบการที่ไม่มีหน่วยงานย่อยหรือสาขาอื่นใด และไม่เป็นหน่วยงานย่อยหรือสาขาของสถานประกอบการอื่น

2) **สำนักงานใหญ่** หมายถึง สถานประกอบการที่เป็นเจ้าของ และควบคุมกิจการของ สถานประกอบการอื่นที่เป็นสำนักงานสาขาหรือหน่วยงานย่อย

3) **สำนักงานสาขา** หมายถึง สถานประกอบการที่เป็นสาขา หรือหน่วยงานย่อยของสถานประกอบการอื่นที่เป็นสำนักงานใหญ่

4) **อื่นๆ** หมายถึง สถานประกอบการที่จัดตั้งในรูปแบบอื่นๆ นอกจากที่กล่าวข้างต้น

2.3.5 คนทำงาน

หมายถึง คนที่ทำงานในสถานประกอบการ ทั้งที่ได้รับเงินเดือนและไม่ได้รับเงินเดือนที่สถานประกอบการมีอยู่ตามปกติ รวมทั้งผู้ที่ปกติทำงานอยู่ในสถานประกอบการแห่งนี้ แต่ในวันดังกล่าว ไม่ได้มาทำงาน เนื่องจากเจ็บป่วย ลาหยุดพักผ่อน โดยได้รับค่าจ้าง/เงินเดือน คนทำงานประกอบด้วย

1) **คนทำงานทั้งสิ้น** ได้แก่ เจ้าของกิจการ หุ้นส่วน หรือสมาชิกในครอบครัวที่ทำงานให้กับสถานประกอบการผู้ที่มาฝึกงาน หรือผู้ปฏิบัติงานในสถานประกอบการซึ่งมีจำนวนชั่วโมงทำงานไม่ต่ำกว่าสัปดาห์ละ 20 ชั่วโมง โดยเจ้าของหรือผู้ประกอบการอาจให้เงิน อาหาร เครื่องนุ่งห่ม หรือช่วยเหลือเกื้อกูลอย่างอื่น ๆ แต่ไม่ต้องรับผิดชอบในเรื่องการจ่ายค่าแรงให้ตามกฎหมายและลูกจ้าง

2) **ลูกจ้าง** ได้แก่ ผู้ที่ปฏิบัติงานให้กับสถานประกอบการ โดยได้รับเงินเดือนหรือค่าจ้างเป็นประจำตั้งแต่ระดับบริหาร นักวิชาการ เสมียน พนักงานต่างๆ เช่น ผู้จัดการ ผู้อำนวยการ ผู้ปฏิบัติงาน ในห้องทดลอง พนักงานขาย และลูกจ้างที่ทำงานในกรรมวิธีการผลิต เป็นต้น ค่าจ้างที่ได้รับอาจเป็นรายปักษ์ รายสัปดาห์ รายวัน รายชั่วโมง หรือรายชิ้นก็ได้ นอกจากนี้ยังรวมถึงผู้ที่สถานประกอบการส่งไปประจำที่สถานประกอบการอื่นด้วย เช่น พนักงานรักษาความปลอดภัย คนทำความสะอาด พนักงานขายตามห้างสรรพสินค้า เป็นต้น ไม่รวมคนทำงานดังต่อไปนี้

- ผู้บริหารหรือผู้ถือหุ้นที่ได้รับเบี้ยประชุมเป็นครั้งคราว

- คนทำงานของสถานประกอบการอื่นที่มาปฏิบัติงานประจำที่สถานประกอบการแห่งนี้

- คนทำงานที่รับงานไปทำที่บ้านแล้วนำมาส่งโดยไม่ได้ลงทุนซื้อวัสดุ อุปกรณ์ (แต่ถ้ามีการใช้เครื่องมือส่วนตัวเล็กน้อยได้ เช่น มีด เข็มด้าย)

- คนงานที่ทำงานเป็นระยะเวลานาน เช่น ลาไปรับราชการทหาร

- คนที่สถานประกอบการจ้างมาทำงานเฉพาะอย่างเป็นครั้งคราว เช่น กรรมกร ที่จ้างมาขนของ พนักงานเดินตลาดหรือตัวแทนขายที่ไม่มีเงินเดือนประจำ

2.3.6 เครื่องคอมพิวเตอร์ คอมพิวเตอร์

หมายถึง คอมพิวเตอร์ที่ สถานประกอบการมีไว้ใช้ในการดำเนินธุรกิจ และสามารถใช้งานได้ จำแนกเป็น

1) **คอมพิวเตอร์ส่วนบุคคล (Personal Computer: PC) ประกอบด้วย**

- **คอมพิวเตอร์เดสก์ท็อป (Desktop)** หมายถึง เครื่องคอมพิวเตอร์ที่ใช้งานตามบ้านและสำนักงาน ซึ่งถูกออกแบบมาให้ตั้งบนโต๊ะมีการแยกชิ้นส่วนประกอบเป็น ซีพียู จอภาพ และแป้นพิมพ์ และรวมถึงคอมพิวเตอร์เดสก์ท็อปแบบออลอินวัน (All In One Desktop)

ซึ่งออกแบบมาสำหรับใช้งานแบบตั้งโต๊ะ แต่รวมเอาซีพียูผนวกเข้าไว้ร่วมกับจอภาพ

- **คอมพิวเตอร์โน้ตบุ๊ก/เน็ตบุ๊ก**

(Notebook/Net Book) หมายถึง เครื่องคอมพิวเตอร์พกพาสำหรับเคลื่อนย้ายไปใช้งานในที่ต่างๆ มีน้ำหนักประมาณ 1 - 3 กิโลกรัม สามารถใช้พลังงานทั้งจากแบตเตอรี่หรือพลังงานไฟฟ้าจากการเสียบปลั๊กไฟ โดยทั่วไป Net Book จะมีขนาดหน้าจอประมาณ 10 นิ้ว และมีประสิทธิภาพการประมวลผลที่ดีน้อยกว่า Note Book แต่ประหยัดพลังงานมากกว่า ซึ่งเหมาะสำหรับการใช้งานเชื่อมต่อไร้สาย อินเทอร์เน็ต แอปพลิเคชัน และโปรแกรมที่ใช้ประสิทธิภาพการประมวลผลต่ำ ขณะที่ Note Book จะมีหน้าจอประมาณ 13 - 17 นิ้ว และมีประสิทธิภาพการประมวลผลด้านวิดีโอและกราฟฟิก ที่สูงกว่า Net Book โดยขึ้นอยู่กับอุปกรณ์ที่ใช้

- **แท็บเล็ตพีซี (Tablet PC)**

หมายถึง คอมพิวเตอร์ชนิดพกพาที่ทำงานด้วยระบบสัมผัส (Touch Screen) มีขนาดหน้าจอระหว่าง 7 - 10 นิ้ว รองรับการทำงานเชื่อมต่อแบบไร้สายเหมาะสำหรับการใช้งานอินเทอร์เน็ต และแอปพลิเคชัน เป็นพื้นฐานเช่นเดียวกับ Net Book สำหรับประเภทของ Tablet PC นั้นมีทั้ง แบบที่มีแป้นพิมพ์ซึ่งสามารถหมุนและพับหน้าจอได้ (Convertible Tablet) และไม่มีแป้นพิมพ์แต่สั่งการด้วยแป้นพิมพ์ดิจิทัลที่อยู่บนหน้าจอ (Slate Tablet) โดยการใช้นิ้วมือสัมผัส หรือใช้ปากกา Stylus สั่งการทำงาน

- **เวิร์คสเตชัน (Workstation)**

หมายถึง คอมพิวเตอร์แบบตั้งโต๊ะที่มีความสามารถในการคำนวณด้านวิศวกรรม สถาปัตยกรรม หรืองานอื่นๆ ที่เน้นการแสดงผลด้านกราฟฟิกต่างๆ เช่น การนำมาช่วยออกแบบภาพกราฟฟิกในโรงงานอุตสาหกรรมเพื่อออกแบบชิ้นส่วนใหม่ๆ เป็นต้น ซึ่งจากการที่ต้องทำงานกราฟฟิกที่มีความละเอียดสูง ทำให้เวิร์คสเตชันใช้หน่วยประมวลผลที่มีประสิทธิภาพมากกว่ารวมทั้งมีหน่วยเก็บข้อมูลสำรองจำนวนมากด้วยมีผู้ใช้บางกลุ่มเรียกเครื่องระดับเวิร์คสเตชันนี้ว่าซูเปอร์ไมโคร (Super Micro)

เพราะออกแบบมาให้ใช้งานแบบตั้งโต๊ะแต่ชิปที่ใช้ทำงานนั้นแตกต่างกันมาก เนื่องจาก เวิร์คสแตชันส่วนมากใช้ชิปประเภท RISC (Reduced Instruction Set Computer) ซึ่งเป็นชิปที่ลดจำนวนคำสั่งที่สามารถใช้สั่งงานให้เหลือเฉพาะที่จำเป็นเพื่อให้สามารถทำงานได้ด้วยความเร็วสูง

- **เทอร์มินัล (Terminal)** เป็นเครื่องคอมพิวเตอร์ที่ไม่สามารถประมวลผลข้อมูลได้ด้วยตนเอง มีความสามารถในการทำงานช้า เพราะต้องรอการประมวลผลจากเครื่องแม่ข่ายเท่านั้น เครื่องเทอร์มินัลประกอบไปด้วยจอคอมพิวเตอร์ แป้นพิมพ์ และเมาส์ เพื่อใช้ในการแสดงข้อมูลและส่งข้อมูลไปยังเครื่องแม่ข่าย ทำให้ประหยัดค่าอุปกรณ์คอมพิวเตอร์ได้อย่างมาก เครื่องเทอร์มินัลเมื่อออกจากเครื่องข่ายจะไม่สามารถทำงานได้แต่การดูแลรักษาระบบเครื่องข่ายที่ใช้เครื่องเทอร์มินัลจะง่ายกว่าระบบเครื่องข่ายที่ใช้เครื่องเวิร์คสแตชัน

- **คอมพิวเตอร์เพื่อการบริการและประมวลผลจากส่วนกลาง** หมายถึง คอมพิวเตอร์ที่ติดตั้งไว้ส่วนกลาง เพื่อควบคุมการทำงานและให้บริการคอมพิวเตอร์เครื่องอื่นๆ ได้แก่ เซิร์ฟเวอร์ (Server) เมนเฟรม(Mainframe) มินิคอมพิวเตอร์ (Minicomputer) ซุปเปอร์คอมพิวเตอร์ (Supercomputer)

การขายสินค้าหรือบริการทางอินเทอร์เน็ต (พาณิชย์อิเล็กทรอนิกส์หรือ e-Commerce)

สถานประกอบการที่มีการขายสินค้าหรือบริการผ่านทางอินเทอร์เน็ต หรือหมายถึง การให้ลูกค้าสั่งซื้อ สั่งจอง สินค้าหรือบริการผ่านทางอินเทอร์เน็ต (ผ่านทางหน้าเว็บไซต์ Social Network Extranet EDI หรือทาง e-mail ก็ได้) ส่วนการชำระเงินหรือจัดส่งสินค้าจะทำผ่านทางช่องทางใดก็ได้

2.3.7 ลักษณะที่พิกแรม

1) **ที่พิกเพื่อการท่องเที่ยว** คือ สถานบริการที่พิกชั่วคราวสำหรับผู้เดินทางจากต่างถิ่นจากถิ่นที่อยู่อาศัยประจำในจังหวัดหนึ่งไปยังสถานที่ที่อยู่ในอีกจังหวัดหนึ่งชั่วคราว

โดยมีจุดประสงค์เพื่อท่องเที่ยว พักผ่อน เยี่ยมครอบครัว/ญาติมิตร ประชุม/สัมมนา เล่น/ดูกีฬา ประกอบพิธีทางศาสนา รวมทั้งเดินทางเพื่อไปรับการรักษาทัว หรือประกอบภาระกิจอื่นๆ ที่ไม่ใช่เพื่อการศึกษา การประกอบอาชีพหรือหารายได้ภายในสถานที่ที่บุคคลนั้นเดินทางไปเยี่ยมเยียน โดยมีบริการต่างๆ เพื่อความสะดวกของผู้ที่มาพัก และมีการคิดค่าบริการเป็นรายวัน

2) **ที่พิกไม่ใช่เพื่อการท่องเที่ยว** คือ สถานบริการที่พิกสำหรับบุคคลในท้องถิ่น (จังหวัด) หรือบุคคลที่เข้ามาเพื่อการศึกษา (เรียนหนังสือ) หรือทำงาน ประกอบอาชีพ/หารายได้ในจังหวัดนั้น

2.4 รายการข้อมูล

สำหรับแบบสอบถามที่ใช้ในการสัมภาษณ์ และบันทึกรายละเอียดข้อมูลของสถานประกอบการที่อยู่ในข่ายการสำมะโนนี้ ประกอบด้วย

- 1) ชื่อและสถานที่ตั้งของสถานประกอบการ
- 2) ประเภทกิจกรรมทางเศรษฐกิจของสถานประกอบการ
- 3) รูปแบบการจัดตั้งตามกฎหมาย
- 4) รูปแบบการจัดตั้งทางเศรษฐกิจ
- 5) การจดทะเบียนพาณิชย์
- 6) การร่วมลงทุนหรือถือหุ้นจากต่างประเทศ
- 7) จำนวนคนทำงานและลูกจ้าง
- 8) ระยะเวลาการดำเนินกิจการ
- 9) สถานประกอบการที่พิกแรม
- 10) จำนวนเตียงของโรงพยาบาล
- 11) การมีการใช้เทคโนโลยีสารสนเทศและการสื่อสาร
- 12) หมายเลขโทรศัพท์/โทรสาร/E-mail Address
- 13) สถานที่ตั้งของสำนักงานใหญ่

2.5 การเก็บรวบรวมข้อมูล

2.5.1 **วิธีการเก็บรวบรวมข้อมูล** ใช้วิธีการส่งเจ้าหน้าที่ ซึ่งเป็นข้าราชการและลูกจ้างของสำนักงานสถิติแห่งชาติออกไปทำการสัมภาษณ์ เจ้าของ ผู้ประกอบการ หรือ ผู้แทนที่สถานประกอบการมอบหมายให้เป็นผู้ให้ข้อมูล

2.5.2 คาบเวลาการปฏิบัติงาน ขั้นการเก็บรวบรวมข้อมูลพื้นฐานหรือการนับจุด (lishing)

1) การเก็บรวบรวมข้อมูล

- กรุงเทพมหานคร ระหว่างเดือน พฤษภาคม - กันยายน 2559
- ในเขตเทศบาล ระหว่างเดือน พฤษภาคม - สิงหาคม 2559
- นอกเขตเทศบาล ระหว่างเดือน ตุลาคม - ธันวาคม 2559

2) การประมวลผลและนำเสนอผลข้อมูล ภายในมิถุนายน 2560

2.5.3 การอบรม

การอบรมการปฏิบัติงานโครงการสำมะโนอุตสาหกรรม พ.ศ. 2560 ขั้นการเก็บรวบรวมข้อมูลพื้นฐานหรือการนับจุด แยกเป็น 3 ระดับ ดังนี้

1) ระดับสถิติจังหวัด เจ้าหน้าที่โครงการ เป็นผู้อบรมชี้แจงเกี่ยวกับแผนงาน แนวทางการบริหารโครงการและวิธีการปฏิบัติงาน

2) ระดับเจ้าหน้าที่ผู้อบรม เจ้าหน้าที่โครงการเป็นผู้อบรมชี้แจงเกี่ยวกับรายละเอียดของการปฏิบัติงานในขั้นตอนต่าง ๆ เช่น วิธีการเก็บรวบรวมข้อมูล การประมวลผลข้อมูล และการนำเสนอผลข้อมูล ให้กับเจ้าหน้าที่ผู้อบรม ซึ่งเป็นข้าราชการในส่วนกลางและส่วนภูมิภาค เพื่อทำหน้าที่อบรมเจ้าหน้าที่วิชาการและเจ้าหน้าที่ผู้ปฏิบัติงานเก็บรวบรวมข้อมูล

3) ระดับเจ้าหน้าที่วิชาการและเจ้าหน้าที่ผู้ปฏิบัติงานเก็บรวบรวมข้อมูล เจ้าหน้าที่ผู้อบรมจะเป็นผู้อบรมชี้แจงเกี่ยวกับ

รายละเอียดของการปฏิบัติงานในขั้นตอนต่างๆ ให้กับเจ้าหน้าที่วิชาการ และเจ้าหน้าที่ผู้ปฏิบัติงานเก็บรวบรวมข้อมูล ซึ่งเป็นข้าราชการ พนักงานราชการ หรือลูกจ้างชั่วคราว ทั้งส่วนกลางและส่วนภูมิภาค

2.6 การประมวลผลข้อมูล

การประมวลผลข้อมูลทุกขั้นตอน และการจัดทำรายงานผลระดับจังหวัด ดำเนินการที่สำนักงานสถิติจังหวัด โดยสำนักงานสถิติแห่งชาติ ในส่วนกลางให้การสนับสนุนทางด้านวิชาการ เช่น การจัดทำโปรแกรมสำหรับการบันทึกข้อมูลและการประมวลผลข้อมูล และการจัดทำต้นแบบตารางเสนอผลและรายงานผล เป็นต้น สำหรับข้อมูลพื้นฐานระดับภาคและทั่วราชอาณาจักร จะทำการประมวลผลข้อมูลและจัดทำรายงานที่สำนักงานสถิติแห่งชาติในส่วนกลาง

2.7 การนำเสนอผลข้อมูล

การจัดทำรายงานผลสำมะโนอุตสาหกรรม พ.ศ. 2560 ขั้นการเก็บรวบรวมข้อมูลพื้นฐานหรือการนับจุด จะจัดทำรายงานผล ดังนี้

1) รายงานผลเบื้องต้น ระดับภาค และทั่วราชอาณาจักร จำนวน 6 ฉบับ ประกอบด้วย รายงานผลเบื้องต้นของปริมาณพล ภาคกลาง ภาคเหนือ ภาคตะวันออกเฉียงเหนือ ภาคใต้ และทั่วราชอาณาจักร

2) รายงานผลระดับจังหวัด รวม 77 ฉบับ

3) รายงานผลระดับภาค และทั่วราชอาณาจักร จำนวน 6 ฉบับ ประกอบด้วย รายงานผลของปริมาณพล ภาคกลาง ภาคเหนือ ภาคตะวันออกเฉียงเหนือ ภาคใต้ และทั่วราชอาณาจักร

บทที่ 3 ผลการสำมะโน

การนำเสนอผลสำมะโนในรายงานฉบับนี้เป็นผลจากขั้นการเก็บรวบรวมข้อมูลพื้นฐานหรือการนับจุด สถานประกอบการในปี 2559 ซึ่งจัดจำแนกประเภทสถานประกอบการตามการจัดประเภทมาตรฐานอุตสาหกรรมประเทศไทย ปี 2552 (Thailand Standard Industrial Classification : TSIC 2009) ได้แก่ ธุรกิจทางการค้า ธุรกิจทางการบริการ การผลิต การก่อสร้าง การขนส่งทางบกและสถานที่เก็บสินค้า กิจกรรมด้านข้อมูลข่าวสารและการสื่อสาร และกิจกรรมด้านโรงพยาบาลเอกชน ที่ตั้งอยู่ใน จังหวัดมหาสารคาม โดยดำเนินการเก็บรวบรวมข้อมูลสถานประกอบการในพื้นที่เขตเทศบาล ระหว่างเดือนพฤษภาคม - สิงหาคม 2559 และพื้นที่นอกเขตเทศบาล ระหว่างเดือนตุลาคม - ธันวาคม 2559

ผลการเก็บรวบรวมข้อมูลพื้นฐานของสถานประกอบการในจังหวัดมหาสารคาม พบว่า มีสถานประกอบการจำนวนทั้งสิ้น 40,714 แห่ง ในจำนวนนี้แยกเป็นสถานประกอบการที่เก็บรวบรวมรายการข้อมูลพื้นฐานในแบบสอบถามได้ครบถ้วนจำนวน 40,706 แห่ง และสถานประกอบการ

ที่เก็บรวบรวมรายการข้อมูลได้เพียงรายการ ชื่อที่ตั้ง และประเภทธุรกิจ/อุตสาหกรรม จำนวน 8 แห่ง สำหรับข้อมูลที่นำเสนอผลในรายงานฉบับนี้จะเป็นข้อมูลของสถานประกอบการที่เก็บรวบรวมข้อมูลพื้นฐานได้ครบถ้วน จำนวน 40,706 แห่ง เท่านั้น สรุปได้ ดังนี้

3.1 จำนวนสถานประกอบการ

จากการเก็บรวบรวมข้อมูลพื้นฐาน (นับจุด) ของสถานประกอบการ พบว่า มีสถานประกอบการในจังหวัดมหาสารคามจำนวน 40,706 แห่ง ซึ่งตั้งอยู่ในอำเภอเมืองมากที่สุด จำนวน 8,761 แห่ง (ร้อยละ 21.5) รองลงมาได้แก่ อำเภอวาปีปทุม จำนวน 4,499 แห่ง (ร้อยละ 11.1) อำเภอกันทรวิชัย จำนวน 4,299 แห่ง (ร้อยละ 10.6) อำเภอบรบือ จำนวน 3,984 แห่ง (ร้อยละ 9.8) อำเภอโกสุมพิสัย จำนวน 3,921 แห่ง (ร้อยละ 9.6) และอำเภอพยัคฆภูมิพิสัย จำนวน 3,793 แห่ง (ร้อยละ 9.3) ส่วนอำเภอชื่นชม มีสถานประกอบการน้อยที่สุด จำนวน 707 แห่ง (ร้อยละ 1.7)

ตาราง 3.1 จำนวนและร้อยละของสถานประกอบการ จำแนกตามอำเภอ

อำเภอ	จำนวน	ร้อยละ
รวม	40,706	100.0
อำเภอเมืองมหาสารคาม	8,761	21.5
อำเภอแกดำ	1,339	3.3
อำเภอโกสุมพิสัย	3,921	9.6
อำเภอกันทรวิชัย	4,299	10.6
อำเภอเชียงยืน	2,238	5.5
อำเภอบรบือ	3,984	9.8
อำเภอนาเชือก	2,609	6.4
อำเภอพยัคฆภูมิพิสัย	3,793	9.3
อำเภอวาปีปทุม	4,499	11.1
อำเภอนาดูน	1,590	3.9
อำเภอยางสีสุราช	1,843	4.5
อำเภอกุดรัง	1,123	2.8
อำเภอชื่นชม	707	1.7

3.2 กิจกรรมทางเศรษฐกิจ

สถานประกอบการในจังหวัดมหาสารคามมีจำนวนทั้งสิ้น 40,706 แห่ง ในจำนวนนี้เป็นสถานประกอบการที่ดำเนินกิจกรรมการผลิตจำนวน 11,659 แห่ง (ร้อยละ 28.6) รองลงมา กิจกรรมขายปลีก จำนวน 11,187 แห่ง (ร้อยละ 27.5) กิจกรรมบริการอื่น ๆ จำนวน 4,022 แห่ง (ร้อยละ 9.9) กิจกรรมบริการอาหารและเครื่องดื่ม จำนวน 3,486 แห่ง (ร้อยละ 8.6)

กิจกรรมการขายส่งและการขายปลีก การซ่อมแซมยานยนต์ และจักรยานยนต์ จำนวน 2,299 แห่ง (ร้อยละ 5.6) กิจกรรมอสังหาริมทรัพย์จำนวน 1,873 แห่ง (ร้อยละ 4.6) กิจกรรมการขนส่งทางบก สถานที่เก็บสินค้า จำนวน 1,722 แห่ง (ร้อยละ 4.2) กิจกรรมก่อสร้างจำนวน 1,532 แห่ง (ร้อยละ 3.8) ส่วนสถานประกอบการอื่น ๆ มีสัดส่วนเล็กน้อยอยู่ระหว่าง ร้อยละ 0.3 – 2.6 ของจำนวนสถานประกอบการทั้งสิ้น

ตาราง 3.2 จำนวนและร้อยละของสถานประกอบการ จำแนกตามกิจกรรมทางเศรษฐกิจ

กิจกรรมทางเศรษฐกิจ	จำนวน	ร้อยละ
รวม	40,706	100.0
การผลิต	11,659	28.6
การจัดการและการบำบัดน้ำเสีย ของเสียและสิ่งปฏิกูล	116	0.3
การก่อสร้าง	1,532	3.8
การขายส่งและการขายปลีก การซ่อมแซมยานยนต์ และจักรยานยนต์	2,299	5.6
การขายส่ง	1,060	2.6
การขายปลีก	11,187	27.5
การขนส่งทางบก สถานที่เก็บสินค้า	1,722	4.2
ที่พักแรม	204	0.5
บริการอาหารและเครื่องดื่ม	3,486	8.6
ข้อมูลข่าวสารและการสื่อสาร	304	0.7
กิจกรรมอสังหาริมทรัพย์	1,873	4.6
กิจกรรมทางวิชาชีพ วิทยาศาสตร์และเทคโนโลยี	192	0.5
กิจกรรมการบริหาร และการบริการสนับสนุน	506	1.2
ศิลปะ ความบันเทิงและนันทนาการ	543	1.3
กิจกรรมบริการอื่น ๆ	4,022	9.9
กิจกรรมด้านโรงพยาบาลเอกชน	1	-

หมายเหตุ : - ไม่มีข้อมูล หรือข้อมูลมีค่าเป็น 0 หรือมีข้อมูลจำนวนเล็กน้อย

3.3 ขนาดของสถานประกอบการ

ขนาดของสถานประกอบการ เมื่อวัดด้วยจำนวนคนทำงาน พบว่า เกือบทั้งหมดเป็นสถานประกอบการที่มีขนาดคนทำงาน 1 – 15 คน จำนวน 40,292 แห่ง (ร้อยละ 99.0) นอกนั้นเป็นขนาดคนทำงาน 16 – 25 คน จำนวน 227 แห่ง (ร้อยละ 0.6) ขนาดคนทำงาน 26 – 50 คน จำนวน 133 แห่ง (ร้อยละ 0.3) และคนทำงานมากกว่า 50 คนขึ้นไป จำนวน 54 แห่ง (ร้อยละ 0.1)

3.4 รูปแบบการจัดตั้งตามกฎหมาย

สำหรับสถานประกอบการที่มีรูปแบบการจัดตั้งตามกฎหมาย พบว่า ส่วนใหญ่จำนวน 38,457 แห่ง (ร้อยละ 94.5) มีรูปแบบการจัดตั้งตามกฎหมายเป็นส่วนบุคคล รองลงมา เป็นกลุ่มแม่บ้าน จำนวน 1,466 แห่ง (ร้อยละ 3.6) เป็นบริษัทจำกัด บริษัทจำกัด (มหาชน) จำนวน 357 แห่ง (ร้อยละ 0.9) เป็นห้างหุ้นส่วนจำกัด ห้างหุ้นส่วนสามัญนิติบุคคล จำนวน 328 แห่ง (ร้อยละ 0.8) เป็นสหกรณ์ จำนวน 62 แห่ง (ร้อยละ 0.2) ส่วนสถานประกอบการที่จัดตั้งในรูปแบบของส่วนราชการ รัฐวิสาหกิจมีเพียง จำนวน 17 แห่ง เท่านั้น

3.5 รูปแบบการจัดตั้งทางเศรษฐกิจ

รูปแบบการจัดตั้งทางเศรษฐกิจ ของสถานประกอบการ พบว่า ส่วนใหญ่เป็นสำนักงานแห่งเดียว จำนวน 40,371 แห่ง (ร้อยละ 99.2) นอกจากนั้น มีรูปแบบการจัดตั้งเป็นสำนักงานสาขา จำนวน 259 แห่ง (ร้อยละ 0.6) และเป็นสำนักงานใหญ่ จำนวน 76 แห่ง (ร้อยละ 0.2)

3.6 การมีต่างประเทศร่วมลงทุนหรือถือหุ้น

สถานประกอบการที่มีรูปแบบจัดตั้งตามกฎหมายเป็นบริษัทจำกัด หรือ บริษัทจำกัด (มหาชน) ซึ่งมีจำนวน 357 แห่ง นั้น พบว่า ส่วนใหญ่จำนวน 349 แห่ง (ร้อยละ 97.8) ไม่มีการร่วมลงทุนจากต่างประเทศ ส่วนสถานประกอบการที่มีต่างประเทศร่วมลงทุนหรือถือหุ้นในกิจการมีอยู่เพียงร้อยละ 2.2 และมีสัดส่วนของการร่วมลงทุนหรือถือหุ้นน้อยกว่า ร้อยละ 10

ตาราง 3.3 จำนวนและร้อยละของสถานประกอบการ จำแนกตามลักษณะของสถานประกอบการ

ลักษณะของสถานประกอบการ	จำนวน	ร้อยละ
รวม	40,706	100.0
ขนาดของสถานประกอบการ (จำนวนคนทำงาน)		
1 – 15 คน	40,292	99.0
16 – 25 คน	227	0.6
26 – 30 คน	44	0.1
31 – 50 คน	89	0.2
51 – 200 คน	48	0.1
มากกว่า 200 คน	6	-
รูปแบบการจัดตั้งตามกฎหมาย		
ส่วนบุคคล	38,457	94.5
ห้างหุ้นส่วนจำกัด ห้างหุ้นส่วนสามัญนิติบุคคล	328	0.8
บริษัทจำกัด บริษัทจำกัด (มหาชน)	357	0.9
ส่วนราชการ รัฐวิสาหกิจ	17	-
สหกรณ์	62	0.2
กลุ่มแม่บ้าน	1,466	3.6
อื่นๆ	19	-
รูปแบบการจัดตั้งทางเศรษฐกิจ		
สำนักงานแห่งเดียว	40,371	99.2
สำนักงานใหญ่	76	0.2
สำนักงานสาขา	259	0.6
การต่างประเทศร่วมลงทุนหรือถือหุ้น		
ไม่มี	349	97.8
มี	8	2.2
น้อยกว่า 10 %	8	2.2

หมายเหตุ : - ไม่มีข้อมูล หรือข้อมูลมีค่าเป็น 0 หรือมีข้อมูลจำนวนเล็กน้อย

เมื่อพิจารณากิจกรรมทางเศรษฐกิจ จำแนกตามขนาดของสถานประกอบการ พบว่า ส่วนใหญ่เป็นสถานประกอบการขนาดเล็กที่มีคนทำงาน ระหว่าง 1 – 15 คน ทุกประเภทกิจกรรมทางเศรษฐกิจ ซึ่งมีสัดส่วนมากกว่าร้อยละ 90.0 ของสถานประกอบการแต่ละประเภท ดังนี้

กิจกรรมการผลิต มีทั้งสิ้น 11,659 แห่ง ที่สำคัญเป็นสถานประกอบการที่มีขนาดคนทำงาน 1 – 15 คน มีจำนวน 11,472 แห่ง (ร้อยละ 98.4) ขนาดคนทำงาน 16 – 25 คน มีจำนวน 93 แห่ง (ร้อยละ 0.8) ขนาดคนทำงาน 26 – 50 คน มีจำนวน 67 แห่ง (ร้อยละ 0.6) และขนาดคนทำงานมากกว่า 50 คน มีจำนวน 27 แห่ง (ร้อยละ 0.2)

กิจกรรมการก่อสร้าง มีทั้งสิ้น 1,532 แห่ง เป็นสถานประกอบการที่มีคนทำงาน 1 – 15 คน มีจำนวน 1,521 แห่ง (ร้อยละ 99.3) ขนาดคนทำงาน 16 – 25 คน มีจำนวน 9 แห่ง (ร้อยละ 0.6) และขนาดคนทำงาน 26 – 50 คน มีจำนวน 2 แห่ง (ร้อยละ 0.2)

กิจกรรมการขายส่งและการขายปลีก การซ่อมแซมยานยนต์และจักรยายนต์ มีทั้งสิ้น 2,299 แห่ง เป็นสถานประกอบการที่มีคนทำงาน 1 – 15 คน มีจำนวน 2,274 แห่ง (ร้อยละ 98.9) ขนาดคนทำงาน 16 – 25 คน มีจำนวน 14 แห่ง (ร้อยละ 0.6) ขนาดคนทำงาน 26 – 50 คน มีจำนวน 10 แห่ง (ร้อยละ 0.5) และขนาดคนทำงานมากกว่า 50 คน มีจำนวน 1 แห่ง

กิจกรรมการขายส่ง มีทั้งสิ้น 1,060 แห่ง เป็นสถานประกอบการที่มีคนทำงาน 1 – 15 คน มีจำนวน 1,040 แห่ง (ร้อยละ 98.1) ขนาดคนทำงาน 16 – 25 คน มีจำนวน 12 แห่ง (ร้อยละ 1.1) ขนาดคนทำงาน 26 – 50 คน มีจำนวน 6 แห่ง (ร้อยละ 0.6) และขนาดคนทำงานมากกว่า 50 คน มีจำนวน 2 แห่ง (ร้อยละ 0.2)

กิจกรรมการขายปลีก มีทั้งสิ้น 11,187 แห่ง เป็นสถานประกอบการที่มีคนทำงาน 1 – 15 คน มีจำนวน 11,107 แห่ง (ร้อยละ 99.3) ขนาดคนทำงาน 16 – 25 คน มีจำนวน 44 แห่ง (ร้อยละ 0.4) ขนาดคนทำงาน 26 – 50 คน มีจำนวน 22 แห่ง (ร้อยละ 0.2) และขนาดคนทำงานมากกว่า 50 คน มีจำนวน 14 แห่ง (ร้อยละ 0.1)

กิจกรรมการขายส่งทางบก สถานที่เก็บสินค้ามีทั้งสิ้น 1,722 แห่ง เป็นสถานประกอบการที่มีคนทำงาน 1 – 15 คน มีจำนวน 1,720 แห่ง (ร้อยละ 99.9) และขนาดคนทำงาน 16 – 25 คน มีจำนวน 2 แห่ง (ร้อยละ 0.1)

กิจกรรมบริการอาหารและเครื่องดื่ม มีทั้งสิ้น 3,486 แห่ง เป็นสถานประกอบการที่มีคนทำงาน 1 – 15 คน มีจำนวน 3,470 แห่ง (ร้อยละ 99.5) ขนาดคนทำงาน 16 – 25 คน มีจำนวน 13 แห่ง (ร้อยละ 0.4) ขนาดคนทำงาน 26 – 50 คน มีจำนวน 3 แห่ง (ร้อยละ 0.1)

กิจกรรมอสังหาริมทรัพย์ มีทั้งสิ้น 1,873 แห่ง เป็นสถานประกอบการที่มีคนทำงาน 1 – 15 คน มีจำนวน 1,871 แห่ง (ร้อยละ 99.9) ขนาดคนทำงาน 16 – 25 คน มีจำนวน 1 แห่ง (ร้อยละ 0.1) และขนาดคนทำงานมากกว่า 50 คน มีจำนวน 1 แห่ง (ร้อยละ 0.1)

กิจกรรมบริการอื่น ๆ มีทั้งสิ้น 4,033 แห่ง เป็นสถานประกอบการที่มีคนทำงาน 1 – 15 คน เกือบทั้งสิ้น นอกนั้นเป็นกิจกรรมทางเศรษฐกิจที่มีจำนวนไม่มากนัก และส่วนใหญ่หรือเกือบทั้งหมดมีขนาดคนทำงานไม่เกิน 15 คน ยกเว้นโรงพยาบาลเอกชน ซึ่งมีเพียง 1 แห่ง ที่มีขนาดคนทำงาน 26 – 50 คน

ตาราง 3.4 จำนวนและร้อยละของสถานประกอบการ จำแนกตามกิจกรรมทางเศรษฐกิจและขนาด
ของสถานประกอบการ (จำนวนคนทำงาน)

กิจกรรมทางเศรษฐกิจ	รวม	ขนาดของสถานประกอบการ (จำนวนคนทำงาน)			
		1-15 คน	16-25 คน	26-50 คน	มากกว่า 50 คน
รวม	40,706 (100.0)	40,292 (99.0)	227 (0.6)	133 (0.3)	54 (0.1)
การผลิต	11,659 (100.0)	11,472 (98.4)	93 (0.8)	67 (0.6)	27 (0.2)
การจัดการและการบำบัดน้ำเสีย ของเสีย	116 (100.0)	108 (93.1)	6 (5.2)	1 (0.9)	1 (0.9)
การก่อสร้าง	1,532 (100.0)	1,521 (99.3)	9 (0.6)	2 (0.1)	- (-)
การขายส่งและการขายปลีก การซ่อมแซมยานยนต์	2,299 (100.0)	2,274 (98.9)	14 (0.6)	10 (0.5)	1 (-)
การขายส่ง	1,060 (100.0)	1,040 (98.1)	12 (1.1)	6 (0.6)	2 (0.2)
การขายปลีก	11,187 (100.0)	11,107 (99.3)	44 (0.4)	22 (0.2)	14 (0.1)
การขนส่งทางบก สถานที่เก็บสินค้า	1,722 (100.0)	1,720 (99.9)	2 (0.1)	- (-)	- (-)
ที่พักแรม	204 (100.0)	195 (95.6)	5 (2.4)	1 (0.5)	3 (1.5)
บริการอาหารและเครื่องดื่ม	3,486 (100.0)	3,470 (99.5)	13 (0.4)	3 (0.1)	- (-)
ข้อมูลข่าวสารและการสื่อสาร	304 (100.0)	299 (98.4)	3 (1.0)	2 (0.6)	- (-)
กิจกรรมอสังหาริมทรัพย์	1,873 (100.0)	1,871 (99.9)	- (-)	1 (0.1)	1 (0.1)
กิจกรรมทางวิชาชีพ วิทยาศาสตร์และเทคโนโลยี	192 (100.0)	192 (100.0)	- (-)	- (-)	- (-)
กิจกรรมการบริหาร และการบริการสนับสนุน	506 (100.0)	498 (98.4)	2 (0.4)	4 (0.8)	2 (0.4)
ศิลปะ ความบันเทิงและนันทนาการ	543 (100.0)	505 (93.0)	23 (4.2)	12 (2.2)	3 (0.6)
กิจกรรมบริการอื่น ๆ	4,022 (100.0)	4,020 (100.0)	1 (-)	1 (-)	- (-)
กิจกรรมด้านโรงพยาบาลเอกชน	1 (100.0)	- (-)	- (-)	1 (100.0)	- (-)

หมายเหตุ : (1) ตัวเลขในวงเล็บ คือ อัตราร้อยละ

(2) - ไม่มีข้อมูล หรือข้อมูลมีค่าเป็น 0 หรือมีข้อมูลจำนวนเล็กน้อย

3.7 คนทำงานและลูกจ้าง

3.7.1 จำนวนคนทำงาน ซึ่งหมายถึงเจ้าของกิจการหรือหุ้นส่วนที่ทำงานโดยไม่ได้รับค่าจ้างเงินเดือน และรวมลูกจ้างที่ทำงานในสถานประกอบการ พบว่า มีจำนวนทั้งสิ้น 96,009 คน ในจำนวนนี้ประมาณ ร้อยละ 81.9 ปฏิบัติงานในสถานประกอบการที่มีขนาดคนทำงาน 1 – 15 คน รองลงมาปฏิบัติงานในสถานประกอบการที่มีขนาดคนทำงาน 16 – 25 คน (ร้อยละ 4.7) สถานประกอบการที่มีขนาดคนทำงาน 51 – 200 คน (ร้อยละ 4.4) สถานประกอบการที่มีขนาดคนทำงานมากกว่า 200 คน (ร้อยละ 4.1) สถานประกอบการที่มีขนาดคนทำงาน 31 – 50 คน ร้อยละ 3.6 ส่วนสถานประกอบการที่มีขนาดคนทำงาน 26 – 30 คน มีประมาณ ร้อยละ 1.3

เมื่อพิจารณาตามกิจกรรมทางเศรษฐกิจ จำแนกตามจำนวนคนทำงาน พบว่า คนทำงานส่วนใหญ่ปฏิบัติงานอยู่ในสถานประกอบการกิจกรรมการผลิต จำนวน 30,561 คน (ร้อยละ 31.8) รองลงมาปฏิบัติงานอยู่ในสถานประกอบการกิจกรรมขายปลีก จำนวน 26,045 คน (ร้อยละ 27.1) และทำงานอยู่ในสถานประกอบการบริการอาหารและเครื่องดื่ม จำนวน 7,721 คน (ร้อยละ 8.0) นอกนั้นเป็นคนทำงานอยู่ในสถานประกอบการประเภทอื่นๆ ซึ่งมีสัดส่วนระหว่างร้อยละ 0.1 – 5.4 ได้แก่ การขายส่งและการขายปลีก การซ่อมแซมยานยนต์ และจักรยานยนต์ การก่อสร้าง กิจกรรมบริการอื่น ๆ การขายส่ง กิจกรรมอสังหาริมทรัพย์ ศิลปะ ความบันเทิงและนันทนาการ เป็นต้น

3.7.2 จำนวนลูกจ้าง หรือการจ้างงาน พบว่า มีลูกจ้างจำนวนทั้งสิ้น 30,681 คน เป็นการจ้างงานในสถานประกอบการที่มีคนทำงาน 1 – 15 คน ประมาณร้อยละ 57.8 รองลงมาเป็นลูกจ้างในสถานประกอบการที่มีขนาดคนทำงานมากกว่า 200 มีลูกจ้างร้อยละ 12.9 สถานประกอบการที่มีขนาดคนทำงาน 16 – 25 คน มีลูกจ้างร้อยละ 10.0 สถานประกอบการที่มีขนาดคนทำงาน 51 – 200 คน มีลูกจ้าง ร้อยละ 9.7 สถานประกอบการที่มีขนาดคนทำงาน 31 – 50 มีลูกจ้างร้อยละ 7.0 และสถานประกอบการที่มีขนาดคนทำงาน 26 – 30 คน มีลูกจ้างร้อยละ 2.6

เมื่อพิจารณากิจกรรมทางเศรษฐกิจ จำแนกตาม จำนวนคนทำงานที่เป็นลูกจ้าง พบว่า ลูกจ้างส่วนใหญ่ทำงานอยู่ในสถานประกอบการผลิต 9,896 คน (ร้อยละ 32.3) รองลงมา คือ ลูกจ้างในสถานประกอบการขายปลีกจำนวน 6,392 คน (ร้อยละ 20.8) การก่อสร้างจำนวน 2,810 คน (ร้อยละ 9.2) การขายส่งและการขายปลีก การซ่อมแซมยานยนต์ และจักรยานยนต์ การขายส่งและบริการอาหารและเครื่องดื่ม ร้อยละ 7.4 ร้อยละ 6.8 และร้อยละ 6.5 ตามลำดับ นอกนั้นทำงานเป็นลูกจ้างในสถานประกอบการประเภทอื่น ๆ ซึ่งมีสัดส่วนร้อยละ 0.1 – 5.1

ตาราง 3.5 จำนวนและร้อยละของพนักงานและลูกจ้าง จำแนกตามขนาดของสถานประกอบการและ
กิจกรรมทางเศรษฐกิจ

ขนาดของสถานประกอบการ/กิจกรรมทางเศรษฐกิจ	จำนวน สถาน ประกอบการ	พนักงาน		ลูกจ้าง	
		จำนวน	ร้อยละ	จำนวน	ร้อยละ
รวม	40,706	96,009	100.0	30,681	100.0
ขนาดของสถานประกอบการ (จำนวนคนทำงาน)					
1 - 15 คน	40,292	78,598	81.9	17,746	57.8
16 - 25 คน	227	4,500	4.7	3,076	10.0
26 - 30 คน	44	1,271	1.3	786	2.6
31 - 50 คน	89	3,422	3.6	2,136	7.0
51 - 200 คน	48	4,252	4.4	2,976	9.7
มากกว่า 200 คน	6	3,966	4.1	3,961	12.9
กิจกรรมทางเศรษฐกิจ					
การผลิต	11,659	30,561	31.8	9,896	32.3
การจัดการและการบำบัดน้ำเสีย ของเสียและสิ่งปฏิกูล	116	569	0.6	184	0.6
การก่อสร้าง	1,532	4,861	5.1	2,810	9.2
การขายส่งและการขายปลีก การซ่อมแซมยานยนต์ และจักรยายนต์	2,299	5,146	5.4	2,259	7.4
การขายส่ง	1,060	3,876	4.0	2,097	6.8
การขายปลีก	11,187	26,045	27.1	6,392	20.8
การขนส่งทางบก สถานที่เก็บสินค้า	1,722	2,106	2.2	261	0.9
ที่พักแรม	204	1,125	1.2	797	2.6
บริการอาหารและเครื่องดื่ม	3,486	7,721	8.0	1,984	6.5
ข้อมูลข่าวสารและการสื่อสาร	304	783	0.8	322	1.0
กิจกรรมอสังหาริมทรัพย์	1,873	3,719	3.9	1,132	3.7
กิจกรรมทางวิชาชีพ วิทยาศาสตร์และเทคโนโลยี	192	420	0.4	137	0.4
กิจกรรมการบริหาร และการบริการสนับสนุน	506	1,443	1.5	432	1.4
ศิลปะ ความบันเทิงและนันทนาการ	543	2,676	2.8	1,554	5.1
กิจกรรมบริการอื่น ๆ	4,022	4,908	5.1	378	1.2
กิจกรรมด้านโรงพยาบาลเอกชน	1	50	0.1	46	0.1

3.8 การเปรียบเทียบข้อมูลพื้นฐานของสถานประกอบการในระยะ 5 ปีที่ผ่านมา

3.8.1 จำนวนสถานประกอบการ

เมื่อเปรียบเทียบข้อมูลพื้นฐานจากการทำสำมะโนอุตสาหกรรม พ.ศ. 2560 และสำมะโนธุรกิจและอุตสาหกรรม พ.ศ. 2555 ซึ่งเป็นข้อมูลพื้นฐานปี 2559 เทียบกับปี 2554 พบว่า ในปี 2559 มีสถานประกอบการเพิ่มขึ้นร้อยละ 3.5 โดยเป็นสถานประกอบการที่มีคนทำงาน 1 – 15 คน ซึ่งมีจำนวน 40,292 แห่ง เพิ่มขึ้นจากปี 2554 คิดเป็นร้อยละ 4.2 ส่วนจำนวนสถานประกอบการที่มีคนทำงานตั้งแต่ 16 คนขึ้นไป ในปี 2559 มีจำนวนลดลงจากปี 2554 ประมาณร้อยละ 36.5

หากพิจารณาตามกิจกรรมทางเศรษฐกิจพบว่า กิจกรรมที่มีสถานประกอบการเพิ่มขึ้น

ได้แก่ กิจกรรมการจัดการและการบำบัดน้ำเสียของเสียและสิ่งปฏิกูล เพิ่มขึ้นร้อยละ 48.7 รองลงมา คือกิจกรรมศิลปะ ความบันเทิงและนันทนาการ กิจกรรมอสังหาริมทรัพย์ กิจกรรมก่อสร้าง การขายส่ง กิจกรรมบริการอื่นๆ กิจกรรมทางวิชาชีพ วิทยาศาสตร์และเทคโนโลยี ที่พักแรม บริการอาหารและเครื่องดื่ม การขนส่งทางบก สถานที่เก็บสินค้า การขายส่งและการขายปลีก การซ่อมแซมยานยนต์ และจักรยานยนต์ และการขายปลีก เพิ่มขึ้นจาก 5 ปีที่แล้ว ร้อยละ 47.2 ร้อยละ 34.2 ร้อยละ 24.6 ร้อยละ 15.2 ร้อยละ 14.9 ร้อยละ 12.9 ร้อยละ 10.5 ร้อยละ 6.6 ร้อยละ 32. และร้อยละ 0.6 ตามลำดับ ส่วนประเภทกิจการที่มีจำนวนสถานประกอบการลดลงจากปี 2554 ได้แก่ การผลิต ลดลงร้อยละ 5.2 และกิจกรรมการบริหาร และการบริการ สนับสนุน ลดลงร้อยละ 32.1

ตาราง 3.6 เปรียบเทียบจำนวนสถานประกอบการ ปี 2554 และ ปี 2559 จำแนกตามขนาด
ของสถานประกอบการและกิจกรรมทางเศรษฐกิจ

ขนาดของสถานประกอบการ/กิจกรรมทางเศรษฐกิจ	ปี 2554 ^{1/}	ปี 2559	ร้อยละ การเปลี่ยนแปลง
รวม	39,313	40,706	3.5
ขนาดของสถานประกอบการ (จำนวนคนทำงาน)			
1 - 15 คน	38,661	40,292	4.2
16 - 25 คน	283	227	-19.8
26 - 30 คน	70	44	-37.1
31 - 50 คน	134	89	-33.6
51 - 200 คน	148	48	-67.6
มากกว่า 200 คน	17	6	-64.7
กิจกรรมทางเศรษฐกิจ			
การผลิต	12,297	11,659	-5.2
การจัดการและการบำบัดน้ำเสีย ของเสียและสิ่งปฏิกูล	78	116	48.7
การก่อสร้าง	1,230	1,532	24.6
การขายส่งและการขายปลีก การซ่อมแซมยานยนต์	2,227	2,299	3.2
การขายส่ง	920	1,060	15.2
การขายปลีก	11,119	11,187	0.6
การขนส่งทางบก สถานที่เก็บสินค้า	1,616	1,722	6.6
ที่พักแรม บริการอาหารและเครื่องดื่ม	3,339	3,690	10.5
ข้อมูลข่าวสารและการสื่อสาร	307	304	-1.0
กิจกรรมอสังหาริมทรัพย์	1,396	1,873	34.2
กิจกรรมทางวิชาชีพ วิทยาศาสตร์และเทคนิค	170	192	12.9
กิจกรรมการบริหาร และการบริการสนับสนุน	745	506	-32.1
ศิลปะ ความบันเทิงและนันทนาการ	369	543	47.2
กิจกรรมบริการอื่น ๆ	3,499	4,022	14.9
กิจกรรมด้านโรงพยาบาลเอกชน	1	1	-

หมายเหตุ : - ไม่มีข้อมูล หรือข้อมูลมีค่าเป็น 0 หรือมีข้อมูลจำนวนเล็กน้อย

^{1/} สำนักธุรกิจและอุตสาหกรรม พ.ศ. 2555 ข้อมูลพื้นฐาน จังหวัดมหาสารคาม

3.8.2 การจ้างงาน

ด้านการเปลี่ยนแปลงของจำนวนคนทำงานในสถานประกอบการในระยะ 5 ปีที่ผ่านมา เมื่อเปรียบเทียบข้อมูลพื้นฐานจากการทำสำมะโนอุตสาหกรรม พ.ศ. 2560 และสำมะโนธุรกิจและอุตสาหกรรม พ.ศ. 2555 ซึ่งเป็นข้อมูลพื้นฐาน ปี 2559 เทียบกับ ปี 2554 พบว่าจำนวนคนทำงานในปี 2559 มีจำนวน 96,009 คน ลดลงร้อยละ 18.2 จากปี 2554 ซึ่งมีจำนวน 117,319 คน และเมื่อพิจารณาขนาดของสถานประกอบการที่มีจำนวนคนทำงาน พบว่าสถานประกอบการที่มีคนทำงาน 1 – 15 คนเพิ่มขึ้นร้อยละ 9.3 ในปี 2559 เมื่อเทียบกับ ปี 2554 (ในปี 2559 มีจำนวนคนทำงาน 78,598 คน ปี 2554 มีจำนวนคนทำงาน 71,940 คน) ส่วนขนาดสถานประกอบการที่มีจำนวนคนทำงานตั้งแต่ 16 คนขึ้นไป มีจำนวนคนทำงานลดลงจาก 5 ปี ที่ผ่านมา โดยเฉพาะสถานประกอบการที่มีคนทำงานมากกว่า 50 คนขึ้นไป มีคนทำงานลดลงมากกว่าร้อยละ 65.8

หากพิจารณาตามกิจกรรมทางเศรษฐกิจพบว่า กิจกรรมที่มีจำนวนคนทำงานเพิ่มขึ้น ได้แก่ กิจกรรมก่อสร้างหัตถ์เพิ่มขึ้นร้อยละ 58.6 รองลงมาได้แก่ การขายส่ง ร้อยละ 26.5 ที่พักรวม บริการอาหารและเครื่องดื่ม ร้อยละ 22.5 การขนส่งทางบก สถานที่เก็บสินค้า ร้อยละ 15.3 กิจกรรมบริการอื่นๆ ร้อยละ 14.2 กิจกรรมทางวิชาชีพ วิทยาศาสตร์และเทคโนโลยี ร้อยละ 10.5 ศิลปะ ความบันเทิงและนันทนาการ ร้อยละ 8.9 การขายส่งและการขายปลีก การซ่อมแซมยานยนต์และจักรยายนต์ ร้อยละ 3.2 การก่อสร้าง ร้อยละ 2.9 และข้อมูลข่าวสารและการสื่อสาร ร้อยละ 2.8 สำหรับกิจกรรมทางเศรษฐกิจ ที่มีจำนวนคนทำงานลดลง ได้แก่ การจัดการและการบำบัดน้ำเสีย ของเสียและสิ่งปฏิกูล ลดลงร้อยละ 62.4 การผลิต ลดลงร้อยละ 40.6 กิจกรรมด้านโรงพยาบาลเอกชน ลดลงร้อยละ 39.0 และการขายปลีก และกิจกรรมการบริหาร และการบริการสนับสนุน ลดลงร้อยละ 14.7

ตาราง 3.7 เปรียบเทียบจำนวนคนทำงาน ปี 2554 และ ปี 2559 จำแนกตามขนาดของสถานประกอบการ และกิจกรรมทางเศรษฐกิจ

ขนาดของสถานประกอบการ/กิจกรรมทางเศรษฐกิจ	ปี 2554 ^{1/}	ปี 2559	ร้อยละการเปลี่ยนแปลง
รวม	117,319	96,009	-18.2
ขนาดของสถานประกอบการ (จำนวนคนทำงาน)			
1 - 15 คน	71,940	78,598	9.3
16 - 25 คน	5,659	4,500	-20.5
26 - 30 คน	1,997	1,271	-36.4
31 - 50 คน	5,367	3,422	-36.2
51 - 200 คน	12,443	4,252	-65.8
มากกว่า 200 คน	19,913	3,966	-80.1
กิจกรรมทางเศรษฐกิจ			
การผลิต	51,450	30,561	-40.6
การจัดการและการบำบัดน้ำเสีย ของเสียและสิ่งปฏิกูล	1,512	569	-62.4
การก่อสร้าง	4,722	4,861	2.9
การขายส่งและการขายปลีก การซ่อมแซมยานยนต์ และจักรยานยนต์	4,987	5,146	3.2
การขายส่ง	3,063	3,876	26.5
การขายปลีก	30,519	26,045	-14.7
การขนส่งทางบก สถานที่เก็บสินค้า	1,826	2,106	15.3
ที่พักแรม บริการอาหารและเครื่องดื่ม	7,223	8,846	22.5
ข้อมูลข่าวสารและการสื่อสาร	762	783	2.8
กิจกรรมอสังหาริมทรัพย์	2,345	3,719	58.6
กิจกรรมทางวิชาชีพ วิทยาศาสตร์และเทคโนโลยี	380	420	10.5
กิจกรรมการบริหาร และการบริการสนับสนุน	1,692	1,443	-14.7
ศิลปะ ความบันเทิงและนันทนาการ	2,457	2,676	8.9
กิจกรรมบริการอื่น ๆ	4,299	4,908	14.2
กิจกรรมด้านโรงพยาบาลเอกชน	82	50	-39.0

หมายเหตุ : ^{1/} สำนะโนธุรกิจและอุตสาหกรรม พ.ศ. 2555 ข้อมูลพื้นฐาน จังหวัดมหาสารคาม

ภาคผนวก

ตารางสถิติ

APPENDIX

STATISTICAL TABLES

สารบัญตารางสถิติ

		หน้า
ตาราง 1	จำนวนสถานประกอบการ จำแนกตามกิจกรรมทางเศรษฐกิจ อำเภอและตำบล	29
TABLE 1	NUMBER OF ESTABLISHMENTS BY ECONOMIC ACTIVITY, AMPHOE AND TAMBON	
ตาราง 2	จำนวนสถานประกอบการ จำแนกตามรูปแบบการจัดตั้งตามกฎหมาย อำเภอและตำบล	36
TABLE 2	NUMBER OF ESTABLISHMENTS BY FORM OF LEGAL ORGANIZATION, AMPHOE AND TAMBON	
ตาราง 3	จำนวนสถานประกอบการ จำแนกตามรูปแบบการจัดตั้งทางเศรษฐกิจ อำเภอและตำบล	48
TABLE 3	NUMBER OF ESTABLISHMENTS BY FORM OF ECONOMIC ORGANIZATION, AMPHOE AND TAMBON	
ตาราง 4	จำนวนสถานประกอบการ จำแนกตามสัดส่วนของการร่วมลงทุนหรือถือหุ้นของต่างประเทศ อำเภอและตำบล	63
TABLE 4	NUMBER OF ESTABLISHMENTS BY PROPORTION OF FOREIGN INVESTMENT OR SHARE HOLDING, AMPHOE AND TAMBON	
ตาราง 5	จำนวนสถานประกอบการ จำแนกตามขนาดของสถานประกอบการ (จำนวนคนทำงาน) อำเภอและตำบล	71
TABLE 5	NUMBER OF ESTABLISHMENTS BY SIZE OF ESTABLISHMENT (NUMBER OF PERSONS ENGAGED), AMPHOE AND TAMBON	
ตาราง 6	จำนวนคนทำงานในสถานประกอบการ จำแนกตามขนาดของสถานประกอบการ (จำนวนคนทำงาน) อำเภอและตำบล	81
TABLE 6	NUMBER OF PERSONS ENGAGED IN ESTABLISHMENTS BY SIZE OF ESTABLISHMENT (NUMBER OF PERSONS ENGAGED), AMPHOE AND TAMBON	
ตาราง 7	จำนวนสถานประกอบการ จำแนกตามขนาดของสถานประกอบการ (จำนวนลูกจ้าง) อำเภอและตำบล	92
TABLE 7	NUMBER OF ESTABLISHMENTS BY SIZE OF ESTABLISHMENT (NUMBER OF EMPLOYEES), AMPHOE AND TAMBON	
ตาราง 8	จำนวนลูกจ้างในสถานประกอบการ จำแนกตามขนาดของสถานประกอบการ (จำนวนคนทำงาน) อำเภอและตำบล	104
TABLE 8	NUMBER OF EMPLOYEES IN ESTABLISHMENTS BY SIZE OF ESTABLISHMENT (NUMBER OF PERSONS ENGAGED), AMPHOE AND TAMBON	
ตาราง 9	จำนวนของสถานประกอบการ จำแนกตามระยะเวลาการดำเนินกิจการ อำเภอและตำบล	116
TABLE 9	NUMBER OF ESTABLISHMENTS BY PERIOD OF OPERATION, AMPHOE AND TAMBON	
ตาราง 10	จำนวนสถานประกอบการที่พักแรม จำแนกลักษณะการให้บริการที่พักแรม จำนวนห้องพัก อำเภอและตำบล	131
TABLE 10	NUMBER OF ACCOMMODATION ESTABLISHMENTS BY TYPE OF SERVICE ACCOMMODATION, AMPHOE AND TAMBON	
ตาราง 11	จำนวนสถานประกอบการ จำแนกตามการมีเทคโนโลยีสารสนเทศและการสื่อสาร อำเภอและตำบล	138
TABLE 11	NUMBER OF ACCOMMODATION ESTABLISHMENTS BY TYPE OF SERVICE ACCOMMODATION, AMPHOE AND TAMBON	

สารบัญตารางสถิติ (ต่อ)

		หน้า
ตาราง 12	จำนวนสถานประกอบการ จำแนกตามรูปแบบการจัดตั้งตามกฎหมาย และกิจกรรมทางเศรษฐกิจ	150
TABLE 12	NUMBER OF ESTABLISHMENTS BY FORM OF LEGAL ORGANIZATION AND ECONOMIC ACTIVITY	
ตาราง 13	จำนวนสถานประกอบการ จำแนกตามรูปแบบการจัดตั้งทางเศรษฐกิจ และกิจกรรมทางเศรษฐกิจ	153
TABLE 13	NUMBER OF ESTABLISHMENTS BY FORM OF ECONOMIC ORGANIZATION AND ECONOMIC ACTIVITY	
ตาราง 14	จำนวนสถานประกอบการ จำแนกตามสัดส่วนของการร่วมลงทุนหรือถือหุ้น ของต่างประเทศ และกิจกรรมทางเศรษฐกิจ	156
TABLE 14	NUMBER OF ESTABLISHMENTS BY PROPORTION OF FOREIGN INVESTMENT OR SHARE HOLDING AND ECONOMIC ACTIVITY	
ตาราง 15	จำนวนสถานประกอบการ จำแนกตามขนาดของสถานประกอบการ (จำนวนคนทำงาน) และ กิจกรรมทางเศรษฐกิจ	159
TABLE 15	NUMBER OF ESTABLISHMENTS BY SIZE OF ESTABLISHMENT (NUMBER OF PERSONS ENGAGED) AND ECONOMIC ACTIVITY	
ตาราง 16	จำนวนคนทำงานในสถานประกอบการ จำแนกตามขนาดของสถานประกอบการ (จำนวนคนทำงาน) และกิจกรรมทางเศรษฐกิจ	162
TABLE 16	NUMBER OF PERSONS ENGAGED IN ESTABLISHMENTS BY SIZE OF ESTABLISHMENT (NUMBER OF PERSONS ENGAGED) AND ECONOMIC ACTIVITY	
ตาราง 17	จำนวนสถานประกอบการ จำแนกตามขนาดของสถานประกอบการ (จำนวนลูกจ้าง) และกิจกรรมทางเศรษฐกิจ	165
TABLE 17	NUMBER OF ESTABLISHMENTS BY SIZE OF ESTABLISHMENT (NUMBER OF EMPLOYEES) AND ECONOMIC ACTIVITY	
ตาราง 18	จำนวนลูกจ้างในสถานประกอบการ จำแนกตามขนาดของสถานประกอบการ (จำนวนคนทำงาน) และกิจกรรมทางเศรษฐกิจ	168
TABLE 18	NUMBER OF EMPLOYEES IN ESTABLISHMENTS BY SIZE OF ESTABLISHMENT (NUMBER OF PERSONS ENGAGED) AND ECONOMIC ACTIVITY	
ตาราง 19	จำนวนของสถานประกอบการ จำแนกตามระยะเวลาการดำเนินกิจการ และกิจกรรมทางเศรษฐกิจ	171
TABLE 19	NUMBER OF ESTABLISHMENTS BY PERIOD OF OPERATION AND ECONOMIC ACTIVITY	
ตาราง 20	จำนวนสถานประกอบการ จำแนกตามการมีการใช้เทคโนโลยีสารสนเทศและการสื่อสาร และ กิจกรรมทางเศรษฐกิจ	174
TABLE 20	NUMBER OF ESTABLISHMENTS BY THE USE OF INFORMATION AND COMMUNICATION TECHNOLOGY AND ECONOMIC ACTIVITY	

ตาราง 1 จำนวนสถานประกอบการ จำนวนทางกิจกรรมทางเศรษฐกิจ อำเภอและตำบล
TABLE 1 NUMBER OF ESTABLISHMENTS BY ECONOMIC ACTIVITY, AMPHOE AND TAMBON

อำเภอ/ตำบล	กิจกรรมทางเศรษฐกิจ Economic Activity														กิจกรรมบริการอื่น ๆ Other service activities	กิจกรรม ด้านโรงพยาบาล Hospital private		
	จำนวน สถาน ประกอบการ Number of establishments	การผลิต Manufacturing	การบริการ และการกำจัด น้ำเสีย ขยะ และสิ่งปฏิกูล Sewerage, waste management and remediation activities	การก่อสร้าง Construction	การขาย- ซ่อมแซมยานยนต์ และรถจักรยานยนต์ Sale and repair of motor vehicles and motorcycles	การขายส่ง Wholesale trade	การค้าปลีก Retail trade	การขนส่งทางบก สถานีเก็บสินค้า Land transport and storage	ที่พักแรม Accommodation	บริการอาหาร และเครื่องดื่ม Food and beverage service activities	ข้อมูลข่าวสาร และการสื่อสาร Information and communication	อสังหาริมทรัพย์ Real estate activities	กิจกรรมทางวิชาชีพ วิทยาศาสตร์ Professional, scientific and technical activities	กิจกรรม การบริการ การบริการ การบริการ Administration and support service activities			ศิลปะ สันทนาการ และนันทนาการ Arts, entertainment and recreation	
จังหวัดมหาสารคาม	40,706	11,659	116	1,532	2,299	1,060	11,187	1,722	204	3,486	304	1,873	192	506	543	4,022	1	Maha Sarakham
อำเภอนามนมหาสารคาม	8,761	1,591	13	205	539	234	2,393	263	95	1,096	87	974	83	163	108	966	1	AmphoeMueang Maha Sarakham
ตำบลตาบ	4,023	276	2	14	210	55	1,146	17	33	695	54	814	64	101	44	497	1	TambonTalat
ตำบลเขา	759	263	1	24	48	31	185	42	4	56	5	19	2	3	10	66	-	TambonKhwaeng
ตำบลคูขุด	268	98	-	14	11	2	50	26	-	18	2	-	-	2	6	39	-	TambonTha Tum
ตำบลแวง	885	176	3	39	75	35	244	18	15	92	6	50	7	16	12	97	-	TambonVaeng Nang
ตำบลโคกก่อ	322	104	-	20	16	11	78	20	-	27	5	-	-	2	5	33	-	TambonKok Ko
ตำบลดอนจาน	272	88	1	21	10	9	58	7	2	21	-	3	2	11	4	35	-	TambonDon Jan
ตำบลเกรียง	512	80	-	22	45	15	134	10	15	67	1	66	6	9	10	32	-	TambonGreang
ตำบลแวงเมือง	267	38	-	26	36	7	94	7	10	25	2	10	2	4	4	28	-	TambonVaeng Mueang
ตำบลท่าซอสมบ	559	201	4	13	35	33	147	26	8	41	2	8	-	2	5	34	-	TambonTha Sot Som
ตำบลลาดพัฒนา	253	70	9	11	11	13	68	39	3	13	4	-	1	5	-	17	-	TambonLat Phatthana
ตำบลหนองบัว	168	43	1	16	17	4	52	6	4	4	3	2	-	19	-	19	-	TambonNong Bui
ตำบลหัวฝาย	158	53	1	3	9	4	43	10	2	16	1	-	-	-	2	14	-	TambonHua Fai
ตำบลหนองบัว	153	38	-	6	7	2	51	5	2	14	2	2	-	6	3	15	-	TambonNong Bua
ตำบลบัวศรี	162	63	-	2	9	13	43	10	-	7	-	-	-	2	3	10	-	TambonBua Sri
อำเภอกุฉินารายณ์	1,399	607	8	65	56	29	309	42	-	73	9	13	3	15	12	98	-	AmphoeKae Darn
ตำบลตา	363	89	5	15	25	7	100	13	-	35	6	11	2	4	8	43	-	TambonTua
ตำบลวังแสง	210	88	2	5	10	7	56	9	-	12	1	2	1	3	-	14	-	TambonWang Saeng
ตำบลนิคม	403	232	-	36	12	5	68	7	-	14	2	-	-	3	2	22	-	TambonNikhom
ตำบลหนองสูง	152	48	-	7	8	7	44	11	-	11	4	-	-	1	1	11	-	TambonNong Sung
ตำบลโนนสีดา	211	150	1	2	1	3	41	2	-	1	-	-	-	1	1	8	-	TambonNon Si Da
อำเภอกุฉินารายณ์	3,921	946	12	193	236	109	1,281	205	14	340	31	61	13	43	41	396	-	AmphoeKusum Phisal
ตำบลหัววง	912	129	1	20	82	20	311	20	5	127	5	15	12	19	14	132	-	TambonHua Wung
ตำบลยางน้อย	212	86	1	3	23	7	54	1	1	12	1	2	1	1	2	17	-	TambonYang Noi
ตำบลวังบัว	246	37	2	38	11	8	70	23	-	17	1	3	-	5	1	30	-	TambonWang Bua
ตำบลเขาไร่	254	38	1	3	17	12	113	18	-	18	3	5	-	1	-	25	-	TambonKha Rai
ตำบลพร	351	158	1	12	15	4	86	5	3	38	2	2	-	-	6	19	-	TambonPhu
ตำบลแวง	303	85	-	25	17	9	56	27	1	19	1	28	-	5	1	30	-	TambonVaeng
ตำบลหนองเหล็ก	286	60	-	19	10	6	122	21	1	17	1	1	-	1	2	25	-	TambonNong Lek
ตำบลหนองบัว	141	14	-	18	6	2	59	1	-	13	-	-	-	2	3	23	-	TambonNong Bua
ตำบลท่า	149	72	-	7	5	2	35	2	-	7	-	2	-	1	4	12	-	TambonTha
ตำบลเขื่อน	144	33	4	1	10	4	46	6	2	11	6	1	-	5	2	13	-	TambonKheuan
ตำบลหนองบอน	170	61	1	3	8	6	57	5	1	12	2	-	-	-	1	13	-	TambonNong Bon
ตำบลโนนจาน	142	24	-	4	11	7	56	4	-	14	1	-	-	1	1	12	-	TambonNon Jan
ตำบลเขาท่าแฉ้ง	158	44	-	13	8	8	46	15	-	3	2	1	-	2	1	16	-	TambonKha Tha Saeng
ตำบลนาคี	126	33	-	15	3	2	45	5	-	10	2	1	-	-	2	8	-	TambonNaki
ตำบลหนองสูงสุวรรณคี	126	27	1	6	5	5	46	15	-	7	1	-	-	-	2	11	-	TambonNong Sung Suwan Khee
ตำบลเจริญ	82	24	4	3	3	-	32	11	-	6	1	-	-	-	1	1	-	TambonCharoen
ตำบลดอนจาน	119	21	-	2	2	7	47	20	1	9	1	-	-	-	9	9	-	TambonDon Jan
อำเภอกันทรวิชัย	4,299	1,019	7	116	186	79	1,052	156	18	490	33	570	15	59	56	443	-	AmphoeKantharavichai
ตำบลโคกพระ	394	119	-	4	26	4	137	6	4	40	-	2	3	3	10	35	-	TambonKok Phra
ตำบลคันธารราษฎร์	181	57	-	12	15	3	55	4	-	9	2	1	-	-	4	19	-	TambonKhan Than Rat
ตำบลตะกั่ว	200	70	1	15	7	8	51	10	-	9	1	4	1	1	3	51	-	TambonTua
ตำบลท่าขอนยาง	1,122	50	-	7	51	9	240	12	8	240	11	335	8	24	8	119	-	TambonTha Khon Yang

ตาราง 1 จำนวนสถานประกอบการ จำนวนทางกิจกรรมทางธุรกิจ อำเภอและตำบล (ต่อ)
TABLE 1 NUMBER OF ESTABLISHMENTS BY ECONOMIC ACTIVITY, AMPHOE AND TAMBON (Cont.)

อำเภอ/ตำบล	จำนวนสถานประกอบการ Number of establishments	กิจกรรมทางธุรกิจ Economic Activity														กิจกรรมบริการอื่น ๆ Other services	กิจกรรม Hospital private activities			
		การผลิต Manufacturing	การบริการ และการกำจัด น้ำเสีย ขยะ และสิ่งมีพิษ Sewerage, waste management and remediation activities	การก่อสร้าง Construction	การขาย- ซ่อมแซมยานยนต์ และรถจักรยานยนต์ Sale and repair of motor vehicles and motorcycles	การขายส่ง Wholesale trade	การขายปลีก Retail trade	การขนส่งทางบก สถานีเก็บสินค้า Land transport and storage	ที่พักแรม Accommodation	บริการอาหาร และเครื่องดื่ม Food and beverage service activities	ข้อมูลข่าวสาร และสื่อสาร Information and communication	อสังหาริมทรัพย์ Real estate activities	กิจกรรมทางวิชาชีพ วิทยาศาสตร์ Professional, scientific and technical activities	กิจกรรม การบริการ การบริการ สนับสนุน Administration and support service activities	ศิลปะ สันทนาการ และนันทนาการ Arts, entertainment and recreation activities					
ตำบลสนม	383	80	2	20	19	9	140	9	1	30	3	5	2	6	2	2	55	-	Tambonha Si Nuan	
ตำบลสนมฝั่ง	813	176	1	1	30	28	103	28	2	106	9	217	-	12	9	9	75	-	TambonKham Niang	
ตำบลเขาใหญ่	255	70	8	8	12	63	43	43	3	11	3	-	3	3	6	6	30	-	TambonHwao Yai	
ตำบลศรีสุข	432	187	1	21	17	99	25	25	3	21	1	4	4	29	8	8	29	-	TambonSi Suk	
ตำบลทุ่งไผ่	240	132	2	9	2	10	55	7	-	2	-	1	1	1	3	3	16	-	TambonKut Sai Cho	
ตำบลเขาแม่พริก	279	78	-	19	7	13	69	12	-	22	3	1	1	5	3	46	-	TambonKham Thao Phathana		
อำเภอเชียงยืน	2,238	422	7	77	199	794	794	75	16	221	24	27	18	17	28	215	94	-	AmphoeChiang Yuen	
ตำบลชัยบุรี	774	115	1	22	88	24	282	9	12	73	10	19	14	12	6	6	94	-	TambonChiang Yuen	
ตำบลหนองซอน	179	22	-	3	14	21	74	1	3	19	1	-	-	1	6	14	-	-	TambonKong Son	
ตำบลดอนมะ	183	38	-	12	9	11	68	3	-	17	2	1	-	-	3	19	-	-	TambonDon Ngeen	
ตำบลทุ่ง	362	90	1	4	45	6	131	4	3	48	3	1	2	-	5	19	-	-	TambonKut Thong	
ตำบลหนอง	128	30	-	12	5	2	47	8	-	6	2	-	-	6	16	2	-	-	Tambonha Thong	
ตำบลเสียดำ	294	58	-	12	22	24	96	16	3	27	2	5	1	3	6	19	-	-	TambonSua Thao	
ตำบลสันทอง	159	38	-	7	6	4	60	-	2	18	2	1	1	-	-	20	-	-	TambonPhon Thong	
ตำบลลำบัวบาน	159	31	5	5	10	6	36	34	-	13	2	1	1	-	2	14	-	-	TambonLao Bua Ban	
อำเภอธวัชบุรี	3,984	1,086	5	188	206	112	1,120	312	13	315	23	56	9	37	77	425	100	-	AmphoeBorabue	
ตำบลศรีโพธิ์	678	75	-	13	56	22	242	29	4	88	4	12	7	21	7	100	-	-	TambonBorabue	
ตำบลเอื้องใหญ่	322	55	1	12	19	6	120	38	3	22	1	16	1	3	8	17	-	-	TambonBo Yai	
ตำบลศรีวิชัย	211	77	-	28	8	4	44	16	-	6	-	-	-	-	1	27	-	-	TambonWang Chal	
ตำบลหนองม่วง	257	72	-	14	13	12	64	21	-	15	2	1	-	1	7	35	-	-	TambonKong Muang	
ตำบลกู่พิ	395	189	-	18	16	5	57	15	-	30	1	3	-	3	9	49	-	-	TambonKong Amphoi	
ตำบลโนนหวี	218	53	1	5	11	6	60	38	-	13	1	1	-	-	4	25	-	-	TambonKong Rasi	
ตำบลโนนแดง	372	114	2	20	14	9	107	27	-	24	1	8	-	-	10	36	-	-	TambonKong Daeng	
ตำบลหนองจิก	309	76	-	20	20	19	93	18	2	28	-	2	1	1	7	22	-	-	TambonKong Chik	
ตำบลบัวตอก	175	88	1	15	3	3	33	11	-	8	-	2	-	1	2	9	-	-	TambonBua Mat	
ตำบลหนองซำ	229	49	1	22	8	8	62	34	-	21	1	2	-	2	4	15	-	-	TambonKong Khu Khut	
ตำบลศรีโพธิ์	134	33	-	9	7	1	39	11	-	14	-	2	-	1	4	22	-	-	TambonWang Mai	
ตำบลยาง	180	86	-	3	7	2	39	13	-	8	-	1	-	1	2	18	-	-	TambonYang	
ตำบลหนองฮี	205	32	3	3	11	9	79	14	6	15	6	5	-	-	5	16	-	-	TambonKong Sin	
ตำบลหนองจอก	137	20	-	6	5	1	50	16	-	14	4	-	-	-	7	18	-	-	TambonKong Kho	
ตำบลหนองบัว	162	67	-	9	6	5	31	11	-	9	2	3	-	3	-	16	-	-	TambonDon Ngua	
อำเภอหนองบัว	2,609	971	13	148	143	66	609	144	8	146	9	23	7	32	21	229	16	-	AmphoeNong Bua	
ตำบลนาเชือก	499	109	1	8	49	17	170	14	2	46	4	2	7	8	8	54	-	-	TambonNa Cheuk	
ตำบลวังโตน	206	50	5	32	8	-	53	22	-	5	2	3	-	2	4	20	-	-	TambonWang Ton	
ตำบลหนองแวง	134	38	-	3	10	6	43	4	-	10	-	3	-	-	-	20	-	-	TambonKong Daeng	
ตำบลเขาไร่	348	143	-	19	25	4	81	13	4	19	-	5	-	3	2	24	-	-	TambonHwao Rai	
ตำบลหนองฮี	251	75	3	25	11	9	52	38	-	13	-	2	-	2	-	21	-	-	TambonKong Pho	
ตำบลโสน	354	112	1	30	18	7	73	27	1	26	38	5	-	10	6	38	-	-	TambonKong Phan	
ตำบลหนองเม็ก	298	161	1	26	8	9	48	9	-	16	2	-	-	2	1	15	-	-	TambonKong Mek	
ตำบลหนองเรือ	173	90	2	-	5	1	52	4	-	3	-	2	-	2	-	12	-	-	TambonKong Ruea	
อำเภอพิบูลย์รักษ์	3,793	1,322	14	199	219	119	994	163	20	243	16	48	12	33	75	50	96	-	AmphoePhibul Rak	
ตำบลประโคน	853	111	-	12	83	46	301	12	3	76	9	17	9	17	50	36	-	-	-	TambonPhan
ตำบลบ้าน	231	82	-	21	12	2	48	6	4	19	-	3	1	6	5	22	-	-	-	TambonKam Pu
ตำบลวังสะเทือก	364	212	3	27	9	10	58	8	-	10	-	1	-	3	10	23	-	-	-	TambonWang Sa-at
ตำบลเม็กดำ	251	64	-	21	15	6	78	14	3	22	-	4	-	4	4	20	-	-	-	TambonMek Dam

ตาราง 1 จำนวนสถานประกอบการ จำนวนทางกิจกรรมทางเศรษฐกิจ อำเภอและตำบล (ต่อ)
TABLE 1 NUMBER OF ESTABLISHMENTS BY ECONOMIC ACTIVITY, AMPHOE AND TAMBON (Cont.)

อำเภอ/ตำบล	จำนวนสถานประกอบการ Number of establishments	กิจกรรมทางเศรษฐกิจ Economic Activity															
		การผลิต Manufacturing	การบริการ และการกำจัด น้ำเสีย ขยะ และสิ่งมีพิษ Sewerage, waste management and remediation activities	การก่อสร้าง Construction	การขาย- ซ่อมแซมยานยนต์ และรถจักรยานยนต์ Sale and repair of motor vehicles and motorcycles	การขายส่ง Wholesale trade	การขายปลีก Retail trade	การขนส่งทางบก สถานีเก็บสินค้า Land transport and storage	ที่พักแรม Accommodation	บริการอาหาร และเครื่องดื่ม Food and beverage service activities	ข้อมูลข่าวสาร และการสื่อสาร Information and communication activities	อสังหาริมทรัพย์ Real estate activities	กิจกรรมทางวิชาชีพ วิทยาศาสตร์และ เทคนิค Professional, scientific and technical activities	กิจกรรม การบริการ และการบริการ สนับสนุน Administration and support service activities	ศิลปะ สันทนาการ และนันทนาการ Arts, entertainment and recreation activities	กิจกรรมบริการอื่น ๆ Other services	กิจกรรม ด้านโรงพยาบาล Hospital private activities
ตำบลสีดา	264	154	1	8	11	5	47	6	1	10	1	1	13				
ตำบลราษฎร์เจริญ	149	41	2	2	11	4	35	25		16			2				
ตำบลหนองบัวแก้ว	148	50	8	8	6	6	51	8		10			2				
ตำบลวังชัย	188	125	1	1	2	7	37	3		5			1				
ตำบลหนองบัว	204	88	4	6	8	1	55	9		15			1				
ตำบลราษฎร์พัฒนา	174	65	2	17	5	4	42	5	1	8	1	3	2				
ตำบลเมืองสี	252	127		23	10	5	47	5	1	13		1	18				
ตำบลเกาะน้อย	110	36	1	4	8	1	39	8		4							
อำเภอวาปีปทุม	4,499	1,703	17	158	245	106	1,119	164	9	245	41	55	18	62	496		
ตำบลหนองแวง	921	179	1	19	81	18	309	19	7	82	15	29	12	10	120		
ตำบลตาเปียง	191	73		10	8	2	63	3		9	2	1		2	18		
ตำบลเลี้ยว	370	163		9	18	13	87	14		15	8	5	3	4	30		
ตำบลเมืองปัก	173	72	2	8	6		42	2		10	2	2		3	24		
ตำบลวังใหญ่	230	80	1	17	11	2	55	10		14	1			5	33		
ตำบลชนบท	253	114	1	11	9	6	51	8	1	16	4	3	2	1	26		
ตำบลจันทน์	321	125	7	7	16	15	82	17		12	4	5		3	33		
ตำบลบ้านทราย	262	103	1	6	18	6	72	13		10	2		1	2	29		
ตำบลหนองไผ่	256	79	2	5	19	7	76	8	1	15	1	1	2	6	34		
ตำบลหนองบัว	167	52		4	14	1	44	2		10	6	6	2	2	26		
ตำบลประจักษ์พัฒนา	197	102	2	11	3	8	31	2		9	2		4	3	19		
ตำบลหนองขุ่น	267	191		8	4	3	30	6		8	1	1	1	1	13		
ตำบลหนองแวน	199	113	1	3	8	7	34	2		10	2		2	2	15		
ตำบลโคกสีทองแดง	1,590	606	3	50	82	28	449	50	5	89	13	17	3	19	160		
ตำบลหนองไผ่	113	33	1	4	4	3	43	11		3				2	13		
ตำบลหนองสูง	175	56		14	7	3	56	12		13				2	12		
ตำบลตงขี้	206	79		12	14	5	34	3		11	4	3	1	1	38		
ตำบลตาวัน	109	48		2	5	1	34	3		2	4	3	1	1	12		
ตำบลหัวกลาง	205	144		8	7	8	39	5		6				5	21		
ตำบลตาขยง	191	104	2	3	6	2	40	9		6		1		3	14		
ตำบลอุ่มพิกุล	124	41		4	7	4	39	4	1	12	1	1	2	2	10		
ตำบลประจักษ์	135	47	1	4	9	3	43	3		11	1	4		1	6		
อำเภอเวียงสา	1,843	974	3	67	71	29	386	52	6	86	6	8	8	21	127		
ตำบลยางสีสุราช	396	157	14	14	27	7	111	7		24	3	6	2	3	33		
ตำบลขาม	352	204	3	8	6	4	57	14		20	1			10	25		
ตำบลเวียง	365	221		14	11	7	60	9		12	2		4	5	18		
ตำบลบ้านไร่	218	114		17	8	5	37	7		8		1	2	1	18		
ตำบลเมือง	191	116		8	5	3	37	8		4				1	8		
ตำบลจันทน์	164	96		1	7	2	47	3		4		1		1	13		
ตำบลหนองบัวสีชมพู	157	66		5	7	4	47	4		14				1	12		
อำเภอรัตนวาปี	1,123	205	5	57	71	32	387	88	3	100	6	12	2	20	120		
ตำบลราษฎร์	306	46	2	6	28	17	121	14	3	29	4	3	2	3	25		
ตำบลบ้านไร่	273	44		19	17	1	94	24		32	1	3		3	32		
ตำบลวังใหม่	188	41		8	9	1	64	12		20		3		3	22		
ตำบลวังใหม่	167	38	2	9	7	8	53	11		14				7	16		
ตำบลหัวมด	189	36	1	15	10	5	55	27		5	1	3		4	25		

ตาราง 1 จำนวนสถานประกอบการ จำแนกตามกิจกรรมทางเศรษฐกิจ อำเภอและตำบล (ต่อ)
TABLE 1 NUMBER OF ESTABLISHMENTS BY ECONOMIC ACTIVITY, AMPHOE AND TAMBON (Cont.)

อำเภอ/ตำบล	จำนวน สถาน ประกอบการ Number of establishments	กิจกรรมทางเศรษฐกิจ Economic Activity														กิจกรรม ด้านโรงพยาบาล Hospital private activities		
		การผลิต Manufacturing	การจัดการ และกำจัด น้ำเสีย และสิ่ง ปนเปื้อน Sewerage, waste management and remediation activities	การก่อสร้าง Construction	การขาย- ซ่อมแซม ยานยนต์ และรถจักรยานยนต์ Sale and repair of motor vehicles and motorcycles	การค้าปลีก Wholesale trade	การค้าปลีก Retail trade	การขนส่ง สินค้า Land transport and storage	ที่พักแรม Accommodation	บริการอาหาร และเครื่องดื่ม Food and beverage service activities	ข้อมูลข่าวสาร และสื่อสาร Information and communication	อสังหาริมทรัพย์ Real estate activities	กิจกรรมทางวิชาชีพ Professional, scientific and technical activities	กิจกรรม การบริการ และ สนับสนุน Administration and support service activities	ศิลปะ สันทนาการ และนันทนาการ Arts, entertainment and recreation activities		กิจกรรมบริการอื่น ๆ Other service activities	
อำเภอสีชมพู	707	207	9	9	46	19	254	28	3	42	6	9	1	10	3	61	-	AmphoeChuen Chom
ตำบลสีชมพู	240	83	9	5	14	6	67	19	-	10	2	6	-	2	-	16	-	TambonChuen Chom
ตำบลทุ่งคาตาก	194	44	-	11	11	5	86	5	4	12	3	-	-	4	3	21	-	TambonKha Tak
ตำบลหนองน้ำ	172	51	-	16	16	4	61	3	2	16	-	3	-	2	-	14	-	TambonNong Nai
ตำบลหนองสูง	101	29	-	4	5	4	40	1	1	4	1	-	-	2	-	10	-	TambonNong Sung
ในเขตเทศบาล	11,333	1,486	9	123	723	209	3,433	114	63	1,615	137	1,496	140	255	121	1,408	1	Municipal area
อำเภอเมืองมหาสารคาม	4,287	299	3	15	233	64	1,237	18	34	729	58	828	71	111	49	537	1	AmphoeMueang Maha Sarakham
ตำบลตลาด	4,023	276	2	14	210	55	1,146	17	33	695	54	814	64	101	44	497	1	TambonTalat
ตำบลแวง	264	23	1	1	23	9	91	1	10	34	4	14	7	10	5	40	-	TambonWaeng Nang
อำเภอคำ	655	283	5	43	30	9	137	16	-	45	6	10	2	6	7	56	-	AmphoeKae Dam
ตำบลคำ	252	51	5	7	18	4	69	9	-	31	4	10	2	3	5	34	-	TambonKae Dam
ตำบลสิริภรณ	403	232	-	36	12	5	68	7	3	14	22	-	-	3	2	22	-	TambonSiri Phrap
อำเภอสีชมพู	607	56	-	4	54	12	225	4	2	107	3	11	10	18	6	95	-	AmphoeKosum Phisai
ตำบลวังยาง	607	56	-	4	54	12	225	4	2	107	3	11	10	18	6	95	-	TambonHua Khwang
อำเภอสีชมพู	2,135	258	1	8	97	17	466	40	10	377	20	554	11	39	22	215	-	AmphoeKantharawichai
ตำบลโคกพระ	200	32	-	16	6	4	83	-	-	31	-	2	3	3	5	21	-	TambonKok Phra
ตำบลหนองน	1,122	50	-	7	51	9	240	12	8	240	11	335	8	24	8	119	-	TambonTha Khon Yang
ตำบลเขื่อนชัย	813	176	1	1	30	4	143	28	12	106	75	217	9	12	9	9	-	TambonKham Klang
อำเภอสีชมพู	612	79	-	14	56	12	236	2	5	71	11	19	14	8	1	84	-	AmphoeChang Yuen
ตำบลชัยนรินทร์	453	41	-	7	50	8	176	2	3	53	9	18	13	8	1	64	-	TambonChang Yuen
ตำบลโนนทอง	159	38	-	7	6	4	159	6	2	18	2	1	1	20	-	20	-	TambonPhon Thong
อำเภอสีชมพู	399	26	-	2	33	9	158	1	-	52	4	5	5	14	2	88	-	AmphoeBorabue
ตำบลจระเข้ม	399	26	-	2	33	9	158	1	-	52	4	5	5	14	2	88	-	TambonBorabue
อำเภอสีชมพู	346	48	-	7	40	11	124	1	1	43	3	2	7	7	6	46	-	AmphoeNa Chueak
ตำบลนาเชือก	318	40	-	4	37	10	119	1	1	39	3	1	7	7	6	43	-	TambonNa Chueak
ตำบลเขาไร่	28	8	-	3	3	1	5	-	-	4	3	1	1	-	-	3	-	TambonHua Rai
อำเภอสีชมพู	785	71	-	10	92	44	291	9	6	85	9	35	7	17	12	97	-	AmphoePhayakhaphum Phisai
ตำบลโพนทอง	704	58	-	9	79	42	270	8	3	73	9	28	7	17	11	90	-	TambonPhan
ตำบลนาสนะ	81	13	-	1	13	2	21	1	3	12	7	7	-	-	1	7	-	TambonLan Salaek
อำเภอสีชมพู	521	60	-	5	38	9	204	1	18	48	11	25	11	18	3	88	-	AmphoeWapi Pathum
ตำบลหนองแสง	521	60	-	5	38	9	204	1	-	48	11	25	11	18	3	88	-	TambonNong Saeng
อำเภอสีชมพู	691	233	-	11	34	13	229	16	4	42	8	7	2	11	10	71	-	AmphoeNa Dun
ตำบลนาขุ่น	292	54	-	2	23	4	121	4	4	25	8	7	2	9	2	34	-	TambonNa Dun
ตำบลหนองน้ำ	113	33	-	1	4	3	43	11	-	3	-	-	-	-	2	13	-	TambonNong Phai
ตำบลวังหลวง	245	144	-	8	7	8	39	5	-	8	-	-	-	2	5	21	-	TambonHua Dong
อำเภอสีชมพู	295	73	-	4	16	9	126	6	1	16	4	-	-	6	3	31	-	AmphoeChuen Chom
ตำบลทุ่งคาตาก	194	44	-	11	11	5	86	5	1	12	3	-	-	4	3	21	-	TambonKha Tak
ตำบลหนองสูง	101	29	-	4	5	4	40	1	1	4	1	-	-	2	-	10	-	TambonNong Sung
นอกเขตเทศบาล	29,373	10,173	107	1,409	1,576	851	7,754	1,608	141	1,871	167	377	52	251	422	2,614	-	Non - municipal area
อำเภอสีชมพู	4,474	1,292	10	190	306	170	1,156	225	61	1,461	29	146	12	52	59	399	-	AmphoeMueang Maha Sarakham
ตำบลเขา	759	263	1	24	48	31	185	42	4	56	6	19	2	3	10	66	-	TambonKham
ตำบลทุ่ง	268	98	-	14	11	2	50	26	2	18	2	-	-	2	6	39	-	TambonTha Tum
ตำบลแวง	153	62	2	38	52	26	153	17	14	58	2	36	-	6	7	57	-	TambonWaeng Nang
ตำบลโคกก่อ	322	104	-	20	16	11	78	20	-	27	5	-	-	2	5	33	-	TambonKok Ko

ตาราง 1 จำนวนสถานประกอบการ จำนวนทางกิจกรรมทางธุรกิจ อำเภอและตำบล (ต่อ)
TABLE 1 NUMBER OF ESTABLISHMENTS BY ECONOMIC ACTIVITY, AMPHOE AND TAMBON (Cont.)

อำเภอ/ตำบล	จำนวน สถาน ประกอบการ Number of establishments	กิจกรรมทางธุรกิจ Economic Activity														กิจกรรม ด้านโรงพยาบาล Hospital private	
		การผลิต Manufacturing	การจัดการ และกำจัด น้ำเสีย และสิ่ง โสโครก Waste management and remediation activities	การก่อสร้าง Construction	การขาย- ซ่อมแซมยานยนต์ และรถจักรยานยนต์ Sale and repair of motor vehicles and motorcycles	การขายส่ง Wholesale trade	การขายปลีก Retail trade	การขนส่งทางบก สถานีเก็บสินค้า และท่าเรือ Land transport and storage	ที่พักแรม Accommodation	บริการอาหาร และเครื่องดื่ม Food and beverage service activities	ข้อมูลข่าวสาร และการสื่อสาร Information and communication	อสังหาริมทรัพย์ Real estate activities	กิจกรรมทางวิชาชีพ วิชาชีพเฉพาะ Professional, scientific and technical activities	กิจกรรม การบริการ การบริการ Administration and support service activities	ศิลปะ สันทนาการ และนันทนาการ Arts, entertainment and recreation activities		กิจกรรมบริการอื่น ๆ Other service activities
ตำบลดอนจาน	272	88	1	21	10	9	7	2	21	-	3	2	11	4	35	-	Tambon Don Wan
ตำบลเก็ง	512	80	-	22	45	15	10	15	67	1	66	6	9	10	32	-	Tambon Keeng
ตำบลแก่งเลิงจาน	267	38	-	2	36	7	7	4	25	2	10	4	4	4	28	-	Tambon Kaeng Leing Jan
ตำบลท่าขอมดอน	559	201	4	13	35	33	26	8	41	2	8	34	2	5	34	-	Tambon Tha Song Khon
ตำบลท่าซำ	253	70	-	9	11	13	39	3	13	4	-	1	5	-	17	-	Tambon Lat Phatthana
ตำบลหนองปลิง	168	43	1	16	17	4	6	1	4	3	2	-	-	-	19	-	Tambon Nong Pling
ตำบลหนองม่วง	158	53	1	3	9	4	10	2	16	1	-	-	-	2	14	-	Tambon Nong Muang
ตำบลหนองไผ่	153	38	-	6	7	2	5	2	14	2	2	-	6	3	15	-	Tambon Nong Phai
ตำบลบึงหวัง	162	63	-	2	9	13	10	-	7	-	-	-	2	3	10	-	Tambon Buang Wang
อำเภอแคว	324	324	3	22	26	20	26	-	28	3	3	1	9	5	42	-	Amphoe Kae
ตำบลเก็ง	111	38	-	8	7	3	4	-	4	2	2	-	1	3	9	-	Tambon Keeng
ตำบลวังแสง	210	88	2	5	10	7	9	-	12	14	2	1	3	-	14	-	Tambon Wang Saeng
ตำบลหนองสูง	152	48	-	7	8	7	11	-	11	-	-	-	4	1	11	-	Tambon Nong Sung
ตำบลโพนทราย	211	150	1	2	1	3	2	-	1	-	-	-	1	1	8	-	Tambon Phan Sai
อำเภอโกสุมพิสัย	3,314	890	12	189	182	97	201	12	233	28	50	3	25	35	301	-	Amphoe Kosum Phisai
ตำบลหัววง	305	73	1	16	28	8	16	3	20	2	4	2	1	8	37	-	Tambon Hua Wang
ตำบลหนองน้อย	212	86	1	3	23	7	1	1	12	1	2	1	1	2	17	-	Tambon Nong Noi
ตำบลวังยาว	246	37	2	38	11	8	23	-	17	1	3	-	5	1	30	-	Tambon Wang Yao
ตำบลเขาไร่	254	38	1	3	17	12	18	-	18	3	5	-	1	-	25	-	Tambon Khao Rai
ตำบลแพง	351	158	1	12	15	4	5	3	38	2	2	-	-	6	19	-	Tambon Phaeng
ตำบลแก้ง	303	85	-	25	17	9	27	-	19	1	28	-	5	1	30	-	Tambon Kaeng
ตำบลหนองเหล็ก	286	60	-	19	10	6	21	1	17	1	1	-	1	2	25	-	Tambon Nong Lek
ตำบลหนองบัว	141	14	-	18	6	2	1	-	13	-	-	-	2	3	23	-	Tambon Nong Bua
ตำบลเหล่า	149	72	2	7	5	2	2	-	7	12	2	-	1	4	12	-	Tambon Lao
ตำบลเขื่อน	144	33	4	1	10	4	6	2	11	6	1	-	5	2	13	-	Tambon Khuan
ตำบลหนองบอน	170	61	1	3	8	6	5	1	12	2	-	-	-	1	13	-	Tambon Nong Bon
ตำบลโนนจาน	142	24	-	4	11	7	10	-	14	2	-	-	1	1	12	-	Tambon Non Jan
ตำบลหนองไผ่	158	44	-	13	8	8	15	-	3	2	1	-	2	-	16	-	Tambon Nong Phai
ตำบลหนองดี	126	33	-	15	3	2	5	-	10	2	1	-	-	2	8	-	Tambon Nong De
ตำบลหนองสูงสุวรรณคีรี	126	27	1	6	5	5	15	-	7	1	1	-	-	2	11	-	Tambon Nong Sung Suwan Kiri
ตำบลถึงใต้	82	24	-	4	3	-	11	-	6	1	-	-	-	-	1	-	Tambon Toeng Tai
ตำบลดอนลาภ	119	21	-	2	2	7	20	1	9	1	-	-	-	-	9	-	Tambon Don La Ph
อำเภอกันทรวิชัย	2,164	761	6	108	89	62	116	8	113	13	16	4	20	34	228	-	Amphoe Kantarawichai
ตำบลโคกพระ	194	87	-	4	10	1	6	4	9	-	-	-	-	5	14	-	Tambon Kok Phra
ตำบลคันธารราษฎร์	181	57	-	12	15	3	5	-	9	2	1	-	-	1	19	-	Tambon Khan Than Rat
ตำบลมะค่า	200	70	1	15	7	8	10	-	9	1	4	1	1	3	19	-	Tambon Makha
ตำบลนงสีมาม	383	80	2	20	19	9	9	1	30	3	5	2	6	2	55	-	Tambon Nong Si Ma
ตำบลเขาใหญ่	255	70	-	8	12	6	43	-	11	3	-	-	4	8	29	-	Tambon Khao Yai
ตำบลศรีสุข	432	187	1	21	17	12	25	3	21	1	4	-	4	6	30	-	Tambon Si Suk
ตำบลทุ่งไผ่	240	132	2	9	2	10	7	-	2	-	1	-	1	3	16	-	Tambon Thung Phai
ตำบลเขาแม่พริก	279	78	-	19	7	13	12	-	22	3	1	-	5	46	-	Tambon Khao Mae Phrik	
อำเภอเชียงยืน	1,626	943	7	63	143	86	73	11	150	13	8	4	9	27	131	-	Amphoe Chiang Yuen
ตำบลชัยปัทม	321	74	1	15	38	16	7	2	20	1	1	1	4	5	30	-	Tambon Chai Patum
ตำบลหนองขอน	179	22	-	3	14	21	1	3	19	1	-	-	1	6	14	-	Tambon Nong Khon
ตำบลดอนจาน	183	38	-	12	9	11	3	-	17	2	1	-	-	3	19	-	Tambon Don Jan

ตาราง 1 จำนวนสถานประกอบการ จำนวนทางกิจกรรมทางเศรษฐกิจ อำเภอและตำบล (ต่อ)
TABLE 1 NUMBER OF ESTABLISHMENTS BY ECONOMIC ACTIVITY, AMPHOE AND TAMBON (Cont.)

อำเภอ/ตำบล	จำนวนสถานประกอบการ Number of establishments	กิจกรรมทางเศรษฐกิจ Economic Activity																
		การผลิต Manufacturing	การจัดการ และการกำจัด น้ำเสียของเสีย และสิ่งปฏิกูล Sewerage, waste management and remediation activities	การก่อสร้าง Construction	การขาย- ซ่อมแซมยานยนต์ และรถจักรยานยนต์ Sale and repair of motor vehicles and motorcycles	การขายปลีก Retail trade	การขายส่ง Wholesale trade	การขนส่ง สถานที่เก็บสินค้า Land transport and storage	ที่พักแรม Accommodation	บริการอาหาร และเครื่องดื่ม Food and beverage service activities	ข้อมูลข่าวสาร และสื่อสาร Information and communication	อสังหาริมทรัพย์ Real estate activities	กิจกรรมทางวิชาชีพ วิชาชีพอิสระ Professional, scientific and technical activities	กิจกรรม การบริการ การบริการ สนับสนุน Administration and support service activities	ศิลปะ สันทนาการ และนันทนาการ Arts, entertainment and recreation	กิจกรรมบริการอื่น ๆ Other service activities	กิจกรรม ด้านโรงพยาบาล Hospital private activities	
ตำบลบึงทอง	362	90	1	4	45	6	131	4	3	48	3	1	2	-	5	19	-	Tambonku Thong
ตำบลนาทอง	128	30	-	12	5	2	47	8	-	6	-	-	-	-	-	16	-	Tambonku Thong
ตำบลเอือดป่า	294	58	-	12	22	24	96	16	3	27	3	5	1	3	6	19	-	Tambonsua Thao
ตำบลนาบ้านนา	159	31	5	5	10	6	36	34	-	13	-	-	-	1	2	14	-	Tambonlao Bua Ban
อำเภอธวัชบุรี	3,585	1,060	5	186	173	103	962	311	13	263	19	51	4	23	75	337	-	AmphoeRorabue
ตำบลบึงบัว	279	49	-	11	23	13	84	28	2	36	1	16	1	3	8	17	-	TambonRorabue
ตำบลบึงใหญ่	322	55	1	12	19	6	120	38	3	22	1	16	1	3	8	17	-	Tambonbo Yai
ตำบลวังไผ่	211	77	-	28	8	4	44	16	-	6	-	-	-	-	1	27	-	TambonWang Chai
ตำบลหนองม่วง	257	72	-	14	13	12	64	21	-	15	2	1	1	1	35	-	-	TambonNong Muang
ตำบลกักขี้	395	189	-	18	16	5	57	15	-	30	1	3	-	3	9	49	-	TambonKamphi
ตำบลโนนฆะอี	218	53	1	5	11	6	60	38	-	13	1	1	-	-	4	25	-	TambonNong Rasi
ตำบลโนนแล	372	114	2	20	14	9	107	27	-	24	1	8	-	-	10	36	-	TambonNong Daeng
ตำบลหนองเจ้า	309	76	-	20	20	19	93	18	2	28	-	2	1	1	7	22	-	TambonNong Chik
ตำบลบัวเห่	175	88	-	15	3	3	33	11	-	8	-	2	-	1	2	9	-	TambonBua Mae
ตำบลหนองสุกาด	229	49	1	22	8	8	62	34	-	21	1	2	-	1	4	15	-	TambonNong Khu Khai
ตำบลวังโพธิ์	134	33	-	-	9	1	39	11	-	14	-	-	-	1	4	22	-	TambonWang Mai
ตำบลอน	180	86	-	3	7	2	39	13	-	8	-	1	-	1	2	18	-	TambonAng
ตำบลหนองเสม็ด	205	32	-	3	11	9	79	14	6	15	6	5	-	-	7	18	-	TambonNong Sem
ตำบลหนองปลิง	137	20	-	6	5	1	50	16	-	14	4	-	-	-	5	16	-	TambonNong Ko
ตำบลหนองบัว	162	67	-	9	6	5	31	11	-	9	2	3	-	3	-	16	-	TambonNong Ngua
อำเภอหนองบัวลำภู	2,263	923	13	141	103	55	525	143	7	103	6	21	-	25	15	183	-	AmphoeN Chueak
ตำบลนาซึก	181	69	1	4	12	7	51	13	1	7	1	1	-	1	2	11	-	TambonNa Suek
ตำบลลำไ้	206	50	5	32	8	-	53	22	-	5	2	3	-	2	4	20	-	TambonSamrong
ตำบลหนองแสง	134	38	-	3	10	6	43	4	-	10	-	-	-	-	-	-	-	TambonNong Saeng
ตำบลเขาไร่	320	135	-	16	22	9	76	13	4	15	-	4	-	3	2	21	-	TambonKhaeo Rai
ตำบลหนองไผ่	251	75	3	25	11	9	52	38	-	13	-	2	-	2	-	21	-	TambonNong Pho
ตำบลปอทาน	354	112	1	30	18	7	73	27	1	26	-	5	-	10	6	38	-	TambonPo Tan
ตำบลหนองเม็ก	298	161	1	26	8	9	48	9	-	16	2	-	-	2	1	15	-	TambonNong Mek
ตำบลหนองเรือ	173	90	2	-	5	1	52	4	-	3	-	2	-	2	-	12	-	TambonNong Ruea
ตำบลหนองกุง	130	60	-	1	3	5	38	9	1	3	-	4	-	-	-	6	-	TambonNong Kung
ตำบลลำบัวทอง	216	133	-	4	6	2	39	4	-	5	1	-	-	3	-	19	-	TambonSan Pa Tong
อำเภอพิบูลย์รักษ์	3,008	1,251	14	189	127	75	703	154	14	158	7	13	5	16	63	219	-	AmphoePhibulrakham Phaiat
ตำบลประทาย	149	53	-	3	4	4	31	4	-	39	-	2	-	-	39	6	-	TambonPratay
ตำบลลำปาว	231	82	-	21	12	2	48	6	4	19	-	3	1	6	5	22	-	TambonKam Pu
ตำบลวังสะอาด	364	212	3	27	9	10	58	8	-	10	-	1	-	23	3	23	-	TambonWang Sa-at
ตำบลเม็กคำ	251	64	-	21	15	6	78	14	3	22	-	4	-	-	4	20	-	TambonMek Dam
ตำบลวังสีนวล	264	154	1	8	11	5	47	6	1	10	1	-	1	2	4	13	-	TambonNong Si Nuan
ตำบลราษฎร์เจริญ	149	41	2	2	11	4	35	25	-	16	-	-	-	2	1	10	-	TambonRat Charoen
ตำบลหนองบัวแก้ว	148	50	-	8	6	6	51	8	-	10	-	-	-	1	-	8	-	TambonNong Bua Kaso
ตำบลเมืองเก่า	234	58	-	6	11	8	67	39	-	12	1	-	-	3	1	28	-	TambonMueang Tao
ตำบลนาแซก	290	96	-	42	15	12	68	14	3	11	3	-	1	-	-	25	-	TambonNan Saek
ตำบลวังชัย	188	125	1	1	2	7	37	3	-	5	-	1	-	-	-	6	-	TambonWang Chai
ตำบลหนองบัว	204	88	4	6	8	1	55	9	-	15	1	-	-	-	1	16	-	TambonNong Bua
ตำบลราษฎร์พัฒนา	174	65	2	17	5	4	42	5	1	8	1	3	-	2	1	18	-	TambonRat Phatthana
ตำบลเมืองสี	252	127	-	23	10	5	47	5	1	13	-	1	-	-	3	17	-	TambonMueang Siew

ตาราง 1 จำนวนสถานประกอบการ จำแนกตามกิจกรรมทางเศรษฐกิจ อำเภอและตำบล (ต่อ)
TABLE 1 NUMBER OF ESTABLISHMENTS BY ECONOMIC ACTIVITY, AMPHOE AND TAMBON (Cont.)

อำเภอ/ตำบล Subregion of establishments	จำนวน สถาน ประกอบการ Number of establishments	กิจกรรมทางเศรษฐกิจ Economic Activity																กิจกรรม ด้านโรงพยาบาล Hospital private activities
		การผลิต Manufacturing	การจัดการ และกำจัด น้ำเสีย และสิ่ง โสโครก Waste management and remediation activities	การก่อสร้าง Construction	การขาย- ซ่อมแซมยานยนต์ และรถจักรยานยนต์ Sale and repair of motor vehicles and motorcycles	การขายส่ง Wholesale trade	การขายปลีก Retail trade	การขนส่ง สถานที่เก็บสินค้า Land transport and storage	ที่พักแรม Accommodation	บริการอาหาร และเครื่องดื่ม Food and beverage service activities	ข้อมูลข่าวสาร และสื่อสาร Information and communication	อสังหาริมทรัพย์ Real estate activities	กิจกรรม เชิงวิชาชีพ Professional, scientific and technical activities	กิจกรรม การบริการ และการบริการ สนับสนุน Administration and support service activities	ศิลปะ สันทนาการ และนันทนาการ Arts, entertainment and recreation activities	กิจกรรม บริการอื่น ๆ Other service activities	กิจกรรม ด้านโรงพยาบาล Hospital private activities	
ตำบลการเย็น	110	36	1	4	8	1	39	8	1	4	30	7	1	1	7	-	Tambonphan Aen	
อำเภอบ้านใหม่	3,978	1,643	17	153	207	97	915	163	9	197	30	7	43	59	408	-	AmphoeMapi Pathum	
ตำบลหนองแวง	400	119	1	14	43	9	105	18	7	34	4	1	2	7	32	-	Tambonkongs Saeng	
ตำบลจันทน์	191	73	-	10	8	2	63	3	-	9	2	1	18	2	18	-	Tambonkham Pom	
ตำบลสีบัว	370	163	-	9	18	13	87	14	-	15	8	3	1	4	30	-	Tambonsuea Kok	
ตำบลดงใหญ่	282	109	2	72	6	-	42	2	-	10	2	2	2	3	24	-	Tambonkongs Yai	
ตำบลโคกขี้เหล็ก	410	148	3	21	11	14	43	29	-	6	1	1	9	2	33	-	Tambonpho Chai	
ตำบลหัวฝอย	321	80	3	19	19	4	100	28	-	19	4	1	5	17	43	-	Tambonhua Ruea	
ตำบลเนิน	230	114	1	17	11	2	55	14	1	14	1	1	4	5	33	-	Tambonkhaen	
ตำบลวังบัว	253	114	1	11	9	6	51	8	1	16	3	2	4	1	26	-	Tambonkhu Ba	
ตำบลท่าช้าง	321	125	-	7	16	15	82	17	-	12	4	5	2	3	33	-	Tambonla Kha	
ตำบลบ้านทราย	262	103	1	6	18	6	72	13	1	10	2	1	2	1	29	-	Tambonnan Wai	
ตำบลหนองไข่น้ำ	256	79	2	5	19	7	76	8	1	15	1	1	2	6	34	-	Tambonkang Hai	
ตำบลประจักษ์ศิลปาคม	167	102	-	4	14	1	44	2	-	10	-	6	2	2	26	-	Tambonpraecha Phattana	
ตำบลหนองหญ้า	197	102	2	11	3	8	31	3	-	9	2	-	4	3	19	-	Tambonkongs Thum	
ตำบลหนองแตง	267	191	-	8	4	3	30	6	1	8	1	1	1	1	13	-	Tambonkongs Saen	
ตำบลโคกสีทองแดง	199	113	1	3	8	7	34	2	-	10	2	-	2	2	15	-	Tambonkrok Si Thonglang	
อำเภอด่านช้าง	899	373	3	39	48	15	220	34	1	47	5	10	5	9	89	-	AmphoeKa Dun	
ตำบลหนองคู	175	56	-	14	7	3	56	12	-	13	-	-	-	2	12	-	Tambonkang Khu	
ตำบลดงมะม่วง	109	48	-	2	5	2	34	3	-	2	-	1	-	1	12	-	Tambonkongs Duan	
ตำบลดงยาง	191	104	2	3	6	2	40	9	-	6	1	1	1	3	14	-	Tambonkongs Yang	
ตำบลทุ่งศรีบัว	124	41	-	4	7	2	39	4	1	12	-	1	1	2	10	-	Tambonku Santarat	
ตำบลพระธาตุ	94	45	1	4	9	2	17	3	-	3	1	4	2	-	3	-	Tambonpha That	
อำเภอด่านช้าง	1,843	974	3	67	71	29	386	52	6	86	6	8	5	21	127	-	AmphoeDang Saurat	
ตำบลบึงสีฐาน	396	157	-	14	27	7	111	7	-	24	3	6	2	3	33	-	TambonYang Saurat	
ตำบลบึง	352	204	3	8	6	4	57	14	-	20	1	-	1	10	25	-	Tambonla Phu	
ตำบลบึงหวด	365	221	-	14	11	7	60	9	-	12	2	-	2	5	18	-	TambonWaeng Dong	
ตำบลบ้านดู่	218	114	-	17	8	5	37	7	-	8	-	1	-	1	18	-	TambonBan Khu	
ตำบลดงมะลิ	191	116	-	8	5	3	37	8	-	4	-	1	1	1	8	-	Tambonkongs Mueang	
ตำบลจันทน์	164	96	-	1	7	2	37	3	-	4	-	1	-	1	13	-	Tambonkham Phan	
ตำบลหนองบัวลำพู	157	66	-	5	7	1	47	4	-	14	-	-	-	1	12	-	Tambonkongs Bua Santu	
อำเภอด่านช้าง	1,123	205	5	57	71	32	387	88	6	100	6	12	15	20	120	-	AmphoeKut Rang	
ตำบลคูบัว	306	46	2	6	28	17	121	14	3	29	3	3	3	3	25	-	Tambonkut Rang	
ตำบลบึงสี	275	44	-	19	17	1	94	24	-	32	1	3	3	3	32	-	Tambonla Pho	
ตำบลลำไผ่	188	41	-	8	9	1	64	11	-	20	-	3	2	5	22	-	TambonLoeng Faek	
ตำบลหนองหวด	167	38	2	9	7	8	53	11	-	14	-	-	2	7	16	-	Tambonkongs Waeng	
ตำบลหัวฝอย	189	36	1	15	10	5	55	27	-	5	1	3	4	2	25	-	Tambonhual Toei	
อำเภอด่านช้าง	412	134	9	5	30	10	128	22	2	26	2	9	4	2	30	-	AmphoeChuen Chom	
ตำบลชัยภูมิ	240	83	-	5	14	6	67	19	2	10	2	6	1	-	16	-	TambonChuen Chom	
ตำบลท่าลาดน้ำ	172	51	-	4	16	4	61	3	2	16	-	3	2	-	14	-	TambonLao Dokmai	

ที่มา : สำนักงานสภาพัฒนาการเศรษฐกิจและสังคมแห่งชาติ (สศช.) กระทรวงการคลัง
Source : The 2017 Industrial Census (Basic Information), Maha Sraekham Province, National Statistical Office, Ministry of Digital Economy and Society.

ตาราง 2 จำนวนสถานประกอบการ จำแนกตามรูปแบบการจัดตั้งตามกฎหมาย อำเภอและตำบล
TABLE 2 NUMBER OF ESTABLISHMENTS BY FORM OF LEGAL ORGANIZATION, AMPHOE AND TAMBON

อำเภอ/ตำบล	จำนวน สถานประกอบการ Number of establishments	รูปแบบการจัดตั้งตามกฎหมาย Form of legal organization									
		ส่วนบุคคล Individual proprietor	ห้างหุ้นส่วนจำกัด ห้างหุ้นส่วนสามัญ นิติบุคคล Juristic partnership	บริษัทจำกัด บริษัทจำกัด (มหาชน) Company limited, Public company limited	ส่วนราชการ รัฐวิสาหกิจ Government, State-enterprises	สหกรณ์ Cooperatives	กลุ่มแม่บ้าน Community enterprise	อื่น ๆ Others			
จังหวัดมหาสารคาม	40,706	38,457	328	357	17	62	1,466	19	Maha Sarakham		
อำเภอเมืองมหาสารคาม	8,761	8,363	125	173	5	8	87	-	AmphoeMueang Maha Sarakham		
ตำบลตลาด	4,023	3,829	75	113	5	-	1	-	TambonTalat		
ตำบลเขา	759	730	10	11	-	3	5	-	TambonKhwao		
ตำบลท่าชุม	268	265	-	1	-	-	2	-	TambonTha Tum		
ตำบลเวียงน่าง	885	864	9	7	-	-	5	-	TambonWaeng Nang		
ตำบลโคกก่อ	322	312	-	1	-	-	9	-	TambonKhok Ko		
ตำบลดอนหวาน	272	263	-	1	-	-	8	-	TambonDon Wan		
ตำบลเก็ง	512	470	13	16	-	2	11	-	TambonKoeng		
ตำบลแก้งเลิงจาน	267	248	8	7	-	-	4	-	TambonKaeng Loeng Chan		
ตำบลท่าสองคอน	559	521	8	15	-	3	12	-	TambonTha Song Khon		
ตำบลลาดพัฒนา	253	248	1	-	-	-	4	-	TambonLat Phatthana		
ตำบลหนองบึง	168	164	1	-	-	-	3	-	TambonNong Pling		
ตำบลห้วยแอ่ง	158	148	-	-	-	-	10	-	TambonHuai Aeng		
ตำบลหนองโน	153	145	-	1	-	-	7	-	TambonNong No		
ตำบลบัวค้อ	162	156	-	-	-	-	6	-	TambonBua Kho		
อำเภอแกลง	1,339	1,282	3	6	-	1	42	5	AmphoeKae Dam		
ตำบลแกดำ	363	343	1	6	-	1	8	4	TambonKae Dam		
ตำบลวังแสง	210	202	2	-	-	-	6	-	TambonWang Saeng		
ตำบลมิตรภาพ	403	398	-	-	-	-	4	1	TambonMitrphap		
ตำบลหนองกุง	152	143	-	-	-	-	9	-	TambonNong Kung		
ตำบลโนนภิบาล	211	196	-	-	-	-	15	-	TambonNon Phiban		
อำเภอโกสุมพิสัย	3,921	3,743	11	31	-	9	125	2	AmphoeKosum Phisai		
ตำบลหัวขวาง	912	879	10	16	-	-	5	2	TambonHua Khwang		
ตำบลยางน้อย	212	193	-	1	-	3	15	-	TambonYang Noi		
ตำบลวังยาว	246	236	-	-	-	-	10	-	TambonWang Yao		
ตำบลเขาไร่	254	240	-	-	-	3	11	-	TambonKhwao Rai		

ตาราง 2 จำนวนสถานประกอบการ จำนวนตามรูปแบบการจัดตั้งตามกฎหมาย อำเภอและตำบล (ต่อ)
TABLE 2 NUMBER OF ESTABLISHMENTS BY FORM OF LEGAL ORGANIZATION, AMPHOE AND TAMBON (Cont.)

อำเภอ/ตำบล	จำนวน สถานประกอบการ Number of establishments	รูปแบบการจัดตั้งตามกฎหมาย Form of legal organization							Amphoe/Tambon	
		ส่วนบุคคล Individual proprietor	ห้างหุ้นส่วนจำกัด ห้างหุ้นส่วนสามัญ นิติบุคคล Juristic partnership	บริษัทจำกัด บริษัทจำกัด (มหาชน) Company limited, Public company limited	ส่วนราชการ รัฐวิสาหกิจ Government, State-enterprises	สหกรณ์ Cooperatives	กลุ่มแม่บ้าน Community enterprise	อื่น ๆ Others		
ตำบลแพ่ง	351	339	1	8	-	1	-	2	-	TambonPhaeng
ตำบลแก้งแก	303	295	-	4	-	-	-	4	-	TambonKaeng Kae
ตำบลหนองเหล็ก	286	269	-	-	-	-	-	17	-	TambonNong Lek
ตำบลหนองบัว	141	130	-	-	-	-	-	11	-	TambonNong Bua
ตำบลเหล่า	149	138	-	-	-	-	-	11	-	TambonLao
ตำบลเจ็น	144	138	-	1	-	-	1	4	-	TambonKhuean
ตำบลหนองบอน	170	167	-	-	-	-	-	3	-	TambonNong Bon
ตำบลโพนงาม	142	139	-	-	-	1	-	2	-	TambonPhon Ngam
ตำบลยางท่าแจ้ง	158	151	-	-	-	-	-	7	-	TambonYang Tha Chaeng
ตำบลเหินใต้	126	120	-	-	-	-	-	6	-	TambonHae Tai
ตำบลหนองกุงสวรรค์	126	123	-	-	-	-	-	3	-	TambonNong Kung Sawan
ตำบลเลิงใต้	82	69	-	-	-	-	-	13	-	TambonLoeng Tai
ตำบลดอนกลาง	119	117	-	1	-	-	-	1	-	TambonDon Klang
อำเภอกันทรวิชัย	4,299	4,177	23	20	12	-	-	64	3	AmphoeKantharawichai
ตำบลโคกพระ	394	387	2	3	-	-	-	2	-	TambonKhok Phra
ตำบลคันธารราษฎร์	181	163	7	2	-	-	-	9	-	TambonKhan Than Rat
ตำบลมะค่า	200	192	3	-	-	-	-	5	-	TambonMakha
ตำบลท่าขอนยาง	1,122	1,101	6	11	-	-	-	2	2	TambonTha Khon Yang
ตำบลนาสีนวน	383	375	1	-	-	-	-	7	-	TambonNa Si Nuan
ตำบลขามเรียง	813	793	1	4	11	-	-	3	1	TambonKham Rieng
ตำบลเขาใหญ่	255	242	1	-	-	-	-	12	-	TambonKhwa Yao
ตำบลศรีสุข	432	418	2	-	1	-	-	11	-	TambonSi Suk
ตำบลตุ้มไถ่	240	235	-	-	-	-	-	5	-	TambonKut Sai Cho
ตำบลขามเฒ่าพัฒนา	279	271	-	-	-	-	-	8	-	TambonKham Thao Phatthana
อำเภอเชียงยืน	2,238	2,130	27	33	-	-	-	47	-	AmphoeChiang Yuen
ตำบลเชียงยืน	774	731	19	18	-	-	-	6	-	TambonChiang Yuen

ตาราง 2 จำนวนสถานประกอบการ จำนวนตามรูปแบบการจัดตั้งตามกฎหมาย อำเภอและตำบล (ต่อ)
TABLE 2 NUMBER OF ESTABLISHMENTS BY FORM OF LEGAL ORGANIZATION, AMPHOE AND TAMBON (Cont.)

อำเภอ/ตำบล	จำนวน สถานประกอบการ	ส่วนบุคคล Individual proprietor	รูปแบบการจัดตั้งตามกฎหมาย				Form of legal organization				Amphoe/Tambon
			ห้างหุ้นส่วนจำกัด ห้างหุ้นส่วนสามัญ นิติบุคคล	บริษัทจำกัด บริษัทจำกัด (มหาชน)	ส่วนราชการ รัฐวิสาหกิจ Government, State-enterprises	สหกรณ์ Cooperatives	กลุ่มแม่บ้าน Community enterprise	อื่น ๆ Others			
	Number of establishments		Juristic partnership	Company limited, Public company limited							
ตำบลหนองซอน	179	172	1	2	-	-	-	4	-	TambonNong Son	
ตำบลดอยเงิน	183	179	-	-	-	-	-	4	-	TambonDon Ngoen	
ตำบลภูทอง	362	349	6	6	-	-	-	1	-	TambonKu Thong	
ตำบลนาทอง	128	125	-	-	-	-	-	3	-	TambonNa Thong	
ตำบลเสื่อเต่า	294	275	1	3	-	-	1	14	-	TambonSuea Thao	
ตำบลโพนทอง	159	145	-	4	-	-	-	10	-	TambonPhon Thong	
ตำบลเหล่าบัวบาน	159	154	-	-	-	-	-	5	-	TambonLao Bua Ban	
ตำบลบ่อใหญ่	322	314	1	2	-	-	1	4	-	TambonBo Yai	
ตำบลวังไทย	211	202	-	-	-	-	2	7	-	TambonWang Chai	
ตำบลหนองม่วง	257	247	-	-	-	-	2	8	-	TambonNong Muang	
ตำบลก๊าช	395	381	-	1	-	-	3	10	-	TambonKamphi	
ตำบลโนนราชสี	218	199	-	-	-	-	1	18	-	TambonNon Rasi	
ตำบลโนนแดง	372	352	-	-	-	-	-	20	-	TambonNon Daeng	
ตำบลหนองจิก	309	292	2	-	-	-	1	14	-	TambonNong Chik	
ตำบลบัวมาศ	175	155	-	-	-	-	-	20	-	TambonBua Mat	
ตำบลหนองตุซาค	229	201	-	-	-	-	2	26	-	TambonNong Khu Khat	
ตำบลวังใหม่	134	133	-	-	-	-	-	1	-	TambonWang Mai	
ตำบลยาง	180	146	-	-	-	-	-	34	-	TambonYang	
ตำบลหนองสิม	205	189	8	4	-	-	3	1	-	TambonNong Sim	
ตำบลหนองโก	137	135	-	-	-	-	1	1	-	TambonNong Ko	
ตำบลดอยงัว	162	145	-	-	-	-	3	14	-	TambonDon Ngua	
อำเภอนาเชือก	2,609	2,447	7	12	-	-	6	137	-	AmphoeNa Chueak	
ตำบลนาเชือก	499	457	5	11	-	-	2	24	-	TambonNa Chueak	
ตำบลลำโรง	206	192	-	-	-	-	-	14	-	TambonSamrong	
ตำบลหนองแดง	134	127	-	-	-	-	-	7	-	TambonNong Daeng	
ตำบลเขาไร่	348	323	1	-	-	-	-	24	-	TambonKhwao Rai	

ตาราง 2 จำนวนสถานประกอบการ จำนวนตามรูปแบบการจัดตั้งตามกฎหมาย อำเภอและตำบล (ต่อ)
TABLE 2 NUMBER OF ESTABLISHMENTS BY FORM OF LEGAL ORGANIZATION, AMPHOE AND TAMBON (Cont.)

อำเภอ/ตำบล	จำนวน สถานประกอบการ Number of establishments	รูปแบบการจัดตั้งตามกฎหมาย Form of legal organization							อื่น ๆ Others
		ส่วนบุคคล Individual proprietor	ห้างหุ้นส่วนจำกัด ห้างหุ้นส่วนสามัญ นิติบุคคล Juristic partnership	บริษัทจำกัด บริษัทจำกัด (มหาชน) Company limited, Public company limited	ส่วนราชการ รัฐวิสาหกิจ Government, State-enterprises	สหกรณ์ Cooperatives	กลุ่มแม่บ้าน Community enterprise		
ตำบลหนองโพธิ์	251	244	-	-	-	-	7	-	TambonNong Pho
ตำบลบ่อพาน	354	350	-	-	-	-	4	-	TambonPo Phan
ตำบลหนองเม็ก	298	279	1	1	-	-	17	-	TambonNong Mek
ตำบลหนองเรือ	173	149	-	-	-	4	20	-	TambonNong Ruea
ตำบลหนองกง	130	123	-	-	-	-	7	-	TambonNong Kung
ตำบลสันป่าตอง	216	203	-	-	-	-	13	-	TambonSan Pa Tong
อำเภอพยุหะคีรี	3,793	3,505	43	37	2	2	206	-	AmphoePhayakkhaphum Phisai
ตำบลประหลาด	853	785	31	25	-	1	11	-	TambonPalan
ตำบลกัมปบุรี	231	224	1	1	-	-	5	-	TambonKam Pu
ตำบลเวียงสะอาด	364	342	1	-	-	1	20	-	TambonWiang Sa-at
ตำบลเม็กดำ	251	225	1	1	-	-	24	-	TambonMek Dam
ตำบลนาสีนวล	264	241	-	1	-	-	22	-	TambonNa Si Nuan
ตำบลราชบุรีเจริญ	149	131	-	-	-	-	18	-	TambonRat Charoen
ตำบลหนองบัวแก้ว	148	138	-	-	-	-	10	-	TambonNong Bua Kaeo
ตำบลเมืองตา	234	205	-	2	-	-	27	-	TambonMueang Tao
ตำบลลานสะแก	371	352	5	4	-	-	10	-	TambonLan Sakae
ตำบลเวียงชัย	188	179	-	-	-	-	9	-	TambonWiang Chai
ตำบลหนองบัว	204	187	-	-	-	-	17	-	TambonNong Bua
ตำบลราชบุรีพัฒนา	174	155	2	-	-	-	17	-	TambonRat Phattana
ตำบลเมืองเสือ	252	242	-	3	-	-	7	-	TambonMueang Sueda
ตำบลการแอน	110	99	2	-	-	-	9	-	TambonPhan Aen
อำเภอวาปีปทุม	4,499	4,081	56	19	4	4	337	2	AmphoeWapi Pathum
ตำบลหนองแสง	921	821	53	18	-	1	28	-	TambonNong Saeng
ตำบลขามป้อม	191	180	-	-	-	-	11	-	TambonKham Pom
ตำบลเสือโก้ก	370	357	-	-	-	-	13	-	TambonSuea Kok
ตำบลคงใหญ่	173	139	-	-	-	-	34	-	TambonDong Yai
ตำบลโพธิ์ชัย	282	248	-	-	-	1	33	-	TambonPho Chai
ตำบลหัวเรือ	410	362	1	-	-	1	46	-	TambonHua Ruea
ตำบลแดน	230	199	-	-	-	1	30	-	TambonKhaen

ตาราง 2 จำนวนสถานประกอบการ จำนวนตามรูปแบบการจัดตั้งตามกฎหมาย อำเภอและตำบล (ต่อ)
TABLE 2 NUMBER OF ESTABLISHMENTS BY FORM OF LEGAL ORGANIZATION, AMPHOE AND TAMBON (Cont.)

อำเภอ/ตำบล	จำนวน สถานประกอบการ Number of establishments	รูปแบบการจัดตั้งตามกฎหมาย Form of legal organization								Amphoe/Tambon
		ส่วนบุคคล Individual proprietor	ห้างหุ้นส่วนจำกัด		บริษัทจำกัด บริษัทจำกัด (มหาชน) Company limited, Public company limited	ส่วนราชการ รัฐวิสาหกิจ Government, State-enterprises	สหกรณ์ Cooperatives	กลุ่มแม่บ้าน Community enterprise	อื่น ๆ Others	
			ห้างหุ้นส่วนจำกัด นิติบุคคล Juristic partnership	ห้างหุ้นส่วนจำกัด นิติบุคคล Juristic partnership						
ตำบลวังบัว	253	224	-	1	-	-	28	-	-	TambonNgua Ba
ตำบลนาข่า	321	295	2	-	-	-	24	-	-	TambonNa Kha
ตำบลบ้านหวาย	262	242	-	-	-	-	20	-	-	TambonBan Wai
ตำบลหนองไธ	256	244	-	-	-	-	12	-	-	TambonNong Hai
ตำบลประชาพัฒนา	167	148	-	-	-	-	17	2	-	TambonPracha Phatthana
ตำบลหนองทุ่ม	197	179	-	-	-	-	18	-	-	TambonNong Thum
ตำบลหนองแสน	267	260	-	-	-	-	7	-	-	TambonNong Saen
ตำบลโคกสีทองกลาง	199	183	-	-	-	-	16	-	-	TambonKkok Si Thonglang
อำเภอหนองนาคำ	1,590	1,491	2	5	3	82	7	7	7	AmphoeNa Dun
ตำบลนาโดน	292	285	-	3	-	-	2	1	-	TambonNa Don
ตำบลหนองไผ่	113	110	-	-	-	-	1	2	-	TambonNong Phai
ตำบลหนองคู	175	162	-	-	-	-	13	-	-	TambonNong Khu
ตำบลดงบัง	206	195	-	-	-	-	11	-	-	TambonDong Bang
ตำบลดงดอน	109	99	-	-	-	-	9	-	-	TambonDong Duan
ตำบลหัวดง	245	232	1	-	-	-	8	4	-	TambonHua Dong
ตำบลดงยาง	191	174	-	-	-	-	16	-	-	TambonDong Yang
ตำบลคูสำโรง	124	117	-	1	-	-	6	-	-	TambonKu Santarat
ตำบลพระธาตุ	135	117	1	1	-	-	16	-	-	TambonPhra That
อำเภอยางสีสุราช	1,843	1,770	3	4	1	65	4	4	4	AmphoeYang Sisurat
ตำบลยางสีสุราช	396	388	-	4	-	-	4	-	-	TambonYang Sisurat
ตำบลนาภู	352	343	-	-	-	-	9	-	-	TambonNa Phu
ตำบลแวงดง	365	340	-	-	-	-	25	-	-	TambonWaeng Dong
ตำบลบ้านภู	218	209	-	-	-	-	9	-	-	TambonBan Phu
ตำบลดงเมือง	191	179	-	-	-	-	12	-	-	TambonDong Mueang
ตำบลดงเมือง	164	158	-	-	-	-	5	-	-	TambonDong Mueang
ตำบลดงเมือง	157	153	3	-	-	-	1	-	-	TambonKham Rian
ตำบลหนองบัวสำตู่	157	153	3	-	-	-	1	-	-	TambonNong Bua Santu
อำเภออุตุ	1,123	1,038	3	1	8	73	19	1	1	AmphoeKut Rang
ตำบลอุตุ	306	286	-	-	-	-	1	-	-	TambonKut Rang

ตาราง 2 จำนวนสถานประกอบการ จำนวนตามรูปแบบการจัดตั้งตามกฎหมาย อำเภอและตำบล (ต่อ)
TABLE 2 NUMBER OF ESTABLISHMENTS BY FORM OF LEGAL ORGANIZATION, AMPHOE AND TAMBON (Cont.)

อำเภอ/ตำบล	จำนวน สถานประกอบการ	ส่วนบุคคล Individual proprietor	รูปแบบการจัดตั้งตามกฎหมาย				Form of legal organization				อื่น ๆ Others
			ห้างหุ้นส่วนจำกัด ห้างหุ้นส่วนสามัญ นิติบุคคล	บริษัทจำกัด บริษัทจำกัด (มหาชน)	ส่วนราชการ รัฐวิสาหกิจ Government, State-enterprises	สหกรณ์ Cooperatives	กลุ่มแม่บ้าน Community enterprise	Amphoe/Tambon			
ตำบลนาโพธิ์	273	259	-	1	-	3	-	10	-	TambonNa Pho	
ตำบลเลิงแฝก	188	175	1	-	-	1	-	11	-	TambonLoeng Faek	
ตำบลหนองแวง	167	151	-	-	-	-	-	16	-	TambonNong Waeng	
ตำบลห้วยเตย	189	167	2	-	-	3	-	17	-	TambonHuai Toei	
อำเภอชื่นชม	707	681	2	2	-	-	-	22	-	AmphoeChuen Chom	
ตำบลชื่นชม	240	227	1	1	-	-	-	11	-	TambonChuen Chom	
ตำบลคุปปลาดุก	194	187	-	-	-	-	-	7	-	TambonKut Pla Duk	
ตำบลเหล่าดอกไม้	172	169	1	1	-	-	-	1	-	TambonLao Dokmai	
ตำบลหนองกุง	101	98	-	-	-	-	-	3	-	TambonNong Kung	
ในเขตเทศบาล	11,333	10,830	188	223	16	5	54	17	17	Municipal area	
อำเภอเมืองมหาสารคาม	4,287	4,089	77	115	5	-	1	-	-	AmphoeMueang Maha Sarakham	
ตำบลตลาด	4,023	3,829	75	113	5	-	1	-	-	TambonTalat	
ตำบลเวียงนาง	264	260	2	2	-	-	-	-	-	TambonWaeng Nang	
อำเภอแกลง	655	635	1	6	-	1	7	5	5	AmphoeKae Dam	
ตำบลแกดำ	252	237	1	6	-	1	3	4	-	TambonKae Dam	
ตำบลมิตรภาพ	403	398	-	-	-	-	4	1	-	TambonMittraphap	
อำเภอโกสุมพิสัย	607	583	8	14	-	-	-	2	2	AmphoeKosum Phisai	
ตำบลหัวขวาง	607	583	8	14	-	-	-	2	-	TambonHua Khwang	
อำเภอกันทรวิชัย	2,135	2,091	9	16	11	-	5	3	3	AmphoeKantharawichai	
ตำบลโคกพระ	200	197	2	1	-	-	-	-	-	TambonKhok Phra	
ตำบลท่าขอนยาง	1,122	1,101	6	11	-	-	2	2	-	TambonTha Khon Yang	
ตำบลขามเรียง	813	793	1	4	11	-	3	1	-	TambonKham Rieng	
อำเภอเชียงยืน	612	573	10	17	-	-	12	-	-	AmphoeChiang Yuen	
ตำบลเชียงยืน	453	428	10	13	-	-	2	-	-	TambonChiang Yuen	
ตำบลโพหนอง	159	145	-	4	-	-	10	-	-	TambonPhon Thong	
อำเภอบรบือ	399	395	1	3	-	-	-	-	-	AmphoeBorabue	
ตำบลบรบือ	399	395	1	3	-	-	-	-	-	TambonBorabue	

ตาราง 2 จำนวนสถานประกอบการ จำนวนตามรูปแบบการจัดตั้งตามกฎหมาย อำเภอและตำบล (ต่อ)
TABLE 2 NUMBER OF ESTABLISHMENTS BY FORM OF LEGAL ORGANIZATION, AMPHOE AND TAMBON (Cont.)

อำเภอ/ตำบล	จำนวน สถานประกอบการ Number of establishments	รูปแบบการจัดตั้งตามกฎหมาย Form of legal organization							
		ส่วนบุคคล Individual proprietor	ห้างหุ้นส่วนจำกัด		บริษัทจำกัด บริษัทจำกัด (มหาชน) Company limited, Public company limited	ส่วนราชการ รัฐวิสาหกิจ Government, State-enterprises	สหกรณ์ Cooperatives	กลุ่มแม่บ้าน Community enterprise	อื่น ๆ Others
			ห้างหุ้นส่วนจำกัด นิติบุคคล Juristic partnership	ห้างหุ้นส่วนสามัญ นิติบุคคล Juristic partnership					
อำเภอนาเชือก	346	326	6	11	-	2	1	-	AmphoeNa Chueak
ตำบลนาเชือก	318	299	5	11	-	2	1	-	TambonNa Chueak
ตำบลเขาไร่	28	27	1	-	-	-	-	-	TambonKhwao Rai
อำเภอพยุหะคีรี	785	723	30	25	-	1	6	-	AmphoePhayakkhaphum Phisai
ตำบลปะทิว	704	643	30	24	-	1	6	-	TambonPalan
ตำบลลานสะแก	81	80	-	1	-	-	-	-	TambonLan Sakae
อำเภอวาปีปทุม	521	462	45	13	-	-	1	-	AmphoeWapi Pathum
ตำบลหนองแสง	521	462	45	13	-	-	1	-	TambonNong Saeng
อำเภอหนองบัว	691	668	1	3	-	1	11	7	AmphoeNa Dun
ตำบลนาขุ่น	292	285	-	3	-	1	2	1	TambonNa Dun
ตำบลหนองไผ่	113	110	-	-	-	-	1	2	TambonNong Phai
ตำบลหัวดง	245	232	1	-	-	-	8	4	TambonHua Dong
ตำบลพระธาตุ	41	41	-	-	-	-	-	-	TambonPhra That
อำเภอชื่นชม	295	285	-	-	-	-	10	-	AmphoeChuen Chom
ตำบลคุปปลาดุก	194	187	-	-	-	-	7	-	TambonKut Pla Duk
ตำบลหนองกุง	101	98	-	-	-	-	3	-	TambonNong Kung
นอกเขตเทศบาล	29,373	27,627	140	134	1	57	1,412	2	Non - municipal area
อำเภอเมืองมหาสารคาม	4,474	4,274	48	58	-	8	86	-	AmphoeMueang Maha Sarakham
ตำบลเขวา	759	730	10	11	-	3	5	-	TambonKhwao
ตำบลท่าชุม	268	265	-	1	-	-	2	-	TambonTha Tum
ตำบลเวียงน่าง	621	604	7	5	-	-	5	-	TambonWaeng Nang
ตำบลโคกก่อ	322	312	-	1	-	-	9	-	TambonKhok Ko
ตำบลดอนหวาน	272	263	-	1	-	-	8	-	TambonDon Wan
ตำบลเก็ก	512	470	13	16	-	2	11	-	TambonKoeng
ตำบลแก่งเลิงจาน	267	248	8	7	-	-	4	-	TambonKaeng Loeng Chan

ตาราง 2 จำนวนสถานประกอบการ จำนวนตามรูปแบบการจัดตั้งตามกฎหมาย อำเภอและตำบล (ต่อ)
TABLE 2 NUMBER OF ESTABLISHMENTS BY FORM OF LEGAL ORGANIZATION, AMPHOE AND TAMBON (Cont.)

อำเภอ/ตำบล	จำนวน สถานประกอบการ Number of establishments	รูปแบบการจัดตั้งตามกฎหมาย Form of legal organization							Amphoe/Tambon	
		ส่วนบุคคล Individual proprietor	ห้างหุ้นส่วนจำกัด ห้างหุ้นส่วนสามัญ นิติบุคคล Juristic partnership	บริษัทจำกัด บริษัทจำกัด (มหาชน) Company limited, Public company limited	ส่วนราชการ รัฐวิสาหกิจ Government, State-enterprises	สหกรณ์ Cooperatives	กลุ่มแม่บ้าน Community enterprise	อื่น ๆ Others		
ตำบลท่าสองคอน	559	521	8	15	-	3	-	12	-	TambonTha Song Khon
ตำบลลาดพัฒนา	253	248	1	-	-	-	-	4	-	TambonLat Phatthana
ตำบลหนองบึง	168	164	1	-	-	-	-	3	-	TambonNong Pling
ตำบลห้วยแอง	158	148	-	-	-	-	-	10	-	TambonHuai Aeng
ตำบลหนองโน	153	145	-	1	-	-	-	7	-	TambonNong No
ตำบลบัวค้อ	162	156	-	-	-	-	-	6	-	TambonBua Kho
อำเภอแกลง	684	647	2	-	-	-	-	35	-	AmphoeKae Dam
ตำบลแกดำ	111	106	-	-	-	-	-	5	-	TambonKae Dam
ตำบลวังแสง	210	202	2	-	-	-	-	6	-	TambonWang Saeng
ตำบลหนองกุง	152	143	-	-	-	-	-	9	-	TambonNong Kung
ตำบลโนนภิบาล	211	196	-	-	-	-	-	15	-	TambonNon Phiban
อำเภอโกสุมพิสัย	3,314	3,160	3	17	-	9	-	125	-	AmphoeKosum Phisai
ตำบลหัวขวาง	305	296	2	2	-	-	-	5	-	TambonHua Khwang
ตำบลยางน้อย	212	193	-	1	-	3	-	15	-	TambonYang Noi
ตำบลสังยาว	246	236	-	-	-	-	-	10	-	TambonWang Yao
ตำบลเขวาไร่	254	240	-	-	-	3	-	11	-	TambonKhwao Rai
ตำบลแพง	351	339	1	8	-	1	-	2	-	TambonPhaeng
ตำบลแก้งแก	303	295	-	4	-	-	-	4	-	TambonKaeng Kae
ตำบลหนองเหล็ก	286	269	-	-	-	-	-	17	-	TambonNong Lek
ตำบลหนองบัว	141	130	-	-	-	-	-	11	-	TambonNong Bua
ตำบลเหล่า	149	138	-	-	-	-	-	11	-	TambonLao
ตำบลเจ็อน	144	138	-	1	-	1	-	4	-	TambonKhuean
ตำบลหนองบอน	170	167	-	-	-	-	-	3	-	TambonNong Bon
ตำบลโพนงาม	142	139	-	-	-	1	-	2	-	TambonPhon Ngam
ตำบลยางท่าแจ้ง	158	151	-	-	-	-	-	7	-	TambonYang Tha Chaeng
ตำบลเหล่าใต้	126	120	-	-	-	-	-	6	-	TambonHae Tai

ตาราง 2 จำนวนสถานประกอบการ จำแนกตามรูปแบบการจัดตั้งตามกฎหมาย อำเภอและตำบล (ต่อ)
TABLE 2 NUMBER OF ESTABLISHMENTS BY FORM OF LEGAL ORGANIZATION, AMPHOE AND TAMBON (Cont.)

อำเภอ/ตำบล	จำนวน สถานประกอบการ	ส่วนบุคคล Individual proprietor	รูปแบบการจัดตั้งตามกฎหมาย					Form of legal organization						
			ห้างหุ้นส่วนจำกัด นิติบุคคล	บริษัทจำกัด (มหาชน)	ส่วนราชการ รัฐวิสาหกิจ	สหกรณ์	กลุ่มแม่บ้าน	อื่น ๆ	ห้างหุ้นส่วนจำกัด นิติบุคคล	บริษัทจำกัด (มหาชน)	ส่วนราชการ Government, State-enterprises	Cooperatives	Community enterprise	Others
ตำบลหนองกงสุวรรณคี	126	123	-	-	-	-	-	-	-	-	3	-	-	TambonNong Kung Sawan
ตำบลเลิงใต้	82	69	-	-	-	-	-	-	-	-	13	-	-	TambonLoeng Tai
ตำบลดอนกลาง	119	117	-	1	-	-	-	-	-	-	1	-	-	TambonDon Klang
อำเภอกันทรวิชัย	2,164	2,086	14	4	1	-	-	-	-	-	59	-	-	AmphoeKantharawichai
ตำบลโคกพระ	194	190	-	2	-	-	-	-	-	-	2	-	-	TambonKhok Phra
ตำบลคันธารราษฎร์	181	163	7	2	-	-	-	-	-	-	9	-	-	TambonKhan Than Rat
ตำบลมะค่า	200	192	3	-	-	-	-	-	-	-	5	-	-	TambonMakha
ตำบลนาสีนวน	383	375	1	-	-	-	-	-	-	-	7	-	-	TambonNa Si Nuan
ตำบลเขาใหญ่	255	242	1	-	-	-	-	-	-	-	12	-	-	TambonKhwa Yao
ตำบลศรีสุข	432	418	2	-	1	-	-	-	-	-	11	-	-	TambonSi Suk
ตำบลคูไสจ้อ	240	235	-	-	-	-	-	-	-	-	5	-	-	TambonKut Sai Cho
ตำบลขามเฒ่าพัฒนา	279	271	-	-	-	-	-	-	-	-	8	-	-	TambonKham Thao Phatthana
อำเภอเชียงยืน	1,626	1,557	17	16	-	-	-	-	-	-	35	-	-	AmphoeChiang Yuen
ตำบลเชียงยืน	321	303	9	5	-	-	-	-	-	-	4	-	-	TambonChiang Yuen
ตำบลหนองซอน	179	172	1	2	-	-	-	-	-	-	4	-	-	TambonNong Son
ตำบลดอนเงิน	183	179	-	-	-	-	-	-	-	-	4	-	-	TambonDon Ngoen
ตำบลทุ่งทอง	362	349	6	6	-	-	-	-	-	-	1	-	-	TambonKu Thong
ตำบลนาทอง	128	125	-	-	-	-	-	-	-	-	3	-	-	TambonNa Thong
ตำบลเสื่อเฒ่า	294	275	1	3	-	-	-	-	-	-	14	-	-	TambonSuea Thao
ตำบลเหล่าบัวบาน	159	154	-	-	-	-	-	-	-	-	5	-	-	TambonLao Bua Ban
อำเภอบรบือ	3,585	3,354	22	11	-	-	-	-	-	-	179	-	-	AmphoeBorabue
ตำบลบรบือ	279	263	11	4	-	-	-	-	-	-	1	-	-	TambonBorabue
ตำบลบ่อใหญ่	322	314	1	2	-	-	-	-	-	-	4	-	-	TambonBo Yao
ตำบลวังไชย	211	202	-	-	-	-	-	-	-	-	7	-	-	TambonWang Chai
ตำบลหนองม่วง	257	247	-	-	-	-	-	-	-	-	8	-	-	TambonNong Muang
ตำบลก่ำพิ	395	381	-	1	-	-	-	-	-	-	10	-	-	TambonKamphi

ตาราง 2 จำนวนสถานประกอบการ จำแนกตามรูปแบบการจัดตั้งตามกฎหมาย อำเภอและตำบล (ต่อ)
TABLE 2 NUMBER OF ESTABLISHMENTS BY FORM OF LEGAL ORGANIZATION, AMPHOE AND TAMBON (Cont.)

อำเภอ/ตำบล	จำนวน สถานประกอบการ Number of establishments	รูปแบบการจัดตั้งตามกฎหมาย Form of legal organization							Amphoe/Tambon
		ส่วนบุคคล Individual proprietor	ห้างหุ้นส่วนจำกัด ห้างหุ้นส่วนสามัญ นิติบุคคล Juristic partnership	บริษัทจำกัด บริษัทจำกัด (มหาชน) Company limited, Public company limited	ส่วนราชการ รัฐวิสาหกิจ Government, State-enterprises	สหกรณ์ Cooperatives	กลุ่มแม่บ้าน Community enterprise	อื่น ๆ Others	
ตำบลโนนราชสี	218	199	-	-	-	1	-	18	TambonNon Rasi
ตำบลโนนแดง	372	352	-	-	-	-	-	20	TambonNon Daeng
ตำบลหนองจิก	309	292	2	-	-	1	-	14	TambonNong Chik
ตำบลบัวมาศ	175	155	-	-	-	-	-	20	TambonBua Mat
ตำบลหนองคูขาด	229	201	-	-	-	2	-	26	TambonNong Khu Khat
ตำบลวังใหม่	134	133	-	-	-	-	-	1	TambonWang Mai
ตำบลยาง	180	146	-	-	-	-	-	34	TambonYang
ตำบลหนองสิม	205	189	8	4	-	3	-	1	TambonNong Sim
ตำบลหนองโก	137	135	-	-	-	1	-	1	TambonNong Ko
ตำบลดอนงัว	162	145	-	-	-	3	-	14	TambonDon Ngua
อำเภอนาเชือก	2,263	2,121	1	1	4	4	136	136	AmphoeNa Chueak
ตำบลนาเชือก	181	158	-	-	-	-	-	23	TambonNa Chueak
ตำบลลำโรง	206	192	-	-	-	-	-	14	TambonSamrong
ตำบลหนองแดง	134	127	-	-	-	-	-	7	TambonNong Daeng
ตำบลเขวาไร่	320	296	-	-	-	-	-	24	TambonKhwao Rai
ตำบลหนองโพธิ์	251	244	-	-	-	-	-	7	TambonNong Pho
ตำบลบ่อพาน	354	350	-	-	-	-	-	4	TambonPo Phan
ตำบลหนองเม็ก	298	279	1	1	-	-	-	17	TambonNong Mek
ตำบลหนองเรือ	173	149	-	-	-	4	-	20	TambonNong Ruea
ตำบลหนองกุง	130	123	-	-	-	-	-	7	TambonNong Kung
ตำบลสันป่าตอง	216	203	-	-	-	-	-	13	TambonSan Pa Tong
อำเภอชัยภูมิพิสัย	3,008	2,782	13	12	1	1	200	200	AmphoePhayakkhaphum Phisai
ตำบลปะเหลลาน	149	142	1	1	-	-	-	5	TambonPalan
ตำบลกัมพู	231	224	1	1	-	-	-	5	TambonKam Pu
ตำบลเวียงสระอาด	364	342	1	-	-	1	-	20	TambonWieng Sa-at
ตำบลเม็กคำ	251	225	1	1	-	-	-	24	TambonMek Dam
ตำบลนาสีนวล	264	241	-	1	-	-	-	22	TambonNa Si Nuan
ตำบลราษฎร์เจริญ	149	131	-	-	-	-	-	18	TambonRat Charoen

ตาราง 2 จำนวนสถานประกอบการ จำแนกตามรูปแบบการจัดตั้งตามกฎหมาย อำเภอและตำบล (ต่อ)
TABLE 2 NUMBER OF ESTABLISHMENTS BY FORM OF LEGAL ORGANIZATION, AMPHOE AND TAMBON (Cont.)

อำเภอ/ตำบล	จำนวน สถานประกอบการ Number of establishments	ส่วนบุคคล Individual proprietor	รูปแบบการจัดตั้งตามกฎหมาย				Form of legal organization				อื่น ๆ Others
			ห้างหุ้นส่วนจำกัด นิติบุคคล	บริษัทจำกัด (มหาชน)	ส่วนราชการ รัฐวิสาหกิจ	สหกรณ์	กลุ่มแม่บ้าน Community enterprise	Amphoe/Tambon			
ตำบลหนองบัวแก้ว	148	138	-	-	-	-	-	10	-	-	TambonNong Bua Kao
ตำบลเมืองเตา	234	205	-	2	-	-	-	27	-	-	TambonMueang Tao
ตำบลลานสะแก	290	272	5	3	-	-	-	10	-	-	TambonLan Sakae
ตำบลเวียงชัย	188	179	-	-	-	-	-	9	-	-	TambonWiang Chai
ตำบลหนองบัว	204	187	-	-	-	-	-	17	-	-	TambonNong Bua
ตำบลราษฎร์พัฒนา	174	155	2	-	-	-	-	17	-	-	TambonRat Phattihana
ตำบลเมืองเสือ	252	242	-	3	-	-	-	7	-	-	TambonMueang Suea
ตำบลगरเอน	110	99	2	-	-	-	-	9	-	-	TambonPhan Aen
อำเภอวาปีปทุม	3,978	3,619	11	6	4	336	2	336	2	2	AmphoeWapi Pathum
ตำบลหนองแสง	400	359	8	5	-	-	-	27	-	-	TambonNong Saeng
ตำบลขามป้อม	191	180	-	-	-	-	-	11	-	-	TambonKham Pom
ตำบลเสือโก้ก	370	357	-	-	-	-	-	13	-	-	TambonSuea Kok
ตำบลคงใหญ่	173	139	-	-	-	-	-	34	-	-	TambonDong Yai
ตำบลโพธิ์ชัย	282	248	-	-	-	-	-	33	-	-	TambonPho Chai
ตำบลหัวเรือ	410	362	1	-	-	-	-	46	-	-	TambonHua Ruea
ตำบลแคน	230	199	-	-	-	-	-	30	-	-	TambonKhaen
ตำบลวังบัว	253	224	-	1	-	-	-	28	-	-	TambonNgu Ba
ตำบลนาข่า	321	295	2	-	-	-	-	24	-	-	TambonNa Kha
ตำบลบ้านหวาย	262	242	-	-	-	-	-	20	-	-	TambonBan Wai
ตำบลหนองไฮ	256	244	-	-	-	-	-	12	-	-	TambonNong Hai
ตำบลประชาพัฒนา	167	148	-	-	-	-	-	17	2	-	TambonPracha Phattihana
ตำบลหนองทุ่ม	197	179	-	-	-	-	-	18	-	-	TambonNong Thum
ตำบลหนองแสน	267	260	-	-	-	-	-	7	-	-	TambonNong Saen
ตำบลโคกสีทองกลาง	199	183	-	-	-	-	-	16	-	-	TambonKhok Si Thonglang
อำเภอนาดูน	899	823	1	2	2	71	-	71	-	-	AmphoeNa Dun
ตำบลหนองคู	175	162	-	-	-	-	-	13	-	-	TambonNong Khu
ตำบลดงบัง	206	195	-	-	-	-	-	11	-	-	TambonDong Bang

ตาราง 2 จำนวนสถานประกอบการ จำแนกตามรูปแบบการจัดตั้งตามกฎหมาย อำเภอและตำบล (ต่อ)
TABLE 2 NUMBER OF ESTABLISHMENTS BY FORM OF LEGAL ORGANIZATION, AMPHOE AND TAMBON (Cont.)

อำเภอ/ตำบล	จำนวน สถานประกอบการ Number of establishments	รูปแบบการจัดตั้งตามกฎหมาย Form of legal organization							อื่น ๆ Others
		ส่วนบุคคล Individual proprietor	ห้างหุ้นส่วนจำกัด ห้างหุ้นส่วนสามัญ นิติบุคคล Juristic partnership	บริษัทจำกัด บริษัทจำกัด (มหาชน) Company limited, Public company limited	ส่วนราชการ รัฐวิสาหกิจ Government, State-enterprises	สหกรณ์ Cooperatives	กลุ่มแม่บ้าน Community enterprise		
ตำบลจันทวน	109	99	-	-	-	1	9	-	TambonDong Duan
ตำบลคงยาง	191	174	-	-	-	1	16	-	TambonDong Yang
ตำบลกุ้สันต์ตัน	124	117	-	1	-	-	6	-	TambonKu Santarat
ตำบลพระธาตุ	94	76	1	1	-	-	16	-	TambonPhra That
อำเภอยางสีสุราช	1,843	1,770	3	4	4	1	65	-	AmphoeYang Sisurat
ตำบลยางสีสุราช	396	388	-	4	-	-	4	-	TambonYang Sisurat
ตำบลนาภู	352	343	-	-	-	-	9	-	TambonNa Phu
ตำบลเวียงตง	365	340	-	-	-	-	25	-	TambonWaeng Dong
ตำบลบ้านคู	218	209	-	-	-	-	9	-	TambonBan Khu
ตำบลคงเมือง	191	179	-	-	-	-	12	-	TambonDong Mueang
ตำบลขามเรียง	164	158	-	-	-	1	5	-	TambonKham Rian
ตำบลหนองบัวสำนุ	157	153	3	-	-	-	1	-	TambonNong Bua Santu
อำเภอkutรัง	1,123	1,038	3	1	1	8	73	-	AmphoeKut Rang
ตำบลคูคั้ง	306	286	-	-	-	1	19	-	TambonKut Rang
ตำบลนาโพธิ์	273	259	-	1	-	3	10	-	TambonNa Pho
ตำบลเลิงแฝก	188	175	1	-	-	1	11	-	TambonLoeng Faek
ตำบลหนองแวง	167	151	-	-	-	-	16	-	TambonNong Waeng
ตำบลห้วยเตย	189	167	2	-	-	3	17	-	TambonHuai Toei
อำเภอชื่นชม	412	396	2	2	-	-	12	-	AmphoeChuen Chom
ตำบลชื่นชม	240	227	1	1	-	-	11	-	TambonChuen Chom
ตำบลเหล่าตอกไม้	172	169	1	1	-	-	1	-	TambonLao Dokmai

ที่มา : สำนักข้อมูลสารสนเทศ พ.ศ. 2560 (ข้อมูลพื้นฐาน) จังหวัดมหาสารคาม สำนักงานสถิติแห่งชาติ กระทรวงดิจิทัลเพื่อเศรษฐกิจและสังคม
Source : The 2017 Industrial Census (Basic Information), Maha Sarakham Province, National Statistical Office, Ministry of Digital Economy and Society.

ตาราง 3 จำนวนสถานประกอบการ จำนวนตามรูปแบบการจัดตั้งทางเศรษฐกิจ อำเภอและตำบล

TABLE 3 NUMBER OF ESTABLISHMENTS BY FORM OF ECONOMIC ORGANIZATION, AMPHOE AND TAMBON

อำเภอ/ตำบล	จำนวน สถานประกอบการ Number of establishments	รูปแบบการจัดตั้งทางเศรษฐกิจ Form of economic organization			อำเภอ/ Tambon
		สำนักงานเดี่ยว Single unit	สำนักงานใหญ่ Head office	สำนักงานสาขา Branch	
จังหวัดมหาสารคาม	40,706	40,371	76	259	Maha Sarakham
อำเภอเมืองมหาสารคาม	8,761	8,609	44	108	AmphoeMueang Maha Sarakham
ตำบลตลาด	4,023	3,934	26	63	TambonTalat
ตำบลเขวา	759	744	10	5	TambonKhwao
ตำบลท่าตูม	268	268	-	-	TambonTha Tum
ตำบลม่วงนาง	885	876	-	9	TambonWaeng Nang
ตำบลโคกก่อ	322	322	-	-	TambonKhok Ko
ตำบลดอนหวาน	272	271	-	1	TambonDon Wan
ตำบลแก้ง	512	497	1	14	TambonKoeng
ตำบลแก้งเลิงจาน	267	257	5	5	TambonKaeng Loeng Chan
ตำบลท่าสองคอน	559	548	1	10	TambonTha Song Khon
ตำบลลาดพัฒนา	253	253	-	-	TambonLat Phatthana
ตำบลหนองปลิง	168	168	-	-	TambonNong Pling
ตำบลห้วยแอง	158	157	-	1	TambonHuai Aeng
ตำบลหนองโน	153	152	1	-	TambonNong No
ตำบลบัวค้อ	162	162	-	-	TambonBua Kho
อำเภอแกลง	1,339	1,333	-	6	AmphoeKae Dam
ตำบลแกลง	363	357	-	6	TambonKae Dam
ตำบลวังแสง	210	210	-	-	TambonWang Saeng
ตำบลมิตรภาพ	403	403	-	-	TambonMitrphap
ตำบลหนองกุง	152	152	-	-	TambonNong Kung

ตาราง 3 จำนวนสถานประกอบการ จำนวนตามรูปแบบการจัดตั้งทางเศรษฐกิจ อำเภอและตำบล (ต่อ)
 TABLE 3 NUMBER OF ESTABLISHMENTS BY FORM OF ECONOMIC ORGANIZATION, AMPHOE AND TAMBON (Cont.)

อำเภอ/ตำบล	จำนวน สถานประกอบการ Number of establishments	รูปแบบการจัดตั้งทางเศรษฐกิจ Form of economic organization			Amphoe/ Tambon
		สำนักงานเดี่ยว Single unit	สำนักงานใหญ่ Head office	สำนักงานสาขา Branch	
ตำบลโนนภิบาล	211	211	-	-	TambonNon Phiban
อำเภอโกสุมพิสัย	3,921	3,885	6	30	AmphoeKosum Phisai
ตำบลหัวขวาง	912	888	4	20	TambonHua Khwang
ตำบลยางน้อย	212	210	-	2	TambonYang Noi
ตำบลวังยาว	246	246	-	-	TambonWang Yao
ตำบลเขาไร่	254	254	-	-	TambonKhwao Rai
ตำบลแพง	351	345	1	5	TambonPhaeng
ตำบลแก้งแก	303	302	-	1	TambonKaeng Kae
ตำบลหนองเหล็ก	286	286	-	-	TambonNong Lek
ตำบลหนองบัว	141	141	-	-	TambonNong Bua
ตำบลเหล่า	149	149	-	-	TambonLao
ตำบลเขื่อน	144	143	-	1	TambonKhuean
ตำบลหนองบอน	170	170	-	-	TambonNong Bon
ตำบลโพนงาม	142	142	-	-	TambonPhon Ngam
ตำบลยางท่าแจ้ง	158	158	-	-	TambonYang Tha Chaeng
ตำบลแม่ไต้	126	125	1	-	TambonHae Tai
ตำบลหนองกุงสวรรค์	126	126	-	-	TambonNong Kung Sawan
ตำบลเลิงใต้	82	82	-	-	TambonLoeng Tai
ตำบลดอนกลาง	119	118	-	1	TambonDon Klang
อำเภอกันทรวิชัย	4,299	4,277	3	19	AmphoeKantharawichai
ตำบลโคกพระ	394	392	-	2	TambonKhok Phra

ตาราง 3 จำนวนสถานประกอบการ จำนวนตามรูปแบบการจัดตั้งทางเศรษฐกิจ อำเภอและตำบล (ต่อ)
 TABLE 3 NUMBER OF ESTABLISHMENTS BY FORM OF ECONOMIC ORGANIZATION, AMPHOE AND TAMBON (Cont.)

อำเภอ/ตำบล	จำนวน สถานประกอบการ Number of establishments	รูปแบบการจัดตั้งทางเศรษฐกิจ Form of economic organization			Amphoe/ Tambon
		สำนักงานเดี่ยว Single unit	สำนักงานใหญ่ Head office	สำนักงานสาขา Branch	
ตำบลคันธารราษฎร์	181	179	-	2	TambonKhan Than Rat
ตำบลมะค่า	200	200	-	-	TambonMakha
ตำบลท่าขอนยาง	1,122	1,112	1	9	TambonTha Khon Yang
ตำบลนาสีนวน	383	383	-	-	TambonNa Si Nuan
ตำบลขามเรียง	813	806	2	5	TambonKham Riang
ตำบลเขวาใหญ่	255	255	-	-	TambonKhwao Yai
ตำบลศรีสุข	432	431	-	1	TambonSi Suk
ตำบลคูใต้	240	240	-	-	TambonKut Sai Cho
ตำบลขามเฒ่าพัฒนา	279	279	-	-	TambonKham Thao Phatthana
อำเภอชัยยีน	2,238	2,207	4	27	AmphoeChiang Yuen
ตำบลเชียงยืน	774	752	4	18	TambonChiang Yuen
ตำบลหนองซอน	179	178	-	1	TambonNong Son
ตำบลดอนเงิน	183	183	-	-	TambonDon Ngoen
ตำบลคูทอง	362	361	-	1	TambonKu Thong
ตำบลนาทอง	128	128	-	-	TambonNa Thong
ตำบลเสื่อเฒ่า	294	289	-	5	TambonSuea Thao
ตำบลโพนทอง	159	157	-	2	TambonPhon Thong
ตำบลเหล่าบัวบาน	159	159	-	-	TambonLao Bua Ban
อำเภอบรบือ	3,984	3,968	3	13	AmphoeBorabue
ตำบลบรบือ	678	669	2	7	TambonBorabue
ตำบลบ่อใหญ่	322	321	-	1	TambonBo Yai

ตาราง 3 จำนวนสถานประกอบการ จำนวนตามรูปแบบการจัดตั้งทางเศรษฐกิจ อำเภอและตำบล (ต่อ)
 TABLE 3 NUMBER OF ESTABLISHMENTS BY FORM OF ECONOMIC ORGANIZATION, AMPHOE AND TAMBON (Cont.)

อำเภอ/ตำบล	จำนวน สถานประกอบการ Number of establishments	รูปแบบการจัดตั้งทางเศรษฐกิจ Form of economic organization			Amphoe/ Tambon
		สำนักงานเดี่ยว Single unit	สำนักงานใหญ่ Head office	สำนักงานสาขา Branch	
ตำบลวังไชย	211	211	-	-	TambonWang Chai
ตำบลหนองม่วง	257	257	-	-	TambonNong Muang
ตำบลกำแพง	395	394	-	1	TambonKamphi
ตำบลโนนราษี	218	218	-	-	TambonNon Rasi
ตำบลโนนแดง	372	372	-	-	TambonNon Daeng
ตำบลหนองจิก	309	307	-	2	TambonNong Chik
ตำบลบัวมาศ	175	175	-	-	TambonBua Mat
ตำบลหนองคูขาด	229	229	-	-	TambonNong Khu Khat
ตำบลวังใหม่	134	134	-	-	TambonWang Mai
ตำบลยาง	180	180	-	-	TambonYang
ตำบลหนองสิม	205	203	-	2	TambonNong Sim
ตำบลหนองโก	137	137	-	-	TambonNong Ko
ตำบลดอนงัว	162	161	1	-	TambonDon Ngua
อำเภอนาเชือก	2,609	2,601	6	2	AmphoeNa Chueak
ตำบลนาเชือก	499	495	2	2	TambonNa Chueak
ตำบลสำโรง	206	206	-	-	TambonSamrong
ตำบลหนองแดง	134	134	-	-	TambonNong Daeng
ตำบลเขวาไร่	348	347	1	-	TambonKhwa Rai
ตำบลหนองโพธิ์	251	251	-	-	TambonNong Pho
ตำบลอพาน	354	354	-	-	TambonPo Phan
ตำบลหนองเม็ก	298	298	-	-	TambonNong Mek

ตาราง 3 จำนวนสถานประกอบการ จำนวนตามรูปแบบการจัดตั้งทางเศรษฐกิจ อำเภอและตำบล (ต่อ)
 TABLE 3 NUMBER OF ESTABLISHMENTS BY FORM OF ECONOMIC ORGANIZATION, AMPHOE AND TAMBON (Cont.)

อำเภอ/ตำบล	จำนวน สถานประกอบการ Number of establishments	รูปแบบการจัดตั้งทางเศรษฐกิจ Form of economic organization			Amphoe/ Tambon
		สำนักงาน Single unit	สำนักงานใหญ่ Head office	สำนักงานสาขา Branch	
ตำบลหนองเรือ	173	170	3	-	TambonNong Ruea
ตำบลหนองกง	130	130	-	-	TambonNong Kung
ตำบลสันป่าตอง	216	216	-	-	TambonSan Pa Tong
อำเภอพิชัยภูมิพิสัย	3,793	3,774	1	18	AmphoePhayakkhaphum Phisai
ตำบลปะหลาน	853	842	-	11	TambonPalan
ตำบลกำมูน	231	231	-	-	TambonKam Pu
ตำบลเวียงสะอาด	364	363	1	-	TambonWiang Sa-at
ตำบลเม็กดำ	251	250	-	1	TambonMek Dam
ตำบลนาสีนวล	264	263	-	1	TambonNa Si Nuan
ตำบลราษฎร์เจริญ	149	149	-	-	TambonRat Charoen
ตำบลหนองบัวแก้ว	148	148	-	-	TambonNong Bua Kaeo
ตำบลเมืองเตา	234	233	-	1	TambonMueang Tao
ตำบลลานสะแก	371	367	-	4	TambonLan Sakae
ตำบลเวียงชัย	188	188	-	-	TambonWiang Chai
ตำบลหนองบัว	204	204	-	-	TambonNong Bua
ตำบลราษฎร์พัฒนา	174	174	-	-	TambonRat Phatthana
ตำบลเมืองเสื่อ	252	252	-	-	TambonMueang Suea
ตำบลภารแอน	110	110	-	-	TambonPhan Aen
อำเภอวาปีปทุม	4,499	4,467	8	24	AmphoeWapi Pathum
ตำบลหนองแสง	921	891	7	23	TambonNong Saeng
ตำบลขามป้อม	191	191	-	-	TambonKham Pom

ตาราง 3 จำนวนสถานประกอบการ จำนวนตามรูปแบบการจัดตั้งทางเศรษฐกิจ อำเภอและตำบล (ต่อ)
 TABLE 3 NUMBER OF ESTABLISHMENTS BY FORM OF ECONOMIC ORGANIZATION, AMPHOE AND TAMBON (Cont.)

อำเภอ/ตำบล	จำนวน สถานประกอบการ Number of establishments	รูปแบบการจัดตั้งทางเศรษฐกิจ Form of economic organization			Amphoe/ Tambon
		สำนักงานเดี่ยว Single unit	สำนักงานใหญ่ Head office	สำนักงานสาขา Branch	
ตำบลเสือเฒ่า	370	369	1	-	TambonSuea Kok
ตำบลดงใหญ่	173	173	-	-	TambonDong Yai
ตำบลโพธิ์ชัย	282	282	-	-	TambonPho Chai
ตำบลหัวเรือ	410	410	-	-	TambonHua Ruea
ตำบลแคน	230	230	-	-	TambonKhaen
ตำบลวังบัว	253	253	-	-	TambonNgua Ba
ตำบลนาข่า	321	320	-	1	TambonNa Kha
ตำบลบ้านหวาย	262	262	-	-	TambonBan Wai
ตำบลหนองไฮ	256	256	-	-	TambonNong Hai
ตำบลประชาพัฒนา	167	167	-	-	TambonPracha Phatthana
ตำบลหนองทุ่ม	197	197	-	-	TambonNong Thum
ตำบลหนองแสน	267	267	-	-	TambonNong Saen
ตำบลโคกสีทองกลาง	199	199	-	-	TambonKhok Si Thonglang
อำเภอนาดูน	1,590	1,586	-	4	AmphoeNa Dun
ตำบลนาดูน	292	289	-	3	TambonNa Dun
ตำบลหนองไผ่	113	113	-	-	TambonNong Phai
ตำบลหนองคู	175	175	-	-	TambonNong Khu
ตำบลดงบัง	206	206	-	-	TambonDong Bang
ตำบลดงดวน	109	109	-	-	TambonDong Duan
ตำบลหัวดง	245	245	-	-	TambonHua Dong
ตำบลดงยาง	191	191	-	-	TambonDong Yang

ตาราง 3 จำนวนสถานประกอบการ จำนวนตามรูปแบบการจัดตั้งทางเศรษฐกิจ อำเภอและตำบล (ต่อ)
 TABLE 3 NUMBER OF ESTABLISHMENTS BY FORM OF ECONOMIC ORGANIZATION, AMPHOE AND TAMBON (Cont.)

อำเภอ/ตำบล	จำนวน สถานประกอบการ Number of establishments	รูปแบบการจัดตั้งทางเศรษฐกิจ Form of economic organization			Amphoe/ Tambon
		สำนักงานเพียงเดียว Single unit	สำนักงานใหญ่ Head office	สำนักงานสาขา Branch	
ตำบลคูสำราญ	124	123	-	1	TambonKu Santarat
ตำบลพระธาตุ	135	135	-	-	TambonPhra That
อำเภอยางสีสุราช	1,843	1,836	1	6	AmphoeYang Sisurat
ตำบลยางสีสุราช	396	391	-	5	TambonYang Sisurat
ตำบลนาภู	352	351	-	1	TambonNa Phu
ตำบลแวงตง	365	365	-	-	TambonWaeng Dong
ตำบลบ้านคู	218	218	-	-	TambonBan Khu
ตำบลดงเมือง	191	190	1	-	TambonDong Mueang
ตำบลขามเรียง	164	164	-	-	TambonKham Rian
ตำบลหนองบัวสำนตุ	157	157	-	-	TambonNong Bua Santu
อำเภอตุ้ง	1,123	1,123	-	-	AmphoeKut Rang
ตำบลตุ้ง	306	306	-	-	TambonKut Rang
ตำบลนาโพธิ์	273	273	-	-	TambonNa Pho
ตำบลสิงแ่ง	188	188	-	-	TambonLoeng Faek
ตำบลหนองแวง	167	167	-	-	TambonNong Waeng
ตำบลห้วยเตย	189	189	-	-	TambonHuai Toei
อำเภอชื่นชม	707	705	-	2	AmphoeChuen Chom
ตำบลชื่นชม	240	239	-	1	TambonChuen Chom
ตำบลคุตปลาตึก	194	194	-	-	TambonKut Pla Duk
ตำบลเหล่าดอกลำไย	172	171	-	1	TambonLao Dokmai
ตำบลหนองกุง	101	101	-	-	TambonNong Kung

ตาราง 3 จำนวนสถานประกอบการ จำนวนตามรูปแบบการจัดตั้งทางเศรษฐกิจ อำเภอและตำบล (ต่อ)

TABLE 3 NUMBER OF ESTABLISHMENTS BY FORM OF ECONOMIC ORGANIZATION, AMPHOE AND TAMBON (Cont.)

อำเภอ/ตำบล	จำนวน สถานประกอบการ Number of establishments	รูปแบบการจัดตั้งทางเศรษฐกิจ Form of economic organization			Amphoe/ Tambon
		สำนักงานหนึ่งเดียว Single unit	สำนักงานใหญ่ Head office	สำนักงานสาขา Branch	
ในเขตเทศบาล	11,333	11,139	42	152	Municipal area
อำเภอเมืองมหาสารคาม	4,287	4,197	26	64	AmphoeMueang Maha Sarakham
ตำบลตลาด	4,023	3,934	26	63	TambonTalat
ตำบลแวงนาง	264	263	-	1	TambonWaeng Nang
อำเภอแกลง	655	649	-	6	AmphoeKae Dam
ตำบลแกลง	252	246	-	6	TambonKae Dam
ตำบลมิตรภาพ	403	403	-	-	TambonMittraphap
อำเภอโกสุมพิสัย	607	590	2	15	AmphoeKosum Phisai
ตำบลหัวขวาง	607	590	2	15	TambonHua Khwang
อำเภอกันทรวิชัย	2,135	2,116	3	16	AmphoeKantharawichai
ตำบลโคกพระ	200	198	-	2	TambonKhok Phra
ตำบลท่าขอนยาง	1,122	1,112	1	9	TambonTha Khon Yang
ตำบลขามเรียง	813	806	2	5	TambonKham Riang
อำเภอเชียงยืน	612	595	2	15	AmphoeChiang Yuen
ตำบลเชียงยืน	453	438	2	13	TambonChiang Yuen
ตำบลโพมทอง	159	157	-	2	TambonPhon Thong
อำเภอบรบือ	399	396	1	2	AmphoeBorabue
ตำบลบรบือ	399	396	1	2	TambonBorabue
อำเภอนาเชือก	346	342	2	2	AmphoeNa Chueak
ตำบลนาเชือก	318	314	2	2	TambonNa Chueak
ตำบลเขวาไร่	28	28	-	-	TambonKhwa Rai

ตาราง 3 จำนวนสถานประกอบการ จำนวนตามรูปแบบการจัดตั้งทางเศรษฐกิจ อำเภอและตำบล (ต่อ)

TABLE 3 NUMBER OF ESTABLISHMENTS BY FORM OF ECONOMIC ORGANIZATION, AMPHOE AND TAMBON (Cont.)

อำเภอ/ตำบล	จำนวน สถานประกอบการ Number of establishments	รูปแบบการจัดตั้งทางเศรษฐกิจ Form of economic organization			Amphoe/ Tambon
		สำนักงานเพียงเดียว Single unit	สำนักงานใหญ่ Head office	สำนักงานสาขา Branch	
อำเภอพิบูลย์รักษ์	785	775	-	10	AmphoePhayakkhaphum Phisai
ตำบลปะหลาน	704	694	-	10	TambonPalan
ตำบลลานสะแก	81	81	-	-	TambonLan Sakae
อำเภอวาปีปทุม	521	496	6	19	AmphoeWapi Pathum
ตำบลหนองแสง	521	496	6	19	TambonNong Saeng
อำเภอนาดูน	691	688	-	3	AmphoeNa Dun
ตำบลนาดูน	292	289	-	3	TambonNa Dun
ตำบลหนองไผ่	113	113	-	-	TambonNong Phai
ตำบลหัวดง	245	245	-	-	TambonHua Dong
ตำบลพระธาตุ	41	41	-	-	TambonPhra That
อำเภอชื่นชม	295	295	-	-	AmphoeChuen Chom
ตำบลกุบลาตุก	194	194	-	-	TambonKut Pla Duk
ตำบลหนองกุง	101	101	-	-	TambonNong Kung
นอกเขตเทศบาล	29,373	29,232	34	107	Non - municipal area
อำเภอเมืองมหาสารคาม	4,474	4,412	18	44	AmphoeMueang Maha Sarakham
ตำบลเขวา	759	744	10	5	TambonKhwa
ตำบลท่าตูม	268	268	-	-	TambonTha Tum
ตำบลนาง	621	613	-	8	TambonWaeng Nang
ตำบลโคกก่อ	322	322	-	-	TambonKhok Ko
ตำบลดอนหวาน	272	271	-	1	TambonDon Wan
ตำบลกั้ง	512	497	1	14	TambonKoeng
ตำบลแก้งเลิงจาน	267	257	5	5	TambonKaeng Loeng Chan
ตำบลท่าสองคอน	559	548	1	10	TambonTha Song Khon

ตาราง 3 จำนวนสถานประกอบการ จำนวนตามรูปแบบการจัดตั้งทางเศรษฐกิจ อำเภอและตำบล (ต่อ)
 TABLE 3 NUMBER OF ESTABLISHMENTS BY FORM OF ECONOMIC ORGANIZATION, AMPHOE AND TAMBON (Cont.)

อำเภอ/ตำบล	จำนวน สถานประกอบการ Number of establishments	รูปแบบการจัดตั้งทางเศรษฐกิจ Form of economic organization			Amphoe/ Tambon
		สำนักงานเดี่ยว Single unit	สำนักงานใหญ่ Head office	สำนักงานสาขา Branch	
ตำบลลาดพัฒนา	253	253	-	-	TambonLat Phatthana
ตำบลหนองปลิง	168	168	-	-	TambonNong Pling
ตำบลห้วยแอง	158	157	-	1	TambonHuai Aeng
ตำบลหนองโน	153	152	1	-	TambonNong No
ตำบลบัวค้อ	162	162	-	-	TambonBua Kho
อำเภอแกดำ	684	684	-	-	AmphoeKae Dam
ตำบลแกดำ	111	111	-	-	TambonKae Dam
ตำบลวังแสง	210	210	-	-	TambonWang Saeng
ตำบลหนองกุง	152	152	-	-	TambonNong Kung
ตำบลโนนภิบาล	211	211	-	-	TambonNon Phiban
อำเภอโกสุมพิสัย	3,314	3,295	4	15	AmphoeKosum Phisai
ตำบลหัวขวาง	305	298	2	5	TambonHua Khwang
ตำบลยางน้อย	212	210	-	2	TambonYang Noi
ตำบลวังยาว	246	246	-	-	TambonWang Yao
ตำบลชาวไร่	254	254	-	-	TambonKhwao Rai
ตำบลแพง	351	345	1	5	TambonPhaeng
ตำบลแก้งแก	303	302	-	1	TambonKaeng Kae
ตำบลหนองเหล็ก	286	286	-	-	TambonNong Lek
ตำบลหนองบัว	141	141	-	-	TambonNong Bua
ตำบลเหล่า	149	149	-	-	TambonLao
ตำบลเขื่อน	144	143	-	1	TambonKhuean
ตำบลหนองบอน	170	170	-	-	TambonNong Bon

ตาราง 3 จำนวนสถานประกอบการ จำนวนตามรูปแบบการจัดตั้งทางเศรษฐกิจ อำเภอและตำบล (ต่อ)
 TABLE 3 NUMBER OF ESTABLISHMENTS BY FORM OF ECONOMIC ORGANIZATION, AMPHOE AND TAMBON (Cont.)

อำเภอ/ตำบล	จำนวน สถานประกอบการ Number of establishments	รูปแบบการจัดตั้งทางเศรษฐกิจ Form of economic organization			Amphoe/ Tambon
		สำนักงาน Single unit	สำนักงานใหญ่ Head office	สำนักงานสาขา Branch	
ตำบลโพนงาม	142	142	-	-	TambonPhon Ngam
ตำบลยางท่าแจ้ง	158	158	-	-	TambonYang Tha Chaeng
ตำบลแห่ใต้	126	125	1	-	TambonHae Tai
ตำบลหนองกงสุวรรณค์	126	126	-	-	TambonNong Kung Sawan
ตำบลเลิงใต้	82	82	-	-	TambonLoeng Tai
ตำบลดอนกลาง	119	118	-	1	TambonDon Klang
อำเภอกันทรวิชัย	2,164	2,161	-	3	AmphoeKantharawichai
ตำบลโคกพระ	194	194	-	-	TambonKhok Phra
ตำบลคันธารราษฎร์	181	179	-	2	TambonKhan Than Rat
ตำบลมะค่า	200	200	-	-	TambonMakha
ตำบลนาสีนวน	383	383	-	-	TambonNa Si Nuan
ตำบลเขาใหญ่	255	255	-	-	TambonKhwao Yai
ตำบลศรีสุข	432	431	-	1	TambonSi Suk
ตำบลกุใต้จ้อ	240	240	-	-	TambonKut Sai Cho
ตำบลขามเฒ่าพัฒนา	279	279	-	-	TambonKham Thao Phatthana
อำเภอเขียงยืน	1,626	1,612	2	12	AmphoeChiang Yuen
ตำบลเขียงยืน	321	314	2	5	TambonChiang Yuen
ตำบลหนองซอน	179	178	-	1	TambonNong Son
ตำบลดอนเงิน	183	183	-	-	TambonDon Ngoen
ตำบลคูทอง	362	361	-	1	TambonKu Thong
ตำบลนาทอง	128	128	-	-	TambonNa Thong

ตาราง 3 จำนวนสถานประกอบการ จำนวนตามรูปแบบการจัดตั้งทางเศรษฐกิจ อำเภอและตำบล (ต่อ)
 TABLE 3 NUMBER OF ESTABLISHMENTS BY FORM OF ECONOMIC ORGANIZATION, AMPHOE AND TAMBON (Cont.)

อำเภอ/ตำบล	จำนวน สถานประกอบการ Number of establishments	รูปแบบการจัดตั้งทางเศรษฐกิจ Form of economic organization			Amphoe/ Tambon
		สำนักงานเดี่ยว Single unit	สำนักงานใหญ่ Head office	สำนักงานสาขา Branch	
ตำบลเสือเฒ่า	294	289	-	5	TambonSuea Thao
ตำบลเหล่าบัวบาน	159	159	-	-	TambonLao Bua Ban
อำเภอบรบือ	3,585	3,572	2	11	AmphoeBorabue
ตำบลบรบือ	279	273	1	5	TambonBorabue
ตำบลบ่อใหญ่	322	321	-	1	TambonBo Yai
ตำบลวังชัย	211	211	-	-	TambonWang Chai
ตำบลหนองม่วง	257	257	-	-	TambonNong Muang
ตำบลก่ำพิ	395	394	-	1	TambonKamphi
ตำบลโนนราษี	218	218	-	-	TambonNon Rasi
ตำบลโนนแดง	372	372	-	-	TambonNon Daeng
ตำบลหนองจิก	309	307	-	2	TambonNong Chik
ตำบลบัวมาศ	175	175	-	-	TambonBua Mat
ตำบลหนองคูขาด	229	229	-	-	TambonNong Khu Khat
ตำบลวังใหม่	134	134	-	-	TambonWang Mai
ตำบลยาง	180	180	-	-	TambonYang
ตำบลหนองสิม	205	203	-	2	TambonNong Sim
ตำบลหนองโก	137	137	-	-	TambonNong Ko
ตำบลดอนงัว	162	161	1	-	TambonDon Ngua
อำเภอนาเชือก	2,263	2,259	4	-	AmphoeNa Chueak
ตำบลนาเชือก	181	181	-	-	TambonNa Chueak
ตำบลสำโรง	206	206	-	-	TambonSamrong
ตำบลหนองแดง	134	134	-	-	TambonNong Daeng

ตาราง 3 จำนวนสถานประกอบการ จำนวนตามรูปแบบการจัดตั้งทางเศรษฐกิจ อำเภอและตำบล (ต่อ)
 TABLE 3 NUMBER OF ESTABLISHMENTS BY FORM OF ECONOMIC ORGANIZATION, AMPHOE AND TAMBON (Cont.)

อำเภอ/ตำบล	จำนวน สถานประกอบการ Number of establishments	รูปแบบการจัดตั้งทางเศรษฐกิจ Form of economic organization			Amphoe/ Tambon
		สำนักงานเดี่ยว Single unit	สำนักงานใหญ่ Head office	สำนักงานสาขา Branch	
ตำบลชาวไร่	320	319	1	-	TambonKhwao Rai
ตำบลหนองโพธิ์	251	251	-	-	TambonNong Pho
ตำบลบ่อพาน	354	354	-	-	TambonPo Phan
ตำบลหนองเม็ก	298	298	-	-	TambonNong Mek
ตำบลหนองเรือ	173	170	3	-	TambonNong Ruea
ตำบลหนองกุง	130	130	-	-	TambonNong Kung
ตำบลสันป่าตอง	216	216	-	-	TambonSan Pa Tong
อำเภอพิชัยภูมิพิสัย	3,008	2,999	1	8	AmphoePhayakkhaphum Phisai
ตำบลปะหลาน	149	148	-	1	TambonPalan
ตำบลกัมพู	231	231	-	-	TambonKam Pu
ตำบลเวียงสะอาด	364	363	1	-	TambonWiang Sa-at
ตำบลเม็กดำ	251	250	-	1	TambonMek Dam
ตำบลนาสีนวน	264	263	-	1	TambonNa Si Nuan
ตำบลราษฎร์เจริญ	149	149	-	-	TambonRat Charoen
ตำบลหนองบัวแก้ว	148	148	-	-	TambonNong Bua Kao
ตำบลเมืองเตา	234	233	-	1	TambonMueang Tao
ตำบลลานสะแก	290	286	-	4	TambonLan Sakae
ตำบลเวียงชัย	188	188	-	-	TambonWiang Chai
ตำบลหนองบัว	204	204	-	-	TambonNong Bua
ตำบลราษฎร์พัฒนา	174	174	-	-	TambonRat Phatthana
ตำบลเมืองเสือ	252	252	-	-	TambonMueang Suesa
ตำบลภาแร่น	110	110	-	-	TambonPhan Aen

ตาราง 3 จำนวนสถานประกอบการ จำนวนตามรูปแบบการจัดตั้งทางเศรษฐกิจ อำเภอและตำบล (ต่อ)
 TABLE 3 NUMBER OF ESTABLISHMENTS BY FORM OF ECONOMIC ORGANIZATION, AMPHOE AND TAMBON (Cont.)

อำเภอ/ตำบล	จำนวน สถานประกอบการ Number of establishments	รูปแบบการจัดตั้งทางเศรษฐกิจ Form of economic organization			Amphoe/ Tambon
		สำนักงานเดี่ยว Single unit	สำนักงานใหญ่ Head office	สำนักงานสาขา Branch	
อำเภอวาปีปทุม	3,978	3,971	2	5	AmphoeWapi Pathum
ตำบลหนองแสง	400	395	1	4	TambonNong Saeng
ตำบลขามป้อม	191	191	-	-	TambonKham Pom
ตำบลเสือโก้ก	370	369	1	-	TambonSuea Kok
ตำบลดงใหญ่	173	173	-	-	TambonDong Yai
ตำบลโพธิ์ชัย	282	282	-	-	TambonPho Chai
ตำบลหัวเรือ	410	410	-	-	TambonHua Ruea
ตำบลแคน	230	230	-	-	TambonKhaen
ตำบลจัวบา	253	253	-	-	TambonNgua Ba
ตำบลนาข่า	321	320	-	1	TambonNa Kha
ตำบลบ้านหวาย	262	262	-	-	TambonBan Wai
ตำบลหนองไฮ	256	256	-	-	TambonNong Hai
ตำบลประชาพัฒนา	167	167	-	-	TambonPracha Phatthana
ตำบลหนองทุ่ม	197	197	-	-	TambonNong Thum
ตำบลหนองแสน	267	267	-	-	TambonNong Saen
ตำบลโคกสีทองกลาง	199	199	-	-	TambonKhok Si Thonglang
อำเภอนาดูน	899	898	-	1	AmphoeNa Dun
ตำบลหนองคู	175	175	-	-	TambonNong Khu
ตำบลดงบัง	206	206	-	-	TambonDong Bang
ตำบลดงวาน	109	109	-	-	TambonDong Duan
ตำบลดงยาง	191	191	-	-	TambonDong Yang
ตำบลกุ้งสำริด	124	123	-	1	TambonKu Santarat

ตาราง 3 จำนวนสถานประกอบการ จำนวนตามรูปแบบการจัดตั้งทางเศรษฐกิจ อำเภอและตำบล (ต่อ)

TABLE 3 NUMBER OF ESTABLISHMENTS BY FORM OF ECONOMIC ORGANIZATION, AMPHOE AND TAMBON (Cont.)

อำเภอ/ตำบล	จำนวน สถานประกอบการ Number of establishments	รูปแบบการจัดตั้งทางเศรษฐกิจ			Amphoe/ Tambon
		Form of economic organization	Form of economic organization	Form of economic organization	
		สำนักงานใหญ่	สำนักงานใหญ่	สำนักงานสาขา	
		Single unit	Head office	Branch	
ตำบลพระธาตุ	94	94	-	-	TambonPhra That
อำเภอยางสีสุราช	1,843	1,836	1	6	AmphoeYang Sisurat
ตำบลยางสีสุราช	396	391	-	5	TambonYang Sisurat
ตำบลนาภู	352	351	-	1	TambonNa Phu
ตำบลแวงตง	365	365	-	-	TambonWaeng Dong
ตำบลบ้านคู	218	218	-	-	TambonBan Khu
ตำบลดงเมือง	191	190	1	-	TambonDong Mueang
ตำบลขามเรียง	164	164	-	-	TambonKham Rian
ตำบลหนองบัวสั้ง	157	157	-	-	TambonNong Bua Santu
อำเภอกุฉินารายณ์	1,123	1,123	-	-	AmphoeKut Rang
ตำบลกุฉินารายณ์	306	306	-	-	TambonKut Rang
ตำบลนาโพธิ์	273	273	-	-	TambonNa Pho
ตำบลเลิงแฝก	188	188	-	-	TambonLoeng Faek
ตำบลหนองแวง	167	167	-	-	TambonNong Waeng
ตำบลห้วยเตย	189	189	-	-	TambonHuai Toei
อำเภอชื่นชม	412	410	-	2	AmphoeChuen Chom
ตำบลชื่นชม	240	239	-	1	TambonChuen Chom
ตำบลเหล่าดอกไม้	172	171	-	1	TambonLao Dokmai

ที่มา : สำนักงานอุตสาหกรรม พ.ศ. 2560 (ข้อมูลพื้นฐาน) จังหวัด มหาสารคาม สำนักงานสถิติแห่งชาติ กระทรวงดิจิทัลเพื่อเศรษฐกิจและสังคม

Source : The 2017 Industrial Census (Basic Information), Maha Sarakham Province, National Statistical Office, Ministry of Digital Economy and Society.

ตาราง 4 จำนวนสถานประกอบการ จำนวนตามสัดส่วนของการร่วมลงทุนหรือถือหุ้นของต่างประเทศ อำเภอและตำบล

TABLE 4 NUMBER OF ESTABLISHMENTS BY PROPORTION OF FOREIGN INVESTMENT OR SHARE HOLDING, AMPHOE AND TAMBON

อำเภอ/ตำบล	จำนวน สถานประกอบการ Number of establishments	ไม่มีต่างประเทศ		สัดส่วนของการร่วมลงทุนหรือถือหุ้น Proportion of foreign investment or share holding รวม Total	Amphoe/Tambon
		รวมลงทุนหรือถือหุ้น No foreign's investment or share holding	รวม Total		
จังหวัดมหาสารคาม	357	349	8	8	Maha Sarakham
อำเภอเมืองมหาสารคาม	173	172	1	1	AmphoeMueang Maha Sarakham
ตำบลตลาด	113	112	1	1	TambonTalat
ตำบลเขวา	11	11	-	-	TambonKhwao
ตำบลท่าตูม	1	1	-	-	TambonTha Tum
ตำบลแวงนาง	7	7	-	-	TambonWaeng Nang
ตำบลโคกก่อ	1	1	-	-	TambonKhok Ko
ตำบลดอนหว่าน	1	1	-	-	TambonDon Wan
ตำบลเกิง	16	16	-	-	TambonKoeng
ตำบลแก่งเลิงจาน	7	7	-	-	TambonKaeng Loeng Chan
ตำบลท่าสองคอน	15	15	-	-	TambonTha Song Khon
ตำบลหนองโน	1	1	-	-	TambonNong No
อำเภอแกลง	6	6	-	-	AmphoeKae Dam
ตำบลแกลง	6	6	-	-	TambonKae Dam
อำเภอโกสุมพิสัย	31	31	-	-	AmphoeKosum Phisai
ตำบลหัวขวาง	16	16	-	-	TambonHua Khwang
ตำบลยางน้อย	1	1	-	-	TambonYang Noi

ตาราง 4 จำนวนสถานประกอบการ จำนวนตามสัดส่วนของการร่วมลงทุนหรือถือหุ้นของต่างประเทศ อำเภอและตำบล (ต่อ)

TABLE 4 NUMBER OF ESTABLISHMENTS BY PROPORTION OF FOREIGN INVESTMENT OR SHARE HOLDING, AMPHOE AND TAMBON (Cont.)

อำเภอ/ตำบล	จำนวน สถานประกอบการ Number of establishments	ไม่มีต่างประเทศ		สัดส่วนของการร่วมลงทุนหรือถือหุ้น Proportion of foreign investment or share holding รวม Total	Amphoe/Tambon
		รวมลงทุนหรือถือหุ้น No foreign's investment or share holding	< 10%		
ตำบลแมง	8	8	-	-	TambonPhaeng
ตำบลแก้งแก	4	4	-	-	TambonKaeng Kae
ตำบลเขื่อน	1	1	-	-	TambonKhuean
ตำบลตอนกลาง	1	1	-	-	TambonDon Klang
อำเภอกันทรวิชัย	20	19	1	1	AmphoeKantharawichai
ตำบลโคกพระ	3	2	1	1	TambonKhok Phra
ตำบลคันธารราษฎร์	2	2	-	-	TambonKhan Than Rat
ตำบลท่าขอนยาง	11	11	-	-	TambonTha Khon Yang
ตำบลขามเรียง	4	4	-	-	TambonKham Riang
อำเภอเชียงยืน	33	30	3	3	AmphoeChiang Yuen
ตำบลเชียงยืน	18	17	1	1	TambonChiang Yuen
ตำบลหนองซอน	2	2	-	-	TambonNong Son
ตำบลภูทอง	6	4	2	2	TambonKu Thong
ตำบลเสือเต่า	3	3	-	-	TambonSuea Thao
ตำบลโพหนอง	4	4	-	-	TambonPhon Thong
อำเภอบรบือ	14	12	2	2	AmphoeBorabue
ตำบลบรบือ	7	7	-	-	TambonBorabue

ตาราง 4 จำนวนสถานประกอบการ จำนวนตามสัดส่วนของการร่วมลงทุนหรือถือหุ้นของต่างประเทศ อำเภอและตำบล (ต่อ)

TABLE 4 NUMBER OF ESTABLISHMENTS BY PROPORTION OF FOREIGN INVESTMENT OR SHARE HOLDING, AMPHOE AND TAMBON (Cont.)

อำเภอ/ตำบล	จำนวน สถานประกอบการ Number of establishments	ไม่มีต่างประเทศ		สัดส่วนของการร่วมลงทุนหรือถือหุ้น Proportion of foreign investment or share holding รวม Total	อำเภอ/Tambon
		รวมลงทุนหรือถือหุ้น No foreign's investment or share holding	รวม Total		
ตำบลบ่อใหญ่	2	2	-	-	TambonBo Yai
ตำบลกำแพง	1	1	-	-	TambonKamphi
ตำบลหนองสิม	4	2	2	2	TambonNong Sim
อำเภอนาเชือก	12	12	-	-	AmphoeNa Chueak
ตำบลนาเชือก	11	11	-	-	TambonNa Chueak
ตำบลหนองเม็ก	1	1	-	-	TambonNong Mek
อำเภอพยุหะภูมิพิสัย	37	37	-	-	AmphoePhayakkhaphum Phisai
ตำบลปะหลาน	25	25	-	-	TambonPalan
ตำบลกำแพง	1	1	-	-	TambonKam Pu
ตำบลเม็กดำ	1	1	-	-	TambonMek Dam
ตำบลนาสีนวน	1	1	-	-	TambonNa Si Nuan
ตำบลเมืองเตา	2	2	-	-	TambonMueang Tao
ตำบลลานสะแก	4	4	-	-	TambonLan Sakae
ตำบลเมืองเสือ	3	3	-	-	TambonMueang Suesa
อำเภอวาปีปทุม	19	18	1	1	AmphoeWapi Pathum
ตำบลหนองแสง	18	17	1	1	TambonNong Saeng
ตำบลงัวบา	1	1	-	-	TambonNgua Ba

ตาราง 4 จำนวนสถานประกอบการ จำนวนตามสัดส่วนของการร่วมลงทุนหรือถือหุ้นของต่างประเทศ อำเภอและตำบล (ต่อ)

TABLE 4 NUMBER OF ESTABLISHMENTS BY PROPORTION OF FOREIGN INVESTMENT OR SHARE HOLDING, AMPHOE AND TAMBON (Cont.)

อำเภอ/ตำบล	จำนวน สถานประกอบการ Number of establishments	ไม่มีต่างประเทศ		สัดส่วนของการร่วมลงทุนหรือถือหุ้น Proportion of foreign investment or share holding รวม Total	Amphoe/Tambon
		รวมลงทุนหรือถือหุ้น No foreign's investment or share holding	รวม Total		
อำเภอนาดูน	5	5	-	-	AmphoeNa Dun
ตำบลนาาดูน	3	3	-	-	TambonNa Dun
ตำบลกุ้งสำราญ	1	1	-	-	TambonKu Santarat
ตำบลพระธาตุ	1	1	-	-	TambonPhra That
อำเภอยางสีสุราช	4	4	-	-	AmphoeYang Sisurat
ตำบลยางสีสุราช	4	4	-	-	TambonYang Sisurat
อำเภอกุดรัง	1	1	-	-	AmphoeKut Rang
ตำบลนาโพธิ์	1	1	-	-	TambonNa Pho
อำเภอนันทบุรี	2	2	-	-	AmphoeChuen Chom
ตำบลชื่นชม	1	1	-	-	TambonChuen Chom
ตำบลเหล่าดอกไม้	1	1	-	-	TambonLao Dokmai
ในเขตเทศบาล	223	221	2	2	Municipal area
อำเภอเมืองมหาสารคาม	115	114	1	1	AmphoeMueang Maha Sarakham
ตำบลตลาด	113	112	1	1	TambonTalat
ตำบลม่วงนาง	2	2	-	-	TambonWaeng Nang
อำเภอแวง	6	6	-	-	AmphoeKae Dam
ตำบลแวง	6	6	-	-	TambonKae Dam

ตาราง 4 จำนวนสถานประกอบการ จำนวนตามสัดส่วนของการร่วมลงทุนหรือถือหุ้นของต่างประเทศ อำเภอและตำบล (ต่อ)

TABLE 4 NUMBER OF ESTABLISHMENTS BY PROPORTION OF FOREIGN INVESTMENT OR SHARE HOLDING, AMPHOE AND TAMBON (Cont.)

อำเภอ/ตำบล	จำนวน สถานประกอบการ Number of establishments	ไม่มีต่างประเทศ		สัดส่วนของการร่วมลงทุนหรือถือหุ้น Proportion of foreign investment or share holding รวม Total	Amphoe/Tambon
		รวมลงทุนหรือถือหุ้น No foreign's investment or share holding	รวม Total		
อำเภอโกสุมพิสัย	14	14	-	-	AmphoeKosum Phisai
ตำบลหัวขวาง	14	14	-	-	TambonHua Khwang
อำเภอกันทรวิชัย	16	16	-	-	AmphoeKantharawichai
ตำบลโคกพระ	1	1	-	-	TambonKhok Phra
ตำบลท่าขอนยาง	11	11	-	-	TambonTha Khon Yang
ตำบลขามเริญ	4	4	-	-	TambonKham Rieng
อำเภอเขียงยืน	17	16	1	1	AmphoeChiang Yuen
ตำบลเขียงยืน	13	12	1	1	TambonChiang Yuen
ตำบลโพหนอง	4	4	-	-	TambonPhon Thong
อำเภอบรบือ	3	3	-	-	AmphoeBorabue
ตำบลบรบือ	3	3	-	-	TambonBorabue
อำเภอนาเชือก	11	11	-	-	AmphoeNa Chueak
ตำบลนาเชือก	11	11	-	-	TambonNa Chueak
อำเภอพยัคฆภูมิพิสัย	25	25	-	-	AmphoePhayakkhaphum Phisai
ตำบลปะเหลาน	24	24	-	-	TambonPalan
ตำบลลานสะแก	1	1	-	-	TambonLan Sakae
อำเภอวาปีปทุม	13	13	-	-	AmphoeWapi Pathum
ตำบลหนองแสง	13	13	-	-	TambonNong Saeng
อำเภอนาดูน	3	3	-	-	AmphoeNa Dun
ตำบลนาดูน	3	3	-	-	TambonNa Dun

ตาราง 4 จำนวนสถานประกอบการ จำนวนตามสัดส่วนของการร่วมลงทุนหรือถือหุ้นของต่างประเทศ อำเภอและตำบล (ต่อ)

TABLE 4 NUMBER OF ESTABLISHMENTS BY PROPORTION OF FOREIGN INVESTMENT OR SHARE HOLDING, AMPHOE AND TAMBON (Cont.)

อำเภอ/ตำบล	จำนวน สถานประกอบการ Number of establishments	ไม่มีต่างประเทศ		สัดส่วนของการร่วมลงทุนหรือถือหุ้น		Amphoe/Tambon
		รวมลงทุนหรือถือหุ้น No foreign's investment	ไม่มีต่างประเทศ or share holding	รวม Total	Proportion of foreign investment or share holding < 10%	
นอกเขตเทศบาล	134	128	6	6	Non - municipal area	
อำเภอเมืองมหาสารคาม	58	58	-	-	AmphoeMueang Maha Sarakham	
ตำบลเขา	11	11	-	-	TambonKhwao	
ตำบลท่าตูม	1	1	-	-	TambonTha Tum	
ตำบลนาง่าง	5	5	-	-	TambonWaeng Nang	
ตำบลโคกก่อ	1	1	-	-	TambonKhok Ko	
ตำบลดอนหว่าน	1	1	-	-	TambonDon Wan	
ตำบลแก้ง	16	16	-	-	TambonKoeng	
ตำบลแก้งเลิงจาน	7	7	-	-	TambonKaeng Loeng Chan	
ตำบลท่าสองคอน	15	15	-	-	TambonTha Song Khon	
ตำบลหนองโน	1	1	-	-	TambonNong No	
อำเภอโกสุมพิสัย	17	17	-	-	AmphoeKosum Phisai	
ตำบลหัวขวาง	2	2	-	-	TambonHua Khwang	
ตำบลยางน้อย	1	1	-	-	TambonYang Noi	
ตำบลแพง	8	8	-	-	TambonPhaeng	
ตำบลแก้งแก	4	4	-	-	TambonKaeng Kae	
ตำบลเขื่อน	1	1	-	-	TambonKhuean	
ตำบลดอนกลาง	1	1	-	-	TambonDon Klang	

ตาราง 4 จำนวนสถานประกอบการ จำนวนตามสัดส่วนของการร่วมลงทุนหรือถือหุ้นของต่างประเทศ อำเภอและตำบล (ต่อ)

TABLE 4 NUMBER OF ESTABLISHMENTS BY PROPORTION OF FOREIGN INVESTMENT OR SHARE HOLDING, AMPHOE AND TAMBON (Cont.)

อำเภอ/ตำบล	จำนวน สถานประกอบการ Number of establishments	ไม่มีต่างประเทศ		สัดส่วนของการร่วมลงทุนหรือถือหุ้น Proportion of foreign investment or share holding รวม Total	Amphoe/Tambon
		รวมลงทุนหรือถือหุ้น No foreign's investment or share holding	รวม Total		
อำเภอกันทรวิชัย					
ตำบลโคกพระ	4	3	1	1	AmphoeKantharawichai
ตำบลคันธารราษฎร์	2	1	1	1	TambonKhok Phra
อำเภอเชียงยืน					
ตำบลเชียงยืน	2	2	-	-	TambonKhan Than Rat
ตำบลหนองซอน	16	14	2	2	AmphoeChiang Yuen
ตำบลกู่ทอง	5	5	-	-	TambonChiang Yuen
ตำบลเสี้อเฒ่า	2	2	-	-	TambonNong Son
อำเภอบรบือ					
ตำบลบรบือ	6	4	2	2	TambonKu Thong
ตำบลบ่อใหญ่	3	3	-	-	TambonSuea Thao
ตำบลกักน้ำ	11	9	2	2	AmphoeBorabue
ตำบลหนองสิม	4	4	-	-	TambonBorabue
อำเภอนาเชือก					
ตำบลหนองเม็ก	2	2	-	-	TambonBo Yai
ตำบลปะหลาน	1	1	-	-	TambonKamphi
ตำบลกำเปู	4	2	2	2	TambonNong Sim
ตำบลเม็กดำ	1	1	-	-	AmphoeNa Chueak
อำเภอพยัคฆภูมิพิสัย					
ตำบลปะหลาน	1	1	-	-	TambonNong Mek
ตำบลกำเปู	12	12	-	-	AmphoePhayakkhaphum Phisai
ตำบลเม็กดำ	1	1	-	-	TambonPalan
	1	1	-	-	TambonKam Pu
	1	1	-	-	TambonMek Dam

ตาราง 4 จำนวนสถานประกอบการ จำนวนตามสัดส่วนของการร่วมลงทุนหรือถือหุ้นของต่างประเทศ อำเภอและตำบล (ต่อ)

TABLE 4 NUMBER OF ESTABLISHMENTS BY PROPORTION OF FOREIGN INVESTMENT OR SHARE HOLDING, AMPHOE AND TAMBON (Cont.)

อำเภอ/ตำบล	จำนวน สถานประกอบการ	ไม่มีต่างประเทศ		สัดส่วนของการร่วมลงทุนหรือถือหุ้น Proportion of foreign investment or share holding	Amphoe/Tambon
		รวมลงทุนหรือถือหุ้น	No foreign's investment or share holding		
	Number of establishments			รวม Total	
ตำบลนาสีนวน	1	1	-	-	TambonNa Si Nuan
ตำบลเมืองเตา	2	2	-	-	TambonMueang Tao
ตำบลลานสะแก	3	3	-	-	TambonLan Sakae
ตำบลเมืองเสือ	3	3	-	-	TambonMueang Suesa
อำเภอวาปีปทุม	6	5	1	1	AmphoeWapi Pathum
ตำบลหนองแสง	5	4	1	1	TambonNong Saeng
ตำบลจันทวา	1	1	-	-	TambonNgua Ba
อำเภอนาดูน	2	2	-	-	AmphoeNa Dun
ตำบลกุสุมาลย์	1	1	-	-	TambonKu Santarat
ตำบลพระธาตุ	1	1	-	-	TambonPhra That
อำเภอขามศรีราษฎร์	4	4	-	-	AmphoeYang Sisurat
ตำบลยางสีสุราช	4	4	-	-	TambonYang Sisurat
อำเภอท่ง	1	1	-	-	AmphoeKut Rang
ตำบลนาโพธิ์	1	1	-	-	TambonNa Pho
อำเภอชื่นชม	2	2	-	-	AmphoeChuen Chom
ตำบลชื่นชม	1	1	-	-	TambonChuen Chom
ตำบลเหล่าดงอ้อย	1	1	-	-	TambonLao Dokmai

หมายเหตุ : เฉพาะสถานประกอบการที่มีรูปแบบการจัดตั้งตามกฎหมายเป็นบริษัทจำกัด และบริษัทจำกัด (มหาชน)

Note : Only establishments which were company limited and public company limited.

ที่มา : สำนักข้อมูลสถิติกรม พ.ศ. 2560 (ข้อมูลพื้นฐาน) จังหวัด มหาสารคาม สำนักงานสถิติแห่งชาติ กระทรวงดิจิทัลเพื่อเศรษฐกิจและสังคม

Source : The 2017 Industrial Census (Basic Information), Maha Sarakham Province, National Statistical Office, Ministry of Digital Economy and Society.

ตาราง 5 จำนวนสถานประกอบการ จำแนกตามขนาดของสถานประกอบการ (จำนวนคนทำงาน) อำเภอและตำบล
TABLE 5 NUMBER OF ESTABLISHMENTS BY SIZE OF ESTABLISHMENT (NUMBER OF PERSONS ENGAGED), AMPHOE AND TAMBON

อำเภอ/ตำบล	จำนวน สถานประกอบการ	ขนาดของสถานประกอบการ (จำนวนคนทำงาน) Size of establishment (Number of persons engaged)											Amphoe/Tambon		
		Number of establishments													
		1 - 5	6 - 10	11- 15	16 - 20	21 - 25	26 - 30	31 - 50	51 - 100	101 - 200	201 - 500	501 - 1,000		> 1,000	
จังหวัดมหาสารคาม	40,706	38,558	1,431	303	143	84	44	89	35	13	2	2	2	2	Maha Sarakham
อำเภอเมืองมหาสารคาม	8,761	8,166	353	108	45	27	15	27	9	7	1	2	2	1	Amphoe/Mueang Maha Sarakham
ตำบลตลาด	4,023	3,709	196	55	25	13	9	8	4	3	1	-	-	-	TambonTalat
ตำบลเขวา	759	712	30	5	4	1	1	5	1	-	-	-	-	-	TambonKhwao
ตำบลท่าชุม	268	257	6	2	2	1	-	-	-	-	-	-	-	-	TambonTha Tum
ตำบลเวียงมั่ง	885	837	30	9	4	3	-	1	-	-	-	1	-	-	TambonWaeng Nang
ตำบลโคกก่อ	322	313	5	1	-	-	2	1	-	-	-	-	-	-	TambonKok Ko
ตำบลดอนหว่าน	272	250	10	5	2	1	-	3	1	1	-	-	-	-	TambonDon Wan
ตำบลกั้ง	512	458	33	11	1	3	1	1	1	2	-	1	-	-	TambonKoeng
ตำบลแก้งเสจาน	267	243	5	8	1	3	2	3	1	-	-	-	-	1	TambonKaeng Loeng Chan
ตำบลท่าสองคอน	559	526	16	6	4	2	-	2	2	1	-	-	-	-	TambonTha Song Khon
ตำบลลาดพัฒนา	253	247	4	1	-	-	-	1	-	-	-	-	-	-	TambonLat Phatthana
ตำบลหนองลิง	168	155	9	2	1	-	-	1	-	-	-	-	-	-	TambonNong Pling
ตำบลห้วยแอง	158	154	2	1	-	-	-	1	-	-	-	-	-	-	TambonHui Aeng
ตำบลหนองโน	153	147	3	2	1	-	-	-	-	-	-	-	-	-	TambonNong No
ตำบลบัวต้อ	162	158	4	-	-	-	-	-	-	-	-	-	-	-	TambonBua Kho
อำเภอเสถียร	1,339	1,252	51	15	11	4	1	4	1	-	-	-	-	-	AmphoeKae Dam
ตำบลเกตุ	363	333	15	8	6	1	-	-	-	-	-	-	-	-	TambonKae Dam
ตำบลวังแสง	210	186	19	1	2	2	-	-	-	-	-	-	-	-	TambonWang Saeng
ตำบลมิตรภาพ	403	384	11	2	1	1	-	3	1	-	-	-	-	-	TambonMittraphap
ตำบลหนองกุง	152	143	4	2	1	-	1	1	-	-	-	-	-	-	TambonNong Kung
ตำบลโนนนิมิต	211	206	2	2	1	-	-	-	-	-	-	-	-	-	TambonNon Phiban
อำเภอโกสุมพิสัย	3,921	3,735	144	17	7	6	4	2	3	3	-	-	-	-	AmphoeKosum Phisai
ตำบลห้วยขวาง	912	859	44	3	3	2	1	-	-	-	-	-	-	-	TambonHua Khwang
ตำบลยางน้อย	212	188	19	1	1	1	2	-	-	-	-	-	-	-	TambonYang Noi
ตำบลวังยาว	246	236	10	-	-	-	-	-	-	-	-	-	-	-	TambonWang Yao
ตำบลเขวาไร่	254	246	2	4	1	-	-	-	1	-	-	-	-	-	TambonKhwao Rai
ตำบลแพง	351	335	10	2	-	-	-	1	1	2	-	-	-	-	TambonPhaeng
ตำบลแก้งเม็ก	303	292	8	-	-	1	-	-	1	1	-	-	-	-	TambonKaeng Kae
ตำบลหนองเหล็ก	286	271	11	3	-	1	-	-	-	-	-	-	-	-	TambonNong Lek
ตำบลหนองบัว	141	140	1	-	-	-	-	-	-	-	-	-	-	-	TambonNong Bua
ตำบลเหล่า	149	139	7	2	1	-	-	-	-	-	-	-	-	-	TambonLao
ตำบลเชื้อ	144	139	5	-	-	-	-	-	-	-	-	-	-	-	TambonKhuean
ตำบลหนองบอน	170	166	3	-	1	-	-	-	-	-	-	-	-	-	TambonNong Bon
ตำบลโพนงาม	142	140	2	-	-	-	-	-	-	-	-	-	-	-	TambonPhon Ngam

ตาราง 5 จำนวนสถานประกอบการ จำแนกตามขนาดของสถานประกอบการ (จำนวนคนทำงาน) อำเภอและตำบล (ต่อ)
TABLE 5 NUMBER OF ESTABLISHMENTS BY SIZE OF ESTABLISHMENT (NUMBER OF PERSONS ENGAGED), AMPHOE AND TAMBON (Cont)

อำเภอ/ตำบล	จำนวน สถานประกอบการ	ขนาดของสถานประกอบการ (จำนวนคนทำงาน) Size of establishment (Number of persons engaged)											Amphoe/Tambon				
		จำนวน															
		1 - 5	6 - 10	11- 15	16 - 20	21 - 25	26 - 30	31 - 50	51 - 100	101 - 200	201 - 500	501 - 1,000		> 1,000			
ตำบลยางท่าแจ้ง	158	5	1	-	-	1	-	-	-	-	-	1	-	-	-	-	TambonYang Tha Chaeng
ตำบลนทีใต้	126	118	7	1	-	-	-	-	-	-	-	-	-	-	-	-	TambonHae Tai
ตำบลหนองสุรารักษ์	126	122	4	-	-	-	-	-	-	-	-	-	-	-	-	-	TambonNong Kung Sawan
ตำบลสิงใต้	82	76	5	-	-	1	-	-	-	-	-	-	-	-	-	-	TambonLoeng Tai
ตำบลดอนกลาง	119	118	1	-	-	-	-	-	-	-	-	-	-	-	-	-	TambonDon Klang
อำเภอกันทรวิชัย	4,299	4,145	117	20	9	3	4	1	1	3	4	1	1	1	1	1	AmphoeKantharawichai
ตำบลโคกพระ	394	384	4	-	2	1	-	3	-	-	-	-	-	-	-	-	TambonKok Phra
ตำบลคันธารราษฎร์	181	165	14	2	-	-	-	-	-	-	-	-	-	-	-	-	TambonKhan Than Rat
ตำบลมะค่า	200	190	9	1	-	-	-	-	-	-	-	-	-	-	-	-	TambonMakha
ตำบลท่าขอนยาง	1,122	1,064	42	11	3	1	1	-	-	-	-	-	-	-	-	-	TambonTha Khon Yang
ตำบลนาสีนวน	383	376	6	-	-	1	-	-	-	-	-	-	-	-	-	-	TambonNa Si Nuang
ตำบลชามเรียง	813	803	6	2	2	-	-	-	-	-	-	-	-	-	-	-	TambonKham Rieng
ตำบลเขวาใหญ่	255	245	7	1	1	-	-	-	-	-	-	-	-	-	-	-	TambonKhwao Yai
ตำบลศรีสุข	432	418	11	3	-	-	-	-	-	-	-	-	-	-	-	-	TambonSi Suk
ตำบลท่าไคร้	240	233	7	-	-	-	-	-	-	-	-	-	-	-	-	-	TambonKut Sai Cho
ตำบลเขาพัฒนา	279	267	11	-	1	-	-	-	-	-	-	-	-	-	-	-	TambonKham Thao Phatthana
อำเภอเชียงยืน	2,238	2,096	88	17	11	12	5	1	2	1	1	1	1	1	1	1	AmphoeChiang Yuen
ตำบลเชียงยืน	774	735	33	5	1	-	-	-	-	-	-	-	-	-	-	-	TambonChiang Yuen
ตำบลหนองซอน	179	170	7	1	1	-	-	-	1	-	-	-	-	-	-	-	TambonNong Son
ตำบลดอนเงิน	183	171	7	2	-	3	-	-	-	-	-	-	-	-	-	-	TambonDon Ngoen
ตำบลทุ่ง	362	329	18	3	4	5	2	1	-	-	-	-	-	-	-	-	TambonKu Thong
ตำบลหนอง	128	122	4	-	-	2	-	-	-	-	-	-	-	-	-	-	TambonNa Thong
ตำบลเสือด่า	294	271	10	3	2	3	2	3	-	-	-	-	-	-	-	-	TambonSua Thao
ตำบลโพหนอง	159	144	8	2	1	2	1	-	-	1	-	-	-	-	-	-	TambonPhon Thong
ตำบลเหล่าบัวบาน	159	154	1	2	2	-	-	-	-	-	-	-	-	-	-	-	TambonLao Bua Ban
อำเภอบรบือ	3,984	3,790	144	25	8	3	11	1	1	1	1	1	1	1	1	1	AmphoeBorabue
ตำบลบรบือ	678	633	29	10	3	-	2	1	-	-	-	-	-	-	-	-	TambonBorabue
ตำบลบ่อใหญ่	322	306	10	5	-	1	-	-	-	-	-	-	-	-	-	-	TambonBo Yai
ตำบลวังไชย	211	204	4	2	-	-	1	-	-	-	-	-	-	-	-	-	TambonWang Chai
ตำบลหนองม่วง	257	243	10	3	-	-	1	-	-	-	-	-	-	-	-	-	TambonNong Muang
ตำบลกั๊พี	395	391	1	1	1	-	-	-	-	1	-	-	-	-	-	-	TambonKamphi
ตำบลโนนราษฎร์	218	212	5	1	-	-	-	-	-	-	-	-	-	-	-	-	TambonNon Rasi
ตำบลโนนแดง	372	368	2	1	1	-	-	-	-	-	-	-	-	-	-	-	TambonNon Daeng
ตำบลหนองจิก	309	285	21	2	1	-	-	-	-	-	-	-	-	-	-	-	TambonNong Chik
ตำบลบัวมัท	175	155	20	-	-	-	-	-	-	-	-	-	-	-	-	-	TambonBua Mat

ตาราง 5 จำนวนสถานประกอบการ จำแนกตามขนาดของสถานประกอบการ (จำนวนคนทำงาน) อำเภอและตำบล (ต่อ)
TABLE 5 NUMBER OF ESTABLISHMENTS BY SIZE OF ESTABLISHMENT (NUMBER OF PERSONS ENGAGED), AMPHOE AND TAMBON (Cont.)

อำเภอ/ตำบล	จำนวน สถานประกอบการ	ขนาดของสถานประกอบการ (จำนวนคนทำงาน) Size of establishment (Number of persons engaged)											Amphoe/Tambon			
		1 - 5	6 - 10	11-15	16 - 20	21 - 25	26 - 30	31 - 50	51 - 100	101 - 200	201 - 500	501 - 1,000		> 1,000		
ตำบลหนองเตา	229	205	21	-	-	1	-	-	2	-	-	-	-	-	-	TambonNong Khu Khat
ตำบลวังใหม่	134	132	2	-	-	-	-	-	-	-	-	-	-	-	-	TambonWang Mai
ตำบลยาง	180	173	7	-	-	-	-	-	-	-	-	-	-	-	-	TambonYang
ตำบลหนองเสม็ด	205	189	8	2	1	-	-	5	-	-	-	-	-	-	-	TambonNong Sim
ตำบลหนองไถ่	137	136	1	-	-	-	-	-	-	-	-	-	-	-	-	TambonNong Ko
ตำบลดอนงัว	162	158	3	-	-	-	-	-	1	-	-	-	-	-	-	TambonDon Ngua
อำเภอนาเชือก	2,609	2,514	71	13	4	3	-	3	1	-	1	-	-	-	-	AmphoeNa Chueak
ตำบลนาเชือก	499	478	14	3	1	2	-	1	-	-	-	-	-	-	-	TambonNa Chueak
ตำบลสำโรง	206	204	1	-	-	-	-	1	-	-	-	-	-	-	-	TambonSamrong
ตำบลหนองแดง	134	130	4	-	-	-	-	-	-	-	-	-	-	-	-	TambonNong Daeng
ตำบลเขาไร่	348	336	7	4	1	-	-	-	-	-	-	-	-	-	-	TambonKhwao Rai
ตำบลหนองโพธิ์	251	244	6	1	-	-	-	-	-	-	-	-	-	-	-	TambonNong Pho
ตำบลโปพาน	354	334	17	1	1	-	-	1	-	-	-	-	-	-	-	TambonPo Phan
ตำบลหนองเม็ก	298	288	8	-	-	1	-	-	-	1	-	-	-	-	-	TambonNong Mek
ตำบลหนองเรือ	173	169	1	2	1	-	-	-	-	-	-	-	-	-	-	TambonNong Ruea
ตำบลหนองกุง	130	125	4	1	-	-	-	-	-	-	-	-	-	-	-	TambonNong Kung
ตำบลสัมปตอง	216	206	9	1	-	-	-	-	-	-	-	-	-	-	-	TambonSan Pa Tong
อำเภอพยุหะคีรี	3,793	3,541	159	40	24	10	2	11	6	-	-	-	-	-	-	AmphoePhayakkhaphum Phisai
ตำบลประหลาด	853	758	66	11	12	2	-	3	1	-	-	-	-	-	-	TambonPalan
ตำบลกัมป	231	225	5	-	1	-	-	-	-	-	-	-	-	-	-	TambonKam Pu
ตำบลเวียงสะอาด	364	342	9	11	-	-	-	2	-	-	-	-	-	-	-	TambonWieng Sa-at
ตำบลเม็กดำ	251	227	15	6	1	-	-	2	-	-	-	-	-	-	-	TambonMek Dam
ตำบลนาสีนวล	264	256	5	2	1	-	-	-	-	-	-	-	-	-	-	TambonNa Si Nuan
ตำบลราษฎร์เจริญ	149	140	4	-	3	-	1	1	-	-	-	-	-	-	-	TambonRat Charoen
ตำบลหนองบัวแก้ว	148	138	1	1	1	2	-	2	3	-	-	-	-	-	-	TambonNong Bua Kaeo
ตำบลเมืองตา	234	222	5	2	2	2	-	1	-	-	-	-	-	-	-	TambonMueang Tao
ตำบลลานสะแก	371	347	23	1	-	-	-	-	-	-	-	-	-	-	-	TambonLan Sakae
ตำบลเวียงชัย	188	182	6	-	-	-	-	-	-	-	-	-	-	-	-	TambonWieng Chai
ตำบลหนองบัว	204	192	7	2	1	-	-	-	-	-	-	-	-	-	-	TambonNong Bua
ตำบลราษฎร์พัฒนา	174	160	7	2	3	1	1	-	-	-	-	-	-	-	-	TambonRat Phatthana
ตำบลเมืองเสือ	252	246	3	1	-	2	-	-	-	-	-	-	-	-	-	TambonMueang Suesa
ตำบลภามัน	110	106	3	1	-	-	-	-	-	-	-	-	-	-	-	TambonPhan Aen
อำเภอวาปีปทุม	4,499	4,226	182	27	15	7	12	19	10	1	-	-	-	-	-	AmphoeWapi Pathum
ตำบลหนองแสง	921	843	63	9	3	2	1	-	-	-	-	-	-	-	-	TambonNong Saeng
ตำบลขามบ่อ	191	180	8	3	-	-	-	-	-	-	-	-	-	-	-	TambonKham Borm

ตาราง 5 จำนวนสถานประกอบการ จำแนกตามขนาดของสถานประกอบการ (จำนวนคนทำงาน) อำเภอและตำบล (ต่อ)
TABLE 5 NUMBER OF ESTABLISHMENTS BY SIZE OF ESTABLISHMENT (NUMBER OF PERSONS ENGAGED), AMPHOE AND TAMBON (Cont.)

อำเภอ/ตำบล	จำนวน สถานประกอบการ	ขนาดของสถานประกอบการ (จำนวนคนทำงาน) Size of establishment (Number of persons engaged)											Amphoe/Tambon			
		จำนวน														
		1 - 5	6 - 10	11- 15	16 - 20	21 - 25	26 - 30	31 - 50	51 - 100	101 - 200	201 - 500	501 - 1,000		> 1,000		
ตำบลเสด็จใต้	370	356	9	2	2	1	2	-	-	-	-	-	-	-	-	TambonSuea Kok
ตำบลตงใหญ่	173	163	7	1	1	1	-	1	-	-	-	-	-	-	-	TambonDong Yai
ตำบลโพธิ์ชัย	282	276	4	-	-	-	2	-	-	-	-	-	-	-	-	TambonPho Chai
ตำบลหัวเรือ	410	379	11	2	2	-	1	7	2	8	-	-	-	-	-	TambonHua Ruea
ตำบลแคน	230	208	12	2	2	1	-	2	4	-	1	-	-	-	-	TambonKhaen
ตำบลจันทา	253	236	13	1	3	-	-	-	-	-	-	-	-	-	-	TambonNgua Ba
ตำบลนาข่า	321	306	2	2	2	-	-	-	7	2	-	-	-	-	-	TambonNa Kha
ตำบลบ้านหวาย	262	253	9	-	-	-	-	-	-	-	-	-	-	-	-	TambonBan Wai
ตำบลหนองไธ	256	237	18	-	-	-	-	-	1	-	-	-	-	-	-	TambonNong Hai
ตำบลประจักษ์พัฒนา	167	160	4	1	1	-	-	2	-	-	-	-	-	-	-	TambonPracha Phatthana
ตำบลหนองทุ่ม	197	185	8	1	2	-	-	-	1	-	-	-	-	-	-	TambonNong Thum
ตำบลหนองแสน	267	256	11	-	-	-	-	-	-	-	-	-	-	-	-	TambonNong Saen
ตำบลโคกสีทองกลาง	199	188	3	3	2	-	-	-	3	-	-	-	-	-	-	TambonKok Si Thonglang
อำเภอนาดูน	1,590	1,537	37	12	4	-	-	-	-	-	-	-	-	-	-	AmphoeNa Dun
ตำบลนาตูน	292	281	9	2	-	-	-	-	-	-	-	-	-	-	-	TambonNa Dun
ตำบลหนองไผ่	113	109	2	-	2	-	-	-	-	-	-	-	-	-	-	TambonNong Phai
ตำบลหนองคู	175	161	13	-	1	-	-	-	-	-	-	-	-	-	-	TambonNong Khu
ตำบลดงบัง	206	206	-	-	-	-	-	-	-	-	-	-	-	-	-	TambonDong Bang
ตำบลดงตวน	109	107	1	1	-	-	-	-	-	-	-	-	-	-	-	TambonDong Tuan
ตำบลหัวดง	245	239	3	2	1	-	-	-	-	-	-	-	-	-	-	TambonHua Dong
ตำบลดงยาง	191	184	4	3	-	-	-	-	-	-	-	-	-	-	-	TambonDong Yang
ตำบลผู้ไถ่พันต์นัม	124	122	2	-	-	-	-	-	-	-	-	-	-	-	-	TambonKu Santarat
ตำบลพระธาตุ	135	128	3	4	-	-	-	-	-	-	-	-	-	-	-	TambonPhra That
อำเภอยางสีสุราช	1,843	1,789	46	1	1	1	3	1	1	1	1	1	-	-	-	AmphoeYang Sisurat
ตำบลยางสีสุราช	396	384	8	-	1	1	1	1	-	-	-	-	-	-	-	TambonYang Sisurat
ตำบลนาภู	352	345	7	-	-	-	-	-	-	-	-	-	-	-	-	TambonNa Phu
ตำบลเวงดง	365	355	8	-	-	-	1	-	1	-	-	-	-	-	-	TambonWaeng Dong
ตำบลบ้านภู	218	210	7	-	-	-	1	-	1	-	-	-	-	-	-	TambonBan Khu
ตำบลดงเมือง	191	183	7	1	-	-	-	-	-	-	-	-	-	-	-	TambonDong Mueang
ตำบลขามเรียง	164	161	3	-	-	-	-	-	-	-	-	-	-	-	-	TambonKham Rian
ตำบลหนองบัวสำนตุ	157	151	6	-	-	-	-	-	-	-	-	-	-	-	-	TambonNong Bua Santu
อำเภออุตุรัง	1,123	1,085	29	3	2	4	-	-	-	-	-	-	-	-	-	AmphoeKut Rang
ตำบลอุตุรัง	306	289	15	-	1	1	-	-	-	-	-	-	-	-	-	TambonKut Rang
ตำบลนาโพธิ์	273	269	3	1	-	-	-	-	-	-	-	-	-	-	-	TambonNa Pho
ตำบลเลิงแฝก	188	180	4	1	1	2	-	-	-	-	-	-	-	-	-	TambonLoeng Faek

ตาราง 5 จำนวนสถานประกอบการ จำแนกตามขนาดของสถานประกอบการ (จำนวนคนทำงาน) อำเภอและตำบล (ต่อ)
TABLE 5 NUMBER OF ESTABLISHMENTS BY SIZE OF ESTABLISHMENT (NUMBER OF PERSONS ENGAGED), AMPHOE AND TAMBON (Cont)

อำเภอ/ตำบล	จำนวน สถานประกอบการ	ขนาดของสถานประกอบการ (จำนวนคนทำงาน) Size of establishment (Number of persons engaged)											Amphoe/Tambon			
		1 - 5	6 - 10	11-15	16 - 20	21 - 25	26 - 30	31 - 50	51 - 100	101 - 200	201 - 500	501 - 1,000		> 1,000		
		Number of establishments														
ตำบลหนองแวง	167	164	3	-	-	-	-	-	-	-	-	-	-	-	-	TambonNong Waeng
ตำบลห้วยเขย	189	183	4	1	-	-	1	-	-	-	-	-	-	-	-	TambonHuai Toei
อำเภอชื่นชม	707	682	10	5	2	2	2	2	1	1	1	1	1	1	1	AmphoeChuen Chom
ตำบลชื่นชม	240	230	6	3	-	-	-	-	-	-	-	-	-	-	-	TambonChuen Chom
ตำบลอุบลาคอก	194	187	2	-	1	2	-	2	-	-	-	-	-	-	-	TambonKut Pla Duk
ตำบลเหลดอากไม้	172	170	1	-	-	-	-	-	-	-	-	-	-	-	-	TambonLao Dokmai
ตำบลหนองกุง	101	95	1	2	-	2	-	2	-	1	-	-	-	-	-	TambonNong Kung
ในเขตเทศบาล	11,333	10,616	485	112	53	26	12	17	7	4	1	1	1	1	1	Municipal area
อำเภอเมืองมหาสารคาม	4,287	3,958	205	57	27	14	9	9	4	3	1	1	1	1	1	AmphoeMueang Maha Sarakham
ตำบลตลาด	4,023	3,709	196	55	25	13	9	8	4	3	1	1	1	1	1	TambonTalat
ตำบลม่วง	264	249	9	2	2	1	-	1	-	-	-	-	-	-	-	TambonWaeng Nang
อำเภอแวง	616	616	22	7	4	2	-	3	1	-	-	-	-	-	-	AmphoeKae Dam
ตำบลแวง	252	232	11	5	3	1	-	-	-	-	-	-	-	-	-	TambonKae Dam
ตำบลมิตรภาพ	403	384	11	2	1	1	-	3	1	-	-	-	-	-	-	TambonMittraphap
อำเภอโพนพิสัย	607	573	29	2	2	1	-	-	-	-	-	-	-	-	-	AmphoeKosum Phisai
ตำบลห้วยขวาง	607	573	29	2	2	1	-	-	-	-	-	-	-	-	-	TambonHua Kiang
อำเภอกันทรวิชัย	2,135	2,066	49	13	5	1	-	1	-	-	-	-	-	-	-	AmphoeKantharawichai
ตำบลโคกพระ	200	199	1	-	-	-	-	-	-	-	-	-	-	-	-	TambonKhok Phra
ตำบลท่าขอนยาง	1,122	1,064	42	11	3	1	-	1	-	-	-	-	-	-	-	TambonTha Khon Yang
ตำบลขามเรียง	813	803	6	2	2	-	-	-	-	-	-	-	-	-	-	TambonKham Rieng
อำเภอเชียงยืน	612	582	22	3	1	2	1	-	1	1	-	-	-	-	-	AmphoeChiang Yuen
ตำบลเชียงยืน	453	438	14	1	-	-	-	-	-	-	-	-	-	-	-	TambonChiang Yuen
ตำบลโพธิ์ทอง	159	144	8	2	1	2	1	-	1	-	-	-	-	-	-	TambonPhon Thong
อำเภอรบือ	399	374	16	7	1	-	-	1	-	-	-	-	-	-	-	AmphoeBorabue
ตำบลรบือ	399	374	16	7	1	-	-	1	-	-	-	-	-	-	-	TambonBorabue
อำเภอนาเชือก	346	327	14	3	-	1	-	1	-	-	-	-	-	-	-	AmphoeNa Chueak
ตำบลนาเชือก	318	303	11	2	-	1	-	1	-	-	-	-	-	-	-	TambonNa Chueak
ตำบลเขวาไร่	28	24	3	1	-	-	-	-	-	-	-	-	-	-	-	TambonKhwao Rai
อำเภอชัยภูมิพิสัย	785	699	63	11	9	2	-	-	1	-	-	-	-	-	-	AmphoePhayakkhaphum Phisai
ตำบลปะหลาน	704	621	61	10	9	2	-	-	1	-	-	-	-	-	-	TambonPalan
ตำบลลานสะแก	81	78	2	1	-	-	-	-	-	-	-	-	-	-	-	TambonLan Sakae
อำเภอวาปีปทุม	521	469	48	3	-	1	-	-	-	-	-	-	-	-	-	AmphoeWapi Pathum
ตำบลหนองแสง	521	469	48	3	-	1	-	-	-	-	-	-	-	-	-	TambonNong Saeng
อำเภอนาตุน	691	670	14	4	3	-	-	-	-	-	-	-	-	-	-	AmphoeNa Dun
ตำบลนาตุน	292	281	9	2	-	-	-	-	-	-	-	-	-	-	-	TambonNa Dun

ตาราง 5 จำนวนสถานประกอบการ จำแนกตามขนาดของสถานประกอบการ (จำนวนคนทำงาน) อำเภอและตำบล (ต่อ)
TABLE 5 NUMBER OF ESTABLISHMENTS BY SIZE OF ESTABLISHMENT (NUMBER OF PERSONS ENGAGED), AMPHOE AND TAMBON (Cont)

อำเภอ/ตำบล	จำนวน สถานประกอบการ	ขนาดของสถานประกอบการ (จำนวนคนทำงาน) Size of establishment (Number of persons engaged)											Amphoe/Tambon			
		1 - 5	6 - 10	11- 15	16 - 20	21 - 25	26 - 30	31 - 50	51 - 100	101 - 200	201 - 500	501 - 1,000		> 1,000		
ตำบลเหล่า	149	139	7	2	1	-	-	-	-	-	-	-	-	-	-	TambonLao
ตำบลเขื่อน	144	139	5	-	-	-	-	-	-	-	-	-	-	-	-	TambonKhuean
ตำบลหนองบอน	170	166	3	1	1	-	-	-	-	-	-	-	-	-	-	TambonNong Bon
ตำบลโพธิ์งาม	142	140	2	-	-	-	-	-	-	-	-	-	-	-	-	TambonPhon Ngam
ตำบลยาทาแก้ง	158	150	5	1	-	1	-	-	-	1	-	-	-	-	-	TambonYang Tha Chaeng
ตำบลแม่ทัพ	126	118	7	1	-	-	-	-	-	-	-	-	-	-	-	TambonHae Tai
ตำบลหนองกงสวรรค์	126	122	4	-	-	-	-	-	-	-	-	-	-	-	-	TambonNong Kung Sawan
ตำบลเลิงใต้	82	76	5	-	1	-	-	-	-	-	-	-	-	-	-	TambonLoeng Tai
ตำบลตอนกลาง	119	118	1	-	-	-	-	-	-	-	-	-	-	-	-	TambonDon Klang
อำเภอกันทรวิชัย	2,164	2,079	68	7	4	2	3	1	3	1	3	1	1	1	1	AmphoeKantharawichai
ตำบลโคกพระ	194	185	3	2	1	-	-	-	-	-	-	-	-	-	-	TambonKhok Phra
ตำบลคันธารราษฎร์	181	165	14	2	-	-	-	-	-	-	-	-	-	-	-	TambonKhan Than Rat
ตำบลมะค่า	200	190	9	1	-	-	-	-	-	-	-	-	-	-	-	TambonMakha
ตำบลนาสีนวน	383	376	6	-	1	-	-	-	-	-	-	-	-	-	-	TambonNa Si Nuan
ตำบลเขว้าใหญ่	255	245	7	1	1	-	-	-	-	-	-	-	1	-	-	TambonKhwaoyai
ตำบลศรีสุข	432	418	11	3	-	-	-	-	-	-	-	-	-	-	-	TambonSi Suk
ตำบลคูไถ่จ้อ	240	233	7	-	-	-	-	-	-	-	-	-	-	-	-	TambonKut Sai Cho
ตำบลขามเต่าพัฒนา	279	267	11	-	1	-	-	-	-	-	-	-	-	-	-	TambonKham Thao Phatthana
อำเภอเชียงยืน	1,626	1,514	66	14	10	5	5	2	5	2	5	2	2	1	1	AmphoeChiang Yuen
ตำบลเชียงยืน	321	297	19	4	1	-	-	-	-	-	-	-	-	-	-	TambonChiang Yuen
ตำบลหนองซอน	179	170	7	-	1	-	-	-	-	1	-	-	-	-	-	TambonNong Son
ตำบลอนเงิน	183	171	7	2	-	-	3	-	-	-	-	-	-	-	-	TambonDon Ngoen
ตำบลคูทอง	362	329	18	3	4	5	2	1	2	1	-	-	-	-	-	TambonKu Thong
ตำบลนาทอง	128	122	4	-	-	2	-	-	-	-	-	-	-	-	-	TambonNa Thong
ตำบลเสือด่า	294	271	10	3	2	3	2	3	3	-	-	-	-	-	-	TambonSuea Thao
ตำบลเหล่าบัวบาน	159	154	1	2	2	-	-	-	-	-	-	-	-	-	-	TambonLao Bua Ban
อำเภอบรบือ	3,585	3,416	128	18	7	3	10	1	10	1	1	1	1	1	1	AmphoeBorabue
ตำบลบรบือ	279	259	13	3	2	-	-	1	1	1	-	-	-	-	-	TambonBorabue
ตำบลบ่อใหญ่	322	306	10	5	-	1	-	-	-	-	-	-	-	-	-	TambonBo Yai
ตำบลรังไซ	211	204	4	2	-	-	-	1	-	-	-	-	-	-	-	TambonWang Chai
ตำบลหนองม่วง	257	243	10	3	-	-	1	-	-	-	-	-	-	-	-	TambonNong Muang
ตำบลกั๊	395	391	1	1	1	-	-	-	-	-	1	-	-	-	-	TambonKamphi
ตำบลโนนราษี	218	212	5	1	-	-	-	-	-	-	-	-	-	-	-	TambonNon Rasi
ตำบลโนนแดง	372	368	2	1	1	-	-	-	-	-	-	-	-	-	-	TambonNon Daeng
ตำบลหนองจิก	309	285	21	2	1	-	-	-	-	-	-	-	-	-	-	TambonNong Chik

ตาราง 5 จำนวนสถานประกอบการ จำแนกตามขนาดของสถานประกอบการ (จำนวนคนทำงาน) อำเภอและตำบล (ต่อ)
TABLE 5 NUMBER OF ESTABLISHMENTS BY SIZE OF ESTABLISHMENT (NUMBER OF PERSONS ENGAGED), AMPHOE AND TAMBON (Cont.)

อำเภอ/ตำบล	จำนวน สถานประกอบการ	ขนาดของสถานประกอบการ (จำนวนคนทำงาน) Size of establishment (Number of persons engaged)											Amphoe/Tambon				
		จำนวน															
		1 - 5	6 - 10	11-15	16 - 20	21 - 25	26 - 30	31 - 50	51 - 100	101 - 200	201 - 500	501 - 1,000		> 1,000			
ตำบลบัวมัท	175	155	20	-	-	-	-	-	-	-	-	-	-	-	-	-	TambonBua Mat
ตำบลหนองซุดาด	229	205	21	-	1	-	-	2	-	-	-	-	-	-	-	-	TambonNong Khu Khat
ตำบลวังใหม่	134	132	2	-	-	-	-	-	-	-	-	-	-	-	-	-	TambonWang Mai
ตำบลยาง	180	173	7	-	-	-	-	-	-	-	-	-	-	-	-	-	TambonYang
ตำบลหนองสิม	205	189	8	2	1	-	-	5	-	-	-	-	-	-	-	-	TambonNong Sim
ตำบลหนองโก	137	136	1	-	-	-	-	-	-	-	-	-	-	-	-	-	TambonNong Ko
ตำบลดอนม่วง	162	158	3	-	-	-	-	1	-	-	-	-	-	-	-	-	TambonDon Ngua
อำเภอนาเชือก	2,263	2,187	57	10	4	2	2	2	1	1	1	1	1	1	1	1	AmphoeNa Chueak
ตำบลนาเชือก	181	175	3	1	1	1	-	-	-	-	-	-	-	-	-	-	TambonNa Chueak
ตำบลสำโรง	206	204	1	-	-	-	-	1	-	-	-	-	-	-	-	-	TambonSamrong
ตำบลหนองแดง	134	130	4	-	-	-	-	-	-	-	-	-	-	-	-	-	TambonNong Daeng
ตำบลจวงวไร่	320	312	4	3	1	-	-	-	-	-	-	-	-	-	-	-	TambonKhwao Rai
ตำบลหนองโพธิ์	251	244	6	1	-	-	-	-	-	-	-	-	-	-	-	-	TambonNong Pho
ตำบลเปอพาน	354	334	17	1	1	-	-	1	-	-	-	-	-	-	-	-	TambonPo Phan
ตำบลหนองเม็ก	298	288	8	-	1	-	-	-	-	-	-	-	-	-	-	-	TambonNong Mek
ตำบลหนองเรือ	173	169	1	2	1	-	-	-	-	-	-	-	-	-	-	-	TambonNong Ruea
ตำบลหนองกุง	130	125	4	1	-	-	-	-	-	-	-	-	-	-	-	-	TambonNong Kung
ตำบลสันป่าตอง	216	206	9	-	-	-	-	-	-	-	-	-	-	-	-	-	TambonSan Pa Tong
อำเภอพิชัยภูมิพิสัย	3,008	2,842	96	29	15	8	11	5	5	5	5	5	5	5	5	5	AmphoePhayakkhaphum Phisai
ตำบลประหลาด	149	137	5	1	3	-	-	3	-	-	-	-	-	-	-	-	TambonPalan
ตำบลกัมป	231	225	5	-	1	-	-	-	-	-	-	-	-	-	-	-	TambonKam Pu
ตำบลเวียงสะอาด	364	342	9	11	-	-	-	2	-	-	-	-	-	-	-	-	TambonWieng Sa-at
ตำบลเม็กดำ	251	227	15	6	1	-	-	2	-	-	-	-	-	-	-	-	TambonMek Dam
ตำบลนาสีนวล	264	256	5	2	1	-	-	-	-	-	-	-	-	-	-	-	TambonNa Si Nuan
ตำบลราชบุรีเจริญ	149	140	4	-	3	-	-	1	-	-	-	-	-	-	-	-	TambonRat Charoen
ตำบลหนองบัวแก้ว	148	138	1	1	1	2	2	2	3	-	-	-	-	-	-	-	TambonNong Bua Kao
ตำบลเมืองตา	234	222	5	2	2	2	1	1	-	-	-	-	-	-	-	-	TambonMueang Tao
ตำบลตาสะแก	290	269	21	-	-	-	-	-	-	-	-	-	-	-	-	-	TambonLan Sakae
ตำบลเวียงชัย	188	182	6	-	-	-	-	-	-	-	-	-	-	-	-	-	TambonWieng Chai
ตำบลหนองบัว	204	192	7	2	1	-	-	-	-	-	-	-	-	-	-	-	TambonNong Bua
ตำบลราชบุรีพัฒนา	174	160	7	2	3	1	1	-	-	-	-	-	-	-	-	-	TambonRat Phatthana
ตำบลเมืองเสือ	252	246	3	1	-	2	-	-	-	-	-	-	-	-	-	-	TambonMueang Suea
ตำบลการแก่น	110	106	3	1	-	-	-	-	-	-	-	-	-	-	-	-	TambonPhan Aen
อำเภอวาปีปทุม	3,978	3,757	134	24	15	6	12	19	10	1	1	1	1	1	1	1	AmphoeWapi Pathum
ตำบลหนองแสง	400	374	15	6	3	1	-	-	-	-	-	-	-	-	-	-	TambonNong Saeng

ตาราง 5 จำนวนสถานประกอบการ จำแนกตามขนาดของสถานประกอบการ (จำนวนคนทำงาน) อำเภอและตำบล (ต่อ)
TABLE 5 NUMBER OF ESTABLISHMENTS BY SIZE OF ESTABLISHMENT (NUMBER OF PERSONS ENGAGED), AMPHOE AND TAMBON (Cont.)

อำเภอ/ตำบล	จำนวน สถานประกอบการ	ขนาดของสถานประกอบการ (จำนวนคนทำงาน) Size of establishment (Number of persons engaged)											Amphoe/Tambon		
		จำนวน													
		1 - 5	6 - 10	11- 15	16 - 20	21 - 25	26 - 30	31 - 50	51 - 100	101 - 200	201 - 500	501 - 1,000		> 1,000	
Number of establishments	1 - 5	6 - 10	11- 15	16 - 20	21 - 25	26 - 30	31 - 50	51 - 100	101 - 200	201 - 500	501 - 1,000	> 1,000			
ตำบลขามเฒ่า	191	180	8	3	-	-	-	-	-	-	-	-	-	-	TambonKham Pom
ตำบลเสือม่ก	370	356	9	2	1	2	-	-	-	-	-	-	-	-	TambonSuea Kok
ตำบลดงใหญ่	173	163	7	1	1	-	1	-	-	-	-	-	-	-	TambonDong Yai
ตำบลโพธิ์ชัย	282	276	4	-	-	2	-	-	-	-	-	-	-	-	TambonPho Chai
ตำบลหัวเรือ	410	379	11	2	2	1	7	2	8	-	-	-	-	-	TambonHua Ruea
ตำบลแคน	230	208	12	2	1	1	2	4	1	-	-	-	-	-	TambonKhaen
ตำบลวังนา	253	236	13	1	3	-	-	-	-	-	-	-	-	-	TambonNgu Ba
ตำบลนาคำ	321	306	2	2	2	-	7	2	-	-	-	-	-	-	TambonNa Kha
ตำบลบ้านทราย	262	253	9	-	-	-	-	-	-	-	-	-	-	-	TambonBan Wai
ตำบลหนองไข	256	237	18	-	-	-	-	1	-	-	-	-	-	-	TambonNong Hai
ตำบลประจักษ์พัฒนา	167	160	4	1	1	-	2	-	-	-	-	-	-	-	TambonPracha Phatthana
ตำบลหนองทุ่ม	197	185	8	1	2	-	1	-	-	-	-	-	-	-	TambonNong Thum
ตำบลหนองแสน	267	256	11	-	-	-	-	-	-	-	-	-	-	-	TambonNong Saen
ตำบลโคกสีทองกลาง	199	188	3	3	2	-	3	-	-	-	-	-	-	-	TambonKhok Si Thongdang
อำเภอตาบูน	899	867	23	8	1	-	-	-	-	-	-	-	-	-	AmphoeNa Dun
ตำบลหนองตุ	175	161	13	-	1	-	-	-	-	-	-	-	-	-	TambonNong Khu
ตำบลดงบัง	206	206	-	-	-	-	-	-	-	-	-	-	-	-	TambonDong Bang
ตำบลดงตวน	109	107	1	1	-	-	-	-	-	-	-	-	-	-	TambonDong Duan
ตำบลดงยาง	191	184	4	3	-	-	-	-	-	-	-	-	-	-	TambonDong Yang
ตำบลโคกสีตันรัตน์	124	122	2	-	-	-	-	-	-	-	-	-	-	-	TambonKu Santarat
ตำบลพระธาตุ	94	87	3	4	-	-	-	-	-	-	-	-	-	-	TambonPhra That
อำเภอยางสีสุราช	1,843	1,789	46	1	1	3	1	1	1	-	-	-	-	-	AmphoeYang Sisurat
ตำบลยางสีสุราช	396	384	8	-	1	1	1	-	1	-	-	-	-	-	TambonYang Sisurat
ตำบลนาฎ	352	345	7	-	-	-	-	-	-	-	-	-	-	-	TambonNa Phu
ตำบลม่วง	365	355	8	-	-	1	-	-	-	-	-	-	-	-	TambonWaeng Dong
ตำบลบ้านกู่	218	210	7	-	1	-	-	-	-	-	-	-	-	-	TambonBan Khu
ตำบลดงเมือง	191	183	7	1	-	-	-	-	-	-	-	-	-	-	TambonDong Mueang
ตำบลขามเฒ่า	164	161	3	-	-	-	-	-	-	-	-	-	-	-	TambonKham Rian
ตำบลหนองบัวสำนึต	157	151	6	-	-	-	-	-	-	-	-	-	-	-	TambonNong Bua Santu
อำเภออุทรา	1,123	1,085	29	3	2	4	-	-	-	-	-	-	-	-	AmphoeKut Rang
ตำบลอุตุ	306	289	15	-	1	1	-	-	-	-	-	-	-	-	TambonKut Rang
ตำบลนาโพธิ์	273	269	3	1	-	-	-	-	-	-	-	-	-	-	TambonNa Pho
ตำบลเลิงแฝก	188	180	4	1	1	2	-	-	-	-	-	-	-	-	TambonLoeng Faek
ตำบลหนองแวง	167	164	3	-	-	-	-	-	-	-	-	-	-	-	TambonNong Waeng
ตำบลหัวดอย	189	183	4	1	-	1	-	-	-	-	-	-	-	-	TambonHui Toei

ตาราง 5 จำนวนสถานประกอบการ จำนวนตามขนาดของสถานประกอบการ (จำนวนพนักงาน) อำเภอและตำบล (ต่อ)
TABLE 5 NUMBER OF ESTABLISHMENTS BY SIZE OF ESTABLISHMENT (NUMBER OF PERSONS ENGAGED), AMPHOE AND TAMBON (Cont.)

อำเภอ/ตำบล	จำนวน สถานประกอบการ Number of establishments	ขนาดของสถานประกอบการ (จำนวนคนทำงาน) Size of establishment (Number of persons engaged)											Amphoe/Tambon			
		1 - 5	6 - 10	11- 15	16 - 20	21 - 25	26 - 30	31 - 50	51 - 100	101 - 200	201 - 500	501 - 1,000		> 1,000		
อำเภอชื่นชม	412	400	7	3	1	-	-	-	-	-	-	-	-	-	1	AmphoeChuen Chom
ตำบลชื่นชม	240	230	6	3	1	-	-	-	-	-	-	-	-	-	-	TambonChuen Chom
ตำบลเหล่าต้ออกไม้	172	170	1	-	-	-	-	-	-	-	-	-	-	-	1	TambonLao Dokmai

ที่มา : สำนักข้อมูลสารสนเทศ กรมส่งเสริมการค้าระหว่างประเทศ กระทรวงพาณิชย์ กรมส่งเสริมการค้าระหว่างประเทศ
ที่มา : สำนักข้อมูลสารสนเทศ กรมส่งเสริมการค้าระหว่างประเทศ กระทรวงพาณิชย์ กรมส่งเสริมการค้าระหว่างประเทศ

Source : The 2017 Industrial Census (Basic information), Maha Sarakham Province, National Statistical Office, Ministry of Digital Economy and Society.

ตาราง 6 จำนวนคนทำงานในสถานประกอบการ จำนวนตามขนาดของสถานประกอบการ (จำนวนคนทำงาน) อำเภอและตำบล
 TABLE 6 NUMBER OF PERSONS ENGAGED IN ESTABLISHMENTS BY SIZE OF ESTABLISHMENT (NUMBER OF PERSONS ENGAGED), AMPHOE AND TAMBON

อำเภอ/ตำบล	จำนวน คนทำงาน Number of persons engaged	ขนาดของสถานประกอบการ (จำนวนคนทำงาน) Size of establishment (Number of persons engaged)											Amphoe/Tambon	
		1 - 5	6 - 10	11- 15	16 - 20	21 - 25	26 - 30	31 - 50	51 - 100	101 - 200	201 - 500	501 - 1,000		> 1,000
		จังหวัดมหาสารคาม	96,009	63,989	10,738	3,871	2,583	1,917	1,271	3,422	2,452	1,800		473
อำเภอเมืองมหาสารคาม	25,765	14,821	2,631	1,369	798	606	432	1,023	619	970	203	1,042	1,251	AmphoeMueang Maha Sarakham
ตำบลตลาด	11,758	7,489	1,415	703	444	295	258	319	263	369	203	-	-	TambonTalat
ตำบลทิวา	1,819	1,176	223	64	74	22	30	172	58	-	-	-	-	TambonKhwao
ตำบลทาดุม	485	355	45	28	36	21	-	-	-	-	-	-	-	TambonTha Tum
ตำบลนาง	2,574	1,552	228	104	68	64	-	36	-	-	-	522	-	TambonWaeng Nang
ตำบลโคกก่อ	569	425	36	15	-	-	56	37	-	-	-	-	-	TambonKhok Ko
ตำบลดอนหัวน	814	351	77	60	32	25	-	123	-	146	-	-	-	TambonDon Wan
ตำบลแก้ง	2,339	894	261	134	20	68	30	32	63	317	-	520	-	TambonKoeng
ตำบลแก้งเลิงจาน	2,147	428	41	105	16	65	58	122	61	-	-	-	1,251	TambonKaeng Loeng Chan
ตำบลท่าสองคอน	1,581	891	120	78	72	46	-	62	174	138	-	-	-	TambonTha Song Khon
ตำบลตลาดพัฒนา	471	389	30	12	-	-	-	40	-	-	-	-	-	TambonLat Phattana
ตำบลหนองเรียง	419	258	74	27	20	-	-	40	-	-	-	-	-	TambonNong Pling
ตำบลห้วยแอง	275	209	15	11	-	-	-	40	-	-	-	-	-	TambonHuai Aeng
ตำบลหนองโน	244	174	26	28	16	-	-	-	-	-	-	-	-	TambonNong No
ตำบลบัวก่อ	270	230	40	-	-	-	-	-	-	-	-	-	-	TambonBua Kho
อำเภอแคว	3,274	2,153	396	183	194	89	30	139	90	-	-	-	-	AmphoeKae Dam
ตำบลแคว	919	571	127	97	102	22	-	-	-	-	-	-	-	TambonKae Dam
ตำบลวังแสง	573	335	145	11	36	46	-	-	-	-	-	-	-	TambonWang Saeng
ตำบลมิตรภาพ	1,038	703	81	24	20	21	-	99	90	-	-	-	-	TambonMittraphap
ตำบลหนองงู	371	232	27	22	20	-	30	40	-	-	-	-	-	TambonNong Kung
ตำบลโนนภักดี	373	312	16	29	16	-	-	-	-	-	-	-	-	TambonNon Phiban
อำเภอโกสุมพิสัย	8,546	6,092	1,112	228	124	140	111	70	187	482	-	-	-	AmphoeKosum Phisai
ตำบลหัวขวาง	2,046	1,538	344	40	50	47	27	-	-	-	-	-	-	TambonHua Khwang
ตำบลยางน้อย	619	347	162	15	20	21	54	-	-	-	-	-	-	TambonYang Noi
ตำบลวังยาว	418	343	75	-	-	-	-	-	-	-	-	-	-	TambonWang Yao
ตำบลเขวไร่	579	439	15	51	20	-	-	-	54	-	-	-	-	TambonKhwao Rai
ตำบลแพง	1,179	641	77	24	-	-	-	34	53	350	-	-	-	TambonPaeng
ตำบลแก้งแก	727	433	60	-	-	22	-	-	80	132	-	-	-	TambonKaeng Kae
ตำบลหนองเหล็ก	511	373	75	38	-	25	-	-	-	-	-	-	-	TambonNong Lek

ตาราง 6 จำนวนคนทำงานในสถานประกอบการ จำนวนคนของสถานประกอบการ (จำนวนคนทำงาน) อำเภอและตำบล (ต่อ)
TABLE 6 NUMBER OF PERSONS ENGAGED IN ESTABLISHMENTS BY SIZE OF ESTABLISHMENT (NUMBER OF PERSONS ENGAGED), AMPHOE AND TAMBON (Cont.)

อำเภอ/ตำบล	จำนวน คนทำงาน Number of persons engaged	ขนาดของสถานประกอบการ (จำนวนคนทำงาน) Size of establishment (Number of persons engaged)											Amphoe/Tambon			
		ขนาดของสถานประกอบการ (จำนวนคนทำงาน) Size of establishment (Number of persons engaged)														
		1 - 5	6 - 10	11-15	16 - 20	21 - 25	26 - 30	31 - 50	51 - 100	101 - 200	201 - 500	501 - 1,000		> 1,000		
ตำบลหนองบัว	205	9	-	-	-	-	-	-	-	-	-	-	-	-	-	TambonNong Bua
ตำบลเหล่า	281	50	30	18	-	-	-	-	-	-	-	-	-	-	-	TambonLao
ตำบลเขื่อน	305	38	-	-	-	-	-	-	-	-	-	-	-	-	-	TambonKhuean
ตำบลหนองบอน	286	22	-	-	16	-	-	-	-	-	-	-	-	-	-	TambonNong Bon
ตำบลโพนงาม	224	209	15	-	-	-	-	-	-	-	-	-	-	-	-	TambonPhon Ngam
ตำบลยางท่าแจ้ง	338	221	36	15	-	30	36	-	-	-	-	-	-	-	-	TambonYang Tha Chaeng
ตำบลแม่ใต้	275	205	55	15	-	-	-	-	-	-	-	-	-	-	-	TambonHae Tai
ตำบลหนองกุงศรี	198	172	26	-	-	-	-	-	-	-	-	-	-	-	-	TambonNong Kung Sawan
ตำบลเลิงใต้	176	106	45	-	25	-	-	-	-	-	-	-	-	-	-	TambonLoeng Tai
ตำบลคอนกลาง	179	171	8	-	-	-	-	-	-	-	-	-	-	-	-	TambonDon Klang
อำเภอนันทบุรีชัย	8,938	7,316	909	160	65	154	61	61	120	126	197	172	120	120	120	AmphoeKantharawichai
ตำบลโคกพระ	872	668	31	38	21	114	-	-	-	-	-	-	-	-	-	TambonKhok Phra
ตำบลคันธารราษฎร์	450	306	121	23	-	-	-	-	-	-	-	-	-	-	-	TambonKhan Than Rat
ตำบลตะค่า	322	238	69	15	-	-	-	-	-	-	-	-	-	-	-	TambonMakha
ตำบลท่าขอนยาง	2,845	2,246	334	153	22	40	-	-	-	-	-	-	-	-	-	TambonTha Khon Yang
ตำบลนสีนวน	634	572	40	-	22	-	-	-	-	-	-	-	-	-	-	TambonNa Si Nuan
ตำบลขามเรียง	1,577	1,478	40	27	-	-	-	-	-	-	-	-	-	-	-	TambonKham Riang
ตำบลเขวาใหญ่	474	328	54	11	20	-	61	-	-	-	-	-	-	-	-	TambonKhwa Yao
ตำบลศรีสุข	790	669	77	44	-	-	-	-	-	-	-	-	-	-	-	TambonSi Suk
ตำบลกุดสำเป่ง	428	375	53	-	-	-	-	-	-	-	-	-	-	-	-	TambonKut Sai Cho
ตำบลขามเฒ่าพัฒนา	546	436	90	-	20	-	-	-	-	-	-	-	-	-	-	TambonKham Thao Phatthana
อำเภอเชียงยืน	5,775	3,813	640	218	283	172	126	197	120	126	197	172	120	120	120	AmphoeChiang Yuen
ตำบลเชียงยืน	1,833	1,516	238	59	20	-	-	-	-	-	-	-	-	-	-	TambonChiang Yuen
ตำบลหนองขอน	441	294	54	18	-	-	75	-	-	-	-	-	-	-	-	TambonNong Son
ตำบลคอนเงิน	464	296	51	27	-	90	-	-	-	-	-	-	-	-	-	TambonDon Ngoen
ตำบลกู่ทอง	1,036	564	127	34	112	-	51	78	-	-	-	-	-	-	-	TambonKu Thong
ตำบลนาทอง	282	200	32	-	50	-	-	-	-	-	-	-	-	-	-	TambonNa Thong
ตำบลเสี้อย่าง	851	451	74	44	71	52	119	-	-	-	-	-	-	-	-	TambonSuea Thao
ตำบลโพนทอง	565	261	56	30	50	30	-	-	120	-	-	-	-	-	-	TambonPhon Thong
ตำบลเหล่าบัวบาน	303	231	8	24	40	-	-	-	-	-	-	-	-	-	-	TambonLao Bua Ban

ตาราง 6 จำนวนคนทำงานในสถานประกอบการ จำนวนตามขนาดของสถานประกอบการ (จำนวนคนทำงาน) อำเภอและตำบล (ต่อ)
 TABLE 6 NUMBER OF PERSONS ENGAGED IN ESTABLISHMENTS BY SIZE OF ESTABLISHMENT (NUMBER OF PERSONS ENGAGED), AMPHOE AND TAMBON (Cont.)

อำเภอ/ตำบล	จำนวน คนทำงาน Number of persons engaged	ขนาดของสถานประกอบการ (จำนวนคนทำงาน) Size of establishment (Number of persons engaged)											Amphoe/Tambon			
		1 - 5	6 - 10	11- 15	16 - 20	21 - 25	26 - 30	31 - 50	51 - 100	101 - 200	201 - 500	501 - 1,000		> 1,000		
อำเภอบรบือ	7,928	5,674	1,075	304	150	71	30	436	80	108	-	-	-	-	-	AmphoeBorabue
ตำบลบรบือ	1,743	215	116	54	-	-	-	62	80	-	-	-	-	-	-	TambonBorabue
ตำบลบ่อใหญ่	629	461	61	-	25	-	-	-	-	-	-	-	-	-	-	TambonBo Yai
ตำบลวังไชย	341	249	24	-	-	-	-	41	-	-	-	-	-	-	-	TambonWang Chai
ตำบลหนองม่วง	498	355	78	35	-	-	30	-	-	-	-	-	-	-	-	TambonNong Muang
ตำบลกัที้	672	523	8	13	20	-	-	-	-	108	-	-	-	-	-	TambonKamphi
ตำบลโนนราษี	358	304	40	14	-	-	-	-	-	-	-	-	-	-	-	TambonNon Rasi
ตำบลโนนแดง	521	470	16	15	20	-	-	-	-	-	-	-	-	-	-	TambonNon Daeng
ตำบลหนองจิก	653	443	168	26	16	-	-	-	-	-	-	-	-	-	-	TambonNong Chik
ตำบลบัวมาศ	340	207	133	-	-	-	-	-	-	-	-	-	-	-	-	TambonBua Mat
ตำบลหนองสุขชาติ	551	281	153	-	-	21	-	96	-	-	-	-	-	-	-	TambonNong Khu Khat
ตำบลวังใหม่	197	184	13	-	-	-	-	-	-	-	-	-	-	-	-	TambonWang Mai
ตำบลยาง	281	230	51	-	-	-	-	-	-	-	-	-	-	-	-	TambonYang
ตำบลหนองสิม	672	338	63	-	40	25	-	206	-	-	-	-	-	-	-	TambonNong Sim
ตำบลหนองโก	221	214	7	-	-	-	-	-	-	-	-	-	-	-	-	TambonNong Ko
ตำบลดอนจัว	251	199	21	-	-	-	-	31	-	-	-	-	-	-	-	TambonDon Ngua
อำเภอนาเชือก	5,105	3,854	551	169	72	67	-	122	-	-	270	-	-	-	-	AmphoeNa Chueak
ตำบลนาเชือก	1,123	888	102	36	16	46	-	35	-	-	-	-	-	-	-	TambonNa Chueak
ตำบลสำโรง	305	254	7	-	-	-	-	44	-	-	-	-	-	-	-	TambonSamrong
ตำบลหนองแดง	226	194	32	-	-	-	-	-	-	-	-	-	-	-	-	TambonNong Daeng
ตำบลเวาไร่	631	501	53	57	20	-	-	-	-	-	-	-	-	-	-	TambonKhwao Rai
ตำบลหนองโพธิ์	416	364	41	11	-	-	-	-	-	-	-	-	-	-	-	TambonNong Pho
ตำบลพาน	688	485	132	12	16	-	-	43	-	-	-	-	-	-	-	TambonPo Phan
ตำบลหนองเม็ก	787	425	71	-	-	21	-	-	-	-	270	-	-	-	-	TambonNong Mek
ตำบลหนองเรือ	309	249	10	30	20	-	-	-	-	-	-	-	-	-	-	TambonNong Ruea
ตำบลหนองกุง	239	202	26	11	-	-	-	-	-	-	-	-	-	-	-	TambonNong Kung
ตำบลสันป่าตอง	381	292	77	12	-	-	-	-	-	-	-	-	-	-	-	TambonSan Pa Tong
อำเภอพยัคฆภูมิพิสัย	8,919	5,665	1,185	503	433	221	60	402	450	-	-	-	-	-	-	AmphoePhayakkhaphum Phisai
ตำบลพะหลาน	2,570	1,508	488	139	214	42	-	121	58	-	-	-	-	-	-	TambonPhalan
ตำบลก้ามปู	394	340	33	-	-	21	-	-	-	-	-	-	-	-	-	TambonKam Pu

ตาราง 6 จำนวนคนทำงานในสถานประกอบการ จำนวนคนงานของสถานประกอบการ (จำนวนคนทำงาน) อำเภอและตำบล (ต่อ)
TABLE 6 NUMBER OF PERSONS ENGAGED IN ESTABLISHMENTS BY SIZE OF ESTABLISHMENT (NUMBER OF PERSONS ENGAGED), AMPHOE AND TAMBON (Cont.)

อำเภอ/ตำบล	จำนวน คนทำงาน Number of persons engaged	ขนาดของสถานประกอบการ (จำนวนคนทำงาน) Size of establishment (Number of persons engaged)											Amphoe/Tambon				
		ขนาดของสถานประกอบการ (จำนวนคนทำงาน) Size of establishment (Number of persons engaged)															
		1 - 5	6 - 10	11- 15	16 - 20	21 - 25	26 - 30	31 - 50	51 - 100	101 - 200	201 - 500	501 - 1,000		> 1,000			
ตำบลเวียงสะฮาด	730	456	76	131	-	-	-	-	-	-	-	-	-	-	-	-	TambonWiang Sa-at
ตำบลเม็กดำ	684	404	119	77	20	-	-	-	-	-	-	-	-	-	-	-	TambonMek Dam
ตำบลนาสีนวน	432	350	42	24	16	-	-	-	-	-	-	-	-	-	-	-	TambonNa Si Nuan
ตำบลราษฎร์เจริญ	349	200	28	-	56	-	30	35	-	-	-	-	-	-	-	-	TambonRat Charoen
ตำบลหนองบัวแก้ว	586	196	6	12	17	50	-	83	222	-	-	-	-	-	-	-	TambonNong Bua Kaeo
ตำบลเมืองเตา	502	321	43	25	39	42	-	32	-	-	-	-	-	-	-	-	TambonMueang Tao
ตำบลลานสะแก	789	616	158	15	-	-	-	-	-	-	-	-	-	-	-	-	TambonLan Sakae
ตำบลเวียงชัย	291	245	46	-	-	-	-	-	-	-	-	-	-	-	-	-	TambonWiang Chai
ตำบลหนองบัว	532	259	54	29	20	-	-	-	-	-	-	-	-	-	-	-	TambonNong Bua
ตำบลราษฎร์พัฒนา	423	243	55	23	51	21	30	-	170	-	-	-	-	-	-	-	TambonRat Phatthana
ตำบลเมืองเสือ	430	351	19	15	-	45	-	-	-	-	-	-	-	-	-	-	TambonMueang Suea
ตำบลการแอน	207	176	18	13	-	-	-	-	-	-	-	-	-	-	-	-	TambonPhan Aen
อำเภอวาปีปทุม	10,695	6,636	1,330	344	278	165	350	769	703	120	-	-	-	-	-	-	AmphoeWapi Pathum
ตำบลหนองแสง	2,186	1,497	449	115	51	47	27	-	-	-	-	-	-	-	-	-	TambonNong Saeng
ตำบลนาบ่อ	371	277	54	40	-	-	-	-	-	-	-	-	-	-	-	-	TambonKham Pom
ตำบลเสือโก้ก	630	481	63	23	20	43	-	-	-	-	-	-	-	-	-	-	TambonSuea Kok
ตำบลดงใหญ่	353	230	51	12	20	-	-	40	-	-	-	-	-	-	-	-	TambonDong Yai
ตำบลโพธิ์ชัย	446	371	25	-	-	50	-	-	-	-	-	-	-	-	-	-	TambonPho Chai
ตำบลหัวเรือ	1,541	579	72	26	-	25	210	80	549	-	-	-	-	-	-	-	TambonHua Ruea
ตำบลแคน	843	337	105	26	20	-	58	177	-	120	-	-	-	-	-	-	TambonKhaen
ตำบลงัว	541	359	115	11	56	-	-	-	-	-	-	-	-	-	-	-	TambonNgu Ba
ตำบลนาท่า	924	403	14	26	40	-	-	287	154	-	-	-	-	-	-	-	TambonNa Kha
ตำบลบ้านหวาย	391	325	66	-	-	-	-	-	-	-	-	-	-	-	-	-	TambonBan Wai
ตำบลหนองไฮ	563	396	131	-	-	-	-	-	36	-	-	-	-	-	-	-	TambonNong Hai
ตำบลประชาพัฒนา	331	236	29	11	-	-	55	-	-	-	-	-	-	-	-	-	TambonPracha Phatthana
ตำบลหนองทุ่ม	511	368	61	15	35	-	-	32	-	-	-	-	-	-	-	-	TambonNong Thum
ตำบลหนองแสน	507	434	73	-	-	-	-	-	-	-	-	-	-	-	-	-	TambonNong Saen
ตำบลโคกสีทองแดง	557	343	22	39	36	-	-	117	-	-	-	-	-	-	-	-	TambonKhok Si Thonglang
อำเภอนาดี	2,822	2,320	268	156	78	-	-	-	-	-	-	-	-	-	-	-	AmphoeNa Dun
ตำบลนาตุน	581	491	66	24	-	-	-	-	-	-	-	-	-	-	-	-	TambonNa Dun

ตาราง 6 จำนวนคนทำงานในสถานประกอบการ จำนวนคนของสถานประกอบการ (จำนวนคนทำงาน) อำเภอและตำบล (ต่อ)
 TABLE 6 NUMBER OF PERSONS ENGAGED IN ESTABLISHMENTS BY SIZE OF ESTABLISHMENT (NUMBER OF PERSONS ENGAGED), AMPHOE AND TAMBON (Cont.)

อำเภอ/ตำบล	จำนวน คนทำงาน Number of persons engaged	ขนาดของสถานประกอบการ (จำนวนคนทำงาน) Size of establishment (Number of persons engaged)										Amphoe/Tambon					
		1 - 5	6 - 10	11- 15	16 - 20	21 - 25	26 - 30	31 - 50	51 - 100	101 - 200	201 - 500		501 - 1,000	> 1,000			
ตำบลหนองไผ่	225	173	13	-	39	-	-	-	-	-	-	-	-	-	-	-	TambonNong Phai
ตำบลหนองคู	329	220	90	-	19	-	-	-	-	-	-	-	-	-	-	-	TambonNong Khu
ตำบลดงบัง	274	274	-	-	-	-	-	-	-	-	-	-	-	-	-	-	TambonDong Bang
ตำบลดงควน	184	161	8	15	-	-	-	-	-	-	-	-	-	-	-	-	TambonDong Duan
ตำบลหัวดง	382	317	22	23	20	-	-	-	-	-	-	-	-	-	-	-	TambonHua Dong
ตำบลดงยาง	348	271	32	45	-	-	-	-	-	-	-	-	-	-	-	-	TambonDong Yang
ตำบลภูสีฐานรัตน	218	203	15	-	-	-	-	-	-	-	-	-	-	-	-	-	TambonKu Santarat
ตำบลพระธาตุ	281	210	22	49	-	-	-	-	-	-	-	-	-	-	-	-	TambonPhra That
อำเภอยางสีสุราช	3,445	2,860	335	12	72	26	40	82	-	-	-	-	-	-	-	-	AmphoeYang Sisurat
ตำบลยางสีสุราช	850	647	52	18	25	26	-	82	-	-	-	-	-	-	-	-	TambonYang Sisurat
ตำบลนาภู	629	587	42	-	-	-	-	-	-	-	-	-	-	-	-	-	TambonNa Phu
ตำบลเวียงดง	628	505	61	-	22	-	40	-	-	-	-	-	-	-	-	-	TambonWaeng Dong
ตำบลบ้านภู	397	320	52	-	25	-	-	-	-	-	-	-	-	-	-	-	TambonBan Khu
ตำบลดงเมือง	356	281	63	12	-	-	-	-	-	-	-	-	-	-	-	-	TambonDong Mueang
ตำบลขามเรียง	303	277	26	-	-	-	-	-	-	-	-	-	-	-	-	-	TambonKham Rian
ตำบลหนองบัวสำนตุ	282	243	39	-	-	-	-	-	-	-	-	-	-	-	-	-	TambonNong Bua Santu
อำเภอตุ้ง	2,119	1,723	225	42	93	60	70	54	-	-	-	-	-	-	-	-	AmphoeKut Rang
ตำบลกุดรัง	600	438	117	-	20	25	-	-	-	-	-	-	-	-	-	-	TambonKut Rang
ตำบลนาโพธิ์	459	418	26	15	-	-	-	-	-	-	-	-	-	-	-	-	TambonNa Pho
ตำบลเสิงสาง	402	293	33	13	16	47	-	-	-	-	-	-	-	-	-	-	TambonLoeng Faek
ตำบลหนองแวง	287	265	22	-	-	-	-	-	-	-	-	-	-	-	-	-	TambonNong Waeng
ตำบลห้วยทราย	371	309	27	14	-	21	-	-	-	-	-	-	-	-	-	-	TambonHuay Toei
อำเภอชื่นชม	2,678	1,062	81	70	36	45	60	70	54	-	-	-	-	-	-	-	AmphoeChuen Chom
ตำบลชื่นชม	427	320	46	45	16	-	-	-	-	-	-	-	-	-	-	-	TambonChuen Chom
ตำบลกุดปลาตุ	482	330	17	-	20	45	70	-	-	-	-	-	-	-	-	-	TambonKut Pla Duk
ตำบลเหล่าดงกุ่ม	1,479	270	9	-	-	-	-	-	-	-	-	-	-	-	-	-	TambonLao Dokmai
ตำบลหนองกุง	290	142	9	25	-	60	-	54	-	-	-	-	-	-	-	-	TambonNong Kung

ตาราง 6 จำนวนคนทำงานในสถานประกอบการ จำนวนคนงานของสถานประกอบการ (จำนวนคนทำงาน) อำเภอและตำบล (ต่อ)
TABLE 6 NUMBER OF PERSONS ENGAGED IN ESTABLISHMENTS BY SIZE OF ESTABLISHMENT (NUMBER OF PERSONS ENGAGED), AMPHOE AND TAMBON (Cont.)

อำเภอ/ตำบล	จำนวน คนทำงาน Number of persons engaged	ขนาดของสถานประกอบการ (จำนวนคนทำงาน) Size of establishment (Number of persons engaged)											Amphoe/Tambon		
		1 - 5	6 - 10	11- 15	16 - 20	21 - 25	26 - 30	31 - 50	51 - 100	101 - 200	201 - 500	501 - 1,000		> 1,000	
ในเขตเทศบาล	29,411	20,743	3,580	1,427	938	588	348	630	465	489	203	-	-	-	Municipal area
อำเภอเมืองมหาสารคาม	12,405	7,955	1,482	728	476	316	258	355	263	369	203	-	-	-	AmphoeMueang Maha Sarakham
ตำบลตลาด	11,758	7,489	1,415	703	444	295	258	319	263	369	203	-	-	-	TambonTalat
ตำบลม่วงน้ำ	647	466	67	25	32	21	-	36	-	-	-	-	-	-	TambonWaeng Nang
อำเภอเกา	1,651	1,086	176	83	74	43	-	99	90	-	-	-	-	-	AmphoeKae Dam
ตำบลเกา	613	383	95	59	54	22	-	-	-	-	-	-	-	-	TambonKae Dam
ตำบลมิตรภาพ	1,038	703	81	24	20	21	-	99	90	-	-	-	-	-	TambonMitrphap
อำเภอโกสุมพิสัย	1,351	1,040	227	28	33	23	-	-	-	-	-	-	-	-	AmphoeKosum Phisai
ตำบลหัววง	1,351	1,040	227	28	33	23	-	-	-	-	-	-	-	-	TambonHua Khwang
อำเภอกันทรวิชัย	4,830	4,126	380	180	82	22	-	40	-	-	-	-	-	-	AmphoeKantharavichai
ตำบลโคกพระ	408	402	6	-	-	-	-	-	-	-	-	-	-	-	TambonKhok Phra
ตำบลท่าขอนยาง	2,845	2,246	334	153	50	22	-	40	-	-	-	-	-	-	TambonTha Khon Yang
ตำบลขามเรียง	1,577	1,478	40	27	32	-	-	-	-	-	-	-	-	-	TambonKham Riang
อำเภอเชียงยืน	1,614	1,204	151	41	18	50	30	-	-	120	-	-	-	-	AmphoeChiang Yuen
ตำบลเชียงยืน	1,049	943	95	11	-	-	-	-	-	-	-	-	-	-	TambonChiang Yuen
ตำบลโพนทอง	565	261	56	30	18	50	30	-	-	120	-	-	-	-	TambonPhon Thong
อำเภอบรบือ	1,008	754	124	81	18	-	-	31	-	-	-	-	-	-	AmphoeBorabue
ตำบลบรบือ	1,008	754	124	81	18	-	-	31	-	-	-	-	-	-	TambonBorabue
อำเภอนาเชือก	868	668	103	37	-	25	-	35	-	-	-	-	-	-	AmphoeNa Chueak
ตำบลนาเชือก	785	619	81	25	-	25	-	35	-	-	-	-	-	-	TambonNa Chueak
ตำบลเวาไร่	83	49	22	12	-	-	-	-	-	-	-	-	-	-	TambonKhwao Rai
อำเภอพยัคฆภูมิพิสัย	2,318	1,454	467	139	158	42	-	-	58	-	-	-	-	-	AmphoePhayakkhaphum Phisai
ตำบลปะทิว	2,128	1,295	451	124	158	42	-	-	58	-	-	-	-	-	TambonPalan
ตำบลนาสะแก	190	159	16	15	-	-	-	-	-	-	-	-	-	-	TambonLan Sakae
อำเภอวาปีปทุม	1,342	939	343	38	-	22	-	-	-	-	-	-	-	-	AmphoeWapi Pathum
ตำบลหนองแสง	1,342	939	343	38	-	22	-	-	-	-	-	-	-	-	TambonNong Saeng
อำเภอนาดูน	1,252	1,045	101	47	59	-	-	-	-	-	-	-	-	-	AmphoeNa Dun
ตำบลนาตุ่น	581	491	66	24	-	-	-	-	-	-	-	-	-	-	TambonNa Dun
ตำบลหนองไผ่	225	173	13	-	39	-	-	-	-	-	-	-	-	-	TambonNong Phai
ตำบลหัวดง	382	317	22	23	20	-	-	-	-	-	-	-	-	-	TambonHua Dong

ตาราง 6 จำนวนคนทำงานในสถานประกอบการ จำนวนคนของสถานประกอบการ (จำนวนคนทำงาน) อำเภอและตำบล (ต่อ)
 TABLE 6 NUMBER OF PERSONS ENGAGED IN ESTABLISHMENTS BY SIZE OF ESTABLISHMENT (NUMBER OF PERSONS ENGAGED), AMPHOE AND TAMBON (Cont.)

อำเภอ/ตำบล	จำนวน คนทำงาน Number of persons engaged	ขนาดของสถานประกอบการ (จำนวนคนทำงาน) Size of establishment (Number of persons engaged)											Amphoe/Tambon				
		1 - 5	6 - 10	11-15	16 - 20	21 - 25	26 - 30	31 - 50	51 - 100	101 - 200	201 - 500	501 - 1,000		> 1,000			
ตำบลพระธาตุ	64	-	-	-	-	-	-	-	-	-	-	-	-	-	-	-	TambonPhra That
อำเภอชื่นชม	772	472	26	25	20	45	60	70	54	-	-	-	-	-	-	-	AmphoeChuen Chorn
ตำบลคุปลาตุก	482	330	17	-	20	45	-	70	-	-	-	-	-	-	-	-	TambonKut Pla Duk
ตำบลหนองสูง	290	142	9	25	-	-	60	-	54	-	-	-	-	-	-	-	TambonNong Kung
นอกเขตเทศบาล	66,598	43,246	7,158	2,444	1,645	1,329	923	2,792	1,987	1,311	270	1,042	2,451	2,451	2,451	2,451	Non - municipal area
อำเภอเมืองมหาสารคาม	13,360	6,866	1,149	641	322	290	174	668	356	601	-	1,042	1,251	1,251	1,251	1,251	AmphoeMueang Maha Sarakham
ตำบลเขวา	1,819	1,176	223	64	74	22	30	172	58	-	-	-	-	-	-	-	TambonKhwa
ตำบลท่าชุม	485	355	45	28	36	21	-	-	-	-	-	-	-	-	-	-	TambonTha Tum
ตำบลเวียงนาง	1,927	1,086	161	79	36	43	-	-	-	-	-	522	-	-	-	-	TambonWaeng Nang
ตำบลโคกก่อ	569	425	36	15	-	-	56	37	-	-	-	-	-	-	-	-	TambonKhok Ko
ตำบลดอนหว่าน	814	351	77	60	32	25	-	123	-	146	-	-	-	-	-	-	TambonDon Wan
ตำบลแก้ง	2,339	894	261	134	20	68	30	32	63	317	-	520	-	-	-	-	TambonKoeng
ตำบลท่าสองคอน	2,147	428	41	105	16	65	58	122	61	-	-	-	1,251	-	-	-	TambonKaeng Loeng Chan
ตำบลลาดพัฒนา	1,581	891	120	78	72	46	-	62	174	138	-	-	-	-	-	-	TambonTha Song Khon
ตำบลหนองปลิง	471	389	30	12	-	-	-	40	-	-	-	-	-	-	-	-	TambonLat Phattihana
ตำบลห้วยแ่ง	419	258	74	27	20	-	-	40	-	-	-	-	-	-	-	-	TambonNong Pling
ตำบลหนองโน	275	209	15	11	-	-	-	40	-	-	-	-	-	-	-	-	TambonHuai Aeng
ตำบลบัวคอ	244	174	26	28	16	-	-	-	-	-	-	-	-	-	-	-	TambonNong No
ตำบลแก้ว	270	230	40	-	-	-	-	-	-	-	-	-	-	-	-	-	TambonBua Kho
อำเภอแคว	1,623	1,067	220	100	120	46	30	40	40	40	40	40	40	40	40	40	AmphoeKae Dam
ตำบลแคว	306	188	32	38	48	-	-	-	-	-	-	-	-	-	-	-	TambonKae Dam
ตำบลวังแสง	573	335	145	11	36	46	-	-	-	-	-	-	-	-	-	-	TambonWang Saeng
ตำบลหนองสูง	371	232	27	22	20	-	30	40	-	-	-	-	-	-	-	-	TambonNong Kung
ตำบลโนนภิบาล	373	312	16	29	16	-	-	-	-	-	-	-	-	-	-	-	TambonNon Phiban
อำเภอโกสุมพิสัย	7,195	5,052	885	200	91	117	111	70	187	482	482	482	482	482	482	482	AmphoeKosum Phisai
ตำบลหัววง	695	498	117	12	17	24	27	-	-	-	-	-	-	-	-	-	TambonHua Khwang
ตำบลยางน้อย	619	347	162	15	20	21	54	-	-	-	-	-	-	-	-	-	TambonYang Noi
ตำบลวังยาว	418	343	75	-	-	-	-	-	-	-	-	-	-	-	-	-	TambonWang Yao
ตำบลเขวาไร่	579	439	15	51	20	-	-	-	54	-	-	-	-	-	-	-	TambonKhwa Rai
ตำบลแพง	1,179	641	77	24	-	-	-	34	53	350	-	-	-	-	-	-	TambonPhaeng
ตำบลแก้งแก	727	433	60	-	-	22	-	-	80	132	-	-	-	-	-	-	TambonKaeng Kae

ตาราง 6 จำนวนคนทำงานในสถานประกอบการ จำนวนคนขนาดของสถานประกอบการ (จำนวนคนทำงาน) อำเภอและตำบล (ต่อ)
 TABLE 6 NUMBER OF PERSONS ENGAGED IN ESTABLISHMENTS BY SIZE OF ESTABLISHMENT (NUMBER OF PERSONS ENGAGED), AMPHOE AND TAMBON (Cont.)

อำเภอ/ตำบล	จำนวน คนทำงาน Number of persons engaged	ขนาดของสถานประกอบการ (จำนวนคนทำงาน) Size of establishment (Number of persons engaged)											Amphoe/Tambon			
		1 - 5	6 - 10	11-15	16 - 20	21 - 25	26 - 30	31 - 50	51 - 100	101 - 200	201 - 500	501 - 1,000		> 1,000		
		ตำบลหนองเหล็ก	511	373	75	38	-	25	-	-	-	-		-	-	-
ตำบลหนองบัว	205	196	9	-	-	-	-	-	-	-	-	-	-	-	-	TambonNong Bua
ตำบลเหล่า	281	183	50	30	18	-	-	-	-	-	-	-	-	-	-	TambonLao
ตำบลเขื่อน	305	267	38	-	-	-	-	-	-	-	-	-	-	-	-	TambonKhuean
ตำบลหนองบอน	286	248	22	-	16	-	-	-	-	-	-	-	-	-	-	TambonNong Bon
ตำบลโพนงาม	224	209	15	-	-	-	-	-	-	-	-	-	-	-	-	TambonPhon Ngam
ตำบลยางท่าแจ้ง	338	221	36	15	-	-	-	36	-	-	-	-	-	-	-	TambonYang Tha Chaeng
ตำบลแ่ใต้	275	205	55	15	-	-	-	-	-	-	-	-	-	-	-	TambonHae Tai
ตำบลหนองสุวรรณศรี	198	172	26	-	-	-	-	-	-	-	-	-	-	-	-	TambonNong Kung Sawan
ตำบลเลิงใต้	176	106	45	-	-	25	-	-	-	-	-	-	-	-	-	TambonLoeng Tai
ตำบลตอนกลาง	179	171	8	-	-	-	-	-	-	-	-	-	-	-	-	TambonDon Klang
อำเภอกันทรวิชัย	4,108	3,190	529	93	78	43	114	61	61	114	114	61	126	197	142	AmphoeKantharawichai
ตำบลโคกพระ	464	266	25	-	38	21	-	-	-	-	-	-	-	-	-	TambonKhok Phra
ตำบลคันธารราษฎร์	450	306	121	23	-	-	-	-	-	-	-	-	-	-	-	TambonKhan Than Rat
ตำบลมะค่า	322	238	69	15	-	-	-	-	-	-	-	-	-	-	-	TambonMakha
ตำบลนสีนวน	634	572	40	-	-	22	-	-	-	-	-	-	-	-	-	TambonNa Si Nuan
ตำบลเวฬุใหญ่	474	328	54	11	20	-	-	-	-	61	-	-	-	-	-	TambonKhwaoyai
ตำบลศรีสุข	790	669	77	44	-	-	-	-	-	-	-	-	-	-	-	TambonSi Suk
ตำบลกุด้จ้อ	428	375	53	-	-	-	-	-	-	-	-	-	-	-	-	TambonKut Sai Cho
ตำบลขามเฒ่าพัฒนา	546	436	90	-	20	-	-	-	-	-	-	-	-	-	-	TambonKham Thao Phatthana
อำเภอเชียงยืน	4,161	2,609	489	177	188	233	142	197	126	197	142	197	126	197	142	AmphoeChiang Yuen
ตำบลเชียงยืน	784	573	143	48	20	-	-	-	-	-	-	-	-	-	-	TambonChiang Yuen
ตำบลหนองซอน	441	294	54	-	18	-	-	-	-	-	-	-	75	-	-	TambonNong Son
ตำบลคอนเงิน	464	296	51	27	-	-	90	-	-	-	-	-	-	-	-	TambonDon Ngoen
ตำบลกู่ทอง	1,036	564	127	34	70	112	-	78	-	-	-	-	51	-	-	TambonKu Thong
ตำบลนาทอง	282	200	32	-	-	50	-	-	-	-	-	-	-	-	-	TambonNa Thong
ตำบลเสีงเฒ่า	851	451	74	44	40	71	52	119	-	-	-	-	-	-	-	TambonSuea Thao
ตำบลเหล่าบัวบาน	303	231	8	24	40	-	-	-	-	-	-	-	-	-	-	TambonLao Bua Ban
อำเภอบรบือ	6,920	4,920	951	223	132	71	30	405	80	108	80	80	80	31	31	AmphoeBorabue
ตำบลบรบือ	735	462	91	35	36	-	-	-	-	-	-	-	-	-	-	TambonBorabue

ตาราง 6 จำนวนคนทำงานในสถานประกอบการ จำนวนคนของสถานประกอบการ (จำนวนคนทำงาน) อำเภอและตำบล (ต่อ)
 TABLE 6 NUMBER OF PERSONS ENGAGED IN ESTABLISHMENTS BY SIZE OF ESTABLISHMENT (NUMBER OF PERSONS ENGAGED), AMPHOE AND TAMBON (Cont.)

อำเภอ/ตำบล	จำนวน คนทำงาน Number of persons engaged	ขนาดของสถานประกอบการ (จำนวนคนทำงาน) Size of establishment (Number of persons engaged)											Amphoe/Tambon				
		1 - 5	6 - 10	11-15	16 - 20	21 - 25	26 - 30	31 - 50	51 - 100	101 - 200	201 - 500	501 - 1,000		> 1,000			
ตำบลนาสินวน	432	42	24	-	-	-	-	-	-	-	-	-	-	-	-	-	TambonNa Si Nuan
ตำบลราษฎร์เจริญ	349	28	56	30	35	-	-	-	-	-	-	-	-	-	-	-	TambonRat Charoen
ตำบลหนองบัวแก้ว	586	196	6	12	17	50	83	222	-	-	-	-	-	-	-	-	TambonNong Bua Kaeo
ตำบลเมืองเตา	502	321	43	25	39	42	32	-	-	-	-	-	-	-	-	-	TambonMueang Tao
ตำบลลานสะแก	599	457	142	-	-	-	-	-	-	-	-	-	-	-	-	-	TambonLan Sakae
ตำบลเวียงชัย	291	245	46	-	-	-	-	-	-	-	-	-	-	-	-	-	TambonWieng Chai
ตำบลหนองบัว	532	259	54	29	20	-	-	170	-	-	-	-	-	-	-	-	TambonNong Bua
ตำบลราษฎร์พัฒนา	423	243	55	23	51	21	30	-	-	-	-	-	-	-	-	-	TambonRat Phatthana
ตำบลเมืองเสือ	430	351	19	15	-	45	-	-	-	-	-	-	-	-	-	-	TambonMueang Suea
ตำบลการแก่น	207	176	18	13	-	-	-	-	-	-	-	-	-	-	-	-	TambonPhan Aen
อำเภอวาปีปทุม	9,353	5,697	987	306	143	350	769	703	120	-	-	-	-	-	-	-	AmphoeWapi Pathum
ตำบลหนองแสง	844	558	106	77	51	25	27	-	-	-	-	-	-	-	-	-	TambonNong Saeng
ตำบลขามป้อม	371	277	54	40	-	-	-	-	-	-	-	-	-	-	-	-	TambonKham Pom
ตำบลเสือโก้ก	630	481	63	23	20	43	-	-	-	-	-	-	-	-	-	-	TambonSuea Kok
ตำบลดงใหญ่	353	230	51	12	20	-	-	40	-	-	-	-	-	-	-	-	TambonDong Yai
ตำบลโพธิ์ชัย	446	371	25	-	50	-	-	-	-	-	-	-	-	-	-	-	TambonPho Chai
ตำบลหัวเรือ	1,541	579	72	26	25	210	80	549	-	-	-	-	-	-	-	-	TambonHua Ruea
ตำบลแคน	843	337	105	26	20	58	177	120	-	-	-	-	-	-	-	-	TambonKhaen
ตำบลงัว	541	359	115	11	56	-	-	-	-	-	-	-	-	-	-	-	TambonNgua Ba
ตำบลนาข่า	924	403	14	26	40	-	-	287	154	-	-	-	-	-	-	-	TambonNa Kha
ตำบลบ้านหวาย	391	325	66	-	-	-	-	-	-	-	-	-	-	-	-	-	TambonBan Wai
ตำบลหนองไฮ	563	396	131	-	-	-	-	36	-	-	-	-	-	-	-	-	TambonNong Hai
ตำบลประชาพัฒนา	331	236	29	11	-	55	-	-	-	-	-	-	-	-	-	-	TambonPracha Phatthana
ตำบลหนองพุ่ม	511	368	61	15	35	-	-	32	-	-	-	-	-	-	-	-	TambonNong Thum
ตำบลหนองแสน	507	434	73	-	-	-	-	-	-	-	-	-	-	-	-	-	TambonNong Saen
ตำบลโคกสีทองกลาง	557	343	22	39	36	-	-	117	-	-	-	-	-	-	-	-	TambonKhok Si Thonglang
อำเภอนาด้วง	1,570	1,275	167	109	19	-	-	-	-	-	-	-	-	-	-	-	AmphoeNa Dun
ตำบลหนองคู	329	220	90	-	19	-	-	-	-	-	-	-	-	-	-	-	TambonNong Khu
ตำบลดงบัง	274	274	-	-	-	-	-	-	-	-	-	-	-	-	-	-	TambonDong Bang
ตำบลดงตม	184	161	8	15	-	-	-	-	-	-	-	-	-	-	-	-	TambonDong Duan

ตาราง 6 จำนวนคนทำงานในสถานประกอบการ จำนวนคนของสถานประกอบการ (จำนวนคนทำงาน) อำเภอและตำบล (ต่อ)
 TABLE 6 NUMBER OF PERSONS ENGAGED IN ESTABLISHMENTS BY SIZE OF ESTABLISHMENT (NUMBER OF PERSONS ENGAGED), AMPHOE AND TAMBON (Cont.)

อำเภอ/ตำบล	จำนวน คนทำงาน Number of persons engaged	ขนาดของสถานประกอบการ (จำนวนคนทำงาน) Size of establishment (Number of persons engaged)											Amphoe/Tambon				
		1 - 5	6 - 10	11- 15	16 - 20	21 - 25	26 - 30	31 - 50	51 - 100	101 - 200	201 - 500	501 - 1,000		> 1,000			
ตำบลคงยาง	348	271	32	45	-	-	-	-	-	-	-	-	-	-	-	-	TambonDong Yang
ตำบลกุสุมาลย์	218	203	15	-	-	-	-	-	-	-	-	-	-	-	-	-	TambonKu Santarat
ตำบลพระธาตุ	217	146	22	49	-	-	-	-	-	-	-	-	-	-	-	-	TambonPhra That
อำเภอขามเฒ่า	3,445	2,860	335	12	18	72	26	40	82	82	-	-	-	-	-	-	AmphoeYang Sisurat
ตำบลยางสีสุราช	850	647	52	18	25	26	-	-	-	-	-	-	-	-	-	-	TambonYang Sisurat
ตำบลนาฏ	629	587	42	-	-	-	-	-	-	-	-	-	-	-	-	-	TambonNa Phu
ตำบลแมงตง	628	505	61	-	22	-	-	40	-	-	-	-	-	-	-	-	TambonWaeng Dong
ตำบลบ้านกุ่ม	397	320	52	-	-	25	-	-	-	-	-	-	-	-	-	-	TambonBan Khu
ตำบลคงเมือง	356	281	63	12	-	-	-	-	-	-	-	-	-	-	-	-	TambonDong Mueang
ตำบลขามเฒ่า	303	277	26	-	-	-	-	-	-	-	-	-	-	-	-	-	TambonKham Rian
ตำบลหนองบัวลำภู	282	243	39	-	-	-	-	-	-	-	-	-	-	-	-	-	TambonNong Bua Santu
อำเภอจัง	2,119	1,723	225	42	36	93	-	-	-	-	-	-	-	-	-	-	AmphoeKut Rang
ตำบลกุดรัง	600	438	117	-	20	25	-	-	-	-	-	-	-	-	-	-	TambonKut Rang
ตำบลนาโพธิ์	459	418	26	15	-	-	-	-	-	-	-	-	-	-	-	-	TambonNa Pho
ตำบลเลิงแฝก	402	293	33	13	16	47	-	-	-	-	-	-	-	-	-	-	TambonLoeng Faek
ตำบลหนองแวง	287	265	22	-	-	-	-	-	-	-	-	-	-	-	-	-	TambonNong Waeng
ตำบลห้วยเตย	371	309	27	14	-	21	-	-	-	-	-	-	-	-	-	-	TambonHuai Toei
อำเภอชื่นชม	1,906	590	55	45	16	-	-	-	-	-	-	-	-	-	-	-	AmphoeChuen Chom
ตำบลชื่นชม	427	320	46	45	16	-	-	-	-	-	-	-	-	-	-	-	TambonChuen Chom
ตำบลเหล่ากอแก้ว	1,479	270	9	-	-	-	-	-	-	-	-	-	-	-	-	-	TambonLao Dokmai

ที่มา : สำนักงานอุตสาหกรรม พ.ศ. 2560 (ข้อมูลพื้นฐาน) จังหวัด มหาสารคาม สำนักงานสถิติแห่งชาติ กระทรวงดิจิทัลเพื่อเศรษฐกิจและสังคม
 Source : The 2017 Industrial Census (Basic Information), Maha Sarakham Province, National Statistical Office, Ministry of Digital Economy and Society.

ตาราง 7 จำนวนสถานประกอบการ จำแนกตามขนาดของสถานประกอบการ (จำนวนลูกจ้าง) อำเภอและตำบล
TABLE 7 NUMBER OF ESTABLISHMENTS BY SIZE OF ESTABLISHMENT (NUMBER OF EMPLOYEES), AMPHOE AND TAMBON

อำเภอ/ตำบล	จำนวน สถานประกอบการ	ขนาดของสถานประกอบการ (จำนวนลูกจ้าง) Size of establishment (Number of employees)											Amphoe/Tambon			
		ไม่														
		1 - 5	6 - 10	11 - 15	16 - 20	21 - 25	26 - 30	31 - 50	51 - 100	101 - 200	201 - 500	501 - 1,000		> 1,000		
จังหวัดมหาสารคาม	40,706	5,133	651	171	96	36	34	48	17	12	2	2	2	2	34,502	มหาสารคาม
อำเภอเมืองมหาสารคาม	8,761	1,680	204	71	38	18	19	18	6	7	1	2	2	1	6,696	อำเภอเมือง มหาสารคาม
ตำบลตลาด	4,023	1,095	118	43	21	9	10	7	3	3	1	-	-	-	2,713	ตำบลตลาด
ตำบลเขา	759	97	7	3	4	1	2	4	1	-	-	-	-	-	640	ตำบลเขา
ตำบลท่าชุม	268	10	5	2	1	-	-	-	-	-	-	-	-	-	250	ตำบลท่าชุม
ตำบลเวียงน้ำ	885	165	16	2	5	1	-	1	-	-	1	-	-	-	694	ตำบลเวียงน้ำ
ตำบลโคกก่อ	322	14	1	-	-	2	-	1	-	-	-	-	-	-	304	ตำบลโคกก่อ
ตำบลดอนหวาน	272	25	10	3	-	1	1	2	-	1	-	-	-	-	229	ตำบลดอนหวาน
ตำบลถ้ำ	512	116	21	4	3	1	2	-	-	2	-	1	-	-	362	ตำบลถ้ำ
ตำบลแก่งเลิงจาน	267	51	3	6	1	2	3	2	1	-	-	-	-	-	197	ตำบลแก่งเลิงจาน
ตำบลท่าสองคอน	559	53	10	7	2	1	1	1	1	1	-	-	-	-	482	ตำบลท่าสองคอน
ตำบลลาดพัฒนา	253	18	3	-	-	-	-	-	-	-	-	-	-	-	232	ตำบลลาดพัฒนา
ตำบลหนองปลิง	168	9	7	-	-	-	-	-	-	-	-	-	-	-	152	ตำบลหนองปลิง
ตำบลห้วยแอ่ง	158	11	1	-	-	-	-	-	-	-	-	-	-	-	146	ตำบลห้วยแอ่ง
ตำบลหนองโน	153	10	2	1	1	-	-	-	-	-	-	-	-	-	139	ตำบลหนองโน
ตำบลบัวก่อ	162	6	-	-	-	-	-	-	-	-	-	-	-	-	156	ตำบลบัวก่อ
อำเภอแกลง	1,339	134	28	4	7	-	2	1	1	-	-	-	-	-	1,162	อำเภอแกลง
ตำบลแกดำ	363	42	15	3	3	-	-	-	-	-	-	-	-	-	300	ตำบลแกดำ
ตำบลวังแสง	210	23	6	-	1	-	-	-	-	-	-	-	-	-	180	ตำบลวังแสง
ตำบลมิตรภาพ	403	51	5	-	2	-	2	1	1	-	-	-	-	-	341	ตำบลมิตรภาพ
ตำบลหนองกุง	152	12	2	-	-	-	-	-	-	-	-	-	-	-	138	ตำบลหนองกุง
ตำบลโนนภิบาล	211	6	-	1	1	-	-	-	-	-	-	-	-	-	203	ตำบลโนนภิบาล
อำเภอโกสุมพิสัย	3,921	347	58	10	2	2	2	4	1	3	-	-	-	-	3,492	อำเภอโกสุมพิสัย
ตำบลหัวขวาง	912	151	26	5	1	1	-	-	-	-	-	-	-	-	728	ตำบลหัวขวาง
ตำบลยางน้อย	212	16	4	1	1	-	2	-	-	-	-	-	-	-	188	ตำบลยางน้อย
ตำบลวังยาว	246	6	-	-	-	-	-	-	-	-	-	-	-	-	240	ตำบลวังยาว
ตำบลเขาไร่	254	20	4	-	-	-	-	1	-	-	-	-	-	-	229	ตำบลเขาไร่

ตาราง 7 จำนวนสถานประกอบการ จำแนกตามขนาดของสถานประกอบการ (จำนวนลูกจ้าง) อำเภอและตำบล (ต่อ)
TABLE 7 NUMBER OF ESTABLISHMENTS BY SIZE OF ESTABLISHMENT (NUMBER OF EMPLOYEES), AMPHOE AND TAMBON (Cont.)

อำเภอ/ตำบล	จำนวน สถานประกอบการ Number of establishments	ขนาดของสถานประกอบการ (จำนวนลูกจ้าง) Size of establishment (Number of employees)											Amphoe/Tambon				
		1 - 5	6 - 10	11 - 15	16 - 20	21 - 25	26 - 30	31 - 50	51 - 100	101 - 200	201 - 500	501 - 1,000		> 1,000			
		ไม่มี No															
ตำบลแพง	351	35	8	1	-	-	-	2	-	-	2	-	-	-	-	303	TambonPhaeng
ตำบลแก้งกา	303	25	4	-	-	1	-	-	1	1	-	-	-	-	-	271	TambonKaeng Kae
ตำบลหนองเหล็ก	286	24	1	2	-	-	-	-	-	-	-	-	-	-	-	259	TambonNong Lek
ตำบลหนองบัว	141	3	1	-	-	-	-	-	-	-	-	-	-	-	-	137	TambonNong Bua
ตำบลเหล่า	149	2	-	-	-	-	-	-	-	-	-	-	-	-	-	147	TambonLao
ตำบลเขื่อน	144	19	1	-	-	-	-	-	-	-	-	-	-	-	-	124	TambonKhuean
ตำบลหนองบอน	170	4	3	1	-	-	-	-	-	-	-	-	-	-	-	162	TambonNong Bon
ตำบลโพงาม	142	8	-	-	-	-	-	-	-	-	-	-	-	-	-	134	TambonPhon Ngam
ตำบลยางท่าแจ้ง	158	7	1	-	-	-	-	1	-	-	-	-	-	-	-	149	TambonYang Tha Chaeng
ตำบลห้วยไต้	126	8	2	-	-	-	-	-	-	-	-	-	-	-	-	116	TambonHae Tai
ตำบลหนองสุวรรณดี	126	4	2	-	-	-	-	-	-	-	-	-	-	-	-	120	TambonNong Kung Sawan
ตำบลเลิงใต้	82	-	-	-	-	-	-	-	-	-	-	-	-	-	-	82	TambonLoeng Tai
ตำบลดอนกลาง	119	15	1	-	-	-	-	-	-	-	-	-	-	-	-	103	TambonDon Klang
อำเภอกันทรวิชัย	4,299	786	59	16	9	-	-	4	1	-	-	-	-	-	-	3,424	AmphoeKantharawichai
ตำบลโคกพระ	394	46	1	-	3	-	-	3	-	-	-	-	-	-	-	341	TambonKhok Phra
ตำบลคันธารราษฎร์	181	16	8	-	-	-	-	-	-	-	-	-	-	-	-	157	TambonKhan Than Rat
ตำบลมะค่า	200	5	3	-	-	-	-	-	-	-	-	-	-	-	-	192	TambonMakha
ตำบลท่าขอนยาง	1,122	420	28	11	2	-	-	1	-	-	-	-	-	-	-	660	TambonTha Khon Yang
ตำบลนาสีนวน	383	26	3	-	1	-	-	-	-	-	-	-	-	-	-	353	TambonNa Si Nuan
ตำบลขามเรียง	813	202	4	2	1	-	-	-	-	-	-	-	-	-	-	604	TambonKham Rieng
ตำบลจวงใหญ่	255	4	2	-	1	-	-	-	1	-	-	-	-	-	-	247	TambonKhwao Yai
ตำบลศรีสุข	432	36	4	3	-	-	-	-	-	-	-	-	-	-	-	389	TambonSi Suk
ตำบลกุได้จ้อ	240	6	2	-	-	-	-	-	-	-	-	-	-	-	-	232	TambonKut Sai Cho
ตำบลขามเฒ่าพัฒนา	279	25	4	-	-	1	-	-	-	-	-	-	-	-	-	249	TambonKham Thao Phatthana
อำเภอเชียงยืน	2,238	312	37	7	6	5	2	3	2	1	-	-	-	-	-	1,863	AmphoeChiang Yuen
ตำบลเชียงยืน	774	169	16	2	-	-	-	-	-	-	-	-	-	-	-	587	TambonChiang Yuen
ตำบลหนองขอน	179	22	1	1	-	-	-	-	1	-	-	-	-	-	-	154	TambonNong Son

ตาราง 7 จำนวนสถานประกอบการ จำแนกตามขนาดของสถานประกอบการ (จำนวนลูกจ้าง) อำเภอและตำบล (ต่อ)
TABLE 7 NUMBER OF ESTABLISHMENTS BY SIZE OF ESTABLISHMENT (NUMBER OF EMPLOYEES), AMPHOE AND TAMBON (Cont.)

อำเภอ/ตำบล	จำนวน สถานประกอบการ Number of establishments	ขนาดของสถานประกอบการ (จำนวนลูกจ้าง) Size of establishment (Number of employees)											Amphoe/Tambon				
		จำนวนลูกจ้าง															
		1 - 5	6 - 10	11- 15	16 - 20	21 - 25	26 - 30	31 - 50	51 - 100	101 - 200	201 - 500	501 - 1,000		> 1,000			
ตำบลดอนเงิน	183	19	2	-	-	-	1	-	-	-	-	-	-	-	-	161	TambonDon Ngeon
ตำบลกู่ทอง	362	42	9	1	5	2	-	2	1	-	-	-	-	-	-	300	TambonKu Thong
ตำบลนาทอง	128	3	1	-	-	-	-	-	-	-	-	-	-	-	-	124	TambonNa Thong
ตำบลเสื่อเผา	294	33	3	1	-	1	-	1	-	-	-	-	-	-	-	255	TambonSuea Thao
ตำบลโพหนอง	159	20	4	2	1	2	1	-	-	1	-	-	-	-	-	128	TambonPhon Thong
ตำบลเหล่าบัวบาน	159	4	1	-	-	-	-	-	-	-	-	-	-	-	-	154	TambonLao Bua Ban
อำเภอบรบือ	3,984	361	64	11	6	2	8	1	1	1	1	1	1	1	1	3,530	AmphoeBorabue
ตำบลบรบือ	678	145	23	3	1	1	1	1	-	-	-	-	-	-	-	503	TambonBorabue
ตำบลบ่อใหญ่	322	28	7	1	-	-	-	-	-	-	-	-	-	-	-	286	TambonBo Yai
ตำบลวังไชย	211	21	1	1	-	-	-	-	-	-	-	-	-	-	-	188	TambonWang Chai
ตำบลหนองม่วง	257	15	8	1	1	-	-	-	-	-	-	-	-	-	-	232	TambonNong Muang
ตำบลกักพี	395	7	2	-	-	-	-	-	-	1	-	-	-	-	-	385	TambonKamphi
ตำบลโนนราษี	218	3	3	1	-	-	-	-	-	-	-	-	-	-	-	211	TambonNon Rasi
ตำบลโนนแดง	372	18	1	1	1	-	-	-	-	-	-	-	-	-	-	351	TambonNon Daeng
ตำบลหนองจิก	309	31	11	2	-	-	-	-	-	-	-	-	-	-	-	265	TambonNong Chik
ตำบลบัวมาศ	175	6	1	-	-	-	-	-	-	-	-	-	-	-	-	168	TambonBua Mat
ตำบลหนองคูขาด	229	18	1	-	1	-	-	2	-	-	-	-	-	-	-	207	TambonNong Khu Khat
ตำบลวังใหม่	134	3	1	-	-	-	-	-	-	-	-	-	-	-	-	130	TambonWang Mai
ตำบลยาง	180	29	2	-	-	-	-	-	-	-	-	-	-	-	-	149	TambonYang
ตำบลหนองลิ้ม	205	24	3	1	2	-	5	-	-	-	-	-	-	-	-	170	TambonNong Sim
ตำบลหนองโก	137	8	-	-	-	-	-	-	-	-	-	-	-	-	-	129	TambonNong Ko
ตำบลดอนงัว	162	5	-	-	-	1	-	-	-	-	-	-	-	-	-	156	TambonDon Ngua
อำเภอนาเชือก	2,609	216	34	6	5	1	2	1	2	1	1	1	1	1	1	2,343	AmphoeNa Chueak
ตำบลนาเชือก	499	91	10	2	3	-	1	-	-	-	-	-	-	-	-	392	TambonNa Chueak
ตำบลสำโรง	206	4	1	-	-	-	1	-	-	-	-	-	-	-	-	200	TambonSamrong
ตำบลหนองแดง	134	2	1	-	-	-	-	-	-	-	-	-	-	-	-	131	TambonNong Daeng
ตำบลเขาไร่	348	46	2	2	1	-	-	-	-	-	-	-	-	-	-	297	TambonKhwao Rai

ตาราง 7 จำนวนสถานประกอบการ จำแนกตามขนาดของสถานประกอบการ (จำนวนลูกจ้าง) อำเภอและตำบล (ต่อ)
TABLE 7 NUMBER OF ESTABLISHMENTS BY SIZE OF ESTABLISHMENT (NUMBER OF EMPLOYEES), AMPHOE AND TAMBON (Cont.)

อำเภอ/ตำบล	จำนวน สถานประกอบการ	ขนาดของสถานประกอบการ (จำนวนลูกจ้าง) Size of establishment (Number of employees)											Amphoe/Tambon				
		ไม่ มี															
		1 - 5	6 - 10	11 - 15	16 - 20	21 - 25	26 - 30	31 - 50	51 - 100	101 - 200	201 - 500	501 - 1,000		> 1,000			
ตำบลหนองโพธิ์	251	28	3	-	-	-	-	-	-	-	-	-	-	-	-	220	TambonNong Pho
ตำบลอพาน	354	22	13	1	-	-	-	-	-	-	1	-	-	-	-	317	TambonPo Phan
ตำบลหนองเม็ก	298	10	1	-	-	1	-	-	-	-	-	-	1	-	-	285	TambonNong Mek
ตำบลหนองเรือ	173	7	-	1	1	-	-	-	-	-	-	-	-	-	-	164	TambonNong Ruea
ตำบลหนองกุ้ง	130	3	1	-	-	-	-	-	-	-	-	-	-	-	-	126	TambonNong Kung
ตำบลสันป่าตอง	216	3	2	-	-	-	-	-	-	-	-	-	-	-	-	211	TambonSan Pa Tong
อำเภอพยัคฆภูมิพิสัย	3,793	413	60	27	10	4	1	5	4	-	-	-	-	-	-	3,269	AmphoePhayakkhaphum Phisai
ตำบลปะเหลียน	853	209	31	13	6	2	-	2	1	-	-	-	-	-	-	589	TambonPalan
ตำบลกัมปูล	231	15	1	-	1	-	-	-	-	-	-	-	-	-	-	214	TambonKam Pu
ตำบลเวียงสระอากาศ	364	17	12	3	-	-	1	1	-	-	-	-	-	-	-	330	TambonWiang Sa-at
ตำบลเม็กดำ	251	30	1	1	-	-	-	-	1	-	-	-	-	-	-	218	TambonMek Dam
ตำบลนาเสินवल	264	7	-	2	-	-	-	-	-	-	-	-	-	-	-	255	TambonNa Si Nuan
ตำบลราชบุรีเจริญ	149	7	2	1	-	-	-	-	-	-	-	-	-	-	-	139	TambonRat Charoen
ตำบลหนองบัวแก้ว	148	2	-	1	-	-	-	1	3	-	-	-	-	-	-	141	TambonNong Bua Kaeo
ตำบลเมืองเตา	234	5	-	1	-	1	-	-	-	-	-	-	-	-	-	227	TambonMueang Tao
ตำบลลานสะแก	371	68	5	-	-	-	-	-	-	-	-	-	-	-	-	298	TambonLan Sakae
ตำบลเวียงชัย	188	4	1	-	-	-	-	-	-	-	-	-	-	-	-	183	TambonWiang Chai
ตำบลหนองบัว	204	6	4	-	-	-	-	-	-	-	-	-	-	-	-	194	TambonNong Bua
ตำบลราชบุรีพัฒนา	174	19	2	3	2	1	-	-	-	-	-	-	-	-	-	147	TambonRat Phatthana
ตำบลเมืองเสือ	252	13	-	2	1	-	-	-	-	-	-	-	-	-	-	236	TambonMueang Suea
ตำบลการแก่น	110	11	1	-	-	-	-	-	-	-	-	-	-	-	-	98	TambonPhan Aen
อำเภอวาปีปทุม	4,499	526	64	10	8	4	3	1	-	-	-	-	-	-	-	3,883	AmphoeWapi Pathum
ตำบลหนองแสง	921	221	31	5	4	2	-	-	-	-	-	-	-	-	-	658	TambonNong Saeng
ตำบลขามป้อม	191	15	3	2	-	-	-	-	-	-	-	-	-	-	-	171	TambonKham Pom
ตำบลเสือโก้ก	370	15	5	-	1	-	-	-	-	-	-	-	-	-	-	349	TambonSuea Kok
ตำบลดงใหญ่	173	32	1	-	-	-	-	-	-	-	-	-	-	-	-	140	TambonDong Yai
ตำบลโพธิ์ชัย	282	-	-	-	-	1	-	-	-	-	-	-	-	-	-	255	TambonPho Chai

ตาราง 7 จำนวนสถานประกอบการ จำแนกตามขนาดของสถานประกอบการ (จำนวนลูกจ้าง) อำเภอและตำบล (ต่อ)
TABLE 7 NUMBER OF ESTABLISHMENTS BY SIZE OF ESTABLISHMENT (NUMBER OF EMPLOYEES), AMPHOE AND TAMBON (Cont.)

อำเภอ/ตำบล	จำนวน สถานประกอบการ	ขนาดของสถานประกอบการ (จำนวนลูกจ้าง) Size of establishment (Number of employees)											Amphoe/Tambon				
		ไม่ใช้															
		1 - 5	6 - 10	11 - 15	16 - 20	21 - 25	26 - 30	31 - 50	51 - 100	101 - 200	201 - 500	501 - 1,000		> 1,000			
ตำบลหัวเรือ	410	47	2	-	-	-	2	-	-	-	-	-	-	-	-	359	TambonHua Ruea
ตำบลแคน	230	18	-	-	-	-	-	-	-	-	-	-	-	-	-	212	TambonKhaen
ตำบลวังบัว	253	18	1	-	1	-	-	-	-	-	-	-	-	-	-	233	TambonNgua Ba
ตำบลนาข่า	321	9	1	-	1	-	-	-	-	-	-	-	-	-	-	310	TambonNa Kha
ตำบลบ้านหวาย	262	12	3	-	-	-	-	-	-	-	-	-	-	-	-	247	TambonBan Wai
ตำบลหนองไธ	256	48	9	-	-	-	-	1	-	-	-	-	-	-	-	198	TambonNong Hai
ตำบลประชาพัฒนา	167	19	3	-	-	-	1	-	-	-	-	-	-	-	-	143	TambonPracha Phatthana
ตำบลหนองทุ่ม	197	17	2	-	1	-	-	-	-	-	-	-	-	-	-	177	TambonNong Thum
ตำบลหนองแสน	267	24	1	-	-	-	-	-	-	-	-	-	-	-	-	242	TambonNong Saen
ตำบลโคกสีทองกลาง	199	5	2	3	-	-	-	-	-	-	-	-	-	-	-	189	TambonKok Si Thonglang
อำเภอมาตุ้ม	1,590	129	14	3	2	-	-	-	-	-	-	-	-	-	-	1,442	AmphoeNa Dun
ตำบลนาตุน	292	47	8	-	-	-	-	-	-	-	-	-	-	-	-	237	TambonNa Dun
ตำบลหนองไผ่	113	11	1	1	-	-	-	-	-	-	-	-	-	-	-	99	TambonNong Phai
ตำบลหนองคู	175	3	1	-	-	-	-	-	-	-	-	-	-	-	-	171	TambonNong Khu
ตำบลดงบัง	206	17	-	-	-	-	-	-	-	-	-	-	-	-	-	189	TambonDong Bang
ตำบลดงควน	109	3	-	-	-	-	-	-	-	-	-	-	-	-	-	106	TambonDong Duan
ตำบลหัวดง	245	15	2	1	1	-	-	-	-	-	-	-	-	-	-	226	TambonHua Dong
ตำบลดงยาง	191	11	-	-	-	-	-	-	-	-	-	-	-	-	-	180	TambonDong Yang
ตำบลคูน้ำรัตน	124	8	2	-	-	-	-	-	-	-	-	-	-	-	-	114	TambonKu Santarat
ตำบลพระธาตุ	135	14	-	1	-	-	-	-	-	-	-	-	-	-	-	120	TambonPhra That
อำเภอยางสีสุราช	1,843	100	11	1	-	1	-	-	-	-	-	-	-	-	-	1,730	AmphoeYang Sisurat
ตำบลยางสีสุราช	396	44	1	1	-	-	-	-	-	-	-	-	-	-	-	349	TambonYang Sisurat
ตำบลนาภู	352	16	-	-	-	-	-	-	-	-	-	-	-	-	-	336	TambonNa Phu
ตำบลเวียงดง	365	15	1	-	-	-	-	-	-	-	-	-	-	-	-	349	TambonWaeng Dong
ตำบลบ้านภู	218	4	3	-	-	-	-	-	-	-	-	-	-	-	-	211	TambonBan Khu
ตำบลดงเมือง	191	7	4	-	-	-	-	-	-	-	-	-	-	-	-	180	TambonDong Mueang
ตำบลขามเริญ	164	1	1	-	-	-	-	-	-	-	-	-	-	-	-	162	TambonKham Rian

ตาราง 7 จำนวนสถานประกอบการ จำแนกตามขนาดของสถานประกอบการ (จำนวนลูกจ้าง) อำเภอและตำบล (ต่อ)
TABLE 7 NUMBER OF ESTABLISHMENTS BY SIZE OF ESTABLISHMENT (NUMBER OF EMPLOYEES), AMPHOE AND TAMBON (Cont.)

อำเภอ/ตำบล	จำนวน สถานประกอบการ Number of establishments	ขนาดของสถานประกอบการ (จำนวนลูกจ้าง) Size of establishment (Number of employees)											Amphoe/Tambon				
		จำนวนลูกจ้าง															
		1 - 5	6 - 10	11- 15	16 - 20	21 - 25	26 - 30	31 - 50	51 - 100	101 - 200	201 - 500	501 - 1,000		> 1,000			
ตำบลหนองบัวสวาย	157	13	1	-	-	-	-	-	-	-	-	-	-	-	-	143	TambonNong Bua Santu
อำเภอตุ้ง	1,123	97	12	3	1	-	-	-	-	-	-	-	-	-	-	1,010	AmphoeKut Rang
ตำบลตุ้ง	306	38	3	-	-	-	-	-	-	-	-	-	-	-	-	265	TambonKut Rang
ตำบลนาโพธิ์	273	8	1	1	-	-	-	-	-	-	-	-	-	-	-	263	TambonNa Pho
ตำบลเลิงแฝก	188	3	3	2	-	-	-	-	-	-	-	-	-	-	-	180	TambonLoeng Faek
ตำบลหนองแวง	167	21	3	-	-	-	-	-	-	-	-	-	-	-	-	143	TambonNong Waeng
ตำบลห้วยเตย	189	27	2	-	1	-	-	-	-	-	-	-	-	-	-	159	TambonHuai Toei
อำเภอชื่นชม	707	32	6	2	1	2	2	1	-	-	-	-	-	-	1	658	AmphoeChuen Chom
ตำบลชื่นชม	240	8	2	1	-	-	-	-	-	-	-	-	-	-	-	229	TambonChuen Chom
ตำบลคุปปลาคุก	194	15	2	-	2	1	2	-	-	-	-	-	-	-	-	172	TambonKut Pla Duk
ตำบลเหลาออกใหม่	172	7	-	-	-	-	-	-	-	-	-	-	-	-	1	164	TambonLao Dokmai
ตำบลหนองกุง	101	2	2	1	-	2	-	1	-	-	-	-	-	-	-	93	TambonNong Kung
ในเขตเทศบาล	11,333	2,785	298	83	45	14	16	13	6	4	1	-	-	-	8,068	Municipal area	
อำเภอเมืองมหาสารคาม	4,287	1,152	122	45	23	9	10	8	3	3	1	-	-	-	2,911	AmphoeMueang Maha Sarakham	
ตำบลตลาด	4,023	1,095	118	43	21	9	10	7	3	3	1	-	-	-	2,713	TambonTalat	
ตำบลวงน่าง	264	57	4	2	2	-	1	1	-	-	-	-	-	-	198	TambonWaeng Nang	
อำเภอแกลง	655	81	16	1	5	-	2	1	1	-	-	-	-	-	548	AmphoeKae Dam	
ตำบลแกลง	252	30	11	1	3	-	-	-	-	-	-	-	-	-	207	TambonKae Dam	
ตำบลมิตรภาพ	403	51	5	-	2	-	2	1	1	-	-	-	-	-	341	TambonMitrphap	
อำเภอโกสุมพิสัย	607	112	17	4	1	-	-	-	-	-	-	-	-	-	473	AmphoeKosum Phisai	
ตำบลหัวขวาง	607	112	17	4	1	-	-	-	-	-	-	-	-	-	473	TambonHua Khwang	
อำเภอกันทรวิชัย	2,135	658	32	13	3	-	-	1	-	-	-	-	-	-	1,428	AmphoeKantharawichai	
ตำบลโคกพระ	200	36	-	-	-	-	-	-	-	-	-	-	-	-	164	TambonKok Phra	
ตำบลท่าขอนยาง	1,122	420	28	11	2	-	1	1	-	-	-	-	-	-	660	TambonTha Khon Yang	
ตำบลขามเรียง	813	202	4	2	1	-	-	-	-	-	-	-	-	-	604	TambonKham Rieng	
อำเภอเขยีน	612	127	13	2	1	2	1	-	-	1	-	-	-	-	465	AmphoeChiang Yuen	
ตำบลเขยีน	453	107	9	-	-	-	-	-	-	-	-	-	-	-	337	TambonChiang Yuen	

ตาราง 7 จำนวนสถานประกอบการ จำแนกตามขนาดของสถานประกอบการ (จำนวนลูกจ้าง) อำเภอและตำบล (ต่อ)
TABLE 7 NUMBER OF ESTABLISHMENTS BY SIZE OF ESTABLISHMENT (NUMBER OF EMPLOYEES), AMPHOE AND TAMBON (Cont.)

อำเภอ/ตำบล	จำนวน สถานประกอบการ Number of establishments	ขนาดของสถานประกอบการ (จำนวนลูกจ้าง) Size of establishment (Number of employees)											อำเภอ/Tambon				
		จำนวนลูกจ้าง															
		1 - 5	6 - 10	11- 15	16 - 20	21 - 25	26 - 30	31 - 50	51 - 100	101 - 200	201 - 500	501 - 1,000		> 1,000			
ตำบลโพธิ์ทอง	159	20	4	2	1	2	1	-	-	-	1	-	-	-	-	128	TambonPhon Thong
อำเภอบรบือ	399	95	15	1	-	-	-	1	-	-	-	-	-	-	-	287	AmphoeBorabue
ตำบลบรบือ	399	95	15	1	-	-	-	1	-	-	-	-	-	-	-	287	TambonBorabue
อำเภอนาเชือก	346	81	9	2	1	-	1	-	-	-	-	-	-	-	-	252	AmphoeNa Chueak
ตำบลนาเชือก	318	72	7	2	1	-	1	-	-	-	-	-	-	-	-	235	TambonNa Chueak
ตำบลเขวาไร่	28	9	2	-	-	-	-	-	-	-	-	-	-	-	-	17	TambonKhwao Rai
อำเภอพยัคฆภูมิพิสัย	785	220	32	11	6	2	-	1	-	-	-	-	-	-	-	513	AmphoePhayakkhaphum Phisai
ตำบลปะเหลียน	704	199	30	11	6	2	-	1	-	-	-	-	-	-	-	455	TambonPalian
ตำบลลานสะแก	81	21	2	-	-	-	-	-	-	-	-	-	-	-	-	58	TambonLan Sakae
อำเภอวาปีปทุม	521	165	27	1	1	-	-	-	-	-	-	-	-	-	-	327	AmphoeWapi Pathum
ตำบลหนองแสง	521	165	27	1	1	-	-	-	-	-	-	-	-	-	-	327	TambonNong Saeng
อำเภอนาคู	691	77	11	2	-	-	-	-	-	-	-	-	-	-	-	599	AmphoeNa Dun
ตำบลนาตูม	292	47	8	-	-	-	-	-	-	-	-	-	-	-	-	237	TambonNa Dun
ตำบลหนองไผ่	113	11	1	1	-	-	-	-	-	-	-	-	-	-	-	99	TambonNong Phai
ตำบลหัวดง	245	15	2	1	1	-	-	-	-	-	-	-	-	-	-	226	TambonHua Dong
ตำบลพระธาตุ	41	4	-	-	-	-	-	-	-	-	-	-	-	-	-	37	TambonPhra That
อำเภอชื่นชม	295	17	4	1	2	1	2	2	1	-	-	-	-	-	-	265	AmphoeChuen Chom
ตำบลคุปปลาคุก	194	15	2	-	2	1	-	2	-	-	-	-	-	-	-	172	TambonKut Pla Duk
ตำบลหนองกุ้ง	101	2	2	1	-	-	2	-	1	-	-	-	-	-	-	93	TambonNong Kung
นอกเขตเทศบาล	29,373	2,348	353	88	51	22	18	35	11	8	1	2	2	26,434		Non - municipal area	
อำเภอเมืองมหาสารคาม	4,474	528	82	26	15	9	9	10	3	4	-	2	1	3,785		AmphoeMueang Maha Sarakham	
ตำบลเขวา	759	97	7	3	4	1	2	4	1	-	-	-	-	-	-	640	TambonKhwao
ตำบลท่าตูม	268	10	5	2	1	-	-	-	-	-	-	-	-	-	-	250	TambonTha Tum
ตำบลเขื่อนาง	621	108	12	-	3	1	-	-	-	-	-	1	-	-	-	496	TambonWaeng Nang
ตำบลโคกก่อ	322	14	1	-	-	2	-	1	-	-	-	-	-	-	-	304	TambonKhok Ko
ตำบลดอนหว่าน	272	25	10	3	-	1	1	2	-	-	1	-	-	-	-	229	TambonDon Wan
ตำบลแก้ง	512	116	21	4	3	1	2	-	-	-	2	-	-	-	-	362	TambonKaeng
ตำบลแก้งลิงงาน	267	51	3	6	1	2	3	2	1	-	-	-	-	-	-	197	TambonKaeng Loeng Chan

ตาราง 7 จำนวนสถานประกอบการ จำแนกตามขนาดของสถานประกอบการ (จำนวนลูกจ้าง) อำเภอและตำบล (ต่อ)
 TABLE 7 NUMBER OF ESTABLISHMENTS BY SIZE OF ESTABLISHMENT (NUMBER OF EMPLOYEES), AMPHOE AND TAMBON (Cont.)

อำเภอ/ตำบล	จำนวน สถานประกอบการ Number of establishments	ขนาดของสถานประกอบการ (จำนวนลูกจ้าง) Size of establishment (Number of employees)											Amphoe/Tambon				
		จำนวนลูกจ้าง															
		1 - 5	6 - 10	11 - 15	16 - 20	21 - 25	26 - 30	31 - 50	51 - 100	101 - 200	201 - 500	501 - 1,000		> 1,000	ไม่มี No		
ตำบลท่าสองคอน	559	10	7	2	1	1	1	1	1	1	1	1	1	1	1	482	TambonTha Song Khon
ตำบลลาดพัฒนา	253	18	3	-	-	-	-	-	-	-	-	-	-	-	-	232	TambonLat Phatthana
ตำบลหนองปลิง	168	9	7	-	-	-	-	-	-	-	-	-	-	-	-	152	TambonNong Pling
ตำบลห้วยแอง	158	11	1	-	-	-	-	-	-	-	-	-	-	-	-	146	TambonHuai Aeng
ตำบลหนองโน	153	10	2	1	1	-	-	-	-	-	-	-	-	-	-	139	TambonNong No
ตำบลบัวต้อ	162	6	-	-	-	-	-	-	-	-	-	-	-	-	-	156	TambonBua Kho
อำเภอแกดำ	684	53	12	3	2	-	-	-	-	-	-	-	-	-	-	614	AmphoeKae Dam
ตำบลแกดำ	111	12	4	2	-	-	-	-	-	-	-	-	-	-	-	93	TambonKae Dam
ตำบลวังแสง	210	23	6	-	1	-	-	-	-	-	-	-	-	-	-	180	TambonWang Saeng
ตำบลหนองกุง	152	12	2	-	-	-	-	-	-	-	-	-	-	-	-	138	TambonNong Kung
ตำบลโนนภิบาล	211	6	-	1	1	-	-	-	-	-	-	-	-	-	-	203	TambonNon Phiban
อำเภอโกสุมพิสัย	3,314	235	41	6	1	2	4	1	3	1	2	3	1	1	3,019	AmphoeKosum Phisai	
ตำบลหัวขวาง	305	39	9	1	-	1	-	-	-	-	-	-	-	-	-	255	TambonHua Khwang
ตำบลยางน้อย	212	16	4	1	1	-	-	-	-	-	-	-	-	-	-	188	TambonYang Noi
ตำบลวังยาว	246	6	-	-	-	-	-	-	-	-	-	-	-	-	-	240	TambonWang Yao
ตำบลเขาไร่	254	20	4	-	-	-	-	1	-	-	-	-	-	-	-	229	TambonKhwao Rai
ตำบลแพง	351	35	8	1	-	-	-	2	-	-	-	-	-	-	-	303	TambonPhaeng
ตำบลแก้งแก	303	25	4	-	1	-	-	-	1	-	-	-	-	-	-	271	TambonKaeng Kae
ตำบลหนองเหล็ก	286	24	1	2	-	-	-	-	-	-	-	-	-	-	-	259	TambonNong Lek
ตำบลหนองบัว	141	3	1	-	-	-	-	-	-	-	-	-	-	-	-	137	TambonNong Bua
ตำบลเหล่า	149	2	-	-	-	-	-	-	-	-	-	-	-	-	-	147	TambonLao
ตำบลสีน	144	19	1	-	-	-	-	-	-	-	-	-	-	-	-	124	TambonKhuean
ตำบลหนองบอน	170	4	3	1	-	-	-	-	-	-	-	-	-	-	-	162	TambonNong Bon
ตำบลโพนงาม	142	8	-	-	-	-	-	-	-	-	-	-	-	-	-	134	TambonPhon Ngam
ตำบลยางพ่าแจ้ง	158	7	1	-	-	-	-	-	-	1	-	-	-	-	-	149	TambonYang Tha Chaeng
ตำบลแหใต้	126	8	2	-	-	-	-	-	-	-	-	-	-	-	-	116	TambonHae Tai
ตำบลหนองกุสวรัตน์	126	4	2	-	-	-	-	-	-	-	-	-	-	-	-	120	TambonNong Kung Sawan
ตำบลเลิงใต้	82	-	-	-	-	-	-	-	-	-	-	-	-	-	-	82	TambonLoeng Tai

ตาราง 7 จำนวนสถานประกอบการ จำนวนตามขนาดของสถานประกอบการ (จำนวนลูกจ้าง) อำเภอและตำบล (ต่อ)
TABLE 7 NUMBER OF ESTABLISHMENTS BY SIZE OF ESTABLISHMENT (NUMBER OF EMPLOYEES), AMPHOE AND TAMBON (Cont.)

อำเภอ/ตำบล	จำนวน สถานประกอบการ	ขนาดของสถานประกอบการ (จำนวนลูกจ้าง) Size of establishment (Number of employees)											Amphoe/Tambon					
		ไม่																
		1 - 5	6 - 10	11- 15	16 - 20	21 - 25	26 - 30	31 - 50	51 - 100	101 - 200	201 - 500	501 - 1,000		> 1,000				
ตำบลดอนกลาง	119	15	1	-	-	-	-	-	-	-	-	-	-	-	-	-	103	TambonDon Klang
อำเภอกันทรวิชัย	2,164	128	27	3	6	1	3	1	3	1	1	1	1	1	1	1	1,996	AmphoeKantharawichai
ตำบลโคกพระ	194	10	1	-	3	-	3	-	-	-	-	-	-	-	-	-	177	TambonKhok Phra
ตำบลคันธารราษฎร์	181	16	8	-	-	-	-	-	-	-	-	-	-	-	-	-	157	TambonKhan Than Rat
ตำบลมะค่า	200	5	3	-	-	-	-	-	-	-	-	-	-	-	-	-	192	TambonMakha
ตำบลนาสีนวน	383	26	3	-	1	-	-	-	-	-	-	-	-	-	-	-	353	TambonNa Si Nuan
ตำบลเขาใหญ่	255	4	2	-	1	-	-	-	-	-	-	1	-	-	-	-	247	TambonKhwaio Yai
ตำบลศรีสุข	432	36	4	3	-	-	-	-	-	-	-	-	-	-	-	-	389	TambonSi Suk
ตำบลคูไล่จ้อ	240	6	2	-	-	-	-	-	-	-	-	-	-	-	-	-	232	TambonKut Sai Cho
ตำบลขามเฒ่าพัฒนา	279	25	4	-	1	-	-	-	-	-	-	-	-	-	-	-	249	TambonKham Thao Phatthana
อำเภอเชียงยืน	1,626	185	24	5	5	3	1	3	2	1	3	2	1	1	1	1	1,398	AmphoeChiang Yuen
ตำบลเชียงยืน	321	62	7	2	-	-	-	-	-	-	-	-	-	-	-	-	250	TambonChiang Yuen
ตำบลหนองซอน	179	22	1	1	-	-	-	-	1	-	-	-	-	-	-	-	154	TambonNong Son
ตำบลดอนเงิน	183	19	2	-	-	-	-	-	1	-	-	-	-	-	-	-	161	TambonDon Ngoen
ตำบลคูทอง	362	42	9	1	5	2	-	2	-	-	-	1	-	-	-	-	300	TambonKu Thong
ตำบลนาทอง	128	3	1	-	-	-	-	-	-	-	-	-	-	-	-	-	124	TambonNa Thong
ตำบลเสือเต่า	294	33	3	1	-	1	-	1	-	-	1	-	-	-	-	-	255	TambonSuea Thao
ตำบลเหล่าบัวบาน	159	4	1	-	-	-	-	-	-	-	-	-	-	-	-	-	154	TambonLao Bua Ban
อำเภอบรบือ	3,585	266	49	10	6	2	7	1	1	1	1	1	1	1	1	1	3,243	AmphoeBorabue
ตำบลบรบือ	279	50	8	2	1	-	1	-	1	-	-	-	-	-	-	-	216	TambonBorabue
ตำบลบ่อใหญ่	322	28	7	1	-	-	-	-	-	-	-	-	-	-	-	-	286	TambonBo Yai
ตำบลวังไชย	211	21	1	1	-	-	-	-	-	-	-	-	-	-	-	-	188	TambonWang Chai
ตำบลหนองม่วง	257	15	8	1	1	-	-	-	-	-	-	-	-	-	-	-	232	TambonNong Muang
ตำบลกั๊พ	395	7	2	-	-	-	-	-	-	-	1	-	-	-	-	-	385	TambonKamphi
ตำบลโนนราชสี	218	3	3	1	-	-	-	-	-	-	-	-	-	-	-	-	211	TambonNon Rasi
ตำบลโนนแดง	372	18	1	1	1	-	-	-	-	-	-	-	-	-	-	-	351	TambonNon Daeng
ตำบลหนองจิก	309	31	11	2	-	-	-	-	-	-	-	-	-	-	-	-	265	TambonNong Chik
ตำบลบัวมาศ	175	6	1	-	-	-	-	-	-	-	-	-	-	-	-	-	168	TambonBua Mat
ตำบลหนองซูกาด	229	18	1	-	-	1	-	-	-	-	2	-	-	-	-	-	207	TambonNong Khu Khat

ตาราง 7 จำนวนสถานประกอบการ จำแนกตามขนาดของสถานประกอบการ (จำนวนลูกจ้าง) อำเภอและตำบล (ต่อ)
TABLE 7 NUMBER OF ESTABLISHMENTS BY SIZE OF ESTABLISHMENT (NUMBER OF EMPLOYEES), AMPHOE AND TAMBON (Cont.)

อำเภอ/ตำบล	จำนวน สถานประกอบการ	ขนาดของสถานประกอบการ (จำนวนลูกจ้าง) Size of establishment (Number of employees)											Amphoe/Tambon				
		ไม่															
		1 - 5	6 - 10	11 - 15	16 - 20	21 - 25	26 - 30	31 - 50	51 - 100	101 - 200	201 - 500	501 - 1,000		> 1,000			
ตำบลวังใหม่	134	3	1	-	-	-	-	-	-	-	-	-	-	-	-	130	TambonWang Mai
ตำบลยาง	180	29	2	-	-	-	-	-	-	-	-	-	-	-	-	149	TambonYang
ตำบลหนองลิ้ม	205	24	3	1	2	-	-	-	-	-	-	-	-	-	-	170	TambonNong Sim
ตำบลหนองโก	137	8	-	-	-	-	-	-	-	-	-	-	-	-	-	129	TambonNong Ko
ตำบลดอนงัว	162	5	-	-	-	-	-	-	-	1	-	-	-	-	-	156	TambonDon Ngua
อำเภอนาเชือก	2,263	135	25	4	4	1	2	2	1	1	2	1	1	1	2,091	2,091	AmphoeNa Chueak
ตำบลนาเชือก	181	19	3	-	2	-	-	-	-	-	-	-	-	-	-	157	TambonNa Chueak
ตำบลสำโรง	206	4	1	-	-	-	1	-	-	-	-	-	-	-	-	200	TambonSamrong
ตำบลหนองแดง	134	2	1	-	-	-	-	-	-	-	-	-	-	-	-	131	TambonNong Daeng
ตำบลเขาไร่	320	37	-	2	1	-	-	-	-	-	-	-	-	-	-	280	TambonKhwao Rai
ตำบลหนองโพธิ์	251	28	3	-	-	-	-	-	-	-	-	-	-	-	-	220	TambonNong Pho
ตำบลอพาน	354	22	13	1	-	-	-	-	-	-	1	-	-	-	-	317	TambonPo Phan
ตำบลหนองเม็ก	298	10	1	-	-	1	-	-	-	-	-	-	-	1	-	285	TambonNong Mek
ตำบลหนองเรือ	173	7	-	1	1	-	-	-	-	-	-	-	-	-	-	164	TambonNong Ruea
ตำบลหนองกุง	130	3	1	-	-	-	-	-	-	-	-	-	-	-	-	126	TambonNong Kung
ตำบลสันป่าตอง	216	3	2	-	-	-	-	-	-	-	-	-	-	-	-	211	TambonSan Pa Tong
อำเภอพยุหะคีรี	3,008	193	28	16	4	2	1	5	3	2	1	5	3	1	2,756	2,756	AmphoePhayakkhaphum Phisai
ตำบลปะหลาน	149	10	1	2	-	-	-	-	-	-	2	-	-	-	-	134	TambonPalan
ตำบลกัมพู	231	15	1	-	1	-	-	-	-	-	-	-	-	-	-	214	TambonKam Pu
ตำบลเวียงสะอาด	364	17	12	3	-	-	1	1	-	-	-	-	-	-	-	330	TambonWieng Sa-at
ตำบลเม็กคำ	251	30	1	1	-	-	-	1	-	-	-	-	-	-	-	218	TambonMek Dam
ตำบลนาสีนวล	264	7	-	2	-	-	-	-	-	-	-	-	-	-	-	255	TambonNa Si Nuan
ตำบลราชบุรีเจริญ	149	7	2	1	-	-	-	-	-	-	-	-	-	-	-	139	TambonRat Charoen
ตำบลหนองบัวแก้ว	148	2	-	1	-	-	-	1	-	-	-	3	-	-	-	141	TambonNong Bua Kaeo
ตำบลเมืองตา	234	5	-	1	-	-	-	-	1	-	-	-	-	-	-	227	TambonMueang Tao
ตำบลลานสะแก	290	47	3	-	-	-	-	-	-	-	-	-	-	-	-	240	TambonLan Sakae
ตำบลเวียงชัย	188	4	1	-	-	-	-	-	-	-	-	-	-	-	-	183	TambonWieng Chai
ตำบลหนองบัว	204	6	4	-	-	-	-	-	-	-	-	-	-	-	-	194	TambonNong Bua

ตาราง 7 จำนวนสถานประกอบการ จำแนกตามขนาดของสถานประกอบการ (จำนวนลูกจ้าง) อำเภอและตำบล (ต่อ)
TABLE 7 NUMBER OF ESTABLISHMENTS BY SIZE OF ESTABLISHMENT (NUMBER OF EMPLOYEES), AMPHOE AND TAMBON (Cont.)

อำเภอ/ตำบล	จำนวน สถานประกอบการ Number of establishments	ขนาดของสถานประกอบการ (จำนวนลูกจ้าง) Size of establishment (Number of employees)											Amphoe/Tambon				
		ไม่															
		1 - 5	6 - 10	11 - 15	16 - 20	21 - 25	26 - 30	31 - 50	51 - 100	101 - 200	201 - 500	501 - 1,000		> 1,000			
ตำบลราษฎร์พัฒนา	174	19	2	3	2	1	-	-	-	-	-	-	-	-	-	147	TambonRat Phatthana
ตำบลเมืองเสือ	252	13	-	2	1	-	-	-	-	-	-	-	-	-	-	236	TambonMueang Suea
ตำบลถาวรเนิน	110	11	1	-	-	-	-	-	-	-	-	-	-	-	-	98	TambonPhan Aen
อำเภอวาปีปทุม	3,978	361	37	9	7	4	3	1	-	-	-	-	-	-	-	3,556	AmphoeWapi Pathum
ตำบลหนองแสง	400	56	4	4	3	2	-	-	-	-	-	-	-	-	-	331	TambonNong Saeng
ตำบลขามเฒ่า	191	15	3	2	-	-	-	-	-	-	-	-	-	-	-	171	TambonKham Pom
ตำบลเสือโก้ก	370	15	5	-	1	-	-	-	-	-	-	-	-	-	-	349	TambonSuea Kok
ตำบลดงใหญ่	173	32	1	-	-	-	-	-	-	-	-	-	-	-	-	140	TambonDong Yai
ตำบลโพธิ์ชัย	282	26	-	-	-	1	-	-	-	-	-	-	-	-	-	255	TambonPho Chai
ตำบลหัวเรือ	410	47	2	-	-	-	2	-	-	-	-	-	-	-	-	359	TambonHua Ruea
ตำบลแคน	230	18	-	-	-	-	-	-	-	-	-	-	-	-	-	212	TambonKhaen
ตำบลงัวป่า	253	18	1	-	1	-	-	-	-	-	-	-	-	-	-	233	TambonNgu Ba
ตำบลนาข่า	321	9	1	-	1	-	-	-	-	-	-	-	-	-	-	310	TambonNa Kha
ตำบลบ้านหวาย	262	12	3	-	-	-	-	-	-	-	-	-	-	-	-	247	TambonBan Wai
ตำบลหนองไฮ	256	48	9	-	-	-	-	-	-	-	1	-	-	-	-	198	TambonNong Hai
ตำบลประชาพัฒนา	167	19	3	-	-	1	-	-	-	-	-	-	-	-	-	143	TambonPracha Phatthana
ตำบลหนองพุ่ม	197	17	2	-	1	-	-	-	-	-	-	-	-	-	-	177	TambonNong Thum
ตำบลหนองแสน	267	24	1	-	-	-	-	-	-	-	-	-	-	-	-	242	TambonNong Saen
ตำบลโคกสีทองกลาง	199	5	2	3	-	-	-	-	-	-	-	-	-	-	-	189	TambonKok Si Thonglang
อำเภอนาดูน	899	52	3	1	-	-	-	-	-	-	-	-	-	-	-	843	AmphoeNa Dun
ตำบลหนองคู	175	3	1	-	-	-	-	-	-	-	-	-	-	-	-	171	TambonNong Khu
ตำบลดงบัง	206	17	-	-	-	-	-	-	-	-	-	-	-	-	-	189	TambonDong Bang
ตำบลดงควน	109	3	-	-	-	-	-	-	-	-	-	-	-	-	-	106	TambonDong Duan
ตำบลดงยาง	191	11	-	-	-	-	-	-	-	-	-	-	-	-	-	180	TambonDong Yang
ตำบลคูคันตัน	124	8	2	-	-	-	-	-	-	-	-	-	-	-	-	114	TambonKu Santarat
ตำบลพระธาตุ	94	10	-	1	-	-	-	-	-	-	-	-	-	-	-	83	TambonPhra That
อำเภอยางสีสุราช	1,843	100	11	1	-	-	-	-	-	-	-	-	-	-	-	1,730	AmphoeYang Sisurat
ตำบลยางสีสุราช	396	44	1	1	-	-	-	-	-	-	-	-	-	-	-	349	TambonYang Sisurat

ตาราง 7 จำนวนสถานประกอบการ จำแนกตามขนาดของสถานประกอบการ (จำนวนลูกจ้าง) อำเภอและตำบล (ต่อ)
TABLE 7 NUMBER OF ESTABLISHMENTS BY SIZE OF ESTABLISHMENT (NUMBER OF EMPLOYEES), AMPHOE AND TAMBON (Cont.)

อำเภอ/ตำบล	จำนวน สถานประกอบการ	ขนาดของสถานประกอบการ (จำนวนลูกจ้าง) Size of establishment (Number of employees)											Amphoe/Tambon					
		ไม่มี																
		1 - 5	6 - 10	11 - 15	16 - 20	21 - 25	26 - 30	31 - 50	51 - 100	101 - 200	201 - 500	501 - 1,000		> 1,000				
ตำบลนาภู	352	16	-	-	-	-	-	-	-	-	-	-	-	-	-	-	336	TambonNa Phu
ตำบลเวียงตง	365	15	1	-	-	-	-	-	-	-	-	-	-	-	-	-	349	TambonWaeng Dong
ตำบลบ้านกู่	218	4	3	-	-	-	-	-	-	-	-	-	-	-	-	-	211	TambonBan Khu
ตำบลดงเมือง	191	7	4	-	-	-	-	-	-	-	-	-	-	-	-	-	180	TambonDong Mueang
ตำบลขมเรียน	164	1	1	-	-	-	-	-	-	-	-	-	-	-	-	-	162	TambonKham Rian
ตำบลหนองบัวสันต	157	13	1	-	-	-	-	-	-	-	-	-	-	-	-	-	143	TambonNong Bua Santu
อำเภอกุตุ้ง	1,123	97	12	3	1	-	-	-	-	-	-	-	-	-	-	-	1,010	AmphoeKut Rang
ตำบลกุตุ้ง	306	38	3	-	-	-	-	-	-	-	-	-	-	-	-	-	265	TambonKut Rang
ตำบลนาโพธิ์	273	8	1	1	-	-	-	-	-	-	-	-	-	-	-	-	263	TambonNa Pho
ตำบลเลิงแฝก	188	3	3	2	-	-	-	-	-	-	-	-	-	-	-	-	180	TambonLoeng Faek
ตำบลหนองนาง	167	21	3	-	-	-	-	-	-	-	-	-	-	-	-	-	143	TambonNong Waeng
ตำบลห้วยเตย	189	27	2	-	1	-	-	-	-	-	-	-	-	-	-	-	159	TambonHuai Toei
อำเภอชื่นชม	412	15	2	1	-	-	-	-	-	-	-	-	-	-	-	-	393	AmphoeChuen Chom
ตำบลชื่นชม	240	8	2	1	-	-	-	-	-	-	-	-	-	-	-	-	229	TambonChuen Chom
ตำบลเหล่าดอกไม้	172	7	-	-	-	-	-	-	-	-	-	-	-	-	-	-	164	TambonLao Dokmai

ที่มา : สำนักงานอุตสาหกรรม พ.ศ. 2560 (ข้อมูลพื้นฐาน) จังหวัด มหาสารคาม สำนักงานสถิติแห่งชาติ กระทรวงดิจิทัลเพื่อเศรษฐกิจและสังคม

Source : The 2017 Industrial Census (Basic Information), Maha Sarakham Province, National Statistical Office, Ministry of Digital Economy and Society.

ตาราง 8 จำนวนลูกจ้างในสถานประกอบการ จำแนกตามขนาดของสถานประกอบการ (จำนวนคนทำงาน) อำเภอและตำบล
TABLE 8 NUMBER OF EMPLOYEES IN ESTABLISHMENTS BY SIZE OF ESTABLISHMENT (NUMBER OF PERSONS ENGAGED), AMPHOE AND TAMBON

อำเภอ/ตำบล	จำนวน ลูกจ้าง Number of employees	ขนาดของสถานประกอบการ (จำนวนคนทำงาน) อำเภอและตำบล Size of establishment (Number of persons engaged)											Amphoe/Tambon	
		1 - 5	6 - 10	11 - 15	16 - 20	21 - 25	26 - 30	31 - 50	51 - 100	101 - 200	201 - 500	501 - 1,000		> 1,000
จังหวัดมหาสารคาม	30,681	8,617	6,367	2,762	1,780	1,296	786	2,136	1,301	1,675	468	1,042	2,451	Maha Sarakham
อำเภอเมืองมหาสารคาม	12,282	2,815	1,874	1,133	690	571	416	873	446	970	201	1,042	1,251	AmphoeMueang Maha Sarakham
ตำบลตลาด	5,515	1,720	1,116	630	401	275	253	303	247	369	201	-	-	TambonTalat
ตำบลเขา	686	152	139	55	67	22	28	167	56	-	-	-	-	TambonKhwa
ตำบลท่าชุม	111	19	35	23	14	20	-	-	-	-	-	-	-	TambonTha Tum
ตำบลเวียงนาง	1,172	283	121	85	65	61	-	35	-	-	-	522	-	TambonWaeng Nang
ตำบลโคกก่อ	135	36	12	-	-	-	50	37	-	-	-	-	-	TambonKhok Ko
ตำบลดอนหวาน	477	51	54	54	30	22	-	120	-	146	-	-	-	TambonDon Wan
ตำบลเกี๋ย	1,491	242	185	85	19	63	28	30	2	317	-	520	-	TambonKoeng
ตำบลแก้งเลิงจาน	1,781	118	21	74	15	64	57	120	61	-	-	-	1,251	TambonKaeng Loeng Chan
ตำบลท่าสองคอน	654	107	87	74	63	44	-	61	80	138	-	-	-	TambonTha Song Khon
ตำบลลาดพัฒนา	62	28	24	10	-	-	-	-	-	-	-	-	-	TambonLat Phatthana
ตำบลหนองบึง	80	13	48	19	-	-	-	-	-	-	-	-	-	TambonNong Pling
ตำบลห้วยแอง	34	15	9	10	-	-	-	-	-	-	-	-	-	TambonHuai Aeng
ตำบลหนองโน	70	22	18	14	16	-	-	-	-	-	-	-	-	TambonNong No
ตำบลบัวค้อ	14	9	5	-	-	-	-	-	-	-	-	-	-	TambonBua Kho
อำเภอแกลง	893	204	251	111	102	40	-	96	89	-	-	-	-	AmphoeKae Dam
ตำบลแกลง	306	74	102	60	50	20	-	-	-	-	-	-	-	TambonKae Dam
ตำบลวังแสง	124	18	80	9	17	-	-	-	-	-	-	-	-	TambonWang Saeng
ตำบลมิตรภาพ	366	69	53	20	19	20	-	96	89	-	-	-	-	TambonMittraphap
ตำบลหนองสูง	57	31	16	10	-	-	-	-	-	-	-	-	-	TambonNong Sung
ตำบลโนนภักดี	40	12	-	12	16	-	-	-	-	-	-	-	-	TambonNon Phiban
อำเภอโกสุมพิสัย	2,193	604	542	137	57	86	54	67	169	477	-	-	-	AmphoeKosum Phisai
ตำบลหัวขวาง	610	241	248	37	40	44	-	-	-	-	-	-	-	TambonHua Khwang
ตำบลยางน้อย	143	19	35	13	2	20	54	-	-	-	-	-	-	TambonYang Noi
ตำบลจันท	16	11	5	-	-	-	-	-	-	-	-	-	-	TambonWang Yao
ตำบลเขาไร่	123	33	11	30	-	-	-	-	49	-	-	-	-	TambonKhwa Rai
ตำบลแพง	587	83	65	22	-	-	-	32	40	345	-	-	-	TambonPhaeng

ตาราง 8 จำนวนลูกจ้างในสถานประกอบการ จำแนกตามขนาดของสถานประกอบการ (จำนวนคนทำงาน) อำเภอและตำบล (ต่อ)
TABLE 8 NUMBER OF EMPLOYEES IN ESTABLISHMENTS BY SIZE OF ESTABLISHMENT (NUMBER OF PERSONS ENGAGED), AMPHOE AND TAMBON (Cont.)

อำเภอ/ตำบล	จำนวน ลูกจ้าง Number of employees	ขนาดของสถานประกอบการ (จำนวนคนทำงาน) อำเภอและตำบล (ต่อ)											Amphoe/Tambon			
		1 - 5	6 - 10	11-15	16 - 20	21 - 25	26 - 30	31 - 50	51 - 100	101 - 200	201 - 500	501 - 1,000		> 1,000		
ตำบลนาทอง	19	6	13	-	-	-	-	-	-	-	-	-	-	-	-	TambonNa Thong
ตำบลเสื่อเต่า	165	60	35	12	-	-	25	33	-	-	-	-	-	-	-	TambonSuea Thao
ตำบลโพหนอง	320	30	48	28	17	48	29	-	120	-	-	-	-	-	-	TambonPhon Thong
ตำบลเหล่าบัวบาน	12	5	7	-	-	-	-	-	-	-	-	-	-	-	-	TambonLao Bua Ban
อำเภอบรบือ	2,214	639	561	266	110	40	20	390	80	108	-	-	-	-	-	AmphoeBorabue
ตำบลบรบือ	717	264	170	99	43	-	-	61	80	-	-	-	-	-	-	TambonBorabue
ตำบลบ่อใหญ่	154	46	55	53	-	-	-	-	-	-	-	-	-	-	-	TambonBo Yai
ตำบลวังไชย	83	43	19	21	-	-	-	-	-	-	-	-	-	-	-	TambonWang Chai
ตำบลหนองม่วง	128	25	51	32	-	-	20	-	-	-	-	-	-	-	-	TambonNong Muang
ตำบลก่ำพิ์	138	13	7	10	-	-	-	-	108	-	-	-	-	-	-	TambonKamphi
ตำบลโนนราษี	46	11	22	13	-	-	-	-	-	-	-	-	-	-	-	TambonNon Rasi
ตำบลโนนแดง	80	31	14	15	20	-	-	-	-	-	-	-	-	-	-	TambonNon Daeng
ตำบลหนองจิก	188	48	103	23	14	-	-	-	-	-	-	-	-	-	-	TambonNong Chik
ตำบลบัวมาศ	22	10	12	-	-	-	-	-	-	-	-	-	-	-	-	TambonBua Mat
ตำบลหนองคูขาด	160	20	26	-	-	20	-	94	-	-	-	-	-	-	-	TambonNong Khu Khat
ตำบลวังใหม่	13	2	11	-	-	-	-	-	-	-	-	-	-	-	-	TambonWang Mai
ตำบลยาง	67	44	23	-	-	-	-	-	-	-	-	-	-	-	-	TambonYang
ตำบลหนองสิม	346	55	33	-	33	20	-	205	-	-	-	-	-	-	-	TambonNong Sim
ตำบลหนองโก	21	16	5	-	-	-	-	-	-	-	-	-	-	-	-	TambonNong Ko
ตำบลดอนงัว	51	11	10	-	-	-	-	30	-	-	-	-	-	-	-	TambonDon Ngua
อำเภอนาเชือก	1,281	369	277	129	68	61	-	110	-	-	267	-	-	-	-	AmphoeNa Chueak
ตำบลนาเชือก	363	164	78	35	16	40	-	30	-	-	-	-	-	-	-	TambonNa Chueak
ตำบลลำโรง	54	8	6	-	-	-	-	40	-	-	-	-	-	-	-	TambonSamrong
ตำบลหนองแดง	13	-	13	-	-	-	-	-	-	-	-	-	-	-	-	TambonNong Daeng
ตำบลเขวาไร่	152	66	26	40	20	-	-	-	-	-	-	-	-	-	-	TambonKhwao Rai
ตำบลหนองโพธิ์	95	62	23	10	-	-	-	-	-	-	-	-	-	-	-	TambonNong Pho
ตำบลอพน	205	36	106	10	13	-	-	40	-	-	-	-	-	-	-	TambonPo Phan
ตำบลหนองเม็ก	313	16	9	-	-	21	-	-	-	-	267	-	-	-	-	TambonNong Mek

ตาราง 8 จำนวนลูกจ้างในสถานประกอบการ จำแนกตามขนาดของสถานประกอบการ (จำนวนคนทำงาน) อำเภอและตำบล (ต่อ)
TABLE 8 NUMBER OF EMPLOYEES IN ESTABLISHMENTS BY SIZE OF ESTABLISHMENT (NUMBER OF PERSONS ENGAGED), AMPHOE AND TAMBON (Cont.)

อำเภอ/ตำบล	จำนวน ลูกจ้าง Number of employees	ขนาดของสถานประกอบการ (จำนวนคนทำงาน) Size of establishment (Number of persons engaged)											Amphoe/Tambon			
		1 - 5	6 - 10	11-15	16 - 20	21 - 25	26 - 30	31 - 50	51 - 100	101 - 200	201 - 500	501 - 1,000		> 1,000		
ตำบลบ้านหวาย	61	11	50	-	-	-	-	-	-	-	-	-	-	-	-	TambonBan Wai
ตำบลหนองไธ	209	75	99	-	-	-	-	-	-	-	-	-	-	-	-	TambonNong Hai
ตำบลประชาพัฒนา	115	29	23	10	-	-	53	-	-	-	-	-	-	-	-	TambonPracha Phatthana
ตำบลหนองทุ่ม	82	37	29	-	16	-	-	-	-	-	-	-	-	-	-	TambonNong Thum
ตำบลหนองแสน	87	47	40	-	-	-	-	-	-	-	-	-	-	-	-	TambonNong Saen
ตำบลโคกสีทองกลาง	65	8	15	12	30	-	-	-	-	-	-	-	-	-	-	TambonKhok Si Thonglang
อำเภอเขาตูม	447	209	129	56	53	-	-	-	-	-	-	-	-	-	-	AmphoeNa Dun
ตำบลนาตุน	163	87	56	20	-	-	-	-	-	-	-	-	-	-	-	TambonNa Dun
ตำบลหนองไผ่	63	18	11	-	34	-	-	-	-	-	-	-	-	-	-	TambonNong Phai
ตำบลหนองคู	16	5	11	-	-	-	-	-	-	-	-	-	-	-	-	TambonNong Khu
ตำบลดงบัง	35	35	-	-	-	-	-	-	-	-	-	-	-	-	-	TambonDong Bang
ตำบลดงควน	3	3	-	-	-	-	-	-	-	-	-	-	-	-	-	TambonDong Duan
ตำบลหัวดง	75	16	19	21	19	-	-	-	-	-	-	-	-	-	-	TambonHua Dong
ตำบลดงยาง	20	10	10	-	-	-	-	-	-	-	-	-	-	-	-	TambonDong Yang
ตำบลสุรินทร์ธานี	28	15	13	-	-	-	-	-	-	-	-	-	-	-	-	TambonKu Santarat
ตำบลพระธาตุ	44	20	9	15	-	-	-	-	-	-	-	-	-	-	-	TambonPhra That
อำเภอยางสีสุราช	395	169	176	10	15	-	25	-	-	-	-	-	-	-	-	AmphoeYang Sisurat
ตำบลยางสีสุราช	151	71	40	-	15	-	25	-	-	-	-	-	-	-	-	TambonYang Sisurat
ตำบลนาฎ	52	25	27	-	-	-	-	-	-	-	-	-	-	-	-	TambonNa Phu
ตำบลแวงดง	55	24	31	-	-	-	-	-	-	-	-	-	-	-	-	TambonWaeng Dong
ตำบลบ้านกู่	35	11	24	-	-	-	-	-	-	-	-	-	-	-	-	TambonBan Khu
ตำบลดงเมือง	49	17	22	10	-	-	-	-	-	-	-	-	-	-	-	TambonDong Mueang
ตำบลขามเรียน	7	1	6	-	-	-	-	-	-	-	-	-	-	-	-	TambonKham Rian
ตำบลหนองบัวสีนตุ	46	20	26	-	-	-	-	-	-	-	-	-	-	-	-	TambonNong Bua Santu
อำเภอภูธรัง	386	196	106	34	15	-	-	-	-	-	-	-	-	-	-	AmphoeKut Rang
ตำบลกุดรัง	108	71	37	-	-	-	-	-	-	-	-	-	-	-	-	TambonKut Rang
ตำบลนาโพธิ์	35	12	9	14	-	-	-	-	-	-	-	-	-	-	-	TambonNa Pho
ตำบลเลิงแฝก	66	6	20	10	15	15	-	-	-	-	-	-	-	-	-	TambonLoeng Faek
ตำบลหนองแวง	72	51	21	-	-	-	-	-	-	-	-	-	-	-	-	TambonNong Waeng

ตาราง 8 จำนวนลูกจ้างในสถานประกอบการ จำแนกตามขนาดของสถานประกอบการ (จำนวนคนทำงาน) อำเภอและตำบล (ต่อ)
TABLE 8 NUMBER OF EMPLOYEES IN ESTABLISHMENTS BY SIZE OF ESTABLISHMENT (NUMBER OF PERSONS ENGAGED), AMPHOE AND TAMBON (Cont.)

อำเภอ/ตำบล	จำนวน ลูกจ้าง Number of employees	ขนาดของสถานประกอบการ (จำนวนคนทำงาน) Size of establishment (Number of persons engaged)											Amphoe/Tambon			
		1 - 5	6 - 10	11- 15	16 - 20	21 - 25	26 - 30	31 - 50	51 - 100	101 - 200	201 - 500	501 - 1,000		> 1,000		
ตำบลห้วยเตย	105	56	19	10	-	20	-	-	-	-	-	-	-	-	-	TambonHuai Toei
อำเภอชื่นชม	1,580	63	42	22	31	43	58	68	53	-	-	-	-	1,200	-	AmphoeChuen Chom
ตำบลชื่นชม	48	15	21	-	12	-	-	-	-	-	-	-	-	-	-	TambonChuen Chom
ตำบลคุปปลาดุก	173	30	13	-	19	43	-	68	-	-	-	-	-	-	-	TambonKut Pla Duk
ตำบลเหล่าดอกไม้	1,215	15	-	-	-	-	-	-	-	-	-	-	-	1,200	-	TambonLao Dokmai
ตำบลหนองกุง	144	3	8	22	-	-	58	-	53	-	-	-	-	-	-	TambonNong Kung
ในเขตเทศบาล	11,946	4,430	2,820	1,237	833	548	340	603	445	489	201	-	-	-	-	Municipal area
อำเภอเมืองมหาสารคาม	5,741	1,799	1,155	654	430	295	253	338	247	369	201	-	-	-	-	AmphoeMueang Maha Sarakham
ตำบลตลาด	5,515	1,720	1,116	630	401	275	253	303	247	369	201	-	-	-	-	TambonTalat
ตำบลเวียงนาง	226	79	39	24	29	20	-	35	-	-	-	-	-	-	-	TambonWaeng Nang
อำเภอแกลง	580	113	137	51	54	40	-	96	89	-	-	-	-	-	-	AmphoeKae Dam
ตำบลแกลง	214	44	84	31	35	20	-	-	-	-	-	-	-	-	-	TambonKae Dam
ตำบลมิตรภาพ	366	69	53	20	19	20	-	96	89	-	-	-	-	-	-	TambonMitrphap
อำเภอโกสุมพิสัย	429	176	178	27	28	20	-	-	-	-	-	-	-	-	-	AmphoeKosum Phisai
ตำบลหัวขวาง	429	176	178	27	28	20	-	-	-	-	-	-	-	-	-	TambonHua Khwang
อำเภอกันทรวิชัย	1,692	1,093	306	157	76	20	-	40	-	-	-	-	-	-	-	AmphoeKantharawichai
ตำบลโคกพระ	49	46	3	-	-	-	-	-	-	-	-	-	-	-	-	TambonKok Phra
ตำบลท่าขอนยาง	1,242	731	272	134	45	20	-	40	-	-	-	-	-	-	-	TambonTha Khon Yang
ตำบลขามเรียง	401	316	31	23	31	-	-	-	-	-	-	-	-	-	-	TambonKham Riang
อำเภอเชียงยืน	611	230	130	37	17	48	29	-	-	120	-	-	-	-	-	AmphoeChiang Yuen
ตำบลเชียงยืน	291	200	82	9	-	-	-	-	-	-	-	-	-	-	-	TambonChiang Yuen
ตำบลโพหนอง	320	30	48	28	17	48	29	-	-	120	-	-	-	-	-	TambonPhon Thong
อำเภอบรบือ	365	161	95	68	10	-	-	31	-	-	-	-	-	-	-	AmphoeBorabue
ตำบลบรบือ	365	161	95	68	10	-	-	31	-	-	-	-	-	-	-	TambonBorabue
อำเภอนาเชือก	304	138	81	35	-	20	-	30	-	-	-	-	-	-	-	AmphoeNa Chueak
ตำบลนาเชือก	266	125	66	25	-	20	-	30	-	-	-	-	-	-	-	TambonNa Chueak
ตำบลเขาไร่	38	13	15	10	-	-	-	-	-	-	-	-	-	-	-	TambonKhwao Rai

ตาราง 8 จำนวนลูกจ้างในสถานประกอบการ จำแนกตามขนาดของสถานประกอบการ (จำนวนคนทำงาน) อำเภอและตำบล (ต่อ)
TABLE 8 NUMBER OF EMPLOYEES IN ESTABLISHMENTS BY SIZE OF ESTABLISHMENT (NUMBER OF PERSONS ENGAGED), AMPHOE AND TAMBON (Cont.)

อำเภอ/ตำบล	จำนวน ลูกจ้าง Number of employees	ขนาดของสถานประกอบการ (จำนวนคนทำงาน) Size of establishment (Number of persons engaged)											Amphoe/Tambon			
		1 - 5	6 - 10	11- 15	16 - 20	21 - 25	26 - 30	31 - 50	51 - 100	101 - 200	201 - 500	501 - 1,000		> 1,000		
อำเภอพิบูลย์รักษ์	1,053	339	359	111	146	42	-	-	-	56	-	-	-	-	-	AmphoePhayakkhaphum Phisai
ตำบลประหลาด	1,006	314	346	102	146	42	-	-	-	56	-	-	-	-	-	TambonPatani
ตำบลลานสะแก	47	25	13	9	-	-	-	-	-	-	-	-	-	-	-	TambonLan Sakae
อำเภอวาปีปทุม	548	222	272	34	-	20	-	-	-	-	-	-	-	-	-	AmphoeWapi Pathum
ตำบลหนองแสง	548	222	272	34	-	20	-	-	-	-	-	-	-	-	-	TambonNong Saeng
อำเภอนาดูน	306	126	86	41	53	-	-	-	-	-	-	-	-	-	-	AmphoeNa Dun
ตำบลนาตุน	163	87	56	20	-	-	-	-	-	-	-	-	-	-	-	TambonNa Dun
ตำบลหนองไผ่	63	18	11	-	34	-	-	-	-	-	-	-	-	-	-	TambonNong Phai
ตำบลหัวดง	75	16	19	21	19	-	-	-	-	-	-	-	-	-	-	TambonHua Dong
ตำบลพระธาตุ	5	5	-	-	-	-	-	-	-	-	-	-	-	-	-	TambonPhra That
อำเภอชื่นชม	317	33	21	22	19	43	58	68	53	-	-	-	-	-	-	AmphoeChuen Chom
ตำบลคูปลาดุก	173	30	13	-	19	43	-	68	-	-	-	-	-	-	-	TambonKut Pla Duk
ตำบลหนองกุง	144	3	8	22	-	-	58	-	53	-	-	-	-	-	-	TambonNong Kung
นอกเขตเทศบาล	18,735	4,187	3,547	1,525	947	748	446	1,533	856	1,186	267	1,042	2,451			Non - municipal area
อำเภอเมืองมหาสารคาม	6,541	1,016	719	479	260	276	163	535	199	601	-	1,042	1,251			AmphoeMueang Maha Sarakham
ตำบลเขวา	686	152	139	55	67	22	28	167	56	-	-	-	-	-	-	TambonKhwao
ตำบลท่าตม	111	19	35	23	14	20	-	-	-	-	-	-	-	-	-	TambonTha Tum
ตำบลเวียงนาง	946	204	82	61	36	41	-	-	-	-	-	522	-	-	-	TambonWaeng Nang
ตำบลโคกก่อ	135	36	12	-	-	-	50	37	-	-	-	-	-	-	-	TambonKhok Ko
ตำบลดอนหวาน	477	51	54	54	30	22	-	120	-	146	-	-	-	-	-	TambonDon Wan
ตำบลเก็ง	1,491	242	185	85	19	63	28	30	2	317	-	520	-	-	-	TambonKoeng
ตำบลแม่สิงงาน	1,781	118	21	74	15	64	57	120	61	-	-	-	1,251	-	-	TambonKaeng Loeng Chan
ตำบลท่าสองคอน	654	107	87	74	63	44	-	61	80	138	-	-	-	-	-	TambonTha Song Khon
ตำบลลาดพัฒนา	62	28	24	10	-	-	-	-	-	-	-	-	-	-	-	TambonLat Phatthana
ตำบลหนองบึง	80	13	48	19	-	-	-	-	-	-	-	-	-	-	-	TambonNong Buing
ตำบลห้วยแอง	34	15	9	10	-	-	-	-	-	-	-	-	-	-	-	TambonHuai Aeng
ตำบลหนองโน	70	22	18	14	16	-	-	-	-	-	-	-	-	-	-	TambonNong No
ตำบลบัวค้อ	14	9	5	-	-	-	-	-	-	-	-	-	-	-	-	TambonBua Kho

ตาราง 8 จำนวนลูกจ้างในสถานประกอบการ จำแนกตามขนาดของสถานประกอบการ (จำนวนคนทำงาน) อำเภอและตำบล (ต่อ)
TABLE 8 NUMBER OF EMPLOYEES IN ESTABLISHMENTS BY SIZE OF ESTABLISHMENT (NUMBER OF PERSONS ENGAGED), AMPHOE AND TAMBON (Cont.)

อำเภอ/ตำบล	จำนวน ลูกจ้าง Number of employees	ขนาดของสถานประกอบการ (จำนวนคนทำงาน) อำเภอและตำบล (ต่อ) Size of establishment (Number of persons engaged)											Amphoe/Tambon				
		1 - 5	6 - 10	11 - 15	16 - 20	21 - 25	26 - 30	31 - 50	51 - 100	101 - 200	201 - 500	501 - 1,000		> 1,000			
อำเภอแควดำ	313	91	114	60	48	-	-	-	-	-	-	-	-	-	-	-	AmphoeKae Dam
ตำบลแควดำ	92	30	18	29	15	-	-	-	-	-	-	-	-	-	-	-	TambonKae Dam
ตำบลวังแสง	124	18	80	9	17	-	-	-	-	-	-	-	-	-	-	-	TambonWang Saeng
ตำบลหนองงู	57	31	16	10	-	-	-	-	-	-	-	-	-	-	-	-	TambonNong Kung
ตำบลโนนภินบาล	40	12	-	12	16	-	-	-	-	-	-	-	-	-	-	-	TambonNon Phiban
อำเภอโกสุมพิสัย	1,764	428	364	110	29	66	54	67	169	477	-	-	-	-	-	-	AmphoeKosum Phisai
ตำบลหัวขวาง	181	65	70	10	12	24	-	-	-	-	-	-	-	-	-	-	TambonHua Khwang
ตำบลยางน้อย	143	19	35	13	2	20	54	-	-	-	-	-	-	-	-	-	TambonYang Noi
ตำบลวังยาว	16	11	5	-	-	-	-	-	-	-	-	-	-	-	-	-	TambonWang Yao
ตำบลเขาไร่	123	33	11	30	-	-	-	-	49	-	-	-	-	-	-	-	TambonKhwao Rai
ตำบลแพง	587	83	65	22	-	-	-	32	40	345	-	-	-	-	-	-	TambonPhaeng
ตำบลแก้งแก	328	52	42	-	-	22	-	-	80	132	-	-	-	-	-	-	TambonKaeng Kae
ตำบลหนองเหล็ก	101	38	28	35	-	-	-	-	-	-	-	-	-	-	-	-	TambonNong Lek
ตำบลหนองบัว	14	6	8	-	-	-	-	-	-	-	-	-	-	-	-	-	TambonNong Bua
ตำบลเหล่า	5	2	3	-	-	-	-	-	-	-	-	-	-	-	-	-	TambonLao
ตำบลเขื่อน	54	33	21	-	-	-	-	-	-	-	-	-	-	-	-	-	TambonKhuean
ตำบลหนองบอน	42	8	19	-	15	-	-	-	-	-	-	-	-	-	-	-	TambonNong Bon
ตำบลโพนงาม	13	10	3	-	-	-	-	-	-	-	-	-	-	-	-	-	TambonPhon Ngam
ตำบลยางท่าแจ้ง	58	15	8	-	-	-	-	35	-	-	-	-	-	-	-	-	TambonYang Tha Chaeng
ตำบลเหินใต้	39	21	18	-	-	-	-	-	-	-	-	-	-	-	-	-	TambonHae Tai
ตำบลหนองสูงสวรรค์	24	2	22	-	-	-	-	-	-	-	-	-	-	-	-	-	TambonNong Kung Sawan
ตำบลสิงใต้	-	-	-	-	-	-	-	-	-	-	-	-	-	-	-	-	TambonLoeng Tai
ตำบลดอนกลาง	36	30	6	-	-	-	-	-	-	-	-	-	-	-	-	-	TambonDon Klang
อำเภอกันทรวิชัย	842	234	264	58	73	40	-	113	60	-	-	-	-	-	-	-	AmphoeKantharawichai
ตำบลโคกพระ	199	24	6	-	36	20	-	113	-	-	-	-	-	-	-	-	TambonKhok Phra
ตำบลคันธารราษฎร์	99	28	61	10	-	-	-	-	-	-	-	-	-	-	-	-	TambonKhan Than Rat
ตำบลมะค่า	32	8	24	-	-	-	-	-	-	-	-	-	-	-	-	-	TambonMakha
ตำบลนาสีนวน	97	43	34	-	-	20	-	-	-	-	-	-	-	-	-	-	TambonNa Si Nuan

ตาราง 8 จำนวนลูกจ้างในสถานประกอบการ จำแนกตามขนาดของสถานประกอบการ (จำนวนคนทำงาน) อำเภอและตำบล (ต่อ)
TABLE 8 NUMBER OF EMPLOYEES IN ESTABLISHMENTS BY SIZE OF ESTABLISHMENT (NUMBER OF PERSONS ENGAGED), AMPHOE AND TAMBON (Cont.)

อำเภอ/ตำบล	จำนวน ลูกจ้าง Number of employees	ขนาดของสถานประกอบการ (จำนวนคนทำงาน) Size of establishment (Number of persons engaged)											Amphoe/Tambon			
		1 - 5	6 - 10	11 - 15	16 - 20	21 - 25	26 - 30	31 - 50	51 - 100	101 - 200	201 - 500	501 - 1,000		> 1,000		
ตำบลเขาใหญ่	102	5	10	10	17	-	-	-	60	-	-	-	-	-	-	TambonKhwao Yai
ตำบลศรีสุข	158	61	59	38	-	-	-	-	-	-	-	-	-	-	-	TambonSi Suk
ตำบลกุสุมาลย์	31	5	26	-	-	-	-	-	-	-	-	-	-	-	-	TambonKut Sai Cho
ตำบลขามเฒ่าพัฒนา	124	60	44	-	20	-	-	-	-	-	-	-	-	-	-	TambonKham Thao Phatthana
อำเภอเขียงฮิน	1,121	306	267	74	96	87	54	111	126	-	-	-	-	-	-	AmphoeChiang Yuen
ตำบลเขียงฮิน	212	106	69	22	15	-	-	-	-	-	-	-	-	-	-	TambonChiang Yuen
ตำบลหนองซอน	147	35	22	-	15	-	-	-	75	-	-	-	-	-	-	TambonNong Son
ตำบลดอนเงิน	93	28	26	10	-	-	29	-	-	-	-	-	-	-	-	TambonDon Ngoen
ตำบลคูทอง	473	66	95	30	66	87	-	78	51	-	-	-	-	-	-	TambonKu Thong
ตำบลนาทอง	19	6	13	-	-	-	-	-	-	-	-	-	-	-	-	TambonNa Thong
ตำบลเสื่อเต่า	165	60	35	12	-	-	25	33	-	-	-	-	-	-	-	TambonSuea Thao
ตำบลเหล่าบัวบาน	12	5	7	-	-	-	-	-	-	-	-	-	-	-	-	TambonLao Bua Ban
อำเภอรบือ	1,849	478	466	198	100	40	20	359	80	108	-	-	-	-	-	AmphoeBorabue
ตำบลรือ	352	103	75	31	33	-	-	30	80	-	-	-	-	-	-	TambonBorabue
ตำบลบ่อใหญ่	154	46	55	53	-	-	-	-	-	-	-	-	-	-	-	TambonBo Yai
ตำบลวังไผ่	83	43	19	21	-	-	-	-	-	-	-	-	-	-	-	TambonWang Chai
ตำบลหนองม่วง	128	25	51	32	-	-	20	-	-	-	-	-	-	-	-	TambonNong Muang
ตำบลกั๊ก	138	13	7	10	-	-	-	-	-	108	-	-	-	-	-	TambonKamphi
ตำบลโนนราษี	46	11	22	13	-	-	-	-	-	-	-	-	-	-	-	TambonNon Rasi
ตำบลโนนแดง	80	31	14	15	20	-	-	-	-	-	-	-	-	-	-	TambonNon Daeng
ตำบลหนองจิก	188	48	103	23	14	-	-	-	-	-	-	-	-	-	-	TambonNong Chik
ตำบลบัวมด	22	10	12	-	-	-	-	-	-	-	-	-	-	-	-	TambonBua Mat
ตำบลหนองคูขาด	160	20	26	-	-	20	-	94	-	-	-	-	-	-	-	TambonNong Khu Khat
ตำบลวังใหม่	13	2	11	-	-	-	-	-	-	-	-	-	-	-	-	TambonWang Mai
ตำบลยาง	67	44	23	-	-	-	-	-	-	-	-	-	-	-	-	TambonYang
ตำบลหนองสิม	346	55	33	-	33	20	-	205	-	-	-	-	-	-	-	TambonNong Sim
ตำบลหนองโก	21	16	5	-	-	-	-	-	-	-	-	-	-	-	-	TambonNong Ko
ตำบลดอนม่วง	51	11	10	-	-	-	-	30	-	-	-	-	-	-	-	TambonDon Ngua

ตาราง 8 จำนวนลูกจ้างในสถานประกอบการ จำแนกตามขนาดของสถานประกอบการ (จำนวนคนทำงาน) อำเภอและตำบล (ต่อ)
 TABLE 8 NUMBER OF EMPLOYEES IN ESTABLISHMENTS BY SIZE OF ESTABLISHMENT (NUMBER OF PERSONS ENGAGED), AMPHOE AND TAMBON (Cont.)

อำเภอ/ตำบล	จำนวน ลูกจ้าง Number of employees	ขนาดของสถานประกอบการ (จำนวนคนทำงาน) อำเภอและตำบล (ต่อ)											Amphoe/Tambon		
		1 - 5	6 - 10	11- 15	16 - 20	21 - 25	26 - 30	31 - 50	51 - 100	101 - 200	201 - 500	501 - 1,000		> 1,000	
อำเภอนาเชือก	977	231	196	94	68	41	-	80	-	-	267	-	-	-	AmphoeNa Chueak
ตำบลนาเชือก	97	39	12	10	16	20	-	-	-	-	-	-	-	-	TambonNa Chueak
ตำบลลำโรง	54	8	6	-	-	-	-	40	-	-	-	-	-	-	TambonSamrong
ตำบลหนองแดง	13	-	13	-	-	-	-	-	-	-	-	-	-	-	TambonNong Daeng
ตำบลเขาไร่	114	53	11	30	20	-	-	-	-	-	-	-	-	-	TambonKhwao Rai
ตำบลหนองโพธิ์	95	62	23	10	-	-	-	-	-	-	-	-	-	-	TambonNong Pho
ตำบลปอพาน	205	36	106	10	13	-	-	40	-	-	-	-	-	-	TambonPo Phan
ตำบลหนองเม็ก	313	16	9	-	-	21	-	-	-	-	267	-	-	-	TambonNong Mek
ตำบลหนองเรือ	40	7	-	14	19	-	-	-	-	-	-	-	-	-	TambonNong Ruea
ตำบลหนองกุง	20	5	5	10	-	-	-	-	-	-	-	-	-	-	TambonNong Kung
ตำบลสันป่าตอง	26	5	11	10	-	-	-	-	-	-	-	-	-	-	TambonSan Pa Tong
อำเภอพยุหะคีรี	1,508	339	306	230	93	94	24	200	222	-	-	-	-	-	AmphoePhayakkhaphum Phisai
ตำบลปะทิว	141	20	24	13	15	-	-	69	-	-	-	-	-	-	TambonPalan
ตำบลกัมป	66	32	14	-	-	20	-	-	-	-	-	-	-	-	TambonKam Pu
ตำบลเวียงสะอาด	251	25	58	103	-	-	-	65	-	-	-	-	-	-	TambonWiang Sa-at
ตำบลเม็กดำ	126	35	33	25	-	-	-	33	-	-	-	-	-	-	TambonMek Dam
ตำบลนาสีนวล	41	11	3	12	15	-	-	-	-	-	-	-	-	-	TambonNa Si Nuan
ตำบลราชบุรีเจริญ	48	11	22	-	15	-	-	-	-	-	-	-	-	-	TambonRat Charoen
ตำบลหนองบัวแก้ว	274	2	5	12	-	-	-	33	222	-	-	-	-	-	TambonNong Bua Kaeo
ตำบลเมืองเตา	51	9	9	12	-	21	-	-	-	-	-	-	-	-	TambonMueang Tao
ตำบลลานสะแก	157	91	66	-	-	-	-	-	-	-	-	-	-	-	TambonLan Sakae
ตำบลเวียงชัย	14	6	8	-	-	-	-	-	-	-	-	-	-	-	TambonWiang Chai
ตำบลหนองบัว	38	12	19	7	-	-	-	-	-	-	-	-	-	-	TambonNong Bua
ตำบลราชบุรีพัฒนา	173	37	23	21	48	20	24	-	-	-	-	-	-	-	TambonRat Phatthana
ตำบลเมืองเสือ	90	32	10	15	-	33	-	-	-	-	-	-	-	-	TambonMueang Suea
ตำบลการเค็ม	38	16	12	10	-	-	-	-	-	-	-	-	-	-	TambonPhan Aen
อำเภอวาปีปทุม	1,635	586	505	163	138	69	106	68	-	-	-	-	-	-	AmphoeWapi Pathum
ตำบลหนองแสง	327	97	76	54	50	25	25	-	-	-	-	-	-	-	TambonNong Saeng

ตาราง 8 จำนวนลูกจ้างในสถานประกอบการ จำแนกตามขนาดของสถานประกอบการ (จำนวนคนทำงาน) อำเภอและตำบล (ต่อ)
TABLE 8 NUMBER OF EMPLOYEES IN ESTABLISHMENTS BY SIZE OF ESTABLISHMENT (NUMBER OF PERSONS ENGAGED), AMPHOE AND TAMBON (Cont.)

อำเภอ/ตำบล	จำนวน ลูกจ้าง Number of employees	ขนาดของสถานประกอบการ (จำนวนคนทำงาน) Size of establishment (Number of persons engaged)											Amphoe/Tambon			
		1 - 5	6 - 10	11-15	16 - 20	21 - 25	26 - 30	31 - 50	51 - 100	101 - 200	201 - 500	501 - 1,000		> 1,000		
ตำบลขามป้อม	95	24	35	36	-	-	-	-	-	-	-	-	-	-	-	TambonKham Pom
ตำบลเสือโก้ก	111	36	28	20	7	20	-	-	-	-	-	-	-	-	-	TambonSuea Kok
ตำบลคงใหญ่	74	49	15	10	-	-	-	-	-	-	-	-	-	-	-	TambonDong Yai
ตำบลโพธิ์ชัย	79	35	20	-	24	-	-	-	-	-	-	-	-	-	-	TambonPho Chai
ตำบลหัวเรือ	183	78	37	10	-	28	30	-	-	-	-	-	-	-	-	TambonHua Ruea
ตำบลแคน	34	14	16	1	-	-	3	-	-	-	-	-	-	-	-	TambonKhaen
ตำบลงิ้วบา	65	31	18	-	16	-	-	-	-	-	-	-	-	-	-	TambonNgua Ba
ตำบลนาขา	48	15	4	10	19	-	-	-	-	-	-	-	-	-	-	TambonNa Kha
ตำบลบ้านหวาย	61	11	50	-	-	-	-	-	-	-	-	-	-	-	-	TambonBan Wai
ตำบลหนองไธ	209	75	99	-	-	-	-	35	-	-	-	-	-	-	-	TambonNong Hai
ตำบลประชาพัฒนา	115	29	23	10	-	-	53	-	-	-	-	-	-	-	-	TambonPracha Phatthana
ตำบลหนองทุ่ม	82	37	29	-	16	-	-	-	-	-	-	-	-	-	-	TambonNong Thum
ตำบลหนองแสน	87	47	40	-	-	-	-	-	-	-	-	-	-	-	-	TambonNong Saen
ตำบลโคกสีทองกลาง	65	8	15	12	30	-	-	-	-	-	-	-	-	-	-	TambonKhok Si Thonglang
อำเภอนาตุ้ม	141	83	43	15	-	-	-	-	-	-	-	-	-	-	-	AmphoeNa Dun
ตำบลหนองคู	16	5	11	-	-	-	-	-	-	-	-	-	-	-	-	TambonNong Khu
ตำบลดงบัง	35	35	-	-	-	-	-	-	-	-	-	-	-	-	-	TambonDong Bang
ตำบลดงสวน	3	3	-	-	-	-	-	-	-	-	-	-	-	-	-	TambonDong Duan
ตำบลดงยาง	20	10	10	-	-	-	-	-	-	-	-	-	-	-	-	TambonDong Yang
ตำบลคูสินธุ์	28	15	13	-	-	-	-	-	-	-	-	-	-	-	-	TambonKu Santarat
ตำบลพระธาตุ	39	15	9	15	-	-	-	-	-	-	-	-	-	-	-	TambonPhra That
อำเภอยางสีสุราช	395	169	176	10	15	-	25	-	-	-	-	-	-	-	-	AmphoeYang Sisurat
ตำบลยางสีสุราช	151	71	40	-	15	-	25	-	-	-	-	-	-	-	-	TambonYang Sisurat
ตำบลนาภู	52	25	27	-	-	-	-	-	-	-	-	-	-	-	-	TambonNa Phu
ตำบลเวงตง	55	24	31	-	-	-	-	-	-	-	-	-	-	-	-	TambonWaeng Dong
ตำบลบ้านคู	35	11	24	-	-	-	-	-	-	-	-	-	-	-	-	TambonBan Khu
ตำบลดงเมือง	49	17	22	10	-	-	-	-	-	-	-	-	-	-	-	TambonDong Mueang
ตำบลขามเรียง	7	1	6	-	-	-	-	-	-	-	-	-	-	-	-	TambonKham Rian
ตำบลหนองบัวลำภู	46	20	26	-	-	-	-	-	-	-	-	-	-	-	-	TambonNong Bua Santu

ตาราง 8 จำนวนลูกจ้างในสถานประกอบการ จำแนกตามขนาดของสถานประกอบการ (จำนวนคนทำงาน) อำเภอและตำบล (ต่อ)
 TABLE 8 NUMBER OF EMPLOYEES IN ESTABLISHMENTS BY SIZE OF ESTABLISHMENT (NUMBER OF PERSONS ENGAGED), AMPHOE AND TAMBON (Cont.)

อำเภอ/ตำบล	จำนวน ลูกจ้าง Number of employees	ขนาดของสถานประกอบการ (จำนวนคนทำงาน) Size of establishment (Number of persons engaged)										Amphoe/Tambon				
		1 - 5	6 - 10	11 - 15	16 - 20	21 - 25	26 - 30	31 - 50	51 - 100	101 - 200	201 - 500		501 - 1,000	> 1,000		
อำเภออุตรดิตถ์	386	196	106	34	15	35	-	-	-	-	-	-	-	-	-	AmphoeKut Rang
ตำบลกุดรัง	108	71	37	-	-	-	-	-	-	-	-	-	-	-	-	TambonKut Rang
ตำบลนาโพธิ์	35	12	9	14	-	-	-	-	-	-	-	-	-	-	-	TambonNa Pho
ตำบลเลิงแฝก	66	6	20	10	15	15	-	-	-	-	-	-	-	-	-	TambonLoeng Faek
ตำบลหนองม่วง	72	51	21	-	-	-	-	-	-	-	-	-	-	-	-	TambonNong Waeng
ตำบลห้วยเตย	105	56	19	10	-	20	-	-	-	-	-	-	-	-	-	TambonHuai Toei
อำเภอชื่นชม	1,263	30	21	-	12	-	-	-	-	-	-	-	-	-	1,200	AmphoeChuen Chom
ตำบลชื่นชม	48	15	21	-	12	-	-	-	-	-	-	-	-	-	-	TambonChuen Chom
ตำบลเหล่าดอกไม้	1,215	15	-	-	-	-	-	-	-	-	-	-	-	-	1,200	TambonLao Dokmai

ที่มา : สำนักงานอุตสาหกรรม พ.ศ. 2560 (ข้อมูลพื้นฐาน) จังหวัด มหาสารคาม สำนักงานสถิติแห่งชาติ กระทรวงดิจิทัลเพื่อเศรษฐกิจและสังคม
 Source : The 2017 Industrial Census (Basic Information), Maha Sarakham Province, National Statistical Office, Ministry of Digital Economy and Society.

ตาราง 9 จำนวนของสถานประกอบการ จำนวนตามระยะเวลาการดำเนินงาน อำเภอและตำบล
 TABLE 9 NUMBER OF ESTABLISHMENTS BY PERIOD OF OPERATION AMPHOE AND TAMBON

อำเภอ/ตำบล	จำนวน สถานประกอบการ Number of establishments	ระยะเวลาการดำเนินงาน (ปี) Period of operation (Year)				Amphoe/Tambon	
		< 5	5 - 9	10 - 19	20 - 29		≥ 30
จังหวัดมหาสารคาม	40,706	12,162	10,107	12,723	3,711	2,003	Maha Sarakham
อำเภอเมืองมหาสารคาม	8,761	2,896	2,273	2,465	726	401	AmphoeMueang Maha Sarakham
ตำบลตลาด	4,023	1,373	976	1,160	330	184	TambonTalat
ตำบลเขวาสินรินทร์	759	195	218	208	96	42	TambonKhwao
ตำบลท่าตูม	268	57	99	76	22	14	TambonTha Tum
ตำบลแวงน่าง	885	417	227	138	44	59	TambonWaeng Nang
ตำบลโคกก่อ	322	116	95	81	26	4	TambonKhok Ko
ตำบลดอนหว่าน	272	60	61	105	29	17	TambonDon Wan
ตำบลเกิง	512	210	188	89	20	5	TambonKoeng
ตำบลแก่งเลิงจาน	267	94	57	85	20	11	TambonKaeng Loeng Chan
ตำบลท่าสองคอน	559	159	132	156	80	32	TambonTha Song Khon
ตำบลลาดพัฒนา	253	63	53	116	16	5	TambonLat Phatthana
ตำบลหนองบึง	168	40	46	68	12	2	TambonNong Pling
ตำบลห้วยแอง	158	50	44	34	16	14	TambonHuai Aeng
ตำบลหนองโน	153	37	37	55	14	10	TambonNong No
ตำบลบัวต้อ	162	25	40	94	1	2	TambonBua Kho
อำเภอแคว้น	1,339	331	298	412	204	94	AmphoeKae Dam
ตำบลแคว้น	363	96	82	104	56	25	TambonKae Dam
ตำบลวังแสง	210	66	50	56	27	11	TambonWang Saeng
ตำบลมิตรภาพ	403	75	104	131	60	33	TambonMitrphap
ตำบลหนองกง	152	51	31	44	19	7	TambonNong Kung

ตาราง 9 จำนวนของสถานประกอบการ จำนวนตามระยะเวลาการดำเนินการ อำเภอและตำบล(ต่อ)
 TABLE 9 NUMBER OF ESTABLISHMENTS BY PERIOD OF OPERATION AMPHOE AND TAMBON (Cont.)

อำเภอ/ตำบล	จำนวน สถานประกอบการ Number of establishments	ระยะเวลาการดำเนินการ (ปี) Period of operation (Year)					Amphoe/Tambon
		< 5	5 - 9	10 - 19	20 - 29	≥ 30	
ตำบลโนนภิบาล	211	43	31	77	42	18	TambonNon Phiban
อำเภอโกสุมพิสัย	3,921	1,301	951	1,105	347	217	AmphoeKosum Phisai
ตำบลหัวขวาง	912	288	205	284	74	61	TambonHua Khwang
ตำบลยางน้อย	212	54	44	40	55	19	TambonYang Noi
ตำบลวังยาว	246	127	58	34	24	3	TambonWang Yao
ตำบลเขวไร่	254	117	62	55	10	10	TambonKhwao Rai
ตำบลแพง	351	107	56	100	41	47	TambonPhaeng
ตำบลแก้งแก	303	91	97	86	23	6	TambonKaeng Kae
ตำบลหนองเหล็ก	286	107	69	76	19	15	TambonNong Lek
ตำบลหนองบัว	141	48	23	46	8	16	TambonNong Bua
ตำบลเหล่า	149	35	41	66	6	1	TambonLao
ตำบลเขื่อน	144	36	37	44	23	4	TambonKhuean
ตำบลหนองบอน	170	49	39	63	7	12	TambonNong Bon
ตำบลโพนงาม	142	48	47	38	7	2	TambonPhon Ngam
ตำบลยางท่าแจ้ง	158	40	59	44	10	5	TambonYang Tha Chaeng
ตำบลแเต้ใต้	126	46	30	31	12	7	TambonHae Tai
ตำบลหนองกุงสวรรค์	126	50	41	19	14	2	TambonNong Kung Sawan
ตำบลเลิงใต้	82	25	11	32	7	7	TambonLoeng Tai
ตำบลดอนกลาง	119	33	32	47	7	-	TambonDon Klang
อำเภอกันทรวิชัย	4,299	1,431	1,295	1,184	302	87	AmphoeKantharawichai
ตำบลโคกพระ	394	66	143	154	29	2	TambonKhok Phra
ตำบลคันธารราษฎร์	181	58	45	58	15	5	TambonKhan Than Rat

ตาราง 9 จำนวนของสถานประกอบการ จำนวนตามระยะเวลาการดำเนินงาน จำนวนและตำบล(ต่อ)

TABLE 9 NUMBER OF ESTABLISHMENTS BY PERIOD OF OPERATION AMPHOE AND TAMBON (Cont.)

อำเภอ/ตำบล	จำนวน สถานประกอบการ Number of establishments	ระยะเวลาการดำเนินงาน (ปี) Period of operation (Year)					Amphoe/Tambon
		< 5	5 - 9	10 - 19	20 - 29	≥ 30	
ตำบลมะค่า	200	57	53	62	17	11	TambonMakha
ตำบลท่าขอนยาง	1,122	545	330	210	32	5	TambonTha Khon Yang
ตำบลนาสีนวน	383	114	124	100	33	12	TambonNa Si Nuan
ตำบลขามเรียง	813	244	313	206	48	2	TambonKham Riang
ตำบลเขาใหญ่	255	69	73	87	21	5	TambonKhwao Yai
ตำบลศรีสุข	432	172	104	96	44	16	TambonSi Suk
ตำบลกุฉีชัย	240	43	62	77	42	16	TambonKut Sai Cho
ตำบลขามเฒ่าพัฒนา	279	63	48	134	21	13	TambonKham Thao Phatthana
อำเภอเชียงยืน	2,238	752	505	637	234	110	AmphoeChiang Yuen
ตำบลเชียงยืน	774	259	169	234	89	23	TambonChiang Yuen
ตำบลหนองซอน	179	62	45	58	8	6	TambonNong Son
ตำบลดอนเงิน	183	73	35	48	19	8	TambonDon Ngoen
ตำบลกู่ทอง	362	126	61	107	48	20	TambonKu Thong
ตำบลนาทอง	128	32	27	32	19	18	TambonNa Thong
ตำบลเสือเต่า	294	105	64	81	29	15	TambonSuea Thao
ตำบลโพหนอง	159	46	58	40	5	10	TambonPhon Thong
ตำบลเหล่าบัวบาน	159	49	46	37	17	10	TambonLao Bua Ban
อำเภอบรบือ	3,984	1,284	991	1,321	253	135	AmphoeBorabue
ตำบลบรบือ	678	266	137	166	61	48	TambonBorabue
ตำบลบ่อใหญ่	322	118	81	118	3	2	TambonBo Yai
ตำบลวังไชย	211	65	62	83	-	1	TambonWang Chai
ตำบลหนองม่วง	257	81	73	69	26	8	TambonNong Muang

ตาราง 9 จำนวนของสถานประกอบการ จำนวนตามระยะเวลาการดำเนินการ อำเภอและตำบล(ต่อ)
 TABLE 9 NUMBER OF ESTABLISHMENTS BY PERIOD OF OPERATION AMPHOE AND TAMBON (Cont.)

อำเภอ/ตำบล	จำนวน สถานประกอบการ Number of establishments	ระยะเวลาการดำเนินการ (ปี) Period of operation (Year)					Amphoe/Tambon
		< 5	5 - 9	10 - 19	20 - 29	≥ 30	
ตำบลกำแพง	395	103	85	122	46	39	TambonKamphi
ตำบลโนนราชี	218	58	50	76	27	7	TambonNon Rasi
ตำบลโนนแดง	372	168	86	105	10	3	TambonNon Daeng
ตำบลหนองจิก	309	72	83	145	8	1	TambonNong Chik
ตำบลบัวมาศ	175	62	37	54	15	7	TambonBua Mat
ตำบลหนองคูขาด	229	69	72	73	12	3	TambonNong Khu Khat
ตำบลวังใหม่	134	37	48	45	3	1	TambonWang Mai
ตำบลยาง	180	35	28	88	21	8	TambonYang
ตำบลหนองสิม	205	73	61	64	3	4	TambonNong Sim
ตำบลหนองโก	137	50	22	55	9	1	TambonNong Ko
ตำบลดอนงัว	162	27	66	58	9	2	TambonDon Ngua
อำเภอนาเชือก	2,609	712	527	1,008	257	105	AmphoeNa Chueak
ตำบลนาเชือก	499	172	113	161	41	12	TambonNa Chueak
ตำบลลำโรง	206	64	35	91	8	8	TambonSamrong
ตำบลหนองแดง	134	49	33	30	10	12	TambonNong Daeng
ตำบลเขาวัว	348	84	77	154	23	10	TambonKhwao Rai
ตำบลหนองโพธิ์	251	55	60	78	40	18	TambonNong Pho
ตำบลปอพาน	354	110	73	118	39	14	TambonPo Phan
ตำบลหนองเม็ก	298	69	47	119	47	16	TambonNong Mek
ตำบลหนองเรือ	173	52	44	77	-	-	TambonNong Ruea
ตำบลหนองกง	130	36	26	36	23	9	TambonNong Kung
ตำบลสันป่าตอง	216	21	19	144	26	6	TambonSan Pa Tong

ตาราง 9 จำนวนของสถานประกอบการ จำนวนตามระยะเวลาการดำเนินการ อำเภอและตำบล(ต่อ)
 TABLE 9 NUMBER OF ESTABLISHMENTS BY PERIOD OF OPERATION AMPHOE AND TAMBON (Cont.)

อำเภอ/ตำบล	จำนวน สถานประกอบการ Number of establishments	ระยะเวลาการดำเนินการ (ปี) Period of operation (Year)				Amphoe/Tambon	
		< 5	5 - 9	10 - 19	20 - 29		≥ 30
อำเภอพิชัยภูมิพิสัย	3,793	871	1,064	1,345	372	141	AmphoePhayakkhaphum Phisai
ตำบลปะหลาน	853	54	245	385	118	51	TambonPalan
ตำบลก้ามปู	231	60	85	67	14	5	TambonKam Pu
ตำบลเวียงสะอาด	364	111	55	158	28	12	TambonWiang Sa-at
ตำบลเม็กดำ	251	78	46	95	26	6	TambonMek Dam
ตำบลนาสีนวน	264	36	92	126	7	3	TambonNa Si Nuan
ตำบลราษฎร์เจริญ	149	52	34	46	13	4	TambonRat Charoen
ตำบลหนองบัวแก้ว	148	36	34	59	18	1	TambonNong Bua Kao
ตำบลเมืองเตา	234	66	59	65	35	9	TambonMueang Tao
ตำบลลานสะแก	371	132	113	81	32	13	TambonLan Sakae
ตำบลเวียงชัย	188	35	97	45	10	1	TambonWiang Chai
ตำบลหนองบัว	204	56	51	48	24	25	TambonNong Bua
ตำบลราษฎร์พัฒนา	174	41	37	76	14	6	TambonRat Phatthana
ตำบลเมืองเสือ	252	79	91	61	18	3	TambonMueang Suea
ตำบลการแก่น	110	35	25	33	15	2	TambonPhan Aen
อำเภอกาบเชิง	4,499	1,068	1,073	1,563	399	396	AmphoeWapi Pathum
ตำบลหนองแสง	921	284	238	212	107	80	TambonNong Saeng
ตำบลขามป้อม	191	52	69	65	4	1	TambonKham Pom
ตำบลเสือโก้ก	370	80	78	102	53	57	TambonSuea Kok
ตำบลดงใหญ่	173	33	48	77	5	10	TambonDong Yai
ตำบลโพธิ์ชัย	282	58	89	120	11	4	TambonPho Chai
ตำบลหัวเรือ	410	61	125	192	22	10	TambonHua Ruea

ตาราง 9 จำนวนของสถานประกอบการ จำนวนตามระยะเวลาการดำเนินงาน จำนวนและตำบล(ต่อ)

TABLE 9 NUMBER OF ESTABLISHMENTS BY PERIOD OF OPERATION AMPHOE AND TAMBON (Cont.)

อำเภอ/ตำบล	จำนวน สถานประกอบการ Number of establishments	ระยะเวลาการดำเนินงาน (ปี) Period of operation (Year)					Amphoe/Tambon
		< 5	5 - 9	10 - 19	20 - 29	≥ 30	
ตำบลแคน	230	48	67	78	26	11	TambonKhaen
ตำบลวังบัว	253	88	48	94	17	6	TambonNguua Ba
ตำบลนาข่า	321	72	89	119	22	19	TambonNa Kha
ตำบลบ้านหวาย	262	35	30	169	8	20	TambonBan Wai
ตำบลหนองไฮ	256	103	51	66	24	12	TambonNong Hai
ตำบลประชาพัฒนา	167	61	34	45	22	5	TambonPracha Phatthana
ตำบลหนองพุ่ม	197	31	11	59	33	63	TambonNong Thum
ตำบลหนองแสม	267	32	74	106	26	29	TambonNong Saen
ตำบลโคกสีทองหลาง	199	30	22	59	19	69	TambonKok Si Thonglang
อำเภอนาดูน	1,590	464	422	517	143	44	AmphoeNa Dun
ตำบลนาตูน	292	105	54	105	24	4	TambonNa Dun
ตำบลหนองไผ่	113	32	19	52	6	4	TambonNong Phai
ตำบลหนองคู	175	66	30	50	23	6	TambonNong Khu
ตำบลดงบัง	206	58	70	56	17	5	TambonDong Bang
ตำบลดงควน	109	26	38	33	9	3	TambonDong Duan
ตำบลหัวดง	245	24	102	90	23	6	TambonHua Dong
ตำบลดงยาง	191	32	57	68	24	10	TambonDong Yang
ตำบลกุ้งสำริดรัตน์	124	48	37	34	4	1	TambonKu Santarat
ตำบลพระธาตุ	135	73	15	29	13	5	TambonPhra That
อำเภอยางสีสุราช	1,843	421	334	589	310	189	AmphoeYang Sisurath
ตำบลยางสีสุราช	396	111	75	104	71	35	TambonYang Sisurath
ตำบลนาภู	352	66	77	104	73	32	TambonNa Phu

ตาราง 9 จำนวนของสถานประกอบการ จำนวนตามระยะเวลาการดำเนินการ อำเภอและตำบล(ต่อ)

TABLE 9 NUMBER OF ESTABLISHMENTS BY PERIOD OF OPERATION AMPHOE AND TAMBON (Cont.)

อำเภอ/ตำบล	จำนวน สถานประกอบการ Number of establishments	ระยะเวลาการดำเนินการ (ปี) Period of operation (Year)					Amphoe/Tambon
		< 5	5 - 9	10 - 19	20 - 29	≥ 30	
ตำบลเวียงตง	365	63	53	143	57	49	TambonWaeng Dong
ตำบลบ้านดู่	218	53	45	73	26	21	TambonBan Khu
ตำบลดงเมือง	191	43	31	68	33	16	TambonDong Mueang
ตำบลขามเรียน	164	35	19	47	31	32	TambonKham Rian
ตำบลหนองบัวสำนึต	157	50	34	50	19	4	TambonNong Bua Santu
อำเภออุตรดิตถ์	1,123	419	242	321	88	53	AmphoeKut Rang
ตำบลกุดรัง	306	150	66	73	9	8	TambonKut Rang
ตำบลนาโพธิ์	273	84	69	79	22	19	TambonNa Pho
ตำบลเลิงแฝก	188	68	40	50	21	9	TambonLoeng Faek
ตำบลหนองม่วง	167	51	31	52	21	12	TambonNong Waeng
ตำบลห้วยเตย	189	66	36	67	15	5	TambonHuai Toei
อำเภอชื่นชม	707	212	132	256	76	31	AmphoeChuen Chom
ตำบลชื่นชม	240	79	54	58	39	10	TambonChuen Chom
ตำบลกุดปลาตุก	194	68	33	72	15	6	TambonKut Pla Duk
ตำบลเหล่าดอแก้ว	172	38	30	87	10	7	TambonLao Dokmai
ตำบลหนองกุง	101	27	15	39	12	8	TambonNong Kung
ในเขตเทศบาล	11,333	3,598	2,962	3,320	946	507	Municipal area
อำเภอเมืองมหาสารคาม	4,287	1,495	1,041	1,223	335	193	AmphoeMueang Maha Sarakham
ตำบลตลาด	4,023	1,373	976	1,160	330	184	TambonTalat
ตำบลเวียงนาง	264	122	65	63	5	9	TambonWaeng Nang
อำเภอแกลง	655	142	161	202	100	50	AmphoeKae Dam
ตำบลแกลง	252	67	57	71	40	17	TambonKae Dam

ตาราง 9 จำนวนของสถานประกอบการ จำนวนตามระยะเวลาการดำเนินการ อำเภอและตำบล(ต่อ)
 TABLE 9 NUMBER OF ESTABLISHMENTS BY PERIOD OF OPERATION AMPHOE AND TAMBON (Cont.)

อำเภอ/ตำบล	จำนวน สถานประกอบการ Number of establishments	ระยะเวลาการดำเนินการ (ปี) Period of operation (Year)					Amphoe/Tambon
		< 5	5 - 9	10 - 19	20 - 29	≥ 30	
ตำบลมิตรภาพ	403	75	104	131	60	33	TambonMitrphap
อำเภอโกสุมพิสัย	607	172	149	195	53	38	AmphoeKosum Phisai
ตำบลหัวขวาง	607	172	149	195	53	38	TambonHua Khwang
อำเภอกันทรวิชัย	2,135	806	747	482	91	9	AmphoeKantharawichai
ตำบลโคกพระ	200	17	104	66	11	2	TambonKhok Phra
ตำบลท่าขอนยาง	1,122	545	330	210	32	5	TambonTha Khon Yang
ตำบลขามเรียง	813	244	313	206	48	2	TambonKham Riang
อำเภอเชียงยืน	612	205	149	165	61	32	AmphoeChiang Yuen
ตำบลเจียงยี่น	453	159	91	125	56	22	TambonChiang Yuen
ตำบลโพหนอง	159	46	58	40	5	10	TambonPhon Thong
อำเภอบรบือ	399	168	72	91	31	37	AmphoeBorabue
ตำบลบรบือ	399	168	72	91	31	37	TambonBorabue
อำเภอนาเชือก	346	150	75	97	15	9	AmphoeNa Chueak
ตำบลนาเชือก	318	137	74	86	12	9	TambonNa Chueak
ตำบลเขวาไร่	28	13	1	11	3	-	TambonKhwao Rai
อำเภอพยัคฆภูมิพิสัย	785	22	240	366	108	49	AmphoePhayakkhaphum Phisai
ตำบลปะหลาน	704	18	194	337	108	47	TambonPalan
ตำบลลานสะแก	81	4	46	29	-	2	TambonLan Sakae
อำเภอนาปีนชุม	521	142	104	141	72	62	AmphoeWapi Pathum
ตำบลหนองแสง	521	142	104	141	72	62	TambonNong Saeng
อำเภอนาดูน	691	201	176	247	53	14	AmphoeNa Dun
ตำบลนาดูน	292	105	54	105	24	4	TambonNa Dun
ตำบลหนองไผ่	113	32	19	52	6	4	TambonNong Phai

ตาราง 9 จำนวนของสถานประกอบการ จำนวนตามระยะเวลาการดำเนินงาน อำเภอและตำบล(ต่อ)

TABLE 9 NUMBER OF ESTABLISHMENTS BY PERIOD OF OPERATION AMPHOE AND TAMBON (Cont.)

อำเภอ/ตำบล	จำนวน สถานประกอบการ Number of establishments	ระยะเวลาการดำเนินงาน (ปี) Period of operation (Year)					Amphoe/Tambon
		< 5	5 - 9	10 - 19	20 - 29	≥ 30	
ตำบลหัวดง	245	24	102	90	23	6	TambonHua Dong
ตำบลพระธาตุ	41	40	1	-	-	-	TambonPhra That
อำเภอชื่นชม	295	95	48	111	27	14	AmphoeChuen Chom
ตำบลกุปลาดุก	194	68	33	72	15	6	TambonKut Pla Duk
ตำบลหนองกง	101	27	15	39	12	8	TambonNong Kung
นอกเขตเทศบาล	29,373	8,564	7,145	9,403	2,765	1,496	Non - municipal area
อำเภอเมืองมหาสารคาม	4,474	1,401	1,232	1,242	391	208	AmphoeMueang Maha Sarakham
ตำบลเขวา	759	195	218	208	96	42	TambonKhwa
ตำบลท่าตูม	268	57	99	76	22	14	TambonTha Tum
ตำบลแวงน่าง	621	295	162	75	39	50	TambonWaeng Nang
ตำบลโคกก่อ	322	116	95	81	26	4	TambonKhok Ko
ตำบลดอนหว่าน	272	60	61	105	29	17	TambonDon Wan
ตำบลแก้ง	512	210	188	89	20	5	TambonKoeng
ตำบลแก้งเลิงจาน	267	94	57	85	20	11	TambonKaeng Loeng Chan
ตำบลท่าสองคอน	559	159	132	156	80	32	TambonTha Song Khon
ตำบลลาดพัฒนา	253	63	53	116	16	5	TambonLat Phatthana
ตำบลหนองปลิง	168	40	46	68	12	2	TambonNong Pling
ตำบลห้วยแอ่ง	158	50	44	34	16	14	TambonHuai Aeng
ตำบลหนองโน	153	37	37	55	14	10	TambonNong No
ตำบลบัวค้อ	162	25	40	94	1	2	TambonBua Kho
อำเภอแคว์	684	189	137	210	104	44	AmphoeKae Dam
ตำบลแคว์	111	29	25	33	16	8	TambonKae Dam

ตาราง 9 จำนวนของสถานประกอบการ จำนวนตามระยะเวลาการดำเนินการ อำเภอและตำบล(ต่อ)
 TABLE 9 NUMBER OF ESTABLISHMENTS BY PERIOD OF OPERATION AMPHOE AND TAMBON (Cont.)

อำเภอ/ตำบล	จำนวน สถานประกอบการ Number of establishments	ระยะเวลาการดำเนินการ (ปี) Period of operation (Year)					Amphoe/Tambon
		< 5	5 - 9	10 - 19	20 - 29	≥ 30	
ตำบลวังแสง	210	66	50	56	27	11	TambonWang Saeng
ตำบลหนองกุง	152	51	31	44	19	7	TambonNong Kung
ตำบลโนนภิบาล	211	43	31	77	42	18	TambonNon Phiban
อำเภอโกสุมพิสัย	3,314	1,129	802	910	294	179	AmphoeKosum Phisai
ตำบลหัวขวาง	305	116	56	89	21	23	TambonHua Khwang
ตำบลยางน้อย	212	54	44	40	55	19	TambonYang Noi
ตำบลวังยาว	246	127	58	34	24	3	TambonWang Yao
ตำบลเขวไร่	254	117	62	55	10	10	TambonKhwa Rai
ตำบลแพง	351	107	56	100	41	47	TambonPhaeng
ตำบลแก้งแก	303	91	97	86	23	6	TambonKaeng Kae
ตำบลหนองเหล็ก	286	107	69	76	19	15	TambonNong Lek
ตำบลหนองบัว	141	48	23	46	8	16	TambonNong Bua
ตำบลเหล่า	149	35	41	66	6	1	TambonLao
ตำบลเขื่อน	144	36	37	44	23	4	TambonKhuean
ตำบลหนองบอน	170	49	39	63	7	12	TambonNong Bon
ตำบลโพนงาม	142	48	47	38	7	2	TambonPhon Ngam
ตำบลยางท่าแจ้ง	158	40	59	44	10	5	TambonYang Tha Chaeng
ตำบลแห่ใต้	126	46	30	31	12	7	TambonHae Tai
ตำบลหนองกงสวรรค์	126	50	41	19	14	2	TambonNong Kung Sawan
ตำบลเลิงใต้	82	25	11	32	7	7	TambonLoeng Tai
ตำบลดอนกลาง	119	33	32	47	7	-	TambonDon Klang

ตาราง 9 จำนวนของสถานประกอบการ จำนวนตามระยะเวลาการดำเนินการ อำเภอและตำบล(ต่อ)
 TABLE 9 NUMBER OF ESTABLISHMENTS BY PERIOD OF OPERATION AMPHOE AND TAMBON (Cont.)

อำเภอ/ตำบล	จำนวน สถานประกอบการ Number of establishments	ระยะเวลาการดำเนินการ (ปี) Period of operation (Year)					Amphoe/Tambon
		< 5	5 - 9	10 - 19	20 - 29	≥ 30	
อำเภอกันทรวิชัย	2,164	625	548	702	211	78	AmphoeKantharawichai
ตำบลโคกพระ	194	49	39	88	18	-	TambonKhok Phra
ตำบลคันธารราษฎร์	181	58	45	58	15	5	TambonKhan Than Rat
ตำบลมะค่า	200	57	53	62	17	11	TambonMakha
ตำบลนาสีนวน	383	114	124	100	33	12	TambonNa Si Nuan
ตำบลเขวาใหญ่	255	69	73	87	21	5	TambonKhwao Yai
ตำบลศรีสุข	432	172	104	96	44	16	TambonSi Suk
ตำบลกุฉีชัย	240	43	62	77	42	16	TambonKut Sai Cho
ตำบลขามเฒ่าพัฒนา	279	63	48	134	21	13	TambonKham Thao Phatthana
อำเภอเชียงยืน	1,626	547	356	472	173	78	AmphoeChiang Yuen
ตำบลเชียงยืน	321	100	78	109	33	1	TambonChiang Yuen
ตำบลหนองซอน	179	62	45	58	8	6	TambonNong Son
ตำบลดอนเงิน	183	73	35	48	19	8	TambonDon Ngoen
ตำบลกู่ทอง	362	126	61	107	48	20	TambonKu Thong
ตำบลนาทอง	128	32	27	32	19	18	TambonNa Thong
ตำบลเสื่อเต่า	294	105	64	81	29	15	TambonSuea Thao
ตำบลเหล่าบัวบาน	159	49	46	37	17	10	TambonLao Bua Ban
อำเภอบรบือ	3,585	1,116	919	1,230	222	98	AmphoeBorabue
ตำบลบรบือ	279	98	65	75	30	11	TambonBorabue
ตำบลบ่อใหญ่	322	118	81	118	3	2	TambonBo Yai
ตำบลวังไทย	211	65	62	83	-	1	TambonWang Chai
ตำบลหนองม่วง	257	81	73	69	26	8	TambonNong Muang

ตาราง 9 จำนวนของสถานประกอบการ จำนวนตามระยะเวลาการดำเนินการ อำเภอและตำบล(ต่อ)
 TABLE 9 NUMBER OF ESTABLISHMENTS BY PERIOD OF OPERATION AMPHOE AND TAMBON (Cont.)

อำเภอ/ตำบล	จำนวน สถานประกอบการ Number of establishments	ระยะเวลาการดำเนินการ (ปี) Period of operation (Year)					Amphoe/Tambon
		< 5	5 - 9	10 - 19	20 - 29	≥ 30	
ตำบลกำแพง	395	103	85	122	46	39	TambonKamphi
ตำบลโนนราชี	218	58	50	76	27	7	TambonNon Rasi
ตำบลโนนแดง	372	168	86	105	10	3	TambonNon Daeng
ตำบลหนองจิก	309	72	83	145	8	1	TambonNong Chik
ตำบลบัวมาศ	175	62	37	54	15	7	TambonBua Mat
ตำบลหนองคูขาด	229	69	72	73	12	3	TambonNong Khu Khat
ตำบลวังใหม่	134	37	48	45	3	1	TambonWang Mai
ตำบลยาง	180	35	28	88	21	8	TambonYang
ตำบลหนองสิม	205	73	61	64	3	4	TambonNong Sim
ตำบลหนองโก	137	50	22	55	9	1	TambonNong Ko
ตำบลดอนงัว	162	27	66	58	9	2	TambonDon Ngua
อำเภอนาเชือก	2,263	562	452	911	242	96	AmphoeNa Chueak
ตำบลนาเชือก	181	35	39	75	29	3	TambonNa Chueak
ตำบลลำโรง	206	64	35	91	8	8	TambonSamrong
ตำบลหนองแดง	134	49	33	30	10	12	TambonNong Daeng
ตำบลเขาวไร่	320	71	76	143	20	10	TambonKhwao Rai
ตำบลหนองโพธิ์	251	55	60	78	40	18	TambonNong Pho
ตำบลปอพาน	354	110	73	118	39	14	TambonPo Phan
ตำบลหนองเม็ก	298	69	47	119	47	16	TambonNong Mek
ตำบลหนองเรือ	173	52	44	77	-	-	TambonNong Ruea
ตำบลหนองกง	130	36	26	36	23	9	TambonNong Kung
ตำบลสันป่าตอง	216	21	19	144	26	6	TambonSan Pa Tong

ตาราง 9 จำนวนของสถานประกอบการ จำนวนตามระยะเวลาการดำเนินการ อำเภอและตำบล(ต่อ)
 TABLE 9 NUMBER OF ESTABLISHMENTS BY PERIOD OF OPERATION AMPHOE AND TAMBON (Cont.)

อำเภอ/ตำบล	จำนวน สถานประกอบการ Number of establishments	ระยะเวลาการดำเนินการ (ปี) Period of operation (Year)					Amphoe/Tambon
		< 5	5 - 9	10 - 19	20 - 29	≥ 30	
อำเภอพิชัยภูมิพิสัย	3,008	849	824	979	264	92	AmphoePhayakkhaphum Phisai
ตำบลปะหลาน	149	36	51	48	10	4	TambonPalan
ตำบลกำมปู	231	60	85	67	14	5	TambonKam Pu
ตำบลเวียงสะอาด	364	111	55	158	28	12	TambonWiang Sa-at
ตำบลเม็กดำ	251	78	46	95	26	6	TambonMek Dam
ตำบลนาสีนวน	264	36	92	126	7	3	TambonNa Si Nuan
ตำบลราษฎร์เจริญ	149	52	34	46	13	4	TambonRat Charoen
ตำบลหนองบัวแก้ว	148	36	34	59	18	1	TambonNong Bua Kaeo
ตำบลเมืองเตา	234	66	59	65	35	9	TambonMueang Tao
ตำบลลานสะแก	290	128	67	52	32	11	TambonLan Sakae
ตำบลเวียงชัย	188	35	97	45	10	1	TambonWiang Chai
ตำบลหนองบัว	204	56	51	48	24	25	TambonNong Bua
ตำบลราษฎร์พัฒนา	174	41	37	76	14	6	TambonRat Phatthana
ตำบลเมืองเสือ	252	79	91	61	18	3	TambonMueang Suea
ตำบลการแก่น	110	35	25	33	15	2	TambonPhan Aen
อำเภอบึงสามพัน	3,978	926	969	1,422	327	334	AmphoeWapi Pathum
ตำบลหนองแสง	400	142	134	71	35	18	TambonNong Saeng
ตำบลขามป้อม	191	52	69	65	4	1	TambonKham Pom
ตำบลเสือโก้ก	370	80	78	102	53	57	TambonSuea Kok
ตำบลดงใหญ่	173	33	48	77	5	10	TambonDong Yai
ตำบลโพธิ์ชัย	282	58	89	120	11	4	TambonPho Chai
ตำบลหัวเรือ	410	61	125	192	22	10	TambonHua Ruea

ตาราง 9 จำนวนของสถานประกอบการ จำนวนตามระยะเวลาการดำเนินงาน จำนวนและตำบล(ต่อ)
 TABLE 9 NUMBER OF ESTABLISHMENTS BY PERIOD OF OPERATION AMPHOE AND TAMBON (Cont.)

อำเภอ/ตำบล	จำนวน สถานประกอบการ Number of establishments	ระยะเวลาการดำเนินงาน (ปี) Period of operation (Year)					Amphoe/Tambon
		< 5	5 - 9	10 - 19	20 - 29	≥ 30	
ตำบลแคน	230	48	67	78	26	11	TambonKhaen
ตำบลวังบัว	253	88	48	94	17	6	TambonNguua Ba
ตำบลนาข่า	321	72	89	119	22	19	TambonNa Kha
ตำบลบ้านหวาย	262	35	30	169	8	20	TambonBan Wai
ตำบลหนองไฮ	256	103	51	66	24	12	TambonNong Hai
ตำบลประชาพัฒนา	167	61	34	45	22	5	TambonPracha Phatthana
ตำบลหนองพุ่ม	197	31	11	59	33	63	TambonNong Thum
ตำบลหนองแสน	267	32	74	106	26	29	TambonNong Saen
ตำบลโคกสีทองหลาง	199	30	22	59	19	69	TambonKok Si Thonglang
อำเภอนาดูน	899	263	246	270	90	30	AmphoeNa Dun
ตำบลหนองคู	175	66	30	50	23	6	TambonNong Khu
ตำบลดงบัง	206	58	70	56	17	5	TambonDong Bang
ตำบลดงดวน	109	26	38	33	9	3	TambonDong Duan
ตำบลดงยาง	191	32	57	68	24	10	TambonDong Yang
ตำบลกุ้งสำริดรัตน์	124	48	37	34	4	1	TambonKu Santarat
ตำบลพระธาตุ	94	33	14	29	13	5	TambonPhra That
อำเภอยางสีสุราช	1,843	421	334	589	310	189	AmphoeYang Sisurath
ตำบลยางสีสุราช	396	111	75	104	71	35	TambonYang Sisurat
ตำบลนาภู	352	66	77	104	73	32	TambonNa Phu
ตำบลแวงดง	365	63	53	143	57	49	TambonWaeng Dong
ตำบลบ้านกู่	218	53	45	73	26	21	TambonBan Khu
ตำบลดงเมือง	191	43	31	68	33	16	TambonDong Mueang

ตาราง 9 จำนวนของสถานประกอบการ จำนวนตามระยะเวลาการดำเนินงาน จำนวนและตำบล(ต่อ)

TABLE 9 NUMBER OF ESTABLISHMENTS BY PERIOD OF OPERATION AMPHOE AND TAMBON (Cont.)

อำเภอ/ตำบล	จำนวน สถานประกอบการ Number of establishments	ระยะเวลาการดำเนินงาน (ปี) Period of operation (Year)					Amphoe/Tambon
		< 5	5 - 9	10 - 19	20 - 29	≥ 30	
ตำบลขามเรียง	164	35	19	47	31	32	TambonKham Rian
ตำบลหนองบัวสวาย	157	50	34	50	19	4	TambonNong Bua Santu
อำเภออุดรฯ	1,123	419	242	321	88	53	AmphoeKut Rang
ตำบลกุดรัง	306	150	66	73	9	8	TambonKut Rang
ตำบลนาโพธิ์	273	84	69	79	22	19	TambonNa Pho
ตำบลเลิงแฝก	188	68	40	50	21	9	TambonLoeng Faek
ตำบลหนองแมง	167	51	31	52	21	12	TambonNong Waeng
ตำบลห้วยเตย	189	66	36	67	15	5	TambonHuai Toei
อำเภอชื่นชม	412	117	84	145	49	17	AmphoeChuen Chom
ตำบลชื่นชม	240	79	54	58	39	10	TambonChuen Chom
ตำบลเหล่าตาออกไม้	172	38	30	87	10	7	TambonLao Dokmai

ที่มา : สำนักข้อมูลสถิติการเกษตร พ.ศ. 2560 (ข้อมูลพื้นฐาน) จังหวัด มหาสารคาม สำนักงานสถิติแห่งชาติ กระทรวงดิจิทัลเพื่อเศรษฐกิจและสังคม

Source : The 2017 Industrial Census (Basic Information), Maha Sarakham Province, National Statistical Office, Ministry of Digital Economy and Society.

ตาราง 10 จำนวนสถานประกอบการที่พักแรม จำแนกลักษณะการให้บริการที่พักแรม จำนวนห้องพัก อำเภอและตำบล

TABLE 10 NUMBER OF ACCOMMODATION ESTABLISHMENTS BY TYPE OF SERVICE ACCOMMODATION, AMPHOE AND TAMBON

อำเภอ/ตำบล	จำนวนสถานประกอบการที่พัก		ลักษณะการให้บริการที่พักแรม/ลักษณะการให้บริการที่พักแรม/		จำนวนห้องพักเพื่อการท่องเที่ยว Number of rooms for travel	Amphoe/ Tambon
	จำนวน Number of accommodation establishments	จำนวนห้องพัก Number of rooms	Type of service accommodation			
			เพื่อการท่องเที่ยว Travel	ไม่ใช่เพื่อการท่องเที่ยว No travel		
จังหวัดมหาสารคาม	200	98	102	2,566	Maha Sarakham	
อำเภอเมืองมหาสารคาม	93	53	40	1,952	AmphoeMueang Maha Sarakham	
ตำบลตลาด	31	28	3	1,561	TambonTalat	
ตำบลเขา	4	-	4	-	TambonKhwao	
ตำบลเวียง	15	1	14	15	TambonWaeng Nang	
ตำบลดอนหว่าน	2	-	2	-	TambonDon Wan	
ตำบลแก้ง	15	14	1	273	TambonKoeng	
ตำบลแก้งเลิงจาน	10	5	5	54	TambonKaeng Loeng Chan	
ตำบลท่าสองคอน	8	1	7	6	TambonTha Song Khon	
ตำบลลาดพัฒนา	3	-	3	-	TambonLat Phatthana	
ตำบลหนองปลิง	1	-	1	-	TambonNong Pling	
ตำบลห้วยแอ่ง	2	2	-	23	TambonHuai Aeng	
ตำบลหนองโน	2	2	-	20	TambonNong No	
อำเภอโกสุมพิสัย	14	7	7	68	AmphoeKosum Phisai	
ตำบลหัวขวาง	5	1	4	15	TambonHua Khwang	
ตำบลยางน้อย	1	1	-	4	TambonYang Noi	
ตำบลแพง	3	2	1	19	TambonPhaeng	
ตำบลหนองเหล็ก	1	1	-	9	TambonNong Lek	
ตำบลเขื่อน	2	1	1	12	TambonKhuean	
ตำบลหนองบอน	1	-	1	-	TambonNong Bon	
ตำบลดอนกลาง	1	1	-	9	TambonDon Klang	

ตาราง 10 จำนวนสถานประกอบการที่พักแรม จำนวนห้องพักแรม จำนวนห้องพัก อำเภอและตำบล (ต่อ)
TABLE 10 NUMBER OF ACCOMMODATION ESTABLISHMENTS BY TYPE OF SERVICE ACCOMMODATION, AMPHOE AND TAMBON (Cont.)

อำเภอ/ตำบล	จำนวน สถานประกอบการที่พัก	ลักษณะการให้บริการที่พักแรม/ Type of service accommodation		จำนวนห้องพัก เพื่อการท่องเที่ยว Number of rooms for travel	Amphoe/ Tambon
		เพื่อการท่องเที่ยว Travel	ไม่ใช่เพื่อการท่องเที่ยว No travel		
อำเภอ/ตำบล	Number of accommodation establishments	Travel	No travel	Number of rooms for travel	Amphoe/ Tambon
อำเภอกันทรวิชัย	16	10	6	170	AmphoeKantharawichai
ตำบลโคกพระ	4	4	-	52	TambonKhok Phra
ตำบลท่าขอนยาง	7	6	1	118	TambonTha Khon Yang
ตำบลนเสินวน	1	-	1	-	TambonNa Si Nuan
ตำบลขามเรียง	2	-	2	-	TambonKham Rieng
ตำบลศรีสุข	2	-	2	-	TambonSi Suk
อำเภอเชียงยืน	16	4	12	52	AmphoeChiang Yuen
ตำบลเชียงยืน	5	-	5	-	TambonChiang Yuen
ตำบลหนองซอม	3	-	3	-	TambonNong Son
ตำบลกู่ทอง	3	3	-	42	TambonKu Thong
ตำบลเสือเต่า	3	1	2	10	TambonSuea Thao
ตำบลโพนทอง	2	-	2	-	TambonPhon Thong
อำเภอบรบือ	13	3	10	51	AmphoeBorabue
ตำบลบรบือ	2	-	2	-	TambonBorabue
ตำบลบ่อใหญ่	3	3	-	51	TambonBo Yai
ตำบลหนองจิก	2	-	2	-	TambonNong Chik
ตำบลหนองสิม	6	-	6	-	TambonNong Sim
อำเภอนาเชือก	8	5	3	58	AmphoeNa Chueak
ตำบลนาเชือก	2	-	2	-	TambonNa Chueak
ตำบลเขวาไร่	4	4	-	50	TambonKhwa Rai
ตำบลอพพาน	1	-	1	-	TambonPo Phan
ตำบลหนองกุง	1	1	-	8	TambonNong Kung

ตาราง 10 จำนวนสถานประกอบการที่พักแรม จำนวนห้องพักแรม จำนวนห้องพัก อำเภอและตำบล (ต่อ)
TABLE 10 NUMBER OF ACCOMMODATION ESTABLISHMENTS BY TYPE OF SERVICE ACCOMMODATION, AMPHOE AND TAMBON (Cont.)

อำเภอ/ตำบล	จำนวน สถานประกอบการที่พัก	ลักษณะการให้บริการที่พักแรม/ Type of service accommodation		จำนวนห้องพัก เพื่อการท่องเที่ยว Number of rooms for travel	Amphoe/ Tambon
		เพื่อการท่องเที่ยว Travel	ไม่ใช่เพื่อการท่องเที่ยว No travel		
	Number of accommodation establishments	Travel	No travel		
อำเภอพิศณุโลก	20	6	14	88	AmphoePhayakkhaphum Phisai
ตำบลปะหลาน	3	1	2	32	TambonPalan
ตำบลกำปง	4	4	-	38	TambonKam Pu
ตำบลเม็กดำ	3	-	3	-	TambonMek Dam
ตำบลนาสีนวล	1	1	-	18	TambonNa Si Nuan
ตำบลลานสะแก	6	-	6	-	TambonLan Sakae
ตำบลราษฎร์พัฒนา	1	-	1	-	TambonRat Phatthana
ตำบลเมืองเสือ	1	-	1	-	TambonMueang Sua
ตำบลการแอน	1	-	1	-	TambonPhan Aen
อำเภอบึงสามพัน	9	2	7	28	AmphoeWapi Pathum
ตำบลหนองแสง	7	1	6	13	TambonNong Saeng
ตำบลวังบัว	1	1	-	15	TambonNguua Ba
ตำบลหนองไผ่	1	-	1	-	TambonNong Hai
อำเภอนาดูน	5	3	2	34	AmphoeNa Dun
ตำบลนาตุน	4	3	1	34	TambonNa Dun
ตำบลกุ้งสำริด	1	-	1	-	TambonKu Santarat
อำเภอภูกระดึง	3	3	-	47	AmphoeKut Rang
ตำบลภูกระดึง	3	3	-	47	TambonKut Rang
อำเภอชื่นชม	3	2	1	18	AmphoeChuen Chom
ตำบลเหล่าดอกไม้	2	2	-	18	TambonLao Dokmai
ตำบลหนองกุง	1	-	1	-	TambonNong Kung

ตาราง 10 จำนวนสถานประกอบการที่พักแรม จำนวนห้องพักแรม จำนวนห้องพัก อำเภอและตำบล (ต่อ)
TABLE 10 NUMBER OF ACCOMMODATION ESTABLISHMENTS BY TYPE OF SERVICE ACCOMMODATION, AMPHOE AND TAMBON (Cont.)

อำเภอ/ตำบล	จำนวน สถานประกอบการที่พัก	ลักษณะการให้บริการที่พักแรม/ Type of service accommodation		จำนวนห้องพัก เพื่อการท่องเที่ยว Number of rooms for travel	Amphoe/ Tambon
		เพื่อการท่องเที่ยว Travel	ไม่ใช่เพื่อการท่องเที่ยว No travel		
	Number of accommodation establishments	Travel	No travel		
ในเขตเทศบาล	60	39	21	1,760	Municipal area
อำเภอเมืองมหาสารคาม	32	28	4	1,561	AmphoeMueang Maha Sarakham
ตำบลตลาด	31	28	3	1,561	TambonTalat
ตำบลแวงน่าง	1	-	1	-	TambonWaeng Nang
อำเภอโกสุมพิสัย	2	1	1	15	AmphoeKosum Phisai
ตำบลหัวขวาง	2	1	1	15	TambonHua Khwang
อำเภอกันทรวิชัย	9	6	3	118	AmphoeKantharawichai
ตำบลท่าขอนยาง	7	6	1	118	TambonTha Khon Yang
ตำบลขามเรียง	2	-	2	-	TambonKham Rieng
อำเภอเชียงยืน	5	-	5	-	AmphoeChiang Yuen
ตำบลเชียงยืน	3	-	3	-	TambonChiang Yuen
ตำบลโพธิ์ทอง	2	-	2	-	TambonPhon Thong
อำเภอนาเชือก	1	-	1	-	AmphoeNa Chueak
ตำบลนาเชือก	1	-	1	-	TambonNa Chueak
อำเภอพยัคฆภูมิพิสัย	6	1	5	32	AmphoePhayakkhaphum Phisai
ตำบลปะทะลาน	3	1	2	32	TambonPalan
ตำบลลานสะแก	3	-	3	-	TambonLan Sakae
อำเภอนาดูน	4	3	1	34	AmphoeNa Dun
ตำบลนาดูน	4	3	1	34	TambonNa Dun
อำเภอชื่นชม	1	-	1	-	AmphoeChuen Chom
ตำบลหนองกุง	1	-	1	-	TambonNong Kung

ตาราง 10 จำนวนสถานประกอบการที่พักแรม จำนวนห้องพักแรม จำนวนห้องพัก อำเภอและตำบล (ต่อ)
TABLE 10 NUMBER OF ACCOMMODATION ESTABLISHMENTS BY TYPE OF SERVICE ACCOMMODATION, AMPHOE AND TAMBON (Cont.)

อำเภอ/ตำบล	จำนวน สถานประกอบการที่พัก	ลักษณะการให้บริการที่พักแรม/ Type of service accommodation		จำนวนห้องพัก เพื่อการท่องเที่ยว Number of rooms for travel	Amphoe/ Tambon
		เพื่อการท่องเที่ยว Travel	ไม่ใช่เพื่อการท่องเที่ยว No travel		
	Number of accommodation establishments	Travel	No travel		
นอกเขตเทศบาล	140	59	81	806	Non - municipal area
อำเภอเมืองมหาสารคาม	61	25	36	391	AmphoeMueang Maha Sarakham
ตำบลเขวา	4	-	4	-	TambonKhwao
ตำบลเวียงนาง	14	1	13	15	TambonWaeng Nang
ตำบลดอนหวาน	2	-	2	-	TambonDon Wan
ตำบลแก้ง	15	14	1	273	TambonKoeng
ตำบลแก้งเลิงจาน	10	5	5	54	TambonKaeng Loeng Chan
ตำบลท่าสองคอน	8	1	7	6	TambonTha Song Khon
ตำบลลาดพัฒนา	3	-	3	-	TambonLat Phatthana
ตำบลหนองปลิง	1	-	1	-	TambonNong Pling
ตำบลห้วยแอง	2	2	-	23	TambonHuai Aeng
ตำบลหนองโน	2	2	-	20	TambonNong No
อำเภอโกสุมพิสัย	12	6	6	53	AmphoeKosum Phisai
ตำบลหัวขวาง	3	-	3	-	TambonHua Khwang
ตำบลยางน้อย	1	1	-	4	TambonYang Noi
ตำบลแพง	3	2	1	19	TambonPhaeng
ตำบลแก้งแก	-	-	-	-	TambonKaeng Kae
ตำบลหนองเหล็ก	1	1	-	9	TambonNong Lek
ตำบลเขื่อน	2	1	1	12	TambonKhuean
ตำบลหนองบอน	1	-	1	-	TambonNong Bon
ตำบลดอนกลาง	1	1	-	9	TambonDon Klang

ตาราง 10 จำนวนสถานประกอบการที่พักแรม จำนวนห้องพักแรม จำนวนห้องพัก อำเภอและตำบล (ต่อ)
TABLE 10 NUMBER OF ACCOMMODATION ESTABLISHMENTS BY TYPE OF SERVICE ACCOMMODATION, AMPHOE AND TAMBON (Cont.)

อำเภอ/ตำบล	จำนวน สถานประกอบการที่พัก	ลักษณะการให้บริการที่พักแรม/ Type of service accommodation		จำนวนห้องพัก เพื่อการท่องเที่ยว Number of rooms for travel	Amphoe/ Tambon
		เพื่อการท่องเที่ยว Travel	ไม่ใช่เพื่อการท่องเที่ยว No travel		
	Number of accommodation establishments	Travel	No travel		
อำเภอกันทรวิชัย	7	4	3	52	AmphoeKantharawichai
ตำบลโคกพระ	4	4	-	52	TambonKhok Phra
ตำบลนาสีนวน	1	-	1	-	TambonNa Si Nuan
ตำบลศรีสุข	2	-	2	-	TambonSi Suk
อำเภอเชียงยืน	11	4	7	52	AmphoeChiang Yuen
ตำบลเชียงยืน	2	-	2	-	TambonChiang Yuen
ตำบลหนองซอน	3	-	3	-	TambonNong Son
ตำบลภูทอง	3	3	-	42	TambonKu Thong
ตำบลเสื่อเผา	3	1	2	10	TambonSuea Thao
อำเภอบรบือ	13	3	10	51	AmphoeBorabue
ตำบลบรบือ	2	-	2	-	TambonBorabue
ตำบลบ่อใหญ่	3	3	-	51	TambonBo Yai
ตำบลหนองจิก	2	-	2	-	TambonNong Chik
ตำบลหนองสิม	6	-	6	-	TambonNong Sim
อำเภอนาเชือก	7	5	2	58	AmphoeNa Chueak
ตำบลนาเชือก	1	-	1	-	TambonNa Chueak
ตำบลเขว้าไร่	4	4	-	50	TambonKhwao Rai
ตำบลอพพาน	1	-	1	-	TambonPo Phan
ตำบลหนองกุง	1	1	-	8	TambonNong Kung
อำเภอพยัคฆภูมิพิสัย	14	5	9	56	AmphoePhayakhaphum Phisai
ตำบลกำปโป	4	4	-	38	TambonKam Pu

ตาราง 10 จำนวนสถานประกอบการที่พักแรม จำนวนลักษณะการให้บริการที่พักแรม จำนวนห้องพัก จำนวนห้องพัก อำเภอและตำบล (ต่อ)
TABLE 10 NUMBER OF ACCOMMODATION ESTABLISHMENTS BY TYPE OF SERVICE ACCOMMODATION, AMPHOE AND TAMBON (Cont.)

อำเภอ/ตำบล	จำนวน สถานประกอบการที่พัก	ลักษณะการให้บริการที่พักแรม/ Type of service accommodation		จำนวนห้องพัก เพื่อการท่องเที่ยว Number of rooms for travel	Amphoe/ Tambon
		เพื่อการท่องเที่ยว Travel	ไม่ใช่เพื่อการท่องเที่ยว No travel		
ตำบลเม็กดำ	3	-	3	-	TambonMek Dam
ตำบลนาสีนวน	1	1	-	18	TambonNa Si Nuan
ตำบลลานสะแก	3	-	3	-	TambonLan Sakae
ตำบลราษฎร์พัฒนา	1	-	1	-	TambonRat Phatthana
ตำบลเมืองเสือ	1	-	1	-	TambonMueang Suea
ตำบลถาวร آهن	1	-	1	-	TambonPhan Aen
อำเภอวาปีปทุม	9	2	7	28	AmphoeWapi Pathum
ตำบลหนองแสง	7	1	6	13	TambonNong Saeng
ตำบลจันทวา	1	1	-	15	TambonNguua Ba
ตำบลหนองไฮ	1	-	1	-	TambonNong Hai
อำเภอนาดูน	1	-	1	-	AmphoeNa Dun
ตำบลภูสีฐานรัตน	1	-	1	-	TambonKu Santarat
อำเภอภูตั้ง	3	3	-	47	AmphoeKut Rang
ตำบลภูตั้ง	3	3	-	47	TambonKut Rang
อำเภอชื่นชม	2	2	-	18	AmphoeChuen Chom
ตำบลเหล่าดอกไม้	2	2	-	18	TambonLao Dokmai

หมายเหตุ : สถานประกอบการที่พักแรม หมายถึง โรงแรมและรีสอร์ท เกสต์เฮาส์ โฮมสเตย์ ที่พักแรมในชุมชน (รหัส 55101 55102 และ 55103)

Note : Accommodation establishments refer to hotels and resort, guesthouses and home stays (Code 55101, 55102 and 55103)

ที่มา : สำมะโนอุตสาหกรรม พ.ศ. 2560 (ข้อมูลพื้นฐาน) จังหวัด มหาสารคาม สำนักงานสถิติแห่งชาติ กระทรวงดิจิทัลเพื่อเศรษฐกิจและสังคม

Source : The 2017 Industrial Census (Basic Information), Maha Sarakham Province, National Statistical Office, Ministry of Digital Economy and Society.

ตาราง 11 จำนวนสถานประกอบการ จำนวนตามการมีการใช้เทคโนโลยีสารสนเทศและการสื่อสาร อำเภอ และตำบล
TABLE 11 NUMBER OF ESTABLISHMENTS BY THE USE OF INFORMATION AND COMMUNICATION TECHNOLOGY, AMPHOE AND TAMBON

อำเภอ/ตำบล	จำนวน Number of establishments	การมีการใช้เทคโนโลยีสารสนเทศและการสื่อสาร / The use of information and communication technology										Amphoe/Tambon
		การใช้คอมพิวเตอร์ Use computer		การใช้อินเทอร์เน็ต Use internet		การขายสินค้าหรือบริการผ่านทางอินเทอร์เน็ต Sales of goods via internet		การขายผ่านทางเว็บไซต์ ขายผ่านตลาดกลาง		การขายผ่านทางเว็บไซต์ Social Network		
		ใช้/ Use	ไม่ใช้ None	ใช้ Yes	ไม่ใช้ No	ของตนเอง Own website	ของตนเอง Own website	ของผู้อื่น Other website	อิเล็กทรอนิกส์ E-Marketplace	Social Network	ไม่มี No	
จังหวัดมหาสารคาม	40,706	3,405	28	37,273	3,188	37,518	83	56	78	196	40,351	Maha Sarakham
อำเภอเมืองมหาสารคาม	8,761	1,544	7	7,210	1,469	7,292	42	21	25	99	8,604	AmphoeMueang Maha Sarakham
ตำบลตลาด	4,023	1,253	2	2,768	1,170	2,853	27	9	-	39	3,950	TambonTalat
ตำบลงวา	759	36	-	723	26	733	-	-	-	-	759	TambonKhwa
ตำบลท่าชุม	268	1	-	267	-	268	-	-	1	-	267	TambonTha Tum
ตำบลแวงนาง	885	43	-	842	66	819	5	8	6	41	841	TambonWaeng Nang
ตำบลแจ้ง	512	133	1	378	129	383	3	1	14	7	490	TambonKoeng
ตำบลแม่สังจาน	267	27	1	239	31	236	6	3	3	9	255	TambonKaeng Loeng Chan
ตำบลท่าสองคอน	559	36	-	523	33	526	-	-	-	3	556	TambonTha Song Khon
ตำบลลาดพัฒนา	253	4	-	249	4	249	-	-	-	-	253	TambonLat Phathana
ตำบลหนองปลิง	168	2	1	165	3	165	-	-	-	-	168	TambonNong Pling
ตำบลห้วยแอง	158	-	-	158	-	158	-	-	-	-	158	TambonHuai Aeng
ตำบลหนองโน	153	2	1	150	2	151	1	-	-	-	152	TambonNong No
ตำบลบัวค้อ	162	-	-	162	-	162	-	-	-	-	162	TambonBua Kho
อำเภอแกลง	1,339	23	1	1,315	21	1,318	-	-	-	3	1,336	AmphoeKae Dam
ตำบลแกลง	363	19	1	343	15	348	-	-	-	-	363	TambonKae Dam
ตำบลวังแสง	210	1	-	209	1	209	-	-	-	1	209	TambonWang Saeng
ตำบลมิตรภาพ	403	2	-	401	2	401	-	-	-	-	403	TambonMittraphap
ตำบลหนองกุง	152	1	-	151	2	150	-	-	-	2	150	TambonNong Kung
ตำบลโนนนิภาล	211	-	-	211	1	210	-	-	-	-	211	TambonNon Phiban
อำเภอโกสุมพิสัย	3,921	195	6	3,720	169	3,752	3	4	21	2	3,891	AmphoeKosum Phisai
ตำบลหัวขวาง	912	137	1	774	114	798	-	-	-	1	911	TambonHua Khwang
ตำบลยางน้อย	212	22	2	188	18	194	1	2	4	1	204	TambonYang Noi
ตำบลวังยาว	246	-	-	246	-	246	-	-	-	-	246	TambonWang Yao
ตำบลงวาไร่	254	5	1	248	6	248	-	-	-	-	254	TambonKhwa Rai

ตาราง 11 จำนวนสถานประกอบการ จำนวนตามที่มีการใช้เทคโนโลยีสารสนเทศและการสื่อสาร อำเภอ และตำบล (ต่อ)
TABLE 11 NUMBER OF ESTABLISHMENTS BY THE USE OF INFORMATION AND COMMUNICATION TECHNOLOGY, AMPHOE AND TAMBON (Cont.)

อำเภอ/ตำบล	จำนวน สถานประกอบการ Number of establishments	การใช้คอมพิวเตอร์ Use computer			การใช้อินเทอร์เน็ต Use internet		การมี การใช้เทคโนโลยีสารสนเทศและการสื่อสาร / The use of information and communication technology				Amphoe/Tambon	
		ใช้ / Use		ไม่ใช้	ใช้	ไม่ใช้	การขายสินค้าหรือบริการผ่านทางอินเทอร์เน็ต Sales of goods via internet					
		ที่สถาน ตนเอง	ที่อื่น Use other place	None	Yes	No	ขายผ่านทางเว็บไซต์ Sale through own website	ของตนเอง Sale through other website	ขายผ่านตลาดกลาง e-Marketplace	ขายผ่านทาง Social Network		
ตำบลแพ่ง	351	9	1	341	13	338	2	-	15	-	334	TambonPhaeng
ตำบลแก้งแก	303	2	-	301	2	301	-	2	-	-	301	TambonKaeng Kae
ตำบลหนองเหล็ก	286	1	-	285	1	285	-	-	-	-	286	TambonNong Lek
ตำบลหนองบัว	141	5	-	136	4	137	-	-	-	-	141	TambonNong Bua
ตำบลหนองบอน	170	1	-	169	-	170	-	-	-	-	170	TambonNong Bon
ตำบลโพนงาม	142	3	-	139	-	142	-	-	-	-	142	TambonPhon Ngam
ตำบลยางท่าแจ้ง	158	-	-	158	-	158	-	-	-	-	158	TambonYang Tha Cheang
ตำบลเหนือใต้	126	1	-	125	1	125	-	-	-	-	126	TambonHae Tai
ตำบลหนองกุงศรี	126	3	-	123	3	123	-	-	-	-	126	TambonNong Kung Sawan
ตำบลเลิงใต้	82	-	1	81	1	81	-	-	-	-	82	TambonLoeng Tai
ตำบลโคกพระ	394	11	-	383	16	378	2	4	-	-	388	TambonKhok Phra
ตำบลท่าขอนยาง	1,122	533	-	589	523	599	4	3	3	21	1,094	TambonTha Khon Yang
ตำบลนาสีนวน	383	3	1	379	4	379	-	-	-	-	383	TambonNa Si Nuan
ตำบลขามเรียง	813	205	-	608	189	624	-	-	-	5	808	TambonKham Rieng
ตำบลเขวาใหญ่	255	4	-	251	4	251	-	-	-	-	255	TambonKhwao Yai
ตำบลศรีสุข	432	2	1	429	3	429	-	1	1	1	430	TambonSi Suk
ตำบลกุฉินารายณ์	240	-	-	240	-	240	-	-	-	-	240	TambonKut Sai Cho
ตำบลขามเฒ่าพัฒนา	279	-	2	277	2	277	-	-	-	-	279	TambonKham Thao Phatthana
อำเภอเขยีน	2,238	169	1	2,068	122	2,116	2	2	4	10	2,222	AmphoeChiang Yuen
ตำบลเชียงยืน	774	129	-	645	83	691	-	-	4	-	770	TambonChiang Yuen
ตำบลหนองขอน	179	4	-	175	3	176	-	2	-	-	177	TambonNong Son
ตำบลดอนเงิน	183	5	-	178	4	179	-	-	-	-	183	TambonDon Ngoen
ตำบลกู่ทอง	362	13	-	349	13	349	-	-	-	2	360	TambonKu Thong
ตำบลนาทอง	128	-	-	128	-	128	-	-	-	-	128	TambonNa Thong
ตำบลเสลเต่า	294	7	1	286	9	285	2	-	-	8	286	TambonSuea Thao

ตาราง 11 จำนวนสถานประกอบการ จำนวนตามที่มีการใช้เทคโนโลยีสารสนเทศและการสื่อสาร อำเภอ และตำบล (ต่อ)
TABLE 11 NUMBER OF ESTABLISHMENTS BY THE USE OF INFORMATION AND COMMUNICATION TECHNOLOGY, AMPHOE AND TAMBON (Cont.)

อำเภอ/ตำบล	จำนวน สถานประกอบการ Number of establishments	การมีการใช้เทคโนโลยีสารสนเทศและการสื่อสาร / The use of information and communication technology				การขายสินค้าหรือบริการผ่านทางอินเทอร์เน็ต				Amphoe/Tambon		
		การใช้คอมพิวเตอร์		การใช้อินเทอร์เน็ต		การขายผ่านทางเว็บไซต์		การขายผ่านตลาดกลาง			Social Network	
		ใช้ / Use ที่สถาน ตนเอง	ไม่ใช้ None	ใช้ Yes	ไม่ใช้ No	ของตนเอง Sale through own website	ของผู้อื่น Sale through other website	อิเล็กทรอนิกส์ e-Marketplace	ขายผ่านทาง			
ตำบลโพธิ์ทอง	159	9	150	8	151	-	-	-	-	-	159	TambonPhon Thong
ตำบลเหล่าบัวบาน	159	2	157	2	157	-	-	-	-	-	159	TambonLao Bua Ban
อำเภอบรบือ	3,984	133	3,851	108	3,876	5	3	5	10	3,964	3,964	AmphoeBorabue
ตำบลบรบือ	678	81	597	61	617	2	3	-	7	669	669	TambonBorabue
ตำบลบ่อใหญ่	322	5	317	3	319	1	-	-	-	321	321	TambonBo Yai
ตำบลวังไชย	211	-	211	-	211	-	-	-	-	211	211	TambonWang Chai
ตำบลหนองม่วง	257	-	257	-	257	-	-	-	-	257	257	TambonNong Muang
ตำบลกักพี	395	2	393	2	393	-	-	-	-	395	395	TambonKamphi
ตำบลโนนราษี	218	5	213	4	214	-	-	-	3	215	215	TambonNon Rasi
ตำบลโนนแดง	372	1	371	1	371	1	-	-	-	371	371	TambonNon Daeng
ตำบลหนองจิก	309	7	302	7	302	-	-	4	-	305	305	TambonNong Chik
ตำบลบัวมาศ	175	-	175	-	175	-	-	-	-	175	175	TambonBua Mat
ตำบลหนองคูขาด	229	2	227	2	227	-	-	-	-	229	229	TambonNong Khu Khat
ตำบลวังใหม่	134	-	134	-	134	-	-	-	-	134	134	TambonWang Mai
ตำบลยาง	180	-	180	-	180	-	-	-	-	180	180	TambonYang
ตำบลหนองสิม	205	20	185	20	185	1	-	1	-	203	203	TambonNong Sim
ตำบลหนองไถ่	137	9	128	7	130	-	-	-	-	137	137	TambonNong Ko
ตำบลดอนม่วง	162	1	161	1	161	-	-	-	-	162	162	TambonDon Ngua
อำเภอนาเชือก	2,609	104	2,505	96	2,513	-	-	1	5	2,603	2,603	AmphoeNa Chueak
ตำบลนาเชือก	499	90	409	86	413	-	-	-	1	498	498	TambonNa Chueak
ตำบลสำโรง	206	-	206	-	206	-	-	-	-	206	206	TambonSamrong
ตำบลหนองแดง	134	1	133	1	133	-	-	1	-	133	133	TambonNong Daeng
ตำบลขวาวไร่	348	3	345	-	348	-	-	-	-	348	348	TambonKhwao Rai
ตำบลหนองโพธิ์	251	1	250	-	251	-	-	-	-	251	251	TambonNong Pho
ตำบลหนองกุง	130	-	130	1	129	-	-	-	-	130	130	TambonNong Kung

ตาราง 11 จำนวนสถานประกอบการ จำนวนตามที่มีการใช้เทคโนโลยีสารสนเทศและการสื่อสาร อำเภอ และตำบล (ต่อ)
TABLE 11 NUMBER OF ESTABLISHMENTS BY THE USE OF INFORMATION AND COMMUNICATION TECHNOLOGY, AMPHOE AND TAMBON (Cont.)

อำเภอ/ตำบล	จำนวน สถานประกอบการ Number of establishments	การใช้คอมพิวเตอร์ Use computer			การใช้อินเทอร์เน็ต Use internet		การมี การใช้เทคโนโลยีสารสนเทศและการสื่อสาร / The use of information and communication technology				Amphoe/Tambon	
		ใช้ / Use		ไม่ใช้	ใช้	ไม่ใช้	การขายสินค้าหรือบริการผ่านทางอินเทอร์เน็ต Sales of goods via internet					
		ที่สถาน ตนเอง	ที่อื่น Use other place	None	Yes	No	ขายผ่านทางเว็บไซต์ Sale through own website	ขายผ่านทางเว็บไซต์ Sale through other website	ขายผ่านตลาดกลาง e-Marketplace	ขายผ่านทาง Social Network		
ตำบลสันป่าตอง	216	-	-	216	-	-	-	-	-	-	216	TambonSan Pa Tong
อำเภอพยุหะคีรีพิสัย	3,793	120	3	3,670	119	3,674	12	6	5	25	3,753	AmphoePhayakkhaphum Phisai
ตำบลประหลาด	853	83	-	770	72	781	3	-	1	6	845	TambonPalan
ตำบลกันนุ	231	7	-	224	7	224	-	-	-	-	231	TambonKam Pu
ตำบลเวียงสะอาด	364	-	-	364	-	364	-	-	-	-	364	TambonWieng Sa-at
ตำบลเม็กคำ	251	9	-	242	1	250	-	-	-	-	251	TambonMek Dam
ตำบลนาสิงหนวล	264	2	2	260	2	262	-	-	-	2	262	TambonNa Si Nuan
ตำบลราษฎร์เจริญ	149	2	-	147	2	147	-	-	-	-	149	TambonRat Charoen
ตำบลหนองบัวแก้ว	148	-	-	148	-	148	-	-	-	-	148	TambonNong Bua Kaeo
ตำบลเมืองเตา	234	2	-	232	1	233	2	-	-	-	232	TambonMueang Tao
ตำบลลานสะแก	371	11	1	359	30	341	7	6	4	17	343	TambonLan Sakae
ตำบลเวียงชัย	188	-	-	188	-	188	-	-	-	-	188	TambonWieng Chai
ตำบลหนองบัว	204	-	-	204	-	204	-	-	-	-	204	TambonNong Bua
ตำบลราษฎร์พัฒนา	174	4	-	170	4	170	-	-	-	-	174	TambonRat Phatthana
ตำบลเมืองเสือ	252	-	-	252	-	252	-	-	-	-	252	TambonMueang Suesa
ตำบลขามข้อม	191	-	-	191	1	190	-	-	1	-	190	TambonKham Pom
ตำบลเสือโก้ก	370	9	-	361	5	365	-	-	-	3	367	TambonSuea Kok
ตำบลคงใหญ่	173	1	-	172	1	172	-	-	-	-	173	TambonDong Yai
ตำบลโพธิ์ชัย	282	-	-	282	-	282	-	-	-	-	282	TambonPho Chai
ตำบลหัวเรือ	410	6	-	404	6	404	-	-	-	-	410	TambonHua Rueda
ตำบลแคน	230	2	-	228	1	229	-	-	-	-	230	TambonKhaen
ตำบลจันทา	253	1	-	252	2	251	-	-	-	-	253	TambonNua Ba
ตำบลนาข่า	321	6	-	315	6	315	-	-	-	-	321	TambonNa Kha
ตำบลบ้านหวาย	262	-	-	262	-	262	-	-	-	-	262	TambonBan Wai
ตำบลหนองแดน	267	-	-	267	-	267	-	-	-	-	267	TambonNong Saen

ตาราง 11 จำนวนสถานประกอบการ จำนวนตามการมีการใช้เทคโนโลยีสารสนเทศและการสื่อสาร อำเภอ และตำบล (ต่อ)
TABLE 11 NUMBER OF ESTABLISHMENTS BY THE USE OF INFORMATION AND COMMUNICATION TECHNOLOGY, AMPHOE AND TAMBON (Cont.)

อำเภอ/ตำบล	จำนวนสถานประกอบการ Number of establishments	การใช้คอมพิวเตอร์ Use computer		การใช้อินเทอร์เน็ต Use internet		การมีการใช้เทคโนโลยีสารสนเทศและการสื่อสาร / The use of information and communication technology				Amphoe/Tambon	
		ใช้ / Use	ไม่ใช้ None	ใช้ Yes	ไม่ใช้ No	การขายสินค้าหรือบริการผ่านทางอินเทอร์เน็ต Sales of goods via internet		Social Network			
						ที่สถาน ตนเอง Use own establishment	ที่อื่น Use other place	ขายผ่านทางเว็บไซต์ ขายผ่านตนเอง Sale through own website	ขายผ่านตลาดกลาง อีเล็คทรอนิกส์ Social Network e-Marketplace		
ตำบลโคกสีทองหลาง	199	4	195	4	195	-	-	2	-	197	TambonKok Si Thonglang
อำเภอหนอง	1,590	25	1,563	22	1,568	1	-	-	2	1,588	AmphoeNa Dun
ตำบลนาตุน	292	20	271	17	275	-	-	-	-	292	TambonNa Dun
ตำบลหนองคู	175	-	175	-	175	-	-	-	-	175	TambonNong Khu
ตำบลดงบัง	206	2	203	2	204	1	-	-	1	205	TambonDong Bang
ตำบลดงควน	109	-	109	-	109	-	-	-	-	109	TambonDong Duan
ตำบลห้วยดง	245	-	245	-	245	-	-	-	-	245	TambonHua Dong
ตำบลดงยาง	191	-	191	-	191	-	-	-	-	191	TambonDong Yang
ตำบลโคกไผ่ต้นศรีรัตน์	124	2	122	2	122	-	-	-	-	124	TambonKu Santarat
ตำบลพระธาตุ	135	1	134	1	134	-	-	-	1	134	TambonPhra That
อำเภอยางสีสุราช	1,843	27	1,816	27	1,816	4	3	3	4	1,838	AmphoeYang Sisurat
ตำบลยางสีสุราช	396	23	373	22	374	3	3	3	4	392	TambonYang Sisurat
ตำบลนาภู	352	2	350	2	350	1	-	-	-	351	TambonNa Phu
ตำบลเวียง	365	1	364	2	363	-	-	-	-	365	TambonWaeng Dong
ตำบลบ้านกู่	218	-	218	-	218	-	-	-	-	218	TambonBan Khu
ตำบลดงเมือง	191	1	190	1	190	-	-	-	-	191	TambonDong Mueang
ตำบลขามเรียง	164	-	164	-	164	-	-	-	-	164	TambonKham Rian
ตำบลหนองบัวสั่นตุ	157	-	157	-	157	-	-	-	-	157	TambonNong Bua Santu
อำเภอคูประทัย	1,123	22	1,100	24	1,099	3	-	-	7	1,112	AmphoeKut Rang
ตำบลคูประทัย	306	8	298	7	299	-	-	-	1	305	TambonKut Rang
ตำบลนาโพธิ์	273	7	266	8	265	1	-	-	4	268	TambonNa Pho
ตำบลเลิงแฝก	188	-	188	-	188	-	-	-	-	188	TambonLoeng Faek
ตำบลหนองแวง	167	2	165	2	165	-	-	-	-	167	TambonNong Waeng
ตำบลห้วยเตย	189	5	183	7	182	2	-	-	1	184	TambonHuai Toei

ตาราง 11 จำนวนสถานประกอบการ จำนวนตามการมีการใช้เทคโนโลยีสารสนเทศและการสื่อสาร อำเภอ และตำบล (ต่อ)
TABLE 11 NUMBER OF ESTABLISHMENTS BY THE USE OF INFORMATION AND COMMUNICATION TECHNOLOGY, AMPHOE AND TAMBON (Cont.)

อำเภอ/ตำบล	จำนวน สถานประกอบการ Number of establishments	การใช้คอมพิวเตอร์		การใช้อินเทอร์เน็ต		การมีการใช้เทคโนโลยีสารสนเทศและการสื่อสาร / The use of information and communication technology				อำเภอ/Tambon	
		Use computer		Use internet		Sales of goods via internet					
		ใช้ / Use	ไม่ใช้ / None	ใช้ / Yes	ไม่ใช้ / No	ขายผ่านทางเว็บไซต์ / Sale through own website	ขายผ่านทางเว็บไซต์ / Sale through other website	ขายผ่านตลาดกลาง / e-Marketplace	ขายผ่านทางโซเชียลเน็ตเวิร์ก / Social Network		
อำเภอชื่นชม	707	12	695	12	695	2	1	-	-	704	AmphoeChuen Chom
ตำบลชื่นชม	240	6	234	5	235	1	-	-	-	239	TambonChuen Chom
ตำบลคุตปลาตึก	194	2	192	2	192	-	-	-	-	194	TambonKut Pla Duk
ตำบลเหล้าดอกไม้	172	2	170	3	169	1	1	-	-	170	TambonLao Dokmai
ตำบลหนองงู	101	2	99	2	99	-	-	-	-	101	TambonNong Kung
ในเขตเทศบาล	11,333	2,740	8,587	2,529	8,804	46	16	4	75	11,199	Municipal area
อำเภอเมืองมหาสารคาม	4,287	1,290	2,995	1,192	3,095	28	9	-	39	4,213	AmphoeMueang Maha Sarakham
ตำบลตลาด	4,023	1,253	2,768	1,170	2,853	27	9	-	39	3,950	TambonTalat
ตำบลเวียงนาง	264	37	227	22	242	1	-	-	-	263	TambonWaeng Nang
อำเภอแกลง	655	15	640	14	641	-	-	-	-	655	AmphoeKae Dam
ตำบลแม่คำ	252	13	239	12	240	-	-	-	-	252	TambonKae Dam
ตำบลมิตรภาพ	403	2	401	2	401	-	-	-	-	403	TambonMittraphap
อำเภอโกสุมพิสัย	607	117	489	110	497	-	-	-	-	607	AmphoeKosum Phisai
ตำบลหัวขวาง	607	117	489	110	497	-	-	-	-	607	TambonHua Khwang
อำเภอกันทรวิชัย	2,135	745	1,390	719	1,416	6	7	3	26	2,096	AmphoeKantharawichai
ตำบลขามเรียง	813	205	608	189	624	-	-	-	5	808	TambonKham Rieng
อำเภอเชียงยืน	612	118	494	75	537	-	-	-	-	612	AmphoeChiang Yuen
ตำบลเชียงยืน	453	109	344	67	386	-	-	-	-	453	TambonChiang Yuen
ตำบลโพหนอง	159	9	150	8	151	-	-	-	-	159	TambonPhon Thong
อำเภอบรบือ	399	47	352	42	357	1	-	-	3	395	AmphoeBorabue
ตำบลบรบือ	399	47	352	42	357	1	-	-	3	395	TambonBorabue
อำเภอนาเชือก	346	91	255	84	262	-	-	-	-	346	AmphoeNa Chueak
ตำบลนาเชือก	318	88	230	84	234	-	-	-	-	318	TambonNa Chueak
ตำบลเขาไร่	28	3	25	-	28	-	-	-	-	28	TambonKhwao Rai

ตาราง 11 จำนวนสถานประกอบการ จำนวนตามที่มีการใช้เทคโนโลยีสารสนเทศและการสื่อสาร อำเภอ และตำบล (ต่อ)
TABLE 11 NUMBER OF ESTABLISHMENTS BY THE USE OF INFORMATION AND COMMUNICATION TECHNOLOGY, AMPHOE AND TAMBON (Cont.)

อำเภอ/ตำบล	จำนวน สถานประกอบการ Number of establishments	การใช้คอมพิวเตอร์ Use computer			การใช้อินเทอร์เน็ต Use internet		การมีการใช้เทคโนโลยีสารสนเทศและการสื่อสาร / The use of information and communication technology				การขายสินค้าหรือบริการผ่านทางอินเทอร์เน็ต Sales of goods via internet			อำเภอ/ตำบล
		ใช้ / Use	ไม่ใช้ None	ไม่ใช้ No	ใช้ Yes	ไม่ใช้ No	ของตนเอง Own	ของตนเอง Own	ของตนเอง Own	ของตนเอง Own	ของตนเอง Own	ของตนเอง Own	ของตนเอง Own	
อำเภอพยัคฆภูมิพิสัย	785	85	700	74	711	9	9	1	6	771	AmphoePhayakkhaphum Phisai			
ตำบลประหลาด	704	78	626	67	637	3	3	1	6	696	TambonPalan			
ตำบลลานสะแก	81	7	74	7	74	6	6	-	-	75	TambonLan Sakae			
อำเภอวาปีปทุม	521	207	312	197	324	2	2	-	-	519	AmphoeWapi Pathum			
ตำบลหนองแสง	521	207	312	197	324	2	2	-	-	519	TambonNong Saeng			
อำเภอนาหว้า	691	21	669	18	673	-	-	-	1	690	AmphoeNa Dun			
ตำบลพระธาตุ	41	1	40	1	40	-	-	-	1	40	TambonPhra That			
อำเภอชื่นชม	295	4	291	4	291	-	-	-	-	295	AmphoeChuen Chorn			
ตำบลคูปลาดุก	194	2	192	2	192	-	-	-	-	194	TambonKut Pla Duk			
ตำบลหนองกุง	101	2	99	2	99	-	-	-	-	101	TambonNong Kung			
นอกเขตเทศบาล	29,373	665	28,686	659	28,714	37	37	40	121	29,152	Non - municipal area			
อำเภอเมืองมหาสารคาม	4,474	254	4,215	277	4,197	14	14	12	60	4,391	AmphoeMueang Maha Sarakham			
ตำบลขงวา	759	36	723	26	733	-	-	-	-	759	TambonKhwa			
ตำบลท่าชุม	268	1	267	-	268	-	-	-	1	267	TambonTha Tum			
ตำบลม่วงน้ำ	621	6	615	44	577	4	4	8	41	578	TambonWaeng Nang			
ตำบลโคกก่อ	322	2	319	3	319	-	-	-	-	322	TambonKhok Ko			
ตำบลดอนหวาน	272	5	267	2	270	-	-	-	1	271	TambonDon Wan			
ตำบลแก้ง	512	133	378	129	383	3	3	1	14	490	TambonKoeng			
ตำบลแก้งลิ้งจาน	267	27	239	31	236	6	6	3	3	255	TambonKaeng Loeng Chan			
ตำบลท่าสองคอน	559	36	523	33	526	-	-	-	-	556	TambonTha Song Khon			
ตำบลลาดพัฒนา	253	4	249	4	249	-	-	-	-	253	TambonLat Phatthana			
ตำบลหนองปลิง	168	2	165	3	165	-	-	-	-	168	TambonNong Pling			
ตำบลห้วยแอ่ง	158	-	158	-	158	-	-	-	-	158	TambonHuai Aeng			
ตำบลหนองโน	153	2	150	2	151	1	1	-	-	152	TambonNong No			
ตำบลบัวค้อ	162	-	162	-	162	-	-	-	-	162	TambonBua Kho			

ตาราง 11 จำนวนสถานประกอบการ จำนวนตามที่มีการใช้เทคโนโลยีสารสนเทศและการสื่อสาร อำเภอ และตำบล (ต่อ)
TABLE 11 NUMBER OF ESTABLISHMENTS BY THE USE OF INFORMATION AND COMMUNICATION TECHNOLOGY, AMPHOE AND TAMBON (Cont.)

อำเภอ/ตำบล	จำนวน Number of establishments	การใช้คอมพิวเตอร์ Use computer				การใช้อินเทอร์เน็ต Use internet		การมีการใช้เทคโนโลยีสารสนเทศและการสื่อสาร / The use of information and communication technology				Amphoe/Tambon
		ใช้ / Use		ไม่ใช้		ใช้		ไม่ใช้		การขายสินค้าหรือบริการผ่านทางอินเทอร์เน็ต Sales of goods via internet		
		ที่สถาน ตนเอง	ที่อื่น Use other place	None	Use other place	Yes	No	ขายผ่านทางเว็บไซต์ Sale through own website	ขายผ่านทางเว็บไซต์ Sale through other website	ขายผ่านตลาดกลาง e-Marketplace	ขายผ่านทาง Social Network	
อำเภอแก่งคำ	684	8	1	675	7	677	-	-	-	3	681	AmphoeKae Dam
ตำบลเมढ़าคำ	111	6	1	104	3	108	-	-	-	-	111	TambonKae Dam
ตำบลวังแสง	210	1	-	209	1	209	-	-	-	1	209	TambonWang Saeng
ตำบลหนองกุง	152	1	-	151	2	150	-	-	-	2	150	TambonNong Kung
ตำบลโนนภิบาล	211	-	-	211	1	210	-	-	-	-	211	TambonNon Phiban
อำเภอโกสุมพิสัย	3,314	78	5	3,231	59	3,255	3	4	21	2	3,284	AmphoeKosum Phisai
ตำบลห้วยขวาง	305	20	-	285	4	301	-	-	-	1	304	TambonHua Khwang
ตำบลยางน้อย	212	22	2	188	18	194	1	2	4	1	204	TambonYang Noi
ตำบลวังยาว	246	-	-	246	-	246	-	-	-	-	246	TambonWang Yao
ตำบลเขาไร่	254	5	1	248	6	248	-	-	-	-	254	TambonKhwao Rai
ตำบลแพง	351	9	1	341	13	338	2	-	15	-	334	TambonPhaeng
ตำบลแก้งแก	303	2	-	301	2	301	-	2	-	-	301	TambonKaeng Kae
ตำบลหนองเหล็ก	286	1	-	285	1	285	-	-	-	-	286	TambonNong Lek
ตำบลหนองบัว	141	5	-	136	4	137	-	-	-	-	141	TambonNong Bua
ตำบลเหล่า	149	-	-	149	-	149	-	-	-	-	149	TambonLao
ตำบลเจ็อน	144	6	-	138	6	138	-	-	1	-	143	TambonKhuean
ตำบลหนองบอน	170	1	-	169	-	170	-	-	-	-	170	TambonNong Bon
ตำบลโพนงาม	142	3	-	139	-	142	-	-	-	-	142	TambonPhon Ngam
ตำบลยางท่าแจ้ง	158	-	-	158	-	158	-	-	-	-	158	TambonYang Tha Chaeang
ตำบลเหนือใต้	126	1	-	125	1	125	-	-	-	-	126	TambonHae Tai
ตำบลหนองกุงศรีสวรรค์	126	3	-	123	3	123	-	-	-	-	126	TambonNong Kung Sawan
ตำบลเลิงใต้	82	-	1	81	1	81	-	-	-	-	82	TambonLoeng Tai
ตำบลดอนกลาง	119	-	-	119	-	119	-	-	1	-	118	TambonDon Klang
อำเภอกันทรวิชัย	2,164	26	4	2,134	36	2,128	-	9	1	2	2,153	AmphoeKantharawichai
ตำบลโคกพระ	194	4	-	190	9	185	-	-	-	-	194	TambonKok Phra

ตาราง 11 จำนวนสถานประกอบการ จำนวนตามที่มีการใช้เทคโนโลยีสารสนเทศและการสื่อสาร อำเภอ และตำบล (ต่อ)
TABLE 11 NUMBER OF ESTABLISHMENTS BY THE USE OF INFORMATION AND COMMUNICATION TECHNOLOGY, AMPHOE AND TAMBON (Cont.)

อำเภอ/ตำบล	จำนวน สถานประกอบการ Number of establishments	การใช้คอมพิวเตอร์				การใช้อินเทอร์เน็ต				การมีการใช้เทคโนโลยีสารสนเทศและการสื่อสาร / The use of information and communication technology				Amphoe/Tambon
		Use computer		Use internet		Sales of goods via internet		Sales of goods via internet		Social Network		No		
		ใช้ / Use ที่สถาน ตนเอง	ไม่ใช้ None	ใช้ Yes	ไม่ใช้ No	ขายผ่านทางเว็บไซต์ ของตนเอง	ขายผ่านทางเว็บไซต์ ของผู้อื่น	ขายผ่านตลาดกลาง อิเล็กทรอนิกส์	ขายผ่านทาง e-Marketplace					
ตำบลคีรีราษฎร์	181	13	168	14	167	-	8	-	1	172	TambonKhan Than Rat			
ตำบลมะค่า	200	-	200	-	200	-	-	-	-	200	TambonMakha			
ตำบลนาสีนวน	383	3	379	4	379	-	-	-	-	383	TambonNa Si Nuan			
ตำบลจวงใหญ่	255	4	251	4	251	-	-	-	-	255	TambonKhwaoyai			
อำเภอเชียงยืน	1,626	51	1,574	47	1,579	2	2	4	10	1,610	AmphoeChiang Yuen			
ตำบลเชียงยืน	321	20	301	16	305	-	-	4	-	317	TambonChiang Yuen			
ตำบลหนองซอน	179	4	175	3	176	-	2	-	-	177	TambonNong Son			
ตำบลดอนเงิน	183	5	178	4	179	-	-	-	-	183	TambonDon Ngoen			
ตำบลคูทอง	362	13	349	13	349	-	-	-	2	360	TambonKu Thong			
ตำบลนาทอง	128	-	128	-	128	-	-	-	-	128	TambonNa Thong			
ตำบลเสื่อเฒ่า	294	7	286	9	285	2	-	-	8	286	TambonSuea Thao			
ตำบลเหล่าบัวบาน	159	2	157	2	157	-	-	-	-	159	TambonLao Bua Ban			
อำเภอบรบือ	3,585	86	3,499	66	3,519	4	3	5	7	3,569	AmphoeBorabue			
ตำบลบรบือ	279	34	245	19	260	1	3	-	4	274	TambonBorabue			
ตำบลบ่อใหญ่	322	5	317	3	319	1	-	-	-	321	TambonBo Yai			
ตำบลจันทชัย	211	-	211	-	211	-	-	-	-	211	TambonWang Chai			
ตำบลหนองม่วง	257	-	257	-	257	-	-	-	-	257	TambonNong Muang			
ตำบลกั๊ก	395	2	393	2	393	-	-	-	-	395	TambonKamphi			
ตำบลโนนราษี	218	5	213	4	214	-	-	-	3	215	TambonNon Rasi			
ตำบลโนนแดง	372	1	371	1	371	1	-	-	-	371	TambonNon Daeng			
ตำบลวังใหม่	134	-	134	-	134	-	-	-	-	134	TambonWang Mai			
ตำบลยาง	180	-	180	-	180	-	-	-	-	180	TambonYang			
ตำบลหนองสิม	205	20	185	20	185	1	-	1	-	203	TambonNong Sim			
ตำบลหนองโก	137	9	128	7	130	-	-	-	-	137	TambonNong Ko			
ตำบลอนงัว	162	1	161	1	161	-	-	-	-	162	TambonDon Ngua			

ตาราง 11 จำนวนสถานประกอบการ จำนวนตามที่มีการใช้เทคโนโลยีสารสนเทศและการสื่อสาร อำเภอ และตำบล (ต่อ)
TABLE 11 NUMBER OF ESTABLISHMENTS BY THE USE OF INFORMATION AND COMMUNICATION TECHNOLOGY, AMPHOE AND TAMBON (Cont.)

อำเภอ/ตำบล	จำนวน สถานประกอบการ Number of establishments	การมีการใช้เทคโนโลยีสารสนเทศและการสื่อสาร / The use of information and communication technology				การขายสินค้าหรือบริการผ่านทางอินเทอร์เน็ต				Amphoe/Tambon
		การใช้คอมพิวเตอร์ Use computer		การใช้อินเทอร์เน็ต Use internet		การขายผ่านทางเว็บไซต์ Sales of goods via internet		ขายผ่านทาง Social Network		
		ใช้ / Use	ไม่ใช้ None	ใช้ Yes	ไม่ใช้ No	ของตนเอง Sale through own website	ของผู้อื่น Sale through other website	อิเล็กทรอนิกส์ e-Marketplace	Social Network	
อำเภอเขาชะเมา	2,263	13	2,250	12	2,251	1	5	2,257	AmphoeNa Chueak	
ตำบลนาเชือก	181	2	179	2	179	-	1	180	TambonNa Chueak	
ตำบลสำโรง	206	-	206	-	206	-	-	206	TambonSamrong	
ตำบลหนองแดง	134	1	133	1	133	1	-	133	TambonNong Daeng	
ตำบลเขวไร่	320	-	320	-	320	-	-	320	TambonKhwao Rai	
ตำบลหนองโพธิ์	251	1	250	-	251	-	-	251	TambonNong Pho	
ตำบลหนองเรือ	173	-	173	-	173	-	-	173	TambonNong Ruea	
ตำบลหนองกง	130	-	130	1	129	-	-	130	TambonNong Kung	
ตำบลสันป่าตอง	216	-	216	-	216	-	-	216	TambonSan Pa Tong	
ตำบลปะเหลียน	149	5	144	5	144	-	-	149	TambonPalan	
ตำบลกัมปบุรี	231	7	224	7	224	-	-	231	TambonKam Pu	
ตำบลเวียงสะอาด	364	-	364	-	364	-	-	364	TambonWieng Sa-at	
ตำบลนาสีนวล	264	2	260	2	262	-	2	262	TambonNa Si Nuan	
ตำบลราษฎร์เจริญ	149	2	147	2	147	-	-	149	TambonRat Charoen	
ตำบลหนองบัวแก้ว	148	-	148	-	148	-	-	148	TambonNong Bua Kaeo	
ตำบลเมืองตา	234	2	232	1	233	2	-	232	TambonMueang Tao	
ตำบลลานสะแก	290	4	285	23	267	1	17	268	TambonLan Sakae	
ตำบลเวียงชัย	188	-	188	-	188	-	-	188	TambonWieng Chai	
ตำบลหนองบัว	204	-	204	-	204	-	-	204	TambonNong Bua	
ตำบลราษฎร์พัฒนา	174	4	170	4	170	-	-	174	TambonRat Phatthana	
ตำบลเมืองเสือ	252	-	252	-	252	-	-	252	TambonMueang Suesa	
ตำบลการเอน	110	-	110	-	110	-	-	110	TambonPhan Aen	
อำเภอเวียงป่าสัก	3,978	53	3,924	47	3,931	1	7	3,968	AmphoeWapi Pathum	
ตำบลหนองแสง	400	15	385	14	386	1	3	397	TambonNong Saeng	
ตำบลขามป้อม	191	-	191	1	190	-	1	190	TambonKham Pom	

ตาราง 11 จำนวนสถานประกอบการ จำนวนตามการมีการใช้เทคโนโลยีสารสนเทศและการสื่อสาร อำเภอ และตำบล (ต่อ)
TABLE 11 NUMBER OF ESTABLISHMENTS BY THE USE OF INFORMATION AND COMMUNICATION TECHNOLOGY, AMPHOE AND TAMBON (Cont.)

อำเภอ/ตำบล	จำนวน สถานประกอบการ Number of establishments	การใช้คอมพิวเตอร์ Use computer			การใช้อินเทอร์เน็ต Use internet		การมีการใช้เทคโนโลยีสารสนเทศและการสื่อสาร / The use of information and communication technology				Amphoe/Tambon	
		ใช้ / Use		ไม่ใช้ None	ใช้ Yes	ไม่ใช้ No	การขายสินค้าหรือบริการผ่านทางอินเทอร์เน็ต Sales of goods via internet					
		ที่สถาน ตนเอง Use own establishment	ที่อื่น Use other place	ไม่ใช้ None	ใช้ Yes	ไม่ใช้ No	ขายผ่านทางเว็บไซต์ Sale through own website	ของผู้อื่น Sale through other website	ขายผ่านตลาดกลาง e-Marketplace	ขายผ่านทาง Social Network		
ตำบลเสือโก้ก	370	9	-	361	5	365	-	-	-	3	367	TambonSuea Kok
ตำบลคงใหญ่	173	1	-	172	1	172	-	-	-	-	173	TambonDong Yai
ตำบลโพธิ์ชัย	282	-	-	282	-	282	-	-	-	-	282	TambonPho Chai
ตำบลหัวเรือ	410	6	-	404	6	404	-	-	-	-	410	TambonHua Ruea
ตำบลแดน	230	2	-	228	1	229	-	-	-	-	230	TambonKhaen
ตำบลจันทา	253	1	-	252	2	251	-	-	-	-	253	TambonNgua Ba
ตำบลนาข่า	321	6	-	315	6	315	-	-	-	-	321	TambonNa Kha
ตำบลบ้านหวาย	262	-	-	262	-	262	-	-	-	-	262	TambonBan Wai
ตำบลหนองไธ	256	8	1	247	7	249	-	-	-	1	255	TambonNong Hai
ตำบลประจักษ์พัฒนา	167	1	-	166	-	167	-	-	-	-	167	TambonPracha Phatthana
ตำบลหนองพุ่ม	197	-	-	197	-	197	-	-	-	-	197	TambonNong Thum
ตำบลหนองแสน	267	-	-	267	-	267	-	-	-	-	267	TambonNong Saen
ตำบลโคกสีทองกลาง	199	4	-	195	4	195	-	-	2	-	197	TambonKhok Si Thonglang
อำเภอขนุน	899	4	1	894	4	895	1	-	-	1	898	AmphoeNa Dun
ตำบลหนองคู	175	-	-	175	-	175	-	-	-	-	175	TambonNong Khu
ตำบลคงบัง	206	2	1	203	2	204	1	-	-	1	205	TambonDong Bang
ตำบลคงคาม	109	-	-	109	-	109	-	-	-	-	109	TambonDong Duan
อำเภอยางสีสุราช	1,843	27	-	1,816	27	1,816	4	3	3	4	1,838	AmphoeYang Sisurat
ตำบลยางสีสุราช	396	23	-	373	22	374	3	3	3	4	392	TambonYang Sisurat
ตำบลนฤ	352	2	-	350	2	350	1	-	-	-	351	TambonNa Phu
ตำบลนางคง	365	1	-	364	2	363	-	-	-	-	365	TambonWaeng Dong
ตำบลบ้านคู	218	-	-	218	-	218	-	-	-	-	218	TambonBan Khu
ตำบลคงเมือง	191	1	-	190	1	190	-	-	-	-	191	TambonDong Mueang
ตำบลขามเรียง	164	-	-	164	-	164	-	-	-	-	164	TambonKham Rian
ตำบลหนองบัวสันตุ	157	-	-	157	-	157	-	-	-	-	157	TambonNong Bua Santu

ตาราง 11 จำนวนสถานประกอบการ จำนวนตามการมีการใช้เทคโนโลยีสารสนเทศและการสื่อสาร อำเภอ และตำบล (ต่อ)
TABLE 11 NUMBER OF ESTABLISHMENTS BY THE USE OF INFORMATION AND COMMUNICATION TECHNOLOGY, AMPHOE AND TAMBON (Cont.)

อำเภอ/ตำบล	จำนวน สถานประกอบการ Number of establishments	การมีการใช้เทคโนโลยีสารสนเทศและการสื่อสาร / The use of information and communication technology						Amphoe/Tambon				
		การใช้คอมพิวเตอร์ Use computer		การใช้อินเทอร์เน็ต Use internet		การขายสินค้าหรือบริการผ่านทางอินเทอร์เน็ต Sales of goods via internet						
		ใช้ / Use	ไม่ใช้ None	ใช้ Yes	ไม่ใช้ No	ขายผ่านทางเว็บไซต์ ขายผ่านตลาดกลาง Social Network	ขายผ่านทางเว็บไซต์ อีเล็คทรอนิกส์ e-Marketplace					
		ที่สถาน ตนเอง Use own establishment	ที่อื่น Use other place			ของตนเอง Sale through own website	ของคนอื่น Sale through other website					
อำเภออุตรดิตถ์	1,123	22	1	1,100	24	1,099	3	-	7	1	1,112	AmphoeKut Rang
ตำบลอุตรดิตถ์	306	8	-	298	7	299	-	-	1	-	305	TambonKut Rang
ตำบลนาโพธิ์	273	7	-	266	8	265	1	-	4	-	268	TambonNa Pho
ตำบลเลิงแฝก	188	-	-	188	-	188	-	-	-	-	188	TambonLoeng Faek
ตำบลหนองแวง	167	2	-	165	2	165	-	-	-	-	167	TambonNong Waeng
ตำบลห้วยตย	189	5	1	183	7	182	2	-	2	1	184	TambonHuai Toei
อำเภอชื่นชม	412	8	-	404	8	404	2	1	-	-	409	AmphoeChuen Chom
ตำบลชื่นชม	240	6	-	234	5	235	1	-	-	-	239	TambonChuen Chom
ตำบลเหล่าดอกไม้	172	2	-	170	3	169	1	1	-	-	170	TambonLao Dokmai

ที่มา : สำนักงานอุตสาหกรรม พ.ศ. 2560 (ข้อมูลพื้นฐาน) จังหวัด มหาสารคาม สำนักงานสถิติแห่งชาติ กระทรวงดิจิทัลเพื่อเศรษฐกิจและสังคม

Source : The 2017 Industrial Census (Basic Information), Maha Sarakham Province, National Statistical Office, Ministry of Digital Economy and Society.

ตาราง 12 จำนวนสถานประกอบการ จำแนกตามรูปแบบการจัดตั้งตามกฎหมาย และกิจกรรมทางเศรษฐกิจ

TABLE 12 NUMBER OF ESTABLISHMENTS BY FORM OF LEGAL ORGANIZATION AND ECONOMIC ACTIVITY

กิจกรรมทางเศรษฐกิจ	รูปแบบการจัดตั้งตามกฎหมาย Form of legal organization										รวม	Economic activity	
	จำนวน สถานประกอบการ Number of establishments	ส่วนบุคคล Individual proprietor	ห้างหุ้นส่วนจำกัด ห้างหุ้นส่วนสามัญ นิติบุคคล Juristic partnership	บริษัทจำกัด บริษัทจำกัด (มหาชน) Company limited, Public company limited	ส่วนราชการ รัฐสภา Government, State-enterprises	สหกรณ์ Cooperatives	กลุ่มแม่บ้าน Community enterprise	อื่น ๆ Others	รวม	รวม			
การผลิต	40,706	38,457	328	357	17	62	1,466	19	19	3	766	3	Manufacturing
การจัดการและการบำบัดน้ำเสีย ของเสียและสิ่งปฏิกูล	116	93	1	1	-	-	21	-	-	-	21	-	Sewerage, waste management and remediation activities
การก่อสร้าง	1,532	1,490	35	3	-	-	4	-	-	-	4	-	Construction
การขายส่งและการขายปลีก การซ่อมแซมยานยนต์ และจักรยานยนต์	2,299	2,192	44	63	-	-	-	-	-	-	-	-	Wholesale and retail trade; repair of motor vehicles and motorcycles
การขายส่ง	1,060	983	35	22	-	4	16	-	-	-	16	-	Wholesale trade
การขายปลีก	11,187	10,267	140	144	3	53	568	12	-	-	568	12	Retail trade
การขนส่งทางบก สถานีเก็บสินค้า	1,722	1,693	2	25	-	1	1	-	-	-	1	-	Land transport and storage
ที่พักแรม	204	198	-	3	3	-	-	-	-	-	-	-	Accommodation
บริการอาหารและเครื่องดื่ม	3,486	3,461	12	9	-	-	4	-	-	-	4	-	Food and beverage service activities
ข้อมูลข่าวสารและการสื่อสาร	304	291	10	2	-	1	-	-	-	-	-	-	Information and communication
กิจกรรมอสังหาริมทรัพย์	1,873	1,847	6	8	11	-	1	-	-	-	1	-	Real estate activities
กิจกรรมทางวิชาชีพ วิทยาศาสตร์และเทคโนโลยี	192	186	2	4	-	-	-	-	-	-	-	-	Professional, scientific and technical activities
กิจกรรมการบริหาร และการบริการสนับสนุน	506	438	9	10	-	-	48	1	-	-	48	1	Administrative and support service activities
ศิลปะ ความบันเทิงและนันทนาการ	543	515	3	-	-	-	22	3	-	-	22	3	Arts, entertainment and recreation
กิจกรรมบริการอื่น ๆ	4,022	4,001	2	4	-	-	15	-	-	-	15	-	Other service activities
กิจกรรมด้านโรงพยาบาลเอกชน	1	1	-	-	-	-	-	-	-	-	-	-	Private hospital activities

ตาราง 12 จำนวนสถานประกอบการ จำนวนตามรูปแบบการจัดตั้งตามกฎหมาย และกิจกรรมทางเศรษฐกิจ (ต่อ)
TABLE 12 NUMBER OF ESTABLISHMENTS BY FORM OF LEGAL ORGANIZATION AND ECONOMIC ACTIVITY (Cont.)

กิจกรรมทางเศรษฐกิจ	จำนวน สถานประกอบการ Number of establishments	รูปแบบการจัดตั้งตามกฎหมาย Form of legal organization										Economic activity
		ส่วนบุคคล Individual proprietor	ห้างหุ้นส่วนจำกัด ห้างหุ้นส่วนสามัญ นิติบุคคล Juristic partnership	บริษัทจำกัด บริษัทจำกัด (มหาชน) Company limited, Public company limited	ส่วนราชการ รัฐวิสาหกิจ Government, State-enterprises	สหกรณ์ Cooperatives	กลุ่มแม่บ้าน Community enterprise	อื่น ๆ Others	Municipal area			
ในเขตเทศบาล	11,333	10,830	188	223	16	5	54	17	Municipal area			
การผลิต	1,486	1,436	8	8	-	-	31	3	Manufacturing			
การจัดการและการบำบัดน้ำเสีย ของเสียและสิ่งปฏิกูล	9	7	1	-	-	-	1	-	Sewerage, waste management and remediation activities			
การก่อสร้าง	123	110	11	2	-	-	-	-	Construction			
การขายส่งและการขายปลีก การซ่อมแซมยานยนต์ และจักรยานยนต์	723	643	34	46	-	-	-	-	Wholesale and retail trade; repair of motor vehicles and motorcycles			
การขายส่ง	209	175	19	15	-	-	-	-	Wholesale trade			
การขายปลีก	3,433	3,211	83	102	2	5	19	11	Retail trade			
การขนส่งทางบก สถานที่เก็บสินค้า	114	93	1	20	-	-	-	-	Land transport and storage			
ที่พักแรม	63	57	-	3	3	-	-	-	Accommodation			
บริการอาหารและเครื่องดื่ม	1,615	1,601	7	7	-	-	-	-	Food and beverage service activities			
ข้อมูลข่าวสารและการสื่อสาร	137	130	5	2	-	-	-	-	Information and communication			
กิจกรรมอสังหาริมทรัพย์	1,496	1,475	5	5	11	-	-	-	Real estate activities			
กิจกรรมทางวิชาชีพ วิทยาศาสตร์และเทคโนโลยี	140	134	2	4	-	-	-	-	Professional, scientific and technical activities			
กิจกรรมการบริหาร และการบริการสนับสนุน	255	242	7	5	-	-	-	1	Administrative and support service activities			
ศิลปะ ความบันเทิงและนันทนาการ	121	116	3	-	-	-	-	2	Arts, entertainment and recreation			
กิจกรรมบริการอื่น ๆ	1,408	1,399	2	4	-	-	3	-	Other service activities			
กิจกรรมด้านโรงพยาบาลเอกชน	1	1	-	-	-	-	-	-	Private hospital activities			

ตาราง 12 จำนวนสถานประกอบการ จำนวนตามรูปแบบการจัดตั้งตามกฎหมาย และกิจกรรมทางเศรษฐกิจ (ต่อ)
TABLE 12 NUMBER OF ESTABLISHMENTS BY FORM OF LEGAL ORGANIZATION AND ECONOMIC ACTIVITY (Cont.)

กิจกรรมทางเศรษฐกิจ	จำนวน สถานประกอบการ Number of establishments	รูปแบบการจัดตั้งตามกฎหมาย Form of legal organization										Economic activity
		ส่วนบุคคล Individual proprietor	ห้างหุ้นส่วนจำกัด ห้างหุ้นส่วนสามัญ นิติบุคคล Juristic partnership	บริษัทจำกัด บริษัทจำกัด (มหาชน) Company limited, Public company limited	ส่วนราชการ รัฐวิสาหกิจ Government, State-enterprises	สหกรณ์ Cooperatives	กลุ่มแม่บ้าน Community enterprise	อื่น ๆ Others	Non - municipal area			
นอกเขตเทศบาล	29,373	27,627	140	134	1	57	1,412	2				
การผลิต	10,173	9,365	19	51	-	3	735	-			Manufacturing	
การจัดการและการบำบัดน้ำเสีย ของเสียและสิ่งปฏิกูล	107	86	-	1	-	-	20	-			Sewerage, waste management and remediation activities	
การก่อสร้าง	1,409	1,380	24	1	-	-	4	-			Construction	
การขายส่งและการขายปลีก การซ่อมแซมยานยนต์ และจักรยานยนต์	1,576	1,549	10	17	-	-	-	-			Wholesale and retail trade; repair of motor vehicles and motorcycles	
การขายส่ง	851	808	16	7	-	4	16	-			Wholesale trade	
การขายปลีก	7,754	7,056	57	42	1	48	549	1			Retail trade	
การขนส่งทางบก สถานีเก็บสินค้า	1,608	1,600	1	5	-	1	1	-			Land transport and storage	
ที่พักแรม	141	141	-	-	-	-	-	-			Accommodation	
บริการอาหารและเครื่องดื่ม	1,871	1,860	5	2	-	-	4	-			Food and beverage service activities	
ข้อมูลข่าวสารและการสื่อสาร	167	161	5	-	-	1	-	-			Information and communication	
กิจกรรมอสังหาริมทรัพย์	377	372	1	3	-	-	1	-			Real estate activities	
กิจกรรมทางวิชาชีพ วิทยาศาสตร์และเทคโนโลยี	52	52	-	-	-	-	-	-			Professional, scientific and technical activities	
กิจกรรมการบริหาร และการบริการสนับสนุน	251	196	2	5	-	-	48	-			Administrative and support service activities	
ศิลปะ ความบันเทิงและนันทนาการ	422	399	-	-	-	-	22	1			Arts, entertainment and recreation	
กิจกรรมบริการอื่น ๆ	2,614	2,602	-	-	-	-	12	-			Other service activities	

ที่มา : สำมะโนอุตสาหกรรม พ.ศ. 2560 (ข้อมูลพื้นฐาน) จังหวัดมหาสารคาม สำนักงานสถิติแห่งชาติ กระทรวงดิจิทัลเพื่อเศรษฐกิจและสังคม

Source : The 2017 Industrial Census (Basic Information), Maha Sarakham Province, National Statistical Office, Ministry of Digital Economy and Society.

ตาราง 13 จำนวนสถานประกอบการ จัดตามรูปแบบการจัดตั้งทางเศรษฐกิจ และกิจกรรมทางเศรษฐกิจ

TABLE 13 NUMBER OF ESTABLISHMENTS BY FORM OF ECONOMIC ORGANIZATION AND ECONOMIC ACTIVITY

กิจกรรมทางเศรษฐกิจ	จำนวน สถานประกอบการ Number of establishments	รูปแบบการจัดตั้งทางเศรษฐกิจ			Form of economic organization	Economic activity
		สำนักงานเดี่ยว Single unit	สำนักงานใหญ่ Head office	สำนักงานสาขา Branch		
รวม	40,706	40,371	76	259	Total	
การผลิต	11,659	11,627	9	23	Manufacturing	
การจัดการและการบำบัดน้ำเสีย ของเสียและสิ่งปฏิกูล	116	116	-	-	Sewerage, waste management and remediation activities	
การก่อสร้าง	1,532	1,526	1	5	Construction	
การขายส่งและการขายปลีก การซ่อมแซมยานยนต์ และจักรยานยนต์	2,299	2,228	23	48	Wholesale and retail trade; repair of motor vehicles and motorcycles	
การขายส่ง	1,060	1,043	6	11	Wholesale trade	
การขายปลีก	11,187	11,039	22	126	Retail trade	
การขนส่งทางบก สถานีเก็บสินค้า	1,722	1,703	-	19	Land transport and storage	
ที่พักแรม	204	203	1	-	Accommodation	
บริการอาหารและเครื่องดื่ม	3,486	3,471	2	13	Food and beverage service activities	
ข้อมูลข่าวสารและการสื่อสาร	304	301	1	2	Information and communication	
กิจกรรมอสังหาริมทรัพย์	1,873	1,865	4	4	Real estate activities	
กิจกรรมทางวิชาชีพ วิทยาศาสตร์และเทคโนโลยี	192	191	1	-	Professional, scientific and technical activities	
กิจกรรมการบริหาร และการบริการสนับสนุน	506	500	1	5	Administrative and support service activities	
ศิลปะ ความบันเทิงและนันทนาการ	543	542	1	-	Arts, entertainment and recreation	
กิจกรรมบริการอื่น ๆ	4,022	4,015	4	3	Other service activities	
กิจกรรมด้านโรงพยาบาลเอกชน	1	1	-	-	Private hospital activities	

ตาราง 13 จำนวนสถานประกอบการ จำแนกตามรูปแบบการจัดตั้งทางเศรษฐกิจ และกิจกรรมทางเศรษฐกิจ (ต่อ)

TABLE 13 NUMBER OF ESTABLISHMENTS BY FORM OF ECONOMIC ORGANIZATION AND ECONOMIC ACTIVITY (Cont.)

กิจกรรมทางเศรษฐกิจ	จำนวน สถานประกอบการ Number of establishments	รูปแบบการจัดตั้งทางเศรษฐกิจ		Form of economic organization		Economic activity
		สำนักงานเพียงเดียว	สำนักงานใหญ่	สำนักงานสาขา	Branch	
		Single unit	Head office			
ในเขตเทศบาล	11,333	11,139	42	152	Municipal area	
การผลิต	1,486	1,479	3	4	Manufacturing	
การจัดการและการบำบัดน้ำเสีย ของเสียและสิ่งปฏิกูล	9	9	-	-	Sewerage, waste management and remediation activities	
การก่อสร้าง	123	122	1	-	Construction	
การขายส่งและการขายปลีก การซ่อมแซมยานยนต์ และจักรยานยนต์	723	672	14	37	Wholesale and retail trade; repair of motor vehicles and motorcycles	
การขายส่ง	209	202	3	4	Wholesale trade	
การขายปลีก	3,433	3,342	13	78	Retail trade	
การขนส่งทางบก สถานีเก็บสินค้า	114	100	-	14	Land transport and storage	
ที่พักแรม	63	63	-	-	Accommodation	
บริการอาหารและเครื่องดื่ม	1,615	1,608	-	7	Food and beverage service activities	
ข้อมูลข่าวสารและการสื่อสาร	137	135	1	1	Information and communication	
กิจกรรมอสังหาริมทรัพย์	1,496	1,494	1	1	Real estate activities	
กิจกรรมทางวิชาชีพ วิทยาศาสตร์และเทคโนโลยี	140	139	1	-	Professional, scientific and technical activities	
กิจกรรมการบริหาร และการบริการสนับสนุน	255	251	1	3	Administrative and support service activities	
ศิลปะ ความบันเทิงและนันทนาการ	121	120	1	-	Arts, entertainment and recreation	
กิจกรรมบริการอื่น ๆ	1,408	1,402	3	3	Other service activities	
กิจกรรมด้านโรงพยาบาลเอกชน	1	1	-	-	Private hospital activities	

ตาราง 13 จำนวนสถานประกอบการ จำแนกตามรูปแบบการจัดตั้งทางเศรษฐกิจ และกิจกรรมทางเศรษฐกิจ (ต่อ)

TABLE 13 NUMBER OF ESTABLISHMENTS BY FORM OF ECONOMIC ORGANIZATION AND ECONOMIC ACTIVITY (Cont.)

กิจกรรมทางเศรษฐกิจ	จำนวน สถานประกอบการ Number of establishments	รูปแบบการจัดตั้งทางเศรษฐกิจ Form of economic organization			Economic activity
		สำนักงานเดี่ยว Single unit	สำนักงานใหญ่ Head office	สำนักงานสาขา Branch	
นอกเขตเทศบาล	29,373	29,232	34	107	Non - municipal area
การผลิต	10,173	10,148	6	19	Manufacturing
การจัดการและการบำบัดน้ำเสีย ของเสียและสิ่งปฏิกูล	107	107	-	-	Sewerage, waste management and remediation activities
การก่อสร้าง	1,409	1,404	-	5	Construction
การขายส่งและการขายปลีก การซ่อมแซมยานยนต์ และจักรยานยนต์	1,576	1,556	9	11	Wholesale and retail trade; repair of motor vehicles and motorcycles
การขายส่ง	851	841	3	7	Wholesale trade
การขายปลีก	7,754	7,697	9	48	Retail trade
การขนส่งทางบก สถานีเก็บสินค้า	1,608	1,603	-	5	Land transport and storage
ที่พักแรม	141	140	1	-	Accommodation
บริการอาหารและเครื่องดื่ม	1,871	1,863	2	6	Food and beverage service activities
ข้อมูลข่าวสารและการสื่อสาร	167	166	-	1	Information and communication
กิจกรรมอสังหาริมทรัพย์	377	371	3	3	Real estate activities
กิจกรรมทางวิชาชีพ วิทยาศาสตร์และเทคโนโลยี	52	52	-	-	Professional, scientific and technical activities
กิจกรรมการบริหาร และการบริการสนับสนุน	251	249	-	2	Administrative and support service activities
ศิลปะ ความบันเทิงและนันทนาการ	422	422	-	-	Arts, entertainment and recreation
กิจกรรมบริการอื่น ๆ	2,614	2,613	1	-	Other service activities
กิจกรรมด้านโรงพยาบาลเอกชน	-	-	-	-	Private hospital activities

ที่มา : สำมะโนอุตสาหกรรม พ.ศ. 2560 (ข้อมูลพื้นฐาน) จังหวัด มหาสารคาม สำนักงานสถิติแห่งชาติ กระทรวงดิจิทัลเพื่อเศรษฐกิจและสังคม

Source : The 2017 Industrial Census (Basic Information), Maha Sarakham Province, National Statistical Office, Ministry of Digital Economy and Society.

ตาราง 14 จำนวนสถานประกอบการ จำแนกตามสัดส่วนของการร่วมลงทุนหรือถือหุ้นของต่างประเทศ และกิจการทางเศรษฐกิจ
 TABLE 14 NUMBER OF ESTABLISHMENTS BY PROPORTION OF FOREIGN INVESTMENT OR SHARE HOLDING AND ECONOMIC ACTIVITY

กิจการทางเศรษฐกิจ	จำนวน สถานประกอบการ Number of establishments	ไม่มีต่างประเทศ ร่วมลงทุนหรือถือหุ้น No foreign's investment or share holding	สัดส่วนของการร่วมลงทุนหรือถือหุ้น		Economic activity
			รวม Total	< 10%	
1	2	3	4	5	8
รวม	357	349	8	8	Total
การผลิต	59	56	3	3	Manufacturing
การจัดการและการบำบัดน้ำเสีย ของเสียและสิ่งปฏิกูล	1	1	-	-	Sewerage, waste management and remediation activities
การก่อสร้าง	3	3	-	-	Construction
การขายส่งและการขายปลีก การซ่อมแซมยานยนต์ และจักรยานยนต์	63	59	4	4	Wholesale and retail trade; repair of motor vehicles and motorcycles
การขายส่ง	22	22	-	-	Wholesale trade
การขายปลีก	144	143	1	1	Retail trade
การขนส่งทางบก สถานที่เก็บสินค้า	25	25	-	-	Land transport and storage
ที่พักแรม	3	3	-	-	Accommodation
บริการอาหารและเครื่องดื่ม	9	9	-	-	Food and beverage service activities
ข้อมูลข่าวสารและการสื่อสาร	2	2	-	-	Information and communication
กิจกรรมอสังหาริมทรัพย์	8	8	-	-	Real estate activities
กิจกรรมทางวิชาชีพ วิทยาศาสตร์และเทคโนโลยี	4	4	-	-	Professional, scientific and technical activities
กิจกรรมการบริหาร และการบริการสนับสนุน	10	10	-	-	Administrative and support service activities
ศิลปะ ความบันเทิงและนันทนาการ	-	-	-	-	Arts, entertainment and recreation
กิจกรรมบริการอื่น ๆ	4	4	-	-	Other service activities
กิจกรรมด้านโรงพยาบาลเอกชน	-	-	-	-	Private hospital activities

ตาราง 14 จำนวนสถานประกอบการ จำแนกตามสัดส่วนของการร่วมลงทุนหรือถือหุ้นของต่างประเทศ และกิจการทางเศรษฐกิจ (ต่อ)
 TABLE 14 NUMBER OF ESTABLISHMENTS BY PROPORTION OF FOREIGN INVESTMENT OR SHARE HOLDING AND ECONOMIC ACTIVITY (Cont.)

กิจการทางเศรษฐกิจ	จำนวน สถานประกอบการ Number of establishments	ไม่มีต่างประเทศ ร่วมลงทุนหรือถือหุ้น No foreign's investment or share holding	สัดส่วนของการร่วมลงทุนหรือถือหุ้น		Economic activity
			รวม Total	< 10%	
1	2	3	4	5	8
ในประเทศไทย					
การผลิต	223	221	2	2	Municipal area
การจัดการและการบำบัดน้ำเสีย ของเสียและสิ่งมีพิษ	8	8	-	-	Manufacturing
การก่อสร้าง	2	2	-	-	Sewerage, waste management and remediation activities
การขายส่งและการขายปลีก การซ่อมแซมยานยนต์ และจักรยานยนต์	46	44	2	2	Construction
การขายส่ง	15	15	-	-	Wholesale and retail trade; repair of motor vehicles and motorcycles
การขายปลีก	102	102	-	-	Wholesale trade
การขนส่งทางบก สถานที่เก็บสินค้า	20	20	-	-	Retail trade
ที่พักแรม	3	3	-	-	Land transport and storage
บริการอาหารและเครื่องดื่ม	7	7	-	-	Accommodation
ข้อมูลข่าวสารและการสื่อสาร	2	2	-	-	Food and beverage service activities
กิจกรรมอสังหาริมทรัพย์	5	5	-	-	Information and communication
กิจกรรมทางวิชาชีพ วิทยาศาสตร์และเทคโนโลยี	4	4	-	-	Real estate activities
กิจการบริการบริหาร และการบริการสนับสนุน	5	5	-	-	Professional, scientific and technical activities
ศิลปะ ความบันเทิงและนันทนาการ	-	-	-	-	Administrative and support service activities
กิจกรรมบริการอื่น ๆ	4	4	-	-	Arts, entertainment and recreation
กิจกรรมด้านโรงพยาบาลเอกชน	-	-	-	-	Other service activities
					Private hospital activities

ตาราง 14 จำนวนสถานประกอบการ จำแนกตามสัดส่วนของการร่วมลงทุนหรือถือหุ้นของต่างประเทศ และกิจกรรมทางเศรษฐกิจ (ต่อ)

TABLE 14 NUMBER OF ESTABLISHMENTS BY PROPORTION OF FOREIGN INVESTMENT OR SHARE HOLDING AND ECONOMIC ACTIVITY (Cont.)

กิจกรรมทางเศรษฐกิจ	จำนวน สถานประกอบการ Number of establishments	ไม่มีต่างประเทศ ร่วมลงทุนหรือถือหุ้น No foreign's investment or share holding	สัดส่วนของการร่วมลงทุนหรือถือหุ้น		Economic activity
			รวม Total	< 10%	
1	2	3	4	5	8
นอกเขตเทศบาล	134	128	6	6	Non - municipal area
การผลิต	51	48	3	3	Manufacturing
การจัดการและการบำบัดน้ำเสีย ของเสียและสิ่งปฏิกูล	1	1	-	-	Sewerage, waste management and remediation activities
การก่อสร้าง	1	1	-	-	Construction
การขายส่งและการขายปลีก การซ่อมแซมยานยนต์ และจักรยานยนต์	17	15	2	2	Wholesale and retail trade; repair of motor vehicles and motorcycles
การขายส่ง	7	7	-	-	Wholesale trade
การขายปลีก	42	41	1	1	Retail trade
การขนส่งทางบก สถานที่เก็บสินค้า ที่พักแรม	5	5	-	-	Land transport and storage Accommodation
บริการอาหารและเครื่องดื่ม	2	2	-	-	Food and beverage service activities
ข้อมูลข่าวสารและการสื่อสาร	-	-	-	-	Information and communication
กิจกรรมอสังหาริมทรัพย์	3	3	-	-	Real estate activities
กิจกรรมทางวิชาชีพ วิทยาศาสตร์และเทคโนโลยี	-	-	-	-	Professional, scientific and technical activities
กิจกรรมการบริหาร และการบริการสนับสนุน	5	5	-	-	Administrative and support service activities
ศิลปะ ความบันเทิงและนันทนาการ	-	-	-	-	Arts, entertainment and recreation
กิจกรรมบริการอื่น ๆ	-	-	-	-	Other service activities
กิจกรรมด้านโรงพยาบาลเอกชน	-	-	-	-	Private hospital activities

หมายเหตุ : เฉพาะสถานประกอบการที่ระบุการจัดตั้งตามกฎหมายเป็นบริษัทจำกัด และบริษัทจำกัด (มหาชน)

Note : Only establishments which were company limited and public company limited.

ที่มา : สำนักข้อมูลสถิติกรม พ.ศ. 2560 (ข้อมูลพื้นฐาน) จังหวัด มหาสารคาม สำนักงานสถิติแห่งชาติ กระทรวงดิจิทัลเพื่อเศรษฐกิจและสังคม

Source : The 2017 Industrial Census (Basic Information), Maha Sarakham Province, National Statistical Office, Ministry of Digital Economy and Society.

ตาราง 15 จำนวนสถานประกอบการ จำแนกตามขนาดของสถานประกอบการ (จำนวนคนทำงาน) และกิจกรรมทางเศรษฐกิจ

TABLE 15 NUMBER OF ESTABLISHMENTS BY SIZE OF ESTABLISHMENT (NUMBER OF PERSONS ENGAGED) AND ECONOMIC ACTIVITY

กิจกรรมทางเศรษฐกิจ	จำนวน สถานประกอบการ Number of establishments	ขนาดของสถานประกอบการ (จำนวนคนทำงาน) Size of establishment (Number of persons engaged)										Total	Economic activity			
		1 - 5	6 - 10	11-15	16 - 20	21 - 25	26 - 30	31 - 50	51 - 100	101 - 200	201 - 500			501 - 1,000	> 1,000	
รวม	40,706	##### 1,431	303	143	84	44	89	35	13	2	2	2	2	2	Total	
การผลิต	11,659	10,960	433	79	52	41	19	48	19	4	1	1	1	2	Manufacturing	
การจัดการและการบำบัดน้ำเสีย ของเสียและสิ่งปฏิกูล	116	91	13	4	5	1	1	-	1	-	-	-	-	-	Sewerage, waste management and remediation activities	
การก่อสร้าง	1,532	1,257	223	41	4	5	1	1	-	-	-	-	-	-	Construction	
การขายส่งและการขายปลีก การซ่อมแซมยานยนต์ และจักรยานยนต์	2,299	2,178	77	19	9	5	4	6	1	-	-	-	-	-	Wholesale and retail trade; repair of motor vehicles and motorcycle	
การขายส่ง	1,060	933	95	12	9	3	4	2	-	1	-	-	-	-	Wholesale trade	
การขายปลีก	11,187	10,699	323	85	31	13	6	16	9	4	1	-	-	-	Retail trade	
การขนส่งทางบก สถานีเก็บสินค้า	1,722	1,697	20	3	2	-	-	-	-	-	-	-	-	-	Land transport and storage	
ที่พักแรม	204	170	22	3	1	4	-	1	2	1	-	-	-	-	Accommodation	
บริการอาหารและเครื่องดื่ม	3,486	3,329	123	18	8	5	2	1	-	-	-	-	-	-	Food and beverage service activities	
ข้อมูลข่าวสารและการสื่อสาร	304	287	10	2	3	-	1	1	-	-	-	-	-	-	Information and communication	
กิจกรรมอสังหาริมทรัพย์	1,873	1,851	19	1	-	-	-	1	-	1	-	-	-	-	Real estate activities	
กิจกรรมทางวิชาชีพ วิทยาศาสตร์และเทคโนโลยี	192	187	4	1	-	-	-	-	-	-	-	-	-	-	Professional, scientific and technical activities	
กิจกรรมการบริหาร และการบริการสนับสนุน	506	474	18	6	1	1	1	3	2	-	-	-	-	-	Administrative and support service activities	
ศิลปะ ความบันเทิงและนันทนาการ	543	440	39	26	17	6	5	7	1	2	-	-	-	-	Arts, entertainment and recreation	
กิจกรรมบริการอื่น ๆ	4,022	4,005	12	3	1	-	-	1	-	-	-	-	-	-	Other service activities	
กิจกรรมด้านโรงพยาบาลเอกชน	1	-	-	-	-	-	-	-	-	-	-	-	-	-	Private hospital activities	

ตาราง 15 จำนวนสถานประกอบการ จำนวนตามขนาดของสถานประกอบการ และกิจกรรมทางเศรษฐกิจ (ต่อ)

TABLE 15 NUMBER OF ESTABLISHMENTS BY SIZE OF ESTABLISHMENT (NUMBER OF PERSONS ENGAGED) AND ECONOMIC ACTIVITY (Cont.)

กิจกรรมทางเศรษฐกิจ	จำนวน สถานประกอบการ Number of establishments	ขนาดของสถานประกอบการ (จำนวนคนทำงาน) Size of establishment (Number of persons engaged)											Economic activity			
		จำนวน														
		1 - 5	6 - 10	11-15	16 - 20	21 - 25	26 - 30	31 - 50	51 - 100	101 - 200	201 - 500	501 - 1,000		> 1,000		
ในประเทศบาล	11,333	####	485	112	53	26	12	17	7	4	1	-	-	-	Municipal area	
การผลิต	1,486	1,394	54	11	8	7	3	5	3	1	-	-	-	-	-	Manufacturing
การจัดการและการบำบัดน้ำเสีย ของเสียและสิ่งปฏิกูล	9	5	-	-	3	1	-	-	-	-	-	-	-	-	-	Sewerage, waste management and remediation activities
การก่อสร้าง	123	92	20	9	-	1	1	-	-	-	-	-	-	-	-	Construction
การขายส่งและการขายปลีก การซ่อมแซมยานยนต์ และจักรยานยนต์	723	640	54	15	6	2	3	3	-	-	-	-	-	-	-	Wholesale and retail trade; repair of motor vehicles and motorcycle
การขายส่ง	209	165	35	3	4	-	2	-	-	-	-	-	-	-	-	Wholesale trade
การขายปลีก	3,433	3,208	141	47	22	6	2	2	2	2	1	-	-	-	-	Retail trade
การขนส่งทางบก สถานีเก็บสินค้า	114	97	14	3	-	-	-	-	-	-	-	-	-	-	-	Land transport and storage
ที่พักแรม	63	41	14	-	-	4	-	1	2	1	-	-	-	-	-	Accommodation
บริการอาหารและเครื่องดื่ม	1,615	1,495	98	12	6	4	-	-	-	-	-	-	-	-	-	Food and beverage service activities
ข้อมูลข่าวสารและการสื่อสาร	137	124	7	1	3	-	1	1	-	-	-	-	-	-	-	Information and communication
กิจกรรมอสังหาริมทรัพย์	1,496	1,478	17	1	-	-	-	-	-	-	-	-	-	-	-	Real estate activities
กิจกรรมทางวิชาชีพ วิทยาศาสตร์และเทคโนโลยี	140	135	4	1	-	-	-	-	-	-	-	-	-	-	-	Professional, scientific and technical activities
กิจกรรมการบริหาร และการบริการสนับสนุน	255	243	8	2	-	-	-	2	-	-	-	-	-	-	-	Administrative and support service activities
ศิลปะ ความบันเทิงและนันทนาการ	121	100	12	5	1	1	-	2	-	-	-	-	-	-	-	Arts, entertainment and recreation
กิจกรรมบริการอื่น ๆ	1,408	1,399	7	2	-	-	-	-	-	-	-	-	-	-	-	Other service activities
กิจกรรมด้านโรงพยาบาลเอกชน	1	-	-	-	-	-	-	1	-	-	-	-	-	-	-	Private hospital activities

ตาราง 15 จำนวนสถานประกอบการ จำนวนตามขนาดของสถานประกอบการ (จำนวนคนทำงาน) และกิจกรรมทางเศรษฐกิจ (ต่อ)

TABLE 15 NUMBER OF ESTABLISHMENTS BY SIZE OF ESTABLISHMENT (NUMBER OF PERSONS ENGAGED) AND ECONOMIC ACTIVITY (Cont.)

กิจกรรมทางเศรษฐกิจ	จำนวน สถานประกอบการ Number of establishments	ขนาดของสถานประกอบการ (จำนวนคนทำงาน) Size of establishment (Number of persons engaged)											Economic activity	
		จำนวน												
		1 - 5	6 - 10	11-15	16 - 20	21 - 25	26 - 30	31 - 50	51 - 100	101 - 200	201 - 500	501 - 1,000		> 1,000
นอกเขตเทศบาล	29,373	######	946	191	90	58	32	72	28	9	1	2	2	Non - municipal area
การผลิต	10,173	9,566	379	68	44	34	16	43	16	3	1	1	2	Manufacturing
การจัดการและการบำบัดน้ำเสีย ของเสียและสิ่งปฏิกูล	107	86	13	4	2	-	1	-	1	-	-	-	-	Sewerage, waste management and remediation activities
การก่อสร้าง	1,409	1,165	203	32	4	4	-	1	-	-	-	-	-	Construction
การขายส่งและการขายปลีก การซ่อมแซมยานยนต์ และจักรยานยนต์	1,576	1,538	23	4	3	3	1	3	1	-	-	-	-	Wholesale and retail trade; repair of motor vehicles and motorcycle
การขายส่ง	851	768	60	9	5	3	2	2	-	1	-	1	-	Wholesale trade
การขายปลีก	7,754	7,491	182	38	9	7	4	14	7	2	-	-	-	Retail trade
การขนส่งทางบก สถานที่เก็บสินค้า	1,608	1,600	6	-	2	-	-	-	-	-	-	-	-	Land transport and storage
ที่พักแรม	141	129	8	3	1	-	-	-	-	-	-	-	-	Accommodation
บริการอาหารและเครื่องดื่ม	1,871	1,834	25	6	2	1	2	1	-	-	-	-	-	Food and beverage service activities
ข้อมูลข่าวสารและการสื่อสาร	167	163	3	1	-	-	-	-	-	-	-	-	-	Information and communication
กิจกรรมอสังหาริมทรัพย์	377	373	2	-	-	-	-	1	-	1	-	-	-	Real estate activities
กิจกรรมทางวิชาชีพ วิทยาศาสตร์และเทคโนโลยี	52	52	-	-	-	-	-	-	-	-	-	-	-	Professional, scientific and technical activities
กิจกรรมการบริหาร และการบริการสนับสนุน	251	231	10	4	1	1	1	1	2	-	-	-	-	Administrative and support service activities
ศิลปะ ความบันเทิงและนันทนาการ	422	340	27	21	16	5	5	5	1	2	-	-	-	Arts, entertainment and recreation
กิจกรรมบริการอื่น ๆ	2,614	2,606	5	1	1	-	-	1	-	-	-	-	-	Other service activities
กิจกรรมด้านโรงพยาบาลเอกชน	-	-	-	-	-	-	-	-	-	-	-	-	-	Private hospital activities

ที่มา : สำนักข้อมูลสารสนเทศ พ.ศ. 2560 (ข้อมูลพื้นฐาน) จังหวัด มหาสารคาม สำนักงานสถิติแห่งชาติ กระทรวงดิจิทัลเพื่อเศรษฐกิจและสังคม

Source : The 2017 Industrial Census (Basic Information), Maha Sarakham Province, National Statistical Office, Ministry of Digital Economy and Society.

ตาราง 16 จำนวนคนทำงานในสถานประกอบการ จำแนกตามขนาดของสถานประกอบการ (จำนวนคนทำงาน) และกิจกรรมทางเศรษฐกิจ
TABLE 16 NUMBER OF PERSONS ENGAGED IN ESTABLISHMENTS BY SIZE OF ESTABLISHMENT (NUMBER OF PERSONS ENGAGED) AND ECONOMIC ACTIVITY

กิจกรรมทางเศรษฐกิจ	ขนาดของสถานประกอบการ (จำนวนคนทำงาน) Size of establishment (Number of persons engaged)													Economic activity
	จำนวนคนทำงาน													
	1 - 5	6 - 10	11- 15	16 - 20	21 - 25	26 - 30	31 - 50	51 - 100	101 - 200	201 - 500	501 - 1,000	> 1,000	Total	
รวม	96,009	10,738	3,871	2,583	1,917	1,271	2,452	1,800	473	1,042	522	2,451	2,451	Manufacturing
การผลิต	30,561	16,704	3,392	1,034	964	558	1,856	1,349	506	270	522	2,451	2,451	Manufacturing
การจัดการและการบำบัดน้ำเสีย ของเสียและสิ่งปฏิกูล	569	180	57	89	21	30	-	85	-	-	-	-	-	Sewerage, waste management and remediation activities
การก่อสร้าง	4,861	2,557	1,580	481	69	107	26	41	-	-	-	-	-	Construction
การขายส่งและการขายปลีก การซ่อมแซมยานยนต์ และจักรยานยนต์	5,146	3,690	560	247	160	118	114	196	61	-	-	-	-	Wholesale and retail trade; repair of motor vehicles and motorcycles
การขายส่ง	3,876	1,939	717	151	162	67	110	72	-	138	-	520	-	Wholesale trade
การขายปลีก	26,045	19,520	2,410	1,100	544	296	172	652	616	532	203	-	-	Retail trade
การขนส่งทางบก สถานีที่เก็บสินค้า	2,106	1,884	146	38	38	-	-	-	-	-	-	-	-	Land transport and storage
ที่พักแรม	1,125	513	162	35	20	92	-	32	147	124	-	-	-	Accommodation
บริการอาหารและเครื่องดื่ม	7,721	6,278	883	219	134	108	58	41	-	-	-	-	-	Food and beverage service activities
ข้อมูลข่าวสารและการสื่อสาร	783	551	76	26	50	-	30	50	-	-	-	-	-	Information and communication
กิจกรรมอสังหาริมทรัพย์	3,719	3,381	142	15	-	-	-	31	-	150	-	-	-	Real estate activities
กิจกรรมทางวิชาชีพ วิทยาศาสตร์และเทคโนโลยี	420	380	28	12	-	-	-	-	-	-	-	-	-	Professional, scientific and technical activities
กิจกรรมการบริหาร และการบริการสนับสนุน	1,443	931	133	71	20	30	104	133	-	-	-	-	-	Administrative and support service activities
ศิลปะ ความบันเทิงและนันทนาการ	2,676	754	313	347	132	143	263	61	350	-	-	-	-	Arts, entertainment and recreation
กิจกรรมบริการอื่น ๆ	4,908	4,727	89	38	20	-	34	-	-	-	-	-	-	Other service activities
กิจกรรมด้านโรงพยาบาลเอกชน	50	-	-	-	-	-	50	-	-	-	-	-	-	Private hospital activities

ตาราง 16 จำนวนคนทำงานในสถานประกอบการ จำแนกตามขนาดของสถานประกอบการ (จำนวนคนทำงาน) และกิจกรรมทางเศรษฐกิจ (ต่อ)
TABLE 16 NUMBER OF PERSONS ENGAGED IN ESTABLISHMENTS BY SIZE OF ESTABLISHMENT (NUMBER OF PERSONS ENGAGED) AND ECONOMIC ACTIVITY (Cont.)

กิจกรรมทางเศรษฐกิจ	จำนวน คนทำงาน Number of persons engaged	ขนาดของสถานประกอบการ (จำนวนคนทำงาน) Size of establishment (Number of persons engaged)											Economic activity		
		1 - 5	6 - 10	11 - 15	16 - 20	21 - 25	26 - 30	31 - 50	51 - 100	101 - 200	201 - 500	501 - 1,000		> 1,000	
		29,411	20,743	3,580	1,427	938	588	348	630	465	489	203		-	-
การผลิต	3,947	2,510	393	150	147	159	90	174	204	120	-	-	-	-	Manufacturing
การจัดการและการบำบัดน้ำเสีย ของเสียและสิ่งปฏิกูล	87	13	-	-	53	21	-	-	-	-	-	-	-	-	Sewerage, waste management and remediation activities
การก่อสร้าง	490	179	159	104	-	22	26	-	-	-	-	-	-	-	Construction
การขายส่งและการขายปลีก การซ่อมแซมยานยนต์ และจักรยานยนต์	2,268	1,335	393	197	108	48	86	101	-	-	-	-	-	-	Wholesale and retail trade; repair of motor vehicles and motorcycles
การขายส่ง	860	426	269	36	73	-	56	-	-	-	-	-	-	-	Wholesale trade
การขายปลีก	9,476	6,586	1,054	603	387	138	60	86	114	245	203	-	-	-	Retail trade
การขนส่งทางบก สถานีเก็บสินค้า	273	134	101	38	-	-	-	-	-	-	-	-	-	-	Land transport and storage
ที่พักแรม	626	125	106	-	92	-	32	147	124	-	-	-	-	-	Accommodation
บริการอาหารและเครื่องดื่ม	4,361	3,330	697	145	102	87	-	-	-	-	-	-	-	-	Food and beverage service activities
ข้อมูลข่าวสารและการสื่อสาร	479	278	56	15	50	-	30	50	-	-	-	-	-	-	Information and communication
กิจกรรมอสังหาริมทรัพย์	3,037	2,895	127	15	-	-	-	-	-	-	-	-	-	-	Real estate activities
กิจกรรมทางวิชาชีพ วิทยาศาสตร์และเทคโนโลยี	327	287	28	12	-	-	-	-	-	-	-	-	-	-	Professional, scientific and technical activities
กิจกรรมการบริหาร และการบริการสนับสนุน	658	502	61	24	-	-	-	71	-	-	-	-	-	-	Administrative and support service activities
ศิลปะ ความบันเทิงและนันทนาการ	457	204	86	62	18	21	-	66	-	-	-	-	-	-	Arts, entertainment and recreation
กิจกรรมบริการอื่น ๆ	2,015	1,939	50	26	-	-	-	-	-	-	-	-	-	-	Other service activities
กิจกรรมด้านโรงพยาบาลเอกชน	50	-	-	-	-	-	-	50	-	-	-	-	-	-	Private hospital activities

ตาราง 16 จำนวนคนทำงานในสถานประกอบการ จำแนกตามขนาดของสถานประกอบการ (จำนวนคนทำงาน) และกิจกรรมทางเศรษฐกิจ (ต่อ)
TABLE 16 NUMBER OF PERSONS ENGAGED IN ESTABLISHMENTS BY SIZE OF ESTABLISHMENT (NUMBER OF PERSONS ENGAGED) AND ECONOMIC ACTIVITY (Cont.)

กิจกรรมทางเศรษฐกิจ	ขนาดของสถานประกอบการ (จำนวนคนทำงาน) Size of establishment (Number of persons engaged)													Economic activity		
	จำนวนคนทำงาน															
	1 - 5	6 - 10	11- 15	16 - 20	21 - 25	26 - 30	31 - 50	51 - 100	101 - 200	201 - 500	501 - 1,000	> 1,000				
กิจการทางเศรษฐกิจ	Number of persons engaged															
นอกเขตเทศบาล	66,598	43,246	7,158	2,444	1,645	1,329	923	668	1,145	1,987	1,311	270	1,042	######	2,451	Non - municipal area
การผลิต	26,614	14,194	2,999	884	817	796	468	1,682	1,145	85	386	270	522	2,451	Manufacturing	
การจัดการและการบำบัดน้ำเสีย ของเสียและสิ่งปฏิกูล	482	167	107	57	36	-	30	-	41	-	-	-	-	-	Sewerage, waste management and remediation activities	
การก่อสร้าง	4,371	2,378	1,421	377	69	85	-	41	-	-	-	-	-	-	Construction	
การขายส่งและการขายปลีก การซ่อมแซมยานยนต์ และจักรยานยนต์	2,878	2,355	167	50	52	70	28	95	61	-	-	-	-	-	Wholesale and retail trade; repair of motor vehicles and motorcycles	
การขายส่ง	3,016	1,513	448	115	89	67	54	72	-	-	138	-	520	-	Wholesale trade	
การขายปลีก	16,569	12,934	1,356	497	157	158	112	566	502	287	-	-	-	-	Retail trade	
การขนส่งทางบก สถานีเก็บสินค้า	1,833	1,750	45	-	38	-	-	-	-	-	-	-	-	-	Land transport and storage	
ที่พักแรม	499	388	56	35	20	-	-	-	-	-	-	-	-	-	Accommodation	
บริการอาหารและเครื่องดื่ม	3,360	2,948	186	74	32	21	58	41	-	-	-	-	-	-	Food and beverage service activities	
ข้อมูลข่าวสารและการสื่อสาร	304	273	20	11	-	-	-	-	-	-	-	-	-	-	Information and communication	
กิจกรรมอสังหาริมทรัพย์	682	486	15	-	-	-	-	31	-	150	-	-	-	-	Real estate activities	
กิจกรรมทางวิชาชีพ วิทยาศาสตร์และเทคโนโลยี	93	93	-	-	-	-	-	-	-	-	-	-	-	-	Professional, scientific and technical activities	
กิจกรรมการบริหาร และการบริการสนับสนุน	785	429	72	47	20	21	30	33	133	-	-	-	-	-	Administrative and support service activities	
ศิลปะ ความบันเทิงและนันทนาการ	2,219	550	227	285	295	111	143	197	61	350	-	-	-	-	Arts, entertainment and recreation	
กิจกรรมบริการอื่น ๆ	2,893	2,788	39	12	20	-	-	34	-	-	-	-	-	-	Other service activities	

ที่มา : สำนักข้อมูลสารสนเทศ พ.ศ. 2560 (ข้อมูลพื้นฐาน) จังหวัด มหาสารคาม สำนักงานสถิติแห่งชาติ กระทรวงดิจิทัลเพื่อเศรษฐกิจและสังคม

Source : The 2017 Industrial Census (Basic Information), Maha Sarakham Province, National Statistical Office, Ministry of Digital Economy and Society.

ตาราง 17 จำนวนสถานประกอบการ จำแนกตามขนาดของสถานประกอบการ (จำนวนลูกจ้าง) และกิจกรรมทางเศรษฐกิจ
 TABLE 17 NUMBER OF ESTABLISHMENTS BY SIZE OF ESTABLISHMENT (NUMBER OF EMPLOYEES) AND ECONOMIC ACTIVITY

กิจกรรมทางเศรษฐกิจ	จำนวน สถานประกอบการ Number of establishments	ขนาดของสถานประกอบการ (จำนวนลูกจ้าง) Size of establishment (Number of employees)											Total	Economic activity	
		ไม่มี													
		1 - 5	6 - 10	11-15	16 - 20	21 - 25	26 - 30	31 - 50	51 - 100	101 - 200	201 - 500	501 - 1,000			> 1,000
รวม	40,706	5,133	651	171	96	36	34	48	17	12	2	2	2	34,502	
การผลิต	11,659	826	120	37	26	18	10	23	10	4	1	1	2	10,581	Manufacturing
การจัดการและการบำบัดน้ำเสีย ของเสียและสิ่งปฏิกูล	116	23	1	4	4	-	-	-	-	-	-	-	-	84	Sewerage, waste management and remediation activities
การก่อสร้าง	1,532	476	129	11	5	1	-	-	-	-	-	-	-	910	Construction
การขายส่งและการขายปลีก การซ่อมแซมยานยนต์ และจักรยานยนต์	2,299	520	51	16	7	4	5	5	1	-	-	-	-	1,690	Wholesale and retail trade; repair of motor vehicles and motorcycles
การขายส่ง	1,060	245	46	11	5	1	4	2	-	1	-	-	-	744	Wholesale trade
การขายปลีก	11,187	1,322	159	52	26	7	5	9	3	3	1	-	-	9,600	Retail trade
การขนส่งทางบก สถานีเก็บสินค้า	1,722	35	17	3	2	-	-	-	-	-	-	-	-	1,665	Land transport and storage
ที่พักแรม	204	136	11	-	3	2	-	1	2	1	-	-	-	48	Accommodation
บริการอาหารและเครื่องดื่ม	3,486	525	61	14	4	1	1	1	-	-	-	-	-	2,879	Food and beverage service activities
ข้อมูลข่าวสารและการสื่อสาร	304	65	7	3	1	-	1	1	-	-	-	-	-	226	Information and communication
กิจกรรมอสังหาริมทรัพย์	1,873	564	7	-	-	-	1	-	-	1	-	-	-	1,300	Real estate activities
กิจกรรมทางวิชาชีพ วิทยาศาสตร์และเทคโนโลยี	192	55	2	1	-	-	-	-	-	-	-	-	-	134	Professional, scientific and technical activities
กิจกรรมการบริหาร และการบริการสนับสนุน	506	99	12	1	1	-	1	2	-	-	-	-	-	390	Administrative and support service activities
ศิลปะ ความบันเทิงและนันทนาการ	543	88	22	17	12	2	6	2	1	2	-	-	-	391	Arts, entertainment and recreation
กิจกรรมบริการอื่น ๆ	4,022	154	6	1	-	-	-	1	-	-	-	-	-	3,860	Other service activities
กิจกรรมด้านโรงพยาบาลเอกชน	1	-	-	-	-	-	-	1	-	-	-	-	-	-	Private hospital activities

ตาราง 17 จำนวนสถานประกอบการ จำแนกตามขนาดของสถานประกอบการ (จำนวนลูกจ้าง) และกิจกรรมทางเศรษฐกิจ (ต่อ)

TABLE 17 NUMBER OF ESTABLISHMENTS BY SIZE OF ESTABLISHMENT (NUMBER OF EMPLOYEES) AND ECONOMIC ACTIVITY (Cont.)

กิจกรรมทางเศรษฐกิจ	จำนวน สถานประกอบการ Number of establishments	ขนาดของสถานประกอบการ (จำนวนลูกจ้าง) Size of establishment (Number of employees)											Economic activity			
		จำนวน														
		1 - 5	6 - 10	11-15	16 - 20	21 - 25	26 - 30	31 - 50	51 - 100	101 - 200	201 - 500	501 - 1,000		> 1,000		
ในเขตเทศบาล	11,333	2,785	298	83	14	16	13	6	4	1	-	-	-	8,068	Municipal area	
การผลิต	1,486	291	23	9	7	4	4	3	1	-	-	-	-	-	1,139	Manufacturing
การจัดการและการบำบัดน้ำเสีย ของเสียและสิ่งปฏิกูล	9	1	-	1	3	-	-	-	-	-	-	-	-	-	4	Sewerage, waste management and remediation activities
การก่อสร้าง	123	36	20	-	1	1	-	-	-	-	-	-	-	-	65	Construction
การขายส่งและการขายปลีก การซ่อมแซมยานยนต์ และจักรยานยนต์	723	274	41	12	5	1	4	2	-	-	-	-	-	-	384	Wholesale and retail trade; repair of motor vehicles and motorcycles
การขายส่ง	209	87	18	3	3	2	-	-	-	-	-	-	-	-	96	Wholesale trade
การขายปลีก	3,433	768	96	38	19	4	2	3	1	2	1	-	-	-	2,499	Retail trade
การขนส่งทางบก สถานีเก็บสินค้า	114	9	14	3	-	-	-	-	-	-	-	-	-	-	88	Land transport and storage
ที่พักแรม	63	39	9	-	2	2	-	1	2	1	-	-	-	-	7	Accommodation
บริการอาหารและเครื่องดื่ม	1,615	407	46	10	3	1	-	-	-	-	-	-	-	-	1,148	Food and beverage service activities
ข้อมูลข่าวสารและการสื่อสาร	137	47	5	3	1	-	1	1	-	-	-	-	-	-	79	Information and communication
กิจกรรมอสังหาริมทรัพย์	1,496	547	6	-	-	-	-	-	-	-	-	-	-	-	943	Real estate activities
กิจกรรมทางวิชาชีพ วิทยาศาสตร์และเทคโนโลยี	140	45	2	1	-	-	-	-	-	-	-	-	-	-	92	Professional, scientific and technical activities
กิจกรรมการบริหาร และการบริการสนับสนุน	255	64	6	1	-	-	1	1	-	-	-	-	-	-	182	Administrative and support service activities
ศิลปะ ความบันเทิงและนันทนาการ	121	44	6	2	1	-	2	-	-	-	-	-	-	-	66	Arts, entertainment and recreation
กิจกรรมบริการอื่น ๆ	1,408	126	6	-	-	-	-	-	-	-	-	-	-	-	1,276	Other service activities
กิจกรรมด้านโรงพยาบาลเอกชน	1	-	-	-	-	-	-	-	-	-	1	-	-	-	-	Private hospital activities

ตาราง 17 จำนวนสถานประกอบการ จำนวนคนของสถานประกอบการ (จำนวนลูกจ้าง) และกิจกรรมทางเศรษฐกิจ (ต่อ)
 TABLE 17 NUMBER OF ESTABLISHMENTS BY SIZE OF ESTABLISHMENT (NUMBER OF EMPLOYEES) AND ECONOMIC ACTIVITY (Cont.)

กิจกรรมทางเศรษฐกิจ	จำนวน สถานประกอบการ Number of establishments	ขนาดของสถานประกอบการ (จำนวนลูกจ้าง) Size of establishment (Number of employees)											Economic activity		
		จำนวน													
		1 - 5	6 - 10	11-15	16 - 20	21 - 25	26 - 30	31 - 50	51 - 100	101 - 200	201 - 500	501 - 1,000		> 1,000	
นอกเขตเทศบาล	29,373	2,348	353	88	51	22	18	35	11	8	1	2	2	26,434	Non - municipal area
การผลิต	10,173	535	97	28	19	13	6	19	7	3	1	1	2	9,442	Manufacturing
การจัดการและการบำบัดน้ำเสีย ของเสียและสิ่งปฏิกูล	107	22	1	3	1	-	-	-	-	-	-	-	-	80	Sewage, waste management and remediation activities
การก่อสร้าง	1,409	440	109	11	4	-	-	-	-	-	-	-	-	845	Construction
การขายส่งและการขายปลีก การซ่อมแซมยานยนต์ และจักรยานยนต์	1,576	246	10	4	2	3	1	3	1	-	-	-	-	1,306	Wholesale and retail trade; repair of motor vehicles and motorcycles
การขายส่ง	851	158	28	8	2	1	2	2	-	1	-	1	-	648	Wholesale trade
การขายปลีก	7,754	554	63	14	7	3	3	6	2	1	-	-	-	7,101	Retail trade
การขนส่งทางบก สถานที่เก็บสินค้า	1,608	26	3	-	2	-	-	-	-	-	-	-	-	1,577	Land transport and storage
ที่พักแรม	141	97	2	-	1	-	-	-	-	-	-	-	-	41	Accommodation
บริการอาหารและเครื่องดื่ม	1,871	118	15	4	1	-	1	1	-	-	-	-	-	1,731	Food and beverage service activities
ข้อมูลข่าวสารและการสื่อสาร	167	18	2	-	-	-	-	-	-	-	-	-	-	147	Information and communication
กิจกรรมอสังหาริมทรัพย์	377	17	1	-	-	-	1	-	-	1	-	-	-	357	Real estate activities
กิจกรรมทางวิชาชีพ วิทยาศาสตร์และเทคโนโลยี	52	10	-	-	-	-	-	-	-	-	-	-	-	42	Professional, scientific and technical activities
กิจกรรมการบริหาร และการบริการสนับสนุน	251	35	6	-	1	-	-	1	-	-	-	-	-	208	Administrative and support service activities
ศิลปะ ความบันเทิงและนันทนาการ	422	44	16	15	11	2	4	2	1	2	-	-	-	325	Arts, entertainment and recreation
กิจกรรมบริการอื่น ๆ	2,614	28	-	1	-	-	-	1	-	-	-	-	-	2,584	Other service activities

ที่มา : สำนักข้อมูลสถิติกรม พ.ศ. 2560 (ข้อมูลพื้นฐาน) จังหวัด มหาสารคาม สำนักงานสถิติแห่งชาติ กระทรวงดิจิทัลเพื่อเศรษฐกิจและสังคม

Source : The 2017 Industrial Census (Basic Information), Maha Sarakham Province, National Statistical Office, Ministry of Digital Economy and Society.

ตาราง 18 จำนวนผู้จ้างในสถานประกอบการ จำแนกตามขนาดของสถานประกอบการ (จำนวนคนทำงาน) และกิจกรรมทางเศรษฐกิจ
 TABLE 18 NUMBER OF EMPLOYEES IN ESTABLISHMENTS BY SIZE OF ESTABLISHMENT (NUMBER OF PERSONS ENGAGED) AND ECONOMIC ACTIVITY

กิจกรรมทางเศรษฐกิจ	ขนาดของสถานประกอบการ (จำนวนคนทำงาน) Size of establishment (Number of persons engaged)													Total	Economic activity
	จำนวนผู้จ้าง Number of employees														
	1 - 5	6 - 10	11-15	16 - 20	21 - 25	26 - 30	31 - 50	51 - 100	101 - 200	201 - 500	501 - 1,000	> 1,000			
รวม	8,617	6,367	2,762	1,780	1,296	786	2,136	1,301	1,675	468	1,042	2,451			
การผลิต	9,896	1,379	1,268	471	491	242	933	796	506	267	522	2,451	Manufacturing		
การจัดการและการทำงานบ้าน/ดูแลของเสียและสิ่งปฏิกูล	184	29	26	81	20	-	-	-	-	-	-	-	Sewerage, waste management and remediation activities		
การก่อสร้าง	2,810	980	1,231	415	60	100	24	-	-	-	-	-	Construction		
การขายส่งและการขายปลีก การซ่อมยานยนต์และจักรยานยนต์	2,259	939	476	148	111	114	190	61	-	-	-	-	Wholesale and retail trade; repair of motor vehicles and motorcycles		
การขายส่ง	2,097	424	512	146	55	109	70	-	138	-	520	-	Wholesale trade		
การขายปลีก	6,392	2,011	1,463	440	228	137	401	243	412	201	-	-	Retail trade		
การขนส่งทางบก สถานีเก็บสินค้า	261	61	128	34	-	-	-	-	-	-	-	-	Land transport and storage		
ที่พักแรม	797	264	120	19	85	-	32	141	124	-	-	-	Accommodation		
บริการอาหารและเครื่องดื่ม	1,984	868	659	176	102	29	41	-	-	-	-	-	Food and beverage service activities		
ข้อมูลข่าวสารและการสื่อสาร	322	110	62	47	-	29	49	-	-	-	-	-	Information and communication		
กิจกรรมอสังหาริมทรัพย์	1,132	863	89	-	-	-	30	-	150	-	-	-	Real estate activities		
กิจกรรมทางวิชาชีพ วิทยาศาสตร์และเทคโนโลยี	137	102	23	12	-	-	-	-	-	-	-	-	Professional, scientific and technical activities		
กิจกรรมการบริหาร และการบริการสนับสนุน	432	169	88	52	20	-	103	-	-	-	-	-	Administrative and support service activities		
ศิลปะ ความบันเทิงและนันทนาการ	1,554	146	177	206	84	102	209	60	345	-	-	-	Arts, entertainment and recreation		
กิจกรรมบริการอื่น ๆ	378	272	43	31	-	-	32	-	-	-	-	-	Other service activities		
กิจกรรมด้านโรงพยาบาลเอกชน	46	-	-	-	-	-	46	-	-	-	-	-	Private hospital activities		

ตาราง 18 จำนวนผู้จ้างในสถานประกอบการ จำแนกตามขนาดของสถานประกอบการ (จำนวนคนทำงาน) และกิจกรรมทางเศรษฐกิจ (ต่อ)
TABLE 18 NUMBER OF EMPLOYEES IN ESTABLISHMENTS BY SIZE OF ESTABLISHMENT (NUMBER OF PERSONS ENGAGED) AND ECONOMIC ACTIVITY (Cont.)

กิจกรรมทางเศรษฐกิจ	จำนวน ผู้จ้าง Number of employees	ขนาดของสถานประกอบการ (จำนวนคนทำงาน) Size of establishment (Number of persons engaged)											Economic activity	
		จำนวน												
		1 - 5	6 - 10	11-15	16 - 20	21 - 25	26 - 30	31- 50	51 - 100	101 - 200	201 - 500	501 - 1,000		> 1,000
ในเขตเทศบาล	11,946	4,430	2,820	1,237	833	548	340	603	445	489	201	-	-	Municipal area
การผลิต	1,691	434	285	126	120	153	87	166	200	120	-	-	-	Manufacturing
การจัดการและการบำบัดน้ำเสีย ของเสียและสิ่งปฏิกูล	71	4	-	-	47	20	-	-	-	-	-	-	-	Sewerage, waste management and remediation activities
การก่อสร้าง	320	63	126	87	-	20	24	-	-	-	-	-	-	Construction
การขายส่งและการขายปลีก การซ่อมแซมยานยนต์ และจักรยานยนต์	1,313	476	343	173	99	41	86	95	-	-	-	-	-	Wholesale and retail trade; repair of motor vehicles and motorcycles
การขายส่ง	503	141	205	34	68	-	55	-	-	-	-	-	-	Wholesale trade
การขายปลีก	3,793	1,202	853	554	363	127	59	85	104	245	201	-	-	Retail trade
การขนส่งทางบก สถานีเก็บสินค้า	156	22	96	38	-	-	-	-	-	-	-	-	-	Land transport and storage
ที่พักแรม	539	68	89	-	-	85	-	32	141	124	-	-	-	Accommodation
บริการอาหารและเครื่องดื่ม	1,447	645	520	121	79	82	-	-	-	-	-	-	-	Food and beverage service activities
ข้อมูลข่าวสารและการสื่อสาร	264	78	46	15	47	-	29	49	-	-	-	-	-	Information and communication
กิจกรรมอสังหาริมทรัพย์	912	836	76	-	-	-	-	-	-	-	-	-	-	Real estate activities
กิจกรรมทางวิชาชีพ วิทยาศาสตร์และเทคโนโลยี	111	76	23	12	-	-	-	-	-	-	-	-	-	Professional, scientific and technical activities
กิจกรรมการบริหาร และการบริการสนับสนุน	243	98	53	22	-	-	-	70	-	-	-	-	-	Administrative and support service activities
ศิลปะ ความบันเทิงและนันทนาการ	254	67	62	35	10	20	-	60	-	-	-	-	-	Arts, entertainment and recreation
กิจกรรมบริการอื่น ๆ	283	220	43	20	-	-	-	-	-	-	-	-	-	Other service activities
กิจกรรมด้านโรงพยาบาลเอกชน	46	-	-	-	-	-	-	46	-	-	-	-	-	Private hospital activities

ตาราง 18 จำนวนผู้จ้างในสถานประกอบการ จำแนกตามขนาดของสถานประกอบการ (จำนวนคนทำงาน) และกิจกรรมทางเศรษฐกิจ (ต่อ)
TABLE 18 NUMBER OF EMPLOYEES IN ESTABLISHMENTS BY SIZE OF ESTABLISHMENT (NUMBER OF PERSONS ENGAGED) AND ECONOMIC ACTIVITY (Cont.)

กิจกรรมทางเศรษฐกิจ	จำนวน ผู้จ้าง Number of employees	ขนาดของสถานประกอบการ (จำนวนคนทำงาน) Size of establishment (Number of persons engaged)										Economic activity		
		จำนวน												
		1 - 5	6 - 10	11-15	16 - 20	21 - 25	26 - 30	31 - 50	51 - 100	101 - 200	201 - 500		501 - 1,000	> 1,000
นอกเขตเทศบาล	18,735	4,187	3,547	1,525	947	748	446	1,533	856	1,186	267	1,042	2,451	Non - municipal area
การผลิต	8,205	945	983	444	351	338	155	767	596	386	267	522	2,451	Manufacturing
การจัดการและการบำบัดน้ำเสีย ของเสียและสิ่งปฏิกูล	113	25	28	26	34	-	-	-	-	-	-	-	-	Sewerage, waste management and remediation activities
การก่อสร้าง	2,490	917	1,105	328	60	80	-	-	-	-	-	-	-	Construction
การขายส่งและการขายปลีก การซ่อมแซมยานยนต์ และจักรยานยนต์	946	463	133	47	49	70	28	95	61	-	-	-	-	Wholesale and retail trade; repair of motor vehicles and motorcycles
การขายส่ง	1,594	283	307	89	78	55	54	70	-	138	-	520	-	Wholesale trade
การขายปลีก	2,599	809	610	302	77	101	78	316	139	167	-	-	-	Retail trade
การขนส่งทางบก สถานีเก็บสินค้า	105	39	32	-	34	-	-	-	-	-	-	-	-	Land transport and storage
ที่พักแรม	258	196	31	12	19	-	-	-	-	-	-	-	-	Accommodation
บริการอาหารและเครื่องดื่ม	537	223	139	55	30	20	29	41	-	-	-	-	-	Food and beverage service activities
ข้อมูลข่าวสารและการสื่อสาร	58	32	16	10	-	-	-	-	-	-	-	-	-	Information and communication
กิจกรรมอสังหาริมทรัพย์	220	27	13	-	-	-	-	30	-	150	-	-	-	Real estate activities
กิจกรรมทางวิชาชีพ วิทยาศาสตร์และเทคโนโลยี	26	26	-	-	-	-	-	-	-	-	-	-	-	Professional, scientific and technical activities
กิจกรรมการบริหาร และการบริการสนับสนุน	189	71	35	30	-	20	-	33	-	-	-	-	-	Administrative and support service activities
ศิลปะ ความบันเทิงและนันทนาการ	1,300	79	115	171	215	64	102	149	60	345	-	-	-	Arts, entertainment and recreation
กิจกรรมบริการอื่น ๆ	95	52	-	11	-	-	-	32	-	-	-	-	-	Other service activities

ที่มา : สำนักข้อมูลสารสนเทศ พ.ศ. 2560 (ข้อมูลพื้นฐาน) จังหวัด มหาสารคาม สำนักงานสถิติแห่งชาติ กระทรวงดิจิทัลเพื่อเศรษฐกิจและสังคม

Source : The 2017 Industrial Census (Basic Information), Maha Sarakham Province, National Statistical Office, Ministry of Digital Economy and Society.

ตาราง 19 จำนวนของสถานประกอบการ จำนวนตามระยะเวลาการดำเนินงาน และกิจกรรมทางเศรษฐกิจ
TABLE 19 NUMBER OF ESTABLISHMENTS BY PERIOD OF OPERATION AND ECONOMIC ACTIVITY

กิจกรรมทางเศรษฐกิจ	จำนวน สถานประกอบการ Number of establishments	ระยะเวลาการดำเนินงาน (ปี) Period of operation (Year)				รวม Total	Economic activity
		< 5	5 - 9	10 - 19	20 - 29		
การผลิต	11,659	1,996	2,636	4,590	1,537	900	Manufacturing
การจัดการและการบำบัดน้ำเสีย ของเสียและสิ่งปฏิกูล	116	28	38	44	5	1	Sewerage, waste management and remediation activities
การก่อสร้าง	1,532	458	457	476	96	45	Construction
การขายส่งและการขายปลีก การซ่อมแซมยานยนต์ และจักรยานยนต์	2,299	737	610	702	188	62	Wholesale and retail trade; repair of motor vehicles and motorcycles
การขายส่ง	1,060	344	256	332	87	41	Wholesale trade
การขายปลีก	11,187	3,715	2,658	3,223	1,018	573	Retail trade
การขนส่งทางบก สถานที่เก็บสินค้า	1,722	427	542	601	116	36	Land transport and storage
ที่พักแรม	204	87	67	40	8	2	Accommodation
บริการอาหารและเครื่องดื่ม	3,486	1,963	763	577	125	58	Food and beverage service activities
ข้อมูลข่าวสารและการสื่อสาร	304	166	85	47	4	2	Information and communication
กิจกรรมอสังหาริมทรัพย์	1,873	525	650	580	97	21	Real estate activities
กิจกรรมทางวิชาชีพ วิทยาศาสตร์และเทคโนโลยี	192	53	43	73	16	7	Professional, scientific and technical activities
กิจกรรมการบริหาร และการบริการสนับสนุน	506	164	160	156	25	1	Administrative and support service activities
ศิลปะ ความบันเทิงและนันทนาการ	543	176	166	150	33	18	Arts, entertainment and recreation
กิจกรรมบริการอื่น ๆ	4,022	1,323	976	1,131	356	236	Other service activities
กิจกรรมด้านโรงพยาบาลเอกชน	1	-	-	1	-	-	Private hospital activities

ตาราง 19 จำนวนของสถานประกอบการธุรกิจ จำนวนตามระยะเวลาการดำเนินงาน และกิจกรรมทางเศรษฐกิจ (ต่อ)

TABLE 19 NUMBER OF BUSINESS ESTABLISHMENTS BY PERIOD OF OPERATION AND ECONOMIC ACTIVITY (Cont.)

กิจกรรมทางเศรษฐกิจ	จำนวน สถานประกอบการ Number of establishments	ระยะเวลาการดำเนินงาน (ปี) Period of operation (Year)					Economic activity
		< 5	5 - 9	10 - 19	20 - 29	≥ 30	
ในเขตเทศบาล	11,333	3,598	2,962	3,320	946	507	Municipal area
การผลิต	1,486	226	377	602	199	82	Manufacturing
การจัดการและการบำบัดน้ำเสีย ของเสียและสิ่งปฏิกูล	9	-	2	7	-	-	Sewerage, waste management and remediation activities
การก่อสร้าง	123	35	25	48	12	3	Construction
การขายส่งและการขายปลีก การซ่อมแซมยานยนต์ และจักรยานยนต์	723	193	180	237	80	33	Wholesale and retail trade; repair of motor vehicles and motorcycles
การขายส่ง	209	41	36	81	32	19	Wholesale trade
การขายปลีก	3,433	1,074	816	957	323	263	Retail trade
การขนส่งทางบก สถานที่เก็บสินค้า	114	17	41	36	15	5	Land transport and storage
ที่พักแรม	63	26	16	11	8	2	Accommodation
บริการอาหารและเครื่องดื่ม	1,615	871	365	284	59	36	Food and beverage service activities
ข้อมูลข่าวสารและการสื่อสาร	137	59	46	27	3	2	Information and communication
กิจกรรมอสังหาริมทรัพย์	1,496	336	531	517	93	19	Real estate activities
กิจกรรมทางวิชาชีพ วิทยาศาสตร์และเทคโนโลยี	140	35	32	53	13	7	Professional, scientific and technical activities
กิจกรรมการบริหาร และการบริการสนับสนุน	255	72	86	78	19	-	Administrative and support service activities
ศิลปะ ความบันเทิงและนันทนาการ	121	44	35	35	4	3	Arts, entertainment and recreation
กิจกรรมบริการอื่น ๆ	1,408	569	374	346	86	33	Other service activities
กิจกรรมด้านโรงพยาบาลเอกชน	1	-	-	1	-	-	Private hospital activities

ตาราง 19 จำนวนของสถานประกอบการธุรกิจ จำนวนตามระยะเวลาการดำเนินงาน และกิจกรรมทางเศรษฐกิจ (ต่อ)
TABLE 19 NUMBER OF BUSINESS ESTABLISHMENTS BY PERIOD OF OPERATION AND ECONOMIC ACTIVITY (Cont.)

กิจกรรมทางเศรษฐกิจ	จำนวน สถานประกอบการ Number of establishments	ระยะเวลาการดำเนินงาน (ปี) Period of operation (Year)					Economic activity
		< 5	5 - 9	10 - 19	20 - 29	≥ 30	
นอกเขตเทศบาล	29,373	8,564	7,145	9,403	2,765	1,496	Non - municipal area
การผลิต	10,173	1,770	2,259	3,988	1,338	818	Manufacturing
การจัดการและการบำบัดน้ำเสีย ของเสียและสิ่งปฏิกูล	107	28	36	37	5	1	Sewerage, waste management and remediation activities
การก่อสร้าง	1,409	423	432	428	84	42	Construction
การขายส่งและการขายปลีก การซ่อมแซมยานยนต์ และจักรยานยนต์	1,576	544	430	465	108	29	Wholesale and retail trade; repair of motor vehicles and motorcycles
การขายส่ง	851	303	220	251	55	22	Wholesale trade
การขายปลีก	7,754	2,641	1,842	2,266	695	310	Retail trade
การขนส่งทางบก สถานที่เก็บสินค้า	1,608	410	501	565	101	31	Land transport and storage
ที่พักแรม	141	61	51	29	-	-	Accommodation
บริการอาหารและเครื่องดื่ม	1,871	1,092	398	293	66	22	Food and beverage service activities
ข้อมูลข่าวสารและการสื่อสาร	167	107	39	20	1	-	Information and communication
กิจกรรมอสังหาริมทรัพย์	377	189	119	63	4	2	Real estate activities
กิจกรรมทางวิชาชีพ วิทยาศาสตร์และเทคโนโลยี	52	18	11	20	3	-	Professional, scientific and technical activities
กิจกรรมการบริหาร และการบริการสนับสนุน	251	92	74	78	6	1	Administrative and support service activities
ศิลปะ ความบันเทิงและนันทนาการ	422	132	131	115	29	15	Arts, entertainment and recreation
กิจกรรมบริการอื่น ๆ	2,614	754	602	785	270	203	Other service activities

ที่มา : สำนักงานอุตสาหกรรม พ.ศ. 2560 (ข้อมูลพื้นฐาน) จังหวัด มหาสารคาม สำนักงานสถิติแห่งชาติ กระทรวงดิจิทัลเพื่อเศรษฐกิจและสังคม

Source : The 2017 Industrial Census (Basic Information), Maha Sarakham Province, National Statistical Office, Ministry of Digital Economy and Society.

ตาราง 20 จำนวนสถานประกอบการ จำนวนตามการมีการใช้เทคโนโลยีสารสนเทศและการสื่อสาร และกิจกรรมทางเศรษฐกิจ
TABLE 20 NUMBER OF ESTABLISHMENTS BY THE USE OF INFORMATION AND COMMUNICATION TECHNOLOGY AND ECONOMIC ACTIVITY

กิจกรรมทางเศรษฐกิจ	จำนวน สถานประกอบการ Number of establishments	การมี การใช้เทคโนโลยีสารสนเทศและการสื่อสาร / The use of information and communication technology				การใช้คอมพิวเตอร์				การใช้อินเทอร์เน็ต				Total	Economic activity
		การใช้อินเทอร์เน็ต		การใช้คอมพิวเตอร์		Use internet		Use computer		Sales of goods via internet		การขายสินค้าหรือบริการผ่านทางอินเทอร์เน็ต			
		ใช้	ไม่ใช้	ใช้	ไม่ใช้	ใช้	ไม่ใช้	Yes	No	ขายผ่านทางเว็บไซต์	ของผู้อื่น	Social Network	ขายผ่านทาง		
รวม	40,706	3,405	28	37,273	3,188	37,518	83	56	78	196	40,351	196	40,351	Total	
การผลิต	11,659	202	1	11,456	191	11,468	10	6	8	23	11,614	23	11,614	Manufacturing	
การจัดการและการบำบัดน้ำเสีย ของเสียและสิ่งปฏิกูล	116	2	-	114	1	115	-	-	1	-	115	-	115	Sewage, waste management and remediation activities	
การก่อสร้าง	1,532	20	-	1,512	21	1,511	1	3	3	4	1,522	4	1,522	Construction	
การขายส่งและการขายปลีก การซ่อมแซมยานยนต์ และจักรยานยนต์	2,299	190	1	2,108	188	2,111	19	16	6	33	2,244	33	2,244	Wholesale and retail trade; repair of motor vehicles and motorcycles	
การขายส่ง	1,060	101	-	959	84	976	7	7	5	12	1,036	12	1,036	Wholesale trade	
การขายปลีก	11,187	911	4	10,272	804	10,383	22	11	20	49	11,104	49	11,104	Retail trade	
การขนส่งทางบก สถานีเก็บสินค้า	1,722	23	1	1,698	22	1,700	-	-	-	1	1,721	1	1,721	Land transport and storage	
ที่พักแรม	204	88	3	113	105	99	12	4	6	14	171	14	171	Accommodation	
บริการอาหารและเครื่องดื่ม	3,486	317	1	3,168	312	3,174	3	2	10	11	3,464	11	3,464	Food and beverage service activities	
ข้อมูลข่าวสารและการสื่อสาร	304	191	13	100	194	110	-	1	1	3	299	3	299	Information and communication	
กิจกรรมอสังหาริมทรัพย์	1,873	806	-	1,067	761	1,112	3	3	8	23	1,838	23	1,838	Real estate activities	
กิจกรรมทางวิชาชีพ วิทยาศาสตร์และเทคโนโลยี	192	120	-	72	108	84	-	-	2	2	188	2	188	Professional, scientific and technical activities	
กิจกรรมการบริหาร และการบริการสนับสนุน	506	147	2	357	135	371	2	-	1	6	498	6	498	Administrative and support service activities	
ศิลปะ ความบันเทิงและนันทนาการ	543	112	1	430	91	452	3	3	4	4	529	4	529	Arts, entertainment and recreation	
กิจกรรมบริการอื่น ๆ	4,022	174	1	3,847	170	3,852	-	-	3	11	4,008	11	4,008	Other service activities	
กิจกรรมด้านโรงพยาบาลเอกชน	1	1	-	-	1	-	1	-	-	-	-	-	-	Private hospital activities	

ตาราง 20 จำนวนสถานประกอบการ จำนวนตามการมีการใช้เทคโนโลยีสารสนเทศและการสื่อสาร และกิจกรรมทางเศรษฐกิจ (ต่อ)
TABLE 20 NUMBER OF ESTABLISHMENTS BY THE USE OF INFORMATION AND COMMUNICATION TECHNOLOGY AND ECONOMIC ACTIVITY (Cont.)

กิจกรรมทางเศรษฐกิจ	จำนวน สถานประกอบการ Number of establishments	การมีการใช้เทคโนโลยีสารสนเทศและการสื่อสาร / The use of information and communication technology		การใช้คอมพิวเตอร์				การใช้อินเทอร์เน็ต				การขายสินค้าหรือบริการผ่านทางอินเทอร์เน็ต				Municipal area
		การใช้อินเทอร์เน็ต		Use computer		Use internet		Sales of goods via internet		Economic activity						
		ใช้ / Use	ไม่ใช้ / None	ใช้ / Use	ไม่ใช้ / None	ใช่ / Yes	ไม่ใช่ / No	ใช่ / Yes	ไม่ใช่ / No	ขายผ่านทางเว็บไซต์ / Sale through website	ขายผ่านทางโซเชียลเน็ตเวิร์ก / Social Network	ขายผ่านตลาดกลาง / Sale through other website	อิลีทริกโพลี / e-Marketplace	ไม่มี / No	มี / Yes	
ในเขตเทศบาล	11,333	2,740	6	8,587	2,529	8,804	46	16	4	75	11,199					
การผลิต	1,486	116	-	1,370	107	1,379	2	-	-	3	1,481			Manufacturing		
การจัดการและการบำบัดน้ำเสีย ของเสียและสิ่งปฏิกูล	9	1	-	8	-	9	-	-	-	-	9			Sewage, waste management and remediation activities		
การก่อสร้าง	123	12	-	111	10	113	-	-	-	-	123			Construction		
การขายส่งและการขายปลีก การซ่อมแซมยานยนต์ และจักรยานยนต์	723	141	1	581	123	600	12	9	-	4	700			Wholesale and retail trade; repair of motor vehicles and motorcycles		
การขายส่ง	209	50	-	159	42	167	3	-	-	1	205			Wholesale trade		
การขายปลีก	3,433	734	3	2,696	659	2,774	11	-	-	24	3,401			Retail trade		
การขนส่งทางบก สถานีเก็บสินค้า	114	18	-	96	16	98	-	-	-	-	114			Land transport and storage		
ที่พักแรม	63	49	-	14	48	15	11	1	1	-	50			Accommodation		
บริการอาหารและเครื่องดื่ม	1,615	287	-	1,328	276	1,339	2	-	-	5	1,608			Food and beverage service activities		
ข้อมูลข่าวสารและการสื่อสาร	137	111	-	26	106	31	-	-	-	2	135			Information and communication		
กิจกรรมอสังหาริมทรัพย์	1,496	768	-	728	718	778	3	3	3	21	1,468			Real estate activities		
กิจกรรมทางวิชาชีพ วิทยาศาสตร์และเทคโนโลยี	140	105	-	35	97	43	-	-	-	2	138			Professional, scientific and technical activities		
กิจกรรมการบริหาร และการบริการสนับสนุน	255	124	2	129	118	137	-	-	-	3	252			Administrative and support service activities		
ศิลปะ ความบันเทิงและนันทนาการ	121	56	-	65	51	70	1	3	-	3	114			Arts, entertainment and recreation		
กิจกรรมบริการอื่น ๆ	1,408	167	-	1,241	157	1,251	-	-	-	7	1,401			Other service activities		
กิจกรรมด้านโรงพยาบาลเอกชน	1	1	-	-	1	-	1	-	-	-	-			Private hospital activities		

ตาราง 20 จำนวนสถานประกอบการ จำนวนตามการมีการใช้เทคโนโลยีสารสนเทศและการสื่อสาร และกิจกรรมทางเศรษฐกิจ (ต่อ)
TABLE 20 NUMBER OF ESTABLISHMENTS BY THE USE OF INFORMATION AND COMMUNICATION TECHNOLOGY AND ECONOMIC ACTIVITY (Cont.)

กิจกรรมทางเศรษฐกิจ	จำนวน สถานประกอบการ Number of establishments	การมีการใช้เทคโนโลยีสารสนเทศและการสื่อสาร / The use of information and communication technology		การใช้คอมพิวเตอร์		การใช้อินเทอร์เน็ต		การขายสินค้าหรือบริการผ่านทางอินเทอร์เน็ต				Non - municipal area
		Use computer		Use internet		Sales of goods via internet						
		ใช้ / Use	ไม่ใช้ / None	ใช้ / Yes	ไม่ใช้ / No	ขายผ่านทางเว็บไซต์ ของตนเอง Sale through own website	ขายผ่านทางเว็บไซต์ ของคนอื่น Sale through other website	ขายผ่านตลาดกลาง อิเล็กทรอนิกส์ e-Marketplace	ขายผ่านทาง Social Network	ไม่มี No		
นอกเขตเทศบาล	29,373	22	28,686	659	28,714	37	40	74	121	29,152		
การผลิต	10,173	1	10,086	84	10,089	8	6	8	20	10,133	Manufacturing	
การจัดการและการบำบัดน้ำเสีย ของเสียและสิ่งปฏิกูล	107	-	106	1	106	-	-	1	-	106	Sewerage, waste management and remediation activities	
การก่อสร้าง	1,409	-	1,401	11	1,398	1	3	3	4	1,399	Construction	
การขายส่งและการขายปลีก การซ่อมแซมยานยนต์ และจักรยานยนต์	1,576	-	1,527	65	1,511	7	7	6	29	1,544	Wholesale and retail trade; repair of motor vehicles and motorcycles	
การขายส่ง	851	-	800	42	809	4	7	5	11	831	Wholesale trade	
การขายปลีก	7,754	1	7,576	145	7,609	11	11	20	25	7,703	Retail trade	
การขนส่งทางบก สถานีเก็บสินค้า	1,608	5	1,602	6	1,602	-	-	-	1	1,607	Land transport and storage	
ที่พักแรม	141	39	99	57	84	1	3	5	14	121	Accommodation	
บริการอาหารและเครื่องดื่ม	1,871	30	1,840	36	1,835	1	2	10	6	1,856	Food and beverage service activities	
ข้อมูลข่าวสารและการสื่อสาร	167	80	74	88	79	-	1	1	1	164	Information and communication	
กิจกรรมอสังหาริมทรัพย์	377	38	339	43	334	-	-	5	2	370	Real estate activities	
กิจกรรมทางวิชาชีพ วิทยาศาสตร์และเทคโนโลยี	52	15	37	11	41	-	-	2	-	50	Professional, scientific and technical activities	
กิจกรรมการบริหาร และการบริการสนับสนุน	251	23	228	17	234	2	-	1	3	246	Administrative and support service activities	
ศิลปะ ความบันเทิงและนันทนาการ	422	56	365	40	382	2	-	4	1	415	Arts, entertainment and recreation	
กิจกรรมบริการอื่น ๆ	2,614	7	2,606	13	2,601	-	-	3	4	2,607	Other service activities	

ที่มา : สำนักงานอุตสาหกรรม พ.ศ. 2560 (ข้อมูลพื้นฐาน) จังหวัด มหาสารคาม สำนักงานสถิติแห่งชาติ กระทรวงดิจิทัลเพื่อเศรษฐกิจและสังคม

Source : The 2017 Industrial Census (Basic Information), Maha Sarakham Province, National Statistical Office, Ministry of Digital Economy and Society.