



สำมะโนอุตสาหกรรม พ.ศ. 2560
ข้อมูลพื้นฐาน จังหวัดยโสธร

THE 2017 INDUSTRIAL CENSUS
BASIC INFORMATION ; YASOTHON PROVINCE



สำนักงานสถิติแห่งชาติ

สำนักงานสถิติแห่งชาติ
กระทรวงดิจิทัลเพื่อเศรษฐกิจและสังคม
NATIONAL STATISTICAL OFFICE
MINISTRY OF DIGITAL ECONOMY AND SOCIETY

สำมะโนอุตสาหกรรม พ.ศ. 2560

ข้อมูลพื้นฐาน

จังหวัดยโสธร

THE 2017 INDUSTRIAL CENSUS

BASIC INFORMATION

YASOTHON PROVINCE



สำนักงานสถิติแห่งชาติ

หน่วยงานเจ้าของเรื่อง สำนักงานสถิติจังหวัดยโสธร
โทรศัพท์ 045-712703
โทรสาร 045-713059
ไปรษณีย์อิเล็กทรอนิกส์ yasothon@nso.go.th

หน่วยงานที่เผยแพร่ สำนักสถิติพยากรณ์
สำนักงานสถิติแห่งชาติ
ศูนย์ราชการเฉลิมพระเกียรติ 80 พรรษาฯ
อาคารรัฐประศาสนภักดี ชั้น 2
ถนนแจ้งวัฒนะ เขตหลักสี่ กรุงเทพฯ 10210
โทรศัพท์ 0 2141 7498
โทรสาร 0 2143 8132
ไปรษณีย์อิเล็กทรอนิกส์ binfopub@nso.go.th

ปีที่จัดพิมพ์ 2560

จัดพิมพ์โดย สำนักงานสถิติจังหวัดยโสธร

คำนำ

ภาคอุตสาหกรรมการผลิตนับเป็นกิจกรรมทางเศรษฐกิจสาขาหนึ่งที่มีความสำคัญในการขับเคลื่อนการเจริญเติบโตทางเศรษฐกิจของประเทศ ซึ่งปัจจุบันรัฐบาลมีนโยบายด้านการพัฒนาอุตสาหกรรมที่ส่งเสริมการนำเทคโนโลยีขั้นสูงและนวัตกรรมใหม่ๆ มาใช้ปรับปรุงประสิทธิภาพการผลิตเพื่อเป็นกลไกในการขับเคลื่อนเศรษฐกิจของประเทศไทยในระยะ 20 ปีข้างหน้าตามกรอบการพัฒนาประเทศไทย 4.0 สำนักงานสถิติแห่งชาติ เป็นหน่วยงานที่รับผิดชอบในการจัดเก็บรวบรวมข้อมูลทั้งด้านเศรษฐกิจและสังคมของประเทศตระหนักถึงความสำคัญดังกล่าว จึงได้จัดทำสำมะโนอุตสาหกรรมขึ้นเพื่อให้ประเทศมีข้อมูลสถิติพื้นฐานที่สำคัญทางด้านอุตสาหกรรมการผลิตอย่างต่อเนื่อง เพื่อภาครัฐและเอกชนใช้ในการกำหนดนโยบายและวางแผนพัฒนาด้านเศรษฐกิจและอุตสาหกรรมทั้งในระดับประเทศและระดับจังหวัดเพื่อเพิ่มศักยภาพในการแข่งขันในตลาดโลก

ในการจัดทำสำมะโนอุตสาหกรรม พ.ศ. 2560 ครั้งนี้ ได้กำหนดแผนการดำเนินงานเป็น 2 ขั้นตอน คือ ขั้นการเก็บรวบรวมข้อมูลพื้นฐานหรือการนับจดสถานประกอบการทุกประเภท ซึ่งดำเนินการในปี 2559 และขั้นการเก็บรวบรวมข้อมูลรายละเอียดหรือการแจงนับสถานประกอบการในอุตสาหกรรมการผลิตดำเนินการในปี 2560

รายงานฉบับนี้ เป็นรายงานผลในขั้นตอนการเก็บรวบรวมข้อมูลพื้นฐานหรือการนับจดสถานประกอบการในปี 2559 ซึ่งจัดจำแนกประเภทสถานประกอบการตามการจัดมาตรฐานอุตสาหกรรมประเทศไทยปี 2552 (Thailand Standard Industrial Classification: TSIC 2009) ได้แก่ สถานประกอบการที่ประกอบกิจกรรมเกี่ยวกับธุรกิจทางการค้า ธุรกิจทางการบริการ การผลิต การก่อสร้าง การขนส่งทางบก และสถานที่เก็บสินค้า กิจกรรมด้านข้อมูลข่าวสารและการสื่อสาร และโรงพยาบาลเอกชน ที่ตั้งอยู่ใน **จังหวัดยโสธร**

สำนักงานสถิติแห่งชาติ ใคร่ขอขอบคุณผู้ประกอบการและผู้เกี่ยวข้องทุกฝ่ายที่ได้ให้ความร่วมมือในการให้ข้อมูล ซึ่งข้อมูลที่ได้จะเป็นประโยชน์สำหรับผู้ใช้อ้างอิงข้อมูลทั้งภาครัฐบาลและภาคเอกชนต่อไป

บทสรุปสำหรับผู้บริหาร

เนื่องจากบริบทของประเทศไทยมีการเปลี่ยนแปลงทั้งด้านเศรษฐกิจสังคมและการเมืองที่ส่งผลกระทบต่อภาคอุตสาหกรรมทำให้โครงสร้างการดำเนินธุรกิจและอุตสาหกรรมเปลี่ยนแปลงไป เช่น วิสาหกิจขนาดกลางและขนาดย่อม (SMEs) มีอัตราการขยายตัวเพิ่มขึ้น และมีธุรกิจทางการค้า การบริการ และอุตสาหกรรมใหม่ๆ เกิดขึ้น เป็นต้น ซึ่งถือเป็นกลไกที่สำคัญต่อการเจริญเติบโตของระบบเศรษฐกิจของประเทศ ดังนั้นข้อมูลสถิติและสารสนเทศโครงสร้างขั้นพื้นฐานเกี่ยวกับการประกอบธุรกิจและอุตสาหกรรม จึงมีความสำคัญและจำเป็นสำหรับภาครัฐและเอกชนใช้ในการกำหนดนโยบายและวางแผนพัฒนาด้านเศรษฐกิจและอุตสาหกรรมทั้งในระดับประเทศและระดับท้องถิ่น เพื่อเพิ่มขีดความสามารถในการแข่งขันทางเศรษฐกิจในตลาดโลก

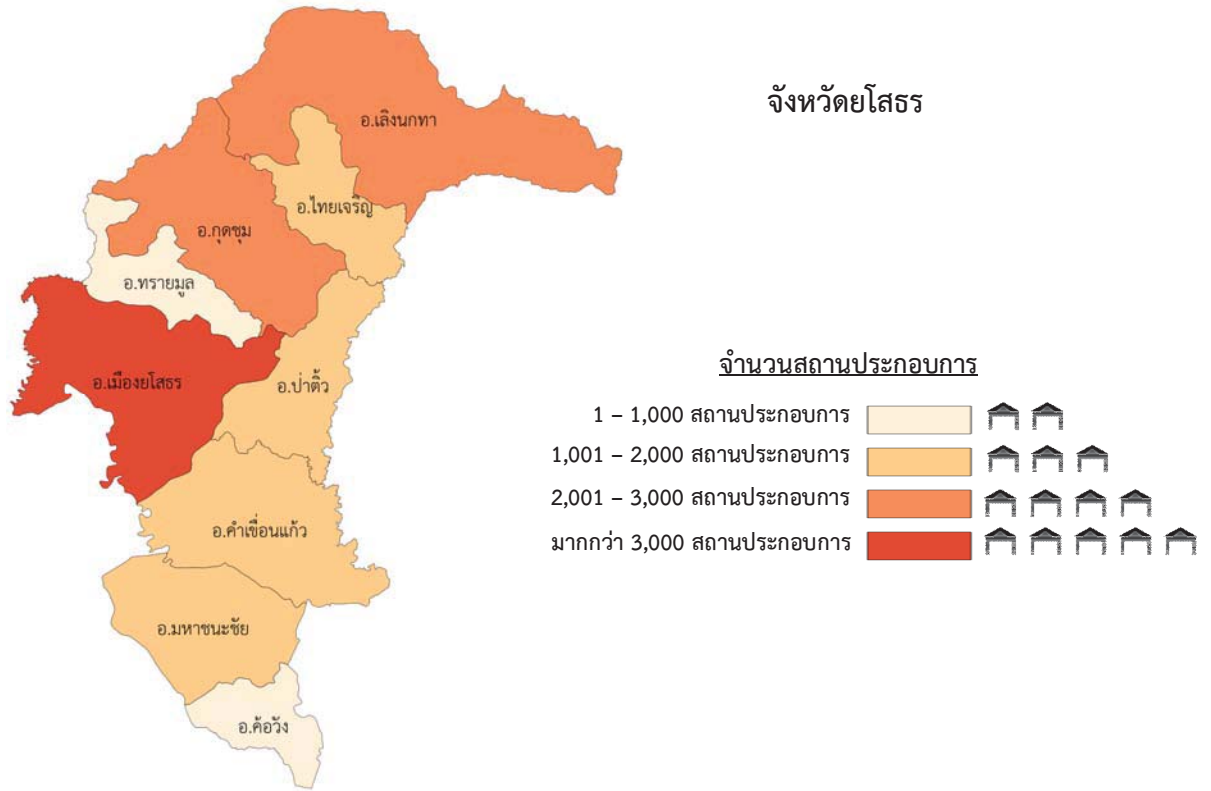
สำนักงานสถิติแห่งชาติ จัดทำสำมะโนอุตสาหกรรมทุก 10 ปี ตามข้อเสนอแนะขององค์การสหประชาชาติและได้วางแผนเปลี่ยนเป็นจัดทำทุก 5 ปี เพื่อให้ประเทศไทยมีข้อมูลพื้นฐานที่สำคัญทางด้านอุตสาหกรรมการผลิตอย่างต่อเนื่อง เพื่อใช้ในการวิเคราะห์และติดตามสถานการณ์ด้านเศรษฐกิจของประเทศและภูมิภาคซึ่งที่ผ่านมาสำนักงานสถิติแห่งชาติจัดทำสำมะโนอุตสาหกรรมมาแล้ว 4 ครั้ง ในปี 2507 ปี 2540 ปี 2550 และปี 2555 สำหรับปี 2560 เป็นการจัดทำสำมะโนอุตสาหกรรมครั้งที่ 5 ของประเทศไทย

ในการจัดทำสำมะโนอุตสาหกรรม พ.ศ. 2560 ได้กำหนดแผนการดำเนินงานเป็น 2 ขั้นตอนคือ ขั้นการเก็บรวบรวมข้อมูลพื้นฐานหรือการนับจุดสถานประกอบการทุกประเภท ซึ่งดำเนินการในปี 2559 และขั้นการเก็บรวบรวมข้อมูลรายละเอียดหรือการแจงนับสถานประกอบการในอุตสาหกรรมการผลิต ดำเนินการในปี 2560

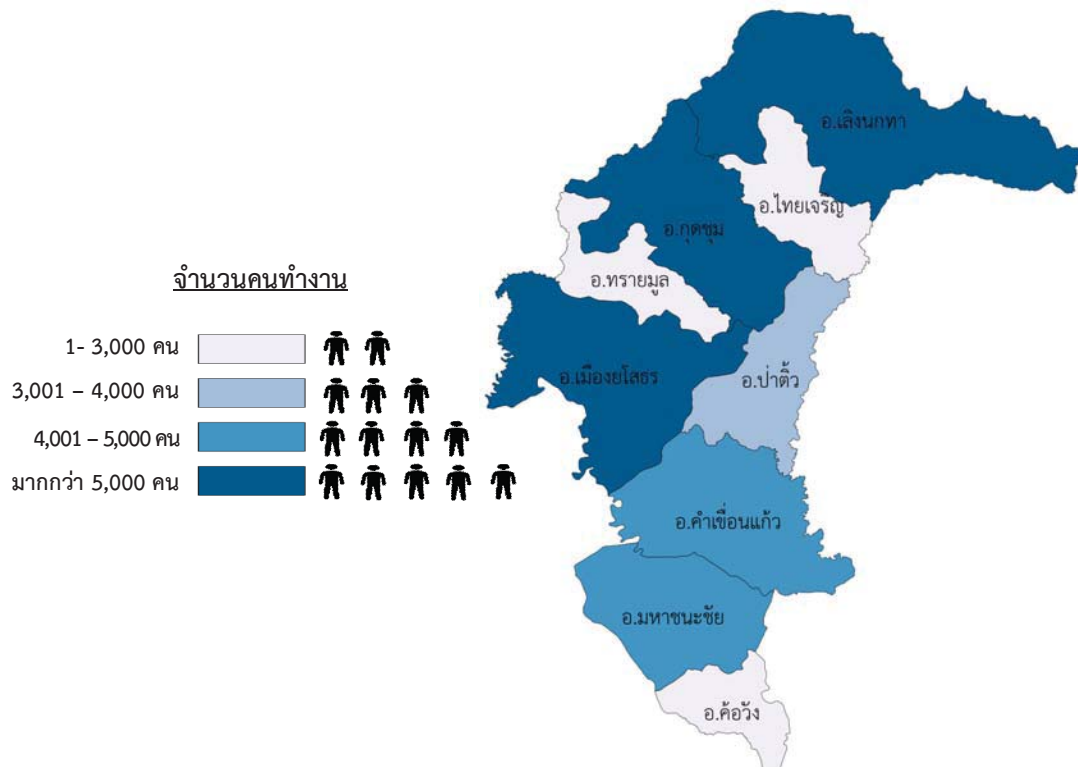
การนำเสนอผลสำมะโนในรายงานฉบับนี้ เป็นผลจากขั้นการเก็บรวบรวมข้อมูลพื้นฐานหรือการนับจุดสถานประกอบการในปี 2559 ซึ่งจัดจำแนกประเภทสถานประกอบการตามการจัดประเภทมาตรฐานอุตสาหกรรมประเทศไทย ปี 2552 (Thailand Standard Industrial Classification : TSIC 2009) ได้แก่ ธุรกิจทางการค้าธุรกิจทางการบริการ การผลิต การก่อสร้าง การขนส่งทางบก และสถานที่เก็บสินค้า กิจกรรมด้านข้อมูลข่าวสารและการสื่อสาร และกิจกรรมด้านโรงพยาบาลเอกชน ที่ตั้งอยู่ใน **จังหวัดยโสธร** โดยดำเนินการเก็บรวบรวมข้อมูลสถานประกอบการในพื้นที่เขตเทศบาล ระหว่างเดือนพฤษภาคม – สิงหาคม 2559 และพื้นที่นอกเขตเทศบาลระหว่างเดือนตุลาคม – ธันวาคม 2559

ผลการเก็บรวบรวมข้อมูลพื้นฐานของสถานประกอบการในจังหวัดยโสธร พบว่ามีสถานประกอบการ จำนวนทั้งสิ้น 20,355 แห่ง สรุปได้ดังนี้

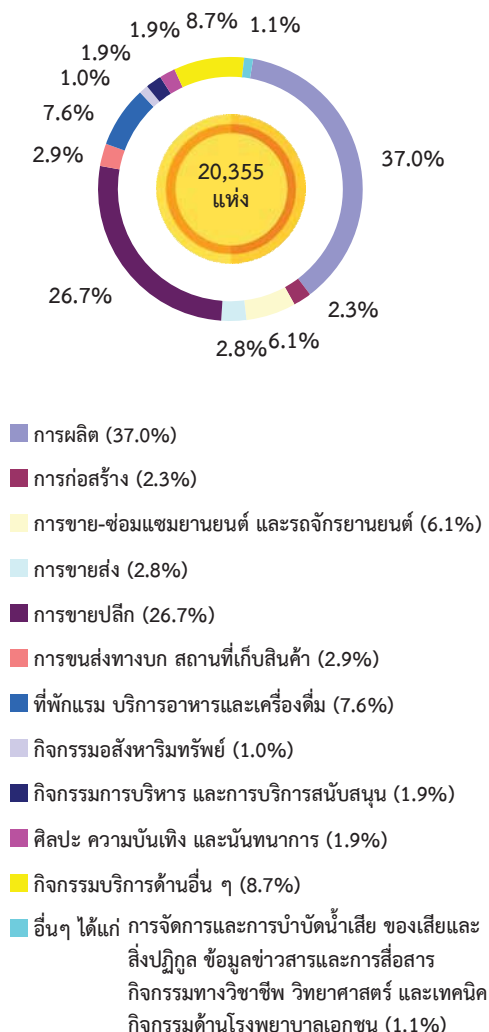
ความหนาแน่นของสถานประกอบการ



ความหนาแน่นของการจ้างงาน



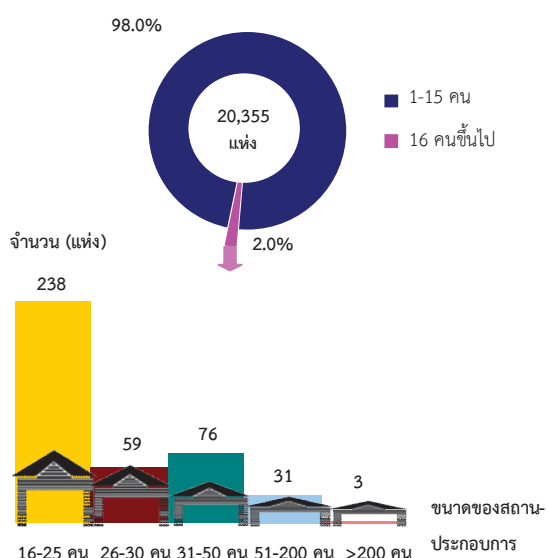
แผนภูมิ ก ร้อยละของสถานประกอบการ จำแนกตามกิจกรรมทางเศรษฐกิจ



1. จำนวนสถานประกอบการ

ผลจากการสำมะโนอุตสาหกรรม พ.ศ. 2560 พบว่า จังหวัดยโสธรมีสถานประกอบการทั้งสิ้น 20,355 แห่ง เมื่อจำแนกตามประเภทกิจกรรมทางเศรษฐกิจ พบว่า กิจกรรมด้านการผลิตมีจำนวนมากที่สุด คือ 7,528 แห่ง คิดเป็นร้อยละ 37.0 รองลงมาเป็นกิจกรรมการขายปลีก จำนวน 5,429 แห่ง คิดเป็นร้อยละ 26.7 และการบริการอื่นๆ จำนวน 1,766 แห่ง คิดเป็นร้อยละ 8.7

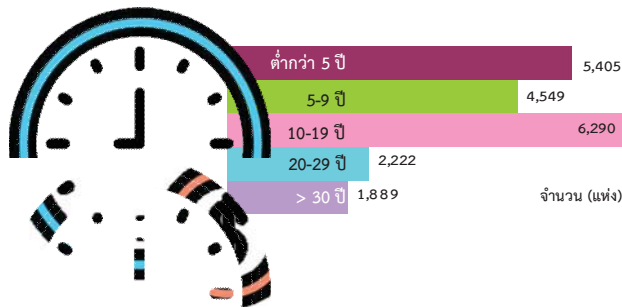
แผนภูมิ ข จำนวนสถานประกอบการ จำแนกตามขนาดของสถานประกอบการ (จำนวนคนทำงาน)



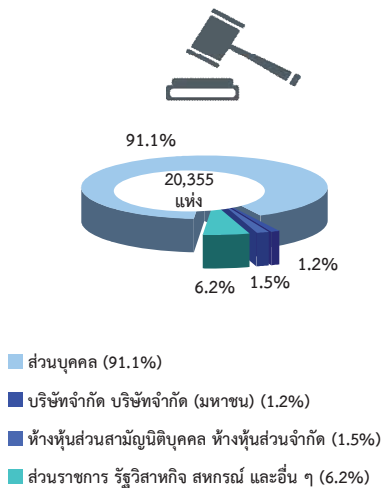
2. ขนาดของสถานประกอบการ

เมื่อพิจารณาขนาดของสถานประกอบการ จำแนกตามจำนวนคนทำงาน พบว่า ส่วนใหญ่เป็นสถานประกอบการที่มีขนาดของคนทำงาน 1-15 คน จำนวน 19,948 แห่ง คิดเป็นร้อยละ 98.0 ส่วนสถานประกอบการที่เหลือ จำนวน 408 แห่ง หรือคิดเป็นร้อยละ 2.0 เป็นสถานประกอบการที่มีขนาดของคนทำงาน 16-25 คน จำนวน 238 แห่ง มีขนาดของคนทำงาน 31-50 คน จำนวน 76 แห่ง มีขนาดของคนทำงาน 26-30 คน จำนวน 59 แห่ง และเป็นสถานประกอบการที่มีขนาดของคนทำงาน 200 คนขึ้นไป มีจำนวนน้อยที่สุด คือ มีจำนวน 3 แห่ง

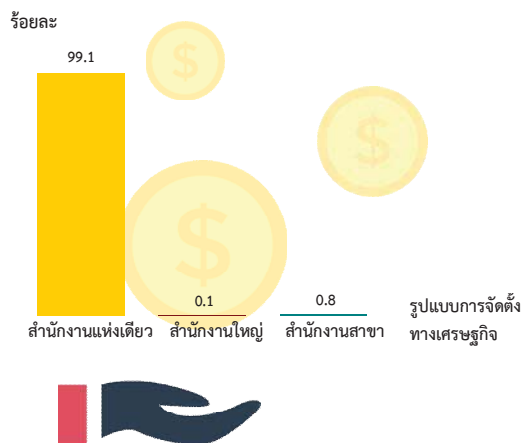
แผนภูมิ ค จำนวนสถานประกอบการ จำแนกตาม
ระยะเวลาการดำเนินงาน



แผนภูมิ ง ร้อยละของสถานประกอบการ จำแนกตาม
รูปแบบการจัดตั้งตามกฎหมาย



แผนภูมิ จ ร้อยละของสถานประกอบการ จำแนกตาม
รูปแบบการจัดตั้งทางเศรษฐกิจ



3. ระยะเวลาการดำเนินงาน

สำหรับระยะเวลาในการดำเนินงานของสถานประกอบการ พบว่า ส่วนใหญ่สถานประกอบการมีการดำเนินงานอยู่ระหว่าง 10-19 ปี จำนวน 6,290 แห่ง รองลงมาดำเนินการต่ำกว่า 5 ปี จำนวน 5,405 แห่ง และดำเนินการ 5-9 ปี มีจำนวน 4,509 แห่ง

4. รูปแบบการจัดตั้งตามกฎหมาย


เมื่อพิจารณารูปแบบการจัดตั้งตามกฎหมายของสถานประกอบการ พบว่า สถานประกอบการส่วนใหญ่มีรูปแบบการจัดตั้งเป็นส่วนบุคคล มีจำนวน 18,532 แห่ง คิดเป็นร้อยละ 91.1 รองลงมาจัดตั้งในรูปแบบอื่น ๆ เช่น กลุ่มแม่บ้าน ส่วนราชการ รัฐวิสาหกิจ จำนวน 1,276 แห่ง คิดเป็นร้อยละ 6.2 ห้างหุ้นส่วนจำกัด ห้างหุ้นส่วนสามัญนิติบุคคล จำนวน 304 แห่ง คิดเป็นร้อยละ 1.5 บริษัทจำกัด บริษัทจำกัด (มหาชน) จำนวน 243 แห่ง คิดเป็นร้อยละ 1.2

5. รูปแบบการจัดตั้งทางเศรษฐกิจ

เมื่อพิจารณารูปแบบการจัดตั้งทางเศรษฐกิจของสถานประกอบการ พบว่า สถานประกอบการส่วนใหญ่มีรูปแบบการจัดตั้งเป็นสำนักงานแห่งเดียว จำนวน 20,167 แห่ง คิดเป็นร้อยละ 99.1 ของจำนวนสถานประกอบการทั้งสิ้น รองลงมาเป็นสำนักงานสาขา จำนวน 175 แห่ง คิดเป็นร้อยละ 0.8 และเป็นสำนักงานใหญ่ จำนวน 13 แห่ง คิดเป็นร้อยละ 0.1 ตามลำดับ

แผนภูมิ ฉ ร้อยละของสถานประกอบการ จำแนกตาม การมีต่างประเทศร่วมลงทุนหรือถือหุ้น

การร่วมลงทุนจากต่างประเทศ

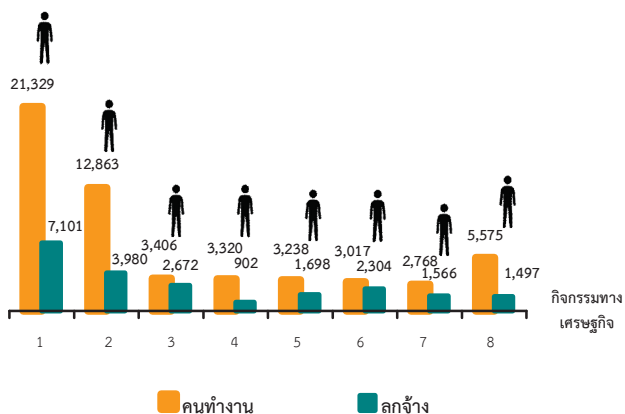


6. การมีต่างประเทศร่วมลงทุนหรือถือหุ้น

การมีต่างประเทศร่วมลงทุนหรือถือหุ้น พบว่า สถานประกอบการที่มีรูปแบบการจัดตั้งตามกฎหมายเป็นบริษัทจำกัด บริษัทจำกัด (มหาชน) จำนวน 243 แห่ง เป็นสถานประกอบการที่มีต่างประเทศร่วมลงทุนหรือถือหุ้น เพียง 1 แห่ง คิดเป็นร้อยละ 0.4 โดยมีต่างประเทศร่วมลงทุนหรือถือหุ้นอยู่ระหว่าง 10-50 %

แผนภูมิ ข จำนวนคนทำงานและลูกจ้างของสถานประกอบการจำแนกตามกิจกรรมทางเศรษฐกิจ

จำนวน (คน)



1. การผลิต
2. การขายปลีก
3. ศิลปะ ความบันเทิง และนันทนาการ
4. ที่พักแรม บริการอาหารและเครื่องดื่ม
5. การขาย-ซ่อมแซมยานยนต์ และรถจักรยานยนต์
6. การก่อสร้าง
7. การขายส่ง
8. อื่นๆ ได้แก่ การจัดการและการบำบัดน้ำเสีย ของเสียและสิ่งปฏิกูล

การขนส่งทางบก สถานที่เก็บสินค้า ข้อมูลข่าวสารและการสื่อสาร
 กิจกรรมอสังหาริมทรัพย์ กิจกรรมทางวิชาชีพ วิทยาศาสตร์
 และเทคนิค กิจกรรมการบริหาร และการบริการสนับสนุน
 กิจกรรมบริการด้านอื่น ๆ และกิจกรรมด้านโรงพยาบาลเอกชน

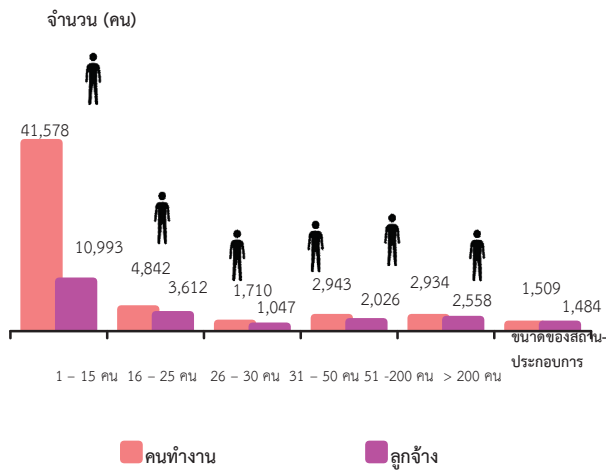
คนทำงาน หมายถึง เจ้าของกิจการหรือหุ้นส่วนที่ทำงานโดยไม่ได้รับค่าจ้าง เงินเดือน และลูกจ้าง

7. จำนวนคนทำงาน และลูกจ้าง

เมื่อพิจารณาจำนวนคนทำงานจำแนกตามกิจกรรมทางเศรษฐกิจ พบว่า กิจกรรมการผลิตมีจำนวนคนทำงานมากที่สุด คือ 21,329 คน รองลงมาเป็นกิจกรรมการขายปลีก มีจำนวนคนทำงาน 12,863 คน และกิจกรรมด้านศิลปะ ความบันเทิงและนันทนาการ มีจำนวนคนทำงาน 3,406 คน

และเมื่อพิจารณาจำนวนลูกจ้างจำแนกตามกิจกรรมทางเศรษฐกิจ พบว่า กิจกรรมการผลิตมีจำนวนลูกจ้างมากที่สุดเช่นกัน คือ 7,101 คน รองลงมาเป็นกิจกรรมการขายปลีก จำนวน 3,980 คน และกิจกรรมด้านศิลปะ ความบันเทิงและนันทนาการ มีจำนวน 2,672 คน


แผนภูมิ ข จำนวนคนทำงานและลูกจ้าง ของสถานประกอบการจำแนกตามขนาดของสถานประกอบการ (จำนวนคนทำงาน)



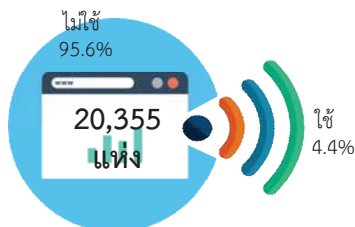
คนทำงาน หมายถึง เจ้าของกิจการหรือหุ้นส่วนที่ทำงานโดยไม่ได้รับค่าจ้างเงินเดือน และลูกจ้าง

แผนภูมิ ฉ ร้อยละของสถานประกอบการ ที่มีการใช้คอมพิวเตอร์/ อินเทอร์เน็ต ในการดำเนินกิจการ

คอมพิวเตอร์



อินเทอร์เน็ต



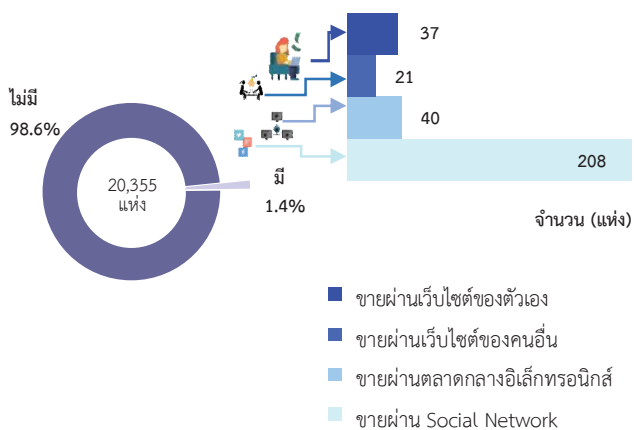
เมื่อพิจารณาจำนวนคนทำงานตามขนาดของสถานประกอบการ พบว่า คนทำงานส่วนใหญ่อยู่ในสถานประกอบการที่มีคนทำงาน 1-15 คน มีจำนวน 41,578 คน จากจำนวนทั้งสิ้น 55,516 คน ส่วนสถานประกอบการที่มีคนทำงานมากกว่า 200 คน มีคนทำงานน้อยที่สุด คือ จำนวน 1,509 คน

และเมื่อพิจารณาจำนวนลูกจ้างตามขนาดของสถานประกอบการ พบว่า ลูกจ้างส่วนใหญ่อยู่ในสถานประกอบการที่มีคนทำงาน 1-15 คน จำนวน 10,993 คน จากจำนวนทั้งสิ้น 21,720 คน ส่วนสถานประกอบการที่มีคนทำงาน 26-30 คน มีจำนวนลูกจ้างน้อยที่สุด คือ 1,047 คน

8. การใช้คอมพิวเตอร์/อินเทอร์เน็ต ในการดำเนินกิจการ

สำหรับการนำคอมพิวเตอร์มาใช้ในการดำเนินกิจการของสถานประกอบการ พบว่า ส่วนใหญ่ไม่มีการใช้คอมพิวเตอร์ ร้อยละ 95.2 ที่มีการใช้คอมพิวเตอร์ มีเพียงร้อยละ 4.8 เท่านั้น สำหรับการใช้อินเทอร์เน็ต พบว่า สถานประกอบการส่วนใหญ่ไม่มีการใช้อินเทอร์เน็ตในการดำเนินกิจการ ร้อยละ 95.6 ส่วนที่มีการใช้อินเทอร์เน็ตในการดำเนินกิจการ มีร้อยละ 4.4

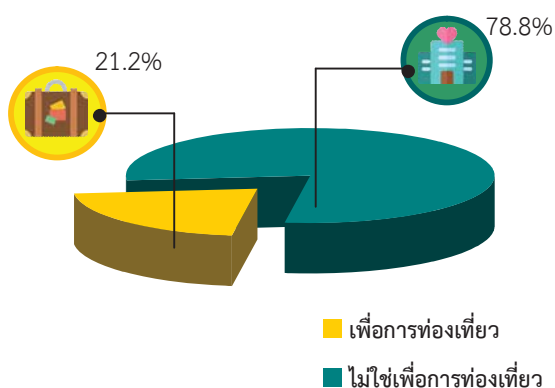
แผนภูมิ ๗ ร้อยละของสถานประกอบการที่มีการขายสินค้าทางอินเทอร์เน็ต จำแนกตามลักษณะการขายสินค้าผ่านทางอินเทอร์เน็ต



9. การใช้อินเทอร์เน็ตในการดำเนินกิจการและการขายสินค้าหรือบริการผ่านทางอินเทอร์เน็ต

สถานประกอบการที่มีการใช้อินเทอร์เน็ตในการดำเนินกิจการ พบว่า ส่วนใหญ่ร้อยละ 98.6 ไม่มีการขายสินค้าผ่านทางอินเทอร์เน็ต มีเพียงร้อยละ 1.4 เท่านั้น ที่ขายสินค้าผ่านทางอินเทอร์เน็ต โดยแยกเป็นจำนวนได้ดังนี้ ขายผ่านเว็บไซต์ของตัวเอง จำนวน 37 แห่ง ขายผ่านเว็บไซต์ของคนอื่น 21 แห่ง ขายผ่านตลาดกลาง และขายผ่าน Social Network จำนวน 208 แห่ง

แผนภูมิ ๘ ร้อยละของสถานประกอบการที่พักรแรม จำแนกตามลักษณะการให้บริการที่พักรแรม



10. จำนวนสถานประกอบการที่พักรแรม

เมื่อพิจารณาสถานประกอบการที่จัดอยู่ในกิจกรรมทางเศรษฐกิจประเภทที่พักรแรม พบว่า ส่วนใหญ่มีวัตถุประสงค์ไม่ใช่เพื่อการท่องเที่ยว ร้อยละ 78.8 ส่วนที่มีวัตถุประสงค์เพื่อการท่องเที่ยว มีร้อยละ 21.2

สารบัญ

	หน้า	
คำนำ	ค	
บทสรุปสำหรับผู้บริหาร	จ	
สารบัญตาราง	ตม	
บทที่ 1	บทนำ	
1.1	ความเป็นมา	1
1.2	วัตถุประสงค์	1
1.3	ประโยชน์ของข้อมูล	1
บทที่ 2	ระเบียบวิธีสถิติ	
2.1	ประชากรเป้าหมาย	3
2.2	เวลาอ้างอิง	3
2.3	คํานิยาม	3
2.4	รายการข้อมูล	10
2.5	การเก็บรวบรวมข้อมูล	11
2.6	การประมวลผล	11
บทที่ 3	ผลการสำมะโน	
3.1	จำนวนสถานประกอบการ	13
3.2	กิจกรรมทางเศรษฐกิจ	14
3.3	ขนาดของสถานประกอบการ	15
3.4	รูปแบบการจัดตั้งตามกฎหมาย	15
3.5	รูปแบบการจัดตั้งทางเศรษฐกิจ	15
3.6	การมีต่างประเทศร่วมลงทุนหรือถือหุ้น	15
3.7	คนทำงานและลูกจ้าง	19
3.8	การเปรียบเทียบข้อมูลพื้นฐานของสถานประกอบการในระยะ 5 ปี ที่ผ่านมา	21
ภาคผนวก		25
ตารางสถิติ		27

สารบัญตาราง

	หน้า
ตาราง 3.1 จำนวนและร้อยละของสถานประกอบการ จำแนกตามอำเภอ	13
ตาราง 3.2 จำนวนและร้อยละของสถานประกอบการ จำแนกตามกิจกรรมทางเศรษฐกิจ	14
ตาราง 3.3 จำนวนและร้อยละของสถานประกอบการ จำแนกตามลักษณะของสถานประกอบการ	16
ตาราง 3.4 จำนวนและร้อยละของสถานประกอบการ จำแนกตามกิจกรรมทางเศรษฐกิจ และขนาดของสถานประกอบการ (จำนวนคนทำงาน)	18
ตาราง 3.5 จำนวนและร้อยละของคนทำงานและลูกจ้าง จำแนกตามขนาดของสถานประกอบการและกิจกรรมทางเศรษฐกิจ	20
ตาราง 3.6 เปรียบเทียบจำนวนสถานประกอบการ ปี 2554 และปี 2559 จำแนกตามขนาดของสถานประกอบการและกิจกรรมทางเศรษฐกิจ	22
ตาราง 3.7 เปรียบเทียบจำนวนคนทำงาน ปี 2554 และปี 2559 จำแนกตามขนาดของสถานประกอบการและกิจกรรมทางเศรษฐกิจ	24

บทที่ 1

บทนำ

1.1 ความเป็นมา

สำนักงานสถิติแห่งชาติ ได้จัดทำสำมะโนอุตสาหกรรมทุก 10 ปี ตามข้อเสนอแนะขององค์การสหประชาชาติ เพื่อให้ประเทศมีข้อมูลพื้นฐานที่สำคัญทางด้านอุตสาหกรรมการผลิตอย่างต่อเนื่อง เนื่องจากความผันผวนของเศรษฐกิจโลกทำให้โครงสร้างการดำเนินธุรกิจและอุตสาหกรรมมีการเปลี่ยนแปลงรวดเร็วทำให้หน่วยงานหลักด้านเศรษฐกิจของประเทศ ได้แก่ สำนักงานเศรษฐกิจอุตสาหกรรม กระทรวงอุตสาหกรรม สำนักงานคณะกรรมการพัฒนาการเศรษฐกิจและสังคมแห่งชาติ ธนาคารแห่งประเทศไทย และกระทรวงพาณิชย์ มีความจำเป็นต้องใช้ข้อมูลที่ทันสมัยเพื่อใช้ในการวิเคราะห์และติดตามสถานการณ์ด้านเศรษฐกิจของประเทศและภูมิภาค จึงขอให้สำนักงานสถิติแห่งชาติ จัดทำสำมะโนอุตสาหกรรมจากทุก 10 ปี เป็นจัดทำทุก 5 ปี ประกอบกับประเทศต่าง ๆ ส่วนใหญ่ได้มีการจัดทำสำมะโนด้านเศรษฐกิจทุก 5 ปี ในปี 2555 สำนักงานสถิติแห่งชาติได้วางแผนปรับการจัดทำสำมะโนอุตสาหกรรม เป็นประจำทุก 5 ปี โดยบูรณาการดำเนินการไปพร้อมกับสำมะโนธุรกิจทางการค้าและธุรกิจทางการบริการ ภายใต้ชื่อ “สำมะโนธุรกิจและอุตสาหกรรม” สำมะโนอุตสาหกรรมจัดทำมาแล้ว 4 ครั้ง ในปี 2507 ปี 2540 ปี 2550 และปี 2555 สำหรับในปี 2560 จะครบรอบ 5 ปี ในการจัดทำสำมะโนอุตสาหกรรมซึ่งนับเป็นครั้งที่ 5 ของประเทศไทย

สำหรับการจัดทำสำมะโนอุตสาหกรรม พ.ศ. 2560 ได้กำหนดแผนการดำเนินงานเป็น 2 ขั้นตอน คือ ขั้นการเก็บรวบรวมข้อมูลพื้นฐานหรือการนับจดสถานประกอบการทุกประเภท ดำเนินการในปี 2559 และขั้นการเก็บรวบรวมข้อมูลรายละเอียดหรือการแจงนับสถานประกอบการในอุตสาหกรรมการผลิต ซึ่งดำเนินการในปี 2560

1.2 วัตถุประสงค์

1.2.1 เพื่อเก็บรวบรวมข้อมูลพื้นฐานที่แสดงให้เห็นโครงสร้าง และการกระจายตัวของสถานประกอบการประเภทต่าง ๆ เช่น สถานประกอบการธุรกิจทางการค้า ธุรกิจทางการบริการ อุตสาหกรรมการผลิต การก่อสร้าง การขนส่งทางบก สถานที่เก็บสินค้า กิจกรรมด้านข้อมูลข่าวสารและการสื่อสาร และโรงพยาบาลเอกชน เป็นต้น

1.2.2 เพื่อเก็บรวบรวมรายละเอียดการดำเนินงานของสถานประกอบการเกี่ยวกับจำนวนและขนาดของสถานประกอบการ ประเภทอุตสาหกรรม จำนวนคนทำงาน ลูกจ้าง ค่าตอบแทนแรงงาน ค่าใช้จ่ายในการผลิต และดำเนินงาน มูลค่าขายผลผลิตและรายรับส่วนเปลี่ยนแปลงของวัตถุดิบ และสินค้าคงเหลือ มูลค่าสินทรัพย์ถาวรของสถานประกอบการ และข้อมูลอื่น ๆ ที่เกี่ยวข้องกับการผลิต

1.3 ประโยชน์ที่คาดว่าจะได้รับ

ข้อมูลที่ได้จะเป็นประโยชน์สำหรับผู้ใช้อ้างอิงข้อมูลทั้งในภาครัฐและเอกชน ดังนี้

ภาครัฐ :

1.3.1 ใช้ในการวางแผนและกำหนดนโยบาย พัฒนาเศรษฐกิจด้านอุตสาหกรรมการผลิตทั้งในระดับประเทศและระดับท้องถิ่น เพื่อเสริมสร้างศักยภาพของอุตสาหกรรมให้สามารถแข่งขันได้ ในเวทีการค้าโลก

1.3.2 ใช้ในการจัดทำดัชนีชี้วัดภาวะเศรษฐกิจและภาวะการดำเนินกิจการ เช่น ผลิตภัณฑ์มวลรวมตารางปัจจัยการผลิตและผลผลิตของประเทศ สัดส่วนแรงงานในภาคการผลิต การบริการ เป็นต้น

1.3.3 ใช้ในการจัดทำแผนวิเคราะห์สถานการณ์ในการส่งเสริมวิสาหกิจขนาดกลางและขนาดย่อมของประเทศ

1.3.4 ใช้ประกอบการพิจารณากำหนดนโยบาย ออกกฎหมายและมาตรการต่าง ๆ เพื่อส่งเสริมและกำหนดทิศทางการประกอบธุรกิจทางการค้า ธุรกิจทางการบริการ และอุตสาหกรรมการผลิต ให้เป็นไปตามแนวนโยบายที่กำหนดไว้

1.3.5 เป็นข้อมูลพื้นฐานในการวางแผนจัดทาโครงสร้างพื้นฐาน (Infrastructure) เพื่อสนับสนุนอุตสาหกรรมการผลิตของประเทศ

1.3.6 ใช้ในการพัฒนาระบบข้อมูลเพื่อการวางแผนเตือนภัยทางเศรษฐกิจและสังคม

1.3.7 ใช้ประโยชน์ในทางสถิติเพื่อจัดทากรอบตัวอย่าง สำหรับการเก็บรวบรวมข้อมูลจากสถานประกอบการของหน่วยสถิติต่าง ๆ

ภาคเอกชน :

1.3.8 ผู้ประกอบการใช้ข้อมูลพื้นฐานและข้อมูลการดำเนินงานกิจการ เป็นเครื่องมือสำหรับการวิเคราะห์สถานการณ์ด้านเศรษฐกิจ รวมทั้งการวางแผนตัดสินใจเกี่ยวกับการลงทุนขยายกิจการ/สาขา บริหารและควบคุมการดำเนินงานในด้านต่าง ๆ ให้มีประสิทธิภาพยิ่งขึ้น

1.3.9 ใช้ข้อมูลเป็นมาตรฐานเพื่อเปรียบเทียบผลการดำเนินงานของตนเองกับกิจการอื่น ๆ ในอุตสาหกรรมประเภทเดียวกัน หรือขนาดต่าง ๆ

1.3.10 สำหรับนักวิชาการ นักวิจัย และสถาบันการศึกษา นำไปศึกษาวิเคราะห์ต่อยอดสร้างนวัตกรรม เพื่อสนับสนุน ส่งเสริม และพัฒนาธุรกิจทางการค้า ธุรกิจทางการบริการ และอุตสาหกรรมการผลิตที่อยู่ในความสนใจ และเรื่องต่าง ๆ ที่เกี่ยวข้อง

บทที่ 2

ระเบียบวิธีสถิติ

2.1 ประชากรเป้าหมาย

สถานประกอบการทั่วประเทศที่มีคนทำงานตั้งแต่ 1 คนขึ้นไปที่ตั้งอยู่ใน **จังหวัดยโสธร** และประกอบกิจกรรมทางเศรษฐกิจตามการจัดประเภทมาตรฐานอุตสาหกรรมประเทศไทย ปี 2552 (Thailand Standard Industrial Classification: TSIC-2009) ดังนี้

- ธุรกิจทางการค้าและธุรกิจทางการบริการ

- การผลิต
- การก่อสร้าง
- การขนส่งทางบก และสถานที่เก็บสินค้า
- กิจกรรมด้านข้อมูลข่าวสารและการสื่อสาร
- โรงพยาบาลเอกชน

ไม่รวม : แผงลอยในตลาด แผงลอยและหาบเร่ และแผงลอยในศูนย์การค้า

2.2 เวลาอ้างอิง

ข้อมูลพื้นฐานเกี่ยวกับจำนวนและลักษณะต่าง ๆ ของสถานประกอบการที่เก็บรวบรวม เป็นข้อมูลของสถานประกอบการที่ดำเนินกิจการในปี 2559

2.3 คำนิยาม

สถานประกอบการ

หมายถึง หมายถึง สถานที่หรือบางส่วนของสถานที่ที่มีที่ตั้งที่แน่นอน และมีการดำเนินกิจกรรมทางเศรษฐกิจ ไม่ว่าจะกิจกรรมนั้นจะดำเนินงานโดยบุคคลที่เป็นเจ้าของหรือควบคุมกิจการโดยนิติบุคคลก็ตาม

กิจกรรมทางเศรษฐกิจ

การจัดทำสำมะโนอุตสาหกรรม พ.ศ. 2555 ได้จัดจำแนกสถานประกอบการตามการดำเนินกิจกรรมทางเศรษฐกิจตามการจัดประเภทมาตรฐานอุตสาหกรรมประเทศไทย ปี 2552 (Thailand Standard Industrial Classification: TSIC-2009) ดังนี้

1) การผลิต (หมวดย่อย 10 - 33) ได้แก่

- การเปลี่ยนรูปวัตถุดิบให้เป็นผลิตภัณฑ์ชนิดใหม่ด้วยเครื่องจักรกลหรือเคมีภัณฑ์ โดยไม่คำนึงถึงว่างานนั้นทำด้วยเครื่องจักรหรือด้วยมือหรือทำในโรงงาน โรงซ่อม หรือเคหะสถาน หรือผลิตภัณฑ์นั้นจะนำมาขายส่งหรือขายปลีกก็ตาม การประกอบชิ้นส่วนของผลิตภัณฑ์ที่ผลิตขึ้นนับว่าเป็นการผลิตด้วย รวมถึงการประกอบชิ้นส่วนของผลิตภัณฑ์จากส่วนประกอบไม่ว่าจะได้จากที่ผลิตขึ้นเองหรือซื้อมา

- การนำของเสียกลับมาใช้ใหม่ เช่น การแปรรูปของเสีย (การนำวัสดุที่ใช้แล้วกลับมาใช้ใหม่) ซึ่งรวมถึงการเปลี่ยนแปลงทางกายภาพหรือทางเคมีแต่ไม่ถือว่าเป็นส่วนหนึ่งของการผลิต วัตถุประสงค์หลักของกิจกรรมเหล่านี้ คือการบำบัดหรือการแปรรูปของเสีย

2) การจัดการและการบำบัดน้ำเสียของเสียและสิ่งปฏิกูล (หมวดย่อย 37 - 39) ได้แก่

- การดำเนินการของระบบท่อระบายของเสียหรือการบำบัดสิ่งปฏิกูล โดยการเก็บกักการบำบัด และการกำจัดน้ำเสียและสิ่งปฏิกูล

- การเก็บ การบำบัด การจำกัดและการขนย้ายของเสียจากชุมชนหรืออุตสาหกรรม รวมถึงการดำเนินการเพื่อนำของเสียกลับมาใช้ใหม่ (เช่น การคัดวัสดุที่สามารถนำกลับมาใช้ใหม่ได้จากขยะ)

- การบริการบำบัด เช่นการทำความสะอาดอาคารและสถานที่ พื้นดิน น้ำบนพื้นผิวดินหรือน้ำใต้ดินที่มีสิ่งปนเปื้อน

3) การก่อสร้าง (หมวดย่อย 41 - 43) ได้แก่

- กิจกรรมการก่อสร้างทั่วไป และการก่อสร้างเฉพาะทางสำหรับอาคารและงานวิศวกรรมโยธา รวมถึงการก่อสร้างใหม่ การซ่อมแซม การต่อเติม และการตัดแปลง และการรื้อทำลายอาคาร

การสร้างโดยประกอบขึ้นส่วนอาคารหรือสิ่งก่อสร้างสำเร็จรูป ณ สถานที่ก่อสร้าง และการก่อสร้างอาคารที่มีลักษณะชั่วคราว หรือสิ่งก่อสร้างด้านวิศวกรรมโยธา อุตสาหกรรมการก่อสร้างประกอบด้วยสถานประกอบการที่ดำเนินกิจการดังต่อไปนี้

- การก่อสร้างอาคาร ทั้งที่เป็นที่อยู่อาศัยและไม่ใช่ที่อยู่อาศัย เช่น บ้านเดี่ยว บ้านอยู่อาศัยแบบหลายครอบครัว อาคารสูง การปรับปรุงอาคาร/สิ่งก่อสร้างเพื่ออยู่อาศัย การประกอบอาคารเพื่ออยู่อาศัยสำเร็จรูป ณ สถานที่ก่อสร้าง โรงงาน โรงพยาบาล โรงเรียน โรงแรม ร้านค้า อาคารสำนักงาน ห้างสรรพสินค้า โรงจอดรถ โกดังสินค้า โรงยิม ฯลฯ

- งานวิศวกรรมโยธา เช่น ทางหลวง ถนน สะพาน อุโมงค์ ทางรถไฟ สนามบิน ท่าเรือ และโครงการทางน้ำ ระบบชลประทาน ระบบระบายน้ำ สิ่งอำนวยความสะดวกทางอุตสาหกรรม ท่อส่งและสายไฟฟ้า สนามกีฬา ซึ่งหมายรวมทั้งการก่อสร้างใหม่ การต่อเติม ดัดแปลง และซ่อมแซมด้วย

- งานก่อสร้างเฉพาะทาง เช่น ส่วนประกอบของอาคารและงานวิศวกรรมโยธา โดยไม่ได้รับผิดชอบโครงการทั้งหมด งานตอกเสาเข็ม งานฐานราก งานโครงสร้าง งานคอนกรีต งานก่ออิฐ งานก่อหิน งานนั่งร้าน งานมุงหลังคา ติดตั้งลิฟต์ บันไดเลื่อน การรื้อถอน การติดตั้งกระจก การฉาบปูน การทาสี ตกแต่งอาคาร การติดตั้งและปูพื้นด้วยวัสดุต่าง ๆ การขัดพื้น ฯลฯ

4) การขาย - ซ่อมแซมยานยนต์และรถจักรยานยนต์ (หมวดย่อย 45) ได้แก่

การดำเนินกิจกรรมทั้งหมด (ยกเว้นการผลิตและการให้เช่า) ที่เกี่ยวข้องกับยานยนต์และจักรยานยนต์ รวมถึงรถบรรทุก เช่น การขายส่งและขายปลีกยานยนต์ รถจักรยานยนต์ทั้งใหม่และที่ใช้แล้ว รวมทั้งการบำรุงรักษาและการซ่อมแซม การขายอะไหล่ และชิ้นส่วนอุปกรณ์สำหรับ

ยานยนต์และจักรยานยนต์ การดำเนินกิจการที่เกี่ยวข้องกับตัวแทนขายส่งหรือขายปลีกยานยนต์ รวมถึง การล้าง การขัดเงายานยนต์ อู่ซ่อมรถยนต์ ฯลฯ

5) การขายส่ง (หมวดย่อย 46) ได้แก่

- การขายส่งที่ดำเนินงานด้วยตนเอง หรือทำโดยได้รับค่าตอบแทนหรือตามสัญญาจ้าง (การขายเพื่อค่าคอมมิชชั่น/ค่านายหน้า) ซึ่งเกี่ยวกับการขายส่งภายในประเทศและระหว่างประเทศ (นำเข้า/ส่งออก)

- การขายส่ง คือ การขายต่อ (การขายสินค้าที่ไม่มีการเปลี่ยนแปลงสภาพสินค้า) สินค้าใหม่และที่ใช้แล้วให้แก่ผู้ขายปลีกหรือการค้าแบบธุรกิจสู่ธุรกิจ เช่น ขายให้กับผู้ใช้ในงานอุตสาหกรรม พาณิชยกรรม สถาบัน หรือผู้ใช้งานในวิชาชีพ หรือขายต่อให้กับผู้ขายส่งรายอื่น ๆ หรือบุคคล/บริษัทที่ทำหน้าที่ตัวแทนหรือนายหน้า ชื่อขายสินค้า ประเภทของธุรกิจที่สำคัญ ได้แก่ พ่อค้าขายส่ง คือ ผู้ขายส่งที่ดำเนินกิจการซื้อและขายสินค้าของตนเอง เช่น พ่อค้าขายส่ง ผู้แทนจำหน่ายสินค้าอุตสาหกรรม ผู้ส่งสินค้าออก ผู้นำเข้าสินค้า และการรวมกลุ่มสหกรณ์เพื่อซื้อสินค้าสาขาและสำนักงานขาย (ไม่ใช่ร้านค้าปลีก) ซึ่งมีหน่วยผลิตหรือเหมืองแร่ (ที่แยกตัวออกมาต่างหาก) เป็นผู้ควบคุมดูแล โดยมีวัตถุประสงค์เพื่อการจำหน่ายสินค้า และแทบจะไม่เคยส่งสินค้าเพื่อให้โรงงานหรือแหล่งผลิตส่งสินค้าให้โดยตรง ทั้งนี้รวมถึงนายหน้าชื่อขายสินค้า การขายเพื่อนายหน้าและตัวแทนจำหน่าย และกลุ่มผู้ประกอบการ ผู้ซื้อและกลุ่มสหกรณ์ซึ่งดำเนินการเกี่ยวกับการจำหน่ายผลิตภัณฑ์เกษตรออกสู่ตลาด ผู้ขายส่งมักทำการรวบรวมสินค้าในปริมาณมากมาคัดแยกขนาดและคัดคุณภาพสินค้า นำสินค้ามาจัดแบ่งและทำการบรรจุหีบห่อใหม่เพื่อจำหน่ายต่อ เช่น ร้านขายยาที่ดำเนินกิจกรรมเก็บสินค้า แขยเย็นจัดส่ง และจัดวางสินค้า ทำการส่งเสริมการขายให้แก่ลูกค้าและออกแบบฉลาก

6) ขายเป็นปลีก (หมวดย่อย 47) ไม่รวม หมูใหญ่ 478 แผงลอยและกิจกรรม 47999 เร่ขายสินค้า ได้แก่

- การนำสินค้าใหม่และสินค้าใช้แล้วมาขายต่อให้แก่ประชาชนทั่วไป (สินค้าที่นำมาขายไม่เปลี่ยนแปลงสภาพ) เพื่อการบริโภคหรือใช้ประโยชน์ส่วนบุคคลหรือครัวเรือน โดยขายสินค้าผ่านทางช่องทางการจำหน่ายต่าง ๆ เช่น ร้านค้า ห้างสรรพสินค้า สหกรณ์ผู้บริโภค ฯลฯ

7) การขนส่งทางบก และสถานที่เก็บสินค้า (หมวดย่อย 49 และ 52) ได้แก่

- หมวดย่อย 49 ในกิจกรรมรหัส 49201 49202 49203 49204 49209 49310 49329 49331 49332 49333 49334 และกิจกรรม 49339 ได้แก่การขนส่งผู้โดยสารทางบกอื่น ๆ ที่มีตารางเวลา และที่ไม่มีตารางเวลารวมถึงการขนส่งสินค้าทางถนน

- หมวดย่อย 52 ในกิจกรรมรหัส 52101 52102 52109 และ 52291 ได้แก่ การดำเนินการเกี่ยวกับสิ่งอำนวยความสะดวกในการเก็บสินค้าทุกชนิดและสถานที่เก็บสินค้าทุกประเภท เช่น การดำเนินงานของไซโลเก็บธัญพืช สถานที่เก็บสินค้าแช่เย็น แท็งก์เก็บสินค้า สินค้าประเภทเฟอร์นิเจอร์ รถยนต์ ไม้ซุง ก๊าซและน้ำมัน สารเคมี สิ่งทอ อาหารและผลิตภัณฑ์ทางการเกษตร ฯลฯ ทั้งนี้รวมถึงการเก็บสินค้าในเขตการค้าระหว่างประเทศด้วย

8) ที่พักแรม (หมวดย่อย 55) ได้แก่

- การบริการที่พักแรมชั่วคราว/ระยะสั้นแก่นักเดินทางและนักท่องเที่ยว รวมถึงการบริการ ที่พักระยะยาวสำหรับนักเรียน/นักศึกษา พนักงาน และบุคคลอื่นที่คล้ายกัน ซึ่งบางแห่งอาจแบ่งให้บริการเฉพาะที่พัก ขณะที่บางแห่งให้บริการทั้งที่พัก อาหาร และ/หรือสิ่งอำนวยความสะดวกเพื่อนันทนาการ เช่น โรงแรม โมเต็ล หอพัก ห้องพักภายในบ้าน เกสต์เฮ้าส์ ที่พักแรมเยาวชน ที่พักชั่วคราว เป็นต้น

9) บริการด้านอาหารและเครื่องดื่ม (หมวดย่อย 56) ไม่รวมกิจกรรม 56102 56103 56303 และ 56304 ได้แก่

- กิจกรรมการขายอาหารและเครื่องดื่มที่จัดเตรียมไว้พร้อมที่จะบริโภคได้ทันที ไม่ว่าจะเป็นร้านอาหารทั่วไป ร้านอาหารแบบบริการตนเอง เช่น ภัตตาคาร คาเฟ่ สถานที่บริการขายอาหารกลางวันและร้านขายเครื่องดื่ม เป็นต้น

10) ข้อมูลข่าวสาร คอมพิวเตอร์ และการสื่อสาร (หมวดย่อย 58 – 63) ได้แก่

- กิจกรรมการจัดจำหน่ายหรือเผยแพร่หนังสือ โบรชัวร์ ใบปลิว พจนานุกรม สารานุกรม แผนที่โลก แผนที่และแผนภูมิ การจัดพิมพ์จำหน่ายหรือเผยแพร่หนังสือพิมพ์ วารสาร และนิตยสาร นามานุกรม รายชื่อและที่อยู่ทางไปรษณีย์ของผู้ที่ได้รับข้อมูลข่าวสารหรือโฆษณาเป็นประจำ รวมถึงการจัดทำซอฟต์แวร์สำเร็จรูป

- กิจกรรมการผลิตภาพยนตร์ทั้งที่ฉายและไม่ได้ฉายในโรงภาพยนตร์ ไม่ว่าจะบันทึกลงบนแผ่นฟิล์ม เทปวีดิทัศน์ หรือดิสก์ เพื่อที่จะนำไปฉายในโรงภาพยนตร์หรือเพื่อออกอากาศทางโทรทัศน์ กิจกรรมสนับสนุน เช่น การลำดับภาพยนตร์ การตัดต่อภาพยนตร์ การพากย์ภาพยนตร์ ฯลฯ การเผยแพร่/จำหน่ายภาพยนตร์ให้แก่อุตสาหกรรมอื่น ๆ การฉายภาพยนตร์ รวมถึงการซื้อขายสิทธิ์ การเผยแพร่/จำหน่ายภาพยนตร์

- กิจกรรมการสร้างสรรค์เนื้อหาและการได้มาของสิทธิ์ในการเผยแพร่และการแพร่ภาพกระจายเสียงทางวิทยุ โทรทัศน์ออกอากาศและการจัดผังรายการทางวิทยุและโทรทัศน์ ตามรายการบันเทิง รายการข่าว รายการสนทนาและที่คล้ายกัน การแพร่ภาพกระจายเสียงข้อมูลร่วมกันทั้งทางวิทยุหรือโทรทัศน์ผ่านทางเทคโนโลยีต่าง ๆ เช่น ทางอากาศ ทางดาวเทียม ทางเครือข่ายเคเบิล หรือทางอินเทอร์เน็ต รวมถึงการผลิตรายการ (ที่มีรูปแบบรายการที่ค่อนข้างจำกัด เช่น รายการข่าว รายการกีฬา รายการเพื่อการศึกษา หรือรายการสำหรับเด็ก) เพื่อให้บุคคลที่สามนำรายการ

ดังกล่าวไปแพร่ภาพกระจายเสียงให้แก่ลูกค้า เฉพาะกลุ่ม ซึ่งเป็นผู้บอกรับเป็นสมาชิกหรือเสีย ค่าธรรมเนียมเข้าชม

- กิจกรรมโทรคมนาคมและบริการที่เกี่ยวข้อง เช่น การส่งสัญญาณเสียงพูด ข้อมูล ข้อความ เสียง และภาพ ระบบการส่งสัญญาณ อาจดำเนินการโดยใช้เทคโนโลยีอย่างใดอย่างหนึ่ง หรือหลายอย่างประกอบกัน โดยไม่เกี่ยวข้องกับ ส่วนของการผลิตข้อมูล

- กิจกรรมการบริการความรู้ความ ขำนาญทางด้านเทคโนโลยีสารสนเทศ เช่น การเขียน การแก้ไข การทดสอบ การให้ความ ช่วยเหลือและแก้ไขปัญหาทางด้านซอฟต์แวร์ การวางแผนและการออกแบบระบบคอมพิวเตอร์ ซึ่งประกอบด้วยส่วนของฮาร์ดแวร์ ซอฟต์แวร์ และเทคโนโลยีการสื่อสารรวมเข้าด้วยกัน การจัดการและดำเนินการเกี่ยวกับระบบ คอมพิวเตอร์ ณ สถานที่ของลูกค้า และ/หรือ สิ่ง อำนวยความสะดวกในการประมวลผลข้อมูล และกิจกรรมด้านวิชาชีพและเทคนิคทางด้าน คอมพิวเตอร์อื่น ๆ

- กิจกรรมเว็บ ท่า กิจกรรมการ ประมวลผลข้อมูล การจัดการและการให้เข้าพื้นที่ บนเครื่อง แม่ข่าย (web hosting) รวมถึง กิจกรรมอื่น ๆ ที่มีวัตถุประสงค์เพื่อการบริหาร ข้อมูลเป็นหลัก

11) กิจกรรมอสังหาริมทรัพย์ (หมวดย่อย 68) ได้แก่

- การซื้อหรือการขายอสังหาริมทรัพย์ การให้เช่าอสังหาริมทรัพย์ การบริการ อสังหาริมทรัพย์อื่น ๆ เช่น การประเมินราคา อสังหาริมทรัพย์ หรือทำหน้าที่เป็นผู้จัดการดูแล ผลประโยชน์ของคู่สัญญา (escrow agent) ด้าน อสังหาริมทรัพย์ อาจดำเนินการโดยมี อสังหาริมทรัพย์เป็นของตนเองหรือเช่าจากผู้อื่น ก็ได้ และอาจดำเนินการโดยได้รับค่าตอบแทน หรือสัญญาจ้าง รวมถึงการพัฒนาโครงการ ก่อสร้างของตนเองเพื่อให้เข้าพื้นที่

12) กิจกรรมทางวิชาชีพ วิทยาศาสตร์ และเทคนิค (หมวดย่อย 69 - 74) ได้แก่

- การให้คำปรึกษาและการเป็น ตัวแทนในกิจกรรมด้านกฎหมาย คดีแพ่ง คดีอาญา หรือ ข้อพิพาทด้านแรงงาน รวมถึงการเตรียม เอกสารทางกฎหมาย การตรวจสอบบัญชี การ เตรียมงบการเงินและการทำบัญชี

- การให้คำปรึกษาและให้ความ ช่วยเหลือแก่ธุรกิจและองค์กรอื่น ๆ ทางด้านการ บริหารจัดการ เช่น การวางแผนกลยุทธ์และองค์กร การวางแผนทางการเงินและการจัดทำงบประมาณ เป้าหมายและนโยบายทางการตลาด การกำหนด นโยบายภารกิจ แผนงานด้านทรัพยากรมนุษย์ การ จัดตารางการผลิตและจัดทำแผนควบคุม รวมถึง การควบคุมดูแลและบริหารจัดการหน่วยอื่น ๆ ของบริษัท

- การบริหารด้านสถาปัตยกรรม วิศวกรรม การจัดทำแบบแปลน การตรวจสอบ อาคาร การสำรวจและการทำแผนที่ รวมถึงการ บริการทดสอบทางกายภาพ ทางเคมี และการ ทดสอบเพื่อการวิเคราะห์ด้านอื่น ๆ

- กิจกรรมการวิจัยพื้นฐาน เป็น การศึกษาในเชิงทฤษฎีหรือเชิงทดลอง การวิจัย ประยุกต์ เป็นการศึกษาหาความรู้ใหม่ๆ และการ ทดลองเชิงพัฒนา เป็นการศึกษาอย่างมีระบบ ซึ่ง เป็นการศึกษาวิจัยและการพัฒนา การทดลองทางด้าน วิทยาศาสตร์ธรรมชาติ วิศวกรรมสังคมศาสตร์ และ มนุษยศาสตร์

- การสร้างสรรค์งานโฆษณาและการ กำหนดรูปแบบงานโฆษณาในนิตยสาร หนังสือ วิทยุ โทรทัศน์ หรือสื่อโฆษณาอื่น ๆ รวมถึงการ ออกแบบโครงสร้างและสถานที่จัดแสดงโฆษณา

- การให้ บริการด้าน วิชา ชีพ วิทยาศาสตร์ และเทคนิค อื่น ๆ เช่น การตกแต่ง ภายในการออกแบบผลิตภัณฑ์ทางอุตสาหกรรม การถ่ายภาพ การแปลเอกสารและล่าม การบริการ ให้คำปรึกษาด้านสิ่งแวดล้อม ฯลฯ

13) กิจกรรมการบริหาร และการบริการ สนับสนุน (หมวดย่อย 77 - 82) ได้แก่

- กิจกรรมการให้เช่า มี 4 หมู่ใหญ่ คือ การให้เช่ายานยนต์ อุปกรณ์เพื่อการกีฬาและนันทนาการ เครื่องอุปกรณ์การขนส่ง เครื่องจักร และเครื่องอุปกรณ์อื่น ๆ ของใช้ส่วนบุคคลและของใช้ในครัวเรือน

- กิจกรรมการจ้างงาน ตัวแทนจัดหางาน คัดเลือกนักแสดงภาพยนตร์ โทรทัศน์ และการแสดงอื่น ๆ

- กิจกรรมของตัวแทนการท่องเที่ยว การบริการสำรอง และกิจกรรมมัคคุเทศก์ กิจกรรมการขายตั๋วเข้าชมภาพยนตร์ การแสดงละคร คอนเสิร์ตและการแข่งขันกีฬา

- การบริการระบบรักษาความปลอดภัย บริการยาม และการสืบสวน

- การบริการสนับสนุนทั่วไป เช่น การทำความสะอาดภายในและภายนอกอาคารทุกประเภท เครื่องจักรอุตสาหกรรม รถไฟ รถโดยสาร เครื่องบิน ฯลฯ ตลอดจนการให้บริการออกแบบภูมิทัศน์

- การบริการด้านบริหาร สนับสนุนการดำเนินงานของสำนักงานและกิจกรรมอื่น ๆ ที่สนับสนุนทางธุรกิจ เช่นการจัดประชุมและการสัมมนา การแสดงสินค้า กิจกรรมของตัวแทนจัดเก็บเงิน การบริการข้อมูลเครดิต การบรรจุหีบห่อ กิจกรรมศูนย์บริการลูกค้าทางโทรศัพท์ (call center) การให้เช่า ตู้เก็บเอกสารส่วนตัว (mailbox)

14) ศิลปะ ความบันเทิง และนันทนาการ (หมวดย่อย 90 - 93) ได้แก่

- กิจกรรมการสร้างสรรคศิลปะ เช่น จิตรกร ช่างปั้น ช่างแกะสลัก ช่างทำพิมพ์ นักเขียน/นักหนังสือพิมพ์อิสระทุกสาขา การแสดงละครเวที คอนเสิร์ต ฯลฯ

- กิจกรรมพิพิธภัณฑ์ สวนพฤกษชาติ และสวนสัตว์ แหล่งโบราณสถาน การอนุรักษ์ทางประวัติศาสตร์ ฯลฯ

- การพนันและการเสี่ยงโชค เช่น การขายลอตเตอรี่/สลากกินแบ่งทุกประเภท

- กิจกรรมด้านการนันทนาการ ความบันเทิง และกีฬา เช่น สนามฟุตบอล สนามเทนนิส สระว่ายน้ำ ฯลฯ

15) กิจกรรมบริการอื่น ๆ (หมวดย่อย 95 - 96) ได้แก่

- การซ่อมและบำรุงรักษา คอมพิวเตอร์ อุปกรณ์ต่อพ่วง อุปกรณ์สื่อสาร โทรคมนาคม และของใช้ส่วนบุคคลและของใช้ในครัวเรือน

- กิจกรรมบริการส่วนบุคคลอื่น ๆ เช่น การบริการซักรีด และซักแห้ง ผลิตภัณฑ์สิ่งทอ และขนสัตว์ การแต่งผม และการเสริมสวยอื่น ๆ การทำศพ และกิจกรรมที่เกี่ยวข้อง เป็นต้น

16) กิจกรรมด้านโรงพยาบาลเอกชน (กิจกรรม 86101 - 86102) ได้แก่

- กิจกรรมของโรงพยาบาลทั่วไปและโรงพยาบาลเฉพาะโรค (อายุรกรรม ศัลยกรรม จิตเวช) สถานพักฟื้นสำหรับผู้ป่วยศูนย์ป้องกันโรค โรงพยาบาลโรคจิต ศูนย์ฟื้นฟู (ที่มีการรักษาทางการแพทย์) สถานพยาบาล

- กิจกรรมที่ให้บริการสำหรับผู้ป่วยในเป็นส่วนใหญ่ และทำการรักษาภายใต้คำแนะนำของแพทย์ ซึ่งประกอบด้วยบริการของคณะแพทย์และผู้ช่วยแพทย์สิ่งอำนวยความสะดวกในห้องปฏิบัติการและทางด้านเทคนิค รวมทั้งการบริการทางด้านรังสีวิทยาและวิสัญญีวิทยา สิ่งอำนวยความสะดวกด้านอาหารและด้านอื่น ๆ ของโรงพยาบาล เช่น การบริหารด้านห้องฉุกเฉิน

รูปแบบการจัดตั้งตามกฎหมาย

จำแนกออกเป็น 9 ประเภท ได้แก่

1) ส่วนบุคคล หมายถึง สถานประกอบการที่มีเจ้าของเป็นบุคคลธรรมดาคนเดียวหรือหลายคนร่วมกัน และให้หมายรวมถึงห้างหุ้นส่วนสามัญที่ไม่จดทะเบียนเป็นนิติบุคคลด้วย

2) **ห้างหุ้นส่วนจำกัด (หจก.)** **ห้างหุ้นส่วนสามัญนิติบุคคล (ทสน.)** หมายถึง สถานประกอบการที่จัดตั้งขึ้นโดยคณะบุคคลตั้งแต่ 2 คนขึ้นไป รวมทุนกันเพื่อประกอบกิจการ และรับผิดชอบร่วมกันโดย จดทะเบียนถูกต้องตามกฎหมาย

3) **บริษัทจำกัด บริษัทจำกัด (มหาชน)**

บริษัทจำกัด : (บจก.) หมายถึง สถานประกอบการที่จัดตั้งขึ้นโดยผู้ริเริ่มคณะหนึ่ง และได้จดทะเบียนถูกต้องตามกฎหมายโดยมีผู้ริเริ่มดำเนินการอย่างน้อย 3 คนขึ้นไป

บริษัทจำกัด (มหาชน): (บมจ.) หมายถึง สถานประกอบการที่จัดตั้งขึ้นโดยการจดทะเบียนจัดตั้งบริษัท การควบบริษัท หรือการแปรสภาพบริษัท และวัตถุประสงค์ที่จะขายหุ้นต่อประชาชน โดยมีผู้ริเริ่มดำเนินการตั้งแต่ 15 คนขึ้นไป

4) **ส่วนราชการ รัฐวิสาหกิจ** หมายถึง สถานประกอบการที่รัฐบาลเป็นเจ้าของ หรือมีทุนอยู่ด้วย ไม่น้อยกว่าร้อยละ 50 ของทุนทั้งหมด ในที่นี้ให้หมายรวมถึงสถานประกอบการที่ดำเนินการโดยรัฐบาลด้วย

5) **สหกรณ์** หมายถึง สถานประกอบการที่จัดตั้งขึ้นในรูปของสหกรณ์ โดยจดทะเบียนถูกต้องตามกฎหมายว่าด้วยสหกรณ์ โดยมีผู้ก่อตั้งไม่น้อยกว่า 10 คน

6) **กลุ่มแม่บ้าน** หมายถึง กลุ่มที่เกิดจากความต้องการของสมาชิกที่มารวมกลุ่มกันขึ้นมา เพื่อตอบสนองความต้องการของสมาชิกได้อย่างมีประสิทธิภาพ มีแนวคิดสร้างสรรค์กลุ่ม เพื่อยกระดับความเป็นอยู่ของสมาชิกให้ดียิ่งขึ้นทั้งคุณภาพชีวิต สิ่งแวดล้อม เศรษฐกิจและสังคม โดยใช้หลักการทำงานแบบมีส่วนร่วม คือร่วมคิดร่วมทำ ร่วมตัดสินใจและร่วมพัฒนาสมาชิก

7) **สมาคม** หมายถึง การก่อตั้งสมาคมเพื่อกระทำการใด ๆ อันมีลักษณะต่อเนื่องร่วมกันและมีใช่เป็นการหาผลกำไรหรือรายได้มาแบ่งปันกัน ต้องมีข้อบังคับและจดทะเบียนตามบทบัญญัติแห่งประมวลกฎหมายนี้ โดยมีผู้ริเริ่มก่อตั้ง 3 คน

8) **มูลนิธิ** หมายถึง ทรัพย์สินที่จัดสรรไว้โดยเฉพาะสำหรับวัตถุประสงค์เพื่อการกุศล สาธารณะ การศาสนา ศิลปะ วิทยาศาสตร์ วรรณคดี การศึกษา หรือเพื่อสาธารณประโยชน์อย่างอื่น โดยมีได้มุ่งหาประโยชน์มาแบ่งปันกัน และการจัดการทรัพย์สินของมูลนิธิ ต้องมิใช่เป็นการหาผลประโยชน์เพื่อบุคคลใด

9) **อื่น ๆ** หมายถึง สถานประกอบการที่จัดตั้งในรูปแบบอื่น ๆ นอกจากที่กล่าวข้างต้น เช่น สโมสร ชมรมต่าง ๆ นิติบุคคลอาคารชุด เป็นต้น

รูปแบบการจัดตั้งทางเศรษฐกิจ จำแนกออกเป็น 4 ประเภท ได้แก่

1) **สำนักงานแห่งเดียว** หมายถึง สถานประกอบการที่ไม่มีหน่วยงานย่อยหรือสาขาอื่นใด และไม่เป็นหน่วยงานย่อยหรือสาขาของสถานประกอบการอื่น

2) **สำนักงานใหญ่** หมายถึง สถานประกอบการที่เป็นเจ้าของ และควบคุมกิจการของสถานประกอบการอื่นที่เป็นสำนักงานสาขาหรือหน่วยงานย่อย

3) **สำนักงานสาขา** หมายถึง สถานประกอบการที่เป็นสาขา หรือหน่วยงานย่อยของสถานประกอบการอื่นที่เป็นสำนักงานใหญ่

4) **อื่น ๆ** หมายถึง สถานประกอบการที่จัดตั้งในรูปแบบอื่น ๆ นอกจากที่กล่าวข้างต้น

คนทำงาน หมายถึง คนที่ทำงานในสถานประกอบการทั้งที่ได้รับเงินเดือนและไม่ได้รับเงินเดือนที่สถานประกอบการมีอยู่ตามปกติ รวมทั้งผู้ที่ปกติทำงานอยู่ในสถานประกอบการแห่งนี้ แต่ในวันดังกล่าว ไม่ได้มาทำงาน เนื่องจากเจ็บป่วย ลาหยุด พักผ่อน โดยได้รับค่าจ้าง/เงินเดือน คนทำงานประกอบด้วย

1) **คนทำงานโดยไม่ได้รับค่าจ้างเงินเดือน** ได้แก่ เจ้าของกิจการ หุ้นส่วน หรือสมาชิกในครอบครัว ที่ทำงานให้กับสถานประกอบการผู้ที่มีฝักใฝ่งานหรือผู้ปฏิบัติงานในสถานประกอบการซึ่งมีจำนวนชั่วโมงทำงานไม่ต่ำกว่าสัปดาห์ละ 20 ชั่วโมง โดยเจ้าของหรือผู้ประกอบการอาจให้เงิน อาหาร เครื่องนุ่งห่ม หรือ

ช่วยเหลือเกื้อกูลอย่างอื่น ๆ แต่ไม่ต้องรับผิดชอบในเรื่องการจ่ายค่าแรงให้ตามกฎหมายและลูกจ้าง

2) **ลูกจ้าง** ได้แก่ ผู้ที่ปฏิบัติงานให้กับสถานประกอบการ โดยได้รับเงินเดือนหรือค่าจ้างเป็นประจำตั้งแต่ระดับบริหาร นักวิชาการ เสมียน พนักงานต่าง ๆ เช่น ผู้จัดการ ผู้อำนวยการ ผู้ปฏิบัติงาน ในห้องทดลอง พนักงานขาย และลูกจ้างที่ทำงานในกรรมวิธีการผลิต เป็นต้น ค่าจ้างที่ได้รับอาจเป็นรายปักษ์ รายสัปดาห์ รายวัน รายชั่วโมง หรือรายชิ้นก็ได้ นอกจากนี้ยังรวมถึงผู้ที่สถานประกอบการส่งไปประจำที่สถานประกอบการอื่นด้วย เช่น พนักงานรักษาความปลอดภัย คนทำความสะอาด พนักงานขายตามห้างสรรพสินค้า เป็นต้น ไม่รวมคนทำงาน ดังต่อไปนี้

- 1) ผู้บริหารหรือผู้ถือหุ้นที่ได้รับเบี้ยประชุมเป็นครั้งคราว
- 2) คนทำงานของสถานประกอบการอื่นที่มาปฏิบัติงานประจำที่สถานประกอบการแห่งนี้
- 3) คนทำงานที่รับงานไปทำที่บ้าน แล้วนำมาส่งโดยไม่ได้ลงทุนซื้อวัสดุ อุปกรณ์ (แต่ถ้ามีการใช้เครื่องมือส่วนตัวเล็กน้อยได้ เช่น มีด เข็มด้าย)
- 4) คนงานที่ทำงานเป็นระยะเวลานาน เช่น ลาไปรับราชการทหาร
- 5) คนที่สถานประกอบการจ้างมาทำงานเฉพาะอย่างเป็นครั้งคราว เช่น กรรมกรที่จ้างมาขนของ พนักงานเดินตลาดหรือตัวแทนขายที่ไม่มีเงินเดือนประจำ

เครื่องคอมพิวเตอร์ คอมพิวเตอร์ หมายถึง คอมพิวเตอร์ที่สถานประกอบการมีไว้ใช้ในการดำเนินธุรกิจ และสามารถใช้งานได้ จำแนกเป็น

1) **คอมพิวเตอร์ส่วนบุคคล (Personal Computer: PC) ประกอบด้วย**

- **คอมพิวเตอร์เดสก์ท็อป (Desktop)** หมายถึง เครื่องคอมพิวเตอร์ที่ใช้งานตามบ้านและสำนักงาน ซึ่งถูกออกแบบมาให้ตั้งบนโต๊ะมีการแยกชิ้นส่วนประกอบเป็น ซีพียู จอภาพ และแป้นพิมพ์ และรวมถึงคอมพิวเตอร์เดสก์ท็อปแบบอลอินวัน (All In One Desktop) ซึ่งออกแบบมาสำหรับใช้งานแบบ ตั้งโต๊ะ แต่รวมเอาซีพียูผนวกเข้าไว้ร่วมกับจอภาพ

- **คอมพิวเตอร์โน้ตบุ๊ก/เน็ตบุ๊ก (Notebook/Net Book)** หมายถึง เครื่องคอมพิวเตอร์พกพาสำหรับเคลื่อนย้ายไปใช้งานในที่ต่าง ๆ มีน้ำหนักประมาณ 1-3 กิโลกรัม สามารถใช้พลังงานทั้งจากแบตเตอรี่หรือพลังงานไฟฟ้าจากการเสียบปลั๊กไฟ โดยทั่วไป Net Book จะมีขนาดหน้าจอประมาณ 10 นิ้ว และมีประสิทธิภาพการประมวลผลที่ด้อยกว่า Note Book แต่ประหยัดพลังงานมากกว่า ซึ่งเหมาะสำหรับการใช้งานเชื่อมต่อไร้สาย อินเทอร์เน็ต แอปพลิเคชัน และโปรแกรมที่ใช้ประสิทธิภาพการประมวลผลต่ำ ขณะที่ Note Book จะมีหน้าจอประมาณ 13 - 17 นิ้ว และมีประสิทธิภาพการประมวลผลด้านวิดีโอและกราฟฟิก ที่สูงกว่า Net Book โดยขึ้นอยู่กับอุปกรณ์ที่ใช้

- **แท็บเล็ต พีซี (Tablet PC)** หมายถึง คอมพิวเตอร์ชนิดพกพาที่ทำงานด้วยระบบสัมผัส (Touch Screen) มีขนาดหน้าจอระหว่าง 7 - 10 นิ้ว รองรับการทำงานเชื่อมต่อแบบไร้สายเหมาะสำหรับการทำงานอินเทอร์เน็ต และแอปพลิเคชัน เป็นพื้นฐานเช่นเดียวกับ Net Book สำหรับประเภทของ Tablet PC นั้นมีทั้ง แบบที่มีแป้นพิมพ์ซึ่งสามารถหมุนและพับหน้าจอได้ (Convertible Tablet) และไม่มีแป้นพิมพ์แต่สั่งการด้วยแป้นพิมพ์ดิจิทัลที่อยู่บนหน้าจอ (Slate Tablet) โดยการใช้นิ้วมือสัมผัส หรือใช้ปากกา Stylus สั่งการทำงาน

- **เวิร์คสเตชัน (Workstation)** หมายถึง คอมพิวเตอร์แบบตั้งโต๊ะที่มีความสามารถในการคำนวณด้านวิศวกรรม สถาปัตยกรรมหรืองานอื่น ๆ ที่เน้นการแสดงผลด้านกราฟฟิกต่าง ๆ

เช่น การนำมาช่วยออกแบบภาพกราฟฟิก ในโรงงานอุตสาหกรรมเพื่อออกแบบชิ้นส่วนใหม่ๆ เป็นต้นซึ่งจากการที่ต้องทำงานกราฟฟิกที่มีความละเอียดสูงทำให้เวิร์คสเตชันใช้หน่วยประมวลผล ที่มีประสิทธิภาพมากกว่าที่มีหน่วยเก็บข้อมูลสำรองจำนวนมากด้วยมีผู้ใช้บางกลุ่มเรียกเครื่องระดับเวิร์คสเตชันนี้ว่าซูเปอร์ไมโคร (Super Micro) เพราะออกแบบมาให้ใช้งานแบบตั้งโต๊ะแต่ชิปที่ใช้ทำงานนั้นแตกต่างกันมากเนื่องจากเวิร์คสเตชันส่วนมากใช้ชิปประเภท RISC (Reduced Instruction Set Computer) ซึ่งเป็นชิปที่ลดจำนวนคำสั่งที่สามารถใช้สั่งงานให้เหลือเฉพาะที่จำเป็นเพื่อให้สามารถทำงานได้ด้วยความเร็วสูง

- **เทอร์มินัล (Terminal)** เป็นเครื่องคอมพิวเตอร์ที่ไม่สามารถประมวลผลข้อมูลได้ด้วยตนเอง มีความสามารถในการทำงานช้า เพราะต้องรอการประมวลผลจากเครื่องแม่ข่ายเท่านั้น เครื่องเทอร์มินัลประกอบไปด้วยจอคอมพิวเตอร์ แป้นพิมพ์ และเมาส์ เพื่อใช้ในการแสดงข้อมูลและส่งข้อมูลไปยังเครื่องแม่ข่าย ทำให้ประหยัดค่าอุปกรณ์คอมพิวเตอร์ได้อย่างมาก เครื่องเทอร์มินัลเมื่อออกจากเครื่องข่ายจะไม่สามารถทำงานได้แต่การดูแลรักษาระบบเครื่องข่ายที่ใช้เครื่องเทอร์มินัลจะง่ายกว่าระบบเครื่องข่ายที่ใช้เครื่องเวิร์คสเตชัน

- **คอมพิวเตอร์เพื่อการบริการและประมวลผลจากส่วนกลาง** หมายถึงคอมพิวเตอร์ที่ติดตั้งไว้ส่วนกลาง เพื่อควบคุมการทำงานและให้บริการคอมพิวเตอร์เครื่องอื่น ๆ ได้แก่ เซิร์ฟเวอร์ (Server) เมนเฟรม (Mainframe) มินิคอมพิวเตอร์ (Minicomputer) ซุปเปอร์คอมพิวเตอร์ (Supercomputer)

การขายสินค้าหรือบริการทางอินเทอร์เน็ต (พาณิชย์อิเล็กทรอนิกส์หรือ e-Commerce)

สถานประกอบการที่มีการขายสินค้าหรือบริการทางอินเทอร์เน็ต หรือหมายถึงการให้ลูกค้าสั่งซื้อ สั่งจอง สินค้าหรือบริการผ่าน

ทางอินเทอร์เน็ต (ผ่านทางหน้าเว็บไซต์ Social Network Extranet EDI หรือทาง e-mail ก็ได้) ส่วนการชำระเงินหรือจัดส่งสินค้าจะผ่านทางช่องทางใดก็ได้

ลักษณะที่พิกแรม

1) **ที่พิกเพื่อการท่องเที่ยว** คือ สถานบริการที่พิกชั่วคราวสำหรับผู้เดินทางจากต่างถิ่นจากถิ่นที่อยู่อาศัยประจำในจังหวัดหนึ่งไปยังสถานที่ที่อยู่ในอีกจังหวัดหนึ่งชั่วคราว โดยมีจุดประสงค์เพื่อท่องเที่ยว พักผ่อน เยี่ยมครอบครัว/ญาติมิตร ประชุม/สัมมนา เล่น/ดูกีฬา ประกอบพิธีทางศาสนา รวมทั้งเดินทางเพื่อไปรับการรักษาตัว หรือประกอบภารกิจอื่น ๆ ที่ไม่ใช่เพื่อการศึกษา การประกอบอาชีพหรือหารายได้ภายในสถานที่ที่บุคคลนั้นเดินทางไปเยี่ยมชม โดยมีบริการต่าง ๆ เพื่อความสะดวกของผู้ที่มาพักและมีการคิดค่าบริการเป็นรายวัน

2) **ที่พิกไม่ใช่เพื่อการท่องเที่ยว** คือ สถานบริการที่พิกสำหรับบุคคลในท้องถิ่น (จังหวัด) หรือบุคคลที่เข้ามาเพื่อการศึกษา (เรียนหนังสือ) หรือทำงาน ประกอบอาชีพ/หารายได้ในจังหวัดนั้น

2.4 รายการข้อมูล

- 1) ชื่อและสถานที่ตั้งของสถานประกอบการ
- 2) ประเภทกิจกรรมทางเศรษฐกิจของสถานประกอบการ
- 3) รูปแบบการจัดตั้งตามกฎหมาย
- 4) รูปแบบการจัดตั้งทางเศรษฐกิจ
- 5) การจดทะเบียนพาณิชย์
- 6) การร่วมลงทุนหรือถือหุ้นจากต่างประเทศ
- 7) จำนวนคนทำงานและลูกจ้าง
- 8) ระยะเวลาการดำเนินกิจการ
- 9) สถานประกอบการที่พิกแรม
- 10) จำนวนเตียงของโรงพยาบาล
- 11) การมีการใช้เทคโนโลยีสารสนเทศและการสื่อสาร
- 12) หมายเลขโทรศัพท์/โทรสาร/E-mail Address
- 13) สถานที่ตั้งของสำนักงานใหญ่

2.5 การเก็บรวบรวมข้อมูล

การนับจุด (Listing)

1) วิธีการเก็บรวบรวมข้อมูล ใช้วิธีการส่งเจ้าหน้าที่ ซึ่งเป็นข้าราชการและลูกจ้างของสำนักงานสถิติแห่งชาติออกไปทำการสัมภาษณ์เจ้าของ ผู้ประกอบการหรือผู้แทนที่สถานประกอบการมอบหมายให้เป็นผู้ให้ข้อมูล

2) คาบเวลาการปฏิบัติงาน

- การเก็บรวบรวมข้อมูล
 - กรุงเทพฯ พ.ศ. – ก.ย. 2559
 - ในเขตฯ พ.ศ. – ส.ค. 2559
 - นอกเขตฯ ต.ค. – ธ.ค. 2559
- การประมวลผลและนำเสนอผลข้อมูล

นับจุด ภายในมิถุนายน 2560

การแจงนับ (Enumeration)

- การเก็บรวบรวมข้อมูล เม.ย. – ก.ค. 2560
- การประมวลผล/นำเสนอผล
 - สรุบบัญชีเบื้องต้น ภายใน ก.ค. 2561
 - ข้อมูลฉบับสมบูรณ์ระดับจังหวัดและ

ประเทศ ภายใน ก.ย. 2561

3) การอบรม

3.1) การอบรมการปฏิบัติงานเก็บรวบรวมข้อมูล

1) ระดับสถิติจังหวัด เจ้าหน้าที่โครงการ อบรมชี้แจงเกี่ยวกับแผนงาน แนวทางการบริหารโครงการและวิธีการปฏิบัติงาน

2) ระดับเจ้าหน้าที่ผู้อบรม เจ้าหน้าที่โครงการ อบรมชี้แจงเจ้าหน้าที่ผู้อบรม

ซึ่งส่วนใหญ่เป็นข้าราชการระดับหัวหน้าฝ่าย ในส่วนภูมิภาค และหัวหน้างานฯ กทม.

3) ระดับเจ้าหน้าที่วิชาการและเจ้าหน้าที่ผู้ปฏิบัติงานเก็บรวบรวมข้อมูล เจ้าหน้าที่ผู้อบรมทำการอบรมชี้แจงเจ้าหน้าที่วิชาการ และเจ้าหน้าที่ผู้ปฏิบัติงานเก็บรวบรวมข้อมูล ซึ่งเป็นข้าราชการและลูกจ้างชั่วคราว ณ สำนักงานสถิติจังหวัดทุกจังหวัด และศูนย์อบรมสำหรับ กทม.

3.2) การอบรมการประมวลผลข้อมูล

เจ้าหน้าที่ของสำนักสถิติเศรษฐกิจและสังคม ศูนย์เทคโนโลยีสารสนเทศและการสื่อสาร และสำนักอื่น ๆ ที่เกี่ยวข้องจะร่วมกันทำการอบรมเจ้าหน้าที่ของสำนักงานสถิติจังหวัด ได้แก่ เจ้าหน้าที่ผู้อบรม เจ้าหน้าที่วิชาการ เกี่ยวกับขั้นตอนและวิธีการประมวลผลข้อมูล

2.6 การประมวลผล

การประมวลผลทุกขั้นตอน และการจัดทำรายงานผลระดับจังหวัด ดำเนินการที่สำนักงานสถิติจังหวัด โดยสำนักงานสถิติในส่วนกลางให้การสนับสนุนทางด้านวิชาการ เช่น การทำโปรแกรมสำหรับการบันทึกข้อมูลและการประมวลผลข้อมูล และการจัดทำต้นแบบตารางเสนอผลและรายงานผล เป็นต้น สำหรับข้อมูลพื้นฐานระดับภาคและทั่วประเทศรวมทั้งข้อมูลรายละเอียดเกี่ยวกับการดำเนินกิจการของสถานประกอบการ ทำการประมวลผลและจัดทำรายงานที่สำนักงานสถิติแห่งชาติในส่วนกลาง

บทที่ 3 ผลการสำมะโน

การนำเสนอผลสำมะโนในรายงานฉบับนี้เป็นผลจากขั้นการเก็บรวบรวมข้อมูลพื้นฐานหรือการนับจดสถานประกอบการในปี 2559 ซึ่งจัดจำแนกประเภทสถานประกอบการตามการจัดประเภทมาตรฐานอุตสาหกรรมประเทศไทย ปี 2552 (Thailand Standard Industrial Classification : TSIC 2009) ได้แก่ ธุรกิจการค้า ธุรกิจทางการบริการ การผลิต การก่อสร้าง การขนส่งทางบกและสถานที่เก็บสินค้า กิจกรรมด้านข้อมูลข่าวสารและการสื่อสาร และกิจกรรมด้านโรงพยาบาลเอกชน ที่ตั้งอยู่ใน **จังหวัดยโสธร** โดยดำเนินการเก็บรวบรวมข้อมูลสถานประกอบการในพื้นที่เขตเทศบาล ระหว่างเดือนพฤษภาคม - สิงหาคม 2559 และพื้นที่นอกเขตเทศบาลระหว่างเดือนตุลาคม - ธันวาคม 2559

ผลจากการเก็บรวบรวมข้อมูลพื้นฐานของสถานประกอบการในจังหวัดยโสธร พบว่ามีสถานประกอบการ จำนวนทั้งสิ้น 20,355 แห่ง สรุปได้ดังนี้

3.1 จำนวนสถานประกอบการ

ผลจากการทำสำมะโนอุตสาหกรรม พ.ศ. 2560 (ข้อมูลพื้นฐาน) พบว่า จังหวัดยโสธรมีสถานประกอบการทั้งสิ้น 20,355 แห่ง เมื่อพิจารณาจำนวนสถานประกอบการ จำแนกเป็นรายอำเภอ พบว่า มีสถานประกอบการที่ตั้งอยู่ในเขตอำเภอเมืองยโสธรมากที่สุด จำนวน 7,605 แห่ง คิดเป็นร้อยละ 37.4 รองลงมาเป็นสถานประกอบการที่ตั้งอยู่ในเขตอำเภอเลิงนกทา จำนวน 2,987 แห่ง คิดเป็นร้อยละ 14.7 และสถานประกอบการที่ตั้งอยู่ในเขตอำเภอกุดชุม จำนวน 2,199 แห่ง คิดเป็นร้อยละ 10.8 ตามลำดับ

ส่วนอำเภอที่มีจำนวนสถานประกอบการน้อยที่สุด คือ อำเภอค้อวังมีจำนวน 870 แห่ง คิดเป็นร้อยละ 4.3 ของสถานประกอบการทั้งสิ้น (ตาราง 3.1)

ตาราง 3.1 จำนวนและร้อยละของสถานประกอบการ จำแนกตามอำเภอ

อำเภอ	จำนวน	ร้อยละ
รวม	20,355	100.0
อำเภอเมืองยโสธร	7,605	37.4
อำเภทรายมูล	953	4.7
อำเภอกุดชุม	2,199	10.8
อำเภอคำเขื่อนแก้ว	1,706	8.4
อำเภอป่าดัว	1,152	5.6
อำเภอมหาชนะชัย	1,879	9.2
อำเภอค้อวัง	870	4.3
อำเภอเลิงนกทา	2,987	14.7
อำเภอไทยเจริญ	1,004	4.9

3.2 กิจกรรมทางเศรษฐกิจ

เมื่อพิจารณาสถานประกอบการจำแนกตามกิจกรรมทางเศรษฐกิจ พบว่า จังหวัดยโสธร มีกิจกรรมด้านการผลิตมากที่สุด คือ 7,528 แห่ง คิดเป็นร้อยละ 37.0 ของสถานประกอบการทั้งสิ้น รองลงมาเป็นกิจกรรมประเภทการขายปลีก จำนวน 5,429 แห่ง คิดเป็นร้อยละ 26.7 กิจกรรมด้านการบริการอื่น ๆ มีจำนวน 1,766 แห่ง คิดเป็นร้อยละ 8.7 ตามลำดับ

ส่วนกิจกรรมทางเศรษฐกิจด้านโรงพยาบาลเอกชน พบว่า มีจำนวนน้อยที่สุดคือ 2 แห่ง กิจกรรมประเภทการจัดการและการบำบัดน้ำเสีย ของเสียและสิ่งปฏิกูลมีจำนวน 61 แห่ง คิดเป็นร้อยละ 0.3 และกิจกรรมประเภทข้อมูลข่าวสารและการสื่อสารมีจำนวน 73 แห่ง คิดเป็นร้อยละ 0.4 (ตาราง 3.2)

ตาราง 3.2 จำนวนและร้อยละของสถานประกอบการ จำแนกตามกิจกรรมทางเศรษฐกิจ

กิจกรรมทางเศรษฐกิจ	จำนวน	ร้อยละ
รวม	20,355	100.0
การผลิต	7,528	37.0
การจัดการและการบำบัดน้ำเสีย ของเสียและสิ่งปฏิกูล	61	0.3
การก่อสร้าง	470	2.3
การขายส่งและการขายปลีก การซ่อมแซมยานยนต์และจักรยายนต์	1,251	6.1
การขายส่ง	574	2.8
การขายปลีก	5,429	26.7
การขนส่งทางบก สถานที่เก็บสินค้าที่พักแรม	585	2.9
บริการอาหารและเครื่องดื่ม	99	0.5
บริการอาหารและเครื่องดื่ม	1,448	7.1
ข้อมูลข่าวสารและการสื่อสาร	73	0.4
กิจกรรมอสังหาริมทรัพย์	199	1.0
กิจกรรมทางวิชาชีพ วิทยาศาสตร์และเทคนิค	89	0.4
กิจกรรมการบริหาร และการบริการสนับสนุน	394	1.9
ศิลปะ ความบันเทิงและนันทนาการ	387	1.9
กิจกรรมบริการอื่น ๆ	1,766	8.7
กิจกรรมด้านโรงพยาบาลเอกชน	2	-

หมายเหตุ : - ไม่มีข้อมูล หรือข้อมูลมีค่าเป็น 0 หรือมีข้อมูลจำนวนเล็กน้อย

3.3 ขนาดของสถานประกอบการ

จากจำนวนสถานประกอบการของจังหวัดยโสธร ทั้งสิ้น 20,355 แห่ง พบว่าส่วนใหญ่เป็นสถานประกอบการที่มีคนทำงาน 1-15 คน มีจำนวน 19,948 แห่ง คิดเป็นร้อยละ 98.0 ของสถานประกอบการทั้งสิ้น รองลงมาเป็นสถานประกอบการที่มีคนทำงาน 16-25 คน จำนวน 238 แห่ง คิดเป็นร้อยละ 1.2 สถานประกอบการที่มีคนทำงาน 31-50 คน มีจำนวน 76 แห่ง คิดเป็นร้อยละ 0.4 และสถานประกอบการที่มีคนทำงาน 26- 30 คน มีจำนวน 59 แห่ง คิดเป็นร้อยละ 0.3 ส่วนสถานประกอบการที่มีคนทำงาน 200 คน ขึ้นไป พบว่ามีจำนวนเล็กน้อย

3.4 รูปแบบการจัดตั้งตามกฎหมาย

เมื่อพิจารณารูปแบบการจัดตั้งตามกฎหมายของสถานประกอบการ พบว่า สถานประกอบการส่วนใหญ่มีรูปแบบการจัดตั้งเป็นส่วนบุคคล มีจำนวน 18,532 แห่ง คิดเป็นร้อยละ 91.1 รองลงมาเป็นการจัดตั้งในรูปแบบอื่น ๆ เช่น กลุ่มแม่บ้าน การรวมกลุ่ม จำนวน 1,201 แห่ง คิดเป็นร้อยละ 5.9 เป็นห้างหุ้นส่วนจำกัด ห้างหุ้นส่วนสามัญนิติบุคคล จำนวน 304 แห่ง คิดเป็นร้อยละ 1.5 เป็นบริษัทจำกัด บริษัทจำกัด (มหาชน) จำนวน 243 แห่ง คิดเป็นร้อยละ 1.2 และเป็นสหกรณ์ จำนวน 71 แห่ง คิดเป็นร้อยละ 0.3 ตามลำดับ ส่วนสถานประกอบการที่มีรูปแบบการจัดตั้งตามกฎหมายเป็นส่วนราชการ รัฐวิสาหกิจมีจำนวนเล็กน้อย

3.5 รูปแบบการจัดตั้งทางเศรษฐกิจ

เมื่อพิจารณารูปแบบการจัดตั้งทางเศรษฐกิจของสถานประกอบการ พบว่าสถานประกอบการส่วนใหญ่มีรูปแบบการจัดตั้งเป็นสำนักงานแห่งเดียว มีจำนวน 20,167 แห่ง คิดเป็นร้อยละ 99.1 จากจำนวนสถานประกอบการทั้งสิ้น รองลงมา มีรูปแบบการจัดตั้งเป็นสำนักงานสาขา จำนวน 175 แห่ง คิดเป็นร้อยละ 0.8 และเป็นสำนักงานใหญ่ จำนวน 13 แห่ง คิดเป็นร้อยละ 0.1 ตามลำดับ

3.6 การมีต่างประเทศร่วมลงทุนหรือถือหุ้น

ผลจากการทำสำมะโนอุตสาหกรรม พ.ศ. 2560 มีสถานประกอบการที่มีรูปแบบการจัดตั้งตามกฎหมายเป็นบริษัทจำกัด บริษัทจำกัด (มหาชน) จำนวน 243 แห่ง ในจำนวนนี้ พบว่าเป็นสถานประกอบการที่มีต่างประเทศร่วมลงทุนหรือถือหุ้น เพียง 1 แห่ง คิดเป็นร้อยละ 0.4 โดยมีต่างประเทศร่วมลงทุนหรือถือหุ้นอยู่ระหว่าง 10-50 % (ตาราง 3.3)

ตาราง 3.3 จำนวนและร้อยละของสถานประกอบการ จำแนกตามลักษณะของสถานประกอบการ

ลักษณะของสถานประกอบการ	จำนวน	ร้อยละ
รวม	20,355	100.0
ขนาดของสถานประกอบการ (จำนวนคนทำงาน)		
1 – 15 คน	19,948	98.0
16 – 25 คน	238	1.2
26 – 30 คน	59	0.3
31 – 50 คน	76	0.4
51 – 200 คน	31	0.1
มากกว่า 200 คน	3	-
รูปแบบการจัดตั้งตามกฎหมาย		
ส่วนบุคคล	18,532	91.1
ห้างหุ้นส่วนจำกัด ห้างหุ้นส่วนสามัญนิติบุคคล	304	1.5
บริษัทจำกัด บริษัทจำกัด (มหาชน)	243	1.2
ส่วนราชการ รัฐวิสาหกิจ	4	-
สหกรณ์	71	0.3
อื่นๆ เช่น กลุ่มแม่บ้าน การรวมกลุ่ม	1,201	5.9
รูปแบบการจัดตั้งทางเศรษฐกิจ		
สำนักงานแห่งเดียว	20,167	99.1
สำนักงานใหญ่	13	0.1
สำนักงานสาขา	175	0.8
การต่างประเทศร่วมลงทุนหรือถือหุ้น		
ไม่มี	242	99.6
มี	1	0.4
10 – 50 %	1	-

หมายเหตุ : - ไม่มีข้อมูล หรือข้อมูลมีค่าเป็น 0 หรือมีข้อมูลจำนวนเล็กน้อย

เมื่อพิจารณากิจกรรมทางเศรษฐกิจ จำแนกตามขนาดของสถานประกอบการ (จำนวนคนทำงาน) จากจำนวนสถานประกอบการทั้งสิ้น 20,355 แห่ง พบว่า ส่วนใหญ่อยู่ในกลุ่มของสถานประกอบการที่มีคนทำงาน 1-15 คน จำนวน 19,948 แห่ง หรือคิดเป็นร้อยละ 98.0 และพบว่าสถานประกอบการที่อยู่ในแต่ละกิจกรรม ส่วนใหญ่อยู่ในกลุ่มของสถานประกอบการที่มีคนทำงาน 1-15 คน เช่นกัน

และเมื่อจำแนกสถานประกอบการ ออกเป็นรายกิจกรรม พบว่า กิจกรรมที่มีสถานประกอบการอยู่ในกลุ่มของสถานประกอบการที่มีคนทำงาน 1-15 คน ร้อยละ 100.0 มีจำนวน 5 กิจกรรม ได้แก่ กิจกรรมการขนส่งทางบก สถานที่เก็บสินค้า จำนวน 585 แห่ง กิจกรรมการบริหาร และการบริการสนับสนุน จำนวน 394 แห่ง กิจกรรมก่อสร้างหาริมทรัพย์ จำนวน 199 แห่ง กิจกรรมทางวิชาชีพ วิทยาศาสตร์และเทคโนโลยีจำนวน 89 แห่ง และกิจกรรมด้านข้อมูลข่าวสารและการสื่อสาร จำนวน 73 แห่ง

และกิจกรรมที่เหลือ ได้แก่ การผลิต มีจำนวน 7,528 แห่ง พบว่า ส่วนใหญ่อยู่ในกลุ่มของสถานประกอบการที่มีคนทำงาน 1-15 คน จำนวน 7,341 แห่ง หรือคิดเป็นร้อยละ 97.5

การจัดการและการบำบัดน้ำเสีย ของเสีย และสิ่งปฏิกูล มีจำนวน 61 แห่ง ส่วนใหญ่อยู่ในกลุ่มของสถานประกอบการ ที่มีคนทำงาน 1-15 คน จำนวน 52 แห่ง คิดเป็นร้อยละ 85.2

การก่อสร้าง มีจำนวน 470 แห่ง ส่วนใหญ่อยู่ในกลุ่มของสถานประกอบการที่มีคนทำงาน 1-15 คน จำนวน 442 แห่ง คิดเป็นร้อยละ 94.0

การขายส่ง และการขายปลีก การซ่อมแซมยานยนต์ และจักรยานยนต์ มีจำนวน 1,251 แห่ง ส่วนใหญ่อยู่ในกลุ่มของสถานประกอบการที่มีคนทำงาน 1-15 คน จำนวน 1,229 แห่ง คิดเป็นร้อยละ 98.3

การขายส่ง มีจำนวน 574 แห่ง ส่วนใหญ่อยู่ในกลุ่มของสถานประกอบการที่มีคนทำงาน 1-15 คน จำนวน 553 แห่ง คิดเป็นร้อยละ 96.4

การขายปลีก มีจำนวน 5,429 แห่ง ส่วนใหญ่อยู่ในกลุ่มของสถานประกอบการที่มีคนทำงาน 1-15 คน จำนวน 5,393 แห่ง คิดเป็นร้อยละ 99.4

ที่พักแรม มีจำนวน 99 แห่ง ส่วนใหญ่อยู่ในกลุ่มของสถานประกอบการที่มีคนทำงาน 1-15 คน จำนวน 96 แห่ง คิดเป็นร้อยละ 97.0

บริการอาหารและเครื่องดื่ม มีจำนวน 1,448 แห่ง ส่วนใหญ่อยู่ในกลุ่มของสถานประกอบการที่มีคนทำงาน 1-15 คน จำนวน 1,440 แห่ง คิดเป็นร้อยละ 99.4

ศิลปะ ความบันเทิงและนันทนาการ มีจำนวน 387 แห่ง ส่วนใหญ่อยู่ในกลุ่มของสถานประกอบการที่มีคนทำงาน 1-15 คน จำนวน 297 แห่ง คิดเป็นร้อยละ 76.8

และกิจกรรมบริการอื่น ๆ มีจำนวน 1,766 แห่ง ส่วนใหญ่อยู่ในกลุ่มของสถานประกอบการที่มีคนทำงาน 1-15 คน จำนวน 1,765 แห่ง คิดเป็นร้อยละ 99.9

ส่วนกิจกรรมด้านโรงพยาบาลเอกชน จำนวน 2 แห่ง พบว่า เป็นสถานประกอบการที่อยู่ในกลุ่มของสถานประกอบการที่มีคนทำงาน 31-50 คน จำนวน 1 แห่ง คิดเป็นร้อยละ 50.0 และอยู่ในกลุ่มของสถานประกอบการที่มีคนทำงาน 51-200 คน จำนวน 1 แห่ง คิดเป็นร้อยละ 50.0

ตาราง 3.4 จำนวนและร้อยละของสถานประกอบการ จำแนกตามกิจกรรมทางเศรษฐกิจ และขนาดของสถานประกอบการ (จำนวนคนทำงาน)

กิจกรรมทางเศรษฐกิจ	รวม	ขนาดของสถานประกอบการ (จำนวนคนทำงาน)					
		1-15 คน	16-25 คน	26-30 คน	31-50 คน	51-200 คน	มากกว่า 200 คน
รวม	20,355 (100.0)	19,948 (98.0)	238 (1.2)	59 (0.3)	76 (0.4)	31 (0.1)	3 -
การผลิต	7,528 (100.0)	7,341 (97.5)	103 (1.4)	37 (0.5)	36 (0.5)	10 (0.1)	1 -
การจัดการและการบำบัดน้ำเสีย ของเสีย และสิ่งปฏิกูล	61 (100.0)	52 (85.2)	2 (3.3)	2 (3.3)	3 (4.9)	2 (3.3)	-
การก่อสร้าง	470 (100.0)	442 (94.0)	22 (4.7)	1 (0.2)	4 (0.9)	1 (0.2)	-
การขายส่งและการขายปลีก การซ่อมแซมยานยนต์ และจักรยานยนต์	1,251 (100.0)	1,229 (98.3)	10 (0.8)	1 (0.1)	8 (0.6)	3 (0.2)	-
การขายส่ง	574 (100.0)	553 (96.4)	12 (2.2)	1 (0.2)	4 (0.7)	3 (0.5)	1 -
การขายปลีก	5,429 (100.0)	5,393 (99.4)	18 (0.3)	4 (0.1)	7 (0.1)	7 (0.1)	-
การขนส่งทางบก สถานที่เก็บสินค้า	585 (100.0)	585 (100.0)	-	-	-	-	-
ที่พักแรม	99 (100.0)	96 (97.0)	-	1 (1.0)	-	2 (2.0)	-
บริการอาหารและเครื่องดื่ม	1,448 (100.0)	1,440 (99.4)	7 (0.5)	-	1 (0.1)	-	-
ข้อมูลข่าวสารและการสื่อสาร	73 (100.0)	73 (100.0)	-	-	-	-	-
กิจกรรมอสังหาริมทรัพย์	199 (100.0)	199 (100.0)	-	-	-	-	-
กิจกรรมทางวิชาชีพ วิทยาศาสตร์และเทคโนโลยี	89 (100.0)	89 (100.0)	-	-	-	-	-
กิจกรรมการบริหาร และการบริการสนับสนุน	394 (100.0)	394 (100.0)	-	-	-	-	-
ศิลปะ ความบันเทิงและนันทนาการ	387 (100.0)	297 (76.8)	64 (16.6)	12 (3.2)	11 (2.8)	2 (0.6)	1 -
กิจกรรมบริการอื่น ๆ	1,766 (100.0)	1,765 (99.9)	-	-	1 (0.1)	-	-
กิจกรรมด้านโรงพยาบาลเอกชน	2 (100.0)	-	-	-	1 (50.0)	1 (50.0)	-

หมายเหตุ : (1) ตัวเลขในวงเล็บ คือ อัตราร้อยละ

(2) - ไม่มีข้อมูล หรือข้อมูลมีค่าเป็น 0 หรือมีข้อมูลจำนวนเล็กน้อย

3.7 คนทำงานและลูกจ้าง

3.7.1 จำนวนคนทำงาน

ผลจากการทำสำมะโนอุตสาหกรรม พ.ศ. 2560 พบว่า จังหวัดยโสธรมีจำนวนคนทำงานทั้งสิ้น 55,516 คน เมื่อพิจารณาจำนวนคนทำงานตามขนาดของสถานประกอบการพบว่า มีคนทำงานอยู่ในสถานประกอบการที่มีคนทำงาน 1-15 คน จำนวนมากที่สุด 41,578 คน หรือคิดเป็นร้อยละ 74.9 รองลงมาอยู่ในสถานประกอบการที่มีคนทำงาน 16-25 คน จำนวน 4,842 คน คิดเป็นร้อยละ 8.7 และอยู่ในสถานประกอบการที่มีคนทำงาน 31-50 คน มีจำนวน 2,943 คน คิดเป็นร้อยละ 5.3 ส่วนสถานประกอบการที่มีคนทำงานมากกว่า 200 คน มีจำนวนคนทำงานน้อยที่สุด 1,509 คน คิดเป็นร้อยละ 2.7 ตามลำดับ

และเมื่อพิจารณาคนทำงานตามกิจกรรมทางเศรษฐกิจ พบว่า กิจกรรมการผลิตมีจำนวนคนทำงานมากที่สุด คือ 21,329 คน คิดเป็นร้อยละ 38.4 รองลงมาเป็นกิจกรรมการขายปลีก มีจำนวน 12,863 คน คิดเป็นร้อยละ 23.2 และกิจกรรมด้านศิลปะ ความบันเทิงและนันทนาการ มีจำนวน 3,406 คน คิดเป็นร้อยละ 6.1 ส่วนประเภทกิจกรรมที่มีคนทำงานน้อยที่สุด คือ กิจกรรมประเภทโรงพยาบาลเอกชน และกิจกรรมทางวิชาชีพ วิทยาศาสตร์และเทคโนโลยี มีจำนวน 191 คน และ 199 คน คิดเป็นร้อยละ 0.3 และ 0.4 ตามลำดับ

3.7.2 จำนวนลูกจ้าง

จังหวัดยโสธร มีจำนวนลูกจ้างทั้งสิ้น 21,720 คน เมื่อจำแนกลูกจ้างตามขนาดของสถานประกอบการ พบว่า มีลูกจ้างอยู่ในสถานประกอบการที่มีคนทำงาน 1-15 คน จำนวนมากที่สุด 10,993 คน หรือ คิดเป็นร้อยละ 50.6 รองลงมาอยู่ในสถานประกอบการที่มีคนทำงาน 16-25 คน จำนวน 3,612 คน คิดเป็นร้อยละ 16.6 และอยู่ในสถานประกอบการที่มีคนทำงาน 51-200 คน มีจำนวน 2,558 คน คิดเป็นร้อยละ 11.8 ส่วนสถานประกอบการที่มีคนทำงาน 26-30 คน และมากกว่า 200 คน เป็นกลุ่มที่มีจำนวนคนทำงานน้อยที่สุด คือ 1,047 คน และ 1,484 คน คิดเป็นร้อยละ 4.8 และ 6.8 ตามลำดับ

และเมื่อพิจารณาจำนวนลูกจ้างตามกิจกรรมทางเศรษฐกิจ พบว่า กิจกรรมการผลิตมีจำนวนลูกจ้างมากที่สุด คือ 7,101 คน คิดเป็นร้อยละ 32.7 รองลงมาเป็นกิจกรรมการขายปลีก มีจำนวน 3,980 คน คิดเป็นร้อยละ 18.3 และกิจกรรมด้านศิลปะ ความบันเทิงและนันทนาการ มีจำนวน 2,672 คน คิดเป็นร้อยละ 12.3 ส่วนประเภทกิจกรรมที่มีลูกจ้างน้อยที่สุด คือกิจกรรมทางวิชาชีพ วิทยาศาสตร์และเทคโนโลยี และกิจกรรมก่อสร้างหัตถกรรม มีจำนวน 64 คน และ 70 คน คิดเป็นสัดส่วนที่เท่ากัน คือ ร้อยละ 0.3 (ตาราง 3.5)

ตาราง 3.5 จำนวนและร้อยละของพนักงานและลูกจ้าง จำแนกตามขนาดของสถานประกอบการ และกิจกรรมทางเศรษฐกิจ

ขนาดของสถานประกอบการ/กิจกรรมทางเศรษฐกิจ	จำนวน สถาน ประกอบการ	คนทำงาน		ลูกจ้าง	
		จำนวน	ร้อยละ	จำนวน	ร้อยละ
รวม	20,355	55,516	100.0	21,720	100.0
ขนาดของสถานประกอบการ (จำนวนคนทำงาน)					
1 - 15 คน	19,948	41,578	74.9	10,993	50.6
16 - 25 คน	238	4,842	8.7	3,612	16.6
26 - 30 คน	59	1,710	3.1	1,047	4.8
31 - 50 คน	76	2,943	5.3	2,026	9.4
51 - 200 คน	31	2,934	5.3	2,558	11.8
มากกว่า 200 คน	3	1,509	2.7	1,484	6.8
กิจกรรมทางเศรษฐกิจ					
การผลิต	7,528	21,329	38.4	7,101	32.7
การจัดการและการบำบัดน้ำเสีย ของเสียและสิ่งปฏิกูล	61	626	1.1	294	1.4
การก่อสร้าง	470	3,017	5.4	2,304	10.6
การขายส่งและการขายปลีก การซ่อมแซมยานยนต์ และจักรยานยนต์	1,251	3,238	5.8	1,698	7.8
การขายส่ง	574	2,768	5.0	1,566	7.2
การขายปลีก	5,429	12,863	23.2	3,980	18.3
การขนส่งทางบก สถานที่เก็บสินค้า	585	809	1.5	161	0.7
ที่พักแรม	99	519	0.9	370	1.7
บริการอาหารและเครื่องดื่ม	1,448	3,320	6.0	902	4.2
ข้อมูลข่าวสารและการสื่อสาร	73	204	0.4	107	0.5
กิจกรรมอสังหาริมทรัพย์	199	337	0.6	70	0.3
กิจกรรมทางวิชาชีพ วิทยาศาสตร์และเทคโนโลยี	89	199	0.4	64	0.3
กิจกรรมการบริหาร และการบริการสนับสนุน	394	541	1.0	80	0.4
ศิลปะ ความบันเทิงและนันทนาการ	387	3,406	6.1	2,672	12.3
กิจกรรมบริการอื่น ๆ	1,766	2,149	3.9	160	0.7
กิจกรรมด้านโรงพยาบาลเอกชน	2	191	0.3	191	0.9

3.8 การเปรียบเทียบข้อมูลพื้นฐานของสถาน- ประกอบการในระยะ 5 ปี ที่ผ่านมา

3.8.1 จำนวนสถานประกอบการ

เมื่อเปรียบเทียบข้อมูลพื้นฐานจากการทำสำมะโนอุตสาหกรรม พ.ศ. 2560 และสำมะโนธุรกิจและอุตสาหกรรม พ.ศ. 2555 ซึ่งเป็นข้อมูลพื้นฐานปี 2559 เทียบกับปี 2554 พบว่า สถานประกอบการที่มีจำนวนคนทำงานเพิ่มขึ้นมากที่สุด คือ สถานประกอบการที่มีคนทำงาน 1-15 คน เพิ่มขึ้น 2,046 แห่ง (จาก 17,902 แห่ง เป็น 19,948 แห่ง) หรือมีการเปลี่ยนแปลงที่เพิ่มขึ้น ร้อยละ 11.4 รองลงมา คือ สถานประกอบการที่มีคนทำงานอยู่ระหว่าง 31-50 คน เพิ่มขึ้น 10 แห่ง (จาก 66 แห่ง เป็น 76 แห่ง) หรือมีการเปลี่ยนแปลงที่เพิ่มขึ้น ร้อยละ 15.2 และสถานประกอบการที่มีคนทำงานมากกว่า 200 คน เพิ่มขึ้น 1 แห่ง (จาก 2 แห่ง เป็น 3 แห่ง) หรือมีการเปลี่ยนแปลงที่เพิ่มขึ้น ร้อยละ 50.0

ส่วนสถานประกอบการที่มีจำนวนคนทำงานลดลงมากที่สุด คือ สถานประกอบการที่มีคนทำงานอยู่ระหว่าง 26-30 คน ลดลง 12 แห่ง (จาก 71 แห่ง เป็น 59 แห่ง) หรือมีการเปลี่ยนแปลงที่ลดลง ร้อยละ 16.9 รองลงมาคือ สถานประกอบการที่มีคนทำงานอยู่ระหว่าง 16-25 คน ลดลง 9 แห่ง (จาก 247 แห่ง เป็น 238 แห่ง) หรือมีการเปลี่ยนแปลงที่ลดลง ร้อยละ 3.6 และสถานประกอบการที่มีคนทำงานระหว่าง 51-200 คน ลดลง 4 แห่ง (จาก 35 แห่ง เป็น 31 แห่ง) หรือมีการเปลี่ยนแปลงที่ลดลง ร้อยละ 11.4 ตามลำดับ

หากพิจารณาจำนวนสถานประกอบการจำแนกตามประเภทกิจกรรมทางเศรษฐกิจพบว่า กิจกรรมที่มีจำนวนสถานประกอบการเพิ่มขึ้นมากที่สุด ได้แก่ สถานประกอบการที่มีกิจกรรมประเภทการบริการอื่น ๆ เพิ่มขึ้น 443 แห่ง (จาก 1,323 แห่ง เป็น 1,766 แห่ง) หรือมีการเปลี่ยนแปลงที่เพิ่มขึ้น ร้อยละ 33.5 รองลงมาคือสถานประกอบการประเภทการขายปลีกเพิ่มขึ้น 433 แห่ง (จาก 4,996 แห่ง เป็น 5,429 แห่ง) หรือมีการเปลี่ยนแปลงที่เพิ่มขึ้น ร้อยละ 8.7 และสถานประกอบการประเภทที่พักแรมและบริการอาหารและเครื่องดื่มเพิ่มขึ้น 424 แห่ง (จาก 1,123 แห่ง เป็น 1,547 แห่ง) หรือมีการเปลี่ยนแปลงที่เพิ่มขึ้น ร้อยละ 37.8

ส่วนสถานประกอบการที่มีจำนวนคนทำงานลดลงมากที่สุด ได้แก่ สถานประกอบการในกลุ่มประเภทกิจกรรมด้านข้อมูลข่าวสารและการสื่อสาร ลดลง 18 แห่ง (จาก 91 แห่ง เป็น 73 แห่ง) หรือมีการเปลี่ยนแปลงที่ลดลง ร้อยละ 19.8 รองลงมาคือ กิจกรรมด้านอสังหาริมทรัพย์ ลดลง 7 แห่ง (จาก 206 แห่ง เป็น 199 แห่ง) หรือมีการเปลี่ยนแปลงที่ลดลง ร้อยละ 3.4 และกิจกรรมทางวิชาชีพ วิทยาศาสตร์และเทคโนโลยี ลดลง 4 แห่ง (จาก 93 แห่ง เป็น 89 แห่ง) หรือมีการเปลี่ยนแปลงที่ลดลง ร้อยละ 4.3 ตามลำดับ (ตาราง 3.6)

ตาราง 3.6 เปรียบเทียบจำนวนสถานประกอบการ ปี 2554 และ ปี 2559 จำแนกตามขนาด
ของสถานประกอบการและกิจกรรมทางเศรษฐกิจ

ขนาดของสถานประกอบการ/กิจกรรมทางเศรษฐกิจ	ปี 2554 ^{1/}	ปี 2559	ร้อยละการเปลี่ยนแปลง
รวม	18,323	20,355	11.1
ขนาดของสถานประกอบการ (จำนวนคนทำงาน)			
1 - 15 คน	17,902	19,948	11.4
16 - 25 คน	247	238	-3.6
26 - 30 คน	71	59	-16.9
31 - 50 คน	66	76	15.2
51 - 200 คน	35	31	-11.4
มากกว่า 200 คน	2	3	50.0
กิจกรรมทางเศรษฐกิจ			
การผลิต	7,520	7,528	0.1
การจัดการและการบำบัดน้ำเสีย ของเสียและสิ่งปฏิกูล	44	61	38.6
การก่อสร้าง	374	470	25.7
การขายส่งและการขายปลีก การซ่อมแซมยานยนต์ และจักรยานยนต์	1,160	1,251	7.8
การขายส่ง	407	574	41.0
การขายปลีก	4,996	5,429	8.7
การขนส่งทางบก สถานที่เก็บสินค้า	505	585	15.8
ที่พักแรม บริการอาหารและเครื่องดื่ม	1,123	1,547	37.8
ข้อมูลข่าวสารและการสื่อสาร	91	73	-19.8
กิจกรรมอสังหาริมทรัพย์	206	199	-3.4
กิจกรรมทางวิชาชีพ วิทยาศาสตร์และเทคโนโลยี	93	89	-4.3
กิจกรรมการบริหาร และการบริการสนับสนุน	179	394	120.1
ศิลปะ ความบันเทิงและนันทนาการ	300	387	29.0
กิจกรรมบริการอื่น ๆ	1,323	1,766	33.5
กิจกรรมด้านโรงพยาบาลเอกชน	2	2	-

หมายเหตุ : - ไม่มีข้อมูล หรือข้อมูลมีค่าเป็น 0 หรือมีข้อมูลจำนวนเล็กน้อย

^{1/} สำนะโนธุรกิจและอุตสาหกรรม พ.ศ. 2555 ข้อมูลพื้นฐาน จังหวัดยโสธร

3.8.2 การจ้างงาน

ด้านการเปลี่ยนแปลงของจำนวนคนทำงานในสถานประกอบการในระยะ 5 ปีที่ผ่านมา เมื่อเปรียบเทียบข้อมูลพื้นฐานจากการทำสำมะโนอุตสาหกรรม พ.ศ. 2560 และสำมะโนธุรกิจและอุตสาหกรรม พ.ศ. 2555 ซึ่งเป็นข้อมูลพื้นฐาน ปี 2559 เทียบกับ ปี 2554 พบว่าสถานประกอบการที่มีจำนวนคนทำงานเพิ่มขึ้นมากที่สุด คือ สถานประกอบการที่มีคนทำงาน 1-15 คน เพิ่มขึ้น 6,204 คน (จาก 35,374 คน เป็น 41,578 คน) หรือมีการเปลี่ยนแปลงที่เพิ่มขึ้นร้อยละ 17.5 รองลงมาคือ สถานประกอบการที่มีคนทำงาน 31-50 คน เพิ่มขึ้น 400 คน (จาก 2,543 คน เป็น 2,943 คน) หรือมีการเปลี่ยนแปลงที่เพิ่มขึ้น ร้อยละ 15.7 และสถานประกอบการที่มีคนทำงานมากกว่า 200 คน เพิ่มขึ้น 144 คน (จาก 1,365 คน เป็น 1,509 คน) หรือมีการเปลี่ยนแปลงที่เพิ่มขึ้น ร้อยละ 10.5

ส่วนสถานประกอบการที่มีจำนวนคนทำงานลดลงมากที่สุด คือ สถานประกอบการที่มีคนทำงาน 26-30 คน ลดลง 350 คน (จาก 2,060 คน เป็น 1,710 คน) หรือมีการเปลี่ยนแปลงที่ลดลง ร้อยละ 17.0 รองลงมาคือ สถานประกอบการที่มีคนทำงาน 16-25 คน ลดลง 231 คน (จาก 5,073 คน เป็น 4,842 คน) หรือมีการเปลี่ยนแปลงที่ลดลง ร้อยละ 4.6

หากพิจารณาจำนวนคนทำงานจำแนกตามประเภทกิจกรรมทางเศรษฐกิจพบว่า กิจกรรมที่มีจำนวนคนทำงานเพิ่มขึ้นมากที่สุด ได้แก่ สถานประกอบการที่มีกิจกรรมประเภทขายปลีกเพิ่มขึ้น 2,467 แห่ง (จาก 10,396 คน เป็น 12,863 คน) หรือมีการเปลี่ยนแปลงที่เพิ่มขึ้น ร้อยละ 23.7 รองลงมาคือสถานประกอบการประเภทการขนส่งเพิ่มขึ้น 1,232 คน (จาก 1,536 คน เป็น 2,768 คน) หรือมีการเปลี่ยนแปลงที่เพิ่มขึ้น ร้อยละ 80.2 และสถานประกอบการประเภทที่พักแรมและบริการอาหารและเครื่องดื่มเพิ่มขึ้น 898 แห่ง (จาก 2,941 คน เป็น 3,839 คน) หรือมีการเปลี่ยนแปลงที่เพิ่มขึ้น ร้อยละ 30.5

ส่วนสถานประกอบการที่มีจำนวนคนทำงานลดลงมากที่สุด ได้แก่ สถานประกอบการด้านการผลิต ลดลง 357 คน (จาก 21,686 คน เป็น 21,329 คน) หรือมีการเปลี่ยนแปลงที่ลดลง ร้อยละ 1.6 รองลงมาคือกิจกรรมด้านศิลปะ ความบันเทิงและนันทนาการ ลดลง 217 แห่ง (จาก 3,623 คน เป็น 3,406 คน) หรือมีการเปลี่ยนแปลงที่ลดลง ร้อยละ 6.0 และกิจกรรมด้านข้อมูลสื่อสารและการสื่อสาร ลดลง 48 คน (จาก 252 คน เป็น 204 คน) หรือมีการเปลี่ยนแปลงที่ลดลง ร้อยละ 19.0 (ตาราง 3.7)

ตาราง 3.7 เปรียบเทียบจำนวนคนทำงาน ปี 2554 และ ปี 2559 จำแนกตามขนาดของสถานประกอบการ และกิจกรรมทางเศรษฐกิจ

ขนาดของสถานประกอบการ/กิจกรรมทางเศรษฐกิจ	ปี 2554 ^{1/}	ปี 2559	ร้อยละการเปลี่ยนแปลง
รวม	49,266	55,516	12.7
ขนาดของสถานประกอบการ (จำนวนคนทำงาน)			
1 - 15 คน	35,374	41,578	17.5
16 - 25 คน	5,073	4,842	-4.6
26 - 30 คน	2,060	1,710	-17.0
31 - 50 คน	2,543	2,943	15.7
51 - 200 คน	2,846	2,934	3.1
มากกว่า 200 คน	1,365	1,509	10.5
กิจกรรมทางเศรษฐกิจ			
การผลิต	21,686	21,329	-1.6
การจัดการและการบำบัดน้ำเสีย ของเสียและสิ่งปฏิกูล	494	626	26.7
การก่อสร้าง	2,173	3,017	38.8
การขายส่งและการขายปลีก การซ่อมแซมยานยนต์และจักรยายนต์	2,723	3,238	18.9
การขายส่ง	1,536	2,768	80.2
การขายปลีก	10,396	12,863	23.7
การขนส่งทางบก สถานที่เก็บสินค้าที่พักแรม บริการอาหารและเครื่องดื่ม	2,941	3,839	30.5
ข้อมูลข่าวสารและการสื่อสาร	252	204	-19.0
กิจกรรมอสังหาริมทรัพย์	323	337	4.3
กิจกรรมทางวิชาชีพ วิทยาศาสตร์และเทคโนโลยี	202	199	-1.5
กิจกรรมการบริหาร และการบริการสนับสนุน	414	541	30.7
ศิลปะ ความบันเทิงและนันทนาการ	3,623	3,406	-6.0
กิจกรรมบริการอื่น ๆ	1,578	2,149	36.2
กิจกรรมด้านโรงพยาบาลเอกชน	137	191	39.4

หมายเหตุ : - ไม่มีข้อมูล หรือข้อมูลมีค่าเป็น 0 หรือมีข้อมูลจำนวนเล็กน้อย

^{1/} สำมะโนธุรกิจและอุตสาหกรรม พ.ศ. 2555 ข้อมูลพื้นฐาน จังหวัดยโสธร

ภาคผนวก

ตารางสถิติ

APPENDIX

STATISTICAL TABLES

สารบัญตารางสถิติ

		หน้า
ตาราง 1	จำนวนสถานประกอบการ จำแนกตามกิจกรรมทางเศรษฐกิจ อำเภอและตำบล	29
TABLE 1	NUMBER OF ESTABLISHMENTS BY ECONOMIC ACTIVITY, AMPHOE AND TAMBON	
ตาราง 2	จำนวนสถานประกอบการ จำแนกตามรูปแบบการจัดตั้งตามกฎหมาย อำเภอและตำบล	37
TABLE 2	NUMBER OF ESTABLISHMENTS BY FORM OF LEGAL ORGANIZATION, AMPHOE AND TAMBON	
ตาราง 3	จำนวนสถานประกอบการ จำแนกตามรูปแบบการจัดตั้งทางเศรษฐกิจ อำเภอและตำบล	47
TABLE 3	NUMBER OF ESTABLISHMENTS BY FORM OF ECONOMIC ORGANIZATION, AMPHOE AND TAMBON	
ตาราง 4	จำนวนสถานประกอบการ จำแนกตามสัดส่วนของการร่วมลงทุนหรือถือหุ้นของต่างประเทศ อำเภอและตำบล	58
TABLE 4	NUMBER OF ESTABLISHMENTS BY PROPORTION OF FOREIGN INVESTMENT OR SHARE HOLDING, AMPHOE AND TAMBON	
ตาราง 5	จำนวนสถานประกอบการ จำแนกตามขนาดของสถานประกอบการ (จำนวนคนทำงาน) อำเภอและตำบล	64
TABLE 5	NUMBER OF ESTABLISHMENTS BY SIZE OF ESTABLISHMENT (NUMBER OF PERSONS ENGAGED), AMPHOE AND TAMBON	
ตาราง 6	จำนวนคนทำงานในสถานประกอบการ จำแนกตามขนาดของสถานประกอบการ (จำนวนคนทำงาน) อำเภอและตำบล	75
TABLE 6	NUMBER OF PERSONS ENGAGED IN ESTABLISHMENTS BY SIZE OF ESTABLISHMENT (NUMBER OF PERSONS ENGAGED), AMPHOE AND TAMBON	
ตาราง 7	จำนวนสถานประกอบการ จำแนกตามขนาดของสถานประกอบการ (จำนวนลูกจ้าง) อำเภอและตำบล	86
TABLE 7	NUMBER OF ESTABLISHMENTS BY SIZE OF ESTABLISHMENT (NUMBER OF EMPLOYEES), AMPHOE AND TAMBON	
ตาราง 8	จำนวนลูกจ้างในสถานประกอบการ จำแนกตามขนาดของสถานประกอบการ (จำนวนคนทำงาน) อำเภอและตำบล	97
TABLE 8	NUMBER OF EMPLOYEES IN ESTABLISHMENTS BY SIZE OF ESTABLISHMENT (NUMBER OF PERSONS ENGAGED), AMPHOE AND TAMBON	
ตาราง 9	จำนวนของสถานประกอบการ จำแนกตามระยะเวลาการดำเนินงาน อำเภอและตำบล	108
TABLE 9	NUMBER OF ESTABLISHMENTS BY PERIOD OF OPERATION, AMPHOE AND TAMBON	
ตาราง 10	จำนวนสถานประกอบการที่พักแรม จำแนกลักษณะการให้บริการที่พักแรม จำนวนห้องพัก อำเภอและตำบล	119
TABLE 10	NUMBER OF ACCOMMODATION ESTABLISHMENTS BY TYPE OF SERVICE ACCOMMODATION, AMPHOE AND TAMBON	
ตาราง 11	จำนวนสถานประกอบการ จำแนกตามการมีการใช้เทคโนโลยีสารสนเทศและการสื่อสาร อำเภอและตำบล	124
TABLE 11	NUMBER OF ACCOMMODATION ESTABLISHMENTS BY TYPE OF SERVICE ACCOMMODATION, AMPHOE AND TAMBON	

สารบัญตารางสถิติ (ต่อ)

		หน้า
ตาราง 12	จำนวนสถานประกอบการ จำแนกตามรูปแบบการจัดตั้งตามกฎหมาย และกิจกรรมทางเศรษฐกิจ	141
TABLE 12	NUMBER OF ESTABLISHMENTS BY FORM OF LEGAL ORGANIZATION AND ECONOMIC ACTIVITY	
ตาราง 13	จำนวนสถานประกอบการ จำแนกตามรูปแบบการจัดตั้งทางเศรษฐกิจ และกิจกรรมทางเศรษฐกิจ	144
TABLE 13	NUMBER OF ESTABLISHMENTS BY FORM OF ECONOMIC ORGANIZATION AND ECONOMIC ACTIVITY	
ตาราง 14	จำนวนสถานประกอบการ จำแนกตามสัดส่วนของการร่วมลงทุนหรือถือหุ้น ของต่างประเทศ และกิจกรรมทางเศรษฐกิจ	147
TABLE 14	NUMBER OF ESTABLISHMENTS BY PROPORTION OF FOREIGN INVESTMENT OR SHARE HOLDING AND ECONOMIC ACTIVITY	
ตาราง 15	จำนวนสถานประกอบการ จำแนกตามขนาดของสถานประกอบการ (จำนวนคนทำงาน) และ กิจกรรมทางเศรษฐกิจ	150
TABLE 15	NUMBER OF ESTABLISHMENTS BY SIZE OF ESTABLISHMENT (NUMBER OF PERSONS ENGAGED) AND ECONOMIC ACTIVITY	
ตาราง 16	จำนวนคนทำงานในสถานประกอบการ จำแนกตามขนาดของสถานประกอบการ (จำนวนคนทำงาน) และกิจกรรมทางเศรษฐกิจ	153
TABLE 16	NUMBER OF PERSONS ENGAGED IN ESTABLISHMENTS BY SIZE OF ESTABLISHMENT (NUMBER OF PERSONS ENGAGED) AND ECONOMIC ACTIVITY	
ตาราง 17	จำนวนสถานประกอบการ จำแนกตามขนาดของสถานประกอบการ (จำนวนลูกจ้าง) และกิจกรรมทางเศรษฐกิจ	156
TABLE 17	NUMBER OF ESTABLISHMENTS BY SIZE OF ESTABLISHMENT (NUMBER OF EMPLOYEES) AND ECONOMIC ACTIVITY	
ตาราง 18	จำนวนลูกจ้างในสถานประกอบการ จำแนกตามขนาดของสถานประกอบการ (จำนวนคนทำงาน) และกิจกรรมทางเศรษฐกิจ	159
TABLE 18	NUMBER OF EMPLOYEES IN ESTABLISHMENTS BY SIZE OF ESTABLISHMENT (NUMBER OF PERSONS ENGAGED) AND ECONOMIC ACTIVITY	
ตาราง 19	จำนวนของสถานประกอบการ จำแนกตามระยะเวลาการดำเนินกิจการ และกิจกรรมทางเศรษฐกิจ	162
TABLE 19	NUMBER OF ESTABLISHMENTS BY PERIOD OF OPERATION AND ECONOMIC ACTIVITY	
ตาราง 20	จำนวนสถานประกอบการที่พักแรม จำแนกลักษณะการให้บริการที่พักแรม จำนวนห้องพัก และ กิจกรรมทางเศรษฐกิจ	165
TABLE 20	NUMBER OF ACCOMMODATION ESTABLISHMENTS BY TYPE OF SERVICE ACCOMMODATION AND ECONOMIC ACTIVITY	
ตาราง 21	จำนวนสถานประกอบการ จำแนกตามการมี การใช้เทคโนโลยีสารสนเทศและการสื่อสาร และ กิจกรรมทางเศรษฐกิจ	168
TABLE 21	NUMBER OF ESTABLISHMENTS BY THE USE OF INFORMATION AND COMMUNICATION TECHNOLOGY AND ECONOMIC ACTIVITY	

ตาราง 1 จำนวนสถานประกอบการ จำนวนตามกิจกรรมทางเศรษฐกิจ อำเภอและตำบล
TABLE 1 NUMBER OF ESTABLISHMENTS BY ECONOMIC ACTIVITY, AMPHOE AND TAMBON

จำนวน สถาน ประกอบการ Number of establishments	การผลิต Manufacturing	การจักรกร และการก่อก น้ำเชื้อ ของเชื้อ และสิ่งปลูก Sewerage, waste management and remediation activities	การก่อสร้าง Construction	การขาย- ซ่อมแซมยานยนต์ และจักรยานยนต์ Sale and retail trade; repair of motor vehicles and motorcycles	การขายส่ง Wholesale trade	การขายปลีก Retail trade	การขนส่งทางบก สถานที่เก็บสินค้า Land transport and storage	ที่พัคนม Accommodation	บริการอาหาร และเครื่องดื่ม Food and beverage service activities	ข้อมูลข่าวสาร และการสื่อสาร Information and communication	กิจกรรม อสังหาริมทรัพย์ Real estate activities	กิจกรรม ทางวิชาชีพ วิทยาศาสตร์ และเทคโนโลยี Professional, scientific and technical activities	กิจกรรม การบริการ และการบริการ สนับสนุน Administration and support service activities	ศิลปะ ความบันเทิง และนันทนาการ Arts, entertainment and recreation	กิจกรรมบริการอื่นๆ Other service activities	กิจกรรม ด้านสุขภาพ เอกชน Hospital private activities	กิจกรรมทางเศรษฐกิจ Economic Activity		
																	อำเภอ/ตำบล Amphoe/Tambon	จังหวัด Province	
20,355	7,528	61	470	1,251	574	5,429	585	99	1,448	73	199	89	394	387	1,766	2	2	2	Yasothon
7,605	3,465	19	129	437	197	1,648	138	44	547	22	133	50	84	96	594	2	2	2	AmphoeMueang Yasothon
1,575	164	2	17	126	72	525	12	14	251	11	56	33	32	17	241	-	-	-	TambonNai Mueang
346	109	1	12	20	6	103	7	6	36	2	3	3	-	12	26	-	-	-	TambonNai Mueang
419	93	-	21	51	12	124	12	7	30	1	8	2	3	11	44	-	-	-	TambonNai Mueang
494	56	9	9	77	9	138	9	8	59	2	29	9	13	7	60	-	-	-	TambonNai Mueang
188	46	6	1	11	1	59	16	-	13	-	-	-	4	9	22	-	-	-	TambonNai Mueang
194	47	-	14	11	4	56	11	2	18	1	5	-	-	2	23	-	-	-	TambonNai Mueang
306	68	-	8	21	6	127	2	-	33	2	5	1	5	6	22	-	-	-	TambonNai Mueang
451	293	-	6	12	7	68	15	-	12	-	-	1	10	6	21	-	-	-	TambonNai Mueang
838	694	-	7	10	15	58	6	2	13	-	-	-	-	5	28	-	-	-	TambonNai Mueang
110	30	-	6	9	5	34	7	-	5	1	-	-	-	1	12	-	-	-	TambonNai Mueang
948	815	-	9	11	28	50	4	-	12	-	-	-	1	1	17	-	-	-	TambonNai Mueang
251	55	-	3	29	5	76	4	2	23	-	27	1	2	4	20	-	-	-	TambonNai Mueang
187	102	1	1	9	1	42	7	-	8	-	-	-	-	5	11	-	-	-	TambonNai Mueang
101	27	-	1	7	2	37	10	1	5	2	-	-	1	-	8	-	-	-	TambonNai Mueang
140	53	-	7	8	4	34	7	1	11	-	-	-	1	2	12	-	-	-	TambonNai Mueang
687	585	-	5	13	9	41	2	1	9	-	-	-	8	1	13	-	-	-	TambonNai Mueang
287	204	-	2	5	11	41	3	-	7	-	-	-	2	5	7	-	-	-	TambonNai Mueang
83	24	-	-	7	-	35	4	-	2	-	-	-	2	2	7	-	-	-	TambonNai Mueang
953	371	2	10	53	20	279	30	1	56	2	-	-	34	19	76	-	-	-	AmphoeSai Mun
407	143	-	7	25	11	129	9	1	26	-	-	-	11	9	36	-	-	-	TambonSai Mun
120	54	1	2	8	1	29	3	-	7	-	-	-	1	4	10	-	-	-	TambonDu Lat
155	54	-	1	10	6	50	5	-	9	1	-	-	12	1	6	-	-	-	TambonDong Mafai
89	44	-	-	3	1	21	6	-	6	-	-	-	1	1	6	-	-	-	TambonNa Wiang
182	76	1	-	7	1	50	7	-	8	1	-	-	9	4	18	-	-	-	TambonPhai

ตาราง 1 จำนวนสถานประกอบการ จำนวนตามกิจกรรมทางเศรษฐกิจ อำเภอและตำบล (ต่อ)
 TABLE 1 NUMBER OF ESTABLISHMENTS BY ECONOMIC ACTIVITY, AMPHOE AND TAMBON (cont'd)

จำนวน สถาน ประกอบการ Number of establishments	อำเภอ/ตำบล	กิจกรรมทางเศรษฐกิจ Economic Activity														กิจกรรม Amphoe/Tambon		
		การผลิต Manufacturing	กำจัดกาก และกากบด น้ำเสีย ของเสีย และสิ่งสกปรก Sewerage, waste management and remediation activities	การก่อสร้าง Construction	การขาย และซ่อมแซม ยานยนต์ และจักรยานยนต์ Sale and retail trade; repair of motor vehicles and motorcycles	การขายส่ง Wholesale trade	การขายปลีก Retail trade	การขนส่ง ยานยนต์ Land transport and storage	ที่พักแรม Accommodation	บริการอาหาร และเครื่องดื่ม Food and beverage service activities	ข้อมูลข่าวสาร และสื่อสาร Information and communication	กิจกรรม อสังหาริมทรัพย์ Real estate activities	กิจกรรม ทางวิชาชีพ วิทยาศาสตร์ และเทคนิค Professional, scientific and technical activities	กิจกรรม บริการ และการบริการ สนับสนุน Administration and support service activities	ศิลปะ ความบันเทิง และนันทนาการ Arts, entertainment and recreation		กิจกรรมบริการอื่นๆ Other service activities	กิจกรรม ด้านโรงพยาบาล Hospital private activities
2,199		777	2	48	157	64	619	84	9	137	6	4	5	55	39	193	-	AmphoeKut Chum
622	ตำบลคูขุม	129	-	12	63	14	217	15	8	58	3	1	4	25	9	64	-	TambonKut Chum
245	ตำบลโนนเปือย	118	-	9	14	6	54	7	-	9	-	-	-	3	4	21	-	TambonNon Pueai
315	ตำบลกำแพง	124	-	11	17	13	80	9	-	21	1	1	-	16	3	19	-	TambonKam Maet
170	ตำบลนาโสี	86	-	-	10	5	32	4	-	9	-	-	-	-	5	19	-	TambonNa So
234	ตำบลห้วยแก้ว	83	-	9	14	15	45	12	1	17	2	2	1	11	6	16	-	TambonHuaei Kaeng
118	ตำบลหนองหมี่	49	-	2	10	1	38	1	-	5	-	-	-	-	1	11	-	TambonNong Mi
212	ตำบลโพรงนม	95	2	1	9	2	61	10	-	10	-	-	-	-	6	16	-	TambonPhon Ngam
139	ตำบลคำน้ำสร้าง	54	-	2	10	4	44	7	-	4	-	-	-	4	4	10	-	TambonKham Nam Sang
144	ตำบลหนองพัน	39	-	2	10	4	48	19	-	4	-	-	-	-	1	17	-	TambonNong Nae
1,706	อำเภอคำเขื่อนแก้ว	450	2	35	108	45	579	45	5	133	6	15	3	39	46	195	-	AmphoeKham Khuean Kao
480	ตำบลอุทุม	62	1	4	38	21	174	4	3	61	2	13	3	12	7	75	-	TambonLum Phuk
157	ตำบลยอ	46	-	2	4	5	63	6	-	10	-	-	-	6	3	12	-	TambonYo
110	ตำบลสงเปือย	42	-	-	3	2	37	6	-	4	-	-	-	1	3	12	-	TambonSong Pueai
76	ตำบลโพธิ์พัน	16	-	-	3	4	27	1	-	7	-	-	-	2	6	10	-	TambonPhon Than
133	ตำบลทุ่งมน	45	-	5	13	1	36	7	-	4	-	-	-	4	4	18	-	TambonThung Mon
57	ตำบลนาคำ	20	-	-	3	5	18	2	-	2	-	-	-	-	5	2	-	TambonNa Kham
226	ตำบลดงเด็งใหญ่	56	1	11	21	3	70	5	1	17	1	2	-	2	7	29	-	TambonDong Khaen Yai
115	ตำบลจาน	29	-	3	7	1	40	6	-	8	1	-	-	8	3	9	-	TambonKu Chan
51	ตำบลนาแก	14	-	3	1	-	21	2	-	3	-	-	-	-	2	5	-	TambonNa Kae
79	ตำบลดงดง	37	-	1	1	-	29	2	-	4	-	-	-	-	3	5	-	TambonKut Kung
62	ตำบลเหล่าไธ	31	-	-	6	1	13	1	-	1	-	-	-	2	2	5	-	TambonLao Hai
85	ตำบลแต่น้อย	26	-	1	2	1	26	1	-	10	2	-	-	6	1	9	-	TambonKhaen Noi
75	ตำบลดงเจริญ	26	-	5	6	1	25	2	1	2	-	-	-	-	-	7	-	TambonDong Charoen
1,152	อำเภอปทุม	464	3	23	74	25	307	33	11	71	9	6	2	31	19	74	-	AmphoePa Tio
299	ตำบลโพธิ์โพ	53	-	4	33	7	119	9	2	30	-	4	1	3	4	30	-	TambonPho Sai
212	ตำบลกระยาบ	67	1	11	13	7	56	6	2	17	5	1	-	7	7	12	-	TambonKraebai
173	ตำบลโคกนาโก	63	1	1	10	4	58	7	-	5	2	-	-	10	2	10	-	TambonKok Na Ko
87	ตำบลเชียงพิง	30	-	4	4	1	27	3	-	7	-	1	-	-	5	5	-	TambonChiang Pheng
381	ตำบลศรีฐาน	251	1	3	14	6	47	8	7	12	2	-	1	11	1	17	-	TambonSi Than

ตาราง 1 จำนวนสถานประกอบการ จำนวนตามกิจกรรมทางเศรษฐกิจ อำเภอและตำบล (ต่อ)
TABLE 1 NUMBER OF ESTABLISHMENTS BY ECONOMIC ACTIVITY, AMPHOE AND TAMBON (cont'd)

อำเภอ/ตำบล	จำนวน	กิจกรรมทางเศรษฐกิจ Economic Activity														Amphoe/Tambon		
		การผลิต Manufacturing	การก่อสร้าง Construction	การขาย- และซ่อมรถยนต์ และจักรยานยนต์	การขายส่ง Wholesale trade	การขายปลีก Retail trade	การขนส่ง สถานที่เก็บสินค้า Land transport and storage	ที่พักรับ Accommodation	บริการอาหาร และเครื่องดื่ม Food and beverage service activities	ข้อมูลข่าวสาร และการสื่อสาร Information and communication	กิจกรรม อสังหาริมทรัพย์ Real estate activities	กิจกรรม วิชาชีพ วิทยาศาสตร์ และเทคโนโลยี Professional, scientific and technical activities	กิจกรรม การบริหาร และการบริการ สนับสนุน Administration and support service activities	ศิลปะ ความบันเทิง และนันทนาการ Arts, entertainment and recreation	กิจกรรมบริการอื่นๆ Other service activities		กิจกรรม ส่วนบุคคล Hospital private activities	
อำเภอหนองเข็ง	1,879	544	10	51	88	110	546	69	5	166	9	13	8	51	47	162	-	AmphoeMaha Chana Chal
ตำบลท่าหยด	395	45	1	19	33	6	154	5	4	55	3	9	4	9	10	38	-	TambonFa Yat
ตำบลหัวเมือง	210	95	1	4	4	5	55	5	-	14	1	-	1	-	5	20	-	TambonHua Mueang
ตำบลคูเมือง	211	76	-	11	9	8	55	12	1	12	-	1	2	2	10	12	-	TambonKhu Mueang
ตำบลสีอิฐ	124	43	1	2	3	3	36	9	-	8	-	-	-	6	1	12	-	TambonPhue Hi
ตำบลบึงเรือ	111	25	3	-	6	7	38	-	-	12	1	-	-	-	5	14	-	TambonBak Ruela
ตำบลม่วง	170	67	3	-	4	4	45	12	-	11	-	-	-	13	1	10	-	TambonMuang
ตำบลโนนทราย	151	34	-	2	5	30	35	4	-	12	1	2	1	4	3	18	-	TambonNon Sai
ตำบลบึงนก	126	25	-	6	7	7	41	8	-	9	2	1	-	1	3	16	-	TambonBueng Kae
ตำบลพระเสาร์	142	48	-	3	5	16	45	4	-	11	-	-	-	-	1	9	-	TambonPhra Sao
ตำบลสงยาง	239	86	1	4	12	24	42	10	-	22	1	-	-	16	8	13	-	TambonSong Yang
อำเภอดิวิวิง	870	222	4	47	46	24	237	68	2	64	6	6	4	34	23	83	-	AmphoeKho Wang
ตำบลท่าหว่ม	145	34	-	15	7	5	35	15	-	9	-	-	-	6	6	13	-	TambonFa Huan
ตำบลกุดน้ำใส	182	46	-	4	11	4	57	15	2	15	3	1	-	9	1	14	-	TambonKut Nam Sai
ตำบลน้ำอ้อม	235	76	2	13	10	6	48	24	-	14	-	-	-	12	6	24	-	TambonNam Om
ตำบลอ้อวัง	308	66	2	15	18	9	97	14	-	26	3	5	4	7	10	32	-	TambonKho Wang
อำเภอเสิงสาง	2,987	874	8	101	221	63	945	86	19	220	11	16	16	31	62	314	-	AmphoeLoeng Nok Tha
ตำบลทุ่งคำ	300	90	1	9	24	9	91	12	-	19	-	-	1	1	2	41	-	TambonBung Kha
ตำบลสาวา	405	89	1	20	21	10	138	5	6	48	1	7	2	5	7	45	-	TambonSawat
ตำบลห้องนาง	387	162	2	24	19	2	109	17	1	15	-	-	-	-	6	30	-	TambonHong Saeng
ตำบลสามัคคี	245	107	2	13	10	1	68	9	-	10	-	-	-	-	5	20	-	TambonSamakhi
ตำบลกุดเชียงหมี	165	64	-	-	8	1	61	6	-	6	1	-	-	1	4	13	-	TambonKut Chiang Mi
ตำบลสามแยก	756	102	2	26	92	25	258	9	11	82	7	9	10	13	9	101	-	TambonSam Yaek
ตำบลตูแท้	158	40	-	1	16	1	68	4	-	8	1	-	1	1	4	13	-	TambonKut Hae
ตำบลโกล่คำราย	231	80	-	5	15	9	78	6	1	10	-	-	2	-	8	17	-	TambonKhot Samran
ตำบลสร้างมิ่ง	238	116	-	3	12	4	33	8	-	16	1	-	-	10	16	19	-	TambonSang Ming
ตำบลศรีแก้ว	102	24	-	-	4	1	41	10	-	6	-	-	-	-	1	15	-	TambonSi Kaeo

ตาราง 1 จำนวนสถานประกอบการ จำนวนตามกิจกรรมทางเศรษฐกิจ อำเภอและตำบล (ต่อ)
TABLE 1 NUMBER OF ESTABLISHMENTS BY ECONOMIC ACTIVITY, AMPHOE AND TAMBON (cont'd)

อำเภอ/ตำบล	จำนวนสถานประกอบการ Number of establishments	กิจกรรมทางเศรษฐกิจ Economic Activity														กิจกรรมอื่น ๆ Other service activities	โรงพยาบาลเอกชน Hospital private activities	Amphoe/Tambon
		การผลิต Manufacturing	การค้าปลีกและกรบริการ Retail trade and service activities	การค้าส่ง Wholesale trade	การขายปลีก Retail trade	การขนส่ง Land transport	การขนส่ง Accommodation	บริการอาหารและเครื่องดื่ม Food and beverage service activities	ข้อมูลข่าวสารและการสื่อสาร Information and communication	อสังหาริมทรัพย์ Real estate activities	กิจกรรมทางวิชาชีพ Professional, technical and scientific activities	การบริหารและการบริการสนับสนุน Administration and support service activities	ศิลปะ ความบันเทิง และนันทนาการ Arts, entertainment and recreation	กิจกรรมบริการอื่น ๆ Other service activities				
อำเภอโพธาราม	1,004	361	11	26	67	26	269	32	3	54	2	6	1	35	36	75	-	AmphoeThai Charoen
ตำบลไทยเจริญ	191	52	-	5	11	3	49	12	1	14	-	-	-	16	4	24	-	TambonThai Charoen
ตำบลน้ำคำ	215	109	9	3	13	3	39	5	-	6	-	-	-	10	7	11	-	TambonNam Kham
ตำบลส้มเฒ่า	175	50	2	7	7	5	63	4	-	12	-	-	-	7	6	12	-	TambonSom Pho
ตำบลคำต๋าย	256	67	-	7	25	14	85	5	2	13	2	6	1	2	12	15	-	TambonKham Toei
ตำบลคำไผ่	167	83	-	4	11	1	33	6	-	9	-	-	-	-	7	13	-	TambonKham Phai
ในเขตเทศบาล	8,273	2,132	22	204	644	209	2,595	150	58	833	36	149	74	119	140	906	2	Municipal area
อำเภอเมืองยโสธร	3,978	1,184	12	74	305	120	1,075	48	37	422	18	101	48	53	58	421	2	AmphoeMueang Yasothon
ตำบลในเมือง	1,575	164	2	17	126	72	525	12	14	251	11	56	33	32	17	241	2	TambonNai Mueang
ตำบลน้ำคำใหญ่	346	109	1	12	20	6	103	7	6	36	2	3	3	-	12	26	-	TambonNam Kham Yai
ตำบลคตของ	419	93	-	21	51	12	124	12	7	30	1	8	2	3	11	44	-	TambonTat Thong
ตำบลคำขาว	494	56	9	9	77	9	138	9	8	59	2	29	9	13	7	60	-	TambonSamran
ตำบลคต	306	68	-	8	21	6	127	2	-	33	2	5	1	5	6	22	-	TambonDoet
ตำบลทุ่งน้	838	694	-	7	10	15	58	6	2	13	-	-	-	-	5	28	-	TambonThung Tae
อำเภอทรายมูล	270	66	-	3	18	2	103	12	-	26	-	-	-	9	5	26	-	AmphoeSai Mun
ตำบลทรายมูล	181	22	-	3	15	1	82	6	-	20	-	-	-	8	4	20	-	TambonSai Mun
ตำบลนาเวียง	89	44	-	-	3	1	21	6	-	6	-	-	-	1	1	6	-	TambonNa Wiang
อำเภออุทุมพร	392	45	-	7	44	9	147	4	6	51	2	1	4	14	6	52	-	AmphoeKut Chum
ตำบลอุทุมพร	378	37	-	7	44	9	142	4	6	51	2	1	4	14	6	51	-	TambonKut Chum
ตำบลโนนเวียง	14	8	-	-	-	-	5	-	-	-	-	-	-	-	-	1	-	TambonNon Pueai
อำเภอคำเขื่อนแก้ว	503	83	1	15	35	11	173	7	1	63	2	14	2	7	11	78	-	AmphoeKham Khuean Kao
ตำบลอุทุมพร	277	27	-	4	14	8	103	2	-	46	1	12	2	5	4	49	-	TambonLum Phuk
ตำบลคตแม่ใหญ่	226	56	1	11	21	3	70	5	1	17	1	2	2	2	7	29	-	TambonDong Khaen Yai
อำเภอป่าติ้ว	147	13	-	1	21	3	58	1	1	24	-	3	1	3	1	17	-	AmphoePa Tio
ตำบลโพธิ์ทอง	147	13	-	1	21	3	58	1	1	24	-	3	1	3	1	17	-	TambonPho Sai
อำเภอมหาชนะชัย	274	25	1	11	25	4	115	1	-	42	3	4	3	7	6	27	-	AmphoeMaha Chana Chai
ตำบลฟ้าหยาด	274	25	1	11	25	4	115	1	-	42	3	4	3	7	6	27	-	TambonFa Yat

ตาราง 1 จำนวนสถานประกอบการ จำแนกตามกิจกรรมทางเศรษฐกิจ อำเภอและตำบล (ต่อ)
TABLE 1 NUMBER OF ESTABLISHMENTS BY ECONOMIC ACTIVITY, AMPHOE AND TAMBON (cont'd)

อำเภอ/ตำบล Prathomat Number of establishments	กิจกรรมทางเศรษฐกิจ Economic Activity														กิจกรรมบริการอื่นๆ Other service activities	กิจการ ค้าปลีก Hospital private activities	
	การผลิต Manufacturing	การก่อสร้าง Construction	การขาย- ซอมแซมยานยนต์ Sale and retail trade, repair of motor vehicles and motorcycles	การขายส่ง การค้า Wholesale trade	การขายปลีก การค้า Retail trade	การขนส่งทางบก ยานที่เก็บสินค้า Land transport and storage	ที่พักแรม Accommodation	บริการอาหาร และเครื่องดื่ม Food and beverage service activities	ข้อมูลข่าวสาร และการสื่อสาร Information and communication	กิจกรรม อสังหาริมทรัพย์ Real estate activities	กิจกรรม ทางวิชาชีพ วิทยาศาสตร์ และเทคโนโลยี Professional, scientific and technical activities	กิจการ การบริหาร และการบริการ สนับสนุน Administration and support service activities	ศิลปะ ความบันเทิง และนันทนาการ Arts, entertainment and recreation				
248	46	2	14	15	4	81	9	-	24	2	5	4	3	8	31	-	AmphoeKho Wang
248	46	2	14	15	4	81	9	-	24	2	5	4	3	8	31	-	TambonKho Wang
2,205	603	6	72	156	42	758	63	11	168	7	15	11	21	33	239	-	AmphoeLoeng Nok Tha
300	90	1	9	24	9	91	12	-	19	-	-	1	1	2	41	-	TambonBung Kha
405	89	1	20	21	10	138	5	6	48	1	7	2	5	7	45	-	TambonSawat
387	162	2	24	19	2	109	17	1	15	-	-	-	-	6	30	-	TambonHong Saeng
245	107	2	13	10	1	68	9	-	10	-	-	-	-	5	20	-	TambonSamakhi
165	64	-	-	8	1	61	6	-	6	1	-	-	1	4	13	-	TambonKut Chiang Mi
443	27	-	5	54	17	182	-	4	56	4	8	7	13	4	62	-	TambonSam Yaek
158	40	-	1	16	1	68	4	-	8	1	-	1	1	4	13	-	TambonKut Hae
102	24	-	-	4	1	41	10	-	6	-	-	-	-	1	15	-	TambonSi Kaeo
256	67	-	7	25	14	85	5	2	13	2	6	1	2	12	15	-	AmphoeThai Charoen
256	67	-	7	25	14	85	5	2	13	2	6	1	2	12	15	-	TambonKham Toei
12,082	5,396	39	266	607	365	2,834	435	41	615	37	50	15	275	247	860	-	Non - municipal area
3,627	2,281	7	55	132	77	573	90	7	125	4	32	2	31	38	173	-	AmphoeMueang Yasothorn
188	46	6	1	11	1	59	16	-	13	-	-	-	4	9	22	-	TambonKro Nuea
194	47	-	14	11	4	56	11	2	18	1	5	-	-	2	23	-	TambonDu Thung
451	293	-	6	12	7	68	15	-	12	-	-	1	10	6	21	-	TambonKhan Dai Yai
110	30	-	6	9	5	34	7	-	5	1	-	-	-	1	12	-	TambonSing
948	815	-	9	11	28	50	4	-	12	-	-	-	-	1	17	-	TambonKa Samai
251	55	-	3	29	5	76	4	2	23	-	27	1	2	4	20	-	TambonKhuang Kham
187	102	1	1	9	1	42	7	-	8	-	-	-	-	5	11	-	TambonHong Hin
101	27	-	1	7	2	37	10	1	5	2	-	-	1	-	8	-	TambonMong Khu
140	53	-	7	8	4	34	7	1	11	-	-	-	1	2	12	-	TambonKham Ngoen
687	585	-	5	13	9	41	2	1	9	-	-	-	8	1	13	-	TambonThung Mang Ok
287	204	-	2	5	11	41	3	-	7	-	-	-	2	5	7	-	TambonMong Ruea
83	24	-	-	7	-	35	4	-	2	-	-	-	2	2	7	-	TambonHong Pet

ตาราง 1 จำนวนสถานประกอบการ จำนวนตามกิจกรรมทางเศรษฐกิจ อำเภอและตำบล (ต่อ)
TABLE 1 NUMBER OF ESTABLISHMENTS BY ECONOMIC ACTIVITY, AMPHOE AND TAMBON (cont'd)

อำเภอ/ตำบล	จำนวนสถานประกอบการ Number of establishments	กิจกรรมทางเศรษฐกิจ Economic Activity														กิจกรรม Amphoe/Tambon		
		การผลิต Manufacturing	การก่อสร้าง และกรบาคัด น้ำเสีย ของเสีย และสิ่งปฏิกูล Construction and waste management and remediation activities	การขาย ซ่อมแซมยานยนต์ และจักรยานยนต์ Sale and retail trade; repair of motor vehicles and motorcycles	การขายส่ง ค้าขายปลีก Wholesale Retail trade	การขนส่ง สถานที่เก็บสินค้า Land transport and storage	ที่พักแวม Accommodation	บริการอาหาร และเครื่องดื่ม food and beverage service activities	ข้อมูลข่าวสาร และการสื่อสาร Information and communication	กิจกรรม อสังหาริมทรัพย์ Real estate activities	กิจกรรม ทางวิชาชีพ วิทยาศาสตร์ และเทคนิค Professional, scientific and technical activities	กิจกรรม การบริการ และการบริการ สนับสนุน Administration and support service activities	ศิลปะ ความบันเทิง และนันทนาการ Arts, entertainment and recreation	กิจกรรมบริการอื่น Other service activities	กิจกรรม ด้านโรงพยาบาล Hospital private activities			
อำเภอทพรม	683	305	2	7	35	18	176	18	1	30	2	-	-	25	14	50	-	AmphoeSai Mun
ตำบลพรหมบุรี	226	121	-	4	10	3	47	3	1	6	-	-	-	3	5	16	-	TambonSai Mun
ตำบลคูเต่า	120	54	1	2	8	3	29	3	-	7	-	-	-	1	4	10	-	TambonDu Lat
ตำบลดงมะไฟ	155	54	-	1	10	5	50	5	-	9	1	-	-	12	1	6	-	TambonDong Maifai
ตำบลไผ่	182	76	1	-	7	7	50	7	-	8	1	-	-	9	4	18	-	TambonPhai
อำเภอคูเต่า	1,807	732	2	41	113	80	472	80	3	86	4	3	1	41	33	141	-	AmphoeKut Chum
ตำบลคูเต่า	244	92	-	5	19	11	75	11	2	7	1	-	-	11	3	13	-	TambonKut Chum
ตำบลโคกขี้เหล็ก	231	110	-	9	14	7	49	7	-	9	-	-	-	3	4	20	-	TambonNong Pueai
ตำบลลำไผ่	315	124	-	11	17	9	80	9	-	21	1	1	-	16	3	19	-	TambonKam Maet
ตำบลนาโสน	170	86	-	-	10	4	32	4	-	9	-	-	-	-	5	19	-	TambonNa So
ตำบลหนองบัว	234	83	-	9	14	12	45	12	1	17	2	2	1	11	6	16	-	TambonHua Kaeng
ตำบลหนองหญ้า	118	49	-	2	10	1	38	1	-	5	-	-	-	-	1	11	-	TambonNong Mi
ตำบลโพธิ์งาม	212	95	2	1	9	10	61	10	-	10	-	-	-	-	6	16	-	TambonPhon Ngam
ตำบลลำน้ำซิ้ง	139	54	-	2	10	7	44	7	-	4	-	-	-	-	4	10	-	TambonKham Nam Sang
ตำบลหนองนา	144	39	-	2	10	4	48	19	-	4	-	-	-	-	1	17	-	TambonNong Nae
อำเภอคำชะอี	1,203	367	1	20	73	38	406	38	4	70	4	1	1	32	35	117	-	AmphoeKham Khuean Kaeo
ตำบลชุมพุก	203	35	1	-	24	2	71	2	3	15	1	1	1	7	3	26	-	TambonLum Phuk
ตำบลชัย	157	46	-	2	4	6	63	6	-	10	-	-	-	6	3	12	-	TambonYo
ตำบลสองแคว	110	42	-	-	3	6	37	6	-	4	-	-	-	1	3	12	-	TambonSong Pueai
ตำบลหนองหิน	76	16	-	-	3	1	27	1	-	7	-	-	-	2	6	10	-	TambonPhon Than
ตำบลทุ่งมน	133	45	-	5	13	7	36	7	-	4	-	-	-	-	4	18	-	TambonThung Mon
ตำบลนาคำ	57	20	-	-	3	2	18	2	-	2	-	-	-	-	5	2	-	TambonNa Kham
ตำบลคูจาน	115	29	-	3	7	6	40	6	-	8	1	-	-	8	3	9	-	TambonKu Chan
ตำบลนาแก	51	14	-	3	1	2	21	2	-	3	-	-	-	-	2	5	-	TambonNa Kae
ตำบลคูขันธ์	79	37	-	1	1	2	29	2	-	4	-	-	-	-	3	2	-	TambonKut Kung
ตำบลหนองไผ่	62	31	-	-	6	1	13	1	-	1	-	-	-	2	2	5	-	TambonLao Hai
ตำบลหนองน้อย	85	26	-	1	2	1	26	1	-	10	2	-	-	6	1	9	-	TambonKhaen Noi
ตำบลคงเจริญ	75	26	-	5	6	2	25	2	1	2	-	-	-	-	-	7	-	TambonDong Charoen

ตาราง 1 จำนวนสถานประกอบการ จำแนกตามกิจกรรมทางเศรษฐกิจ อำเภอและตำบล (ต่อ)
TABLE 1 NUMBER OF ESTABLISHMENTS BY ECONOMIC ACTIVITY, AMPHOE AND TAMBON (cont'd)

อำเภอ/ตำบล Number of establishments	จำนวน สถาน ประกอบการ Number of establishments	กิจกรรมทางเศรษฐกิจ Economic Activity																
		การผลิต Manufacturing	การจักการ และกรบาค น้ำเสีย ของเสีย และสิ่งปฏิกูล Sewerage, waste management and remediation activities	กรออิกรัง Construction	การขาย- ซ่อมแซมรถยนต์ และจักรยานยนต์ Sale and retail trade; repair of motor vehicles and motorcycles	กรขายปลี Wholesale trade	กรขายส่ง Land transport and storage	ที่พักแ Accommodation	บริการกร และเครื่องดื่ม Food and beverage service activities	กรขงกร และกรสื่อสาร Information and communication	กรออกรอ อสังกรอกรอ Real estate activities	กรอกร กรอกร กรอกร Professional, scientific and technical activities	กรอกร กรอกร กรอกร Administration and support service activities	ศิลปะ ความบันเทิง และนันทกร Arts, entertainment and recreation	กรอกรอกร Other service activities	กรอกร กรอกร กรอกร Hospital private activities		
อำเภอบัวควี่	1,005	451	3	22	53	22	249	32	10	47	9	3	1	28	18	57	-	AmphoePa Tio
ตำบลโพธิ์ไทร	152	40	-	3	12	4	61	8	1	6	-	1	-	-	3	13	-	TambonPho Sai
ตำบลกระเจา	212	67	1	11	13	7	56	6	2	17	5	1	-	7	7	12	-	TambonKrachal
ตำบลโคกโก	173	63	1	1	10	4	58	7	-	5	2	-	-	10	2	10	-	TambonKkok Na Ko
ตำบลเชียงพัง	87	30	-	4	4	1	27	3	-	7	-	1	-	-	5	5	-	TambonChiang Pheng
ตำบลศรีฐาน	381	251	1	3	14	6	47	8	7	12	2	-	1	11	1	17	-	TambonSi Than
อำเภอมหาชนะชัย	1,605	519	9	40	63	106	431	68	5	124	6	9	5	44	41	135	-	AmphoeMaha Chana Chai
ตำบลท่าขาม	121	20	-	8	8	2	39	4	4	13	-	5	1	2	4	11	-	TambonFa Yat
ตำบลหัวเมือง	210	95	1	4	4	5	55	5	-	14	1	-	1	-	5	20	-	TambonHua Mueang
ตำบลคูเมือง	211	76	-	11	9	8	55	12	1	12	-	1	2	2	10	12	-	TambonKhu Mueang
ตำบลเสี	124	43	1	2	3	3	36	9	-	8	-	-	-	6	1	12	-	TambonPhue Hi
ตำบลบากเรือ	111	25	3	-	6	7	38	-	-	12	1	-	-	-	5	14	-	TambonBak Ruea
ตำบลม่วง	170	67	3	-	4	4	45	12	-	11	-	-	-	13	1	10	-	TambonMuang
ตำบลโนนทราย	151	34	-	2	5	30	35	4	-	12	1	2	1	4	3	18	-	TambonNon Sai
ตำบลบัวบก	126	25	-	6	7	7	41	8	-	9	2	1	-	1	3	16	-	TambonBueng Kae
ตำบลพระสารี	142	48	-	3	5	16	45	4	-	11	-	-	-	-	1	9	-	TambonPhra Sao
ตำบลสง	239	86	1	4	12	24	42	10	-	22	1	-	-	16	8	13	-	TambonSong Yang
อำเภอดง	622	176	2	33	31	20	156	59	2	40	4	1	-	31	15	52	-	AmphoeKho Wang
ตำบลท่าหวน	145	34	-	15	7	5	35	15	-	9	-	-	-	6	6	13	-	TambonFa Huan
ตำบลขุนไศ	182	46	-	4	11	4	57	15	2	15	3	1	-	9	1	14	-	TambonKut Nam Sai
ตำบลน้ำอ้อม	235	76	2	13	10	6	48	24	-	14	-	-	-	12	6	24	-	TambonNam Om
ตำบลคัง	60	20	-	1	3	5	16	5	-	2	1	-	-	4	2	1	-	TambonKho Wang
อำเภอลำทะเมนชัย	782	271	2	29	65	21	187	23	8	52	4	1	5	10	29	75	-	AmphoeLoeng Nok Tha
ตำบลสามแยก	313	75	2	21	38	8	76	9	7	26	3	1	3	-	5	39	-	TambonSam Yaek
ตำบลโคกสำราญ	231	80	-	5	15	9	78	6	1	10	-	-	2	-	8	17	-	TambonKkok Samran
ตำบลคางมิ่ง	238	116	-	3	12	4	33	8	-	16	1	-	-	10	16	19	-	TambonSang Ming

ตาราง 1 จำนวนสถานประกอบการ จำแนกตามกิจกรรมทางเศรษฐกิจ อำเภอและตำบล (ต่อ)
TABLE 1 NUMBER OF ESTABLISHMENTS BY ECONOMIC ACTIVITY, AMPHOE AND TAMBON (cont'd)

อำเภอ/ตำบล	จำนวน สถาน ประกอบการ Number of establishments	กิจกรรมทางเศรษฐกิจ Economic Activity													รวม		
		การผลิต Manufacturing	การค้าปลีก และการค้าส่ง Retail trade Wholesale trade	การขายส่ง Wholesale trade	การขาย และซ่อมแซมยานยนต์ Sale and retail trade; repair of motor vehicles and motorcycles	การก่อสร้าง Construction	ซ่อมแซมยานยนต์ และจักรยานยนต์ Repair of motor vehicles and motorcycles	บริการอาหาร และเครื่องดื่ม Food and beverage service activities	ข้อมูลข่าวสาร และการสื่อสาร Information and communication	อสังหาริมทรัพย์ Real estate activities	กิจกรรม ทางวิชาชีพ และเทคนิค Professional, scientific and technical activities	การบริหาร และการบริการ สนับสนุน Administration and support service activities	ศิลปะ ความบันเทิง และนันทนาการ Arts, entertainment and recreation	กิจกรรมบริการอื่นๆ Other service activities		กิจกรรม ด้านโรงพยาบาล Hospital private activities	
อำเภอโพธาราม	748	294	11	19	42	12	184	27	1	41	-	-	33	24	60	-	Amphoe/Thai Charoen
ตำบลโพธาราม	191	52	-	5	11	3	49	12	1	14	-	-	16	4	24	-	Tambon/Thai Charoen
ตำบลน้ำคำ	215	109	9	3	13	3	39	5	-	6	-	-	10	7	11	-	Tambon/Nam Kham
ตำบลสีม่อ	175	50	2	7	7	5	63	4	-	12	-	-	7	6	12	-	Tambon/Som Pho
ตำบลคำฝัก	167	83	-	4	11	1	33	6	-	9	-	-	-	7	13	-	Tambon/Kham Phai

ที่มา : สำนักงานอุตสาหกรรม พ.ศ. 2560 (ข้อมูลพื้นฐาน) จังหวัดยโสธร สำนักงานสถิติแห่งชาติ กระทรวงดิจิทัลเพื่อเศรษฐกิจและสังคม

Source : The 2017 Industrial Census (Basic Information), Yasothon Province, National Statistical Office, Ministry of Digital Economy and Society.

ตาราง 2 จำนวนสถานประกอบการ จำนวนตามรูปแบบการจัดตั้งตามกฎหมาย อำเภอและตำบล
TABLE 2 NUMBER OF ESTABLISHMENTS BY FORM OF LEGAL ORGANIZATION, AMPHOE AND TAMBON

อำเภอ/ตำบล	จำนวน สถานประกอบการ Number of establishments	รูปแบบการจัดตั้งตามกฎหมาย Form of legal organization							สหกรณ์ Cooperatives	กลุ่มแม่บ้าน Community enterprise	Amphoe/Tambon
		ส่วนบุคคล Individual proprietor	ห้างหุ้นส่วนจำกัด ห้างหุ้นส่วนสามัญ นิติบุคคล Juristic partnership	บริษัทจำกัด บริษัทจำกัด (มหาชน) Company limited, Public company limited	ส่วนราชการ รัฐวิสาหกิจ Government, State-enterprises	ส่วนราชการ รัฐวิสาหกิจ Government, State-enterprises	สหกรณ์ Cooperatives	กลุ่มแม่บ้าน Community enterprise			
จังหวัดยโสธร	20,355	18,532	304	243	4	71	1,201	Yasothon			
อำเภอเมืองยโสธร	7,605	7,120	149	150	3	3	180	AmphoeMueang Yasothon			
ตำบลโนนเมือง	1,575	1,438	70	61	-	-	6	TambonNai Mueang			
ตำบลน้ำคำใหญ่	346	317	13	12	-	-	4	TambonNam Kham Yai			
ตำบลตาตทอง	419	385	19	9	-	-	6	TambonTat Thong			
ตำบลสำราญ	494	425	14	51	-	-	4	TambonSamran			
ตำบลค้อเหนือ	188	161	-	-	-	-	27	TambonKho Nuea			
ตำบลดู่ทุ่ง	194	184	4	2	-	-	4	TambonDu Thung			
ตำบลเดิด	306	282	6	3	3	-	12	TambonDoet			
ตำบลซันไคใหญ่	451	430	-	-	-	1	20	TambonKhan Dai Yai			
ตำบลทุ่งแฝด	838	814	3	-	-	1	20	TambonThung Tae			
ตำบลสิงห์	110	94	3	-	-	-	13	TambonSing			
ตำบลนาสะเม็ย	948	927	1	1	-	1	18	TambonNa Samai			
ตำบลเชียงคำ	251	233	9	7	-	-	2	TambonKhueang Kham			
ตำบลหนองหิน	187	168	1	-	-	-	18	TambonNong Hin			
ตำบลหนองคู	101	96	1	2	-	-	2	TambonNong Khu			
ตำบลชุมชนเงิน	140	134	-	1	-	-	5	TambonKhum Ngoen			
ตำบลทุ่งนางโอก	687	676	4	1	-	-	6	TambonThung Nang Ok			
ตำบลหนองเรือ	287	279	1	-	-	-	7	TambonNong Ruea			
ตำบลหนองเบ็ด	83	77	-	-	-	-	6	TambonNong Pet			

ตาราง 2 จำนวนสถานประกอบการ จำแนกตามรูปแบบการจัดตั้งตามกฎหมาย อำเภอและตำบล (ต่อ)
TABLE 2 NUMBER OF ESTABLISHMENTS BY FORM OF LEGAL ORGANIZATION, AMPHOE AND TAMBON (cont'd)

อำเภอ/ตำบล	จำนวน สถานประกอบการ Number of establishments	รูปแบบการจัดตั้งตามกฎหมาย Form of legal organization							Amphoe/Tambon
		ส่วนบุคคล	หุ้นส่วนจำกัด	บริษัทจำกัด	ส่วนราชการ	สหกรณ์	กลุ่มแม่บ้าน		
		Individual proprietor	หุ้นส่วนสามัญ นิติบุคคล	บริษัทจำกัด (มหาชน) Company limited, Public company limited	รัฐวิสาหกิจ Government, State-enterprises	Cooperatives	Community enterprise		
อำเภอพายมูล	953	865	7	6	-	2	73	AmphoeSai Mun	
ตำบลทรายมูล	407	372	7	6	-	1	21	TambonSai Mun	
ตำบลตุลาต	120	107	-	-	-	-	13	TambonDu Lat	
ตำบลดงมะไฟ	155	144	-	-	-	-	11	TambonDong Mafai	
ตำบลนาเวียง	89	83	-	-	-	1	5	TambonNa Wiang	
ตำบลไร่	182	159	-	-	-	-	23	TambonPhai	
อำเภออุทุมพร	2,199	1,933	27	18	-	28	193	AmphoeKut Chum	
ตำบลกุดชุม	622	565	18	17	-	1	21	TambonKut Chum	
ตำบลโนนเปือย	245	220	-	-	-	-	25	TambonNon Pueai	
ตำบลก่าแมต	315	265	5	-	-	21	24	TambonKam Maet	
ตำบลนาไส้	170	140	-	-	-	-	30	TambonNa So	
ตำบลห้วยแก้ง	234	196	3	1	-	6	28	TambonHuai Kaeng	
ตำบลหนองหมี	118	104	-	-	-	-	14	TambonNong Mi	
ตำบลโพนงาม	212	199	-	-	-	-	13	TambonPhon Ngam	
ตำบลค่าน้ำสร้าง	139	118	1	-	-	-	20	TambonKham Nam Sang	
ตำบลหนองแหน	144	126	-	-	-	-	18	TambonNong Nae	
อำเภอคำเขื่อนแก้ว	1,706	1,490	20	9	-	1	186	AmphoeKham Khuean Kaeo	
ตำบลชุมพุก	480	443	9	6	-	-	22	TambonLum Phuk	
ตำบลยอ	157	140	2	-	-	-	15	TambonYo	
ตำบลสงเปือย	110	96	-	-	-	-	14	TambonSong Pueai	
ตำบลโพนพัน	76	65	1	1	-	-	9	TambonPhon Than	

ตาราง 2 จำนวนสถานประกอบการ จำนวนตามรูปแบบการจัดตั้งตามกฎหมาย อำเภอและตำบล (ต่อ)
TABLE 2 NUMBER OF ESTABLISHMENTS BY FORM OF LEGAL ORGANIZATION, AMPHOE AND TAMBON (cont'd)

อำเภอ/ตำบล	จำนวน สถานประกอบการ Number of establishments	รูปแบบการจัดตั้งตามกฎหมาย Form of legal organization							Amphoe/Tambon
		ส่วนบุคคล Individual proprietor	ห้างหุ้นส่วนจำกัด ห้างหุ้นส่วนสามัญ นิติบุคคล Juristic partnership	บริษัทจำกัด บริษัทจำกัด (มหาชน) Company limited, Public company limited	ส่วนราชการ รัฐวิสาหกิจ Government, State-enterprises	สหกรณ์ Cooperatives	กลุ่มแม่บ้าน Community enterprise		
ตำบลทุ่งมน	133	128	-	-	-	-	-	5	TambonThung Mon
ตำบลนาคำ	57	41	-	-	-	-	-	16	TambonNa Kham
ตำบลดงแคนใหญ่	226	208	1	-	-	-	-	17	TambonDong Khaen Yai
ตำบลกุจาน	115	88	2	-	-	-	-	25	TambonKu Chan
ตำบลนาแก	51	31	-	-	-	-	-	20	TambonNa Kae
ตำบลกุตุ้ง	79	71	1	-	-	-	-	7	TambonKut Kung
ตำบลเหล่าไฮ	62	47	-	-	-	-	-	15	TambonLao Hai
ตำบลแคนน้อย	85	64	2	1	-	-	1	17	TambonKhaen Noi
ตำบลดงเจริญ	75	68	2	1	-	-	-	4	TambonDong Charoen
อำเภอป่าติ้ว	1,152	1,046	13	10	-	10	-	73	AmphoePa Tio
ตำบลโพธิ์ไทร	299	278	3	7	-	-	5	6	TambonPho Sai
ตำบลกระเจาย	212	179	7	2	-	-	3	21	TambonKrachai
ตำบลโคกนาโก	173	149	1	-	-	-	1	22	TambonKhok Na Ko
ตำบลเชียงเพ็ง	87	71	-	1	-	-	1	14	TambonChiang Pheng
ตำบลศรีฐาน	381	369	2	-	-	-	-	10	TambonSi Than
อำเภอมหาชนะชัย	1,879	1,642	27	12	1	1	2	195	AmphoeMaha Chana Chai
ตำบลฟ้าหยาด	395	341	25	12	1	-	1	15	TambonFa Yat
ตำบลหัวเมือง	210	193	1	-	-	-	-	16	TambonHua Mueang
ตำบลคูเมือง	211	179	-	-	-	-	-	32	TambonKhu Mueang
ตำบลสีอิฐ	124	117	1	-	-	-	-	6	TambonPhue Hi
ตำบลบักเรือ	111	90	-	-	-	-	-	21	TambonBak Ruea
ตำบลม่วง	170	140	-	-	-	-	-	30	TambonMuang

ตาราง 2 จำนวนสถานประกอบการ จำแนกตามรูปแบบการจัดตั้งตามกฎหมาย อำเภอและตำบล (ต่อ)
TABLE 2 NUMBER OF ESTABLISHMENTS BY FORM OF LEGAL ORGANIZATION, AMPHOE AND TAMBON (cont'd)

อำเภอ/ตำบล	จำนวน สถานประกอบการ Number of establishments	รูปแบบการจัดตั้งตามกฎหมาย Form of legal organization							กลุ่มแม่บ้าน Community enterprise	Amphoe/Tambon
		ส่วนบุคคล Individual proprietor	ทั้งหุ้นส่วนจำกัด		ส่วนราชการ		สหกรณ์ Cooperatives			
			หุ้นส่วนจำกัด นิติบุคคล Juristic partnership	บริษัทจำกัด บริษัทจำกัด (มหาชน) Company limited, Public company limited	รัฐวิสาหกิจ Government, State-enterprises					
ตำบลโนนทราย	151	141	-	-	-	-	-	10	TambonNon Sai	
ตำบลบึงแก	126	109	-	-	-	-	1	16	TambonBueng Kae	
ตำบลพระเสาร์	142	130	-	-	-	-	-	12	TambonPhra Sao	
ตำบลสงยาง	239	202	-	-	-	-	-	37	TambonSong Yang	
อำเภอค้อวัง	870	808	16	3	-	-	2	41	AmphoeKho Wang	
ตำบลฟ้าห่วน	145	131	2	-	-	-	-	12	TambonFa Huan	
ตำบลกุดน้ำใส	182	178	-	-	-	-	-	4	TambonKut Nam Sai	
ตำบลน้ำอ้อม	235	220	1	-	-	-	-	14	TambonNam Om	
ตำบลค้อวัง	308	279	13	3	-	-	2	11	TambonKho Wang	
อำเภอเลิงนกทา	2,987	2,730	40	31	-	-	19	167	AmphoeLoeng Nok Tha	
ตำบลบึงคำ	300	276	1	-	-	-	6	17	TambonBung Kha	
ตำบลสวาง	405	358	16	9	-	-	4	18	TambonSawat	
ตำบลห้วยแซง	387	365	-	-	-	-	3	19	TambonHong Saeng	
ตำบลสามัคคี	245	226	-	-	-	-	1	18	TambonSamakkhi	
ตำบลกุดเชียงหมี	165	154	-	-	-	-	-	11	TambonKut Chiang Mi	
ตำบลสามแยก	756	696	16	21	-	-	1	22	TambonSam Yaek	
ตำบลกุดแห่	158	145	2	1	-	-	1	9	TambonKut Hae	
ตำบลโคกสำราญ	231	200	5	-	-	-	-	26	TambonKhok Samran	
ตำบลสร้างมิ่ง	238	215	-	-	-	-	1	22	TambonSang Ming	
ตำบลศรีแก้ว	102	95	-	-	-	-	2	5	TambonSi Kaeo	

ตาราง 2 จำนวนสถานประกอบการ จำนวนตามรูปแบบการจัดตั้งตามกฎหมาย อำเภอและตำบล (ต่อ)

TABLE 2 NUMBER OF ESTABLISHMENTS BY FORM OF LEGAL ORGANIZATION, AMPHOE AND TAMBON (cont'd)

อำเภอ/ตำบล	จำนวน สถานประกอบการ Number of establishments	รูปแบบการจัดตั้งตามกฎหมาย Form of legal organization							กลุ่มแม่บ้าน Community enterprise	Amphoe/Tambon
		ส่วนบุคคล Individual proprietor	ห้างหุ้นส่วนจำกัด ห้างหุ้นส่วนสามัญ นิติบุคคล Juristic partnership	บริษัทจำกัด บริษัทจำกัด (มหาชน) Company limited, Public company limited	ส่วนราชการ รัฐวิสาหกิจ Government, State-enterprises	สหกรณ์ Cooperatives	สหกรณ์ Cooperatives	Cooperatives		
อำเภอไทยเจริญ	1,004	898	5	4	-	4	-	4	93	AmphoeThai Charoen
ตำบลไทยเจริญ	191	177	2	1	-	1	-	-	11	TambonThai Charoen
ตำบลน้ำคำ	215	186	1	-	-	-	-	-	28	TambonNam Kham
ตำบลส้มฝ่อ	175	156	-	-	-	-	-	-	19	TambonSom Pho
ตำบลคำเตย	256	235	2	3	-	3	-	4	12	TambonKham Toei
ตำบลคำไผ่	167	144	-	-	-	-	-	-	23	TambonKham Phai
ในเขตเทศบาล	8,273	7,617	205	202	4	202	4	33	212	Municipal area
อำเภอเมืองยโสธร	3,978	3,661	125	136	3	136	3	1	52	AmphoeMueang Yasothon
ตำบลในเมือง	1,575	1,438	70	61	-	61	-	-	6	TambonNai Mueang
ตำบลน้ำคำใหญ่	346	317	13	12	-	12	-	-	4	TambonNam Kham Yai
ตำบลตาตทอง	419	385	19	9	-	9	-	-	6	TambonTat Thong
ตำบลสำราญ	494	425	14	51	-	51	-	-	4	TambonSamran
ตำบลเด็ด	306	282	6	3	3	3	3	-	12	TambonDoet
ตำบลทุ่งแต้	838	814	3	-	-	-	-	1	20	TambonThung Tae
อำเภอทรายมูล	270	247	6	5	-	5	-	2	10	AmphoeSai Mun
ตำบลทรายมูล	181	164	6	5	-	5	-	1	5	TambonSai Mun
ตำบลนาเวียง	89	83	-	-	-	-	-	1	5	TambonNa Wiang
อำเภอกุฉุขุม	392	369	10	8	-	8	-	1	4	AmphoeKut Chum
ตำบลกุฉุขุม	378	357	10	8	-	8	-	1	2	TambonKut Chum
ตำบลโนนเปือย	14	12	-	-	-	-	-	-	2	TambonNon Pueai

ตาราง 2 จำนวนสถานประกอบการ จำนวนตามรูปแบบการจัดตั้งตามกฎหมาย อำเภอและตำบล (ต่อ)
TABLE 2 NUMBER OF ESTABLISHMENTS BY FORM OF LEGAL ORGANIZATION, AMPHOE AND TAMBON (cont'd)

อำเภอ/ตำบล	จำนวน สถานประกอบการ Number of establishments	รูปแบบการจัดตั้งตามกฎหมาย Form of legal organization						สหกรณ์ Cooperatives	กลุ่มแม่บ้าน Community enterprise	Amphoe/Tambon
		ส่วนบุคคล Individual proprietor	ห้างหุ้นส่วนจำกัด นิติบุคคล Juristic partnership	บริษัทจำกัด บริษัทจำกัด (มหาชน) Company limited, Public company limited	ส่วนราชการ รัฐวิสาหกิจ Government, State-enterprises	สหกรณ์ Cooperatives	กลุ่มแม่บ้าน Community enterprise			
อำเภอคำเขื่อนแก้ว	503	479	2	1	-	-	-	21	AmphoeKham Khuean Kaeo	
ตำบลชุมพุก	277	271	1	1	-	-	-	4	TambonLum Phuk	
ตำบลดงแคนใหญ่	226	208	1	-	-	-	-	17	TambonDong Khaen Yai	
อำเภอป่าดัว	147	133	2	7	-	-	4	1	AmphoePa Tio	
ตำบลโพธิ์ไทร	147	133	2	7	-	-	4	1	TambonPho Sai	
อำเภอมหาชนะชัย	274	242	15	11	1	4	1	4	AmphoeMaha Chana Chai	
ตำบลฟ้าหยาด	274	242	15	11	1	4	1	4	TambonFa Yat	
อำเภอค้อวัง	248	221	13	3	-	2	2	9	AmphoeKho Wang	
ตำบลค้อวัง	248	221	13	3	-	2	2	9	TambonKho Wang	
อำเภอเลิงนกทา	2,205	2,030	30	28	-	18	18	99	AmphoeLoeng Nok Tha	
ตำบลบึงคำ	300	276	1	-	-	6	6	17	TambonBung Kha	
ตำบลสวาท	405	358	16	9	-	4	4	18	TambonSawat	
ตำบลห้องแซง	387	365	-	-	-	3	3	19	TambonHong Saeng	
ตำบลสามัคคี	245	226	-	-	-	1	1	18	TambonSamakkhi	
ตำบลกุดเชียงหมี	165	154	-	-	-	-	-	11	TambonKut Chiang Mi	
ตำบลสามแยก	443	411	11	18	-	1	1	2	TambonSam Yaek	
ตำบลกุดแห่	158	145	2	1	-	1	1	9	TambonKut Hae	
ตำบลศรีแก้ว	102	95	-	-	-	2	2	5	TambonSi Kaeo	
อำเภอไทยเจริญ	256	235	2	3	-	4	4	12	AmphoeThai Charoen	
ตำบลคำเตย	256	235	2	3	-	4	4	12	TambonKham Toei	

ตาราง 2 จำนวนสถานประกอบการ จำแนกตามรูปแบบการจัดตั้งตามกฎหมาย อำเภอและตำบล (ต่อ)
TABLE 2 NUMBER OF ESTABLISHMENTS BY FORM OF LEGAL ORGANIZATION, AMPHOE AND TAMBON (cont'd)

อำเภอ/ตำบล	จำนวน สถานประกอบการ Number of establishments	รูปแบบการจัดตั้งตามกฎหมาย Form of legal organization							Amphoe/Tambon
		ส่วนบุคคล Individual proprietor	ห้างหุ้นส่วนจำกัด หุ้นส่วนสามัญ นิติบุคคล Juristic partnership	บริษัทจำกัด บริษัทจำกัด (มหาชน) Company limited, Public company limited	ส่วนราชการ รัฐวิสาหกิจ Government, State-enterprises	สหกรณ์ Cooperatives	กลุ่มแม่บ้าน Community enterprise		
นอกเขตเทศบาล	12,082	10,915	99	41	-	38	989	Non - municipal area	
อำเภอเมืองยโสธร	3,627	3,459	24	14	-	2	128	AmphoeMueang Yasothon	
ตำบลค้อเหนือ	188	161	-	-	-	-	27	TambonKho Nuea	
ตำบลทุ่ง	194	184	4	2	-	-	4	TambonDu Thung	
ตำบลชั้นไทรใหญ่	451	430	-	-	-	1	20	TambonKhan Dai Yai	
ตำบลสิงห์	110	94	3	-	-	-	13	TambonSing	
ตำบลนาสะเม้ง	948	927	1	1	-	1	18	TambonNa Samai	
ตำบลเชียงคำ	251	233	9	7	-	-	2	TambonKhueang Kham	
ตำบลหนองหิน	187	168	1	-	-	-	18	TambonNong Hin	
ตำบลหนองคู	101	96	1	2	-	-	2	TambonNong Khu	
ตำบลชุมเงิน	140	134	-	1	-	-	5	TambonKhum Ngoen	
ตำบลทุ่งนางเือก	687	676	4	1	-	-	6	TambonThung Nang Ok	
ตำบลหนองเรือ	287	279	1	-	-	-	7	TambonNong Ruea	
ตำบลหนองเป็ด	83	77	-	-	-	-	6	TambonNong Pet	
อำเภอทรายมูล	683	618	1	1	-	-	63	AmphoeSai Mun	
ตำบลทรายมูล	226	208	1	1	-	-	16	TambonSai Mun	
ตำบลตลาด	120	107	-	-	-	-	13	TambonDu Lat	
ตำบลดงมะไฟ	155	144	-	-	-	-	11	TambonDong Mafai	
ตำบลไผ่	182	159	-	-	-	-	23	TambonPhai	

ตาราง 2 จำนวนสถานประกอบการ จำแนกตามรูปแบบการจัดตั้งตามกฎหมาย อำเภอและตำบล (ต่อ)
TABLE 2 NUMBER OF ESTABLISHMENTS BY FORM OF LEGAL ORGANIZATION, AMPHOE AND TAMBON (cont'd)

อำเภอ/ตำบล	จำนวน สถานประกอบการ Number of establishments	รูปแบบการจัดตั้งตามกฎหมาย Form of legal organization							Amphoe/Tambon
		ส่วนบุคคล Individual proprietor	หุ้นส่วนจำกัด หุ้นส่วนสามัญ นิติบุคคล Juristic partnership	บริษัทจำกัด บริษัทจำกัด (มหาชน) Company limited, Public company limited	ส่วนราชการ รัฐวิสาหกิจ Government, State-enterprises	สหกรณ์ Cooperatives	กลุ่มแม่บ้าน Community enterprise		
อำเภออุทุมพร	1,807	1,564	17	10	-	27	189	AmphoeKut Chum	
ตำบลกุดชุม	244	208	8	9	-	-	19	TambonKut Chum	
ตำบลโนนเปือย	231	208	-	-	-	-	23	TambonNon Pueai	
ตำบลกำแพงเด	315	265	5	-	-	21	24	TambonKaim Maet	
ตำบลนาโสี	170	140	-	-	-	-	30	TambonNa So	
ตำบลห้วยแก้ง	234	196	3	1	-	6	28	TambonHuai Kaeng	
ตำบลหนองหมี	118	104	-	-	-	-	14	TambonNong Mi	
ตำบลโพหนอง	212	199	-	-	-	-	13	TambonPhon Ngam	
ตำบลค่าน้ำสร้าง	139	118	1	-	-	-	20	TambonKham Nam Sang	
ตำบลหนองแหน	144	126	-	-	-	-	18	TambonNong Nae	
อำเภอคำเขื่อนแก้ว	1,203	1,011	18	8	-	1	165	AmphoeKham Khuean Kao	
ตำบลลุมพุก	203	172	8	5	-	-	18	TambonLum Phuk	
ตำบลย้อย	157	140	2	-	-	-	15	TambonYo	
ตำบลสงเปือย	110	96	-	-	-	-	14	TambonSong Pueai	
ตำบลโพพัน	76	65	1	1	-	-	9	TambonPhon Than	
ตำบลทุ่งมน	133	128	-	-	-	-	5	TambonThung Mon	
ตำบลนาคำ	57	41	-	-	-	-	16	TambonNa Kham	
ตำบลอู่จาน	115	88	2	-	-	-	25	TambonKu Chan	
ตำบลนาแก	51	31	-	-	-	-	20	TambonNa Kae	
ตำบลกุดกุง	79	71	1	-	-	-	7	TambonKut Kung	
ตำบลเหล่าไธ	62	47	-	-	-	-	15	TambonLao Hai	
ตำบลแคนน้อย	85	64	2	1	-	1	17	TambonKhaen Noi	
ตำบลดงเจริญ	75	68	2	1	-	-	4	TambonDong Charoen	

ตาราง 2 จำนวนสถานประกอบการ จำนวนตามรูปแบบการจัดตั้งตามกฎหมาย อำเภอและตำบล (ต่อ)
TABLE 2 NUMBER OF ESTABLISHMENTS BY FORM OF LEGAL ORGANIZATION, AMPHOE AND TAMBON (cont'd)

อำเภอ/ตำบล	จำนวน สถานประกอบการ Number of establishments	รูปแบบการจัดตั้งตามกฎหมาย Form of legal organization						กลุ่มแม่บ้าน Community enterprise	สหกรณ์ Cooperatives	ส่วนราชการ รัฐวิสาหกิจ Government, State-enterprises	Amphoe/Tambon
		ส่วนบุคคล Individual proprietor	หุ้นส่วนจำกัด หุ้นส่วนสามัญ นิติบุคคล Juristic partnership	บริษัทจำกัด บริษัทจำกัด (มหาชน) Company limited, Public company limited	ส่วนราชการ รัฐวิสาหกิจ Government, State-enterprises	สหกรณ์ Cooperatives	กลุ่มแม่บ้าน Community enterprise				
อำเภอป่าต้ว	1,005	913	11	3	-	6	72	6	-	AmphoePa Tio	
ตำบลโพธิ์ไทร	152	145	1	-	-	1	5	1	-	TambonPho Sai	
ตำบลกระเจาย	212	179	7	2	-	3	21	3	-	TambonKrachai	
ตำบลโคกนาโก	173	149	1	-	-	1	22	1	-	TambonKhok Na Ko	
ตำบลเชียงเพ็ง	87	71	-	1	-	1	14	1	-	TambonChiang Pheng	
ตำบลศรีฐาน	381	369	2	-	-	-	10	-	-	TambonSi Than	
อำเภอมหาชนะชัย	1,605	1,400	12	1	-	1	191	1	-	AmphoeMaha Chana Chai	
ตำบลฟ้าหยาด	121	99	10	1	-	-	11	-	-	TambonFa Yat	
ตำบลหัวเมือง	210	193	1	-	-	-	16	-	-	TambonHua Mueang	
ตำบลคูเมือง	211	179	-	-	-	-	32	-	-	TambonKhu Mueang	
ตำบลฝึ้อฮี	124	117	1	-	-	-	6	-	-	TambonPhue Hi	
ตำบลบากเรือ	111	90	-	-	-	-	21	-	-	TambonBak Ruea	
ตำบลม่วง	170	140	-	-	-	-	30	-	-	TambonMuang	
ตำบลโนนทราย	151	141	-	-	-	-	10	-	-	TambonNon Sai	
ตำบลบึงแก	126	109	-	-	-	-	16	1	-	TambonBueng Kae	
ตำบลพระเสาร์	142	130	-	-	-	-	12	-	-	TambonPhra Sao	
ตำบลสงยาง	239	202	-	-	-	-	37	-	-	TambonSong Yang	

ตาราง 2 จำนวนสถานประกอบการ จำแนกตามรูปแบบการจัดตั้งตามกฎหมาย อำเภอและตำบล (ต่อ)
TABLE 2 NUMBER OF ESTABLISHMENTS BY FORM OF LEGAL ORGANIZATION, AMPHOE AND TAMBON (cont'd)

อำเภอ/ตำบล	จำนวน สถานประกอบการ Number of establishments	รูปแบบการจัดตั้งตามกฎหมาย Form of legal organization							กลุ่มแม่บ้าน Community enterprise
		ส่วนบุคคล Individual proprietor	ห้างหุ้นส่วนจำกัด ห้างหุ้นส่วนสามัญ นิติบุคคล Juristic partnership	บริษัทจำกัด บริษัทจำกัด (มหาชน) Company limited, Public company limited	ส่วนราชการ รัฐวิสาหกิจ Government, State-enterprises	สหกรณ์ Cooperatives	Amphoe/Tambon		
อำเภอค้อวัง	622	587	3	-	-	-	-	32	AmphoeKho Wang
ตำบลฟ้าห่วน	145	131	2	-	-	-	-	12	TambonFa Huan
ตำบลกุดน้ำใส	182	178	-	-	-	-	-	4	TambonKut Nam Sai
ตำบลน้ำอ้อม	235	220	1	-	-	-	-	14	TambonNam Om
ตำบลค้อวัง	60	58	-	-	-	-	-	2	TambonKho Wang
อำเภอเลิงนกทา	782	700	10	3	-	1	68	AmphoeLoeng Nok Tha	
ตำบลสามแยก	313	285	5	3	-	-	20	TambonSam Yaek	
ตำบลโคกสำราญ	231	200	5	-	-	-	26	TambonKhok Samran	
ตำบลสร้างมิ่ง	238	215	-	-	-	1	22	TambonSang Ming	
อำเภอไทยเจริญ	748	663	3	1	-	-	81	AmphoeThai Charoen	
ตำบลไทยเจริญ	191	177	2	1	-	-	11	TambonThai Charoen	
ตำบลน้ำคำ	215	186	1	-	-	-	28	TambonNam Kham	
ตำบลส้มฝ่อ	175	156	-	-	-	-	19	TambonSom Pho	
ตำบลคำไผ่	167	144	-	-	-	-	23	TambonKham Phai	

ที่มา : สำมะโนอุตสาหกรรม พ.ศ. 2560 (ข้อมูลพื้นฐาน) จังหวัดยโสธร สำนักงานสถิติแห่งชาติ กระทรวงดิจิทัลเพื่อเศรษฐกิจและสังคม

Source : The 2017 Industrial Census (Basic Information), Yasothon Province, National Statistical Office, Ministry of Digital Economy and Society.

ตาราง 3 จำนวนสถานประกอบการ จำแนกตามรูปแบบการจัดตั้งทางเศรษฐกิจ อำเภอและตำบล

TABLE 3 NUMBER OF ESTABLISHMENTS BY FORM OF ECONOMIC ORGANIZATION, AMPHOE AND TAMBON

อำเภอ/ตำบล	จำนวน สถานประกอบการ Number of establishments	รูปแบบการจัดตั้งทางเศรษฐกิจ			Amphoe/ Tambon
		สำนักงานแห่งเดียว Single unit	สำนักงานใหญ่ Head office	สำนักงานสาขา Branch	
จังหวัดยโสธร	20,355	20,167	13	175	Yasothon
อำเภอเมืองยโสธร	7,605	7,500	11	94	AmphoeMueang Yasothon
ตำบลในเมือง	1,575	1,533	6	36	TambonNai Mueang
ตำบลน้ำคำใหญ่	346	336	3	7	TambonNam Kham Yai
ตำบลตาตทอง	419	412	-	7	TambonTat Thong
ตำบลสำราญ	494	457	2	35	TambonSamran
ตำบลค้อเหนือ	188	188	-	-	TambonKho Nuea
ตำบลดู่ทุ่ง	194	192	-	2	TambonDu Thung
ตำบลเด็ด	306	305	-	1	TambonDoet
ตำบลซันโตใหญ่	451	451	-	-	TambonKhan Dai Yai
ตำบลทุ่งแต้	838	838	-	-	TambonThung Tae
ตำบลสิงห์	110	110	-	-	TambonSing
ตำบลนาสะเม็ย	948	948	-	-	TambonNa Samai
ตำบลเชียงคำ	251	246	-	5	TambonKhueang Kham
ตำบลหนองหิน	187	187	-	-	TambonNong Hin
ตำบลหนองคู	101	100	-	1	TambonNong Khu
ตำบลชุมเงิน	140	140	-	-	TambonKhum Ngoen
ตำบลทุ่งนางโือก	687	687	-	-	TambonThung Nang Ok
ตำบลหนองเรือ	287	287	-	-	TambonNong Ruea
ตำบลหนองเป็ด	83	83	-	-	TambonNong Pet

ตาราง 3 จำนวนสถานประกอบการ จำนวนตามรูปแบบการจัดตั้งทางเศรษฐกิจ อำเภอและตำบล (ต่อ)

TABLE 3 NUMBER OF ESTABLISHMENTS BY FORM OF ECONOMIC ORGANIZATION, AMPHOE AND TAMBON (cont'd)

อำเภอ/ตำบล	จำนวน สถานประกอบการ Number of establishments	รูปแบบการจัดตั้งทางเศรษฐกิจ Form of economic organization			Amphoe/ Tambon
		สำนักงานเพียงเดียว Single unit	สำนักงานใหญ่ Head office	สำนักงานสาขา Branch	
อำเภอทรายมูล	953	944	-	9	AmphoeSai Mun
ตำบลทรายมูล	407	398	-	9	TambonSai Mun
ตำบลตุลาต	120	120	-	-	TambonDu Lat
ตำบลดงมะไฟ	155	155	-	-	TambonDong Mafai
ตำบลนาเวียง	89	89	-	-	TambonNa Wiang
ตำบลไผ่	182	182	-	-	TambonPhai
อำเภอกุตุ้ม	2,199	2,190	-	9	AmphoeKut Chum
ตำบลกุตุ้ม	622	613	-	9	TambonKut Chum
ตำบลโนนเปือย	245	245	-	-	TambonNon Pueai
ตำบลกำเม็ด	315	315	-	-	TambonKam Maet
ตำบลนาโสี	170	170	-	-	TambonNa So
ตำบลห้วยแก้ง	234	234	-	-	TambonHuai Kaeng
ตำบลหนองหมี	118	118	-	-	TambonNong Mi
ตำบลโพนงาม	212	212	-	-	TambonPhon Ngam
ตำบลค้ำน้ำสร้าง	139	139	-	-	TambonKham Nam Sang
ตำบลหนองแหน	144	144	-	-	TambonNong Nae
อำเภอคำเขื่อนแก้ว	1,706	1,697	-	9	AmphoeKham Khuean Kao
ตำบลชุมพุก	480	474	-	6	TambonLum Phuk
ตำบลย้อย	157	156	-	1	TambonYo
ตำบลสงเปือย	110	110	-	-	TambonSong Pueai

ตาราง 3 จำนวนสถานประกอบการ จำแนกตามรูปแบบการจัดตั้งทางเศรษฐกิจ อำเภอและตำบล (ต่อ)

TABLE 3 NUMBER OF ESTABLISHMENTS BY FORM OF ECONOMIC ORGANIZATION, AMPHOE AND TAMBON (cont'd)

อำเภอ/ตำบล	จำนวน สถานประกอบการ Number of establishments	รูปแบบการจัดตั้งทางเศรษฐกิจ			Amphoe/ Tambon
		สำนักงานเพียงเดียว Single unit	สำนักงานใหญ่ Head office	สำนักงานสาขา Branch	
ตำบลโพนทัน	76	75	-	1	TambonPhon Than
ตำบลทุ่งมน	133	133	-	-	TambonThung Mon
ตำบลนาคำ	57	57	-	-	TambonNa Kham
ตำบลดงแคบใหญ่	226	226	-	-	TambonDong Khaen Yai
ตำบลภูจาน	115	115	-	-	TambonKu Chan
ตำบลนาแก	51	51	-	-	TambonNa Kae
ตำบลกุดกง	79	79	-	-	TambonKut Kung
ตำบลเหล่าไฮ	62	62	-	-	TambonLao Hai
ตำบลแคนน้อย	85	84	-	1	TambonKhaen Noi
ตำบลดงเจริญ	75	75	-	-	TambonDong Charoen
อำเภอป่าต้ว	1,152	1,145	-	7	AmphoePa Tio
ตำบลโพธิ์ไทร	299	293	-	6	TambonPho Sai
ตำบลกระจาย	212	212	-	-	TambonKrachai
ตำบลโคกนาโก	173	172	-	1	TambonKhok Na Ko
ตำบลเชียงเพ็ง	87	87	-	-	TambonChiang Pheng
ตำบลศรีฐาน	381	381	-	-	TambonSi Than
อำเภอมหาชนะชัย	1,879	1,869	-	10	AmphoeMaha Chana Chai
ตำบลฟ้าหยาด	395	385	-	10	TambonFa Yat
ตำบลหัวเมือง	210	210	-	-	TambonHua Mueang
ตำบลคูเมือง	211	211	-	-	TambonKhu Mueang

ตาราง 3 จำนวนสถานประกอบการ จำแนกตามรูปแบบการจัดตั้งทางเศรษฐกิจ อำเภอและตำบล (ต่อ)
 TABLE 3 NUMBER OF ESTABLISHMENTS BY FORM OF ECONOMIC ORGANIZATION, AMPHOE AND TAMBON (cont'd)

อำเภอ/ตำบล	จำนวน สถานประกอบการ Number of establishments	รูปแบบการจัดตั้งทางเศรษฐกิจ Form of economic organization			Amphoe/ Tambon
		สำนักงานเพียงเดียว Single unit	สำนักงานใหญ่ Head office	สำนักงานสาขา Branch	
ตำบลฝอยไธ	124	124	-	-	TambonPhue Hi
ตำบลบากเรือ	111	111	-	-	TambonBak Ruea
ตำบลม่วง	170	170	-	-	TambonMuang
ตำบลโนนทราย	151	151	-	-	TambonNon Sai
ตำบลบึงแก	126	126	-	-	TambonBueng Kae
ตำบลพระเสาร์	142	142	-	-	TambonPhra Sao
ตำบลสงยาง	239	239	-	-	TambonSong Yang
อำเภอค้อวัง	870	866	-	4	AmphoeKho Wang
ตำบลฟ้าห่วน	145	145	-	-	TambonFa Huan
ตำบลกุดน้ำใส	182	182	-	-	TambonKut Nam Sai
ตำบลน้ำอ้อม	235	234	-	1	TambonNam Om
ตำบลค้อวัง	308	305	-	3	TambonKho Wang
อำเภอเสิงสาง	2,987	2,959	2	26	AmphoeLoeng Nok Tha
ตำบลบึงคำ	300	300	-	-	TambonBung Kha
ตำบลสวาง	405	399	-	6	TambonSawat
ตำบลห้องแซง	387	387	-	-	TambonHong Saeng

ตาราง 3 จำนวนสถานประกอบการ จำแนกตามรูปแบบการจัดตั้งทางเศรษฐกิจ อำเภอและตำบล (ต่อ)

TABLE 3 NUMBER OF ESTABLISHMENTS BY FORM OF ECONOMIC ORGANIZATION, AMPHOE AND TAMBON (cont'd)

อำเภอ/ตำบล	จำนวน สถานประกอบการ Number of establishments	รูปแบบการจัดตั้งทางเศรษฐกิจ Form of economic organization			Amphoe/ Tambon
		สำนักงาน Single unit	สำนักงานใหญ่ Head office	สำนักงานสาขา Branch	
ตำบลสามัคคี	245	245	-	-	TambonSamakki
ตำบลกุดเชียงหมี	165	165	-	-	TambonKut Chiang Mi
ตำบลสามแยก	756	734	2	20	TambonSam Yaek
ตำบลกุดแห่	158	158	-	-	TambonKut Hae
ตำบลโคกสำราญ	231	231	-	-	TambonKhok Samran
ตำบลสร้างมิ่ง	238	238	-	-	TambonSang Ming
ตำบลศรีแก้ว	102	102	-	-	TambonSi Kaeo
อำเภอไทยเจริญ	1,004	997	-	7	AmphoeThai Charoen
ตำบลไทยเจริญ	191	189	-	2	TambonThai Charoen
ตำบลน้ำคำ	215	215	-	-	TambonNam Kham
ตำบลส้มฝ่อ	175	175	-	-	TambonSom Pho
ตำบลคำเตย	256	251	-	5	TambonKham Toei
ตำบลคำไผ่	167	167	-	-	TambonKham Phai
ในเขตเทศบาล	8,273	8,112	13	148	Municipal area
อำเภอเมืองยโสธร	3,978	3,881	11	86	AmphoeMueang Yasothon
ตำบลโนเมือง	1,575	1,533	6	36	TambonNai Mueang
ตำบลน้ำคำใหญ่	346	336	3	7	TambonNam Kham Yai

ตาราง 3 จำนวนสถานประกอบการ จำนวนตามรูปแบบการจัดตั้งทางเศรษฐกิจ อำเภอและตำบล (ต่อ)

TABLE 3 NUMBER OF ESTABLISHMENTS BY FORM OF ECONOMIC ORGANIZATION, AMPHOE AND TAMBON (cont'd)

อำเภอ/ตำบล	จำนวน สถานประกอบการ Number of establishments	รูปแบบการจัดตั้งทางเศรษฐกิจ Form of economic organization			Amphoe/ Tambon
		สำนักงานแห่งเดียว Single unit	สำนักงานใหญ่ Head office	สำนักงานสาขา Branch	
ตำบลตาตทอง	419	412	-	7	TambonTat Thong
ตำบลสำราญ	494	457	2	35	TambonSamran
ตำบลเค็ด	306	305	-	1	TambonDoet
ตำบลทุ่งแต้	838	838	-	-	TambonThung Tae
อำเภอทรายมูล	270	264	-	6	AmphoeSai Mun
ตำบลทรายมูล	181	175	-	6	TambonSai Mun
ตำบลนาเวียง	89	89	-	-	TambonNa Wiang
อำเภออุทุมพร	392	383	-	9	AmphoeKut Chum
ตำบลอุทุมพร	378	369	-	9	TambonKut Chum
ตำบลโนนเปือย	14	14	-	-	TambonNon Pueai
อำเภอคำเขื่อนแก้ว	503	501	-	2	AmphoeKham Khuean Kaeo
ตำบลลุมพุก	277	275	-	2	TambonLum Phuk
ตำบลดงแคนใหญ่	226	226	-	-	TambonDong Khaen Yai
อำเภอป่าติ้ว	147	141	-	6	AmphoePa Tio
ตำบลโพธิ์ไทร	147	141	-	6	TambonPho Sai
อำเภอมหาชนะชัย	274	265	-	9	AmphoeMaha Chana Chai
ตำบลฟ้าหยาด	274	265	-	9	TambonFa Yat
อำเภอค้อวัง	248	245	-	3	AmphoeKho Wang
ตำบลค้อวัง	248	245	-	3	TambonKho Wang

ตาราง 3 จำนวนสถานประกอบการ จำแนกตามรูปแบบการจัดตั้งทางเศรษฐกิจ อำเภอและตำบล (ต่อ)

TABLE 3 NUMBER OF ESTABLISHMENTS BY FORM OF ECONOMIC ORGANIZATION, AMPHOE AND TAMBON (cont'd)

อำเภอ/ตำบล	จำนวน สถานประกอบการ Number of establishments	รูปแบบการจัดตั้งทางเศรษฐกิจ			Amphoe/ Tambon
		สำนักงาน เดี่ยว Single unit	สำนักงานใหญ่ Head office	สำนักงานสาขา Branch	
อำเภอเลิงนกทา	2,205	2,181	2	22	AmphoeLoeng Nok Tha
ตำบลบึงคำ	300	300	-	-	TambonBung Kha
ตำบลสาวาท	405	399	-	6	TambonSawat
ตำบลห้องแซง	387	387	-	-	TambonHong Saeng
ตำบลสามัคคี	245	245	-	-	TambonSamakkhi
ตำบลกุดเชียงหมี	165	165	-	-	TambonKut Chiang Mi
ตำบลสามแยก	443	425	2	16	TambonSam Yaek
ตำบลกุดแห่	158	158	-	-	TambonKut Hae
ตำบลศรีแก้ว	102	102	-	-	TambonSi Kao
อำเภอไทยเจริญ	256	251	-	5	AmphoeThai Charoen
ตำบลคำเตย	256	251	-	5	TambonKham Toei
นอกเขตเทศบาล	12,082	12,055	-	27	Non - municipal area
อำเภอเมืองยโสธร	3,627	3,619	-	8	AmphoeMueang Yasothon
ตำบลค้อเหนือ	188	188	-	-	TambonKho Nuea
ตำบลดู่ทุ่ง	194	192	-	2	TambonDu Thung

ตาราง 3 จำนวนสถานประกอบการ จำนวนตามรูปแบบการจัดตั้งทางเศรษฐกิจ อำเภอและตำบล (ต่อ)
 TABLE 3 NUMBER OF ESTABLISHMENTS BY FORM OF ECONOMIC ORGANIZATION, AMPHOE AND TAMBON (cont'd)

อำเภอ/ตำบล	จำนวน สถานประกอบการ Number of establishments	รูปแบบการจัดตั้งทางเศรษฐกิจ Form of economic organization			Amphoe/ Tambon
		สำนักงานเพียงเดียว Single unit	สำนักงานใหญ่ Head office	สำนักงานสาขา Branch	
ตำบลชั้นใต้ใหญ่	451	451	-	-	TambonKhan Dai Yai
ตำบลสิงห์	110	110	-	-	TambonSing
ตำบลนาสะเม็ย	948	948	-	-	TambonNa Samai
ตำบลเข็องคำ	251	246	-	5	TambonKhueang Kham
ตำบลหนองหิน	187	187	-	-	TambonNong Hin
ตำบลหนองคู	101	100	-	1	TambonNong Khu
ตำบลชุมเงิน	140	140	-	-	TambonKhum Ngoen
ตำบลพุงนางโงก	687	687	-	-	TambonThung Nang Ok
ตำบลหนองเรือ	287	287	-	-	TambonNong Ruea
ตำบลหนองเป็ด	83	83	-	-	TambonNong Pet
อำเภอทรายมูล	683	680	-	3	AmphoeSai Mun
ตำบลทรายมูล	226	223	-	3	TambonSai Mun
ตำบลคูลาด	120	120	-	-	TambonDu Lat
ตำบลดงมะไฟ	155	155	-	-	TambonDong Mafai
ตำบลไผ่	182	182	-	-	TambonPhai
อำเภออุทุม	1,807	1,807	-	-	AmphoeKut Chum
ตำบลกุดชุม	244	244	-	-	TambonKut Chum
ตำบลโนนเข็ย	231	231	-	-	TambonNon Pueai
ตำบลก้ำแมต	315	315	-	-	TambonKam Maet

ตาราง 3 จำนวนสถานประกอบการ จำแนกตามรูปแบบการจัดตั้งทางเศรษฐกิจ อำเภอและตำบล (ต่อ)

TABLE 3 NUMBER OF ESTABLISHMENTS BY FORM OF ECONOMIC ORGANIZATION, AMPHOE AND TAMBON (cont'd)

อำเภอ/ตำบล	จำนวน สถานประกอบการ Number of establishments	รูปแบบการจัดตั้งทางเศรษฐกิจ			Amphoe/ Tambon
		สำนักงานเพียงเดียว Single unit	สำนักงานใหญ่ Head office	สำนักงานสาขา Branch	
ตำบลนาโเส	170	170	-	-	TambonNa So
ตำบลห้วยแก้ง	234	234	-	-	TambonHuai Kaeng
ตำบลหนองหมี	118	118	-	-	TambonNong Mi
ตำบลโพนงาม	212	212	-	-	TambonPhon Ngam
ตำบลค่าน้ำสร้าง	139	139	-	-	TambonKham Nam Sang
ตำบลหนองแหน	144	144	-	-	TambonNong Nae
อำเภอคำเขื่อนแก้ว	1,203	1,196	-	7	AmphoeKham Khuean Kaeo
ตำบลลุมพุก	203	199	-	4	TambonLum Phuk
ตำบลยอ	157	156	-	1	TambonYo
ตำบลสงเปือย	110	110	-	-	TambonSong Pueai
ตำบลโพนพัน	76	75	-	1	TambonPhon Than
ตำบลทุ่งมน	133	133	-	-	TambonThung Mon
ตำบลนาคำ	57	57	-	-	TambonNa Kham
ตำบลภูจาน	115	115	-	-	TambonKu Chan
ตำบลนาแก	51	51	-	-	TambonNa Kae
ตำบลกุดกุง	79	79	-	-	TambonKut Kung
ตำบลเหล่าไฮ	62	62	-	-	TambonLao Hai
ตำบลแคนน้อย	85	84	-	1	TambonKhaen Noi
ตำบลคงเจริญ	75	75	-	-	TambonDong Charoen

ตาราง 3 จำนวนสถานประกอบการ จำนวนตามรูปแบบการจัดตั้งทางเศรษฐกิจ อำเภอและตำบล (ต่อ)
TABLE 3 NUMBER OF ESTABLISHMENTS BY FORM OF ECONOMIC ORGANIZATION, AMPHOE AND TAMBON (cont'd)

อำเภอ/ตำบล	จำนวน สถานประกอบการ Number of establishments	รูปแบบการจัดตั้งทางเศรษฐกิจ Form of economic organization			Amphoe/ Tambon
		สำนักงานแห่งเดียว Single unit	สำนักงานใหญ่ Head office	สำนักงานสาขา Branch	
อำเภอป่าติ้ว	1,005	1,004	-	1	AmphoePa Tio
ตำบลโพธิ์ไทร	152	152	-	-	TambonPho Sai
ตำบลกระเจาย	212	212	-	-	TambonKrachai
ตำบลโคกนาโก	173	172	-	1	TambonKhok Na Ko
ตำบลเชียงเพ็ง	87	87	-	-	TambonChiang Pheng
ตำบลศรีฐาน	381	381	-	-	TambonSi Than
อำเภอมหาชนะชัย	1,605	1,604	-	1	AmphoeMaha Chana Chai
ตำบลฟ้าหยาด	121	120	-	1	TambonFa Yat
ตำบลหัวเมือง	210	210	-	-	TambonHua Mueang
ตำบลคูเมือง	211	211	-	-	TambonKhu Mueang
ตำบลผือฮี	124	124	-	-	TambonPhue Hi
ตำบลบากรือ	111	111	-	-	TambonBak Ruea
ตำบลม่วง	170	170	-	-	TambonMuang
ตำบลโนนทราย	151	151	-	-	TambonNon Sai
ตำบลบึงแก	126	126	-	-	TambonBueng Kae
ตำบลพระเสาร์	142	142	-	-	TambonPhra Sao
ตำบลสงยาง	239	239	-	-	TambonSong Yang

ตาราง 3 จำนวนสถานประกอบการ จำนวนตามรูปแบบการจัดตั้งทางเศรษฐกิจ อำเภอและตำบล (ต่อ)

TABLE 3 NUMBER OF ESTABLISHMENTS BY FORM OF ECONOMIC ORGANIZATION, AMPHOE AND TAMBON (cont'd)

อำเภอ/ตำบล	จำนวน สถานประกอบการ Number of establishments	รูปแบบการจัดตั้งทางเศรษฐกิจ Form of economic organization			Amphoe/ Tambon
		สำนักงานเดี่ยว Single unit	สำนักงานใหญ่ Head office	สำนักงานสาขา Branch	
อำเภอศรีวิชัย	622	621	-	1	AmphoeKho Wang
ตำบลฟ้าหวน	145	145	-	-	TambonFa Huan
ตำบลกุดน้ำใส	182	182	-	-	TambonKut Nam Sai
ตำบลน้ำอ้อม	235	234	-	1	TambonNam Om
ตำบลค้อวัง	60	60	-	-	TambonKho Wang
อำเภอเสิงสาง	782	778	-	4	AmphoeLoeng Nok Tha
ตำบลสามแยก	313	309	-	4	TambonSam Yaek
ตำบลโคกสำราญ	231	231	-	-	TambonKhok Samran
ตำบลสร้างมิ่ง	238	238	-	-	TambonSang Ming
อำเภอไทยเจริญ	748	746	-	2	AmphoeThai Charoen
ตำบลไทยเจริญ	191	189	-	2	TambonThai Charoen
ตำบลน้ำคำ	215	215	-	-	TambonNam Kham
ตำบลส้มเฒ่า	175	175	-	-	TambonSom Pho
ตำบลคำไผ่	167	167	-	-	TambonKham Phai

ที่มา : สำมะโนอุตสาหกรรม พ.ศ. 2560 (ข้อมูลพื้นฐาน) จังหวัดยโสธร สำนักงานสถิติแห่งชาติ กระทรวงดิจิทัลเพื่อเศรษฐกิจและสังคม

Source : The 2017 Industrial Census (Basic Information), Yasothon Province, National Statistical Office, Ministry of Digital Economy and Society.

ตาราง 4 จำนวนสถานประกอบการ จำแนกตามสัดส่วนของการร่วมลงทุนหรือถือหุ้นของต่างประเทศ อำเภอและตำบล
 TABLE 4 NUMBER OF ESTABLISHMENTS BY PROPORTION OF FOREIGN INVESTMENT OR SHARE HOLDING, AMPHOE AND TAMBON

อำเภอ/ตำบล	จำนวน สถานประกอบการ Number of establishments	ไม่มีต่างประเทศ		สัดส่วนของการร่วมลงทุนหรือถือหุ้น		Amphoe/Tambon
		รวม Total	ไม่มีต่างประเทศ ร่วมลงทุนหรือถือหุ้น No foreign's investment or share holding	Proportion of foreign investment or share holding		
				< 10%	10 - 50%	
จังหวัดยโสธร	243	1	242	-	1	Yasothon
อำเภอเมืองยโสธร	150	1	149	-	1	AmphoeMueang Yasothon
ตำบลในเมือง	61	-	61	-	-	TambonNai Mueang
ตำบลน้ำคำใหญ่	12	-	12	-	-	TambonNam Kham Yai
ตำบลตาตของ	9	-	9	-	-	TambonTat Thong
ตำบลสำราญ	51	-	51	-	-	TambonSamran
ตำบลดู่ทุ่ง	2	-	2	-	-	TambonDu Thung
ตำบลเต็ด	3	-	3	-	-	TambonDoet
ตำบลนาสะไมย์	1	-	1	-	-	TambonNa Samai
ตำบลเชียงคำ	7	-	7	-	-	TambonKhueang Kham
ตำบลหนองคู	2	1	1	-	1	TambonNong Khu
ตำบลชุมเงิน	1	1	1	-	-	TambonKhum Ngoen
ตำบลทุ่งนางโกล	1	1	1	-	-	TambonThung Nang Ok
อำเภอทรายมูล	6	-	6	-	-	AmphoeSai Mun
ตำบลทรายมูล	6	-	6	-	-	TambonSai Mun
อำเภอกุตุชุม	18	-	18	-	-	AmphoeKut Chum
ตำบลกุตุชุม	17	-	17	-	-	TambonKut Chum
ตำบลหัวแย่ง	1	-	1	-	-	TambonHuai Kaeng

ตาราง 4 จำนวนสถานประกอบการ จำแนกตามสัดส่วนของการร่วมลงทุนหรือถือหุ้นของต่างประเทศ อำเภอและตำบล (ต่อ)
TABLE 4 NUMBER OF ESTABLISHMENTS BY PROPORTION OF FOREIGN INVESTMENT OR SHARE HOLDING, AMPHOE AND TAMBON (cont'd)

อำเภอ/ตำบล	จำนวน สถานประกอบการ Number of establishments	ไม่มีต่างประเทศ		สัดส่วนของการร่วมลงทุนหรือถือหุ้น		Amphoe/Tambon
		รวม No foreign's investment or share holding	ไม่มีต่างประเทศ ร่วมลงทุนหรือถือหุ้น	รวม Total	สัดส่วนของการร่วมลงทุนหรือถือหุ้น Proportion of foreign investment or share holding	
อำเภอคำเขื่อนแก้ว	9	9	9	-	-	AmphoeKham Khuean Kao
ตำบลชุมพุก	6	6	6	-	-	TambonLum Phuk
ตำบลโพนทัน	1	1	1	-	-	TambonPhon Than
ตำบลแคนน้อย	1	1	1	-	-	TambonKhaen Noi
ตำบลคงเจริญ	1	1	1	-	-	TambonDong Charoen
อำเภอป่าติ้ว	10	10	10	-	-	AmphoePa Tio
ตำบลโพธิ์ไทร	7	7	7	-	-	TambonPho Sai
ตำบลกระจ่าย	2	2	2	-	-	TambonKrachai
ตำบลเชียงเพ็ง	1	1	1	-	-	TambonChiang Pheng
อำเภอมหาชนะชัย	12	12	12	-	-	AmphoeMaha Chana Chai
ตำบลฟ้าหยาด	12	12	12	-	-	TambonFa Yat
อำเภอค้อวัง	3	3	3	-	-	AmphoeKho Wang
ตำบลค้อวัง	3	3	3	-	-	TambonKho Wang
อำเภอเสิงสาง	31	31	31	-	-	AmphoeLoeng Nok Tha
ตำบลเสิงสาง	9	9	9	-	-	TambonSawat
ตำบลสามแยก	21	21	21	-	-	TambonSam Yaek
ตำบลกุดแห่	1	1	1	-	-	TambonKut Hae

ตาราง 4 จำนวนสถานประกอบการ จำนวนตามสัดส่วนของการรวมลงทุนหรือถือหุ้นของต่างประเทศ อำเภอและตำบล (ต่อ)
 TABLE 4 NUMBER OF ESTABLISHMENTS BY PROPORTION OF FOREIGN INVESTMENT OR SHARE HOLDING, AMPHOE AND TAMBON (cont'd)

อำเภอ/ตำบล	จำนวน สถานประกอบการ Number of establishments	ไม่มีต่างประเทศ		สัดส่วนของการร่วมลงทุนหรือถือหุ้น		Amphoe/Tambon
		รวมลงทุนหรือถือหุ้น No foreign's investment or share holding	ไม่ รวม Total	< 10%	10 - 50%	
อำเภอไทยเจริญ	4	4	-	-	-	AmphoeThai Charoen
ตำบลไทยเจริญ	1	1	-	-	-	TambonThai Charoen
ตำบลคำเตย	3	3	-	-	-	TambonKham Toei
ในเขตเทศบาล	202	202	-	-	-	Municipal area
อำเภอเมืองยโสธร	136	136	-	-	-	AmphoeMueang Yasothon
ตำบลโนนเมือง	61	61	-	-	-	TambonNai Mueang
ตำบลน้ำคำใหญ่	12	12	-	-	-	TambonNam Kham Yai
ตำบลตาตทอง	9	9	-	-	-	TambonTat Thong
ตำบลสำราญ	51	51	-	-	-	TambonSamran
ตำบลเดิด	3	3	-	-	-	TambonDoet
อำเภอทรายมูล	5	5	-	-	-	AmphoeSai Mun
ตำบลทรายมูล	5	5	-	-	-	TambonSai Mun
อำเภอกุฉุขุม	8	8	-	-	-	AmphoeKut Chum
ตำบลกุฉุขุม	8	8	-	-	-	TambonKut Chum
อำเภอคำเขื่อนแก้ว	1	1	-	-	-	AmphoeKham Khuean Kaeo
ตำบลลุมพุก	1	1	-	-	-	TambonLum Phuk
อำเภอป่าติ้ว	7	7	-	-	-	AmphoePa Tio
ตำบลโพธิ์ไทร	7	7	-	-	-	TambonPho Sai

ตาราง 4 จำนวนสถานประกอบการ จำนวนตามสัดส่วนของการร่วมลงทุนหรือถือหุ้นของต่างประเทศ อำเภอและตำบล (ต่อ)

TABLE 4 NUMBER OF ESTABLISHMENTS BY PROPORTION OF FOREIGN INVESTMENT OR SHARE HOLDING, AMPHOE AND TAMBON (cont'd)

อำเภอ/ตำบล	จำนวน สถานประกอบการ Number of establishments	ไม่มีต่างประเทศ		สัดส่วนของการร่วมลงทุนหรือถือหุ้น		อำเภอ/Tambon
		รวม Total	ไม่มีต่างประเทศ รวมลงทุนหรือถือหุ้น No foreign's investment or share holding	สัดส่วน of foreign investment or share holding		
				< 10%	10 - 50%	
อำเภอมหาชนะชัย	11	-	11	-	-	AmphoeMaha Chana Chai
ตำบลฟ้าหยาด	11	-	11	-	-	TambonFa Yat
อำเภอค้อวัง	3	-	3	-	-	AmphoeKho Wang
ตำบลค้อวัง	3	-	3	-	-	TambonKho Wang
อำเภอเสิงสาง	28	-	28	-	-	AmphoeLoeng Nok Tha
ตำบลสวาง	9	-	9	-	-	TambonSawat
ตำบลสามแยก	18	-	18	-	-	TambonSam Yaek
ตำบลกุดแห่	1	-	1	-	-	TambonKut Hae
อำเภอไทยเจริญ	3	-	3	-	-	AmphoeThai Charoen
ตำบลคำเตย	3	-	3	-	-	TambonKham Toei
นอกเขตเทศบาล	41	1	40	-	1	Non - municipal area
อำเภอเมืองยโสธร	14	1	13	-	1	AmphoeMueang Yasothon
ตำบลตุ้ง	2	-	2	-	-	TambonDu Thung
ตำบลนาสะเม็ก	1	-	1	-	-	TambonNa Samai
ตำบลเชียงคำ	7	-	7	-	-	TambonKhueang Kham
ตำบลหนองคู	2	1	1	-	1	TambonNong Khu
ตำบลชุมเงิน	1	-	1	-	-	TambonKhum Ngoen
ตำบลทุ่งนางโอก	1	-	1	-	-	TambonThung Nang Ok

ตาราง 4 จำนวนสถานประกอบการ จำนวนตามสัดส่วนของการร่วมลงทุนหรือถือหุ้นของต่างประเทศ อำเภอและตำบล (ต่อ)
 TABLE 4 NUMBER OF ESTABLISHMENTS BY PROPORTION OF FOREIGN INVESTMENT OR SHARE HOLDING, AMPHOE AND TAMBON (cont'd)

อำเภอ/ตำบล	จำนวน สถานประกอบการ Number of establishments	ไม่มีต่างประเทศ		สัดส่วนของการร่วมลงทุนหรือถือหุ้น		Amphoe/Tambon
		รวมลงทุนหรือถือหุ้น No foreign's investment or share holding	จำนวน รวม Total	< 10%	10 - 50%	
อำเภอทรายมูล	1	1	-	-	-	AmphoeSai Mun
ตำบลทรายมูล	1	1	-	-	-	TambonSai Mun
อำเภอชุม	10	10	-	-	-	AmphoeKut Chum
ตำบลกุดชุม	9	9	-	-	-	TambonKut Chum
ตำบลห้วยแก้ง	1	1	-	-	-	TambonHuai Kaeng
ตำบลหนองหมี	-	-	-	-	-	TambonNong Mi
อำเภอคำเขื่อนแก้ว	8	8	-	-	-	AmphoeKham Khuean Kaeo
ตำบลชุมพุก	5	5	-	-	-	TambonLum Phuk
ตำบลโพนทัน	1	1	-	-	-	TambonPhon Than
ตำบลแคนน้อย	1	1	-	-	-	TambonKhaen Noi
ตำบลดงเจริญ	1	1	-	-	-	TambonDong Charoen
อำเภอป่าติ้ว	3	3	-	-	-	AmphoePa Tio
ตำบลกระจ่าย	2	2	-	-	-	TambonKrachai
ตำบลเชียงเพ็ง	1	1	-	-	-	TambonChiang Pheng
อำเภอมหาชนะชัย	1	1	-	-	-	AmphoeMaha Chana Chai
ตำบลฟ้าหยาด	1	1	-	-	-	TambonFa Yat

ตาราง 4 จำนวนสถานประกอบการ จำแนกตามสัดส่วนของการร่วมลงทุนหรือถือหุ้นของต่างประเทศ อำเภอและตำบล (ต่อ)
 TABLE 4 NUMBER OF ESTABLISHMENTS BY PROPORTION OF FOREIGN INVESTMENT OR SHARE HOLDING, AMPHOE AND TAMBON (cont'd)

อำเภอ/ตำบล	จำนวน สถานประกอบการ Number of establishments	ไม่มีต่างประเทศ		สัดส่วนของการร่วมลงทุนหรือถือหุ้น		Amphoe/Tambon
		ร่วมลงทุนหรือถือหุ้น	No foreign's investment or share holding	รวม	Proportion of foreign investment or share holding	
อำเภอเลิงนงทา	3	3	-	-	< 10%	AmphoeLoeng Nok Tha
ตำบลสามแยก	3	3	-	-	10 - 50%	TambonSam Yaek
อำเภอไทยเจริญ	1	1	-	-		AmphoeThai Charoen
ตำบลไทยเจริญ	1	1	-	-		TambonThai Charoen

หมายเหตุ : เฉพาะสถานประกอบการที่มีรูปแบบการจัดตั้งตามกฎหมายเป็นบริษัทจำกัด และบริษัทจำกัด (มหาชน)

Note : Only establishments which were company limited and public company limited.

ที่มา : สำมะโนอุตสาหกรรม พ.ศ. 2560 (ข้อมูลพื้นฐาน) จังหวัดยโสธร สำนักงานสถิติแห่งชาติ กระทรวงดิจิทัลเพื่อเศรษฐกิจและสังคม

Source : The 2017 Industrial Census (Basic Information), Yasothon Province, National Statistical Office, Ministry of Digital Economy and Society.

ตาราง 5 จำนวนสถานประกอบการ จำแนกตามขนาดของสถานประกอบการ (จำนวนคนทำงาน) อำเภอและตำบล
 TABLE 5 NUMBER OF ESTABLISHMENTS BY SIZE OF ESTABLISHMENT (NUMBER OF PERSONS ENGAGED), AMPHOE AND TAMBON

อำเภอ/ตำบล	จำนวน สถานประกอบการ Number of establishments	ขนาดของสถานประกอบการ (จำนวนคนทำงาน) Size of establishment (Number of persons engaged)											Amphoe/Tambon
		1 - 5	6 - 10	11-15	16 - 20	21 - 25	26 - 30	31 - 50	51 - 100	101 - 200	201 - 500	> 1,000	
จังหวัดยโสธร	20,355	18,922	739	287	145	93	59	76	22	9	2	1	Yasothon
อำเภอเมืองยโสธร	7,605	7,093	286	91	38	30	15	30	13	6	2	1	AmphoeMueang Yasothon
ตำบลในเมือง	1,575	1,391	116	33	11	5	2	9	5	3	-	-	TambonNai Mueang
ตำบลน้ำคำใหญ่	346	312	14	8	3	5	2	1	-	1	-	-	TambonNam Kham Yai
ตำบลตาตทอง	419	368	29	4	6	2	-	5	3	1	1	-	TambonTat Thong
ตำบลสำราญ	494	434	32	9	6	3	3	4	2	1	-	-	TambonSamran
ตำบลค้อเหนือ	188	175	1	4	1	1	3	3	-	-	-	-	TambonKho Nuea
ตำบลดู่ทุ่ง	194	175	11	3	2	-	1	1	-	-	-	1	TambonDu Thung
ตำบลเดิด	306	294	8	1	-	-	1	1	1	-	-	-	TambonDoet
ตำบลซันไ้ใหญ่	451	440	4	1	2	2	2	-	-	-	-	-	TambonKhan Dai Yai
ตำบลทุ่งแต่	838	831	1	2	1	1	-	-	2	-	-	-	TambonThung Tae
ตำบลสิงห์	110	97	5	6	-	1	1	-	-	-	-	-	TambonSing
ตำบลนาสะเม็ย	948	913	22	6	1	4	-	2	-	-	-	-	TambonNa Samai
ตำบลเชียงคำ	251	225	15	5	2	1	-	2	-	-	1	-	TambonKhueang Kham
ตำบลหนองหิน	187	182	2	1	1	1	-	-	-	-	-	-	TambonNong Hin
ตำบลหนองคู	101	92	7	1	1	-	-	-	-	-	-	-	TambonNong Khu
ตำบลชุมเงิน	140	133	5	-	1	-	-	1	-	-	-	-	TambonKhum Ngoen
ตำบลทุ่งนางโอก	687	677	4	5	-	1	-	-	-	-	-	-	TambonThung Nang Ok
ตำบลหนองเรือ	287	274	8	2	-	3	-	-	-	-	-	-	TambonNong Ruea
ตำบลหนองเป็ด	83	80	2	-	-	-	-	1	-	-	-	-	TambonNong Pet

ตาราง 5 จำนวนสถานประกอบการ จำนวนตามขนาดของสถานประกอบการ (จำนวนคนทำงาน) อำเภอและตำบล (ต่อ)
 TABLE 5 NUMBER OF ESTABLISHMENTS BY SIZE OF ESTABLISHMENT (NUMBER OF PERSONS ENGAGED), AMPHOE AND TAMBON (cont'd)

อำเภอ/ตำบล	จำนวน สถานประกอบการ Number of establishments	ขนาดของสถานประกอบการ (จำนวนคนทำงาน) Size of establishment (Number of persons engaged)											Amphoe/Tambon		
		1 - 5	6 - 10	11-15	16 - 20	21 - 25	26 - 30	31 - 50	51 - 100	101 - 200	201 - 500	> 1,000			
		อำเภอพรายมูล	953	899	25	10	6	5	6	1	1	1		-	-
ตำบลทรายมูล	407	381	16	5	1	3	-	-	1	-	-	-	-	-	TambonSai Mun
ตำบลดู่ลาด	120	115	1	-	3	1	-	-	-	-	-	-	-	-	TambonDu Lat
ตำบลดงมะไฟ	155	145	7	1	-	-	2	-	-	-	-	-	-	-	TambonDong Mafai
ตำบลนาเวียง	89	83	-	1	2	1	2	-	-	-	-	-	-	-	TambonNa Wiang
ตำบลไผ่	182	175	1	3	-	-	2	1	-	-	-	-	-	-	TambonPhai
อำเภอกุตุชุม	2,199	2,058	73	25	18	6	9	8	1	1	1	-	-	-	AmphoeKut Chum
ตำบลกุตุชุม	622	576	30	7	2	3	3	1	-	-	-	-	-	-	TambonKut Chum
ตำบลโนนเปือย	245	236	5	1	1	1	1	-	-	-	-	-	-	-	TambonNon Pueai
ตำบลก้ามแมด	315	296	7	3	3	-	1	3	1	1	-	-	-	-	TambonKam Maet
ตำบลนาโสี	170	161	3	-	4	-	-	2	-	-	-	-	-	-	TambonNa So
ตำบลห้วยแก้ง	234	204	13	9	3	-	3	2	-	-	-	-	-	-	TambonHuai Kaeng
ตำบลหนองหมี่	118	115	2	-	-	-	1	-	-	-	-	-	-	-	TambonNong Mi
ตำบลโพนงาม	212	201	5	3	2	1	-	-	-	-	-	-	-	-	TambonPhon Ngam
ตำบลค่าน้ำสร้าง	139	134	2	-	2	1	-	-	-	-	-	-	-	-	TambonKham Nam Sang
ตำบลหนองແທນ	144	135	6	2	1	-	-	-	-	-	-	-	-	-	TambonNong Nae

ตาราง 5 จำนวนสถานประกอบการ จำแนกตามขนาดของสถานประกอบการ (จำนวนคนทำงาน) อำเภอและตำบล (ต่อ)
 TABLE 5 NUMBER OF ESTABLISHMENTS BY SIZE OF ESTABLISHMENT (NUMBER OF PERSONS ENGAGED), AMPHOE AND TAMBON (cont'd)

อำเภอ/ตำบล	จำนวน สถานประกอบการ Number of establishments	ขนาดของสถานประกอบการ (จำนวนคนทำงาน) Size of establishment (Number of persons engaged)											Amphoe/Tambon			
		1 - 5	6 - 10	11-15	16 - 20	21 - 25	26 - 30	31 - 50	51 - 100	101 - 200	201 - 500	> 1,000				
		อำเภอมหาชนะชัย	1,879	1,709	91	48	16	5	7	3	-	-		-	-	-
ตำบลฟ้าหยาด	395	358	21	8	4	2	2	-	-	-	-	-	-	-	-	TambonFa Yat
ตำบลหัวเมือง	210	192	6	5	4	1	2	-	-	-	-	-	-	-	-	TambonHua Mueang
ตำบลคูเมือง	211	187	15	3	3	1	1	1	-	-	-	-	-	-	-	TambonKhu Mueang
ตำบลผือฮี	124	120	3	1	-	-	-	-	-	-	-	-	-	-	-	TambonPhue Hi
ตำบลบากเรือ	111	103	4	-	1	1	1	1	-	-	-	-	-	-	-	TambonBak Ruea
ตำบลม่วง	170	153	11	5	1	-	-	-	-	-	-	-	-	-	-	TambonMuang
ตำบลโนนทราย	151	139	7	5	-	-	-	-	-	-	-	-	-	-	-	TambonNon Sai
ตำบลบึงแก	126	118	3	2	2	-	1	-	-	-	-	-	-	-	-	TambonBueng Kae
ตำบลพระเสาร์	142	137	2	2	-	-	-	1	-	-	-	-	-	-	-	TambonPhra Sao
ตำบลสงยาง	239	202	19	17	1	-	-	-	-	-	-	-	-	-	-	TambonSong Yang
อำเภอค้อวัง	870	815	28	16	7	1	1	1	1	1	1	1	1	1	1	AmphoeKho Wang
ตำบลฟ้าห่วน	145	132	7	3	2	1	-	-	-	-	-	-	-	-	-	TambonFa Huan
ตำบลกุดน้ำใส	182	176	4	1	1	-	-	-	-	-	-	-	-	-	-	TambonKut Nam Sai
ตำบลน้ำอ้อม	235	225	4	3	2	-	1	-	-	-	-	-	-	-	-	TambonNam Om
ตำบลค้อวัง	308	282	13	9	2	-	-	1	1	1	1	1	1	1	1	TambonKho Wang

ตาราง 5 จำนวนสถานประกอบการ จำแนกตามขนาดของสถานประกอบการ (จำนวนคนทำงาน) อำเภอและตำบล (ต่อ)
 TABLE 5 NUMBER OF ESTABLISHMENTS BY SIZE OF ESTABLISHMENT (NUMBER OF PERSONS ENGAGED), AMPHOE AND TAMBON (cont'd)

อำเภอ/ตำบล	จำนวน สถานประกอบการ Number of establishments	ขนาดของสถานประกอบการ (จำนวนคนทำงาน) Size of establishment (Number of persons engaged)											Amphoe/Tambon	
		1 - 5 6 - 10 11-15 16 - 20 21 - 25 26 - 30 31 - 50 51 - 100 101 - 200 201 - 500 > 1,000												
		1 - 5	6 - 10	11-15	16 - 20	21 - 25	26 - 30	31 - 50	51 - 100	101 - 200	201 - 500	> 1,000		
อำเภอเนินกทา	2,987	2,777	105	42	19	16	9	13	4	2	-	-	-	AmphoeLoeng Nok Tha
ตำบลบุงคำ	300	285	6	4	1	-	-	1	2	1	-	-	-	TambonBung Kha
ตำบลสวาท	405	374	10	9	5	5	-	2	-	-	-	-	-	TambonSawat
ตำบลห้วยแซง	387	367	14	4	-	1	-	-	-	1	-	-	-	TambonHong Saeng
ตำบลสามัคคี	245	227	6	4	1	3	3	1	-	-	-	-	-	TambonSamakhi
ตำบลกุดเชียงหมี	165	157	4	1	1	1	1	-	-	-	-	-	-	TambonKut Chiang Mi
ตำบลสามแยก	756	694	39	11	3	2	2	4	1	-	-	-	-	TambonSam Yaek
ตำบลกุดแห่	158	144	8	3	1	1	-	1	-	-	-	-	-	TambonKut Hae
ตำบลโคกสำราญ	231	213	7	1	3	1	2	3	1	-	-	-	-	TambonKhok Samran
ตำบลสร้างมิ่ง	238	217	9	5	4	2	1	-	-	-	-	-	-	TambonSang Ming
ตำบลศรีแก้ว	102	99	2	-	-	-	-	1	-	-	-	-	-	TambonSi Kaeo
อำเภอไทยเจริญ	1,004	922	36	12	13	10	4	6	1	-	-	-	-	AmphoeThai Charoen
ตำบลไทยเจริญ	191	180	7	1	1	1	-	1	-	-	-	-	-	TambonThai Charoen
ตำบลน้ำคำ	215	199	4	3	3	3	1	2	-	-	-	-	-	TambonNam Kham
ตำบลส้มฝ่อ	175	157	6	4	4	2	1	1	-	-	-	-	-	TambonSom Pho
ตำบลคำเตย	256	231	14	3	3	1	1	2	1	-	-	-	-	TambonKham Toei
ตำบลคำไผ่	167	155	5	1	2	3	1	-	-	-	-	-	-	TambonKham Phai

ตาราง 5 จำนวนสถานประกอบการ จำแนกตามขนาดของสถานประกอบการ (จำนวนคนทำงาน) อำเภอและตำบล (ต่อ)
 TABLE 5 NUMBER OF ESTABLISHMENTS BY SIZE OF ESTABLISHMENT (NUMBER OF PERSONS ENGAGED), AMPHOE AND TAMBON (cont'd)

อำเภอ/ตำบล	จำนวน สถานประกอบการ Number of establishments	ขนาดของสถานประกอบการ (จำนวนคนทำงาน) Size of establishment (Number of persons engaged)											Amphoe/Tambon
		1 - 5	6 - 10	11-15	16 - 20	21 - 25	26 - 30	31 - 50	51 - 100	101 - 200	201 - 500	> 1,000	
		ในเขตเทศบาล	8,273	7,642	356	116	46	35	19	33	17	8	
อำเภอเมืองยโสธร	3,978	3,630	200	57	27	16	8	20	13	6	1	-	AmphoeMueang Yasothon
ตำบลในเมือง	1,575	1,391	116	33	11	5	2	9	5	3	-	-	TambonNai Mueang
ตำบลน้ำคำใหญ่	346	312	14	8	3	5	2	1	-	1	-	-	TambonNam Kham Yai
ตำบลตาตทอง	419	368	29	4	6	2	-	5	3	1	1	-	TambonTat Thong
ตำบลสำราญ	494	434	32	9	6	3	3	4	2	1	-	-	TambonSamran
ตำบลเค็ด	306	294	8	1	-	-	1	1	1	-	-	-	TambonDoet
ตำบลทุ่งแต้	838	831	1	2	1	1	-	-	2	-	-	-	TambonThung Tae
อำเภอทรายมูล	270	253	7	2	2	4	2	-	-	-	-	-	AmphoeSai Mun
ตำบลทรายมูล	181	170	7	1	-	3	-	-	-	-	-	-	TambonSai Mun
ตำบลนาเวียง	89	83	-	1	2	1	2	-	-	-	-	-	TambonNa Wiang
อำเภอกุตุชุม	392	366	20	5	-	-	1	-	-	-	-	-	AmphoeKut Chum
ตำบลกุตุชุม	378	352	20	5	-	-	1	-	-	-	-	-	TambonKut Chum
ตำบลโนนเปือย	14	14	-	-	-	-	-	-	-	-	-	-	TambonNon Pueai
อำเภอคำเขื่อนแก้ว	503	482	16	2	1	-	1	1	-	-	-	-	AmphoeKham Khuean Kao
ตำบลชุมพุก	277	267	9	-	-	-	1	-	-	-	-	-	TambonLum Phuk
ตำบลดงแคนใหญ่	226	215	7	2	1	-	-	1	-	-	-	-	TambonDong Khaen Yai
อำเภอป่าติ้ว	147	136	5	3	-	2	-	1	-	-	-	-	AmphoePa Tio
ตำบลโพธิ์ไทร	147	136	5	3	-	2	-	1	-	-	-	-	TambonPho Sai

ตาราง 5 จำนวนสถานประกอบการ จำแนกตามขนาดของสถานประกอบการ (จำนวนคนทำงาน) อำเภอและตำบล (ต่อ)
 TABLE 5 NUMBER OF ESTABLISHMENTS BY SIZE OF ESTABLISHMENT (NUMBER OF PERSONS ENGAGED), AMPHOE AND TAMBON (cont'd)

อำเภอ/ตำบล	จำนวน สถานประกอบการ Number of establishments	ขนาดของสถานประกอบการ (จำนวนคนทำงาน) Size of establishment (Number of persons engaged)											Amphoe/Tambon			
		1 - 5	6 - 10	11- 15	16 - 20	21 - 25	26 - 30	31 - 50	51 - 100	101 - 200	201 - 500	> 1,000				
อำเภอมหาชนะชัย	274	255	14	5	-	-	-	-	-	-	-	-	-	-	-	AmphoeMaha Chana Chai
ตำบลฟ้าหยาด	274	255	14	5	-	-	-	-	-	-	-	-	-	-	-	TambonFa Yat
อำเภอค้อวัง	248	226	11	7	2	-	-	1	1	-	-	-	-	-	-	AmphoeKho Wang
ตำบลค้อวัง	248	226	11	7	2	-	-	1	1	-	-	-	-	-	-	TambonKho Wang
อำเภอเลิงนกทา	2,205	2,063	69	32	11	12	6	8	2	2	-	-	-	-	-	AmphoeLoeng Nok Tha
ตำบลบึงคำ	300	285	6	4	1	-	-	1	2	1	-	-	-	-	-	TambonBung Kha
ตำบลสวาง	405	374	10	9	5	5	-	2	-	-	-	-	-	-	-	TambonSawat
ตำบลห้องแซง	387	367	14	4	-	1	-	-	-	1	-	-	-	-	-	TambonHong Saeng
ตำบลสามัคคี	245	227	6	4	1	3	3	1	-	-	-	-	-	-	-	TambonSamakkhi
ตำบลกุดเชียงหมี	165	157	4	1	1	1	1	-	-	-	-	-	-	-	-	TambonKut Chiang Mi
ตำบลสามแยก	443	410	19	7	2	1	2	2	-	-	-	-	-	-	-	TambonSam Yaek
ตำบลกุดแห่	158	144	8	3	1	1	-	1	-	-	-	-	-	-	-	TambonKut Hae
ตำบลศรีแก้ว	102	99	2	-	-	-	-	1	-	-	-	-	-	-	-	TambonSi Kaeo
อำเภอไทยเจริญ	256	231	14	3	3	1	1	2	1	2	1	-	-	-	-	AmphoeThai Charoen
ตำบลคำเตย	256	231	14	3	3	1	1	2	1	2	1	-	-	-	-	TambonKham Toei

ตาราง 5 จำนวนสถานประกอบการ จำแนกตามขนาดของสถานประกอบการ (จำนวนคนทำงาน) อำเภอและตำบล (ต่อ)
 TABLE 5 NUMBER OF ESTABLISHMENTS BY SIZE OF ESTABLISHMENT (NUMBER OF PERSONS ENGAGED), AMPHOE AND TAMBON (cont'd)

อำเภอ/ตำบล	จำนวน สถานประกอบการ Number of establishments	ขนาดของสถานประกอบการ (จำนวนคนทำงาน) Size of establishment (Number of persons engaged)											Amphoe/Tambon		
		1 - 5	6 - 10	11-15	16 - 20	21 - 25	26 - 30	31 - 50	51 - 100	101 - 200	201 - 500	> 1,000			
		นอกเขตเทศบาล	12,082	11,280	383	171	99	58	40	43	5	1		1	1
อำเภอเมืองยโสธร	3,627	3,463	86	34	11	14	7	10	-	-	1	1	1	1	AmphoeMueang Yasothon
ตำบลค้อเหนือ	188	175	1	4	1	1	3	3	-	-	-	-	-	-	TambonKho Nuea
ตำบลดู่ทุ่ง	194	175	11	3	2	-	1	1	-	-	-	1	-	-	TambonDu Thung
ตำบลซันโตใหญ่	451	440	4	1	2	2	2	-	-	-	-	-	-	-	TambonKhan Dai Yai
ตำบลสิงห์	110	97	5	6	-	1	1	-	-	-	-	-	-	-	TambonSing
ตำบลนาสะไมย์	948	913	22	6	1	4	-	2	-	-	-	-	-	-	TambonNa Samai
ตำบลเชียงคำ	251	225	15	5	2	1	-	2	-	-	1	-	-	-	TambonKhueang Kham
ตำบลหนองหิน	187	182	2	1	1	1	-	-	-	-	-	-	-	-	TambonNong Hin
ตำบลหนองคู	101	92	7	1	1	-	-	-	-	-	-	-	-	-	TambonNong Khu
ตำบลชุมเงิน	140	133	5	-	1	-	-	1	-	-	-	-	-	-	TambonKhum Ngoen
ตำบลทุ่งนางโกล	687	677	4	5	-	1	-	-	-	-	-	-	-	-	TambonThung Nang Ok
ตำบลหนองเรือ	287	274	8	2	-	3	-	-	-	-	-	-	-	-	TambonNong Ruea
ตำบลหนองเป็ด	83	80	2	-	-	-	-	1	-	-	-	-	-	-	TambonNong Pet
อำเภอทรายมูล	683	646	18	8	4	1	4	1	1	-	-	-	-	-	AmphoeSai Mun
ตำบลทรายมูล	226	211	9	4	1	-	-	-	1	-	-	-	-	-	TambonSai Mun
ตำบลดู่ลาด	120	115	1	-	3	1	-	-	-	-	-	-	-	-	TambonDu Lat
ตำบลดงมะไฟ	155	145	7	1	-	-	2	-	-	-	-	-	-	-	TambonDong Mafai
ตำบลไผ่	182	175	1	3	-	-	2	1	-	-	-	-	-	-	TambonPhai

ตาราง 5 จำนวนสถานประกอบการ จำแนกตามขนาดของสถานประกอบการ (จำนวนคนทำงาน) อำเภอและตำบล (ต่อ)
 TABLE 5 NUMBER OF ESTABLISHMENTS BY SIZE OF ESTABLISHMENT (NUMBER OF PERSONS ENGAGED), AMPHOE AND TAMBON (cont'd)

อำเภอ/ตำบล	จำนวน สถานประกอบการ Number of establishments	ขนาดของสถานประกอบการ (จำนวนคนทำงาน) Size of establishment (Number of persons engaged)											Amphoe/Tambon		
		1 - 5 6 - 10 11 - 15 16 - 20 21 - 25 26 - 30 31 - 50 51 - 100 101 - 200 201 - 500 > 1,000													
		1 - 5	6 - 10	11 - 15	16 - 20	21 - 25	26 - 30	31 - 50	51 - 100	101 - 200	201 - 500	> 1,000			
อำเภออุทุม	1,807	1,692	53	20	18	6	8	8	1	1	1	-	-	-	AmphoeKut Chum
ตำบลอุทุม	244	224	10	2	2	3	2	1	-	-	-	-	-	-	TambonKut Chum
ตำบลโนนเปือย	231	222	5	1	1	1	1	-	-	-	-	-	-	-	TambonNon Pueai
ตำบลกำแพง	315	296	7	3	3	-	1	3	1	1	-	-	-	-	TambonKam Maet
ตำบลนาโสี	170	161	3	-	4	-	-	2	-	-	-	-	-	-	TambonNa So
ตำบลห้วยแก้ง	234	204	13	9	3	-	3	2	-	-	-	-	-	-	TambonHuai Kaeng
ตำบลหนองหมี	118	115	2	-	-	-	1	-	-	-	-	-	-	-	TambonNong Mi
ตำบลโพรงงาม	212	201	5	3	2	1	-	-	-	-	-	-	-	-	TambonPhon Ngam
ตำบลค้ำน้ำสร้าง	139	134	2	-	2	1	-	-	-	-	-	-	-	-	TambonKham Nam Sang
ตำบลหนองแหวน	144	135	6	2	1	-	-	-	-	-	-	-	-	-	TambonNong Nae
อำเภอคำเขื่อนแก้ว	1,203	1,112	41	20	11	9	1	8	1	-	-	-	-	-	AmphoeKham Khuean Kaeo
ตำบลชุมพุก	203	183	13	3	2	1	-	1	-	-	-	-	-	-	TambonLum Phuk
ตำบลย่อ	157	147	3	4	1	-	-	2	-	-	-	-	-	-	TambonYo
ตำบลสงเปือย	110	106	1	1	1	1	-	-	-	-	-	-	-	-	TambonSong Pueai
ตำบลโพธิ์พัน	76	66	4	3	1	1	-	1	-	-	-	-	-	-	TambonPhon Than
ตำบลทุ่งมน	133	127	2	1	1	2	-	-	-	-	-	-	-	-	TambonThung Mon
ตำบลนาคำ	57	53	-	2	-	-	1	1	-	-	-	-	-	-	TambonNa Kham
ตำบลภูจาน	115	112	1	-	2	-	-	-	-	-	-	-	-	-	TambonKu Chan
ตำบลนาแก	51	47	2	1	-	-	-	-	-	1	-	-	-	-	TambonNa Kae

ตาราง 5 จำนวนสถานประกอบการ จำแนกตามขนาดของสถานประกอบการ (จำนวนคนทำงาน) อำเภอและตำบล (ต่อ)
 TABLE 5 NUMBER OF ESTABLISHMENTS BY SIZE OF ESTABLISHMENT (NUMBER OF PERSONS ENGAGED), AMPHOE AND TAMBON (cont'd)

อำเภอ/ตำบล	จำนวน สถานประกอบการ Number of establishments	ขนาดของสถานประกอบการ (จำนวนคนทำงาน) Size of establishment (Number of persons engaged)											Amphoe/Tambon			
		จำนวน														
		1 - 5	6 - 10	11-15	16 - 20	21 - 25	26 - 30	31 - 50	51 - 100	101 - 200	201 - 500	> 1,000				
ตำบลกุดกุง	79	70	6	1	1	1	-	-	-	-	-	-	-	-	-	TambonKut Kung
ตำบลเหล่าไฮ	62	56	4	-	1	-	-	1	-	-	-	-	-	-	-	TambonLao Hai
ตำบลแคนน้อย	85	75	3	4	1	2	-	-	-	-	-	-	-	-	-	TambonKhaen Noi
ตำบลดงเจริญ	75	70	2	-	-	1	-	2	-	-	-	-	-	-	-	TambonDong Charoen
อำเภอป่าติ้ว	1,005	919	33	18	16	9	6	4	-	-	-	-	-	-	-	AmphoePa Tio
ตำบลโพธิ์ไทร	152	148	2	1	-	-	1	-	-	-	-	-	-	-	-	TambonPho Sai
ตำบลกระจ่าย	212	188	8	6	3	3	2	2	-	-	-	-	-	-	-	TambonKrachai
ตำบลโคกนาโก	173	168	3	1	1	-	-	-	-	-	-	-	-	-	-	TambonKhok Na Ko
ตำบลเชียงเพ็ง	87	74	5	1	4	2	1	-	-	-	-	-	-	-	-	TambonChiang Pheng
ตำบลศรีฐาน	381	341	15	9	8	4	2	2	-	-	-	-	-	-	-	TambonSi Than
อำเภอมหาชนะชัย	1,605	1,454	77	43	16	5	7	3	-	-	-	-	-	-	-	AmphoeMaha Chana Chai
ตำบลฟ้าหยาด	121	103	7	3	4	2	2	-	-	-	-	-	-	-	-	TambonFa Yat
ตำบลหัวเมือง	210	192	6	5	4	1	2	-	-	-	-	-	-	-	-	TambonHua Mueang
ตำบลคูเมือง	211	187	15	3	3	1	1	1	-	-	-	-	-	-	-	TambonKhu Mueang
ตำบลผือฮี	124	120	3	1	-	-	-	-	-	-	-	-	-	-	-	TambonPhue Hi
ตำบลปากเรือ	111	103	4	-	1	1	1	1	-	-	-	-	-	-	-	TambonBak Ruea
ตำบลม่วง	170	153	11	5	1	-	-	-	-	-	-	-	-	-	-	TambonMuang
ตำบลโนนทราย	151	139	7	5	-	-	-	-	-	-	-	-	-	-	-	TambonNon Sai

ตาราง 5 จำนวนสถานประกอบการ จำแนกตามขนาดของสถานประกอบการ (จำนวนคนทำงาน) อำเภอและตำบล (ต่อ)
 TABLE 5 NUMBER OF ESTABLISHMENTS BY SIZE OF ESTABLISHMENT (NUMBER OF PERSONS ENGAGED), AMPHOE AND TAMBON (cont'd)

อำเภอ/ตำบล	จำนวน สถานประกอบการ Number of establishments	ขนาดของสถานประกอบการ (จำนวนคนทำงาน) Size of establishment (Number of persons engaged)											Amphoe/Tambon		
		1 - 5 6 - 10 11-15 16 - 20 21 - 25 26 - 30 31 - 50 51 - 100 101 - 200 201 - 500 > 1,000													
		1 - 5	6 - 10	11-15	16 - 20	21 - 25	26 - 30	31 - 50	51 - 100	101 - 200	201 - 500	> 1,000			
ตำบลบึงแก	126	118	3	2	2	-	1	-	-	-	-	-	-	-	TambonBueng Kae
ตำบลพระเสาร์	142	137	2	2	-	-	-	1	-	-	-	-	-	-	TambonPhra Sao
ตำบลสงยาง	239	202	19	17	1	-	-	-	-	-	-	-	-	-	TambonSong Yang
อำเภอค้อวัง	622	589	17	9	5	1	1	1	-	-	-	-	-	-	AmphoeKho Wang
ตำบลฟ้าห่วน	145	132	7	3	2	1	-	-	-	-	-	-	-	-	TambonFa Huan
ตำบลกุดน้ำใส	182	176	4	1	1	-	-	-	-	-	-	-	-	-	TambonKut Nam Sai
ตำบลน้ำอ้อม	235	225	4	3	2	-	1	-	-	-	-	-	-	-	TambonNam Om
ตำบลค้อวัง	60	56	2	2	-	-	-	-	-	-	-	-	-	-	TambonKho Wang
อำเภอเสิงสาง	782	714	36	10	8	4	3	5	2	-	-	-	-	-	AmphoeLoeng Nok Tha
ตำบลสามแยก	313	284	20	4	1	1	-	2	1	-	-	-	-	-	TambonSam Yaek
ตำบลโคกสำราญ	231	213	7	1	3	1	2	3	1	-	-	-	-	-	TambonKhok Samran
ตำบลสร้างมิ่ง	238	217	9	5	4	2	1	-	-	-	-	-	-	-	TambonSang Ming
อำเภอไทยเจริญ	748	691	22	9	10	9	3	4	-	-	-	-	-	-	AmphoeThai Charoen
ตำบลไทยเจริญ	191	180	7	1	1	1	-	1	-	-	-	-	-	-	TambonThai Charoen
ตำบลน้ำคำ	215	199	4	3	3	3	1	2	-	-	-	-	-	-	TambonNam Kham
ตำบลส้มผ่อ	175	157	6	4	4	2	1	1	-	-	-	-	-	-	TambonSom Pho
ตำบลคำไผ่	167	155	5	1	2	3	1	-	-	-	-	-	-	-	TambonKham Phai

ที่มา : สำนักทะเบียนอุตสาหกรรม พ.ศ. 2560 (ข้อมูลพื้นฐาน) จังหวัดยโสธร สำนักงานสถิติแห่งชาติ กระทรวงดิจิทัลเพื่อเศรษฐกิจและสังคม

Source : The 2017 Industrial Census (Basic Information), Yasothon Province, National Statistical Office, Ministry of Digital Economy and Society.

ตาราง 6 จำนวนคนทำงานในสถานประกอบการ จำแนกตามขนาดของสถานประกอบการ (จำนวนคนทำงาน) อำเภอและตำบล
 TABLE 6 NUMBER OF PERSONS ENGAGED IN ESTABLISHMENTS BY SIZE OF ESTABLISHMENT (NUMBER OF PERSONS ENGAGED), AMPHOE AND TAMBON

อำเภอ/ตำบล	จำนวน คนทำงาน Number of persons engaged	ขนาดของสถานประกอบการ (จำนวนคนทำงาน) Size of establishment (Number of persons engaged)											Amphoe/Tambon
		ขนาดของสถานประกอบการ (จำนวนคนทำงาน) Size of establishment (Number of persons engaged)											
		1 - 5	6 - 10	11- 15	16 - 20	21 - 25	26 - 30	31 - 50	51 - 100	101 - 200	201 - 500	> 1,000	
จังหวัดยโสธร	55,516	32,262	5,606	3,710	2,696	2,146	1,710	2,943	1,554	1,380	444	1,065	Yasothon
อำเภอเมืองยโสธร	22,362	12,665	2,141	1,169	682	682	433	1,206	925	950	444	1,065	AmphoeMueang Yasothon
ตำบลโนนเมือง	5,668	2,887	852	417	198	116	56	351	328	463	-	-	TambonNai Mueang
ตำบลน้ำคำใหญ่	1,238	595	107	112	51	107	56	50	-	160	-	-	TambonNam Kham Yai
ตำบลตาตทอง	1,957	723	223	53	110	43	-	197	184	200	224	-	TambonTat Thong
ตำบลสำราญ	1,884	815	234	120	104	69	88	164	163	127	-	-	TambonSamran
ตำบลค้อเหนือ	573	264	10	49	18	25	87	120	-	-	-	-	TambonKho Nuea
ตำบลตุ่ง	1,585	298	89	36	36	-	29	32	-	-	-	1,065	TambonDu Thung
ตำบลเดิด	674	456	60	11	-	-	27	50	70	-	-	-	TambonDoet
ตำบลชันไต้ใหญ่	858	668	29	15	36	50	60	-	-	-	-	-	TambonKhan Dai Yai
ตำบลพุงแต่	1,617	1,359	9	27	20	22	-	-	180	-	-	-	TambonThung Tae
ตำบลสิงห์	312	145	41	75	-	21	30	-	-	-	-	-	TambonSing
ตำบลนาสะไมย์	2,069	1,635	168	78	16	91	-	81	-	-	-	-	TambonNa Samai
ตำบลเชียงคำ	920	386	104	66	34	22	-	88	-	-	220	-	TambonKhueang Kham
ตำบลหนองหิน	368	292	20	12	20	24	-	-	-	-	-	-	TambonNong Hin
ตำบลหนองคู	269	189	50	11	19	-	-	-	-	-	-	-	TambonNong Khu
ตำบลชุมเงิน	325	226	39	-	20	-	-	40	-	-	-	-	TambonKhum Ngoen
ตำบลพุงนางโอก	1,238	1,126	30	60	-	22	-	-	-	-	-	-	TambonThung Nang Ok
ตำบลหนองเรือ	600	446	57	27	-	70	-	-	-	-	-	-	TambonNong Ruea
ตำบลหนองเป็ด	207	155	19	-	-	-	-	33	-	-	-	-	TambonNong Pet

ตาราง 6 จำนวนคนทำงานในสถานประกอบการ จำแนกตามขนาดของสถานประกอบการ (จำนวนคนทำงาน) อำเภอและตำบล (ต่อ)

TABLE 6 NUMBER OF PERSONS ENGAGED IN ESTABLISHMENTS BY SIZE OF ESTABLISHMENT (NUMBER OF PERSONS ENGAGED), AMPHOE AND TAMBON (cont'd)

อำเภอ/ตำบล	จำนวน คนทำงาน Number of persons engaged	ขนาดของสถานประกอบการ (จำนวนคนทำงาน) Size of establishment (Number of persons engaged)											Amphoe/Tambon		
		จำนวนคนทำงาน													
		1 - 5	6 - 10	11- 15	16 - 20	21 - 25	26 - 30	31 - 50	51 - 100	101 - 200	201 - 500	> 1,000			
อำเภอคำเขื่อนแก้ว	4,314	2,702	426	293	214	214	214	60	334	71	-	-	-	-	AmphoeKham Khuean Kao
ตำบลชุมพุก	1,220	885	165	42	38	25	30	35	-	-	-	-	-	-	TambonLum Phuk
ตำบลย้อย	405	243	18	55	18	-	-	71	-	-	-	-	-	-	TambonYo
ตำบลสงเปือย	225	161	8	11	20	25	-	-	-	-	-	-	-	-	TambonSong Pueai
ตำบลโพพนทัน	264	129	26	37	16	22	-	34	-	-	-	-	-	-	TambonPhon Than
ตำบลทุ่งมน	275	184	12	12	17	50	-	-	-	-	-	-	-	-	TambonThung Mon
ตำบลนาคำ	182	85	-	27	-	-	30	40	-	-	-	-	-	-	TambonNa Kham
ตำบลดงแคนใหญ่	504	368	56	24	16	-	-	40	-	-	-	-	-	-	TambonDong Khaen Yai
ตำบลกู่จาน	196	154	10	-	32	-	-	-	-	-	-	-	-	-	TambonKu Chan
ตำบลนาแก	187	83	20	13	-	-	-	-	71	-	-	-	-	-	TambonNa Kae
ตำบลกุดกุง	226	122	46	15	20	23	-	-	-	-	-	-	-	-	TambonKut Kung
ตำบลเหล่าไฮ	181	96	33	-	20	-	-	32	-	-	-	-	-	-	TambonLao Hai
ตำบลแคนน้อย	236	96	19	57	17	47	-	-	-	-	-	-	-	-	TambonKhaen Noi
ตำบลดงเจริญ	213	96	13	-	22	22	-	82	-	-	-	-	-	-	TambonDong Charoen
อำเภอป่าติ้ว	3,203	1,730	283	257	302	257	175	199	-	-	-	-	-	-	AmphoePa Tio
ตำบลโพธิ์ไทร	684	471	52	52	-	50	26	33	-	-	-	-	-	-	TambonPho Sai
ตำบลกรงจาย	738	341	58	70	60	68	60	81	-	-	-	-	-	-	TambonKrachai
ตำบลโคกนาโก	330	267	28	15	20	-	-	-	-	-	-	-	-	-	TambonKhok Na Ko
ตำบลเชียงเพ็ง	313	105	39	11	80	48	30	-	-	-	-	-	-	-	TambonChiang Pheng
ตำบลศรีฐาน	1,138	546	106	109	142	91	59	85	-	-	-	-	-	-	TambonSi Than

ตาราง 6 จำนวนคนทำงานในสถานประกอบการ จำแนกตามขนาดของสถานประกอบการ (จำนวนคนทำงาน) อำเภอและตำบล (ต่อ)
 TABLE 6 NUMBER OF PERSONS ENGAGED IN ESTABLISHMENTS BY SIZE OF ESTABLISHMENT (NUMBER OF PERSONS ENGAGED), AMPHOE AND TAMBON (cont'd)

อำเภอ/ตำบล	จำนวน คนทำงาน Number of persons engaged	ขนาดของสถานประกอบการ (จำนวนคนทำงาน) Size of establishment (Number of persons engaged)											Amphoe/Tambon		
		ขนาดของสถานประกอบการ (จำนวนคนทำงาน) Size of establishment (Number of persons engaged)													
		1 - 5	6 - 10	11- 15	16 - 20	21 - 25	26 - 30	31 - 50	51 - 100	101 - 200	201 - 500	> 1,000			
อำเภอมหาชนะชัย	4,992	2,941	707	624	298	117	198	107	-	-	-	-	-	-	AmphoeMaha Chana Chai
ตำบลฟ้าหยาด	1,154	721	164	96	74	43	56	-	-	-	-	-	-	-	TambonFa Yat
ตำบลหัวเมือง	539	270	43	69	72	25	60	-	-	-	-	-	-	-	TambonHua Mueang
ตำบลคูเมือง	661	346	123	42	60	25	30	35	-	-	-	-	-	-	TambonKhu Mueang
ตำบลผือฮี	181	152	18	11	-	-	-	-	-	-	-	-	-	-	TambonPhue Hi
ตำบลบงกเรือ	321	191	28	-	20	24	26	32	-	-	-	-	-	-	TambonBak Ruea
ตำบลม่วง	407	224	104	63	16	-	-	-	-	-	-	-	-	-	TambonMuang
ตำบลโนนทราย	365	244	52	69	-	-	-	-	-	-	-	-	-	-	TambonNon Sai
ตำบลบึงแก	319	205	20	28	40	-	26	-	-	-	-	-	-	-	TambonBueng Kae
ตำบลพระเสาร์	290	212	12	26	-	-	-	40	-	-	-	-	-	-	TambonPhra Sao
ตำบลสงยาง	755	376	143	220	16	-	-	-	-	-	-	-	-	-	TambonSong Yang
อำเภอค้อวัง	2,148	1,409	207	209	127	24	30	42	100	-	-	-	-	-	AmphoeKho Wang
ตำบลฟ้าห่วน	397	242	46	45	40	24	-	-	-	-	-	-	-	-	TambonFa Huan
ตำบลกุดน้ำใส	350	294	27	12	17	-	-	-	-	-	-	-	-	-	TambonKut Nam Sai
ตำบลน้ำอ้อม	489	358	27	38	36	-	30	-	-	-	-	-	-	-	TambonNam Om
ตำบลค้อวัง	912	515	107	114	34	-	-	42	100	-	-	-	-	-	TambonKho Wang

ตาราง 6 จำนวนคนทำงานในสถานประกอบการ จำแนกตามขนาดของสถานประกอบการ (จำนวนคนทำงาน) อำเภอและตำบล (ต่อ)

TABLE 6 NUMBER OF PERSONS ENGAGED IN ESTABLISHMENTS BY SIZE OF ESTABLISHMENT (NUMBER OF PERSONS ENGAGED), AMPHOE AND TAMBON (cont'd)

อำเภอ/ตำบล	จำนวน คนทำงาน Number of persons engaged	ขนาดของสถานประกอบการ (จำนวนคนทำงาน) Size of establishment (Number of persons engaged)											Amphoe/Tambon	
		1 - 5	6 - 10	11- 15	16 - 20	21 - 25	26 - 30	31 - 50	51 - 100	101 - 200	201 - 500	> 1,000		
		อำเภอเลิงนกทา	8,056	4,674	812	542	357	370	265	482	244	310		-
ตำบลบุ่งคำ	850	435	48	52	20	-	-	36	121	138	-	-	-	TambonBung Kha
ตำบลสวาท	1,176	694	78	111	89	115	-	89	-	-	-	-	-	TambonSawat
ตำบลห้องแซง	932	578	107	54	-	21	-	-	-	172	-	-	-	TambonHong Saeng
ตำบลสามัคคี	700	383	42	53	20	72	90	40	-	-	-	-	-	TambonSamakkhi
ตำบลกุเซียงหมี่	344	218	40	11	20	25	30	-	-	-	-	-	-	TambonKut Chiang Mi
ตำบลสามแยก	2,142	1,348	292	139	56	43	55	146	63	-	-	-	-	TambonSam Yaek
ตำบลกุดแห่	400	227	63	39	16	23	-	32	-	-	-	-	-	TambonKut Hae
ตำบลโคกสำราญ	728	340	63	13	60	25	60	107	60	-	-	-	-	TambonKhok Samran
ตำบลสร้างมิ่ง	592	306	64	70	76	46	30	-	-	-	-	-	-	TambonSang Ming
ตำบลศรีแก้ว	192	145	15	-	-	-	-	32	-	-	-	-	-	TambonSi Kaeo
อำเภอไทยเจริญ	2,794	1,450	271	166	253	231	117	233	73	-	-	-	-	AmphoeThai Charoen
ตำบลไทยเจริญ	422	283	47	11	18	22	-	41	-	-	-	-	-	TambonThai Charoen
ตำบลน้ำคำ	586	276	38	42	58	72	30	70	-	-	-	-	-	TambonNam Kham
ตำบลส้มเฒ่า	597	299	46	56	80	44	30	42	-	-	-	-	-	TambonSom Pho
ตำบลคำเตย	780	373	103	42	57	25	27	80	73	-	-	-	-	TambonKham Toei
ตำบลคำไผ่	409	219	37	15	40	68	30	-	-	-	-	-	-	TambonKham Phai

ตาราง 6 จำนวนคนทำงานในสถานประกอบการ จำแนกตามขนาดของสถานประกอบการ (จำนวนคนทำงาน) อำเภอและตำบล (ต่อ)

TABLE 6 NUMBER OF PERSONS ENGAGED IN ESTABLISHMENTS BY SIZE OF ESTABLISHMENT (NUMBER OF PERSONS ENGAGED), AMPHOE AND TAMBON (cont'd)

อำเภอ/ตำบล	ขนาดของสถานประกอบการ (จำนวนคนทำงาน) Size of establishment (Number of persons engaged)													Amphoe/Tambon
	จำนวนคนทำงาน													
	1 - 5	6 - 10	11- 15	16 - 20	21 - 25	26 - 30	31 - 50	51 - 100	101 - 200	201 - 500	> 1,000			
ในเขตเทศบาล	24,244	13,878	2,696	1,486	828	797	547	1,309	1,219	1,260	224	-	-	Municipal area
อำเภอเมืองยโสธร	13,038	6,835	1,485	740	483	357	227	812	925	950	224	-	-	AmphoeMueang Yasothon
ตำบลในเมือง	5,668	2,887	852	417	198	116	56	351	328	463	-	-	-	TambonNai Mueang
ตำบลน้ำคำใหญ่	1,238	595	107	112	51	107	56	50	-	160	-	-	-	TambonNam Kham Yai
ตำบลตาตทอง	1,957	723	223	53	110	43	-	197	184	200	224	-	-	TambonTat Thong
ตำบลสำราญ	1,884	815	234	120	104	69	88	164	163	127	-	-	-	TambonSamran
ตำบลเด็ด	674	456	60	11	-	-	27	50	70	-	-	-	-	TambonDoet
ตำบลทุ่งแฝด	1,617	1,359	9	27	20	22	-	-	180	-	-	-	-	TambonThung Tae
อำเภอทรายมูล	653	394	48	26	37	88	60	-	-	-	-	-	-	AmphoeSai Mun
ตำบลทรายมูล	404	278	48	11	-	67	-	-	-	-	-	-	-	TambonSai Mun
ตำบลนาเวียง	249	116	-	15	37	21	60	-	-	-	-	-	-	TambonNa Wiang
อำเภอกุฉุขุม	958	717	150	63	-	-	28	-	-	-	-	-	-	AmphoeKut Chum
ตำบลกุฉุขุม	929	688	150	63	-	-	28	-	-	-	-	-	-	TambonKut Chum
ตำบลโนนเปือย	29	29	-	-	-	-	-	-	-	-	-	-	-	TambonNon Pueai
อำเภอคำเขื่อนแก้ว	1,096	859	127	24	16	-	30	40	-	-	-	-	-	AmphoeKham Khuean Kao
ตำบลลุมพุก	592	491	71	-	-	-	30	-	-	-	-	-	-	TambonLum Phuk
ตำบลดงแคนใหญ่	504	368	56	24	16	-	-	40	-	-	-	-	-	TambonDong Khaen Yai
อำเภอป่าติ้ว	413	252	38	40	-	50	-	33	-	-	-	-	-	AmphoePa Tio
ตำบลโพธิ์ไทร	413	252	38	40	-	50	-	33	-	-	-	-	-	TambonPho Sai

ตาราง 6 จำนวนคนทำงานในสถานประกอบการ จำแนกตามขนาดของสถานประกอบการ (จำนวนคนทำงาน) อำเภอและตำบล (ต่อ)

TABLE 6 NUMBER OF PERSONS ENGAGED IN ESTABLISHMENTS BY SIZE OF ESTABLISHMENT (NUMBER OF PERSONS ENGAGED), AMPHOE AND TAMBON (cont'd)

อำเภอ/ตำบล	จำนวน คนทำงาน Number of persons engaged	ขนาดของสถานประกอบการ (จำนวนคนทำงาน) Size of establishment (Number of persons engaged)											Amphoe/Tambon			
		1 - 5	6 - 10	11-15	16 - 20	21 - 25	26 - 30	31 - 50	51 - 100	101 - 200	201 - 500	> 1,000				
อำเภอมหาชนะชัย	687	513	114	60	-	-	-	-	-	-	-	-	-	-	-	AmphoeMaha Chana Chai
ตำบลฟ้าหยาด	687	513	114	60	-	-	-	-	-	-	-	-	-	-	-	TambonFa Yat
อำเภอศีขรภูมิ	785	431	94	84	34	-	-	42	100	-	-	-	-	-	-	AmphoeKho Wang
ตำบลศรีณรงค์	785	431	94	84	34	-	-	42	100	-	-	-	-	-	-	TambonKho Wang
อำเภอเสิงสาง	5,834	3,504	537	407	201	277	175	302	121	310	-	-	-	-	-	AmphoeLoeng Nok Tha
ตำบลบึงคำ	850	435	48	52	20	-	-	36	121	138	-	-	-	-	-	TambonBung Kha
ตำบลสวาง	1,176	694	78	111	89	115	-	89	-	-	-	-	-	-	-	TambonSawat
ตำบลห้วยยาง	932	578	107	54	-	21	-	-	-	172	-	-	-	-	-	TambonHong Saeng
ตำบลสามัคคี	700	383	42	53	20	72	90	40	-	-	-	-	-	-	-	TambonSamakki
ตำบลกุยเชียงดี	344	218	40	11	20	25	30	-	-	-	-	-	-	-	-	TambonKut Chiang Mi
ตำบลสามแยก	1,240	824	144	87	36	21	55	73	-	-	-	-	-	-	-	TambonSam Yaek
ตำบลกุยเต๋	400	227	63	39	16	23	-	32	-	-	-	-	-	-	-	TambonKut Hae
ตำบลศรีแก้ว	192	145	15	-	-	-	-	32	-	-	-	-	-	-	-	TambonSi Kaeo
อำเภอไทยเจริญ	780	373	103	42	57	25	27	80	73	-	-	-	-	-	-	AmphoeThai Charoen
ตำบลคำเตย	780	373	103	42	57	25	27	80	73	-	-	-	-	-	-	TambonKham Toei

ตาราง 6 จำนวนคนทำงานในสถานประกอบการ จำแนกตามขนาดของสถานประกอบการ (จำนวนคนทำงาน) อำเภอและตำบล (ต่อ)

TABLE 6 NUMBER OF PERSONS ENGAGED IN ESTABLISHMENTS BY SIZE OF ESTABLISHMENT (NUMBER OF PERSONS ENGAGED), AMPHOE AND TAMBON (cont'd)

อำเภอ/ตำบล	จำนวน คนทำงาน Number of persons engaged	ขนาดของสถานประกอบการ (จำนวนคนทำงาน) Size of establishment (Number of persons engaged)											Amphoe/Tambon
		1 - 5	6 - 10	11 - 15	16 - 20	21 - 25	26 - 30	31 - 50	51 - 100	101 - 200	201 - 500	> 1,000	
		นอกเขตเทศบาล	31,272	18,384	2,910	2,224	1,868	1,349	1,163	1,634	335	120	
อำเภอเมืองยโสธร	9,324	5,830	656	429	199	325	206	394	-	-	220	1,065	AmphoeMueang Yasothon
ตำบลค้อเหนือ	573	264	10	49	18	25	87	120	-	-	-	-	TambonKho Nuea
ตำบลดู่ทุ่ง	1,585	298	89	36	36	-	29	32	-	-	-	1,065	TambonDu Thung
ตำบลซันไต้ใหญ่	858	668	29	15	36	50	60	-	-	-	-	-	TambonKhan Dai Yai
ตำบลสิงห์	312	145	41	75	-	21	30	-	-	-	-	-	TambonSing
ตำบลนาสะเม้ง	2,069	1,635	168	78	16	91	-	81	-	-	-	-	TambonNa Samai
ตำบลเชียงคำ	920	386	104	66	34	22	-	88	-	-	220	-	TambonKhueang Kham
ตำบลหนองหิน	368	292	20	12	20	24	-	-	-	-	-	-	TambonNong Hin
ตำบลหนองคู	269	189	50	11	19	-	-	-	-	-	-	-	TambonNong Khu
ตำบลขุมเงิน	325	226	39	-	20	-	-	40	-	-	-	-	TambonKhum Ngoen
ตำบลทุ่งนางโสก	1,238	1,126	30	60	-	22	-	-	-	-	-	-	TambonThung Nang Ok
ตำบลหนองเรือ	600	446	57	27	-	70	-	-	-	-	-	-	TambonNong Ruea
ตำบลหนองเป็ด	207	155	19	-	-	-	-	33	-	-	-	-	TambonNong Pet
อำเภอทรายมูล	1,556	998	142	104	76	25	116	35	60	-	-	-	AmphoeSai Mun
ตำบลทรายมูล	496	303	69	48	16	-	-	-	60	-	-	-	TambonSai Mun
ตำบลตุลาต	247	154	8	-	60	25	-	-	-	-	-	-	TambonDu Lat
ตำบลดงมะไฟ	400	267	58	15	-	-	60	-	-	-	-	-	TambonDong Mafai
ตำบลไผ่	413	274	7	41	-	-	56	35	-	-	-	-	TambonPhai

ตาราง 6 จำนวนคนทำงานในสถานประกอบการ จำแนกตามขนาดของสถานประกอบการ (จำนวนคนทำงาน) อำเภอและตำบล (ต่อ)

TABLE 6 NUMBER OF PERSONS ENGAGED IN ESTABLISHMENTS BY SIZE OF ESTABLISHMENT (NUMBER OF PERSONS ENGAGED), AMPHOE AND TAMBON (cont'd)

อำเภอ/ตำบล	จำนวน คนทำงาน Number of persons engaged	ขนาดของสถานประกอบการ (จำนวนคนทำงาน) Size of establishment (Number of persons engaged)											Amphoe/Tambon	
		1 - 5	6 - 10	11-15	16 - 20	21 - 25	26 - 30	31 - 50	51 - 100	101 - 200	201 - 500	> 1,000		
อำเภออุทุม	4,480	2,582	419	257	350	138	228	305	81	120	-	-	-	AmphoeKut Chum
ตำบลอุทุม	671	367	79	26	37	71	56	35	-	-	-	-	-	TambonKut Chum
ตำบลโนนเปือย	459	343	36	12	20	21	27	-	-	-	-	-	-	TambonNon Pueai
ตำบลกำแมต	963	456	50	41	60	-	30	125	81	120	-	-	-	TambonKam Maet
ตำบลนาโสี	396	228	20	-	80	-	-	68	-	-	-	-	-	TambonNa So
ตำบลห้วยแก้ง	748	319	102	108	56	-	86	77	-	-	-	-	-	TambonHuai Kaeng
ตำบลหนองฮี	216	167	20	-	-	-	29	-	-	-	-	-	-	TambonNong Mi
ตำบลโพนงาม	459	315	40	42	39	23	-	-	-	-	-	-	-	TambonPhon Ngam
ตำบลคำน้ำสร้าง	265	184	20	-	38	23	-	-	-	-	-	-	-	TambonKham Nam Sang
ตำบลหนองแหน	303	203	52	28	20	-	-	-	-	-	-	-	-	TambonNong Nae
อำเภอคำเขื่อนแก้ว	3,218	1,843	299	269	198	214	30	294	71	-	-	-	-	AmphoeKham Khuean Kao
ตำบลชุมพุก	628	394	94	42	38	25	-	35	-	-	-	-	-	TambonLum Phuk
ตำบลยอ	405	243	18	55	18	-	-	71	-	-	-	-	-	TambonYo
ตำบลสงเปือย	225	161	8	11	20	25	-	-	-	-	-	-	-	TambonSong Pueai
ตำบลโพนหัน	264	129	26	37	16	22	-	34	-	-	-	-	-	TambonPhon Than
ตำบลทุ่งมน	275	184	12	12	17	50	-	-	-	-	-	-	-	TambonThung Mon
ตำบลนาคำ	182	85	-	27	-	-	30	40	-	-	-	-	-	TambonNa Kham
ตำบลภูจาน	196	154	10	-	32	-	-	-	-	-	-	-	-	TambonKu Chan
ตำบลนาแก	187	83	20	13	-	-	-	-	71	-	-	-	-	TambonNa Kae

ตาราง 6 จำนวนคนทำงานในสถานประกอบการ จำแนกตามขนาดของสถานประกอบการ (จำนวนคนทำงาน) อำเภอและตำบล (ต่อ)

TABLE 6 NUMBER OF PERSONS ENGAGED IN ESTABLISHMENTS BY SIZE OF ESTABLISHMENT (NUMBER OF PERSONS ENGAGED), AMPHOE AND TAMBON (cont'd)

อำเภอ/ตำบล	จำนวน คนทำงาน Number of persons engaged	ขนาดของสถานประกอบการ (จำนวนคนทำงาน) Size of establishment (Number of persons engaged)											Amphoe/Tambon		
		1 - 5	6 - 10	11 - 15	16 - 20	21 - 25	26 - 30	31 - 50	51 - 100	101 - 200	201 - 500	> 1,000			
		ตำบลกุดกุง	226	122	46	15	20	23	-	-	-	-		-	-
ตำบลเหล่าไฮ	181	96	33	-	20	-	-	32	-	-	-	-	-	-	TambonLao Hai
ตำบลแคนน้อย	236	96	19	57	17	47	-	-	-	-	-	-	-	-	TambonKhaen Noi
ตำบลดงเจริญ	213	96	13	-	-	22	-	82	-	-	-	-	-	-	TambonDong Charoen
อำเภอป่าต้ว	2,790	1,478	245	217	302	207	175	166	-	-	-	-	-	-	AmphoePa Tio
ตำบลโพธิ์เทร	271	219	14	12	-	-	26	-	-	-	-	-	-	-	TambonPho Sai
ตำบลกระจ่าย	738	341	58	70	60	68	60	81	-	-	-	-	-	-	TambonKrachai
ตำบลโคกนาโก	330	267	28	15	20	-	-	-	-	-	-	-	-	-	TambonKhok Na Ko
ตำบลเชียงเพ็ง	313	105	39	11	80	48	30	-	-	-	-	-	-	-	TambonChiang Pheng
ตำบลศรีฐาน	1,138	546	106	109	142	91	59	85	-	-	-	-	-	-	TambonSi Than
อำเภอมหาชนาชัย	4,305	2,428	593	564	298	117	198	107	-	-	-	-	-	-	AmphoeMaha Chana Chai
ตำบลฟ้าหยาด	467	208	50	36	74	43	56	-	-	-	-	-	-	-	TambonFa Yat
ตำบลหัวเมือง	539	270	43	69	72	25	60	-	-	-	-	-	-	-	TambonHua Mueang
ตำบลคูเมือง	661	346	123	42	60	25	30	35	-	-	-	-	-	-	TambonKhu Mueang
ตำบลผือฮี	181	152	18	11	-	-	-	-	-	-	-	-	-	-	TambonPhue Hi
ตำบลปากเรือ	321	191	28	-	20	24	26	32	-	-	-	-	-	-	TambonBak Ruea
ตำบลม่วง	407	224	104	63	16	-	-	-	-	-	-	-	-	-	TambonMuang
ตำบลโนนทราย	365	244	52	69	-	-	-	-	-	-	-	-	-	-	TambonNon Sai
ตำบลบึงแก	319	205	20	28	40	-	26	-	-	-	-	-	-	-	TambonBueng Kae
ตำบลพระเสาร์	290	212	12	26	-	-	-	40	-	-	-	-	-	-	TambonPhra Sao
ตำบลสงยาง	755	376	143	220	16	-	-	-	-	-	-	-	-	-	TambonSong Yang

ตาราง 6 จำนวนคนทำงานในสถานประกอบการ จำแนกตามขนาดของสถานประกอบการ (จำนวนคนทำงาน) อำเภอและตำบล (ต่อ)

TABLE 6 NUMBER OF PERSONS ENGAGED IN ESTABLISHMENTS BY SIZE OF ESTABLISHMENT (NUMBER OF PERSONS ENGAGED), AMPHOE AND TAMBON (cont'd)

อำเภอ/ตำบล	ขนาดของสถานประกอบการ (จำนวนคนทำงาน) Size of establishment (Number of persons engaged)											Amphoe/Tambon		
	จำนวนคนทำงาน													
	1 - 5	6 - 10	11- 15	16 - 20	21 - 25	26 - 30	31 - 50	51 - 100	101 - 200	201 - 500	> 1,000			
อำเภอศีขรภูมิ	1,363	978	113	125	93	24	30	-	-	-	-	-	-	AmphoeKho Wang
ตำบลฟ้าห่วน	397	242	46	45	40	24	-	-	-	-	-	-	-	TambonFa Huan
ตำบลกุตุน้ำใส	350	294	27	12	17	-	-	-	-	-	-	-	-	TambonKut Nam Sai
ตำบลน้ำอ้อม	489	358	27	38	36	-	30	-	-	-	-	-	-	TambonNam Om
ตำบลศรีอรัญ	127	84	13	30	-	-	-	-	-	-	-	-	-	TambonKho Wang
อำเภอเสิงสาง	2,222	1,170	275	135	156	93	90	180	123	-	-	-	-	AmphoeLoeng Nok Tha
ตำบลสามแยก	902	524	148	52	20	22	-	73	63	-	-	-	-	TambonSam Yaek
ตำบลโคกสำราญ	728	340	63	13	60	25	60	107	60	-	-	-	-	TambonKhok Samran
ตำบลสร้างมิ่ง	592	306	64	70	76	46	30	-	-	-	-	-	-	TambonSang Ming
อำเภอไทยเจริญ	2,014	1,077	168	124	196	206	90	153	-	-	-	-	-	AmphoeThai Charoen
ตำบลไทยเจริญ	422	283	47	11	18	22	-	41	-	-	-	-	-	TambonThai Charoen
ตำบลน้ำคำ	586	276	38	42	58	72	30	70	-	-	-	-	-	TambonNam Kham
ตำบลส้มผ่อ	597	299	46	56	80	44	30	42	-	-	-	-	-	TambonSom Pho
ตำบลคำไผ่	409	219	37	15	40	68	30	-	-	-	-	-	-	TambonKham Phai

ที่มา : สำมะโนอุตสาหกรรม พ.ศ. 2560 (ข้อมูลพื้นฐาน) จังหวัดยโสธร สำนักงานสถิติแห่งชาติ กระทรวงดิจิทัลเพื่อเศรษฐกิจและสังคม

Source : The 2017 Industrial Census (Basic Information), Yasothon Province, National Statistical Office, Ministry of Digital Economy and Society.

ตาราง 7 จำนวนสถานประกอบการ จำแนกตามขนาดของสถานประกอบการ (จำนวนลูกจ้าง) อำเภอและตำบล
TABLE 7 NUMBER OF ESTABLISHMENTS BY SIZE OF ESTABLISHMENT (NUMBER OF EMPLOYEES), AMPHOE AND TAMBON

อำเภอ/ตำบล	จำนวน สถานประกอบการ Number of establishments	ขนาดของสถานประกอบการ (จำนวนลูกจ้าง) Size of establishment (Number of employees)											Amphoe/Tambon		
		ไม่มี													
		1 - 5	6 - 10	11- 15	16 - 20	21 - 25	26 - 30	31 - 50	51 - 100	101 - 200	201 - 500	> 1,000		No	
จังหวัดยโสธร	20,355	2,689	446	149	104	55	38	47	19	9	1	1	1	16,797	Yasothon
อำเภอเมืองยโสธร	7,605	989	179	67	31	16	14	19	12	7	1	1	1	6,269	AmphoeMueang Yasothon
ตำบลในเมือง	1,575	444	68	29	5	5	4	7	5	3	-	-	-	1,005	TambonNai Mueang
ตำบลน้ำคำใหญ่	346	51	8	9	3	2	1	1	-	1	-	-	-	270	TambonNam Kham Yai
ตำบลตาตอง	419	84	19	2	7	1	2	3	3	1	1	-	-	296	TambonTat Thong
ตำบลสำราญ	494	121	20	11	4	2	3	4	2	1	-	-	-	326	TambonSamran
ตำบลค้อเหนือ	188	21	2	-	1	1	-	-	-	-	-	-	-	163	TambonKho Nuea
ตำบลทุ่ง	194	18	7	2	1	-	2	-	-	-	-	1	-	163	TambonDu Thung
ตำบลเต็ด	306	36	6	-	-	1	-	1	1	-	-	-	-	261	TambonDoet
ตำบลชันไต่ใหญ่	451	11	2	-	-	-	1	-	-	-	-	-	-	437	TambonKhan Dai Yai
ตำบลทุ่งแต้	838	32	2	1	1	1	-	-	1	-	-	-	-	800	TambonThung Tae
ตำบลสิงห์	110	15	6	2	-	-	1	-	-	-	-	-	-	86	TambonSing
ตำบลนาสะไมย์	948	41	14	4	2	1	-	-	-	-	-	-	-	886	TambonNa Samai
ตำบลเชียงคำ	251	33	7	3	2	-	-	2	-	1	-	-	-	203	TambonKhueang Kham
ตำบลหนองหิน	187	20	1	1	1	1	-	-	-	-	-	-	-	163	TambonNong Hin
ตำบลหนองคู	101	10	5	-	1	-	-	-	-	-	-	-	-	85	TambonNong Khu
ตำบลชุมเงิน	140	16	4	-	1	-	-	-	-	-	-	-	-	119	TambonKhum Ngoen
ตำบลทุ่งนางโกล	687	19	4	3	-	-	-	-	-	-	-	-	-	661	TambonThung Nang Ok
ตำบลหนองเรือ	287	11	2	-	2	1	-	-	-	-	-	-	-	271	TambonNong Ruea
ตำบลหนองเป็ด	83	6	2	-	-	-	-	1	-	-	-	-	-	74	TambonNong Pet

ตาราง 7 จำนวนสถานประกอบการ จำแนกตามขนาดของสถานประกอบการ (จำนวนลูกจ้าง) อำเภอและตำบล (ต่อ)

TABLE 7 NUMBER OF ESTABLISHMENTS BY SIZE OF ESTABLISHMENT (NUMBER OF EMPLOYEES), AMPHOE AND TAMBON (cont'd)

อำเภอ/ตำบล	จำนวน สถานประกอบการ Number of establishments	ขนาดของสถานประกอบการ (จำนวนลูกจ้าง) Size of establishment (Number of employees)											Amphoe/Tambon				
		ไม่มี															
		1 - 5	6 - 10	11-15	16 - 20	21 - 25	26 - 30	31 - 50	51 - 100	101 - 200	201 - 500	> 1,000		No			
อำเภอทรายมูล	953	88	13	4	1	3	-	1	-	-	-	-	-	-	-	843	AmphoeSai Mun
ตำบลทรายมูล	407	44	13	3	1	2	-	-	-	-	-	-	-	-	-	344	TambonSai Mun
ตำบลคูลาด	120	13	-	-	-	1	-	-	-	-	-	-	-	-	-	106	TambonDu Lat
ตำบลดงมะไฟ	155	10	-	-	-	-	-	-	-	-	-	-	-	-	-	145	TambonDong Mafai
ตำบลนาเวียง	89	1	-	-	-	-	-	-	-	-	-	-	-	-	-	88	TambonNa Wiang
ตำบลไผ่	182	20	-	1	-	-	-	1	-	-	-	-	-	-	-	160	TambonPhai
อำเภอกุตุ้ม	2,199	320	58	10	14	4	6	5	1	1	1	1	1	-	-	1,780	AmphoeKut Chum
ตำบลกุตุ้ม	622	131	23	4	2	1	1	-	-	-	-	-	-	-	-	460	TambonKut Chum
ตำบลโนนเปือย	245	29	3	-	2	-	1	-	-	-	-	-	-	-	-	210	TambonNon Pueai
ตำบลก้ามแมด	315	43	3	1	2	-	1	1	1	1	1	-	-	-	-	262	TambonKam Maet
ตำบลนาโสี	170	22	2	-	4	-	-	2	-	-	-	-	-	-	-	140	TambonNa So
ตำบลห้วยแก้ง	234	25	17	2	1	1	2	2	-	-	-	-	-	-	-	184	TambonHuai Kaeng
ตำบลหนองหมี่	118	12	2	-	-	-	1	-	-	-	-	-	-	-	-	103	TambonNong Mi
ตำบลโพนงาม	212	12	4	3	2	1	-	-	-	-	-	-	-	-	-	190	TambonPhon Ngam
ตำบลค้ำน้ำสร้าง	139	22	2	-	-	1	-	-	-	-	-	-	-	-	-	114	TambonKham Nam Sang
ตำบลหนองแหน	144	24	2	-	1	-	-	-	-	-	-	-	-	-	-	117	TambonNong Nae

ตาราง 7 จำนวนสถานประกอบการ จำแนกตามขนาดของสถานประกอบการ (จำนวนลูกจ้าง) อำเภอและตำบล (ต่อ)
 TABLE 7 NUMBER OF ESTABLISHMENTS BY SIZE OF ESTABLISHMENT (NUMBER OF EMPLOYEES), AMPHOE AND TAMBON (cont'd)

อำเภอ/ตำบล	จำนวน สถานประกอบการ Number of establishments	ขนาดของสถานประกอบการ (จำนวนลูกจ้าง) Size of establishment (Number of employees)											Amphoe/Tambon			
		มี										ไม่มี No				
		1 - 5	6 - 10	11- 15	16 - 20	21 - 25	26 - 30	31 - 50	51 - 100	101 - 200	201 - 500			> 1,000		
อำเภอคำเขื่อนแก้ว	1,706	294	30	11	7	8	2	7	1	-	-	-	-	-	1,346	AmphoeKham Khuean Kaeo
ตำบลชุมพุก	480	104	11	2	1	1	1	1	-	-	-	-	-	-	359	TambonLum Phuk
ตำบลยอ	157	17	1	2	-	-	-	1	-	-	-	-	-	-	136	TambonYo
ตำบลสงเปือย	110	12	1	-	1	1	-	-	-	-	-	-	-	-	95	TambonSong Pueai
ตำบลโพ้นพัน	76	15	1	1	-	-	-	1	-	-	-	-	-	-	58	TambonPhon Than
ตำบลทุ่งมน	133	8	1	-	1	2	-	-	-	-	-	-	-	-	121	TambonThung Mon
ตำบลนาคำ	57	14	-	2	-	-	1	1	-	-	-	-	-	-	39	TambonNa Kham
ตำบลดงแคนใหญ่	226	31	5	1	1	-	-	-	-	-	-	-	-	-	188	TambonDong Khaen Yai
ตำบลกุ้งจาน	115	27	-	1	1	-	-	-	-	-	-	-	-	-	86	TambonKu Chan
ตำบลนาแก	51	21	2	-	-	-	-	-	1	-	-	-	-	-	27	TambonNa Kae
ตำบลกุดกุง	79	9	4	1	1	1	-	-	-	-	-	-	-	-	63	TambonKut Kung
ตำบลเหล่าเฮ	62	13	2	-	-	-	-	1	-	-	-	-	-	-	46	TambonLao Hai
ตำบลแคนน้อย	85	15	1	1	1	2	-	-	-	-	-	-	-	-	65	TambonKhaen Noi
ตำบลดงเจริญ	75	8	1	-	-	1	-	2	-	-	-	-	-	-	63	TambonDong Charoen
อำเภอป่าติ้ว	1,152	132	31	7	16	8	5	4	-	-	-	-	-	-	949	AmphoePa Tio
ตำบลโพธิ์ไทร	299	37	5	3	-	2	1	-	-	-	-	-	-	-	251	TambonPho Sai
ตำบลกระจ่าย	212	31	9	1	4	2	2	2	-	-	-	-	-	-	161	TambonKrachai
ตำบลโคกนาโก	173	21	1	-	1	-	-	-	-	-	-	-	-	-	150	TambonKhok Na Ko
ตำบลเชียงเพ็ง	87	10	4	-	4	2	1	-	-	-	-	-	-	-	66	TambonChiang Pheng
ตำบลศรีฐาน	381	33	12	3	7	2	1	2	-	-	-	-	-	-	321	TambonSi Than

ตาราง 7 จำนวนสถานประกอบการ จำแนกตามขนาดของสถานประกอบการ (จำนวนลูกจ้าง) อำเภอและตำบล (ต่อ)

TABLE 7 NUMBER OF ESTABLISHMENTS BY SIZE OF ESTABLISHMENT (NUMBER OF EMPLOYEES), AMPHOE AND TAMBON (cont'd)

อำเภอ/ตำบล	จำนวน สถานประกอบการ Number of establishments	ขนาดของสถานประกอบการ (จำนวนลูกจ้าง) Size of establishment (Number of employees)											Amphoe/Tambon			
		ไม่มี														
		1 - 5	6 - 10	11- 15	16 - 20	21 - 25	26 - 30	31 - 50	51 - 100	101 - 200	201 - 500	> 1,000		No		
อำเภอมหาชนะชัย	1,879	261	36	10	8	2	3	1	-	-	-	-	-	-	1,558	AmphoeMaha Chana Chai
ตำบลฟ้าหยาด	395	84	17	5	3	-	1	-	-	-	-	-	-	-	285	TambonFa Yat
ตำบลหัวเมือง	210	14	3	2	-	-	-	-	-	-	-	-	-	-	191	TambonHua Mueang
ตำบลคูเมือง	211	51	5	-	3	1	1	1	-	-	-	-	-	-	149	TambonKhu Mueang
ตำบลผืออี	124	5	3	-	-	-	-	-	-	-	-	-	-	-	116	TambonPhue Hi
ตำบลบักเรือ	111	20	1	-	1	1	-	-	-	-	-	-	-	-	88	TambonBak Ruea
ตำบลม่วง	170	12	-	-	-	-	-	-	-	-	-	-	-	-	158	TambonMuang
ตำบลโนนทราย	151	14	4	-	-	-	-	-	-	-	-	-	-	-	133	TambonNon Sai
ตำบลบึงแก	126	17	1	2	1	-	1	-	-	-	-	-	-	-	104	TambonBueng Kae
ตำบลพระเสาร์	142	16	-	1	-	-	-	-	-	-	-	-	-	-	125	TambonPhra Sao
ตำบลสงยาง	239	28	2	-	-	-	-	-	-	-	-	-	-	-	209	TambonSong Yang
อำเภอค้อวัง	870	95	19	11	4	-	-	1	1	-	-	-	-	-	739	AmphoeKho Wang
ตำบลฟ้าห่วน	145	17	1	2	1	-	-	-	-	-	-	-	-	-	124	TambonFa Huan
ตำบลคุนน้ำใส	182	12	3	-	1	-	-	-	-	-	-	-	-	-	166	TambonKut Nam Sai
ตำบลน้ำอ้อม	235	19	2	2	1	-	-	-	-	-	-	-	-	-	211	TambonNam Om
ตำบลค้อวัง	308	47	13	7	1	-	-	1	1	-	-	-	-	-	238	TambonKho Wang

ตาราง 7 จำนวนสถานประกอบการ จำแนกตามขนาดของสถานประกอบการ (จำนวนลูกจ้าง) อำเภอและตำบล (ต่อ)
 TABLE 7 NUMBER OF ESTABLISHMENTS BY SIZE OF ESTABLISHMENT (NUMBER OF EMPLOYEES), AMPHOE AND TAMBON (cont'd)

อำเภอ/ตำบล	จำนวน		ขนาดของสถานประกอบการ (จำนวนลูกจ้าง) Size of establishment (Number of employees)													Amphoe/Tambon
	สถานประกอบการ		ไม่													
	Number of establishments	No	1 - 5	6 - 10	11- 15	16 - 20	21 - 25	26 - 30	31 - 50	51 - 100	101 - 200	201 - 500	> 1,000			
อำเภอเมืองนทา	2,987	398	63	23	15	10	5	8	3	1	-	-	2,461	AmphoeLoeng Nok Tha		
ตำบลบุงคำ	300	21	5	1	1	-	-	-	2	-	-	-	270	TambonBung Kha		
ตำบลสวาท	405	64	10	7	5	3	-	2	-	-	-	-	314	TambonSawat		
ตำบลห้องแซง	387	31	8	3	-	1	-	-	-	1	-	-	343	TambonHong Saeng		
ตำบลสามัคคี	245	17	5	2	1	3	3	1	-	-	-	-	213	TambonSamakki		
ตำบลกุเซียงหมี่	165	3	3	-	-	-	-	1	-	-	-	-	158	TambonKut Chiang Mi		
ตำบลสามแยก	756	199	20	6	4	1	1	4	1	-	-	-	520	TambonSam Yaek		
ตำบลกุตแห่	158	7	6	2	1	1	-	-	-	-	-	-	141	TambonKut Hae		
ตำบลโคกสำราญ	231	26	2	1	-	1	-	-	-	-	-	-	201	TambonKhok Samran		
ตำบลสร้างมิ่ง	238	23	3	1	3	-	-	-	-	-	-	-	208	TambonSang Ming		
ตำบลศรีแก้ว	102	7	1	-	-	-	-	1	-	-	-	-	93	TambonSi Kaeo		
อำเภอไทยเจริญ	1,004	112	17	6	8	4	3	1	1	-	-	-	852	AmphoeThai Charoen		
ตำบลไทยเจริญ	191	24	-	1	1	-	-	-	-	-	-	-	165	TambonThai Charoen		
ตำบลน้ำคำ	215	24	2	1	-	1	1	-	-	-	-	-	186	TambonNam Kham		
ตำบลส้มเฒ่า	175	8	3	-	1	-	-	-	-	-	-	-	163	TambonSom Pho		
ตำบลคำเตย	256	35	8	3	3	1	1	1	1	-	-	-	203	TambonKham Toei		
ตำบลคำไผ่	167	21	4	1	3	2	1	-	-	-	-	-	135	TambonKham Phai		

ตาราง 7 จำนวนสถานประกอบการ จำแนกตามขนาดของสถานประกอบการ (จำนวนลูกจ้าง) อำเภอและตำบล (ต่อ)

TABLE 7 NUMBER OF ESTABLISHMENTS BY SIZE OF ESTABLISHMENT (NUMBER OF EMPLOYEES), AMPHOE AND TAMBON (cont'd)

อำเภอ/ตำบล	จำนวน สถานประกอบการ Number of establishments	ขนาดของสถานประกอบการ (จำนวนลูกจ้าง) Size of establishment (Number of employees)											Amphoe/Tambon		
		ไม่มี													
		1 - 5	6 - 10	11-15	16 - 20	21 - 25	26 - 30	31 - 50	51 - 100	101 - 200	201 - 500	> 1,000			
ในเขตเทศบาล	8,273	1,414	242	92	36	26	19	24	16	7	1	1	-	6,396	Municipal area
อำเภอเมืองยโสธร	3,978	768	123	52	20	12	10	16	12	6	1	1	-	2,958	AmphoeMueang Yasothon
ตำบลในเมือง	1,575	444	68	29	5	5	4	7	5	3	-	-	-	1,005	TambonNai Mueang
ตำบลน้ำคำใหญ่	346	51	8	9	3	2	1	1	-	1	-	-	-	270	TambonNam Kham Yai
ตำบลตาตทอง	419	84	19	2	7	1	2	3	3	1	1	-	-	296	TambonTat Thong
ตำบลสำราญ	494	121	20	11	4	2	3	4	2	1	-	-	-	326	TambonSamran
ตำบลเตีต	306	36	6	-	-	1	-	1	1	-	-	-	-	261	TambonDoet
ตำบลทุ่งแท้	838	32	2	1	1	1	-	-	1	-	-	-	-	800	TambonThung Tae
อำเภอทรายมูล	270	23	5	1	1	2	-	-	-	-	-	-	-	238	AmphoeSai Mun
ตำบลทรายมูล	181	22	5	1	1	2	-	-	-	-	-	-	-	150	TambonSai Mun
ตำบลนาเวียง	89	1	-	-	-	-	-	-	-	-	-	-	-	88	TambonNa Wiang
อำเภอกุฉุขุม	392	99	16	2	-	-	1	-	-	-	-	-	-	274	AmphoeKut Chum
ตำบลกุฉุขุม	378	97	16	2	-	-	1	-	-	-	-	-	-	262	TambonKut Chum
ตำบลโนนเปือย	14	2	-	-	-	-	-	-	-	-	-	-	-	12	TambonNon Pueai
อำเภอคำเขื่อนแก้ว	503	85	11	1	1	-	1	-	-	-	-	-	-	404	AmphoeKham Khuean Kao
ตำบลชุมพุก	277	54	6	-	-	-	1	-	-	-	-	-	-	216	TambonLum Phuk
ตำบลจางแคนใหญ่	226	31	5	1	1	-	-	-	-	-	-	-	-	188	TambonDong Khaen Yai
อำเภอป่าติ้ว	147	28	4	3	-	2	1	-	-	-	-	-	-	109	AmphoePa Tio
ตำบลโพธิ์ไทร	147	28	4	3	-	2	1	-	-	-	-	-	-	109	TambonPho Sai

ตาราง 7 จำนวนสถานประกอบการ จำแนกตามขนาดของสถานประกอบการ (จำนวนลูกจ้าง) อำเภอและตำบล (ต่อ)
 TABLE 7 NUMBER OF ESTABLISHMENTS BY SIZE OF ESTABLISHMENT (NUMBER OF EMPLOYEES), AMPHOE AND TAMBON (cont'd)

อำเภอ/ตำบล	จำนวน สถานประกอบการ	ขนาดของสถานประกอบการ (จำนวนลูกจ้าง) Size of establishment (Number of employees)											Amphoe/Tambon				
		ไม่ใส่															
		1 - 5	6 - 10	11- 15	16 - 20	21 - 25	26 - 30	31 - 50	51 - 100	101 - 200	201 - 500	> 1,000		No			
อำเภอมหาชนะชัย	274	63	13	3	-	-	-	-	-	-	-	-	-	-	-	195	AmphoeMaha Chana Chai
ตำบลฟ้าหยาด	274	63	13	3	-	-	-	-	-	-	-	-	-	-	-	195	TambonFa Yat
อำเภอค้อวัง	248	43	12	7	1	-	1	1	1	1	1	1	1	-	-	183	AmphoeKho Wang
ตำบลค้อวัง	248	43	12	7	1	-	1	1	1	1	1	1	1	-	-	183	TambonKho Wang
อำเภอเลิงนกทา	2,205	270	50	20	10	9	5	6	2	1	1	2	1	-	-	1,832	AmphoeLoeng Nok Tha
ตำบลบึงคำ	300	21	5	1	1	-	-	-	2	-	-	-	-	-	-	270	TambonBung Kha
ตำบลสวางท	405	64	10	7	5	3	-	2	-	-	-	-	-	-	-	314	TambonSawat
ตำบลห้องแซง	387	31	8	3	-	1	-	-	-	1	-	-	-	-	-	343	TambonHong Saeng
ตำบลสามัคคี	245	17	5	2	1	3	3	1	-	-	-	-	-	-	-	213	TambonSamakkhi
ตำบลกุดเชียงหมี	165	3	3	-	-	-	1	-	-	-	-	-	-	-	-	158	TambonKut Chiang Mi
ตำบลสามแยก	443	120	12	5	2	1	1	2	-	-	-	-	-	-	-	300	TambonSam Yaek
ตำบลกุดแห่	158	7	6	2	1	1	-	-	-	-	-	-	-	-	-	141	TambonKut Hae
ตำบลศรีแก้ว	102	7	1	-	-	-	-	1	-	-	-	-	-	-	-	93	TambonSi Kao
อำเภอไทยเจริญ	256	35	8	3	3	1	1	1	1	1	1	1	1	-	-	203	AmphoeThai Charoen
ตำบลคำเตย	256	35	8	3	3	1	1	1	1	1	1	1	1	-	-	203	TambonKham Toei
นอกเขตเทศบาล	12,082	1,275	204	57	68	29	19	23	3	2	2	3	1	10,401			Non - municipal area
อำเภอเมืองยโสธร	3,627	221	56	15	11	4	4	3	-	1	1	1	1	3,311			AmphoeMueang Yasothon
ตำบลค้อเหนือ	188	21	2	-	1	1	-	-	-	-	-	-	-	163			TambonKho Nuea
ตำบลตู่ทุ่ง	194	18	7	2	1	-	2	-	-	-	-	-	1	163			TambonDu Thung

ตาราง 7 จำนวนสถานประกอบการ จำแนกตามขนาดของสถานประกอบการ (จำนวนลูกจ้าง) อำเภอและตำบล (ต่อ)

TABLE 7 NUMBER OF ESTABLISHMENTS BY SIZE OF ESTABLISHMENT (NUMBER OF EMPLOYEES), AMPHOE AND TAMBON (cont'd)

อำเภอ/ตำบล	จำนวน สถานประกอบการ Number of establishments	ขนาดของสถานประกอบการ (จำนวนลูกจ้าง) Size of establishment (Number of employees)											Amphoe/Tambon				
		ไม่มี															
		1 - 5	6 - 10	11-15	16 - 20	21 - 25	26 - 30	31 - 50	51 - 100	101 - 200	201 - 500	> 1,000					
ตำบลชั้นใต้ใหญ่	451	11	2	-	-	-	1	-	-	-	-	-	-	-	-	437	TambonKhan Dai Yai
ตำบลสิงห์	110	15	6	2	-	-	1	-	-	-	-	-	-	-	-	86	TambonSing
ตำบลนาสะเม็ย	948	41	14	4	2	1	-	-	-	-	-	-	-	-	-	886	TambonNa Samai
ตำบลเชียงคำ	251	33	7	3	2	-	-	2	-	1	-	-	-	-	-	203	TambonKhueang Kham
ตำบลหนองหิน	187	20	1	1	1	1	-	-	-	-	-	-	-	-	-	163	TambonNong Hin
ตำบลหนองคู	101	10	5	-	1	-	-	-	-	-	-	-	-	-	-	85	TambonNong Khu
ตำบลขุมเงิน	140	16	4	-	1	-	-	-	-	-	-	-	-	-	-	119	TambonKhum Ngoen
ตำบลทุ่งนางโอก	687	19	4	3	-	-	-	-	-	-	-	-	-	-	-	661	TambonThung Nang Ok
ตำบลหนองเรือ	287	11	2	-	2	1	-	-	-	-	-	-	-	-	-	271	TambonNong Ruea
ตำบลหนองเป็ด	83	6	2	-	-	-	-	1	-	-	-	-	-	-	-	74	TambonNong Pet
อำเภอทรายมูล	683	65	8	3	3	1	1	1	1	1	1	1	1	1	1	605	AmphoeSai Mun
ตำบลทรายมูล	226	22	8	2	-	-	-	-	-	-	-	-	-	-	-	194	TambonSai Mun
ตำบลดู่ลาด	120	13	-	-	-	1	-	-	-	-	-	-	-	-	-	106	TambonDu Lat
ตำบลดงมะไฟ	155	10	-	-	-	-	-	-	-	-	-	-	-	-	-	145	TambonDong Mafai
ตำบลไผ่	182	20	-	1	-	-	-	1	-	-	-	-	-	-	-	160	TambonPhai

ตาราง 7 จำนวนสถานประกอบการ จำแนกตามขนาดของสถานประกอบการ (จำนวนลูกจ้าง) อำเภอและตำบล (ต่อ)
 TABLE 7 NUMBER OF ESTABLISHMENTS BY SIZE OF ESTABLISHMENT (NUMBER OF EMPLOYEES), AMPHOE AND TAMBON (cont'd)

อำเภอ/ตำบล	จำนวน สถานประกอบการ	ขนาดของสถานประกอบการ (จำนวนลูกจ้าง) Size of establishment (Number of employees)											Amphoe/Tambon				
		No															
		1 - 5	6 - 10	11-15	16 - 20	21 - 25	26 - 30	31 - 50	51 - 100	101 - 200	201 - 500	> 1,000					
ตำบลกุดชุม	244	34	7	2	2	1	-	-	-	-	-	-	-	-	-	198	TambonKut Chum
ตำบลโนนเปือย	231	27	3	-	2	-	1	-	-	-	-	-	-	-	-	198	TambonNon Pueai
ตำบลกำแพง	315	43	3	1	2	-	1	1	1	1	1	-	-	-	-	262	TambonKam Maet
ตำบลนาโสี	170	22	2	-	4	-	-	-	-	-	-	-	-	-	-	140	TambonNa So
ตำบลห้วยแก้ง	234	25	17	2	1	1	2	2	-	-	-	-	-	-	-	184	TambonHuai Kaeng
ตำบลหนองฮี	118	12	2	-	-	-	1	-	-	-	-	-	-	-	-	103	TambonNong Mi
ตำบลโพนงาม	212	12	4	3	2	1	-	-	-	-	-	-	-	-	-	190	TambonPhon Ngam
ตำบลค่าน้ำสร้าง	139	22	2	-	-	1	-	-	-	-	-	-	-	-	-	114	TambonKham Nam Sang
ตำบลหนองแห	144	24	2	-	1	-	-	-	-	-	-	-	-	-	-	117	TambonNong Nae
อำเภอคำเขื่อนแก้ว	1,203	209	19	10	6	8	1	7	1	1	1	1	1	1	1	942	AmphoeKham Khuean Kao
ตำบลลุมพุก	203	50	5	2	1	1	-	1	-	-	-	-	-	-	-	143	TambonLum Phuk
ตำบลย้อย	157	17	1	2	-	-	-	1	-	-	-	-	-	-	-	136	TambonYo
ตำบลสงเปือย	110	12	1	-	1	1	-	-	-	-	-	-	-	-	-	95	TambonSong Pueai
ตำบลโพนทัน	76	15	1	1	-	-	-	1	-	-	-	-	-	-	-	58	TambonPhon Than
ตำบลทุ่งมน	133	8	1	-	1	2	-	-	-	-	-	-	-	-	-	121	TambonThung Mon
ตำบลนาคำ	57	14	-	2	-	-	1	1	-	-	-	-	-	-	-	39	TambonNa Kham
ตำบลภูจาน	115	27	-	1	1	-	-	-	-	-	-	-	-	-	-	86	TambonKu Chan
ตำบลนาแก	51	21	2	-	-	-	-	-	-	-	-	-	-	-	-	27	TambonNa Kae
ตำบลกุดกุง	79	9	4	1	1	1	-	-	-	-	-	-	-	-	-	63	TambonKut Kung
ตำบลเหล่าไฮ	62	13	2	-	-	-	-	-	-	1	-	-	-	-	-	46	TambonLao Hai
ตำบลแคนน้อย	85	15	1	1	1	2	-	-	-	-	-	-	-	-	-	65	TambonKhaen Noi
ตำบลดงเจริญ	75	8	1	-	-	1	-	-	-	2	-	-	-	-	-	63	TambonDong Charoen

ตาราง 7 จำนวนสถานประกอบการ จำแนกตามขนาดของสถานประกอบการ (จำนวนลูกจ้าง) อำเภอและตำบล (ต่อ)

TABLE 7 NUMBER OF ESTABLISHMENTS BY SIZE OF ESTABLISHMENT (NUMBER OF EMPLOYEES), AMPHOE AND TAMBON (cont'd)

อำเภอ/ตำบล	จำนวน สถานประกอบการ Number of establishments	ขนาดของสถานประกอบการ (จำนวนลูกจ้าง) Size of establishment (Number of employees)											Amphoe/Tambon				
		ไม่มี															
		1 - 5	6 - 10	11- 15	16 - 20	21 - 25	26 - 30	31 - 50	51 - 100	101 - 200	201 - 500	> 1,000					
อำเภอป่าต้ว	1,005	104	27	4	16	6	4	4	-	-	-	-	-	-	-	840	AmphoePa Tio
ตำบลโพธิ์ไทร	152	9	1	-	-	-	-	-	-	-	-	-	-	-	-	142	TambonPho Sai
ตำบลกระเจาย	212	31	9	1	4	2	2	2	-	-	-	-	-	-	-	161	TambonKrachai
ตำบลโคกนาโก	173	21	1	-	1	-	-	-	-	-	-	-	-	-	-	150	TambonKhok Na Ko
ตำบลเชียงเพ็ง	87	10	4	-	4	2	1	-	-	-	-	-	-	-	-	66	TambonChiang Pheng
ตำบลศรีฐาน	381	33	12	3	7	2	1	2	-	-	-	-	-	-	-	321	TambonSi Than
อำเภอมหาชนะชัย	1,605	198	23	7	8	2	3	1	-	-	-	-	-	-	-	1,363	AmphoeMaha Chana Chai
ตำบลฟ้าหยาด	121	21	4	2	3	-	1	-	-	-	-	-	-	-	-	90	TambonFa Yat
ตำบลหัวเมือง	210	14	3	2	-	-	-	-	-	-	-	-	-	-	-	191	TambonHua Mueang
ตำบลคูเมือง	211	51	5	-	3	1	1	1	-	-	-	-	-	-	-	149	TambonKhu Mueang
ตำบลสีดอ	124	5	3	-	-	-	-	-	-	-	-	-	-	-	-	116	TambonPhue Hi
ตำบลบากเรือ	111	20	1	-	1	1	-	-	-	-	-	-	-	-	-	88	TambonBak Ruea
ตำบลม่วง	170	12	-	-	-	-	-	-	-	-	-	-	-	-	-	158	TambonMuang
ตำบลโนนทราย	151	14	4	-	-	-	-	-	-	-	-	-	-	-	-	133	TambonNon Sai
ตำบลบึงแก	126	17	1	2	1	-	1	-	-	-	-	-	-	-	-	104	TambonBueng Kae
ตำบลพระเสาร์	142	16	-	1	-	-	-	-	-	-	-	-	-	-	-	125	TambonPhra Sao
ตำบลสงยาง	239	28	2	-	-	-	-	-	-	-	-	-	-	-	-	209	TambonSong Yang

ตาราง 7 จำนวนสถานประกอบการ จำแนกตามขนาดของสถานประกอบการ (จำนวนลูกจ้าง) อำเภอและตำบล (ต่อ)
TABLE 7 NUMBER OF ESTABLISHMENTS BY SIZE OF ESTABLISHMENT (NUMBER OF EMPLOYEES), AMPHOE AND TAMBON (cont'd)

อำเภอ/ตำบล	จำนวน สถานประกอบการ Number of establishments	ขนาดของสถานประกอบการ (จำนวนลูกจ้าง) Size of establishment (Number of employees)											Amphoe/Tambon			
		1 - 5	6 - 10	11- 15	16 - 20	21 - 25	26 - 30	31 - 50	51 - 100	101 - 200	201 - 500	> 1,000		ไม่มี No		
อำเภอศีขรภูมิ	622	52	7	4	3	-	-	-	-	-	-	-	-	-	556	AmphoeKho Wang
ตำบลฟ้าห่วน	145	17	1	2	1	-	-	-	-	-	-	-	-	-	124	TambonFa Huan
ตำบลกุดน้ำใส	182	12	3	-	1	-	-	-	-	-	-	-	-	-	166	TambonKut Nam Sai
ตำบลน้ำอ้อม	235	19	2	2	1	-	-	-	-	-	-	-	-	-	211	TambonNam Om
ตำบลค้อวัง	60	4	1	-	-	-	-	-	-	-	-	-	-	-	55	TambonKho Wang
อำเภอเสิงสาง	782	128	13	3	5	1	-	2	1	-	-	-	-	-	629	AmphoeLoeng Nok Tha
ตำบลสามแยก	313	79	8	1	2	-	-	2	1	-	-	-	-	-	220	TambonSam Yaek
ตำบลโคกสำราญ	231	26	2	1	-	1	-	-	-	-	-	-	-	-	201	TambonKhok Samran
ตำบลสร้างมิ่ง	238	23	3	1	3	-	-	-	-	-	-	-	-	-	208	TambonSang Ming
อำเภอไทยเจริญ	748	77	9	3	5	3	2	-	-	-	-	-	-	-	649	AmphoeThai Charoen
ตำบลไทยเจริญ	191	24	-	1	1	-	-	-	-	-	-	-	-	-	165	TambonThai Charoen
ตำบลน้ำคำ	215	24	2	1	-	1	1	-	-	-	-	-	-	-	186	TambonNam Kham
ตำบลส้มฝ่อ	175	8	3	-	1	-	-	-	-	-	-	-	-	-	163	TambonSom Pho
ตำบลคำไผ่	167	21	4	1	3	2	1	-	-	-	-	-	-	-	135	TambonKham Phai

ที่มา : สำมะโนอุตสาหกรรม พ.ศ. 2560 (ข้อมูลพื้นฐาน) จังหวัดยโสธร สำนักงานสถิติแห่งชาติ กระทรวงดิจิทัลเพื่อเศรษฐกิจและสังคม

Source : The 2017 Industrial Census (Basic Information), Yasothon Province, National Statistical Office, Ministry of Digital Economy and Society.

ตาราง 8 จำนวนลูกจ้างในสถานประกอบการ จำแนกตามขนาดของสถานประกอบการ (จำนวนคนทำงาน) อำเภอและตำบล

TABLE 8 NUMBER OF EMPLOYEES IN ESTABLISHMENTS BY SIZE OF ESTABLISHMENT (NUMBER OF PERSONS ENGAGED), AMPHOE AND TAMBON

อำเภอ/ตำบล	จำนวน ลูกจ้าง Number of employees	ขนาดของสถานประกอบการ (จำนวนคนทำงาน) Size of establishment (Number of persons engaged)											Amphoe/Tambon
		ขนาดของสถานประกอบการ (จำนวนคนทำงาน) Size of establishment (Number of persons engaged)											
		1 - 5	6 - 10	11- 15	16 - 20	21 - 25	26 - 30	31 - 50	51 - 100	101 - 200	201 - 500	> 1,000	
จังหวัดยโสธร	21,720	4,634	3,897	2,462	1,911	1,701	1,047	2,026	1,316	1,242	419	1,065	Yasothon
อำเภอเมืองยโสธร	10,014	1,743	1,662	976	604	521	310	949	815	950	419	1,065	AmphoeMueang Yasothon
ตำบลโนนเมือง	3,315	772	682	383	182	116	56	336	325	463	-	-	TambonNai Mueang
ตำบลน้ำคำใหญ่	667	101	84	93	44	80	55	50	-	160	-	-	TambonNam Kham Yai
ตำบลตาดทอง	1,305	134	185	46	106	42	-	188	180	200	224	-	TambonTat Thong
ตำบลสำราญ	1,262	234	206	118	98	67	86	164	162	127	-	-	TambonSamran
ตำบลค้อเหนือ	97	34	-	20	18	25	-	-	-	-	-	-	TambonKho Nuea
ตำบลตุ่ง	1,283	35	62	29	34	-	28	30	-	-	-	1,065	TambonDu Thung
ตำบลเต็ด	272	66	53	10	-	-	25	50	68	-	-	-	TambonDoet
ตำบลซันไคใหญ่	74	25	19	-	-	-	30	-	-	-	-	-	TambonKhan Dai Yai
ตำบลทุ่งแด้	214	60	7	25	20	22	-	-	80	-	-	-	TambonThung Tae
ตำบลสิงห์	134	24	27	53	-	-	30	-	-	-	-	-	TambonSing
ตำบลนาสะไมย์	327	73	111	67	14	62	-	-	-	-	-	-	TambonNa Samai
ตำบลเชียงคำ	507	43	74	57	31	19	-	88	-	-	195	-	TambonKhueang Kham
ตำบลหนองหิน	104	39	12	11	18	24	-	-	-	-	-	-	TambonNong Hin
ตำบลหนองคู	84	14	41	10	19	-	-	-	-	-	-	-	TambonNong Khu
ตำบลชุมเงิน	96	32	34	-	20	-	-	10	-	-	-	-	TambonKhum Ngoen
ตำบลทุ่งนางโอก	110	36	20	54	-	-	-	-	-	-	-	-	TambonThung Nang Ok
ตำบลหนองเรือ	106	14	28	-	-	64	-	-	-	-	-	-	TambonNong Ruea
ตำบลหนองเป็ด	57	7	17	-	-	-	-	33	-	-	-	-	TambonNong Pet

ตาราง 8 จำนวนลูกจ้างในสถานประกอบการ จำแนกตามขนาดของสถานประกอบการ (จำนวนคนทำงาน) อำเภอและตำบล (ต่อ)

TABLE 8 NUMBER OF EMPLOYEES IN ESTABLISHMENTS BY SIZE OF ESTABLISHMENT (NUMBER OF PERSONS ENGAGED), AMPHOE AND TAMBON (cont'd)

อำเภอ/ตำบล	จำนวน ลูกจ้าง Number of employees	ขนาดของสถานประกอบการ (จำนวนคนทำงาน) Size of establishment (Number of persons engaged)											Amphoe/Tambon		
		ขนาดของสถานประกอบการ (จำนวนคนทำงาน) Size of establishment (Number of persons engaged)													
		1 - 5	6 - 10	11-15	16 - 20	21 - 25	26 - 30	31 - 50	51 - 100	101 - 200	201 - 500	> 1,000			
อำเภอคำเขื่อนแก้ว	1,685	477	321	174	136	192	60	255	70	-	-	-	-	-	AmphoeKham Khuean Kao
ตำบลชุมพุก	432	172	120	35	16	25	30	34	-	-	-	-	-	-	TambonLum Phuk
ตำบลย้อย	106	27	8	36	-	-	-	35	-	-	-	-	-	-	TambonYo
ตำบลสงเปือย	72	19	8	-	20	25	-	-	-	-	-	-	-	-	TambonSong Pueai
ตำบลโพธิ์พัน	92	25	19	14	-	-	-	34	-	-	-	-	-	-	TambonPhon Than
ตำบลพุ่มน	97	10	10	10	17	50	-	-	-	-	-	-	-	-	TambonThung Mon
ตำบลนาคำ	120	25	-	27	-	-	30	38	-	-	-	-	-	-	TambonNa Kham
ตำบลดงแคนใหญ่	145	56	51	22	16	-	-	-	-	-	-	-	-	-	TambonDong Khaen Yai
ตำบลกุ้งงาน	70	40	-	-	30	-	-	-	-	-	-	-	-	-	TambonKu Chan
ตำบลนาแก	131	41	20	-	-	-	-	-	70	-	-	-	-	-	TambonNa Kae
ตำบลคูก	114	17	39	15	20	23	-	-	-	-	-	-	-	-	TambonKut Kung
ตำบลเหล่าเฮ	70	17	21	-	-	-	-	32	-	-	-	-	-	-	TambonLao Hai
ตำบลแคนน้อย	109	16	14	15	17	47	-	-	-	-	-	-	-	-	TambonKhaen Noi
ตำบลดงเจริญ	127	12	11	-	-	22	-	82	-	-	-	-	-	-	TambonDong Charoen
อำเภอป่าดัว	1,404	208	163	188	274	239	142	190	-	-	-	-	-	-	AmphoePa Tio
ตำบลโพธิ์ไทร	212	60	28	46	-	48	-	30	-	-	-	-	-	-	TambonPho Sai
ตำบลกระจาย	418	57	40	60	59	63	59	80	-	-	-	-	-	-	TambonKrachai
ตำบลโคกนาโก	62	30	12	-	20	-	-	-	-	-	-	-	-	-	TambonKhok Na Ko
ตำบลเชียงเพ็ง	213	14	34	10	79	46	30	-	-	-	-	-	-	-	TambonChiang Pheng
ตำบลศรีฐาน	499	47	49	72	116	82	53	80	-	-	-	-	-	-	TambonSi Than

ตาราง 8 จำนวนลูกจ้างในสถานประกอบการ จำแนกตามขนาดของสถานประกอบการ (จำนวนคนทำงาน) อำเภอและตำบล (ต่อ)
 TABLE 8 NUMBER OF EMPLOYEES IN ESTABLISHMENTS BY SIZE OF ESTABLISHMENT (NUMBER OF PERSONS ENGAGED), AMPHOE AND TAMBON (cont'd)

อำเภอ/ตำบล	จำนวน ลูกจ้าง Number of employees	ขนาดของสถานประกอบการ (จำนวนคนทำงาน) Size of establishment (Number of persons engaged)											Amphoe/Tambon		
		ขนาดของสถานประกอบการ (จำนวนคนทำงาน) Size of establishment (Number of persons engaged)													
		1 - 5	6 - 10	11-15	16 - 20	21 - 25	26 - 30	31 - 50	51 - 100	101 - 200	201 - 500	> 1,000			
อำเภอมหาชนะชัย	1,344	428	368	179	165	87	82	35	-	-	-	-	-	-	AmphoeMaha Chana Chai
ตำบลฟ้าหยาด	490	166	132	76	50	40	26	-	-	-	-	-	-	-	TambonFa Yat
ตำบลหัวเมือง	92	25	30	22	15	-	-	-	-	-	-	-	-	-	TambonHua Mueang
ตำบลคูเมือง	307	79	68	10	60	25	30	35	-	-	-	-	-	-	TambonKhu Mueang
ตำบลสีอิฐ	36	10	16	10	-	-	-	-	-	-	-	-	-	-	TambonPhue Hi
ตำบลบากรือ	90	29	19	-	20	22	-	-	-	-	-	-	-	-	TambonBak Ruea
ตำบลม่วง	16	16	-	-	-	-	-	-	-	-	-	-	-	-	TambonMuang
ตำบลโนนทราย	58	21	29	8	-	-	-	-	-	-	-	-	-	-	TambonNon Sai
ตำบลบึงแก	114	27	13	28	20	-	26	-	-	-	-	-	-	-	TambonBueng Kae
ตำบลพระเสาร์	53	28	10	15	-	-	-	-	-	-	-	-	-	-	TambonPhra Sao
ตำบลสงยาง	88	27	51	10	-	-	-	-	-	-	-	-	-	-	TambonSong Yang
อำเภอค้อวัง	749	216	157	133	101	-	-	42	100	-	-	-	-	-	AmphoeKho Wang
ตำบลฟ้าห่วน	116	46	20	30	20	-	-	-	-	-	-	-	-	-	TambonFa Huan
ตำบลกุดน้ำใส	68	27	24	-	17	-	-	-	-	-	-	-	-	-	TambonKut Nam Sai
ตำบลน้ำอ้อม	118	48	17	21	32	-	-	-	-	-	-	-	-	-	TambonNam Om
ตำบลค้อวัง	447	95	96	82	32	-	-	42	100	-	-	-	-	-	TambonKho Wang

ตาราง 8 จำนวนลูกจ้างในสถานประกอบการ จำแนกตามขนาดของสถานประกอบการ (จำนวนคนทำงาน) อำเภอและตำบล (ต่อ)

TABLE 8 NUMBER OF EMPLOYEES IN ESTABLISHMENTS BY SIZE OF ESTABLISHMENT (NUMBER OF PERSONS ENGAGED), AMPHOE AND TAMBON (cont'd)

อำเภอ/ตำบล	จำนวน ลูกจ้าง Number of employees	ขนาดของสถานประกอบการ (จำนวนคนทำงาน) Size of establishment (Number of persons engaged)											Amphoe/Tambon	
		ขนาดของสถานประกอบการ (จำนวนคนทำงาน) Size of establishment (Number of persons engaged)												
		1 - 5	6 - 10	11-15	16 - 20	21 - 25	26 - 30	31 - 50	51 - 100	101 - 200	201 - 500	> 1,000		
อำเภอเลิงนกทา	3,070	737	550	422	227	309	171	301	181	172	-	-	-	AmphoeLoeng Nok Tha
ตำบลบุ่งคำ	252	42	35	35	20	-	-	-	120	-	-	-	-	TambonBung Kha
ตำบลสวาท	564	124	62	100	84	109	-	85	-	-	-	-	-	TambonSawat
ตำบลห้องแซง	382	63	85	41	-	21	-	-	-	172	-	-	-	TambonHong Saeng
ตำบลสามัคคี	329	32	27	49	20	71	90	40	-	-	-	-	-	TambonSamakki
ตำบลกุเตียงหมี่	69	9	20	10	-	-	30	-	-	-	-	-	-	TambonKut Chiang Mi
ตำบลสามแยก	1,015	368	186	113	52	40	51	144	61	-	-	-	-	TambonSam Yaek
ตำบลกุเต้	142	12	55	36	16	23	-	-	-	-	-	-	-	TambonKut Hae
ตำบลโคกสำราญ	108	45	25	13	-	25	-	-	-	-	-	-	-	TambonKhok Samran
ตำบลสร้างมิ่ง	158	35	43	25	35	20	-	-	-	-	-	-	-	TambonSang Ming
ตำบลศรีแก้ว	51	7	12	-	-	-	-	32	-	-	-	-	-	TambonSi Kaeo
อำเภอไทยเจริญ	889	182	165	79	132	135	86	40	70	-	-	-	-	AmphoeThai Charoen
ตำบลไทยเจริญ	98	34	29	-	15	20	-	-	-	-	-	-	-	TambonThai Charoen
ตำบลน้ำคำ	126	39	6	25	1	25	30	-	-	-	-	-	-	TambonNam Kham
ตำบลส้มเฒ่า	66	20	26	-	20	-	-	-	-	-	-	-	-	TambonSom Pho
ตำบลคำเตย	383	53	74	39	56	24	27	40	70	-	-	-	-	TambonKham Toei
ตำบลคำไผ่	216	36	30	15	40	66	29	-	-	-	-	-	-	TambonKham Phai

ตาราง 8 จำนวนลูกจ้างในสถานประกอบการ จำแนกตามขนาดของสถานประกอบการ (จำนวนคนทำงาน) อำเภอและตำบล (ต่อ)
 TABLE 8 NUMBER OF EMPLOYEES IN ESTABLISHMENTS BY SIZE OF ESTABLISHMENT (NUMBER OF PERSONS ENGAGED), AMPHOE AND TAMBON (cont'd)

อำเภอ/ตำบล	จำนวน ลูกจ้าง Number of employees	ขนาดของสถานประกอบการ (จำนวนคนทำงาน) Size of establishment (Number of persons engaged)											Amphoe/Tambon
		1 - 5	6 - 10	11-15	16 - 20	21 - 25	26 - 30	31 - 50	51 - 100	101 - 200	201 - 500	> 1,000	
ในเขตเทศบาล	11,520	2,534	2,166	1,329	728	706	478	1,128	1,105	1,122	224	-	Municipal area
อำเภอเมืองยโสธร	7,035	1,367	1,217	675	450	327	222	788	815	950	224	-	AmphoeMueang Yasothon
ตำบลในเมือง	3,315	772	682	383	182	116	56	336	325	463	-	-	TambonNai Mueang
ตำบลน้ำคำใหญ่	667	101	84	93	44	80	55	50	-	160	-	-	TambonNam Kham Yai
ตำบลตาตทอง	1,305	134	185	46	106	42	-	188	180	200	224	-	TambonTat Thong
ตำบลสำราญ	1,262	234	206	118	98	67	86	164	162	127	-	-	TambonSamran
ตำบลเดิด	272	66	53	10	-	-	25	50	68	-	-	-	TambonDoet
ตำบลทุ่งแต้	214	60	7	25	20	22	-	-	80	-	-	-	TambonThung Tae
อำเภอทรายมูล	151	38	39	11	-	63	-	-	-	-	-	-	AmphoeSai Mun
ตำบลทรายมูล	149	36	39	11	-	63	-	-	-	-	-	-	TambonSai Mun
ตำบลนาเวียง	2	2	-	-	-	-	-	-	-	-	-	-	TambonNa Wiang
อำเภอกุดชุม	371	163	123	57	-	-	28	-	-	-	-	-	AmphoeKut Chum
ตำบลกุดชุม	362	154	123	57	-	-	28	-	-	-	-	-	TambonKut Chum
ตำบลโนนเปือย	9	9	-	-	-	-	-	-	-	-	-	-	TambonNon Pueai
อำเภอคำเขื่อนแก้ว	323	144	111	22	16	-	30	-	-	-	-	-	AmphoeKham Khuean Kaeo
ตำบลลุมพุก	178	88	60	-	-	-	30	-	-	-	-	-	TambonLum Phuk
ตำบลดงแคนใหญ่	145	56	51	22	16	-	-	-	-	-	-	-	TambonDong Khaen Yai
อำเภอป่าดัว	192	50	28	36	-	48	-	30	-	-	-	-	AmphoePa Tio
ตำบลโพธิ์ไทร	192	50	28	36	-	48	-	30	-	-	-	-	TambonPho Sai

ตาราง 8 จำนวนลูกจ้างในสถานประกอบการ จำแนกตามขนาดของสถานประกอบการ (จำนวนคนทำงาน) อำเภอและตำบล (ต่อ)

TABLE 8 NUMBER OF EMPLOYEES IN ESTABLISHMENTS BY SIZE OF ESTABLISHMENT (NUMBER OF PERSONS ENGAGED), AMPHOE AND TAMBON (cont'd)

อำเภอ/ตำบล	จำนวน ลูกจ้าง Number of employees	ขนาดของสถานประกอบการ (จำนวนคนทำงาน) Size of establishment (Number of persons engaged)											Amphoe/Tambon			
		ขนาดของสถานประกอบการ (จำนวนคนทำงาน) Size of establishment (Number of persons engaged)														
		1 - 5	6 - 10	11-15	16 - 20	21 - 25	26 - 30	31 - 50	51 - 100	101 - 200	201 - 500	> 1,000				
อำเภอมหาชนะชัย	277	123	98	56	-	-	-	-	-	-	-	-	-	-	-	AmphoeMaha Chana Chai
ตำบลฟ้าหยาด	277	123	98	56	-	-	-	-	-	-	-	-	-	-	-	TambonFa Yat
อำเภอค้อวัง	428	86	86	82	32	-	42	100	-	-	-	-	-	-	-	AmphoeKho Wang
ตำบลค้อวัง	428	86	86	82	32	-	42	100	-	-	-	-	-	-	-	TambonKho Wang
อำเภอเสิงสาง	2,360	510	390	351	174	244	171	228	120	172	-	-	-	-	-	AmphoeLoeng Nok Tha
ตำบลบึงคำ	252	42	35	35	20	-	-	120	-	-	-	-	-	-	-	TambonBung Kha
ตำบลสวาง	564	124	62	100	84	109	-	85	-	-	-	-	-	-	-	TambonSawat
ตำบลห้องแซง	382	63	85	41	-	21	-	-	172	-	-	-	-	-	-	TambonHong Saeng
ตำบลสามัคคี	329	32	27	49	20	71	90	40	-	-	-	-	-	-	-	TambonSamakki
ตำบลกุตเชียงหมี่	69	9	20	10	-	-	30	-	-	-	-	-	-	-	-	TambonKut Chiang Mi
ตำบลสามแยก	571	221	94	80	34	20	51	71	-	-	-	-	-	-	-	TambonSam Yaek
ตำบลกุดแห่	142	12	55	36	16	23	-	-	-	-	-	-	-	-	-	TambonKut Hae
ตำบลศรีแก้ว	51	7	12	-	-	-	-	32	-	-	-	-	-	-	-	TambonSi Kao
อำเภอไทยเจริญ	383	53	74	39	56	24	27	40	70	-	-	-	-	-	-	AmphoeThai Charoen
ตำบลคำเตย	383	53	74	39	56	24	27	40	70	-	-	-	-	-	-	TambonKham Toei
นอกเขตเทศบาล	10,200	2,100	1,731	1,133	1,183	995	569	898	211	120	195	1,065	-	-	-	Non - municipal area
อำเภอเมืองยโสธร	2,979	376	445	301	154	194	88	161	-	-	195	1,065	-	-	-	AmphoeMueang Yasothon
ตำบลค้อเหนือ	97	34	-	20	18	25	-	-	-	-	-	-	-	-	-	TambonKho Nuea
ตำบลทุ่ง	1,283	35	62	29	34	-	28	30	-	-	-	1,065	-	-	-	TambonDu Thung

ตาราง 8 จำนวนลูกจ้างในสถานประกอบการ จำแนกตามขนาดของสถานประกอบการ (จำนวนคนทำงาน) อำเภอและตำบล (ต่อ)
 TABLE 8 NUMBER OF EMPLOYEES IN ESTABLISHMENTS BY SIZE OF ESTABLISHMENT (NUMBER OF PERSONS ENGAGED), AMPHOE AND TAMBON (cont'd)

อำเภอ/ตำบล	จำนวน ลูกจ้าง Number of employees	ขนาดของสถานประกอบการ (จำนวนคนทำงาน) Size of establishment (Number of persons engaged)											Amphoe/Tambon		
		ขนาดของสถานประกอบการ (จำนวนคนทำงาน) Size of establishment (Number of persons engaged)													
		1 - 5	6 - 10	11-15	16 - 20	21 - 25	26 - 30	31 - 50	51 - 100	101 - 200	201 - 500	> 1,000			
ตำบลพันใต้ใหญ่	74	25	19	-	-	-	30	-	-	-	-	-	-	-	TambonKhan Dai Yai
ตำบลสิงห์	134	24	27	53	-	-	30	-	-	-	-	-	-	-	TambonSing
ตำบลนาสะไมย์	327	73	111	67	14	62	-	-	-	-	-	-	-	-	TambonNa Samai
ตำบลเชียงคำ	507	43	74	57	31	19	-	88	-	-	-	195	-	-	TambonKhueang Kham
ตำบลหนองหิน	104	39	12	11	18	24	-	-	-	-	-	-	-	-	TambonNong Hin
ตำบลหนองคู	84	14	41	10	19	-	-	-	-	-	-	-	-	-	TambonNong Khu
ตำบลชุมเงิน	96	32	34	-	20	-	-	10	-	-	-	-	-	-	TambonKhum Ngoen
ตำบลทุ่งนางโกล	110	36	20	54	-	-	-	-	-	-	-	-	-	-	TambonThung Nang Ok
ตำบลหนองเรือ	106	14	28	-	-	64	-	-	-	-	-	-	-	-	TambonNong Ruea
ตำบลหนองเป็ด	57	7	17	-	-	-	-	33	-	-	-	-	-	-	TambonNong Pet
อำเภอพรายมู	282	92	58	58	15	24	-	35	-	-	-	-	-	-	AmphoeSai Mun
ตำบลทรายมูล	133	26	49	43	15	-	-	-	-	-	-	-	-	-	TambonSai Mun
ตำบลดู่ลาด	44	16	4	-	-	24	-	-	-	-	-	-	-	-	TambonDu Lat
ตำบลดงมะไฟ	20	15	5	-	-	-	-	-	-	-	-	-	-	-	TambonDong Mafai
ตำบลไผ่	85	35	-	15	-	-	-	35	-	-	-	-	-	-	TambonPhai
อำเภอกุตุ่ม	1,761	350	291	185	257	131	168	179	80	120	-	-	-	-	AmphoeKut Chum
ตำบลกุตุ่ม	221	51	57	23	25	65	-	-	-	-	-	-	-	-	TambonKut Chum
ตำบลโนนเปือย	135	42	18	10	19	20	26	-	-	-	-	-	-	-	TambonNon Pueai
ตำบลก้ามแมต	428	71	27	25	40	-	30	35	80	120	-	-	-	-	TambonKam Maet

ตาราง 8 จำนวนลูกจ้างในสถานประกอบการ จำแนกตามขนาดของสถานประกอบการ (จำนวนคนทำงาน) อำเภอและตำบล (ต่อ)

TABLE 8 NUMBER OF EMPLOYEES IN ESTABLISHMENTS BY SIZE OF ESTABLISHMENT (NUMBER OF PERSONS ENGAGED), AMPHOE AND TAMBON (cont'd)

อำเภอ/ตำบล	จำนวน ลูกจ้าง Number of employees	ขนาดของสถานประกอบการ (จำนวนคนทำงาน) Size of establishment (Number of persons engaged)											Amphoe/Tambon		
		ขนาดของสถานประกอบการ (จำนวนคนทำงาน) Size of establishment (Number of persons engaged)													
		1 - 5	6 - 10	11-15	16 - 20	21 - 25	26 - 30	31 - 50	51 - 100	101 - 200	201 - 500	> 1,000			
ตำบลนาโสี	202	39	16	-	79	-	-	68	-	-	-	-	-	-	TambonNa So
ตำบลห้วยแก้ง	401	37	85	85	35	-	83	76	-	-	-	-	-	-	TambonHuai Kaeng
ตำบลหนองหมี	70	21	20	-	-	-	29	-	-	-	-	-	-	-	TambonNong Mi
ตำบลโพนงาม	160	23	33	42	39	23	-	-	-	-	-	-	-	-	TambonPhon Ngam
ตำบลค้ำน้ำสร้าง	70	29	18	-	-	23	-	-	-	-	-	-	-	-	TambonKham Nam Sang
ตำบลหนองแหน	74	37	17	-	20	-	-	-	-	-	-	-	-	-	TambonNong Nae
อำเภอคำเขื่อนแก้ว	1,362	333	210	152	120	192	30	255	70	-	-	-	-	-	AmphoeKham Khuean Kaeo
ตำบลลุมพุก	254	84	60	35	16	25	-	34	-	-	-	-	-	-	TambonLum Phuk
ตำบลยอ	106	27	8	36	-	-	-	35	-	-	-	-	-	-	TambonYo
ตำบลสงเปือย	72	19	8	-	20	25	-	-	-	-	-	-	-	-	TambonSong Pueai
ตำบลโพนทัน	92	25	19	14	-	-	-	34	-	-	-	-	-	-	TambonPhon Than
ตำบลทุ่งมน	97	10	10	10	17	50	-	-	-	-	-	-	-	-	TambonThung Mon
ตำบลนาคำ	120	25	-	27	-	-	30	38	-	-	-	-	-	-	TambonNa Kham
ตำบลภูจาน	70	40	-	-	30	-	-	-	-	-	-	-	-	-	TambonKu Chan
ตำบลนาแก	131	41	20	-	-	-	-	-	70	-	-	-	-	-	TambonNa Kae
ตำบลกุดกุง	114	17	39	15	20	23	-	-	-	-	-	-	-	-	TambonKut Kung
ตำบลเหล่าไย	70	17	21	-	-	-	-	32	-	-	-	-	-	-	TambonLao Hai
ตำบลแคนน้อย	109	16	14	15	17	47	-	-	-	-	-	-	-	-	TambonKhaen Noi
ตำบลดงเจริญ	127	12	11	-	-	22	-	82	-	-	-	-	-	-	TambonDong Charoen

ตาราง 8 จำนวนลูกจ้างในสถานประกอบการ จำแนกตามขนาดของสถานประกอบการ (จำนวนคนทำงาน) อำเภอและตำบล (ต่อ)
 TABLE 8 NUMBER OF EMPLOYEES IN ESTABLISHMENTS BY SIZE OF ESTABLISHMENT (NUMBER OF PERSONS ENGAGED), AMPHOE AND TAMBON (cont'd)

อำเภอ/ตำบล	จำนวน ลูกจ้าง Number of employees	ขนาดของสถานประกอบการ (จำนวนคนทำงาน) Size of establishment (Number of persons engaged)											Amphoe/Tambon		
		ขนาดของสถานประกอบการ (จำนวนคนทำงาน) Size of establishment (Number of persons engaged)													
		1 - 5	6 - 10	11- 15	16 - 20	21 - 25	26 - 30	31 - 50	51 - 100	101 - 200	201 - 500	> 1,000			
อำเภอปาดัว	1,212	158	135	152	274	191	142	160	-	-	-	-	-	-	AmphoePa Tio
ตำบลโพธิ์ไทร	20	10	-	10	-	-	-	-	-	-	-	-	-	-	TambonPho Sai
ตำบลกระเจาย	418	57	40	60	59	63	59	80	-	-	-	-	-	-	TambonKrachai
ตำบลโคกนาโก	62	30	12	-	20	-	-	-	-	-	-	-	-	-	TambonKhok Na Ko
ตำบลเชียงเพ็ง	213	14	34	10	79	46	30	-	-	-	-	-	-	-	TambonChiang Pheng
ตำบลศรีฐาน	499	47	49	72	116	82	53	80	-	-	-	-	-	-	TambonSi Than
อำเภอมหาชนชัย	1,067	305	270	123	165	87	82	35	-	-	-	-	-	-	AmphoeMaha Chana Chai
ตำบลฟ้าหยาด	213	43	34	20	50	40	26	-	-	-	-	-	-	-	TambonFa Yat
ตำบลหัวเมือง	92	25	30	22	15	-	-	-	-	-	-	-	-	-	TambonHua Mueang
ตำบลคูเมือง	307	79	68	10	60	25	30	35	-	-	-	-	-	-	TambonKhu Mueang
ตำบลฝ้ายอี	36	10	16	10	-	-	-	-	-	-	-	-	-	-	TambonPhue Hi
ตำบลปากเรือ	90	29	19	-	20	22	-	-	-	-	-	-	-	-	TambonBak Ruea
ตำบลม่วง	16	16	-	-	-	-	-	-	-	-	-	-	-	-	TambonMuang
ตำบลโนนทราย	58	21	29	8	-	-	-	-	-	-	-	-	-	-	TambonNon Sai
ตำบลบึงแก	114	27	13	28	20	-	26	-	-	-	-	-	-	-	TambonBueng Kae
ตำบลพระเสาร์	53	28	10	15	-	-	-	-	-	-	-	-	-	-	TambonPhra Sao
ตำบลสงยาง	88	27	51	10	-	-	-	-	-	-	-	-	-	-	TambonSong Yang

ตาราง 8 จำนวนลูกจ้างในสถานประกอบการ จำแนกตามขนาดของสถานประกอบการ (จำนวนคนทำงาน) อำเภอและตำบล (ต่อ)
 TABLE 8 NUMBER OF EMPLOYEES IN ESTABLISHMENTS BY SIZE OF ESTABLISHMENT (NUMBER OF PERSONS ENGAGED), AMPHOE AND TAMBON (cont'd)

อำเภอ/ตำบล	จำนวน ลูกจ้าง Number of employees	ขนาดของสถานประกอบการ (จำนวนคนทำงาน) Size of establishment (Number of persons engaged)											Amphoe/Tambon		
		1 - 5	6 - 10	11-15	16 - 20	21 - 25	26 - 30	31 - 50	51 - 100	101 - 200	201 - 500	> 1,000			
อำเภอศีขรภูมิ	321	130	71	51	69	-	-	-	-	-	-	-	-	-	AmphoeKho Wang
ตำบลฟ้าห่วน	116	46	20	30	20	-	-	-	-	-	-	-	-	-	TambonFa Huan
ตำบลกุดน้ำใส	68	27	24	-	17	-	-	-	-	-	-	-	-	-	TambonKut Nam Sai
ตำบลน้ำอ้อม	118	48	17	21	32	-	-	-	-	-	-	-	-	-	TambonNam Om
ตำบลศีขรภูมิ	19	9	10	-	-	-	-	-	-	-	-	-	-	-	TambonKho Wang
อำเภอเสิงสาง	710	227	160	71	53	65	-	73	61	-	-	-	-	-	AmphoeLoeng Nok Tha
ตำบลสามแยก	444	147	92	33	18	20	-	73	61	-	-	-	-	-	TambonSam Yaek
ตำบลโคกสำราญ	108	45	25	13	-	25	-	-	-	-	-	-	-	-	TambonKhok Samran
ตำบลสร้างมิ่ง	158	35	43	25	35	20	-	-	-	-	-	-	-	-	TambonSang Ming
อำเภอไทยเจริญ	506	129	91	40	76	111	59	-	-	-	-	-	-	-	AmphoeThai Charoen
ตำบลไทยเจริญ	98	34	29	-	15	20	-	-	-	-	-	-	-	-	TambonThai Charoen
ตำบลน้ำคำ	126	39	6	25	1	25	30	-	-	-	-	-	-	-	TambonNam Kham
ตำบลส้มฝ่อ	66	20	26	-	20	-	-	-	-	-	-	-	-	-	TambonSom Pho
ตำบลคำไผ่	216	36	30	15	40	66	29	-	-	-	-	-	-	-	TambonKham Phai

ที่มา : สำมะโนอุตสาหกรรม พ.ศ. 2560 (ข้อมูลพื้นฐาน) จังหวัดยโสธร สำนักงานสถิติแห่งชาติ กระทรวงดิจิทัลเพื่อเศรษฐกิจและสังคม
 Source : The 2017 Industrial Census (Basic Information), Yasothon Province, National Statistical Office, Ministry of Digital Economy and Society.

ตาราง 9 จำนวนของสถานประกอบการ จำแนกตามระยะเวลาการดำเนินงาน อำเภอและตำบล
TABLE 9 NUMBER OF ESTABLISHMENTS BY PERIOD OF OPERATION, AMPHOE AND TAMBON

อำเภอ/ตำบล	จำนวน สถานประกอบการ Number of establishments	ระยะเวลาการดำเนินงาน (ปี) Period of operation (Year)					Amphoe/Tambon
		< 5	5 - 9	10 - 19	20 - 29	≥ 30	
จังหวัดยโสธร	20,355	5,405	4,549	6,290	2,222	1,889	Yasothon
อำเภอเมืองยโสธร	7,605	1,737	1,289	2,056	1,155	1,368	AmphoeMueang Yasothon
ตำบลในเมือง	1,575	576	302	457	155	85	TambonNai Mueang
ตำบลน้ำคำใหญ่	346	99	108	98	26	15	TambonNam Kham Yai
ตำบลตาตอง	419	148	106	144	17	4	TambonTat Thong
ตำบลสำราญ	494	205	137	103	30	19	TambonSamran
ตำบลค้อเหนือ	188	44	36	68	24	16	TambonKho Nuea
ตำบลตู้ง	194	67	47	54	18	8	TambonDu Thung
ตำบลเดิด	306	120	79	77	21	9	TambonDoet
ตำบลซันไ้เดใหญ่	451	72	47	161	106	65	TambonKhan Dai Yai
ตำบลทุ่งแร่	838	64	57	206	219	292	TambonThung Tae
ตำบลสิงห์	110	29	21	48	8	4	TambonSing
ตำบลนาสะไมย์	948	50	82	217	236	363	TambonNa Samai
ตำบลเชียงคำ	251	57	76	98	15	5	TambonKhueang Kham
ตำบลหนองหิน	187	48	59	72	7	1	TambonNong Hin
ตำบลหนองคู	101	21	14	45	12	9	TambonNong Khu
ตำบลชุมเงิน	140	29	17	51	29	14	TambonKhum Ngoen
ตำบลทุ่งนางโกล	687	47	42	58	136	404	TambonThung Nang Ok
ตำบลหนองเรือ	287	40	41	73	84	49	TambonNong Ruea
ตำบลหนองเป็ด	83	21	18	26	12	6	TambonNong Pet

ตาราง 9 จำนวนของสถานประกอบการ จำแนกตามระยะเวลาการดำเนินงาน (ต่อ)

TABLE 9 NUMBER OF ESTABLISHMENTS BY PERIOD OF OPERATION, AMPHOE AND TAMBON (cont'd)

อำเภอ/ตำบล	จำนวน สถานประกอบการ Number of establishments	ระยะเวลาการดำเนินงาน (ปี) Period of operation (Year)				Amphoe/Tambon	
		< 5	5 - 9	10 - 19	20 - 29		≥ 30
อำเภอทรายมูล	953	287	205	329	81	51	AmphoeSai Mun
ตำบลทรายมูล	407	129	74	149	33	22	TambonSai Mun
ตำบลคูลาด	120	35	31	42	5	7	TambonDu Lat
ตำบลดงมะไฟ	155	52	39	46	10	8	TambonDong Mafai
ตำบลนาเวียง	89	29	22	30	7	1	TambonNa Wiang
ตำบลไผ่	182	42	39	62	26	13	TambonPhai
อำเภอกุดชุม	2,199	641	569	761	172	56	AmphoeKut Chum
ตำบลกุดชุม	622	190	171	193	45	23	TambonKut Chum
ตำบลโนนเปือย	245	73	55	77	28	12	TambonNon Pueai
ตำบลกำแมด	315	93	75	122	23	2	TambonKam Maet
ตำบลนาโสี	170	40	54	70	4	2	TambonNa So
ตำบลห้วยแก้ง	234	67	51	80	32	4	TambonHuai Kaeng
ตำบลหนองหมี	118	31	44	42	1	-	TambonNong Mi
ตำบลโพนงาม	212	63	69	65	14	1	TambonPhon Ngam
ตำบลค้ำน้ำสร้าง	139	41	26	50	14	8	TambonKham Nam Sang
ตำบลหนองแหวน	144	43	24	62	11	4	TambonNong Nae

ตาราง 9 จำนวนของสถานประกอบการ จำแนกตามระยะเวลาการดำเนินงาน อำเภอและตำบล (ต่อ)
 TABLE 9 NUMBER OF ESTABLISHMENTS BY PERIOD OF OPERATION, AMPHOE AND TAMBON (cont'd)

อำเภอ/ตำบล	จำนวน สถานประกอบการ Number of establishments	ระยะเวลาการดำเนินงาน (ปี) Period of operation (Year)					Amphoe/Tambon
		< 5	5 - 9	10 - 19	20 - 29	≥ 30	
อำเภอคำเขื่อนแก้ว	1,706	511	393	523	166	113	AmphoeKham Khuean Kaeo
ตำบลลุมพุก	480	183	93	136	39	29	TambonLum Phuk
ตำบลย้อย	157	62	33	42	9	11	TambonYo
ตำบลสงเปือย	110	21	33	33	11	12	TambonSong Pueai
ตำบลโพนหัน	76	32	15	23	4	2	TambonPhon Than
ตำบลทุ่งมน	133	31	48	40	14	-	TambonThung Mon
ตำบลนาคำ	57	13	10	16	9	9	TambonNa Kham
ตำบลดงแคนใหญ่	226	77	44	76	16	13	TambonDong Khaen Yai
ตำบลกู่จาน	115	32	28	29	15	11	TambonKu Chan
ตำบลนาแก	51	7	12	19	6	7	TambonNa Kae
ตำบลกุดกุง	79	11	19	29	14	6	TambonKut Kung
ตำบลเหล่าไฮ	62	4	14	28	10	6	TambonLao Hai
ตำบลแคนน้อย	85	20	24	29	9	3	TambonKhaen Noi
ตำบลดงเจริญ	75	18	20	23	10	4	TambonDong Charoen
อำเภอบัวตัว	1,152	288	265	373	147	79	AmphoePa Tio
ตำบลโพธิ์ไทร	299	97	81	91	19	11	TambonPho Sai
ตำบลกระงาย	212	57	63	64	21	7	TambonKrachai
ตำบลโคกนาโก	173	39	46	67	18	3	TambonKhok Na Ko
ตำบลเชียงเพ็ง	87	24	20	36	7	-	TambonChiang Pheng
ตำบลศรีฐาน	381	71	55	115	82	58	TambonSi Than

ตาราง 9 จำนวนของสถานประกอบการ จำแนกตามระยะเวลาการดำเนินงานและตำบล (ต่อ)

TABLE 9 NUMBER OF ESTABLISHMENTS BY PERIOD OF OPERATION, AMPHOE AND TAMBON (cont'd)

อำเภอ/ตำบล	จำนวน สถานประกอบการ Number of establishments	ระยะเวลาการดำเนินงาน (ปี) Period of operation (Year)					Amphoe/Tambon
		< 5	5 - 9	10 - 19	20 - 29	≥ 30	
อำเภอมหาชนะชัย	1,879	502	453	674	165	85	AmphoeMaha Chana Chai
ตำบลฟ้าหยาด	395	137	87	125	34	12	TambonFa Yat
ตำบลหัวเมือง	210	51	73	77	7	2	TambonHua Mueang
ตำบลคูเมือง	211	59	50	88	12	2	TambonKhu Mueang
ตำบลเสือ	124	31	32	40	8	13	TambonPhue Hi
ตำบลปากเรือ	111	25	19	43	14	10	TambonBak Ruea
ตำบลม่วง	170	37	37	67	15	14	TambonMuang
ตำบลโนนทราย	151	44	29	52	18	8	TambonNon Sai
ตำบลบึงแก	126	30	35	41	14	6	TambonBueng Kae
ตำบลพระเสาร์	142	30	43	48	15	6	TambonPhra Sao
ตำบลสงยาง	239	58	48	93	28	12	TambonSong Yang
อำเภอค้อวัง	870	237	191	313	84	45	AmphoeKho Wang
ตำบลฟ้าหวน	145	34	36	53	18	4	TambonFa Huan
ตำบลกุดน้ำใส	182	47	41	66	15	13	TambonKut Nam Sai
ตำบลน้ำอ้อม	235	64	39	82	33	17	TambonNam Om
ตำบลค้อวัง	308	92	75	112	18	11	TambonKho Wang

ตาราง 9 จำนวนของสถานประกอบการ จำนวนตามระยะเวลาการดำเนินงาน จำนวนและตำบล (ต่อ)
 TABLE 9 NUMBER OF ESTABLISHMENTS BY PERIOD OF OPERATION, AMPHOE AND TAMBON (cont'd)

อำเภอ/ตำบล	จำนวน สถานประกอบการ Number of establishments	ระยะเวลาการดำเนินงาน (ปี) Period of operation (Year)					Amphoe/Tambon
		< 5	5 - 9	10 - 19	20 - 29	≥ 30	
อำเภอเลิงนกทา	2,987	971	851	926	167	72	AmphoeLoeng Nok Tha
ตำบลบึงคำ	300	57	123	109	9	2	TambonBung Kha
ตำบลสวางท	405	151	87	128	25	14	TambonSawat
ตำบลห้องแซง	387	100	160	106	16	5	TambonHong Saeng
ตำบลสามัคคี	245	65	91	69	17	3	TambonSamakkhi
ตำบลกุเซียงพม	165	71	34	53	7	-	TambonKut Chiang Mi
ตำบลสามแยก	756	313	180	183	51	29	TambonSam Yaek
ตำบลกุแด	158	51	39	55	7	6	TambonKut Hae
ตำบลโคกสำราญ	231	54	53	99	20	5	TambonKhok Samran
ตำบลสร้างมิ่ง	238	81	46	91	12	8	TambonSang Ming
ตำบลศรีแก้ว	102	28	38	33	3	-	TambonSi Kaeo
อำเภอไทยเจริญ	1,004	231	333	335	85	20	AmphoeThai Charoen
ตำบลไทยเจริญ	191	51	69	55	13	3	TambonThai Charoen
ตำบลน้ำคำ	215	27	67	90	23	8	TambonNam Kham
ตำบลส้มเฒ	175	28	48	70	22	7	TambonSom Pho
ตำบลคำตย	256	88	83	63	20	2	TambonKham Toei
ตำบลคำไผ่	167	37	66	57	7	-	TambonKham Phai

ตาราง 9 จำนวนของสถานประกอบการ จำแนกตามระยะเวลาการดำเนินงาน อำเภอและตำบล (ต่อ)
 TABLE 9 NUMBER OF ESTABLISHMENTS BY PERIOD OF OPERATION, AMPHOE AND TAMBON (cont'd)

อำเภอ/ตำบล	จำนวน สถานประกอบการ Number of establishments	ระยะเวลาการดำเนินงาน (ปี) Period of operation (Year)					Amphoe/Tambon
		< 5	5 - 9	10 - 19	20 - 29	≥ 30	
ในเขตเทศบาล	8,273	2,729	1,945	2,334	720	545	Municipal area
อำเภอเมืองโสธร	3,978	1,212	789	1,085	468	424	AmphoeMueang Yasothon
ตำบลในเมือง	1,575	576	302	457	155	85	TambonNai Mueang
ตำบลน้ำคำใหญ่	346	99	108	98	26	15	TambonNam Kham Yai
ตำบลตลาดทอง	419	148	106	144	17	4	TambonTat Thong
ตำบลสำราญ	494	205	137	103	30	19	TambonSamran
ตำบลเค็ด	306	120	79	77	21	9	TambonDoet
ตำบลทุ่งแร่	838	64	57	206	219	292	TambonThung Tae
อำเภอทรายมูล	270	109	65	72	18	6	AmphoeSai Mun
ตำบลทรายมูล	181	80	43	42	11	5	TambonSai Mun
ตำบลนาเวียง	89	29	22	30	7	1	TambonNa Wiang
อำเภอกุดชุม	392	152	90	116	21	13	AmphoeKut Chum
ตำบลกุดชุม	378	150	85	109	21	13	TambonKut Chum
ตำบลโนนเปือย	14	2	5	7	-	-	TambonNon Pueai
อำเภอคำเขื่อนแก้ว	503	187	97	155	32	32	AmphoeKham Khuean Kaeo
ตำบลชุมพุก	277	110	53	79	16	19	TambonLum Phuk
ตำบลดงแคนใหญ่	226	77	44	76	16	13	TambonDong Khaen Yai
อำเภอป่าดัว	147	64	38	36	7	2	AmphoePa Tio
ตำบลโพธิ์ไทร	147	64	38	36	7	2	TambonPho Sai

ตาราง 9 จำนวนของสถานประกอบการ จำแนกตามระยะเวลาการดำเนินงาน อำเภอและตำบล (ต่อ)
 TABLE 9 NUMBER OF ESTABLISHMENTS BY PERIOD OF OPERATION, AMPHOE AND TAMBON (cont'd)

อำเภอ/ตำบล	จำนวน สถานประกอบการ Number of establishments	ระยะเวลาการดำเนินงาน (ปี) Period of operation (Year)					Amphoe/Tambon
		< 5	5 - 9	10 - 19	20 - 29	≥ 30	
อำเภอมหาชนชัย	274	124	48	67	26	9	AmphoeMaha Chana Chai
ตำบลฟ้าหยาด	274	124	48	67	26	9	TambonFa Yat
อำเภอค้อวัง	248	78	60	85	17	8	AmphoeKho Wang
ตำบลค้อวัง	248	78	60	85	17	8	TambonKho Wang
อำเภอเลิงนกทา	2,205	715	675	655	111	49	AmphoeLoeng Nok Tha
ตำบลบึงคำ	300	57	123	109	9	2	TambonBung Kha
ตำบลสวาง	405	151	87	128	25	14	TambonSawat
ตำบลห้องแซง	387	100	160	106	16	5	TambonHong Saeng
ตำบลสามัคคี	245	65	91	69	17	3	TambonSamakkhi
ตำบลกุตเชียงหมี่	165	71	34	53	7	-	TambonKut Chiang Mi
ตำบลสามแยก	443	192	103	102	27	19	TambonSam Yaek
ตำบลกุตแห่	158	51	39	55	7	6	TambonKut Hae
ตำบลศรีแก้ว	102	28	38	33	3	-	TambonSi Kao
อำเภอไทยเจริญ	256	88	83	63	20	2	AmphoeThai Charoen
ตำบลคำเตย	256	88	83	63	20	2	TambonKham Toei

ตาราง 9 จำนวนของสถานประกอบการ จำนวนตามระยะเวลาการดำเนินงานและตำบล (ต่อ)
 TABLE 9 NUMBER OF ESTABLISHMENTS BY PERIOD OF OPERATION, AMPHOE AND TAMBON (cont'd)

อำเภอ/ตำบล	จำนวน สถานประกอบการ Number of establishments	ระยะเวลาการดำเนินงาน (ปี) Period of operation (Year)				Amphoe/Tambon	
		< 5	5 - 9	10 - 19	20 - 29		≥ 30
นอกเขตเทศบาล	12,082	2,676	2,604	3,956	1,502	1,344	Non - municipal area
อำเภอเมืองยโสธร	3,627	525	500	971	687	944	AmphoeMueang Yasothon
ตำบลค้อเหนือ	188	44	36	68	24	16	TambonKho Nuea
ตำบลตุ้ง	194	67	47	54	18	8	TambonDu Thung
ตำบลชั้นไผ่ใหญ่	451	72	47	161	106	65	TambonKhan Dai Yai
ตำบลสิงห์	110	29	21	48	8	4	TambonSing
ตำบลนาสะไมย์	948	50	82	217	236	363	TambonNa Samai
ตำบลเชียงคำ	251	57	76	98	15	5	TambonKhueang Kham
ตำบลหนองหิน	187	48	59	72	7	1	TambonNong Hin
ตำบลหนองคู	101	21	14	45	12	9	TambonNong Khu
ตำบลชุมชนเงิน	140	29	17	51	29	14	TambonKhum Ngoen
ตำบลทุ่งนางโือก	687	47	42	58	136	404	TambonThung Nang Ok
ตำบลหนองเรือ	287	40	41	73	84	49	TambonNong Ruea
ตำบลหนองเป็ด	83	21	18	26	12	6	TambonNong Pet
อำเภอทรายมูล	683	178	140	257	63	45	AmphoeSai Mun
ตำบลทรายมูล	226	49	31	107	22	17	TambonSai Mun
ตำบลตุลาค	120	35	31	42	5	7	TambonDu Lat
ตำบลดงมะไฟ	155	52	39	46	10	8	TambonDong Mafai
ตำบลไผ่	182	42	39	62	26	13	TambonPhai

ตาราง 9 จำนวนของสถานประกอบการ จำแนกตามระยะเวลาการดำเนินงานและตำบล (ต่อ)
 TABLE 9 NUMBER OF ESTABLISHMENTS BY PERIOD OF OPERATION, AMPHOE AND TAMBON (cont'd)

อำเภอ/ตำบล	จำนวน สถานประกอบการ Number of establishments	ระยะเวลาการดำเนินงาน (ปี) Period of operation (Year)					Amphoe/Tambon
		< 5	5 - 9	10 - 19	20 - 29	≥ 30	
อำเภออุทุม	1,807	489	479	645	151	43	AmphoeKut Chum
ตำบลอุทุม	244	40	86	84	24	10	TambonKut Chum
ตำบลโนนเปือย	231	71	50	70	28	12	TambonNon Pueai
ตำบลกำแพง	315	93	75	122	23	2	TambonKam Maet
ตำบลนาโสี	170	40	54	70	4	2	TambonNa So
ตำบลห้วยแก้ง	234	67	51	80	32	4	TambonHuai Kaeng
ตำบลหนองหมี	118	31	44	42	1	-	TambonNong Mi
ตำบลโพนงาม	212	63	69	65	14	1	TambonPhon Ngam
ตำบลค่าน้ำสร้าง	139	41	26	50	14	8	TambonKham Nam Sang
ตำบลหนองแหน	144	43	24	62	11	4	TambonNong Nae
อำเภอคำเขื่อนแก้ว	1,203	324	296	368	134	81	AmphoeKham Khuean Kaeo
ตำบลชุมพุก	203	73	40	57	23	10	TambonLum Phuk
ตำบลยอ	157	62	33	42	9	11	TambonYo
ตำบลสงเปือย	110	21	33	33	11	12	TambonSong Pueai
ตำบลโพนทัน	76	32	15	23	4	2	TambonPhon Than
ตำบลพุงม่น	133	31	48	40	14	-	TambonThung Mon
ตำบลนาคำ	57	13	10	16	9	9	TambonNa Kham
ตำบลภูจาน	115	32	28	29	15	11	TambonKu Chan
ตำบลนาแก	51	7	12	19	6	7	TambonNa Kae

ตาราง 9 จำนวนของสถานประกอบการ จำแนกตามระยะเวลาการดำเนินงานกิจการ อำเภอและตำบล (ต่อ)

TABLE 9 NUMBER OF ESTABLISHMENTS BY PERIOD OF OPERATION, AMPHOE AND TAMBON (cont'd)

อำเภอ/ตำบล	จำนวน สถานประกอบการ Number of establishments	ระยะเวลาการดำเนินงานกิจการ (ปี) Period of operation (Year)					Amphoe/Tambon
		< 5	5 - 9	10 - 19	20 - 29	≥ 30	
ตำบลกุดกุง	79	11	19	29	14	6	TambonKut Kung
ตำบลเหล่าไฮ	62	4	14	28	10	6	TambonLao Hai
ตำบลแคนน้อย	85	20	24	29	9	3	TambonKhaen Noi
ตำบลดงเจริญ	75	18	20	23	10	4	TambonDong Charoen
อำเภอป่าติว	1,005	224	227	337	140	77	AmphoePa Tio
ตำบลโพธิ์ไทร	152	33	43	55	12	9	TambonPho Sai
ตำบลกระจาย	212	57	63	64	21	7	TambonKrachai
ตำบลโคกนาโก	173	39	46	67	18	3	TambonKhok Na Ko
ตำบลเชียงเพ็ง	87	24	20	36	7	-	TambonChiang Pheng
ตำบลศรีฐาน	381	71	55	115	82	58	TambonSi Than
อำเภอมหาชนาชัย	1,605	378	405	607	139	76	AmphoeMaha Chana Chai
ตำบลฟ้าหยาด	121	13	39	58	8	3	TambonFa Yat
ตำบลหัวเมือง	210	51	73	77	7	2	TambonHua Mueang
ตำบลคูเมือง	211	59	50	88	12	2	TambonKhu Mueang
ตำบลฝ่อฮี	124	31	32	40	8	13	TambonPhue Hi
ตำบลปากเรือ	111	25	19	43	14	10	TambonBak Ruea
ตำบลม่วง	170	37	37	67	15	14	TambonMuang
ตำบลโนนทราย	151	44	29	52	18	8	TambonNon Sai
ตำบลบึงแก	126	30	35	41	14	6	TambonBueng Kae
ตำบลพระเสาร์	142	30	43	48	15	6	TambonPhra Sao
ตำบลสงยาง	239	58	48	93	28	12	TambonSong Yang

ตาราง 9 จำนวนของสถานประกอบการ จำแนกตามระยะเวลาการดำเนินงาน จำนวนและตำบล (ต่อ)
TABLE 9 NUMBER OF ESTABLISHMENTS BY PERIOD OF OPERATION, AMPHOE AND TAMBON (cont'd)

อำเภอ/ตำบล	จำนวน สถานประกอบการ Number of establishments	ระยะเวลาการดำเนินงาน (ปี) Period of operation (Year)					Amphoe/Tambon
		< 5	5 - 9	10 - 19	20 - 29	≥ 30	
อำเภอตัวัง	622	159	131	228	67	37	AmphoeKho Wang
ตำบลฟ้าหวน	145	34	36	53	18	4	TambonFa Huan
ตำบลกุดน้ำใส	182	47	41	66	15	13	TambonKut Nam Sai
ตำบลน้ำอ้อม	235	64	39	82	33	17	TambonNam Om
ตำบลค้อวัง	60	14	15	27	1	3	TambonKho Wang
อำเภอเลิงนกทา	782	256	176	271	56	23	AmphoeLoeng Nok Tha
ตำบลสามแยก	313	121	77	81	24	10	TambonSam Yaek
ตำบลโคกสำราญ	231	54	53	99	20	5	TambonKhok Samran
ตำบลสร้างมิ่ง	238	81	46	91	12	8	TambonSang Ming
อำเภอไทยเจริญ	748	143	250	272	65	18	AmphoeThai Charoen
ตำบลไทยเจริญ	191	51	69	55	13	3	TambonThai Charoen
ตำบลน้ำคำ	215	27	67	90	23	8	TambonNam Kham
ตำบลส้มฝ่อ	175	28	48	70	22	7	TambonSom Pho
ตำบลคำไผ่	167	37	66	57	7	-	TambonKham Phai

ที่มา : สำมะโนอุตสาหกรรม พ.ศ. 2560 (ข้อมูลพื้นฐาน) จังหวัดยโสธร สำนักงานสถิติแห่งชาติ กระทรวงดิจิทัลเพื่อเศรษฐกิจและสังคม

Source : The 2017 Industrial Census (Basic Information), Yasothon Province, National Statistical Office, Ministry of Digital Economy and Society.

ตาราง 10 จำนวนสถานประกอบการที่พักแรม จำนวนห้องพัก จำนวนห้องพัก อำเภอและตำบล

TABLE 10 NUMBER OF ACCOMMODATION ESTABLISHMENTS BY TYPE OF SERVICE ACCOMMODATION, AMPHOE AND TAMBON

อำเภอ/ตำบล	จำนวน สถานประกอบการที่พัก		ลักษณะการให้บริการที่พักแรม/ Type of service accommodation		จำนวนห้องพัก เพื่อการท่องเที่ยว Number of rooms for travel	Amphoe/ Tambon
	จำนวน accommodation establishments	เพื่อการท่องเที่ยว Travel	ไม่ใช้เพื่อการท่องเที่ยว No travel			
			เพื่อการท่องเที่ยว Travel	ไม่ใช้เพื่อการท่องเที่ยว No travel		
จังหวัดยโสธร	99	21	78		482	Yasothon
อำเภอเมืองยโสธร	44	12	32		432	AmphoeMueang Yasothon
ตำบลโนนเมือง	14	9	5		332	TambonNai Mueang
ตำบลน้ำคำใหญ่	6	-	6		-	TambonNam Kham Yai
ตำบลตาตทอง	7	1	6		30	TambonTat Thong
ตำบลสำราญ	8	1	7		44	TambonSamran
ตำบลคูทุ่ง	2	1	1		17	TambonDu Thung
ตำบลทุ่งแต้	2	-	2		-	TambonThung Tae
ตำบลเชียงคำ	2	-	2		-	TambonKhueang Kham
ตำบลหนองคู	1	-	1		-	TambonNong Khu
ตำบลชุมเงิน	1	-	1		-	TambonKhum Ngoen
ตำบลทุ่งนางโอก	1	-	1		-	TambonThung Nang Ok
อำเภอทรายมูล	1	-	1		-	AmphoeSai Mun
ตำบลทรายมูล	1	-	1		-	TambonSai Mun
อำเภอกุดชุม	9	1	8		15	AmphoeKut Chum
ตำบลกุดชุม	8	1	7		15	TambonKut Chum
ตำบลหัวแย่ง	1	-	1		-	TambonHuai Kaeng
อำเภอคำเขื่อนแก้ว	5	-	5		-	AmphoeKham Khuean Kao
ตำบลลุมพุก	3	-	3		-	TambonLum Phuk
ตำบลดงแคนใหญ่	1	-	1		-	TambonDong Khaen Yai
ตำบลดงเจริญ	1	-	1		-	TambonDong Charoen

ตาราง 10 จำนวนสถานประกอบการที่พักแรม จำนวนลักษณะการให้บริการที่พักแรม จำนวนห้องพัก อำเภอและตำบล (ต่อ)
 TABLE 10 NUMBER OF ACCOMMODATION ESTABLISHMENTS BY TYPE OF SERVICE ACCOMMODATION, AMPHOE AND TAMBON (cont'd)

อำเภอ/ตำบล	จำนวน สถานประกอบการที่พัก accommodation establishments	ลักษณะการให้บริการที่พักแรม/ Type of service accommodation		จำนวนห้องพัก เพื่อการท่องเที่ยว Number of rooms for travel	Amphoe/ Tambon
		ไม่ใช้เพื่อการท่องเที่ยว No travel			
		เพื่อการท่องเที่ยว Travel			
อำเภอป่าตอง	11	7	4	14	AmphoePa Tio
ตำบลโพธิ์ไทร	2	-	2	-	TambonPho Sai
ตำบลกระเจา	2	-	2	-	TambonKrachai
ตำบลศรีฐาน	7	7	-	14	TambonSi Than
อำเภอมหาชนะชัย	5	-	5	-	AmphoeMaha Chana Chai
ตำบลฟ้าหยาด	4	-	4	-	TambonFa Yat
ตำบลคูเมือง	1	-	1	-	TambonKhu Mueang
อำเภอค้อวัง	2	-	2	-	AmphoeKho Wang
ตำบลกุดน้ำใส	2	-	2	-	TambonKut Nam Sai
อำเภอเลิงนกทา	19	1	18	30	AmphoeLoeng Nok Tha
ตำบลสวาง	6	-	6	-	TambonSawat
ตำบลห้องแซง	1	-	1	-	TambonHong Saeng
ตำบลสามแยก	11	1	10	30	TambonSam Yaek
ตำบลโคกสำราญ	1	-	1	-	TambonKhok Samran
อำเภอไทยเจริญ	3	-	3	-	AmphoeThai Charoen
ตำบลไทยเจริญ	1	-	1	-	TambonThai Charoen
ตำบลคำเตย	2	-	2	-	TambonKham Toei

ตาราง 10 จำนวนสถานประกอบการที่พักแรม จำนวนลักษณะการให้บริการที่พักแรม จำนวนห้องพัก อำเภอและตำบล (ต่อ)

TABLE 10 NUMBER OF ACCOMMODATION ESTABLISHMENTS BY TYPE OF SERVICE ACCOMMODATION, AMPHOE AND TAMBON (cont'd)

อำเภอ/ตำบล	จำนวน		ลักษณะการให้บริการที่พักแรม/		จำนวนห้องพัก เพื่อการท่องเที่ยว Number of rooms for travel	Amphoe/ Tambon
	สถานประกอบการที่พัก accommodation establishments	จำนวน	Type of service accommodation			
			เพื่อการท่องเที่ยว Travel	ไม่ใช่เพื่อการท่องเที่ยว No travel		
ในเขตเทศบาล	58	13	45	451	Municipal area	
อำเภอเมืองยโสธร	37	11	26	406	AmphoeMueang Yasothon	
ตำบลในเมือง	14	9	5	332	TambonNai Mueang	
ตำบลน้ำคำใหญ่	6	-	6	-	TambonNam Kham Yai	
ตำบลตาตทอง	7	1	6	30	TambonTat Thong	
ตำบลสำราญ	8	1	7	44	TambonSamran	
ตำบลทุ่งแร่	2	-	2	-	TambonThung Tae	
อำเภอกุดชุม	6	1	5	15	AmphoeKut Chum	
ตำบลกุดชุม	6	1	5	15	TambonKut Chum	
อำเภอคำเขื่อนแก้ว	1	-	1	-	AmphoeKham Khuean Kao	
ตำบลดงแคนใหญ่	1	-	1	-	TambonDong Khaen Yai	
อำเภอบัวตัว	1	-	1	-	AmphoePa Tio	
ตำบลโพธิ์ไทร	1	-	1	-	TambonPho Sai	
อำเภอเสิงสาง	11	1	10	30	AmphoeLoeng Nok Tha	
ตำบลสาวท	6	-	6	-	TambonSawat	
ตำบลห้องแซง	1	-	1	-	TambonHong Saeng	
ตำบลสามแยก	4	1	3	30	TambonSam Yaek	
อำเภอไทยเจริญ	2	-	2	-	AmphoeThai Charoen	
ตำบลคำเตย	2	-	2	-	TambonKham Toei	

ตาราง 10 จำนวนสถานประกอบการที่พักแรม จำนวนห้องพัก จำนวนห้องพัก อำเภอและตำบล (ต่อ)
 TABLE 10 NUMBER OF ACCOMMODATION ESTABLISHMENTS BY TYPE OF SERVICE ACCOMMODATION, AMPHOE AND TAMBON (cont'd)

อำเภอ/ตำบล	จำนวน สถานประกอบการที่พัก Number of accommodation establishments	ลักษณะการให้บริการที่พักแรม/ Type of service accommodation		จำนวนห้องพัก เพื่อการท่องเที่ยว Number of rooms for travel	Amphoe/ Tambon
		เพื่อการท่องเที่ยว Travel	ไม่ใช่เพื่อการท่องเที่ยว No travel		
นอกเขตเทศบาล	41	8	33	31	Non - municipal area
อำเภอเมืองยโสธร	7	1	6	17	AmphoeMueang Yasothon
ตำบลตุ้ง	2	1	1	17	TambonDu Thung
ตำบลเชียงคำ	2	-	2	-	TambonKhueang Kham
ตำบลหนองคู	1	-	1	-	TambonNong Khu
ตำบลชุมเงิน	1	-	1	-	TambonKhum Ngoen
ตำบลทุ่งนางโสก	1	-	1	-	TambonThung Nang Ok
อำเภอทรายมูล	1	-	1	-	AmphoeSai Mun
ตำบลทรายมูล	1	-	1	-	TambonSai Mun
อำเภอกุดชุม	3	-	3	-	AmphoeKut Chum
ตำบลกุดชุม	2	-	2	-	TambonKut Chum
ตำบลห้วยแก้ง	1	-	1	-	TambonHuai Kaeng
อำเภอคำเขื่อนแก้ว	4	-	4	-	AmphoeKham Khuean Kaeo
ตำบลชุมพุก	3	-	3	-	TambonLum Phuk
ตำบลดงเจริญ	1	-	1	-	TambonDong Charoen
อำเภอป่าติ้ว	10	7	3	14	AmphoePa Tio
ตำบลโพธิ์ไทร	1	-	1	-	TambonPho Sai
ตำบลกระจ่าย	2	-	2	-	TambonKrachai
ตำบลศรีฐาน	7	7	-	14	TambonSi Than

ตาราง 10 จำนวนสถานประกอบการที่พักแรม จำนวนห้องพักแรม จำนวนห้องพัก อำเภอและตำบล (ต่อ)

TABLE 10 NUMBER OF ACCOMMODATION ESTABLISHMENTS BY TYPE OF SERVICE ACCOMMODATION, AMPHOE AND TAMBON (cont'd)

อำเภอ/ตำบล	จำนวน สถานประกอบการที่พัก		ลักษณะการให้บริการที่พักแรม/ Type of service accommodation		จำนวนห้องพัก เพื่อการท่องเที่ยว Number of rooms for travel	Amphoe/ Tambon
	จำนวน accommodation establishments	เพื่อการท่องเที่ยว Travel	ไม่ใช้เพื่อการท่องเที่ยว No travel			
			เพื่อการท่องเที่ยว	ไม่ใช้เพื่อการท่องเที่ยว		
อำเภอมหาชนะชัย	5	-	5	-	-	AmphoeMaha Chana Chai
ตำบลฟ้าหยาด	4	-	4	-	-	TambonFa Yat
ตำบลคูเมือง	1	-	1	-	-	TambonKhu Mueang
อำเภอค้อวัง	2	-	2	-	-	AmphoeKho Wang
ตำบลกุดน้ำใส	2	-	2	-	-	TambonKut Nam Sai
อำเภอเลิงนกทา	8	-	8	-	-	AmphoeLoeng Nok Tha
ตำบลสามแยก	7	-	7	-	-	TambonSam Yaek
ตำบลโคกสำราญ	1	-	1	-	-	TambonKhok Samran
อำเภอไทยเจริญ	1	-	1	-	-	AmphoeThai Charoen
ตำบลไทยเจริญ	1	-	1	-	-	TambonThai Charoen

หมายเหตุ : สถานประกอบการที่พักแรม หมายถึง โรงแรมและรีสอร์ท เกสต์เฮาส์ โฮมสเตย์ที่พักแรมในชนบท (รหัส 55101 55102 และ 55103)

Note : Accommodation establishments refer to hotels and resort, guesthouses and home stays (Code 55101, 55102 and 55103)

ที่มา : สำนักอุตสาหกรรมการ พ.ศ. 2560 (ข้อมูลพื้นฐาน) จังหวัดยโสธร สำนักงานสถิติแห่งชาติ กระทรวงดิจิทัลเพื่อเศรษฐกิจและสังคม

Source : The 2017 Industrial Census (Basic Information), Yasothon Province, National Statistical Office, Ministry of Digital Economy and Society.

ตาราง 11 จำนวนสถานประกอบการ จำนวนตามการมีการใช้เทคโนโลยีสารสนเทศและการสื่อสาร อำเภอ และตำบล
TABLE 11 NUMBER OF ESTABLISHMENTS BY THE USE OF INFORMATION AND COMMUNICATION TECHNOLOGY, AMPHOE AND TAMBON

อำเภอ/ตำบล	จำนวน สถานประกอบการ	การมีการใช้เทคโนโลยีสารสนเทศและการสื่อสาร / The use of information and communication technology										Amphoe/Tambon
		การใช้คอมพิวเตอร์		การใช้อินเทอร์เน็ต		การขายสินค้าหรือบริการผ่านทางอินเทอร์เน็ต				Sales of goods via internet		
		ใช้/Use	ไม่ใช้/None	ใช้/Yes	ไม่ใช้/No	ขายผ่านทาง เว็บไซต์ ของตนเอง	ขายผ่านทาง เว็บไซต์ ของผู้อื่น	ขายผ่านทาง เว็บไซต์ กลาง	ขายผ่านทาง Social Network	ไม่มี	มี	
ที่สถานี ตนเอง	ที่อื่น Use other place	Use own establishment	Use internet	Sale through own website	Sale through other website	Sale through e-Marketplace	other website	other website				
จังหวัดยโสธร	20,355	987	-	19,368	892	19,463	37	21	40	208	20,072	Yasothon
อำเภอเมืองยโสธร	7,605	505	-	7,100	470	7,135	26	10	14	117	7,453	AmphoeMueang Yasothon
ตำบลในเมือง	1,575	266	-	1,309	245	1,330	5	4	9	60	1,499	TambonNai Mueang
ตำบลน้ำคำใหญ่	346	33	-	313	46	300	3	4	3	30	315	TambonNam Kham Yai
ตำบลตาตทอง	419	36	-	383	40	379	2	1	1	13	405	TambonTat Thong
ตำบลสำราญ	494	95	-	399	70	424	13	-	-	4	477	TambonSamran
ตำบลค้อเหนือ	188	1	-	187	1	187	-	-	-	-	188	TambonKho Nuea
ตำบลดู่ทุ่ง	194	12	-	182	12	182	1	-	-	1	193	TambonDu Thung
ตำบลเค็ด	306	18	-	288	17	289	-	-	-	1	305	TambonDoet
ตำบลชนโคใหญ่	451	-	-	451	-	451	-	-	-	-	451	TambonKhan Dai Yai
ตำบลทุ่งแต้	838	1	-	837	1	837	-	-	-	-	838	TambonThung Tae
ตำบลสิงห์	110	2	-	108	2	108	-	-	-	-	110	TambonSing

ตาราง 11 จำนวนสถานประกอบการ จำนวนตามการมีการใช้เทคโนโลยีสารสนเทศและการสื่อสาร อำเภอ และตำบล (ต่อ)
 TABLE 11 NUMBER OF ESTABLISHMENTS BY THE USE OF INFORMATION AND COMMUNICATION TECHNOLOGY, AMPHOE AND TAMBON (cont'd)

อำเภอ/ตำบล	จำนวน สถานประกอบการ	การมีการใช้เทคโนโลยีสารสนเทศและการสื่อสาร / The use of information and communication technology										Amphoe/Tambon	
		การใช้คอมพิวเตอร์		การใช้อินเทอร์เน็ต		การขายสินค้าหรือบริการผ่านทางอินเทอร์เน็ต							
		Use computer	Use internet	Sales of goods via internet	Sales of goods via internet								
Number of establishments	ใช้ / Use	ไม่ใช้ / Not use	ใช้ / Use	ไม่ใช้ / Not use	ขายผ่านทางเว็บไซต์	ขายผ่านทางโซเชียลเน็ตเวิร์ก	ขายผ่านทางอิเล็กทรอนิกส์	ขายผ่านทาง e-Marketplace	ขายผ่านทาง other website	ไม่มี / No			
	ที่สถาน ตนเอง	ที่อื่น Use other place	None	Yes	No	ของตนเอง Sale through own website	ของคนอื่น Sale through other website	อิล็กทรอนิกส์	e-Marketplace	Social Network	No		
ตำบลนาสะไมย์	948	3	-	945	3	945	-	-	-	-	-	948	TambonNa Samai
ตำบลเชียงคำ	251	23	-	228	21	230	2	1	-	5	-	243	TambonKhueang Kham
ตำบลหนองหิน	187	-	-	187	-	187	-	-	-	-	-	187	TambonNong Hin
ตำบลหนองคู	101	2	-	99	2	99	-	-	-	-	-	101	TambonNong Khu
ตำบลชุมเงิน	140	2	-	138	-	140	-	-	-	-	-	140	TambonKhum Ngoen
ตำบลทุ่งนางเือก	687	8	-	679	6	681	-	-	1	2	-	684	TambonThung Nang Ok
ตำบลหนองเรือ	287	3	-	284	3	284	-	-	-	-	-	287	TambonNong Ruea
ตำบลหนองเป็ด	83	-	-	83	1	82	-	-	-	1	-	82	TambonNong Pet
อำเภอรายมุล	953	31	-	922	27	926	-	-	2	-	-	951	AmphoeSai Mun
ตำบลทรายมูล	407	26	-	381	23	384	-	-	2	-	-	405	TambonSai Mun
ตำบลตุลาต	120	-	-	120	-	120	-	-	-	-	-	120	TambonDu Lat
ตำบลดงมะไฟ	155	4	-	151	3	152	-	-	-	-	-	155	TambonDong Mafai

ตาราง 11 จำนวนสถานประกอบการ จำนวนตามการมีการใช้เทคโนโลยีสารสนเทศและการสื่อสาร อำเภอ และตำบล (ต่อ)
 TABLE 11 NUMBER OF ESTABLISHMENTS BY THE USE OF INFORMATION AND COMMUNICATION TECHNOLOGY, AMPHOE AND TAMBON (cont'd)

อำเภอ/ตำบล	จำนวน สถานประกอบการ Number of establishments	การมี การใช้เทคโนโลยีสารสนเทศและการสื่อสาร / The use of information and communication technology										Amphoe/Tambon		
		การใช้คอมพิวเตอร์		การใช้ อินเทอร์เน็ต		การขายสินค้าหรือบริการผ่านทางอินเทอร์เน็ต								
		ใช้ / Use	ไม่ใช้ / None	ใช้ / Yes	ไม่ใช้ / No	ขายผ่านทาง เว็บไซต์	ขายผ่าน ตลาดกลาง	ขายผ่าน อิเล็กทรอนิกส์	ขายผ่านทาง Social Network	ไม่มี	ไม่มี			
ที่ ตนเอง Use own establishment	ที่อื่น Use other place	Use internet	Use internet	ขายผ่านทาง เว็บไซต์ ของตนเอง Sale through own website	ขายผ่านทาง เว็บไซต์ ของผู้อื่น Sale through other website	e-Marketplace								
ตำบลนาเวียง	89	-	-	89	-	89	-	-	-	-	-	-	89	TambonNa Wiang
ตำบลไผ่	182	1	-	181	1	181	-	-	-	-	-	-	182	TambonPhai
อำเภอกุดชุม	2,199	86	-	2,113	63	2,136	2	-	6	6	6	6	2,185	AmphoeKut Chum
ตำบลกุดชุม	622	59	-	563	41	581	2	-	6	6	6	6	608	TambonKut Chum
ตำบลโนนเปือย	245	2	-	243	-	245	-	-	-	-	-	-	245	TambonNon Pueai
ตำบลกำแพง	315	10	-	305	8	307	-	-	-	-	-	-	315	TambonKam Maet
ตำบลนาโสี	170	-	-	170	-	170	-	-	-	-	-	-	170	TambonNa So
ตำบลห้วยแก้ง	234	14	-	220	13	221	-	-	-	-	-	-	234	TambonHuai Kaeng
ตำบลหนองหมี	118	-	-	118	-	118	-	-	-	-	-	-	118	TambonNong Mi
ตำบลโพนงาม	212	-	-	212	1	211	-	-	-	-	-	-	212	TambonPhon Ngam
ตำบลค้ำน้ำสร้าง	139	-	-	139	-	139	-	-	-	-	-	-	139	TambonKham Nam Sang
ตำบลหนองแหวน	144	1	-	143	-	144	-	-	-	-	-	-	144	TambonNong Nae

ตาราง 11 จำนวนสถานประกอบการ จำนวนตามที่มีการใช้เทคโนโลยีสารสนเทศและการสื่อสาร อำเภอ และตำบล (ต่อ)
 TABLE 11 NUMBER OF ESTABLISHMENTS BY THE USE OF INFORMATION AND COMMUNICATION TECHNOLOGY, AMPHOE AND TAMBON (cont'd)

อำเภอ/ตำบล	จำนวน สถานประกอบการ Number of establishments	การมีการใช้เทคโนโลยีสารสนเทศและการสื่อสาร / The use of information and communication technology		การใช้คอมพิวเตอร์ / Computer use						การใช้อินเทอร์เน็ต / Internet use						การขายสินค้าหรือบริการผ่านทางอินเทอร์เน็ต Sales of goods via internet						อำเภอ/Tambon
		การใช้อินเทอร์เน็ต		Use computer		Use internet		Sales of goods via internet		ขายผ่านทาง		ขายผ่านทาง		ขายผ่านทาง		ขายผ่านทาง						
		ใช้	ไม่ใช้	ใช้	ไม่ใช้	ใช้	ไม่ใช้	ขายผ่านทาง	เว็บไซต์	ขายผ่านทาง	เว็บไซต์	ขายผ่านทาง	ตลาดกลาง	Social	ไม่มี	No						
		Use own establishment	Use other place	Use own establishment	Use other place	Use own establishment	Use other place	own website	other website	Sale through own website	Sale through other website	Internet	Marketplace	Network								
อำเภอคำเขื่อนแก้ว	1,706	50	-	1,656	45	1,661	3	-	1	18	1,684	AmphoeKham Khuean Kaeo										
ตำบลลุมพุก	480	22	-	458	23	457	3	-	1	17	459	TambonLum Phuk										
ตำบลย้อย	157	5	-	152	2	155	-	-	-	1	156	TambonYo										
ตำบลสงเปือย	110	3	-	107	2	108	-	-	-	-	110	TambonSong Pueai										
ตำบลโพนทัน	76	3	-	73	3	73	-	-	-	-	76	TambonPhon Than										
ตำบลทุ่งมน	133	1	-	132	1	132	-	-	-	-	133	TambonThung Mon										
ตำบลนาคำ	57	1	-	56	1	56	-	-	-	-	57	TambonNa Kham										
ตำบลดงแคนใหญ่	226	6	-	220	5	221	-	-	-	-	226	TambonDong Khaen Yai										
ตำบลกู่จาน	115	1	-	114	1	114	-	-	-	-	115	TambonKu Chan										
ตำบลนาแก	51	-	-	51	-	51	-	-	-	-	51	TambonNa Kae										
ตำบลกุดกุง	79	-	-	79	-	79	-	-	-	-	79	TambonKut Kung										
ตำบลเหล่าไฮ	62	-	-	62	-	62	-	-	-	-	62	TambonLao Hai										

ตาราง 11 จำนวนสถานประกอบการ จำแนกตามการมีการใช้เทคโนโลยีสารสนเทศและการสื่อสาร อำเภอ และตำบล (ต่อ)
 TABLE 11 NUMBER OF ESTABLISHMENTS BY THE USE OF INFORMATION AND COMMUNICATION TECHNOLOGY, AMPHOE AND TAMBON (cont'd)

อำเภอ/ตำบล	จำนวน สถานประกอบการ	การมีการใช้เทคโนโลยีสารสนเทศและการสื่อสาร / The use of information and communication technology												
		การใช้คอมพิวเตอร์		การใช้อินเทอร์เน็ต		การขายสินค้าหรือบริการผ่านทางอินเทอร์เน็ต				Sales of goods via internet		อำเภอ/Tambon		
		ใช้ / Use	ไม่ใช้	ใช้	ไม่ใช้	ขายผ่านทาง	ขายผ่าน	ขายผ่านทาง	ไม่มี					
ที่สถานี ตนเอง	ที่อื่น	None	Yes	No	เว็บไซต์	ตลาดกลาง	Social	No	Network					
		Use own establishment	Use other place	Use internet	Use internet	Sale through own website	Sale through other website	e-Marketplace						
ตำบลแคนน้อย	85	6	-	79	5	80	-	-	-	-	-	-	85	TambonKhaen Noi
ตำบลดงเจริญ	75	2	-	73	2	73	-	-	-	-	-	-	75	TambonDong Charoen
อำเภอป่าต้ว	1,152	40	-	1,112	32	1,120	1	2	7	6	1,136	6	1,136	AmphoePa Tio
ตำบลโพธิ์ไทร	299	18	-	281	17	282	1	2	3	4	289	4	289	TambonPho Sai
ตำบลกระเจาย	212	16	-	196	9	203	-	-	3	2	207	2	207	TambonKrachai
ตำบลโคกนาโก	173	1	-	172	1	172	-	-	-	-	173	-	173	TambonKhok Na Ko
ตำบลเชียงเพ็ง	87	-	-	87	-	87	-	-	-	-	87	-	87	TambonChiang Pheng
ตำบลศรีฐาน	381	5	-	376	5	376	-	-	1	-	380	-	380	TambonSi Than
อำเภอมหาชนะชัย	1,879	78	-	1,801	81	1,798	4	5	4	6	1,863	6	1,863	AmphoeMaha Chana Chai
ตำบลฟ้าหยาด	395	60	-	335	61	334	4	5	4	6	379	6	379	TambonFa Yat
ตำบลหัวเมือง	210	3	-	207	3	207	-	-	-	-	210	-	210	TambonHua Mueang
ตำบลคูเมือง	211	7	-	204	9	202	-	-	-	-	211	-	211	TambonKhu Mueang

ตาราง 11 จำนวนสถานประกอบการ จำนวนตามการมีเทคโนโลยีสารสนเทศและการสื่อสาร อำเภอ และตำบล (ต่อ)
 TABLE 11 NUMBER OF ESTABLISHMENTS BY THE USE OF INFORMATION AND COMMUNICATION TECHNOLOGY, AMPHOE AND TAMBON (cont'd)

อำเภอ/ตำบล	จำนวน สถานประกอบการ	การมีเทคโนโลยีสารสนเทศและการสื่อสาร / The use of information and communication technology										อำเภอ/Tambon		
		การใช้คอมพิวเตอร์		การใช้อินเทอร์เน็ต		การขายสินค้าหรือบริการผ่านทางอินเทอร์เน็ต								
		Use computer		Use internet		Sales of goods via internet								
		ใช้ / Use	ไม่ใช้ / None	ใช้ / Yes	ไม่ใช้ / No	ขายผ่านทาง เว็บไซต์	ขายผ่านทาง ตลาดกลาง	ขายผ่านทาง อิเล็กทรอนิกส์	ขายผ่านทาง Social Network	ไม่มี	No			
ตำบลผือฮี	124	2	-	122	2	122	-	-	-	-	-	-	124	TambonPhue Hi
ตำบลบากเรือ	111	-	-	111	-	111	-	-	-	-	-	-	111	TambonBak Rueva
ตำบลม่วง	170	-	-	170	-	170	-	-	-	-	-	-	170	TambonMuang
ตำบลโนนทราย	151	3	-	148	2	149	-	-	-	-	-	-	151	TambonNon Sai
ตำบลบึงแก	126	2	-	124	3	123	-	-	-	-	-	-	126	TambonBueng Kae
ตำบลพระเสาร์	142	-	-	142	-	142	-	-	-	-	-	-	142	TambonPhra Sao
ตำบลสงยาง	239	1	-	238	1	238	-	-	-	-	-	-	239	TambonSong Yang
อำเภอค้อวัง	870	14	-	856	14	856	1	2	-	-	3	-	865	AmphoeKho Wang
ตำบลฟ้าห่วน	145	-	-	145	-	145	-	-	-	-	-	-	145	TambonFa Huan
ตำบลกุดน้ำใส	182	5	-	177	4	178	-	2	-	-	2	-	179	TambonKut Nam Sai
ตำบลน้ำอ้อม	235	1	-	234	1	234	-	-	-	-	1	-	234	TambonNam Om
ตำบลค้อวัง	308	8	-	300	9	299	1	-	-	-	-	-	307	TambonKho Wang

ตาราง 11 จำนวนสถานประกอบการ จำนวนตามการมีการใช้เทคโนโลยีสารสนเทศและการสื่อสาร อำเภอ และตำบล (ต่อ)
 TABLE 11 NUMBER OF ESTABLISHMENTS BY THE USE OF INFORMATION AND COMMUNICATION TECHNOLOGY, AMPHOE AND TAMBON (cont'd)

อำเภอ/ตำบล	จำนวน สถานประกอบการ Number of establishments	การมีการใช้เทคโนโลยีสารสนเทศและการสื่อสาร / The use of information and communication technology				การใช้คอมพิวเตอร์				การใช้อินเทอร์เน็ต				การขายสินค้าหรือบริการผ่านทางอินเทอร์เน็ต				Amphoe/Tambon
		ใช้ / Use		ไม่ใช้		ใช้		ไม่ใช้		ใช้		ไม่ใช้		ขายผ่านทาง		ขายผ่านทาง		
		ที่สถานี ตนเอง	อื่น Use other place	ที่อื่น	Use other	Yes	No	Yes	No	เว็บไซต์ ของตนเอง	เว็บไซต์ ของผู้อื่น	ตลาดกลาง	Social Network	เว็บไซต์	อิเล็กทรอนิกส์	เว็บไซต์	อิเล็กทรอนิกส์	
		Use own establishment	Use other place	Use internet Yes	Use internet No	Sale through own website	Sale through other website	Sale through e-Marketplace	Sale through e-Marketplace	Sales of goods via internet	Sales of goods via internet	Sales of goods via internet	Sales of goods via internet	Sales of goods via internet	Sales of goods via internet	Sales of goods via internet	Sales of goods via internet	
อำเภอเลิงนกทา	2,987	165	-	2,822	147	2,840	-	2	6	51	2,932	AmphoeLoeng Nok Tha						
ตำบลบึงคำ	300	3	-	297	3	297	-	-	-	-	300	TambonBung Kha						
ตำบลสวาท	405	37	-	368	23	382	-	1	1	-	404	TambonSawat						
ตำบลห้องแซง	387	4	-	383	6	381	-	-	3	-	384	TambonHong Saeng						
ตำบลสามัคคี	245	-	-	245	-	245	-	-	-	-	245	TambonSamakkhi						
ตำบลกุดเชียงหมี	165	2	-	163	2	163	-	-	-	-	165	TambonKut Chiang Mi						
ตำบลสามแยก	756	113	-	643	106	650	-	1	2	50	706	TambonSam Yaek						
ตำบลกุดแห่	158	4	-	154	4	154	-	-	-	-	158	TambonKut Hae						
ตำบลโคกสำราญ	231	2	-	229	3	228	-	-	-	1	230	TambonKhok Samran						
ตำบลสร้างมิ่ง	238	-	-	238	-	238	-	-	-	-	238	TambonSang Ming						
ตำบลศรีแก้ว	102	-	-	102	-	102	-	-	-	-	102	TambonSi Kaeo						

ตาราง 11 จำนวนสถานประกอบการ จำแนกตามการมีการใช้เทคโนโลยีสารสนเทศและการสื่อสาร อำเภอ และตำบล (ต่อ)
 TABLE 11 NUMBER OF ESTABLISHMENTS BY THE USE OF INFORMATION AND COMMUNICATION TECHNOLOGY, AMPHOE AND TAMBON (cont'd)

อำเภอ/ตำบล	จำนวน สถานประกอบการ Number of establishments	การมีการใช้เทคโนโลยีสารสนเทศและการสื่อสาร / The use of information and communication technology										Amphoe/Tambon					
		การใช้คอมพิวเตอร์ Use computer					การใช้อินเทอร์เน็ต Use internet						การขายสินค้าหรือบริการผ่านทางอินเทอร์เน็ต Sales of goods via internet				
		ใช้ / Use	ไม่ใช้ None	ที่อื่น Use other	Use own establishment	Use own establishment	ใช้ Yes	ไม่ใช้ No	ขายผ่านทาง เว็บไซต์ ของตนเอง Sale through own website	ขายผ่านทาง เว็บไซต์ ของผู้อื่น Sale through other website	ขายผ่านทาง ตลาดกลาง อิเล็กทรอนิกส์ e-Marketplace		ขายผ่านทาง Social Network	ไม่มี No			
อำเภอไทยเจริญ	1,004	18	-	986	13	991	-	-	-	-	-	1	1,003	Amphoe Thai Charoen			
ตำบลไทยเจริญ	191	4	-	187	1	190	-	-	-	-	-	-	191	Tambon Thai Charoen			
ตำบลน้ำคำ	215	-	-	215	-	215	-	-	-	-	-	-	215	Tambon Nam Kham			
ตำบลส้มฝ่อ	175	-	-	175	-	175	-	-	-	-	-	-	175	Tambon Som Pho			
ตำบลคำเตย	256	14	-	242	12	244	-	-	-	-	1	255	Tambon Kham Toei				
ตำบลคำไผ่	167	-	-	167	-	167	-	-	-	-	-	167	Tambon Kham Phai				
ในเขตเทศบาล	8,273	755	-	7,518	671	7,602	31	10	27	171	8,050	Municipal area					
อำเภอเมืองยโสธร	3,978	449	-	3,529	419	3,559	23	9	13	108	3,839	Amphoe Mueang Yasothon					
ตำบลในเมือง	1,575	266	-	1,309	245	1,330	5	4	9	60	1,499	Tambon Nai Mueang					
ตำบลน้ำคำใหญ่	346	33	-	313	46	300	3	4	3	30	315	Tambon Nam Kham Yai					
ตำบลตาตทอง	419	36	-	383	40	379	2	1	1	13	405	Tambon Tat Thong					
ตำบลสำราญ	494	95	-	399	70	424	13	-	-	4	477	Tambon Samran					

ตาราง 11 จำนวนสถานประกอบการ จำนวนตามการมีการใช้เทคโนโลยีสารสนเทศและการสื่อสาร อำเภอ และตำบล (ต่อ)

TABLE 11 NUMBER OF ESTABLISHMENTS BY THE USE OF INFORMATION AND COMMUNICATION TECHNOLOGY, AMPHOE AND TAMBON (cont'd)

อำเภอ/ตำบล	จำนวน สถานประกอบการ	การมี การใช้เทคโนโลยีสารสนเทศและการสื่อสาร / The use of information and communication technology										Amphoe/Tambon
		การใช้คอมพิวเตอร์		การใช้อินเทอร์เน็ต		การขายสินค้าหรือบริการผ่านทางอินเทอร์เน็ต						
		ใช้ / Use	ไม่ใช้ / Not use	ใช้ / Use	ไม่ใช้ / Not use	ขายผ่านทาง เว็บไซต์	ขายผ่าน ตลาดกลาง	ขายผ่านทาง โซเชียล เน็ตเวิร์ก	ขายผ่าน e-Marketplace	ขายผ่านทาง other website	ไม่มี / No	
ที่ สถานที่ ตนเอง Use own establishment	ที่อื่น Use other place	Yes	No	ของตนเอง Sale through own website	ของ คนอื่น e-Marketplace	อินเทอร์เน็ต Social Network	อื่น ๆ other website	ไม่มี / No				
ตำบลเค็ด	306	18	-	288	17	289	-	-	-	1	305	TambonDoet
ตำบลทุ่งแต่	838	1	-	837	1	837	-	-	-	-	838	TambonThung Tae
อำเภอทรายมูล	270	19	-	251	14	256	-	-	-	-	270	AmphoeSai Mun
ตำบลทรายมูล	181	19	-	162	14	167	-	-	-	-	181	TambonSai Mun
ตำบลนาเวียง	89	-	-	89	-	89	-	-	-	-	89	TambonNa Wiang
อำเภอกุดชุม	392	58	-	334	39	353	1	-	6	6	379	AmphoeKut Chum
ตำบลกุดชุม	378	58	-	320	39	339	1	-	6	6	365	TambonKut Chum
ตำบลโนนเปือย	14	-	-	14	-	14	-	-	-	-	14	TambonNon Pueai
อำเภอคำเขื่อนแก้ว	503	21	-	482	24	479	1	-	-	13	489	AmphoeKham Khuean Kaeo
ตำบลชุมพุก	277	15	-	262	19	258	1	-	-	13	263	TambonLum Phuk
ตำบลดงแคนใหญ่	226	6	-	220	5	221	-	-	-	-	226	TambonDong Khaen Yai

ตาราง 11 จำนวนสถานประกอบการ จำนวนตามที่มีการใช้เทคโนโลยีสารสนเทศและการสื่อสาร อำเภอ และตำบล (ต่อ)

TABLE 11 NUMBER OF ESTABLISHMENTS BY THE USE OF INFORMATION AND COMMUNICATION TECHNOLOGY, AMPHOE AND TAMBON (cont'd)

อำเภอ/ตำบล	จำนวน สถานประกอบการ	การมีเทคโนโลยีสารสนเทศและการสื่อสาร / The use of information and communication technology		การใช้คอมพิวเตอร์						การใช้อินเทอร์เน็ต						การขายสินค้าหรือบริการผ่านทางอินเทอร์เน็ต						อำเภอ/Tambon
		Use computer		Use internet		Sales of goods via internet		Sales of goods via internet		Sales of goods via internet		Sales of goods via internet		Sales of goods via internet		Sales of goods via internet						
		ใช้ / Use	ไม่ใช้ None	ใช้ Yes	ไม่ใช้ No	ใช้ผ่านทาง เว็บไซต์ ของตนเอง Sale through own website	ใช้ผ่านทาง เว็บไซต์ ของผู้อื่น Sale through other website	เว็บไซต์ ของตัวเอง e-Marketplace	เว็บไซต์ ของผู้อื่น e-Marketplace	ตลาดกลาง อิเล็กทรอนิกส์	ขายผ่านทาง เว็บไซต์	ขายผ่านทาง เว็บไซต์	ขายผ่านทาง เว็บไซต์	ขายผ่านทาง เว็บไซต์	Social Network	Social Network	Social Network	Social Network				
																			ที่สถาน ตนเอง Use own establishment	ที่อื่น Use other place	ที่อื่น Use other place	
อำเภอป่าตอง	147	16	-	131	15	132	1	-	3	4	139	AmphoePa Tio										
ตำบลโพธิ์ไทร	147	16	-	131	15	132	1	-	3	4	139	TambonPho Sai										
อำเภอมหาชนะชัย	274	47	-	227	46	228	4	-	1	5	265	AmphoeMaha Chana Chai										
ตำบลฟ้าหยาด	274	47	-	227	46	228	4	-	1	5	265	TambonFa Yat										
อำเภอค้อวัง	248	7	-	241	8	240	1	-	-	-	247	AmphoeKho Wang										
ตำบลค้อวัง	248	7	-	241	8	240	1	-	-	-	247	TambonKho Wang										
อำเภอเลิงนกทา	2,205	124	-	2,081	94	2,111	-	1	4	34	2,167	AmphoeLoeng Nok Tha										
ตำบลบึงคำ	300	3	-	297	3	297	-	-	-	-	300	TambonBung Kha										
ตำบลสวาง	405	37	-	368	23	382	-	1	1	-	404	TambonSawat										
ตำบลห้องแซง	387	4	-	383	6	381	-	-	3	-	384	TambonHong Saeng										
ตำบลสามัคคี	245	-	-	245	-	245	-	-	-	-	245	TambonSamakkhi										
ตำบลกุยเชียงหมี่	165	2	-	163	2	163	-	-	-	-	165	TambonKut Chiang Mi										

ตาราง 11 จำนวนสถานประกอบการ จำนวนตามการมีการใช้เทคโนโลยีสารสนเทศและการสื่อสาร อำเภอ และตำบล (ต่อ)
 TABLE 11 NUMBER OF ESTABLISHMENTS BY THE USE OF INFORMATION AND COMMUNICATION TECHNOLOGY, AMPHOE AND TAMBON (cont'd)

อำเภอ/ตำบล	การมีการใช้เทคโนโลยีสารสนเทศและการสื่อสาร / The use of information and communication technology												Amphoe/Tambon
	จำนวน สถานประกอบการ	การใช้คอมพิวเตอร์		การใช้อินเทอร์เน็ต		การขายสินค้าหรือบริการผ่านทางอินเทอร์เน็ต						ไม่มี	
		ใช้/Use	ไม่ใช้/None	ใช้/Yes	ไม่ใช้/No	ขายผ่านทางเว็บไซต์	ขายผ่านทางตลาดกลาง	ขายผ่านทางโซเชียลเน็ตเวิร์ก	ขายผ่านทางอิเล็กทรอนิกส์	ขายผ่านทาง e-Marketplace	other website		
ตำบลสามแยก	443	74	-	369	56	387	-	-	-	-	34	409	TambonSam Yaek
ตำบลกุศแม่	158	4	-	154	4	154	-	-	-	-	-	158	TambonKut Hae
ตำบลศรีแก้ว	102	-	-	102	-	102	-	-	-	-	-	102	TambonSi Kaeo
อำเภอไทยเจริญ	256	14	-	242	12	244	-	-	-	-	1	255	AmphoeThai Charoen
ตำบลคำเตย	256	14	-	242	12	244	-	-	-	-	1	255	TambonKham Toei
นอกเขตเทศบาล	12,082	232	-	11,850	221	11,861	6	11	13	37	12,022	Non - municipal area	
อำเภอเมืองยโสธร	3,627	56	-	3,571	51	3,576	3	1	1	9	3,614	AmphoeMueang Yasothon	
ตำบลค้อเหนือ	188	1	-	187	1	187	-	-	-	-	-	188	TambonKho Nuea
ตำบลทุ่ง	194	12	-	182	12	182	1	-	-	1	193	TambonDu Thung	
ตำบลชนโคใหญ่	451	-	-	451	-	451	-	-	-	-	-	451	TambonKhan Dai Yai
ตำบลสิงห์	110	2	-	108	2	108	-	-	-	-	-	110	TambonSing
ตำบลนาสะเม็ย	948	3	-	945	3	945	-	-	-	-	-	948	TambonNa Samai

ตาราง 11 จำนวนสถานประกอบการ จำแนกตามการมีการใช้เทคโนโลยีสารสนเทศและการสื่อสาร อำเภอ และตำบล (ต่อ)

TABLE 11 NUMBER OF ESTABLISHMENTS BY THE USE OF INFORMATION AND COMMUNICATION TECHNOLOGY, AMPHOE AND TAMBON (cont'd)

อำเภอ/ตำบล	จำนวน สถานประกอบการ	การมีเทคโนโลยีสารสนเทศและการสื่อสาร / The use of information and communication technology										Amphoe/Tambon	
		การใช้คอมพิวเตอร์		การใช้อินเทอร์เน็ต		การขายสินค้าหรือบริการผ่านทางอินเทอร์เน็ต							
		Use computer		Use internet		Sales of goods via internet							
		ใช้ / Use	ไม่ใช้ / None	ใช้ / Yes	ไม่ใช้ / No	ขายผ่านทาง เว็บไซต์	ขายผ่านทาง ตลาดกลาง	ขายผ่านทาง อิเล็กทรอนิกส์	ขายผ่านทาง Social Network	ไม่มี	No		
ตำบลเชียงคำ	251	23	-	228	21	230	2	2	1	-	5	243	TambonKhueang Kham
ตำบลหนองหิน	187	-	-	187	-	187	-	-	-	-	-	187	TambonNong Hin
ตำบลหนองคู	101	2	-	99	2	99	-	-	-	-	-	101	TambonNong Khu
ตำบลชุมเงิน	140	2	-	138	-	140	-	-	-	-	-	140	TambonKhum Ngoen
ตำบลทุ่งนางเือก	687	8	-	679	6	681	-	-	-	1	2	684	TambonThung Nang Ok
ตำบลหนองเรือ	287	3	-	284	3	284	-	-	-	-	-	287	TambonNong Ruea
ตำบลหนองเป็ด	83	-	-	83	1	82	-	-	-	-	1	82	TambonNong Pet
อำเภอทรายมูล	683	12	-	671	13	670	-	-	-	2	-	681	AmphoeSai Mun
ตำบลทรายมูล	226	7	-	219	9	217	-	-	-	2	-	224	TambonSai Mun
ตำบลตุลาต	120	-	-	120	-	120	-	-	-	-	-	120	TambonDu Lat
ตำบลดงมะไฟ	155	4	-	151	3	152	-	-	-	-	-	155	TambonDong Mafai
ตำบลไผ่	182	1	-	181	1	181	-	-	-	-	-	182	TambonPhai

ตาราง 11 จำนวนสถานประกอบการ จำนวนตามการมีการใช้เทคโนโลยีสารสนเทศและการสื่อสาร อำเภอ และตำบล (ต่อ)
 TABLE 11 NUMBER OF ESTABLISHMENTS BY THE USE OF INFORMATION AND COMMUNICATION TECHNOLOGY, AMPHOE AND TAMBON (cont'd)

อำเภอ/ตำบล	จำนวน สถานประกอบการ	การมีการใช้เทคโนโลยีสารสนเทศและการสื่อสาร / The use of information and communication technology										Amphoe/Tambon		
		การใช้คอมพิวเตอร์		การใช้อินเทอร์เน็ต		การขายสินค้าหรือบริการผ่านทางอินเทอร์เน็ต				Sales of goods via internet				
		ใช้ / Use	ไม่ใช้ / Not use	ใช้ / Use	ไม่ใช้ / Not use	ขายผ่านทางเว็บไซต์	ขายผ่านทางโซเชียลมีเดีย	ขายผ่านทางเว็บไซต์	ขายผ่านทางโซเชียลมีเดีย	ขายผ่านทางเว็บไซต์	ขายผ่านทางโซเชียลมีเดีย			
ที่สถานี ตนเอง	ที่อื่น	Use other	Use other	เว็บไซต์ ของตนเอง	เว็บไซต์ ของผู้อื่น	ตลาดกลาง	อิเล็กทรอนิกส์	เว็บไซต์	โซเชียล Network	ไม่มี	No			
		Use own establishment	Use other place	Use internet	Use internet	Sale through own website	Sale through other website	e-Marketplace						
อำเภออุตุชุม	1,807	28	-	1,779	24	1,783	1	-	-	-	-	-	1,806	AmphoeKut Chum
ตำบลอุตุชุม	244	1	-	243	2	242	1	-	-	-	-	-	243	TambonKut Chum
ตำบลโนนเปือย	231	2	-	229	-	231	-	-	-	-	-	-	231	TambonNon Pueai
ตำบลก้าแมต	315	10	-	305	8	307	-	-	-	-	-	-	315	TambonKam Maet
ตำบลนาโสี	170	-	-	170	-	170	-	-	-	-	-	-	170	TambonNa So
ตำบลห้วยแก้ง	234	14	-	220	13	221	-	-	-	-	-	-	234	TambonHuai Kaeng
ตำบลหนองหมี	118	-	-	118	-	118	-	-	-	-	-	-	118	TambonNong Mi
ตำบลโพนงาม	212	-	-	212	1	211	-	-	-	-	-	-	212	TambonPhon Ngam
ตำบลค้ำน้ำสร้าง	139	-	-	139	-	139	-	-	-	-	-	-	139	TambonKham Nam Sang
ตำบลหนองแวน	144	1	-	143	-	144	-	-	-	-	-	-	144	TambonNong Nae

ตาราง 11 จำนวนสถานประกอบการ จำนวนตามการมีการใช้เทคโนโลยีสารสนเทศและการสื่อสาร อำเภอ และตำบล (ต่อ)
 TABLE 11 NUMBER OF ESTABLISHMENTS BY THE USE OF INFORMATION AND COMMUNICATION TECHNOLOGY, AMPHOE AND TAMBON (cont'd)

อำเภอ/ตำบล	จำนวน สถานประกอบการ Number of establishments	การมีการใช้เทคโนโลยีสารสนเทศและการสื่อสาร / The use of information and communication technology				การใช้คอมพิวเตอร์				การใช้อินเทอร์เน็ต				การขายสินค้าหรือบริการผ่านทางอินเทอร์เน็ต				Amphoe/Tambon
		Use computer		Use internet		Sales of goods via internet		Sales of goods via internet		Sales of goods via internet		Sales of goods via internet		Sales of goods via internet				
		ใช้ / Use	ไม่ใช้ / None	ใช้ / Yes	ไม่ใช้ / No	ขายผ่านทาง เว็บไซต์ ของตัวเอง Sale through own website	ขายผ่านทาง เว็บไซต์ ของผู้อื่น Sale through other website	ขายผ่านทาง เว็บไซต์ ของตัวเอง Sale through own website	ขายผ่านทาง เว็บไซต์ ของผู้อื่น Sale through other website	ขายผ่านทาง เว็บไซต์ ของผู้อื่น Sale through other website	ขายผ่านทาง เว็บไซต์ ของผู้อื่น Sale through other website	ขายผ่านทาง เว็บไซต์ ของผู้อื่น Sale through other website	ขายผ่านทาง เว็บไซต์ ของผู้อื่น Sale through other website	ขายผ่านทาง เว็บไซต์ ของผู้อื่น Sale through other website	ขายผ่านทาง เว็บไซต์ ของผู้อื่น Sale through other website			
อำเภอคำเขื่อนแก้ว	1,203	29	1,174	21	1,182	2	1	5	1,195	AmphoeKham Khuean Kaeo								
ตำบลชุมพุก	203	7	196	4	199	2	1	4	196	TambonLum Phuk								
ตำบลย้อย	157	5	152	2	155	-	-	1	156	TambonYo								
ตำบลสงเปือย	110	3	107	2	108	-	-	-	110	TambonSong Pueai								
ตำบลโพหนอง	76	3	73	3	73	-	-	-	76	TambonPhon Than								
ตำบลทุ่งมน	133	1	132	1	132	-	-	-	133	TambonThung Mon								
ตำบลนาคำ	57	1	56	1	56	-	-	-	57	TambonNa Kham								
ตำบลภูจาน	115	1	114	1	114	-	-	-	115	TambonKu Chan								
ตำบลนาแก	51	-	51	-	51	-	-	-	51	TambonNa Kae								
ตำบลกุดกุง	79	-	79	-	79	-	-	-	79	TambonKut Kung								
ตำบลเหล่าไฮ	62	-	62	-	62	-	-	-	62	TambonLao Hai								
ตำบลแคนน้อย	85	6	79	5	80	-	-	-	85	TambonKhaen Noi								
ตำบลดงเจริญ	75	2	73	2	73	-	-	-	75	TambonDong Charoen								

ตาราง 11 จำนวนสถานประกอบการ จำนวนตามการมี การใช้เทคโนโลยีสารสนเทศและการสื่อสาร อำเภอ และตำบล (ต่อ)
 TABLE 11 NUMBER OF ESTABLISHMENTS BY THE USE OF INFORMATION AND COMMUNICATION TECHNOLOGY, AMPHOE AND TAMBON (cont'd)

อำเภอ/ตำบล	จำนวน สถานประกอบการ Number of establishments	การใช้คอมพิวเตอร์		การใช้อินเทอร์เน็ต		การขายสินค้าหรือบริการผ่านทางอินเทอร์เน็ต						อำเภอ/Tambon	
		Use computer		Use internet		Sales of goods via internet							
		ใช้ / Use	ไม่ใช้ / None	ใช้ / Yes	ไม่ใช้ / No	ขายผ่านทาง เว็บไซต์	ขายผ่าน ตลาดกลาง	ขายผ่านทาง โซเชียล เน็ตเวิร์ก	ขายผ่าน อิเล็กทรอนิกส์	ขายผ่าน e-Marketplace	ไม่มี		
		ที่ ตนเอง	ที่ อื่น	Use other	Use own place	own website	Sale through own website	Sale through e-Marketplace	other website				
อำเภอป่าตอง	1,005	24	-	-	981	17	988	-	2	4	2	997	AmphoePa Tio
ตำบลโพธิ์ไทร	152	2	-	-	150	2	150	-	2	-	-	150	TambonPho Sai
ตำบลกระเจาย	212	16	-	-	196	9	203	-	-	3	2	207	TambonKrachai
ตำบลโคกนาโก	173	1	-	-	172	1	172	-	-	-	-	173	TambonKhok Na Ko
ตำบลเชียงเพ็ง	87	-	-	-	87	-	87	-	-	-	-	87	TambonChiang Pheng
ตำบลศรีฐาน	381	5	-	-	376	5	376	-	-	1	-	380	TambonSi Than
อำเภอมหาชนะชัย	1,605	31	-	-	1,574	35	1,570	-	5	3	1	1,598	AmphoeMaha Chana Chai
ตำบลฟ้าหยาด	121	13	-	-	108	15	106	-	5	3	1	114	TambonFa Yat
ตำบลหัวเมือง	210	3	-	-	207	3	207	-	-	-	-	210	TambonHua Mueang
ตำบลคูเมือง	211	7	-	-	204	9	202	-	-	-	-	211	TambonKhu Mueang
ตำบลสีอิฐ	124	2	-	-	122	2	122	-	-	-	-	124	TambonPhue Hi

ตาราง 11 จำนวนสถานประกอบการ จำนวนตามการมีการใช้เทคโนโลยีสารสนเทศและการสื่อสาร อำเภอ และตำบล (ต่อ)
 TABLE 11 NUMBER OF ESTABLISHMENTS BY THE USE OF INFORMATION AND COMMUNICATION TECHNOLOGY, AMPHOE AND TAMBON (cont'd)

อำเภอ/ตำบล	จำนวน สถานประกอบการ Number of establishments	การมีการใช้เทคโนโลยีสารสนเทศและการสื่อสาร / The use of information and communication technology		การใช้คอมพิวเตอร์ / Computer use						การใช้อินเทอร์เน็ต / Internet use						การขายสินค้าหรือบริการผ่านทางอินเทอร์เน็ต Sales of goods via internet						อำเภอ/Tambon
		จำนวน ที่สถานี ตนเอง Use own establishment	จำนวน ที่อื่น Use other place	Use computer		Use internet		Sales of goods via internet		Sales of goods via internet		Sales of goods via internet		Sales of goods via internet		ไม่มี No						
				ใช้ / Use	ไม่ใช้ / None	ใช่ / Yes	ไม่ใช่ / No	ขายผ่านทาง เว็บไซต์ ของตนเอง Sale through own website	ขายผ่านทาง เว็บไซต์ ของผู้อื่น Sale through other website	ขายผ่านทาง เว็บไซต์ ของผู้อื่น Sale through other website	ขายผ่านทาง ตลาดกลาง อิเล็กทรอนิกส์ e-Marketplace	ขายผ่านทาง โซเชียล เน็ตเวิร์ก Social Network										
ตำบลปากเรือ	111	-	-	111	-	111	-	111	-	-	-	-	-	-	-	-	111	TambonBak Ruea				
ตำบลม่วง	170	-	-	170	-	170	-	170	-	-	-	-	-	-	-	-	170	TambonMuang				
ตำบลโนนทราย	151	3	-	148	2	149	-	149	-	-	-	-	-	-	-	-	151	TambonNon Sai				
ตำบลบึงแก	126	2	-	124	3	123	-	123	-	-	-	-	-	-	-	-	126	TambonBueng Kae				
ตำบลพระเสาร์	142	-	-	142	-	142	-	142	-	-	-	-	-	-	-	-	142	TambonPhra Sao				
ตำบลสงยาง	239	1	-	238	1	238	-	238	-	-	-	-	-	-	-	-	239	TambonSong Yang				
อำเภอค้อวัง	622	7	-	615	6	616	-	616	-	2	-	-	-	3	618	AmphoeKho Wang						
ตำบลฟ้าหวาน	145	-	-	145	-	145	-	145	-	-	-	-	-	-	-	-	145	TambonFa Huan				
ตำบลกุดน้ำใส	182	5	-	177	4	178	-	178	-	2	-	-	2	179			179	TambonKut Nam Sai				
ตำบลน้ำอ้อม	235	1	-	234	1	234	-	234	-	-	-	-	-	1	234		234	TambonNam Om				
ตำบลค้อวัง	60	1	-	59	1	59	-	59	-	-	-	-	-	-	60		60	TambonKho Wang				

ตาราง 11 จำนวนสถานประกอบการ จำนวนตามการมีการใช้เทคโนโลยีสารสนเทศและการสื่อสาร อำเภอ และตำบล (ต่อ)
 TABLE 11 NUMBER OF ESTABLISHMENTS BY THE USE OF INFORMATION AND COMMUNICATION TECHNOLOGY, AMPHOE AND TAMBON (cont'd)

อำเภอ/ตำบล	จำนวน สถานประกอบการ	การมีการใช้เทคโนโลยีสารสนเทศและการสื่อสาร / The use of information and communication technology										Amphoe/Tambon
		การใช้คอมพิวเตอร์					การใช้อินเทอร์เน็ต					
		Use computer		Use internet		Sales of goods via internet						
		ใช้ / Use	ไม่ใช้	ใช้	ไม่ใช้	ขายผ่านทาง	ขายผ่าน	ขายผ่านทาง	ตลาดกลาง	โซเชียล	ไม่มี	
ที่สถานี ตนเอง	ที่อื่น	Use other place	Yes	No	เว็บไซต์ ของตนเอง	เว็บไซต์ ของคนอื่น	เว็บไซต์ e-Marketplace	Social Network	No			
Use own establishment												
อำเภอเสนา	782	41	-	741	53	729	-	1	2	17	765	AmphoeLoeng Nok Tha
ตำบลสามแยก	313	39	-	274	50	263	-	1	2	16	297	TambonSam Yaek
ตำบลโคกสำราญ	231	2	-	229	3	228	-	-	-	1	230	TambonKhok Samran
ตำบลสร้างมิ่ง	238	-	-	238	-	238	-	-	-	-	238	TambonSang Ming
อำเภอไทยเจริญ	748	4	-	744	1	747	-	-	-	-	748	AmphoeThai Charoen
ตำบลไทยเจริญ	191	4	-	187	1	190	-	-	-	-	191	TambonThai Charoen
ตำบลน้ำคำ	215	-	-	215	-	215	-	-	-	-	215	TambonNam Kham
ตำบลส้มฝ่อ	175	-	-	175	-	175	-	-	-	-	175	TambonSom Pho
ตำบลคำไผ่	167	-	-	167	-	167	-	-	-	-	167	TambonKham Phai

ที่มา : สำนักงานอุตสาหกรรม พ.ศ. 2560 (ข้อมูลพื้นฐาน) จังหวัด ยโสธร สำนักงานสถิติแห่งชาติ กระทรวงดิจิทัลเพื่อเศรษฐกิจและสังคม

Source : The 2017 Industrial Census (Basic Information), Yasothon Province, National Statistical Office, Ministry of Digital Economy and Society.

ตาราง 12. จำนวนสถานประกอบการ จำนวนตามรูปแบบการจัดตั้งตามกฎหมาย และกิจกรรมทางเศรษฐกิจ

TABLE 12. NUMBER OF ESTABLISHMENTS BY FORM OF LEGAL ORGANIZATION AND ECONOMIC ACTIVITY

กิจกรรมทางเศรษฐกิจ	รูปแบบการจัดตั้งตามกฎหมาย							Total
	จำนวน	ส่วนบุคคล	ห้างหุ้นส่วนจำกัด	บริษัทจำกัด	ส่วนราชการ	สหกรณ์	กลุ่มแม่บ้าน	
	สถานประกอบการ	Individual	ห้างหุ้นส่วนสามัญ	บริษัทจำกัด	รัฐวิสาหกิจ	Cooperatives	Community	Economic activity
	Number of establishments	proprietor	นิติบุคคล	(มหาชน)	Government,	enterprise		
		Juristic	Company limited, State-enterprises					
		partnership	Public company					
		limited						
รวม	20,355	18,532	304	243	4	71	1,201	
การผลิต	7,528	6,881	27	23	1	7	589	Manufacturing
การจัดการและการบำบัดน้ำเสีย ของเสียและสิ่งปฏิกูล	61	39	-	-	-	-	22	Severage, waste management and remediation activities
การก่อสร้าง	470	362	102	6	-	-	-	Construction
การขายส่งและการขายปลีกการซ่อมแซมยานยนต์และจักรยานยนต์	1,251	1,171	28	52	-	-	-	Wholesale and retail trade; repair of motor vehicles and motorcycles
การขายส่ง	574	507	27	24	-	5	11	Wholesale trade
การขายปลีก	5,429	4,718	86	102	1	55	467	Retail trade
การขนส่งทางบก สถานีกับสินค้า	585	575	4	6	-	-	-	Land transport and storage
ที่พักแรม	99	94	4	1	-	-	-	Accommodation
บริการอาหารและเครื่องดื่ม	1,448	1,436	3	7	-	-	2	Food and beverage service activities
ข้อมูลข่าวสารและการสื่อสาร	73	53	14	3	1	2	-	Information and communication
กิจกรรมอสังหาริมทรัพย์	199	191	3	2	-	2	1	Real estate activities
กิจกรรมทางวิชาชีพ วิทยาศาสตร์และเทคโนโลยี	89	85	2	2	-	-	-	Professional, scientific and technical activities
กิจกรรมการบริหาร และการบริการสนับสนุน	394	384	1	7	-	-	2	Administrative and support service activities
ศิลปะ วัฒนธรรมบันเทิงและนันทนาการ	387	280	1	2	1	-	103	Arts, entertainment and recreation
กิจกรรมบริการอื่น ๆ	1,766	1,756	2	4	-	-	4	Other service activities
กิจกรรมด้านโรงพยาบาลเอกชน	2	-	-	2	-	-	-	Private hospital activities

ตาราง 12 จำนวนสถานประกอบการ จำนวนตามรูปแบบการจัดตั้งตามกฎหมาย และกิจกรรมทางเศรษฐกิจ (ต่อ)

TABLE 12 NUMBER OF ESTABLISHMENTS BY FORM OF LEGAL ORGANIZATION AND ECONOMIC ACTIVITY (cont'd)

กิจกรรมทางเศรษฐกิจ	รูปแบบการจัดตั้งตามกฎหมาย							Economic activity
	Form of legal organization							
	จำนวน	ส่วนบุคคล	ห้างหุ้นส่วนจำกัด	บริษัทจำกัด	ส่วนราชการ	สหกรณ์	กลุ่มแม่บ้าน	
Number of establishments	Individual proprietor	ห้างหุ้นส่วนสามัญ (มหาชน)	บริษัทจำกัด	รัฐวิสาหกิจ	Cooperatives	Community enterprise		
		Juristic partnership	Company limited	State-enterprises				
			Public company limited					
ในเขตเทศบาล	8,273	7,617	205	202	4	33	212	Municipal area
การผลิต	2,132	1,980	20	11	1	1	119	Manufacturing
การจัดการและการบำบัดน้ำเสีย ของเสียและสิ่งปฏิกูล	22	14	-	-	-	-	8	Sewerage, waste management and remediation activities
การก่อสร้าง	204	146	54	4	-	-	-	Construction
การขายส่งและการขายปลีก การซ่อมยานยนต์และจักรยานยนต์	644	575	23	46	-	-	-	Wholesale and retail trade; repair of motor vehicles and motorcycles
การขายส่ง	209	168	21	17	-	3	-	Wholesale trade
การขายปลีก	2,595	2,358	60	91	1	29	56	Retail trade
การขนส่งทางบก สถานีเก็บสินค้า	150	140	4	6	-	-	-	Land transport and storage
ที่พักแรม	58	53	4	1	-	-	-	Accommodation
บริการอาหารและเครื่องดื่ม	833	824	3	6	-	-	-	Food and beverage service activities
ข้อมูลข่าวสารและการสื่อสาร	36	25	8	2	1	-	-	Information and communication
กิจกรรมอสังหาริมทรัพย์	149	144	3	2	-	-	-	Real estate activities
กิจกรรมทางวิชาชีพ วิทยาศาสตร์และเทคโนโลยี	74	70	2	2	-	-	-	Professional, scientific and technical activities
กิจกรรมการบริหาร และการบริการสนับสนุน	119	111	1	6	-	-	1	Administrative and support service activities
ศิลปะ ความบันเทิงและนันทนาการ	140	110	-	2	1	-	27	Arts, entertainment and recreation
กิจกรรมบริการอื่น ๆ	906	899	2	4	-	-	1	Other service activities
กิจกรรมด้านโรงพยาบาลเอกชน	2	-	-	2	-	-	-	Private hospital activities

ตาราง 12 จำนวนสถานประกอบการ จำแนกตามรูปแบบการจัดตั้งตามกฎหมาย และกิจกรรมทางเศรษฐกิจ (ต่อ)

TABLE 12 NUMBER OF ESTABLISHMENTS BY FORM OF LEGAL ORGANIZATION AND ECONOMIC ACTIVITY (cont'd)

กิจกรรมทางเศรษฐกิจ	รูปแบบการจัดตั้งตามกฎหมาย Form of legal organization							Economic activity
	จำนวน	ส่วนบุคคล	ห้างหุ้นส่วนจำกัด	บริษัทจำกัด	ส่วนราชการ	สหกรณ์	กลุ่มแม่บ้าน	
สถานประกอบการ	Individual	หุ้นส่วนสามัญ	บริษัทจำกัด	รัฐวิสาหกิจ	Cooperatives	Community	enterprise	
Number of establishments	proprietor	นิติบุคคล	(มหาชน)	Government,	Company limited,	State-enterprises	public company limited	
นอกเขตเทศบาล	12,082	10,915	99	41	-	38	989	Non - municipal area
การผลิต	5,396	4,901	7	12	-	6	470	Manufacturing
การจัดการและการบำบัดน้ำเสีย ของเสียและสิ่งปฏิกูล	39	25	-	-	-	-	14	Sewerage, waste management and remediation activities
การก่อสร้าง	266	216	48	2	-	-	-	Construction
การขายส่งและการขายปลีก การซ่อมยานยนต์และจักรยานยนต์	607	596	5	6	-	-	-	Wholesale and retail trade; repair of motor vehicles and motorcycles
การขายส่ง	365	339	6	7	-	2	11	Wholesale trade
การขายปลีก	2,834	2,360	26	11	-	26	411	Retail trade
การขนส่งทางบก สถานีเก็บสินค้า	435	435	-	-	-	-	-	Land transport and storage
ที่พักแรม	41	41	-	-	-	-	-	Accommodation
บริการอาหารและเครื่องดื่ม	615	612	-	1	-	-	2	Food and beverage service activities
ข้อมูลข่าวสารและการสื่อสาร	37	28	6	1	-	2	-	Information and communication
กิจกรรมอสังหาริมทรัพย์	50	47	-	-	-	2	1	Real estate activities
กิจกรรมทางวิชาชีพ วิทยาศาสตร์และเทคโนโลยี	15	15	-	-	-	-	-	Professional, scientific and technical activities
กิจกรรมการบริหาร และการบริการสนับสนุน	275	273	-	1	-	-	1	Administrative and support service activities
ศิลปะ ความบันเทิงและนันทนาการ	247	170	1	-	-	-	76	Arts, entertainment and recreation
กิจกรรมบริการอื่น ๆ	860	857	-	-	-	-	3	Other service activities
กิจกรรมด้านโรงพยาบาลเอกชน	-	-	-	-	-	-	-	Private hospital activities

ที่มา : สำนักนอตสาทรรม พ.ศ. 2560 (ข้อมูลพื้นฐาน) จังหวัด ยโสธร สำนักงานสถิติแห่งชาติ กระทรวงดิจิทัลเพื่อเศรษฐกิจและสังคม

Source : The 2017 Industrial Census (Basic Information), Yasothon Province, National Statistical Office, Ministry of Digital Economy and Society.

ตาราง 13 จำนวนสถานประกอบการ จำแนกตามรูปแบบการจัดตั้งทางเศรษฐกิจ และกิจกรรมทางเศรษฐกิจ

TABLE 13 NUMBER OF ESTABLISHMENTS BY FORM OF ECONOMIC ORGANIZATION AND ECONOMIC ACTIVITY

กิจกรรมทางเศรษฐกิจ	รูปแบบการจัดตั้งทางเศรษฐกิจ				Economic activity
	จำนวน สถานประกอบการ Number of establishments	Form of economic organization			
		สำนักงานเดี่ยว Single unit	สำนักงานใหญ่ Head office	สำนักงานสาขา Branch	
รวม	20,355	20,167	13	175	Total
การผลิต	7,528	7,514	2	12	Manufacturing
การจัดการและการบำบัดน้ำเสีย ของเสียและสิ่งปฏิกูล	61	61	-	-	Sewerage, waste management and remediation activities
การก่อสร้าง	470	470	-	-	Construction
การขายส่งและการขายปลีก การซ่อมแซมยานยนต์ และจักรยานยนต์	1,251	1,209	4	38	Wholesale and retail trade; repair of motor vehicles and motorcycles
การขายส่ง	574	552	2	20	Wholesale trade
การขายปลีก	5,429	5,342	5	82	Retail trade
การขนส่งทางบก สถานที่เก็บสินค้า	585	580	-	5	Land transport and storage
ที่พักแรม	99	98	-	1	Accommodation
บริการอาหารและเครื่องดื่ม	1,448	1,443	-	5	Food and beverage service activities
ข้อมูลข่าวสารและการสื่อสาร	73	71	-	2	Information and communication
กิจกรรมอสังหาริมทรัพย์	199	199	-	-	Real estate activities
กิจกรรมทางวิชาชีพ วิทยาศาสตร์และเทคโนโลยี	89	89	-	-	Professional, scientific and technical activities
กิจกรรมการบริหาร และการบริการสนับสนุน	394	389	-	5	Administrative and support service activities
ศิลปะ ความบันเทิงและนันทนาการ	387	386	-	1	Arts, entertainment and recreation
กิจกรรมบริการอื่น ๆ	1,766	1,763	-	3	Other service activities
กิจกรรมด้านโรงพยาบาลเอกชน	2	1	-	1	Private hospital activities

ตาราง 13 จำนวนสถานประกอบการ จำนวนตามรูปแบบการจัดตั้งทางเศรษฐกิจ และกิจกรรมทางเศรษฐกิจ (ต่อ)

TABLE 13 NUMBER OF ESTABLISHMENTS BY FORM OF ECONOMIC ORGANIZATION AND ECONOMIC ACTIVITY (cont'd)

กิจกรรมทางเศรษฐกิจ	จำนวน รูปแบบการจัดตั้งทางเศรษฐกิจ Form of economic organization				Economic activity
	สถานประกอบการ Number of establishments	สำนักงานเพียงเดียว Single unit	สำนักงานใหญ่ Head office	สำนักงานสาขา Branch	
ในเขตเทศบาล	8,273	8,112	13	148	Municipal area
การผลิต	2,132	2,122	2	8	Manufacturing
การจัดการและการบำบัดน้ำเสีย ของเสียและสิ่งมีจุด	22	22	-	-	Sewerage, waste management and remediation activities
การก่อสร้าง	204	204	-	-	Construction
การขายส่งและการขายปลีก การซ่อมแซมยานยนต์ และจักรยานยนต์	644	607	4	33	Wholesale and retail trade; repair of motor vehicles and motorcycles
การขายส่ง	209	191	2	16	Wholesale trade
การขายปลีก	2,595	2,518	5	72	Retail trade
การขนส่งทางบก สถานที่เก็บสินค้า	150	145	-	5	Land transport and storage
ที่พักแรม	58	58	-	-	Accommodation
บริการอาหารและเครื่องดื่ม	833	829	-	4	Food and beverage service activities
ข้อมูลข่าวสารและการสื่อสาร	36	35	-	1	Information and communication
กิจกรรมอสังหาริมทรัพย์	149	149	-	-	Real estate activities
กิจกรรมทางวิชาชีพ วิทยาศาสตร์และเทคโนโลยี	74	74	-	-	Professional, scientific and technical activities
กิจกรรมการบริหาร และการบริการสนับสนุน	119	115	-	4	Administrative and support service activities
ศิลปะ ความบันเทิงและนันทนาการ	140	139	-	1	Arts, entertainment and recreation
กิจกรรมบริการอื่น ๆ	906	903	-	3	Other service activities
กิจกรรมด้านโรงพยาบาลเอกชน	2	1	-	1	Private hospital activities

ตาราง 13 จำนวนสถานประกอบการ จำแนกตามรูปแบบการจัดตั้งทางเศรษฐกิจ และกิจกรรมทางเศรษฐกิจ (ต่อ)

TABLE 13 NUMBER OF ESTABLISHMENTS BY FORM OF ECONOMIC ORGANIZATION AND ECONOMIC ACTIVITY (cont'd)

กิจกรรมทางเศรษฐกิจ	จำนวน สถานประกอบการ Number of establishments	รูปแบบการจัดตั้งทางเศรษฐกิจ			Economic activity
		สำนักงานเพียงเดียว Single unit	สำนักงานใหญ่ Head office	สำนักงานสาขา Branch	
นอกเขตเทศบาล	12,082	12,055	-	27	Non - municipal area
การผลิต	5,396	5,392	-	4	Manufacturing
การจัดการและการบำบัดน้ำเสีย ของเสียและสิ่งปฏิกูล	39	39	-	-	Sewerage, waste management and remediation activities
การก่อสร้าง	266	266	-	-	Construction
การขายส่งและการขายปลีก การซ่อมแซมยานยนต์ และจักรยานยนต์	607	602	-	5	Wholesale and retail trade; repair of motor vehicles and motorcycles
การขายส่ง	365	361	-	4	Wholesale trade
การขายปลีก	2,834	2,824	-	10	Retail trade
การขนส่งทางบก สถานที่เก็บสินค้า	435	435	-	-	Land transport and storage
ที่พักแรม	41	40	-	1	Accommodation
บริการอาหารและเครื่องดื่ม	615	614	-	1	Food and beverage service activities
ข้อมูลข่าวสารและการสื่อสาร	37	36	-	1	Information and communication
กิจกรรมอสังหาริมทรัพย์	50	50	-	-	Real estate activities
กิจกรรมทางวิชาชีพ วิทยาศาสตร์และเทคโนโลยี	15	15	-	-	Professional, scientific and technical activities
กิจกรรมการบริหาร และการบริการสนับสนุน	275	274	-	1	Administrative and support service activities
ศิลปะ ความบันเทิงและนันทนาการ	247	247	-	-	Arts, entertainment and recreation
กิจกรรมบริการอื่น ๆ	860	860	-	-	Other service activities
กิจกรรมด้านโรงพยาบาลเอกชน	-	-	-	-	Private hospital activities

ที่มา : สำมะโนอุตสาหกรรม พ.ศ. 2560 (ข้อมูลพื้นฐาน) จังหวัดยโสธร สำนักงานสถิติแห่งชาติ กระทรวงดิจิทัลเพื่อเศรษฐกิจและสังคม

Source : The 2017 Industrial Census (Basic Information), Yasothon Province, National Statistical Office, Ministry of Digital Economy and Society.

ตาราง 14 จำนวนสถานประกอบการ จำนวนตามสัดส่วนของการร่วมลงทุนหรือถือหุ้นของต่างประเทศ และกิจกรรมทางเศรษฐกิจ
TABLE 14 NUMBER OF ESTABLISHMENTS BY PROPORTION OF FOREIGN INVESTMENT OR SHARE HOLDING AND ECONOMIC ACTIVITY

กิจกรรมทางเศรษฐกิจ	จำนวน สถานประกอบการ Number of establishments	ไม่มีต่างประเทศ		สัดส่วนของการร่วมลงทุนหรือถือหุ้น Proportion of foreign investment or share holding	Economic activity
		ร่วมลงทุนหรือถือหุ้น			
		No foreign's investment	รวม Total		
รวม	243	242	1	1	Total
การผลิต	23	22	1	1	Manufacturing
การจัดการและการบำบัดน้ำเสีย ของเสียและสิ่งปฏิกูล	-	22	-	-	Sewerage, waste management and remediation activities
การก่อสร้าง	6	6	-	-	Construction
การขายส่งและการขายปลีก การซ่อมแซมยานยนต์ และจักรยานยนต์	52	52	-	-	Wholesale and retail trade; repair of motor vehicles and motorcycles
การขายส่ง	24	24	-	-	Wholesale trade
การขายปลีก	102	102	-	-	Retail trade
การขนส่งทางบก สถานีที่เก็บสินค้า	6	6	-	-	Land transport and storage
ที่พักแรม	1	1	-	-	Accommodation
บริการอาหารและเครื่องดื่ม	7	7	-	-	Food and beverage service activities
ข้อมูลข่าวสารและการสื่อสาร	3	3	-	-	Information and communication
กิจกรรมอสังหาริมทรัพย์	2	2	-	-	Real estate activities
กิจกรรมทางวิชาชีพ วิทยาศาสตร์และเทคโนโลยี	2	2	-	-	Professional, scientific and technical activities
กิจกรรมการบริหาร และการบริการสนับสนุน	7	7	-	-	Administrative and support service activities
ศิลปะ ความบันเทิงและนันทนาการ	2	2	-	-	Arts, entertainment and recreation
กิจกรรมบริการอื่น ๆ	4	4	-	-	Other service activities
กิจกรรมด้านโรงพยาบาลเอกชน	2	2	-	-	Private hospital activities

ตาราง 14 จำนวนสถานประกอบการ จำนวนตามสัดส่วนของกรรมสิทธิ์ของหุ้นหรือถือหุ้นของต่างประเทศ และกิจกรรมทางเศรษฐกิจ (ต่อ)

TABLE 14 NUMBER OF ESTABLISHMENTS BY PROPORTION OF FOREIGN INVESTMENT OR SHARE HOLDING AND ECONOMIC ACTIVITY (cont'd)

กิจกรรมทางเศรษฐกิจ	จำนวน สถานประกอบการ Number of establishments	ไม่มีต่างประเทศ		สัดส่วนของการร่วมลงทุนหรือถือหุ้น Proportion of foreign investment or share holding	Economic activity
		รวม			
		รวมลงทุนหรือถือหุ้น No foreign's investment or share holding	รวม Total		
	202	202	-	-	Municipal area
การผลิต	11	11	-	-	Manufacturing
การจัดการและการบำบัดน้ำเสีย ของเสียและสิ่งปฏิกูล	-	-	-	-	Severage, waste management and remediation activities
การก่อสร้าง	4	4	-	-	Construction
การขายส่งและการขายปลีก การซ่อมแซมยานยนต์ และจักรยานยนต์	46	46	-	-	Wholesale and retail trade; repair of motor vehicles and motorcycles
การขายส่ง	17	17	-	-	Wholesale trade
การขายปลีก	91	91	-	-	Retail trade
การขนส่งทางบก สถานีเก็บสินค้า	6	6	-	-	Land transport and storage
ที่พักแรม	1	1	-	-	Accommodation
บริการอาหารและเครื่องดื่ม	6	6	-	-	Food and beverage service activities
ข้อมูลข่าวสารและการสื่อสาร	2	2	-	-	Information and communication
กิจกรรมอสังหาริมทรัพย์	2	2	-	-	Real estate activities
กิจกรรมทางวิชาชีพ วิทยาศาสตร์และเทคโนโลยี	2	2	-	-	Professional, scientific and technical activities
กิจกรรมการบริหาร และการบริการสนับสนุน	6	6	-	-	Administrative and support service activities
ศิลปะ ความบันเทิงและนันทนาการ	2	2	-	-	Arts, entertainment and recreation
กิจกรรมบริการอื่น ๆ	4	4	-	-	Other service activities
กิจกรรมด้านโรงพยาบาลเอกชน	2	2	-	-	Private hospital activities

ตาราง 14 จำนวนสถานประกอบการ จำแนกตามสัดส่วนของรวมลงทุนหรือถือหุ้นของต่างประเทศ และกิจกรรมทางเศรษฐกิจ (ต่อ)

TABLE 14 NUMBER OF ESTABLISHMENTS BY PROPORTION OF FOREIGN INVESTMENT OR SHARE HOLDING AND ECONOMIC ACTIVITY (cont'd)

กิจกรรมทางเศรษฐกิจ	จำนวน สถานประกอบการ Number of establishments	ไม่มีต่างประเทศ		สัดส่วนของการร่วมลงทุนหรือถือหุ้น		Economic activity
		จำนวน No foreign's investment or share holding	สัดส่วน 10 - 50%	Proportion of foreign investment or share holding		
				รวม Total		
นอกเขตเทศบาล	41	40	1	1	Non - municipal area	
การผลิต	12	11	1	1	Manufacturing	
การจัดการและการบำบัดน้ำเสีย ของเสียและสิ่งปฏิกูล	-	-	-	-	Sewerage, waste management and remediation activities	
การก่อสร้าง	2	2	-	-	Construction	
การขายส่งและการขายปลีก การซ่อมแซมยานยนต์ และจักรยานยนต์	6	6	-	-	Wholesale and retail trade; repair of motor vehicles and motorcycles	
การขายส่ง	7	7	-	-	Wholesale trade	
การขายปลีก	11	11	-	-	Retail trade	
การขนส่งทางบก สถานที่เก็บสินค้า	-	-	-	-	Land transport and storage	
ที่พักแรม	-	-	-	-	Accommodation	
บริการอาหารและเครื่องดื่ม	1	1	-	-	Food and beverage service activities	
ข้อมูลข่าวสารและการสื่อสาร	1	1	-	-	Information and communication	
กิจกรรมอสังหาริมทรัพย์	-	-	-	-	Real estate activities	
กิจกรรมทางวิชาชีพ วิทยาศาสตร์และเทคโนโลยี	-	-	-	-	Professional, scientific and technical activities	
กิจกรรมการบริหาร และการบริการสนับสนุน	1	1	-	-	Administrative and support service activities	
ศิลปะ ความบันเทิงและนันทนาการ	-	-	-	-	Arts, entertainment and recreation	
กิจกรรมบริการอื่น ๆ	-	-	-	-	Other service activities	
กิจกรรมด้านโรงพยาบาลเอกชน	-	-	-	-	Private hospital activities	

หมายเหตุ : เฉพาะสถานประกอบการที่มีรูปแบบการจัดตั้งตามกฎหมายเป็นบริษัทจำกัด และบริษัทจำกัด (มหาชน)

Note : Only establishments which were company limited and public company limited.

ที่มา : สำนักข้อมูลสารสนเทศ พ.ศ. 2560 (ข้อมูลพื้นฐาน) จังหวัด ยโสธร สำนักงานสถิติแห่งชาติ กระทรวงดิจิทัลเพื่อเศรษฐกิจและสังคม

Source : The 2017 Industrial Census (Basic Information), Yasothon Province, National Statistical Office, Ministry of Digital Economy and Society.

ตาราง 15 จำนวนสถานประกอบการ จำแนกตามขนาดของสถานประกอบการ (จำนวนคนทำงาน) และกิจกรรมทางเศรษฐกิจ

TABLE 15 NUMBER OF ESTABLISHMENTS BY SIZE OF ESTABLISHMENT (NUMBER OF PERSONS ENGAGED) AND ECONOMIC ACTIVITY

กิจกรรมทางเศรษฐกิจ	จำนวนสถานประกอบการ	ขนาดของสถานประกอบการ (จำนวนคนทำงาน) Size of establishment (Number of persons engaged)											Economic activity
		Number of establishments											
		1 - 5	6 - 10	11- 15	16 - 20	21 - 25	26 - 30	31 - 50	51 - 100	101 - 200	201 - 500	> 1,000	
รวม	20,355	18,922	739	287	145	93	76	22	9	2	1	Total	
การผลิต	7,528	6,970	232	139	70	33	36	8	2	-	1	Manufacturing	
การจัดการและการบำบัดน้ำเสีย ของเสียและสิ่งปฏิกูล	61	44	5	3	2	-	2	3	1	-	-	Sewerage, waste management and remediation activities	
การก่อสร้าง	470	253	152	37	15	7	4	1	-	-	-	Construction	
การขายส่งและการขายปลีก การซ่อมแซมยานยนต์และจักรยานยนต์	1,251	1,174	48	7	6	4	1	8	3	-	-	Wholesale and retail trade; repair of motor vehicles and motorcycles	
การขายส่ง	574	480	55	18	7	5	1	4	1	2	1	Wholesale trade	
การขายปลีก	5,429	5,222	122	49	12	6	4	7	4	3	-	Retail trade	
การขนส่งทางบก สถานีเก็บสินค้า	585	570	13	2	-	-	-	-	-	-	-	Land transport and storage	
ที่พักแรม	99	84	10	2	-	-	1	-	2	-	-	Accommodation	
บริการอาหารและเครื่องดื่ม	1,448	1,375	62	3	3	4	-	1	-	-	-	Food and beverage service activities	
ข้อมูลข่าวสารและการสื่อสาร	73	68	4	1	-	-	-	-	-	-	-	Information and communication	
กิจกรรมอสังหาริมทรัพย์	199	194	5	-	-	-	-	-	-	-	-	Real estate activities	
กิจกรรมทางวิชาชีพ วิทยาศาสตร์และเทคโนโลยี	89	86	2	1	-	-	-	-	-	-	-	Professional, scientific and technical activities	
กิจกรรมการบริหาร และการบริการสนับสนุน	394	390	4	-	-	-	-	-	-	-	-	Administrative and support service activities	
ศิลปะ ความบันเทิงและวัฒนธรรม	387	256	18	23	30	34	12	11	2	-	1	Arts, entertainment and recreation	
กิจกรรมบริการอื่น ๆ	1,766	1,756	7	2	-	-	-	1	-	-	-	Other service activities	
กิจกรรมด้านโรงพยาบาลเอกชน	2	-	-	-	-	-	-	1	-	-	-	Private hospital activities	

ตาราง 15 จำนวนสถานประกอบการ จำแนกตามขนาดของสถานประกอบการ (จำนวนคนทำงาน) และกิจกรรมทางเศรษฐกิจ (ต่อ)

TABLE 15 NUMBER OF ESTABLISHMENTS BY SIZE OF ESTABLISHMENT (NUMBER OF PERSONS ENGAGED) AND ECONOMIC ACTIVITY (cont'd)

กิจกรรมทางเศรษฐกิจ	จำนวนสถานประกอบการ	ขนาดของสถานประกอบการ (จำนวนคนทำงาน) Size of establishment (Number of persons engaged)											Economic activity
		Number of establishments											
		1 - 5	6 - 10	11-15	16 - 20	21 - 25	26 - 30	31 - 50	51 - 100	101 - 200	201 - 500	> 1,000	
ไม่เขตเทศบาล	8,273	7,642	356	116	46	35	19	33	17	8	1	-	Municipal area
การผลิต	2,132	1,984	68	34	11	9	8	12	4	2	-	-	Manufacturing
การจัดการและการบำบัดน้ำเสีย ของเสียและสิ่งปฏิกูล	22	15	1	1	-	-	1	2	1	1	-	-	Sewerage, waste management and remediation activities
การก่อสร้าง	204	111	64	17	4	4	1	2	1	-	-	-	Construction
การขายส่งและการขายปลีก การซ่อมแซมยานยนต์และจักรยานยนต์	644	581	40	6	5	3	1	5	3	-	-	-	Wholesale and retail trade; repair of motor vehicles and motorcycles
การขายส่ง	209	171	25	4	3	2	1	-	1	1	1	-	Wholesale trade
การขายปลีก	2,595	2,449	77	36	12	4	3	7	4	3	-	-	Retail trade
การขนส่งทางบก สถานีเก็บสินค้า	150	141	7	2	-	-	-	-	-	-	-	-	Land transport and storage
ที่พักแรม	58	45	8	2	-	-	1	-	2	-	-	-	Accommodation
บริการอาหารและเครื่องดื่ม	833	782	41	2	3	4	-	1	-	-	-	-	Food and beverage service activities
ข้อมูลข่าวสารและการสื่อสาร	36	32	3	1	-	-	-	-	-	-	-	-	Information and communication
กิจกรรมอสังหาริมทรัพย์	149	144	5	-	-	-	-	-	-	-	-	-	Real estate activities
กิจกรรมทางวิชาชีพ วิทยาศาสตร์และเทคโนโลยี	74	71	2	1	-	-	-	-	-	-	-	-	Professional, scientific and technical activities
กิจกรรมการบริหาร และการบริการสนับสนุน	119	115	4	-	-	-	-	-	-	-	-	-	Administrative and support service activities
ศิลปะ ความบันเทิงและนันทนาการ	140	103	5	9	8	9	3	2	1	-	-	-	Arts, entertainment and recreation
กิจกรรมบริการอื่น ๆ	906	898	6	1	-	-	-	1	-	-	-	-	Other service activities
กิจกรรมด้านโรงพยาบาลเอกชน	2	-	-	-	-	-	-	1	-	1	-	-	Private hospital activities

ตาราง 15 จำนวนสถานประกอบการ จำนวนตามขนาดของสถานประกอบการ (จำนวนคนทำงาน) และกิจกรรมทางเศรษฐกิจ (ต่อ)
TABLE 15 NUMBER OF ESTABLISHMENTS BY SIZE OF ESTABLISHMENT (NUMBER OF PERSONS ENGAGED) AND ECONOMIC ACTIVITY (cont'd)

กิจกรรมทางเศรษฐกิจ	จำนวนสถานประกอบการ (จำนวนคนทำงาน) และกิจกรรมทางเศรษฐกิจ (ต่อ)													Economic activity
	ขนาดของสถานประกอบการ (จำนวนคนทำงาน)													
	1 - 5	6 - 10	11 - 15	16 - 20	21 - 25	26 - 30	31 - 50	51 - 100	101 - 200	201 - 500	> 1,000			
จำนวนสถานประกอบการ	Size of establishment (Number of persons engaged)													
Number of establishments	1 - 5	6 - 10	11 - 15	16 - 20	21 - 25	26 - 30	31 - 50	51 - 100	101 - 200	201 - 500	> 1,000			
นอกเขตเทศบาล	12,082	11,280	383	171	99	58	40	43	5	1	1	1	1	Non - municipal area
การผลิต	5,396	4,986	164	105	59	24	29	24	4	-	-	-	1	Manufacturing
การจัดการและการบำบัดน้ำเสีย ของเสียและสิ่งปฏิกูล	39	29	4	2	2	-	1	1	-	-	-	-	-	Sewerage, waste management and remediation activities
การก่อสร้าง	266	142	88	20	11	3	-	2	-	-	-	-	-	Construction
การขายส่งและการขายปลีกการซ่อมยานยนต์และจักรยานยนต์	607	593	8	1	1	1	-	3	-	-	-	-	-	Wholesale and retail trade; repair of motor vehicles and motorcycles
การขายส่ง	365	309	30	14	4	3	-	4	-	-	-	-	-	Wholesale trade
การขายปลีก	2,834	2,773	45	13	-	2	1	-	-	-	-	-	-	Retail trade
การขนส่งทางบก สถานีที่เก็บสินค้า	435	429	6	-	-	-	-	-	-	-	-	-	-	Land transport and storage
ที่พักแรม	41	39	2	-	-	-	-	-	-	-	-	-	-	Accommodation
บริการอาหารและเครื่องดื่ม	615	593	21	1	-	-	-	-	-	-	-	-	-	Food and beverage service activities
ข้อมูลข่าวสารและการสื่อสาร	37	36	1	-	-	-	-	-	-	-	-	-	-	Information and communication
กิจกรรมส่งทางโทรคมนาคม	50	50	-	-	-	-	-	-	-	-	-	-	-	Real estate activities
กิจกรรมทางวิชาชีพ วิทยาศาสตร์และเทคโนโลยี	15	15	-	-	-	-	-	-	-	-	-	-	-	Professional, scientific and technical activities
กิจกรรมการบริหาร และการบริการสนับสนุน	275	275	-	-	-	-	-	-	-	-	-	-	-	Administrative and support service activities
ศิลปะ ความบันเทิงและนันทนาการ	247	153	13	14	22	25	9	1	-	-	-	-	-	Arts, entertainment and recreation
กิจกรรมบริการอื่น ๆ	860	858	1	1	-	-	-	-	-	-	-	-	-	Other service activities
กิจกรรมด้านโรงพยาบาลเอกชน	-	-	-	-	-	-	-	-	-	-	-	-	-	Private hospital activities

ที่มา : สำนักงานอุตสาหกรรม พ.ศ. 2560 (ข้อมูลพื้นฐาน) จังหวัด ปทุมธานี กรมส่งเสริมการค้าระหว่างประเทศเพื่อเศรษฐกิจและสังคม

Source : The 2017 Industrial Census (Basic Information), Yasothon Province, National Statistical Office, Ministry of Digital Economy and Society.

ตาราง 16 จำนวนคนทำงานในสถานประกอบการ จำนวนตามขนาดของสถานประกอบการ (จำนวนคนทำงาน) และกิจกรรมทางเศรษฐกิจ
 TABLE 16 NUMBER OF PERSONS ENGAGED IN ESTABLISHMENTS BY SIZE OF ESTABLISHMENT (NUMBER OF PERSONS ENGAGED) AND ECONOMIC ACTIVITY

กิจกรรมทางเศรษฐกิจ	จำนวนคนทำงาน Number of persons engaged	ขนาดของสถานประกอบการ (จำนวนคนทำงาน) Size of establishment (Number of persons engaged)										รวม Total	Economic activity	
		จำนวนคนทำงาน												
		1 - 5	6 - 10	11 - 15	16 - 20	21 - 25	26 - 30	31 - 50	51 - 100	101 - 200	201 - 500			> 1,000
การผลิต	55,516	32,262	5,606	3,710	2,696	2,146	1,710	2,943	1,554	1,380	444	1,065	1,065	Manufacturing
การจัดทำและการบำบัดน้ำเสีย ของเสียและสิ่งปฏิกูล	21,329	11,100	1,839	1,832	1,327	756	1,079	1,434	565	332	-	-	1,065	Sewerage, waste management and remediation activities
การก่อสร้าง	626	92	45	37	40	-	60	114	100	138	-	-	-	Construction
การขนส่งและการขายปลีก การซ่อมแซมยานยนต์และจักรยานยนต์	3,017	791	1,114	447	257	162	30	146	70	-	-	-	-	Wholesale and retail trade; repair of motor vehicles and motorcycles
การขายส่ง	3,238	2,013	357	96	104	92	30	323	223	-	-	-	-	Wholesale trade
การขายปลีก	2,768	1,156	410	231	136	113	29	155	62	252	224	-	-	Retail trade
การขนส่งทางบก สถานีเก็บสินค้า	12,863	9,881	917	607	204	136	110	242	249	517	-	-	-	Land transport and storage
ที่พักแรม	809	694	91	24	-	-	-	-	-	-	-	-	-	Accommodation
บริการอาหารและเครื่องดื่ม	519	252	74	24	-	-	28	-	141	-	-	-	-	Food and beverage service activities
ข้อมูลข่าวสารและการสื่อสาร	3,320	2,649	445	38	54	91	-	43	-	-	-	-	-	Information and communication
กิจกรรมอสังหาริมทรัพย์	204	161	31	12	-	-	-	-	-	-	-	-	-	Real estate activities
กิจกรรมทางวิชาชีพ วิทยาศาสตร์และเทคโนโลยี	337	296	41	-	-	-	-	-	-	-	-	-	-	Professional, scientific and technical activities
กิจกรรมการบริหาร และการบริการสนับสนุน	199	175	13	11	-	-	-	-	-	-	-	-	-	Administrative and support service activities
ศิลปะ ความบันเทิงและนันทนาการ	541	514	27	-	-	-	-	-	-	-	-	-	-	Arts, entertainment and recreation
กิจกรรมบริการอื่น ๆ	3,406	439	156	329	574	796	344	404	144	-	220	-	-	Other service activities
กิจกรรมด้านโรงพยาบาลเอกชน	2,149	2,049	46	22	-	-	-	32	-	-	-	-	-	Private hospital activities
	191	-	-	-	-	-	-	50	-	141	-	-	-	

ตาราง 16 จำนวนคนทำงานในสถานประกอบการ จำแนกตามขนาดของสถานประกอบการ (จำนวนคนทำงาน) และกิจกรรมทางเศรษฐกิจ (ต่อ)
 TABLE 16 NUMBER OF PERSONS ENGAGED IN ESTABLISHMENTS BY SIZE OF ESTABLISHMENT (NUMBER OF PERSONS ENGAGED) AND ECONOMIC ACTIVITY (cont'd)

กิจกรรมทางเศรษฐกิจ	จำนวน คนทำงาน Number of persons engaged	ขนาดของสถานประกอบการ (จำนวนคนทำงาน) Size of establishment (Number of persons engaged)										Economic activity	
		1 - 5 6 - 10 11-15 16 - 20 21 - 25 26 - 30 31 - 50 51 - 100 101 - 200 201 - 500 > 1,000											
		1 - 5	6 - 10	11-15	16 - 20	21 - 25	26 - 30	31 - 50	51 - 100	101 - 200	201 - 500		> 1,000
ในเขตเทศบาล	24,244	13,878	2,696	1,486	828	797	547	1,309	1,219	1,260	224	-	Municipal area
การผลิต	6,011	3,255	538	442	204	202	233	504	301	332	-	-	- Manufacturing
การจัดการและการบำบัดน้ำเสีย ของเสียและสิ่งปฏิกูล	397	27	9	11	-	-	30	82	100	138	-	-	- Sewerage, waste management and remediation activities
การก่อสร้าง	1,382	346	485	213	72	93	30	73	70	-	-	-	- Construction
การขายส่งและการขายปลีก การซ่อมยานยนต์และจักรยานยนต์	2,132	1,140	307	81	88	70	30	193	223	-	-	-	- Wholesale and retail trade; repair of motor vehicles and motorcycles
การขายส่ง	1,241	458	184	51	58	43	29	-	62	132	224	-	- Wholesale trade
การขายปลีก	7,206	4,787	586	444	204	93	84	242	249	517	-	-	- Retail trade
การขนส่งทางบก สถานีเก็บสินค้า	256	184	48	24	-	-	-	-	-	-	-	-	- Land transport and storage
ที่พักแรม	395	141	61	24	-	-	28	-	141	-	-	-	- Accommodation
บริการอาหารและเครื่องดื่ม	2,126	1,619	292	27	54	91	-	43	-	-	-	-	- Food and beverage service activities
ข้อมูลข่าวสารและการสื่อสาร	120	85	23	12	-	-	-	-	-	-	-	-	- Information and communication
กิจกรรมอสังหาริมทรัพย์	271	230	41	-	-	-	-	-	-	-	-	-	- Real estate activities
กิจกรรมทางวิชาชีพ วิทยาศาสตร์และเทคโนโลยี	161	137	13	11	-	-	-	-	-	-	-	-	- Professional, scientific and technical activities
กิจกรรมการบริหาร และการบริการสนับสนุน	235	208	27	-	-	-	-	-	-	-	-	-	- Administrative and support service activities
ศิลปะ ความบันเทิงและนันทนาการ	950	174	42	135	148	205	83	90	73	-	-	-	- Arts, entertainment and recreation
กิจกรรมบริการอื่น ๆ	1,170	1,087	40	11	-	-	-	32	-	-	-	-	- Other service activities
กิจกรรมด้านโรงพยาบาลเอกชน	191	-	-	-	-	-	-	50	-	-	-	-	- Private hospital activities

ตาราง 16 จำนวนคนทำงานในสถานประกอบการ จำนวนตามขนาดของสถานประกอบการ (จำนวนคนทำงาน) และกิจกรรมทางเศรษฐกิจ (ต่อ)
TABLE 16 NUMBER OF PERSONS ENGAGED IN ESTABLISHMENTS BY SIZE OF ESTABLISHMENT (NUMBER OF PERSONS ENGAGED) AND ECONOMIC ACTIVITY (cont d)

กิจกรรมทางเศรษฐกิจ	จำนวน คนทำงาน Number of persons engaged	ขนาดของสถานประกอบการ (จำนวนคนทำงาน) Size of establishment (Number of persons engaged)											Economic activity
		1 - 5 6 - 10 11 - 15 16 - 20 21 - 25 26 - 30 31 - 50 51 - 100 101 - 200 201 - 500 > 1,000											
		1 - 5	6 - 10	11 - 15	16 - 20	21 - 25	26 - 30	31 - 50	51 - 100	101 - 200	201 - 500	> 1,000	
นอกเขตเทศบาล	31,272	18,384	2,910	2,224	1,868	1,349	1,163	1,634	335	120	220	1,065	Non - municipal area
การผลิต	15,318	7,845	1,301	1,390	1,123	554	846	930	264	-	-	1,065	Manufacturing
การจัดการและกรน้ำเสีย ของเสียและสิ่งปฏิกูล	229	65	36	26	40	-	30	32	-	-	-	-	Sewerage, waste management and remediation activities
การก่อสร้าง	1,635	445	629	234	185	69	-	73	-	-	-	-	Construction
การขนส่งและการขายปลีกการซ่อมแซมยานยนต์และจักรยานยนต์	1,106	873	50	15	16	22	-	130	-	-	-	-	Wholesale and retail trade; repair of motor vehicles and motorcycles
การขายส่ง	1,527	698	226	180	78	70	-	155	-	120	-	-	Wholesale trade
การขายปลีก	5,657	5,094	331	163	-	43	26	-	-	-	-	-	Retail trade
การขนส่งทางบก สถานีเก็บสินค้า	553	510	43	-	-	-	-	-	-	-	-	-	Land transport and storage
ที่พักแรม	124	111	13	-	-	-	-	-	-	-	-	-	Accommodation
บริการอาหารและเครื่องดื่ม	1,194	1,030	153	11	-	-	-	-	-	-	-	-	Food and beverage service activities
ข้อมูลข่าวสารและการสื่อสาร	84	76	8	-	-	-	-	-	-	-	-	-	Information and communication
กิจกรรมอสังหาริมทรัพย์	66	66	-	-	-	-	-	-	-	-	-	-	Real estate activities
กิจกรรมทางวิชาชีพ วิทยาศาสตร์และเทคโนโลยี	38	38	-	-	-	-	-	-	-	-	-	-	Professional, scientific and technical activities
กิจกรรมการบริหาร และการบริการสนับสนุน	306	306	-	-	-	-	-	-	-	-	-	-	Administrative and support service activities
ศิลปะ ความบันเทิงและนันทนาการ	2,456	265	114	194	426	591	261	314	71	-	220	-	Arts, entertainment and recreation
กิจกรรมบริการอื่น ๆ	979	962	6	11	-	-	-	-	-	-	-	-	Other service activities
กิจกรรมด้านโรงพยาบาลเอกชน	-	-	-	-	-	-	-	-	-	-	-	-	Private hospital activities

ที่มา : สำนักข้อมูลสารสนเทศ พ.ศ. 2560 (ข้อมูลพื้นฐาน) จังหวัด ยโสธร สำนักงานสถิติแห่งชาติ กระทรวงดิจิทัลเพื่อเศรษฐกิจและสังคม

Source : The 2017 Industrial Census (Basic Information), Yasothon Province, National Statistical Office, Ministry of Digital Economy and Society.

ตาราง 17 จำนวนสถานประกอบการ จำนวนตามขนาดของสถานประกอบการ (จำนวนลูกจ้าง) และกิจกรรมทางเศรษฐกิจ
TABLE 17 NUMBER OF ESTABLISHMENTS BY SIZE OF ESTABLISHMENT (NUMBER OF EMPLOYEES) AND ECONOMIC ACTIVITY

กิจกรรมทางเศรษฐกิจ	จำนวนสถานประกอบการ	ขนาดของสถานประกอบการ (จำนวนลูกจ้าง) Size of establishment (Number of employees)											รวม Total	Economic activity	
		ไม่มี													
		1 - 5	6 - 10	11 - 15	16 - 20	21 - 25	26 - 30	31 - 50	51 - 100	101 - 200	201 - 500	> 1,000			
รวม	20,355	2,689	446	149	104	55	38	47	19	9	1	1	1	16,797	
การผลิต	7,528	534	129	48	45	15	15	18	5	2	-	-	1	6,716	Manufacturing
การจัดการและการบำบัดน้ำเสีย ของเสียและสิ่งปฏิกูล	61	11	1	2	1	-	1	2	1	-	-	-	-	42	Sewerage, waste management and remediation activities
การก่อสร้าง	470	210	104	24	9	3	2	3	1	-	-	-	-	114	Construction
การขายส่งและการขายปลีกการซ่อมแถมยานยนต์และจักรยาน	1,251	296	29	9	2	3	2	7	3	-	-	-	-	900	Wholesale and retail trade; repair of motor vehicles and motorcy
การขายส่ง	574	162	37	5	5	4	-	2	1	2	1	-	-	355	Wholesale trade
การขายปลีก	5,429	899	88	32	9	3	6	4	4	3	-	-	-	4,381	Retail trade
การขนส่งทางบก สถานีกับสินค้า	585	46	5	2	-	-	-	-	-	-	-	-	-	532	Land transport and storage
ที่พักแรม	99	64	6	-	-	-	1	-	2	-	-	-	-	26	Accommodation
บริการอาหารและเครื่องดื่ม	1,448	246	21	4	3	2	-	1	-	-	-	-	-	1,171	Food and beverage service activities
ข้อมูลข่าวสารและการสื่อสาร	73	28	3	1	-	-	-	-	-	-	-	-	-	41	Information and communication
กิจกรรมอสังหาริมทรัพย์	199	22	4	-	-	-	-	-	-	-	-	-	-	173	Real estate activities
กิจกรรมทางวิชาชีพ วิทยาศาสตร์และเทคโนโลยี	89	22	1	-	-	-	-	-	-	-	-	-	-	66	Professional, scientific and technical activities
กิจกรรมการบริหาร และการบริการสนับสนุน	394	34	2	-	-	-	-	-	-	-	-	-	-	358	Administrative and support service activities
ศิลปะ ความบันเทิงและนันทนาการ	387	37	14	21	30	25	11	9	2	1	-	-	-	237	Arts, entertainment and recreation
กิจกรรมบริการอื่น ๆ	1,766	78	2	1	-	-	-	-	-	-	-	-	-	1,685	Other service activities
กิจกรรมด้านโรงพยาบาลเอกชน	2	-	-	-	-	-	-	1	-	1	-	-	-	-	Private hospital activities

ตาราง 17 จำนวนสถานประกอบการ จำแนกตามขนาดของสถานประกอบการ (จำนวนลูกจ้าง) และกิจกรรมทางเศรษฐกิจ (ต่อ)
TABLE 17 NUMBER OF ESTABLISHMENTS BY SIZE OF ESTABLISHMENT (NUMBER OF EMPLOYEES) AND ECONOMIC ACTIVITY (cont'd)

กิจกรรมทางเศรษฐกิจ	จำนวนสถานประกอบการ	ขนาดของสถานประกอบการ (จำนวนลูกจ้าง) Size of establishment (Number of employees)												Economic activity	
		No											ไม่มี		
		1 - 5	6 - 10	11- 15	16 - 20	21 - 25	26 - 30	31 - 50	51 - 100	101 - 200	201 - 500	> 1,000			
ไม่เขตเทศบาล	8,273	1,414	242	92	36	26	19	24	16	7	1	-	-	6,396	Municipal area
การผลิต	2,132	172	56	24	10	5	6	9	3	2	-	-	-	1,845	Manufacturing
การจัดการและการบำบัดน้ำเสีย ของเสียและสิ่งปฏิกูล	22	4	1	1	-	-	1	2	1	-	-	-	-	12	Sewerage, waste management and remediation activities
การก่อสร้าง	204	81	46	11	4	2	1	2	1	-	-	-	-	56	Construction
การขายส่งและการขายปลีกการซ่อมแถมยานยนต์และจักรยาน	644	213	28	8	1	3	2	4	3	-	-	-	-	382	Wholesale and retail trade; repair of motor vehicles and motorcy
การขายส่ง	209	93	15	2	3	3	-	-	1	1	1	-	-	90	Wholesale trade
การขายปลีก	2,595	435	62	28	7	3	6	4	4	3	-	-	-	2,043	Retail trade
การขนส่งทางบก สถานีเก็บสินค้า	150	22	2	2	-	-	-	-	-	-	-	-	-	124	Land transport and storage
ที่พักแรม	58	36	6	-	-	-	1	-	2	-	-	-	-	13	Accommodation
บริการอาหารและเครื่องดื่ม	833	204	13	4	3	2	-	1	-	-	-	-	-	606	Food and beverage service activities
ข้อมูลข่าวสารและการสื่อสาร	36	16	2	1	-	-	-	-	-	-	-	-	-	17	Information and communication
กิจกรรมอสังหาริมทรัพย์	149	17	4	-	-	-	-	-	-	-	-	-	-	128	Real estate activities
กิจกรรมทางวิชาชีพ วิทยาศาสตร์และเทคโนโลยี	74	16	1	-	-	-	-	-	-	-	-	-	-	57	Professional, scientific and technical activities
กิจกรรมการบริหาร และการบริการสนับสนุน	119	24	2	-	-	-	-	-	-	-	-	-	-	93	Administrative and support service activities
ศิลปะ ความบันเทิงและนันทนาการ	140	16	2	10	8	8	2	1	1	-	-	-	-	92	Arts, entertainment and recreation
กิจกรรมบริการอื่น ๆ	906	65	2	1	-	-	-	-	-	-	-	-	-	838	Other service activities
กิจกรรมด้านโรงพยาบาลเอกชน	2	-	-	-	-	-	-	1	-	1	-	-	-	-	Private hospital activities

ตาราง 17 จำนวนสถานประกอบการ จำแนกตามขนาดของสถานประกอบการ (จำนวนลูกจ้าง) และกิจกรรมทางเศรษฐกิจ (ต่อ)
TABLE 17 NUMBER OF ESTABLISHMENTS BY SIZE OF ESTABLISHMENT (NUMBER OF EMPLOYEES) AND ECONOMIC ACTIVITY (cont'd)

กิจกรรมทางเศรษฐกิจ	จำนวนสถานประกอบการ Number of establishment	ขนาดของสถานประกอบการ (จำนวนลูกจ้าง) Size of establishment (Number of employees)													Economic activity
		ไม่												No	
		1 - 5	6 - 10	11-15	16 - 20	21 - 25	26 - 30	31 - 50	51 - 100	101 - 200	201 - 500	> 1,000			
นอกเขตเทศบาล	12,082	1,275	204	57	68	29	19	23	3	2	-	1	10,401	Non - municipal area	
การผลิต	5,396	362	73	24	35	10	9	9	2	-	-	1	4,871	Manufacturing	
การจัดการและการบำบัดน้ำเสีย ของเสียและสิ่งปฏิกูล	39	7	-	1	1	-	-	-	-	-	-	-	-	30	Sewerage, waste management and remediation activities
การก่อสร้าง	266	129	58	13	5	1	1	1	-	-	-	-	58	Construction	
การขายส่งและการขายปลีก การซ่อมยานยนต์และจักรยานยนต์	607	83	1	1	1	-	-	3	-	-	-	-	518	Wholesale and retail trade; repair of motor vehicles and motorcy	
การขายส่ง	365	69	22	3	2	1	-	2	-	1	-	-	265	Wholesale trade	
การขายปลีก	2,834	464	26	4	2	-	-	-	-	-	-	-	2,338	Retail trade	
การขนส่งทางบก สถานีเก็บสินค้า	435	24	3	-	-	-	-	-	-	-	-	-	408	Land transport and storage	
ที่พักแรม	41	28	-	-	-	-	-	-	-	-	-	-	13	Accommodation	
บริการอาหารและเครื่องดื่ม	615	42	8	-	-	-	-	-	-	-	-	-	565	Food and beverage service activities	
ข้อมูลข่าวสารและการสื่อสาร	37	12	1	-	-	-	-	-	-	-	-	-	24	Information and communication	
กิจกรรมอสังหาริมทรัพย์	50	5	-	-	-	-	-	-	-	-	-	-	45	Real estate activities	
กิจกรรมทางวิชาชีพ วิทยาศาสตร์และเทคโนโลยี	15	6	-	-	-	-	-	-	-	-	-	-	9	Professional, scientific and technical activities	
กิจกรรมการบริหาร และการสนับสนุน	275	10	-	-	-	-	-	-	-	-	-	-	265	Administrative and support service activities	
ศิลปะ ความบันเทิงและบันเทิง	247	21	12	11	22	17	9	8	1	1	-	-	145	Arts, entertainment and recreation	
กิจกรรมบริการอื่น ๆ	860	13	-	-	-	-	-	-	-	-	-	-	847	Other service activities	
กิจกรรมด้านโรงพยาบาลเอกชน	-	-	-	-	-	-	-	-	-	-	-	-	-	-	Private hospital activities

ที่มา : สำนักงานสถิติแห่งชาติ กระทรวงดิจิทัลเพื่อเศรษฐกิจและสังคม

Source : The 2017 Industrial Census (Basic Information), Yasothon Province, National Statistical Office, Ministry of Digital Economy and Society.

ตาราง 18 จำนวนลูกจ้างในสถานประกอบการ จำแนกตามขนาดของสถานประกอบการ (จำนวนคนทำงาน) และกิจกรรมทางเศรษฐกิจ

TABLE 18 NUMBER OF EMPLOYEES IN ESTABLISHMENTS BY SIZE OF ESTABLISHMENT (NUMBER OF PERSONS ENGAGED) AND ECONOMIC ACTIVITY

กิจกรรมทางเศรษฐกิจ	จำนวน ลูกจ้าง	ขนาดของสถานประกอบการ (จำนวนคนทำงาน) Size of establishment (Number of persons engaged)										Economic activity	
		Number of employees											
		1 - 5	6 - 10	11- 15	16 - 20	21 - 25	26 - 30	31 - 50	51 - 100	101 - 200	201 - 500		> 1,000
รวม	21,720	4,634	3,897	2,462	1,911	1,701	1,047	2,026	1,316	1,242	419	1,065	Total
การผลิต	7,101	993	1,056	860	719	490	481	764	341	332	-	1,065	Manufacturing
การจัดกรและกรบ้ันต้้น้ำเสี๋ย ของเสี๋ยและสิ่งมีกิล	294	22	14	26	20	-	30	82	100	-	-	-	Sewerage, waste management and remediation activities
กรก่อสร้ง	2,304	400	879	399	232	152	30	144	68	-	-	-	Construction
กรขยส่งและกรขยปล้กรอ้งมขมยอนบด์และจ้กรยอนบด์	1,698	565	301	74	94	90	30	322	222	-	-	-	Wholesale and retail trade; repair of motor vehicles and motorcycles
กรขยส่ง	1,566	289	301	160	98	85	25	72	60	252	224	-	Wholesale trade
กรขยส่งกิล	3,980	1,400	655	533	192	129	84	226	244	517	-	-	Retail trade
กรขนส่งทงบก สดถนที่เก็บล้ค้	161	61	76	24	-	-	-	-	-	-	-	-	Land transport and storage
ที่พักรม	370	129	54	20	-	-	26	-	141	-	-	-	Accommodation
บรกรอกรและเครอ้งตีม	902	385	321	23	47	86	-	40	-	-	-	-	Food and beverage service activities
ข้อมูลข้กรสกรและกรสือสร	107	68	27	12	-	-	-	-	-	-	-	-	Information and communication
ก้กรมอ้งส่งทร่มทร้พ้	70	32	38	-	-	-	-	-	-	-	-	-	Real estate activities
ก้กรมทงว้ชว้พ ว้ทยศศสตร์และเทคนค	64	44	10	10	-	-	-	-	-	-	-	-	Professional, scientific and technical activities
ก้กรมบรกรบรหกร และกรบรกรสน้สน	80	62	18	-	-	-	-	-	-	-	-	-	Administrative and support service activities
ศลปะ ควมบันเทิงและน้ทนกร	2,672	68	114	310	509	669	341	326	140	-	195	-	Arts, entertainment and recreation
ก้กรมบรกรอ้งน ้	160	116	33	11	-	-	-	-	-	-	-	-	Other service activities
ก้กรมต้้นโรงพยกอลกชน	191	-	-	-	-	-	-	50	-	141	-	-	Private hospital activities

ตาราง 18 จำนวนลูกจ้างในสถานประกอบการ จำนวนตามขนาดของสถานประกอบการ (จำนวนคนทำงาน) และกิจกรรมทางเศรษฐกิจ (ต่อ)
 TABLE 18 NUMBER OF EMPLOYEES IN ESTABLISHMENTS BY SIZE OF ESTABLISHMENT (NUMBER OF PERSONS ENGAGED) AND ECONOMIC ACTIVITY (cont'd)

กิจกรรมทางเศรษฐกิจ	ขนาดของสถานประกอบการ (จำนวนคนทำงาน) Size of establishment (Number of persons engaged)													Economic activity
	จำนวนลูกจ้าง													
	1 - 5	6 - 10	11 - 15	16 - 20	21 - 25	26 - 30	31 - 50	51 - 100	101 - 200	201 - 500	> 1,000			
ในเขตเทศบาล	11,520	2,534	2,166	1,329	728	706	478	1,128	1,105	1,122	224	-	-	Municipal area
การผลิต	2,606	354	455	388	142	149	171	415	200	332	-	-	-	Manufacturing
การจัดการและการบำบัดน้ำเสีย ของเสียและสิ่งปฏิกูล	239	7	9	11	-	-	30	82	100	-	-	-	-	Sewerage, waste management and remediation activities
การก่อสร้าง	1,049	155	381	188	66	88	30	73	68	-	-	-	-	Construction
การขายส่งและการขายปลีก การซ่อมแซมยานยนต์และจักรยานยนต์	1,340	416	267	64	79	70	30	192	222	-	-	-	-	Wholesale and retail trade; repair of motor vehicles and motorcycles
การขายส่ง	906	177	141	49	55	43	25	-	60	132	224	-	-	Wholesale trade
การขายปลีก	2,944	729	468	395	192	89	84	226	244	517	-	-	-	Retail trade
การขนส่งทางบก สถานที่เก็บสินค้า	95	31	40	24	-	-	-	-	-	-	-	-	-	Land transport and storage
ที่พักแรม	309	73	49	20	-	-	26	-	141	-	-	-	-	Accommodation
บริการอาหารและเครื่องดื่ม	736	330	210	23	47	86	-	40	-	-	-	-	-	Food and beverage service activities
ข้อมูลข่าวสารและการสื่อสาร	77	44	21	12	-	-	-	-	-	-	-	-	-	Information and communication
กิจกรรมก่อสร้างทรัพย์สิน	63	25	38	-	-	-	-	-	-	-	-	-	-	Real estate activities
กิจกรรมทางวิชาชีพ วิทยาศาสตร์และเทคโนโลยี	48	28	10	10	-	-	-	-	-	-	-	-	-	Professional, scientific and technical activities
กิจกรรมการบริหาร และการบริการสนับสนุน	63	45	18	-	-	-	-	-	-	-	-	-	-	Administrative and support service activities
ศิลปะ ความบันเทิงและนันทนาการ	712	22	26	134	147	181	82	50	70	-	-	-	-	Arts, entertainment and recreation
กิจกรรมบริการอื่น ๆ	142	98	33	11	-	-	-	-	-	-	-	-	-	Other service activities
กิจกรรมด้านโรงพยาบาลเอกชน	191	-	-	-	-	-	-	50	-	141	-	-	-	Private hospital activities

ตาราง 18 จำนวนลูกจ้างในสถานประกอบการ จำแนกตามขนาดของสถานประกอบการ (จำนวนคนทำงาน) และกิจกรรมทางเศรษฐกิจ (ต่อ)

TABLE 18 NUMBER OF EMPLOYEES IN ESTABLISHMENTS BY SIZE OF ESTABLISHMENT (NUMBER OF PERSONS ENGAGED) AND ECONOMIC ACTIVITY (cont'd)

กิจกรรมทางเศรษฐกิจ	จำนวน ลูกจ้าง Number of employees	ขนาดของสถานประกอบการ (จำนวนคนทำงาน) Size of establishment (Number of persons engaged)											Economic activity
		1 - 5	6 - 10	11-15	16 - 20	21 - 25	26 - 30	31 - 50	51 - 100	101 - 200	201 - 500	> 1,000	
นอกเขตเทศบาล	10,200	2,100	1,731	1,133	1,183	995	569	898	211	120	195	1,065	Non - municipal area
การผลิต	4,495	639	601	472	577	341	310	349	141	-	-	1,065	Manufacturing
การจัดการและการบำบัดน้ำเสีย ของเสียและสิ่งปฏิกูล	55	15	5	15	20	-	-	-	-	-	-	-	Severage, waste management and remediation activities
การก่อสร้าง	1,255	245	498	211	166	64	-	71	-	-	-	-	Construction
การขายส่งและการขายปลีก การซ่อมยานยนต์และจักรยานยนต์	358	149	34	10	15	20	-	130	-	-	-	-	Wholesale and retail trade; repair of motor vehicles and motorcycles
การขายส่ง	660	112	160	111	43	42	-	72	-	-	-	-	Wholesale trade
การขายปลีก	1,036	671	187	138	-	40	-	-	-	-	-	-	Retail trade
การขนส่งทางบก สถานที่เก็บสินค้า	66	30	36	-	-	-	-	-	-	-	-	-	Land transport and storage
ที่พักแรม	61	56	5	-	-	-	-	-	-	-	-	-	Accommodation
บริการอาหารและเครื่องดื่ม	166	55	111	-	-	-	-	-	-	-	-	-	Food and beverage service activities
ข้อมูลข่าวสารและการสื่อสาร	30	24	6	-	-	-	-	-	-	-	-	-	Information and communication
กิจกรรมอสังหาริมทรัพย์	7	7	-	-	-	-	-	-	-	-	-	-	Real estate activities
กิจกรรมทางวิชาชีพ วิทยาศาสตร์และเทคโนโลยี	16	16	-	-	-	-	-	-	-	-	-	-	Professional, scientific and technical activities
กิจกรรมการบริหาร และการบริการสนับสนุน	17	17	-	-	-	-	-	-	-	-	-	-	Administrative and support service activities
ศิลปะ ความบันเทิงและนันทนาการ	1,960	46	88	176	362	488	259	276	70	-	195	-	Arts, entertainment and recreation
กิจกรรมบริการอื่น ๆ	18	18	-	-	-	-	-	-	-	-	-	-	Other service activities
กิจกรรมด้านโรงพยาบาลเอกชน	-	-	-	-	-	-	-	-	-	-	-	-	Private hospital activities

ที่มา : สำนักนโยบายและแผนการคลังและข้อมูลเศรษฐกิจ กระทรวงดิจิทัลเพื่อเศรษฐกิจและสังคม

Source : The 2017 Industrial Census (Basic Information), Yasothon Province, National Statistical Office, Ministry of Digital Economy and Society.

ตาราง 19 จำนวนของสถานประกอบการธุรกิจ จำนวนตามระยะเวลาการดำเนินงานธุรกิจ และกิจกรรมทางเศรษฐกิจ
 TABLE 19 NUMBER OF BUSINESS ESTABLISHMENTS BY PERIOD OF OPERATION AND ECONOMIC ACTIVITY

กิจกรรมทางเศรษฐกิจ	จำนวนสถานประกอบการ Number of establishments	ระยะเวลาการดำเนินงาน (ปี) Period of operation (Year)					Economic activity
		< 5	5 - 9	10 - 19	20 - 29	≥ 30	
รวม	20,355	5,405	4,549	6,290	2,222	1,889	Total
การผลิต	7,528	1,016	1,439	2,544	1,167	1,362	Manufacturing
การจัดการและการบำบัดน้ำเสีย ของเสียและสิ่งปฏิกูล	61	15	21	14	8	3	Sewerage, waste management and remediation activities
การก่อสร้าง	470	80	159	163	56	12	Construction
การขายส่งและการขายปลีก การซ่อมแซมยานยนต์และจักรยานยนต์	1,251	383	300	416	116	36	Wholesale and retail trade; repair of motor vehicles and motorcycles
การขายส่ง	574	150	183	182	42	17	Wholesale trade
การขายปลีก	5,429	1,715	1,187	1,754	502	271	Retail trade
การขนส่งทางบก สถานที่เก็บสินค้า	585	142	172	201	51	19	Land transport and storage
ที่พักแรม	99	40	39	16	3	1	Accommodation
บริการอาหารและเครื่องดื่ม	1,448	782	277	288	73	28	Food and beverage service activities
ข้อมูลข่าวสารและการสื่อสาร	73	22	31	14	3	3	Information and communication
กิจกรรมอสังหาริมทรัพย์	199	56	63	69	6	5	Real estate activities
กิจกรรมทางวิชาชีพ วิทยาศาสตร์และเทคโนโลยี	89	31	17	30	9	2	Professional, scientific and technical activities
กิจกรรมการบริหาร และการบริการสนับสนุน	394	191	108	75	14	6	Administrative and support service activities
ศิลปะ ความบันเทิงและนันทนาการ	387	130	103	114	26	14	Arts, entertainment and recreation
กิจกรรมบริการอื่น ๆ	1,766	652	450	409	145	110	Other service activities
กิจกรรมด้านโรงพยาบาลเอกชน	2	-	-	1	1	-	Private hospital activities

ตาราง 19 จำนวนของสถานประกอบการธุรกิจ จำแนกตามระยะเวลาการดำเนินงาน และกิจกรรมทางเศรษฐกิจ (ต่อ)
TABLE 19 NUMBER OF BUSINESS ESTABLISHMENTS BY PERIOD OF OPERATION AND ECONOMIC ACTIVITY (cont'd)

กิจกรรมทางเศรษฐกิจ	จำนวนสถานประกอบการ Number of establishments	ระยะเวลาการดำเนินงาน (ปี) Period of operation (Year)				Economic activity	
		< 5	5 - 9	10 - 19	20 - 29 ≥ 30		
ในเขตเทศบาล	8,273	2,729	1,945	2,334	720	545	Municipal area
การผลิต	2,132	383	452	666	299	332	Manufacturing
การจัดการและการบำบัดน้ำเสีย ของเสียและสิ่งปฏิกูล	22	6	11	4	1	-	Sewerage, waste management and remediation activities
การก่อสร้าง	204	32	81	65	22	4	Construction
การขายส่งและการขายปลีก การซ่อมแซมยานยนต์ และจักรยานยนต์	644	212	149	206	56	21	Wholesale and retail trade; repair of motor vehicles and motorcycles
การขายส่ง	209	58	57	74	13	7	Wholesale trade
การขายปลีก	2,595	945	585	766	187	112	Retail trade
การขนส่งทางบก สถานที่เก็บสินค้า	150	37	53	50	7	3	Land transport and storage
ที่พักแรม	58	29	16	9	3	1	Accommodation
บริการอาหารและเครื่องดื่ม	833	463	148	157	45	20	Food and beverage service activities
ข้อมูลข่าวสารและการสื่อสาร	36	10	17	6	2	1	Information and communication
กิจกรรมอสังหาริมทรัพย์	149	44	46	48	6	5	Real estate activities
กิจกรรมทางวิชาชีพ วิทยาศาสตร์และเทคโนโลยี	74	25	13	25	9	2	Professional, scientific and technical activities
กิจกรรมการบริหาร และบริการสนับสนุน	119	47	32	35	4	1	Administrative and support service activities
ศิลปะ ความบันเทิงและนันทนาการ	140	53	46	32	7	2	Arts, entertainment and recreation
กิจกรรมบริการอื่น ๆ	906	385	239	190	58	34	Other service activities
กิจกรรมด้านโรงพยาบาลเอกชน	2	-	-	1	1	-	Private hospital activities

ตาราง 19 จำนวนของสถานประกอบการธุรกิจ จำนวนตามระยะเวลาการดำเนินงาน และกิจกรรมทางเศรษฐกิจ (ต่อ)
TABLE 19 NUMBER OF BUSINESS ESTABLISHMENTS BY PERIOD OF OPERATION AND ECONOMIC ACTIVITY (cont'd)

กิจกรรมทางเศรษฐกิจ	จำนวนสถานประกอบการ (ปี) Period of operation (Year)					Economic activity
	< 5	5 - 9	10 - 19	20 - 29	≥ 30	
นอกเขตเทศบาล	12,082	2,604	3,956	1,502	1,344	Non - municipal area
การผลิต	5,396	987	1,878	868	1,030	Manufacturing
การจัดการและการบำบัดน้ำเสีย ของเสียและสิ่งปฏิกูล	39	10	10	7	3	Sewerage, waste management and remediation activities
การก่อสร้าง	266	78	98	34	8	Construction
การขายส่งและการขายปลีก การซ่อมแซมยานยนต์ และจักรยานยนต์	607	151	210	60	15	Wholesale and retail trade; repair of motor vehicles and motorcycles
การขายส่ง	365	126	108	29	10	Wholesale trade
การขายปลีก	2,834	602	988	315	159	Retail trade
การขนส่งทางบก สถานีเก็บสินค้า	435	119	151	44	16	Land transport and storage
ที่พักแรม	41	23	7	-	-	Accommodation
บริการอาหารและเครื่องดื่ม	615	129	131	28	8	Food and beverage service activities
ข้อมูลข่าวสารและการสื่อสาร	37	14	8	1	2	Information and communication
กิจกรรมอสังหาริมทรัพย์	50	17	21	-	-	Real estate activities
กิจกรรมทางวิชาชีพ วิทยาศาสตร์และเทคโนโลยี	15	4	5	-	-	Professional, scientific and technical activities
กิจกรรมการบริหาร และการบริการสนับสนุน	275	76	40	10	5	Administrative and support service activities
ศิลปะ ความบันเทิงและนันทนาการ	247	57	82	19	12	Arts, entertainment and recreation
กิจกรรมบริการอื่น ๆ	860	211	219	87	76	Other service activities
กิจกรรมด้านโรงพยาบาลเอกชน	-	-	-	-	-	Private hospital activities

ที่มา : สำนักงานอุตสาหกรรม พ.ศ. 2560 (ข้อมูลพื้นฐาน) จังหวัด ยโสธร สำนักงานสถิติแห่งชาติ กระทรวงดิจิทัลเพื่อเศรษฐกิจและสังคม

Source : The 2017 Industrial Census (Basic Information), Yasothon Province, National Statistical Office, Ministry of Digital Economy and Society.

ตาราง 20 จำนวนสถานประกอบการที่พักแรม จำนวนลักษณะการให้บริการที่พักแรม จำนวนห้องพัก และกิจกรรมทางเศรษฐกิจ

TABLE 20 NUMBER OF ACCOMMODATION ESTABLISHMENTS BY TYPE OF SERVICE ACCOMMODATION AND ECONOMIC ACTIVITY

กิจกรรมทางเศรษฐกิจ	จำนวนสถานประกอบการที่พัก	ลักษณะการให้บริการที่พักแรม/		จำนวนห้องพักเพื่อการท่องเที่ยว	Economic activity
		Type of service accommodation			
		เพื่อการท่องเที่ยว	ไม่ใช่เพื่อการท่องเที่ยว		
Number of accommodation establishments	Travel	No travel	Number of rooms for travel		
รวม	99	21	78	482	Total
การผลิต	-	-	-	-	Manufacturing
การจัดการและการบำบัดน้ำเสีย ของเสียและสิ่งปฏิกูล	-	-	-	-	Sewerage, waste management and remediation activities
การก่อสร้าง	-	-	-	-	Construction
การขายส่งและการขายปลีกการซ่อมแซมยานยนต์และจักรยานยนต์	-	-	-	-	Wholesale and retail trade; repair of motor vehicles and motorcycles
การขายส่ง	-	-	-	-	Wholesale trade
การขายปลีก	-	-	-	-	Retail trade
การขนส่งทางบก สถานที่เก็บสินค้า	-	-	-	-	Land transport and storage
ที่พักแรม	99	21	78	482	Accommodation
บริการอาหารและเครื่องดื่ม	-	-	-	-	Food and beverage service activities
ข้อมูลข่าวสารและการสื่อสาร	-	-	-	-	Information and communication
กิจกรรมอสังหาริมทรัพย์	-	-	-	-	Real estate activities
กิจกรรมทางวิชาชีพ วิทยาศาสตร์และเทคโนโลยี	-	-	-	-	Professional, scientific and technical activities
กิจกรรมการบริหาร และการบริการสนับสนุน	-	-	-	-	Administrative and support service activities
ศิลปะ ความบันเทิงและนันทนาการ	-	-	-	-	Arts, entertainment and recreation
กิจกรรมบริการอื่น ๆ	-	-	-	-	Other service activities

ตาราง 20 จำนวนสถานประกอบการที่พักแรม จำนวนห้องพัก และกิจกรรมทางเศรษฐกิจ (ต่อ)

TABLE 20 NUMBER OF ACCOMMODATION ESTABLISHMENTS BY TYPE OF SERVICE ACCOMMODATION AND ECONOMIC ACTIVITY (cont'd)

กิจกรรมทางเศรษฐกิจ	จำนวนสถานประกอบการที่พัก	ลักษณะการให้บริการที่พักแรม/		จำนวนห้องพักเพื่อการท่องเที่ยว	Economic activity
		Type of service accommodation			
กิจกรรมทางเศรษฐกิจ	Number of accommodation establishments	เพื่อการท่องเที่ยว	ไม่มีเพื่อการท่องเที่ยว	Number of rooms for travel	
		Travel	No travel		
ในเขตเทศบาล	58	13	45	451	Municipal area
การผลิต	-	-	-	-	Manufacturing
การจัดการและบำบัดน้ำเสีย ของเสียและสิ่งปฏิกูล	-	-	-	-	Sewerage, waste management and remediation activities
การก่อสร้าง	-	-	-	-	Construction
การขายส่งและการขายปลีกการซ่อมแซมยานยนต์และจักรยานยนต์	-	-	-	-	Wholesale and retail trade; repair of motor vehicles and motorcycles
การขายส่ง	-	-	-	-	Wholesale trade
การขายปลีก	-	-	-	-	Retail trade
การขนส่งทางบก สถานที่เก็บสินค้า	-	-	-	-	Land transport and storage
ที่พักแรม	58	13	45	451	Accommodation
บริการอาหารและเครื่องดื่ม	-	-	-	-	Food and beverage service activities
ข้อมูลข่าวสารและการสื่อสาร	-	-	-	-	Information and communication
กิจกรรมอสังหาริมทรัพย์	-	-	-	-	Real estate activities
กิจกรรมทางวิชาชีพ วิทยาศาสตร์และเทคโนโลยี	-	-	-	-	Professional, scientific and technical activities
กิจกรรมการบริหาร และการบริการสนับสนุน	-	-	-	-	Administrative and support service activities
ศิลปะ ความบันเทิงและนันทนาการ	-	-	-	-	Arts, entertainment and recreation
กิจกรรมบริการอื่น ๆ	-	-	-	-	Other service activities

ตาราง 20 จำนวนสถานประกอบการที่พักแรม จำนวนลักษณะการให้บริการที่พักแรม จำนวนห้องพัก และกิจกรรมทางเศรษฐกิจ (ต่อ)

TABLE 20 NUMBER OF ACCOMMODATION ESTABLISHMENTS BY TYPE OF SERVICE ACCOMMODATION AND ECONOMIC ACTIVITY (cont'd)

กิจกรรมทางเศรษฐกิจ	จำนวนสถานประกอบการที่พัก	ลักษณะการให้บริการที่พักแรม/		จำนวนห้องพักเพื่อการท่องเที่ยว	Economic activity
		Type of service accommodation			
		เพื่อการท่องเที่ยว	ไม่ใช่เพื่อการท่องเที่ยว		
Number of accommodation establishments	Travel	No travel	Number of rooms for travel		
นอกเขตเทศบาล	41	8	33	31	Non - municipal area
การผลิต	-	-	-	-	Manufacturing
การจัดการและการบำบัดน้ำเสีย ของเสียและสิ่งปฏิกูล	-	-	-	-	Sewerage, waste management and remediation activities
การก่อสร้าง	-	-	-	-	Construction
การขายส่งและการขายปลีก การซ่อมแซมยานยนต์และจักรยานยนต์	-	-	-	-	Wholesale and retail trade; repair of motor vehicles and motorcycles
การขายส่ง	-	-	-	-	Wholesale trade
การขายปลีก	-	-	-	-	Retail trade
การขนส่งทางบก สถานที่เก็บสินค้า	-	-	-	-	Land transport and storage
ที่พักแรม	41	8	33	31	Accommodation
บริการอาหารและเครื่องดื่ม	-	-	-	-	Food and beverage service activities
ข้อมูลข่าวสารและการสื่อสาร	-	-	-	-	Information and communication
กิจกรรมอสังหาริมทรัพย์	-	-	-	-	Real estate activities
กิจกรรมทางวิชาชีพ วิทยาศาสตร์และเทคโนโลยี	-	-	-	-	Professional, scientific and technical activities
กิจกรรมการบริหาร และการบริการสนับสนุน	-	-	-	-	Administrative and support service activities
ศิลปะ ความบันเทิงและนันทนาการ	-	-	-	-	Arts, entertainment and recreation
กิจกรรมบริการอื่น ๆ	-	-	-	-	Other service activities

หมายเหตุ : สถานประกอบการที่พักแรม หมายถึง โรงแรมและรีสอร์ท เกสต์เฮาส์ โฮมสเตย์ ที่พักแรมในชนบท (รหัส 55101 55102 และ 55103)

Note : Accommodation establishments refer to hotels and resort, guesthouses and home stays (Code 55101 55102 and 55103)

ที่มา : สำนักอุตสาหกรรมการ พ.ศ. 2560 (ข้อมูลพื้นฐาน) จังหวัด ยโสธร สำนักงานสถิติแห่งชาติ กระทรวงดิจิทัลเพื่อเศรษฐกิจและสังคม

Source : The 2017 Industrial Census (Basic Information), Yasothon Province, National Statistical Office, Ministry of Digital Economy and Society.

ตาราง 21 จำนวนสถานประกอบการ จำนวนตามที่มีการใช้เทคโนโลยีสารสนเทศและการสื่อสาร และกิจกรรมทางเศรษฐกิจ

TABLE 21 NUMBER OF ESTABLISHMENTS BY THE USE OF INFORMATION AND COMMUNICATION TECHNOLOGY AND ECONOMIC ACTIVITY

กิจกรรมทางเศรษฐกิจ	จำนวนสถานประกอบการ	การใช้เทคโนโลยีสารสนเทศและการสื่อสาร / The use of information and communication technology												Total	
		การใช้คอมพิวเตอร์		การใช้อินเทอร์เน็ต				การขายสินค้าหรือบริการผ่านทางอินเทอร์เน็ต				การขายสินค้าผ่านทางอินเทอร์เน็ต			Economic activity
		Use computer		Use internet		Sales of goods via internet		Sales of goods via internet		Economic activity					
		ใช้ / Use	ไม่ใช้ / None	ใช่ / Yes	ไม่ใช่ / No	ขายผ่านทาง	ขายผ่านตลาดกลาง	ขายผ่านทาง	ไม่มี / No						
รวม	20,355	987	19,368	892	19,463	37	21	40	208	20,072	20,072	Total			
การผลิต	7,528	85	7,443	77	7,451	3	-	3	16	7,508	7,508	Manufacturing			
การจัดการและการบำบัดน้ำเสีย ของเสียและสิ่งมีค่า	61	-	61	-	61	-	-	-	-	61	61	Severage, waste management and remediation activities			
การก่อสร้าง	470	50	420	36	434	-	3	3	4	464	464	Construction			
การขนส่งและการขายปลีก การซ่อมแซมยานยนต์และจักรยานยนต์	1,251	100	1,151	93	1,158	3	1	6	19	1,223	1,223	Wholesale and retail trade; repair of motor vehicles and motorcycles			
การขายส่ง	574	62	512	54	520	5	4	2	19	550	550	Wholesale trade			
การขายปลีก	5,429	299	5,130	244	5,185	18	4	15	52	5,343	5,343	Retail trade			
การขนส่งทางบก สถานีเก็บสินค้า	585	7	578	11	574	3	1	1	5	578	578	Land transport and storage			
ที่พักแรม	99	43	56	56	43	2	6	-	19	74	74	Accommodation			
บริการอาหารและเครื่องดื่ม	1,448	47	1,401	50	1,398	2	-	3	27	1,417	1,417	Food and beverage service activities			
ข้อมูลข่าวสารและการสื่อสาร	73	54	19	53	20	-	-	3	4	66	66	Information and communication			
กิจกรรมอสังหาริมทรัพย์	199	18	181	22	177	-	1	-	10	188	188	Real estate activities			
กิจกรรมทางวิชาชีพ วิทยาศาสตร์และเทคโนโลยี	89	55	34	46	43	-	-	2	7	80	80	Professional, scientific and technical activities			
กิจกรรมบริการ และการสนับสนุน	394	42	352	33	361	1	-	-	5	388	388	Administrative and support service activities			
ศิลปะ ความบันเทิงและนันทนาการ	387	92	295	81	306	-	1	1	7	379	379	Arts, entertainment and recreation			
กิจกรรมบริการอื่น ๆ	1,766	31	1,735	34	1,732	-	-	1	14	1,751	1,751	Other service activities			
กิจกรรมด้านโรงพยาบาลเอกชน	2	2	-	2	-	-	-	-	-	2	2	Private hospital activities			

ตาราง 21 จำนวนสถานประกอบการ จำนวนตามการมีการใช้เทคโนโลยีสารสนเทศและการสื่อสาร และกิจกรรมทางเศรษฐกิจ (ต่อ)
TABLE 21 NUMBER OF ESTABLISHMENTS BY THE USE OF INFORMATION AND COMMUNICATION TECHNOLOGY AND ECONOMIC ACTIVITY (cont'd)

กิจกรรมทางเศรษฐกิจ	การมีการใช้เทคโนโลยีสารสนเทศและการสื่อสาร / The use of information and communication technology												Economic activity
	จำนวนสถานประกอบการ	การใช้คอมพิวเตอร์		การใช้อินเทอร์เน็ต		Sales of goods via internet				Social Network		ไม่มี	
		ที่สถานประกอบการ	Use other place	Use computer	Use internet	ขายผ่านทางเว็บไซต์ของตนเอง	ขายผ่านทางเว็บไซต์ของผู้อื่น	ขายผ่านทาง e-Marketplace	ขายผ่านทาง Social Network	ไม่มี			
											Use own establishment		
Number of establishments	Use own establishment	Use other place	Use computer	Use internet	Sale through own website	Sale through other website	Sale through e-Marketplace	Sale through Social Network	No				
ในเขตเทศบาล	8,273	755	-	7,518	671	7,602	31	10	27	171	8,050	Municipal area	
การผลิต	2,132	59	-	2,073	52	2,080	2	-	1	10	2,119	Manufacturing	
การจัดการและการบำบัดน้ำเสีย ของเสียและสิ่งมีมูลค่า	22	-	-	22	-	22	-	-	-	-	-	22 Sewerage, waste management and remediation activities	
การก่อสร้าง	204	34	-	170	23	181	-	2	2	4	199	Construction	
การขนส่งและการขายปลีก การซ่อมแซมยานยนต์และจักรยานยนต์	644	84	-	560	73	571	2	-	4	13	625	Wholesale and retail trade, repair of motor vehicles and motorcycles	
การขายส่ง	209	43	-	166	41	168	4	3	2	17	189	Wholesale trade	
การขายปลีก	2,595	249	-	2,346	205	2,390	16	2	12	46	2,522	Retail trade	
การขนส่งทางบก สถานีเก็บสินค้า	150	7	-	143	10	140	3	1	1	5	143	Land transport and storage	
ที่พักแรม	58	34	-	24	38	20	1	-	-	13	44	Accommodation	
บริการอาหารและเครื่องดื่ม	833	36	-	797	36	797	2	-	2	19	810	Food and beverage service activities	
ข้อมูลข่าวสารและการสื่อสาร	36	28	-	8	27	9	-	-	-	4	32	Information and communication	
กิจกรรมอสังหาริมทรัพย์	149	16	-	133	19	130	-	1	-	10	138	Real estate activities	
กิจกรรมทางวิชาชีพ วิทยาศาสตร์และเทคโนโลยี	74	48	-	26	39	35	-	-	2	7	65	Professional, scientific and technical activities	
กิจกรรมการบริหาร และการบริการสนับสนุน	119	37	-	82	30	89	1	-	-	5	113	Administrative and support service activities	
ศิลปะ ความบันเทิงและนันทนาการ	140	51	-	89	47	93	-	1	1	5	134	Arts, entertainment and recreation	
กิจกรรมบริการอื่น ๆ	906	27	-	879	29	877	-	-	-	13	893	Other service activities	
กิจกรรมด้านโรงพยาบาลเอกชน	2	2	-	-	2	-	-	-	-	-	-	2 Private hospital activities	

ตาราง 21 จำนวนสถานประกอบการ จำนวนตามการมีเทคโนโลยีสารสนเทศและการสื่อสาร และกิจกรรมทางเศรษฐกิจ (ต่อ)

TABLE 21 NUMBER OF ESTABLISHMENTS BY THE USE OF INFORMATION AND COMMUNICATION TECHNOLOGY AND ECONOMIC ACTIVITY (cont'd)

กิจกรรมทางเศรษฐกิจ	การมีเทคโนโลยีสารสนเทศและการสื่อสาร / The use of information and communication technology												
	จำนวนสถานประกอบการ	การใช้คอมพิวเตอร์		การใช้อินเทอร์เน็ต		การขายสินค้าหรือบริการผ่านทางอินเทอร์เน็ต		การขายสินค้าผ่านทางอินเทอร์เน็ต		Social Network		Economic activity	
		Number of establishments	Use computer		Use internet		Sales of goods via internet		Social Network				
			ที่สถานประกอบการ	ใช้	ไม่ใช้	ใช้	ไม่ใช้	ของตนเอง	เว็บไซต์ของผู้อื่น	อิเล็กทรอนิกส์	Network		
		Use own establishment	Yes	No	Yes	No	Sale through own website	Sale through other website	e-Marketplace				
นอกเขตเทศบาล	12,082	232	-	11,850	221	11,661	6	11	13	37	12,022	Non - municipal area	
การผลิต	5,396	26	-	5,370	25	5,371	1	-	2	6	5,389	Manufacturing	
การจัดจำหน่ายภัณฑ์สิ่งของสิ่งมีมูลค่า	39	-	-	39	-	39	-	-	-	-	-	39	Severage, waste management and remediation activities
การค้าส่ง	266	16	-	250	13	253	-	1	1	-	265	Construction	
การขายส่งและการขายปลีกการซ่อมยานยนต์และจักรยานยนต์	607	16	-	591	20	597	1	1	2	6	598	Wholesale and retail trade; repair of motor vehicles and motorcycles	
การขายส่ง	365	19	-	346	13	352	1	1	-	2	361	Wholesale trade	
การขายปลีก	2,834	50	-	2,784	39	2,795	2	2	3	6	2,821	Retail trade	
การขนส่งทางบก สถานที่เก็บสินค้า	435	-	-	435	1	434	-	-	-	-	435	Land transport and storage	
ที่พักแรม	41	9	-	32	18	23	1	6	-	6	30	Accommodation	
บริการอาหารและเครื่องดื่ม	615	11	-	604	14	601	-	-	1	8	607	Food and beverage service activities	
ข้อมูลข่าวสารและการสื่อสาร	37	26	-	11	26	11	-	-	3	-	34	Information and communication	
กิจกรรมอสังหาริมทรัพย์	50	2	-	48	3	47	-	-	-	-	50	Real estate activities	
กิจกรรมทางวิชาชีพ วิทยาศาสตร์และเทคโนโลยี	15	7	-	8	7	8	-	-	-	-	15	Professional, scientific and technical activities	
กิจกรรมการบริหาร และการบริการสนับสนุน	275	5	-	270	3	272	-	-	-	-	275	Administrative and support service activities	
ศิลปะ ความบันเทิงและนันทนาการ	247	41	-	206	34	213	-	-	-	2	245	Arts, entertainment and recreation	
กิจกรรมบริการอื่น ๆ	860	4	-	856	5	855	-	-	1	1	858	Other service activities	
กิจกรรมด้านโรงพยาบาลเอกชน	-	-	-	-	-	-	-	-	-	-	-	-	Private hospital activities

ที่มา : สำนักข้อมูลทางสถิติ พ.ศ. 2560 (ข้อมูลพื้นฐาน), จังหวัด ยโสธร สำนักงานสถิติแห่งชาติ กระทรวงดิจิทัลเพื่อเศรษฐกิจและสังคม

Source : The 2017 Industrial Census (Basic Information), Yasothon Province, National Statistical Office, Ministry of Digital Economy and Society.