



สำมะโนอุตสาหกรรม พ.ศ. 2560
ข้อมูลพื้นฐาน จังหวัดลำพูน

THE 2017 INDUSTRIAL CENSUS
BASIC INFORMATION ; LAMPHUN PROVINCE



สำนักงานสถิติแห่งชาติ

สำนักงานสถิติแห่งชาติ
กระทรวงดิจิทัลเพื่อเศรษฐกิจและสังคม
NATIONAL STATISTICAL OFFICE
MINISTRY OF DIGITAL ECONOMY AND SOCIETY

สำมะโนอุตสาหกรรม พ.ศ. 2560

ข้อมูลพื้นฐาน

จังหวัดลำพูน

THE 2017 INDUSTRIAL CENSUS

BASIC INFORMATION

LAMPHUN PROVINCE



สำนักงานสถิติแห่งชาติ

หน่วยงานเจ้าของเรื่อง สำนักงานสถิติจังหวัดลำพูน
81/2 ถนนลำพูน-ป่าซาง
ตำบลต้นธง อำเภอเมืองลำพูน
จังหวัดลำพูน 51000
โทรศัพท์ 0 5353 4363
โทรสาร 0 5351 1171
ไปรษณีย์อิเล็กทรอนิกส์ lamphun@nso.go.th

หน่วยงานที่เผยแพร่ สำนักสถิติพยากรณ์
สำนักงานสถิติแห่งชาติ
ศูนย์ราชการเฉลิมพระเกียรติ 80 พรรษาฯ
อาคารรัฐประศาสนภักดี ชั้น 2
ถนนแจ้งวัฒนะ เขตหลักสี่ กรุงเทพฯ 10210
โทรศัพท์ 0 2141 7498
โทรสาร 0 2143 8132
ไปรษณีย์อิเล็กทรอนิกส์ binfopub@nso.go.th

ปีที่จัดพิมพ์ 2560

จัดพิมพ์โดย ณ์ัฐผลการพิมพ์

คำนำ

ภาคอุตสาหกรรมการผลิตนับเป็นกิจกรรมทางเศรษฐกิจสาขาหนึ่งที่มีความสำคัญในการขับเคลื่อนการเจริญเติบโตทางเศรษฐกิจของประเทศ ซึ่งปัจจุบันรัฐบาลมีนโยบายด้านการพัฒนาอุตสาหกรรมที่ส่งเสริมการนำเทคโนโลยีขั้นสูงและนวัตกรรมใหม่ๆ มาใช้ปรับปรุงประสิทธิภาพการผลิตเพื่อเป็นกลไกในการขับเคลื่อนเศรษฐกิจของประเทศไทยในระยะ 20 ปีข้างหน้าตามกรอบการพัฒนาประเทศไทย 4.0 สำนักงานสถิติแห่งชาติ เป็นหน่วยงานที่รับผิดชอบในการจัดเก็บรวบรวมข้อมูลทั้งด้านเศรษฐกิจและสังคมของประเทศตระหนักถึงความสำคัญดังกล่าว จึงได้จัดทำสำมะโนอุตสาหกรรมขึ้นเพื่อให้ประเทศมีข้อมูลสถิติพื้นฐานที่สำคัญทางด้านอุตสาหกรรมการผลิตอย่างต่อเนื่อง เพื่อภาครัฐและเอกชนใช้ในการกำหนดนโยบายและวางแผนพัฒนาด้านเศรษฐกิจและอุตสาหกรรมทั้งในระดับประเทศและระดับจังหวัดเพื่อเพิ่มศักยภาพในการแข่งขันในตลาดโลก

ในการจัดทำสำมะโนอุตสาหกรรม พ.ศ. 2560 ครั้งนี้ ได้กำหนดแผนการดำเนินงานเป็น 2 ขั้นตอน คือ ขั้นการเก็บรวบรวมข้อมูลพื้นฐานหรือการนับจดสถานประกอบการทุกประเภท ซึ่งดำเนินการในปี 2559 และขั้นการเก็บรวบรวมข้อมูลรายละเอียดหรือการแจงนับสถานประกอบการในอุตสาหกรรมการผลิตดำเนินการในปี 2560

รายงานฉบับนี้ เป็นรายงานผลในขั้นตอนการเก็บรวบรวมข้อมูลพื้นฐานหรือการนับจดสถานประกอบการในปี 2559 ซึ่งจัดจำแนกประเภทสถานประกอบการตามการจัดมาตรฐานอุตสาหกรรมประเทศไทย ปี 2552 (Thailand Standard Industrial Classification: TSIC 2009) ได้แก่ สถานประกอบการที่ประกอบกิจกรรมเกี่ยวกับธุรกิจทางการค้า ธุรกิจทางการบริการ การผลิต การก่อสร้าง การขนส่งทางบก และสถานที่เก็บสินค้า กิจกรรมด้านข้อมูลข่าวสารและการสื่อสาร และโรงพยาบาลเอกชน ที่ตั้งอยู่ในจังหวัดลำพูน

สำนักงานสถิติแห่งชาติ ใคร่ขอขอบคุณผู้ประกอบการและผู้เกี่ยวข้องทุกฝ่ายที่ได้ให้ความร่วมมือในการให้ข้อมูล ซึ่งข้อมูลที่ได้จะเป็นประโยชน์สำหรับผู้ใช้อ้างอิงข้อมูลทั้งภาครัฐบาล และภาคเอกชนต่อไป

บทสรุปสำหรับผู้บริหาร

เนื่องจากบริบทของประเทศไทยมีการเปลี่ยนแปลงทั้งด้านเศรษฐกิจสังคมและการเมืองที่ส่งผลกระทบต่อภาคอุตสาหกรรมทำให้โครงสร้างการดำเนินธุรกิจและอุตสาหกรรมเปลี่ยนแปลงไป เช่น วิสาหกิจขนาดกลางและขนาดย่อม (SMEs) มีอัตราการขยายตัวเพิ่มขึ้นและมีธุรกิจทางการค้า การบริการ และอุตสาหกรรมใหม่ๆ เกิดขึ้น เป็นต้น ซึ่งถือเป็นกลไกที่สำคัญต่อการเจริญเติบโตของระบบเศรษฐกิจของประเทศ ดังนั้น ข้อมูลสถิติและสารสนเทศโครงสร้างชั้นพื้นฐานเกี่ยวกับการประกอบธุรกิจและอุตสาหกรรม จึงมีความสำคัญและจำเป็นสำหรับภาครัฐและเอกชนใช้ในการกำหนดนโยบายและวางแผนพัฒนาด้านเศรษฐกิจและอุตสาหกรรมทั้งในระดับประเทศและระดับท้องถิ่น เพื่อเพิ่มขีดความสามารถในการแข่งขันทางเศรษฐกิจในตลาดโลก

สำนักงานสถิติแห่งชาติ จัดทำสำมะโนอุตสาหกรรมทุก 10 ปี ตามข้อเสนอแนะขององค์การสหประชาชาติ และได้วางแผนเปลี่ยนเป็นจัดทำทุก 5 ปี เพื่อให้ประเทศไทยมีข้อมูลพื้นฐานที่สำคัญทางด้านอุตสาหกรรมการผลิตอย่างต่อเนื่อง เพื่อใช้ในการวิเคราะห์และติดตามสถานการณ์ด้านเศรษฐกิจของประเทศและภูมิภาค ซึ่งที่ผ่านมาสำนักงานสถิติแห่งชาติจัดทำสำมะโนอุตสาหกรรมมาแล้ว 4 ครั้ง ในปี 2507 ปี 2550 และปี 2555 สำหรับปี 2560 เป็นการจัดทำสำมะโนอุตสาหกรรมครั้งที่ 5 ของประเทศไทย

ในการจัดทำสำมะโนอุตสาหกรรม พ.ศ. 2560 ได้กำหนดแผนการดำเนินงานเป็น 2 ขั้นตอน คือ ขั้นการเก็บรวบรวมข้อมูลพื้นฐานหรือการนับจุดสถานประกอบการทุกประเภท ซึ่งดำเนินการในปี 2559

และขั้นการเก็บรวบรวมข้อมูลรายละเอียดหรือการแจงนับสถานประกอบการในอุตสาหกรรมการผลิต ดำเนินการในปี 2560

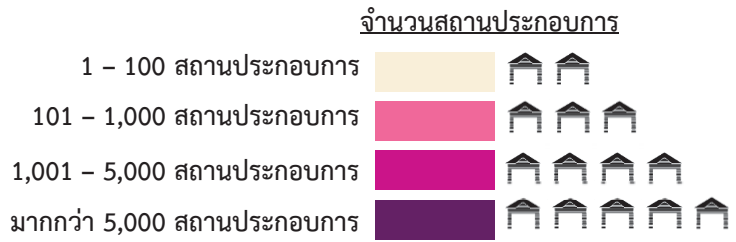
การนำเสนอผลสำมะโนในรายงานฉบับนี้ เป็นผลจากขั้นการเก็บรวบรวมข้อมูลพื้นฐานหรือการนับจุดสถานประกอบการในปี 2559 ซึ่งจัดจำแนกประเภทสถานประกอบการตามการจัดประเภทมาตรฐานอุตสาหกรรมประเทศไทย ปี 2552 (Thailand Standard Industrial Classification : TSIC 2009) ได้แก่ ธุรกิจทางการค้า ธุรกิจทางการบริการ การผลิต การก่อสร้าง การขนส่งทางบกและสถานที่เก็บสินค้า กิจกรรมด้านข้อมูลข่าวสารและการสื่อสาร และกิจกรรมด้านโรงพยาบาลเอกชน ที่ตั้งอยู่ใน **จังหวัดลำพูน** โดยดำเนินการเก็บรวบรวมข้อมูลสถานประกอบการในพื้นที่เขตเทศบาลระหว่างเดือนพฤษภาคม - สิงหาคม 2559 และพื้นที่นอกเขตเทศบาลระหว่างเดือนตุลาคม - ธันวาคม 2559

ผลการเก็บรวบรวมข้อมูลพื้นฐานของสถานประกอบการในจังหวัดลำพูน พบว่า มีสถานประกอบการจำนวนทั้งสิ้น 21,576 แห่ง ในจำนวนนี้แยกเป็นสถานประกอบการที่เก็บรวบรวมรายการข้อมูลพื้นฐานในแบบสอบถามได้ครบถ้วน จำนวน 21,569 แห่ง และสถานประกอบการที่เก็บรวบรวมรายการข้อมูลได้เพียง ชื่อที่ตั้ง และประเภทธุรกิจ/อุตสาหกรรม จำนวน 7 แห่ง สำหรับข้อมูลที่น่าเสนอผลในรายงานฉบับนี้จะเป็นข้อมูลของสถานประกอบการที่เก็บรวบรวมข้อมูลพื้นฐานได้ครบถ้วน จำนวน 21,569 แห่ง เท่านั้น สรุปได้ดังนี้


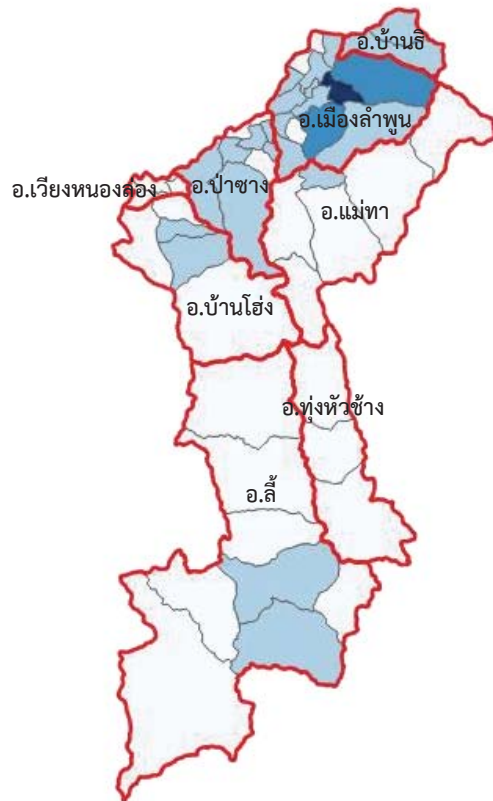
ความหนาแน่นของสถานประกอบการ



จังหวัดลำพูน



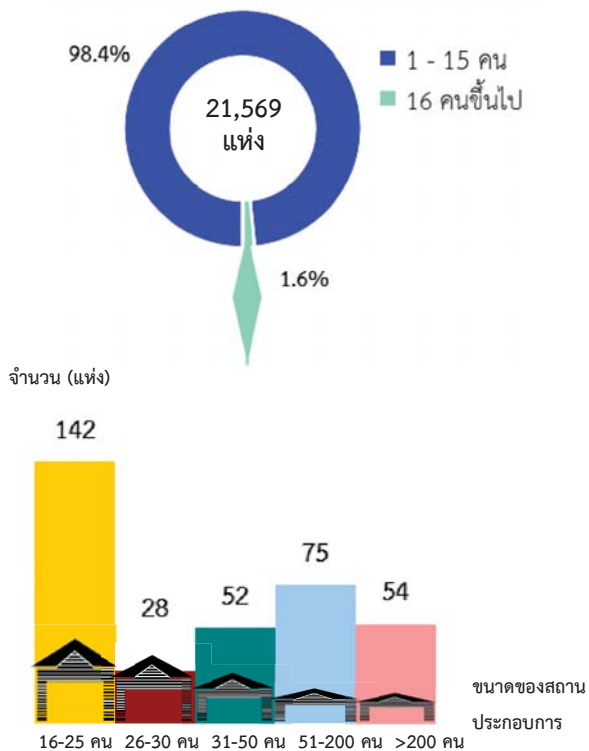
ความหนาแน่นของการจ้างงาน



แผนภูมิ ก ร้อยละของสถานประกอบการ จำแนกตาม
กิจกรรมทางเศรษฐกิจ



แผนภูมิ ข จำนวนสถานประกอบการ จำแนกตาม
ขนาดของสถานประกอบการ (จำนวนคนทำงาน)



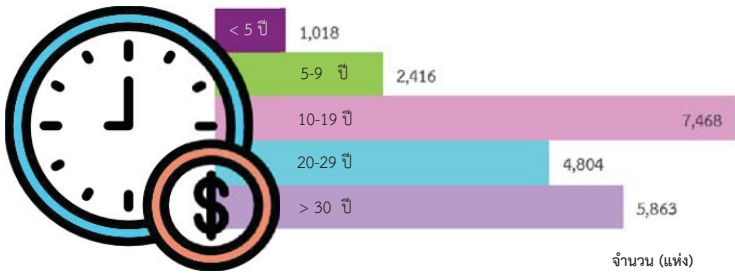
1. จำนวนสถานประกอบการ

ผลจากการสำมะโนอุตสาหกรรมในจังหวัดลำพูน พบว่า มีจำนวนสถานประกอบการ ที่มีคนทำงานตั้งแต่ 1 คนขึ้นไป จำนวน 21,569 แห่ง สถานประกอบการเหล่านี้ดำเนินกิจกรรมทางเศรษฐกิจที่สำคัญ ได้แก่ การผลิต และ กิจกรรมการขายปลีก ร้อยละ 29.1 และ 28.0 ตามลำดับ กิจกรรมที่สำคัญรองลงมา ได้แก่ กิจกรรมการบริการอาหารและเครื่องดื่ม ร้อยละ 11.3 กิจกรรมบริการอื่น ๆ ร้อยละ 8.6 และกิจกรรมการขายส่ง ขายปลีก การซ่อมแซมยานยนต์และจักรยานยนต์ ร้อยละ 5.8 (แผนภูมิ ก)

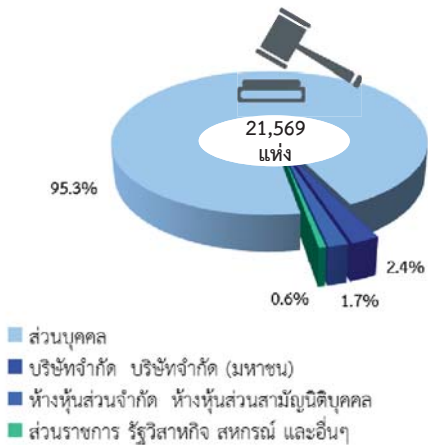
2. ขนาดของสถานประกอบการ

สถานประกอบการส่วนใหญ่ เป็นสถานประกอบการขนาดเล็ก มีคนทำงานตั้งแต่ 1- 15 คน ร้อยละ 98.4 หรือจำนวน 21,218 แห่ง ส่วนสถานประกอบการที่มีคนทำงานมากกว่า 15 คน มีเพียงร้อยละ 1.6 หรือจำนวน 351 แห่ง ในจำนวนนี้แบ่งออกเป็น คนทำงาน 16-25 คน จำนวน 142 แห่ง คนทำงาน 51-200 คน จำนวน 75 แห่ง คนทำงานมากกว่า 200 คน จำนวน 54 แห่ง คนทำงาน 31-50 คน จำนวน 52 แห่ง และ คนทำงาน 26-30 คน จำนวน 28 แห่ง (แผนภูมิ ข)

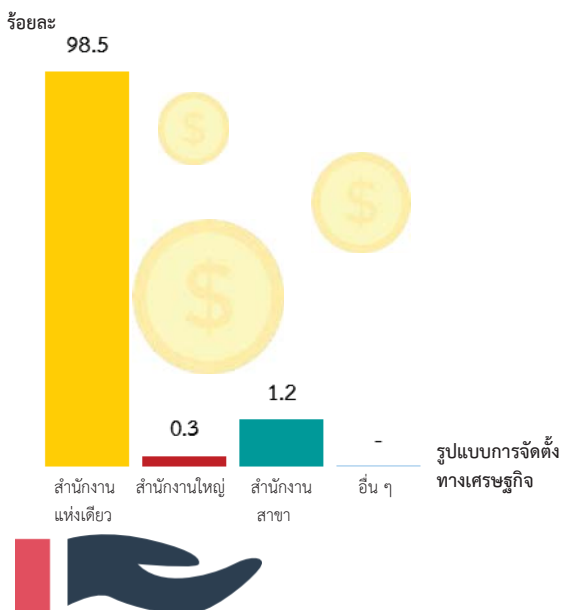
แผนภูมิ ค จำนวนสถานประกอบการ จำแนกตามระยะเวลาการดำเนินงาน



แผนภูมิ ง ร้อยละของสถานประกอบการ จำแนกตามรูปแบบการจัดตั้งตามกฎหมาย



แผนภูมิ จ ร้อยละของสถานประกอบการ จำแนกตามรูปแบบการจัดตั้งทางเศรษฐกิจ



หมายเหตุ: - ไม่มีข้อมูล หรือข้อมูลมีค่าเป็น 0 หรือมีข้อมูลจำนวนเล็กน้อย

3. ระยะเวลาการดำเนินงาน

สถานประกอบการส่วนใหญ่ เปิดดำเนินการมาเป็นระยะเวลา 10-19 ปี มากที่สุดจำนวน 7,468 แห่ง รองลงมา เป็นสถานประกอบการที่เปิดกิจการมา มากกว่า 30 ปี จำนวน 5,863 แห่ง ส่วนสถานประกอบการที่เปิดกิจการมา 20-29 ปี 5-9 ปี และ น้อยกว่า 5 ปี มีจำนวน 4,804 แห่ง 2,416 แห่ง 1,018 แห่ง ตามลำดับ (แผนภูมิ ค)

4. รูปแบบการจัดตั้งตามกฎหมาย

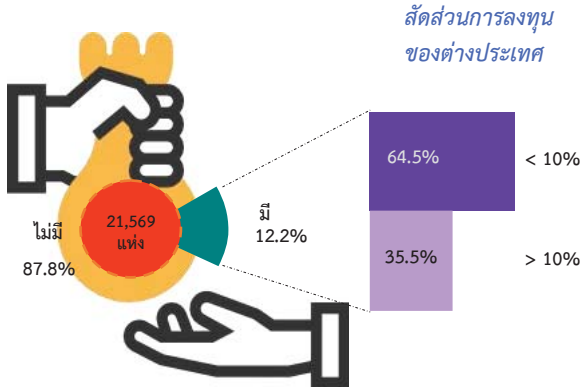
สถานประกอบการที่พบในสำมะโนอุตสาหกรรมครั้งนี้ เป็นสถานประกอบการที่จัดตั้งตามกฎหมายในรูปแบบส่วนบุคคลมากที่สุด ร้อยละ 95.3 รองลงมาเป็นสถานประกอบการที่เป็นบริษัทจำกัด บริษัทจำกัด (มหาชน) ร้อยละ 2.4 ห้างหุ้นส่วนจำกัด ห้างหุ้นส่วนสามัญนิติบุคคล ร้อยละ 1.7 นอกนั้นเป็นส่วนราชการ รัฐวิสาหกิจ สหกรณ์ และอื่น ๆ ร้อยละ 0.6 (แผนภูมิ ง)

5. รูปแบบการจัดตั้งทางเศรษฐกิจ

สถานประกอบการส่วนใหญ่ ที่พบในการทำสำมะโนอุตสาหกรรมในครั้ง นี้ มีรูปแบบการจัดตั้งทางเศรษฐกิจเป็นสำนักงานใหญ่แห่งเดียวมากที่สุด ร้อยละ 98.5 รองลงมาเป็นสำนักงานสาขา ร้อยละ 1.2 และเป็นสำนักงานใหญ่ ร้อยละ 0.3 (แผนภูมิ จ)

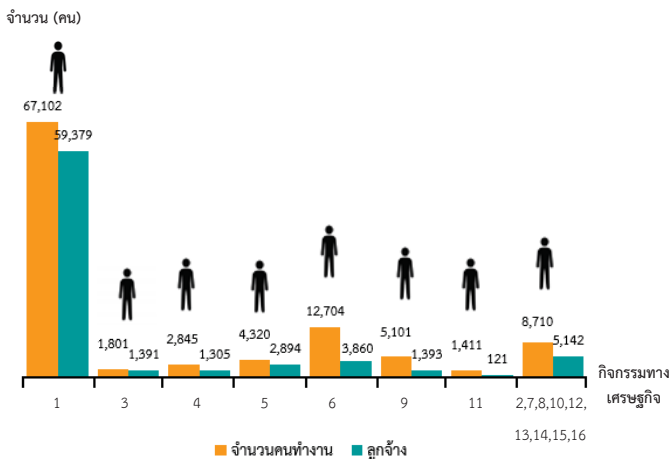
แผนภูมิ ฉ ร้อยละของสถานประกอบการ จำแนกตาม การมีต่างประเทศร่วมลงทุนหรือถือหุ้น

การร่วมลงทุนจากต่างประเทศ



หมายเหตุ: - ไม่มีข้อมูล หรือข้อมูลมีค่าเป็น 0 หรือมีข้อมูลจำนวนเล็กน้อย

แผนภูมิ ช จำนวนคนทำงานและลูกจ้างของสถานประกอบการ จำแนกตามกิจกรรมทางเศรษฐกิจ



1. การผลิต
2. การจัดการและการบำบัดน้ำเสีย ของเสียและสิ่งปฏิกูล
3. การก่อสร้าง
4. การขาย-ซ่อมแซมยานยนต์ และรถจักรยานยนต์
5. การขายส่ง
6. การขายปลีก
7. การขนส่งทางบก สถานที่เก็บสินค้า
8. ที่พักแรม
9. บริการอาหารและเครื่องดื่ม
10. ข้อมูลข่าวสารและการสื่อสาร
11. กิจกรรมอสังหาริมทรัพย์
12. กิจกรรมทางวิชาชีพ วิทยาศาสตร์ และเทคนิค
13. กิจกรรมการบริหาร และการบริการสนับสนุน
14. ศิลปะ ความบันเทิง และนันทนาการ
15. กิจกรรมบริการด้านอื่น ๆ
16. กิจกรรมด้านโรงพยาบาลเอกชน

คนทำงาน หมายถึง เจ้าของกิจการหรือหุ้นส่วนที่ทำงานโดยไม่ได้รับค่าจ้าง

6. การมีต่างประเทศร่วมลงทุนหรือถือหุ้น

สถานประกอบการในจังหวัดลำพูนส่วนใหญ่พบว่า ไม่มีการลงทุนจากต่างประเทศ ร้อยละ 87.8 และที่มีสัดส่วนการลงทุนของต่างประเทศ ร้อยละ 12.2 ในจำนวนนี้แบ่งออกเป็น การลงทุนจากต่างประเทศน้อยกว่า 10% ร้อยละ 64.5 และการร่วมลงทุนจากต่างประเทศมากกว่า 10% ร้อยละ 35.5 (แผนภูมิ ฉ)

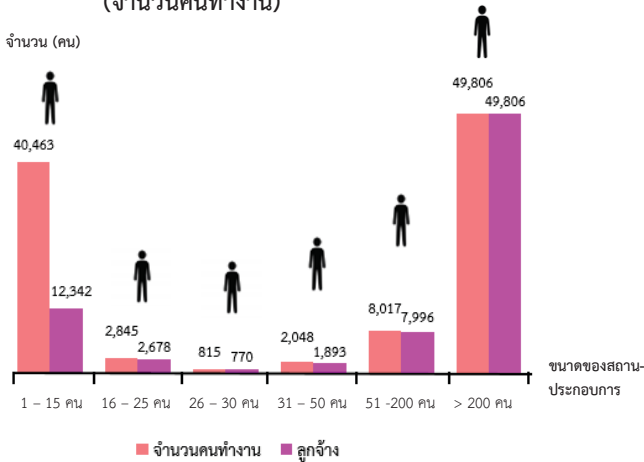
7. จำนวนคนทำงาน และลูกจ้าง

จากการทำสำมะโนอุตสาหกรรม พ.ศ. 2560 พบว่า มีคนทำงานในสถานประกอบการทั้งสิ้น 103,994 คน เมื่อจำแนกคนทำงานในสถานประกอบการตามกิจกรรมทางเศรษฐกิจ พบว่า ส่วนใหญ่ทำงานอยู่ในกิจกรรมการผลิต จำนวน 67,102 คน รองลงมา คือ การขายปลีก จำนวน 12,704 คน และบริการอาหารและเครื่องดื่ม 5,101 คน

ด้านลูกจ้างในสถานประกอบการมีจำนวนทั้งสิ้น 75,485 คน เมื่อจำแนกลูกจ้างตามกิจกรรมทางเศรษฐกิจ พบว่า ส่วนใหญ่ทำงานอยู่ในกิจกรรมการผลิต จำนวน 59,379 คน รองลงมา คือ การขายปลีก จำนวน 3,860 คน และการขายส่ง 2,894 คน (แผนภูมิ ช)

ญ

แผนภูมิ ช จำนวนคนทำงานและลูกจ้าง ของสถานประกอบการ จำแนกตามขนาดของสถานประกอบการ (จำนวนคนทำงาน)

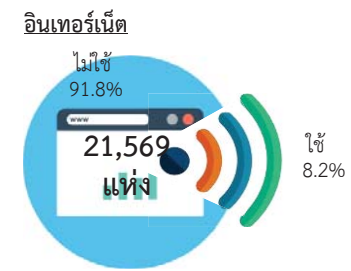
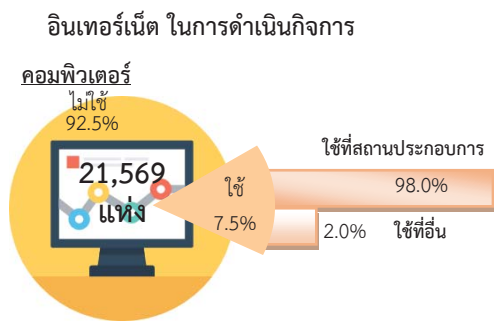


คนทำงาน หมายถึง เจ้าของกิจการหรือหุ้นส่วนที่ทำงานโดยไม่ได้รับค่าจ้างเงินเดือน และลูกจ้าง

เมื่อพิจารณาจำนวนคนทำงานและลูกจ้างของสถานประกอบการ พบว่าสถานประกอบการที่มีจำนวนคนทำงาน มากกว่า 200 คน มีมากที่สุด คือ 49,806 คน รองลงมาสถานประกอบการที่มีจำนวนคนทำงาน 1-15 คน จำนวน 40,463 คน และ คนทำงาน 51-200 คน จำนวน 8,017 คน

ส่วนสถานประกอบการที่มีลูกจ้างมากกว่า 200 คน มีจำนวนมากที่สุด คือ 49,806 คน รองลงมาสถานประกอบการที่มีจำนวนลูกจ้าง 1-15 คน จำนวน 12,342 คน และ คนทำงาน 51-200 คน จำนวน 7,996 คน (แผนภูมิ ช)

แผนภูมิ ฉ ร้อยละของสถานประกอบการ ที่มีการใช้คอมพิวเตอร์/

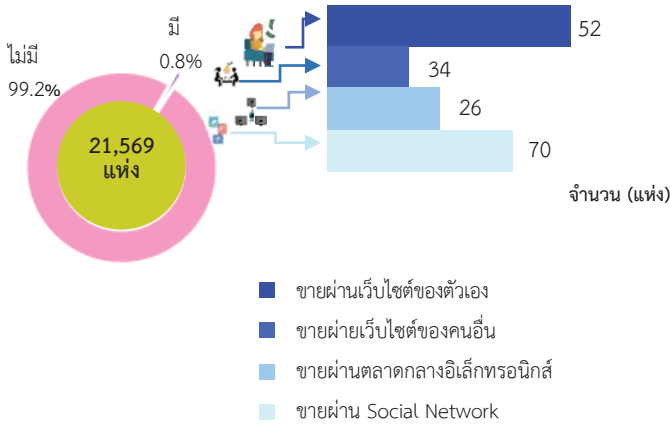


8. การใช้คอมพิวเตอร์/อินเทอร์เน็ต ในการดำเนินกิจการ

จากการสำมะโนอุตสาหกรรมในครั้งนี พบว่า สถานประกอบการส่วนใหญ่ ไม่มีการใช้คอมพิวเตอร์ในการดำเนินกิจการสูงถึง ร้อยละ 92.5 ส่วนสถานประกอบการที่มีการใช้คอมพิวเตอร์ในการดำเนินกิจการมีร้อยละ 7.5 จำแนกออกเป็นใช้คอมพิวเตอร์ในสถานประกอบการ ร้อยละ 98.0 และใช้คอมพิวเตอร์จากที่อื่นในการดำเนินกิจการ ร้อยละ 2.0 (แผนภูมิ ฉ)

การใช้อินเทอร์เน็ต พบว่า สถานประกอบการส่วนใหญ่ ร้อยละ 91.8 ไม่ใช้อินเทอร์เน็ตในการดำเนินกิจการ แต่มีเพียงร้อยละ 8.2 ที่ใช้อินเทอร์เน็ตในการดำเนินกิจการ (แผนภูมิ ฉ)

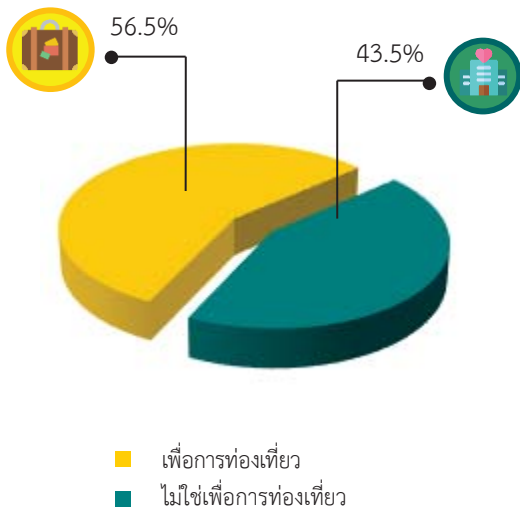
แผนภูมิ ๘ ร้อยละของสถานประกอบการที่มีการขายสินค้าทางอินเทอร์เน็ต จำแนกตามลักษณะการขายสินค้าผ่านทางอินเทอร์เน็ต



9. การใช้อินเทอร์เน็ตในการดำเนินกิจการและการขายสินค้าหรือบริการผ่านทางอินเทอร์เน็ต

จากการทำสำมะโนอุตสาหกรรม พ.ศ. 2560 พบว่าสถานประกอบการส่วนใหญ่ไม่มีการขายสินค้าผ่านทางอินเทอร์เน็ต ร้อยละ 99.2 ทางด้านสถานประกอบการที่มีการขายสินค้าผ่านทางอินเทอร์เน็ต ร้อยละ 0.8 ในจำนวนนี้ ขายผ่าน Social Network 70 แห่ง ขายผ่านเว็บไซต์ของตัวเอง 52 แห่ง ขายผ่านเว็บไซต์ของคนอื่น 34 แห่ง และขายผ่านตลาดกลางอิเล็กทรอนิกส์ 26 แห่ง (แผนภูมิ ๘)

แผนภูมิ ๙ ร้อยละของสถานประกอบการที่พักรวม จำแนกตามลักษณะการให้บริการที่พักรวม



10. จำนวนสถานประกอบการที่พักรวม

จากการสำมะโนในครั้งนี้ พบว่า สถานประกอบการที่พักรวม ส่วนมากมีลักษณะการให้บริการที่พักรวมเพื่อการท่องเที่ยว ร้อยละ 56.5 และบริการที่พักรวมไม่ใช่เพื่อการท่องเที่ยว ร้อยละ 43.5 (แผนภูมิ ๙)

สารบัญ

	หน้า	
คำนำ	ค	
บทสรุปสำหรับผู้บริหาร	จ	
สารบัญตาราง	ฐ	
บทที่ 1	บทนำ	
1.1	ความเป็นมา	1
1.2	วัตถุประสงค์	1
1.3	ประโยชน์ที่คาดว่าจะได้รับ	1
บทที่ 2	ระเบียบวิธีสถิติ	
2.1	ประชากรเป้าหมาย	3
2.2	เวลาอ้างอิง	3
2.3	ค่านิยม	3
2.4	รายการข้อมูล	10
2.5	การเก็บรวบรวมข้อมูล	10
2.6	การประมวลผลข้อมูล	11
2.7	การนำเสนอผลข้อมูล	11
บทที่ 3	ผลการสำมะโน	
3.1	จำนวนสถานประกอบการ	13
3.2	กิจกรรมทางเศรษฐกิจ	14
3.3	ขนาดของสถานประกอบการ	15
3.4	รูปแบบการจัดตั้งตามกฎหมาย	15
3.5	รูปแบบการจัดตั้งทางเศรษฐกิจ	15
3.6	การมีต่างประเทศร่วมลงทุนหรือถือหุ้น	15
3.7	คนทำงานและลูกจ้าง	17
3.8	การเปรียบเทียบข้อมูลพื้นฐานของสถานประกอบการในระยะ 5 ปี ที่ผ่านมา	19
ภาคผนวก		
ตารางสถิติ		23
ภาคผนวก	ตารางสถิติ	27

สารบัญตาราง

	หน้า
ตาราง 3.1 จำนวนและร้อยละของสถานประกอบการ จำแนกตามอำเภอ	13
ตาราง 3.2 จำนวนและร้อยละของสถานประกอบการ จำแนกตามกิจกรรมทางเศรษฐกิจ	14
ตาราง 3.3 จำนวนและร้อยละของสถานประกอบการ จำแนกตามลักษณะของสถานประกอบการ	15
ตาราง 3.4 จำนวนและร้อยละของสถานประกอบการ จำแนกตามกิจกรรมทางเศรษฐกิจ และขนาดของสถานประกอบการ (จำนวนคนทำงาน)	16
ตาราง 3.5 จำนวนและร้อยละของคนทำงานและลูกจ้าง จำแนกตามขนาดของสถานประกอบการและกิจกรรมทางเศรษฐกิจ	18
ตาราง 3.6 เปรียบเทียบจำนวนสถานประกอบการ ปี 2554 และปี 2559 จำแนกตามขนาดของสถานประกอบการและกิจกรรมทางเศรษฐกิจ	19
ตาราง 3.7 เปรียบเทียบจำนวนคนทำงาน ปี 2554 และปี 2559 จำแนกตามขนาดของสถานประกอบการและกิจกรรมทางเศรษฐกิจ	20

บทที่ 1

บทนำ

1.1 ความเป็นมา

สำนักงานสถิติแห่งชาติ ได้จัดทำสำมะโนอุตสาหกรรมทุก 10 ปี ตามข้อเสนอแนะขององค์การสหประชาชาติ เพื่อให้ประเทศมีข้อมูลพื้นฐานที่สำคัญทางด้านอุตสาหกรรมการผลิตมาอย่างต่อเนื่อง เนื่องจากความผันผวนของเศรษฐกิจโลกทำให้โครงสร้างการดำเนินธุรกิจและอุตสาหกรรมมีการเปลี่ยนแปลงรวดเร็วทำให้หน่วยงานหลักด้านเศรษฐกิจของประเทศ ได้แก่ สำนักงานเศรษฐกิจอุตสาหกรรม กระทรวงอุตสาหกรรม สำนักงานคณะกรรมการพัฒนาการเศรษฐกิจและสังคมแห่งชาติ ธนาคารแห่งประเทศไทย และกระทรวงพาณิชย์ มีความจำเป็นต้องใช้ข้อมูลที่ทันสมัยเพื่อใช้ในการวิเคราะห์และติดตามสถานการณ์ด้านเศรษฐกิจของประเทศและภูมิภาค จึงขอให้สำนักงานสถิติแห่งชาติ จัดทำสำมะโนอุตสาหกรรมจากทุก 10 ปี เป็นจัดทำทุก 5 ปี ประกอบกับประเทศต่างๆ ส่วนใหญ่ได้มีการจัดทำสำมะโนด้านเศรษฐกิจทุก 5 ปี ในปี 2555 สำนักงานสถิติแห่งชาติได้วางแผนปรับการจัดทำสำมะโนอุตสาหกรรม เป็นประจำทุก 5 ปี โดยบูรณาการดำเนินการไปพร้อมกับสำมะโนธุรกิจทางการค้าและธุรกิจทางการบริการ ภายใต้ชื่อ “สำมะโนธุรกิจและอุตสาหกรรม” สำมะโนอุตสาหกรรมจัดทำมาแล้ว 4 ครั้ง ในปี 2507 ปี 2540 ปี 2550 และปี 2555 สำหรับในปี 2560 จะครบรอบ 5 ปี ในการจัดทำสำมะโนอุตสาหกรรมซึ่งนับเป็นครั้งที่ 5 ของประเทศไทย

สำหรับการจัดทำสำมะโนอุตสาหกรรม พ.ศ. 2560 ได้กำหนดแผนการดำเนินงานเป็น 2 ขั้นตอน คือ ขั้นการเก็บรวบรวมข้อมูลพื้นฐานหรือการนับจดสถานประกอบการทุกประเภท ดำเนินการในปี 2559 และขั้นการเก็บรวบรวมข้อมูลรายละเอียดหรือการแจงนับสถานประกอบการในอุตสาหกรรมการผลิตซึ่งดำเนินการในปี 2560

1.2 วัตถุประสงค์

1.2.1 เพื่อเก็บรวบรวมข้อมูลพื้นฐานที่แสดงให้เห็นโครงสร้าง และการกระจายตัวของสถานประกอบการประเภทต่างๆ เช่น สถานประกอบการธุรกิจทางการค้า ธุรกิจทางการบริการ อุตสาหกรรมการผลิต การก่อสร้าง การขนส่งทางบก สถานที่เก็บสินค้า กิจกรรมด้านข้อมูลข่าวสารและการสื่อสาร และโรงพยาบาลเอกชน เป็นต้น

1.2.2 เพื่อเก็บรวบรวมรายละเอียดการดำเนินงานของสถานประกอบการเกี่ยวกับจำนวนและขนาดของสถานประกอบการ ประเภทอุตสาหกรรม จำนวนคนทำงาน ลูกจ้าง ค่าตอบแทนแรงงาน ค่าใช้จ่ายในการผลิตและดำเนินงาน มูลค่าขายผลผลิตและรายรับส่วนเปลี่ยนแปลงของวัตถุดิบ และสินค้าคงเหลือ มูลค่าสินทรัพย์ถาวรของสถานประกอบการ และข้อมูลอื่นๆ ที่เกี่ยวข้องกับการผลิต

1.3 ประโยชน์ที่คาดว่าจะได้รับ

ข้อมูลที่ได้จะเป็นประโยชน์สำหรับผู้ใช้อข้อมูลทั้งในภาครัฐและเอกชน ดังนี้

ภาครัฐ :

1.3.1 ใช้ในการวางแผนและกำหนดนโยบาย พัฒนาเศรษฐกิจด้านอุตสาหกรรมการผลิตทั้งในระดับประเทศและระดับท้องถิ่น เพื่อเสริมสร้างศักยภาพของอุตสาหกรรมให้สามารถแข่งขันได้ในเวทีการค้าโลก

1.3.2 ใช้ในการจัดทำดัชนีชี้วัดภาวะเศรษฐกิจและภาวะการดำเนินกิจการ เช่น ผลิตภัณฑ์มวลรวม ตารางปัจจัยการผลิตและผลผลิตของประเทศ สัดส่วนแรงงานในภาคการผลิต การบริการ เป็นต้น

1.3.3 ใช้ในการจัดทำแผนวิเคราะห์สถานการณ์ในการส่งเสริมวิสาหกิจขนาดกลางและขนาดย่อมของประเทศ

1.3.4 ใช้ประกอบการพิจารณากำหนดนโยบาย ออกกฎหมายและมาตรการต่างๆ เพื่อส่งเสริมและกำหนดทิศทางการประกอบธุรกิจทางการค้า ธุรกิจทางการบริการ และอุตสาหกรรมการผลิต ให้เป็นไปตามแนวนโยบายที่กำหนดไว้

1.3.5 เป็นข้อมูลพื้นฐานในการวางแผนจัดทาโครงสร้างพื้นฐาน (Infrastructure) เพื่อสนับสนุนอุตสาหกรรมการผลิตของประเทศ

1.3.6 ใช้ในการพัฒนาระบบข้อมูลเพื่อการวางแผนเตือนภัยทางเศรษฐกิจและสังคม

1.3.7 ใช้ประโยชน์ในทางสถิติเพื่อจัดทำกรอบตัวอย่าง สำหรับการเก็บรวบรวมข้อมูลจากสถานประกอบการของหน่วยสถิติต่างๆ

ภาคเอกชน :

1.3.8 ผู้ประกอบการใช้ข้อมูลพื้นฐานและข้อมูลการดำเนินงานกิจการ เป็นเครื่องมือสำหรับการวิเคราะห์สถานการณ์ด้านเศรษฐกิจ รวมทั้งการวางแผนตัดสินใจเกี่ยวกับการลงทุนขยายกิจการ/สาขา บริหารและควบคุมการดำเนินงานในด้านต่างๆ ให้มีประสิทธิภาพยิ่งขึ้น

1.3.9 ใช้ข้อมูลเป็นมาตรฐานเพื่อเปรียบเทียบผลการดำเนินงานของตนเองกับกิจการอื่นๆ ในอุตสาหกรรมประเภทเดียวกัน หรือขนาดต่างๆ

1.3.10 สำหรับนักวิชาการ นักวิจัย และสถาบันการศึกษา นำไปศึกษาวิเคราะห์ต่อยอดสร้างนวัตกรรม เพื่อสนับสนุน ส่งเสริม และพัฒนาธุรกิจทางการค้า ธุรกิจทางการบริการ และอุตสาหกรรมการผลิตที่อยู่ในความสนใจ และเรื่องต่างๆ ที่เกี่ยวข้อง

บทที่ 2 ระเบียบวิธีสถิติ

2.1 ประชากรเป้าหมาย

การสำมะโนอุตสาหกรรม พ.ศ. 2560 ขึ้นการเก็บรวบรวมข้อมูลพื้นฐานของสถานประกอบการ คุ่มรวมสถานประกอบการทั่วประเทศที่ประกอบกิจกรรมทางเศรษฐกิจตามการจัดประเภทมาตรฐานอุตสาหกรรมประเทศไทย ปี 2552 (Thailand Standard Industrial Classification: TSIC-2009) ดังนี้

- ธุรกิจการค้าและธุรกิจทางการบริการ
- การผลิต
- การก่อสร้าง
- การขนส่งทางบก และสถานที่เก็บสินค้า
- กิจกรรมด้านข้อมูลข่าวสารและการสื่อสาร
- โรงพยาบาลเอกชน

ไม่รวม : แผงลอยในตลาด แผงลอยและหาบเร่ และแผงลอยในศูนย์การค้า

2.2 เวลาอ้างอิง

ข้อมูลพื้นฐานเกี่ยวกับจำนวนและลักษณะต่าง ๆ ของสถานประกอบการที่เก็บรวบรวม เป็นข้อมูลของสถานประกอบการที่ดำเนินกิจการในปี 2559

2.3 คำนิยาม

2.3.1 สถานประกอบการ หมายถึง สถานที่หรือบางส่วนของสถานที่ที่มีที่ตั้งที่แน่นอน และมีการดำเนินกิจกรรมทางเศรษฐกิจไม่ว่ากิจกรรมนั้นจะดำเนินงานโดยบุคคลที่เป็นเจ้าของหรือควบคุมกิจการโดยนิติบุคคลก็ตาม

2.3.2 กิจกรรมทางเศรษฐกิจ การจัดทำสำมะโนอุตสาหกรรม พ.ศ. 2560 ได้จัดจำแนกสถานประกอบการ ตามการดำเนินกิจกรรมทางเศรษฐกิจตามการจัดประเภทมาตรฐานอุตสาหกรรมประเทศไทย ปี 2552 (Thailand Standard Industrial Classification: TSIC-2009) ดังนี้

1) การผลิต (หมวดย่อย 10 - 33) ได้แก่

- การเปลี่ยนรูปวัตถุดิบให้เป็นผลิตภัณฑ์ชนิดใหม่ด้วยเครื่องจักรกลหรือเคมีภัณฑ์ โดยไม่คำนึงถึงว่างานนั้นทำด้วยเครื่องจักรหรือด้วยมือหรือทำในโรงงาน โรงซ่อม หรือเคหะสถาน หรือผลิตภัณฑ์นั้นจะนำมาขายส่งหรือขายปลีกก็ตาม การประกอบชิ้นส่วนของผลิตภัณฑ์ที่ผลิตขึ้นนับว่าเป็นการผลิตด้วย รวมถึงการประกอบชิ้นส่วนของผลิตภัณฑ์จากส่วนประกอบไม่ว่าจะได้จากที่ผลิตขึ้นเองหรือซื้อมา

- การนำของเสียกลับมาใช้ใหม่ เช่น การแปรรูปของเสีย (การนำวัสดุที่ใช้แล้วกลับมาใช้ใหม่) ซึ่งรวมถึงการเปลี่ยนแปลงทางกายภาพหรือทางเคมีแต่ไม่ถือว่าเป็นส่วนหนึ่งของการผลิต วัตถุประสงค์หลักของกิจกรรมเหล่านี้ คือการบำบัดหรือการแปรรูปของเสีย

2) การจัดการและการบำบัดน้ำเสีย ของเสียและสิ่งปฏิกูล (หมวดย่อย 37 - 39) ได้แก่

- การดำเนินการของระบบท่อระบายของเสียหรือการบำบัดสิ่งปฏิกูล โดยการเก็บกักการบำบัด และการกำจัดน้ำเสียและสิ่งปฏิกูล

- การเก็บ การบำบัด การจำกัดและการขนย้ายของเสียจากชุมชนหรืออุตสาหกรรม รวมถึงการดำเนินการเพื่อนำของเสียกลับมาใช้ใหม่ (เช่น การคัดวัสดุที่สามารถนำกลับมาใช้ใหม่ได้จากขยะ)

- การบริการบำบัด เช่น การทำความสะอาดอาคารและสถานที่ พื้นดิน น้ำบนพื้นผิวดิน หรือน้ำใต้ดินที่มีสิ่งปนเปื้อน

3) การก่อสร้าง (หมวดย่อย 41 - 43) ได้แก่

- กิจกรรมการก่อสร้างทั่วไป และการก่อสร้างเฉพาะทางสำหรับอาคารและงานวิศวกรรมโยธา รวมถึงการก่อสร้างใหม่ การซ่อมแซม การต่อเติม และการตัดแปลง และการรื้อทำลายอาคาร การสร้าง

โดยประกอบขึ้นส่วนอาคารหรือสิ่งก่อสร้าง สำเร็จรูป ณ สถานที่ก่อสร้าง และการก่อสร้าง อาคารที่มีลักษณะชั่วคราว หรือสิ่งก่อสร้างด้าน วิศวกรรมโยธา อุตสาหกรรมการก่อสร้าง ประกอบด้วยสถานประกอบการที่ดำเนินการ ดังต่อไปนี้

- การก่อสร้างอาคาร ทั้งที่เป็นที่อยู่อาศัยและไม่ใช่ที่อยู่อาศัย เช่น บ้านเดี่ยว บ้านอยู่อาศัยแบบหลายครอบครัว อาคารสูง การปรับปรุงอาคาร/สิ่งก่อสร้างเพื่ออยู่อาศัย การประกอบอาคารเพื่ออยู่อาศัยสำเร็จรูป ณ สถานที่ก่อสร้าง โรงงาน โรงพยาบาล โรงเรียน โรงแรม ร้านค้า อาคารสำนักงาน ห้างสรรพสินค้า โรงจอดรถ โกดังสินค้า โรงยิม ฯลฯ

- งานวิศวกรรมโยธา เช่น ทางหลวง ถนน สะพาน อุโมงค์ ทางรถไฟ สนามบิน ท่าเรือ และโครงการทางน้ำ ระบบชลประทาน ระบบระบายน้ำ สิ่งอำนวยความสะดวกทาง อุตสาหกรรม ท่อส่งและสายไฟฟ้า สนามกีฬา ซึ่งหมายรวมทั้งการก่อสร้างใหม่ การต่อเติม ดัดแปลง และซ่อมแซมด้วย

- งานก่อสร้างเฉพาะทาง เช่น ส่วนประกอบของอาคารและงานวิศวกรรมโยธา โดยไม่ได้รับผิดชอบโครงการทั้งหมด งานตอกเสาเข็ม งานฐานราก งานโครงสร้าง งานคอนกรีต งานก่ออิฐ งานก่อหิน งานนั่งร้าน งานมุงหลังคา ติดตั้งลิฟต์ บันไดเลื่อน การรื้อถอน การติดตั้งกระจก การฉาบปูน การทาสี ตกแต่งอาคาร การติดตั้งและปูพื้นด้วยวัสดุต่าง ๆ การขีดพื้น ฯลฯ

4) การขาย - ซ่อมแซมยานยนต์และรถจักรยานยนต์ (หมวดย่อย 45) ได้แก่

การดำเนินการทั้งหมด (ยกเว้น การผลิตและการให้เช่า) ที่เกี่ยวข้องกับยานยนต์ และจักรยานยนต์ รวมถึงรถบรรทุก เช่น การขายส่ง และขายปลีกยานยนต์ รถจักรยานยนต์ทั้งใหม่ และที่ใช้แล้ว รวมทั้งการบำรุงรักษาและการซ่อมแซม การขายอะไหล่ และชิ้นส่วนอุปกรณ์

สำหรับยานยนต์และจักรยานยนต์การดำเนินการ ที่เกี่ยวข้องกับตัวแทนขายส่งหรือขายปลีกยานยนต์ รวมถึง การล้าง การขัดเงายานยนต์ อยู่ซ่อมรถยนต์ ฯลฯ

5) การขายส่ง (หมวดย่อย 46) ได้แก่

- การขายส่งที่ดำเนินงานด้วยตนเอง หรือทำโดยได้รับค่าตอบแทนหรือตามสัญญาจ้าง (การขายเพื่อค่าคอมมิชชั่น/ค่านายหน้า) ซึ่งเกี่ยวกับการขายส่งภายในประเทศและระหว่างประเทศ (นำเข้า/ส่งออก)

- การขายส่ง คือ การขายต่อ (การขายสินค้าที่ไม่มีการเปลี่ยนแปลงสภาพสินค้า) สินค้าใหม่และที่ใช้แล้วให้แก่ผู้ขายปลีกหรือการค้า แบบธุรกิจสู่ธุรกิจ เช่น ขายให้กับผู้ใช้ในงาน อุตสาหกรรม พาณิชยกรรม สถาบัน หรือผู้ใช้งาน ในวิชาชีพ หรือขายต่อให้กับผู้ขายส่งรายอื่นๆ หรือ บุคคล/บริษัทที่ทำหน้าที่ตัวแทนหรือนายหน้าซื้อขายสินค้า ประเภทของธุรกิจที่สำคัญ ได้แก่ พ่อค้าขายส่ง คือ ผู้ขายส่งที่ดำเนินการซื้อขายและขายสินค้าของตนเอง เช่น พ่อค้าขายส่ง ผู้แทนจำหน่าย สินค้าอุตสาหกรรม ผู้ส่งสินค้าออก ผู้นำเข้าสินค้า และการรวมกลุ่มสหกรณ์เพื่อซื้อสินค้า สาขาและสำนักงานขาย (ไม่ใช่ร้านค้าปลีก) ซึ่งมีหน่วยผลิตหรือเหมืองแร่ (ที่แยกตัวออกมาต่างหาก) เป็นผู้ควบคุมดูแล โดยมีวัตถุประสงค์เพื่อการจำหน่าย สินค้า และแทบจะไม่เคยส่งสินค้าเพื่อให้โรงงาน หรือแหล่งผลิตส่งสินค้าให้โดยตรง ทั้งนี้รวมถึง นายหน้าซื้อขายสินค้า การขายเพื่อนายหน้าและตัวแทนจำหน่าย และกลุ่มผู้ประกอบการ ผู้ซื้อและกลุ่มสหกรณ์ซึ่งดำเนินการเกี่ยวกับการจำหน่ายผลิตภัณฑ์เกษตรออกสู่ตลาด ผู้ขายส่งมักทำการรวบรวมสินค้าในปริมาณมากมาคัดแยกขนาดและ คัดคุณภาพสินค้า นำสินค้ามาจัดแบ่งและทำการ บรรจุหีบห่อใหม่เพื่อจำหน่ายต่อ เช่น ร้านขายยาที่ ดำเนินกิจกรรมเก็บสินค้า แห่เย็น จัดส่ง และจัดวางสินค้า ทำการส่งเสริมการขายให้แก่ลูกค้าและ ออกแบบฉลาก

6) ขยายปลีก (หมวดย่อย 47) ไม่รวม หมู่ใหญ่ 478 แผงลอยและกิจกรรม 47999 เร่ขายสินค้า ได้แก่

- การนำสินค้าใหม่และสินค้าใช้แล้วมาขายต่อให้แก่ประชาชนทั่วไป (สินค้าที่นำมาขายไม่เปลี่ยนแปลงสภาพ) เพื่อการบริโภคหรือใช้ประโยชน์ส่วนบุคคลหรือครัวเรือน โดยขายสินค้าผ่านทางช่องทางการจำหน่ายต่างๆ เช่น ร้านค้า ห้างสรรพสินค้า สหกรณ์ผู้บริโภค ฯลฯ

7) การขนส่งทางบก และสถานที่เก็บสินค้า (หมวดย่อย 49 และ 52) ได้แก่

- หมวดย่อย 49 ในกิจกรรมรหัส 49201 49202 49203 49204 49209 49310 49329 49331 49332 49333 49334 และกิจกรรม 49339 ได้แก่การขนส่งผู้โดยสารทางบกอื่นๆ ที่มีตารางเวลา และที่ไม่มีตารางเวลารวมถึงการขนส่งสินค้าทางถนน

- หมวดย่อย 52 ในกิจกรรมรหัส 52101 52102 52109 และ 52291 ได้แก่ การดำเนินการเกี่ยวกับสิ่งอำนวยความสะดวกในการเก็บสินค้าทุกชนิดและสถานที่เก็บสินค้าทุกประเภท เช่น การดำเนินงานของไซโลเก็บธัญพืช สถานที่เก็บสินค้าแช่เย็น แท็งก์เก็บสินค้า สินค้าประเภทเฟอร์นิเจอร์ รถยนต์ ไม้ซุง ก๊าซและน้ำมัน สารเคมี สิ่งทอ อาหารและผลิตภัณฑ์ทางการเกษตร ฯลฯ ทั้งนี้รวมถึงการเก็บสินค้าในเขตการค้าระหว่างประเทศด้วย

8) ที่พักแรม (หมวดย่อย 55) ได้แก่

- การบริการที่พักแรมชั่วคราว/ระยะสั้นแก่นักเดินทางและนักท่องเที่ยว รวมถึงการบริการ ที่พักยาวสำหรับนักเรียน/นักศึกษา พนักงาน และบุคคลอื่นที่คล้ายกัน ซึ่งบางแห่งอาจแบ่งให้บริการเฉพาะที่พัก ขณะที่บางแห่งให้บริการทั้งที่พัก อาหาร และ/หรือสิ่งอำนวยความสะดวกเพื่อนันทนาการ เช่น โรงแรม โมเต็ล หอพัก ห้องพักภายในบ้าน เกสต์เฮาส์ ที่พักแรมเยาวชน ที่พักชั่วคราว เป็นต้น

9) บริการด้านอาหารและเครื่องดื่ม (หมวดย่อย 56) ไม่รวมกิจกรรม 56102 56103 56303 และ 56304 ได้แก่

- กิจกรรมการขายอาหารและเครื่องดื่มที่จัดเตรียมไว้พร้อมที่จะบริโภคได้ทันที ไม่ว่าจะป็นร้านอาหารทั่วไป ร้านอาหารแบบบริการตนเอง เช่น ภัตตาคาร คาเฟ่ สถานที่บริการขายอาหารกลางวันและร้านขายเครื่องดื่ม เป็นต้น

10) ข้อมูลข่าวสาร คอมพิวเตอร์ และการสื่อสาร (หมวดย่อย 58 – 63) ได้แก่

- กิจกรรมการจัดจำหน่ายหรือเผยแพร่หนังสือ โบรชัวร์ ใบปลิว พจนานุกรม สารานุกรม แผนที่โลก แผนที่และแผนภูมิ การจัดพิมพ์จำหน่ายหรือเผยแพร่หนังสือพิมพ์ วารสาร และนิตยสาร นามานุกรม รายชื่อและที่อยู่ทางไปรษณีย์ของผู้ที่ได้รับข้อมูลข่าวสารหรือโฆษณาเป็นประจำ รวมถึงการจัดทำซอฟต์แวร์สำเร็จรูป

- กิจกรรมการผลิตภาพยนตร์ทั้งที่ฉายและไม่ได้ฉายในโรงภาพยนตร์ ไม่ว่าจะบนที่กลงบนแผ่นฟิล์ม เทปวีดิทัศน์ หรือดิสก์ เพื่อที่จะนำไปฉายในโรงภาพยนตร์หรือเพื่อออกอากาศทางโทรทัศน์ กิจกรรมสนับสนุน เช่น การลำดับภาพยนตร์ การตัดต่อ ภาพยนตร์ การพากย์ภาพยนตร์ ฯลฯ การเผยแพร่/จำหน่ายภาพยนตร์ให้แก่อุตสาหกรรมอื่นๆ การฉายภาพยนตร์ รวมถึงการซื้อและขายสิทธิ์การเผยแพร่/จำหน่ายภาพยนตร์

- กิจกรรมการสร้างสรรคเนื้อหาและการได้มาของสิทธิ์ในการเผยแพร่และการแพร่ภาพกระจายเสียงทางวิทยุ โทรทัศน์ออกอากาศและการจัดผังรายการทางวิทยุและโทรทัศน์ ตามรายการบันเทิง รายการข่าว รายการสนทนาและที่คล้ายกัน การแพร่ภาพกระจายเสียงข้อมูลร่วมกันทั้งทางวิทยุหรือโทรทัศน์ผ่านทางเทคโนโลยีต่างๆ เช่น ทางอากาศ ทางดาวเทียม ทางเครือข่ายเคเบิล หรือทางอินเทอร์เน็ต รวมถึงการผลิตรายการ (ที่มีรูปแบบรายการที่ค่อนข้างจำกัด เช่น รายการข่าว รายการกีฬา รายการเพื่อการศึกษา หรือรายการ

สำหรับเยาวชน) เพื่อให้บุคคลที่สามนำรายการดังกล่าวไปแพร่ภาพกระจายเสียงให้แก่ลูกค้าเฉพาะกลุ่ม ซึ่งเป็นผู้บอกรับเป็นสมาชิกหรือเสียค่าธรรมเนียมเข้าชม

- กิจกรรมโทรคมนาคมและบริการที่เกี่ยวข้อง เช่น การส่งสัญญาณเสียงพูดข้อมูลข้อความ เสียง และภาพ ระบบการส่งสัญญาณอาจดำเนินการโดยใช้เทคโนโลยีอย่างใดอย่างหนึ่งหรือหลายอย่างประกอบกัน โดยไม่เกี่ยวข้องกับส่วนของการผลิตข้อมูล

- กิจกรรมการบริการความรู้ความชำนาญทางด้านเทคโนโลยีสารสนเทศ เช่น การเขียน การแก้ไข การทดสอบ การให้ความช่วยเหลือและแก้ไขปัญหาทางด้านซอฟต์แวร์ การวางแผนและการออกแบบระบบคอมพิวเตอร์ ซึ่งประกอบด้วยส่วนของฮาร์ดแวร์ ซอฟต์แวร์ และเทคโนโลยีการสื่อสารรวมเข้าด้วยกัน การจัดการและดำเนินการเกี่ยวกับระบบคอมพิวเตอร์ ณ สถานที่ของลูกค้า และ/หรือ สิ่งอำนวยความสะดวกในการประมวลผลข้อมูล และกิจกรรมด้านวิชาชีพและเทคนิคทางด้านคอมพิวเตอร์อื่นๆ

- กิจกรรมเว็บท่า กิจกรรมการประมวลผลข้อมูล การจัดการและการให้เข้าพื้นที่บนเครื่องแม่ข่าย (web hosting) รวมถึงกิจกรรมอื่นๆ ที่มีวัตถุประสงค์เพื่อการบริการข้อมูลเป็นหลัก

11) กิจกรรมอสังหาริมทรัพย์ (หมวดย่อย 68) ได้แก่

- การซื้อหรือการขายอสังหาริมทรัพย์ การให้เช่าอสังหาริมทรัพย์ การบริการอสังหาริมทรัพย์ อื่นๆ เช่น การประเมินราคาอสังหาริมทรัพย์ หรือทำหน้าที่เป็นผู้จัดการดูแลผลประโยชน์ของคู่สัญญา (escrow agent) ด้านอสังหาริมทรัพย์ อาจดำเนินการโดยมีอสังหาริมทรัพย์เป็นของตนเองหรือเช่าจากผู้อื่นก็ได้ และอาจดำเนินการโดยได้รับค่าตอบแทนหรือสัญญาจ้าง รวมถึงการพัฒนาโครงการก่อสร้างของตนเองเพื่อให้เข้าพื้นที่

12) กิจกรรมทางวิชาชีพ วิทยาศาสตร์ และเทคนิค (หมวดย่อย 69 - 74) ได้แก่

- การให้คำปรึกษาและการเป็นตัวแทน ในกิจกรรมด้านกฎหมาย คดีแพ่ง คดีอาญาหรือข้อพิพาทด้านแรงงาน รวมถึงการเตรียมเอกสารทางกฎหมาย การตรวจสอบบัญชี การเตรียมงบการเงินและการทำบัญชี

- การให้คำปรึกษาและให้ความช่วยเหลือแก่ธุรกิจและองค์กรอื่นๆ ทางด้านการบริหารจัดการ เช่น การวางแผนกลยุทธ์และองค์กร การวางแผนทางการเงินและการจัดทำงบประมาณ เป้าหมายและนโยบายทางการตลาด การกำหนดนโยบายภารกิจ แผนงานด้านทรัพยากรมนุษย์ การจัดทำรายการผลิตและจัดทำแผนควบคุม รวมถึงการควบคุมดูแลและบริหารจัดการหน่วยอื่นๆ ของบริษัท

- การบริหารด้านสถาปัตยกรรม วิศวกรรม การจัดทำแบบแปลน การตรวจสอบอาคาร การสำรวจและการทำแผนที่ รวมถึงการบริการทดสอบทางกายภาพ ทางเคมี และการทดสอบเพื่อการวิเคราะห์ด้านอื่นๆ

- กิจกรรมการวิจัยพื้นฐาน เป็นการศึกษาในเชิงทฤษฎีหรือเชิงทดลอง การวิจัยประยุกต์ เป็นการศึกษาหาความรู้ใหม่ๆ และการทดลองเชิงพัฒนา เป็นการศึกษาอย่างมีระบบ ซึ่งเป็นการวิจัยและการพัฒนา การทดลองทางด้านวิทยาศาสตร์ธรรมชาติ วิศวกรรมสังคมศาสตร์ และมนุษยศาสตร์

- การสร้างสรรค์งานโฆษณาและการกำหนดรูปแบบงานโฆษณาในนิตยสาร หนังสือ วิทยุ โทรทัศน์ หรือสื่อโฆษณาอื่นๆ รวมถึงการออกแบบโครงสร้างและสถานที่จัดแสดงโฆษณา

- การให้บริการด้านวิชาชีพ วิทยาศาสตร์ และเทคนิค อื่นๆ เช่น การตกแต่งภายใน การออกแบบผลิตภัณฑ์ทางอุตสาหกรรม การถ่ายภาพ การแปลเอกสารและล่าม การบริการให้คำปรึกษาด้านสิ่งแวดล้อม ฯลฯ

13) กิจกรรมการบริหาร และการบริการ สนับสนุน (หมวดย่อย 77 - 82) ได้แก่

-กิจกรรมการให้เช่า มี 4 หมู่ใหญ่ คือ การให้เช่ายานยนต์ อุปกรณ์เพื่อการกีฬาและนันทนาการ เครื่องอุปกรณ์การขนส่ง เครื่องจักร และเครื่องอุปกรณ์อื่นๆ ของใช้ส่วนบุคคลและของใช้ในครัวเรือน

-กิจกรรมการจ้างงาน ตัวแทนจัดหางาน คัดเลือกนักแสดงภาพยนตร์ โทรทัศน์ และการแสดงอื่น ๆ

-กิจกรรมของตัวแทนการท่องเที่ยว การบริการสำรอง และกิจกรรมมัคคุเทศก์ กิจกรรมการขายตั๋วเข้าชมภาพยนตร์ การแสดงละคร คอนเสิร์ตและการแข่งขันกีฬา

-การบริการระบบรักษาความปลอดภัย บริการยาม และการสืบสวน

-การบริการสนับสนุนทั่วไป เช่น การทำความสะอาดภายในและภายนอกอาคารทุกประเภท เครื่องจักรอุตสาหกรรม รถไฟ รถโดยสาร เครื่องบิน ฯลฯ ตลอดจนกิจการให้บริการออกแบบภูมิทัศน์

-การบริการด้านบริหาร สนับสนุนการดำเนินงานของสำนักงานและกิจกรรมอื่นๆ ที่สนับสนุนทางธุรกิจ เช่นการจัดประชุมและการสัมมนา การแสดงสินค้า กิจกรรมของตัวแทนจัดเก็บเงิน การบริการข้อมูลเครดิต การบรรจุหีบห่อ กิจกรรมศูนย์บริการลูกค้าทางโทรศัพท์ (call centre) การให้เช่า ตู้เก็บเอกสารส่วนตัว (mailbox)

14) ศิลปะ ความบันเทิง และนันทนาการ (หมวดย่อย 90 - 93) ได้แก่

-กิจกรรมการสร้างสรรค์ศิลปะ เช่น จิตรกร ช่างปั้น ช่างแกะสลัก ช่างทำพิมพ์ นักเขียน/นักหนังสือพิมพ์อิสระทุกสาขา การแสดงละครเวที คอนเสิร์ต ฯลฯ

-กิจกรรมพิพิธภัณฑ์ สวนพฤกษชาติ และสวนสัตว์ แหล่งโบราณสถาน การอนุรักษ์ทางประวัติศาสตร์ ฯลฯ

-การพนันและการเสี่ยงโชค เช่น การขายลอตเตอรี่/สลากกินแบ่งทุกประเภท

-กิจกรรมด้านการนันทนาการ ความบันเทิง และกีฬา เช่น สนามฟุตบอล สนามเทนนิส สระว่ายน้ำ ฯลฯ

15) กิจกรรมบริการอื่นๆ (หมวดย่อย 95 - 96) ได้แก่

-การซ่อมและบำรุงรักษาคอมพิวเตอร์ อุปกรณ์ต่อพ่วง อุปกรณ์สื่อสารโทรคมนาคม และของใช้ส่วนบุคคลและของใช้ในครัวเรือน

-กิจกรรมบริการส่วนบุคคลอื่น ๆ เช่น การบริการซักรีด และซักแห้ง ผลิตภัณฑ์สิ่งทอและขนสัตว์ การแต่งผม และการเสริมสวยอื่นๆ การทำศพ และกิจกรรมที่เกี่ยวข้อง เป็นต้น

16) กิจกรรมด้านโรงพยาบาลเอกชน (กิจกรรม 86101 - 86102) ได้แก่

-กิจกรรมของโรงพยาบาลทั่วไปและโรงพยาบาลเฉพาะโรค (อายุรกรรม ศัลยกรรม จิตเวช) สถานพักฟื้นสำหรับผู้ป่วยศูนย์ป้องกันโรค โรงพยาบาลโรคจิต ศูนย์ฟื้นฟู (ที่มีการรักษาทางการแพทย์) สถานพยาบาล

-กิจกรรมที่ให้บริการสำหรับผู้ป่วยในเป็นส่วนใหญ่ และทำการรักษาภายใต้คำแนะนำของแพทย์ ซึ่งประกอบด้วยบริการของคณะแพทย์และผู้ช่วยแพทย์สิ่งอำนวยความสะดวกในห้องปฏิบัติการและทางด้านเทคนิค รวมทั้งการบริการทางด้านรังสีวิทยาและวิสัญญีวิทยา สิ่งอำนวยความสะดวกด้านอาหารและด้านอื่น ๆ ของโรงพยาบาล เช่น การบริหารด้านห้องฉุกเฉิน

2.3.3 รูปแบบการจัดตั้งตามกฎหมาย จำแนกออกเป็น 9 ประเภท ได้แก่

1) ส่วนบุคคล หมายถึง สถานประกอบการที่มีเจ้าของเป็นบุคคลธรรมดาคนเดียวหรือหลายคนรวมกัน และให้หมายรวมถึงห้างหุ้นส่วนสามัญที่ไม่จดทะเบียนเป็นนิติบุคคลด้วย

2) **ห้างหุ้นส่วนจำกัด (หจก.)** **ห้างหุ้นส่วนสามัญนิติบุคคล (หสน.)** หมายถึง สถานประกอบการที่จัดตั้งขึ้นโดยคณะบุคคลตั้งแต่ 2 คนขึ้นไป รวมทุนกันเพื่อประกอบกิจการ และรับผิดชอบร่วมกันโดย จดทะเบียนถูกต้องตามกฎหมาย

3) **บริษัทจำกัด บริษัทจำกัด (มหาชน)**

- **บริษัทจำกัด : (บจก.)** หมายถึง สถานประกอบการที่จัดตั้งขึ้นโดยผู้ริเริ่มคณะหนึ่ง และได้จดทะเบียนถูกต้องตามกฎหมายโดยมีผู้ริเริ่มดำเนินการอย่างน้อย 7 คนขึ้นไป

- **บริษัทจำกัด (มหาชน) : (บมจ.)** หมายถึง สถานประกอบการที่จัดตั้งขึ้นโดยการจดทะเบียนจัดตั้งบริษัท การควบบริษัท หรือการแปรสภาพบริษัท และวัตถุประสงค์ที่จะขายหุ้นต่อประชาชน โดยมีผู้ริเริ่มดำเนินการตั้งแต่ 15 คนขึ้นไป

4) **ส่วนราชการ รัฐวิสาหกิจ** หมายถึง สถานประกอบการที่รัฐบาลเป็นเจ้าของ หรือมีทุนอยู่ด้วย ไม่น้อยกว่าร้อยละ 50 ของทุนทั้งหมด ในที่นี้ให้หมายรวมถึงสถานประกอบการที่ดำเนินการโดยรัฐบาลด้วย

5) **สหกรณ์** หมายถึง สถานประกอบการที่จัดตั้งขึ้นในรูปของสหกรณ์ โดยจดทะเบียนถูกต้องตามกฎหมายว่าด้วยสหกรณ์ โดยมีผู้ก่อตั้ง ไม่น้อยกว่า 10 คน

6) **กลุ่มแม่บ้าน** หมายถึง กลุ่มที่เกิดจากความต้องการของสมาชิกที่มารวมกลุ่มกันขึ้นมา เพื่อตอบสนองความต้องการของสมาชิกได้อย่างมีประสิทธิภาพ มีแนวคิดสร้างสรรค์กลุ่ม เพื่อยกระดับความเป็นอยู่ของสมาชิกให้ดียิ่งขึ้นทั้งคุณภาพชีวิต สิ่งแวดล้อม เศรษฐกิจและสังคม โดยใช้หลักการทำงานแบบมีส่วนร่วม คือร่วมคิด ร่วมทำ ร่วมตัดสินใจและร่วมพัฒนาสมาชิก

7) **สมาคม** หมายถึง การก่อตั้งสมาคมเพื่อกระทำการใดๆ อันมีลักษณะต่อเนื่องร่วมกัน และมีใช่เป็นการหาผลกำไรหรือรายได้มาแบ่งปันกัน ต้องมีข้อบังคับและจดทะเบียนตามบทบัญญัติแห่งประมวลกฎหมายนี้ โดยมีผู้ริเริ่มก่อตั้ง 3 คน

8) **มูลนิธิ** หมายถึง ทรัพย์สินที่จัดสรรไว้โดยเฉพาะสำหรับวัตถุประสงค์เพื่อการกุศล สาธารณะ การศาสนา ศิลปะ วิทยาศาสตร์ วรรณคดี การศึกษา หรือเพื่อสาธารณประโยชน์อย่างอื่น โดยมีได้มุ่งหาประโยชน์มาแบ่งปันกัน และการจัดการทรัพย์สินของมูลนิธิ ต้องมิใช่เป็นการหาผลประโยชน์เพื่อบุคคลใด

9) **อื่นๆ** หมายถึง สถานประกอบการที่จัดตั้งในรูปแบบอื่นๆ นอกจากที่กล่าวข้างต้น เช่น สโมสร ชมรมต่างๆ นิติบุคคลอาคารชุด เป็นต้น

2.3.4 รูปแบบการจัดตั้งทางเศรษฐกิจ

จำแนกออกเป็น 4 ประเภท ได้แก่

1) **สำนักงานแห่งเดียว** หมายถึง สถานประกอบการที่ไม่มีหน่วยงานย่อยหรือสาขาอื่นใด และไม่เป็นหน่วยงานย่อยหรือสาขาของสถานประกอบการอื่น

2) **สำนักงานใหญ่** หมายถึง สถานประกอบการที่เป็นเจ้าของ และควบคุมกิจการของสถานประกอบการอื่นที่เป็นสำนักงานสาขาหรือหน่วยงานย่อย

3) **สำนักงานสาขา** หมายถึง สถานประกอบการที่เป็นสาขา หรือหน่วยงานย่อยของสถานประกอบการอื่นที่เป็นสำนักงานใหญ่

4) **อื่นๆ** หมายถึง สถานประกอบการที่จัดตั้งในรูปแบบอื่นๆ นอกจากที่กล่าวข้างต้น

2.3.5 คนทำงาน

หมายถึง คนที่ทำงานในสถานประกอบการ ทั้งที่ได้รับเงินเดือนและไม่ได้รับเงินเดือนที่สถานประกอบการมีอยู่ตามปกติ รวมทั้งผู้ที่ปกติทำงานอยู่ในสถานประกอบการแห่งนี้ แต่ในวันดังกล่าว ไม่ได้มาทำงาน เนื่องจากเจ็บป่วย ลาหยุด พักผ่อน โดยได้รับค่าจ้าง/เงินเดือน คนทำงานประกอบด้วย

1) **คนทำงานทั้งสิ้น** ได้แก่ เจ้าของกิจการ หุ้นส่วน หรือสมาชิกในครอบครัวที่ทำงานให้กับสถานประกอบการผู้ที่มาฝึกงาน หรือผู้ปฏิบัติงานในสถานประกอบการซึ่งมีจำนวนชั่วโมงทำงานไม่ต่ำกว่าสัปดาห์ละ 20 ชั่วโมง โดยเจ้าของหรือผู้ประกอบการอาจให้เงิน อาหาร เครื่องนุ่งห่ม หรือช่วยเหลือเกื้อกูลอย่างอื่นฯ แต่ไม่ต้องรับผิดชอบในเรื่องการจ่ายค่าแรงให้ตามกฎหมายและลูกจ้าง

2) **ลูกจ้าง** ได้แก่ ผู้ที่ปฏิบัติงานให้กับสถานประกอบการ โดยได้รับเงินเดือนหรือค่าจ้างเป็นประจำตั้งแต่ระดับบริหาร นักวิชาการ เสมียน พนักงานต่างๆ เช่น ผู้จัดการ ผู้อำนวยการ ผู้ปฏิบัติงาน ในห้องทดลอง พนักงานขาย และลูกจ้างที่ทำงานในกรรมวิธีการผลิต เป็นต้น ค่าจ้างที่ได้รับอาจเป็นรายปักษ์ รายสัปดาห์ รายวัน รายชั่วโมง หรือรายชิ้นก็ได้ นอกจากนี้ยังรวมถึงผู้ที่สถานประกอบการส่งไปประจำที่สถานประกอบการอื่นด้วย เช่น พนักงานรักษาความปลอดภัย คนทำความสะอาด พนักงานขายตามห้างสรรพสินค้า เป็นต้น ไม่รวมคนทำงาน ดังต่อไปนี้

- ผู้บริหารหรือผู้ถือหุ้นที่ได้รับเบี้ยประชุมเป็นครั้งคราว

- คนทำงานของสถานประกอบการอื่นที่มาปฏิบัติงานประจำที่สถานประกอบการแห่งนี้

- คนทำงานที่รับงานไปทำที่บ้านแล้วนำมาส่งโดยไม่ได้ลงทุนซื้อวัสดุ อุปกรณ์ (แต่ถ้ามีการใช้เครื่องมือส่วนตัวเล็กน้อยได้ เช่น มีด เข็มด้าย)

- คนงานที่ทำงานเป็นระยะเวลานาน เช่น ลาไปรับราชการทหาร

- คนที่สถานประกอบการจ้างมาทำงานเฉพาะอย่างเป็นครั้งคราว เช่น กรรมกรที่จ้างมาขนของ พนักงานเดินตลาดหรือตัวแทนขายที่ไม่มีเงินเดือนประจำ

2.3.6 เครื่องคอมพิวเตอร์ คอมพิวเตอร์

หมายถึง คอมพิวเตอร์ที่สถานประกอบการมีไว้ใช้ในการดำเนินธุรกิจ และสามารถใช้งานได้ จำแนกเป็น

1) **คอมพิวเตอร์ส่วนบุคคล (Personal Computer: PC) ประกอบด้วย**

- **คอมพิวเตอร์เดสก์ท็อป (Desktop)** หมายถึง เครื่องคอมพิวเตอร์ที่ใช้งานตามบ้านและสำนักงาน ซึ่งถูกออกแบบมาให้ตั้งบนโต๊ะมีการแยกชิ้นส่วนประกอบเป็น ซีพียู จอภาพ และแป้นพิมพ์ และรวมถึงคอมพิวเตอร์เดสก์ท็อปแบบออลอินวัน (All In One Desktop)

ซึ่งออกแบบมาสำหรับใช้งานแบบตั้งโต๊ะ แต่รวมเอาซีพียูผนวกเข้าไว้ร่วมกับจอภาพ

- **คอมพิวเตอร์โน้ตบุ๊ก/เน็ตบุ๊ก**

(Notebook/Net Book) หมายถึง เครื่องคอมพิวเตอร์พกพาสำหรับเคลื่อนย้ายไปใช้งานในที่ต่างๆ มีน้ำหนักประมาณ 1 - 3 กิโลกรัม สามารถใช้พลังงานทั้งจากแบตเตอรี่หรือพลังงานไฟฟ้าจากการเสียบปลั๊กไฟ โดยทั่วไป Net Book จะมีขนาดหน้าจอประมาณ 10 นิ้ว และมีประสิทธิภาพการประมวลผลที่ด้อยกว่า Note Book แต่ประหยัดพลังงานมากกว่า ซึ่งเหมาะสำหรับการใช้งานเชื่อมต่อไร้สาย อินเทอร์เน็ต แอปพลิเคชัน และโปรแกรมที่ใช้ประสิทธิภาพการประมวลผลต่ำ ขณะที่ Note Book จะมีหน้าจอประมาณ 13 - 17 นิ้ว และมีประสิทธิภาพการประมวลผลด้านวิดีโอและกราฟฟิก ที่สูงกว่า Net Book โดยขึ้นอยู่กับอุปกรณ์ที่ใช้

- **แท็บเล็ตพีซี (Tablet PC)**

หมายถึง คอมพิวเตอร์ชนิดพกพาที่ทำงานด้วยระบบสัมผัส (Touch Screen) มีขนาดหน้าจอระหว่าง 7 - 10 นิ้ว รองรับการเชื่อมต่อแบบไร้สายเหมาะสำหรับการใช้งานอินเทอร์เน็ต และแอปพลิเคชัน เป็นพื้นฐานเช่นเดียวกับ Net Book สำหรับประเภทของ Tablet PC นั้นมีทั้ง แบบที่มีแป้นพิมพ์ซึ่งสามารถหมุนและพับหน้าจอได้ (Convertible Tablet) และไม่มีแป้นพิมพ์แต่สั่งการด้วยแป้นพิมพ์ดิจิทัลที่อยู่บนหน้าจอ (Slate Tablet) โดยการใช้นิ้วมือสัมผัส หรือใช้ปากกา Stylus สั่งการทำงาน

- **เวิร์คสเตชัน (Workstation)**

หมายถึง คอมพิวเตอร์แบบตั้งโต๊ะที่มีความสามารถในการคำนวณด้านวิศวกรรม สถาปัตยกรรม หรืองานอื่นๆ ที่เน้นการแสดงผลด้านกราฟฟิกต่างๆ เช่น การนำมาช่วยออกแบบภาพกราฟฟิกในโรงงานอุตสาหกรรมเพื่อออกแบบชิ้นส่วนใหม่ๆ เป็นต้น ซึ่งจากการที่ต้องทำงานกราฟฟิกที่มีความละเอียดสูง ทำให้เวิร์คสเตชันใช้หน่วยประมวลผลที่มีประสิทธิภาพมากกว่ารวมทั้งมีหน่วยเก็บข้อมูลสำรองจำนวนมากด้วยมีผู้ใช้บางกลุ่มเรียกเครื่องระดับเวิร์คสเตชันนี้ว่าซูเปอร์ไมโคร (Super Micro)

เพราะออกแบบมาให้ใช้งานแบบตั้งโต๊ะแต่ชิปที่ใช้ทำงานนั้นแตกต่างกันมาก เนื่องจาก เวิร์คสเตชันส่วนมากใช้ชิปประเภท RISC (Reduced Instruction Set Computer) ซึ่งเป็นชิปที่ลดจำนวนคำสั่งที่สามารถใช้สั่งงานให้เหลือเฉพาะที่จำเป็นเพื่อให้สามารถทำงานได้ด้วยความเร็วสูง

- **เทอร์มินัล (Terminal)** เป็นเครื่องคอมพิวเตอร์ที่ไม่สามารถประมวลผลข้อมูลได้ด้วยตนเอง มีความสามารถในการทำงานช้า เพราะต้องรอการประมวลผลจากเครื่องแม่ข่ายเท่านั้น เครื่องเทอร์มินัลประกอบไปด้วยจอคอมพิวเตอร์ แป้นพิมพ์ และเมาส์ เพื่อใช้ในการแสดงข้อมูลและส่งข้อมูลไปยังเครื่องแม่ข่าย ทำให้ประหยัดค่าอุปกรณ์คอมพิวเตอร์ได้อย่างมาก เครื่องเทอร์มินัลเมื่อออกจากเครื่องข่ายจะไม่สามารถทำงานได้แต่การดูแลรักษาระบบเครือข่ายที่ใช้เครื่องเทอร์มินัลจะง่ายกว่าระบบเครือข่ายที่ใช้เครื่องเวิร์คสเตชัน

- **คอมพิวเตอร์เพื่อการบริการและประมวลผลจากส่วนกลาง** หมายถึงคอมพิวเตอร์ที่ติดตั้งไว้ส่วนกลาง เพื่อควบคุมการทำงานและให้บริการคอมพิวเตอร์เครื่องอื่นๆ ได้แก่ เซิร์ฟเวอร์ (Server) เมนเฟรม(Mainframe) มินิคอมพิวเตอร์ (Minicomputer) ซุปเปอร์คอมพิวเตอร์ (Supercomputer)

การขายสินค้าหรือบริการทางอินเทอร์เน็ต (พาณิชย์อิเล็กทรอนิกส์หรือ e-Commerce)

สถานประกอบการที่มีการขายสินค้าหรือบริการผ่านทางอินเทอร์เน็ต หรือหมายถึงการให้ลูกค้าสั่งซื้อ ส่งจอง สินค้าหรือบริการผ่านทางอินเทอร์เน็ต (ผ่านทางหน้าเว็บไซต์ Social Network Extranet EDI หรือทาง e-mail ก็ได้) ส่วนการชำระเงินหรือจัดส่งสินค้าจะทำผ่านทางช่องทางใดก็ได้

2.3.7 ลักษณะที่พิกแรม

1) **ที่พิกเพื่อการท่องเที่ยว** คือ สถานบริการที่พิกชั่วคราวสำหรับผู้เดินทางจากต่างถิ่นจากถิ่นที่อยู่อาศัยประจำในจังหวัดหนึ่งไปยังสถานที่ที่อยู่ในอีกจังหวัดหนึ่งชั่วคราว

โดยมีจุดประสงค์เพื่อท่องเที่ยว พักผ่อน เยี่ยมครอบครัว/ญาติมิตร ประชุม/สัมมนา เล่น/ดูกีฬา ประกอบพิธีทางศาสนา รวมทั้งเดินทางเพื่อไปรับการรักษาตัว หรือประกอบภาระกิจอื่นๆ ที่ไม่ใช่เพื่อการศึกษา การประกอบอาชีพหรือหารายได้ภายในสถานที่ที่บุคคลนั้นเดินทางไปเยี่ยมเยียน โดยมีบริการต่างๆ เพื่อความสะดวกของผู้ที่มาพัก และมีการคิดค่าบริการเป็นรายวัน

2) **ที่พิกไม่ใช่เพื่อการท่องเที่ยว** คือ สถานบริการที่พิกสำหรับบุคคลในท้องถิ่น (จังหวัด) หรือบุคคลที่เข้ามาเพื่อการศึกษา (เรียนหนังสือ) หรือทำงาน ประกอบอาชีพ/หารายได้ในจังหวัดนั้น

2.4 รายการข้อมูล

สำหรับแบบสอบถามที่ใช้ในการสัมภาษณ์ และบันทึกรายละเอียดข้อมูลของสถานประกอบการที่อยู่ในข่ายการสำมะโนนี้ ประกอบด้วย

- 1) ชื่อและสถานที่ตั้งของสถานประกอบการ
- 2) ประเภทกิจกรรมทางเศรษฐกิจของสถานประกอบการ
 - 3) รูปแบบการจัดตั้งตามกฎหมาย
 - 4) รูปแบบการจัดตั้งทางเศรษฐกิจ
 - 5) การจดทะเบียนพาณิชย์
 - 6) การร่วมลงทุนหรือถือหุ้นจากต่างประเทศ
 - 7) จำนวนคนทำงานและลูกจ้าง
 - 8) ระยะเวลาการดำเนินกิจการ
 - 9) สถานประกอบการที่พิกแรม
 - 10) จำนวนเตียงของโรงพยาบาล
 - 11) การมีการใช้เทคโนโลยีสารสนเทศและการสื่อสาร
 - 12) หมายเลขโทรศัพท์/โทรสาร/E-mail Address
 - 13) สถานที่ตั้งของสำนักงานใหญ่

2.5 การเก็บรวบรวมข้อมูล

2.5.1 **วิธีการเก็บรวบรวมข้อมูล** ใช้วิธีการส่งเจ้าหน้าที่ ซึ่งเป็นข้าราชการและลูกจ้างของสำนักงานสถิติแห่งชาติออกไปทำการสัมภาษณ์เจ้าของ ผู้ประกอบการหรือผู้แทนที่สถานประกอบการมอบหมายให้เป็นผู้ให้ข้อมูล

2.5.2 คาบเวลาการปฏิบัติงาน ขั้นการเก็บรวบรวมข้อมูลพื้นฐานหรือการนับจุด (lishing)

1) การเก็บรวบรวมข้อมูล

- กรุงเทพมหานคร ระหว่างเดือน พฤษภาคม - กันยายน 2559

- ในเขตเทศบาล ระหว่างเดือน พฤษภาคม - สิงหาคม 2559

- นอกเขตเทศบาล ระหว่างเดือน ตุลาคม - ธันวาคม 2559

2) การประมวลผลและนำเสนอผลข้อมูล ภายในมิถุนายน 2560

2.5.3 การอบรม

การอบรมการปฏิบัติงานโครงการสำมะโนอุตสาหกรรม พ.ศ. 2560 ขั้นการเก็บรวบรวมข้อมูลพื้นฐานหรือการนับจุด แยกเป็น 3 ระดับ ดังนี้

1) ระดับสถิติจังหวัด เจ้าหน้าที่โครงการ เป็นผู้อบรมชี้แจงเกี่ยวกับแผนงาน แนวทางการบริหารโครงการและวิธีการปฏิบัติงาน

2) ระดับเจ้าหน้าที่ผู้อบรม เจ้าหน้าที่โครงการเป็นผู้อบรมชี้แจงเกี่ยวกับรายละเอียดของการปฏิบัติงานในขั้นตอนต่าง ๆ เช่น วิธีการเก็บรวบรวมข้อมูล การประมวลผลข้อมูล และการนำเสนอผลข้อมูล ให้กับเจ้าหน้าที่ผู้อบรม ซึ่งเป็นข้าราชการในส่วนกลางและส่วนภูมิภาค เพื่อทำหน้าที่อบรมเจ้าหน้าที่วิชาการและเจ้าหน้าที่ผู้ปฏิบัติงานเก็บรวบรวมข้อมูล

3) ระดับเจ้าหน้าที่วิชาการและเจ้าหน้าที่ผู้ปฏิบัติงานเก็บรวบรวมข้อมูล เจ้าหน้าที่ผู้อบรมจะเป็นผู้อบรมชี้แจงเกี่ยวกับ

รายละเอียดของการปฏิบัติงานในขั้นตอนต่างๆ ให้กับเจ้าหน้าที่วิชาการ และเจ้าหน้าที่ผู้ปฏิบัติงานเก็บรวบรวมข้อมูล ซึ่งเป็นข้าราชการ พนักงานราชการ หรือลูกจ้างชั่วคราว ทั้งส่วนกลางและส่วนภูมิภาค

2.6 การประมวลผลข้อมูล

การประมวลผลข้อมูลทุกขั้นตอน และการจัดทำรายงานผลระดับจังหวัด ดำเนินการที่สำนักงานสถิติจังหวัด โดยสำนักงานสถิติแห่งชาติในส่วนกลางให้การสนับสนุนทางด้านวิชาการ เช่น การจัดทำโปรแกรมสำหรับการบันทึกข้อมูลและการประมวลผลข้อมูล และการจัดทำต้นแบบตารางเสนอผลและรายงานผล เป็นต้น สำหรับข้อมูลพื้นฐานระดับภาคและทั่วราชอาณาจักร จะทำการประมวลผลข้อมูลและจัดทำรายงานที่สำนักงานสถิติแห่งชาติในส่วนกลาง

2.7 การนำเสนอผลข้อมูล

การจัดทำรายงานผลสำมะโนอุตสาหกรรม พ.ศ. 2560 ขั้นการเก็บรวบรวมข้อมูลพื้นฐานหรือการนับจุด จะจัดทำรายงานผล ดังนี้

1) รายงานผลเบื้องต้น ระดับภาค และทั่วราชอาณาจักร จำนวน 6 ฉบับ ประกอบด้วย รายงานผลเบื้องต้นของปริมณฑล ภาคกลาง ภาคเหนือ ภาคตะวันออกเฉียงเหนือ ภาคใต้ และทั่วราชอาณาจักร

2) รายงานผลระดับจังหวัด รวม 77 ฉบับ

3) รายงานผลระดับภาค และทั่วราชอาณาจักร จำนวน 6 ฉบับ ประกอบด้วย รายงานผลของปริมณฑล ภาคกลาง ภาคเหนือ ภาคตะวันออกเฉียงเหนือ ภาคใต้ และทั่วราชอาณาจักร

บทที่ 3 ผลการสำมะโน

การนำเสนอผลสำมะโนในรายงานฉบับนี้เป็นผลจากขั้นการเก็บรวบรวมข้อมูลพื้นฐานหรือการนับจด สถานประกอบการในปี 2559 ซึ่งจัดจำแนกประเภทสถานประกอบการตามการจัดประเภทมาตรฐานอุตสาหกรรมประเทศไทย ปี 2552 (Thailand Standard Industrial Classification : TSIC 2009) ได้แก่ ธุรกิจทางการค้า ธุรกิจทางการบริการ การผลิต การก่อสร้าง การขนส่งทางบกและสถานที่เก็บสินค้า กิจกรรมด้านข้อมูลข่าวสารและการสื่อสาร และกิจกรรมด้านโรงพยาบาลเอกชน ที่ตั้งอยู่ใน **จังหวัดลำพูน** โดยดำเนินการเก็บรวบรวมข้อมูลสถานประกอบการในพื้นที่เขตเทศบาล ระหว่างเดือนพฤษภาคม – สิงหาคม 2559 และพื้นที่นอกเขตเทศบาลระหว่างเดือนตุลาคม – ธันวาคม 2559

ผลการเก็บรวบรวมข้อมูลพื้นฐานของสถานประกอบการในจังหวัดลำพูน พบว่า มีสถานประกอบการจำนวนทั้งสิ้น 21,576 แห่ง ในจำนวนนี้แยกเป็นสถานประกอบการที่เก็บรวบรวมรายการข้อมูลพื้นฐานในแบบสอบถามได้ครบถ้วน จำนวน 21,569 แห่ง และสถานประกอบการที่เก็บรวบรวมรายการข้อมูลได้เพียงรายการ ชื่อ ที่ตั้งและ

ประเภทธุรกิจ/อุตสาหกรรม จำนวน 7 แห่ง สำหรับข้อมูลที่นำเสนอผลในรายงานฉบับนี้จะ เป็นข้อมูลของสถานประกอบการที่เก็บรวบรวมข้อมูลพื้นฐานได้ครบถ้วน จำนวน 21,569 แห่ง เท่านั้น สรุปได้ดังนี้

3.1 จำนวนสถานประกอบการ

ผลจากการจัดทำสำมะโนอุตสาหกรรม พ.ศ. 2560 (การเก็บรวบรวมข้อมูลพื้นฐาน : การนับจด) ซึ่งทำการนับจดสถานประกอบการ ธุรกิจทางการค้า ธุรกิจทางการบริการ อุตสาหกรรมการผลิต การก่อสร้าง การขนส่งทางบกสถานที่เก็บสินค้า และกิจกรรมด้านข้อมูลข่าวสารและการสื่อสาร โรงพยาบาลเอกชนในจังหวัดลำพูน พบว่ามีสถานประกอบการทั้งสิ้น 21,596 แห่ง ตั้งอยู่ในอำเภอเมืองลำพูน 9,741 แห่ง คิดเป็นร้อยละ 45.1 ของสถานประกอบการทั้งหมด รองลงมา คือ อำเภอป่าซาง จำนวน 4,205 คิดเป็นร้อยละ 19.5 อำเภอลี้ จำนวน 2,075 คิดเป็นร้อยละ 9.6 ส่วนอำเภอที่เหลือแต่ละอำเภอมีสถานประกอบการในสัดส่วนที่ไม่เกิน ร้อยละ 8 (ตาราง 3.1)

ตาราง 3.1 จำนวนและร้อยละของสถานประกอบการ จำแนกตามอำเภอ

อำเภอ	จำนวน	ร้อยละ
รวม	21,569	100.0
อำเภอเมืองลำพูน	9,741	45.1
อำเภอแม่ทา	1,715	8.0
อำเภอบ้านโฮ่ง	1,269	5.9
อำเภอลี้	2,075	9.6
อำเภอทุ่งหัวช้าง	857	4.0
อำเภอป่าซาง	4,205	19.5
อำเภอบ้านธิ	930	4.3
อำเภอเวียงหนองล่อง	777	3.6

3.2 กิจกรรมทางเศรษฐกิจ

เมื่อพิจารณากิจกรรมทางเศรษฐกิจ พบว่าจังหวัดลำพูน มีสถานประกอบการด้านการผลิตมากกว่ากิจกรรมประเภทอื่น ๆ โดยมีจำนวนทั้งสิ้น 6,270 แห่ง คิดเป็นร้อยละ 29.1 รองลงมา ได้แก่ การขายปลีก จำนวน 6,050 แห่ง คิดเป็นร้อยละ 28.0 และบริการอาหารและเครื่องดื่มจำนวน 2,442 แห่ง คิดเป็นร้อยละ 11.3 (ตาราง 3.2)

ตาราง 3.2 จำนวนและร้อยละของสถานประกอบการ จำแนกตามกิจกรรมทางเศรษฐกิจ

กิจกรรมทางเศรษฐกิจ	จำนวน	ร้อยละ
รวม	21,569	100.0
การผลิต	6,270	29.1
การจัดการและการบำบัดน้ำเสีย ของเสียและสิ่งปฏิกูล	9	0.1
การก่อสร้าง	341	1.6
การขายส่งและการขายปลีก การซ่อมแซมยานยนต์ และจักรยานยนต์	1,255	5.8
การขายส่ง	864	4.0
การขายปลีก	6,050	28.0
การขนส่งทางบก สถานที่เก็บสินค้า	808	3.7
ที่พักแรม	65	0.3
บริการอาหารและเครื่องดื่ม	2,442	11.3
ข้อมูลข่าวสารและการสื่อสาร	65	0.3
กิจกรรมอสังหาริมทรัพย์	1,073	5.0
กิจกรรมทางวิชาชีพ วิทยาศาสตร์และเทคโนโลยี	146	0.7
กิจกรรมการบริหาร และการบริการสนับสนุน	193	0.9
ศิลปะ ความบันเทิงและนันทนาการ	129	0.6
กิจกรรมบริการอื่น ๆ	1,857	8.6
กิจกรรมด้านโรงพยาบาลเอกชน	2	-

หมายเหตุ : - ไม่มีข้อมูล หรือข้อมูลมีค่าเป็น 0 หรือมีข้อมูลจำนวนเล็กน้อย

3.3 ขนาดของสถานประกอบการ

เมื่อพิจารณาสถานประกอบการจำแนกตามขนาด คนทำงาน พบว่า สถานประกอบการส่วนใหญ่ ร้อยละ 98.4 เป็นสถานประกอบการขนาดเล็ก มีคนทำงานตั้งแต่ 1- 15 คน รองลงมาเป็นสถานประกอบการที่มีคนทำงาน 16-25 คน ร้อยละ 0.7 มีคนทำงาน 51-200 คน และมากกว่า 200 คน ในสัดส่วนที่เท่ากัน ร้อยละ 0.3 มีคนทำงาน 31-50 คน ร้อยละ 0.2 และมีคนทำงาน 26-30 คน ร้อยละ 0.1 (ตาราง 3.3)

3.4 รูปแบบการจัดตั้งตามกฎหมาย

สถานประกอบการในจังหวัดลำพูน ส่วนใหญ่ มีรูปแบบการจัดตั้งตามกฎหมายเป็นส่วนบุคคล ร้อยละ 95.3 รองลงมาเป็นสถานประกอบการที่มีรูปแบบการจัดตั้งเป็นบริษัทจำกัด บริษัทจำกัด (มหาชน) ร้อยละ 2.4 และห้างหุ้นส่วนจำกัด ห้างหุ้นส่วนสามัญนิติบุคคล ร้อยละ 95.3 รองลงมาเป็นสถานประกอบการที่มีรูปแบบการจัดตั้งเป็นบริษัทจำกัด บริษัทจำกัด (มหาชน) ร้อยละ 2.4 และห้างหุ้นส่วนจำกัด ห้างหุ้นส่วนสามัญนิติบุคคล ร้อยละ 1.7 ส่วนสถานประกอบการที่มีการจัดตั้งรูปแบบอื่น ๆ ได้แก่ ส่วนราชการ รัฐวิสาหกิจ สหกรณ์ และรูปแบบอื่น ๆ ร้อยละ 0.6 (ตาราง 3.3)

3.5 รูปแบบการจัดตั้งทางเศรษฐกิจ

สถานประกอบการมีรูปแบบการจัดตั้งทางเศรษฐกิจ ส่วนใหญ่ ร้อยละ 95.3 เป็นสำนักงานแห่งเดียว รองลงมาเป็นสำนักงานสาขา ร้อยละ 1.2 และสำนักงานใหญ่ ร้อยละ 0.3 (ตาราง 3.3)

3.6 การมีต่างประเทศร่วมลงทุนหรือถือหุ้น

สถานประกอบการ ร้อยละ 87.8 ไม่มีการลงทุนจากต่างประเทศ และที่มีต่างประเทศร่วมลงทุนหรือถือหุ้นมีอยู่ 62 แห่ง หรือร้อยละ 12.2 เป็นการลงทุนจากต่างประเทศมากกว่า 10% ร้อยละ 64.5 และสถานประกอบการที่มีการลงทุนจากต่างประเทศน้อยกว่า 10% ร้อยละ 35.5 (ตาราง 3.3)

ตาราง 3.3 จำนวนและร้อยละของสถานประกอบการ จำแนกตามลักษณะของสถานประกอบการ

ลักษณะของสถานประกอบการ	จำนวน	ร้อยละ
รวม	21,569	100.0
ขนาดของสถานประกอบการ (จำนวนคนทำงาน)		
1 – 15 คน	21,218	98.4
16 – 25 คน	142	0.7
26 – 30 คน	28	0.1
31 – 50 คน	52	0.2
51 – 200 คน	75	0.3
มากกว่า 200 คน	54	0.3
รูปแบบการจัดตั้งตามกฎหมาย		
ส่วนบุคคล	20,553	95.3
ห้างหุ้นส่วนจำกัด ห้างหุ้นส่วนสามัญนิติบุคคล	362	1.7
บริษัทจำกัด บริษัทจำกัด (มหาชน)	510	2.4
ส่วนราชการ รัฐวิสาหกิจ สหกรณ์ กลุ่มแม่บ้าน สมาคม มูลนิธิ และอื่นๆ	144	0.6

ตาราง 3.3 จำนวนและร้อยละของสถานประกอบการ จำแนกตามลักษณะของสถานประกอบการ (ต่อ)

ลักษณะของสถานประกอบการ	จำนวน	ร้อยละ
รูปแบบการจัดตั้งทางเศรษฐกิจ		
สำนักงานแห่งเดียว	21,252	98.5
สำนักงานใหญ่	59	0.3
สำนักงานสาขา	257	1.2
อื่นๆ	1	-
การต่างประเทศร่วมลงทุนหรือถือหุ้น		
ไม่มี	448	87.8
มี	62	12.2
น้อยกว่า 10 %	-	35.5
มากกว่า 10%	40	64.5

หมายเหตุ : - ไม่มีข้อมูล หรือข้อมูลมีค่าเป็น 0 หรือมีข้อมูลจำนวนเล็กน้อย

เมื่อพิจารณากิจกรรมทางเศรษฐกิจ จำแนกตามขนาดของสถานประกอบการ พบว่า กิจกรรมการผลิตมีจำนวนทั้งสิ้น 6,270 แห่ง ส่วนใหญ่เป็นสถานประกอบการ ที่มีคนทำงานตั้งแต่ 1-15 คน ร้อยละ 96.6 รองลงมาเป็นสถานประกอบการที่มีคนทำงาน 16-25 คน ร้อยละ 1.1 มีคนทำงานมากกว่า 200 คน ร้อยละ 0.8 มีคนทำงาน 51-200 คน ร้อยละ 0.7 มีคนทำงาน 31-50 คน ร้อยละ 0.6 และมีคนทำงาน 26-30 ร้อยละ 0.2 กิจกรรมการขายปลีก มีจำนวนทั้งสิ้น 6,050 แห่ง ส่วนใหญ่เป็นสถานประกอบการที่มีคนทำงาน 1-15 คน ร้อยละ 99.5

รองลงมาเป็นสถานประกอบการที่มีคนทำงาน 16-25 คน ร้อยละ 0.2 สำหรับสถานประกอบการที่มีคนทำงาน 26-30 คน 31-50 คน และ 51-200 คน แต่ละขนาดมีสัดส่วนที่เท่ากัน คือ ร้อยละ 0.1 กิจกรรมบริการอาหารและเครื่องดื่ม มีจำนวนทั้งสิ้น 2,442 แห่ง ส่วนใหญ่เป็นสถานประกอบการที่มีคนทำงาน 1-15 คน ร้อยละ 99.7 รองลงมาเป็นสถานประกอบการที่มีคนทำงาน 16-25 คน 26-30 คน และ 31-50 คน ในสัดส่วนที่เท่ากัน ร้อยละ 0.1 (ตาราง 3.4)

ตาราง 3.4 จำนวนและร้อยละของสถานประกอบการ จำแนกตามกิจกรรมทางเศรษฐกิจและขนาดของสถานประกอบการ (จำนวนคนทำงาน)

กิจกรรมทางเศรษฐกิจ	รวม	ขนาดของสถานประกอบการ (จำนวนคนทำงาน)					
		1-15 คน	16-25 คน	26-30 คน	31-50 คน	51-200 คน	มากกว่า 200 คน
รวม	21,569	21,218	142	28	52	75	54
	(100.0)	98.4	0.7	0.1	0.2	0.3	0.3
การผลิต	6,270	6,059	68	15	35	45	48
	(100.0)	96.6	1.1	0.2	0.6	0.7	0.8
การจัดการและการบำบัดน้ำเสีย ของเสีย และสิ่งปฏิกูล	9	7	1	-	-	1	-
	(100.0)	77.8	11.1	-	-	11.1	-
การก่อสร้าง	341	327	8	3	1	2	-
	(100.0)	95.9	2.3	0.9	0.3	0.6	-

ตาราง 3.4 จำนวนและร้อยละของสถานประกอบการ จำแนกตามกิจกรรมทางเศรษฐกิจและขนาดของสถานประกอบการ (จำนวนคนทำงาน) (ต่อ)

กิจกรรมทางเศรษฐกิจ	รวม	ขนาดของสถานประกอบการ (จำนวนคนทำงาน)					
		1-15 คน	16-25 คน	26-30 คน	31-50 คน	51-200 คน	มากกว่า 200 คน
การขายส่งและการขายปลีก การซ่อมแซมยานยนต์ และจักรยานยนต์	1,255	1,241	9	1	3	1	-
	(100.0)	98.9	0.7	0.1	0.2	0.1	-
การขายส่ง	864	823	28	1	5	7	-
	(100.0)	95.3	3.2	0.1	0.6	0.8	-
การขายปลีก	6,050	6,022	13	4	5	5	1
	(100.0)	99.5	0.2	0.1	0.1	0.1	-
การขนส่งทางบก สถานีที่เก็บสินค้า	808	800	5	-	-	3	-
	(100.0)	99.0	0.6	-	-	0.4	-
ที่พักแรม	65	58	3	2	-	2	-
	(100.0)	89.2	4.6	3.1	-	3.1	-
บริการอาหารและเครื่องดื่ม	2,442	2,434	3	2	2	1	-
	(100.0)	99.7	0.1	0.1	0.1	-	-
ข้อมูลข่าวสารและการสื่อสาร	65	62	2	-	-	1	-
	(100.0)	95.4	3.1	-	-	1.5	-
กิจกรรมอสังหาริมทรัพย์	1,073	1,073	-	-	-	-	-
	(100.0)	100.0	-	-	-	-	-
กิจกรรมทางวิชาชีพ วิทยาศาสตร์และเทคโนโลยี	146	146	-	-	-	-	-
	(100.0)	100.0	-	-	-	-	-
กิจกรรมการบริหาร และการบริการสนับสนุน	193	185	1	-	-	3	4
	(100.0)	95.9	0.5	-	-	1.5	2.1
ศิลปะ ความบันเทิงและนันทนาการ	129	124	1	-	1	3	-
	(100.0)	96.1	0.8	-	0.8	2.3	-
กิจกรรมบริการอื่น ๆ	1,857	1,857	-	-	-	-	-
	(100.0)	100.0	-	-	-	-	-
กิจกรรมด้านโรงพยาบาลเอกชน	2	-	-	-	-	1	1
	(100.0)	-	-	-	-	50.0	50.0

หมายเหตุ : (1) ตัวเลขในวงเล็บ คือ อัตราร้อยละ

(2) - ไม่มีข้อมูล หรือข้อมูลมีค่าเป็น 0 หรือมีข้อมูลจำนวนเล็กน้อย

3.7 คนทำงานและลูกจ้าง

3.7.1 จำนวนคนทำงาน

ข้อมูลจำนวนคนทำงาน พบว่ามีคนทำงานในสถานประกอบการที่ตั้งอยู่ในจังหวัดลำพูนทั้งสิ้น 103,994 คน ส่วนใหญ่เป็นคนทำงานที่ปฏิบัติงานในสถานประกอบการขนาดใหญ่ (คนทำงานมากกว่า 200 คน) จำนวน 49,806 คน หรือร้อยละ 47.9

เมื่อพิจารณาตามกิจกรรมทางเศรษฐกิจ พบว่าส่วนใหญ่เป็นคนทำงานที่ปฏิบัติงานอยู่ในสถานประกอบการเกี่ยวกับการผลิต จำนวน 67,102 คน หรือร้อยละ 64.5 รองลงมา ปฏิบัติงานในสถานประกอบการเกี่ยวกับการขายปลีก ร้อยละ 12.2 สถานประกอบการเกี่ยวกับบริการอาหารและเครื่องดื่ม ร้อยละ 4.9 และสถานประกอบการเกี่ยวกับการขายส่ง ร้อยละ 4.2 สำหรับกิจกรรมทางเศรษฐกิจอื่น ๆ มีสัดส่วนของคนทำงานไม่เกินร้อยละ 3.0 (ตาราง 3.5)

3.7.2 จำนวนลูกจ้าง

ข้อมูลจำนวนลูกจ้าง พบว่า มีจำนวนลูกจ้างปฏิบัติงานอยู่ในสถานประกอบการที่ตั้งอยู่ในจังหวัดลำพูนทั้งสิ้น 75,485 คน ส่วนใหญ่เป็นพนักงานที่ปฏิบัติงานในสถานประกอบการขนาดใหญ่ (คนทำงานมากกว่า 200 คน) จำนวน 49,806 คน หรือร้อยละ 66.0

การจ้างงานในแต่ละกิจกรรมทางเศรษฐกิจ พบว่ามีลูกจ้างปฏิบัติงานอยู่ในสถานประกอบการเกี่ยวกับการผลิตมากที่สุด จำนวน 59,379 คน หรือ ร้อยละ 78.7 รองลงมา เป็นลูกจ้างที่ปฏิบัติงานอยู่ในสถานประกอบการเกี่ยวกับการขายปลีก และการขายส่ง ร้อยละ 5.1 และ 3.9 ตามลำดับ สถานประกอบการเกี่ยวกับกิจกรรมการบริหารและการบริการสนับสนุน ร้อยละ 3.6 สำหรับกิจกรรมทางเศรษฐกิจอื่น ๆ มีสัดส่วนของคนทำงานไม่เกินร้อยละ 2.0 (ตาราง 3.5)

ตาราง 3.5 จำนวนและร้อยละของคนทำงานและลูกจ้าง จำแนกตามขนาดของสถานประกอบการและกิจกรรมทางเศรษฐกิจ

ขนาดของสถานประกอบการ/กิจกรรมทางเศรษฐกิจ	จำนวนสถานประกอบการ	คนทำงาน		ลูกจ้าง	
		จำนวน	ร้อยละ	จำนวน	ร้อยละ
รวม	21,569	103,994	100.0	75,485	100.0
ขนาดของสถานประกอบการ (จำนวนคนทำงาน)					
1 - 15 คน	21,218	40,463	38.9	12,342	16.4
16 - 25 คน	142	2,845	2.7	2,678	3.5
26 - 30 คน	28	815	0.8	770	1.0
31 - 50 คน	52	2,048	2.0	1,893	2.5
51 - 200 คน	75	8,017	7.7	7,996	10.6
มากกว่า 200 คน	54	49,806	47.9	49,806	66.0
กิจกรรมทางเศรษฐกิจ					
การผลิต	6,270	67,102	64.5	59,379	78.7
การจัดการและการบำบัดน้ำเสีย ของเสียและสิ่งปฏิกูล	9	94	0.1	87	0.1
การก่อสร้าง	341	1,801	1.7	1,391	1.8
การขายส่งและการขายปลีก การซ่อมแซมยานยนต์และจักรยานยนต์	1,255	2,845	2.7	1,305	1.7
การขายส่ง	864	4,320	4.2	2,894	3.9
การขายปลีก	6,050	12,704	12.2	3,860	5.1
การขนส่งทางบก สถานที่เก็บสินค้า	808	1,359	1.3	545	0.7
ที่พักแรม	65	522	0.5	432	0.6
บริการอาหารและเครื่องดื่ม	2,442	5,101	4.9	1,393	1.9
ข้อมูลข่าวสารและการสื่อสาร	65	225	0.2	147	0.2
กิจกรรมอสังหาริมทรัพย์	1,073	1,411	1.4	121	0.2
กิจกรรมทางวิชาชีพ วิทยาศาสตร์และเทคโนโลยี	146	347	0.3	163	0.2
กิจกรรมการบริหาร และการบริการสนับสนุน	193	2,951	2.8	2,722	3.6
ศิลปะ ความบันเทิงและนันทนาการ	129	577	0.6	410	0.5
กิจกรรมบริการอื่น ๆ	1,857	2,155	2.1	156	0.2
กิจกรรมด้านโรงพยาบาลเอกชน	2	480	0.5	480	0.6

3.8 การเปรียบเทียบข้อมูลพื้นฐานของสถาน- ประกอบการในระยะ 5 ปี ที่ผ่านมา

3.8.1 จำนวนสถานประกอบการ

เมื่อเปรียบเทียบข้อมูลพื้นฐานจากการทำสำมะโนอุตสาหกรรม พ.ศ. 2560 และสำมะโนธุรกิจและอุตสาหกรรม พ.ศ. 2555 ซึ่งเป็นข้อมูลพื้นฐานปี 2559 เทียบกับปี 2554 พบว่า สถานประกอบการในจังหวัดลำพูนมีจำนวนสถานประกอบการลดลง ร้อยละ 7.9 โดยสถานประกอบการเกือบทุกขนาดมีอัตราการเปลี่ยนแปลงลดลง มีเพียงสถานประกอบการที่มีจำนวนคนทำงาน 51-200 คน ที่เพิ่มขึ้น ร้อยละ 2.7 (ตาราง 3.6)

หากพิจารณาตามกิจกรรมทางเศรษฐกิจ พบว่าเกือบทุกประเภทกิจกรรมมีอัตราการลดลง โดยกิจกรรมการจัดการและการบำบัดน้ำเสียของเสียและสิ่งปฏิกูล ลดลงมากที่สุด ร้อยละ 55.0 ส่วนในกิจกรรมที่เพิ่มขึ้น คือ กิจกรรมด้านที่พักแรมบริการอาหาร เครื่องดื่ม และกิจกรรมทางวิชาชีพ วิทยาศาสตร์ และเทคนิค ร้อยละ 15.6 และ 15.0 ตามลำดับ (ตาราง 3.6)

ตาราง 3.6 เปรียบเทียบจำนวนสถานประกอบการ ปี 2554 และ ปี 2559 จำแนกตามขนาดของสถาน-
ประกอบการและกิจกรรมทางเศรษฐกิจ

ขนาดของสถานประกอบการ/กิจกรรมทางเศรษฐกิจ	ปี 2554 ^{1/}	ปี 2559	ร้อยละการเปลี่ยนแปลง
รวม	23,417	21,569	-7.9
ขนาดของสถานประกอบการ (จำนวน)			
1 - 15 คน	23,006	21,218	-7.8
16 - 25 คน	187	142	-24.1
26 - 30 คน	32	28	-12.5
31 - 50 คน	63	52	-17.5
51 - 200 คน	73	75	2.7
มากกว่า 200 คน	56	54	-3.6
กิจกรรมทางเศรษฐกิจ			
การผลิต	6,972	6,270	-10.1
การจัดการและการบำบัดน้ำเสีย ของเสีย และสิ่งปฏิกูล	20	9	-55.0
การก่อสร้าง	354	341	-3.7
การขายส่งและการขายปลีก การซ่อมแซมยานยนต์และจักรยายนต์	1,316	1,255	-4.6
การขายส่ง	892	864	-3.1
การขายปลีก	6,272	6,050	-3.5
การขนส่งทางบก สถานที่เก็บสินค้า	962	808	-16.0
ที่พักแรม บริการอาหารและเครื่องดื่ม	2,169	2,507	15.6
ข้อมูลข่าวสารและการสื่อสาร	128	65	-49.2
กิจกรรมอสังหาริมทรัพย์	1,677	1,073	-36.0
กิจกรรมทางวิชาชีพ วิทยาศาสตร์และเทคนิค	127	146	15.0

ตาราง 3.6 เปรียบเทียบจำนวนสถานประกอบการ ปี 2554 และ ปี 2559 จำแนกตามขนาดของสถานประกอบการและกิจกรรมทางเศรษฐกิจ (ต่อ)

ขนาดของสถานประกอบการ/กิจกรรมทางเศรษฐกิจ	ปี 2554 ^{1/}	ปี 2559	ร้อยละการเปลี่ยนแปลง
กิจกรรมทางเศรษฐกิจ			
กิจกรรมการบริหาร และการบริการ สนับสนุน	372	193	-48.1
ศิลปะ ความบันเทิงและนันทนาการ	131	129	-1.5
กิจกรรมบริการอื่น ๆ	2,023	1,857	-8.2
กิจกรรมด้านโรงพยาบาลเอกชน	2	2	-

หมายเหตุ : - ไม่มีข้อมูล หรือข้อมูลมีค่าเป็น 0 หรือมีข้อมูลจำนวนเล็กน้อย

^{1/} สำนะโนธุรกิจและอุตสาหกรรม พ.ศ. 2555 ข้อมูลพื้นฐาน จังหวัดลำพูน

3.8.2 การจ้างงาน

เมื่อเปรียบเทียบจำนวนคนทำงานจากการทำสำมะโนอุตสาหกรรม พ.ศ. 2560 และสำมะโนธุรกิจและอุตสาหกรรม พ.ศ. 2555 ซึ่งเป็นข้อมูลพื้นฐานปี 2559 เทียบกับปี 2554 พบว่า สถานประกอบการในจังหวัดลำพูนมีจำนวนคนทำงานลดลง ร้อยละ 16.8 โดยสถานประกอบการเกือบทุกขนาดมีอัตราการเปลี่ยนแปลงของจำนวนคนทำงานลดลง มีเพียงสถานประกอบการที่มีจำนวนคนทำงาน 51-200 คน ที่เพิ่มขึ้น ร้อยละ 10.0 (ตาราง 3.7)

หากพิจารณาตามกิจกรรมทางเศรษฐกิจ พบว่าเกือบทุกประเภทกิจกรรมมีอัตราการลดลง โดยกิจกรรมการจัดการและการบำบัดน้ำเสียของเสียและสิ่งปฏิกูล ลดลงมากที่สุด ร้อยละ 38.6 ส่วนในกิจกรรมที่เพิ่มขึ้น คือ กิจกรรมการบริหาร และการบริการสนับสนุน ร้อยละ 188.5 กิจกรรมด้านโรงพยาบาลเอกชน ร้อยละ 58.4 การขายส่ง ร้อยละ 18.1 ศิลปะ ความบันเทิงและนันทนาการ ร้อยละ 14.5 ที่พักแรม บริการอาหารและเครื่องดื่ม ร้อยละ 10.9 และการขายปลีก ร้อยละ 0.3 ตามลำดับ (ตาราง 3.7)

ตาราง 3.7 เปรียบเทียบจำนวนคนทำงาน ปี 2554 และ ปี 2559 จำแนกตามขนาดของสถานประกอบการและกิจกรรมทางเศรษฐกิจ

ขนาดของสถานประกอบการ/กิจกรรมทางเศรษฐกิจ	ปี 2554 ^{1/}	ปี 2559	ร้อยละการเปลี่ยนแปลง
รวม	124,936	103,994	-16.8
ขนาดของสถานประกอบการ (จำนวนคนทำงาน)			
1 - 15 คน	41,797	40,463	-3.2
16 - 25 คน	3,694	2,845	-23.0
26 - 30 คน	929	815	-12.3
31 - 50 คน	2,467	2,048	-17.0
51 - 200 คน	7,285	8,017	10.0
มากกว่า 200 คน	68,764	49,806	-27.6

ตาราง 3.7 เปรียบเทียบจำนวนคนทำงาน ปี 2554 และ ปี 2559 จำแนกตามขนาดของสถานประกอบการ และกิจกรรมทางเศรษฐกิจ (ต่อ)

ขนาดของสถานประกอบการ/กิจกรรมทางเศรษฐกิจ	ปี 2554 ^{1/}	ปี 2559	ร้อยละการเปลี่ยนแปลง
กิจกรรมทางเศรษฐกิจ			
การผลิต	90,152	67,102	-25.6
การจัดการและการบำบัดน้ำเสีย ของเสียและสิ่งปฏิกูล	153	94	-38.6
การก่อสร้าง	1,984	1,801	-9.22
การขายส่งและการขายปลีก การซ่อมแซมยานยนต์ และจักรยานยนต์	3,171	2,845	-10.3
การขายส่ง	3,658	4,320	18.1
การขายปลีก	12,670	12,704	0.3
การขนส่งทางบก สถานีเก็บสินค้า	1,459	1,359	-6.9
ที่พักแรม บริการอาหารและเครื่องดื่ม	4,804	5,326	10.9
ข้อมูลข่าวสารและการสื่อสาร	243	225	-7.4
กิจกรรมอสังหาริมทรัพย์	2,088	1,411	-32.4
กิจกรรมทางวิชาชีพ วิทยาศาสตร์และเทคโนโลยี	386	347	-10.1
กิจกรรมการบริหาร และการบริการสนับสนุน	1,023	2,951	188.5
ศิลปะ ความบันเทิงและนันทนาการ	504	577	14.5
กิจกรรมบริการอื่น ๆ	2,338	2,155	-7.8
กิจกรรมด้านโรงพยาบาลเอกชน	303	480	58.4

หมายเหตุ : - ไม่มีข้อมูล หรือข้อมูลมีค่าเป็น 0 หรือมีข้อมูลจำนวนเล็กน้อย

^{1/} สำมะโนธุรกิจและอุตสาหกรรม พ.ศ. 2555 ข้อมูลพื้นฐาน จังหวัดลำพูน

ภาคผนวก

ตารางสถิติ

APPENDIX

STATISTICAL TABLES

สารบัญตารางสถิติ

		หน้า
ตาราง 1	จำนวนสถานประกอบการ จำแนกตามกิจกรรมทางเศรษฐกิจ อำเภอและตำบล	27
TABLE 1	NUMBER OF ESTABLISHMENTS BY ECONOMIC ACTIVITY, AMPHOE AND TAMBON	
ตาราง 2	จำนวนสถานประกอบการ จำแนกตามรูปแบบการจัดตั้งตามกฎหมาย อำเภอและตำบล	31
TABLE 2	NUMBER OF ESTABLISHMENTS BY FORM OF LEGAL ORGANIZATION, AMPHOE AND TAMBON	
ตาราง 3	จำนวนสถานประกอบการ จำแนกตามรูปแบบการจัดตั้งทางเศรษฐกิจ อำเภอและตำบล	39
TABLE 3	NUMBER OF ESTABLISHMENTS BY FORM OF ECONOMIC ORGANIZATION, AMPHOE AND TAMBON	
ตาราง 4	จำนวนสถานประกอบการ จำแนกตามสัดส่วนของการร่วมลงทุนหรือถือหุ้นของต่างประเทศ อำเภอและตำบล	46
TABLE 4	NUMBER OF ESTABLISHMENTS BY PROPORTION OF FOREIGN INVESTMENT OR SHARE HOLDING, AMPHOE AND TAMBON	
ตาราง 5	จำนวนสถานประกอบการ จำแนกตามขนาดของสถานประกอบการ (จำนวนคนทำงาน) อำเภอและตำบล	54
TABLE 5	NUMBER OF ESTABLISHMENTS BY SIZE OF ESTABLISHMENT (NUMBER OF PERSONS ENGAGED), AMPHOE AND TAMBON	
ตาราง 6	จำนวนคนทำงานในสถานประกอบการ จำแนกตามขนาดของสถานประกอบการ (จำนวนคนทำงาน) อำเภอและตำบล	60
TABLE 6	NUMBER OF PERSONS ENGAGED IN ESTABLISHMENTS BY SIZE OF ESTABLISHMENT (NUMBER OF PERSONS ENGAGED), AMPHOE AND TAMBON	
ตาราง 7	จำนวนสถานประกอบการ จำแนกตามขนาดของสถานประกอบการ (จำนวนลูกจ้าง) อำเภอและตำบล	67
TABLE 7	NUMBER OF ESTABLISHMENTS BY SIZE OF ESTABLISHMENT (NUMBER OF EMPLOYEES), AMPHOE AND TAMBON	
ตาราง 8	จำนวนลูกจ้างในสถานประกอบการ จำแนกตามขนาดของสถานประกอบการ (จำนวนคนทำงาน) อำเภอและตำบล	74
TABLE 8	NUMBER OF EMPLOYEES IN ESTABLISHMENTS BY SIZE OF ESTABLISHMENT (NUMBER OF PERSONS ENGAGED), AMPHOE AND TAMBON	
ตาราง 9	จำนวนของสถานประกอบการ จำแนกตามระยะเวลาการดำเนินกิจการ อำเภอและตำบล	80
TABLE 9	NUMBER OF ESTABLISHMENTS BY PERIOD OF OPERATION, AMPHOE AND TAMBON	
ตาราง 10	จำนวนสถานประกอบการที่พักแรม จำแนกลักษณะการให้บริการที่พักแรม จำนวนห้องพัก อำเภอและตำบล	87
TABLE 10	NUMBER OF ACCOMMODATION ESTABLISHMENTS BY TYPE OF SERVICE ACCOMMODATION, AMPHOE AND TAMBON	
ตาราง 11	จำนวนสถานประกอบการ จำแนกตามการมีการใช้เทคโนโลยีสารสนเทศและการสื่อสาร อำเภอและตำบล	95
TABLE 11	NUMBER OF ESTABLISHMENTS BY THE USE OF INFORMATION AND COMMUNICATION TECHNOLOGY, AMPHOE AND TAMBON	

สารบัญตารางสถิติ (ต่อ)

		หน้า
ตาราง 12	จำนวนสถานประกอบการ จำแนกตามรูปแบบการจัดตั้งตามกฎหมาย และกิจกรรมทางเศรษฐกิจ	102
TABLE 12	NUMBER OF ESTABLISHMENTS BY FORM OF LEGAL ORGANIZATION AND ECONOMIC ACTIVITY	
ตาราง 13	จำนวนสถานประกอบการ จำแนกตามรูปแบบการจัดตั้งทางเศรษฐกิจ และกิจกรรมทางเศรษฐกิจ	104
TABLE 13	NUMBER OF ESTABLISHMENTS BY FORM OF ECONOMIC ORGANIZATION AND ECONOMIC ACTIVITY	
ตาราง 14	จำนวนสถานประกอบการ จำแนกตามสัดส่วนของการร่วมลงทุนหรือถือหุ้น ของต่างประเทศ และกิจกรรมทางเศรษฐกิจ	107
TABLE 14	NUMBER OF ESTABLISHMENTS BY PROPORTION OF FOREIGN INVESTMENT OR SHARE HOLDING AND ECONOMIC ACTIVITY	
ตาราง 15	จำนวนสถานประกอบการ จำแนกตามขนาดของสถานประกอบการ (จำนวนคนทำงาน) และ กิจกรรมทางเศรษฐกิจ	110
TABLE 15	NUMBER OF ESTABLISHMENTS BY SIZE OF ESTABLISHMENT (NUMBER OF PERSONS ENGAGED) AND ECONOMIC ACTIVITY	
ตาราง 16	จำนวนคนทำงานในสถานประกอบการ จำแนกตามขนาดของสถานประกอบการ (จำนวนคนทำงาน) และกิจกรรมทางเศรษฐกิจ	112
TABLE 16	NUMBER OF PERSONS ENGAGED IN ESTABLISHMENTS BY SIZE OF ESTABLISHMENT (NUMBER OF PERSONS ENGAGED) AND ECONOMIC ACTIVITY	
ตาราง 17	จำนวนสถานประกอบการ จำแนกตามขนาดของสถานประกอบการ (จำนวนลูกจ้าง) และกิจกรรมทางเศรษฐกิจ	114
TABLE 17	NUMBER OF ESTABLISHMENTS BY SIZE OF ESTABLISHMENT (NUMBER OF EMPLOYEES) AND ECONOMIC ACTIVITY	
ตาราง 18	จำนวนลูกจ้างในสถานประกอบการ จำแนกตามขนาดของสถานประกอบการ (จำนวนคนทำงาน) และกิจกรรมทางเศรษฐกิจ	116
TABLE 18	NUMBER OF EMPLOYEES IN ESTABLISHMENTS BY SIZE OF ESTABLISHMENT (NUMBER OF PERSONS ENGAGED) AND ECONOMIC ACTIVITY	
ตาราง 19	จำนวนของสถานประกอบการ จำแนกตามระยะเวลาการดำเนินกิจการ และกิจกรรมทางเศรษฐกิจ	118
TABLE 19	NUMBER OF ESTABLISHMENTS BY PERIOD OF OPERATION AND ECONOMIC ACTIVITY	
ตาราง 20	จำนวนสถานประกอบการ จำแนกตามการมีการใช้เทคโนโลยีสารสนเทศและการสื่อสาร และ กิจกรรมทางเศรษฐกิจ	120
TABLE 20	NUMBER OF ESTABLISHMENTS BY THE USE OF INFORMATION AND COMMUNICATION TECHNOLOGY AND ECONOMIC ACTIVITY	

ตาราง 1 จำนวนสถานประกอบการ จำนวนกิจกรรมทางเศรษฐกิจ อำเภอและตำบล
TABLE 1 NUMBER OF ESTABLISHMENTS BY ECONOMIC ACTIVITY, AMPHOE AND TAMBON

อำเภอ/ตำบล Amphoe/Tambon	จำนวน สถาน ประกอบการ Number of establishments	กิจกรรมทางเศรษฐกิจ Economic Activity														กิจกรรม ด้านโรงพยาบาล Hospital private activities		
		การผลิต Manufacturing	การจัดการ และการบำบัด น้ำเสีย ของเสีย และสิ่งปฏิกูล Sewerage, waste management and remediation activities	การก่อสร้าง Construction	การขาย- ซื้อและยานยนต์ Sale and repair of motor vehicles and motorcycles	การค้าส่ง Wholesale trade	การค้าปลีก Retail trade	การขนส่ง สถานที่เก็บสินค้า Land transport and storage	ที่พักแรม Accommodation	บริการอาหาร และเครื่องดื่ม Food and beverage service activities	ข้อมูลข่าวสาร และการสื่อสาร Information and communication	กิจกรรม อสังหาริมทรัพย์ Real estate activities	กิจกรรม ทางวิชาชีพ วิทยาศาสตร์และ เทคนิค Professional, scientific and technical activities	กิจกรรม การบริการ และการบริการ สนับสนุน Administration and support service activities	ศิลปะ ความบันเทิง และนันทนาการ Arts, entertainment and recreation		กิจกรรมบริการอื่น ๆ Other service activities	
จังหวัดลำพูน	21,569	6,270	9	341	1,255	864	6,050	808	65	2,442	65	1,073	146	193	129	1,857	2	Lamphun
อำเภอเมืองลำพูน	9,741	2,097	8	183	613	348	2,527	237	32	1,365	25	881	91	125	76	1,131	2	AmphoeMueang Lamphun
ตำบลในเมือง	1,274	127	-	9	62	27	405	8	8	279	7	93	33	47	11	158	-	TambonMueang
ตำบลแม่ฮ่องง่า	1,031	87	-	9	91	23	247	13	3	157	2	191	6	13	11	178	-	TambonMueang Nga
ตำบลอุโมงค์	701	97	-	13	62	44	200	28	-	109	2	61	5	6	4	68	-	TambonUmong
ตำบลหนองช้างตื่น	115	30	1	-	7	5	35	4	-	23	-	1	-	1	3	5	-	TambonNong Chang Khuen
ตำบลประตู่ป่า	218	41	-	5	13	25	72	6	-	29	-	-	-	3	3	21	-	TambonPratu Pa
ตำบลริมปิง	276	56	-	-	28	24	90	12	1	25	1	6	1	3	4	25	-	TambonRim Ping
ตำบลต้นธง	388	54	-	12	33	13	112	15	1	74	1	14	3	5	7	44	-	TambonTon Thong
ตำบลบ้านแป้น	326	97	-	4	10	26	96	10	4	38	1	7	2	2	3	26	-	TambonBan Paen
ตำบลหนองจี้	636	317	-	11	31	26	119	25	3	53	-	10	2	1	1	37	-	TambonMueang Chi
ตำบลป่าสัก	1,019	260	3	40	60	29	243	31	6	132	3	101	7	10	7	87	-	TambonPa Sak
ตำบลเวียงของ	352	112	-	12	24	15	74	8	1	54	-	19	8	4	1	19	1	TambonWiang Yong
ตำบลบ้านกลาง	1,768	232	-	32	116	47	415	24	4	258	6	258	17	24	7	327	1	TambonBan Klang
ตำบลมะเขือแจ้	984	378	2	21	37	26	197	28	-	77	2	104	6	5	9	92	-	TambonMakhuea Chae
ตำบลศรีบัวบาน	418	112	-	8	21	13	169	19	-	29	-	12	1	-	5	29	-	TambonSi Bua Ban
ตำบลหนองหนาม	235	97	-	7	18	5	53	6	1	28	-	4	-	1	-	15	-	TambonNong Nam
อำเภอแม่ทา	1,715	534	-	23	81	40	591	112	4	157	6	26	5	11	14	111	-	AmphoeMae Tha
ตำบลเขาตลาด	258	36	-	2	13	7	116	27	3	23	2	4	-	2	4	19	-	TambonTha Pla Duk
ตำบลทาสเสา	451	98	-	13	28	9	157	26	1	57	3	7	2	5	3	42	-	TambonTha Sop Sao
ตำบลทากา	291	112	-	3	10	3	105	16	-	20	-	3	-	1	-	18	-	TambonTha Kat
ตำบลทาดงเงิน	291	119	-	4	11	9	80	22	-	27	-	2	2	2	1	12	-	TambonTha Khum Ngeon
ตำบลทาดงหลวง	348	156	-	1	18	9	82	17	-	29	1	9	1	1	6	18	-	TambonTha Thung Luang
ตำบลท่าแม่ต๋อบ	76	13	-	-	1	3	51	4	-	1	-	-	-	-	-	2	-	TambonTha Mae Lop
อำเภอบ้านฝาง	1,269	126	-	19	95	98	513	67	6	175	6	26	11	6	8	113	-	AmphoeBan Hong
ตำบลบ้านฝาง	574	54	-	8	38	47	228	20	2	87	3	11	10	5	4	57	-	TambonBan Hong
ตำบลป่าพญา	172	19	-	2	13	6	83	15	2	19	2	-	-	-	1	10	-	TambonPa Phlu
ตำบลแม่ยาว	271	36	-	5	24	32	81	20	1	40	-	5	1	-	1	25	-	TambonLao Yao
ตำบลศรีเตี้ย	132	4	-	4	8	7	61	5	-	17	1	8	-	-	1	16	-	TambonSi Tiea
ตำบลหนองปลาทราย	120	13	-	-	12	6	60	7	1	12	-	2	-	1	1	5	-	TambonNong Pla Sawai
อำเภอศีล	2,075	409	-	12	138	68	881	154	7	202	9	38	15	15	7	120	-	AmphoeLi
ตำบลศีล	610	127	-	5	54	20	239	29	5	59	2	14	9	6	2	39	-	TambonLi
ตำบลแม่ตื่น	331	75	-	1	21	12	129	14	1	38	1	5	5	6	1	22	-	TambonMae Tuen
ตำบลนาทราย	477	127	-	2	23	8	203	42	-	26	6	11	-	1	3	25	-	TambonNa Sai

ตาราง 1 จำนวนสถานประกอบการ จำนวนกิจกรรมทางเศรษฐกิจ อำเภอและตำบล (ต่อ)
TABLE 1 NUMBER OF ESTABLISHMENTS BY ECONOMIC ACTIVITY, AMPHOE AND TAMBON (Contd.)

อำเภอ/ตำบล District/ Sub-district	จำนวน สถาน ประกอบการ Number of establishments	กิจกรรมทางเศรษฐกิจ Economic Activity														กิจกรรม อื่น ๆ Other activities	กิจกรรม ด้าน สุขภาพ Hospital private activities		
		การผลิต Manufacturing	การบริการ และการบำบัด น้ำเสีย ของเสีย Sewerage, waste management and remediation activities	การก่อสร้าง Construction	การขาย- ซ่อมแซมยานยนต์ และจักรยานยนต์ Sale and repair of motor vehicles and motorcycles	การขายส่ง Wholesale trade	การขายปลีก Retail trade	การขนส่งทางบก สถานที่เก็บสินค้า Land transport and storage	Accommodation	บริการอาหาร และเครื่องดื่ม Food and beverage service activities	ข้อมูลข่าวสาร และการสื่อสาร Information and communication	กิจกรรม อสังหาริมทรัพย์ Real estate activities	กิจกรรมทางวิชาชีพ วิทยาศาสตร์และ เทคนิค Professional, scientific and technical activities	กิจกรรม การบริการ และการบริการ สนับสนุน Administration and support service activities	ศิลปะ ความบันเทิง และนันทนาการ Arts, entertainment and recreation				
ตำบลดงคำ	72	23	-	-	4	-	27	6	-	6	-	-	-	-	-	-	6	-	TambonDong Dam
ตำบลถ้อย	43	3	-	1	1	27	2	5	-	-	-	-	-	-	-	-	3	-	TambonKo
ตำบลแม่ลาน	80	18	-	1	1	36	11	12	-	-	-	-	-	-	-	-	1	-	TambonMae Lan
ตำบลป่าไร่	243	15	-	4	17	115	28	31	-	2	-	-	-	-	-	-	12	-	TambonPa Phai
ตำบลศรีวิชัย	219	21	-	17	12	105	22	25	-	3	-	-	-	-	-	-	12	-	TambonSi Wichai
อำเภอทุ่งช้าง	857	470	-	8	37	6	223	25	1	53	1	6	2	1	1	1	23	-	AmphoeThung Hua Chang
ตำบลทุ่งหว้า	250	45	-	4	11	4	127	10	-	24	1	6	2	1	-	-	15	-	TambonThung Hua Chang
ตำบลบ้านปาง	410	345	-	2	12	-	25	9	1	9	-	-	-	-	-	-	1	6	TambonBan Pua
ตำบลดงเคี่ยม	197	80	-	2	14	6	71	6	-	20	-	-	-	-	-	-	2	-	TambonTakhian Pom
อำเภอป่าซาง	4,205	2,127	1	55	107	193	862	148	8	307	8	48	13	24	16	222	-	-	AmphoePa Sang
ตำบลป่าบ่อ	209	68	-	5	13	2	69	6	1	18	-	5	2	3	1	16	-	-	TambonPak Bong
ตำบลป่าซาง	355	60	-	3	32	17	118	3	3	42	2	11	3	7	2	52	-	-	TambonPa Sang
ตำบลแม่แฝง	662	444	-	6	12	26	107	18	-	23	1	5	1	1	1	17	-	-	TambonMae Raeng
ตำบลม่วงน้อย	282	74	-	4	22	16	86	7	-	44	-	4	3	2	-	20	-	-	TambonMuang Noi
ตำบลบ้านเรือน	428	283	-	3	21	17	50	15	1	20	-	2	-	-	3	13	-	-	TambonBan Ruesan
ตำบลมะกอก	273	118	-	5	14	12	51	25	2	20	-	8	2	-	1	17	-	-	TambonMakok
ตำบลท่าตุ้ม	789	514	-	16	14	32	104	33	1	37	3	3	3	2	5	25	-	-	TambonTha Tum
ตำบลน้ำดิบ	715	370	-	7	22	44	137	26	1	59	-	7	1	8	2	31	-	-	TambonNam Dip
ตำบลนครเจดีย์	492	196	1	6	23	27	140	15	4	44	2	3	1	1	1	31	-	-	TambonNakhon Chedi
อำเภอบ้านธิ	930	304	-	13	67	63	245	28	4	104	3	23	5	5	5	61	-	-	AmphoeBan Thi
ตำบลบ้านธิ	478	97	-	3	39	25	159	13	3	68	2	13	5	3	2	46	-	-	TambonBan Thi
ตำบลห้วยยาบ	452	207	-	10	28	38	86	15	1	36	1	10	-	2	3	15	-	-	TambonHua Yap
อำเภอเมืองหนองคาย	777	203	-	28	51	48	208	37	3	79	7	25	4	6	2	76	-	-	AmphoeMueang Nong Long
ตำบลหนองดอง	260	65	-	19	17	16	71	13	3	20	2	10	-	1	-	23	-	-	TambonNong Long
ตำบลหนองยาง	185	72	-	6	10	8	48	10	-	11	2	6	-	-	1	11	-	-	TambonNong Yang
ตำบลวังยาง	332	66	-	3	24	24	89	14	-	48	3	9	4	5	1	42	-	-	TambonWang Phang
ในเขตเทศบาล	16,270	3,895	8	282	1,008	609	4,680	558	54	2,053	50	1,020	140	173	104	1,634	2	2	Municipal area
อำเภอเมืองลำพูน	9,631	2,056	8	181	601	345	2,501	232	31	1,351	25	879	91	124	76	1,128	2	2	AmphoeMueang Lamphun
ตำบลในเมือง	1,274	127	-	9	62	27	405	8	8	279	7	93	33	47	11	138	-	-	TambonNai Mueang
ตำบลหนองบัว	1,031	87	-	9	91	23	247	13	3	157	2	191	6	13	11	178	-	-	TambonMueang Nga
ตำบลอุโมงค์	701	97	2	13	62	44	200	28	-	109	2	61	5	6	4	68	-	-	TambonUmong
ตำบลหนองช้างหิน	115	30	1	-	7	5	35	4	-	23	-	1	-	1	3	5	-	-	TambonNong Chang Khuen
ตำบลประจักษ์	218	41	-	5	13	25	72	6	-	29	-	-	-	3	3	21	-	-	TambonPratua
ตำบลวังปิง	276	56	-	-	28	24	90	12	1	25	1	6	1	3	4	25	-	-	TambonRim Ping

ตาราง 1 จำนวนสถานประกอบการ จำนวนตามกิจกรรมทางเศรษฐกิจ อำเภอและตำบล (ต่อ)

TABLE 1 NUMBER OF ESTABLISHMENTS BY ECONOMIC ACTIVITY, AMPHOE AND TAMBON (Contd.)

อำเภอ/ตำบล	จำนวนสถานประกอบการ Number of establishments	กิจกรรมทางเศรษฐกิจ Economic Activity																กิจกรรมบริการอื่น ๆ Other service activities	กิจกรรมด้านสุขภาพ Hospital private activities
		การผลิต Manufacturing	การจัดหาร และการบำบัด น้ำเสีย ของเสีย และสิ่งปฏิกูล Sewerage, waste management and remediation activities	การก่อสร้าง Construction	การขาย- ซ่อมแซมยานยนต์ และจักรยานยนต์ Sale and repair of motor vehicles and motorcycles	การขายส่ง Wholesale trade	การขายปลีก Retail trade	การขนส่งทางบก สถานที่เก็บสินค้า Land transport and storage	ที่พักรับรอง Accommodation	บริการอาหาร และเครื่องดื่ม Food and beverage service activities	ข้อมูลข่าวสาร และการสื่อสาร Information and communication	กิจกรรม อสังหาริมทรัพย์ Real estate activities	กิจกรรมทางวิชาชีพ วิทยาศาสตร์และ เทคนิค Professional, scientific and technical activities	กิจกรรม การบริการ และการบริการ สนับสนุน Administration and support service activities	ศิลปะ ความบันเทิง และนันทนาการ Arts, entertainment and recreation				
ตำบลต้นธง	388					13	112	15	1	74	1	14	3	5	7	44	-	TambonTon Thong	
ตำบลหนองอี	636			11	31	26	119	25	3	53	-	10	2	1	1	37	-	TambonMueang Chi	
ตำบลป่าสัก	1,019	260	3	40	60	29	243	31	6	132	3	101	7	10	7	87	-	TambonPa Sak	
ตำบลเวียงยอง	352			12	24	15	74	8	1	54	-	19	8	4	1	19	-	TambonWiang Yong	
ตำบลบ้านกลาง	1,768	232	-	32	116	47	415	24	4	258	6	258	17	24	7	327	1	TambonBan Klang	
ตำบลมะเขือแจ้	984	378	2	21	37	26	197	28	-	77	2	104	6	5	9	92	-	TambonMakhuea Chae	
ตำบลศรีบัวบาน	418			8	21	13	169	19	-	29	-	12	1	-	5	29	-	TambonSi Bua Ban	
ตำบลหนองหนาม	125	56	-	5	6	2	27	1	-	14	-	2	-	-	-	12	-	TambonNong Nam	
อำเภอมโนพາ	1,639	521	-	23	80	37	540	108	4	156	6	25	5	11	14	109	-	AmphoeMae Tha	
ตำบลเขาปาดุก	258			2	13	7	116	27	3	23	2	4	-	2	4	19	-	TambonTha Pla Duk	
ตำบลทามเสา	451	98	-	13	28	9	157	26	1	57	3	7	2	5	3	42	-	TambonTha Sop Sao	
ตำบลทากา	291			3	10	3	105	16	-	20	-	3	-	1	-	18	-	TambonTha Kat	
ตำบลทามเงิน	291			4	11	9	80	22	-	27	-	2	2	2	1	12	-	TambonTha Khum Nigeon	
ตำบลทามทุ่งหลวง	348	156	-	1	18	9	82	17	-	29	1	9	1	1	6	18	-	TambonTha Thung Luang	
อำเภอบ้านไผ่	536	34	-	12	35	26	228	17	2	90	3	15	9	5	2	58	-	AmphoeBan Hong	
ตำบลบ้านไผ่	404			8	27	19	167	12	2	73	2	7	9	5	1	42	-	TambonBan Hong	
ตำบลศรีวิชัย	132	4	-	4	8	7	61	5	-	17	1	8	-	-	1	16	-	TambonSi Thia	
อำเภอสี	1,284	199	-	9	103	51	553	87	7	140	3	24	13	10	3	82	-	AmphoeSi	
ตำบลสี	610	127	-	5	54	20	239	29	5	59	2	14	4	9	6	39	-	TambonSi	
ตำบลแม่ต้น	97	10	-	-	10	4	40	-	1	14	1	2	3	2	2	10	-	TambonMae Tuen	
ตำบลดงคำ	72			-	4	-	27	6	-	6	-	-	-	-	-	6	-	TambonDong Dam	
ตำบลอี	43			-	1	1	27	2	-	5	-	1	-	-	-	3	-	TambonKo	
ตำบลป่าไผ่	243	15	-	4	17	14	115	28	1	31	-	4	-	2	-	12	-	TambonPa Phai	
อำเภอศรีวิชัย	219			-	17	12	105	22	-	25	-	3	1	-	1	12	-	TambonSi Wichai	
อำเภอยางชุมน้อย	144	21	-	3	6	4	60	5	-	22	1	6	2	1	-	13	-	AmphoeThung Hua Chang	
ตำบลทุ่งหัวช้าง	144	21	-	3	6	4	60	5	-	22	1	6	2	1	-	13	-	TambonThung Hua Chang	
อำเภอบาง	1,781	764	-	23	93	73	431	59	4	147	3	33	11	13	5	122	-	AmphoePa Sang	
ตำบลปากบอง	209	68	-	5	13	2	69	6	1	18	-	5	2	3	1	16	-	TambonPak Bong	
ตำบลป่าซาง	355	60	-	3	32	17	118	3	3	42	2	11	3	7	2	52	-	TambonPa Sang	
ตำบลแม่แฝง	662	444	-	6	12	26	107	18	-	23	1	5	1	1	1	17	-	TambonMae Raeng	
ตำบลม่วงน้อย	282	74	-	4	22	16	86	7	-	44	-	4	3	2	-	20	-	TambonMuang Noi	
ตำบลแมกคา	273	118	-	5	14	12	51	25	-	20	-	8	2	-	1	17	-	TambonMakok	
อำเภอบ้านธิ	478	97	-	3	39	25	159	13	3	68	2	13	5	3	2	46	-	AmphoeBan Thi	

ตาราง 1 จำนวนสถานประกอบการ จำนวนตามกิจกรรมทางเศรษฐกิจ อำเภอและตำบล (ต่อ)
TABLE 1 NUMBER OF ESTABLISHMENTS BY ECONOMIC ACTIVITY, AMPHOE AND TAMBON (Contd.)

อำเภอ/ตำบล Number of establishments	จำนวนสถานประกอบการ Number of establishments	กิจกรรมทางเศรษฐกิจ Economic Activity																
		การผลิต Manufacturing	การจัดการ และการบำบัด น้ำเสีย ของเสีย และสิ่งปฏิกูล Sewerage, waste management and remediation activities	การก่อสร้าง Construction	การขาย- ซื้อยานยนต์ และจักรยานยนต์ Sale and repair of motor vehicles and motorcycles	การค้าส่ง Wholesale trade	การค้าปลีก สถานที่เก็บสินค้า Land transport and storage	ที่พักแรม Accommodation	บริการอาหาร และเครื่องดื่ม Food and beverage service activities	ข้อมูลข่าวสาร และการสื่อสาร Information and communication	กิจกรรม อสังหาริมทรัพย์ Real estate activities	กิจกรรม วิทยาศาสตร์และ เทคนิค Professional, scientific and technical activities	กิจกรรม การบริการ และงานบริการ สนับสนุน Administration and support service activities	ศิลปะ ความบันเทิง และนันทนาการ Arts, entertainment and recreation	กิจกรรมบริการอื่น ๆ Other service activities	กิจกรรม ด้านโรงพยาบาล Hospital private activities		
ตำบลบ้านธิ	478	97	-	3	39	25	159	13	3	68	2	13	5	3	2	46	-	TambonBan Thi
อำเภอเมืองหนองจอก	777	203	-	28	51	48	208	37	3	79	7	25	4	6	2	76	-	AmphoeWang Nong Long
ตำบลหนองจอก	260	65	-	19	17	16	13	13	3	20	2	10	-	1	-	23	-	TambonNong Long
ตำบลหนองขง	185	72	-	6	10	8	48	10	-	11	2	6	-	-	1	11	-	TambonNong Yuang
ตำบลวังยาง	332	66	-	3	24	24	89	14	-	48	3	9	4	5	1	42	-	TambonWang Phang
นอกเขตเทศบาล	5,299	2,375	1	59	247	255	1,370	250	11	389	15	53	6	20	25	223	-	Non - municipal area
อำเภอเมืองลำพูน	110	41	-	2	12	3	26	5	1	14	-	-	-	-	1	-	3	AmphoeMueang Lamphun
ตำบลหนองหนาม	110	41	-	2	12	3	26	5	1	14	-	-	-	1	-	3	-	TambonNong Nam
อำเภอแม่ทา	76	13	-	-	1	3	51	4	-	1	-	-	-	-	-	2	-	AmphoeMae Tha
ตำบลเขาแม่ถอบ	76	13	-	-	1	3	51	4	-	1	-	-	-	-	-	2	-	TambonTha Mae Lop
อำเภอบ้านโฮ้ง	733	92	-	7	60	72	285	50	4	85	3	11	2	1	6	55	-	AmphoeBan Hong
ตำบลบ้านไร่	170	24	-	-	11	28	61	8	-	14	1	4	1	-	3	15	-	TambonBan Hong
ตำบลป่าทุ	172	19	-	2	13	6	83	15	2	19	2	-	-	-	1	10	-	TambonPa Phu
ตำบลเหล่ายาว	271	36	-	5	24	32	81	20	1	40	-	5	1	-	1	25	-	TambonLao Yao
ตำบลหนองปลิงสะวาง	120	13	-	-	12	6	60	7	1	12	-	2	2	1	1	5	-	TambonNong Pla Sawai
อำเภอสี	791	210	-	3	35	17	328	67	-	62	6	14	2	5	4	38	-	AmphoeLi
ตำบลแม่ต้น	234	65	-	1	11	8	89	14	-	24	4	3	2	4	1	12	-	TambonMae Tuen
ตำบลนพทวาย	477	127	-	2	23	8	203	42	-	26	6	11	-	1	3	25	-	TambonNa Sai
ตำบลแม่ลาน	80	18	-	-	1	1	36	11	-	12	-	-	-	-	-	1	-	TambonMae Lan
อำเภอทุ่งหัวช้าง	713	449	-	5	31	2	163	20	1	31	-	-	-	-	1	10	-	AmphoeThung Hua Chang
ตำบลทุ่งหัวช้าง	106	24	-	1	5	-	67	5	-	2	-	-	-	-	-	2	-	TambonThung Hua Chang
ตำบลบ้านบัว	410	345	-	2	12	-	25	9	1	9	-	-	-	-	1	6	-	TambonBan Bua
ตำบลดงเคียนมณี	197	80	-	2	14	2	71	6	-	20	-	-	-	-	-	2	-	TambonDong Kian Mani
อำเภอป่าสัก	2,424	1,363	1	32	80	120	431	89	4	160	5	15	2	11	11	100	-	AmphoePa Sang
ตำบลบ้านเรือน	428	283	-	3	21	17	50	15	1	20	-	2	-	-	3	13	-	TambonBan Ruean
ตำบลท่าตุ้ม	789	514	-	16	14	32	104	33	1	37	3	3	-	2	5	25	-	TambonTha Tum
ตำบลน้ำตึบ	715	370	-	7	22	44	137	26	1	59	-	7	1	8	2	31	-	TambonNam Dip
ตำบลหนองจี้	492	196	1	6	23	27	140	15	1	44	2	3	1	1	1	31	-	TambonNakhon Chedi
อำเภอบ้านธิ	452	207	-	10	38	38	86	15	1	36	1	10	-	2	3	15	-	AmphoeBan Thi
ตำบลหัวยาง	452	207	-	10	28	38	86	15	1	36	1	10	-	2	3	15	-	TambonHua Yap

ที่มา : สำนักยุทธศาสตร์, พ.ศ. 2560 (ข้อมูลพื้นฐาน), จังหวัดลำพูน, สำนักงานข้อมูลสถิติ, กรมการปกครอง, กระทรวงมหาดไทย
Source : The 2017 Industrial Census (Basic Information), Lamphun Province, National Statistical Office, Ministry of Digital Economy and Society.

ตาราง 2 จำนวนสถานประกอบการ จำแนกตามรูปแบบการจัดตั้งตามกฎหมาย อำเภอและตำบล

TABLE 2 NUMBER OF ESTABLISHMENTS BY FORM OF LEGAL ORGANIZATION, AMPHOE AND TAMBON

อำเภอ/ตำบล	จำนวน สถานประกอบการ Number of establishments	รูปแบบการจัดตั้งตามกฎหมาย Form of legal organization				ส่วนราชการ รัฐวิสาหกิจ สหกรณ์ กลุ่มแม่บ้าน สมาคม มูลนิธิ และอื่น ๆ Government State-enterprises Community enterprise Association Foundation And Others	Amphoe/Tambon
		ส่วนบุคคล Individual proprietor	ห้างหุ้นส่วนจำกัด ห้างหุ้นส่วนสามัญ นิติบุคคล Juristic partnership	บริษัทจำกัด บริษัทจำกัด (มหาชน) Company limited, Public company limited	362		
จังหวัดลำพูน	21,569	20,553	362	510	144	Lamphun	
อำเภอเมืองลำพูน	9,741	9,076	223	403	39	AmphoeMueang Lamphun	
ตำบลในเมือง	1,274	1,220	26	26	2	TambonNai Mueang	
ตำบลเหมืองง่า	1,031	995	18	17	1	TambonMueang Nga	
ตำบลอุโมงค์	701	631	24	39	7	TambonUmong	
ตำบลหนองช้างคืน	115	111	1	2	1	TambonNong Chang Khuen	
ตำบลประตูป่า	218	211	3	3	1	TambonPratu Pa	
ตำบลริมปิง	276	266	6	2	2	TambonRim Ping	
ตำบลต้นธง	388	364	11	8	5	TambonTon Thong	
ตำบลบ้านแปง	326	317	3	5	1	TambonBan Paen	
ตำบลเหมืองจี้	636	622	4	6	4	TambonMueang Chi	
ตำบลป่าสัก	1,019	920	20	74	5	TambonPa Sak	
ตำบลเวียงยอง	352	313	17	20	2	TambonWiang Yong	
ตำบลบ้านกลาง	1,768	1,555	53	157	3	TambonBan Klang	
ตำบลมะเขือแจ้	984	939	14	28	3	TambonMakhuea Chae	
ตำบลศรีบัวบาน	418	390	15	13	-	TambonSi Bua Ban	
ตำบลหนองหมาม	235	222	8	3	2	TambonNong Nam	

ตาราง 2 จำนวนสถานประกอบการ จำแนกตามรูปแบบการจัดตั้งตามกฎหมาย อำเภอและตำบล (ต่อ)
 TABLE 2 NUMBER OF ESTABLISHMENTS BY FORM OF LEGAL ORGANIZATION, AMPHOE AND TAMBON (Contd.)

อำเภอ/ตำบล	จำนวน สถานประกอบการ Number of establishments	รูปแบบการจัดตั้งตามกฎหมาย Form of legal organization						Amphoe/Tambon
		ส่วนบุคคล Individual proprietor	ห้างหุ้นส่วนจำกัด		บริษัทจำกัด		ส่วนราชการ รัฐวิสาหกิจ สหกรณ์ กลุ่มแม่บ้าน สมาคม มูลนิธิ และอื่น ๆ Government State-enterprises Community enterprise Association Foundation And Others	
			นิติบุคคล Juristic partnership	นิติบุคคล Juristic partnership	บริษัทจำกัด (มหาชน) Company limited, Public company limited	บริษัทจำกัด (มหาชน) Company limited, Public company limited		
อำเภอแม่ทา	1,715	1,672	21	9	13	AmphoeMae Tha		
ตำบลทาบลาตูก	258	246	4	4	4	TambonTha Pla Duk		
ตำบลทาสบเส้า	451	438	8	1	4	TambonTha Sop Sao		
ตำบลทากาศ	291	289	1	-	1	TambonTha Kat		
ตำบลทาชูมเงิน	291	288	3	-	-	TambonTha Khum Ngoen		
ตำบลทาท่งหลวง	348	338	4	4	2	TambonTha Thung Luang		
ตำบลทามะเลอบ	76	73	1	-	2	TambonTha Mae Lop		
อำเภอบ้านโฮ่ง	1,269	1,200	24	21	24	AmphoeBan Hong		
ตำบลบ้านโอง	574	538	9	14	13	TambonBan Hong		
ตำบลป่าพลู	172	169	2	-	1	TambonPa Phlu		
ตำบลเหล่ายาว	271	252	7	7	5	TambonLao Yao		
ตำบลศรีเตี้ย	132	130	2	-	-	TambonSi Tia		
ตำบลหนองปลาสะวาย	120	111	4	-	5	TambonNong Pla Sawai		
อำเภอดี	2,075	2,025	25	9	16	AmphoeLi		
ตำบลดี	610	586	15	5	4	TambonLi		
ตำบลแม่เต็น	331	327	2	2	-	TambonMae Tuen		
ตำบลนาทราย	477	470	2	-	5	TambonNa Sai		

ตาราง 2 จำนวนสถานประกอบการ จำแนกตามรูปแบบการจัดตั้งตามกฎหมาย อำเภอและตำบล (ต่อ)
 TABLE 2 NUMBER OF ESTABLISHMENTS BY FORM OF LEGAL ORGANIZATION, AMPHOE AND TAMBON (Contd.)

อำเภอ/ตำบล	จำนวน สถานประกอบการ Number of establishments	รูปแบบการจัดตั้งตามกฎหมาย Form of legal organization						Amphoe/Tambon
		ส่วนบุคคล Individual proprietor	ห้างหุ้นส่วนจำกัด ห้างหุ้นส่วนสามัญ นิติบุคคล Juristic partnership	บริษัทจำกัด บริษัทจำกัด (มหาชน) Company limited, Public company limited	ส่วนราชการ รัฐวิสาหกิจ สหกรณ์ กลุ่มแม่บ้าน สมาคม มูลนิธิ และอื่น ๆ Government State-enterprises Community enterprise Association Foundation And Others			
ตำบลดงคำ	72	67	-	-	-	5	TambonDong Dam	
ตำบลก่อ	43	43	-	-	-	-	TambonKo	
ตำบลแม่ลาน	80	80	-	-	-	-	TambonMae Lan	
ตำบลป่าไผ่	243	237	4	1	1	1	TambonPa Phai	
ตำบลศรีวิชัย	219	215	2	1	1	1	TambonSi Wichai	
อำเภอทุ่งหวาง	857	851	4	1	1	1	AmphoeThung Hua Chang	
ตำบลทุ่งหวาง	250	245	3	1	1	1	TambonThung Hua Chang	
ตำบลบ้านปวง	410	410	-	-	-	-	TambonBan Puang	
ตำบลตะเคียนปม	197	196	1	1	-	-	TambonTakhian Pom	
อำเภอป่าซาง	4,205	4,108	38	37	37	22	AmphoePa Sang	
ตำบลปากบ่อง	209	202	6	1	1	-	TambonPak Bong	
ตำบลป่าซาง	355	339	7	8	8	1	TambonPa Sang	
ตำบลแม่แรง	662	658	-	-	-	4	TambonMae Raeng	
ตำบลม่วงน้อย	282	269	7	6	6	-	TambonMuang Noi	
ตำบลบ้านเรือน	428	425	1	-	-	2	TambonBan Ruean	
ตำบลมะกอก	273	270	1	1	1	1	TambonMakok	
ตำบลท่าตุม	789	785	1	1	1	2	TambonTha Tum	

ตาราง 2 จำนวนสถานประกอบการ จำแนกตามรูปแบบการจัดตั้งตามกฎหมาย อำเภอและตำบล (ต่อ)
 TABLE 2 NUMBER OF ESTABLISHMENTS BY FORM OF LEGAL ORGANIZATION, AMPHOE AND TAMBON (Contd.)

อำเภอ/ตำบล	จำนวน สถานประกอบการ Number of establishments	รูปแบบการจัดตั้งตามกฎหมาย Form of legal organization				ส่วนราชการ รัฐวิสาหกิจ สหกรณ์ กลุ่มแม่บ้าน สมาคม มูลนิธิ และอื่น ๆ Government State-enterprises Community enterprise Association Foundation And Others	Amphoe/Tambon
		ส่วนบุคคล Individual proprietor	ห้างหุ้นส่วนจำกัด ห้างหุ้นส่วนสามัญ นิติบุคคล Juristic partnership	บริษัทจำกัด บริษัทจำกัด (มหาชน) Company limited, Public company limited	ส่วนราชการ รัฐวิสาหกิจ สหกรณ์ กลุ่มแม่บ้าน สมาคม มูลนิธิ และอื่น ๆ Government State-enterprises Community enterprise Association Foundation And Others		
ตำบลน้ำดิบ	715	698	6	8	3	TambonNam Dip	
ตำบลนครเจดีย์	492	462	9	12	9	TambonNakhon Chedi	
อำเภอบ้านธิ	930	875	15	22	18	AmphoeBan Thi	
ตำบลบ้านธิ	478	443	7	17	11	TambonBan Thi	
ตำบลห้วยยาบ	452	432	8	5	7	TambonHuai Yap	
อำเภอเวียงหนองล่อง	777	746	12	8	11	AmphoeWiang Nong Long	
ตำบลหนองล่อง	260	250	4	3	3	TambonNong Long	
ตำบลหนองยาง	185	176	2	2	5	TambonNong Yuang	
ตำบลวังผาง	332	320	6	3	3	TambonWang Phang	
ในเขตเทศบาล	16,270	15,388	312	474	96	Municipal area	
อำเภอเมืองลำพูน	9,631	8,976	217	400	38	AmphoeMueang Lamphun	
ตำบลในเมือง	1,274	1,220	26	26	2	TambonNai Mueang	
ตำบลเหมืองง่า	1,031	995	18	17	1	TambonMueang Nga	
ตำบลอุโมงค์	701	631	24	39	7	TambonUmong	
ตำบลหนองช้างคืน	115	111	1	2	1	TambonNong Chang Khuen	
ตำบลประตู่ป่า	218	211	3	3	1	TambonPratu Pa	

ตาราง 2 จำนวนสถานประกอบการ จำแนกตามรูปแบบการจัดตั้งตามกฎหมาย อำเภอและตำบล (ต่อ)
 TABLE 2 NUMBER OF ESTABLISHMENTS BY FORM OF LEGAL ORGANIZATION, AMPHOE AND TAMBON (Contd.)

อำเภอ/ตำบล	จำนวน สถานประกอบการ Number of establishments	รูปแบบการจัดตั้งตามกฎหมาย Form of legal organization						Amphoe/Tambon
		ส่วนบุคคล Individual proprietor	ห้างหุ้นส่วนจำกัด ห้างหุ้นส่วนสามัญ นิติบุคคล Juristic partnership	บริษัทจำกัด บริษัทจำกัด (มหาชน) Company limited, Public company limited	ส่วนราชการ รัฐวิสาหกิจ สหกรณ์ กลุ่มแม่บ้าน สมาคม มูลนิธิ และอื่น ๆ Government State-enterprises Community enterprise Association Foundation And Others			
ตำบลริมเปิง	276	266	6	2	2	2	TambonRim Ping	
ตำบลต้นธง	388	364	11	8	5	5	TambonTon Thong	
ตำบลบ้านแป้น	326	317	3	5	1	1	TambonBan Paen	
ตำบลเหมืองจี้	636	622	4	6	4	4	TambonMueang Chi	
ตำบลป่าสัก	1,019	920	20	74	5	5	TambonPa Sak	
ตำบลเวียงยอง	352	313	17	20	2	2	TambonWiang Yong	
ตำบลบ้านกลาง	1,768	1,555	53	157	3	3	TambonBan Klang	
ตำบลมะเขือแจ้	984	939	14	28	3	3	TambonMakhuea Chae	
ตำบลศรีบัวบาน	418	390	15	13	-	-	TambonSi Bua Ban	
ตำบลหนองพยอม	125	122	2	-	1	1	TambonNong Nam	
อำเภอแม่ทา	1,639	1,599	20	9	11	11	AmphoeMae Tha	
ตำบลทาบลาตุก	258	246	4	4	4	4	TambonTha Pla Duk	
ตำบลทาสบเส้า	451	438	8	1	4	4	TambonTha Sop Sao	
ตำบลทากาศ	291	289	1	-	1	1	TambonTha Kat	
ตำบลท่าชุมเงิน	291	288	3	-	-	-	TambonTha Khum Ngoen	
ตำบลท่าทุ่งหลวง	348	338	4	4	2	2	TambonTha Thung Luang	

ตาราง 2 จำนวนสถานประกอบการ จำแนกตามรูปแบบการจัดตั้งตามกฎหมาย อำเภอและตำบล (ต่อ)
 TABLE 2 NUMBER OF ESTABLISHMENTS BY FORM OF LEGAL ORGANIZATION, AMPHOE AND TAMBON (Contd.)

อำเภอ/ตำบล	จำนวน สถานประกอบการ Number of establishments	รูปแบบการจัดตั้งตามกฎหมาย Form of legal organization						Amphoe/Tambon
		ส่วนบุคคล Individual proprietor	ห้างหุ้นส่วนจำกัด ห้างหุ้นส่วนสามัญ นิติบุคคล Juristic partnership	บริษัทจำกัด บริษัทจำกัด (มหาชน) Company limited, Public company limited	ส่วนราชการ รัฐวิสาหกิจ สหกรณ์ กลุ่มแม่บ้าน สมาคม มูลนิธิ และอื่น ๆ Government State-enterprises Community enterprise Association Foundation And Others	ส่วนราชการ รัฐวิสาหกิจ สหกรณ์ กลุ่มแม่บ้าน สมาคม มูลนิธิ และอื่น ๆ Government State-enterprises Community enterprise Association Foundation And Others	ส่วนราชการ รัฐวิสาหกิจ สหกรณ์ กลุ่มแม่บ้าน สมาคม มูลนิธิ และอื่น ๆ Government State-enterprises Community enterprise Association Foundation And Others	
อำเภอบ้านไผ่	536	505	10	14			7	AmphoeBan Hong
ตำบลบ้านไผ่	404	375	8	14			7	TambonBan Hong
ตำบลศรีเตี้ย	132	130	2	-			-	TambonSi Tia
อำเภอสี	1,284	1,241	23	9			11	AmphoeLi
ตำบลสี	610	586	15	5			4	TambonLi
ตำบลแม่ตื่น	97	93	2	2			-	TambonMae Tuen
ตำบลดงดำ	72	67	-	-			5	TambonDong Dam
ตำบลก่อ	43	43	-	-			-	TambonKo
ตำบลป่าไผ่	243	237	4	1			1	TambonPa Phai
ตำบลศรีวิชัย	219	215	2	1			1	TambonSi Wichai
อำเภอทุ่งหัวช้าง	144	140	2	1			1	AmphoeThung Hua Chang
ตำบลทุ่งหัวช้าง	144	140	2	1			1	TambonThung Hua Chang
อำเภอป่าซาง	1,781	1,738	21	16			6	AmphoePa Sang
ตำบลปากบ่อง	209	202	6	1			-	TambonPak Bong
ตำบลป่าซาง	355	339	7	8			1	TambonPa Sang
ตำบลแม่แรง	662	658	-	-			4	TambonMae Raeng
ตำบลม่วงน้อย	282	269	7	6			-	TambonMuang Noi

ตาราง 2 จำนวนสถานประกอบการ จำแนกตามรูปแบบการจัดตั้งตามกฎหมาย อำเภอและตำบล (ต่อ)
 TABLE 2 NUMBER OF ESTABLISHMENTS BY FORM OF LEGAL ORGANIZATION, AMPHOE AND TAMBON (Contd.)

อำเภอ/ตำบล	จำนวน สถานประกอบการ Number of establishments	รูปแบบการจัดตั้งตามกฎหมาย Form of legal organization						Amphoe/Tambon
		ส่วนบุคคล Individual proprietor	ห้างหุ้นส่วนจำกัด ห้างหุ้นส่วนสามัญ นิติบุคคล Juristic partnership	บริษัทจำกัด บริษัทจำกัด (มหาชน) Company limited, Public company limited	ส่วนราชการ รัฐวิสาหกิจ สหกรณ์ กลุ่มแม่บ้าน สมาคม มูลนิธิ และอื่น ๆ Government State-enterprises Community enterprise Association Foundation And Others			
ตำบลมะกอก	273	270	1	1	1	1	1	TambonMakok
อำเภอบ้านธิ	478	443	7	7	17	17	11	AmphoeBan Thi
ตำบลบ้านธิ	478	443	7	7	17	17	11	TambonBan Thi
อำเภอเวียงหนองล่อง	777	746	12	12	8	8	11	AmphoeWiang Nong Long
ตำบลหนองล่อง	260	250	4	4	3	3	3	TambonNong Long
ตำบลหนองยาง	185	176	2	2	2	2	5	TambonNong Yuang
ตำบลวังผาง	332	320	6	6	3	3	3	TambonWang Phang
นอกเขตเทศบาล	5,299	5,165	50	36	36	48	48	Non - municipal area
อำเภอเมืองลำพูน	110	100	6	6	3	3	1	AmphoeMueang Lamphun
ตำบลหนองหอย	110	100	6	6	3	3	1	TambonNong Nam
อำเภอแม่ทา	76	73	1	1	-	-	2	AmphoeMae Tha
ตำบลทาแม่ลอบ	76	73	1	1	-	-	2	TambonTha Mae Lop
อำเภอบ้านโฮ่ง	733	695	14	14	7	7	17	AmphoeBan Hong
ตำบลบ้านโฮ้ง	170	163	1	1	-	-	6	TambonBan Hong
ตำบลป่าพญา	172	169	2	2	-	-	1	TambonPa Phlu
ตำบลเหล่ายาว	271	252	7	7	7	7	5	TambonLao Yao
ตำบลหนองปลาสะวาย	120	111	4	4	-	-	5	TambonNong Pla Sawai

ตาราง 2 จำนวนสถานประกอบการ จำแนกตามรูปแบบการจัดตั้งตามกฎหมาย อำเภอและตำบล (ต่อ)
TABLE 2 NUMBER OF ESTABLISHMENTS BY FORM OF LEGAL ORGANIZATION, AMPHOE AND TAMBON (Contd.)

อำเภอ/ตำบล	จำนวน สถานประกอบการ Number of establishments	รูปแบบการจัดตั้งตามกฎหมาย Form of legal organization					Amphoe/Tambon
		ส่วนบุคคล	ห้างหุ้นส่วนจำกัด	บริษัทจำกัด	ส่วนราชการ รัฐวิสาหกิจ สหกรณ์ กลุ่มแม่บ้าน สมาคม มูลนิธิ และอื่น ๆ	Government State-enterprises Community enterprise Association Foundation And Others	
		Individual proprietor	ห้างหุ้นส่วนสามัญ นิติบุคคล	บริษัทจำกัด (มหาชน) Company limited, Public company limited			
อำเภอสี	791	784	2	-	-	5	AmphoeLi
ตำบลแม่ตื่น	234	234	-	-	-	-	TambonMae Tuen
ตำบลนาทราย	477	470	2	-	-	5	TambonNa Sai
ตำบลแม่ลาน	80	80	-	-	-	-	TambonMae Lan
อำเภอทุ่งหวัง	713	711	2	-	-	-	AmphoeThung Hua Chang
ตำบลทุ่งหวัง	106	105	1	-	-	-	TambonThung Hua Chang
ตำบลบ้านปง	410	410	-	-	-	-	TambonBan Puang
ตำบลตะเคียนปม	197	196	1	-	-	-	TambonTakhian Pom
อำเภอป่าซาง	2,424	2,370	17	21	-	16	AmphoePa Sang
ตำบลบ้านเรือน	428	425	1	-	-	2	TambonBan Ruean
ตำบลท่าตุม	789	785	1	1	-	2	TambonTha Tum
ตำบลน้ำดิบ	715	698	6	8	-	3	TambonNam Dip
ตำบลนครเจดีย์	492	462	9	12	-	9	TambonNakhon Chedi
อำเภอบ้านธิ	452	432	8	5	-	7	AmphoeBan Thi
ตำบลห้วยยาบ	452	432	8	5	-	7	TambonHuai Yap

ที่มา : สำมะโนอุตสาหกรรม พ.ศ. 2560 (ข้อมูลพื้นฐาน) จังหวัด ลำพูน สำนักงานสถิติแห่งชาติ กระทรวงดิจิทัลเพื่อเศรษฐกิจและสังคม

Source : The 2017 Industrial Census (Basic Information), Lamphun Province, National Statistical Office, Ministry of Digital Economy and Society.

ตาราง 3 จำนวนสถานประกอบการ จำแนกตามรูปแบบการจัดตั้งทางเศรษฐกิจ อำเภอและตำบล

TABLE 3 NUMBER OF ESTABLISHMENTS BY FORM OF ECONOMIC ORGANIZATION, AMPHOE AND TAMBON

อำเภอ/ตำบล	จำนวน สถานประกอบการ Number of establishments	รูปแบบการจัดตั้งทางเศรษฐกิจ				Form of economic organization	อำเภอ/ Tambon
		สำนักงานเพียงเดียว Single unit	สำนักงานใหญ่ Head office	สำนักงานสาขา Branch	อื่นๆ Others		
จังหวัดลำพูน	21,569	21,252	59	257	1 Lamphun		
อำเภอเมืองลำพูน	9,741	9,501	43	196	1	AmphoeMueang Lamphun	
ตำบลในเมือง	1,274	1,244	10	20	-	TambonNai Mueang	
ตำบลเหมืองง่า	1,031	1,015	4	12	-	TambonMueang Nga	
ตำบลอุโมงค์	701	686	1	14	-	TambonUmong	
ตำบลหนองช้างคืน	115	115	-	-	-	TambonNong Chang Khuen	
ตำบลประตูป่า	218	218	-	-	-	TambonPratu Pa	
ตำบลริมปิง	276	275	-	1	-	TambonRim Ping	
ตำบลต้นธง	388	384	1	3	-	TambonTon Thong	
ตำบลบ้านแป้น	326	323	-	3	-	TambonBan Paen	
ตำบลเหมืองจี้	636	636	-	-	-	TambonMueang Chi	
ตำบลป่าสัก	1,019	989	4	26	-	TambonPa Sak	
ตำบลเวียงยอง	352	341	3	7	1	TambonWiang Yong	
ตำบลบ้านกลาง	1,768	1,667	15	86	-	TambonBan Klang	
ตำบลมะเขือแจ้	984	975	1	8	-	TambonMakhuea Chae	
ตำบลศรีบัวบาน	418	404	4	10	-	TambonSi Bua Ban	
ตำบลหนองหนาม	235	229	-	6	-	TambonNong Nam	
อำเภอแม่ทา	1,715	1,706	3	6	-	AmphoeMae Tha	
ตำบลทาบลาตึก	258	257	-	1	-	TambonTha Pla Duk	
ตำบลทาสบเส้า	451	449	1	1	-	TambonTha Sop Sao	

ตาราง 3 จำนวนสถานประกอบการ จำแนกตามรูปแบบการจัดตั้งทางเศรษฐกิจ อำเภอและตำบล (ต่อ)

TABLE 3 NUMBER OF ESTABLISHMENTS BY FORM OF ECONOMIC ORGANIZATION, AMPHOE AND TAMBON (Contd.)

อำเภอ/ตำบล	จำนวน สถานประกอบการ Number of establishments	รูปแบบการจัดตั้งทางเศรษฐกิจ				Form of economic organization	Amphoe/ Tambon
		สำนักงานแห่งเดียว Single unit	สำนักงานใหญ่ Head office	สำนักงานสาขา Branch	อื่นๆ Others		
ตำบลทากาศ	291	290	1	-	TambonTha Kat		
ตำบลทากุมเงิน	291	290	-	1	TambonTha Khum Ngoen		
ตำบลทาท่งหลวง	348	344	1	3	TambonTha Thung Luang		
ตำบลทามะลอก	76	76	-	-	TambonTha Mae Lop		
อำเภอบ้านไผ่	1,269	1,253	2	14	AmphoeBan Hong		
ตำบลบ้านไผ่	574	564	1	9	TambonBan Hong		
ตำบลป่าพลู	172	171	-	1	TambonPa Phlu		
ตำบลเหล่ายาว	271	266	1	4	TambonLao Yao		
ตำบลศรีเตี้ย	132	132	-	-	TambonSi Tia		
ตำบลหนองปลาทราย	120	120	-	-	TambonNong Pla Sawai		
อำเภอสี	2,075	2,061	2	12	AmphoeLi		
ตำบลสี	610	601	-	9	TambonLi		
ตำบลแม่ตื่น	331	328	2	1	TambonMae Tuen		
ตำบลนาทราย	477	477	-	-	TambonNa Sai		
ตำบลดงคำ	72	72	-	-	TambonDong Dam		
ตำบลก่อ	43	43	-	-	TambonKo		
ตำบลแม่ลาน	80	80	-	-	TambonMae Lan		
ตำบลป่าไผ่	243	242	-	1	TambonPa Phai		
ตำบลศรีวิชัย	219	218	-	1	TambonSi Wichai		

ตาราง 3 จำนวนสถานประกอบการ จำนวนตามรูปแบบการจัดตั้งทางเศรษฐกิจ อำเภอและตำบล (ต่อ)

TABLE 3 NUMBER OF ESTABLISHMENTS BY FORM OF ECONOMIC ORGANIZATION, AMPHOE AND TAMBON (Contd.)

อำเภอ/ตำบล	จำนวน สถานประกอบการ Number of establishments	รูปแบบการจัดตั้งทางเศรษฐกิจ				Form of economic organization	อำเภอ/ Tambon
		สำนักงานแห่งเดียว Single unit	สำนักงานใหญ่ Head office	สำนักงานสาขา Branch	อื่นๆ Others		
อำเภอทุ่งหัวช้าง	857	856	1	-	-	AmphoeThung Hua Chang	
ตำบลทุ่งหัวช้าง	250	250	-	-	-	TambonThung Hua Chang	
ตำบลบ้านปาง	410	409	1	-	-	TambonBan Puang	
ตำบลตะเคียนปม	197	197	-	-	-	TambonTakhian Pom	
อำเภอป่าซาง	4,205	4,183	4	18	-	AmphoePa Sang	
ตำบลปากบ่อ	209	207	-	2	-	TambonPak Bong	
ตำบลป่าซาง	355	349	1	5	-	TambonPa Sang	
ตำบลแม่แรง	662	662	-	-	-	TambonMae Raeng	
ตำบลม่วงน้อย	282	273	1	8	-	TambonMuang Noi	
ตำบลบ้านเรื่อน	428	428	-	-	-	TambonBan Ruean	
ตำบลมะกอก	273	273	-	-	-	TambonMakok	
ตำบลท่าตุ้ม	789	788	1	-	-	TambonTha Tum	
ตำบลน้ำดิบ	715	713	-	2	-	TambonNam Dip	
ตำบลนครเจดีย์	492	490	1	1	-	TambonNakhon Chedi	
อำเภอบ้านธิ	930	922	3	5	-	AmphoeBan Thi	
ตำบลบ้านธิ	478	473	1	4	-	TambonBan Thi	
ตำบลห้วยยาบ	452	449	2	1	-	TambonHuai Yap	
อำเภอเวียงหนองล่อง	777	770	1	6	-	AmphoeWiang Nong Long	
ตำบลหนองล่อง	260	258	-	2	-	TambonNong Long	

ตาราง 3 จำนวนสถานประกอบการ จำแนกตามรูปแบบการจัดตั้งทางเศรษฐกิจ อำเภอและตำบล (ต่อ)

TABLE 3 NUMBER OF ESTABLISHMENTS BY FORM OF ECONOMIC ORGANIZATION, AMPHOE AND TAMBON (Contd.)

อำเภอ/ตำบล	จำนวน สถานประกอบการ Number of establishments	รูปแบบการจัดตั้งทางเศรษฐกิจ				Form of economic organization	Amphoe/ Tambon
		สำนักงานเพียงเดียว Single unit	สำนักงานใหญ่ Head office	สำนักงานสาขา Branch	อื่นๆ Others		
ตำบลหนองยาง	185	184	-	1	-	TambonNong Yuang	
ตำบลวังผาง	332	328	1	3	-	TambonWang Phang	
ในเขตเทศบาล	16,270	15,974	53	242	1	Municipal area	
อำเภอเมืองลำพูน	9,631	9,397	43	190	1	AmphoeMueang Lamphun	
ตำบลในเมือง	1,274	1,244	10	20	-	TambonNai Mueang	
ตำบลเหมืองง่า	1,031	1,015	4	12	-	TambonMueang Nga	
ตำบลอุโมงค์	701	686	1	14	-	TambonUmong	
ตำบลหนองช้างคืน	115	115	-	-	-	TambonNong Chang Khuen	
ตำบลประตู่ป่า	218	218	-	-	-	TambonPratu Pa	
ตำบลริมปิง	276	275	-	1	-	TambonRim Ping	
ตำบลต้นธง	388	384	1	3	-	TambonTon Thong	
ตำบลบ้านแป้น	326	323	-	3	-	TambonBan Paen	
ตำบลเหมืองจี้	636	636	-	-	-	TambonMueang Chi	
ตำบลป่าสัก	1,019	989	4	26	-	TambonPa Sak	
ตำบลเวียงยอง	352	341	3	7	1	TambonWiang Yong	
ตำบลบ้านกลาง	1,768	1,667	15	86	-	TambonBan Klang	
ตำบลมะเขือแจ้	984	975	1	8	-	TambonMakhuea Chae	
ตำบลศรีบัวบาน	418	404	4	10	-	TambonSi Bua Ban	

ตาราง 3 จำนวนสถานประกอบการ จำแนกตามรูปแบบการจัดตั้งทางเศรษฐกิจ อำเภอและตำบล (ต่อ)

TABLE 3 NUMBER OF ESTABLISHMENTS BY FORM OF ECONOMIC ORGANIZATION, AMPHOE AND TAMBON (Contd.)

อำเภอ/ตำบล	จำนวน สถานประกอบการ Number of establishments	รูปแบบการจัดตั้งทางเศรษฐกิจ			Form of economic organization			Amphoe/ Tambon
		สำนักงานเพียงเดียว Single unit	สำนักงานใหญ่ Head office	สำนักงานสาขา Branch	อื่นๆ Others			
ตำบลหนองหนาม	125	125	-	-	-	-	TambonNong Nam	
อำเภอแม่ทา	1,639	1,630	3	6	-	-	AmphoeMae Tha	
ตำบลทาบลาตูก	258	257	-	1	-	-	TambonTha Pla Duk	
ตำบลทาสบเส้า	451	449	1	1	-	-	TambonTha Sop Sao	
ตำบลทากาศ	291	290	1	-	-	-	TambonTha Kat	
ตำบลทาชูเมงเงิน	291	290	-	1	-	-	TambonTha Khum Ngoen	
ตำบลทาทุงหลวง	348	344	1	3	-	-	TambonTha Thung Luang	
อำเภอบ้านโน้	536	526	1	9	-	-	AmphoeBan Hong	
ตำบลบ้านโน้	404	394	1	9	-	-	TambonBan Hong	
ตำบลศรีเตี้ย	132	132	-	-	-	-	TambonSi Tia	
อำเภอสี	1,284	1,270	2	12	-	-	AmphoeLi	
ตำบลสี	610	601	-	9	-	-	TambonLi	
ตำบลแม่เติน	97	94	2	1	-	-	TambonMae Tuen	
ตำบลดงดำ	72	72	-	-	-	-	TambonDong Dam	
ตำบลก่อ	43	43	-	-	-	-	TambonKo	
ตำบลป่าไผ่	243	242	-	1	-	-	TambonPa Phai	
ตำบลศรีวิชัย	219	218	-	1	-	-	TambonSi Wichai	
อำเภอทุ่งหัวช้าง	144	144	-	-	-	-	AmphoeThung Hua Chang	
ตำบลทุ่งหัวช้าง	144	144	-	-	-	-	TambonThung Hua Chang	

ตาราง 3 จำนวนสถานประกอบการ จำแนกตามรูปแบบการจัดตั้งทางเศรษฐกิจ อำเภอและตำบล (ต่อ)

TABLE 3 NUMBER OF ESTABLISHMENTS BY FORM OF ECONOMIC ORGANIZATION, AMPHOE AND TAMBON (Contd.)

อำเภอ/ตำบล	จำนวน สถานประกอบการ Number of establishments	รูปแบบการจัดตั้งทางเศรษฐกิจ				Form of economic organization	Amphoe/ Tambon
		สำนักงานเพียงเดียว Single unit	สำนักงานใหญ่ Head office	สำนักงานสาขา Branch	อื่นๆ Others		
อำเภอป่าซาง	1,781	1,764	2	15	-	AmphoePa Sang	
ตำบลปากป่อง	209	207	-	2	-	TambonPak Bong	
ตำบลป่าซาง	355	349	1	5	-	TambonPa Sang	
ตำบลแม่แรง	662	662	-	-	-	TambonMae Raeng	
ตำบลม่วงน้อย	282	273	1	8	-	TambonMuang Noi	
ตำบลมะกอก	273	273	-	-	-	TambonMakok	
อำเภอบ้านธิ	478	473	1	4	-	AmphoeBan Thi	
ตำบลบ้านธิ	478	473	1	4	-	TambonBan Thi	
อำเภอเวียงหนองล่อง	777	770	1	6	-	AmphoeWiang Nong Long	
ตำบลหนองล่อง	260	258	-	2	-	TambonNong Long	
ตำบลหนองยวง	185	184	-	1	-	TambonNong Yuang	
ตำบลวังผาง	332	328	1	3	-	TambonWang Phang	
นอกเขตเทศบาล	5,299	5,278	6	15	-	Non - municipal area	
อำเภอเมืองลำพูน	110	104	-	6	-	AmphoeMueang Lamphun	
ตำบลหนองหนาม	110	104	-	6	-	TambonNong Nam	
อำเภอแม่ทา	76	76	-	-	-	AmphoeMae Tha	
ตำบลท่าแม่ลอบ	76	76	-	-	-	TambonTha Mae Lop	
อำเภอบ้านโฮ่ง	733	727	1	5	-	AmphoeBan Hong	
ตำบลบ้านโฮ่ง	170	170	-	-	-	TambonBan Hong	

ตาราง 3 จำนวนสถานประกอบการ จำแนกตามรูปแบบการจัดตั้งทางเศรษฐกิจ อำเภอและตำบล (ต่อ)

TABLE 3 NUMBER OF ESTABLISHMENTS BY FORM OF ECONOMIC ORGANIZATION, AMPHOE AND TAMBON (Contd.)

อำเภอ/ตำบล	จำนวน สถานประกอบการ Number of establishments	รูปแบบการจัดตั้งทางเศรษฐกิจ			Form of economic organization		Amphoe/ Tambon
		สำนักงานเพียงเดียว Single unit	สำนักงานใหญ่ Head office	สำนักงานสาขา Branch	อื่นๆ Others		
ตำบลป่าพู่	172	171	-	1	-	TambonPa Phlu	
ตำบลเหล่ายาว	271	266	1	4	-	TambonLao Yao	
ตำบลหนองปลาสะวาย	120	120	-	-	-	TambonNong Pla Sawai	
อำเภออัสสัมชัญ	791	791	-	-	-	AmphoeLi	
ตำบลแม่ตื่น	234	234	-	-	-	TambonMae Tuen	
ตำบลนาทราย	477	477	-	-	-	TambonNa Sai	
ตำบลแม่ลาน	80	80	-	-	-	TambonMae Lan	
อำเภอทุ่งหัวช้าง	713	712	1	-	-	AmphoeThung Hua Chang	
ตำบลทุ่งหัวช้าง	106	106	-	-	-	TambonThung Hua Chang	
ตำบลบ้านปวง	410	409	1	-	-	TambonBan Puang	
ตำบลตะเคียนปม	197	197	-	-	-	TambonTakhian Pom	
อำเภอป่าซาง	2,424	2,419	2	3	-	AmphoePa Sang	
ตำบลบ้านเรื่อน	428	428	-	-	-	TambonBan Ruean	
ตำบลท่าคุ้ม	789	788	1	-	-	TambonTha Tum	
ตำบลน้ำดิบ	715	713	-	2	-	TambonNam Dip	
ตำบลนครเจดีย์	492	490	1	1	-	TambonNakhon Chedi	
อำเภอบ้านธิ	452	449	2	1	-	AmphoeBan Thi	
ตำบลห้วยยาบ	452	449	2	1	-	TambonHuay Yap	

ที่มา : สำมะโนอุตสาหกรรม พ.ศ. 2560 (ข้อมูลพื้นฐาน) จังหวัด ลำพูน สำนักงานสถิติแห่งชาติ กระทรวงดิจิทัลเพื่อเศรษฐกิจและสังคม
Source : The 2017 Industrial Census (Basic Information), Lamphun Province, National Statistical Office, Ministry of Digital Economy and Society.

ตาราง 4 จำนวนสถานประกอบการ จำนวนตามสัดส่วนของการร่วมลงทุนหรือถือหุ้นของต่างประเทศไทย อำเภอและตำบล

TABLE 4 NUMBER OF ESTABLISHMENTS BY PROPORTION OF FOREIGN INVESTMENT OR SHARE HOLDING, AMPHOE AND TAMBON

อำเภอ/ตำบล	จำนวน สถานประกอบการ Number of establishments	ไม่มีต่างประเทศไทย		สัดส่วนของการร่วมลงทุนหรือถือหุ้น		Amphoe/Tambon
		รวม Total	รวม Total	Proportion of foreign investment or share holding		
				10 - 50%	> 50%	
จังหวัดลำพูน	510	448	62	22	40	Lamphun
อำเภอเมืองลำพูน	403	348	55	19	36	AmphoeMueang Lamphun
ตำบลในเมือง	26	26	-	-	-	TambonNai Mueang
ตำบลเหมืองง่า	17	17	-	-	-	TambonMueang Nga
ตำบลอุโมงค์	39	38	1	1	-	TambonUmong
ตำบลหนองช้างคืน	2	2	-	-	-	TambonNong Chang Khuen
ตำบลประตูป่า	3	3	-	-	-	TambonPratu Pa
ตำบลริมปิง	2	2	-	-	-	TambonRim Ping
ตำบลต้นธง	8	8	-	-	-	TambonTon Thong
ตำบลบ้านแป้น	5	5	-	-	-	TambonBan Paen
ตำบลเหมืองจี้	6	5	1	1	-	TambonMueang Chi
ตำบลป่าสัก	74	68	6	-	6	TambonPa Sak
ตำบลเวียงยอง	20	19	1	-	1	TambonWiang Yong
ตำบลบ้านกลาง	157	119	38	17	21	TambonBan Klang
ตำบลมะเขือแจ้	28	20	8	-	8	TambonMakhuea Chae
ตำบลศรีบัวบาน	13	13	-	-	-	TambonSi Bua Ban
ตำบลหนองหนาม	3	3	-	-	-	TambonNong Nam

ตาราง 4 จำนวนสถานประกอบการ จำนวนตามสัดส่วนของการร่วมลงทุนหรือถือหุ้นของต่างประเทศไทย อำเภอและตำบล (ต่อ)

TABLE 4 NUMBER OF ESTABLISHMENTS BY PROPORTION OF FOREIGN INVESTMENT OR SHARE HOLDING, AMPHOE AND TAMBON (Contd.)

อำเภอ/ตำบล	จำนวน สถานประกอบการ Number of establishments	ไม่แตกต่างประเทศ		สัดส่วนของการร่วมลงทุนหรือถือหุ้น		Amphoe/Tambon
		ร่วมลงทุนหรือถือหุ้น No foreign's investment or share holding	รวม Total	10 - 50%	> 50%	
อำเภอแม่ทา	9	9	9	-	-	AmphoeMae Tha
ตำบลทาบลาตูก	4	4	4	-	-	TambonTha Pla Duk
ตำบลทาสบเส้า	1	1	1	-	-	TambonTha Sop Sao
ตำบลทากาศ	-	-	-	-	-	TambonTha Kat
ตำบลทาขุมเงิน	-	-	-	-	-	TambonTha Khum Ngoen
ตำบลทาทุ่งหลวง	4	4	4	-	-	TambonTha Thung Luang
ตำบลทาแม่ลอบ	-	-	-	-	-	TambonTha Mae Lop
อำเภอบ้านโฮ่ง	21	21	21	-	-	AmphoeBan Hong
ตำบลบ้านไผ่	14	14	14	-	-	TambonBan Hong
ตำบลป่าพลู	-	-	-	-	-	TambonPa Phlu
ตำบลเหล่ายาว	7	7	7	-	-	TambonLao Yao
ตำบลศรีเตี้ย	-	-	-	-	-	TambonSi Tia
ตำบลหนองปลาสะวาย	-	-	-	-	-	TambonNong Pla Sawai
อำเภอดี	9	9	9	-	-	AmphoeLi
ตำบลดี	5	5	5	-	-	TambonLi
ตำบลแม่เติน	2	2	2	-	-	TambonMae Tuen
ตำบลนาทราย	-	-	-	-	-	TambonNa Sai

ตาราง 4 จำนวนสถานประกอบการ จำนวนตามสัดส่วนของการร่วมลงทุนหรือถือหุ้นของต่างประเทศไทย อำเภอและตำบล (ต่อ)

TABLE 4 NUMBER OF ESTABLISHMENTS BY PROPORTION OF FOREIGN INVESTMENT OR SHARE HOLDING, AMPHOE AND TAMBON (Contd.)

อำเภอ/ตำบล	จำนวน สถานประกอบการ Number of establishments	สัดส่วนของการลงทุนหรือถือหุ้น		Amphoe/Tambon	
		ไม่มีต่างประเทศไทย ร่วมลงทุนหรือถือหุ้น No foreign's investment or share holding	สัดส่วนของการร่วมลงทุนหรือถือหุ้น รวม Total		
					> 50%
ตำบลต่งดำ	-	-	-	TambonDong Dam	
ตำบลก่อ	-	-	-	TambonKo	
ตำบลแม่ลาน	-	-	-	TambonMae Lan	
ตำบลป่าไผ่	1	1	-	TambonPa Phai	
ตำบลศรีวิชัย	1	1	-	TambonSi Wichai	
อำเภอทุ่งหัวช้าง	1	1	-	AmphoeThung Hua Chang	
ตำบลทุ่งหัวช้าง	1	1	-	TambonThung Hua Chang	
ตำบลบ้านปวง	-	-	-	TambonBan Puang	
ตำบลตะเคียนปม	-	-	-	TambonTakhian Pom	
อำเภอป่าซาง	37	32	5	2	AmphoePa Sang
ตำบลปากบ่อ	1	1	-	-	TambonPak Bong
ตำบลป่าซาง	8	8	-	-	TambonPa Sang
ตำบลแม่แรง	-	-	-	-	TambonMae Raeng
ตำบลม่วงน้อย	6	5	1	-	TambonMuang Noi
ตำบลบ้านเรือน	-	-	-	-	TambonBan Ruean
ตำบลมะกอก	1	1	-	-	TambonMakok
ตำบลท่าตุ้ม	1	-	1	-	TambonTha Tum

ตาราง 4 จำนวนสถานประกอบการ จำนวนตามสัดส่วนของการร่วมลงทุนหรือถือหุ้นของต่างประเทศไทย อำเภอและตำบล (ต่อ)

TABLE 4 NUMBER OF ESTABLISHMENTS BY PROPORTION OF FOREIGN INVESTMENT OR SHARE HOLDING, AMPHOE AND TAMBON (Contd.)

อำเภอ/ตำบล	จำนวน สถานประกอบการ Number of establishments	ไม่มีต่างประเทศ		สัดส่วนของการร่วมลงทุนหรือถือหุ้น		Amphoe/Tambon
		รวม		รวม		
		ร่วมลงทุนหรือถือหุ้น No foreign's investment or share holding	ไม่มีต่างประเทศ ร่วมลงทุนหรือถือหุ้น Proportion of foreign investment or share holding	10 - 50%	> 50%	
ตำบลน้ำดิบ	8	8	-	-	-	TambonNam Dip
ตำบลนครเจดีย์	12	9	3	1	2	TambonNakhon Chedi
อำเภอบ้านธิ	22	20	2	-	2	AmphoeBan Thi
ตำบลบ้านธิ	17	15	2	-	2	TambonBan Thi
ตำบลห้วยยาบ	5	5	-	-	-	TambonHuai Yap
อำเภอเวียงหนองล่อง	8	8	-	-	-	AmphoeWiang Nong Long
ตำบลหนองล่อง	3	3	-	-	-	TambonNong Long
ตำบลหนองยวง	2	2	-	-	-	TambonNong Yuang
ตำบลวังผาง	3	3	-	-	-	TambonWang Phang
ในเขตเทศบาล	474	416	58	20	38	Municipal area
อำเภอเมืองลำพูน	400	345	55	19	36	AmphoeMueang Lamphun
ตำบลในเมือง	26	26	-	-	-	TambonNai Mueang
ตำบลเหมืองง่า	17	17	-	-	-	TambonMueang Nga
ตำบลอุโมงค์	39	38	1	1	-	TambonUmong
ตำบลหนองช้างคืน	2	2	-	-	-	TambonNong Chang Khuen
ตำบลประตูป่า	3	3	-	-	-	TambonPratu Pa
ตำบลริมปิง	2	2	-	-	-	TambonRim Ping

ตาราง 4 จำนวนสถานประกอบการ จำนวนตามสัดส่วนของการร่วมลงทุนหรือถือหุ้นของต่างประเทศไทย อำเภอและตำบล (ต่อ)

TABLE 4 NUMBER OF ESTABLISHMENTS BY PROPORTION OF FOREIGN INVESTMENT OR SHARE HOLDING, AMPHOE AND TAMBON (Contd.)

อำเภอ/ตำบล	จำนวน สถานประกอบการ Number of establishments	ไม่มีต่างประเทศไทย		สัดส่วนของการร่วมลงทุนหรือถือหุ้น		Amphoe/Tambon
		ร่วมลงทุนหรือถือหุ้น		Proportion of foreign investment or share holding		
		No foreign's investment	รวม Total	10 - 50%	> 50%	
ตำบลต้นธง	8	8	-	-	-	TambonTon Thong
ตำบลบ้านแป้น	5	5	-	-	-	TambonBan Paen
ตำบลเหมืองจี้	6	5	1	1	-	TambonMueang Chi
ตำบลป่าสัก	74	68	6	6	6	TambonPa Sak
ตำบลเวียงยอง	20	19	1	1	1	TambonWiang Yong
ตำบลบ้านกลาง	157	119	38	17	21	TambonBan Klang
ตำบลมะเขือแจ้	28	20	8	8	8	TambonMakhuea Chae
ตำบลศรีบัวบาน	13	13	-	-	-	TambonSi Bua Ban
ตำบลหนองหนาม	-	-	-	-	-	TambonNong Nam
อำเภอแม่ทา	9	9	-	-	-	AmphoeMae Tha
ตำบลทาบลาตุก	4	4	-	-	-	TambonTha Pla Duk
ตำบลทาสบเส้า	1	1	-	-	-	TambonTha Sop Sao
ตำบลทากาศ	-	-	-	-	-	TambonTha Kat
ตำบลทาขุมเงิน	-	-	-	-	-	TambonTha Khum Ngoen
ตำบลทาทุ่งหลวง	4	4	-	-	-	TambonTha Thung Luang
อำเภอบ้านโฮ่ง	14	14	-	-	-	AmphoeBan Hong
ตำบลบ้านโฮ้ง	14	14	-	-	-	TambonBan Hong

ตาราง 4 จำนวนสถานประกอบการ จำนวนตามสัดส่วนของการร่วมลงทุนหรือถือหุ้นของต่างประเทศไทย อำเภอและตำบล (ต่อ)

TABLE 4 NUMBER OF ESTABLISHMENTS BY PROPORTION OF FOREIGN INVESTMENT OR SHARE HOLDING, AMPHOE AND TAMBON (Contd.)

อำเภอ/ตำบล	จำนวน สถานประกอบการ Number of establishments	ไม่แตกต่างประเทศ		สัดส่วนของการร่วมลงทุนหรือถือหุ้น		Amphoe/Tambon
		รวม Total	ไม่มีต่างประเทศ ร่วมลงทุนหรือถือหุ้น No foreign's investment or share holding	Proportion of foreign investment or share holding		
				10 - 50%	> 50%	
ตำบลศรีเตี้ย	-	-	-	-	-	TambonSi Tia
อำเภอดี	9	9	-	-	-	AmphoeLi
ตำบลดี	5	5	-	-	-	TambonLi
ตำบลแม่ตื่น	2	2	-	-	-	TambonMae Tuen
ตำบลดงดำ	-	-	-	-	-	TambonDong Dam
ตำบลก้อ	-	-	-	-	-	TambonKo
ตำบลป่าไผ่	1	1	-	-	-	TambonPa Phai
ตำบลศรีวิชัย	1	1	-	-	-	TambonSi Wichai
อำเภอทุ่งหัวช้าง	1	1	-	-	-	AmphoeThung Hua Chang
ตำบลทุ่งหัวช้าง	1	1	-	-	-	TambonThung Hua Chang
อำเภอป่าซาง	16	15	1	1	-	AmphoePa Sang
ตำบลปากบ่อง	1	1	-	-	-	TambonPak Bong
ตำบลป่าซาง	8	8	-	-	-	TambonPa Sang
ตำบลแม่แรง	-	-	-	-	-	TambonMae Raeng
ตำบลม่วงน้อย	6	5	1	1	-	TambonMuang Noi
ตำบลมะกอก	1	1	-	-	-	TambonMakok
อำเภอบ้านธิ	17	15	2	-	2	AmphoeBan Thi

ตาราง 4 จำนวนสถานประกอบการ จำนวนตามสัดส่วนของการร่วมลงทุนหรือถือหุ้นของต่างประเทศไทย อำเภอและตำบล (ต่อ)

TABLE 4 NUMBER OF ESTABLISHMENTS BY PROPORTION OF FOREIGN INVESTMENT OR SHARE HOLDING, AMPHOE AND TAMBON (Contd.)

อำเภอ/ตำบล	จำนวน สถานประกอบการ Number of establishments	สัดส่วนของกรร่วมลงทุนหรือถือหุ้น		Amphoe/Tambon	
		ไม่มีต่างประเทศไทย ร่วมลงทุนหรือถือหุ้น No foreign's investment or share holding	สัดส่วนของกรร่วมลงทุนหรือถือหุ้น รวม Total		
					10 - 50%
ตำบลบ้านธิ	17	15	2	2	TambonBan Thi
อำเภอเวียงหนองล่อง	8	8	-	-	AmphoeWiang Nong Long
ตำบลหนองล่อง	3	3	-	-	TambonNong Long
ตำบลหนองยวง	2	2	-	-	TambonNong Yuang
ตำบลวังผาง	3	3	-	-	TambonWang Phang
นอกเขตเทศบาล	36	32	4	2	Non - municipal area
อำเภอเมืองลำพูน	3	3	-	-	AmphoeMueang Lamphun
ตำบลหนองหนาม	3	3	-	-	TambonNong Nam
อำเภอแม่ทา	-	-	-	-	AmphoeMae Tha
ตำบลทาแม่ลอบ	-	-	-	-	TambonTha Mae Lop
อำเภอบ้านโฮ่ง	7	7	-	-	AmphoeBan Hong
ตำบลบ้านโฮ้ง	-	-	-	-	TambonBan Hong
ตำบลป่าตู่	-	-	-	-	TambonPa Phlu
ตำบลเหล่ายาว	7	7	-	-	TambonLao Yao
ตำบลหนองปลาสะวาย	-	-	-	-	TambonNong Pla Sawai
อำเภอดี	-	-	-	-	AmphoeLi
ตำบลแม่ตื่น	-	-	-	-	TambonMae Tuen

ตาราง 4 จำนวนสถานประกอบการ จำนวนตามสัดส่วนของการร่วมลงทุนหรือถือหุ้นของต่างประเทศ อำเภอและตำบล (ต่อ)

TABLE 4 NUMBER OF ESTABLISHMENTS BY PROPORTION OF FOREIGN INVESTMENT OR SHARE HOLDING, AMPHOE AND TAMBON (Contd.)

อำเภอ/ตำบล	จำนวน สถานประกอบการ Number of establishments	ไม่มีต่างประเทศ		สัดส่วนของการร่วมลงทุนหรือถือหุ้น		Amphoe/Tambon
		รวมลงทุนหรือถือหุ้น		Proportion of foreign investment or share holding		
		No foreign's investment or share holding	รวม Total	10 - 50%	> 50%	
ตำบลนาทราย	-	-	-	-	-	TambonNa Sai
ตำบลแม่ลาน	-	-	-	-	-	TambonMae Lan
อำเภอทุ่งหัวช้าง	-	-	-	-	-	AmphoeThung Hua Chang
ตำบลทุ่งหัวช้าง	-	-	-	-	-	TambonThung Hua Chang
ตำบลบ้านปาง	-	-	-	-	-	TambonBan Puang
ตำบลตะเคียนปม	-	-	-	-	-	TambonTakhian Pom
อำเภอป่าซาง	21	17	4	2	2	AmphoePa Sang
ตำบลบ้านเรือน	-	-	-	-	-	TambonBan Ruean
ตำบลท่าตุ้ม	1	-	1	1	-	TambonTha Tum
ตำบลน้ำดิบ	8	8	-	-	-	TambonNam Dip
ตำบลนครเจดีย์	12	9	3	1	2	TambonNakhon Chedi
อำเภอบ้านธิ	5	5	-	-	-	AmphoeBan Thi
ตำบลห้วยยาบ	5	5	-	-	-	TambonHuai Yap

หมายเหตุ : เฉพาะสถานประกอบการที่รูปแบบการจัดตั้งตามกฎหมายเป็นบริษัทจำกัด และบริษัทจำกัด (มหาชน)

Note : Only establishments which were company limited and public company limited.

ที่มา : สำนักงานอุตสาหกรรม พ.ศ. 2560 (ข้อมูลพื้นฐาน) จังหวัด ลำพูน สำนักงานสถิติแห่งชาติ กระทรวงดิจิทัลเพื่อเศรษฐกิจและสังคม

Source : The 2017 Industrial Census (Basic Information), Lamphun Province, National Statistical Office, Ministry of Digital Economy and Society.

ตาราง 5 จำนวนสถานประกอบการ จำแนกตามขนาดของสถานประกอบการ (จำนวนคนทำงาน) อำเภอและตำบล

TABLE 5 NUMBER OF ESTABLISHMENTS BY SIZE OF ESTABLISHMENT (NUMBER OF PERSONS ENGAGED), AMPHOE AND TAMBON

อำเภอ/ตำบล	จำนวน สถานประกอบการ	ขนาดของสถานประกอบการ (จำนวนคนทำงาน) อำเภอและตำบล											Amphoe/Tambon
		Size of establishment (Number of persons engaged)											
		1 - 5	6 - 10	11- 15	16 - 20	21 - 25	26 - 30	31 - 50	51 - 100	101 - 200	>200		
จังหวัดลำพูน	21,569	20,132	856	230	94	48	28	52	44	31	54	Lamphun	
อำเภอเมืองลำพูน	9,741	8,858	472	146	59	28	23	41	34	28	52	AmphoeMueang Lamphun	
ตำบลในเมือง	1,274	1,159	75	22	10	2	1	4	1	-	-	TambonNai Mueang	
ตำบลเหมืองง่า	1,031	982	28	7	4	3	-	5	1	-	1	TambonMueang Nga	
ตำบลอุโมงค์	701	611	48	18	6	3	2	2	5	3	3	TambonUmong	
ตำบลหนองช้างคืน	115	109	4	-	2	-	-	-	-	-	-	TambonNong Chang Khuen	
ตำบลประตูป่า	218	197	12	5	1	1	-	2	-	-	-	TambonPratu Pa	
ตำบลริมปิง	276	255	12	5	-	-	1	2	1	-	-	TambonRim Ping	
ตำบลต้นธง	388	357	21	4	2	2	-	1	1	-	-	TambonTon Thong	
ตำบลบ้านแป้น	326	304	16	3	1	-	-	2	-	-	-	TambonBan Paen	
ตำบลเหมืองจี้	636	613	12	4	3	1	-	-	3	-	-	TambonMueang Chi	
ตำบลป่าสัก	1,019	911	55	12	8	1	5	10	3	6	8	TambonPa Sak	
ตำบลเวียงยอง	352	300	27	11	2	3	1	1	3	3	1	TambonWiang Yong	
ตำบลบ้านกลาง	1,768	1,586	69	35	4	4	9	5	13	10	33	TambonBan Klang	
ตำบลมะเขือแจ้	984	901	47	10	9	1	-	3	3	4	6	TambonMakhuea Chae	
ตำบลศรีบัวบาน	418	361	33	6	6	6	3	1	-	2	-	TambonSi Bua Ban	
ตำบลหนองทาม	235	212	13	4	1	1	1	3	-	-	-	TambonNong Nam	
อำเภอแม่ทา	1,715	1,650	49	7	2	3	-	-	3	-	1	AmphoeMae Tha	
ตำบลทาบลาดุก	258	247	9	-	-	-	-	-	2	-	-	TambonTha Pla Duk	
ตำบลทาสบเส้า	451	440	7	1	1	1	-	-	1	-	-	TambonTha Sop Sao	
ตำบลทากาศ	291	280	7	3	-	1	-	-	-	-	-	TambonTha Kat	
ตำบลทากุมเงิน	291	284	7	-	-	-	-	-	-	-	-	TambonTha Khum Ngoen	

ตาราง 5 จำนวนสถานประกอบการ จำแนกตามขนาดของสถานประกอบการ (จำนวนคนทำงาน) อำเภอและตำบล (ต่อ)
TABLE 5 NUMBER OF ESTABLISHMENTS BY SIZE OF ESTABLISHMENT (NUMBER OF PERSONS ENGAGED), AMPHOE AND TAMBON (Contd.)

อำเภอ/ตำบล	จำนวน สถานประกอบการ Number of establishments	ขนาดของสถานประกอบการ (จำนวนคนทำงาน) Size of establishment (Number of persons engaged)											Amphoe/Tambon			
		1 - 5	6 - 10	11 - 15	16 - 20	21 - 25	26 - 30	31 - 50	51 - 100	101 - 200	>200					
		ตำบลโก้	43	-	-	-	-	-	-	-	-	-		-	-	-
ตำบลป่าไผ่	243	235	5	2	-	1	-	-	-	-	-	-	-	-	-	TambonPa Phai
ตำบลศรีวิชัย	219	217	1	-	1	-	-	-	-	-	-	-	-	-	-	TambonSi Wichai
อำเภอทุ่งหัวช้าง	144	141	1	2	-	-	-	-	-	-	-	-	-	-	-	AmphoeThung Hua Chang
ตำบลทุ่งหัวช้าง	144	141	1	2	-	-	-	-	-	-	-	-	-	-	-	TambonThung Hua Chang
อำเภอป่าซาง	1,781	1,688	78	4	5	3	2	-	-	1	-	-	-	-	-	AmphoePa Sang
ตำบลปากบ่อง	209	195	14	-	-	-	-	-	-	-	-	-	-	-	-	TambonPak Bong
ตำบลป่าซาง	355	331	18	2	-	2	1	-	-	1	-	-	-	-	-	TambonPa Sang
ตำบลแม่แรง	662	643	17	-	2	-	-	-	-	-	-	-	-	-	-	TambonMae Raeng
ตำบลม่วงน้อย	282	257	20	2	2	1	-	-	-	-	-	-	-	-	-	TambonMuang Noi
ตำบลมะกอก	273	262	9	-	1	-	1	-	-	-	-	-	-	-	-	TambonMakok
อำเภอบ้านธิ	478	438	20	10	5	1	1	2	1	1	1	1	1	1	1	AmphoeBan Thi
ตำบลบ้านธิ	478	438	20	10	5	1	1	2	1	1	1	1	1	1	1	TambonBan Thi
อำเภอเวียงหนองล่อง	777	730	31	11	4	1	-	-	-	-	-	-	-	-	-	AmphoeWiang Nong Long
ตำบลหนองล่อง	260	240	12	5	2	1	-	-	-	-	-	-	-	-	-	TambonNong Long
ตำบลหนองยาง	185	171	11	2	1	-	-	-	-	-	-	-	-	-	-	TambonNong Yuang
ตำบลวังผาง	332	319	8	4	1	-	-	-	-	-	-	-	-	-	-	TambonWang Phang
นอกเขตเทศบาล	5,299	5,066	150	41	15	10	2	8	5	2	2	5	2	2	-	Non - municipal area
อำเภอเมืองลำพูน	110	95	9	3	1	1	-	1	-	-	-	-	-	-	-	AmphoeMueang Lamphun
ตำบลหนองทานาม	110	95	9	3	1	1	-	1	-	-	-	-	-	-	-	TambonNong Nam
อำเภอแม่ทา	76	75	1	-	-	-	-	-	-	-	-	-	-	-	-	AmphoeMae Tha
ตำบลทาแม่ลอบ	76	75	1	-	-	-	-	-	-	-	-	-	-	-	-	TambonTha Mae Lop

ตาราง 5 จำนวนสถานประกอบการ จำแนกตามขนาดของสถานประกอบการ (จำนวนคนทำงาน) อำเภอและตำบล (ต่อ)
TABLE 5 NUMBER OF ESTABLISHMENTS BY SIZE OF ESTABLISHMENT (NUMBER OF PERSONS ENGAGED), AMPHOE AND TAMBON (Contd.)

อำเภอ/ตำบล	จำนวน สถานประกอบการ Number of establishments	ขนาดของสถานประกอบการ (จำนวนคนทำงาน) Size of establishment (Number of persons engaged)											Amphoe/Tambon			
		จำนวนคนทำงาน														
		1 - 5	6 - 10	11 - 15	16 - 20	21 - 25	26 - 30	31 - 50	51 - 100	101 - 200	>200					
อำเภอบ้านไผ่	733	660	44	17	6	2	1	1	1	1	1	1	1	1	-	AmphoeBan Hong
ตำบลบ้านไผ่	170	153	10	3	2	2	-	-	-	-	-	-	-	-	-	TambonBan Hong
ตำบลป่าหวูด	172	167	3	1	1	-	-	-	-	-	-	-	-	-	-	TambonPa Phlu
ตำบลเหล่ายาว	271	232	23	9	3	-	1	1	1	1	1	1	1	1	-	TambonLao Yao
ตำบลหนองปลาสะวาย	120	108	8	4	-	-	-	-	-	-	-	-	-	-	-	TambonNong Pla Sawai
อำเภออู่	791	773	15	2	-	-	1	-	-	-	-	-	-	-	-	AmphoeLi
ตำบลแม่ต้น	234	233	1	-	-	-	-	-	-	-	-	-	-	-	-	TambonMae Tuen
ตำบลนาทราย	477	462	12	2	-	-	1	-	-	-	-	-	-	-	-	TambonNa Sai
ตำบลแม่ลาน	80	78	2	-	-	-	-	-	-	-	-	-	-	-	-	TambonMae Lan
อำเภอทุ่งหัวช้าง	713	703	9	1	-	-	-	-	-	-	-	-	-	-	-	AmphoeThung Hua Chang
ตำบลทุ่งหัวช้าง	106	105	1	-	-	-	-	-	-	-	-	-	-	-	-	TambonThung Hua Chang
ตำบลบ้านปาง	410	408	1	1	-	-	-	-	-	-	-	-	-	-	-	TambonBan Puang
ตำบลตะเคียนบม	197	190	7	-	-	-	-	-	-	-	-	-	-	-	-	TambonTakhian Pom
อำเภอป่าซาง	2,424	2,334	56	12	7	6	6	6	3	3	3	3	3	3	-	AmphoePa Sang
ตำบลบ้านเรือน	428	417	10	1	-	-	-	-	-	-	-	-	-	-	-	TambonBan Ruean
ตำบลท่าต้อม	789	773	13	3	-	-	-	-	-	-	-	-	-	-	-	TambonTha Tum
ตำบลน้ำดิบ	715	688	15	2	5	2	2	3	3	3	3	3	3	3	-	TambonNam Dip
ตำบลนครเจดีย์	492	456	18	6	2	4	4	3	3	3	3	3	3	3	-	TambonNakhon Chedi
อำเภอบ้านธิ	452	426	16	6	1	1	1	1	1	1	1	1	1	1	-	AmphoeBan Thi
ตำบลห้วยยาบ	452	426	16	6	1	1	1	1	1	1	1	1	1	1	-	TambonHuai Yap

ที่มา : สำนักงานอุตสาหกรรม พ.ศ. 2560 (ข้อมูลพื้นฐาน) จังหวัด ลำพูน สำนักงานสถิติแห่งชาติ กระทรวงดิจิทัลเพื่อเศรษฐกิจและสังคม

Source : The 2017 Industrial Census (Basic Information), Lamphun Province, National Statistical Office, Ministry of Digital Economy and Society.

ตาราง 6 จำนวนคนทำงานในสถานประกอบการ จำแนกตามขนาดของสถานประกอบการ (จำนวนคนทำงาน) อำเภอและตำบล

TABLE 6 NUMBER OF PERSONS ENGAGED IN ESTABLISHMENTS BY SIZE OF ESTABLISHMENT (NUMBER OF PERSONS ENGAGED), AMPHOE AND TAMBON

อำเภอ/ตำบล	ขนาดของสถานประกอบการ (จำนวนคนทำงาน) Size of establishment (Number of persons engaged)											Amphoe/Tambon
	จำนวนคนทำงาน											
	1 - 5	6 - 10	11- 15	16 - 20	21 - 25	26 - 30	31 - 50	51 - 100	101 - 200	>200		
จำนวนคนทำงาน	Number of persons engaged											
103,994	31,167	6,368	2,928	1,745	1,100	815	2,048	3,284	4,733	49,806	Lamphun	
อำเภอเมืองลำพูน	79,464	14,263	3,562	1,845	1,075	643	665	1,630	2,467	4,346	AmphoeMueang Lamphun	
ตำบลในเมือง	3,389	2,104	537	273	183	44	30	164	54	-	TambonNai Mueang	
ตำบลเหมืองง่า	2,397	1,442	202	86	77	72	-	208	100	210	TambonMueang Nga	
ตำบลอุโมงค์	4,142	1,012	371	229	113	72	58	75	372	480	TambonUmong	
ตำบลหนองช้างคืน	259	187	36	-	36	-	-	-	-	-	TambonNong Chang Khuen	
ตำบลประตูป่า	601	330	96	65	19	23	-	68	-	-	TambonPratu Pa	
ตำบลริมปิง	756	427	81	63	-	29	76	80	-	-	TambonRim Ping	
ตำบลต้นธง	897	523	157	50	36	48	-	32	51	-	TambonTon Thong	
ตำบลบ้านแป้น	727	467	119	39	17	-	85	-	-	-	TambonBan Paen	
ตำบลเหมืองจี้	1,233	836	84	53	54	22	-	184	-	-	TambonMueang Chi	
ตำบลป่าสัก	8,576	1,458	418	139	154	25	143	399	222	946	TambonPa Sak	
ตำบลเวียงยอง	1,868	465	210	136	34	67	30	40	218	433	TambonWiang Yong	
ตำบลบ้านกลาง	44,382	2,536	528	451	71	88	262	187	956	1,477	TambonBan Klang	
ตำบลมะเขือแจ้	7,880	1,484	382	138	161	25	-	125	230	670	TambonMakhuea Chae	
ตำบลศรีบัวบาน	1,675	638	253	76	101	134	86	47	-	340	TambonSi Bua Ban	
ตำบลหนองหอย	682	354	88	47	19	23	27	124	-	-	TambonNong Nam	
อำเภอแม่ทา	3,472	2,353	362	88	40	67	-	-	251	-	AmphoeMae Tha	
ตำบลทาบลาตุก	637	372	69	-	-	-	-	-	196	-	TambonTha Pla Duk	
ตำบลทาสบเส้า	773	611	51	13	20	23	-	-	55	-	TambonTha Sop Sao	

ตาราง 6 จำนวนคนทำงานในสถานประกอบการ จำแนกตามขนาดของสถานประกอบการ (จำนวนคนทำงาน) อำเภอและตำบล (ต่อ)

TABLE 6 NUMBER OF PERSONS ENGAGED IN ESTABLISHMENTS BY SIZE OF ESTABLISHMENT (NUMBER OF PERSONS ENGAGED), AMPHOE AND TAMBON (Contd.)

อำเภอ/ตำบล	จำนวน คนทำงาน Number of persons engaged	ขนาดของสถานประกอบการ (จำนวนคนทำงาน) Size of establishment (Number of persons engaged)											Amphoe/Tambon		
		1 - 5 6 - 10 11-15 16 - 20 21 - 25 26 - 30 31 - 50 51 - 100 101 - 200 >200													
		1 - 5	6 - 10	11-15	16 - 20	21 - 25	26 - 30	31 - 50	51 - 100	101 - 200	>200				
ตำบลทากาศ	487	379	48	38	-	22	-	-	-	-	-	-	-	-	TambonTha Kat
ตำบลทากุเงิน	424	376	48	-	-	-	-	-	-	-	-	-	-	-	TambonTha Khum Ngoen
ตำบลทากุงหลวง	1,043	517	136	37	20	22	-	-	-	-	-	-	311	-	TambonTha Thung Luang
ตำบลทากะเลอบ	108	98	10	-	-	-	-	-	-	-	-	-	-	-	TambonTha Mae Lop
อำเภอบ้านไผ่	3,365	1,988	541	263	153	69	30	96	120	105	-	-	-	-	AmphoeBan Hong
ตำบลบ้านไผ่	1,505	907	277	77	75	69	-	32	68	-	-	-	-	-	TambonBan Hong
ตำบลป่าพุด	352	294	23	15	20	-	-	-	-	-	-	-	-	-	TambonPa Phlu
ตำบลเหล่าขาว	957	393	172	115	58	-	30	32	52	105	-	-	-	-	TambonLao Yao
ตำบลศรีเตี้ย	242	198	12	-	-	-	-	32	-	-	-	-	-	-	TambonSi Tia
ตำบลหนองปลาทราย	309	196	57	56	-	-	-	-	-	-	-	-	-	-	TambonNong Pla Sawai
อำเภอลี้	3,773	3,108	360	139	56	50	60	-	-	-	-	-	-	-	AmphoeLi
ตำบลลี่	1,219	937	182	64	36	-	-	-	-	-	-	-	-	-	TambonLi
ตำบลแม่ตื่น	500	473	16	11	-	-	-	-	-	-	-	-	-	-	TambonMae Tuen
ตำบลนาทราย	881	747	79	25	-	-	30	-	-	-	-	-	-	-	TambonNa Sai
ตำบลดงคำ	174	91	16	12	-	25	30	-	-	-	-	-	-	-	TambonDong Dam
ตำบลก้อ	60	60	-	-	-	-	-	-	-	-	-	-	-	-	TambonKo
ตำบลแม่ลาน	107	91	16	-	-	-	-	-	-	-	-	-	-	-	TambonMae Lan
ตำบลป่าไผ่	459	363	44	27	-	25	-	-	-	-	-	-	-	-	TambonPa Phai
ตำบลศรีวิชัย	373	346	7	-	20	-	-	-	-	-	-	-	-	-	TambonSi Wichai
อำเภอทุ่งหัวช้าง	1,153	1,047	69	37	-	-	-	-	-	-	-	-	-	-	AmphoeThung Hua Chang

ตาราง 6 จำนวนคนทำงานในสถานประกอบการ จำแนกตามขนาดของสถานประกอบการ (จำนวนคนทำงาน) อำเภอและตำบล (ต่อ)

TABLE 6 NUMBER OF PERSONS ENGAGED IN ESTABLISHMENTS BY SIZE OF ESTABLISHMENT (NUMBER OF PERSONS ENGAGED), AMPHOE AND TAMBON (Contd.)

อำเภอ/ตำบล	จำนวน คนทำงาน Number of persons engaged	ขนาดของสถานประกอบการ (จำนวนคนทำงาน) Size of establishment (Number of persons engaged)											Amphoe/Tambon	
		1 - 5	6 - 10	11- 15	16 - 20	21 - 25	26 - 30	31 - 50	51 - 100	101 - 200	>200			
		ตำบลทุ่งหัวช้าง	395	356	15	24	-	-	-	-	-	-		-
ตำบลบ้านปาง	471	450	8	13	-	-	-	-	-	-	-	-	-	TambonBan Puang
ตำบลตะเคียนนม	287	241	46	-	-	-	-	-	-	-	-	-	-	TambonTakhian Pom
อำเภอป่าซาง	8,200	5,841	985	205	229	199	60	244	277	160	-	-	-	AmphoePa Sang
ตำบลปากบ่อง	411	308	103	-	-	-	-	-	-	-	-	-	-	TambonPak Bong
ตำบลป่าซาง	973	588	128	24	43	30	-	-	-	160	-	-	-	TambonPa Sang
ตำบลแม่แรง	1,056	899	119	-	38	-	-	-	-	-	-	-	-	TambonMae Raeng
ตำบลม่วงน้อย	696	458	152	26	38	22	-	-	-	-	-	-	-	TambonMuang Noi
ตำบลบ้านเรือน	644	560	72	12	-	-	-	-	-	-	-	-	-	TambonBan Ruean
ตำบลมะกอก	508	388	74	-	16	30	-	-	-	-	-	-	-	TambonMakok
ตำบลท่าตู่	1,080	944	100	36	-	-	-	-	-	-	-	-	-	TambonTha Tuum
ตำบลน้ำดิบ	1,361	953	107	29	97	43	-	132	-	-	-	-	-	TambonNam Dip
ตำบลนครเจดีย์	1,471	743	130	78	40	91	-	112	277	-	-	-	-	TambonNakhon Chedi
อำเภอบ้านธิ	2,915	1,378	270	208	113	50	-	78	169	122	527	-	-	AmphoeBan Thi
ตำบลบ้านธิ	1,804	717	147	133	97	25	-	78	80	-	527	-	-	TambonBan Thi
ตำบลห้วยยาบ	1,111	661	123	75	16	25	-	-	89	122	-	-	-	TambonHuai Yap
อำเภอเวียงหนองล่อง	1,652	1,189	219	143	79	22	-	-	-	-	-	-	-	AmphoeWiang Nong Long
ตำบลหนองล่อง	585	373	85	66	39	22	-	-	-	-	-	-	-	TambonNong Long
ตำบลหนองวง	374	252	78	24	20	-	-	-	-	-	-	-	-	TambonNong Yuang
ตำบลวังนาง	693	564	56	53	20	-	-	-	-	-	-	-	-	TambonWang Phang

ตาราง 6 จำนวนคนทำงานในสถานประกอบการ จำแนกตามขนาดของสถานประกอบการ (จำนวนคนทำงาน) อำเภอและตำบล (ต่อ)

TABLE 6 NUMBER OF PERSONS ENGAGED IN ESTABLISHMENTS BY SIZE OF ESTABLISHMENT (NUMBER OF PERSONS ENGAGED), AMPHOE AND TAMBON (Contd.)

อำเภอ/ตำบล	ขนาดของสถานประกอบการ (จำนวนคนทำงาน) Size of establishment (Number of persons engaged)											Amphoe/Tambon
	จำนวน คนทำงาน Number of persons engaged	1 - 5	6 - 10	11- 15	16 - 20	21 - 25	26 - 30	31 - 50	51 - 100	101 - 200	>200	
ในเขตเทศบาล	93,574	23,904	5,273	2,401	1,459	874	755	1,730	2,866	4,506	49,806	Municipal area
อำเภอเมืองลำพูน	79,105	14,087	3,498	1,810	1,056	620	665	1,588	2,467	4,346	48,968	AmphoeMueang Lamphun
ตำบลในเมือง	3,389	2,104	537	273	183	44	30	164	54	-	-	TambonNai Mueang
ตำบลเหมืองง่า	2,397	1,442	202	86	77	72	-	208	100	-	210	TambonMueang Nga
ตำบลอุโมงค์	4,142	1,012	371	229	113	72	58	75	372	480	1,360	TambonUmong
ตำบลหนองช้างคืน	259	187	36	-	36	-	-	-	-	-	-	TambonNong Chang Khuen
ตำบลประตูป่า	601	330	96	65	19	23	-	68	-	-	-	TambonPratu Pa
ตำบลริมปิง	756	427	81	63	-	-	29	76	80	-	-	TambonRim Ping
ตำบลต้นธง	897	523	157	50	36	48	-	32	51	-	-	TambonTon Thong
ตำบลบ้านแป้น	727	467	119	39	17	-	-	85	-	-	-	TambonBan Paen
ตำบลเหมืองจี้	1,233	836	84	53	54	22	-	-	184	-	-	TambonMueang Chi
ตำบลป่าสัก	8,576	1,458	418	139	154	25	143	399	222	946	4,672	TambonPa Sak
ตำบลเวียงยอง	1,868	465	210	136	34	67	30	40	218	433	235	TambonWiang Yong
ตำบลบ้านกลาง	44,382	2,536	528	451	71	88	262	187	956	1,477	37,826	TambonBan Klang
ตำบลมะเขือแจ้	7,880	1,484	382	138	161	25	-	125	230	670	4,665	TambonMakhuea Chae
ตำบลศรีบัวบาน	1,675	638	253	76	101	134	86	47	-	340	-	TambonSi Bua Ban
ตำบลหนองหนาม	323	178	24	12	-	-	27	82	-	-	-	TambonNong Nam
อำเภอแม่ทา	3,364	2,255	352	88	40	67	-	-	251	-	311	AmphoeMae Tha
ตำบลทาบลาตุก	637	372	69	-	-	-	-	-	196	-	-	TambonTha Pla Duk
ตำบลทาสบเส้า	773	611	51	13	20	23	-	-	55	-	-	TambonTha Sop Sao

ตาราง 6 จำนวนคนทำงานในสถานประกอบการ จำแนกตามขนาดของสถานประกอบการ (จำนวนคนทำงาน) อำเภอและตำบล (ต่อ)

TABLE 6 NUMBER OF PERSONS ENGAGED IN ESTABLISHMENTS BY SIZE OF ESTABLISHMENT (NUMBER OF PERSONS ENGAGED), AMPHOE AND TAMBON (Contd.)

อำเภอ/ตำบล	จำนวน คนทำงาน Number of persons engaged	ขนาดของสถานประกอบการ (จำนวนคนทำงาน) Size of establishment (Number of persons engaged)											Amphoe/Tambon	
		1 - 5	6 - 10	11- 15	16 - 20	21 - 25	26 - 30	31 - 50	51 - 100	101 - 200	>200			
		ตำบลทากาศ	487	379	48	38	-	22	-	-	-	-		-
ตำบลทามูเงิน	424	376	48	-	-	-	-	-	-	-	-	-	-	TambonTha Khum Ngoen
ตำบลทาท่งหลวง	1,043	517	136	37	20	22	-	-	-	-	311	-	-	TambonTha Thung Luang
อำเภอบ้านไผ่	1,295	843	217	39	39	25	-	64	68	-	-	-	-	AmphoeBan Hong
ตำบลบ้านไผ่	1,053	645	205	39	39	25	-	32	68	-	-	-	-	TambonBan Hong
ตำบลศรีเตี้ย	242	198	12	-	-	-	-	32	-	-	-	-	-	TambonSi Tia
อำเภออู่ผึ้ง	2,463	1,958	255	114	56	50	30	-	-	-	-	-	-	AmphoeLi
ตำบลอู่ผึ้ง	1,219	937	182	64	36	-	-	-	-	-	-	-	-	TambonLi
ตำบลแม่เติน	178	161	6	11	-	-	-	-	-	-	-	-	-	TambonMae Tuen
ตำบลดงคำ	174	91	16	12	-	25	30	-	-	-	-	-	-	TambonDong Dam
ตำบลก้อ	60	60	-	-	-	-	-	-	-	-	-	-	-	TambonKo
ตำบลป่าไผ่	459	363	44	27	-	25	-	-	-	-	-	-	-	TambonPa Phai
ตำบลศรีวิชัย	373	346	7	-	20	-	-	-	-	-	-	-	-	TambonSi Wichai
อำเภอทุ่งหัวช้าง	247	214	9	24	-	-	-	-	-	-	-	-	-	AmphoeThung Hua Chang
ตำบลทุ่งหัวช้าง	247	214	9	24	-	-	-	-	-	-	-	-	-	TambonThung Hua Chang
อำเภอป่าซาง	3,644	2,641	576	50	92	65	60	-	-	160	-	-	-	AmphoePa Sang
ตำบลปากบ่อง	411	308	103	-	-	-	-	-	-	-	-	-	-	TambonPak Bong
ตำบลป่าซาง	973	588	128	24	-	43	30	-	-	160	-	-	-	TambonPa Sang
ตำบลแม่แรง	1,056	899	119	-	38	-	-	-	-	-	-	-	-	TambonMae Raeng
ตำบลม่วงน้อย	696	458	152	26	38	22	-	-	-	-	-	-	-	TambonMuang Noi

ตาราง 6 จำนวนคนทำงานในสถานประกอบการ จำแนกตามขนาดของสถานประกอบการ (จำนวนคนทำงาน) อำเภอและตำบล (ต่อ)

TABLE 6 NUMBER OF PERSONS ENGAGED IN ESTABLISHMENTS BY SIZE OF ESTABLISHMENT (NUMBER OF PERSONS ENGAGED), AMPHOE AND TAMBON (Contd.)

อำเภอ/ตำบล	จำนวน คนทำงาน Number of persons engaged	ขนาดของสถานประกอบการ (จำนวนคนทำงาน) Size of establishment (Number of persons engaged)											Amphoe/Tambon		
		1 - 5	6 - 10	11- 15	16 - 20	21 - 25	26 - 30	31 - 50	51 - 100	101 - 200	>200				
		ตำบลแม่ลาน	107	91	16	-	-	-	-	-	-	-		-	-
อำเภอทุ่งหว้าช้าง	906	833	60	13	-	-	-	-	-	-	-	-	-	-	AmphoeThung Hua Chang
ตำบลทุ่งหว้าช้าง	148	142	6	-	-	-	-	-	-	-	-	-	-	-	TambonThung Hua Chang
ตำบลบ้านปาง	471	450	8	13	-	-	-	-	-	-	-	-	-	-	TambonBan Puang
ตำบลตะเคียนปม	287	241	46	-	-	-	-	-	-	-	-	-	-	-	TambonTakhian Pom
อำเภอป่าซาง	4,556	3,200	409	155	137	134	-	244	277	-	-	-	-	-	AmphoePa Sang
ตำบลบ้านเรือน	644	560	72	12	-	-	-	-	-	-	-	-	-	-	TambonBan Ruean
ตำบลท่าตุม	1,080	944	100	36	-	-	-	-	-	-	-	-	-	-	TambonTha Tum
ตำบลน้ำดิบ	1,361	953	107	29	97	43	-	132	-	-	-	-	-	-	TambonNam Dip
ตำบลนครเจดีย์	1,471	743	130	78	40	91	-	112	277	-	-	-	-	-	TambonNakhon Chedi
อำเภอบ้านธิ	1,111	661	123	75	16	25	-	-	89	122	-	-	-	-	AmphoeBan Thi
ตำบลห้วยยาบ	1,111	661	123	75	16	25	-	-	89	122	-	-	-	-	TambonHuai Yap

ที่มา : สำนักงานอุตสาหกรรม พ.ศ. 2560 (ข้อมูลพื้นฐาน) จังหวัด ลำพูน สำนักงานสถิติแห่งชาติ กระทรวงดิจิทัลเพื่อเศรษฐกิจและสังคม

Source : The 2017 Industrial Census (Basic Information), Lamphun Province, National Statistical Office, Ministry of Digital Economy and Society.

ตาราง 7 จำนวนสถานประกอบการ จำแนกตามขนาดของสถานประกอบการ (จำนวนลูกจ้าง) อำเภอและตำบล
 TABLE 7 NUMBER OF ESTABLISHMENTS BY SIZE OF ESTABLISHMENT (NUMBER OF EMPLOYEES), AMPHOE AND TAMBON

อำเภอ/ตำบล	จำนวน สถานประกอบการ	ขนาดของสถานประกอบการ (จำนวนลูกจ้าง) Size of establishment (Number of employees)											Amphoe/Tambon
		ไม่ มี											
		1 - 5	6 - 10	11- 15	16 - 20	21 - 25	26 - 30	31 - 50	51 - 100	101 - 200	>200	No	
จังหวัดลำพูน	21,569	2,722	549	149	88	31	29	47	41	30	54	17,829	Lamphun
อำเภอเมืองลำพูน	9,741	1,472	338	89	50	21	22	40	31	28	52	7,598	AmphoeMueang Lamphun
ตำบลในเมือง	1,274	323	43	11	7	1	2	3	1	-	-	883	TambonNai Mueang
ตำบลหนองน้ำ	1,031	103	12	7	3	3	-	4	1	-	1	897	TambonMueang Nga
ตำบลอุโมงค์	701	122	41	7	7	2	2	3	4	3	3	507	TambonUmong
ตำบลหนองช้างคืน	115	15	4	-	2	-	-	-	-	-	-	94	TambonNong Chang Khuen
ตำบลประตูป่า	218	30	11	2	1	-	-	2	-	-	-	172	TambonPratu Pa
ตำบลริมปิง	276	44	8	1	-	-	1	2	1	-	-	219	TambonRim Ping
ตำบลต้นธง	388	44	15	1	2	2	1	1	-	-	-	322	TambonTon Thong
ตำบลบ้านแป้น	326	44	10	3	-	-	-	2	-	-	-	267	TambonBan Paen
ตำบลหนองฮี	636	53	6	4	2	-	-	1	2	-	-	568	TambonMueang Chi
ตำบลป่าสัก	1,019	139	44	9	6	1	5	10	3	6	8	788	TambonPa Sak
ตำบลเวียงยอง	352	50	26	5	3	1	1	1	3	3	1	258	TambonWiang Yong
ตำบลบ้านกลาง	1,768	273	59	22	5	3	9	5	13	10	33	1,336	TambonBan Klang
ตำบลมะเขือแจ้	984	125	31	11	5	1	-	3	3	4	6	795	TambonMakhuea Chae
ตำบลศรีบัวบาน	418	76	21	5	6	5	1	1	-	2	-	301	TambonSi Bua Ban
ตำบลหนองหมาม	235	31	7	1	1	2	-	2	-	-	-	191	TambonNong Nam
อำเภอแม่ทา	1,715	138	27	4	4	1	-	-	3	-	1	1,537	AmphoeMae Tha
ตำบลทาบลาตุก	258	22	5	-	-	-	-	-	2	-	-	229	TambonTha Pla Duk
ตำบลทาบเส้า	451	25	5	1	1	1	-	-	1	-	-	417	TambonTha Sop Sao

ตาราง 7 จำนวนสถานประกอบการ จำแนกตามขนาดของสถานประกอบการ (จำนวนลูกจ้าง) อำเภอและตำบล (ต่อ)
 TABLE 7 NUMBER OF ESTABLISHMENTS BY SIZE OF ESTABLISHMENT (NUMBER OF EMPLOYEES), AMPHOE AND TAMBON (Contd.)

อำเภอ/ตำบล	จำนวน สถานประกอบการ Number of establishments	ขนาดของสถานประกอบการ (จำนวนลูกจ้าง) Size of establishment (Number of employees)											อำเภอ/Tambon			
		ไม่มี														
		1 - 5	6 - 10	11- 15	16 - 20	21 - 25	26 - 30	31 - 50	51 - 100	101 - 200	>200	No				
ตำบลทากาศ	291	20	5	1	1	1	-	-	-	-	-	-	-	-	264	TambonTha Kat
ตำบลท่าชุมเงิน	291	18	1	-	-	-	-	-	-	-	-	-	-	-	272	TambonTha Khum Ngoen
ตำบลท่าทุ่งหลวง	348	52	10	2	2	-	-	-	-	-	-	-	1	281	TambonTha Thung Luang	
ตำบลท่าแม่ลอบ	76	1	1	-	-	-	-	-	-	-	-	-	-	74	TambonTha Mae Lop	
อำเภอบ้านโฮ่ง	1,269	188	46	13	8	1	1	2	2	2	-	-	-	1,008	AmphoeBan Hong	
ตำบลบ้านโฮ้ง	574	111	22	5	5	1	-	-	1	-	-	-	-	429	TambonBan Hong	
ตำบลป่าพู่	172	16	1	1	1	-	-	-	-	-	-	-	-	153	TambonPa Phlu	
ตำบลเหล่ายาว	271	29	19	3	2	-	-	2	1	-	-	-	-	215	TambonLao Yao	
ตำบลศรีเตี้ย	132	13	-	-	-	-	1	-	-	-	-	-	-	118	TambonSi Tia	
ตำบลหนองปลาสะวาย	120	19	4	4	-	-	-	-	-	-	-	-	-	93	TambonNong Pla Sawai	
อำเภอลี้	2,075	225	23	11	2	2	2	-	-	-	-	-	-	1,810	AmphoeLi	
ตำบลลี่	610	102	12	6	1	-	-	-	-	-	-	-	-	489	TambonLi	
ตำบลแม่ตื่น	331	21	2	1	-	-	-	-	-	-	-	-	-	307	TambonMae Tuen	
ตำบลนาทราย	477	39	2	2	-	-	1	-	-	-	-	-	-	433	TambonNa Sai	
ตำบลดงคำ	72	4	1	1	-	1	1	-	-	-	-	-	-	64	TambonDong Dam	
ตำบลก่อ	43	2	-	-	-	-	-	-	-	-	-	-	-	41	TambonKo	
ตำบลแม่ลาน	80	1	1	-	-	-	-	-	-	-	-	-	-	78	TambonMae Lan	
ตำบลป่าไผ่	243	30	5	1	-	1	-	-	-	-	-	-	-	206	TambonPa Phai	
ตำบลศรีวิชัย	219	26	-	-	1	-	-	-	-	-	-	-	-	192	TambonSi Wichai	
อำเภอทุ่งหัวช้าง	857	27	6	2	-	-	-	-	-	-	-	-	-	822	AmphoeThung Hua Chang	

ตาราง 7 จำนวนสถานประกอบการ จำแนกตามขนาดของสถานประกอบการ (จำนวนลูกจ้าง) อำเภอและตำบล (ต่อ)
 TABLE 7 NUMBER OF ESTABLISHMENTS BY SIZE OF ESTABLISHMENT (NUMBER OF EMPLOYEES), AMPHOE AND TAMBON (Contd.)

อำเภอ/ตำบล	จำนวน สถานประกอบการ Number of establishments	ขนาดของสถานประกอบการ (จำนวนลูกจ้าง) Size of establishment (Number of employees)											อำเภอ/Tambon			
		ไม่มี														
		1 - 5	6 - 10	11- 15	16 - 20	21 - 25	26 - 30	31 - 50	51 - 100	101 - 200	>200	No				
ตำบลทุ่งหัวช้าง	250	12	2	1	-	-	-	-	-	-	-	-	-	-	235	TambonThung Hua Chang
ตำบลบ้านปวง	410	8	1	1	-	-	-	-	-	-	-	-	-	-	400	TambonBan Puang
ตำบลตะเตียนปม	197	7	3	-	-	-	-	-	-	-	-	-	-	-	187	TambonTakhian Pom
อำเภอป่าซาง	4,205	432	62	12	14	4	4	3	3	3	1	-	-	-	3,670	AmphoePa Sang
ตำบลปากบ่อ	209	29	4	-	-	-	-	-	-	-	-	-	-	-	176	TambonPak Bong
ตำบลป่าซาง	355	77	6	1	1	1	1	-	-	-	1	-	-	-	267	TambonPa Sang
ตำบลแม่แรง	662	73	6	-	2	-	-	-	-	-	-	-	-	-	581	TambonMae Raeng
ตำบลม่วงน้อย	282	64	12	2	2	-	-	-	-	-	-	-	-	-	202	TambonMuang Noi
ตำบลบ้านเรือน	428	26	5	-	-	-	-	-	-	-	-	-	-	-	397	TambonBan Ruean
ตำบลมะกอก	273	32	5	1	-	-	1	-	-	-	-	-	-	-	234	TambonMakok
ตำบลท่าตุ้ม	789	40	9	-	-	-	-	-	-	-	-	-	-	-	740	TambonTha Tum
ตำบลน้ำดิบ	715	45	7	3	5	1	-	2	-	-	-	-	-	-	652	TambonNam Dip
ตำบลนครเจดีย์	492	46	8	5	4	2	2	1	3	1	3	-	-	-	421	TambonNakhon Chedi
อำเภอบ้านธิ	930	108	28	12	5	2	-	2	2	2	1	1	1	1	769	AmphoeBan Thi
ตำบลบ้านธิ	478	66	15	8	5	1	-	2	1	2	1	-	-	-	379	TambonBan Thi
ตำบลห้วยยาบ	452	42	13	4	-	1	-	-	1	1	1	-	-	-	390	TambonHuai Yap
อำเภอเวียงหนองล่อง	777	132	19	6	5	-	-	-	-	-	-	-	-	-	615	AmphoeWiang Nong Long
ตำบลหนองล่อง	260	43	6	3	3	-	-	-	-	-	-	-	-	-	205	TambonNong Long
ตำบลหนองยาง	185	28	7	1	1	-	-	-	-	-	-	-	-	-	148	TambonNong Yuang
ตำบลวังผาง	332	61	6	2	1	-	-	-	-	-	-	-	-	-	262	TambonWang Phang

ตาราง 7 จำนวนสถานประกอบการ จำแนกตามขนาดของสถานประกอบการ (จำนวนลูกจ้าง) อำเภอและตำบล (ต่อ)
 TABLE 7 NUMBER OF ESTABLISHMENTS BY SIZE OF ESTABLISHMENT (NUMBER OF EMPLOYEES), AMPHOE AND TAMBON (Contd.)

อำเภอ/ตำบล	จำนวน สถานประกอบการ Number of establishments	ขนาดของสถานประกอบการ (จำนวนลูกจ้าง) Size of establishment (Number of employees)											Amphoe/Tambon
		ไม่มี											
		1 - 5	6 - 10	11- 15	16 - 20	21 - 25	26 - 30	31 - 50	51 - 100	101 - 200	>200	No	
ในเขตเทศบาล	16,270	2,354	461	123	72	26	26	41	36	29	54	13,048	Municipal area
อำเภอเมืองลำพูน	9,631	1,454	332	88	49	20	22	39	31	28	52	7,516	AmphoeMueang Lamphun
ตำบลในเมือง	1,274	323	43	11	7	1	2	3	1	-	-	883	TambonNai Mueang
ตำบลเหมืองง่า	1,031	103	12	7	3	3	-	4	1	-	1	897	TambonMueang Nga
ตำบลอุ่มงำ	701	122	41	7	7	2	2	3	4	3	3	507	TambonUmong
ตำบลหนองช้างคืน	115	15	4	-	2	-	-	-	-	-	-	94	TambonNong Chang Khuen
ตำบลประตูป่า	218	30	11	2	1	-	-	2	-	-	-	172	TambonPratu Pa
ตำบลริมปิง	276	44	8	1	-	-	1	2	1	-	-	219	TambonRim Ping
ตำบลต้นธง	388	44	15	1	2	2	1	1	-	-	-	322	TambonTon Thong
ตำบลบ้านแป้น	326	44	10	3	-	-	-	2	-	-	-	267	TambonBan Paen
ตำบลเหมืองจี้	636	53	6	4	2	-	-	1	2	-	-	568	TambonMueang Chi
ตำบลป่าสัก	1,019	139	44	9	6	1	5	10	3	6	8	788	TambonPa Sak
ตำบลเวียงยอง	352	50	26	5	3	1	1	1	3	3	1	258	TambonWiang Yong
ตำบลบ้านกลาง	1,768	273	59	22	5	3	9	5	13	10	33	1,336	TambonBan Klang
ตำบลมะเขือแจ้	984	125	31	11	5	1	-	3	3	4	6	795	TambonMakhuea Chae
ตำบลศรีบัวบาน	418	76	21	5	6	5	1	1	-	2	-	301	TambonSi Bua Ban
ตำบลหนองทวม	125	13	1	-	-	1	-	1	-	-	-	109	TambonNong Nam
อำเภอแม่ทา	1,639	137	26	4	4	1	-	-	3	-	1	1,463	AmphoeMae Tha
ตำบลทาบลาตุก	258	22	5	-	-	-	-	-	2	-	-	229	TambonTha Pla Duk
ตำบลทาสบเส้า	451	25	5	1	1	1	-	-	1	-	-	417	TambonTha Sop Sao

ตาราง 7 จำนวนสถานประกอบการ จำแนกตามขนาดของสถานประกอบการ (จำนวนลูกจ้าง) อำเภอและตำบล (ต่อ)
 TABLE 7 NUMBER OF ESTABLISHMENTS BY SIZE OF ESTABLISHMENT (NUMBER OF EMPLOYEES), AMPHOE AND TAMBON (Contd.)

อำเภอ/ตำบล	จำนวน สถานประกอบการ Number of establishments	ขนาดของสถานประกอบการ (จำนวนลูกจ้าง) Size of establishment (Number of employees)											Amphoe/Tambon			
		ไม่มี														
		1 - 5	6 - 10	11- 15	16 - 20	21 - 25	26 - 30	31 - 50	51 - 100	101 - 200	>200	No				
ตำบลทากาศ	291	20	5	1	1	-	-	-	-	-	-	-	-	-	264	TambonTha Kat
ตำบลท่าขุมเงิน	291	18	1	-	-	-	-	-	-	-	-	-	-	-	272	TambonTha Khum Ngoen
ตำบลท่าทุ่งหลวง	348	52	10	2	2	-	-	-	-	-	-	-	1	281	TambonTha Thung Luang	
อำเภอบ้านโฮ่ง	536	105	15	3	2	1	1	-	1	-	-	-	-	408	AmphoeBan Hong	
ตำบลบ้านโฮ้ง	404	92	15	3	2	1	1	-	1	-	-	-	-	290	TambonBan Hong	
ตำบลศรีเตี้ย	132	13	-	-	-	-	1	-	-	-	-	-	-	118	TambonSi Tia	
อำเภอดี	1,284	177	19	9	2	2	1	-	-	-	-	-	-	1,074	AmphoeLi	
ตำบลดี	610	102	12	6	1	-	-	-	-	-	-	-	-	489	TambonLi	
ตำบลแม่ตื่น	97	13	1	1	-	-	-	-	-	-	-	-	-	82	TambonMae Tuen	
ตำบลดงดำ	72	4	1	1	-	1	1	-	-	-	-	-	-	64	TambonDong Dam	
ตำบลก่อ	43	2	-	-	-	-	-	-	-	-	-	-	-	41	TambonKo	
ตำบลป่าไผ่	243	30	5	1	-	1	-	-	-	-	-	-	-	206	TambonPa Phai	
ตำบลศรีวิชัย	219	26	-	-	1	-	-	-	-	-	-	-	-	192	TambonSi Wichai	
อำเภอทุ่งหัวช้าง	144	8	2	1	-	-	-	-	-	-	-	-	-	133	AmphoeThung Hua Chang	
ตำบลทุ่งหัวช้าง	144	8	2	1	-	-	-	-	-	-	-	-	-	133	TambonThung Hua Chang	
อำเภอป่าซาง	1,781	275	33	4	5	1	2	-	-	-	1	-	-	1,460	AmphoePa Sang	
ตำบลป่ากบอง	209	29	4	-	-	-	-	-	-	-	-	-	-	176	TambonPak Bong	
ตำบลป่าซาง	355	77	6	1	1	1	1	-	-	-	1	-	-	267	TambonPa Sang	
ตำบลแม่แรง	662	73	6	-	2	-	-	-	-	-	-	-	-	581	TambonMae Raeng	
ตำบลม่วงน้อย	282	64	12	2	2	-	-	-	-	-	-	-	-	202	TambonMuang Noi	
ตำบลมะกอก	273	32	5	1	-	-	1	-	-	-	-	-	-	234	TambonMakok	

ตาราง 7 จำนวนสถานประกอบการ จำแนกตามขนาดของสถานประกอบการ (จำนวนลูกจ้าง) อำเภอและตำบล (ต่อ)
 TABLE 7 NUMBER OF ESTABLISHMENTS BY SIZE OF ESTABLISHMENT (NUMBER OF EMPLOYEES), AMPHOE AND TAMBON (Contd.)

อำเภอ/ตำบล	จำนวน สถานประกอบการ Number of establishments	ขนาดของสถานประกอบการ (จำนวนลูกจ้าง) Size of establishment (Number of employees)											Amphoe/Tambon			
		ไม่มี														
		1 - 5	6 - 10	11- 15	16 - 20	21 - 25	26 - 30	31 - 50	51 - 100	101 - 200	>200	No				
อำเภอบ้านธิ	478	66	15	8	5	1	-	2	1	-	1	-	1	-	379	AmphoeBan Thi
อำเภอป่าซาง	1,781	275	33	4	5	1	2	-	-	1	-	-	1	-	1,460	AmphoePa Sang
ตำบลปากบ่อง	209	29	4	-	-	-	-	-	-	-	-	-	-	-	176	TambonPak Bong
ตำบลป่าซาง	355	77	6	1	1	1	1	-	-	1	-	-	1	-	267	TambonPa Sang
ตำบลแม่แรง	662	73	6	-	2	-	-	-	-	-	-	-	-	-	581	TambonMae Raeng
ตำบลม่วงน้อย	282	64	12	2	2	-	-	-	-	-	-	-	-	-	202	TambonMuang Noi
ตำบลมะกอก	273	32	5	1	-	-	1	-	-	-	-	-	-	-	234	TambonMakok
อำเภอบ้านธิ	478	66	15	8	5	1	-	2	1	-	1	-	1	-	379	AmphoeBan Thi
ตำบลบ้านธิ	478	66	15	8	5	1	-	2	1	-	1	-	1	-	379	TambonBan Thi
อำเภอเวียงหนองล่อง	777	132	19	6	5	-	-	-	-	-	-	-	-	-	615	AmphoeWiang Nong Long
ตำบลหนองล่อง	260	43	6	3	3	-	-	-	-	-	-	-	-	-	205	TambonNong Long
ตำบลหนองยวง	185	28	7	1	1	-	-	-	-	-	-	-	-	-	148	TambonNong Yuang
ตำบลวังผาง	332	61	6	2	1	-	-	-	-	-	-	-	-	-	262	TambonWang Phang
นอกเขตเทศบาล	5,299	368	88	26	16	5	3	6	5	1	-	-	-	-	4,781	Non - municipal area
อำเภอเมืองลำพูน	110	18	6	1	1	1	-	1	-	-	-	-	-	-	82	AmphoeMueang Lamphun
ตำบลหนองทวม	110	18	6	1	1	1	-	1	-	-	-	-	-	-	82	TambonNong Nam
อำเภอแม่ทา	76	1	1	-	-	-	-	-	-	-	-	-	-	-	74	AmphoeMae Tha
ตำบลท่าแม่ลอบ	76	1	1	-	-	-	-	-	-	-	-	-	-	-	74	TambonTha Mae Lop
อำเภอบ้านโฮ่ง	733	83	31	10	6	-	-	2	1	-	-	-	-	-	600	AmphoeBan Hong
ตำบลบ้านโฮ้ง	170	19	7	2	3	-	-	-	-	-	-	-	-	-	139	TambonBan Hong

ตาราง 7 จำนวนสถานประกอบการ จำแนกตามขนาดของสถานประกอบการ (จำนวนลูกจ้าง) อำเภอและตำบล (ต่อ)
 TABLE 7 NUMBER OF ESTABLISHMENTS BY SIZE OF ESTABLISHMENT (NUMBER OF EMPLOYEES), AMPHOE AND TAMBON (Contd.)

อำเภอ/ตำบล	จำนวน สถานประกอบการ Number of establishments	ขนาดของสถานประกอบการ (จำนวนลูกจ้าง) Size of establishment (Number of employees)											Amphoe/Tambon			
		ไม่มี														
		1 - 5	6 - 10	11- 15	16 - 20	21 - 25	26 - 30	31 - 50	51 - 100	101 - 200	>200	No				
ตำบลป่าพลู	172	16	1	1	1	-	-	-	-	-	-	-	-	-	153	TambonPa Phlu
ตำบลเหล่ายาว	271	29	19	3	2	-	-	2	1	-	-	-	-	-	215	TambonLao Yao
ตำบลหนองปลาสะวาย	120	19	4	4	-	-	-	-	-	-	-	-	-	-	93	TambonNong Pla Sawai
อำเภออี	791	48	4	2	-	-	1	-	-	-	-	-	-	-	736	AmphoeLi
ตำบลแม่ตื่น	234	8	1	-	-	-	-	-	-	-	-	-	-	-	225	TambonMae Tuen
ตำบลนาทราย	477	39	2	2	-	-	1	-	-	-	-	-	-	-	433	TambonNa Sai
ตำบลแม่ลาน	80	1	1	-	-	-	-	-	-	-	-	-	-	-	78	TambonMae Lan
อำเภอทุ่งหัวช้าง	713	19	4	1	-	-	-	-	-	-	-	-	-	-	689	AmphoeThung Hua Chang
ตำบลทุ่งหัวช้าง	106	4	-	-	-	-	-	-	-	-	-	-	-	-	102	TambonThung Hua Chang
ตำบลบ้านปวง	410	8	1	1	-	-	-	-	-	-	-	-	-	-	400	TambonBan Puang
ตำบลตะเคียนนม	197	7	3	-	-	-	-	-	-	-	-	-	-	-	187	TambonTakhian Pom
อำเภอป่าซาง	2,424	157	29	8	9	3	2	3	3	-	-	-	-	-	2,210	AmphoePa Sang
ตำบลบ้านเรื่อน	428	26	5	-	-	-	-	-	-	-	-	-	-	-	397	TambonBan Ruean
ตำบลท่าตุ้ม	789	40	9	-	-	-	-	-	-	-	-	-	-	-	740	TambonTha Tum
ตำบลนาดี	715	45	7	3	5	1	-	2	-	-	-	-	-	-	652	TambonNam Dip
ตำบลนครเจดีย์	492	46	8	5	4	2	2	1	3	-	-	-	-	-	421	TambonNakhon Chedi
อำเภอบ้านธิ	452	42	13	4	-	1	-	-	1	-	-	1	-	-	390	AmphoeBan Thi
ตำบลห้วยยาบ	452	42	13	4	-	1	-	-	1	-	-	1	-	-	390	TambonHuai Yap

ที่มา : สำนักงานยุทธศาสตร์ฯ พ.ศ. 2560 (ข้อมูลพื้นฐาน) จังหวัด ลำพูน สำนักงานสถิติแห่งชาติ กระทรวงดิจิทัลเพื่อเศรษฐกิจและสังคม

Source : The 2017 Industrial Census (Basic Information), Lamphun Province, National Statistical Office, Ministry of Digital Economy and Society.

ตาราง 8 จำนวนลูกจ้างในสถานประกอบการ จำแนกตามขนาดของสถานประกอบการ (จำนวนคนทำงาน) อำเภอและตำบล

TABLE 8 NUMBER OF EMPLOYEES IN ESTABLISHMENTS BY SIZE OF ESTABLISHMENT (NUMBER OF PERSONS ENGAGED), AMPHOE AND TAMBON

อำเภอ/ตำบล	จำนวน ลูกจ้าง Number of employees	ขนาดของสถานประกอบการ (จำนวนคนทำงาน) Size of establishment (Number of persons engaged)											Amphoe/Tambon
		1 - 5	6 - 10	11 - 15	16 - 20	21 - 25	26 - 30	31 - 50	51 - 100	101 - 200	>200		
จังหวัดลำพูน	75,485	4,792	4,935	2,615	1,632	1,046	770	1,893	3,268	4,728	49,806	Lamphun	
อำเภอเมืองลำพูน	66,746	2,683	2,831	1,634	1,007	613	654	1,554	2,456	4,346	48,968	AmphoeMueang Lamphun	
ตำบลในเมือง	1,574	494	393	229	171	42	30	161	54	-	0	TambonNai Mueang	
ตำบลเหมืองง่า	1,030	172	147	79	74	72	-	176	100	-	210	TambonMueang Nga	
ตำบลอุโมงค์	3,258	234	294	206	113	69	58	75	369	480	1,360	TambonUmong	
ตำบลหนองช้างคืน	108	42	31	-	35	-	-	-	-	-	0	TambonNong Chang Khuen	
ตำบลประตูป่า	284	55	72	55	15	19	-	68	-	-	0	TambonPratu Pa	
ตำบลริมปิง	378	78	67	50	-	-	28	75	80	-	0	TambonRim Ping	
ตำบลตันธง	402	70	126	44	36	46	-	30	50	-	0	TambonTon Thong	
ตำบลบ้านแป้น	301	72	94	36	15	-	-	84	-	-	0	TambonBan Paen	
ตำบลเหมืองจี้	455	100	63	48	44	20	-	-	180	-	0	TambonMueang Chi	
ตำบลป่าสัก	7,315	281	360	126	144	25	142	399	220	946	4,672	TambonPa Sak	
ตำบลเวียงยอง	1,462	105	184	122	32	63	30	40	218	433	235	TambonWiang Yong	
ตำบลบ้านกลาง	42,275	559	432	420	71	87	261	187	955	1,477	37,826	TambonBan Klang	
ตำบลมะเขือแจ้	6,515	231	303	125	146	25	-	120	230	670	4,665	TambonMakhuea Chae	
ตำบลศรีบัวบาน	1,072	132	199	62	92	122	80	45	-	340	0	TambonSi Bua Ban	
ตำบลหนองทวม	317	58	66	32	19	23	25	94	-	-	0	TambonNong Nam	
อำเภอแม่ทา	1,259	242	278	80	39	61	-	-	248	-	311	AmphoeMae Tha	
ตำบลทาบลาตุก	287	37	54	-	-	-	-	-	196	-	0	TambonTha Pla Duk	
ตำบลทาสบเส้า	199	47	46	13	20	21	-	-	52	-	0	TambonTha Sop Sao	
ตำบลทากาศ	125	36	37	32	-	20	-	-	-	-	0	TambonTha Kat	
ตำบลทาขุมเงิน	61	25	36	-	-	-	-	-	-	-	0	TambonTha Khum Ngoen	

ตาราง 8 จำนวนลูกจ้างในสถานประกอบการ จำแนกตามขนาดของสถานประกอบการ (จำนวนคนทำงาน) อำเภอและตำบล (ต่อ)

TABLE 8 NUMBER OF EMPLOYEES IN ESTABLISHMENTS BY SIZE OF ESTABLISHMENT (NUMBER OF PERSONS ENGAGED), AMPHOE AND TAMBON (Contd.)

อำเภอ/ตำบล	ขนาดของสถานประกอบการ (จำนวนคนทำงาน) Size of establishment (Number of persons engaged)											Amphoe/Tambon
	จำนวน ลูกจ้าง Number of employees	1 - 5	6 - 10	11 - 15	16 - 20	21 - 25	26 - 30	31 - 50	51 - 100	101 - 200	>200	
ตำบลทางทุ่งหลวง	575	94	96	35	19	20	-	-	-	-	311	TambonTha Thung Luang
ตำบลท่าแม่เลอบ	12	3	9	-	-	-	-	-	-	-	0	TambonTha Mae Lop
อำเภอบ้านไผ่	1,419	301	404	228	142	65	-	61	118	100	0	AmphoeBan Hong
ตำบลบ้านไผ่	662	169	218	71	71	65	-	-	68	-	0	TambonBan Hong
ตำบลป่าพู่	76	30	13	14	19	-	-	-	-	-	0	TambonPa Phlu
ตำบลเหล่ายาว	493	46	121	93	52	-	-	31	50	100	-	TambonLao Yao
ตำบลศรีไคย	61	24	7	-	-	-	-	30	-	-	-	TambonSi Tia
ตำบลหนองปลาสะวาย	127	32	45	50	-	-	-	-	-	-	-	TambonNong Pla Sawai
อำเภอสี	915	354	269	132	55	48	57	-	-	-	-	AmphoeLi
ตำบลสี	389	151	141	62	35	-	-	-	-	-	-	TambonLi
ตำบลแม่ตื่น	65	41	13	11	-	-	-	-	-	-	-	TambonMae Tuen
ตำบลนาทราย	169	67	51	23	-	-	28	-	-	-	-	TambonNa Sai
ตำบลดงดำ	84	6	14	11	-	24	29	-	-	-	-	TambonDong Dam
ตำบลก่อ	3	3	-	-	-	-	-	-	-	-	-	TambonKo
ตำบลแม่ลาน	12	-	12	-	-	-	-	-	-	-	-	TambonMae Lan
ตำบลป่าไผ่	129	47	33	25	-	24	-	-	-	-	-	TambonPa Phai
ตำบลศรีรัช	64	39	5	-	20	-	-	-	-	-	-	TambonSi Wichai
อำเภอทุ่งหัวช้าง	122	50	38	34	-	-	-	-	-	-	-	AmphoeThung Hua Chang
ตำบลทุ่งหัวช้าง	60	26	12	22	-	-	-	-	-	-	-	TambonThung Hua Chang
ตำบลบ้านปาง	31	12	7	12	-	-	-	-	-	-	-	TambonBan Puang
ตำบลตะเคียนปม	31	12	19	-	-	-	-	-	-	-	-	TambonTakhian Pom
อำเภอป่าซาง	2,734	730	720	186	212	190	59	200	277	160	-	AmphoePa Sang

ตาราง 8 จำนวนลูกจ้างในสถานประกอบการ จำแนกตามขนาดของสถานประกอบการ (จำนวนคนทำงาน) อำเภอและตำบล (ต่อ)

TABLE 8 NUMBER OF EMPLOYEES IN ESTABLISHMENTS BY SIZE OF ESTABLISHMENT (NUMBER OF PERSONS ENGAGED), AMPHOE AND TAMBON (Contd.)

อำเภอ/ตำบล	ขนาดของสถานประกอบการ (จำนวนคนทำงาน) Size of establishment (Number of persons engaged)											Amphoe/Tambon
	จำนวนลูกจ้าง											
	1 - 5	6 - 10	11- 15	16 - 20	21 - 25	26 - 30	31 - 50	51 - 100	101 - 200	201 - 500	>200	
Number of employees												
ตำบลปากบ่อง	102	35	67	-	-	-	-	-	-	-	-	TambonPak Bong
ตำบลป่าซาง	461	124	84	22	41	30	-	-	160	-	-	TambonPa Sang
ตำบลแม่แรง	247	122	90	-	35	-	-	-	-	-	-	TambonMae Raeng
ตำบลม่วงน้อย	311	111	120	25	20	-	-	-	-	-	-	TambonMuang Noi
ตำบลบ้านเรือน	111	53	48	10	-	-	-	-	-	-	-	TambonBan Ruean
ตำบลมะกอก	160	56	60	-	15	29	-	-	-	-	-	TambonMakok
ตำบลท่าดื้อม	168	64	75	29	-	-	-	-	-	-	-	TambonTha Tum
ตำบลน้ำดิบ	412	83	82	26	42	-	91	-	-	-	-	TambonNam Dip
ตำบลนครเจดีย์	762	82	94	74	39	87	109	277	-	-	-	TambonNakhon Chedi
อำเภอบ้านธิ	1,669	208	217	195	104	49	78	169	122	527	527	AmphoeBan Thi
ตำบลบ้านธิ	1,176	125	122	128	92	24	78	80	-	527	527	TambonBan Thi
ตำบลห้วยยาบ	493	83	95	67	12	25	-	89	122	-	-	TambonHuai Yap
อำเภอเวียงหนองล่อง	621	224	178	126	73	20	-	-	-	-	-	AmphoeWiang Nong Long
ตำบลหนองล่อง	255	67	70	62	36	20	-	-	-	-	-	TambonNong Long
ตำบลหนองยวง	142	39	64	20	19	-	-	-	-	-	-	TambonNong Yuang
ตำบลวังผาง	224	118	44	44	18	-	-	-	-	-	-	TambonWang Phang
ในเขตเทศบาล	72,163	4,129	4,145	2,163	1,371	829	1,620	2,852	4,506	49,806	49,806	Municipal area
อำเภอเมืองลำพูน	66,550	2,643	2,781	1,612	988	654	1,512	2,456	4,346	48,968	48,968	AmphoeMueang Lamphun
ตำบลในเมือง	1,574	494	393	229	171	42	161	54	-	-	-	TambonNai Mueang
ตำบลเหมืองท่า	1,030	172	147	79	74	72	176	100	-	210	210	TambonMueang Nga
ตำบลอุโมงค์	3,258	234	294	206	113	69	75	369	480	1,360	1,360	TambonUmong
ตำบลหนองช้างคืน	108	42	31	-	35	-	-	-	-	-	-	TambonNong Chang Khuen

ตาราง 8 จำนวนลูกจ้างในสถานประกอบการ จำแนกตามขนาดของสถานประกอบการ (จำนวนคนทำงาน) อำเภอและตำบล (ต่อ)

TABLE 8 NUMBER OF EMPLOYEES IN ESTABLISHMENTS BY SIZE OF ESTABLISHMENT (NUMBER OF PERSONS ENGAGED), AMPHOE AND TAMBON (Contd.)

อำเภอ/ตำบล	ขนาดของสถานประกอบการ (จำนวนคนทำงาน) Size of establishment (Number of persons engaged)											Amphoe/Tambon	
	จำนวน ลูกจ้าง Number of employees	1 - 5	6 - 10	11- 15	16 - 20	21 - 25	26 - 30	31 - 50	51 - 100	101 - 200	>200		
ตำบลแม่ตื่น	40	23	6	11	-	-	-	-	-	-	-	-	TambonMae Tuen
ตำบลดงดำ	84	6	14	11	-	24	29	-	-	-	-	-	TambonDong Dam
ตำบลก้อ	3	3	-	-	-	-	-	-	-	-	-	-	TambonKo
ตำบลป่าไร่	129	47	33	25	-	24	-	-	-	-	-	-	TambonPa Phai
ตำบลศรีวิชัย	64	39	5	-	20	-	-	-	-	-	-	-	TambonSi Wichai
อำเภอทุ่งหัวช้าง	50	20	8	22	-	-	-	-	-	-	-	-	AmphoeThung Hua Chang
ตำบลทุ่งหัวช้าง	50	20	8	22	-	-	-	-	-	-	-	-	TambonThung Hua Chang
อำเภอป่าซาง	1,281	448	421	47	85	61	59	-	-	160	-	-	AmphoePa Sang
ตำบลปากบ่อ	102	35	67	-	-	-	-	-	-	-	-	-	TambonPak Bong
ตำบลป่าซาง	461	124	84	22	-	41	30	-	-	160	-	-	TambonPa Sang
ตำบลแม่แรง	247	122	90	-	35	-	-	-	-	-	-	-	TambonMae Raeng
ตำบลม่วงน้อย	311	111	120	25	35	20	-	-	-	-	-	-	TambonMuang Noi
ตำบลมะกอก	160	56	60	-	15	-	29	-	-	-	-	-	TambonMakok
อำเภอบ้านธิ	1,176	125	122	128	92	24	-	78	80	-	527	-	AmphoeBan Thi
ตำบลบ้านธิ	1,176	125	122	128	92	24	-	78	80	-	527	-	TambonBan Thi
อำเภอเวียงหนองล่อง	621	224	178	126	73	20	-	-	-	-	-	-	AmphoeWiang Nong Long
ตำบลหนองล่อง	255	67	70	62	36	20	-	-	-	-	-	-	TambonNong Long
ตำบลหนองยวง	142	39	64	20	19	-	-	-	-	-	-	-	TambonNong Yuang
ตำบลวังผาง	224	118	44	44	18	-	-	-	-	-	-	-	TambonWang Phang
นอกเขตเทศบาล	3,322	663	790	452	261	217	28	273	416	222	-	-	Non - municipal area
อำเภอเมืองลำพูน	196	40	50	22	19	23	-	42	-	-	-	-	AmphoeMueang Lamphun
ตำบลหนองทาม	196	40	50	22	19	23	-	42	-	-	-	-	TambonNong Tam

ตาราง 8 จำนวนลูกจ้างในสถานประกอบการ จำแนกตามขนาดของสถานประกอบการ (จำนวนคนทำงาน) อำเภอและตำบล (ต่อ)

TABLE 8 NUMBER OF EMPLOYEES IN ESTABLISHMENTS BY SIZE OF ESTABLISHMENT (NUMBER OF PERSONS ENGAGED), AMPHOE AND TAMBON (Contd.)

อำเภอ/ตำบล	จำนวน ลูกจ้าง Number of employees	ขนาดของสถานประกอบการ (จำนวนคนทำงาน) Size of establishment (Number of persons engaged)											Amphoe/Tambon		
		1 - 5	6 - 10	11 - 15	16 - 20	21 - 25	26 - 30	31 - 50	51 - 100	101 - 200	>200				
อำเภอแม่ทา	12	3	9	-	-	-	-	-	-	-	-	-	-	-	AmphoeMae Tha
ตำบลทาแม่ลอบ	12	3	9	-	-	-	-	-	-	-	-	-	-	-	TambonTha Mae Lop
อำเภอบ้านโฮ่ง	890	140	237	189	103	40	31	50	100	-	-	-	-	-	AmphoeBan Hong
ตำบลบ้านโฮ้ง	194	32	58	32	32	40	-	-	-	-	-	-	-	-	TambonBan Hong
ตำบลป่าพู่	76	30	13	14	19	-	-	-	-	-	-	-	-	-	TambonPa Phlu
ตำบลเหล่ายาว	493	46	121	93	52	-	31	50	100	-	-	-	-	-	TambonLao Yao
ตำบลหนองปลาสะวาย	127	32	45	50	-	-	-	-	-	-	-	-	-	-	TambonNong Pla Sawai
อำเภอลี้	206	85	70	23	-	-	28	-	-	-	-	-	-	-	AmphoeLi
ตำบลแม่ตื่น	25	18	7	-	-	-	-	-	-	-	-	-	-	-	TambonMae Tuen
ตำบลนาทราย	169	67	51	23	-	-	28	-	-	-	-	-	-	-	TambonNa Sai
ตำบลแม่ลาน	12	-	12	-	-	-	-	-	-	-	-	-	-	-	TambonMae Lan
อำเภอทุ่งหัวช้าง	72	30	30	12	-	-	-	-	-	-	-	-	-	-	AmphoeThung Hua Chang
ตำบลทุ่งหัวช้าง	10	6	4	-	-	-	-	-	-	-	-	-	-	-	TambonThung Hua Chang
ตำบลบ้านปาง	31	12	7	12	-	-	-	-	-	-	-	-	-	-	TambonBan Puang
ตำบลตะเคียนปม	31	12	19	-	-	-	-	-	-	-	-	-	-	-	TambonTakhian Pom
อำเภอป่าซาง	1,453	282	299	139	127	129	200	277	-	-	-	-	-	-	AmphoePa Sang
ตำบลบ้านเรือน	111	53	48	10	-	-	-	-	-	-	-	-	-	-	TambonBan Ruean
ตำบลท่าต๋ม	168	64	75	29	-	-	-	-	-	-	-	-	-	-	TambonTha Tum
ตำบลน้ำดิบ	412	83	82	26	88	42	91	-	-	-	-	-	-	-	TambonNam Dip
ตำบลนครเจดีย์	762	82	94	74	39	87	109	277	-	-	-	-	-	-	TambonNakhon Chedi
อำเภอบ้านธิ	493	83	95	67	12	25	-	89	122	-	-	-	-	-	AmphoeBan Thi
ตำบลห้วยยาบ	493	83	95	67	12	25	-	89	122	-	-	-	-	-	TambonHuai Yap

ที่มา : สำนักงานอุตสาหกรรม พ.ศ. 2560 (ข้อมูลพื้นฐาน) จังหวัด ลำพูน สำนักงานสถิติแห่งชาติ กระทรวงดิจิทัลเพื่อเศรษฐกิจและสังคม

Source : The 2017 Industrial Census (Basic Information), Lamphun Province, National Statistical Office, Ministry of Digital Economy and Society.

ตาราง 9 จำนวนของสถานประกอบการ จำนวนตามระยะเวลาการดำเนินการ อำเภอและตำบล

TABLE 9 NUMBER OF ESTABLISHMENTS BY PERIOD OF OPERATION ,AMPHOE AND TAMBON

อำเภอ/ตำบล	จำนวน สถานประกอบการ Number of establishments	ระยะเวลาการดำเนินการ (ปี) Period of operation (Year)					Amphoe/Tambon
		< 5	5 - 9	10 - 19	20 - 29	≥ 30	
จังหวัดลำพูน	21,569	5,863	4,804	7,468	2,416	1,018	Lamphun
อำเภอเมืองลำพูน	9,741	3,102	2,309	3,017	901	412	AmphoeMueang Lamphun
ตำบลในเมือง	1,274	435	260	316	164	99	TambonNai Mueang
ตำบลเหมืองง่า	1,031	366	246	331	74	14	TambonMueang Nga
ตำบลอุโมงค์	701	194	178	224	72	33	TambonUmong
ตำบลหนองช้างคืน	115	29	25	43	12	6	TambonNong Chang Khuen
ตำบลประตู่ป่า	218	59	48	73	22	16	TambonPratu Pa
ตำบลริมปิง	276	92	51	69	39	25	TambonRim Ping
ตำบลต้นธง	388	154	86	130	17	1	TambonTon Thong
ตำบลบ้านแป้น	326	88	65	100	48	25	TambonBan Paen
ตำบลเหมืองจี้	636	108	148	263	92	25	TambonMueang Chi
ตำบลป่าสัก	1,019	327	264	305	87	36	TambonPa Sak
ตำบลเวียงยอง	352	90	77	124	30	31	TambonWiang Yong
ตำบลบ้านกลาง	1,768	707	451	450	110	50	TambonBan Klang
ตำบลมะเขือแจ้	984	271	261	377	57	18	TambonMakhuea Chae
ตำบลศรีบัวบาน	418	124	110	134	42	8	TambonSi Bua Ban
ตำบลหนองหนาม	235	58	39	78	35	25	TambonNong Nam
อำเภอแม่ทา	1,715	420	336	603	242	114	AmphoeMae Tha
ตำบลทาบลาดุก	258	54	63	115	18	8	TambonTha Pla Duk

ตาราง 9 จำนวนของสถานประกอบการ จำนวนตามระยะเวลาการดำเนินงานกิจการ อำเภอและตำบล (ต่อ)

TABLE 9 NUMBER OF ESTABLISHMENTS BY PERIOD OF OPERATION ,AMPHOE AND TAMBON (Contd.)

อำเภอ/ตำบล	จำนวน สถานประกอบการ Number of establishments	ระยะเวลาการดำเนินงานกิจการ (ปี) Period of operation (Year)					Amphoe/Tambon
		< 5	5 - 9	10 - 19	20 - 29	≥ 30	
ตำบลทาสบเส้า	451	125	98	151	57	20	TambonTha Sop Sao
ตำบลทากาศ	291	64	32	110	62	23	TambonTha Kat
ตำบลทาชูเมเงิน	291	72	51	100	59	9	TambonTha Khum Ngoen
ตำบลทาทุ้งหลวง	348	82	67	99	46	54	TambonTha Thung Luang
ตำบลทามะเลอบ	76	23	25	28	-	-	TambonTha Mae Lop
อำเภอบ้านไผ่	1,269	378	275	426	143	47	AmphoeBan Hong
ตำบลบ้านไผ่	574	172	128	194	65	15	TambonBan Hong
ตำบลป่าพลู	172	43	35	64	20	10	TambonPa Phlu
ตำบลเหล่ายาว	271	83	49	84	39	16	TambonLao Yao
ตำบลศรีเตี้ย	132	43	28	50	8	3	TambonSi Tia
ตำบลหนองปลาสะวาย	120	37	35	34	11	3	TambonNong Pla Sawai
อำเภออู่	2,075	587	554	729	163	42	AmphoeLi
ตำบลอู่	610	162	146	238	55	9	TambonLi
ตำบลแม่ตื่น	331	82	87	145	13	4	TambonMae Tuen
ตำบลนาทราย	477	158	139	136	41	3	TambonNa Sai
ตำบลดงคำ	72	15	18	17	14	8	TambonDong Dam
ตำบลก่อ	43	11	13	15	4	-	TambonKo
ตำบลแม่ลาน	80	25	26	23	3	3	TambonMae Lan
ตำบลป่าไผ่	243	83	57	77	19	7	TambonPa Phai
ตำบลศรีวิชัย	219	51	68	78	14	8	TambonSi Wichai

ตาราง 9 จำนวนของสถานประกอบการ จำนวนตามระยะเวลาการดำเนินงานกิจการ อำเภอและตำบล (ต่อ)

TABLE 9 NUMBER OF ESTABLISHMENTS BY PERIOD OF OPERATION ,AMPHOE AND TAMBON (Contd.)

อำเภอ/ตำบล	จำนวน สถานประกอบการ Number of establishments	ระยะเวลาการดำเนินงานกิจการ (ปี) Period of operation (Year)					Amphoe/Tambon
		< 5	5 - 9	10 - 19	20 - 29	≥ 30	
อำเภอทุ่งหัวช้าง	857	153	198	463	32	11	AmphoeThung Hua Chang
ตำบลทุ่งหัวช้าง	250	91	84	52	19	4	TambonThung Hua Chang
ตำบลบ้านปวง	410	16	72	311	8	3	TambonBan Puang
ตำบลตะเคียนปม	197	46	42	100	5	4	TambonTakhian Pom
อำเภอป่าซาง	4,205	804	738	1,570	753	340	AmphoePa Sang
ตำบลปากบ่อ	209	30	36	117	26	-	TambonPak Bong
ตำบลป่าซาง	355	73	81	149	41	11	TambonPa Sang
ตำบลแม่แรง	662	87	98	277	173	27	TambonMae Raeng
ตำบลม่วงน้อย	282	83	49	117	23	10	TambonMuang Noi
ตำบลบ้านเรือน	428	98	59	118	79	74	TambonBan Ruean
ตำบลมะกอก	273	28	56	148	37	4	TambonMakok
ตำบลท่าตุ้ม	789	103	116	288	189	93	TambonTha Tum
ตำบลน้ำดิบ	715	154	148	212	113	88	TambonNam Dip
ตำบลนครเจดีย์	492	148	95	144	72	33	TambonNakhon Chedi
อำเภอบ้านธิ	930	265	242	321	75	27	AmphoeBan Thi
ตำบลบ้านธิ	478	171	151	115	29	12	TambonBan Thi
ตำบลห้วยยาบ	452	94	91	206	46	15	TambonHuai Yap
อำเภอเวียงหนองล่อง	777	154	152	339	107	25	AmphoeWiang Nong Long
ตำบลหนองล่อง	260	52	48	109	43	8	TambonNong Long

ตาราง 9 จำนวนของสถานประกอบการ จำนวนตามระยะเวลาการดำเนินงานการ อำเภอและตำบล (ต่อ)

TABLE 9 NUMBER OF ESTABLISHMENTS BY PERIOD OF OPERATION ,AMPHOE AND TAMBON (Contd.)

อำเภอ/ตำบล	จำนวน สถานประกอบการ Number of establishments	ระยะเวลาการดำเนินงาน (ปี) Period of operation (Year)					Amphoe/Tambon
		< 5	5 - 9	10 - 19	20 - 29	≥ 30	
ตำบลหนองขวง	185	28	35	103	18	1	TambonNong Yuang
ตำบลวังผาง	332	74	69	127	46	16	TambonWang Phang
ในเขตเทศบาล	16,270	4,669	3,700	5,507	1,737	657	Municipal area
อำเภอเมืองลำพูน	9,631	3,066	2,290	2,987	886	402	AmphoeMueang Lamphun
ตำบลในเมือง	1,274	435	260	316	164	99	TambonNai Mueang
ตำบลเหมืองง่า	1,031	366	246	331	74	14	TambonMueang Nga
ตำบลอุโมงค์	701	194	178	224	72	33	TambonUmong
ตำบลหนองช้างคืน	115	29	25	43	12	6	TambonNong Chang Khuen
ตำบลประตู่ป่า	218	59	48	73	22	16	TambonPratu Pa
ตำบลริมปิง	276	92	51	69	39	25	TambonRim Ping
ตำบลต้นธง	388	154	86	130	17	1	TambonTon Thong
ตำบลบ้านแป้น	326	88	65	100	48	25	TambonBan Paen
ตำบลเหมืองจี้	636	108	148	263	92	25	TambonMueang Chi
ตำบลป่าสัก	1,019	327	264	305	87	36	TambonPa Sak
ตำบลเวียงยอง	352	90	77	124	30	31	TambonWiang Yong
ตำบลบ้านกลาง	1,768	707	451	450	110	50	TambonBan Klang
ตำบลมะเขือแจ้	984	271	261	377	57	18	TambonMakhuea Chae
ตำบลศรีบัวบาน	418	124	110	134	42	8	TambonSi Bua Ban
ตำบลหนองหาม	125	22	20	48	20	15	TambonNong Nam
อำเภอแม่ทา	1,639	397	311	575	242	114	AmphoeMae Tha

ตาราง 9 จำนวนของสถานประกอบการ จำนวนตามระยะเวลาการดำเนินงานกิจการ อำเภอและตำบล (ต่อ)

TABLE 9 NUMBER OF ESTABLISHMENTS BY PERIOD OF OPERATION ,AMPHOE AND TAMBON (Contd.)

อำเภอ/ตำบล	จำนวน สถานประกอบการ Number of establishments	ระยะเวลาการดำเนินงานกิจการ (ปี) Period of operation (Year)					Amphoe/Tambon
		< 5	5 - 9	10 - 19	20 - 29	≥ 30	
ตำบลทาลาดุก	258	54	63	115	18	8	TambonTha Pla Duk
ตำบลทาสบเส้า	451	125	98	151	57	20	TambonTha Sop Sao
ตำบลทากาศ	291	64	32	110	62	23	TambonTha Kat
ตำบลทามูมเงิน	291	72	51	100	59	9	TambonTha Khum Ngoen
ตำบลทาท่งหลวง	348	82	67	99	46	54	TambonTha Thung Luang
อำเภอบ้านไผ่	536	174	111	185	52	14	AmphoeBan Hong
ตำบลบ้านไผ่	404	131	83	135	44	11	TambonBan Hong
ตำบลศรีเตี้ย	132	43	28	50	8	3	TambonSi Tia
อำเภอสี	1,284	350	321	467	112	34	AmphoeLi
ตำบลลี่	610	162	146	238	55	9	TambonLi
ตำบลแม่ตื่น	97	28	19	42	6	2	TambonMae Tuen
ตำบลดงดำ	72	15	18	17	14	8	TambonDong Dam
ตำบลก่อ	43	11	13	15	4	-	TambonKo
ตำบลป่าไผ่	243	83	57	77	19	7	TambonPa Phai
ตำบลศรีวิชัย	219	51	68	78	14	8	TambonSi Wichai
อำเภอทุ่งหัวช้าง	144	56	44	31	9	4	AmphoeThung Hua Chang
ตำบลทุ่งหัวช้าง	144	56	44	31	9	4	TambonThung Hua Chang
อำเภอป่าซาง	1,781	301	320	808	300	52	AmphoePa Sang
ตำบลปากบ่อง	209	30	36	117	26	-	TambonPak Bong

ตาราง 9 จำนวนของสถานประกอบการ จำนวนตามระยะเวลาการดำเนินการ อำเภอและตำบล (ต่อ)

TABLE 9 NUMBER OF ESTABLISHMENTS BY PERIOD OF OPERATION ,AMPHOE AND TAMBON (Contd.)

อำเภอ/ตำบล	จำนวน สถานประกอบการ Number of establishments	ระยะเวลาการดำเนินการ (ปี) Period of operation (Year)					Amphoe/Tambon
		< 5	5 - 9	10 - 19	20 - 29	≥ 30	
ตำบลป่าซาง	355	73	81	149	41	11	TambonPa Sang
ตำบลแม่แรง	662	87	98	277	173	27	TambonMae Raeng
ตำบลม่วงน้อย	282	83	49	117	23	10	TambonMuang Noi
ตำบลมะกอก	273	28	56	148	37	4	TambonMakok
อำเภอบ้านธิ	478	171	151	115	29	12	AmphoeBan Thi
ตำบลบ้านธิ	478	171	151	115	29	12	TambonBan Thi
อำเภอเวียงหนองล่อง	777	154	152	339	107	25	AmphoeWiang Nong Long
ตำบลหนองล่อง	260	52	48	109	43	8	TambonNong Long
ตำบลหนองยาง	185	28	35	103	18	1	TambonNong Yuang
ตำบลวังผาง	332	74	69	127	46	16	TambonWang Phang
นอกเขตเทศบาล	5,299	1,194	1,104	1,961	679	361	Non - municipal area
อำเภอเมืองลำพูน	110	36	19	30	15	10	AmphoeMueang Lamphun
ตำบลหนองหนาม	110	36	19	30	15	10	TambonNong Nam
อำเภอแม่ทา	76	23	25	28	-	-	AmphoeMae Tha
ตำบลทาม่ดอบ	76	23	25	28	-	-	TambonTha Mae Lop
อำเภอบ้านโฮ่ง	733	204	164	241	91	33	AmphoeBan Hong
ตำบลบ้านโฮ่ง	170	41	45	59	21	4	TambonBan Hong
ตำบลป่าพู่	172	43	35	64	20	10	TambonPa Phlu
ตำบลเหล่ายาว	271	83	49	84	39	16	TambonLao Yao
ตำบลหนองปลาสะวาย	120	37	35	34	11	3	TambonNong Pla Sawai

ตาราง 9 จำนวนของสถานประกอบการ จำแนกตามระยะเวลาการดำเนินงานกิจการ อำเภอและตำบล (ต่อ)

TABLE 9 NUMBER OF ESTABLISHMENTS BY PERIOD OF OPERATION ,AMPHOE AND TAMBON (Contd.)

อำเภอ/ตำบล	จำนวน สถานประกอบการ Number of establishments	ระยะเวลาการดำเนินงานกิจการ (ปี) Period of operation (Year)					Amphoe/Tambon
		< 5	5 - 9	10 - 19	20 - 29	≥ 30	
อำเภอสี	791	237	233	262	51	8	AmphoeLi
ตำบลแม่ตื่น	234	54	68	103	7	2	TambonMae Tuen
ตำบลนาทราย	477	158	139	136	41	3	TambonNa Sai
ตำบลแม่ลาน	80	25	26	23	3	3	TambonMae Lan
อำเภอพ่วงหัวช้าง	713	97	154	432	23	7	AmphoeThung Hua Chang
ตำบลพ่วงหัวช้าง	106	35	40	21	10	-	TambonThung Hua Chang
ตำบลบ้านปวง	410	16	72	311	8	3	TambonBan Puang
ตำบลตะเคียนปม	197	46	42	100	5	4	TambonTakhian Pom
อำเภอป่าซาง	2,424	503	418	762	453	288	AmphoePa Sang
ตำบลบ้านเรือน	428	98	59	118	79	74	TambonBan Ruean
ตำบลท่าต้อม	789	103	116	288	189	93	TambonTha Tum
ตำบลน้ำดิบ	715	154	148	212	113	88	TambonNam Dip
ตำบลนครเจดีย์	492	148	95	144	72	33	TambonNakhon Chedi
อำเภอบ้านธิ	452	94	91	206	46	15	AmphoeBan Thi
ตำบลห้วยยาบ	452	94	91	206	46	15	TambonHuai Yap

ที่มา : สำนักงานอุตสาหกรรม พ.ศ. 2560 (ข้อมูลพื้นฐาน) จังหวัด ลำพูน สำนักงานสถิติแห่งชาติ กระทรวงดิจิทัลเพื่อเศรษฐกิจและสังคม

Source : The 2017 Industrial Census (Basic Information), Lamphun Province, National Statistical Office, Ministry of Digital Economy and Society.

ตาราง 10 จำนวนสถานประกอบการที่พักแรม จำนวนลักษณะการให้บริการที่พักแรม จำนวนห้องพัก อำเภอและตำบล

TABLE 10 NUMBER OF ACCOMMODATION ESTABLISHMENTS BY TYPE OF SERVICE ACCOMMODATION, AMPHOE AND TAMBON

อำเภอ/ตำบล	จำนวนสถานประกอบการที่พัก	ลักษณะการให้บริการที่พักแรม/		จำนวนห้องพักเพื่อการท่องเที่ยว	Amphoe/ Tambon
		เพื่อการท่องเที่ยว	ไม่ใช่เพื่อการท่องเที่ยว		
อำเภอ/ตำบล	Number of accommodation establishments	Travel	No travel	Number of rooms for travel	
จังหวัดลำพูน	62	35	27	3,796 Lamphun	
อำเภอเมืองลำพูน	32	15	17	3,378	AmphoeMueang Lamphun
ตำบลในเมือง	8	5	3	2,860	TambonNai Mueang
ตำบลเหมืองง่า	3	1	2	38	TambonMueang Nga
ตำบลอุโมงค์	-	-	-	-	TambonUmong
ตำบลหนองช้างคืน	-	-	-	-	TambonNong Chang Khuen
ตำบลประดู่ป่า	-	-	-	-	TambonPratu Pa
ตำบลริมปิง	1	-	1	-	TambonRim Ping
ตำบลต้นธง	1	-	1	-	TambonTon Thong
ตำบลบ้านแป้น	4	2	2	12	TambonBan Paen
ตำบลเหมืองจี้	3	-	3	-	TambonMueang Chi
ตำบลป่าสัก	6	4	2	374	TambonPa Sak
ตำบลเวียงยอง	1	1	-	42	TambonWiang Yong
ตำบลบ้านกลาง	4	1	3	40	TambonBan Klang
ตำบลมะเขือแจ้	-	-	-	-	TambonMakhuea Chae
ตำบลศรีบัวบาน	-	-	-	-	TambonSi Bua Ban
ตำบลหนองหมาม	1	1	-	12	TambonNong Nam

ตาราง 10 จำนวนสถานประกอบการที่พักแรม จำนวนห้องพัก จำนวนห้องพัก อำเภอและตำบล (ต่อ)
 TABLE 10 NUMBER OF ACCOMMODATION ESTABLISHMENTS BY TYPE OF SERVICE ACCOMMODATION, AMPHOE AND TAMBON (Contd.)

อำเภอ/ตำบล	จำนวน สถานประกอบการที่พัก Number of accommodation establishments	ลักษณะการให้บริการที่พักแรม/ Type of service accommodation		จำนวนห้องพัก เพื่อการท่องเที่ยว Number of rooms for travel	อำเภอ/ ตำบล
		เพื่อการท่องเที่ยว Travel	ไม่ใช่เพื่อการท่องเที่ยว No travel		
อำเภอแม่ทา	4	4	-	96	AmphoeMae Tha
ตำบลทาบลาตุก	3	3	-	88	TambonTha Pla Duk
ตำบลทาสบเส้า	1	1	-	8	TambonTha Sop Sao
ตำบลทากาศ	-	-	-	-	TambonTha Kat
ตำบลทาชุมเงิน	-	-	-	-	TambonTha Khum Ngoen
ตำบลทาทุ่งหลวง	-	-	-	-	TambonTha Thung Luang
ตำบลทาแม่ลอบ	-	-	-	-	TambonTha Mae Lop
อำเภอบ้านโฮ่ง	6	3	3	69	AmphoeBan Hong
ตำบลบ้านโฮ้ง	2	2	-	50	TambonBan Hong
ตำบลป่าพูลู	2	-	2	-	TambonPa Phlu
ตำบลเหล่ายาว	1	-	1	-	TambonLao Yao
ตำบลศรีเตี้ย	-	-	-	-	TambonSi Tia
ตำบลหนองปลาสะวาย	1	1	-	19	TambonNong Pla Sawai
อำเภอดี	6	4	2	85	AmphoeLi
ตำบลดี	5	3	2	65	TambonLi
ตำบลแม่เติน	1	1	-	20	TambonMae Tuen
ตำบลนาทราย	-	-	-	-	TambonNa Sai

ตาราง 10 จำนวนสถานประกอบการที่พักแรม จำนวนห้องพัก จำนวนห้องพัก อำเภอและตำบล (ต่อ)
 TABLE 10 NUMBER OF ACCOMMODATION ESTABLISHMENTS BY TYPE OF SERVICE ACCOMMODATION, AMPHOE AND TAMBON (Contd.)

อำเภอ/ตำบล	จำนวน สถานประกอบการที่พัก	ลักษณะการให้บริการที่พักแรม/ Type of service accommodation		จำนวนห้องพัก เพื่อการท่องเที่ยว Number of rooms for travel	อำเภอ/ตำบล
		เพื่อการท่องเที่ยว Travel	ไม่ใช่เพื่อการท่องเที่ยว No travel		
อำเภอ/ตำบล	Number of accommodation establishments	Travel	No travel	Number of rooms for travel	Amphoe/ Tambon
ตำบลตงตำ	-	-	-	-	TambonDong Dam
ตำบลก่อ	-	-	-	-	TambonKo
ตำบลแม่ลาน	-	-	-	-	TambonMae Lan
ตำบลป่าไผ่	-	-	-	-	TambonPa Phai
ตำบลศรีวิชัย	-	-	-	-	TambonSi Wichai
อำเภอทุ่งหัวช้าง	1	1	-	5	AmphoeThung Hua Chang
ตำบลทุ่งหัวช้าง	-	-	-	-	TambonThung Hua Chang
ตำบลบ้านปาง	1	1	-	5	TambonBan Puang
ตำบลตะเคียนปม	-	-	-	-	TambonTakhian Pom
อำเภอป่าซาง	8	5	3	44	AmphoePa Sang
ตำบลปากบ่อ	1	1	-	10	TambonPak Bong
ตำบลป่าซาง	3	3	-	21	TambonPa Sang
ตำบลแม่แรง	-	-	-	-	TambonMae Raeng
ตำบลม่วงน้อย	-	-	-	-	TambonMuang Noi
ตำบลบ้านเรือน	1	-	1	-	TambonBan Ruean
ตำบลมะกอก	-	-	-	-	TambonMakok
ตำบลท่าตุม	1	-	1	-	TambonTha Tum
ตำบลน้ำตึบ	1	1	-	13	TambonNam Dip

ตาราง 10 จำนวนสถานประกอบการที่พักแรม จำนวนห้องพัก จำนวนห้องพัก อำเภอและตำบล (ต่อ)
 TABLE 10 NUMBER OF ACCOMMODATION ESTABLISHMENTS BY TYPE OF SERVICE ACCOMMODATION, AMPHOE AND TAMBON (Contd.)

อำเภอ/ตำบล	จำนวน สถานประกอบการที่พัก Number of accommodation establishments	ลักษณะการให้บริการที่พักแรม/ Type of service accommodation		จำนวนห้องพัก เพื่อการท่องเที่ยว Number of rooms for travel	อำเภอ/ ตำบล
		เพื่อการท่องเที่ยว Travel	ไม่ใช่เพื่อการท่องเที่ยว No travel		
ตำบลนครเจดีย์	1	-	1	-	TambonNakhon Chedi
อำเภอบ้านธิ	4	2	2	84	AmphoeBan Thi
ตำบลบ้านธิ	3	1	2	6	TambonBan Thi
ตำบลห้วยยาบ	1	1	-	78	TambonHuai Yap
อำเภอเวียงหนองล่อง	1	1	-	35	AmphoeWiang Nong Long
ตำบลหนองล่อง	1	1	-	35	TambonNong Long
ตำบลหนองยาง	-	-	-	-	TambonNong Yuang
ตำบลวังนาง	-	-	-	-	TambonWang Phang
ในเขตเทศบาล	51	30	21	3,669	Municipal area
อำเภอเมืองลำพูน	31	14	17	3,366	AmphoeMueang Lamphun
ตำบลในเมือง	8	5	3	2,860	TambonNai Mueang
ตำบลเหมืองง่า	3	1	2	38	TambonMueang Nga
ตำบลอุโมงค์	-	-	-	-	TambonUmong
ตำบลหนองช้างคืน	-	-	-	-	TambonNong Chang Khuen
ตำบลประดู่ป่า	-	-	-	-	TambonPratu Pa
ตำบลริมปิง	1	-	1	-	TambonRim Ping
ตำบลต้นธง	1	-	1	-	TambonTon Thong

ตาราง 10 จำนวนสถานประกอบการที่พักแรม จำนวนห้องพัก จำนวนห้องพัก อำเภอและตำบล (ต่อ)
 TABLE 10 NUMBER OF ACCOMMODATION ESTABLISHMENTS BY TYPE OF SERVICE ACCOMMODATION, AMPHOE AND TAMBON (Contd.)

อำเภอ/ตำบล	จำนวน สถานประกอบการที่พัก	ลักษณะการให้บริการที่พักแรม/ Type of service accommodation		จำนวนห้องพัก เพื่อการท่องเที่ยว Number of rooms for travel	อำเภอ/ ตำบล
		เพื่อการท่องเที่ยว Travel	ไม่ใช่เพื่อการท่องเที่ยว No travel		
ตำบลบ้านแป้น	4	2	2	12	TambonBan Paen
ตำบลเหมืองจี้	3	-	3	-	TambonMueang Chi
ตำบลป่าสัก	6	4	2	374	TambonPa Sak
ตำบลเวียงยอง	1	1	-	42	TambonWiang Yong
ตำบลบ้านกลาง	4	1	3	40	TambonBan Klang
ตำบลมะเขือแจ้	-	-	-	-	TambonMakhuea Chae
ตำบลศรีบัวบาน	-	-	-	-	TambonSi Bua Ban
ตำบลหนองหนาม	-	-	-	-	TambonNong Nam
อำเภอแม่ทา	4	4	-	96	AmphoeMae Tha
ตำบลทาบลาตุก	3	3	-	88	TambonTha Pla Duk
ตำบลทาสบเส้า	1	1	-	8	TambonTha Sop Sao
ตำบลทากาศ	-	-	-	-	TambonTha Kat
ตำบลทาชูมเงิน	-	-	-	-	TambonTha Khum Ngoen
ตำบลทาทุงหลวง	-	-	-	-	TambonTha Thung Luang
อำเภอบ้านโฮ่ง	2	2	-	50	AmphoeBan Hong
ตำบลบ้านโฮ่ง	2	2	-	50	TambonBan Hong
ตำบลศรีเตี้ย	-	-	-	-	TambonSi Tia

ตาราง 10 จำนวนสถานประกอบการที่พักแรม จำนวนห้องพัก แรม จำนวนห้องพัก อำเภอและตำบล (ต่อ)
 TABLE 10 NUMBER OF ACCOMMODATION ESTABLISHMENTS BY TYPE OF SERVICE ACCOMMODATION, AMPHOE AND TAMBON (Contd.)

อำเภอ/ตำบล	จำนวน สถานประกอบการที่พัก Number of accommodation establishments	ลักษณะการให้บริการที่พักแรม/ Type of service accommodation		จำนวนห้องพัก เพื่อการท่องเที่ยว Number of rooms for travel	Amphoe/ Tambon
		เพื่อการท่องเที่ยว Travel	ไม่ใช่เพื่อการท่องเที่ยว No travel		
อำเภอ	6	4	2	85	AmphoeLi
ตำบล	5	3	2	65	TambonLi
ตำบลแม่ตื่น	1	1	-	20	TambonMae Tuen
ตำบลดงดำ	-	-	-	-	TambonDong Dam
ตำบลก่อ	-	-	-	-	TambonKo
ตำบลป่าไผ่	-	-	-	-	TambonPa Phai
ตำบลศรีวิชัย	-	-	-	-	TambonSi Wichai
อำเภอทุ่งหัวช้าง	-	-	-	-	AmphoeThung Hua Chang
ตำบลทุ่งหัวช้าง	-	-	-	-	TambonThung Hua Chang
อำเภอป่าซาง	4	4	-	31	AmphoePa Sang
ตำบลปากบ่อ	1	1	-	10	TambonPak Bong
ตำบลป่าซาง	3	3	-	21	TambonPa Sang
ตำบลแม่แรง	-	-	-	-	TambonMae Raeng
ตำบลม่วงน้อย	-	-	-	-	TambonMuang Noi
ตำบลมะกอก	-	-	-	-	TambonMakok
อำเภอบ้านธิ	3	1	2	6	AmphoeBan Thi
ตำบลบ้านธิ	3	1	2	6	TambonBan Thi

ตาราง 10 จำนวนสถานประกอบการที่พักแรม จำนวนห้องพัก จำนวนห้องพัก อำเภอและตำบล (ต่อ)
 TABLE 10 NUMBER OF ACCOMMODATION ESTABLISHMENTS BY TYPE OF SERVICE ACCOMMODATION, AMPHOE AND TAMBON (Contd.)

อำเภอ/ตำบล	จำนวน สถานประกอบการที่พัก Number of accommodation establishments	ลักษณะการให้บริการที่พักแรม/ Type of service accommodation		จำนวนห้องพัก เพื่อการท่องเที่ยว Number of rooms for travel	อำเภอ/ ตำบล
		เพื่อการท่องเที่ยว Travel	ไม่ใช่เพื่อการท่องเที่ยว No travel		
อำเภอเวียงหนองล่อง	1	1	-	35	AmphoeWiang Nong Long
ตำบลหนองล่อง	1	1	-	35	TambonNong Long
ตำบลหนองยาง	-	-	-	-	TambonNong Yuang
ตำบลวังผาง	-	-	-	-	TambonWang Phang
นอกเขตเทศบาล	11	5	6	127	Non - municipal area
อำเภอเมืองลำพูน	1	1	-	12	AmphoeMueang Lamphun
ตำบลหนองหนาม	1	1	-	12	TambonNong Nam
อำเภอแม่ทา	-	-	-	-	AmphoeMae Tha
ตำบลท่าแม่ดอ	-	-	-	-	TambonTha Mae Lop
อำเภอบ้านโฮ่ง	4	1	3	19	AmphoeBan Hong
ตำบลบ้านโฮ้ง	-	-	-	-	TambonBan Hong
ตำบลป่าพญา	2	-	2	-	TambonPa Phlu
ตำบลเตล่ายาว	1	-	1	-	TambonLao Yao
ตำบลหนองปลาสะวาย	1	1	-	19	TambonNong Pla Sawai
อำเภอลี้	-	-	-	-	AmphoeLi
ตำบลแม่ต้น	-	-	-	-	TambonMae Tuen
ตำบลนาทราย	-	-	-	-	TambonNa Sai
ตำบลแม่ลาน	-	-	-	-	TambonMae Lan

ตาราง 10 จำนวนสถานประกอบการที่พักแรม จำนวนห้องพัก จำนวนห้องพัก อำเภอและตำบล (ต่อ)
TABLE 10 NUMBER OF ACCOMMODATION ESTABLISHMENTS BY TYPE OF SERVICE ACCOMMODATION, AMPHOE AND TAMBON (Contd.)

อำเภอ/ตำบล	จำนวน สถานประกอบการที่พัก Number of accommodation establishments	ลักษณะการให้บริการที่พักแรม/ Type of service accommodation		จำนวนห้องพัก เพื่อการท่องเที่ยว Number of rooms for travel	อำเภอ/ตำบล
		เพื่อการท่องเที่ยว Travel	ไม่ใช่เพื่อการท่องเที่ยว No travel		
อำเภอทุ่งหัวช้าง	1	1	-	5	AmphoeThung Hua Chang
ตำบลทุ่งหัวช้าง	-	-	-	-	TambonThung Hua Chang
ตำบลบ้านปาง	1	1	-	5	TambonBan Puang
ตำบลตะเคียนปม	-	-	-	-	TambonTakhian Pom
อำเภอป่าซาง	4	1	3	13	AmphoePa Sang
ตำบลบ้านเรื่อน	1	-	1	-	TambonBan Ruean
ตำบลท่าตุม	1	-	1	-	TambonTha Tum
ตำบลน้ำดิบ	1	1	-	13	TambonNam Dip
ตำบลนครเจดีย์	1	-	1	-	TambonNakhon Chedi
อำเภอบ้านธิ	1	1	-	78	AmphoeBan Thi
ตำบลห้วยยาบ	1	1	-	78	TambonHuai Yap

หมายเหตุ : สถานประกอบการที่พักแรม หมายถึง โรงแรมและรีสอร์ท เกสต์เฮาส์ โฮมสเตย์ที่พักแรมในชนบท (รหัส 55101 55102 และ 55103)

Note : Accommodation establishments refer to hotels and resort, guesthouses and home stays (Code 55101, 55102 and 55103)

ที่มา : สำนักข้อมูลพื้นฐาน) จังหวัด ลำพูน สำนักงานสถิติแห่งชาติ กระทรวงดิจิทัลเพื่อเศรษฐกิจและสังคม

Source : The 2017 Industrial Census (Basic Information), Lamphun Province, National Statistical Office, Ministry of Digital Economy and Society.

ตาราง 11 จำนวนสถานประกอบการ จำนวนตามการมี การใช้เทคโนโลยีสารสนเทศและการสื่อสาร อำเภอ และตำบล

TABLE 11 NUMBER OF ESTABLISHMENTS BY THE USE OF INFORMATION AND COMMUNICATION TECHNOLOGY, AMPHOE AND TAMBON

อำเภอ/ตำบล	จำนวน สถานประกอบการ Number of establishments	การมี การใช้เทคโนโลยีสารสนเทศและการสื่อสาร / The use of information and communication technology										Amphoe/Tambon
		การใช้คอมพิวเตอร์		การใช้อินเทอร์เน็ต		การใช้โทรศัพท์มือถือ		การขายสินค้าหรือบริการผ่านทางอินเทอร์เน็ต				
		Use computer		Use internet		Sales of goods via internet		Sales of goods via internet				
		ใช้ / Use	ไม่ใช้	ใช้	ไม่ใช้	ของตนเอง	ของผู้อื่น	อีเล็กทรอนิกส์	e-Marketplace	ขายผ่านทาง	Social Network	
ที่สถาน ตนเอง	ที่อื่น	Use other	Use other	place	establishment	establishment	establishment	establishment	establishment	establishment	establishment	
จังหวัดลำพูน	21,569	1,588	32	19,949	1,760	19,809	52	34	26	70	21,401	Lamphun
อำเภอเมืองลำพูน	9,741	1,033	28	8,680	1,038	8,703	45	30	6	62	9,609	AmphoeMueang Lamphun
ตำบลในเมือง	1,274	191	22	1,061	177	1,097	12	4	1	17	1,244	TambonNai Mueang
ตำบลเหมืองท่า	1,031	76	-	955	85	946	4	-	-	10	1,017	TambonMueang Nga
ตำบลอุโมงค์	701	86	-	615	83	618	3	7	2	5	684	TambonUrmong
ตำบลหนองช้างคืน	115	2	-	113	-	115	-	-	-	-	115	TambonNong Chang Khuen
ตำบลประตูป่า	218	7	-	211	15	203	-	-	-	-	218	TambonPratu Pa
ตำบลริมปิง	276	22	-	254	38	238	-	-	-	3	273	TambonRim Ping
ตำบลต้นธง	388	36	6	346	37	351	2	-	2	11	375	TambonTon Thong
ตำบลบ้านแป้น	326	15	-	311	13	313	-	-	-	-	326	TambonBan Paen
ตำบลเหมืองจี้	636	13	-	623	13	623	-	-	-	2	634	TambonMueang Chi
ตำบลป่าสัก	1,019	127	-	892	131	888	18	16	-	10	979	TambonPa Sak
ตำบลเวียงยอง	352	59	-	293	70	282	1	1	-	-	350	TambonWiang Yong
ตำบลบ้านกลาง	1,768	286	-	1,482	268	1,500	-	-	-	2	1,766	TambonBan Klang
ตำบลมะเขือแจ้	984	53	-	931	52	932	2	2	-	2	979	TambonMakhuea Chae
ตำบลศรีบัวบาน	418	48	-	370	45	373	2	-	-	-	416	TambonSi Bua Ban
ตำบลหนองทาม	235	12	-	223	11	224	1	-	1	-	233	TambonNong Nam
อำเภอแม่ทา	1,715	53	-	1,662	50	1,665	-	-	-	1	1,714	AmphoeMae Tha
ตำบลทาบลาตึก	258	8	-	250	8	250	-	-	-	-	258	TambonTha Pla Duk

ตาราง 11 จำนวนสถานประกอบการ จำนวนตามการมีการใช้เทคโนโลยีสารสนเทศและการสื่อสาร อำเภอ และตำบล (ต่อ)

TABLE 11 NUMBER OF ESTABLISHMENTS BY THE USE OF INFORMATION AND COMMUNICATION TECHNOLOGY, AMPHOE AND TAMBON (Contd.)

อำเภอ/ตำบล	จำนวน สถานประกอบการ Number of establishments	การมี การใช้เทคโนโลยีสารสนเทศและการสื่อสาร / The use of information and communication technology				การใช้คอมพิวเตอร์				การใช้อินเทอร์เน็ต				การขายสินค้าหรือบริการผ่านทางอินเทอร์เน็ต				อำเภอ/Tambon		
		Use computer		Use internet		Sales of goods via internet		Sales of goods via internet		Sales of goods via internet		Sales of goods via internet		Sales of goods via internet						
		ใช้ / Use	ไม่ใช้ / None	ใช้ / Yes	ไม่ใช้ / No	ขายผ่านทางเว็บไซต์ ของตนเอง Sale through own website	ขายผ่านทางเว็บไซต์ ของผู้อื่น Sale through other website	ขายผ่านทางเว็บไซต์ ของผู้อื่น Sale through other website	ขายผ่านทางเว็บไซต์ ของผู้อื่น Sale through other website	ขายผ่านทางเว็บไซต์ ของผู้อื่น Sale through other website	ขายผ่านทางเว็บไซต์ ของผู้อื่น Sale through other website	ขายผ่านทางเว็บไซต์ ของผู้อื่น Sale through other website	ขายผ่านทางเว็บไซต์ ของผู้อื่น Sale through other website	ขายผ่านทางเว็บไซต์ ของผู้อื่น Sale through other website	ขายผ่านทางเว็บไซต์ ของผู้อื่น Sale through other website					
ตำบลทาสเล้า	451	20	-	431	21	430	-	-	-	-	-	-	-	-	-	-	-	451	TambonTha Sop Sao	
ตำบลทากาศ	291	1	-	290	1	290	-	-	-	-	-	-	-	-	-	-	-	291	TambonTha Kat	
ตำบลท่าขุมเงิน	291	7	-	284	7	284	-	-	-	-	-	-	-	-	-	-	-	290	TambonTha Khum Ngoen	
ตำบลท่าทุ่งหลวง	348	17	-	331	12	336	-	-	-	-	-	-	-	-	-	-	-	348	TambonTha Thung Luang	
ตำบลท่าแม่ลอบ	76	-	-	76	1	75	-	-	-	-	-	-	-	-	-	-	-	76	TambonTha Mae Lop	
อำเภอบ้านโฮ้ง	1,269	137	2	1,130	148	1,121	1	1	16	5	1,246	1	16	5	1,246	1	16	5	1,246	AmphoeBan Hong
ตำบลบ้านโฮ้ง	574	71	-	503	77	497	-	-	-	-	570	-	-	-	3	570	-	3	570	TambonBan Hong
ตำบลป่าดู่	172	9	2	161	11	161	-	-	-	-	166	-	-	-	1	166	-	1	166	TambonPa Phlu
ตำบลเหล่ายาว	271	32	-	239	31	240	1	1	11	1	258	1	11	1	258	1	11	1	258	TambonLao Yao
ตำบลศรีเตี้ย	132	19	-	113	24	108	-	-	-	-	132	-	-	-	-	132	-	-	132	TambonSi Tia
ตำบลหนองปลาสะวาย	120	6	-	114	5	115	-	-	-	-	120	-	-	-	-	120	-	-	120	TambonNong Pla Sawai
อำเภอสี	2,075	98	-	1,977	170	1,905	-	-	-	-	2,075	-	-	-	-	2,075	-	-	2,075	AmphoeLi
ตำบลลี่	610	58	-	552	124	486	-	-	-	-	610	-	-	-	-	610	-	-	610	TambonLi
ตำบลแม่ตื่น	331	6	-	325	6	325	-	-	-	-	331	-	-	-	-	331	-	-	331	TambonMae Tuen
ตำบลนาทราย	477	12	-	465	10	467	-	-	-	-	477	-	-	-	-	477	-	-	477	TambonNa Sai
ตำบลดงดำ	72	-	-	72	-	72	-	-	-	-	72	-	-	-	-	72	-	-	72	TambonDong Dam
ตำบลแก้ว	43	-	-	43	-	43	-	-	-	-	43	-	-	-	-	43	-	-	43	TambonKo
ตำบลแม่ลาน	80	-	-	80	-	80	-	-	-	-	80	-	-	-	-	80	-	-	80	TambonMae Lan
ตำบลป่าไผ่	243	17	-	226	22	221	-	-	-	-	243	-	-	-	-	243	-	-	243	TambonPa Phai

ตาราง 11 จำนวนสถานประกอบการ จำนวนตามการมีการใช้เทคโนโลยีสารสนเทศและการสื่อสาร อำเภอ และตำบล (ต่อ)

TABLE 11 NUMBER OF ESTABLISHMENTS BY THE USE OF INFORMATION AND COMMUNICATION TECHNOLOGY, AMPHOE AND TAMBON (Contd.)

อำเภอ/ตำบล	จำนวน สถานประกอบการ Number of establishments	การมีการใช้เทคโนโลยีสารสนเทศและการสื่อสาร / The use of information and communication technology										Amphoe/Tambon	
		การใช้คอมพิวเตอร์		การใช้อินเทอร์เน็ต		การใช้โทรศัพท์มือถือ		การขายสินค้าหรือบริการผ่านทางอินเทอร์เน็ต					
		Use computer		Use internet		Sales of goods via internet		Sales of goods via internet					
		ใช้ / Use	ไม่ใช้	ใช้	ไม่ใช้	ของตนเอง	ของผู้อื่น	อินเทอร์เน็ต	e-Marketplace	Social Network	ไม่มี		
ตำบลศรีวิชัย	219	5	-	214	8	211	-	-	-	-	-	219	TambonSi Wichai
อำเภอทุ่งหัวช้าง	857	11	-	846	8	849	-	1	-	-	-	856	AmphoeThung Hua Chang
ตำบลทุ่งหัวช้าง	250	9	-	241	6	244	-	1	-	-	-	249	TambonThung Hua Chang
ตำบลบ้านปง	410	2	-	408	2	408	-	-	-	-	-	410	TambonBan Puang
ตำบลตะเคียนปม	197	-	-	197	-	197	-	-	-	-	-	197	TambonTakhian Pom
อำเภอป่าซาง	4,205	160	1	4,044	236	3,969	6	1	4	2	4	4,195	AmphoePa Sang
ตำบลปากบ่อง	209	23	-	186	25	184	-	-	-	-	-	209	TambonPak Bong
ตำบลป่าซาง	355	39	-	316	54	301	-	-	-	-	-	355	TambonPa Sang
ตำบลแม่แรง	662	11	-	651	34	628	-	-	-	1	-	661	TambonMae Raeng
ตำบลม่วงน้อย	282	35	-	247	62	220	-	-	-	-	-	282	TambonMuang Noi
ตำบลบ้านเรือน	428	2	1	425	2	426	-	-	-	-	-	428	TambonBan Ruean
ตำบลมะกอก	273	5	-	268	7	266	-	-	-	-	-	273	TambonMakok
ตำบลท่าต๋ม	789	7	-	782	14	775	-	-	-	-	-	789	TambonTha Tum
ตำบลน้ำดิบ	715	17	-	698	18	697	1	-	-	-	-	714	TambonNam Dip
ตำบลนครเจดีย์	492	21	-	471	20	472	5	1	4	1	4	484	TambonNakhon Chedi
อำเภอบ้านธิ	930	42	-	888	37	893	-	-	-	-	-	930	AmphoeBan Thi
ตำบลบ้านธิ	478	30	-	448	29	449	-	-	-	-	-	478	TambonBan Thi
ตำบลหัวยง	452	12	-	440	8	444	-	-	-	-	-	452	TambonHuay Yap
อำเภอเวียงหนองล่อง	777	54	1	722	73	704	-	1	-	-	-	776	AmphoeWiang Nong Long

ตาราง 11 จำนวนสถานประกอบการ จำนวนตามการมีการใช้เทคโนโลยีสารสนเทศและการสื่อสาร อำเภอ และตำบล (ต่อ)

TABLE 11 NUMBER OF ESTABLISHMENTS BY THE USE OF INFORMATION AND COMMUNICATION TECHNOLOGY, AMPHOE AND TAMBON (Contd.)

อำเภอ/ตำบล	จำนวน สถานประกอบการ	การมีการใช้เทคโนโลยีสารสนเทศและการสื่อสาร / The use of information and communication technology										Amphoe/Tambon
		การใช้คอมพิวเตอร์		การใช้อินเทอร์เน็ต		การใช้โทรศัพท์มือถือ		การขายสินค้าหรือบริการผ่านทางอินเทอร์เน็ต				
		Use computer	Use internet	Sales of goods via internet	Use mobile phone	Use e-commerce	Use social network	Use e-marketplace	Use other place	Use own establishment		
Number of establishments	ใช้ / Use	ไม่ใช้ / None	ใช้ / Yes	ไม่ใช้ / No	ขายผ่านทางเว็บไซต์ / Sale through own website	ขายผ่านทางเว็บไซต์ / Sale through other website	ขายผ่านทางเว็บไซต์ / Sale through other website	อีเล็กทรอนิกส์ / e-Marketplace	โซเชียลเน็ตเวิร์ก / Social Network	ไม่มี / No		
ตำบลหนองล่อง	260	12	-	248	20	240	-	-	-	-	260	TambonNong Long
ตำบลหนองยวง	185	14	-	171	19	166	-	-	-	-	185	TambonNong Yuang
ตำบลวังยาง	332	28	1	303	34	298	-	1	-	-	331	TambonWang Phang
ในเขตเทศบาล	1,627	1,455	29	14,786	1,626	14,644	44	33	5	66	16,133	Municipal area
อำเภอเมืองลำพูน	9,631	1,025	28	8,578	1,030	8,601	44	30	5	62	9,501	AmphoeMueang Lamphun
ตำบลในเมือง	1,274	191	22	1,061	177	1,097	12	4	1	17	1,244	TambonNai Mueang
ตำบลเหมืองง่า	1,031	76	-	955	85	946	4	-	-	10	1,017	TambonMueang Nga
ตำบลอุโมงค์	701	86	-	615	83	618	3	7	2	5	684	TambonUmong
ตำบลหนองช้างคืน	115	2	-	113	-	115	-	-	-	-	115	TambonNong Chang Khuen
ตำบลประตู่ป่า	218	7	-	211	15	203	-	-	-	-	218	TambonPratu Pa
ตำบลริมปิง	276	22	-	254	38	238	-	-	-	3	273	TambonRim Ping
ตำบลต้นธง	388	36	6	346	37	351	2	-	2	11	375	TambonTon Thong
ตำบลบ้านแป้น	326	15	-	311	13	313	-	-	-	-	326	TambonBan Paen
ตำบลเหมืองจี้	636	13	-	623	13	623	-	-	-	2	634	TambonMueang Chi
ตำบลป่าสัก	1,019	127	-	892	131	888	18	16	-	10	979	TambonPa Sak
ตำบลเวียงยอง	352	59	-	293	70	282	1	1	-	-	350	TambonWiang Yong
ตำบลบ้านกลาง	1,768	286	-	1,482	268	1,500	-	-	-	2	1,766	TambonBan Klang
ตำบลมะเขือแจ้	984	53	-	931	52	932	2	2	-	2	979	TambonMakhuea Chae
ตำบลศรีบัวบาน	418	48	-	370	45	373	2	-	-	-	416	TambonSi Bua Ban

ตาราง 11 จำนวนสถานประกอบการ จำนวนตามการมีการใช้เทคโนโลยีสารสนเทศและการสื่อสาร อำเภอ และตำบล (ต่อ)

TABLE 11 NUMBER OF ESTABLISHMENTS BY THE USE OF INFORMATION AND COMMUNICATION TECHNOLOGY, AMPHOE AND TAMBON (Contd.)

อำเภอ/ตำบล	จำนวน สถานประกอบการ Number of establishments	การมี การใช้เทคโนโลยีสารสนเทศและการสื่อสาร / The use of information and communication technology				การใช้คอมพิวเตอร์				การใช้อินเทอร์เน็ต				การขายสินค้าหรือบริการผ่านทางอินเทอร์เน็ต				อำเภอ/Tambon		
		Use computer		Use internet		Sales of goods via internet		Sales of goods via internet		Sales of goods via internet		Sales of goods via internet		Sales of goods via internet						
		Use own establishment	Use other place	Use own establishment	Use other place	Use own establishment	Use other place	Use own establishment	Use other place	Use own establishment	Use other place	Use own establishment	Use other place	Use own establishment	Use other place					
ตำบลหนองหนาม	125	4	-	121	3	122	-	-	-	-	-	-	-	-	-	-	-	-	TambonNong Nam	
อำเภอแม่ทา	1,639	53	-	1,586	49	1,590	-	-	-	-	-	-	-	-	-	-	-	1	1,638	AmphoeMae Tha
ตำบลทาบาคูก	258	8	-	250	8	250	-	-	-	-	-	-	-	-	-	-	-	-	258	TambonTha Pla Duk
ตำบลทาสบเส้า	451	20	-	431	21	430	-	-	-	-	-	-	-	-	-	-	-	-	451	TambonTha Sop Sao
ตำบลทากาศ	291	1	-	290	1	290	-	-	-	-	-	-	-	-	-	-	-	-	291	TambonTha Kat
ตำบลทาจุมเงิน	291	7	-	284	7	284	-	-	-	-	-	-	-	-	-	-	-	1	290	TambonTha Khum Ngoen
ตำบลทาท่งหลวง	348	17	-	331	12	336	-	-	-	-	-	-	-	-	-	-	-	-	348	TambonTha Thung Luang
อำเภอบ้านโฮ่ง	536	86	-	450	97	439	-	-	-	-	-	-	-	-	-	-	-	1	533	AmphoeBan Hong
ตำบลบ้านโอง	404	67	-	337	73	331	-	-	-	-	-	-	-	-	-	-	-	1	401	TambonBan Hong
ตำบลศรีชัย	132	19	-	113	24	108	-	-	-	-	-	-	-	-	-	-	-	-	132	TambonSi Tia
อำเภอสี	1,284	85	-	1,199	160	1,124	-	-	-	-	-	-	-	-	-	-	-	-	1,284	AmphoeLi
ตำบลสี	610	58	-	552	124	486	-	-	-	-	-	-	-	-	-	-	-	-	610	TambonLi
ตำบลแม่ตื่น	97	5	-	92	6	91	-	-	-	-	-	-	-	-	-	-	-	-	97	TambonMae Tuen
ตำบลดงคำ	72	-	-	72	-	72	-	-	-	-	-	-	-	-	-	-	-	-	72	TambonDong Dam
ตำบลก้อ	43	-	-	43	-	43	-	-	-	-	-	-	-	-	-	-	-	-	43	TambonKo
ตำบลป่าไร่	243	17	-	226	22	221	-	-	-	-	-	-	-	-	-	-	-	-	243	TambonPa Phai
ตำบลศรีวิชัย	219	5	-	214	8	211	-	-	-	-	-	-	-	-	-	-	-	-	219	TambonSi Wichai
อำเภอทุ่งหัวช้าง	144	9	-	135	6	138	-	-	-	-	-	-	-	-	-	-	-	1	143	AmphoeThung Hua Chang
ตำบลทุ่งหัวช้าง	144	9	-	135	6	138	-	-	-	-	-	-	-	-	-	-	-	1	143	TambonThung Hua Chang

ตาราง 11 จำนวนสถานประกอบการ จำนวนตามการมี การใช้เทคโนโลยีสารสนเทศและการสื่อสาร อำเภอ และตำบล (ต่อ)

TABLE 11 NUMBER OF ESTABLISHMENTS BY THE USE OF INFORMATION AND COMMUNICATION TECHNOLOGY, AMPHOE AND TAMBON (Contd.)

อำเภอ/ตำบล	จำนวน สถานประกอบการ Number of establishments	การมี การใช้เทคโนโลยีสารสนเทศและการสื่อสาร / The use of information and communication technology				การใช้คอมพิวเตอร์				การใช้อินเทอร์เน็ต				การขายสินค้าหรือบริการผ่านทางอินเทอร์เน็ต				อำเภอ/Tambon
		Use computer		Use internet		Sales of goods via internet		Social Network		e-Marketplace		Sales of goods via internet		Social Network				
		Use own establishment	Use other place	Use establishment	None	Yes	No	Sale through own website	Sale through other website	Sale through other website	Sale through other website	Sale through other website	Sale through other website	Sale through other website				
อำเภอป่าซาง	1,781	113	-	1,668	182	1,599	-	-	-	-	-	1	1,780	AmphoePa Sang				
ตำบลปากบ่อง	209	23	-	186	25	184	-	-	-	-	-	-	209	TambonPak Bong				
ตำบลป่าซาง	355	39	-	316	54	301	-	-	-	-	-	-	355	TambonPa Sang				
ตำบลแม่แรง	662	11	-	651	34	628	-	-	-	-	-	1	661	TambonMae Raeng				
ตำบลม่วงน้อย	282	35	-	247	62	220	-	-	-	-	-	-	282	TambonMuang Noi				
ตำบลมะกอก	273	5	-	268	7	266	-	-	-	-	-	-	273	TambonMakok				
อำเภอบ้านธิ	478	30	-	448	29	449	-	-	-	-	-	-	478	AmphoeBan Thi				
ตำบลบ้านธิ	478	30	-	448	29	449	-	-	-	-	-	-	478	TambonBan Thi				
อำเภอเวียงหนองล่อง	777	54	1	722	73	704	-	1	-	-	-	-	776	AmphoeWiang Nong Long				
ตำบลหนองล่อง	260	12	-	248	20	240	-	-	-	-	-	-	260	TambonNong Long				
ตำบลหนองขวง	185	14	-	171	19	166	-	-	-	-	-	-	185	TambonNong Yuang				
ตำบลวังยาง	332	28	1	303	34	298	-	1	-	-	-	-	331	TambonWang Phang				
นอกเขตเทศบาล	5,299	133	3	5,163	134	5,165	8	1	21	4	5,268	Non - municipal area						
อำเภอเมืองลำพูน	110	8	-	102	8	102	1	-	1	-	108	AmphoeMueang Lamphun						
ตำบลหนองหนาม	110	8	-	102	8	102	1	-	1	-	108	TambonNong Nam						
อำเภอแม่ทา	76	-	-	76	1	75	-	-	-	-	76	AmphoeMae Tha						
ตำบลท่าแม่เลอบ	76	-	-	76	1	75	-	-	-	-	76	TambonTha Mae Lop						
อำเภอบ้านโฮ่ง	733	51	2	680	51	682	1	-	16	3	713	AmphoeBan Hong						
ตำบลบ้านโฮ้ง	170	4	-	166	4	166	-	-	-	-	169	TambonBan Hong						

ตาราง 11 จำนวนสถานประกอบการ จำนวนตามการมี การใช้เทคโนโลยีสารสนเทศและการสื่อสาร อำเภอ และตำบล (ต่อ)

TABLE 11 NUMBER OF ESTABLISHMENTS BY THE USE OF INFORMATION AND COMMUNICATION TECHNOLOGY, AMPHOE AND TAMBON (Contd.)

อำเภอ/ตำบล	จำนวน สถานประกอบการ	การมี การใช้เทคโนโลยีสารสนเทศและการสื่อสาร / The use of information and communication technology										Amphoe/Tambon
		การใช้คอมพิวเตอร์		การใช้อินเทอร์เน็ต		การขายสินค้าหรือบริการผ่านทางอินเทอร์เน็ต		การขายสินค้าหรือบริการผ่านทางอินเทอร์เน็ต		การขายสินค้าหรือบริการผ่านทางอินเทอร์เน็ต		
		Use computer	Use internet	Sales of goods via internet	Sales of goods via internet	Sales of goods via internet	Sales of goods via internet					
Number of establishments	ใช้ / Use	ไม่ใช้ / Not use	ใช้ / Use	ไม่ใช้ / Not use	ของตนเอง / Self	ของผู้อื่น / Others	อินเทอร์เน็ต / Internet	อีเล็คทรอนิกส์ / E-commerce	โซเชียลเน็ตเวิร์ก / Social network	ไม่มี / None		
ตำบลป่าพลู	172	9	2	161	11	161	-	5	1	166	TambonPa Phlu	
ตำบลเหล่ายาว	271	32	-	239	31	240	1	11	1	258	TambonLao Yao	
ตำบลหนองปลาสะวาย	120	6	-	114	5	115	-	-	-	120	TambonNong Pla Sawai	
อำเภออี	791	13	-	778	10	781	-	-	-	791	AmphoeLi	
ตำบลแม่ตื่น	234	1	-	233	-	234	-	-	-	234	TambonMae Tuen	
ตำบลนาทราย	477	12	-	465	10	467	-	-	-	477	TambonNa Sai	
ตำบลแม่ลาน	80	-	-	80	-	80	-	-	-	80	TambonMae Lan	
อำเภอทุ่งหัวช้าง	713	2	-	711	2	711	-	-	-	713	AmphoeThung Hua Chang	
ตำบลทุ่งหัวช้าง	106	-	-	106	-	106	-	-	-	106	TambonThung Hua Chang	
ตำบลบ้านบง	410	2	-	408	2	408	-	-	-	410	TambonBan Bng	
ตำบลตะเคียนปม	197	-	-	197	-	197	-	-	-	197	TambonTakhian Pom	
อำเภอป่างา	2,424	47	1	2,376	54	2,370	6	4	1	2,415	AmphoePa Sang	
ตำบลบ้านเรือน	428	2	1	425	2	426	-	-	-	428	TambonBan Ruean	
ตำบลท่าตม	789	7	-	782	14	775	-	-	-	789	TambonTha Tum	
ตำบลน้ำดิบ	715	17	-	698	18	697	1	-	-	714	TambonNam Dip	
ตำบลนครเจดีย์	492	21	-	471	20	472	5	4	1	484	TambonNakhon Chedi	
อำเภอบ้านธิ	452	12	-	440	8	444	-	-	-	452	AmphoeBan Thi	
ตำบลหัวยยา	452	12	-	440	8	444	-	-	-	452	TambonHuai Yap	

ที่มา : สำนักงานสถิติแห่งชาติ กระทรวงดิจิทัลเพื่อเศรษฐกิจและสังคม

Source : The 2017 Industrial Census (Basic Information), Lamphun Province, National Statistical Office, Ministry of Digital Economy and Society.

ตาราง 12 จำนวนสถานประกอบการ จำนวนตามรูปแบบการจัดตั้งตามกฎหมาย และกิจกรรมทางเศรษฐกิจ

TABLE 12 NUMBER OF ESTABLISHMENTS BY FORM OF LEGAL ORGANIZATION AND ECONOMIC ACTIVITY

กิจกรรมทางเศรษฐกิจ	จำนวน สถานประกอบการ Number of establishments	รูปแบบการจัดตั้งตามกฎหมาย Form of legal organization					รวม
		ส่วนบุคคล Individual proprietor	ห้างหุ้นส่วนจำกัด ห้างหุ้นส่วนสามัญ นิติบุคคล Juristic partnership	บริษัทจำกัด บริษัทจำกัด (มหาชน) Company limited, Public company limited	ส่วนราชการ รัฐวิสาหกิจ สหกรณ์ กลุ่มแม่บ้าน สมาคม มูลนิธิ และอื่น ๆ Government State-enterprises Community enterprise Association Foundation And Others	144	
การผลิต	6,270	20,553	362	510	144	105 Manufacturing	
การจัดการและการบำบัดน้ำเสีย ของเสียและสิ่งปฏิกูล	9	5,894	76	195	144	- Sewerage, waste management and remediation activities	
การก่อสร้าง	341	273	42	26	26	- Construction	
การขายส่งและการขายปลีก การซ่อมแซมยานยนต์ และจักรยานยนต์	1,255	1,185	44	26	26	- Wholesale and retail trade; repair of motor vehicles and motorcycles	
การขายส่ง	864	744	48	64	64	8 Wholesale trade	
การขายปลีก	6,050	5,782	116	128	128	24 Retail trade	
การขนส่งทางบก สถานที่เก็บสินค้า	808	786	5	17	17	- Land transport and storage	
ที่พักแรม	65	60	2	3	3	- Accommodation	
บริการอาหารและเครื่องดื่ม	2,442	2,433	2	7	7	- Food and beverage service activities	
ข้อมูลข่าวสารและการสื่อสาร	65	55	3	7	7	- Information and communication	
กิจกรรมอสังหาริมทรัพย์	1,073	1,064	2	5	5	2 Real estate activities	
กิจกรรมทางวิชาชีพ วิทยาศาสตร์และเทคโนโลยี	146	131	9	6	6	- Professional, scientific and technical activities	
กิจกรรมการบริหาร และการบริการสนับสนุน	193	167	8	17	17	1 Administrative and support service activities	
ศิลปะ ความบันเทิงและนันทนาการ	129	123	2	3	3	1 Arts, entertainment and recreation	
กิจกรรมบริการอื่น ๆ	1,857	1,851	2	1	1	3 Other service activities	
กิจกรรมด้านโรงพยาบาลเอกชน	2	-	-	2	2	- Private hospital activities	
ในเขตเทศบาล	16,270	15,388	312	474	96	Municipal area	
การผลิต	3,895	3,579	64	181	181	71 Manufacturing	
การจัดการและการบำบัดน้ำเสีย ของเสียและสิ่งปฏิกูล	8	5	1	2	2	- Sewerage, waste management and remediation activities	
การก่อสร้าง	282	222	35	25	25	- Construction	
การขายส่งและการขายปลีก การซ่อมแซมยานยนต์ และจักรยานยนต์	1,008	939	43	26	26	- Wholesale and retail trade; repair of motor vehicles and motorcycles	
การขายส่ง	609	512	37	56	56	4 Wholesale trade	
การขายปลีก	4,680	4,440	103	123	123	14 Retail trade	
การขนส่งทางบก สถานที่เก็บสินค้า	558	541	4	13	13	- Land transport and storage	
ที่พักแรม	54	50	2	2	2	- Accommodation	
บริการอาหารและเครื่องดื่ม	2,053	2,045	1	7	7	- Food and beverage service activities	

ตาราง 12 จำนวนสถานประกอบการ จำแนกตามรูปแบบการจัดตั้งตามกฎหมาย และกิจกรรมทางเศรษฐกิจ (ต่อ)
TABLE 12 NUMBER OF ESTABLISHMENTS BY FORM OF LEGAL ORGANIZATION AND ECONOMIC ACTIVITY (Contd.)

กิจกรรมทางเศรษฐกิจ	รูปแบบการจัดตั้งตามกฎหมาย Form of legal organization							ส่วนราชการ รัฐวิสาหกิจ สหกรณ์ กลุ่มแม่บ้าน สมาคม มูลนิธิ และอื่น ๆ Government State-enterprises Community enterprise Association Foundation And Others
	จำนวน สถานประกอบการ Number of establishments	ส่วนบุคคล Individual proprietor	ห้างหุ้นส่วนจำกัด นิติบุคคล Juristic partnership	บริษัทจำกัด บริษัทจำกัด (มหาชน) Company limited, Public company limited	Form of legal organization	ส่วนราชการ รัฐวิสาหกิจ สหกรณ์ กลุ่มแม่บ้าน สมาคม มูลนิธิ และอื่น ๆ Government State-enterprises Community enterprise Association Foundation And Others		
ข้อมูลข่าวสารและการสื่อสาร	50	43	-	-	7	-	-	Information and communication
กิจกรรมอสังหาริมทรัพย์	1,020	1,011	2	2	5	2	2	Real estate activities
กิจกรรมทางวิชาชีพ วิทยาศาสตร์และเทคโนโลยี	140	125	9	9	6	1	1	Professional, scientific and technical activities
กิจกรรมการบริการ และการสนับสนุน	173	149	7	7	16	1	1	Administrative and support service activities
ศิลปะ ความบันเทิงและนันทนาการ	104	99	2	2	2	1	1	Arts, entertainment and recreation
กิจกรรมบริการอื่น ๆ	1,634	1,628	2	2	1	2	3	Other service activities
กิจกรรมด้านโรงพยาบาลเอกชน	2	-	-	-	2	-	-	Private hospital activities
นอกเขตเทศบาล	5,299	5,165	50	50	36	48	48	Non - municipal area
การผลิต	2,375	2,315	12	12	14	34	34	Manufacturing
การจัดการและการบำบัดน้ำเสีย ของเสียและสิ่งปฏิกูล	1	-	-	-	1	-	-	Sewerage, waste management and remediation activities
การก่อสร้าง	59	51	7	7	1	-	-	Construction
การขายส่งและการขายปลีก การซ่อมแซมยานยนต์ และจักรยานยนต์	247	246	1	1	-	-	-	Wholesale and retail trade; repair of motor vehicles and motorcycles
การขายส่ง	255	232	11	11	8	4	4	Wholesale trade
การขายปลีก	1,370	1,342	13	13	5	10	10	Retail trade
การขนส่งทางบก สถานที่เก็บสินค้า	250	245	1	1	4	-	-	Land transport and storage
ที่พักแรม	11	10	-	-	1	-	-	Accommodation
บริการอาหารและเครื่องดื่ม	389	388	1	1	-	-	-	Food and beverage service activities
ข้อมูลข่าวสารและการสื่อสาร	15	12	3	3	-	-	-	Information and communication
กิจกรรมอสังหาริมทรัพย์	53	53	-	-	-	-	-	Real estate activities
กิจกรรมทางวิชาชีพ วิทยาศาสตร์และเทคโนโลยี	6	6	-	-	-	-	-	Professional, scientific and technical activities
กิจกรรมการบริการ และการสนับสนุน	20	18	1	1	1	1	1	Administrative and support service activities
ศิลปะ ความบันเทิงและนันทนาการ	25	24	-	-	1	1	1	Arts, entertainment and recreation
กิจกรรมบริการอื่น ๆ	223	223	-	-	-	-	-	Other service activities
กิจกรรมด้านโรงพยาบาลเอกชน	-	-	-	-	-	-	-	Private hospital activities

ที่มา : สำนักงานสภาพัฒนาการเศรษฐกิจและสังคมแห่งชาติ, สำนักงานสถิติแห่งชาติ, กระทรวงดิจิทัลเพื่อเศรษฐกิจและสังคม

Source : The 2017 Industrial Census (Basic Information), Lamphun Province, National Statistical Office, Ministry of Digital Economy and Society.

ตาราง 13 จำนวนสถานประกอบการ จำแนกตามรูปแบบการจัดตั้งทางเศรษฐกิจ และกิจกรรมทางเศรษฐกิจ

TABLE 13 NUMBER OF ESTABLISHMENTS BY FORM OF ECONOMIC ORGANIZATION AND ECONOMIC ACTIVITY

กิจกรรมทางเศรษฐกิจ	จำนวน		รูปแบบการจัดตั้งทางเศรษฐกิจ		Form of economic organization		Economic activity
	สถานประกอบการ	จำนวน	สำนักงานเดี่ยว	สำนักงานใหญ่	สำนักงานสาขา	และอื่น ๆ	
	Number of establishments		Single unit	Head office	Branch and Others		
รวม	21,569	21,252	59	258	Total		
การผลิต	6,270	6,204	17	49	Manufacturing		
การจัดการและการบำบัดน้ำเสีย ของเสียและสิ่งปฏิกูล	9	8	1	1	- Sewerage, waste management and remediation activities		
การก่อสร้าง	341	331	1	9	Construction		
การขายส่งและการขายปลีก การซ่อมแซมยานยนต์ และจักรยานยนต์	1,255	1,225	4	26	Wholesale and retail trade; repair of motor vehicles and motorcycles		
การขายส่ง	864	833	6	25	Wholesale trade		
การขายปลีก	6,050	5,921	15	114	Retail trade		
การขนส่งทางบก สถานีเก็บสินค้า	808	802	-	6	Land transport and storage		
ที่พักแรม	65	63	2	-	Accommodation		
บริการอาหารและเครื่องดื่ม	2,442	2,429	4	9	Food and beverage service activities		
ข้อมูลข่าวสารและการสื่อสาร	65	60	-	5	Information and communication		
กิจกรรมอสังหาริมทรัพย์	1,073	1,069	3	1	Real estate activities		
กิจกรรมทางวิชาชีพ วิทยาศาสตร์และเทคโนโลยี	146	144	-	2	Professional, scientific and technical activities		
กิจกรรมการบริหาร และการบริการสนับสนุน	193	182	-	11	Administrative and support service activities		
ศิลปะ ความบันเทิงและนันทนาการ	129	127	2	-	Arts, entertainment and recreation		
กิจกรรมบริการอื่น ๆ	1,857	1,852	4	1	Other service activities		
กิจกรรมด้านโรงพยาบาลเอกชน	2	2	-	-	Private hospital activities		
ในเขตเทศบาล	16,270	15,974	53	243	Municipal area		
การผลิต	3,895	3,834	16	45	Manufacturing		
การจัดการและการบำบัดน้ำเสีย ของเสียและสิ่งปฏิกูล	8	7	1	1	- Sewerage, waste management and remediation activities		

ตาราง 13 จำนวนสถานประกอบการ จำแนกตามรูปแบบการจัดตั้งทางเศรษฐกิจ และกิจกรรมทางเศรษฐกิจ (ต่อ)

TABLE 13 NUMBER OF ESTABLISHMENTS BY FORM OF ECONOMIC ORGANIZATION AND ECONOMIC ACTIVITY (Contd.)

กิจกรรมทางเศรษฐกิจ	รูปแบบการจัดตั้งทางเศรษฐกิจ				Economic activity
	จำนวน	Form of economic organization		Branch and Others	
	สถานประกอบการ	สำนักงานใหญ่	สำนักงานสาขา		
กิจกรรมทางเศรษฐกิจ	Number of establishments	Head office	Branch and Others	Economic activity	
การก่อสร้าง	282	272	1	9	Construction
การขายส่งและการขายปลีก การซ่อมแซมยานยนต์ และจักรยานยนต์	1,008	978	4	26	Wholesale and retail trade; repair of motor vehicles and motorcycles
การขายส่ง	609	581	6	22	Wholesale trade
การขายปลีก	4,680	4,558	14	108	Retail trade
การขนส่งทางบก สถานีเก็บสินค้า	558	553	-	5	Land transport and storage
ที่พักแรม	54	53	1	-	Accommodation
บริการอาหารและเครื่องดื่ม	2,053	2,042	3	8	Food and beverage service activities
ข้อมูลข่าวสารและการสื่อสาร	50	45	-	5	Information and communication
กิจกรรมอสังหาริมทรัพย์	1,020	1,016	3	1	Real estate activities
กิจกรรมทางวิชาชีพ วิทยาศาสตร์และเทคโนโลยี	140	138	-	2	Professional, scientific and technical activities
กิจกรรมการบริหาร และการบริการสนับสนุน	173	162	-	11	Administrative and support service activities
ศิลปะ ความบันเทิงและนันทนาการ	104	104	-	-	Arts, entertainment and recreation
กิจกรรมบริการอื่น ๆ	1,634	1,629	4	1	Other service activities
กิจกรรมด้านโรงพยาบาลเอกชน	2	2	-	-	Private hospital activities
นอกเขตเทศบาล	5,299	5,278	6	15	Non - municipal area
การผลิต	2,375	2,370	1	4	Manufacturing
การจัดการและการบำบัดน้ำเสีย ของเสียและสิ่งปฏิกูล	1	1	-	-	Sewerage, waste management and remediation activities
การก่อสร้าง	59	59	-	-	Construction
การขายส่งและการขายปลีก การซ่อมแซมยานยนต์ และจักรยานยนต์	247	247	-	-	Wholesale and retail trade; repair of motor vehicles and motorcycles
การขายส่ง	255	252	-	3	Wholesale trade
การขายปลีก	1,370	1,363	1	6	Retail trade

ตาราง 13 จำนวนสถานประกอบการ จำแนกตามรูปแบบการจัดตั้งทางเศรษฐกิจ และกิจกรรมทางเศรษฐกิจ (ต่อ)
 TABLE 13 NUMBER OF ESTABLISHMENTS BY FORM OF ECONOMIC ORGANIZATION AND ECONOMIC ACTIVITY (Contd.)

กิจกรรมทางเศรษฐกิจ	รูปแบบการจัดตั้งทางเศรษฐกิจ				Form of economic organization	Economic activity
	จำนวน	สำนักงานเพียงเดียว	สำนักงานใหญ่	สำนักงานสาขา		
	Number of establishments	Single unit	Head office	Branch and Others		
การขนส่งทางบก สถานีเก็บสินค้า	250	249	-	-	1 Land transport and storage	
ที่พักแรม	11	10	1	1	- Accommodation	
บริการอาหารและเครื่องดื่ม	389	387	1	1	1 Food and beverage service activities	
ข้อมูลข่าวสารและการสื่อสาร	15	15	-	-	- Information and communication	
กิจกรรมอสังหาริมทรัพย์	53	53	-	-	- Real estate activities	
กิจกรรมทางวิชาชีพ วิทยาศาสตร์และเทคโนโลยี	6	6	-	-	- Professional, scientific and technical activities	
กิจกรรมการบริหาร และการบริการสนับสนุน	20	20	-	-	- Administrative and support service activities	
ศิลปะ ความบันเทิงและนันทนาการ	25	23	2	2	- Arts, entertainment and recreation	
กิจกรรมบริการอื่น ๆ	223	223	-	-	- Other service activities	
กิจกรรมด้านโรงพยาบาลเอกชน	-	-	-	-	- Private hospital activities	

ที่มา : สำนักอุตสาหกรรม พ.ศ. 2560 (ข้อมูลพื้นฐาน) จังหวัด ลำพูน สำนักงานสถิติแห่งชาติ กระทรวงดิจิทัลเพื่อเศรษฐกิจและสังคม

Source : The 2017 Industrial Census (Basic Information), Lamphun Province, National Statistical Office, Ministry of Digital Economy and Society.

ตาราง 14 จำนวนสถานประกอบการ จำนวนตามสัดส่วนของารร่วมลงทุนหรือถือหุ้นของต่างประเทศ และกิจกรรมทางเศรษฐกิจ

TABLE 14 NUMBER OF ESTABLISHMENTS BY PROPORTION OF FOREIGN INVESTMENT OR SHARE HOLDING AND ECONOMIC ACTIVITY

กิจกรรมทางเศรษฐกิจ	จำนวน สถานประกอบการ Number of establishments	ไม่มีต่างประเทศ		สัดส่วนของการร่วมลงทุนหรือถือหุ้น		Economic activity
		รวม No foreign's investment or share holding	448	สัดส่วนของการร่วมลงทุนหรือถือหุ้น		
				10 - 50%	> 50%	
รวม	510	448	62	22	40	Total
การผลิต	195	135	60	21	39	Manufacturing
การจัดการและการบำบัดน้ำเสีย ของเสียและสิ่งปฏิกูล	3	3	-	-	-	- Sewerage, waste management and remediation activities
การก่อสร้าง	26	26	-	-	-	- Construction
การขายส่งและการขายปลีก การซ่อมแซมยานยนต์ และจักรยานยนต์	26	26	-	-	-	- Wholesale and retail trade; repair of motor vehicles and motorcycles
การขายส่ง	64	63	1	1	-	- Wholesale trade
การขายปลีก	128	128	-	-	-	- Retail trade
การขนส่งทางบก สถานที่เก็บสินค้า	17	17	-	-	-	- Land transport and storage
ที่พักแรม	3	3	-	-	-	- Accommodation
บริการอาหารและเครื่องดื่ม	7	7	-	-	-	- Food and beverage service activities
ข้อมูลข่าวสารและการสื่อสาร	7	7	-	-	-	- Information and communication
กิจกรรมอสังหาริมทรัพย์	5	4	1	-	-	1 Real estate activities
กิจกรรมทางวิชาชีพ วิทยาศาสตร์และเทคโนโลยี	6	6	-	-	-	- Professional, scientific and technical activities
กิจกรรมการบริหาร และการบริการสนับสนุน	17	17	-	-	-	- Administrative and support service activities
ศิลปะ ความบันเทิงและนันทนาการ	3	3	-	-	-	- Arts, entertainment and recreation
กิจกรรมบริการอื่น ๆ	1	1	-	-	-	- Other service activities
กิจกรรมด้านโรงพยาบาลเอกชน	2	2	-	-	-	- Private hospital activities
ในเขตเทศบาล	474	416	58	20	38	Municipal area
การผลิต	181	124	57	20	37	Manufacturing
การจัดการและการบำบัดน้ำเสีย ของเสียและสิ่งปฏิกูล	2	2	-	-	-	- Sewerage, waste management and remediation activities

ตาราง 14 จำนวนสถานประกอบการ จำแนกตามสัดส่วนของการร่วมลงทุนหรือถือหุ้นของต่างประเทศ และกิจกรรมทางเศรษฐกิจ (ต่อ)

TABLE 14 NUMBER OF ESTABLISHMENTS BY PROPORTION OF FOREIGN INVESTMENT OR SHARE HOLDING AND ECONOMIC ACTIVITY (Contd.)

กิจกรรมทางเศรษฐกิจ	จำนวน สถานประกอบการ	ไม่มีต่างประเทศ		สัดส่วนของการร่วมลงทุนหรือถือหุ้น		Economic activity
		จำนวน No	สัดส่วน of foreign investment or share holding	รวม Total	สัดส่วน Proportion of foreign investment or share holding > 50%	
การก่อสร้าง	25	25	-	-	-	- Construction
การขายส่งและการขายปลีก การซ่อมแซมยานยนต์ และจักรยานยนต์	26	26	-	-	-	- Wholesale and retail trade; repair of motor vehicles and motorcycles
การขายส่ง	56	56	-	-	-	- Wholesale trade
การขายปลีก	123	123	-	-	-	- Retail trade
การขนส่งทางบก สถานที่เก็บสินค้า ที่พักแรม	13	13	-	-	-	- Land transport and storage
บริการอาหารและเครื่องดื่ม	2	2	-	-	-	- Accommodation
ข้อมูลข่าวสารและการสื่อสาร	7	7	-	-	-	- Food and beverage service activities
กิจกรรมอสังหาริมทรัพย์	7	7	-	-	-	- Information and communication
กิจกรรมทางวิชาชีพ วิทยาศาสตร์และเทคโนโลยี	5	4	1	-	-	1 Real estate activities
กิจกรรมการบริหาร และบริการสนับสนุน	6	6	-	-	-	- Professional, scientific and technical activities
ศิลปะ ความบันเทิงและนันทนาการ	16	16	-	-	-	- Administrative and support service activities
กิจกรรมบริการอื่น ๆ	2	2	-	-	-	- Arts, entertainment and recreation
กิจกรรมด้านโรงพยาบาลเอกชน	1	1	-	-	-	- Other service activities
นอกเขตเทศบาล	2	2	-	-	-	- Private hospital activities
การผลิต	36	32	4	2	2	2 Non - municipal area
การจัดการและการบำบัดน้ำเสีย ของเสียและสิ่งปฏิกูล	14	11	3	1	1	2 Manufacturing
การก่อสร้าง	1	1	-	-	-	- Sewerage, waste management and remediation activities
การขายส่งและการขายปลีก การซ่อมแซมยานยนต์ และจักรยานยนต์	1	1	-	-	-	- Construction
การขายส่ง	-	-	-	-	-	- Wholesale and retail trade; repair of motor vehicles and motorcycles
	8	7	1	1	1	- Wholesale trade

ตาราง 14 จำนวนสถานประกอบการ จำแนกตามสัดส่วนของการร่วมลงทุนหรือถือหุ้นของต่างชาติ และกิจกรรมทางเศรษฐกิจ (ต่อ)

TABLE 14 NUMBER OF ESTABLISHMENTS BY PROPORTION OF FOREIGN INVESTMENT OR SHARE HOLDING AND ECONOMIC ACTIVITY (Contd.)

กิจกรรมทางเศรษฐกิจ	จำนวน สถานประกอบการ Number of establishments	สัดส่วนของการร่วมลงทุนหรือถือหุ้น		Economic activity
		ไม่มีต่างประเทศ	สัดส่วนของการร่วมลงทุนหรือถือหุ้น	
		ร่วมลงทุนหรือถือหุ้น No foreign investment or share holding	รวม Total	
การค้าปลีก	5	5	-	- Retail trade
การขนส่งทางบก สถานที่เก็บสินค้า ที่พักแรม	4	4	-	- Land transport and storage - Accommodation
บริการอาหารและเครื่องดื่ม	1	1	-	- Food and beverage service activities
ข้อมูลข่าวสารและการสื่อสาร	-	-	-	- Information and communication
กิจกรรมอสังหาริมทรัพย์	-	-	-	- Real estate activities
กิจกรรมทางวิชาชีพ วิทยาศาสตร์และเทคโนโลยี	-	-	-	- Professional, scientific and technical activities
กิจกรรมการบริหาร และการสนับสนุน	1	1	-	- Administrative and support service activities
ศิลปะ ความบันเทิงและนันทนาการ	1	1	-	- Arts, entertainment and recreation
กิจกรรมบริการอื่น ๆ	-	-	-	- Other service activities
กิจกรรมด้านโรงพยาบาลเอกชน	-	-	-	- Private hospital activities

หมายเหตุ : เฉพาะสถานประกอบการที่รูปแบบการจัดตั้งตามกฎหมายเป็นบริษัท จำกัด และบริษัท จำกัด (มหาชน)

Note : Only establishments which were company limited and public company limited.

ที่มา : สำนักระบาดวิทยา พ.ศ. 2560 (ข้อมูลพื้นฐาน) จังหวัด ลำพูน สำนักงานสถิติแห่งชาติ กระทรวงดิจิทัลเพื่อเศรษฐกิจและสังคม

Source : The 2017 Industrial Census (Basic Information), Lamphun Province, National Statistical Office, Ministry of Digital Economy and Society.

ตาราง 15 จำนวนสถานประกอบการ จำนวนตามขนาดของสถานประกอบการ (จำนวนคนทำงาน) และกิจกรรมทางเศรษฐกิจ
TABLE 15 NUMBER OF ESTABLISHMENTS BY SIZE OF ESTABLISHMENT (NUMBER OF PERSONS ENGAGED) AND ECONOMIC ACTIVITY

กิจกรรมทางเศรษฐกิจ	จำนวน สถานประกอบการ	ขนาดของสถานประกอบการ (จำนวนคนทำงาน) Size of establishment (Number of persons engaged)												Economic activity
		Number of establishments												
		1 - 5	6 - 10	11- 15	16 - 20	21 - 25	26 - 30	31 - 50	51 - 100	101 - 200	>200	Total		
รวม	21,569	20,132	856	230	94	48	28	52	44	31	54	48	Manufacturing	- Sewerage, waste management and remediation activities
การผลิต	6,270	5,638	332	89	44	24	15	35	24	21	21	48	Manufacturing	- Construction
การจัดการและการบำบัดน้ำเสีย ของเสียและสิ่งปฏิกูล	9	6	-	1	1	-	-	-	1	-	-	-	-	-
การก่อสร้าง	341	243	66	18	6	2	3	1	2	-	-	-	-	-
การขายส่งและการขายปลีก การซ่อมแซมยานยนต์ และจักรยานยนต์	1,255	1,187	42	12	5	4	1	3	1	-	-	-	-	-
การขายส่ง	864	686	102	35	18	10	1	5	3	4	4	-	-	-
การขายปลีก	6,050	5,795	181	46	9	4	4	5	4	1	1	1	Retail trade	- Wholesale trade
การขนส่งทางบก สถานที่เก็บสินค้า	808	791	7	2	4	1	-	-	2	1	-	-	-	-
ที่พักแรม	65	49	9	-	3	-	2	-	2	-	-	-	-	-
บริการอาหารและเครื่องดื่ม	2,442	2,328	84	22	1	2	2	2	1	-	-	-	-	-
ข้อมูลข่าวสารและการสื่อสาร	65	60	2	-	2	-	-	-	1	-	-	-	-	-
กิจกรรมอสังหาริมทรัพย์	1,073	1,066	6	1	-	-	-	-	-	-	-	-	-	-
กิจกรรมทางวิชาชีพ วิทยาศาสตร์และเทคโนโลยี	146	139	6	1	-	-	-	-	-	-	-	-	-	-
กิจกรรมการบริหาร และการบริการสนับสนุน	193	180	4	1	-	1	-	-	1	2	2	4	Administrative and support service activities	- Professional, scientific and technical activities
ศิลปะ ความบันเทิงและนันทนาการ	129	115	9	-	1	-	-	1	2	1	-	-	-	-
กิจกรรมบริการอื่น ๆ	1,857	1,849	6	2	-	-	-	-	-	-	-	-	-	-
กิจกรรมด้านโรงพยาบาลเอกชน	2	-	-	-	-	-	-	-	-	1	1	1	Private hospital activities	- Arts, entertainment and recreation
ในเขตเทศบาล	16,270	15,066	706	189	79	38	26	44	39	29	54	48	Manufacturing	- Other service activities
การผลิต	3,895	3,372	268	68	36	19	14	28	21	21	21	48	Manufacturing	- Private hospital activities
การจัดการและการบำบัดน้ำเสีย ของเสียและสิ่งปฏิกูล	8	5	-	1	1	-	-	-	1	-	-	-	-	-
การก่อสร้าง	282	197	54	17	6	2	3	1	2	-	-	-	-	-
การขายส่งและการขายปลีก การซ่อมแซมยานยนต์ และจักรยานยนต์	1,008	944	38	12	5	4	1	3	1	-	-	-	-	-
การขายส่ง	609	486	70	23	14	6	-	5	2	3	3	-	-	-
การขายปลีก	4,680	4,462	152	40	9	3	4	4	4	1	1	1	Retail trade	- Wholesale trade
การขนส่งทางบก สถานที่เก็บสินค้า	558	546	6	1	1	1	-	-	2	1	-	-	-	-
ที่พักแรม	54	40	8	-	3	-	2	-	1	-	-	-	-	-

ตาราง 16 จำนวนคนทำงานในสถานประกอบการ จำแนกตามขนาดของสถานประกอบการ (จำนวนคนทำงาน) และกิจกรรมทางเศรษฐกิจ
 TABLE 16 NUMBER OF PERSONS ENGAGED IN ESTABLISHMENTS BY SIZE OF ESTABLISHMENT (NUMBER OF PERSONS ENGAGED) AND ECONOMIC ACTIVITY

กิจกรรมทางเศรษฐกิจ	จำนวน คนทำงาน Number of persons engaged	ขนาดของสถานประกอบการ (จำนวนคนทำงาน) Size of establishment (Number of persons engaged)											Economic activity
		1 - 5	6 - 10	11 - 15	16 - 20	21 - 25	26 - 30	31 - 50	51 - 100	101 - 200	>200	Total	
		103,994	31,167	6,368	2,928	1,745	1,100	815	2,048	3,284	4,733		
การผลิต	67,102	8,127	2,501	1,142	819	561	432	1,381	1,887	3,340	46,912	Manufacturing	
การจัดกาและการบำบัดน้ำเสีย ของเสียและสิ่งปฏิกูล	94	8	-	15	18	-	-	-	53	-	-	- Sewerage, waste management and remediation activities	
การก่อสร้าง	1,801	661	509	237	110	43	87	40	114	-	-	- Construction	
การขายส่งและการขายปลีก การซ่อมแซมยานยนต์ และจักรยานยนต์	2,845	1,983	295	151	92	88	30	126	80	-	-	- Wholesale and retail trade; repair of motor vehicles and motorcycles	
การขายส่ง	4,320	1,623	748	454	331	226	30	192	166	550	-	- Wholesale trade	
การขายปลีก	12,704	9,485	1,366	565	166	90	117	203	273	128	311	Retail trade	
การขนส่งทางบก สถานีเก็บสินค้า	1,359	849	50	27	77	25	-	-	161	170	-	- Land transport and storage	
ที่พักแรม	522	154	61	-	60	-	60	-	187	-	-	- Accommodation	
บริการอาหารและเครื่องดื่ม	5,101	3,975	598	282	16	45	59	74	52	-	-	- Food and beverage service activities	
ข้อมูลข่าวสารและการสื่อสาร	225	92	14	-	39	-	-	-	80	-	-	- Information and communication	
กิจกรรมอสังหาริมทรัพย์	1,411	1,359	41	11	-	-	-	-	-	-	-	- Real estate activities	
กิจกรรมทางวิชาชีพ วิทยาศาสตร์และเทคโนโลยี	347	290	46	11	-	-	-	-	-	-	-	- Professional, scientific and technical activities	
กิจกรรมการบริหาร และการบริการสนับสนุน	2,951	308	31	11	-	22	-	-	53	303	2,223	Administrative and support service activities	
ศิลปะ ความบันเทิงและนันทนาการ	577	166	62	-	17	-	-	32	178	122	-	- Arts, entertainment and recreation	
กิจกรรมบริการอื่น ๆ	2,155	2,087	46	22	-	-	-	-	-	-	-	- Other service activities	
กิจกรรมด้านโรงพยาบาลเอกชน	480	-	-	-	-	-	-	-	-	120	360	Private hospital activities	
ในเขตเทศบาล	93,574	23,904	5,273	2,401	1,459	874	755	1,730	2,866	4,506	49,806	Municipal area	
การผลิต	62,655	5,274	2,032	876	667	448	402	1,094	1,610	3,340	46,912	Manufacturing	
การจัดกาและการบำบัดน้ำเสีย ของเสียและสิ่งปฏิกูล	92	6	-	15	18	-	-	-	53	-	-	- Sewerage, waste management and remediation activities	
การก่อสร้าง	1,568	528	421	225	110	43	87	40	114	-	-	- Construction	
การขายส่งและการขายปลีก การซ่อมแซมยานยนต์ และจักรยานยนต์	2,459	1,623	269	151	92	88	30	126	80	-	-	- Wholesale and retail trade; repair of motor vehicles and motorcycles	
การขายส่ง	3,131	1,184	506	297	257	136	-	192	114	445	-	- Wholesale trade	
การขายปลีก	10,133	7,261	1,152	486	166	67	117	172	273	128	311	Retail trade	
การขนส่งทางบก สถานีเก็บสินค้า	1,024	595	42	14	17	25	-	-	161	170	-	- Land transport and storage	
ที่พักแรม	403	130	55	-	60	-	60	-	98	-	-	- Accommodation	

ตาราง 16 จำนวนคนทำงานในสถานประกอบการ จำแนกตามขนาดของสถานประกอบการ (จำนวนคนทำงาน) และกิจกรรมทางเศรษฐกิจ (ต่อ)
TABLE 16 NUMBER OF PERSONS ENGAGED IN ESTABLISHMENTS BY SIZE OF ESTABLISHMENT (NUMBER OF PERSONS ENGAGED) AND ECONOMIC ACTIVITY (Contd.)

กิจกรรมทางเศรษฐกิจ	ขนาดของสถานประกอบการ (จำนวนคนทำงาน) Size of establishment (Number of persons engaged)											Economic activity	
	จำนวน คนทำงาน	จำนวนคนทำงาน											
	Number of persons engaged	1 - 5	6 - 10	11- 15	16 - 20	21 - 25	26 - 30	31 - 50	51 - 100	101 - 200	>200		
บริการอาหารและเครื่องดื่ม	4,495	3,405	562	282	16	45	59	74	52	-	-	-	Food and beverage service activities
ข้อมูลข่าวสารและการสื่อสาร	202	69	14	-	39	-	-	-	80	-	-	-	Information and communication
กิจกรรมอสังหาริมทรัพย์	1,345	1,293	41	11	-	-	-	-	-	-	-	-	Real estate activities
กิจกรรมทางวิชาชีพ วิทยาศาสตร์และเทคโนโลยี	340	283	46	11	-	-	-	-	-	-	-	-	Professional, scientific and technical activities
กิจกรรมการบริหาร และการบริการสนับสนุน	2,921	278	31	11	-	22	-	-	53	303	2,223	303	Administrative and support service activities
ศิลปะ ความบันเทิงและนันทนาการ	419	136	56	-	17	-	-	32	178	-	-	-	Arts, entertainment and recreation
กิจกรรมบริการอื่น ๆ	1,907	1,839	46	22	-	-	-	-	-	-	-	-	Other service activities
กิจกรรมด้านโรงพยาบาลเอกชน	480	-	-	-	-	-	-	-	-	120	360	120	Private hospital activities
นอกเขตเทศบาล	10,420	7,263	1,095	527	286	226	60	318	418	227	-	-	
การผลิต	4,447	2,853	469	266	152	113	30	287	277	-	-	-	-
การจัดการและการบำบัดน้ำเสีย ของเสียและสิ่งมีมูลค่า	2	2	-	-	-	-	-	-	-	-	-	-	Sewerage, waste management and remediation activities
การก่อสร้าง	233	133	88	12	-	-	-	-	-	-	-	-	Construction
การขายส่งและการขายปลีก การซ่อมแซมยานยนต์ และจักรยานยนต์	386	360	26	-	-	-	-	-	-	-	-	-	Wholesale and retail trade; repair of motor vehicles and motorcycles
การขายส่ง	1,189	439	242	157	74	90	30	-	52	105	-	-	Wholesale trade
การขายปลีก	2,571	2,224	214	79	-	23	-	31	-	-	-	-	Retail trade
การขนส่งทางบก สถานที่เก็บสินค้า	335	254	8	13	60	-	-	-	-	-	-	-	Land transport and storage
ที่พักแรม	119	24	6	-	-	-	-	-	89	-	-	-	Accommodation
บริการอาหารและเครื่องดื่ม	606	570	36	-	-	-	-	-	-	-	-	-	Food and beverage service activities
ข้อมูลข่าวสารและการสื่อสาร	23	23	-	-	-	-	-	-	-	-	-	-	Information and communication
กิจกรรมอสังหาริมทรัพย์	66	66	-	-	-	-	-	-	-	-	-	-	Real estate activities
กิจกรรมทางวิชาชีพ วิทยาศาสตร์และเทคโนโลยี	7	7	-	-	-	-	-	-	-	-	-	-	Professional, scientific and technical activities
กิจกรรมการบริหาร และการบริการสนับสนุน	30	30	-	-	-	-	-	-	-	-	-	-	Administrative and support service activities
ศิลปะ ความบันเทิงและนันทนาการ	158	30	6	-	-	-	-	-	-	122	-	-	Arts, entertainment and recreation
กิจกรรมบริการอื่น ๆ	248	248	-	-	-	-	-	-	-	-	-	-	Other service activities
กิจกรรมด้านโรงพยาบาลเอกชน	-	-	-	-	-	-	-	-	-	-	-	-	Private hospital activities

ที่มา : สำนักข้อมูลทางสถิติ พ.ศ. 2560 (ข้อมูลพื้นฐาน) จังหวัด ลำพูน สำนักงานสถิติแห่งชาติ กระทรวงดิจิทัลเพื่อเศรษฐกิจและสังคม

Source : The 2017 Industrial Census (Basic Information), Lamphun Province, National Statistical Office, Ministry of Digital Economy and Society.

ตาราง 17 จำนวนสถานประกอบการ จำนวนตามขนาดของสถานประกอบการ (จำนวนลูกจ้าง) และกิจกรรมทางเศรษฐกิจ
TABLE 17 NUMBER OF ESTABLISHMENTS BY SIZE OF ESTABLISHMENT (NUMBER OF EMPLOYEES) AND ECONOMIC ACTIVITY

กิจกรรมทางเศรษฐกิจ	จำนวน สถานประกอบการ Number of establishments	ขนาดของสถานประกอบการ (จำนวนลูกจ้าง) Size of establishment (Number of employees)											Economic activity
		ไม่											
		1 - 5	6 - 10	11 - 15	16 - 20	21 - 25	26 - 30	31 - 50	51 - 100	101 - 200	>200	No	
รวม	21,569	2,722	549	149	88	31	29	47	41	30	54	17,829	Total
การผลิต	6,270	720	220	62	40	18	14	33	22	21	48	5,072	Manufacturing
การจัดการและการบำบัดน้ำเสีย ของเสียและสิ่งปฏิกูล	9	1	-	1	1	-	-	-	1	-	-	5	Sewerage, waste management and remediation activities
การก่อสร้าง	341	165	43	13	5	2	3	1	2	-	-	107	Construction
การขายส่งและการขายปลีก การซ่อมแซมยานยนต์ และจักรยานยนต์	1,255	300	24	7	7	1	1	3	1	-	-	911	Wholesale and retail trade; repair of motor vehicles and motorcycles
การขายส่ง	864	273	69	23	19	3	1	6	2	3	-	465	Wholesale trade
การขายปลีก	6,050	610	121	32	6	4	5	3	4	1	1	5,263	Retail trade
การขนส่งทางบก สถานีเก็บสินค้า	808	21	5	3	3	1	-	-	2	1	-	772	Land transport and storage
ที่พักแรม	65	47	2	-	3	-	2	-	2	-	-	9	Accommodation
บริการอาหารและเครื่องดื่ม	2,442	364	42	7	2	1	2	1	1	-	-	2,022	Food and beverage service activities
ข้อมูลข่าวสารและการสื่อสาร	65	7	2	-	2	-	-	-	1	-	-	53	Information and communication
กิจกรรมอสังหาริมทรัพย์	1,073	48	3	-	-	-	-	-	-	-	-	1,022	Real estate activities
กิจกรรมทางวิชาชีพ วิทยาศาสตร์และเทคโนโลยี	146	51	5	-	-	-	-	-	-	-	-	90	Professional, scientific and technical activities
กิจกรรมการบริหาร และการบริการสนับสนุน	193	44	5	-	-	1	-	-	1	2	4	136	Administrative and support service activities
ศิลปะ ความบันเทิงและนันทนาการ	129	18	2	1	-	-	1	-	2	1	-	104	Arts, entertainment and recreation
กิจกรรมบริการอื่น ๆ	1,857	53	6	-	-	-	-	-	-	-	-	1,798	Other service activities
กิจกรรมด้านโรงพยาบาลเอกชน	2	-	-	-	-	-	-	-	-	1	1	-	Private hospital activities
ในเขตเทศบาล	16,270	2,354	461	123	72	26	26	41	36	29	54	13,048	Municipal area
การผลิต	3,895	592	181	49	32	15	13	28	19	21	48	2,897	Manufacturing
การจัดการและการบำบัดน้ำเสีย ของเสียและสิ่งปฏิกูล	8	-	-	1	1	-	-	-	1	-	-	5	Sewerage, waste management and remediation activities
การก่อสร้าง	282	134	34	13	5	2	3	1	2	-	-	88	Construction
การขายส่งและการขายปลีก การซ่อมแซมยานยนต์ และจักรยานยนต์	1,008	263	23	7	7	1	1	3	1	-	-	702	Wholesale and retail trade; repair of motor vehicles and motorcycles
การขายส่ง	609	212	45	15	14	2	-	5	1	3	-	312	Wholesale trade
การขายปลีก	4,680	547	107	28	6	3	4	3	4	1	1	3,976	Retail trade
การขนส่งทางบก สถานีเก็บสินค้า	558	19	4	2	-	1	-	-	2	1	-	529	Land transport and storage
ที่พักแรม	54	41	2	-	3	-	2	-	1	-	-	5	Accommodation

ตาราง 17 จำนวนสถานประกอบการ จำแนกตามขนาดของสถานประกอบการ (จำนวนลูกจ้าง) และกิจกรรมทางเศรษฐกิจ (ต่อ)
TABLE 17 NUMBER OF ESTABLISHMENTS BY SIZE OF ESTABLISHMENT (NUMBER OF EMPLOYEES) AND ECONOMIC ACTIVITY (Contd.)

กิจกรรมทางเศรษฐกิจ	จำนวน สถานประกอบการ	ขนาดของสถานประกอบการ (จำนวนลูกจ้าง) Size of establishment (Number of employees)										Economic activity				
		ไม่มี														
		1 - 5	6 - 10	11-15	16 - 20	21 - 25	26 - 30	31 - 50	51 - 100	101 - 200	>200		No			
บริการอาหารและเครื่องดื่ม	2,053	335	42	7	2	1	2	1	1	1	-	-	-	-	1,662	Food and beverage service activities
ข้อมูลข่าวสารและการสื่อสาร	50	5	2	-	2	-	-	-	1	-	-	-	-	-	40	Information and communication
กิจกรรมอสังหาริมทรัพย์	1,020	48	3	-	-	-	-	-	-	-	-	-	-	-	969	Real estate activities
กิจกรรมทางวิชาชีพ วิทยาศาสตร์และเทคโนโลยี	140	51	5	-	-	-	-	-	-	-	-	-	-	-	84	Professional, scientific and technical activities
กิจกรรมการบริหาร และการบริการสนับสนุน	173	42	5	-	-	1	-	-	1	2	-	-	-	4	118	Administrative and support service activities
ศิลปะ ความบันเทิงและนันทนาการ	104	15	2	1	-	-	1	-	2	-	-	-	-	-	83	Arts, entertainment and recreation
กิจกรรมบริการอื่น ๆ	1,634	50	6	-	-	-	-	-	-	-	-	-	-	-	1,578	Other service activities
กิจกรรมด้านโรงพยาบาลเอกชน	2	-	-	-	-	-	-	-	-	1	-	-	-	1	-	Private hospital activities
นอกเขตเทศบาล	5,299	368	88	26	16	5	3	6	5	1	-	-	-	4,781	Non - municipal area	
การผลิต	2,375	128	39	13	8	3	1	5	3	-	-	-	-	-	2,175	Manufacturing
การจัดการและการบำบัดน้ำเสีย ของเสียและสิ่งปฏิกูล	1	1	-	-	-	-	-	-	-	-	-	-	-	-	-	Sewerage, waste management and remediation activities
การก่อสร้าง	59	31	9	-	-	-	-	-	-	-	-	-	-	-	19	Construction
การขายส่งและการขายปลีก การซ่อมแซมยานยนต์ และจักรยานยนต์	247	37	1	-	-	-	-	-	-	-	-	-	-	-	209	Wholesale and retail trade; repair of motor vehicles and motorcycles
การขายส่ง	255	61	24	8	5	1	1	1	1	-	-	-	-	-	153	Wholesale trade
การขายปลีก	1,370	63	14	4	-	1	1	-	-	-	-	-	-	-	1,287	Retail trade
การขนส่งทางบก สถานีเก็บสินค้า	250	2	1	1	3	-	-	-	-	-	-	-	-	-	243	Land transport and storage
ที่พักแรม	11	6	-	-	-	-	-	-	1	-	-	-	-	-	4	Accommodation
บริการอาหารและเครื่องดื่ม	389	29	-	-	-	-	-	-	-	-	-	-	-	-	360	Food and beverage service activities
ข้อมูลข่าวสารและการสื่อสาร	15	2	-	-	-	-	-	-	-	-	-	-	-	-	13	Information and communication
กิจกรรมอสังหาริมทรัพย์	53	-	-	-	-	-	-	-	-	-	-	-	-	-	53	Real estate activities
กิจกรรมทางวิชาชีพ วิทยาศาสตร์และเทคโนโลยี	6	-	-	-	-	-	-	-	-	-	-	-	-	-	6	Professional, scientific and technical activities
กิจกรรมการบริหาร และการบริการสนับสนุน	20	2	-	-	-	-	-	-	-	-	-	-	-	-	18	Administrative and support service activities
ศิลปะ ความบันเทิงและนันทนาการ	25	3	-	-	-	-	-	-	-	-	1	-	-	-	21	Arts, entertainment and recreation
กิจกรรมบริการอื่น ๆ	223	3	-	-	-	-	-	-	-	-	-	-	-	-	220	Other service activities
กิจกรรมด้านโรงพยาบาลเอกชน	-	-	-	-	-	-	-	-	-	-	-	-	-	-	-	Private hospital activities

ที่มา : สำนักอุตสาหกรรม พ.ศ. 2560 (ข้อมูลพื้นฐาน) จังหวัด ลำพูน สำนักงานสถิติแห่งชาติ กระทรวงดิจิทัลเพื่อเศรษฐกิจและสังคม

Source : The 2017 Industrial Census (Basic Information), Lamphun Province, National Statistical Office, Ministry of Digital Economy and Society.

ตาราง 18 จำนวนลูกจ้างในสถานประกอบการ จำแนกตามขนาดของสถานประกอบการ (จำนวนคนทำงาน) และกิจกรรมทางเศรษฐกิจ
 TABLE 18 NUMBER OF EMPLOYEES IN ESTABLISHMENTS BY SIZE OF ESTABLISHMENT (NUMBER OF PERSONS ENGAGED) AND ECONOMIC ACTIVITY

กิจกรรมทางเศรษฐกิจ	ขนาดของสถานประกอบการ (จำนวนคนทำงาน) Size of establishment (Number of persons engaged)											Economic activity
	1 - 5	6 - 10	11- 15	16 - 20	21 - 25	26 - 30	31 - 50	51 - 100	101 - 200	>200	Total	
จำนวนลูกจ้าง Number of employees	จำนวนลูกจ้าง Number of employees											
รวม	75,485	4,792	4,935	2,615	1,632	1,046	770	1,893	3,268	4,728	49,806	Total
การผลิต	59,379	1,278	1,968	1,016	759	538	393	1,293	1,882	3,340	46,912	Manufacturing
การจัดการและการบำบัดน้ำเสีย ของเสียและสิ่งปฏิกูล	87	2	-	15	18	-	-	-	52	-	-	Sewerage, waste management and remediation activities
การก่อสร้าง	1,391	368	418	220	104	43	87	40	111	-	-	Construction
การขายส่งและการขายปลีก การซ่อมแซมยานยนต์ และจักรยานยนต์	1,305	528	235	136	88	82	30	126	80	-	-	Wholesale and retail trade; repair of motor vehicles and motorcycles
การขายส่ง	2,894	503	580	398	310	207	28	163	160	545	-	Wholesale trade
การขายปลีก	3,860	1,036	1,043	517	151	85	115	201	273	128	311	Retail trade
การขนส่งทางบก สถานีเก็บสินค้า	545	44	45	25	75	25	-	161	170	170	-	Land transport and storage
ที่พักแรม	432	85	44	-	57	-	59	-	187	-	-	Accommodation
บริการอาหารและเครื่องดื่ม	1,393	531	412	241	16	44	58	40	51	-	-	Food and beverage service activities
ข้อมูลข่าวสารและการสื่อสาร	147	14	14	-	39	-	-	-	80	-	-	Information and communication
กิจกรรมอสังหาริมทรัพย์	121	80	31	10	-	-	-	-	-	-	-	Real estate activities
กิจกรรมทางวิชาชีพ วิทยาศาสตร์และเทคโนโลยี	163	112	42	9	-	-	-	-	-	-	-	Professional, scientific and technical activities
กิจกรรมการบริหาร และการบริการสนับสนุน	2,722	80	31	10	-	22	-	-	53	303	2,223	Administrative and support service activities
ศิลปะ ความบันเทิงและนันทนาการ	410	25	40	-	15	-	-	30	178	122	-	Arts, entertainment and recreation
กิจกรรมบริการอื่น ๆ	156	106	32	18	-	-	-	-	-	-	-	Other service activities
กิจกรรมด้านโรงพยาบาลเอกชน	480	-	-	-	-	-	-	-	-	120	360	Private hospital activities
ในเขตเทศบาล	72,163	4,129	4,145	2,163	1,371	829	742	1,620	2,852	4,506	49,806	Municipal area
การผลิต	57,802	1,054	1,608	789	623	428	393	1,050	1,605	3,340	46,912	Manufacturing
การจัดการและการบำบัดน้ำเสีย ของเสียและสิ่งปฏิกูล	85	-	-	15	18	-	-	-	52	-	-	Sewerage, waste management and remediation activities
การก่อสร้าง	1,231	291	345	210	104	43	87	40	111	-	-	Construction
การขายส่งและการขายปลีก การซ่อมแซมยานยนต์ และจักรยานยนต์	1,221	463	216	136	88	82	30	126	80	-	-	Wholesale and retail trade; repair of motor vehicles and motorcycles
การขายส่ง	2,141	399	390	266	245	123	-	163	110	445	-	Wholesale trade
การขายปลีก	3,508	926	926	445	151	62	115	171	273	128	311	Retail trade
การขนส่งทางบก สถานีเก็บสินค้า	463	41	37	14	15	25	-	-	161	170	-	Land transport and storage
ที่พักแรม	330	77	39	-	57	-	59	-	98	-	-	Accommodation

ตาราง 18 จำนวนลูกจ้างในสถานประกอบการ จำแนกตามขนาดของสถานประกอบการ (จำนวนคนทำงาน) และกิจกรรมทางเศรษฐกิจ (ต่อ)
TABLE 18 NUMBER OF EMPLOYEES IN ESTABLISHMENTS BY SIZE OF ESTABLISHMENT (NUMBER OF PERSONS ENGAGED) AND ECONOMIC ACTIVITY (Contd.)

กิจกรรมทางเศรษฐกิจ	จำนวน ลูกจ้าง Number of employees	ขนาดของสถานประกอบการ (จำนวนคนทำงาน) Size of establishment (Number of persons engaged)										Economic activity	
		ขนาดของสถานประกอบการ (จำนวนคนทำงาน) Size of establishment (Number of persons engaged)											
		1 - 5	6 - 10	11-15	16 - 20	21 - 25	26 - 30	31 - 50	51 - 100	101 - 200	>200		
บริการอาหารและเครื่องดื่ม	1,328	484	394	241	16	44	58	40	51	-	-	-	Food and beverage service activities
ข้อมูลข่าวสารและการสื่อสาร	141	8	14	-	39	-	-	-	80	-	-	-	Information and communication
กิจกรรมอสังหาริมทรัพย์	121	80	31	10	-	-	-	-	-	-	-	-	Real estate activities
กิจกรรมทางวิชาชีพ วิทยาศาสตร์และเทคโนโลยี	163	112	42	9	-	-	-	-	-	-	-	-	Professional, scientific and technical activities
กิจกรรมการบริหาร และการบริการสนับสนุน	2,719	77	31	10	-	22	-	-	53	303	2,223	303	Administrative and support service activities
ศิลปะ ความบันเทิงและนันทนาการ	282	19	40	-	15	-	-	30	178	-	-	-	Arts, entertainment and recreation
กิจกรรมบริการอื่น ๆ	148	98	32	18	-	-	-	-	-	-	-	-	Other service activities
กิจกรรมด้านโรงพยาบาลเอกชน	480	-	-	-	-	-	-	-	-	120	360	120	Private hospital activities
นอกเขตเทศบาล	3,322	663	790	452	261	217	28	273	416	222	-	222	Non - municipal area
การผลิต	1,577	224	360	227	136	110	-	243	277	-	-	-	Manufacturing
การจัดการและการบำบัดน้ำเสีย ของเสียและสิ่งปฏิกูล	2	2	-	-	-	-	-	-	-	-	-	-	Sewerage, waste management and remediation activities
การก่อสร้าง	160	77	73	10	-	-	-	-	-	-	-	-	Construction
การขายส่งและการขายปลีก การซ่อมแซมยานยนต์ และจักรยานยนต์	84	65	19	-	-	-	-	-	-	-	-	-	Wholesale and retail trade; repair of motor vehicles and motorcycles
การขายส่ง	753	104	190	132	65	84	28	-	50	100	-	-	Wholesale trade
การขายปลีก	352	110	117	72	-	23	-	30	-	-	-	-	Retail trade
การขนส่งทางบก สถานที่เก็บสินค้า	82	3	8	11	60	-	-	-	-	-	-	-	Land transport and storage
ที่พักแรม	102	8	5	-	-	-	-	-	89	-	-	-	Accommodation
บริการอาหารและเครื่องดื่ม	65	47	18	-	-	-	-	-	-	-	-	-	Food and beverage service activities
ข้อมูลข่าวสารและการสื่อสาร	6	6	-	-	-	-	-	-	-	-	-	-	Information and communication
กิจกรรมอสังหาริมทรัพย์	-	-	-	-	-	-	-	-	-	-	-	-	Real estate activities
กิจกรรมทางวิชาชีพ วิทยาศาสตร์และเทคโนโลยี	-	-	-	-	-	-	-	-	-	-	-	-	Professional, scientific and technical activities
กิจกรรมการบริหาร และการบริการสนับสนุน	3	3	-	-	-	-	-	-	-	-	-	-	Administrative and support service activities
ศิลปะ ความบันเทิงและนันทนาการ	128	6	-	-	-	-	-	-	-	122	-	-	Arts, entertainment and recreation
กิจกรรมบริการอื่น ๆ	8	8	-	-	-	-	-	-	-	-	-	-	Other service activities
กิจกรรมด้านโรงพยาบาลเอกชน	-	-	-	-	-	-	-	-	-	-	-	-	Private hospital activities

ที่มา : สำนักอุตสาหกรรม พ.ศ. 2560 (ข้อมูลพื้นฐาน) จังหวัด ลำพูน สำนักงานสถิติแห่งชาติ กระทรวงดิจิทัลเพื่อเศรษฐกิจและสังคม

Source : The 2017 Industrial Census (Basic Information), Lamphun Province, National Statistical Office, Ministry of Digital Economy and Society

ตาราง 19 จำนวนของสถานประกอบการธุรกิจ จำแนกตามระยะเวลาการดำเนินงาน และกิจกรรมทางเศรษฐกิจ
TABLE 19 NUMBER OF BUSINESS ESTABLISHMENTS BY PERIOD OF OPERATION AND ECONOMIC ACTIVITY

กิจกรรมทางเศรษฐกิจ	จำนวน Number of establishments	ระยะเวลาการดำเนินงาน (ปี) Period of operation (Year)					Economic activity
		< 5	5 - 9	10 - 19	20 - 29	≥ 30	
รวม	21,569	5,863	4,804	7,468	2,416	1,018	Total
การผลิต	6,270	826	1,191	2,582	1,100	571	Manufacturing
การจัดการและการบำบัดน้ำเสีย ของเสียและสิ่งปฏิกูล	9	2	4	3	-	-	- Sewerage, waste management and remediation activities
การก่อสร้าง	341	58	89	144	35	15	Construction
การขายส่งและการขายปลีก การซ่อมแซมยานยนต์ และจักรยานยนต์	1,255	391	278	442	110	34	Wholesale and retail trade; repair of motor vehicles and motorcycles
การขายส่ง	864	199	240	320	80	25	Wholesale trade
การขายปลีก	6,050	1,902	1,378	1,907	620	243	Retail trade
การขนส่งทางบก สถานที่เก็บสินค้า	808	144	193	352	102	17	Land transport and storage
ที่พักแรม	65	24	21	17	2	1	Accommodation
บริการอาหารและเครื่องดื่ม	2,442	1,319	492	468	129	34	Food and beverage service activities
ข้อมูลข่าวสารและการสื่อสาร	65	29	26	8	2	-	Information and communication
กิจกรรมอสังหาริมทรัพย์	1,073	109	262	589	97	16	Real estate activities
กิจกรรมทางวิชาชีพ วิทยาศาสตร์และเทคโนโลยี	146	51	37	39	11	8	Professional, scientific and technical activities
กิจกรรมการบริหาร และการบริการสนับสนุน	193	55	65	59	12	2	Administrative and support service activities
ศิลปะ ความบันเทิงและนันทนาการ	129	39	51	30	8	1	Arts, entertainment and recreation
กิจกรรมบริการอื่น ๆ	1,857	715	477	506	108	51	Other service activities
กิจกรรมด้านโรงพยาบาลเอกชน	2	-	-	2	-	-	Private hospital activities
ในเขตเทศบาล	16,270	4,669	3,700	5,507	1,737	657	Municipal area
การผลิต	3,895	563	769	1,582	688	293	Manufacturing
การจัดการและการบำบัดน้ำเสีย ของเสียและสิ่งปฏิกูล	8	1	4	3	-	-	- Sewerage, waste management and remediation activities
การก่อสร้าง	282	52	72	112	32	14	Construction
การขายส่งและการขายปลีก การซ่อมแซมยานยนต์ และจักรยานยนต์	1,008	309	223	356	91	29	Wholesale and retail trade; repair of motor vehicles and motorcycles
การขายส่ง	609	148	173	218	53	17	Wholesale trade
การขายปลีก	4,680	1,483	1,061	1,468	477	191	Retail trade
การขนส่งทางบก สถานที่เก็บสินค้า	558	76	140	253	76	13	Land transport and storage
ที่พักแรม	54	18	18	16	1	1	Accommodation

ตาราง 19 จำนวนของสถานประกอบการธุรกิจ จำแนกตามระยะเวลาการดำเนินงานธุรกิจ และกิจกรรมทางเศรษฐกิจ (ต่อ)
TABLE 19 NUMBER OF BUSINESS ESTABLISHMENTS BY PERIOD OF OPERATION AND ECONOMIC ACTIVITY (Contd.)

กิจกรรมทางเศรษฐกิจ	จำนวน สถานประกอบการ Number of establishments	ระยะเวลาการดำเนินงาน (ปี) Period of operation (Year)					Economic activity
		< 5	5 - 9	10 - 19	20 - 29	≥ 30	
บริการอาหารและเครื่องดื่ม	2,053	1,125	421	372	107	28	Food and beverage service activities
ข้อมูลข่าวสารและการสื่อสาร	50	20	22	6	2	-	Information and communication
กิจกรรมอสังหาริมทรัพย์	1,020	98	244	571	93	14	Real estate activities
กิจกรรมทางวิชาชีพ วิทยาศาสตร์และเทคโนโลยี	140	47	36	38	11	8	Professional, scientific and technical activities
กิจกรรมการบริหาร และการบริการสนับสนุน	173	48	60	52	11	2	Administrative and support service activities
ศิลปะ ความบันเทิงและนันทนาการ	104	32	41	23	7	1	Arts, entertainment and recreation
กิจกรรมบริการอื่น ๆ	1,634	649	416	435	88	46	Other service activities
กิจกรรมด้านโรงพยาบาลเอกชน	2	-	-	2	-	-	Private hospital activities
นอกเขตเทศบาล	5,299	1,194	1,104	1,961	679	361	Non - municipal area
การผลิต	2,375	263	422	1,000	412	278	Manufacturing
การจัดการและการบำบัดน้ำเสีย ของเสียและสิ่งปฏิกูล	1	1	-	-	-	-	Sewerage, waste management and remediation activities
การก่อสร้าง	59	6	17	32	3	1	Construction
การขายส่งและการขายปลีก การซ่อมแซมยานยนต์ และจักรยานยนต์	247	82	55	86	19	5	Wholesale and retail trade; repair of motor vehicles and motorcycles
การขายส่ง	255	51	67	102	27	8	Wholesale trade
การขายปลีก	1,370	419	317	439	143	52	Retail trade
การขนส่งทางบก สถานที่เก็บสินค้า	250	68	53	99	26	4	Land transport and storage
ที่พักแรม	11	6	3	1	1	-	Accommodation
บริการอาหารและเครื่องดื่ม	389	194	71	96	22	6	Food and beverage service activities
ข้อมูลข่าวสารและการสื่อสาร	15	9	4	2	-	-	Information and communication
กิจกรรมอสังหาริมทรัพย์	53	11	18	18	4	2	Real estate activities
กิจกรรมทางวิชาชีพ วิทยาศาสตร์และเทคโนโลยี	6	4	1	1	-	-	Professional, scientific and technical activities
กิจกรรมการบริหาร และการบริการสนับสนุน	20	7	5	7	1	-	Administrative and support service activities
ศิลปะ ความบันเทิงและนันทนาการ	25	7	10	7	1	-	Arts, entertainment and recreation
กิจกรรมบริการอื่น ๆ	223	66	61	71	20	5	Other service activities
กิจกรรมด้านโรงพยาบาลเอกชน	-	-	-	-	-	-	Private hospital activities

ที่มา : สำนวนอุตสาหกรรม พ.ศ. 2560 (ข้อมูลพื้นฐาน) จังหวัด ลำพูน สำนักงานสถิติแห่งชาติ กรมการสถิติเพื่อเศรษฐกิจและสังคม

Source : The 2017 Industrial Census (Basic Information), Lamphun Province, National Statistical Office, Ministry of Digital Economy and Society.

ตาราง 20 จำนวนสถานประกอบการ จำนวนตามการมีเทคโนโลยีสารสนเทศและการสื่อสาร และกิจกรรมทางเศรษฐกิจ

TABLE 20 NUMBER OF ESTABLISHMENTS BY THE USE OF INFORMATION AND COMMUNICATION TECHNOLOGY AND ECONOMIC ACTIVITY

กิจกรรมทางเศรษฐกิจ	จำนวน Number of establishments	การใช้คอมพิวเตอร์		การใช้อินเทอร์เน็ต		การใช้โทรศัพท์เคลื่อนที่		การขายสินค้าหรือบริการผ่านทางอินเทอร์เน็ต		Economic activity	
		การใช้คอมพิวเตอร์		Use internet		Sales of goods via internet		Social Network	No		
		ใช้ / Use ที่สถาน ตนเอง Use own establishment	ไม่ใช้ / None	ใช้ / Yes	ไม่ใช้ / No	ของตนเอง / Sale through own website	อินเทอร์เน็ต / e-Marketplace				
รวม	21,569	1,588	32	19,949	1,760	19,809	34	26	70	21,401	Total
การผลิต	6,270	299	4	5,967	324	5,946	9	5	9	6,241	Manufacturing
การจัดการและการบำบัดน้ำเสีย ของเสียและสิ่งปฏิกูล	9	2	-	7	2	7	-	-	-	-	9 Sewerage, waste management and remediation activities
การก่อสร้าง	341	62	-	279	71	270	4	1	1	335	Construction
การขายส่งและการขายปลีก การซ่อมแซมยานยนต์ และจักรยานยนต์	1,255	106	5	1,144	115	1,140	1	-	5	1,242	Wholesale and retail trade; repair of motor vehicles and motorcycles
การขายส่ง	864	134	2	728	155	709	1	3	4	855	Wholesale trade
การขายปลีก	6,050	460	8	5,582	539	5,511	9	10	17	5,999	Retail trade
การขนส่งทางบก สถานีกับสินค้า	808	19	-	789	22	786	-	-	1	804	Land transport and storage
ที่พักแรม	65	30	-	35	31	34	2	1	1	59	Accommodation
บริการอาหารและเครื่องดื่ม	2,442	101	8	2,333	132	2,310	1	3	12	2,426	Food and beverage service activities
ข้อมูลข่าวสารและการสื่อสาร	65	55	2	8	53	12	1	-	1	63	Information and communication
กิจกรรมอสังหาริมทรัพย์	1,073	22	1	1,050	26	1,047	1	-	3	1,069	Real estate activities
กิจกรรมทางวิชาชีพ วิทยาศาสตร์และเทคโนโลยี	146	101	-	45	91	55	2	-	5	141	Professional, scientific and technical activities
กิจกรรมการบริหาร และการบริการสนับสนุน	193	83	-	110	73	120	2	-	2	184	Administrative and support service activities
ศิลปะ ความบันเทิงและนันทนาการ	129	52	1	76	44	85	1	-	4	124	Arts, entertainment and recreation
กิจกรรมบริการอื่น ๆ	1,857	60	1	1,796	80	1,777	1	3	5	1,848	Other service activities
กิจกรรมด้านโรงพยาบาลเอกชน	2	2	-	-	2	-	-	-	-	2	Private hospital activities
ในเขตเทศบาล	16,270	1,455	29	14,786	1,626	14,644	33	5	66	16,133	Municipal area
การผลิต	3,895	276	3	3,616	299	3,596	9	1	8	3,874	Manufacturing
การจัดการและการบำบัดน้ำเสีย ของเสียและสิ่งปฏิกูล	8	2	-	6	2	6	-	-	-	-	8 Sewerage, waste management and remediation activities
การก่อสร้าง	282	60	-	222	67	215	4	-	1	277	Construction
การขายส่งและการขายปลีก การซ่อมแซมยานยนต์ และจักรยานยนต์	1,008	104	5	899	113	895	7	1	5	995	Wholesale and retail trade; repair of motor vehicles and motorcycles
การขายส่ง	609	116	2	491	136	473	2	1	3	603	Wholesale trade
การขายปลีก	4,680	430	8	4,242	508	4,172	8	2	16	4,640	Retail trade
การขนส่งทางบก สถานีกับสินค้า	558	15	-	543	18	540	2	-	1	555	Land transport and storage
ที่พักแรม	54	24	-	30	26	28	2	-	1	49	Accommodation
บริการอาหารและเครื่องดื่ม	2,053	84	8	1,961	113	1,940	1	-	11	2,041	Food and beverage service activities
ข้อมูลข่าวสารและการสื่อสาร	50	43	-	7	43	7	-	-	1	48	Information and communication
กิจกรรมอสังหาริมทรัพย์	1,020	22	1	997	26	994	1	-	3	1,016	Real estate activities

ตาราง 20 จำนวนสถานประกอบการ จำนวนตามการมีการใช้เทคโนโลยีสารสนเทศและการสื่อสาร และกิจกรรมทางเศรษฐกิจ (ต่อ)

TABLE 20 NUMBER OF ESTABLISHMENTS BY THE USE OF INFORMATION AND COMMUNICATION TECHNOLOGY AND ECONOMIC ACTIVITY (Contd.)

กิจกรรมทางเศรษฐกิจ	จำนวน สถานประกอบการ Number of establishments	การมีคอมพิวเตอร์		การใช้คอมพิวเตอร์		การมีอินเทอร์เน็ต		การใช้อินเทอร์เน็ต		การมีเทคโนโลยีสารสนเทศและการสื่อสาร / The use of information and communication technology				Economic activity
		Use computer		Use internet		Use internet		Sales of goods via internet						
		ใช้ / Use	ไม่ใช้ / None	ใช้ / Yes	ไม่ใช้ / No	ขายผ่านทางเว็บไซต์ / Sale through own website	ขายผ่านทางเว็บไซต์ / Sale through other website	ขายผ่านตลาดกลาง / e-Marketplace	ขายผ่านทางโซเชียลเน็ตเวิร์ก / Social Network	ไม่มี / No				
										ที่สถาน ตนเอง / Use own establishment	ที่อื่น Use other place			
กิจกรรมทางวิชาชีพ วิทยาศาสตร์และเทคโนโลยี	140	-	42	89	51	2	1	-	5	135	Professional, scientific and technical activities			
กิจกรรมการบริหาร และการบริการสนับสนุน	173	80	93	71	102	6	2	-	2	164	Administrative and support service activities			
ศิลปะ ความบันเทิงและนันทนาการ	104	45	58	39	65	1	1	-	4	99	Arts, entertainment and recreation			
กิจกรรมบริการอื่น ๆ	1,634	54	1,579	74	1,560	-	1	1	5	1,627	Other service activities			
กิจกรรมด้านโรงพยาบาลเอกชน	2	2	-	2	-	-	-	-	-	2	Private hospital activities			
นอกเขตเทศบาล	5,299	133	5,163	134	5,165	8	1	21	4	5,268	Non - municipal area			
การผลิต	2,375	23	1	2,351	25	2,350	3	-	4	1	2,367	Manufacturing		
การจัดกาและการบำบัดน้ำเสีย ของเสียและสิ่งปฏิกูล	1	-	1	-	1	-	-	-	-	-	1	Sewerage, waste management and remediation activities		
การก่อสร้าง	59	2	-	57	4	55	-	1	-	-	58	Construction		
การขายส่งและการขายปลีก การซ่อมแซมยานยนต์ และจักรยานยนต์	247	2	-	245	2	245	-	-	-	-	247	Wholesale and retail trade; repair of motor vehicles and motorcycles		
การขายส่ง	255	18	-	237	19	236	-	2	1	252	Wholesale trade			
การขายปลีก	1,370	30	-	1,340	31	1,339	4	1	8	1	1,359	Retail trade		
การขนส่งทางบก สถานีเก็บสินค้า	250	4	-	246	4	246	1	-	-	-	249	Land transport and storage		
ที่พักแรม	11	6	-	5	6	-	-	1	-	-	10	Accommodation		
บริการอาหารและเครื่องดื่ม	389	17	-	372	19	370	-	3	1	385	Food and beverage service activities			
ข้อมูลข่าวสารและการสื่อสาร	15	12	2	1	10	5	-	-	-	-	15	Information and communication		
กิจกรรมอสังหาริมทรัพย์	53	-	53	-	53	-	-	-	-	-	53	Real estate activities		
กิจกรรมทางวิชาชีพ วิทยาศาสตร์และเทคโนโลยี	6	3	-	3	2	4	-	-	-	-	6	Professional, scientific and technical activities		
กิจกรรมการบริหาร และการบริการสนับสนุน	20	3	-	17	2	18	-	-	-	-	20	Administrative and support service activities		
ศิลปะ ความบันเทิงและนันทนาการ	25	7	-	18	5	20	-	-	-	-	25	Arts, entertainment and recreation		
กิจกรรมบริการอื่น ๆ	223	6	-	217	6	217	-	2	-	-	221	Other service activities		
กิจกรรมด้านโรงพยาบาลเอกชน	-	-	-	-	-	-	-	-	-	-	-	Private hospital activities		

ที่มา : สํานักอุตสาหกรรม พ.ศ. 2560 (ข้อมูลพื้นฐาน) จังหวัด ลําพูน สํานักงานสถิติแห่งชาติ กระทรวงดิจิทัลเพื่อเศรษฐกิจและสังคม
Source : The 2017 Industrial Census (Basic Information), Lamphun Province, National Statistical Office, Ministry of Digital Economy and Society.