



สำมะโนอุตสาหกรรม พ.ศ. 2560  
ข้อมูลพื้นฐาน จังหวัดลำปาง

THE 2017 INDUSTRIAL CENSUS  
BASIC INFORMATION ; LAMPANG PROVINCE



สำนักงานสถิติแห่งชาติ

สำนักงานสถิติแห่งชาติ  
กระทรวงดิจิทัลเพื่อเศรษฐกิจและสังคม  
NATIONAL STATISTICAL OFFICE  
MINISTRY OF DIGITAL ECONOMY AND SOCIETY

สำมะโนอุตสาหกรรม พ.ศ. 2560

ข้อมูลพื้นฐาน

จังหวัดลำปาง

THE 2017 INDUSTRIAL CENSUS

BASIC INFORMATION

LAMPANG PROVINCE



สำนักงานสถิติแห่งชาติ

**หน่วยงานเจ้าของเรื่อง** สำนักงานสถิติจังหวัดลำปาง  
โทรศัพท์ 0 5426 5066  
โทรสาร 0 5426 5161  
ไปรษณีย์อิเล็กทรอนิกส์ lampang@nso.go.th

**หน่วยงานที่เผยแพร่** สำนักสถิติพยากรณ์  
สำนักงานสถิติแห่งชาติ  
ศูนย์ราชการเฉลิมพระเกียรติ 80 พรรษาฯ  
อาคารรัฐประศาสนภักดี ชั้น 2  
ถนนแจ้งวัฒนะ เขตหลักสี่ กรุงเทพฯ 10210  
โทรศัพท์ 0 2141 7498  
โทรสาร 0 2143 8132  
ไปรษณีย์อิเล็กทรอนิกส์ binfopub@nso.go.th

**ปีที่จัดพิมพ์** 2560

**จัดพิมพ์โดย** ร้านบู๊ก้อปปี  
เลขที่ 490 ม. 9 ถนนลำปาง – แม่ทะ  
ตำบลชมพู อำเภอเมืองลำปาง  
จังหวัดลำปาง  
52100

## คำนำ

ภาคอุตสาหกรรมการผลิตนับเป็นกิจกรรมทางเศรษฐกิจสาขาหนึ่งที่มีความสำคัญในการขับเคลื่อนการเจริญเติบโตทางเศรษฐกิจของประเทศ ซึ่งปัจจุบันรัฐบาลมีนโยบายด้านการพัฒนาอุตสาหกรรมที่ส่งเสริมการนำเทคโนโลยีขั้นสูงและนวัตกรรมใหม่ๆ มาใช้ปรับปรุงประสิทธิภาพการผลิตเพื่อเป็นกลไกในการขับเคลื่อนเศรษฐกิจของประเทศไทยในระยะ 20 ปีข้างหน้าตามกรอบการพัฒนาประเทศไทย 4.0 สำนักงานสถิติแห่งชาติ เป็นหน่วยงานที่รับผิดชอบในการจัดเก็บรวบรวมข้อมูลทั้งด้านเศรษฐกิจและสังคมของประเทศตระหนักถึงความสำคัญดังกล่าว จึงได้จัดทำสำมะโนอุตสาหกรรมขึ้นเพื่อให้ประเทศมีข้อมูลสถิติพื้นฐานที่สำคัญทางด้านอุตสาหกรรมการผลิตอย่างต่อเนื่อง เพื่อภาครัฐและเอกชนใช้ในการกำหนดนโยบายและวางแผนพัฒนาด้านเศรษฐกิจและอุตสาหกรรมทั้งในระดับประเทศและระดับจังหวัดเพื่อเพิ่มศักยภาพในการแข่งขันในตลาดโลก

ในการจัดทำสำมะโนอุตสาหกรรม พ.ศ. 2560 ครั้งนี้ ได้กำหนดแผนการดำเนินงานเป็น 2 ขั้นตอน คือ ขั้นการเก็บรวบรวมข้อมูลพื้นฐานหรือการนับจดสถานประกอบการทุกประเภท ซึ่งดำเนินการในปี 2559 และขั้นการเก็บรวบรวมข้อมูลรายละเอียดหรือการแจงนับสถานประกอบการในอุตสาหกรรมการผลิตดำเนินการในปี 2560

รายงานฉบับนี้ เป็นรายงานผลในขั้นตอนการเก็บรวบรวมข้อมูลพื้นฐานหรือการนับจดสถานประกอบการในปี 2559 ซึ่งจัดจำแนกประเภทสถานประกอบการตามการจัดมาตรฐานอุตสาหกรรมประเทศไทย ปี 2552 (Thailand Standard Industrial Classification: TSIC 2009) ได้แก่ สถานประกอบการที่ประกอบกิจกรรมเกี่ยวกับธุรกิจทางการค้า ธุรกิจทางการบริการ การผลิต การก่อสร้าง การขนส่งทางบก และสถานที่เก็บสินค้า กิจกรรมด้านข้อมูลข่าวสารและการสื่อสาร และโรงพยาบาลเอกชน ที่ตั้งอยู่ในจังหวัดลำปาง

สำนักงานสถิติแห่งชาติ ใคร่ขอขอบคุณผู้ประกอบการและผู้เกี่ยวข้องทุกฝ่ายที่ได้ให้ความร่วมมือในการให้ข้อมูล ซึ่งข้อมูลที่ได้จะเป็นประโยชน์สำหรับผู้ใช้อ้างอิงทั้งภาครัฐบาลและภาคเอกชนต่อไป

## บทสรุปสำหรับผู้บริหาร

เนื่องจากบริบทของประเทศมีการเปลี่ยนแปลงทั้งด้านเศรษฐกิจสังคมและการเมืองที่ส่งผลกระทบต่อภาคอุตสาหกรรมทำให้โครงสร้างการดำเนินธุรกิจและอุตสาหกรรมเปลี่ยนแปลงไป เช่น วิสาหกิจขนาดกลางและขนาดย่อม (SMEs) มีอัตราการขยายตัวเพิ่มขึ้น และมีธุรกิจทางการค้า การบริการ และอุตสาหกรรมใหม่ๆ เกิดขึ้นเป็นต้น ซึ่งถือเป็นกลไกที่สำคัญต่อการเจริญเติบโตของระบบเศรษฐกิจของประเทศ ดังนั้นข้อมูลสถิติและสารสนเทศโครงสร้างชั้นพื้นฐานเกี่ยวกับการประกอบธุรกิจและอุตสาหกรรม จึงมีความสำคัญและจำเป็นสำหรับภาครัฐและเอกชนใช้ในการกำหนดนโยบายและวางแผนพัฒนาด้านเศรษฐกิจและอุตสาหกรรมทั้งในระดับประเทศและระดับท้องถิ่น เพื่อเพิ่มขีดความสามารถในการแข่งขันทางเศรษฐกิจในตลาดโลก

สำนักงานสถิติแห่งชาติ จัดทำสำมะโนอุตสาหกรรมทุก 10 ปี ตามข้อเสนอแนะขององค์การสหประชาชาติ และได้วางแผนเปลี่ยนเป็นจัดทำทุก 5 ปี เพื่อให้ประเทศมีข้อมูลพื้นฐานที่สำคัญทางด้านอุตสาหกรรมการผลิตอย่างต่อเนื่องเพื่อใช้ในการวิเคราะห์และติดตามสถานการณ์ด้านเศรษฐกิจของประเทศและภูมิภาค ซึ่งที่ผ่านมาสำนักงานสถิติแห่งชาติจัดทำสำมะโนอุตสาหกรรมมาแล้ว 4 ครั้ง ในปี 2507 ปี 2540 ปี 2550 และปี 2555 สำหรับปี 2560 เป็นการจัดทำสำมะโนอุตสาหกรรมครั้งที่ 5 ของประเทศไทย

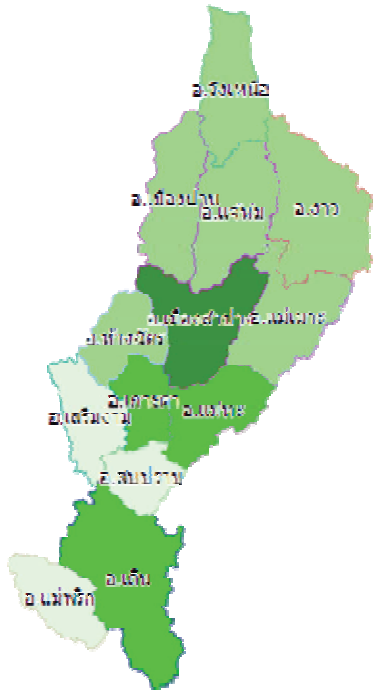
ในการจัดทำสำมะโนอุตสาหกรรม พ.ศ. 2560 ได้กำหนดแผนการดำเนินงานเป็น 2 ขั้นตอนคือ ขั้นการเก็บรวบรวมข้อมูลพื้นฐานหรือการนับจดสถานประกอบการ

ทุกประเภท ซึ่งดำเนินการในปี 2559 และขั้นการเก็บรวบรวมข้อมูลรายละเอียดหรือการแจงนับสถานประกอบการในอุตสาหกรรมการผลิต ดำเนินการในปี 2560

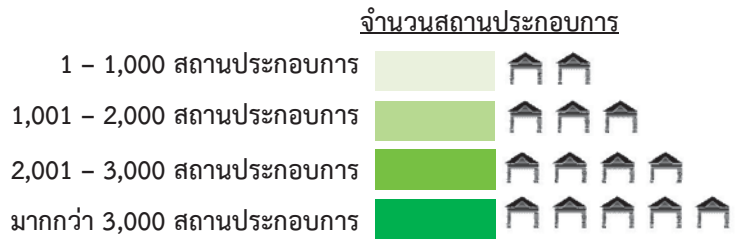
การนำเสนอผลสำมะโนในรายงานฉบับนี้ เป็นผลจากขั้นการเก็บรวบรวมข้อมูลพื้นฐานหรือการนับจดสถานประกอบการในปี 2559 ซึ่งจัดจำแนกประเภทสถานประกอบการตามการจัดประเภทมาตรฐานอุตสาหกรรมประเทศไทย ปี 2552 (Thailand Standard Industrial Classification : TSIC 2009) ได้แก่ ธุรกิจทางการค้า ธุรกิจทางการบริการ การผลิต การก่อสร้าง การขนส่งทางบกและสถานที่เก็บสินค้า กิจกรรมด้านข้อมูลข่าวสารและการสื่อสาร และกิจกรรมด้านโรงพยาบาลเอกชน ที่ตั้งอยู่ในจังหวัดลำปาง โดยดำเนินการเก็บรวบรวมข้อมูลสถานประกอบการในพื้นที่เขตเทศบาลระหว่างเดือนพฤษภาคม – สิงหาคม 2559 และพื้นที่นอกเขตเทศบาลระหว่างเดือนตุลาคม – ธันวาคม 2559

ผลการเก็บรวบรวมข้อมูลพื้นฐานของสถานประกอบการในจังหวัดลำปาง พบว่า มีสถานประกอบการจำนวนทั้งสิ้น 30,504 แห่ง ในจำนวนนี้แยกเป็นสถานประกอบการที่เก็บรวบรวมรายการข้อมูลพื้นฐานในแบบสอบถามได้ครบถ้วน จำนวน 29,943 แห่ง และสถานประกอบการที่เก็บรวบรวมรายการข้อมูลได้เพียง ชื่อ ที่ตั้ง และประเภทธุรกิจ/อุตสาหกรรม จำนวน 561 แห่ง สำหรับข้อมูลที่น่าเสนอผลในรายงานฉบับนี้จะเป็นข้อมูลของสถานประกอบการที่เก็บรวบรวมข้อมูลพื้นฐานได้ครบถ้วน จำนวน 29,943 แห่ง เท่านั้น สรุปได้ดังนี้


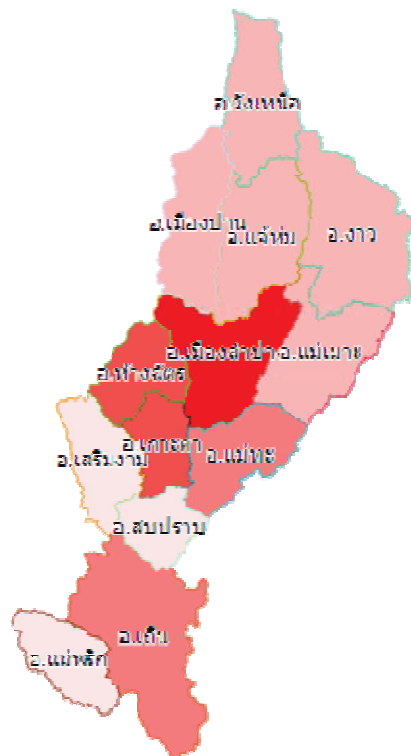
ความหนาแน่นของสถานประกอบการ



จังหวัดลำปาง

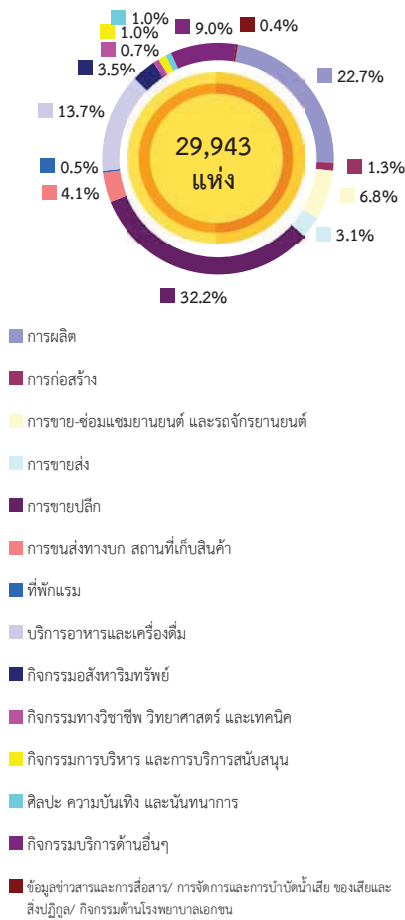


3. ความหนาแน่นของการจ้างงาน





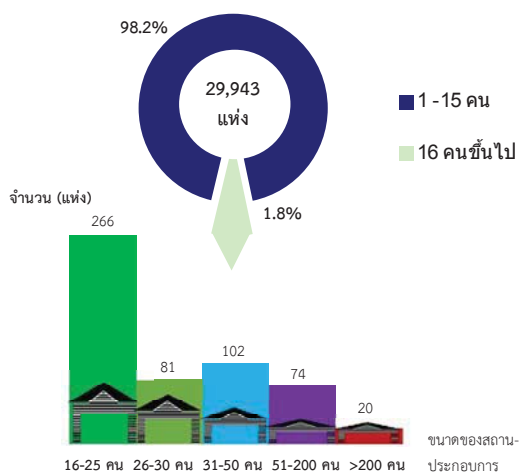
แผนภูมิ ก ร้อยละของสถานประกอบการ จำแนกตามกิจกรรมทางเศรษฐกิจ



## 1. จำนวนสถานประกอบการ

จำนวนสถานประกอบการในจังหวัดลำปาง มีทั้งสิ้น 29,943 แห่ง เมื่อจำแนกตามกิจกรรมทางเศรษฐกิจพบว่า สถานประกอบการส่วนใหญ่เป็นสถานประกอบการเกี่ยวกับการขายส่ง การขายปลีก ร้อยละ 35.3 รองลงมาเป็นสถานประกอบการผลิต ร้อยละ 22.7 สถานประกอบการเกี่ยวกับที่พักแรม บริการอาหารและเครื่องดื่ม ร้อยละ 14.2 สถานประกอบการกิจกรรมทางวิชาชีพวิทยาศาสตร์และเทคนิค กิจกรรมการบริหาร และการบริการสนับสนุน ศิลปะ ความบันเทิง และนันทนาการ กิจกรรมบริการด้านอื่น ๆ และกิจกรรมโรงพยาบาลเอกชน ร้อยละ 11.8 สถานประกอบการเกี่ยวกับการขาย ซ่อมแซมยานยนต์ และรถจักรยานยนต์ ร้อยละ 6.8 สถานประกอบการการขนส่งทางบก สถานีเก็บสินค้า ร้อยละ 4.1 ส่วนสถานประกอบการเกี่ยวกับกิจกรรมข้อมูลข่าวสารและการสื่อสาร กิจกรรมอสังหาริมทรัพย์ และกิจกรรมการจัดการและการบำบัดน้ำเสีย ของเสียและสิ่งปฏิกูล กิจกรรมการก่อสร้าง มีอัตราร้อยละ 3.7 และ 1.4 ตามลำดับ

แผนภูมิ ข จำนวนสถานประกอบการ จำแนกตามขนาดของสถานประกอบการ (จำนวนคนทำงาน)

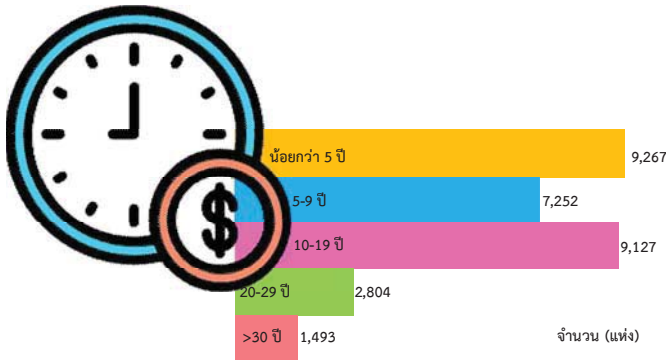


## 2. ขนาดของสถานประกอบการ

สถานประกอบการในจังหวัดลำปางส่วนใหญ่เป็นสถานประกอบการขนาดเล็ก คือ มีคนทำงาน 1 – 15 คน จำนวน 29,400 แห่ง คิดเป็นร้อยละ 98.2 และสถานประกอบการที่มีคนทำงาน 16 คนขึ้นไป จำนวน 543 แห่ง คิดเป็นร้อยละ 1.8 โดยเป็นสถานประกอบการที่มีคนทำงาน 16 - 25 คน จำนวน 266 แห่ง สถานประกอบการที่มีคนทำงาน 26 - 30 คน จำนวน 81 แห่ง สถานประกอบการที่มีคนทำงาน 31 - 50 คน จำนวน 102 แห่ง และสถานประกอบการที่มีคนทำงานมากกว่า 50 คน จำนวน 94 แห่ง

แผนภูมิ ค จำนวนสถานประกอบการ จำแนกตามระยะเวลาการ

ดำเนินกิจการ

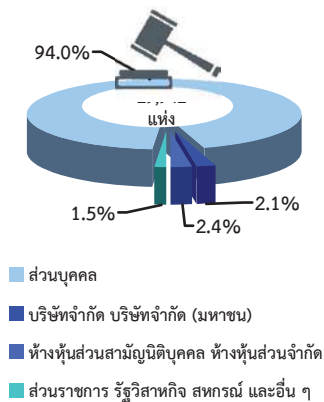


3. ระยะเวลาการดำเนินกิจการ

ระยะเวลาในการดำเนินกิจการของสถานประกอบการ ส่วนใหญ่ดำเนินกิจการน้อยกว่า 5 ปี มีจำนวน 9,267 แห่ง รองลงมาคือ ดำเนินกิจการเป็นระยะเวลา 10 – 19 ปี จำนวน 9,127 แห่ง ดำเนินกิจการ 5 – 9 ปี จำนวน 7,252 แห่ง และดำเนินกิจการ 20 – 29 ปี จำนวน 2,804 แห่ง ส่วนสถานประกอบการที่ดำเนินกิจการมานานกว่า 30 ปี มีจำนวนน้อยที่สุดคือ 1,493 แห่ง

แผนภูมิ ง ร้อยละของสถานประกอบการ จำแนกตาม

รูปแบบการจัดตั้งตามกฎหมาย

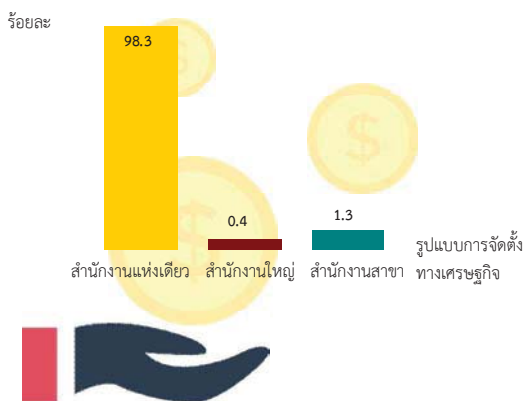


4. รูปแบบการจัดตั้งตามกฎหมาย

รูปแบบการจัดตั้งตามกฎหมายของสถานประกอบการส่วนใหญ่ มีรูปแบบเป็นส่วนบุคคล ร้อยละ 94.0 รองลงมาคือ มีรูปแบบการจัดตั้งเป็นห้างหุ้นส่วนสามัญนิติบุคคล ห้างหุ้นส่วนจำกัด ร้อยละ 2.4 รูปแบบบริษัทจำกัด บริษัทจำกัด (มหาชน) และรูปแบบส่วนราชการ รัฐวิสาหกิจ สหกรณ์ และอื่นๆ ร้อยละ 2.1 และร้อยละ 1.5 ตามลำดับ

แผนภูมิ จ ร้อยละของสถานประกอบการ จำแนกตาม

รูปแบบการจัดตั้งทางเศรษฐกิจ

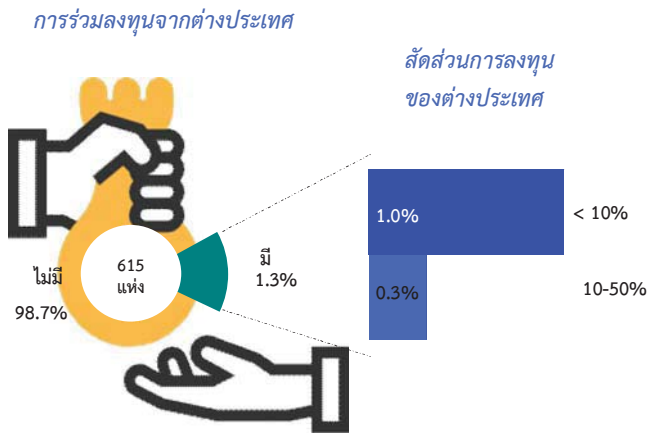


5. รูปแบบการจัดตั้งทางเศรษฐกิจ

รูปแบบการจัดตั้งทางเศรษฐกิจของสถานประกอบการ ส่วนใหญ่เป็นสำนักงานแห่งเดียว ร้อยละ 98.3 รองลงมาคือ เป็นสำนักงานสาขา ร้อยละ 1.3 และเป็นสำนักงานใหญ่ ร้อยละ 0.4



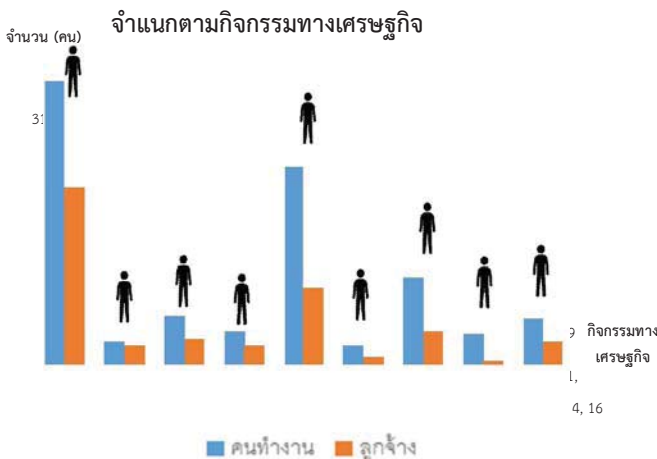
แผนภูมิ ฉ ร้อยละของสถานประกอบการ จำแนกตาม การมีต่างประเทศร่วมลงทุนหรือถือหุ้น



6. การมีต่างประเทศร่วมลงทุนหรือถือหุ้น

สถานประกอบการที่มีรูปแบบการจัดตั้งเป็นบริษัทจำกัด บริษัทจำกัด (มหาชน) ในจังหวัดลำปางทั้งสิ้น 615 แห่ง มีสถานประกอบการที่มีต่างประเทศร่วมลงทุนหรือถือหุ้นเพียง 8 แห่ง เท่านั้น คิดเป็นร้อยละ 1.3 โดยในจำนวน 8 แห่งนี้ เป็นสถานประกอบการที่มีต่างประเทศร่วมลงทุนหรือถือหุ้น น้อยกว่า 10% จำนวน 6 แห่ง (ร้อยละ 1.0) และเป็นสถานประกอบการที่มีต่างประเทศลงทุนหรือถือหุ้น 10 – 50% อีก 2 แห่ง (ร้อยละ 0.3)

แผนภูมิ ช จำนวนคนทำงานและลูกจ้างของสถานประกอบการ



7. จำนวนคนทำงาน และลูกจ้าง

สถานประกอบการในจังหวัดลำปางมี คนทำงานทั้งสิ้นจำนวน 86,188 คน ส่วนใหญ่ทำงาน อยู่ในสถานประกอบการการผลิต จำนวน 31,676 คน รองลงมาคือ อยู่ในสถานประกอบการ การขายปลีก จำนวน 22,196 คน ส่วนคนทำงานในสถานประกอบการที่พักแรม มีจำนวนน้อยที่สุด คือ 2,180 คน

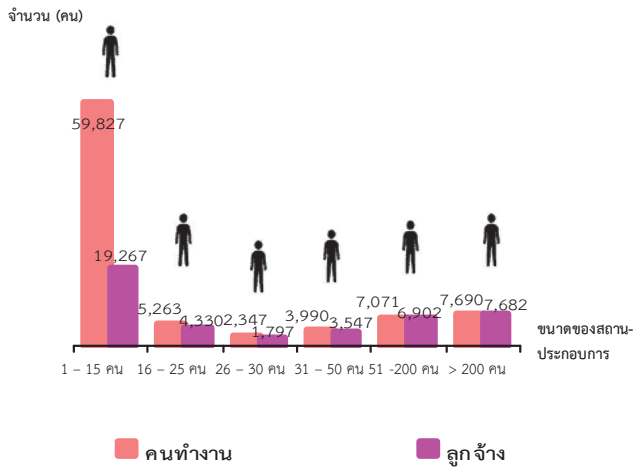
1. การผลิต
2. การจัดการและการบำบัดน้ำเสีย ของเสียและสิ่งปฏิกูล
3. การก่อสร้าง
4. การขาย-ซ่อมแซมยานยนต์ และรถจักรยานยนต์
5. การขายส่ง
6. การขายปลีก
7. การขนส่งทางบก สถานที่เก็บสินค้า
8. ที่พักแรม
9. บริการอาหารและเครื่องดื่ม
10. ข้อมูลข่าวสารและการสื่อสาร
11. กิจกรรมอสังหาริมทรัพย์
12. กิจกรรมทางวิชาชีพ วิทยาศาสตร์ และเทคนิค
13. กิจกรรมการบริหาร และการบริการสนับสนุน
14. ศิลปะ ความบันเทิง และนันทนาการ
15. กิจกรรมบริการด้านอื่น ๆ
16. กิจกรรมด้านโรงพยาบาลเอกชน

คนทำงาน หมายถึง เจ้าของกิจการหรือหุ้นส่วนที่ทำงานโดยไม่ได้รับค่าจ้าง เงินเดือน และลูกจ้าง

ลูกจ้างที่ทำงานในสถานประกอบการทั้งหมด มีจำนวน 43,525 คน โดยส่วนใหญ่อยู่ในสถานประกอบการการผลิต จำนวน 19,919 คน รองลงมาคือ เป็นลูกจ้างในสถานประกอบการเกี่ยวกับการขายปลีก จำนวน 8,668 คน ส่วนลูกจ้างที่ทำงานในสถานประกอบการเกี่ยวกับเกี่ยวกับกิจกรรมบริการด้านอื่นๆ มีจำนวนน้อยที่สุดคือ จำนวน 454 คน

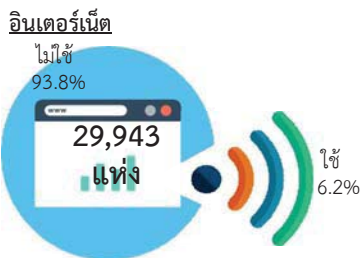
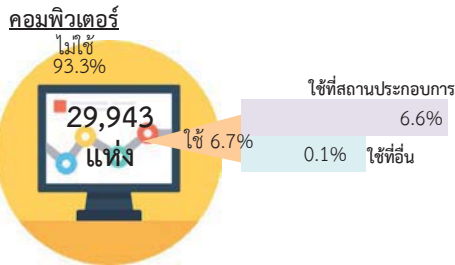
## ญ

### แผนภูมิ ช จำนวนคนทำงานและลูกจ้าง ของสถานประกอบการ จำแนกตามขนาดของสถานประกอบการ (จำนวนคนทำงาน)



คนทำงาน หมายถึง เจ้าของกิจการหรือหุ้นส่วนที่ทำงานโดยไม่ได้รับค่าจ้าง  
เงินเดือน และลูกจ้าง

### แผนภูมิ ฉ ร้อยละของสถานประกอบการ ที่มีการใช้คอมพิวเตอร์/ อินเทอร์เน็ต ในการดำเนินกิจการ



จำนวนคนทำงานในสถานประกอบการจังหวัดลำปาง ส่วนใหญ่ทำงานอยู่ในสถานประกอบการที่มีคนทำงาน 1 - 15 คน มีจำนวน 59,827 คน รองลงมาคือ คนทำงานในสถานประกอบการที่มีคนทำงานมากกว่า 200 คนขึ้นไปจำนวน 7,690 คน และสถานประกอบการที่มีคนทำงาน 26 - 30 คน มีจำนวนคนทำงานในสถานประกอบการน้อยที่สุด คือ 2,347 คน


จำนวนลูกจ้างในสถานประกอบการส่วนใหญ่ทำงานในสถานประกอบการที่มีขนาดคนทำงาน 1 - 15 คน จำนวน 19,267 คน รองลงมาคือเป็นลูกจ้างในสถานประกอบการที่มีขนาดคนทำงานมากกว่า 200 คน จำนวน 7,682 คน ส่วนลูกจ้างที่ทำงานในสถานประกอบการที่มีขนาดคนทำงาน 26 - 30 คน มีจำนวนน้อยที่สุดคือ 1,797 คน

## 8. การใช้คอมพิวเตอร์/อินเทอร์เน็ต ในการดำเนินกิจการ

การใช้คอมพิวเตอร์ พบว่า สถานประกอบการส่วนใหญ่ไม่ได้ใช้คอมพิวเตอร์ในการดำเนินกิจการ คิดเป็นร้อยละ 93.3 และใช้คอมพิวเตอร์ ร้อยละ 6.7 โดยใช้คอมพิวเตอร์ในสถานประกอบการ ร้อยละ 6.6 และใช้ที่อื่นอีก ร้อยละ 0.1

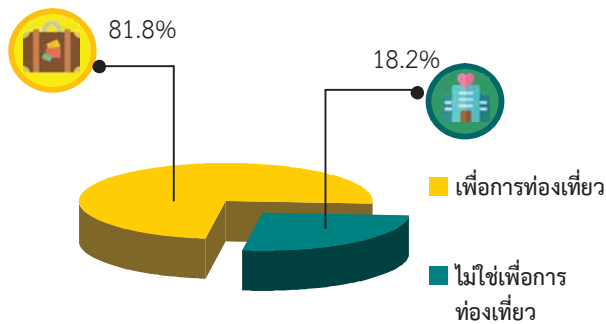
การใช้อินเทอร์เน็ต พบว่า สถานประกอบการที่ไม่ได้ใช้อินเทอร์เน็ตมีจำนวนสูงถึงร้อยละ 93.8 ส่วนที่ใช้อินเทอร์เน็ตมีเพียงร้อยละ 6.2 ของสถานประกอบการทั้งหมด

แผนภูมิ ๘ ร้อยละของสถานประกอบการที่มีการขายสินค้าทางอินเทอร์เน็ต จำแนกตามลักษณะการขายสินค้าผ่านทางอินเทอร์เน็ต



หมายเหตุ: สามารถเลือกตอบได้มากกว่า 1 ข้อ

แผนภูมิ ๙ ร้อยละของสถานประกอบการที่พักรแรม จำแนกตามลักษณะการให้บริการที่พักรแรม



### 9. การใช้อินเทอร์เน็ตในการดำเนินกิจการและการขายสินค้าหรือบริการผ่านทางอินเทอร์เน็ต

การใช้อินเทอร์เน็ตในการดำเนินกิจการโดยมีการขายสินค้าทางอินเทอร์เน็ต คิดเป็นร้อยละ 1.8 ในจำนวนนี้ ได้ขายสินค้าหรือบริการผ่านทางอินเทอร์เน็ตโดยขายผ่าน Social Network จำนวน 295 แห่ง ผ่านเว็บไซต์ของตัวเอง จำนวน 228 แห่ง ขายผ่านตลาดกลางอิเล็กทรอนิกส์ จำนวน 77 แห่ง และขายผ่านเว็บไซต์ของคนอื่น 42 แห่ง

### 10. จำนวนสถานประกอบการที่พักรแรม

จากสถานประกอบการที่พักรแรมทั้งสิ้นในจังหวัดลำปาง จำนวน 132 แห่ง พบว่ามีลักษณะการให้บริการที่พักรแรม โดยมีวัตถุประสงค์เพื่อการท่องเที่ยว ร้อยละ 81.8 ส่วนร้อยละ 7.2 เป็นลักษณะสถานประกอบการที่พักรแรมที่ไม่ใช่เพื่อการท่องเที่ยว

# สารบัญ

	หน้า
คำนำ	ค
บทสรุปสำหรับผู้บริหาร	จ
สารบัญตาราง	ง
<b>บทที่ 1</b>	<b>บทนำ</b>
	1.1 ความเป็นมา 1
	1.2 วัตถุประสงค์ 1
	1.3 ประโยชน์ที่คาดว่าจะได้รับ 1
<b>บทที่ 2</b>	<b>ระเบียบวิธีสถิติ</b>
	2.1 ประชากรเป้าหมาย 3
	2.2 เวลาอ้างอิง 3
	2.3 คำนินยาม 3
	2.4 รายการข้อมูล 10
	2.5 การเก็บรวบรวมข้อมูล 10
	2.6 การประมวลผลข้อมูล 11
	2.7 การนำเสนอผลข้อมูล 11
<b>บทที่ 3</b>	<b>ผลการสำมะโน</b>
	3.1 จำนวนสถานประกอบการ 13
	3.2 กิจกรรมทางเศรษฐกิจ 14
	3.3 ขนาดของสถานประกอบการ 15
	3.4 รูปแบบการจัดตั้งตามกฎหมาย 15
	3.5 รูปแบบการจัดตั้งทางเศรษฐกิจ 15
	3.6 การมีต่างประเทศร่วมลงทุนหรือถือหุ้น 15
	3.7 คนทำงานและลูกจ้าง 21
	3.8 การเปรียบเทียบข้อมูลพื้นฐานของสถานประกอบการในระยะ 5 ปี ที่ผ่านมา 19
ภาคผนวก	23
ตารางสถิติ	25

## สารบัญตาราง

	หน้า
ตาราง 3.1 จำนวนและร้อยละของสถานประกอบการ จำแนกตามอำเภอ	13
ตาราง 3.2 จำนวนและร้อยละของสถานประกอบการ จำแนกตามกิจกรรมทางเศรษฐกิจ	14
ตาราง 3.3 จำนวนและร้อยละของสถานประกอบการ จำแนกตามลักษณะของสถานประกอบการ	15
ตาราง 3.4 จำนวนและร้อยละของสถานประกอบการ จำแนกตามกิจกรรมทางเศรษฐกิจ และขนาดของสถานประกอบการ (จำนวนคนทำงาน)	16
ตาราง 3.5 จำนวนและร้อยละของคนทำงานและลูกจ้าง จำแนกตามขนาดของสถานประกอบการและกิจกรรมทางเศรษฐกิจ	18
ตาราง 3.6 เปรียบเทียบจำนวนสถานประกอบการ ปี 2554 และปี 2559 จำแนกตามขนาดของสถานประกอบการและกิจกรรมทางเศรษฐกิจ	19
ตาราง 3.7 เปรียบเทียบจำนวนคนทำงาน ปี 2554 และปี 2559 จำแนกตามขนาดของสถานประกอบการและกิจกรรมทางเศรษฐกิจ	20

# บทที่ 1

## บทนำ

### 1.1 ความเป็นมา

สำนักงานสถิติแห่งชาติ ได้จัดทำสำมะโนอุตสาหกรรมทุก 10 ปี ตามข้อเสนอแนะขององค์การสหประชาชาติ เพื่อให้ประเทศมีข้อมูลพื้นฐานที่สำคัญทางด้านอุตสาหกรรมการผลิตอย่างต่อเนื่อง เนื่องจากความผันผวนของเศรษฐกิจโลกทำให้โครงสร้างการดำเนินธุรกิจและอุตสาหกรรมมีการเปลี่ยนแปลงรวดเร็วทำให้หน่วยงานหลักด้านเศรษฐกิจของประเทศ ได้แก่ สำนักงานเศรษฐกิจอุตสาหกรรม กระทรวงอุตสาหกรรม สำนักงานคณะกรรมการพัฒนาการเศรษฐกิจและสังคมแห่งชาติ ธนาคารแห่งประเทศไทย และกระทรวงพาณิชย์ มีความจำเป็นต้องใช้ข้อมูลที่ทันสมัยเพื่อใช้ในการวิเคราะห์และติดตามสถานการณ์ด้านเศรษฐกิจของประเทศและภูมิภาค จึงขอให้สำนักงานสถิติแห่งชาติ จัดทำสำมะโนอุตสาหกรรมจากทุก 10 ปี เป็นจัดทำทุก 5 ปี ประกอบกับประเทศต่างๆ ส่วนใหญ่ได้มีการจัดทำสำมะโนด้านเศรษฐกิจทุก 5 ปี ในปี 2555 สำนักงานสถิติแห่งชาติได้วางแผนปรับการจัดทำสำมะโนอุตสาหกรรม เป็นประจำทุก 5 ปี โดยบูรณาการดำเนินการไปพร้อมกับสำมะโนธุรกิจทางการค้าและธุรกิจทางการบริการ ภายใต้ชื่อ “สำมะโนธุรกิจและอุตสาหกรรม” สำมะโนอุตสาหกรรมจัดทำมาแล้ว 4 ครั้ง ในปี 2507 ปี 2540 ปี 2550 และปี 2555 สำหรับในปี 2560 จะครบรอบ 5 ปี ในการจัดทำสำมะโนอุตสาหกรรมซึ่งนับเป็นครั้งที่ 5 ของประเทศไทย

สำหรับการจัดทำสำมะโนอุตสาหกรรม พ.ศ. 2560 ได้กำหนดแผนการดำเนินงานเป็น 2 ขั้นตอน คือ ขั้นการเก็บรวบรวมข้อมูลพื้นฐานหรือการนับจุดสถานประกอบการทุกประเภท ดำเนินการในปี 2559 และขั้นการเก็บรวบรวมข้อมูลรายละเอียดหรือการแจงนับสถานประกอบการในอุตสาหกรรมการผลิต ซึ่งดำเนินการในปี 2560

### 1.2 วัตถุประสงค์

1.2.1 เพื่อเก็บรวบรวมข้อมูลพื้นฐานที่แสดงให้เห็นโครงสร้าง และการกระจายตัวของสถานประกอบการประเภทต่างๆ เช่น สถานประกอบการธุรกิจทางการค้า ธุรกิจทางการบริการ อุตสาหกรรมการผลิต การก่อสร้าง การขนส่งทางบก สถานที่เก็บสินค้า กิจกรรมด้านข้อมูลข่าวสารและการสื่อสาร และโรงพยาบาลเอกชน เป็นต้น

1.2.2 เพื่อเก็บรวบรวมรายละเอียดการดำเนินงานของสถานประกอบการเกี่ยวกับจำนวนและขนาดของสถานประกอบการ ประเภทอุตสาหกรรม จำนวนคนทำงาน ลูกจ้าง ค่าตอบแทนแรงงาน ค่าใช้จ่ายในการผลิตและดำเนินงาน มูลค่าขายผลผลิตและรายรับส่วนเปลี่ยนแปลงของวัตถุดิบ และสินค้าคงเหลือ มูลค่าสินทรัพย์ถาวรของสถานประกอบการ และข้อมูลอื่น ๆ ที่เกี่ยวข้องกับการผลิต

### 1.3 ประโยชน์ที่คาดว่าจะได้รับ

ข้อมูลที่ได้จะเป็นประโยชน์สำหรับผู้ใช้อข้อมูลทั้งในภาครัฐและเอกชน ดังนี้

#### ภาครัฐ :

1.3.1 ใช้ในการวางแผนและกำหนดนโยบาย พัฒนาเศรษฐกิจด้านอุตสาหกรรมการผลิตทั้งในระดับประเทศและระดับท้องถิ่น เพื่อเสริมสร้างศักยภาพของอุตสาหกรรมให้สามารถแข่งขันได้ในเวทีการค้าโลก

1.3.2 ใช้ในการจัดทำดัชนีชี้วัดภาวะเศรษฐกิจและภาวะการดำเนินกิจการ เช่น ผลิตภัณฑ์มวลรวม ตารางปัจจัยการผลิตและผลผลิตของประเทศ สัดส่วนแรงงานในภาคการผลิต การบริการ เป็นต้น



1.3.3 ใช้ในการจัดทำแผนวิเคราะห์สถาน- การณ์ในการส่งเสริมวิสาหกิจขนาดกลางและขนาดย่อมของประเทศ

1.3.4 ใช้ประกอบการพิจารณากำหนดนโยบาย ออกกฎหมายและมาตรการต่างๆ เพื่อส่งเสริมและกำหนดทิศทางการประกอบธุรกิจทางการค้า ธุรกิจทางการบริการ และอุตสาหกรรมการผลิต ให้เป็นไปตามแนวนโยบายที่กำหนดไว้

1.3.5 เป็นข้อมูลพื้นฐานในการวางแผนจัดหาโครงสร้างพื้นฐาน (Infrastructure) เพื่อสนับสนุนอุตสาหกรรมการผลิตของประเทศ

1.3.6 ใช้ในการพัฒนาระบบข้อมูลเพื่อการวางแผนเตือนภัยทางเศรษฐกิจและสังคม

1.3.7 ใช้ประโยชน์ในทางสถิติเพื่อจัดทำกรอบตัวอย่าง สำหรับการเก็บรวบรวมข้อมูลจากสถานประกอบการของหน่วยสถิติต่างๆ

#### ภาคเอกชน :

1.3.8 ผู้ประกอบการใช้ข้อมูลพื้นฐานและข้อมูลการดำเนินกิจการ เป็นเครื่องมือสำหรับการวิเคราะห์สถานการณ์ด้านเศรษฐกิจ รวมทั้งการวางแผนตัดสินใจเกี่ยวกับการลงทุนขยายกิจการ/สาขา บริหารและควบคุมการดำเนินกิจการในด้านต่างๆ ให้มีประสิทธิภาพยิ่งขึ้น

1.3.9 ใช้ข้อมูลเป็นมาตรฐานเพื่อเปรียบเทียบผลการดำเนินงานของตนเองกับกิจการอื่นๆ ในอุตสาหกรรมประเภทเดียวกัน หรือขนาดต่างๆ

1.3.10 สำหรับนักวิชาการ นักวิจัย และสถาบันการศึกษา นำไปศึกษาวิเคราะห์ต่อยอดสร้างนวัตกรรม เพื่อสนับสนุน ส่งเสริม และพัฒนาธุรกิจทางการค้า ธุรกิจทางการบริการ และอุตสาหกรรมการผลิตที่อยู่ในความสนใจ และเรื่องต่างๆ ที่เกี่ยวข้อง

## บทที่ 2 ระเบียบวิธีสถิติ

### 2.1 ประชากรเป้าหมาย

การสำมะโนอุตสาหกรรม พ.ศ. 2560  
ชั้นการเก็บรวบรวมข้อมูลพื้นฐานของสถาน-  
ประกอบการ คุ่มรวมสถานประกอบการ  
ทั่วประเทศที่ประกอบกิจกรรมทางเศรษฐกิจ  
ตามการจัดประเภทมาตรฐานอุตสาหกรรม  
ประเทศไทย ปี 2552 (Thailand Standard  
Industrial Classification: TSIC-2009) ดังนี้

- ธุรกิจการค้าและธุรกิจทางการบริการ
- การผลิต
- การก่อสร้าง
- การขนส่งทางบก และสถานที่เก็บสินค้า
- กิจกรรมด้านข้อมูลข่าวสารและการสื่อสาร
- โรงพยาบาลเอกชน

**ไม่รวม :** แผงลอยในตลาด แผงลอยและ  
หาบเร่ และแผงลอยในศูนย์การค้า

### 2.2 เวลาอ้างอิง

ข้อมูลพื้นฐานเกี่ยวกับจำนวนและลักษณะ  
ต่าง ๆ ของสถานประกอบการที่เก็บรวบรวม เป็นข้อมูล  
ของสถานประกอบการที่ดำเนินกิจการในปี 2559

### 2.3 คำนิยาม

**2.3.1 สถานประกอบการ** หมายถึง  
สถานที่หรือบางส่วนของสถานที่ที่มีที่ตั้งที่  
แน่นอน และมีการดำเนินกิจกรรมทางเศรษฐกิจ  
ไม่ว่ากิจกรรมนั้นจะดำเนินงานโดยบุคคลที่เป็น  
เจ้าของหรือควบคุมกิจการโดยนิติบุคคลก็ตาม

**2.3.2 กิจกรรมทางเศรษฐกิจ** การจัดทำ  
สำมะโนอุตสาหกรรม พ.ศ. 2560 ได้จัดจำแนก  
สถานประกอบการ ตามการดำเนินกิจกรรมทาง  
เศรษฐกิจตามการจัดประเภทมาตรฐาน  
อุตสาหกรรมประเทศไทย ปี 2552 (Thailand  
Standard Industrial Classification: TSIC-  
2009) ดังนี้

### 1) การผลิต (หมวดย่อย 10 - 33) ได้แก่

- การเปลี่ยนรูปวัตถุดิบให้เป็นผลิตภัณฑ์  
ชนิดใหม่ด้วยเครื่องจักรกลหรือเคมีภัณฑ์ โดยไม่  
คำนึงถึงว่างานนั้นทำด้วยเครื่องจักรหรือด้วยมือ  
หรือทำในโรงงาน โรงซอม หรือเคหะสถาน หรือ  
ผลิตภัณฑ์นั้นจะนำมาขายส่งหรือขายปลีกก็ตาม  
การประกอบชิ้นส่วนของผลิตภัณฑ์ที่ผลิตขึ้นนับว่า  
เป็นการผลิตด้วย รวมถึงการประกอบชิ้นส่วนของ  
ผลิตภัณฑ์จากส่วนประกอบไม่ว่าจะได้จากที่ผลิต  
ขึ้นเองหรือซื้อมา

- การนำของเสียกลับมาใช้ใหม่ เช่น  
การแปรรูปของเสีย (การนำวัสดุที่ใช้แล้วกลับมาใช้  
ใหม่) ซึ่งรวมถึงการเปลี่ยนแปลงทางกายภาพหรือ  
ทางเคมีแต่ไม่ถือว่าเป็นส่วนหนึ่งของการผลิต  
วัตถุประสงค์หลักของกิจกรรมเหล่านี้ คือการบำบัด  
หรือการแปรรูปของเสีย

### 2) การจัดการและการบำบัดน้ำเสีย ของ เสียและสิ่งปฏิกูล (หมวดย่อย 37 - 39) ได้แก่

- การดำเนินการของระบบท่อระบาย  
ของเสียหรือการบำบัดสิ่งปฏิกูล โดยการเก็บกักการ  
บำบัด และการกำจัดน้ำเสียและสิ่งปฏิกูล

- การเก็บ การบำบัด การจำกัดและ  
การขนย้ายของเสียจากชุมชนหรืออุตสาหกรรม  
รวมถึงการดำเนินการเพื่อนำของเสียกลับมาใช้ใหม่  
(เช่น การคัดวัสดุที่สามารถนำกลับมาใช้ใหม่ได้จาก  
ขยะ)

- การบริการบำบัด เช่น การทำความสะอาด  
สะอาดอาคารและสถานที่ พื้นดิน น้ำบนพื้นผิวดิน  
หรือน้ำใต้ดินที่มีสิ่งปนเปื้อน

### 3) การก่อสร้าง (หมวดย่อย 41 - 43) ได้แก่

- กิจกรรมการก่อสร้างทั่วไป และการ  
ก่อสร้างเฉพาะทางสำหรับอาคารและงานวิศวกรรมโยธา  
รวมถึงการก่อสร้างใหม่ การซ่อมแซม การต่อเติม  
และการตัดแปลง และการรื้อทำลายอาคาร การสร้าง

โดยประกอบขึ้นส่วนอาคารหรือสิ่งก่อสร้าง สำเร็จรูป ณ สถานที่ก่อสร้าง และการก่อสร้าง อาคารที่มีลักษณะชั่วคราว หรือสิ่งก่อสร้างด้าน วิศวกรรมโยธา อุตสาหกรรมการก่อสร้าง ประกอบด้วยสถานประกอบการที่ดำเนินการ ดังต่อไปนี้

- การก่อสร้างอาคาร ทั้งที่เป็นที่อยู่อาศัยและไม่ใช่ที่อยู่อาศัย เช่น บ้านเดี่ยว บ้านอยู่อาศัยแบบหลายครอบครัว อาคารสูง การปรับปรุงอาคาร/สิ่งก่อสร้างเพื่ออยู่อาศัย การประกอบอาคารเพื่ออยู่อาศัยสำเร็จรูป ณ สถานที่ก่อสร้าง โรงงาน โรงพยาบาล โรงเรียน โรงแรม ร้านค้า อาคารสำนักงาน ห้างสรรพสินค้า โรงจอดรถ โกดังสินค้า โรงยิม ฯลฯ

- งานวิศวกรรมโยธา เช่น ทางหลวง ถนน สะพาน อุโมงค์ ทางรถไฟ สนามบิน ท่าเรือ และโครงการทางน้ำ ระบบชลประทาน ระบบระบายน้ำ สิ่งอำนวยความสะดวกทาง อุตสาหกรรม ท่อส่งและสายไฟฟ้า สนามกีฬา ซึ่งหมายรวมทั้งการก่อสร้างใหม่ การต่อเติม ดัดแปลง และซ่อมแซมด้วย

- งานก่อสร้างเฉพาะทาง เช่น ส่วนประกอบของอาคารและงานวิศวกรรมโยธา โดยไม่ได้รับผิดชอบโครงการทั้งหมด งานตอกเสาเข็ม งานฐานราก งานโครงสร้าง งานคอนกรีต งานก่ออิฐ งานก่อหิน งานนั่งร้าน งานมุงหลังคา ติดตั้งลิฟต์ บันไดเลื่อน การรื้อถอน การติดตั้งกระจก การฉาบปูน การทาสี ตกแต่งอาคาร การติดตั้งและปูพื้นด้วยวัสดุต่าง ๆ การขัดพื้น ฯลฯ

#### 4) การขาย - ซ่อมแซมยานยนต์และรถจักรยานยนต์ (หมวดย่อย 45) ได้แก่

การดำเนินการทั้งหมด (ยกเว้น การผลิตและการให้เช่า) ที่เกี่ยวข้องกับยานยนต์ และจักรยานยนต์ รวมถึงรถบรรทุก เช่น การขายส่ง และขายปลีกยานยนต์ รถจักรยานยนต์ทั้งใหม่ และที่ใช้แล้ว รวมทั้งการบำรุงรักษาและการซ่อมแซม การขายอะไหล่ และชิ้นส่วนอุปกรณ์

สำหรับยานยนต์และจักรยานยนต์การดำเนินการ ที่เกี่ยวข้องกับตัวแทนขายส่งหรือขายปลีกยานยนต์ รวมถึง การล้าง การขัดเงายานยนต์ อยู่ซ่อมรถยนต์ ฯลฯ

#### 5) การขายส่ง (หมวดย่อย 46) ได้แก่

- การขายส่งที่ดำเนินงานด้วยตนเอง หรือทำโดยได้รับค่าตอบแทนหรือตามสัญญาจ้าง (การขายเพื่อค่าคอมมิชชั่น/ค่านายหน้า) ซึ่งเกี่ยวกับการขายส่งภายในประเทศและระหว่างประเทศ (นำเข้า/ส่งออก)

- การขายส่ง คือ การขายต่อ (การขายสินค้าที่ไม่มีการเปลี่ยนแปลงสภาพสินค้า) สินค้าใหม่และที่ใช้แล้วให้แก่ผู้ขายปลีกหรือการค้าแบบธุรกิจสู่ธุรกิจ เช่น ขายให้กับผู้ใช้ในงาน อุตสาหกรรม พาณิชยกรรม สถาบัน หรือผู้ใช้งาน ในวิชาชีพ หรือขายต่อให้กับผู้ขายส่งรายอื่นๆ หรือ บุคคล/บริษัทที่ทำหน้าที่ตัวแทนหรือนายหน้าซื้อขายสินค้า ประเภทของธุรกิจที่สำคัญ ได้แก่ พ่อค้าขายส่ง คือ ผู้ขายส่งที่ดำเนินการซื้อขายและขายสินค้าของตนเอง เช่น พ่อค้าขายส่ง ผู้แทนจำหน่ายสินค้าอุตสาหกรรม ผู้ส่งสินค้าออก ผู้นำเข้าสินค้า และการรวมกลุ่มสหกรณ์เพื่อซื้อสินค้า สาขาและสำนักงานขาย (ไม่ใช่ร้านค้าปลีก) ซึ่งมีหน่วยผลิตหรือเหมืองแร่ (ที่แยกตัวออกมาต่างหาก) เป็นผู้ควบคุมดูแล โดยมีวัตถุประสงค์เพื่อการจำหน่ายสินค้า และแทบจะไม่เคยส่งสินค้าเพื่อให้โรงงานหรือแหล่งผลิตส่งสินค้าให้โดยตรง ทั้งนี้รวมถึง นายหน้าซื้อขายสินค้า การขายเพื่อนายหน้าและตัวแทนจำหน่าย และกลุ่มผู้ประกอบการ ผู้ซื้อและกลุ่มสหกรณ์ซึ่งดำเนินการเกี่ยวกับการจำหน่ายผลิตภัณฑ์เกษตรออกสู่ตลาด ผู้ขายส่งมักทำการรวบรวมสินค้าในปริมาณมากมาคัดแยกขนาดและคัดคุณภาพสินค้า นำสินค้ามาจัดแบ่งและทำการบรรจุหีบห่อใหม่เพื่อจำหน่ายต่อ เช่น ร้านขายยาที่ดำเนินการกิจกรรมเก็บสินค้า แช่เย็น จัดส่ง และจัดวางสินค้า ทำการส่งเสริมการขายให้แก่ลูกค้าและ ออกแบบฉลาก

6) ขยายปลีก (หมวดย่อย 47) ไม่รวม หมูใหญ่ 478 แผงลอยและกิจกรรม 47999 เร่ขายสินค้า ได้แก่

- การนำสินค้าใหม่และสินค้าใช้แล้วมาขายต่อให้แก่ประชาชนทั่วไป (สินค้าที่นำมาขายไม่เปลี่ยนแปลงสภาพ) เพื่อการบริโภคหรือใช้ประโยชน์ส่วนบุคคลหรือครัวเรือน โดยขายสินค้าผ่านทางช่องทางการจำหน่ายต่างๆ เช่น ร้านค้า ห้างสรรพสินค้า สหกรณ์ผู้บริโภค ฯลฯ

7) การขนส่งทางบก และสถานที่เก็บสินค้า (หมวดย่อย 49 และ 52) ได้แก่

- หมวดย่อย 49 ในกิจกรรมรหัส 49201 49202 49203 49204 49209 49310 49329 49331 49332 49333 49334 และกิจกรรม 49339 ได้แก่การขนส่งผู้โดยสารทางบกอื่นๆ ที่มีตารางเวลา และที่ไม่มีตารางเวลารวมถึงการขนส่งสินค้าทางถนน

- หมวดย่อย 52 ในกิจกรรมรหัส 52101 52102 52109 และ 52291 ได้แก่ การดำเนินการเกี่ยวกับสิ่งอำนวยความสะดวกในการเก็บสินค้าทุกชนิดและสถานที่เก็บสินค้าทุกประเภท เช่น การดำเนินงานของไซโลเก็บธัญพืช สถานที่เก็บสินค้าแช่เย็น แท็งก์เก็บสินค้า สินค้าประเภทเฟอร์นิเจอร์ รถยนต์ ไม้ซุง ก๊าซและน้ำมัน สารเคมี สิ่งทอ อาหารและผลิตภัณฑ์ทางการเกษตร ฯลฯ ทั้งนี้รวมถึงการเก็บสินค้าในเขตการค้าระหว่างประเทศด้วย

8) ที่พักแรม (หมวดย่อย 55) ได้แก่

- การบริการที่พักแรมชั่วคราว/ระยะสั้นแก่นักเดินทางและนักท่องเที่ยว รวมถึงการบริการ ที่พักยาวสำหรับนักเรียน/นักศึกษา พนักงาน และบุคคลอื่นที่คล้ายกัน ซึ่งบางแห่งอาจแบ่งให้บริการเฉพาะที่พัก ขณะที่บางแห่งให้บริการทั้งที่พัก อาหาร และ/หรือสิ่งอำนวยความสะดวกเพื่อนันทนาการ เช่นโรงแรม โมเต็ล หอพัก ห้องพักภายในบ้าน เกสต์เฮาส์ ที่พักแรมเยาวชน ที่พักชั่วคราว เป็นต้น

9) บริการด้านอาหารและเครื่องดื่ม (หมวดย่อย 56) ไม่รวมกิจกรรม 56102 56103 56303 และ 56304 ได้แก่

- กิจกรรมการขายอาหารและเครื่องดื่มที่จัดเตรียมไว้พร้อมที่จะบริโภคได้ทันที ไม่ว่าจะป็นร้านอาหารทั่วไป ร้านอาหารแบบบริการตนเอง เช่น ภัตตาคาร คาเฟ่ สถานที่บริการขายอาหารกลางวันและร้านขายเครื่องดื่ม เป็นต้น

10) ข้อมูลข่าวสาร คอมพิวเตอร์ และการสื่อสาร (หมวดย่อย 58 – 63) ได้แก่

- กิจกรรมการจัดจำหน่ายหรือเผยแพร่หนังสือ โบรชัวร์ ใบปลิว พจนานุกรม สารานุกรม แผนที่โลก แผนที่และแผนภูมิ การจัดพิมพ์จำหน่ายหรือเผยแพร่หนังสือพิมพ์ วารสาร และนิตยสาร นามานุกรม รายชื่อและที่อยู่ทางไปรษณีย์ของผู้ที่ได้รับข้อมูลข่าวสารหรือโฆษณาเป็นประจำ รวมถึงการจัดทำซอฟต์แวร์สำเร็จรูป

- กิจกรรมการผลิตภาพยนตร์ทั้งที่ฉายและไม่ได้ฉายในโรงภาพยนตร์ ไม่ว่าจะบนที่กลงบนแผ่นฟิล์ม เทปวีดีทัศน์ หรือดีวีดี เพื่อที่จะนำไปฉายในโรงภาพยนตร์หรือเพื่อออกอากาศทางโทรทัศน์ กิจกรรมสนับสนุน เช่น การลำดับภาพยนตร์ การตัดต่อ ภาพยนตร์ การพากย์ภาพยนตร์ ฯลฯ การเผยแพร่/จำหน่ายภาพยนตร์ให้แก่อุตสาหกรรมอื่นๆ การฉายภาพยนตร์ รวมถึงการซื้อและขายสิทธิการเผยแพร่/จำหน่ายภาพยนตร์

- กิจกรรมการสร้างสรรคเนื้อหาและการได้มาของสิทธิ์ในการเผยแพร่และการแพร่ภาพกระจายเสียงทางวิทยุ โทรทัศน์ออกอากาศและการจัดผังรายการทางวิทยุและโทรทัศน์ ตามรายการบันเทิง รายการข่าว รายการสนทนาและที่คล้ายกัน การแพร่ภาพกระจายเสียงข้อมูลร่วมกันทั้งทางวิทยุหรือโทรทัศน์ผ่านทางเทคโนโลยีต่างๆ เช่น ทางอากาศ ทางดาวเทียม ทางเครือข่ายเคเบิล หรือทางอินเทอร์เน็ต รวมถึงการผลิตรายการ (ที่มีรูปแบบรายการที่ค่อนข้างจำกัด เช่น รายการข่าว รายการกีฬา รายการเพื่อการศึกษา หรือรายการ

สำหรับเยาวชน) เพื่อให้บุคคลที่สามนำรายการดังกล่าวไปแพร่ภาพกระจายเสียงให้แก่ลูกค้าเฉพาะกลุ่ม ซึ่งเป็นผู้บอกรับเป็นสมาชิกหรือเสียค่าธรรมเนียมเข้าชม

- กิจกรรมโทรคมนาคมและบริการที่เกี่ยวข้อง เช่น การส่งสัญญาณเสียงพูดข้อมูลข้อความ เสียง และภาพ ระบบการส่งสัญญาณอาจดำเนินการโดยใช้เทคโนโลยีอย่างใดอย่างหนึ่งหรือหลายอย่างประกอบกัน โดยไม่เกี่ยวข้องกับส่วนของการผลิตข้อมูล

- กิจกรรมการบริการความรู้ความชำนาญทางด้านเทคโนโลยีสารสนเทศ เช่น การเขียน การแก้ไข การทดสอบ การให้ความช่วยเหลือและแก้ไขปัญหาทางด้านซอฟต์แวร์ การวางแผนและการออกแบบระบบคอมพิวเตอร์ ซึ่งประกอบด้วยส่วนของฮาร์ดแวร์ ซอฟต์แวร์ และเทคโนโลยีการสื่อสารรวมเข้าด้วยกัน การจัดการและดำเนินการเกี่ยวกับระบบคอมพิวเตอร์ ณ สถานที่ของลูกค้า และ/หรือ สิ่งอำนวยความสะดวกในการประมวลผลข้อมูล และกิจกรรมด้านวิชาชีพและเทคนิคทางด้านคอมพิวเตอร์อื่นๆ

- กิจกรรมเว็บท่า กิจกรรมการประมวลผลข้อมูล การจัดการและการให้เข้าพื้นที่บนเครื่องแม่ข่าย (web hosting) รวมถึงกิจกรรมอื่นๆ ที่มีวัตถุประสงค์เพื่อการบริการข้อมูลเป็นหลัก

**11) กิจกรรมอสังหาริมทรัพย์ (หมวดย่อย 68) ได้แก่**

- การซื้อหรือการขายอสังหาริมทรัพย์ การให้เช่าอสังหาริมทรัพย์ การบริการอสังหาริมทรัพย์ อื่นๆ เช่น การประเมินราคาอสังหาริมทรัพย์ หรือทำหน้าที่เป็นผู้จัดการดูแลผลประโยชน์ของคู่สัญญา (escrow agent) ด้านอสังหาริมทรัพย์ อาจดำเนินการโดยมีอสังหาริมทรัพย์เป็นของตนเองหรือเช่าจากผู้อื่นก็ได้ และอาจดำเนินการโดยได้รับค่าตอบแทนหรือสัญญาจ้าง รวมถึงการพัฒนาโครงการก่อสร้างของตนเองเพื่อให้เข้าพื้นที่

**12) กิจกรรมทางวิชาชีพ วิทยาศาสตร์ และเทคนิค (หมวดย่อย 69 - 74) ได้แก่**

- การให้คำปรึกษาและการเป็นตัวแทน ในกิจกรรมด้านกฎหมาย คดีแพ่ง คดีอาญาหรือข้อพิพาทด้านแรงงาน รวมถึงการเตรียมเอกสารทางกฎหมาย การตรวจสอบบัญชี การเตรียมงบการเงินและการทำบัญชี

- การให้คำปรึกษาและให้ความช่วยเหลือแก่ธุรกิจและองค์กรอื่นๆ ทางด้านการบริหารจัดการ เช่น การวางแผนกลยุทธ์และองค์กร การวางแผนทางการเงินและการจัดทำงบประมาณ เป้าหมายและนโยบายทางการตลาด การกำหนดนโยบายภารกิจ แผนงานด้านทรัพยากรมนุษย์ การจัดทำตารางการผลิตและจัดทำแผนควบคุม รวมถึงการควบคุมดูแลและบริหารจัดการหน่วยอื่นๆ ของบริษัท

- การบริหารด้านสถาปัตยกรรม วิศวกรรม การจัดทำแบบแปลน การตรวจสอบอาคาร การสำรวจและการทำแผนที่ รวมถึงการบริการทดสอบทางกายภาพ ทางเคมี และการทดสอบเพื่อการวิเคราะห์ด้านอื่นๆ

- กิจกรรมการวิจัยพื้นฐาน เป็นการศึกษาในเชิงทฤษฎีหรือเชิงทดลอง การวิจัยประยุกต์ เป็นการศึกษาหาความรู้ใหม่ๆ และการทดลองเชิงพัฒนา เป็นการศึกษาอย่างมีระบบ ซึ่งเป็นการวิจัยและการพัฒนา การทดลองทางด้านวิทยาศาสตร์ธรรมชาติ วิศวกรรมสังคมศาสตร์ และมนุษยศาสตร์

- การสร้างสรรค์งานโฆษณาและการกำหนดรูปแบบงานโฆษณาในนิตยสาร หนังสือ วิทยุ โทรทัศน์ หรือสื่อโฆษณาอื่นๆ รวมถึงการออกแบบโครงสร้างและสถานที่จัดแสดงโฆษณา

- การให้บริการด้านวิชาชีพ วิทยาศาสตร์ และเทคนิค อื่นๆ เช่น การตกแต่งภายใน การออกแบบผลิตภัณฑ์ทางอุตสาหกรรม การถ่ายภาพ การแปลเอกสารและล่าม การบริการให้คำปรึกษาด้านสิ่งแวดล้อม ฯลฯ



### 13) กิจกรรมการบริหาร และการบริการ สนับสนุน (หมวดย่อย 77 - 82) ได้แก่

- กิจกรรมการให้เช่า มี 4 หมู่ใหญ่ คือ การให้เช่ายานยนต์ อุปกรณ์เพื่อการกีฬาและ นันทนาการ เครื่องอุปกรณ์การขนส่ง เครื่องจักร และเครื่องอุปกรณ์อื่นๆ ของใช้ส่วนบุคคลและ ของใช้ในครัวเรือน

- กิจกรรมการจ้างงาน ตัวแทนจัดหางาน คัดเลือกนักแสดงภาพยนตร์ โทรทัศน์ และการแสดงอื่น ๆ

- กิจกรรมของตัวแทนการท่องเที่ยว การบริการสำรอง และกิจกรรม มัคคุเทศก์ กิจกรรมการขายตั๋วเข้าชมภาพยนตร์ การแสดงละคร คอนเสิร์ตและการแข่งขันกีฬา

- การบริการระบบรักษาความปลอดภัย บริการยาม และการสืบสวน

- การบริการสนับสนุนทั่วไป เช่น การทำความสะอาดภายในและภายนอกอาคารทุก ประเภท เครื่องจักรอุตสาหกรรม รถไฟ รถโดยสาร เครื่องบิน ฯลฯ ตลอดจนงาน ให้บริการออกแบบภูมิทัศน์

- การบริการด้านบริหาร สนับสนุนการ ดำเนินงานของสำนักงานและกิจกรรมอื่นๆ ที่ สนับสนุนทางธุรกิจ เช่นการจัดประชุมและการ สัมมนา การแสดงสินค้า กิจกรรมของตัวแทน จัดเก็บเงิน การบริการข้อมูลเครดิต การบรรจุ หีบห่อ กิจกรรมศูนย์บริการลูกค้าทางโทรศัพท์ (call centre) การให้เช่า ตู้เก็บเอกสารส่วนตัว (mailbox)

### 14) ศิลปะ ความบันเทิง และนันทนาการ (หมวดย่อย 90 - 93) ได้แก่

- กิจกรรมการสร้างสรรคศิลปะ เช่น จิตรกร ช่างปั้น ช่างแกะสลัก ช่างทำพิมพ์ นักเขียน/นักหนังสือพิมพ์อิสระทุกสาขา การ แสดงละครเวที คอนเสิร์ต ฯลฯ

- กิจกรรมพิพิธภัณฑ์ สวนพฤกษชาติ และ สวนสัตว์ แหล่งโบราณสถาน การอนุรักษ์ทางประวัติศาสตร์ ฯลฯ

- การพนันและการเสี่ยงโชค เช่น การ ขายลอตเตอรี่/สลากกินแบ่งทุกประเภท

- กิจกรรมด้านการนันทนาการ ความ บันเทิง และกีฬา เช่น สนามฟุตบอล สนามเทนนิส สระว่ายน้ำ ฯลฯ

### 15) กิจกรรมบริการอื่นๆ (หมวดย่อย 95 - 96) ได้แก่

- การซ่อมและบำรุงรักษาคอมพิวเตอร์ อุปกรณ์ต่อพ่วง อุปกรณ์สื่อสารโทรคมนาคม และ ของใช้ส่วนบุคคลและของใช้ในครัวเรือน

- กิจกรรมบริการส่วนบุคคลอื่น ๆ เช่น การบริการซักรีด และซักแห้ง ผลิตภัณฑ์สิ่งทอและ ขนสัตว์ การแต่งผม และการเสริมสวยอื่นๆ การทำ ศพ และกิจกรรมที่เกี่ยวข้อง เป็นต้น

### 16) กิจกรรมด้านโรงพยาบาลเอกชน (กิจกรรม 86101 - 86102) ได้แก่

- กิจกรรมของโรงพยาบาลทั่วไปและ โรงพยาบาลเฉพาะโรค (อายุรกรรม ศัลยกรรม จิตเวช) สถานพักฟื้นสำหรับผู้ป่วยศูนย์ป้องกันโรค โรงพยาบาลโรคจิต ศูนย์ฟื้นฟู (ที่มีการรักษาทาง การแพทย์) สถานพยาบาล

- กิจกรรมที่ให้บริการสำหรับผู้ป่วยใน เป็นส่วนใหญ่ และทำการรักษาภายใต้คำแนะนำ ของแพทย์ ซึ่งประกอบด้วยบริการของ คณะแพทย์และผู้ช่วยแพทย์สิ่งอำนวยความสะดวก ในห้องปฏิบัติการและทางด้านเทคนิค รวมทั้งการ บริการทางด้านรังสีวิทยาและวิสัญญีวิทยา สิ่งอำนวยความสะดวกด้านอาหารและด้านอื่น ๆ ของโรงพยาบาล เช่น การบริหารด้านห้องฉุกเฉิน

### 2.3.3 รูปแบบการจัดตั้งตามกฎหมาย จำแนกออกเป็น 9 ประเภท ได้แก่

1) ส่วนบุคคล หมายถึง สถานประกอบการที่มีเจ้าของเป็นบุคคลธรรมดาคนเดียว หรือหลายคนรวมกัน และให้หมายรวมถึง ห้างหุ้นส่วนสามัญที่ไม่จดทะเบียนเป็นนิติบุคคลด้วย



2) **ห้างหุ้นส่วนจำกัด (หจก.)** **ห้างหุ้นส่วนสามัญนิติบุคคล (หสน.)** หมายถึง สถานประกอบการที่จัดตั้งขึ้นโดยคณะบุคคลตั้งแต่ 2 คนขึ้นไป รวมทุนกันเพื่อประกอบกิจการ และรับผิดชอบร่วมกันโดย จดทะเบียนถูกต้องตามกฎหมาย

### 3) **บริษัทจำกัด บริษัทจำกัด (มหาชน)**

- **บริษัทจำกัด : (บจก.)** หมายถึง สถานประกอบการที่จัดตั้งขึ้นโดยผู้ริเริ่มคณะหนึ่ง และได้จดทะเบียนถูกต้องตามกฎหมายโดยมีผู้ริเริ่มดำเนินการอย่างน้อย 3 คนขึ้นไป

- **บริษัทจำกัด (มหาชน) : (บมจ.)** หมายถึง สถานประกอบการที่จัดตั้งขึ้นโดยการจดทะเบียนจัดตั้งบริษัท การควบบริษัท หรือการแปรสภาพบริษัท และวัตถุประสงค์ที่จะขายหุ้นต่อประชาชน โดยมีผู้ริเริ่มดำเนินการตั้งแต่ 15 คนขึ้นไป

4) **ส่วนราชการ รัฐวิสาหกิจ** หมายถึง สถานประกอบการที่รัฐบาลเป็นเจ้าของ หรือมีทุนอยู่ด้วย ไม่น้อยกว่าร้อยละ 50 ของทุนทั้งหมด ในที่นี้ให้หมายรวมถึงสถานประกอบการที่ดำเนินการโดยรัฐบาลด้วย

5) **สหกรณ์** หมายถึง สถานประกอบการที่จัดตั้งขึ้นในรูปของสหกรณ์ โดยจดทะเบียนถูกต้องตามกฎหมายว่าด้วยสหกรณ์ โดยมีผู้ก่อตั้ง ไม่น้อยกว่า 10 คน

6) **กลุ่มแม่บ้าน** หมายถึง กลุ่มที่เกิดจากความต้องการของสมาชิกที่มารวมกลุ่มกันขึ้นมา เพื่อตอบสนองความต้องการของสมาชิกได้อย่างมีประสิทธิภาพ มีแนวคิดสร้างสรรค์กลุ่ม เพื่อยกระดับความเป็นอยู่ของสมาชิกให้ดียิ่งขึ้นทั้งคุณภาพชีวิต สิ่งแวดล้อม เศรษฐกิจและสังคม โดยใช้หลักการทำงานแบบมีส่วนร่วม คือร่วมคิดร่วมทำ ร่วมตัดสินใจและร่วมพัฒนาสมาชิก

7) **สมาคม** หมายถึง การก่อตั้งสมาคมเพื่อกระทำการใดๆ อันมีลักษณะต่อเนื่องร่วมกัน และมีใช่เป็นการหาผลกำไรหรือรายได้มาแบ่งปันกัน ต้องมีข้อบังคับและจดทะเบียนตามบทบัญญัติแห่งประมวลกฎหมายนี้ โดยมีผู้ริเริ่มก่อตั้ง 3 คน

8) **มูลนิธิ** หมายถึง ทรัพย์สินที่จัดสรรไว้โดยเฉพาะสำหรับวัตถุประสงค์เพื่อการกุศล สาธารณะ การศาสนา ศิลปะ วิทยาศาสตร์ วรรณคดี การศึกษา หรือเพื่อสาธารณประโยชน์อย่างอื่น โดยมีได้มุ่งหาประโยชน์มาแบ่งปันกัน และการจัดการทรัพย์สินของมูลนิธิ ต้องมิใช่เป็นการหาผลประโยชน์เพื่อบุคคลใด

9) **อื่นๆ** หมายถึง สถานประกอบการที่จัดตั้งในรูปแบบอื่นๆ นอกจากที่กล่าวข้างต้น เช่น สโมสร ชมรมต่างๆ นิติบุคคลอาคารชุด เป็นต้น

### 2.3.4 รูปแบบการจัดตั้งทางเศรษฐกิจ

จำแนกออกเป็น 4 ประเภท ได้แก่

1) **สำนักงานแห่งเดียว** หมายถึง สถานประกอบการที่ไม่มีหน่วยงานย่อยหรือสาขาอื่นใด และไม่เป็นหน่วยงานย่อยหรือสาขาของสถานประกอบการอื่น

2) **สำนักงานใหญ่** หมายถึง สถานประกอบการที่เป็นเจ้าของ และควบคุมกิจการของสถานประกอบการอื่นที่เป็นสำนักงานสาขาหรือหน่วยงานย่อย

3) **สำนักงานสาขา** หมายถึง สถานประกอบการที่เป็นสาขา หรือหน่วยงานย่อยของสถานประกอบการอื่นที่เป็นสำนักงานใหญ่

4) **อื่นๆ** หมายถึง สถานประกอบการที่จัดตั้งในรูปแบบอื่นๆ นอกจากที่กล่าวข้างต้น

### 2.3.5 คนทำงาน

หมายถึง คนที่ทำงานในสถานประกอบการ ทั้งที่ได้รับเงินเดือนและไม่ได้รับเงินเดือนที่สถานประกอบการมีอยู่ตามปกติ รวมทั้งผู้ที่ปกติทำงานอยู่ในสถานประกอบการแห่งนี้ แต่ในวันดังกล่าว ไม่ได้มาทำงาน เนื่องจากเจ็บป่วย ลาหยุด พักผ่อน โดยได้รับค่าจ้าง/เงินเดือน คนทำงานประกอบด้วย

1) **คนทำงานโดยไม่ได้รับค่าจ้างเงินเดือน** ได้แก่ เจ้าของกิจการ หุ้นส่วน หรือสมาชิกในครอบครัวที่ทำงานให้กับสถานประกอบการผู้ที่มาฝึกงาน หรือผู้ปฏิบัติงานในสถานประกอบการซึ่งมีจำนวนชั่วโมงทำงานไม่ต่ำกว่าสัปดาห์ละ 20 ชั่วโมง โดยเจ้าของหรือผู้ประกอบการอาจให้เงินอาหาร เครื่องนุ่งห่ม หรือช่วยเหลือเกื้อกูลอย่างอื่นฯ แต่ไม่ต้องรับผิดชอบในเรื่องการจ่ายค่าแรงให้ตามกฎหมายและลูกจ้าง

2) **ลูกจ้าง** ได้แก่ ผู้ที่ปฏิบัติงานให้กับสถานประกอบการ โดยได้รับเงินเดือนหรือค่าจ้างเป็นประจำตั้งแต่ระดับบริหาร นักวิชาการ เสมียน พนักงานต่างๆ เช่น ผู้จัดการ ผู้อำนวยการ ผู้ปฏิบัติงาน ในห้องทดลอง พนักงานขาย และลูกจ้างที่ทำงานในกรรมวิธีการผลิต เป็นต้น ค่าจ้างที่ได้รับอาจเป็นรายปักษ์ รายสัปดาห์ รายวัน รายชั่วโมง หรือรายชิ้นก็ได้ นอกจากนี้ยังรวมถึงผู้ที่สถานประกอบการส่งไปประจำที่สถานประกอบการอื่นด้วย เช่น พนักงานรักษาความปลอดภัย คนทำความสะอาด พนักงานขายตามห้างสรรพสินค้า เป็นต้น ไม่รวมคนทำงาน ดังต่อไปนี้

- ผู้บริหารหรือผู้ถือหุ้นที่ได้รับเบี้ยประชุมเป็นครั้งคราว

- คนทำงานของสถานประกอบการอื่นที่มาปฏิบัติงานประจำที่สถานประกอบการแห่งนี้

- คนทำงานที่รับงานไปทำที่บ้านแล้วนำมาส่งโดยไม่ได้นำชิ้นวัสดุ อุปกรณ์ (แต่ถ้ามีการใช้เครื่องมือส่วนตัวเล็กน้อยได้ เช่น มีด เข็มด้าย)

- คนงานที่ทำงานเป็นระยะเวลานาน เช่น ลาไปรับราชการทหาร

- คนที่สถานประกอบการจ้างมาทำงานเฉพาะอย่างเป็นครั้งคราว เช่น กรรมกรที่จ้างมาขนของ พนักงานเดินตลาดหรือตัวแทนขายที่ไม่มีเงินเดือนประจำ

### 2.3.6 เครื่องคอมพิวเตอร์ คอมพิวเตอร์

หมายถึง คอมพิวเตอร์ที่สถานประกอบการมีไว้ใช้ในการดำเนินธุรกิจ และสามารถใช้งานได้ จำแนกเป็น

1) **คอมพิวเตอร์ส่วนบุคคล (Personal Computer: PC) ประกอบด้วย**

- **คอมพิวเตอร์เดสก์ท็อป (Desktop)** หมายถึง เครื่องคอมพิวเตอร์ที่ใช้ตามบ้านและสำนักงาน ซึ่งถูกออกแบบมาให้ตั้งบนโต๊ะมีการแยกชิ้นส่วนประกอบเป็น ซีพียู จอภาพ และแป้นพิมพ์ และรวมถึงคอมพิวเตอร์เดสก์ท็อปแบบออลอินวัน (All In One Desktop)

ซึ่งออกแบบมาสำหรับใช้งานแบบตั้งโต๊ะ แต่รวมเอาซีพียูผนวกเข้าไว้ร่วมกับจอภาพ

- **คอมพิวเตอร์โน้ตบุ๊ก/เน็ตบุ๊ก**

(Notebook/Net Book) หมายถึง เครื่องคอมพิวเตอร์พกพาสำหรับเคลื่อนย้ายไปใช้งานในที่ต่างๆ มีน้ำหนักประมาณ 1 - 3 กิโลกรัม สามารถใช้พลังงานทั้งจากแบตเตอรี่หรือพลังงานไฟฟ้าจากการเสียบปลั๊กไฟ โดยทั่วไป Net Book จะมีขนาดหน้าจอประมาณ 10 นิ้ว และมีประสิทธิภาพการประมวลผลที่ต่ำกว่า Note Book แต่ประหยัดพลังงานมากกว่า ซึ่งเหมาะสำหรับการใช้งานเชื่อมต่อไร้สาย อินเทอร์เน็ต แอปพลิเคชัน และโปรแกรมที่ใช้ประสิทธิภาพการประมวลผลต่ำ ขณะที่ Note Book จะมีหน้าจอประมาณ 13 - 17 นิ้ว และมีประสิทธิภาพการประมวลผลด้านวิดีโอและกราฟฟิก ที่สูงกว่า Net Book โดยขึ้นอยู่กับอุปกรณ์ที่ใช้

- **แท็บเล็ตพีซี (Tablet PC)**

หมายถึง คอมพิวเตอร์ชนิดพกพาที่ทำงานด้วยระบบสัมผัส (Touch Screen) มีขนาดหน้าจอระหว่าง 7 - 10 นิ้ว รองรับการเชื่อมต่อแบบไร้สายเหมาะสำหรับการใช้งานอินเทอร์เน็ต และแอปพลิเคชัน เป็นพื้นฐานเช่นเดียวกับ Net Book สำหรับประเภทของ Tablet PC นั้นมีทั้ง แบบที่มีแป้นพิมพ์ซึ่งสามารถหมุนและพับหน้าจอได้ (Convertible Tablet) และไม่มีแป้นพิมพ์แต่สั่งการด้วยแป้นพิมพ์ดิจิทัลที่อยู่บนหน้าจอ (Slate Tablet) โดยการใช้นิ้วมือสัมผัส หรือใช้ปากกา Stylus สั่งการทำงาน

- **เวิร์คสเตชัน (Workstation)**

หมายถึง คอมพิวเตอร์แบบตั้งโต๊ะที่มีความสามารถในการคำนวณด้านวิศวกรรม สถาปัตยกรรม หรืองานอื่นๆ ที่เน้นการแสดงผลด้านกราฟฟิกต่างๆ เช่น การนำมาช่วยออกแบบภาพกราฟฟิกในโรงงานอุตสาหกรรมเพื่อออกแบบชิ้นส่วนใหม่ๆ เป็นต้น ซึ่งจากการที่ต้องทำงานกราฟฟิกที่มีความละเอียดสูง ทำให้เวิร์คสเตชันใช้หน่วยประมวลผลที่มีประสิทธิภาพมากกว่ารวมทั้งมีหน่วยเก็บข้อมูลสำรองจำนวนมากด้วยมีผู้ใช้บางกลุ่มเรียกเครื่องระดับเวิร์คสเตชันนี้ว่าซูเปอร์ไมโคร (Super Micro)

เพราะออกแบบมาให้ใช้งานแบบตั้งโต๊ะแต่ชิปที่ใช้ทำงานนั้นแตกต่างกันมาก เนื่องจาก เวิร์คสเตชันส่วนมากใช้ชิปประเภท RISC (Reduced Instruction Set Computer) ซึ่งเป็นชิปที่ลดจำนวนคำสั่งที่สามารถใช้สั่งงานให้เหลือเฉพาะที่จำเป็นเพื่อให้สามารถทำงานได้ด้วยความเร็วสูง

- **เทอร์มินัล (Terminal)** เป็นเครื่องคอมพิวเตอร์ที่ไม่สามารถประมวลผลข้อมูลได้ด้วยตนเอง มีความสามารถในการทำงานช้า เพราะต้องรอการประมวลผลจากเครื่องแม่ข่ายเท่านั้น เครื่องเทอร์มินัลประกอบไปด้วยจอคอมพิวเตอร์ แป้นพิมพ์ และเมาส์ เพื่อใช้ในการแสดงข้อมูลและส่งข้อมูลไปยังเครื่องแม่ข่าย ทำให้ประหยัดค่าอุปกรณ์คอมพิวเตอร์ได้อย่างมาก เครื่องเทอร์มินัลเมื่อออกจากเครื่องข่ายจะไม่สามารถทำงานได้แต่การดูแลรักษาระบบเครือข่ายที่ใช้เครื่องเทอร์มินัลจะง่ายกว่าระบบเครือข่ายที่ใช้เครื่องเวิร์คสเตชัน

- **คอมพิวเตอร์เพื่อการบริการและประมวลผลจากส่วนกลาง** หมายถึงคอมพิวเตอร์ที่ติดตั้งไว้ส่วนกลาง เพื่อควบคุมการทำงานและให้บริการคอมพิวเตอร์เครื่องอื่นๆ ได้แก่ เซิร์ฟเวอร์ (Server) เมนเฟรม(Mainframe) มินิคอมพิวเตอร์ (Minicomputer) ซุปเปอร์คอมพิวเตอร์ (Supercomputer)

**การขายสินค้าหรือบริการทางอินเทอร์เน็ต (พาณิชย์อิเล็กทรอนิกส์หรือ e-Commerce)**

สถานประกอบการที่มีการขายสินค้าหรือบริการผ่านทางอินเทอร์เน็ต หรือหมายถึงการให้ลูกค้าสั่งซื้อ ส่งจอง สินค้าหรือบริการผ่านทางอินเทอร์เน็ต (ผ่านทางหน้าเว็บไซต์ Social Network Extranet EDI หรือทาง e-mail ก็ได้) ส่วนการชำระเงินหรือจัดส่งสินค้าจะทำผ่านทางช่องทางใดก็ได้

### 2.3.7 ลักษณะที่พิกแรม

1) **ที่พิกเพื่อการท่องเที่ยว** คือ สถานบริการที่พิกชั่วคราวสำหรับผู้เดินทางจากต่างถิ่นจากถิ่นที่อยู่อาศัยประจำในจังหวัดหนึ่งไปยังสถานที่ที่อยู่ในอีกจังหวัดหนึ่งชั่วคราว

โดยมีจุดประสงค์เพื่อท่องเที่ยว พักผ่อน เยี่ยมครอบครัว/ ญาติมิตร ประชุม/สัมมนา เล่น/ดูกีฬา ประกอบพิธีทางศาสนา รวมทั้งเดินทางเพื่อไปรับการรักษาตัว หรือประกอบภาระกิจอื่นๆ ที่ไม่ใช่เพื่อการศึกษา การประกอบอาชีพหรือหารายได้ภายในสถานที่ที่บุคคลนั้นเดินทางไปเยี่ยมเยียน โดยมีบริการต่างๆ เพื่อความสะดวกของผู้ที่มาพัก และมีการคิดค่าบริการเป็นรายวัน

2) **ที่พิกไม่ใช่เพื่อการท่องเที่ยว** คือ สถานบริการที่พิกสำหรับบุคคลในท้องถิ่น (จังหวัด) หรือบุคคลที่เข้ามาเพื่อการศึกษา (เรียนหนังสือ) หรือทำงาน ประกอบอาชีพ/หารายได้ในจังหวัดนั้น

### 2.4 รายการข้อมูล

สำหรับแบบสอบถามที่ใช้ในการสัมภาษณ์ และบันทึกรายละเอียดข้อมูลของสถานประกอบการที่อยู่ในข่ายการสำมะโนนี้ ประกอบด้วย

- 1) ชื่อและสถานที่ตั้งของสถานประกอบการ
- 2) ประเภทกิจกรรมทางเศรษฐกิจของสถานประกอบการ
  - 3) รูปแบบการจัดตั้งตามกฎหมาย
  - 4) รูปแบบการจัดตั้งทางเศรษฐกิจ
  - 5) การจดทะเบียนพาณิชย์
  - 6) การร่วมลงทุนหรือถือหุ้นจากต่างประเทศ
  - 7) จำนวนคนทำงานและลูกจ้าง
  - 8) ระยะเวลาการดำเนินกิจการ
  - 9) สถานประกอบการที่พิกแรม
  - 10) จำนวนเตียงของโรงพยาบาล
  - 11) การมีการใช้เทคโนโลยีสารสนเทศและการสื่อสาร
  - 12) หมายเลขโทรศัพท์/โทรสาร/E-mail Address
  - 13) สถานที่ตั้งของสำนักงานใหญ่

### 2.5 การเก็บรวบรวมข้อมูล

2.5.1 **วิธีการเก็บรวบรวมข้อมูล** ใช้วิธีการส่งเจ้าหน้าที่ ซึ่งเป็นข้าราชการและลูกจ้างของสำนักงานสถิติแห่งชาติออกไปทำการสัมภาษณ์เจ้าของ ผู้ประกอบการหรือผู้แทนที่สถานประกอบการมอบหมายให้เป็นผู้ให้ข้อมูล

**2.5.2 คาบเวลาการปฏิบัติงาน** ขั้นการเก็บรวบรวมข้อมูลพื้นฐานหรือการนับจุด (lishing)

1) การเก็บรวบรวมข้อมูล

- กรุงเทพมหานคร ระหว่างเดือน พฤษภาคม - กันยายน 2559

- ในเขตเทศบาล ระหว่างเดือน พฤษภาคม - สิงหาคม 2559

- นอกเขตเทศบาล ระหว่างเดือน ตุลาคม - ธันวาคม 2559

2) การประมวลผลและนำเสนอผลข้อมูล ภายในมิถุนายน 2560

### 2.5.3 การอบรม

การอบรมการปฏิบัติงานโครงการสำมะโนอุตสาหกรรม พ.ศ. 2560 ขั้นการเก็บรวบรวมข้อมูลพื้นฐานหรือการนับจุด แยกเป็น 3 ระดับ ดังนี้

1) ระดับสถิติจังหวัด เจ้าหน้าที่โครงการ เป็นผู้อบรมชี้แจงเกี่ยวกับแผนงานแนวทางการบริหารโครงการและวิธีการปฏิบัติงาน

2) ระดับเจ้าหน้าที่ผู้อบรม เจ้าหน้าที่โครงการเป็นผู้อบรมชี้แจงเกี่ยวกับรายละเอียดของการปฏิบัติงานในขั้นตอนต่าง ๆ เช่น วิธีการเก็บรวบรวมข้อมูล การประมวลผลข้อมูล และการนำเสนอผลข้อมูล ให้กับเจ้าหน้าที่ผู้อบรม ซึ่งเป็นข้าราชการในส่วนกลางและส่วนภูมิภาค เพื่อทำหน้าที่อบรมเจ้าหน้าที่วิชาการและเจ้าหน้าที่ผู้ปฏิบัติงานเก็บรวบรวมข้อมูล

3) ระดับเจ้าหน้าที่วิชาการและเจ้าหน้าที่ผู้ปฏิบัติงานเก็บรวบรวมข้อมูล เจ้าหน้าที่ผู้อบรมจะเป็นผู้อบรมชี้แจงเกี่ยวกับ

รายละเอียดของการปฏิบัติงานในขั้นตอนต่างๆ ให้กับเจ้าหน้าที่วิชาการ และเจ้าหน้าที่ผู้ปฏิบัติงานเก็บรวบรวมข้อมูล ซึ่งเป็นข้าราชการ พนักงานราชการ หรือลูกจ้างชั่วคราว ทั้งส่วนกลางและส่วนภูมิภาค

### 2.6 การประมวลผลข้อมูล

การประมวลผลข้อมูลทุกขั้นตอน และการจัดทำรายงานผลระดับจังหวัด ดำเนินการที่สำนักงานสถิติจังหวัด โดยสำนักงานสถิติแห่งชาติในส่วนกลางให้การสนับสนุนทางด้านวิชาการ เช่น การจัดทำโปรแกรมสำหรับการบันทึกข้อมูลและการประมวลผลข้อมูล และการจัดทำต้นแบบตารางเสนอผลและรายงานผล เป็นต้น สำหรับข้อมูลพื้นฐานระดับภาคและทั่วราชอาณาจักร จะทำการประมวลผลข้อมูลและจัดทำรายงานที่สำนักงานสถิติแห่งชาติในส่วนกลาง

### 2.7 การนำเสนอผลข้อมูล

การจัดทำรายงานผลสำมะโนอุตสาหกรรม พ.ศ. 2560 ขั้นการเก็บรวบรวมข้อมูลพื้นฐานหรือการนับจุด จะจัดทำรายงานผล ดังนี้

1) รายงานผลเบื้องต้น ระดับภาค และทั่วราชอาณาจักร จำนวน 6 ฉบับ ประกอบด้วย รายงานผลเบื้องต้นของปริมาตร ภาคกลาง ภาคเหนือ ภาคตะวันออกเฉียงเหนือ ภาคใต้ และทั่วราชอาณาจักร

2) รายงานผลระดับจังหวัด รวม 77 ฉบับ

3) รายงานผลระดับภาค และทั่วราชอาณาจักร จำนวน 6 ฉบับ ประกอบด้วย รายงานผลของปริมาตร ภาคกลาง ภาคเหนือ ภาคตะวันออกเฉียงเหนือ ภาคใต้ และทั่วราชอาณาจักร

### บทที่ 3 ผลการสำมะโน

การนำเสนอผลสำมะโนในรายงานฉบับนี้ เป็นผลจากขั้นการเก็บรวบรวมข้อมูลพื้นฐานหรือการนับจุด สถานประกอบการในปี 2559 ซึ่งจัดจำแนกประเภทสถานประกอบการตามการจัดประเภทมาตรฐานอุตสาหกรรมประเทศไทย ปี 2552 (Thailand Standard Industrial Classification : TSIC 2009) ได้แก่ ธุรกิจทางการค้า ธุรกิจทางการบริการ การผลิต การก่อสร้าง การขนส่งทางบกและสถานที่เก็บสินค้า กิจกรรมด้านข้อมูลข่าวสารและการสื่อสาร และกิจกรรมด้านโรงพยาบาลเอกชน ที่ตั้งอยู่ใน จังหวัดลำปาง โดยดำเนินการเก็บรวบรวมข้อมูลสถานประกอบการในพื้นที่เขตเทศบาล ระหว่างเดือนพฤษภาคม – สิงหาคม 2559 และพื้นที่นอกเขตเทศบาล ระหว่างเดือนตุลาคม – ธันวาคม 2559

ผลการเก็บรวบรวมข้อมูลพื้นฐานของสถานประกอบการในจังหวัดลำปาง พบว่ามีสถานประกอบการจำนวนทั้งสิ้น 30,504 แห่ง ในจำนวนนี้แยกเป็นสถานประกอบการที่เก็บรวบรวมรายการข้อมูลพื้นฐานในแบบสอบถามได้ครบถ้วน จำนวน 29,943 แห่ง และ

สถานประกอบการที่เก็บรวบรวมรายการข้อมูลได้เพียงรายการ ชื่อ ที่ตั้ง และประเภทธุรกิจ/อุตสาหกรรม จำนวน 561 แห่ง สำหรับข้อมูลที่น่าเสนอผลในรายงานฉบับนี้จะเป็นข้อมูลของสถานประกอบการที่เก็บรวบรวมข้อมูลพื้นฐานได้ครบถ้วน จำนวน 29,943 แห่ง เท่านั้น สรุปได้ดังนี้

#### 3.1 จำนวนสถานประกอบการ

ในจังหวัดลำปางมีสถานประกอบการทั้งสิ้น 29,943 แห่ง สถานประกอบการเหล่านี้ส่วนใหญ่ตั้งอยู่ในอำเภอที่มีความเจริญทางเศรษฐกิจ โดยอำเภอเมืองลำปาง มีสถานประกอบการมากที่สุดคือ 12,827 แห่ง หรือร้อยละ 42.8 รองลงมาคืออำเภอแม่ทะ มีสถานประกอบการ 2,371 แห่ง หรือร้อยละ 7.9 อำเภอเกาะคาและอำเภอเถินมีจำนวนสถานประกอบการใกล้เคียงกันที่ 2,223 และ 2,208 แห่ง คิดเป็นร้อยละ 7.4 อำเภอห้างฉัตร มีจำนวนสถานประกอบการ 1,999 แห่ง คิดเป็นร้อยละ 6.7 ส่วนในอำเภออื่น ๆ มีจำนวนสถานประกอบการน้อยกว่า 1,500 แห่ง

ตาราง 3.1 จำนวนและร้อยละของสถานประกอบการ จำแนกตามอำเภอ

อำเภอ	จำนวน	ร้อยละ
รวม	29,943	100.0
อำเภอเมืองลำปาง	12,827	42.8
อำเภอแม่เมาะ	1,347	4.5
อำเภอเกาะคา	2,223	7.5
อำเภอเสริมงาม	882	2.9
อำเภองาว	1,373	4.6
อำเภอแจ้ห่ม	1,110	3.7
อำเภอวังเหนือ	1,407	4.7
อำเภอเถิน	2,208	7.4



ตาราง 3.1 จำนวนและร้อยละของสถานประกอบการ จำแนกตามอำเภอ(ต่อ)

อำเภอ	จำนวน	ร้อยละ
อำเภอแม่พริก	342	1.1
อำเภอแม่ทะ	2,371	7.9
อำเภอสบปราบ	757	2.5
อำเภอห้างฉัตร	1,999	6.7
อำเภอเมืองปาน	1,097	3.7

### 3.2 กิจกรรมทางเศรษฐกิจ

เมื่อพิจารณาถึงกิจกรรมทางเศรษฐกิจของสถานประกอบการ พบว่า จากจำนวนสถานประกอบการทั้งสิ้น 29,943 แห่ง มีสถานประกอบการขายปลีก มากเป็นอันดับหนึ่ง มีจำนวน 9,630 แห่ง หรือคิดเป็นร้อยละ 32.2 รองลงมาคือ สถานประกอบการการผลิต จำนวน 6,789 แห่ง คิดเป็นร้อยละ 22.7 บริการอาหารและเครื่องดื่ม จำนวน 4,117 แห่ง คิดเป็นร้อยละ

13.7 กิจกรรมบริการอื่น ๆ จำนวน 2,686 แห่ง คิดเป็นร้อยละ 9.0 และการขายส่งและการขายปลีก การซ่อมแซมยานยนต์และรถจักรยานยนต์ จำนวน 2,048 คน คิดเป็นร้อยละ 6.8 ส่วนสถานประกอบการที่ประกอบกิจกรรมอื่น ๆ มีจำนวนสถานประกอบการในสัดส่วนที่น้อยกว่า ร้อยละ 5.0

ตาราง 3.2 จำนวนและร้อยละของสถานประกอบการ จำแนกตามกิจกรรมทางเศรษฐกิจ

กิจกรรมทางเศรษฐกิจ	จำนวน	ร้อยละ
รวม	29,943	100.0
การผลิต	6,789	22.7
การจัดการและการบำบัดน้ำเสีย ของเสียและสิ่งปฏิกูล	39	0.1
การก่อสร้าง	396	1.3
การขายส่งและการขายปลีก การซ่อมแซมยานยนต์และจักรยานยนต์	2,048	6.8
การขายส่งการขายปลีก	940	3.1
การขายปลีก	9,630	32.2
การขนส่งทางบก สถานที่เก็บสินค้า	1,218	4.1
ที่พักแรม	143	0.5
บริการอาหารและเครื่องดื่ม	4,117	13.7
ข้อมูลข่าวสารและการสื่อสาร	70	0.2
กิจกรรมอสังหาริมทรัพย์	1,043	3.5
กิจกรรมทางวิชาชีพ วิทยาศาสตร์และเทคโนโลยี	219	0.7
กิจกรรมการบริหาร และการบริการสนับสนุน	314	1.1
ศิลปะ ความบันเทิงและนันทนาการ	289	1.0
กิจกรรมบริการอื่น ๆ	2,686	9.0
กิจกรรมด้านโรงพยาบาลเอกชน	2	-

หมายเหตุ : - ไม่มีข้อมูล หรือข้อมูลมีค่าเป็น 0 หรือมีข้อมูลจำนวนเล็กน้อย



### 3.3 ขนาดของสถานประกอบการ

เมื่อพิจารณาตามขนาดของสถานประกอบการ พบว่า ส่วนใหญ่เป็นสถานประกอบการที่มีคนทำงาน 1 – 15 คน จำนวน 29,400 แห่ง คิดเป็นร้อยละ 98.2 รองลงมาเป็นสถานประกอบการที่มีคนทำงาน 16 – 25 คน มีจำนวน 266 แห่ง คิดเป็นร้อยละ 0.9 สถานประกอบการที่มีคนทำงาน 31 – 50 คน มีจำนวน 102 แห่ง สถานประกอบการที่มีคนทำงาน 26 – 30 คน จำนวน 81 แห่ง และสถานประกอบการที่มีคนทำงาน 51 คนขึ้นไป มีจำนวน 94 แห่ง ซึ่งทั้ง 3 กลุ่มนี้ มีสัดส่วนที่เท่ากัน คือ ร้อยละ 0.3

### 3.4 รูปแบบการจัดตั้งตามกฎหมาย

เมื่อพิจารณาตามรูปแบบการจัดตั้งทางกฎหมาย พบว่าสถานประกอบการ ส่วนใหญ่เป็นส่วนบุคคล มีจำนวน 28,158 แห่ง คิดเป็นร้อยละ 94.0 รองลงมา เป็นห้างหุ้นส่วนจำกัด ห้างหุ้นส่วนสามัญนิติบุคคล มีจำนวน 720 แห่ง คิดเป็นร้อยละ 2.4 บริษัทจำกัด

บริษัทจำกัด(มหาชน) มีจำนวน 615 แห่ง คิดเป็น ร้อยละ 2.1 และที่มีรูปแบบการจัดตั้งเป็น สหกรณ์ ส่วนราชการ รัฐวิสาหกิจและอื่นๆ มีจำนวน 450 แห่ง คิดเป็นร้อยละ 1.5

### 3.5 รูปแบบการจัดตั้งทางเศรษฐกิจ

เมื่อพิจารณาตามรูปแบบการจัดตั้งทางเศรษฐกิจ พบว่า เกือบทั้งหมดเป็นสำนักงานแห่งเดียว มีจำนวน 29,449 แห่ง คิดเป็นร้อยละ 98.4 ส่วนที่เป็นสำนักงานสาขา และสำนักงานใหญ่ มีจำนวน 387 แห่ง และ 107 แห่ง คิดเป็น ร้อยละ 1.3 และ 0.4 ตามลำดับ

### 3.6 การมีต่างประเทศร่วมลงทุนหรือถือหุ้น.

จากสถานประกอบการที่เป็นบริษัทจำกัด (มหาชน) จำนวน 615 แห่ง พบว่าเป็นสถานประกอบการที่มีต่างประเทศร่วมลงทุนหรือถือหุ้น มีเพียง 8 แห่ง เท่านั้น โดยมีต่างประเทศร่วมลงทุนหรือถือหุ้นทุนน้อยกว่า 10% จำนวน 6 แห่ง และ อีก 2 แห่ง มีต่างประเทศร่วมลงทุนหรือถือหุ้น 10% – 50%

ตาราง 3.3 จำนวนและร้อยละของสถานประกอบการ จำแนกตามลักษณะของสถานประกอบการ

ลักษณะของสถานประกอบการ	จำนวน	ร้อยละ
รวม	29,943	100.0
<b>ขนาดของสถานประกอบการ (จำนวนคนทำงาน)</b>		
1 – 15 คน	29,400	98.2
16 – 25 คน	266	0.9
26 – 30 คน	81	0.3
31 – 50 คน	102	0.3
51 – 200 คน	74	0.2
มากกว่า 200 คน	20	0.1
<b>รูปแบบการจัดตั้งตามกฎหมาย</b>		
ส่วนบุคคล	28,158	94.0
ห้างหุ้นส่วนจำกัด ห้างหุ้นส่วนสามัญนิติบุคคล	720	2.4
บริษัทจำกัด บริษัทจำกัด (มหาชน)	615	2.1
สหกรณ์	54	0.2
อื่นๆ (ส่วนราชการ รัฐวิสาหกิจ สหกรณ์ และอื่นๆ)	450	1.5

ตาราง 3.3 จำนวนและร้อยละของสถานประกอบการ จำแนกตามลักษณะของสถานประกอบการ(ต่อ)

ลักษณะของสถานประกอบการ	จำนวน	ร้อยละ
<b>รูปแบบการจัดตั้งทางเศรษฐกิจ</b>		
สำนักงานแห่งเดียว	29,449	98.4
สำนักงานใหญ่	107	0.4
สำนักงานสาขา	387	1.2
<b>การต่างประเทศร่วมลงทุนหรือถือหุ้น</b>	615	100.0
<b>ไม่มี</b>	607	98.7
<b>มี</b>	8	1.3
น้อยกว่า 10 %	6	1.0
10 – 50 %	2	0.3

เมื่อพิจารณากิจกรรมทางเศรษฐกิจ จำแนกตามขนาดของสถานประกอบการ พบว่าสถานประกอบการส่วนใหญ่ในแทบทุกกิจกรรมของ

เศรษฐกิจ มีคนทำงาน 1 – 15 คน ในสัดส่วนมากกว่า ร้อยละ 70.0 มีเพียงสถานประกอบการด้านโรงพยาบาลเอกชน ที่มีคนทำงานมากกว่า 30 คน

ตาราง 3.4 จำนวนและร้อยละของสถานประกอบการ จำแนกตามกิจกรรมทางเศรษฐกิจและขนาดของสถานประกอบการ (จำนวนคนทำงาน)

กิจกรรมทางเศรษฐกิจ	รวม	ขนาดของสถานประกอบการ (จำนวนคนทำงาน)					
		1-15 คน	16-25 คน	26-30 คน	31-50 คน	51-200 คน	มากกว่า 200 คน
<b>รวม</b>	29,943	29,400	266	81	102	74	20
	(100.0)	(98.2)	(0.9)	(0.3)	(0.3)	(0.2)	(0.1)
<b>การผลิต</b>	6,789	6,512	135	47	48	34	13
	(100.0)	(95.9)	(2.0)	(0.7)	(0.7)	(0.5)	(0.2)
<b>การจัดการและการบำบัดน้ำเสีย ของเสีย และสิ่งปฏิกูล</b>	39	31	2	3	2	1	-
	(100.0)	(79.5)	(5.1)	(7.7)	(5.1)	(2.6)	(-)
<b>การก่อสร้าง</b>	396	375	8	1	5	7	-
	(100.0)	(94.7)	(2.0)	(0.2)	(1.3)	(1.8)	(-)
<b>การขายส่งและการขายปลีก การซ่อมแซมยานยนต์ และจักรยานยนต์</b>	2,048	2,012	18	4	10	3	1
	(100.0)	(98.2)	(0.9)	(0.2)	(0.5)	(0.1)	(0.1)
<b>การขายส่ง</b>	940	907	17	5	8	3	-
	(100.0)	(96.5)	(1.8)	(0.5)	(0.9)	(0.3)	(-)

ตาราง 3.4 จำนวนและร้อยละของสถานประกอบการ จำแนกตามกิจกรรมทางเศรษฐกิจและขนาดของสถานประกอบการ (จำนวนคนทำงาน) (ต่อ)

กิจกรรมทางเศรษฐกิจ	รวม	ขนาดของสถานประกอบการ (จำนวนคนทำงาน)					
		1-15 คน	16-25 คน	26-30 คน	31-50 คน	51-200 คน	มากกว่า 200 คน
การขายปลีก	9,630	9,536	53	13	11	12	5
	(100.0)	(99.0)	(0.6)	(0.1)	(0.1)	(0.1)	(0.1)
การขนส่งทางบก สถานที่เก็บสินค้า	1,218	1,203	2	3	7	3	-
	(100.0)	(98.8)	(0.2)	(0.2)	(0.6)	(0.2)	(-)
ที่พักแรม	143	132	5	1	2	3	-
	(100.0)	(92.3)	(3.5)	(0.7)	(1.4)	(2.1)	(-)
บริการอาหารและเครื่องดื่ม	4,117	9,090	20	4	2	1	-
	(100.0)	(99.4)	(0.5)	(0.1)	(-)	(-)	(-)
ข้อมูลข่าวสารและการสื่อสาร	70	67	1	-	1	1	-
	(100.0)	(95.8)	(1.4)	(-)	(1.4)	(1.4)	(-)
กิจกรรมอสังหาริมทรัพย์	1,043	1,043	-	-	-	-	-
	(100.0)	(100.0)	(-)	(-)	(-)	(-)	(-)
กิจกรรมทางวิชาชีพ วิทยาศาสตร์และเทคโนโลยี	219	217	1	-	-	1	-
	(100.0)	(99.0)	(0.5)	(-)	(-)	(0.5)	(-)
กิจกรรมการบริหาร และการบริการสนับสนุน	314	305	2	-	3	4	-
	(100.0)	(97.1)	(0.6)	(-)	(1.0)	(1.3)	(-)
ศิลปะ ความบันเทิงและนันทนาการ	289	287	-	-	1	1	-
	(100.0)	(99.4)	(-)	(-)	(0.3)	(0.3)	(-)
กิจกรรมบริการอื่น ๆ	2,686	2,683	2	-	1	-	-
	(100.0)	(99.9)	(0.1)	(-)	(-)	(-)	(-)
กิจกรรมด้านโรงพยาบาลเอกชน	2	-	-	-	1	-	1
	(100.0)	(-)	(-)	(-)	(50.0)	(-)	(50.0)

หมายเหตุ : (1) ตัวเลขในวงเล็บ คือ อัตราร้อยละ

(2) - ไม่มีข้อมูล หรือข้อมูลมีค่าเป็น 0 หรือมีข้อมูลจำนวนเล็กน้อย

### 3.7 คนทำงานและลูกจ้าง

#### 3.7.1 จำนวนคนทำงาน

จำนวนคนทำงานในสถานประกอบการของจังหวัดลำปาง มีจำนวนคนทำงานทั้งสิ้น 86,188 คน ส่วนใหญ่ทำงานอยู่ในสถานประกอบการขนาดเล็ก คือ 1 – 5 คน คิดเป็นร้อยละ 69.4 รองลงมา ทำงานอยู่ในสถานประกอบการที่มีคนทำงานตั้งแต่ 200 คนขึ้นไป คิดเป็นร้อยละ 8.9 ทำงานอยู่ในสถานประกอบการที่มีคนทำงาน 51 – 200 คน คิดเป็นร้อยละ 8.2 ส่วนสถานประกอบการอื่น ๆ มีจำนวนคนทำงานน้อยกว่าร้อยละ 7.0 และเมื่อพิจารณาตามกิจกรรมทางเศรษฐกิจพบว่า สถานประกอบการด้านการผลิตมีจำนวนคนทำงาน

สูงสุด คิดเป็นร้อยละ 36.8 รองลงมาเป็นสถานประกอบการการขายปลีก ร้อยละ 25.7 สถานประกอบการด้านการบริการอาหารและเครื่องดื่ม คิดเป็นร้อยละ 10.2 ส่วนสถานประกอบการที่ประกอบกิจกรรมอื่น ๆ มีจำนวนคนทำงานน้อยกว่าร้อยละ 10.0

#### 3.7.2 จำนวนลูกจ้าง

จำนวนลูกจ้างในสถานประกอบการจังหวัดลำปาง มีจำนวน 43,525 คน ส่วนใหญ่เป็นลูกจ้างในสถานประกอบการที่มีคนทำงาน 1 – 15 คน คิดเป็นร้อยละ 44.3 รองลงมาคือเป็นลูกจ้างในสถานประกอบการที่มีคนทำงานตั้งแต่ 200 คนขึ้นไป คิดเป็นร้อยละ 17.6 ลูกจ้างที่ทำงานในสถานประกอบการที่มีคนทำงาน 51 – 200 คน

คิดเป็นร้อยละ 15.9 ส่วนสถานประกอบการขนาดอื่น ๆ มีจำนวนลูกจ้างน้อยกว่าร้อยละ 10.0 และเมื่อพิจารณาตามกิจกรรมทางเศรษฐกิจ พบว่าสถานประกอบการด้านการผลิต มีจำนวนลูกจ้างสูงสุด คิดเป็นร้อยละ 45.8 รองลงมาเป็นสถานประกอบการด้านการขายปลีก ร้อยละ 19.9 ส่วนสถานประกอบการที่ประกอบกิจกรรมอื่น ๆ มี

จำนวนลูกจ้างน้อยกว่าร้อยละ 10.0 (ตาราง 3.5) ลูกจ้างที่ทำงานในสถานประกอบการที่มีคนทำงาน 51 – 200 คน จำนวน 6,902 คน คิดเป็นร้อยละ 8.0 และสถานประกอบการที่มีคนทำงาน 26 – 30 คน มีจำนวนลูกจ้างน้อยที่สุดคือ 1,797 คน คิดเป็นร้อยละ 2.1

ตาราง 3.5 จำนวนและร้อยละของคนทำงานและลูกจ้าง จำแนกตามขนาดของสถานประกอบการและกิจกรรมทางเศรษฐกิจ

ขนาดของสถานประกอบการ/กิจกรรมทางเศรษฐกิจ	จำนวนสถานประกอบการ	คนทำงาน		ลูกจ้าง	
		จำนวน	ร้อยละ	จำนวน	ร้อยละ
รวม	29,943	86,188	100.0	43,525	100.0
ขนาดของสถานประกอบการ (จำนวนคนทำงาน)					
1 - 15 คน	29,400	59,827	69.4	19,267	44.3
16 - 25 คน	266	5,263	6.1	4,330	9.9
26 - 30 คน	81	2,347	2.7	1,797	4.1
31 - 50 คน	102	3,990	4.7	3,547	8.2
51 - 200 คน	74	7,071	8.2	6,902	15.9
มากกว่า 200 คน	20	7,690	8.9	7,682	17.6
<b>กิจกรรมทางเศรษฐกิจ</b>					
การผลิต	6,789	31,676	36.8	19,919	45.8
การจัดการและการบำบัดน้ำเสีย ของเสียและสิ่งปฏิกูล	39	356	0.4	228	0.5
การก่อสร้าง	396	2,636	3.1	2,151	4.9
การขายส่งและการขายปลีก การซ่อมแซมยานยนต์และจักรยายนต์	2,048	5,386	6.2	2,887	6.7
การขายส่ง	940	3,673	4.3	2,207	5.1
การขายปลีก	9,630	22,196	25.7	8,668	19.9
การขนส่งทางบก สถานีเก็บสินค้า	1,218	2,180	2.5	925	2.1
ที่พักแรม	143	1,021	1.2	804	1.8
บริการอาหารและเครื่องดื่ม	4,117	8,801	10.2	2,941	6.8
ข้อมูลข่าวสารและการสื่อสาร	70	329	0.4	243	0.6
กิจกรรมอสังหาริมทรัพย์	1,043	1,579	1.8	303	0.7
กิจกรรมทางวิชาชีพ วิทยาศาสตร์และเทคโนโลยี	219	667	0.8	381	0.9
กิจกรรมการบริหาร และการบริการสนับสนุน	314	1,146	1.3	750	1.7
ศิลปะ ความบันเทิงและนันทนาการ	289	760	0.9	355	0.8
กิจกรรมบริการอื่น ๆ	2,686	3,472	4.0	454	1.0
กิจกรรมด้านโรงพยาบาลเอกชน	2	310	0.4	309	0.7

หมายเหตุ : - ไม่มีข้อมูล หรือข้อมูลมีค่าเป็น 0 หรือมีข้อมูลจำนวนเล็กน้อย

### 3.8 การเปรียบเทียบข้อมูลพื้นฐานของ สถานประกอบการในระยะ 5 ปี ที่ผ่านมา

#### 3.8.1 จำนวนสถานประกอบการ

เมื่อเปรียบเทียบข้อมูลพื้นฐานจากการทำสำมะโนอุตสาหกรรม พ.ศ. 2560 และสำมะโนธุรกิจและอุตสาหกรรม พ.ศ. 2555 ซึ่งเป็นข้อมูลพื้นฐานปี 2559 เทียบกับปี 2554 พบว่า สถานประกอบการมีจำนวนเพิ่มขึ้นร้อยละ 9.4 โดยสถานประกอบการที่มีคนทำงาน 26 – 30 คน มีการเปลี่ยนแปลงมากที่สุด คือ เพิ่มขึ้นร้อยละ 138.2 รองลงมาคือ สถานประกอบการที่มีคนทำงาน 31 -50 คน เพิ่มขึ้นร้อยละ 59.4 ในขณะที่สถานประกอบการที่มีคนทำงานมากกว่า 200 คน ลดลงร้อยละ 31.0

หากพิจารณาตามกิจกรรมทางเศรษฐกิจ พบว่าสถานประกอบการเกี่ยวกับการก่อสร้างมีจำนวนเพิ่มขึ้นร้อยละ 67.8

รองลงมาเป็นสถานประกอบการเกี่ยวกับศิลปะ ความบันเทิงและนันทนาการ เพิ่มขึ้นร้อยละ 57.1 สถานประกอบการเกี่ยวกับที่พักแรม บริการอาหารและเครื่องดื่ม เพิ่มขึ้นร้อยละ 31.1 สถานประกอบการการขนส่ง เพิ่มขึ้นร้อยละ 25.8 ในขณะที่สถานประกอบการด้านข้อมูลข่าวสารและการสื่อสาร กิจกรรมการบริหารและบริการสนับสนุนและการจัดการและการบำบัดน้ำเสียของเสียและสิ่งปฏิกูล มีจำนวนลดลงถึงร้อยละ 70.0 34.4 และ 25.0 ตามลำดับ

ตาราง 3.6 เปรียบเทียบจำนวนสถานประกอบการ ปี 2554 และ ปี 2559 จำแนกตามขนาดของสถานประกอบการและกิจกรรมทางเศรษฐกิจ

ขนาดของสถานประกอบการ/กิจกรรมทางเศรษฐกิจ	ปี 2554 <sup>1/</sup>	ปี 2559	ร้อยละการเปลี่ยนแปลง
รวม	27,374	29,943	9.4
ขนาดของสถานประกอบการ (จำนวนคนทำงาน)			
1 - 15 คน	26,938	29,400	9.1
16 - 25 คน	229	266	16.2
26 - 30 คน	34	81	138.2
31 - 50 คน	64	102	59.4
51 - 200 คน	80	74	-7.5
มากกว่า 200 คน	29	20	-31.0
กิจกรรมทางเศรษฐกิจ			
การผลิต	5,935	6,789	14.4
การจัดการและการบำบัดน้ำเสีย ของเสียและสิ่งปฏิกูล	52	39	-25.0
การก่อสร้าง	236	396	67.8
การขายส่งและการขายปลีก การซ่อมแซมยานยนต์ และจักรยานยนต์	2,044	2,048	0.2
การขายส่ง	747	940	25.8
การขายปลีก	9,345	9,630	3.0
การขนส่งทางบก สถานที่เก็บสินค้า	1,147	1,361	18.7
ที่พักแรม บริการอาหารและเครื่องดื่ม	3,140	4,117	31.1

ตาราง 3.6 เปรียบเทียบจำนวนสถานประกอบการ ปี 2554 และ ปี 2559 จำแนกตามขนาดของสถานประกอบการและกิจกรรมทางเศรษฐกิจ

ขนาดของสถานประกอบการ/กิจกรรมทางเศรษฐกิจ	ปี 2554 <sup>1/</sup>	ปี 2559	ร้อยละการเปลี่ยนแปลง
ข้อมูลข่าวสารและการสื่อสาร	233	70	-70.0
กิจกรรมอสังหาริมทรัพย์	1,292	1,043	-19.3
กิจกรรมทางวิชาชีพ วิทยาศาสตร์และเทคโนโลยี	235	219	-6.8
กิจกรรมการบริหาร และการบริการสนับสนุน	479	314	-34.4
ศิลปะ ความบันเทิงและนันทนาการ	184	289	57.1
กิจกรรมบริการอื่น ๆ	2,303	2,686	16.6
กิจกรรมด้านโรงพยาบาลเอกชน	2	2	-

หมายเหตุ : - ไม่มีข้อมูล หรือข้อมูลมีค่าเป็น 0 หรือมีข้อมูลจำนวนเล็กน้อย

<sup>1/</sup> สำนะโนธุรกิจและอุตสาหกรรม พ.ศ. 2555 ข้อมูลพื้นฐาน จังหวัดลำปาง

### 3.8.2 การจ้างงาน

ด้านการเปลี่ยนแปลงของจำนวนคนทำงานในสถานประกอบการในระยะ 5 ปี ที่ผ่านมา เมื่อเปรียบเทียบข้อมูลพื้นฐานจากการทำสำมะโนอุตสาหกรรม พ.ศ. 2560 และสำมะโนธุรกิจและอุตสาหกรรม พ.ศ. 2555 ซึ่งเป็นข้อมูลพื้นฐาน ปี 2559 เทียบกับ ปี 2554 พบว่า จำนวนคนงานที่ทำงานในสถานประกอบการ เพิ่มขึ้นร้อยละ 5.2 โดยเฉพาะสถานประกอบการที่มีคนทำงาน 26 – 30 คน มีจำนวนคนงานเพิ่มขึ้นมากกว่าเท่าตัว คิดเป็นร้อยละ 139.7 รองลงมาเป็นสถานประกอบการที่มีคนทำงาน 31 – 50 คน เพิ่มขึ้นร้อยละ 53.3 ส่วนสถานประกอบการที่มีคนทำงาน 16 – 25 คน และ 1 – 15 คน มีอัตราที่เพิ่มขึ้นเช่นกัน คือ ร้อยละ 13.9 และ ร้อยละ 12.1 ตามลำดับ ในขณะที่สถานประกอบการที่มีคนทำงาน มากกว่า 200 คน และ 51 – 200 คน จำนวนคนงานลดลงร้อยละ 39.8 และ 7.1 ตามลำดับ

หากพิจารณาตามกิจกรรมทางเศรษฐกิจ พบว่าสถานประกอบการเกี่ยวกับศิลปะความบันเทิงและนันทนาการ มีคนงานเพิ่มขึ้น ร้อยละ 71.2 รองลงมาคือสถานประกอบการเกี่ยวกับการจัดการและบำบัดของเสียและสิ่งปฏิกูล ร้อยละ 32.3 สถานประกอบการการขนส่ง เพิ่มขึ้นร้อยละ 29.9 ที่พักรวม บริการอาหารและเครื่องดื่ม เพิ่มขึ้นร้อยละ 19.3 ส่วนสถานประกอบการที่มีคนงานลดลงคือ สถานประกอบการเกี่ยวกับข้อมูลข่าวสารและการสื่อสารลดลงร้อยละ 25.1 กิจกรรมการบริหาร และการบริการสนับสนุนลดลง ร้อยละ 22.8 กิจกรรมอสังหาริมทรัพย์ลดลงร้อยละ 12.9 และกิจกรรมด้านโรงพยาบาลเอกชน ลดลงร้อยละ 10.4 (ตาราง 3.7)

ตาราง 3.7 เปรียบเทียบจำนวนคนทำงาน ปี 2554 และ ปี 2559 จำแนกตามขนาดของสถานประกอบการและกิจกรรมทางเศรษฐกิจ

ขนาดของสถานประกอบการ/กิจกรรมทางเศรษฐกิจ	ปี 2554 <sup>1/</sup>	ปี 2559	ร้อยละการเปลี่ยนแปลง
รวม	81,944	86,188	5.2
ขนาดของสถานประกอบการ (จำนวนคนทำงาน)			
1 - 15 คน	53,348	59,827	12.1
16 - 25 คน	4,622	5,263	13.9
26 - 30 คน	979	2,347	139.7
31 - 50 คน	2,603	3,990	53.3



ตาราง 3.7 เปรียบเทียบจำนวนคนทำงาน ปี 2554 และ ปี 2559 จำแนกตามขนาดของสถานประกอบการ และกิจกรรมทางเศรษฐกิจ (ต่อ)

ขนาดของสถานประกอบการ/กิจกรรมทางเศรษฐกิจ	ปี 2554 <sup>1/</sup>	ปี 2559	ร้อยละการเปลี่ยนแปลง
51 - 200 คน	7,609	7,071	-7.1
มากกว่า 200 คน	12,783	7,690	-39.8
<b>กิจกรรมทางเศรษฐกิจ</b>			
การผลิต	34,306	31,676	-7.7
การจัดการและการบำบัดน้ำเสีย ของเสียและสิ่งปฏิกูล	269	356	32.3
การก่อสร้าง	2,389	2,636	10.3
การขายส่งและการขายปลีก การซ่อมแซมยานยนต์ และจักรยานยนต์	4,873	5,386	10.5
การขายส่ง	2,827	3,673	29.9
การขายปลีก	18,833	22,196	17.9
การขนส่งทางบก สถานที่เก็บสินค้า	1,979	2,180	10.2
ที่พักแรม บริการอาหารและเครื่องดื่ม	8,231	9,822	19.3
ข้อมูลข่าวสารและการสื่อสาร	439	329	-25.1
กิจกรรมอสังหาริมทรัพย์	1,812	1,579	-12.9
กิจกรรมทางวิชาชีพ วิทยาศาสตร์และเทคโนโลยี	728	667	-8.4
กิจกรรมการบริหาร และการบริการสนับสนุน	1,485	1,146	-22.8
ศิลปะ ความบันเทิงและนันทนาการ	444	760	71.2
กิจกรรมบริการอื่น ๆ	2,929	3,472	18.5
กิจกรรมด้านโรงพยาบาลเอกชน	346	310	-10.4

หมายเหตุ : - ไม่มีข้อมูล หรือข้อมูลมีค่าเป็น 0 หรือมีข้อมูลจำนวนเล็กน้อย

<sup>1/</sup> สำนะโนธุรกิจและอุตสาหกรรม พ.ศ. 2555 ข้อมูลพื้นฐาน จังหวัดลำปาง

ภาคผนวก

ตารางสถิติ

---

APPENDIX

STATISTICAL TABLES

## สารบัญตารางสถิติ

		หน้า
ตาราง 1	จำนวนสถานประกอบการ จำแนกตามกิจกรรมทางเศรษฐกิจ อำเภอและตำบล	27
TABLE 1	NUMBER OF ESTABLISHMENTS BY ECONOMIC ACTIVITY, AMPHOE AND TAMBON	
ตาราง 2	จำนวนสถานประกอบการ จำแนกตามรูปแบบการจัดตั้งตามกฎหมาย อำเภอและตำบล	35
TABLE 2	NUMBER OF ESTABLISHMENTS BY FORM OF LEGAL ORGANIZATION, AMPHOE AND TAMBON	
ตาราง 3	จำนวนสถานประกอบการ จำแนกตามรูปแบบการจัดตั้งทางเศรษฐกิจ อำเภอและตำบล	43
TABLE 3	NUMBER OF ESTABLISHMENTS BY FORM OF ECONOMIC ORGANIZATION, AMPHOE AND TAMBON	
ตาราง 4	จำนวนสถานประกอบการ จำแนกตามสัดส่วนของการร่วมลงทุนหรือถือหุ้นของต่างประเทศ อำเภอและตำบล	53
TABLE 4	NUMBER OF ESTABLISHMENTS BY PROPORTION OF FOREIGN INVESTMENT OR SHARE HOLDING, AMPHOE AND TAMBON	
ตาราง 5	จำนวนสถานประกอบการ จำแนกตามขนาดของสถานประกอบการ (จำนวนคนทำงาน) อำเภอและตำบล	63
TABLE 5	NUMBER OF ESTABLISHMENTS BY SIZE OF ESTABLISHMENT (NUMBER OF PERSONS ENGAGED), AMPHOE AND TAMBON	
ตาราง 6	จำนวนคนทำงานในสถานประกอบการ จำแนกตามขนาดของสถานประกอบการ (จำนวนคนทำงาน) อำเภอและตำบล	69
TABLE 6	NUMBER OF PERSONS ENGAGED IN ESTABLISHMENTS BY SIZE OF ESTABLISHMENT (NUMBER OF PERSONS ENGAGED), AMPHOE AND TAMBON	
ตาราง 7	จำนวนสถานประกอบการ จำแนกตามขนาดของสถานประกอบการ (จำนวนลูกจ้าง) อำเภอและตำบล	75
TABLE 7	NUMBER OF ESTABLISHMENTS BY SIZE OF ESTABLISHMENT (NUMBER OF EMPLOYEES), AMPHOE AND TAMBON	
ตาราง 8	จำนวนลูกจ้างในสถานประกอบการ จำแนกตามขนาดของสถานประกอบการ (จำนวนคนทำงาน) อำเภอและตำบล	83
TABLE 8	NUMBER OF EMPLOYEES IN ESTABLISHMENTS BY SIZE OF ESTABLISHMENT (NUMBER OF PERSONS ENGAGED), AMPHOE AND TAMBON	
ตาราง 9	จำนวนของสถานประกอบการ จำแนกตามระยะเวลาการดำเนินกิจการ อำเภอและตำบล	89
TABLE 9	NUMBER OF ESTABLISHMENTS BY PERIOD OF OPERATION, AMPHOE AND TAMBON	
ตาราง 10	จำนวนสถานประกอบการที่พักแรม จำแนกลักษณะการให้บริการที่พักแรม จำนวนห้องพัก อำเภอและตำบล	99
TABLE 10	NUMBER OF ACCOMMODATION ESTABLISHMENTS BY TYPE OF SERVICE ACCOMMODATION, AMPHOE AND TAMBON	
ตาราง 11	จำนวนสถานประกอบการ จำแนกตามการมีเทคโนโลยีสารสนเทศและการสื่อสาร อำเภอและตำบล	109
TABLE 11	NUMBER OF ACCOMMODATION ESTABLISHMENTS BY TYPE OF SERVICE ACCOMMODATION, AMPHOE AND TAMBON	

## สารบัญตารางสถิติ (ต่อ)

		หน้า
ตาราง 12	จำนวนสถานประกอบการ จำแนกตามรูปแบบการจัดตั้งตามกฎหมาย และกิจกรรมทางเศรษฐกิจ	117
TABLE 12	NUMBER OF ESTABLISHMENTS BY FORM OF LEGAL ORGANIZATION AND ECONOMIC ACTIVITY	
ตาราง 13	จำนวนสถานประกอบการ จำแนกตามรูปแบบการจัดตั้งทางเศรษฐกิจ และกิจกรรมทางเศรษฐกิจ	121
TABLE 13	NUMBER OF ESTABLISHMENTS BY FORM OF ECONOMIC ORGANIZATION AND ECONOMIC ACTIVITY	
ตาราง 14	จำนวนสถานประกอบการ จำแนกตามสัดส่วนของการร่วมลงทุนหรือถือหุ้น ของต่างประเทศ และกิจกรรมทางเศรษฐกิจ	125
TABLE 14	NUMBER OF ESTABLISHMENTS BY PROPORTION OF FOREIGN INVESTMENT OR SHARE HOLDING AND ECONOMIC ACTIVITY	
ตาราง 15	จำนวนสถานประกอบการ จำแนกตามขนาดของสถานประกอบการ (จำนวนคนทำงาน) และ กิจกรรมทางเศรษฐกิจ	129
TABLE 15	NUMBER OF ESTABLISHMENTS BY SIZE OF ESTABLISHMENT (NUMBER OF PERSONS ENGAGED) AND ECONOMIC ACTIVITY	
ตาราง 16	จำนวนคนทำงานในสถานประกอบการ จำแนกตามขนาดของสถานประกอบการ (จำนวนคนทำงาน) และกิจกรรมทางเศรษฐกิจ	133
TABLE 16	NUMBER OF PERSONS ENGAGED IN ESTABLISHMENTS BY SIZE OF ESTABLISHMENT (NUMBER OF PERSONS ENGAGED) AND ECONOMIC ACTIVITY	
ตาราง 17	จำนวนสถานประกอบการ จำแนกตามขนาดของสถานประกอบการ (จำนวนลูกจ้าง) และกิจกรรมทางเศรษฐกิจ	137
TABLE 17	NUMBER OF ESTABLISHMENTS BY SIZE OF ESTABLISHMENT (NUMBER OF EMPLOYEES) AND ECONOMIC ACTIVITY	
ตาราง 18	จำนวนลูกจ้างในสถานประกอบการ จำแนกตามขนาดของสถานประกอบการ (จำนวนคนทำงาน) และกิจกรรมทางเศรษฐกิจ	141
TABLE 18	NUMBER OF EMPLOYEES IN ESTABLISHMENTS BY SIZE OF ESTABLISHMENT (NUMBER OF PERSONS ENGAGED) AND ECONOMIC ACTIVITY	
ตาราง 19	จำนวนของสถานประกอบการ จำแนกตามระยะเวลาการดำเนินกิจการ และกิจกรรมทางเศรษฐกิจ	145
TABLE 19	NUMBER OF ESTABLISHMENTS BY PERIOD OF OPERATION AND ECONOMIC ACTIVITY	
ตาราง 20	จำนวนสถานประกอบการ จำแนกตามการมีการใช้เทคโนโลยีสารสนเทศและการสื่อสาร และ กิจกรรมทางเศรษฐกิจ	149
TABLE 20	NUMBER OF ESTABLISHMENTS BY THE USE OF INFORMATION AND COMMUNICATION TECHNOLOGY AND ECONOMIC ACTIVITY	

ตาราง 1 จำนวนสถานประกอบการ จำนวนตามกิจกรรมทางเศรษฐกิจ อำเภอและตำบล  
TABLE 1 NUMBER OF ESTABLISHMENTS BY ECONOMIC ACTIVITY, AMPHOE AND TAMBON

อำเภอ/ตำบล อำเภอ/ตำบล	จำนวน สถาน ประกอบ การ Number of establishments	กิจกรรมทางเศรษฐกิจ Economic Activity														รวม Total	
		การผลิต Manufacturing	การก่อสร้าง Construction	การขาย- ซ่อมแซมยานยนต์ และจักรยานยนต์ Sale and repair of motor vehicles and motorcycles	การค้าส่ง Wholesale trade	การค้าปลีก Retail trade	การขนส่ง ยานยนต์ Land transport and storage	ที่พักแรม Accommodation	บริการอาหาร และเครื่องดื่ม Food and beverage service activities	ข้อมูลข่าวสาร และการสื่อสาร Information and communication	กิจกรรม อสังหาริมทรัพย์ Real estate activities	กิจกรรมทางวิชาชีพ วิทยาศาสตร์และ เทคนิค Professional, scientific and technical activities	กิจกรรม การบริการ และการบริการ สนับสนุน Administration and support service activities	ศิลปะ ความบันเทิง และนันทนาการ Arts, entertainment and recreation	กิจกรรมบริการอื่น ๆ Other service activities		กิจกรรม ด้านสุขภาพ เอกชน Hospital private activities
อำเภอเมืองลำปาง	12,827	6,789	39	396	2,048	940	9,630	1,218	143	4,117	70	1,043	219	314	289	2,686	2
ตำบลเวียงเหนือ	640	105	1	9	57	16	137	3	3	143	1	31	7	13	2	111	1
ตำบลหัวเวียง	886	80	-	2	50	23	382	-	4	149	2	38	27	27	6	96	-
ตำบลสวนดอก	853	-	-	7	63	16	307	3	16	202	4	38	17	14	5	96	1
ตำบลสวนต้อย	1,380	153	-	7	96	31	441	16	6	323	7	52	28	28	17	175	-
ตำบลพระบาท	1,279	198	-	17	112	36	296	33	12	258	4	138	17	24	8	166	-
ตำบลชมพู	1,695	268	-	19	180	65	358	35	15	263	1	229	10	29	31	192	-
ตำบลกล้วยแพะ	421	57	-	8	14	189	64	45	-	14	1	2	-	3	5	19	-
ตำบลโปงเลทอง	667	223	-	6	50	29	163	19	-	89	2	14	6	6	9	51	-
ตำบลบ้านแลง	200	32	-	4	12	3	71	18	-	27	-	3	1	18	11	-	-
ตำบลบ้านเสด็จ	494	137	-	10	27	27	136	40	2	53	1	14	-	-	2	45	-
ตำบลพิชัย	1,059	333	-	17	57	23	213	34	4	132	2	98	7	12	11	116	-
ตำบลทุ่งฝ่าย	295	96	-	9	16	12	68	19	-	39	-	2	-	1	6	27	-
ตำบลบ้านเอื้อม	490	195	-	14	25	18	115	53	1	32	-	5	1	3	3	25	-
ตำบลบ้านเป้า	326	127	-	9	34	7	69	22	-	20	-	3	1	1	2	31	-
ตำบลบ้านคำ	218	81	1	4	7	10	51	13	1	22	1	4	-	1	3	19	-
ตำบลบ่อแก้ว	992	197	1	21	111	47	246	9	10	133	-	55	14	15	11	122	-
ตำบลต้นธงชัย	441	103	-	6	34	13	143	8	-	58	1	2	5	6	8	54	-
ตำบลคันทอง	203	49	-	7	14	7	60	10	-	29	2	7	-	1	2	15	-
ตำบลบุญนาคพัฒนา	288	175	-	1	7	3	54	11	-	15	-	-	-	-	3	18	-
อำเภอแม่เงา	1,347	222	1	21	75	11	541	55	6	246	5	28	9	12	6	109	-
ตำบลบ้านดง	100	19	-	1	4	-	58	4	-	13	-	-	-	-	-	1	-
ตำบลนาสัก	211	52	-	11	5	-	94	19	1	17	-	3	-	2	-	7	-
ตำบลจองเหนือ	173	60	-	1	10	-	75	8	-	12	1	-	-	1	-	5	-
ตำบลแม่เกาะ	715	71	1	8	46	9	245	16	5	176	4	25	9	6	6	88	-
ตำบลสบปาด	148	20	-	-	10	2	69	8	-	28	-	-	-	3	-	8	-
อำเภอเกาะคา	2,223	600	3	24	143	63	730	95	5	291	6	41	13	16	25	168	-
ตำบลลำปางหลวง	396	182	-	-	13	10	112	10	2	43	-	-	2	1	1	20	-
ตำบลนาแก้ว	225	50	-	2	19	2	84	11	1	28	1	2	1	-	5	19	-
ตำบลโตโฮ้น	144	44	1	1	6	3	48	6	-	21	-	4	-	-	2	8	-
ตำบลวังพร้าว	204	50	-	6	13	7	63	17	-	16	-	8	1	2	2	19	-
ตำบลศาลา	552	76	-	3	41	20	215	18	-	94	4	15	6	8	4	48	-
ตำบลเกาะคา	102	25	-	1	8	1	32	5	-	11	-	3	3	4	4	6	-
ตำบลนาเส้ง	98	21	-	3	1	3	43	8	-	13	-	1	1	1	1	7	-
ตำบลท่าผา	359	112	1	4	31	14	87	15	2	46	1	5	-	3	5	33	-
ตำบลใหม่พัฒนา	143	40	1	4	11	3	46	5	-	19	-	4	-	1	1	8	-

ตาราง 1 จำนวนสถานประกอบการ จำนวนตามกิจกรรมทางเศรษฐกิจ อำเภอและตำบล (ต่อ)  
TABLE 1 NUMBER OF ESTABLISHMENTS BY ECONOMIC ACTIVITY, AMPHOE AND TAMBON (Cont'd.)

อำเภอ/ตำบล อำเภอ/ตำบล	จำนวน สถาน ประกอบ การ Number of establishments	กิจกรรมทางเศรษฐกิจ Economic Activity																กิจกรรม ด้าน นันทนาการ Hospital private activities
		การผลิต Manufacturing	การก่อสร้าง Construction	การขาย- ซ่อมแซมยานยนต์ และจักรยานยนต์ Sale and repair of motor vehicles and motorcycles	การขายส่ง Wholesale trade	การค้าปลีก Retail trade	การขนส่ง สินค้า Land transport and storage	ที่พักแรม Accommodation	บริการอาหาร และเครื่องดื่ม Food and beverage service activities	ข้อมูลข่าวสาร และการสื่อสาร Information and communication	กิจกรรม อสังหาริมทรัพย์ Real estate activities	กิจกรรมทางวิชาชีพ วิทยาศาสตร์และ เทคนิค Professional, scientific and technical activities	กิจกรรม การบริการ และการบริการ สนับสนุน Administration and support service activities	ศิลปะ ความบันเทิง และนันทนาการ Arts, entertainment and recreation	กิจกรรมบริการอื่น ๆ Other service activities	กิจกรรม ด้าน นันทนาการ Hospital private activities		
อำเภอเสียมงาม	882	154	1	17	59	11	373	75	-	105	3	6	4	5	5	64	-	AmphoeSoem Ngam
ตำบลทุ่งงาม	300	55	-	7	21	6	126	11	-	44	1	2	3	2	1	21	-	TambonThung Ngam
ตำบลศรีมหา	179	33	-	2	13	-	76	22	-	19	1	-	-	-	-	12	-	TambonSoem Khwa
ตำบลศรีชัย	222	42	1	2	11	3	83	29	-	22	-	4	1	3	3	18	-	TambonSoem Sai
ตำบลศรีกลาง	181	24	-	6	14	2	88	13	-	20	1	-	-	-	-	13	-	TambonSoem Klang
อำเภอจวง	1,373	234	1	15	96	24	611	19	2	205	2	32	5	13	11	103	-	AmphoeNgaio
ตำบลหนองผือ	325	48	-	2	14	8	134	-	-	54	2	10	4	2	3	44	-	TambonLuang Nuea
ตำบลทองใต้	231	30	1	2	24	6	81	3	-	45	-	9	3	4	4	23	-	TambonLuang Tai
ตำบลบ้านโป่ง	147	27	-	5	19	2	58	3	2	16	-	2	-	1	1	11	-	TambonBan Pong
ตำบลบ้านร่อง	107	17	-	-	6	2	61	2	-	14	-	-	-	2	-	3	-	TambonBan Rong
ตำบลปรดตา	196	58	-	5	10	2	69	10	-	23	-	4	4	1	10	-	-	TambonPong Tao
ตำบลบงคา	67	10	-	1	7	2	30	-	-	13	-	1	-	-	2	-	-	TambonKa Kae
ตำบลบ้านอ่อน	73	18	-	-	3	-	43	-	-	8	-	-	-	-	1	-	-	TambonBan On
ตำบลบ้านแหง	77	14	-	-	4	1	52	-	-	4	-	-	-	-	2	-	-	TambonBan Haeng
ตำบลบ้านหวด	86	6	-	-	4	1	47	1	-	17	-	5	1	-	3	-	-	TambonBan Huat
ตำบลแม่ตีบ	64	6	-	-	5	-	36	-	-	11	-	1	-	1	4	-	-	TambonMae Tip
อำเภอแคว้น	1,110	214	1	9	72	31	443	63	9	129	2	26	8	7	11	85	-	AmphoeChae Hom
ตำบลแจ่ม	341	54	-	3	19	8	144	14	-	45	1	7	5	6	5	30	-	TambonChae Hom
ตำบลบ้านสา	153	35	-	-	10	6	50	11	3	19	1	4	1	-	-	13	-	TambonBan Sa
ตำบลปรดดอน	71	10	-	-	5	-	38	7	-	5	-	1	-	-	3	2	-	TambonPong Don
ตำบลแม่ตุ๊ก	187	40	-	3	11	10	66	18	3	15	-	6	-	-	15	-	-	TambonMae Suk
ตำบลเมืองมาย	67	13	-	1	5	2	37	2	-	5	-	-	-	-	2	-	-	TambonMueang Mai
ตำบลทุ่งรัง	83	14	-	-	6	1	40	5	-	13	-	2	-	-	1	1	-	TambonThung Phueang
ตำบลศรีพนนกร	208	48	1	2	16	4	68	6	3	27	-	6	2	1	2	22	-	TambonWichet Nakhon
อำเภอวังเหนือ	1,407	311	-	12	91	29	561	75	3	142	-	29	5	3	13	133	-	AmphoeWang Nuea
ตำบลทุ่งฮ้าง	185	54	-	1	7	3	71	11	-	16	-	2	-	-	1	19	-	TambonThung Hua
ตำบลวังเหนือ	309	42	-	1	26	10	134	6	-	31	-	10	4	2	6	37	-	TambonWang Nuea
ตำบลวังใต้	105	24	-	-	11	3	35	9	-	11	-	3	-	-	-	9	-	TambonWang Tai
ตำบลอ้งเกาะ	268	70	-	4	20	2	102	13	1	29	-	7	1	-	2	17	-	TambonRong Kho
ตำบลวังทอง	114	14	-	1	6	4	63	6	-	10	-	1	-	1	1	7	-	TambonWang Thong
ตำบลวังซ้าย	166	38	-	3	11	3	66	9	2	19	-	1	-	-	2	12	-	TambonWang Sai
ตำบลวังแก้ว	105	23	-	1	3	2	41	13	-	8	-	2	-	-	-	12	-	TambonWang Kaeo
ตำบลวังทรายคำ	155	46	-	1	7	2	49	8	-	18	-	3	-	-	1	20	-	TambonWang Sai Kham
อำเภอเงิน	2,208	421	3	13	171	38	802	126	12	318	7	46	14	19	17	201	-	AmphoeThoen
ตำบลต่อมเตด	967	136	-	5	89	20	345	24	5	171	6	11	13	17	10	115	-	TambonLom Raet
ตำบลแม่เว	135	31	1	-	15	1	42	9	1	20	-	3	-	2	-	10	-	TambonMae Wa
ตำบลแม่ปะ	125	24	1	1	9	2	48	8	2	16	-	2	-	-	-	12	-	TambonMae Pa
ตำบลแม่เอก	168	40	-	3	9	2	59	19	1	17	-	5	1	-	-	12	-	TambonMae Mok



ตาราง 1 จำนวนสถานประกอบการ จำนวนตามกิจกรรมทางเศรษฐกิจ อำเภอและตำบล (ต่อ)  
TABLE 1 NUMBER OF ESTABLISHMENTS BY ECONOMIC ACTIVITY, AMPHOE AND TAMBON (Cont'd.)

อำเภอ/ตำบล Number of establishments	จำนวน สถาน Number of establishments	กิจกรรมทางเศรษฐกิจ Economic Activity															
		การผลิต Manufacturing	การตัดกร และการบำบัด น้ำเสีย ของเสีย และสิ่งปฏิกูล Sewerage, waste management and remediation activities	การก่อสร้าง Construction	การขาย- ซ่อมแซมยานยนต์ และจักรยานยนต์ Sale and repair of motor vehicles and motorcycles	การขายส่ง Wholesale trade	การขายปลีก Retail trade	การขนส่งทางบก สัมภาระที่เก็บสินค้า Land transport and storage	ที่พักแรม Accommodation	บริการอาหาร และเครื่องดื่ม Food and beverage service activities	ข้อมูลข่าวสาร และการสื่อสาร Information and communication	กิจกรรม อสังหาริมทรัพย์ Real estate activities	กิจกรรมทางวิชาชีพ วิทยาศาสตร์และ เทคนิค Professional, scientific and technical activities	กิจกรรม การบริหาร และการบริการ สนับสนุน Administration and support service activities	ศิลปะ ความบันเทิง และนันทนาการ Arts, entertainment and recreation	กิจกรรมบริการอื่น ๆ Other service activities	กิจกรรม ด้านโรงพยาบาล Hospital private activities
ตำบลเวียงเมอก	236	29	-	-	3	106	12	-	44	1	9	-	1	3	13	-	TambonWiang Mok
ตำบลนาบึง	186	76	1	2	10	51	18	-	10	-	3	-	-	-	13	-	TambonKa Pong
ตำบลแม่ตอด	197	38	-	1	8	80	17	2	22	-	13	-	-	1	11	-	TambonMae Thot
ตำบลเนินบุรี	194	47	-	1	16	71	19	1	18	-	-	-	-	1	15	-	TambonThoen Buri
อำเภอแม่พริก	342	55	-	2	23	156	15	-	48	1	5	1	8	-	27	-	AmphoeMae Phrik
ตำบลแม่พริก	151	22	-	-	5	79	1	1	26	-	1	1	3	-	13	-	TambonMae Phrik
ตำบลห้าง	38	9	-	-	4	13	3	-	1	1	1	-	-	-	5	-	TambonPha Pang
ตำบลแม่ปู้	88	12	-	2	6	36	8	-	12	-	3	-	4	-	5	-	TambonMae Pu
ตำบลพระบาทห้วยต้ม	65	12	-	-	8	28	3	-	9	-	-	-	1	-	4	-	TambonPhra Bat Wang Tuang
อำเภอแม่ทะ	2,371	1,027	3	50	109	64	633	111	3	175	-	26	6	18	21	125	AmphoeMae Tha
ตำบลแม่ทะ	189	71	-	3	5	62	5	-	21	-	4	-	4	1	1	11	TambonMae Tha
ตำบลนาครี	820	526	1	10	31	126	9	1	34	-	5	3	7	8	28	-	TambonKa Khrua
ตำบลปดิ่ง	233	76	-	7	18	4	80	9	-	13	-	-	1	5	6	14	TambonPa Tan
ตำบลบ้านกัว	183	88	-	3	6	3	40	9	1	12	-	4	1	2	1	13	TambonBan Kio
ตำบลบ้านจอม	88	13	-	1	3	7	38	9	-	10	-	-	1	1	6	-	TambonBan Bom
ตำบลน้ำโจ้	282	90	2	14	18	-	86	13	-	28	-	7	1	2	21	-	TambonNam Cho
ตำบลดอนไฟ	130	31	-	3	6	3	46	12	-	18	-	2	1	2	6	-	TambonDon Fai
ตำบลหัวเสือ	180	36	-	5	10	67	22	1	20	-	1	-	1	1	11	-	TambonHua Suea
ตำบลวังเงิน	84	17	-	1	2	4	37	5	9	-	2	-	-	-	7	-	TambonWang Ngoen
ตำบลสันดอนแก้ว	182	79	-	3	10	2	51	18	-	10	-	1	-	-	8	-	TambonSan Don Kao
อำเภอสองพี่น้อง	757	189	2	11	53	14	293	28	1	84	2	14	2	9	5	50	AmphoeSop Prap
ตำบลสบปราบ	366	63	-	-	33	11	148	9	1	49	1	9	2	6	3	31	TambonSop Prap
ตำบลสมัย	168	71	2	1	8	2	56	6	-	12	-	2	-	1	7	-	TambonSamai
ตำบลแม่ก๊ะ	111	28	-	5	7	1	37	6	-	12	1	3	-	2	1	8	TambonMae Kua
ตำบลนาขย	112	27	-	5	5	-	52	7	-	11	-	-	-	1	4	-	TambonNa Yang
อำเภอห้างฉัตร	1,999	515	18	31	125	56	662	89	11	266	6	29	8	11	17	155	AmphoeHang Chat
ตำบลห้างฉัตร	642	139	-	9	50	16	195	16	1	120	-	14	5	5	6	66	TambonHang Chat
ตำบลหนองห่ม	98	20	-	3	6	1	34	7	1	16	-	-	1	1	-	8	TambonNong Lom
ตำบลหนองขาว	256	38	17	3	17	1	100	22	-	25	3	2	2	1	4	21	TambonMueang Yao
ตำบลเปียงตาก	552	251	1	8	25	19	123	22	1	45	-	8	-	4	4	41	TambonMueang Yao
ตำบลเวียงตาล	254	34	-	5	18	9	119	13	-	38	2	4	-	-	-	12	TambonWiang Tan
ตำบลแม่สัน	101	14	-	-	5	8	51	2	-	14	1	1	-	-	2	3	TambonMae San
ตำบลลาวแก้ว	96	19	-	3	4	2	40	7	8	-	-	-	-	-	1	4	TambonWo Kao
อำเภอเมืองปาน	1,097	214	3	14	65	23	451	76	17	107	7	26	3	8	6	77	AmphoeMueang Pan
ตำบลเมืองปาน	219	36	-	1	13	2	84	6	4	23	1	19	2	6	2	20	TambonMueang Pan
ตำบลบ้านขอ	183	28	1	4	11	3	81	16	-	21	1	2	-	-	1	14	TambonBan Kho
ตำบลทุ่งกว๋าว	312	63	-	7	23	15	114	33	-	27	4	2	-	2	3	19	TambonThung Kwao
ตำบลแจ้ซ้อน	289	68	1	2	14	1	124	10	13	31	1	2	1	-	-	21	TambonChae Son
ตำบลหัวเมือง	94	19	1	-	4	2	48	11	-	5	-	-	-	-	-	3	TambonHua Mueang

ตาราง 1 จำนวนสถานประกอบการ จำนวนตามกิจกรรมทางเศรษฐกิจ อำเภอและตำบล (ต่อ)  
TABLE 1 NUMBER OF ESTABLISHMENTS BY ECONOMIC ACTIVITY, AMPHOE AND TAMBON (Contd.)

อำเภอ/ตำบล Number of establishments	จำนวน สถาน ประกอบการ Number of establishments	กิจกรรมทางเศรษฐกิจ Economic Activity																กิจกรรม อื่น ๆ Other service activities	รวม Hospital private activities
		การผลิต Manufacturing	การค้าปลีก และการค้าส่ง Wholesale and retail trade	การก่อสร้าง Construction	การขาย และซ่อมแซมยานยนต์ และจักรยานยนต์ Sale and repair of motor vehicles and motorcycles	การค้าส่ง Wholesale trade	การค้าปลีก Retail trade	การขนส่ง ยานที่เก็บสินค้า Land transport and storage	ที่พักแรม Accommodation	บริการอาหาร และเครื่องดื่ม Food and beverage service activities	ข้อมูลข่าวสาร และการสื่อสาร Information and communication	กิจกรรม อสังหาริมทรัพย์ Real estate activities	กิจกรรมทางวิชาชีพ วิทยาศาสตร์และเทคโนโลยี Professional, scientific and technical activities	การบริหาร และการบริการ สนับสนุน Administration and support service activities	ศิลปะ ความบันเทิง และันทนาการ Arts, entertainment and recreation	กิจกรรมบริการอื่น ๆ Other service activities			
<b>ในเขตเทศบาล</b>	<b>19,332</b>	<b>3,973</b>	<b>28</b>	<b>200</b>	<b>1,434</b>	<b>668</b>	<b>5,917</b>	<b>562</b>	<b>92</b>	<b>2,981</b>	<b>49</b>	<b>810</b>	<b>195</b>	<b>261</b>	<b>199</b>	<b>1,961</b>	<b>2</b>	<b>Municipal area</b>	
อำเภอเมืองลำปาง	9,321	1,436	2	89	768	446	2,573	182	65	1,640	23	609	125	164	100	1,097	2	AmphoeMueang Lampang	
ตำบลเวียงเหนือ	640	105	1	9	57	16	137	3	3	143	1	31	7	13	2	111	1	TambonWiang Nuea	
ตำบลหัวเวียง	886	80	-	2	50	23	382	-	4	149	2	38	27	27	6	96	-	TambonHua Wiang	
ตำบลสวนดอก	853	64	-	7	63	16	307	3	16	202	4	38	17	14	5	96	1	TambonSuan Dok	
ตำบลสตง	1,380	153	-	7	96	31	441	16	6	323	7	52	28	28	17	175	-	TambonSop Tui	
ตำบลพระบาท	1,279	158	-	17	112	36	296	33	12	258	4	138	17	24	8	166	-	TambonPha Bat	
ตำบลชมพู	1,695	268	-	19	180	65	358	35	15	263	1	229	10	29	31	192	-	TambonChomphu	
ตำบลกล้วยแพะ	421	57	-	8	14	189	64	45	-	14	1	2	-	3	5	19	-	TambonKlui Phae	
ตำบลเปาแดง	667	223	-	6	50	29	163	19	-	89	2	14	6	6	9	51	-	TambonPong Saen Thong	
ตำบลพิชัย	534	147	-	2	40	11	137	16	2	64	-	30	3	7	5	70	-	TambonPhichai	
ตำบลบ่อแก้ว	525	78	1	6	72	17	145	4	7	77	-	35	5	7	4	67	-	TambonBo Haeo	
ตำบลต้นขี้	441	103	-	6	34	13	143	8	-	58	1	2	5	6	8	54	-	TambonTon Thongchai	
อำเภอแม่เมาะ	715	71	1	8	46	9	245	16	5	176	4	25	9	6	6	88	-	AmphoeMae Mo	
ตำบลแม่เมาะ	715	71	1	8	46	9	245	16	5	176	4	25	9	6	6	88	-	TambonMae Mo	
อำเภอเกาะคา	1,982	539	2	17	131	57	641	85	5	259	6	37	13	14	23	153	-	AmphoeKo Kha	
ตำบลลำปางหลวง	396	182	-	-	13	10	112	10	2	43	-	-	2	1	1	20	-	TambonLampang Luang	
ตำบลนาแก้ว	225	50	-	2	19	2	84	11	1	28	1	2	1	-	5	19	-	TambonKa Kaeo	
ตำบลไต่หิน	144	44	1	1	6	3	48	6	-	21	-	4	4	-	2	8	-	TambonLai Hin	
ตำบลศรีพร้าว	204	50	-	6	13	7	63	17	-	16	-	8	1	2	2	19	-	TambonWang Phrao	
ตำบลศาลา	552	76	-	3	41	20	215	18	-	94	4	15	6	8	4	48	-	TambonSala	
ตำบลเกาะคา	102	25	-	1	8	1	32	8	-	11	-	3	3	-	4	6	-	TambonKo Kha	
ตำบลท่าผา	359	112	1	4	31	14	87	15	2	46	1	5	-	3	5	33	-	TambonTha Pha	
อำเภอเสริมงาม	616	111	1	13	39	10	251	45	-	79	2	6	4	5	4	46	-	AmphoeSoem Ngam	
ตำบลทุ่งงาม	300	55	-	7	21	6	126	11	-	44	1	2	3	2	1	21	-	TambonThung Ngam	
ตำบลเสริมชัย	222	42	1	2	11	3	83	29	-	22	-	4	1	3	3	18	-	TambonSoem Sai	
ตำบลเสริมกลาง	94	14	-	4	7	1	42	5	-	13	1	-	-	-	-	7	-	TambonSoem Klang	
อำเภองาว	556	78	1	4	38	14	215	3	-	99	2	19	4	5	7	67	-	AmphoeNgao	
ตำบลหลวงเหนือ	325	48	-	2	14	8	134	-	-	54	2	10	4	2	3	44	-	TambonLuang Nuea	
ตำบลหลวงใต้	231	30	1	2	24	6	81	3	-	45	-	9	-	3	4	23	-	TambonLuang Tai	
อำเภอแจ้ห่ม	450	78	-	-	31	9	189	18	3	57	1	9	6	5	3	41	-	AmphoeChae Hom	
ตำบลแจ้ห่ม	214	29	-	-	15	2	99	2	-	25	-	3	5	5	2	27	-	TambonChae Hom	
ตำบลบ้านสา	153	35	-	-	10	6	50	11	3	19	1	4	1	-	-	13	-	TambonBan Sa	
ตำบลทุ่งฝาง	83	14	-	-	6	1	40	5	-	13	-	2	-	-	1	1	-	TambonThung Phueng	
อำเภอร้องห่ม	254	25	-	-	22	10	114	2	-	27	-	8	3	2	6	35	-	AmphoeWang Nuea	
ตำบลวังเหนือ	254	25	-	-	22	10	114	2	-	27	-	8	3	2	6	35	-	TambonWang Nuea	

ตาราง 1 จำนวนสถานประกอบการ จำนวนตามกิจกรรมทางเศรษฐกิจ อำเภอและตำบล (ต่อ)  
TABLE 1 NUMBER OF ESTABLISHMENTS BY ECONOMIC ACTIVITY, AMPHOE AND TAMBON (Contd.)

อำเภอ/ตำบล Number of establishments	จำนวน สถาน ประกอบการ Number of establishments	กิจกรรมทางเศรษฐกิจ Economic Activity															
		การผลิต Manufacturing	การตัดกร และการบำบัด น้ำเสีย ของเสีย และสิ่งปฏิกูล Sewerage, waste management and remediation activities	การก่อสร้าง Construction	การขาย- ซ่อมแซมยานยนต์ และจักรยานยนต์ Sale and retail trade; repair of motor vehicles and motorcycles	การขายส่ง Wholesale trade	การขายปลีก Retail trade	การขนส่งทางบก ถนนที่เก็บสินค้า Land transport and storage	ที่พักแรม Accommodation	บริการอาหาร และเครื่องดื่ม food and beverage service activities	ข้อมูลข่าวสาร และการสื่อสาร Information and communication	กิจกรรม อสังหาริมทรัพย์ Real estate activities	กิจกรรมทางวิชาชีพ วิทยาศาสตร์และ เทคนิค Professional, scientific and technical activities	กิจกรรม การบริการ และการบริการ สนับสนุน Administration and support service activities	ศิลปะ ความบันเทิง และนันทนาการ Arts, entertainment and recreation	กิจกรรมบริการอื่น ๆ Other service activities	กิจกรรม ด้านโรงพยาบาล เอกชน Hospital private activities
อำเภอเนิน	1,565	252	-	9	129	29	581	74	7	250	7	25	14	19	14	155	-
ตำบลลำแตง	967	136	-	5	89	20	345	24	5	171	6	11	13	17	10	115	-
ตำบลแม่เฒ่า	168	40	-	3	9	2	59	19	1	17	-	5	1	-	-	12	-
ตำบลเวียงมอก	236	29	-	-	15	3	106	12	-	44	1	9	-	1	3	13	-
ตำบลเนินสูง	194	47	-	1	16	4	71	19	1	18	-	-	-	1	1	15	-
อำเภอแม่พริก	235	37	-	2	17	-	97	12	-	37	-	4	1	7	-	21	-
ตำบลแม่พริก	82	13	-	-	3	-	33	1	-	16	-	1	1	2	-	12	-
ตำบลแม่ปู้	88	12	-	2	6	-	36	8	-	12	-	3	-	4	-	5	-
ตำบลพระบาทวังตวง	65	12	-	-	8	-	28	3	-	9	-	-	-	1	-	4	-
อำเภอแม่ทะ	1,706	842	3	37	82	42	405	54	1	106	-	17	5	13	17	82	-
ตำบลแม่ทะ	189	71	-	3	5	5	62	5	-	21	-	4	-	1	1	11	-
ตำบลนาครี	820	526	1	10	31	31	126	9	1	34	-	5	3	7	8	28	-
ตำบลป่าตัน	233	76	-	7	18	4	80	9	-	13	-	-	1	5	6	14	-
ตำบลน้ำโจ้	282	90	2	14	18	-	86	13	-	28	-	7	1	-	2	21	-
ตำบลลำดอนแก้ว	182	79	-	3	10	2	51	18	-	10	-	1	-	-	-	8	-
อำเภอสบปราบ	263	40	-	-	26	4	104	5	-	38	-	8	2	5	3	28	-
ตำบลสบปราบ	263	40	-	-	26	4	104	5	-	38	-	8	2	5	3	28	-
อำเภอห้างฉัตร	1,450	428	18	20	92	36	418	60	2	190	3	24	7	10	14	128	-
ตำบลห้างฉัตร	642	139	-	9	50	16	195	16	1	120	-	14	5	5	6	66	-
ตำบลเมืองยาว	256	38	17	3	17	1	100	22	-	25	3	2	2	1	4	21	-
ตำบลปางคา	552	251	1	8	25	19	123	22	1	45	-	8	-	4	4	41	-
อำเภอเมืองปาน	219	36	-	1	13	2	84	6	4	23	1	19	2	6	2	20	-
ตำบลเมืองปาน	219	36	-	1	13	2	84	6	4	23	1	19	2	6	2	20	-

ตาราง 1 จำนวนสถานประกอบการ จำนวนตามกิจกรรมทางเศรษฐกิจ อำเภอและตำบล (ต่อ)  
TABLE 1 NUMBER OF ESTABLISHMENTS BY ECONOMIC ACTIVITY, AMPHOE AND TAMBON (Cont'd.)

อำเภอ/ตำบล Number of establishments	กิจกรรมทางเศรษฐกิจ Economic Activity																กิจกรรมบริการอื่น ๆ Other service activities	ศิลปะ ความบันเทิง และนันทนาการ Arts, entertainment and recreation	กิจกรรม การบริการ และการบริการ สนับสนุน Administration and support service activities	กิจกรรมทางวิชาชีพ วิทยาศาสตร์และเทคโนโลยี Professional, scientific and technical activities	กิจกรรม อสังหาริมทรัพย์ Real estate activities	ข้อมูลข่าวสาร และการสื่อสาร Information and communication service activities	บริการอาหาร และเครื่องดื่ม food and beverage service activities	ที่พักแรม Accommodation	การขนส่ง สินค้าที่เก็บสินค้า Land transport and storage	การขายปลีก Retail trade	การขายส่ง Wholesale trade	การก่อสร้าง Construction	การขาย- ซ่อมแซมยานยนต์ และจักรยานยนต์ Sale and repair of motor vehicles and motorcycles	การตัด และการบำบัด น้ำเสีย ของเสีย และสิ่งปฏิกูล Sewerage, waste management and remediation activities	การผลิต Manufacturing
	จำนวน สถาน Number of establishments	10,611	2,816	11	196	614	272	3,713	656	51	1,136	21	233	24	53	90															
อำเภอเมืองลำปาง	3,506	1,197	1	88	198	129	801	209	9	361	6	126	16	21	52	292	-	Amphoe/Mueang Lamphang													
ตำบลบ้านแลง	200	32	-	4	12	3	71	18	-	27	-	3	-	1	18	11	-	TambonBan Laeng													
ตำบลบ้านต๊อง	494	137	-	10	17	27	136	40	2	53	1	14	-	-	2	45	-	TambonBan Sadet													
ตำบลพิชัย	525	186	-	15	17	12	76	18	2	68	2	68	4	5	6	46	-	TambonPhichai													
ตำบลทุ่งฝ่าย	295	96	-	9	16	12	68	19	-	39	-	2	-	1	6	27	-	TambonThung Fai													
ตำบลบ้านอ้อม	490	195	-	14	25	18	115	53	1	32	-	5	1	3	3	25	-	TambonBan Ueam													
ตำบลบ้านเป้า	326	127	-	9	34	7	69	22	1	20	-	3	1	2	2	31	-	TambonBan Pao													
ตำบลยี่งอ	218	81	1	4	7	10	51	13	1	22	1	4	-	1	1	19	-	TambonBan Kha													
ตำบลยี่งอ	467	119	-	15	39	30	101	5	3	56	-	20	9	8	7	55	-	TambonBo Hao													
ตำบลนิคมพัฒนา	203	49	-	7	14	7	60	10	-	29	2	7	-	1	2	15	-	TambonNikhom Phatthana													
ตำบลบุญคตพัฒนา	288	175	-	1	7	3	54	11	-	15	-	-	1	-	3	18	-	TambonBun Nak Phatthana													
อำเภอแม่เงา	632	151	-	13	29	2	296	39	1	70	1	3	-	6	-	21	-	AmphoeMae Mo													
ตำบลบ้านตง	100	19	-	1	4	-	58	4	-	13	-	-	-	-	-	1	-	TambonBan Dong													
ตำบลนาสัก	211	52	-	11	5	-	94	19	1	17	-	3	-	2	-	7	-	TambonNa Sak													
ตำบลจางเหนือ	173	60	-	1	10	-	75	8	-	12	1	-	-	1	-	5	-	TambonChang Nuea													
ตำบลสบปาด	148	20	-	-	10	2	69	8	-	28	-	-	-	3	-	8	-	TambonSop Pat													
อำเภอกาชา	241	61	1	7	12	6	89	10	-	32	-	4	-	2	2	15	-	AmphoeKo Kha													
ตำบลนาแสง	98	21	-	3	1	3	43	5	-	13	-	-	-	1	1	7	-	TambonNa Saeng													
ตำบลใหม่พัฒนา	143	40	1	4	11	3	46	5	-	19	-	4	-	1	1	8	-	TambonMai Phatthana													
อำเภอเสริมงาม	266	43	-	4	20	1	122	30	-	26	1	-	-	-	1	18	-	AmphoeSoem Ngam													
ตำบลศรีมหา	179	33	-	2	13	-	76	22	-	19	1	-	-	-	1	12	-	TambonSoem Khwa													
ตำบลศรีมงคล	87	10	-	2	7	1	46	8	-	7	-	-	-	-	1	6	-	TambonSoem Klang													
อำเภอวัง	817	156	-	11	58	10	396	16	2	106	-	13	1	8	4	36	-	AmphoeWang													
ตำบลบ้านโป่ง	147	27	-	5	19	2	58	3	2	16	-	2	-	1	1	11	-	TambonBan Pong													
ตำบลบ้านร้อง	107	17	-	-	6	2	61	2	-	14	-	-	-	2	-	3	-	TambonBan Rong													
ตำบลงา	196	58	-	5	10	2	69	10	-	23	-	4	-	4	1	10	-	TambonPong Tao													
ตำบลนา	67	10	-	1	7	2	30	-	-	13	-	1	-	-	1	2	-	TambonNa Kae													
ตำบลบ้านอ้อม	73	18	-	-	3	-	43	-	-	8	-	-	-	-	-	1	-	TambonBan On													
ตำบลบ้านแหง	77	14	-	-	4	1	52	-	-	4	-	-	-	-	-	2	-	TambonBan Haeng													
ตำบลบ้านหวด	86	6	-	4	4	1	47	1	-	17	-	5	1	-	1	3	-	TambonBan Huat													
ตำบลแม่ตีบ	64	6	-	-	5	-	36	-	-	11	-	1	-	1	-	4	-	TambonMae Tip													
อำเภอแจ้ห่ม	660	136	1	9	41	22	254	45	6	72	1	17	2	2	8	44	-	AmphoeChae Hom													
ตำบลแจ้ห่ม	127	25	-	3	4	6	45	12	-	20	1	4	-	1	3	3	-	TambonChae Hom													
ตำบลงอน	71	10	-	-	5	-	38	7	-	5	-	1	-	-	3	2	-	TambonPong Don													
ตำบลแม่ต๋ำ	187	40	-	3	11	10	66	18	3	15	-	6	-	-	-	15	-	TambonMae Suk													
ตำบลเมืองมาย	67	13	-	1	5	2	37	2	-	5	-	-	-	-	-	2	-	TambonMueang Mai													
ตำบลวังเตน	208	48	1	2	16	4	68	6	3	27	-	6	2	1	2	22	-	TambonWichet Nakhon													

ตาราง 1 จำนวนสถานประกอบการ จำนวนตามกิจกรรมทางเศรษฐกิจ อำเภอและตำบล (ต่อ)

TABLE 1 NUMBER OF ESTABLISHMENTS BY ECONOMIC ACTIVITY, AMPHOE AND TAMBON (Cont'd.)

อำเภอ/ตำบล	จำนวน สถาน ประกอบการ Number of establishments	กิจกรรมทางเศรษฐกิจ Economic Activity																กิจกรรม ด้านโรงพยาบาล เอกชน Hospital private activities
		การผลิต Manufacturing	การจักกร และการบำบัด น้ำเสีย ของเสีย และสิ่งปฏิกูล Sewage, waste management and remediation activities	การก่อสร้าง Construction	การขาย- ซ่อมแซมยานยนต์ และจักรยานยนต์ Sale and repair of motor vehicles and motorcycles	การขายส่ง Wholesale trade	การขายปลีก Retail trade	การขนส่งทางบก ถนนที่เดินเท้า Land transport and storage	Accommodation	บริการอาหาร และเครื่องดื่ม food and beverage service activities	ข้อมูลข่าวสาร และการสื่อสาร Information and communication	กิจกรรม อสังหาริมทรัพย์ Real estate activities	กิจกรรมทางวิชาชีพ วิทยาศาสตร์และ เทคนิค Professional, scientific and technical activities	กิจกรรม การบริการ และการบริการ สนับสนุน Administration and support service activities	ศิลปะ ความบันเทิง และนันทนาการ Arts, entertainment and recreation	กิจกรรมบริการอื่น ๆ Other service activities		
อำเภอวังเหนือ	1,153	286	-	12	69	19	447	73	3	115	-	21	2	1	7	98	-	AmphoeWang Nuea
ตำบลทุ่งชัย	185	54	-	1	7	3	71	11	-	16	-	2	-	-	1	19	-	TambonThung Hua
ตำบลวังเหนือ	55	17	-	1	4	-	20	4	-	4	-	2	1	-	-	2	-	TambonWang Nuea
ตำบลวังใต้	105	24	-	11	11	3	35	9	-	11	-	3	-	-	-	9	-	TambonWang Tai
ตำบลอ่างทอง	268	70	-	4	20	2	102	13	1	29	-	7	1	-	2	17	-	TambonRong Kho
ตำบลวังทอง	114	14	-	1	6	4	63	6	-	10	-	1	-	1	1	7	-	TambonWang Thong
ตำบลวังชัย	166	38	-	3	11	3	66	9	2	19	-	1	-	-	2	12	-	TambonWang Sai
ตำบลวังแก้ว	105	23	-	1	3	2	41	13	-	8	-	2	-	-	1	12	-	TambonWang Kao
ตำบลวังทรายคำ	155	46	-	1	7	2	49	8	-	18	-	3	-	-	1	20	-	TambonWang Sai Kham
อำเภอเด่น	643	169	3	4	42	9	221	52	5	68	-	21	-	-	3	46	-	AmphoeThoen
ตำบลแม่วะ	135	31	-	15	1	1	42	9	1	20	-	3	-	-	2	10	-	TambonMae Wa
ตำบลแม่เป	125	24	1	1	9	2	48	8	2	16	-	2	-	-	12	-	TambonMae Pa	
ตำบลนาโป่ง	186	76	1	2	10	2	51	18	-	10	-	3	-	-	13	-	TambonNa Pong	
ตำบลแม่ถอด	197	38	-	1	8	4	80	17	2	22	-	13	-	1	11	-	TambonMae Thot	
อำเภอแม่พริก	107	18	-	-	6	1	59	3	-	11	1	1	-	1	6	-	AmphoeMae Phrik	
ตำบลแม่พริก	69	9	-	-	2	-	46	3	-	10	-	1	-	-	1	-	TambonMae Phrik	
ตำบลตางัง	38	9	-	-	4	1	13	3	-	1	1	1	-	-	-	5	-	TambonPha Pang
อำเภอแม่ทะ	665	185	-	13	27	22	228	57	2	69	-	9	1	5	4	43	-	AmphoeMae Tha
ตำบลบ้านแก้ว	183	88	-	3	6	3	40	9	1	12	-	4	1	2	1	13	-	TambonBan Kao
ตำบลบ้านจอม	88	13	-	1	3	7	38	9	-	10	-	-	-	-	6	-	TambonBan Bom	
ตำบลดอนโพ	130	31	-	3	6	3	46	12	-	18	-	2	-	1	2	6	-	TambonDon Poi
ตำบลหัวเสือ	180	36	-	5	10	5	67	22	1	20	-	1	-	1	1	11	-	TambonHua Suea
ตำบลวังเงิน	84	17	-	1	2	4	37	5	-	9	-	2	-	-	7	-	TambonWang Ngoen	
อำเภอสองปราน	494	149	2	11	27	10	189	23	1	46	2	6	-	4	2	22	-	AmphoeSop Prap
ตำบลสนปราน	103	23	-	-	7	7	44	4	1	11	1	1	-	1	-	3	-	TambonSop Prap
ตำบลชัย	168	71	2	1	8	2	56	6	-	12	-	2	-	-	1	7	-	TambonSamai
ตำบลแม่กษ	111	28	-	5	7	1	37	6	-	12	1	3	-	2	1	8	-	TambonMae Kua
ตำบลนาขย	112	27	-	5	5	-	52	7	-	11	-	-	-	-	-	4	-	TambonNa Yang
อำเภอห้างฉัตร	549	87	-	11	33	20	244	29	9	76	3	5	1	1	3	27	-	AmphoeHang Chat
ตำบลหนองห่ม	98	20	-	3	6	1	34	7	1	16	-	-	1	1	-	8	-	TambonNong Lom
ตำบลเวียงตาล	254	34	-	5	18	9	119	13	-	38	2	4	-	-	-	12	-	TambonWiang Tan
ตำบลแม่สัน	101	14	-	-	5	8	51	2	-	14	1	1	-	-	2	3	-	TambonMae San
ตำบลจอมแก้ว	96	19	-	3	4	2	40	7	8	8	-	-	-	-	1	4	-	TambonWong Kao
อำเภอเมืองปาน	878	178	3	13	52	21	367	70	13	84	6	7	1	2	4	57	-	AmphoeMueang Pan
ตำบลบ้านขอ	183	28	1	4	11	3	81	16	-	21	1	2	-	-	1	14	-	TambonBan Kho
ตำบลทุ่งกว๋าว	312	63	-	7	23	15	114	33	-	27	4	2	-	2	3	19	-	TambonThung Kwao
ตำบลแจ้ซ้อน	289	68	1	2	14	1	124	10	13	31	1	2	1	-	-	21	-	TambonChae Son
ตำบลหัวเมือง	94	19	1	-	4	2	48	11	-	5	-	1	-	-	-	3	-	TambonHua Mueang

ที่มา : สำนักงานอุตสาหกรรม พ.ศ. 2560 (ข้อมูลพื้นฐาน) จังหวัด ลำปาง สำนักงานสถิติแห่งชาติ กระทรวงดิจิทัลเพื่อเศรษฐกิจและสังคม

Source : The 2017 Industrial Census (Basic Information), Lampang Province, National Statistical Office, Ministry of Digital Economy and Society.

ตาราง 2 จำนวนสถานประกอบการ จำนวนตามรูปแบบการจัดตั้งตามกฎหมาย อำเภอและตำบล  
TABLE 2 NUMBER OF ESTABLISHMENTS BY FORM OF LEGAL ORGANIZATION, AMPHOE AND TAMBON

อำเภอ/ตำบล	จำนวน สถานประกอบการ Number of establishments	ส่วนบุคคล Individual proprietor	รูปแบบการจัดตั้งตามกฎหมาย Form of legal organization					รวม Total	Amphoe/Tambon		
			ห้างหุ้นส่วนจำกัด ห้างหุ้นส่วนสามัญ นิติบุคคล Juristic partnership	บริษัทจำกัด บริษัทจำกัด (มหาชน) Company limited, Public company limited	ส่วนราชการ รัฐวิสาหกิจ Government, State-enterprises	สหกรณ์ Cooperatives	กลุ่มแม่บ้าน Community enterprise			สมาคม Association	มูลนิธิ Foundation
อำเภอเมืองลำปาง	29,943	28,158	720	615	5	54	320	5	2	64	
ตำบลเชียงหม้อ	12,827	11,755	468	488	5	19	72	4	1	15	AmphoeMueang Lampang
ตำบลหัวเวียง	640	617	11	11	-	-	-	-	1	-	TambonWiang Nuea
ตำบลสวนดอก	886	828	25	30	1	2	-	-	-	-	TambonHua Wiang
ตำบลสบตุ๋ย	853	678	50	123	-	-	-	1	1	-	TambonSuan Dok
ตำบลพระบาท	1,380	1,204	86	85	-	2	1	1	-	1	TambonSop Tui
ตำบลชมพู	1,279	1,128	76	72	-	-	1	-	-	2	TambonPhra Bat
ตำบลกล้วยแพะ	1,695	1,534	68	88	3	-	2	-	-	-	TambonChomphu
ตำบลเอมโขง	421	415	4	2	-	-	-	-	-	-	TambonKluai Phae
ตำบลบ้านแดง	667	613	20	28	-	1	4	-	-	1	TambonPong Saen Thong
ตำบลบ้านเสด็จ	200	188	4	1	-	1	6	-	-	-	TambonBan Laeng
ตำบลพิชัย	494	475	5	4	-	3	5	-	-	2	TambonBan Sadet
ตำบลทุ่งขี้	1,059	991	42	17	1	-	5	-	-	3	TambonPhichai
ตำบลบ้านเอื้อม	295	283	5	1	-	1	5	-	-	-	TambonThung Fai
ตำบลบ้านเป้า	490	474	6	1	-	-	9	-	-	-	TambonBan Ueam
ตำบลบ้านคำ	326	306	10	6	-	-	2	-	-	2	TambonBan Pao
ตำบลบ่อแก้ว	218	206	6	-	-	-	6	-	-	-	TambonBan Kha
ตำบลต้นงิ้ว	992	934	35	12	-	-	2	2	-	-	TambonBo Haeo
ตำบลนิคมพัฒนา	441	422	8	6	-	1	4	-	-	-	TambonTon Thongchai
ตำบลอนุภาคพัฒนา	203	187	4	1	-	2	6	-	-	3	TambonNikhom Phatthana
อำเภอแม่มาะ	288	272	3	-	-	4	8	-	-	1	TambonBun Nak Phatthana
ตำบลบ้านดง	1,347	1,285	25	5	-	2	27	1	-	2	AmphoeMae Mo
ตำบลสนธิ์	100	95	-	-	-	-	5	-	-	-	TambonBan Dong
ตำบลจองเหนือ	211	196	5	1	-	-	9	-	-	-	TambonNa Sak
ตำบลแม่มาะ	173	168	1	-	-	-	4	-	-	-	TambonChang Nuea
ตำบลสบป่าด	715	686	16	4	-	2	6	1	-	-	TambonMae Mo
อำเภอเกาะคา	148	140	3	-	-	-	3	-	-	2	TambonSop Pat
ตำบลป่าพะยอม	2,223	2,151	26	19	-	3	21	-	-	3	AmphoeKo Kha
ตำบลนาแก้ว	396	393	1	-	-	-	2	-	-	-	TambonLampang Luang
ตำบลไร่สีสุก	225	220	1	1	-	-	2	-	-	1	TambonNa Kaeo
ตำบลวังพร้าว	144	138	2	1	-	-	3	-	-	-	TambonLai Hin
ตำบลเกาะคา	204	190	7	7	-	-	1	-	-	-	TambonWang Phrao
ตำบลนาสะ	552	536	6	9	-	-	1	-	-	-	TambonSala
ตำบลนาสะ	102	99	1	1	-	-	1	-	-	-	TambonKo Kha
ตำบลนาสะ	98	91	4	-	-	-	3	-	-	-	TambonNa Saeng
ตำบลนาสะ	359	350	3	-	-	-	6	-	-	-	TambonTha Pha
ตำบลนาสะ	143	134	1	-	-	3	3	-	-	2	TambonMai Phatthana
อำเภอศรีมงาม	882	829	13	1	-	3	33	-	-	2	AmphoeSoem Ngam
ตำบลทุ่งงาม	300	290	5	1	-	1	3	-	-	-	TambonThung Ngam



ตาราง 2 จำนวนสถานประกอบการ จำแนกตามรูปแบบการจัดตั้งตามกฎหมาย อำเภอและตำบล (ต่อ)  
TABLE 2 NUMBER OF ESTABLISHMENTS BY FORM OF LEGAL ORGANIZATION, AMPHOE AND TAMBON (Contd.)

อำเภอ/ตำบล	จำนวน สถานประกอบการ Number of establishments	รูปแบบการจัดตั้งตามกฎหมาย Form of legal organization										Amphoe/Tambon		
		ส่วนบุคคล Individual proprietor	หุ้นส่วนจำกัด หุ้นส่วนสามัญ นิติบุคคล Juristic partnership	บริษัทจำกัด บริษัทจำกัด (มหาชน) Company limited, Public company limited	ส่วนราชการ รัฐวิสาหกิจ Government, State-enterprises	สหกรณ์ Cooperatives	กลุ่มแม่บ้าน Community enterprise	สมาคม Association	มูลนิธิ Foundation	อื่น ๆ Others				
ตำบลเสรีมพิชา	179	168	-	-	-	-	-	-	-	8	-	-	1	TambonSoem Khwa
ตำบลเสรีมชัย	222	206	-	-	-	-	-	-	-	-	-	-	-	TambonSoem Sai
ตำบลเสรีมกลาง	181	165	6	-	-	-	-	-	2	-	-	-	1	TambonSoem Klang
อำเภอขาว	1,373	1,341	13	4	-	-	-	-	-	-	-	-	-	AmphoeNgao
ตำบลทวงเหนือ	325	318	5	1	-	-	-	-	-	-	-	-	-	TambonLuang Nuea
ตำบลทวงใต้	231	224	2	2	-	-	-	-	-	-	-	-	-	TambonLuang Tai
ตำบลบ้านโป่ง	147	146	1	-	-	-	-	-	-	-	-	-	-	TambonBan Pong
ตำบลบ้านร้อง	107	105	-	-	-	-	-	-	-	2	-	-	-	TambonBan Rong
ตำบลสงเตา	196	191	3	-	-	-	-	-	-	2	-	-	-	TambonPong Tao
ตำบลนาบก	67	63	2	1	-	-	-	-	-	1	-	-	-	TambonNa Kae
ตำบลบ้านอ้อน	73	71	-	-	-	-	-	-	-	2	-	-	-	TambonBan On
ตำบลบ้านแพน	77	77	-	-	-	-	-	-	-	-	-	-	-	TambonBan Haeng
ตำบลบ้านหวด	86	83	-	-	-	-	-	-	-	-	3	-	-	TambonBan Huat
ตำบลแม่ตึ๊ด	64	63	-	-	-	-	-	-	-	-	-	-	-	TambonMae Tip
อำเภอเจ้หม	1,110	1,054	15	13	-	-	-	-	5	18	-	-	-	AmphoeChae Hom
ตำบลเจ้หม	341	321	8	7	-	-	-	-	1	3	-	-	-	TambonChae Hom
ตำบลบ้านตา	153	148	1	2	-	-	-	-	-	1	-	-	-	TambonBan Sa
ตำบลบงดอน	71	66	-	-	-	-	-	-	1	3	-	-	-	TambonPong Don
ตำบลแม่ตุ๊ก	187	179	2	1	-	-	-	-	-	-	-	-	-	TambonMae Suk
ตำบลเมืองมาย	67	65	-	-	-	-	-	-	-	2	-	-	-	TambonMueang Mai
ตำบลทุ่งสี้ง	83	81	-	-	-	-	-	-	2	-	-	-	-	TambonThung Phueung
ตำบลวิชัยนคร	208	194	4	3	-	-	-	-	1	5	-	-	-	TambonWichet Nakhon
อำเภอวังน้อ	1,407	1,322	35	6	-	-	-	-	2	33	-	-	-	AmphoeWang Nuea
ตำบลทุ่งบัว	185	179	2	-	-	-	-	-	-	3	-	-	-	TambonThung Hua
ตำบลวังเหนือ	309	294	9	4	-	-	-	-	-	2	-	-	-	TambonWang Nuea
ตำบลวังใต้	105	104	-	-	-	-	-	-	-	1	-	-	-	TambonWang Tai
ตำบลร่องคา	268	247	7	-	-	-	-	-	1	13	-	-	-	TambonRong Kho
ตำบลวังทอง	114	113	-	-	-	-	-	-	-	-	-	-	-	TambonWang Thong
ตำบลวังชัย	166	157	4	2	-	-	-	-	-	3	-	-	-	TambonWang Sai
ตำบลวังแก้ว	105	99	-	-	-	-	-	-	-	6	-	-	-	TambonWang Kaeo
ตำบลวิชัยคำ	155	129	13	-	-	-	-	-	1	5	-	-	-	TambonWang Sai Khaim
อำเภอเดิน	2,208	2,127	34	24	-	-	-	-	-	18	-	-	-	Amphoe Thoem
ตำบลล้อมแรด	967	921	24	20	-	-	-	-	-	2	-	-	-	TambonLom Raet
ตำบลแม่วะ	135	125	2	-	-	-	-	-	-	6	-	-	-	TambonMae Wa
ตำบลแม่ปะ	125	118	2	3	-	-	-	-	-	-	-	-	-	TambonMae Pa
ตำบลแม่เม็ก	168	167	-	-	-	-	-	-	-	1	-	-	-	TambonMae Mok
ตำบลวิชัยนอก	236	235	1	-	-	-	-	-	-	-	-	-	-	TambonWiang Mok
ตำบลนาโป่ง	186	185	1	1	-	-	-	-	-	-	-	-	-	TambonNa Pong
ตำบลแม่ถอด	197	187	1	1	-	-	-	-	-	7	-	-	-	TambonMae Thot
ตำบลเจ้มน้	194	189	3	-	-	-	-	-	-	2	-	-	-	TambonThoem Buri

ตาราง 2 จำนวนสถานประกอบการ จำนวนตามรูปแบบการจัดตั้งตามกฎหมาย อำเภอและตำบล (ต่อ)  
TABLE 2 NUMBER OF ESTABLISHMENTS BY FORM OF LEGAL ORGANIZATION, AMPHOE AND TAMBON (Contd.)

อำเภอ/ตำบล	จำนวน สถานประกอบการ Number of establishments	รูปแบบการจัดตั้งตามกฎหมาย Form of legal organization										อื่น ๆ Others		
		ส่วนบุคคล Individual proprietor	ห้างหุ้นส่วนจำกัด ห้างหุ้นส่วนสามัญ นิติบุคคล Juristic partnership	บริษัทจำกัด บริษัทจำกัด (มหาชน) Company limited, Public company limited	ส่วนราชการ รัฐวิสาหกิจ Government, State-enterprises	สหกรณ์ Cooperatives	กลุ่มแม่บ้าน Community enterprise	สมาคม Association	มูลนิธิ Foundation	Amphoe/Mueang	Tambon			
อำเภอแม่พริก	342	329	4	-	-	2	7	-	-	-	-	-	-	AmphoeMae Phrik
ตำบลแม่พริก	151	146	1	-	-	1	3	-	-	-	-	-	-	TambonMae Phrik
ตำบลแม่ปิง	38	37	-	-	-	-	1	-	-	-	-	-	-	TambonPha Pang
ตำบลแม่ปู้	88	83	2	-	-	1	2	-	-	-	-	-	-	TambonMae Pu
ตำบลพระบาทวังดวง	65	63	1	-	-	-	1	-	-	-	-	-	-	TambonPhra Bat Wang Tuang
อำเภอแม่ทะ	2,371	2,290	27	21	-	8	15	-	-	-	-	-	10	AmphoeMae Tha
ตำบลแม่ทะ	189	181	1	5	-	2	-	-	-	-	-	-	-	TambonMae Tha
ตำบลมาศรัว	820	808	5	4	-	1	1	-	-	-	-	-	1	TambonMa Khrua
ตำบลป่าตัน	233	230	2	-	-	-	-	-	-	-	-	-	1	TambonPa Tan
ตำบลบ้านกือ	183	177	2	-	-	1	3	-	-	-	-	-	-	TambonBan Kio
ตำบลบ้านจอม	88	80	1	2	-	2	1	-	-	-	-	-	2	TambonBan Bom
ตำบลนาไร่	282	262	10	8	-	-	2	-	-	-	-	-	-	TambonNam Cho
ตำบลดอนไฟ	130	125	1	1	-	-	-	-	-	-	-	-	1	TambonDon Fai
ตำบลหัวเสือ	180	169	2	1	-	-	4	-	-	-	-	-	4	TambonHua Suea
ตำบลวังเงิน	84	80	2	-	-	-	2	-	-	-	-	-	-	TambonWang Ngoen
ตำบลหนองแก้ว	182	178	1	-	-	-	2	-	-	-	-	-	-	TambonWang Ngoen
อำเภอสนบปราบ	757	725	15	3	-	1	13	-	-	-	-	-	1	TambonSan Don Kaeo
ตำบลสนบปราบ	366	354	5	2	-	1	4	-	-	-	-	-	-	AmphoeSop Prap
ตำบลสนมัย	168	159	4	-	-	-	5	-	-	-	-	-	-	TambonSop Prap
ตำบลแม่ทะ	111	109	1	-	-	-	1	-	-	-	-	-	-	TambonSamai
ตำบลนางะ	112	103	5	1	-	-	3	-	-	-	-	-	-	TambonNa Kua
อำเภอห้างฉัตร	1,999	1,909	34	27	-	8	18	-	-	-	-	-	3	TambonNa Yang
ตำบลห้างฉัตร	642	617	9	9	-	-	5	-	-	-	-	-	2	AmphoeHiang Chat
ตำบลหนองห่ม	98	92	4	-	-	1	1	-	-	-	-	-	-	TambonHiang Chat
ตำบลเมืองยาว	256	249	5	-	-	-	1	-	-	-	-	-	-	TambonNong Lom
ตำบลยางดก	552	518	12	15	-	4	3	-	-	-	-	-	1	TambonMueang Yao
ตำบลวังตาล	254	248	2	3	-	-	1	-	-	-	-	-	-	TambonPong Yang Khok
ตำบลแม่เส้น	101	97	1	-	-	1	2	-	-	-	-	-	-	TambonWiang Tan
ตำบลรอยแก้ว	96	88	1	-	-	1	2	-	-	-	-	-	-	TambonMae San
อำเภอเมืองปาน	1,097	1,041	11	4	-	1	33	-	-	-	-	-	7	TambonWo Kaeo
ตำบลเมืองปาน	219	214	1	1	-	-	3	-	-	-	-	-	-	AmphoeMueang Pan
ตำบลบ้านผือ	183	176	3	2	-	-	1	-	-	-	-	-	-	TambonMueang Pan
ตำบลทุ่งกว๋าว	312	297	4	1	-	-	5	-	-	-	-	-	1	TambonBan Kho
ตำบลแจ้ซ้อน	289	269	3	3	-	-	16	-	-	-	-	-	1	TambonThung Kwao
ตำบลหัวมือง	94	85	-	-	-	-	9	-	-	-	-	-	-	TambonChae Son
														TambonHua Mueang

ตาราง 2 จำนวนสถานประกอบการ จำนวนตามรูปแบบการจัดตั้งตามกฎหมาย อำเภอและตำบล (ต่อ)  
TABLE 2 NUMBER OF ESTABLISHMENTS BY FORM OF LEGAL ORGANIZATION, AMPHOE AND TAMBON (Contd.)

อำเภอ/ตำบล	จำนวน สถานประกอบการ Number of establishments	รูปแบบการจัดตั้งตามกฎหมาย Form of legal organization										อื่น ๆ Others	Amphoe/Tambon
		ส่วนบุคคล Individual proprietor	ห้างหุ้นส่วนจำกัด ห้างหุ้นส่วนสามัญ นิติบุคคล Juristic partnership	บริษัทจำกัด บริษัทจำกัด (มหาชน) Company limited, Public company limited	ส่วนราชการ รัฐวิสาหกิจ Government, State-enterprises	สหกรณ์ Cooperatives	กลุ่มแม่บ้าน Community enterprise	สมาคม Association	มูลนิธิ Foundation	Form of legal organization			
<b>ในเขตเทศบาล</b>	<b>19,332</b>	<b>18,093</b>	<b>535</b>	<b>564</b>	<b>4</b>	<b>24</b>	<b>92</b>	<b>3</b>	<b>2</b>	<b>15</b>	<b>Municipal area</b>		
อำเภอเมืองลำปาง	9,321	8,435	391	464	4	6	14	2	1	4	AmphoeMueang Lamphang		
ตำบลเชียงเหนือ	640	617	11	11	-	-	-	-	1	-	TambonWiang Nuea		
ตำบลหัวเวียง	886	828	25	30	1	2	-	-	-	-	TambonHua Wiang		
ตำบลสวนดอก	853	678	50	123	-	-	1	1	-	-	TambonSuan Dok		
ตำบลสบชัย	1,380	1,204	86	85	-	2	1	1	-	1	TambonSop Tui		
ตำบลพระบาท	1,279	1,128	76	72	-	-	1	-	-	2	TambonPhra Bat		
ตำบลชนบท	1,695	1,534	68	88	3	-	2	-	-	-	TambonChomphu		
ตำบลกล้วยแพะ	421	415	4	2	-	-	-	-	-	-	TambonKluai Phae		
ตำบลปงแสนทอง	667	613	20	28	-	1	4	-	-	1	TambonPong Saen Thong		
ตำบลพิชัย	534	496	26	12	-	-	-	-	-	-	TambonPhichai		
ตำบลไถ่เอ๋ย	525	500	17	7	-	-	1	-	-	-	TambonBo Haeo		
ตำบลต้นธงชัย	441	422	8	6	-	1	4	-	-	-	TambonTon Thongchai		
อำเภอแม่เมาะ	715	686	16	4	-	2	6	1	-	-	AmphoeMae Mo		
ตำบลแม่เมาะ	715	686	16	4	-	2	6	1	-	-	TambonMae Mo		
อำเภอเกาะคา	1,982	1,926	21	19	-	-	15	-	-	1	AmphoeKo Kha		
ตำบลลำปางหลวง	396	393	1	-	-	-	2	-	-	-	TambonLampang Luang		
ตำบลนาแก้ว	225	220	1	1	-	-	2	-	-	1	TambonNa Kaeo		
ตำบลไต่หิน	144	138	2	1	-	-	3	-	-	-	TambonLai Hih		
ตำบลศรีงิ้ว	204	190	7	7	-	-	-	-	-	-	TambonWang Phrao		
ตำบลศาลา	552	536	6	9	-	-	1	-	-	-	TambonSala		
ตำบลเกาะคา	102	99	1	1	-	-	1	-	-	-	TambonKo Kha		
ตำบลท่าเสา	359	350	3	-	-	-	6	-	-	-	TambonTha Pha		
อำเภอศรีมอจิม	616	579	11	1	-	2	22	-	1	-	AmphoeSoem Ngam		
ตำบลทุ่งงาม	300	290	5	1	-	1	3	-	-	-	TambonThung Ngam		
ตำบลเสริมชัย	222	206	-	-	-	-	15	-	1	-	TambonSoem Sai		
ตำบลศรีมอจิม	94	83	6	-	-	1	4	-	-	-	TambonSoem Klang		
อำเภอจาง	556	542	7	3	-	-	1	-	-	3	AmphoeNgao		
ตำบลสองพี่น้อง	325	318	5	1	-	-	1	-	-	-	TambonLuang Nuea		
ตำบลหวงใต้	231	224	2	2	-	-	-	-	-	3	TambonLuang Tai		
อำเภอแจ้ห่ม	450	431	5	6	-	3	4	-	-	1	AmphoeChae Hom		
ตำบลแจ้ห่ม	214	202	4	4	-	1	3	-	-	-	TambonChae Hom		
ตำบลบ้านสา	153	148	1	2	-	-	1	-	-	1	TambonBan Sa		
ตำบลทุ่งผึ้ง	83	81	-	-	-	2	-	-	-	-	TambonThung Phueng		
อำเภอวังเหนือ	254	246	4	4	-	-	-	-	-	-	AmphoeWang Nuea		
ตำบลวังเหนือ	254	246	4	4	-	-	-	-	-	-	TambonWang Nuea		
อำเภอเถิน	1,565	1,512	28	20	-	-	5	-	-	-	AmphoeThoen		
ตำบลถ่อแระด	967	921	24	20	-	-	2	-	-	-	TambonLom Raet		
ตำบลแม่เมาะ	168	167	-	-	-	-	1	-	-	-	TambonMae Mok		

ตาราง 2 จำนวนสถานประกอบการ จำนวนตามรูปแบบการจัดตั้งตามกฎหมาย อำเภอและตำบล (ต่อ)  
 TABLE 2 NUMBER OF ESTABLISHMENTS BY FORM OF LEGAL ORGANIZATION, AMPHOE AND TAMBON (Contd.)

อำเภอ/ตำบล	จำนวน สถานประกอบการ Number of establishments	ส่วนบุคคล Individual proprietor	ห้างหุ้นส่วนจำกัด หุ้นส่วนสามัญ นิติบุคคล Juristic partnership		บริษัทจำกัด บริษัทจำกัด (มหาชน) Company limited, Public company limited	รูปแบบการจัดตั้งตามกฎหมาย Form of legal organization					อื่น ๆ Others	
			ส่วนบุคคล Individual proprietor	หุ้นส่วนสามัญ นิติบุคคล Juristic partnership		ส่วนราชการ รัฐวิสาหกิจ Government, State-enterprises	สหกรณ์ Cooperatives	กลุ่มแม่บ้าน Community enterprise	สมาคม Association	มูลนิธิ Foundation		
ตำบลเชียงเมอก	236	235	1	-	-	-	-	-	-	-	-	-
ตำบลเนินบุรี	194	189	3	-	-	-	-	-	2	-	-	-
อำเภอแม่พริก	235	223	4	-	-	-	-	2	6	-	-	-
ตำบลแม่พริก	82	77	1	-	-	-	-	1	3	-	-	-
ตำบลแม่ป๋อ	88	83	2	-	-	-	-	1	2	-	-	-
ตำบลพระบาทวังตวง	65	63	1	-	-	-	-	-	1	-	-	-
อำเภอแม่ทะ	1,706	1,659	19	17	-	-	-	3	5	-	-	3
ตำบลแม่ทะ	189	181	1	5	-	-	-	2	-	-	-	-
ตำบลนาครี	820	808	5	4	-	-	-	1	1	-	-	1
ตำบลปดิ่น	233	230	2	-	-	-	-	-	-	-	-	1
ตำบลน้ำใจ	282	262	10	8	-	-	-	-	2	-	-	-
ตำบลสันดอนแก้ว	182	178	1	-	-	-	-	-	2	-	-	1
อำเภอสบปราบ	263	256	2	1	-	-	-	1	3	-	-	-
ตำบลสบปราบ	263	256	2	1	-	-	-	1	3	-	-	-
อำเภอห้างฉัตร	1,450	1,384	26	24	-	-	-	5	8	-	-	-
ตำบลห้างฉัตร	642	617	9	9	-	-	-	-	5	-	-	2
ตำบลเมืองยาว	256	249	5	-	-	-	-	1	-	-	-	1
ตำบลบึงมงคล	552	518	12	15	-	-	-	4	3	-	-	-
อำเภอเมืองปาน	219	214	1	1	-	-	-	-	3	-	-	-
ตำบลเมืองปาน	219	214	1	1	-	-	-	-	3	-	-	-

ตาราง 2 จำนวนสถานประกอบการ จำนวนตามรูปแบบการจัดตั้งตามกฎหมาย อำเภอและตำบล (ต่อ)  
TABLE 2 NUMBER OF ESTABLISHMENTS BY FORM OF LEGAL ORGANIZATION, AMPHOE AND TAMBON (Contd.)

อำเภอ/ตำบล	จำนวน สถานประกอบการ Number of establishments	รูปแบบการจัดตั้งตามกฎหมาย Form of legal organization										อื่น ๆ Others	Amphoe/Tambon
		ส่วนบุคคล Individual proprietor	ห้างหุ้นส่วนจำกัด ห้างหุ้นส่วนสามัญ นิติบุคคล Juristic partnership	บริษัทจำกัด บริษัทจำกัด (มหาชน) Company limited, Public company limited	ส่วนราชการ รัฐวิสาหกิจ Government, State-enterprises	สหกรณ์ Cooperatives	กลุ่มแม่บ้าน Community enterprise	สมาคม Association	มูลนิธิ Foundation				
<b>นอกเขตเทศบาล</b>	<b>10,611</b>	<b>10,065</b>	<b>185</b>	<b>51</b>	<b>1</b>	<b>30</b>	<b>228</b>	<b>2</b>	<b>49</b>	<b>Non - municipal area</b>			
อำเภอเมืองลำปาง	3,506	3,320	77	24	1	13	58	2	11	Amphoe/Mueang Lampang			
ตำบลบ้านแดง	200	188	4	1	-	1	6	-	-	Tambon/Ban Laeng			
ตำบลบ้านต๋อย	494	475	5	4	-	3	5	-	2	Tambon/Ban Sadet			
ตำบลพิชัย	525	495	16	5	1	-	5	-	3	Tambon/Phichai			
ตำบลทุ่งฝาย	295	283	5	1	-	1	5	-	-	Tambon/Thung Fai			
ตำบลบ้านอ้อม	490	474	6	1	-	-	9	-	-	Tambon/Ban Ueam			
ตำบลบ้านเป้า	326	306	10	6	-	-	2	-	2	Tambon/Ban Pao			
ตำบลบ้านคำ	218	206	6	-	-	-	6	-	-	Tambon/Ban Kha			
ตำบลบ่อแก้ว	467	434	18	5	-	2	6	2	-	Tambon/Bo Haeo			
ตำบลนิคมพัฒนา	203	187	4	1	-	2	6	-	3	Tambon/Nikhom Phatthana			
ตำบลบุญนาทพัฒนา	288	272	3	-	-	4	8	-	1	Tambon/Bun Nak Phatthana			
อำเภอแม่เมาะ	632	599	9	1	-	-	21	-	2	Amphoe/Mae Mo			
ตำบลบ้านตึง	100	95	-	-	-	-	5	-	-	Tambon/Ban Dong			
ตำบลนาสัก	211	196	5	1	-	-	9	-	-	Tambon/Nak Sak			
ตำบลจองเหนือ	173	168	1	-	-	-	4	-	-	Tambon/Chang Nuea			
ตำบลสบบัว	148	140	3	-	-	-	3	-	2	Tambon/Sop Pat			
อำเภอเกาะคา	241	225	5	-	-	3	6	-	2	Amphoe/Ko Kha			
ตำบลนาแสง	98	91	4	-	-	-	3	-	-	Tambon/Nak Saeng			
ตำบลใหม่พัฒนา	143	134	1	-	-	3	3	-	2	Tambon/Mai Phatthana			
อำเภอเสริมงาม	266	250	2	-	-	1	11	-	2	Amphoe/Soem Ngam			
ตำบลเสริมขวา	179	168	2	-	-	-	8	-	1	Tambon/Soem Khwa			
ตำบลเสริมกลาง	87	82	-	-	-	1	3	-	1	Tambon/Soem Klang			
อำเภองาว	817	799	6	1	-	-	11	-	-	Amphoe/Ngao			
ตำบลบ้านโป่ง	147	146	1	-	-	-	-	-	-	Tambon/Ban Pong			
ตำบลบ้านร้อง	107	105	-	-	-	-	2	-	-	Tambon/Ban Rong			
ตำบลงต่า	196	191	3	-	-	-	2	-	-	Tambon/Pong Tao			
ตำบลนาผา	67	63	2	1	-	-	1	-	-	Tambon/Nak Kae			
ตำบลบ้านอ้น	73	71	-	-	-	-	2	-	-	Tambon/Ban On			
ตำบลบ้านแหง	77	77	-	-	-	-	-	-	-	Tambon/Ban Haeng			
ตำบลบ้านหวด	86	83	-	-	-	-	3	-	-	Tambon/Ban Huat			
ตำบลแม่ตีบ	64	63	-	-	-	-	1	-	-	Tambon/Mae Tib			
อำเภอแจ้ห่ม	660	623	10	7	-	2	14	-	4	Amphoe/Chae Hom			
ตำบลแจ้ห่ม	127	119	4	3	-	-	-	-	1	Tambon/Chae Hom			
ตำบลงจงอน	71	66	-	-	-	1	3	-	1	Tambon/Pong Don			
ตำบลแม่สุก	187	179	2	1	-	-	4	-	1	Tambon/Mae Suk			
ตำบลเมืองมาย	67	65	-	-	-	-	2	-	-	Tambon/Mueang Mai			
ตำบลวิเชตนคร	208	194	4	3	-	1	5	-	1	Tambon/Wichet Nakhon			

ตาราง 2 จำนวนสถานประกอบการ จำแนกตามรูปแบบการจัดตั้งตามกฎหมาย อำเภอเสตตำบล (ต่อ)

TABLE 2 NUMBER OF ESTABLISHMENTS BY FORM OF LEGAL ORGANIZATION, AMPHOE AND TAMBON (Contd.)

อำเภอ/ตำบล	จำนวน สถานประกอบการ Number of establishments	ส่วนบุคคล Individual proprietor	รูปแบบการจัดตั้งตามกฎหมาย Form of legal organization							Amphoe/Tambon
			ห้างหุ้นส่วนจำกัด นิติบุคคล Juristic partnership	บริษัทจำกัด บริษัทจำกัด (มหาชน) Company limited, Public company limited	ส่วนราชการ รัฐวิสาหกิจ Government, State-enterprises	สหกรณ์ Cooperatives	กลุ่มแม่บ้าน Community enterprise	สมาคม Association	มูลนิธิ Foundation	
อำเภอวังเหนือ	1,153	1,076	31	2	-	2	33	-	9	AmphoeWang Nuea
ตำบลทุ่งหัว	185	179	2	-	-	-	3	-	1	TambonThung Hua
ตำบลวังเหนือ	55	48	5	-	-	-	2	-	-	TambonWang Nuea
ตำบลวังใต้	105	104	-	-	-	-	1	-	-	TambonWang Tai
ตำบลร่องเตา	268	247	7	-	-	1	13	-	-	TambonRong Kho
ตำบลวังทอง	114	113	-	-	-	-	-	-	1	TambonWang Thong
ตำบลวังซ้าย	166	157	4	2	-	-	3	-	-	TambonWang Sai
ตำบลวังแก้ว	105	99	-	-	-	-	6	-	-	TambonWang Kaeo
ตำบลวังทรายคำ	155	129	13	-	-	1	5	-	7	TambonWang Sai Kham
อำเภอเถิน	643	615	6	4	-	-	13	-	5	AmphoeThoen
ตำบลแม่ขะ	135	125	2	-	-	-	6	-	2	TambonMae Wa
ตำบลแม่ปะ	125	118	2	3	-	-	-	-	2	TambonMae Pa
ตำบลนาโง่ง	186	185	1	-	-	-	-	-	-	TambonNa Pong
ตำบลแม่ถอด	197	187	1	1	-	-	7	-	1	TambonMae Thot
อำเภอแม่พริก	107	106	-	-	-	-	1	-	-	AmphoeMae Phrik
ตำบลแม่พริก	69	69	-	-	-	-	-	-	-	TambonMae Phrik
ตำบลแม่ป่ง	38	37	-	-	-	-	-	-	-	TambonPha Pang
อำเภอแม่ทะ	665	631	8	4	-	5	10	-	7	AmphoeMae Tha
ตำบลบ้านกุ่ม	183	177	2	-	-	1	3	-	-	TambonBan Kio
ตำบลบ้านอวม	88	80	1	2	-	2	1	-	2	TambonBan Borm
ตำบลดอนไฟ	130	125	1	1	-	2	-	-	1	TambonDon Fai
ตำบลหัวเสือ	180	169	2	1	-	-	4	-	4	TambonHua Suea
ตำบลวังเงิน	84	80	2	-	-	-	-	-	-	TambonWang Ngoen
อำเภอสบปราบ	494	469	13	2	-	-	10	-	-	AmphoeSop Prap
ตำบลสบปราบ	103	98	3	1	-	-	1	-	-	TambonSop Prap
ตำบลสมัย	168	159	4	-	-	-	5	-	-	TambonSamai
ตำบลแม่ขี้	111	109	1	-	-	-	-	-	-	TambonMae Kua
ตำบลนาขาง	112	103	5	1	-	-	3	-	-	TambonNa Yang
อำเภอห้างฉัตร	549	525	8	3	-	3	10	-	-	AmphoeHrang Chat
ตำบลหนองพล่ม	98	92	4	-	-	1	-	-	-	TambonNong Lom
ตำบลชัยบาดาล	254	248	2	3	-	-	1	-	-	TambonWiang Tan
ตำบลแม่สัน	101	97	1	-	-	1	2	-	-	TambonMae San
ตำบลอ่าวแก้ว	96	88	1	-	-	1	6	-	-	TambonWo Kaeo
อำเภอเมืองปาน	878	827	10	3	-	1	30	-	7	AmphoeMueang Pan
ตำบลบ้านพ้อ	183	176	3	2	-	1	-	-	1	TambonBan Pho
ตำบลทุ่งกว๋าว	312	297	4	1	-	-	5	-	5	TambonThung Kwao
ตำบลแจ้ซ้อน	289	269	3	-	-	-	16	-	1	TambonChae Son
ตำบลหัวเมือง	94	85	-	-	-	-	9	-	-	TambonHua Mueang

ที่มา : สำนักข้อมูลสารสนเทศ พ.ศ. 2560 (ข้อมูลพื้นฐาน) จังหวัดลำปาง สำนักงานสถิติแห่งชาติ กระทรวงดิจิทัลเพื่อเศรษฐกิจและสังคม  
Source : The 2017 Industrial Census (Basic Information), Lampang Province, National Statistical Office, Ministry of Digital Economy and Society.



ตาราง 3 จำนวนสถานประกอบการ จำนวนตามรูปแบบการจัดตั้งทางเศรษฐกิจ อำเภอและตำบล  
TABLE 3 NUMBER OF ESTABLISHMENTS BY FORM OF ECONOMIC ORGANIZATION, AMPHOE AND TAMBON

อำเภอ/ตำบล	จำนวน สถานประกอบการ Number of establishments	รูปแบบการจัดตั้งทางเศรษฐกิจ Form of economic organization				Amphoe/ Tambon
		สำนักงานเพียงเดียว Single unit	สำนักงานใหญ่ Head office	สำนักงานสาขา Branch	อื่นๆ Others	
<b>รวม</b>	<b>29,943</b>	<b>29,449</b>	<b>107</b>	<b>387</b>	<b>-</b>	<b>Total</b>
อำเภอเมืองลำปาง	12,827	12,460	69	298	-	AmphoeMueang Lampang
ตำบลเวียงเหนือ	640	631	1	8	-	TambonWiang Nuea
ตำบลหัวเวียง	886	869	2	15	-	TambonHua Wiang
ตำบลสวนดอก	853	746	13	94	-	TambonSuan Dok
ตำบลสบตุ๋ย	1,380	1,312	11	57	-	TambonSop Tui
ตำบลพระบาท	1,279	1,221	8	50	-	TambonPhra Bat
ตำบลชมพู	1,695	1,641	15	39	-	TambonChomphu
ตำบลกล้วยแพะ	421	421	-	-	-	TambonKluai Phae
ตำบลโปงสะแงะทอง	667	658	1	8	-	TambonPong Saen Thong
ตำบลบ้านแลง	200	199	1	-	-	TambonBan Laeng
ตำบลบ้านเสด็จ	494	491	-	3	-	TambonBan Sadet
ตำบลพิชัย	1,059	1,040	8	11	-	TambonPhichai
ตำบลทุ่งฝาย	295	294	-	1	-	TambonThung Fai
ตำบลบ้านล้อม	490	488	1	1	-	TambonBan Uearn
ตำบลบ้านเป้า	326	325	-	1	-	TambonBan Pao
ตำบลบ้านคำ	218	216	1	1	-	TambonBan Kha
ตำบลบ่อแฮ้ว	992	982	4	6	-	TambonBo Haeo
ตำบลต้นธงชัย	441	435	3	3	-	TambonTon Thongchai
ตำบลนิคมพัฒนา	203	203	-	-	-	TambonNikhom Phatthana
ตำบลบุญนาคพัฒนา	288	288	-	-	-	TambonBun Nak Phatthana
อำเภอแม่เงา	1,347	1,340	1	6	-	AmphoeMae Mo
ตำบลบ้านดง	100	100	-	-	-	TambonBan Dong
ตำบลนาถัก	211	210	-	1	-	TambonNa Sak
ตำบลจองเหนือ	173	172	-	1	-	TambonChang Nuea
ตำบลแม่เมะ	715	711	1	3	-	TambonMae Mo
ตำบลสบป่าต	148	147	-	1	-	TambonSop Pat
อำเภอเกาะคา	2,223	2,212	2	9	-	AmphoeKo Kha
ตำบลลำปางหลวง	396	395	1	-	-	TambonLampang Luang
ตำบลนาแก้ว	225	224	-	1	-	TambonNa Kao
ตำบลไทรคิ่ง	144	144	-	-	-	TambonLai Hin
ตำบลวังพร้าว	204	201	-	3	-	TambonWang Phrao

ตาราง 3 จำนวนสถานประกอบการ จำนวนตามรูปแบบการจัดตั้งทางเศรษฐกิจ อำเภอและตำบล (ต่อ)  
TABLE 3 NUMBER OF ESTABLISHMENTS BY FORM OF ECONOMIC ORGANIZATION, AMPHOE AND TAMBON (Contd.)

อำเภอ/ตำบล	จำนวน สถานประกอบการ Number of establishments	รูปแบบการจัดตั้งทางเศรษฐกิจ				อำเภอ/ตำบล
		สำนักงานเพียงเดียว Single unit	สำนักงานใหญ่ Head office	สำนักงานสาขา Branch	อื่นๆ Others	
ตำบลศาลา	552	546	1	5	-	TambonSala
ตำบลเกาะคา	102	102	-	-	-	TambonKo Kha
ตำบลนาแสง	98	98	-	-	-	TambonNa Saeng
ตำบลท่าผา	359	359	-	-	-	TambonTha Pha
ตำบลใหม่พัฒนา	143	143	-	-	-	TambonMai Phatthana
อำเภอเสริมงาม	882	880	1	1	-	AmphoeSoem Ngam
ตำบลทุ่งงาม	300	299	-	1	-	TambonThung Ngam
ตำบลเสริมขวา	179	179	-	-	-	TambonSoem Khwa
ตำบลเสริมซ้าย	222	221	1	-	-	TambonSoem Sai
ตำบลเสริมกลาง	181	181	-	-	-	TambonSoem Klang
อำเภอองว	1,373	1,366	3	4	-	AmphoeNgao
ตำบลหลวงเหนือ	325	324	-	1	-	TambonLuang Nuea
ตำบลหลวงใต้	231	226	2	3	-	TambonLuang Tai
ตำบลบ้านโป่ง	147	147	-	-	-	TambonBan Pong
ตำบลบ้านร้อง	107	107	-	-	-	TambonBan Rong
ตำบลปงเตา	196	196	-	-	-	TambonPong Tao
ตำบลนาแก	67	67	-	-	-	TambonNa Kae
ตำบลบ้านอ้อน	73	73	-	-	-	TambonBan On
ตำบลบ้านแพง	77	77	-	-	-	TambonBan Haeng
ตำบลบ้านหวาด	86	85	1	-	-	TambonBan Huat
ตำบลแม่ตีบ	64	64	-	-	-	TambonMae Tip
อำเภอแจ้ห่ม	1,110	1,094	8	8	-	AmphoeChae Hom
ตำบลแจ้ห่ม	341	333	5	3	-	TambonChae Hom
ตำบลบ้านสา	153	149	3	1	-	TambonBan Sa
ตำบลงดอน	71	71	-	-	-	TambonPong Don
ตำบลแม่ตุ๊ก	187	186	-	1	-	TambonMae Suk
ตำบลเมืองมาย	67	66	-	1	-	TambonMueang Mai
ตำบลทุ่งฝิ่ง	83	83	-	-	-	TambonThung Phueng
ตำบลวังตตนคร	208	206	-	2	-	TambonWichet Nakhon
อำเภอวังเหนือ	1,407	1,398	2	7	-	AmphoeWang Nuea
ตำบลทุ่งซิว	185	185	-	-	-	TambonThung Hua
ตำบลวังเหนือ	309	303	1	5	-	TambonWang Nuea
ตำบลวังใต้	105	105	-	-	-	TambonWang Tai

ตาราง 3 จำนวนสถานประกอบการ จำแนกตามรูปแบบการจัดตั้งทางเศรษฐกิจ อำเภอและตำบล (ต่อ)  
TABLE 3 NUMBER OF ESTABLISHMENTS BY FORM OF ECONOMIC ORGANIZATION, AMPHOE AND TAMBON (Contd.)

อำเภอ/ตำบล	จำนวน สถานประกอบการ Number of establishments	รูปแบบการจัดตั้งทางเศรษฐกิจ			Amphoe/ Tambon
		สำนักงานเพียงเดียว Single unit	สำนักงานใหญ่ Head office	Form of economic organization สำนักงานสาขา Branch อื่นๆ Others	
ตำบลร้องตะเค	268	268	-	-	TambonRong Kho
ตำบลวังทอง	114	114	-	-	TambonWang Thong
ตำบลวังซ้าย	166	163	1	2	TambonWang Sai
ตำบลวังแก้ว	105	105	-	-	TambonWang Kaeo
ตำบลวังทรายคำ	155	155	-	-	TambonWang Sai Kham
อำเภอเงิน	2,208	2,180	9	19	AmphoeThoen
ตำบลล้อมแรด	967	944	5	18	TambonLom Raet
ตำบลแม่วะ	135	134	1	-	TambonMae Wa
ตำบลแม่ปะ	125	123	1	1	TambonMae Pa
ตำบลแม่เมอก	168	168	-	-	TambonMae Mok
ตำบลเวียงมอก	236	236	-	-	TambonWiang Mok
ตำบลนาโป่ง	186	185	1	-	TambonNa Pong
ตำบลแม่ถอด	197	196	1	-	TambonMae Thot
ตำบลเงินบุรี	194	194	-	-	TambonThoen Buri
อำเภอแม่พริก	342	342	-	-	AmphoeMae Phrik
ตำบลแม่พริก	151	151	-	-	TambonMae Phrik
ตำบลวาปี	38	38	-	-	TambonPha Pang
ตำบลแม่ปู้	88	88	-	-	TambonMae Pu
ตำบลพระบาทวังด่าง	65	65	-	-	TambonPhra Bat Wang Tuang
อำเภอแม่ทะ	2,371	2,358	1	12	AmphoeMae Tha
ตำบลแม่ทะ	189	189	-	-	TambonMae Tha
ตำบลนาครี	820	816	-	4	TambonNa Khrua
ตำบลป่าตัน	233	233	-	-	TambonPa Tan
ตำบลบ้านกิว	183	183	-	-	TambonBan Kio
ตำบลบ้านขอม	88	86	-	2	TambonBan Borm
ตำบลน้ำโจ้	282	278	-	4	TambonNam Cho
ตำบลดอนไฟ	130	129	-	1	TambonDon Fai
ตำบลหัวเสือ	180	178	1	1	TambonHua Suea
ตำบลวังเงิน	84	84	-	-	TambonWang Ngoen
ตำบลสันดอนแก้ว	182	182	-	-	TambonSan Don Kaeo
อำเภอสบปราบ	757	754	-	3	AmphoeSop Prap
ตำบลสบปราบ	366	364	-	2	TambonSop Prap
ตำบลสมัย	168	168	-	-	TambonSamai

ตาราง 3 จำนวนสถานประกอบการ จำนวนตามรูปแบบการจัดตั้งทางเศรษฐกิจ อำเภอและตำบล (ต่อ)  
 TABLE 3 NUMBER OF ESTABLISHMENTS BY FORM OF ECONOMIC ORGANIZATION, AMPHOE AND TAMBON (Contd.)

อำเภอ/ตำบล	จำนวน สถานประกอบการ Number of establishments	รูปแบบการจัดตั้งทางเศรษฐกิจ Form of economic organization				Amphoe/ Tambon
		สำนักงานเพียงเดียว Single unit	สำนักงานใหญ่ Head office	สำนักงานสาขา Branch	อื่นๆ Others	
ตำบลแม่กระ	111	111	-	-	-	TambonMae Kua
ตำบลนาแก	112	111	-	1	-	TambonNa Yang
อำเภอห้างฉัตร	1,999	1,972	11	16	-	AmphoeHarg Chat
ตำบลห้างฉัตร	642	635	-	7	-	TambonHarg Chat
ตำบลหนองห่ม	98	98	-	-	-	TambonNong Lom
ตำบลเมืองยาว	256	255	-	1	-	TambonMueang Yao
ตำบลปงยางคก	552	533	11	8	-	TambonPong Yang Khok
ตำบลเวียงตาล	254	254	-	-	-	TambonWiang Tan
ตำบลแม่สลิ	101	101	-	-	-	TambonMae San
ตำบลอรแก้ว	96	96	-	-	-	TambonWo Kao
อำเภอเมืองปาน	1,097	1,093	-	4	-	AmphoeMueang Pan
ตำบลเมืองปาน	219	219	-	-	-	TambonMueang Pan
ตำบลบ้านขอ	183	181	-	2	-	TambonBan Kho
ตำบลทุ่งกว๋าว	312	310	-	2	-	TambonThung Kwao
ตำบลแจ้ซ้อน	289	289	-	-	-	TambonChae Son
ตำบลหัวเมือง	94	94	-	-	-	TambonHua Mueang

ตาราง 3 จำนวนสถานประกอบการ จำแนกตามรูปแบบการจัดตั้งทางเศรษฐกิจ อำเภอและตำบล (ต่อ)  
TABLE 3 NUMBER OF ESTABLISHMENTS BY FORM OF ECONOMIC ORGANIZATION, AMPHOE AND TAMBON (Contd.)

อำเภอ/ตำบล	จำนวน สถานประกอบการ Number of establishments	รูปแบบการจัดตั้งทางเศรษฐกิจ				อำเภอ/ Tambon
		สำนักงานเดี่ยว Single unit	สำนักงานใหญ่ Head office	สำนักงานสาขา Branch	อื่นๆ Others	
<b>ในเขตเทศบาล</b>	<b>19,332</b>	<b>18,888</b>	<b>93</b>	<b>351</b>	<b>-</b>	<b>Municipal area</b>
อำเภอเมืองลำปาง	9,321	8,976	62	283	-	Amphoe/ueang Lampang
ตำบลเวียงเหนือ	640	631	1	8	-	TambonWiang Nuea
ตำบลหัวเวียง	886	869	2	15	-	TambonHua Wiang
ตำบลสวนดอก	853	746	13	94	-	TambonSuan Dok
ตำบลสบตุ๋ย	1,380	1,312	11	57	-	TambonSop Tui
ตำบลพระบาท	1,279	1,221	8	50	-	TambonPhra Bat
ตำบลชมพู	1,695	1,641	15	39	-	TambonChomphu
ตำบลกล้วยแพะ	421	421	-	-	-	TambonKluai Phae
ตำบลปงแสนทอง	667	658	1	8	-	TambonPong Saen Thong
ตำบลพิชัย	534	521	6	7	-	TambonPhichai
ตำบลบ่อแก้ว	525	521	2	2	-	TambonBo Haero
ตำบลต้นธงชัย	441	435	3	3	-	TambonTon Thongchai
อำเภอแม่เมาะ	715	711	1	3	-	AmphoeMae Mo
ตำบลแม่เมาะ	715	711	1	3	-	TambonMae Mo
อำเภอเกาะคา	1,982	1,971	2	9	-	AmphoeKo Kha
ตำบลลำปางหลวง	396	395	1	-	-	TambonLampang Luang
ตำบลนาแก้ว	225	224	-	1	-	TambonNa Kao
ตำบลไทรทิม	144	144	-	-	-	TambonLai Hin
ตำบลวังพร้าว	204	201	-	3	-	TambonWang Phrao
ตำบลศาลา	552	546	1	5	-	TambonSala
ตำบลเกาะคา	102	102	-	-	-	TambonKo Kha
ตำบลท่าผา	359	359	-	-	-	TambonTha Pha
อำเภอเสริมงาม	616	614	1	1	-	AmphoeSoem Ngam
ตำบลทุ่งงาม	300	299	-	1	-	TambonThung Ngam
ตำบลเสริมชัย	222	221	1	-	-	TambonSoem Sai
ตำบลเสริมกลาง	94	94	-	-	-	TambonSoem Klang
อำเภอองาว	556	550	2	4	-	AmphoeNgao
ตำบลหลวงเหนือ	325	324	-	1	-	TambonLuang Nuea
ตำบลหลวงใต้	231	226	2	3	-	TambonLuang Tai
อำเภอแจ้ห่ม	450	439	8	3	-	AmphoeChae Hom
ตำบลแจ้ห่ม	214	207	5	2	-	TambonChae Hom
ตำบลบ้านสา	153	149	3	1	-	TambonBan Sa

ตาราง 3 จำนวนสถานประกอบการ จำแนกตามรูปแบบการจัดตั้งทางเศรษฐกิจ อำเภอและตำบล (ต่อ)  
TABLE 3 NUMBER OF ESTABLISHMENTS BY FORM OF ECONOMIC ORGANIZATION, AMPHOE AND TAMBON (Contd.)

อำเภอ/ตำบล	จำนวน สถานประกอบการ Number of establishments	รูปแบบการจัดตั้งทางเศรษฐกิจ				อำเภอ/ Tambon
		สำนักงานเพียงเดียว Single unit	สำนักงานใหญ่ Head office	สำนักงานสาขา Branch	อื่นๆ Others	
ตำบลทุ่งผึ้ง	83	-	-	-	-	TambonThung Phueng
อำเภอวังเหนือ	254	248	1	5	-	AmphoeWang Nuea
ตำบลวังเหนือ	254	248	1	5	-	TambonWang Nuea
อำเภอเงิน	1,565	1,542	5	18	-	AmphoeThoen
ตำบลล้อมแรด	967	944	5	18	-	TambonLom Raet
ตำบลแม่เม็ก	168	168	-	-	-	TambonMae Mok
ตำบลเวียงมอก	236	236	-	-	-	TambonWiang Mok
ตำบลเงินบุรี	194	194	-	-	-	TambonThoen Buri
อำเภอแม่พริก	235	235	-	-	-	AmphoeMae Phrik
ตำบลแม่พริก	82	82	-	-	-	TambonMae Phrik
ตำบลแม่ปู้	88	88	-	-	-	TambonMae Pu
ตำบลพระบาทวังดวง	65	65	-	-	-	TambonPhra Bat Wang Tuang
อำเภอแม่ทะ	1,706	1,698	-	8	-	AmphoeMae Tha
ตำบลแม่ทะ	189	189	-	-	-	TambonMae Tha
ตำบลนาครี	820	816	-	4	-	TambonNa Khrua
ตำบลป่าตัน	233	233	-	-	-	TambonPa Tan
ตำบลน้ำโจ้	282	278	-	4	-	TambonNam Cho
ตำบลสันดอนแก้ว	182	182	-	-	-	TambonSan Don Kao
อำเภอสบปราบ	263	262	-	1	-	AmphoeSop Prap
ตำบลสบปราบ	263	262	-	1	-	TambonSop Prap
อำเภอห้างฉัตร	1,450	1,423	11	16	-	AmphoeHang Chat
ตำบลห้างฉัตร	642	635	-	7	-	TambonHang Chat
ตำบลเมืองยาว	256	255	-	1	-	TambonMueang Yao
ตำบลยางดก	552	533	11	8	-	TambonPong Yang Khok
อำเภอเมืองปาน	219	219	-	-	-	AmphoeMueang Pan
ตำบลเมืองปาน	219	219	-	-	-	TambonMueang Pan

ตาราง 3 จำนวนสถานประกอบการ จำแนกตามรูปแบบการจัดตั้งทางเศรษฐกิจ อำเภอและตำบล (ต่อ)  
TABLE 3 NUMBER OF ESTABLISHMENTS BY FORM OF ECONOMIC ORGANIZATION, AMPHOE AND TAMBON (Contd.)

อำเภอ/ตำบล	จำนวน สถานประกอบการ Number of establishments	รูปแบบการจัดตั้งทางเศรษฐกิจ				อำเภอ/ Tambon
		สำนักงานเดี่ยว Single unit	สำนักงานใหญ่ Head office	สำนักงานสาขา Branch	อื่นๆ Others	
<b>นอกเขตเทศบาล</b>	<b>10,611</b>	<b>10,561</b>	<b>14</b>	<b>36</b>	<b>-</b>	<b>Non - municipal area</b>
อำเภอเมืองลำปาง	3,506	3,484	7	15	-	AmphoeMueang Lampang
ตำบลบ้านแดง	200	199	1	-	-	TambonBan Laeng
ตำบลบ้านเสด็จ	494	491	-	3	-	TambonBan Sadeet
ตำบลพิชัย	525	519	2	4	-	TambonPhichai
ตำบลทุ่งฝาย	295	294	-	1	-	TambonThung Fai
ตำบลบ้านอ้อม	490	488	1	1	-	TambonBan Ueam
ตำบลบ้านเป้า	326	325	-	1	-	TambonBan Pao
ตำบลบ้านคำ	218	216	1	1	-	TambonBan Kha
ตำบลบ่อแก้ว	467	461	2	4	-	TambonBo Haeo
ตำบลนิคมพัฒนา	203	203	-	-	-	TambonNikhom Phatthana
ตำบลอนุชนาพัฒนา	288	288	-	-	-	TambonBun Nak Phatthana
อำเภอแม่เงา	632	629	-	3	-	AmphoeMae Mo
ตำบลบ้านดง	100	100	-	-	-	TambonBan Dong
ตำบลนาสัก	211	210	-	1	-	TambonNa Sak
ตำบลจองเหนือ	173	172	-	1	-	TambonChang Nuea
ตำบลสบป่าด	148	147	-	1	-	TambonSop Pat
อำเภอเกาะคา	241	241	-	-	-	AmphoeKo Kha
ตำบลนาแสง	98	98	-	-	-	TambonNa Saeng
ตำบลใหม่พัฒนา	143	143	-	-	-	TambonMai Phatthana
อำเภอเสริมงาม	266	266	-	-	-	AmphoeSoern Ngam
ตำบลเสริมขวา	179	179	-	-	-	TambonSoern Khwa
ตำบลเสริมกลาง	87	87	-	-	-	TambonSoern Klang
อำเภองาว	817	816	1	-	-	AmphoeNgao
ตำบลบ้านโป่ง	147	147	-	-	-	TambonBan Pong
ตำบลบ้านร้อง	107	107	-	-	-	TambonBan Rong
ตำบลโปงเต่า	196	196	-	-	-	TambonPong Tao
ตำบลนาแก	67	67	-	-	-	TambonNa Kae
ตำบลบ้านอ่อน	73	73	-	-	-	TambonBan On
ตำบลบ้านแพน	77	77	-	-	-	TambonBan Haeng
ตำบลบ้านหวด	86	85	1	-	-	TambonBan Huat
ตำบลแม่ติ้ว	64	64	-	-	-	TambonMae Tiw



ตาราง 3 จำนวนสถานประกอบการ จำแนกตามรูปแบบการจัดตั้งทางเศรษฐกิจ อำเภอและตำบล (ต่อ)  
TABLE 3 NUMBER OF ESTABLISHMENTS BY FORM OF ECONOMIC ORGANIZATION, AMPHOE AND TAMBON (Contd.)

อำเภอ/ตำบล	จำนวน สถานประกอบการ Number of establishments	รูปแบบการจัดตั้งทางเศรษฐกิจ				อำเภอ/ Tambon
		สำนักงานเพียงเดียว Single unit	สำนักงานใหญ่ Head office	สำนักงานสาขา Branch	อื่นๆ Others	
อำเภอเสถียร	660	655	-	5	-	AmphoeChae Hom
ตำบลเจ้าหมื่น	127	126	-	1	-	TambonChae Hom
ตำบลปงดอน	71	71	-	-	-	TambonPong Don
ตำบลแม่สุก	187	186	-	1	-	TambonMae Suk
ตำบลเมืองมาย	67	66	-	1	-	TambonMueang Mai
ตำบลวิเศษนคร	208	206	-	2	-	TambonWichet Nakhon
อำเภอวังเหนือ	1,153	1,150	1	2	-	AmphoeWang Nuea
ตำบลทุ่งฮั่ว	185	185	-	-	-	TambonThung Hua
ตำบลวังเหนือ	55	55	-	-	-	TambonWang Nuea
ตำบลวังใต้	105	105	-	-	-	TambonWang Tai
ตำบลร่องเคาะ	268	268	-	-	-	TambonRong Kho
ตำบลวังทอง	114	114	-	-	-	TambonWang Thong
ตำบลวังซ้าย	166	163	1	2	-	TambonWang Sai
ตำบลวังแก้ว	105	105	-	-	-	TambonWang Kaeo
ตำบลวังทรายคำ	155	155	-	-	-	TambonWang Sai Kham
อำเภอเถิน	643	638	4	1	-	AmphoeThoen
ตำบลแม่วะ	135	134	1	-	-	TambonMae Wa
ตำบลแม่ปะ	125	123	1	1	-	TambonMae Pa
ตำบลนาโป่ง	186	185	1	-	-	TambonNa Pong
ตำบลแม่ถอด	197	196	1	-	-	TambonMae Thot
อำเภอแม่พริก	107	107	-	-	-	AmphoeMae Phrik
ตำบลแม่พริก	69	69	-	-	-	TambonMae Phrik
ตำบลห้วยป่า	38	38	-	-	-	TambonPha Pang
อำเภอแม่ทะ	665	660	1	4	-	AmphoeMae Tha
ตำบลบ้านกุ่ม	183	183	-	-	-	TambonBan Kio
ตำบลบ้านบอม	88	86	-	2	-	TambonBan Bom
ตำบลดอนโพ	130	129	-	1	-	TambonDon Fai
ตำบลหัวเสือ	180	178	1	1	-	TambonHua Suea
ตำบลวังเงิน	84	84	-	-	-	TambonWang Ngoen
อำเภอสบปราบ	494	492	-	2	-	AmphoeSop Prap
ตำบลสบปราบ	103	102	-	1	-	TambonSop Prap
ตำบลสนมัย	168	168	-	-	-	TambonSamai

ตาราง 3 จำนวนสถานประกอบการ จำนวนตามรูปแบบการจัดตั้งทางเศรษฐกิจ อำเภอและตำบล (ต่อ)  
TABLE 3 NUMBER OF ESTABLISHMENTS BY FORM OF ECONOMIC ORGANIZATION, AMPHOE AND TAMBON (Contd.)

อำเภอ/ตำบล	จำนวน สถานประกอบการ Number of establishments	รูปแบบการจัดตั้งทางเศรษฐกิจ				อำเภอ/ Tambon
		สำนักงานเพียงเดียว Single unit	สำนักงานใหญ่ Head office	สำนักงานสาขา Branch	อื่นๆ Others	
ตำบลแม่ทะ	111	111	-	-	-	TambonMae Kua
ตำบลนายาง	112	111	-	1	-	TambonNa Yang
อำเภอห้างฉัตร	549	549	-	-	-	AmphoeHang Chat
ตำบลหนองหุ้ม	98	98	-	-	-	TambonNong Lom
ตำบลเวียงตาล	254	254	-	-	-	TambonWiang Tan
ตำบลแม่สั่น	101	101	-	-	-	TambonMae San
ตำบลอ่าวแก้ว	96	96	-	-	-	TambonWo Kaeo
อำเภอเมืองปาน	878	874	-	4	-	AmphoeMueang Pan
ตำบลบ้านขอ	183	181	-	2	-	TambonBan Kho
ตำบลทุ่งกว๋าว	312	310	-	2	-	TambonThung Kwao
ตำบลแจ้ซ้อน	289	289	-	-	-	TambonChae Son
ตำบลหัวเมือง	94	94	-	-	-	TambonHua Mueang

ที่มา : สำนักงานอุตสาหกรรม พ.ศ. 2560 (ข้อมูลพื้นฐาน) จังหวัด ลำปาง สำนักงานสถิติแห่งชาติ กระทรวงดิจิทัลเพื่อเศรษฐกิจและสังคม

Source : The 2017 Industrial Census (Basic Information), Lamphang Province, National Statistical Office, Ministry of Digital Economy and Society.

ตาราง 4 จำนวนสถานประกอบการ จำนวนตามสัดส่วนของการรวมลงทุนหรือถือหุ้นของต่างประเทศ อำเภอและตำบล  
TABLE 4 NUMBER OF ESTABLISHMENTS BY PROPORTION OF FOREIGN INVESTMENT OR SHARE HOLDING, AMPHOE AND TAMBON

อำเภอ/ตำบล	จำนวน สถานประกอบการ Number of establishments	ไม่มีต่างประเทศ		สัดส่วนของการร่วมลงทุนหรือถือหุ้น			Amphoe/Tambon
		รวมลงทุนหรือถือหุ้น No foreign's investment or share holding	607	รวม	< 10%	10 - 50%	
<b>รวม</b>	<b>615</b>	<b>607</b>	<b>8</b>	<b>6</b>	<b>2</b>	<b>Lampang</b>	
อำเภอเมืองลำปาง	488	485	3	2	1	Amphoe(Mueang Lampang	
ตำบลเวียงเหนือ	11	11	-	-	-	TambonWiang Nuea	
ตำบลหัวเวียง	30	30	-	-	-	TambonHua Wiang	
ตำบลสวนดอก	123	123	-	-	-	TambonSuan Dok	
ตำบลสบตุ๋ย	85	84	1	1	-	TambonSop Tui	
ตำบลพระบาท	72	72	-	-	-	TambonPhra Bat	
ตำบลชมพู	88	88	-	-	-	TambonChomphu	
ตำบลกล้วยแพะ	2	2	-	-	-	TambonKluai Phae	
ตำบลบงแสนทอง	28	28	-	-	-	TambonPong Saen Thong	
ตำบลบ้านแดง	1	1	-	-	-	TambonBan Laeng	
ตำบลบ้านเสด็จ	4	4	-	-	-	TambonBan Sadet	
ตำบลพิชัย	17	17	-	-	-	TambonPhichai	
ตำบลทุ่งฝาย	1	1	-	-	-	TambonThung Fai	
ตำบลบ้านเอื้อม	1	1	-	-	-	TambonBan Ueam	
ตำบลบ้านเป้า	6	4	2	1	1	TambonBan Pao	
ตำบลบ้านคำ	-	-	-	-	-	TambonBan Kha	
ตำบลบ่อแก้ว	12	12	-	-	-	TambonBo Haeo	
ตำบลต้นธงชัย	6	6	-	-	-	TambonTon Thongchai	
ตำบลนิคมพัฒนา	1	1	-	-	-	TambonNikhom Phatthana	
ตำบลบุญนาคพัฒนา	-	-	-	-	-	TambonBun Nak Phatthana	
อำเภอแม่เงา	5	5	-	-	-	AmphoeMae Mo	
ตำบลบ้านดง	-	-	-	-	-	TambonBan Dong	
ตำบลนาสัก	1	1	-	-	-	TambonNa Sak	
ตำบลจางเหนือ	-	-	-	-	-	TambonChang Nuea	
ตำบลแม่เมษา	4	4	-	-	-	TambonMae Mo	
ตำบลสบป่าด	-	-	-	-	-	TambonSop Pat	
อำเภอเกาะคา	19	18	1	-	1	AmphoeKo Kha	
ตำบลลำปางหลวง	-	-	-	-	-	TambonLampang Luang	
ตำบลนาแก้ว	1	1	-	-	-	TambonNa Kao	
ตำบลไทรสถิน	1	1	-	-	-	TambonLai Hin	
ตำบลวังพร้าว	7	6	1	-	1	TambonWang Phrao	
ตำบลศาลา	9	9	-	-	-	TambonSala	
ตำบลเกาะคา	1	1	-	-	-	TambonKo Kha	

ตาราง 4 จำนวนสถานประกอบการ จำนวนตามสัดส่วนของการรวมลงทุนหรือถือหุ้นของต่างประเทศ อำเภอและตำบล (ต่อ)  
TABLE 4 NUMBER OF ESTABLISHMENTS BY PROPORTION OF FOREIGN INVESTMENT OR SHARE HOLDING, AMPHOE AND TAMBON (Contd.)

อำเภอ/ตำบล	จำนวน สถานประกอบการ Number of establishments	ไม่มีต่างประเทศ รวมลงทุนหรือถือหุ้น No foreign's investment or share holding	สัดส่วนของการร่วมลงทุนหรือถือหุ้น			Amphoe/Tambon
			รวม Total	< 10%	10 - 50%	
ตำบลนาเล้ง	-	-	-	-	TambonNa Saeng	
ตำบลท่าผา	-	-	-	-	TambonTha Pha	
ตำบลใหม่พัฒนา	-	-	-	-	TambonMai Phatthana	
อำเภอเสริมงาม	1	1	-	-	AmphoeSoern Ngam	
ตำบลทุ่งงาม	1	1	-	-	TambonThung Ngam	
ตำบลเสริมขวา	-	-	-	-	TambonSoern Khwa	
ตำบลเสริมซ้าย	-	-	-	-	TambonSoern Sai	
ตำบลเสริมกลาง	-	-	-	-	TambonSoern Klang	
อำเภองาว	4	3	1	-	AmphoeNgao	
ตำบลหลวงเหนือ	1	1	-	-	TambonLuang Nuea	
ตำบลหลวงใต้	2	2	-	-	TambonLuang Tai	
ตำบลบ้านโป่ง	-	-	-	-	TambonBan Pong	
ตำบลบ้านร่อง	-	-	-	-	TambonBan Rong	
ตำบลบึงเตา	-	-	-	-	TambonPong Tao	
ตำบลนาแก	1	-	1	-	TambonNa Kae	
ตำบลบ้านอ้อ	-	-	-	-	TambonBan Oh	
ตำบลบ้านแยง	-	-	-	-	TambonBan Haeng	
ตำบลบ้านหวาด	-	-	-	-	TambonBan Huat	
ตำบลแม่ตีบ	-	-	-	-	TambonMae Tip	
อำเภอแจ้ห่ม	13	13	-	-	AmphoeChae Hom	
ตำบลแจ้ห่ม	7	7	-	-	TambonChae Hom	
ตำบลบ้านเสา	2	2	-	-	TambonBan Sa	
ตำบลปงดอน	-	-	-	-	TambonPong Don	
ตำบลแม่สุก	1	1	-	-	TambonMae Suk	
ตำบลแม่ืองมาย	-	-	-	-	TambonMueang Mai	
ตำบลทุ่งฝาง	-	-	-	-	TambonThung Phueng	
ตำบลวังตะนกร	3	3	-	-	TambonWichet Nakhon	
อำเภอรุ่งเหนือ	6	6	-	-	AmphoeWang Nuea	
ตำบลทุ่งฮั่ว	-	-	-	-	TambonThung Hua	
ตำบลวังเหนือ	4	4	-	-	TambonWang Nuea	
ตำบลวังใต้	-	-	-	-	TambonWang Tai	
ตำบลร่องเตา	-	-	-	-	TambonRong Kho	
ตำบลวังทอง	-	-	-	-	TambonWang Thong	
ตำบลวังซ้าย	2	2	-	-	TambonWang Sai	

ตาราง 4 จำนวนสถานประกอบการ จำนวนตามสัดส่วนของการรวมลงทุนหรือถือหุ้นของต่างประเทศ อำเภอและตำบล (ต่อ)  
TABLE 4 NUMBER OF ESTABLISHMENTS BY PROPORTION OF FOREIGN INVESTMENT OR SHARE HOLDING, AMPHOE AND TAMBON (Contd.)

อำเภอ/ตำบล	จำนวน สถานประกอบการ Number of establishments	ไม่มีต่างประเทศ รวมลงทุนหรือถือหุ้น No foreign's investment or share holding	สัดส่วนของการร่วมลงทุนหรือถือหุ้น			Amphoe/Tambon
			รวม Total	< 10%	10 - 50%	
ตำบลวังแก้ว	-	-	-	-	TambonWang Kao	
ตำบลวังทรายคำ	-	-	-	-	TambonWang Sai Kham	
อำเภอเถิน	24	24	-	-	AmphoeThoen	
ตำบลล้อมแรด	20	20	-	-	TambonLom Raet	
ตำบลแม่วะ	-	-	-	-	TambonMae Wa	
ตำบลแม่ปะ	3	3	-	-	TambonMae Pa	
ตำบลแม่หมอก	-	-	-	-	TambonMae Mok	
ตำบลเวียงมอก	-	-	-	-	TambonWiang Mok	
ตำบลนาโป่ง	-	-	-	-	TambonNa Pong	
ตำบลแม่ถอด	1	1	-	-	TambonMae Thot	
ตำบลเถินบุรี	-	-	-	-	TambonThoen Buri	
อำเภอแม่พริก	-	-	-	-	AmphoeMae Phrik	
ตำบลแม่พริก	-	-	-	-	TambonMae Phrik	
ตำบลคาบัง	-	-	-	-	TambonPha Pang	
ตำบลแม่ปู้	-	-	-	-	TambonMae Pu	
ตำบลพระบาทวังตวง	-	-	-	-	TambonPhra Bat Wang Tuang	
อำเภอแม่ทะ	21	21	-	-	AmphoeMae Tha	
ตำบลแม่ทะ	5	5	-	-	TambonMae Tha	
ตำบลนาครี	4	4	-	-	TambonNa Khrua	
ตำบลป่าตัน	-	-	-	-	TambonPa Tan	
ตำบลบ้านแก้ว	-	-	-	-	TambonBan Kio	
ตำบลบ้านบอม	2	2	-	-	TambonBan Bom	
ตำบลน้ำโจ้	8	8	-	-	TambonNam Cho	
ตำบลดอนไฟ	1	1	-	-	TambonDon Fai	
ตำบลวังเสือ	1	1	-	-	TambonHua Suea	
ตำบลวังเงิน	-	-	-	-	TambonWang Ngoen	
ตำบลสันดอนแก้ว	-	-	-	-	TambonSan Don Kao	
อำเภอสบปราบ	3	3	-	-	AmphoeSop Prap	
ตำบลสบปราบ	2	2	-	-	TambonSop Prap	
ตำบลสมัย	-	-	-	-	TambonSamai	
ตำบลแม่โกะ	-	-	-	-	TambonMae Kua	
ตำบลนายาง	1	1	-	-	TambonNa Yang	

ตาราง 4 จำนวนสถานประกอบการ จำนวนตามสัดส่วนของการรวมลงทุนหรือถือหุ้นของต่างประเทศ อำเภอและตำบล (ต่อ)  
 TABLE 4 NUMBER OF ESTABLISHMENTS BY PROPORTION OF FOREIGN INVESTMENT OR SHARE HOLDING, AMPHOE AND TAMBON (Contd.)

อำเภอ/ตำบล	จำนวน สถานประกอบการ Number of establishments	ไม่มีต่างประเทศ		สัดส่วนของการร่วมลงทุนหรือถือหุ้น			Amphoe/Tambon
		รวมลงทุนหรือถือหุ้น No foreign's investment or share holding	รวม Total	< 10%	10 - 50%		
อำเภอห้างฉัตร	27	24	3	3	-	AmphoeHiang Chat	
ตำบลห้างฉัตร	9	9	-	-	-	TambonHiang Chat	
ตำบลหนองหุ้ม	-	-	-	-	-	TambonNong Lom	
ตำบลเมืองยาว	-	-	-	-	-	TambonMueang Yao	
ตำบลปงยางคค	15	15	-	-	-	TambonPong Yang Khok	
ตำบลเวียงตาล	3	-	3	3	-	TambonWiang Tan	
ตำบลแม่สั่น	-	-	-	-	-	TambonMae San	
ตำบลวอแก้ว	-	-	-	-	-	TambonWo Kaeo	
อำเภอเมืองปาน	4	4	-	-	-	AmphoeMueang Pan	
ตำบลเมืองปาน	1	1	-	-	-	TambonMueang Pan	
ตำบลบ้านขอ	2	2	-	-	-	TambonBan Kho	
ตำบลทุ่งกวาว	1	1	-	-	-	TambonThung Kwao	
ตำบลแจ้ซ้อน	-	-	-	-	-	TambonChae Son	
ตำบลหัวเมือง	-	-	-	-	-	TambonHua Mueang	

ตาราง 4 จำนวนสถานประกอบการ จำนวนตามสัดส่วนของการรวมลงทุนหรือถือหุ้นของต่างประเทศ อำเภอและตำบล (ต่อ)  
TABLE 4 NUMBER OF ESTABLISHMENTS BY PROPORTION OF FOREIGN INVESTMENT OR SHARE HOLDING, AMPHOE AND TAMBON (Contd.)

อำเภอ/ตำบล	จำนวน สถานประกอบการ Number of establishments	ไม่มีต่างประเทศ		สัดส่วนของการร่วมลงทุนหรือถือหุ้น		Amphoe/Tambon
		รวมลงทุนหรือถือหุ้น No foreign's investment or share holding	รวม Total	< 10%	10 - 50%	
<b>ในเขตเทศบาล</b>	<b>564</b>	<b>562</b>	<b>2</b>	<b>1</b>	<b>1</b>	<b>Municipal area</b>
อำเภอเมืองลำปาง	464	463	1	1	-	Amphoe/ueang Lamปาง
ตำบลเวียงเหนือ	11	11	-	-	-	TambonWiang Nuea
ตำบลหัวเวียง	30	30	-	-	-	TambonHua Wiang
ตำบลรวมดอก	123	123	-	-	-	TambonSuan Dok
ตำบลสบตุ๋ย	85	84	1	1	-	TambonSop Tui
ตำบลพระบาท	72	72	-	-	-	TambonPhra Bat
ตำบลชมพู	88	88	-	-	-	TambonChomphu
ตำบลกล้วยแพะ	2	2	-	-	-	TambonKluai Phae
ตำบลเปงแสนทอง	28	28	-	-	-	TambonPong Saen Thong
ตำบลพิชัย	12	12	-	-	-	TambonPhichai
ตำบลบ่อแก้ว	7	7	-	-	-	TambonBo Heao
ตำบลต้นธงชัย	6	6	-	-	-	TambonTon Thongchai
อำเภอแม่เงา	4	4	-	-	-	AmphoeMae Mo
ตำบลแม่เกาะ	4	4	-	-	-	TambonMae Mo
อำเภอเกาะคา	19	18	1	1	1	AmphoeKo Kha
ตำบลลำปางหลวง	-	-	-	-	-	TambonLampang Luang
ตำบลนาแก้ว	1	1	-	-	-	TambonNa Kao
ตำบลไทรลีน	1	1	-	-	-	TambonLai Hin
ตำบลวังพร้าว	7	6	1	1	1	TambonWang Phrao
ตำบลศาลา	9	9	-	-	-	TambonSala
ตำบลเกาะคา	1	1	-	-	-	TambonKo Kha
ตำบลท่าผา	-	-	-	-	-	TambonTha Pha
อำเภอศรีมณเฑียร	1	1	-	-	-	AmphoeSoem Ngam
ตำบลทุ่งงาม	1	1	-	-	-	TambonThung Ngam
ตำบลศรีรั้งชัย	-	-	-	-	-	TambonSoem Sai
ตำบลศรีริมกลาง	-	-	-	-	-	TambonSoem Klang
อำเภองาว	3	3	-	-	-	AmphoeNgao
ตำบลหลวงเหนือ	1	1	-	-	-	TambonLuang Nuea
ตำบลหลวงใต้	2	2	-	-	-	TambonLuang Tai
อำเภอแจ้ห่ม	6	6	-	-	-	AmphoeChae Hom
ตำบลแจ้ห่ม	4	4	-	-	-	TambonChae Hom
ตำบลบ้านสา	2	2	-	-	-	TambonBan Sa
ตำบลทุ่งผึ้ง	-	-	-	-	-	TambonThung Phueng

ตาราง 4 จำนวนสถานประกอบการ จำนวนตามสัดส่วนของการร่วมลงทุนหรือถือหุ้นของต่างประเทศ อำเภอและตำบล (ต่อ)  
TABLE 4 NUMBER OF ESTABLISHMENTS BY PROPORTION OF FOREIGN INVESTMENT OR SHARE HOLDING, AMPHOE AND TAMBON (Contd.)

อำเภอ/ตำบล	จำนวน สถานประกอบการ Number of establishments	ไม่มีต่างประเทศ		สัดส่วนของการร่วมลงทุนหรือถือหุ้น		Amphoe/Tambon
		รวมลงทุนหรือถือหุ้น No foreign's investment or share holding	รวม Total	< 10%	10 - 50%	
อำเภอลำทะเมนชัย	4	4	-	-	-	AmphoeWang Nuea
ตำบลวังเหนือ	4	4	-	-	-	TambonWang Nuea
อำเภอลำทะเมนชัย	20	20	-	-	-	AmphoeThoen
ตำบลลำไทร	20	20	-	-	-	TambonLom Raet
ตำบลลำไทร	-	-	-	-	-	TambonMae Mok
ตำบลลำไทร	-	-	-	-	-	TambonWiang Mok
ตำบลลำไทร	-	-	-	-	-	TambonThoen Buri
อำเภอแม่พริก	-	-	-	-	-	AmphoeMae Phrik
อำเภอแม่พริก	-	-	-	-	-	TambonMae Phrik
อำเภอแม่พริก	-	-	-	-	-	TambonMae Pu
อำเภอแม่พริก	-	-	-	-	-	TambonPhra Bat Wang Tuang
อำเภอแม่พริก	17	17	-	-	-	AmphoeMae Tha
อำเภอแม่พริก	5	5	-	-	-	TambonMae Tha
อำเภอแม่พริก	4	4	-	-	-	TambonNa Khrua
อำเภอแม่พริก	-	-	-	-	-	TambonPa Tan
อำเภอแม่พริก	8	8	-	-	-	TambonNam Cho
อำเภอแม่พริก	-	-	-	-	-	TambonSan Don Kaeo
อำเภอแม่พริก	1	1	-	-	-	AmphoeSop Prap
อำเภอแม่พริก	1	1	-	-	-	TambonSop Prap
อำเภอแม่พริก	24	24	-	-	-	AmphoeHang Chat
อำเภอแม่พริก	9	9	-	-	-	TambonHang Chat
อำเภอแม่พริก	-	-	-	-	-	TambonMueang Yao
อำเภอแม่พริก	15	15	-	-	-	TambonPong Yang Khok
อำเภอแม่พริก	1	1	-	-	-	AmphoeMueang Pan
อำเภอแม่พริก	1	1	-	-	-	TambonMueang Pan



ตาราง 4 จำนวนสถานประกอบการ จำนวนตามสัดส่วนของการรวมลงทุนหรือถือหุ้นของต่างประเทศ อำเภอและตำบล (ต่อ)  
 TABLE 4 NUMBER OF ESTABLISHMENTS BY PROPORTION OF FOREIGN INVESTMENT OR SHARE HOLDING, AMPHOE AND TAMBON (Contd.)

อำเภอ/ตำบล	จำนวน สถานประกอบการ Number of establishments	ไม่มีต่างประเทศ		สัดส่วนของการร่วมลงทุนหรือถือหุ้น			Amphoe/Tambon
		รวมลงทุนหรือถือหุ้น No foreign's investment or share holding	45	รวม	< 10%	10 - 50%	
<b>นอกเขตเทศบาล</b>	<b>51</b>	<b>45</b>	<b>6</b>	<b>5</b>	<b>1</b>	<b>Non - municipal area</b>	
อำเภอเมืองลำปาง	24	22	2	1	1	AmphoeMueang Lampang	
ตำบลบ้านแลง	1	1	-	-	-	TambonBan Laeng	
ตำบลบ้านเรตัง	4	4	-	-	-	TambonBan Sadet	
ตำบลพิชัย	5	5	-	-	-	TambonPhichai	
ตำบลทุ่งฝาย	1	1	-	-	-	TambonThung Fai	
ตำบลบ้านเอื้อม	1	1	-	-	-	TambonBan Ueam	
ตำบลบ้านเป้า	6	4	2	1	1	TambonBan Pao	
ตำบลบ้านคำ	-	-	-	-	-	TambonBan Kha	
ตำบลอเนาะ	5	5	-	-	-	TambonBo Haeo	
ตำบลนครพัฒนา	1	1	-	-	-	TambonNikhom Phatthana	
ตำบลบุญมาศพัฒนา	-	-	-	-	-	TambonBun Nak Phatthana	
อำเภอแม่เงา	1	1	-	-	-	AmphoeMae Mo	
ตำบลบ้านดง	-	-	-	-	-	TambonBan Dong	
ตำบลนาสัก	1	1	-	-	-	TambonNa Sak	
ตำบลจางเหนือ	-	-	-	-	-	TambonChang Nuea	
ตำบลสบปาด	-	-	-	-	-	TambonSop Pat	
อำเภอเกาะคา	-	-	-	-	-	AmphoeKo Kha	
ตำบลนาแสง	-	-	-	-	-	TambonNa Saeng	
ตำบลใหม่พัฒนา	-	-	-	-	-	TambonMai Phatthana	
อำเภอเสริมงาม	-	-	-	-	-	AmphoeSoem Ngam	
ตำบลเสริมขวา	-	-	-	-	-	TambonSoem Khwa	
ตำบลเสริมกลาง	-	-	-	-	-	TambonSoem Klang	
อำเภองาว	1	-	1	1	-	AmphoeNgao	
ตำบลบ้านโป่ง	-	-	-	-	-	TambonBan Pong	
ตำบลบ้านร้อง	-	-	-	-	-	TambonBan Rong	
ตำบลงต่า	-	-	-	-	-	TambonPong Tao	
ตำบลนาเก	1	-	1	1	-	TambonNa Kae	
ตำบลบ้านฮั่น	-	-	-	-	-	TambonBan On	
ตำบลบ้านแพ	-	-	-	-	-	TambonBan Haeng	
ตำบลบ้านหวด	-	-	-	-	-	TambonBan Huat	
ตำบลแม่ตีบ	-	-	-	-	-	TambonMae Tib	

ตาราง 4 จำนวนสถานประกอบการ จำนวนตามสัดส่วนของการรวมลงทุนหรือถือหุ้นของต่างประเทศ อำเภอและตำบล (ต่อ)  
TABLE 4 NUMBER OF ESTABLISHMENTS BY PROPORTION OF FOREIGN INVESTMENT OR SHARE HOLDING, AMPHOE AND TAMBON (Contd.)

อำเภอ/ตำบล	จำนวน สถานประกอบการ Number of establishments	สัดส่วนของการรวมลงทุนหรือถือหุ้น		อำเภอ/Tambon
		ไม่มีต่างประเทศ รวมลงทุนหรือถือหุ้น No foreign's investment or share holding	รวม Total	
อำเภอทั้งหมด	7	7	-	AmphoeChae Hom
ตำบลแจ้ห่ม	3	3	-	TambonChae Hom
ตำบลปงดอน	-	-	-	TambonPong Don
ตำบลแม่สุก	1	1	-	TambonMae Suk
ตำบลเมืองมาย	-	-	-	TambonMueang Mai
ตำบลวิเชียรนคร	3	3	-	TambonWichet Nakhon
อำเภอวังเหนือ	2	2	-	AmphoeWang Nuea
ตำบลทุ่งฮั่ว	-	-	-	TambonThung Hua
ตำบลวังเหนือ	-	-	-	TambonWang Nuea
ตำบลวังใต้	-	-	-	TambonWang Tai
ตำบลร่องเคาะ	-	-	-	TambonRong Kho
ตำบลวังทอง	-	-	-	TambonWang Thong
ตำบลวังชัย	2	2	-	TambonWang Sai
ตำบลวังแก้ว	-	-	-	TambonWang Kaeo
ตำบลวังทรายคำ	-	-	-	TambonWang Sai Kham
อำเภอเถิน	4	4	-	AmphoeThoen
ตำบลแม่หวะ	-	-	-	TambonMae Wa
ตำบลแม่ปะ	3	3	-	TambonMae Pa
ตำบลนาโง้ง	-	-	-	TambonNa Pong
ตำบลแม่ถอด	1	1	-	TambonMae Thot
อำเภอแม่พริก	-	-	-	AmphoeMae Phrik
ตำบลแม่พริก	-	-	-	TambonMae Phrik
ตำบลผาบึง	-	-	-	TambonPha Pang
อำเภอแม่ทะ	4	4	-	AmphoeMae Tha
ตำบลบ้านกิว	-	-	-	TambonBan Kio
ตำบลบ้านขอม	2	2	-	TambonBan Bom
ตำบลดอนไฟ	1	1	-	TambonDon Fai
ตำบลวังเสือ	1	1	-	TambonHua Suea
ตำบลวังเงิน	-	-	-	TambonWang Ngoen
อำเภอสบปราบ	2	2	-	AmphoeSop Prap
ตำบลสบปราบ	1	1	-	TambonSop Prap
ตำบลสมัย	-	-	-	TambonSamai
ตำบลแม่แก้ว	-	-	-	TambonMae Kua
ตำบลนายาง	1	1	-	TambonNa Yang

ตาราง 4 จำนวนสถานประกอบการ จำแนกตามสัดส่วนของการร่วมลงทุนหรือถือหุ้นของต่างประเทศ อำเภอและตำบล (ต่อ)  
TABLE 4 NUMBER OF ESTABLISHMENTS BY PROPORTION OF FOREIGN INVESTMENT OR SHARE HOLDING, AMPHOE AND TAMBON (Contd.)

อำเภอ/ตำบล	จำนวน สถานประกอบการ Number of establishments	ไม่มีต่างประเทศ		สัดส่วนของการร่วมลงทุนหรือถือหุ้น		Amphoe/Tambon
		รวมลงทุนหรือถือหุ้น No foreign's investment or share holding	รวม Total	Proportion of foreign investment or share holding 10 - 50%	< 10%	
อำเภอห้างฉัตร	3	-	3	-	-	AmphoeHang Chat
ตำบลหนองหล่ม	-	-	-	-	-	TambonNong Lom
ตำบลเวียงตาล	3	-	3	-	-	TambonWiang Tan
ตำบลแม่สั่น	-	-	-	-	-	TambonMae San
ตำบลวอแก้ว	-	-	-	-	-	TambonWo Kaeo
อำเภอเมืองปาน	3	3	-	-	-	AmphoeMueang Pan
ตำบลบ้านขอ	2	2	-	-	-	TambonBan Kho
ตำบลทุ่งกวาว	1	1	-	-	-	TambonThung Kwao
ตำบลแจ้ซ้อน	-	-	-	-	-	TambonChae Son
ตำบลวังเมือง	-	-	-	-	-	TambonHua Mueang

หมายเหตุ : เฉพาะสถานประกอบการที่มีรูปแบบการจัดตั้งตามกฎหมายเป็นบริษัทจำกัด และบริษัทจำกัด (มหาชน)

Note : Only establishments which were company limited and public company limited.

ที่มา : สำนักอุตสาหกรรม พ.ศ. 2560 (ข้อมูลพื้นฐาน) จังหวัด ลำปาง สำนักงานสถิติแห่งชาติ กระทรวงดิจิทัลเพื่อเศรษฐกิจและสังคม

Source : The 2017 Industrial Census (Basic Information), Lampang Province, National Statistical Office, Ministry of Digital Economy and Society.

ตาราง 5 จำนวนสถานประกอบการ จำนวนคนงานของสถานประกอบการ (จำนวนคนทำงาน) อำเภอและตำบล  
TABLE 5 NUMBER OF ESTABLISHMENTS BY SIZE OF ESTABLISHMENT (NUMBER OF PERSONS ENGAGED), AMPHOE AND TAMBON

อำเภอ/ตำบล	จำนวน สถานประกอบการ Number of establishments	ขนาดของสถานประกอบการ (จำนวนคนทำงาน) Size of establishment (Number of persons engaged)												Amphoe/Tambon
		1 - 5	6 - 10	11 - 15	16 - 20	21 - 25	26 - 30	31 - 50	51 - 100	101 - 200	201 - 500	501 - 1,000	> 1,000	
<b>รวม</b>	<b>29,943</b>	<b>27,720</b>	<b>1,243</b>	<b>437</b>	<b>172</b>	<b>94</b>	<b>81</b>	<b>102</b>	<b>48</b>	<b>26</b>	<b>17</b>	<b>2</b>	<b>1</b>	<b>Total</b>
อำเภอเมืองลำปาง	12,827	11,547	694	254	95	56	45	72	34	18	12	-	-	Amphoe Muang Lamphang
ตำบลเชียงเคี่ยน	640	603	20	9	2	1	1	3	1	-	-	-	-	Tambon Chiang Kien
ตำบลหัวฝาย	886	810	45	15	9	2	3	2	-	-	-	-	-	Tambon Hua Wiang
ตำบลสวนดอก	853	693	78	30	10	14	9	8	6	1	4	-	-	Tambon Suan Dok
ตำบลสนดอย	1,380	1,203	96	38	13	8	4	9	5	4	-	-	-	Tambon Sop Tui
ตำบลพระบาท	1,279	1,135	86	31	8	2	-	6	4	5	2	-	-	Tambon Phra Bat
ตำบลจอมพะ	1,695	1,503	86	43	18	9	6	18	7	3	2	-	-	Tambon Chomphu
ตำบลถ้ำแก้วพระ	421	353	52	7	2	2	3	1	-	1	-	-	-	Tambon Klui Phae
ตำบลแม่ต๋ອງ	667	584	37	12	7	3	3	9	6	2	4	-	-	Tambon Pong Saen Thong
ตำบลบ้านแดง	200	186	6	4	-	2	2	-	-	-	-	-	-	Tambon Ban Laeng
ตำบลบ้านต๊อง	494	471	16	2	3	3	1	-	-	1	-	-	-	Tambon Ban Sadet
ตำบลห้วย	1,059	992	39	13	5	2	2	3	2	1	-	-	-	Tambon Phichai
ตำบลทุ่งขาม	295	271	15	6	-	-	1	2	-	-	-	-	-	Tambon Thung Fai
ตำบลบ้านเอื้อม	490	463	14	6	3	1	-	3	-	-	-	-	-	Tambon Ban Ueum
ตำบลบ้านป่า	326	287	25	8	4	-	1	1	-	-	-	-	-	Tambon Ban Pao
ตำบลบ้านคำ	218	208	2	4	1	-	2	-	1	-	-	-	-	Tambon Ban Kha
ตำบลอ้อยข้าว	992	908	47	18	6	5	4	3	1	-	-	-	-	Tambon Bo Haeo
ตำบลต้นธงชัย	441	416	17	3	1	1	1	2	-	-	-	-	-	Tambon Ton Thongschai
ตำบลศิริมังคลา	205	183	9	4	-	3	2	1	1	-	-	-	-	Tambon Nikhom Phattthana
ตำบลบุญมาค้ำพัฒนา	288	278	4	1	3	1	1	1	-	-	-	-	-	Tambon Bun Nak Phattthana
อำเภอแม่เมาะ	1,347	1,289	43	6	4	-	1	1	-	2	1	-	-	Amphoe Mae Mo
ตำบลบ้านดง	100	95	2	-	3	-	-	-	-	-	-	-	-	Tambon Ban Dong
ตำบลนาสัก	211	206	4	1	-	-	-	-	-	-	-	-	-	Tambon Na Sak
ตำบลนางพื่อน	173	168	4	-	-	-	-	1	-	-	-	-	-	Tambon Chang Nuea
ตำบลแม่มาะ	715	679	26	5	1	-	1	-	-	2	1	-	-	Tambon Mae Mo
ตำบลสบขี้ลาด	148	141	7	-	-	-	-	-	-	-	-	-	-	Tambon Sop Pat
อำเภอเกาะคา	2,223	2,053	107	32	12	6	2	6	3	1	-	-	1	Amphoe Ko Kha
ตำบลป่าบงทราย	396	369	20	7	-	-	-	-	-	-	-	-	-	Tambon Lamphang Luang
ตำบลนาแก้ว	225	218	4	1	-	1	-	-	1	-	-	-	-	Tambon Na Kao
ตำบลป่าสัก	144	137	4	2	-	-	1	-	-	-	-	-	-	Tambon Lai Hin
ตำบลวังพร้าว	204	192	5	-	1	1	-	3	-	1	-	-	1	Tambon Wang Phrao
ตำบลศาลา	552	522	16	5	5	1	-	2	1	-	-	-	-	Tambon Sala
ตำบลเกาะคา	102	92	7	1	1	-	-	-	1	-	-	-	-	Tambon Ko Kha
ตำบลนาแสง	98	93	4	1	-	-	-	-	-	-	-	-	-	Tambon Na Saeng
ตำบลท่าหา	359	299	40	12	5	3	-	-	-	-	-	-	-	Tambon Tha Pha
ตำบลน้ำแม่พัฒนา	145	131	7	3	-	-	1	1	-	-	-	-	-	Tambon Mai Phattthana
อำเภอเสริมงาม	882	827	34	11	4	1	2	2	1	-	-	-	-	Amphoe Soem Ngam
ตำบลทุ่งงาม	300	288	9	3	-	-	-	-	-	-	-	-	-	Tambon Thung Ngam
ตำบลเสริมขวา	179	168	7	2	-	1	-	1	-	-	-	-	-	Tambon Soem Khwa
ตำบลเสริมซ้าย	222	205	8	3	3	-	2	-	1	-	-	-	-	Tambon Soem Sai
ตำบลเสริมกลาง	181	166	10	3	1	-	-	1	-	-	-	-	-	Tambon Soem Klang



ตาราง 5 จำนวนสถานประกอบการ จำนวนสถานประกอบการ (จำนวนคนทำงาน) อำเภอเสถียร (ต่อ)  
 TABLE 5 NUMBER OF ESTABLISHMENTS BY SIZE OF ESTABLISHMENT (NUMBER OF PERSONS ENGAGED), AMPHOE AND TAMBON (Contd.)

อำเภอ/ตำบล	จำนวน สถานประกอบการ Number of establishments	ขนาดของสถานประกอบการ (จำนวนคนทำงาน) Size of establishment (Number of persons engaged)											Amphoe/Tambon			
		1 - 5	6 - 10	11- 15	16 - 20	21 - 25	26 - 30	31 - 50	51 - 100	101 - 200	201 - 500	501 - 1,000		> 1,000		
ตำบลบ้าน	233	224	8	1	-	-	-	-	-	-	-	-	-	-	-	TambonPa Tan
ตำบลบ้านบัว	183	176	4	-	-	2	-	1	-	-	-	-	-	-	-	TambonBan Bua
ตำบลบ้านบ่อ	88	82	3	2	1	-	-	-	-	-	-	-	-	-	-	TambonBan Borm
ตำบลบ้านไร่	282	259	9	6	2	2	1	1	3	1	-	-	-	-	-	TambonBan Rai
ตำบลดอนเพ็	130	127	2	-	-	-	-	1	-	-	-	-	-	-	-	TambonDon Fai
ตำบลหัวเสือ	180	172	4	1	2	2	1	-	-	-	-	-	-	-	-	TambonHua Suea
ตำบลวังเงิน	84	78	1	2	2	2	1	-	-	-	-	-	-	-	-	TambonWang Ngeen
ตำบลสันดอนแก้ว	182	177	2	2	2	2	2	1	-	-	-	-	-	-	-	TambonSan Don Kao
อำเภอสุบรร	757	723	22	7	2	2	1	-	-	-	-	-	-	-	-	AmphoeSop Prap
ตำบลบ่อปราบ	366	348	10	4	4	2	2	-	-	-	-	-	-	-	-	TambonSop Prap
ตำบลชัย	168	162	3	2	-	-	1	-	-	-	-	-	-	-	-	TambonSamai
ตำบลแม่บัว	111	106	4	1	-	-	-	-	-	-	-	-	-	-	-	TambonMae Bua
ตำบลนยาง	112	107	5	-	-	-	-	-	-	-	-	-	-	-	-	TambonNa Yang
อำเภอห้างฉัตร	1,999	1,832	104	31	7	7	4	4	5	2	2	2	2	2	2	AmphoeHrang Chat
ตำบลห้างฉัตร	642	588	32	10	5	5	1	1	1	1	-	-	-	-	-	TambonHrang Chat
ตำบลหนองห่ม	98	97	-	1	-	-	-	-	-	-	-	-	-	-	-	TambonNong Hom
ตำบลเมืองยาว	256	253	2	-	-	1	-	1	-	-	-	-	-	-	-	TambonMueang Yao
ตำบลยางงอก	552	458	57	20	2	2	1	3	5	2	2	1	1	1	1	TambonPong Yang Khok
ตำบลเขื่อนเขา	254	248	4	-	-	-	-	2	2	-	-	-	-	-	-	TambonWiang Tan
ตำบลแม่สัน	101	96	5	-	-	-	-	-	-	-	-	-	-	-	-	TambonMae San
ตำบลขอมแก้ว	96	92	4	-	-	-	-	-	-	-	-	-	-	-	-	TambonWo Kao
อำเภอเมืองปาน	1,097	1,033	28	15	5	5	2	2	1	2	10	1	1	1	1	AmphoeMueang Pan
ตำบลเมืองปาน	219	212	5	1	-	-	-	-	-	-	1	-	-	-	-	TambonMueang Pan
ตำบลบ้านขอ	183	178	2	2	-	-	1	1	-	-	-	-	-	-	-	TambonBan Kho
ตำบลทุ่งกว๋	312	291	13	4	4	1	1	1	-	-	1	-	-	-	-	TambonThung Kwao
ตำบลแจ้ซ้อน	289	265	7	8	3	3	1	1	-	-	4	1	-	-	-	TambonChae Son
ตำบลหัวเมือง	94	87	1	-	-	1	1	1	1	1	4	-	-	-	-	TambonHua Mueang

ตาราง 5 จำนวนสถานประกอบการ จำนวนสถานประกอบการ (จำนวนคนทำงาน) อำเภอและตำบล (ต่อ)  
TABLE 5 NUMBER OF ESTABLISHMENTS BY SIZE OF ESTABLISHMENT (NUMBER OF PERSONS ENGAGED), AMPHOE AND TAMBON (Contd.)

อำเภอ/ตำบล	จำนวน สถานประกอบการ Number of establishments	ขนาดสถานประกอบการ (จำนวนคนทำงาน) Size of establishment (Number of persons engaged)												อำเภอ/Tambon	
		1 - 5	6 - 10	11- 15	16 - 20	21 - 25	26 - 30	31 - 50	51 - 100	101 - 200	201 - 500	501 - 1,000	> 1,000		
<b>ในเขตเทศบาล</b>	<b>19,332</b>	<b>17,684</b>	<b>935</b>	<b>327</b>	<b>111</b>	<b>63</b>	<b>47</b>	<b>80</b>	<b>43</b>	<b>23</b>	<b>16</b>	<b>16</b>	<b>1</b>	<b>1</b>	<b>Municipal area</b>
อำเภอเมืองลำปาง	9,321	8,282	567	203	72	43	31	64	31	16	12	-	-	-	Amphoe/Mueang Lamphang
ตำบลเมืองเหนือ	640	603	20	9	2	1	1	3	1	-	-	-	-	-	TambonWiang Nuea
ตำบลวังยาง	886	810	45	15	9	2	3	2	-	-	-	-	-	-	TambonHua Wiang
ตำบลสวนดอก	853	693	78	30	10	14	9	8	6	1	4	-	-	-	Tambonsuan Dok
ตำบลสนต้อย	1,380	1,203	96	38	13	8	4	9	5	4	-	-	-	-	TambonSop Tui
ตำบลพระบาท	1,279	1,135	86	31	8	2	4	6	4	5	2	-	-	-	TambonPhra Bat
ตำบลชมพู	1,695	1,503	86	43	18	9	6	18	7	3	2	-	-	-	TambonChomphu
ตำบลก้อชัย	421	353	52	7	2	2	3	1	-	1	-	-	-	-	TambonKuaai Phae
ตำบลแม่ทอง	667	584	37	12	7	3	3	9	6	2	4	-	-	-	TambonPong Saen Thong
ตำบลพิชัย	534	498	23	6	1	1	1	3	2	-	-	-	-	-	TambonPhichai
ตำบลอมเฒ่า	525	484	27	9	1	1	-	3	-	-	-	-	-	-	TambonBo Haeo
ตำบลต้นธงชัย	441	416	17	3	1	1	1	2	-	-	-	-	-	-	TambonTon Thongchai
อำเภอแม่มาะ	715	679	26	5	1	-	1	1	-	2	-	-	-	-	Amphoe/Mae Mo
ตำบลแม่มาะ	715	679	26	5	1	-	1	1	-	2	-	-	-	-	TambonMae Mo
อำเภอเกาะคา	1,982	1,829	96	28	12	6	1	5	3	1	-	-	-	1	Amphoe/Ko Kha
ตำบลลำปางหลวง	396	369	20	7	-	-	-	-	-	-	-	-	-	-	TambonLampang Luang
ตำบลนาแก้ว	225	218	4	1	-	1	-	-	1	-	-	-	-	-	TambonNa Kao
ตำบลลำสิน	144	137	4	2	-	-	1	-	-	-	-	-	-	-	TambonLai Hin
ตำบลศรีพร้าว	204	192	5	-	1	1	-	3	-	1	-	-	-	1	TambonWang Phrao
ตำบลเสา	552	522	16	5	5	1	-	2	1	-	-	-	-	-	TambonSala
ตำบลเกาะคา	102	92	7	1	1	-	-	-	1	-	-	-	-	-	TambonKo Kha
ตำบลพญา	359	299	40	12	5	3	-	-	-	-	-	-	-	-	TambonTha Pha
อำเภอเสริมงาม	616	577	24	8	4	-	2	-	1	-	-	-	-	-	Amphoe/Soem Ngam
ตำบลทุ่งงาม	300	288	9	3	-	-	-	-	-	-	-	-	-	-	TambonThung Ngam
ตำบลเสริมชัย	222	205	8	3	3	-	2	-	1	-	-	-	-	-	TambonSoem Sai
ตำบลเสริมกลาง	94	84	7	2	1	-	-	-	-	-	-	-	-	-	TambonSoem Klang
อำเภอจาง	556	525	18	5	4	3	1	-	-	-	-	-	-	-	Amphoe/Nga
ตำบลสองหมื่น	325	309	9	4	2	1	-	-	-	-	-	-	-	-	TambonLuang Nuea
ตำบลสองใต้	231	216	9	1	2	2	1	-	-	-	-	-	-	-	TambonLuang Tai
อำเภอแจ้ห่ม	450	430	13	4	1	-	-	1	-	-	1	-	-	-	Amphoe/Chae Hom
ตำบลแจ้ห่ม	214	199	10	4	4	-	-	1	-	-	-	-	-	-	TambonChae Hom
ตำบลทุ่ง	153	148	3	-	1	-	-	-	-	-	1	-	-	-	TambonBan Sa
ตำบลทุ่ง	83	83	-	-	-	-	-	-	-	-	-	-	-	-	TambonThung Phueing
อำเภอวังเหนือ	254	247	4	1	1	-	-	1	-	-	-	-	-	-	Amphoe/Wang Nuea
ตำบลวังเหนือ	254	247	4	1	1	-	-	1	-	-	-	-	-	-	TambonWang Nuea
อำเภอเถิน	1,565	1,494	34	22	4	4	4	3	-	-	-	-	-	-	Amphoe/Thoen
ตำบลล้อมแรด	967	908	30	17	4	4	3	1	-	-	-	-	-	-	TambonLom Raet
ตำบลแม่เมาะ	168	163	1	3	-	-	-	1	-	-	-	-	-	-	TambonMae Mok
ตำบลเวียงมอก	236	235	1	-	-	-	-	-	-	-	-	-	-	-	TambonWiang Mok
ตำบลเงินเอย	194	188	2	2	1	-	1	1	-	-	-	-	-	-	TambonThoen Buri
อำเภอแม่พริก	235	225	6	1	2	1	-	-	-	-	-	-	-	-	Amphoe/Mae Phrik
ตำบลแม่พริก	82	79	2	-	-	1	-	-	-	-	-	-	-	-	TambonMae Phrik
ตำบลแม่ปู้	88	83	4	-	1	-	-	-	-	-	-	-	-	-	TambonMae Pu
ตำบลพระบาทวังตวง	65	63	-	1	1	-	-	-	-	-	-	-	-	-	TambonPhra Bat Wang Tuang





ตาราง 5 จำนวนสถานประกอบการ จำนวนสถานประกอบการ (จำนวนคนทำงาน) อำเภอและตำบล (ต่อ)  
TABLE 5 NUMBER OF ESTABLISHMENTS BY SIZE OF ESTABLISHMENT (NUMBER OF PERSONS ENGAGED), AMPHOE AND TAMBON (Contd.)

อำเภอ/ตำบล	จำนวน สถานประกอบการ Number of establishments	ขนาดของสถานประกอบการ (จำนวนคนทำงาน)											Amphoe/Tambon			
		1 - 5	6 - 10	11-15	16 - 20	21 - 25	26 - 30	31 - 50	51 - 100	101 - 200	201 - 500	501 - 1,000		> 1,000		
อำเภอเด่นชัย	660	617	26	8	5	1	1	-	-	-	-	-	-	-	-	AmphoeChae Horn
ตำบลแจ้ห่ม	127	120	1	3	1	1	1	-	-	-	-	-	-	-	-	TambonChae Horn
ตำบลปงอมน	71	68	1	1	1	-	-	-	-	-	-	-	-	-	-	TambonPong Don
ตำบลแม่สุก	187	178	6	2	1	-	-	-	-	-	-	-	-	-	-	TambonMae Suk
ตำบลเมืองมาย	67	64	1	1	-	-	-	-	-	-	-	-	-	-	-	TambonMueang Mai
ตำบลวังหินตมคร	208	187	17	1	2	-	1	-	-	-	-	-	-	-	-	TambonWichet Nakhon
อำเภอวังเหนือ	1,153	1,091	31	13	10	5	1	-	-	-	-	-	-	-	-	AmphoeWang Nuea
ตำบลทุ่งขี้วัว	185	178	2	2	2	1	-	-	-	-	-	-	-	-	-	TambonThung Hua
ตำบลวังเหนือ	55	48	3	3	1	-	-	-	-	-	-	-	-	-	-	TambonWang Nuea
ตำบลวังใต้	105	103	2	-	-	-	-	-	-	-	-	-	-	-	-	TambonWang Tai
ตำบลร่องทะเล	268	250	8	5	2	2	1	-	-	-	-	-	-	-	-	TambonRong Kho
ตำบลวังทอง	114	111	3	-	-	-	-	-	-	-	-	-	-	-	-	TambonWang Thong
ตำบลวังซ้าย	166	154	9	2	1	-	-	-	-	-	-	-	-	-	-	TambonWang Sai
ตำบลวังแก้ว	105	97	3	1	2	2	-	-	-	-	-	-	-	-	-	TambonWang Kaeo
ตำบลวังหาว	155	150	1	-	3	1	-	-	-	-	-	-	-	-	-	TambonWang Sai Kham
อำเภอเงิน	643	617	9	7	3	3	2	1	-	-	-	-	-	-	-	AmphoeThoen
ตำบลแม่วะ	135	127	1	1	2	1	1	1	-	-	-	-	-	-	-	TambonMae Wa
ตำบลแม่บ่อ	125	116	4	2	1	-	2	-	-	-	-	-	-	-	-	TambonMae Pa
ตำบลนาโง้ง	186	185	-	1	-	-	-	-	-	-	-	-	-	-	-	TambonNa Pong
ตำบลแม่ตอด	197	189	4	3	-	-	-	-	-	-	-	-	-	-	-	TambonMae Thot
อำเภอแม่พริก	107	106	1	-	-	-	-	-	-	-	-	-	-	-	-	AmphoeMae Phrik
ตำบลแม่พริก	69	69	-	-	-	-	-	-	-	-	-	-	-	-	-	TambonMae Phrik
ตำบลนาโป่ง	38	37	1	-	-	-	-	-	-	-	-	-	-	-	-	TambonPha Pang
อำเภอแม่ทะ	665	635	14	5	6	3	-	-	-	-	-	-	-	-	-	AmphoeMae Tha
ตำบลบ้านแก้ว	183	176	4	-	2	1	-	-	-	-	-	-	-	-	-	TambonBan Kio
ตำบลบ้านออม	88	82	3	2	-	1	-	-	-	-	-	-	-	-	-	TambonBan Bohn
ตำบลดอนไร่	130	127	2	-	-	-	1	-	-	-	-	-	-	-	-	TambonDon Rai
ตำบลหัวเสือ	180	172	4	1	2	1	-	-	-	-	-	-	-	-	-	TambonHua Suea
ตำบลวังเงิน	84	78	1	2	2	1	-	-	-	-	-	-	-	-	-	TambonWang Ngeen
อำเภอสนปร่าง	494	470	16	3	2	2	1	-	-	-	-	-	-	-	-	AmphoeSop Prap
ตำบลสนปร่าง	103	95	4	-	2	2	-	-	-	-	-	-	-	-	-	TambonSop Prap
ตำบลชัย	168	162	3	2	-	-	1	-	-	-	-	-	-	-	-	TambonSamai
ตำบลแม่แก้ว	111	106	4	1	-	-	-	-	-	-	-	-	-	-	-	TambonMae Kua
ตำบลนาขาง	112	107	5	-	-	-	-	-	-	-	-	-	-	-	-	TambonNa Yang
อำเภอห้างฉัตร	549	533	13	1	-	2	-	-	-	-	-	-	-	-	-	AmphoeHiang Chat
ตำบลหนองห่ม	98	97	-	1	-	-	-	-	-	-	-	-	-	-	-	TambonNong Lom
ตำบลวังตาล	254	248	4	-	-	2	-	-	-	-	-	-	-	-	-	TambonWiang Tan
ตำบลแม่สิน	101	96	5	-	-	-	-	-	-	-	-	-	-	-	-	TambonMae Sin
ตำบลหนองแก้ว	96	92	4	-	-	-	-	-	-	-	-	-	-	-	-	TambonWong Kao
อำเภอเมืองปาน	878	821	23	14	5	9	2	1	-	-	-	-	-	-	-	AmphoeMueang Pan
ตำบลบ้านขอ	183	178	2	2	-	-	1	-	-	-	-	-	-	-	-	TambonBan Kho
ตำบลทุ่งกว๋าว	312	291	13	4	1	1	-	-	-	-	-	-	-	-	-	TambonThung Kwao
ตำบลแจ้ซ้อน	289	265	7	8	3	1	-	-	-	-	-	-	-	-	-	TambonChae Son
ตำบลหัวเมือง	94	87	1	-	1	1	-	-	-	-	-	-	-	-	-	TambonHua Mueang

ที่มา : สำนักงานยุทธการกรม พ.ศ. 2560 (ข้อมูลพื้นฐาน) จังหวัด ลำปาง สำนักงานสถิติแห่งชาติ กระทรวงดิจิทัลและสังคม  
Source : The 2017 Industrial Census (Basic Information), Lamphang Province, National Statistical Office, Ministry of Digital Economy and Society.

ตาราง 6 จำนวนคนทำงานในสถานประกอบการ จำนวนคนของสถานประกอบการ (จำนวนคนทำงาน) อำเภอและตำบล  
 TABLE 6 NUMBER OF PERSONS ENGAGED IN ESTABLISHMENTS BY SIZE OF ESTABLISHMENT (NUMBER OF PERSONS ENGAGED), AMPHOE AND TAMBON

อำเภอ/ตำบล	จำนวน คนทำงาน Number of persons engaged	ขนาดของสถานประกอบการ (จำนวนคนทำงาน) Size of establishment (Number of persons engaged)													Amphoe/Tambon
		1 - 5	6 - 10	11 - 15	16 - 20	21 - 25	26 - 30	31 - 50	51 - 100	101 - 200	201 - 500	501 - 1,000	> 1,000		
รวม	86,188	45,003	9,277	5,567	3,121	2,142	2,347	3,990	3,298	3,773	5,154	1,451	1,085	Total	
อำเภอเมืองลำปาง	43,704	19,476	5,151	3,210	1,706	1,265	1,286	2,851	2,385	2,777	3,597	-	-	Amphoe/Mueang Lampang	
ตำบลเมืองใหม่	1,584	1,042	150	108	34	23	29	108	90	-	-	-	-	Tambon/Wiang Nuea	
ตำบลหัวเวียง	2,497	1,612	187	161	161	44	81	72	-	-	-	-	-	Tambon/Hua Wiang	
ตำบลสามดอย	5,330	1,520	570	375	186	306	263	338	475	138	1,159	-	-	Tambon/Suan Dok	
ตำบลสบตุ๋ย	5,501	2,416	705	482	235	185	108	357	371	642	-	-	-	Tambon/Sop Tui	
ตำบลห้วยบาท	4,935	1,909	652	400	140	46	-	239	243	675	631	-	-	Tambon/Hua Bat	
ตำบลทุ่งพญา	6,496	2,463	637	549	321	207	173	720	471	443	522	-	-	Tambon/Chomphu	
ตำบลกล้วยแพะ	1,460	645	382	85	36	46	82	33	471	151	-	-	-	Tambon/Kluai Phae	
ตำบลโป่งเต่างอง	4,150	1,037	284	154	123	72	88	322	402	383	1,285	-	-	Tambon/Pong Saem Thong	
ตำบลบ้านแดง	452	251	45	26	60	44	60	-	-	-	-	-	-	Tambon/Ban Laeng	
ตำบลบ้านเสด็จ	1,027	605	111	26	60	-	30	-	-	195	-	-	-	Tambon/Ban Suedet	
ตำบลกุ่มฝาย	2,505	1,469	293	158	87	43	60	126	119	150	-	-	-	Tambon/Phichal	
ตำบลบ้านอ้อม	702	403	115	75	-	-	30	79	-	-	-	-	-	Tambon/Thung Fai	
ตำบลบ้านเป้า	858	612	98	101	52	21	-	119	-	-	-	-	-	Tambon/Ban Ueam	
ตำบลบ้านคำ	496	288	16	52	65	-	27	50	-	-	-	-	-	Tambon/Ban Pao	
ตำบลบ่อแก้ว	2,629	1,522	358	225	106	116	109	110	60	-	-	-	-	Tambon/Ban Kha	
ตำบลต้นทราย	948	632	122	36	20	21	26	91	83	-	-	-	-	Tambon/Bo Haeo	
ตำบลนิคมพัฒนา	621	257	64	55	-	67	60	47	71	-	-	-	-	Tambon/Don Thongsichal	
ตำบลอุโมงค์พัฒนา	536	362	35	15	60	24	-	40	-	-	-	-	-	Tambon/Nikhom Phatthana	
อำเภอแม่เมาะ	3,362	2,151	318	77	74	-	30	50	-	236	426	-	-	Tambon/Bun Nak Phatthana	
ตำบลบ้านดง	203	130	16	-	57	-	-	-	-	-	-	-	-	Amphoe/Mae Mo	
ตำบลนาสัก	330	330	34	11	-	-	-	-	-	-	-	-	-	Tambon/Ban Dong	
ตำบลจองหล่อ	272	36	-	-	-	-	-	50	-	-	-	-	-	Tambon/Na Sak	
ตำบลแม่มาะ	1,218	188	66	66	17	-	30	-	-	236	426	-	-	Tambon/Chang Nuea	
ตำบลสบป่าด	201	44	-	-	-	-	-	-	-	-	-	-	-	Tambon/Mae Mo	
อำเภอเกาะตา	6,652	3,383	820	402	219	141	60	216	189	137	-	-	1,085	Tambon/Sop Pat	
ตำบลป่าขางหลวง	837	594	159	84	-	-	-	-	-	-	-	-	-	Amphoe/Ko Kha	
ตำบลนาแก้ว	445	324	29	12	-	21	-	-	59	-	-	-	-	Tambon/Lampang Luang	
ตำบลไร่สีหิ้น	296	210	29	27	-	-	30	-	-	-	-	-	-	Tambon/Na Kaeko	
ตำบลวังพร้าว	1,712	310	38	-	17	21	-	104	-	137	-	-	1,085	Tambon/Lai Hin	
ตำบลศาล	1,302	878	113	62	91	25	-	80	53	-	-	-	-	Tambon/Wang Phrao	
ตำบลนาเหล่า	190	155	26	11	16	-	-	-	77	-	-	-	-	Tambon/Sala	
ตำบลท่าเสา	1,195	559	317	150	95	74	-	-	-	-	-	-	-	Tambon/Ko Kha	
ตำบลใหม่พัฒนา	362	196	59	45	-	-	30	32	-	-	-	-	-	Tambon/Na Saeng	
อำเภอศรีงาม	1,993	1,304	265	146	72	22	60	62	62	-	-	-	-	Tambon/Tha Pha	
ตำบลทุ่งงม	558	454	66	38	-	-	-	-	-	-	-	-	-	Tambon/Mai Phatthana	
ตำบลศรีมูทวา	387	249	55	30	-	22	-	31	-	-	-	-	-	Amphoe/Soem Ngam	
ตำบลศรีมัญฉัย	589	306	69	40	52	-	60	-	62	-	-	-	-	Tambon/Thung Ngam	
ตำบลศรีมูทกลาง	459	295	75	38	20	-	-	31	-	-	-	-	-	Tambon/Soem Khwa	
อำเภอวัง	2,867	2,089	204	62	148	110	60	75	-	119	-	-	-	Tambon/Soem Sai	
ตำบลหนองเหนือ	712	538	70	51	32	21	-	-	-	-	-	-	-	Tambon/Soem Klang	
ตำบลทรงไต้	589	404	11	43	40	-	30	-	-	-	-	-	-	Amphoe/Ngao	
														Tambon/Luang Nuea	
														Tambon/Luang Tai	



ตาราง 6 จำนวนคนทั้งหมดในสถานประกอบการ จำนวนคนของสถานประกอบการ (จำนวนคนทั้งหมด) อำเภอและตำบล (ต่อ)  
 TABLE 6 NUMBER OF PERSONS ENGAGED IN ESTABLISHMENTS BY SIZE OF ESTABLISHMENT (NUMBER OF PERSONS ENGAGED), AMPHOE AND TAMBON (Contd.)

อำเภอ/ตำบล	จำนวน คนทำงาน Number of persons engaged	ขนาดของสถานประกอบการ (จำนวนคนทำงาน) Size of establishment (Number of persons engaged)											Amphoe/Tambon			
		1 - 5	6 - 10	11 - 15	16 - 20	21 - 25	26 - 30	31 - 50	51 - 100	101 - 200	201 - 500	501 - 1,000		> 1,000		
ตำบลน้ำจืด	968	437	63	75	39	22	26	-	204	102	-	-	-	-	-	TambonNain Cho
ตำบลดอนไผ่	232	189	13	-	-	-	30	-	-	-	-	-	-	-	-	TambonDon Fai
ตำบลหัวเสือ	332	225	32	11	40	24	-	-	-	-	-	-	-	-	-	TambonHua Suea
ตำบลวังเงิน	215	128	7	22	33	25	-	-	-	-	-	-	-	-	-	TambonWang Nigeon
ตำบลตีคอนแก่น	276	207	16	23	-	-	30	-	-	-	-	-	-	-	-	TambonSan Don Kaeo
อำเภอหนองบัว	1,416	1,048	171	90	32	42	-	33	-	-	-	-	-	-	-	AmphoeSop Prap
ตำบลหนองบัว	739	543	73	49	32	42	-	-	-	-	-	-	-	-	-	TambonSop Prap
ตำบลชัย	295	208	24	30	-	-	-	33	-	-	-	-	-	-	-	TambonSamai
ตำบลแม่โพธิ์	188	145	32	11	-	-	-	-	-	-	-	-	-	-	-	TambonMae Kua
ตำบลนาขาง	194	152	42	-	-	-	-	-	-	-	-	-	-	-	-	TambonNa Yang
อำเภอท่งศรีนคร	7,288	3,034	764	387	130	160	88	156	332	295	491	1,451	-	-	-	AmphoeHiang Chat
ตำบลท่งศรีนคร	2,131	1,017	229	132	95	92	30	35	-	-	-	501	-	-	-	TambonHiang Chat
ตำบลหนองตม	168	156	-	12	-	-	-	-	-	-	-	-	-	-	-	TambonNong Tom
ตำบลเมืองยาว	424	378	16	-	-	-	30	-	-	-	-	-	-	-	-	TambonMueang Yao
ตำบลปางช้างศึก	3,783	842	423	243	35	23	28	121	332	295	491	950	-	-	-	TambonPang Yang Khok
ตำบลเขียงศาล	441	365	31	-	-	45	-	-	-	-	-	-	-	-	-	TambonWiang Tan
ตำบลแม่ลิ้ม	179	145	34	-	-	-	-	-	-	-	-	-	-	-	-	TambonMae San
ตำบลเวียงแก้ว	162	131	31	-	-	-	-	-	-	-	-	-	-	-	-	TambonWong Kaeo
อำเภอเมืองปาน	2,804	1,508	225	208	95	45	296	78	56	-	293	-	-	-	-	AmphoeMueang Pan
ตำบลเมืองปาน	389	303	41	15	-	-	30	-	-	-	-	-	-	-	-	TambonMueang Pan
ตำบลบ้านดอ	304	243	16	24	-	21	-	-	-	-	-	-	-	-	-	TambonBan Kho
ตำบลทุ่งแก้ว	950	408	103	56	19	-	30	41	-	-	293	-	-	-	-	TambonThung Kwao
ตำบลเขื่อน	856	415	59	113	56	-	120	37	56	-	-	-	-	-	-	TambonChae Son
ตำบลห้วยมือง	305	139	6	-	20	24	116	-	-	-	-	-	-	-	-	TambonHua Mueang

ตาราง 6 จำนวนคนทำงานในสถานประกอบการ จำนวนคนตามขนาดของสถานประกอบการ (จำนวนคนทำงาน) อำเภอและตำบล (ต่อ)

อำเภอ/ตำบล	จำนวนคนทำงาน Number of persons engaged	ขนาดของสถานประกอบการ (จำนวนคนทำงาน) Size of establishment (Number of persons engaged)											Municipal area	
		1 - 5	6 - 10	11 - 15	16 - 20	21 - 25	26 - 30	31 - 50	51 - 100	101 - 200	201 - 500	501 - 1,000		> 1,000
<b>ในเขตเทศบาล</b>	<b>65,068</b>	<b>30,385</b>	<b>6,962</b>	<b>4,130</b>	<b>2,003</b>	<b>1,435</b>	<b>1,349</b>	<b>3,120</b>	<b>2,958</b>	<b>3,309</b>	<b>4,861</b>	<b>1,451</b>	<b>1,085</b>	
อำเภอเมืองลำปาง	35,520	14,871	4,219	2,568	1,291	975	880	2,516	2,171	2,432	3,597	-	-	Amphoe/Wiang Nuea
ตำบลเวียงเหนือ	1,584	1,042	150	108	34	23	29	108	90	-	-	-	-	TambonWiang Nuea
ตำบลเวียงใต้	2,497	1,612	340	187	161	44	81	72	-	-	-	-	-	TambonHua Wiang
ตำบลเวียงเหนือ	5,330	1,520	375	186	186	306	263	338	475	138	1,159	-	-	TambonSuan Dok
ตำบลเวียงใต้	5,501	2,416	482	235	235	185	108	357	371	642	-	-	-	TambonSop Tui
ตำบลพระบาท	4,935	1,909	400	493	140	46	-	239	243	675	631	-	-	TambonPhra Bat
ตำบลชมพู	6,496	2,453	637	569	321	207	173	720	471	443	522	-	-	TambonChomphu
ตำบลเวียงเหนือ	1,460	645	382	85	36	46	82	33	-	151	-	-	-	TambonKhuai Phae
ตำบลเวียงใต้	4,150	1,037	284	154	123	72	88	322	402	383	1,285	-	-	TambonPong Saen Thong
ตำบลเวียงเหนือ	1,324	781	174	124	75	19	30	126	119	-	-	-	-	TambonPhichai
ตำบลเวียงใต้	1,295	824	203	117	16	25	-	110	-	-	-	-	-	TambonBo Haeo
ตำบลเวียงเหนือ	2,181	1,218	188	948	66	21	26	91	-	-	-	-	-	TambonTon Thongchai
ตำบลเวียงใต้	2,181	1,218	188	66	17	-	30	-	-	236	426	-	-	Amphoe/Mae Mo
อำเภอเกาะกา	6,100	3,034	735	346	219	141	30	184	189	137	-	-	1,085	Amphoe/Ko Kha
ตำบลลำปางหลวง	837	594	159	84	-	-	-	-	-	-	-	-	-	TambonLampang Luang
ตำบลนาแก้ว	445	324	29	12	-	21	-	-	59	-	-	-	-	TambonNa Kao
ตำบลโฮงหิน	296	210	29	27	-	-	30	-	-	-	-	-	-	TambonLai Hin
ตำบลวังพร้าว	1,712	310	38	-	17	21	-	104	-	137	-	-	1,085	TambonWang Phrao
ตำบลศาลา	1,302	878	113	62	91	25	-	80	53	-	-	-	-	TambonSala
ตำบลเกาะกา	313	159	50	16	16	-	-	-	77	-	-	-	-	TambonKo Kha
ตำบลท่าเสา	1,195	559	317	150	95	74	-	-	-	-	-	-	-	TambonTha Pha
อำเภอเสริมงาม	1,391	903	189	105	72	-	60	-	62	-	-	-	-	Amphoe/Soem Ngam
ตำบลทุ่งงาม	558	454	66	38	-	-	-	-	-	-	-	-	-	TambonThung Ngam
ตำบลศรีมัญชา	589	306	69	40	52	-	60	-	62	-	-	-	-	TambonSoem Sai
ตำบลเสริมกลาง	244	143	54	27	20	-	-	-	-	-	-	-	-	TambonSoem Klang
อำเภอวัง	1,301	942	131	62	72	64	30	-	-	-	-	-	-	Amphoe/Ngao
ตำบลหนองหือ	712	538	70	51	32	21	-	-	-	-	-	-	-	TambonLuang Nuea
ตำบลหนองใต้	589	404	61	11	40	43	30	-	-	-	-	-	-	TambonLuang Tai
อำเภอแจ้ห่ม	1,247	694	95	51	20	-	-	40	-	-	347	-	-	Amphoe/Chae Hom
ตำบลแจ้ห่ม	495	329	75	51	-	-	-	40	-	-	-	-	-	TambonChae Hom
ตำบลบ้านสา	617	230	20	-	20	-	-	-	-	-	347	-	-	TambonBan Sa
ตำบลทุ่งตั้ง	135	135	-	-	-	-	-	-	-	-	-	-	-	TambonThung Phueang
อำเภอวังเหนือ	541	440	29	15	16	-	-	41	-	-	-	-	-	Amphoe/Wiang Nuea
ตำบลวังเหนือ	541	440	29	15	16	-	-	41	-	-	-	-	-	TambonWiang Nuea
อำเภอเถิน	3,352	2,425	262	278	72	93	115	107	-	-	-	-	-	Amphoe/Thoen
ตำบลวังเหนือ	2,298	1,567	229	217	72	93	85	35	-	-	-	-	-	TambonLom Raet
ตำบลแม่เฒ่า	329	246	6	37	-	-	-	40	-	-	-	-	-	TambonMae Mok
ตำบลเวียงเหนือ	342	333	9	-	-	-	-	-	-	-	-	-	-	TambonWiang Mok
ตำบลเวียงใต้	383	279	18	24	-	-	30	32	-	-	-	-	-	TambonThoen Buri
อำเภอแม่เฒ่า	446	322	49	15	35	25	-	-	-	-	-	-	-	Amphoe/Mae Phrik
ตำบลแม่พริก	165	122	18	-	-	25	-	-	-	-	-	-	-	TambonMae Phrik
ตำบลแม่ปู้	164	114	31	-	19	-	-	-	-	-	-	-	-	TambonMae Pu
ตำบลพระบาทวังตวง	117	86	-	15	16	-	-	-	-	-	-	-	-	TambonPhra Bat Wang Luang



ตาราง 6 จำนวนคนทำงานในสถานประกอบการ จำนวนคนของสถานประกอบการ (จำนวนคนทำงาน) อำเภอและตำบล (ต่อ)  
 TABLE 6 NUMBER OF PERSONS ENGAGED IN ESTABLISHMENTS BY SIZE OF ESTABLISHMENT (NUMBER OF PERSONS ENGAGED), AMPHOE AND TAMBON (Cont'd.)

อำเภอ/ตำบล	จำนวน คนทำงาน Number of persons engaged	ขนาดของสถานประกอบการ (จำนวนคนทำงาน) Size of establishment (Number of persons engaged)											Amphoe/Tambon			
		1 - 5	6 - 10	11- 15	16 - 20	21 - 25	26 - 30	31 - 50	51 - 100	101 - 200	201 - 500	501 - 1,000		> 1,000		
อำเภอจันทบุรี	1,467	968	184	103	90	46	26	50	-	-	-	-	-	-	-	AmphoeChae Hom
ตำบลแสมดำ	316	184	6	37	18	21	-	50	-	-	-	-	-	-	-	TambonChae Hom
ตำบลบึงบอน	147	105	7	15	20	-	-	-	-	-	-	-	-	-	-	TambonPong Don
ตำบลแม่ลูก	354	268	42	28	16	-	-	-	-	-	-	-	-	-	-	TambonMae Suk
ตำบลเอื้องมาย	138	92	10	11	-	-	-	-	-	-	-	-	-	-	-	TambonMueang Mai
ตำบลเวียงนคร	512	319	119	12	36	-	26	-	-	-	-	-	-	-	-	TambonWichet Nakhon
อำเภอวังน้อย	2,458	1,627	232	175	189	50	150	35	-	-	-	-	-	-	-	AmphoeWang Nuea
ตำบลทุ่งขี้	357	252	12	26	37	-	30	-	-	-	-	-	-	-	-	TambonThung Hua
ตำบลวังเหนือ	158	75	21	45	17	-	-	-	-	-	-	-	-	-	-	TambonWang Nuea
ตำบลวังใต้	164	146	18	-	-	-	-	-	-	-	-	-	-	-	-	TambonWang Tai
ตำบลร่องเกาะ	628	363	63	71	36	-	60	35	-	-	-	-	-	-	-	TambonRong Kho
ตำบลวังทอง	186	166	20	-	-	-	-	-	-	-	-	-	-	-	-	TambonWang Thong
ตำบลวังชัย	353	239	67	22	-	25	-	-	-	-	-	-	-	-	-	TambonWang Sai
ตำบลวังแก้ว	282	147	24	11	40	-	60	-	-	-	-	-	-	-	-	TambonWang Kaeo
ตำบลวังทรายคำ	330	239	7	-	59	-	-	-	-	-	-	-	-	-	-	TambonWang Sai Kham
อำเภอเนิน	1,327	852	71	86	51	47	30	120	70	-	-	-	-	-	-	AmphoeThoen
ตำบลมะขาม	425	196	6	15	35	23	30	50	70	-	-	-	-	-	-	TambonMae Wa
ตำบลแม่ไม้	314	173	31	16	16	-	-	70	-	-	-	-	-	-	-	TambonMae Pa
ตำบลนาบึง	246	234	-	12	-	-	-	-	-	-	-	-	-	-	-	TambonNa Pong
ตำบลแม่สอด	342	249	34	35	-	24	-	-	-	-	-	-	-	-	-	TambonMae Thot
อำเภอแม่จัน	178	171	7	-	-	-	-	-	-	-	-	-	-	-	-	AmphoeMae Phrik
ตำบลแม่เหล็ก	116	116	-	-	-	-	-	-	-	-	-	-	-	-	-	TambonMae Phrik
ตำบลบึง	62	55	7	-	-	-	-	-	-	-	-	-	-	-	-	TambonPha Pang
อำเภอแม่ทะ	1,319	913	102	57	113	74	60	-	-	-	-	-	-	-	-	AmphoeMae Tha
ตำบลบ้านแก้ว	343	243	30	-	40	-	30	-	-	-	-	-	-	-	-	TambonBan Kho
ตำบลบ้านหมอย	197	128	20	24	-	25	-	-	-	-	-	-	-	-	-	TambonBan Born
ตำบลดอนไผ่	232	189	13	-	-	-	30	-	-	-	-	-	-	-	-	TambonDon Fai
ตำบลวังเสือ	332	225	32	11	40	24	-	-	-	-	-	-	-	-	-	TambonHua Suea
ตำบลวังเงิน	215	128	7	22	33	25	-	-	-	-	-	-	-	-	-	TambonWang Nigeen
อำเภอหนองปรือ	921	650	123	41	32	42	-	33	-	-	-	-	-	-	-	AmphoeSop Prap
ตำบลหนองปรือ	244	145	25	32	32	42	-	-	-	-	-	-	-	-	-	TambonSop Prap
ตำบลชัย	295	208	24	30	-	-	-	33	-	-	-	-	-	-	-	TambonSamai
ตำบลแม่ก๊วย	188	145	32	11	-	-	-	-	-	-	-	-	-	-	-	TambonMae Kua
ตำบลนาขาง	194	152	42	-	-	-	-	-	-	-	-	-	-	-	-	TambonNa Yang
อำเภอห้างฉัตร	950	797	96	12	797	45	-	-	-	-	-	-	-	-	-	AmphoeHiang Chat
ตำบลหนองทุ่ม	168	156	-	12	-	-	-	-	-	-	-	-	-	-	-	TambonNong Lum
ตำบลเวียงตาล	441	365	31	-	-	45	-	-	-	-	-	-	-	-	-	TambonWiang Tan
ตำบลแม่หัน	179	145	34	-	-	-	-	-	-	-	-	-	-	-	-	TambonMae San
ตำบลแม่แก้ว	162	131	31	-	-	-	-	-	-	-	-	-	-	-	-	TambonWong Kaeo
อำเภอเมืองปาน	2,415	1,205	184	193	95	45	266	78	56	293	-	-	-	-	-	AmphoeMueang Pan
ตำบลบ้านขอ	304	243	16	24	-	21	-	-	-	-	-	-	-	-	-	TambonBan Kho
ตำบลทุ่งกว๋าว	950	408	103	56	19	-	30	41	-	293	-	-	-	-	-	TambonThung Kwao
ตำบลเขื่อน	856	415	59	113	56	-	120	37	56	-	-	-	-	-	-	TambonChae Son
ตำบลห้วยผึ้ง	305	139	6	-	20	24	116	-	-	-	-	-	-	-	-	TambonHua Mueang

ที่มา : สำนักงานอุตสาหกรรม พ.ศ. 2560 (ข้อมูลพื้นฐาน) จังหวัด ลำปาง สำนักงานสถิติแห่งชาติ กระทรวงดิจิทัลเพื่อเศรษฐกิจและสังคม  
 Source : The 2017 Industrial Census (Basic Information), Lamphang Province, National Statistical Office, Ministry of Digital Economy and Society.

ตาราง 7 จำนวนสถานประกอบการ จำนวนคนงานของสถานประกอบการ (จำนวนผู้จ้าง อำเภอและตำบล  
TABLE 7 NUMBER OF ESTABLISHMENTS BY SIZE OF ESTABLISHMENT (NUMBER OF EMPLOYEES), AMPHOE AND TAMBON

อำเภอ/ตำบล	จำนวน สถานประกอบการ Number of establishments	ขนาดของสถานประกอบการ (จำนวนผู้จ้าง) Size of establishment (Number of employees)											อำเภอ/Tambon		
		1 - 5	6 - 10	11 - 15	16 - 20	21 - 25	26 - 30	31 - 50	51 - 100	101 - 200	201 - 500	501 - 1,000		> 1,000	
<b>อำเภอเมืองลำปาง</b>	<b>29,943</b>	<b>4,312</b>	<b>671</b>	<b>219</b>	<b>830</b>	<b>1</b>	<b>--</b>	<b>02</b>	<b>43</b>	<b>2-</b>	<b>80</b>	<b>8</b>	<b>8</b>	<b>24,73</b>	<b>Total</b>
ตำบลเมืองเหนือ	12,827	2,352	461	163	83	39	36	61	31	18	12	-	-	9,571	Amphoe/Mueang Lampang
ตำบลเวียงเหนือ	640	119	15	5	1	1	1	3	1	-	-	-	-	494	Tambon/Wiang Nuea
ตำบลหัวเมือง	886	256	24	11	9	3	1	1	6	1	-	-	-	581	Tambon/Hua Wiang
ตำบลสวนดอก	853	300	52	18	17	8	7	8	6	1	4	-	-	432	Tambon/Suan Dok
ตำบลสมบุญ	1,380	409	77	23	13	5	5	7	5	4	-	-	-	832	Tambon/Sop Tui
ตำบลพระบาท	1,279	282	59	26	5	2	1	5	4	5	2	-	-	888	Tambon/Phra Bat
ตำบลชมพู	1,695	256	65	33	12	7	7	19	5	3	2	-	-	1,286	Tambon/Chomphu
ตำบลลำเจียกมะ	421	98	23	1	4	1	3	-	-	-	-	-	-	290	Tambon/Luai Phae
ตำบลแสนทอง	667	111	28	10	6	1	5	7	6	2	4	-	-	487	Tambon/Pong Saen Thong
ตำบลบ้านแดง	200	6	4	2	1	1	-	-	-	-	-	-	-	186	Tambon/Ban Laeng
ตำบลบ้านต๊อง	494	41	8	-	1	-	-	-	-	1	-	-	-	443	Tambon/Ban Sadet
ตำบลห้วย	1,059	112	32	9	3	-	2	3	2	1	-	-	-	895	Tambon/Phichai
ตำบลทุ่งขี้	295	22	11	2	-	-	1	1	-	-	-	-	-	258	Tambon/Thung Fai
ตำบลบ้านเอื้อ	490	36	8	2	2	-	-	2	-	-	-	-	-	440	Tambon/Ban Ueam
ตำบลบ้านคำ	218	20	2	-	-	-	-	-	-	-	-	-	-	196	Tambon/Ban Kha
ตำบลอ้อย	326	56	12	7	1	1	-	-	-	-	-	-	-	249	Tambon/Ban Pao
ตำบลต้นธงชัย	992	148	30	12	6	5	3	2	1	-	-	-	-	785	Tambon/Bo Haeo
ตำบลนิคมพัฒนา	441	53	7	1	2	1	-	2	1	-	-	-	-	375	Tambon/Ton Thongchai
ตำบลบุญนาครพัฒนา	203	17	3	1	2	1	-	1	1	-	-	-	-	177	Tambon/Nikhom Phatthana
อำเภอแม่มา	288	10	1	-	-	-	-	-	-	-	-	-	-	277	Tambon/Bun Nak Phatthana
ตำบลบ้านดง	1,347	226	19	3	4	-	1	1	-	2	1	-	-	1,090	Amphoe/Mae Mo
ตำบลนาสัก	100	2	1	-	3	-	-	-	-	-	-	-	-	94	Tambon/Ban Dong
ตำบลนางแก้ว	211	24	3	-	-	-	-	-	-	-	-	-	-	184	Tambon/Nai Sak
ตำบลนางน้อ	173	16	3	-	-	-	-	1	-	-	-	-	-	153	Tambon/Chang Nuea
ตำบลแม่มา	715	170	11	3	1	-	1	-	-	2	1	-	-	526	Tambon/Mae Mo
ตำบลบึงไถ	148	14	1	-	-	-	-	-	-	-	-	-	-	133	Tambon/Sop Pat
อำเภอเกาะคา	2,223	354	72	20	9	5	2	6	2	1	-	-	1	1,751	Amphoe/Ko Kha
ตำบลป่าบงขวาง	396	38	17	2	-	-	-	-	-	-	-	-	-	339	Tambon/Lampang Luang
ตำบลนาแก้ว	225	25	3	1	1	-	-	-	1	-	-	-	-	194	Tambon/Nai Kaew
ตำบลน้ำฮิน	144	35	1	2	-	-	1	-	-	-	-	-	-	105	Tambon/Lai Hin
ตำบลวังพร้าว	204	35	4	1	1	1	-	3	-	1	-	-	1	158	Tambon/Wang Phrao
ตำบลศาลา	552	102	9	5	3	1	-	3	-	-	-	-	-	429	Tambon/Sala
ตำบลนาแล้ง	102	17	5	1	-	-	-	-	1	-	-	-	-	78	Tambon/Ko Kha
ตำบลนาหว้า	98	6	3	-	-	-	-	-	-	-	-	-	-	89	Tambon/Nai Saeng
ตำบลท่าผา	359	87	27	6	4	3	-	-	-	-	-	-	-	232	Tambon/Tha Pha
ตำบลวังมะลิ	143	9	3	3	-	-	1	-	-	-	-	-	-	127	Tambon/Mai Phatthana
อำเภอเสริมงาม	882	65	21	6	2	-	4	-	1	-	-	-	-	783	Amphoe/Seem Ngam
ตำบลทุ่งงม	300	30	7	1	-	-	-	-	-	-	-	-	-	262	Tambon/Thung Ngam
ตำบลเสริมขวา	179	9	-	1	-	-	1	-	-	-	-	-	-	168	Tambon/Seem Khwa
ตำบลเสริมซ้าย	222	11	7	3	1	-	2	-	1	-	-	-	-	197	Tambon/Seem Sai
ตำบลเสริมกลาง	181	15	7	1	1	-	-	-	-	-	-	-	-	156	Tambon/Seem Kiang
อำเภอวัง	1,373	151	13	4	9	-	2	-	1	-	-	-	-	1,191	Amphoe/Ngao
ตำบลหนองน้ำ	325	64	7	3	1	-	-	-	-	-	-	-	-	250	Tambon/Luang Nuea
ตำบลหนองใต้	231	58	1	1	4	-	1	-	-	-	-	-	-	166	Tambon/Luang Tai



ตาราง 7 จำนวนสถานประกอบการ จำนวนสถานประกอบการ (จำนวนผู้จ้าง อำเภอเสฉวน (ต่อ)  
TABLE 7 NUMBER OF ESTABLISHMENTS BY SIZE OF ESTABLISHMENT (NUMBER OF EMPLOYEES), AMPHOE AND TAMBON (Contd.)

อำเภอ/ตำบล	จำนวน สถานประกอบการ Number of establishments	ขนาดของสถานประกอบการ (จำนวนผู้จ้าง) Size of establishment (Number of employees)											อำเภอ/Tambon					
		1 - 5	6 - 10	11-15	16 - 20	21 - 25	26 - 30	31 - 50	51 - 100	101 - 200	201 - 500	501 - 1,000		> 1,000	หมู่ No			
ตำบลบ้านโป่ง	147	11	1	-	-	-	-	-	-	-	-	-	-	-	-	135	TambonBan Pong	
ตำบลบ้านม่วง	107	-	1	-	-	-	-	-	-	-	-	-	-	-	-	-	106	TambonBan Rong
ตำบลบึงสา	196	9	1	-	-	-	2	-	-	-	-	-	-	-	-	-	184	TambonPong Tao
ตำบลนวกา	67	2	2	-	1	-	-	-	-	-	1	-	-	-	-	-	61	TambonNa Kae
ตำบลบ้านอ้อ	73	2	-	-	-	-	-	-	-	-	-	1	-	-	-	-	70	TambonBan On
ตำบลบ้านแหง	77	-	-	-	-	-	-	-	-	-	-	-	-	-	-	-	77	TambonBan Haeng
ตำบลบ้านหวด	86	3	-	-	-	-	-	-	-	-	1	-	-	-	-	-	81	TambonBan Huat
ตำบลแม่สี	64	2	-	-	1	-	-	-	-	-	-	-	-	-	-	-	61	TambonMae Tip
อำเภอแควไหม	1,110	131	18	9	4	2	4	2	2	2	2	1	-	-	-	-	943	AmphoeChae Horn
ตำบลเจ้าหม	341	53	8	4	2	-	-	-	-	-	-	-	-	-	-	-	272	TambonChae Horn
ตำบลบ้านเสา	153	12	-	1	-	-	-	-	-	-	-	-	-	-	-	-	139	TambonBan Sa
ตำบลจอน	71	5	-	1	-	-	-	-	-	-	-	-	-	-	-	-	65	TambonPong Don
ตำบลแม่ตุ	187	16	2	3	-	-	-	-	-	-	-	-	-	-	-	-	166	TambonMae Suk
ตำบลเมืองมาย	67	1	2	-	-	-	-	1	-	-	-	-	-	-	-	-	63	TambonMueang Mai
ตำบลทุ่งสิง	83	4	-	-	-	-	-	-	-	-	-	-	-	-	-	-	79	TambonThung Phueang
ตำบลศิษณุคร	208	40	6	1	1	-	-	-	-	-	-	-	-	-	-	-	159	TambonWichet Nakhon
อำเภอวังเหนือ	1,407	131	15	10	3	1	3	1	1	3	1	-	-	-	-	-	1,243	AmphoeWang Nuea
ตำบลทุ่งฮั่ว	185	6	1	1	1	-	-	-	-	-	1	-	-	-	-	-	175	TambonThung Hua
ตำบลวังเหนือ	309	50	2	6	-	-	-	-	-	-	1	-	-	-	-	-	250	TambonWang Nuea
ตำบลวังใต้	105	4	-	-	-	-	-	-	-	-	-	-	-	-	-	-	101	TambonWang Tai
ตำบลร่องเกาะ	268	15	3	3	-	-	-	-	-	-	-	-	-	-	-	-	247	TambonRong Kho
ตำบลวังทอง	114	5	1	-	-	-	-	-	-	-	-	-	-	-	-	-	108	TambonWang Thong
ตำบลวังซ้าย	166	30	5	-	-	-	-	1	-	-	-	-	-	-	-	-	130	TambonWang Sai
ตำบลวังแก้ว	105	6	2	1	-	-	-	-	-	2	-	-	-	-	-	-	94	TambonWang Kaew
ตำบลวังทรายคำ	155	15	1	-	1	-	-	-	-	-	-	-	-	-	-	-	138	TambonWang Sai Kham
อำเภอเงิน	2,208	286	36	19	5	1	5	1	1	4	2	-	-	-	-	-	1,855	AmphoeThoen
ตำบลล้อมแรด	967	214	24	13	5	1	5	1	1	3	1	-	-	-	-	-	706	TambonLom Raet
ตำบลแม่วะ	135	7	-	1	-	-	-	-	-	-	-	-	-	-	-	-	127	TambonMae Wa
ตำบลแม่ปะ	125	6	5	1	-	-	-	-	-	-	1	-	-	-	-	-	112	TambonMae Pa
ตำบลแม่เมาะ	168	12	2	1	-	-	-	-	-	-	-	-	-	-	-	-	153	TambonMae Mok
ตำบลชัยมงคล	236	15	1	-	-	-	-	-	-	-	-	-	-	-	-	-	220	TambonWiang Mook
ตำบลนาโง	186	4	1	-	-	-	-	-	-	-	-	-	-	-	-	-	181	TambonNa Pong
ตำบลแม่ต๋อน	197	11	2	2	-	-	-	-	-	-	-	-	-	-	-	-	182	TambonMae Thot
ตำบลเงินเวี	194	17	1	1	-	-	-	-	-	1	-	-	-	-	-	-	174	TambonTheoen Buri
อำเภอแม่พริก	342	25	5	2	1	1	1	1	1	-	-	-	-	-	-	-	308	AmphoeMae Phrik
ตำบลแม่พริก	151	14	2	-	-	-	-	-	-	-	-	-	-	-	-	-	134	TambonMae Phrik
ตำบลนาบึง	38	1	1	-	-	-	-	-	-	-	-	-	-	-	-	-	36	TambonPha Piang
ตำบลแม่ปู้	88	9	2	-	1	-	-	-	-	-	-	-	-	-	-	-	76	TambonMae Pu
ตำบลตะพานวังหลวง	65	1	-	2	-	-	-	-	-	-	-	-	-	-	-	-	62	TambonPhra Bat Wang Tuang
อำเภอแม่ทะ	2,371	231	35	10	3	1	5	1	1	3	1	2	-	-	-	-	2,080	AmphoeMae Tha
ตำบลแม่ทะ	189	31	4	1	1	-	-	-	-	1	-	1	-	-	-	-	150	TambonMae Tha
ตำบลกาครัน	820	79	7	3	-	-	-	-	-	-	-	-	-	-	-	-	729	TambonNa Khrua
ตำบลบ้านดั้น	233	43	5	-	-	-	-	-	-	2	-	-	-	-	-	-	185	TambonPa Tan
ตำบลบ้านก้อ	183	3	2	-	1	-	-	-	-	-	1	-	-	-	-	-	176	TambonBan Koo
ตำบลบ้านบอม	88	11	2	1	-	-	-	-	-	-	-	-	-	-	-	-	74	TambonBan Bom

ตาราง 7 จำนวนสถานประกอบการ จำนวนสถานประกอบการ (จำนวนผู้จ้าง อำเภอเสาคำส (ต่อ)  
 TABLE 7 NUMBER OF ESTABLISHMENTS BY SIZE OF ESTABLISHMENT (NUMBER OF EMPLOYEES), AMPHOE AND TAMBON (Contd.)

อำเภอ/ตำบล	จำนวน สถานประกอบการ Number of establishments	ขนาดของสถานประกอบการ (จำนวนผู้จ้าง) Size of establishment (Number of employees)											อำเภอ/Tambon				
		1 - 5	6 - 10	11- 15	16 - 20	21 - 25	26 - 30	31 - 50	51 - 100	101 - 200	201 - 500	501 - 1,000		> 1,000	ไม่มี No		
ตำบลน้ำจืด	282	37	6	3	1	1	1	-	3	1	-	-	-	-	-	229	Tambon Nam Cho
ตำบลดอนโพ	130	8	1	-	-	-	-	-	-	-	-	-	-	-	-	121	Tambon Don Fai
ตำบลหัวเสือ	180	5	2	-	-	-	-	-	-	-	-	-	-	-	-	173	Tambon Hua Suea
ตำบลวังเงิน	84	9	2	2	-	-	-	-	-	-	-	-	-	-	-	71	Tambon Wang Ngoen
ตำบลสันดอนแก้ว	182	5	4	-	-	-	-	-	-	-	-	-	-	-	-	172	Tambon San Don Kaew
อำเภอสนปราบ	757	47	15	6	2	-	2	1	-	-	-	-	-	-	-	686	Amphoe Sop Prap
ตำบลสบปราบ	366	34	5	4	2	-	2	-	-	-	-	-	-	-	-	321	Tambon Sop Prap
ตำบลชัย	168	4	2	2	-	-	-	1	-	-	-	-	-	-	-	159	Tambon Samai
ตำบลแม่ไร่	111	5	3	-	-	-	-	-	-	-	-	-	-	-	-	103	Tambon Mae Rie
ตำบลยาง	112	4	5	-	-	-	-	-	-	-	-	-	-	-	-	103	Tambon Yang
อำเภอห้างฉัตร	1,999	298	75	14	9	5	3	3	5	2	3	1	-	-	1,581	Amphoe Hang Chat	
ตำบลห้างฉัตร	642	127	18	9	5	3	1	1	-	-	1	-	-	-	477	Tambon Hang Chat	
ตำบลหนองห่ม	98	11	-	-	-	-	-	-	-	-	-	-	-	-	-	87	Tambon Nong Hom
ตำบลเมืองยาว	256	14	1	-	-	-	-	1	-	-	-	-	-	-	-	240	Tambon Muang Yao
ตำบลปางคา	552	112	48	5	3	1	1	1	2	2	2	1	-	-	370	Tambon Pang Yang Khok	
ตำบลวังตาล	254	14	3	-	1	1	-	-	-	-	-	-	-	-	235	Tambon Wang Tan	
ตำบลแม่สัน	101	10	2	-	-	-	-	-	-	-	-	-	-	-	89	Tambon Mae San	
ตำบลจอมแก้ว	96	10	3	-	-	-	-	-	-	-	-	-	-	-	83	Tambon Wo Kaew	
อำเภอเมืองปาน	1,097	75	22	13	4	2	6	2	1	1	1	-	-	-	971	Amphoe Muang Pan	
ตำบลเมืองปาน	219	26	4	-	-	-	-	-	-	-	-	-	-	-	189	Tambon Muang Pan	
ตำบลบ้านขอ	183	7	2	1	1	-	-	-	-	-	-	-	-	-	172	Tambon Ban Kho	
ตำบลทุ่งกว๋าว	312	25	9	3	1	1	1	1	-	-	1	-	-	-	271	Tambon Thung Kwao	
ตำบลแจ้ซ้อน	289	14	7	9	1	1	2	1	1	-	-	-	-	-	254	Tambon Chae Son	
ตำบลหัวมด	94	3	-	-	1	2	3	-	-	-	-	-	-	-	85	Tambon Hua Muang	

ตาราง 7 จำนวนสถานประกอบการ จำนวนสถานประกอบการ (จำนวนผู้จ้าง) อำเภอเสถียร (ต่อ)  
TABLE 7 NUMBER OF ESTABLISHMENTS BY SIZE OF ESTABLISHMENT (NUMBER OF EMPLOYEES), AMPHOE AND TAMBON (Contd.)

อำเภอ/ตำบล	จำนวน สถานประกอบการ Number of establishments	ขนาดของสถานประกอบการ (จำนวนผู้จ้าง) Size of establishment (Number of employees)											อำเภอ/Tambon		
		1 - 5	6 - 10	11-15	16 - 20	21 - 25	26 - 30	31 - 50	51 - 100	101 - 200	201 - 500	501 - 1,000		> 1,000	
<b>อำเภอเสถียร</b>	<b>89,332</b>	<b>3,90</b>	<b>-38</b>	<b>28-</b>	<b>874</b>	<b>42</b>	<b>40</b>	<b>17</b>	<b>47</b>	<b>23</b>	<b>81</b>	<b>8</b>	<b>8</b>	<b>84, 48</b>	<b>อำเภอเสถียร</b>
ตำบลเมืองสร้าง	9,321	2,038	387	140	70	30	32	57	29	16	12	-	-	6,510	อำเภอเมืองสร้าง
ตำบลวังเหนือ	886	119	15	5	1	1	1	3	1	-	-	-	-	494	ตำบลวังเหนือ
ตำบลหัวฝาย	853	256	24	11	9	3	1	1	-	-	-	-	-	581	ตำบลหัวฝาย
ตำบลสวนดอก	1,380	409	77	23	13	5	7	8	6	1	4	-	-	432	ตำบลสวนดอก
ตำบลสนชัย	1,279	282	59	26	5	2	5	7	5	4	-	-	-	832	ตำบลสนชัย
ตำบลหนอง	1,695	256	65	33	12	7	19	5	4	3	2	-	-	888	ตำบลหนอง
ตำบลลำมะ	421	98	23	4	1	1	3	-	5	1	-	-	-	1,286	ตำบลลำมะ
ตำบลแม่ของ	667	111	28	10	6	1	5	7	6	2	4	-	-	487	ตำบลแม่ของ
ตำบลห้วย	534	72	20	4	1	-	1	3	2	-	-	-	-	431	ตำบลห้วย
ตำบลอ่าว	525	82	17	8	-	1	1	2	-	-	-	-	-	414	ตำบลอ่าว
ตำบลวังชัย	441	53	7	1	2	1	-	2	-	-	-	-	-	375	ตำบลวังชัย
อำเภอแม่มาะ	715	170	11	3	1	-	1	-	-	2	1	-	-	526	อำเภอแม่มาะ
ตำบลแม่มาะ	715	170	11	3	1	-	1	-	-	2	1	-	-	526	ตำบลแม่มาะ
อำเภอเกาะคา	1,982	339	66	17	9	5	1	6	2	1	-	1	1	1,535	อำเภอเกาะคา
ตำบลลำปางหลวง	396	38	17	2	-	-	-	-	-	-	-	-	-	339	ตำบลลำปางหลวง
ตำบลนาแก้ว	225	25	3	1	1	-	-	-	1	-	-	-	-	194	ตำบลนาแก้ว
ตำบลโพนหิน	144	35	1	2	-	-	1	-	-	-	-	-	-	105	ตำบลโพนหิน
ตำบลวังพร้าว	204	35	4	-	1	1	-	3	-	1	-	1	1	158	ตำบลวังพร้าว
ตำบลคา	552	102	9	5	3	1	-	3	-	-	-	-	-	429	ตำบลคา
ตำบลเกาะคา	102	17	5	1	-	-	-	-	1	-	-	-	-	78	ตำบลเกาะคา
ตำบลท่าผา	359	87	27	6	4	3	-	-	-	-	-	-	-	232	ตำบลท่าผา
อำเภอเสริมงาม	616	49	19	5	2	-	2	-	1	-	-	-	-	538	อำเภอเสริมงาม
ตำบลทุ่งงาม	300	30	7	1	-	-	-	-	-	-	-	-	-	262	ตำบลทุ่งงาม
ตำบลศรีชัย	222	11	7	3	1	-	2	-	1	-	-	-	-	197	ตำบลศรีชัย
ตำบลเสริมกลาง	94	8	5	1	-	-	-	-	-	-	-	-	-	79	ตำบลเสริมกลาง
อำเภอขาม	556	122	8	4	5	-	1	-	-	-	-	-	-	416	อำเภอขาม
ตำบลทรงเหนือ	325	64	7	3	1	-	-	-	-	-	-	-	-	250	ตำบลทรงเหนือ
ตำบลทรงใต้	231	58	1	1	4	-	1	-	-	-	-	-	-	166	ตำบลทรงใต้
อำเภอแจ้ห่ม	450	59	6	4	1	-	-	1	-	-	1	-	-	378	อำเภอแจ้ห่ม
ตำบลแจ้ห่ม	214	43	6	4	-	-	1	-	-	-	-	-	-	160	ตำบลแจ้ห่ม
ตำบลบ้านตา	153	12	-	-	1	-	-	-	-	-	1	-	-	139	ตำบลบ้านตา
ตำบลทุ่งสัง	83	4	-	-	-	-	-	-	-	-	-	-	-	79	ตำบลทุ่งสัง
อำเภอวังเหนือ	254	43	1	2	-	-	-	1	-	-	-	-	-	207	อำเภอวังเหนือ
ตำบลวังเหนือ	254	43	1	2	-	-	-	1	-	-	-	-	-	207	ตำบลวังเหนือ
อำเภอเงิน	1,565	258	28	15	5	1	4	1	-	-	-	-	-	1,253	อำเภอเงิน
ตำบลจอมแตร	967	214	24	13	5	1	3	1	-	-	-	-	-	706	ตำบลจอมแตร
ตำบลแม่บ่อ	168	12	2	1	-	-	-	-	-	-	-	-	-	153	ตำบลแม่บ่อ
ตำบลชัยมงคล	236	15	1	-	-	-	-	-	-	-	-	-	-	220	ตำบลชัยมงคล
ตำบลเงินไร่	194	17	1	1	-	1	-	-	-	-	-	-	-	174	ตำบลเงินไร่
อำเภอแม่พริก	235	21	4	2	1	1	-	-	-	-	-	-	-	206	อำเภอแม่พริก
ตำบลแม่พริก	82	11	2	1	-	1	-	-	-	-	-	-	-	68	ตำบลแม่พริก
ตำบลแม่ปู้	88	9	2	-	1	-	-	-	-	-	-	-	-	76	ตำบลแม่ปู้
ตำบลพระบาทวังสวน	65	1	-	2	-	-	-	-	-	-	-	-	-	62	ตำบลพระบาทวังสวน

ตาราง 7 จำนวนสถานประกอบการ จำนวนสถานประกอบการ (จำนวนผู้จ้าง อำเภอเสฉวน (ต่อ)  
 TABLE 7 NUMBER OF ESTABLISHMENTS BY SIZE OF ESTABLISHMENT (NUMBER OF EMPLOYEES), AMPHOE AND TAMBON (Contd.)

อำเภอ/ตำบล	จำนวน สถานประกอบการ Number of establishments	ขนาดของสถานประกอบการ (จำนวนผู้จ้าง) - Size of establishment (Number of employees)											อำเภอ/Tambon			
		1 - 5	6 - 10	11- 15	16 -20	21 - 25	26 - 30	31 - 50	51 - 100	101 - 200	201 - 500	501 - 1,000		> 1,000	รวม No	
อำเภอแม่ทะ	1,706	195	26	7	2	1	4	1	3	2	-	-	-	-	1,465	Amphoe/Mae Tha
ตำบลแม่ทะ	189	31	4	1	1	-	-	1	-	1	-	-	-	-	150	Tambon/Mae Tha
ตำบลนาครี	820	79	7	3	-	2	-	-	-	-	-	-	-	-	729	Tambon/Nakri
ตำบลบ้าน	233	43	5	-	-	-	-	-	-	-	-	-	-	-	185	Tambon/Ban
ตำบลน้ำใจ	282	37	6	3	1	1	1	-	3	1	-	-	-	-	229	Tambon/Nam Cho
ตำบลสันดอนแก้ว	182	5	4	-	-	1	-	-	-	-	-	-	-	-	172	Tambon/San Don Kao
อำเภอสุพรรณ	263	25	4	3	-	-	-	-	-	-	-	-	-	-	231	Amphoe/Sop Prap
ตำบลสุพรรณ	263	25	4	3	-	-	-	-	-	-	-	-	-	-	231	Tambon/Sop Prap
อำเภอห้างฉัตร	1,450	253	67	14	8	3	3	5	2	2	1	-	-	1,087	Amphoe/Hang Chat	
ตำบลห้างฉัตร	642	127	18	9	5	1	1	1	-	-	-	-	-	477	Tambon/Hang Chat	
ตำบลเมืองยาว	256	14	1	-	-	1	-	-	-	1	-	-	-	240	Tambon/Mueang Yao	
ตำบลยางตา	552	112	48	5	3	1	1	2	5	2	1	-	-	370	Tambon/Pong Yang Khok	
อำเภอเมืองปาน	219	26	4	-	-	-	-	-	-	-	-	-	-	189	Amphoe/Mueang Pan	
ตำบลเมืองปาน	219	26	4	-	-	-	-	-	-	-	-	-	-	189	Tambon/Mueang Pan	

ตาราง 7 จำนวนสถานประกอบการ จำนวนสถานประกอบการ (จำนวนผู้จ้าง อำเภอและตำบล (ต่อ)  
TABLE 7 NUMBER OF ESTABLISHMENTS BY SIZE OF ESTABLISHMENT (NUMBER OF EMPLOYEES), AMPHOE AND TAMBON (Contd.)

อำเภอ/ตำบล	จำนวน สถานประกอบการ Number of establishments	ขนาดของสถานประกอบการ (จำนวนผู้จ้าง) Size of establishment (Number of employees)											อำเภอ/Tambon		
		1 - 5	6 - 10	11-15	16 -20	21 - 25	26 - 30	31 -50	51 - 100	101 - 200	201 - 500	501 - 1,000		> 1,000	
<b>อำเภอเมืองลำปาง</b>	<b>87-88</b>	<b>114</b>	<b>81-</b>	<b>-3</b>	<b>34</b>	<b>8</b>	<b>80</b>	<b>82</b>	<b>3</b>	<b>3</b>	<b>3</b>	<b>8</b>	<b>6</b>	<b>9, 82</b>	<b>Amphoe/Mueang Lamphang</b>
ตำบลบ้านดง	3,506	314	74	23	13	9	4	4	2	2	-	-	-	3,061	Amphoe/Mueang Lamphang
ตำบลบ้านดง	200	4	4	2	1	1	-	-	-	-	-	-	-	186	TambonBan Laeng
ตำบลบ้านดง	494	8	-	-	1	-	-	-	1	-	-	-	-	443	TambonBan Sadet
ตำบลบ้านดง	525	40	12	5	2	-	1	-	-	1	-	-	-	464	TambonPichai
ตำบลบ้านดง	295	22	11	2	-	-	1	-	-	-	-	-	-	258	TambonThung Fai
ตำบลบ้านดง	490	36	8	2	2	-	-	2	-	-	-	-	-	440	TambonBan Ueang
ตำบลบ้านดง	326	56	12	7	1	1	-	-	-	-	-	-	-	249	TambonBan Pao
ตำบลบ้านดง	218	20	2	-	-	-	-	-	-	-	-	-	-	196	TambonBan Kha
ตำบลบ้านดง	467	66	13	4	6	4	2	-	1	-	-	-	-	371	TambonBo Haeo
ตำบลบ้านดง	203	17	3	1	-	3	-	1	1	-	-	-	-	177	TambonNikhom Phatthana
ตำบลบ้านดง	288	10	1	-	-	-	-	-	-	-	-	-	-	277	TambonBan Nak Phatthana
ตำบลบ้านดง	632	56	8	-	3	-	-	1	-	-	-	-	-	564	AmphoeMae Mo
ตำบลบ้านดง	100	2	1	-	3	-	-	-	-	-	-	-	-	94	TambonBan Dong
ตำบลบ้านดง	211	24	3	-	-	-	-	-	-	-	-	-	-	184	TambonNa Sak
ตำบลบ้านดง	173	16	3	-	-	-	-	1	-	-	-	-	-	153	TambonChang Nuea
ตำบลบ้านดง	148	14	1	-	-	-	-	-	-	-	-	-	-	133	TambonSop Pat
ตำบลบ้านดง	241	15	6	3	-	-	1	-	-	-	-	-	-	216	AmphoeKo Kha
ตำบลบ้านดง	98	6	3	-	-	-	-	-	-	-	-	-	-	89	TambonNa Saeng
ตำบลบ้านดง	143	9	3	3	-	-	1	-	-	-	-	-	-	127	TambonMai Phatthana
ตำบลบ้านดง	266	16	2	1	-	-	2	-	-	-	-	-	-	245	AmphoeSoem Ngam
ตำบลบ้านดง	179	9	-	1	-	-	1	-	-	-	-	-	-	168	TambonSoem Khwa
ตำบลบ้านดง	87	7	2	-	-	-	1	-	-	-	-	-	-	77	TambonSoem Klang
ตำบลบ้านดง	817	29	5	-	4	-	1	2	-	-	-	-	-	775	AmphoeNgao
ตำบลบ้านดง	147	11	1	-	-	-	-	-	-	-	-	-	-	135	TambonBan Pong
ตำบลบ้านดง	107	-	1	-	-	-	-	-	-	-	-	-	-	106	TambonBan Rong
ตำบลบ้านดง	196	9	1	-	2	-	-	-	-	-	-	-	-	184	TambonPong Tao
ตำบลบ้านดง	67	2	2	-	1	-	-	1	-	-	-	-	-	61	TambonNa Kae
ตำบลบ้านดง	73	2	-	-	-	-	-	-	-	1	-	-	-	70	TambonBan On
ตำบลบ้านดง	77	-	-	-	-	-	-	-	-	-	-	-	-	77	TambonBan Haeing
ตำบลบ้านดง	86	3	-	-	-	-	1	-	-	-	-	-	-	81	TambonBan Huat
ตำบลบ้านดง	64	2	-	-	1	-	-	-	-	-	-	-	-	61	TambonMae Tip
ตำบลบ้านดง	660	72	12	5	3	2	-	1	-	-	-	-	-	565	AmphoeChae Hom
ตำบลบ้านดง	127	10	2	-	2	-	-	1	-	-	-	-	-	112	TambonChae Hom
ตำบลบ้านดง	71	5	-	1	-	-	-	-	-	-	-	-	-	65	TambonPong Don
ตำบลบ้านดง	187	16	2	3	-	-	-	-	-	-	-	-	-	166	TambonMae Suk
ตำบลบ้านดง	67	1	2	-	-	1	-	-	-	-	-	-	-	63	TambonMueang Mai
ตำบลบ้านดง	208	40	6	1	1	1	-	-	-	-	-	-	-	159	TambonWichet Nakhon
ตำบลบ้านดง	1,153	88	14	8	3	1	3	-	-	-	-	-	-	1,036	AmphoeWang Nuea
ตำบลบ้านดง	185	6	1	1	1	1	1	-	-	-	-	-	-	175	TambonThung Hua
ตำบลบ้านดง	55	7	1	4	-	-	-	-	-	-	-	-	-	43	TambonWang Nuea
ตำบลบ้านดง	105	4	-	-	-	-	-	-	-	-	-	-	-	101	TambonWang Tai
ตำบลบ้านดง	268	15	3	3	-	-	-	-	-	-	-	-	-	247	TambonRong Kho
ตำบลบ้านดง	114	5	1	-	-	-	-	-	-	-	-	-	-	108	TambonWang Thong
ตำบลบ้านดง	166	30	5	-	-	1	-	-	-	-	-	-	-	130	TambonWang Sai
ตำบลบ้านดง	105	6	2	-	1	-	2	-	-	-	-	-	-	94	TambonWang Kaeo
ตำบลบ้านดง	155	15	1	-	1	-	-	-	-	-	-	-	-	138	TambonWang Sai Kham

ตาราง 7 จำนวนสถานประกอบการ จำนวนคนตามขนาดของสถานประกอบการ (จำนวนผู้จ้าง อำเภอละตำบล (ต่อ)  
TABLE 7 NUMBER OF ESTABLISHMENTS BY SIZE OF ESTABLISHMENT (NUMBER OF EMPLOYEES), AMPHOE AND TAMBON (Contd.)

อำเภอ/ตำบล	จำนวน สถานประกอบการ Number of establishments	ขนาดของสถานประกอบการ (จำนวนผู้จ้าง) - Size of establishment (Number of employees)											Amphoe/Tambon				
		1 - 5	6 - 10	11-15	16 -20	21 - 25	26 - 30	31 - 50	51 - 100	101 - 200	201 - 500	501 - 1,000		> 1,000			
อำเภอเนิน	643	28	8	4	-	-	-	-	-	-	-	-	-	-	-	602	AmphoeThoen
ตำบลแม่ละ	135	7	-	1	-	-	-	-	-	-	-	-	-	-	-	127	TambonMae Wa
ตำบลแม่ปะ	125	6	5	1	-	-	-	-	-	-	-	-	-	-	-	112	TambonMae Pa
ตำบลนาโง้ง	186	4	1	-	-	-	-	-	-	-	-	-	-	-	-	181	TambonNa Pong
ตำบลแม่ปอด	197	11	2	2	-	-	-	-	-	-	-	-	-	-	-	182	TambonMae Thot
อำเภอแม่พริก	107	4	1	-	-	-	-	-	-	-	-	-	-	-	-	102	AmphoeMae Phrik
ตำบลแม่จ๊ก	69	3	-	-	-	-	-	-	-	-	-	-	-	-	-	66	TambonMae Phrik
ตำบลหาบั้ง	38	1	1	-	-	-	-	-	-	-	-	-	-	-	-	36	TambonPha Pang
อำเภอแม่ทะ	665	36	9	3	1	-	-	-	-	-	-	-	-	-	-	615	AmphoeMae Tha
ตำบลบ้านกุ่ม	183	3	2	1	-	-	-	-	-	-	-	-	-	-	-	176	TambonBan Kio
ตำบลบ้านจอม	88	11	2	1	-	-	-	-	-	-	-	-	-	-	-	74	TambonBan Bom
ตำบลดอนโพ	130	8	1	-	-	-	-	-	-	-	-	-	-	-	-	121	TambonDon Fai
ตำบลหัวเสือ	180	5	2	-	-	-	-	-	-	-	-	-	-	-	-	173	TambonHua Suea
ตำบลวังเงิน	84	9	2	2	-	-	-	-	-	-	-	-	-	-	-	71	TambonWang Ngoen
อำเภอสนปราน	494	22	11	3	2	-	-	-	-	-	-	-	-	-	-	455	AmphoeSop Prap
ตำบลสนปราน	103	9	1	1	2	-	-	-	-	-	-	-	-	-	-	90	TambonSop Prap
ตำบลชัย	168	4	2	2	-	-	-	-	-	-	-	-	-	-	-	159	TambonSamai
ตำบลแม่ทะ	111	5	3	-	-	-	-	-	-	-	-	-	-	-	-	103	TambonMae Kua
ตำบลนายาง	112	4	5	-	-	-	-	-	-	-	-	-	-	-	-	103	TambonNa Yang
อำเภอห้างฉัตร	549	45	8	-	1	1	-	-	-	-	-	-	-	-	-	494	AmphoeHuang Chat
ตำบลหนองห่ม	98	11	-	-	-	-	-	-	-	-	-	-	-	-	-	87	TambonNong Lom
ตำบลชัยเขต	254	14	3	-	1	-	-	-	-	-	-	-	-	-	-	235	TambonWiang Tan
ตำบลแม่สิน	101	10	2	-	-	-	-	-	-	-	-	-	-	-	-	89	TambonMae Sin
ตำบลจอมแก้ว	96	10	3	-	-	-	-	-	-	-	-	-	-	-	-	83	TambonWo Keo
อำเภอเมืองปาน	878	49	18	13	4	2	6	-	-	-	-	-	-	-	-	782	AmphoeMueang Pan
ตำบลบ้านขอ	183	7	2	1	1	-	-	-	-	-	-	-	-	-	-	172	TambonBan Kho
ตำบลทุ่งกว๋าว	312	25	9	3	1	1	1	-	-	-	-	-	-	-	-	271	TambonThung Kwao
ตำบลเจ้าตั้ง	289	14	7	9	1	1	2	1	1	-	-	-	-	-	-	254	TambonChae Son
ตำบลหัวมือง	94	3	-	-	1	2	3	-	-	-	-	-	-	-	-	85	TambonHua Mueang

ที่มา : สำนักงานอุตสาหกรรม พ.ศ. 2560 (ข้อมูลพื้นฐาน) จังหวัด ลำปาง สำนักงานสถิติแห่งชาติ กระทรวงดิจิทัลและสังคม  
Source : The 2017 Industrial Census (Basic Information), Lamphang Province, National Statistical Office, Ministry of Digital Economy and Society.

ตาราง 8 จำนวนลูกจ้างในสถานประกอบการ จำนวนตามขนาดสถานประกอบการ (จำนวนคนทำงาน) อำเภอและตำบล  
TABLE 8 NUMBER OF EMPLOYEES IN ESTABLISHMENTS BY SIZE OF ESTABLISHMENT (NUMBER OF PERSONS ENGAGED), AMPHOE AND TAMBON

จังหวัด/ตำบล	จำนวน ลูกจ้าง Number of employees	ขนาดของสถานประกอบการ (จำนวนคนทำงาน) Size of establishment (Number of persons engaged)											Amphoe/Tambon	
		1 - 5	6 - 10	11 - 15	16 - 20	21 - 25	26 - 30	31 - 50	51 - 100	101 - 200	201 - 500	501 - 1,000		> 1,000
		จังหวัดลำปาง	43,525	7,628	6,997	4,642	2,518	1,812	1,797	3,547	3,137	3,765		5,147
อำเภอเมืองลำปาง	25,861	4,230	3,975	2,714	1,448	1,191	1,002	2,630	2,306	2,774	3,591	-	-	AmphoeMueang Lamphang
ตำบลวังเหนือ	681	190	112	98	33	22	29	107	90	-	-	-	-	TambonWang Nuea
ตำบลวังเงิน	1,181	446	265	160	152	42	75	41	-	-	-	-	-	TambonHua Wang
ตำบลสวนดอก	4,243	618	464	338	1,774	297	251	335	474	138	1,154	-	-	TambonSuan Dok
ตำบลสบตุ๋ย	3,657	774	582	432	229	179	107	345	367	642	-	-	-	TambonSop Tui
ตำบลสหประชา	3,363	492	540	369	135	45	-	237	242	672	631	-	-	TambonPhra Bat
ตำบลชนบท	4,241	441	525	471	301	203	168	704	464	151	521	-	-	TambonChomphu
ตำบลศรีแม่พะ	795	133	262	70	32	40	77	30	-	383	1,285	-	-	TambonKluai Phae
ตำบลแม่หนอง	3,214	200	238	144	100	63	86	315	400	-	-	-	-	TambonPong Saen Thong
ตำบลบ้านแดง	120	5	38	34	-	43	-	-	-	-	-	-	-	TambonBan Laeng
ตำบลบ้านศรีดง	366	58	83	10	20	-	-	-	-	195	-	-	-	TambonBan Sadet
ตำบลพิชัย	1,109	203	213	140	63	40	60	123	117	150	-	-	-	TambonPichai
ตำบลทุ่งยาง	250	40	77	56	-	56	-	77	-	-	-	-	-	TambonThung Fai
ตำบลบ้านอ้อม	317	69	74	44	33	20	-	77	-	-	-	-	-	TambonBan Ueang
ตำบลบ้านป่า	408	101	130	94	58	-	25	-	-	-	-	-	-	TambonBan Pao
ตำบลบ้านคำ	49	49	5	20	-	-	-	-	-	-	-	-	-	TambonBan Kha
ตำบลอ่อนไร่	277	244	244	190	98	111	99	103	82	-	-	-	-	TambonBo Haeo
ตำบลแม่จันชัย	365	93	93	23	20	20	25	91	-	-	-	-	-	TambonTon Thongsai
ตำบลแม่ริมพัฒนา	246	26	18	21	-	66	-	45	70	-	-	-	-	TambonNikhom Phatthana
ตำบลบุญมาศพัฒนา	27	15	12	-	-	-	-	-	-	-	-	-	-	TambonBan Nik Phatthana
อำเภอแม่มา	1,543	421	243	69	70	-	29	49	-	236	426	-	-	AmphoeMae Mo
ตำบลบ้านดง	70	2	14	-	54	-	-	-	-	-	-	-	-	TambonBan Dong
ตำบลนาสัก	97	60	27	10	-	-	-	-	-	-	-	-	-	TambonNa Sak
ตำบลจองเหนือ	114	34	31	-	-	-	-	49	-	-	-	-	-	TambonChang Nuea
ตำบลแม่มา	1,208	306	136	59	16	-	29	-	-	236	426	-	-	TambonMae Mo
ตำบลป่าต	54	19	35	-	-	-	-	-	-	-	-	-	-	TambonSop Pat
อำเภอเกาะกา	3,505	561	608	355	201	134	29	212	183	137	-	-	1,085	AmphoeKo Kha
ตำบลป่าพงหลวง	247	50	125	72	-	-	-	-	-	-	-	-	-	TambonLampang Luang
ตำบลนาแก้ว	162	49	25	11	-	20	-	-	57	-	-	-	-	TambonNa Kao
ตำบลสีมื่น	132	55	23	25	-	-	29	-	-	-	-	-	-	TambonLai Hin
ตำบลวังพร้าว	1,460	65	33	-	16	21	-	103	-	137	-	-	1,085	TambonWang Phrao
ตำบลตา	550	176	83	56	83	23	-	79	50	-	-	-	-	TambonSala
ตำบลเกาะกา	163	27	38	8	14	-	-	-	76	-	-	-	-	TambonKo Kha
ตำบลแม่แสง	43	13	20	10	-	-	-	-	-	-	-	-	-	TambonNa Saeng
ตำบลนา	632	113	233	128	88	70	-	-	-	-	-	-	-	TambonTha Pha
ตำบลแม่พัฒนา	116	13	28	45	-	-	-	30	-	-	-	-	-	TambonMai Phatthana
อำเภอเสริมงาม	621	124	148	108	60	-	59	60	62	-	-	-	-	AmphoeSoem Ngam
ตำบลวังงาม	133	52	57	24	-	-	-	-	-	-	-	-	-	TambonThung Ngam
ตำบลแม่ธิยา	61	18	-	13	-	-	-	30	-	-	-	-	-	TambonSoem Thiya
ตำบลศรีวังชัย	269	21	49	37	41	-	59	-	62	-	-	-	-	TambonSoem Sai







ตาราง 8 จำนวนผู้จ้างในสถานประกอบการ จำนวนตามขนาดของสถานประกอบการ (จำนวนคนทำงาน) อำเภอและตำบล (ต่อ)  
 TABLE 8 NUMBER OF EMPLOYEES IN ESTABLISHMENTS BY SIZE OF ESTABLISHMENT (NUMBER OF PERSONS ENGAGED), AMPHOE AND TAMBON (Contd.)

อำเภอ/ตำบล	จำนวน ผู้จ้าง Number of employees	ขนาดของสถานประกอบการ (จำนวนคนทำงาน) Size of establishment (Number of persons engaged)											Amphoe/Tambon		
		1 - 5	6 - 10	11- 15	16 - 20	21 - 25	26 - 30	31 - 50	51 - 100	101 - 200	201 - 500	501 - 1,000		> 1,000	
ตำบลวังพร้าว	1,460	65	33	-	16	21	-	103	-	137	-	-	-	1,085	TambonWang Phrao
ตำบลศาลา	550	176	83	56	83	23	-	79	50	-	-	-	-	-	TambonSala
ตำบลเกาะคา	163	27	38	8	14	76	-	-	76	-	-	-	-	-	TambonKo Kha
ตำบลท่าผา	632	113	233	128	88	70	-	-	-	-	-	-	-	-	TambonTha Pha
อำเภอศรีเมืองงาม	501	96	139	85	60	-	59	-	62	-	-	-	-	-	AmphoeSoem Ngam
ตำบลวังงิ้ว	133	52	57	24	-	-	-	-	-	-	-	-	-	-	TambonThung Ngam
ตำบลศรีเมืองชัย	269	21	49	37	41	62	-	-	62	-	-	-	-	-	TambonSoem Sai
ตำบลเสด็จใต้	99	23	33	24	19	-	-	-	-	-	-	-	-	-	TambonSoem Klang
อำเภอจงหว	500	197	94	53	67	60	29	-	-	-	-	-	-	-	AmphoeNgao
ตำบลคางนงน้อย	241	96	54	42	29	20	-	-	-	-	-	-	-	-	TambonLuang Nuea
ตำบลท่าวังใต้	259	101	40	11	38	40	29	-	-	-	-	-	-	-	TambonLuang Tai
อำเภอเจ้เม็ก	624	92	78	49	19	-	39	-	-	-	347	-	-	-	AmphoeChae Hom
ตำบลเจ้เม็ก	220	68	64	49	-	-	39	-	-	-	-	-	-	-	TambonChae Hom
ตำบลบ้านผา	395	15	14	-	19	-	-	-	-	-	347	-	-	-	TambonBan Sa
ตำบลเจ้เม็ก	9	9	-	-	-	-	-	-	-	-	-	-	-	-	TambonThung Phueng
อำเภอวังเหนือ	171	82	19	15	15	-	40	-	-	-	-	-	-	-	AmphoeWang Nuea
ตำบลวังเหนือ	171	82	19	15	15	-	40	-	-	-	-	-	-	-	TambonWang Nuea
อำเภอเงิน	1,171	417	200	254	68	85	113	34	-	-	-	-	-	-	AmphoeThoen
ตำบลล้อมแรด	993	335	185	201	68	85	85	34	-	-	-	-	-	-	TambonLom Reet
ตำบลเจ้เม็ก	60	24	4	32	-	-	-	-	-	-	-	-	-	-	TambonWae Mook
ตำบลวังงิ้ว	33	26	7	-	-	-	-	-	-	-	-	-	-	-	TambonWiang Mook
ตำบลเจ้เม็ก	85	32	4	21	-	28	-	-	-	-	-	-	-	-	TambonThoen Buri
อำเภอแม่พริก	142	33	40	14	32	23	-	-	-	-	-	-	-	-	AmphoeMae Phrik
ตำบลแม่พริก	60	22	15	-	23	-	-	-	-	-	-	-	-	-	TambonMae Phrik
ตำบลแม่ปู้	50	8	25	-	17	-	-	-	-	-	-	-	-	-	TambonMae Pu
ตำบลสหประชาจังหวัด	32	3	-	14	15	-	-	-	-	-	-	-	-	-	TambonPhra Bat Wang Tuang
อำเภอแม่ทะ	1,345	316	246	153	38	22	84	75	202	209	-	-	-	-	AmphoeMae Tha
ตำบลแม่ทะ	263	40	30	22	19	-	45	107	-	-	-	-	-	-	TambonMae Tha
ตำบลสามศรี	333	114	116	45	-	30	-	-	-	-	-	-	-	-	TambonNa Khrua
ตำบลบ้านดั้น	127	74	43	10	-	-	-	-	-	-	-	-	-	-	TambonPa Tan
ตำบลท่าไร่	553	81	45	56	19	22	26	-	202	102	-	-	-	-	TambonNam Cho
ตำบลล้อมแรด	69	7	12	20	-	-	30	-	-	-	-	-	-	-	TambonSan Don Kaeo
อำเภอสปปราบ	124	44	34	46	46	-	-	-	-	-	-	-	-	-	AmphoeSop Prap
ตำบลสปปราบ	124	44	34	46	46	-	-	-	-	-	-	-	-	-	TambonSop Prap
อำเภอห้างฉัตร	4,291	426	522	326	124	104	83	146	329	290	491	1,450	-	-	AmphoeHang Chat
ตำบลห้างฉัตร	1,230	197	171	121	91	88	30	32	-	-	-	500	-	-	TambonHang Chat
ตำบลเมืองยาว	76	32	14	-	-	-	30	-	-	-	-	-	-	-	TambonMueang Yao
ตำบลโรงงัก	2,985	197	337	205	33	16	23	114	329	290	491	950	-	-	TambonPong Yang Khok
อำเภอเมืองปาน	71	35	36	-	-	-	-	-	-	-	-	-	-	-	AmphoeMueang Pan
ตำบลเมืองปาน	71	35	36	-	-	-	-	-	-	-	-	-	-	-	TambonMueang Pan
นอกเขตเทศบาล	7,117	1,393	1,512	1,008	669	449	523	600	207	464	292	-	-	-	Non - municipal area
อำเภอเมืองลำปาง	2,947	574	594	434	239	256	154	199	152	345	-	-	-	-	AmphoeMueang Lampang

ตาราง 8 จำนวนลูกจ้างในสถานประกอบการจำแนกตามขนาดของสถานประกอบการ (จำนวนคนทำงาน) อำเภอและตำบล (ต่อ)  
TABLE 8 NUMBER OF EMPLOYEES IN ESTABLISHMENTS BY SIZE OF ESTABLISHMENT (NUMBER OF PERSONS ENGAGED), AMPHOE AND TAMBON (Contd.)

อำเภอ/ตำบล	จำนวน ลูกจ้าง Number of employees	ขนาดของสถานประกอบการ (จำนวนคนทำงาน) Size of establishment (Number of persons engaged)											Amphoe/Tambon			
		1 - 5	6 - 10	11 - 15	16 - 20	21 - 25	26 - 30	31 - 50	51 - 100	101 - 200	201 - 500	501 - 1,000		> 1,000		
		ตำบลบ้านเล่ง	120	5	38	34	-	43	-	-	-	-		-	-	-
ตำบลบ้านเคิ่ง	366	58	83	10	20	-	-	-	-	-	-	-	-	195	-	TambonBan Sadet
ตำบลชัย	484	79	484	71	45	40	30	-	-	-	-	-	-	150	-	TambonPichai
ตำบลทุ่งชาย	250	40	77	56	-	-	-	77	-	-	-	-	-	-	-	TambonThung Fai
ตำบลบ้านอ้อม	317	69	74	44	33	20	-	77	-	-	-	-	-	-	-	TambonBan Ueam
ตำบลบ้านป่า	408	101	130	94	58	-	25	-	-	-	-	-	-	-	-	TambonBan Pao
ตำบลบ้านคำ	74	49	5	20	-	-	-	-	-	-	-	-	-	-	-	TambonBan Kha
ตำบลบ้านอ่าว	655	132	88	84	83	87	99	-	82	-	-	-	-	-	-	TambonBo Haeo
ตำบลสิริขันธ์พัฒนา	246	26	18	21	-	66	-	45	70	-	-	-	-	-	-	TambonNikhom Phatthana
ตำบลบุญมาศพัฒนา	27	15	12	-	-	-	-	-	-	-	-	-	-	-	-	TambonBun Nak Phatthana
อำเภอเนินมะ	335	115	107	10	54	-	-	49	-	-	-	-	-	-	-	AmphoeMae Mo
ตำบลบ้านดง	70	2	14	-	54	-	-	-	-	-	-	-	-	-	-	TambonBan Dong
ตำบลนาสัก	97	60	27	10	-	-	-	-	-	-	-	-	-	-	-	TambonNa Sak
ตำบลจองเหนือ	114	34	31	-	-	-	-	49	-	-	-	-	-	-	-	TambonChang Nuea
ตำบลสบป่าด	54	19	35	-	-	-	-	-	-	-	-	-	-	-	-	TambonSop Pat
อำเภอเกาะกา	159	26	48	55	-	-	-	-	30	-	-	-	-	-	-	AmphoeKo Kha
ตำบลนาแสง	43	13	20	10	-	-	-	-	-	-	-	-	-	-	-	TambonNa Saeng
ตำบลลิ้นห่านพัฒนา	116	13	28	45	-	-	-	-	30	-	-	-	-	-	-	TambonMai Phatthana
อำเภอศรีงาม	120	28	9	23	-	-	-	60	-	-	-	-	-	-	-	AmphoeSoem Ngam
ตำบลศรีเมืงขวา	61	18	-	13	-	-	-	-	30	-	-	-	-	-	-	TambonSoem Khwa
ตำบลศรีเมืงกลาง	59	10	9	10	-	-	-	-	30	-	-	-	-	-	-	TambonSoem Klang
อำเภอจาง	395	43	56	-	74	-	30	73	-	119	-	-	-	-	-	AmphoeNgao
ตำบลบ้านโป่ง	23	17	6	-	-	-	-	-	-	-	-	-	-	-	-	TambonBan Pong
ตำบลบ้านวัง	9	-	9	-	-	-	-	-	-	-	-	-	-	-	-	TambonBan Rong
ตำบลนางตา	67	12	17	-	38	-	-	-	-	-	-	-	-	-	-	TambonPong Tao
ตำบลนาแก	75	2	19	-	20	-	-	34	-	-	-	-	-	-	-	TambonNa Kae
ตำบลบ้านอ้อม	122	3	-	-	-	-	-	-	-	-	-	-	-	119	-	TambonBan Oh
ตำบลบ้านแพง	-	-	-	-	-	-	-	-	-	-	-	-	-	-	-	TambonBan Haeng
ตำบลบ้านหวด	77	8	-	-	-	-	-	39	-	-	-	-	-	-	-	TambonBan Huat
ตำบลแม่ตีบ	22	1	5	-	16	-	-	-	-	-	-	-	-	-	-	TambonMae Tip
อำเภอแจ้ห่ม	527	118	149	73	68	44	25	50	-	-	-	-	-	-	-	AmphoeChae Hom
ตำบลแจ้ห่ม	131	24	6	13	18	20	-	50	-	-	-	-	-	-	-	TambonChae Hom
ตำบลจอง	26	7	5	14	-	-	-	-	-	-	-	-	-	-	-	TambonPong Don
ตำบลแม่สุก	97	22	34	26	15	-	-	-	-	-	-	-	-	-	-	TambonMae Suk
ตำบลเมืองเขาย	46	3	9	10	-	24	-	-	-	-	-	-	-	-	-	TambonMueang Mai
ตำบลวังตะกมศรี	227	62	95	10	35	-	25	-	-	-	-	-	-	-	-	TambonWichet Nakhon
อำเภอวังเหนือ	582	148	132	106	85	24	87	-	-	-	-	-	-	-	-	AmphoeWang Nuea
ตำบลทุ่งหัว	87	12	7	23	16	-	29	-	-	-	-	-	-	-	-	TambonThung Hua
ตำบลวังเหนือ	78	14	10	39	15	-	-	-	-	-	-	-	-	-	-	TambonWang Nuea
ตำบลวังใต้	7	7	-	-	-	-	-	-	-	-	-	-	-	-	-	TambonWang Tai
ตำบลวังเกาะ	94	25	30	24	15	-	-	-	-	-	-	-	-	-	-	TambonWang Kho
ตำบลวังทอง	18	4	14	-	-	-	-	-	-	-	-	-	-	-	-	TambonWang Thong

ตาราง 8 จำนวนผู้จ้างในสถานประกอบการ จำนวนตามขนาดของสถานประกอบการ (จำนวนคนทำงาน) อำเภอและตำบล (ต่อ)  
TABLE 8 NUMBER OF EMPLOYEES IN ESTABLISHMENTS BY SIZE OF ESTABLISHMENT (NUMBER OF PERSONS ENGAGED), AMPHOE AND TAMBON (Contd.)

อำเภอ/ตำบล	จำนวน ผู้จ้าง Number of employees	ขนาดของสถานประกอบการ (จำนวนคนทำงาน) Size of establishment (Number of persons engaged)											Amphoe/Tambon			
		1 - 5	6 - 10	11- 15	16 - 20	21 - 25	26 - 30	31 - 50	51 - 100	101 - 200	201 - 500	501 - 1,000		> 1,000		
ตำบลวังซ้าย	136	47	45	20	-	24	-	-	-	-	-	-	-	-	-	TambonWang Sai
ตำบลวังแก้ว	110	12	20	-	20	-	58	-	-	-	-	-	-	-	-	TambonWang Kao
ตำบลวังทรายคำ	52	27	6	-	19	-	-	-	-	-	-	-	-	-	-	TambonWang Sai Kham
อำเภอเนิน	202	47	43	66	15	31	-	-	-	-	-	-	-	-	-	AmphoeThoen
ตำบลแม่ระ	27	12	-	-	15	-	-	-	-	-	-	-	-	-	-	TambonMae Wa
ตำบลแม่ปะ	90	8	28	23	-	-	31	-	-	-	-	-	-	-	-	TambonMae Pa
ตำบลนาโง	20	10	-	10	-	-	-	-	-	-	-	-	-	-	-	TambonNa Pong
ตำบลแม่อด	65	17	15	33	-	-	-	-	-	-	-	-	-	-	-	TambonMae Thot
อำเภอแม่เหล็ก	14	7	7	-	-	-	-	-	-	-	-	-	-	-	-	AmphoeMae Phrik
ตำบลแม่พริก	4	4	-	-	-	-	-	-	-	-	-	-	-	-	-	TambonMae Phrik
ตำบลป่าปึง	10	3	7	-	-	-	-	-	-	-	-	-	-	-	-	TambonPha Pang
อำเภอแม่ทะ	244	62	59	47	48	28	-	-	-	-	-	-	-	-	-	AmphoeMae Tha
ตำบลบ้านกัว	69	3	20	-	18	-	28	-	-	-	-	-	-	-	-	TambonBan Klo
ตำบลบ้านบอม	56	23	12	21	-	-	-	-	-	-	-	-	-	-	-	TambonBan Bom
ตำบลคองโพ	21	10	11	-	-	-	-	-	-	-	-	-	-	-	-	TambonDon Fai
ตำบลหัวเสือ	31	10	11	10	-	-	-	-	-	-	-	-	-	-	-	TambonHua Suea
ตำบลวังเงิน	67	16	5	16	30	-	-	-	-	-	-	-	-	-	-	TambonWang Ngoen
อำเภอสนปราบ	243	38	90	28	15	40	-	-	-	-	-	-	-	-	-	AmphoeSop Prap
ตำบลสนปราบ	83	10	18	-	15	40	-	-	-	-	-	-	-	-	-	TambonSop Prap
ตำบลสมัย	83	11	12	28	-	-	32	-	-	-	-	-	-	-	-	TambonSamai
ตำบลแม่ทะ	27	4	23	-	-	-	-	-	-	-	-	-	-	-	-	TambonMae Kua
ตำบลนาง	50	13	37	-	-	-	-	-	-	-	-	-	-	-	-	TambonNa Yang
อำเภอห้างฉัตร	208	91	75	-	-	42	-	-	-	-	-	-	-	-	-	AmphoeHang Chat
ตำบลหนองห่ม	23	23	-	-	-	-	-	-	-	-	-	-	-	-	-	TambonNong Lom
ตำบลวังตาล	94	29	23	-	-	42	-	-	-	-	-	-	-	-	-	TambonWang Tan
ตำบลแม่สิน	43	14	29	-	-	-	-	-	-	-	-	-	-	-	-	TambonMae Sin
ตำบลแม่แก้ว	48	25	23	-	-	-	-	-	-	-	-	-	-	-	-	TambonMae Kao
อำเภอเมืองปาน	1,141	96	143	166	71	43	199	76	55	292	-	-	-	-	-	AmphoeMueang Pan
ตำบลนาบ่อ	65	19	15	11	-	20	-	-	-	-	-	-	-	-	-	TambonBan Kho
ตำบลวังบัว	546	45	72	50	18	-	29	40	-	292	-	-	-	-	-	TambonThung Kwao
ตำบลเจ็ดออน	366	27	51	105	34	-	58	36	55	-	-	-	-	-	-	TambonChae Son
ตำบลหัวเมือง	164	5	5	-	19	23	112	-	-	-	-	-	-	-	-	TambonHua Mueang

ที่มา : สำนักข้อมูลสารสนเทศ พ.ศ. 2560 (ข้อมูลพื้นฐาน) จังหวัด ลำปาง สำนักงานสถิติแห่งชาติ กระทรวงดิจิทัลเพื่อเศรษฐกิจและสังคม  
Source : The 2017 Industrial Census (Basic Information), Lamphang Province, National Statistical Office, Ministry of Digital Economy and Society.

ตาราง 9 จำนวนของสถานประกอบการ จำนวนตามระยะเวลาการดำเนินงานและตำบล  
TABLE 9 NUMBER OF ESTABLISHMENTS BY PERIOD OF OPERATION , AMPHOE AND TAMBON

อำเภอ/ตำบล	จำนวน สถานประกอบการ Number of establishments	ระยะเวลาการดำเนินงาน (ปี) Period of operation (Year)					Amphoe/Tambon
		< 5	5 - 9	10 - 19	20 - 29	≥ 30	
<b>รวม</b>	<b>29,943</b>	<b>9,267</b>	<b>7,252</b>	<b>9,127</b>	<b>2,804</b>	<b>1,493</b>	<b>Total</b>
อำเภอเมืองลำปาง	12,827	4,107	2,886	3,752	1,276	806	AmphoeMueang Lampang
ตำบลเวียงเหนือ	640	223	167	162	61	27	TambonWiang Nuea
ตำบลหัวเวียง	886	260	192	199	108	127	TambonHua Wiang
ตำบลสวนดอก	853	311	151	213	97	81	TambonSuan Dok
ตำบลสบตุ๋ย	1,380	488	281	379	124	108	TambonSop Tui
ตำบลพระบาท	1,279	492	360	312	64	51	TambonPhra Bat
ตำบลชมพู	1,695	497	439	527	164	68	TambonChomphu
ตำบลกล้วยแพะ	421	48	100	205	54	14	TambonKluai Phae
ตำบลปางแสนทอง	667	180	154	215	78	40	TambonPong Saen Thong
ตำบลบ้านแดง	200	59	30	70	28	13	TambonBan Laeng
ตำบลบ้านเสด็จ	494	146	90	156	68	34	TambonBan Sadedt
ตำบลพิชัย	1,059	298	215	301	121	124	TambonPhichai
ตำบลทุ่งฝ้าย	295	105	49	92	39	10	TambonThung Fai
ตำบลบ้านเอื้อม	490	164	126	148	40	12	TambonBan Ueam
ตำบลบ้านเป้า	326	97	82	99	37	11	TambonBan Pao
ตำบลบ้านคำ	218	97	57	48	11	5	TambonBan Kha
ตำบลเอี้ยว	992	334	217	322	79	40	TambonBo Hao
ตำบลต้นธงชัย	441	161	95	132	37	16	TambonTon Thongchai
ตำบลนิคมพัฒนา	203	79	27	63	21	13	TambonNikhom Phatthana
ตำบลบุญนาคพัฒนา	288	68	54	109	45	12	TambonBun Nak Phatthana
อำเภอแม่เมาะ	1,347	439	429	351	112	16	AmphoeMae Mo
ตำบลบ้านดง	100	22	28	31	18	1	TambonBan Dong
ตำบลนาสัก	211	38	81	78	13	1	TambonNa Sak
ตำบลจางเหนือ	173	43	71	45	13	1	TambonChang Nuea
ตำบลแม่เมาะ	715	295	195	159	56	10	TambonMae Mo
ตำบลสบป่าด	148	41	54	38	12	3	TambonSop Pat
อำเภอเกาะคา	2,223	680	571	669	181	122	AmphoeKo Kha
ตำบลลำปางหลวง	396	113	88	104	52	39	TambonLampang Luang
ตำบลนาแก้ว	225	73	43	86	17	6	TambonNa Kao
ตำบลไทรฮิน	144	48	49	42	3	2	TambonLai Hin
ตำบลวังพร้าว	204	43	57	77	18	9	TambonWang Phrao
ตำบลศาลา	552	202	147	130	36	37	TambonSala

ตาราง 9 จำนวนของสถานประกอบการ จำนวนตามระยะเวลาการดำเนินงานและตำบล (ต่อ)  
TABLE 9 NUMBER OF ESTABLISHMENTS BY PERIOD OF OPERATION , AMPHOE AND TAMBON (Contd.)

อำเภอ/ตำบล	จำนวน สถานประกอบการ Number of establishments	ระยะเวลาการดำเนินงาน (ปี) Period of operation (Year)					Amphoe/Tambon
		< 5	5 - 9	10 - 19	20 - 29	≥ 30	
ตำบลเกาะตา	102	30	27	36	5	4	TambonKo Kha
ตำบลนาแสง	98	28	27	33	4	6	TambonNa Saeng
ตำบลท่าหวา	359	92	97	123	36	11	TambonTha Pha
ตำบลใหม่พัฒนา	143	51	36	38	10	8	TambonMai Phatthana
อำเภอศรีมณ	882	275	244	281	61	21	AmphoeSoern Ngam
ตำบลทุ่งงาม	300	109	86	88	13	4	TambonThung Ngam
ตำบลเสริมขวา	179	69	45	48	13	4	TambonSoern Khwa
ตำบลเสริมซ้าย	222	41	75	83	18	5	TambonSoern Sai
ตำบลเสริมกลาง	181	56	38	62	17	8	TambonSoern Klang
อำเภอท่าว	1,373	390	368	451	107	57	AmphoeNgao
ตำบลหลวงเหนือ	325	100	71	88	39	27	TambonLuang Nuea
ตำบลหลวงใต้	231	81	50	58	24	18	TambonLuang Tai
ตำบลบ้านโป่ง	147	42	63	34	6	2	TambonBan Pong
ตำบลบ้านร้อง	107	35	16	51	5	-	TambonBan Rong
ตำบลปงเตา	196	28	69	85	11	3	TambonPong Tao
ตำบลนาแก	67	24	14	26	2	1	TambonNa Kae
ตำบลบ้านอ้อ	73	22	16	30	3	2	TambonBan On
ตำบลบ้านแหง	77	16	26	29	6	-	TambonBan Haeng
ตำบลบ้านหวด	86	24	31	25	4	2	TambonBan Huat
ตำบลแม่ต๊อบ	64	18	12	25	7	2	TambonMae Tip
อำเภอแจ้ห่ม	1,110	327	290	339	112	42	AmphoeChae Hom
ตำบลแจ้ห่ม	341	86	89	99	51	16	TambonChae Hom
ตำบลบ้านเสา	153	43	35	46	23	6	TambonBan Sa
ตำบลปงดอน	71	17	25	21	4	4	TambonPong Don
ตำบลแม่สุก	187	59	49	63	12	4	TambonMae Suk
ตำบลเมืองมลาย	67	19	25	17	5	1	TambonMueang Mai
ตำบลทุ่งสูง	83	20	29	17	8	9	TambonThung Phueng
ตำบลวิเชียรนคร	208	83	38	76	9	2	TambonWichet Nakhon
อำเภอวังเหนือ	1,407	491	348	429	97	42	AmphoeWang Nuea
ตำบลทุ่งอ้อ	185	54	59	64	5	3	TambonThung Hua
ตำบลวังเหนือ	309	113	70	86	26	14	TambonWang Nuea
ตำบลวังใต้	105	34	24	37	7	3	TambonWang Tai
ตำบลร่องเตาะ	268	81	74	86	18	9	TambonRong Kho

ตาราง 9 จำนวนของสถานประกอบการ จำนวนตามระยะเวลาการดำเนินงาน (ต่อ)  
 TABLE 9 NUMBER OF ESTABLISHMENTS BY PERIOD OF OPERATION , AMPHOE AND TAMBON (Contd.)

อำเภอ/ตำบล	จำนวน สถานประกอบการ Number of establishments	ระยะเวลาการดำเนินงาน (ปี) Period of operation (Year)					Amphoe/Tambon
		< 5	5 - 9	10 - 19	20 - 29	≥ 30	
ตำบลวังทอง	114	55	23	27	7	2	TambonWang Thong
ตำบลวังชัย	166	63	29	56	12	6	TambonWang Sai
ตำบลวังแก้ว	105	34	24	30	15	2	TambonWang Kao
ตำบลวังทรายคำ	155	57	45	43	7	3	TambonWang Sai Kham
อำเภอเงิน	2,208	679	553	616	240	120	AmphoeThoen
ตำบลลือแรด	967	331	195	264	109	68	TambonLom Raet
ตำบลแม่ชะ	135	43	30	39	16	7	TambonMae Wa
ตำบลแม่เป	125	41	28	29	19	8	TambonMae Pa
ตำบลแม่เมอก	168	42	45	54	20	7	TambonMae Mok
ตำบลเวียงเมอก	236	63	77	72	20	4	TambonWiang Mok
ตำบลนาโง	186	34	78	47	21	6	TambonNa Pong
ตำบลแม่สอด	197	64	58	51	18	6	TambonMae Thot
ตำบลเถินบุรี	194	61	42	60	17	14	TambonThoen Buri
อำเภอแม่พริก	342	61	94	126	39	22	AmphoeMae Phrik
ตำบลแม่พริก	151	33	38	52	16	12	TambonMae Phrik
ตำบลปาง	38	2	14	19	3	-	TambonPha Pang
ตำบลแม่ปู	88	12	26	32	13	5	TambonMae Pu
ตำบลพระบาทวังตวง	65	14	16	23	7	5	TambonPhra Bat Wang Tuang
อำเภอแม่ทะ	2,371	600	530	849	259	133	AmphoeMae Tha
ตำบลแม่ทะ	189	45	53	82	6	3	TambonMae Tha
ตำบลนาครี	820	180	147	302	125	66	TambonNa Khrua
ตำบลป่าตัน	233	55	91	63	18	6	TambonPa Tan
ตำบลบ้านแก้ว	183	60	27	60	25	11	TambonBan Kio
ตำบลบ้านบอม	88	23	12	37	10	6	TambonBan Bom
ตำบลน้ำใจ	282	68	83	109	16	6	TambonNam Cho
ตำบลดอนไฟ	130	34	21	34	28	13	TambonDon Fai
ตำบลหัวเสือ	180	47	36	73	12	12	TambonHua Suea
ตำบลวังเงิน	84	26	19	25	5	9	TambonWang Ngoen
ตำบลสันดอนแก้ว	182	62	41	64	14	1	TambonSan Don Kao
อำเภอสบปราบ	757	181	207	304	45	20	AmphoeSop Prap
ตำบลสบปราบ	366	104	110	112	23	17	TambonSop Prap
ตำบลสมัย	168	26	52	83	5	2	TambonSamai
ตำบลแม่ก๊ะ	111	18	23	61	8	1	TambonMae Kua
ตำบลนายาง	112	33	22	48	9	-	TambonNa Yang

ตาราง 9 จำนวนของสถานประกอบการ จำนวนตามระยะเวลาการดำเนินงานด้านกิจการ อำเภอและตำบล (ต่อ)  
 TABLE 9 NUMBER OF ESTABLISHMENTS BY PERIOD OF OPERATION , AMPHOE AND TAMBON (Contd.)

อำเภอ/ตำบล	จำนวน สถานประกอบการ Number of establishments	ระยะเวลาการดำเนินงานด้านกิจการ (ปี) Period of operation (Year)					อำเภอ/Tambon
		< 5	5 - 9	10 - 19	20 - 29	≥ 30	
อำเภอห้วยอ้อ	1,999	670	442	615	198	74	AmphoeHang Chat
ตำบลห้วยอ้อ	642	231	142	183	59	27	TambonHang Chat
ตำบลหนองหุ้ม	98	36	16	34	9	3	TambonNong Lom
ตำบลเมืองยาว	256	102	62	58	24	10	TambonMueang Yao
ตำบลปางยางคก	552	198	95	169	65	25	TambonPong Yang Khok
ตำบลเวียงตาล	254	49	65	113	19	8	TambonWiang Tan
ตำบลแม่สั่น	101	34	26	29	11	1	TambonMae San
ตำบลสวนแก้ว	96	20	36	29	11	-	TambonWo Kaeo
อำเภอเมืองปาน	1,097	367	290	345	77	18	AmphoeMueang Pan
ตำบลเมืองปาน	219	58	51	83	21	6	TambonMueang Pan
ตำบลบ้านขอ	183	65	43	54	15	6	TambonBan Kho
ตำบลทุ่งกว่า	312	94	105	93	18	2	TambonThung Kwao
ตำบลแจ้ซ้อน	289	119	63	94	10	3	TambonChae Son
ตำบลหัวเมือง	94	31	28	21	13	1	TambonHua Mueang



ตาราง 9 จำนวนของสถานประกอบการ จําแนกตามระยะเวลาการดำเนินงานและตำบล (ต่อ)  
TABLE 9 NUMBER OF ESTABLISHMENTS BY PERIOD OF OPERATION , AMPHOE AND TAMBON (Contd.)

อำเภอ/ตำบล	จำนวน สถานประกอบการ Number of establishments	ระยะเวลาการดำเนินงาน (ปี) Period of operation (Year)					Amphoe/Tambon
		< 5	5 - 9	10 - 19	20 - 29	≥ 30	
<b>ในเขตเทศบาล</b>	<b>19,332</b>	<b>6,064</b>	<b>4,647</b>	<b>5,700</b>	<b>1,840</b>	<b>1,081</b>	<b>Municipal area</b>
อำเภอเมืองลำปาง	9,321	2,989	2,191	2,687	869	585	AmphoeMueang Lampang
ตำบลเวียงเหนือ	640	223	167	162	61	27	TambonWiang Nuea
ตำบลหัวเวียง	886	260	192	199	108	127	TambonHua Wiang
ตำบลสวนดอก	853	311	151	213	97	81	TambonSuan Dok
ตำบลสบตุ๋ย	1,380	488	281	379	124	108	TambonSop Tui
ตำบลพระบาท	1,279	492	360	312	64	51	TambonPhra Bat
ตำบลชมพู	1,695	497	439	527	164	68	TambonChomphu
ตำบลกล้วยแพะ	421	48	100	205	54	14	TambonKluai Phae
ตำบลป่าแสนหอม	667	180	154	215	78	40	TambonPong Saen Thong
ตำบลพิชัย	534	156	115	168	53	42	TambonPhichai
ตำบลบ่อแก้ว	525	173	137	175	29	11	TambonBo Haeo
ตำบลต้นธงชัย	441	161	95	132	37	16	TambonTon Thongchai
อำเภอแม่เงา	715	295	195	159	56	10	AmphoeMae Mo
ตำบลแม่มาะ	715	295	195	159	56	10	TambonMae Mo
อำเภอเกาะคา	1,982	601	508	598	167	108	AmphoeKo Kha
ตำบลลำปางหลวง	396	113	88	104	52	39	TambonLampang Luang
ตำบลนาแก้ว	225	73	43	86	17	6	TambonNa Kaeo
ตำบลไต่หิน	144	48	49	42	3	2	TambonLai Hin
ตำบลวังพร้าว	204	43	57	77	18	9	TambonWang Phrao
ตำบลศาลา	552	202	147	130	36	37	TambonSala
ตำบลเกาะคา	102	30	27	36	5	4	TambonKo Kha
ตำบลท่าผา	359	92	97	123	36	11	TambonTha Pha
อำเภอเสริมงาม	616	175	185	200	39	17	AmphoeSoern Ngam
ตำบลทุ่งงาม	300	109	86	88	13	4	TambonThung Ngam
ตำบลเสริมชัย	222	41	75	83	18	5	TambonSoern Sai
ตำบลเสริมกลาง	94	25	24	29	8	8	TambonSoern Klang
อำเภองาว	556	181	121	146	63	45	AmphoeNgao
ตำบลหลวงเหนือ	325	100	71	88	39	27	TambonLuang Nuea
ตำบลหลวงใต้	231	81	50	58	24	18	TambonLuang Tai
อำเภอแจ้ห่ม	450	106	119	126	70	29	AmphoeChae Hom
ตำบลแจ้ห่ม	214	43	55	63	39	14	TambonChae Hom
ตำบลบ้านสา	153	43	35	46	23	6	TambonBan Sa
ตำบลทุ่งผึ้ง	83	20	29	17	8	9	TambonThung Phueng

ตาราง 9 จำนวนของสถานประกอบการ จําแนกตามระยะเวลาการดำเนินงานและตำบล (ต่อ)  
TABLE 9 NUMBER OF ESTABLISHMENTS BY PERIOD OF OPERATION , AMPHOE AND TAMBON (Contd.)

อำเภอ/ตำบล	จำนวน สถานประกอบการ Number of establishments	ระยะเวลาการดำเนินงาน (ปี) Period of operation (Year)					Amphoe/Tambon
		< 5	5 - 9	10 - 19	20 - 29	≥ 30	
อำเภอรังษีเขษุม	254	96	59	70	18	11	AmphoeWang Nuea
ตำบลวังเหนือ	254	96	59	70	18	11	TambonWang Nuea
อำเภอเถิน	1,565	497	359	450	166	93	AmphoeThoen
ตำบลล้อมแรด	967	331	195	264	109	68	TambonLom Raet
ตำบลเวียงเมอก	168	42	45	54	20	7	TambonMae Mok
ตำบลเวียงเมอก	236	63	77	72	20	4	TambonWiang Mok
ตำบลเงินบุรี	194	61	42	60	17	14	TambonThoen Buri
อำเภอแม่พริก	235	45	67	76	30	17	AmphoeMae Phrik
ตำบลแม่พริก	82	19	25	21	10	7	TambonMae Phrik
ตำบลแม่ปู้	88	12	26	32	13	5	TambonMae Pu
ตำบลพระบาทวังดง	65	14	16	23	7	5	TambonPhra Bat Wang Tuang
อำเภอแม่ทะ	1,706	410	415	620	179	82	AmphoeMae Tha
ตำบลแม่ทะ	189	45	53	82	6	3	TambonMae Tha
ตำบลนาคร้ว	820	180	147	302	125	66	TambonNa Khrua
ตำบลบ้านต้น	233	55	91	63	18	6	TambonPa Tan
ตำบลน้ำโจ้	282	68	83	109	16	6	TambonNam Cho
ตำบลสันดอนแก้ว	182	62	41	64	14	1	TambonSan Don Kao
อำเภอสบปราบ	263	80	78	75	14	16	AmphoeSop Prap
ตำบลสบปราบ	263	80	78	75	14	16	TambonSop Prap
อำเภอห้างฉัตร	1,450	531	299	410	148	62	AmphoeHiang Chat
ตำบลห้างฉัตร	642	231	142	183	59	27	TambonHiang Chat
ตำบลเมืองยาว	256	102	62	58	24	10	TambonMueang Yao
ตำบลปางยางคก	552	198	95	169	65	25	TambonPang Yang Khok
อำเภอเมืองปาน	219	58	51	83	21	6	AmphoeMueang Pan
ตำบลเมืองปาน	219	58	51	83	21	6	TambonMueang Pan

ตาราง 9 จำนวนของสถานประกอบการ จำแนกตามระยะเวลาการดำเนินงานและตำบล (ต่อ)  
TABLE 9 NUMBER OF ESTABLISHMENTS BY PERIOD OF OPERATION , AMPHOE AND TAMBON (Contd.)

อำเภอ/ตำบล	จำนวน สถานประกอบการ Number of establishments	ระยะเวลาการดำเนินงาน (ปี) Period of operation (Year)					Amphoe/Tambon
		< 5	5 - 9	10 - 19	20 - 29	≥ 30	
<b>นอกเขตเทศบาล</b>	<b>10,611</b>	<b>3,203</b>	<b>2,605</b>	<b>3,427</b>	<b>964</b>	<b>412</b>	<b>Non - municipal area</b>
อำเภอเมืองลำปาง	3,506	1,118	695	1,065	407	221	AmphoeMueang Lampang
ตำบลบ้านแลง	200	59	30	70	28	13	TambonBan Laeng
ตำบลบ้านเสด็จ	494	146	90	156	68	34	TambonBan Sadet
ตำบลพิชัย	525	142	100	133	68	82	TambonPhichai
ตำบลทุ่งผาย	295	105	49	92	39	10	TambonThung Fai
ตำบลบ้านอ้อม	490	164	126	148	40	12	TambonBan Ueam
ตำบลบ้านเป้า	326	97	82	99	37	11	TambonBan Pao
ตำบลบ้านคำ	218	97	57	48	11	5	TambonBan Kha
ตำบลบ่อแก้ว	467	161	80	147	50	29	TambonBo Haeo
ตำบลนิคมพัฒนา	203	79	27	63	21	13	TambonNikhom Phatthana
ตำบลบุญนาศพัฒนา	288	68	54	109	45	12	TambonBun Nak Phatthana
อำเภอแม่เมาะ	632	144	234	192	56	6	AmphoeMae Mo
ตำบลบ้านตง	100	22	28	31	18	1	TambonBan Dong
ตำบลนาสัก	211	38	81	78	13	1	TambonNa Sak
ตำบลจางเหนือ	173	43	71	45	13	1	TambonChang Nuea
ตำบลสบปาด	148	41	54	38	12	3	TambonSop Pat
อำเภอเกาะคา	241	79	63	71	14	14	AmphoeKo Kha
ตำบลนาแสง	98	28	27	33	4	6	TambonNa Saeng
ตำบลใหม่พัฒนา	143	51	36	38	10	8	TambonMai Phatthana
อำเภอเสริมงาม	266	100	59	81	22	4	AmphoeSoem Ngam
ตำบลเสริมขวา	179	69	45	48	13	4	TambonSoem Khwa
ตำบลเสริมกลาง	87	31	14	33	9	-	TambonSoem Klang
อำเภอวัง	817	209	247	305	44	12	AmphoeNgao
ตำบลบ้านโป่ง	147	42	63	34	6	2	TambonBan Pong
ตำบลบ้านร้อง	107	35	16	51	5	-	TambonBan Rong
ตำบลบึงตา	196	28	69	85	11	3	TambonPong Tao
ตำบลนาแก	67	24	14	26	2	1	TambonNa Kae
ตำบลบ้านฮ่อม	73	22	16	30	3	2	TambonBan On
ตำบลบ้านแหง	77	16	26	29	6	-	TambonBan Haeng
ตำบลบ้านหวด	86	24	31	25	4	2	TambonBan Huat
ตำบลแม่ติ้ว	64	18	12	25	7	2	TambonMae Tiw

ตาราง 9 จำนวนของสถานประกอบการ จัดแยกตามระยะเวลาการดำเนินงานและตำบล (ต่อ)  
TABLE 9 NUMBER OF ESTABLISHMENTS BY PERIOD OF OPERATION , AMPHOE AND TAMBON (Contd.)

อำเภอ/ตำบล	จำนวน สถานประกอบการ Number of establishments	ระยะเวลาการดำเนินงาน (ปี) Period of operation (Year)					Amphoe/Tambon
		< 5	5 - 9	10 - 19	20 - 29	≥ 30	
อำเภอแจ้ห่ม	660	221	171	213	42	13	AmphoeChae Hom
ตำบลแจ้ห่ม	127	43	34	36	12	2	TambonChae Hom
ตำบลปงตอน	71	17	25	21	4	4	TambonPong Don
ตำบลแม่สุก	187	59	49	63	12	4	TambonMae Suk
ตำบลเมืองมาย	67	19	25	17	5	1	TambonMueang Mai
ตำบลวิชนคร	208	83	38	76	9	2	TambonWichet Nakhon
อำเภอวังเหนือ	1,153	395	289	359	79	31	AmphoeWang Nuea
ตำบลวังซัว	185	54	59	64	5	3	TambonThung Hua
ตำบลวังเหนือ	55	17	11	16	8	3	TambonWang Nuea
ตำบลวังใต้	105	34	24	37	7	3	TambonWang Tai
ตำบลร่องเคาะ	268	81	74	86	18	9	TambonRong Kho
ตำบลวังทอง	114	55	23	27	7	2	TambonWang Thong
ตำบลวังซ้าย	166	63	29	56	12	6	TambonWang Sai
ตำบลวังแก้ว	105	34	24	30	15	2	TambonWang Kao
ตำบลวังทรายคำ	155	57	45	43	7	3	TambonWang Sai Kham
อำเภอเถิน	643	182	194	166	74	27	AmphoeThoen
ตำบลแม่วะ	135	43	30	39	16	7	TambonMae Wa
ตำบลแม่ปะ	125	41	28	29	19	8	TambonMae Pa
ตำบลนาโป่ง	186	34	78	47	21	6	TambonNa Pong
ตำบลแม่ถอด	197	64	58	51	18	6	TambonMae Thot
อำเภอแม่พริก	107	16	27	50	9	5	AmphoeMae Phrik
ตำบลแม่พริก	69	14	13	31	6	5	TambonMae Phrik
ตำบลแม่ปั่ง	38	2	14	19	3	-	TambonPha Pang
อำเภอแม่ทะ	665	190	115	229	80	51	AmphoeMae Tha
ตำบลบ้านแก้ว	183	60	27	60	25	11	TambonBan Kio
ตำบลบ้านบอม	88	23	12	37	10	6	TambonBan Borm
ตำบลดอนไฟ	130	34	21	34	28	13	TambonDon Fai
ตำบลหัวเสือ	180	47	36	73	12	12	TambonHua Suea
ตำบลวังเงิน	84	26	19	25	5	9	TambonWang Ngoen
อำเภอสุบปร่าง	494	101	129	229	31	4	AmphoeSop Prap
ตำบลสบปร่าง	103	24	32	37	9	1	TambonSop Prap
ตำบลสมัย	168	26	52	83	5	2	TambonSamai
ตำบลแม่กัวะ	111	18	23	61	8	1	TambonMae Kua
ตำบลนางยง	112	33	22	48	9	-	TambonNa Yang

ตาราง 9 จำนวนของสถานประกอบการ จัดแบ่งตามระยะเวลาการดำเนินงานและตำบล (ต่อ)  
 TABLE 9 NUMBER OF ESTABLISHMENTS BY PERIOD OF OPERATION , AMPHOE AND TAMBON (Contd.)

อำเภอ/ตำบล	จำนวน สถานประกอบการ Number of establishments	ระยะเวลาการดำเนินงาน (ปี) Period of operation (Year)					Amphoe/Tambon
		< 5	5 - 9	10 - 19	20 - 29	≥ 30	
อำเภอห้างฉัตร	549	139	143	205	50	12	AmphoeHiang Chat
ตำบลหนองหุ้ม	98	36	16	34	9	3	TambonNong Lom
ตำบลเวียงตาล	254	49	65	113	19	8	TambonWieng Tan
ตำบลแม่สตัน	101	34	26	29	11	1	TambonMae San
ตำบลวอแก้ว	96	20	36	29	11	-	TambonWo Kaeo
อำเภอเมืองปาน	878	309	239	262	56	12	AmphoeMueang Pan
ตำบลบ้านขอ	183	65	43	54	15	6	TambonBan Kho
ตำบลทุ่งกวาว	312	94	105	93	18	2	TambonThung Kwao
ตำบลแจ้ซ้อน	289	119	63	94	10	3	TambonChae Son
ตำบลหัวเมือง	94	31	28	21	13	1	TambonHua Mueang

ที่มา : สำนักงานอุตสาหกรรม พ.ศ. 2560 (ข้อมูลพื้นฐาน) จังหวัด ลำปาง สำนักงานสถิติแห่งชาติ กระทรวงดิจิทัลเพื่อเศรษฐกิจและสังคม

Source : The 2017 Industrial Census (Basic Information), Lampang Province, National Statistical Office, Ministry of Digital Economy and Society.

ตาราง 10 จำนวนสถานประกอบการที่พักแรม จำนวนลักษณะการให้บริการที่พักแรม จำนวนห้องพัก อำเภอและตำบล  
 TABLE 10 NUMBER OF ACCOMMODATION ESTABLISHMENTS BY TYPE OF SERVICE ACCOMMODATION, AMPHOE AND TAMBON

อำเภอ/ตำบล	จำนวน สถานประกอบการที่พัก accommodation establishments	ลักษณะการให้บริการที่พักแรม/ Type of service accommodation		จำนวนห้องพัก เพื่อการท่องเที่ยว Number of rooms for travel	Amphoe/ Tambon
		เพื่อการท่องเที่ยว Travel	ไม่ใช่เพื่อการท่องเที่ยว No travel		
<b>รวม</b>	<b>132</b>	<b>108</b>	<b>24</b>	<b>2,328</b>	<b>Total</b>
อำเภอเมืองลำปาง	68	50	18	1,793	AmphoeMueang Lampang
ตำบลเวียงเหนือ	3	3	-	53	TambonWiang Nuea
ตำบลหัวเวียง	4	4	-	68	TambonHua Wiang
ตำบลสวนดอก	16	16	-	793	TambonSuan Dok
ตำบลสบตุ๋ย	6	5	1	129	TambonSop Tui
ตำบลพระบาท	10	7	3	386	TambonPhra Bat
ตำบลชมพู	11	7	4	274	TambonChomphu
ตำบลกล้วยแพะ	-	-	-	-	TambonKluai Phae
ตำบลโป่งแสนทอง	-	-	-	-	TambonPong Saen Thong
ตำบลบ้านแลง	-	-	-	-	TambonBan Laeng
ตำบลบ้านเสด็จ	2	2	-	5	TambonBan Sadet
ตำบลพิชัย	4	3	1	46	TambonPhichai
ตำบลทุ่งฝ้าย	-	-	-	-	TambonThung Fai
ตำบลบ้านอ้อม	1	1	-	25	TambonBan Ueam
ตำบลบ้านเป้า	-	-	-	-	TambonBan Pao
ตำบลบ้านคำ	1	1	-	10	TambonBan Kha
ตำบลบ่อแฮ้ว	10	1	9	4	TambonBo Haeo
ตำบลดงขี้เหล็ก	-	-	-	-	TambonTon Thongchai
ตำบลนิคมพัฒนา	-	-	-	-	TambonNikhom Phatthana
ตำบลบุญนาคพัฒนา	-	-	-	-	TambonBun Nak Phatthana
อำเภอแม่เงา	6	5	1	66	AmphoeMae Mo
ตำบลบ้านดง	-	-	-	-	TambonBan Dong
ตำบลนาสัก	1	1	-	3	TambonNa Sak
ตำบลางเหนือ	-	-	-	-	TambonChang Nuea
ตำบลแม่เงา	5	4	1	63	TambonMae Mo
ตำบลสบป่าต	-	-	-	-	TambonSop Pat
อำเภอเกาะคา	5	4	1	33	AmphoeKo Kha
ตำบลนาแก้ว	1	1	-	14	TambonNa Kao
ตำบลไหล่หิน	-	-	-	-	TambonLai Hin

ตาราง 10 จำนวนสถานประกอบการที่พักแรม จำนวนลักษณะการให้บริการที่พักแรม จำนวนห้องพัก จำนวนห้องพัก อำเภอและตำบล (ต่อ)  
TABLE 10 NUMBER OF ACCOMMODATION ESTABLISHMENTS BY TYPE OF SERVICE ACCOMMODATION, AMPHIOE AND TAMBON (Contd.)

อำเภอ/ตำบล	จำนวน สถานประกอบการที่พัก Number of accommodation establishments	ลักษณะการให้บริการที่พักแรม/ Type of service accommodation		จำนวนห้องพัก เพื่อการท่องเที่ยว Number of rooms for travel	Amphoe/ Tambon
		เพื่อการท่องเที่ยว Travel	ไม่ใช่เพื่อการท่องเที่ยว No travel		
ตำบลวังพร้าว	-	-	-	-	TambonWang Phrao
ตำบลศาลา	-	-	-	-	TambonSala
ตำบลเกาะคา	-	-	-	-	TambonKo Kha
ตำบลนาแสง	-	-	-	-	TambonNa Saeng
ตำบลท่าผา	2	1	1	9	TambonTha Pha
ตำบลใหม่พัฒนา	-	-	-	-	TambonMai Phatthana
อำเภอเสริมงาม	-	-	-	-	AmphoeSoem Ngam
ตำบลทุ่งงาม	-	-	-	-	TambonThung Ngam
ตำบลเสริมขวา	-	-	-	-	TambonSoem Khiwa
ตำบลเสริมซ้าย	-	-	-	-	TambonSoem Sai
ตำบลเสริมกลาง	-	-	-	-	TambonSoem Klang
อำเภोगาว	2	2	-	18	AmphoeNgao
ตำบลหลวงเหนือ	-	-	-	-	TambonLuang Nuea
ตำบลหลวงใต้	-	-	-	-	TambonLuang Tai
ตำบลบ้านโป่ง	2	2	-	18	TambonBan Pong
ตำบลบ้านร้อง	-	-	-	-	TambonBan Rong
ตำบลปงเตา	-	-	-	-	TambonPong Tao
ตำบลนาแก	-	-	-	-	TambonNa Kae
ตำบลบ้านฮั่น	-	-	-	-	TambonBan On
ตำบลบ้านแหง	-	-	-	-	TambonBan Haeng
ตำบลบ้านหวด	-	-	-	-	TambonBan Huat
ตำบลแม่ตีบ	-	-	-	-	TambonMae Tip
อำเภอแจ้ห่ม	7	5	2	23	AmphoeChae Hom
ตำบลแจ้ห่ม	-	-	-	-	TambonChae Hom
ตำบลบ้านสา	1	1	-	6	TambonBan Sa
ตำบลปงดอน	-	-	-	-	TambonPong Don
ตำบลแม่สุก	3	2	1	6	TambonMae Suk
ตำบลเมืองมาย	-	-	-	-	TambonMueang Mai
ตำบลทุ่งฝิ่ง	-	-	-	-	TambonThung Phueng
ตำบลวิเชตนคร	3	2	1	11	TambonWichet Nakhon

ตาราง 10 จำนวนสถานประกอบการที่พักแรม จำนวนลักษณะการให้บริการที่พักแรม จำนวนห้องพัก อำเภอและตำบล (ต่อ)  
 TABLE 10 NUMBER OF ACCOMMODATION ESTABLISHMENTS BY TYPE OF SERVICE ACCOMMODATION, AMPHOE AND TAMBON (Contd.)

อำเภอ/ตำบล	จำนวน สถานประกอบการที่พัก accommodation establishments	ลักษณะการให้บริการที่พักแรม/ Type of service accommodation		จำนวนห้องพัก เพื่อการท่องเที่ยว Number of rooms for travel	Amphoe/ Tambon
		เพื่อการท่องเที่ยว Travel	ไม่ใช่เพื่อการท่องเที่ยว No travel		
อำเภอวังเหนือ	3	1	2	3	AmphoeWang Nuea
ตำบลทุ่งฮั่ว	-	-	-	-	TambonThung Hua
ตำบลวังเหนือ	-	-	-	-	TambonWang Nuea
ตำบลวังใต้	-	-	-	-	TambonWang Tai
ตำบลร้องเคาะ	1	1	-	3	TambonRong Kho
ตำบลวังทอง	-	-	-	-	TambonWang Thong
ตำบลวังชัย	2	-	2	-	TambonWang Sai
ตำบลวังแก้ว	-	-	-	-	TambonWang Kaeo
ตำบลวังทรายคำ	-	-	-	-	TambonWang Sai Kham
อำเภอเงิน	9	9	-	179	AmphoeThoen
ตำบลล้อมแรด	5	5	-	123	TambonLom Raet
ตำบลแม่วะ	1	1	-	15	TambonMae Wa
ตำบลแม่ปะ	2	2	-	32	TambonMae Pa
ตำบลแม่เม็ก	-	-	-	-	TambonMae Mok
ตำบลเวียงมอก	-	-	-	-	TambonWieng Mok
ตำบลนาโป่ง	-	-	-	-	TambonNa Pong
ตำบลแม่ถอด	-	-	-	-	TambonMae Thot
ตำบลเงินบุรี	1	1	-	9	TambonThoen Buri
อำเภอแม่พริก	-	-	-	-	AmphoeMae Phrik
ตำบลแม่พริก	-	-	-	-	TambonMae Phrik
ตำบลเวียง	-	-	-	-	TambonPha Pang
ตำบลแม่ปู้	-	-	-	-	TambonMae Pu
ตำบลพระบาทวังตวง	-	-	-	-	TambonPhra Bat Wang Tuang
อำเภอแม่ทะ	3	3	-	17	AmphoeMae Tha
ตำบลแม่ทะ	-	-	-	-	TambonMae Tha
ตำบลนาครี	1	1	-	5	TambonNa Khrua
ตำบลป่าตัน	-	-	-	-	TambonPa Tan
ตำบลบ้านแก้ว	1	1	-	4	TambonBan Kio
ตำบลบ้านจอม	-	-	-	-	TambonBan Bom
ตำบลน้ำโจ้	-	-	-	-	TambonNam Cho



ตาราง 10 จำนวนสถานประกอบการที่พักแรม จำนวนลักษณะการให้บริการที่พักแรม จำนวนห้องพักแรม อำเภอและตำบล (ต่อ)  
 TABLE 10 NUMBER OF ACCOMMODATION ESTABLISHMENTS BY TYPE OF SERVICE ACCOMMODATION, AMPHOE AND TAMBON (Contd.)

อำเภอ/ตำบล	จำนวน สถานประกอบการที่พัก accommodation establishments	ลักษณะการให้บริการที่พักแรม/ Type of service accommodation		จำนวนห้องพัก เพื่อการท่องเที่ยว Number of rooms for travel	Amphoe/ Tambon
		ไม่ใช้เพื่อการท่องเที่ยว No travel			
		เพื่อการท่องเที่ยว Travel			
ตำบลคอนไฟ	-	-	-	-	TambonDon Fai
ตำบลหัวเสือ	1	1	-	8	TambonHua Suea
ตำบลวังเงิน	-	-	-	-	TambonWang Ngoen
ตำบลสันดอนแก้ว	-	-	-	-	TambonSan Don Kaeo
อำเภอสปรบาว	1	1	-	5	AmphoeSop Prap
ตำบลสปรบาว	1	1	-	5	TambonSop Prap
ตำบลสมัย	-	-	-	-	TambonSamai
ตำบลแม่แก้ว	-	-	-	-	TambonMae Kua
ตำบลนาบาง	-	-	-	-	TambonNa Yang
อำเภอห้างฉัตร	11	11	-	94	AmphoeHang Chat
ตำบลห้างฉัตร	1	1	-	38	TambonHang Chat
ตำบลหนองหุ้ม	1	1	-	10	TambonNong Lom
ตำบลเมืองยาว	-	-	-	-	TambonMueang Yao
ตำบลปางยางตก	1	1	-	38	TambonPang Yang Khok
ตำบลเวียงตาล	-	-	-	-	TambonWieng Tan
ตำบลแม่สัน	-	-	-	-	TambonMae San
ตำบลวอแก้ว	8	8	-	8	TambonWo Kaeo
อำเภอเมืองปาน	17	17	-	97	AmphoeMueang Pan
ตำบลเมืองปาน	4	4	-	16	TambonMueang Pan
ตำบลบ้านซอ	-	-	-	-	TambonBan Kho
ตำบลทุ่งกว๋าว	-	-	-	-	TambonThung Kwao
ตำบลแจ้ซ้อน	13	13	-	81	TambonChae Son
ตำบลหัวเมือง	-	-	-	-	TambonHua Mueang

ตาราง 10 จำนวนสถานประกอบการที่พักแรม จำนวนลักษณะการให้บริการที่พักแรม จำนวนห้องพัก อำเภอและตำบล (ต่อ)  
TABLE 10 NUMBER OF ACCOMMODATION ESTABLISHMENTS BY TYPE OF SERVICE ACCOMMODATION, AMPHIOE AND TAMBON (Contd.)

อำเภอ/ตำบล	จำนวน สถานประกอบการที่พัก accommodation establishments	ลักษณะการให้บริการที่พักแรม/ Type of service accommodation		จำนวนห้องพัก เพื่อการท่องเที่ยว Number of rooms for travel	Municipal area
		เพื่อการท่องเที่ยว Travel	ไม่ใช่เพื่อการท่องเที่ยว No travel		
<b>ในเขตเทศบาล</b>	<b>83</b>	<b>66</b>	<b>17</b>	<b>2,060</b>	
อำเภอเมืองลำปาง	59	44	15	1,729	AmphoeMueang Lampang
ตำบลเวียงเหนือ	3	3	-	53	TambonWiang Nuea
ตำบลหัวเวียง	4	4	-	68	TambonHua Wiang
ตำบลสวนดอก	16	16	-	793	TambonSuan Dok
ตำบลสบตุ๋ย	6	5	1	129	TambonSop Tui
ตำบลพระบาท	10	7	3	386	TambonPhra Bat
ตำบลชมพู	11	7	4	274	TambonChomphu
ตำบลกล้วยแพะ	-	-	-	-	TambonKluai Phae
ตำบลโป่งแสนทอง	-	-	-	-	TambonPong Saen Thong
ตำบลพิชัย	2	2	-	26	TambonPhichai
ตำบลบ่อแก้ว	7	-	7	-	TambonBo Haeo
ตำบลต้นธงชัย	-	-	-	-	TambonTon Thongschai
อำเภอแม่เมาะ	5	4	1	63	AmphoeMae Mo
ตำบลแม่เมาะ	5	4	1	63	TambonMae Mo
อำเภอเกาะคา	5	4	1	33	AmphoeKo Kha
ตำบลลำปางหลวง	2	2	-	10	TambonLampang Luang
ตำบลนาแก้ว	1	1	-	14	TambonNa Kaeo
ตำบลไหลหิน	-	-	-	-	TambonLai Hin
ตำบลวังพร้าว	-	-	-	-	TambonWang Phrao
ตำบลศาลา	-	-	-	-	TambonSala
ตำบลเกาะคา	-	-	-	-	TambonKo Kha
ตำบลท่าผา	2	1	1	9	TambonTha Pha
อำเภอเสริมงาม	-	-	-	-	AmphoeSoern Ngam
ตำบลทุ่งงาม	-	-	-	-	TambonThung Ngam
ตำบลเสริมชัย	-	-	-	-	TambonSoern Sai
ตำบลเสริมกลาง	-	-	-	-	TambonSoern Klang
อำเภองาว	-	-	-	-	AmphoeNgao
ตำบลหลวงเหนือ	-	-	-	-	TambonLuang Nuea
ตำบลหลวงใต้	-	-	-	-	TambonLuang Tai

ตาราง 10 จำนวนสถานประกอบการที่พักแรม จำนวนลักษณะการให้บริการที่พักแรม จำนวนห้องพัก จำนวนห้องพัก อำเภอและตำบล (ต่อ)  
TABLE 10 NUMBER OF ACCOMMODATION ESTABLISHMENTS BY TYPE OF SERVICE ACCOMMODATION, AMPHOE AND TAMBON (Contd.)

อำเภอ/ตำบล	จำนวน สถานประกอบการที่พัก accommodation establishments	ลักษณะการให้บริการที่พักแรม/ Type of service accommodation		จำนวนห้องพัก เพื่อการท่องเที่ยว Number of rooms for travel	อำเภอ/ Tambon
		เพื่อการท่องเที่ยว Travel	ไม่ใช่เพื่อการท่องเที่ยว No travel		
อำเภอเจ้าหมื่น	1	1	-	6	AmphoeChae Hom
ตำบลเจ้าหมื่น	-	-	-	-	TambonChae Hom
ตำบลบ้านสา	1	1	-	6	TambonBan Sa
ตำบลทุ่งสิง	-	-	-	-	TambonThung Phueng
อำเภอวังเหนือ	-	-	-	-	AmphoeWang Nuea
ตำบลวังเหนือ	-	-	-	-	TambonWang Nuea
อำเภอเถิน	6	6	-	132	AmphoeThoen
ตำบลล้อมแรด	5	5	-	123	TambonLom Raet
ตำบลแม่เมาะ	-	-	-	-	TambonMae Mok
ตำบลเวียงนอก	-	-	-	-	TambonWiang Mok
ตำบลเนินบุรี	1	1	-	9	TambonThoen Buri
อำเภอแม่พริก	-	-	-	-	AmphoeMae Phrik
ตำบลแม่พริก	-	-	-	-	TambonMae Phrik
ตำบลแม่ปู้	-	-	-	-	TambonMae Pu
ตำบลพระบาทวังดวน	-	-	-	-	TambonPhra Bat Wang Tuang
อำเภอแม่ทะ	1	1	-	5	AmphoeMae Tha
ตำบลแม่ทะ	-	-	-	-	TambonMae Tha
ตำบลนาครี	1	1	-	5	TambonNa Khrua
ตำบลป่าตัน	-	-	-	-	TambonPa Tan
ตำบลน้ำโจ้	-	-	-	-	TambonNam Cho
ตำบลสันดอนแก้ว	-	-	-	-	TambonSan Don Kaeo
อำเภอสบปราบ	-	-	-	-	AmphoeSop Prap
ตำบลสบปราบ	-	-	-	-	TambonSop Prap
อำเภอห้างฉัตร	2	2	-	76	AmphoeHang Chat
ตำบลห้างฉัตร	1	1	-	38	TambonHang Chat
ตำบลเมืองยาว	-	-	-	-	TambonMueang Yao
ตำบลยางคต	1	1	-	38	TambonPong Yang Khok
อำเภอเมืองปาน	4	4	-	16	AmphoeMueang Pan
ตำบลเมืองปาน	4	4	-	16	TambonMueang Pan

ตาราง 10 จำนวนสถานประกอบการที่พักแรม จำนวนลักษณะการให้บริการที่พักแรม จำนวนห้องพัก อำเภอและตำบล (ต่อ)  
 TABLE 10 NUMBER OF ACCOMMODATION ESTABLISHMENTS BY TYPE OF SERVICE ACCOMMODATION, AMPHOE AND TAMBON (Contd.)

อำเภอ/ตำบล	จำนวน สถานประกอบการที่พัก accommodation establishments	ลักษณะการให้บริการที่พักแรม/ Type of service accommodation		จำนวนห้องพัก เพื่อการท่องเที่ยว Number of rooms for travel	อำเภอ/ Tambon
		เพื่อการท่องเที่ยว Travel	ไม่ใช่เพื่อการท่องเที่ยว No travel		
<b>นอกเขตเทศบาล</b>	<b>49</b>	<b>42</b>	<b>7</b>	<b>268</b>	<b>Non - municipal area</b>
อำเภอเมืองลำปาง	9	6	3	64	AmphoeMueang Lampang
ตำบลบ้านแลง	-	-	-	-	TambonBan Laeng
ตำบลบ้านเสด็จ	2	2	-	5	TambonBan Sadet
ตำบลพิชัย	2	1	1	20	TambonPhichai
ตำบลทุ่งฝ้าย	-	-	-	-	TambonThung Fai
ตำบลบ้านอ้อม	1	1	-	25	TambonBan Ueam
ตำบลบ้านเป้า	-	-	-	-	TambonBan Pao
ตำบลบ้านคำ	1	1	-	10	TambonBan Kha
ตำบลบ่อแฮ้ว	3	1	2	4	TambonBo Haeo
ตำบลนิคมพัฒนา	-	-	-	-	TambonNikhom Phatthana
ตำบลบุญนาคพัฒนา	-	-	-	-	TambonBun Nak Phatthana
อำเภอแม่เมาะ	1	1	-	3	AmphoeMae Mo
ตำบลบ้านตง	-	-	-	-	TambonBan Dong
ตำบลนาสัก	1	1	-	3	TambonNa Sak
ตำบลจางเหนือ	-	-	-	-	TambonChang Nuea
ตำบลสบป่าต	-	-	-	-	TambonSop Pat
อำเภอเกาะคา	-	-	-	-	AmphoeKo Kha
ตำบลนาแสง	-	-	-	-	TambonNa Saeng
ตำบลใหม่พัฒนา	-	-	-	-	TambonMai Phatthana
อำเภอเสริมงาม	-	-	-	-	AmphoeSoem Ngam
ตำบลเสริมขวา	-	-	-	-	TambonSoem Khwa
ตำบลเสริมกลาง	-	-	-	-	TambonSoem Klang
อำเภองาว	2	2	-	18	AmphoeNgao
ตำบลบ้านโป่ง	2	2	-	18	TambonBan Pong
ตำบลบ้านร้อง	-	-	-	-	TambonBan Rong
ตำบลปงเตา	-	-	-	-	TambonPong Tao
ตำบลนาเก	-	-	-	-	TambonNa Kae
ตำบลบ้านอ้น	-	-	-	-	TambonBan On
ตำบลบ้านแหง	-	-	-	-	TambonBan Haeng

ตาราง 10 จำนวนสถานประกอบการที่พักแรม จำนวนลักษณะการให้บริการที่พักแรม จำนวนห้องพัก อำเภอและตำบล (ต่อ)  
 TABLE 10 NUMBER OF ACCOMMODATION ESTABLISHMENTS BY TYPE OF SERVICE ACCOMMODATION, AMPHOE AND TAMBON (Contd.)

อำเภอ/ตำบล	จำนวน สถานประกอบการที่พัก Number of accommodation establishments	ลักษณะการให้บริการที่พักแรม/ Type of service accommodation		จำนวนห้องพัก เพื่อการท่องเที่ยว Number of rooms for travel	Amphoe/ Tambon
		เพื่อการท่องเที่ยว Travel	ไม่ใช่เพื่อการท่องเที่ยว No travel		
ตำบลบ้านหวาด	-	-	-	-	TambonHuait
ตำบลแม่ตึบ	-	-	-	-	TambonMaeTip
อำเภอแจ้ห่ม	6	4	2	17	AmphoeChaeHom
ตำบลแจ้ห่ม	-	-	-	-	TambonChaeHom
ตำบลปงดอน	-	-	-	-	TambonPongDon
ตำบลแม่สุก	3	2	1	6	TambonMaeSuk
ตำบลเมืองมาย	-	-	-	-	TambonMueangMai
ตำบลวิเชียรนคร	3	2	1	11	TambonWichetNakhon
อำเภอวังเหนือ	3	1	2	3	AmphoeWangNuea
ตำบลพางิ้ว	-	-	-	-	TambonThungHua
ตำบลวังเหนือ	-	-	-	-	TambonWangNuea
ตำบลวังใต้	-	-	-	-	TambonWangTai
ตำบลรองเคาะ	1	1	-	3	TambonRongKho
ตำบลวังทอง	-	-	-	-	TambonWangThong
ตำบลวังซ้าย	2	-	2	-	TambonWangSai
ตำบลวังแก้ว	-	-	-	-	TambonWangKaeo
ตำบลวังทรายคำ	-	-	-	-	TambonWangSaiKham
อำเภอเงิน	3	3	-	47	AmphoeThoen
ตำบลแม่วะ	1	1	-	15	TambonMaeWa
ตำบลแม่ปะ	2	2	-	32	TambonMaePa
ตำบลนาโป่ง	-	-	-	-	TambonNaPong
ตำบลแม่ยอด	-	-	-	-	TambonMaeThot
อำเภอแม่พริก	-	-	-	-	AmphoeMaePhrik
ตำบลแม่พริก	-	-	-	-	TambonMaePhrik
ตำบลปาง	-	-	-	-	TambonPhaPang
อำเภอแม่ทะ	2	2	-	12	AmphoeMaeTha
ตำบลบ้านกิว	1	1	-	4	TambonBanKio
ตำบลบ้านบอม	-	-	-	-	TambonBanBom
ตำบลดอนไฟ	-	-	-	-	TambonDonFai
ตำบลหัวเสือ	1	1	-	8	TambonHuaSuea
ตำบลวังเงิน	-	-	-	-	TambonWangNgoen

ตาราง 10 จำนวนสถานประกอบการที่พักแรม จำนวนลักษณะการให้บริการที่พักแรม จำนวนห้องพัก อำเภอและตำบล (ต่อ)  
TABLE 10 NUMBER OF ACCOMMODATION ESTABLISHMENTS BY TYPE OF SERVICE ACCOMMODATION, AMPHOE AND TAMBON (Contd.)

อำเภอ/ตำบล	จำนวน สถานประกอบการที่พัก accommodation establishments	ลักษณะการให้บริการที่พักแรม/ Type of service accommodation		จำนวนห้องพัก เพื่อการท่องเที่ยว Number of rooms for travel	Amphoe/ Tambon
		เพื่อการท่องเที่ยว Travel	ไม่ใช่เพื่อการท่องเที่ยว No travel		
อำเภอสุพรรณบุรี	1	1	-	5	AmphoeSop Prap
ตำบลสุพรรณบุรี	1	1	-	5	TambonSop Prap
ตำบลสมัย	-	-	-	-	TambonSamai
ตำบลแม่กระ	-	-	-	-	TambonMae Kua
ตำบลนาขาง	-	-	-	-	TambonNa Yang
อำเภอห้างฉัตร	9	9	-	18	AmphoeHang Chat
ตำบลหนองพล่ม	1	1	-	10	TambonNong Lom
ตำบลเวียงตาล	-	-	-	-	TambonWieng Tan
ตำบลแม่สัน	-	-	-	-	TambonMae San
ตำบลลาวแก้ว	8	8	-	8	TambonWo Kaeo
อำเภอเมืองปาน	13	13	-	81	AmphoeMueang Pan
ตำบลบ้านพอ	-	-	-	-	TambonBan Kho
ตำบลทุ่งกวาว	-	-	-	-	TambonThung Kwao
ตำบลแจ้ซ้อน	13	13	-	81	TambonChae Son
ตำบลหัวเมือง	-	-	-	-	TambonHua Mueang

หมายเหตุ : สถานประกอบการที่พักแรม หมายถึง โรงแรมและรีสอร์ท เกสต์เฮาส์ โฮมสเตย์ ที่พักแรมในชนบท (รหัส 55101 55102 และ 55103)

Note : Accommodation establishments refer to hotels and resort, guesthouses and home stays (Code 55101, 55102 and 55103)

ที่มา : สำนักข้อมูลสถิติพื้นฐาน จังหวัด ลำปาง สำนักงานสถิติแห่งชาติ กระทรวงดิจิทัลเพื่อเศรษฐกิจและสังคม

Source : The 2017 Industrial Census (Basic Information), Lampang Province, National Statistical Office, Ministry of Digital Economy and Society.

ตาราง 11 จำนวนสถานประกอบการ จำนวนตามการมีการใช้เทคโนโลยีสารสนเทศและการสื่อสาร อำเภอ และตำบล  
TABLE 11. NUMBER OF ESTABLISHMENTS BY THE USE OF INFORMATION AND COMMUNICATION TECHNOLOGY, AMPHIOE AND TAMBON

อำเภอ/ตำบล Number of establishments	จำนวน Number of establishments	การใช้อินเทอร์เน็ต Use internet				การใช้อินเทอร์เน็ต Use internet				การเข้าถึงเทคโนโลยีสารสนเทศและการสื่อสาร / The use of information and communication technology				Amphoe/Tambon		
		ใช้ / Use		ไม่ใช้ / None		ใช้ / Yes		ไม่ใช้ / No		ขายผ่านทางเว็บไซต์ Sale through other website		ขายผ่านทางสื่อทวิตเตอร์ e-Marketplace			ขายผ่านทาง Social Network	
		ที่บ้าน Use own establishment	ที่อื่น Use other place	ใช่ Yes	ไม่ใช่ None	ใช่ Yes	ไม่ใช่ No	ของตนเอง Sale through own website	ของตนเอง Sale through other website	ของตนเอง Sale through e-Marketplace	ของตนเอง Sale through other website	ของตนเอง Sale through Social Network	ของตนเอง Sale through Social Network			
<b>รวม</b>	<b>29,943</b>	<b>2,001</b>	<b>15</b>	<b>27,927</b>	<b>1,864</b>	<b>28,079</b>	<b>42</b>	<b>77</b>	<b>295</b>	<b>29,393</b>	<b>Total</b>					
อำเภอเมืองลำปาง	12,827	1,386	8	11,433	1,307	11,520	27	37	206	12,436	Amphoe/Mueang Lamphang					
ตำบลเวียงเหนือ	640	65	1	574	64	576	3	1	11	618	Tambon/Wiang Nuea					
ตำบลหัวเวียง	886	139	-	747	126	760	6	3	36	836	Tambon/Hua Wiang					
ตำบลสวนดอก	853	238	2	613	217	636	50	2	18	777	Tambon/Suan Dok					
ตำบลสหชัย	1,380	281	1	1,098	283	1,097	33	-	46	1,305	Tambon/Sop Tui					
ตำบลพระบาท	1,279	209	-	1,070	199	1,080	32	-	36	1,216	Tambon/Phra Bat					
ตำบลชมพู	1,695	128	-	1,567	134	1,561	25	4	30	1,645	Tambon/Chomphu					
ตำบลกล้วยแพะ	421	8	-	413	6	415	-	1	1	419	Tambon/Kluai Phae					
ตำบลเปาแดง	667	67	2	598	61	606	7	4	4	651	Tambon/Pong Seen Thong					
ตำบลบ้านแดง	200	19	-	181	4	196	1	-	-	200	Tambon/Ban Laeng					
ตำบลบ้านเสด็จ	494	9	-	485	9	485	1	-	-	493	Tambon/Ban Sadek					
ตำบลพิชัย	1,059	71	1	987	72	987	3	1	13	1,044	Tambon/Phichai					
ตำบลทุ่งฝ้าย	295	3	-	292	3	292	-	-	-	295	Tambon/Thung Fai					
ตำบลบ้านเอื้อม	490	6	-	484	6	484	1	1	-	489	Tambon/Ban Ueam					
ตำบลบ้านป่า	326	12	-	314	11	315	1	1	2	322	Tambon/Ban Pao					
ตำบลบ้านคำ	218	4	-	214	2	216	-	-	-	218	Tambon/Ban Kha					
ตำบลบ่อแก้ว	992	84	-	908	76	916	6	1	9	977	Tambon/Bo Haeng					
ตำบลนครชัย	441	30	1	410	25	416	1	-	-	440	Tambon/Ton Thongsai					
ตำบลนิคมพัฒนา	203	10	-	193	6	197	-	-	-	203	Tambon/Nikhom Phattana					
ตำบลบุญนาคพัฒนา	288	3	-	285	3	285	-	-	-	288	Tambon/Bun Nak Phattana					
อำเภอแม่มาะ	1,347	22	-	1,325	22	1,325	-	-	1	1,346	Amphoe/Mae Mo					
ตำบลบ้านตง	100	-	-	100	-	100	-	-	-	100	Tambon/Ban Dong					
ตำบลนาสัก	211	2	-	209	2	209	-	-	-	211	Tambon/Na Sak					
ตำบลจองเหนือ	173	1	-	172	1	172	-	-	-	173	Tambon/Chang Nuea					
ตำบลแม่มาะ	715	16	-	699	16	699	-	-	1	714	Tambon/Mae Mo					
ตำบลสบปาด	148	3	-	145	3	145	-	-	-	148	Tambon/Sop Pat					
อำเภอเกาะคา	2,223	127	-	2,096	119	2,104	16	5	21	2,182	Amphoe/Ko Kha					
ตำบลลำปางหลวง	396	10	-	386	9	387	3	2	2	392	Tambon/Lampang Luang					
ตำบลนาแก้ว	225	5	-	220	5	220	-	-	1	224	Tambon/Nu Kaeso					
ตำบลโพธิ์หิน	144	1	-	143	1	143	-	-	-	144	Tambon/Lai Hin					
ตำบลวังพร้าว	204	12	-	192	12	192	4	3	-	197	Tambon/Wang Phrao					
ตำบลศาลา	552	61	-	491	65	487	4	5	10	532	Tambon/Sala					
ตำบลเกาะคา	102	9	-	93	5	97	-	1	2	99	Tambon/Ko Kha					
ตำบลนาแสง	98	3	-	95	3	95	-	-	-	98	Tambon/Nu Saeng					
ตำบลท่าผา	359	21	-	338	14	345	5	-	6	353	Tambon/Tha Pha					
ตำบลใหม่พัฒนา	143	5	-	138	5	138	-	-	-	143	Tambon/Wai Phattana					

ตาราง 11 จำนวนสถานประกอบการ จำนวนตามการมีกาใช้เทคโนโลยีสารสนเทศและการสื่อสาร อำเภอ และตำบล  
TABLE 11 NUMBER OF ESTABLISHMENTS BY THE USE OF INFORMATION AND COMMUNICATION TECHNOLOGY, AMPHOE AND TAMBON

อำเภอ/ตำบล	จำนวน สถานประกอบการ Number of establishments	กาใช้คอมพิวเตอร์ Use computer			กาใช้อินเทอร์เน็ต Use internet			กาขายสินค้าหรือบริการผ่านทางอินเทอร์เน็ต Sales of goods via internet				Amphoe/Tambon
		ที่สถาน ตนเอง Use own establishment	ใช้ / Use		ใช่ Yes	ไม่ใช่ No	ขายผ่านทางเว็บไซต์ Sale through own website	ขายผ่านตลาดกลาง e-Marketplace	ขายผ่านทาง Social Network	ไม่มี No		
			ไม่ใช้ None	ใช้ Yes								
อำเภอศรีมณ	882	12	-	870	9	873	-	-	-	-	882	AmphoeSoem Ngam
ตำบลทุ่งน	300	2	-	298	2	298	-	-	-	-	300	TambonThung Ngam
ตำบลศรีมว	179	6	-	173	4	175	-	-	-	-	179	TambonSoem Khwa
ตำบลศรีชัย	222	2	-	220	2	220	-	-	-	-	222	TambonSoem Sai
ตำบลศรีกลาง	181	2	-	179	1	180	-	-	-	-	181	TambonSoem Klang
อำเภองา	1,373	39	2	1,332	31	1,342	-	-	1	1	1,372	AmphoeNgao
ตำบลทองหือ	325	16	2	307	10	315	-	-	-	1	324	TambonLuang Nuea
ตำบลทองดี	231	19	-	212	17	214	-	-	-	-	231	TambonLuang Tai
ตำบลบ้านโป่ง	147	2	-	145	2	145	-	-	-	-	147	TambonBan Pong
ตำบลบ้านร่อง	107	-	-	107	-	107	-	-	-	-	107	TambonBan Rong
ตำบลปงตา	196	1	-	195	1	195	-	-	-	-	196	TambonPong Tao
ตำบลนาแก	67	1	-	66	1	66	-	-	-	-	67	TambonNa Kae
ตำบลบ้านอ้อม	73	-	-	73	-	73	-	-	-	-	73	TambonBan On
ตำบลบ้านแหง	77	-	-	77	-	77	-	-	-	-	77	TambonBan Haeng
ตำบลบ้านหวด	86	-	-	86	-	86	-	-	-	-	86	TambonBan Huat
ตำบลแม่ตึบ	64	-	-	64	-	64	-	-	-	-	64	TambonMae Tib
อำเภอแจ้ห่ม	1,110	47	1	1,062	43	1,067	1	1	4	1	1,104	AmphoeChae Hom
ตำบลแจ้ห่ม	341	19	-	322	17	324	-	-	-	1	340	TambonChae Hom
ตำบลบ้านสา	153	5	-	148	4	149	-	-	-	-	153	TambonBan Sa
ตำบลปงดอน	71	3	-	68	3	68	-	-	-	-	71	TambonPong Don
ตำบลแม่สุก	187	2	-	185	1	186	-	-	-	-	187	TambonMae Suk
ตำบลทุ่งสี	67	1	-	67	-	67	-	-	-	-	67	TambonThung Phueang
อำเภอวังเหนือ	83	1	-	82	-	83	-	-	-	-	83	TambonWichet Nakhon
ตำบลวังเหนือ	208	17	1	190	18	190	1	1	3	1	203	AmphoeWang Nuea
ตำบลทุ่งฮั่ว	1,407	44	-	1,363	34	1,373	-	-	-	-	1,407	TambonThung Hua
ตำบลวังน้อ	185	1	-	184	1	184	-	-	-	-	185	TambonThung Nuea
ตำบลวังใต้	309	23	-	286	20	289	-	-	-	-	309	TambonWang Nuea
ตำบลวังเกาะ	105	-	-	105	-	105	-	-	-	-	105	TambonWang Tai
ตำบลวังทอง	268	6	-	262	5	263	-	-	-	-	268	TambonPong Kho
ตำบลวังชัย	114	1	-	113	-	114	-	-	-	-	114	TambonWang Sai
ตำบลวังแก้ว	166	12	-	154	7	159	-	-	-	-	166	TambonWang Kao
ตำบลวังมอ	105	-	-	105	-	105	-	-	-	-	105	TambonWang Sai Kham
ตำบลวังทรายคำ	155	1	-	154	1	154	-	-	-	-	155	AmphoeThoen
อำเภอชัย	2,208	112	2	2,094	99	2,109	6	2	15	15	2,185	TambonLom Raet
ตำบลลัมแรด	967	92	2	873	78	889	4	2	15	15	946	TambonMae Wa
ตำบลแม่ขะ	135	3	-	132	3	132	-	-	-	-	135	TambonMae Pa
ตำบลแม่เป	125	9	-	116	9	116	2	-	-	-	123	TambonMae Mok
ตำบลแม่อก	168	-	-	168	-	168	-	-	-	-	168	TambonWang Mok
ตำบลเวียงมอก	236	1	-	235	2	234	-	-	-	-	236	TambonNa Pong
ตำบลนาโป่ง	186	-	-	186	-	186	-	-	-	-	186	TambonNa Pong



ตาราง 11 จำนวนสถานประกอบการ จำนวนตามการมีใช้เทคโนโลยีสารสนเทศและการสื่อสาร / The use of information and communication technology  
 TABLE 11. NUMBER OF ESTABLISHMENTS BY THE USE OF INFORMATION AND COMMUNICATION TECHNOLOGY, AMPHIOE AND TAMBON

อำเภอ/ตำบล	จำนวน สถานประกอบการ Number of establishments	การมีผู้ใช้เทคโนโลยีสารสนเทศและการสื่อสาร / The use of information and communication technology				การเข้าถึงเทคโนโลยีสารสนเทศและการสื่อสาร / The use of information and communication technology				Amphoe/Tambon	
		การใช้คอมพิวเตอร์ Use computer		การใช้อินเทอร์เน็ต Use internet		การขายสินค้าและบริการผ่านทางอินเทอร์เน็ต Sales of goods via internet		Social Network			
		ใช้/Own Use own establishment	ใช้/Use Use other place	ใช่/Yes Yes	ไม่ใช่/No No	ขายผ่านทางเว็บไซต์ Sale through own website	ขายผ่านทาง Social Network	ไม่มี No			
ตำบลแม่ต๋อน	197	4	-	193	4	193	-	-	-	197	TambonMae Thot
ตำบลต้นผึ้ง	194	3	-	191	3	191	-	-	-	194	TambonThoen Buri
อำเภอแม่พริก	342	5	-	337	6	336	-	2	2	340	AmphoeMae Phrik
ตำบลแม่จอก	151	1	-	150	1	150	-	-	-	151	TambonMae Phrik
ตำบลผาปัง	38	-	-	38	-	38	-	-	-	38	TambonPha Pang
ตำบลแม่ป๋อ	88	4	-	84	3	85	-	-	-	88	TambonMae Pu
ตำบลหนองบัวหลวง	65	-	-	65	2	63	-	2	2	63	TambonPha Bat Wang Luang
อำเภอแม่ทะ	2,371	57	1	2,313	44	2,327	5	3	6	2,354	AmphoeMae Tha
ตำบลแม่ทะ	189	7	-	182	5	184	1	-	2	187	TambonMae Tha
ตำบลนครวัด	820	17	-	803	11	809	1	-	-	819	TambonNa Khrua
ตำบลป่าตัน	233	4	1	228	5	228	-	-	2	231	TambonPa Tan
ตำบลบ้านแก้ว	183	-	-	183	2	181	-	-	1	182	TambonBan Kao
ตำบลบ้านอ้อม	88	1	-	87	1	87	-	-	-	88	TambonBan Om
ตำบลน้ำจี้	282	19	-	263	11	271	3	-	2	276	TambonNam Cho
ตำบลดอนไร่	130	2	-	128	2	128	-	-	-	130	TambonDon Rai
ตำบลหัวเสือ	180	4	-	176	4	176	-	-	2	178	TambonHua Suea
ตำบลวังเงิน	84	3	-	81	3	81	-	-	2	81	TambonWang Ngoen
ตำบลสันดอนแก้ว	182	-	-	182	-	182	-	-	-	182	TambonSan Don Kao
อำเภอสบปราบ	757	29	1	727	27	730	-	-	1	752	AmphoeSop Prap
ตำบลสบปราบ	366	21	1	344	19	347	-	-	4	362	TambonSop Prap
ตำบลสมัย	168	2	-	166	2	166	-	-	-	168	TambonSamai
ตำบลแม่แก้ว	111	1	-	110	1	110	-	-	-	111	TambonMae Kua
ตำบลนางยง	112	5	-	107	5	107	-	-	1	111	TambonNa Yang
อำเภอห้างฉัตร	1,999	86	-	1,913	87	1,912	15	3	14	1,946	AmphoeHiang Chat
ตำบลห้างฉัตร	642	44	-	598	46	596	3	2	8	610	TambonHiang Chat
ตำบลหนองห่ม	98	1	-	97	1	97	-	-	1	97	TambonNong Hom
ตำบลเมืองยาว	256	8	-	248	7	249	-	-	-	256	TambonMueang Yao
ตำบลปงยางคก	552	31	-	521	30	522	12	1	6	532	TambonPong Yang Khok
ตำบลเวียงตาล	254	1	-	253	2	252	-	-	-	254	TambonWiang Tan
ตำบลแม่สัน	101	1	-	100	1	100	-	-	-	101	TambonMae San
ตำบลจอมแก้ว	96	-	-	96	-	96	-	-	-	96	TambonWo Kao
อำเภอเมืองปาน	1,097	35	-	1,062	36	1,061	3	2	5	1,087	AmphoeMueang Pan
ตำบลเมืองปาน	219	7	-	212	6	213	-	-	-	219	TambonMueang Pan
ตำบลบ้านหนอง	183	3	-	180	3	180	-	-	-	183	TambonBan Nong
ตำบลทุ่งกว๋าว	312	12	-	300	13	299	1	-	1	310	TambonThung Kwao
ตำบลแจ้ซ้อน	289	12	-	277	13	276	2	2	4	281	TambonChae Son
ตำบลหัวเมือง	94	1	-	93	1	93	-	-	-	94	TambonHua Mueang

ตาราง 11 จำนวนสถานประกอบการ จำนวนตามการมีกาใช้เทคโนโลยีสารสนเทศและการสื่อสาร อำเภอ และตำบล  
TABLE 11. NUMBER OF ESTABLISHMENTS BY THE USE OF INFORMATION AND COMMUNICATION TECHNOLOGY, AMPHIOE AND TAMBON

อำเภอ/ตำบล	จำนวน สถานประกอบการ Number of establishments	การมีกาใช้เทคโนโลยีสารสนเทศและการสื่อสาร / The use of information and communication technology				กาขายสินค้าหรือบริการผ่านทางอินเทอร์เน็ต Sales of goods via internet				ไม่มี No	Amphoe/Tambon	
		การใช้คอมพิวเตอร์ Use computer		กาใช้อินเทอร์เน็ต Use internet		ขายผ่านทางเว็บไซต์ Sale through other website		ขายผ่านตลาดกลาง อิเล็กทรอนิกส์ e-Marketplace				ขายผ่านทาง Social Network
		ใช้/Own Use own establishment	ไม่มี/None Use other place	ใช่/Yes Use	ไม่ใช่/No Use internet	ของตนเอง/Sale through own website	ของผู้อื่น/Sale through other website	62	284			
<b>ในเขตเทศบาล</b>	<b>19,332</b>	<b>13</b>	<b>17,620</b>	<b>1,598</b>	<b>17,734</b>	<b>213</b>	<b>39</b>	<b>62</b>	<b>284</b>	<b>18,823</b>	<b>Municipal area</b>	
อำเภอเมืองลำปาง	9,321	7	8,074	1,191	8,130	173	26	33	201	8,946	AmphoeMueang Lamphang	
ตำบลเวียงเหนือ	640	1	574	64	576	7	3	1	11	618	TambonWiang Nuea	
ตำบลหัวเวียง	886	-	747	126	760	15	6	3	36	836	TambonHua Wiang	
ตำบลสวนดอก	863	2	613	217	636	50	2	13	18	777	TambonSuan Dok	
ตำบลสบตุ๋ย	1,380	1	1,098	283	1,097	33	7	-	46	1,305	TambonSop Tui	
ตำบลพระบาท	1,279	-	1,070	199	1,080	32	-	3	36	1,216	TambonPha Bat	
ตำบลชมพู	1,695	-	1,567	134	1,561	25	4	8	30	1,645	TambonChomphu	
ตำบลกล้วยแม่	421	8	413	6	415	-	-	1	1	419	TambonKluai Phae	
ตำบลปงแสนทอง	667	2	598	61	606	7	2	4	4	651	TambonPong Saen Thong	
ตำบลพิชัย	534	-	493	43	491	2	1	-	10	523	TambonPhichai	
ตำบลปงแก้ว	525	-	491	33	492	1	1	-	9	516	TambonBo Haeo	
ตำบลตงชัย	441	1	410	25	416	1	-	-	-	440	TambonTon Thongchai	
อำเภอแม่เงา	715	16	699	16	699	-	-	-	1	714	AmphoeMae Mo	
ตำบลแม่เงา	715	16	699	16	699	-	-	-	1	714	TambonMae Mo	
อำเภอเกาะคา	1,982	119	1,863	111	1,871	16	5	11	21	1,941	AmphoeKo Kha	
ตำบลป่าปงหลวง	396	10	386	9	387	3	-	2	2	392	TambonLampang Luang	
ตำบลนาแก้ว	225	5	220	5	220	-	-	-	1	224	TambonNa Kaao	
ตำบลโพธิ์หิน	144	1	143	1	143	-	-	-	-	144	TambonLai Hin	
ตำบลวังพร้าว	204	12	192	12	192	4	-	3	-	197	TambonWang Phrao	
ตำบลศาลา	552	61	491	65	487	4	5	5	10	532	TambonSala	
ตำบลเกาะคา	102	9	93	5	97	-	-	1	2	99	TambonKo Kha	
ตำบลท่าผา	359	21	338	14	345	5	-	-	6	353	TambonTha Pha	
อำเภอเสริมงาม	616	4	612	4	612	-	-	-	-	616	AmphoeSoem Ngam	
ตำบลทุ่งงาม	300	2	298	2	298	-	-	-	-	300	TambonThung Ngam	
ตำบลเสริมชัย	222	2	220	2	220	-	-	-	-	222	TambonSoem Sai	
ตำบลเสริมกลาง	94	-	94	-	94	-	-	-	-	94	TambonSoem Klang	
อำเภอวาร	556	35	519	27	529	-	-	-	1	555	AmphoeNgao	
ตำบลทองเหนือ	325	16	307	10	315	-	-	-	1	324	TambonLuang Nuea	
ตำบลทองใต้	231	19	212	17	214	-	-	-	-	231	TambonLuang Tai	
อำเภอแจ้ห่ม	450	17	433	13	437	-	-	-	1	449	AmphoeChae Hom	
ตำบลแจ้ห่ม	214	11	203	9	205	-	-	-	1	213	TambonChae Hom	
ตำบลบ้านสา	153	5	148	4	149	-	-	-	-	153	TambonBan Sa	
ตำบลทุ่งฝาง	83	1	82	-	83	-	-	-	-	83	TambonThung Phueng	
อำเภอวังเหนือ	254	20	234	17	237	-	-	-	-	254	AmphoeWang Nuea	
ตำบลวังเหนือ	254	20	234	17	237	-	-	-	-	254	TambonWang Nuea	

ตาราง 11 จำนวนสถานประกอบการ จำนวนตามการมีกาใช้เทคโนโลยีสารสนเทศและการสื่อสาร อำเภอ และตำบล  
 TABLE 11. NUMBER OF ESTABLISHMENTS BY THE USE OF INFORMATION AND COMMUNICATION TECHNOLOGY, AMPHOE AND TAMBON

อำเภอ/ตำบล	จำนวน สถานประกอบการ Number of establishments	การใช้อินเทอร์เน็ต Use internet				การใช้อินเทอร์เน็ต Use internet				การใช้อินเทอร์เน็ต Use internet				อำเภอ/ตำบล
		ใช้/ Use		ไม่ใช้/ None		ใช้/ Yes		ไม่ใช้/ No		ใช้/ Yes		ไม่ใช้/ No		
		ที่สถาน ตนเอง Use own establishment	อื่น Use other place	ใช้/ Use	ไม่ใช้/ None	ใช้/ Yes	ไม่ใช้/ No	ใช้/ Yes	ไม่ใช้/ No	ใช้/ Yes	ไม่ใช้/ No	ใช้/ Yes	ไม่ใช้/ No	
อำเภอเงิน	1,565	96	2	1,467	83	1,482	4	-	-	2	15	1,544	AmphoeThoen	
ตำบลป่าตัน	233	4	1	228	5	228	-	-	-	2	2	231	TambonPa Tan	
ตำบลน้ำใต้	282	19	-	263	11	271	3	3	-	-	2	276	TambonNam Cho	
ตำบลสันดอนแก้ว	182	-	-	182	-	182	-	-	-	-	-	182	TambonSan Don Kao	
อำเภอหนองปรือ	263	11	1	251	10	253	-	-	-	4	4	259	AmphoeSop Prap	
ตำบลหนองปรือ	263	11	1	251	10	253	-	-	-	4	4	259	TambonSop Prap	
อำเภอห้างฉัตร	1,450	83	-	1,367	83	1,367	15	3	14	34	1,398	AmphoeHang Chat		
ตำบลห้างฉัตร	642	44	-	598	46	596	3	2	8	24	610	TambonHang Chat		
ตำบลเมืองยาว	256	8	-	248	7	249	-	-	-	-	256	TambonMueang Yao		
ตำบลปางสัก	552	31	-	521	30	522	12	1	6	10	532	TambonPang Sak		
อำเภอเมืองปาน	219	7	-	212	6	213	-	-	-	-	219	AmphoeMueang Pan		
ตำบลเมืองปาน	219	7	-	212	6	213	-	-	-	-	219	TambonMueang Pan		

ตาราง 11 จำนวนสถานประกอบการ จำนวนตามการมีการใช้เทคโนโลยีสารสนเทศและการสื่อสาร อำเภอ และตำบล  
TABLE 11. NUMBER OF ESTABLISHMENTS BY THE USE OF INFORMATION AND COMMUNICATION TECHNOLOGY, AMPHIOE AND TAMBON

อำเภอ/ตำบล	จำนวน สถานประกอบการ Number of establishments	การใช้อินเทอร์เน็ต Use internet			การใช้อินเทอร์เน็ต Use internet			การใช้อินเทอร์เน็ต Use internet			การขายสินค้าหรือบริการผ่านทางอินเทอร์เน็ต Sales of goods via internet			Amphioe/Tambon
		ใช้/Own Use own establishment	ใช้ Use other place	ไม่มี None	ใช่ Yes	ไม่ใช่ No	ขายผ่านทางเว็บไซต์ Sale through own website	ขายผ่านทางเว็บไซต์ Sale through other website	ขายผ่านทางเว็บไซต์ Sale through other website	โซเชียลมีเดีย Social Network	ไม่มี No			
												302	2	
<b>เขตเทศบาล</b>	<b>10,611</b>	<b>302</b>	<b>2</b>	<b>10,307</b>	<b>266</b>	<b>10,345</b>	<b>15</b>	<b>3</b>	<b>15</b>	<b>11</b>	<b>10,570</b>	<b>Non - municipal area</b>		
อำเภอเมืองลำปาง	3,506	146	1	3,359	116	3,390	9	1	4	5	3,490	Amphioe/Mueang Lamphang		
ตำบลบ้านแดง	200	19	-	181	4	196	-	-	-	-	200	TambonBan Laeng		
ตำบลบ้านต๊อง	494	9	-	485	9	485	1	-	-	-	493	TambonBan Sadet		
ตำบลพิชัย	525	30	1	494	29	496	1	-	-	3	521	TambonPhichai		
ตำบลทุ่งห้วย	295	3	-	292	3	292	-	-	-	-	295	TambonThung Fai		
ตำบลบ้านอ้อม	490	6	-	484	6	484	1	-	1	-	489	TambonBan Ueam		
ตำบลบ้านเป้า	326	12	-	314	11	315	1	1	-	2	322	TambonBan Pao		
ตำบลบ้านคำ	218	4	-	214	2	216	-	-	-	-	218	TambonBan Kha		
ตำบลบ่อแก้ว	467	50	-	417	43	424	5	-	3	-	461	TambonBo Hao		
ตำบลเวียงพาง	203	10	-	193	6	197	-	-	-	-	203	TambonNikhom Phatthana		
ตำบลขุนค้ำพัฒนา	288	3	-	285	3	285	-	-	-	-	288	TambonBun Nak Phatthana		
อำเภอแม่เงา	632	6	-	626	6	626	-	-	-	-	632	AmphioeMae Mo		
ตำบลบ้านตง	100	-	-	100	-	100	-	-	-	-	100	TambonBan Dong		
ตำบลนาสัก	211	2	-	209	2	209	-	-	-	-	211	TambonNa Sak		
ตำบลจองคำ	173	1	-	172	1	172	-	-	-	-	173	TambonChang Nuea		
ตำบลสบป้าด	148	3	-	145	3	145	-	-	-	-	148	TambonSop Pat		
อำเภอเกาะคา	241	8	-	233	8	233	-	-	-	-	241	Amphioeko Kha		
ตำบลนาแสง	98	3	-	95	3	95	-	-	-	-	98	TambonNa Saeng		
ตำบลใหม่พัฒนา	143	5	-	138	5	138	-	-	-	-	143	TambonMai Phatthana		
อำเภอเสริมงาม	266	8	-	258	5	261	-	-	-	-	266	AmphioeSoem Ngam		
ตำบลเสริมทวา	179	6	-	173	4	175	-	-	-	-	179	TambonSoem Khwa		
ตำบลเสริมกลาง	87	2	-	85	1	86	-	-	-	-	87	TambonSoem Klang		
อำเภอองว	817	4	-	813	4	813	-	-	-	-	817	Amphioengao		
ตำบลบ้านโป่ง	147	2	-	145	2	145	-	-	-	-	147	TambonBan Pong		
ตำบลบ้านร้อง	107	-	-	107	-	107	-	-	-	-	107	TambonBan Rong		
ตำบลปงเตา	196	1	-	195	1	195	-	-	-	-	196	TambonPong Tao		
ตำบลบ้านอ้น	67	1	-	66	1	66	-	-	-	-	67	TambonNa Kae		
ตำบลบ้านแหง	73	-	-	73	-	73	-	-	-	-	73	TambonBan On		
ตำบลบ้านหวด	86	-	-	86	-	86	-	-	-	-	86	TambonBan Haeng		
ตำบลแม่ตีบ	64	-	-	64	-	64	-	-	-	-	64	TambonBan Huat		
อำเภอแจ้ห่ม	660	30	1	629	30	630	1	-	1	3	655	AmphioeChae Hom		
ตำบลแจ้ห่ม	127	8	-	119	8	119	-	-	-	-	127	TambonChae Hom		
ตำบลปงดอม	71	3	-	68	3	68	-	-	-	-	71	TambonPong Don		
ตำบลแม่สุก	187	2	-	185	1	186	-	-	-	-	187	TambonMae Suk		
ตำบลเมืองมาย	67	-	-	67	-	67	-	-	-	-	67	TambonMueang Mai		
ตำบลศรีเชตนคร	208	17	1	190	18	190	1	-	1	3	203	TambonWichet Nakhon		
อำเภอวังเหนือ	1,153	24	-	1,129	17	1,136	-	-	-	-	1,153	AmphioeWang Nuea		
ตำบลทุ่งห้วย	185	1	-	184	1	184	-	-	-	-	185	TambonThung Hua		
ตำบลวังเหนือ	55	3	-	52	3	52	-	-	-	-	55	TambonWang Nuea		
ตำบลวังใต้	105	-	-	105	-	105	-	-	-	-	105	TambonWang Tai		

ตาราง 11 จำนวนสถานประกอบการ จำนวนตามการมีใช้เทคโนโลยีสารสนเทศและการสื่อสาร / The use of information and communication technology  
 TABLE 11. NUMBER OF ESTABLISHMENTS BY THE USE OF INFORMATION AND COMMUNICATION TECHNOLOGY, AMPHOE AND TAMBON

อำเภอ/ตำบล	จำนวน สถานประกอบการ Number of establishments	การใช้คอมพิวเตอร์ Use computer			การใช้อินเทอร์เน็ต Use internet		การเข้าถึงเทคโนโลยีสารสนเทศและการสื่อสาร / The use of information and communication technology				Amphoe/Tambon	
		ใช้/Own Use own establishment	ใช้/Use Use other place		ใช่ Yes	ไม่ใช่ No	ขายผ่านทางเว็บไซต์ ของตนเอง Sale through own website	ขายผ่านทางเว็บไซต์ ของคนอื่น Sale through other website	ขายผ่านตลาดกลาง อิเล็กทรอนิกส์ e-Marketplace	ขายผ่านทาง Social Network		ไม่มี No
			ใช้ Use other place	ไม่มี None								
ตำบลร้องทะเล	268	6	-	262	5	263	-	-	-	-	268	Tambonfong Kho
ตำบลวังทอง	114	1	-	113	-	114	-	-	-	-	114	TambonWang Thong
ตำบลวังซ้าย	166	12	-	154	7	159	-	-	-	-	166	TambonWang Sai
ตำบลวังแก้ว	105	-	-	105	-	105	-	-	-	-	105	TambonWang Kao
ตำบลวังทรายคำ	155	1	-	154	1	154	-	-	-	-	155	TambonWang Sai Kham
อำเภอเนิน	643	16	-	627	16	627	2	-	-	-	641	AmphoeThoen
ตำบลแม่วะ	135	3	-	132	3	132	-	-	-	-	135	TambonMae Wa
ตำบลแม่ปะ	125	9	-	116	9	116	2	-	-	-	123	TambonMae Pa
ตำบลนาโง	186	-	-	186	-	186	-	-	-	-	186	TambonNa Pong
ตำบลแม่ต๋อย	197	4	-	193	4	193	-	-	-	-	197	TambonMae Thot
อำเภอแม่พริก	107	1	-	106	1	106	-	-	-	-	107	AmphoeMae Phrik
ตำบลแม่ต๋าย	69	1	-	68	1	68	-	-	-	-	69	TambonMae Phrik
ตำบลนาปัง	38	-	-	38	-	38	-	-	-	-	38	TambonPha Pang
อำเภอแม่ทะ	665	10	-	655	12	653	-	4	2	4	659	AmphoeMae Tha
ตำบลบ้านกัว	183	-	-	183	2	181	-	-	1	-	182	TambonBan Kio
ตำบลบ้านอ้อม	88	1	-	87	1	87	-	-	-	-	88	TambonBan Bom
ตำบลดอนไผ่	130	2	-	128	2	128	-	-	-	-	130	TambonDon Fai
ตำบลหัวเสือ	180	4	-	176	4	176	-	-	2	-	178	TambonHua Suea
ตำบลวังเงิน	84	3	-	81	3	81	-	-	2	1	81	TambonWang Ngoen
อำเภอสบปราบ	494	18	-	476	17	477	-	-	1	-	493	AmphoeSop Prap
ตำบลสบปราบ	103	10	-	93	9	94	-	-	-	-	103	TambonSop Prap
ตำบลสมัย	168	2	-	166	2	166	-	-	-	-	168	TambonSamai
ตำบลแม่แก้ว	111	1	-	110	1	110	-	-	-	-	111	TambonMae Kua
ตำบลนายาง	112	5	-	107	5	107	-	-	1	-	111	TambonNa Yang
อำเภอห้างฉัตร	549	3	-	546	4	545	-	-	-	1	548	AmphoeHuang Chat
ตำบลหนองห่ม	98	1	-	97	1	97	-	-	-	1	97	TambonNong Lom
ตำบลเวียงตาล	254	1	-	253	2	252	-	-	-	-	254	TambonWiang Tan
ตำบลแม่สิน	101	1	-	100	1	100	-	-	-	-	101	TambonMae Sin
ตำบลควอแก้ว	96	-	-	96	-	96	-	-	-	-	96	TambonWo Kao
อำเภอเมืองปาน	878	28	-	850	30	848	3	2	5	-	868	AmphoeMueang Pan
ตำบลบ้านขอ	183	3	-	180	3	180	-	-	-	-	183	TambonBan Kho
ตำบลทุ่งแก้ว	312	12	-	300	13	299	1	-	1	-	310	TambonThung Kwao
ตำบลแจ้ซ้อน	289	12	-	277	13	276	2	2	4	-	281	TambonChae Son
ตำบลหัวมือง	94	1	-	93	1	93	-	-	-	-	94	TambonHua Mueang

ที่มา : สำนักงานอุตสาหกรรม พ.ศ. 2560 (ข้อมูลพื้นฐาน) จังหวัด ลำปาง สำนักงานสถิติแห่งชาติ กระทรวงดิจิทัลเพื่อเศรษฐกิจและสังคม  
 Source : The 2017 Industrial Census (Basic Information), Lamphang Province, National Statistical Office, Ministry of Digital Economy and Society.

ตาราง 12 จำนวนสถานประกอบการ จำนวนตามรูปแบบการจัดตั้งตามกฎหมาย และกิจกรรมทางเศรษฐกิจ  
TABLE 12. NUMBER OF ESTABLISHMENTS BY FORM OF LEGAL ORGANIZATION AND ECONOMIC ACTIVITY

กิจกรรมทางเศรษฐกิจ	จำนวน สถานประกอบการ Number of establishments	รูปแบบการจัดตั้งตามกฎหมาย										รวม	Total	Economic activity
		Form of legal organization												
		ส่วนบุคคล Individual proprietor	ทั้งหุ้นส่วนจำกัด หุ้นส่วนสามัญ นิติบุคคล Juristic partnership	บริษัทจำกัด บริษัทจำกัด (มหาชน) Company limited, Public company limited	ส่วนราชการ รัฐวิสาหกิจ Government, State-enterprises	สหกรณ์ Cooperatives	กลุ่มแม่บ้าน Community enterprise	สมาคม Association	มูลนิธิ Foundation	อื่น ๆ Others				
	29,943	28,158	720	615	5	54	320	5	2	64				
การผลิต	6,789	6,133	192	108	1	3	302	-	1	49	Manufacturing			
การจัดการและการบำบัดน้ำเสีย ของเสียและสิ่งปฏิกูล	39	30	1	3	-	-	2	-	-	3	Sewerage, waste management and remediation activities			
การก่อสร้าง	396	275	104	17	-	-	-	-	-	-	Construction			
การขายส่งและการขายปลีก การซ่อมแซมยานยนต์ และจักรยานยนต์	2,048	1,938	57	53	-	-	-	-	-	-	Wholesale and retail trade; repair of motor vehicles and motorcycles			
การขายส่ง	940	819	66	47	-	5	1	-	-	2	Wholesale trade			
การขายปลีก	9,630	9,116	191	261	-	45	9	-	-	8	Retail trade			
การขนส่งทางบก สถานีเก็บสินค้า	1,218	1,164	23	30	-	1	-	-	-	-	Land transport and storage			
ที่พักแรม	143	112	13	11	3	-	4	-	-	-	Accommodation			
บริการอาหารและเครื่องดื่ม	4,117	4,070	13	34	-	-	-	-	-	-	Food and beverage service activities			
ข้อมูลข่าวสารและการสื่อสาร	70	51	10	9	-	-	-	-	-	-	Information and communication			
กิจกรรมอสังหาริมทรัพย์	1,043	1,026	7	10	-	-	-	-	-	-	Real estate activities			
กิจกรรมทางวิชาชีพ วิทยาศาสตร์และเทคโนโลยี	219	194	17	7	-	-	-	-	-	1	Professional, scientific and technical activities			
กิจกรรมการบริหาร และการบริการสนับสนุน	314	282	16	15	-	-	-	1	-	-	Administrative and support service activities			
ศิลปะ ความบันเทิงและนันทนาการ	289	278	2	3	1	-	-	4	-	1	Arts, entertainment and recreation			
กิจกรรมบริการอื่น ๆ	2,686	2,670	8	6	-	-	2	-	-	-	Other service activities			
กิจกรรมด้านโรงพยาบาลเอกชน	2	-	-	1	-	-	-	-	1	-	Private hospital activities			

ตาราง 12 จำนวนสถานประกอบการ จำนวนตามรูปแบบการจัดตั้งตามกฎหมาย และกิจกรรมทางเศรษฐกิจ (ต่อ)  
TABLE 12. NUMBER OF ESTABLISHMENTS BY FORM OF LEGAL ORGANIZATION AND ECONOMIC ACTIVITY (Contd.)

กิจกรรมทางเศรษฐกิจ	จำนวน สถานประกอบการ Number of establishments	ส่วนบุคคล Individual proprietor	รูปแบบการจัดตั้งตามกฎหมาย										Economic activity
			Form of legal organization										
			ทั้งหุ้นส่วนจำกัด หุ้นส่วนสามัญ นิติบุคคล Juristic partnership	บริษัทจำกัด บริษัทจำกัด (มหาชน) Company limited, Public company limited	ส่วนราชการ รัฐวิสาหกิจ Government, State-enterprises	สหกรณ์ Cooperatives	กลุ่มแม่บ้าน Community enterprise	สมาคม Association	มูลนิธิ Foundation	อื่น ๆ Others			
<b>ในเขตเทศบาล</b>	<b>19,352</b>	<b>18,093</b>	<b>535</b>	<b>564</b>	<b>4</b>	<b>24</b>	<b>92</b>	<b>3</b>	<b>2</b>	<b>15</b>			
การผลิต	3,973	3,669	123	90	1	1	82	-	1	6			
การจัดการและการบำบัดน้ำเสีย ของเสียและสิ่งปฏิกูล	28	22	-	3	-	-	2	-	-	1			
การก่อสร้าง	200	132	52	16	-	-	-	-	-	-			
การขายส่งและการขายปลีก การซ่อมแซมยานยนต์ และจักรยานยนต์	1,434	1,330	54	50	-	-	-	-	-	-			
การขายส่ง	668	577	50	40	-	-	-	-	-	1			
การขายปลีก	5,917	5,474	164	245	-	22	6	-	-	6			
การขนส่งทางบก สถานีเก็บสินค้า	562	513	20	28	-	1	-	-	-	-			
ที่พักแรม	92	68	9	11	3	-	1	-	-	-			
บริการอาหารและเครื่องดื่ม	2,981	2,936	11	34	-	-	-	-	-	-			
ข้อมูลข่าวสารและการสื่อสาร	49	34	7	8	-	-	-	-	-	-			
กิจกรรมอสังหาริมทรัพย์	810	796	5	9	-	-	-	-	-	-			
กิจกรรมทางวิชาชีพ วิทยาศาสตร์และเทคโนโลยี	195	172	15	7	-	-	-	-	-	1			
กิจกรรมการบริหาร และการบริการสนับสนุน	261	231	15	14	-	-	-	1	-	-			
ศิลปะ ความบันเทิงและนันทนาการ	199	193	2	2	-	-	-	2	-	-			
กิจกรรมบริการอื่น ๆ	1,961	1,946	8	6	-	-	-	-	-	-			
กิจกรรมด้านโรงพยาบาลเอกชน	2	-	-	1	-	-	-	-	1	-			

ตาราง 12 จำนวนสถานประกอบการ จำนวนตามรูปแบบการจัดตั้งตามกฎหมาย และกิจกรรมทางเศรษฐกิจ (ต่อ)  
TABLE 12 NUMBER OF ESTABLISHMENTS BY FORM OF LEGAL ORGANIZATION AND ECONOMIC ACTIVITY (Contd.)

กิจกรรมทางเศรษฐกิจ	จำนวน สถานประกอบการ Number of establishments	รูปแบบการจัดตั้งตามกฎหมาย Form of legal organization										Economic activity
		ส่วนบุคคล Individual proprietor	ทั้งหุ้นส่วนจำกัด ทั้งหุ้นส่วนสามัญ นิติบุคคล Juristic partnership	บริษัทจำกัด บริษัทจำกัด (มหาชน) Company limited, Public company limited	ส่วนราชการ รัฐวิสาหกิจ Government, State-enterprises	สหกรณ์ Cooperatives	กลุ่มแม่บ้าน Community enterprise	สมาคม Association	มูลนิธิ Foundation	อื่น ๆ Others	Non - municipal area	
<b>นอกเขตเทศบาล</b>	<b>10,611</b>	<b>10,065</b>	<b>185</b>	<b>51</b>	<b>1</b>	<b>30</b>	<b>228</b>	<b>2</b>	<b>-</b>	<b>49</b>		
การผลิต	2,816	2,464	69	18	-	2	220	-	-	43	Manufacturing	
การจัดการและการบำบัดน้ำเสีย ของเสียและสิ่งปฏิกูล	11	8	1	-	-	-	-	-	-	2	Sewerage, waste management and remediation activities	
การก่อสร้าง	196	143	52	1	-	-	-	-	-	-	Construction	
การขายส่งและการขายปลีก การซ่อมแซมยานยนต์ และจักรยานยนต์	614	608	3	3	-	-	-	-	-	-	Wholesale and retail trade; repair of motor vehicles and motorcycles	
การขายส่ง	272	242	16	7	-	5	1	-	-	1	Wholesale trade	
การขายปลีก	3,713	3,642	27	16	-	23	3	-	-	2	Retail trade	
การขนส่งทางบก สถานีเก็บสินค้า	656	651	3	2	-	-	-	-	-	-	Land transport and storage	
ที่พักแรม	51	44	4	-	-	-	3	-	-	-	Accommodation	
บริการอาหารและเครื่องดื่ม	1,136	1,134	2	-	-	-	-	-	-	-	Food and beverage service activities	
ข้อมูลข่าวสารและการสื่อสาร	21	17	3	1	-	-	-	-	-	-	Information and communication	
กิจกรรมอสังหาริมทรัพย์	233	230	2	1	-	-	-	-	-	-	Real estate activities	
กิจกรรมทางวิชาชีพ วิทยาศาสตร์และเทคโนโลยี	24	22	2	1	-	-	-	-	-	-	Professional, scientific and technical activities	
กิจกรรมการบริหาร และการบริการสนับสนุน	53	51	1	1	-	-	-	-	-	-	Administrative and support service activities	
ศิลปะ ความบันเทิงและนันทนาการ	90	85	-	1	1	-	-	-	-	1	Arts, entertainment and recreation	
กิจกรรมบริการอื่น ๆ	725	724	-	-	-	-	-	1	-	-	Other service activities	
กิจกรรมด้านโรงพยาบาลเอกชน	-	-	-	-	-	-	-	-	-	-	Private hospital activities	

ที่มา : สำนักข้อมูลทางกรม พ.ศ. 2560 (ข้อมูลพื้นฐาน) จังหวัด ลำปาง สำนักงานสถิติแห่งชาติ กระทรวงดิจิทัลเพื่อเศรษฐกิจและสังคม

Source : The 2017 Industrial Census (Basic Information), Lamphang Province, National Statistical Office, Ministry of Digital Economy and Society.



ตาราง 13 จำนวนสถานประกอบการ จำนวนตามรูปแบบการจัดตั้งทางเศรษฐกิจ และกิจกรรมทางเศรษฐกิจ  
 TABLE 13 NUMBER OF ESTABLISHMENTS BY FORM OF ECONOMIC ORGANIZATION AND ECONOMIC ACTIVITY

กิจกรรมทางเศรษฐกิจ	จำนวน สถานประกอบการ Number of establishments	รูปแบบการจัดตั้งทางเศรษฐกิจ			Form of economic organization	สาขา Economic activity
		สำนักงานเดี่ยว Single unit	สำนักงานใหญ่ Head office	สำนักงานสาขา Branch		
<b>รวม</b>	<b>9, 431</b>	<b>9, 483,</b>	<b>078</b>	<b>1 8</b>	<b>รวม</b>	<b>รวม</b>
การผลิต	6,789	6,728	23	38	Manufacturing	
การค้าและการบริการ	39	38	-	1	Sewerage, waste management and remediation activities	
การก่อสร้าง	396	389	4	3	Construction	
การขายส่งและการขายปลีก การซ่อมยานยนต์ และจักรยานยนต์	2,048	2,003	17	28	Wholesale and retail trade; repair of motor vehicles and motorcycles	
การขายส่ง	940	905	10	25	Wholesale trade	
การขายปลีก	9,630	9,382	31	217	Retail trade	
การขนส่งทางบก สถานีเก็บสินค้า	1,218	1,191	7	20	Land transport and storage	
ที่พักแรม	143	138	1	4	Accommodation	
บริการอาหารและเครื่องดื่ม	4,117	4,082	4	31	Food and beverage service activities	
ข้อมูลข่าวสารและการสื่อสาร	70	60	4	6	Information and communication	
กิจกรรมอสังหาริมทรัพย์	1,043	1,041	-	2	Real estate activities	
กิจกรรมทางวิชาชีพ วิทยาศาสตร์และเทคโนโลยี	219	217	1	1	Professional, scientific and technical activities	
กิจกรรมการบริหาร และการสนับสนุน	314	307	2	5	Administrative and support service activities	
ศิลปะ ความบันเทิงและนันทนาการ	289	286	1	2	Arts, entertainment and recreation	
กิจกรรมบริการอื่น ๆ	2,686	2,680	2	4	Other service activities	
กิจกรรมด้านโรงพยาบาลเอกชน	2	2	-	-	Private hospital activities	

ตาราง 13 จำนวนสถานประกอบการ จำนวนตามรูปแบบการจัดตั้งทางเศรษฐกิจ และกิจกรรมทางเศรษฐกิจ (ต่อ)  
TABLE 13 NUMBER OF ESTABLISHMENTS BY FORM OF ECONOMIC ORGANIZATION AND ECONOMIC ACTIVITY (ต่อ)

กิจกรรมทางเศรษฐกิจ	จำนวน สถานประกอบการ Number of establishments	รูปแบบการจัดตั้งทางเศรษฐกิจ			Form of economic organization	สาขา สาขา Branch	Economic activity
		สำนักงานใหญ่ Head office	สำนักงานเดี่ยว Single unit	สำนักงานสาขา Branch			
<b>กิจกรรมทั้งหมด</b>	<b>0, 419</b>	<b>1</b>	<b>0</b>	<b>4</b>	<b>160</b>	<b>30</b>	<b>กิจกรรมทั้งหมด</b>
การผลิต	3,973	20	3,923	30	30	30	Manufacturing
การจัดการและการบำบัดน้ำเสีย ของเสียและสิ่งปฏิกูล	28	-	27	1	1	1	Sewerage, waste management and remediation activities
การก่อสร้าง	200	3	194	3	3	3	Construction
การขายส่งและการขายปลีก การซ่อมแซมยานยนต์ และจักรยานยนต์	1,434	16	1,393	25	25	25	Wholesale and retail trade; repair of motor vehicles and motorcycles
การขายส่ง	668	6	640	22	22	22	Wholesale trade
การขายปลีก	5,917	28	5,690	199	199	199	Retail trade
การขนส่งทางบก สถานีเก็บสินค้า	562	6	537	19	19	19	Land transport and storage
ที่พักแรม	92	1	88	3	3	3	Accommodation
บริการอาหารและเครื่องดื่ม	2,981	3	2,947	31	31	31	Food and beverage service activities
ข้อมูลข่าวสารและการสื่อสาร	49	4	41	4	4	4	Information and communication
กิจกรรมอสังหาริมทรัพย์	810	-	808	2	2	2	Real estate activities
กิจกรรมทางวิชาชีพ วิทยาศาสตร์และเทคโนโลยี	195	1	193	1	1	1	Professional, scientific and technical activities
กิจกรรมการบริหาร และการบริการสนับสนุน	261	2	254	5	5	5	Administrative and support service activities
ศิลปะ ความบันเทิงและนันทนาการ	199	1	196	2	2	2	Arts, entertainment and recreation
กิจกรรมบริการอื่น ๆ	1,961	2	1,955	4	4	4	Other service activities
กิจกรรมด้านโรงพยาบาลเอกชน	2	-	2	-	-	-	Private hospital activities

ตาราง 13 จำนวนสถานประกอบการ จำนวนตามรูปแบบการจัดตั้งทางเศรษฐกิจ และกิจกรรมทางเศรษฐกิจ (ต่อ)  
TABLE 13 NUMBER OF ESTABLISHMENTS BY FORM OF ECONOMIC ORGANIZATION AND ECONOMIC ACTIVITY (ต่อ)

กิจกรรมทางเศรษฐกิจ	จำนวน สถานประกอบการ Number of establishments	รูปแบบการจัดตั้งทางเศรษฐกิจ			Economic activity
		สำนักงานเดี่ยว Single unit	สำนักงานใหญ่ Head office	สำนักงานสาขา Branch	
<b>รวมทุกประเภท</b>	<b>07400</b>	<b>07400</b>	<b>03</b>	<b>10</b>	<b>รวมทุกประเภท</b>
การผลิต	2,816	2,805	3	8	Manufacturing
การจัดการและการบำบัดน้ำเสีย ของเสียและสิ่งปฏิกูล	11	11	-	-	Sewerage, waste management and remediation activities
การก่อสร้าง	196	195	1	-	Construction
การขายส่งและการขายปลีก การซ่อมแซมยานยนต์ และจักรยานยนต์	614	610	1	3	Wholesale and retail trade; repair of motor vehicles and motorcycles
การขายส่ง	272	265	4	3	Wholesale trade
การขายปลีก	3,713	3,692	3	18	Retail trade
การขนส่งทางบก สถานที่เก็บสินค้า	656	654	1	1	Land transport and storage
ที่พักแรม	51	50	-	1	Accommodation
บริการอาหารและเครื่องดื่ม	1,136	1,135	1	-	Food and beverage service activities
ข้อมูลข่าวสารและการสื่อสาร	21	19	-	2	Information and communication
กิจกรรมอสังหาริมทรัพย์	233	233	-	-	Real estate activities
กิจกรรมทางวิชาชีพ วิทยาศาสตร์และเทคโนโลยี	24	24	-	-	Professional, scientific and technical activities
กิจกรรมการบริหาร และการบริการสนับสนุน	53	53	-	-	Administrative and support service activities
ศิลปะ ความบันเทิงและนันทนาการ	90	90	-	-	Arts, entertainment and recreation
กิจกรรมบริการอื่น ๆ	725	725	-	-	Other service activities
กิจกรรมด้านโรงพยาบาลเอกชน	-	-	-	-	Private hospital activities

ที่มา : สำนักอุตสาหกรรมการผลิต จังหวัด ลำปาง สำนักงานสถิติแห่งชาติ กระทรวงดิจิทัลเพื่อเศรษฐกิจและสังคม

Source : The 2017 Industrial Census (Basic Information), Lamphang Province, National Statistical Office, Ministry of Digital Economy and Society.

ตาราง 14 จำนวนสถานประกอบการ จำแนกตามสัดส่วนของการร่วมลงทุนหรือถือหุ้นของต่างประเทศ และกิจกรรมทางเศรษฐกิจ  
 TABLE 14 NUMBER OF ESTABLISHMENTS BY PROPORTION OF FOREIGN INVESTMENT OR SHARE HOLDING AND ECONOMIC ACTIVITY

กิจกรรมทางเศรษฐกิจ	จำนวน สถานประกอบการ Number of establishments	สัดส่วนของการร่วมลงทุนหรือถือหุ้น		Economic activity
		ไม่มีต่างประเทศ ร่วมลงทุนหรือถือหุ้น No foreign's investment or share holding	รวม Total	
<b>รวม</b>	<b>615</b>	<b>607</b>	<b>8</b>	<b>Total</b>
การผลิต	108	102	6	Manufacturing
การจัดการและการบำบัดน้ำเสีย ของเสียและสิ่งปฏิกูล	3	3	-	Sewerage, waste management and remediation activities
การก่อสร้าง	17	17	-	Construction
การขายส่งและการขายปลีก การซ่อมแซมยานยนต์ และจักรยานยนต์	53	52	1	Wholesale and retail trade; repair of motor vehicles and motorcycles
การขายส่ง	47	47	-	Wholesale trade
การขายปลีก	261	260	1	Retail trade
การขนส่งทางบก สถานีเก็บสินค้า	30	30	-	Land transport and storage
ที่พักแรม	11	11	-	Accommodation
บริการอาหารและเครื่องดื่ม	34	34	-	Food and beverage service activities
ข้อมูลข่าวสารและการสื่อสาร	9	9	-	Information and communication
กิจกรรมอสังหาริมทรัพย์	10	10	-	Real estate activities
กิจกรรมทางวิชาชีพ วิทยาศาสตร์และเทคโนโลยี	7	7	-	Professional, scientific and technical activities
กิจกรรมการบริหาร และการบริการสนับสนุน	15	15	-	Administrative and support service activities
ศิลปะ ความบันเทิงและนันทนาการ	3	3	-	Arts, entertainment and recreation
กิจกรรมบริการอื่น ๆ	6	6	-	Other service activities
กิจกรรมด้านโรงพยาบาลเอกชน	1	1	-	Private hospital activities

ตาราง 14 จำนวนสถานประกอบการ จำแนกตามสัดส่วนของการร่วมลงทุนหรือถือหุ้นของต่างประเทศ และกิจการทางเศรษฐกิจ (ต่อ)  
TABLE 14 NUMBER OF ESTABLISHMENTS BY PROPORTION OF FOREIGN INVESTMENT OR SHARE HOLDING AND ECONOMIC ACTIVITY (Contd.)

กิจกรรมทางเศรษฐกิจ	จำนวน สถานประกอบการ Number of establishments	ไม่มีต่างประเทศ		สัดส่วนของการร่วมลงทุนหรือถือหุ้น		Economic activity
		ไม่มีต่างประเทศ ร่วมนลงทุนหรือถือหุ้น No foreign's investment or share holding	562	รวม Total	Proportion of foreign investment or share holding 10 - 50%	
<b>ในเขตเทศบาล</b>	<b>564</b>	<b>562</b>	<b>1</b>	<b>1</b>	<b>Municipal area</b>	
การผลิต	90	89	1	1	Manufacturing	
การจัดการและการบำบัดน้ำเสีย ของเสียและสิ่งปฏิกูล	3	3	-	-	Sewerage, waste management and remediation activities	
การก่อสร้าง	16	16	-	-	Construction	
การขายส่งและการขายปลีก การซ่อมแซมยานยนต์ และจักรยานยนต์	50	49	1	1	Wholesale and retail trade; repair of motor vehicles and motorcycles	
การขายส่ง	40	40	-	-	Wholesale trade	
การขายปลีก	245	245	-	-	Retail trade	
การขนส่งทางบก สถานีเก็บสินค้า	28	28	-	-	Land transport and storage	
ที่พักแรม	11	11	-	-	Accommodation	
บริการอาหารและเครื่องดื่ม	34	34	-	-	Food and beverage service activities	
ข้อมูลข่าวสารและการสื่อสาร	8	8	-	-	Information and communication	
กิจกรรมอสังหาริมทรัพย์	9	9	-	-	Real estate activities	
กิจกรรมทางวิชาชีพ วิทยาศาสตร์และเทคโนโลยี	7	7	-	-	Professional, scientific and technical activities	
กิจกรรมการบริหาร และการบริการสนับสนุน	14	14	-	-	Administrative and support service activities	
ศิลปะ ความบันเทิงและนันทนาการ	2	2	-	-	Arts, entertainment and recreation	
กิจกรรมบริการอื่น ๆ	6	6	-	-	Other service activities	
กิจกรรมด้านโรงพยาบาลเอกชน	1	1	-	-	Private hospital activities	

ตาราง 14 จำนวนสถานประกอบการ จำแนกตามสัดส่วนของการร่วมลงทุนหรือถือหุ้นของต่างประเทศ และกิจกรรมทางเศรษฐกิจ (ต่อ)  
TABLE 14 NUMBER OF ESTABLISHMENTS BY PROPORTION OF FOREIGN INVESTMENT OR SHARE HOLDING AND ECONOMIC ACTIVITY (Contd.)

กิจกรรมทางเศรษฐกิจ	จำนวน สถานประกอบการ Number of establishments	ไม่มีต่างประเทศ		สัดส่วนของการร่วมลงทุนหรือถือหุ้น		Economic activity
		ร่วมลงทุนหรือถือหุ้น No foreign's investment or share holding	ไม่มีต่างประเทศ ร่วมลงทุนหรือถือหุ้น Proportion of foreign investment or share holding	รวม Total	10 - 50%	
<b>นอกเขตเทศบาล</b>	<b>51</b>	<b>45</b>	<b>1</b>	<b>6</b>	<b>5</b>	<b>Non - municipal area</b>
การผลิต	18	13	1	5	4	Manufacturing
การจัดการและการบำบัดน้ำเสีย ของเสียและสิ่งปฏิกูล	-	-	-	-	-	Sewerage, waste management and remediation activities
การก่อสร้าง	1	1	-	-	-	Construction
การขายส่งและการขายปลีก การซ่อมแซมยานยนต์ และจักรยานยนต์	3	3	-	-	-	Wholesale and retail trade; repair of motor vehicles and motorcycles
การขายส่ง	7	7	-	-	-	Wholesale trade
การขายปลีก	16	15	1	1	1	Retail trade
การขนส่งทางบก สถานีเก็บสินค้า	2	2	-	-	-	Land transport and storage
ที่พักแรม	-	-	-	-	-	Accommodation
บริการอาหารและเครื่องดื่ม	-	-	-	-	-	Food and beverage service activities
ข้อมูลข่าวสารและการสื่อสาร	1	1	-	-	-	Information and communication
กิจกรรมอสังหาริมทรัพย์	1	1	-	-	-	Real estate activities
กิจกรรมทางวิชาชีพ วิทยาศาสตร์และเทคโนโลยี	-	-	-	-	-	Professional, scientific and technical activities
กิจกรรมการบริหาร และการบริการสนับสนุน	1	1	-	-	-	Administrative and support service activities
ศิลปะ ความบันเทิงและนันทนาการ	1	1	-	-	-	Arts, entertainment and recreation
กิจกรรมบริการอื่น ๆ	-	-	-	-	-	Other service activities
กิจกรรมด้านโรงพยาบาลเอกชน	-	-	-	-	-	Private hospital activities

หมายเหตุ : เฉพาะสถานประกอบการที่รูปแบบการจัดตั้งตามกฎหมายเป็นบริษัทจำกัด และบริษัทจำกัด (มหาชน)

Note : Only establishments which were company limited and public company limited.

ที่มา : สำนักข้อมูลสถิติ (ข้อมูลพื้นฐาน) จังหวัด ลำปาง สำนักสถิติแห่งชาติ กระทรวงดิจิทัลเพื่อเศรษฐกิจและสังคม

Source : The 2017 Industrial Census (Basic Information), Lamphang Province, National Statistical Office, Ministry of Digital Economy and Society.

ตาราง 15 จำนวนสถานประกอบการ จำนวนตามขนาดของสถานประกอบการ (จำนวนคนทำงาน) และกิจกรรมทางธุรกิจ  
TABLE 15 NUMBER OF ESTABLISHMENTS BY SIZE OF ESTABLISHMENT (NUMBER OF PERSONS ENGAGED) AND ECONOMIC ACTIVITY

กิจกรรมทางธุรกิจ	ขนาดของสถานประกอบการ (จำนวนคนทำงาน) Size of establishment (Number of persons engaged)											รวม	จำนวนสถานประกอบการ (จำนวนคนทำงาน) Number of establishments	Economic activity
	1 - 5	6 - 10	11 - 15	16 - 20	21 - 25	26 - 30	31 - 50	51 - 100	101 - 200	201 - 500	>500			
	27,720	1,243	437	172	94	81	102	48	26	17	3	29,943		
การผลิต	5,794	532	186	96	39	47	48	23	11	10	3	6,789	Manufacturing	
การจัดการและการบำบัดน้ำเสีย ของเสียและสิ่งมีค่า	30	1	-	2	-	3	2	1	-	-	-	39	Sewerage, waste management and remediation activities	
การก่อสร้าง	267	80	28	3	5	1	5	4	3	-	-	396	Construction	
การขายส่งและการขายปลีก การซ่อมแซมยานยนต์ และจักรยานยนต์	1,926	65	21	8	10	4	10	1	2	1	-	2,048	Wholesale and retail trade; repair of motor vehicles and motorcycles	
การขายส่ง	776	111	20	10	7	5	8	3	-	-	-	940	Wholesale trade	
การขายปลีก	9,240	201	95	36	17	13	11	6	6	5	-	9,630	Retail trade	
การขนส่งทางบก สถานีที่เก็บสินค้า	1,175	19	9	2	-	3	7	3	-	-	-	1,218	Land transport and storage	
ที่พักแรม	94	25	13	3	2	1	2	3	-	-	-	143	Accommodation	
บริการอาหารและเครื่องดื่ม	3,903	137	50	10	10	4	2	1	-	-	-	4,117	Food and beverage service activities	
ข้อมูลข่าวสารและการสื่อสาร	59	5	3	-	1	-	1	1	-	-	-	70	Information and communication	
กิจกรรมอสังหาริมทรัพย์	1,025	16	2	-	-	-	-	-	-	-	-	1,043	Real estate activities	
กิจกรรมทางวิชาชีพ วิทยาศาสตร์และเทคโนโลยี	205	11	1	1	-	-	-	-	1	-	-	219	Professional, scientific and technical activities	
กิจกรรมการบริหาร และการบริการสนับสนุน	294	8	3	-	2	-	3	2	2	-	-	314	Administrative and support service activities	
ศิลปะ วัฒนธรรมและนันทนาการ	273	14	-	-	-	-	1	-	1	-	-	289	Arts, entertainment and recreation	
กิจกรรมบริการอื่น ๆ	2,659	18	6	1	1	-	1	-	-	-	-	2,686	Other service activities	
กิจกรรมด้านโรงพยาบาลเอกชน	-	-	-	-	-	-	1	-	-	1	-	2	Private hospital activities	

ตาราง 15 จำนวนสถานประกอบการ จำนวนคนงานของสถานประกอบการ (จำนวนคนทำงาน) และกิจกรรมทางเศรษฐกิจ (ต่อ)  
TABLE 15 NUMBER OF ESTABLISHMENTS BY SIZE OF ESTABLISHMENT (NUMBER OF PERSONS ENGAGED) AND ECONOMIC ACTIVITY (Contd.)

กิจกรรมทางเศรษฐกิจ	ขนาดของสถานประกอบการ (จำนวนคนทำงาน)											Economic activity
	1 - 5	6 - 10	11 - 15	16 - 20	21 - 25	26 - 30	31 - 50	51 - 100	101 - 200	201 - 500	>500	
จำนวนสถานประกอบการ	17,684	935	327	111	63	47	80	43	23	16	2	
Number of establishments	19,332	19,332	19,332	19,332	19,332	19,332	19,332	19,332	19,332	19,332	19,332	19,332
ในเขตเทศบาล												Municipal area
การผลิต	3,356	346	118	47	17	16	32	20	9	9	2	Manufacturing
การจัดการและการบำบัดน้ำเสีย ของเสียและสิ่งปฏิกูล	22	1	-	2	-	2	-	1	-	-	-	Sewerage, waste management and remediation activities
การก่อสร้าง	124	47	13	3	2	1	4	3	3	-	-	Construction
การขายส่งและการขายปลีก การซ่อมแซมยานยนต์ และจักรยานยนต์	1,319	59	21	8	9	4	10	1	2	1	-	Wholesale and retail trade; repair of motor vehicles and motorcycles
การขายส่ง	544	87	15	5	5	4	6	2	-	-	-	Wholesale trade
การขายปลีก	5,581	167	80	32	16	13	11	6	6	5	-	Retail trade
การขนส่งทางบก สถานที่เก็บสินค้า	523	17	9	2	-	2	6	3	-	-	-	Land transport and storage
ที่พักรวม	92	20	11	2	1	1	2	3	-	-	-	Accommodation
บริการอาหารและเครื่องดื่ม	2,781	130	46	8	9	4	2	1	-	-	-	Food and beverage service activities
ข้อมูลข่าวสารและการสื่อสาร	49	4	3	-	1	-	1	1	-	-	-	Information and communication
กิจกรรมอสังหาริมทรัพย์	810	793	15	2	-	-	-	-	-	-	-	Real estate activities
กิจกรรมทางวิชาชีพ วิทยาศาสตร์และเทคโนโลยี	183	9	1	1	-	-	-	-	1	-	-	Professional, scientific and technical activities
กิจกรรมการบริการ และการบริการสนับสนุน	244	5	3	-	2	-	3	2	2	-	-	Administrative and support service activities
ศิลปะ ความบันเทิงและนันทนาการ	186	12	-	-	-	-	1	-	-	-	-	Arts, entertainment and recreation
กิจกรรมบริการอื่น ๆ	1,937	16	5	1	1	-	1	-	-	-	-	Other service activities
กิจกรรมด้านโรงพยาบาลเอกชน	2	-	-	-	-	-	1	-	-	1	-	Private hospital activities



ตาราง 15 จำนวนสถานประกอบการ จำนวนคนของสถานประกอบการ (จำนวนคนทำงาน) และกิจกรรมทางเศรษฐกิจ (ต่อ)  
TABLE 15 NUMBER OF ESTABLISHMENTS BY SIZE OF ESTABLISHMENT (NUMBER OF PERSONS ENGAGED) AND ECONOMIC ACTIVITY (Contd.)

กิจกรรมทางเศรษฐกิจ	ขนาดของสถานประกอบการ (จำนวนคนทำงาน)											Economic activity	
	จำนวน สถานประกอบการ Number of establishments	1 - 5	6 - 10	11- 15	16 - 20	21 - 25	26 - 30	31 - 50	51 - 100	101 - 200	201 - 500		>500
<b>นอกเขตเทศบาล</b>	<b>10,611</b>	<b>10,036</b>	<b>308</b>	<b>110</b>	<b>61</b>	<b>31</b>	<b>34</b>	<b>22</b>	<b>5</b>	<b>3</b>	<b>1</b>	-	<b>Non - municipal area</b>
การผลิต	2,816	2,438	186	68	49	22	31	16	3	2	1	-	Manufacturing
การจัดการและการบำบัดน้ำเสีย ของเสียและสิ่งปฏิกูล	11	-	-	-	-	-	1	2	-	-	-	-	Sewerage, waste management and remediation activities
การก่อสร้าง	196	143	33	15	-	3	-	1	1	-	-	-	Construction
การขายส่งและการขายปลีก การซ่อมแซมยานยนต์ และจักรยานยนต์	614	607	6	-	-	1	-	-	-	-	-	-	Wholesale and retail trade; repair of motor vehicles and motorcycles
การขายส่ง	272	232	24	5	5	2	1	2	1	-	-	-	Wholesale trade
การขายปลีก	3,713	3,659	34	15	4	1	-	-	-	-	-	-	Retail trade
การขนส่งทางบก สถานที่เก็บสินค้า	656	652	2	-	-	-	1	1	-	-	-	-	Land transport and storage
ที่พักรวม	51	42	5	2	1	1	-	-	-	-	-	-	Accommodation
บริการอาหารและเครื่องดื่ม	1,136	1,122	7	4	2	1	-	-	-	-	-	-	Food and beverage service activities
ข้อมูลข่าวสารและการสื่อสาร	21	20	1	-	-	-	-	-	-	-	-	-	Information and communication
กิจกรรมอสังหาริมทรัพย์	233	232	1	-	-	-	-	-	-	-	-	-	Real estate activities
กิจกรรมทางวิชาชีพ วิทยาศาสตร์และเทคโนโลยี	24	22	2	-	-	-	-	-	-	-	-	-	Professional, scientific and technical activities
กิจกรรมการบริการ และการบริการสนับสนุน	53	50	3	-	-	-	-	-	-	-	-	-	Administrative and support service activities
ศิลปะ ความบันเทิงและนันทนาการ	90	87	2	-	-	-	-	-	-	1	-	-	Arts, entertainment and recreation
กิจกรรมบริการอื่น ๆ	725	722	2	1	-	-	-	-	-	-	-	-	Other service activities
กิจกรรมด้านโรงพยาบาลเอกชน	-	-	-	-	-	-	-	-	-	-	-	-	Private hospital activities

ที่มา : สำนักอุตสาหกรรม พ.ศ. 2560 (ข้อมูลพื้นฐาน) จังหวัด ลำปาง สำนักงานสถิติแห่งชาติ กระทรวงดิจิทัลเพื่อเศรษฐกิจและสังคม  
Source : The 2017 Industrial Census (Basic Information), Lamphang Province, National Statistical Office, Ministry of Digital Economy and Society.

ตาราง 16 จำนวนคนทำงานในสถานประกอบการ จำแนกตามขนาดของสถานประกอบการ (จำนวนคนทำงาน) และกิจกรรมทางเศรษฐกิจ  
 TABLE 16 NUMBER OF PERSONS ENGAGED IN ESTABLISHMENTS BY SIZE OF ESTABLISHMENT (NUMBER OF PERSONS ENGAGED) AND ECONOMIC ACTIVITY

กิจกรรมทางเศรษฐกิจ	ขนาดของสถานประกอบการ (จำนวนคนทำงาน)											Economic activity		
	Size of establishment (Number of persons engaged)													
จำนวน คนทำงาน Number of persons engaged	1 - 5	6 - 10	11 - 15	16 - 20	21 - 25	26 - 30	31 - 50	51 - 100	101 - 200	201 - 500	501 - 1,000	> 1,000	Total	
<b>รวม</b>	<b>86,188</b>	<b>45,003</b>	<b>9,277</b>	<b>5,547</b>	<b>3,121</b>	<b>2,142</b>	<b>2,347</b>	<b>3,990</b>	<b>3,298</b>	<b>3,773</b>	<b>5,154</b>	<b>1,451</b>		<b>1,085</b>
การผลิต	31,676	10,486	4,038	2,409	1,748	911	1,374	1,810	1,499	1,625	3,240	1,451	1,085	Manufacturing
การจัดการและการบำบัดน้ำเสีย ของเสียและสิ่งปฏิกูล	356	46	6	-	39	-	86	89	90	-	-	-	-	Sewerage, waste management and remediation activities
การก่อสร้าง	2,636	693	587	332	58	109	28	218	256	355	-	-	-	Construction
การขายส่งและการขายปลีก การซ่อมแซมยานยนต์ และจักรยานยนต์	5,386	3,186	469	260	146	226	113	401	72	282	231	-	-	Wholesale and retail trade; repair of motor vehicles and motorcycles
การขายส่ง	3,673	1,631	803	249	183	160	148	302	197	-	-	-	-	Wholesale trade
การขายปลีก	22,196	14,790	1,496	1,207	644	380	371	466	490	944	1,408	-	-	Retail trade
การขนส่งทางบก สถานีที่เก็บสินค้า	2,180	1,285	156	113	37	-	82	291	216	-	-	-	-	Land transport and storage
ที่พักแรม	1,021	232	189	159	54	46	26	86	229	-	-	-	-	Accommodation
บริการอาหารและเครื่องดื่ม	8,801	6,513	1,003	626	179	222	119	80	59	-	-	-	-	Food and beverage service activities
ข้อมูลข่าวสารและการสื่อสาร	329	119	31	34	-	25	-	34	86	-	-	-	-	Information and communication
กิจกรรมอสังหาริมทรัพย์	1,579	1,440	114	25	-	-	-	-	-	-	-	-	-	Real estate activities
กิจกรรมทางวิชาชีพ วิทยาศาสตร์และเทคโนโลยี	667	429	82	13	17	-	-	-	-	126	-	-	-	Professional, scientific and technical activities
กิจกรรมการบริหาร และการบริการสนับสนุน	1,146	500	56	39	-	42	-	114	104	291	-	-	-	Administrative and support service activities
ศิลปะ ความบันเทิงและนันทนาการ	760	461	116	-	-	-	-	33	-	150	-	-	-	Arts, entertainment and recreation
กิจกรรมบริการอื่น ๆ	3,472	3,192	131	81	16	21	-	31	-	-	-	-	-	Other service activities
กิจกรรมด้านโรงพยาบาลเอกชน	310	-	-	-	-	-	-	35	-	-	-	-	-	Private hospital activities

ตาราง 16 จำนวนคนทำงานในสถานประกอบการ จำแนกตามขนาดของสถานประกอบการ (จำนวนคนทำงาน) และกิจกรรมทางเศรษฐกิจ (ต่อ)  
TABLE 16 NUMBER OF PERSONS ENGAGED IN ESTABLISHMENTS BY SIZE OF ESTABLISHMENT (NUMBER OF PERSONS ENGAGED) AND ECONOMIC ACTIVITY (Contd.)

กิจกรรมทางเศรษฐกิจ	ขนาดของสถานประกอบการ (จำนวนคนทำงาน)											Economic activity		
	Size of establishment (Number of persons engaged)													
จำนวน คนทำงาน Number of persons engaged	1 - 5	6 - 10	11 - 15	16 - 20	21 - 25	26 - 30	31 - 50	51 - 100	101 - 200	201 - 500	501 - 1,000	> 1,000		
<b>ในเขตเทศบาล</b>	<b>63,068</b>	<b>30,385</b>	<b>6,982</b>	<b>4,130</b>	<b>2,003</b>	<b>1,435</b>	<b>1,349</b>	<b>3,120</b>	<b>2,958</b>	<b>3,309</b>	<b>4,861</b>	<b>1,451</b>	<b>1,085</b>	<b>Municipal area</b>
การผลิต	21,685	6,521	2,620	1,515	849	395	462	1,216	1,313	1,311	2,947	1,451	1,085	Manufacturing
การจัดการและการบำบัดน้ำเสีย ของเสียและสิ่งปฏิกูล	225	34	6	-	39	-	56	-	90	-	-	-	-	Sewerage, waste management and remediation activities
การก่อสร้าง	1,692	338	356	156	58	46	28	170	185	355	-	-	-	Construction
การขายส่งและการขายปลีก การซ่อมแซมยานยนต์ และจักรยานยนต์	4,486	2,346	430	260	146	205	113	401	72	282	231	-	-	Wholesale and retail trade; repair of motor vehicles and motorcycles
การขายส่ง	2,660	1,195	632	183	91	117	118	210	114	-	-	-	-	Wholesale trade
การขายปลีก	16,247	9,383	1,242	1,012	572	359	371	466	490	944	1,408	-	-	Retail trade
การขนส่งทางบก สถานีที่เก็บสินค้า	1,404	595	143	113	37	-	56	244	216	-	-	-	-	Land transport and storage
ที่พักแรม	835	150	153	132	35	24	26	86	229	-	-	-	-	Accommodation
บริการอาหารและเครื่องดื่ม	7,182	5,043	955	582	143	201	119	80	59	-	-	-	-	Food and beverage service activities
ข้อมูลข่าวสารและการสื่อสาร	285	82	24	34	-	25	-	34	86	-	-	-	-	Information and communication
กิจกรรมอสังหาริมทรัพย์	1,286	1,153	108	25	-	-	-	-	-	-	-	-	-	Real estate activities
กิจกรรมทางวิชาชีพ วิทยาศาสตร์และเทคโนโลยี	614	391	67	13	17	-	-	-	-	126	-	-	-	Professional, scientific and technical activities
กิจกรรมการบริหาร และการบริการสนับสนุน	1,063	436	37	39	-	42	-	114	104	291	-	-	-	Administrative and support service activities
ศิลปะ ความบันเทิงและนันทนาการ	439	310	96	-	-	-	-	33	-	-	-	-	-	Arts, entertainment and recreation
กิจกรรมบริการอื่น ๆ	2,655	2,408	113	66	16	21	-	31	-	-	-	-	-	Other service activities
กิจกรรมด้านโรงพยาบาลเอกชน	310	-	-	-	-	-	-	35	-	-	-	-	-	Private hospital activities

ตาราง 16 จำนวนคนทำงานในสถานประกอบการ จำแนกตามขนาดของสถานประกอบการ (จำนวนคนทำงาน) และกิจกรรมทางเศรษฐกิจ (ต่อ)  
TABLE 16 NUMBER OF PERSONS ENGAGED IN ESTABLISHMENTS BY SIZE OF ESTABLISHMENT (NUMBER OF PERSONS ENGAGED) AND ECONOMIC ACTIVITY (Contd.)

กิจกรรมทางเศรษฐกิจ	ขนาดของสถานประกอบการ (จำนวนคนทำงาน)													Economic activity
	Size of establishment (Number of persons engaged)													
จำนวน คนทำงาน Number of persons engaged	1 - 5	6 - 10	11 - 15	16 - 20	21 - 25	26 - 30	31 - 50	51 - 100	101 - 200	201 - 500	501 - 1,000	> 1,000		
<b>นอกเขตเทศบาล</b>	<b>23,120</b>	<b>14,618</b>	<b>2,295</b>	<b>1,417</b>	<b>1,118</b>	<b>707</b>	<b>998</b>	<b>870</b>	<b>340</b>	<b>464</b>	<b>293</b>	-	<b>Non - municipal area</b>	
การผลิต	9,991	3,965	1,418	894	899	516	912	594	186	314	293	-	- Manufacturing	
การจัดการและการบำบัดน้ำเสีย ของเสียและสิ่งปฏิกูล	131	12	-	-	-	-	30	89	-	-	-	-	- Sewerage, waste management and remediation activities	
การก่อสร้าง	944	355	231	176	-	63	-	48	71	-	-	-	- Construction	
การขายส่งและการขายปลีก การซ่อมแซมยานยนต์ และจักรยานยนต์	900	840	39	-	-	21	-	-	-	-	-	-	- Wholesale and retail trade; repair of motor vehicles and motorcycles	
การขายส่ง	1,013	436	171	66	92	43	30	92	83	-	-	-	- Wholesale trade	
การขายปลีก	5,949	5,407	254	195	72	21	-	-	-	-	-	-	- Retail trade	
การขนส่งทางบก สถานีเก็บสินค้า	776	690	13	-	-	-	26	47	-	-	-	-	- Land transport and storage	
ที่พักแรม	186	82	36	27	19	22	-	-	-	-	-	-	- Accommodation	
บริการอาหารและเครื่องดื่ม	1,619	1,470	48	44	36	21	-	-	-	-	-	-	- Food and beverage service activities	
ข้อมูลข่าวสารและการสื่อสาร	44	37	7	-	-	-	-	-	-	-	-	-	- Information and communication	
กิจกรรมอสังหาริมทรัพย์	293	287	6	-	-	-	-	-	-	-	-	-	- Real estate activities	
กิจกรรมทางวิชาชีพ วิทยาศาสตร์และเทคโนโลยี	53	38	15	-	-	-	-	-	-	-	-	-	- Professional, scientific and technical activities	
กิจกรรมการบริหาร และการบริการสนับสนุน	83	64	19	-	-	-	-	-	-	-	-	-	- Administrative and support service activities	
ศิลปะ ความบันเทิงและนันทนาการ	321	151	20	-	-	-	-	-	-	150	-	-	- Arts, entertainment and recreation	
กิจกรรมบริการอื่น ๆ	817	784	18	15	-	-	-	-	-	-	-	-	- Other service activities	
กิจกรรมด้านโรงพยาบาลเอกชน	-	-	-	-	-	-	-	-	-	-	-	-	- Private hospital activities	

ที่มา : สำนักงานอุตสาหกรรม พ.ศ. 2560 (ข้อมูลพื้นฐาน) จังหวัด ลำปาง สำนักงานสถิติแห่งชาติ กระทรวงดิจิทัลเพื่อเศรษฐกิจและสังคม

Source : The 2017 Industrial Census (Basic Information), Lamphang Province, National Statistical Office, Ministry of Digital Economy and Society.

ตาราง 17 จำนวนสถานประกอบการ จำนวนทางขนาดของสถานประกอบการ (จำนวนลูกจ้าง) และกิจกรรมทางเศรษฐกิจ  
TABLE 17 NUMBER OF ESTABLISHMENTS BY SIZE OF ESTABLISHMENT (NUMBER OF EMPLOYEES) AND ECONOMIC ACTIVITY

กิจกรรมทางเศรษฐกิจ	ขนาดของสถานประกอบการ (จำนวนลูกจ้าง)													รวม	Economic activity
	จำนวนสถานประกอบการ														
	1 - 5	6 - 10	11- 15	16 - 20	21 - 25	26 - 30	31 - 50	51 - 100	101 - 200	201 - 500	501 - 1,000	> 1,000	No		
รวม	29,943	4,372	807	279	138	57	66	82	43	26	18	1	1	24,053	Total
การผลิต	6,789	1,185	329	121	51	27	32	34	20	11	11	1	1	4,966	Manufacturing
การจัดการและขนานน้ำดื่มของเสียและสิ่งมีพิษ	39	6	-	2	-	3	-	1	-	-	-	-	-	27	Sewerage, waste management and remediation activities
การก่อสร้าง	396	173	62	7	6	2	1	5	4	3	-	-	-	133	Construction
การขายส่งและการขายปลีก การซ่อมแซมยานยนต์ และจักรยานยนต์	2,048	460	41	15	11	6	4	10	1	2	1	-	-	1,497	Wholesale and retail trade; repair of motor vehicles and motorcycles
การขายส่ง	940	273	59	10	14	1	8	5	3	-	-	-	-	567	Wholesale trade
การขายปลีก	9,630	1,000	151	78	37	10	10	11	6	6	5	-	-	8,316	Retail trade
การขนส่งทางบก สถานีที่เก็บสินค้า	1,218	36	19	7	2	1	2	7	3	-	-	-	-	1,141	Land transport and storage
ที่พักรวม	143	51	23	5	3	1	1	2	3	-	-	-	-	54	Accommodation
บริการอาหารและเครื่องดื่ม	4,117	689	79	26	8	7	3	2	1	-	-	-	-	3,302	Food and beverage service activities
ข้อมูลข่าวสารและการสื่อสาร	70	21	3	2	-	1	-	1	1	-	-	-	-	41	Information and communication
กิจกรรมอสังหาริมทรัพย์	1,043	119	10	1	-	-	-	-	-	-	-	-	-	913	Real estate activities
กิจกรรมทางวิชาชีพ วิทยาศาสตร์และเทคโนโลยี	219	81	5	1	1	-	-	-	-	1	-	-	-	130	Professional, scientific and technical activities
กิจกรรมการบริหาร และการบริการสนับสนุน	314	68	5	2	1	1	1	4	-	2	-	-	-	230	Administrative and support service activities
ศิลปะ ความบันเทิงและนันทนาการ	289	45	11	-	-	1	-	-	-	1	-	-	-	231	Arts, entertainment and recreation
กิจกรรมบริการอื่น ๆ	2,686	165	10	4	2	-	-	-	-	-	-	-	-	2,505	Other service activities
กิจกรรมด้านโรงพยาบาลเอกชน	2	-	-	-	-	-	-	1	-	-	1	-	-	-	Private hospital activities

ตาราง 17 จำนวนสถานประกอบการ จำนวนทางขนาดของสถานประกอบการ (จำนวนลูกจ้าง) และกิจกรรมทางเศรษฐกิจ (ต่อ)  
TABLE 17 NUMBER OF ESTABLISHMENTS BY SIZE OF ESTABLISHMENT (NUMBER OF EMPLOYEES) AND ECONOMIC ACTIVITY (Contd.)

กิจกรรมทางเศรษฐกิจ	ขนาดของสถานประกอบการ (จำนวนลูกจ้าง) Size of establishment (Number of employees)													Economic activity	
	จำนวนสถานประกอบการ (Number of establishments)														
	1 - 5	6 - 10	11 - 15	16 - 20	21 - 25	26 - 30	31 - 50	51 - 100	101 - 200	201 - 500	501 - 1,000	> 1,000	No		
<b>ในเขตเทศบาล</b>	<b>19,332</b>	<b>3,598</b>	<b>631</b>	<b>216</b>	<b>104</b>	<b>42</b>	<b>48</b>	<b>70</b>	<b>40</b>	<b>23</b>	<b>17</b>	<b>1</b>	<b>1</b>	<b>14,541</b>	<b>Municipal area</b>
การผลิต	3,973	865	227	80	32	15	16	26	19	9	10	1	1	2,672	Manufacturing
การจัดการและกรบำนับน้ำเสีย ของเสียและสิ่งมีพิษ	28	4	-	-	2	-	2	-	1	-	-	-	-	19	Sewerage, waste management and remediation activities
การก่อสร้าง	200	92	35	3	4	1	1	4	3	3	-	-	-	54	Construction
การขายส่งและการขายปลีก การซ่อมแซมยานยนต์ และจักรยานยนต์	1,434	395	39	15	10	6	4	10	1	2	1	-	-	951	Wholesale and retail trade, repair of motor vehicles and motorcycles
การขายส่ง	668	211	47	7	8	1	7	3	2	-	-	-	-	382	Wholesale trade
การขายปลีก	5,917	872	130	66	34	9	10	11	6	6	5	-	-	4,768	Retail trade
การขนส่งทางบก สถานีที่เก็บสินค้า	562	24	17	7	2	-	2	6	3	-	-	-	-	501	Land transport and storage
ที่พักรวม	92	36	21	4	1	1	1	2	3	-	-	-	-	23	Accommodation
บริการอาหารและเครื่องดื่ม	2,981	638	75	25	7	7	3	2	1	-	-	-	-	2,223	Food and beverage service activities
ข้อมูลข่าวสารและการสื่อสาร	49	18	2	2	-	1	-	1	1	-	-	-	-	24	Information and communication
กิจกรรมอสังหาริมทรัพย์	810	109	10	1	-	-	-	-	-	-	-	-	-	690	Real estate activities
กิจกรรมทางวิชาชีพ วิทยาศาสตร์และเทคโนโลยี	195	76	4	1	1	-	-	-	-	1	-	-	-	112	Professional, scientific and technical activities
กิจกรรมการบริหาร และการบริการสนับสนุน	261	63	5	2	1	1	1	4	-	2	-	-	-	182	Administrative and support service activities
ศิลปะ ความบันเทิงและนันทนาการ	199	36	9	-	-	-	1	-	-	-	-	-	-	153	Arts, entertainment and recreation
กิจกรรมบริการอื่น ๆ	1,961	159	10	3	2	-	-	-	-	-	-	-	-	1,787	Other service activities
กิจกรรมด้านโรงพยาบาลเอกชน	2	-	-	-	-	-	-	1	-	-	-	-	-	1	Private hospital activities

ตาราง 17 จำนวนสถานประกอบการ จำนวนตามขนาดของสถานประกอบการ (จำนวนลูกจ้าง) และกิจกรรมทางเศรษฐกิจ (ต่อ)  
TABLE 17 NUMBER OF ESTABLISHMENTS BY SIZE OF ESTABLISHMENT (NUMBER OF EMPLOYEES) AND ECONOMIC ACTIVITY (Contd.)

กิจกรรมทางเศรษฐกิจ	ขนาดของสถานประกอบการ (จำนวนลูกจ้าง)													Non - municipal area	Economic activity	
	จำนวน															
	สถานประกอบการ	1 - 5	6 - 10	11- 15	16 - 20	21 - 25	26 - 30	31 - 50	51 - 100	101 - 200	201 - 500	501 - 1,000	> 1,000			No
<b>นอกเขตเทศบาล</b>	<b>10,611</b>	<b>774</b>	<b>176</b>	<b>63</b>	<b>34</b>	<b>15</b>	<b>18</b>	<b>12</b>	<b>3</b>	<b>3</b>	<b>1</b>	-	-	<b>9,512</b>		
การผลิต	2,816	320	102	41	19	12	16	8	1	2	1	-	-	2,294	Manufacturing	
การจัดการและขนานนำน้ำเสีย ของเสียและสิ่งมีค่า	11	2	-	-	-	-	1	-	-	-	-	-	-	8	Sewerage, waste management and remediation activities	
การก่อสร้าง	196	81	27	4	2	1	-	1	1	-	-	-	-	79	Construction	
การขายส่งและการขายปลีก การซ่อมยานยนต์ และจักรยานยนต์	614	65	2	-	1	-	-	-	-	-	-	-	-	546	Wholesale and retail trade, repair of motor vehicles and motorcycles	
การขายส่ง	272	62	12	3	6	-	1	2	1	-	-	-	-	185	Wholesale trade	
การขายปลีก	3,713	128	21	12	3	1	-	-	-	-	-	-	-	3,548	Retail trade	
การขนส่งทางบก สถานที่เก็บสินค้า	656	12	2	-	-	1	-	1	-	-	-	-	-	640	Land transport and storage	
ที่พักรวม	51	15	2	1	2	-	-	-	-	-	-	-	-	31	Accommodation	
บริการอาหารและเครื่องดื่ม	1,136	51	4	1	1	-	-	-	-	-	-	-	-	1,079	Food and beverage service activities	
ข้อมูลข่าวสารและการสื่อสาร	21	3	1	-	-	-	-	-	-	-	-	-	-	17	Information and communication	
กิจกรรมอสังหาริมทรัพย์	233	10	-	-	-	-	-	-	-	-	-	-	-	223	Real estate activities	
กิจกรรมทางวิชาชีพ วิทยาศาสตร์และเทคโนโลยี	24	5	1	-	-	-	-	-	-	-	-	-	-	18	Professional, scientific and technical activities	
กิจกรรมการบริหาร และการบริการสนับสนุน	53	5	-	-	-	-	-	-	-	-	-	-	-	48	Administrative and support service activities	
ศิลปะ ความบันเทิงและนันทนาการ	90	9	2	-	-	-	-	-	-	1	-	-	-	78	Arts, entertainment and recreation	
กิจกรรมบริการอื่น ๆ	725	6	-	1	-	-	-	-	-	-	-	-	-	718	Other service activities	
กิจกรรมด้านโรงพยาบาลเอกชน	-	-	-	-	-	-	-	-	-	-	-	-	-	-	Private hospital activities	

ที่มา : สำนักอุตสาหกรรม พ.ศ. 2560 (ข้อมูลพื้นฐาน) จังหวัด ลำปาง สำนักงานสถิติแห่งชาติ กระทรวงดิจิทัลเพื่อเศรษฐกิจและสังคม

Source : The 2017 Industrial Census (Basic Information), Lampang Province, National Statistical Office, Ministry of Digital Economy and Society.

ตาราง 18 จำนวนผู้จ้างในสถานประกอบการ จำนวนตามขนาดของสถานประกอบการ (จำนวนคนทำงาน) และกิจกรรมทางเศรษฐกิจ

TABLE 18 NUMBER OF EMPLOYEES IN ESTABLISHMENTS BY SIZE OF ESTABLISHMENT (NUMBER OF PERSONS ENGAGED) AND ECONOMIC ACTIVITY

กิจกรรมทางเศรษฐกิจ (Economic Activity)	จำนวนคนทำงาน (Number of Persons Engaged)	จำนวนตามขนาดของสถานประกอบการ (Number of Establishments by Size)					รวม (Total)						
		1-9 คน (1-9)	10-49 คน (10-49)	50-99 คน (50-99)	100-499 คน (100-499)	500 คนขึ้นไป (500+)							
การก่อสร้าง (Construction)	43,525	7,628	6,997	4,642	2,518	1,812	1,797	3,547	3,137	3,765	5,147	1,450	1,085
การขนส่งและโทรคมนาคม (Transport and Communication)	116	13	7	3	2	1	1	1	1	1	1	1	1
การค้าปลีกและค้าส่ง (Retail and Wholesale Trade)	136,682	4,606	26,000	16,124	7,240	87	10	1	17	477	1,161	14	1,000
การบริการ (Services)	138,606	24,328	8,408	3,094	1,708	22	21	101	90	266	24	384	1,000
อุตสาหกรรม (Manufacturing)	17,682	0	44	80	40	40	0	166	1	1	1	1	1
การเกษตร (Agriculture)	19,212	3,200	2,747	200	7	22	10	64	116	7	7	7	7
พลังงานและไฟฟ้า (Energy and Electricity)	124	2	10	41	12	12	12	42	60	60	60	60	60
การบริการทางการเงิน (Financial Services)	484	66	11	11	11	11	11	11	11	11	11	11	11
การบริการสุขภาพ (Health Services)	46	0	76	1	0	0	0	10	88	16	78	78	78
การบริการอื่น (Other Services)	78	1	20	40	2	2	2	2	48	78	78	78	78
รวม (Total)	477	66	6	6	6	6	6	6	6	6	6	6	6
รวม (Total)	272	102	1	2	0	18	18	47	1.2	1.2	1.2	1.2	1.2





ตาราง 18 จำนวนผู้จ้างในสถานประกอบการ จำนวนตามขนาดของสถานประกอบการ (จำนวนคนทำงาน) และกิจกรรมทางเศรษฐกิจ (ต่อ)  
 TABLE 18 NUMBER OF EMPLOYEES IN ESTABLISHMENTS BY SIZE OF ESTABLISHMENT (NUMBER OF PERSONS ENGAGED) AND ECONOMIC ACTIVITY (Contd.)

กิจกรรมทางเศรษฐกิจ (SIC)	จำนวนผู้จ้าง Number of employees	จำนวนตามขนาดของสถานประกอบการ (จำนวนคนทำงาน)					Non - municipal area	รวม Total					
		1-99 คน 1-99 persons	100-499 คน 100-499 persons	500-999 คน 500-999 persons	1,000-4,999 คน 1,000-4,999 persons	5,000 คนขึ้นไป 5,000 persons and above							
การเกษตร, ป่าไม้ และประมง Agriculture, Forestry and Fishing	7,117	1,393	1,512	1,008	669	449	523	600	207	464	292	-	-
การเกษตร Agriculture	2,343	08	667	7	268	10	221	2	6	77	4	2	101
ป่าไม้ Forestry	44	2					10						
ประมง Fishing	063	8	64	76		0		2	8				
โรงงานอุตสาหกรรม Manufacturing	70	80	48		18		18						
เหมืองแร่ Mining	08	84	2	2	6	28	48	08	61				
การก่อสร้าง Construction	027	180	67	0	0	1							
การค้าปลีก Retail	06	6	4				11	27					
การค้าส่ง Wholesale	02	11	14	6	18								
การขนส่ง Transport	06	0	0	46	7	18							
การบริการ Services	4	0											
การบริการอื่น ๆ Other services	0	0											
การบริการอื่น ๆ Other services	0	8	0										
การบริการอื่น ๆ Other services	18	7	7										
การบริการอื่น ๆ Other services	0	10	7							78			
การบริการอื่น ๆ Other services	10	1											
การบริการอื่น ๆ Other services													

หมายเหตุ: จำนวนผู้จ้างในสถานประกอบการที่ไม่ได้จดทะเบียนตามกฎหมายแรงงาน (ไม่รวม) รวมอยู่ในหมวด 01

Source: IFSM 18, IFSM1805JIC IMBofB5dclIMpae 5pIMVBLSe n5MIPop IMt 3n6pIM695t5tutic59Osic 39IMkdeafpofDI 159ucpIMpe af5M15Pci ta.

ตาราง 19 จำนวนของสถานประกอบการธุรกิจ จำแนกตามระยะเวลาการดำเนินงานกิจการ และกิจกรรมทางเศรษฐกิจ  
TABLE 19 NUMBER OF BUSINESS ESTABLISHMENTS BY PERIOD OF OPERATION AND ECONOMIC ACTIVITY

กิจกรรมทางเศรษฐกิจ	จำนวน สถานประกอบการ Number of establishments	ระยะเวลาการดำเนินงานกิจการ (ปี) Period of operation (Year)					Economic activity
		< 5	5 - 9	10 - 19	20 - 29	≥ 30	
<b>รวม</b>	<b>29,943</b>	<b>9,267</b>	<b>7,252</b>	<b>9,127</b>	<b>2,804</b>	<b>1,493</b>	<b>Total</b>
การผลิต	6,789	1,461	1,579	2,405	857	487	Manufacturing
การจัดการและการบำบัดน้ำเสีย ของเสียและสิ่งปฏิกูล	39	7	19	9	2	2	Sewerage, waste management and remediation activities
การก่อสร้าง	396	103	128	122	31	12	Construction
การขายส่งและการขายปลีก การซ่อมแซมยานยนต์ และจักรยานยนต์	2,048	561	477	702	209	99	Wholesale and retail trade; repair of motor vehicles and motorcycles
การขายส่ง	940	235	249	339	72	45	Wholesale trade
การขายปลีก	9,630	2,852	2,166	3,047	1,016	549	Retail trade
การขนส่งทางบก สถานที่เก็บสินค้า	1,218	299	343	400	138	38	Land transport and storage
ที่พักแรม	143	68	30	21	14	10	Accommodation
บริการอาหารและเครื่องดื่ม	4,117	2,162	855	774	217	109	Food and beverage service activities
ข้อมูลข่าวสารและการสื่อสาร	70	24	32	13	-	1	Information and communication
กิจกรรมอสังหาริมทรัพย์	1,043	238	357	376	51	21	Real estate activities
กิจกรรมทางวิชาชีพ วิทยาศาสตร์และเทคโนโลยี	219	52	71	71	10	15	Professional, scientific and technical activities
กิจกรรมการบริหาร และการบริการสนับสนุน	314	95	99	97	16	7	Administrative and support service activities
ศิลปะ ความบันเทิงและนันทนาการ	289	83	112	77	10	7	Arts, entertainment and recreation
กิจกรรมบริการอื่น ๆ	2,686	1,027	735	674	160	90	Other service activities
กิจกรรมด้านโรงพยาบาลเอกชน	2	-	-	-	1	1	Private hospital activities

ตาราง 19 จำนวนของสถานประกอบการธุรกิจ จำแนกตามระยะเวลาการดำเนินงานกิจการ และกิจกรรมทางเศรษฐกิจ (ต่อ)  
TABLE 19 NUMBER OF BUSINESS ESTABLISHMENTS BY PERIOD OF OPERATION AND ECONOMIC ACTIVITY (Contd.)

กิจกรรมทางเศรษฐกิจ	จำนวน สถานประกอบการ Number of establishments	ระยะเวลาการดำเนินงานกิจการ (ปี) Period of operation (Year)					Economic activity
		< 5	5 - 9	10 - 19	20 - 29	≥ 30	
<b>ในเขตเทศบาล</b>	<b>19,332</b>	<b>6,064</b>	<b>4,647</b>	<b>5,700</b>	<b>1,840</b>	<b>1,081</b>	<b>Municipal area</b>
การผลิต	3,973	832	894	1,394	536	317	Manufacturing
การจัดการและการบำบัดน้ำเสีย ของเสียและสิ่งปฏิกูล	28	5	12	7	2	2	Sewerage, waste management and remediation activities
การก่อสร้าง	200	48	60	74	10	8	Construction
การขายส่งและการขายปลีก การซ่อมแซมยานยนต์ และจักรยานยนต์	1,434	382	326	478	164	84	Wholesale and retail trade; repair of motor vehicles and motorcycles
การขายส่ง	668	146	179	253	54	36	Wholesale trade
การขายปลีก	5,917	1,807	1,336	1,732	629	413	Retail trade
การขนส่งทางบก สถานที่เก็บสินค้า	562	129	143	188	82	20	Land transport and storage
ที่พักแรม	92	48	11	9	14	10	Accommodation
บริการอาหารและเครื่องดื่ม	2,981	1,528	632	565	167	89	Food and beverage service activities
ข้อมูลข่าวสารและการสื่อสาร	49	16	22	11	-	-	Information and communication
กิจกรรมอสังหาริมทรัพย์	810	178	260	315	42	15	Real estate activities
กิจกรรมทางวิชาชีพ วิทยาศาสตร์และเทคโนโลยี	195	42	63	65	10	15	Professional, scientific and technical activities
กิจกรรมการบริหาร และการบริการสนับสนุน	261	77	82	82	13	7	Administrative and support service activities
ศิลปะ ความบันเทิงและนันทนาการ	199	60	81	49	8	1	Arts, entertainment and recreation
กิจกรรมบริการอื่น ๆ	1,961	766	546	478	108	63	Other service activities
กิจกรรมด้านโรงพยาบาลเอกชน	2	-	-	-	1	1	Private hospital activities

ตาราง 19 จำนวนของสถานประกอบการธุรกิจ จำแนกตามระยะเวลาการดำเนินงาน และกิจกรรมทางเศรษฐกิจ (ต่อ)  
TABLE 19 NUMBER OF BUSINESS ESTABLISHMENTS BY PERIOD OF OPERATION AND ECONOMIC ACTIVITY (Contd.)

กิจกรรมทางเศรษฐกิจ Economic activity	ระยะเวลาการดำเนินงาน (ปี) Period of operation (Year)				
	< 5	5 - 9	10 - 19	20 - 29	≥ 30
จำนวน สถานประกอบการ Number of establishments	10,611	2,605	3,427	964	412
<b>นอกเขตเทศบาล</b> <b>Non - municipal area</b>					
การผลิต	2,816	685	1,011	321	170
การจัดการและการบำบัดน้ำเสีย ของเสียและสิ่งปฏิกูล	11	7	2	-	-
การก่อสร้าง	196	68	48	21	4
การขายส่งและการขายปลีก การซ่อมแซมยานยนต์ และจักรยานยนต์	614	151	224	45	15
การขายส่ง	272	70	86	18	9
การขายปลีก	3,713	830	1,315	387	136
การขนส่งทางบก สถานที่เก็บสินค้า	656	200	212	56	18
ที่พักแรม	51	19	12	-	-
บริการอาหารและเครื่องดื่ม	1,136	223	209	50	20
ข้อมูลข่าวสารและการสื่อสาร	21	10	2	-	1
กิจกรรมอสังหาริมทรัพย์	233	97	61	9	6
กิจกรรมทางวิชาชีพ วิทยาศาสตร์และเทคโนโลยี	24	8	6	-	-
กิจกรรมการบริหาร และการบริการสนับสนุน	53	17	15	3	-
ศิลปะ ความบันเทิงและนันทนาการ	90	31	28	2	6
กิจกรรมบริการอื่น ๆ	725	189	196	52	27
กิจกรรมด้านโรงพยาบาลเอกชน	-	-	-	-	-

ที่มา : สำนักข้อมูลสถิติแห่งชาติ กระทรวงดิจิทัลเพื่อเศรษฐกิจและสังคม  
Source : The 2017 Industrial Census (Basic Information), Lamphang Province, National Statistical Office, Ministry of Digital Economy and Society.

ตาราง 20 จำนวนสถานประกอบการ จำแนกตามการมีการใช้เทคโนโลยีสารสนเทศและการสื่อสาร และกิจกรรมทางเศรษฐกิจ  
 TABLE 20 NUMBER OF ESTABLISHMENTS BY THE USE OF INFORMATION AND COMMUNICATION TECHNOLOGY AND ECONOMIC ACTIVITY

กิจกรรมทางเศรษฐกิจ	จำนวน สถานประกอบการ Number of establishments	การมีการใช้เทคโนโลยีสารสนเทศและการสื่อสาร / The use of information and communication technology										รวม Total
		การใช้คอมพิวเตอร์ Use computer		การใช้อินเทอร์เน็ต Use internet		การขายสินค้าหรือบริการผ่านอินเทอร์เน็ต Sales of goods via internet				ไม่มี No		
		ใช้ / Use	ไม่ใช้ None	ใช้ Yes	ไม่ใช้ No	ขายผ่านทางเว็บไซต์ Sale through own website	ขายผ่าน ของตนเอง Sale through other website	ขายผ่านตลาดกลาง อิเล็กทรอนิกส์ e-Marketplace	ขายผ่านทาง Social Network			
	2,001	15	27,927	1,864	28,079	228	42	77	295	29,393		
การผลิต	6,789	320	6,468	288	6,501	37	12	18	60	6,689	Manufacturing	
การจัดการและการบำบัดน้ำเสีย พองเสียและสิ่งปฏิกูล	39	-	36	2	37	-	1	-	-	38	Sewerage, waste management and remediation activities	
การก่อสร้าง	396	-	338	54	342	3	2	1	1	391	Construction	
การขายส่งและการขายปลีก การซ่อมแซมยานยนต์ และจักรยานยนต์	2,048	-	1,928	114	1,934	16	2	11	15	2,014	Wholesale and retail trade; repair of motor vehicles and motorcycles	
การขายส่ง	940	-	847	85	855	9	-	4	7	922	Wholesale trade	
การขายปลีก	9,630	3	9,020	539	9,091	91	11	21	80	9,448	Retail trade	
การขนส่งทางบก สตางที่เก็บสินค้า	1,218	-	1,186	28	1,190	5	-	-	1	1,213	Land transport and storage	
ที่พักแรม	143	-	75	70	73	20	2	8	17	106	Accommodation	
บริการอาหารและเครื่องดื่ม	4,117	1	3,974	164	3,953	14	6	10	59	4,033	Food and beverage service activities	
ข้อมูลข่าวสารและการสื่อสาร	70	-	8	57	13	7	-	2	4	59	Information and communication	
กิจกรรมอสังหาริมทรัพย์	1,043	3	974	93	950	9	3	-	13	1,023	Real estate activities	
กิจกรรมทางวิชาชีพ วิทยาศาสตร์และเทคโนโลยี	219	-	77	114	105	5	2	-	14	202	Professional, scientific and technical activities	
กิจกรรมการบริหาร และการบริการสนับสนุน	314	3	211	86	228	9	-	1	6	301	Administrative and support service activities	
ศิลปะ ความบันเทิงและนันทนาการ	289	4	161	108	181	1	1	1	12	274	Arts, entertainment and recreation	
กิจกรรมบริการอื่น ๆ	2,686	-	2,624	60	2,626	1	-	-	6	2,679	Other service activities	
กิจกรรมด้านโรงพยาบาลเอกชน	2	-	-	2	-	1	-	-	-	1	Private hospital activities	

ตาราง 20 จำนวนสถานประกอบการ จำแนกตามการมีการใช้เทคโนโลยีสารสนเทศและการสื่อสาร และกิจกรรมทางเศรษฐกิจ (ต่อ)  
TABLE 20 NUMBER OF ESTABLISHMENTS BY THE USE OF INFORMATION AND COMMUNICATION TECHNOLOGY AND ECONOMIC ACTIVITY (Contd.)

กิจกรรมทางเศรษฐกิจ	จำนวน สถานประกอบการ Number of establishments	การมีการใช้เทคโนโลยีสารสนเทศและการสื่อสาร / The use of information and communication technology										Economic activity
		การใช้คอมพิวเตอร์ Use computer		การใช้อินเทอร์เน็ต Use internet		การขายสินค้าหรือบริการผ่านอินเทอร์เน็ต Sales of goods via internet				ไม่มี No		
		ใช้ / Use	ไม่ใช้ / None	ใช่ / Yes	ไม่ใช่ / No	ขายผ่านทางเว็บไซต์ Sale through own website	ขายผ่านทางเว็บไซต์ ของตนเอง Sale through own website	ขายผ่านทางเว็บไซต์ ของผู้อื่น Sale through other website	โซเชียลมีเดีย Social Network			
<b>ในเขตเทศบาล</b>	<b>1,699</b>	<b>13</b>	<b>17,620</b>	<b>1,598</b>	<b>17,734</b>	<b>213</b>	<b>39</b>	<b>62</b>	<b>284</b>	<b>18,823</b>	<b>Municipal area</b>	
การผลิต	3,973	-	3,696	248	3,725	35	11	15	57	3,882	Manufacturing	
การจัดการและการบำบัดน้ำเสีย ของเสียและสิ่งปฏิกูล	28	3	25	2	26	-	1	-	-	27	Sewage, waste management and remediation activities	
การก่อสร้าง	200	-	163	36	164	3	1	1	1	196	Construction	
การขายส่งและการขายปลีก การซ่อมแซมยานยนต์ และจักรยานยนต์	1,434	-	1,328	103	1,331	15	2	10	15	1,401	Wholesale and retail trade; repair of motor vehicles and motorcycles	
การขายส่ง	668	-	602	59	609	8	-	3	7	652	Wholesale trade	
การขายปลีก	5,917	2	5,368	489	5,428	89	11	17	80	5,741	Retail trade	
การขนส่งทางบก สถานีเก็บสินค้า	562	-	533	26	536	5	-	-	1	557	Land transport and storage	
ที่พักแรม	92	-	43	49	43	16	2	3	12	67	Accommodation	
บริการอาหารและเครื่องดื่ม	2,981	1	2,850	151	2,830	14	5	9	56	2,902	Food and beverage service activities	
ข้อมูลข่าวสารและการสื่อสาร	49	-	4	39	10	5	-	2	4	40	Information and communication	
กิจกรรมอสังหาริมทรัพย์	810	3	751	81	729	8	3	-	13	791	Real estate activities	
กิจกรรมทางวิชาชีพ วิทยาศาสตร์และเทคโนโลยี	195	-	63	107	88	4	2	-	14	179	Professional, scientific and technical activities	
กิจกรรมการบริหาร และการบริการสนับสนุน	261	3	172	73	188	9	-	1	6	248	Administrative and support service activities	
ศิลปะ ความบันเทิงและนันทนาการ	199	4	122	74	125	-	1	1	12	185	Arts, entertainment and recreation	
กิจกรรมบริการอื่น ๆ	1,961	-	1,900	59	1,902	1	-	-	6	1,954	Other service activities	
กิจกรรมด้านโรงพยาบาลเอกชน	2	2	-	2	-	1	-	-	-	1	Private hospital activities	

ตาราง 20 จำนวนสถานประกอบการ จำแนกตามการมีผู้ใช้เทคโนโลยีสารสนเทศและการสื่อสาร และกิจกรรมทางเศรษฐกิจ (ต่อ)  
TABLE 20 NUMBER OF ESTABLISHMENTS BY THE USE OF INFORMATION TECHNOLOGY AND ECONOMIC ACTIVITY (Contd.)

กิจกรรมทางเศรษฐกิจ	การมีผู้ใช้เทคโนโลยีสารสนเทศและการสื่อสาร / The use of information and communication technology											
	การใช้อินเทอร์เน็ต		การใช้คอมพิวเตอร์				การขายสินค้าหรือบริการผ่านอินเทอร์เน็ต					
	ใช้ / Use	ไม่ใช้ / None	ใช้ / Yes	ไม่ใช้ / No	ขายผ่านทางเว็บไซต์ / Sale through own website	ขายผ่านช่องทางอื่น / Sale through other website	ขายผ่านตลาดกลาง / e-Marketplace	โซเชียลเน็ตเวิร์ก / Social Network	ไม่มี / No	Economic activity		
<b>นอกเขตเทศบาล</b>	<b>302</b>	<b>10,307</b>	<b>266</b>	<b>10,345</b>	<b>15</b>	<b>3</b>	<b>15</b>	<b>11</b>	<b>10,570</b>	<b>Non - municipal area</b>		
การผลิต	43	2,772	40	2,776	2	1	3	3	2,807	Manufacturing		
การจัดการและการบำบัดน้ำเสีย ของเสียและสิ่งปฏิกูล	-	11	-	11	-	-	-	-	11	Sewerage, waste management and remediation activities		
การก่อสร้าง	21	175	18	178	-	1	-	-	195	Construction		
การขายส่งและการขายปลีก การซ่อมแซมยานยนต์ และจักรยานยนต์	14	600	11	603	1	-	1	-	613	Wholesale and retail trade; repair of motor vehicles and motorcycles		
การขายส่ง	27	295	26	246	1	-	1	-	270	Wholesale trade		
การขายปลีก	60	3,652	50	3,663	2	-	4	-	3,707	Retail trade		
การขายส่งทางบก สถานีเก็บสินค้า	3	653	2	654	-	-	-	-	656	Land transport and storage		
ที่พักแรม	19	32	21	30	4	-	5	5	39	Accommodation		
บริการอาหารและเครื่องดื่ม	12	1,124	13	1,123	-	1	1	3	1,131	Food and beverage service activities		
ข้อมูลข่าวสารและการสื่อสาร	21	4	18	3	2	-	-	-	19	Information and communication		
กิจกรรมอสังหาริมทรัพย์	233	223	12	221	1	-	-	-	232	Real estate activities		
กิจกรรมทางวิชาชีพ วิทยาศาสตร์และเทคโนโลยี	24	14	7	17	1	-	-	-	23	Professional, scientific and technical activities		
กิจกรรมการบริหาร และการบริการสนับสนุน	53	39	13	40	-	-	-	-	53	Administrative and support service activities		
ศิลปะ ความบันเทิงและนันทนาการ	90	39	34	56	1	-	-	-	89	Arts, entertainment and recreation		
กิจกรรมบริการอื่น ๆ	725	724	1	724	-	-	-	-	725	Other service activities		
กิจกรรมด้านโรงพยาบาลเอกชน	-	-	-	-	-	-	-	-	-	Private hospital activities		

ที่มา : สำนักงานอุตสาหกรรม พ.ศ. 2560 (ข้อมูลพื้นฐาน) จังหวัด ลำปาง สำนักงานสถิติแห่งชาติ กระทรวงดิจิทัลเพื่อเศรษฐกิจและสังคม

Source : The 2017 Industrial Census (Basic Information), Lamphang Province, National Statistical Office, Ministry of Digital Economy and Society.