



สำมะโนอุตสาหกรรม พ.ศ. 2560  
ข้อมูลพื้นฐาน จังหวัดลพบุรี

THE 2017 INDUSTRIAL CENSUS  
BASIC INFORMATION ; LOP BURI PROVINCE



สำนักงานสถิติแห่งชาติ

สำนักงานสถิติแห่งชาติ  
กระทรวงดิจิทัลเพื่อเศรษฐกิจและสังคม  
NATIONAL STATISTICAL OFFICE  
MINISTRY OF DIGITAL ECONOMY AND SOCIETY

สำมะโนอุตสาหกรรม พ.ศ. 2560

ข้อมูลพื้นฐาน

จังหวัดลพบุรี

THE 2017 INDUSTRIAL CENSUS

BASIC INFORMATION

LOPBURI PROVINCE



สำนักงานสถิติแห่งชาติ

**หน่วยงานเจ้าของเรื่อง** สำนักงานสถิติจังหวัดลพบุรี  
โทรศัพท์ 0 3677 0130  
โทรสาร 0 3677 0138  
ไปรษณีย์อิเล็กทรอนิกส์ Lopburi@nso.go.th

**หน่วยงานที่เผยแพร่** สำนักงานสถิติพยากรณ์  
สำนักงานสถิติแห่งชาติ  
ศูนย์ราชการเฉลิมพระเกียรติ 80 พรรษา  
อาคารรัฐประศาสนภักดี ชั้น 2  
ถนนแจ้งวัฒนะ เขตหลักสี่ กรุงเทพฯ 10210  
โทรศัพท์ 0 2141 7498  
โทรสาร 0 2143 8132  
ไปรษณีย์อิเล็กทรอนิกส์ binfopub@nso.go.th

**ปีที่จัดพิมพ์** 2560

**จัดพิมพ์โดย** ห้างหุ้นส่วนจำกัด พี.เค. เซ็นเตอร์ เซอร์วิส

## คำนำ

ภาคอุตสาหกรรมการผลิตนับเป็นกิจกรรมทางเศรษฐกิจสาขาหนึ่งที่มีความสำคัญในการขับเคลื่อนการเจริญเติบโตทางเศรษฐกิจของประเทศ ซึ่งปัจจุบันรัฐบาลมีนโยบายด้านการพัฒนาอุตสาหกรรมที่ส่งเสริมการนำเทคโนโลยีขั้นสูงและนวัตกรรมใหม่ๆ มาใช้ปรับปรุงประสิทธิภาพการผลิตเพื่อเป็นกลไกในการขับเคลื่อนเศรษฐกิจของประเทศไทยในระยะ 20 ปีข้างหน้าตามกรอบการพัฒนาประเทศไทย 4.0 สำนักงานสถิติแห่งชาติ เป็นหน่วยงานที่รับผิดชอบในการจัดเก็บรวบรวมข้อมูลทั้งด้านเศรษฐกิจและสังคมของประเทศตระหนักถึงความสำคัญดังกล่าว จึงได้จัดทำสำมะโนอุตสาหกรรมขึ้นเพื่อให้ประเทศมีข้อมูลสถิติพื้นฐานที่สำคัญทางด้านอุตสาหกรรมการผลิตอย่างต่อเนื่อง เพื่อภาครัฐและเอกชนใช้ในการกำหนดนโยบายและวางแผนพัฒนาด้านเศรษฐกิจและอุตสาหกรรมทั้งในระดับประเทศและระดับจังหวัดเพื่อเพิ่มศักยภาพในการแข่งขันในตลาดโลก

ในการจัดทำสำมะโนอุตสาหกรรม พ.ศ. 2560 ครั้งนี้ ได้กำหนดแผนการดำเนินงานเป็น 2 ขั้นตอน คือ ขั้นการเก็บรวบรวมข้อมูลพื้นฐานหรือการนับจุดสถานประกอบการทุกประเภท ซึ่งดำเนินการในปี 2559 และขั้นการเก็บรวบรวมข้อมูลรายละเอียดหรือการแจงนับสถานประกอบการในอุตสาหกรรมการผลิตดำเนินการในปี 2560

รายงานฉบับนี้ เป็นรายงานผลในขั้นตอนการเก็บรวบรวมข้อมูลพื้นฐานหรือการนับจุดสถานประกอบการในปี 2559 ซึ่งจัดจำแนกประเภทสถานประกอบการตามการจัดมาตรฐานอุตสาหกรรมประเทศไทย ปี 2552 (Thailand Standard Industrial Classification: TSIC 2009) ได้แก่ สถานประกอบการที่ประกอบกิจกรรมเกี่ยวกับธุรกิจทางการค้า ธุรกิจทางการบริการ การผลิต การก่อสร้าง การขนส่งทางบก และสถานที่เก็บสินค้า กิจกรรมด้านข้อมูลข่าวสารและการสื่อสาร และโรงพยาบาลเอกชน ที่ตั้งอยู่ในจังหวัดลพบุรี

สำนักงานสถิติแห่งชาติ ใคร่ขอขอบคุณผู้ประกอบการและผู้เกี่ยวข้องทุกฝ่ายที่ได้ให้ความร่วมมือในการให้ข้อมูล ซึ่งข้อมูลที่ได้จะเป็นประโยชน์สำหรับผู้ใช้อ้างอิงทั้งภาครัฐบาลและภาคเอกชนต่อไป

## บทสรุปสำหรับผู้บริหาร

เนื่องจากบริบทของประเทศมีการเปลี่ยนแปลงทั้งด้านเศรษฐกิจสังคมและการเมืองที่ส่งผลกระทบต่อภาคอุตสาหกรรมทำให้โครงสร้างการดำเนินธุรกิจและอุตสาหกรรมเปลี่ยนแปลงไป เช่น วิสาหกิจขนาดกลางและขนาดย่อม (SMEs) มีอัตราการขยายตัวเพิ่มขึ้น และมีธุรกิจทางการค้า การบริการ และอุตสาหกรรมใหม่ๆ เกิดขึ้นเป็นต้น ซึ่งถือเป็นกลไกที่สำคัญต่อการเจริญเติบโตของระบบเศรษฐกิจของประเทศ ดังนั้นข้อมูลสถิติและสารสนเทศโครงสร้างชั้นพื้นฐานเกี่ยวกับการประกอบธุรกิจและอุตสาหกรรม จึงมีความสำคัญและจำเป็นสำหรับภาครัฐและเอกชนใช้ในการกำหนดนโยบายและวางแผนพัฒนาด้านเศรษฐกิจและอุตสาหกรรมทั้งในระดับประเทศและระดับท้องถิ่น เพื่อเพิ่มขีดความสามารถในการแข่งขันทางเศรษฐกิจในตลาดโลก

สำนักงานสถิติแห่งชาติ จัดทำสำมะโนอุตสาหกรรมทุก 10 ปี ตามข้อเสนอแนะขององค์การสหประชาชาติ และได้วางแผนเปลี่ยนเป็นจัดทำทุก 5 ปี เพื่อให้ประเทศมีข้อมูลพื้นฐานที่สำคัญทางด้านอุตสาหกรรมการผลิตอย่างต่อเนื่องเพื่อใช้ในการวิเคราะห์และติดตามสถานการณ์ด้านเศรษฐกิจของประเทศและภูมิภาค ซึ่งที่ผ่านมาสำนักงานสถิติแห่งชาติจัดทำสำมะโนอุตสาหกรรมมาแล้ว 4 ครั้ง ในปี 2507 ปี 2540 ปี 2550 และปี 2555 สำหรับปี 2560 เป็นการจัดทำสำมะโนอุตสาหกรรมครั้งที่ 5 ของประเทศไทย

ในการจัดทำสำมะโนอุตสาหกรรม พ.ศ. 2560 ได้กำหนดแผนการดำเนินงานเป็น 2 ขั้นตอนคือ ขั้นการเก็บรวบรวมข้อมูลพื้นฐานหรือการนับจดสถานประกอบการ

ทุกประเภท ซึ่งดำเนินการในปี 2559 และขั้นการเก็บรวบรวมข้อมูลรายละเอียดหรือการแจงนับสถานประกอบการในอุตสาหกรรมการผลิต ดำเนินการในปี 2560

การนำเสนอผลสำมะโนในรายงานฉบับนี้ เป็นผลจากขั้นการเก็บรวบรวมข้อมูลพื้นฐานหรือการนับจดสถานประกอบการในปี 2559 ซึ่งจัดจำแนกประเภทสถานประกอบการตามการจัดประเภทมาตรฐานอุตสาหกรรมประเทศไทย ปี 2552 (Thailand Standard Industrial Classification : TSIC 2009) ได้แก่ ธุรกิจทางการค้า ธุรกิจทางการบริการ การผลิต การก่อสร้าง การขนส่งทางบกและสถานที่เก็บสินค้า กิจกรรมด้านข้อมูลข่าวสารและการสื่อสาร และกิจกรรมด้านโรงพยาบาลเอกชน ที่ตั้งอยู่ใน **จังหวัดลพบุรี** โดยดำเนินการเก็บรวบรวมข้อมูลสถานประกอบการในพื้นที่เขตเทศบาลระหว่างเดือนพฤษภาคม – สิงหาคม 2559 และพื้นที่นอกเขตเทศบาลระหว่างเดือนตุลาคม – ธันวาคม 2559

ผลการเก็บรวบรวมข้อมูลพื้นฐานของสถานประกอบการในจังหวัดลพบุรี พบว่า มีสถานประกอบการจำนวนทั้งสิ้น 24,375 แห่ง ในจำนวนนี้แยกเป็นสถานประกอบการที่เก็บรวบรวมรายการข้อมูลพื้นฐานในแบบสอบถามได้ครบถ้วน จำนวน 24,249 แห่ง และสถานประกอบการที่เก็บรวบรวมรายการข้อมูลได้เพียง ชื่อ ที่ตั้ง และประเภทธุรกิจ/อุตสาหกรรม จำนวน 126 แห่ง สำหรับข้อมูลที่น่าเสนอผลในรายงานฉบับนี้จะเป็นข้อมูลของสถานประกอบการที่เก็บรวบรวมข้อมูลพื้นฐานได้ครบถ้วน จำนวน 24,249 แห่ง เท่านั้น สรุปได้ดังนี้

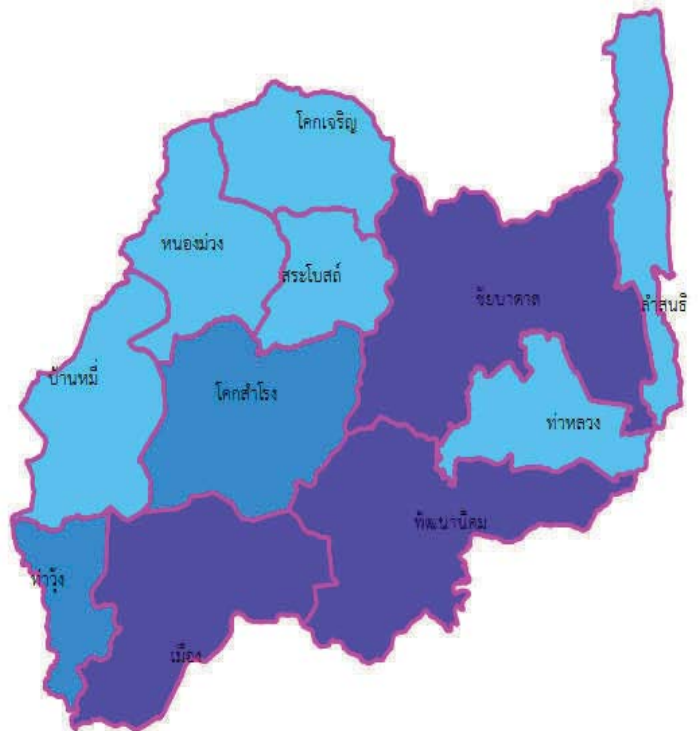
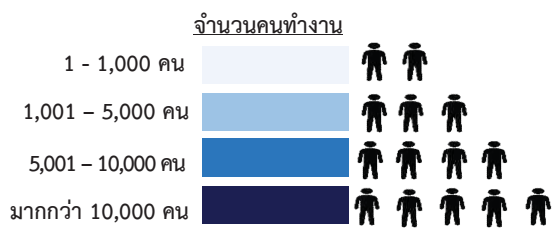
ความหนาแน่นของสถานประกอบการ



จังหวัดลพบุรี



3. ความหนาแน่นของการจ้างงาน



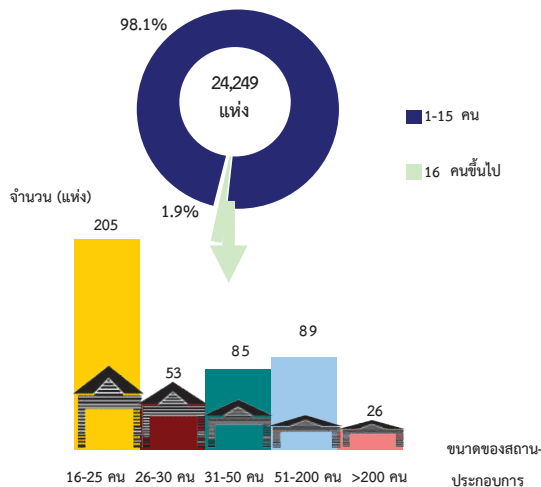
แผนภูมิ ก ร้อยละของสถานประกอบการ จำแนกตามกิจกรรมทางเศรษฐกิจ



## 1. จำนวนสถานประกอบการ

จากแผนภูมิ ก ร้อยละของสถานประกอบการ จำแนกตามกิจกรรมทางเศรษฐกิจ พบว่า จังหวัดลพบุรี มีจำนวนสถานประกอบการทั้งสิ้น 24,249 แห่ง เมื่อพิจารณาตามกิจกรรมทางเศรษฐกิจ พบว่า ส่วนใหญ่ (ประมาณร้อยละ 38.5) ดำเนินกิจการด้านการขายปลีก รองลงมาเป็นกิจการเกี่ยวกับการบริการ อาหาร และเครื่องดื่ม ร้อยละ 13.7 ด้านการผลิต ร้อยละ 13.5 ด้านการบริการด้านอื่นๆ ร้อยละ 9.5 การขายส่ง และการขายปลีก การซ่อมแซมยานยนต์ และการจักรยานยนต์ ร้อยละ 8.0 ด้านการขายส่ง ร้อยละ 4.4 สำหรับสถานประกอบการที่ดำเนินกิจกรรมทางเศรษฐกิจอื่นๆ นอกจากที่กล่าวข้างต้น เช่น อสังหาริมทรัพย์ การขนส่งทางบก สถานที่เก็บสินค้า การก่อสร้าง ศิลปะ ความบันเทิงและนันทนาการ กิจกรรมการบริหาร และการบริการสนับสนุน กิจกรรมทางวิชาชีพ วิทยาศาสตร์ และเทคนิค ที่พักแรม ข้อมูลข่าวสารและการสื่อสาร การจัดการและการบำบัดน้ำเสีย ของเสียและสิ่งปฏิกูล กิจกรรมด้านโรงพยาบาลเอกชน แต่ละประเภทมีสัดส่วนต่ำกว่าร้อยละ 3.0

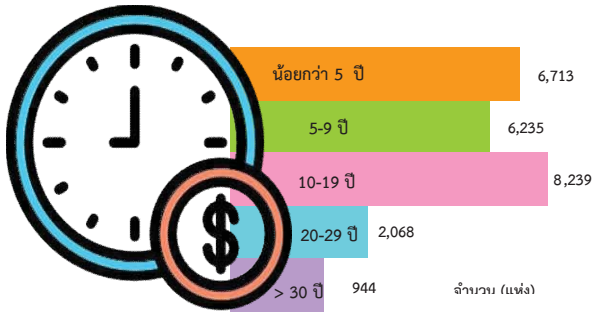
แผนภูมิ ข จำนวนสถานประกอบการ จำแนกตามขนาดของสถานประกอบการ (จำนวนคนทำงาน)



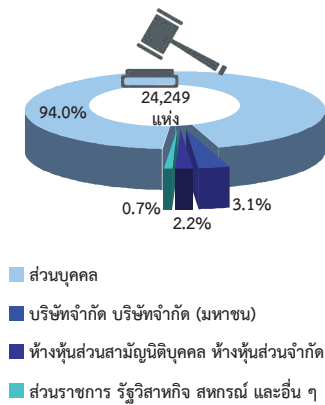
## 2. ขนาดของสถานประกอบการ

ขนาดของสถานประกอบการ ซึ่งวัดด้วยจำนวนคนทำงาน พบว่า สถานประกอบการในจังหวัดลพบุรีทั้งสิ้น 24,249 แห่ง ส่วนใหญ่เป็นสถานประกอบการขนาดเล็ก (คนทำงาน 1-15 คน) ประมาณร้อยละ 98.1 สถานประกอบการที่มีคนทำงานตั้งแต่ 16 คนขึ้นไป มีเพียงร้อยละ 1.9 ในจำนวนนี้เป็นสถานประกอบการที่มีคนทำงาน 16-25 คน มีจำนวน 205 แห่ง ส่วนสถานประกอบการคนทำงานขนาด 26-30 คน มี 53 แห่ง สถานประกอบการขนาด 31-50 คน มี 85 แห่ง และสถานประกอบการขนาด 51-200 คน มีจำนวน 89 แห่ง ส่วนสถานประกอบการขนาดใหญ่ที่มีคนทำงานมากกว่า 200 คนขึ้นไป มีเพียง 26 แห่ง

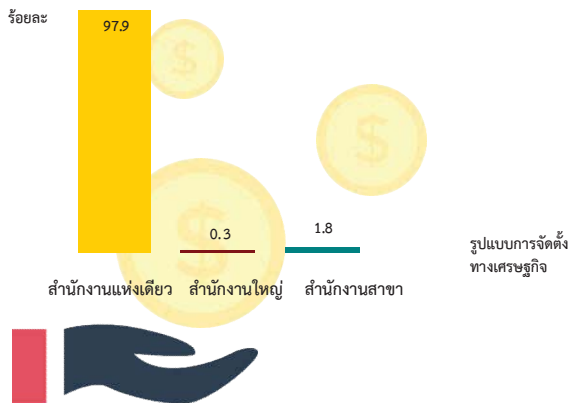
แผนภูมิ ค จำนวนสถานประกอบการ จำแนกตามระยะเวลาการดำเนินงาน



แผนภูมิ ง ร้อยละของสถานประกอบการ จำแนกตามรูปแบบการจัดตั้งตามกฎหมาย



แผนภูมิ จ ร้อยละของสถานประกอบการ จำแนกตามรูปแบบการจัดตั้งทางเศรษฐกิจ



### 3. ระยะเวลาการดำเนินงาน

สำหรับระยะเวลาในการดำเนินงานของสถานประกอบการ พบว่า ส่วนใหญ่เป็นสถานประกอบการที่ดำเนินงาน 10-19 ปี ประมาณ 8,239 แห่ง ส่วนสถานประกอบการที่ดำเนินงานน้อยกว่า 5 ปี และดำเนินงานระหว่าง 5-9 ปี มีจำนวนใกล้เคียงกันคือ 6,713 แห่ง และ 6,235 แห่ง ตามลำดับ สถานประกอบการที่ดำเนินงานระหว่าง 20-29 ปี มีประมาณ 2,068 แห่ง และสถานประกอบการที่ดำเนินงานมากกว่า 30 ปี มีเพียง 944 แห่ง

### 4. รูปแบบการจัดตั้งตามกฎหมาย

สำหรับรูปแบบการจัดตั้งตามกฎหมายของสถานประกอบการที่ตั้งอยู่ในจังหวัดลพบุรีนั้น พบว่า ส่วนใหญ่หรือประมาณร้อยละ 94.0 มีรูปแบบการจัดตั้งเป็นส่วนบุคคล สำหรับสถานประกอบการที่มีรูปแบบเป็นบริษัทจำกัด บริษัทจำกัด (มหาชน) และห้างหุ้นส่วนสามัญนิติบุคคล ห้างหุ้นส่วนจำกัด มีประมาณร้อยละ 3.1 และ 2.2 ตามลำดับ ที่เหลือเป็นสถานประกอบการที่มีการจัดตั้งเป็นรูปแบบอื่นๆ ได้แก่ ส่วนราชการ รัฐวิสาหกิจ สหกรณ์และอื่นๆ มีประมาณร้อยละ 0.7

### 5. รูปแบบการจัดตั้งทางเศรษฐกิจ

ในด้านรูปแบบการจัดตั้งทางเศรษฐกิจของสถานประกอบการในจังหวัดลพบุรีนั้น พบว่า ส่วนใหญ่สถานประกอบการมีรูปแบบการจัดตั้งเป็นสำนักงานแห่งเดียว สูงถึงร้อยละ 97.9 ส่วนรูปแบบการจัดตั้งที่เป็นลักษณะอื่นๆ เช่น สำนักงานสาขา และสำนักงานใหญ่ มีเพียงร้อยละ 1.8 และร้อยละ 0.3 ตามลำดับ



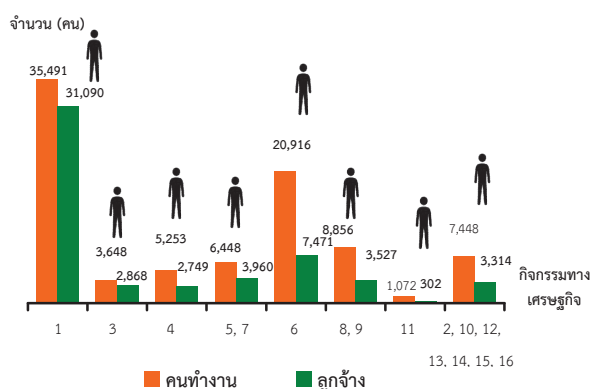
แผนภูมิ ฉ ร้อยละของสถานประกอบการ จำแนกตาม การมีต่างประเทศร่วมลงทุนหรือถือหุ้น



6. การมีต่างประเทศร่วมลงทุนหรือถือหุ้น

เมื่อพิจารณาการมีต่างประเทศร่วมลงทุนหรือถือหุ้น โดยพิจารณาจากสถานประกอบการที่มีรูปแบบการจัดตั้งตามกฎหมายเป็นบริษัทจำกัดและบริษัทจำกัด (มหาชน) ในจังหวัดลพบุรี จำนวนทั้งสิ้น 762 แห่ง พบว่าสัดส่วนของสถานประกอบการที่มีต่างประเทศร่วมลงทุนหรือถือหุ้น มีเพียงร้อยละ 0.1 เท่านั้น โดยมีสัดส่วนของการลงทุน 10-50 %

แผนภูมิ ข จำนวนคนทำงานและลูกจ้างของสถานประกอบการ จำแนกตามกิจกรรมทางเศรษฐกิจ



1. การผลิต
2. การจัดการและการบำบัดน้ำเสีย ของเสียและสิ่งปฏิกูล
3. การก่อสร้าง
4. การขาย-ซ่อมแซมยานยนต์ และรถจักรยานยนต์
5. การขายส่ง
6. การขายปลีก
7. การขนส่งทางบก สถานที่เก็บสินค้า
8. ที่พักแรม
9. บริการอาหารและเครื่องดื่ม
10. ข้อมูลข่าวสารและการสื่อสาร
11. กิจกรรมอสังหาริมทรัพย์
12. กิจกรรมทางวิชาชีพ วิทยาศาสตร์ และเทคนิค
13. กิจกรรมการบริหาร และการบริการสนับสนุน
14. ศิลปะ ความบันเทิง และนันทนาการ
15. กิจกรรมบริการด้านอื่น ๆ
16. กิจกรรมด้านโรงพยาบาลเอกชน

คนทำงาน หมายถึง เจ้าของกิจการหรือหุ้นส่วนที่ทำงานโดยไม่ได้รับค่าจ้าง เงินเดือน และลูกจ้าง

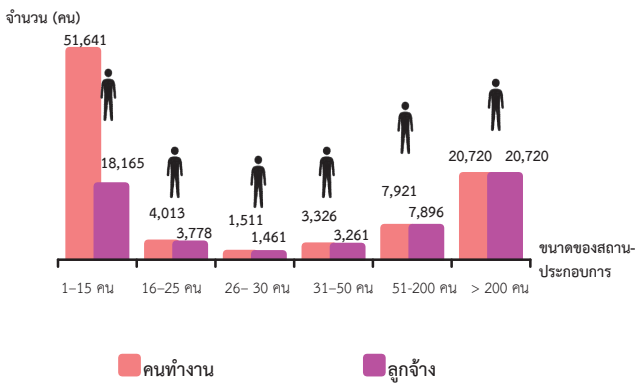
7. จำนวนคนทำงาน และลูกจ้าง

ในปี 2559 จังหวัดลพบุรี มีคนทำงานในสถานประกอบการจำนวนทั้งสิ้น 89,132 คน ในจำนวนนี้ส่วนใหญ่เป็นคนที่ปฏิบัติงานในสถานประกอบการด้านการผลิต ประมาณ 35,491 คน รองลงมาปฏิบัติงานในสถานประกอบการด้านการขายปลีก 20,916 คน และปฏิบัติงานในสถานประกอบการที่พักแรมและสถานประกอบการด้านการบริการอาหารและเครื่องดื่ม จำนวน 8,856 คน ส่วนสถานประกอบการด้านอื่นๆ มีจำนวนคนทำงานไม่ถึง 8 พันคน

ด้านการจ้างงานของสถานประกอบการพบว่า มีการจ้างลูกจ้างปฏิบัติงานอยู่ในสถานประกอบการทั้งสิ้น จำนวน 55,281 คน โดยส่วนใหญ่ปฏิบัติงานในสถานประกอบการด้านการผลิต ประมาณ 31,090 คน รองลงมาปฏิบัติงานอยู่ในสถานประกอบการด้านการขายปลีก จำนวน 7,471 คน ปฏิบัติงานด้านการขายส่งและการขนส่งทางบก มีจำนวน 3,960 คน และจำนวนลูกจ้างที่ปฏิบัติงานในสถานประกอบการที่พักแรมและสถานประกอบการด้านการบริการอาหารและเครื่องดื่ม มีจำนวน 3,527 คน ที่เหลือปฏิบัติงานในสถานประกอบการด้านอื่นๆ นอกเหนือจากที่กล่าวข้างต้น

ญ

แผนภูมิ ซ จำนวนคนทำงานและลูกจ้าง ของสถานประกอบการ จำแนกตามขนาดของสถานประกอบการ (จำนวนคนทำงาน)

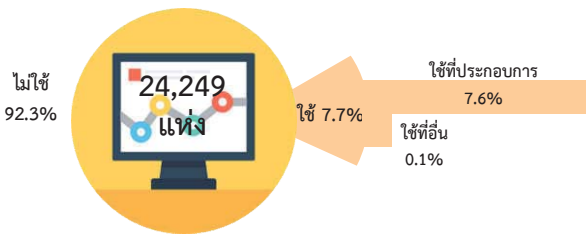


คนทำงาน หมายถึง เจ้าของกิจการหรือหุ้นส่วนที่ทำงานโดยไม่ได้รับค่าจ้าง เงินเดือน และลูกจ้าง

เมื่อพิจารณาขนาดของสถานประกอบการ วัดด้วยจำนวนคนทำงาน พบว่า สถานประกอบการใน จังหวัดลพบุรี ที่มีคนทำงานทั้งสิ้น 89,132 คน นั้น ซึ่งในจำนวนนี้มีคนทำงานถึง 51,641 คน (ร้อยละ 57.9) ที่ปฏิบัติงานในสถานประกอบการขนาดเล็ก (จำนวนคนทำงาน 1-15 คน) รองลงมาปฏิบัติงานในสถานประกอบการขนาดใหญ่ (คนทำงานมากกว่า 200 คน) และสถานประกอบการขนาด 51-200 คน ซึ่งมีจำนวนคนทำงาน 20,720 คน และ 7,921 คน ตามลำดับ ส่วนสถานประกอบการขนาดกลาง (จำนวนคนทำงาน 26-30 คน) พบว่า มีคนทำงานค่อนข้างน้อย ประมาณ 1,511 คน ส่วนจำนวนลูกจ้างในสถานประกอบการขนาดต่างๆ นั้น พบว่า เป็นไปในลักษณะเดียวกันกับจำนวนคนทำงาน

แผนภูมิ ฅ ร้อยละของสถานประกอบการ ที่มีการใช้คอมพิวเตอร์/ อินเทอร์เน็ต ในการดำเนินกิจการ

คอมพิวเตอร์



อินเทอร์เน็ต




8. การใช้คอมพิวเตอร์/อินเทอร์เน็ต ในการดำเนินกิจการ

การใช้คอมพิวเตอร์ของสถานประกอบการ พบว่า สถานประกอบการส่วนใหญ่ ร้อยละ 92.3 ไม่มีการใช้คอมพิวเตอร์ในการดำเนินกิจการ และมีสถานประกอบการเพียงร้อยละ 7.7 เท่านั้นที่ใช้คอมพิวเตอร์ ซึ่งในจำนวนนี้ พบว่า ส่วนใหญ่ใช้คอมพิวเตอร์ที่สถานประกอบการ (ร้อยละ 7.6) ส่วนที่เหลืออีกร้อยละ 0.1 ใช้คอมพิวเตอร์ในสถานที่อื่นๆ เช่น บ้าน อินเทอร์เน็ตคาเฟ่ ฯลฯ

สำหรับการใช้อินเทอร์เน็ตในสถานประกอบการในการดำเนินกิจการ พบว่า ในจำนวนสถานประกอบการทั้งสิ้น 24,249 แห่ง นั้นไม่มีการใช้อินเทอร์เน็ตมากถึง ร้อยละ 91.6 มีสถานประกอบการเพียง ร้อยละ 8.4 เท่านั้นที่ใช้อินเทอร์เน็ตในการดำเนินกิจการ

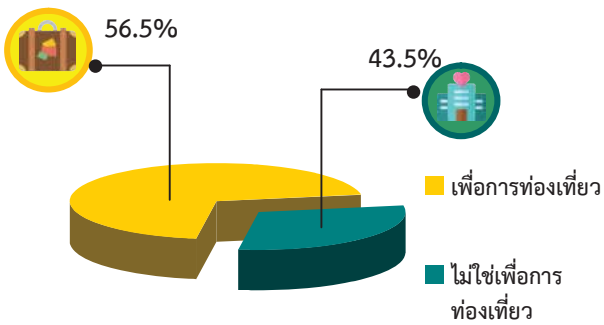
แผนภูมิ ๘ ร้อยละของสถานประกอบการที่มีการขายสินค้าทางอินเทอร์เน็ต จำแนกตามลักษณะการขายสินค้าผ่านทางอินเทอร์เน็ต



### 9. การใช้อินเทอร์เน็ตในการดำเนินกิจการและการขายสินค้าหรือบริการผ่านทางอินเทอร์เน็ต

พิจารณาสถานประกอบการที่มีการขายสินค้าหรือบริการผ่านทางอินเทอร์เน็ต (e-commerce) พบว่า ในจังหวัดลพบุรีมีสถานประกอบการเพียง 328 แห่ง ที่มีการขายสินค้าผ่านทางอินเทอร์เน็ต ซึ่งในจำนวนนี้ส่วนใหญ่เป็นการขายสินค้าผ่านทาง Social Network (เช่น Facebook Line Instagram) และขายสินค้าผ่านเว็บไซต์ตัวเอง ประมาณ 152 แห่ง และ 132 แห่ง ตามลำดับ ส่วนที่ขายผ่านตลาดกลางอิเล็กทรอนิกส์ (e-Marketplace) และขายผ่านเว็บไซต์ของคนอื่นมีจำนวนเล็กน้อยเพียง 24 แห่ง และ 20 แห่ง ตามลำดับ

แผนภูมิ ๙ ร้อยละของสถานประกอบการที่พักรแรม จำแนกตามลักษณะการให้บริการที่พักรแรม



### 10. จำนวนสถานประกอบการที่พักรแรม

จากจำนวนสถานประกอบการที่พักรแรมทั้งสิ้นในจังหวัดลพบุรี 124 แห่ง พบว่า มีลักษณะการให้บริการที่พักรแรม โดยมีวัตถุประสงค์เพื่อการท่องเที่ยว (เช่น พักผ่อน ติดต่อธุรกิจ ประชุม/สัมมนา เยี่ยมญาติ เล่นกีฬา ตกปลา เป็นต้น) มีประมาณร้อยละ 56.5 ส่วนร้อยละ 43.5 เป็นลักษณะการให้บริการที่ไม่ใช่เพื่อการท่องเที่ยว เช่น (โรงแรม มานูรูต)

## สารบัญ

	หน้า
คำนำ	ค
บทสรุปสำหรับผู้บริหาร	จ
สารบัญตาราง	ฅ
<b>บทที่ 1</b>	<b>บทนำ</b>
	1.1 ความเป็นมา 1
	1.2 วัตถุประสงค์ 1
	1.3 ประโยชน์ที่คาดว่าจะได้รับ 1
<b>บทที่ 2</b>	<b>ระเบียบวิธีสถิติ</b>
	2.1 ประชากรเป้าหมาย 3
	2.2 เวลาอ้างอิง 3
	2.3 คำนียาม 3
	2.4 รายการข้อมูล 10
	2.5 การเก็บรวบรวมข้อมูล 10
	2.6 การประมวลผลข้อมูล 11
	2.7 การนำเสนอผลข้อมูล 11
<b>บทที่ 3</b>	<b>ผลการสำมะโน</b>
	3.1 จำนวนสถานประกอบการ 13
	3.2 กิจกรรมทางเศรษฐกิจ 14
	3.3 ขนาดของสถานประกอบการ 15
	3.4 รูปแบบการจัดตั้งตามกฎหมาย 15
	3.5 รูปแบบการจัดตั้งทางเศรษฐกิจ 15
	3.6 การมีต่างประเทศร่วมลงทุนหรือถือหุ้น 15
	3.7 คนทำงานและลูกจ้าง 18
	3.8 การเปรียบเทียบข้อมูลพื้นฐานของสถานประกอบการในระยะ 5 ปี ที่ผ่านมา 19
ภาคผนวก	23
ตารางสถิติ	27

## สารบัญตาราง

	หน้า
ตาราง 3.1 จำนวนและร้อยละของสถานประกอบการ จำแนกตามอำเภอ	13
ตาราง 3.2 จำนวนและร้อยละของสถานประกอบการ จำแนกตามกิจกรรมทางเศรษฐกิจ	14
ตาราง 3.3 จำนวนและร้อยละของสถานประกอบการ จำแนกตามลักษณะของสถานประกอบการ	15
ตาราง 3.4 จำนวนและร้อยละของสถานประกอบการ จำแนกตามกิจกรรมทางเศรษฐกิจ และขนาดของสถานประกอบการ (จำนวนคนทำงาน)	17
ตาราง 3.5 จำนวนและร้อยละของคนทำงานและลูกจ้าง จำแนกตามขนาดของสถานประกอบการและกิจกรรมทางเศรษฐกิจ	18
ตาราง 3.6 เปรียบเทียบจำนวนสถานประกอบการ ปี 2554 และปี 2559 จำแนกตามขนาดของสถานประกอบการและกิจกรรมทางเศรษฐกิจ	20
ตาราง 3.7 เปรียบเทียบจำนวนคนทำงาน ปี 2554 และปี 2559 จำแนกตามขนาดของสถานประกอบการและกิจกรรมทางเศรษฐกิจ	21

# บทที่ 1

## บทนำ

### 1.1 ความเป็นมา

สำนักงานสถิติแห่งชาติ ได้จัดทำสำมะโนอุตสาหกรรมทุก 10 ปี ตามข้อเสนอแนะขององค์การสหประชาชาติ เพื่อให้ประเทศมีข้อมูลพื้นฐานที่สำคัญทางด้านอุตสาหกรรมการผลิตมาอย่างต่อเนื่อง เนื่องจากความผันผวนของเศรษฐกิจโลกทำให้โครงสร้างการดำเนินธุรกิจและอุตสาหกรรมมีการเปลี่ยนแปลงรวดเร็วทำให้หน่วยงานหลักด้านเศรษฐกิจของประเทศ ได้แก่ สำนักงานเศรษฐกิจอุตสาหกรรม กระทรวงอุตสาหกรรม สำนักงานคณะกรรมการพัฒนาการเศรษฐกิจและสังคมแห่งชาติ ธนาคารแห่งประเทศไทย และกระทรวงพาณิชย์ มีความจำเป็นต้องใช้ข้อมูลที่ทันสมัยเพื่อใช้ในการวิเคราะห์และติดตามสถานการณ์ด้านเศรษฐกิจของประเทศและภูมิภาค จึงขอให้สำนักงานสถิติแห่งชาติ จัดทำสำมะโนอุตสาหกรรมจากทุก 10 ปี เป็นจัดทำทุก 5 ปี ประกอบกับประเทศต่างๆ ส่วนใหญ่ได้มีการจัดทำสำมะโนด้านเศรษฐกิจทุก 5 ปี ในปี 2555 สำนักงานสถิติแห่งชาติได้วางแผนปรับการจัดทำสำมะโนอุตสาหกรรม เป็นประจำทุก 5 ปี โดยบูรณาการดำเนินการไปพร้อมกับสำมะโนธุรกิจทางการค้าและธุรกิจทางการบริการ ภายใต้ชื่อ “สำมะโนธุรกิจและอุตสาหกรรม” สำมะโนอุตสาหกรรมจัดทำมาแล้ว 4 ครั้ง ในปี 2507 ปี 2540 ปี 2550 และปี 2555 สำหรับในปี 2560 จะครบรอบ 5 ปี ในการจัดทำสำมะโนอุตสาหกรรมซึ่งนับเป็นครั้งที่ 5 ของประเทศไทย

สำหรับการจัดทำสำมะโนอุตสาหกรรม พ.ศ. 2560 ได้กำหนดแผนการดำเนินงานเป็น 2 ขั้นตอน คือ ขั้นการเก็บรวบรวมข้อมูลพื้นฐานหรือการนับจุดสถานประกอบการทุกประเภท ดำเนินการในปี 2559 และขั้นการเก็บรวบรวมข้อมูลรายละเอียดหรือการแจงนับสถานประกอบการในอุตสาหกรรมการผลิตซึ่งดำเนินการในปี 2560

### 1.2 วัตถุประสงค์

1.2.1 เพื่อเก็บรวบรวมข้อมูลพื้นฐานที่แสดงให้เห็นโครงสร้าง และการกระจายตัวของสถานประกอบการประเภทต่างๆ เช่น สถานประกอบการธุรกิจทางการค้า ธุรกิจทางการบริการ อุตสาหกรรมการผลิต การก่อสร้าง การขนส่งทางบก สถานที่เก็บสินค้า กิจกรรมด้านข้อมูลข่าวสารและการสื่อสาร และโรงพยาบาลเอกชน เป็นต้น

1.2.2 เพื่อเก็บรวบรวมรายละเอียดการดำเนินงานของสถานประกอบการเกี่ยวกับจำนวนและขนาดของสถานประกอบการ ประเภทอุตสาหกรรม จำนวนคนทำงาน ลูกจ้าง ค่าตอบแทนแรงงาน ค่าใช้จ่ายในการผลิตและดำเนินงาน มูลค่าขายผลผลิตและรายรับส่วนเปลี่ยนแปลงของวัตถุดิบ และสินค้าคงเหลือ มูลค่าสินทรัพย์ถาวรของสถานประกอบการ และข้อมูลอื่นๆ ที่เกี่ยวข้องกับการผลิต

### 1.3 ประโยชน์ที่คาดว่าจะได้รับ

ข้อมูลที่ได้จะเป็นประโยชน์สำหรับผู้ใช้อข้อมูลทั้งในภาครัฐและเอกชน ดังนี้

#### ภาครัฐ :

1.3.1 ใช้ในการวางแผนและกำหนดนโยบาย พัฒนาเศรษฐกิจด้านอุตสาหกรรมการผลิตทั้งในระดับประเทศและระดับท้องถิ่น เพื่อเสริมสร้างศักยภาพของอุตสาหกรรมให้สามารถแข่งขันได้ในเวทีการค้าโลก

1.3.2 ใช้ในการจัดทำดัชนีชี้วัดภาวะเศรษฐกิจและภาวะการดำเนินกิจการ เช่น ผลิตภัณฑ์มวลรวม ตารางปัจจัยการผลิตและผลผลิตของประเทศ สัดส่วนแรงงานในภาคการผลิต การบริการ เป็นต้น

1.3.3 ใช้ในการจัดทำแผนวิเคราะห์สถานการณ์ในการส่งเสริมวิสาหกิจขนาดกลางและขนาดย่อมของประเทศ

1.3.4 ใช้ประกอบการพิจารณากำหนดนโยบาย ออกกฎหมายและมาตรการต่างๆ เพื่อส่งเสริมและกำหนดทิศทางการประกอบธุรกิจทางการค้า ธุรกิจทางการบริการ และอุตสาหกรรมการผลิต ให้เป็นไปตามแนวนโยบายที่กำหนดไว้

1.3.5 เป็นข้อมูลพื้นฐานในการวางแผนจัดทาโครงสร้างพื้นฐาน (Infrastructure) เพื่อสนับสนุนอุตสาหกรรมการผลิตของประเทศ

1.3.6 ใช้ในการพัฒนาระบบข้อมูลเพื่อการวางแผนเตือนภัยทางเศรษฐกิจและสังคม

1.3.7 ใช้ประโยชน์ในทางสถิติเพื่อจัดทำกรอบตัวอย่าง สำหรับการเก็บรวบรวมข้อมูลจากสถานประกอบการของหน่วยสถิติต่างๆ

#### **ภาคเอกชน :**

1.3.8 ผู้ประกอบการใช้ข้อมูลพื้นฐานและข้อมูลการดำเนินกิจการ เป็นเครื่องมือสำหรับการวิเคราะห์สถานการณ์ด้านเศรษฐกิจ รวมทั้งการวางแผนตัดสินใจเกี่ยวกับการลงทุนขยายกิจการ/สาขา บริหารและควบคุมการดำเนินกิจการในด้านต่างๆ ให้มีประสิทธิภาพยิ่งขึ้น

1.3.9 ใช้ข้อมูลเป็นมาตรฐานเพื่อเปรียบเทียบผลการดำเนินงานของตนเองกับกิจการอื่นๆ ในอุตสาหกรรมประเภทเดียวกัน หรือขนาดต่างๆ

1.3.10 สำหรับนักวิชาการ นักวิจัย และสถาบันการศึกษา นำไปศึกษาวิเคราะห์ต่อยอดสร้างนวัตกรรม เพื่อสนับสนุน ส่งเสริม และพัฒนาธุรกิจทางการค้า ธุรกิจทางการบริการ และอุตสาหกรรมการผลิตที่อยู่ในความสนใจ และเรื่องต่างๆ ที่เกี่ยวข้อง

## บทที่ 2 ระเบียบวิธีสถิติ

### 2.1 ประชากรเป้าหมาย

การสำมะโนอุตสาหกรรม พ.ศ. 2560  
ชั้นการเก็บรวบรวมข้อมูลพื้นฐานของสถาน-  
ประกอบการ คุ่มรวมสถานประกอบการ  
ทั่วประเทศที่ประกอบกิจกรรมทางเศรษฐกิจ  
ตามการจัดประเภทมาตรฐานอุตสาหกรรม  
ประเทศไทย ปี 2552 (Thailand Standard  
Industrial Classification: TSIC-2009) ดังนี้

- ธุรกิจการค้าและธุรกิจทางการบริการ
- การผลิต
- การก่อสร้าง
- การขนส่งทางบก และสถานที่เก็บสินค้า
- กิจกรรมด้านข้อมูลข่าวสารและการสื่อสาร
- โรงพยาบาลเอกชน

**ไม่รวม :** แผงลอยในตลาด แผงลอยและ  
หาบเร่ และแผงลอยในศูนย์การค้า

### 2.2 เวลาอ้างอิง

ข้อมูลพื้นฐานเกี่ยวกับจำนวนและลักษณะ  
ต่าง ๆ ของสถานประกอบการที่เก็บรวบรวม เป็นข้อมูล  
ของสถานประกอบการที่ดำเนินกิจการในปี 2559

### 2.3 คำนิยาม

**2.3.1 สถานประกอบการ** หมายถึง  
สถานที่หรือบางส่วนของสถานที่ที่มีที่ตั้งที่  
แน่นอน และมีการดำเนินกิจกรรมทางเศรษฐกิจ  
ไม่ว่ากิจกรรมนั้นจะดำเนินงานโดยบุคคลที่เป็น  
เจ้าของหรือควบคุมกิจการโดยนิติบุคคลก็ตาม

**2.3.2 กิจกรรมทางเศรษฐกิจ** การจัดทำ  
สำมะโนอุตสาหกรรม พ.ศ. 2560 ได้จัดจำแนก  
สถานประกอบการ ตามการดำเนินกิจกรรมทาง  
เศรษฐกิจตามการจัดประเภทมาตรฐาน  
อุตสาหกรรมประเทศไทย ปี 2552 (Thailand  
Standard Industrial Classification: TSIC-  
2009) ดังนี้

### 1) การผลิต (หมวดย่อย 10 - 33) ได้แก่

- การเปลี่ยนรูปวัตถุดิบให้เป็นผลิตภัณฑ์  
ชนิดใหม่ด้วยเครื่องจักรกลหรือเคมีภัณฑ์ โดยไม่  
คำนึงถึงว่างานนั้นทำด้วยเครื่องจักรหรือด้วยมือ  
หรือทำในโรงงาน โรงซ่อม หรือเคหะสถาน หรือ  
ผลิตภัณฑ์นั้นจะนำมาขายส่งหรือขายปลีกก็ตาม  
การประกอบชิ้นส่วนของผลิตภัณฑ์ที่ผลิตขึ้นนับว่า  
เป็นการผลิตด้วย รวมถึงการประกอบชิ้นส่วนของ  
ผลิตภัณฑ์จากส่วนประกอบไม่ว่าจะได้จากที่ผลิต  
ขึ้นเองหรือซื้อมา

- การนำของเสียกลับมาใช้ใหม่ เช่น  
การแปรรูปของเสีย (การนำวัสดุที่ใช้แล้วกลับมาใช้  
ใหม่) ซึ่งรวมถึงการเปลี่ยนแปลงทางกายภาพหรือ  
ทางเคมีแต่ไม่ถือว่าเป็นส่วนหนึ่งของการผลิต  
วัตถุประสงค์หลักของกิจกรรมเหล่านี้ คือการบำบัด  
หรือการแปรรูปของเสีย

### 2) การจัดการและการบำบัดน้ำเสีย ของ เสียและสิ่งปฏิกูล (หมวดย่อย 37 - 39) ได้แก่

- การดำเนินการของระบบท่อระบาย  
ของเสียหรือการบำบัดสิ่งปฏิกูล โดยการเก็บกักการ  
บำบัด และการกำจัดน้ำเสียและสิ่งปฏิกูล

- การเก็บ การบำบัด การจำกัดและ  
การขนย้ายของเสียจากชุมชนหรืออุตสาหกรรม  
รวมถึงการดำเนินการเพื่อนำของเสียกลับมาใช้ใหม่  
(เช่น การคัดวัสดุที่สามารถนำกลับมาใช้ใหม่ได้จาก  
ขยะ)

- การบริการบำบัด เช่น การทำความสะอาด  
สะอาดอาคารและสถานที่ พื้นดิน น้ำบนพื้นผิวดิน  
หรือน้ำใต้ดินที่มีสิ่งปนเปื้อน

### 3) การก่อสร้าง (หมวดย่อย 41 - 43) ได้แก่

- กิจกรรมการก่อสร้างทั่วไป และการ  
ก่อสร้างเฉพาะทางสำหรับอาคารและงานวิศวกรรมโยธา  
รวมถึงการก่อสร้างใหม่ การซ่อมแซม การต่อเติม  
และการตัดแปลง และการรื้อทำลายอาคาร การสร้าง



โดยประกอบขึ้นส่วนอาคารหรือสิ่งก่อสร้าง สำเร็จรูป ณ สถานที่ก่อสร้าง และการก่อสร้าง อาคารที่มีลักษณะชั่วคราว หรือสิ่งก่อสร้างด้าน วิศวกรรมโยธา อุตสาหกรรมการก่อสร้าง ประกอบด้วยสถานประกอบการที่ดำเนินกิจการ ดังต่อไปนี้

- การก่อสร้างอาคาร ทั้งที่เป็นที่อยู่อาศัยและไม่ใช่ที่อยู่อาศัย เช่น บ้านเดี่ยว บ้านอยู่อาศัยแบบหลายครอบครัว อาคารสูง การปรับปรุงอาคาร/สิ่งก่อสร้างเพื่ออยู่อาศัย การประกอบอาคารเพื่ออยู่อาศัยสำเร็จรูป ณ สถานที่ก่อสร้าง โรงงาน โรงพยาบาล โรงเรียน โรงแรม ร้านค้า อาคารสำนักงาน ห้างสรรพสินค้า โรงจอดรถ โกดังสินค้า โรงยิม ฯลฯ

- งานวิศวกรรมโยธา เช่น ทางหลวง ถนน สะพาน อุโมงค์ ทางรถไฟ สนามบิน ท่าเรือ และโครงการทางน้ำ ระบบชลประทาน ระบบระบายน้ำ สิ่งอำนวยความสะดวกทาง อุตสาหกรรม ท่อส่งและสายไฟฟ้า สนามกีฬา ซึ่งหมายรวมทั้งการก่อสร้างใหม่ การต่อเติม ดัดแปลง และซ่อมแซมด้วย

- งานก่อสร้างเฉพาะทาง เช่น ส่วนประกอบของอาคารและงานวิศวกรรมโยธา โดยไม่ได้รับผิดชอบโครงการทั้งหมด งานตอกเสาเข็ม งานฐานราก งานโครงสร้าง งานคอนกรีต งานก่ออิฐ งานก่อหิน งานนั่งร้าน งานมุงหลังคา ติดตั้งลิฟต์ บันไดเลื่อน การรื้อถอน การติดตั้งกระบอก การฉาบปูน การทาสี ตกแต่งอาคาร การติดตั้งและปูพื้นด้วยวัสดุต่าง ๆ การขัดพื้น ฯลฯ

#### 4) การขาย - ซ่อมแซมยานยนต์และรถจักรยานยนต์ (หมวดย่อย 45) ได้แก่

การดำเนินกิจกรรมทั้งหมด (ยกเว้น การผลิตและการให้เช่า) ที่เกี่ยวข้องกับยานยนต์ และจักรยานยนต์ รวมถึงรถบรรทุก เช่น การขายส่ง และขายปลีกยานยนต์ รถจักรยานยนต์ทั้งใหม่ และที่ใช้แล้ว รวมทั้งการบำรุงรักษาและการซ่อมแซม การขายอะไหล่ และชิ้นส่วนอุปกรณ์

สำหรับยานยนต์และจักรยานยนต์การดำเนินกิจการ ที่เกี่ยวข้องกับตัวแทนขายส่งหรือขายปลีกยานยนต์ รวมถึง การล้าง การขัดเงายานยนต์ อยู่ซ่อมรถยนต์ ฯลฯ

#### 5) การขายส่ง (หมวดย่อย 46) ได้แก่

- การขายส่งที่ดำเนินงานด้วยตนเอง หรือทำโดยได้รับค่าตอบแทนหรือตามสัญญาจ้าง (การขายเพื่อค่าคอมมิชชั่น/ค่านายหน้า) ซึ่งเกี่ยวกับการขายส่งภายในประเทศและระหว่างประเทศ (นำเข้า/ส่งออก)

- การขายส่ง คือ การขายต่อ (การขายสินค้าที่ไม่มีการเปลี่ยนแปลงสภาพสินค้า) สินค้าใหม่และที่ใช้แล้วให้แก่ผู้ขายปลีกหรือการค้าแบบธุรกิจสู่ธุรกิจ เช่น ขายให้กับผู้ใช้ในงาน อุตสาหกรรม พาณิชยกรรม สถาบัน หรือผู้ใช้งาน ในวิชาชีพ หรือขายต่อให้กับผู้ขายส่งรายอื่นๆ หรือ บุคคล/บริษัทที่ทำหน้าที่ตัวแทนหรือนายหน้าซื้อขายสินค้า ประเภทของธุรกิจที่สำคัญ ได้แก่ พ่อค้าขายส่ง คือ ผู้ขายส่งที่ดำเนินกิจการซื้อและขาย สินค้าของตนเอง เช่น พ่อค้าขายส่ง ผู้แทนจำหน่าย สินค้าอุตสาหกรรม ผู้ส่งสินค้าออก ผู้นำเข้าสินค้า และการรวมกลุ่มสหกรณ์เพื่อซื้อสินค้า สาขาและสำนักงานขาย (ไม่ใช่ร้านค้าปลีก) ซึ่งมีหน่วยผลิตหรือเหมืองแร่ (ที่แยกตัวออกมาต่างหาก) เป็นผู้ควบคุมดูแล โดยมีวัตถุประสงค์เพื่อการจำหน่าย สินค้า และแทบจะไม่เคยส่งสินค้าเพื่อให้โรงงาน หรือแหล่งผลิตส่งสินค้าให้โดยตรง ทั้งนี้รวมถึง นายหน้าซื้อขายสินค้า การขายเพื่อนายหน้าและตัวแทนจำหน่าย และกลุ่มผู้ประกอบการ ผู้ซื้อและกลุ่มสหกรณ์ซึ่งดำเนินการเกี่ยวกับการจำหน่าย ผลิตภัณฑ์เกษตรออกสู่ตลาด ผู้ขายส่งมักทำการรวบรวมสินค้าในปริมาณมากมาคัดแยกขนาดและ คัดคุณภาพสินค้า นำสินค้ามาจัดแบ่งและทำการ บรรจุหีบห่อใหม่เพื่อจำหน่ายต่อ เช่น ร้านขายยาที่ ดำเนินกิจกรรมเก็บสินค้า แห่เย็น จัดส่ง และจัดวางสินค้า ทำการส่งเสริมการขายให้แก่ลูกค้าและ ออกแบบฉลาก

6) ขยายปลีก (หมวดย่อย 47) ไม่รวม หมูใหญ่ 478 แผงลอยและกิจกรรม 47999 เร่ขายสินค้า ได้แก่

- การนำสินค้าใหม่และสินค้าใช้แล้วมาขายต่อให้แก่ประชาชนทั่วไป (สินค้าที่นำมาขายไม่เปลี่ยนแปลงสภาพ) เพื่อการบริโภคหรือใช้ประโยชน์ส่วนบุคคลหรือครัวเรือน โดยขายสินค้าผ่านทางช่องทางการจำหน่ายต่างๆ เช่น ร้านค้า ห้างสรรพสินค้า สหกรณ์ผู้บริโภค ฯลฯ

7) การขนส่งทางบก และสถานที่เก็บสินค้า (หมวดย่อย 49 และ 52) ได้แก่

- หมวดย่อย 49 ในกิจกรรมรหัส 49201 49202 49203 49204 49209 49310 49329 49331 49332 49333 49334 และกิจกรรม 49339 ได้แก่การขนส่งผู้โดยสารทางบกอื่นๆ ที่มีตารางเวลา และที่ไม่มีตารางเวลารวมถึงการขนส่งสินค้าทางถนน

- หมวดย่อย 52 ในกิจกรรมรหัส 52101 52102 52109 และ 52291 ได้แก่ การดำเนินการเกี่ยวกับสิ่งอำนวยความสะดวกในการเก็บสินค้าทุกชนิดและสถานที่เก็บสินค้าทุกประเภท เช่น การดำเนินงานของไซโลเก็บธัญพืช สถานที่เก็บสินค้าแช่เย็น แห้งก็เก็บสินค้า สินค้าประเภทเฟอร์นิเจอร์ รถยนต์ ไม้ซุง ก๊าซและน้ำมัน สารเคมี สิ่งทอ อาหารและผลิตภัณฑ์ทางการเกษตร ฯลฯ ทั้งนี้รวมถึงการเก็บสินค้าในเขตการค้าระหว่างประเทศด้วย

8) ที่พักแรม (หมวดย่อย 55) ได้แก่

- การบริการที่พักแรมชั่วคราว/ระยะสั้นแก่นักเดินทางและนักท่องเที่ยว รวมถึงการบริการ ที่พักยาวสำหรับนักเรียน/นักศึกษา พนักงาน และบุคคลอื่นที่คล้ายกัน ซึ่งบางแห่งอาจแบ่งให้บริการเฉพาะที่พัก ขณะที่บางแห่งให้บริการทั้งที่พัก อาหาร และ/หรือสิ่งอำนวยความสะดวกเพื่อนันทนาการ เช่น โรงแรม โมเต็ล หอพัก ห้องพักภายในบ้าน เกสต์เฮาส์ ที่พักแรมเยาวชน ที่พักชั่วคราว เป็นต้น

9) บริการด้านอาหารและเครื่องดื่ม (หมวดย่อย 56) ไม่รวมกิจกรรม 56102 56103 56303 และ 56304 ได้แก่

- กิจกรรมการขายอาหารและเครื่องดื่มที่จัดเตรียมไว้พร้อมที่จะบริโภคได้ทันที ไม่ว่าจะป็นร้านอาหารทั่วไป ร้านอาหารแบบบริการตนเอง เช่น ภัตตาคาร คาเฟ่ สถานที่บริการขายอาหารกลางวันและร้านขายเครื่องดื่ม เป็นต้น

10) ข้อมูลข่าวสาร คอมพิวเตอร์ และการสื่อสาร (หมวดย่อย 58 – 63) ได้แก่

- กิจกรรมการจัดจำหน่ายหรือเผยแพร่หนังสือ โบรชัวร์ ใบปลิว พจนานุกรม สารานุกรม แผนที่โลก แผนที่และแผนภูมิ การจัดพิมพ์จำหน่ายหรือเผยแพร่หนังสือพิมพ์ วารสาร และนิตยสาร นามานุกรม รายชื่อและที่อยู่ทางไปรษณีย์ของผู้ที่ได้รับข้อมูลข่าวสารหรือโฆษณาเป็นประจำ รวมถึงการจัดทำซอฟต์แวร์สำเร็จรูป

- กิจกรรมการผลิตภาพยนตร์ทั้งที่ฉายและไม่ได้ฉายในโรงภาพยนตร์ ไม่ว่าจะบันทึกลงบนแผ่นฟิล์ม เทปวีดีทัศน์ หรือดีวีดี เพื่อที่จะนำไปฉายในโรงภาพยนตร์หรือเพื่อออกอากาศทางโทรทัศน์ กิจกรรมสนับสนุน เช่น การลำดับภาพยนตร์ การตัดต่อ ภาพยนตร์ การพากย์ภาพยนตร์ ฯลฯ การเผยแพร่/จำหน่ายภาพยนตร์ให้แก่อุตสาหกรรมอื่นๆ การฉายภาพยนตร์ รวมถึงการซื้อและขายสิทธิ์การเผยแพร่/จำหน่ายภาพยนตร์

- กิจกรรมการสร้างสรรค์เนื้อหาและการได้มาของสิทธิ์ในการเผยแพร่และการแพร่ภาพกระจายเสียงทางวิทยุ โทรทัศน์ออกอากาศและการจัดผังรายการทางวิทยุและโทรทัศน์ ตามรายการบันเทิง รายการข่าว รายการสนทนาและที่คล้ายกัน การแพร่ภาพกระจายเสียงข้อมูลร่วมกันทั้งทางวิทยุหรือโทรทัศน์ผ่านทางเทคโนโลยีต่างๆ เช่น ทางอากาศ ทางดาวเทียม ทางเครือข่ายเคเบิล หรือทางอินเทอร์เน็ต รวมถึงการผลิตรายการ (ที่มีรูปแบบรายการที่ค่อนข้างจำกัด เช่น รายการข่าว รายการกีฬา รายการเพื่อการศึกษา หรือรายการ

สำหรับเยาวชน) เพื่อให้บุคคลที่สามนำรายการดังกล่าวไปแพร่ภาพกระจายเสียงให้แก่ลูกค้าเฉพาะกลุ่ม ซึ่งเป็นผู้บอกรับเป็นสมาชิกหรือเสียค่าธรรมเนียมเข้าชม

- กิจกรรมโทรคมนาคมและบริการที่เกี่ยวข้อง เช่น การส่งสัญญาณเสียงพูดข้อมูลข้อความ เสียง และภาพ ระบบการส่งสัญญาณอาจดำเนินการโดยใช้เทคโนโลยีอย่างใดอย่างหนึ่งหรือหลายอย่างประกอบกัน โดยไม่เกี่ยวข้องกับส่วนของการผลิตข้อมูล

- กิจกรรมการบริการความรู้ความชำนาญทางด้านเทคโนโลยีสารสนเทศ เช่น การเขียน การแก้ไข การทดสอบ การให้ความช่วยเหลือและแก้ไขปัญหาทางด้านซอฟต์แวร์ การวางแผนและการออกแบบระบบคอมพิวเตอร์ ซึ่งประกอบด้วยส่วนของฮาร์ดแวร์ ซอฟต์แวร์ และเทคโนโลยีการสื่อสารรวมเข้าด้วยกัน การจัดการและดำเนินการเกี่ยวกับระบบคอมพิวเตอร์ ณ สถานที่ของลูกค้า และ/หรือ สิ่งอำนวยความสะดวกในการประมวลผลข้อมูล และกิจกรรมด้านวิชาชีพและเทคนิคทางด้านคอมพิวเตอร์อื่นๆ

- กิจกรรมเว็บท่า กิจกรรมการประมวลผลข้อมูล การจัดการและการให้เข้าพื้นที่บนเครื่องแม่ข่าย (web hosting) รวมถึงกิจกรรมอื่นๆ ที่มีวัตถุประสงค์เพื่อการบริการข้อมูลเป็นหลัก

**11) กิจกรรมอสังหาริมทรัพย์ (หมวดย่อย 68) ได้แก่**

- การซื้อหรือการขายอสังหาริมทรัพย์ การให้เช่าอสังหาริมทรัพย์ การบริการอสังหาริมทรัพย์ อื่นๆ เช่น การประเมินราคาอสังหาริมทรัพย์ หรือทำหน้าที่เป็นผู้จัดการดูแลผลประโยชน์ของคู่สัญญา (escrow agent) ด้านอสังหาริมทรัพย์ อาจดำเนินการโดยมีอสังหาริมทรัพย์เป็นของตนเองหรือเช่าจากผู้อื่นก็ได้ และอาจดำเนินการโดยได้รับค่าตอบแทนหรือสัญญาจ้าง รวมถึงการพัฒนาโครงการก่อสร้างของตนเองเพื่อให้เข้าพื้นที่

**12) กิจกรรมทางวิชาชีพ วิทยาศาสตร์ และเทคนิค (หมวดย่อย 69 - 74) ได้แก่**

- การให้คำปรึกษาและการเป็นตัวแทน ในกิจกรรมด้านกฎหมาย คดีแพ่ง คดีอาญาหรือข้อพิพาทด้านแรงงาน รวมถึงการเตรียมเอกสารทางกฎหมาย การตรวจสอบบัญชี การเตรียมงบการเงินและการทำบัญชี

- การให้คำปรึกษาและให้ความช่วยเหลือแก่ธุรกิจและองค์กรอื่นๆ ทางด้านการบริหารจัดการ เช่น การวางแผนกลยุทธ์และองค์กร การวางแผนทางการเงินและการจัดทำงบประมาณ เป้าหมายและนโยบายทางการตลาด การกำหนดนโยบายภารกิจ แผนงานด้านทรัพยากรมนุษย์ การจัดทำตารางการผลิตและจัดทำแผนควบคุม รวมถึงการควบคุมดูแลและบริหารจัดการหน่วยอื่นๆ ของบริษัท

- การบริหารด้านสถาปัตยกรรม วิศวกรรม การจัดทำแบบแปลน การตรวจสอบอาคาร การสำรวจและการทำแผนที่ รวมถึงการบริการทดสอบทางกายภาพ ทางเคมี และการทดสอบเพื่อการวิเคราะห์ด้านอื่นๆ

- กิจกรรมการวิจัยพื้นฐาน เป็นการศึกษาในเชิงทฤษฎีหรือเชิงทดลอง การวิจัยประยุกต์ เป็นการศึกษาหาความรู้ใหม่ๆ และการทดลองเชิงพัฒนา เป็นการศึกษาอย่างมีระบบ ซึ่งเป็นการวิจัยและการพัฒนา การทดลองทางด้านวิทยาศาสตร์ธรรมชาติ วิศวกรรมสังคมศาสตร์ และมนุษยศาสตร์

- การสร้างสรรค์งานโฆษณาและการกำหนดรูปแบบงานโฆษณาในนิตยสาร หนังสือ วิทยุ โทรทัศน์ หรือสื่อโฆษณาอื่นๆ รวมถึงการออกแบบโครงสร้างและสถานที่จัดแสดงโฆษณา

- การให้บริการด้านวิชาชีพ วิทยาศาสตร์ และเทคนิค อื่นๆ เช่น การตกแต่งภายใน การออกแบบผลิตภัณฑ์ทางอุตสาหกรรม การถ่ายภาพ การแปลเอกสารและล่าม การบริการให้คำปรึกษาด้านสิ่งแวดล้อม ฯลฯ

### 13) กิจกรรมการบริหาร และการบริการ สนับสนุน (หมวดย่อย 77 - 82) ได้แก่

- กิจกรรมการให้เช่า มี 4 หมู่ใหญ่ คือ การให้เช่ายานยนต์ อุปกรณ์เพื่อการกีฬาและ นันทนาการ เครื่องอุปกรณ์การขนส่ง เครื่องจักร และเครื่องอุปกรณ์อื่นๆ ของใช้ส่วนบุคคลและ ของใช้ในครัวเรือน

- กิจกรรมการจ้างงาน ตัวแทนจัดหางาน คัดเลือกนักแสดงภาพยนตร์ โทรทัศน์ และการแสดงอื่น ๆ

- กิจกรรมของตัวแทนการท่องเที่ยว การจัดนำเที่ยว การบริการสำรอง และกิจกรรม มัคคุเทศก์ กิจกรรมการขายตั๋วเข้าชมภาพยนตร์ การแสดงละคร คอนเสิร์ตและการแข่งขันกีฬา

- การบริการระบบรักษาความปลอดภัย บริการยาม และการสืบสวน

- การบริการสนับสนุนทั่วไป เช่น การทำความสะอาดภายในและภายนอกอาคารทุก ประเภท เครื่องจักรอุตสาหกรรม รถไฟ รถโดยสาร เครื่องบิน ฯลฯ ตลอดจนการ ให้บริการออกแบบภูมิทัศน์

- การบริการด้านบริหาร สนับสนุนการ ดำเนินงานของสำนักงานและกิจกรรมอื่นๆ ที่ สนับสนุนทางธุรกิจ เช่นการจัดประชุมและการ สัมมนา การแสดงสินค้า กิจกรรมของตัวแทน จัดเก็บเงิน การบริการข้อมูลเครดิต การบรรจุ หีบห่อ กิจกรรมศูนย์บริการลูกค้าทางโทรศัพท์ (call centre) การให้เช่า ตู้เก็บเอกสารส่วนตัว (mailbox)

### 14) ศิลปะ ความบันเทิง และนันทนาการ (หมวดย่อย 90 - 93) ได้แก่

- กิจกรรมการสร้างสรรคศิลปะ เช่น จิตรกร ช่างปั้น ช่างแกะสลัก ช่างทำพิมพ์ นักเขียน/นักหนังสือพิมพ์อิสระทุกสาขา การ แสดงละครเวที คอนเสิร์ต ฯลฯ

- กิจกรรมพิพิธภัณฑ์ สวนพฤกษชาติ และ สวนสัตว์ แหล่งโบราณสถาน การอนุรักษ์ทางประวัติศาสตร์ ฯลฯ

- การพนันและการเสี่ยงโชค เช่น การ ขายลอตเตอรี่/สลากกินแบ่งทุกประเภท

- กิจกรรมด้านการนันทนาการ ความ บันเทิง และกีฬา เช่น สนามฟุตบอล สนามเทนนิส สระว่ายน้ำ ฯลฯ

### 15) กิจกรรมบริการอื่นๆ (หมวดย่อย 95 - 96) ได้แก่

- การซ่อมและบำรุงรักษาคอมพิวเตอร์ อุปกรณ์ต่อพ่วง อุปกรณ์สื่อสารโทรคมนาคม และ ของใช้ส่วนบุคคลและของใช้ในครัวเรือน

- กิจกรรมบริการส่วนบุคคลอื่น ๆ เช่น การบริการซักรีด และซักแห้ง ผลิตภัณฑ์สิ่งทอและ ขนสัตว์ การแต่งผม และการเสริมสวยอื่นๆ การทำ ศพ และกิจกรรมที่เกี่ยวข้อง เป็นต้น

### 16) กิจกรรมด้านโรงพยาบาลเอกชน (กิจกรรม 86101 - 86102) ได้แก่

- กิจกรรมของโรงพยาบาลทั่วไปและ โรงพยาบาลเฉพาะโรค (อายุรกรรม ศัลยกรรม จิตเวช) สถานพักฟื้นสำหรับผู้ป่วยศูนย์ป้องกันโรค โรงพยาบาลโรคจิต ศูนย์ฟื้นฟู (ที่มีการรักษาทาง การแพทย์) สถานพยาบาล

- กิจกรรมที่ให้บริการสำหรับผู้ป่วยใน เป็นส่วนใหญ่ และทำการรักษาภายใต้คำแนะนำ ของแพทย์ ซึ่งประกอบด้วยบริการของ คณะแพทย์และผู้ช่วยแพทย์สิ่งอำนวยความสะดวก ในห้องปฏิบัติการและทางด้านเทคนิค รวมทั้งการ บริการทางด้านรังสีวิทยาและวิสัญญีวิทยา สิ่งอำนวยความสะดวกด้านอาหารและด้านอื่น ๆ ของโรงพยาบาล เช่น การบริหารด้านห้องฉุกเฉิน

### 2.3.3 รูปแบบการจัดตั้งตามกฎหมาย จำแนกออกเป็น 9 ประเภท ได้แก่

1) ส่วนบุคคล หมายถึง สถาน- ประกอบการที่มีเจ้าของเป็นบุคคลธรรมดาคนเดียว หรือหลายคนรวมกัน และให้หมายรวมถึง ห้างหุ้นส่วนสามัญที่ไม่จดทะเบียนเป็นนิติบุคคลด้วย

2) **ห้างหุ้นส่วนจำกัด (หจก.)** **ห้างหุ้นส่วนสามัญนิติบุคคล (หสน.)** หมายถึง สถานประกอบการที่จัดตั้งขึ้นโดยคณะบุคคลตั้งแต่ 2 คนขึ้นไป รวมทุนกันเพื่อประกอบกิจการ และรับผิดชอบร่วมกันโดย จดทะเบียนถูกต้องตามกฎหมาย

**3) บริษัทจำกัด บริษัทจำกัด (มหาชน)**

- **บริษัทจำกัด : (บจก.)** หมายถึง สถานประกอบการที่จัดตั้งขึ้นโดยผู้ริเริ่มคณะหนึ่ง และได้จดทะเบียนถูกต้องตามกฎหมายโดยมีผู้ริเริ่มดำเนินการอย่างน้อย 3 คนขึ้นไป

- **บริษัทจำกัด (มหาชน) : (บมจ.)** หมายถึง สถานประกอบการที่จัดตั้งขึ้นโดยการจดทะเบียนจัดตั้งบริษัท การควบบริษัท หรือการแปรสภาพบริษัท และวัตถุประสงค์ที่จะขายหุ้นต่อประชาชน โดยมีผู้ริเริ่มดำเนินการตั้งแต่ 15 คนขึ้นไป

4) **ส่วนราชการ รัฐวิสาหกิจ** หมายถึง สถานประกอบการที่รัฐบาลเป็นเจ้าของ หรือมีทุนอยู่ด้วย ไม่น้อยกว่าร้อยละ 50 ของทุนทั้งหมด ในที่นี้ให้หมายรวมถึงสถานประกอบการที่ดำเนินการโดยรัฐบาลด้วย

5) **สหกรณ์** หมายถึง สถานประกอบการที่จัดตั้งขึ้นในรูปของสหกรณ์ โดยจดทะเบียนถูกต้องตามกฎหมายว่าด้วยสหกรณ์ โดยมีผู้ก่อตั้งไม่น้อยกว่า 10 คน

6) **กลุ่มแม่บ้าน** หมายถึง กลุ่มที่เกิดจากความต้องการของสมาชิกที่มารวมกลุ่มกันขึ้นมา เพื่อตอบสนองความต้องการของสมาชิกได้อย่างมีประสิทธิภาพ มีแนวคิดสร้างสรรค์กลุ่ม เพื่อยกระดับความเป็นอยู่ของสมาชิกให้ดียิ่งขึ้นทั้งคุณภาพชีวิต สิ่งแวดล้อม เศรษฐกิจและสังคม โดยใช้หลักการทำงานแบบมีส่วนร่วม คือร่วมคิดร่วมทำ ร่วมตัดสินใจและร่วมพัฒนาสมาชิก

7) **สมาคม** หมายถึง การก่อตั้งสมาคมเพื่อกระทำการใดๆ อันมีลักษณะต่อเนื่องร่วมกัน และมีใช่เป็นการหาผลกำไรหรือรายได้มาแบ่งปันกัน ต้องมีข้อบังคับและจดทะเบียนตามบทบัญญัติแห่งประมวลกฎหมายนี้ โดยมีผู้ริเริ่มก่อตั้ง 3 คน

8) **มูลนิธิ** หมายถึง ทรัพย์สินที่จัดสรรไว้โดยเฉพาะสำหรับวัตถุประสงค์เพื่อการกุศล สาธารณะ การศาสนา ศิลปะ วิทยาศาสตร์ วรรณคดี การศึกษา หรือเพื่อสาธารณประโยชน์อย่างอื่น โดยมีได้มุ่งหาประโยชน์มาแบ่งปันกัน และการจัดการทรัพย์สินของมูลนิธิ ต้องมิใช่เป็นการหาผลประโยชน์เพื่อบุคคลใด

9) **อื่นๆ** หมายถึง สถานประกอบการที่จัดตั้งในรูปแบบอื่นๆ นอกจากที่กล่าวข้างต้น เช่น สโมสร ชมรมต่างๆ นิติบุคคลอาคารชุด เป็นต้น

**2.3.4 รูปแบบการจัดตั้งทางเศรษฐกิจ**

จำแนกออกเป็น 4 ประเภท ได้แก่

1) **สำนักงานแห่งเดียว** หมายถึง สถานประกอบการที่ไม่มีหน่วยงานย่อยหรือสาขาอื่นใด และไม่เป็นหน่วยงานย่อยหรือสาขาของสถานประกอบการอื่น

2) **สำนักงานใหญ่** หมายถึง สถานประกอบการที่เป็นเจ้าของ และควบคุมกิจการของสถานประกอบการอื่นที่เป็นสำนักงานสาขาหรือหน่วยงานย่อย

3) **สำนักงานสาขา** หมายถึง สถานประกอบการที่เป็นสาขา หรือหน่วยงานย่อยของสถานประกอบการอื่นที่เป็นสำนักงานใหญ่

4) **อื่นๆ** หมายถึง สถานประกอบการที่จัดตั้งในรูปแบบอื่นๆ นอกจากที่กล่าวข้างต้น

**2.3.5 คนทำงาน**

หมายถึง คนที่ทำงานในสถานประกอบการ ทั้งที่ได้รับเงินเดือนและไม่ได้รับเงินเดือนที่สถานประกอบการมีอยู่ตามปกติ รวมทั้งผู้ที่ปกติทำงานอยู่ในสถานประกอบการแห่งนี้ แต่ในวันดังกล่าวไม่ได้มาทำงาน เนื่องจากเจ็บป่วย ลาหยุด พักผ่อน โดยได้รับค่าจ้าง/เงินเดือน คนทำงานประกอบด้วย

1) **คนทำงานโดยไม่ได้รับค่าจ้างเงินเดือน** ได้แก่ เจ้าของกิจการ หุ้นส่วน หรือสมาชิกในครอบครัวที่ทำงานให้กับสถานประกอบการผู้ที่มาฝึกงาน หรือผู้ปฏิบัติงานในสถานประกอบการซึ่งมีจำนวนชั่วโมงทำงานไม่ต่ำกว่าสัปดาห์ละ 20 ชั่วโมง โดยเจ้าของหรือผู้ประกอบการอาจให้เงินอาหาร เครื่องนุ่งห่ม หรือช่วยเหลือเกื้อกูลอย่างอื่นฯ แต่ไม่ต้องรับผิดชอบในเรื่องการจ่ายค่าแรงให้ตามกฎหมายและลูกจ้าง

2) ลูกจ้าง ได้แก่ ผู้ที่ปฏิบัติงานให้กับสถานประกอบการ โดยได้รับเงินเดือนหรือค่าจ้างเป็นประจำตั้งแต่ระดับบริหาร นักวิชาการ เสมียน พนักงานต่างๆ เช่น ผู้จัดการ ผู้อำนวยการ ผู้ปฏิบัติงาน ในห้องทดลอง พนักงานขาย และลูกจ้างที่ทำงานในกรรมวิธีการผลิต เป็นต้น ค่าจ้างที่ได้รับอาจเป็นรายปักษ์ รายสัปดาห์ รายวัน รายชั่วโมง หรือรายชิ้นก็ได้ นอกจากนี้ยังรวมถึงผู้ที่สถานประกอบการส่งไปประจำที่สถานประกอบการอื่นด้วย เช่น พนักงานรักษาความปลอดภัย คนทำความสะอาด พนักงานขายตามห้างสรรพสินค้า เป็นต้น ไม่รวมคนทำงาน ดังต่อไปนี้

- ผู้บริหารหรือผู้ถือหุ้นที่ได้รับเบี้ยประชุมเป็นครั้งคราว

- คนทำงานของสถานประกอบการอื่นที่มาปฏิบัติงานประจำที่สถานประกอบการแห่งนี้

- คนทำงานที่รับงานไปทำที่บ้านแล้วนำมาส่งโดยไม่ได้ลงทุนซื้อวัสดุ อุปกรณ์ (แต่ถ้ามีการใช้เครื่องมือส่วนตัวเล็กน้อยได้ เช่น มีด เข็มด้าย)

- คนงานที่ทำงานเป็นระยะเวลานาน เช่น ลาไปรับราชการทหาร

- คนที่สถานประกอบการจ้างมาทำงานเฉพาะอย่างเป็นประจำ เช่น กรรมกรที่จ้างมาขนของ พนักงานเดินตลาดหรือตัวแทนขายที่ไม่มีเงินเดือนประจำ

### 2.3.6 เครื่องคอมพิวเตอร์ คอมพิวเตอร์

หมายถึง คอมพิวเตอร์ที่สถานประกอบการมีไว้ใช้ในการดำเนินธุรกิจ และสามารถใช้งานได้ จำแนกเป็น

#### 1) คอมพิวเตอร์ส่วนบุคคล (Personal Computer: PC) ประกอบด้วย

- **คอมพิวเตอร์เดสก์ท็อป (Desktop)** หมายถึง เครื่องคอมพิวเตอร์ที่ใช้ตามบ้านและสำนักงาน ซึ่งถูกออกแบบมาให้ตั้งบนโต๊ะมีการแยกชิ้นประกอบเป็น ซีพียู จอภาพ และแป้นพิมพ์ และรวมถึงคอมพิวเตอร์เดสก์ท็อปแบบออลอินวัน (All In One Desktop)

ซึ่งออกแบบมาสำหรับใช้งานแบบตั้งโต๊ะ แต่รวมเอาซีพียูผนวกเข้าไว้ร่วมกับจอภาพ

#### - **คอมพิวเตอร์โน้ตบุ๊ก/เน็ตบุ๊ก**

(Notebook/Net Book) หมายถึง เครื่องคอมพิวเตอร์พกพาสำหรับเคลื่อนย้ายไปใช้งานในที่ต่างๆ มีน้ำหนักประมาณ 1 - 3 กิโลกรัม สามารถใช้พลังงานทั้งจากแบตเตอรี่หรือพลังงานไฟฟ้าจากการเสียบปลั๊กไฟ โดยทั่วไป Net Book จะมีขนาดหน้าจอประมาณ 10 นิ้ว และมีประสิทธิภาพการประมวลผลที่ดีกว่า Note Book แต่ประหยัดพลังงานมากกว่า ซึ่งเหมาะสำหรับการใช้งานเชื่อมต่อไร้สาย อินเทอร์เน็ต แอปพลิเคชัน และโปรแกรมที่ใช้ประสิทธิภาพการประมวลผลต่ำ ขณะที่ Note Book จะมีหน้าจอประมาณ 13 - 17 นิ้ว และมีประสิทธิภาพการประมวลผลด้านวิดีโอและกราฟิก ที่สูงกว่า Net Book โดยขึ้นอยู่กับอุปกรณ์ที่ใช้

#### - **แท็บเล็ตพีซี (Tablet PC)**

หมายถึง คอมพิวเตอร์ชนิดพกพาที่ทำงานด้วยระบบสัมผัส (Touch Screen) มีขนาดหน้าจอระหว่าง 7 - 10 นิ้ว รองรับการเชื่อมต่อแบบไร้สายเหมาะสำหรับการใช้งานอินเทอร์เน็ต และแอปพลิเคชัน เป็นพื้นฐานเช่นเดียวกับ Net Book สำหรับประเภทของ Tablet PC นั้นมีทั้ง แบบที่มีแป้นพิมพ์ซึ่งสามารถหมุนและพับหน้าจอได้ (Convertible Tablet) และไม่มีแป้นพิมพ์แต่สั่งการด้วยแป้นพิมพ์ดิจิทัลที่อยู่บนหน้าจอ (Slate Tablet) โดยการใช้นิ้วมือสัมผัส หรือใช้ปากกา Stylus สั่งการทำงาน

#### - **เวิร์คสเตชัน (Workstation)**

หมายถึง คอมพิวเตอร์แบบตั้งโต๊ะที่มีความสามารถในการคำนวณด้านวิศวกรรม สถาปัตยกรรม หรืองานอื่นๆที่เน้นการแสดงผลด้านกราฟิกต่างๆ เช่น การนำมาช่วยออกแบบภาพกราฟิกในโรงงานอุตสาหกรรมเพื่อออกแบบชิ้นส่วนใหม่ๆ เป็นต้น ซึ่งจากการที่ต้องทำงานกราฟิกที่มีความละเอียดสูงทำให้เวิร์คสเตชัน ใช้หน่วยประมวลผลที่มีประสิทธิภาพมากกว่ารวมทั้งมีหน่วยเก็บข้อมูลสำรองจำนวนมากด้วยมีผู้ใช้บางกลุ่มเรียกเครื่องระดับเวิร์คสเตชันนี้ว่าซูเปอร์ไมโคร (Super Micro)

เพราะออกแบบมาให้ใช้งานแบบตั้งโต๊ะแต่ชิปที่ใช้ทำงานนั้นแตกต่างกันมาก เนื่องจาก เวิร์คสเตชันส่วนมากใช้ชิปประเภท RISC (Reduced Instruction Set Computer) ซึ่งเป็นชิปที่ลดจำนวนคำสั่งที่สามารถใช้สั่งงานให้เหลือเฉพาะที่จำเป็นเพื่อให้สามารถทำงานได้ด้วยความเร็วสูง

- **เทอร์มินัล (Terminal)** เป็นเครื่องคอมพิวเตอร์ที่ไม่สามารถประมวลผลข้อมูลได้ด้วยตนเอง มีความสามารถในการทำงานช้า เพราะต้องรอการประมวลผลจากเครื่องแม่ข่ายเท่านั้น เครื่องเทอร์มินัลประกอบไปด้วยจอคอมพิวเตอร์ แป้นพิมพ์ และเมาส์ เพื่อใช้ในการแสดงข้อมูลและส่งข้อมูลไปยังเครื่องแม่ข่าย ทำให้ประหยัดค่าอุปกรณ์คอมพิวเตอร์ได้อย่างมาก เครื่องเทอร์มินัลเมื่อออกจากเครื่องข่ายจะไม่สามารถทำงานได้แต่การดูแลรักษาระบบเครือข่ายที่ใช้เครื่องเทอร์มินัลจะง่ายกว่าระบบเครือข่ายที่ใช้เครื่องเวิร์คสเตชัน

- **คอมพิวเตอร์เพื่อการบริการและประมวลผลจากส่วนกลาง** หมายถึงคอมพิวเตอร์ที่ติดตั้งไว้ส่วนกลาง เพื่อควบคุมการทำงานและให้บริการคอมพิวเตอร์เครื่องอื่นๆ ได้แก่ เซิร์ฟเวอร์ (Server) เมนเฟรม(Mainframe) มินิคอมพิวเตอร์ (Minicomputer) ซุปเปอร์คอมพิวเตอร์ (Supercomputer)

### การขายสินค้าหรือบริการทางอินเทอร์เน็ต (พาณิชย์อิเล็กทรอนิกส์หรือ e-Commerce)

สถานประกอบการที่มีการขายสินค้าหรือบริการผ่านทางอินเทอร์เน็ต หรือหมายถึงการให้ลูกค้าสั่งซื้อ สั่งจอง สินค้าหรือบริการผ่านทางอินเทอร์เน็ต (ผ่านทางหน้าเว็บไซต์ Social Network Extranet EDI หรือทาง e-mail ก็ได้) ส่วนการชำระเงินหรือจัดส่งสินค้าจะทำผ่านทางช่องทางใดก็ได้

#### 2.3.7 ลักษณะที่พิกแรม

1) **ที่พิกเพื่อการท่องเที่ยว** คือ สถานบริการที่พิกชั่วคราวสำหรับผู้เดินทางจากต่างถิ่นจากถิ่นที่อยู่อาศัยประจำในจังหวัดหนึ่งไปยังสถานที่ที่อยู่ในอีกจังหวัดหนึ่งชั่วคราว

โดยมีจุดประสงค์เพื่อท่องเที่ยว พักผ่อน เยี่ยมครอบครัว/ญาติมิตร ประชุม/สัมมนา เล่น/ดูกีฬา ประกอบพิธีทางศาสนา รวมทั้งเดินทางเพื่อไปรับการรักษาตัว หรือประกอบภารกิจอื่นๆ ที่ไม่ใช่เพื่อการศึกษา การประกอบอาชีพหรือหารายได้ ภายในสถานที่ที่บุคคลนั้นเดินทางไปเยี่ยมเยียน โดยมีบริการต่างๆ เพื่อความสะดวกของผู้ที่มาพัก และมีการคิดค่าบริการเป็นรายวัน

2) **ที่พิกไม่ใช่เพื่อการท่องเที่ยว** คือ สถานบริการที่พิกสำหรับบุคคลในท้องถิ่น (จังหวัด) หรือบุคคลที่เข้ามาเพื่อการศึกษา (เรียนหนังสือ) หรือทำงาน ประกอบอาชีพ/หารายได้ในจังหวัดนั้น

#### 2.4 รายการข้อมูล

สำหรับแบบสอบถามที่ใช้ในการสัมภาษณ์ และบันทึกรายละเอียดข้อมูลของสถานประกอบการที่อยู่ในข่ายการสำมะโนนี้ ประกอบด้วย

- 1) ชื่อและสถานที่ตั้งของสถานประกอบการ
- 2) ประเภทกิจกรรมทางเศรษฐกิจของสถานประกอบการ
- 3) รูปแบบการจัดตั้งตามกฎหมาย
- 4) รูปแบบการจัดตั้งทางเศรษฐกิจ
- 5) การจดทะเบียนพาณิชย์
- 6) การร่วมลงทุนหรือถือหุ้นจากต่างประเทศ
- 7) จำนวนคนทำงานและลูกจ้าง
- 8) ระยะเวลาการดำเนินกิจการ
- 9) สถานประกอบการที่พิกแรม
- 10) จำนวนเตียงของโรงพยาบาล
- 11) การมีการใช้เทคโนโลยีสารสนเทศและการสื่อสาร
- 12) หมายเลขโทรศัพท์/โทรสาร/E-mail Address
- 13) สถานที่ตั้งของสำนักงานใหญ่

#### 2.5 การเก็บรวบรวมข้อมูล

2.5.1 **วิธีการเก็บรวบรวมข้อมูล** ใช้วิธีการส่งเจ้าหน้าที่ ซึ่งเป็นข้าราชการและลูกจ้างของสำนักงานสถิติแห่งชาติออกไปทำการสัมภาษณ์เจ้าของ ผู้ประกอบการหรือผู้แทนที่สถานประกอบการมอบหมายให้เป็นผู้ให้ข้อมูล

**2.5.2 คาบเวลาการปฏิบัติงาน** ขั้นการเก็บรวบรวมข้อมูลพื้นฐานหรือการนับจุด (lishing)

1) การเก็บรวบรวมข้อมูล

- กรุงเทพมหานคร ระหว่างเดือน พฤษภาคม - กันยายน 2559

- ในเขตเทศบาล ระหว่างเดือน พฤษภาคม - สิงหาคม 2559

- นอกเขตเทศบาล ระหว่างเดือน ตุลาคม - ธันวาคม 2559

2) การประมวลผลและนำเสนอผล ข้อมูล ภายในมิถุนายน 2560

### 2.5.3 การอบรม

การอบรมการปฏิบัติงานโครงการสำมะโนอุตสาหกรรม พ.ศ. 2560 ขั้นการเก็บรวบรวมข้อมูลพื้นฐานหรือการนับจุด แยกเป็น 3 ระดับ ดังนี้

1) ระดับสถิติจังหวัด เจ้าหน้าที่โครงการ เป็นผู้อบรมชี้แจงเกี่ยวกับแผนงาน แนวทางการบริหารโครงการและวิธีการปฏิบัติงาน

2) ระดับเจ้าหน้าที่ผู้อบรม เจ้าหน้าที่โครงการเป็นผู้อบรมชี้แจงเกี่ยวกับรายละเอียดของการปฏิบัติงานในขั้นตอนต่าง ๆ เช่น วิธีการเก็บรวบรวมข้อมูล การประมวลผลข้อมูล และการนำเสนอผลข้อมูล ให้กับเจ้าหน้าที่ผู้อบรม ซึ่งเป็นข้าราชการในส่วนกลางและส่วนภูมิภาค เพื่อทำหน้าที่อบรมเจ้าหน้าที่วิชาการและเจ้าหน้าที่ผู้ปฏิบัติงานเก็บรวบรวมข้อมูล

3) ระดับเจ้าหน้าที่วิชาการและเจ้าหน้าที่ผู้ปฏิบัติงานเก็บรวบรวมข้อมูล เจ้าหน้าที่ผู้อบรมจะเป็นผู้อบรมชี้แจงเกี่ยวกับ

รายละเอียดของการปฏิบัติงานในขั้นตอนต่างๆ ให้กับเจ้าหน้าที่วิชาการ และเจ้าหน้าที่ผู้ปฏิบัติงานเก็บรวบรวมข้อมูล ซึ่งเป็นข้าราชการ พนักงานราชการ หรือลูกจ้างชั่วคราว ทั้งส่วนกลางและส่วนภูมิภาค

### 2.6 การประมวลผลข้อมูล

การประมวลผลข้อมูลทุกขั้นตอน และการจัดทำรายงานผลระดับจังหวัด ดำเนินการที่สำนักงานสถิติจังหวัด โดยสำนักงานสถิติแห่งชาติ ในส่วนกลางให้การสนับสนุนทางด้านวิชาการ เช่น การจัดทำโปรแกรมสำหรับการบันทึกข้อมูลและการประมวลผลข้อมูล และการจัดทำต้นแบบตารางเสนอผลและรายงานผล เป็นต้น สำหรับข้อมูลพื้นฐานระดับภาคและทั่วราชอาณาจักร จะทำการประมวลผลข้อมูลและจัดทำรายงานที่สำนักงานสถิติแห่งชาติในส่วนกลาง

### 2.7 การนำเสนอผลข้อมูล

การจัดทำรายงานผลสำมะโนอุตสาหกรรม พ.ศ. 2560 ขั้นการเก็บรวบรวมข้อมูลพื้นฐานหรือการนับจุด จะจัดทำรายงานผล ดังนี้

1) รายงานผลเบื้องต้น ระดับภาค และทั่วราชอาณาจักร จำนวน 6 ฉบับ ประกอบด้วย รายงานผลเบื้องต้นของปริมาตร ภาคกลาง ภาคเหนือ ภาคตะวันออกเฉียงเหนือ ภาคใต้ และทั่วราชอาณาจักร

2) รายงานผลระดับจังหวัด รวม 77 ฉบับ

3) รายงานผลระดับภาค และทั่วราชอาณาจักร จำนวน 6 ฉบับ ประกอบด้วย รายงานผลของปริมาตร ภาคกลาง ภาคเหนือ ภาคตะวันออกเฉียงเหนือ ภาคใต้ และทั่วราชอาณาจักร



### บทที่ 3 ผลการสำมะโน

การนำเสนอผลสำมะโนในรายงานฉบับนี้เป็นผลจากขั้นการเก็บรวบรวมข้อมูลพื้นฐานหรือการนับจด สถานประกอบการในปี 2559 ซึ่งจัดจำแนกประเภทสถานประกอบการตามการจัดประเภทมาตรฐานอุตสาหกรรมประเทศไทย ปี 2552 (Thailand Standard Industrial Classification : TSIC 2009) ได้แก่ ธุรกิจทางการค้า ธุรกิจทางการบริการ การผลิต การก่อสร้าง การขนส่งทางบกและสถานที่เก็บสินค้า กิจกรรมด้านข้อมูลข่าวสารและการสื่อสาร และกิจกรรมด้านโรงพยาบาลเอกชน ที่ตั้งอยู่ใน จังหวัดลพบุรี โดยดำเนินการเก็บรวบรวมข้อมูลสถานประกอบการในพื้นที่เขตเทศบาล ระหว่างเดือนพฤษภาคม – สิงหาคม 2559 และพื้นที่นอกเขตเทศบาลระหว่างเดือนตุลาคม – ธันวาคม 2559

ผลการเก็บรวบรวมข้อมูลพื้นฐานของสถานประกอบการในจังหวัดลพบุรีพบว่า มีสถานประกอบการจำนวนทั้งสิ้น 24,375 แห่ง ในจำนวนนี้แยกเป็นสถานประกอบการที่เก็บรวบรวมรายการ

ข้อมูลพื้นฐานในแบบสอบถามได้ครบถ้วนจำนวน 24,249 แห่ง และสถานประกอบการที่เก็บรวบรวมรายการข้อมูลได้เพียงรายการ ชื่อ ที่ตั้ง และประเภทธุรกิจ/อุตสาหกรรม จำนวน 126 แห่ง สำหรับข้อมูลที่น่าเสนอผลในรายงานฉบับนี้จะ เป็นข้อมูลของสถานประกอบการที่เก็บรวบรวมข้อมูลพื้นฐานได้ครบถ้วน จำนวน 24,249 แห่ง เท่านั้น สรุปได้ดังนี้

#### 3.1 จำนวนสถานประกอบการ

จากการเก็บรวบรวมข้อมูลพื้นฐานของสถานประกอบการที่ตั้งอยู่ในจังหวัดลพบุรี ในเขตเทศบาลและนอกเขตเทศบาล (ตาราง 3.1) พบว่ามีจำนวนสถานประกอบการทั้งสิ้นประมาณ 24,249 แห่ง ในจำนวนนี้ส่วนใหญ่หรือประมาณร้อยละ 37.1 เป็นสถานประกอบการที่ตั้งอยู่ในอำเภอเมืองลพบุรี รองลงมาเป็นสถานประกอบการที่ตั้งอยู่อำเภอชัยบาดาล ร้อยละ 11.9 ส่วนสถานประกอบการที่ตั้งอยู่อำเภอสระโบสถ์ มีจำนวนน้อยที่สุด หรือประมาณ ร้อยละ 2.5

ตาราง 3.1 จำนวนและร้อยละของสถานประกอบการ จำแนกตามอำเภอ

อำเภอ	จำนวน	ร้อยละ
รวม	24,249	100.0
อำเภอเมืองลพบุรี	9,008	37.1
อำเภอพัฒนานิคม	2,340	9.6
อำเภอโคกสำโรง	2,400	9.9
อำเภอชัยบาดาล	2,896	11.9
อำเภอดำรง	1,443	6.0
อำเภอบ้านหมี่	1,964	8.1
อำเภอท่าหลวง	953	3.9
อำเภอสระโบสถ์	600	2.5
อำเภอโคกเจริญ	747	3.1
อำเภอลำสนธิ	683	2.8
อำเภอหนองม่วง	1,215	5.0

### 3.2 กิจกรรมทางเศรษฐกิจ

เมื่อพิจารณาตามกิจกรรมทางเศรษฐกิจ พบว่า ส่วนใหญ่ (ประมาณร้อยละ 38.5) ดำเนินกิจการเกี่ยวกับการขายปลีก รองลงมาเป็นการดำเนินกิจการเกี่ยวกับการบริการอาหารและเครื่องดื่ม ร้อยละ 13.7 การผลิต ร้อยละ 13.5 กิจกรรมการบริการอื่นๆ ร้อยละ 9.5 การขายส่ง

และการขายปลีก การซ่อมแซมยานยนต์ และจักรยานยนต์ ร้อยละ 8.0 การขายส่งร้อยละ 4.4 ตามลำดับ สำหรับกิจกรรมทางเศรษฐกิจอื่นๆ แต่ละประเภท นอกเหนือจากที่กล่าวข้างต้น มีสัดส่วนต่ำกว่า ร้อยละ 3.0

ตาราง 3.2 จำนวนและร้อยละของสถานประกอบการ จำแนกตามกิจกรรมทางเศรษฐกิจ

กิจกรรมทางเศรษฐกิจ	จำนวน	ร้อยละ
รวม	24,249	100.0
การผลิต	3,280	13.5
การก่อสร้าง	529	2.2
การขายส่งและการขายปลีก การซ่อมแซมยานยนต์ และจักรยานยนต์	1,933	8.0
การขายส่ง	1,077	4.4
การขายปลีก	9,346	38.5
การขนส่งทางบก สถานที่เก็บสินค้า	594	2.4
ที่พักแรม	125	0.5
บริการอาหารและเครื่องดื่ม	3,320	13.7
กิจกรรมอสังหาริมทรัพย์	633	2.6
กิจกรรมการบริหาร และการบริการสนับสนุน	311	1.3
ศิลปะ ความบันเทิงและนันทนาการ	469	1.9
กิจกรรมบริการอื่น ๆ	2,315	9.5
กิจกรรมอื่น ๆ	317	1.3

หมายเหตุ : กิจกรรมอื่นๆ หมายถึงการจัดการและการบำบัดน้ำเสีย ของเสียและสิ่งปฏิกูล ข้อมูลข่าวสารและการสื่อสาร กิจกรรมทางวิชาชีพ วิทยาศาสตร์และเทคโนโลยี และกิจกรรมด้านโรงพยาบาลเอกชน

### 3.3 ขนาดของสถานประกอบการ

เมื่อพิจารณาขนาดของสถานประกอบการ ซึ่งวัดด้วยจำนวนคนทำงานนั้น พบว่า สถานประกอบการส่วนใหญ่ (ประมาณร้อยละ 98.1) เป็นสถานประกอบการขนาดเล็ก (คนทำงาน 1-15 คน) ส่วนสถานประกอบการขนาดอื่นๆ พบว่า มีจำนวนค่อนข้างน้อย เช่น สถานประกอบการที่มีคนทำงาน 16-25 คน มีประมาณร้อยละ 0.8 สถานประกอบการที่มีคนทำงาน 26-30 คน และ 31-50 คน มีประมาณร้อยละ 0.2 และร้อยละ 0.4 ส่วนสถานประกอบการที่มีคนทำงานมากกว่า 50 คนขึ้นไป มีประมาณร้อยละ 0.5

### 3.4 รูปแบบการจัดตั้งตามกฎหมาย

สำหรับรูปแบบการจัดตั้งตามกฎหมายของสถานประกอบการที่ตั้งอยู่ในจังหวัดลพบุรีนั้น พบว่า ส่วนใหญ่ หรือประมาณร้อยละ 94.0 เป็นสถานประกอบการส่วนบุคคล สำหรับสถานประกอบการที่เป็นบริษัทจำกัด บริษัทจำกัด (มหาชน) เป็นห้างหุ้นส่วนจำกัด ห้างหุ้นส่วนสามัญนิติบุคคล มีประมาณร้อยละ 3.1 และ 2.2 ตามลำดับ ที่เหลือเป็นสถานประกอบการที่มีรูปแบบอื่น ได้แก่ ส่วนราชการ รัฐวิสาหกิจ สหกรณ์ กลุ่มแม่บ้าน และอื่นๆ มีประมาณร้อยละ 0.7

### 3.5 รูปแบบการจัดตั้งทางเศรษฐกิจ

ในด้านรูปแบบการจัดตั้งทางเศรษฐกิจของสถานประกอบการนั้น พบว่า สถานประกอบการส่วนใหญ่ มีรูปแบบการจัดตั้งเป็นสำนักงานแห่งเดียวมากที่สุดถึงร้อยละ 97.9 ส่วนสถานประกอบการที่เป็นสำนักงานสาขา และสำนักงานใหญ่ มีสัดส่วนที่ค่อนข้างน้อย เพียงร้อยละ 1.8 และ 0.3

### 3.6 การมีต่างประเทศร่วมลงทุนหรือถือหุ้น

เมื่อพิจารณาสถานประกอบการที่มีต่างประเทศร่วมลงทุนหรือถือหุ้น พบว่า สถานประกอบการในจังหวัดลพบุรี มีต่างประเทศร่วมลงทุนหรือถือหุ้นเพียง ร้อยละ 0.1 เท่านั้น โดยมีสัดส่วนของการลงทุนเพียง 10-50%

ตาราง 3.3 จำนวนและร้อยละของสถานประกอบการ จำแนกตามลักษณะของสถานประกอบการ

ลักษณะของสถานประกอบการ	จำนวน	ร้อยละ
รวม	24,249	100.0
ขนาดของสถานประกอบการ (จำนวนคนทำงาน)		
1 – 15 คน	23,791	98.1
16 – 25 คน	205	0.8
26 – 30 คน	53	0.2
31 – 50 คน	85	0.4
51 – 200 คน	89	0.4
มากกว่า 200 คน	26	0.1

ตาราง 3.3 จำนวนและร้อยละของสถานประกอบการ จำแนกตามลักษณะของสถานประกอบการ (ต่อ)

ลักษณะของสถานประกอบการ	จำนวน	ร้อยละ
<b>รูปแบบการจัดตั้งตามกฎหมาย</b>		
ส่วนบุคคล	22,791	94.0
ห้างหุ้นส่วนจำกัด ห้างหุ้นส่วนสามัญนิติบุคคล	522	2.2
บริษัทจำกัด บริษัทจำกัด (มหาชน)	762	3.1
ส่วนราชการ รัฐวิสาหกิจ	6	-
สหกรณ์	41	0.2
กลุ่มแม่บ้าน	123	0.5
อื่นๆ	4	-
<b>รูปแบบการจัดตั้งทางเศรษฐกิจ</b>		
สำนักงานแห่งเดียว	23,729	97.9
สำนักงานใหญ่	81	0.3
สำนักงานสาขา	438	1.8
อื่นๆ	1	-
<b>การต่างประเทศร่วมลงทุนหรือถือหุ้น</b>	<b>762</b>	<b>100.0</b>
<b>ไม่มี</b>	<b>761</b>	<b>99.9</b>
<b>มี</b>	<b>1</b>	<b>0.1</b>
น้อยกว่า 10 %	-	-
10 – 50 %	1	0.1
มากกว่า 50%	-	-

หมายเหตุ : - ไม่มีข้อมูล หรือข้อมูลมีค่าเป็น 0 หรือมีข้อมูลจำนวนเล็กน้อย

เมื่อพิจารณากิจกรรมทางเศรษฐกิจ จำแนกตามขนาดของสถานประกอบการ (ตาราง 3.4) พบว่า การดำเนินกิจกรรมของสถานประกอบการในจังหวัดลพบุรีไม่ว่าจะเป็น กิจกรรมการขายปลีก กิจกรรมด้านการบริการอาหารและเครื่องดื่ม กิจกรรมการผลิต กิจกรรมการบริการอื่นๆ กิจกรรมการขายส่ง และการขายปลีก

การซ่อมแซมยานยนต์และจักรยานยนต์ และกิจกรรมประเภทอื่นๆ ส่วนใหญ่ (ประมาณร้อยละ 98.1) เป็นสถานประกอบการขนาดเล็ก (คนทำงาน 1-15 คน) ยกเว้น สถานประกอบการด้านโรงพยาบาลเอกชน ที่เป็นสถานประกอบการขนาดกลาง (คนทำงาน 26-30 คน)

ตาราง 3.4 จำนวนและร้อยละของสถานประกอบการ จำแนกตามกิจกรรมทางเศรษฐกิจและขนาดของสถานประกอบการ (จำนวนคนทำงาน)

กิจกรรมทางเศรษฐกิจ	รวม	ขนาดของสถานประกอบการ (จำนวนคนทำงาน)					
		1-15 คน	16-25 คน	26-30 คน	31-50 คน	51-200 คน	มากกว่า 200 คน
รวม	24,249 (100.0)	23,791 (98.1)	205 (0.8)	53 (0.2)	85 (0.4)	89 (0.4)	26 (0.1)
การผลิต	3,280 (100.0)	3,091 (94.2)	57 (1.7)	20 (0.6)	37 (1.1)	52 (1.6)	23 (0.7)
การจัดการและการบำบัดน้ำเสีย ของเสีย และสิ่งปฏิกูล	48 (100.0)	46 (95.8)	1 (2.1)	- (-)	1 (2.1)	- (-)	- (-)
การก่อสร้าง	529 (100.0)	484 (91.5)	33 (6.2)	5 (0.9)	5 (0.9)	2 (0.4)	- (-)
การขายส่งและการขายปลีก การซ่อมแซมยานยนต์ และจักรยานยนต์	1,933 (100.0)	1,903 (98.4)	18 (0.9)	2 (0.1)	4 (0.2)	6 (0.3)	- (-)
การขายส่ง	1,077 (100.0)	1,049 (97.4)	11 (1.0)	8 (0.7)	3 (0.3)	5 (0.5)	1 (0.1)
การขายปลีก	9,346 (100.0)	9,283 (99.3)	35 (0.4)	6 (0.1)	7 (0.1)	14 (0.1)	1 (0.0)
การขนส่งทางบก สถานที่เก็บสินค้า	594 (100.0)	572 (96.3)	10 (1.7)	3 (0.5)	5 (0.8)	4 (0.7)	- (-)
ที่พักแรม	125 (100.0)	111 (88.8)	9 (7.2)	- (-)	4 (3.2)	1 (0.8)	- (-)
บริการอาหารและเครื่องดื่ม	3,320 (100.0)	3,297 (99.3)	10 (0.3)	2 (0.1)	8 (0.2)	3 (0.1)	- (-)
ข้อมูลข่าวสารและการสื่อสาร	103 (100.0)	96 (93.2)	2 (1.9)	2 (1.9)	3 (2.9)	- (-)	- (-)
กิจกรรมอสังหาริมทรัพย์	633 (100.0)	629 (99.4)	3 (0.5)	- (-)	1 (0.2)	- (-)	- (-)
กิจกรรมทางวิชาชีพ วิทยาศาสตร์และเทคโนโลยี	164 (100.0)	161 (98.2)	1 (0.6)	1 (0.6)	1 (0.6)	- (-)	- (-)
กิจกรรมการบริหาร และการบริการสนับสนุน	311 (100.0)	301 (96.8)	5 (1.6)	1 (0.3)	2 (0.6)	1 (0.3)	1 (0.3)
ศิลปะ ความบันเทิงและนันทนาการ	469 (100.0)	453 (96.6)	10 (2.1)	2 (0.4)	4 (0.9)	- (-)	- (-)
กิจกรรมบริการอื่น ๆ	2,315 (100.0)	2,315 (100.0)	- (-)	- (-)	- (-)	- (-)	- (-)
กิจกรรมด้านโรงพยาบาลเอกชน	2 (100.0)	- (-)	- (-)	1 (50.0)	- (-)	1 (50.0)	- (-)

หมายเหตุ : (1) ตัวเลขในวงเล็บ คือ อัตราร้อยละ

(2) - ไม่มีข้อมูล หรือข้อมูลมีค่าเป็น 0 หรือมีข้อมูลจำนวนเล็กน้อย

### 3.7 คนทำงานและลูกจ้าง

#### 3.7.1 จำนวนคนทำงาน

ข้อมูลจากตาราง 3.5 แสดงให้เห็นว่า ผู้ที่ทำงานในสถานประกอบการในจังหวัดลพบุรี มีจำนวนทั้งสิ้น 89,132 คน ในจำนวนนี้ส่วนใหญ่ (ประมาณ 51,641 คน หรือร้อยละ 57.9) ปฏิบัติงานอยู่ในสถานประกอบการขนาดเล็กที่มีคนทำงาน 1-15 คน รองลงมาเป็นสถานประกอบการขนาดใหญ่ที่มีคนทำงาน มากกว่า 200 คน (ประมาณร้อยละ 23.2 ) และสถานประกอบการขนาด 51-200 คน (ประมาณร้อยละ 8.9) ส่วนสถานประกอบการขนาดกลาง (คนทำงาน 26-30 คน) มีจำนวนคนทำงานน้อยที่สุด ประมาณร้อยละ 1.7

เมื่อพิจารณาตามกิจกรรมทางเศรษฐกิจ พบว่า สถานประกอบการด้านการผลิต มีจำนวนคนทำงานมากที่สุด คิดเป็นร้อยละ 39.8 รองลงมา ร้อยละ 23.5 เป็นสถานประกอบการด้านการขายปลีก สถานประกอบการด้านการบริการอาหารและเครื่องดื่ม มีประมาณร้อยละ 8.9 ส่วนโรงพยาบาลเอกชน มีจำนวนคนทำงานน้อยสุด เพียงร้อยละ 0.1

#### 3.7.2 จำนวนลูกจ้าง

ด้านการจ้างงานของสถานประกอบการ พบว่า จำนวนลูกจ้างซึ่งปฏิบัติงานอยู่ในสถานประกอบการทั้งสิ้น 24,249 คน โดยส่วนใหญ่ (ร้อยละ 37.5) ปฏิบัติงานอยู่ในสถานประกอบการขนาดใหญ่ (คนทำงานมากกว่า 200 คน) รองลงมา ปฏิบัติงานอยู่ในสถานประกอบการขนาดเล็กที่มีคนทำงาน 1-15 คน (ร้อยละ 32.9) และสถานประกอบการขนาด 51-200 คน (ประมาณร้อยละ 14.3) ตามลำดับ สำหรับสถานประกอบการขนาดอื่นๆ นั้นมีสัดส่วนการจ้างงานค่อนข้างต่ำ โดยเฉพาะสถานประกอบการที่มีคนทำงาน 26-30 คน มีการจ้างงานในสัดส่วนต่ำที่สุด ประมาณร้อยละ 2.6

เมื่อพิจารณาตามกิจกรรมทางเศรษฐกิจ พบว่า สถานประกอบการด้านการผลิตมีจำนวนลูกจ้างมากที่สุด คิดเป็นร้อยละ 56.2 รองลงมา ร้อยละ 13.5 เป็นสถานประกอบการด้านการขายปลีก ส่วนสถานประกอบการที่ดำเนินกิจกรรมด้านอื่นๆ มีสัดส่วนลูกจ้างค่อนข้างต่ำ โดยเฉพาะโรงพยาบาลเอกชน พบว่ามีสัดส่วนของลูกจ้างต่ำสุดเพียงร้อยละ 0.2

ตาราง 3.5 จำนวนและร้อยละของคนทำงานและลูกจ้าง จำแนกตามขนาดของสถานประกอบการและ กิจกรรมทางเศรษฐกิจ

ขนาดของสถานประกอบการ/กิจกรรมทางเศรษฐกิจ	จำนวนสถานประกอบการ	คนทำงาน		ลูกจ้าง	
		จำนวน	ร้อยละ	จำนวน	ร้อยละ
รวม	24,249	89,132	100.0	55,281	100.0
ขนาดของสถานประกอบการ (จำนวนคนทำงาน)					
1 - 15 คน	23,791	51,641	57.9	18,165	32.9
16 - 25 คน	205	4,013	4.5	3,778	6.8
26 - 30 คน	53	1,511	1.7	1,461	2.6
31 - 50 คน	85	3,326	3.7	3,261	5.9
51 - 200 คน	89	7,921	8.9	7,896	14.3
มากกว่า 200 คน	26	20,720	23.2	20,720	37.5

ตาราง 3.5 จำนวนและร้อยละของพนักงานและลูกจ้าง จำแนกตามขนาดของสถานประกอบการและ  
กิจกรรมทางเศรษฐกิจ (ต่อ)

ขนาดของสถานประกอบการ/กิจกรรมทางเศรษฐกิจ	จำนวน สถาน ประกอบการ	คนทำงาน		ลูกจ้าง	
		จำนวน	ร้อยละ	จำนวน	ร้อยละ
กิจกรรมทางเศรษฐกิจ					
การผลิต	3,280	35,491	39.8	31,090	56.2
การจัดการและการบำบัดน้ำเสีย ของเสียและสิ่งปฏิกูล	48	294	0.3	224	0.4
การก่อสร้าง	529	3,648	4.1	2,868	5.2
การขายส่งและการขายปลีก การซ่อมแซมยานยนต์ และจักรยานยนต์	1,933	5,253	5.9	2,749	5.0
การขายส่ง	1,077	4,517	5.1	2,722	4.9
การขายปลีก	9,346	20,916	23.5	7,471	13.5
การขนส่งทางบก สถานที่เก็บสินค้า	594	1,931	2.2	1,238	2.2
ที่พักแรม	125	957	1.1	782	1.4
บริการอาหารและเครื่องดื่ม	3,320	7,899	8.9	2,745	5.0
ข้อมูลข่าวสารและการสื่อสาร	103	432	0.5	317	0.6
กิจกรรมอสังหาริมทรัพย์	633	1,072	1.2	302	0.5
กิจกรรมทางวิชาชีพ วิทยาศาสตร์และเทคโนโลยี	164	547	0.6	320	0.6
กิจกรรมการบริหาร และการบริการสนับสนุน	311	1,411	1.6	984	1.8
ศิลปะ ความบันเทิงและนันทนาการ	469	1,709	1.9	1,022	1.8
กิจกรรมบริการอื่น ๆ	2,315	2,964	3.3	357	0.6
กิจกรรมด้านโรงพยาบาลเอกชน	2	91	0.1	90	0.2

### 3.8 การเปรียบเทียบข้อมูลพื้นฐานของสถาน- ประกอบการในระยะ 5 ปี ที่ผ่านมา

#### 3.8.1 จำนวนสถานประกอบการ

เมื่อเปรียบเทียบข้อมูลพื้นฐานจากการทำ  
สำมะโนอุตสาหกรรม พ.ศ. 2560 และสำมะโน  
ธุรกิจและอุตสาหกรรม พ.ศ. 2555 ซึ่งเป็นข้อมูล  
พื้นฐานปี 2559 เทียบกับปี 2554 พบว่า  
ในภาพรวมสถานประกอบการมีจำนวนลดลง  
เล็กน้อย คิดเป็นร้อยละ 0.2 และเมื่อพิจารณา  
ตามขนาดของสถานประกอบการ พบว่า สถาน-  
ประกอบการที่มีคนทำงานมากกว่า 200 คน  
มีจำนวนลดลง คิดเป็นร้อยละ 16.1 ส่วนสถาน  
ประกอบการขนาดกลาง (จำนวนคนทำงาน

26-30 คน) พบว่ามีจำนวนเพิ่มขึ้นมากที่สุด โดยมี  
สัดส่วนที่เพิ่มขึ้นถึง ร้อยละ 65.6

หากพิจารณาตามกิจกรรมทางเศรษฐกิจ  
เมื่อเทียบกับปี 2555 พบว่า สถานประกอบการ  
ด้านการก่อสร้างมีจำนวนเพิ่มขึ้นมากที่สุด  
คิดเป็นร้อยละ 154.3 รองลงมาเป็นสถาน  
ประกอบการด้านศิลปะ ความบันเทิงและ  
นันทนาการ และการขายส่ง เพิ่มขึ้นร้อยละ 60.6  
และ 55.6 ตามลำดับ ส่วนสถานประกอบการด้าน  
การบริหาร และการบริการสนับสนุน พบว่ามี  
จำนวนลดลง ถึงร้อยละ 36.4

ตาราง 3.6 เปรียบเทียบจำนวนสถานประกอบการ ปี 2554 และ ปี 2559 จำแนกตามขนาดของสถาน-  
ประกอบการและกิจกรรมทางเศรษฐกิจ

ขนาดของสถานประกอบการ/กิจกรรมทางเศรษฐกิจ	ปี 2554 <sup>1/</sup>	ปี 2559	ร้อยละการเปลี่ยนแปลง
รวม	24,292	24,249	-0.2
ขนาดของสถานประกอบการ (จำนวนคนทำงาน)			
1 - 15 คน	23,941	23,791	-0.6
16 - 25 คน	168	205	22.0
26 - 30 คน	32	53	65.6
31 - 50 คน	57	85	49.1
51 - 200 คน	63	89	41.3
มากกว่า 200 คน	31	26	-16.1
กิจกรรมทางเศรษฐกิจ			
การผลิต	2,750	3,280	19.3
การก่อสร้าง	208	529	154.3
การขายส่งและการขายปลีก การซ่อมแซมยานยนต์ และจักรยานยนต์	2,197	1,933	-12.0
การขายส่ง	692	1,077	55.6
การขายปลีก	10,456	9,346	-10.6
การขนส่งทางบก สถานที่เก็บสินค้า	521	594	14.0
ที่พักแรม บริการอาหารและเครื่องดื่ม	3,408	3,445	1.1
กิจกรรมอสังหาริมทรัพย์	478	633	32.4
กิจกรรมการบริหาร และการบริการสนับสนุน	489	311	-36.4
ศิลปะ ความบันเทิงและนันทนาการ	292	469	60.6
กิจกรรมบริการอื่น ๆ	2,422	2,315	-4.4
กิจกรรมอื่น ๆ	379	317	-16.4

หมายเหตุ : กิจกรรมอื่นๆ หมายถึงการจัดการและการบำบัดน้ำเสีย ของเสียและสิ่งปฏิกูล ข้อมูลข่าวสารและ การสื่อสาร กิจกรรมทางวิชาชีพ  
วิทยาศาสตร์และเทคโนโลยี และกิจกรรมด้านโรงพยาบาลเอกชน

<sup>1/</sup> สำมะโนธุรกิจและอุตสาหกรรม พ.ศ. 2555 ข้อมูลพื้นฐาน จังหวัดลพบุรี

### 3.8.2 การจ้างงาน

ด้านการเปลี่ยนแปลงของจำนวนคนทำงาน  
ในสถานประกอบการในระยะ 5 ปี ที่ผ่านมา  
เมื่อเปรียบเทียบข้อมูลพื้นฐานจากการทำสำมะโน  
อุตสาหกรรม พ.ศ. 2560 และสำมะโนธุรกิจและ  
อุตสาหกรรม พ.ศ. 2555 ซึ่งเป็นข้อมูลพื้นฐานปี  
2559 เทียบกับ ปี 2554 พบว่า ในภาพรวม  
ปี 2559 มีจำนวนคนทำงานลดลง ร้อยละ 5.1  
เมื่อพิจารณาจำนวนคนทำงานตามขนาดของ  
สถานประกอบการ พบว่า สถานประกอบการ  
ขนาดใหญ่ (คนทำงานมากกว่า 200 คน) มีจำนวน

คนทำงานลดลงจาก 5 ปีที่แล้ว ถึงร้อยละ 41.0  
สถานประกอบการขนาดอื่นๆ พบว่า ส่วนใหญ่มี  
จำนวนคนทำงานเพิ่มมากขึ้น โดยเฉพาะสถาน  
ประกอบการขนาดกลาง (คนทำงาน 26-30 คน)  
มีจำนวนคนทำงานเพิ่มมากขึ้น ถึงร้อยละ 67.7  
รองลงมา เป็นสถานประกอบการที่มีคนทำงาน  
31-50 คน มีจำนวนคนทำงานเพิ่มขึ้น ร้อยละ  
51.5 ตามลำดับ



หากพิจารณาจำนวนคนทำงานในสถานประกอบการ ตามกิจกรรมทางเศรษฐกิจ พบว่าสถานประกอบการที่ดำเนินกิจกรรมด้านต่างๆ ส่วนใหญ่มีจำนวนคนทำงาน/การจ้างงานเพิ่มขึ้น โดยเฉพาะสถานประกอบการด้านการก่อสร้าง มีจำนวนคนทำงานเพิ่มขึ้นมากที่สุด ถึงร้อยละ 119.6 รองลงมาเป็นสถานประกอบการด้านการขายส่ง มีจำนวนคนทำงานเพิ่มขึ้น ร้อยละ 56.1

สำหรับสถานประกอบการที่มีจำนวนคนทำงานลดลง เช่น สถานประกอบการด้านการผลิต มีจำนวนคนทำงานลดลงถึง ร้อยละ 22.2 สถานประกอบการด้านการบริการอื่นๆ ลดลงร้อยละ 15.5 และสถานประกอบการด้านการขายส่งและการขายปลีก การซ่อมแซมยานยนต์และจักรยานยนต์ มีจำนวนคนทำงานลดลง ร้อยละ 3.8 ตามลำดับ

ตาราง 3.7 เปรียบเทียบจำนวนคนทำงาน ปี 2554 และ ปี 2559 จำแนกตามขนาดของสถานประกอบการ และกิจกรรมทางเศรษฐกิจ

ขนาดของสถานประกอบการ/กิจกรรมทางเศรษฐกิจ	ปี 2554 <sup>1/</sup>	ปี 2559	ร้อยละการเปลี่ยนแปลง
<b>รวม</b>	<b>93,922</b>	<b>89,132</b>	<b>-5.1</b>
<b>ขนาดของสถานประกอบการ (จำนวนคนทำงาน)</b>			
1 - 15 คน	46,961	51,641	10.0
16 - 25 คน	3,336	4,013	20.3
26 - 30 คน	901	1,511	67.7
31 - 50 คน	2,195	3,326	51.5
51 - 200 คน	5,397	7,921	46.8
มากกว่า 200 คน	35,132	20,720	-41.0
<b>กิจกรรมทางเศรษฐกิจ</b>			
การผลิต	45,607	35,491	-22.2
การก่อสร้าง	1,661	3,648	119.6
การขายส่งและการขายปลีก การซ่อมแซมยานยนต์ และจักรยานยนต์	5,458	5,253	-3.8
การขายส่ง	2,893	4,517	56.1
การขายปลีก	20,829	20,916	0.4
การขนส่งทางบก สถานที่เก็บสินค้า	1,518	1,931	27.2
ที่พักแรม บริการอาหารและเครื่องดื่ม	7,581	8,856	16.8
กิจกรรมอสังหาริมทรัพย์	879	1,072	22.0
กิจกรรมการบริหาร และการบริการสนับสนุน	1,163	1,411	21.3
ศิลปะ ความบันเทิงและนันทนาการ	1,444	1,709	18.4
กิจกรรมบริการอื่น ๆ	3,507	2,964	-15.5
กิจกรรมอื่นๆ	1,382	1,364	-1.3

หมายเหตุ : กิจกรรมอื่นๆ หมายถึงการจัดการและการบำบัดน้ำเสีย ของเสียและสิ่งปฏิกูล ข้อมูลข่าวสารและ การสื่อสาร กิจกรรมทางวิชาชีพ วิทยาศาสตร์และเทคโนโลยี และกิจกรรมด้านโรงพยาบาลเอกชน

<sup>1/</sup> สำมะโนธุรกิจและอุตสาหกรรม พ.ศ. 2555 ข้อมูลพื้นฐาน จังหวัดลพบุรี

ภาคผนวก

ตารางสถิติ

---

APPENDIX

STATISTICAL TABLES

## สารบัญตารางสถิติ

		หน้า
ตาราง 1	จำนวนสถานประกอบการ จำแนกตามกิจกรรมทางเศรษฐกิจ อำเภอและตำบล	27
TABLE 1	NUMBER OF ESTABLISHMENTS BY ECONOMIC ACTIVITY, AMPHOE AND TAMBON	
ตาราง 2	จำนวนสถานประกอบการ จำแนกตามรูปแบบการจัดตั้งตามกฎหมาย อำเภอและตำบล	35
TABLE 2	NUMBER OF ESTABLISHMENTS BY FORM OF LEGAL ORGANIZATION, AMPHOE AND TAMBON	
ตาราง 3	จำนวนสถานประกอบการ จำแนกตามรูปแบบการจัดตั้งทางเศรษฐกิจ อำเภอและตำบล	48
TABLE 3	NUMBER OF ESTABLISHMENTS BY FORM OF ECONOMIC ORGANIZATION, AMPHOE AND TAMBON	
ตาราง 4	จำนวนสถานประกอบการ จำแนกตามขนาดของสถานประกอบการ (จำนวนคนทำงาน) อำเภอและตำบล	59
TABLE 4	NUMBER OF ESTABLISHMENTS BY SIZE OF ESTABLISHMENT (NUMBER OF PERSONS ENGAGED), AMPHOE AND TAMBON	
ตาราง 5	จำนวนคนทำงานในสถานประกอบการ จำแนกตามขนาดของสถานประกอบการ (จำนวนคนทำงาน) อำเภอและตำบล	68
TABLE 5	NUMBER OF PERSONS ENGAGED IN ESTABLISHMENTS BY SIZE OF ESTABLISHMENT (NUMBER OF PERSONS ENGAGED), AMPHOE AND TAMBON	
ตาราง 6	จำนวนสถานประกอบการ จำแนกตามขนาดของสถานประกอบการ (จำนวนลูกจ้าง) อำเภอและตำบล	77
TABLE 6	NUMBER OF ESTABLISHMENTS BY SIZE OF ESTABLISHMENT (NUMBER OF EMPLOYEES), AMPHOE AND TAMBON	
ตาราง 7	จำนวนลูกจ้างในสถานประกอบการ จำแนกตามขนาดของสถานประกอบการ (จำนวนคนทำงาน) อำเภอและตำบล	86
TABLE 7	NUMBER OF EMPLOYEES IN ESTABLISHMENTS BY SIZE OF ESTABLISHMENT (NUMBER OF PERSONS ENGAGED), AMPHOE AND TAMBON	
ตาราง 8	จำนวนของสถานประกอบการ จำแนกตามระยะเวลาการดำเนินกิจการ อำเภอและตำบล	95
TABLE 8	NUMBER OF ESTABLISHMENTS BY PERIOD OF OPERATION, AMPHOE AND TAMBON	
ตาราง 9	จำนวนสถานประกอบการที่พักแรม จำแนกลักษณะการให้บริการที่พักแรม จำนวนห้องพัก อำเภอและตำบล	105
TABLE 9	NUMBER OF ACCOMMODATION ESTABLISHMENTS BY TYPE OF SERVICE ACCOMMODATION, AMPHOE AND TAMBON	
ตาราง 10	จำนวนสถานประกอบการ จำแนกตามการมีการใช้เทคโนโลยีสารสนเทศและการสื่อสาร อำเภอและตำบล	111
TABLE 10	NUMBER OF ACCOMMODATION ESTABLISHMENTS BY TYPE OF SERVICE ACCOMMODATION, AMPHOE AND TAMBON	

## สารบัญตารางสถิติ (ต่อ)

		หน้า
ตาราง 11	จำนวนสถานประกอบการ จำแนกตามรูปแบบการจัดตั้งตามกฎหมาย และกิจกรรมทางเศรษฐกิจ	120
TABLE 11	NUMBER OF ESTABLISHMENTS BY FORM OF LEGAL ORGANIZATION AND ECONOMIC ACTIVITY	
ตาราง 12	จำนวนสถานประกอบการ จำแนกตามรูปแบบการจัดตั้งทางเศรษฐกิจ และกิจกรรมทางเศรษฐกิจ	123.
TABLE 12	NUMBER OF ESTABLISHMENTS BY FORM OF ECONOMIC ORGANIZATION AND ECONOMIC ACTIVITY	
ตาราง 13	จำนวนสถานประกอบการ จำแนกตามขนาดของสถานประกอบการ (จำนวนคนทำงาน) และ กิจกรรมทางเศรษฐกิจ	126
TABLE 13	NUMBER OF ESTABLISHMENTS BY SIZE OF ESTABLISHMENT (NUMBER OF PERSONS ENGAGED) AND ECONOMIC ACTIVITY	
ตาราง 14	จำนวนคนทำงานในสถานประกอบการ จำแนกตามขนาดของสถานประกอบการ (จำนวนคนทำงาน) และกิจกรรมทางเศรษฐกิจ	129
TABLE 14	NUMBER OF PERSONS ENGAGED IN ESTABLISHMENTS BY SIZE OF ESTABLISHMENT (NUMBER OF PERSONS ENGAGED) AND ECONOMIC ACTIVITY	
ตาราง 15	จำนวนสถานประกอบการ จำแนกตามขนาดของสถานประกอบการ (จำนวนลูกจ้าง) และกิจกรรมทางเศรษฐกิจ	132
TABLE 15	NUMBER OF ESTABLISHMENTS BY SIZE OF ESTABLISHMENT (NUMBER OF EMPLOYEES) AND ECONOMIC ACTIVITY	
ตาราง 16	จำนวนลูกจ้างในสถานประกอบการ จำแนกตามขนาดของสถานประกอบการ (จำนวนคนทำงาน) และกิจกรรมทางเศรษฐกิจ	135
TABLE 16	NUMBER OF EMPLOYEES IN ESTABLISHMENTS BY SIZE OF ESTABLISHMENT (NUMBER OF PERSONS ENGAGED) AND ECONOMIC ACTIVITY	
ตาราง 17	จำนวนของสถานประกอบการ จำแนกตามระยะเวลาการดำเนินงานกิจการ และกิจกรรมทางเศรษฐกิจ	138
TABLE 17	NUMBER OF ESTABLISHMENTS BY PERIOD OF OPERATION AND ECONOMIC ACTIVITY	
ตาราง 18	จำนวนสถานประกอบการ จำแนกตามการมีการใช้เทคโนโลยีสารสนเทศและการสื่อสาร และ กิจกรรมทางเศรษฐกิจ	141
TABLE 18	NUMBER OF ESTABLISHMENTS BY THE USE OF INFORMATION AND COMMUNICATION TECHNOLOGY AND ECONOMIC ACTIVITY	

ตาราง 1 จำนวนสถานประกอบการ จำแนกตามกิจกรรมทางเศรษฐกิจ อำเภอและตำบล  
TABLE 1 NUMBER OF ESTABLISHMENTS BY ECONOMIC ACTIVITY, AMPHOE AND TAMBON

อำเภอ/ตำบล	จำนวน สถาน ประกอบการ Number of establishments	กิจกรรมทางเศรษฐกิจ Economic Activity														2,315	2	Total
		การผลิต Manufacturing	การจัดการ และการบำบัด น้ำเสียของเสีย และสิ่งปฏิกูล Sewerage, waste management and remediation activities	การก่อสร้าง Construction	การขาย- ซ่อมแซมยานยนต์ และจักรยานยนต์ Sale and repair of motor vehicles and motorcycles	การขาย- ซ่อมแซมยานยนต์ Wholesale trade	การขายส่ง Retail trade	การขนส่งทางบก การขนส่งทางน้ำ และทางอากาศ Land transport and storage	ที่พักแรม Accommodation	บริการอาหาร และเครื่องดื่ม food and beverage service activities	ข้อมูลข่าวสาร และการสื่อสาร Information and communication	กิจกรรม อสังหาริมทรัพย์ Real estate activities	กิจกรรมทางวิชาชีพ วิทยาศาสตร์และ เทคนิค Professional, scientific and technical activities	กิจกรรม การบริการ และการบริการ สนับสนุน Administration and support service activities	ศิลปะ ความบันเทิง และนันทนาการ Arts, entertainment and recreation			
<b>รวม</b>	<b>24,249</b>	<b>3,280</b>	<b>48</b>	<b>529</b>	<b>1,933</b>	<b>1,077</b>	<b>9,346</b>	<b>594</b>	<b>125</b>	<b>3,320</b>	<b>103</b>	<b>633</b>	<b>164</b>	<b>311</b>	<b>469</b>	<b>2,315</b>	<b>2</b>	<b>Total</b>
อำเภอเมืองสุพรรณบุรี	9,008	1,024	13	200	732	428	3,112	162	58	1,416	59	352	93	149	165	1,043	2	Amphoe/Mueang Lop Buri
ตำบลละาดูพร	1,981	221	-	41	191	57	553	23	10	339	29	116	29	54	40	278	-	TambonThale Chup Son
ตำบลท่าหิน	997	100	-	1	22	39	556	6	9	132	5	7	15	14	4	107	-	TambonTha Hin
ตำบลโคกใหญ่	226	21	1	10	24	6	70	9	1	32	-	11	2	-	6	33	-	TambonKok Ko
ตำบลโคกใหญ่	106	18	-	2	8	1	46	5	-	10	-	-	-	-	9	7	-	TambonKong Thanu
ตำบลเขาพระงาม	370	33	1	3	34	19	139	3	-	66	1	4	1	6	4	56	-	TambonKhao Phra Ngam
ตำบลเขาสามยอด	869	70	1	22	88	164	214	13	2	135	2	31	8	11	14	94	-	TambonKhok Sam Yot
ตำบลโคกกระเทียม	106	19	-	-	5	1	53	-	-	13	-	5	-	-	1	9	-	TambonKhok Krahlam
ตำบลโคกอีตาพน	71	23	1	-	2	2	28	3	2	6	-	-	-	-	-	4	-	TambonKhok Lamphan
ตำบลโคกชุม	671	84	7	24	50	35	257	18	1	85	2	19	2	5	16	66	-	TambonKok Tum
ตำบลวังทราย	171	27	-	7	9	5	63	3	-	25	-	-	1	1	11	19	-	TambonNgio Rai
ตำบลดอนโพธิ์	75	7	-	8	2	1	33	9	-	5	-	-	-	2	2	6	-	TambonDon Pho
ตำบลสูง	102	9	1	3	5	2	38	10	-	16	1	1	2	1	2	11	-	TambonTalong
ตำบลบ้านด	345	35	-	6	20	19	134	-	4	73	2	1	3	8	7	33	-	TambonTha Khae
ตำบลท่าศาลา	813	61	-	20	86	18	292	5	10	124	10	69	12	10	8	87	-	TambonTha Sala
ตำบลโคกศรีสุพรรณ	483	46	1	10	58	15	152	10	8	92	-	26	5	6	7	45	-	TambonNikhom-Sang Ton Eng
ตำบลบางช้างหมาก	202	36	-	7	17	3	66	7	1	22	-	2	1	5	7	28	-	TambonBang Khan Mak
ตำบลบ้านน้อย	81	29	-	-	3	2	23	4	-	11	-	-	-	1	3	5	-	TambonBan Noy
ตำบลท้ายตลาด	58	7	-	1	6	-	32	-	-	7	-	-	-	-	2	3	-	TambonThai Talat
ตำบลป่าตาล	407	25	-	17	30	15	103	5	7	93	4	27	5	12	7	56	1	TambonPa Tan
ตำบลรวมมาศบุรี	220	44	-	2	19	8	69	1	1	30	1	7	3	7	3	25	-	TambonPhrommat
ตำบลโคกช้าง	220	46	-	3	14	6	76	8	1	26	-	7	1	2	8	22	-	TambonPho Kao Ton
ตำบลโคกศรี	67	10	-	1	6	2	26	6	1	7	-	2	-	1	1	4	-	TambonPho Tru
ตำบลศรีสอง	23	3	-	-	1	-	6	9	-	4	-	-	-	-	-	-	-	TambonSi Khlong
ตำบลถนนใหญ่	344	48	-	12	32	8	103	5	-	63	2	17	3	3	3	45	-	TambonThanon Yai
อำเภอพิบูลย์รักษ์	2,340	245	5	54	193	103	879	93	27	328	12	144	15	31	40	171	-	AmphoePhatthana Nikhom
ตำบลพิบูลย์รักษ์	540	56	-	7	40	26	211	18	12	83	2	14	3	9	15	44	-	TambonPhatthana Nikhom
ตำบลสองงา	511	48	1	8	42	11	142	13	5	76	-	113	2	6	6	38	-	TambonChong Sririka
ตำบลมะนาวหวาน	56	6	1	-	4	4	22	1	-	12	-	1	-	1	1	4	-	TambonManso Wan
ตำบลคั้ง	413	26	-	11	60	20	173	8	3	56	5	5	7	6	4	29	-	TambonDi Lang
ตำบลโคกสูง	208	21	1	3	12	5	96	16	-	24	2	3	2	3	2	18	-	TambonKok Salung
ตำบลหนองบัว	38	3	2	1	3	1	23	1	-	1	-	-	-	-	1	3	-	TambonChon Noi
ตำบลหนองบัว	230	35	1	8	10	11	86	10	7	40	-	8	-	-	3	11	-	TambonNong Bua
ตำบลหัวชุมชน	186	23	1	5	13	8	72	14	-	26	3	1	-	4	6	10	-	TambonHuaei Khun Ram
ตำบลน้ำจืด	158	27	-	10	9	17	54	12	-	10	-	-	1	2	2	14	-	TambonNam Sut

ตาราง 1 จำนวนสถานประกอบการ จำนวนตามกิจกรรมทางเศรษฐกิจ อำเภอและตำบล (ต่อ)  
TABLE 1 NUMBER OF ESTABLISHMENTS BY ECONOMIC ACTIVITY, AMPHOE AND TAMBON (Contd.)

อำเภอ/ตำบล	จำนวน สถาน ประกอบการ Number of establishments	กิจกรรมทางเศรษฐกิจ Economic Activity														กิจกรรม อื่น ๆ Other service activities	กิจกรรม ด้านโรงพยาบาล เอกชน Hospital private activities	
		การผลิต Manufacturing	การจัดการ น้ำเสีย ของเสีย และสิ่งปฏิกูล Sewerage, waste management and remediation activities	การก่อสร้าง Construction	การซ่อม และบำรุงรถยนต์ Sale and repair of motor vehicles and motorcycles	การขายส่ง Wholesale trade	ที่พักแรม Accommodation	บริการอาหาร และเครื่องดื่ม food and beverage service activities	ข้อมูลข่าวสาร และการสื่อสาร Information and communication	กิจกรรม อสังหาริมทรัพย์ Real estate activities	กิจกรรมทางวิชาชีพ วิทยาศาสตร์และ เทคนิค Professional, scientific and technical activities	กิจกรรม การบริการ และการบริการ สนับสนุน Administration and support service activities	ศิลปะ ความบันเทิง และนันทนาการ Arts, entertainment and recreation	กิจกรรมบริการอื่น ๆ				
อำเภอโคกสำโรง	2,400	304	3	44	175	109	1,057	76	5	294	8	18	8	28	41	230	-	AmphoeKok Samrong
ตำบลโคกสำโรง	973	87	1	6	93	63	402	9	2	120	8	14	8	17	15	130	-	TambonKok Samrong
ตำบลเกาะแก้ว	73	24	-	-	1	4	32	1	-	6	-	-	-	-	-	5	-	TambonKo Kao
ตำบลลุงเหล็ก	77	13	-	1	2	1	34	3	-	13	-	1	-	1	3	5	-	TambonThalung Lek
ตำบลหนองบัว	62	12	-	-	1	-	29	2	-	12	-	-	-	-	1	5	-	TambonLum Khao
ตำบลวังม่วง	307	81	1	11	17	10	110	9	-	41	1	1	-	1	2	22	-	TambonHua Pong
ตำบลคลองขุด	100	10	-	6	5	-	53	8	-	8	-	-	-	5	5	5	-	TambonKhlong Ket
ตำบลตะแวง	145	18	-	10	4	3	74	7	-	15	-	-	-	2	2	10	-	TambonSake Rap
ตำบลงิ้วตึก	114	15	-	2	9	4	56	4	1	12	-	2	-	3	2	6	-	TambonPhanlat
ตำบลสมอแข	160	7	-	1	15	4	84	2	1	30	-	2	-	-	13	-	-	TambonWang Phloeng
ตำบลหนองม่วง	88	6	-	1	4	8	54	-	-	13	-	-	-	1	-	1	-	TambonDong Marum
ตำบลวังทอง	115	16	1	1	9	5	42	24	1	11	-	-	-	1	4	4	-	TambonWang Khon Khwang
ตำบลวังจันทน์	92	8	-	4	5	3	38	6	-	6	-	-	-	1	6	15	-	TambonWang Chan
ตำบลหนองแขม	94	7	-	2	10	4	49	1	-	7	-	-	-	1	4	9	-	TambonNong Khaem
อำเภอชัยบาดาล	2,896	324	8	64	253	113	1,234	74	15	380	7	53	16	35	49	271	-	AmphoeChai Badan
ตำบลบ้านทราย	1,053	107	-	21	66	36	426	18	3	151	6	23	10	18	14	154	-	TambonLam Narai
ตำบลชัยบาดาล	299	27	-	4	69	22	100	4	5	43	1	3	5	5	1	10	-	TambonChai Narai
ตำบลศาลาลัย	100	7	-	1	5	3	69	1	-	8	-	-	-	-	-	1	-	TambonSia Thip
ตำบลวังขี้เฒ่า	56	16	-	3	3	1	25	1	-	6	-	-	-	-	-	1	-	TambonHua Hih
ตำบลวังค่อม	186	28	6	1	14	5	73	7	2	21	-	9	-	1	6	13	-	TambonMuang Khom
ตำบลวังขี้	102	7	-	-	10	1	60	1	-	14	-	-	-	-	1	8	-	TambonBua Chum
ตำบลหนองหวาย	104	12	-	-	6	3	48	5	-	16	-	2	-	3	9	9	-	TambonTha Din Dam
ตำบลหนองบัว	48	21	-	2	1	3	12	3	-	2	-	-	-	2	-	2	-	TambonMakok Wan
ตำบลวังค่อม	84	8	-	4	8	3	45	5	-	6	-	-	-	-	2	3	-	TambonSab Takkhan
ตำบลหนองไผ่	59	4	-	2	2	1	34	3	-	10	-	-	-	-	-	3	-	TambonB Som
ตำบลหนองไผ่	65	3	-	1	4	-	45	2	-	3	-	-	-	1	2	4	-	TambonNong Yai To
ตำบลเกาะวัง	135	16	1	5	9	7	65	3	-	12	-	1	-	4	11	11	-	TambonKo Rang
ตำบลหนองหวาย	85	11	-	5	11	3	26	12	-	5	-	2	-	1	2	7	-	TambonTha Manao
ตำบลบ้านทราย	116	18	-	1	15	7	44	1	2	19	-	-	-	3	3	3	-	TambonNikhom Lam Narai
ตำบลชัยบาดาล	144	15	1	2	10	7	63	-	-	16	-	9	-	6	15	-	-	TambonChai Badan
ตำบลบ้านไร่สามัคคี	55	2	-	3	3	3	31	1	1	6	-	-	-	1	3	1	-	TambonBan Mai Samakki
ตำบลเขาแหลม	205	22	-	9	17	4	68	6	2	42	1	4	1	2	2	26	-	TambonKhaeo Laem

ตาราง 1 จำนวนสถานประกอบการ จำนวนตามกิจกรรมทางเศรษฐกิจ อำเภอและตำบล (ต่อ)  
TABLE 1 NUMBER OF ESTABLISHMENTS BY ECONOMIC ACTIVITY, AMPHIOE AND TAMBON (Contd.)

อำเภอ/ตำบล	จำนวนสถานประกอบการ Number of establishments	กิจกรรมทางเศรษฐกิจ Economic Activity																กิจกรรมบริการอื่น ๆ Other service activities	กิจกรรม Hospital private activities
		การผลิต Manufacturing	การจัดการ และการกำจัด น้ำเสีย ของเสีย และสิ่งปฏิกูล Sewerage, waste management and remediation activities	การก่อสร้าง Construction	การซ่อม และจำหน่าย ยานยนต์ และจักรยานยนต์ Sale and repair of motor vehicles and motorcycles	การขายส่ง Wholesale trade	การขายปลีก Retail trade	การขนส่ง Land transport and storage	ที่พักแรม Accommodation	บริการอาหาร และเครื่องดื่ม food and beverage service activities	ข้อมูลข่าวสาร และการสื่อสาร Information and communication	กิจกรรม อสังหาริมทรัพย์ Real estate activities	กิจกรรมทางวิชาชีพ วิทยาศาสตร์และ เทคนิค Professional, scientific and technical activities	กิจกรรม การบริหาร และการบริการ สนับสนุน Administration and support service activities	ศิลปะ ความบันเทิง และนันทนาการ Arts, entertainment and recreation				
อำเภอทั่วไป	1,443	240	2	34	121	66	582	33	3	181	1	16	6	9	31	118	-	Amphoe/Tha Wung	
ตำบลท่าม่วง	227	42	1	10	18	14	83	8	-	18	-	2	2	1	2	25	-	TambonTha Wung	
ตำบลบางคู	179	19	-	3	27	7	70	3	-	23	-	3	4	1	3	16	-	TambonBang Khu	
ตำบลโพธิ์ตากแก้ว	139	39	-	4	14	1	42	5	2	19	-	1	-	-	2	10	-	TambonPho Talat Kao	
ตำบลบางลี่	64	5	-	-	5	1	42	1	-	4	-	-	-	-	2	4	-	TambonBang Li	
ตำบลบางยาง	178	10	-	10	20	16	69	2	1	28	1	4	-	-	3	14	-	TambonBang Nga	
ตำบลโคกสูง	45	12	-	1	1	2	13	3	-	7	-	-	-	2	1	3	-	TambonKok Salat	
ตำบลเขาเขมคอน	235	31	1	3	16	12	88	8	-	37	-	-	-	3	8	28	-	TambonKhaeo Sarnu Khon	
ตำบลหัวสำโรง	184	41	-	-	9	4	85	1	-	21	-	4	1	-	2	16	-	TambonHua Samrong	
ตำบลตลาดสำโรง	29	8	-	-	2	-	15	-	-	3	-	-	-	-	1	-	-	TambonLat Sali	
ตำบลบ้านเบิก	107	19	-	1	7	5	54	-	-	14	-	2	-	-	4	1	-	TambonBan Beek	
ตำบลเจริญนิคม	56	14	-	2	2	4	21	2	-	7	-	-	-	-	3	1	-	TambonMuechalin	
อำเภอบ้านหมี่	1,964	367	7	35	109	77	801	40	12	254	3	10	6	16	50	177	-	AmphoeBan Mi	
ตำบลไผ่ใหญ่	66	7	2	5	3	2	35	2	-	5	-	-	-	-	2	3	-	TambonPhai Yai	
ตำบลบ้านทราย	95	21	-	2	3	5	35	-	-	13	-	1	-	1	1	12	-	TambonBan Sai	
ตำบลบ้านกล้วย	74	20	-	1	5	4	22	-	-	10	1	1	1	1	1	7	-	TambonBan Klai	
ตำบลดงลับ	35	12	-	1	1	-	13	-	-	2	-	-	-	-	3	3	-	TambonDong Phlap	
ตำบลบ้านสี	151	18	3	3	13	7	58	4	-	22	-	1	-	-	6	16	-	TambonBan Chi	
ตำบลซุซา	60	16	-	6	3	-	20	2	-	5	-	-	-	-	5	3	-	TambonPhu Kha	
ตำบลหินปัก	141	71	-	-	4	6	35	-	-	12	-	-	-	-	4	9	-	TambonHin Pak	
ตำบลบางพื้นที่	125	17	-	4	7	11	49	6	1	13	1	-	-	2	6	8	-	TambonBang Phueng	
ตำบลหนองทรายขาว	39	6	-	-	2	1	20	-	-	7	-	-	-	-	1	2	-	TambonNong Sai Khao	
ตำบลบางระที	20	3	-	-	1	1	11	-	-	1	-	-	-	-	2	1	-	TambonBang Kaphi	
ตำบลหนองตา	70	4	-	-	4	2	35	7	1	14	-	-	-	-	-	3	-	TambonNong Tao	
ตำบลโพธิ์ทอง	101	13	1	1	18	5	34	4	1	11	-	1	1	-	2	9	-	TambonPhon Thong	
ตำบลบางขาม	51	6	1	2	-	3	22	-	-	11	-	-	-	-	1	5	-	TambonBang Khiam	
ตำบลดอนเต็ง	73	2	-	1	6	1	49	-	-	9	-	-	-	-	2	3	-	TambonDon Dueng	
ตำบลหนองม่วง	64	7	-	2	5	2	26	3	6	11	-	1	-	-	1	1	-	TambonNong Muang	
ตำบลหนองกระเบื้อง	53	10	-	1	1	2	30	3	-	1	-	-	-	2	1	2	-	TambonNong Kabin	
ตำบลสามหัวแก้ว	37	1	-	3	-	1	25	1	-	3	-	-	-	-	3	1	-	TambonSai Huai Kao	
ตำบลท่าขอน	61	14	-	-	2	3	25	1	1	9	-	-	-	-	1	5	-	TambonTha Son	
ตำบลบ้านหมี่	393	43	-	1	16	14	153	5	1	70	1	2	3	10	5	69	-	TambonBan Mi	
ตำบลเชียงกา	75	23	-	2	6	1	22	1	-	7	-	-	-	-	4	9	-	TambonChiang Nga	
ตำบลหนองน้อย	57	18	-	-	1	1	30	1	-	6	-	-	-	-	-	-	-	TambonNong Mueang	
ตำบลนาแก	123	35	-	-	8	5	52	1	-	12	-	3	1	-	-	6	-	TambonSarnam Chaeng	

ตาราง 1 จำนวนสถานประกอบการ จำแนกตามกิจกรรมทางเศรษฐกิจ อำเภอและตำบล (ต่อ)  
TABLE 1 NUMBER OF ESTABLISHMENTS BY ECONOMIC ACTIVITY, AMPHOE AND TAMBON (Contd.)

อำเภอ/ตำบล	จำนวน สถาน ประกอบการ Number of establishments	กิจกรรมทางเศรษฐกิจ Economic Activity														กิจกรรมบริการอื่น ๆ Other service activities	กิจกรรม ด้านโรงพยาบาล Hospital private activities
		การผลิต Manufacturing	การจัดการ และกำจัด น้ำเสีย ของเสีย และสิ่งกีดขวาง Sewerage, waste management and remediation activities	การก่อสร้าง Construction	การขาย และซ่อมแซม รถยนต์ และจักรยานยนต์ Sale and repair of motor vehicles and motorcycles	การขายส่ง Wholesale trade	การขายปลีก Retail trade	การขนส่ง การขนส่งทางบก Land transport and storage	ที่พักแรม Accommodation	บริการอาหาร และเครื่องดื่ม food and beverage service activities	ข้อมูลข่าวสาร และการสื่อสาร Information and communication	กิจกรรม อสังหาริมทรัพย์ Real estate activities	กิจกรรมทางวิชาชีพ วิทยาศาสตร์และ เทคนิค Professional, scientific and technical activities	กิจกรรม การบริหาร และการบริการ สนับสนุน Administration and support service activities	ศิลปะ ความบันเทิง และนันทนาการ Arts, entertainment and recreation		
อำเภอท่าหลวง	953	129	1	24	84	59	402	31	1	120	3	8	5	7	14	65	-
ตำบลท่าหลวง	571	89	-	14	54	43	219	7	1	70	3	8	5	5	10	43	-
ตำบลแก่งสิงห์	86	8	-	1	2	2	47	6	-	15	-	-	-	-	4	-	-
ตำบลซับจี่ป่า	43	2	-	-	4	3	26	-	-	5	-	-	-	-	1	-	-
ตำบลหนองผักแว่น	96	13	1	2	8	3	50	3	-	11	-	-	-	-	4	-	-
ตำบลทะเลสาบรัตน	129	5	-	-	1	1	12	4	-	4	-	-	-	-	1	-	-
ตำบลศรีสำ	129	12	-	7	15	7	48	11	-	15	-	-	-	2	1	11	-
อำเภอสระบุรี	600	80	2	17	41	28	249	27	1	69	3	2	3	6	18	54	-
ตำบลสระบุรี	239	24	1	2	18	11	101	14	1	29	2	2	3	3	1	27	-
ตำบลมหาโพธิ์	159	30	-	6	10	9	57	3	-	13	1	-	-	1	13	16	-
ตำบลทุ่งขี้เหล็ก	57	11	-	4	4	2	20	4	-	5	-	-	-	1	2	4	-
ตำบลหัวไร่ใหญ่	42	9	-	3	1	2	14	5	-	3	-	-	-	2	3	-	-
ตำบลชัยภูมิ	103	6	1	2	8	4	57	1	-	19	-	-	-	1	4	-	-
อำเภอโคกเจริญ	747	274	-	16	42	27	258	13	-	52	-	4	2	8	7	44	-
ตำบลโคกเจริญ	203	86	-	1	10	5	66	1	-	14	-	3	2	-	2	13	-
ตำบลยางราก	146	38	-	2	12	8	61	1	-	13	-	-	-	3	2	6	-
ตำบลหนองเม่งคำ	95	9	-	4	13	3	42	2	-	10	-	1	-	2	-	9	-
ตำบลวังทอง	141	45	-	5	4	6	49	6	-	11	-	-	-	3	2	10	-
ตำบลโคกแสงดาว	162	96	-	4	3	5	40	3	-	4	-	-	-	-	1	6	-
อำเภอลำสนธิ	683	93	1	17	67	27	292	15	-	80	4	9	4	5	18	51	-
ตำบลลำสนธิ	70	12	-	3	7	2	26	2	-	8	-	1	-	-	3	6	-
ตำบลชัยภูมิ	55	6	-	5	6	-	31	1	-	4	1	-	-	-	-	1	-
ตำบลหนองรี	283	37	1	4	33	11	111	3	-	36	2	4	3	3	8	27	-
ตำบลตาขัน	92	14	-	1	7	5	44	6	-	9	1	-	-	-	1	4	-
ตำบลตาขัน	86	16	-	3	6	7	31	1	-	11	-	-	-	1	3	7	-
ตำบลเขาบาย	97	8	-	1	8	2	49	2	-	12	-	4	1	3	6	-	-
อำเภอหนองม่วง	1,215	200	6	24	116	40	480	30	3	146	3	17	6	17	36	91	-
ตำบลหนองม่วง	479	63	-	3	53	17	200	4	2	66	3	8	6	8	6	40	-
ตำบลบ่อทอง	193	29	5	5	23	10	68	3	1	26	-	-	-	1	8	14	-
ตำบลตะกั่วป่า	86	4	-	1	5	3	49	3	-	7	-	-	-	1	4	9	-
ตำบลหนองสนธิ	134	30	-	5	8	1	52	9	-	11	-	1	-	3	6	8	-
ตำบลยางหิน	213	55	1	10	16	7	67	8	-	25	-	5	-	2	7	10	-
ตำบลหนองสนธิ	110	19	-	-	11	2	44	3	-	11	-	3	-	2	5	10	-



ตาราง 1 จำนวนสถานประกอบการ จำนวนตามกิจกรรมทางเศรษฐกิจ อำเภอและตำบล (ต่อ)  
TABLE 1 NUMBER OF ESTABLISHMENTS BY ECONOMIC ACTIVITY, AMPHOE AND TAMBON (Contd.)

อำเภอ/ตำบล	จำนวน สถาน ประกอบการ Number of establishments	กิจกรรมทางเศรษฐกิจ Economic Activity														กิจการ อื่น ๆ Hospital private activities	กิจการ ด้านโรงพยาบาล
		การผลิต Manufacturing	การจัดการ และการบำบัด น้ำเสีย ของเสีย และสิ่งปฏิกูล Sewerage, waste management and remediation activities	การก่อสร้าง Construction	การขาย- และซ่อมยานยนต์ Sale and repair of motor vehicles and motorcycles	การขายส่ง Wholesale trade	การขายปลีก Retail trade	การขนส่งทางบก สถานีที่สินค้า Land transport and storage	ที่พัคนม Accommodation	บริการอาหาร และเครื่องดื่ม Food and beverage service activities	ข้อมูลข่าวสาร และการสื่อสาร Information and communication	กิจการ อสังหาริมทรัพย์ Real estate activities	กิจกรรมทางวิชาชีพ วิทยาศาสตร์และ เทคนิค Professional, scientific and technical activities	กิจการ บริการ และการบริการ สนับสนุน Administration and support service activities	ศิลปะ ความบันเทิง และนันทนาการ Arts, entertainment and recreation		
<b>ในเขตเทศบาล</b>	11,660	1,168	14	235	998	595	4,211	205	80	1,794	80	385	121	198	172	1,402	2
อำเภอเมืองบุรีรัมย์	6,833	650	11	153	565	365	2,327	95	45	1,116	53	322	74	114	105	836	2
ตำบลหนองขุขันธ์	1,653	160	-	34	141	46	461	21	7	294	27	111	21	47	36	247	-
ตำบลสำโรง	997	100	-	1	22	39	556	6	9	132	5	7	15	14	4	107	-
ตำบลเกาะแก้ว	226	21	1	10	24	6	70	9	1	32	-	11	2	-	6	33	-
ตำบลเขาพระงาม	370	33	1	3	34	19	139	3	-	66	1	4	1	6	4	56	-
ตำบลเขาชนายอด	869	70	1	22	88	164	214	13	2	135	2	31	8	11	14	94	-
ตำบลโคกสูง	671	84	7	24	50	35	257	18	1	85	2	19	2	5	16	66	-
ตำบลพื้ดาก	813	61	-	20	86	18	292	5	10	124	10	69	12	10	8	87	1
ตำบลลิ้นช้างแดง	483	48	1	10	58	15	152	10	8	92	-	26	5	6	7	45	-
ตำบลป่าดง	407	25	-	17	30	15	103	5	7	93	4	27	5	12	7	56	1
ตำบลถนนใหญ่	344	48	-	12	32	8	103	5	-	63	2	17	3	3	3	45	-
อำเภอรัตนวาปี	1,057	89	-	21	108	50	421	34	19	161	7	20	10	15	21	81	-
ตำบลรัตนวาปี	540	56	-	7	40	26	211	18	12	83	2	14	3	9	15	44	-
ตำบลรัตนวาปี	413	26	-	11	60	20	173	8	3	56	5	5	7	6	4	29	-
ตำบลหนองบัว	104	7	-	3	8	4	37	8	4	22	-	1	-	-	2	8	-
อำเภอโคกสำโรง	536	50	1	1	29	26	223	7	1	72	6	2	5	13	7	93	-
ตำบลโคกสำโรง	536	50	1	1	29	26	223	7	1	72	6	2	5	13	7	93	-
อำเภอชัยบาดาล	1,207	110	-	24	128	55	450	20	8	174	7	20	15	23	13	160	-
ตำบลบ้านจารย์	1,000	96	-	20	64	35	401	16	3	146	6	20	10	18	13	152	-
ตำบลชัยบาดาล	207	14	-	4	64	20	49	4	5	28	1	-	5	5	-	8	-
อำเภอท่ง	688	115	1	27	63	35	234	22	3	90	1	6	1	8	12	70	-
ตำบลท่ง	170	32	1	9	15	7	56	7	-	16	-	1	1	3	1	21	-
ตำบลโคกคันทวี	139	39	-	4	14	1	42	5	2	19	-	1	-	-	2	10	-
ตำบลองอาจ	178	10	-	10	20	16	69	2	1	28	1	4	-	-	3	14	-
ตำบลโคกสดุด	45	12	-	1	1	2	13	3	-	7	-	-	-	2	1	3	-
ตำบลเขาชะอม	156	22	-	3	13	9	54	5	-	20	-	-	-	3	5	22	-
อำเภอบ้านหมี่	393	43	-	1	16	14	153	5	1	70	1	2	3	10	5	69	-
ตำบลบ้านหมี่	393	43	-	1	16	14	153	5	1	70	1	2	3	10	5	69	-
อำเภอท่าวาง	337	36	-	6	35	26	140	4	1	40	2	5	5	5	3	29	-
ตำบลท่าวาง	337	36	-	6	35	26	140	4	1	40	2	5	5	5	3	29	-
อำเภอกระบุรี	239	24	1	2	18	11	101	14	1	29	2	2	3	3	1	27	-
ตำบลกระบุรี	239	24	1	2	18	11	101	14	1	29	2	2	3	3	1	27	-
อำเภอหนองม่วง	370	51	-	-	36	13	162	4	1	42	1	6	5	7	5	37	-
ตำบลหนองม่วง	370	51	-	-	36	13	162	4	1	42	1	6	5	7	5	37	-

ตาราง 1 จำนวนสถานประกอบการ จำนวนตามกิจกรรมทางเศรษฐกิจ อำเภอและตำบล (ต่อ)  
TABLE 1 NUMBER OF ESTABLISHMENTS BY ECONOMIC ACTIVITY, AMPHIOE AND TAMBON (Contd.)

อำเภอ/ตำบล	จำนวน สถาน ประกอบการ Number of establishments	กิจกรรมทางเศรษฐกิจ Economic Activity															Non - municipal area
		การผลิต Manufacturing	การจัดการ น้ำเสีย ของเสีย และสิ่งปฏิกูล Sewerage, waste management and remediation activities	การก่อสร้าง Construction	การขาย- ซ่อมแซมยานยนต์ Sale and repair of motor vehicles and motorcycles	การขายส่ง Wholesale trade	การค้าขายปลีก Retail trade	การขนส่งทางบก สถานที่เก็บสินค้า Land transport and storage Accommodation	บริการอาหาร และเครื่องดื่ม Food and beverage service activities	ข้อมูลข่าวสาร และการสื่อสาร Information and communication	อสังหาริมทรัพย์ Real estate activities	กิจกรรม ทางวิชาชีพ วิทยาศาสตร์และ เทคนิค Professional, scientific and technical activities	การบริหาร และการบริการ สนับสนุน Administration and support service activities	ศิลปะ ความบันเทิง และนันทนาการ Arts, entertainment and recreation	กิจกรรมบริการอื่น ๆ Other service activities	กิจกรรม ด้านโรงพยาบาล Hospital private activities	
<b>อำเภอเมืองสระบุรี</b>	12,589	2,112	34	294	935	482	5,135	389	45	1,526	23	248	43	113	297	913	-
ตำบลหนองขุขันธ์	2,175	374	2	47	167	63	785	67	13	300	6	30	19	35	60	207	-
ตำบลโกลนชัย	328	61	-	7	50	11	92	2	3	45	2	5	8	7	4	31	-
ตำบลโคกกระบือ	106	18	-	2	8	1	46	5	-	10	-	-	-	-	9	7	-
ตำบลโคกกระทิง	106	19	-	-	5	1	53	-	-	13	-	5	-	-	1	9	-
ตำบลโคกสำพัน	71	23	1	-	2	2	28	3	2	6	-	-	-	-	-	4	-
ตำบลวังทราย	171	27	-	7	9	5	63	3	-	25	-	-	1	1	11	19	-
ตำบลคองโพธิ์	75	7	-	8	2	1	33	9	-	5	-	-	2	2	2	6	-
ตำบลคอง	102	9	1	3	5	2	38	10	-	16	1	1	2	1	2	11	-
ตำบลพันแค	345	35	-	6	20	19	134	-	4	73	2	1	3	8	7	33	-
ตำบลบางขันหมาก	202	36	-	7	17	3	66	7	1	22	-	2	1	5	7	28	-
ตำบลบ้านน้อย	81	29	-	-	3	2	23	4	-	11	-	-	-	1	3	5	-
ตำบลหัวตลาด	58	7	-	1	6	-	32	-	-	7	-	-	-	2	2	3	-
ตำบลทรงคนอง	220	44	-	2	19	8	69	1	1	30	1	7	3	7	3	25	-
ตำบลโคกสูง	220	46	-	3	14	6	76	8	1	26	-	7	1	2	8	22	-
ตำบลโคกสำพัน	67	10	-	1	6	2	26	6	1	7	-	2	-	1	1	4	-
ตำบลโพธิ์ศรี	23	3	-	-	1	-	6	9	-	4	-	-	-	-	-	-	-
ตำบลคอง	23	3	-	-	1	-	6	9	-	4	-	-	-	-	-	-	-
อำเภอพัฒนานิคม	1,283	156	5	33	85	53	458	59	8	167	5	124	5	16	19	90	-
ตำบลหนองขุขันธ์	511	48	1	8	42	11	142	13	5	76	-	113	2	6	6	38	-
ตำบลหนองขุขันธ์	56	6	1	-	4	4	22	1	-	12	-	-	-	1	1	4	-
ตำบลคอง	208	21	1	3	12	5	96	16	-	24	2	3	2	3	2	18	-
ตำบลคองน้อย	38	3	-	2	3	1	23	1	-	1	-	-	-	-	1	3	-
ตำบลหนองบัว	126	28	1	5	2	7	49	2	3	18	-	7	-	-	1	3	-
ตำบลหัวขุมหมัน	186	23	1	5	13	8	72	14	-	26	3	1	-	4	6	10	-
ตำบลโคกสำพัน	158	27	-	10	9	17	54	12	-	10	-	16	3	2	2	14	-
อำเภอโคกสำโรง	1,864	254	2	43	146	83	834	69	4	222	2	12	3	15	34	137	-
ตำบลโคกสำโรง	437	37	-	5	64	37	179	2	1	48	-	12	3	4	8	37	-
ตำบลคองแก้ว	73	24	-	-	1	4	32	1	-	6	-	-	-	-	-	5	-
ตำบลคองเหล็ก	77	13	-	1	2	1	34	3	-	13	-	1	-	1	3	5	-
ตำบลคองบัว	62	12	-	-	1	-	29	2	-	12	-	-	-	-	1	5	-
ตำบลคองบัว	307	81	1	11	17	10	110	9	-	41	1	1	-	1	2	22	-
ตำบลคองแก้ว	100	10	-	6	5	-	53	8	-	8	-	-	-	-	5	5	-
ตำบลคองแก้ว	145	18	-	10	4	3	74	7	-	15	-	-	-	2	2	10	-
ตำบลคองแก้ว	114	15	-	2	9	4	56	4	1	12	-	-	-	3	2	6	-
ตำบลคองแก้ว	160	7	-	-	15	4	84	2	1	30	1	2	-	1	-	13	-
ตำบลคองแก้ว	88	6	-	1	4	8	54	-	-	13	-	-	-	1	-	1	-
ตำบลคองแก้ว	115	16	1	1	9	5	42	24	1	11	-	-	-	1	4	4	-
ตำบลคองแก้ว	92	8	-	4	5	3	38	6	-	6	-	-	-	1	6	15	-
ตำบลคองแก้ว	94	7	-	2	10	4	49	1	-	7	-	-	-	1	4	9	-

ตาราง 1 จำนวนสถานประกอบการ จำนวนตามกิจกรรมทางเศรษฐกิจ อำเภอและตำบล (ต่อ)  
TABLE 1 NUMBER OF ESTABLISHMENTS BY ECONOMIC ACTIVITY, AMPHOE AND TAMBON (Contd.)

อำเภอ/ตำบล	จำนวน สถาน ประกอบการ Number of establishments	กิจกรรมทางเศรษฐกิจ Economic Activity														กิจกรรม ด้านโรงพยาบาล เอกชน Hospital private activities		
		การผลิต Manufacturing	การตัดกร และการบำบัด น้ำเสีย ของเสีย และสิ่งปฏิกูล Sewerage, waste management and remediation activities	การก่อสร้าง Construction	การขาย- ซ่อมแซมยานยนต์ และจักรยานยนต์ Sale and repair of motor vehicles and motorcycles	การขายส่ง Wholesale trade	การขายปลีก Retail trade	การขนส่งทางบก สถานีขนส่งสินค้า Land transport and storage	ที่พักรแรม Accommodation	บริการอาหาร และเครื่องดื่ม food and beverage service activities	ข้อมูลข่าวสาร และการสื่อสาร Information and communication	กิจกรรม อสังหาริมทรัพย์ Real estate activities	กิจกรรมทางวิชาชีพ วิทยาศาสตร์และ เทคนิค Professional, scientific and technical activities	กิจกรรม การบริการ สนับสนุน Administration and support service activities	ศิลปะ ความบันเทิง และนันทนาการ Arts, entertainment and recreation		กิจกรรมบริการอื่น ๆ Other service activities	
อำเภอชัยบาดาล	1,689	214	8	40	125	58	784	54	7	206	-	33	1	12	36	111	-	AmphoeChai Badan
ตำบลบ้านราชนันท์	53	11	-	1	2	1	1	2	-	5	-	3	-	-	1	2	-	TambonLam Narai
ตำบลชัยวรารามณ์	92	13	-	-	5	2	51	-	-	15	-	3	-	-	1	2	-	TambonChai Narai
ตำบลศิลาทิพย์	100	7	-	1	5	7	69	2	-	8	-	-	-	-	-	1	-	TambonSila Thip
ตำบลห้วยหิน	56	16	-	3	3	1	25	1	-	6	-	-	-	-	-	1	-	TambonHuai Hin
ตำบลม่วงม่อม	186	28	6	1	14	5	73	7	2	21	-	9	-	1	6	13	-	TambonMuang Moom
ตำบลบัวชุม	102	7	-	-	10	1	60	1	-	14	-	-	-	-	1	8	-	TambonBua Chum
ตำบลหินดาด้า	104	12	-	-	6	3	48	5	-	16	-	2	-	3	3	9	-	TambonTha Din Darn
ตำบลหนองทอน	48	21	-	2	1	3	12	3	-	2	-	-	2	-	-	2	-	TambonNong Ton
ตำบลจันทะเคียบ	84	8	-	4	8	3	45	5	-	6	-	-	-	-	2	3	-	TambonChantakhep
ตำบลนาโถม	59	4	-	2	2	1	34	3	-	10	-	-	-	-	-	3	-	TambonNa Toem
ตำบลหนองยอไธ้	65	3	-	1	4	-	45	2	-	3	-	-	-	1	2	4	-	TambonNong Yoi
ตำบลเกาะวัง	135	16	1	5	9	7	65	3	-	12	-	1	1	1	4	11	-	TambonKo Wang
ตำบลทามะนาว	85	11	-	5	11	3	26	12	2	5	-	2	1	1	2	7	-	TambonTha Manao
ตำบลลิ้มถ้ำนารายณ์	116	18	-	1	15	7	44	1	2	19	-	-	3	3	3	3	-	TambonLimm Tam Narai
ตำบลชัยบาดาล	144	15	1	2	10	7	63	-	-	16	-	9	-	6	15	-	TambonChai Badan	
ตำบลบ้านโหนดน้ำค้ำ	55	2	-	3	3	3	31	1	1	6	-	-	1	3	1	1	-	TambonBan Noi Nam Kham
ตำบลเขาแหลม	205	22	-	9	17	4	68	6	2	42	-	4	1	2	2	26	-	TambonKhae Laem
อำเภอท่าม่วง	755	125	1	7	58	31	348	11	-	91	-	10	5	1	19	48	-	AmphoeTha Wung
ตำบลท่าม่วง	57	10	-	1	3	7	27	1	-	2	-	1	1	1	4	4	-	TambonTha Wung
ตำบลบางดี	179	19	-	3	27	7	70	3	-	23	-	3	4	1	3	16	-	TambonBang Khui
ตำบลบางสี	64	5	-	5	5	1	42	1	-	4	-	-	-	2	2	4	-	TambonBang Si
ตำบลเขาตลาดอน	79	9	1	-	3	3	34	3	-	17	-	-	-	-	3	6	-	TambonKhae Sam Khon
ตำบลศรีสำโรง	184	41	-	-	9	4	85	1	-	21	-	4	1	-	2	16	-	TambonSri Sang
ตำบลลาดตาลี่	29	8	-	-	2	-	15	-	-	3	-	-	-	-	1	-	-	TambonLat Tali
ตำบลบ้านเบิก	107	19	-	2	7	5	54	-	-	14	-	2	-	-	4	1	-	TambonBan Boek
ตำบลบุ่งลิ้น	56	14	-	1	4	2	21	2	-	7	-	-	-	-	3	1	-	TambonBung Lin
อำเภอบ้านหมี่	1,571	324	7	34	93	63	648	35	11	184	2	8	3	6	45	108	-	AmphoeBan Mi
ตำบลไผ่ใหญ่	66	7	2	5	3	2	35	2	-	5	-	-	-	-	2	3	-	TambonPhai Yai
ตำบลบ้านทราย	95	21	-	2	3	5	35	-	1	13	-	1	-	1	1	12	-	TambonBan Sai
ตำบลบ้านกล้วย	74	20	-	1	5	4	22	-	1	10	1	1	1	1	7	7	-	TambonBan Klai
ตำบลดงเพี้ย	35	12	-	1	1	-	13	-	-	2	-	-	-	-	3	3	-	TambonDong Phlap
ตำบลบ้านซู้	151	18	3	3	13	7	58	4	-	22	-	1	-	-	6	16	-	TambonBan Sui
ตำบลพญา	60	16	-	6	3	-	20	2	-	5	-	-	-	-	5	3	-	TambonPhu Kha
ตำบลหินปัก	141	17	-	-	4	6	35	-	-	12	-	-	-	-	4	9	-	TambonHin Pak
ตำบลบางพัง	125	6	-	4	7	11	49	6	1	13	1	-	-	2	6	8	-	TambonBang Phung
ตำบลหนองทรายขาว	39	6	-	-	2	1	20	-	-	7	-	-	-	-	1	2	-	TambonNong Trai Khao
ตำบลบางกะสี	20	3	-	-	1	1	11	-	-	1	-	-	-	-	2	1	-	TambonBang Kasi
ตำบลหนองเต่า	70	4	-	-	4	2	35	7	1	14	-	-	-	-	-	3	-	TambonNong Tao

ตาราง 1 จำนวนสถานประกอบการ จำนวนตามกิจกรรมทางเศรษฐกิจ อำเภอแอมพोध (ต่อ)  
TABLE 1 NUMBER OF ESTABLISHMENTS BY ECONOMIC ACTIVITY, AMPHOE AND TAMBON (Contd.)

จำนวน สถาน ประกอบการ Number of establishments	อำเภอ/ตำบล Amphoe/Tambon	กิจกรรมทางเศรษฐกิจ Economic Activity																
		การผลิต Manufacturing	การจัดการ และการบำบัด น้ำเสีย ของเสีย และสิ่งปฏิกูล Sewerage, waste management and remediation activities	การก่อสร้าง Construction	การขาย และซ่อมยานยนต์ และจักรยานยนต์ Sale and repair of motor vehicles and motorcycles	การขายส่ง Wholesale trade	การค้าขายปลีก Retail trade	การขนส่งทางบก สถานที่เก็บสินค้า Land transport Accommodation	บริการอาหาร และเครื่องดื่ม Food and beverage service activities	ข้อมูลข่าวสาร และการสื่อสาร Information and communication	กิจกรรม อสังหาริมทรัพย์ Real estate activities	กิจกรรมทางวิชาชีพ วิทยาศาสตร์และ เทคโนโลยี Professional, scientific and technical activities	กิจกรรม การบริการ และการบริการ สนับสนุน Administration and support service activities	ศิลปะ ความบันเทิง และนันทนาการ Arts, entertainment and recreation	กิจกรรมบริการอื่น ๆ Other service activities	กิจกรรม ด้านสุขภาพ Hospital private activities		
101	ตำบลโพธิ์ทอง	13	1	1	18	5	34	4	1	11	-	1	1	1	2	9	-	TambonPhon Thong
51	ตำบลบางงาม	6	1	2	-	3	22	-	-	11	-	-	-	-	1	5	-	TambonBang Kham
73	ตำบลดอมดั่ง	2	-	1	6	1	49	-	-	9	-	-	-	-	2	3	-	TambonDon Dueng
64	ตำบลจอมม่วง	7	-	2	5	2	26	3	6	11	-	1	-	-	1	-	-	TambonChon Muang
55	ตำบลหนองกระเปาะ	10	-	1	1	2	30	3	-	1	-	-	-	2	1	2	-	TambonNong Krabian
37	ตำบลสายห้วยแก้ว	1	-	3	-	1	25	-	-	3	-	-	-	-	3	1	-	TambonSai Huai Kao
61	ตำบลมหาชน	14	-	-	2	3	25	1	1	9	-	-	-	-	1	5	-	TambonMaha Son
75	ตำบลเชียงสา	23	-	2	6	1	22	1	-	7	-	-	-	4	9	-	-	TambonChiang Nga
57	ตำบลหนองเมือง	18	-	-	1	1	30	1	-	6	-	-	-	-	-	-	-	TambonNong Mueang
123	ตำบลสามแฉง	35	-	-	8	5	52	1	-	12	-	3	1	-	6	-	-	TambonSanam Chaeng
616	อำเภอท่าหลวง	93	1	18	49	33	262	27	-	80	1	3	-	2	11	36	-	AmphoeTha Luang
234	ตำบลท่าหลวง	53	-	8	19	17	79	3	-	30	1	3	-	7	14	4	-	TambonTha Luang
86	ตำบลแก้งลำภูต	8	-	1	2	2	47	6	-	15	-	-	-	-	1	4	-	TambonKaeng Phak Kut
43	ตำบลซำป่า	2	-	-	4	3	26	3	-	5	-	-	-	1	2	-	-	TambonSab Champa
96	ตำบลหนองฝ้าย	13	1	2	8	3	50	3	-	11	-	-	-	-	1	4	-	TambonNong Phak Waen
28	ตำบลหนองบัว	5	-	-	1	1	12	4	-	4	-	-	-	-	-	1	-	TambonThale Wang Wat
129	ตำบลหนองบัว	12	-	7	15	7	48	11	-	15	-	-	-	2	1	11	-	TambonHua Lam
361	อำเภอระโนด	56	1	15	23	17	148	13	-	40	1	-	-	3	17	27	-	AmphoeSa Bot
159	ตำบลมะพร้าว	30	-	6	10	9	57	3	-	13	1	-	-	1	13	16	-	TambonMaha Phot
57	ตำบลทุ่งช้าง	11	-	4	4	2	20	4	-	5	-	-	-	1	2	4	-	TambonThung Tha Chang
42	ตำบลห้วยใหญ่	9	-	3	1	2	14	5	-	3	-	-	-	-	2	3	-	TambonHui Yai
103	ตำบลนิคมชัย	6	1	2	8	4	57	1	-	19	-	-	-	1	-	4	-	TambonNiyom Chai
747	อำเภอโคกเจริญ	274	-	16	42	27	258	13	-	52	-	4	2	8	7	44	-	AmphoeKok Charoen
86	ตำบลยางกรอก	38	-	1	10	5	66	1	-	14	-	3	2	2	13	6	-	TambonYang Rak
146	ตำบลศรีวัง	12	-	2	12	8	61	1	-	13	-	-	-	3	2	6	-	TambonYang Rak
95	ตำบลหนองมะตัว	9	-	4	13	3	42	2	-	10	-	1	-	2	-	9	-	TambonNong Makha
141	ตำบลวังทอง	45	-	5	4	6	49	6	-	11	-	-	-	3	2	10	-	TambonWang Thong
162	ตำบลโคกเกษร	96	-	4	3	5	40	3	-	4	-	-	-	-	1	6	-	TambonKok Samae San
683	อำเภอคำชะอี	93	1	17	67	27	292	15	-	80	4	9	-	4	5	18	-	AmphoeLam Sonthi
70	ตำบลสำลือ	12	-	3	7	2	26	2	-	8	-	1	-	-	3	6	-	TambonLam Sonthi
55	ตำบลชุมแสง	6	-	5	6	-	31	1	-	4	-	1	-	-	-	1	-	TambonSab Sombun
283	ตำบลหนองเรือ	37	1	4	33	11	111	3	-	36	2	4	3	3	8	27	-	TambonNong Ri
86	ตำบลจตุรพักตร	16	-	3	6	7	31	1	-	11	-	-	-	1	3	7	-	TambonKut Ta Phet
97	ตำบลเขาน้อย	8	-	1	8	2	49	2	-	12	-	4	1	1	3	6	-	TambonKhae Noi
845	อำเภอหนองม่วง	149	6	24	80	27	318	26	2	104	2	11	1	10	31	54	-	AmphoeThung Muang
109	ตำบลหนองม่วง	12	-	3	10	4	38	-	1	24	2	2	1	1	1	3	-	TambonNong Muang
193	ตำบลบ่อทอง	29	5	5	23	10	68	3	1	26	-	-	-	1	8	14	-	TambonBo Thong
86	ตำบลดงแคนแดง	4	-	1	5	3	49	3	-	7	-	-	-	1	4	9	-	TambonDong Din Daeng
134	ตำบลหนองบัว	30	-	5	8	1	52	9	-	11	-	1	-	3	6	8	-	TambonChon Sombun
213	ตำบลยางงันทน	55	1	10	16	7	67	8	-	25	-	5	-	2	7	10	-	TambonYang Thon
110	ตำบลหนองทราย	19	-	-	11	2	44	3	-	11	-	3	-	5	2	10	-	TambonChon Saradet

ที่มา : สำนักงานคณะกรรมการพัฒนาการทางเศรษฐกิจ อำเภอแอมพोध สำนักงานสถิติแห่งชาติ กระทรวงดิจิทัลเพื่อเศรษฐกิจและสังคม  
Source : The 2017 Industrial Census (Basic Information), Lop Buri Province, National Statistical Office, Ministry of Digital Economy and Society.

ตาราง 2 จำนวนสถานประกอบการ จำนวนตามรูปแบบการจัดตั้งตามกฎหมาย อำเภอและตำบล  
TABLE 2 NUMBER OF ESTABLISHMENTS BY FORM OF LEGAL ORGANIZATION, AMPHOE AND TAMBON

อำเภอ/ตำบล	จำนวน สถานประกอบการ Number of establishments	รูปแบบการจัดตั้งตามกฎหมาย Form of legal organization										Amphoe/Tambon
		ส่วนบุคคล Individual proprietor	ห้างหุ้นส่วนจำกัด ห้างหุ้นส่วนสามัญ นิติบุคคล Juristic partnership	บริษัทจำกัด บริษัทจำกัด (มหาชน) Company limited, Public company limited	ส่วนราชการ รัฐวิสาหกิจ Government, State-enterprises	สหกรณ์ Cooperatives	กลุ่มแม่บ้าน Community enterprise	อื่น ๆ Others				
<b>รวม</b>	<b>24,249</b>	<b>22,791</b>	<b>522</b>	<b>762</b>	<b>6</b>	<b>41</b>	<b>123</b>	<b>4</b>	<b>4</b>	<b>Total</b>		
อำเภอเมืองสุพรรณบุรี	9,008	8,299	262	421	3	9	14	-	-	AmphoeMueang Lop Buri		
ตำบลทะเลชุบศร	1,981	1,800	64	113	2	1	1	-	-	TambonThale Chup Son		
ตำบลท่าหิน	997	959	10	28	-	-	-	-	-	TambonTha Hin		
ตำบลกกโก	226	205	6	14	-	1	-	-	-	TambonKok Ko		
ตำบลโก่งธนู	106	105	-	-	-	-	1	-	-	TambonKong Thanu		
ตำบลเขาพระงาม	370	353	8	7	-	2	-	-	-	TambonKhao Phra Ngam		
ตำบลเขาสามยอด	869	822	27	20	-	-	-	-	-	TambonKhao Sam Yot		
ตำบลโคกกระเทียม	106	104	1	-	-	1	-	-	-	TambonKhok Krathiam		
ตำบลโคกลำพาน	71	71	-	-	-	-	-	-	-	TambonKhok Lamphan		
ตำบลโคกตูม	671	621	24	25	-	1	-	-	-	TambonKhok Tum		
ตำบลจี่รวาย	171	167	3	-	-	-	1	-	-	TambonNgio Rai		
ตำบลดอนโพธิ์	75	74	-	1	-	-	-	-	-	TambonDon Pho		
ตำบลตะลุง	102	101	-	-	-	-	1	-	-	TambonTalung		
ตำบลท่าแค	345	334	4	7	-	-	-	-	-	TambonTha Khae		
ตำบลท่าศาลา	813	626	51	134	-	-	2	-	-	TambonTha Sala		
ตำบลนิคมสร้างตนเอง	483	441	12	29	1	-	-	-	-	TambonNikhom Sang Ton Eng		
ตำบลบางขันหมาก	202	193	5	1	-	3	-	-	-	TambonBang Khan Mak		
ตำบลบ้านข่อย	81	80	-	1	-	-	-	-	-	TambonBan Khoi		
ตำบลท้ายตลาด	58	57	-	-	-	-	1	-	-	TambonThai Talat		
ตำบลป่าตาล	407	366	23	18	-	-	-	-	-	TambonPa Tan		
ตำบลพรหมมาสตร์	220	210	5	3	-	-	2	-	-	TambonPhrommat		
ตำบลโพธิ์ไ่ก่ต้น	220	206	5	6	-	-	3	-	-	TambonPho Kao Ton		
ตำบลโพธิ์เตี๋ย	67	66	-	1	-	-	-	-	-	TambonPho Tru		
ตำบลสี่คอง	23	23	-	-	-	-	-	-	-	TambonSi Khlong		
ตำบลถนนใหญ่	344	315	14	13	-	-	2	-	-	TambonThanon Yai		



ตาราง 2 จำนวนสถานประกอบการ จำนวนตามรูปแบบการจัดตั้งตามกฎหมาย อำเภอและตำบล (ต่อ)  
TABLE 2 NUMBER OF ESTABLISHMENTS BY FORM OF LEGAL ORGANIZATION, AMPHOE AND TAMBON (Contd.)

อำเภอ/ตำบล	จำนวน สถานประกอบการ Number of establishments	รูปแบบการจัดตั้งตามกฎหมาย						Form of legal organization		
		ส่วนบุคคล Individual proprietor	ห้างหุ้นส่วนจำกัด ห้างหุ้นส่วนสามัญ นิติบุคคล Juristic partnership	บริษัทจำกัด บริษัทจำกัด (มหาชน) Company limited, Public company limited	ส่วนราชการ รัฐวิสาหกิจ Government, State-enterprises	สหกรณ์ Cooperatives	กลุ่มแม่บ้าน Community enterprise	อื่น ๆ Others	อำเภอ/Tambon	
อำเภอชัยบาดาล	2,896	2,726	62	88	2	5	11	2	AmphoeChai Badan	
ตำบลลำน้ำราษณ์	1,053	977	36	40	-	-	-	-	TambonLam Narai	
ตำบลชัยนารายณ์	299	261	12	25	-	1	-	-	TambonChai Narai	
ตำบลศิลาทิพย์	100	96	2	2	-	-	-	-	TambonSila Thip	
ตำบลห้วยหิน	56	53	-	3	-	-	-	-	TambonHuai Hin	
ตำบลม่วงค่อม	186	183	-	3	-	-	-	-	TambonMuang Khom	
ตำบลบัวชุม	102	99	-	-	1	1	1	-	TambonBua Chum	
ตำบลท่าดินดำ	104	98	-	1	-	3	1	1	TambonTha Din Dam	
ตำบลมะกอกหวาน	48	47	-	-	-	-	1	-	TambonMakok Wan	
ตำบลซับตะเคียน	84	81	3	-	-	-	-	-	TambonSab Takhian	
ตำบลนาโสม	59	58	1	-	-	-	-	-	TambonNa Som	
ตำบลหนองงูเห่า	65	65	-	-	-	-	-	-	TambonNong Yai To	
ตำบลเกาะรัง	135	131	-	-	-	-	3	1	TambonKo Rang	
ตำบลท่ามะนาว	85	80	3	-	-	-	2	-	TambonTha Manao	
ตำบลนิคมลำน้ำราษณ์	116	104	4	8	-	-	-	-	TambonNikhom Lam Narai	
ตำบลชัยบาดาล	144	139	-	3	-	-	2	-	TambonChai Badan	
ตำบลบ้านใหม่สามัคคี	55	55	-	-	-	-	-	-	TambonBan Mai Samakkhi	
ตำบลเขาแหลม	205	199	1	3	1	-	1	-	TambonKhao Laem	

TABLE 2 NUMBER OF ESTABLISHMENTS BY FORM OF LEGAL ORGANIZATION, AMPHOE AND TAMBON (Contd.)

อำเภอ/ตำบล	จำนวน สถานประกอบการ Number of establishments	ส่วนบุคคล Individual proprietor	หุ้นส่วนจำกัด		รูปแบบการจัดตั้งตามกฎหมาย		Form of legal organization				อื่น ๆ Others
			ทั้งหุ้นส่วนจำกัด ทั้งหุ้นส่วนสามัญ นิติบุคคล	นิติบุคคล	บริษัทจำกัด บริษัทจำกัด (มหาชน)	ส่วนราชการ รัฐวิสาหกิจ Government, State-enterprises	สหกรณ์ Cooperatives	กลุ่มแม่บ้าน Community enterprise			
อำเภอท่าวุ้ง	1,443	1,344	35	46	-	7	11	-	-	-	Amphoe/Tambon
ตำบลท่าวุ้ง	227	215	2	5	-	5	-	-	-	-	TambonTha Wung
ตำบลบางคู	179	167	6	4	-	-	2	-	-	-	TambonBang Khu
ตำบลโพธิ์ตลาดแก้ว	139	130	6	3	-	-	-	-	-	-	TambonPho Talat Kaeo
ตำบลบางลี่	64	64	-	-	-	-	-	-	-	-	TambonBang Li
ตำบลบางงา	178	145	8	24	-	-	1	-	-	-	TambonBang Nga
ตำบลโคกสลุด	45	45	-	-	-	-	-	-	-	-	TambonKhok Salut
ตำบลเขาสมอคอน	235	224	5	6	-	-	-	-	-	-	TambonKhao Samo Khon
ตำบลหัวสำโรง	184	168	7	3	-	2	4	-	-	-	TambonHua Samrong
ตำบลลาดศาลี	29	28	-	-	-	-	1	-	-	-	TambonLat Sali
ตำบลบ้านเบิก	107	103	1	1	-	-	2	-	-	-	TambonBan Boek
ตำบลมะเจลินทร์	56	55	-	-	-	-	1	-	-	-	TambonMutchalin
อำเภอบ้านหมี่	1,964	1,883	22	32	-	3	23	1	-	-	AmphoeBan Mi
ตำบลไผ่ใหญ่	66	63	1	-	-	-	2	-	-	-	TambonPhai Yai
ตำบลบ้านทราย	95	92	1	-	-	-	2	-	-	-	TambonBan Sai
ตำบลบ้านกล้วย	74	67	2	3	-	-	2	-	-	-	TambonBan Kluai
ตำบลดงพลับ	35	35	-	-	-	-	-	-	-	-	TambonDong Phlap
ตำบลบ้านชี	151	147	4	-	-	-	-	-	-	-	TambonBan Chi
ตำบลพุดา	60	53	-	-	-	1	6	-	-	-	TambonPhu Kha
ตำบลหินปัก	141	137	-	3	-	1	-	-	-	-	TambonHin Pak
ตำบลบางพัง	125	120	2	2	-	-	1	-	-	-	TambonBang Phueng
ตำบลหนองทรายขาว	39	36	-	1	-	-	2	-	-	-	TambonNong Sai Khao
ตำบลบางกะพี้	20	20	-	-	-	-	-	-	-	-	TambonBang Kaphi



ตาราง 2 จำนวนสถานประกอบการ จำแนกตามรูปแบบการจัดตั้งตามกฎหมาย อำเภอและตำบล (ต่อ)  
TABLE 2 NUMBER OF ESTABLISHMENTS BY FORM OF LEGAL ORGANIZATION, AMPHOE AND TAMBON (Contd.)

อำเภอ/ตำบล	จำนวน สถานประกอบการ Number of establishments	รูปแบบการจัดตั้งตามกฎหมาย Form of legal organization							Amphoe/Tambon
		ส่วนบุคคล Individual proprietor	ห้างหุ้นส่วนจำกัด ห้างหุ้นส่วนสามัญ นิติบุคคล Juristic partnership	บริษัทจำกัด บริษัทจำกัด (มหาชน) Company limited, Public company limited	ส่วนราชการ รัฐวิสาหกิจ Government, State-enterprises	สหกรณ์ Cooperatives	กลุ่มแม่บ้าน Community enterprise	อื่น ๆ Others	
ตำบลหนองเต่า	70	69	-	-	-	-	-	1	TambonNong Tao
ตำบลโพธิ์ทอง	101	93	3	-	3	-	-	2	TambonPhon Thong
ตำบลบางขาม	51	51	-	-	-	-	-	-	TambonBang Kham
ตำบลดอนดึง	73	73	-	-	-	-	-	-	TambonDon Dueng
ตำบลขอนแก่น	64	61	1	-	1	-	-	1	TambonChon Muang
ตำบลหนองกระเบียน	53	53	-	-	-	-	-	-	TambonNong Krabian
ตำบลสายห้วยแก้ว	37	36	1	-	-	-	-	-	TambonSai Huai Kao
ตำบลมหาสอน	61	60	-	-	-	-	-	-	TambonMaha Son
ตำบลบ้านหมี่	393	369	3	18	-	1	-	2	TambonBan Mi
ตำบลเชียงงา	75	74	-	-	-	-	-	1	TambonChiang Nga
ตำบลหนองเมือง	57	56	-	-	-	-	-	1	TambonNong Mueang
ตำบลสนามแจง	123	118	4	1	-	-	-	-	TambonSanam Chaeng
อำเภอท่าหลวง	953	921	8	11	-	6	-	7	AmphoeTha Luang
ตำบลท่าหลวง	571	552	4	8	-	6	-	1	TambonTha Luang
ตำบลแก่งสักคู	86	82	-	3	-	-	-	1	TambonKaeng Phak Kut
ตำบลซับจำปา	43	42	-	-	-	-	-	1	TambonSab Champa
ตำบลหนองเต่าแก้ว	96	94	2	-	-	-	-	-	TambonNong Phak Waen
ตำบลทะเลแก้ววัด	28	28	-	-	-	-	-	-	TambonThale Wang Wat
ตำบลหัวลำ	129	123	2	-	-	-	-	4	TambonHua Lam
อำเภอสระโบสถ์	600	583	7	5	-	-	-	4	AmphoeSa Bot
ตำบลสระโบสถ์	239	230	4	5	-	-	-	-	TambonSa Bot
ตำบลมหาโพธิ์	159	157	-	-	-	-	-	2	TambonMaha Phot
ตำบลทุ่งช้าง	57	55	1	-	-	-	-	-	TambonThung Tha Chang
ตำบลห้วยใหญ่	42	38	2	-	-	-	-	2	TambonHuay Yai
ตำบลนิคมชัย	103	103	-	-	-	-	-	-	TambonNiyom Chai

ตาราง 2 จำนวนสถานประกอบการ จำนวนตามรูปแบบการจัดตั้งตามกฎหมาย อำเภอและตำบล (ต่อ)  
TABLE 2 NUMBER OF ESTABLISHMENTS BY FORM OF LEGAL ORGANIZATION, AMPHOE AND TAMBON (Contd.)

อำเภอ/ตำบล	จำนวน สถานประกอบการ Number of establishments	รูปแบบการจัดตั้งตามกฎหมาย Form of legal organization							Amphoe/Tambon	
		ส่วนบุคคล Individual	ห้างหุ้นส่วนจำกัด ห้างหุ้นส่วนสามัญ นิติบุคคล	บริษัทจำกัด บริษัทจำกัด (มหาชน)	ส่วนราชการ รัฐวิสาหกิจ Government, State-enterprises	สหกรณ์ Cooperatives	กลุ่มแม่บ้าน Community enterprise	อื่น ๆ Others		
		proprietor	Juristic partnership	Company limited, Public company limited						
อำเภอโคกเจริญ	747	736	2	3	-	-	-	6	-	AmphoeKhok Charoen
ตำบลโคกเจริญ	203	200	1	1	-	-	-	1	-	TambonKhok Charoen
ตำบลยางราก	146	144	-	1	-	-	-	1	-	TambonYang Rak
ตำบลหนองมะค่า	95	94	1	-	-	-	-	-	-	TambonNong Makha
ตำบลวังทอง	141	139	-	1	-	-	-	1	-	TambonWang Thong
ตำบลโคกแสมสาร	162	159	-	-	-	-	-	3	-	TambonKhok Samee San
อำเภอลำสนธิ	683	661	4	4	-	-	1	13	-	AmphoeLam Sonthi
ตำบลลำสนธิ	70	67	1	-	-	-	-	2	-	TambonLam Sonthi
ตำบลซับสมบูรณ์	55	54	-	-	-	-	-	1	-	TambonSab Sombun
ตำบลหนองรี	283	274	3	4	-	-	-	2	-	TambonNong Ri
ตำบลกุตตาเพชร	92	90	-	-	-	-	1	1	-	TambonKut Ta Phet
ตำบลเขารวก	86	79	-	-	-	-	-	7	-	TambonKhao Ruak
ตำบลเขาน้อย	97	97	-	-	-	-	-	-	-	TambonKhao Noi
อำเภอหนองม่วง	1,215	1,173	13	17	-	-	2	10	-	AmphoeNong Muang
ตำบลหนองม่วง	479	452	12	14	-	-	1	-	-	TambonNong Muang
ตำบลบ่อทอง	193	189	1	2	-	-	-	1	-	TambonBo Thong
ตำบลดงดินแดง	86	83	-	-	-	-	1	2	-	TambonDong Din Daeng
ตำบลขอนแก่นสมบูรณ์	134	131	-	-	-	-	-	3	-	TambonChon Sombun
ตำบลยางโพน	213	211	-	1	-	-	-	1	-	TambonYang Thon
ตำบลขอนแก่น	110	107	-	-	-	-	-	3	-	TambonChon Saradet

ตาราง 2 จำนวนสถานประกอบการ จำนวนตามรูปแบบการจัดตั้งตามกฎหมาย อำเภอและตำบล (ต่อ)  
TABLE 2 NUMBER OF ESTABLISHMENTS BY FORM OF LEGAL ORGANIZATION, AMPHOE AND TAMBON (Contd.)

อำเภอ/ตำบล	จำนวน สถานประกอบการ Number of establishments	รูปแบบการจัดตั้งตามกฎหมาย Form of legal organization										อำเภอ/Tambon
		ส่วนบุคคล Individual	ห้างหุ้นส่วนจำกัด ห้างหุ้นส่วนสามัญ นิติบุคคล	บริษัทจำกัด บริษัทจำกัด (มหาชน)	ส่วนราชการ รัฐวิสาหกิจ Government, State-enterprises	สหกรณ์ Cooperatives	กลุ่มแม่บ้าน Community enterprise	อื่น ๆ Others				
		จำนวน Individual	จำนวน partnership	จำนวน Company limited, Public company limited	จำนวน Government, State-enterprises	จำนวน Cooperatives	จำนวน Community enterprise	จำนวน Others				
<b>ในเขตเทศบาล</b>	<b>11,660</b>	<b>10,659</b>	<b>370</b>	<b>601</b>	<b>4</b>	<b>18</b>	<b>8</b>	<b>-</b>	<b>-</b>	<b>-</b>	<b>-</b>	<b>Municipal area</b>
อำเภอเมืองลพบุรี	6,833	6,189	234	399	3	4	4	-	-	-	-	AmphoeMueang Lop Buri
ตำบลทะเลชุบศร	1,653	1,481	59	111	2	-	-	-	-	-	-	TambonThale Chup Son
ตำบลท่าหิน	997	959	10	28	-	-	-	-	-	-	-	TambonTha Hin
ตำบลกกโก	226	205	6	14	-	-	1	-	-	-	-	TambonKok Ko
ตำบลเขาพระงาม	370	353	8	7	-	-	2	-	-	-	-	TambonKhao Phra Ngam
ตำบลเขาสามยอต	869	822	27	20	-	-	-	-	-	-	-	TambonKhao Sam Yot
ตำบลโคกตูม	671	621	24	25	-	-	1	-	-	-	-	TambonKhok Tum
ตำบลท่าศาลา	813	626	51	134	-	-	-	-	-	2	-	TambonTha Sala
ตำบลนิคมสร้างตนเอง	483	441	12	29	1	-	-	-	-	-	-	TambonNikhom Sang Ton Eng
ตำบลป่าตาล	407	366	23	18	-	-	-	-	-	-	-	TambonPa Tan
ตำบลถนนใหญ่	344	315	14	13	-	-	-	2	-	-	-	TambonThanon Yai
อำเภอพัฒนานิคม	1,057	951	46	53	1	6	-	-	-	-	-	AmphoePhatthana Nikhom
ตำบลพัฒนานิคม	540	502	19	12	1	6	-	-	-	-	-	TambonPhatthana Nikhom
ตำบลดัดลัง	413	356	17	40	-	-	-	-	-	-	-	TambonDi Lang
ตำบลหนองบัว	104	93	10	1	-	-	-	-	-	-	-	TambonNong Bua
อำเภอโคกสำโรง	536	514	11	10	-	-	-	-	-	1	-	AmphoeKhok Samrong
ตำบลโคกสำโรง	536	514	11	10	-	-	-	-	-	1	-	TambonKhok Samrong
อำเภอชัยบาดาล	1,207	1,102	44	60	-	1	-	-	-	-	-	AmphoeChai Badan
ตำบลลำน้ำราชณ์	1,000	927	35	38	-	-	-	-	-	-	-	TambonLam Narai
ตำบลชัยนารายณ์	207	175	9	22	-	1	-	-	-	-	-	TambonChai Narai
อำเภอท่าม่วง	688	625	20	37	-	5	1	-	-	-	-	AmphoeTha Wung
ตำบลท่าม่วง	170	160	1	4	-	5	-	-	-	-	-	TambonTha Wung
ตำบลโพธิ์ลาดแก้ว	139	130	6	3	-	-	-	-	-	-	-	TambonPho Talat Kaeo

ตาราง 2 จำนวนสถานประกอบการ จำนวนตามรูปแบบการจัดตั้งตามกฎหมาย อำเภอและตำบล (ต่อ)  
TABLE 2 NUMBER OF ESTABLISHMENTS BY FORM OF LEGAL ORGANIZATION, AMPHOE AND TAMBON (Contd.)

อำเภอ/ตำบล	จำนวน สถานประกอบการ Number of establishments	รูปแบบการจัดตั้งตามกฎหมาย Form of legal organization								Amphoe/Tambon		
		ส่วนบุคคล Individual proprietor	ห้างหุ้นส่วนจำกัด		บริษัทจำกัด		ส่วนราชการ รัฐวิสาหกิจ Government, State-enterprises	สหกรณ์ Cooperatives	กลุ่มแม่บ้าน Community enterprise		อื่น ๆ Others	
			นิติบุคคล Juristic partnership	ห้างหุ้นส่วนสามัญ นิติบุคคล	บริษัทจำกัด (มหาชน) Company limited, Public company limited	บริษัทจำกัด						
ตำบลบางงา	178	-	-	8	24	-	-	-	-	-	-	TambonBang Nga
ตำบลโคกสลุด	45	45	-	-	-	-	-	-	-	-	-	TambonKhok Salut
ตำบลเขาสมอคอน	156	145	5	6	-	-	-	-	-	-	-	TambonKhao Samo Khon
อำเภอบ้านหมี่	393	369	3	18	18	-	-	1	2	-	-	AmphoeBan Mi
ตำบลบ้านหมี่	393	369	3	18	18	-	-	1	2	-	-	TambonBan Mi
อำเภอท่าหลวง	337	326	3	8	-	-	-	-	-	-	-	AmphoeTha Luang
ตำบลท่าหลวง	337	326	3	8	-	-	-	-	-	-	-	TambonTha Luang
อำเภอสระโบสถ์	239	230	4	5	-	-	-	-	-	-	-	AmphoeSa Bot
ตำบลสระโบสถ์	239	230	4	5	-	-	-	-	-	-	-	TambonSa Bot
อำเภอหนองม่วง	370	353	5	11	-	-	-	1	-	-	-	AmphoeNong Muang
ตำบลหนองม่วง	370	353	5	11	-	-	-	1	-	-	-	TambonNong Muang
<b>นอกเขตเทศบาล</b>	12,589	12,132	152	161	2	23	115	4	-	-	-	<b>Non - municipal area</b>
อำเภอเมืองลพบุรี	2,175	2,110	28	22	-	5	10	-	-	-	-	AmphoeMueang Lop Buri
ตำบลทะเลชุบศร	328	319	5	2	-	-	1	1	-	-	-	TambonThale Chup Son
ตำบลโก่งธนู	106	105	-	-	-	-	-	-	1	-	-	TambonKong Thanu
ตำบลโคกกระเทียม	106	104	1	-	-	1	-	-	-	-	-	TambonKhok Krathiam
ตำบลโคกสำพัน	71	71	-	-	-	-	-	-	-	-	-	TambonKhok Lamphan
ตำบลจี่วราย	171	167	3	-	-	-	1	-	-	-	-	TambonNgio Rai
ตำบลดอนโพธิ์	75	74	-	1	-	-	-	-	-	-	-	TambonDon Pho
ตำบลตะลุง	102	101	-	-	-	-	-	-	1	-	-	TambonTalung
ตำบลท่าแค	345	334	4	7	-	-	-	-	-	-	-	TambonTha Khae
ตำบลบางชันหมาก	202	193	5	1	-	-	3	-	-	-	-	TambonBang Khan Mak
ตำบลบ้านข่อย	81	80	-	1	-	-	-	-	-	-	-	TambonBan Khoi
ตำบลท้ายตลาด	58	57	-	-	-	-	-	-	1	-	-	TambonThai Talat

ตาราง 2 จำนวนสถานประกอบการ จำนวนตามรูปแบบการจัดตั้งตามกฎหมาย อำเภอและตำบล (ต่อ)  
TABLE 2 NUMBER OF ESTABLISHMENTS BY FORM OF LEGAL ORGANIZATION, AMPHOE AND TAMBON (Contd.)

อำเภอ/ตำบล	จำนวน สถานประกอบการ Number of establishments	รูปแบบการจัดตั้งตามกฎหมาย Form of legal organization									
		ส่วนบุคคล Individual proprietor	ห้างหุ้นส่วนจำกัด		บริษัทจำกัด บริษัทจำกัด (มหาชน) Company limited, Public company limited	ส่วนราชการ รัฐวิสาหกิจ Government, State-enterprises	สหกรณ์ Cooperatives	กลุ่มแม่บ้าน Community enterprise	อื่น ๆ Others	Amphoe/Tambon	
			ห้างหุ้นส่วนจำกัด นิติบุคคล Juristic partnership	นิติบุคคล Juristic partnership							
ตำบลพรหมมาศร์	220	210	5	3	-	-	2	-	-	TambonPhrommat	
ตำบลโพธิ์เก้าต้น	220	206	5	6	-	-	3	-	-	TambonPho Kao Ton	
ตำบลโพธิ์ตรุ	67	66	-	1	-	-	-	-	-	TambonPho Tru	
ตำบลสีคอง	23	23	-	-	-	-	-	-	-	TambonSi Khlong	
อำเภอพัฒนานิคม	1,283	1,184	32	54	-	2	11	-	-	AmphoePhatthana Nikhom	
ตำบลช่องสรรกา	511	452	22	37	-	-	-	-	-	TambonChong Sarika	
ตำบลมะนาวหวาน	56	51	1	4	-	-	-	-	-	TambonManao Wan	
ตำบลโคกสูง	208	201	4	1	-	-	2	-	-	TambonKhok Salung	
ตำบลขอนแก่นน้อย	38	36	-	-	-	-	2	-	-	TambonChon Noi	
ตำบลหนองบัว	126	113	3	10	-	-	-	-	-	TambonNong Bua	
ตำบลห้วยขุนราม	186	178	2	1	-	-	5	-	-	TambonHuai Khun Ram	
ตำบลน้ำสุต	158	153	-	1	-	2	2	-	-	TambonNam Sut	
อำเภอโคกสำโรง	1,864	1,816	18	18	-	-	12	-	-	AmphoeKhok Samrong	
ตำบลโคกสำโรง	437	419	7	10	-	-	1	-	-	TambonKhok Samrong	
ตำบลเกาะแก้ว	73	68	-	3	-	-	2	-	-	TambonKo Kao	
ตำบลลุงเหล็ก	77	76	1	-	-	-	-	-	-	TambonThalung Lek	
ตำบลหลุมข้าว	62	60	-	-	-	-	2	-	-	TambonLum Khao	
ตำบลห้วยโป่ง	307	305	1	-	-	-	1	-	-	TambonHuai Pong	
ตำบลคลองเกตุ	100	98	1	-	-	-	1	-	-	TambonKhlong Ket	
ตำบลสะเมกราบ	145	144	-	-	-	-	1	-	-	TambonSakae Rap	
ตำบลเพ็ญเขต	114	106	7	1	-	-	-	-	-	TambonPhaniat	
ตำบลวังเพลิง	160	157	1	2	-	-	-	-	-	TambonWang Phloeng	
ตำบลดงมะรุ่	88	87	-	-	-	-	1	-	-	TambonDong Marum	
ตำบลวังขอนขวาง	115	114	-	1	-	-	-	-	-	TambonWang Khon Khwang	



ตาราง 2 จำนวนสถานประกอบการ จำนวนตามรูปแบบการจัดตั้งตามกฎหมาย อำเภอและตำบล (ต่อ)  
TABLE 2 NUMBER OF ESTABLISHMENTS BY FORM OF LEGAL ORGANIZATION, AMPHOE AND TAMBON (Contd.)

อำเภอ/ตำบล	จำนวน สถานประกอบการ Number of establishments	รูปแบบการจัดตั้งตามกฎหมาย Form of legal organization												
		ส่วนบุคคล Individual	ทั้งหุ้นส่วนจำกัด ทั้งหุ้นส่วนสามัญ นิติบุคคล Juristic partnership	บริษัทจำกัด บริษัทจำกัด (มหาชน) Company limited, Public company limited	ส่วนราชการ รัฐวิสาหกิจ Government, State-enterprises	สหกรณ์ Cooperatives	กลุ่มแม่บ้าน Community enterprise	อื่น ๆ Others	อำเภอ/Tambon					
		proprietor												
ตำบลเขมดอมคอน	79	79	-	-	-	-	-	-	-	-	-	-	-	TambonKhao Samo Khon
ตำบลหัวสำโรง	184	168	7	3	-	-	2	4	-	-	-	-	-	TambonHua Samrong
ตำบลลาดสำลี้	29	28	-	-	-	-	-	1	-	-	-	-	-	TambonLat Sali
ตำบลบ้านเบิก	107	103	1	1	-	-	-	2	-	-	-	-	-	TambonBan Boek
ตำบลมุดลิ้นท์	56	55	-	-	-	-	-	1	-	-	-	-	-	TambonMutchalin
อำเภอบ้านหมี่	1,571	1,514	19	14	-	-	2	21	1	-	-	-	-	AmphoeBan Mi
ตำบลไผ่ใหญ่	66	63	1	-	-	-	-	2	-	-	-	-	-	TambonPhai Yai
ตำบลบ้านทราย	95	92	1	-	-	-	-	2	-	-	-	-	-	TambonBan Sai
ตำบลบ้านกล้วย	74	67	2	3	-	-	-	2	-	-	-	-	-	TambonBan Kluai
ตำบลดงเหล็ก	35	35	-	-	-	-	-	-	-	-	-	-	-	TambonDong Phlap
ตำบลบ้านชี	151	147	4	-	-	-	-	-	-	-	-	-	-	TambonBan Chi
ตำบลพุดตา	60	53	-	-	-	-	1	6	-	-	-	-	-	TambonPhu Kha
ตำบลหินปัก	141	137	-	3	-	-	-	1	-	-	-	-	-	TambonHin Pak
ตำบลบางพิง	125	120	2	2	-	-	-	-	-	-	-	-	-	TambonBang Phueng
ตำบลหนองทรายขาว	39	36	-	1	-	-	-	-	-	-	-	-	-	TambonNong Sai Khao
ตำบลบางกะพี	20	20	-	-	-	-	-	-	-	-	-	-	-	TambonBang Kaphi
ตำบลหนองเต่า	70	69	-	-	-	-	-	-	-	-	-	-	-	TambonNong Tao
ตำบลโพหนอง	101	93	3	3	-	-	-	2	-	-	-	-	-	TambonPhon Thong
ตำบลบางขาม	51	51	-	-	-	-	-	-	-	-	-	-	-	TambonBang Kham
ตำบลดอนดึง	73	73	-	-	-	-	-	-	-	-	-	-	-	TambonDon Dueng
ตำบลหนองม่วง	64	61	1	1	-	-	-	-	-	-	-	-	-	TambonChon Muang
ตำบลหนองกระเบียน	53	53	-	-	-	-	-	-	-	-	-	-	-	TambonNong Krabian
ตำบลสายห้วยแก้ว	37	36	1	-	-	-	-	-	-	-	-	-	-	TambonSai Huai Kaeo
ตำบลมหาสอน	61	60	-	-	-	-	-	-	-	-	-	-	-	TambonMaha Son

ตาราง 2 จำนวนสถานประกอบการ จำนวนตามรูปแบบการจัดตั้งตามกฎหมาย อำเภอและตำบล (ต่อ)  
TABLE 2 NUMBER OF ESTABLISHMENTS BY FORM OF LEGAL ORGANIZATION, AMPHOE AND TAMBON (Contd.)

อำเภอ/ตำบล	จำนวน สถานประกอบการ Number of establishments	รูปแบบการจัดตั้งตามกฎหมาย Form of legal organization								
		ส่วนบุคคล Individual	ห้างหุ้นส่วนจำกัด ห้างหุ้นส่วนสามัญ นิติบุคคล	บริษัทจำกัด บริษัทจำกัด (มหาชน)	ส่วนราชการ รัฐวิสาหกิจ	สหกรณ์ Cooperatives	กลุ่มแม่บ้าน Community enterprise	อื่น ๆ Others	Amphoe/Tambon	
		proprietor	partnership	Company limited, Public company limited	Government, State-enterprises					
ตำบลเชียงงา	75	74	-	-	-	-	-	1		-
ตำบลหนองเมือง	57	56	-	-	-	-	-	1	-	TambonNong Mueang
ตำบลสนามแจง	123	118	4	1	1	-	-	-	-	TambonSanam Chaeng
อำเภอท่าวลวง	616	595	5	3	3	-	6	7	-	AmphoeTha Luang
ตำบลท่าหลวง	234	226	1	-	-	-	6	1	-	TambonTha Luang
ตำบลแก่งผักกูด	86	82	-	3	-	-	-	1	-	TambonKaeng Phak Kut
ตำบลซำป่า	43	42	-	-	-	-	-	1	-	TambonSab Champa
ตำบลหนองผักแว่น	96	94	2	-	-	-	-	-	-	TambonNong Phak Waen
ตำบลทะเลวังวัด	28	28	-	-	-	-	-	-	-	TambonThale Wang Wat
ตำบลหัวลำ	129	123	2	-	-	-	-	4	-	TambonHua Lam
อำเภอสระบัว	361	353	3	-	-	-	-	4	1	AmphoeSa Bot
ตำบลมหาโพธิ์	159	157	-	-	-	-	-	2	-	TambonMaha Phot
ตำบลทุ่งช้าง	57	55	1	-	-	-	-	-	1	TambonThung Tha Chang
ตำบลห้วยใหญ่	42	38	2	-	-	-	-	2	-	TambonHuai Yai
ตำบลนิยมชัย	103	103	-	-	-	-	-	-	-	TambonNiyom Chai
อำเภอโคกเจริญ	747	736	2	3	3	-	-	6	-	AmphoeKhok Charoen
ตำบลโคกเจริญ	203	200	1	1	1	-	-	1	-	TambonKhok Charoen
ตำบลยางราก	146	144	-	1	1	-	-	1	-	TambonYang Rak
ตำบลหนองมะค่า	95	94	1	-	-	-	-	-	-	TambonNong Makha
ตำบลวังทอง	141	139	-	1	1	-	-	1	-	TambonWang Thong
ตำบลโคกแสเสาร	162	159	-	-	-	-	-	3	-	TambonKhok Samae San
อำเภอลำสนธิ	683	661	4	4	4	-	1	13	-	AmphoeLam Sonthi
ตำบลลำสนธิ	70	67	1	-	-	-	-	2	-	TambonLam Sonthi
ตำบลซับสมบูรณ์	55	54	-	-	-	-	-	1	-	TambonSab Sombun



ตาราง 2 จำนวนสถานประกอบการ จำนวนตามรูปแบบการจัดตั้งตามกฎหมาย อำเภอและตำบล (ต่อ)  
TABLE 2 NUMBER OF ESTABLISHMENTS BY FORM OF LEGAL ORGANIZATION, AMPHOE AND TAMBON (Contd.)

อำเภอ/ตำบล	จำนวน สถานประกอบการ Number of establishments	รูปแบบการจัดตั้งตามกฎหมาย Form of legal organization							
		ส่วนบุคคล Individual proprietor	ห้างหุ้นส่วนจำกัด ห้างหุ้นส่วนสามัญ นิติบุคคล Juristic partnership	บริษัทจำกัด บริษัทจำกัด (มหาชน) Company limited, Public company limited	ส่วนราชการ รัฐวิสาหกิจ Government, State-enterprises	สหกรณ์ Cooperatives	กลุ่มแม่บ้าน Community enterprise	อื่น ๆ Others	
ตำบลหนองรี	283	274	3	4	-	-	2	-	TambonNong Ri
ตำบลดงตากเพชร	92	90	-	-	-	1	1	-	TambonKut Ta Phet
ตำบลเขารวก	86	79	-	-	-	-	7	-	TambonKhao Ruak
ตำบลเขาน้อย	97	97	-	-	-	-	-	-	TambonKhao Noi
อำเภอหนองม่วง	845	820	8	6	-	1	10	-	AmphoeNong Muang
ตำบลหนองม่วง	109	99	7	3	-	-	-	-	TambonNong Muang
ตำบลบ่อทอง	193	189	1	2	-	-	1	-	TambonBo Thong
ตำบลดงดินแดง	86	83	-	-	-	1	2	-	TambonDong Din Daeng
ตำบลชอนสนบุรี	134	131	-	-	-	-	3	-	TambonChon Sombun
ตำบลยางไทย	213	211	-	1	-	-	1	-	TambonYang Thon
ตำบลชอนสารเดช	110	107	-	-	-	-	3	-	TambonChon Saradet

ที่มา : สำนักอุตสาหกรรมการ พ.ศ. 2560 (ข้อมูลพื้นฐาน) จังหวัด ลพบุรี สำนักงานสถิติแห่งชาติ กระทรวงดิจิทัลเพื่อเศรษฐกิจและสังคม

Source : The 2017 Industrial Census (Basic Information), Lop Buri Province, National Statistical Office, Ministry of Digital Economy and Society.

ตาราง 3 จำนวนสถานประกอบการ จำนวนตามรูปแบบการจัดตั้งทางเศรษฐกิจ อำเภอและตำบล  
TABLE 3 NUMBER OF ESTABLISHMENTS BY FORM OF ECONOMIC ORGANIZATION, AMPHOE AND TAMBON

อำเภอ/ตำบล	จำนวน สถานประกอบการ Number of establishments	รูปแบบการจัดตั้งทางเศรษฐกิจ Form of economic organization					Amphoe/ Tambon
		สำนักงานเดี่ยว Single unit	สำนักงานใหญ่ Head office	สำนักงานสาขา Branch	อื่นๆ Others		
<b>รวม</b>	<b>24,249</b>	<b>23,729</b>	<b>81</b>	<b>438</b>	<b>1</b>	<b>Total</b>	
อำเภอเมืองลพบุรี	9,008	8,716	45	247	-	AmphoeMueang Lop Buri	
ตำบลทะเลชุบศร	1,981	1,909	21	51	-	TambonThale Chup Son	
ตำบลท่าหิน	997	976	5	16	-	TambonTha Hin	
ตำบลกกโก	226	219	-	7	-	TambonKok Ko	
ตำบลโง้งนุ	106	105	1	-	-	TambonKong Thanu	
ตำบลเขาพระงาม	370	363	2	5	-	TambonKhao Phra Ngam	
ตำบลเขาสวนยอด	869	856	4	9	-	TambonKhao Sam Yot	
ตำบลโคกกระเทียม	106	106	-	-	-	TambonKhok Krathiam	
ตำบลโคกลำพาน	71	71	-	-	-	TambonKhok Lamphan	
ตำบลโคกตูม	671	655	2	14	-	TambonKhok Tum	
ตำบลจรัญราย	171	171	-	-	-	TambonNgio Rai	
ตำบลดอนโพธิ์	75	75	-	-	-	TambonDon Pho	
ตำบลตะลุง	102	102	-	-	-	TambonTalung	
ตำบลท่าแค	345	341	-	4	-	TambonTha Khae	
ตำบลท่าศาลา	813	702	4	107	-	TambonTha Sala	
ตำบลนิคมสร้างตนเอง	483	464	5	14	-	TambonNikhom Sang Ton Eng	
ตำบลบางขันหมาก	202	201	-	1	-	TambonBang Khan Mak	
ตำบลบ้านข่อย	81	81	-	-	-	TambonBan Khoi	
ตำบลห้วยตลาด	58	58	-	-	-	TambonThai Talat	
ตำบลป่าตาล	407	401	-	6	-	TambonPa Tan	
ตำบลพรหมมาศตร	220	219	-	1	-	TambonPhrommat	
ตำบลโพธิ์เก้าต้น	220	217	-	3	-	TambonPho Kao Ton	
ตำบลโพธิ์ศรี	67	67	-	-	-	TambonPho Tru	
ตำบลสีคอง	23	22	1	-	-	TambonSi Khlong	
ตำบลถนนใหญ่	344	335	-	9	-	TambonThanon Yai	

ตาราง 3 จำนวนสถานประกอบการ จำนวนตามรูปแบบการจัดตั้งทางเศรษฐกิจ อำเภอและตำบล (ต่อ)  
TABLE 3 NUMBER OF ESTABLISHMENTS BY FORM OF ECONOMIC ORGANIZATION, AMPHOE AND TAMBON (Contd.)

อำเภอ/ตำบล	จำนวน สถานประกอบการ Number of establishments	รูปแบบการจัดตั้งทางเศรษฐกิจ Form of economic organization				อำเภอ/ Tambon
		สำนักงานเพียงเดียว Single unit	สำนักงานใหญ่ Head office	สำนักงานสาขา Branch	อื่นๆ Others	
อำเภอพัฒนานิคม	2,340	2,282	7	51	-	AmphoePhatthana Nikhom
ตำบลพัฒนานิคม	540	536	2	2	-	TambonPhatthana Nikhom
ตำบลช่องสำราญ	511	489	-	22	-	TambonChong Sarika
ตำบลมะนาวหวาน	56	56	-	-	-	TambonManao Wan
ตำบลศีลิ่ง	413	383	5	25	-	TambonDi Lang
ตำบลโคกสูง	208	208	-	-	-	TambonKhok Salung
ตำบลหนองน้อย	38	38	-	-	-	TambonChon Noi
ตำบลหนองบัว	230	228	-	2	-	TambonNong Bua
ตำบลช่วยนรม	186	186	-	-	-	TambonHuai Khun Ram
ตำบลน้ำตด	158	158	-	-	-	TambonNam Sut
อำเภอโคกสำโรง	2,400	2,370	7	23	-	AmphoeKhok Samrong
ตำบลโคกสำโรง	973	950	2	21	-	TambonKhok Samrong
ตำบลเกาะแก้ว	73	72	-	1	-	TambonKo Kaeo
ตำบลสูงเหล็ก	77	77	-	-	-	TambonThalung Lek
ตำบลห้วยข้าว	62	62	-	-	-	TambonLum Khao
ตำบลห้วยโป่ง	307	306	1	-	-	TambonHuai Pong
ตำบลคลองกุด	100	99	1	-	-	TambonKhlong Ket
ตำบลสะแกราบ	145	145	-	-	-	TambonSakae Rap
ตำบลเพนียด	114	113	1	-	-	TambonPhaniat
ตำบลวังเพลิง	160	158	2	-	-	TambonWang Phloeng
ตำบลดงมะรุ่	88	88	-	-	-	TambonDong Marum
ตำบลวังขนาย	115	114	-	1	-	TambonWang Khon Khwang
ตำบลวังจั่น	92	92	-	-	-	TambonWang Chan
ตำบลหนองแขม	94	94	-	-	-	TambonNong Khaem

ตาราง 3 จำนวนสถานประกอบการ จำนวนตามรูปแบบการจัดตั้งทางเศรษฐกิจ อำเภอและตำบล (ต่อ)  
 TABLE 3 NUMBER OF ESTABLISHMENTS BY FORM OF ECONOMIC ORGANIZATION, AMPHOE AND TAMBON (Contd.)

อำเภอ/ตำบล	จำนวน สถานประกอบการ Number of establishments	รูปแบบการจัดตั้งทางเศรษฐกิจ Form of economic organization				อำเภอ/ Tambon
		สำนักงานหน่วยเดียว Single unit	สำนักงานใหญ่ Head office	สำนักงานสาขา Branch	อื่นๆ Others	
อำเภอชัยบาดาล	2,896	2,842	10	44	-	AmphoeChai Badan
ตำบลลำไทรยี่	1,053	1,031	3	19	-	TambonLam Narai
ตำบลชัยนารายณ์	299	288	2	9	-	TambonChai Narai
ตำบลศิลาทิพย์	100	98	-	2	-	TambonSila Thip
ตำบลห้วยหิน	56	53	-	3	-	TambonHuai Hin
ตำบลม่วงค่อม	186	183	1	2	-	TambonMuang Khom
ตำบลบัวชุม	102	102	-	-	-	TambonBua Chum
ตำบลท่าดินดำ	104	103	-	1	-	TambonTha Din Dam
ตำบลมะกอกหวาน	48	48	-	-	-	TambonMakok Wan
ตำบลชัยตะเพียน	84	84	-	-	-	TambonSab Takhian
ตำบลนาโถม	59	59	-	-	-	TambonNa Som
ตำบลหนองไขไต้	65	65	-	-	-	TambonNong Yai To
ตำบลเกาะรัง	135	134	1	-	-	TambonKo Rang
ตำบลท่ามะนาว	85	85	-	-	-	TambonTha Manao
ตำบลนิคมลำไทรยี่	116	109	2	5	-	TambonNikhom Lam Narai
ตำบลชัยบาดาล	144	142	1	1	-	TambonChai Badan
ตำบลบ้านใหม่สามัคคี	55	55	-	-	-	TambonBan Mai Samakkhi
ตำบลเขาแหลม	205	203	-	2	-	TambonKhao Laem
อำเภอท่าม่วง	1,443	1,412	1	30	-	AmphoeTha Wung
ตำบลท่าม่วง	227	224	-	3	-	TambonTha Wung
ตำบลบางตุ้	179	177	-	2	-	TambonBang Khu
ตำบลโพธิ์ตลาดแก้ว	139	138	-	1	-	TambonPho Talat Kaeo
ตำบลบางลี่	64	64	-	-	-	TambonBang Li
ตำบลบางงา	178	161	-	17	-	TambonBang Nga
ตำบลโคกสตุ	45	45	-	-	-	TambonKhok Salut
ตำบลเขาสมอคอน	235	228	1	6	-	TambonKhao Samo Khon
ตำบลหัวสำโรง	184	183	-	1	-	TambonHua Samrong
ตำบลลาดสำลี	29	29	-	-	-	TambonLat Sali
ตำบลบ้านเบิก	107	107	-	-	-	TambonBan Boek
ตำบลจุลینท์	56	56	-	-	-	TambonMutchalin

ตาราง 3 จำนวนสถานประกอบการ จำนวนตามรูปแบบการจัดตั้งทางเศรษฐกิจ อำเภอและตำบล (ต่อ)  
TABLE 3 NUMBER OF ESTABLISHMENTS BY FORM OF ECONOMIC ORGANIZATION, AMPHOE AND TAMBON (Contd.)

อำเภอ/ตำบล	จำนวน สถานประกอบการ Number of establishments	รูปแบบการจัดตั้งทางเศรษฐกิจ				Form of economic organization		อำเภอ/ Tambon
		สำนักงานเดี่ยว Single unit	สำนักงานใหญ่ Head office	สำนักงานสาขา Branch	อื่นๆ Others			
อำเภอบ้านหมี่	1,964	1,942	5	16	1	AmphoeBan Mi		
ตำบลไผ่ใหญ่	66	66	-	-	-	TambonPhai Yai		
ตำบลบ้านทราย	95	94	-	1	-	TambonBan Sai		
ตำบลบ้านกล้วย	74	73	-	1	-	TambonBan Kluai		
ตำบลดงพลับ	35	35	-	-	-	TambonDong Phlap		
ตำบลบ้านชี	151	150	1	-	-	TambonBan Chi		
ตำบลพุดา	60	60	-	-	-	TambonPhu Kha		
ตำบลหินปัก	141	141	-	-	-	TambonHin Pak		
ตำบลบางพัง	125	123	-	2	-	TambonBang Phueng		
ตำบลหนองทรายขาว	39	38	1	-	-	TambonNong Sai Khao		
ตำบลบงกะพี	20	20	-	-	-	TambonBang Kaphi		
ตำบลหนองเต่า	70	70	-	-	-	TambonNong Tao		
ตำบลโพหนอง	101	98	1	2	-	TambonPhon Thong		
ตำบลบางขาม	51	51	-	-	-	TambonBang Kham		
ตำบลดอนดึง	73	73	-	-	-	TambonDon Dueng		
ตำบลจอมม่วง	64	64	-	-	-	TambonChon Muang		
ตำบลหนองกระเทียม	53	53	-	-	-	TambonNong Krabian		
ตำบลสายห้วยแก้ว	37	37	-	-	-	TambonSai Huai Kao		
ตำบลมหาสอน	61	60	-	-	1	TambonMaha Son		
ตำบลบ้านหมี่	393	381	2	10	-	TambonBan Mi		
ตำบลเชียงงา	75	75	-	-	-	TambonChiang Nga		
ตำบลหนองเมือง	57	57	-	-	-	TambonNong Mueang		
ตำบลสนามแจง	123	123	-	-	-	TambonSanam Chaeng		
อำเภอท่าหลวง	953	947	-	6	-	AmphoeTha Luang		
ตำบลท่าหลวง	571	568	-	3	-	TambonTha Luang		
ตำบลแก่งศักฤกษ์	86	83	-	3	-	TambonKaeng Phak Kut		
ตำบลชัยจำปา	43	43	-	-	-	TambonSab Champa		
ตำบลหนองตักแก้ว	96	96	-	-	-	TambonNong Phak Waen		
ตำบลทะเลวังวัด	28	28	-	-	-	TambonThale Wang Wat		
ตำบลหัวลำ	129	129	-	-	-	TambonHua Lam		

ตาราง 3 จำนวนสถานประกอบการ จำนวนตามรูปแบบการจัดตั้งทางเศรษฐกิจ อำเภอและตำบล (ต่อ)  
TABLE 3 NUMBER OF ESTABLISHMENTS BY FORM OF ECONOMIC ORGANIZATION, AMPHOE AND TAMBON (Contd.)

อำเภอ/ตำบล	จำนวน สถานประกอบการ Number of establishments	รูปแบบการจัดตั้งทางเศรษฐกิจ				อำเภอ/ Tambon
		สำนักงานเพียงเดียว Single unit	สำนักงานใหญ่ Head office	สำนักงานสาขา Branch	อื่นๆ Others	
อำเภอสระบุรี	600	596	-	4	-	AmphoeSa Bot
ตำบลสระบุรี	239	235	-	4	-	TambonSa Bot
ตำบลมหาโพธิ์	159	159	-	-	-	TambonMaha Phot
ตำบลทุ่งท่าช้าง	57	57	-	-	-	TambonThung Tha Chang
ตำบลห้วยใหญ่	42	42	-	-	-	TambonHuai Yai
ตำบลนิคมชัย	103	103	-	-	-	TambonNiyom Chai
อำเภอโคกเจริญ	747	745	1	1	-	AmphoeKhok Charoen
ตำบลโคกเจริญ	203	202	-	1	-	TambonKhok Charoen
ตำบลยางราก	146	145	1	-	-	TambonYang Rak
ตำบลหนองมะค่า	95	95	-	-	-	TambonNong Makha
ตำบลวังทอง	141	141	-	-	-	TambonWang Thong
ตำบลโคกแสนสาร	162	162	-	-	-	TambonKhok Samae San
อำเภอลำสนธิ	683	678	1	4	-	AmphoeLam Sonthi
ตำบลลำสนธิ	70	70	-	-	-	TambonLam Sonthi
ตำบลซับสมบูรณ์	55	55	-	-	-	TambonSab Sombun
ตำบลหนองรี	283	278	1	4	-	TambonNong Ri
ตำบลคูตาเพชร	92	92	-	-	-	TambonKut Ta Phet
ตำบลเขาวงก	86	86	-	-	-	TambonKhao Ruak
ตำบลเขาไฉย	97	97	-	-	-	TambonKhao Noi
อำเภอหนองม่วง	1,215	1,199	4	12	-	AmphoeNong Muang
ตำบลหนองม่วง	479	466	1	12	-	TambonNong Muang
ตำบลบ่อทอง	193	193	-	-	-	TambonBo Thong
ตำบลดงดินแดง	86	84	2	-	-	TambonDong Din Daeng
ตำบลหนองสมบูรณ์	134	134	-	-	-	TambonChon Sombun
ตำบลยางโทน	213	213	-	-	-	TambonYang Thon
ตำบลหนองสารเดช	110	109	1	-	-	TambonChon Saradet

ตาราง 3 จำนวนสถานประกอบการ จำนวนตามรูปแบบการจัดตั้งทางเศรษฐกิจ อำเภอและตำบล (ต่อ)  
TABLE 3 NUMBER OF ESTABLISHMENTS BY FORM OF ECONOMIC ORGANIZATION, AMPHOE AND TAMBON (Contd.)

อำเภอ/ตำบล	จำนวน				รูปแบบการจัดตั้งทางเศรษฐกิจ			Form of economic organization	Amphoe/ Tambon
	สถานประกอบการ	สำนักงานเพียงเดียว	สำนักงานใหญ่	สำนักงานสาขา	อื่นๆ	Branch	Others		
	Number of establishments	Single unit	Head office	Branch					
<b>ในเขตเทศบาล</b>									
อำเภอเมืองลพบุรี	11,660	11,244	57	359	-		<b>Municipal area</b>		
ตำบลทะเลชุบศร	6,833	6,554	42	237	-		Amphoe/Mueang Lop Buri		
ตำบลท่าหิน	1,653	1,583	20	50	-		TambonThale Chup Son		
ตำบลกกโก	997	976	5	16	-		TambonTha Hin		
ตำบลเขาพระงาม	226	219	-	7	-		TambonKok Ko		
ตำบลเขาสามยอด	370	363	2	5	-		TambonKhao Phra Ngam		
ตำบลโคกตูม	869	856	4	9	-		TambonKhao Sam Yot		
ตำบลท่าศาลา	671	655	2	14	-		TambonKhok Tum		
ตำบลนิคมสร้างตนเอง	813	702	4	107	-		TambonTha Sala		
ตำบลป่าตาล	483	464	5	14	-		TambonNikhom Sang Ton Eng		
ตำบลถนนใหญ่	407	401	-	6	-		TambonPa Tan		
อำเภอพัฒนานิคม	344	335	-	9	-		TambonThanon Yai		
ตำบลพัฒนานิคม	1,057	1,022	7	28	-		AmphoePhatthana Nikhom		
ตำบลดีลัง	540	536	2	2	-		TambonPhatthana Nikhom		
ตำบลหนองบัว	413	383	5	25	-		TambonDi Lang		
อำเภอโคกสำโรง	104	103	-	1	-		TambonNong Bua		
อำเภอชัยบาดาล	536	524	1	11	-		AmphoeKhok Samrong		
ตำบลบ้านไร่	536	524	1	11	-		TambonKhok Samrong		
ตำบลบ้านไร่	1,207	1,174	5	28	-		AmphoeChai Badan		
ตำบลบ้านไร่	1,000	978	3	19	-		TambonLam Narai		
อำเภอพัฒนานิคม	207	196	2	9	-		TambonChai Narai		
อำเภอพัฒนานิคม	688	661	-	27	-		AmphoeTha Wung		
ตำบลท่าช้าง	170	167	-	3	-		TambonTha Wung		
ตำบลโพธิ์ตากแก้ว	139	138	-	1	-		TambonPho Talat Kaeo		
ตำบลบางนา	178	161	-	17	-		TambonBang Nga		
ตำบลโคกสลุด	45	45	-	-	-		TambonKhok Salut		
ตำบลหนองสนมคอน	156	150	-	6	-		TambonKhao Samo Khon		

ตาราง 3 จำนวนสถานประกอบการ จำนวนตามรูปแบบการจัดตั้งทางเศรษฐกิจ อำเภอและตำบล (ต่อ)  
TABLE 3 NUMBER OF ESTABLISHMENTS BY FORM OF ECONOMIC ORGANIZATION, AMPHOE AND TAMBON (Contd.)

อำเภอ/ตำบล	จำนวน สถานประกอบการ	รูปแบบการจัดตั้งทางเศรษฐกิจ				Form of economic organization		อำเภอ/ Tambon	
		สำนักงานเพียงตัว	สำนักงานใหญ่	สำนักงานสาขา	อื่นๆ	Single unit	Head office		Branch
	Number of establishments								
อำเภอบ้านหมี่	393	381	2	10	-	AmphoeBan Mi			
ตำบลบ้านหมี่	393	381	2	10	-	TambonBan Mi			
อำเภอท่าหลวง	337	334	-	3	-	AmphoeTha Luang			
ตำบลท่าหลวง	337	334	-	3	-	TambonTha Luang			
อำเภอสระบุรี	239	235	-	4	-	AmphoeSa Bot			
ตำบลสระบุรี	239	235	-	4	-	TambonSa Bot			
อำเภอหนองม่วง	370	359	-	11	-	AmphoeNong Muang			
ตำบลหนองม่วง	370	359	-	11	-	TambonNong Muang			
<b>นอกเขตเทศบาล</b>	<b>12,589</b>	<b>12,485</b>	<b>24</b>	<b>79</b>	<b>1</b>	<b>Non - municipal area</b>			
อำเภอมืองลพบุรี	2,175	2,162	3	10	-	AmphoeMueang Lop Buri			
ตำบลทะเลชุบศร	328	326	1	1	-	TambonThale Chup Son			
ตำบลโก่งธนู	106	105	1	-	-	TambonKong Thanu			
ตำบลโคกกระเทียม	106	106	-	-	-	TambonKhok Krathiam			
ตำบลโคกคำพาน	71	71	-	-	-	TambonKhok Lamphan			
ตำบลจรัญราย	171	171	-	-	-	TambonNgio Rai			
ตำบลดอนโพธิ์	75	75	-	-	-	TambonDon Pho			
ตำบลตะลุง	102	102	-	-	-	TambonTalung			
ตำบลท่าแค	345	341	-	4	-	TambonTha Khae			
ตำบลบางขันหมาก	202	201	-	1	-	TambonBang Khan Mak			
ตำบลบ้านข่อย	81	81	-	-	-	TambonBan Khoi			
ตำบลท้ายตลาด	58	58	-	-	-	TambonThai Talat			
ตำบลพรหมมาสตรี	220	219	-	1	-	TambonPhrommat			
ตำบลโพธิ์เก้าต้น	220	217	-	3	-	TambonPho Kao Ton			
ตำบลโพธิ์ชัย	67	67	-	-	-	TambonPho Triu			
ตำบลสีคอง	23	22	1	-	-	TambonSi Khlong			
อำเภอพัฒนาภิคม	1,283	1,260	-	23	-	AmphoePhatthana Nikhom			
ตำบลของสาริกา	511	489	-	22	-	TambonChong Sarika			



ตาราง 3 จำนวนสถานประกอบการ จำนวนตามรูปแบบการจัดตั้งทางเศรษฐกิจ อำเภอและตำบล (ต่อ)  
TABLE 3 NUMBER OF ESTABLISHMENTS BY FORM OF ECONOMIC ORGANIZATION, AMPHOE AND TAMBON (Contd.)

อำเภอ/ตำบล	จำนวน สถานประกอบการ Number of establishments	รูปแบบการจัดตั้งทางเศรษฐกิจ Form of economic organization				Amphoe/ Tambon
		สำนักงานเดี่ยว Single unit	สำนักงานใหญ่ Head office	สำนักงานสาขา Branch	อื่นๆ Others	
ตำบลมะนาวหวาน	56	56	-	-	-	TambonManao Wan
ตำบลโคกสูง	208	208	-	-	-	TambonKhok Salung
ตำบลขอนน้อย	38	38	-	-	-	TambonChon Noi
ตำบลหนองบัว	126	125	-	1	-	TambonNong Bua
ตำบลห้วยขุนราม	186	186	-	-	-	TambonHuai Khun Ram
ตำบลน้ำสุก	158	158	-	-	-	TambonNam Sut
อำเภอโคกสำโรง	1,864	1,846	6	12	-	AmphoeKhok Samrong
ตำบลโคกสำโรง	437	426	1	10	-	TambonKhok Samrong
ตำบลเกาะแก้ว	73	72	-	1	-	TambonKo Kaeo
ตำบลคลองเหล็ก	77	77	-	-	-	TambonThalung Lek
ตำบลห้วยข้าว	62	62	-	-	-	TambonLum Khao
ตำบลห้วยโป่ง	307	306	1	-	-	TambonHuai Pong
ตำบลคลองเกตุ	100	99	1	-	-	TambonKhlong Ket
ตำบลสะแกกราบ	145	145	-	-	-	TambonSakae Rap
ตำบลเพนียด	114	113	1	-	-	TambonPhaniat
ตำบลวังเพลิง	160	158	2	-	-	TambonWang Phloeng
ตำบลดงมะรุ่	88	88	-	-	-	TambonDong Marum
ตำบลวังขอนขว้าง	115	114	-	1	-	TambonWang Khon Khwang
ตำบลวังจั่น	92	92	-	-	-	TambonWang Chan
ตำบลหนองแวง	94	94	-	-	-	TambonNong Khaem
อำเภอชัยบาดาล	1,689	1,668	5	16	-	AmphoeChai Badan
ตำบลลำน้ำราษณ์	53	53	-	-	-	TambonLam Narai
ตำบลชัยนาทรายนธ์	92	92	-	-	-	TambonChai Narai
ตำบลศิลาทิพย์	100	98	-	2	-	TambonSila Thip
ตำบลห้วยหิน	56	53	-	3	-	TambonHuai Hin
ตำบลม่วงต้อม	186	183	1	2	-	TambonMuang Khom
ตำบลบัวชุม	102	102	-	-	-	TambonBua Chum

ตาราง 3 จำนวนสถานประกอบการ จำนวนตามรูปแบบการจัดตั้งทางเศรษฐกิจ อำเภอและตำบล (ต่อ)  
TABLE 3 NUMBER OF ESTABLISHMENTS BY FORM OF ECONOMIC ORGANIZATION, AMPHOE AND TAMBON (Contd.)

อำเภอ/ตำบล	จำนวน สถานประกอบการ Number of establishments	รูปแบบการจัดตั้งทางเศรษฐกิจ Form of economic organization					อำเภอ/ Tambon
		สำนักงานเดี่ยว Single unit	สำนักงานใหญ่ Head office	สำนักงานสาขา Branch	อื่นๆ Others		
ตำบลท่าดินดำ	104	103	-	1	-	TambonTha Din Dam	
ตำบลมะกอกหวาน	48	48	-	-	-	TambonMakok Wan	
ตำบลชัยตะเคียน	84	84	-	-	-	TambonSab Takhian	
ตำบลนาโสม	59	59	-	-	-	TambonNa Som	
ตำบลหนองยายโต๊ะ	65	65	-	-	-	TambonNong Yai To	
ตำบลเกาะรัง	135	134	1	-	-	TambonKo Rang	
ตำบลทมะนาว	85	85	-	-	-	TambonTha Manao	
ตำบลนิคมเส้นมารายณ์	116	109	2	5	-	TambonNikhom Lam Narai	
ตำบลชัยบาดาล	144	142	1	1	-	TambonChai Badan	
ตำบลบ้านใหม่สามัคคี	55	55	-	-	-	TambonBan Mai Samakki	
ตำบลเขาแหลม	205	203	-	2	-	TambonKhao Laem	
อำเภอท่าวุ้ง	755	751	1	3	-	Amphoe Tha Wung	
ตำบลท่าวัง	57	57	-	-	-	TambonTha Wung	
ตำบลบางตุ้	179	177	-	2	-	TambonBang Khu	
ตำบลบางลี่	64	64	-	-	-	TambonBang Li	
ตำบลเขาสมเอดอน	79	78	1	-	-	TambonKhao Samo Khon	
ตำบลหัวสำโรง	184	183	-	1	-	TambonHua Samrong	
ตำบลลาดสำลี	29	29	-	-	-	TambonLat Sali	
ตำบลบ้านเป็ก	107	107	-	-	-	TambonBan Boek	
ตำบลมูเจลินท์	56	56	-	-	-	TambonMutchalin	
อำเภอบ้านหมี่	1,571	1,561	3	6	1	AmphoeBan Mi	
ตำบลไผ่ใหญ่	66	66	-	-	-	TambonPhai Yai	
ตำบลบ้านทราย	95	94	-	1	-	TambonBan Sai	
ตำบลบ้านกล้วย	74	73	-	1	-	TambonBan Kluai	
ตำบลดงพลับ	35	35	-	-	-	TambonDong Phlap	
ตำบลบ้านชี	151	150	1	-	-	TambonBan Chi	
ตำบลพุดา	60	60	-	-	-	TambonPhu Kha	

ตาราง 3 จำนวนสถานประกอบการ จำนวนตามรูปแบบการจัดตั้งทางเศรษฐกิจ อำเภอและตำบล (ต่อ)  
TABLE 3 NUMBER OF ESTABLISHMENTS BY FORM OF ECONOMIC ORGANIZATION, AMPHOE AND TAMBON (Contd.)

อำเภอ/ตำบล	จำนวน					รูปแบบการจัดตั้งทางเศรษฐกิจ				Amphoe/ Tambon
	สถานประกอบการ	สำนักงานหนึ่งเดียว	สำนักงานใหญ่	สำนักงานสาขา	อื่นๆ	Form of economic organization	Branch	Others		
	Number of establishments	Single unit	Head office	Branch	Others					
ตำบลหินปัก	141	141	-	-	-	TambonHin Pak	-	-		
ตำบลบางพัง	125	123	-	2	-	TambonBang Phueng	-	-		
ตำบลหนองทรายขาว	39	38	1	-	-	TambonNong Sai Khao	-	-		
ตำบลบางกะพี้	20	20	-	-	-	TambonBang Kaphi	-	-		
ตำบลหนองเต่า	70	70	-	-	-	TambonNong Tao	-	-		
ตำบลโพนทอง	101	98	1	2	-	TambonPhon Thong	-	-		
ตำบลบางขาม	51	51	-	-	-	TambonBang Kham	-	-		
ตำบลดอนดึง	73	73	-	-	-	TambonDon Dueng	-	-		
ตำบลขอนแก่น	64	64	-	-	-	TambonChon Muang	-	-		
ตำบลหนองกระเทียม	53	53	-	-	-	TambonNong Krabian	-	-		
ตำบลสายห้วยแก้ว	37	37	-	-	-	TambonSai Huai Kao	-	-		
ตำบลมหาสอน	61	60	-	-	1	TambonMaha Son	-	-		
ตำบลเชียงงา	75	75	-	-	-	TambonChiang Nga	-	-		
ตำบลหนองเมือง	57	57	-	-	-	TambonNong Mueang	-	-		
ตำบลสนามแจ้ง	123	123	-	-	-	TambonSanam Chaeng	-	-		
อำเภอท่าหลวง	616	613	-	3	-	AmphoeTha Luang	-	-		
ตำบลท่าหลวง	234	234	-	-	-	TambonTha Luang	-	-		
ตำบลแก่งผักกูด	86	83	-	3	-	TambonKaeng Phak Kut	-	-		
ตำบลซับจี่ป่า	43	43	-	-	-	TambonSab Champa	-	-		
ตำบลหนองผักแว่น	96	96	-	-	-	TambonNong Phak Waen	-	-		
ตำบลทะเลเรียงวัด	28	28	-	-	-	TambonThale Wang Wat	-	-		
ตำบลหัวลำ	129	129	-	-	-	TambonHua Lam	-	-		
อำเภอสระโบสถ์	361	361	-	-	-	AmphoeSa Bot	-	-		
ตำบลมหาโพธิ์	159	159	-	-	-	TambonMaha Phot	-	-		
ตำบลทุ่งช้าง	57	57	-	-	-	TambonThung Tha Chang	-	-		
ตำบลห้วยใหญ่	42	42	-	-	-	TambonHuai Yai	-	-		
ตำบลนิคมชัย	103	103	-	-	-	TambonNiyom Chai	-	-		

ตาราง 3 จำนวนสถานประกอบการ จำนวนตามรูปแบบการจัดตั้งทางเศรษฐกิจ อำเภอและตำบล (ต่อ)  
TABLE 3 NUMBER OF ESTABLISHMENTS BY FORM OF ECONOMIC ORGANIZATION, AMPHOE AND TAMBON (Contd.)

อำเภอ/ตำบล	จำนวน สถานประกอบการ Number of establishments	รูปแบบการจัดตั้งทางเศรษฐกิจ Form of economic organization				Amphoe/ Tambon
		สำนักงานเดี่ยว Single unit	สำนักงานใหญ่ Head office	สำนักงานสาขา Branch	อื่นๆ Others	
อำเภอโคกเจริญ	747	745	1	1	-	AmphoeKkok Charoen
ตำบลโคกเจริญ	203	202	-	1	-	TambonKkok Charoen
ตำบลยางราก	146	145	1	-	-	TambonYang Rak
ตำบลหนองมะค่า	95	95	-	-	-	TambonNong Makha
ตำบลวังทอง	141	141	-	-	-	TambonWang Thong
ตำบลโคกแสมสาร	162	162	-	-	-	TambonKkok Samae San
อำเภอลำสนธิ	683	678	1	4	-	AmphoeLam Sonthi
ตำบลลำสนธิ	70	70	-	-	-	TambonLam Sonthi
ตำบลชัยสมบูรณ์	55	55	-	-	-	TambonSab Sombun
ตำบลหนองรี	283	278	1	4	-	TambonNong Ri
ตำบลคูตาเพชร	92	92	-	-	-	TambonKut Ta Phet
ตำบลเขารวก	86	86	-	-	-	TambonKhao Ruak
ตำบลเขาน้อย	97	97	-	-	-	TambonKhao Noi
อำเภอหนองม่วง	845	840	4	1	-	AmphoeNong Muang
ตำบลหนองม่วง	109	107	1	1	-	TambonNong Muang
ตำบลบ่อทอง	193	193	-	-	-	TambonBo Thong
ตำบลดงดินแดง	86	84	2	-	-	TambonDong Din Daeng
ตำบลขอนแก่นบุรี	134	134	-	-	-	TambonChon Sombun
ตำบลยางโทน	213	213	-	-	-	TambonYang Thon
ตำบลขอนแก่น	110	109	1	-	-	TambonChon Saradet

ที่มา : สำนักงานอุตสาหกรรม พ.ศ. 2560 (ข้อมูลพื้นฐาน) จังหวัด ลพบุรี สำนักงานสถิติแห่งชาติ กระทรวงดิจิทัลเพื่อเศรษฐกิจและสังคม  
Source : The 2017 Industrial Census (Basic Information), Lop Buri Province, National Statistical Office, Ministry of Digital Economy and Society.

ตาราง 4 จำนวนสถานประกอบการ จำแนกตามขนาดของสถานประกอบการ (จำนวนคนทำงาน) อำเภอและตำบล  
TABLE 4 NUMBER OF ESTABLISHMENTS BY SIZE OF ESTABLISHMENT (NUMBER OF PERSONS ENGAGED), AMPHOE AND TAMBON

อำเภอ/ตำบล	จำนวน สถานประกอบการ	ขนาดของสถานประกอบการ (จำนวนคนทำงาน) Size of establishment (Number of persons engaged)													Amphoe/Tambon
		Number of establishments													
		1 - 5	6 - 10	11 - 15	16 - 20	21 - 25	26 - 30	31 - 50	51 - 100	101 - 200	201 - 500	501 - 1,000	> 1,000		
<b>รวม</b>	<b>24,249</b>	<b>22,330</b>	<b>1,089</b>	<b>372</b>	<b>131</b>	<b>74</b>	<b>53</b>	<b>85</b>	<b>60</b>	<b>29</b>	<b>18</b>	<b>3</b>	<b>5</b>	<b>Total</b>	
อำเภอเมืองบุรีรัมย์	9,008	8,148	493	157	67	35	25	42	23	8	8	1	1	AmphoeMueang Lop Buri	
ตำบลทะเลชุบศร	1,981	1,777	118	41	17	10	5	10	1	1	1	-	-	TambonThale Chup Son	
ตำบลท่าหิน	997	938	42	9	2	-	2	1	3	-	-	-	-	TambonTha Hin	
ตำบลกกโก	226	208	7	2	1	1	2	2	2	-	1	-	-	TambonKok Ko	
ตำบลโง้งสูง	106	101	2	2	-	-	-	1	-	-	-	-	-	TambonKong Thanu	
ตำบลเขาพระงาม	370	349	14	6	1	-	-	-	-	-	-	-	-	TambonKhao Phra Ngam	
ตำบลเขาสมอคอน	869	801	43	9	5	5	3	3	-	-	-	-	-	TambonKhao Sam Yot	
ตำบลโคกกระเทียม	106	104	-	-	1	-	1	-	-	-	-	-	-	TambonKhok Krathiam	
ตำบลโคกลำพาน	71	67	3	-	-	1	-	-	-	-	-	-	-	TambonKhok Lamphan	
ตำบลโคกตูม	671	608	30	13	4	2	2	4	4	2	2	-	-	TambonKhok Tum	
ตำบลจี่วราย	171	165	3	2	-	-	-	-	1	-	-	-	-	TambonNgro Rai	
ตำบลดอนโพธิ์	75	68	2	3	1	1	-	-	-	-	-	-	-	TambonDon Pho	
ตำบลตะลุง	102	97	5	-	-	-	-	-	-	-	-	-	-	TambonTalung	
ตำบลท่าแค	345	327	14	3	-	-	1	-	-	-	-	-	-	TambonTha Khae	
ตำบลท่าศาลา	813	652	86	25	11	10	2	13	7	3	4	-	-	TambonTha Sala	
ตำบลนิคมสร้างตนเอง	483	436	17	10	8	1	-	3	4	2	-	1	1	TambonNikhom Sang Ton Eng	
ตำบลบางข่มหมาก	202	192	5	1	2	1	-	-	1	-	-	-	-	TambonBang Khan Mak	
ตำบลบ้านพยอม	81	77	4	-	-	-	-	-	-	-	-	-	-	TambonBan Khoi	
ตำบลท้ายตลาด	58	58	-	-	-	-	-	-	-	-	-	-	-	TambonThai Talat	
ตำบลป่าตาล	407	339	45	11	3	3	3	3	-	-	-	-	-	TambonPa Tan	
ตำบลพรหมมาศร์	220	192	17	4	3	-	2	2	-	-	-	-	-	TambonPhrommat	
ตำบลโพธิ์ไก่ก้น	220	189	20	6	4	-	1	-	-	-	-	-	-	TambonPho Kao Ton	
ตำบลโพธิ์ตุรุ	67	62	2	3	-	-	-	-	-	-	-	-	-	TambonPho Tru	
ตำบลสี่ดง	23	23	-	-	-	-	-	-	-	-	-	-	-	TambonSi Khlong	
ตำบลถนนใหญ่	344	318	14	7	4	-	1	-	-	-	-	-	-	TambonThanon Yai	
อำเภอพัฒนานิคม	2,340	2,121	98	42	14	11	6	12	19	12	3	-	2	AmphoePhatthana Nikhom	
ตำบลพัฒนานิคม	540	480	33	10	3	5	2	2	4	-	1	-	-	TambonPhatthana Nikhom	
ตำบลช่องสำราญ	511	443	21	11	6	2	2	6	8	8	2	-	2	TambonChong Sarika	
ตำบลมะนาวหวาน	56	49	2	2	2	-	-	-	-	1	-	-	-	TambonManao Wan	
ตำบลดีลัง	413	374	20	12	1	1	2	2	1	-	-	-	-	TambonDi Lang	
ตำบลโคกสูง	208	205	2	-	1	-	-	-	-	-	-	-	-	TambonKhok Salung	
ตำบลขอนแก่น	38	38	-	-	-	-	-	-	-	-	-	-	-	TambonChon Noi	
ตำบลหนองบัว	230	210	8	4	-	1	-	1	3	3	-	-	-	TambonNong Bua	

ตาราง 4 จำนวนสถานประกอบการ จำแนกตามขนาดของสถานประกอบการ (จำนวนคนทำงาน) อำเภอและตำบล (ต่อ)  
TABLE 4 NUMBER OF ESTABLISHMENTS BY SIZE OF ESTABLISHMENT (NUMBER OF PERSONS ENGAGED), AMPHOE AND TAMBON (Contd.)

อำเภอ/ตำบล	จำนวน สถานประกอบการ	ขนาดของสถานประกอบการ (จำนวนคนทำงาน) Size of establishment (Number of persons engaged)											Amphoe/Tambon				
		จำนวน															
		1 - 5	6 - 10	11- 15	16 - 20	21 - 25	26 - 30	31 - 50	51 - 100	101 - 200	201 - 500	501 - 1,000		> 1,000			
ตำบลห้วยชุมราม	186	171	7	2	2	1	2	-	3	-	-	-	-	-	-	-	TambonHuai Khun Ram
ตำบลน้ำตาด	158	151	5	1	-	-	-	-	1	-	-	-	-	-	-	-	TambonNam Sut
อำเภอโคกสำโรง	2,400	2,270	85	33	5	3	1	3	-	-	-	-	-	-	-	-	AmphoeKhok Samrong
ตำบลโคกสำโรง	973	916	41	11	1	3	-	1	-	-	-	-	-	-	-	-	TambonKhok Samrong
ตำบลเกาะแก้ว	73	68	5	-	-	-	-	-	-	-	-	-	-	-	-	-	TambonKo Kaeo
ตำบลลุงเหล็ก	77	74	1	2	-	-	-	-	-	-	-	-	-	-	-	-	TambonThalung Lek
ตำบลหลุมข้าว	62	59	1	2	-	-	-	-	-	-	-	-	-	-	-	-	TambonLum Khao
ตำบลห้วยโป่ง	307	294	8	2	3	-	-	-	-	-	-	-	-	-	-	-	TambonHuai Pong
ตำบลคลองตุ้	100	94	3	3	-	-	-	-	-	-	-	-	-	-	-	-	TambonKhlong Ket
ตำบลสะแกกราบ	145	135	5	5	-	-	-	-	-	-	-	-	-	-	-	-	TambonSakee Rap
ตำบลเพ็ญเขต	114	103	8	2	-	-	-	-	1	-	-	-	-	-	-	-	TambonPhaniat
ตำบลวังเพลิง	160	153	4	2	-	-	-	1	-	-	-	-	-	-	-	-	TambonWang Phloeng
ตำบลดงมะรุ่	88	87	-	1	-	-	-	-	-	-	-	-	-	-	-	-	TambonDong Marum
ตำบลวังขอนขว้าง	115	107	5	2	-	-	-	-	1	-	-	-	-	-	-	-	TambonWang Khon Khwang
ตำบลวังจั่น	92	89	3	-	-	-	-	-	-	-	-	-	-	-	-	-	TambonWang Chan
ตำบลหนองแขม	94	91	1	1	1	1	-	-	-	-	-	-	-	-	-	-	TambonNong Khaem
อำเภอชัยบาดาล	2,896	2,626	164	49	16	9	11	7	6	1	3	2	2	2	2	2	AmphoeChai Badan
ตำบลลำน้ำราษณ์	1,053	952	63	17	7	3	7	3	1	-	-	-	-	-	-	-	TambonLam Narai
ตำบลชัยนารายณ์	299	253	25	11	3	2	-	2	2	-	1	-	-	-	-	-	TambonChai Narai
ตำบลศิลาทิพย์	100	93	5	1	1	-	-	-	-	-	-	-	-	-	-	-	TambonSila Thip
ตำบลห้วยหิน	56	51	2	-	-	-	1	-	-	-	1	-	-	1	-	-	TambonHuai Hin
ตำบลม่วงคอม	186	172	10	4	-	-	-	-	-	-	-	-	-	-	-	-	TambonMuang Khom
ตำบลบัวชุม	102	101	1	-	-	-	-	-	-	-	-	-	-	-	-	-	TambonBua Chum
ตำบลท่าดินดำ	104	95	5	1	1	1	-	-	1	-	-	1	-	-	-	-	TambonTha Din Dam
ตำบลมะกอกหวาน	48	46	1	-	-	-	-	-	1	-	-	-	-	-	-	-	TambonMakok Wan
ตำบลชัยตะเตยเดียน	84	76	3	1	1	1	2	-	-	-	-	-	-	-	-	-	TambonSab Takhian
ตำบลนาโถม	59	56	2	-	-	-	1	-	-	-	-	-	-	-	-	-	TambonNa Som
ตำบลหนองยายดี	65	65	-	-	-	-	-	-	-	-	-	-	-	-	-	-	TambonNong Yai To
ตำบลเกาะรัง	135	127	6	1	-	-	-	-	-	-	-	-	-	-	-	-	TambonKo Rang
ตำบลท่ามะนาว	85	68	10	5	1	-	-	-	1	-	-	-	-	-	-	-	TambonTha Manao
ตำบลนิคมลำน้ำราษณ์	116	99	11	-	2	-	-	-	2	1	1	-	-	-	-	-	TambonNikhom Lam Narai
ตำบลชัยบาดาล	144	127	12	3	-	1	-	-	-	-	-	1	-	-	-	-	TambonChai Badan
ตำบลบ้านใหม่สามัคคี	55	53	1	1	-	-	-	-	-	-	-	-	-	-	-	-	TambonBan Mai Samakkhi
ตำบลเขาแหลม	205	192	7	4	-	-	-	-	1	-	-	-	-	-	-	1	TambonKhao Laem

ตาราง 4 จำนวนสถานประกอบการ จำนวนคนงานของสถานประกอบการ (จำนวนคนทำงาน) อำเภอและตำบล (ต่อ)  
TABLE 4 NUMBER OF ESTABLISHMENTS BY SIZE OF ESTABLISHMENT (NUMBER OF PERSONS ENGAGED), AMPHOE AND TAMBON (Contd.)

อำเภอ/ตำบล	จำนวน สถานประกอบการ Number of establishments	ขนาดของสถานประกอบการ (จำนวนคนทำงาน) Size of establishment (Number of persons engaged)											Amphoe/Tambon		
		จำนวน													
		1 - 5	6 - 10	11- 15	16 - 20	21 - 25	26 - 30	31 - 50	51 - 100	101 - 200	201 - 500	501 - 1,000		> 1,000	
อำเภอท่ง	1,443	1,305	76	28	10	3	5	7	3	5	1	-	-	-	AmphoeTha Wung
ตำบลท่าวัง	227	207	9	5	2	1	2	-	-	1	-	-	-	-	TambonTha Wung
ตำบลบางดี	179	166	10	1	1	-	1	-	-	-	-	-	-	-	TambonBang Khu
ตำบลโพธิ์ตากแก้ว	139	127	8	3	-	-	-	1	-	-	-	-	-	-	TambonPho Talat Kaeo
ตำบลบางลี่	64	63	-	1	-	-	-	-	-	-	-	-	-	-	TambonBang Li
ตำบลบางนา	178	137	19	11	3	1	2	4	1	-	-	-	-	-	TambonBang Nga
ตำบลโคกสุด	45	38	3	2	1	1	-	-	-	-	-	-	-	-	TambonKkok Salut
ตำบลเขษมคอน	235	218	10	1	1	-	-	-	1	3	1	-	-	-	TambonKhao Samo Khon
ตำบลหัวสำโรง	184	170	8	2	1	-	-	2	-	1	-	-	-	-	TambonHua Samrong
ตำบลลาดสำเภา	29	28	-	-	1	-	-	-	-	-	-	-	-	-	TambonLat Sali
ตำบลบ้านเม็ก	107	101	5	-	-	-	-	-	1	-	-	-	-	-	TambonBan Boek
ตำบลจตุลันท์	56	50	4	2	-	-	-	-	-	-	-	-	-	-	TambonMutchalin
อำเภอบ้านหมี่	1,964	1,858	67	17	3	4	3	9	3	-	-	-	-	-	AmphoeBan Mi
ตำบลโคกใหญ่	66	63	3	-	-	-	-	-	-	-	-	-	-	-	TambonPhai Yai
ตำบลบ้านทราย	95	90	3	1	-	-	-	-	1	-	-	-	-	-	TambonBan Sai
ตำบลบ้านกล้วย	74	68	4	-	-	-	2	-	-	-	-	-	-	-	TambonBan Kluai
ตำบลดงพลับ	35	35	-	-	-	-	-	-	-	-	-	-	-	-	TambonDong Phlap
ตำบลบ้านชี	151	146	3	-	-	-	-	2	-	-	-	-	-	-	TambonBan Chi
ตำบลพุดา	60	49	4	3	-	1	-	3	-	-	-	-	-	-	TambonPhu Kha
ตำบลหินปัก	141	138	2	-	-	-	-	-	1	-	-	-	-	-	TambonHin Pak
ตำบลบางพัง	125	113	8	2	-	2	-	-	-	-	-	-	-	-	TambonBang Phueng
ตำบลหนองทรายขาว	39	37	1	-	-	-	-	1	-	-	-	-	-	-	TambonNong Sai Khao
ตำบลบางกะพี้	20	20	-	-	-	-	-	-	-	-	-	-	-	-	TambonBang Kaphi
ตำบลหนองเต่า	70	66	2	2	-	-	-	-	-	-	-	-	-	-	TambonNong Tao
ตำบลโพนทอง	101	91	8	-	-	1	-	-	1	-	-	-	-	-	TambonPhon Thong
ตำบลบางขาม	51	50	1	-	-	-	-	-	-	-	-	-	-	-	TambonBang Kham
ตำบลดอนดิ่ง	73	71	1	-	-	-	1	-	-	-	-	-	-	-	TambonDon Dueng
ตำบลขอนแก่น	64	61	2	1	-	-	-	-	-	-	-	-	-	-	TambonChon Muang
ตำบลหนองกระเบื้อง	53	50	3	-	-	-	-	-	-	-	-	-	-	-	TambonNong Krablan
ตำบลสายห้วยแก้ว	37	35	1	1	-	-	-	-	-	-	-	-	-	-	TambonSai Huai Kaeo
ตำบลมหาสอน	61	61	-	-	-	-	-	-	-	-	-	-	-	-	TambonMaha Son
ตำบลบ้านหมี่	393	372	14	4	2	-	-	1	-	-	-	-	-	-	TambonBan Mi
ตำบลเชียงา	75	69	2	3	1	-	-	-	-	-	-	-	-	-	TambonChiang Nga
ตำบลหนองเมือง	57	56	1	-	-	-	-	-	-	-	-	-	-	-	TambonNong Mueang
ตำบลสนามแจง	123	117	4	-	-	-	-	2	-	-	-	-	-	-	TambonSanam Chaeng

ตาราง 4 จำนวนสถานประกอบการ จำแนกตามขนาดของสถานประกอบการ (จำนวนคนทำงาน) อำเภอและตำบล (ต่อ)  
TABLE 4 NUMBER OF ESTABLISHMENTS BY SIZE OF ESTABLISHMENT (NUMBER OF PERSONS ENGAGED), AMPHOE AND TAMBON (Contd.)

อำเภอ/ตำบล	จำนวน สถานประกอบการ Number of establishments	ขนาดของสถานประกอบการ (จำนวนคนทำงาน) Size of establishment (Number of persons engaged)											Amphoe/Tambon		
		1 - 5	6 - 10	11 - 15	16 - 20	21 - 25	26 - 30	31 - 50	51 - 100	101 - 200	201 - 500	501 - 1,000		> 1,000	
		อำเภอท่าหลวง	953	898	32	13	3	3	1	-	1	1		1	-
ตำบลท่าหลวง	571	536	22	7	2	3	-	-	-	1	-	-	-	-	TambonTha Luang
ตำบลแก่งผักกูด	86	80	1	2	1	-	-	-	1	-	1	-	-	-	TambonKaeng Phak Kut
ตำบลชันจันทา	43	41	1	1	-	-	-	-	-	-	-	-	-	-	TambonSab Champa
ตำบลหนองกั้งแก้ว	96	93	1	2	-	-	-	-	-	-	-	-	-	-	TambonNong Phak Waen
ตำบลทะเลบัว	28	27	1	-	-	-	-	-	-	-	-	-	-	-	TambonThale Wang Wat
ตำบลหัวลำ	129	121	6	1	-	-	1	-	-	-	-	-	-	-	TambonHua Lam
อำเภอลำสนธิ	600	573	16	7	1	-	-	2	-	1	-	-	-	-	AmphoeSa Bot
ตำบลสระโบสถ์	239	231	5	2	-	-	-	-	-	-	1	-	-	-	TambonSa Bot
ตำบลมหาโพธิ์	159	156	2	1	-	-	-	-	-	-	-	-	-	-	TambonMaha Phot
ตำบลทุ่งท่าช้าง	57	51	4	1	1	-	-	-	-	-	-	-	-	-	TambonThung Tha Chang
ตำบลห้วยใหญ่	42	34	4	2	-	-	-	2	-	-	-	-	-	-	TambonHui Yai
ตำบลนิคมชัย	103	101	1	1	-	-	-	-	-	-	-	-	-	-	TambonNiyom Chai
อำเภอโคกเจริญ	747	730	7	7	1	2	-	-	-	-	-	-	-	-	AmphoeKok Charoen
ตำบลโคกเจริญ	203	201	2	-	-	-	-	-	-	-	-	-	-	-	TambonKok Charoen
ตำบลยางราก	146	144	1	-	-	-	1	-	-	-	-	-	-	-	TambonYang Rak
ตำบลหนองมะค่า	95	92	-	2	-	1	-	-	-	-	-	-	-	-	TambonNong Makha
ตำบลวังทอง	141	136	1	3	1	-	-	-	-	-	-	-	-	-	TambonWang Thong
ตำบลโคกแสนสาร	162	157	3	2	-	-	-	-	-	-	-	-	-	-	TambonKok Samee San
อำเภอลำสนธิ	683	648	19	8	-	1	2	1	2	4	-	-	-	-	AmphoeLam Sonthi
ตำบลลำสนธิ	70	66	3	1	-	-	-	-	-	-	-	-	-	-	TambonLam Sonthi
ตำบลชันสมบูรณ์	55	50	4	-	-	-	1	-	-	-	-	-	-	-	TambonSab Sombun
ตำบลหนองรี	283	270	4	6	-	-	-	1	2	-	-	-	-	-	TambonNong Ri
ตำบลคูตาเพชร	92	90	2	-	-	-	-	-	-	-	-	-	-	-	TambonKut Ta Phet
ตำบลเขารวก	86	76	5	1	-	1	-	1	2	-	-	-	-	-	TambonKhao Ruak
ตำบลเขาน้อย	97	96	1	-	-	-	-	-	-	-	-	-	-	-	TambonKhao Noi
อำเภอหนองม่วง	1,215	1,153	32	11	11	3	-	1	1	1	2	-	-	-	AmphoeNong Muang
ตำบลหนองม่วง	479	452	13	6	6	1	-	-	1	-	-	-	-	-	TambonNong Muang
ตำบลบ่อทอง	193	181	6	2	2	-	-	1	-	-	1	-	-	-	TambonBo Thong
ตำบลดงดินแดง	86	82	2	-	-	-	-	-	-	-	2	-	-	-	TambonDong Din Daeng
ตำบลขอนแก่นสมบูรณ์	134	130	1	1	-	2	-	-	-	-	-	-	-	-	TambonChon Sombun
ตำบลยางโทน	213	203	7	2	1	-	-	-	-	-	-	-	-	-	TambonYang Thon
ตำบลขอนแก่น	110	105	3	-	-	2	-	-	-	-	-	-	-	-	TambonChon Saradet



ตาราง 4 จำนวนสถานประกอบการ จำนวนตามขนาดของสถานประกอบการ (จำนวนคนทำงาน) อำเภอและตำบล (ต่อ)  
TABLE 4 NUMBER OF ESTABLISHMENTS BY SIZE OF ESTABLISHMENT (NUMBER OF PERSONS ENGAGED), AMPHOE AND TAMBON (Contd.)

อำเภอ/ตำบล	จำนวน สถานประกอบการ	ขนาดของสถานประกอบการ (จำนวนคนทำงาน) Size of establishment (Number of persons engaged)											Amphoe/Tambon	
		จำนวน												
		1 - 5	6 - 10	11- 15	16 - 20	21 - 25	26 - 30	31 - 50	51 - 100	101 - 200	201 - 500	501 - 1,000		> 1,000
อำเภอ/ตำบล	จำนวน สถานประกอบการ	1 - 5	6 - 10	11- 15	16 - 20	21 - 25	26 - 30	31 - 50	51 - 100	101 - 200	201 - 500	501 - 1,000	> 1,000	Amphoe/Tambon
<b>ในเขตเทศบาล</b>														
อำเภอเมืองบุรีรัมย์	11,660	10,552	630	211	81	44	33	53	31	11	12	1	1	Municipal area
ตำบลทะเลชุบศร	6,833	6,131	395	124	55	31	19	39	21	8	8	1	1	AmphoeMueang Lop Buri
ตำบลท่งหิน	1,653	1,482	97	32	16	9	4	10	1	1	1	-	-	TambonThale Chup Son
ตำบลกกกั๊ก	997	938	42	9	2	-	2	1	3	-	-	-	-	TambonTha Hin
ตำบลเขาพระงาม	226	208	7	2	1	1	2	2	2	-	1	-	-	TambonKok Ko
ตำบลเขาสมอคอน	370	349	14	6	1	-	-	-	-	-	-	-	-	TambonKhao Phra Ngam
ตำบลโคกสูง	869	801	43	9	5	5	3	3	-	-	-	-	-	TambonKhao Sam Yot
ตำบลทาดลา	671	608	30	13	4	2	2	4	4	2	2	-	-	TambonKhok Tum
ตำบลนิคมสร้างตนเอง	813	652	86	25	11	10	2	13	7	3	4	-	-	TambonTha Sala
ตำบลป่าดล	483	436	17	10	8	1	-	3	4	2	-	1	1	TambonNikhom Sang Ton Eng
ตำบลถนนใหญ่	407	339	45	11	3	3	3	3	-	-	-	-	-	TambonPa Tan
อำเภอพัฒนานิคม	344	318	14	7	4	-	1	-	-	-	-	-	-	TambonThanon Yai
ตำบลดีลัง	1,057	951	58	24	4	6	4	4	5	-	1	-	-	AmphoePhatthana Nikhom
ตำบลหนองบัว	540	480	33	10	3	5	2	2	4	-	1	-	-	TambonPhatthana Nikhom
อำเภอโคกสำโรง	413	374	20	12	1	1	2	2	1	-	-	-	-	TambonDi Lang
อำเภอชัยบาดาล	104	97	5	2	-	-	-	-	-	-	-	-	-	TambonNong Bua
ตำบลโคกสำโรง	536	518	14	4	-	-	-	-	-	-	-	-	-	AmphoeKhok Samrong
อำเภอชัยบาดาล	536	518	14	4	-	-	-	-	-	-	-	-	-	TambonKhok Samrong
ตำบลสำราญ	1,207	1,073	84	23	9	4	6	4	3	-	1	-	-	AmphoeChai Badan
ตำบลชัยนาथณ์	1,000	904	62	16	6	2	6	3	1	-	-	-	-	TambonLam Narai
อำเภอท่ง	207	169	22	7	3	2	-	1	2	-	1	-	-	TambonChai Narai
ตำบลท่ง	688	599	43	22	7	2	4	5	2	3	1	-	-	AmphoeTha Wung
ตำบลโพธิ์ลาดแก้ว	170	156	5	5	2	-	2	-	-	-	-	-	-	TambonTha Wung
ตำบลบางภา	139	127	8	3	-	-	-	1	-	-	-	-	-	TambonPho Talat Kao
ตำบลโคกสูง	178	137	19	11	3	1	2	4	1	-	-	-	-	TambonBang Nga
ตำบลเขาสมอคอน	45	38	3	2	1	1	-	-	-	-	-	-	-	TambonKhok Salut
อำเภอบ้านหมี่	156	141	8	1	1	-	-	-	1	3	1	-	-	TambonKhao Samo Khon
ตำบลบ้านหมี่	393	372	14	4	2	-	-	1	-	-	-	-	-	AmphoeBan Mi
อำเภอท่ง	393	372	14	4	2	-	-	1	-	-	-	-	-	TambonBan Mi
ตำบลท่ง	337	321	11	3	2	-	-	-	-	-	-	-	-	AmphoeTha Luang
อำเภอสระบุรี	337	321	11	3	2	-	-	-	-	-	-	-	-	TambonTha Luang
ตำบลสระบุรี	239	231	5	2	-	-	-	-	-	-	1	-	-	AmphoeSa Bot
อำเภอหนองม่วง	239	231	5	2	-	-	-	-	-	-	1	-	-	TambonSa Bot
ตำบลหนองม่วง	370	356	6	5	2	1	-	-	-	-	-	-	-	AmphoeNong Muang
ตำบลหนองม่วง	370	356	6	5	2	1	-	-	-	-	-	-	-	TambonNong Muang

ตาราง 4 จำนวนสถานประกอบการ จำนวนตามขนาดของสถานประกอบการ (จำนวนคนทำงาน) อำเภอและตำบล (ต่อ)  
TABLE 4 NUMBER OF ESTABLISHMENTS BY SIZE OF ESTABLISHMENT (NUMBER OF PERSONS ENGAGED), AMPHOE AND TAMBON (Contd.)

อำเภอ/ตำบล	จำนวน สถานประกอบการ	ขนาดของสถานประกอบการ (จำนวนคนทำงาน) Size of establishment (Number of persons engaged)											Amphoe/Tambon	
		จำนวน												
		1 - 5	6 - 10	11- 15	16 - 20	21 - 25	26 - 30	31 - 50	51 - 100	101 - 200	201 - 500	501 - 1,000		> 1,000
<b>อำเภอเมืองสุพรรณบุรี</b>	12,589	11,778	459	161	50	30	20	32	29	18	6	2	4	<b>Non - municipal area</b>
ตำบลชะเลสุพรรณ	2,175	2,017	98	33	12	4	6	3	2	-	-	-	-	Amphoe/Mueang Lop Buri
ตำบลโกล่งจัญ	328	295	21	9	1	1	1	-	-	-	-	-	-	TambonThale Chup Son
ตำบลโคกกระเทียม	106	101	2	2	-	-	-	1	-	-	-	-	-	TambonKong Thanu
ตำบลโคกลำพาน	106	104	-	-	1	-	1	-	-	-	-	-	-	TambonKhok Kiathiam
ตำบลรั้วราย	71	67	3	-	-	1	-	-	-	-	-	-	-	TambonKhok Lamphan
ตำบลดอนโพธิ์	171	165	3	2	-	-	-	-	1	-	-	-	-	TambonNgio Rai
ตำบลตะลุง	75	68	2	3	1	1	-	-	-	-	-	-	-	TambonDon Pho
ตำบลท่าแค	102	97	5	-	-	-	-	-	-	-	-	-	-	TambonTalung
ตำบลบางชันหมาก	345	327	14	3	-	-	1	-	-	-	-	-	-	TambonTha Khae
ตำบลบ้านเขย	202	192	5	1	2	1	-	-	1	-	-	-	-	TambonBang Khan Mak
ตำบลห้วยตลาด	81	77	4	-	-	-	-	-	-	-	-	-	-	TambonBan Khoi
ตำบลพรหมมาศร์	58	58	-	-	-	-	-	-	-	-	-	-	-	TambonThai Talat
ตำบลโพธิ์เก้าต้น	220	192	17	4	3	-	2	2	-	-	-	-	-	TambonPhrommat
ตำบลโพธิ์ไกรต้น	220	189	20	6	4	-	1	-	-	-	-	-	-	TambonPho Kao Ton
ตำบลสีตุ้	67	62	2	3	-	-	-	-	-	-	-	-	-	TambonPho Tru
ตำบลสีคอง	23	23	-	-	-	-	-	-	-	-	-	-	-	TambonSi Khlong
อำเภอพิบูลย์รักษ์	1,283	1,170	40	18	10	5	2	8	14	12	2	-	2	AmphoePhatthana Nikhorn
ตำบลช่องสำโรง	511	443	21	11	6	2	2	6	8	8	2	-	2	TambonChong Sarika
ตำบลมะนาวหวาน	56	49	2	2	2	-	-	-	-	1	-	-	-	TambonManao Wan
ตำบลโคกสูง	208	205	2	-	1	-	-	-	-	-	-	-	-	TambonKhok Salung
ตำบลหนองน้อย	38	38	-	-	-	-	-	-	-	-	-	-	-	TambonChon Noi
ตำบลหนองบัว	126	113	3	2	-	1	-	1	3	3	-	-	-	TambonNong Bua
ตำบลห้วยขุนราม	186	171	7	2	1	2	-	-	3	-	-	-	-	TambonHuai Khun Ram
ตำบลน้ำใส	158	151	5	1	-	-	-	1	-	-	-	-	-	TambonNam Sut
อำเภอโคกสำโรง	1,864	1,752	71	29	5	3	1	3	3	-	-	-	-	AmphoeKhok Samrong
ตำบลโคกสำโรง	437	398	27	7	1	3	-	1	-	-	-	-	-	TambonKhok Samrong
ตำบลเกาะแก้ว	73	68	5	-	-	-	-	-	-	-	-	-	-	TambonKo Kaew
ตำบลสูงเหล็ก	77	74	1	2	-	-	-	-	-	-	-	-	-	TambonThalung Lek
ตำบลชุมข้าว	62	59	1	2	-	-	-	-	-	-	-	-	-	TambonLum Khao
ตำบลห้วยโป่ง	307	294	8	2	3	-	-	-	-	-	-	-	-	TambonHuai Pong
ตำบลคลองกุด	100	94	3	3	-	-	-	-	-	-	-	-	-	TambonKhlong Ket
ตำบลมะการป	145	135	5	5	-	-	-	-	-	-	-	-	-	TambonSakae Rap
ตำบลพนมปีด	114	103	8	2	-	-	-	1	-	-	-	-	-	TambonPhaniat
ตำบลวังเพลิง	160	153	4	2	-	-	1	-	-	-	-	-	-	TambonWang Phoeng

ตาราง 4 จำนวนสถานประกอบการ จำนวนตามขนาดของสถานประกอบการ (จำนวนคนทำงาน) อำเภอและตำบล (ต่อ)  
TABLE 4 NUMBER OF ESTABLISHMENTS BY SIZE OF ESTABLISHMENT (NUMBER OF PERSONS ENGAGED), AMPHOE AND TAMBON (Contd.)

อำเภอ/ตำบล	ขนาดของสถานประกอบการ (จำนวนคนทำงาน) Size of establishment (Number of persons engaged)											Amphoe/Tambon			
	จำนวนสถานประกอบการ จำนวนตามขนาดของสถานประกอบการ (จำนวนคนทำงาน) จำนวนและตำบล (ต่อ)														
	1 - 5	6 - 10	11 - 15	16 - 20	21 - 25	26 - 30	31 - 50	51 - 100	101 - 200	201 - 500	501 - 1,000		> 1,000		
ตำบลงิ้ว	88	87	-	1	-	-	-	-	-	-	-	-	-	-	TambonDong Marum
ตำบลวังขอนขว้าง	115	107	5	2	-	-	1	-	-	-	-	-	-	-	TambonWang Khon Khwang
ตำบลวังจั่น	92	89	3	-	-	-	-	-	-	-	-	-	-	-	TambonWang Chan
ตำบลหนองแวง	94	91	1	1	1	-	-	-	-	-	-	-	-	-	TambonNong Khaem
อำเภอชัยบาดาล	1,689	1,553	80	26	7	5	3	3	1	2	2	2	2	2	AmphoeChai Badan
ตำบลลำน้ำราชนันท์	53	48	1	1	1	1	-	-	-	-	-	-	-	-	TambonLam Narai
ตำบลชัยนราชนันท์	92	84	3	4	-	-	1	-	-	-	-	-	-	-	TambonChai Narai
ตำบลเสีลาพิชัย	100	93	5	1	1	-	-	-	-	-	-	-	-	-	TambonSila Thip
ตำบลห้วยหิน	56	51	2	-	-	-	1	-	-	1	-	-	1	-	TambonHuai Hin
ตำบลม่วงค่อม	186	172	10	4	-	-	-	-	-	-	-	-	-	-	TambonMuang Khom
ตำบลบัวชุม	102	101	1	-	-	-	-	-	-	-	-	-	-	-	TambonBua Chum
ตำบลท่าดินดำ	104	95	5	1	1	-	1	-	-	-	1	-	-	-	TambonTha Din Dam
ตำบลมะกอกหวาน	48	46	1	-	-	1	-	-	-	-	-	-	-	-	TambonMakok Wan
ตำบลชัยตะเคียน	84	76	3	1	1	2	-	-	-	-	-	-	-	-	TambonSab Takhian
ตำบลนาโฆม	59	56	2	-	-	1	-	-	-	-	-	-	-	-	TambonNa Som
ตำบลหนองยายโง๊ะ	65	65	-	-	-	-	-	-	-	-	-	-	-	-	TambonNong Yai To
ตำบลเกาะรัง	135	127	6	1	-	-	-	-	1	-	-	-	-	-	TambonKo Rang
ตำบลท่ามะนาว	85	68	10	5	1	-	-	-	-	-	-	-	-	-	TambonTha Manao
ตำบลนิคมลำน้ำราชนันท์	116	99	11	-	2	-	-	2	1	1	-	-	-	-	TambonNikhom Lam Narai
ตำบลชัยบาดาล	144	127	12	3	-	1	-	-	-	-	1	-	-	-	TambonChai Badan
ตำบลบ้านใหม่สามัคคี	55	53	1	1	-	-	-	-	-	-	-	-	-	-	TambonBan Mai Samakkhi
ตำบลเขาแหลม	205	192	7	4	-	-	1	-	-	-	-	-	-	1	TambonKhaeo Laem
อำเภอท่าม่วง	755	706	33	6	3	1	1	2	1	2	-	-	-	-	AmphoeTha Wung
ตำบลท่าม่วง	57	51	4	-	-	1	-	-	1	-	-	-	-	-	TambonTha Wung
ตำบลบึงขี้	179	166	10	1	1	-	1	-	-	-	-	-	-	-	TambonBang Khu
ตำบลบางลี่	64	63	-	1	-	-	-	-	-	-	-	-	-	-	TambonBang Li
ตำบลเขาเสมอคอน	79	77	2	-	-	-	-	-	-	-	-	-	-	-	TambonKhaeo Samo Khon
ตำบลหัวลำโพง	184	170	8	2	1	-	-	2	1	-	-	-	-	-	TambonHua Samrong
ตำบลลาดศาลี	29	28	-	-	1	-	-	-	-	-	-	-	-	-	TambonLat Sali
ตำบลบ้านเป็ก	107	101	5	-	-	-	-	-	1	-	-	-	-	-	TambonBan Boek
ตำบลมุจลินท์	56	50	4	2	-	-	-	-	-	-	-	-	-	-	TambonMutchalin
อำเภอบ้านหมี่	1,571	1,486	53	13	1	4	3	8	3	-	-	-	-	-	AmphoeBan Mi
ตำบลโน้ใหญ่	66	63	3	-	-	-	-	-	-	-	-	-	-	-	TambonPhai Yai
ตำบลบ้านทราย	95	90	3	1	-	-	-	-	1	-	-	-	-	-	TambonBan Sai
ตำบลบ้านกล้วย	74	68	4	-	-	-	2	-	-	-	-	-	-	-	TambonBan Kluai

ตาราง 4 จำนวนสถานประกอบการ จำแนกตามขนาดของสถานประกอบการ (จำนวนพนักงาน) อำเภอและตำบล (ต่อ)  
TABLE 4 NUMBER OF ESTABLISHMENTS BY SIZE OF ESTABLISHMENT (NUMBER OF PERSONS ENGAGED), AMPHOE AND TAMBON (Contd.)

อำเภอ/ตำบล	จำนวน สถานประกอบการ	ขนาดของสถานประกอบการ (จำนวนคนทำงาน) Size of establishment (Number of persons engaged)											Amphoe/Tambon				
		จำนวน															
		1 - 5	6 - 10	11- 15	16 - 20	21 - 25	26 - 30	31 - 50	51 - 100	101 - 200	201 - 500	501 - 1,000		> 1,000			
ตำบลดงเล็บ	35	-	-	-	-	-	-	-	-	-	-	-	-	-	-	-	TambonDong Phlap
ตำบลบ้านชี	151	146	3	-	-	-	-	-	-	-	-	2	-	-	-	-	TambonBan Chi
ตำบลสุตา	60	49	4	3	-	1	-	-	-	-	-	3	-	-	-	-	TambonPhu Kha
ตำบลหินปัก	141	138	2	-	-	-	-	-	-	-	-	-	1	-	-	-	TambonHin Pak
ตำบลบางพัง	125	113	8	2	-	2	-	-	-	-	-	-	-	-	-	-	TambonBang Phuang
ตำบลหนองทรายขาว	39	37	1	-	-	-	-	-	-	-	-	1	-	-	-	-	TambonNong Sai Khao
ตำบลบางกะพี้	20	20	-	-	-	-	-	-	-	-	-	-	-	-	-	-	TambonBang Kaphi
ตำบลหนองเต่า	70	66	2	2	-	-	-	-	-	-	-	-	-	-	-	-	TambonNong Tao
ตำบลไพนทอง	101	91	8	-	-	1	-	-	-	-	-	-	1	-	-	-	TambonPhon Thong
ตำบลบางกาม	51	50	1	-	-	-	-	-	-	-	-	-	-	-	-	-	TambonBang Kham
ตำบลดอนคึ่ง	73	71	1	-	-	-	-	-	-	-	1	-	-	-	-	-	TambonDon Dueng
ตำบลหนองม่วง	64	61	2	1	-	-	-	-	-	-	-	-	-	-	-	-	TambonChon Muang
ตำบลหนองกระเบื้อง	53	50	3	-	-	-	-	-	-	-	-	-	-	-	-	-	TambonNong Krabian
ตำบลตาชัยแก้ว	37	35	1	1	-	-	-	-	-	-	-	-	-	-	-	-	TambonSai Hual Kaeo
ตำบลมหาสอน	61	61	-	-	-	-	-	-	-	-	-	-	-	-	-	-	TambonMaha Son
ตำบลเชียงงา	75	69	2	3	-	1	-	-	-	-	-	-	-	-	-	-	TambonChiang Nga
ตำบลหนองเมือง	57	56	1	-	-	-	-	-	-	-	-	-	-	-	-	-	TambonNong Mueang
ตำบลสนามแจง	123	117	4	-	-	-	-	-	-	-	-	2	-	-	-	-	TambonSanam Chaeng
อำเภอท่าหลวง	616	577	21	10	1	3	1	1	1	1	3	1	1	1	1	1	AmphoeTha Luang
ตำบลท่าหลวง	234	215	11	4	-	3	-	-	-	-	-	-	-	-	-	-	TambonTha Luang
ตำบลแก่งผักกูด	86	80	1	2	1	-	-	-	-	-	-	-	1	-	-	-	TambonKaeng Phak Kut
ตำบลซับจำปา	43	41	1	1	1	-	-	-	-	-	-	-	-	-	-	-	TambonSab Champa
ตำบลหนองผักแว่น	96	93	1	2	-	-	-	-	-	-	-	-	-	-	-	-	TambonNong Phak Waen
ตำบลพระเสด็จวิธา	28	27	1	-	-	-	-	-	-	-	-	-	-	-	-	-	TambonThale Wang Wat
ตำบลหัวลำ	129	121	6	1	-	-	1	-	-	-	1	-	-	-	-	-	TambonHua Lam
อำเภอชนะเสด็จ	361	342	11	5	1	-	-	-	-	-	-	2	-	-	-	-	AmphoeSa Bot
ตำบลมหาโพธิ์	159	156	2	1	-	-	-	-	-	-	-	-	-	-	-	-	TambonMaha Phot
ตำบลทุ่งท่าช้าง	57	51	4	1	1	-	-	-	-	-	-	-	-	-	-	-	TambonThung Tha Chang
ตำบลหัวใหญ่	42	34	4	2	-	-	-	-	-	-	-	2	-	-	-	-	TambonHua Yai
ตำบลนิคมชัย	103	101	1	1	-	-	-	-	-	-	-	-	-	-	-	-	TambonNiyom Chai
อำเภอโคกเจริญ	747	730	7	7	1	2	-	-	-	-	-	-	-	-	-	-	AmphoeKok Charoen
ตำบลโคกเจริญ	203	201	2	-	-	-	-	-	-	-	-	-	-	-	-	-	TambonKok Charoen
ตำบลยงรภา	146	144	1	-	-	-	-	-	-	-	-	-	-	-	-	-	TambonYang Rak
ตำบลหนองมะค่า	95	92	-	2	-	1	-	-	-	-	-	-	-	-	-	-	TambonNong Makha
ตำบลวังทอง	141	136	1	3	1	-	-	-	-	-	-	-	-	-	-	-	TambonWang Thong

ตาราง 4 จำนวนสถานประกอบการ จำแนกตามขนาดของสถานประกอบการ (จำนวนคนทำงาน) อำเภอและตำบล (ต่อ)  
TABLE 4 NUMBER OF ESTABLISHMENTS BY SIZE OF ESTABLISHMENT (NUMBER OF PERSONS ENGAGED), AMPHOE AND TAMBON (Contd.)

อำเภอ/ตำบล	ขนาดของสถานประกอบการ (จำนวนคนทำงาน) Size of establishment (Number of persons engaged)											Amphoe/Tambon	
	จำนวนสถานประกอบการ (จำนวนคนทำงาน) จำนวนและตำบล (ต่อ)												
	Number of establishments												
	1 - 5	6 - 10	11 - 15	16 - 20	21 - 25	26 - 30	31 - 50	51 - 100	101 - 200	201 - 500	501 - 1,000	> 1,000	
ตำบลโคกแสนสาร	162	3	2	-	-	-	-	-	-	-	-	-	TambonKhek Samae San
อำเภอลำสนธิ	683	19	8	-	1	1	2	4	-	-	-	-	AmphoeLam Sonthi
ตำบลลำสนธิ	70	3	1	-	-	-	-	-	-	-	-	-	TambonLam Sonthi
ตำบลชันสมบูรณ์	55	4	-	-	-	1	-	-	-	-	-	-	TambonSab Sombun
ตำบลหนองรี	283	270	4	6	-	-	1	2	-	-	-	-	TambonNong Ri
ตำบลคูตาเพชร	92	90	2	-	-	-	-	-	-	-	-	-	TambonKut Ta Phet
ตำบลเขาวงก	86	76	5	1	1	-	1	2	-	-	-	-	TambonKhao Ruak
ตำบลเขาน้อย	97	96	1	-	-	-	-	-	-	-	-	-	TambonKhao Noi
อำเภอหนองม่วง	845	797	26	6	9	2	1	1	2	1	-	-	AmphoeNong Muang
ตำบลหนองม่วง	109	96	7	1	4	-	-	1	-	-	-	-	TambonNong Muang
ตำบลบ่อทอง	193	181	6	2	2	-	1	-	-	1	-	-	TambonBo Thong
ตำบลดงดินแดง	86	82	2	-	-	-	-	-	2	-	-	-	TambonDong Din Daeng
ตำบลเขอนสมบูรณ์	134	130	1	1	-	2	-	-	-	-	-	-	TambonChon Sombun
ตำบลยางโทน	213	203	7	2	1	-	-	-	-	-	-	-	TambonYang Thon
ตำบลเขอนสารเดช	110	105	3	-	2	-	-	-	-	-	-	-	TambonChon Saradet

ที่มา : สำนักงานอุตสาหกรรม พ.ศ. 2560 (ข้อมูลพื้นฐาน) จังหวัด ลพบุรี สำนักงานสถิติแห่งชาติ กระทรวงดิจิทัลเพื่อเศรษฐกิจและสังคม  
Source : The 2017 Industrial Census (Basic Information), Lop Buri Province, National Statistical Office, Ministry of Digital Economy and Society.

ตาราง 5 จำนวนคนทำงานในสถานประกอบการ จำนวนตามขนาดของสถานประกอบการ (จำนวนคนทำงาน) อำเภอและตำบล  
TABLE 5 NUMBER OF PERSONS ENGAGED IN ESTABLISHMENTS BY SIZE OF ESTABLISHMENT (NUMBER OF PERSONS ENGAGED), AMPHOE AND TAMBON

อำเภอ/ตำบล	จำนวน คนทำงาน Number of persons engaged	ขนาดของสถานประกอบการ (จำนวนคนทำงาน) Size of establishment (Number of persons engaged)											Amphoe/Tambon	
		1 - 5	6 - 10	11-15	16-20	21 - 25	26 -30	31 - 50	51 - 100	101 - 200	201 - 500	501 - 1,000		> 1,000
		รวม	8,108	4,717	2,326	1,687	1,511	3,326	4,049	3,872	5,642	2,172		12,906
อำเภอเมืองบุรีรัมย์	33,896	14,947	3,686	1,996	1,204	799	704	1,651	1,535	1,157	2,077	940	3,200	AmphoeMueang Lop Buri
ตำบลทะเลชุบศร	6,340	3,460	864	523	313	223	140	400	55	131	231	-	-	TambonThale Chup Son
ตำบลท่าหิน	2,507	1,769	304	110	32	-	56	31	205	-	-	-	-	TambonTha Hin
ตำบลกกโก	1,038	344	50	30	20	24	58	90	122	-	300	-	-	TambonKok Ko
ตำบลไทรงาม	249	167	17	22	-	-	43	-	-	-	-	-	-	TambonKong Thanu
ตำบลเขาพระงาม	818	619	108	74	17	-	-	-	-	-	-	-	-	TambonKhao Phra Ngam
ตำบลขามเฒ่า	2,326	1,483	327	112	85	117	83	119	-	-	-	-	-	TambonKhao Sam Yot
ตำบลโคกกระเทียม	198	152	-	-	16	-	30	-	-	-	-	-	-	TambonKhok Krathiam
ตำบลโคกสำพัน	136	90	24	-	-	22	-	-	-	-	-	-	-	TambonKhok Lamphan
ตำบลโคกตูม	2,894	1,060	223	172	70	47	55	150	267	270	580	-	-	TambonKhok Tum
ตำบลจรัญ	393	285	24	23	-	-	-	61	-	-	-	-	-	TambonNgio Rai
ตำบลดอนโพธิ์	198	106	12	39	20	21	-	-	-	-	-	-	-	TambonDon Pho
ตำบลตะลุง	211	168	43	-	-	-	-	-	-	-	-	-	-	TambonTalong
ตำบลท่าแค	706	540	100	38	-	-	28	-	-	-	-	-	-	TambonTha Khae
ตำบลท่าศาลา	5,296	1,397	652	320	202	231	57	527	472	472	966	-	-	TambonTha Sala
ตำบลนิคมสร้างตนเอง	5,985	752	133	131	144	25	-	118	258	284	-	940	3,200	TambonNikhom Sang Ton Eng
ตำบลบึงจันทมาก	485	284	34	12	37	23	-	-	95	-	-	-	-	TambonBang Khan Mak
ตำบลบ้านข่อย	144	117	27	-	-	-	-	-	-	-	-	-	-	TambonBan Khoi
ตำบลท้ายตลาด	81	-	-	-	-	-	-	-	-	-	-	-	-	TambonThai Talat
ตำบลป่าดาด	1,450	660	334	144	53	66	87	106	-	-	-	-	-	TambonPa Tad
ตำบลพรหมมหารัษฎ์	715	365	123	49	54	-	57	67	-	-	-	-	-	TambonPhrommat
ตำบลโพธิ์ไกรต้น	668	344	155	72	71	-	26	-	-	-	-	-	-	TambonPho Kao Ton
ตำบลโพธิ์ชัย	162	109	16	37	-	-	-	-	-	-	-	-	-	TambonPho Tru
ตำบลสีคอง	32	32	-	-	-	-	-	-	-	-	-	-	-	TambonSi Khong
ตำบลถนนใหญ่	864	563	116	88	70	-	27	-	-	-	-	-	-	TambonThanon Yai
อำเภอพัฒนาจิต	13,520	3,739	712	512	234	237	177	449	1,277	1,503	1,080	-	3,600	AmphoePhatthana Nikhom
ตำบลพัฒนาจิต	2,101	905	246	130	48	110	57	67	278	-	260	-	-	TambonPhatthana Nikhom
ตำบลช่องสะระกา	7,365	669	156	128	101	42	60	230	583	976	820	-	3,600	TambonChong Sarika
ตำบลมะนาวหวาน	311	83	16	26	36	-	-	-	150	-	-	-	-	TambonManao Wan
ตำบลดีลัง	1,273	733	135	142	16	21	60	80	86	-	-	-	-	TambonDi Lang
ตำบลโคกสูง	367	335	16	-	16	-	-	-	-	-	-	-	-	TambonKhok Salung
ตำบลหนองน้อย	66	66	-	-	-	-	-	-	-	-	-	-	-	TambonChon Noi
ตำบลหนองบัว	1,122	406	63	49	-	21	-	39	167	377	-	-	-	TambonNong Bua

ตาราง 5 จำนวนคนทำงานในสถานประกอบการ จำนวนตามขนาดของสถานประกอบการ (จำนวนคนทำงาน) อำเภอและตำบล (ต่อ)  
TABLE 5 NUMBER OF PERSONS ENGAGED IN ESTABLISHMENTS BY SIZE OF ESTABLISHMENT (NUMBER OF PERSONS ENGAGED), AMPHOE AND TAMBON (Contd.)

อำเภอ/ตำบล	จำนวน คนทำงาน Number of persons engaged	ขนาดของสถานประกอบการ (จำนวนคนทำงาน) Size of establishment (Number of persons engaged)											Amphoe/Tambon			
		1 - 5	6 - 10	11 - 15	16 - 20	21 - 25	26 - 30	31 - 50	51 - 100	101 - 200	201 - 500	501 - 1,000		> 1,000		
		ตำบลห้วยขุนราม	587	293	48	23	17	43	-	-	163	-		-	-	-
ตำบลน้ำจืด	328	249	32	14	-	-	-	33	-	-	-	-	-	-	-	TambonNam Sut
อำเภอโคกสำโรง	5,020	3,680	635	418	86	71	27	103	-	-	-	-	-	-	-	AmphoeKhok Samrong
ตำบลโคกสำโรง	2,174	1,599	310	142	16	71	-	36	-	-	-	-	-	-	-	TambonKhok Samrong
ตำบลเกาะแก้ว	138	101	37	-	-	-	-	-	-	-	-	-	-	-	-	TambonKo Kaeo
ตำบลลุงเหล็ก	128	97	7	24	-	-	-	-	-	-	-	-	-	-	-	TambonThalung Lek
ตำบลห้วยซำ	113	77	6	30	-	-	-	-	-	-	-	-	-	-	-	TambonLum Khao
ตำบลห้วยโป่ง	599	467	55	25	52	-	-	-	-	-	-	-	-	-	-	TambonHuai Pong
ตำบลคลองกุด	203	149	19	35	-	-	-	-	-	-	-	-	-	-	-	TambonKhlong Ket
ตำบลเสมกราบ	309	204	41	64	-	-	-	-	-	-	-	-	-	-	-	TambonSakae Rap
ตำบลเพนียด	301	179	62	24	-	-	-	36	-	-	-	-	-	-	-	TambonPhaniat
ตำบลวังเหล็ก	299	222	26	24	-	-	27	-	-	-	-	-	-	-	-	TambonWang Phloeng
ตำบลดงมะรุบ	131	119	-	12	-	-	-	-	-	-	-	-	-	-	-	TambonDong Marum
ตำบลวังขอนขว้าง	288	195	39	23	-	-	-	-	-	-	-	-	-	-	-	TambonWang Khon Khwang
ตำบลวังจันทน์	161	135	26	-	-	-	-	-	-	-	-	-	-	-	-	TambonWang Chan
ตำบลหนองเขม	176	136	7	15	18	-	-	-	-	-	-	-	-	-	-	TambonNong Khaem
อำเภอชัยบาดาล	16,440	4,669	1,217	624	284	203	313	196	102	275	370	122	1,025	1,232	6,106	AmphoeChai Badan
ตำบลบ้านทรายชัย	3,094	1,858	473	224	120	70	196	-	82	102	51	-	-	-	-	TambonLam Narai
ตำบลชัยนาทราชนิ	1,368	526	188	133	53	44	-	-	82	122	-	-	220	-	-	TambonChai Narai
ตำบลศิลาทิพย์	203	137	35	15	16	-	-	-	-	-	-	-	-	-	-	TambonSila Thip
ตำบลห้วยหิน	4,612	65	17	-	-	-	30	-	-	-	-	-	500	-	-	TambonHuai Hin
ตำบลม่วงต้อม	409	278	74	57	-	-	-	-	-	-	-	-	-	-	-	TambonMuang Khom
ตำบลบัวชุม	160	150	10	-	-	-	-	-	-	-	-	-	-	-	-	TambonBua Chum
ตำบลท่าดินดำ	1,012	155	47	13	17	-	-	-	50	-	-	-	-	750	-	TambonTha Din Dam
ตำบลมะกอกหวาน	108	81	6	-	-	21	-	-	-	-	-	-	-	-	-	TambonMakok Wan
ตำบลชัยตะเคียน	253	118	18	14	18	25	60	-	-	-	-	-	-	-	-	TambonSab Takhian
ตำบลนาโฆ	116	78	16	-	-	22	-	-	-	-	-	-	-	-	-	TambonNa Som
ตำบลหนองยายโษี	98	98	-	-	-	-	-	-	-	-	-	-	-	-	-	TambonNong Yai To
ตำบลเกาะวัง	319	203	41	13	-	-	-	-	-	-	62	-	-	-	-	TambonKo Rang
ตำบลท่ามะนาว	313	131	63	58	20	-	-	-	41	-	-	-	-	-	-	TambonTha Manao
ตำบลนิคมสามราษฎร์	882	199	81	-	40	-	-	-	-	-	135	122	305	-	-	TambonNikhom Lam Narai
ตำบลชัยบาดาล	821	180	84	34	-	21	-	-	-	-	-	-	-	502	-	TambonChai Badan
ตำบลบ้านใหม่สามัคคี	117	96	9	12	-	-	-	-	-	-	-	-	-	-	-	TambonBan Mai Samakki
ตำบลเขาแหลม	2,555	316	55	51	-	-	27	-	-	-	-	-	-	-	2,106	TambonKhao Laem

ตาราง 5 จำนวนคนทำงานในสถานประกอบการ จำนวนคนงานของสถานประกอบการ (จำนวนคนทำงาน) อำเภอและตำบล (ต่อ)  
 TABLE 5 NUMBER OF PERSONS ENGAGED IN ESTABLISHMENTS BY SIZE OF ESTABLISHMENT (NUMBER OF PERSONS ENGAGED), AMPHOE AND TAMBON (Contd.)

อำเภอ/ตำบล	จำนวน คนทำงาน Number of persons engaged	ขนาดของสถานประกอบการ (จำนวนคนทำงาน) Size of establishment (Number of persons engaged)													Amphoe/Tambon
		1 - 5	6 - 10	11-15	16 - 20	21 - 25	26 - 30	31 - 50	51 - 100	101 - 200	201 - 500	501 - 1,000	> 1,000		
		อำเภอท่าวุ้ง	5,233	2,273	571	361	178	67	144	261	260	758	360	-	
ตำบลท่าวุ้ง	703	358	66	58	33	23	57	-	-	108	-	-	-	-	TambonTha Wung
ตำบลบางดี	448	313	78	13	16	-	28	-	-	-	-	-	-	-	TambonBang Khu
ตำบลโพธิ์ลาดแก้ว	364	220	62	40	-	-	42	-	-	-	-	-	-	-	TambonPho Talat Kaeo
ตำบลบางลี่	95	81	-	14	-	-	-	-	-	-	-	-	-	-	TambonBang Li
ตำบลบางยาง	950	283	141	138	58	21	59	150	100	-	-	-	-	-	TambonBang Nga
ตำบลโคกสุด	153	65	23	25	17	23	-	-	-	-	-	-	-	-	TambonKhok Salut
ตำบลเขาสมอคอน	1,414	353	74	15	17	-	-	-	95	500	360	-	-	-	TambonKhao Samo Khon
ตำบลหัวสำโรง	613	288	60	29	17	-	-	69	-	150	-	-	-	-	TambonHua Samrong
ตำบลลาดสำลี้	65	45	-	-	20	-	-	-	-	-	-	-	-	-	TambonLat Sali
ตำบลบ้านเบิก	290	186	39	-	-	-	-	-	65	-	-	-	-	-	TambonBan Boek
ตำบลลุงสิงห์	138	81	28	29	-	-	-	-	-	-	-	-	-	-	TambonMutchalin
อำเภอบ้านหมี่	4,542	3,032	494	222	52	100	90	367	185	-	-	-	-	-	AmphoeBan Mi
ตำบลไผ่ใหญ่	136	109	27	-	-	-	-	-	-	-	-	-	-	-	TambonPhai Yai
ตำบลบ้านทราย	230	134	23	13	-	-	-	-	60	-	-	-	-	-	TambonBan Sai
ตำบลบ้านกล้วย	196	107	29	-	-	-	60	-	-	-	-	-	-	-	TambonBan Kluai
ตำบลดงพลับ	59	59	-	-	-	-	-	-	-	-	-	-	-	-	TambonDong Phlap
ตำบลบ้านชี	339	248	21	-	-	-	-	70	-	-	-	-	-	-	TambonBan Chi
ตำบลพุดา	313	88	27	38	-	25	-	135	-	-	-	-	-	-	TambonPhu Kha
ตำบลหินปัก	283	196	17	-	-	-	-	-	70	-	-	-	-	-	TambonHin Pak
ตำบลบางพัง	303	170	57	26	-	50	-	-	-	-	-	-	-	-	TambonBang Phueng
ตำบลหนองทรายขาว	127	69	8	-	-	-	-	50	-	-	-	-	-	-	TambonNong Sai Khao
ตำบลบางกะพี้	29	29	-	-	-	-	-	-	-	-	-	-	-	-	TambonBang Kaphi
ตำบลหนองเต่า	141	97	17	27	-	-	-	-	-	-	-	-	-	-	TambonNong Tao
ตำบลโพธิ์ทอง	297	164	53	-	-	25	-	-	55	-	-	-	-	-	TambonPhon Thong
ตำบลบางขาม	80	72	8	-	-	-	-	-	-	-	-	-	-	-	TambonBang Kham
ตำบลดอนดี	136	100	6	-	-	-	30	-	-	-	-	-	-	-	TambonDon Dueng
ตำบลของม่วง	133	104	16	13	-	-	-	-	-	-	-	-	-	-	TambonChon Muang
ตำบลหนองกระเบื้อง	86	66	20	-	-	-	-	-	-	-	-	-	-	-	TambonNong Krabian
ตำบลสายห้วยแก้ว	74	53	6	15	-	-	-	-	-	-	-	-	-	-	TambonSai Huai Kaeo
ตำบลมหาสอน	83	83	-	-	-	-	-	-	-	-	-	-	-	-	TambonMaha Son
ตำบลบ้านหมี่	940	712	101	52	34	-	-	41	-	-	-	-	-	-	TambonBan Mi
ตำบลเชียงงา	173	99	18	38	18	-	-	-	-	-	-	-	-	-	TambonChiang Nga
ตำบลหนองเมือง	82	72	10	-	-	-	-	-	-	-	-	-	-	-	TambonNong Mueang
ตำบลสนามแจง	302	201	30	-	-	-	-	71	-	-	-	-	-	-	TambonSanam Chaeng



ตาราง 5 จำนวนคนทำงานในสถานประกอบการ จำแนกตามขนาดของสถานประกอบการ (จำนวนคนทำงาน) อำเภอและตำบล (ต่อ)  
TABLE 5 NUMBER OF PERSONS ENGAGED IN ESTABLISHMENTS BY SIZE OF ESTABLISHMENT (NUMBER OF PERSONS ENGAGED), AMPHOE AND TAMBON (Contd.)

อำเภอ/ตำบล	จำนวน คนทำงาน Number of persons engaged	ขนาดของสถานประกอบการ (จำนวนคนทำงาน) Size of establishment (Number of persons engaged)											Amphoe/Tambon	
		จำนวนคนทำงาน (Number of persons engaged)												
		1 - 5	6 - 10	11- 15	16 - 20	21 - 25	26 - 30	31 - 50	51 - 100	101 - 200	201 - 500	501 - 1,000		> 1,000
อำเภอท่าหลวง	2,656	1,540	234	171	54	69	30	-	80	128	350	-	-	AmphoeTha Luang
ตำบลท่าหลวง	1,457	976	156	94	34	69	-	-	-	128	-	-	-	TambonTha Luang
ตำบลแก่งผักกูด	604	120	10	24	20	-	-	-	80	-	350	-	-	TambonKaeng Phak Kut
ตำบลซำป่า	82	59	8	15	-	-	-	-	-	-	-	-	-	TambonSab Champa
ตำบลหนองน้ำเงิน	186	153	7	26	-	-	-	-	-	-	-	-	-	TambonNong Phak Waen
ตำบลทะเลสาบรัตน	49	42	7	-	-	-	-	-	-	-	-	-	-	TambonThale Wang Wat
ตำบลทิวลา	278	190	46	12	-	30	-	-	-	-	-	-	-	TambonHua Lam
อำเภอสระโบสถ์	1,743	939	113	87	20	-	-	84	-	-	500	-	-	AmphoeSa Bot
ตำบลสระโบสถ์	932	376	33	23	-	-	-	-	-	-	500	-	-	TambonSa Bot
ตำบลมหาโพธิ์	294	268	14	12	-	-	-	-	-	-	-	-	-	TambonMaha Phot
ตำบลทุ่งช้าง	137	78	28	11	20	-	-	-	-	-	-	-	-	TambonThung Tha Chang
ตำบลหัวใหญ่	195	51	32	28	-	-	-	84	-	-	-	-	-	TambonHui Yai
ตำบลลิ้มชัย	185	166	6	13	-	-	-	-	-	-	-	-	-	TambonNiyom Chai
อำเภอโคกเจริญ	1,247	1,043	58	87	17	42	-	-	-	-	-	-	-	AmphoeKok Charoen
ตำบลโคกเจริญ	297	281	16	-	-	-	-	-	-	-	-	-	-	TambonKok Charoen
ตำบลยางราก	245	216	8	-	-	21	-	-	-	-	-	-	-	TambonYang Rak
ตำบลหนองมะค่า	191	144	-	26	-	21	-	-	-	-	-	-	-	TambonNong Makha
ตำบลวังทอง	265	200	9	39	17	-	-	-	-	-	-	-	-	TambonWang Thong
ตำบลโคกแสตมสาร	249	202	25	22	-	-	-	-	-	-	-	-	-	TambonKok Samae San
อำเภอลำสนธิ	1,735	1,059	152	103	-	25	26	90	280	-	-	-	-	AmphoeLam Sonthi
ตำบลลำสนธิ	146	108	24	14	-	-	-	-	-	-	-	-	-	TambonLam Sonthi
ตำบลชัยสมบูรณ	130	72	32	-	-	-	26	-	-	-	-	-	-	TambonSab Sombun
ตำบลหนองรี	754	455	33	76	-	-	-	50	140	-	-	-	-	TambonNong Ri
ตำบลตุคาเพชร	160	140	20	-	-	-	-	-	-	-	-	-	-	TambonKut Ta Phet
ตำบลเขารวก	382	127	37	13	-	25	-	40	140	-	-	-	-	TambonKhae Ruak
ตำบลพาน้อย	163	157	6	-	-	-	-	-	-	-	-	-	-	TambonKhae Noi
อำเภอหนองม่วง	3,100	1,895	236	136	197	74	-	46	62	204	250	-	-	AmphoeNong Muang
ตำบลหนองม่วง	1,174	816	91	75	106	24	-	62	62	-	-	-	-	TambonNong Muang
ตำบลเอื้องทอง	705	307	46	22	34	-	-	46	-	-	250	-	-	TambonBo Thong
ตำบลดงดินแดง	356	138	14	-	-	-	-	-	-	204	-	-	-	TambonDong Din Daeng
ตำบลหนองสนมบูรณ	243	176	6	11	-	50	-	-	-	-	-	-	-	TambonChon Sombun
ตำบลยางโพน	410	311	54	28	17	-	-	-	-	-	-	-	-	TambonYang Thon
ตำบลหนองสนมสารเดช	212	147	25	-	40	-	-	-	-	-	-	-	-	TambonChon Saradet







ตาราง 5 จำนวนคนทำงานในสถานประกอบการ จำนวนตามขนาดของสถานประกอบการ (จำนวนคนทำงาน) อำเภอและตำบล (ต่อ)  
TABLE 5 NUMBER OF PERSONS ENGAGED IN ESTABLISHMENTS BY SIZE OF ESTABLISHMENT (NUMBER OF PERSONS ENGAGED), AMPHOE AND TAMBON (Contd.)

อำเภอ/ตำบล	จำนวน คนทำงาน Number of persons engaged	ขนาดของสถานประกอบการ (จำนวนคนทำงาน) Size of establishment (Number of persons engaged)											Amphoe/Tambon				
		จำนวนคนทำงาน (Number of persons engaged)															
		1 - 5	6 - 10	11- 15	16 - 20	21 - 25	26 - 30	31 - 50	51 - 100	101 - 200	201 - 500	501 - 1,000		> 1,000			
ตำบลดงปลัด	59	-	-	-	-	-	-	-	-	-	-	-	-	-	-	-	TambonDong Phlap
ตำบลบ้านชี	339	248	21	-	-	-	-	-	-	-	-	-	-	-	-	-	TambonBan Chi
ตำบลพุดา	313	88	27	38	-	25	-	135	-	-	-	-	-	-	-	-	TambonPhu Kha
ตำบลหินปัก	283	196	17	-	-	-	-	-	70	-	-	-	-	-	-	-	TambonHin Pak
ตำบลบางพัง	303	170	57	26	-	50	-	-	-	-	-	-	-	-	-	-	TambonBang Phuang
ตำบลหนองทรายขาว	127	69	8	-	-	-	-	-	50	-	-	-	-	-	-	-	TambonNong Sai Khao
ตำบลบางกะพี้	29	29	-	-	-	-	-	-	-	-	-	-	-	-	-	-	TambonBang Kaphi
ตำบลหนองเต่า	141	97	17	27	-	-	-	-	-	-	-	-	-	-	-	-	TambonNong Tao
ตำบลโพ้นทอง	297	164	53	-	25	-	-	-	55	-	-	-	-	-	-	-	TambonPhon Thong
ตำบลบางขาม	80	72	8	-	-	-	-	-	-	-	-	-	-	-	-	-	TambonBang Kham
ตำบลดอนดี	136	100	6	-	-	-	30	-	-	-	-	-	-	-	-	-	TambonDon Dueng
ตำบลหนองม่วง	133	104	16	13	-	-	-	-	-	-	-	-	-	-	-	-	TambonChon Muang
ตำบลหนองกระเปาะ	86	66	20	-	-	-	-	-	-	-	-	-	-	-	-	-	TambonNong Krabian
ตำบลสายชัยแก้ว	74	53	6	15	-	-	-	-	-	-	-	-	-	-	-	-	TambonSai Huai Kaeo
ตำบลมหาสอน	83	83	-	-	-	-	-	-	-	-	-	-	-	-	-	-	TambonMaha Son
ตำบลเชียงงา	173	99	18	38	18	-	-	-	-	-	-	-	-	-	-	-	TambonChiang Nga
ตำบลหนองเมือง	82	72	10	-	-	-	-	-	-	-	-	-	-	-	-	-	TambonNong Mueang
ตำบลสามแฉง	302	201	30	-	-	-	-	71	-	-	-	-	-	-	-	-	TambonSanam Chaeng
อำเภอท่าหลวง	1,942	981	157	127	20	69	30	-	80	128	350	-	-	-	-	-	AmphoeTha Luang
ตำบลท่าหลวง	743	417	79	50	69	-	-	-	80	128	-	-	-	-	-	-	TambonTha Luang
ตำบลแก้งกุ่ม	604	120	10	24	20	-	-	-	80	-	350	-	-	-	-	-	TambonKaeng Phak Kut
ตำบลชัยจำปา	82	59	8	15	-	-	-	-	-	-	-	-	-	-	-	-	TambonSai Champa
ตำบลหนองผักแว่น	186	153	7	26	-	-	-	-	-	-	-	-	-	-	-	-	TambonNong Phak Waen
ตำบลทะเลหลวง	49	42	7	-	-	-	-	-	-	-	-	-	-	-	-	-	TambonThale Wang Wat
ตำบลหัวลำ	278	190	46	12	-	-	30	-	-	-	-	-	-	-	-	-	TambonHua Lam
อำเภอสระบุรี	811	563	80	64	20	-	-	-	84	-	-	-	-	-	-	-	AmphoeSa Bot
ตำบลเทพาโพธิ์	294	268	14	12	-	-	-	-	-	-	-	-	-	-	-	-	TambonMaha Phot
ตำบลทุ่งช้าง	137	78	28	11	20	-	-	-	-	-	-	-	-	-	-	-	TambonThung Tha Chang
ตำบลห้วยใหญ่	195	51	32	28	-	-	-	-	84	-	-	-	-	-	-	-	TambonHuai Yai
ตำบลชัยมณี	185	166	6	13	-	-	-	-	-	-	-	-	-	-	-	-	TambonNiyom Chai
อำเภอโคกเจริญ	1,247	1,043	58	87	17	42	-	-	-	-	-	-	-	-	-	-	AmphoeKok Charoen
ตำบลโคกเจริญ	297	281	16	-	-	-	-	-	-	-	-	-	-	-	-	-	TambonKok Charoen
ตำบลยางราก	245	216	8	-	-	21	-	-	-	-	-	-	-	-	-	-	TambonYang Rak
ตำบลหนองมะค่า	191	144	-	26	-	21	-	-	-	-	-	-	-	-	-	-	TambonNong Makha
ตำบลวังทอง	265	200	9	39	17	-	-	-	-	-	-	-	-	-	-	-	TambonWang Thong

ตาราง 5 จำนวนคนทำงานในสถานประกอบการ จำแนกตามขนาดของสถานประกอบการ (จำนวนคนทำงาน) อำเภอและตำบล (ต่อ)  
TABLE 5 NUMBER OF PERSONS ENGAGED IN ESTABLISHMENTS BY SIZE OF ESTABLISHMENT (NUMBER OF PERSONS ENGAGED), AMPHOE AND TAMBON (Contd.)

อำเภอ/ตำบล	จำนวน คนทำงาน Number of persons engaged	ขนาดของสถานประกอบการ (จำนวนคนทำงาน) Size of establishment (Number of persons engaged)											Amphoe/Tambon			
		1 - 5	6 - 10	11- 15	16 - 20	21 - 25	26 - 30	31 - 50	51 - 100	101 - 200	201 - 500	501 - 1,000		> 1,000		
ตำบลโคกเสมศาร	249	202	25	22	-	-	-	-	-	-	-	-	-	-	-	TambonKhok Samae San
อำเภอลำสนธิ	1,735	1,059	152	103	-	25	26	90	280	-	-	-	-	-	-	AmphoeLam Sonthi
ตำบลลำสนธิ	146	108	24	14	-	-	-	-	-	-	-	-	-	-	-	TambonLam Sonthi
ตำบลชัยสมรภูมิ	130	72	32	-	-	-	26	-	-	-	-	-	-	-	-	TambonSab Sombun
ตำบลหนองรี	754	455	33	76	-	-	-	50	140	-	-	-	-	-	-	TambonNong Ri
ตำบลกุตุตาพร	160	140	20	-	-	-	-	-	-	-	-	-	-	-	-	TambonKut Ta Phet
ตำบลเขารวก	382	127	37	13	-	25	-	40	140	-	-	-	-	-	-	TambonKhao Ruak
ตำบลเขาน้อย	163	157	6	-	-	-	-	-	-	-	-	-	-	-	-	TambonKhao Noi
อำเภอนวม่วง	2,316	1,276	193	73	162	50	-	46	62	204	250	-	-	-	-	AmphoeNong Muang
ตำบลหนองม่วง	390	197	48	12	71	-	-	-	62	-	-	-	-	-	-	TambonNong Muang
ตำบลบ่อทอง	705	307	46	22	34	-	-	46	-	-	250	-	-	-	-	TambonBo Thong
ตำบลตาดินแดง	356	138	14	-	-	-	-	-	-	-	-	204	-	-	-	TambonDong Din Daeng
ตำบลขอนแก่นบุรีรัมย์	243	176	6	11	-	50	-	-	-	-	-	-	-	-	-	TambonChon Sombun
ตำบลยางโพน	410	311	54	28	17	-	-	-	-	-	-	-	-	-	-	TambonYang Thon
ตำบลขอนแก่น	212	147	25	-	40	-	-	-	-	-	-	-	-	-	-	TambonChon Saradet

ที่มา : สำนักอุตสาหกรรม พ.ศ. 2560 (ข้อมูลพื้นฐาน) จังหวัด ลพบุรี สำนักงานสถิติแห่งชาติ กระทรวงดิจิทัลเพื่อเศรษฐกิจและสังคม

Source : The 2017 Industrial Census (Basic Information), Lop Buri Province, National Statistical Office, Ministry of Digital Economy and Society.

ตาราง 6 จำนวนสถานประกอบการ จำแนกตามขนาดของสถานประกอบการ (จำนวนลูกจ้าง) อำเภอและตำบล  
TABLE 6 NUMBER OF ESTABLISHMENTS BY SIZE OF ESTABLISHMENT (NUMBER OF EMPLOYEES), AMPHOE AND TAMBON

อำเภอ/ตำบล	จำนวน สถานประกอบการ Number of establishments	ขนาดของสถานประกอบการ (จำนวนลูกจ้าง) Size of establishment (Number of employees)											Amphoe/Tambon		
		ไม่													
		1 - 5	6 - 10	11-15	16-20	21 - 25	26 - 30	31 - 50	51 - 100	101 - 200	201 - 500	501 - 1,000		> 1,000	
<b>รวม</b>	<b>24,249</b>	<b>4,152</b>	<b>734</b>	<b>276</b>	<b>116</b>	<b>56</b>	<b>53</b>	<b>75</b>	<b>58</b>	<b>29</b>	<b>18</b>	<b>3</b>	<b>5</b>	<b>18,674</b>	<b>Total</b>
อำเภอเมืองลพบุรี	9,008	2,016	329	121	64	26	24	36	23	8	8	1	1	6,351	AmphoeMueang Lop Buri
ตำบลทะเลชุบศร	1,981	609	76	33	17	8	5	8	1	1	1	-	-	1,222	TambonThale Chup Son
ตำบลท่าหิน	997	264	20	7	1	-	2	1	3	-	-	-	-	699	TambonTha Hin
ตำบลกกโก	226	41	3	2	1	1	2	2	2	-	1	-	-	171	TambonKok Ko
ตำบลโง้งงู	106	6	4	-	-	-	-	1	-	-	-	-	-	95	TambonKong Thanu
ตำบลเขาพระงาม	370	80	10	4	1	-	-	-	-	-	-	-	-	275	TambonKhao Phra Ngam
ตำบลเขาสามยอด	869	140	26	9	3	4	2	3	-	-	-	-	-	682	TambonKhao Sam Yot
ตำบลโคกกระเทียม	106	7	-	1	-	-	1	-	-	-	-	-	-	97	TambonKok Krathiam
ตำบลโคกลำพาน	71	2	2	-	1	-	-	-	-	-	-	-	-	66	TambonKok Lamphan
ตำบลโคกชุม	671	105	18	8	5	1	3	3	4	2	2	-	-	520	TambonKok Tum
ตำบลจรัญ	171	24	4	-	-	-	-	-	1	-	-	-	-	142	TambonNgi Raj
ตำบลคอนไกร	75	6	1	2	2	-	-	-	-	-	-	-	-	64	TambonDon Pho
ตำบลตะลุง	102	15	3	-	-	-	-	-	-	-	-	-	-	84	TambonTalung
ตำบลบ้านคุด	345	48	7	3	-	1	-	-	-	1	-	-	-	286	TambonTha Khae
ตำบลท่าศาลา	813	261	66	21	12	7	2	13	7	3	4	-	-	417	TambonTha Sala
ตำบลนิคมสร้างตนเอง	483	86	13	11	5	1	-	3	4	2	-	1	1	356	TambonNikhom Sang Ton Eng
ตำบลบางขันหมาก	202	26	2	-	3	-	-	-	1	-	-	-	-	170	TambonBang Khan Mak
ตำบลบ้านข่อย	81	11	1	-	-	-	-	-	-	-	-	-	-	69	TambonBan Khoi
ตำบลท้ายตลาด	58	1	-	-	-	-	-	-	-	-	-	-	-	57	TambonThai Talat
ตำบลป่าตาล	407	117	29	6	6	1	4	1	-	-	-	-	-	243	TambonPa Tan
ตำบลพรหมมาสเตอร์	220	47	14	2	2	1	2	1	-	-	-	-	-	151	TambonPhrommat
ตำบลโพธิ์เก้าต้น	220	41	13	6	2	1	-	-	-	-	-	-	-	157	TambonPho Kao Ton
ตำบลโพธิ์เซ็ดจู้	67	10	4	1	-	-	-	-	-	-	-	-	-	52	TambonPho Tru
ตำบลสี่คอง	23	-	-	-	-	-	-	-	-	-	-	-	-	23	TambonSi Khlong
ตำบลถนนใหญ่	344	69	13	5	3	-	1	-	-	-	-	-	-	253	TambonThanon Yai
อำเภอพัฒนานิคม	2,340	372	66	35	16	3	9	11	17	12	3	-	2	1,794	AmphoePhatthana Nikhom
ตำบลเชอสงครา	540	113	22	7	5	1	3	1	4	4	1	-	-	383	TambonPhatthana Nikhom
ตำบลมะนาวหวาน	511	61	15	10	5	-	4	4	8	8	2	-	2	392	TambonChong Sarika
ตำบลมะนาวหวาน	56	3	2	2	2	-	-	4	-	1	-	-	-	46	TambonManao Wan
ตำบลคิง	413	93	16	10	-	1	2	2	1	-	-	-	-	288	TambonDi Lang
ตำบลโคกสูง	208	14	1	-	1	-	-	-	-	-	-	-	-	192	TambonKok Salung
ตำบลหนองน้อย	38	5	-	-	-	-	-	-	-	-	-	-	-	33	TambonChon Noi
ตำบลหนองบัว	230	44	6	3	-	1	-	1	3	3	-	-	-	169	TambonNong Bua

ตาราง 6 จำนวนสถานประกอบการ จำแนกตามขนาดของสถานประกอบการ (จำนวนลูกจ้าง) อำเภอและตำบล (ต่อ)  
TABLE 6 NUMBER OF ESTABLISHMENTS BY SIZE OF ESTABLISHMENT (NUMBER OF EMPLOYEES), AMPHOE AND TAMBON (Contd.)

อำเภอ/ตำบล	จำนวน สถานประกอบการ	ขนาดของสถานประกอบการ (จำนวนลูกจ้าง) Size of establishment (Number of employees)												Amphoe/Tambon			
		ไม่															
		1 - 5	6 - 10	11 - 15	16 - 20	21 - 25	26 - 30	31 - 50	51 - 100	101 - 200	201 - 500	501 - 1,000	> 1,000		No		
ตำบลห้วยขุนราม	186	23	1	2	3	-	-	2	1	-	-	-	-	-	-	154	TambonHuai Khun Ram
ตำบลน้ำใส	158	16	3	1	-	-	-	1	-	-	-	-	-	-	-	137	TambonNam Sut
อำเภอโคกสำโรง	2,400	322	61	20	2	4	1	2	-	-	-	-	-	-	-	1,988	AmphoeKhok Samrong
ตำบลโคกสำโรง	973	202	22	10	-	3	-	1	-	-	-	-	-	-	-	735	TambonKhok Samrong
ตำบลเกาะแก้ว	73	-	5	-	-	-	-	-	-	-	-	-	-	-	-	68	TambonKo Kaeo
ตำบลลุงเหล็ก	77	2	2	-	-	-	-	-	-	-	-	-	-	-	-	73	TambonThalung Lek
ตำบลชุมบัวขาว	62	3	-	2	-	-	-	-	-	-	-	-	-	-	-	57	TambonLum Khao
ตำบลห้วยโป่ง	307	40	3	3	1	-	-	-	-	-	-	-	-	-	-	260	TambonHuai Pong
ตำบลคลองนกยูง	100	10	3	1	-	-	-	-	-	-	-	-	-	-	-	86	TambonKhlong Ket
ตำบลสะแกกราบ	145	6	7	1	-	-	-	-	-	-	-	-	-	-	-	131	TambonSakee Rap
ตำบลพหึง	114	19	8	-	-	-	-	1	-	-	-	-	-	-	-	86	TambonPhanai
ตำบลวังเพลิง	160	10	3	-	-	1	-	-	-	-	-	-	-	-	-	146	TambonWang Phoeng
ตำบลดงมะรุ่ย	88	4	-	1	-	-	-	-	-	-	-	-	-	-	-	83	TambonDong Marum
ตำบลวังขอนขว้าง	115	14	4	1	-	-	1	-	-	-	-	-	-	-	-	95	TambonWang Khon Khwang
ตำบลวังจั่น	92	7	3	-	-	-	-	-	-	-	-	-	-	-	-	82	TambonWang Chan
ตำบลหนองแขม	94	5	1	1	1	-	-	-	-	-	-	-	-	-	-	86	TambonNong Khaem
อำเภอชัยบาดาล	2,896	494	106	34	11	9	8	7	6	1	3	2	2	2	2,213	AmphoeChai Badan	
ตำบลบ้านราชย์	1,053	242	41	14	2	5	5	3	1	-	-	-	-	-	740	TambonLam Narai	
ตำบลชัยนาท	299	77	17	10	1	2	-	2	2	-	1	-	-	-	187	TambonChai Narai	
ตำบลศิลาทิพย์	100	8	2	2	-	-	-	-	-	-	-	-	-	-	88	TambonSila Thip	
ตำบลห้วยหิน	56	3	2	-	-	-	1	-	-	-	1	-	-	1	48	TambonHuai Hin	
ตำบลม่วงค่อม	186	27	5	4	-	-	-	-	-	-	-	-	-	-	150	TambonMuang Khom	
ตำบลบัวชุม	102	7	1	-	-	-	-	-	-	-	-	-	-	-	94	TambonBua Chum	
ตำบลห้วยทับทัน	104	6	5	-	1	-	-	1	-	-	-	1	-	-	90	TambonTha Din Dam	
ตำบลมะกอกหวาน	48	6	-	-	1	-	-	-	-	-	-	-	-	-	41	TambonMakok Wan	
ตำบลชัยตะเคียน	84	8	-	1	1	1	2	-	-	-	-	-	-	-	71	TambonSab Takhian	
ตำบลนาโสม	59	5	1	-	1	-	-	-	-	-	-	-	-	-	52	TambonNa Som	
ตำบลหนองยายดี	65	3	-	-	-	-	-	-	-	-	-	-	-	-	62	TambonNong Yai To	
ตำบลเกาะวัง	135	17	2	1	-	-	-	-	1	-	-	-	-	-	114	TambonKo Rang	
ตำบลท่ามะนาว	85	24	5	-	1	-	-	-	1	-	-	-	-	-	54	TambonTha Manao	
ตำบลนิคมเอี่ยมราษฎร์	116	22	8	-	2	-	-	-	2	1	1	-	-	-	80	TambonNikhom Lam Narai	
ตำบลชัยบาดาล	144	14	8	-	1	-	-	-	-	-	-	1	-	-	120	TambonChai Badan	
ตำบลบ้านใหม่สามัคคี	55	2	2	-	-	-	-	-	-	-	-	-	-	-	51	TambonBan Mai Samakkhi	
ตำบลเขาแหลม	205	23	7	2	-	1	-	-	-	-	-	-	-	1	171	TambonKhao Laem	



ตาราง 6 จำนวนสถานประกอบการ จำนวนตามขนาดของสถานประกอบการ (จำนวนลูกจ้าง) อำเภอและตำบล (ต่อ)  
TABLE 6 NUMBER OF ESTABLISHMENTS BY SIZE OF ESTABLISHMENT (NUMBER OF EMPLOYEES), AMPHOE AND TAMBON (Contd.)

อำเภอ/ตำบล	จำนวน สถานประกอบการ	ขนาดของสถานประกอบการ (จำนวนลูกจ้าง) Size of establishment (Number of employees)													อำเภอ/Tambon	
		ไม่														
		1 - 5	6 - 10	11 - 15	16 - 20	21 - 25	26 - 30	31 - 50	51 - 100	101 - 200	201 - 500	501 - 1,000	> 1,000	ไม่		
Number of establishments														No		
อำเภอท่าม่วง	1,443	249	52	22	7	2	6	6	3	5	1	-	-	-	1,090	Amphoe Tha Wung
ตำบลท่าม่วง	227	37	8	3	1	1	2	-	-	1	-	-	-	-	174	Tambon Tha Wung
ตำบลบงขี้	179	44	6	2	-	-	1	-	-	-	-	-	-	-	126	Tambon Bang Khu
ตำบลโพธิ์ตากแก้ว	139	23	5	3	-	-	-	1	-	-	-	-	-	-	107	Tambon Pho Talat Kaeo
ตำบลบงลี	64	-	-	1	-	-	-	-	-	-	-	-	-	-	63	Tambon Bang Li
ตำบลบางนา	178	57	18	5	3	1	3	3	1	-	-	-	-	-	87	Tambon Bang Nga
ตำบลโคกสลุด	45	7	3	2	1	-	-	-	-	-	-	-	-	-	32	Tambon Khok Salut
ตำบลเขาสอนคอน	235	29	3	2	-	-	-	-	1	3	1	-	-	-	196	Tambon Khao Samo Khon
ตำบลหัวสำโรง	184	23	4	2	1	-	2	-	-	1	-	-	-	-	151	Tambon Hua Samrong
ตำบลลาดค้ำลี	29	4	-	-	1	-	-	-	-	-	-	-	-	-	24	Tambon Lat Sali
ตำบลบ้านเบิก	107	19	4	-	-	-	-	-	1	-	-	-	-	-	83	Tambon Ban Boek
ตำบลอนุเฉลิม	56	6	1	2	-	-	-	-	-	-	-	-	-	-	47	Tambon Mutchalin
อำเภอบ้านหมี่	1,964	248	46	11	3	4	4	8	3	-	-	-	-	-	1,637	Amphoe Ban Mi
ตำบลไผ่ใหญ่	66	4	3	-	-	-	-	-	-	-	-	-	-	-	59	Tambon Phai Yai
ตำบลบ้านทราย	95	9	2	-	-	-	-	-	1	-	-	-	-	-	83	Tambon Ban Sai
ตำบลบ้านกล้วย	74	11	3	-	-	-	2	-	-	-	-	-	-	-	58	Tambon Ban Klui
ตำบลดงเล็บ	35	1	-	-	-	-	-	-	-	-	-	-	-	-	34	Tambon Dong Phlap
ตำบลบ้านชี	151	17	1	-	-	-	1	1	-	-	-	-	-	-	131	Tambon Ban Chi
ตำบลพุดา	60	6	4	2	-	1	-	3	-	-	-	-	-	-	44	Tambon Phu Kha
ตำบลหินเือก	141	8	2	-	-	-	-	-	1	-	-	-	-	-	130	Tambon Hin Pak
ตำบลบงพิง	125	13	5	1	-	2	-	-	-	-	-	-	-	-	104	Tambon Bang Phueng
ตำบลหนองทรายขาว	39	8	1	-	-	-	-	1	-	-	-	-	-	-	29	Tambon Nong Sai Khao
ตำบลบางกะพี้	20	-	-	-	-	-	-	-	-	-	-	-	-	-	20	Tambon Bang Kaphi
ตำบลหนองเต่า	70	9	2	1	-	-	-	-	-	-	-	-	-	-	58	Tambon Nong Tao
ตำบลโพ้นทอง	101	22	2	-	-	1	-	-	1	-	-	-	-	-	75	Tambon Phon Thong
ตำบลบงขาม	51	2	1	-	-	-	-	-	-	-	-	-	-	-	48	Tambon Bang Kham
ตำบลดอนดึง	73	4	-	-	-	-	1	-	-	-	-	-	-	-	68	Tambon Don Dueng
ตำบลจอมม่วง	64	12	1	1	-	-	-	-	-	-	-	-	-	-	50	Tambon Chon Muang
ตำบลหนองกระเบื้อง	53	4	1	-	-	-	-	-	-	-	-	-	-	-	48	Tambon Nong Krabian
ตำบลสายห้วยแก้ว	37	3	-	1	-	-	-	-	-	-	-	-	-	-	33	Tambon Sai Huai Kaeo
ตำบลมหาสอน	61	1	-	-	-	-	-	-	-	-	-	-	-	-	60	Tambon Maha Son
ตำบลบ้านหมี่	393	95	10	4	2	-	-	1	-	-	-	-	-	-	281	Tambon Ban Mi
ตำบลเชียงงา	75	2	4	1	1	-	-	-	-	-	-	-	-	-	67	Tambon Chiang Nga
ตำบลหนองเมือง	57	-	1	-	-	-	-	-	-	-	-	-	-	-	56	Tambon Nong Mueang
ตำบลสนามแจง	123	17	3	-	-	-	-	2	-	-	-	-	-	-	101	Tambon Sanam Chaeng

ตาราง 6 จำนวนสถานประกอบการ จำนวนตามขนาดของสถานประกอบการ (จำนวนลูกจ้าง) อำเภอและตำบล (ต่อ)  
TABLE 6 NUMBER OF ESTABLISHMENTS BY SIZE OF ESTABLISHMENT (NUMBER OF EMPLOYEES), AMPHOE AND TAMBON (Contd.)

อำเภอ/ตำบล	จำนวน สถานประกอบการ Number of establishments	ขนาดของสถานประกอบการ (จำนวนลูกจ้าง) Size of establishment (Number of employees)											อำเภอ/Tambon				
		1 - 5	6 - 10	11 - 15	16 - 20	21 - 25	26 - 30	31 - 50	51 - 100	101 - 200	201 - 500	501 - 1,000		> 1,000	ไม่มี No		
อำเภอท่าวุ้ง	953	110	15	11	2	3	1	-	1	1	1	-	-	-	-	808	AmphoeTha Luang
ตำบลท่าวุ้ง	571	85	6	8	1	3	-	-	-	1	-	-	-	-	-	467	TambonTha Luang
ตำบลแม่เหล็ก	86	1	2	1	1	-	-	-	1	-	1	-	-	-	-	79	TambonKaeng Phak Kut
ตำบลซับเจ้าป่า	43	-	1	1	-	-	-	-	-	-	-	-	-	-	-	41	TambonSab Champa
ตำบลหนองผักแว่น	96	12	1	1	-	-	-	-	-	-	-	-	-	-	-	82	TambonNong Phak Waen
ตำบลทะเลบัวหิม	28	2	-	-	-	-	-	-	-	-	-	-	-	-	-	26	TambonThale Wang Wat
ตำบลหัวลำ	129	10	5	-	-	-	1	-	-	-	-	-	-	-	-	113	TambonHua Lam
อำเภอสนม	600	69	12	4	1	-	-	2	-	-	1	-	-	-	-	511	AmphoeSa Bot
ตำบลสนม	239	29	3	1	-	-	-	-	-	-	1	-	-	-	-	205	TambonSa Bot
ตำบลสนมโพธิ์	159	27	1	1	-	-	-	-	-	-	-	-	-	-	-	130	TambonMaha Phot
ตำบลทุ่งช้าง	57	3	4	-	1	-	-	-	-	-	-	-	-	-	-	49	TambonThung Tha Chang
ตำบลหัวใหญ่	42	3	3	2	-	-	-	2	-	-	-	-	-	-	-	32	TambonHuai Yai
ตำบลนิคมชัย	103	7	1	-	-	-	-	-	-	-	-	-	-	-	-	95	TambonNiyom Chai
อำเภอโคกเจริญ	747	46	10	2	3	-	-	-	-	-	-	-	-	-	-	686	AmphoeKhok Charoen
ตำบลโคกเจริญ	203	9	1	-	-	-	-	-	-	-	-	-	-	-	-	193	TambonKhok Charoen
ตำบลยางราก	146	9	1	-	1	-	-	-	-	-	-	-	-	-	-	135	Tambonyang Rak
ตำบลหนองมะค่า	95	10	1	1	1	-	-	-	-	-	-	-	-	-	-	82	TambonNong Makha
ตำบลวังทอง	141	11	3	1	1	-	-	-	-	-	-	-	-	-	-	125	TambonWang Thong
ตำบลโคกแสนสาร	162	7	4	-	-	-	-	-	-	-	-	-	-	-	-	151	TambonKhok Samee San
อำเภอลำสนธิ	683	77	15	6	-	2	-	2	4	-	-	-	-	-	-	577	AmphoeLam Sonthi
ตำบลลำสนธิ	70	8	2	1	-	-	-	-	-	-	-	-	-	-	-	59	TambonLam Sonthi
ตำบลซับสมบูรณ์	55	3	3	-	-	1	-	-	-	-	-	-	-	-	-	48	TambonSab Sombun
ตำบลหนองรี	283	49	5	4	-	-	-	-	2	-	-	-	-	-	-	222	TambonNong Ri
ตำบลกุดกาบเพชร	92	1	2	-	-	-	-	-	-	-	-	-	-	-	-	89	TambonKut Ta Phet
ตำบลเขารวก	86	4	3	1	-	1	-	1	2	-	-	-	-	-	-	74	TambonKhao Ruak
ตำบลเขาชัย	97	12	-	-	-	-	-	-	-	-	-	-	-	-	-	85	TambonKhao Noi
อำเภอหนองม่วง	1,215	149	22	10	7	3	-	1	1	1	2	-	-	-	-	1,019	AmphoeNong Muang
ตำบลหนองม่วง	479	87	7	7	3	1	-	-	1	-	-	-	-	-	-	373	TambonNong Muang
ตำบลบ่อทอง	193	25	5	1	1	-	-	1	-	-	-	-	-	-	-	159	TambonBo Thong
ตำบลดงหินแดง	86	6	2	-	-	-	-	-	-	-	2	-	-	-	-	76	TambonDong Din Daeng
ตำบลหนองสมบูรณ์	134	7	1	-	-	-	-	-	-	-	-	-	-	-	-	124	TambonChon Sombun
ตำบลยางโพน	213	18	4	2	1	-	-	-	-	-	-	-	-	-	-	188	Tambonyang Thon
ตำบลหนองทรายเดช	110	6	3	-	2	-	-	-	-	-	-	-	-	-	-	99	TambonChon Saradet

ตาราง 6 จำนวนสถานประกอบการ จำแนกตามขนาดของสถานประกอบการ (จำนวนลูกจ้าง) อำเภอและตำบล (ต่อ)  
TABLE 6 NUMBER OF ESTABLISHMENTS BY SIZE OF ESTABLISHMENT (NUMBER OF EMPLOYEES), AMPHOE AND TAMBON (Contd.)

อำเภอ/ตำบล	ขนาดของสถานประกอบการ (จำนวนลูกจ้าง) Size of establishment (Number of employees)												อำเภอ/Tambon			
	จำนวน															
	สถานประกอบการ															
Number of establishments	Number of establishments												ไม่ มี No			
	1 - 5	6 - 10	11- 15	16 - 20	21 - 25	26 - 30	31 - 50	51 - 100	101 - 200	201 - 500	501 - 1,000	> 1,000				
<b>ในเขตเทศบาล</b>	11,660	2,713	419	172	69	31	36	46	31	11	12	1	1	1	8,118	Municipal area
อำเภอเมืองแพร่	6,833	1,701	260	102	53	22	21	34	21	8	8	1	1	1	4,601	AmphoeMueang Lop Buri
ตำบลทะเลชุบศร	1,653	538	62	29	16	7	5	8	1	1	1	-	-	-	985	TambonThale Chup Son
ตำบลพาคืน	997	264	20	7	1	-	2	1	3	-	-	-	-	-	699	TambonTha Hin
ตำบลกกโก	226	41	3	2	1	1	2	2	2	-	1	-	-	-	171	TambonKok Ko
ตำบลเขาพระงาม	370	80	10	4	1	-	-	-	-	-	-	-	-	-	275	TambonKhao Phra Ngam
ตำบลเขาสามยอด	869	140	26	9	3	4	2	3	-	-	-	-	-	-	682	TambonKhao Sam Yot
ตำบลโคกสูง	671	105	18	8	5	1	3	3	4	2	2	-	-	-	520	TambonKok Tum
ตำบลพิบูลย์	813	261	66	21	12	7	2	13	7	3	4	-	-	-	417	TambonTha Sala
ตำบลนิคมสร้างตนเอง	483	86	13	11	5	1	-	3	4	2	-	1	1	1	356	TambonNikhom Sang Ton Eng
ตำบลป่าตาล	407	117	29	6	6	1	4	1	-	-	-	-	-	-	243	TambonPa Tan
ตำบลถนนใหญ่	344	69	13	5	3	-	1	-	-	-	-	-	-	-	253	TambonThanon Yai
อำเภอพัฒนานิคม	1,057	231	43	18	5	2	5	3	5	1	1	-	-	-	744	AmphoePhatthana Nikhom
ตำบลพิพัฒน์นิคม	540	113	22	7	5	1	3	1	4	-	1	-	-	-	383	TambonPhatthana Nikhom
ตำบลศรีสัง	413	93	16	10	-	1	2	2	1	-	-	-	-	-	288	TambonDi Lang
ตำบลหนองบัว	104	25	5	1	-	-	-	-	-	-	-	-	-	-	73	TambonNong Bua
อำเภอโคกสำโรง	536	116	8	4	-	-	-	-	-	-	-	-	-	-	408	AmphoeKok Samrong
ตำบลโคกสำโรง	536	116	8	4	-	-	-	-	-	-	-	-	-	-	408	TambonKok Samrong
อำเภอชัยบาดาล	1,207	300	55	19	2	5	5	4	3	-	1	-	-	-	813	AmphoeChai Badan
ตำบลรัตนารายณ์	1,000	238	40	13	1	3	5	3	1	-	-	-	-	-	696	TambonLam Narai
ตำบลชัยนารายณ์	207	62	15	6	1	2	-	1	2	-	1	-	-	-	117	TambonChai Narai
อำเภอท่าวุ้ง	688	137	34	15	5	1	5	4	2	3	1	-	-	-	481	AmphoeTha Wung
ตำบลท่าวุ้ง	170	29	5	3	1	-	2	-	-	-	-	-	-	-	130	TambonTha Wung
ตำบลโพธิ์ตลาดแก้ว	139	23	5	3	-	-	-	1	-	-	-	-	-	-	107	TambonPho Talat Kaeo
ตำบลบางงา	178	57	18	5	3	1	3	3	1	-	-	-	-	-	87	TambonBang Nga
ตำบลโคกสดุด	45	7	3	2	1	-	-	-	-	-	-	-	-	-	32	TambonKok Salut
ตำบลเขาสมอคอน	156	21	3	2	-	-	-	-	1	3	1	-	-	-	125	TambonKhao Samo Khon
อำเภอบ้านหมี่	393	95	10	4	2	-	-	-	1	-	-	-	-	-	281	AmphoeBan Mi
ตำบลบ้านหมี่	393	95	10	4	2	-	-	-	1	-	-	-	-	-	281	TambonBan Mi
อำเภอท่าวลวง	337	43	3	4	1	-	-	-	-	-	-	-	-	-	286	AmphoeTha Luang
ตำบลพิบูลย์	337	43	3	4	1	-	-	-	-	-	-	-	-	-	286	TambonTha Luang
อำเภอสระโบสถ์	239	29	3	1	-	-	-	-	-	-	1	-	-	-	205	AmphoeSa Bot
ตำบลสระโบสถ์	239	29	3	1	-	-	-	-	-	-	1	-	-	-	205	TambonSa Bot
อำเภอหนองม่วง	370	61	3	5	1	1	-	-	-	-	-	-	-	-	299	AmphoeNong Muang
ตำบลหนองม่วง	370	61	3	5	1	1	-	-	-	-	-	-	-	-	299	TambonNong Muang

ตาราง 6 จำนวนสถานประกอบการ จำนวนตามขนาดของสถานประกอบการ (จำนวนลูกจ้าง) อำเภอและตำบล (ต่อ)  
TABLE 6 NUMBER OF ESTABLISHMENTS BY SIZE OF ESTABLISHMENT (NUMBER OF EMPLOYEES), AMPHOE AND TAMBON (Contd.)

อำเภอ/ตำบล	จำนวน สถานประกอบการ	ขนาดของสถานประกอบการ (จำนวนลูกจ้าง) Size of establishment (Number of employees)											Amphoe/Tambon		
		ไม่													
		1 - 5	6 - 10	11 - 15	16 - 20	21 - 25	26 - 30	31 - 50	51 - 100	101 - 200	201 - 500	501 - 1,000		> 1,000	No
<b>นอกเขตเทศบาล</b>	12,589	1,439	315	104	47	25	17	29	27	18	6	2	4	10,556	<b>Non - municipal area</b>
อำเภอเมืองสนุ่รี	2,175	315	69	19	11	4	3	2	2	-	-	-	-	1,750	AmphoeMueang Lop Buri
ตำบลทะเลชุบศร	328	71	14	4	1	1	-	-	-	-	-	-	-	237	TambonThale Chup Son
ตำบลโง้งสนุ่	106	6	4	-	-	-	1	-	-	-	-	-	-	95	TambonKong Thanu
ตำบลโคกกระเทียม	106	7	-	1	-	-	1	-	-	-	-	-	-	97	TambonKok Krathiam
ตำบลโคกลำพาน	71	2	2	-	1	-	-	-	-	-	-	-	-	66	TambonKok Lamphan
ตำบลวังราย	171	24	4	-	-	-	-	-	1	-	-	-	-	142	TambonNgio Rai
ตำบลดอนโพธิ์	75	6	1	2	2	-	-	-	-	-	-	-	-	64	TambonDon Pho
ตำบลตะลุง	102	15	3	-	-	-	-	-	-	-	-	-	-	84	TambonTalung
ตำบลห่าน	345	48	7	3	-	1	-	-	-	-	-	-	-	286	TambonTha Khae
ตำบลบางชันหมาก	202	26	2	-	3	-	-	-	1	-	-	-	-	170	TambonBang Khan Mak
ตำบลบ้านข่อย	81	11	1	-	-	-	-	-	-	-	-	-	-	69	TambonBan Khoi
ตำบลท้ายตลาด	58	1	-	-	-	-	-	-	-	-	-	-	-	57	TambonThai Talat
ตำบลพรหมมาศร์	220	47	14	2	2	1	2	1	-	-	-	-	-	151	TambonPhrommat
ตำบลโพธิ์แก้วต้น	220	41	13	6	2	1	-	-	-	-	-	-	-	157	TambonPho Kao Ton
ตำบลโพธิ์ตรุ	67	10	4	1	-	-	-	-	-	-	-	-	-	52	TambonPho Tru
ตำบลสีตลอง	23	-	-	-	-	-	-	-	-	-	-	-	-	23	TambonSi Khlong
อำเภอพัฒนามาศร์	1,283	141	23	17	11	1	4	8	12	12	2	-	2	1,050	AmphoePhatthana Nikhom
ตำบลของสาริกา	511	61	15	10	5	-	4	4	8	8	2	-	2	392	TambonChong Sarika
ตำบลมะนาวหวาน	56	3	2	2	2	-	-	-	-	1	-	-	-	46	TambonManao Wan
ตำบลโคกสูง	208	14	1	-	1	-	-	-	-	-	-	-	-	192	TambonKok Salung
ตำบลขอนแก่น	38	5	-	-	-	-	-	-	-	-	-	-	-	33	TambonChon Noi
ตำบลหนองบัว	126	19	1	2	-	1	-	1	3	-	-	-	-	96	TambonNong Bua
ตำบลห้วยขุมราม	186	23	1	2	3	-	-	2	1	-	-	-	-	154	TambonHuai Khun Ram
ตำบลน้ำใส	158	16	3	1	-	-	-	1	-	-	-	-	-	137	TambonNam Sut
อำเภอโคกสำโรง	1,864	206	53	16	2	4	1	2	-	-	-	-	-	1,580	AmphoeKok Samrong
ตำบลโคกสำโรง	437	86	14	6	-	3	-	1	-	-	-	-	-	327	TambonKok Samrong
ตำบลเกาะแก้ว	73	-	5	-	-	-	-	-	-	-	-	-	-	68	TambonKo Kao
ตำบลเจดุงเหล็ก	77	2	2	-	-	-	-	-	-	-	-	-	-	73	TambonThalung Lek
ตำบลชุมข้าว	62	3	-	2	-	-	-	-	-	-	-	-	-	57	TambonLum Khao
ตำบลห้วยโป่ง	307	40	3	3	1	-	-	-	-	-	-	-	-	260	TambonHuai Pong
ตำบลคลองนก	100	10	3	1	-	-	-	-	-	-	-	-	-	86	TambonKhlong Ket
ตำบลสะแกกราบ	145	6	7	1	-	-	-	-	-	-	-	-	-	131	TambonSakaek Rap
ตำบลพยอม	114	19	8	-	-	-	-	1	-	-	-	-	-	86	TambonPhanaiat
ตำบลวังเพลิง	160	10	3	-	-	-	-	-	-	-	-	-	-	146	TambonWang Phoeng

ตาราง 6 จำนวนสถานประกอบการ จำนวนขนาดของสถานประกอบการ (จำนวนลูกจ้าง) อำเภอและตำบล (ต่อ)  
TABLE 6 NUMBER OF ESTABLISHMENTS BY SIZE OF ESTABLISHMENT (NUMBER OF EMPLOYEES), AMPHOE AND TAMBON (Contd.)

อำเภอ/ตำบล	ขนาดของสถานประกอบการ (จำนวนลูกจ้าง) Size of establishment (Number of employees)											Amphoe/Tambon				
	จำนวนสถานประกอบการ															
	1 - 5	6 - 10	11 - 15	16 - 20	21 - 25	26 - 30	31 - 50	51 - 100	101 - 200	201 - 500	501 - 1,000		> 1,000	ไม่มี No		
ตำบลดงมะรุ่ย	88	4	-	1	-	-	-	-	-	-	-	-	-	-	83	TambonDong Marum
ตำบลวังขอมขวาง	115	14	4	1	-	-	1	-	-	-	-	-	-	-	95	TambonWang Khon Khwang
ตำบลวังเงิน	92	7	3	-	-	-	-	-	-	-	-	-	-	-	82	TambonWang Chan
ตำบลหนองเขม	94	5	1	1	1	-	-	-	-	-	-	-	-	-	86	TambonNong Khaem
อำเภอชัยบาดาล	1,689	194	51	15	9	4	3	3	1	2	2	2	2	1,400	AmphoeChai Badan	
ตำบลลำน้ำราชมณี	53	4	1	1	1	2	-	-	-	-	-	-	-	44	TambonLam Narai	
ตำบลชัยนารายณ์	92	15	2	4	-	-	1	-	-	-	-	-	-	70	TambonChai Narai	
ตำบลศิลาทิพย์	100	8	2	2	-	-	-	-	-	-	-	-	-	88	TambonSila Thip	
ตำบลห้วยหิน	56	3	2	-	-	1	-	-	-	1	-	-	1	48	TambonHuai Hin	
ตำบลม่วงดงคอม	186	27	5	4	-	-	-	-	-	-	-	-	-	150	TambonMuang Khom	
ตำบลวังขุม	102	7	1	-	-	-	-	-	-	-	-	-	-	94	TambonBua Chum	
ตำบลห้วยดินดำ	104	6	5	-	1	-	-	1	-	-	1	-	-	90	TambonTha Din Dam	
ตำบลมะกอกหวาน	48	6	-	-	1	-	-	-	-	-	-	-	-	41	TambonMakok Wan	
ตำบลขี้ตะเคียน	84	8	-	1	1	1	2	-	-	-	-	-	-	71	TambonSab Takhian	
ตำบลนาโสม	59	5	1	-	1	-	-	-	-	-	-	-	-	52	TambonNa Som	
ตำบลหนองย้อยใต้	65	3	-	-	-	-	-	-	-	-	-	-	-	62	TambonNong Yai To	
ตำบลเกาะรัง	135	17	2	1	-	-	-	1	-	-	-	-	-	114	TambonKo Rang	
ตำบลท่ามะนาว	85	24	5	-	1	-	-	-	-	-	-	-	-	54	TambonTha Manao	
ตำบลนิคมสามารายณ์	116	22	8	-	2	-	-	2	1	1	-	-	-	80	TambonNikhom Lam Narai	
ตำบลชัยบาดาล	144	14	8	-	1	-	-	-	-	-	1	-	-	120	TambonChai Badan	
ตำบลเขาเหล็ก	55	2	2	-	-	-	-	-	-	-	-	-	-	51	TambonBan Mai Samakkhi	
ตำบลบ้านใหม่สามัคคี	205	23	7	2	-	1	-	-	-	-	-	-	1	171	TambonKhao Laem	
อำเภอท่าม่วง	755	112	18	7	2	1	1	2	1	2	-	-	-	609	AmphoeTha Wung	
ตำบลท่าม่วง	57	8	3	-	-	1	-	-	-	-	-	-	-	44	TambonTha Wung	
ตำบลบางดี	179	44	6	2	-	-	1	-	-	-	-	-	-	126	TambonBang Khu	
ตำบลบางลี	64	-	-	1	-	-	-	-	-	-	-	-	-	63	TambonBang Li	
ตำบลเขมดองคอน	79	8	-	-	-	-	-	-	-	-	-	-	-	71	TambonKhao Samo Khon	
ตำบลหัวสำโรง	184	23	4	2	1	-	-	2	-	-	-	-	-	151	TambonHua Samrong	
ตำบลลาดสำลี	29	4	-	-	1	-	-	-	-	-	-	-	-	24	TambonLat Sali	
ตำบลบ้านเบิก	107	19	4	-	-	-	-	1	-	-	-	-	-	83	TambonBan Boek	
ตำบลมัจฉินท์	56	6	1	2	-	-	-	-	-	-	-	-	-	47	TambonMutchalin	
อำเภอบ้านหมี่	1,571	153	36	7	1	4	4	7	3	-	-	-	-	1,356	AmphoeBan Mi	
ตำบลไผ่ใหญ่	66	4	3	-	-	-	-	-	-	-	-	-	-	59	TambonPhai Yai	
ตำบลบ้านทราย	95	9	2	-	-	-	-	-	1	-	-	-	-	83	TambonBan Sai	
ตำบลบ้านกล้วย	74	11	3	-	-	-	-	2	-	-	-	-	-	58	TambonBan Kluai	

ตาราง 6 จำนวนสถานประกอบการ จำแนกตามขนาดของสถานประกอบการ (จำนวนลูกจ้าง) อำเภอและตำบล (ต่อ)  
TABLE 6 NUMBER OF ESTABLISHMENTS BY SIZE OF ESTABLISHMENT (NUMBER OF EMPLOYEES), AMPHOE AND TAMBON (Contd.)

อำเภอ/ตำบล	จำนวน สถานประกอบการ	ขนาดของสถานประกอบการ (จำนวนลูกจ้าง) Size of establishment (Number of employees)											Amphoe/Tambon					
		ไม่มี																
		1 - 5	6 - 10	11-15	16 - 20	21 - 25	26 - 30	31 - 50	51 - 100	101 - 200	201 - 500	501 - 1,000		> 1,000				
ตำบลคงพลับ	35	1	-	-	-	-	-	-	-	-	-	-	-	-	-	-	34	TambonDong Phlap
ตำบลบ้านชี	151	17	1	-	-	-	-	-	-	-	1	-	-	-	-	-	131	TambonBan Chi
ตำบลสุทศ	60	6	4	2	-	1	-	-	-	-	-	3	-	-	-	-	44	TambonPhu Kha
ตำบลหินปัก	141	8	2	-	-	-	-	-	-	-	-	-	1	-	-	-	130	TambonHin Pak
ตำบลบางพัง	125	13	5	1	-	2	-	-	-	-	-	-	-	-	-	-	104	TambonBang Phueng
ตำบลหนองทรายขาว	39	8	1	-	-	-	-	-	-	-	-	1	-	-	-	-	29	TambonNong Sai Khao
ตำบลบงกะพี้	20	-	-	-	-	-	-	-	-	-	-	-	-	-	-	-	20	TambonBang Kaphi
ตำบลหนองตา	70	9	2	1	-	-	-	-	-	-	-	-	-	-	-	-	58	TambonNong Tao
ตำบลโพนทอง	101	22	2	-	-	1	-	-	-	-	-	-	1	-	-	-	75	TambonPhon Thong
ตำบลบางขาม	51	2	1	-	-	-	-	-	-	-	-	-	-	-	-	-	48	TambonBang Kham
ตำบลดอนตึง	73	4	-	-	-	-	-	-	-	-	-	-	-	-	-	-	68	TambonDon Dueng
ตำบลหนองม่วง	64	12	1	1	1	-	-	-	-	-	-	-	-	-	-	-	50	TambonChon Muang
ตำบลหนองกระเจียน	53	4	1	-	-	-	-	-	-	-	-	-	-	-	-	-	48	TambonNong Krabian
ตำบลสายห้วยแก้ว	37	3	-	-	1	-	-	-	-	-	-	-	-	-	-	-	33	TambonSai Huai Kaeo
ตำบลมหาอน	61	1	-	-	-	-	-	-	-	-	-	-	-	-	-	-	60	TambonMaha Son
ตำบลเชียงงา	75	2	4	1	1	-	-	-	-	-	-	-	-	-	-	-	67	TambonChiang Nga
ตำบลหนองเมือง	57	-	1	-	-	-	-	-	-	-	-	-	-	-	-	-	56	TambonNong Mueang
ตำบลสนามแง	123	17	3	-	-	-	-	-	-	-	-	-	-	-	-	-	101	TambonSanam Chaeng
อำเภอท่าหลวง	616	67	12	7	1	3	1	1	1	1	1	1	1	1	1	1	522	AmphoeTha Luang
ตำบลท่าหลวง	234	42	3	4	-	3	-	-	-	-	-	-	-	-	-	-	181	TambonTha Luang
ตำบลแก่งฝักกุด	86	1	2	1	1	1	-	-	-	-	-	-	1	-	-	-	79	TambonKaeng Phak Kut
ตำบลชันเจ้าป่า	43	-	1	1	-	-	-	-	-	-	-	-	-	-	-	-	41	TambonSab Champa
ตำบลหนองผักแว่น	96	12	1	1	1	-	-	-	-	-	-	-	-	-	-	-	82	TambonNong Phak Waen
ตำบลทะเลบัวแดง	28	2	-	-	-	-	-	-	-	-	-	-	-	-	-	-	26	TambonThale Wang Wat
ตำบลหัวลำ	129	10	5	-	-	-	-	-	-	-	-	-	-	-	-	-	113	TambonHua Lam
อำเภอธวัชบุรี	361	40	9	3	1	1	-	-	-	-	-	-	-	-	-	-	306	AmphoeSa Bot
ตำบลมหาโพธิ์	159	27	1	1	1	-	-	-	-	-	-	-	-	-	-	-	130	TambonMaha Phot
ตำบลทุ่งช้าง	57	3	4	-	1	-	-	-	-	-	-	-	-	-	-	-	49	TambonThung Tha Chang
ตำบลห้วยใหญ่	42	3	3	2	-	-	-	-	-	-	-	-	-	-	-	-	32	TambonHui Yai
ตำบลนิคมชัย	103	7	1	-	-	-	-	-	-	-	-	-	-	-	-	-	95	TambonNiyom Chai
อำเภอโคกเจริญ	747	46	10	2	3	-	-	-	-	-	-	-	-	-	-	-	686	AmphoeKok Charoen
ตำบลโคกเจริญ	203	9	1	-	-	-	-	-	-	-	-	-	-	-	-	-	193	TambonKok Charoen
ตำบลยางราก	146	9	1	-	1	-	-	-	-	-	-	-	-	-	-	-	135	TambonYang Rak
ตำบลหนองมะค่า	95	10	1	1	1	1	-	-	-	-	-	-	-	-	-	-	82	TambonNong Mekha
ตำบลวังทอง	141	11	3	1	1	1	-	-	-	-	-	-	-	-	-	-	125	TambonWang Thong

ตาราง 6 จำนวนสถานประกอบการ จำแนกตามขนาดของสถานประกอบการ (จำนวนลูกจ้าง) อำเภอและตำบล (ต่อ)  
TABLE 6 NUMBER OF ESTABLISHMENTS BY SIZE OF ESTABLISHMENT (NUMBER OF EMPLOYEES), AMPHOE AND TAMBON (Contd.)

อำเภอ/ตำบล	ขนาดของสถานประกอบการ (จำนวนลูกจ้าง) Size of establishment (Number of employees)													Amphoe/Tambon	
	จำนวนสถานประกอบการ (จำนวนลูกจ้าง) Size of establishment (Number of employees)														
	1 - 5	6 - 10	11-15	16 - 20	21 - 25	26 - 30	31 - 50	51 - 100	101 - 200	201 - 500	501 - 1,000	> 1,000	ไม่ มี No		
ตำบลโคกแลมสาร	162	7	4	-	-	-	-	-	-	-	-	-	-	151	TambonKhok Samae San
อำเภอลำสนธิ	683	77	15	6	2	2	4	-	-	-	-	-	-	577	AmphoeLam Sonthi
ตำบลลำสนธิ	70	8	2	1	-	-	-	-	-	-	-	-	-	59	TambonLam Sonthi
ตำบลชัยสมบูรณ์	55	3	3	-	1	-	-	-	-	-	-	-	-	48	TambonSab Sombun
ตำบลหนองรี	283	49	5	4	-	-	1	2	-	-	-	-	-	222	TambonNong Ri
ตำบลกุดตาเพชร	92	1	2	-	-	-	-	-	-	-	-	-	-	89	TambonKut Ta Phet
ตำบลเขาวงก	86	4	3	1	1	1	2	-	-	-	-	-	-	74	TambonKhao Ruak
ตำบลเขาน้อย	97	12	-	-	-	-	-	-	-	-	-	-	-	85	TambonKhao Noi
อำเภอหนองม่วง	845	88	19	5	6	2	1	1	2	1	-	-	-	720	AmphoeNong Muang
ตำบลหนองม่วง	109	26	4	2	2	-	-	1	-	-	-	-	-	74	TambonNong Muang
ตำบลบ่อทอง	193	25	5	1	1	-	-	1	-	1	-	-	-	159	TambonBo Thong
ตำบลดงดินแดง	86	6	2	-	-	-	-	-	2	-	-	-	-	76	TambonDong Din Daeng
ตำบลหนองสมบูรณ์	134	7	1	-	-	2	-	-	-	-	-	-	-	124	TambonChon Sombun
ตำบลยางโพน	213	18	4	2	1	-	-	-	-	-	-	-	-	188	TambonYang Thon
ตำบลหนองสามเวียง	110	6	3	-	2	-	-	-	-	-	-	-	-	99	TambonChon Saradet

ที่มา : สำนักอุตสาหกรรม พ.ศ. 2560 (ข้อมูลพื้นฐาน) จังหวัด ลพบุรี สำนักงานสถิติแห่งชาติ กระทรวงดิจิทัลเพื่อเศรษฐกิจและสังคม  
Source : The 2017 Industrial Census (Basic Information), Lop Buri Province, National Statistical Office, Ministry of Digital Economy and Society.

ตาราง 7 จำนวนลูกจ้างในสถานประกอบการ จำแนกตามขนาดของสถานประกอบการ (จำนวนคนทำงาน) อำเภอและตำบล  
TABLE 7 NUMBER OF EMPLOYEES IN ESTABLISHMENTS BY SIZE OF ESTABLISHMENT (NUMBER OF PERSONS ENGAGED), AMPHOE AND TAMBON

อำเภอ/ตำบล	จำนวน ลูกจ้าง Number of employees	ขนาดของสถานประกอบการ (จำนวนคนทำงาน) Size of establishment (Number of persons engaged)											Amphoe/Tambon	
		1 - 5	6 - 10	11 - 15	16 - 20	21 - 25	26 - 30	31 - 50	51 - 100	101 - 200	201 - 500	501 - 1,000		> 1,000
		7,328	6,537	4,300	2,177	1,601	1,461	3,261	4,030	3,866	5,642	2,172		12,906
อำเภอเมืองบุรีรัมย์	21,438	3,544	2,967	1,832	1,147	749	680	1,622	1,525	1,155	2,077	940	3,200	AmphoeMueang Lop Buri
ตำบลทะเลชุบศร	3,646	1,024	695	483	302	200	133	394	53	131	231	-	-	TambonThale Chup Son
ตำบลท่าหิน	1,043	387	233	106	29	-	56	31	201	-	-	-	-	TambonTha Hin
ตำบลกกโก	758	76	40	30	20	24	58	88	122	-	300	-	-	TambonKok Ko
ตำบลโก้งขนู	89	11	15	20	-	-	-	43	-	-	-	-	-	TambonKong Thanu
ตำบลเขาพระงาม	305	135	87	66	17	-	-	-	-	-	-	-	-	TambonKhao Phra Ngam
ตำบลเขาสามยอด	1,005	266	255	101	79	110	78	116	-	-	-	-	-	TambonKhao Sam Yot
ตำบลโคกกระเทียม	59	16	-	-	15	-	28	-	-	-	-	-	-	TambonKhok Krathiam
ตำบลโคกลำพาน	40	2	18	-	-	20	-	-	-	-	-	-	-	TambonKhok Lamphan
ตำบลโคกตูม	1,921	160	172	154	70	45	55	148	267	270	580	-	-	TambonKhok Tum
ตำบลจรัญ	151	52	19	20	-	-	-	-	60	-	-	-	-	TambonNgio Rai
ตำบลดอนโพธิ์	93	11	10	34	18	20	-	-	-	-	-	-	-	TambonDon Pho
ตำบลตะลุง	54	27	27	-	-	-	-	-	-	-	-	-	-	TambonTalang
ตำบลท่าแค	218	81	77	35	-	-	25	-	-	-	-	-	-	TambonTha Khae
ตำบลท่าตลาด	4,346	584	557	300	195	225	57	521	471	470	966	-	-	TambonTha Sala
ตำบลสิมส์รังนก	5,353	163	111	123	133	25	-	118	256	284	-	940	3,200	TambonNikhom Sang Ton Eng
ตำบลบางชันหมาก	231	46	25	10	35	20	-	-	95	-	-	-	-	TambonBang Khan Mak
ตำบลบ้านข่อย	38	19	19	-	-	-	-	-	-	-	-	-	-	TambonBan Khoi
ตำบลท้ายตลาด	2	2	-	-	-	-	-	-	-	-	-	-	-	TambonThai Talat
ตำบลป่าดล	877	186	266	127	53	60	85	100	-	-	-	-	-	TambonPa Tan
ตำบลพรหมมสตร์	398	86	101	44	50	-	54	63	-	-	-	-	-	TambonPhrommat
ตำบลโพธิ์ไก่ต้น	358	71	131	67	65	-	24	-	-	-	-	-	-	TambonPho Kao Ton
ตำบลโพธิ์ตุ้ม	65	20	13	32	-	-	-	-	-	-	-	-	-	TambonPho Tu
ตำบลสีตลวง	-	-	-	-	-	-	-	-	-	-	-	-	-	TambonSi Khlong
ตำบลถนนใหญ่	388	119	96	80	66	-	27	-	-	-	-	-	-	TambonThanon Yai
อำเภอพัฒนาภิรมย์	10,264	704	577	477	211	224	175	441	1,272	1,503	1,080	-	3,600	AmphoePhatthana Nikhom
ตำบลพัฒนาภิรมย์	1,319	204	194	114	46	102	56	65	278	-	260	-	-	TambonPhatthana Nikhom
ตำบลสองสลึง	6,728	97	126	121	84	40	59	225	580	976	820	-	3,600	TambonChong Sarika
ตำบลมะนาวหวาน	229	8	13	24	34	-	-	-	-	150	-	-	-	TambonManao Wan
ตำบลคิ่ง	719	204	116	137	15	21	60	80	86	-	-	-	-	TambonDi Lang
ตำบลโคกสูง	60	31	13	-	16	-	-	-	-	-	-	-	-	TambonKhok Salung
ตำบลหนองน้อย	10	10	-	-	-	-	-	-	-	-	-	-	-	TambonChon Noi
ตำบลหนองบัว	783	81	54	45	-	21	-	38	167	377	-	-	-	TambonNong Bua



ตาราง 7 จำนวนลูกจ้างในสถานประกอบการ จำแนกตามขนาดของสถานประกอบการ (จำนวนคนทำงาน) อำเภอและตำบล (ต่อ)  
TABLE 7 NUMBER OF EMPLOYEES IN ESTABLISHMENTS BY SIZE OF ESTABLISHMENT (NUMBER OF PERSONS ENGAGED), AMPHOE AND TAMBON (Contd.)

อำเภอ/ตำบล	จำนวน ลูกจ้าง Number of employees	ขนาดของสถานประกอบการ (จำนวนคนทำงาน) Size of establishment (Number of persons engaged)											Amphoe/Tambon			
		Amphoe/Tambon														
		1 - 5	6 - 10	11-15	16 - 20	21 - 25	26 - 30	31 - 50	51 - 100	101 - 200	201 - 500	501 - 1,000		> 1,000		
ตำบลห้วยขุมราม	315	39	36	23	16	40	-	-	161	-	-	-	-	-	-	TambonHuai Khun Ram
ตำบลน้ำสุต	101	30	25	13	-	-	-	33	-	-	-	-	-	-	-	TambonNam Sut
อำเภอโคกสำโรง	1,721	571	506	373	77	67	25	102	-	-	-	-	-	-	-	AmphoeKhok Samrong
ตำบลโคกสำโรง	838	343	248	130	14	67	-	36	-	-	-	-	-	-	-	TambonKhok Samrong
ตำบลเกาะแก้ว	37	-	37	-	-	-	-	-	-	-	-	-	-	-	-	TambonKo Kao
ตำบลดงเหล็ก	28	3	5	20	-	-	-	-	-	-	-	-	-	-	-	TambonThalung Lek
ตำบลชุมข้าว	40	5	5	30	-	-	-	-	-	-	-	-	-	-	-	TambonLum Khao
ตำบลห้วยโป่ง	181	74	38	23	46	-	-	-	-	-	-	-	-	-	-	TambonHuai Pong
ตำบลคลองตุ	64	18	15	31	-	-	-	-	-	-	-	-	-	-	-	TambonKhlong Ket
ตำบลเสม็ดกราบ	91	8	30	53	-	-	-	-	-	-	-	-	-	-	-	TambonSakae Rap
ตำบลพนมด	140	36	48	20	-	-	-	36	-	-	-	-	-	-	-	TambonPhaniet
ตำบลวังเพลิง	78	15	18	20	-	-	25	-	-	-	-	-	-	-	-	TambonWang Phoeng
ตำบลดงระมู	17	6	-	11	-	-	-	-	-	-	-	-	-	-	-	TambonDong Marum
ตำบลวังขอนขว้าง	110	28	31	21	-	-	-	30	-	-	-	-	-	-	-	TambonWang Khon Khwang
ตำบลวังจั่น	44	19	25	-	-	-	-	-	-	-	-	-	-	-	-	TambonWang Chan
ตำบลหนองแอม	53	16	6	14	17	-	-	-	-	-	-	-	-	-	-	TambonNong Khaem
อำเภอชัยบาดาล	12,286	867	982	556	263	196	298	271	368	122	1,025	1,232	6,106	-	-	AmphoeChai Badan
ตำบลบ้านทรายอัน	1,513	418	375	200	110	69	188	102	51	-	-	-	-	-	-	TambonLam Narai
ตำบลชัยนาทรายอัน	934	142	158	120	49	44	-	79	122	-	220	-	-	-	-	TambonChai Narai
ตำบลศิลาทิพย์	74	14	31	14	15	-	-	-	-	-	-	-	-	-	-	TambonSila Thip
ตำบลห้วยหิน	4,551	6	15	-	-	-	30	-	-	-	500	-	-	-	-	TambonHuai Hin
ตำบลม่วงค่อม	160	46	60	54	-	-	-	-	-	-	-	-	-	-	-	TambonMuang Khom
ตำบลวังชุม	23	16	7	-	-	-	-	-	-	-	-	-	-	-	-	TambonBua Chum
ตำบลท่าดินดำ	860	13	41	10	16	-	-	50	-	-	-	730	-	-	-	TambonTha Din Dam
ตำบลมะกอกพรวน	36	11	5	-	20	-	-	-	-	-	-	-	-	-	-	TambonMakok Wan
ตำบลชัยชนะเสียน	132	11	15	11	16	23	56	-	-	-	-	-	-	-	-	TambonSab Takhian
ตำบลนาโสม	40	7	13	-	20	-	-	-	-	-	-	-	-	-	-	TambonNa Som
ตำบลหนองยายโสี	6	6	-	-	-	-	-	-	-	-	-	-	-	-	-	TambonNong Yai To
ตำบลเกาะวัง	130	26	32	12	-	-	-	-	60	-	-	-	-	-	-	TambonKo Rang
ตำบลท่ามะนาว	188	33	47	50	18	-	-	40	-	-	-	-	-	-	-	TambonTha Manao
ตำบลคึมตำบารายอัน	721	54	66	-	39	-	-	-	135	122	305	-	-	-	-	TambonNikhom Lam Narai
ตำบลชัยบาดาล	631	12	67	30	-	20	-	-	-	-	-	502	-	-	-	TambonChai Badan
ตำบลบ้านใหม่สามัคคี	23	5	8	10	-	-	-	-	-	-	-	-	-	-	-	TambonBan Mai Samakkhi
ตำบลเขาแหลม	2,264	47	42	45	-	-	24	-	-	-	-	-	-	-	-	TambonKhao Laem

ตาราง 7 จำนวนลูกจ้างในสถานประกอบการ จำแนกตามขนาดของสถานประกอบการ (จำนวนพนักงาน) อำเภอและตำบล (ต่อ)  
TABLE 7 NUMBER OF EMPLOYEES IN ESTABLISHMENTS BY SIZE OF ESTABLISHMENT (NUMBER OF PERSONS ENGAGED), AMPHOE AND TAMBON (Contd.)

อำเภอ/ตำบล	จำนวน ลูกจ้าง Number of employees	ขนาดของสถานประกอบการ (จำนวนคนทำงาน) Size of establishment (Number of persons engaged)													Amphoe/Tambon
		จำนวน													
		1 - 5	6 - 10	11 - 15	16 - 20	21 - 25	26 - 30	31 - 50	51 - 100	101 - 200	201 - 500	501 - 1,000	> 1,000		
อำเภอท่ง	3,228	440	456	350	168	64	142	253	260	755	360	-	-	-	Amphoe Tha Wung
ตำบลท่ง	380	58	54	53	32	23	55	-	-	105	-	-	-	-	Tambon Tha Wung
ตำบลบางซู้	203	82	66	12	15	-	28	-	-	-	-	-	-	-	Tambon Bang Khu
ตำบลโพธิ์ตากแก้ว	165	40	48	39	-	-	-	38	-	-	-	-	-	-	Tambon Pho Talat Kaeo
ตำบลบางสี	13	-	-	13	-	-	-	-	-	-	-	-	-	-	Tambon Bang Li
ตำบลบางนา	720	104	114	121	55	21	59	146	100	-	-	-	-	-	Tambon Bang Nga
ตำบลโคกสดุด	88	14	17	23	14	20	-	-	-	-	-	-	-	-	Tambon Khok Salut
ตำบลเขาสมอคอน	1,080	41	54	15	15	-	-	95	500	360	-	-	-	-	Tambon Khao Samo Khon
ตำบลหัวสำโรง	354	43	47	28	17	-	69	-	-	150	-	-	-	-	Tambon Hua Samrong
ตำบลลาดศาลสี	30	10	-	-	20	-	-	-	-	-	-	-	-	-	Tambon Lat Sali
ตำบลบ้านเบิก	138	40	33	-	-	-	-	-	65	-	-	-	-	-	Tambon Ban Boek
ตำบลสุเจ็ดหมื่น	57	8	23	26	-	-	-	-	-	-	-	-	-	-	Tambon Mutchalin
อำเภอบ้านหมี่	1,818	430	414	200	50	97	87	356	184	-	-	-	-	-	Amphoe Ban Mi
ตำบลไผ่ใหญ่	35	9	26	-	-	-	-	-	-	-	-	-	-	-	Tambon Phai Yai
ตำบลบ้านทราย	99	13	17	10	-	-	-	-	59	-	-	-	-	-	Tambon Ban Sai
ตำบลบ้านกล้วย	112	29	24	-	-	-	59	-	-	-	-	-	-	-	Tambon Ban Klui
ตำบลดงลับ	2	2	-	-	-	-	-	-	-	-	-	-	-	-	Tambon Dong Phlap
ตำบลบ้านชี	103	26	16	-	-	-	-	61	-	-	-	-	-	-	Tambon Ban Chi
ตำบลพุดา	230	11	23	36	-	25	-	135	-	-	-	-	-	-	Tambon Phu Kha
ตำบลหินปัก	107	21	16	-	-	-	-	-	70	-	-	-	-	-	Tambon Hin Pak
ตำบลบางพัง	132	17	45	23	-	47	-	-	-	-	-	-	-	-	Tambon Bang Phueng
ตำบลหนองทรายขาว	73	16	7	-	-	-	-	50	-	-	-	-	-	-	Tambon Nong Sai Khao
ตำบลบางระพี	-	-	-	-	-	-	-	-	-	-	-	-	-	-	Tambon Bang Kaphi
ตำบลหนองเต่า	49	12	13	24	-	-	-	-	-	-	-	-	-	-	Tambon Nong Tao
ตำบลโพธิ์ทอง	156	33	43	-	-	25	-	-	55	-	-	-	-	-	Tambon Pho Thong
ตำบลบางขาม	13	6	7	-	-	-	-	-	-	-	-	-	-	-	Tambon Bang Kham
ตำบลดอมดิ่ง	37	4	5	-	-	-	28	-	-	-	-	-	-	-	Tambon Don Dueng
ตำบลหนองม่วง	50	24	14	12	-	-	-	-	-	-	-	-	-	-	Tambon Chon Muang
ตำบลหนองกระเจียน	19	3	16	-	-	-	-	-	-	-	-	-	-	-	Tambon Nong Krabian
ตำบลสายห้วยแก้ว	23	5	5	13	-	-	-	-	-	-	-	-	-	-	Tambon Sai Huai Kaeo
ตำบลมหาสอน	2	2	-	-	-	-	-	-	-	-	-	-	-	-	Tambon Maha Son
ตำบลบ้านหมี่	373	162	86	50	34	-	-	41	-	-	-	-	-	-	Tambon Ban Mi
ตำบลเชียงงา	66	2	16	32	16	-	-	-	-	-	-	-	-	-	Tambon Chiang Nga
ตำบลหนองเมือง	10	-	10	-	-	-	-	-	-	-	-	-	-	-	Tambon Nong Mueang
ตำบลสนามแจง	127	33	25	-	-	-	-	69	-	-	-	-	-	-	Tambon Sanam Chaeng

ตาราง 7 จำนวนลูกจ้างในสถานประกอบการ จำแนกตามขนาดของสถานประกอบการ (จำนวนคนทำงาน) อำเภอและตำบล (ต่อ)  
TABLE 7 NUMBER OF EMPLOYEES IN ESTABLISHMENTS BY SIZE OF ESTABLISHMENT (NUMBER OF PERSONS ENGAGED), AMPHIOE AND TAMBON (Contd.)

อำเภอ/ตำบล	จำนวน ลูกจ้าง Number of employees	ขนาดของสถานประกอบการ (จำนวนคนทำงาน) Size of establishment (Number of persons engaged)											Amphoe/Tambon		
		1 - 5	6 - 10	11 - 15	16 - 20	21 - 25	26 - 30	31 - 50	51 - 100	101 - 200	201 - 500	501 - 1,000		> 1,000	
อำเภอท่าหลวง	1,230	196	175	152	51	69	29	-	80	128	350	-	-	-	Amphoe Tha Luang
ตำบลท่าหลวง	572	148	110	86	31	69	-	-	-	128	-	-	-	-	Tambon Tha Luang
ตำบลแก่งผักกูด	481	1	9	21	20	-	-	-	80	-	350	-	-	-	Tambon Kaeng Phak Kut
ตำบลเข้ขี้ป่า	20	-	6	14	-	-	-	-	-	-	-	-	-	-	Tambon Sab Champa
ตำบลหนองผักแว่น	47	21	5	21	-	-	-	-	-	-	-	-	-	-	Tambon Nong Phak Waen
ตำบลพะแสงรังวัด	8	3	5	-	-	-	-	-	-	-	-	-	-	-	Tambon Thale Wang Wat
ตำบลหัวลำ	102	23	40	10	-	29	-	-	-	-	-	-	-	-	Tambon Hua Lam
อำเภอสระบุรี	889	119	89	81	20	-	-	80	-	-	500	-	-	-	Amphoe Sa Bot
ตำบลสระบุรี	604	56	26	22	-	-	-	-	-	-	500	-	-	-	Tambon Sa Bot
ตำบลมหาโพธิ์	68	46	10	12	-	-	-	-	-	-	-	-	-	-	Tambon Maha Phot
ตำบลทุ่งข้าง	57	5	22	10	20	-	-	-	-	-	-	-	-	-	Tambon Thung Tha Chang
ตำบลห้วยใหญ่	136	3	26	27	-	-	-	80	-	-	-	-	-	-	Tambon Huai Yai
ตำบลนิคมชัย	24	9	5	10	-	-	-	-	-	-	-	-	-	-	Tambon Niym Chai
อำเภอโคกเจริญ	271	91	48	75	17	40	-	-	-	-	-	-	-	-	Amphoe Khok Charoen
ตำบลโคกเจริญ	29	16	13	-	-	-	-	-	-	-	-	-	-	-	Tambon Khok Charoen
ตำบลยางราก	47	21	6	-	-	20	-	-	-	-	-	-	-	-	Tambon Yang Rak
ตำบลหนองมะค่า	63	20	-	23	-	20	-	-	-	-	-	-	-	-	Tambon Nong Makha
ตำบลวังทอง	77	21	7	32	17	-	-	-	-	-	-	-	-	-	Tambon Wang Thong
อำเภอโคกแสนสาร	55	13	22	20	-	-	-	-	-	-	-	-	-	-	Tambon Khok Samae San
อำเภอลำสนธิ	770	122	131	98	-	25	25	90	279	-	-	-	-	-	Amphoe Lam Sonthi
ตำบลลำสนธิ	47	14	20	13	-	-	-	-	-	-	-	-	-	-	Tambon Lam Sonthi
ตำบลเข้สนบุรี	57	5	27	-	-	25	-	-	-	-	-	-	-	-	Tambon Sab Sombun
ตำบลหนองรี	372	84	25	73	-	-	-	50	140	-	-	-	-	-	Tambon Nong Ri
อำเภอตากเพชร	22	2	20	-	-	-	-	-	-	-	-	-	-	-	Tambon Kut Ta Phet
ตำบลเขรธา	253	3	34	12	-	25	-	40	139	-	-	-	-	-	Tambon Khao Ruak
ตำบลเขาน้อย	19	14	5	-	-	-	-	-	-	-	-	-	-	-	Tambon Khao Noi
อำเภอหนองม่วง	1,366	244	192	126	173	70	-	46	62	203	250	-	-	-	Amphoe Nong Muang
ตำบลหนองม่วง	461	148	74	70	85	22	-	-	62	-	-	-	-	-	Tambon Nong Muang
ตำบลเอื้อง	423	39	37	20	31	-	-	46	-	-	250	-	-	-	Tambon Bo Thong
ตำบลดงดินแดง	226	10	13	-	-	-	-	-	-	-	-	-	-	-	Tambon Dong Din Daeng
ตำบลขอนแก่น	72	10	4	10	-	48	-	-	-	-	-	-	-	-	Tambon Chon Sombun
ตำบลยางโพน	111	26	42	26	17	-	-	-	-	-	-	-	-	-	Tambon Yang Thon
ตำบลขอนแก่น	73	11	22	-	40	-	-	-	-	-	-	-	-	-	Tambon Chon Saradet

ตาราง 7. จำนวนลูกจ้างในสถานประกอบการ จำนวนตามขนาดของสถานประกอบการ (จำนวนคนทำงาน) อำเภอและตำบล (ต่อ)  
TABLE 7 NUMBER OF EMPLOYEES IN ESTABLISHMENTS BY SIZE OF ESTABLISHMENT (NUMBER OF PERSONS ENGAGED), AMPHOE AND TAMBON (Contd.)

อำเภอ/ตำบล	จำนวน ลูกจ้าง Number of employees	ขนาดของสถานประกอบการ (จำนวนคนทำงาน) Size of establishment (Number of persons engaged)											Amphoe/Tambon	
		จำนวน												
		1 - 5	6 - 10	11 - 15	16 - 20	21 - 25	26 - 30	31 - 50	51 - 100	101 - 200	201 - 500	501 - 1,000		> 1,000
<b>ในเขตเทศบาล</b>	27,631	4,801	3,791	2,480	1,347	953	917	2,028	2,102	1,655	3,417	940	3,200	<b>Municipal area</b>
อำเภอเมืองลพบุรี	19,249	2,979	2,392	1,472	945	679	524	1,516	1,370	1,155	2,077	940	3,200	Amphoe/Mueang Lop Buri
ตำบลระแจะตุษตรี	3,253	903	575	385	283	190	108	394	53	131	231	-	-	TambonThale Chup Son
ตำบลท่าหิน	1,043	387	233	106	29	-	56	31	201	-	-	-	-	TambonTha Hin
ตำบลกกโก	758	76	40	30	20	24	58	88	122	-	300	-	-	TambonKok Ko
ตำบลเขาพระงาม	305	135	87	66	17	-	-	-	-	-	-	-	-	TambonKhao Phra Ngam
ตำบลเขาสามยอด	1,005	266	255	101	79	110	78	116	-	-	-	-	-	TambonKhao Sam Yot
ตำบลโคกตูม	1,921	160	172	154	70	45	55	148	267	270	580	-	-	TambonKok Tum
ตำบลท่าศาลา	4,346	584	557	300	195	225	57	521	471	470	966	-	-	TambonTha Sala
ตำบลนิคมสร้างตนเอง	5,353	163	111	123	133	25	-	118	256	284	-	940	3,200	TambonNikhom Sang Ton Eng
ตำบลป่าดาด	877	186	266	127	53	60	85	100	-	-	-	-	-	TambonPa Tan
ตำบลถนนใหญ่	388	119	96	80	66	-	27	-	-	-	-	-	-	TambonThanon Yai
อำเภอพัฒนานิคม	2,148	459	348	272	61	123	116	145	364	-	260	-	-	AmphoePhatthana Nikhom
ตำบลพัฒนาภิรม	1,319	204	194	114	46	102	56	65	278	-	260	-	-	TambonPhatthana Nikhom
ตำบลดัดัง	719	204	116	137	15	21	60	80	86	-	-	-	-	TambonDi Lang
ตำบลหนองบัว	110	51	38	21	-	-	-	-	-	-	-	-	-	TambonNong Bua
อำเภอโคกสำโรง	343	212	80	51	-	-	-	-	-	-	-	-	-	AmphoeKok Samrong
ตำบลโคกสำโรง	343	212	80	51	-	-	-	-	-	-	-	-	-	TambonKok Samrong
อำเภอชัยบาดาล	2,214	520	505	262	141	88	163	142	173	-	220	-	-	AmphoeChai Badan
ตำบลลำมะราษณ์	1,409	403	368	186	92	44	163	102	51	-	-	-	-	TambonLam Narai
ตำบลชัยนาทชัย	805	117	137	76	49	44	-	40	122	-	220	-	-	TambonChai Narai
อำเภอท่าวุ้ง	2,253	234	258	251	116	41	114	184	195	500	360	-	-	AmphoeTha Wung
ตำบลท่าวุ้ง	219	48	31	53	32	-	55	-	-	-	-	-	-	TambonTha Wung
ตำบลโพธิ์ลาดแก้ว	165	40	48	39	-	-	-	38	-	-	-	-	-	TambonPho Talat Kaeo
ตำบลบางนา	720	104	114	121	55	21	59	146	100	-	-	-	-	TambonBang Nga
ตำบลโคกสลุด	88	14	17	23	14	20	-	-	-	-	-	-	-	TambonKok Salut
ตำบลเขมรคอน	1,061	28	48	15	15	-	-	-	95	500	360	-	-	TambonKhao Samo Khon
อำเภอบ้านหมี่	373	162	86	50	34	-	-	41	-	-	-	-	-	AmphoeBan Mi
ตำบลบ้านหมี่	373	162	86	50	34	-	-	41	-	-	-	-	-	TambonBan Mi
อำเภอท่าหลวง	205	76	59	39	31	-	-	-	-	-	-	-	-	AmphoeTha Luang
ตำบลท่าหลวง	205	76	59	39	31	-	-	-	-	-	-	-	-	TambonTha Luang
อำเภอสระโบสถ์	604	56	26	22	-	-	-	-	-	-	500	-	-	AmphoeSa Bot
ตำบลสระโบสถ์	604	56	26	22	-	-	-	-	-	-	500	-	-	TambonSa Bot
อำเภอหนองม่วง	242	103	37	61	19	22	-	-	-	-	-	-	-	AmphoeNong Muang
ตำบลหนองม่วง	242	103	37	61	19	22	-	-	-	-	-	-	-	TambonNong Muang

ตาราง 7 จำนวนลูกจ้างในสถานประกอบการ จำแนกตามขนาดของสถานประกอบการ (จำนวนพนักงาน อำเภอและตำบล (ต่อ)  
TABLE 7 NUMBER OF EMPLOYEES IN ESTABLISHMENTS BY SIZE OF ESTABLISHMENT (NUMBER OF PERSONS ENGAGED), AMPHOE AND TAMBON (Contd.)

อำเภอ/ตำบล	จำนวน ลูกจ้าง Number of employees	ขนาดของสถานประกอบการ (จำนวนพนักงาน) Size of establishment (Number of persons engaged)											อำเภอ/Tambon	
		1 - 5	6 - 10	11 - 15	16 - 20	21 - 25	26 - 30	31 - 50	51 - 100	101 - 200	201 - 500	501 - 1,000		> 1,000
<b>นกอเขตเทศบาล</b>	27,650	2,527	2,746	1,820	830	648	544	1,233	1,928	2,211	2,225	1,232	9,706	<b>Non - municipal area</b>
อำเภอเมืองพุนนัง	2,189	565	575	360	202	70	156	106	155	-	-	-	-	AmphoeMueang Lop Buri
ตำบลทะเลชุบศร	393	121	120	98	19	10	25	-	-	-	-	-	-	TambonThale Chup Son
ตำบลโคกสูง	89	11	15	20	-	-	-	43	-	-	-	-	-	TambonKong Thanu
ตำบลโคกกระเทียม	59	16	-	-	15	-	28	-	-	-	-	-	-	TambonKhok Krathiam
ตำบลโคกลำพาน	40	2	18	-	-	20	-	-	-	-	-	-	-	TambonKhok Lamphan
ตำบลวังราย	151	52	19	20	-	-	-	-	60	-	-	-	-	TambonNgio Rai
ตำบลดอนโพธิ์	93	11	10	34	18	20	-	-	-	-	-	-	-	TambonDon Pho
ตำบลตะลุง	54	27	27	-	-	-	-	-	-	-	-	-	-	TambonTalong
ตำบลท่าแค	218	81	77	35	-	-	25	-	-	-	-	-	-	TambonTha Khae
ตำบลบางชันหมาก	231	46	25	10	35	20	-	-	95	-	-	-	-	TambonBang Khan Mak
ตำบลบ้านข่อย	38	19	19	-	-	-	-	-	-	-	-	-	-	TambonBan Khoi
ตำบลท้ายตลาด	2	2	-	-	-	-	-	-	-	-	-	-	-	TambonThai Talat
ตำบลพรหมมหารัตน์	398	86	101	44	50	-	54	63	-	-	-	-	-	TambonPhrommat
ตำบลโพธิ์เก้าต้น	358	71	131	67	65	-	24	-	-	-	-	-	-	TambonPho Kao Ton
ตำบลโพธิ์ตรุ	65	20	13	32	-	-	-	-	-	-	-	-	-	TambonPho Tru
ตำบลสี่ตลง	-	-	-	-	-	-	-	-	-	-	-	-	-	TambonSi Khlong
อำเภอพัฒนานิคม	8,116	245	229	205	150	101	59	296	908	1,503	820	-	3,600	AmphoePhatthana Nikhom
ตำบลช่องศรีภัก	6,728	97	126	121	84	40	59	225	580	976	820	-	3,600	TambonChong Sarika
ตำบลมะนาวหวาน	229	8	13	24	34	-	-	-	-	150	-	-	-	TambonManao Wan
ตำบลโคกสูง	60	31	13	-	16	-	-	-	-	-	-	-	-	TambonKhok Salung
ตำบลหนองน้อย	10	10	-	-	-	-	-	-	-	-	-	-	-	TambonChon Noi
ตำบลหนองบัว	673	30	16	24	-	-	38	167	377	-	-	-	-	TambonNong Bua
ตำบลห้วยขุนราม	315	39	36	23	16	40	-	-	161	-	-	-	-	TambonHuai Khun Ram
ตำบลนาคู	101	30	25	13	-	-	33	-	-	-	-	-	-	TambonNam Sut
อำเภอโคกสำโรง	1,378	359	426	322	77	67	25	102	-	-	-	-	-	AmphoeKhok Samrong
ตำบลโคกสำโรง	495	131	168	79	14	67	-	36	-	-	-	-	-	TambonKhok Samrong
ตำบลเกาะแก้ว	37	-	37	-	-	-	-	-	-	-	-	-	-	TambonKo Kaeo
ตำบลลูกเหล็ก	28	3	5	20	-	-	-	-	-	-	-	-	-	TambonThalung Lek
ตำบลห่มข้าว	40	5	5	30	-	-	-	-	-	-	-	-	-	TambonLum Khao
ตำบลห้วยโป่ง	181	74	38	23	46	-	-	-	-	-	-	-	-	TambonHuai Pong
ตำบลคลองเกตุ	64	18	15	31	-	-	-	-	-	-	-	-	-	TambonKhlong Ket
ตำบลสะพานราษ	91	8	30	53	-	-	-	-	-	-	-	-	-	TambonSakae Rap
ตำบลเพ็ญศรี	140	36	48	20	-	-	36	-	-	-	-	-	-	TambonPhanhat
ตำบลวังเพลิง	78	15	18	20	-	-	25	-	-	-	-	-	-	TambonWang Phloeng



ตาราง 7 จำนวนลูกจ้างในสถานประกอบการ จำแนกตามขนาดของสถานประกอบการ (จำนวนคนทำงาน) อำเภอและตำบล (ต่อ)  
TABLE 7 NUMBER OF EMPLOYEES IN ESTABLISHMENTS BY SIZE OF ESTABLISHMENT (NUMBER OF PERSONS ENGAGED), AMPHOE AND TAMBON (Contd.)

อำเภอ/ตำบล	จำนวน ลูกจ้าง Number of employees	ขนาดของสถานประกอบการ (จำนวนคนทำงาน) Size of establishment (Number of persons engaged)											Amphoe/Tambon				
		1 - 5	6 - 10	11 - 15	16 - 20	21 - 25	26 - 30	31 - 50	51 - 100	101 - 200	201 - 500	501 - 1,000		> 1,000			
		ตำบลคงลับ	2	-	-	-	-	-	-	-	-	-		-	-	-	-
ตำบลบ้านชี	103	26	16	-	-	-	-	61	-	-	-	-	-	-	-	-	TambonBan Chi
ตำบลพุดา	230	11	23	36	-	25	-	135	-	-	-	-	-	-	-	-	TambonPhu Kha
ตำบลหินปัก	107	21	16	-	-	-	-	-	70	-	-	-	-	-	-	-	TambonHin Pak
ตำบลบงพัง	132	17	45	23	-	47	-	-	-	-	-	-	-	-	-	-	TambonBang Phueng
ตำบลหนองทรายขาว	73	16	7	-	-	-	-	50	-	-	-	-	-	-	-	-	TambonNong Sai Khao
ตำบลบางกะพี้	-	-	-	-	-	-	-	-	-	-	-	-	-	-	-	-	TambonBang Kaphi
ตำบลหนองเต่า	49	12	13	24	-	-	-	-	-	-	-	-	-	-	-	-	TambonNong Tao
ตำบลโพหนอง	156	33	43	-	-	25	-	-	55	-	-	-	-	-	-	-	TambonPhon Thong
ตำบลบางงาม	13	6	7	-	-	-	-	-	-	-	-	-	-	-	-	-	TambonBang Kham
ตำบลดอนตึ่ง	37	4	5	-	-	-	28	-	-	-	-	-	-	-	-	-	TambonDon Dueng
ตำบลจอมม่วง	50	24	14	12	-	-	-	-	-	-	-	-	-	-	-	-	TambonChon Muang
ตำบลหนองกะเป๋ย	19	3	16	-	-	-	-	-	-	-	-	-	-	-	-	-	TambonNong Krabian
ตำบลสายห้วยแก้ว	23	5	5	13	-	-	-	-	-	-	-	-	-	-	-	-	TambonSai Huai Kao
ตำบลมทดอน	2	2	-	-	-	-	-	-	-	-	-	-	-	-	-	-	TambonMaha Son
ตำบลเชียงงา	66	2	16	32	16	-	-	-	-	-	-	-	-	-	-	-	TambonChiang Nga
ตำบลหนองเมือง	10	-	10	-	-	-	-	-	-	-	-	-	-	-	-	-	TambonNong Mueang
ตำบลสามแจ่ง	127	33	25	-	-	-	-	69	-	-	-	-	-	-	-	-	TambonSanam Chaeng
อำเภอท่าหลวง	1,025	120	116	113	20	69	29	-	80	128	350	-	-	-	-	-	AmphoeTha Luang
ตำบลท่าหลวง	367	72	51	47	-	69	-	-	-	128	-	-	-	-	-	-	TambonTha Luang
ตำบลแก่งสักุด	481	1	9	21	20	-	-	-	80	-	350	-	-	-	-	-	TambonKaeng Phak Kut
ตำบลชัยจำปา	20	-	6	14	-	-	-	-	-	-	-	-	-	-	-	-	TambonSab Champa
ตำบลหนองผักแว่น	47	21	5	21	-	-	-	-	-	-	-	-	-	-	-	-	TambonNong Phak Waen
ตำบลทะเลรังวัด	8	3	5	-	-	-	-	-	-	-	-	-	-	-	-	-	TambonThale Wang Wat
ตำบลหัวลำ	102	23	40	10	-	-	29	-	-	-	-	-	-	-	-	-	TambonHua Lam
อำเภอสระบุรี	285	63	63	59	20	-	-	80	-	-	-	-	-	-	-	-	AmphoeSa Bot
ตำบลมหาโพธิ์	68	46	10	12	-	-	-	-	-	-	-	-	-	-	-	-	TambonMaha Phot
ตำบลทุ่งช้าง	57	5	22	10	20	-	-	-	-	-	-	-	-	-	-	-	TambonThung Tha Chang
ตำบลห้วยใหญ่	136	3	26	27	-	-	-	80	-	-	-	-	-	-	-	-	TambonHuai Yai
ตำบลนิคมชัย	24	9	5	10	-	-	-	-	-	-	-	-	-	-	-	-	TambonNiyom Chai
อำเภอโคกเจริญ	271	91	48	75	17	40	-	-	-	-	-	-	-	-	-	-	AmphoeKok Charoen
ตำบลโคกเจริญ	29	16	13	-	-	-	-	-	-	-	-	-	-	-	-	-	TambonKok Charoen
ตำบลยางราก	47	21	6	-	20	-	-	-	-	-	-	-	-	-	-	-	TambonYang Rak
ตำบลหนองมะค่า	63	20	-	23	-	20	-	-	-	-	-	-	-	-	-	-	TambonNong Makha
ตำบลวังทอง	77	21	7	32	17	-	-	-	-	-	-	-	-	-	-	-	TambonWang Thong

ตาราง 7 จำนวนผู้จ้างในสถานประกอบการ จำนวนตามขนาดของสถานประกอบการ (จำนวนคนทำงาน) อำเภอและตำบล (ต่อ)  
TABLE 7 NUMBER OF EMPLOYEES IN ESTABLISHMENTS BY SIZE OF ESTABLISHMENT (NUMBER OF PERSONS ENGAGED), AMPHOE AND TAMBON (Contd.)

อำเภอ/ตำบล	จำนวน ลูกจ้าง Number of employees	ขนาดของสถานประกอบการ (จำนวนคนทำงาน) Size of establishment (Number of persons engaged)												Amphoe/Tambon		
		1 - 5	6 - 10	11- 15	16 - 20	21 - 25	26 - 30	31 - 50	51 - 100	101 - 200	201 - 500	501 - 1,000	> 1,000			
ตำบลโคกแลสมสาร	55	13	22	20	-	-	-	-	-	-	-	-	-	-	-	TambonKhok Samae San
อำเภอลำสนธิ	770	122	131	98	-	25	25	90	279	-	-	-	-	-	-	AmphoeLam Sonthi
ตำบลลำสนธิ	47	14	20	13	-	-	-	-	-	-	-	-	-	-	-	TambonLam Sonthi
ตำบลซำหมื่นบุรณ	57	5	27	-	-	25	-	-	-	-	-	-	-	-	-	TambonSab Sombun
ตำบลหนองรี	372	84	25	73	-	-	50	140	-	-	-	-	-	-	-	TambonNong Ri
ตำบลกุตุตาพร	22	2	20	-	-	-	-	-	-	-	-	-	-	-	-	TambonKut Ta Phet
ตำบลพารวก	253	3	34	12	-	25	-	40	139	-	-	-	-	-	-	TambonKhao Ruak
ตำบลพาน้อย	19	14	5	-	-	-	-	-	-	-	-	-	-	-	-	TambonKhao Noi
อำเภอนวม่วง	1,124	141	155	65	154	48	-	46	62	203	250	-	-	-	-	AmphoeNong Muang
ตำบลหนองม่วง	219	45	37	9	66	-	-	-	62	-	-	-	-	-	-	TambonNong Muang
ตำบลบ่อทอง	423	39	37	20	31	-	-	46	-	-	250	-	-	-	-	TambonBo Thong
ตำบลดงดินแดง	226	10	13	-	-	-	-	-	-	203	-	-	-	-	-	TambonDong Din Daeng
ตำบลหนองสนมบุรณ	72	10	4	10	-	48	-	-	-	-	-	-	-	-	-	TambonChon Sombun
ตำบลยางโทน	111	26	42	26	17	-	-	-	-	-	-	-	-	-	-	TambonYang Thon
ตำบลหนองสำราญ	73	11	22	-	40	-	-	-	-	-	-	-	-	-	-	TambonChon Saradet

ที่มา : สำนักอุตสาหกรรม พ.ศ. 2560 (ข้อมูลพื้นฐาน) จังหวัด ลพบุรี สำนักงานสถิติแห่งชาติ กระทรวงดิจิทัลเพื่อเศรษฐกิจและสังคม

Source : The 2017 Industrial Census (Basic Information), Lop Buri Province, National Statistical Office, Ministry of Digital Economy and Society.



ตาราง 8 จำนวนของสถานประกอบการ จำนวนตามระยะเวลาการดำเนินงานกิจการ อำเภอและตำบล  
TABLE 8 NUMBER OF ESTABLISHMENTS BY PERIOD OF OPERATION, AMPHOE AND TAMBON

อำเภอ/ตำบล	จำนวน สถานประกอบการ Number of establishments	ระยะเวลาการดำเนินงานกิจการ (ปี) Period of operation (Year)					Total	Amphoe/Tambon
		< 5	5 - 9	10 - 19	20 - 29	≥ 30		
<b>รวม</b>	<b>24,249</b>	<b>6,713</b>	<b>6,235</b>	<b>8,239</b>	<b>2,068</b>	<b>994</b>	<b>Total</b>	
อำเภอเมืองบุรีรัมย์	9,008	2,744	2,346	2,626	778	514	Amphoe/Mueang Lop Buri	
ตำบลทะเลชุบศร	1,981	595	480	630	161	115	TambonThale Chup Son	
ตำบลท่าหิน	997	196	150	252	177	222	TambonTha Hin	
ตำบลกกโก	226	72	79	62	12	1	TambonKok Ko	
ตำบลโคกสูง	106	20	16	45	15	10	TambonKong Tharu	
ตำบลเขาพระงาม	370	126	138	75	20	11	TambonKhao Phra Ngam	
ตำบลเขาสามยอด	869	212	298	268	66	25	TambonKhao Sam Yot	
ตำบลโคกกระเทียม	106	18	21	52	10	5	TambonKok Krathiam	
ตำบลโคกสำพัน	71	18	15	22	8	8	TambonKok Lamphan	
ตำบลโคกชุม	671	252	153	178	58	30	TambonKok Tum	
ตำบลเจริญ	171	48	47	68	6	2	TambonNgio Rai	
ตำบลดอนโพธิ์	75	18	14	29	13	1	TambonDon Pho	
ตำบลตะลุง	102	23	26	37	10	6	TambonTalung	
ตำบลท่าแค	345	149	92	65	22	17	TambonTha Khae	
ตำบลท่าศาลา	813	367	199	189	46	12	TambonTha Sala	
ตำบลนิคมสร้างตนเอง	483	156	158	107	45	17	TambonNikhom Sang Ton Eng	
ตำบลบึงขันทนบก	202	53	33	88	22	6	TambonBang Khan Mak	
ตำบลบ้านข่อย	81	18	16	33	9	5	TambonBan Khoi	
ตำบลท้ายตลาด	58	9	10	33	4	2	TambonThai Talat	
ตำบลป่าตาล	407	170	116	92	21	8	TambonPa Tan	
ตำบลพรหมมาสตร์	220	28	81	103	6	2	TambonPhrommat	
ตำบลโพธิ์เก้าต้น	220	53	50	88	24	5	TambonPho Kao Ton	
ตำบลโพธิ์ศรี	67	16	15	31	4	1	TambonPho Tru	
ตำบลเสีจลอง	23	2	4	13	3	1	TambonSi Khlong	
ตำบลถนนใหญ่	344	125	135	66	16	2	TambonThanon Yai	
อำเภอพัฒนานิคม	2,340	804	625	727	141	43	AmphoePhatthana Nikhom	
ตำบลพัฒนานิคม	540	202	121	179	29	9	TambonPhatthana Nikhom	
ตำบลช่องสาวิกา	511	233	100	141	31	6	TambonChong Saika	

ตาราง 8 จำนวนของสถานประกอบการ จำนวนตามระยะเวลาการดำเนินงานแต่ละตำบล (ต่อ)

TABLE 8 NUMBER OF ESTABLISHMENTS BY PERIOD OF OPERATION, AMPHOE AND TAMBON (Contd.)

อำเภอ/ตำบล	จำนวน สถานประกอบการ Number of establishments	ระยะเวลาการดำเนินงาน (ปี) Period of operation (Year)					Amphoe/Tambon
		< 5	5 - 9	10 - 19	20 - 29	≥ 30	
ตำบลมะนาวหวาน	56	7	11	34	3	1	TambonManao Wan
ตำบลดีลัง	413	148	178	60	18	9	TambonDi Lang
ตำบลโคกสูง	208	23	70	101	14	-	TambonKhok Salung
ตำบลขอนแก่นน้อย	38	11	6	21	-	-	TambonChon Noi
ตำบลหนองบัว	230	63	63	80	15	9	TambonNong Bua
ตำบลห้วยชุมราม	186	56	48	62	17	3	TambonHuai Khun Ram
ตำบลน้ำสุด	158	61	28	49	14	6	TambonNam Sut
อำเภอโคกสำโรง	2,400	543	570	891	249	147	AmphoeKhok Samrong
ตำบลโคกสำโรง	973	189	248	325	112	99	TambonKhok Samrong
ตำบลเกาะแก้ว	73	13	17	36	6	1	TambonKo Kaeo
ตำบลลุงเหล็ก	77	15	24	36	2	-	TambonThalung Lek
ตำบลห้วยข้าว	62	19	8	27	5	3	TambonLum Khao
ตำบลห้วยโป่ง	307	93	63	97	42	12	TambonHuai Pong
ตำบลคลองเมตุ	100	20	27	49	4	-	TambonKhlong Ket
ตำบลสะแกกราบ	145	33	36	45	23	8	TambonSakae Rap
ตำบลเพ็ญยศ	114	17	16	56	16	9	TambonPhaniat
ตำบลวังเพลิง	160	62	30	53	7	8	TambonWang Phloeng
ตำบลดงมะรุ่	88	20	31	33	4	-	TambonDong Marum
ตำบลวังขอนขว้าง	115	29	20	41	23	2	TambonWang Khon Khwang
ตำบลวังจั่น	92	24	14	45	4	5	TambonWang Chan
ตำบลหนองงูเห่า	94	9	36	48	1	-	TambonNong Khaem
อำเภอชัยบาดาล	2,896	701	690	1,178	264	63	AmphoeChai Badan
ตำบลลำทรายณ์	1,053	322	218	377	96	40	TambonLam Narai
ตำบลชัยนาทรายณ์	299	47	58	151	31	12	TambonChai Narai
ตำบลศิลาทิพย์	100	25	27	39	8	1	TambonSila Thip
ตำบลห้วยหิน	56	14	20	15	6	1	TambonHuai Hin
ตำบลม่วงค่อม	186	20	88	68	10	-	TambonMuang Khom
ตำบลบัวชุม	102	23	23	42	14	-	TambonBua Chum
ตำบลท่าดินดำ	104	10	17	56	21	-	TambonTha Din Dam

ตาราง 8 จำนวนของสถานประกอบการ จำนวนตามระยะเวลาการดำเนินงานกิจการ อำเภอและตำบล (ต่อ)

TABLE 8 NUMBER OF ESTABLISHMENTS BY PERIOD OF OPERATION, AMPHOE AND TAMBON (Contd.)

อำเภอ/ตำบล	จำนวน สถานประกอบการ Number of establishments	ระยะเวลาการดำเนินงานกิจการ (ปี) Period of operation (Year)					Amphoe/Tambon
		< 5	5 - 9	10 - 19	20 - 29	≥ 30	
ตำบลเมฆอกหวาน	48	6	8	21	12	1	TambonMakok Wan
ตำบลชัยตะเคียน	84	10	22	46	6	-	TambonSab Takhian
ตำบลนาโสม	59	20	6	25	7	1	TambonNa Sorn
ตำบลหนองยายโสีะ	65	12	20	28	5	-	TambonNong Yai To
ตำบลเกาะรัง	135	30	35	64	5	1	TambonKo Rang
ตำบลท่ามะนาว	85	8	13	53	10	1	TambonTha Mnao
ตำบลนิคมลานราษฎร์	116	37	28	47	4	-	TambonNikhom Lam Narai
ตำบลชัยบาดาล	144	26	25	78	13	2	TambonChai Badan
ตำบลบ้านใหม่สามัคคี	55	6	18	28	3	-	TambonBan Mai Samakkhi
ตำบลเขาหมอม	205	85	64	40	13	3	TambonKhao Laern
อำเภอท่ง	1,443	341	423	529	108	42	AmphoeTha Wung
ตำบลท่าวัง	227	52	51	68	38	18	TambonTha Wung
ตำบลบางซู่	179	11	73	89	5	1	TambonBang Khu
ตำบลโพธิ์ตากแก้ว	139	48	49	28	10	4	TambonPho Talat Kaeo
ตำบลบางดี	64	14	15	35	-	-	TambonBang Li
ตำบลบางงา	178	56	58	39	21	4	TambonBang Nga
ตำบลโคกสุุด	45	17	10	13	4	1	TambonKhok Salut
ตำบลเขาสมเอดอน	235	67	62	78	15	13	TambonKhao Samo Khon
ตำบลหัวสำโรง	184	34	54	90	6	-	TambonHua Samrong
ตำบลลาดสาลี	29	2	9	18	-	-	TambonLat Sali
ตำบลบ้านเป็ก	107	26	32	46	3	-	TambonBan Boek
ตำบลเจริญรินทร์	56	14	10	25	6	1	TambonMutchalin
อำเภอบ้านหมี่	1,964	419	487	802	182	74	AmphoeBan Mi
ตำบลโนนใหญ่	66	16	18	24	4	4	TambonPhai Yai
ตำบลบ้านทราย	95	27	24	31	12	1	TambonBan Sai
ตำบลบ้านกล้วย	74	23	16	26	8	1	TambonBan Kluei
ตำบลดงพลับ	35	3	7	22	3	-	TambonDong Phlap
ตำบลบ้านชี	151	40	27	62	19	3	TambonBan Chi
ตำบลพญา	60	17	11	19	9	4	TambonPhu Kha

ตาราง 8 จำนวนของสถานประกอบการ จำนวนตามระยะเวลาการดำเนินงาน (ต่อ)

TABLE 8 NUMBER OF ESTABLISHMENTS BY PERIOD OF OPERATION, AMPHOE AND TAMBON (Contd.)

อำเภอ/ตำบล	จำนวน สถานประกอบการ Number of establishments					ระยะเวลาการดำเนินงาน (ปี) Period of operation (Year)					Amphoe/Tambon
	< 5	5 - 9	10 - 19	20 - 29	≥ 30						
ตำบลหินเป็ก	141	23	28	75	8	7	TambonHin Pak				
ตำบลบางพิง	125	17	40	50	17	1	TambonBang Phuing				
ตำบลหนองทรายขาว	39	5	7	21	5	1	TambonNong Sai Khao				
ตำบลบึงกะพี้	20	4	8	7	1	-	TambonBang Kaphi				
ตำบลหนองเต่า	70	9	11	42	8	-	TambonNong Tao				
ตำบลโพธิ์ทอง	101	7	39	42	13	-	TambonPhon Thong				
ตำบลบางขาม	51	17	11	21	2	-	TambonBang Kham				
ตำบลดอนดึง	73	17	36	17	3	-	TambonDon Dueng				
ตำบลหนองม่วง	64	21	22	18	3	-	TambonChon Muang				
ตำบลหนองกระเบื้อง	53	3	15	28	6	1	TambonNong Krabian				
ตำบลสายห้วยแก้ว	37	-	11	21	4	1	TambonSai Huai Kaeo				
ตำบลหนองคอน	61	17	13	29	2	-	TambonMaha Son				
ตำบลบ้านพื้	393	124	76	114	43	36	TambonBan Mi				
ตำบลเชียงงา	75	16	18	26	6	9	TambonChiang Nga				
ตำบลหนองเมือง	57	6	17	29	1	4	TambonNong Mueang				
ตำบลสนามแจง	123	7	32	78	5	1	TambonSanam Chaeng				
อำเภอท่าหลวง	953	243	272	312	99	27	AmphoeTha Luang				
ตำบลท่าหลวง	571	163	156	163	64	25	TambonTha Luang				
ตำบลแก่งตึกฤๅ	86	15	28	35	8	-	TambonKaeng Phak Kut				
ตำบลซันจำปา	43	8	16	12	7	-	TambonSab Champa				
ตำบลหนองผักแว่น	96	28	29	31	6	2	TambonNong Phak Waen				
ตำบลทะเลจิ้งจิด	28	7	8	12	1	-	TambonThale Wang Wat				
ตำบลห้วยลำ	129	22	35	59	13	-	TambonHua Lam				
อำเภอสระบุรี	600	174	160	220	33	13	AmphoeSa Bot				
ตำบลสระโบสถ์	239	99	55	54	22	9	TambonSa Bot				
ตำบลมหาโพธิ์	159	36	49	72	1	1	TambonMaha Phot				
ตำบลทุ่งท่าช้าง	57	14	12	30	1	-	TambonThung Tha Chang				
ตำบลห้วยใหญ่	42	5	13	19	3	2	TambonHuai Yai				
ตำบลนิคมชัย	103	20	31	45	6	1	TambonNiyom Chai				

ตาราง 8 จำนวนของสถานประกอบการ จำนวนตามระยะเวลาการดำเนินงานกิจการ อำเภอและตำบล (ต่อ)

TABLE 8 NUMBER OF ESTABLISHMENTS BY PERIOD OF OPERATION, AMPHOE AND TAMBON (Contd.)

อำเภอ/ตำบล	จำนวน สถานประกอบการ Number of establishments	ระยะเวลาการดำเนินงานกิจการ (ปี) Period of operation (Year)					Amphoe/Tambon
		< 5	5 - 9	10 - 19	20 - 29	≥ 30	
อำเภอโคกเจริญ	747	256	160	241	65	25	AmphoeKhok Charoen
ตำบลโคกเจริญ	203	32	31	102	20	18	TambonKhok Charoen
ตำบลยางราก	146	39	48	40	19	-	TambonYang Rak
ตำบลหนองมะค่า	95	30	24	31	9	1	TambonNong Makha
ตำบลวังทอง	141	79	27	26	4	5	TambonWang Thong
ตำบลโคกแสนสาร	162	76	30	42	13	1	TambonKhok Samae San
อำเภอลำสนธิ	683	144	197	291	43	8	AmphoeLam Sonthi
ตำบลลำสนธิ	70	12	25	31	2	-	TambonLam Sonthi
ตำบลซับสมบูรณ์	55	7	17	28	3	-	TambonSab Sombun
ตำบลหนองรี	283	58	88	109	22	6	TambonNong Ri
ตำบลกุดตาเพชร	92	16	27	41	8	-	TambonKut Ta Phet
ตำบลเขารวก	86	32	14	31	7	2	TambonKhao Ruak
ตำบลเขาน้อย	97	19	26	51	1	-	TambonKhao Noi
อำเภอหนองม่วง	1,215	344	305	422	106	38	AmphoeNong Muang
ตำบลหนองม่วง	479	139	116	147	51	26	TambonNong Muang
ตำบลบ่อทอง	193	42	58	76	17	-	TambonBo Thong
ตำบลดงดินแดง	86	21	27	33	3	2	TambonDong Din Daeng
ตำบลหนองสมบูรณ์	134	28	33	59	10	4	TambonChon Sombun
ตำบลยางโพน	213	79	44	66	19	5	TambonYang Thon
ตำบลหนองสารเดช	110	35	27	41	6	1	TambonChon Saradet
<b>ในเขตเทศบาล</b>	11,660	3,652	2,892	3,294	1,100	722	<b>Municipal area</b>
อำเภอเมืองพนัสนิคม	6,833	2,229	1,754	1,798	610	442	AmphoeMueang Lop Buri
อำเภอห้วยเมี่ยง	1,653	553	328	509	149	114	TambonThale Chup Son
ตำบลท่าหิน	997	196	150	252	177	222	TambonTha Hin
ตำบลกอกโก	226	72	79	62	12	1	TambonKok Ko
ตำบลเขาพระงาม	370	126	138	75	20	11	TambonKhao Phra Ngam
ตำบลเกษมยอด	869	212	298	268	66	25	TambonKhao Sam Yot
ตำบลโคกชุม	671	252	153	178	58	30	TambonKhok Tum
ตำบลท่าเสา	813	367	199	189	46	12	TambonTha Sala
ตำบลนิคมสร้างตนเอง	483	156	158	107	45	17	TambonNikhom Sang Ton Eng

ตาราง 8 จำนวนของสถานประกอบการ จำนวนตามระยะเวลาการดำเนินงานกิจการ อำเภอและตำบล (ต่อ)

TABLE 8 NUMBER OF ESTABLISHMENTS BY PERIOD OF OPERATION, AMPHOE AND TAMBON (Contd.)

อำเภอ/ตำบล	จำนวน สถานประกอบการ Number of establishments	ระยะเวลาการดำเนินงานกิจการ (ปี) Period of operation (Year)					Amphoe/Tambon
		< 5	5 - 9	10 - 19	20 - 29	≥ 30	
ตำบลป่าตาล	407	170	116	92	21	8	TambonPa Tan
ตำบลถนนใหญ่	344	125	135	66	16	2	TambonThanon Yai
อำเภอพัฒนาภิรมย์	1,057	387	319	273	52	26	AmphoePhatthana Nikhom
ตำบลพัฒนาภิรมย์	540	202	121	179	29	9	TambonPhatthana Nikhom
ตำบลศิขริน	413	148	178	60	18	9	TambonDi Lang
ตำบลหนองบัว	104	37	20	34	5	8	TambonNong Bua
อำเภอโคกสำโรง	536	105	99	167	83	82	AmphoeKhok Samrong
ตำบลโคกสำโรง	536	105	99	167	83	82	TambonKhok Samrong
อำเภอชัยบาดาล	1,207	331	233	476	119	48	AmphoeChai Badan
ตำบลลำน้ำราชนิยม	1,000	305	199	362	96	38	TambonLam Narai
ตำบลชัยนาทรายน	207	26	34	114	23	10	TambonChai Narai
อำเภอท่าม่วง	688	203	180	184	82	39	AmphoeTha Wung
ตำบลท่าม่วง	170	42	24	50	36	18	TambonTha Wung
ตำบลโพธิ์ตากดแก้ว	139	48	49	28	10	4	TambonPho Talat Kao
ตำบลบางภา	178	56	58	39	21	4	TambonBang Nga
ตำบลโคกสุด	45	17	10	13	4	1	TambonKhok Salut
ตำบลเขาสมอคอน	156	40	39	54	11	12	TambonKhao Samo Khon
อำเภอบ้านหมี่	393	124	76	114	43	36	AmphoeBan Mi
ตำบลบ้านหมี่	393	124	76	114	43	36	TambonBan Mi
อำเภอท่าหลวง	337	67	107	108	40	15	AmphoeTha Luang
ตำบลท่าหลวง	337	67	107	108	40	15	TambonTha Luang
อำเภอสระบุรี	239	99	55	54	22	9	AmphoeSa Bot
ตำบลสระบุรี	239	99	55	54	22	9	TambonSa Bot
อำเภอหนองม่วง	370	107	69	120	49	25	AmphoeNong Muang
ตำบลหนองม่วง	370	107	69	120	49	25	TambonNong Muang

ตาราง 8 จำนวนของสถานประกอบการ จำนวนตามระยะเวลาการดำเนินงาน (ปี) อำเภอและตำบล (ต่อ)  
TABLE 8 NUMBER OF ESTABLISHMENTS BY PERIOD OF OPERATION, AMPHOE AND TAMBON (Contd.)

อำเภอ/ตำบล	จำนวน สถานประกอบการ Number of establishments	ระยะเวลาการดำเนินงาน (ปี) Period of operation (Year)					Amphoe/Tambon
		< 5	5 - 9	10 - 19	20 - 29	≥ 30	
<b>นกอเขตเทศบาล</b>			3,343	4,945	968	272	<b>Non - municipal area</b>
อำเภอเมืองลพบุรี	12,589	3,061		4,945	968	272	AmphoeMueang Lop Buri
ตำบลทะเลชุบศร	2,175	515		828	168	72	TambonThale Chup Son
ตำบลไทรงาม	328	42		121	12	1	TambonKong Thanu
ตำบลโคกกระเทียม	106	20		45	15	10	TambonKhok Krathiam
ตำบลโคกลำพาน	106	18		21	10	5	TambonKhok Lamphan
ตำบลจรัลราช	71	18		15	8	8	TambonNgio Rai
ตำบลคอมโพธิ์	171	48		47	6	2	TambonDon Pho
ตำบลตะลุง	75	18		14	13	1	TambonTalung
ตำบลท่าวนาค	102	23		26	10	6	TambonTha Khae
ตำบลบางขันหมาก	345	149		92	22	17	TambonBang Khan Mak
ตำบลบ้านข่อย	202	53		33	22	6	TambonBan Khoi
ตำบลท้ายตลาด	81	18		16	9	5	TambonThai Talat
ตำบลพรหมมาสตร์	58	9		10	4	2	TambonPhrommat
ตำบลโพธิ์เก้าต้น	220	28		81	6	2	TambonPho Kao Ton
ตำบลโพธิ์ชัย	220	53		50	24	5	TambonPho Tru
ตำบลสีคอง	67	16		15	4	1	TambonSi Khlong
อำเภอพัฒนานิคม	23	2		4	3	1	AmphoePhatthana Nikhorn
ตำบลช่องสำโรง	1,283	417	306	454	89	17	TambonChong Sarika
ตำบลมะนาวหวาน	511	233	100	141	31	6	TambonManao Wan
ตำบลโคกสูง	56	7	11	34	3	1	TambonKhok Salung
ตำบลขอนแก่น	208	23	70	101	14	-	TambonChon Noi
ตำบลหนองบัว	38	11	6	21	-	-	TambonNong Bua
ตำบลห้วยขุนราม	126	26	43	46	10	1	TambonHuai Khun Ram
ตำบลน้ำสุต	186	56	48	62	17	3	TambonNam Sut
อำเภอโคกสำโรง	158	61	28	49	14	6	AmphoeKhok Samrong
ตำบลโคกสำโรง	1,864	438	471	724	166	65	TambonKhok Samrong
ตำบลเกาะแก้ว	437	84	149	158	29	17	TambonKo Kao
ตำบลสูงเหล็ก	73	13	17	36	6	1	TambonThalung Lek
ตำบลสูงชัน	77	15	24	36	2	-	TambonLum Khao
ตำบลห้วยป่า	62	19	8	27	5	3	TambonHui Pong
ตำบลห้วยโป่ง	307	93	63	97	42	12	

ตาราง 8 จำนวนของสถานประกอบการ จำนวนตามระยะเวลาการดำเนินงานกิจการ อำเภอและตำบล (ต่อ)

TABLE 8 NUMBER OF ESTABLISHMENTS BY PERIOD OF OPERATION, AMPHOE AND TAMBON (Contd.)

อำเภอ/ตำบล	จำนวน สถานประกอบการ Number of establishments	ระยะเวลาการดำเนินงาน (ปี) Period of operation (Year)					Amphoe/Tambon
		< 5	5 - 9	10 - 19	20 - 29	≥ 30	
ตำบลคลองเกตุ	100	20	27	49	4	-	TambonKhong Ket
ตำบลสะแกกราบ	145	33	36	45	23	8	TambonSakae Rap
ตำบลเพ็ญยอด	114	17	16	56	16	9	TambonPhaniat
ตำบลวังเพลิง	160	62	30	53	7	8	TambonWang Phoeng
ตำบลดงมะรุ่	88	20	31	33	4	-	TambonDong Marum
ตำบลวังขอนสว่าง	115	29	20	41	23	2	TambonWang Khon Khwang
ตำบลวังจันทน์	92	24	14	45	4	5	TambonWang Chan
ตำบลหนองแขม	94	9	36	48	1	-	TambonNong Khaem
อำเภอชัยบาดาล	1,689	370	457	702	145	15	AmphoeChai Badan
ตำบลลำธารราษฎร์	53	17	19	15	-	2	TambonLam Narai
ตำบลชัยนารายณ์	92	21	24	37	8	2	TambonChai Narai
ตำบลศิลาทิพย์	100	25	27	39	8	1	TambonSila Thip
ตำบลห้วยหิน	56	14	20	15	6	1	TambonHui Hin
ตำบลม่วงต้อม	186	20	88	68	10	-	TambonMuang Khom
ตำบลบัวชุม	102	23	23	42	14	-	TambonBua Chum
ตำบลท่าดินดำ	104	10	17	56	21	-	TambonTha Din Dam
ตำบลมะกอกหวาน	48	6	8	21	12	1	TambonMakok Wan
ตำบลชัยตะเภา	84	10	22	46	6	-	TambonSab Takhian
ตำบลนาโสม	59	20	6	25	7	1	TambonNa Som
ตำบลหนองงูเหลือม	65	12	20	28	5	-	TambonNong Yai To
ตำบลเกาะวัง	135	30	35	64	5	1	TambonKo Rang
ตำบลท่ามะนาว	85	8	13	53	10	1	TambonTha Manao
ตำบลนิคมลำราษฎร์	116	37	28	47	4	-	TambonNikhom Lam Narai
ตำบลชัยบาดาล	144	26	25	78	13	2	TambonChai Badan
ตำบลบ้านใหม่สามัคคี	55	6	18	28	3	-	TambonBan Mai Samakkhi
ตำบลเขาแหลม	205	85	64	40	13	3	TambonKhae Laem
อำเภอท่าวุ้ง	755	138	243	345	26	3	AmphoeTha Wung
ตำบลท่าวุ้ง	57	10	27	18	2	-	TambonTha Wung
ตำบลบางคู	179	11	73	89	5	1	TambonBang Khu
ตำบลบางลี่	64	14	15	35	-	-	TambonBang Li
ตำบลเขาสมอคอน	79	27	23	24	4	1	TambonKhae Samo Khon



ตาราง 8 จำนวนของสถานประกอบการ จำแนกตามระยะเวลาการดำเนินงานกิจการ อำเภอและตำบล (ต่อ)

TABLE 8 NUMBER OF ESTABLISHMENTS BY PERIOD OF OPERATION, AMPHOE AND TAMBON (Contd.)

อำเภอ/ตำบล	จำนวน สถานประกอบการ Number of establishments	ระยะเวลาการดำเนินงานกิจการ (ปี) Period of operation (Year)					Amphoe/Tambon
		< 5	5 - 9	10 - 19	20 - 29	≥ 30	
ตำบลหัวไร่	184	34	54	90	6	-	TambonHua Samrong
ตำบลลาดศาลี	29	2	9	18	-	-	TambonLat Sali
ตำบลบ้านเบิก	107	26	32	46	3	-	TambonBan Boek
ตำบลสูงลิ้น	56	14	10	25	6	1	TambonMutchalin
อำเภอบ้านหมี่	1,571	295	411	688	139	38	AmphoeBan Mi
ตำบลโนใหญ่	66	16	18	24	4	4	TambonPhai Yai
ตำบลบ้านทราย	95	27	24	31	12	1	TambonBan Sai
ตำบลบ้านกล้วย	74	23	16	26	8	1	TambonBan Kluai
ตำบลดงพลับ	35	3	7	22	3	-	TambonDong Phlap
ตำบลบ้านชี	151	40	27	62	19	3	TambonBan Chi
ตำบลพุดา	60	17	11	19	9	4	TambonPhu Kha
ตำบลหินปัก	141	23	28	75	8	7	TambonHin Pak
ตำบลบางพัง	125	17	40	50	17	1	TambonBang Phueng
ตำบลหนองทรายขาว	39	5	7	21	5	1	TambonNong Sai Khao
ตำบลบางกะพี้	20	4	8	7	1	-	TambonBang Kaphi
ตำบลหนองเต่า	70	9	11	42	8	-	TambonNong Tao
ตำบลไพนทอง	101	7	39	42	13	-	TambonPhon Thong
ตำบลบางกาม	51	17	11	21	2	-	TambonBang Kham
ตำบลดอนดิ่ง	73	17	36	17	3	-	TambonDon Dueng
ตำบลขอนแก่น	64	21	22	18	3	-	TambonChon Muang
ตำบลหนองกระเบียน	53	3	15	28	6	1	TambonNong Krabian
ตำบลสายห้วยแก้ว	37	-	11	21	4	1	TambonSai Huai Kaeo
ตำบลมหาสน	61	17	13	29	2	-	TambonMaha Son
ตำบลเชียงกา	75	16	18	26	6	9	TambonChiang Nga
ตำบลหนองเมือง	57	6	17	29	1	4	TambonNong Mueang
ตำบลสนามแจง	123	7	32	78	5	1	TambonSanam Chaeng
อำเภอท่าหลวง	616	176	165	204	59	12	AmphoeTha Luang
ตำบลท่าหลวง	234	96	49	55	24	10	TambonTha Luang
ตำบลแก้งผักกูด	86	15	28	35	8	-	TambonKaeng Phak Kut
ตำบลบ้านจันทน์	43	8	16	12	7	-	TambonBan Champa
ตำบลหนองผักแว่น	96	28	29	31	6	2	TambonNong Phak Waen

ตาราง 8 จำนวนของสถานประกอบการ จำแนกตามระยะเวลาการดำเนินงานกิจการ อำเภอและตำบล (ต่อ)

TABLE 8 NUMBER OF ESTABLISHMENTS BY PERIOD OF OPERATION, AMPHOE AND TAMBON (Contd.)

อำเภอ/ตำบล	จำนวน สถานประกอบการ Number of establishments	ระยะเวลาการดำเนินงานกิจการ (ปี) Period of operation (Year)					Amphoe/Tambon
		< 5	5 - 9	10 - 19	20 - 29	≥ 30	
ตำบลทะเลสาบ	28	7	8			1	TambonThale Wang Wiat
ตำบลหัวเสา	129	22	35			13	TambonHua Lam
อำเภอศรีบุญเรือง	361	75	105			11	AmphoeSa Bot
ตำบลมหาโพธิ์	159	36	49			1	TambonMaha Phot
ตำบลทุ่งช้าง	57	14	12			1	TambonThung Tha Chang
ตำบลห้วยใหญ่	42	5	13			3	TambonHuai Yai
ตำบลนิคมชัย	103	20	31			6	TambonNiyom Chai
อำเภอโคกเจริญ	747	256	160			65	AmphoeKhok Charoen
อำเภอโคกเจริญ	203	32	31			20	TambonKhok Charoen
ตำบลยางราก	146	39	48			19	TambonYang Rak
ตำบลหนองมะค่า	95	30	24			9	TambonNong Makha
ตำบลวังทอง	141	79	27			4	TambonWang Thong
อำเภอโคกแสนสาร	162	76	30			13	TambonKhok Samae San
อำเภอลำสนธิ	683	144	197			43	AmphoeLam Sonthi
ตำบลลำสนธิ	70	12	25			2	TambonLam Sonthi
ตำบลชันสมบูรณ์	55	7	17			3	TambonSab Sombun
ตำบลหนองรี	283	58	88			22	TambonNong Ri
ตำบลดงยาว	92	16	27			8	TambonKut Ta Phet
ตำบลเขาน้อย	86	32	14			7	TambonKhao Ruak
อำเภอหนองม่วง	97	19	26			1	TambonKhao Noi
อำเภอหนองม่วง	845	237	236			57	AmphoeNong Muang
ตำบลหนองม่วง	109	32	47			2	TambonNong Muang
ตำบลบ่อทอง	193	42	58			17	TambonBo Thong
ตำบลดงดินแดง	86	21	27			3	TambonDong Din Daeng
อำเภอหนองสมบูรณ์	134	28	33			10	TambonChon Sombun
ตำบลยางโพน	213	79	44			19	TambonYang Thon
อำเภอหนองสาหร่าย	110	35	27			6	TambonChon Saradet

ที่มา : สำนักงานคณะกรรมการการเลือกตั้ง (กกต.) จังหวัด ลพบุรี สำนักงานสถิติแห่งชาติ กระทรวงดิจิทัลเพื่อเศรษฐกิจและสังคม

Source : The 2017 Industrial Census (Basic Information), Lop Buri Province, National Statistical Office, Ministry of Digital Economy and Society.

ตาราง 9 จำนวนสถานประกอบการที่พักแรม จำแนกลักษณะการให้บริการที่พักแรม จำนวนห้องพัก อำเภอและตำบล  
TABLE 9 NUMBER OF ACCOMMODATION ESTABLISHMENTS BY TYPE OF SERVICE ACCOMMODATION, AMPHOE AND TAMBON

อำเภอ/ตำบล	จำนวน สถานประกอบการที่พัก Number of accommodation establishments	ลักษณะการให้บริการที่พักแรม/ Type of service accommodation		จำนวนห้องพัก เพื่อการท่องเที่ยว Number of rooms for travel	Amphoe/ Tambon
		เพื่อการท่องเที่ยว Travel	ไม่ใช่เพื่อการท่องเที่ยว No travel		
<b>รวม</b>	<b>124</b>	<b>70</b>	<b>54</b>	<b>2,009</b>	<b>Total</b>
อำเภอเมืองลพบุรี	58	29	29	907	AmphoeMueang Lop Buri
ตำบลทะเลชุบศร	10	5	5	300	TambonThale Chup Son
ตำบลท่าหิน	9	5	4	159	TambonTha Hin
ตำบลกกโก	1	-	1	-	TambonKok Ko
ตำบลโก่งธนู	-	-	-	-	TambonKong Thanu
ตำบลเขาพระงาม	-	-	-	-	TambonKhao Phra Ngam
ตำบลเขาสามยอด	2	-	2	-	TambonKhao Sam Yot
ตำบลโคกกระเทียม	-	-	-	-	TambonKhok Krathiam
ตำบลโคกลำพาน	2	1	1	20	TambonKhok Lamphan
ตำบลโคกตูม	1	-	1	-	TambonKhok Tum
ตำบลวังทราย	-	-	-	-	TambonNgio Rai
ตำบลคอนไพบี	-	-	-	-	TambonDon Pho
ตำบลตะลุง	-	-	-	-	TambonTalung
ตำบลท่าแค	4	3	1	24	TambonTha Khae
ตำบลท่าศาลา	10	6	4	194	TambonTha Sala
ตำบลนิคมสร้างตนเอง	8	4	4	42	TambonNikhom Sang Ton Eng
ตำบลบางขันหมาก	1	-	1	-	TambonBang Khan Mak
ตำบลบ้านน้อย	-	-	-	-	TambonBan Khoi
ตำบลท้ายตลาด	-	-	-	-	TambonThai Talat
ตำบลป่าตาล	7	5	2	168	TambonPa Tan
ตำบลพรหมมัสสตรี	1	-	1	-	TambonPhrommat
ตำบลโพธิ์เก้าต้น	1	-	1	-	TambonPho Kao Ton
ตำบลโพธิ์ตรุ	1	-	1	-	TambonPho Tru

ตาราง 9 จำนวนสถานประกอบการที่พักแรม จำแนกลักษณะการให้บริการที่พักแรม จำนวนห้องพัก อำเภอและตำบล (ต่อ)  
TABLE 9 NUMBER OF ACCOMMODATION ESTABLISHMENTS BY TYPE OF SERVICE ACCOMMODATION, AMPHOE AND TAMBON (Contd.)

อำเภอ/ตำบล	จำนวน สถานประกอบการที่พัก Number of accommodation establishments	ลักษณะการให้บริการที่พักแรม/ Type of service accommodation		จำนวนห้องพัก เพื่อการท่องเที่ยว Number of rooms for travel	Amphoe/ Tambon
		เพื่อการท่องเที่ยว			
		Travel	ไม่ใช่เพื่อการท่องเที่ยว No travel		
ตำบลสีคอง	-	-	-	-	TambonSi Khlong
ตำบลถนนใหญ่	-	-	-	-	TambonThanon Yai
อำเภอพัฒนานิคม	27	13	14	350	AmphoePhatthana Nikhom
ตำบลพัฒนานิคม	12	3	9	179	TambonPhatthana Nikhom
ตำบลช่องเสรีกา	5	4	1	53	TambonChong Sarika
ตำบลมะนาวหวาน	-	-	-	-	TambonManao Wan
ตำบลสีตั้ง	3	1	2	10	TambonDi Lang
ตำบลโคกสูง	-	-	-	-	TambonKhok Salung
ตำบลขอนแก่น	-	-	-	-	TambonChon Noi
ตำบลหนองบัว	7	5	2	108	TambonNong Bua
ตำบลห้วยขุนราม	-	-	-	-	TambonHuai Khun Ram
ตำบลน้ำสุต	-	-	-	-	TambonNam Sut
อำเภอโคกสำโรง	5	4	1	74	AmphoeKhok Samrong
ตำบลโคกสำโรง	2	2	-	50	TambonKhok Samrong
ตำบลเกาะแก้ว	-	-	-	-	TambonKo Kaeo
ตำบลสูงเหล็ก	-	-	-	-	TambonThalung Lek
ตำบลหลุมข้าว	-	-	-	-	TambonLum Khao
ตำบลหัวอึ่งโปง	-	-	-	-	TambonHuai Pong
ตำบลคลองเกตุ	-	-	-	-	TambonKhlong Ket
ตำบลสะแกกราบ	-	-	-	-	TambonSakae Rap
ตำบลเพนียด	1	1	-	20	TambonPhaniat
ตำบลวังเพลิง	1	1	-	4	TambonWang Phloeng
ตำบลดงมะรุ้ม	-	-	-	-	TambonDong Marum
ตำบลวังขอนขวาง	1	-	1	-	TambonWang Khon Khwang

ตาราง 9 จำนวนสถานประกอบการที่พักแรม จำแนกลักษณะการให้บริการที่พักแรม จำนวนห้องพัก อำเภอและตำบล (ต่อ)  
TABLE 9 NUMBER OF ACCOMMODATION ESTABLISHMENTS BY TYPE OF SERVICE ACCOMMODATION, AMPHOE AND TAMBON (Contd.)

อำเภอ/ตำบล	จำนวน สถานประกอบการที่พัก	ลักษณะการให้บริการที่พักแรม/ Type of service accommodation		จำนวนห้องพัก เพื่อการท่องเที่ยว Number of rooms for travel	อำเภอ/ Tambon
		เพื่อการท่องเที่ยว			
		เพื่อการท่องเที่ยว	ไม่ใช่เพื่อการท่องเที่ยว		
	Travel	No travel			
	Number of accommodation establishments				
ตำบลวังจั้น	-	-	-	-	TambonWang Chan
ตำบลหนองแวง	-	-	-	-	TambonNong Khaem
อำเภอชัยบาดาล	14	10	4	432	AmphoeChai Badan
ตำบลบ้านทรายมูล	3	2	1	104	TambonLam Narai
ตำบลชัยนาทรายณ์	5	4	1	250	TambonChai Narai
ตำบลศิลาทิพย์	-	-	-	-	TambonSila Thip
ตำบลหัวหิน	-	-	-	-	TambonHui Hin
ตำบลม่วงค่อม	2	1	1	20	TambonMuang Khom
ตำบลบัวชุม	-	-	-	-	TambonBua Chum
ตำบลท่าดินดำ	-	-	-	-	TambonTha Din Dam
ตำบลมะกอกหวาน	-	-	-	-	TambonMakok Wan
ตำบลซับตะเคียน	-	-	-	-	TambonSab Takhian
ตำบลนาโสม	-	-	-	-	TambonNa Som
ตำบลหนองยายโสี	-	-	-	-	TambonNong Yai To
ตำบลเกาะรัง	-	-	-	-	TambonKo Rang
ตำบลท่ามะนาว	-	-	-	-	TambonTha Manao
ตำบลนิคมสามราษฎร์	2	2	-	46	TambonNikhom Lam Narai
ตำบลชัยบาดาล	-	-	-	-	TambonChai Badan
ตำบลบ้านใหม่สามัคคี	-	-	-	-	TambonBan Mai Samakkhi
ตำบลเขาแหลม	2	1	1	12	TambonKhao Laem
อำเภอท่าม่วง	3	3	-	118	AmphoeTha Wung
ตำบลท่าม่วง	-	-	-	-	TambonTha Wung
ตำบลบางดี	-	-	-	-	TambonBang Khu
ตำบลโพธิ์ตากแก้ว	2	2	-	98	TambonPho Talat Kao

ตาราง 9 จำนวนสถานประกอบการที่พักแรม จำแนกลักษณะการให้บริการที่พักแรม จำนวนห้องพัก อำเภอและตำบล (ต่อ)  
TABLE 9 NUMBER OF ACCOMMODATION ESTABLISHMENTS BY TYPE OF SERVICE ACCOMMODATION, AMPHOE AND TAMBON (Contd.)

อำเภอ/ตำบล	จำนวน สถานประกอบการที่พัก Number of accommodation establishments	ลักษณะการให้บริการที่พักแรม/ Type of service accommodation		จำนวนห้องพัก เพื่อการท่องเที่ยว Number of rooms for travel	Amphoe/ Tambon
		เพื่อการท่องเที่ยว			
		Travel	ไม่ใช่เพื่อการท่องเที่ยว No travel		
ตำบลบางลี่	-	-	-	-	TambonBang Li
ตำบลบางนา	1	1	-	20	TambonBang Nga
ตำบลโคกสลุด	-	-	-	-	TambonKhok Salut
ตำบลเขาสมนคอน	-	-	-	-	TambonKhao Samo Khon
ตำบลหัวสำโรง	-	-	-	-	TambonHua Samrong
ตำบลลาดสำเภา	-	-	-	-	TambonLat Sali
ตำบลบ้านเบิก	-	-	-	-	TambonBan Boek
ตำบลมูจลินท์	-	-	-	-	TambonMutchalin
อำเภอบ้านหมี่	12	8	4	93	AmphoeBan Mi
ตำบลไผ่ใหญ่	-	-	-	-	TambonPhai Yai
ตำบลบ้านทราย	1	-	1	-	TambonBan Sai
ตำบลบ้านกล้วย	-	-	-	-	TambonBan Kluai
ตำบลดงพลับ	-	-	-	-	TambonDong Phlap
ตำบลบ้านชี	-	-	-	-	TambonBan Chi
ตำบลพุดตา	-	-	-	-	TambonPhu Kha
ตำบลหินปัก	-	-	-	-	TambonHin Pak
ตำบลบางพัง	1	-	1	-	TambonBang Phueng
ตำบลหนองทรายขาว	-	-	-	-	TambonNong Sai Khao
ตำบลบางกะพี้	-	-	-	-	TambonBang Kaphi
ตำบลหนองเต่า	1	1	-	10	TambonNong Tao
ตำบลโพมทอง	1	-	1	-	TambonPhon Thong
ตำบลบางขาม	-	-	-	-	TambonBang Kham
ตำบลดอนดึง	-	-	-	-	TambonDon Dueng
ตำบลขอนแก่น	6	6	-	80	TambonChon Muang

ตาราง 9 จำนวนสถานประกอบการที่พักแรม จำนวนลักษณะการให้บริการที่พักแรม จำนวนห้องพัก อำเภอและตำบล (ต่อ)  
TABLE 9 NUMBER OF ACCOMMODATION ESTABLISHMENTS BY TYPE OF SERVICE ACCOMMODATION, AMPHOE AND TAMBON (Contd.)

อำเภอ/ตำบล	จำนวน สถานประกอบการที่พัก Number of accommodation establishments	ลักษณะการให้บริการที่พักแรม/ Type of service accommodation		จำนวนห้องพัก เพื่อการท่องเที่ยว Number of rooms for travel	Amphoe/ Tambon
		เพื่อการท่องเที่ยว			
		Travel	No travel		
ตำบลหนองกระเบียน	-	-	-	-	TambonNong Krabian
ตำบลสายห้วยแก้ว	-	-	-	-	TambonSai Huai Kaeo
ตำบลมหาสอน	1	1	-	3	TambonMaha Son
ตำบลบ้านหมี่	1	-	1	-	TambonBan Mi
ตำบลเชียงงา	-	-	-	-	TambonChiang Nga
ตำบลหนองเมือง	-	-	-	-	TambonNong Mueang
ตำบลสนามแจง	-	-	-	-	TambonSanam Chaeng
อำเภอท่าหลวง	1	-	1	-	AmphoeTha Luang
ตำบลท่าหลวง	1	-	1	-	TambonTha Luang
ตำบลแก่งฝักกุด	-	-	-	-	TambonKaeng Phak Kut
ตำบลซับจำปา	-	-	-	-	TambonSab Champa
ตำบลหนองผักแว่น	-	-	-	-	TambonNong Phak Waen
ตำบลทะเลแสงวัด	-	-	-	-	TambonThale Wang Wat
ตำบลหัวลำ	-	-	-	-	TambonHua Lam
อำเภอสระบุรี	1	1	-	8	AmphoeSa Bot
ตำบลสระบุรี	1	1	-	8	TambonSa Bot
ตำบลมหาโพธิ์	-	-	-	-	TambonMaha Phot
ตำบลทุ่งท่าช้าง	-	-	-	-	TambonThung Tha Chang
ตำบลหัวใหญ่	-	-	-	-	TambonHuai Yai
ตำบลนิคมชัย	-	-	-	-	TambonNiyom Chai
อำเภอโคกเจริญ	-	-	-	-	AmphoeKhok Charoen
ตำบลโคกเจริญ	-	-	-	-	TambonKhok Charoen
ตำบลยางราก	-	-	-	-	TambonYang Rak
ตำบลหนองมะค่า	-	-	-	-	TambonNong Makha

ตาราง 9 จำนวนสถานประกอบการที่พักแรม จำแนกลักษณะการให้บริการที่พักแรม จำนวนห้องพัก อำเภอและตำบล (ต่อ)  
TABLE 9 NUMBER OF ACCOMMODATION ESTABLISHMENTS BY TYPE OF SERVICE ACCOMMODATION, AMPHOE AND TAMBON (Contd.)

อำเภอ/ตำบล	จำนวน สถานประกอบการที่พัก Number of accommodation establishments	ลักษณะการให้บริการที่พักแรม/ Type of service accommodation		จำนวนห้องพัก เพื่อการท่องเที่ยว Number of rooms for travel	Amphoe/ Tambon
		เพื่อการท่องเที่ยว Travel	ไม่ใช่เพื่อการท่องเที่ยว No travel		
ตำบลวังทอง	-	-	-	-	TambonWang Thong
ตำบลโคกแสนสาร	-	-	-	-	TambonKhok Samae San
อำเภอลำสนธิ	-	-	-	-	AmphoeLam Sonthi
ตำบลลำสนธิ	-	-	-	-	TambonLam Sonthi
ตำบลชัยสมบูรณ์	-	-	-	-	TambonSab Sombun
ตำบลหนองรี	-	-	-	-	TambonNong Ri
ตำบลกุดตาเพชร	-	-	-	-	TambonKut Ta Phet
ตำบลเขารวก	-	-	-	-	TambonKhao Ruak
ตำบลเขาไผ่	-	-	-	-	TambonKhao Noi
อำเภอหนองม่วง	3	2	1	27	AmphoeNong Muang
ตำบลหนองม่วง	2	1	1	16	TambonNong Muang
ตำบลบ่อทอง	1	1	-	11	TambonBo Thong
ตำบลดงดินแดง	-	-	-	-	TambonDong Din Daeng
ตำบลขอนแก่นสมบูรณ์	-	-	-	-	TambonChon Sombun
ตำบลยางโทน	-	-	-	-	TambonYang Thon
ตำบลขอนแก่น	-	-	-	-	TambonChon Saradet

หมายเหตุ : สถานประกอบการที่พักแรม หมายถึง โรงแรมและรีสอร์ท เกสต์เฮาส์ โฮมสเตย์ ที่พักแรมในชนบท (รหัส 55101 55102 และ 55103)

Note : Accommodation establishments refer to hotels and resort, guesthouses and home stays (Code 55101, 55102 and 55103)

ที่มา : สำนักข้อมูลสารสนเทศ พ.ศ. 2560 (ข้อมูลพื้นฐาน) จังหวัด ลพบุรี สำนักงานสถิติแห่งชาติ กระทรวงดิจิทัลเพื่อเศรษฐกิจและสังคม

Source : The 2017 Industrial Census (Basic Information), Lop Buri Province, National Statistical Office, Ministry of Digital Economy and Society.



ตาราง 10 จำนวนสถานประกอบการ จำนวนตามที่มีการใช้เทคโนโลยีสารสนเทศและการสื่อสาร อำเภอ และตำบล

TABLE 10 NUMBER OF ESTABLISHMENTS BY THE USE OF INFORMATION AND COMMUNICATION TECHNOLOGY, AMPHOE AND TAMBON

อำเภอ/ตำบล	จำนวน สถานประกอบการ Number of establishments	การใช้คอมพิวเตอร์		การใช้อินเทอร์เน็ต		การใช้เทคโนโลยีสารสนเทศและการสื่อสาร / The use of information and communication technology						Total
		Use of computer		Use of internet		Sales of goods via internet						
		ใช้ / Use	ไม่ใช้ No	ใช้ Use	ไม่ใช้ No	ขายผ่านทางเว็บไซต์ Sale through own website	ขายผ่านทางเว็บไซต์ ของตนเอง Sale through own website	ขายผ่านทางเว็บไซต์ ของผู้อื่น Sale through other website	อีเล็คทรอนิกส์ e-Marketplace	ขายผ่านทาง Social Network	ไม่มี Do not sale	
<b>รวม</b>	<b>24,249</b>	<b>1,857</b>	<b>22,377</b>	<b>2,027</b>	<b>22,222</b>	<b>132</b>	<b>20</b>	<b>24</b>	<b>152</b>	<b>23,965</b>	<b>23,965</b>	
อำเภอมือเืองลพบุรี	9,008	1,034	7,963	1,138	7,870	100	15	18	97	8,809	Amphoe/Mueang Lop Buri	
ตำบลห้วยทับทัน	1,981	268	1,712	291	1,690	24	5	2	18	1,932	TambonThale Chup Son	
ตำบลท่าหิน	997	108	889	173	824	8	-	-	28	964	TambonTha Hin	
ตำบลกักโก	226	25	201	20	206	-	1	-	-	225	TambonKok Ko	
ตำบลวังสนุ	106	-	106	5	101	-	-	-	-	106	TambonKong Thanu	
ตำบลเขาพระงาม	370	25	345	38	332	5	2	1	4	359	TambonKhao Phra Ngam	
ตำบลเขาสามยอด	869	103	759	95	774	-	-	-	-	869	TambonKhao Sam Yot	
ตำบลโคกกระเทียม	106	1	105	1	105	-	-	-	-	106	TambonKhok Krathiam	
ตำบลโคกคำพาน	71	3	68	3	68	-	-	-	-	71	TambonKhok Lamphan	
ตำบลโคกตูม	671	34	637	36	635	-	-	-	1	670	TambonKhok Tum	
ตำบลวังวาย	171	11	160	16	155	-	-	-	-	171	TambonNgio Rai	
ตำบลดอนโพธิ์	75	3	72	3	72	-	-	-	-	75	TambonDon Pho	
ตำบลตะลุง	102	5	97	5	97	-	-	1	-	101	TambonTalung	
ตำบลท่าแค	345	25	320	18	327	5	1	-	4	338	TambonTha Khae	
ตำบลท่าศาลา	813	204	606	203	610	30	-	4	10	769	TambonTha Sala	

ตาราง 10 จำนวนสถานประกอบการ จำนวนตามที่มีการใช้เทคโนโลยีสารสนเทศและการสื่อสาร อำเภอ และตำบล (ต่อ)

TABLE 10 NUMBER OF ESTABLISHMENTS BY THE USE OF INFORMATION AND COMMUNICATION TECHNOLOGY, AMPHOE AND TAMBON (Contd.)

อำเภอ/ตำบล	จำนวน สถานประกอบการ Number of establishments	การใช้คอมพิวเตอร์		การใช้อินเทอร์เน็ต		การใช้เทคโนโลยีสารสนเทศและการสื่อสาร / The use of information and communication technology						อำเภอ/Tambon
		Use of computer		Use of internet		Sales of goods via internet						
		ใช้ / Use	ไม่ใช้ / No	ใช้ / Use	ไม่ใช้ / No	ขายผ่านทางเว็บไซต์ / Sale through own website	ขายผ่านทางเว็บไซต์ของผู้อื่น / Sale through other website	ขายผ่านตลาดกลาง / e-Marketplace	อีเล็คทรอนิกส์ / Social Network	ขายผ่านทางโซเชียลเน็ตเวิร์ก / Do not sale		
ตำบลนิคมสร้างตนเอง	483	62	-	421	71	412	20	4	10	18	453	TambonNikhom Sang Ton Eng
ตำบลบางขันหมาก	202	10	-	192	7	195	2	-	-	2	200	TambonBang Khan Mak
ตำบลบ้านข่อย	81	1	-	80	4	77	-	-	-	-	81	TambonBan Khoi
ตำบลท้ายตลาด	58	1	-	57	1	57	-	-	-	-	58	TambonThai Talat
ตำบลป่าตาล	407	70	-	337	68	339	3	1	-	10	393	TambonPa Tan
ตำบลพรหมมาสตร์	220	30	-	190	29	191	-	-	-	1	219	TambonPhrommat
ตำบลโพธิ์เก้าต้น	220	18	-	202	28	192	-	1	-	-	219	TambonPho Kao Ton
ตำบลโพธิ์ศรี	67	2	-	65	2	65	-	-	-	-	67	TambonPho Tru
ตำบลสี่คอง	23	-	-	23	-	23	-	-	-	-	23	TambonSi Khlong
ตำบลถนนใหญ่	344	25	-	319	21	323	3	-	-	1	340	TambonThanon Yai
อำเภอพัฒนานิคม	2,340	198	-	2,142	211	2,129	7	-	-	18	2,316	AmphoePhatthana Nikhom
ตำบลพัฒนานิคม	540	58	-	482	61	479	2	-	-	4	535	TambonPhatthana Nikhom
ตำบลช่องสำราญ	511	50	-	461	58	453	3	-	-	-	508	TambonChong Sarika
ตำบลมะนาวหวาน	56	5	-	51	5	51	-	-	-	-	56	TambonManao Wan
ตำบลดักขี้	413	56	-	357	52	361	1	-	-	11	401	TambonDi Lang
ตำบลโคกสูง	208	7	-	201	8	200	-	-	-	-	208	TambonKok Salung

ตาราง 10 จำนวนสถานประกอบการ จำนวนตามที่มีการใช้เทคโนโลยีสารสนเทศและการสื่อสาร อำเภอ และตำบล (ต่อ)

TABLE 10 NUMBER OF ESTABLISHMENTS BY THE USE OF INFORMATION AND COMMUNICATION TECHNOLOGY, AMPHOE AND TAMBON (Contd.)

อำเภอ/ตำบล	จำนวน สถานประกอบการ Number of establishments	การใช้คอมพิวเตอร์		การใช้อินเทอร์เน็ต		การใช้เทคโนโลยีสารสนเทศและการสื่อสาร / The use of information and communication technology				Amphoe/Tambon			
		การใช้คอมพิวเตอร์		การใช้อินเทอร์เน็ต		การขายสินค้าหรือบริการผ่านทางอินเทอร์เน็ต							
		ใช้ / Use	ไม่ใช้ / No	ใช้ / Use	ไม่ใช้ / No	ขายผ่านทางเว็บไซต์	ขายผ่านตลาดกลาง	ขายผ่านทาง Social Network	Do not sale				
		ที่สถานี ตนเอง Use own establishment	ที่อื่น Use other place	ใช้ / Use	ไม่ใช้ / No	ขายผ่านทางเว็บไซต์	ขายผ่านทางเว็บไซต์	ของตนเอง Sale through own website	ของผู้อื่น Sale through other website	อิเล็กทรอนิกส์ e-Marketplace			
ตำบลหนองน้อย	38	-	-	38	-	-	-	-	-	-	-	38	TambonChon Noi
ตำบลหนองบัว	230	16	-	214	18	212	1	-	-	-	2	227	TambonNong Bua
ตำบลห้วยขุนราม	186	5	-	181	7	179	-	-	-	-	1	185	TambonHuai Khun Ram
ตำบลน้ำซุด	158	1	-	157	2	156	-	-	-	-	-	158	TambonNam Sut
อำเภอโคกสำโรง	2,400	66	1	2,333	76	2,324	4	1	1	1	1	2,395	AmphoeKhok Samrong
ตำบลโคกสำโรง	973	51	-	922	61	912	4	1	1	1	1	968	TambonKhok Samrong
ตำบลเกาะแก้ว	73	3	-	70	3	70	-	-	-	-	-	73	TambonKo Kaeo
ตำบลดงเหล็ก	77	4	-	73	3	74	-	-	-	-	-	77	TambonThalung Lek
ตำบลชุมข้าว	62	-	-	62	-	62	-	-	-	-	-	62	TambonLum Khao
ตำบลห้วยโป่ง	307	-	-	307	-	307	-	-	-	-	-	307	TambonHuai Pong
ตำบลคลองเกตุ	100	-	-	100	-	100	-	-	-	-	-	100	TambonKhlong Ket
ตำบลสะเมกราบ	145	-	-	145	-	145	-	-	-	-	-	145	TambonSakae Rap
ตำบลพญ่ยัด	114	1	-	113	1	113	-	-	-	-	-	114	TambonPhaniat
ตำบลวังเพลิง	160	1	-	159	-	160	-	-	-	-	-	160	TambonWang Phloeng
ตำบลจระเข้มูม	88	-	-	88	-	88	-	-	-	-	-	88	TambonDong Marum
ตำบลวังหนองบัว	115	5	1	109	6	109	-	-	-	-	-	115	TambonWang Khon Khwang

ตาราง 10 จำนวนสถานประกอบการ จำนวนตามการมีเทคโนโลยีสารสนเทศและการสื่อสาร อำเภอ และตำบล (ต่อ)

TABLE 10 NUMBER OF ESTABLISHMENTS BY THE USE OF INFORMATION AND COMMUNICATION TECHNOLOGY, AMPHOE AND TAMBON (Contd.)

อำเภอ/ตำบล	จำนวน สถานประกอบการ Number of establishments	การใช้คอมพิวเตอร์		การใช้อินเทอร์เน็ต		การใช้เทคโนโลยีสารสนเทศและการสื่อสาร / The use of information and communication technology						Amphoe/Tambon		
		การใช้คอมพิวเตอร์		การใช้อินเทอร์เน็ต		การขายสินค้าหรือบริการผ่านทางอินเทอร์เน็ต								
		ใช้ / Use	ไม่ใช้ No	ใช้ Use	ไม่ใช้ No	ขายผ่านทางเว็บไซต์	ขายผ่านตลาดกลาง	อีเล็คทรอนิกส์	โซเชียลเน็ตเวิร์ก	Social Network	Do not sale			
ตำบลวังจันทน์	92	1	-	91	2	90	-	-	-	-	-	-	92	TambonWang Chan
ตำบลหนองเขม	94	-	-	94	-	94	-	-	-	-	-	-	94	TambonNong Khaem
อำเภอชัยบาดาล	2,896	234	1	2,661	257	2,639	16	3	18	3	18	2,868	AmphoeChai Badan	
ตำบลลำไทรยี่	1,053	132	-	921	147	906	3	-	10	-	10	1,040	TambonLam Narai	
ตำบลชัยนารายณ์	299	59	-	240	64	235	4	-	-	-	-	295	TambonChai Narai	
ตำบลศิลาทิพย์	100	3	-	97	3	97	1	-	1	-	1	99	TambonSila Thip	
ตำบลห้วยหิน	56	3	-	53	3	53	3	-	3	-	3	53	TambonHuai Hin	
ตำบลม่วงด้อม	186	6	-	180	5	181	-	-	-	-	-	186	TambonMuang Khom	
ตำบลบัวชุม	102	-	-	102	-	102	-	-	-	-	-	102	TambonBua Chum	
ตำบลท่าหินด้า	104	5	-	99	4	100	1	-	1	-	-	103	TambonTha Hin Dam	
ตำบลมะกอกหวาน	48	-	-	48	-	48	-	-	-	-	-	48	TambonMakok Wan	
ตำบลชัยตะเคียน	84	-	-	84	-	84	-	-	-	-	-	84	TambonSab Takhian	
ตำบลนาโสน	59	1	-	58	-	59	-	-	-	-	-	59	TambonNa Sorn	
ตำบลหนองยายโต๊ะ	65	-	-	65	-	65	-	-	-	-	-	65	TambonNong Yai To	
ตำบลเกาะวัง	135	-	-	135	-	135	-	-	-	-	-	135	TambonKo Rang	
ตำบลท่ามะนาว	85	3	-	82	-	85	-	-	-	-	-	85	TambonTha Manao	

ตาราง 10 จำนวนสถานประกอบการ จำนวนตามที่มีการใช้เทคโนโลยีสารสนเทศและการสื่อสาร อำเภอ และตำบล (ต่อ)

TABLE 10 NUMBER OF ESTABLISHMENTS BY THE USE OF INFORMATION AND COMMUNICATION TECHNOLOGY, AMPHOE AND TAMBON (Contd.)

อำเภอ/ตำบล	จำนวน สถานประกอบการ Number of establishments	การใช้คอมพิวเตอร์ Use of computer		การใช้เทคโนโลยีสารสนเทศและการสื่อสาร / The use of information and communication technology		การขายสินค้าหรือบริการผ่านทางอินเทอร์เน็ต Sales of goods via internet						Amphoe/Tambon
		ใช้ / Use	ไม่ใช้ No	การใช้อินเทอร์เน็ต Use of internet		ขายผ่านทางเว็บไซต์ ขายผ่านทางเว็บไซต์		โซเชียลเน็ตเวิร์ก Social Network	ไม่มี Do not sale			
				ใช้ Use	ไม่ใช้ No	ของตนเอง Sale through own website	ของผู้อื่น Sale through other website					
ตำบลนิคมสร้างธานี	116	10	1	105	10	106	3	-	2	1	113	TambonWikhorn Lam Narai
ตำบลชัยบาดาล	144	3	-	141	3	141	1	-	-	1	143	TambonChai Badan
ตำบลบ้านใหม่สามัคคี	55	2	-	53	5	50	-	-	-	-	55	TambonBan Mai Samakkhi
ตำบลเขาแหลม	205	7	-	198	13	192	-	-	-	2	203	TambonKhao Laem
อำเภอท่าวุ้ง	1,443	87	-	1,356	64	1,379	-	2	1	4	1,436	AmphoeTha Wung
ตำบลท่าวุ้ง	227	11	-	216	20	207	-	-	-	1	226	TambonTha Wung
ตำบลบางคู	179	21	-	158	6	173	-	-	-	1	178	TambonBang Khu
ตำบลโพธิ์ลาดแก้ว	139	9	-	130	7	132	-	2	-	-	137	TambonPho Talat Kao
ตำบลบางลี่	64	-	-	64	-	64	-	-	-	-	64	TambonBang Li
ตำบลบางนา	178	31	-	147	18	160	-	-	1	1	176	TambonBang Nga
ตำบลโคกสูง	45	-	-	45	-	45	-	-	-	-	45	TambonKhok Salut
ตำบลเขาสมอคอน	235	12	-	223	10	225	-	-	-	-	235	TambonKhao Samo Khon
ตำบลหัวสำโรง	184	3	-	181	3	181	-	-	-	-	184	TambonHua Samrong
ตำบลลาดสำลี	29	-	-	29	-	29	-	-	-	-	29	TambonLat Sali
ตำบลบ้านเบิก	107	-	-	107	-	107	-	-	-	1	106	TambonBan Boek
ตำบลมัจฉินท์	56	-	-	56	-	56	-	-	-	-	56	TambonMutchalin

ตาราง 10 จำนวนสถานประกอบการ จำนวนตามการมีเทคโนโลยีสารสนเทศและการสื่อสาร อำเภอ และตำบล (ต่อ)

TABLE 10 NUMBER OF ESTABLISHMENTS BY THE USE OF INFORMATION AND COMMUNICATION TECHNOLOGY, AMPHOE AND TAMBON (Contd.)

อำเภอ/ตำบล	จำนวน สถานประกอบการ Number of establishments	การมีคอมพิวเตอร์ Use of computer		การใช้เทคโนโลยีสารสนเทศและการสื่อสาร / The use of information and communication technology		การขายสินค้าหรือบริการผ่านทางอินเทอร์เน็ต Sales of goods via internet				Amphoe/Tambon	
		ใช้ / Use	ไม่ใช้ No	ใช้ Use	ไม่ใช้ No	ขายผ่านทางเว็บไซต์ ขายผ่านทาง Social Network	ขายผ่านตลาดกลาง อีเล็คทรอนิกส์ e-Marketplace	ขายผ่านทางเว็บไซต์ ของดออื่น Sale through other website	ขายผ่านทางเว็บไซต์ ของตนเอง own website		
											ที่สถานี ตนเอง Use own establishment
อำเภอบ้านหมี่	1,964	102	1,862	136	1,828	1	1	1	9	1,953	AmphoeBan Mi
ตำบลไผ่ใหญ่	66	-	66	-	66	-	-	-	-	66	TambonPhai Yai
ตำบลบ้านทราย	95	4	91	4	91	-	-	-	1	94	TambonBan Sai
ตำบลบ้านกล้วย	74	6	68	6	68	1	-	-	-	73	TambonBan Klui
ตำบลดงพลับ	35	-	35	-	35	-	-	-	-	35	TambonDong Phlap
ตำบลบ้านซี้	151	5	146	7	144	-	-	-	1	150	TambonBan Chi
ตำบลพุดา	60	1	59	1	59	-	-	-	-	60	TambonPhu Kha
ตำบลหินปัก	141	-	141	-	141	-	-	-	-	141	TambonHin Pak
ตำบลบางพัง	125	5	120	7	118	-	-	-	1	124	TambonBang Phueng
ตำบลหนองทรายขาว	39	1	38	1	38	-	-	-	-	39	TambonNong Sai Khao
ตำบลบางกะพี้	20	-	20	-	20	-	-	-	-	20	TambonBang Kaphi
ตำบลหนองเต่า	70	1	69	1	69	-	-	-	1	69	TambonNong Tao
ตำบลโพธิ์ทอง	101	11	90	14	87	-	-	-	-	101	TambonPhon Thong
ตำบลบางขาม	51	-	51	-	51	-	-	-	-	51	TambonBang Khram
ตำบลคองตั้ง	73	2	71	2	71	-	-	-	-	73	TambonDon Dueng
ตำบลหนองม่วง	64	7	57	7	57	-	-	-	-	64	TambonChon Muang

ตาราง 10 จำนวนสถานประกอบการ จำนวนตามที่มีการใช้เทคโนโลยีสารสนเทศและการสื่อสาร อำเภอ และตำบล (ต่อ)

TABLE 10 NUMBER OF ESTABLISHMENTS BY THE USE OF INFORMATION AND COMMUNICATION TECHNOLOGY, AMPHOE AND TAMBON (Contd.)

อำเภอ/ตำบล	จำนวน สถานประกอบการ Number of establishments	การใช้คอมพิวเตอร์		การใช้อินเทอร์เน็ต		การใช้เทคโนโลยีสารสนเทศและการสื่อสาร / The use of information and communication technology				Amphoe/Tambon	
		การใช้คอมพิวเตอร์		การใช้อินเทอร์เน็ต		การขายสินค้าหรือบริการผ่านทางอินเทอร์เน็ต					
		ใช้ / Use	ไม่ใช้ No	ใช้ Use	ไม่ใช้ No	ขายผ่านทางเว็บไซต์	ขายผ่านตลาดกลาง	อีเล็คทรอนิกส์	ขายผ่านทาง Social Network		
ตำบลหนองกระเบียน	53	-	53	-	53	-	-	-	-	53	TambonNong Krabian
ตำบลสายห้วยแก้ว	37	-	37	-	37	-	-	-	-	37	TambonSai Huai Keao
ตำบลมหาสม	61	-	61	-	61	-	-	-	-	61	TambonMaha Son
ตำบลบ้านหมี่	393	56	337	84	309	1	-	4	-	388	TambonBan Mi
ตำบลเชียงงา	75	-	75	-	75	-	-	-	-	75	TambonChiang Niga
ตำบลหนองเมี่ยง	57	-	57	-	57	-	-	-	-	57	TambonNong Mueang
ตำบลสนามแจง	123	3	120	2	121	-	-	1	-	122	TambonSanam Chaeng
อำเภอท่าหลวง	953	58	894	64	889	1	1	-	-	951	AmphoeTha Luang
ตำบลท่าหลวง	571	55	515	57	514	1	1	-	-	569	TambonTha Luang
ตำบลแก่งผักกูด	86	3	83	3	83	-	-	-	-	86	TambonKaeng Phak Kut
ตำบลชัยเจ้าป่า	43	-	43	2	41	-	-	-	-	43	TambonSab Champa
ตำบลหนองตักแก้ว	96	-	96	-	96	-	-	-	-	96	TambonNong Phak Waen
ตำบลทะเลจักษ์	28	-	28	-	28	-	-	-	-	28	TambonThale Wang Wat
ตำบลหัวลำ	129	-	129	2	127	-	-	-	-	129	TambonHua Lam
อำเภอสระโบสถ์	600	9	591	9	591	2	-	3	-	596	AmphoeSa Bot
ตำบลสระโบสถ์	239	6	233	7	232	2	-	3	-	235	TambonSa Bot

ตาราง 10 จำนวนสถานประกอบการ จำนวนตามที่มีการใช้เทคโนโลยีสารสนเทศและการสื่อสาร อำเภอ และตำบล (ต่อ)

TABLE 10 NUMBER OF ESTABLISHMENTS BY THE USE OF INFORMATION AND COMMUNICATION TECHNOLOGY, AMPHOE AND TAMBON (Contd.)

อำเภอ/ตำบล	จำนวน สถานประกอบการ Number of establishments	การใช้คอมพิวเตอร์ Use of computer		การใช้เทคโนโลยีสารสนเทศและการสื่อสาร / The use of information and communication technology		การขายสินค้าหรือบริการผ่านทางอินเทอร์เน็ต Sales of goods via internet							
		Use of internet		Use of internet		ขายผ่านทางเว็บไซต์ ขายผ่านทางเว็บไซต์		ขายผ่านตลาดกลาง อีเล็คทอนิกส์		ขายผ่านทาง Social Network		ไม่มี Do not sale	
		ใช้ / Use	ไม่ใช้ / No	ใช้ / Use	ไม่ใช้ / No	ของตนเอง Sale through own website	ของผู้อื่น Sale through other website	อีเล็คทอนิกส์ e-Marketplace	1	1			
ตำบลมหาโพธิ์	159	2	-	157	1	158	-	-	-	-	-	159	TambonMaha Phot
ตำบลทุ่งช้าง	57	-	-	57	-	57	-	-	-	-	-	57	TambonThung Tha Chang
ตำบลห้วยใหญ่	42	1	-	41	1	41	-	-	-	-	-	42	TambonHuai Yai
ตำบลนิคมชัย	103	-	-	103	-	103	-	-	-	-	-	103	TambonNiyom Chai
อำเภอโคกเจริญ	747	5	-	742	8	739	-	-	-	1	1	746	AmphoeKok Charoen
ตำบลโคกเจริญ	203	1	-	202	1	202	-	-	-	-	-	203	TambonKok Charoen
ตำบลยางราก	146	3	-	143	5	141	-	-	-	-	-	146	TambonYang Rak
ตำบลหนองมะค่า	95	-	-	95	-	95	-	-	-	-	-	95	TambonNong Makha
ตำบลวังทอง	141	1	-	140	2	139	-	-	-	1	1	140	TambonWang Thong
ตำบลโคกแสนสาร	162	-	-	162	-	162	-	-	-	-	-	162	TambonKok Samae San
อำเภอสำนัง	683	11	1	671	20	663	-	-	1	-	-	682	AmphoeLam Sonthi
ตำบลลำสนธิ	70	-	-	70	5	65	-	-	-	-	-	70	TambonLam Sonthi
ตำบลซับสมบูรณ์	55	-	-	55	-	55	-	-	-	-	-	55	TambonSab Sombun
ตำบลหนองรี	283	10	-	273	10	273	-	-	1	-	-	282	TambonNong Ri
ตำบลตาตนาเพชร	92	1	-	91	1	91	-	-	-	-	-	92	TambonKut Ta Phet
ตำบลเขารวก	86	-	1	85	4	82	-	-	-	-	-	86	TambonKhaor Ruak



ตาราง 10 จำนวนสถานประกอบการ จำนวนตามการมีเทคโนโลยีสารสนเทศและการสื่อสาร อำเภอ และตำบล (ต่อ)

TABLE 10 NUMBER OF ESTABLISHMENTS BY THE USE OF INFORMATION AND COMMUNICATION TECHNOLOGY, AMPHOE AND TAMBON (Contd.)

อำเภอ/ตำบล	จำนวน สถานประกอบการ Number of establishments	การมีเทคโนโลยีสารสนเทศและการสื่อสาร / The use of information and communication technology				การขายสินค้าหรือบริการผ่านทางอินเทอร์เน็ต				Amphoe/Tambon	
		การใช้คอมพิวเตอร์		การใช้อินเทอร์เน็ต		Sales of goods via internet		Do not sale			
		ใช้ / Use	ไม่ใช้ / No	ใช้ / Use	ไม่ใช้ / No	ขายผ่านทางเว็บไซต์	ขายผ่านตลาดกลาง	ขายผ่านทาง Social Network	ไม่มี		
		Use other place establishment				Sale through own website					
ตำบลขาน้อย	97	-	-	97	-	-	-	-	-	97	TambonKhao Noi
อำเภอนางรอง	1,215	53	-	1,162	44	1,171	1	-	1	1,213	AmphoeNong Muang
ตำบลหนองม่วง	479	46	-	433	37	442	1	-	1	477	TambonNong Muang
ตำบลเอื้อง	193	2	-	191	3	190	-	-	-	193	TambonBo Thong
ตำบลดงดินแดง	86	-	-	86	-	86	-	-	-	86	TambonDong Din Daeng
ตำบลหนองสนมบุรีรัมย์	134	-	-	134	-	134	-	-	-	134	TambonChon Sombun
ตำบลยางโทน	213	3	-	210	2	211	-	-	-	213	TambonYang Thon
ตำบลหนองสาหร่าย	110	2	-	108	2	108	-	-	-	110	TambonChon Saradet

ที่มา : สำนักอุตสาหกรรมการผลิต จังหวัด ลพบุรี สำนักงานสถิติแห่งชาติ กระทรวงดิจิทัลเพื่อเศรษฐกิจและสังคม

Source : The 2017 Industrial Census (Basic Information), Lop Buri Province, National Statistical Office, Ministry of Digital Economy and Society.

ตาราง 11 จำนวนสถานประกอบการ จำแนกตามรูปแบบการจัดตั้งตามกฎหมาย และกิจกรรมทางเศรษฐกิจ  
TABLE 11 NUMBER OF ESTABLISHMENTS BY FORM OF LEGAL ORGANIZATION AND ECONOMIC ACTIVITY

กิจกรรมทางเศรษฐกิจ	จำนวน สถานประกอบการ Number of establishments	รูปแบบการจัดตั้งตามกฎหมาย Form of legal organization							รวม Total	Economic activity
		ส่วนบุคคล Individual proprietor	ห้างหุ้นส่วนจำกัด ห้างหุ้นส่วนสามัญ นิติบุคคล Juristic partnership	บริษัทจำกัด บริษัทจำกัด (มหาชน) Company limited, Public company limited	ส่วนราชการ รัฐวิสาหกิจ Government, State-enterprises	สหกรณ์ Cooperatives	กลุ่มแม่บ้าน Community enterprise	อื่น ๆ Others		
การผลิต	24,249	22,791	522	762	6	41	123	4		Manufacturing
การจัดการและการบำบัดน้ำเสีย ของเสียและสิ่งปฏิกูล	3,280	2,951	79	143	3	7	95	2		Sewerage, waste management and remediation activities
การก่อสร้าง	48	38	2	4	-	-	4	-		Construction
การขายส่งและการขายปลีก การซ่อมแซมยานยนต์ และจักรยานยนต์	529	395	96	38	-	-	-	-		Wholesale and retail trade; repair of motor vehicles and motorcycles
การขายส่ง	1,933	1,793	49	90	-	1	-	-		Wholesale trade
การขายปลีก	1,077	963	41	64	-	7	2	-		Retail trade
การขนส่งทางบก สถานที่เก็บสินค้า	9,346	8,859	157	283	2	24	19	2		Land transport and storage
ที่พักแรม	594	541	32	20	-	1	-	-		Accommodation
บริการอาหารและเครื่องดื่ม	125	114	5	6	-	-	-	-		Food and beverage service activities
ข้อมูลข่าวสารและการสื่อสาร	3,320	3,285	2	32	-	1	-	-		Information and communication
กิจกรรมอสังหาริมทรัพย์	103	73	12	18	-	-	-	-		Real estate activities
กิจกรรมทางวิชาชีพ วิทยาศาสตร์และเทคโนโลยี	633	611	8	14	-	-	-	-		Professional, scientific and technical activities
กิจกรรมการบริหาร และการบริการสนับสนุน	164	139	12	13	-	-	-	-		Administrative and support service activities
ศิลปะ ความบันเทิงและนันทนาการ	311	263	18	27	-	-	3	-		Arts, entertainment and recreation
กิจกรรมบริการอื่น ๆ	469	460	7	1	1	-	-	-		Other service activities
กิจกรรมด้านโรงพยาบาลเอกชน	2,315	2,306	2	7	-	-	-	-		Private hospital activities
	2	-	-	2	-	-	-	-		

ตาราง 11 จำนวนสถานประกอบการ จำแนกตามรูปแบบการจัดตั้งตามกฎหมาย และกิจกรรมทางเศรษฐกิจ (ต่อ)  
TABLE 11 NUMBER OF ESTABLISHMENTS BY FORM OF LEGAL ORGANIZATION AND ECONOMIC ACTIVITY (Contd.)

กิจกรรมทางเศรษฐกิจ	จำนวน สถานประกอบการ Number of establishments	รูปแบบการจัดตั้งตามกฎหมาย							Form of legal organization	Economic activity
		ส่วนบุคคล Individual proprietor	ห้างหุ้นส่วนจำกัด ห้างหุ้นส่วนสามัญ นิติบุคคล Juristic partnership	บริษัทจำกัด บริษัทจำกัด (มหาชน) Company limited, Public company limited	ส่วนราชการ รัฐวิสาหกิจ Government, State-enterprises	สหกรณ์ Cooperatives	กลุ่มแม่บ้าน Community enterprise	อื่น ๆ Others		
<b>ในเขตเทศบาล</b>	<b>11,660</b>	<b>10,659</b>	<b>370</b>	<b>601</b>	<b>4</b>	<b>18</b>	<b>8</b>	<b>-</b>	<b>Municipal area</b>	
การผลิต	1,168	1,046	35	74	3	3	7	-	Manufacturing	
การจัดการและการบำบัดน้ำเสีย ของเสียและสิ่งปฏิกูล	14	12	-	1	-	-	1	-	Sewerage, waste management and remediation activities	
การก่อสร้าง	235	128	74	33	-	-	-	-	Construction	
การขายส่งและการขายปลีก การซ่อมแซมยานยนต์ และจักรยานยนต์	998	878	40	79	-	1	-	-	Wholesale and retail trade, repair of motor vehicles and motorcycles	
การขายส่ง	595	519	31	43	-	2	-	-	Wholesale trade	
การขายปลีก	4,211	3,837	115	249	-	10	-	-	Retail trade	
การขนส่งทางบก สถานที่เก็บสินค้า	205	165	20	19	-	1	-	-	Land transport and storage	
ที่พักแรม	80	73	3	4	-	-	-	-	Accommodation	
บริการอาหารและเครื่องดื่ม	1,794	1,763	2	28	-	1	-	-	Food and beverage service activities	
ข้อมูลข่าวสารและการสื่อสาร	80	55	9	16	-	-	-	-	Information and communication	
กิจกรรมอสังหาริมทรัพย์	385	367	7	11	-	-	-	-	Real estate activities	
กิจกรรมทางวิชาชีพ วิทยาศาสตร์และเทคโนโลยี	121	100	12	9	-	-	-	-	Professional, scientific and technical activities	
กิจกรรมการบริหาร และการบริการสนับสนุน	198	159	14	25	-	-	-	-	Administrative and support service activities	
ศิลปะ ความบันเทิงและนันทนาการ	172	163	7	1	1	-	-	-	Arts, entertainment and recreation	
กิจกรรมบริการอื่น ๆ	1,402	1,394	1	7	-	-	-	-	Other service activities	
กิจกรรมด้านโรงพยาบาลเอกชน	2	-	-	2	-	-	-	-	Private hospital activities	

ตาราง 11 จำนวนสถานประกอบการ จำแนกตามรูปแบบการจัดตั้งตามกฎหมาย และกิจกรรมทางเศรษฐกิจ (ต่อ)  
TABLE 11 NUMBER OF ESTABLISHMENTS BY FORM OF LEGAL ORGANIZATION AND ECONOMIC ACTIVITY (Contd.)

กิจกรรมทางเศรษฐกิจ	จำนวน สถานประกอบการ Number of establishments	ส่วนบุคคล Individual proprietor	รูปแบบการจัดตั้งตามกฎหมาย				Form of legal organization				อื่น ๆ Others	Economic activity
			ทั้งหุ้นส่วนจำกัด ทั้งหุ้นส่วนสามัญ นิติบุคคล Juristic partnership	บริษัทจำกัด บริษัทจำกัด (มหาชน) Company limited, Public company limited	ส่วนราชการ รัฐวิสาหกิจ Government, State-enterprises	สหกรณ์ Cooperatives	กลุ่มแม่บ้าน Community enterprise					
<b>นอกเขตเทศบาล</b>	<b>12,589</b>	<b>12,132</b>	<b>152</b>	<b>161</b>	<b>2</b>	<b>23</b>	<b>115</b>	<b>4</b>	<b>Non - municipal area</b>			
การผลิต	2,112	1,905	44	69	-	4	88	2	Manufacturing			
การจัดการและการบำบัดน้ำเสีย ของเสียและสิ่งปฏิกูล	34	26	2	3	-	-	3	-	Sewerage, waste management and remediation activities			
การก่อสร้าง	294	267	22	5	-	-	-	-	Construction			
การขายส่งและการขายปลีก การซ่อมแซมยานยนต์ และจักรยานยนต์	935	915	9	11	-	-	-	-	Wholesale and retail trade; repair of motor vehicles and motorcycles			
การขายส่ง	482	444	10	21	-	5	2	-	Wholesale trade			
การขายปลีก	5,135	5,022	42	34	2	14	19	2	Retail trade			
การขนส่งทางบก สถานที่เก็บสินค้า	389	376	12	1	-	-	-	-	Land transport and storage			
ที่พักแรม	45	41	2	2	-	-	-	-	Accommodation			
บริการอาหารและเครื่องดื่ม	1,526	1,522	-	4	-	-	-	-	Food and beverage service activities			
ข้อมูลข่าวสารและการสื่อสาร	23	18	3	2	-	-	-	-	Information and communication			
กิจกรรมอสังหาริมทรัพย์	248	244	1	3	-	-	-	-	Real estate activities			
กิจกรรมทางวิชาชีพ วิทยาศาสตร์และเทคโนโลยี	43	39	-	4	-	-	-	-	Professional, scientific and technical activities			
กิจกรรมการบริหาร และการบริการสนับสนุน	113	104	4	2	-	-	3	-	Administrative and support service activities			
ศิลปะ ความบันเทิงและนันทนาการ	297	297	-	-	-	-	-	-	Arts, entertainment and recreation			
กิจกรรมบริการอื่น ๆ	913	912	1	-	-	-	-	-	Other service activities			
กิจกรรมด้านโรงพยาบาลเอกชน	-	-	-	-	-	-	-	-	Private hospital activities			

ที่มา : สำนักข้อมูลสารสนเทศ พ.ศ. 2560 (ข้อมูลพื้นฐาน) จังหวัด ลพบุรี สำนักงานสถิติแห่งชาติ กระทรวงดิจิทัลเพื่อเศรษฐกิจและสังคม

Source : The 2017 Industrial Census (Basic Information), Lop Buri Province, National Statistical Office, Ministry of Digital Economy and Society.

ตาราง 12 จำนวนสถานประกอบการ จำแนกตามรูปแบบการจัดตั้งทางเศรษฐกิจ และกิจกรรมทางเศรษฐกิจ  
TABLE 12 NUMBER OF ESTABLISHMENTS BY FORM OF ECONOMIC ORGANIZATION AND ECONOMIC ACTIVITY

กิจกรรมทางเศรษฐกิจ	จำนวน สถานประกอบการ Number of establishments	รูปแบบการจัดตั้งทางเศรษฐกิจ				Form of economic organization	Economic activity
		สำนักงานเดี่ยว	สำนักงานใหญ่	สำนักงานสาขา	อื่นๆ		
		Single unit	Head office	Branch	Others		
<b>รวม</b>	<b>24,249</b>	<b>23,729</b>	<b>81</b>	<b>438</b>	<b>1</b>	<b>Total</b>	
การผลิต	3,280	3,211	13	55	1	Manufacturing	
การจัดการและการบำบัดน้ำเสีย ของเสียและสิ่งปฏิกูล	48	47	-	1	-	Sewerage, waste management and remediation activities	
การก่อสร้าง	529	523	2	4	-	Construction	
การขายส่งและการขายปลีก การซ่อมแซมยานยนต์ และจักรยานยนต์	1,933	1,856	14	63	-	Wholesale and retail trade; repair of motor vehicles and motorcycles	
การขายส่ง	1,077	1,055	6	16	-	Wholesale trade	
การขายปลีก	9,346	9,093	22	231	-	Retail trade	
การขนส่งทางบก สถานีเก็บสินค้า	594	574	11	9	-	Land transport and storage	
ที่พักแรม	125	122	2	1	-	Accommodation	
บริการอาหารและเครื่องดื่ม	3,320	3,287	4	29	-	Food and beverage service activities	
ข้อมูลข่าวสารและการสื่อสาร	103	93	-	10	-	Information and communication	
กิจกรรมอสังหาริมทรัพย์	633	632	1	-	-	Real estate activities	
กิจกรรมทางวิชาชีพ วิทยาศาสตร์และเทคโนโลยี	164	162	-	2	-	Professional, scientific and technical activities	
กิจกรรมการบริหาร และการบริการสนับสนุน	311	294	3	14	-	Administrative and support service activities	
ศิลปะ ความบันเทิงและนันทนาการ	469	467	2	-	-	Arts, entertainment and recreation	
กิจกรรมบริการอื่น ๆ	2,315	2,311	1	3	-	Other service activities	
กิจกรรมด้านโรงพยาบาลเอกชน	2	2	-	-	-	Private hospital activities	

ตาราง 12 จำนวนสถานประกอบการ จำนวนตามรูปแบบการจัดตั้งทางเศรษฐกิจ และกิจกรรมทางเศรษฐกิจ (ต่อ)  
TABLE 12 NUMBER OF ESTABLISHMENTS BY FORM OF ECONOMIC ORGANIZATION AND ECONOMIC ACTIVITY (Contd.)

กิจกรรมทางเศรษฐกิจ	จำนวน สถานประกอบการ Number of establishments	รูปแบบการจัดตั้งทางเศรษฐกิจ				Economic activity
		สำนักงานเดี่ยว		Form of economic organization		
		Single unit	Head office	Branch	Others	
<b>ในเขตเทศบาล</b>	<b>11,660</b>	<b>11,244</b>	<b>57</b>	<b>359</b>	<b>-</b>	<b>Municipal area</b>
การผลิต	1,168	1,131	8	29	-	Manufacturing
การจัดการและการบำบัดน้ำเสีย ของเสียและสิ่งปฏิกูล	14	14	-	-	-	Sewerage, waste management and remediation activities
การก่อสร้าง	235	230	2	3	-	Construction
การขายส่งและการขายปลีก การซ่อมแซมยานยนต์ และจักรยานยนต์	998	932	14	52	-	Wholesale and retail trade; repair of motor vehicles and motorcycles
การขายส่ง	595	582	4	9	-	Wholesale trade
การขายปลีก	4,211	3,993	15	203	-	Retail trade
การขนส่งทางบก สถานที่เก็บสินค้า	205	189	8	8	-	Land transport and storage
ที่พักแรม	80	78	1	1	-	Accommodation
บริการอาหารและเครื่องดื่ม	1,794	1,765	2	27	-	Food and beverage service activities
ข้อมูลข่าวสารและการสื่อสาร	80	70	-	10	-	Information and communication
กิจกรรมอสังหาริมทรัพย์	385	385	-	-	-	Real estate activities
กิจกรรมทางวิชาชีพ วิทยาศาสตร์และเทคโนโลยี	121	120	-	1	-	Professional, scientific and technical activities
กิจกรรมการบริหาร และการบริการสนับสนุน	198	182	3	13	-	Administrative and support service activities
ศิลปะ ความบันเทิงและนันทนาการ	172	172	-	-	-	Arts, entertainment and recreation
กิจกรรมบริการอื่น ๆ	1,402	1,399	-	3	-	Other service activities
กิจกรรมด้านโรงพยาบาลเอกชน	2	2	-	-	-	Private hospital activities

ตาราง 12 จำนวนสถานประกอบการ จัดตามรูปแบบการจัดตั้งทางเศรษฐกิจ และกิจกรรมทางเศรษฐกิจ (ต่อ)  
TABLE 12 NUMBER OF ESTABLISHMENTS BY FORM OF ECONOMIC ORGANIZATION AND ECONOMIC ACTIVITY (Contd.)

กิจกรรมทางเศรษฐกิจ	จำนวน สถานประกอบการ Number of establishments	รูปแบบการจัดตั้งทางเศรษฐกิจ				Economic activity
		สำนักงานเดี่ยว Single unit	สำนักงานใหญ่ Head office	สำนักงานสาขา Branch	อื่นๆ Others	
<b>นอกเขตเทศบาล</b>	<b>12,589</b>	<b>12,485</b>	<b>24</b>	<b>79</b>	<b>1</b>	<b>Non - municipal area</b>
การผลิต	2,112	2,080	5	26	1	Manufacturing
การจัดการและการบำบัดน้ำเสีย ของเสียและสิ่งปฏิกูล	34	33	-	1	-	Sewerage, waste management and remediation activities
การก่อสร้าง	294	293	-	1	-	Construction
การขายส่งและการขายปลีก การซ่อมแซมยานยนต์ และจักรยานยนต์	935	924	-	11	-	Wholesale and retail trade; repair of motor vehicles and motorcycles
การขนส่ง	482	473	2	7	-	Wholesale trade
การขายปลีก	5,135	5,100	7	28	-	Retail trade
การขนส่งทางบก สถานีเก็บสินค้า	389	385	3	1	-	Land transport and storage
ที่พักแรม	45	44	1	-	-	Accommodation
บริการอาหารและเครื่องดื่ม	1,526	1,522	2	2	-	Food and beverage service activities
ข้อมูลข่าวสารและการสื่อสาร	23	23	-	-	-	Information and communication
กิจกรรมอสังหาริมทรัพย์	248	247	1	-	-	Real estate activities
กิจกรรมทางวิชาชีพ วิทยาศาสตร์และเทคโนโลยี	43	42	-	1	-	Professional, scientific and technical activities
กิจกรรมการบริหาร และการบริการสนับสนุน	113	112	-	1	-	Administrative and support service activities
ศิลปะ ความบันเทิงและนันทนาการ	297	295	2	-	-	Arts, entertainment and recreation
กิจกรรมบริการอื่น ๆ	913	912	1	-	-	Other service activities
กิจกรรมด้านโรงพยาบาลเอกชน	-	-	-	-	-	Private hospital activities

ที่มา : สำนักอุตสาหกรรมการ พ.ศ. 2560 (ข้อมูลพื้นฐาน) จังหวัด ลพบุรี สำนักงานสถิติแห่งชาติ กระทรวงดิจิทัลเพื่อเศรษฐกิจและสังคม

Source : The 2017 Industrial Census (Basic Information), Lop Buri Province, National Statistical Office, Ministry of Digital Economy and Society.

ตาราง 13 จำนวนสถานประกอบการ จำนวนตามขนาดของสถานประกอบการ (จำนวนคนทำงาน) และกิจกรรมทางเศรษฐกิจ  
 TABLE 13 NUMBER OF ESTABLISHMENTS BY SIZE OF ESTABLISHMENT (NUMBER OF PERSONS ENGAGED) AND ECONOMIC ACTIVITY

กิจกรรมทางเศรษฐกิจ	ขนาดของสถานประกอบการ (จำนวนคนทำงาน)											Economic activity		
	จำนวน สถานประกอบการ Number of establishments	1 - 5	6 - 10	11-15	16-20	21-25	26-30	31-50	51-100	101-200	201-500		501-1,000	>1,000
<b>รวม</b>	<b>24,249</b>	<b>22,330</b>	<b>1,089</b>	<b>372</b>	<b>131</b>	<b>74</b>	<b>53</b>	<b>85</b>	<b>60</b>	<b>29</b>	<b>18</b>	<b>3</b>	<b>5</b>	<b>Total</b>
การผลิต	3,280	2,819	189	83	30	27	20	37	32	20	15	3	5	Manufacturing
การจัดการและการบำบัดน้ำเสีย ของเสียและสิ่งปฏิกูล	48	34	4	8	-	1	-	1	-	-	-	-	-	Sewerage, waste management and remediation activities
การก่อสร้าง	529	288	154	42	22	11	5	5	2	-	-	-	-	Construction
การขายส่งและการขายปลีก การซ่อมยานยนต์ และจักรยานยนต์	1,933	1,795	93	15	12	6	2	4	6	-	-	-	-	Wholesale and retail trade; repair of motor vehicles and motorcycles
การขายส่ง	1,077	899	117	33	7	4	8	3	5	-	1	-	-	Wholesale trade
การขายปลีก	9,346	8,962	220	101	24	11	6	7	6	8	1	-	-	Retail trade
การขนส่งทางบก สถานีรถไฟเดินเท้า	594	519	32	21	7	3	3	5	4	-	-	-	-	Land transport and storage
ที่พักแรม	125	79	25	7	7	2	-	4	1	-	-	-	-	Accommodation
บริการอาหารและเครื่องดื่ม	3,320	3,124	145	28	6	4	2	8	3	-	-	-	-	Food and beverage service activities
ข้อมูลข่าวสารและการสื่อสาร	103	90	6	-	2	-	2	3	-	-	-	-	-	Information and communication
กิจกรรมอสังหาริมทรัพย์	633	618	8	3	2	1	-	1	-	-	-	-	-	Real estate activities
กิจกรรมทางวิชาชีพ วิทยาศาสตร์และเทคโนโลยี	164	144	14	3	-	1	1	1	-	-	-	-	-	Professional, scientific and technical activities
กิจกรรมการบริหาร และการจัดการสนับสนุน	311	266	25	10	4	1	1	2	-	1	1	-	-	Administrative and support service activities
ศิลปะ ความบันเทิงและนันทนาการ	469	393	46	14	8	2	2	4	-	-	-	-	-	Arts, entertainment and recreation
กิจกรรมบริการอื่น ๆ	2,315	2,300	11	4	-	-	-	-	-	-	-	-	-	Other service activities
กิจกรรมด้านโรงพยาบาลเอกชน	2	-	-	-	-	-	1	-	1	-	-	-	-	Private hospital activities



ตาราง 13 จำนวนสถานประกอบการ จำแนกตามขนาดของสถานประกอบการ (จำนวนคนทำงาน) และกิจกรรมทางเศรษฐกิจ (ต่อ)  
TABLE 13 NUMBER OF ESTABLISHMENTS BY SIZE OF ESTABLISHMENT (NUMBER OF PERSONS ENGAGED) AND ECONOMIC ACTIVITY (Contd.)

กิจกรรมทางเศรษฐกิจ	จำนวน สถานประกอบการ Number of establishments	ขนาดของสถานประกอบการ (จำนวนคนทำงาน) Size of establishment (Number of persons engaged)											Economic activity			
		1 - 5	6 - 10	11 - 15	16 - 20	21 - 25	26 - 30	31 - 50	51 - 100	101 - 200	201 - 500	501 - 1,000		> 1,000		
		ในเขตเทศบาล														
การผลิต	1,168	998	70	28	10	9	7	16	14	5	9	1	1	1	1	Manufacturing
การจัดการและขนานน้ำเสีย ของเสียและสิ่งปฏิกูล	14	10	1	2	-	1	-	-	-	-	-	-	-	-	-	Sewerage, waste management and remediation activities
การก่อสร้าง	235	110	74	19	14	8	4	5	1	-	-	-	-	-	-	Construction
การขายส่งและขายปลีก การซ่อมแซมยานยนต์ และจักรยานยนต์	998	892	67	13	8	6	2	4	6	-	-	-	-	-	-	Wholesale and retail trade; repair of motor vehicles and motorcycles
การขายส่ง	595	490	72	21	3	3	4	1	-	-	1	-	-	-	-	Wholesale trade
การขายปลีก	4,211	3,946	145	78	19	4	5	5	3	5	1	-	-	-	-	Retail trade
การขนส่งทางบก สถานที่เก็บสินค้า	205	162	16	10	7	2	3	2	3	-	-	-	-	-	-	Land transport and storage
ที่พักแรม	80	52	14	3	5	2	-	4	-	-	-	-	-	-	-	Accommodation
บริการอาหารและเครื่องดื่ม	1,794	1,635	112	24	6	4	2	8	3	-	-	-	-	-	-	Food and beverage service activities
ข้อมูลข่าวสารและการสื่อสาร	80	68	5	-	2	-	2	3	-	-	-	-	-	-	-	Information and communication
กิจกรรมอสังหาริมทรัพย์	385	374	6	2	1	1	-	1	-	-	-	-	-	-	-	Real estate activities
กิจกรรมทางวิชาชีพ วิทยาศาสตร์และเทคโนโลยี	121	106	10	2	-	1	1	1	-	-	-	-	-	-	-	Professional, scientific and technical activities
กิจกรรมการบริหาร และการบริการสนับสนุน	198	169	16	4	3	1	1	2	-	1	1	-	-	-	-	Administrative and support service activities
ศิลปะ ความบันเทิงและนันทนาการ	172	152	12	1	3	2	1	1	-	-	-	-	-	-	-	Arts, entertainment and recreation
กิจกรรมบริการอื่น ๆ	1,402	1,388	10	4	-	-	-	-	-	-	-	-	-	-	-	Other service activities
กิจกรรมด้านโรงพยาบาลเอกชน	2	-	-	-	-	-	1	-	1	-	-	-	-	-	-	Private hospital activities

ตาราง 13 จำนวนสถานประกอบการ จำแนกตามขนาดของสถานประกอบการ (จำนวนคนทำงาน) และกิจกรรมทางเศรษฐกิจ (ต่อ)  
TABLE 13 NUMBER OF ESTABLISHMENTS BY SIZE OF ESTABLISHMENT (NUMBER OF PERSONS ENGAGED) AND ECONOMIC ACTIVITY (Contd.)

กิจกรรมทางเศรษฐกิจ	ขนาดของสถานประกอบการ (จำนวนคนทำงาน) Size of establishment (Number of persons engaged)											Economic activity		
	จำนวนสถานประกอบการ (จำนวนคนทำงาน) Size of establishment (Number of persons engaged)													
กิจกรรมทางเศรษฐกิจ	จำนวนสถานประกอบการ (จำนวนคนทำงาน) Size of establishment (Number of persons engaged)											Economic activity		
	1 - 5	6 - 10	11 - 15	16 - 20	21 - 25	26 - 30	31 - 50	51 - 100	101 - 200	201 - 500	501 - 1,000		> 1,000	
กิจกรรมทางเศรษฐกิจ	จำนวนสถานประกอบการ (จำนวนคนทำงาน) Size of establishment (Number of persons engaged)											Economic activity		
กิจกรรมทางเศรษฐกิจ	จำนวนสถานประกอบการ (จำนวนคนทำงาน) Size of establishment (Number of persons engaged)													
กิจกรรมทางเศรษฐกิจ	จำนวนสถานประกอบการ (จำนวนคนทำงาน) Size of establishment (Number of persons engaged)											Economic activity		
กิจกรรมทางเศรษฐกิจ	จำนวนสถานประกอบการ (จำนวนคนทำงาน) Size of establishment (Number of persons engaged)													
เกษตรกรรม	12,589	11,778	459	161	50	30	20	32	29	18	6	2	4	Non - municipal area
การผลิต	2,112	1,821	119	55	20	18	13	21	18	15	6	2	4	Manufacturing
การจัดการและการบำบัดน้ำเสีย ของเสียและสิ่งมีพิษ	34	24	3	6	-	-	-	1	-	-	-	-	-	Sewerage, waste management and remediation activities
การก่อสร้าง	294	178	80	23	8	3	1	-	1	-	-	-	-	Construction
การขายส่งและการขายปลีก การซ่อมแซมยานยนต์ และจักรยานยนต์	935	903	26	2	4	-	-	-	-	-	-	-	-	Wholesale and retail trade; repair of motor vehicles and motorcycles
การขายส่ง	482	409	45	12	4	1	4	2	5	-	-	-	-	Wholesale trade
การขายปลีก	5,135	5,016	75	23	5	7	1	2	3	3	-	-	-	Retail trade
การขนส่งทางบก สถานีรถไฟสินค้า	389	357	16	11	-	1	-	3	1	-	-	-	-	Land transport and storage
ที่พักแรม	45	27	11	4	2	-	-	-	1	-	-	-	-	Accommodation
บริการอาหารและเครื่องดื่ม	1,526	1,489	33	4	-	-	-	-	-	-	-	-	-	Food and beverage service activities
ข้อมูลข่าวสารและการสื่อสาร	23	22	1	-	-	-	-	-	-	-	-	-	-	Information and communication
กิจกรรมอสังหาริมทรัพย์	248	244	2	1	1	-	-	-	-	-	-	-	-	Real estate activities
กิจกรรมทางวิชาชีพ วิทยาศาสตร์และเทคโนโลยี	43	38	4	1	-	-	-	-	-	-	-	-	-	Professional, scientific and technical activities
กิจกรรมการบริหาร และการบริการสนับสนุน	113	97	9	6	1	-	-	-	-	-	-	-	-	Administrative and support service activities
ศิลปะ ความบันเทิงและนันทนาการ	297	241	34	13	5	-	1	3	-	-	-	-	-	Arts, entertainment and recreation
กิจกรรมบริการอื่น ๆ	913	912	1	-	-	-	-	-	-	-	-	-	-	Other service activities
กิจกรรมด้านโรงพยาบาลเอกชน	-	-	-	-	-	-	-	-	-	-	-	-	-	Private hospital activities

ที่มา : สำนักข้อมูลสารสนเทศ, พ.ศ. 2560 (ข้อมูลพื้นฐาน) จังหวัด ลพบุรี สำนักงานสถิติแห่งชาติ กระทรวงดิจิทัลเพื่อเศรษฐกิจและสังคม

Source : The 2017 Industrial Census (Basic Information), Lop Buri Province, National Statistical Office, Ministry of Digital Economy and Society.

ตาราง 14 จำนวนคนทำงานในสถานประกอบการ จำแนกตามขนาดของสถานประกอบการ (จำนวนคนทำงาน) และกิจกรรมทางเศรษฐกิจ  
TABLE 14 NUMBER OF PERSONS ENGAGED IN ESTABLISHMENTS BY SIZE OF ESTABLISHMENT (NUMBER OF PERSONS ENGAGED) AND ECONOMIC ACTIVITY

กิจกรรมทางเศรษฐกิจ	จำนวน คนทำงาน Number of persons engaged	ขนาดของสถานประกอบการ (จำนวนคนทำงาน) Size of establishment (Number of persons engaged)										Economic activity		
		1 - 5	6 - 10	11 - 15	16 - 20	21 - 25	26 - 30	31 - 50	51 - 100	101 - 200	201 - 500		501 - 1,000	> 1,000
<b>รวม</b>	<b>89,132</b>	<b>38,816</b>	<b>8,108</b>	<b>4,717</b>	<b>2,326</b>	<b>1,687</b>	<b>1,511</b>	<b>3,326</b>	<b>4,049</b>	<b>3,872</b>	<b>5,642</b>	<b>2,172</b>	<b>12,906</b>	<b>Total</b>
การผลิต	35,491	4,951	1,441	1,075	536	628	576	1,453	2,155	2,653	4,945	2,172	12,906	Manufacturing
การจัดการและการบำบัดน้ำเสีย ของเสียและสิ่งปฏิกูล	294	82	34	104	-	24	-	50	-	-	-	-	-	Sewerage, waste management and remediation activities
การก่อสร้าง	3,648	917	1,118	524	389	241	135	194	130	-	-	-	-	Construction
การขายส่งและการขายปลีก การซ่อมแซมยานยนต์ และจักรยานยนต์	5,253	3,459	662	196	215	132	56	159	374	-	-	-	-	Wholesale and retail trade; repair of motor vehicles and motorcycles
การขายส่ง	4,517	2,083	868	403	121	88	232	120	372	-	230	-	-	Wholesale trade
การขายปลีก	20,916	15,092	1,668	1,272	425	252	172	273	438	1,088	236	-	-	Retail trade
การขนส่งทางบก สถานีเก็บสินค้า	1,931	746	237	259	118	64	79	195	233	-	-	-	-	Land transport and storage
ที่พักแรม	957	256	194	93	127	47	-	157	83	-	-	-	-	Accommodation
บริการอาหารและเครื่องดื่ม	7,899	5,694	1,081	355	108	93	57	308	203	-	-	-	-	Food and beverage service activities
ข้อมูลข่าวสารและการสื่อสาร	432	188	43	-	36	-	54	111	-	-	-	-	-	Information and communication
กิจกรรมอสังหาริมทรัพย์	1,072	877	51	38	34	25	-	47	-	-	-	-	-	Real estate activities
กิจกรรมทางวิชาชีพ วิทยาศาสตร์และเทคโนโลยี	547	326	96	41	-	23	30	31	-	-	-	-	-	Professional, scientific and technical activities
กิจกรรมการบริหาร และการบริการสนับสนุน	1,411	524	185	129	73	25	30	83	-	131	231	-	-	Administrative and support service activities
ศิลปะ ความบันเทิงและนันทนาการ	1,709	789	346	180	144	45	60	145	-	-	-	-	-	Arts, entertainment and recreation
กิจกรรมบริการอื่น ๆ	2,964	2,832	84	48	-	-	-	-	-	-	-	-	-	Other service activities
กิจกรรมด้านโรงพยาบาลเอกชน	91	-	-	-	-	-	30	-	61	-	-	-	-	Private hospital activities

ตาราง 14 จำนวนพนักงานในสถานประกอบการ จำนวนตามขนาดของสถานประกอบการ (จำนวนพนักงาน) และกิจกรรมทางเศรษฐกิจ (ต่อ)  
TABLE 14 NUMBER OF PERSONS ENGAGED IN ESTABLISHMENTS BY SIZE OF ESTABLISHMENT (NUMBER OF PERSONS ENGAGED) AND ECONOMIC ACTIVITY (Contd.)

กิจกรรมทางเศรษฐกิจ	จำนวน คนทำงาน Number of persons engaged	ขนาดของสถานประกอบการ (จำนวนคนทำงาน) Size of establishment (Number of persons engaged)											Economic activity	
		1 - 5	6 - 10	11 - 15	16 - 20	21 - 25	26 - 30	31 - 50	51 - 100	101 - 200	201 - 500	501 - 1,000		> 1,000
<b>ในเขตเทศบาล</b>	<b>43,982</b>	<b>19,839</b>	<b>4,689</b>	<b>2,693</b>	<b>1,433</b>	<b>999</b>	<b>939</b>	<b>2,065</b>	<b>2,111</b>	<b>1,657</b>	<b>3,417</b>	<b>940</b>	<b>3,200</b>	<b>Municipal area</b>
การผลิต	12,642	1,930	519	371	177	210	200	620	985	770	2,720	940	3,200	Manufacturing
การจัดการและการบำบัดน้ำเสีย ของเสียและสิ่งปฏิกูล	87	29	8	26	-	24	-	-	-	-	-	-	-	Sewerage, waste management and remediation activities
การก่อสร้าง	1,925	344	548	239	245	177	108	194	70	-	-	-	-	Construction
การขายส่งและการขายปลีก การซ่อมแซมยานยนต์ และจักรยานยนต์	3,463	1,943	486	171	142	132	56	159	374	-	-	-	-	Wholesale and retail trade; repair of motor vehicles and motorcycles
การขายส่ง	2,462	1,184	525	257	50	65	119	32	-	-	230	-	-	Wholesale trade
การขายปลีก	11,376	7,278	1,098	995	335	90	146	199	243	756	236	-	-	Retail trade
การขนส่งทางบก สถานีเก็บสินค้า	1,004	260	123	125	118	43	79	81	175	-	-	-	-	Land transport and storage
ที่พักแรม	612	165	111	40	92	47	-	157	-	-	-	-	-	Accommodation
บริการอาหารและเครื่องดื่ม	5,218	3,310	831	308	108	93	57	308	203	-	-	-	-	Food and beverage service activities
ข้อมูลข่าวสารและการสื่อสาร	381	143	37	-	36	-	54	111	-	-	-	-	-	Information and communication
กิจกรรมอสังหาริมทรัพย์	718	564	39	26	17	25	-	47	-	-	-	-	-	Real estate activities
กิจกรรมทางวิชาชีพ วิทยาศาสตร์และเทคโนโลยี	426	244	70	28	-	23	30	31	-	-	-	-	-	Professional, scientific and technical activities
กิจกรรมการบริหาร และการบริการสนับสนุน	1,071	344	123	47	57	25	30	83	-	131	231	-	-	Administrative and support service activities
ศิลปะ ความบันเทิงและนันทนาการ	580	298	96	12	56	45	30	43	-	-	-	-	-	Arts, entertainment and recreation
กิจกรรมบริการอื่น ๆ	1,926	1,803	75	48	-	-	-	-	-	-	-	-	-	Other service activities
กิจกรรมด้านโรงพยาบาลเอกชน	91	-	-	-	-	-	30	-	61	-	-	-	-	Private hospital activities

ตาราง 14 จำนวนคนทำงานในสถานประกอบการ จำแนกตามขนาดของสถานประกอบการ (จำนวนคนทำงาน) และกิจกรรมทางเศรษฐกิจ (ต่อ)  
TABLE 14 NUMBER OF PERSONS ENGAGED IN ESTABLISHMENTS BY SIZE OF ESTABLISHMENT (NUMBER OF PERSONS ENGAGED) AND ECONOMIC ACTIVITY (Contd.)

กิจกรรมทางเศรษฐกิจ	จำนวน คนทำงาน Number of persons engaged	ขนาดของสถานประกอบการ (จำนวนคนทำงาน) - Size of establishment (Number of persons engaged)										Economic activity		
		1 - 5	6 - 10	11 - 15	16 - 20	21 - 25	26 - 30	31 - 50	51 - 100	101 - 200	201 - 500		501 - 1,000	> 1,000
<b>นอกเขตเทศบาล</b>	<b>45,150</b>	<b>18,977</b>	<b>3,419</b>	<b>2,024</b>	<b>893</b>	<b>688</b>	<b>572</b>	<b>1,261</b>	<b>1,938</b>	<b>2,215</b>	<b>2,225</b>	<b>1,232</b>	<b>9,706</b>	<b>Non - municipal area</b>
การผลิต	22,849	3,021	922	704	359	418	376	833	1,170	1,883	2,225	1,232	9,706	Manufacturing
การจัดกรและการบ้านน้ำเสีย ของเสียและสิ่งปฏิกูล	207	53	26	78	-	-	-	50	-	-	-	-	-	Sewerage, waste management and remediation activities
การก่อสร้าง	1,723	573	570	285	144	64	27	-	60	-	-	-	-	Construction
การขายส่งและการขายปลีก การซ่อมแซมยานยนต์ และจักรยานยนต์	1,790	1,516	176	25	73	-	-	-	-	-	-	-	-	Wholesale and retail trade; repair of motor vehicles and motorcycles
การขายส่ง	2,055	899	343	146	71	23	113	88	372	-	-	-	-	Wholesale trade
การขายปลีก	9,540	7,814	570	277	90	162	26	74	195	332	-	-	-	Retail trade
การขนส่งทางบก สถานีเก็บสินค้า	927	486	114	134	-	21	-	114	58	-	-	-	-	Land transport and storage
ที่พักแรม	345	91	83	53	35	-	-	-	83	-	-	-	-	Accommodation
บริการอาหารและเครื่องดื่ม	2,681	2,384	250	47	-	-	-	-	-	-	-	-	-	Food and beverage service activities
ข้อมูลข่าวสารและการสื่อสาร	51	45	6	-	-	-	-	-	-	-	-	-	-	Information and communication
กิจกรรมอสังหาริมทรัพย์	354	313	12	12	17	-	-	-	-	-	-	-	-	Real estate activities
กิจกรรมทางวิชาชีพ วิทยาศาสตร์และเทคโนโลยี	121	82	26	13	-	-	-	-	-	-	-	-	-	Professional, scientific and technical activities
กิจกรรมการบริหาร และการบริการสนับสนุน	340	180	62	82	16	-	-	-	-	-	-	-	-	Administrative and support service activities
ศิลปะ ความบันเทิงและนันทนาการ	1,129	491	250	168	88	-	30	102	-	-	-	-	-	Arts, entertainment and recreation
กิจกรรมบริการอื่น ๆ	1,038	1,029	9	-	-	-	-	-	-	-	-	-	-	Other service activities
กิจกรรมด้านโรงพยาบาลเอกชน	-	-	-	-	-	-	-	-	-	-	-	-	-	Private hospital activities

ที่มา : สำนักข้อมูลสารสนเทศ พ.ศ. 2560 (ข้อมูลพื้นฐาน) จังหวัด ลพบุรี สำนักงานสถิติแห่งชาติ กระทรวงดิจิทัลเพื่อเศรษฐกิจและสังคม

Source : The 2017 Industrial Census (Basic Information), Lop Buri Province, National Statistical Office, Ministry of Digital Economy and Society.

ตาราง 15 จำนวนสถานประกอบการ จำแนกตามขนาดของสถานประกอบการ (จำนวนลูกจ้าง) และกิจกรรมทางเศรษฐกิจ  
TABLE 15 NUMBER OF ESTABLISHMENTS BY SIZE OF ESTABLISHMENT (NUMBER OF EMPLOYEES) AND ECONOMIC ACTIVITY

กิจกรรมทางเศรษฐกิจ	จำนวน สถานประกอบการ Number of establishments	ขนาดของสถานประกอบการ (จำนวนลูกจ้าง) Size of establishment (Number of employees)										รวม Total	Economic activity		
		No													
		1 - 5	6 - 10	11- 15	16 - 20	21 - 25	26- 30	31 - 50	51 - 100	101 - 200	201 - 500			501 - 1,000	> 1,000
การผลิต	3,280	547	138	65	29	21	22	32	31	20	15	3	5	2,352	Manufacturing
การจัดการและการบำบัดน้ำเสีย ของเสียและสิ่งปฏิกูล	48	18	4	7	-	1	-	1	-	-	-	-	-	17	Severage, waste management and remediation activities
การก่อสร้าง	529	257	104	31	20	4	3	5	2	-	-	-	-	103	Construction
การขายส่งและการขายปลีก การซ่อมแซมยานยนต์ และจักรยานยนต์	1,933	606	44	13	13	4	2	4	6	-	-	-	-	1,241	Wholesale and retail trade; repair of motor vehicles and motorcycles
การขายส่ง	1,077	321	82	17	6	4	7	3	4	-	1	-	-	632	Wholesale trade
การขายปลีก	9,346	1,143	162	82	23	8	6	6	6	8	1	-	-	7,901	Retail trade
การขนส่งทางบก สถานีเก็บสินค้า	594	82	29	11	6	3	2	4	4	-	-	-	-	453	Land transport and storage
ที่พักแรม	125	70	18	8	4	2	1	3	1	-	-	-	-	18	Accommodation
บริการอาหารและเครื่องดื่ม	3,320	565	84	16	4	5	1	8	3	-	-	-	-	2,634	Food and beverage service activities
ข้อมูลข่าวสารและการสื่อสาร	103	39	4	-	2	-	2	3	-	-	-	-	-	53	Information and communication
กิจกรรมอสังหาริมทรัพย์	633	79	3	3	1	1	-	1	-	-	-	-	-	545	Real estate activities
กิจกรรมทางวิชาชีพ วิทยาศาสตร์และเทคโนโลยี	164	60	5	3	-	1	1	1	-	-	-	-	-	93	Professional, scientific and technical activities
กิจกรรมการบริหาร และการบริการสนับสนุน	311	83	19	7	2	1	1	2	-	1	1	-	-	194	Administrative and support service activities
ศิลปะ ความบันเทิงและนันทนาการ	469	133	28	12	6	1	4	2	-	-	-	-	-	283	Arts, entertainment and recreation
กิจกรรมบริการอื่น ๆ	2,315	149	10	1	-	-	-	-	-	-	-	-	-	2,155	Other service activities
กิจกรรมด้านโรงพยาบาลเอกชน	2	-	-	-	-	-	1	-	1	-	-	-	-	-	Private hospital activities

ตาราง 15 จำนวนสถานประกอบการ จำแนกตามขนาดของสถานประกอบการ (จำนวนลูกจ้าง) และกิจกรรมทางเศรษฐกิจ (ต่อ)  
TABLE 15 NUMBER OF ESTABLISHMENTS BY SIZE OF ESTABLISHMENT (NUMBER OF EMPLOYEES) AND ECONOMIC ACTIVITY (Contd.)

กิจกรรมทางเศรษฐกิจ	จำนวน สถานประกอบการ Number of establishments	ขนาดของสถานประกอบการ (จำนวนลูกจ้าง) Size of establishment (Number of employees)										ไม่ มี No	Economic activity		
		1 - 5	6 - 10	11-15	16-20	21 - 25	26 - 30	31 - 50	51 - 100	101- 200	201 - 500			501 - 1,000	> 1,000
<b>ในเขตเทศบาล</b>	<b>11,660</b>	<b>2,713</b>	<b>419</b>	<b>172</b>	<b>69</b>	<b>31</b>	<b>36</b>	<b>46</b>	<b>31</b>	<b>11</b>	<b>12</b>	<b>1</b>	<b>1</b>	<b>8,118</b>	<b>Municipal area</b>
การผลิต	1,168	260	37	29	6	7	11	12	14	5	9	1	1	776	Manufacturing
การจัดทำและยกน้มน้ำเสีย ของเสียและสิ่งปฏิกูล	14	5	1	2	-	1	-	-	-	-	-	-	-	5	Sewerage, waste management and remediation activities
การก่อสร้าง	235	97	54	19	13	2	3	5	1	-	-	-	-	41	Construction
การขายส่งและการขายปลีก การซ่อมยานยนต์ และจักรยานยนต์	998	396	36	10	10	4	2	4	6	-	-	-	-	530	Wholesale and retail trade; repair of motor vehicles and motorcycles
การขายส่ง	595	199	50	10	3	1	5	-	-	-	1	-	-	326	Wholesale trade
การขายปลีก	4,211	857	108	67	18	2	6	4	3	5	1	-	-	3,140	Retail trade
การขนส่งทางบก สถานีเก็บสินค้า	205	40	17	7	5	3	1	2	3	-	-	-	-	127	Land transport and storage
ที่พักแรม	80	45	10	4	3	2	1	3	-	-	-	-	-	12	Accommodation
บริการอาหารและเครื่องดื่ม	1,794	437	62	16	4	5	1	8	3	-	-	-	-	1,258	Food and beverage service activities
ข้อมูลข่าวสารและการสื่อสาร	80	30	4	-	2	-	2	3	-	-	-	-	-	39	Information and communication
กิจกรรมอสังหาริมทรัพย์	385	59	3	2	-	1	-	1	-	-	-	-	-	319	Real estate activities
กิจกรรมทางวิชาชีพ วิทยาศาสตร์และเทคโนโลยี	121	45	4	2	-	1	1	1	-	-	-	-	-	67	Professional, scientific and technical activities
กิจกรรมการบริหาร และการบริการสนับสนุน	198	56	15	2	2	1	1	2	-	1	1	-	-	117	Administrative and support service activities
ศิลปะ ความบันเทิงและนันทนาการ	172	53	9	1	3	1	1	1	-	-	-	-	-	103	Arts, entertainment and recreation
กิจกรรมบริการอื่น ๆ	1,402	134	9	1	-	-	-	-	-	-	-	-	-	1,258	Other service activities
กิจกรรมด้านโรงพยาบาลเอกชน	2	-	-	-	-	-	-	-	1	-	-	-	-	-	Private hospital activities

ตาราง 15 จำนวนสถานประกอบการ จำแนกตามขนาดของสถานประกอบการ (จำนวนลูกจ้าง) และกิจกรรมทางเศรษฐกิจ (ต่อ)  
TABLE 15 NUMBER OF ESTABLISHMENTS BY SIZE OF ESTABLISHMENT (NUMBER OF EMPLOYEES) AND ECONOMIC ACTIVITY (Contd.)

กิจกรรมทางเศรษฐกิจ	จำนวน สถานประกอบการ Number of establishments	ขนาดของสถานประกอบการ (จำนวนลูกจ้าง) Size of establishment (Number of employees)											Economic activity		
		จำนวน													
		1 - 5	6 - 10	11-15	16-20	21-25	26-30	31-50	51-100	101-200	201-500	501-1,000		> 1,000	นับ No
<b>นอกเขตเทศบาล</b>	<b>12,589</b>	<b>1,439</b>	<b>315</b>	<b>104</b>	<b>47</b>	<b>25</b>	<b>17</b>	<b>29</b>	<b>27</b>	<b>18</b>	<b>6</b>	<b>2</b>	<b>4</b>	<b>10,556</b>	<b>Non - municipal area</b>
การผลิต	2,112	287	101	36	23	14	11	20	17	15	6	2	4	1,576	Manufacturing
การจัดการและการบำบัดน้ำเสีย ของเสียและสิ่งปฏิกูล	34	13	3	5	-	-	-	1	-	-	-	-	-	12	Sewerage, waste management and remediation activities
การก่อสร้าง	294	160	50	12	7	2	-	-	1	-	-	-	-	62	Construction
การขายส่งและการขายปลีก การซ่อมแซมยานยนต์ และจักรยานยนต์	935	210	8	3	3	-	-	-	-	-	-	-	-	711	Wholesale and retail trade; repair of motor vehicles and motorcycles
การขายส่ง	482	122	32	7	3	3	2	3	4	-	-	-	-	306	Wholesale trade
การขายปลีก	5,135	286	54	15	5	6	-	2	3	3	-	-	-	4,761	Retail trade
การขนส่งทางบก สถานีขนส่งสินค้า	389	42	12	4	1	-	1	2	1	-	-	-	-	326	Land transport and storage
ที่พักรวม	45	25	8	4	1	-	-	-	1	-	-	-	-	6	Accommodation
บริการอาหารและเครื่องดื่ม	1,526	128	22	-	-	-	-	-	-	-	-	-	-	1,376	Food and beverage service activities
ข้อมูลข่าวสารและการสื่อสาร	23	9	-	-	-	-	-	-	-	-	-	-	-	14	Information and communication
กิจกรรมอสังหาริมทรัพย์	248	20	-	1	1	-	-	-	-	-	-	-	-	226	Real estate activities
กิจกรรมทางวิชาชีพ วิทยาศาสตร์และเทคโนโลยี	43	15	1	1	-	-	-	-	-	-	-	-	-	26	Professional, scientific and technical activities
กิจกรรมการบริหาร และการบริการสนับสนุน	113	27	4	5	-	-	-	-	-	-	-	-	-	77	Administrative and support service activities
ศิลปะ ความบันเทิงและนันทนาการ	297	80	19	11	3	-	3	1	-	-	-	-	-	180	Arts, entertainment and recreation
กิจกรรมบริการอื่น ๆ	913	15	1	-	-	-	-	-	-	-	-	-	-	897	Other service activities
กิจกรรมด้านโรงพยาบาลเอกชน	-	-	-	-	-	-	-	-	-	-	-	-	-	-	Private hospital activities

ที่มา : สำนักข้อมูลสถิติกรม พ.ศ. 2560 (ข้อมูลพื้นฐาน) จังหวัด ลพบุรี สำนักงานสถิติแห่งชาติ กระทรวงดิจิทัลเพื่อเศรษฐกิจและสังคม

Source : The 2017 Industrial Census (Basic Information), Lop Buri Province, National Statistical Office, Ministry of Digital Economy and Society.



ตาราง 16 จำนวนลูกจ้างในสถานประกอบการ จำแนกตามขนาดของสถานประกอบการ (จำนวนคนทำงาน) และกิจกรรมทางเศรษฐกิจ  
TABLE 16 NUMBER OF EMPLOYEES IN ESTABLISHMENTS BY SIZE OF ESTABLISHMENT (NUMBER OF PERSONS ENGAGED) AND ECONOMIC ACTIVITY

กิจกรรมทางเศรษฐกิจ	จำนวน ลูกจ้าง Number of employees	ขนาดของสถานประกอบการ (จำนวนคนทำงาน) Size of establishment (Number of persons engaged)										Economic activity		
		1 - 5	6 - 10	11-15	16 -20	21 - 25	26 -30	31 - 50	51 - 100	101 - 200	201 - 500		501 - 1,000	> 1,000
<b>รวม</b>	<b>55,281</b>	<b>7,328</b>	<b>6,537</b>	<b>4,300</b>	<b>2,177</b>	<b>1,601</b>	<b>1,461</b>	<b>3,261</b>	<b>4,030</b>	<b>3,866</b>	<b>5,642</b>	<b>2,172</b>	<b>12,906</b>	<b>Total</b>
การผลิต	31,090	1,011	1,184	978	509	603	557	1,428	2,147	2,650	4,945	2,172	12,906	Manufacturing
การจัดการและการบำบัดน้ำเสีย ของเสียและสิ่งปฏิกูล	224	25	31	94	-	24	-	50	-	-	-	-	-	Severage, waste management and remediation activities
การก่อสร้าง	2,868	468	901	465	361	226	129	188	130	-	-	-	-	Construction
การขายส่งและการขายปลีก การซ่อมแซมยานยนต์ และจักรยานยนต์	2,749	1,098	549	179	211	125	56	159	372	-	-	-	-	Wholesale and retail trade; repair of motor vehicles and motorcycles
การขายส่ง	2,722	542	688	353	111	85	226	116	371	-	230	-	-	Wholesale trade
การขายปลีก	7,471	2,049	1,388	1,217	397	229	163	270	437	1,085	236	-	-	Retail trade
การขนส่งทางบก สถานีเก็บสินค้า	1,238	147	199	230	108	61	74	191	228	-	-	-	-	Land transport and storage
ที่พักแรม	782	149	155	83	118	44	-	150	83	-	-	-	-	Accommodation
บริการอาหารและเครื่องดื่ม	2,745	876	800	312	103	92	55	305	202	-	-	-	-	Food and beverage service activities
ข้อมูลข่าวสารและการสื่อสาร	317	79	37	-	36	-	54	111	-	-	-	-	-	Information and communication
กิจกรรมอสังหาริมทรัพย์	302	123	41	34	32	25	-	47	-	-	-	-	-	Real estate activities
กิจกรรมทางวิชาชีพ วิทยาศาสตร์และเทคโนโลยี	320	125	74	38	-	22	30	31	-	-	-	-	-	Professional, scientific and technical activities
กิจกรรมการบริหาร และการบริการสนับสนุน	984	162	153	115	58	24	30	80	-	131	231	-	-	Administrative and support service activities
ศิลปะ ความบันเทิงและนันทนาการ	1,022	223	273	160	133	41	57	135	-	-	-	-	-	Arts, entertainment and recreation
กิจกรรมบริการอื่น ๆ	357	251	64	42	-	-	-	-	-	-	-	-	-	Other service activities
กิจกรรมด้านโรงพยาบาลเอกชน	90	-	-	-	-	-	30	-	60	-	-	-	-	Private hospital activities

ตาราง 16 จำนวนลูกจ้างในสถานประกอบการ จำแนกตามขนาดของสถานประกอบการ (จำนวนพนักงาน) และกิจกรรมทางเศรษฐกิจ (ต่อ)  
TABLE 16 NUMBER OF EMPLOYEES IN ESTABLISHMENTS BY SIZE OF ESTABLISHMENT (NUMBER OF PERSONS ENGAGED) AND ECONOMIC ACTIVITY (Contd.)

กิจกรรมทางเศรษฐกิจ	จำนวน ลูกจ้าง Number of employees	ขนาดของสถานประกอบการ (จำนวนพนักงาน) Size of establishment (Number of persons engaged)										Economic activity		
		1 - 5	6 - 10	11-15	16-20	21 - 25	26 - 30	31 - 50	51 - 100	101 - 200	201 - 500		501 - 1,000	> 1,000
<b>ในเขตเทศบาล</b>	<b>27,631</b>	<b>4,801</b>	<b>3,791</b>	<b>2,480</b>	<b>1,347</b>	<b>953</b>	<b>917</b>	<b>2,028</b>	<b>2,102</b>	<b>1,655</b>	<b>3,417</b>	<b>940</b>	<b>3,200</b>	<b>Municipal area</b>
การผลิต	10,990	447	413	343	164	204	197	610	982	770	2,720	940	3,200	Manufacturing
การจัดการและการบำบัดน้ำเสียและสิ่งปฏิกูล	62	8	7	23	-	24	-	-	-	-	-	-	-	Sewerage, waste management and remediation activities
การก่อสร้าง	1,588	172	446	214	228	165	105	188	70	-	-	-	-	Construction
การขายส่งและการขายปลีก การซ่อมยานยนต์ และจักรยานยนต์	2,179	762	408	157	140	125	56	159	372	-	-	-	-	Wholesale and retail trade; repair of motor vehicles and motorcycles
การขายส่ง	1,455	330	414	224	46	62	119	30	-	-	230	-	-	Wholesale trade
การขายปลีก	5,425	1,560	933	955	326	84	138	196	243	754	236	-	-	Retail trade
การขนส่งทางบก สถานีที่เก็บสินค้า	781	82	110	112	108	41	74	81	173	-	-	-	-	Land transport and storage
ที่พักรวม	496	94	86	37	85	44	-	150	-	-	-	-	-	Accommodation
บริการอาหารและเครื่องดื่ม	2,294	652	613	272	103	92	55	305	202	-	-	-	-	Food and beverage service activities
ข้อมูลข่าวสารและการสื่อสาร	297	63	33	-	36	-	54	111	-	-	-	-	-	Information and communication
กิจกรรมอสังหาริมทรัพย์	239	98	32	22	15	25	-	47	-	-	-	-	-	Real estate activities
กิจกรรมทางวิชาชีพ วิทยาศาสตร์และเทคโนโลยี	259	97	54	25	-	22	30	31	-	-	-	-	-	Professional, scientific and technical activities
กิจกรรมการบริหาร และการบริการสนับสนุน	807	117	107	44	43	24	30	80	-	131	231	-	-	Administrative and support service activities
ศิลปะ ความบันเทิงและนันทนาการ	343	91	79	10	53	41	29	40	-	-	-	-	-	Arts, entertainment and recreation
กิจกรรมบริการอื่น ๆ	326	228	56	42	-	-	-	-	-	-	-	-	-	Other service activities
กิจกรรมด้านโรงพยาบาลเอกชน	90	-	-	-	-	-	30	-	60	-	-	-	-	Private hospital activities

ตาราง 16 จำนวนผู้จ้างในสถานประกอบการ จำนวนตามขนาดของสถานประกอบการ (จำนวนคนทำงาน) และกิจกรรมทางเศรษฐกิจ (ต่อ)  
TABLE 16 NUMBER OF EMPLOYEES IN ESTABLISHMENTS BY SIZE OF ESTABLISHMENT (NUMBER OF PERSONS ENGAGED) AND ECONOMIC ACTIVITY (Contd.)

กิจกรรมทางเศรษฐกิจ	จำนวน ลูกจ้าง Number of employees	ขนาดของสถานประกอบการ (จำนวนคนทำงาน) Size of establishment (Number of persons engaged)											Economic activity	
		1 - 5	6 - 10	11- 15	16 - 20	21 - 25	26 - 30	31 - 50	51 - 100	101 - 200	201 - 500	501 - 1,000		> 1,000
<b>นอกเขตเทศบาล</b>	<b>27,650</b>	<b>2,527</b>	<b>2,746</b>	<b>1,820</b>	<b>830</b>	<b>648</b>	<b>544</b>	<b>1,233</b>	<b>1,928</b>	<b>2,211</b>	<b>2,225</b>	<b>1,232</b>	<b>9,706</b>	<b>Non - municipal area</b>
การผลิต	20,100	564	771	635	345	399	360	818	1,165	1,880	2,225	1,232	9,706	Manufacturing
การจัดการและกาวบ่มไม้เสีย ของเสียและสิ่งปฏิกูล	162	17	24	71	-	-	-	50	-	-	-	-	-	Sewerage, waste management and remediation activities
การก่อสร้าง	1,280	296	455	251	133	61	24	-	60	-	-	-	-	Construction
การขายส่งและขายปลีก การซ่อมแซมยานยนต์ และจักรยานยนต์	570	336	141	22	71	-	-	-	-	-	-	-	-	Wholesale and retail trade; repair of motor vehicles and motorcycles
การขายส่ง	1,267	212	274	129	65	23	107	86	371	-	-	-	-	Wholesale trade
การขายปลีก	2,046	489	455	262	71	145	25	74	194	331	-	-	-	Retail trade
การขนส่งทางบก สถานีเดินสินค้า	457	65	89	118	-	20	-	110	55	-	-	-	-	Land transport and storage
ที่พักแรม	286	55	69	46	33	-	-	-	83	-	-	-	-	Accommodation
บริการอาหารและเครื่องดื่ม	451	224	187	40	-	-	-	-	-	-	-	-	-	Food and beverage service activities
ข้อมูลข่าวสารและการสื่อสาร	20	16	4	-	-	-	-	-	-	-	-	-	-	Information and communication
กิจกรรมอสังหาริมทรัพย์	63	25	9	12	17	-	-	-	-	-	-	-	-	Real estate activities
กิจกรรมทางวิชาชีพ วิทยาศาสตร์และเทคโนโลยี	61	28	20	13	-	-	-	-	-	-	-	-	-	Professional, scientific and technical activities
กิจกรรมการบริหาร และการบริการสนับสนุน	177	45	46	71	15	-	-	-	-	-	-	-	-	Administrative and support service activities
ศิลปะ ความบันเทิงและนันทนาการ	679	132	194	150	80	-	28	95	-	-	-	-	-	Arts, entertainment and recreation
กิจกรรมบริการอื่น ๆ	31	23	8	-	-	-	-	-	-	-	-	-	-	Other service activities
กิจกรรมด้านโรงพยาบาลเอกชน	-	-	-	-	-	-	-	-	-	-	-	-	-	Private hospital activities

ที่มา : สำมะโนอุตสาหกรรม พ.ศ. 2560 (ข้อมูลพื้นฐาน) จังหวัด ลพบุรี สำนักงานสถิติแห่งชาติ กระทรวงดิจิทัลเพื่อเศรษฐกิจและสังคม

Source : The 2017 Industrial Census (Basic Information), Lop Buri Province, National Statistical Office, Ministry of Digital Economy and Society.

ตาราง 17 จำนวนของสถานประกอบการ จำแนกตามระยะเวลาการดำเนินงานกิจการ และกิจกรรมทางเศรษฐกิจ  
TABLE 17 NUMBER OF ESTABLISHMENTS BY PERIOD OF OPERATION AND ECONOMIC ACTIVITY

กิจกรรมทางเศรษฐกิจ	จำนวน สถานประกอบการ Number of establishments	ระยะเวลาการดำเนินงานกิจการ (ปี) Period of operation (Year)					Economic activity
		< 5	5 - 9	10 - 19	20 - 29	≥ 30	
<b>รวม</b>	<b>24,249</b>	<b>6,713</b>	<b>6,235</b>	<b>8,239</b>	<b>2,068</b>	<b>994</b>	<b>Total</b>
การผลิต	3,280	737	728	1,292	361	162	Manufacturing
การจัดการและการบำบัดน้ำเสีย ของเสียและสิ่งปฏิกูล	48	13	20	14	-	1	Sewerage, waste management and remediation activities
การก่อสร้าง	529	92	150	206	65	16	Construction
การขายส่งและการขายปลีก การซ่อมแซมยานยนต์ และจักรยานยนต์	1,933	489	590	640	157	57	Wholesale and retail trade; repair of motor vehicles and motorcycles
การขายส่ง	1,077	206	304	396	111	60	Wholesale trade
การขายปลีก	9,346	2,283	2,314	3,330	923	496	Retail trade
การขนส่งทางบก สถานีเก็บสินค้า	594	125	157	240	57	15	Land transport and storage
ที่พักแรม	125	55	21	24	15	10	Accommodation
บริการอาหารและเครื่องดื่ม	3,320	1,451	870	769	155	75	Food and beverage service activities
ข้อมูลข่าวสารและการสื่อสาร	103	46	26	25	4	2	Information and communication
กิจกรรมอสังหาริมทรัพย์	633	172	152	267	38	4	Real estate activities
กิจกรรมทางวิชาชีพ วิทยาศาสตร์และเทคโนโลยี	164	30	52	63	10	9	Professional, scientific and technical activities
กิจกรรมการบริหาร และการบริการสนับสนุน	311	110	96	90	11	4	Administrative and support service activities
ศิลปะ ความบันเทิงและนันทนาการ	469	127	149	159	27	7	Arts, entertainment and recreation
กิจกรรมบริการอื่น ๆ	2,315	777	606	723	134	75	Other service activities
กิจกรรมด้านโรงพยาบาลเอกชน	2	-	-	1	-	1	Private hospital activities

ตาราง 17 จำนวนของสถานประกอบการ จำนวนตามระยะเวลาการดำเนินงาน และกิจกรรมทางเศรษฐกิจ (ต่อ)  
TABLE 17 NUMBER OF ESTABLISHMENTS BY PERIOD OF OPERATION AND ECONOMIC ACTIVITY (Contd.)

กิจกรรมทางเศรษฐกิจ	จำนวน สถานประกอบการ Number of establishments	ระยะเวลาการดำเนินงาน (ปี) Period of operation (Year)					Economic activity
		< 5	5 - 9	10 - 19	20 - 29	≥ 30	
<b>ในเขตเทศบาล</b>	<b>11,660</b>	<b>3,652</b>	<b>2,892</b>	<b>3,294</b>	<b>1,100</b>	<b>722</b>	<b>Municipal area</b>
การผลิต	1,168	304	259	367	151	87	Manufacturing
การจัดการและการบำบัดน้ำเสีย ของเสียและสิ่งปฏิกูล	14	5	4	4	-	1	Sewerage, waste management and remediation activities
การก่อสร้าง	235	46	79	72	26	12	Construction
การขายส่งและการขายปลีก การซ่อมแซมยานยนต์ และจักรยานยนต์	998	254	298	298	101	47	Wholesale and retail trade; repair of motor vehicles and motorcycles
การขายส่ง	595	114	143	214	78	46	Wholesale trade
การขายปลีก	4,211	1,176	968	1,213	474	380	Retail trade
การขนส่งทางบก สถานีเก็บสินค้า	205	49	65	66	14	11	Land transport and storage
ที่พักแรม	80	31	11	16	13	9	Accommodation
บริการอาหารและเครื่องดื่ม	1,794	856	422	356	108	52	Food and beverage service activities
ข้อมูลข่าวสารและการสื่อสาร	80	38	17	20	3	2	Information and communication
กิจกรรมอสังหาริมทรัพย์	385	107	90	153	32	3	Real estate activities
กิจกรรมทางวิชาชีพ วิทยาศาสตร์และเทคโนโลยี	121	24	38	42	9	8	Professional, scientific and technical activities
กิจกรรมการบริหาร และการบริการสนับสนุน	198	71	59	59	5	4	Administrative and support service activities
ศิลปะ ความบันเทิงและนันทนาการ	172	65	63	35	5	4	Arts, entertainment and recreation
กิจกรรมบริการอื่น ๆ	1,402	512	376	378	81	55	Other service activities
กิจกรรมด้านโรงพยาบาลเอกชน	2	-	-	1	-	1	Private hospital activities

ตาราง 17 จำนวนของสถานประกอบการ จำแนกตามระยะเวลาการดำเนินงานกิจการ และกิจกรรมทางเศรษฐกิจ (ต่อ)  
TABLE 17 NUMBER OF ESTABLISHMENTS BY PERIOD OF OPERATION AND ECONOMIC ACTIVITY (Contd.)

กิจกรรมทางเศรษฐกิจ	จำนวน สถานประกอบการ Number of establishments	ระยะเวลาการดำเนินงานกิจการ (ปี) Period of operation (Year)					Economic activity
		< 5	5 - 9	10 - 19	20 - 29	≥ 30	
<b>นอกเขตเทศบาล</b>	<b>12,589</b>	<b>3,061</b>	<b>3,343</b>	<b>4,945</b>	<b>968</b>	<b>272</b>	<b>Non - municipal area</b>
การผลิต	2,112	433	469	925	210	75	Manufacturing
การจัดการและการบำบัดน้ำเสีย ของเสียและสิ่งปฏิกูล	34	8	16	10	-	-	Sewerage, waste management and remediation activities
การก่อสร้าง	294	46	71	134	39	4	Construction
การขายส่งและการขายปลีก การซ่อมแซมยานยนต์ และจักรยานยนต์	935	235	292	342	56	10	Wholesale and retail trade; repair of motor vehicles and motorcycles
การขายส่ง	482	92	161	182	33	14	Wholesale trade
การขายปลีก	5,135	1,107	1,346	2,117	449	116	Retail trade
การขนส่งทางบก สถานีเก็บสินค้า	389	76	92	174	43	4	Land transport and storage
ที่พักแรม	45	24	10	8	2	1	Accommodation
บริการอาหารและเครื่องดื่ม	1,526	595	448	413	47	23	Food and beverage service activities
ข้อมูลข่าวสารและการสื่อสาร	23	8	9	5	1	-	Information and communication
กิจกรรมอสังหาริมทรัพย์	248	65	62	114	6	1	Real estate activities
กิจกรรมทางวิชาชีพ วิทยาศาสตร์และเทคโนโลยี	43	6	14	21	1	1	Professional, scientific and technical activities
กิจกรรมการบริหาร และการบริการสนับสนุน	113	39	37	31	6	-	Administrative and support service activities
ศิลปะ ความบันเทิงและนันทนาการ	297	62	86	124	22	3	Arts, entertainment and recreation
กิจกรรมบริการอื่น ๆ	913	265	230	345	53	20	Other service activities
กิจกรรมด้านโรงพยาบาลเอกชน	-	-	-	-	-	-	Private hospital activities

ที่มา : สำมะโนอุตสาหกรรม พ.ศ. 2560 (ข้อมูลพื้นฐาน) จังหวัด ลพบุรี สำนักงานสถิติแห่งชาติ กระทรวงดิจิทัลเพื่อเศรษฐกิจและสังคม

Source : The 2017 Industrial Census (Basic Information), Lop Buri Province, National Statistical Office, Ministry of Digital Economy and Society.

ตาราง 18 จำนวนสถานประกอบการ จำนวนตามการมีเทคโนโลยีสารสนเทศและการสื่อสาร และกิจกรรมทางเศรษฐกิจ  
TABLE 18 NUMBER OF ESTABLISHMENTS BY THE USE OF INFORMATION AND COMMUNICATION TECHNOLOGY AND ECONOMIC ACTIVITY

กิจกรรมทางเศรษฐกิจ	จำนวน สถานประกอบการ Number of establishments	การมีเทคโนโลยีสารสนเทศและการสื่อสาร / The use of information and communication technology				การใช้อินเทอร์เน็ต				การใช้คอมพิวเตอร์				Economic activity
		การใช้		ไม่ใช้		ใช้		ไม่ใช้		ใช้ / Use		ไม่ใช้		
		ที่สถาน ตนเอง	อื่น	No	Use	Use	No	Use	Use other place establishment	Use other place establishment	Use other place establishment	Use other place establishment		
<b>รวม</b>	<b>24,249</b>	<b>1,857</b>	<b>15</b>	<b>22,377</b>	<b>2,027</b>	<b>22,222</b>	<b>132</b>	<b>20</b>	<b>24</b>	<b>152</b>	<b>23,965</b>	<b>Total</b>		
การผลิต	3,280	260	1	3,019	282	2,998	15	3	6	16	3,250	Manufacturing		
การจัดทำและการบ้านน้ำเสีย ของสิ่งและสิ่งมีคุณ	48	4	-	44	3	45	-	-	-	-	48	Severage, waste management and remediation activities		
การค้าก่อสร้าง	529	71	-	458	76	453	3	-	-	2	524	Construction		
การขายส่งและการขายปลีก การซ่อมยานยนต์ และจักรยานยนต์	1,933	185	2	1,746	237	1,696	21	3	7	12	1,897	Wholesale and retail trade; repair of motor vehicles and motorcycles		
การขายส่ง	1,077	108	1	968	108	969	4	2	1	8	1,064	Wholesale trade		
การขายปลีก	9,346	568	7	8,771	593	8,753	61	4	6	74	9,216	Retail trade		
การขายส่งทางบก สถานที่เก็บสินค้า	594	30	-	564	33	561	6	1	1	4	585	Land transport and storage		
ที่พักแรม	125	70	-	55	77	48	2	2	-	9	113	Accommodation		
บริการอาหารและเครื่องดื่ม	3,320	84	3	3,233	144	3,176	3	-	1	2	3,314	Food and beverage service activities		
ข้อมูลข่าวสารและการสื่อสาร	103	76	-	27	71	32	5	2	-	3	94	Information and communication		
กิจกรรมอสังหาริมทรัพย์	633	36	-	597	41	592	2	1	-	4	626	Real estate activities		
กิจกรรมทางวิชาชีพ วิทยาศาสตร์และเทคโนโลยี	164	112	-	52	102	62	2	-	-	10	152	Professional, scientific and technical activities		
กิจกรรมการบริหาร และการบริการสนับสนุน	311	94	-	217	89	222	6	1	2	7	300	Administrative and support service activities		
ศิลปะ ความบันเทิงและนันทนาการ	469	94	-	375	90	379	1	-	-	1	467	Arts, entertainment and recreation		
กิจกรรมบริการอื่น ๆ	2,315	63	1	2,251	79	2,236	1	1	-	-	2,313	Other service activities		
กิจกรรมด้านโรงพยาบาลเอกชน	2	2	-	-	2	-	-	-	-	-	2	Private hospital activities		

ตาราง 18 จำนวนสถานประกอบการ จำนวนตามการมีการใช้เทคโนโลยีสารสนเทศและการสื่อสาร และกิจกรรมทางเศรษฐกิจ (ต่อ)  
TABLE 18 NUMBER OF ESTABLISHMENTS BY THE USE OF INFORMATION AND COMMUNICATION TECHNOLOGY AND ECONOMIC ACTIVITY (Contd.)

กิจกรรมทางเศรษฐกิจ	จำนวน สถานประกอบการ Number of establishments	การมีการใช้เทคโนโลยีสารสนเทศและการสื่อสาร / The use of information and communication technology				การขายสินค้าหรือบริการทางอินเทอร์เน็ต				Economic activity		
		การใช้คอมพิวเตอร์ Use of computer		การใช้อินเทอร์เน็ต Use of internet		การขายสินค้าหรือบริการทางอินเทอร์เน็ต Sales of goods via internet		Social Network				
		ใช้ / Use ที่สถาน ตนเอง Use own establishment	อื่น Use other place	ใช่ Use	ไม่ใช่ No	ของตนเอง Sale through own website	ของผู้อื่น Sale through other website	ผ่านทาง Social Network	Do not sale			
<b>ในเขตเทศบาล</b>	<b>11,660</b>	<b>1,420</b>	<b>12</b>	<b>10,228</b>	<b>1,556</b>	<b>10,104</b>	<b>111</b>	<b>17</b>	<b>18</b>	<b>127</b>	<b>11,415</b>	<b>Municipal area</b>
การผลิต	1,168	167	1	1,000	177	991	8	2	2	6	1,154	Manufacturing
การจัดการและการบำบัดน้ำเสีย ของเสียและสิ่งมีค่า	14	1	-	13	-	14	-	-	-	-	14	Sewerage, waste management and remediation activities
การก่อสร้าง	235	55	-	180	57	178	2	-	-	-	233	Construction
การขายส่งและการขายปลีก การซ่อมยานยนต์ และจักรยานยนต์	998	154	1	843	194	804	18	2	5	9	967	Wholesale and retail trade; repair of motor vehicles and motorcycles
การขายส่ง	595	72	1	522	75	520	2	2	1	7	584	Wholesale trade
การขายปลีก	4,211	467	6	3,738	504	3,707	56	3	6	71	4,087	Retail trade
การขนส่งทางบก สถานีเดินเคา	205	23	-	182	23	182	6	1	1	4	196	Land transport and storage
ที่พักแรม	80	39	-	41	43	37	1	2	-	5	72	Accommodation
บริการอาหารและเครื่องดื่ม	1,794	63	2	1,729	112	1,682	2	-	1	2	1,789	Food and beverage service activities
ข้อมูลข่าวสารและการสื่อสาร	80	65	-	15	60	20	5	2	-	3	71	Information and communication
กิจกรรมอสังหาริมทรัพย์	385	34	-	351	37	348	2	1	-	4	378	Real estate activities
กิจกรรมทางวิชาชีพ วิทยาศาสตร์และเทคโนโลยี	121	87	-	34	78	43	2	-	-	9	110	Professional, scientific and technical activities
กิจกรรมการบริหาร และการบริการสนับสนุน	198	69	-	129	66	132	5	1	2	6	188	Administrative and support service activities
ศิลปะ ความบันเทิงและนันทนาการ	172	66	-	106	62	110	1	-	-	1	170	Arts, entertainment and recreation
กิจกรรมบริการอื่น ๆ	1,402	56	1	1,345	66	1,336	1	1	-	-	1,400	Other service activities
กิจกรรมด้านโรงพยาบาลเอกชน	2	2	-	-	2	-	-	-	-	-	2	Private hospital activities



ตาราง 18 จำนวนสถานประกอบการ จำแนกตามการมีกรใช้เทคโนโลยีสารสนเทศและการสื่อสาร และกิจกรรมทางเศรษฐกิจ (ต่อ)  
TABLE 18 NUMBER OF ESTABLISHMENTS BY THE USE OF INFORMATION AND COMMUNICATION TECHNOLOGY AND ECONOMIC ACTIVITY (Contd.)

กิจกรรมทางเศรษฐกิจ	จำนวน สถานประกอบการ Number of establishments	การมีกรใช้เทคโนโลยีสารสนเทศและการสื่อสาร / The use of information and communication technology				การขายสินค้าหรือบริการผ่านอินเทอร์เน็ต				Non - municipal area	
		การใช้คอมพิวเตอร์ Use of computer		การใช้ Internet Use of Internet		การขายสินค้าหรือบริการผ่านอินเทอร์เน็ต Sales of goods via internet		Social Network	Do not sale		
		ใช้ / Use ที่สถาน ตนเอง Use own establishment	ไม่ใช่ / No Use	ใช้ / Use No	ไม่ใช่ / No Use	ขายผ่านทางเว็บไซต์ ของตนเอง Sale through own website	ขายผ่านตลาดกลาง อิเล็กทรอนิกส์ e-Marketplace				
<b>นอกเขตเทศบาล</b>	<b>12,589</b>	<b>437</b>	<b>3</b>	<b>12,149</b>	<b>471</b>	<b>12,118</b>	<b>21</b>	<b>3</b>	<b>6</b>	<b>25</b>	<b>12,550</b>
การผลิต	2,112	93	-	2,019	105	2,007	7	1	4	10	2,096
การจัดการและการนำสินค้าเข้า ของเสียและสิ่งมีมูลค่า	34	3	-	31	3	31	-	-	-	-	34
การก่อสร้าง	294	16	-	278	19	275	1	-	-	2	291
การขายส่งและการขายปลีก การซ่อมแซมยานยนต์ และจักรยานยนต์	935	31	1	903	43	892	3	1	2	3	930
การขายส่ง	482	36	-	446	33	449	2	-	-	1	480
การขายปลีก	5,135	101	1	5,033	89	5,046	5	1	-	3	5,129
การขนส่งทางบก สถานที่เก็บสินค้า	389	7	-	382	10	379	-	-	-	-	389
ที่พักแรม	45	31	-	14	34	11	1	-	-	4	41
บริการอาหารและเครื่องดื่ม	1,526	21	1	1,504	32	1,494	1	-	-	-	1,525
ข้อมูลข่าวสารและการสื่อสาร	23	11	-	12	11	12	-	-	-	-	23
กิจกรรมอสังหาริมทรัพย์	248	2	-	246	4	244	-	-	-	-	248
กิจกรรมทางวิชาชีพ วิทยาศาสตร์และเทคโนโลยี	43	25	-	18	24	19	-	-	-	1	42
กิจกรรมการบริหาร และการบริการสนับสนุน	113	25	-	88	23	90	1	-	-	1	112
ศิลปะ วัฒนธรรมและนันทนาการ	297	28	-	269	28	269	-	-	-	-	297
กิจกรรมบริการอื่น ๆ	913	7	-	906	13	900	-	-	-	-	913
กิจกรรมด้านโรงพยาบาลเอกชน	-	-	-	-	-	-	-	-	-	-	-

ที่มา : สำนักงานอุตสาหกรรม พ.ศ. 2560 (ข้อมูลพื้นฐาน) จังหวัด ลพบุรี สำนักงานสถิติแห่งชาติ กระทรวงดิจิทัลเพื่อเศรษฐกิจและสังคม

Source : The 2017 Industrial Census (Basic Information), Lop Buri Province, National Statistical Office, Ministry of Digital Economy and Society.