



สำมะโนอุตสาหกรรม พ.ศ. 2560
ข้อมูลพื้นฐาน จังหวัดราชบุรี

THE 2017 INDUSTRIAL CENSUS
BASIC INFORMATION ; RATCHABURI PROVINCE



สำนักงานสถิติแห่งชาติ

สำนักงานสถิติแห่งชาติ
กระทรวงดิจิทัลเพื่อเศรษฐกิจและสังคม
NATIONAL STATISTICAL OFFICE
MINISTRY OF DIGITAL ECONOMY AND SOCIETY

สำมะโนธุรกิจและอุตสาหกรรม พ.ศ. 2560

ข้อมูลพื้นฐาน

จังหวัดราชบุรี

THE 2017 INDUSTRIAL CENSUS

BASIC INFORMATION

RATCHABURI PROVINCE



สำนักงานสถิติแห่งชาติ

หน่วยงานเจ้าของเรื่อง	สำนักงานสถิติจังหวัดราชบุรี โทรศัพท์ 0 3233 7404 โทรสาร 0 3232 2354 ไปรษณีย์อิเล็กทรอนิกส์ ratburi@nso.go.th
หน่วยงานที่เผยแพร่	สำนักสถิติพยากรณ์ สำนักงานสถิติแห่งชาติ ศูนย์ราชการเฉลิมพระเกียรติ 80 พรรษาฯ อาคารรัฐประศาสนภักดี ชั้น 2 ถนนแจ้งวัฒนะ เขตหลักสี่ กรุงเทพฯ 10210 โทรศัพท์ 0 2141 7498 โทรสาร 0 2143 8132 ไปรษณีย์อิเล็กทรอนิกส์ binfopub@nso.go.th
ปีที่จัดพิมพ์	2560
จัดพิมพ์โดย	บริษัท เมืองราชการพิมพ์ จำกัด

คำนำ

ภาคอุตสาหกรรมการผลิตนับเป็นกิจกรรมทางเศรษฐกิจสาขาหนึ่งที่มีความสำคัญในการขับเคลื่อนการเจริญเติบโตทางเศรษฐกิจของประเทศ ซึ่งปัจจุบันรัฐบาลมีนโยบายด้านการพัฒนาอุตสาหกรรมที่ส่งเสริมการนำเทคโนโลยีขั้นสูงและนวัตกรรมใหม่ๆ มาใช้ปรับปรุงประสิทธิภาพการผลิตเพื่อเป็นกลไกในการขับเคลื่อนเศรษฐกิจของประเทศไทยในระยะ 20 ปีข้างหน้าตามกรอบการพัฒนาประเทศไทย 4.0 สำนักงานสถิติแห่งชาติ เป็นหน่วยงานที่รับผิดชอบในการจัดเก็บรวบรวมข้อมูลทั้งด้านเศรษฐกิจและสังคมของประเทศตระหนักถึงความสำคัญดังกล่าว จึงได้จัดทำสำมะโนอุตสาหกรรมขึ้นเพื่อให้ประเทศมีข้อมูลสถิติพื้นฐานที่สำคัญทางด้านอุตสาหกรรมการผลิตอย่างต่อเนื่อง เพื่อภาครัฐและเอกชนใช้ในการกำหนดนโยบายและวางแผนพัฒนาด้านเศรษฐกิจและอุตสาหกรรมทั้งในระดับประเทศและระดับจังหวัดเพื่อเพิ่มศักยภาพในการแข่งขันในตลาดโลก

ในการจัดทำสำมะโนอุตสาหกรรม พ.ศ. 2560 ครั้งนี้ ได้กำหนดแผนการดำเนินงานเป็น 2 ขั้นตอน คือ ขั้นการเก็บรวบรวมข้อมูลพื้นฐานหรือการนับจุดสถานประกอบการทุกประเภท ซึ่งดำเนินการในปี 2559 และขั้นการเก็บรวบรวมข้อมูลรายละเอียดหรือการแจงนับสถานประกอบการในอุตสาหกรรมการผลิตดำเนินการในปี 2560

รายงานฉบับนี้ เป็นรายงานผลในขั้นตอนการเก็บรวบรวมข้อมูลพื้นฐานหรือการนับจุดสถานประกอบการในปี 2559 ซึ่งจัดจำแนกประเภทสถานประกอบการตามการจัดมาตรฐานอุตสาหกรรมประเทศไทย ปี 2552 (Thailand Standard Industrial Classification: TSIC 2009) ได้แก่ สถานประกอบการที่ประกอบกิจกรรมเกี่ยวกับธุรกิจทางการค้า ธุรกิจทางการบริการ การผลิต การก่อสร้าง การขนส่งทางบก และสถานที่เก็บสินค้า กิจกรรมด้านข้อมูลข่าวสารและการสื่อสาร และโรงพยาบาลเอกชน ที่ตั้งอยู่ในจังหวัดราชบุรี

สำนักงานสถิติแห่งชาติ ใคร่ขอขอบคุณผู้ประกอบการและผู้เกี่ยวข้องทุกฝ่ายที่ได้ให้ความร่วมมือในการให้ข้อมูล ซึ่งข้อมูลที่ได้จะเป็นประโยชน์สำหรับผู้ใช้อ้างอิงทั้งภาครัฐบาลและภาคเอกชนต่อไป

บทสรุปสำหรับผู้บริหาร

เนื่องจากบริบทของประเทศมีการเปลี่ยนแปลงทั้งด้านเศรษฐกิจสังคมและการเมืองที่ส่งผลกระทบต่อภาคอุตสาหกรรมทำให้โครงสร้างการดำเนินธุรกิจและอุตสาหกรรมเปลี่ยนแปลงไป เช่น วิสาหกิจขนาดกลางและขนาดย่อม (SMEs) มีอัตราการขยายตัวเพิ่มขึ้น และมีธุรกิจทางการค้า การบริการ และอุตสาหกรรมใหม่ๆ เกิดขึ้นเป็นต้น ซึ่งถือเป็นกลไกที่สำคัญต่อการเจริญเติบโตของระบบเศรษฐกิจของประเทศ ดังนั้นข้อมูลสถิติและสารสนเทศโครงสร้างชั้นพื้นฐานเกี่ยวกับการประกอบธุรกิจและอุตสาหกรรม จึงมีความสำคัญและจำเป็นสำหรับภาครัฐและเอกชนใช้ในการกำหนดนโยบายและวางแผนพัฒนาด้านเศรษฐกิจและอุตสาหกรรมทั้งในระดับประเทศและระดับท้องถิ่น เพื่อเพิ่มขีดความสามารถในการแข่งขันทางเศรษฐกิจในตลาดโลก

สำนักงานสถิติแห่งชาติ จัดทำสำมะโนอุตสาหกรรมทุก 10 ปี ตามข้อเสนอแนะขององค์การสหประชาชาติ และได้วางแผนเปลี่ยนเป็นจัดทำทุก 5 ปี เพื่อให้ประเทศมีข้อมูลพื้นฐานที่สำคัญทางด้านอุตสาหกรรมการผลิตอย่างต่อเนื่องเพื่อใช้ในการวิเคราะห์และติดตามสถานการณ์ด้านเศรษฐกิจของประเทศและภูมิภาค ซึ่งที่ผ่านมาสำนักงานสถิติแห่งชาติจัดทำสำมะโนอุตสาหกรรมมาแล้ว 4 ครั้ง ในปี 2507 ปี 2550 และปี 2555 สำหรับปี 2560 เป็นการจัดทำสำมะโนอุตสาหกรรมครั้งที่ 5 ของประเทศไทย

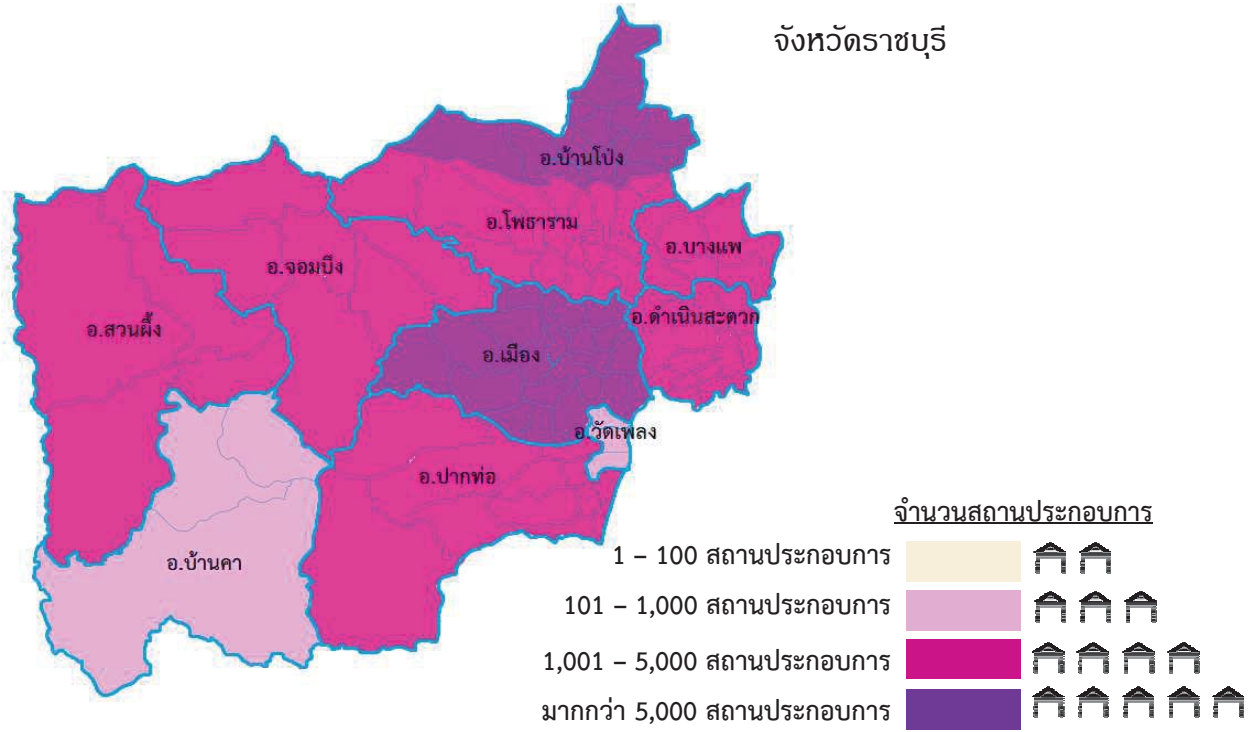
ในการจัดทำสำมะโนอุตสาหกรรม พ.ศ. 2560 ได้กำหนดแผนการดำเนินงานเป็น 2 ขั้นตอนคือ ขั้นการเก็บรวบรวมข้อมูลพื้นฐานหรือการนับจดสถานประกอบการ

ทุกประเภท ซึ่งดำเนินการในปี 2559 และขั้นการเก็บรวบรวมข้อมูลรายละเอียดหรือการแจงนับสถานประกอบการในอุตสาหกรรมการผลิต ดำเนินการในปี 2560

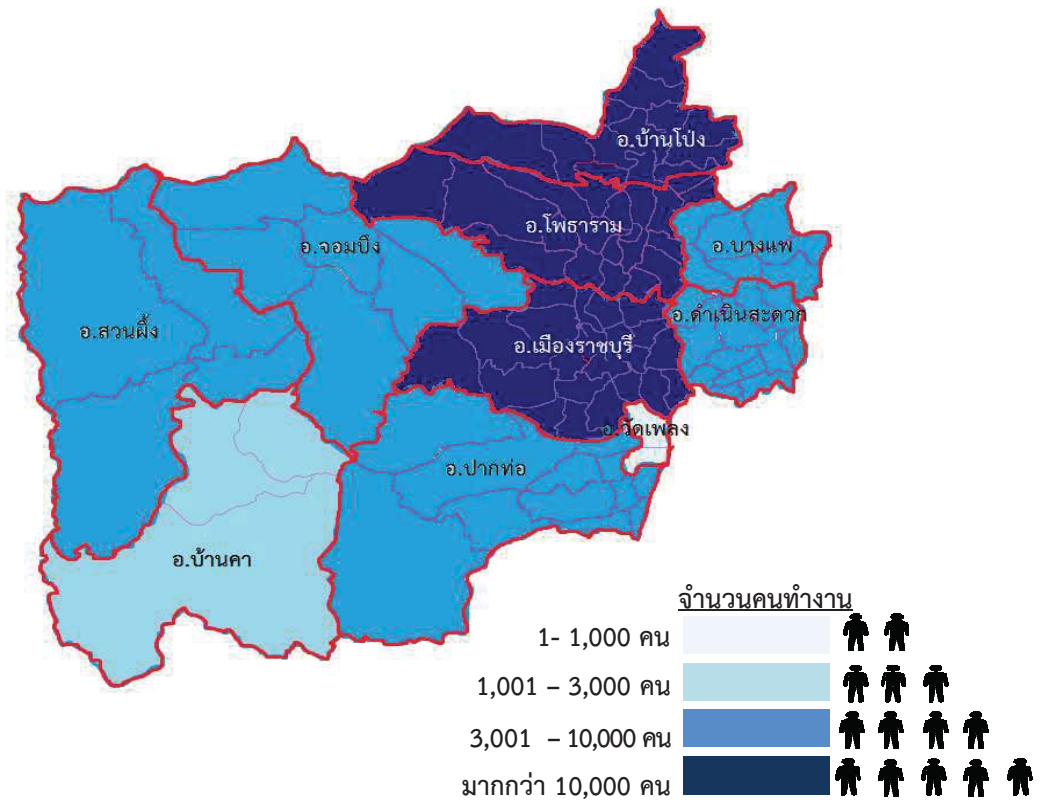
การนำเสนอผลสำมะโนในรายงานฉบับนี้ เป็นผลจากขั้นการเก็บรวบรวมข้อมูลพื้นฐานหรือการนับจดสถานประกอบการในปี 2559 ซึ่งจัดจำแนกประเภทสถานประกอบการตามการจัดประเภทมาตรฐานอุตสาหกรรมประเทศไทย ปี 2552 (Thailand Standard Industrial Classification : TSIC 2009) ได้แก่ ธุรกิจทางการค้า ธุรกิจทางการบริการ การผลิต การก่อสร้าง การขนส่งทางบกและสถานที่เก็บสินค้า กิจกรรมด้านข้อมูลข่าวสารและการสื่อสาร และกิจกรรมด้านโรงพยาบาลเอกชนที่ตั้งอยู่ใน **จังหวัดตราขบุรี** โดยดำเนินการเก็บรวบรวมข้อมูลสถานประกอบการในพื้นที่เขตเทศบาล ระหว่างเดือนพฤษภาคม – สิงหาคม 2559 และพื้นที่ นอกเขตเทศบาล ระหว่างเดือนตุลาคม – ธันวาคม 2559

ผลการเก็บรวบรวมข้อมูลพื้นฐานของสถานประกอบการในจังหวัดตราขบุรี พบว่า มีสถานประกอบการจำนวนทั้งสิ้น 30,077 แห่ง ในจำนวนนี้แยกเป็นสถานประกอบการที่เก็บรวบรวมรายการข้อมูลพื้นฐานในแบบสอบถามได้ครบถ้วน จำนวน 29,344 แห่ง และสถานประกอบการที่เก็บรวบรวมรายการข้อมูลได้เพียง ชื่อ ที่ตั้ง และประเภทธุรกิจ/อุตสาหกรรม จำนวน 733 แห่ง สำหรับข้อมูลที่น่าเสนอผลในรายงานฉบับนี้จะเป็นข้อมูลของสถานประกอบการที่เก็บรวบรวมข้อมูลพื้นฐานได้ครบถ้วน จำนวน 29,344 แห่ง เท่านั้น สรุปได้ดังนี้

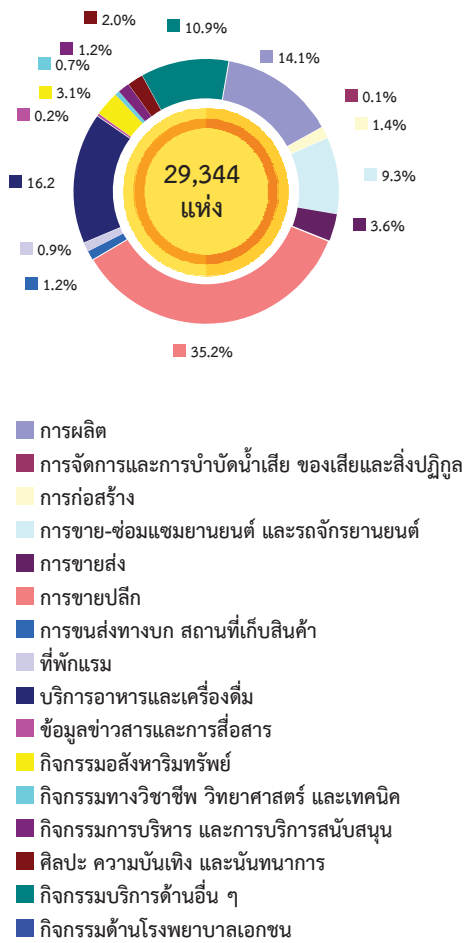
ความหนาแน่นของสถานประกอบการ



ความหนาแน่นของการจ้างงาน



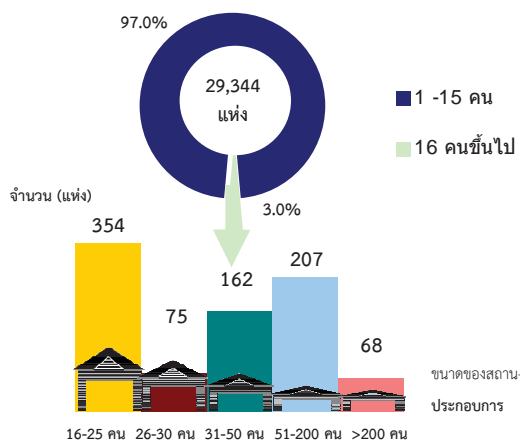
แผนภูมิ ก ร้อยละของสถานประกอบการ จำแนกตามกิจกรรมทางเศรษฐกิจ



1. จำนวนสถานประกอบการ

เมื่อพิจารณาสถานประกอบการ จำแนกตามกิจกรรมทางเศรษฐกิจในจังหวัดราชบุรี พบว่า มีจำนวนทั้งสิ้นประมาณ 29,344 แห่ง ส่วนใหญ่ดำเนินกิจกรรมการขายปลีก มีจำนวนสูงสุด 10,321 แห่ง หรือร้อยละ 35.2 รองลงมาได้แก่ สถานประกอบการที่ดำเนินกิจกรรมการบริการอาหารและเครื่องดื่ม มีจำนวน 4,761 แห่ง หรือร้อยละ 16.2 ส่วนกิจกรรมการผลิต กิจกรรมบริการอื่น ๆ และการขายส่งและการขายปลีก การซ่อมแซมยานยนต์และจักรยานยนต์ มีร้อยละ 14.1 ร้อยละ 10.9 และ ร้อยละ 9.3 ตามลำดับ สำหรับกิจกรรมทางเศรษฐกิจอื่น ๆ นอกเหนือจากที่กล่าวข้างต้น แต่ละประเภทมี สัดส่วนต่ำกว่าร้อยละ 3.6

แผนภูมิ ข จำนวนสถานประกอบการ จำแนกตามขนาดของสถานประกอบการ (จำนวนคนทำงาน)

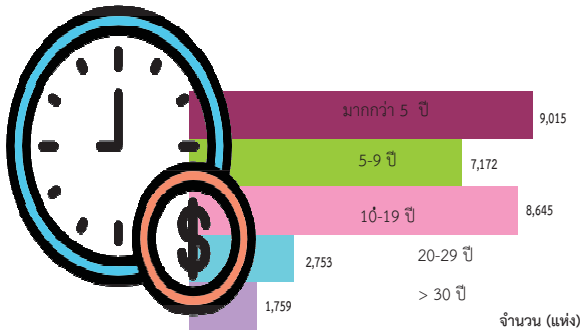


2. ขนาดของสถานประกอบการ

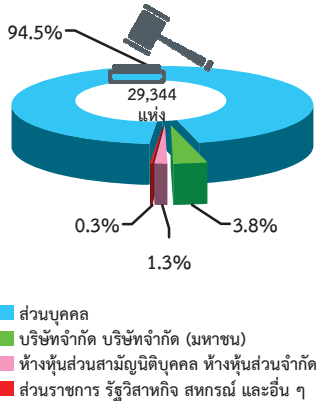
เมื่อพิจารณาตามลักษณะขนาดของสถานประกอบการ พบว่า สถานประกอบการขนาดเล็กที่มีคนทำงาน 1-15 คน มีจำนวน 28,478 แห่ง หรือร้อยละ 97.0 รองลงมาได้แก่สถานประกอบการที่มีคนทำงาน 16-25 คน มีจำนวน 354 แห่ง หรือร้อยละ 1.2 สถานประกอบการที่มีคนทำงาน 51-200 คน และ 31-50 คน มีสถานประกอบการจำนวน 207 แห่ง และ 162 แห่ง หรือร้อยละ 0.7 และ 0.6 ตามลำดับ ในขณะที่สถานประกอบการขนาดใหญ่ที่มีคนทำงานมากกว่า 200 คน มีสถานประกอบการจำนวน 68 แห่ง หรือร้อยละ 0.2

แผนภูมิ ค จำนวนสถานประกอบการ จำแนกตามระยะเวลาการ

ดำเนินกิจการ



แผนภูมิ ง ร้อยละของสถานประกอบการ จำแนกตามรูปแบบการจัดตั้งตามกฎหมาย



3. ระยะเวลาการดำเนินกิจการ

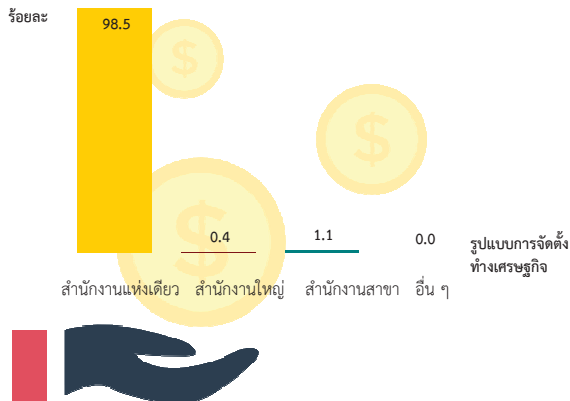
เมื่อพิจารณาระยะเวลาในการดำเนินกิจการพบว่า สถานประกอบการในจังหวัดราชบุรีส่วนใหญ่ดำเนินกิจการน้อยกว่า 5 ปี จำนวน 9,015 แห่ง หรือ ร้อยละ 30.7 รองลงมา เป็นสถานประกอบการที่ดำเนินกิจการระหว่าง 10 -19 ปี จำนวน 8,645 แห่ง หรือร้อยละ 29.5 ดำเนินกิจการระหว่าง 5 - 9 ปี จำนวน 7,172 แห่ง หรือร้อยละ 24.4 ดำเนินกิจการระหว่าง 20 -29 ปี จำนวน 2,753 แห่ง หรือร้อยละ 9.4 ส่วนสถานประกอบการที่ดำเนินกิจการมากกว่า 30 ปี มีจำนวน 1,759 แห่ง หรือ ร้อยละ 6.0 ตามลำดับ

4. รูปแบบการจัดตั้งตามกฎหมาย

รูปแบบการจัดตั้งตามกฎหมายส่วนใหญ่ 27,741 แห่ง หรือร้อยละ 94.5 มีการจัดตั้งในรูปแบบที่เป็นส่วนบุคคล รองลงมาเป็นบริษัทจำกัด บริษัทจำกัด (มหาชน) และห้างหุ้นส่วนจำกัด ห้างหุ้นส่วนสามัญนิติบุคคล มีจำนวน 1,103 แห่ง และ 395 แห่ง หรือร้อยละ 3.8และ 1.3 ตามลำดับ สำหรับอุตสาหกรรมที่มีรูปแบบการจัดตั้งเป็นสหกรณ์และอื่นๆ ส่วนราชการ รัฐวิสาหกิจ มีเพียง 105 แห่ง หรือร้อยละ 0.4

แผนภูมิ จ ร้อยละของสถานประกอบการ จำแนกตาม

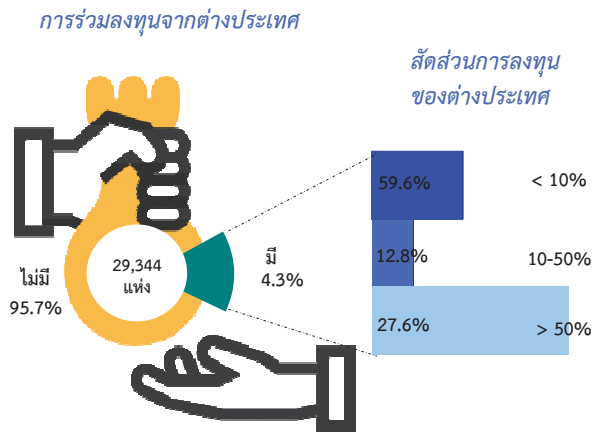
รูปแบบการจัดตั้งทางเศรษฐกิจ



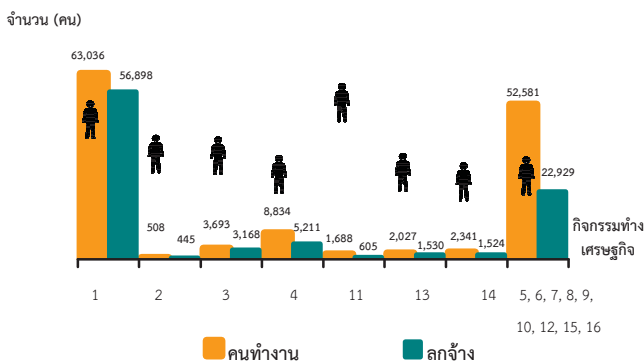
5. รูปแบบการจัดตั้งทางเศรษฐกิจ

รูปแบบการจัดตั้งทางเศรษฐกิจของอุตสาหกรรมในจังหวัดราชบุรี พบว่า ส่วนใหญ่เป็นสำนักงานแห่งเดียว มีจำนวน 28,898 แห่ง หรือ ร้อยละ 98.5 รองลงมาเป็นสำนักงานสาขา มีจำนวน 332 แห่ง หรือร้อยละ 1.1 และสำนักงานใหญ่มีเพียง 109 แห่ง หรือ ร้อยละ 0.4

แผนภูมิ ฉ ร้อยละของสถานประกอบการ จำแนกตาม การมีต่างประเทศร่วมลงทุนหรือถือหุ้น



แผนภูมิ ช จำนวนคนทำงานและลูกจ้างของสถานประกอบการ จำแนกตามกิจกรรมทางเศรษฐกิจ



1. การผลิต
2. การจัดการและการบำบัดน้ำเสีย ของเสียและสิ่งปฏิกูล
3. การก่อสร้าง
4. การขาย-ซ่อมแซมยานยนต์ และรถจักรยานยนต์
5. การขายส่ง
6. การขายปลีก
7. การขนส่งทางบก สถานที่เก็บสินค้า
8. ที่พักแรม
9. บริการอาหารและเครื่องดื่ม
10. ข้อมูลข่าวสารและการสื่อสาร
11. กิจกรรมมอสังหาริมทรัพย์
12. กิจกรรมทางวิชาชีพ วิทยาศาสตร์ และเทคนิค
13. กิจกรรมการบริหาร และการบริการสนับสนุน
14. ศิลปะ ความบันเทิง และนันทนาการ
15. กิจกรรมบริการด้านอื่น ๆ
16. กิจกรรมด้านโรงพยาบาลเอกชน

คนทำงาน หมายถึง เจ้าของกิจการหรือหุ้นส่วนที่ทำงานโดยไม่ได้รับค่าจ้าง เงินเดือน และลูกจ้าง

6. การมีต่างประเทศร่วมลงทุนหรือถือหุ้น

เมื่อพิจารณาการมีต่างประเทศร่วมลงทุนหรือถือหุ้นนั้น พบว่า ร้อยละ 95.7 ไม่มีการร่วมลงทุนหรือถือหุ้นจากต่างประเทศ และร้อยละ 4.3 มีการร่วมลงทุนหรือถือหุ้นจากต่างประเทศ โดยสัดส่วนของการลงทุนหรือถือหุ้นจากต่างประเทศ ส่วนใหญ่ถือหุ้นน้อยกว่า 10% คิดเป็นร้อยละ 59.6 มากกว่า 50 % มีสัดส่วน ร้อยละ 27.6 และถือหุ้น 10-50 % มีสัดส่วนร้อยละ 12.8

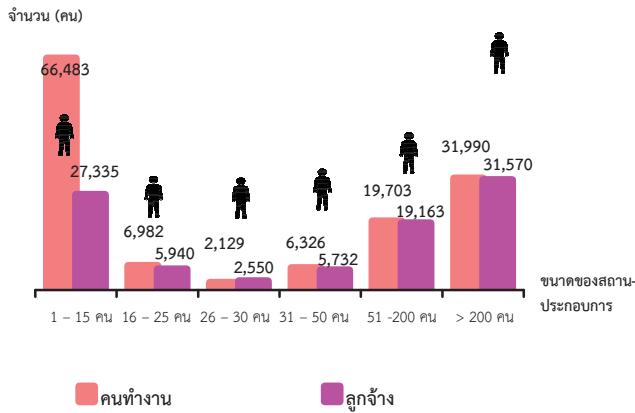
7. จำนวนคนทำงาน และลูกจ้าง

เมื่อพิจารณาตามหมวดกิจกรรมทางเศรษฐกิจ พบว่า ส่วนใหญ่ร้อยละ 47.2 หรือประมาณ 63,036 คน เป็นคนทำงานที่ปฏิบัติงานในสถานประกอบการที่ดำเนินกิจกรรมการผลิต รองลงมา ได้แก่ การขายปลีก มีจำนวน 23,872 คน หรือร้อยละ 17.9 ส่วนบริการอาหารและเครื่องดื่ม มีจำนวน 11,878 แห่ง หรือร้อยละ 8.9 สำหรับคนทำงานที่ปฏิบัติงานในกิจกรรมทางเศรษฐกิจอื่น ๆ นอกจากที่กล่าวข้างต้นแต่แต่ละประเภท มีสัดส่วนของคนทำงานต่างกว่าร้อยละ 6.6

เมื่อพิจารณาการจ้างงานในจังหวัดราชบุรี พบว่า ส่วนใหญ่ร้อยละ 61.7 หรือประมาณ 56,898 คน เป็นลูกจ้างที่ปฏิบัติงานในสถานประกอบการที่ดำเนินกิจกรรมการผลิต รองลงมาได้แก่ การขายปลีก มีจำนวน 8,940 คน หรือร้อยละ 9.7 ส่วนการขายส่ง และ การขายปลีก การซ่อมแซมยานยนต์ และ จักรยานยนต์ มีจำนวน 5,211 คน หรือร้อยละ 5.6 สำหรับลูกจ้างที่ปฏิบัติงานในกิจกรรมทางเศรษฐกิจอื่น ๆ นอกเหนือจากที่กล่าวข้างต้น ซึ่งมีสัดส่วนของลูกจ้างต่ำกว่าร้อยละ 5.1

ญ

แผนภูมิ ซ จำนวนคนทำงานและลูกจ้าง ของสถานประกอบการ
จำแนกตามขนาดของสถานประกอบการ
(จำนวนคนทำงาน)

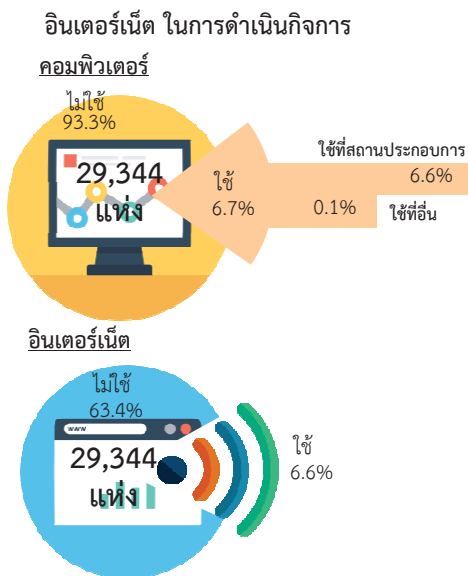


คนทำงาน หมายถึง เจ้าของกิจการหรือหุ้นส่วนที่ทำงานโดยไม่ได้รับค่าจ้าง
เงินเดือน และลูกจ้าง

หากพิจารณาคนทำงานจำแนกตามขนาดของสถานประกอบการ พบว่า จำนวนคนทำงานในสถานประกอบการที่มีคนทำงาน 1-15 คน มีคนทำงานสูงสุดประมาณ 66,483 คน หรือร้อยละ 49.8 รองลงมาได้แก่ สถานประกอบการที่มีคนทำงาน มากกว่า 200 คนมีประมาณ 31,990 คน หรือร้อยละ 23.9 ส่วนสถานประกอบการที่มีคนทำงาน 51-200 คนมีประมาณ 19,703 คน หรือร้อยละ 14.8 สถานประกอบการที่มีคนทำงาน 16-25 คน 31-50 คน และ 26-30 คน มีสัดส่วนประมาณร้อยละ 5.2 ร้อยละ 4.7 และร้อยละ 1.6 ตามลำดับ

ด้านการจ้างงานในจังหวัดราชบุรี พบว่าในสถานประกอบการที่มีคนทำงานมากกว่า 200 คน มีจำนวนลูกจ้างสูงสุดประมาณ 31,570 คน หรือร้อยละ 34.2 รองลงมาได้แก่ สถานประกอบการที่มีคนทำงาน 1-15 คน มีจำนวนลูกจ้าง 27,335 คน หรือร้อยละ 29.6 ส่วนสถานประกอบการที่มีคนทำงาน 51-200 คน มีจำนวนลูกจ้าง 19,163 คน หรือร้อยละ 20.8 สถานประกอบการที่มีคนทำงาน 16-25 คน 31-50 คน และ 26-30 คน มีสัดส่วนประมาณ ร้อยละ 6.4 ร้อยละ 6.2 และ ร้อยละ 2.8 ตามลำดับ

แผนภูมิ ฅ ร้อยละของสถานประกอบการ ที่มีการใช้คอมพิวเตอร์/

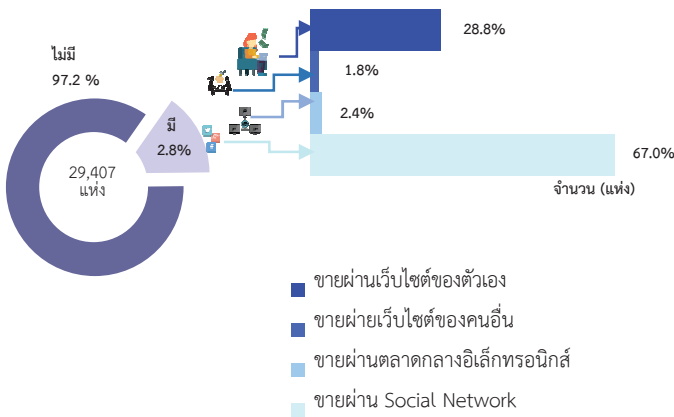


8. การใช้คอมพิวเตอร์/อินเทอร์เน็ต ในการดำเนินกิจการ

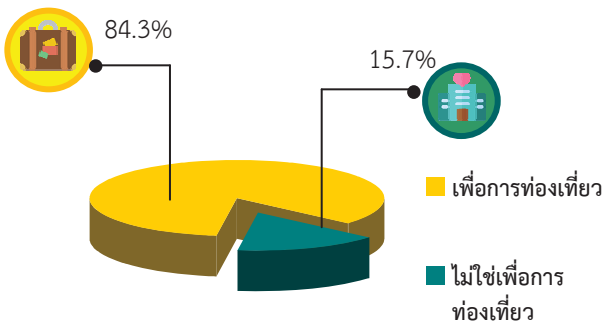
การใช้คอมพิวเตอร์ พบว่าการใช้คอมพิวเตอร์ พบว่า สถานประกอบการส่วนใหญ่ไม่ใช้คอมพิวเตอร์ ร้อยละ 93.3 ใช้คอมพิวเตอร์ ร้อยละ 6.7 ซึ่งสถานประกอบการที่ใช้คอมพิวเตอร์ใช้ที่สถานประกอบการ คิดเป็นร้อยละ 98.6 และสถานประกอบการใช้คอมพิวเตอร์ที่อื่น คิดเป็นร้อยละ 1.4

การใช้อินเทอร์เน็ต พบว่า สถานประกอบการส่วนใหญ่ไม่ใช้อินเทอร์เน็ต ร้อยละ 63.4 ใช้อินเทอร์เน็ต ร้อยละ 6.6

แผนภูมิ ๘ ร้อยละของสถานประกอบการที่มีการขายสินค้าทางอินเทอร์เน็ต จำแนกตามลักษณะการขายสินค้าผ่านทางอินเทอร์เน็ต



แผนภูมิ ๙ ร้อยละของสถานประกอบการที่พักรแรม จำแนกตามลักษณะการให้บริการที่พักรแรม



9. การใช้อินเทอร์เน็ตในการดำเนินกิจการและการขายสินค้าหรือบริการผ่านทางอินเทอร์เน็ต

เมื่อพิจารณาการขายสินค้าหรือบริการผ่านทางอินเทอร์เน็ตของสถานประกอบการในจังหวัดราชบุรีพบว่า ส่วนใหญ่ ไม่มีการขายสินค้าหรือบริการผ่านทางอินเทอร์เน็ต ร้อยละ 97.2 ส่วนที่มีการขายสินค้าหรือบริการผ่านทางอินเทอร์เน็ต ร้อยละ 2.8 ในจำนวนนี้ขายผ่าน Social Network จำนวน 375 แห่ง รองลงมาขายผ่านเว็บไซต์ของตัวเอง จำนวน 235 แห่ง ขายผ่านเว็บไซต์ของคนอื่น และขายผ่านตลาดกลางอิเล็กทรอนิกส์ จำนวน 20 แห่ง และ 15 ตามลำดับ

10. จำนวนสถานประกอบการที่พักรแรม

เมื่อพิจารณาสถานประกอบการที่พักรแรมของจังหวัดราชบุรี พบว่า สถานประกอบการที่พักรแรมส่วนใหญ่ ใช้เพื่อการท่องเที่ยว ร้อยละ 84.3 ส่วนที่ไม่ใช่เพื่อการท่องเที่ยวมีเพียงร้อยละ 15.7 เท่านั้น

สารบัญ

	หน้า
คำนำ	ค
บทสรุปสำหรับผู้บริหาร	จ
สารบัญตาราง	ฐ
บทที่ 1	บทนำ
	1.1 ความเป็นมา 1
	1.2 วัตถุประสงค์ 1
	1.3 ประโยชน์ที่คาดว่าจะได้รับ 1
บทที่ 2	ระเบียบวิธีสถิติ
	2.1 ประชากรเป้าหมาย 3
	2.2 เวลาอ้างอิง 3
	2.3 คำนียาม 3
	2.4 รายการข้อมูล 10
	2.5 การเก็บรวบรวมข้อมูล 10
	2.6 การประมวลผลข้อมูล 11
	2.7 การนำเสนอผลข้อมูล 11
บทที่ 3	ผลการสำมะโน
	3.1 จำนวนสถานประกอบการ 13
	3.2 กิจกรรมทางเศรษฐกิจ 14
	3.3 ขนาดของสถานประกอบการ 15
	3.4 รูปแบบการจัดตั้งตามกฎหมาย 15
	3.5 รูปแบบการจัดตั้งทางเศรษฐกิจ 15
	3.6 การมีต่างประเทศร่วมลงทุนหรือถือหุ้น 15
	3.7 คนทำงานและลูกจ้าง 18
	3.8 การเปรียบเทียบข้อมูลพื้นฐานของสถานประกอบการในระยะ 5 ปี ที่ผ่านมา 20
ภาคผนวก	23
ตารางสถิติ	
ภาคผนวก ก	ตารางสถิติ 25

สารบัญตาราง

	หน้า
ตาราง 3.1 จำนวนและร้อยละของสถานประกอบการ จำแนกตามอำเภอ	14
ตาราง 3.2 จำนวนและร้อยละของสถานประกอบการ จำแนกตามกิจกรรมทางเศรษฐกิจ	15
ตาราง 3.3 จำนวนและร้อยละของสถานประกอบการ จำแนกตามลักษณะของสถานประกอบการ	17
ตาราง 3.4 จำนวนและร้อยละของสถานประกอบการ จำแนกตามกิจกรรมทางเศรษฐกิจ และขนาดของสถานประกอบการ (จำนวนคนทำงาน)	18
ตาราง 3.5 จำนวนและร้อยละของคนทำงานและลูกจ้าง จำแนกตามขนาดของสถานประกอบการและกิจกรรมทางเศรษฐกิจ	20
ตาราง 3.6 เปรียบเทียบจำนวนสถานประกอบการ ปี 2554 และปี 2559 จำแนกตามขนาดของสถานประกอบการและกิจกรรมทางเศรษฐกิจ	21
ตาราง 3.7 เปรียบเทียบจำนวนคนทำงาน ปี 2554 และปี 2559 จำแนกตามขนาดของสถานประกอบการและกิจกรรมทางเศรษฐกิจ	22

บทที่ 1

บทนำ

1.1 ความเป็นมา

สำนักงานสถิติแห่งชาติ ได้จัดทำสำมะโนอุตสาหกรรมทุก 10 ปี ตามข้อเสนอแนะขององค์การสหประชาชาติ เพื่อให้ประเทศมีข้อมูลพื้นฐานที่สำคัญทางด้านอุตสาหกรรมการผลิตมาอย่างต่อเนื่อง เนื่องจากความผันผวนของเศรษฐกิจโลกทำให้โครงสร้างการดำเนินธุรกิจและอุตสาหกรรมมีการเปลี่ยนแปลงรวดเร็วทำให้หน่วยงานหลักด้านเศรษฐกิจของประเทศ ได้แก่ สำนักงานเศรษฐกิจอุตสาหกรรม กระทรวงอุตสาหกรรม สำนักงานคณะกรรมการพัฒนาการเศรษฐกิจและสังคมแห่งชาติ ธนาคารแห่งประเทศไทย และกระทรวงพาณิชย์ มีความจำเป็นต้องใช้ข้อมูลที่ทันสมัยเพื่อใช้ในการวิเคราะห์และติดตามสถานการณ์ด้านเศรษฐกิจของประเทศและภูมิภาค จึงขอให้สำนักงานสถิติแห่งชาติ จัดทำสำมะโนอุตสาหกรรมจากทุก 10 ปี เป็นจัดทำทุก 5 ปี ประกอบกับประเทศต่างๆ ส่วนใหญ่ได้มีการจัดทำสำมะโนด้านเศรษฐกิจทุก 5 ปี ในปี 2555 สำนักงานสถิติแห่งชาติได้วางแผนปรับการจัดทำสำมะโนอุตสาหกรรม เป็นประจำทุก 5 ปี โดยบูรณาการดำเนินการไปพร้อมกับสำมะโนธุรกิจทางการค้าและธุรกิจทางการบริการ ภายใต้ชื่อ “สำมะโนธุรกิจและอุตสาหกรรม” สำมะโนอุตสาหกรรมจัดทำมาแล้ว 4 ครั้ง ในปี 2507 ปี 2540 ปี 2550 และปี 2555 สำหรับในปี 2560 จะครบรอบ 5 ปี ในการจัดทำสำมะโนอุตสาหกรรมซึ่งนับเป็นครั้งที่ 5 ของประเทศไทย

สำหรับการจัดทำสำมะโนอุตสาหกรรม พ.ศ. 2560 ได้กำหนดแผนการดำเนินงานเป็น 2 ขั้นตอน คือ ขั้นการเก็บรวบรวมข้อมูลพื้นฐานหรือการนับจุดสถานประกอบการทุกประเภท ดำเนินการในปี 2559 และขั้นการเก็บรวบรวมข้อมูลรายละเอียดหรือการแจงนับสถานประกอบการในอุตสาหกรรมการผลิตซึ่งดำเนินการในปี 2560

1.2 วัตถุประสงค์

1.2.1 เพื่อเก็บรวบรวมข้อมูลพื้นฐานที่แสดงให้เห็นโครงสร้าง และการกระจายตัวของสถานประกอบการประเภทต่างๆ เช่น สถานประกอบการธุรกิจทางการค้า ธุรกิจทางการบริการ อุตสาหกรรมการผลิต การก่อสร้าง การขนส่งทางบก สถานที่เก็บสินค้า กิจกรรมด้านข้อมูลข่าวสารและการสื่อสาร และโรงพยาบาลเอกชน เป็นต้น

1.2.2 เพื่อเก็บรวบรวมรายละเอียดการดำเนินงานของสถานประกอบการเกี่ยวกับจำนวนและขนาดของสถานประกอบการ ประเภทอุตสาหกรรม จำนวนคนทำงาน ลูกจ้าง ค่าตอบแทนแรงงาน ค่าใช้จ่ายในการผลิตและดำเนินงาน มูลค่าขายผลผลิตและรายรับส่วนเปลี่ยนแปลงของวัตถุดิบ และสินค้าคงเหลือ มูลค่าสินทรัพย์ถาวรของสถานประกอบการ และข้อมูลอื่น ๆ ที่เกี่ยวข้องกับการผลิต

1.3 ประโยชน์ที่คาดว่าจะได้รับ

ข้อมูลที่ได้จะเป็นประโยชน์สำหรับผู้ใช้อ้างอิงข้อมูลทั้งในภาครัฐและเอกชน ดังนี้

ภาครัฐ :

1.3.1 ใช้ในการวางแผนและกำหนดนโยบาย พัฒนาเศรษฐกิจด้านอุตสาหกรรมการผลิตทั้งในระดับประเทศและระดับท้องถิ่น เพื่อเสริมสร้างศักยภาพของอุตสาหกรรมให้สามารถแข่งขันได้ในเวทีการค้าโลก

1.3.2 ใช้ในการจัดทำดัชนีชี้วัดภาวะเศรษฐกิจและภาวะการดำเนินกิจการ เช่น ผลิตภัณฑ์มวลรวม ตารางปัจจัยการผลิตและผลผลิตของประเทศ สัดส่วนแรงงานในภาคการผลิต การบริการ เป็นต้น

1.3.3 ใช้ในการจัดทำแผนวิเคราะห์สถานการณ์ในการส่งเสริมวิสาหกิจขนาดกลางและขนาดย่อมของประเทศ

1.3.4 ใช้ประกอบการพิจารณากำหนดนโยบาย ออกกฎหมายและมาตรการต่างๆ เพื่อส่งเสริมและกำหนดทิศทางการประกอบธุรกิจทางการค้า ธุรกิจทางการบริการ และอุตสาหกรรมการผลิต ให้เป็นไปตามแนวนโยบายที่กำหนดไว้

1.3.5 เป็นข้อมูลพื้นฐานในการวางแผนจัดทาโครงสร้างพื้นฐาน (Infrastructure) เพื่อสนับสนุนอุตสาหกรรมการผลิตของประเทศ

1.3.6 ใช้ในการพัฒนาระบบข้อมูลเพื่อการวางแผนเตือนภัยทางเศรษฐกิจและสังคม

1.3.7 ใช้ประโยชน์ในทางสถิติเพื่อจัดทำกรอบตัวอย่าง สำหรับการเก็บรวบรวมข้อมูลจากสถานประกอบการของหน่วยสถิติต่างๆ

ภาคเอกชน :

1.3.8 ผู้ประกอบการใช้ข้อมูลพื้นฐานและข้อมูลการดำเนินกิจการ เป็นเครื่องมือสำหรับการวิเคราะห์สถานการณ์ด้านเศรษฐกิจ รวมทั้งการวางแผนตัดสินใจเกี่ยวกับการลงทุนขยายกิจการ/สาขา บริหารและควบคุมการดำเนินกิจการในด้านต่างๆ ให้มีประสิทธิภาพยิ่งขึ้น

1.3.9 ใช้ข้อมูลเป็นมาตรฐานเพื่อเปรียบเทียบผลการดำเนินงานของตนเองกับกิจการอื่นๆ ในอุตสาหกรรมประเภทเดียวกัน หรือขนาดต่างๆ

1.3.10 สำหรับนักวิชาการ นักวิจัย และสถาบันการศึกษา นำไปศึกษาวิเคราะห์ต่อยอดสร้างนวัตกรรม เพื่อสนับสนุน ส่งเสริม และพัฒนาธุรกิจทางการค้า ธุรกิจทางการบริการ และอุตสาหกรรมการผลิตที่อยู่ในความสนใจ และเรื่องต่างๆ ที่เกี่ยวข้อง

บทที่ 2 ระเบียบวิธีสถิติ

2.1 ประชากรเป้าหมาย

การสำมะโนอุตสาหกรรม พ.ศ. 2560
ชั้นการเก็บรวบรวมข้อมูลพื้นฐานของสถาน-
ประกอบการ คุ่มรวมสถานประกอบการ
ทั่วประเทศที่ประกอบกิจกรรมทางเศรษฐกิจ
ตามการจัดประเภทมาตรฐานอุตสาหกรรม
ประเทศไทย ปี 2552 (Thailand Standard
Industrial Classification: TSIC-2009) ดังนี้

- ธุรกิจการค้าและธุรกิจทางการบริการ
- การผลิต
- การก่อสร้าง
- การขนส่งทางบก และสถานที่เก็บสินค้า
- กิจกรรมด้านข้อมูลข่าวสารและการสื่อสาร
- โรงพยาบาลเอกชน

ไม่รวม : แผงลอยในตลาด แผงลอยและ
หาบเร่ และแผงลอยในศูนย์การค้า

2.2 เวลาอ้างอิง

ข้อมูลพื้นฐานเกี่ยวกับจำนวนและลักษณะ
ต่าง ๆ ของสถานประกอบการที่เก็บรวบรวม เป็นข้อมูล
ของสถานประกอบการที่ดำเนินกิจการในปี 2559

2.3 คำนิยาม

2.3.1 สถานประกอบการ หมายถึง
สถานที่หรือบางส่วนของสถานที่ที่มีที่ตั้งที่
แน่นอน และมีการดำเนินกิจกรรมทางเศรษฐกิจ
ไม่ว่ากิจกรรมนั้นจะดำเนินงานโดยบุคคลที่เป็น
เจ้าของหรือควบคุมกิจการโดยนิติบุคคลก็ตาม

2.3.2 กิจกรรมทางเศรษฐกิจ การจัดทำ
สำมะโนอุตสาหกรรม พ.ศ. 2560 ได้จัดจำแนก
สถานประกอบการ ตามการดำเนินกิจกรรมทาง
เศรษฐกิจตามการจัดประเภทมาตรฐาน
อุตสาหกรรมประเทศไทย ปี 2552 (Thailand
Standard Industrial Classification: TSIC-
2009) ดังนี้

1) การผลิต (หมวดย่อย 10 - 33) ได้แก่

- การเปลี่ยนรูปวัตถุดิบให้เป็นผลิตภัณฑ์
ชนิดใหม่ด้วยเครื่องจักรกลหรือเคมีภัณฑ์ โดยไม่
คำนึงถึงว่างานนั้นทำด้วยเครื่องจักรหรือด้วยมือ
หรือทำในโรงงาน โรงซ่อม หรือเคหะสถาน หรือ
ผลิตภัณฑ์นั้นจะนำมาขายส่งหรือขายปลีกก็ตาม
การประกอบชิ้นส่วนของผลิตภัณฑ์ที่ผลิตขึ้นนับว่า
เป็นการผลิตด้วย รวมถึงการประกอบชิ้นส่วนของ
ผลิตภัณฑ์จากส่วนประกอบไม่ว่าจะได้จากที่ผลิต
ขึ้นเองหรือซื้อมา

- การนำของเสียกลับมาใช้ใหม่ เช่น
การแปรรูปของเสีย (การนำวัสดุที่ใช้แล้วกลับมาใช้
ใหม่) ซึ่งรวมถึงการเปลี่ยนแปลงทางกายภาพหรือ
ทางเคมีแต่ไม่ถือว่าเป็นส่วนหนึ่งของการผลิต
วัตถุประสงค์หลักของกิจกรรมเหล่านี้ คือการบำบัด
หรือการแปรรูปของเสีย

2) การจัดการและการบำบัดน้ำเสีย ของ เสียและสิ่งปฏิกูล (หมวดย่อย 37 - 39) ได้แก่

- การดำเนินการของระบบท่อระบาย
ของเสียหรือการบำบัดสิ่งปฏิกูล โดยการเก็บกักการ
บำบัด และการกำจัดน้ำเสียและสิ่งปฏิกูล

- การเก็บ การบำบัด การกำจัดและ
การขนย้ายของเสียจากชุมชนหรืออุตสาหกรรม
รวมถึงการดำเนินการเพื่อนำของเสียกลับมาใช้ใหม่
(เช่น การคัดวัสดุที่สามารถนำกลับมาใช้ใหม่ได้จาก
ขยะ)

- การบริการบำบัด เช่น การทำความสะอาด
สะอาดอาคารและสถานที่ พื้นดิน น้ำบนพื้นผิวดิน
หรือน้ำใต้ดินที่มีสิ่งปนเปื้อน

3) การก่อสร้าง (หมวดย่อย 41 - 43) ได้แก่

- กิจกรรมการก่อสร้างทั่วไป และการ
ก่อสร้างเฉพาะทางสำหรับอาคารและงานวิศวกรรมโยธา
รวมถึงการก่อสร้างใหม่ การซ่อมแซม การต่อเติม
และการตัดแปลง และการรื้อทำลายอาคาร การสร้าง

โดยประกอบขึ้นส่วนอาคารหรือสิ่งก่อสร้างสำเร็จรูป ณ สถานที่ก่อสร้าง และการก่อสร้างอาคารที่มีลักษณะชั่วคราว หรือสิ่งก่อสร้างด้านวิศวกรรมโยธา อุตสาหกรรมการก่อสร้าง ประกอบด้วยสถานประกอบการที่ดำเนินกิจการดังต่อไปนี้

- การก่อสร้างอาคาร ทั้งที่เป็นที่อยู่อาศัยและไม่ใช่ที่อยู่อาศัย เช่น บ้านเดี่ยว บ้านอยู่อาศัยแบบหลายครอบครัว อาคารสูง การปรับปรุงอาคาร/สิ่งก่อสร้างเพื่ออยู่อาศัย การประกอบอาคารเพื่ออยู่อาศัยสำเร็จรูป ณ สถานที่ก่อสร้าง โรงงาน โรงพยาบาล โรงเรียน โรงแรม ร้านค้า อาคารสำนักงาน ห้างสรรพสินค้า โรงจอดรถ โกดังสินค้า โรงยิม ฯลฯ

- งานวิศวกรรมโยธา เช่น ทางหลวง ถนน สะพาน อุโมงค์ ทางรถไฟ สนามบิน ท่าเรือ และโครงการทางน้ำ ระบบชลประทาน ระบบระบายน้ำ สิ่งอำนวยความสะดวกทางอุตสาหกรรม ท่อส่งและสายไฟฟ้า สนามกีฬา ซึ่งหมายรวมทั้งการก่อสร้างใหม่ การต่อเติม ดัดแปลง และซ่อมแซมด้วย

- งานก่อสร้างเฉพาะทาง เช่น ส่วนประกอบของอาคารและงานวิศวกรรมโยธา โดยไม่ได้รับผิดชอบโครงการทั้งหมด งานตอกเสาเข็ม งานฐานราก งานโครงสร้าง งานคอนกรีต งานก่ออิฐ งานก่อหิน งานนั่งร้าน งานมุงหลังคา ติดตั้งลิฟต์ บันไดเลื่อน การรื้อถอน การติดตั้งกระฉก การฉาบปูน การทาสี ตกแต่งอาคาร การติดตั้งและปูพื้นด้วยวัสดุต่าง ๆ การขัดพื้น ฯลฯ

4) การขาย - ซ่อมแซมยานยนต์และรถจักรยานยนต์ (หมวดย่อย 45) ได้แก่

การดำเนินกิจกรรมทั้งหมด (ยกเว้นการผลิตและการให้เช่า) ที่เกี่ยวข้องกับยานยนต์และจักรยานยนต์ รวมถึงรถบรรทุก เช่น การขายส่งและขายปลีกยานยนต์ รถจักรยานยนต์ทั้งใหม่และที่ใช้แล้ว รวมทั้งการบำรุงรักษาและการซ่อมแซม การขายอะไหล่ และชิ้นส่วนอุปกรณ์

สำหรับยานยนต์และจักรยานยนต์การดำเนินกิจการที่เกี่ยวข้องกับตัวแทนขายส่งหรือขายปลีกยานยนต์ รวมถึง การล้าง การขัดเงายานยนต์ อยู่ซ่อมรถยนต์ ฯลฯ

5) การขายส่ง (หมวดย่อย 46) ได้แก่

- การขายส่งที่ดำเนินงานด้วยตนเอง หรือทำโดยได้รับค่าตอบแทนหรือตามสัญญาจ้าง (การขายเพื่อค่าคอมมิชชั่น/ค่านายหน้า) ซึ่งเกี่ยวกับการขายส่งภายในประเทศและระหว่างประเทศ (นำเข้า/ส่งออก)

- การขายส่ง คือ การขายต่อ (การขายสินค้าที่ไม่มีการเปลี่ยนแปลงสภาพสินค้า) สินค้าใหม่และที่ใช้แล้วให้แก่ผู้ขายปลีกหรือการค้าแบบธุรกิจสู่ธุรกิจ เช่น ขายให้กับผู้ใช้ในงานอุตสาหกรรม พาณิชยกรรม สถาบัน หรือผู้ใช้งานในวิชาชีพ หรือขายต่อให้กับผู้ขายส่งรายอื่น ๆ หรือบุคคล/บริษัทที่ทำหน้าที่ตัวแทนหรือนายหน้าซื้อขายสินค้า ประเภทของธุรกิจที่สำคัญ ได้แก่ พ่อค้าขายส่ง คือ ผู้ขายส่งที่ดำเนินกิจการซื้อและขายสินค้าของตนเอง เช่น พ่อค้าขายส่ง ผู้แทนจำหน่ายสินค้าอุตสาหกรรม ผู้ส่งสินค้าออก ผู้นำเข้าสินค้า และการรวมกลุ่มสหกรณ์เพื่อซื้อสินค้า สาขาและสำนักงานขาย (ไม่ใช่ร้านค้าปลีก) ซึ่งมีหน่วยผลิตหรือเหมืองแร่ (ที่แยกตัวออกมาต่างหาก) เป็นผู้ควบคุมดูแล โดยมีวัตถุประสงค์เพื่อการจำหน่ายสินค้า และแทบจะไม่เคยส่งสินค้าเพื่อให้โรงงานหรือแหล่งผลิตส่งสินค้าให้โดยตรง ทั้งนี้รวมถึงนายหน้าซื้อขายสินค้า การขายเพื่อนายหน้าและตัวแทนจำหน่าย และกลุ่มผู้ประกอบการ ผู้ซื้อและกลุ่มสหกรณ์ซึ่งดำเนินการเกี่ยวกับการจำหน่ายผลิตภัณฑ์เกษตรออกสู่ตลาด ผู้ขายส่งมักทำการรวบรวมสินค้าในปริมาณมากมาคัดแยกขนาดและคัดคุณภาพสินค้า นำสินค้ามาจัดแบ่งและทำการบรรจุหีบห่อใหม่เพื่อจำหน่ายต่อ เช่น ร้านขายยาที่ดำเนินกิจกรรมเก็บสินค้า แข่เย็น จัดส่ง และจัดวางสินค้า ทำการส่งเสริมการขายให้แก่ลูกค้าและออกแบบฉลาก

6) ขยายปลีก (หมวดย่อย 47) ไม่รวม หมูใหญ่ 478 แผงลอยและกิจกรรม 47999 เรขายสินค้า ได้แก่

- การนำสินค้าใหม่และสินค้าใช้แล้วมาขายต่อให้แก่ประชาชนทั่วไป (สินค้าที่นำมาขายไม่เปลี่ยนแปลงสภาพ) เพื่อการบริโภคหรือใช้ประโยชน์ส่วนบุคคลหรือครัวเรือน โดยขายสินค้าผ่านทางช่องทางการจำหน่ายต่างๆ เช่น ร้านค้า ห้างสรรพสินค้า สหกรณ์ผู้บริโภค ฯลฯ

7) การขนส่งทางบก และสถานที่เก็บสินค้า (หมวดย่อย 49 และ 52) ได้แก่

- หมวดย่อย 49 ในกิจกรรมรหัส 49201 49202 49203 49204 49209 49310 49329 49331 49332 49333 49334 และกิจกรรม 49339 ได้แก่การขนส่งผู้โดยสารทางบกอื่นๆ ที่มีตารางเวลา และที่ไม่มีตารางเวลารวมถึงการขนส่งสินค้าทางถนน

- หมวดย่อย 52 ในกิจกรรมรหัส 52101 52102 52109 และ 52291 ได้แก่ การดำเนินการเกี่ยวกับสิ่งอำนวยความสะดวกในการเก็บสินค้าทุกชนิดและสถานที่เก็บสินค้าทุกประเภท เช่น การดำเนินงานของไซโลเก็บธัญพืช สถานที่เก็บสินค้าแช่เย็น แท็งก์เก็บสินค้า สินค้าประเภทเฟอร์นิเจอร์ รถยนต์ ไม้ซุง ก๊าซและน้ำมัน สารเคมี สิ่งทอ อาหารและผลิตภัณฑ์ทางการเกษตร ฯลฯ ทั้งนี้รวมถึงการเก็บสินค้าในเขตการค้าระหว่างประเทศด้วย

8) ที่พักแรม (หมวดย่อย 55) ได้แก่

- การบริการที่พักแรมชั่วคราว/ระยะสั้นแก่นักเดินทางและนักท่องเที่ยว รวมถึงการบริการ ที่พักยาวสำหรับนักเรียน/นักศึกษา พนักงาน และบุคคลอื่นที่คล้ายกัน ซึ่งบางแห่งอาจแบ่งให้บริการเฉพาะที่พัก ขณะที่บางแห่งให้บริการทั้งที่พัก อาหาร และ/หรือสิ่งอำนวยความสะดวกเพื่อนันทนาการ เช่นโรงแรม โมเต็ล หอพัก ห้องพักภายในบ้าน เกสต์เฮาส์ ที่พักแรมเยาวชน ที่พักชั่วคราว เป็นต้น

9) บริการด้านอาหารและเครื่องดื่ม (หมวดย่อย 56) ไม่รวมกิจกรรม 56102 56103 56303 และ 56304 ได้แก่

- กิจกรรมการขายอาหารและเครื่องดื่มที่จัดเตรียมไว้พร้อมที่จะบริโภคได้ทันที ไม่ว่าจะ เป็นร้านอาหารทั่วไป ร้านอาหารแบบบริการตนเอง เช่น ภัตตาคาร คาเฟ่ สถานที่บริการขายอาหารกลางวันและร้านขายเครื่องดื่ม เป็นต้น

10) ข้อมูลข่าวสาร คอมพิวเตอร์ และการสื่อสาร (หมวดย่อย 58 – 63) ได้แก่

- กิจกรรมการจัดจำหน่ายหรือเผยแพร่หนังสือ โบรชัวร์ ใบปลิว พจนานุกรม สารานุกรม แผนที่โลก แผนที่และแผนภูมิ การจัดพิมพ์จำหน่ายหรือเผยแพร่หนังสือพิมพ์ วารสาร และนิตยสาร นามานุกรม รายชื่อและที่อยู่ทางไปรษณีย์ของผู้ที่ได้รับข้อมูลข่าวสารหรือโฆษณาเป็นประจำ รวมถึงการจัดทำซอฟต์แวร์สำเร็จรูป

- กิจกรรมการผลิตภาพยนตร์ทั้งที่ฉายและไม่ได้ฉายในโรงภาพยนตร์ ไม่ว่าจะบันทึกลงบนแผ่นฟิล์ม เทปวีดีทัศน์ หรือดีวีดี เพื่อที่จะนำไปฉายในโรงภาพยนตร์หรือเพื่อออกอากาศทางโทรทัศน์ กิจกรรมสนับสนุน เช่น การลำดับภาพยนตร์ การตัดต่อ ภาพยนตร์ การพากย์ภาพยนตร์ ฯลฯ การเผยแพร่/จำหน่ายภาพยนตร์ให้แก่อุตสาหกรรมอื่นๆ การฉายภาพยนตร์ รวมถึงการซื้อและขายสิทธิ์การเผยแพร่/จำหน่ายภาพยนตร์

- กิจกรรมการสร้างสรรค์เนื้อหาและการได้มาของสิทธิ์ในการเผยแพร่และการแพร่ภาพกระจายเสียงทางวิทยุ โทรทัศน์ออกอากาศและการจัดผังรายการทางวิทยุและโทรทัศน์ ตามรายการบันเทิง รายการข่าว รายการสนทนาและที่คล้ายกัน การแพร่ภาพกระจายเสียงข้อมูลร่วมกันทั้งทางวิทยุหรือโทรทัศน์ผ่านทางเทคโนโลยีต่างๆ เช่น ทางอากาศ ทางดาวเทียม ทางเครือข่ายเคเบิล หรือทางอินเทอร์เน็ต รวมถึงการผลิตรายการ (ที่มีรูปแบบรายการที่ค่อนข้างจำกัด เช่น รายการข่าว รายการกีฬา รายการเพื่อการศึกษา หรือรายการ

สำหรับเยาวชน) เพื่อให้บุคคลที่สามนำรายการดังกล่าวไปแพร่ภาพกระจายเสียงให้แก่ลูกค้าเฉพาะกลุ่ม ซึ่งเป็นผู้บอกรับเป็นสมาชิกหรือเสียค่าธรรมเนียมเข้าชม

- กิจกรรมโทรคมนาคมและบริการที่เกี่ยวข้อง เช่น การส่งสัญญาณเสียงพูดข้อมูลข้อความ เสียง และภาพ ระบบการส่งสัญญาณอาจดำเนินการโดยใช้เทคโนโลยีอย่างใดอย่างหนึ่งหรือหลายอย่างประกอบกัน โดยไม่เกี่ยวข้องกับส่วนของการผลิตข้อมูล

- กิจกรรมการบริการความรู้ความชำนาญทางด้านเทคโนโลยีสารสนเทศ เช่น การเขียน การแก้ไข การทดสอบ การให้ความช่วยเหลือและแก้ไขปัญหาทางด้านซอฟต์แวร์ การวางแผนและการออกแบบระบบคอมพิวเตอร์ ซึ่งประกอบด้วยส่วนของฮาร์ดแวร์ ซอฟต์แวร์ และเทคโนโลยีการสื่อสารรวมเข้าด้วยกัน การจัดการและดำเนินการเกี่ยวกับระบบคอมพิวเตอร์ ณ สถานที่ของลูกค้า และ/หรือ สิ่งอำนวยความสะดวกในการประมวลผลข้อมูล และกิจกรรมด้านวิชาชีพและเทคนิคทางด้านคอมพิวเตอร์อื่นๆ

- กิจกรรมเว็บท่า กิจกรรมการประมวลผลข้อมูล การจัดการและการให้เข้าพื้นที่บนเครื่องแม่ข่าย (web hosting) รวมถึงกิจกรรมอื่นๆ ที่มีวัตถุประสงค์เพื่อให้บริการข้อมูลเป็นหลัก

11) กิจกรรมอสังหาริมทรัพย์ (หมวดย่อย 68) ได้แก่

- การซื้อหรือการขายอสังหาริมทรัพย์ การให้เช่าอสังหาริมทรัพย์ การบริการอสังหาริมทรัพย์ อื่นๆ เช่น การประเมินราคาอสังหาริมทรัพย์ หรือทำหน้าที่เป็นผู้จัดการดูแลผลประโยชน์ของคู่สัญญา (escrow agent) ด้านอสังหาริมทรัพย์ อาจดำเนินการโดยมีอสังหาริมทรัพย์เป็นของตนเองหรือเช่าจากผู้อื่นก็ได้ และอาจดำเนินการโดยได้รับค่าตอบแทนหรือสัญญาจ้าง รวมถึงการพัฒนาโครงการก่อสร้างของตนเองเพื่อให้เข้าพื้นที่

12) กิจกรรมทางวิชาชีพ วิทยาศาสตร์ และเทคนิค (หมวดย่อย 69 - 74) ได้แก่

- การให้คำปรึกษาและการเป็นตัวแทน ในกิจกรรมด้านกฎหมาย คดีแพ่ง คดีอาญาหรือข้อพิพาทด้านแรงงาน รวมถึงการเตรียมเอกสารทางกฎหมาย การตรวจสอบบัญชี การเตรียมงบการเงินและการทำบัญชี

- การให้คำปรึกษาและให้ความช่วยเหลือแก่ธุรกิจและองค์กรอื่นๆ ทางด้านการบริหารจัดการ เช่น การวางแผนกลยุทธ์และองค์กร การวางแผนทางการเงินและการจัดทำงบประมาณ เป้าหมายและนโยบายทางการตลาด การกำหนดนโยบายภารกิจ แผนงานด้านทรัพยากรมนุษย์ การจัดตารางการผลิตและจัดทำแผนควบคุม รวมถึงการควบคุมดูแลและบริหารจัดการหน่วยอื่นๆ ของบริษัท

- การบริหารด้านสถาปัตยกรรม วิศวกรรม การจัดทำแบบแปลน การตรวจสอบอาคาร การสำรวจและการทำแผนที่ รวมถึงการบริการทดสอบทางกายภาพ ทางเคมี และการทดสอบเพื่อการวิเคราะห์ด้านอื่นๆ

- กิจกรรมการวิจัยพื้นฐาน เป็นการศึกษาในเชิงทฤษฎีหรือเชิงทดลอง การวิจัยประยุกต์ เป็นการศึกษาหาความรู้ใหม่ๆ และการทดลองเชิงพัฒนา เป็นการศึกษาอย่างมีระบบ ซึ่งเป็นการวิจัยและการพัฒนา การทดลองทางด้านวิทยาศาสตร์ธรรมชาติ วิศวกรรมสังคมศาสตร์ และมนุษยศาสตร์

- การสร้างสรรค์งานโฆษณาและการกำหนดรูปแบบงานโฆษณาในนิตยสาร หนังสือ วิทยุ โทรทัศน์ หรือสื่อโฆษณาอื่นๆ รวมถึงการออกแบบโครงสร้างและสถานที่จัดแสดงโฆษณา

- การให้บริการด้านวิชาชีพ วิทยาศาสตร์ และเทคนิค อื่นๆ เช่น การตกแต่งภายในการออกแบบผลิตภัณฑ์ทางอุตสาหกรรม การถ่ายภาพ การแปลเอกสารและล่าม การบริการให้คำปรึกษาด้านสิ่งแวดล้อม ฯลฯ

13) กิจกรรมการบริหาร และการบริการ สนับสนุน (หมวดย่อย 77 - 82) ได้แก่

- กิจกรรมการให้เช่า มี 4 หมู่ใหญ่ คือ การให้เช่ายานยนต์ อุปกรณ์เพื่อการกีฬาและ นันทนาการ เครื่องอุปกรณ์การขนส่ง เครื่องจักร และเครื่องอุปกรณ์อื่นๆ ของใช้ส่วนบุคคลและ ของใช้ในครัวเรือน

- กิจกรรมการจ้างงาน ตัวแทนจัดหางาน คัดเลือกนักแสดงภาพยนตร์ โทรทัศน์ และ การแสดงอื่น ๆ

- กิจกรรมของตัวแทนการท่องเที่ยว การจัดหาเที่ยว การบริการสำรอง และกิจกรรม มัคคุเทศก์ กิจกรรมการขายตั๋วเข้าชมภาพยนตร์ การแสดงละคร คอนเสิร์ตและการแข่งขันกีฬา

- การบริการระบบรักษาความปลอดภัย บริการยาม และการสืบสวน

- การบริการสนับสนุนทั่วไป เช่น การทำความสะอาดภายในและภายนอกอาคารทุก ประเภท เครื่องจักรอุตสาหกรรม รถไฟ รถโดยสาร เครื่องบิน ฯลฯ ตลอดจนการ ให้บริการออกแบบภูมิทัศน์

- การบริการด้านบริหาร สนับสนุนการ ดำเนินงานของสำนักงานและกิจกรรมอื่นๆ ที่ สนับสนุนทางธุรกิจ เช่นการจัดประชุมและการ สัมมนา การแสดงสินค้า กิจกรรมของตัวแทน จัดเก็บเงิน การบริการข้อมูลเครดิต การบรรจุ หีบห่อ กิจกรรมศูนย์บริการลูกค้าทางโทรศัพท์ (call centre) การให้เช่า ตู้เก็บเอกสารส่วนตัว (mailbox)

14) ศิลปะ ความบันเทิง และนันทนาการ (หมวดย่อย 90 - 93) ได้แก่

- กิจกรรมการสร้างสรรคศิลปะ เช่น จิตรกร ช่างปั้น ช่างแกะสลัก ช่างทำพิมพ์ นักเขียน/นักหนังสือพิมพ์อิสระทุกสาขา การ แสดงละครเวที คอนเสิร์ต ฯลฯ

- กิจกรรมพิพิธภัณฑ์ สวนพฤกษชาติ และ สวนสัตว์ แหล่งโบราณสถาน การอนุรักษ์ทางประวัติศาสตร์ ฯลฯ

- การพนันและการเสี่ยงโชค เช่น การ ขายลอตเตอรี่/สลากกินแบ่งทุกประเภท

- กิจกรรมด้านการนันทนาการ ความ บันเทิง และกีฬา เช่น สนามฟุตบอล สนามเทนนิส สระว่ายน้ำ ฯลฯ

15) กิจกรรมบริการอื่นๆ (หมวดย่อย 95 - 96) ได้แก่

- การซ่อมและบำรุงรักษาคอมพิวเตอร์ อุปกรณ์ต่อพ่วง อุปกรณ์สื่อสารโทรคมนาคม และ ของใช้ส่วนบุคคลและของใช้ในครัวเรือน

- กิจกรรมบริการส่วนบุคคลอื่น ๆ เช่น การบริการซักรีด และซักแห้ง ผลิตภัณฑ์สิ่งทอและ ขนสัตว์ การแต่งผม และการเสริมสวยอื่นๆ การทำ ศพ และกิจกรรมที่เกี่ยวข้อง เป็นต้น

16) กิจกรรมด้านโรงพยาบาลเอกชน (กิจกรรม 86101 - 86102) ได้แก่

- กิจกรรมของโรงพยาบาลทั่วไปและ โรงพยาบาลเฉพาะโรค (อายุรกรรม ศัลยกรรม จิตเวช) สถานพักฟื้นสำหรับผู้ป่วยศูนย์ป้องกันโรค โรงพยาบาลโรคจิต ศูนย์ฟื้นฟู (ที่มีการรักษาทาง การแพทย์) สถานพยาบาล

- กิจกรรมที่ให้บริการสำหรับผู้ป่วยใน เป็นส่วนใหญ่ และทำการรักษาภายใต้คำแนะนำ ของแพทย์ ซึ่งประกอบด้วยบริการของ คณะแพทย์และผู้ช่วยแพทย์สั่งอำนวยความสะดวก ในห้องปฏิบัติการและทางด้านเทคนิค รวมทั้งการ บริการทางด้านรังสีวิทยาและวิสัญญีวิทยา สิ่งอำนวยความสะดวกด้านอาหารและด้านอื่น ๆ ของโรงพยาบาล เช่น การบริหารด้านห้องฉุกเฉิน

2.3.3 รูปแบบการจัดตั้งตามกฎหมาย จำแนกออกเป็น 9 ประเภท ได้แก่

1) ส่วนบุคคล หมายถึง สถาน- ประกอบการที่มีเจ้าของเป็นบุคคลธรรมดาคนเดียว หรือหลายคนรวมกัน และให้หมายรวมถึง ห้างหุ้นส่วนสามัญที่ไม่จดทะเบียนเป็นนิติบุคคลด้วย

2) **ห้างหุ้นส่วนจำกัด (หจก.)** **ห้างหุ้นส่วนสามัญนิติบุคคล (หสน.)** หมายถึง สถานประกอบการที่จัดตั้งขึ้นโดยคณะบุคคลตั้งแต่ 2 คนขึ้นไป รวมทุนกันเพื่อประกอบกิจการ และรับผิดชอบร่วมกันโดย จดทะเบียนถูกต้องตามกฎหมาย

3) **บริษัทจำกัด บริษัทจำกัด (มหาชน)**

- **บริษัทจำกัด : (บจก.)** หมายถึง สถานประกอบการที่จัดตั้งขึ้นโดยผู้เริ่มคณะหนึ่ง และได้จดทะเบียนถูกต้องตามกฎหมายโดยมีผู้เริ่มดำเนินการอย่างน้อย 7 คนขึ้นไป

- **บริษัทจำกัด (มหาชน) : (บมจ.)** หมายถึง สถานประกอบการที่จัดตั้งขึ้นโดยการจดทะเบียนจัดตั้งบริษัท การควบบริษัท หรือการแปรสภาพบริษัท และวัตถุประสงค์ที่จะขายหุ้นต่อประชาชน โดยมีผู้เริ่มดำเนินการตั้งแต่ 15 คนขึ้นไป

4) **ส่วนราชการ รัฐวิสาหกิจ** หมายถึง สถานประกอบการที่รัฐบาลเป็นเจ้าของ หรือมีทุนอยู่ด้วย ไม่น้อยกว่าร้อยละ 50 ของทุนทั้งหมด ในที่นี้ให้หมายรวมถึงสถานประกอบการที่ดำเนินการโดยรัฐบาลด้วย

5) **สหกรณ์** หมายถึง สถานประกอบการที่จัดตั้งขึ้นในรูปของสหกรณ์ โดยจดทะเบียนถูกต้องตามกฎหมายว่าด้วยสหกรณ์ โดยมีผู้ก่อตั้งไม่น้อยกว่า 10 คน

6) **กลุ่มแม่บ้าน** หมายถึง กลุ่มที่เกิดจากความต้องการของสมาชิกที่มารวมกลุ่มกันขึ้นมา เพื่อตอบสนองความต้องการของสมาชิกได้อย่างมีประสิทธิภาพ มีแนวคิดสร้างสรรค์กลุ่ม เพื่อยกระดับความเป็นอยู่ของสมาชิกให้ดียิ่งขึ้นทั้งคุณภาพชีวิต สิ่งแวดล้อม เศรษฐกิจและสังคม โดยใช้หลักการทำงานแบบมีส่วนร่วม คือร่วมคิดร่วมทำ ร่วมตัดสินใจและร่วมพัฒนาสมาชิก

7) **สมาคม** หมายถึง การก่อตั้งสมาคมเพื่อกระทำการใดๆ อันมีลักษณะต่อเนื่องร่วมกัน และมีใช่เป็นการหาผลกำไรหรือรายได้มาแบ่งปันกัน ต้องมีข้อบังคับและจดทะเบียนตามบทบัญญัติแห่งประมวลกฎหมายนี้ โดยมีผู้เริ่มก่อตั้ง 3 คน

8) **มูลนิธิ** หมายถึง ทรัพย์สินที่จัดสรรไว้โดยเฉพาะสำหรับวัตถุประสงค์เพื่อการกุศล สาธารณะ การศาสนา ศิลปะ วิทยาศาสตร์ วรรณคดี การศึกษา หรือเพื่อสาธารณประโยชน์อย่างอื่น โดยมีได้มุ่งหาประโยชน์มาแบ่งปันกัน และการจัดการทรัพย์สินของมูลนิธิ ต้องมิใช่เป็นการหาผลประโยชน์เพื่อบุคคลใด

9) **อื่นๆ** หมายถึง สถานประกอบการที่จัดตั้งในรูปแบบอื่นๆ นอกจากที่กล่าวข้างต้น เช่น สโมสร ชมรมต่างๆ นิติบุคคลอาคารชุด เป็นต้น

2.3.4 รูปแบบการจัดตั้งทางเศรษฐกิจ

จำแนกออกเป็น 4 ประเภท ได้แก่

1) **สำนักงานแห่งเดียว** หมายถึง สถานประกอบการที่ไม่มีหน่วยงานย่อยหรือสาขาอื่นใด และไม่เป็นหน่วยงานย่อยหรือสาขาของสถานประกอบการอื่น

2) **สำนักงานใหญ่** หมายถึง สถานประกอบการที่เป็นเจ้าของ และควบคุมกิจการของสถานประกอบการอื่นที่เป็นสำนักงานสาขาหรือหน่วยงานย่อย

3) **สำนักงานสาขา** หมายถึง สถานประกอบการที่เป็นสาขา หรือหน่วยงานย่อยของสถานประกอบการอื่นที่เป็นสำนักงานใหญ่

4) **อื่นๆ** หมายถึง สถานประกอบการที่จัดตั้งในรูปแบบอื่นๆ นอกจากที่กล่าวข้างต้น

2.3.5 คนทำงาน

หมายถึง คนที่ทำงานในสถานประกอบการ ทั้งที่ได้รับเงินเดือนและไม่ได้รับเงินเดือนที่สถานประกอบการมีอยู่ตามปกติ รวมทั้งผู้ที่ปกติทำงานอยู่ในสถานประกอบการแห่งนี้ แต่ในวันดังกล่าวไม่ได้มาทำงาน เนื่องจากเจ็บป่วย ลาหยุด พักผ่อน โดยได้รับค่าจ้าง/เงินเดือน คนทำงานประกอบด้วย

1) **คนทำงานทั้งสิ้น** ได้แก่ เจ้าของกิจการ หุ้นส่วน หรือสมาชิกในครอบครัวที่ทำงานให้กับสถานประกอบการผู้ที่มาฝึกงาน หรือผู้ปฏิบัติงานในสถานประกอบการซึ่งมีจำนวนชั่วโมงทำงานไม่ต่ำกว่าสัปดาห์ละ 20 ชั่วโมง โดยเจ้าของหรือผู้ประกอบการอาจให้เงิน อาหาร เครื่องนุ่งห่ม หรือช่วยเหลือเกื้อกูลอย่างอื่นฯ แต่ไม่ต้องรับผิดชอบในเรื่องการจ่ายค่าแรงให้ตามกฎหมายและลูกจ้าง

2) ลูกจ้าง ได้แก่ ผู้ที่ปฏิบัติงานให้กับสถานประกอบการ โดยได้รับเงินเดือนหรือค่าจ้างเป็นประจำตั้งแต่ระดับบริหาร นักวิชาการ เสมียน พนักงานต่างๆ เช่น ผู้จัดการ ผู้อำนวยการ ผู้ปฏิบัติงาน ในห้องทดลอง พนักงานขาย และลูกจ้างที่ทำงานในกรรมวิธีการผลิต เป็นต้น ค่าจ้างที่ได้รับอาจเป็นรายปักษ์ รายสัปดาห์ รายวัน รายชั่วโมง หรือรายชิ้นก็ได้ นอกจากนี้ยังรวมถึงผู้ที่สถานประกอบการส่งไปประจำที่สถานประกอบการอื่นด้วย เช่น พนักงานรักษาความปลอดภัย คนทำความสะอาด พนักงานขายตามห้างสรรพสินค้า เป็นต้น ไม่รวมคนทำงาน ดังต่อไปนี้

- ผู้บริหารหรือผู้ถือหุ้นที่ได้รับเบี้ยประชุมเป็นครั้งคราว

- คนทำงานของสถานประกอบการอื่นที่มาปฏิบัติงานประจำที่สถานประกอบการแห่งนี้

- คนทำงานที่รับงานไปทำที่บ้านแล้วนำมาส่งโดยไม่ได้ลงทุนซื้อวัสดุ อุปกรณ์ (แต่ถ้ามีการใช้เครื่องมือส่วนตัวเล็กน้อยได้ เช่น มีด เข็มด้าย)

- คนงานที่ทำงานเป็นระยะเวลานาน เช่น ลาไปรับราชการทหาร

- คนที่สถานประกอบการจ้างมาทำงานเฉพาะอย่างเป็นประจำ เช่น กรรมกรที่จ้างมาขนของ พนักงานเดินตลาดหรือตัวแทนขายที่ไม่มีเงินเดือนประจำ

2.3.6 เครื่องคอมพิวเตอร์ คอมพิวเตอร์

หมายถึง คอมพิวเตอร์ที่สถานประกอบการมีไว้ใช้ในการดำเนินธุรกิจ และสามารถใช้งานได้ จำแนกเป็น

1) คอมพิวเตอร์ส่วนบุคคล (Personal Computer: PC) ประกอบด้วย

- คอมพิวเตอร์เดสก์ท็อป (Desktop) หมายถึง เครื่องคอมพิวเตอร์ที่ใช้ตามบ้านและสำนักงาน ซึ่งถูกออกแบบมาให้ตั้งบนโต๊ะมีการแยกชิ้นประกอบเป็น ซีพียู จอภาพ และแป้นพิมพ์ และรวมถึงคอมพิวเตอร์เดสก์ท็อปแบบออลอินวัน (All In One Desktop)

ซึ่งออกแบบมาสำหรับใช้งานแบบตั้งโต๊ะ แต่รวมเอาซีพียูผนวกเข้าไว้ร่วมกับจอภาพ

- คอมพิวเตอร์โน้ตบุ๊ก/เน็ตบุ๊ก

(Notebook/Net Book) หมายถึง เครื่องคอมพิวเตอร์พกพาสำหรับเคลื่อนย้ายไปใช้งานในที่ต่างๆ มีน้ำหนักประมาณ 1 - 3 กิโลกรัม สามารถใช้พลังงานทั้งจากแบตเตอรี่หรือพลังงานไฟฟ้าจากการเสียบปลั๊กไฟ โดยทั่วไป Net Book จะมีขนาดหน้าจอประมาณ 10 นิ้ว และมีประสิทธิภาพการประมวลผลที่ดีกว่า Note Book แต่ประหยัดพลังงานมากกว่า ซึ่งเหมาะสำหรับการใช้งานเชื่อมต่อไร้สาย อินเทอร์เน็ต แอปพลิเคชัน และโปรแกรมที่ใช้ประสิทธิภาพการประมวลผลต่ำ ขณะที่ Note Book จะมีหน้าจอประมาณ 13 - 17 นิ้ว และมีประสิทธิภาพการประมวลผลด้านวิดีโอและกราฟฟิก ที่สูงกว่า Net Book โดยขึ้นอยู่กับอุปกรณ์ที่ใช้

- แท็บเล็ตพีซี (Tablet PC)

หมายถึง คอมพิวเตอร์ชนิดพกพาที่ทำงานด้วยระบบสัมผัส (Touch Screen) มีขนาดหน้าจอระหว่าง 7 - 10 นิ้ว รองรับการเชื่อมต่อแบบไร้สายเหมาะสำหรับการใช้งานอินเทอร์เน็ต และแอปพลิเคชัน เป็นพื้นฐานเช่นเดียวกับ Net Book สำหรับประเภทของ Tablet PC นั้นมีทั้ง แบบที่มีแป้นพิมพ์ซึ่งสามารถหมุนและพับหน้าจอได้ (Convertible Tablet) และไม่มีแป้นพิมพ์แต่สั่งการด้วยแป้นพิมพ์ดิจิทัลที่อยู่บนหน้าจอ (Slate Tablet) โดยการใช้นิ้วมือสัมผัส หรือใช้ปากกา Stylus สั่งการทำงาน

- เวิร์คสเตชัน (Workstation)

หมายถึง คอมพิวเตอร์แบบตั้งโต๊ะที่มีความสามารถในการคำนวณด้านวิศวกรรม สถาปัตยกรรม หรืองานอื่นๆ ที่เน้นการแสดงผลด้านกราฟฟิกต่างๆ เช่น การนำมาช่วยออกแบบภาพกราฟฟิกในโรงงานอุตสาหกรรมเพื่อออกแบบชิ้นส่วนใหม่ๆ เป็นต้น ซึ่งจากการที่ต้องทำงานกราฟฟิกที่มีความละเอียดสูง ทำให้เวิร์คสเตชันใช้หน่วยประมวลผลที่มีประสิทธิภาพมากกว่ารวมทั้งมีหน่วยเก็บข้อมูลสำรองจำนวนมากด้วยมีผู้ใช้บางกลุ่มเรียกเครื่องระดับเวิร์คสเตชันนี้ว่าซูเปอร์ไมโคร (Super Micro)

เพราะออกแบบมาให้ใช้งานแบบตั้งโต๊ะแต่ชิปที่ใช้ทำงานนั้นแตกต่างกันมาก เนื่องจาก เวิร์คสแตชันส่วนมากใช้ชิปประเภท RISC (Reduced Instruction Set Computer) ซึ่งเป็นชิปที่ลดจำนวนคำสั่งที่สามารถใช้สั่งงานให้เหลือเฉพาะที่จำเป็นเพื่อให้สามารถทำงานได้ด้วยความเร็วสูง

- **เทอร์มินัล (Terminal)** เป็นเครื่องคอมพิวเตอร์ที่ไม่สามารถประมวลผลข้อมูลได้ด้วยตนเอง มีความสามารถในการทำงานช้า เพราะต้องรอการประมวลผลจากเครื่องแม่ข่ายเท่านั้น เครื่องเทอร์มินัลประกอบไปด้วยจอคอมพิวเตอร์ แป้นพิมพ์ และเมาส์ เพื่อใช้ในการแสดงข้อมูลและส่งข้อมูลไปยังเครื่องแม่ข่าย ทำให้ประหยัดค่าอุปกรณ์คอมพิวเตอร์ได้อย่างมาก เครื่องเทอร์มินัลเมื่อออกจากเครื่องข่ายจะไม่สามารถทำงานได้แต่การดูแลรักษาระบบเครือข่ายที่ใช้เครื่องเทอร์มินัลจะง่ายกว่าระบบเครือข่ายที่ใช้เครื่องเวิร์คสแตชัน

- **คอมพิวเตอร์เพื่อการบริการและประมวลผลจากส่วนกลาง** หมายถึงคอมพิวเตอร์ที่ติดตั้งไว้ส่วนกลาง เพื่อควบคุมการทำงานและให้บริการคอมพิวเตอร์เครื่องอื่นๆ ได้แก่ เซิร์ฟเวอร์ (Server) เมนเฟรม(Mainframe) มินิคอมพิวเตอร์ (Minicomputer) ซุปเปอร์คอมพิวเตอร์ (Supercomputer)

การขายสินค้าหรือบริการทางอินเทอร์เน็ต (พาณิชย์อิเล็กทรอนิกส์หรือ e-Commerce)

สถานประกอบการที่มีการขายสินค้าหรือบริการผ่านทางอินเทอร์เน็ต หรือหมายถึงการให้ลูกค้าสั่งซื้อ สั่งจอง สินค้าหรือบริการผ่านทางอินเทอร์เน็ต (ผ่านทางเว็บไซต์ Social Network Extranet EDI หรือทาง e-mail ก็ได้) ส่วนการชำระเงินหรือจัดส่งสินค้าจะทำผ่านทางช่องทางใดก็ได้

2.3.7 ลักษณะที่พิกแรม

1) **ที่พิกเพื่อการท่องเที่ยว** คือ สถานบริการที่พิกชั่วคราวสำหรับผู้เดินทางจากต่างถิ่นจากถิ่นที่อยู่อาศัยประจำในจังหวัดหนึ่งไปยังสถานที่ที่อยู่ในอีกจังหวัดหนึ่งชั่วคราว

โดยมีจุดประสงค์เพื่อท่องเที่ยว พักผ่อน เยี่ยมครอบครัว/ญาติมิตร ประชุม/สัมมนา เล่น/ดูกีฬา ประกอบพิธีทางศาสนา รวมทั้งเดินทางเพื่อไปรับการรักษาตัว หรือประกอบภาระกิจอื่นๆ ที่ไม่ใช่เพื่อการศึกษา การประกอบอาชีพหรือหารายได้ ภายในสถานที่ที่บุคคลนั้นเดินทางไปเยี่ยมเยียน โดยมีบริการต่างๆ เพื่อความสะดวกของผู้ที่มาพัก และมีการคิดค่าบริการเป็นรายวัน

2) **ที่พิกไม่ใช่เพื่อการท่องเที่ยว** คือ สถานบริการที่พิกสำหรับบุคคลในท้องถิ่น (จังหวัด) หรือบุคคลที่เข้ามาเพื่อการศึกษา (เรียนหนังสือ) หรือทำงาน ประกอบอาชีพ/หารายได้ในจังหวัดนั้น

2.4 รายการข้อมูล

สำหรับแบบสอบถามที่ใช้ในการสัมภาษณ์ และบันทึกรายละเอียดข้อมูลของสถานประกอบการที่อยู่ในข่ายการสำมะโนนี้ ประกอบด้วย

- 1) ชื่อและสถานที่ตั้งของสถานประกอบการ
- 2) ประเภทกิจกรรมทางเศรษฐกิจของสถานประกอบการ
 - 3) รูปแบบการจัดตั้งตามกฎหมาย
 - 4) รูปแบบการจัดตั้งทางเศรษฐกิจ
 - 5) การจดทะเบียนพาณิชย์
 - 6) การร่วมลงทุนหรือถือหุ้นจากต่างประเทศ
 - 7) จำนวนคนทำงานและลูกจ้าง
 - 8) ระยะเวลาการดำเนินกิจการ
 - 9) สถานประกอบการที่พิกแรม
 - 10) จำนวนเตียงของโรงพยาบาล
 - 11) การมีการใช้เทคโนโลยีสารสนเทศและการสื่อสาร
 - 12) หมายเลขโทรศัพท์/โทรสาร/E-mail Address
 - 13) สถานที่ตั้งของสำนักงานใหญ่

2.5 การเก็บรวบรวมข้อมูล

2.5.1 **วิธีการเก็บรวบรวมข้อมูล** ใช้วิธีการส่งเจ้าหน้าที่ ซึ่งเป็นข้าราชการและลูกจ้างของสำนักงานสถิติแห่งชาติออกไปทำการสัมภาษณ์เจ้าของ ผู้ประกอบการหรือผู้แทนที่สถานประกอบการมอบหมายให้เป็นผู้ให้ข้อมูล

2.5.2 คาบเวลาการปฏิบัติงาน ขั้นการเก็บรวบรวมข้อมูลพื้นฐานหรือการนับจุด (lishing)

1) การเก็บรวบรวมข้อมูล

- กรุงเทพมหานคร ระหว่างเดือน พฤษภาคม - กันยายน 2559
- ในเขตเทศบาล ระหว่างเดือน พฤษภาคม - สิงหาคม 2559
- นอกเขตเทศบาล ระหว่างเดือน ตุลาคม - ธันวาคม 2559

2) การประมวลผลและนำเสนอผล ข้อมูล ภายในมิถุนายน 2560

2.5.3 การอบรม

การอบรมการปฏิบัติงานโครงการสำมะโนอุตสาหกรรม พ.ศ. 2560 ขั้นการเก็บรวบรวมข้อมูลพื้นฐานหรือการนับจุด แยกเป็น 3 ระดับ ดังนี้

1) ระดับสถิติจังหวัด เจ้าหน้าที่โครงการ เป็นผู้อบรมชี้แจงเกี่ยวกับแผนงาน แนวทางการบริหารโครงการและวิธีการปฏิบัติงาน

2) ระดับเจ้าหน้าที่ผู้อบรม เจ้าหน้าที่โครงการเป็นผู้อบรมชี้แจงเกี่ยวกับรายละเอียดของการปฏิบัติงานในขั้นตอนต่าง ๆ เช่น วิธีการเก็บรวบรวมข้อมูล การประมวลผลข้อมูล และการนำเสนอผลข้อมูล ให้กับเจ้าหน้าที่ผู้อบรม ซึ่งเป็นข้าราชการในส่วนกลางและส่วนภูมิภาค เพื่อทำหน้าที่อบรมเจ้าหน้าที่วิชาการและเจ้าหน้าที่ผู้ปฏิบัติงานเก็บรวบรวมข้อมูล

3) ระดับเจ้าหน้าที่วิชาการและเจ้าหน้าที่ผู้ปฏิบัติงานเก็บรวบรวมข้อมูล เจ้าหน้าที่ผู้อบรมจะเป็นผู้อบรมชี้แจงเกี่ยวกับ

รายละเอียดของการปฏิบัติงานในขั้นตอนต่างๆ ให้กับเจ้าหน้าที่วิชาการ และเจ้าหน้าที่ผู้ปฏิบัติงานเก็บรวบรวมข้อมูล ซึ่งเป็นข้าราชการ พนักงานราชการ หรือลูกจ้างชั่วคราว ทั้งส่วนกลางและส่วนภูมิภาค

2.6 การประมวลผลข้อมูล

การประมวลผลข้อมูลทุกขั้นตอน และการจัดทำรายงานผลระดับจังหวัด ดำเนินการที่สำนักงานสถิติจังหวัด โดยสำนักงานสถิติแห่งชาติ ในส่วนกลางให้การสนับสนุนทางด้านวิชาการ เช่น การจัดทำโปรแกรมสำหรับการบันทึกข้อมูลและการประมวลผลข้อมูล และการจัดทำต้นแบบตารางเสนอผลและรายงานผล เป็นต้น สำหรับข้อมูลพื้นฐานระดับภาคและทั่วราชอาณาจักร จะทำการประมวลผลข้อมูลและจัดทำรายงานที่สำนักงานสถิติแห่งชาติในส่วนกลาง

2.7 การนำเสนอผลข้อมูล

การจัดทำรายงานผลสำมะโนอุตสาหกรรม พ.ศ. 2560 ขั้นการเก็บรวบรวมข้อมูลพื้นฐานหรือการนับจุด จะจัดทำรายงานผล ดังนี้

1) รายงานผลเบื้องต้น ระดับภาค และทั่วราชอาณาจักร จำนวน 6 ฉบับ ประกอบด้วย รายงานผลเบื้องต้นของปริมณฑล ภาคกลาง ภาคเหนือ ภาคตะวันออกเฉียงเหนือ ภาคใต้ และทั่วราชอาณาจักร

2) รายงานผลระดับจังหวัด รวม 77 ฉบับ

3) รายงานผลระดับภาค และทั่วราชอาณาจักร จำนวน 6 ฉบับ ประกอบด้วย รายงานผลของปริมณฑล ภาคกลาง ภาคเหนือ ภาคตะวันออกเฉียงเหนือ ภาคใต้ และทั่วราชอาณาจักร

บทที่ 3

ผลการสำมะโน

การนำเสนอผลสำมะโนในรายงานฉบับนี้เป็นผลจากขั้นการเก็บรวบรวมข้อมูลพื้นฐานหรือการนับจุด สถานประกอบการในปี 2559 ซึ่งจัดจำแนกประเภทสถานประกอบการตามการจัดประเภทมาตรฐานอุตสาหกรรมประเทศไทย ปี 2552 (Thailand Standard Industrial Classification : TSIC 2009) ได้แก่ ธุรกิจทางการค้า ธุรกิจทางการบริการ การผลิต การก่อสร้าง การขนส่ง ทางบกและสถานที่เก็บสินค้า กิจกรรมด้านข้อมูล ข่าวสารและการสื่อสาร และกิจกรรมด้านโรงพยาบาลเอกชน ที่ตั้งอยู่ใน จังหวัดราชบุรี โดยดำเนินการเก็บรวบรวมข้อมูลสถานประกอบการในพื้นที่เขตเทศบาล ระหว่างเดือนพฤษภาคม – สิงหาคม 2559 และพื้นที่นอกเขตเทศบาลระหว่างเดือนตุลาคม – ธันวาคม 2559

ผลการเก็บรวบรวมข้อมูลพื้นฐานของสถานประกอบการในจังหวัดราชบุรีพบว่า มีสถานประกอบการจำนวนทั้งสิ้น 30,077 แห่ง ในจำนวนนี้แยกเป็นสถานประกอบการที่เก็บรวบรวมรายการข้อมูลพื้นฐานในแบบสอบถามได้ครบถ้วน

จำนวน 29,344 แห่ง และสถานประกอบการที่เก็บรวบรวมรายการข้อมูลได้เพียงรายการ ชื่อ ที่ตั้ง และประเภทธุรกิจ/อุตสาหกรรม จำนวน 733 แห่ง สำหรับข้อมูลที่น่าเสนอผลในรายงานฉบับนี้จะ เป็นข้อมูลของสถานประกอบการที่เก็บรวบรวมข้อมูลพื้นฐานได้ครบถ้วน จำนวน 29,344 แห่ง เท่านั้น สรุปได้ดังนี้

3.1 จำนวนสถานประกอบการ

การจัดทำโครงการสำมะโนอุตสาหกรรม พ.ศ.2560 ผลที่ได้จากการเก็บรวบรวมข้อมูลพื้นฐานของสถานประกอบการในจังหวัดราชบุรี พบว่ามีจำนวนสถานประกอบการทั้งสิ้น 29,344 แห่ง พบว่าส่วนใหญ่ อำเภอเมืองราชบุรี มีจำนวนสถานประกอบการมากที่สุด 8,541 แห่ง คิดเป็นร้อยละ 29.1 รองลงมาได้แก่อำเภอบ้านโป่ง 6,638 แห่ง คิดเป็นร้อยละ 22.6 อำเภอโพธาราม 4,682 แห่ง คิดเป็นร้อยละ 16.0 อำเภอดำเนินสะดวก 2,179 แห่ง คิดเป็นร้อยละ 7.4 ตามลำดับ

ตาราง 3.1 จำนวนและร้อยละของสถานประกอบการ จำแนกตามอำเภอ

อำเภอ	จำนวน	ร้อยละ
รวม	29,344	100.0
อำเภอเมืองราชบุรี	8,541	29.1
อำเภอจอมบึง	1,763	6.0
อำเภอสวนผึ้ง	1,319	4.5
อำเภอดำเนินสะดวก	2,179	7.4
อำเภอบ้านโป่ง	6,638	22.6
อำเภอบางแพ	1,603	5.5
อำเภอโพธาราม	4,682	16.0
อำเภอปากท่อ	1,683	5.7
อำเภอวัดเพลง	347	1.2
อำเภอบ้านคา	589	2.0

3.2 กิจกรรมทางเศรษฐกิจ

เมื่อพิจารณาสถานประกอบการ จำแนกตาม ส่วนการผลิตและกิจกรรมบริการอื่น ๆ มีจำนวน กิจกรรมทางเศรษฐกิจ พบว่าในจังหวัดราชบุรีส่วน 4,144 แห่ง และ 3,186 แห่ง หรือร้อยละ 14.1 และ 10.9 ใหญ่ร้อยละ 35.2 หรือประมาณ 10,321 แห่ง ดำเนิน ตามลำดับ สำหรับกิจกรรมทางเศรษฐกิจอื่น ๆ กิจกรรมการขายปลีก รองลงมาได้แก่การบริการ นอกเหนือจากที่กล่าวข้างต้น แต่ประเภท อาหารและเครื่องดื่ม มีจำนวน 4,761 แห่ง หรือ มีสัดส่วนต่ำกว่า ร้อยละ 1- ร้อยละ 16.2

ตาราง 3.2 จำนวนและร้อยละของสถานประกอบการ จำแนกตามกิจกรรมทางเศรษฐกิจ

กิจกรรมทางเศรษฐกิจ	จำนวน	ร้อยละ
รวม	29,344	100.0
การผลิต	4,144	14.1
การจัดการและการบำบัดน้ำเสีย ของเสียและสิ่งปฏิกูล	36	0.1
การก่อสร้าง	410	1.4
การขายส่งและการขายปลีก การซ่อมแซมยานยนต์ และ จักรยานยนต์	2,725	9.3
การขายส่ง	1,051	3.6
การขายปลีก	10,321	35.2
การขนส่งทางบก สถานที่เก็บสินค้า	344	1.2
ที่พักแรม	262	0.9
บริการอาหารและเครื่องดื่ม	4,761	16.2
ข้อมูลข่าวสารและการสื่อสาร	45	0.2
กิจกรรมอสังหาริมทรัพย์	902	3.1
กิจกรรมทางวิชาชีพ วิทยาศาสตร์และเทคโนโลยี	213	0.7
กิจกรรมการบริหาร และการบริการสนับสนุน	352	1.2
ศิลปะ ความบันเทิงและนันทนาการ	587	2.0
กิจกรรมบริการอื่น ๆ	3,186	10.9
กิจกรรมด้านโรงพยาบาลเอกชน	5	-

หมายเหตุ : - ไม่มีข้อมูล หรือข้อมูลมีค่าเป็น 0 หรือมีข้อมูลจำนวนเล็กน้อย

3.3 ขนาดของสถานประกอบการ

เมื่อพิจารณาตามลักษณะขนาดของสถานประกอบการ พบว่า สถานประกอบการขนาดเล็กที่มีคนทำงาน 1-15 คน มีจำนวน 28,478 แห่ง หรือร้อยละ 97.0 รองลงมาได้แก่สถานประกอบการที่มีคนทำงาน 16-25 คน มีจำนวน 354 แห่ง หรือร้อยละ 1.2 สถานประกอบการที่มีคนทำงาน 51-200 คน และ 31-50 คน มีสถานประกอบการจำนวน 207 แห่ง และ 162 แห่ง หรือร้อยละ 0.7 และ 0.6 ตามลำดับ ในขณะที่สถานประกอบการขนาดใหญ่ที่มีคนทำงานมากกว่า 200 คน มีสถานประกอบการจำนวน 68 แห่ง หรือร้อยละ 0.2

3.5 รูปแบบการจัดตั้งทางเศรษฐกิจ

รูปแบบการจัดตั้งทางเศรษฐกิจของอุตสาหกรรมในจังหวัดราชบุรี พบว่า ส่วนใหญ่เป็นสำนักงานแห่งเดียว มีจำนวน 28,898 แห่ง หรือร้อยละ 98.5 รองลงมาเป็นสำนักงานสาขา มีจำนวน 332 แห่ง หรือร้อยละ 1.1 และสำนักงานใหญ่มีเพียง 109 แห่ง หรือร้อยละ 0.4

3.4 รูปแบบการจัดตั้งตามกฎหมาย

รูปแบบการจัดตั้งตามกฎหมายส่วนใหญ่ 27,741 แห่ง หรือร้อยละ 94.5 มีการจัดตั้งในรูปแบบที่เป็นส่วนบุคคล รองลงมาเป็นบริษัทจำกัด บริษัทจำกัด (มหาชน) และห้างหุ้นส่วนจำกัด ห้างหุ้นส่วนสามัญนิติบุคคล มีจำนวน 1,103 และ 395 หรือร้อยละ 3.8 และ 1.3 ตามลำดับ สำหรับอุตสาหกรรมที่มีรูปแบบการจัดตั้งเป็นสหกรณ์และอื่น ๆ ส่วนราชการ รัฐวิสาหกิจ มีเพียง 105 แห่ง หรือร้อยละ 0.4

3.6 การมีต่างประเทศร่วมลงทุนหรือถือหุ้น

เมื่อพิจารณาการมีต่างประเทศร่วมลงทุนหรือถือหุ้นนั้น พบว่า ร้อยละ 95.7 ไม่มีการร่วมลงทุนหรือถือหุ้นจากต่างประเทศ และร้อยละ 4.3 มีการร่วมลงทุนหรือถือหุ้นจากต่างประเทศ โดยสัดส่วนของการลงทุนหรือถือหุ้นจากต่างประเทศ ส่วนใหญ่ถือหุ้นน้อยกว่า 10% คิดเป็นร้อยละ 2.5 ที่เหลือร่วมทุนหรือถือหุ้นมากกว่า 50% และ 10-50% มีร้อยละ 1.2 และร้อยละ 0.6 ตามลำดับ

ตาราง 3.3 จำนวนและร้อยละของสถานประกอบการ จำแนกตามลักษณะของสถานประกอบการ

ลักษณะของสถานประกอบการ	จำนวน	ร้อยละ
รวม	29,344	100.0
ขนาดของสถานประกอบการ (จำนวนคนทำงาน)		
1 – 15 คน	28,478	97.0
16 – 25 คน	354	1.2
26 – 30 คน	75	0.3
31 – 50 คน	162	0.6
51 – 200 คน	207	0.7
มากกว่า 200 คน	68	0.2
รูปแบบการจัดตั้งตามกฎหมาย		
ส่วนบุคคล	27,741	94.5
ห้างหุ้นส่วนจำกัด ห้างหุ้นส่วนสามัญนิติบุคคล	395	1.3
บริษัทจำกัด บริษัทจำกัด (มหาชน)	1,103	3.8
ส่วนราชการ รัฐวิสาหกิจ	4	-
สหกรณ์	28	0.1
อื่นๆ	73	0.3
รูปแบบการจัดตั้งทางเศรษฐกิจ		
สำนักงานแห่งเดียว	28,898	98.5
สำนักงานใหญ่	109	0.4
สำนักงานสาขา	332	1.1
อื่นๆ	5	-
การมีต่างประเทศร่วมลงทุนหรือถือหุ้น	1,103	10-
ไม่มี	1,056	95.7
มี	47	4.3
น้อยกว่า 10 %	28	2.5
10 – 50 %	6	0.6
มากกว่า 50 %	13	1.2

หมายเหตุ : - ไม่มีข้อมูล หรือข้อมูลมีค่าเป็น 0 หรือมีข้อมูลจำนวนเล็กน้อย

สถานประกอบการเมื่อวัดด้วยจำนวนคนทำงาน ในจังหวัดราชบุรี พบว่า ส่วนใหญ่ร้อยละ 97.0 หรือ 28,478 แห่ง เป็นสถานประกอบการที่มีจำนวนคนทำงาน 1-15 คน สำหรับสถานประกอบการที่มีคนทำงาน 16 คนขึ้นไป มีประมาณ 886 แห่ง หรือ ร้อยละ 3.0

หากพิจารณาตามกิจกรรมทางเศรษฐกิจ พบว่า สถานประกอบการมากกว่าร้อยละ 8- ในทุกประเภทกิจกรรมทางเศรษฐกิจเป็นสถานประกอบการที่มีคนทำงาน 1-15 คน ยกเว้นสถานประกอบการที่ดำเนินกิจการด้านโรงพยาบาลเอกชน

ตาราง 3.4 จำนวนและร้อยละของสถานประกอบการ จำแนกตามกิจกรรมทางเศรษฐกิจและขนาดของสถานประกอบการ (จำนวนคนทำงาน)

กิจกรรมทางเศรษฐกิจ	รวม	ขนาดของสถานประกอบการ (จำนวนคนทำงาน)					
		1-15 คน	16-25 คน	26-30 คน	31-50 คน	51-200 คน	มากกว่า 200 คน
รวม	29,344	28,478	354	75	162	207	68
	100.0	97.0	1.2	0.3	0.6	0.7	0.2
การผลิต	4,144	3,647	160	42	98	138	59
	100.0	88.0	3.9	1.0	2.4	3.3	1.4
การจัดการและการบำบัดน้ำเสีย ของเสีย และสิ่งปฏิกูล	36	29	2	2	1	2	-
	100.0	80.5	5.6	5.6	2.7	5.6	-
การก่อสร้าง	410	379	11	2	8	9	1
	100.0	92.4	2.7	0.5	2.0	2.2	0.2
การขายส่งและการขายปลีก การซ่อมแซมยานยนต์ และจักรยานยนต์	2,725	2,668	23	7	13	13	1
	100.0	97.9	0.8	0.3	0.5	0.5	-
การขายส่ง	1,051	993	32	5	10	9	2
	100.0	94.5	3.0	0.5	0.9	0.9	0.2
การขายปลีก	10,321	10,253	45	3	7	11	2
	100.0	99.4	0.4	-	0.1	0.1	-
การขนส่งทางบก สถานที่เก็บสินค้า	344	330	7	1	3	2	1
	100.0	95.9	2.0	0.3	0.9	0.6	0.3
ที่พักแรม	262	234	14	2	6	6	-
	100.0	89.3	5.3	0.8	2.3	2.3	-
บริการอาหารและเครื่องดื่ม	4,761	4,714	31	7	7	2	-
	100.0	99.0	0.7	0.1	0.1	0.1	-
ข้อมูลข่าวสารและการสื่อสาร	45	41	1	1	1	1	-
	100.0	91.2	2.2	2.2	2.2	2.2	-
กิจกรรมอสังหาริมทรัพย์	902	896	2	1	1	2	-
	100.0	99.4	0.2	0.1	0.1	0.2	-
กิจกรรมทางวิชาชีพ วิทยาศาสตร์และเทคโนโลยี	213	211	1	-	1	-	-
	100.0	99.0	0.5	-	0.5	-	-
กิจกรรมการบริหาร และการบริการสนับสนุน	352	337	5	-	2	7	1
	100.0	95.7	1.4	-	0.6	2.0	0.3
ศิลปะ ความบันเทิงและนันทนาการ	587	564	15	1	3	4	-
	100.0	96.1	2.6	0.1	0.5	0.7	-
กิจกรรมบริการอื่น ๆ	3,186	3,181	4	1	-	-	-
	100.0	99.8	0.1	0.1	-	-	-
กิจกรรมด้านโรงพยาบาลเอกชน	5	1	1	-	1	1	1
	100.0	20.0	20.0	-	20.0	20.0	20.0

หมายเหตุ : (1) ตัวเลขในวงเล็บ คือ อัตราร้อยละ

(2) - ไม่มีข้อมูล หรือข้อมูลมีค่าเป็น 0 หรือมีข้อมูลจำนวนเล็กน้อย

3.7 คนทำงานและลูกจ้าง

3.7.1 จำนวนคนทำงาน

หากพิจารณาตามขนาดของสถานประกอบการ พบว่า ส่วนใหญ่ร้อยละ 49.8 หรือประมาณ 66,483 คน ในสถานประกอบการที่มีคนทำงาน 1-15 คน รองลงมา ได้แก่ คนทำงานที่ปฏิบัติงานในสถานประกอบการที่มีคนทำงานมากกว่า 200 คนมีคนทำงาน 31,990 คน หรือร้อยละ 23.9 ส่วนสถานประกอบการที่มีคนทำงาน 51-200 คน มีคนทำงาน 19,703 คน หรือร้อยละ 14.8 สถานประกอบการที่มีคนทำงาน 16-25 คน 31-50 คน และ 26-30 คน มีสัดส่วนประมาณร้อยละ 5.2 ร้อยละ 4.7 และร้อยละ 1.6 ตามลำดับ

เมื่อพิจารณาตามกิจกรรมทางเศรษฐกิจ พบว่า คนทำงานที่ปฏิบัติงานในสถานประกอบการการผลิต มีจำนวนสูงสุด 63,036 คน หรือร้อยละ 47.2 รองลงมา ได้แก่ คนทำงานที่ปฏิบัติงานในกิจกรรมการขายปลีก มีจำนวน 23,872 คน หรือร้อยละ 17.9 ส่วนบริการอาหารและเครื่องดื่ม มีจำนวน 11,878 แห่ง หรือร้อยละ 8.9 สำหรับจำนวนคนทำงานที่เหลือ กระจายอยู่ในหมวดอื่น ๆ นอกจากที่กล่าวข้างต้นแต่ละหมวด ซึ่งมีสัดส่วนของคนทำงานต่ำกว่าร้อยละ 7.0

3.7.2 จำนวนลูกจ้าง

สำหรับจำนวนลูกจ้างในจังหวัดราชบุรี เมื่อจำแนกตามขนาดของสถานประกอบการ พบว่าจำนวนลูกจ้างในสถานประกอบการที่มีคนทำงานมากกว่า 200 คน มีจำนวนลูกจ้างสูงสุดประมาณ 31,570 คน หรือร้อยละ 34.2 รองลงมา ได้แก่ สถานประกอบการที่มีคนทำงาน 1-15 คน มีจำนวนลูกจ้าง 27,335 คน หรือร้อยละ 29.6 ส่วนสถานประกอบการที่มีคนทำงาน 51-200 คน มีจำนวนลูกจ้าง 19,163 คน หรือร้อยละ 20.8 สถานประกอบการที่มีคนทำงาน 16-25 คน 31-50 คน และ 26-30 คน มีสัดส่วนประมาณ ร้อยละ 6.4 ร้อยละ 6.2 และร้อยละ 2.8 ตามลำดับ

เมื่อพิจารณาตามหมวดกิจกรรมทางเศรษฐกิจพบว่า จำนวนลูกจ้างในการผลิต มีจำนวนสูงสุดประมาณ 56,989 คน หรือร้อยละ 61.7 รองลงมา ได้แก่ การขายปลีก มีจำนวน 8,940 คนหรือร้อยละ 9.7 ส่วนการขายส่งและการขายปลีกการซ่อมแซมยานยนต์และจักรยานยนต์ มีจำนวน 5,211 คน หรือร้อยละ 5.6 สำหรับจำนวนลูกจ้างที่เหลือกระจายอยู่ในหมวดกิจกรรมทางเศรษฐกิจประเภทต่าง ๆ ซึ่งมีสัดส่วนของลูกจ้างต่ำกว่า ร้อยละ 6.0

ตาราง 3.5 จำนวนและร้อยละของพนักงานและลูกจ้าง จำแนกตามขนาดของสถานประกอบการและ
กิจกรรมทางเศรษฐกิจ

ขนาดของสถานประกอบการ/กิจกรรมทางเศรษฐกิจ	จำนวน สถาน ประกอบการ	พนักงาน		ลูกจ้าง	
		จำนวน	ร้อยละ	จำนวน	ร้อยละ
รวม	29,344	133,613	100.0	92,290	100.0
ขนาดของสถานประกอบการ (จำนวนพนักงาน)					
1 - 15 คน	28,478	66,483	49.8	27,335	29.6
16 - 25 คน	354	6,982	5.2	5,940	6.4
26 - 30 คน	75	2,129	1.6	2,550	2.8
31 - 50 คน	162	6,326	4.7	5,732	6.2
51 - 200 คน	207	19,703	14.8	19,163	20.8
มากกว่า 200 คน	68	31,990	23.9	31,570	34.2
กิจกรรมทางเศรษฐกิจ					
การผลิต	4,144	63,036	47.2	56,898	61.7
การจัดการและการบำบัดน้ำเสีย ของเสียและสิ่งปฏิกูล	36	508	0.4	445	0.5
การก่อสร้าง	410	3,693	2.8	3,168	3.4
การขายส่งและการขายปลีก การซ่อมแซมยานยนต์ และจักรยานยนต์	2,725	8,834	6.6	5,211	5.6
การขายส่ง	1,051	6,383	4.8	4,691	5.1
การขายปลีก	10,321	23,872	17.9	8,940	9.7
การขนส่งทางบก สถานที่เก็บสินค้า	344	1,463	1.1	1,084	1.2
ที่พักแรม	262	2,090	1.6	1,721	1.9
บริการอาหารและเครื่องดื่ม	4,761	11,878	8.9	4,640	5.0
ข้อมูลข่าวสารและการสื่อสาร	45	308	0.2	253	0.3
กิจกรรมอสังหาริมทรัพย์	902	1,688	1.3	605	0.7
กิจกรรมทางวิชาชีพ วิทยาศาสตร์และเทคโนโลยี	213	593	0.4	308	0.3
กิจกรรมการบริหาร และการบริการสนับสนุน	352	2,027	1.5	1,530	1.6
ศิลปะ ความบันเทิงและนันทนาการ	587	2,341	1.8	1,524	1.6
กิจกรรมบริการอื่น ๆ	3,186	4,351	3.3	725	0.8
กิจกรรมด้านโรงพยาบาลเอกชน	5	548	0.4	547	0.6

หมายเหตุ : - ไม่มีข้อมูล หรือข้อมูลมีค่าเป็น 0 หรือมีข้อมูลจำนวนเล็กน้อย

3.8 การเปรียบเทียบข้อมูลพื้นฐานของสถาน

ประกอบการในระยะ 5 ปี ที่ผ่านมา

3.8.1 จำนวนสถานประกอบการ

เมื่อเปรียบเทียบข้อมูลพื้นฐานจากการทำสำมะโนอุตสาหกรรม พ.ศ.2560 และสำมะโนธุรกิจและอุตสาหกรรม พ.ศ. 2555 ซึ่งเป็นข้อมูลพื้นฐานปี 2559 เทียบกับปี 2554 พบว่า ในภาพรวมมีจำนวนเพิ่มขึ้นจากเดิม 24,926 เป็น 29,344 แห่ง คิดเป็นอัตราร้อยละ 17.7

หากพิจารณาตามกิจกรรมทางเศรษฐกิจ พบว่า จังหวัดราชบุรีส่วนใหญ่มีขนาดสถานประกอบการในทุกประเภทกิจกรรมทางเศรษฐกิจเพิ่มขึ้น กิจกรรมที่เพิ่มขึ้นมากที่สุดคือ การจัดการและการบำบัดน้ำเสียของเสียและสิ่งปฏิกูล ร้อยละ 111.8 การขายส่ง ร้อยละ 33.9 และที่พักแรม บริการอาหารและเครื่องดื่ม ร้อยละ 33.6

ตาราง 3.6 เปรียบเทียบจำนวนสถานประกอบการ ปี 2554 และ ปี 2559 จำแนกตามขนาดของสถานประกอบการและกิจกรรมทางเศรษฐกิจ

ขนาดของสถานประกอบการ/กิจกรรมทางเศรษฐกิจ	ปี 2554 ^{1/}	ปี 2559	ร้อยละการเปลี่ยนแปลง
รวม	24,926	29,344	17.7
ขนาดของสถานประกอบการ (จำนวนคนทำงาน)			
1 - 15 คน	24,229	28,478	17.5
16 - 25 คน	300	354	18.0
26 - 30 คน	61	75	23.0
31 - 50 คน	120	162	35.0
51 - 200 คน	154	207	34.4
มากกว่า 200 คน	62	68	9.7
กิจกรรมทางเศรษฐกิจ			
การผลิต	3,580	4,144	15.8
การจัดการและการบำบัดน้ำเสีย ของเสียและสิ่งปฏิกูล	17	36	111.8
การก่อสร้าง	314	410	30.6
การขายส่งและการขายปลีก การซ่อมแซมยานยนต์ และจักรยานยนต์	2,386	2,725	14.2
การขายส่ง	785	1,051	33.9
การขายปลีก	9,326	10,321	10.7
การขนส่งทางบก สถานที่เก็บสินค้า	315	344	9.2
ที่พักแรม บริการอาหารและเครื่องดื่ม	3,759	5,023	33.6
ข้อมูลข่าวสารและการสื่อสาร	58	45	-22.4
กิจกรรมอสังหาริมทรัพย์	697	902	29.4
กิจกรรมทางวิชาชีพ วิทยาศาสตร์และเทคโนโลยี	203	213	4.9
กิจกรรมการบริหาร และการบริการสนับสนุน	367	352	-4.9
ศิลปะ ความบันเทิงและนันทนาการ	536	587	9.5
กิจกรรมบริการอื่น ๆ	2,577	3,186	23.6
กิจกรรมด้านโรงพยาบาลเอกชน	6	5	-16.7

หมายเหตุ : - ไม่มีข้อมูล หรือข้อมูลมีค่าเป็น 0 หรือมีข้อมูลจำนวนเล็กน้อย

^{1/} สำมะโนธุรกิจและอุตสาหกรรม พ.ศ. 2555 ข้อมูลพื้นฐาน จังหวัดราชบุรี

3.8.2 การจ้างงาน

ด้านการเปลี่ยนแปลงของจำนวนคนทำงานในสถานประกอบการในระยะ 5 ปี ที่ผ่านมา เมื่อเปรียบเทียบข้อมูลพื้นฐานจากการทำสำมะโนอุตสาหกรรม พ.ศ. 2560 และสำมะโนธุรกิจและอุตสาหกรรม พ.ศ. 2555 ซึ่งเป็นข้อมูลพื้นฐาน ปี 2559 เทียบกับ ปี 2554 พบว่าในภาพรวมมีจำนวนเพิ่มขึ้นจากเดิม 112,762 เป็น 133,613 คน คิดเป็นอัตรา ร้อยละ 0.2

หากพิจารณาตามกิจกรรมทางเศรษฐกิจ พบว่าจังหวัดราชบุรีมีจำนวนคนทำงานจำแนกตามกิจกรรมเศรษฐกิจเพิ่มขึ้น กิจกรรมทางเศรษฐกิจที่ผู้ปฏิบัติงานเพิ่มมากที่สุดคือ การจัดการและการบำบัดน้ำเสีย ของเสียและสิ่งปฏิกูล ร้อยละ 221.5 การขายส่ง ร้อยละ 55.5 และกิจกรรมการบริหาร และการบริการสนับสนุน ร้อยละ 38.0

ตาราง 3.7 เปรียบเทียบจำนวนคนทำงาน ปี 2554 และ ปี 2559 จำแนกตามขนาดของสถานประกอบการ และกิจกรรมทางเศรษฐกิจ

ขนาดของสถานประกอบการ/กิจกรรมทางเศรษฐกิจ	ปี 2554 ^{1/}	ปี 2559	ร้อยละการเปลี่ยนแปลง
รวม	112,762	133,613	18.5
ขนาดของสถานประกอบการ (จำนวนคนทำงาน)			
1 - 15 คน	55,723	66,483	19.3
16 - 25 คน	5,840	6,982	19.6
26 - 30 คน	1,742	2,129	22.2
31 - 50 คน	4,740	6,326	33.5
51 - 200 คน	14,556	19,703	35.4
มากกว่า 200 คน	30,161	31,990	6.1
กิจกรรมทางเศรษฐกิจ			
การผลิต	55,590	63,036	13.4
การจัดการและการบำบัดน้ำเสีย ของเสียและสิ่งปฏิกูล	158	508	221.5
การก่อสร้าง	2,942	3,693	25.5
การขายส่งและการขายปลีก การซ่อมแซมยานยนต์ และจักรยานยนต์	7,298	8,834	21.0
การขายส่ง	4,105	6,383	55.5
การขายปลีก	21,132	23,872	13.0
การขนส่งทางบก สถานที่เก็บสินค้า	1,275	1,463	14.7
ที่พักแรม บริการอาหารและเครื่องดื่ม	10,141	13,968	37.7
ข้อมูลข่าวสารและการสื่อสาร	324	308	-4.5
กิจกรรมอสังหาริมทรัพย์	1,229	1,688	37.3
กิจกรรมทางวิชาชีพ วิทยาศาสตร์และเทคโนโลยี	512	593	15.8
กิจกรรมการบริหาร และการบริการสนับสนุน	1,469	2,027	38.0
ศิลปะ ความบันเทิงและนันทนาการ	2,391	2,341	-2.1
กิจกรรมบริการอื่น ๆ	3,626	4,351	20.0
กิจกรรมด้านโรงพยาบาลเอกชน	570	548	-3.9

หมายเหตุ : - ไม่มีข้อมูล หรือข้อมูลมีค่าเป็น 0 หรือมีข้อมูลจำนวนเล็กน้อย

^{1/} สำมะโนธุรกิจและอุตสาหกรรม พ.ศ. 2555 ข้อมูลพื้นฐาน จังหวัดราชบุรี

ภาคผนวก

ตารางสถิติ

APPENDIX
STATISTICAL TABLES

สารบัญตารางสถิติ

		หน้า
ตาราง 1	จำนวนสถานประกอบการ จำแนกตามกิจกรรมทางเศรษฐกิจ อำเภอและตำบล	27
TABLE 1	NUMBER OF ESTABLISHMENTS BY ECONOMIC ACTIVITY, AMPHOE AND TAMBON	
ตาราง 2	จำนวนสถานประกอบการ จำแนกตามรูปแบบการจัดตั้งตามกฎหมาย อำเภอและตำบล	41
TABLE 2	NUMBER OF ESTABLISHMENTS BY FORM OF LEGAL ORGANIZATION, AMPHOE AND TAMBON	
ตาราง 3	จำนวนสถานประกอบการ จำแนกตามรูปแบบการจัดตั้งทางเศรษฐกิจ อำเภอและตำบล	48
TABLE 3	NUMBER OF ESTABLISHMENTS BY FORM OF ECONOMIC ORGANIZATION, AMPHOE AND TAMBON	
ตาราง 4	จำนวนสถานประกอบการ จำแนกตามสัดส่วนของการร่วมลงทุนหรือถือหุ้นของต่างประเทศ อำเภอและตำบล	61
TABLE 4	NUMBER OF ESTABLISHMENTS BY PROPORTION OF FOREIGN INVESTMENT OR SHARE HOLDING, AMPHOE AND TAMBON	
ตาราง 5	จำนวนสถานประกอบการ จำแนกตามขนาดของสถานประกอบการ (จำนวนคนทำงาน) อำเภอและตำบล	77
TABLE 5	NUMBER OF ESTABLISHMENTS BY SIZE OF ESTABLISHMENT (NUMBER OF PERSONS ENGAGED), AMPHOE AND TAMBON	
ตาราง 6	จำนวนคนทำงานในสถานประกอบการ จำแนกตามขนาดของสถานประกอบการ (จำนวนคนทำงาน) อำเภอและตำบล	90
TABLE 6	NUMBER OF PERSONS ENGAGED IN ESTABLISHMENTS BY SIZE OF ESTABLISHMENT (NUMBER OF PERSONS ENGAGED), AMPHOE AND TAMBON	
ตาราง 7	จำนวนสถานประกอบการ จำแนกตามขนาดของสถานประกอบการ (จำนวนลูกจ้าง) อำเภอและตำบล	103
TABLE 7	NUMBER OF ESTABLISHMENTS BY SIZE OF ESTABLISHMENT (NUMBER OF EMPLOYEES), AMPHOE AND TAMBON	
ตาราง 8	จำนวนลูกจ้างในสถานประกอบการ จำแนกตามขนาดของสถานประกอบการ (จำนวนคนทำงาน) อำเภอและตำบล	115
TABLE 8	NUMBER OF EMPLOYEES IN ESTABLISHMENTS BY SIZE OF ESTABLISHMENT (NUMBER OF PERSONS ENGAGED), AMPHOE AND TAMBON	
ตาราง 9	จำนวนของสถานประกอบการ จำแนกตามระยะเวลาการดำเนินกิจการ อำเภอและตำบล	122
TABLE 9	NUMBER OF ESTABLISHMENTS BY PERIOD OF OPERATION, AMPHOE AND TAMBON	
ตาราง 10	จำนวนสถานประกอบการที่พักแรม จำแนกลักษณะการให้บริการที่พักแรม จำนวนห้องพัก อำเภอและตำบล	135
TABLE 10	NUMBER OF ACCOMMODATION ESTABLISHMENTS BY TYPE OF SERVICE ACCOMMODATION, AMPHOE AND TAMBON	
ตาราง 11	จำนวนสถานประกอบการ จำแนกตามการมีการใช้เทคโนโลยีสารสนเทศและการสื่อสาร อำเภอและตำบล	148
TABLE 11	NUMBER OF ACCOMMODATION ESTABLISHMENTS BY TYPE OF SERVICE ACCOMMODATION, AMPHOE AND TAMBON	

สารบัญตารางสถิติ (ต่อ)

		หน้า
ตาราง 12	จำนวนสถานประกอบการ จำแนกตามรูปแบบการจัดตั้งตามกฎหมาย และกิจกรรมทางเศรษฐกิจ	160
TABLE 12	NUMBER OF ESTABLISHMENTS BY FORM OF LEGAL ORGANIZATION AND ECONOMIC ACTIVITY	
ตาราง 13	จำนวนสถานประกอบการ จำแนกตามรูปแบบการจัดตั้งทางเศรษฐกิจ และกิจกรรมทางเศรษฐกิจ	162
TABLE 13	NUMBER OF ESTABLISHMENTS BY FORM OF ECONOMIC ORGANIZATION AND ECONOMIC ACTIVITY	
ตาราง 14	จำนวนสถานประกอบการ จำแนกตามสัดส่วนของการร่วมลงทุนหรือถือหุ้น ของต่างประเทศ และกิจกรรมทางเศรษฐกิจ	164
TABLE 14	NUMBER OF ESTABLISHMENTS BY PROPORTION OF FOREIGN INVESTMENT OR SHARE HOLDING AND ECONOMIC ACTIVITY	
ตาราง 15	จำนวนสถานประกอบการ จำแนกตามขนาดของสถานประกอบการ (จำนวนคนทำงาน) และ กิจกรรมทางเศรษฐกิจ	166
TABLE 15	NUMBER OF ESTABLISHMENTS BY SIZE OF ESTABLISHMENT (NUMBER OF PERSONS ENGAGED) AND ECONOMIC ACTIVITY	
ตาราง 16	จำนวนคนทำงานในสถานประกอบการ จำแนกตามขนาดของสถานประกอบการ (จำนวนคนทำงาน) และกิจกรรมทางเศรษฐกิจ	168
TABLE 16	NUMBER OF PERSONS ENGAGED IN ESTABLISHMENTS BY SIZE OF ESTABLISHMENT (NUMBER OF PERSONS ENGAGED) AND ECONOMIC ACTIVITY	
ตาราง 17	จำนวนสถานประกอบการ จำแนกตามขนาดของสถานประกอบการ (จำนวนลูกจ้าง) และกิจกรรมทางเศรษฐกิจ	170
TABLE 17	NUMBER OF ESTABLISHMENTS BY SIZE OF ESTABLISHMENT (NUMBER OF EMPLOYEES) AND ECONOMIC ACTIVITY	
ตาราง 18	จำนวนลูกจ้างในสถานประกอบการ จำแนกตามขนาดของสถานประกอบการ (จำนวนคนทำงาน) และกิจกรรมทางเศรษฐกิจ	172
TABLE 18	NUMBER OF EMPLOYEES IN ESTABLISHMENTS BY SIZE OF ESTABLISHMENT (NUMBER OF PERSONS ENGAGED) AND ECONOMIC ACTIVITY	
ตาราง 19	จำนวนของสถานประกอบการ จำแนกตามระยะเวลาการดำเนินกิจการ และกิจกรรมทางเศรษฐกิจ	174
TABLE 19	NUMBER OF ESTABLISHMENTS BY PERIOD OF OPERATION AND ECONOMIC ACTIVITY	
ตาราง 20	จำนวนสถานประกอบการ จำแนกตามการมีการใช้เทคโนโลยีสารสนเทศและการสื่อสาร และ กิจกรรมทางเศรษฐกิจ	176
TABLE 20	NUMBER OF ESTABLISHMENTS BY THE USE OF INFORMATION AND COMMUNICATION TECHNOLOGY AND ECONOMIC ACTIVITY	

ตาราง 1 จำนวนสถานประกอบการ จำนวนตามกิจกรรมทางเศรษฐกิจ อำเภอและตำบล
TABLE 1 NUMBER OF ESTABLISHMENTS BY ECONOMIC ACTIVITY, AMPHIE AND TAMBON

อำเภอ/ตำบล Number of establishments	จำนวน Number of establishments	กิจกรรมทางเศรษฐกิจ Economic Activity														รวม Total		
		การผลิต Manufacturing	กำจัดกาก และกากขี้เถ้า และสิ่งปฏิกูล Waste management and remediation activities	ก่อสร้าง Construction	ขายปลีก และซ่อมรถยนต์ และจักรยานยนต์ Sale and repair of motor vehicles and motorcycles	ค้าปลีก Wholesale trade	ค้าส่งปลีก Retail trade	ขนส่ง Land transport and storage	ที่นอน Accommodation	บริการอาหาร และเครื่องดื่ม Food and beverage service activities	ข้อมูลข่าวสาร และสื่อสาร Information and communication	กิจกรรม อสังหาริมทรัพย์ Real estate activities	กิจกรรมทางวิชาชีพ Professional, scientific and technical activities	บริหาร การบริการ และกิจการ สนับสนุน Administration and support service activities	ศิลปะ การแสดง และนันทนาการ Arts, entertainment and recreation		บริการอื่น Other service activities	
อำเภอเมืองสุพรรณบุรี	29,344	4,144	36	410	2,725	1,051	10,321	344	262	4,761	45	902	213	352	587	3,186	5	Ratchaburi
ตำบลหน้าเมือง	8,541	1,235	4	170	783	353	2,787	83	39	1,465	16	267	86	113	156	981	3	AmphoeMueang Ratchaburi
ตำบลศรีดงแก้ว	3,256	278	-	16	208	165	1,231	16	11	581	6	119	59	61	45	437	3	TambonMa Mueang
ตำบลหนองปรือ	809	102	-	15	144	30	242	4	2	144	3	12	7	7	6	9	-	TambonChechi Hak
ตำบลหนองปรือ	563	86	1	31	52	25	138	8	6	101	-	21	5	7	8	74	-	TambonDon Tako
ตำบลหนองตาเสา	77	10	-	-	6	5	23	1	1	15	-	3	-	2	2	2	-	TambonKlong Klang Na
ตำบลหัวฝ้าย	193	25	-	5	28	5	92	2	1	19	92	2	1	2	1	10	-	TambonHuaai Phai
ตำบลวังบัว	72	19	-	1	3	13	20	3	1	6	-	1	-	1	1	3	-	TambonKlong Nam Won
ตำบลทุ่งกระถิน	128	14	-	7	8	6	42	5	-	22	1	7	-	1	3	13	-	TambonKlong Krathin
ตำบลอำเภอบึง	546	128	-	15	70	15	140	9	2	62	2	18	4	6	17	58	-	TambonAng Thong
ตำบลโคกข่อย	343	31	-	10	45	14	94	2	4	63	2	18	3	4	6	47	-	TambonKok Mo
ตำบลสามเรือน	150	30	-	2	7	6	50	-	-	30	2	4	2	2	5	12	-	TambonSam Ruean
ตำบลกุดชุม	121	34	-	1	10	2	40	-	-	20	-	1	1	-	3	10	-	TambonPhikun Thong
ตำบลเขาแร้ง	163	13	2	8	19	6	64	5	4	26	-	3	-	2	2	9	-	TambonNam Phu
ตำบลหนอง	156	82	-	6	7	2	29	5	1	11	1	1	-	-	1	11	-	TambonDon Bae
ตำบลหนอง	216	42	3	3	15	6	65	-	1	49	-	8	-	1	5	21	-	TambonHin Kong
ตำบลเขาแร้ง	119	16	1	-	7	3	61	1	-	20	-	-	-	1	2	7	-	TambonKhaeo Baeng
ตำบลเกาะพัฒนา	426	49	-	3	37	14	155	4	4	97	-	2	1	2	10	48	-	TambonKo Phlap Phla
ตำบลเขาป่า	105	12	-	4	5	9	41	2	3	13	-	-	-	-	5	11	-	TambonBang Pa
ตำบลทวาย	285	39	-	11	29	4	61	6	6	54	-	20	-	5	14	42	-	TambonPhong Sawai
ตำบลคูบัว	390	164	-	13	26	7	75	1	-	46	1	9	1	6	7	34	-	TambonKhu Bua
ตำบลวังบัว	107	18	-	8	3	4	39	1	-	16	-	4	1	-	4	9	-	TambonTha Rap
ตำบลบ้านไร่	189	22	-	3	33	5	54	1	-	40	-	7	2	3	2	17	-	TambonBan Rai
อำเภออู่ทอง	1,763	212	3	23	179	42	677	48	8	277	7	55	12	22	26	172	-	AmphoeChom Bueang
ตำบลอู่ทอง	720	49	1	5	85	17	233	4	6	136	1	51	12	18	14	88	-	TambonChom Bueang
ตำบลป่าซาง	186	24	-	3	15	-	79	17	-	28	1	1	-	-	-	18	-	TambonPak Chong
ตำบลบึงโพธิ์	131	5	1	3	15	3	62	12	1	18	1	1	-	-	2	7	-	TambonBek Phai
ตำบลวังท่าเรือ	339	31	-	4	44	10	138	8	-	55	1	1	-	3	8	36	-	TambonDan Thap Tak
ตำบลบ้านดอน	150	7	-	5	11	3	83	5	-	19	2	-	-	1	1	13	-	TambonKaem On

ตาราง 1 จำนวนสถานประกอบการ จำนวนตามกิจกรรมทางเศรษฐกิจ อำเภอเสนาห์ (ต่อ)

TABLE 1 NUMBER OF ESTABLISHMENTS BY ECONOMIC ACTIVITY, AMPHOE AND TAMBON (Contd.)

อำเภอ/ตำบล	จำนวนสถานประกอบการ	กิจกรรมทางเศรษฐกิจ Economic Activity														กิจกรรม Amphoe/Tambon		
		การผลิต Manufacturing	การกำจัด และกำจัดน้ำเสีย และสิ่งปฏิกูล Sewerage, waste management and remediation activities	การก่อสร้าง Construction	การขาย- ซ่อมแซมยานยนต์ และจักรยานยนต์ Sale and repair of motor vehicles and motorcycles	การขายส่ง Wholesale trade	การขายปลีก Retail trade	การขนส่งทางบก Land transport and storage	ที่พำนัก Accommodation	บริการอาหาร และเครื่องดื่ม Food and beverage service activities	ข้อมูลข่าวสาร และสื่อสาร Information and communication	กิจกรรม อสังหาริมทรัพย์ Real estate activities	กิจกรรมทางวิชาชีพ Professional, scientific and technical activities	การบริหาร และการบริการ สนับสนุน Administration and support service activities	ศิลปะ การแสดง และนันทนาการ Arts, entertainment and recreation activities		กิจกรรมบริการอื่น ๆ Other service activities	กิจกรรม ด้านสุขภาพ Hospital private activities
ตำบลบางบัว	237	96	1	3	9	82	2	1	1	21	1	1	1	1	1	10	-	Tambon Bang Bua
ตำบลหนองผึ้ง	1,319	119	-	16	92	556	17	134	207	556	3	20	6	10	16	83	-	Amphoe/Suan Phueang
ตำบลเสนาห์	541	23	-	4	29	222	3	92	89	222	-	17	3	3	8	43	-	Tambon Suan Phueang
ตำบลป่าหวาย	210	14	-	7	10	6	6	13	35	99	1	-	1	1	3	12	-	Tambon Pa Wai
ตำบลท่าบ่อ	404	49	-	5	48	25	156	4	19	61	1	3	2	4	5	22	-	Tambon Tha Khoel
ตำบลหนองหว้า	164	33	-	-	5	4	79	4	10	22	1	-	-	-	-	6	-	Tambon Thabo Si
ตำบลคันทันเตชะ	2,179	268	1	17	165	893	15	16	334	893	1	75	6	21	61	229	1	Amphoe/Damnoen Saduak
ตำบลคันทันเตชะ	410	33	-	1	24	10	193	2	5	56	-	12	-	1	17	55	1	Tambon Damnoen Saduak
ตำบลประสาธน์	195	26	-	2	7	3	102	-	-	28	-	2	1	1	4	19	-	Tambon Prasad Sit
ตำบลศรีสุราษฎร์	42	3	-	1	5	3	37	-	5	16	-	3	-	4	3	14	-	Tambon Si Surat
ตำบลหนองหวาย	379	54	-	7	39	18	126	7	2	63	1	17	2	3	7	33	-	Tambon Don Krai
ตำบลหนองผึ้ง	89	11	-	-	5	2	41	1	-	10	6	-	-	1	3	9	-	Tambon Don Khlang
ตำบลบ้านม่วง	76	14	-	1	5	1	25	1	-	18	-	2	-	1	8	-	-	Tambon Ba Mueang
ตำบลบ้านไร่	271	32	-	3	20	5	110	1	-	32	-	17	1	3	14	33	-	Tambon Ban Rai
ตำบลเทพมยุรา	151	24	1	2	13	11	57	2	-	26	-	-	-	1	4	10	-	Tambon Phiang Phuai
ตำบลศรีจันทร์	35	8	-	-	-	1	16	-	-	6	-	-	-	1	1	2	-	Tambon Si Muen
ตำบลท่าบ่อ	187	19	-	-	16	7	80	1	1	33	-	3	2	5	4	16	-	Tambon Tha Bo
ตำบลชุมพวง	127	12	-	-	22	2	50	-	1	17	-	5	-	1	1	16	-	Tambon Khun Phitlak
ตำบลหนองไผ่	103	8	-	-	6	11	37	-	1	19	-	6	-	1	2	12	-	Tambon Nong Phai
ตำบลบ้านไร่	6,638	966	5	84	715	2,944	58	20	997	2,944	6	247	54	85	152	772	1	Amphoe/Ban Pong
ตำบลบ้านไร่	1,626	141	-	8	95	680	6	5	282	680	4	20	30	40	35	229	1	Tambon Ban Pong
ตำบลท่าบ่อ	669	106	3	6	83	27	202	11	2	98	-	22	3	8	19	79	-	Tambon Tha Pha
ตำบลศรีโพธิ์	563	73	-	5	65	29	204	6	-	89	-	7	4	7	8	66	-	Tambon Sri Phoi
ตำบลหนองแก้ว	592	108	-	12	96	31	158	6	4	72	-	23	5	10	9	58	-	Tambon Nong Kae
ตำบลหนองแก้ว	260	51	1	3	28	3	94	-	-	36	-	6	-	-	10	28	-	Tambon Nong Kae
ตำบลหนองแก้ว	722	150	-	5	136	32	199	2	2	87	1	32	3	4	13	56	-	Tambon Nong O
ตำบลหนองแก้ว	185	23	-	5	36	8	62	3	-	26	1	4	1	2	13	-	-	Tambon Don Kraibuang
ตำบลหนองแก้ว	377	173	1	13	26	19	100	3	-	43	1	45	1	2	8	43	-	Tambon Suan Krai
ตำบลหนองแก้ว	100	14	-	4	6	6	37	1	-	19	-	1	-	-	4	8	-	Tambon Nong Chum
ตำบลบ้านม่วง	90	16	-	2	9	2	25	3	-	20	-	6	-	1	-	6	-	Tambon Muang
ตำบลศรีโพธิ์	167	33	1	1	16	3	56	2	1	31	-	6	1	3	13	-	-	Tambon Khung Phayom
ตำบลหนองแก้ว	139	18	-	-	12	5	56	9	-	18	-	7	1	1	11	-	-	Tambon Nong Phai Mo
ตำบลหนองแก้ว	323	49	-	2	37	9	121	3	-	51	-	11	1	4	15	20	-	Tambon Nong Phai
ตำบลศรีโพธิ์	663	93	-	15	56	14	184	2	6	101	-	42	3	5	16	126	-	Tambon Nong Phai
ตำบลหนองแก้ว	162	18	-	3	14	6	54	1	-	24	-	15	1	1	9	16	-	Tambon Nong Phai
ตำบลหนองแก้ว	1,603	225	5	20	119	66	589	48	3	260	1	65	11	14	40	137	-	Amphoe/Ban Pong
ตำบลหนองแก้ว	311	35	-	1	13	5	125	7	4	66	-	5	4	7	38	-	-	Tambon Nong Phai
ตำบลศรีโพธิ์	353	42	1	7	49	16	121	11	2	49	1	14	6	4	6	24	-	Tambon Nong Phai
ตำบลศรีโพธิ์	179	27	-	2	18	7	68	5	-	18	-	18	-	2	12	-	-	Tambon Nong Phai
ตำบลศรีโพธิ์	197	61	1	3	13	11	50	12	-	23	-	8	-	6	9	-	-	Tambon Nong Phai
ตำบลหนองแก้ว	88	11	-	2	4	6	38	3	-	13	-	-	-	-	3	8	-	Tambon Nong Phai
ตำบลหนองแก้ว	96	8	-	2	2	4	48	4	-	16	-	1	-	-	4	5	-	Tambon Nong Phai
ตำบลศรีโพธิ์	379	41	1	5	20	17	139	6	-	75	-	19	1	2	12	41	-	Tambon Nong Phai
ตำบลหนองแก้ว	4,682	824	14	45	419	1,444	1,519	36	18	754	7	144	29	65	97	567	-	Amphoe/Photharam

ตาราง 1 จำนวนสถานประกอบการ จำนวนตามกิจกรรมทางเศรษฐกิจ อำเภอเสนาห์ (ต่อ)

TABLE 1 NUMBER OF ESTABLISHMENTS BY ECONOMIC ACTIVITY, AMPHOE AND TAMBON (Contd.)

อำเภอ/ตำบล	จำนวนสถานประกอบการ	กิจกรรมทางเศรษฐกิจ Economic Activity																กิจกรรม Amphoe/Tambon
		จำนวนโรงงาน Manufacturing	การกำจัด และบำบัดน้ำเสียของเสีย และสิ่งปฏิกูล Sewerage, waste management and remediation activities	การก่อสร้าง Construction	การขาย- ซ่อมแซมยานยนต์ และจักรยานยนต์ Sale and repair of motor vehicles and motorcycles	การขายส่ง Wholesale trade	การขายปลีก Retail trade	การขนส่ง Land transport and storage	ที่พำนัก Accommodation	บริการอาหาร และเครื่องดื่ม Food and beverage service activities	ข้อมูลข่าวสาร และสารสนเทศ Information and communication	กิจกรรม อสังหาริมทรัพย์ Real estate activities	กิจกรรมทางวิชาชีพ เทคนิค Professional, technical activities	การบริหาร สนับสนุน Administration and support service activities	ศิลปะ การแสดง Arts, entertainment and recreation	กิจกรรมบริการอื่น ๆ Other service activities	กิจกรรม ด้านสุขภาพ Hospital private activities	
ตำบลโพธาราม	639	71	-	3	26	22	256	5	1	88	-	7	9	18	10	123	-	TambonPhotharam
ตำบลจอมกระเบื้อง	168	27	-	-	29	3	58	1	1	25	1	2	1	1	5	14	-	TambonDon Kruabueang
ตำบลหนองโถ	328	24	-	1	39	6	99	2	-	62	-	31	5	5	4	50	-	TambonNong Tho
ตำบลบ้านเสียด	480	93	11	8	54	16	132	4	2	77	132	10	4	2	11	55	-	TambonBan Saeat
ตำบลคลองภาค	247	39	1	1	24	8	78	-	4	39	1	4	1	4	10	33	-	TambonKlong Pa Khaot
ตำบลบ้านฉาง	364	108	2	1	23	12	83	2	-	52	-	28	1	1	8	43	-	TambonBan Chang
ตำบลบ้านสีห์	548	117	-	3	49	26	162	3	3	87	1	9	5	12	10	61	-	TambonBan Sing
ตำบลจอมทรายน	269	49	4	4	24	8	76	2	4	45	2	14	2	7	3	35	-	TambonDon Sai
ตำบลวังเดือย	251	81	-	4	7	8	52	4	1	35	-	19	-	4	7	29	-	TambonChai Samian
ตำบลหนองข่อย	63	6	-	3	1	-	28	-	3	13	1	-	-	-	1	5	-	TambonKlong Khloi
ตำบลจันทระ	98	17	-	4	4	-	42	4	-	15	-	-	-	1	2	9	-	TambonChamrae
ตำบลชัยคำ	98	18	-	3	8	3	34	-	-	18	-	4	-	1	3	6	-	TambonSai Fa
ตำบลวังขุมพล	162	30	-	2	16	5	52	-	-	36	-	2	-	2	5	12	-	TambonTha Chumphon
ตำบลบึงโคก	117	22	-	1	10	1	36	1	-	23	-	2	-	1	3	17	-	TambonBung Kok
ตำบลนาฝาย	186	24	-	1	29	3	68	1	1	37	-	3	-	1	3	15	-	TambonNa Fay
ตำบลนาแก้ว	221	23	-	2	30	7	80	1	1	38	-	3	1	-	5	23	-	TambonNa Kaw
ตำบลระชนัน	181	34	-	-	20	4	74	4	-	25	-	3	-	2	4	11	-	TambonRachnan
ตำบลหนองนา	90	11	-	3	8	4	40	2	1	10	1	1	1	-	2	7	-	TambonNong Na
ตำบลหนองแขม	172	23	-	1	18	6	69	-	-	29	1	2	-	2	2	19	-	TambonNong Kham
ตำบลหนองบัว	181	34	-	-	20	4	74	4	-	25	-	3	-	2	4	11	-	TambonNong Bua
ตำบลหนองหวาย	90	11	-	3	8	4	40	2	1	10	1	1	1	-	2	7	-	TambonNong Huay
ตำบลหนองก่อ	1,683	199	2	19	156	50	724	23	8	296	724	14	6	13	25	145	-	TambonNong Kao
ตำบลทุ่งหวา	287	19	-	3	29	7	121	5	-	57	2	2	-	5	8	29	-	TambonThung Wa
ตำบลวังมะนาว	120	12	-	1	11	8	53	-	1	21	-	4	-	1	3	6	-	TambonWang Manao
ตำบลจอมทรายน	283	38	-	3	45	6	101	6	2	59	1	1	3	1	16	6	-	TambonDon Sai
ตำบลหนองกระทุ่ม	98	24	-	-	11	2	44	-	-	8	-	-	-	-	2	7	-	TambonNong Krathum
ตำบลป่าท้อ	399	50	-	1	22	8	182	4	-	60	-	-	3	5	8	56	-	TambonPa Tho
ตำบลวังไก่อ	47	14	-	-	4	2	28	-	1	4	-	1	-	-	-	4	-	TambonWang Kao
ตำบลวังยางงาม	126	10	-	4	9	13	45	2	1	9	-	-	-	-	1	6	-	TambonWang Yang Ngam
ตำบลอ่างหิน	51	7	-	1	7	1	18	1	-	31	-	4	-	1	8	8	-	TambonAng Hin
ตำบลเอื้องทราย	102	6	-	-	7	-	62	2	3	20	-	-	-	-	1	1	-	TambonEueang Sai
ตำบลบ้านคา	23	3	-	2	3	1	10	-	-	2	-	-	-	-	2	2	-	TambonBan Kha
ตำบลวังยางงาม	96	4	-	6	4	1	49	3	-	15	-	-	-	-	1	7	-	TambonWang Yang Ngam
ตำบลบ้านนา	347	36	1	6	39	15	104	6	3	71	1	6	2	1	5	51	-	TambonBan Na
ตำบลหนองประจักษ์	99	3	-	3	14	2	29	1	-	23	1	1	-	-	22	-	-	TambonNong Prachit
ตำบลวังเพลิง	76	12	-	1	6	7	17	3	-	19	-	3	-	1	7	7	-	TambonWang Phiang
ตำบลบ้านคา	172	21	-	2	19	7	58	2	3	29	-	2	2	1	4	22	-	TambonBan Kha
ตำบลบ้านแก่ง	589	60	1	10	58	21	240	10	13	100	-	9	1	8	9	49	-	TambonBan Gaeng
ตำบลหนองพันจันทร์	181	15	-	6	13	2	81	5	7	36	-	5	-	5	3	25	-	TambonNong Phan Chan
ตำบลหนองปลา	254	30	-	6	23	7	104	5	7	36	-	2	1	5	3	25	-	TambonNong Pla
ตำบลหนองพันจันทร์	16,394	2,079	19	167	1,422	596	5,705	143	95	2,693	25	551	167	248	351	2,128	5	TambonNong Phan Chan Municipal area
ตำบลเมืองยางบุรี	4,895	535	-	61	410	221	1,679	43	18	862	11	184	67	78	93	630	3	AmphoeMueang Bhatburi
ตำบลหนองไผ่	3,236	278	-	16	208	165	1,231	16	11	581	6	119	59	61	45	437	3	TambonNa Muang
ตำบลเจ็ดก่อก	80	10	-	-	19	6	25	1	-	16	1	1	1	-	-	1	-	TambonChedi Kok
ตำบลอ่างทอง	546	128	-	15	70	15	140	9	2	62	2	18	4	6	17	58	-	TambonAng Thong

ตาราง 1 จำนวนสถานประกอบการ จำนวนตามกิจกรรมทางเศรษฐกิจ อำเภอเสนาห์ (ต่อ)

TABLE 1 NUMBER OF ESTABLISHMENTS BY ECONOMIC ACTIVITY, AMPHOE AND TAMBON (Contd.)

อำเภอ/ตำบล	จำนวนสถานประกอบการ Number of establishments	กิจกรรมทางเศรษฐกิจ Economic Activity																กิจกรรม Hospital private activities
		การผลิต Manufacturing	การก่อสร้าง Construction	การขาย- ซ่อมแซมยานยนต์ และจักรยานยนต์ Sale and repair of motor vehicles and motorcycles	การขายส่ง Wholesale trade	การขายปลีก Retail trade	การขนส่ง Land transport and storage	ที่พำนัก Accommodation	บริการอาหาร และเครื่องดื่ม Food and beverage service activities	ข้อมูลข่าวสาร และสื่อสาร Information and communication	กิจกรรม อสังหาริมทรัพย์ Real estate activities	กิจกรรมทางวิชาชีพ Professional, scientific and technical activities	การบริหาร สนับสนุน Administration and support service activities	ศิลปะ การแสดง Arts, entertainment and recreation	กิจกรรมบริการอื่น Other service activities	กิจกรรม ด้านสุขภาพ Hospital private activities		
ตำบลโคกหม้อ	343	31	10	45	14	94	2	4	63	2	18	3	4	6	47	-	TambonKhaok Mo	
ตำบลเกาะพิทักษ์	258	28	8	26	10	97	2	1	56	-	1	-	1	7	28	-	TambonKhaok Phlap Phla	
ตำบลสุขุมดิน	147	21	-	13	7	31	7	-	30	1	7	-	-	4	17	-	TambonLun Din	
ตำบลทราย	285	39	4	29	4	61	6	-	54	6	20	-	-	5	42	-	TambonPhong Sawai	
อำเภอยางชุมน้อย	589	34	-	54	12	187	5	6	107	1	45	7	13	13	101	-	AmphoeChom Bueng	
ตำบลจอมแจ้ง	428	18	2	32	8	129	3	6	83	1	44	7	11	10	74	-	TambonChom Bueng	
ตำบลคำพันะเณร	161	16	-	22	4	58	2	-	24	2	17	-	-	3	27	-	TambonThap Tako	
อำเภอยางชุมน้อย	560	51	10	59	21	197	6	25	85	2	17	5	10	9	63	-	AmphoeSuan Phueng	
ตำบลสวนผึ้ง	241	16	3	18	4	84	2	14	39	-	14	3	3	5	36	-	TambonSuan Phueng	
ตำบลป่าหวาย	69	3	-	3	1	33	-	-	11	1	-	-	-	-	9	-	TambonPa Wai	
ตำบลท่าข่อย	250	32	5	38	16	80	4	8	35	1	3	2	4	4	18	-	TambonTha Khoel	
อำเภอยางชุมน้อย	1,139	136	7	67	25	498	4	11	165	-	38	2	10	40	135	1	AmphoeDammoen Sabluk	
ตำบลคำเนินทราย	410	33	1	24	10	193	2	5	56	-	12	-	1	17	55	1	TambonDammoen Sabluk	
ตำบลประจักษ์ศิลปาคม	195	36	2	7	3	102	-	-	28	-	2	1	4	4	19	-	TambonPrasat Sit	
ตำบลศรีสุราษฎร์	114	24	-	5	3	37	-	5	16	-	3	-	4	3	14	-	TambonSi Suwat	
ตำบลป่าหวาย	76	14	5	5	1	25	1	-	18	-	2	-	-	1	8	-	TambonPa Ngam	
ตำบลบ้านไร่	271	32	3	20	5	110	1	-	32	1	17	1	3	14	33	-	TambonBan Bai	
ตำบลท่าข่อย	21	-	-	3	1	13	-	-	3	-	-	-	-	-	-	-	TambonTha Nait	
ตำบลหนองไผ่	52	7	-	3	2	18	-	1	12	-	2	-	-	1	6	-	TambonDon Phai	
อำเภอยางชุมน้อย	4,109	529	38	417	149	1,447	28	18	651	5	102	45	67	86	563	1	AmphoeBan Pong	
ตำบลบ้านไผ่	1,626	141	8	95	50	680	6	5	282	4	20	30	40	35	229	1	TambonBan Pong	
ตำบลท่าข่อย	669	106	6	83	27	202	11	2	98	2	22	3	8	19	79	-	TambonTha Pha	
ตำบลศรีโพธิ์	563	73	5	65	29	204	6	-	89	-	7	4	7	8	66	-	TambonKlap Yai	
ตำบลป่าแต	110	21	2	15	7	29	1	3	9	-	4	2	3	1	13	-	TambonPak Raet	
ตำบลหนองอี	472	90	1	93	20	131	1	2	67	1	7	3	4	7	45	-	TambonKong O	
ตำบลหนองกระเบื้อง	46	5	-	10	2	17	1	-	5	-	-	-	-	-	5	-	TambonDon Kraueang	
ตำบลเปือย	663	93	15	56	14	184	2	6	101	-	42	3	5	16	126	-	TambonPeuek Phrai	
อำเภอยางชุมน้อย	1,043	118	2	82	38	585	24	3	190	1	38	11	10	25	103	-	AmphoeBang Phae	
ตำบลหนองแวง	311	35	-	13	5	125	7	1	66	-	5	4	4	7	38	-	TambonBang Phae	
ตำบลวังน้ำเย็น	353	42	1	49	16	121	11	2	49	1	14	6	4	6	24	-	TambonWang Yen	
ตำบลโนนทัน	379	41	5	20	17	139	6	-	75	-	19	1	2	12	41	-	TambonNo Tan	
อำเภอยางชุมน้อย	3,391	625	28	285	113	1,023	23	13	528	3	124	27	52	70	463	-	AmphoePhotharam	
ตำบลโพธิ์งาม	639	71	3	26	22	256	5	7	88	-	29	4	9	18	123	-	TambonPhotharam	
ตำบลหนองไผ่	268	19	-	32	5	75	1	-	47	-	29	4	3	4	48	-	TambonKong Pho	
ตำบลบ้านเสียด	480	93	11	48	16	132	4	2	77	1	10	4	4	11	55	-	TambonBan Suek	
ตำบลคลองกาศ	247	39	1	24	8	78	-	4	39	1	4	1	4	10	33	-	TambonKlong Ta Khot	
ตำบลบ้านฝาง	364	108	2	23	12	83	2	-	52	-	28	1	1	8	43	-	TambonBan Fang	
ตำบลหนองหญ้า	548	117	-	49	26	162	3	3	87	1	9	5	12	10	61	-	TambonNong Sing	
ตำบลหนองหญ้า	269	49	-	4	8	76	2	4	45	2	14	2	7	3	35	-	TambonDon Sai	
ตำบลวังน้ำเย็น	251	81	4	7	8	52	4	1	35	-	19	-	4	7	29	-	TambonChai Samhan	
ตำบลบ้านแปะ	8	2	-	1	-	3	-	-	2	-	-	-	-	-	-	-	TambonBan Paet	
ตำบลท่าข่อย	91	13	1	15	1	25	1	1	17	-	1	-	1	2	13	-	TambonThao Pun	
ตำบลนางแก้ว	221	30	2	30	7	80	1	1	38	-	3	1	-	5	23	-	TambonNang Kao	
ตำบลเขาชะงุ้ม	5	3	-	-	-	1	-	-	1	-	-	-	-	-	-	-	-	TambonKhaeo Cha-ngum
อำเภอยางชุมน้อย	543	46	-	41	14	254	7	-	92	2	2	2	2	7	15	-	AmphoeBan Pong	

ตาราง 1 จำนวนสถานประกอบการ จำนวนตามกิจกรรมทางเศรษฐกิจ อำเภอเสนา (ฉบับ)

TABLE 1 NUMBER OF ESTABLISHMENTS BY ECONOMIC ACTIVITY, AMPHIOE AND TAMBOON (Contd.)

อำเภอ/ตำบล	จำนวน สถาน ประกอบการ Number of establishments	กิจกรรมทางเศรษฐกิจ Economic Activity																
		การผลิต Manufacturing	การกำจัด และบำบัดน้ำเสีย และสิ่งปฏิกูล Sewerage, waste management and remediation activities	การก่อสร้าง Construction	การขาย- ซ่อมแซมยานยนต์ และจักรยานยนต์ Sale and repair of motor vehicles and motorcycles	การค้าปลีก Wholesale trade	การค้าปลีก Retail trade	การขนส่งทางบก Land transport and storage	ที่พำนัก Accommodation	บริการอาหาร และเครื่องดื่ม Food and beverage service activities	ข้อมูลข่าวสาร และสารสนเทศ Information and communication	กิจกรรม อสังหาริมทรัพย์ Real estate activities	กิจกรรมทางวิชาชีพ เทคนิค Professional, technical activities	การบริหาร สนับสนุน Administration and support service activities	ศิลปะ การแสดง Arts, entertainment and recreation	กิจกรรมบริการอื่น Other service activities	กิจกรรม ด้านสุขภาพ Hospital private activities	
ตำบลทุ่งทอง	287	-	-	-	3	7	121	5	-	57	2	2	-	5	8	29	-	TambonThung Luang
ตำบลป่าก่อ	256	-	-	7	12	7	133	2	-	35	-	-	2	2	7	28	-	TambonPak Tho
ตำบลวังหลวง	85	-	-	3	7	3	35	3	1	13	-	1	1	1	-	13	-	AmphoeWat Phlueng
ตำบลวังทอง	84	-	-	-	-	-	-	-	-	-	-	-	-	-	-	-	-	TambonKo San Pha
ตำบลวังเหล็ก	84	-	-	2	7	3	35	2	1	13	-	1	1	1	-	-	-	TambonWat Phlueng
เมืองทองหลาง	12,950	2,065	17	203	1,303	455	4,616	201	167	2,068	20	351	46	104	236	1,058	-	Non - municipal area
ตำบลเมืองโพธิ์	3,646	700	4	109	373	132	1,108	40	21	603	5	83	19	35	63	351	-	AmphoeMueang Ratcharaburi
ตำบลเมืองเก่า	729	92	-	15	133	24	217	3	3	128	3	11	6	6	9	80	-	TambonChedi Hak
ตำบลหนองไผ่	563	86	1	31	52	25	138	8	6	101	-	21	5	7	8	74	-	TambonDon Tako
ตำบลหนองลาน	77	-	-	-	-	-	5	23	1	15	-	3	2	2	2	10	-	TambonKong Klang Na
ตำบลวังน้ำเย็น	193	25	-	5	28	5	92	2	1	19	-	2	1	2	1	10	-	TambonHualai Phai
ตำบลวังน้ำร้อน	72	19	-	1	3	13	20	3	1	6	-	1	-	1	1	3	-	TambonKhuang Nam Won
ตำบลทุ่งกระถิน	128	14	-	7	8	6	42	5	-	22	-	7	-	1	3	13	-	TambonKhuang Kathan
ตำบลสวนพร้อม	150	30	-	2	7	6	50	-	-	30	-	4	2	2	5	12	-	TambonSam Ruean
ตำบลจันทอง	121	34	-	1	10	2	40	-	-	20	-	1	-	-	3	10	-	TambonPhukun Thong
ตำบลน้ำทิพย์	163	13	2	6	19	2	29	5	4	26	-	3	-	2	2	9	-	TambonNam Phu
ตำบลหนองแวง	156	82	-	6	7	2	64	-	5	1	1	1	-	1	1	11	-	TambonDon Rae
ตำบลสีทอง	216	42	-	3	15	6	65	-	-	49	-	8	-	1	5	21	-	TambonHin Kong
ตำบลเขาพระ	119	16	1	1	7	3	61	1	1	20	-	1	-	1	2	7	-	TambonKhaeo Reang
ตำบลเกาะพิทักษ์	168	21	-	2	11	4	58	2	3	41	-	1	1	1	3	20	-	TambonKo Phlap Phla
ตำบลยางป่า	105	12	-	4	5	9	41	2	3	13	-	-	-	-	5	11	-	TambonBang Pa
ตำบลคูบัว	990	164	-	13	26	7	75	1	-	46	1	9	1	6	7	34	-	TambonKhuBua
ตำบลท่าราบ	107	18	-	8	3	4	39	1	-	16	-	1	-	4	4	9	-	TambonTha Rap
ตำบลบ้านไร่	189	22	-	3	33	5	54	1	-	40	-	7	2	3	2	17	-	TambonBan Rai
ตำบลจอมมิ่ง	1,174	178	3	19	125	30	490	43	2	170	6	10	5	9	13	71	-	AmphoeChom Bueang
ตำบลป่าดง	186	24	-	3	15	-	79	17	-	28	1	1	-	-	-	18	-	TambonBek Phrai
ตำบลเป็กโก	131	15	1	3	15	3	62	12	1	18	1	1	-	1	2	7	-	TambonBan Thap Tako
ตำบลหนองบัว	178	15	-	2	22	6	80	6	-	31	-	-	-	1	5	9	-	TambonKaen On
ตำบลเขมบั้ง	150	7	-	5	11	3	83	5	-	19	2	-	-	1	1	13	-	TambonBang Bua
ตำบลนาบัว	237	96	1	3	9	9	82	2	1	21	1	1	-	-	1	10	-	AmphoeSuan Phueng
ตำบลหนองผึ่ง	759	68	-	6	33	19	359	11	109	122	1	3	1	-	7	20	-	TambonSuan Phueng
ตำบลสามโก้	300	7	-	1	11	1	138	1	78	50	-	3	-	-	3	7	-	TambonPa Wai
ตำบลบ้านหวาย	141	11	-	5	7	5	66	6	10	24	-	-	1	-	3	3	-	TambonTha Khoel
ตำบลท่าเคย	154	17	-	-	10	9	76	-	11	26	-	-	-	-	1	4	-	TambonTanao Si
ตำบลเขานาวสี	164	33	-	-	5	4	79	4	10	22	1	-	-	-	-	6	-	AmphoeDammoen Sadulak
ตำบลบ้านเป็ด	166	19	-	-	13	6	67	1	1	30	-	3	2	4	4	16	-	TambonPa Ped
ตำบลชุมพล	127	12	-	-	22	2	50	-	1	17	-	5	-	1	1	16	-	TambonTha Phit Hak
ตำบลหนองไผ่	51	-	-	-	3	9	19	-	-	7	-	4	-	1	1	6	-	TambonDon Phai
ตำบลบ้านโป่ง	2,689	437	2	46	298	95	785	30	2	346	1	145	9	18	66	209	-	AmphoeBan Pong

ตาราง 1 จำนวนสถานประกอบการ จำนวนตามกิจกรรมทางเศรษฐกิจ อำเภอแกลง (ต่อ)

TABLE 1 NUMBER OF ESTABLISHMENTS BY ECONOMIC ACTIVITY, AMPHOE AND TAMBON (Contd.)

อำเภอ/ตำบล	จำนวน สถาน ประกอบการ Number of establishments	กิจกรรมทางเศรษฐกิจ Economic Activity																กิจกรรม ด้านสุขภาพ Hospital private activities
		การผลิต Manufacturing	การกำจัด และบำบัดน้ำเสีย และสิ่งปฏิกูล Sewerage, waste management and remediation activities	การก่อสร้าง Construction	การขาย- ซ่อมแซมยานยนต์ และจักรยานยนต์ Sale and repair of motor vehicles and motorcycles	การขายส่ง Wholesale trade	การขายปลีก Retail trade	การขนส่ง สินค้า Land transport and storage	ที่พำนัก Accommodation	บริการอาหาร และเครื่องดื่ม Food and beverage service activities	ข้อมูลข่าวสาร และสารสนเทศ Information and communication	กิจกรรม อสังหาริมทรัพย์ Real estate activities	กิจกรรมทางวิชาชีพ Professional, scientific and technical activities	การบริหาร และสนับสนุน Administration and support service activities	ศิลปะ การแสดง Arts, entertainment and recreation	กิจกรรมบริการอื่น Other service activities	กิจกรรม ด้านสุขภาพ Hospital private activities	
ตำบลบ้านแต	482				81	24	129	5	1	63	-	19	3	7	8	45	-	TambonPak Raet
ตำบลหนองตา	260	51	1	3	28	3	94	-	-	36	-	6	-	-	10	28	-	TambonKong Kop
ตำบลหนองอี	250	60	4	4	43	12	68	1	-	20	-	25	-	-	6	11	-	TambonKong O
ตำบลหนองกระเบื้อง	139	4	4	4	26	6	45	2	4	21	1	4	1	1	2	8	-	TambonDon Klueang
ตำบลหนองบัว	377	18	1	13	26	19	100	3	-	43	100	45	1	2	8	43	-	TambonSuan Klual
ตำบลหนองชุม	100	14	-	4	6	6	37	1	-	19	-	1	-	-	4	8	-	TambonNakhon Chum
ตำบลบ้านม่วง	90	16	2	2	9	2	25	3	-	20	-	6	-	1	-	6	-	TambonNong Muang
ตำบลหนองลำเือง	167	33	1	1	16	3	56	2	1	31	-	6	1	1	3	13	-	TambonKhuang Phayom
ตำบลเขาสูง	139	18	-	5	12	5	56	9	-	18	-	7	1	1	1	11	-	TambonKong Pha Mo
ตำบลเขาขี้เหล็ก	323	49	2	3	37	9	121	3	-	51	-	11	1	4	15	20	-	TambonKha Khlong
ตำบลท่าขี้เหล็ก	162	18	2	2	14	6	54	1	-	24	-	15	1	1	9	16	-	TambonLat Bua Khao
ตำบลหนองตา	560	107	3	7	37	28	204	24	-	70	-	27	-	4	15	34	-	AmphoeBaeng Phae
ตำบลศรีโพธิ์	179	27	2	2	18	7	68	5	-	18	-	18	-	2	2	12	-	TambonHua Pho
ตำบลบ้านแก้ว	197	61	1	3	13	11	50	12	-	23	-	8	-	-	6	9	-	TambonWat Kaoo
ตำบลหนองอี	88	11	2	2	4	6	38	3	-	13	-	-	-	-	3	8	-	TambonDon Yai
ตำบลหนองตา	96	8	2	4	4	4	48	4	-	16	-	1	-	2	4	5	-	TambonDon Kha
ตำบลหนองตา	1,291	199	17	134	134	31	496	13	5	226	4	20	2	13	27	104	-	AmphoePhotharam
ตำบลหนองกระเบื้อง	168	27	-	-	29	3	58	1	1	25	1	2	1	1	5	14	-	TambonDon Klueang
ตำบลหนองโพ	60	5	-	7	1	1	24	1	-	15	-	2	1	2	-	2	-	TambonKong Pho
ตำบลคลองข่อย	63	6	3	3	7	2	28	-	3	13	1	-	-	-	-	5	-	TambonKhuang Khloi
ตำบลบ้านไร่	90	15	4	4	3	-	39	4	-	13	-	-	-	1	2	9	-	TambonChamae
ตำบลศรีโพธิ์	98	18	3	3	3	3	34	-	-	18	-	4	-	1	3	6	-	TambonSi Fa
ตำบลท่าขี้เหล็ก	162	30	2	16	16	5	52	-	-	36	-	2	-	2	5	12	-	TambonTha Chumphon
ตำบลหนองตา	117	22	1	1	10	1	36	1	-	23	-	2	-	1	3	17	-	TambonBaeng Tanot
ตำบลบ้านไผ่	95	11	-	14	14	2	43	-	-	20	-	2	-	-	1	2	-	TambonTao Pun
ตำบลหนองตา	172	23	-	1	18	6	69	-	-	29	1	2	-	2	2	19	-	TambonThammasen
ตำบลหนองตา	176	31	-	-	20	4	73	4	-	24	-	3	-	2	4	11	-	TambonKha Charyum
ตำบลหนองตา	90	11	3	3	8	4	40	2	1	10	1	1	-	-	2	7	-	TambonKong Kwang
ตำบลบ้านแก้ว	1,140	153	2	15	115	36	470	16	8	204	1	12	4	6	10	88	-	AmphoePak Tho
ตำบลหนองตา	120	12	-	3	11	8	53	-	1	21	-	4	-	1	3	6	-	TambonWang Meebo
ตำบลหนองกระเบื้อง	283	38	3	3	45	2	101	6	2	59	1	1	3	1	1	16	-	TambonDon Sai
ตำบลหนองตา	98	24	-	11	11	2	44	-	-	8	-	-	-	2	7	7	-	TambonKong Kaatham
ตำบลบ้านไร่	103	23	-	10	10	1	49	2	-	25	-	-	1	3	1	28	-	TambonPak Tho
ตำบลบ้านไร่	51	7	-	4	4	2	28	-	-	1	-	1	-	-	-	4	-	TambonTa Kai
ตำบลบ้านไร่	47	14	-	4	4	1	11	-	-	9	-	-	-	-	-	6	-	TambonWat Yang Ngam
ตำบลบ้านไร่	126	10	1	4	9	13	45	2	1	31	-	2	-	1	-	8	-	TambonAng Hin
ตำบลบ้านไร่	51	7	-	7	7	1	18	1	-	10	-	4	-	-	-	3	-	TambonEo Krajan
ตำบลบ้านไร่	102	6	-	-	7	-	62	2	3	20	-	-	-	-	1	1	-	TambonYang Hak
ตำบลบ้านไร่	23	3	2	3	3	1	10	-	-	2	-	-	-	-	2	2	-	TambonWon Dao
ตำบลบ้านไร่	96	9	1	6	15	1	49	3	-	15	-	-	-	-	1	7	-	TambonHua Yang Thon
ตำบลบ้านไร่	262	31	1	4	32	12	69	3	2	58	1	5	1	-	5	38	-	AmphoeWat Phiang
ตำบลบ้านไร่	98	3	-	3	14	2	29	-	-	23	1	1	-	-	22	-	-	TambonKo San Phia
ตำบลบ้านไร่	76	12	1	1	6	6	17	3	-	19	-	3	-	-	1	7	-	TambonChom Phatth
ตำบลบ้านไร่	88	16	-	-	12	4	23	-	2	16	-	1	1	-	4	9	-	TambonWat Phiang
ตำบลบ้านไร่	589	60	1	10	58	21	240	10	13	100	-	9	1	8	9	49	-	AmphoeBan Kha
ตำบลบ้านไร่	181	15	-	2	13	2	81	3	3	35	-	5	-	-	5	17	-	TambonBan Kha

ตาราง 1 จำนวนสถานประกอบการ จำนวนตามกิจกรรมทางเศรษฐกิจ อำเภอแกลง (ต่อ)

TABLE 1 NUMBER OF ESTABLISHMENTS BY ECONOMIC ACTIVITY, AMPHOE AND TAMBON (Contd.)

อำเภอ/ตำบล	จำนวน สถาน ประกอบการ Number of establishments	กิจกรรมทางเศรษฐกิจ Economic Activity																
		การผลิต Manufacturing	การก่อสร้าง และกำจัด ของเสีย และสิ่งปฏิกูล Sewerage, waste management and remediation activities	การค้าปลีก Construction	การขาย- ซ่อมแซมยานยนต์ และจักรยานยนต์ Sale and repair of motor vehicles and motorcycles	การค้าส่ง Wholesale trade	การค้าปลีก Retail trade	การขนส่ง สถานที่เก็บสินค้า Land transport and storage	ที่พักแรม Accommodation	บริการอาหาร และเครื่องดื่ม Food and beverage service activities	ข้อมูลข่าวสาร และการสื่อสาร Information and communication	อสังหาริมทรัพย์ Real estate activities	กิจกรรมทางวิชาชีพ วิทยาศาสตร์ เทคนิค Professional, scientific and technical activities	กิจกรรม การบริการ และกรรมการ สนับสนุน Administration and support service activities	ศิลปะ ความบันเทิง และนันทนาการ Arts, entertainment and recreation	กิจกรรมบริการอื่นๆ Other service activities	กิจกรรม ด้านสุขภาพ Hospital private activities	
ตำบลบ้านบัว	254				6		7	104	5	7	36		2	1	5	3	25	
ตำบลหนองหินห้วย	154	15	1	12	22	23	12	55	2	3	29		2		3	1	7	

ที่มา : สำนักงานสำรวจสำมะโนครัว พ.ศ. 2560 (ข้อมูลพื้นฐาน) จังหวัด ระยอง สำนักงานสถิติแห่งชาติ กระทรวงดิจิทัลเพื่อเศรษฐกิจและสังคม

Source : The 2017 Industrial Census (Basic Information), Ratchaburi Province, National Statistical Office, Ministry of Digital Economy and Society.

ตาราง 2 จำนวนสถานประกอบการ จำนวนตามรูปแบบการจัดตั้งตามกฎหมาย อำเภอและตำบล
TABLE 2 NUMBER OF ESTABLISHMENTS BY FORM OF LEGAL ORGANIZATION, AMPHOE AND TAMBON

อำเภอ/ตำบล	จำนวน สถานประกอบการ Number of establishments	ส่วนบุคคล Individual proprietor	หุ้นส่วนจำกัด		บริษัทจำกัด		ส่วนราชการ		Form of legal organization		Amphoe/Tambon
			หุ้นส่วนสามัญ นิติบุคคล	นิติบุคคล Juristic partnership	บริษัทจำกัด บริษัทจำกัด (มหาชน)	บริษัทจำกัด บริษัทจำกัด (มหาชน)	ส่วนราชการ รัฐสภา Government, State-enterprises	สหกรณ์ Cooperatives	กลุ่มแม่บ้าน Community enterprise	มูลนิธิ Foundation	
จังหวัดราชบุรี	29,344	27,741	395	1,103	4	28	67	1	5	Ratchaburi	
อำเภอเมืองราชบุรี	8,541	7,972	140	392	4	6	24	1	2	AmphoeMueang Ratchaburi	
ตำบลหน้าเมือง	3,236	2,984	68	176	1	2	2	1	2	TambonNa Mueang	
ตำบลเจดีย์หัก	809	757	15	37	-	-	-	-	-	TambonChedi Hak	
ตำบลดอนตะโก	563	519	8	33	1	-	2	-	-	TambonDon Tako	
ตำบลหนองกลางนา	77	73	1	2	-	1	-	-	-	TambonNong Klang Na	
ตำบลห้วยไผ่	193	188	2	3	-	-	-	-	-	TambonHuai Phai	
ตำบลสังนาวิน	72	69	-	-	-	-	3	-	-	TambonKhung Nam Won	
ตำบลสุ่งกระถิน	128	124	-	3	-	-	1	-	-	TambonKhung Kraithin	
ตำบลอ่างทอง	546	515	13	13	1	-	4	-	-	TambonAng Thong	
ตำบลโคกหม้อ	343	280	11	51	1	-	-	-	-	TambonKhok Mo	
ตำบลสามเรือน	150	143	-	7	-	-	-	-	-	TambonSam Ruean	
ตำบลพิบูลทอง	121	113	4	4	-	-	-	-	-	TambonPhikun Thong	
ตำบลน้ำพุ	163	153	1	9	-	-	-	-	-	TambonNam Phu	
ตำบลดอนแร่	156	150	1	2	-	-	3	-	-	TambonDon Rae	
ตำบลสีหมอก	216	206	-	9	-	-	1	-	-	TambonHin Kong	
ตำบลเขาแร่	119	113	-	5	-	-	1	-	-	TambonKhao Raeng	
ตำบลเกาะพิสัยพลา	426	409	4	10	-	1	2	-	-	TambonKo Phlap Phla	
ตำบลพุมดิน	147	144	1	2	-	-	-	-	-	TambonLum Din	
ตำบลบางป่า	105	105	-	-	-	-	-	-	-	TambonBang Pa	
ตำบลพงสวาย	285	271	3	10	-	1	-	-	-	TambonPhong Sawai	
ตำบลบัว	390	385	3	-	-	1	1	-	-	TambonKhu Bua	
ตำบลท่าราบ	107	96	3	6	-	-	2	-	-	TambonTha Rap	

ตาราง 2 จำนวนสถานประกอบการ จำนวนตามรูปแบบการจัดตั้งตามกฎหมาย อำเภอและตำบล (ต่อ)
TABLE 2 NUMBER OF ESTABLISHMENTS BY FORM OF LEGAL ORGANIZATION, AMPHOE AND TAMBON (Contd.)

อำเภอ/ตำบล	จำนวน สถานประกอบการ Number of establishments	รูปแบบการจัดตั้งตามกฎหมาย				Form of legal organization				Amphoe/Tambon	
		ส่วนบุคคล Individual proprietor	หุ้นส่วนจำกัด หุ้นส่วนสามัญ นิติบุคคล Juristic partnership	บริษัทจำกัด บริษัทจำกัด (มหาชน) Company limited, Public company limited	ส่วนราชการ รัฐวิสาหกิจ Government, State-enterprises	สหกรณ์ Cooperatives	กลุ่มแม่บ้าน Community enterprise	สมาคม Association	มูลนิธิ Foundation		อื่น ๆ Others
ตำบลบ้านโป่ง	1,626	1,540	26	60	-	-	-	-	-	-	TambonBan Pong
ตำบลท่าผา	669	607	22	40	-	-	-	-	-	-	TambonTha Pha
ตำบลสารับใหญ่	563	540	2	19	-	1	-	-	-	-	TambonKrap Yai
ตำบลปากแรต	592	549	4	38	-	-	1	-	-	-	TambonPak Raet
ตำบลหนองกบ	260	254	-	6	-	-	-	-	-	-	TambonNong Kop
ตำบลหนองอ้อ	722	600	18	104	-	-	-	-	-	-	TambonNong O
ตำบลดอนกระเบื้อง	185	176	2	7	-	-	-	-	-	-	TambonDon Krabueang
ตำบลสวนกล้วย	377	359	6	11	-	-	1	-	-	-	TambonSuan Kluai
ตำบลนครชุมน์	100	95	2	2	-	-	1	-	-	-	TambonNakhon Chum
ตำบลบ้านม่วง	90	86	-	4	-	-	-	-	-	-	TambonBan Muang
ตำบลศิขย้อม	167	153	5	8	-	-	1	-	-	-	TambonKhung Phayom
ตำบลหนองปลาหมอ	139	134	1	4	-	-	-	-	-	-	TambonNong Pla Mo
ตำบลเขาสูง	323	306	2	15	-	-	-	-	-	-	TambonKhao Khlung
ตำบลเป็กโพธิ์	663	621	13	28	-	-	1	-	-	-	TambonBoek Phrai
ตำบลลาดบัวขาว	162	161	1	-	-	-	-	-	-	-	TambonLat Bua Khao
อำเภอบางแพะ	1,603	1,547	14	35	-	-	6	-	-	1	AmphoeBang Phae
ตำบลบางแพะ	311	304	-	6	-	-	1	-	-	-	TambonBang Phae
ตำบลวังเย็น	353	332	7	13	-	-	-	-	-	1	TambonWang Yen
ตำบลหัวโพ	179	172	1	6	-	-	-	-	-	-	TambonHua Pho
ตำบลวัดแก้ว	197	192	1	2	-	-	2	-	-	-	TambonWat Kaeo
ตำบลดอนใหญ่	88	86	-	-	-	-	2	-	-	-	TambonDon Yai
ตำบลดอนคา	96	95	-	-	-	-	1	-	-	-	TambonDon Kha
ตำบลโพหัก	379	366	5	8	-	-	-	-	-	-	TambonPho Hak
อำเภอโพธาราม	4,682	4,453	60	153	-	-	6	10	-	-	AmphoePhotharam
ตำบลโพธาราม	639	610	9	18	-	-	2	-	-	-	TambonPhotharam
ตำบลดอนกระเบื้อง	168	159	1	7	-	-	-	1	-	-	TambonDon Krabueang
ตำบลหนองโพ	328	313	2	11	-	-	2	-	-	-	TambonNong Pho
ตำบลบ้านเลือก	480	446	11	20	-	-	1	2	-	-	TambonBan Lueak

ตาราง 2 จำนวนสถานประกอบการ จำนวนตามรูปแบบการจัดตั้งตามกฎหมาย อำเภอและตำบล (ต่อ)
TABLE 2 NUMBER OF ESTABLISHMENTS BY FORM OF LEGAL ORGANIZATION, AMPHOE AND TAMBON (Contd.)

อำเภอ/ตำบล	จำนวน สถานประกอบการ Number of establishments	รูปแบบการจัดตั้งตามกฎหมาย Form of legal organization						Amphoe/Tambon					
		ส่วนบุคคล Individual proprietor	หุ้นส่วนจำกัด หุ้นส่วนสามัญ นิติบุคคล Juristic partnership	บริษัทจำกัด บริษัทจำกัด (มหาชน) Company limited, Public company limited	ส่วนราชการ รัฐวิสาหกิจ Government, State-enterprises	สหกรณ์ Cooperatives	กลุ่มแม่บ้าน Community enterprise		สมาคม Association	มูลนิธิ Foundation	อื่น ๆ Others		
ตำบลคลองเตาต	247	238	5	4	-	-	-	-	-	-	-	-	TambonKhlung Ta Khot
ตำบลบ้านด้อง	364	348	3	13	-	-	-	-	-	-	-	-	TambonBan Khong
ตำบลบ้านสิงห์	548	524	8	16	-	-	-	-	-	-	-	-	TambonBan Sing
ตำบลดอนทราย	269	247	8	14	-	-	-	-	-	-	-	-	TambonDon Sai
ตำบลเจ็ดเสมียน	251	222	2	27	-	-	-	-	-	-	-	-	TambonChet Samian
ตำบลคลองข่อย	63	62	1	-	-	-	-	-	-	-	-	-	TambonKhlung Khoi
ตำบลบ้านแร่	98	98	-	-	-	-	-	-	-	-	-	-	TambonChamrae
ตำบลร้อยห้า	98	94	2	2	-	-	-	-	-	-	-	-	TambonSoi Fa
ตำบลท่าชุมพล	162	151	-	7	-	-	-	-	-	4	-	-	TambonTha Chumphon
ตำบลบางโตนด	117	113	-	1	-	-	-	-	1	2	-	-	TambonBang Tanot
ตำบลตาปูน	186	180	1	4	-	-	-	-	-	1	-	-	TambonTao Pun
ตำบลนางแก้ว	221	213	5	3	-	-	-	-	-	-	-	-	TambonNang Kaeo
ตำบลธรรมเสน	172	169	-	3	-	-	-	-	-	-	-	-	TambonThammasen
ตำบลเขาชะงุ้ม	181	176	2	3	-	-	-	-	-	-	-	-	TambonKhao Cha-ngum
ตำบลหนองแกว	90	90	-	-	-	-	-	-	-	-	-	-	TambonNong Kwang
อำเภอปากท่อ	1,683	1,583	23	73	-	-	-	-	1	3	-	-	AmphoePak Tho
ตำบลทุ่งหลวง	287	283	1	3	-	-	-	-	-	-	-	-	TambonThung Luang
ตำบลวังมะนาว	120	99	5	15	-	-	-	-	-	1	-	-	TambonWang Manao
ตำบลดอนทราย	283	254	8	20	-	-	-	-	1	-	-	-	TambonDon Sai
ตำบลหนองกระทุ่ม	98	96	1	1	-	-	-	-	-	-	-	-	TambonNong Krathum
ตำบลปากท่อ	399	384	3	11	-	-	-	-	-	1	-	-	TambonPak Tho
ตำบลป่าไผ่	51	51	-	-	-	-	-	-	-	-	-	-	TambonPa Kai
ตำบลวัดยางงาม	47	46	-	1	-	-	-	-	-	-	-	-	TambonWat Yang Ngam
ตำบลอ่างหิน	126	114	3	9	-	-	-	-	-	-	-	-	TambonAng Hin
ตำบลบ่อกระดาน	51	45	1	4	-	-	-	-	-	1	-	-	TambonBo Kradan
ตำบลบางหัก	102	99	-	3	-	-	-	-	-	-	-	-	TambonYang Hak
ตำบลวันดาว	23	23	-	-	-	-	-	-	-	-	-	-	TambonWon Dao
ตำบลห้วยยางไทย	96	89	1	6	-	-	-	-	-	-	-	-	TambonHuai Yang Thon

ตาราง 2 จำนวนสถานประกอบการ จำนวนตามรูปแบบการจัดตั้งตามกฎหมาย อำเภอและตำบล (ต่อ)
TABLE 2 NUMBER OF ESTABLISHMENTS BY FORM OF LEGAL ORGANIZATION, AMPHOE AND TAMBON (Contd.)

อำเภอ/ตำบล	จำนวน สถานประกอบการ Number of establishments	รูปแบบการจัดตั้งตามกฎหมาย Form of legal organization										Amphoe/Tambon						
		ส่วนบุคคล		ห้างหุ้นส่วนจำกัด		บริษัทจำกัด		ส่วนราชการ		สหกรณ์			สมาคม		มูลนิธิ		อื่น ๆ	
		Individual proprietor	Juristic partnership	Individual share limited	Juristic partnership	Company limited, (มหาชน)	Public company limited	Government, State-enterprises	Cooperatives	Community enterprise	Association		Foundation	Others	Others	Others		
ตำบลวังฆาญ	76	73	-	-	-	2	-	-	-	1	-	-	-	-	-	-	TambonBua Ngam	
ตำบลบ้านไร่	271	267	-	-	-	4	-	-	-	-	-	-	-	-	-	-	TambonBan Rai	
ตำบลสำนักัด	21	15	3	3	-	-	-	-	-	-	-	-	-	-	-	-	TambonTha Nat	
ตำบลดอนไผ่	52	51	1	1	-	-	-	-	-	-	-	-	-	-	-	-	TambonDon Phai	
อำเภอบ้านโป่ง	4,149	3,828	81	81	237	-	-	-	1	2	-	-	-	-	-	-	AmphoeBan Pong	
ตำบลบ้านโป่ง	1,626	1,540	26	26	60	-	-	-	-	-	-	-	-	-	-	-	TambonBan Pong	
ตำบลท่าผา	669	607	22	22	40	-	-	-	-	-	-	-	-	-	-	-	TambonTha Pha	
ตำบลศรีบัวใหญ่	563	540	2	2	19	-	-	-	1	1	-	-	-	-	-	-	TambonKrap Yai	
ตำบลปกแรด	110	96	2	2	12	-	-	-	-	-	-	-	-	-	-	-	TambonPak Raet	
ตำบลหนองอี	472	380	15	15	77	-	-	-	-	-	-	-	-	-	-	-	TambonNong O	
ตำบลดอนกระเบื้อง	46	44	1	1	1	-	-	-	-	-	-	-	-	-	-	-	TambonDon Krabeuang	
ตำบลเบิกไพร	663	621	13	13	28	-	-	-	-	1	-	-	-	-	-	-	TambonBoek Phrai	
อำเภอบางแพ	1,043	1,002	12	12	27	-	-	-	-	1	-	-	-	-	-	1	AmphoeBang Phae	
ตำบลบางแพ	311	304	-	-	6	-	-	-	-	1	-	-	-	-	-	-	TambonBang Phae	
ตำบลวังเย็น	353	332	7	7	13	-	-	-	-	-	-	-	-	-	-	1	TambonWang Yen	
ตำบลโพธิ์ท่า	379	366	5	5	8	-	-	-	-	-	-	-	-	-	-	-	TambonPho Hak	
อำเภอโพธาราม	3,391	3,208	54	54	122	-	-	-	5	2	-	-	-	-	-	-	AmphoePhotharam	
ตำบลโพธาราม	639	610	9	9	18	-	-	-	-	2	-	-	-	-	-	-	TambonPhotharam	
ตำบลหนองโพ	268	261	2	2	3	-	-	-	-	2	-	-	-	-	-	-	TambonNong Pho	
ตำบลบ้านเสียด	480	446	11	11	20	-	-	-	-	1	2	-	-	-	-	-	TambonBan Lueak	
ตำบลคลองตากด	247	238	5	5	4	-	-	-	-	-	-	-	-	-	-	-	TambonKlong Ta Khot	
ตำบลบ้านส้อง	364	348	3	3	13	-	-	-	-	-	-	-	-	-	-	-	TambonBan Khong	
ตำบลบ้านสิงห์	548	524	8	8	16	-	-	-	-	-	-	-	-	-	-	-	TambonBan Sing	
ตำบลดอนทราย	269	247	8	8	14	-	-	-	-	-	-	-	-	-	-	-	TambonDon Sai	
ตำบลเจ็ดเสมียน	251	222	2	2	27	-	-	-	-	-	-	-	-	-	-	-	TambonChet Samian	
ตำบลชำแระ	8	8	-	-	-	-	-	-	-	-	-	-	-	-	-	-	TambonChamrae	
ตำบลตาปูน	91	86	1	1	4	-	-	-	-	-	-	-	-	-	-	-	TambonTao Pun	
ตำบลนางแก้ว	221	213	5	5	3	-	-	-	-	-	-	-	-	-	-	-	TambonNang Kao	
ตำบลเขาชะงุ้ม	5	5	-	-	-	-	-	-	-	-	-	-	-	-	-	-	TambonKhao Cha-ngum	

ตาราง 2 จำนวนสถานประกอบการ จำนวนตามรูปแบบการจัดตั้งตามกฎหมาย อำเภอและตำบล (ต่อ)
TABLE 2 NUMBER OF ESTABLISHMENTS BY FORM OF LEGAL ORGANIZATION, AMPHOE AND TAMBON (Contd.)

อำเภอ/ตำบล	จำนวน สถานประกอบการ Number of establishments	ส่วนบุคคล Individual proprietor	ห้างหุ้นส่วนจำกัด ห้างหุ้นส่วนสามัญ นิติบุคคล Juristic partnership	รูปแบบการจัดตั้งตามกฎหมาย Form of legal organization					อื่น ๆ Others	Amphoe/Tambon
				บริษัทจำกัด บริษัทจำกัด (มหาชน) Company limited, Public company limited	ส่วนราชการ รัฐวิสาหกิจ Government, State-enterprises	สหกรณ์ Cooperatives	กลุ่มแม่บ้าน Community enterprise	สมาคม Association		
อำเภอปากท่อ	543	532	2	9	-	-	-	-	-	AmphoePak Tho
ตำบลสูงหรง	287	283	1	3	-	-	-	-	-	TambonThung Luang
ตำบลปากท่อ	256	249	1	6	-	-	-	-	-	TambonPak Tho
อำเภอวัดเพลง	85	77	3	5	-	-	-	-	-	AmphoeWat Phleng
ตำบลเกาะศาลพระ	1	1	-	-	-	-	-	-	-	TambonKo San Phra
ตำบลวัดเพลง	84	76	3	5	-	-	-	-	-	TambonWat Phleng
นอกเขตเทศบาล	12,950	12,377	112	387	1	19	52	-	2	Non - municipal area
อำเภอเมืองราชบุรี	3,646	3,453	41	130	1	3	18	-	-	AmphoeMueang Ratchaburi
ตำบลเจดีย์หัก	729	678	14	37	-	-	-	-	-	TambonChedi Hak
ตำบลดอนตะโก	563	519	8	33	1	-	2	-	-	TambonDon Tako
ตำบลหนองกลางนา	77	73	1	2	-	1	-	-	-	TambonNong Klang Na
ตำบลห้วยไผ่	193	188	2	3	-	-	-	-	-	TambonHuai Phai
ตำบลสูงชัน	72	69	-	-	-	-	3	-	-	TambonKhung Nam Won
ตำบลเกาะหิน	128	124	-	3	-	-	1	-	-	TambonKhung Krathin
ตำบลสามเรือน	150	143	-	7	-	-	-	-	-	TambonSam Ruean
ตำบลพิบูลทอง	121	113	4	4	-	-	-	-	-	TambonPhikun Thong
ตำบลน้ำพุ	163	153	1	9	-	-	-	-	-	TambonNam Phu
ตำบลดอนแร่	156	150	1	2	-	-	3	-	-	TambonDon Rae
ตำบลหินกอง	216	206	-	9	-	-	1	-	-	TambonHin Kong
ตำบลเขาแร้ง	119	113	-	5	-	-	1	-	-	TambonKhao Raeng
ตำบลเกาะพิสัยพลา	168	163	2	-	-	1	2	-	-	TambonKo Phlap Phla
ตำบลบางป่า	105	105	-	-	-	-	-	-	-	TambonBang Pa
ตำบลบัว	390	385	3	-	-	1	1	-	-	TambonKhu Bua
ตำบลท่าราบ	107	96	3	6	-	-	2	-	-	TambonTha Rap
ตำบลบ้านไร่	189	175	2	10	-	-	2	-	-	TambonBan Rai
อำเภอจอมบึง	1,174	1,144	8	16	-	2	3	-	1	AmphoeChom Bueang
ตำบลจอมบึง	292	276	7	8	-	-	-	-	1	TambonChom Bueang
ตำบลปากช่อง	186	182	-	3	-	-	1	-	-	TambonPak Chong

ตาราง 2 จำนวนสถานประกอบการ จำนวนตามรูปแบบการจัดตั้งตามกฎหมาย อำเภอและตำบล (ต่อ)
TABLE 2 NUMBER OF ESTABLISHMENTS BY FORM OF LEGAL ORGANIZATION, AMPHOE AND TAMBON (Contd.)

อำเภอ/ตำบล	จำนวน สถานประกอบการ Number of establishments	รูปแบบการจัดตั้งตามกฎหมาย Form of legal organization										Amphoe/Tambon						
		ส่วนบุคคล		ห้างหุ้นส่วนจำกัด		บริษัทจำกัด		ส่วนราชการ		สหกรณ์			สมาคม		มูลนิธิ		อื่น ๆ	
		Individual proprietor	Juristic partnership	Individual partneship	Individual juristic	Company limited, public company limited	Company limited, public company limited	Government, State-enterprises	Government, State-enterprises	Cooperatives	Community enterprise		Association	Foundation	Others	Others		
ตำบลบึงไพล์	131	130	1	-	-	-	-	-	-	-	-	-	-	-	-	-	-	TambonBoek Phrai
ตำบลบ้านทับตะโก	178	177	-	-	-	-	-	-	1	-	-	-	-	-	-	-	-	TambonDan Thap Tako
ตำบลแก้มอิน	150	150	-	-	-	-	-	-	-	-	-	-	-	-	-	-	-	TambonKaem On
ตำบลรางบัว	237	229	-	-	5	-	-	-	1	2	-	-	-	-	-	-	-	TambonRang Bua
อำเภอสวนผึ้ง	759	745	1	4	4	-	-	-	3	5	-	-	-	-	1	-	-	AmphoeSuan Phueng
ตำบลสวนผึ้ง	300	294	-	-	3	-	-	-	2	1	-	-	-	-	-	-	-	TambonSuan Phueng
ตำบลป่าหวาย	141	140	-	-	1	-	-	-	-	-	-	-	-	-	-	-	-	TambonPa Wai
ตำบลท่าเคย	154	151	-	-	-	-	-	-	-	2	-	-	-	-	-	-	-	TambonTha Khoei
ตำบลชะนาวศรี	164	160	1	1	-	-	-	-	1	2	-	-	-	-	-	-	-	TambonTanao Si
อำเภอดำเนินสะดวก	1,040	1,003	8	8	19	-	-	-	6	4	-	-	-	-	-	-	-	AmphoeDamnoen Saduak
ตำบลตาหลวง	42	40	-	-	1	-	-	-	-	1	-	-	-	-	-	-	-	TambonTa Luang
ตำบลดอนกรวย	379	369	3	3	6	-	-	-	1	-	-	-	-	-	-	-	-	TambonDon Kruai
ตำบลดอนคลัง	89	89	-	-	-	-	-	-	-	-	-	-	-	-	-	-	-	TambonDon Khlang
ตำบลแพงพวย	151	138	2	2	8	-	-	-	2	1	-	-	-	-	-	-	-	TambonPhaeng Phuai
ตำบลสีหะมัน	35	32	1	1	-	-	-	-	1	1	-	-	-	-	-	-	-	TambonSi Muen
ตำบลพานัด	166	158	2	2	3	-	-	-	2	1	-	-	-	-	-	-	-	TambonTha Nat
ตำบลขุนพิทักษ์	127	126	-	-	1	-	-	-	-	-	-	-	-	-	-	-	-	TambonKhun Phithak
ตำบลดอนไผ่	51	51	-	-	-	-	-	-	-	-	-	-	-	-	-	-	-	TambonDon Phai
อำเภอบ้านโป่ง	2,489	2,353	23	23	109	-	-	-	1	3	-	-	-	-	-	-	-	AmphoeBan Pong
ตำบลปากแรต	482	453	2	2	26	-	-	-	-	1	-	-	-	-	-	-	-	TambonPak Raet
ตำบลหนองกบ	260	254	-	-	6	-	-	-	-	-	-	-	-	-	-	-	-	TambonNong Kop
ตำบลหนองอ้อ	250	220	3	3	27	-	-	-	-	-	-	-	-	-	-	-	-	TambonNong O
ตำบลดอนกระเบื้อง	139	132	1	1	6	-	-	-	-	-	-	-	-	-	-	-	-	TambonDon Krabueang
ตำบลสวนกล้วย	377	359	6	6	11	-	-	-	-	1	-	-	-	-	-	-	-	TambonSuan Kluai
ตำบลนครชุมน์	100	95	2	2	2	-	-	-	1	-	-	-	-	-	-	-	-	TambonNakhon Churn
ตำบลบ้านม่วง	90	86	-	-	4	-	-	-	-	-	-	-	-	-	-	-	-	TambonBan Muang
ตำบลสูงพยอม	167	153	5	5	8	-	-	-	-	1	-	-	-	-	-	-	-	TambonKhung Phayom
ตำบลหนองปลาหมอ	139	134	1	1	4	-	-	-	-	-	-	-	-	-	-	-	-	TambonNong Pla Mo

ตาราง 2 จำนวนสถานประกอบการ จำนวนตามรูปแบบการจัดตั้งตามกฎหมาย อำเภอและตำบล (ต่อ)
TABLE 2 NUMBER OF ESTABLISHMENTS BY FORM OF LEGAL ORGANIZATION, AMPHOE AND TAMBON (Contd.)

อำเภอ/ตำบล	จำนวน สถานประกอบการ Number of establishments	รูปแบบการจัดตั้งตามกฎหมาย						Form of legal organization	Amphoe/Tambon						
		ส่วนบุคคล Individual proprietor	ห้างหุ้นส่วนจำกัด ห้างหุ้นส่วนสามัญ นิติบุคคล Juristic partnership	บริษัทจำกัด บริษัทจำกัด (มหาชน) Company limited, Public company limited	ส่วนราชการ รัฐวิสาหกิจ Government, State-enterprises	สหกรณ์ Cooperatives	กลุ่มแม่บ้าน Community enterprise			สมาคม Association	มูลนิธิ Foundation	อื่น ๆ Others			
ตำบลเขาลูง	323	306	2	15	-	-	-	-	-	-	-	-	-	-	TambonKhao Khlung
ตำบลลาดบัวขาว	162	161	1	-	-	-	-	-	-	-	-	-	-	-	TambonLat Bua Khao
อำเภอบางแพะ	560	545	2	8	-	-	-	-	-	5	-	-	-	-	AmphoeBang Phae
ตำบลหัวโพ	179	172	1	6	-	-	-	-	-	-	-	-	-	-	TambonHua Pho
ตำบลดัดแก้ว	197	192	1	2	-	-	-	-	-	2	-	-	-	-	TambonWat Kaeo
ตำบลดอนใหญ่	88	86	-	-	-	-	-	-	-	2	-	-	-	-	TambonDon Yai
ตำบลดอนตา	96	95	-	-	-	-	-	-	-	1	-	-	-	-	TambonDon Kha
อำเภอโพธาราม	1,291	1,245	6	31	-	-	-	-	-	8	-	-	-	-	AmphoePhotharam
ตำบลดอนกระเบื้อง	168	159	1	7	-	-	-	-	-	1	-	-	-	-	TambonDon Krabueang
ตำบลหนองโพ	60	52	-	8	-	-	-	-	-	-	-	-	-	-	TambonNong Pho
ตำบลคลองข่อย	63	62	1	-	-	-	-	-	-	-	-	-	-	-	TambonKhlong Khoi
ตำบลสำเริง	90	90	-	-	-	-	-	-	-	-	-	-	-	-	TambonChamrae
ตำบลสร้อยฟ้า	98	94	2	2	-	-	-	-	-	-	-	-	-	-	TambonSoi Fa
ตำบลท่าชุมพล	162	151	-	7	-	-	-	-	-	4	-	-	-	-	TambonTha Chumphon
ตำบลบางไตนัด	117	113	-	1	-	-	-	-	-	2	-	-	-	-	TambonBang Tanot
ตำบลตาปูน	95	94	-	-	-	-	-	-	-	1	-	-	-	-	TambonTao Pun
ตำบลธรรมเสน	172	169	-	3	-	-	-	-	-	-	-	-	-	-	TambonThammasen
ตำบลเขาชะงุ้ม	176	171	2	3	-	-	-	-	-	-	-	-	-	-	TambonKhao Cha-ngum
ตำบลหนองกวาง	90	90	-	-	-	-	-	-	-	-	-	-	-	-	TambonNong Kwang
อำเภอปากท่อ	1,140	1,051	21	64	-	-	-	-	-	3	-	-	-	-	AmphoePak Tho
ตำบลวังมะนาว	120	99	5	15	-	-	-	-	-	1	-	-	-	-	TambonWang Manao
ตำบลดอนทราย	283	254	8	20	-	-	-	-	-	1	-	-	-	-	TambonDon Sai
ตำบลหนองกระทุ่ม	98	96	1	1	-	-	-	-	-	-	-	-	-	-	TambonNong Krathum
ตำบลปากท่อ	143	135	2	5	-	-	-	-	-	1	-	-	-	-	TambonPak Tho
ตำบลป่าไผ่	51	51	-	-	-	-	-	-	-	-	-	-	-	-	TambonPa Kai
ตำบลวัดยางงาม	47	46	-	1	-	-	-	-	-	-	-	-	-	-	TambonWat Yang Ngam
ตำบลอ่างหิน	126	114	3	9	-	-	-	-	-	-	-	-	-	-	TambonAng Hin
ตำบลบ่อกระดาน	51	45	1	4	-	-	-	-	-	1	-	-	-	-	TambonBo Kradan

ตาราง 2 จำนวนสถานประกอบการ จำนวนตามรูปแบบการจัดตั้งตามกฎหมาย อำเภอและตำบล (ต่อ)
TABLE 2 NUMBER OF ESTABLISHMENTS BY FORM OF LEGAL ORGANIZATION, AMPHOE AND TAMBON (Contd.)

อำเภอ/ตำบล	จำนวน สถานประกอบการ Number of establishments	รูปแบบการจัดตั้งตามกฎหมาย Form of legal organization						อื่น ๆ Others		
		ส่วนบุคคล Individual proprietor	หุ้นส่วนจำกัด หุ้นส่วนสามัญ นิติบุคคล Juristic partnership	บริษัทจำกัด บริษัทจำกัด (มหาชน) Company limited, Public company limited	ส่วนราชการ รัฐวิสาหกิจ Government, State-enterprises	สหกรณ์ Cooperatives	กลุ่มแม่บ้าน Community enterprise		สมาคม Association	มูลนิธิ Foundation
ตำบลยางหัก	102	99	-	-	3	-	-	-	-	TambonYang Hak
ตำบลเนินดาว	23	23	-	-	-	-	-	-	-	TambonWon Dao
ตำบลห้วยยางโพธิ์	96	89	1	-	6	-	-	-	-	TambonHuai Yang Thon
อำเภอวัดเพลง	262	257	2	-	1	-	1	-	-	AmphoeWat Phleng
ตำบลเกาะศาลพระ	98	98	-	-	-	-	-	-	-	TambonKo San Phra
ตำบลจอมประทัด	76	74	-	-	1	-	-	-	-	TambonChom Prathat
ตำบลวัดเพลง	88	85	2	-	-	-	-	-	-	TambonWat Phleng
อำเภอบ้านคา	589	581	-	-	5	-	1	-	-	AmphoeBan Kha
ตำบลบ้านคา	181	178	-	-	3	-	-	-	-	TambonBan Kha
ตำบลบ้านบึง	254	253	-	-	-	-	1	-	-	TambonBan Bueng
ตำบลหนองพินจันทร์	154	150	-	-	2	-	-	-	-	TambonNong Phan Chan

ที่มา : สำนักอุตสาหกรรมการ พ.ศ. 2560 (ข้อมูลพื้นฐาน) จังหวัด ราชบุรี สำนักงานสถิติแห่งชาติ กระทรวงดิจิทัลเพื่อเศรษฐกิจและสังคม

Source : The 2017 Industrial Census (Basic Information), Ratchaburi Province, National Statistical Office, Ministry of Digital Economy and Society.

ตาราง 3 จำนวนสถานประกอบการ จำนวนตามรูปแบบการจัดตั้งทางเศรษฐกิจ อำเภอและตำบล
TABLE 3 NUMBER OF ESTABLISHMENTS BY FORM OF ECONOMIC ORGANIZATION, AMPHOE AND TAMBON

อำเภอ/ตำบล	จำนวน สถานประกอบการ Number of establishments	รูปแบบการจัดตั้งทางเศรษฐกิจ				Form of economic organization	Amphoe/ Tambon
		สำนักงานเดี่ยว Single unit	สำนักงานใหญ่ Head office	สำนักงานสาขา Branch	อื่นๆ Others		
จังหวัดราชบุรี	29,344	28,898	109	332	5	Ratchaburi	
อำเภอเมืองราชบุรี	8,541	8,385	42	111	3	AmphoeMueang Ratchaburi	
ตำบลหน้าเมือง	3,236	3,151	27	55	3	TambonNa Mueang	
ตำบลเจดีย์หัก	809	800	1	8	-	TambonChedi Hak	
ตำบลดอนตะโก	563	560	1	2	-	TambonDon Tako	
ตำบลหนองกลางนา	77	77	-	-	-	TambonNong Klang Na	
ตำบลห้วยไผ่	193	191	2	-	-	TambonHuai Phai	
ตำบลคู้้งน้ำวน	72	72	-	-	-	TambonKhung Nam Won	
ตำบลคู้้งกระถิน	128	128	-	-	-	TambonKhung Krathin	
ตำบลอ่างทอง	546	542	3	1	-	TambonAng Thong	
ตำบลโคกหม้อ	343	305	3	35	-	TambonKhok Mo	
ตำบลสามเรือน	150	145	1	4	-	TambonSam Ruean	
ตำบลพิบูลทอง	121	119	-	2	-	TambonPhikun Thong	
ตำบลน้ำพุ	163	163	-	-	-	TambonNam Phu	
ตำบลดอนแร่	156	155	-	1	-	TambonDon Rae	
ตำบลหินกอง	216	216	-	-	-	TambonHin Kong	
ตำบลเขาแรง	119	119	-	-	-	TambonKhao Raeng	
ตำบลเกาะพลับพลา	426	423	3	-	-	TambonKo Phlap Phla	
ตำบลหุ่ยมดิน	147	145	1	1	-	TambonLum Din	
ตำบลบางป่า	105	105	-	-	-	TambonBang Pa	

ตาราง 3 จำนวนสถานประกอบการ จำแนกตามรูปแบบการจัดตั้งทางเศรษฐกิจ อำเภอและตำบล (ต่อ)
 TABLE 3 NUMBER OF ESTABLISHMENTS BY FORM OF ECONOMIC ORGANIZATION, AMPHOE AND TAMBON (Contd.)

อำเภอ/ตำบล	จำนวน สถานประกอบการ	รูปแบบการจัดตั้งทางเศรษฐกิจ				Amphoe/ Tambon
		Single unit	Head office	Branch	Others	
ตำบลพงสวาย	285	285	-	-	-	TambonPhong Sawai
ตำบลคูบัว	390	390	-	-	-	TambonKhu Bua
ตำบลทรางาบ	107	107	-	-	-	TambonTha Rap
ตำบลบ้านไร่	189	187	-	2	-	TambonBan Rai
อำเภอจอมบึง	1,763	1,746	1	16	-	AmphoeChom Bueng
ตำบลจอมบึง	720	707	1	12	-	TambonChom Bueng
ตำบลปากช่อง	186	186	-	-	-	TambonPak Chong
ตำบลเบิกไพร	131	131	-	-	-	TambonBoek Phrai
ตำบลด่านทับตะโก	339	336	-	3	-	TambonDan Thap Tako
ตำบลแก้มอิน	150	150	-	-	-	TambonKaem Oh
ตำบลรางบัว	237	236	-	1	-	TambonRang Bua
อำเภอสวนผึ้ง	1,319	1,306	4	9	-	AmphoeSuan Phueng
ตำบลสวนผึ้ง	541	535	2	4	-	TambonSuan Phueng
ตำบลป่าหวาย	210	208	-	2	-	TambonPa Wai
ตำบลท่าเคย	404	400	1	3	-	TambonTha Khoei
ตำบลตะนาวศรี	164	163	1	-	-	TambonTanao Si
อำเภอดำเนินสะดวก	2,179	2,160	6	13	-	AmphoeDamnoen Saduak
ตำบลดำเนินสะดวก	410	402	3	5	-	TambonDamnoen Saduak
ตำบลประสาธลสิทธิ์	195	194	-	1	-	TambonPrasat Sit
ตำบลศรีสุราษฎร์	114	113	1	-	-	TambonSi Surat
ตำบลตาหลวง	42	42	-	-	-	TambonTa Luang
ตำบลดอนทราย	379	378	-	1	-	TambonDon Krui
ตำบลดอนคลัง	89	89	-	-	-	TambonDon Khlang
ตำบลวังาม	76	76	-	-	-	TambonBua Ngam

ตาราง 3 จำนวนสถานประกอบการ จำนวนตามรูปแบบการจัดตั้งทางเศรษฐกิจ อำเภอและตำบล (ต่อ)
 TABLE 3 NUMBER OF ESTABLISHMENTS BY FORM OF ECONOMIC ORGANIZATION, AMPHOE AND TAMBON (Contd.)

อำเภอ/ตำบล	จำนวน สถานประกอบการ Number of establishments	รูปแบบการจัดตั้งทางเศรษฐกิจ				Form of economic organization	Amphoe/ Tambon
		สำนักงานแห่งเดียว	สำนักงานใหญ่	สำนักงานสาขา	อื่นๆ		
	Single unit	Head office	Branch	Others			
ตำบลบ้านไร่	271	271	-	-	-	TambonBan Rai	
ตำบลแพงพวย	151	150	-	1	-	TambonPhaeng Phuai	
ตำบลสี่หมื่น	35	35	-	-	-	TambonSi Muen	
ตำบลทานัด	187	183	-	4	-	TambonTha Nat	
ตำบลขุนพิทักษ์	127	126	-	1	-	TambonKhun Phithak	
ตำบลดอนไผ่	103	101	2	-	-	TambonDon Phai	
อำเภอบ้านโป่ง	6,638	6,518	28	90	2	AmphoeBan Pong	
ตำบลบ้านโป่ง	1,626	1,608	5	11	2	TambonBan Pong	
ตำบลท่าผา	669	660	4	5	-	TambonTha Pha	
ตำบลกรับใหญ่	563	552	3	8	-	TambonKrap Yai	
ตำบลปากแรต	592	586	1	5	-	TambonPak Raet	
ตำบลหนองกบ	260	259	1	-	-	TambonNong Kop	
ตำบลหนองอ้อ	722	662	9	51	-	TambonNong O	
ตำบลดอนกระเบื้อง	185	183	-	2	-	TambonDon Krabueang	
ตำบลสวนกล้วย	377	375	2	-	-	TambonSuan Klui	
ตำบลนครชุมน์	100	100	-	-	-	TambonNakhon Chum	
ตำบลบ้านม่วง	90	89	-	1	-	TambonBan Muang	
ตำบลดงพยอม	167	167	-	-	-	TambonKhung Phayom	
ตำบลหนองปลาหมอ	139	137	-	2	-	TambonNong Pla Mo	
ตำบลเขาสูง	323	320	-	3	-	TambonKhao Khlung	
ตำบลเบิกไพร	663	658	3	2	-	TambonBoek Phrai	
ตำบลลาดบัวขาว	162	162	-	-	-	TambonLat Bua Khao	
อำเภอบางแพะ	1,603	1,583	5	15	-	AmphoeBang Phae	

ตาราง 3 จำนวนสถานประกอบการ จำแนกตามรูปแบบการจัดตั้งทางเศรษฐกิจ อำเภอและตำบล (ต่อ)
 TABLE 3 NUMBER OF ESTABLISHMENTS BY FORM OF ECONOMIC ORGANIZATION, AMPHOE AND TAMBON (Contd.)

อำเภอ/ตำบล	จำนวน สถานประกอบการ	รูปแบบการจัดตั้งทางเศรษฐกิจ				Form of economic organization	Amphoe/ Tambon
		สำนักงาน เดี่ยว	สำนักงานใหญ่	สำนักงานสาขา	อื่นๆ		
	Number of establishments	Single unit	Head office	Branch	Others		
ตำบลบางแพ	311	308	-	3	-	TambonBang Phae	
ตำบลวังเย็น	353	343	5	5	-	TambonWang Yen	
ตำบลหัวโพ	179	177	-	2	-	TambonHua Pho	
ตำบลวัดแก้ว	197	197	-	-	-	TambonWat Kaeo	
ตำบลดอนใหญ่	88	88	-	-	-	TambonDon Yai	
ตำบลดอนคา	96	96	-	-	-	TambonDon Kha	
ตำบลโพหัก	379	374	-	5	-	TambonPho Hak	
อำเภอโพธาราม	4,682	4,614	17	51	-	AmphoePhotharam	
ตำบลโพธาราม	639	619	4	16	-	TambonPhotharam	
ตำบลดอนกระเบื้อง	168	168	-	-	-	TambonDon Krabueang	
ตำบลหนองโพ	328	321	-	7	-	TambonNong Pho	
ตำบลบ้านเลือก	480	471	4	5	-	TambonBan Lueak	
ตำบลคลองตาต	247	241	4	2	-	TambonKhlong Ta Khot	
ตำบลบ้านซ่ง	364	360	1	3	-	TambonBan Khong	
ตำบลบ้านสิงห์	548	542	2	4	-	TambonBan Sing	
ตำบลดอนทราย	269	260	2	7	-	TambonDon Sai	
ตำบลเจ็ดเสมียน	251	248	-	3	-	TambonChet Samian	
ตำบลคลองข่อย	63	63	-	-	-	TambonKhlong Khoi	
ตำบลชำแระ	98	98	-	-	-	TambonChamrae	
ตำบลสร้อยฟ้า	98	98	-	-	-	TambonSoi Fa	
ตำบลท่าชุมพล	162	159	-	3	-	TambonTha Chumphon	
ตำบลบางไตนด	117	117	-	-	-	TambonBang Tanot	
ตำบลตาปูน	186	186	-	-	-	TambonTao Pun	

ตาราง 3 จำนวนสถานประกอบการ จำนวนตามรูปแบบการจัดตั้งทางเศรษฐกิจ อำเภอและตำบล (ต่อ)
 TABLE 3 NUMBER OF ESTABLISHMENTS BY FORM OF ECONOMIC ORGANIZATION, AMPHOE AND TAMBON (Contd.)

อำเภอ/ตำบล	จำนวน สถานประกอบการ Number of establishments	รูปแบบการจัดตั้งทางเศรษฐกิจ				Form of economic organization	Amphoe/ Tambon
		สำนักงาน Single unit	สำนักงานใหญ่ Head office	สำนักงานสาขา Branch	อื่นๆ Others		
ตำบลนางแก้ว	221	220	-	1	-	TambonNang Kaeo	
ตำบลธรรมเสน	172	172	-	-	-	TambonThammasen	
ตำบลเขาขงชุม	181	181	-	-	-	TambonKhao Cha-ngum	
ตำบลหนองขวาง	90	90	-	-	-	TambonNong Kwang	
อำเภอปากท่อ	1,683	1,658	5	20	-	AmphoePak Tho	
ตำบลทุ่งหลวง	287	285	-	2	-	TambonThung Luang	
ตำบลวังมะนาว	120	114	2	4	-	TambonWang Manao	
ตำบลดอนทราย	283	274	3	6	-	TambonDon Sai	
ตำบลหนองกระทุ่ม	98	98	-	-	-	TambonNong Krathum	
ตำบลปากท่อ	399	394	-	5	-	TambonPak Tho	
ตำบลป่าไผ่	51	51	-	-	-	TambonPa Kai	
ตำบลวัดยางงาม	47	46	-	1	-	TambonWat Yang Ngam	
ตำบลอ่างหิน	126	126	-	-	-	TambonAng Hin	
ตำบลบ่อกระดาน	51	50	-	1	-	TambonBo Kradan	
ตำบลยางหัก	102	102	-	-	-	TambonYang Hak	
ตำบลวังน้ำเขียว	23	23	-	-	-	TambonWan Dao	
อำเภอวัดเพลง	96	95	-	1	-	TambonHuai Yang Thon	
ตำบลเกาะศาลพระ	347	342	1	4	-	AmphoeWat Phleng	
ตำบลจอมประทัด	99	99	-	-	-	TambonKo San Phra	
ตำบลวัดเพลง	76	75	-	1	-	TambonChom Prathat	
อำเภอบ้านคา	172	168	1	3	-	TambonWat Phleng	
ตำบลบ้านคา	589	586	-	3	-	AmphoeBan Kha	
ตำบลบ้านคา	181	178	-	3	-	TambonBan Kha	

ตาราง 3 จำนวนสถานประกอบการ จำนวนตามรูปแบบการจัดตั้งทางเศรษฐกิจ อำเภอและตำบล (ต่อ)
 TABLE 3 NUMBER OF ESTABLISHMENTS BY FORM OF ECONOMIC ORGANIZATION, AMPHOE AND TAMBON (Contd.)

อำเภอ/ตำบล	จำนวน สถานประกอบการ	รูปแบบการจัดตั้งทางเศรษฐกิจ				Form of economic organization	Amphoe/ Tambon
		สำนักงานแห่งเดียว	สำนักงานใหญ่	สำนักงานสาขา	อื่นๆ		
	Number of establishments	Single unit	Head office	Branch	Others		
ตำบลบ้านบึง	254	254	-	-	-	TambonBan Bueng	
ตำบลหนองพันจันทร์	154	154	-	-	-	TambonNong Phan Chan	
ในเขตเทศบาล	16,394	16,029	92	268	5	Municipal area	
อำเภอเมืองราชบุรี	4,895	4,763	37	92	3	AmphoeMueang Ratchaburi	
ตำบลหน้าเมือง	3,236	3,151	27	55	3	TambonNa Mueang	
ตำบลเจดีย์หัก	80	80	-	-	-	TambonChedi Hak	
ตำบลอ่างทอง	546	542	3	1	-	TambonAng Thong	
ตำบลโคกหม้อ	343	305	3	35	-	TambonKhok Mo	
ตำบลเกาะพลับพลา	258	255	3	-	-	TambonKo Phlap Phla	
ตำบลหลุมดิน	147	145	1	1	-	TambonLum Din	
ตำบลพงสวาย	285	285	-	-	-	TambonPhong Sawai	
อำเภอจอมบึง	589	575	-	14	-	AmphoeChom Bueng	
ตำบลจอมบึง	428	417	-	11	-	TambonChom Bueng	
ตำบลด่านทับตะโก	161	158	-	3	-	TambonDan Thap Tako	
อำเภอสวนผึ้ง	560	551	2	7	-	AmphoeSuan Phueng	
ตำบลสวนผึ้ง	241	236	2	3	-	TambonSuan Phueng	
ตำบลป่าหวาย	69	68	-	1	-	TambonPa Wai	
ตำบลท่าแค	250	247	-	3	-	TambonTha Khoei	
อำเภอดำเนินสะดวก	1,139	1,124	6	9	-	AmphoeDamnoen Saduak	
ตำบลดำเนินสะดวก	410	402	3	5	-	TambonDamnoen Saduak	
ตำบลประสาธสิทธิ์	195	194	-	1	-	TambonPrasat Sit	
ตำบลศรีสุราษฎร์	114	113	1	-	-	TambonSi Surat	
ตำบลบัวงาม	76	76	-	-	-	TambonBua Ngam	

ตาราง 3 จำนวนสถานประกอบการ จำแนกตามรูปแบบการจัดตั้งทางเศรษฐกิจ อำเภอและตำบล (ต่อ)

TABLE 3 NUMBER OF ESTABLISHMENTS BY FORM OF ECONOMIC ORGANIZATION, AMPHOE AND TAMBON (Contd.)

อำเภอ/ตำบล	จำนวน สถานประกอบการ	รูปแบบการจัดตั้งทางเศรษฐกิจ				Amphoe/ Tambon
		Form of economic organization	Form of economic organization	Form of economic organization	Form of economic organization	
	Number of establishments	สำนักงานแห่งเดียว	สำนักงานใหญ่	สำนักงานสาขา	อื่นๆ	
	Number of establishments	Single unit	Head office	Branch	Others	
ตำบลบ้านไร่	271	271	-	-	-	TambonBan Rai
ตำบลท่าหนัด	21	18	-	3	-	TambonTha Nat
ตำบลดอนแฝก	52	50	2	-	-	TambonDon Phai
อำเภอบ้านโป่ง	4,149	4,045	24	78	2	AmphoeBan Pong
ตำบลบ้านโป่ง	1,626	1,608	5	11	2	TambonBan Pong
ตำบลท่าผา	669	660	4	5	-	TambonTha Pha
ตำบลกรับใหญ่	563	552	3	8	-	TambonKrap Yai
ตำบลปากแรต	110	107	1	2	-	TambonPak Raet
ตำบลหนองอ้อ	472	414	8	50	-	TambonNong O
ตำบลดอนกระเบื้อง	46	46	-	-	-	TambonDon Krabueang
ตำบลเบิกไพร	663	658	3	2	-	TambonBoek Phrai
อำเภอบางแพ	1,043	1,025	5	13	-	AmphoeBang Phae
ตำบลบางแพ	311	308	-	3	-	TambonBang Phae
ตำบลวังเย็น	353	343	5	5	-	TambonWang Yen
ตำบลโพหัก	379	374	-	5	-	TambonPho Hak
อำเภอโพธาราม	3,391	3,328	17	46	-	AmphoePhotharam
ตำบลโพธาราม	639	619	4	16	-	TambonPhotharam
ตำบลหนองโพ	268	263	-	5	-	TambonNong Pho
ตำบลบ้านเล็ก	480	471	4	5	-	TambonBan Lueak
ตำบลคลองตากด	247	241	4	2	-	TambonKhlong Ta Khot
ตำบลบ้านซ้อง	364	360	1	3	-	TambonBan Khong
ตำบลบ้านสิงห์	548	542	2	4	-	TambonBan Sing
ตำบลดอนทราย	269	260	2	7	-	TambonDon Sai
ตำบลเจ็ดเสมียน	251	248	-	3	-	TambonChet Samian

ตาราง 3 จำนวนสถานประกอบการ จำนวนตามรูปแบบการจัดตั้งทางเศรษฐกิจ อำเภอและตำบล (ต่อ)
 TABLE 3 NUMBER OF ESTABLISHMENTS BY FORM OF ECONOMIC ORGANIZATION, AMPHOE AND TAMBON (Contd.)

อำเภอ/ตำบล	จำนวน สถานประกอบการ Number of establishments	รูปแบบการจัดตั้งทางเศรษฐกิจ				Form of economic organization	Amphoe/ Tambon
		สำนักงานเดี่ยว Single unit	สำนักงานใหญ่ Head office	สำนักงานสาขา Branch	อื่นๆ Others		
ตำบลชำแระ	8	8	-	-	-	TambonChamrae	
ตำบลเตาปูน	91	91	-	-	-	TambonTao Pun	
ตำบลนางแก้ว	221	220	-	1	-	TambonNang Kaeo	
ตำบลเขาคะจุ่ม	5	5	-	-	-	TambonKhao Cha-ngum	
อำเภอปากท่อ	543	537	-	6	-	AmphoePak Tho	
ตำบลทุ่งหลวง	287	285	-	2	-	TambonThung Luang	
ตำบลปากท่อ	256	252	-	4	-	TambonPak Tho	
อำเภอวัดเพลง	85	81	1	3	-	AmphoeWat Phleng	
ตำบลเกาะศาลพระ	1	1	-	-	-	TambonKo San Phra	
ตำบลวัดเพลง	84	80	1	3	-	TambonWat Phleng	
นอกเขตเทศบาล	12,950	12,869	17	64	-	Non - municipal area	
อำเภอเมืองราชบุรี	3,646	3,622	5	19	-	AmphoeMueang Ratchaburi	
ตำบลเจดีย์หัก	729	720	1	8	-	TambonChedi Hak	
ตำบลดอนตะโก	563	560	1	2	-	TambonDon Tako	
ตำบลหนองกลางนา	77	77	-	-	-	TambonNong Klang Na	
ตำบลห้วยไผ่	193	191	2	-	-	TambonHuai Phai	
ตำบลคู้้งม่วง	72	72	-	-	-	TambonKhung Nam Won	
ตำบลคู้้งกระถิน	128	128	-	-	-	TambonKhung Krathin	
ตำบลสามเรือน	150	145	1	4	-	TambonSam Ruean	
ตำบลพิบูลทอง	121	119	-	2	-	TambonPhikun Thong	
ตำบลนาพุ	163	163	-	-	-	TambonNam Phu	

ตาราง 3 จำนวนสถานประกอบการ จำนวนตามรูปแบบการจัดตั้งทางเศรษฐกิจ อำเภอและตำบล (ต่อ)
 TABLE 3 NUMBER OF ESTABLISHMENTS BY FORM OF ECONOMIC ORGANIZATION, AMPHOE AND TAMBON (Contd.)

อำเภอ/ตำบล	จำนวน สถานประกอบการ Number of establishments	รูปแบบการจัดตั้งทางเศรษฐกิจ				Form of economic organization	Amphoe/ Tambon
		สำนักงาน Single unit	สำนักงานใหญ่ Head office	สำนักงานสาขา Branch	อื่นๆ Others		
ตำบลดอนแร่	156	155	-	1	-	TambonDon Rae	
ตำบลหินกอง	216	216	-	-	-	TambonHin Kong	
ตำบลเขาแร้ง	119	119	-	-	-	TambonKhao Raeng	
ตำบลเกาะพิลี่ยา	168	168	-	-	-	TambonKo Phlapy Phla	
ตำบลบางป่า	105	105	-	-	-	TambonBang Pa	
ตำบลคูบัว	390	390	-	-	-	TambonKhu Bua	
ตำบลท่าราบ	107	107	-	-	-	TambonTha Rap	
ตำบลบ้านไร่	189	187	-	2	-	TambonBan Rai	
อำเภอจอมบึง	1,174	1,171	1	2	-	AmphoeChom Bueng	
ตำบลจอมบึง	292	290	1	1	-	TambonChom Bueng	
ตำบลปากช่อง	186	186	-	-	-	TambonPak Chong	
ตำบลเบิกไพร	131	131	-	-	-	TambonBoek Phrai	
ตำบลด่านทับตะโก	178	178	-	-	-	TambonDan Thap Tako	
ตำบลแก้งอัน	150	150	-	-	-	TambonKaem On	
ตำบลรางบัว	237	236	-	1	-	TambonRang Bua	
อำเภอสวนผึ้ง	759	755	2	2	-	AmphoeSuan Phueng	
ตำบลสวนผึ้ง	300	299	-	1	-	TambonSuan Phueng	
ตำบลป่าหวาย	141	140	-	1	-	TambonPa Wai	
ตำบลท่าเคย	154	153	1	-	-	TambonTha Khoei	
ตำบลตะนาวศรี	164	163	1	-	-	TambonTanao Si	
อำเภอดำเนินสะดวก	1,040	1,036	-	4	-	AmphoeDamnoen Saduak	
ตำบลท่าหลวง	42	42	-	-	-	TambonTa Luang	
ตำบลดอนกรวย	379	378	-	1	-	TambonDon Kruai	

ตาราง 3 จำนวนสถานประกอบการ จำแนกตามรูปแบบการจัดตั้งทางเศรษฐกิจ อำเภอและตำบล (ต่อ)
TABLE 3 NUMBER OF ESTABLISHMENTS BY FORM OF ECONOMIC ORGANIZATION, AMPHOE AND TAMBON (Contd.)

อำเภอ/ตำบล	จำนวน สถานประกอบการ Number of establishments	รูปแบบการจัดตั้งทางเศรษฐกิจ				Form of economic organization	Amphoe/ Tambon
		สำนักงาน Single unit	สำนักงาน Head office	สำนักงานสาขา Branch	อื่นๆ Others		
ตำบลดอนคลัง	89	89	-	-	-	TambonDon Khlang	
ตำบลแพงพวย	151	150	-	1	-	TambonPhaeng Phuai	
ตำบลสีหิ้น	35	35	-	-	-	TambonSi Muen	
ตำบลทานัด	166	165	-	1	-	TambonTha Nat	
ตำบลขุนพิทักษ์	127	126	-	1	-	TambonKhun Phithak	
ตำบลดอนไร่	51	51	-	-	-	TambonDon Phai	
อำเภอบ้านโป่ง	2,489	2,473	4	12	-	AmphoeBan Pong	
ตำบลปากแรต	482	479	-	3	-	TambonPak Raet	
ตำบลหนองกบ	260	259	1	-	-	TambonNong Kop	
ตำบลหนองอ้อ	250	248	1	1	-	TambonNong O	
ตำบลดอนกระเบื้อง	139	137	-	2	-	TambonDon Krabueang	
ตำบลสวนกล้วย	377	375	2	-	-	TambonSuan Kluai	
ตำบลนครชุมน์	100	100	-	-	-	TambonNakhon Chum	
ตำบลบ้านม่วง	90	89	-	1	-	TambonBan Muang	
ตำบลคิ่งพยอม	167	167	-	-	-	TambonKhung Phayom	
ตำบลหนองปลาหมอ	139	137	-	2	-	TambonNong Pla Mo	
ตำบลเขาสูง	323	320	-	3	-	TambonKhao Khlung	
ตำบลลาดบัวขาว	162	162	-	-	-	TambonLat Bua Khao	
อำเภอบางแพะ	560	558	-	2	-	AmphoeBang Phae	
ตำบลหัวโพ	179	177	-	2	-	TambonHua Pho	
ตำบลวัดแก้ว	197	197	-	-	-	TambonWat Kaeo	
ตำบลดอนใหญ่	88	88	-	-	-	TambonDon Yai	
ตำบลอนคา	96	96	-	-	-	TambonDon Kha	

ตาราง 3 จำนวนสถานประกอบการ จำนวนตามรูปแบบการจัดตั้งทางเศรษฐกิจ อำเภอและตำบล (ต่อ)
TABLE 3 NUMBER OF ESTABLISHMENTS BY FORM OF ECONOMIC ORGANIZATION, AMPHOE AND TAMBON (Contd.)

อำเภอ/ตำบล	จำนวน สถานประกอบการ	รูปแบบการจัดตั้งทางเศรษฐกิจ				Amphoe/ Tambon
		สำนักงานเดี่ยว	สำนักงานใหญ่	สำนักงานสาขา	อื่นๆ	
	Number of establishments	Single unit	Head office	Branch	Others	
อำเภอโพธาราม	1,291	1,286	-	5	-	AmphoePhotharam
ตำบลดอนกระเบื้อง	168	168	-	-	-	TambonDon Krabueang
ตำบลหนองโพ	60	58	-	2	-	TambonNong Pho
ตำบลคลองข่อย	63	63	-	-	-	TambonKhlong Khoi
ตำบลชำแระ	90	90	-	-	-	TambonChamrae
ตำบลศรีอู่ฟ้า	98	98	-	-	-	TambonSoi Fa
ตำบลท่าชุมพล	162	159	-	3	-	TambonTha Chumphon
ตำบลบางโตนด	117	117	-	-	-	TambonBang Tanot
ตำบลเตาปูน	95	95	-	-	-	TambonTao Pun
ตำบลธรรมเสน	172	172	-	-	-	TambonThammasen
ตำบลเขาขี้ผึ้ง	176	176	-	-	-	TambonKhao Cha-ngum
ตำบลหนองควาง	90	90	-	-	-	TambonNong Kwang
อำเภอปากท่อ	1,140	1,121	5	14	-	AmphoePak Tho
ตำบลวังมะนาว	120	114	2	4	-	TambonWang Manao
ตำบลดอนทราย	283	274	3	6	-	TambonDon Sai
ตำบลหนองกระทุ่ม	98	98	-	-	-	TambonNong Krathum
ตำบลปากท่อ	143	142	-	1	-	TambonPak Tho
ตำบลป่าไผ่	51	51	-	-	-	TambonPa Kai
ตำบลวัดยางงาม	47	46	-	1	-	TambonWat Yang Ngam
ตำบลอ่างหิน	126	126	-	-	-	TambonAng Hin
ตำบลบ่อกระดาน	51	50	-	1	-	TambonBo Kradan
ตำบลยางหัก	102	102	-	-	-	TambonYang Hak
ตำบลวังเตา	23	23	-	-	-	TambonWong Dao

ตาราง 3 จำนวนสถานประกอบการ จำแนกตามรูปแบบการจัดตั้งทางเศรษฐกิจ อำเภอและตำบล (ต่อ)

TABLE 3 NUMBER OF ESTABLISHMENTS BY FORM OF ECONOMIC ORGANIZATION, AMPHOE AND TAMBON (Contd.)

อำเภอ/ตำบล	จำนวน สถานประกอบการ	รูปแบบการจัดตั้งทางเศรษฐกิจ				Amphoe/ Tambon
		สำนักงาน เดี่ยว	สำนักงานใหญ่	สำนักงานสาขา	อื่นๆ	
	Number of establishments	Single unit	Head office	Branch	Others	
ตำบลห้วยยางโทน	96	95	-	1	-	TambonHuai Yang Thon
อำเภอวัดเพลง	262	261	-	1	-	AmphoeWat Phleng
ตำบลเกาะศาลพระ	98	98	-	-	-	TambonKo San Phra
ตำบลจอมประทัด	76	75	-	1	-	TambonChom Prathat
ตำบลวัดเพลง	88	88	-	-	-	TambonWat Phleng
อำเภอบ้านคา	589	586	-	3	-	AmphoeBan Kha
ตำบลบ้านคา	181	178	-	3	-	TambonBan Kha
ตำบลบ้านึง	254	254	-	-	-	TambonBan Bueng
ตำบลหนองพันจันทร์	154	154	-	-	-	TambonNong Phan Chan

ที่มา : สำนักงานอุตสาหกรรม พ.ศ. 2560 (ข้อมูลพื้นฐาน) จังหวัด ราชบุรี สำนักงานสถิติแห่งชาติ กระทรวงดิจิทัลเพื่อเศรษฐกิจและสังคม

Source : The 2017 Industrial Census (Basic Information), Ratchaburi Province, National Statistical Office, Ministry of Digital Economy and Society.

ตาราง 4 จำนวนสถานประกอบการ จำนวนตามสัดส่วนของการร่วมลงทุนหรือถือหุ้นของต่างประเทศ อำเภอและตำบล

TABLE 4 NUMBER OF ESTABLISHMENTS BY PROPORTION OF FOREIGN INVESTMENT OR SHARE HOLDING, AMPHOE AND TAMBON

อำเภอ/ตำบล	จำนวน สถานประกอบการ Number of establishments	ไม่มีต่างประเทศ		สัดส่วนของการร่วมลงทุนหรือถือหุ้น			Amphoe/Tambon
		รวม No foreign's investment or share holding	รวม Total	Proportion of foreign investment or share holding			
				< 10%	10 - 50%	> 50%	
จังหวัดราชบุรี	1,103	1,056	47	28	6	13	Ratchaburi
อำเภอเมืองราชบุรี	392	377	15	11	2	2	AmphoeMueang Ratchaburi
ตำบลหน้าเมือง	176	167	9	6	2	1	TambonNa Mueang
ตำบลเจดีย์หัก	37	37	-	-	-	-	TambonChedi Hak
ตำบลดอนตะโก	33	33	-	-	-	-	TambonDon Tako
ตำบลหนองกลางนา	2	2	-	-	-	-	TambonNong Klang Na
ตำบลห้วยไผ่	3	1	2	2	-	-	TambonHuai Phai
ตำบลคู้้งนาวาน	-	-	-	-	-	-	TambonKhung Nam Won
ตำบลคู้้งกระถิน	3	3	-	-	-	-	TambonKhung Krathin
ตำบลอ่างทอง	13	13	-	-	-	-	TambonAng Thong
ตำบลโคกหม้อ	51	50	1	-	-	1	TambonKhok Mo
ตำบลสามเรือน	7	7	-	-	-	-	TambonSam Ruean
ตำบลพิบูลทอง	4	4	-	-	-	-	TambonPhikun Thong
ตำบลน้ำพุ	9	9	-	-	-	-	TambonNam Phu
ตำบลดอนแร่	2	2	-	-	-	-	TambonDon Rae

ตาราง 4 จำนวนสถานประกอบการ จำนวนตามสัดส่วนของการร่วมลงทุนหรือถือหุ้นของต่างประเทศ อำเภอและตำบล (ต่อ)

TABLE 4 NUMBER OF ESTABLISHMENTS BY PROPORTION OF FOREIGN INVESTMENT OR SHARE HOLDING, AMPHOE AND TAMBON (Contd.)

อำเภอ/ตำบล	จำนวน สถานประกอบการ Number of establishments	ไม่มีต่างประเทศ ร่วมลงทุนหรือถือหุ้น No foreign's investment or share holding	สัดส่วนของการร่วมลงทุนหรือถือหุ้น			Amphoe/Tambon
			Proportion of foreign investment or share holding			
			< 10%	10 - 50%	> 50%	
ตำบลหินกอง	9	9	-	-	TambonHin Kong	
ตำบลเขาแร้ง	5	5	-	-	TambonKhao Raeng	
ตำบลเกาะพลับพลา	10	10	-	-	TambonKo Phlap Phla	
ตำบลหุดุมดิน	2	2	-	-	TambonLum Din	
ตำบลบางป่า	-	-	-	-	TambonBang Pa	
ตำบลพงสวาย	10	7	3	-	TambonPhong Sawai	
ตำบลคูบัว	-	-	-	-	TambonKhu Bua	
ตำบลท่าราบ	6	6	-	-	TambonTha Rap	
ตำบลบ้านไร่	10	10	-	-	TambonBan Rai	
อำเภอจอมบึง	31	31	-	-	AmphoeChom Bueng	
ตำบลจอมบึง	19	19	-	-	TambonChom Bueng	
ตำบลปากช่อง	3	3	-	-	TambonPak Chong	
ตำบลเข็กไพร	-	-	-	-	TambonBoek Phrai	
ตำบลตำบลทับตะโก	4	4	-	-	TambonDan Thap Tako	
ตำบลแก้มอัน	-	-	-	-	TambonKaem On	
ตำบลรางบัว	5	5	-	-	TambonRang Bua	
อำเภอสวนผึ้ง	16	16	-	-	AmphoeSuan Phueng	
ตำบลสวนผึ้ง	8	8	-	-	TambonSuan Phueng	
ตำบลป่าหวาย	1	1	-	-	TambonPa Wai	

ตาราง 4 จำนวนสถานประกอบการ จำนวนตามสัดส่วนของการร่วมลงทุนหรือถือหุ้นของต่างประเทศ อำเภอและตำบล (ต่อ)

TABLE 4 NUMBER OF ESTABLISHMENTS BY PROPORTION OF FOREIGN INVESTMENT OR SHARE HOLDING, AMPHOE AND TAMBON (Contd.)

อำเภอ/ตำบล	จำนวน สถานประกอบการ Number of establishments	ไม่มีต่างประเทศ		สัดส่วนของการร่วมลงทุนหรือถือหุ้น			Amphoe/Tambon
		รวม No foreign's investment	รวม or share holding	Proportion of foreign investment or share holding			
				< 10%	10 - 50%	> 50%	
ตำบลท่าเคย	7	7	-	-	-	-	Tambon Tha Khoei
ตำบลตะนาวศรี	-	-	-	-	-	-	Tambon Tanao Si
อำเภอดำเนินสะดวก	46	43	3	1	1	1	Amphoe Damnoen Saduak
ตำบลดำเนินสะดวก	14	13	1	-	-	1	Tambon Damnoen Saduak
ตำบลประสาธลสิทธิ์	1	1	-	-	-	-	Tambon Prasat Sit
ตำบลศรีสุราษฎร์	3	2	1	-	1	-	Tambon Si Surat
ตำบลตาหลวง	1	1	-	-	-	-	Tambon Ta Luang
ตำบลดอนกรวย	6	5	1	1	-	-	Tambon Don Kruai
ตำบลดอนคลัง	-	-	-	-	-	-	Tambon Don Khlang
ตำบลวังงาม	2	2	-	-	-	-	Tambon Bua Ngam
ตำบลบ้านไร่	4	4	-	-	-	-	Tambon Ban Rai
ตำบลแพ่งพวย	8	8	-	-	-	-	Tambon Phaeng Phuai
ตำบลสีหะมัน	-	-	-	-	-	-	Tambon Si Muen
ตำบลท่านัด	6	6	-	-	-	-	Tambon Tha Nat
ตำบลขุนพิทักษ์	1	1	-	-	-	-	Tambon Khun Phithak
ตำบลดอนไผ่	-	-	-	-	-	-	Tambon Don Phai
อำเภอบ้านโป่ง	346	342	4	4	-	-	Amphoe Ban Pong
ตำบลบ้านโป่ง	60	59	1	1	-	-	Tambon Ban Pong
ตำบลท่าผา	40	40	-	-	-	-	Tambon Tha Pha

ตาราง 4 จำนวนสถานประกอบการ จำนวนตามสัดส่วนของการร่วมลงทุนหรือถือหุ้นของต่างประเทศ อำเภอและตำบล (ต่อ)

TABLE 4 NUMBER OF ESTABLISHMENTS BY PROPORTION OF FOREIGN INVESTMENT OR SHARE HOLDING, AMPHOE AND TAMBON (Contd.)

อำเภอ/ตำบล	จำนวน สถานประกอบการ Number of establishments	ไม่มีต่างประเทศ ร่วมลงทุนหรือถือหุ้น No foreign's investment or share holding	สัดส่วนของการร่วมลงทุนหรือถือหุ้น			Amphoe/Tambon
			Proportion of foreign investment or share holding			
			< 10%	10 - 50%	> 50%	
ตำบลกรับใหญ่	19	19	-	-	TambonKrap Yai	
ตำบลปากแรต	38	37	1	-	TambonPak Raet	
ตำบลหนองกบ	6	6	-	-	TambonNong Kop	
ตำบลหนองอ้อ	104	103	1	-	TambonNong O	
ตำบลดอนกระเบื้อง	7	7	-	-	TambonDon Krabueang	
ตำบลสวนกล้วย	11	10	1	-	TambonSuan Kluai	
ตำบลนครชุมน์	2	2	-	-	TambonNakhon Chum	
ตำบลบ้านม่วง	4	4	-	-	TambonBan Muang	
ตำบลคิ่งพยอม	8	8	-	-	TambonKhung Phayom	
ตำบลหนองปลาหมอ	4	4	-	-	TambonNong Pla Mo	
ตำบลเขากลุง	15	15	-	-	TambonKhao Khlung	
ตำบลเบิกไพร	28	28	-	-	TambonBoek Phrai	
ตำบลลาดบัวขาว	-	-	-	-	TambonLat Bua Khao	
อำเภอบางแพ	35	32	3	-	AmphoeBang Phae	
ตำบลบางแพ	6	6	-	-	TambonBang Phae	
ตำบลวังเย็น	13	13	-	-	TambonWang Yen	
ตำบลหัวโพ	6	6	-	-	TambonHua Pho	
ตำบลวัดแก้ว	2	2	-	-	TambonWat Kaeo	
ตำบลดอนใหญ่	-	-	-	-	TambonDon Yai	

ตาราง 4 จำนวนสถานประกอบการ จำนวนตามสัดส่วนของการร่วมลงทุนหรือถือหุ้นของต่างประเทศ อำเภอและตำบล (ต่อ)

TABLE 4 NUMBER OF ESTABLISHMENTS BY PROPORTION OF FOREIGN INVESTMENT OR SHARE HOLDING, AMPHOE AND TAMBON (Contd.)

อำเภอ/ตำบล	จำนวน สถานประกอบการ Number of establishments	ไม่มีต่างประเทศ		สัดส่วนของการร่วมลงทุนหรือถือหุ้น			Amphoe/Tambon
		รวม No foreign's investment or share holding	รวม Total	Proportion of foreign investment or share holding			
				< 10%	10 - 50%	> 50%	
ตำบลอนคา	-	-	-	-	-	-	TambonDon Kha
ตำบลโพธิ์หัก	8	5	3	3	-	-	TambonPho Hak
อำเภอโพธาราม	153	133	20	7	3	10	AmphoePhotharam
ตำบลโพธาราม	18	17	1	1	-	-	TambonPhotharam
ตำบลดอนกระเบื้อง	7	7	-	-	-	-	TambonDon Krabueang
ตำบลหนองโพ	11	10	1	1	-	-	TambonNong Pho
ตำบลบ้านเสียด	20	18	2	-	2	-	TambonBan Lueak
ตำบลคลองตากวด	4	4	-	-	-	-	TambonKhlong Ta Khot
ตำบลบ้านซ้อง	13	12	1	1	-	-	TambonBan Khong
ตำบลบ้านสิงห์	16	13	3	3	-	-	TambonBan Sing
ตำบลดอนทราย	14	14	-	-	-	-	TambonDon Sai
ตำบลเจ็ดเสมียน	27	17	10	-	-	10	TambonChet Samian
ตำบลคลองข่อย	-	-	-	-	-	-	TambonKhlong Khoi
ตำบลชำแระ	-	-	-	-	-	-	TambonChamrae
ตำบลสร้อยฟ้า	2	2	-	-	-	-	TambonSoi Fa
ตำบลท่าชุมพล	7	7	-	-	-	-	TambonTha Chumphon
ตำบลบางไทริน	1	-	1	-	1	-	TambonBang Tanot
ตำบลเตาปูน	4	4	-	-	-	-	TambonTao Pun
ตำบลนางแก้ว	3	3	-	-	-	-	TambonNang Kao

ตาราง 4 จำนวนสถานประกอบการ จำนวนตามสัดส่วนของการร่วมลงทุนหรือถือหุ้นของต่างประเทศ อำเภอและตำบล (ต่อ)

TABLE 4 NUMBER OF ESTABLISHMENTS BY PROPORTION OF FOREIGN INVESTMENT OR SHARE HOLDING, AMPHOE AND TAMBON (Contd.)

อำเภอ/ตำบล	จำนวน สถานประกอบการ Number of establishments	ไม่มีต่างประเทศ ร่วมลงทุนหรือถือหุ้น No foreign's investment or share holding	สัดส่วนของการร่วมลงทุนหรือถือหุ้น			Amphoe/Tambon
			Proportion of foreign investment or share holding			
			< 10%	10 - 50%	> 50%	
ตำบลธรรมเสน	3	3	-	-	Tambon Thammasen	
ตำบลเขาขงูม	3	2	1	-	Tambon Khao Chongum	
ตำบลหนองกวาง	-	-	-	-	Tambon Nong Kwang	
อำเภอปากท่อ	73	71	2	-	Amphoe Pak Tho	
ตำบลทุ่งหลวง	3	3	-	-	Tambon Thung Luang	
ตำบลวังมะนาว	15	15	-	-	Tambon Wang Manao	
ตำบลดอนทราย	20	18	2	-	Tambon Don Sai	
ตำบลหนองกระทุ่ม	1	1	-	-	Tambon Nong Krathum	
ตำบลปากท่อ	11	11	-	-	Tambon Pak Tho	
ตำบลป่าไผ่	-	-	-	-	Tambon Pa Kai	
ตำบลวัดยางงาม	1	1	-	-	Tambon Wat Yang Ngam	
ตำบลอ่างหิน	9	9	-	-	Tambon Ang Hin	
ตำบลบ่อกระดาน	4	4	-	-	Tambon Bo Kradan	
ตำบลยางหัก	3	3	-	-	Tambon Yang Hak	
ตำบลวันดาว	-	-	-	-	Tambon Won Dao	
ตำบลห้วยยางโทน	6	6	-	-	Tambon Huai Yang Thon	
อำเภอวัดเพลง	6	6	-	-	Amphoe Wat Phleng	
ตำบลเกาะศาลพระ	-	-	-	-	Tambon Ko San Phra	
ตำบลจอมประทัด	1	1	-	-	Tambon Chom Prathat	

ตาราง 4 จำนวนสถานประกอบการ จำนวนตามสัดส่วนของการร่วมลงทุนหรือถือหุ้นของต่างประเทศ อำเภอและตำบล (ต่อ)

TABLE 4 NUMBER OF ESTABLISHMENTS BY PROPORTION OF FOREIGN INVESTMENT OR SHARE HOLDING, AMPHOE AND TAMBON (Contd.)

อำเภอ/ตำบล	จำนวน สถานประกอบการ Number of establishments	ไม่มีต่างประเทศ		สัดส่วนของการร่วมลงทุนหรือถือหุ้น			Amphoe/Tambon
		รวม Total	No foreign's investment or share holding	Proportion of foreign investment or share holding			
				< 10%	10 - 50%	> 50%	
ตำบลวัดเพลง	5	5	-	-	-	TambonWat Phleng	
อำเภอบ้านคา	5	5	-	-	-	AmphoeBan Kha	
ตำบลบ้านคา	3	3	-	-	-	TambonBan Kha	
ตำบลบ้านโป่ง	-	-	-	-	-	TambonBan Bueng	
ตำบลหนองพันจันทร์	2	2	-	-	-	TambonNong Phan Chan	
ในเขตเทศบาล	716	680	36	18	5	Municipal area	
อำเภอเมืองราชบุรี	262	249	13	9	2	AmphoeMueang Ratchaburi	
ตำบลหน้าเมือง	176	167	9	6	2	TambonNa Mueang	
ตำบลเจดีย์หัก	-	-	-	-	-	TambonChedi Hak	
ตำบลอ่างทอง	13	13	-	-	-	TambonAng Thong	
ตำบลโคกหม้อ	51	50	1	-	-	TambonKhok Mo	
ตำบลเกาะพลับพลา	10	10	-	-	-	TambonKo Phlap Phla	
ตำบลหุขุมดิน	2	2	-	-	-	TambonLum Din	
ตำบลพงสวาย	10	7	3	3	-	TambonPhong Sawai	
อำเภอจอมบึง	15	15	-	-	-	AmphoeChom Bueng	
ตำบลจอมบึง	11	11	-	-	-	TambonChom Bueng	
ตำบลด่านทับตะโก	4	4	-	-	-	TambonDan Thap Tako	
อำเภอสวนผึ้ง	12	12	-	-	-	AmphoeSuan Phueng	
ตำบลสวนผึ้ง	5	5	-	-	-	TambonSuan Phueng	

ตาราง 4 จำนวนสถานประกอบการ จำนวนตามสัดส่วนของการร่วมลงทุนหรือถือหุ้นของต่างประเทศ อำเภอและตำบล (ต่อ)

TABLE 4 NUMBER OF ESTABLISHMENTS BY PROPORTION OF FOREIGN INVESTMENT OR SHARE HOLDING, AMPHOE AND TAMBON (Contd.)

อำเภอ/ตำบล	จำนวน สถานประกอบการ Number of establishments	ไม่มีต่างประเทศ ร่วมลงทุนหรือถือหุ้น No foreign's investment or share holding	สัดส่วนของการร่วมลงทุนหรือถือหุ้น			Amphoe/Tambon
			Proportion of foreign investment or share holding			
			< 10%	10 - 50%	> 50%	
ตำบลป่าทวาย	-	-	-	-	TambonPa Wai	
ตำบลท่าเคย	7	7	-	-	TambonTha Khoei	
อำเภอคำเม็นสะดวก	27	25	2	1	AmphoeDamnoen Saduak	
ตำบลคำเม็นสะดวก	14	13	1	-	TambonDamnoen Saduak	
ตำบลประสาธสิทธ์	1	1	-	-	TambonPrasat Sit	
ตำบลศรีสุราษฎร์	3	2	1	-	TambonSi Surat	
ตำบลวังงาม	2	2	-	-	TambonBua Ngam	
ตำบลบ้านไร่	4	4	-	-	TambonBan Rai	
ตำบลท่าไม้	3	3	-	-	TambonTha Nat	
ตำบลดอนไผ่	-	-	-	-	TambonDon Phai	
อำเภอบ้านโป่ง	237	236	1	1	AmphoeBan Pong	
ตำบลบ้านโป่ง	60	59	1	-	TambonBan Pong	
ตำบลท่าผา	40	40	-	-	TambonTha Pha	
ตำบลกรับใหญ่	19	19	-	-	TambonKrap Yai	
ตำบลปากแรต	12	12	-	-	TambonPak Raet	
ตำบลหนองอ้อ	77	77	-	-	TambonNong O	
ตำบลดอนกระเบื้อง	1	1	-	-	TambonDon Krabueang	
ตำบลเบิกไพร	28	28	-	-	TambonBoek Phrai	
อำเภอบางแพ	27	24	3	-	AmphoeBang Phae	

ตาราง 4 จำนวนสถานประกอบการ จำนวนตามสัดส่วนของการร่วมลงทุนหรือถือหุ้นของต่างประเทศ อำเภอและตำบล (ต่อ)

TABLE 4 NUMBER OF ESTABLISHMENTS BY PROPORTION OF FOREIGN INVESTMENT OR SHARE HOLDING, AMPHOE AND TAMBON (Contd.)

อำเภอ/ตำบล	จำนวน สถานประกอบการ Number of establishments	ไม่มีต่างประเทศ		สัดส่วนของการร่วมลงทุนหรือถือหุ้น			Amphoe/Tambon
		รวม Total	No foreign's investment or share holding	Proportion of foreign investment or share holding			
				< 10%	10 - 50%	> 50%	
ตำบลบางแพ	6	6	-	-	-	-	TambonBang Phae
ตำบลวังเย็น	13	13	-	-	-	-	TambonWang Yen
ตำบลโพหัก	8	5	3	3	-	-	TambonPho Hak
อำเภอโพธาราม	122	105	17	5	2	10	AmphoePhotharam
ตำบลโพธาราม	18	17	1	1	-	-	TambonPhotharam
ตำบลหนองโพ	3	3	-	-	-	-	TambonNong Pho
ตำบลบ้านเลือก	20	18	2	-	2	-	TambonBan Lueak
ตำบลคลองตากวด	4	4	-	-	-	-	TambonKhlong Ta Khot
ตำบลบ้านซ้อง	13	12	1	1	-	-	TambonBan Khong
ตำบลบ้านสิงห์	16	13	3	3	-	-	TambonBan Sing
ตำบลดอนทราย	14	14	-	-	-	-	TambonDon Sai
ตำบลเจ็ดเสมียน	27	17	10	-	-	10	TambonChet Samian
ตำบลชำแระ	-	-	-	-	-	-	TambonChamrae
ตำบลเตาปูน	4	4	-	-	-	-	TambonTao Pun
ตำบลนางแก้ว	3	3	-	-	-	-	TambonNang Kaeo
ตำบลเขาชะงุ้ม	-	-	-	-	-	-	TambonKhao Cha-ngum
อำเภอปากท่อ	9	9	-	-	-	-	AmphoePak Tho
ตำบลทุ่งหลวง	3	3	-	-	-	-	TambonThung Luang
ตำบลปากท่อ	6	6	-	-	-	-	TambonPak Tho

ตาราง 4 จำนวนสถานประกอบการ จำนวนตามสัดส่วนของการร่วมลงทุนหรือถือหุ้นของต่างประเทศ อำเภอและตำบล (ต่อ)

TABLE 4 NUMBER OF ESTABLISHMENTS BY PROPORTION OF FOREIGN INVESTMENT OR SHARE HOLDING, AMPHOE AND TAMBON (Contd.)

อำเภอ/ตำบล	จำนวน สถานประกอบการ Number of establishments	ไม่มีต่างประเทศ		สัดส่วนของการร่วมลงทุนหรือถือหุ้น			Amphoe/Tambon
		รวม Total	No foreign's investment or share holding	Proportion of foreign investment or share holding			
				< 10%	10 - 50%	> 50%	
ตำบลคูบัว	-	-	-	-	-	-	TambonKhu Bua
ตำบลท่าราบ	6	6	-	-	-	-	Tambon Tha Rap
ตำบลบ้านไร่	10	10	-	-	-	-	Tambon Ban Rai
อำเภอจอมบึง	16	16	-	-	-	-	Amphoe Chom Bueng
ตำบลจอมบึง	8	8	-	-	-	-	Tambon Chom Bueng
ตำบลปากช่อง	3	3	-	-	-	-	Tambon Pak Chong
ตำบลเปือยโพธิ์	-	-	-	-	-	-	Tambon Boek Phrai
ตำบลด่านทับตะโก	-	-	-	-	-	-	Tambon Dan Thap Tako
ตำบลแก้มอัน	-	-	-	-	-	-	Tambon Kaem On
ตำบลรางบัว	5	5	-	-	-	-	Tambon Rang Bua
อำเภอสวนผึ้ง	4	4	-	-	-	-	Amphoe Suan Phueng
ตำบลสวนผึ้ง	3	3	-	-	-	-	Tambon Suan Phueng
ตำบลป่าหวาย	1	1	-	-	-	-	Tambon Pa Wai
ตำบลท่าเคย	-	-	-	-	-	-	Tambon Tha Khoei
ตำบลตะนาวศรี	-	-	-	-	-	-	Tambon Tanao Si
อำเภอดำเนินสะดวก	19	18	1	1	-	-	Amphoe Damnoen Saduak
ตำบลตาหลาง	1	1	-	-	-	-	Tambon Ta Luang
ตำบลดอนกรวย	6	5	1	1	-	-	Tambon Don Kruai
ตำบลดอนคลัง	-	-	-	-	-	-	Tambon Don Klhang

ตาราง 4 จำนวนสถานประกอบการ จำนวนตามสัดส่วนของการร่วมลงทุนหรือถือหุ้นของต่างประเทศ อำเภอและตำบล (ต่อ)

TABLE 4 NUMBER OF ESTABLISHMENTS BY PROPORTION OF FOREIGN INVESTMENT OR SHARE HOLDING, AMPHOE AND TAMBON (Contd.)

อำเภอ/ตำบล	จำนวน สถานประกอบการ Number of establishments	ไม่มีต่างประเทศ		สัดส่วนของการร่วมลงทุนหรือถือหุ้น			Amphoe/Tambon
		รวม Total	รวม Total	Proportion of foreign investment or share holding			
				< 10%	10 - 50%	> 50%	
ตำบลแพงพวย	8	8	-	-	-	TambonPhaeng Phuai	
ตำบลสีหะริน	-	-	-	-	-	TambonSi Muen	
ตำบลทามัด	3	3	-	-	-	TambonTha Nat	
ตำบลขุนพิทักษ์	1	1	-	-	-	TambonKhun Phithak	
ตำบลดอยไม้	-	-	-	-	-	TambonDon Phai	
อำเภอบ้านโป่ง	109	106	3	3	-	AmphoeBan Pong	
ตำบลปากแรต	26	25	1	1	-	TambonPak Raet	
ตำบลหนองกบ	6	6	-	-	-	TambonNong Kop	
ตำบลหนองอ้อ	27	26	1	1	-	TambonNong O	
ตำบลดอนกระเบื้อง	6	6	-	-	-	TambonDon Krabueang	
ตำบลสวนกล้วย	11	10	1	1	-	TambonSuan Kluai	
ตำบลนครชุมน์	2	2	-	-	-	TambonNakhon Chum	
ตำบลบ้านม่วง	4	4	-	-	-	TambonBan Muang	
ตำบลคิ่งพยอม	8	8	-	-	-	TambonKhung Phayom	
ตำบลหนองปลาหมอ	4	4	-	-	-	TambonNong Pla Mo	
ตำบลเขาสูง	15	15	-	-	-	TambonKhao Khlung	
ตำบลลาดบัวขาว	-	-	-	-	-	TambonLat Bua Khao	
อำเภอบางแพะ	8	8	-	-	-	AmphoeBang Phae	
ตำบลหัวไร่	6	6	-	-	-	TambonHua Pho	

ตาราง 4 จำนวนสถานประกอบการ จำนวนตามสัดส่วนของการร่วมลงทุนหรือถือหุ้นของต่างประเทศ อำเภอและตำบล (ต่อ)

TABLE 4 NUMBER OF ESTABLISHMENTS BY PROPORTION OF FOREIGN INVESTMENT OR SHARE HOLDING, AMPHOE AND TAMBON (Contd.)

อำเภอ/ตำบล	จำนวน สถานประกอบการ Number of establishments	ไม่มีต่างประเทศ		สัดส่วนของการร่วมลงทุนหรือถือหุ้น			Amphoe/Tambon
		รวม Total	No foreign's investment or share holding	Proportion of foreign investment or share holding			
				< 10%	10 - 50%	> 50%	
ตำบลวัดแก้ว	2	2	-	-	-	TambonWat Kaeo	
ตำบลดอนใหญ่	-	-	-	-	-	TambonDon Yai	
ตำบลดอนคา	-	-	-	-	-	TambonDon Kha	
อำเภอโพธาราม	31	28	3	2	1	AmphoePhotharam	
ตำบลดอนกระเบื้อง	7	7	-	-	-	TambonDon Krabueang	
ตำบลหนองโพ	8	7	1	1	-	TambonNong Pho	
ตำบลคลองข่อย	-	-	-	-	-	TambonKhlong Khoi	
ตำบลชำแระ	-	-	-	-	-	TambonChamrae	
ตำบลศรีร้อยฟ้า	2	2	-	-	-	TambonSoi Fa	
ตำบลท่าชุมพล	7	7	-	-	-	TambonTha Chumphon	
ตำบลบางไทร	1	-	1	-	1	TambonBang Tai	
ตำบลเตาปูน	-	-	-	-	-	TambonTao Pun	
ตำบลธรรมเสน	3	3	-	-	-	TambonThammasen	
ตำบลเขาชะงุ้ม	3	2	1	1	-	TambonKhao Changum	
ตำบลหนองกวาง	-	-	-	-	-	TambonNong Kwang	
อำเภอปากท่อ	64	62	2	2	-	AmphoePak Tho	
ตำบลวังมะนาว	15	15	-	-	-	TambonWang Manao	
ตำบลดอนทราย	20	18	2	2	-	TambonDon Sai	
ตำบลหนองกระทุ่ม	1	-	-	-	-	TambonNong Krathum	

ตาราง 4 จำนวนสถานประกอบการ จำนวนตามสัดส่วนของการร่วมลงทุนหรือถือหุ้นของต่างประเทศ อำเภอและตำบล (ต่อ)

TABLE 4 NUMBER OF ESTABLISHMENTS BY PROPORTION OF FOREIGN INVESTMENT OR SHARE HOLDING, AMPHOE AND TAMBON (Contd.)

อำเภอ/ตำบล	จำนวน สถานประกอบการ Number of establishments	ไม่มีต่างประเทศ		สัดส่วนของการร่วมลงทุนหรือถือหุ้น			Amphoe/Tambon
		รวม No foreign's investment	รวม or share holding	Proportion of foreign investment or share holding			
				< 10%	10 - 50%	> 50%	
ตำบลปากท่อ	5	-	5	-	-	-	TambonPak Tho
ตำบลป่าไผ่	-	-	-	-	-	-	TambonPa Kai
ตำบลวัดยางงาม	1	1	-	-	-	-	TambonWat Yang Ngam
ตำบลอ่างหิน	9	9	-	-	-	-	TambonAng Hin
ตำบลบ่อกระดาน	4	4	-	-	-	-	TambonBo Kradan
ตำบลยางหัก	3	3	-	-	-	-	TambonYang Hak
ตำบลวังน้ำเขียว	-	-	-	-	-	-	TambonWan Dao
ตำบลห้วยยางโทน	6	6	-	-	-	-	TambonHuai Yang Thon
อำเภอวัดเพลง	1	1	-	-	-	-	AmphoeWat Phleng
ตำบลเกาะศาลพระ	-	-	-	-	-	-	TambonKo San Phra
ตำบลจอมประทัด	1	1	-	-	-	-	TambonChom Prathat
ตำบลวัดเพลง	-	-	-	-	-	-	TambonWat Phleng
อำเภอบ้านคา	5	5	-	-	-	-	AmphoeBan Kha
ตำบลบ้านคา	3	3	-	-	-	-	TambonBan Kha
ตำบลบ้านโป่ง	-	-	-	-	-	-	TambonBan Bueng
ตำบลหนองพันจันทร์	2	2	-	-	-	-	TambonNong Phan Chan

หมายเหตุ : เฉพาะสถานประกอบการที่มีรูปแบบการจัดตั้งตามกฎหมายเป็นบริษัทจำกัด และบริษัทจำกัด (มหาชน)

Note : Only establishments which were company limited and public company limited.

ที่มา : สำนักข้อมูลสถิติกรม พ.ศ. 2560 (ข้อมูลพื้นฐาน) จังหวัดราชบุรี สำนักงานสถิติแห่งชาติ กระทรวงดิจิทัลเพื่อเศรษฐกิจและสังคม

Source : The 2017 Industrial Census (Basic Information), Ratchaburi Province, National Statistical Office, Ministry of Digital Economy and Society.

ตาราง 5 จำนวนสถานประกอบการ จำแนกตามขนาดของสถานประกอบการ (จำนวนคนทำงาน) อำเภอและตำบล (ต่อ)
 TABLE 5 NUMBER OF ESTABLISHMENTS BY SIZE OF ESTABLISHMENT (NUMBER OF PERSONS ENGAGED), AMPHOE AND TAMBON (Contd.)

อำเภอ/ตำบล	ขนาดของสถานประกอบการ (จำนวนคนทำงาน) Size of establishment (Number of persons engaged)													Amphoe/Tambon	
	จำนวนสถานประกอบการ จำนวนคนทำงาน														
	1 - 5	6 - 10	11- 15	16 - 20	21 - 25	26 - 30	31 - 50	51 - 100	101 - 200	201 - 500	501 - 1,000	> 1,000			
ตำบลแพงพวย	151	132	4	6	2	-	3	2	2	-	-	-	-	-	TambonPhaeng Phuai
ตำบลสี่หมื่น	35	34	1	-	-	-	-	-	-	-	-	-	-	-	TambonSi Muen
ตำบลท่าไม้	187	159	12	7	5	1	2	1	-	-	-	-	-	-	TambonTha Nat
ตำบลขุนพิทักษ์	127	111	10	3	2	-	-	1	-	-	-	-	-	-	TambonKhun Phithak
ตำบลดอนไม้	103	96	4	1	-	-	1	1	-	-	-	-	-	-	TambonDon Phai
อำเภอบ้านโป่ง	6,638	5,815	414	149	59	44	48	42	23	21	4	2	-	-	AmphoeBan Pong
ตำบลบ้านโป่ง	1,626	1,481	90	29	8	6	4	3	1	1	-	-	-	-	TambonBan Pong
ตำบลท่าเสา	669	578	42	18	11	1	3	8	1	4	1	-	-	-	TambonTha Pha
ตำบลกรับใหญ่	563	505	33	9	3	3	2	4	2	1	-	-	-	-	TambonKrap Yai
ตำบลปากแรต	592	479	54	21	10	6	2	4	7	1	-	-	-	-	TambonPak Raet
ตำบลหนองกบ	260	233	14	4	4	1	-	-	-	-	-	-	-	-	TambonNong Kop
ตำบลหนองอ้อ	722	554	66	33	13	11	17	11	3	5	2	1	-	-	TambonNong O
ตำบลดอนกระเบื้อง	185	161	12	4	-	2	-	4	1	1	-	-	-	-	TambonDon Krabueang
ตำบลสวนกล้วย	377	337	23	5	4	4	1	-	3	-	-	-	-	-	TambonSuan Klui
ตำบลนครชุมน์	100	86	10	2	-	-	2	-	-	-	-	-	-	-	TambonNakhon Chum
ตำบลบ้านม่วง	90	82	6	-	-	1	-	-	-	-	1	-	-	-	TambonBan Muang
ตำบลคู้งพยอม	167	150	6	1	1	5	-	2	1	1	-	-	-	-	TambonKhung Phayom
ตำบลหนองปลาหมอ	139	127	6	2	1	-	1	2	-	-	-	-	-	-	TambonNong Pla Mo
ตำบลเขาหลวง	323	294	7	9	2	2	3	1	2	2	-	1	-	-	TambonKhao Khlung
ตำบลเบิกไพร	663	607	29	9	2	1	2	3	1	5	-	-	-	-	TambonBoek Phrai
ตำบลลาดบัวขาว	162	141	16	3	-	1	-	-	1	-	-	-	-	-	TambonLat Bua Khao
อำเภอบางแพ	1,603	1,490	75	16	6	6	4	2	1	1	1	-	-	-	AmphoeBang Phae
ตำบลบางแพ	311	290	15	3	-	2	-	-	1	-	-	-	-	-	TambonBang Phae
ตำบลวังเย็น	353	314	25	3	3	2	3	1	-	1	-	-	-	-	TambonWang Yen
ตำบลหัวโพ	179	172	4	1	1	-	-	-	-	-	1	-	-	-	TambonHua Pho

ตาราง 5 จำนวนสถานประกอบการ จำแนกตามขนาดของสถานประกอบการ (จำนวนคนทำงาน) อำเภอและตำบล (ต่อ)
TABLE 5 NUMBER OF ESTABLISHMENTS BY SIZE OF ESTABLISHMENT (NUMBER OF PERSONS ENGAGED), AMPHOE AND TAMBON (Contd.)

อำเภอ/ตำบล	ขนาดของสถานประกอบการ (จำนวนคนทำงาน) Size of establishment (Number of persons engaged)													Amphoe/Tambon		
	จำนวนสถานประกอบการ (จำนวนคนทำงาน) Number of establishments															
	1 - 5	6 - 10	11 - 15	16 - 20	21 - 25	26 - 30	31 - 50	51 - 100	101 - 200	201 - 500	501 - 1,000	> 1,000				
ตำบลวัดแก้ว	197	184	9	2	1	1	-	-	-	-	-	-	-	-	-	TambonWat Kaeo
ตำบลดอนใหญ่	88	85	3	-	-	-	-	-	-	-	-	-	-	-	-	TambonDon Yai
ตำบลดอนคา	96	90	4	1	-	-	-	1	-	-	-	-	-	-	-	TambonDon Kha
ตำบลโพหัก	379	355	15	6	1	1	-	-	1	-	-	-	-	-	-	TambonPho Hak
อำเภอโพธาราม	4,682	4,179	275	86	31	17	14	24	25	12	13	5	1	-	-	AmphoePhotharam
ตำบลโพธาราม	639	595	30	8	3	-	1	1	-	1	-	-	-	-	-	TambonPhotharam
ตำบลดอนกระเบื้อง	168	149	9	2	1	-	-	1	3	1	1	-	1	-	-	TambonDon Krabueang
ตำบลหนองโพ	328	305	18	2	1	-	-	-	1	-	-	1	-	-	-	TambonNong Pho
ตำบลบ้านเลือก	480	404	39	17	7	2	3	4	2	-	2	-	-	-	-	TambonBan Lueak
ตำบลคลองตาตาด	247	220	17	5	1	2	1	-	-	1	-	-	-	-	-	TambonKhlung Ta Khot
ตำบลบ้านซ้อง	364	322	27	4	1	-	2	2	4	-	2	-	-	-	-	TambonBan Khong
ตำบลบ้านสิงห์	548	458	58	14	8	4	2	2	-	2	-	-	-	-	-	TambonBan Sing
ตำบลดอนทราย	269	242	17	5	1	-	-	-	1	1	2	-	-	-	-	TambonDon Sai
ตำบลเจ็ดเสมียน	251	205	9	4	3	3	3	5	7	3	5	4	-	-	-	TambonChet Samian
ตำบลคลองข่อย	63	59	3	1	-	-	-	-	-	-	-	-	-	-	-	TambonKhlung Khoi
ตำบลชำแระ	98	92	5	1	-	-	-	-	-	-	-	-	-	-	-	TambonChamrae
ตำบลสร้อยฟ้า	98	90	3	2	2	-	-	1	-	-	-	-	-	-	-	TambonSoi Fa
ตำบลท่าชุมพล	162	145	7	3	2	1	-	1	1	2	-	-	-	-	-	TambonTha Chumphon
ตำบลบางไตนต	117	100	11	2	1	1	1	1	-	-	-	-	-	-	-	TambonBang Tanot
ตำบลเตาปูน	186	174	4	5	-	-	-	1	2	-	-	-	-	-	-	TambonTao Pun
ตำบลนางแก้ว	221	209	5	4	-	2	-	1	-	-	-	-	-	-	-	TambonNang Kaeo
ตำบลธรรมเสน	172	161	4	3	-	-	-	2	1	1	-	-	-	-	-	TambonThammasen
ตำบลเขาชะงุ้ม	181	173	1	2	-	-	1	-	3	-	1	-	-	-	-	TambonKhao Cha-ngum
ตำบลหนองกลาง	90	76	8	2	-	2	-	2	-	-	-	-	-	-	-	TambonNong Kwang
อำเภอปากท่อ	1,683	1,510	80	32	15	8	8	14	8	4	2	2	-	-	-	AmphoePak Tho

ตาราง 5 จำนวนสถานประกอบการ จำแนกตามขนาดของสถานประกอบการ (จำนวนคนทำงาน) อำเภอและตำบล (ต่อ)
TABLE 5 NUMBER OF ESTABLISHMENTS BY SIZE OF ESTABLISHMENT (NUMBER OF PERSONS ENGAGED), AMPHOE AND TAMBON (Contd.)

อำเภอ/ตำบล	ขนาดของสถานประกอบการ (จำนวนคนทำงาน) Size of establishment (Number of persons engaged)													Amphoe/Tambon		
	จำนวนสถานประกอบการ (จำนวนคนทำงาน) Number of establishments															
	1 - 5	6 - 10	11 - 15	16 - 20	21 - 25	26 - 30	31 - 50	51 - 100	101 - 200	201 - 500	501 - 1,000	> 1,000				
ตำบลทุ่งหลวง	287	276	5	1	2	-	2	1	2	-	-	-	-	-	-	TambonThung Luang
ตำบลวังมะนาว	120	98	6	5	2	2	3	4	3	-	-	-	-	-	-	TambonWang Manao
ตำบลดอนทราย	283	240	23	5	2	3	3	-	2	1	2	-	-	-	-	TambonDon Sai
ตำบลหนองกระทุ่ม	98	89	3	1	3	1	1	-	1	-	-	-	-	-	-	TambonNong Krathum
ตำบลปากท่อ	399	376	13	5	1	-	2	1	2	-	-	-	-	-	-	TambonPak Tho
ตำบลป่าไผ่	51	43	4	1	-	-	1	1	1	-	-	-	-	-	-	TambonPa Kai
ตำบลวัดยางงาม	47	39	4	4	-	-	-	-	-	-	-	-	-	-	-	TambonWat Yang Ngam
ตำบลอ่างหิน	126	104	8	6	5	1	1	1	1	-	-	-	-	-	-	TambonAng Hin
ตำบลบ่อกระดาน	51	44	2	2	-	1	-	-	2	-	-	-	-	-	-	TambonBo Kradan
ตำบลยางหัก	102	95	5	2	-	-	-	-	-	-	-	-	-	-	-	TambonYang Hak
ตำบลวังน้ำตา	23	20	1	-	1	-	-	-	-	-	-	-	-	-	-	TambonWan Dao
ตำบลหัวขยงไทย	96	86	6	-	1	-	1	-	-	-	-	-	-	-	-	TambonHuai Yang Thon
อำเภอวัดเพลง	347	318	13	9	5	1	-	1	-	-	-	-	-	-	-	AmphoeWat Phleng
ตำบลเกาะศาลพระ	99	93	2	3	-	1	-	-	-	-	-	-	-	-	-	TambonKo San Phra
ตำบลจอมประทัด	76	70	3	-	2	-	-	1	-	-	-	-	-	-	-	TambonChom Prathat
ตำบลวัดเพลง	172	155	8	6	3	-	-	-	-	-	-	-	-	-	-	TambonWat Phleng
อำเภอบ้านคา	589	549	15	12	5	1	-	1	-	-	-	-	-	1	-	AmphoeBan Kha
ตำบลบ้านคา	181	171	5	4	-	1	-	-	-	-	-	-	-	-	-	TambonBan Kha
ตำบลบ้านบึง	254	237	3	6	4	3	-	1	-	-	-	-	-	-	-	TambonBan Bueng
ตำบลหนองพันจันทร์	154	141	7	2	1	1	1	-	-	-	-	-	-	1	-	TambonNong Phan Chan
ในเขตเทศบาล	16,394	14,729	945	304	113	67	39	79	23	25	6	2	2	2	-	Municipal area
อำเภอเมืองราชบุรี	4,895	4,379	298	98	38	23	14	23	14	6	1	1	1	1	-	AmphoeMueang Ratchaburi
ตำบลหน้าเมือง	3,236	2,891	214	58	21	17	9	12	10	3	1	-	-	-	-	TambonNa Mueang
ตำบลเจ็ดยักษ์	80	76	3	1	-	-	-	-	-	-	-	-	-	-	-	TambonChedi Hak
ตำบลอ่างทอง	546	499	22	11	10	3	-	1	-	-	-	-	-	-	-	TambonAng Thong

ตาราง 5 จำนวนสถานประกอบการ จำแนกตามขนาดของสถานประกอบการ (จำนวนคนทำงาน) อำเภอและตำบล (ต่อ)
 TABLE 5 NUMBER OF ESTABLISHMENTS BY SIZE OF ESTABLISHMENT (NUMBER OF PERSONS ENGAGED), AMPHOE AND TAMBON (Contd.)

อำเภอ/ตำบล	จำนวน สถานประกอบการ	ขนาดของสถานประกอบการ (จำนวนคนทำงาน) Size of establishment (Number of persons engaged)											Amphoe/Tambon			
		Number of establishments														
		1 - 5	6 - 10	11 - 15	16 - 20	21 - 25	26 - 30	31 - 50	51 - 100	101 - 200	201 - 500	501 - 1,000		> 1,000		
ตำบลโคกหม้อ	343	285	25	13	3	2	3	7	3	2	-	-	-	-	-	TambonKhok Mo
ตำบลเกาะพิลี่ยา	258	234	11	5	2	1	2	1	1	1	-	-	-	-	-	TambonKo Phlap Phla
ตำบลหลุมดิน	147	135	10	1	-	-	-	-	-	-	-	-	-	1	-	TambonLum Din
ตำบลพงสวาย	285	259	13	9	2	-	1	1	-	-	-	-	-	-	-	TambonPhong Sawai
อำเภอจอมบึง	589	559	21	5	4	-	-	-	-	-	-	-	-	-	-	AmphoeChom Bueng
ตำบลจอมบึง	428	406	15	3	4	-	-	-	-	-	-	-	-	-	-	TambonChom Bueng
ตำบลตำบลทับตะโก	161	153	6	2	-	-	-	-	-	-	-	-	-	-	-	TambonDan Thap Tako
อำเภอสวนผึ้ง	560	515	34	9	-	-	1	-	1	-	-	-	-	-	-	AmphoeSuan Phueng
ตำบลสวนผึ้ง	241	227	10	3	-	-	1	-	-	-	-	-	-	-	-	TambonSuan Phueng
ตำบลป่าหวาย	69	59	8	2	-	-	-	-	-	-	-	-	-	-	-	TambonPa Wai
ตำบลท่าเคย	250	229	16	4	-	-	-	-	1	-	-	-	-	-	-	TambonTha Khoei
อำเภอดำเนินสะดวก	1,139	1,053	51	17	6	4	-	5	2	1	-	-	-	-	-	AmphoeDamnoen Saduak
ตำบลดำเนินสะดวก	410	374	20	6	4	2	-	3	1	-	-	-	-	-	-	TambonDamnoen Saduak
ตำบลประสาธสิริ	195	189	4	1	1	-	-	-	-	-	-	-	-	-	-	TambonPrasat Sit
ตำบลศรีสุราษฎร์	114	100	11	-	-	1	-	1	-	1	-	-	-	-	-	TambonSi Surat
ตำบลบัวงาม	76	70	3	2	-	1	-	-	-	-	-	-	-	-	-	TambonBua Ngam
ตำบลบ้านไร่	271	255	10	5	1	-	-	-	-	-	-	-	-	-	-	TambonBan Rai
ตำบลท่าลาด	21	17	1	3	-	-	-	-	-	-	-	-	-	-	-	TambonTha Lat
ตำบลดอนไม้	52	48	2	-	-	-	-	1	1	-	-	-	-	-	-	TambonDon Muai
อำเภอบ้านโป่ง	4,149	3,662	254	89	35	20	11	29	27	7	12	2	1	1	1	AmphoeBan Pong
ตำบลบ้านโป่ง	1,626	1,481	90	29	8	6	3	4	3	1	1	-	-	-	-	TambonBan Pong
ตำบลท่าหา	669	578	42	18	11	1	2	3	8	1	4	1	-	-	-	TambonTha Pha
ตำบลกรับใหญ่	563	505	33	9	3	3	1	2	4	2	1	-	-	-	-	TambonKrap Yai
ตำบลปากแรต	110	83	16	4	3	1	-	3	-	-	-	-	-	-	-	TambonPak Raet
ตำบลหนองอ้อ	472	366	42	19	8	8	3	13	8	2	1	1	1	1	1	TambonNong O

ตาราง 5 จำนวนสถานประกอบการ จำแนกตามขนาดของสถานประกอบการ (จำนวนคนทำงาน) อำเภอและตำบล (ต่อ)
 TABLE 5 NUMBER OF ESTABLISHMENTS BY SIZE OF ESTABLISHMENT (NUMBER OF PERSONS ENGAGED), AMPHOE AND TAMBON (Contd.)

อำเภอ/ตำบล	ขนาดของสถานประกอบการ (จำนวนคนทำงาน) Size of establishment (Number of persons engaged)													Amphoe/Tambon		
	จำนวนสถานประกอบการ (จำนวนคนทำงาน) Number of establishments															
	1 - 5	6 - 10	11- 15	16 - 20	21 - 25	26 - 30	31 - 50	51 - 100	101 - 200	201 - 500	501 - 1,000	> 1,000				
ตำบลดอนกระเบื้อง	46	42	2	1	-	-	-	-	-	1	-	-	-	-	-	TambonDon Krabueang
ตำบลเบิกไพร	663	607	29	9	2	1	2	4	3	1	5	-	-	-	-	TambonBoek Phrai
อำเภอบางแพ	1,043	959	55	12	4	5	1	4	1	1	1	-	-	-	-	AmphoeBang Phae
ตำบลบางแพ	311	290	15	3	-	2	-	1	-	-	-	-	-	-	-	TambonBang Phae
ตำบลวังเย็น	353	314	25	3	3	2	1	3	1	-	1	-	-	-	-	TambonWang Yen
ตำบลโพหัก	379	355	15	6	1	1	-	-	-	1	-	-	-	-	-	TambonPho Hak
อำเภอโพธาราม	3,391	3,007	215	64	25	13	12	16	16	8	11	4	-	-	-	AmphoePhotharam
ตำบลโพธาราม	639	595	30	8	3	-	1	1	-	-	-	-	-	-	-	TambonPhotharam
ตำบลหนองโพ	268	257	9	1	1	-	-	-	-	-	-	-	-	-	-	TambonNong Pho
ตำบลบ้านเลื่อม	480	404	39	17	7	2	3	4	2	-	2	-	-	-	-	TambonBan Lueak
ตำบลคลองตากด	247	220	17	5	1	2	1	-	-	1	-	-	-	-	-	TambonKlong Ta Khot
ตำบลบ้านหม้อ	364	322	27	4	1	-	2	2	4	-	2	-	-	-	-	TambonBan Khong
ตำบลบ้านสิงห์	548	458	58	14	8	4	2	2	-	2	-	-	-	-	-	TambonBan Sing
ตำบลดอนทราย	269	242	17	5	1	-	-	-	1	1	2	-	-	-	-	TambonDon Sai
ตำบลเจ็ดเสมียน	251	205	9	4	3	3	3	5	7	3	5	4	-	-	-	TambonChet Samian
ตำบลชำแระ	8	8	-	-	-	-	-	-	-	-	-	-	-	-	-	TambonChamrae
ตำบลตาปูน	91	82	4	2	-	-	-	1	2	-	-	-	-	-	-	TambonTao Pun
ตำบลนางแก้ว	221	209	5	4	-	2	-	1	-	-	-	-	-	-	-	TambonNang Kao
ตำบลเขาชะงุ้ม	5	5	-	-	-	-	-	-	-	-	-	-	-	-	-	TambonKhao Cha-ngum
อำเภอปากท่อ	543	521	12	5	-	2	-	2	1	-	-	-	-	-	-	AmphoePak Tho
ตำบลทุ่งหลวง	287	276	5	1	-	2	-	2	1	-	-	-	-	-	-	TambonThung Luang
ตำบลปากท่อ	256	245	7	4	-	-	-	-	-	-	-	-	-	-	-	TambonPak Tho
อำเภอวัดเพลง	85	74	5	5	1	-	-	-	-	-	-	-	-	-	-	AmphoeWat Phleng
ตำบลเกาะศาลพระ	1	1	-	-	-	-	-	-	-	-	-	-	-	-	-	TambonKo San Phra
ตำบลวัดเพลง	84	73	5	5	1	-	-	-	-	-	-	-	-	-	-	TambonWat Phleng

ตาราง 5 จำนวนสถานประกอบการ จำแนกตามขนาดของสถานประกอบการ (จำนวนคนทำงาน) อำเภอและตำบล (ต่อ)
 TABLE 5 NUMBER OF ESTABLISHMENTS BY SIZE OF ESTABLISHMENT (NUMBER OF PERSONS ENGAGED), AMPHOE AND TAMBON (Contd.)

อำเภอ/ตำบล	ขนาดของสถานประกอบการ (จำนวนคนทำงาน) Size of establishment (Number of persons engaged)													Amphoe/Tambon	
	จำนวนสถานประกอบการ (จำนวนคนทำงาน) Number of establishments														
	1 - 5	6 - 10	11 - 15	16 - 20	21 - 25	26 - 30	31 - 50	51 - 100	101 - 200	201 - 500	501 - 1,000	> 1,000			
ตำบลรางบัว	237	220	8	2	-	-	1	3	2	1	-	-	-	-	TambonRang Bua
อำเภอสวนผึ้ง	759	687	40	12	5	2	6	4	1	-	-	-	-	-	AmphoeSuan Phueng
ตำบลสวนผึ้ง	300	248	31	7	2	1	5	4	1	-	-	-	-	-	TambonSuan Phueng
ตำบลป่าหวาย	141	128	7	4	1	-	1	-	-	-	-	-	-	-	TambonPa Wai
ตำบลท่าเคย	154	149	2	1	1	-	-	-	-	-	-	-	-	-	TambonTha Khoei
ตำบลตะนาวศรี	164	162	-	-	1	1	-	-	-	-	-	-	-	-	TambonTanao Si
อำเภอดำเนินสะดวก	1,040	929	52	24	9	4	8	6	4	-	-	-	-	-	AmphoeDamnoen Saduak
ตำบลตาหลวง	42	39	1	1	-	-	1	-	-	-	-	-	-	-	TambonTa Luang
ตำบลดอนกรวย	379	338	20	8	2	3	2	2	2	-	-	-	-	-	TambonDon Kruai
ตำบลดอนคลัง	89	85	3	1	-	-	-	-	-	-	-	-	-	-	TambonDon Khlang
ตำบลแพงพวย	151	132	4	6	-	2	3	2	2	-	-	-	-	-	TambonPhaeng Phuai
ตำบลสี่หมื่น	35	34	1	-	-	-	-	-	-	-	-	-	-	-	TambonSi Muen
ตำบลท่าไม้	166	142	11	4	5	1	2	1	-	-	-	-	-	-	TambonTha Nai
ตำบลขุนพิทักษ์	127	111	10	3	2	-	-	1	-	-	-	-	-	-	TambonKhun Phithak
ตำบลดอนไม้	51	48	2	1	-	-	-	-	-	-	-	-	-	-	TambonDon Phai
อำเภอบ้านโป่ง	2,489	2,153	160	60	24	6	19	15	16	9	2	1	-	-	AmphoeBan Pong
ตำบลปากแรต	482	396	38	17	7	2	5	4	7	1	-	-	-	-	TambonPak Raet
ตำบลหนองกบ	260	233	14	4	4	1	4	-	-	-	-	-	-	-	TambonNong Kob
ตำบลหนองอ้อ	250	188	24	14	5	3	4	3	1	4	1	-	-	-	TambonNong O
ตำบลดอนกระเบื้อง	139	119	10	3	-	2	-	3	1	1	-	-	-	-	TambonDon Krabueang
ตำบลสวนกล้วย	377	337	23	5	4	1	-	-	3	-	-	-	-	-	TambonSuan Kluai
ตำบลนครชุมน์	100	86	10	2	-	-	2	-	-	-	-	-	-	-	TambonNakhon Chum
ตำบลบ้านม่วง	90	82	6	-	-	1	-	-	-	-	1	-	-	-	TambonBan Muang
ตำบลทุ่งพยอม	167	150	6	1	1	5	-	2	1	1	-	-	-	-	TambonKhung Phayom
ตำบลหนองปลาหมอ	139	127	6	2	1	-	1	2	-	-	-	-	-	-	TambonNong Pla Mo

ตาราง 5 จำนวนสถานประกอบการ จำแนกตามขนาดของสถานประกอบการ (จำนวนคนทำงาน) อำเภอและตำบล (ต่อ)
 TABLE 5 NUMBER OF ESTABLISHMENTS BY SIZE OF ESTABLISHMENT (NUMBER OF PERSONS ENGAGED), AMPHOE AND TAMBON (Contd.)

อำเภอ/ตำบล	จำนวน สถานประกอบการ	ขนาดของสถานประกอบการ (จำนวนคนทำงาน) Size of establishment (Number of persons engaged)											Amphoe/Tambon		
		Number of establishments													
		1 - 5	6 - 10	11 - 15	16 - 20	21 - 25	26 - 30	31 - 50	51 - 100	101 - 200	201 - 500	501 - 1,000		> 1,000	
ตำบลเขาสูง	323	294	7	9	2	2	-	3	1	2	2	-	1	1	TambonKhao Khlung
ตำบลลาดบัวขาว	162	141	16	3	-	1	-	-	-	1	-	-	-	-	TambonLat Bua Khao
อำเภอบางแพ	560	531	20	4	2	1	-	-	1	-	-	1	-	-	AmphoeBang Phae
ตำบลหัวโพ	179	172	4	1	1	-	-	-	-	-	-	-	1	-	TambonHua Pho
ตำบลวัดแก้ว	197	184	9	2	1	1	-	-	-	-	-	-	-	-	TambonWat Kaeo
ตำบลดอนใหญ่	88	85	3	-	-	-	-	-	-	-	-	-	-	-	TambonDon Yai
ตำบลดอนคา	96	90	4	1	-	-	-	-	1	-	-	-	-	-	TambonDon Kha
อำเภอโพธาราม	1,291	1,172	60	22	6	4	2	8	9	4	2	1	1	1	AmphoePhotharam
ตำบลดอนกระเบื้อง	168	149	9	2	1	-	-	1	3	1	1	-	-	1	TambonDon Krabueang
ตำบลหนองโพ	60	48	9	1	-	-	-	-	1	-	-	1	-	-	TambonNong Pho
ตำบลคลองข่อย	63	59	3	1	-	-	-	-	-	-	-	-	-	-	TambonKhlung Khoi
ตำบลข้ามระ	90	84	5	1	-	-	-	-	-	-	-	-	-	-	TambonChamrae
ตำบลสร้อยฟ้า	98	90	3	2	2	-	-	1	-	-	-	-	-	-	TambonSoi Fa
ตำบลท่าชุมพล	162	145	7	3	2	1	-	1	1	2	-	-	-	-	TambonTha Chumphon
ตำบลบางโตนด	117	100	11	2	1	1	1	1	-	-	-	-	-	-	TambonBang Tanot
ตำบลเตาปูน	95	92	-	3	-	-	-	-	-	-	-	-	-	-	TambonTao Pun
ตำบลธรรมเสน	172	161	4	3	-	-	-	2	1	1	-	-	-	-	TambonThammasen
ตำบลเขาชะงุ้ม	176	168	1	2	-	-	1	-	3	-	1	-	-	-	TambonKhao Cha-ngum
ตำบลหนองแกวง	90	76	8	2	-	-	-	2	-	-	-	-	-	-	TambonNong Kwang
อำเภอปากท่อ	1,140	989	68	27	15	6	8	12	7	4	2	2	2	-	AmphoePak Tho
ตำบลวังมะนาว	120	98	6	5	2	-	2	3	4	-	-	-	-	-	TambonWang Manao
ตำบลดอนทราย	283	240	23	5	2	2	3	3	-	2	1	2	-	-	TambonDon Sai
ตำบลหนองกระทุ่ม	98	89	3	1	3	-	1	1	-	-	-	-	-	-	TambonNong Krathum
ตำบลปากท่อ	143	131	6	1	1	1	-	2	1	-	-	-	-	-	TambonPak Tho
ตำบลป่าไผ่	51	43	4	1	-	-	-	1	1	-	1	-	-	-	TambonPa Kai

ตาราง 5 จำนวนสถานประกอบการ จำแนกตามขนาดของสถานประกอบการ (จำนวนคนทำงาน) อำเภอและตำบล (ต่อ)
TABLE 5 NUMBER OF ESTABLISHMENTS BY SIZE OF ESTABLISHMENT (NUMBER OF PERSONS ENGAGED), AMPHOE AND TAMBON (Contd.)

อำเภอ/ตำบล	ขนาดของสถานประกอบการ (จำนวนคนทำงาน) Size of establishment (Number of persons engaged)											Amphoe/Tambon			
	จำนวนสถานประกอบการ (จำนวนคนทำงาน) Number of establishments														
	1 - 5	6 - 10	11- 15	16 - 20	21 - 25	26 - 30	31 - 50	51 - 100	101 - 200	201 - 500	501 - 1,000		> 1,000		
ตำบลวัดยางงาม	47	39	4	4	-	-	-	-	-	-	-	-	-	-	TambonWat Yang Ngam
ตำบลอ่างหิน	126	104	8	6	5	-	1	1	-	-	-	-	-	-	TambonAng Hin
ตำบลบ่อกระดาน	51	44	2	2	-	1	-	-	2	-	-	-	-	-	TambonBo Kradan
ตำบลยางหัก	102	95	5	2	-	-	-	-	-	-	-	-	-	-	TambonYang Hak
ตำบลวังเตา	23	20	1	-	1	-	-	-	-	-	-	-	-	-	TambonWon Dao
ตำบลห้วยยางไทย	96	86	6	-	1	2	-	1	-	-	-	-	-	-	TambonHuai Yang Thon
อำเภอวัดเพลง	262	244	8	4	4	1	-	-	1	-	-	-	-	-	AmphoeWat Phleng
ตำบลเกาะศาลพระ	98	92	2	3	-	1	-	-	-	-	-	-	-	-	TambonKo San Phra
ตำบลจอมประทัด	76	70	3	-	2	-	-	1	-	-	-	-	-	-	TambonChom Prathat
ตำบลวัดเพลง	88	82	3	1	2	-	-	-	-	-	-	-	-	-	TambonWat Phleng
อำเภอบ้านคา	589	549	15	12	5	5	1	-	1	-	-	-	-	1	AmphoeBan Kha
ตำบลบ้านคา	181	171	5	4	-	1	-	-	-	-	-	-	-	-	TambonBan Kha
ตำบลบ้านบึง	254	237	3	6	4	3	-	1	-	-	-	-	-	-	TambonBan Bueng
ตำบลหนองพยอมจันทร์	154	141	7	2	1	1	1	-	-	-	-	-	-	1	TambonNong Phan Chan

ที่มา : สำนักข้อมูลสารสนเทศ พ.ศ. 2560 (ข้อมูลพื้นฐาน) จังหวัด ราชบุรี สำนักงานสถิติแห่งชาติ กระทรวงดิจิทัลเพื่อเศรษฐกิจและสังคม
Source : The 2017 Industrial Census (Basic Information), Ratchaburi Province, National Statistical Office, Ministry of Digital Economy and Society.

ตาราง 6 จำนวนคนทำงานในสถานประกอบการ จำนวนคนของสถานประกอบการ (จำนวนคนทำงาน) อำเภอและตำบล (ต่อ)
 TABLE 6 NUMBER OF PERSONS ENGAGED IN ESTABLISHMENTS BY SIZE OF ESTABLISHMENT (NUMBER OF PERSONS ENGAGED), AMPHOE AND TAMBON (Contd.)

อำเภอ/ตำบล	จำนวน คนทำงาน Number of persons engaged	ขนาดของสถานประกอบการ (จำนวนคนทำงาน) Size of establishment (Number of persons engaged)											Amphoe/Tambon				
		1 - 5	6 - 10	11 - 15	16 - 20	21 - 25	26 - 30	31 - 50	51 - 100	101 - 200	201 - 500	501 - 1,000		> 1,000			
		ตำบลพงสวาย	713	411	91	115	38	-	26	32	-	-		-	-	-	-
ตำบลคูบัว	1,061	564	114	106	56	-	-	79	142	-	-	-	-	-	-	-	TambonKhu Bua
ตำบลท่าราบ	1,347	155	21	36	17	-	-	112	307	384	315	-	-	-	-	-	TambonTha Rap
ตำบลบ้านไร่	682	326	83	50	38	48	59	78	-	-	-	-	-	-	-	-	TambonBan Rai
อำเภอจอมบึง	5,171	2,739	399	277	169	22	85	128	310	441	601	-	-	-	-	-	AmphoeChom Bueng
ตำบลจอมบึง	1,899	1,198	200	121	113	-	55	78	134	-	-	-	-	-	-	-	TambonChom Bueng
ตำบลปากช่อง	751	276	36	38	40	-	-	-	-	160	201	-	-	-	-	-	TambonPak Chong
ตำบลเบ็ญทิพร	280	172	14	26	16	22	30	-	-	-	-	-	-	-	-	-	TambonBoek Phrai
ตำบลคำตันทับตะโก	686	570	70	46	-	-	-	-	-	-	-	-	-	-	-	-	TambonDan Thap Tako
ตำบลแก้มอิน	276	240	12	24	-	-	-	-	-	-	-	-	-	-	-	-	TambonKaem On
ตำบลรางบัว	1,279	283	67	22	-	-	-	50	176	281	400	-	-	-	-	-	TambonRang Bua
อำเภอสวนผึ้ง	3,895	2,248	548	269	89	43	87	220	288	103	-	-	-	-	-	-	AmphoeSuan Phueng
ตำบลสวนผึ้ง	1,993	907	307	135	36	22	57	189	237	103	-	-	-	-	-	-	TambonSuan Phueng
ตำบลป่าหวาย	572	341	112	72	16	-	-	31	-	-	-	-	-	-	-	-	TambonPa Wai
ตำบลท่าเคย	1,050	767	129	62	20	21	-	-	51	-	-	-	-	-	-	-	TambonTha Khoei
ตำบลตะนาวศรี	280	233	-	-	17	-	30	-	-	-	-	-	-	-	-	-	TambonTanao Si
อำเภอดำเนินสะดวก	7,283	3,533	799	525	275	179	112	497	498	865	-	-	-	-	-	-	AmphoeDamnoen Saduak
ตำบลดำเนินสะดวก	1,266	725	155	78	75	50	-	106	77	-	-	-	-	-	-	-	TambonDamnoen Saduak
ตำบลประสาธลสิทธิ์	384	316	36	15	17	-	-	-	-	-	-	-	-	-	-	-	TambonPrasat Sit
ตำบลศรีสุราษฎร์	515	177	85	-	-	22	-	31	-	200	-	-	-	-	-	-	TambonSi Surat
ตำบลตาหลวง	155	85	7	13	-	-	-	50	-	-	-	-	-	-	-	-	TambonTa Luang
ตำบลดอนกรวย	1,544	599	147	98	33	42	84	73	103	365	-	-	-	-	-	-	TambonDon Krui
ตำบลดอนคลัง	165	128	26	11	-	-	-	-	-	-	-	-	-	-	-	-	TambonDon Khlang
ตำบลวังงาม	185	110	26	27	-	22	-	-	-	-	-	-	-	-	-	-	TambonBua Ngam
ตำบลบ้านไร่	558	407	69	62	20	-	-	-	-	-	-	-	-	-	-	-	TambonBan Rai
ตำบลแพงพวย	951	221	37	77	-	43	-	122	151	300	-	-	-	-	-	-	TambonPhaeng Phuai

ตาราง 6 จำนวนคนทำงานในสถานประกอบการ จำนวนคนของสถานประกอบการ (จำนวนคนทำงาน) อำเภอและตำบล (ต่อ)
 TABLE 6 NUMBER OF PERSONS ENGAGED IN ESTABLISHMENTS BY SIZE OF ESTABLISHMENT (NUMBER OF PERSONS ENGAGED), AMPHOE AND TAMBON (Contd.)

อำเภอ/ตำบล	จำนวน คนทำงาน Number of persons engaged	ขนาดของสถานประกอบการ (จำนวนคนทำงาน) Size of establishment (Number of persons engaged)												Amphoe/Tambon		
		1 - 5	6 - 10	11 - 15	16 - 20	21 - 25	26 - 30	31 - 50	51 - 100	101 - 200	201 - 500	501 - 1,000	> 1,000			
		ตำบลอนคา	234	134	34	11	-	-	-	-	55	-	-		-	-
ตำบลโพหัก	958	582	104	77	20	25	-	-	-	150	-	-	-	-	-	TambonPho Hak
อำเภอโพธาราม	24,838	7,275	2,068	1,087	552	388	394	886	1,738	1,665	4,176	2,759	1,850	-	-	AmphoePhotharam
ตำบลโพธาราม	1,666	1,108	217	102	51	-	30	38	-	120	-	-	-	-	-	TambonPhotharam
ตำบลอนกระเบื้อง	2,982	248	66	24	17	-	-	40	215	172	350	-	1,850	-	-	TambonDon Krabueang
ตำบลหนองโพ	1,303	511	140	27	20	-	-	-	95	-	-	510	-	-	-	TambonNong Pho
ตำบลบ้านเส็ก	2,445	731	288	215	119	44	86	145	125	-	692	-	-	-	-	TambonBan Lueak
ตำบลคลองตากด	832	362	115	63	20	46	26	-	-	200	-	-	-	-	-	TambonKhlong Ta Khot
ตำบลบ้านส้อง	1,883	554	222	44	16	-	52	90	275	-	630	-	-	-	-	TambonBan Khong
ตำบลบ้านสิงห์	2,085	849	431	187	153	96	57	82	-	230	-	-	-	-	-	TambonBan Sing
ตำบลอนทราย	1,641	373	133	64	18	-	-	-	67	135	851	-	-	-	-	TambonDon Sai
ตำบลเจ็ดเสมียน	5,345	370	66	56	55	68	87	180	448	426	1,340	2,249	-	-	-	TambonChet Samian
ตำบลคลองข่อย	138	108	19	11	-	-	-	-	-	-	-	-	-	-	-	TambonKhlong Khoi
ตำบลชำแระ	185	133	40	12	-	-	-	-	-	-	-	-	-	-	-	TambonChamrae
ตำบลร้อยฟ้า	274	160	24	25	34	-	-	31	-	-	-	-	-	-	-	TambonSoi Fa
ตำบลท่าชุมพล	781	257	55	41	33	22	-	32	90	251	-	-	-	-	-	TambonTha Chumphon
ตำบลบางไตนต	377	167	83	25	16	25	30	31	-	-	-	-	-	-	-	TambonBang Tanot
ตำบลเตาปูน	588	294	34	64	-	-	-	37	159	-	-	-	-	-	-	TambonTao Pun
ตำบลนางแก้ว	545	373	38	49	-	45	-	40	-	-	-	-	-	-	-	TambonNang Kaeo
ตำบลธรรมเสน	583	272	33	34	-	-	-	62	51	131	-	-	-	-	-	TambonThammasen
ตำบลเขาชะงุ้ม	845	265	6	22	-	-	26	-	213	-	313	-	-	-	-	TambonKhao Cha-ngum
ตำบลหนองขาว	340	140	58	22	-	42	-	78	-	-	-	-	-	-	-	TambonNong Kwang
อำเภอปากท่อ	7,942	2,509	626	409	278	178	227	569	586	653	794	1,113	-	-	-	AmphoePak Tho
ตำบลทุ่งหลวง	645	425	33	14	-	46	-	67	60	-	-	-	-	-	-	TambonThung Luang
ตำบลวังมะนาว	776	176	44	64	33	-	57	116	286	-	-	-	-	-	-	TambonWang Manao
ตำบลอนทราย	2,999	460	176	62	38	46	86	137	-	383	498	1,113	-	-	-	TambonDon Sai

ตาราง 6 จำนวนคนทำงานในสถานประกอบการ จำนวนตามขนาดของสถานประกอบการ (จำนวนคนทำงาน) อำเภอและตำบล (ต่อ)
 TABLE 6 NUMBER OF PERSONS ENGAGED IN ESTABLISHMENTS BY SIZE OF ESTABLISHMENT (NUMBER OF PERSONS ENGAGED), AMPHOE AND TAMBON (Contd.)

อำเภอ/ตำบล	ขนาดของสถานประกอบการ (จำนวนคนทำงาน) Size of establishment (Number of persons engaged)													Amphoe/Tambon		
	จำนวนคนทำงาน															
	1 - 5	6 - 10	11-15	16 - 20	21 - 25	26 - 30	31 - 50	51 - 100	101 - 200	201 - 500	501 - 1,000	> 1,000				
ตำบลหนองกระทุ่ม	307	141	19	14	57	-	26	50	-	-	-	-	-	-	-	TambonNong Krathum
ตำบลปากท่อ	1,008	640	99	61	17	23	-	88	80	-	-	-	-	-	-	TambonPak Tho
ตำบลป่าไผ่	514	71	32	14	-	-	-	41	60	-	296	-	-	-	-	TambonPa Kai
ตำบลวัดยางงาม	133	55	31	47	-	-	-	-	-	-	-	-	-	-	-	TambonWat Yang Ngam
ตำบลอ่างหิน	574	166	67	80	97	-	28	36	100	-	-	-	-	-	-	TambonAng Hin
ตำบลบ่อกระดาน	428	86	16	26	-	-	30	-	-	270	-	-	-	-	-	TambonBo Kradan
ตำบลยางหัก	210	137	46	27	-	-	-	-	-	-	-	-	-	-	-	TambonYang Hak
ตำบลวังนกหวาย	73	28	8	-	16	21	-	-	-	-	-	-	-	-	-	TambonWong Dao
ตำบลห้วยยางโพน	275	124	55	-	20	42	-	34	-	-	-	-	-	-	-	TambonHuai Yang Thon
อำเภอวัดเพลง	948	572	91	110	86	21	-	-	68	-	-	-	-	-	-	AmphoeWat Phleng
ตำบลเกาะศาลพระ	232	160	12	39	-	21	-	-	-	-	-	-	-	-	-	TambonKo San Phra
ตำบลจอมประทัด	253	121	26	-	38	-	-	-	68	-	-	-	-	-	-	TambonChom Prathat
ตำบลวัดเพลง	463	291	53	71	48	-	-	-	-	-	-	-	-	-	-	TambonWat Phleng
อำเภอบ้านคา	2,432	903	111	145	83	107	26	-	55	-	-	-	-	1,002	-	AmphoeBan Kha
ตำบลบ้านคา	379	274	36	47	-	22	-	-	-	-	-	-	-	-	-	TambonBan Kha
ตำบลบ้านบึง	681	399	23	74	67	63	-	-	55	-	-	-	-	-	-	TambonBan Bueng
ตำบลหนองพุนจันทร์	1,372	230	52	24	16	22	26	-	-	-	-	-	-	1,002	-	TambonNong Phan Chan
ในเขตเทศบาล	67,927	27,399	7,073	3,870	2,050	1,537	1,109	3,038	4,255	3,310	7,742	3,712	2,832	-	-	Municipal area
อำเภอเมืองราชบุรี	17,885	8,653	2,249	1,239	688	521	393	887	975	897	351	-	1,032	-	-	AmphoeMueang Ratchaburi
ตำบลหน้าเมือง	11,321	5,949	1,620	727	391	382	255	468	733	445	351	-	-	-	-	TambonNa Mueang
ตำบลเจดีย์หัก	203	167	25	11	-	-	-	-	-	-	-	-	-	-	-	TambonChedi Hak
ตำบลอ่างทอง	1,449	866	169	140	171	69	-	34	-	-	-	-	-	-	-	TambonAng Thong
ตำบลโคกหม้อ	1,861	532	181	169	55	48	86	283	190	317	-	-	-	-	-	TambonKhok Mo
ตำบลเกาะพลับพลา	928	445	81	64	33	22	26	70	52	135	-	-	-	-	-	TambonKo Phlap Phla
ตำบลลุมพิน	1,410	283	82	13	-	-	-	-	-	-	-	-	1,032	-	-	TambonLum Din
ตำบลพงสวาย	713	411	91	115	38	-	26	32	-	-	-	-	-	-	-	TambonPhong Sawai

ตาราง 6 จำนวนคนทำงานในสถานประกอบการ จำแนกตามขนาดของสถานประกอบการ (จำนวนคนทำงาน) อำเภอและตำบล (ต่อ)
 TABLE 6 NUMBER OF PERSONS ENGAGED IN ESTABLISHMENTS BY SIZE OF ESTABLISHMENT (NUMBER OF PERSONS ENGAGED), AMPHOE AND TAMBON (Contd.)

อำเภอ/ตำบล	จำนวน คนทำงาน Number of persons engaged	ขนาดของสถานประกอบการ (จำนวนคนทำงาน) Size of establishment (Number of persons engaged)											Amphoe/Tambon				
		1 - 5	6 - 10	11 - 15	16 - 20	21 - 25	26 - 30	31 - 50	51 - 100	101 - 200	201 - 500	501 - 1,000		> 1,000			
		อำเภอจอมบึง	1,327	1,046	157	59	65	-	-	-	-	-		-	-	-	-
ตำบลจอมบึง	976	760	116	35	65	-	-	-	-	-	-	-	-	-	-	-	TambonChom Bueng
ตำบลตำบลทับตะโก	351	286	41	24	-	-	-	-	-	-	-	-	-	-	-	-	TambonDan Thap Tako
อำเภอสามโก้	1,435	999	242	113	-	30	-	51	-	-	-	-	-	-	-	-	AmphoeSuan Phueng
ตำบลสวนผึ้ง	540	406	65	39	-	30	-	-	-	-	-	-	-	-	-	-	TambonSuan Phueng
ตำบลป่าหวาย	200	117	60	23	-	-	-	-	-	-	-	-	-	-	-	-	TambonPa Wai
ตำบลท่าเคย	695	476	117	51	-	-	-	51	-	-	-	-	-	-	-	-	TambonTha Khoei
อำเภอดำเนินสะดวก	3,198	1,876	393	220	112	94	170	133	200	-	-	-	-	-	-	-	AmphoeDamnoen Saduak
ตำบลดำเนินสะดวก	1,266	725	155	78	75	50	-	106	77	-	-	-	-	-	-	-	TambonDamnoen Saduak
ตำบลประสาทสิทธิ์	384	316	36	15	17	-	-	-	-	-	-	-	-	-	-	-	TambonPrasat Sit
ตำบลศรีสุราษฎร์	515	177	85	-	22	-	31	-	200	-	-	-	-	-	-	-	TambonSi Surat
ตำบลวังงาม	185	110	26	27	-	22	-	-	-	-	-	-	-	-	-	-	TambonBua Ngam
ตำบลบ้านไร่	558	407	69	62	20	-	-	-	-	-	-	-	-	-	-	-	TambonBan Rai
ตำบลท่าวัด	102	54	10	38	-	-	-	-	-	-	-	-	-	-	-	-	TambonTha Nat
ตำบลดอนไผ่	188	87	12	-	-	-	-	33	56	-	-	-	-	-	-	-	TambonDon Phai
อำเภอบ้านโป่ง	22,188	6,812	1,910	1,146	639	460	318	1,162	1,898	952	3,628	1,463	1,800	-	-	-	AmphoeBan Pong
ตำบลบ้านโป่ง	5,181	2,949	686	374	142	134	87	158	179	200	272	-	-	-	-	-	TambonBan Pong
ตำบลท่าผา	4,407	1,013	328	231	198	22	56	118	546	160	1,072	663	-	-	-	-	TambonTha Pha
ตำบลกรับใหญ่	2,267	876	237	108	55	68	30	71	270	232	320	-	-	-	-	-	TambonKrap Yai
ตำบลปากแรต	529	154	118	55	53	22	-	127	-	-	-	-	-	-	-	-	TambonPak Raet
ตำบลหนองอ้อ	6,027	784	309	248	154	193	87	530	543	239	340	800	1,800	-	-	-	TambonNong O
ตำบลดอนกระเบื้อง	181	74	16	11	-	-	-	-	80	-	-	-	-	-	-	-	TambonDon Krabueang
ตำบลเบิกไพร	3,596	962	216	119	37	21	58	158	280	121	1,624	-	-	-	-	-	TambonBoek Phrai
อำเภอบางแพะ	3,098	1,724	392	153	78	117	30	140	64	150	250	-	-	-	-	-	AmphoeBang Phae
ตำบลบางแพะ	727	501	106	37	-	48	-	35	-	-	-	-	-	-	-	-	TambonBang Phae
ตำบลวังเย็น	1,413	641	182	39	58	44	30	105	64	-	250	-	-	-	-	-	TambonWang Yen

ตาราง 6 จำนวนคนทำงานในสถานประกอบการ จำนวนคนของสถานประกอบการ (จำนวนคนทำงาน) อำเภอและตำบล (ต่อ)
 TABLE 6 NUMBER OF PERSONS ENGAGED IN ESTABLISHMENTS BY SIZE OF ESTABLISHMENT (NUMBER OF PERSONS ENGAGED), AMPHOE AND TAMBON (Contd.)

อำเภอ/ตำบล	จำนวน คนทำงาน Number of persons engaged	ขนาดของสถานประกอบการ (จำนวนคนทำงาน) Size of establishment (Number of persons engaged)												Amphoe/Tambon		
		1 - 5	6 - 10	11 - 15	16 - 20	21 - 25	26 - 30	31 - 50	51 - 100	101 - 200	201 - 500	501 - 1,000	> 1,000			
		ตำบลโพธิ์หัก	958	582	104	77	20	25	-	-	-	150	-		-	-
อำเภอโพธาราม	17,380	5,300	1,614	818	452	299	338	612	1,074	1,111	3,513	2,249	-	-	-	AmphoePhotharam
ตำบลโพธาราม	1,666	1,108	217	102	51	-	30	38	-	120	-	-	-	-	-	TambonPhotharam
ตำบลหนองโพ	519	417	70	12	20	-	-	-	-	-	-	-	-	-	-	TambonNong Pho
ตำบลบ้านเลือก	2,445	731	288	215	119	44	86	145	125	-	692	-	-	-	-	TambonBan Lueak
ตำบลคลองตากด	832	362	115	63	20	46	26	-	-	200	-	-	-	-	-	TambonKhlong Ta Khot
ตำบลบ้านสีทอง	1,883	554	222	44	16	-	52	90	275	-	630	-	-	-	-	TambonBan Khong
ตำบลบ้านสิงห์	2,085	849	431	187	153	96	57	82	-	230	-	-	-	-	-	TambonBan Sing
ตำบลดอนทราย	1,641	373	133	64	18	-	-	-	67	135	851	-	-	-	-	TambonDon Sai
ตำบลเจ็ดเสมียน	5,345	370	66	56	55	68	87	180	448	426	1,340	2,249	-	-	-	TambonChet Samian
ตำบลชำแระ	12	12	-	-	-	-	-	-	-	-	-	-	-	-	-	TambonChamrae
ตำบลเตปูน	402	146	34	26	-	-	-	37	159	-	-	-	-	-	-	TambonTao Pun
ตำบลนางแก้ว	545	373	38	49	-	45	-	40	-	-	-	-	-	-	-	TambonNang Kaeo
ตำบลเขาชะงุ้ม	5	5	-	-	-	-	-	-	-	-	-	-	-	-	-	TambonKhao Cha-ngum
อำเภอปากท่อ	1,178	857	84	64	-	46	-	67	60	-	-	-	-	-	-	AmphoePak Tho
ตำบลทุ่งหลวง	645	425	33	14	-	46	-	67	60	-	-	-	-	-	-	TambonThung Luang
ตำบลปากท่อ	533	432	51	50	-	-	-	-	-	-	-	-	-	-	-	TambonPak Tho
อำเภอวัดเพลง	238	132	32	58	16	-	-	-	-	-	-	-	-	-	-	AmphoeWat Phleng
ตำบลเกาะศาลพระ	1	1	-	-	-	-	-	-	-	-	-	-	-	-	-	TambonKo San Phra
ตำบลวัดเพลง	237	131	32	58	16	-	-	-	-	-	-	-	-	-	-	TambonWat Phleng
นอกเขตเทศบาล	65,686	19,737	5,043	3,361	1,951	1,444	1,020	3,288	5,417	6,721	7,980	4,674	5,050	-	-	Non - municipal area
อำเภอเมืองราชบุรี	18,818	5,607	1,560	1,081	602	381	279	1,078	1,968	1,953	3,359	950	-	-	-	AmphoeMueang Ratchaburi
ตำบลเจ็ดยี่หัก	3,948	1,218	323	294	184	68	56	247	256	324	978	-	-	-	-	TambonChedi Hak
ตำบลดอนตะโก	2,580	856	370	254	107	108	108	267	402	108	-	-	-	-	-	TambonDon Tako
ตำบลหนองกลางนา	1,430	121	34	13	-	69	-	-	62	181	-	950	-	-	-	TambonNong Klang Na
ตำบลห้วยไผ่	1,010	273	152	22	19	-	-	50	361	133	-	-	-	-	-	TambonHuai Phai

ตาราง 6 จำนวนคนทำงานในสถานประกอบการ จำนวนตามขนาดของสถานประกอบการ (จำนวนคนทำงาน) อำเภอและตำบล (ต่อ)
 TABLE 6 NUMBER OF PERSONS ENGAGED IN ESTABLISHMENTS BY SIZE OF ESTABLISHMENT (NUMBER OF PERSONS ENGAGED), AMPHOE AND TAMBON (Contd.)

อำเภอ/ตำบล	ขนาดของสถานประกอบการ (จำนวนคนทำงาน) Size of establishment (Number of persons engaged)													Amphoe/Tambon		
	จำนวนคนทำงาน															
	1 - 5	6 - 10	11-15	16 - 20	21 - 25	26 - 30	31 - 50	51 - 100	101 - 200	201 - 500	501 - 1,000	> 1,000				
ตำบลคิ่งน้ำวน	215	107	93	15	-	-	-	-	-	-	-	-	-	-	-	TambonKhung Nam Won
ตำบลคู้กระถิ่น	469	197	24	48	-	-	-	-	-	200	-	-	-	-	-	TambonKhung Krathin
ตำบลสามเรือน	783	237	60	50	55	-	31	-	-	-	350	-	-	-	-	TambonSam Ruean
ตำบลพิบูลทอง	539	180	25	52	32	46	-	-	-	-	204	-	-	-	-	TambonPhikun Thong
ตำบลน้ำพุ	1,603	279	37	26	-	-	-	-	-	150	1,111	-	-	-	-	TambonNam Phu
ตำบลดอนแร่	419	198	20	-	20	21	-	100	60	-	-	-	-	-	-	TambonDon Rae
ตำบลหินกอง	1,669	289	115	43	20	21	56	114	279	331	401	-	-	-	-	TambonHin Kong
ตำบลเขาแร้ง	506	194	37	-	34	-	-	-	99	142	-	-	-	-	-	TambonKhao Raeng
ตำบลเกาะพลับพลา	324	250	27	47	-	-	-	-	-	-	-	-	-	-	-	TambonKo Plhap Phla
ตำบลบางป่า	233	163	25	25	20	-	-	-	-	-	-	-	-	-	-	TambonBang Pa
ตำบลคูบัว	1,061	564	114	106	56	-	-	79	142	-	-	-	-	-	-	TambonKhu Bua
ตำบลท่าราบ	1,347	155	21	36	17	-	-	112	307	384	315	-	-	-	-	TambonTha Rap
ตำบลบ้านไร่	682	326	83	50	38	48	59	78	-	-	-	-	-	-	-	TambonBan Rai
อำเภอจอมบึง	3,844	1,693	242	218	104	22	85	128	310	441	601	-	-	-	-	AmphoeChom Bueng
ตำบลจอมบึง	923	438	84	86	48	-	55	78	134	-	-	-	-	-	-	TambonChom Bueng
ตำบลปากช่อง	751	276	36	38	40	-	-	-	-	160	201	-	-	-	-	TambonPak Chong
ตำบลเป็กโพธิ์	280	172	14	26	16	22	30	-	-	-	-	-	-	-	-	TambonBoek Phrai
ตำบลด่านทับตะโก	335	284	29	22	-	-	-	-	-	-	-	-	-	-	-	TambonDan Thap Tako
ตำบลแก้มอิน	276	240	12	24	-	-	-	-	-	-	-	-	-	-	-	TambonKaem On
ตำบลรางบัว	1,279	283	67	22	-	-	-	50	176	281	400	-	-	-	-	TambonRang Bua
อำเภอสวนผึ้ง	2,460	1,249	306	156	89	43	57	220	237	103	-	-	-	-	-	AmphoeSuan Phueng
ตำบลสวนผึ้ง	1,453	501	242	96	36	22	27	189	237	103	-	-	-	-	-	TambonSuan Phueng
ตำบลป่าหวาย	372	224	52	49	16	-	-	31	-	-	-	-	-	-	-	TambonPa Wai
ตำบลท่าเคย	355	291	12	11	20	21	-	-	-	-	-	-	-	-	-	TambonTha Khoei
ตำบลตะนาวศรี	280	233	-	-	17	-	30	-	-	-	-	-	-	-	-	TambonTanao Si
อำเภอดำเนินสะดวก	4,085	1,657	406	305	163	85	112	327	365	665	-	-	-	-	-	AmphoeDamnoen Saduak

ตาราง 6 จำนวนคนทำงานในสถานประกอบการ จำแนกตามขนาดของสถานประกอบการ (จำนวนคนทำงาน) อำเภอและตำบล (ต่อ)
 TABLE 6 NUMBER OF PERSONS ENGAGED IN ESTABLISHMENTS BY SIZE OF ESTABLISHMENT (NUMBER OF PERSONS ENGAGED), AMPHOE AND TAMBON (Contd.)

อำเภอ/ตำบล	จำนวน คนทำงาน Number of persons engaged	ขนาดของสถานประกอบการ (จำนวนคนทำงาน) Size of establishment (Number of persons engaged)												Amphoe/Tambon		
		1 - 5	6 - 10	11 - 15	16 - 20	21 - 25	26 - 30	31 - 50	51 - 100	101 - 200	201 - 500	501 - 1,000	> 1,000			
		ตำบลตาหลวง	155	85	7	13	-	-	-	50	-	-	-		-	-
ตำบลดอนกรวย	1,544	599	147	98	33	42	84	73	103	365	-	-	-	-	-	TambonDon Kruai
ตำบลดอนคลัง	165	128	26	11	-	-	-	-	-	-	-	-	-	-	-	TambonDon Khlang
ตำบลแพงพวย	951	221	37	77	-	43	-	122	151	300	-	-	-	-	-	TambonPhaeng Phuai
ตำบลสี่หมื่น	71	61	10	-	-	-	-	-	-	-	-	-	-	-	-	TambonSi Muen
ตำบลท่าไม้	695	289	90	54	92	-	28	82	60	-	-	-	-	-	-	TambonTha Nai
ตำบลขุนพิทักษ์	380	179	73	39	38	-	-	-	51	-	-	-	-	-	-	TambonKhun Phithak
ตำบลดอนไผ่	124	95	16	13	-	-	-	-	-	-	-	-	-	-	-	TambonDon Phai
อำเภอบ้านโป่ง	17,268	3,657	1,210	745	424	542	178	759	1,169	2,352	2,563	1,471	2,198	-	-	AmphoeBan Pong
ตำบลปากแรต	3,200	698	269	204	119	114	58	191	318	964	265	-	-	-	-	TambonPak Raet
ตำบลหนองกบ	799	405	105	49	72	21	-	147	-	-	-	-	-	-	-	TambonNong Kop
ตำบลหนองอ้อ	3,681	353	199	178	87	69	90	194	240	145	1,205	921	-	-	-	TambonNong O
ตำบลดอนกระเบื้อง	1,027	219	82	40	-	42	-	-	240	167	237	-	-	-	-	TambonDon Krabueang
ตำบลสวนกล้วย	1,467	515	186	62	73	91	30	-	-	510	-	-	-	-	-	TambonSuan Kluai
ตำบลนครชุมน์	314	144	71	25	-	-	-	74	-	-	-	-	-	-	-	TambonNakhon Chum
ตำบลบ้านม่วง	749	133	45	-	-	21	-	-	-	-	-	550	-	-	-	TambonBan Muang
ตำบลคู้งพยอม	1,038	226	42	14	20	120	-	-	179	125	312	-	-	-	-	TambonKung Phayom
ตำบลหนองปลาหมอ	468	234	42	28	20	-	-	31	113	-	-	-	-	-	-	TambonNong Pla Mo
ตำบลเขาสูง	4,016	493	53	111	33	43	-	122	79	340	544	-	2,198	-	-	TambonKhao Khlung
ตำบลลาดบัวขาว	509	237	116	34	-	21	-	-	-	101	-	-	-	-	-	TambonLat Bua Khao
อำเภอบางแพ	1,847	904	153	45	38	22	-	-	55	-	-	630	-	-	-	AmphoeBang Phae
ตำบลหัวโพ	1,007	320	28	11	18	-	-	-	-	-	-	630	-	-	-	TambonHua Pho
ตำบลวัดแก้ว	445	314	66	23	20	22	-	-	-	-	-	-	-	-	-	TambonWat Kaew
ตำบลดอนใหญ่	161	136	25	-	-	-	-	-	-	-	-	-	-	-	-	TambonDon Yai
ตำบลดอนคา	234	134	34	11	-	-	-	-	55	-	-	-	-	-	-	TambonDon Kha
อำเภอโพธาราม	7,458	1,975	454	269	100	89	56	274	664	554	663	510	1,850	-	-	AmphoePhotharam

ตาราง 6 จำนวนคนทำงานในสถานประกอบการ จำแนกตามขนาดของสถานประกอบการ (จำนวนคนทำงาน) อำเภอและตำบล (ต่อ)
 TABLE 6 NUMBER OF PERSONS ENGAGED IN ESTABLISHMENTS BY SIZE OF ESTABLISHMENT (NUMBER OF PERSONS ENGAGED), AMPHOE AND TAMBON (Contd.)

อำเภอ/ตำบล	จำนวน คนทำงาน Number of persons engaged	ขนาดของสถานประกอบการ (จำนวนคนทำงาน) Size of establishment (Number of persons engaged)													Amphoe/Tambon
		1 - 5	6 - 10	11 - 15	16 - 20	21 - 25	26 - 30	31 - 50	51 - 100	101 - 200	201 - 500	501 - 1,000	> 1,000		
		ตำบลดอนกระเบื้อง	2,982	248	66	24	17	-	-	40	215	172	350	-	
ตำบลหนองโไฟ	784	94	70	15	-	-	-	95	-	-	-	510	-	TambonNong Pho	
ตำบลคลองข่อย	138	108	19	11	-	-	-	-	-	-	-	-	-	TambonKhlong Khoi	
ตำบลชำแระ	173	121	40	12	-	-	-	-	-	-	-	-	-	TambonChamrae	
ตำบลสร้อยฟ้า	274	160	24	25	34	-	-	31	-	-	-	-	-	TambonSoi Fa	
ตำบลท่าชุมพล	781	257	55	41	33	22	32	90	251	-	-	-	-	TambonTha Chumphon	
ตำบลบางไทร	377	167	83	25	16	25	31	-	-	-	-	-	-	TambonBang Tanot	
ตำบลเตาปูน	186	148	-	38	-	-	-	-	-	-	-	-	-	TambonTao Pun	
ตำบลธรรมเสน	583	272	33	34	-	-	62	51	131	-	-	-	-	TambonThammasen	
ตำบลเขาชะงุ้ม	840	260	6	22	-	-	26	-	213	-	313	-	-	TambonKhao Cha-ngum	
ตำบลหนองขวาง	340	140	58	22	-	42	-	78	-	-	-	-	-	TambonNong Kiang	
อำเภอปากท่อ	6,764	1,652	542	345	278	132	227	502	526	653	794	1,113	-	AmphoePak Tho	
ตำบลวังมะนาว	776	176	44	64	33	-	57	116	286	-	-	-	-	TambonWang Mahao	
ตำบลดอนทราย	2,999	460	176	62	38	46	86	137	-	383	498	1,113	-	TambonDon Sai	
ตำบลหนองกระทุ่ม	307	141	19	14	57	-	26	50	-	-	-	-	-	TambonNong Krathum	
ตำบลปากท่อ	475	208	48	11	17	23	-	88	80	-	-	-	-	TambonPak Tho	
ตำบลป่าไถ่	514	71	32	14	-	-	-	41	60	-	296	-	-	TambonPa Kai	
ตำบลวัดยางงาม	133	55	31	47	-	-	-	-	-	-	-	-	-	TambonWat Yang Ngam	
ตำบลอ่างหิน	574	166	67	80	97	-	28	36	100	-	-	-	-	TambonAng Hin	
ตำบลบ่อกระดาน	428	86	16	26	-	-	30	-	-	270	-	-	-	TambonBo Kradan	
ตำบลยางหัก	210	137	46	27	-	-	-	-	-	-	-	-	-	TambonYang Hak	
ตำบลรันตาก	73	28	8	-	16	21	-	-	-	-	-	-	-	TambonWon Dao	
ตำบลห้วยยางโทน	275	124	55	-	20	42	-	34	-	-	-	-	-	TambonHuai Yang Thon	
อำเภอวัดเพลง	710	440	59	52	70	21	-	-	68	-	-	-	-	AmphoeWat Phleng	
ตำบลเกาะศาลพระ	231	159	12	39	-	21	-	-	-	-	-	-	-	TambonKo San Phra	
ตำบลจอมประทัด	253	121	26	-	38	-	-	-	68	-	-	-	-	TambonChom Prathat	

ตาราง 6 จำนวนคนทำงานในสถานประกอบการ จำแนกตามขนาดของสถานประกอบการ (จำนวนคนทำงาน) อำเภอและตำบล (ต่อ)
 TABLE 6 NUMBER OF PERSONS ENGAGED IN ESTABLISHMENTS BY SIZE OF ESTABLISHMENT (NUMBER OF PERSONS ENGAGED), AMPHOE AND TAMBON (Contd.)

อำเภอ/ตำบล	จำนวน คนทำงาน Number of persons engaged	ขนาดของสถานประกอบการ (จำนวนคนทำงาน) Size of establishment (Number of persons engaged)											Amphoe/Tambon			
		1 - 5	6 - 10	11-15	16 - 20	21 - 25	26 - 30	31 - 50	51 - 100	101 - 200	201 - 500	501 - 1,000		> 1,000		
ตำบลวัดเพลง	226	160	21	13	32	-	-	-	-	-	-	-	-	-	-	TambonWat Phleng
อำเภอบ้านคา	2,432	903	111	145	83	107	26	-	55	-	-	-	-	1,002	-	AmphoeBan Kha
ตำบลบ้านคา	379	274	36	47	-	22	-	-	-	-	-	-	-	-	-	TambonBan Kha
ตำบลบ้านโป่ง	681	399	23	74	67	63	-	-	55	-	-	-	-	-	-	TambonBan Bueng
ตำบลหนองพันจันทร์	1,372	230	52	24	16	22	26	-	-	-	-	-	-	1,002	-	TambonNong Phan Chan

ที่มา : สำนักงานอุตสาหกรรม พ.ศ. 2560 (ข้อมูลพื้นฐาน) จังหวัด ราชบุรี สำนักงานสถิติแห่งชาติ กระทรวงดิจิทัลเพื่อเศรษฐกิจและสังคม

Source : The 2017 Industrial Census (Basic Information), Ratchaburi Province, National Statistical Office, Ministry of Digital Economy and Society.

ตาราง 7 จำนวนสถานประกอบการ จำนวนตามขนาดของสถานประกอบการ (จำนวนลูกจ้าง) อำเภอและตำบล
TABLE 7 NUMBER OF ESTABLISHMENTS BY SIZE OF ESTABLISHMENT (NUMBER OF EMPLOYEES), AMPHOE AND TAMBON

อำเภอ/ตำบล	จำนวน สถานประกอบการ	ขนาดของสถานประกอบการ (จำนวนลูกจ้าง) Size of establishment (Number of employees)											อำเภอ/Tambon		
		ไม่มี													
		1 - 5	6 - 10	11 - 15	16 - 20	21 - 25	26 - 30	31 - 50	51 - 100	101 - 200	201 - 500	501 - 1,000		> 1,000	
จังหวัดราชบุรี	29,344	5,629	1,120	376	213	85	88	140	125	68	48	14	4	21,434	Ratchaburi
อำเภอเมืองราชบุรี	8,541	1,958	362	117	70	28	28	41	39	20	10	1	1	5,866	AmphoeMueang Ratchaburi
ตำบลหน้าเมือง	3,236	989	152	32	25	13	8	11	10	3	1	-	-	1,992	TambonNa Mueang
ตำบลเจดีย์หัก	809	217	34	19	8	2	3	5	4	3	2	-	-	512	TambonChedi Hak
ตำบลดอนตะโก	563	104	40	13	8	3	4	5	6	1	-	-	-	379	TambonDon Tako
ตำบลหนองกลางนา	77	9	2	-	1	2	-	-	1	1	-	1	-	60	TambonNong Klang Na
ตำบลห้วยไผ่	193	36	9	-	-	-	-	2	2	1	-	-	-	143	TambonHuai Phai
ตำบลคิ่งน่าน	72	19	7	1	-	-	-	-	-	-	-	-	-	45	TambonKhung Nam Won
ตำบลคิ่งกระถิน	128	10	5	1	-	-	-	-	-	1	-	-	-	111	TambonKhung Krathin
ตำบลอ่างทอง	546	102	19	8	8	1	-	1	-	-	-	-	-	407	TambonAng Thong
ตำบลโคกหม้อ	343	88	19	9	3	2	4	6	3	2	-	-	-	207	TambonKhok Mo
ตำบลสามเรือน	150	28	8	3	2	-	1	-	-	-	1	-	-	107	TambonSam Ruean
ตำบลพิบูลทอง	121	13	4	5	1	1	-	-	-	-	1	-	-	96	TambonPhikun Thong
ตำบลน้ำพุ	163	32	3	1	-	-	-	-	-	1	3	-	-	123	TambonNam Phu
ตำบลดอนแร่	156	5	1	-	2	-	-	1	1	-	-	-	-	146	TambonDon Rae
ตำบลหินกอง	216	26	7	3	2	-	3	2	4	3	1	-	-	165	TambonHin Kong
ตำบลเขาแร้ง	119	17	3	1	1	-	-	-	1	1	-	-	-	95	TambonKhao Raeng
ตำบลเกาะพลับพลา	426	71	9	7	1	2	1	1	1	1	-	-	-	332	TambonKo Phlap Phla
ตำบลหุมนดิน	147	34	6	1	-	-	-	-	-	-	-	-	1	105	TambonLum Din
ตำบลบางป่า	105	11	4	1	1	-	-	-	-	-	-	-	-	88	TambonBang Pa
ตำบลพงสวาย	285	32	10	6	2	-	1	1	-	-	-	-	-	233	TambonPhong Sawai

ตาราง 7 จำนวนสถานประกอบการ จำนวนตามขนาดของสถานประกอบการ (จำนวนลูกจ้าง) อำเภอและตำบล (ต่อ)
TABLE 7 NUMBER OF ESTABLISHMENTS BY SIZE OF ESTABLISHMENT (NUMBER OF EMPLOYEES), AMPHOE AND TAMBON (Contd.)

อำเภอ/ตำบล	จำนวน สถานประกอบการ	ขนาดของสถานประกอบการ (จำนวนลูกจ้าง) Size of establishment (Number of employees)											Amphoe/Tambon				
		ไม่มี															
		1 - 5	6 - 10	11 - 15	16 - 20	21 - 25	26 - 30	31 - 50	51 - 100	101 - 200	201 - 500	501 - 1,000		> 1,000			
Number of establishments														No			
ตำบลคูบัว	390	51	8	2	2	3	-	2	2	2	-	-	-	-	-	322	TambonKhu Bua
ตำบลท่าราบ	107	22	3	2	2	-	1	2	4	2	1	-	-	-	-	70	TambonTha Rap
ตำบลบ้านไร่	189	42	9	2	2	2	2	2	-	-	-	-	-	-	-	128	TambonBan Rai
อำเภอจอมบึง	1,763	296	41	16	6	-	3	4	4	4	1	-	-	-	-	1,388	AmphoeChom Bueng
ตำบลจอมบึง	720	168	20	10	3	-	2	2	2	2	-	-	-	-	-	513	TambonChom Bueng
ตำบลปากช่อง	186	17	2	2	2	-	-	-	-	2	-	-	-	-	-	161	TambonPak Chong
ตำบลเข็กไพร	131	10	2	2	1	-	1	-	-	-	-	-	-	-	-	115	TambonBoek Phrai
ตำบลด่านทับตะโก	339	65	6	2	2	-	-	-	-	-	-	-	-	-	-	266	TambonDan Thap Tako
ตำบลแก้มอัน	150	17	2	-	-	-	-	-	-	-	-	-	-	-	-	131	TambonKaem On
ตำบลรางบัว	237	19	9	-	-	-	2	2	2	2	1	-	-	-	-	202	TambonRang Bua
อำเภอสวนผึ้ง	1,319	335	44	14	5	-	6	4	4	4	1	-	-	-	-	906	AmphoeSuan Phueng
ตำบลสวนผึ้ง	541	141	23	10	2	-	4	4	3	1	-	-	-	-	-	353	TambonSuan Phueng
ตำบลป่าหวาย	210	46	12	2	-	-	1	-	-	-	-	-	-	-	-	149	TambonPa Wai
ตำบลท่าเคย	404	133	9	2	2	-	-	-	1	-	-	-	-	-	-	257	TambonTha Khoei
ตำบลตะนาวศรี	164	15	-	-	1	-	1	-	-	-	-	-	-	-	-	147	TambonTanao Si
อำเภอดำเนินสะดวก	2,179	359	71	26	16	3	5	12	3	3	5	-	-	-	-	1,679	AmphoeDamnoen Saduak
ตำบลดำเนินสะดวก	410	94	14	3	4	2	-	3	1	-	-	-	-	-	-	289	TambonDamnoen Saduak
ตำบลประจักษ์ศิลปาคม	195	23	3	2	-	-	-	-	-	-	-	-	-	-	-	167	TambonPrasat Sit
ตำบลศรีสุราษฎร์	114	16	6	-	1	-	-	1	-	1	-	-	-	-	-	89	TambonSi Surat
ตำบลทาดอง	42	9	-	1	-	-	-	-	-	-	-	-	-	-	-	32	TambonTa Luang
ตำบลดอนกรวย	379	57	18	4	2	1	3	3	-	2	-	-	-	-	-	289	TambonDon Kruai
ตำบลดอนคลัง	89	5	4	-	-	-	-	-	-	-	-	-	-	-	-	80	TambonDon Khlang
ตำบลวังงาม	76	4	2	2	1	-	-	-	-	-	-	-	-	-	-	67	TambonBua Ngam
ตำบลบ้านไร่	271	33	6	2	1	-	-	-	-	-	-	-	-	-	-	229	TambonBan Rai
ตำบลแพงพวย	151	14	7	3	2	-	-	4	1	2	-	-	-	-	-	118	TambonPaeng Phuai
ตำบลสี่หมื่น	35	2	-	-	-	-	-	-	-	-	-	-	-	-	-	33	TambonSi Muen
ตำบลท่าไม้	187	60	5	6	3	-	1	-	-	-	-	-	-	-	-	112	TambonTha Nat
ตำบลขุนพิทักษ์	127	26	5	2	2	-	-	1	-	-	-	-	-	-	-	91	TambonKhun Phithak
ตำบลดอนไผ่	103	16	1	1	-	-	1	-	1	-	-	-	-	-	-	83	TambonDon Phai
อำเภอบ้านโป่ง	6,638	1,189	298	102	55	32	22	45	39	22	21	4	2	4,807	AmphoeBan Pong		

ตาราง 7 จำนวนสถานประกอบการ จำนวนตามขนาดของสถานประกอบการ (จำนวนลูกจ้าง) อำเภอและตำบล (ต่อ)
TABLE 7 NUMBER OF ESTABLISHMENTS BY SIZE OF ESTABLISHMENT (NUMBER OF EMPLOYEES), AMPHOE AND TAMBON (Contd.)

อำเภอ/ตำบล	จำนวน สถานประกอบการ	ขนาดของสถานประกอบการ (จำนวนลูกจ้าง) Size of establishment (Number of employees)											Amphoe/Tambon			
		ไม่มี														
		1 - 5	6 - 10	11 - 15	16 - 20	21 - 25	26 - 30	31 - 50	51 - 100	101 - 200	201 - 500	501 - 1,000		> 1,000		
Number of establishments														No		
ตำบลบ้านโป่ง	1,626	380	57	22	7	4	3	5	2	1	1	1	-	-	1,144	TambonBan Pong
ตำบลท่าผา	669	100	30	15	9	1	2	2	8	1	4	1	-	-	496	TambonTha Pha
ตำบลกรับใหญ่	563	101	20	6	2	3	1	3	3	2	1	-	-	-	421	TambonKrap Yai
ตำบลปากแรต	592	128	38	13	6	5	2	9	3	7	1	-	-	-	380	TambonPak Raet
ตำบลหนองกบ	260	43	10	2	4	-	1	3	-	-	-	-	-	-	197	TambonNong Kop
ตำบลหนองอ้อ	722	168	58	22	12	9	9	14	11	3	5	2	1	1	408	TambonNong O
ตำบลดอกรับเปือย	185	25	11	2	2	-	-	-	4	1	1	-	-	-	139	TambonDon Krabueang
ตำบลสวนกล้วย	377	35	20	4	4	3	1	-	-	3	-	-	-	-	307	TambonSuan Klui
ตำบลนครชุมน์	100	11	6	2	-	-	1	1	-	-	-	-	-	-	79	TambonNakhon Chum
ตำบลบ้านม่วง	90	8	3	-	1	-	-	-	-	-	-	1	-	-	77	TambonBan Muang
ตำบลคังพยอม	167	20	3	1	1	5	-	-	2	1	1	-	-	-	133	TambonKhung Phayom
ตำบลหนองปลาหมอ	139	18	3	1	1	-	1	1	1	-	-	-	-	-	113	TambonNong Pla Mo
ตำบลเขาสูง	323	41	7	7	2	1	-	3	1	2	2	-	1	-	256	TambonKhao Khlung
ตำบลเบิกไพร	663	85	21	5	3	1	1	4	3	1	5	-	-	-	534	TambonBoek Phrai
ตำบลลาดบัวขาว	162	26	11	-	1	-	-	-	1	-	-	-	-	-	123	TambonLat Bua Khao
อำเภอบางแพะ	1,603	297	37	10	8	4	2	3	2	1	1	1	-	-	1,237	AmphoeBang Phae
ตำบลบางแพะ	311	58	6	3	-	2	-	1	-	-	-	-	-	-	241	TambonBang Phae
ตำบลวังเย็น	353	109	13	2	4	1	2	2	1	-	1	-	-	-	218	TambonWang Yen
ตำบลหัวโพ	179	34	2	-	1	-	-	-	-	-	-	1	-	-	141	TambonHua Pho
ตำบลวัดแก้ว	197	25	4	1	2	-	-	-	-	-	-	-	-	-	165	TambonWat Kaeo
ตำบลดอนใหญ่	88	5	-	-	-	-	-	-	-	-	-	-	-	-	83	TambonDon Yai
ตำบลดอนคา	96	5	4	-	-	-	-	-	1	-	-	-	-	-	86	TambonDon Kha
ตำบลโพหัก	379	61	8	4	1	1	-	-	-	-	1	-	-	-	303	TambonPho Hak
อำเภอโพธาราม	4,682	780	189	52	28	12	15	18	25	11	13	5	1	1	3,533	AmphoePhotharam
ตำบลโพธาราม	639	129	17	8	-	-	1	1	-	1	-	-	-	-	482	TambonPhotharam
ตำบลดอกรับเปือย	168	40	7	1	-	-	-	1	3	1	1	-	1	-	113	TambonDon Krabueang
ตำบลหนองโพ	328	49	12	1	1	-	-	-	1	-	-	-	1	-	263	TambonNong Pho
ตำบลบ้านเลือก	480	105	33	8	8	1	3	3	2	-	2	-	-	-	315	TambonBan Lueak
ตำบลคลองตลาด	247	44	5	2	2	2	-	-	-	-	1	-	-	-	191	TambonKhlong Ta Khot
ตำบลบ้านสอง	364	50	25	1	1	2	-	2	4	-	2	-	-	-	277	TambonBan Khong

ตาราง 7 จำนวนสถานประกอบการ จำนวนตามขนาดของสถานประกอบการ (จำนวนลูกจ้าง) อำเภอและตำบล (ต่อ)
TABLE 7 NUMBER OF ESTABLISHMENTS BY SIZE OF ESTABLISHMENT (NUMBER OF EMPLOYEES), AMPHOE AND TAMBON (Contd.)

อำเภอ/ตำบล	จำนวน สถานประกอบการ	ขนาดของสถานประกอบการ (จำนวนลูกจ้าง) Size of establishment (Number of employees)											Amphoe/Tambon					
		ไม่มี																
		1 - 5	6 - 10	11 - 15	16 - 20	21 - 25	26 - 30	31 - 50	51 - 100	101 - 200	201 - 500	501 - 1,000		> 1,000				
ตำบลบ้านสิงห์	548	118	29	11	8	3	2	1	-	2	-	-	-	-	-	-	374	TambonBan Sing
ตำบลดอนทราย	269	41	17	3	1	-	-	-	1	1	2	-	-	-	-	-	203	TambonDon Sai
ตำบลเจ็ดเสมียน	251	41	4	5	2	2	3	5	7	3	5	4	-	-	-	-	170	TambonChet Samian
ตำบลคลองข่อย	63	8	2	-	-	-	-	-	-	-	-	-	-	-	-	-	53	TambonKhlong Khoi
ตำบลชำแระ	98	7	5	-	-	-	-	-	-	-	-	-	-	-	-	-	86	TambonChamrae
ตำบลศรีอภัย	98	13	1	3	1	-	1	-	-	-	-	-	-	-	-	-	79	TambonSoi Fa
ตำบลท่าชุมพล	162	21	4	3	1	-	1	-	2	1	-	-	-	-	-	-	129	TambonTha Chumphon
ตำบลบางไทร	117	9	5	1	-	-	2	-	-	-	-	-	-	-	-	-	100	TambonBang Tanot
ตำบลเตาปูน	186	21	7	2	-	-	-	1	2	-	-	-	-	-	-	-	153	TambonTao Pun
ตำบลนางแก้ว	221	39	4	2	1	1	-	1	-	-	-	-	-	-	-	-	173	TambonNang Kao
ตำบลธรรมเสน	172	22	5	1	-	-	2	1	-	1	-	-	-	-	-	-	140	TambonThammasen
ตำบลเขาชะงุ้ม	181	8	2	-	-	1	-	-	3	-	1	-	-	-	-	-	166	TambonKhao Cha-ngum
ตำบลหนองกก	90	15	5	-	2	-	-	2	-	-	-	-	-	-	-	-	66	TambonNong Kwang
อำเภอปากท่อ	1,683	283	53	25	17	5	7	12	8	4	2	2	-	-	-	-	1,265	AmphoePak Tho
ตำบลทุ่งหลวง	287	30	2	1	1	1	1	1	1	-	-	-	-	-	-	-	249	TambonThung Luang
ตำบลวังมะนาว	120	26	4	5	1	-	3	2	4	-	-	-	-	-	-	-	75	TambonWang Manao
ตำบลดอนทราย	283	70	13	3	3	1	3	3	-	2	1	2	-	-	-	-	182	TambonDon Sai
ตำบลหนองกระทุ่ม	98	5	-	1	3	1	-	1	-	-	-	-	-	-	-	-	87	TambonNong Krathum
ตำบลปากท่อ	399	95	8	4	1	1	-	2	1	-	-	-	-	-	-	-	287	TambonPak Tho
ตำบลป่าไผ่	51	3	2	1	-	-	-	1	1	-	1	-	-	-	-	-	42	TambonPa Kai
ตำบลวัดยางงาม	47	8	5	-	-	-	-	-	-	-	-	-	-	-	-	-	34	TambonWat Yang Ngam
ตำบลอ่างหิน	126	10	7	6	4	1	-	1	1	-	-	-	-	-	-	-	96	TambonAng Hin
ตำบลบ่อกระดาน	51	12	2	1	-	-	-	-	-	2	-	-	-	-	-	-	34	TambonBo Kradan
ตำบลยางหัก	102	8	4	2	-	-	-	-	-	-	-	-	-	-	-	-	88	TambonYang Hak
ตำบลวังเตา	23	3	1	1	1	-	-	-	-	-	-	-	-	-	-	-	17	TambonWong Dao
ตำบลห้วยยางโทน	96	13	5	-	3	-	-	1	-	-	-	-	-	-	-	-	74	TambonHuai Yang Thon
อำเภอวัดเพลง	347	65	8	7	4	-	-	-	1	-	-	-	-	-	-	-	262	AmphoeWat Phleng
ตำบลเกาะศาลพระ	99	13	2	1	1	-	-	-	-	-	-	-	-	-	-	-	82	TambonKo San Phra
ตำบลจอมประทัด	76	9	1	-	2	-	-	-	1	-	-	-	-	-	-	-	63	TambonChom Prathat
ตำบลวัดเพลง	172	43	5	6	1	-	-	-	-	-	-	-	-	-	-	-	117	TambonWat Phleng

ตาราง 7 จำนวนสถานประกอบการ จำนวนตามขนาดของสถานประกอบการ (จำนวนลูกจ้าง) อำเภอและตำบล (ต่อ)
TABLE 7 NUMBER OF ESTABLISHMENTS BY SIZE OF ESTABLISHMENT (NUMBER OF EMPLOYEES), AMPHOE AND TAMBON (Contd.)

อำเภอ/ตำบล	จำนวน สถานประกอบการ	ขนาดของสถานประกอบการ (จำนวนลูกจ้าง) Size of establishment (Number of employees)												Amphoe/Tambon			
		ไม่มี															
		1 - 5	6 - 10	11 - 15	16 - 20	21 - 25	26 - 30	31 - 50	51 - 100	101 - 200	201 - 500	501 - 1,000	> 1,000		No		
อำเภอบ้านคา	589	67	17	7	4	1	-	1	-	-	-	-	-	1	-	491	AmphoeBan Kha
ตำบลบ้านคา	181	18	6	1	1	-	-	-	-	-	-	-	-	-	-	155	TambonBan Kha
ตำบลบ้านโป่ง	254	35	5	4	3	-	-	1	-	-	-	-	-	-	-	206	TambonBan Bueng
ตำบลหนองพันจันทร์	154	14	6	2	-	1	-	-	-	-	-	-	-	1	-	130	TambonNong Phan Chan
ในเขตเทศบาล	16,394	3,619	631	206	110	54	41	69	60	23	25	6	2	11,548	2	Municipal area	
อำเภอเมืองราชบุรี	4,895	1,325	214	61	39	18	14	20	14	6	1	-	-	1	1	3,182	AmphoeMueang Ratchaburi
ตำบลหน้าเมือง	3,236	989	152	32	25	13	8	11	10	3	1	-	-	-	-	1,992	TambonNa Mueang
ตำบลเจดีย์หัก	80	25	3	-	-	-	-	-	-	-	-	-	-	-	-	52	TambonChedi Hak
ตำบลอ่างทอง	546	102	19	8	8	1	-	1	-	-	-	-	-	-	-	407	TambonAng Thong
ตำบลโคกหม้อ	343	88	19	9	3	2	4	6	3	2	-	-	-	-	-	207	TambonKhok Mo
ตำบลเกาะพลับพลา	258	55	5	5	1	2	1	1	1	1	-	-	-	-	-	186	TambonKo Phlap Phla
ตำบลหลุมดิน	147	34	6	1	-	-	-	-	-	-	-	-	1	-	-	105	TambonLum Din
ตำบลพงสวาย	285	32	10	6	2	-	1	1	-	-	-	-	-	-	-	233	TambonPhong Sawai
อำเภอจอมบึง	589	154	11	6	2	-	-	-	-	-	-	-	-	-	-	416	AmphoeChom Bueng
ตำบลจอมบึง	428	118	10	4	2	-	-	-	-	-	-	-	-	-	-	294	TambonChom Bueng
ตำบลด่านทับตะโก	161	36	1	2	-	-	-	-	-	-	-	-	-	-	-	122	TambonDan Thap Tako
อำเภอสวนผึ้ง	560	172	19	5	-	-	1	-	1	-	-	-	-	-	-	362	AmphoeSuan Phueng
ตำบลสวนผึ้ง	241	65	5	3	-	-	1	-	-	-	-	-	-	-	-	167	TambonSuan Phueng
ตำบลปากทวย	69	22	6	-	-	-	-	-	-	-	-	-	-	-	-	41	TambonPa Wai
ตำบลท่าเคย	250	85	8	2	-	-	-	-	1	-	-	-	-	-	-	154	TambonTha Khoei
อำเภอดำเนินสะดวก	1,139	191	33	11	7	2	1	4	2	1	-	-	-	-	-	887	AmphoeDamnoen Saduak
ตำบลดำเนินสะดวก	410	94	14	3	4	2	-	3	1	-	-	-	-	-	-	289	TambonDamnoen Saduak
ตำบลประสาธลสิทธิ์	195	23	3	2	-	-	-	-	-	-	-	-	-	-	-	167	TambonPrasat Sit
ตำบลศรีสุราษฎร์	114	16	6	-	1	-	-	1	-	-	-	-	-	-	-	89	TambonSi Surat
ตำบลวังงาม	76	4	2	2	1	-	-	-	-	-	-	-	-	-	-	67	TambonBua Ngam
ตำบลบ้านไร่	271	33	6	2	1	-	-	-	-	-	-	-	-	-	-	229	TambonBan Rai
ตำบลท่าไม้	21	12	2	2	-	-	-	-	-	-	-	-	-	-	-	5	TambonTha Nat
ตำบลดอนไม้	52	9	-	-	-	-	-	1	-	-	-	-	-	-	-	41	TambonDon Phai
อำเภอบ้านโป่ง	4,149	828	172	65	31	18	13	27	25	7	12	2	1	2,948	1	AmphoeBan Pong	
ตำบลบ้านโป่ง	1,626	380	57	22	7	4	3	5	2	1	1	-	-	-	-	1,144	TambonBan Pong

ตาราง 7 จำนวนสถานประกอบการ จำนวนตามขนาดของสถานประกอบการ (จำนวนลูกจ้าง) อำเภอและตำบล (ต่อ)
TABLE 7 NUMBER OF ESTABLISHMENTS BY SIZE OF ESTABLISHMENT (NUMBER OF EMPLOYEES), AMPHOE AND TAMBON (Contd.)

อำเภอ/ตำบล	ขนาดของสถานประกอบการ (จำนวนลูกจ้าง) Size of establishment (Number of employees)													Amphoe/Tambon	
	จำนวนสถานประกอบการ (Number of establishments)														
	1 - 5	6 - 10	11-15	16 - 20	21 - 25	26 - 30	31 - 50	51 - 100	101 - 200	201 - 500	501 - 1,000	> 1,000	ไม่มี No		
ตำบลท่าผา	669	100	30	15	9	1	2	2	8	1	4	1	-	496	TambonTha Pha
ตำบลกรับใหญ่	563	101	20	6	2	3	1	3	3	2	1	-	-	421	TambonKrap Yai
ตำบลปากแรต	110	25	10	3	3	1	-	3	-	-	-	-	-	65	TambonPak Raet
ตำบลหนองอ้อ	472	132	32	14	7	8	6	10	8	2	1	1	1	250	TambonNong O
ตำบลดอกรังแป๊ะ	46	5	2	-	-	-	-	-	1	-	-	-	-	38	TambonDon Krabueang
ตำบลเบิกไพร	663	85	21	5	3	1	1	4	3	1	5	-	-	534	TambonBoek Phrai
อำเภอบางแพ	1,043	228	27	9	5	4	2	3	1	1	1	-	-	762	AmphoeBang Phae
ตำบลบางแพ	311	58	6	3	-	2	-	1	-	-	-	-	-	241	TambonBang Phae
ตำบลวังเย็น	353	109	13	2	4	1	2	2	1	-	1	-	-	218	TambonWang Yen
ตำบลไฟฟ้าหัก	379	61	8	4	1	1	-	-	-	1	-	-	-	303	TambonPho Hak
อำเภอโพธาราม	3,391	618	146	41	24	11	9	14	16	8	11	4	-	2,489	AmphoePhotharam
ตำบลโพธาราม	639	129	17	8	-	-	1	1	-	1	-	-	-	482	TambonPhotharam
ตำบลหนองโพ	268	36	7	-	1	-	-	-	-	-	-	-	-	224	TambonNong Pho
ตำบลบ้านเลือก	480	105	33	8	8	1	3	3	2	-	2	-	-	315	TambonBan Lueak
ตำบลคลองตากุด	247	44	5	2	2	2	-	-	-	1	-	-	-	191	TambonKhlong Ta Khot
ตำบลบ้านม่วง	364	50	25	1	1	2	-	2	4	-	2	-	-	277	TambonBan Mhong
ตำบลบ้านสิงห์	548	118	29	11	8	3	2	1	-	2	-	-	-	374	TambonBan Sing
ตำบลดอนทราย	269	41	17	3	1	-	-	-	1	1	2	-	-	203	TambonDon Sai
ตำบลเจ็ดเสมียน	251	41	4	5	2	2	3	5	7	3	5	4	-	170	TambonChet Samian
ตำบลชำแระ	8	-	-	-	-	-	-	-	-	-	-	-	-	8	TambonChamrae
ตำบลเตาปูน	91	15	5	1	-	-	-	1	2	-	-	-	-	67	TambonTao Pun
ตำบลนางแก้ว	221	39	4	2	1	1	-	1	-	-	-	-	-	173	TambonNang Kao
ตำบลเขาชะงุ้ม	5	-	-	-	-	-	-	-	-	-	-	-	-	5	TambonKhao Cha-ngum
อำเภอปากท่อ	543	79	5	5	1	1	1	1	1	1	-	-	-	449	AmphoePak Tho
ตำบลทุ่งหลวง	287	30	2	1	1	1	1	1	1	-	-	-	-	249	TambonThung Luang
ตำบลปากท่อ	256	49	3	4	-	-	-	-	-	-	-	-	-	200	TambonPak Tho
อำเภอวัดเพลง	85	24	4	3	1	-	-	-	-	-	-	-	-	53	AmphoeWat Phleng
ตำบลเกาะศาลพระ	1	-	-	-	-	-	-	-	-	-	-	-	-	1	TambonKo San Phra
ตำบลวัดเพลง	84	24	4	3	1	-	-	-	-	-	-	-	-	52	TambonWat Phleng
นอกเขตเทศบาล	12,950	2,010	489	170	103	31	47	71	65	45	23	8	2	9,886	Non - municipal area

ตาราง 7 จำนวนสถานประกอบการ จำนวนตามขนาดของสถานประกอบการ (จำนวนลูกจ้าง) อำเภอและตำบล (ต่อ)
TABLE 7 NUMBER OF ESTABLISHMENTS BY SIZE OF ESTABLISHMENT (NUMBER OF EMPLOYEES), AMPHOE AND TAMBON (Contd.)

อำเภอ/ตำบล	ขนาดของสถานประกอบการ (จำนวนลูกจ้าง) Size of establishment (Number of employees)													Amphoe/Tambon
	จำนวนสถานประกอบการ (Number of establishments)													
	1 - 5	6 - 10	11 - 15	16 - 20	21 - 25	26 - 30	31 - 50	51 - 100	101 - 200	201 - 500	501 - 1,000	> 1,000	ไม่มี No	
อำเภอเมืองราชบุรี	3,646	148	56	31	10	14	21	25	14	9	1	-	2,684	AmphoeMueang Ratchaburi
ตำบลเจดีย์หัก	729	31	19	8	2	3	5	4	3	2	-	-	460	TambonChedi Hak
ตำบลดอนตะโก	563	40	13	8	3	4	5	6	1	-	-	-	379	TambonDon Tako
ตำบลหนองกลางนา	77	9	-	1	2	-	-	1	1	-	1	-	60	TambonNong Klang Na
ตำบลห้วยไผ่	193	36	9	-	-	-	2	2	1	-	-	-	143	TambonHuai Phai
ตำบลคิ่งน่าน	72	19	7	1	-	-	-	-	-	-	-	-	45	TambonKhung Nam Won
ตำบลคิ่งกระถิน	128	10	5	1	-	-	-	-	1	-	-	-	111	TambonKhung Kraithin
ตำบลสามเรือน	150	28	8	3	2	1	-	-	-	1	-	-	107	TambonSam Ruean
ตำบลพิบูลทอง	121	13	4	5	1	1	-	-	-	1	-	-	96	TambonPhikun Thong
ตำบลน้ำพุ	163	32	3	1	-	-	-	-	1	3	-	-	123	TambonNam Phu
ตำบลดอนแร่	156	5	1	-	2	-	1	1	-	-	-	-	146	TambonDon Rae
ตำบลหินกอง	216	26	7	3	2	3	2	4	3	1	-	-	165	TambonHin Kong
ตำบลเขาแร้ง	119	17	3	1	1	-	-	1	1	-	-	-	95	TambonKhao Raeng
ตำบลเกาะพลับพลา	168	16	4	2	-	-	-	-	-	-	-	-	146	TambonKo Phlap Phla
ตำบลบางป่า	105	11	4	1	1	-	-	-	-	-	-	-	88	TambonBang Pa
ตำบลคูบัว	390	51	8	2	3	-	2	2	-	-	-	-	322	TambonKhu Bua
ตำบลท่าราบ	107	22	3	2	-	1	2	4	2	1	-	-	70	TambonTha Rap
ตำบลบ้านไร่	189	42	9	2	2	2	2	-	-	-	-	-	128	TambonBan Rai
อำเภอจอมบึง	1,174	142	30	10	4	3	4	4	4	1	-	-	972	AmphoeChom Bueng
ตำบลจอมบึง	292	50	10	6	1	2	2	2	-	-	-	-	219	TambonChom Bueng
ตำบลปากช่อง	186	17	2	2	2	-	-	-	2	-	-	-	161	TambonPak Chong
ตำบลเบิกไพร	131	10	2	2	1	-	1	-	-	-	-	-	115	TambonBoek Phrai
ตำบลด่านทับตะโก	178	29	5	-	-	-	-	-	-	-	-	-	144	TambonDan Thap Tako
ตำบลแก้มอัน	150	17	2	-	-	-	-	-	-	-	-	-	131	TambonKaem On
ตำบลรางบัว	237	19	9	-	-	2	2	2	2	1	-	-	202	TambonRang Bua
อำเภอสวนผึ้ง	759	163	25	9	5	5	4	3	1	-	-	-	544	AmphoeSuan Phueng
ตำบลสวนผึ้ง	300	76	18	7	2	3	4	3	1	-	-	-	186	TambonSuan Phueng
ตำบลป่าหวาย	141	24	6	2	-	1	-	-	-	-	-	-	108	TambonPa Wai
ตำบลท่าเคย	154	48	1	-	2	-	-	-	-	-	-	-	103	TambonTha Khoei
ตำบลตะนาวศรี	164	15	-	-	1	-	1	-	-	-	-	-	147	TambonTanao Si

ตาราง 7 จำนวนสถานประกอบการ จำนวนตามขนาดของสถานประกอบการ (จำนวนลูกจ้าง) อำเภอและตำบล (ต่อ)
TABLE 7 NUMBER OF ESTABLISHMENTS BY SIZE OF ESTABLISHMENT (NUMBER OF EMPLOYEES), AMPHOE AND TAMBON (Contd.)

อำเภอ/ตำบล	จำนวน สถานประกอบการ	ขนาดของสถานประกอบการ (จำนวนลูกจ้าง) Size of establishment (Number of employees)												Amphoe/Tambon			
		ไม่มี															
		1 - 5	6 - 10	11 - 15	16 - 20	21 - 25	26 - 30	31 - 50	51 - 100	101 - 200	201 - 500	501 - 1,000	> 1,000				
Number of establishments														No			
อำเภอดำเนินสะดวก	1,040	168	38	15	9	1	4	8	1	4	1	4	1	4	1	792	AmphoeDamnoen Saduak
ตำบลตาบลวง	42	9		1												32	TambonTa Luang
ตำบลดอนกรวย	379	57	18	4	2	1	3	3		2						289	TambonDon Kruai
ตำบลดอนคลัง	89	5	4													80	TambonDon Khlang
ตำบลแพงพวย	151	14	7	3	2	2	4	4	1	2						118	TambonPhaeng Phuai
ตำบลสี่หมื่น	35	2														33	TambonSi Muen
ตำบลท่าบ่อ	166	48	3	4	3											107	TambonTha Nat
ตำบลขุนพิทักษ์	127	26	5	2	2		1									91	TambonKhun Phithak
ตำบลดอนไผ่	51	7	1	1												42	TambonDon Phai
อำเภอบ้านโป่ง	2,489	361	126	37	24	14	9	18	14	15	9	2	1	1	1,859	AmphoeBan Pong	
ตำบลปากแรต	482	103	28	10	3	4	2	6	3	7	1				315	TambonPak Raet	
ตำบลหนองกบ	260	43	10	2	4		1	3							197	TambonNong Kop	
ตำบลหนองฮี	250	36	26	8	5	1	3	4	3	1	4	1			158	TambonNong O	
ตำบลดอนกระเบื้อง	139	20	9	2	2		3	1	3	1	1				101	TambonDon Krabueang	
ตำบลสวนกล้วย	377	35	20	4	4	3	1	1		3					307	TambonSuan Kluai	
ตำบลนครชุมน์	100	11	6	2		1									79	TambonNakhon Chum	
ตำบลบ้านม่วง	90	8	3		1		1					1			77	TambonBan Muang	
ตำบลคิงขอม	167	20	3	1	1	5			2	1	1				133	TambonKhung Phayom	
ตำบลหนองปลาหมอ	139	18	3	1	1	1	1	1	1	1					113	TambonNong Pla Mo	
ตำบลเขาสูง	323	41	7	7	2	1	3	3	1	2	2	1			256	TambonKhao Khlung	
ตำบลลาดบัวขาว	162	26	11		1		1		1	1					123	TambonLat Bua Khao	
อำเภอบางแพะ	560	69	10	1	3		1		1			1			475	AmphoeBang Phae	
ตำบลหัวโพ	179	34	2		1							1			141	TambonHua Pho	
ตำบลวัดแก้ว	197	25	4	1	2										165	TambonWat Kaeo	
ตำบลดอนใหญ่	88	5													83	TambonDon Yai	
ตำบลอนคา	96	5	4						1						86	TambonDon Kha	
อำเภอโพธาราม	1,291	162	43	11	4	1	6	4	9	3	2	1	1	1	1,044	AmphoePhotharam	
ตำบลดอนกระเบื้อง	168	40	7	1			1	1	3	1	1				113	TambonDon Krabueang	
ตำบลหนองโพ	60	13	5	1								1			39	TambonNong Pho	
ตำบลคลองข่อย	63	8	2												53	TambonKhlong Khoi	

ตาราง 7 จำนวนสถานประกอบการ จำนวนตามขนาดของสถานประกอบการ (จำนวนลูกจ้าง) อำเภอและตำบล (ต่อ)
TABLE 7 NUMBER OF ESTABLISHMENTS BY SIZE OF ESTABLISHMENT (NUMBER OF EMPLOYEES), AMPHOE AND TAMBON (Contd.)

อำเภอ/ตำบล	จำนวน สถานประกอบการ	ขนาดของสถานประกอบการ (จำนวนลูกจ้าง) Size of establishment (Number of employees)											Amphoe/Tambon					
		ไม่มี																
		1 - 5	6 - 10	11 - 15	16 - 20	21 - 25	26 - 30	31 - 50	51 - 100	101 - 200	201 - 500	501 - 1,000		> 1,000				
ตำบลชำระ	90	7	5														78	TambonChamrae
ตำบลสร้อยฟ้า	98	13	1	3	1	1	1										79	TambonSoi Fa
ตำบลท่าชุมพล	162	21	4	3	1	1	2	1									129	TambonTha Chumphon
ตำบลบางไทร	117	9	5	1	1	2											100	TambonBang Tanot
ตำบลเตาปูน	95	6	2	1	1												86	TambonTao Pun
ตำบลธรรมแสน	172	22	5	1	1	2	1	1									140	TambonThammasen
ตำบลเขาชะงุ้ม	176	8	2			1											161	TambonKhao Cha-ngum
ตำบลหนองขวาง	90	15	5	20	16	4	6	11	2								66	TambonNong Kwang
อำเภอปากท่อ	1,140	204	48	5	1	3	2	4	2	2							816	AmphoePak Tho
ตำบลวังมะนาว	120	26	4	5	1	3	2	4									75	TambonWang Manao
ตำบลดอนทราย	283	70	13	3	3	1	3	3	2	1	2						182	TambonDon Sai
ตำบลหนองกระทุ่ม	98	5	1	1	3	1	1	1									87	TambonNong Kriathum
ตำบลปากท่อ	143	46	5	1	1	1	2	1	1								87	TambonPak Tho
ตำบลป่าไผ่	51	3	2	1	1	1	1	1	1								42	TambonPa Kai
ตำบลวัดยางงาม	47	8	5														34	TambonWat Yang Ngam
ตำบลอ่างหิน	126	10	7	6	4	1	1	1	1								96	TambonAng Hin
ตำบลบ่อกระดาน	51	12	2	1	2						2						34	TambonBo Kradan
ตำบลยางหัก	102	8	4	2													88	TambonYang Hak
ตำบลวันดาว	23	3	1	1	1												17	TambonWon Dao
ตำบลห้วยยางโทน	96	13	5	3	3	1	1	1									74	TambonHuai Yang Thon
อำเภอวัดเพลง	262	41	4	4	3	1											209	AmphoeWat Phleng
ตำบลเกาะศาลพระ	98	13	2	1	1	1	1	1									81	TambonKo San Phra
ตำบลจอมประทัด	76	9	1	3	2												63	TambonChom Prathat
ตำบลวัดเพลง	88	19	1	1	3												65	TambonWat Phleng
อำเภอบ้านคา	589	67	17	7	4	1	1	1									491	AmphoeBan Kha
ตำบลบ้านคา	181	18	6	1	1	1											155	TambonBan Kha
ตำบลบ้านโป่ง	254	35	5	4	3												206	TambonBan Bueng
ตำบลหนองพันจันทร์	154	14	6	2	1	1											130	TambonNong Phan Chan

ที่มา : สำนักงานอุตสาหกรรม พ.ศ. 2560 (ข้อมูลพื้นฐาน) จังหวัด ราชบุรี สำนักงานสถิติแห่งชาติ กระทรวงดิจิทัลเพื่อเศรษฐกิจและสังคม
Source : The 2017 Industrial Census (Basic Information), Ratchaburi Province, National Statistical Office, Ministry of Digital Economy and Society.

ตาราง 8 จำนวนกำลังในสถานประกอบการ จำนวนตามขนาดของสถานประกอบการ (จำนวนพนักงาน) อำเภอและตำบล
TABLE 8 NUMBER OF EMPLOYEES IN ESTABLISHMENTS BY SIZE OF ESTABLISHMENT (NUMBER OF PERSONS ENGAGED), AMPHOE AND TAMBON

อำเภอ/ตำบล	ขนาดของสถานประกอบการ (จำนวนพนักงาน) Size of establishment (Number of persons engaged)											อำเภอ/Tambon		
	จำนวน กำลัง	1 - 5	6 - 10	11-15	16 - 20	21- 25	26 - 30	31 - 50	51 - 100	101 - 200	201 - 500		501 - 1,000	> 1,000
จังหวัดราชบุรี	92,290	10,289	9,630	6,416	3,736	2,781	2,043	6,012	9,408	10,005	15,711	8,379	7,880	Ratchaburi
อำเภอเมืองราชบุรี	24,684	3,625	3,060	2,064	1,213	862	663	1,879	2,791	2,841	3,704	950	1,032	Amphoe/Mueang Ratchaburi
ตำบลน้ำผึ้ง	6,732	1,770	1,324	659	375	367	252	460	732	442	351	-	-	TambonNa Mueang
ตำบลธงชัยภัก	3,068	405	291	281	178	64	56	237	256	324	976	-	-	TambonChedi Hak
ตำบลสองแคว	1,811	197	307	233	102	102	104	262	396	108	-	-	-	TambonDon Tako
ตำบลหนองสาหร่าย	1,289	14	19	-	-	66	-	-	60	180	-	950	-	TambonNong Klang Na
ตำบลห้วยไผ่	585	48	111	20	-	-	-	49	225	132	-	-	-	TambonHui Phai
ตำบลคูบัว	130	39	79	12	-	-	-	-	-	-	-	-	-	TambonKhung Nam Won
ตำบลคันธุ้งหิน	282	26	14	42	-	-	-	-	200	-	-	-	-	TambonKhung Krathin
ตำบลอ่างทอง	699	181	135	121	163	65	34	-	-	-	-	-	-	TambonAng Thong
ตำบลสามชุก	1,475	184	159	157	55	47	86	280	190	317	-	-	-	TambonKrok Mo
ตำบลสามชุก	593	63	52	46	52	-	30	-	-	350	-	-	-	TambonSam Ruean
ตำบลพุเตย	380	33	23	49	30	41	-	-	-	204	-	-	-	TambonPhikun Thong
ตำบลน้ำพุ	1,379	66	27	25	-	-	-	-	150	1,111	-	-	-	TambonNam Phu
ตำบลดอนแร่	168	8	12	-	18	20	-	50	60	-	-	-	-	TambonDon Rae
ตำบลหินกอง	1,373	42	80	41	18	20	55	112	275	330	400	-	-	TambonHin Kong
ตำบลเขาชะล้าง	332	27	32	-	33	-	-	-	98	142	-	-	-	TambonKhae Raeng
ตำบลคูเมือง	656	141	79	101	32	22	25	69	52	135	-	-	-	TambonKo Phlap Pha
ตำบลคูเมือง	1,180	72	64	12	-	-	-	-	-	-	-	1,032	-	TambonLum Din
ตำบลบางป่า	89	28	20	22	19	-	-	-	-	-	-	-	-	TambonBang Pa
ตำบลพงสวาย	330	57	78	99	38	-	26	32	-	-	-	-	-	TambonPhong Sawai
ตำบลคูบัว	499	90	66	76	50	-	-	77	140	-	-	-	-	TambonKu Bua
ตำบลท่าวา	1,220	47	17	32	15	-	-	109	307	381	312	-	-	TambonTha Rap
ตำบลน้ำใส	414	87	71	36	35	48	59	78	-	-	-	-	-	TambonBan Rai
อำเภออัมพวา	2,825	519	323	246	161	20	83	128	305	440	600	-	-	AmphoeChom Bueang
ตำบลจองบัว	935	289	168	107	108	-	53	78	132	-	-	-	-	TambonChom Bueang
ตำบลปากซ้อง	483	29	24	33	38	-	-	-	-	159	200	-	-	TambonPak Chong
ตำบลบ้านโพธิ์	121	22	11	23	15	20	30	-	-	-	-	-	-	TambonBan Pho
ตำบลคำพันธุะภัก	209	114	52	43	-	-	-	-	-	-	-	-	-	TambonDan Thap Tako
ตำบลแม่จัน	65	36	9	20	-	-	-	-	-	-	-	-	-	TambonKaem On
ตำบลรางบัว	1,012	29	59	20	-	-	-	50	173	281	400	-	-	TambonBang Bua
อำเภอสามร้อยยอด	2,065	590	435	238	83	40	84	211	283	101	-	-	-	AmphoeSuan Phueang
ตำบลสวนผึ้ง	1,251	258	249	123	33	20	54	181	232	101	-	-	-	TambonSuan Phueang
ตำบลน้ำหนาว	276	80	89	62	15	-	-	30	-	-	-	-	-	TambonPa Wai
ตำบลห้วย	467	227	97	53	19	20	-	-	51	-	-	-	-	TambonTha Khoei
ตำบลตะนาวศรี	71	25	-	-	16	-	30	-	-	-	-	-	-	TambonTanao Si
อำเภอดำเนินสะดวก	3,853	639	592	448	251	166	108	354	430	865	-	-	-	AmphoeDamoen Saduak

ตาราง 8 จำนวนกำลังในสถานประกอบการ จำนวนสถานประกอบการ (จำนวนพนักงาน) อำเภอและตำบล (ต่อ)
TABLE 8 NUMBER OF EMPLOYEES IN ESTABLISHMENTS BY SIZE OF ESTABLISHMENT (NUMBER OF PERSONS ENGAGED), AMPHOE AND TAMBON (Contd.)

อำเภอ/ตำบล	ขนาดของสถานประกอบการ (จำนวนพนักงาน)													อำเภอ/Tambon	
	Size of establishment (Number of persons engaged)														
	1 - 5	6 - 10	11-15	16 - 20	21 - 25	26 - 30	31 - 50	51 - 100	101 - 200	201 - 500	501 - 1,000	> 1,000			
จำนวน ผู้จ้าง	Number of employees														
ตำบลดำเนินสะดวก	646	123	69	71	46	-	104	75	-	-	-	-	-	-	TambonDammoen Saduak
ตำบลประจักษ์ศิลปธร	101	43	30	13	15	-	-	-	-	-	-	-	-	-	TambonPrasat Sit
ตำบลศรีสุราษฎร์	343	25	67	-	20	-	31	-	200	-	-	-	-	-	TambonSi Surat
ตำบลตาหลวง	39	27	-	12	-	-	-	-	-	-	-	-	-	-	TambonTa Luang
ตำบลจอมทรน	992	106	114	85	30	40	82	70	100	365	-	-	-	-	TambonDon Kruai
ตำบลยอดดิ่ง	39	7	22	10	-	-	-	-	-	-	-	-	-	-	TambonDon Khlang
ตำบลวังงาม	69	5	19	25	-	20	-	-	-	-	-	-	-	-	TambonBua Ngam
ตำบลบ้านไร่	183	56	52	57	18	-	-	-	-	-	-	-	-	-	TambonBan Rai
ตำบลยางพารา	747	32	34	72	-	40	119	150	300	-	-	-	-	-	TambonPhaeeng Phuai
ตำบลลิ้มหิน	5	5	-	-	-	-	-	-	-	-	-	-	-	-	TambonSi Muen
ตำบลท่าบ่อ	337	114	54	60	83	-	26	-	-	-	-	-	-	-	TambonTha Nat
ตำบลชุมพวง	209	35	56	34	34	-	-	50	-	-	-	-	-	-	TambonKhun Phithak
ตำบลดอนไร่	143	26	21	11	-	-	30	55	-	-	-	-	-	-	TambonDon Phai
ตำบลบ้านโป่ง	30,316	2,256	2,548	1,704	1,005	972	481	1,887	3,046	3,295	6,190	2,934	3,998	-	AmphoeBan Pong
ตำบลบ้านโป่ง	2,728	694	561	341	119	129	83	155	174	200	272	-	-	-	TambonBan Pong
ตำบลท่าเสา	3,489	185	270	215	191	20	54	115	544	160	1,072	663	-	-	TambonTha Pha
ตำบลวังใหญ่	1,503	168	194	103	52	68	28	71	267	232	320	-	-	-	TambonKop Yai
ตำบลกุดหวาย	2,965	238	307	217	164	132	56	315	312	959	265	-	-	-	TambonPak Raet
ตำบลหนองปรือ	435	83	87	33	68	20	-	144	-	-	-	-	-	-	TambonNong Kop
ตำบลหนองอ้อ	8,796	371	426	391	235	255	177	711	781	384	1,544	1,721	1,800	-	TambonNong O
ตำบลหนองกระเบื้อง	943	51	82	47	-	40	-	320	166	237	-	-	-	-	TambonDon Krabueang
ตำบลรัตนาลัย	974	66	156	56	70	88	30	-	508	-	-	-	-	-	TambonSuan Klai
ตำบลนครชุมน์	170	22	54	24	-	-	-	70	-	-	-	-	-	-	TambonNakhon Chum
ตำบลบ้านม่วง	614	11	33	-	-	20	-	-	-	-	-	550	-	-	TambonBan Muang
ตำบลทุ่งขอม	846	43	37	13	19	118	-	-	179	125	312	-	-	-	TambonKhung Phayom
ตำบลหนองปลาหมอ	254	37	35	24	18	-	-	30	110	-	-	-	-	-	TambonNong Pla Mo
ตำบลเขาสูง	3,580	78	44	102	32	42	-	121	79	340	544	-	2,198	-	TambonKhao Khitlung
ตำบลกักหวาย	2,739	169	172	108	37	20	53	155	280	121	1,624	-	-	-	TambonBoek Phrai
ตำบลเขาขมิ้น	280	40	90	30	-	20	-	-	100	-	-	-	-	-	TambonLat Bua Khao
ตำบลเขาชะวาง	2,666	525	405	180	114	131	29	133	119	150	250	630	-	-	AmphoeBang Phae
ตำบลบ้านแพง	301	111	75	36	-	44	-	35	-	-	-	-	-	-	TambonBang Phae
ตำบลวังเย็น	902	189	136	36	58	42	29	98	64	-	250	-	-	-	TambonWang Yen
ตำบลหัวโพ	751	69	25	9	18	-	-	-	-	-	-	630	-	-	TambonHua Pho
ตำบลหัวแก้ว	148	37	52	20	19	20	-	-	-	-	-	-	-	-	TambonWat Kaeo
ตำบลดอนใหญ่	14	10	4	-	-	-	-	-	-	-	-	-	-	-	TambonDon Yai
ตำบลดอนคา	101	7	29	10	-	-	-	-	55	-	-	-	-	-	TambonDon Kha
ตำบลโพธิ์ตาก	449	102	84	69	19	25	-	-	-	150	-	-	-	-	TambonPho Hak
ตำบลโพธาราม	18,238	1,438	1,626	936	499	321	377	860	1,733	1,663	4,176	2,759	1,850	-	AmphoePhotharam
ตำบลโพธาราม	743	240	177	95	45	-	30	36	-	120	-	-	-	-	TambonPhotharam
ตำบลจอมพระเมือง	2,781	73	55	19	15	-	-	38	215	172	350	-	1,850	-	TambonDon Krabueang
ตำบลหนองโพ	857	91	117	24	20	-	-	-	95	-	510	-	-	-	TambonNong Pho
ตำบลบ้านเสียด	1,809	198	230	189	116	40	81	138	125	-	692	-	-	-	TambonBan Lueak
ตำบลสองแคว	480	62	86	46	19	42	25	-	200	-	-	-	-	-	TambonKhlong Ta Khot

ตาราง 8 จำนวนกำลังคนตามประเภท จำนวนตามขนาดสถานประกอบการ (จำนวนพนักงาน อำเภอสืบค้น) (ต่อ)
 TABLE 8 NUMBER OF EMPLOYEES IN ESTABLISHMENTS BY SIZE OF ESTABLISHMENT (NUMBER OF PERSONS ENGAGED), AMPHOE AND TAMBON (Contd.)

อำเภอ/ตำบล	ขนาดของสถานประกอบการ (จำนวนพนักงาน) Size of establishment (Number of persons engaged)													Amphoe/Tambon
	จำนวน													
	1 - 5	6 - 10	11-15	16 - 20	21 - 25	26 - 30	31 - 50	51 - 100	101 - 200	201 - 500	501 - 1,000	> 1,000		
ตำบลบ้านดิ่ง	1,401	114	187	40	16	-	49	90	275	-	630	-	-	TambonBan Khong
ตำบลบ้านสิงห์	1,267	186	323	164	139	90	55	80	-	250	-	-	-	TambonBan Sing
ตำบลจอมทราย	1,318	73	119	58	17	-	-	65	135	851	-	-	-	TambonDon Sai
ตำบลเจ็ดเสมียน	5,002	78	50	54	51	46	82	178	448	426	1,340	2,249	-	TambonChet Samian
ตำบลคลองข่อย	47	21	16	10	-	-	-	-	-	-	-	-	-	TambonKhlong Khoi
ตำบลหัวแฉะ	62	19	33	10	-	-	-	-	-	-	-	-	-	TambonChamrae
ตำบลศรีอภัย	122	25	13	23	31	-	-	30	-	-	-	-	-	TambonSoi Fa
ตำบลท่าชุมพล	521	40	39	22	30	20	-	30	90	250	-	-	-	TambonTha Chumphon
ตำบลบางโหนด	134	9	44	21	-	-	30	30	-	-	-	-	-	TambonBang Nont
ตำบลเตาปูน	322	42	29	55	-	-	-	37	159	-	-	-	-	TambonTao Pun
ตำบลนางแก้ว	227	70	30	46	-	43	-	38	-	-	-	-	-	TambonKiang Keao
ตำบลธรรมเสน	352	52	29	31	-	-	-	60	50	130	-	-	-	TambonThammasen
ตำบลเขาชะงุ้ม	584	16	-	19	-	-	25	-	211	-	313	-	-	TambonKhao Changum
ตำบลหนองขวาง	203	29	49	10	-	40	-	75	-	-	-	-	-	TambonKong Kwang
อำเภอป่าท้อ	5,677	472	503	389	261	169	193	560	583	650	791	1,106	-	AmphoePak Tho
ตำบลทุ่งหลวง	262	53	27	14	-	42	-	66	60	-	-	-	-	TambonThung Luang
ตำบลวังชะขาว	635	48	38	62	32	-	57	113	285	-	-	-	-	TambonWang Manao
ตำบลจอมทราย	2,617	125	148	59	37	45	86	135	-	380	496	1,106	-	TambonDon Sai
ตำบลหนองกระทุ่ม	152	7	4	12	54	-	25	50	-	-	-	-	-	TambonKong Krathum
ตำบลป่าท้อ	478	137	78	59	16	22	-	87	79	-	-	-	-	TambonPak Tho
ตำบลป่าไผ่	433	4	22	13	-	-	-	40	59	-	295	-	-	TambonPa Kai
ตำบลวังยางงาม	65	7	18	40	-	-	-	-	-	-	-	-	-	TambonWat Yang Ngam
ตำบลอ่างหิน	401	16	60	78	87	-	25	35	100	-	-	-	-	TambonAng Hin
ตำบลเอกราชธานี	339	32	12	25	-	-	-	-	-	270	-	-	-	TambonBo Kradan
ตำบลยางหัก	80	15	38	27	-	-	-	-	-	-	-	-	-	TambonYang Hak
ตำบลวังดาว	46	5	6	-	15	20	-	-	-	-	-	-	-	TambonWan Dao
ตำบลวังยางงาม	169	23	52	-	20	40	-	34	-	-	-	-	-	TambonHua Yang Thon
อำเภอวิเศษ	435	106	63	97	81	20	-	-	68	-	-	-	-	AmphoeWat Phleng
ตำบลเกาะศาลพระ	79	19	8	32	-	20	-	-	-	-	-	-	-	TambonKo San Phra
ตำบลจอมพระ	131	16	12	-	35	-	-	-	68	-	-	-	-	TambonChom Prathat
ตำบลวัดพลง	225	71	43	65	46	-	-	-	-	-	-	-	-	TambonWat Phleng
ตำบลบ้านตา	1,531	119	75	114	68	80	25	-	50	-	-	-	1,000	AmphoeBan Kha
ตำบลบ้านตา	123	34	27	42	-	20	-	-	-	-	-	-	-	TambonBan Kha
ตำบลบ้านบึง	278	58	5	50	55	60	-	-	50	-	-	-	-	TambonBan Bueang
ตำบลหนองหินจันทร์	1,130	27	43	22	13	-	25	-	-	-	-	-	1,000	TambonKong Phan Chan
อำเภอเขาค้อ	45,046	6,538	5,716	3,513	1,946	1,452	1,073	2,978	4,237	3,307	7,742	3,712	2,832	Municipal area
อำเภอเมืองจันทบุรี	11,061	2,422	1,843	1,117	663	501	389	875	974	894	351	-	1,032	AmphoeMueang Ratchaburi
ตำบลบ้านเมือง	6,732	1,770	1,324	659	375	367	252	460	732	442	351	-	-	TambonMueang
ตำบลเจ็ดเสมียน	83	52	21	10	-	-	-	-	-	-	-	-	-	TambonChedi Hak
ตำบลอ่างทอง	699	181	135	121	163	65	-	34	-	-	-	-	-	TambonAng Thong
ตำบลโกกามือ	1,475	184	159	157	55	47	86	280	190	317	-	-	-	TambonKok Mo
ตำบลเกาะขี้เหล็ก	562	106	62	59	32	22	25	69	52	135	-	-	-	TambonKo Phlap Phla
ตำบลเนินดิน	1,180	72	64	12	-	-	-	-	-	-	-	-	1,032	TambonLum Din

ตาราง 8 จำนวนกำลังคนตามประเภทการ จำนวนตามขนาดของสถานประกอบการ (จำนวนคนทำงาน) อำเภอและตำบล (ต่อ)
 TABLE 8 NUMBER OF EMPLOYEES IN ESTABLISHMENTS BY SIZE OF ESTABLISHMENT (NUMBER OF PERSONS ENGAGED), AMPHOE AND TAMBON (Contd.)

อำเภอ/ตำบล	ขนาดของสถานประกอบการ (จำนวนคนทำงาน)											อำเภอ/Tambon				
	จำนวน															
	1 - 5	6 - 10	11-15	16 - 20	21- 25	26 - 30	31 - 50	51 - 100	101 - 200	201 - 500	501 - 1,000		> 1,000			
ตำบลสงขลา	330	57	78	99	38	-	26	32	-	-	-	-	-	-	-	TambonPhong Sawai
อำเภออมง	508	268	121	57	62	-	-	-	-	-	-	-	-	-	-	AmphoeChom Bueng
ตำบลอมง	395	206	94	33	62	-	-	-	-	-	-	-	-	-	-	TambonChom Bueng
ตำบลตันขี้เหล็ก	113	62	27	24	-	-	-	-	-	-	-	-	-	-	-	TambonDan Thap Tako
อำเภอสวนผึ้ง	653	278	194	102	-	-	28	-	51	-	-	-	-	-	-	AmphoeSuan Phueung
ตำบลสวนผึ้ง	227	108	54	37	-	-	28	-	-	-	-	-	-	-	-	TambonSuan Phueung
ตำบลท่าหวาย	102	35	47	20	-	-	-	-	-	-	-	-	-	-	-	TambonPa Wai
ตำบลท่ายาย	324	135	93	45	-	-	-	-	51	-	-	-	-	-	-	TambonTha Khoei
อำเภอคำน้ำยง	1,519	326	308	200	104	86	165	130	200	-	-	-	-	-	-	AmphoeDamnoen Saduak
ตำบลคำน้ำยง	646	158	123	69	71	46	104	75	-	-	-	-	-	-	-	TambonDamnoen Saduak
ตำบลประสาธน์สิทธิ์	101	43	30	13	15	-	-	-	-	-	-	-	-	-	-	TambonPrasat Sit
ตำบลห้วยจรเข้ม้า	343	25	67	-	20	-	-	31	-	200	-	-	-	-	-	TambonSi Surat
ตำบลวังจาม	69	5	19	25	-	20	-	-	-	-	-	-	-	-	-	TambonBua Ngam
ตำบลบ้านไร่	183	56	52	57	18	-	-	-	-	-	-	-	-	-	-	TambonBan Rai
ตำบลท่ากวด	75	31	8	36	-	-	-	-	-	-	-	-	-	-	-	TambonTha Nat
ตำบลคอไม้	102	8	9	-	-	-	30	55	-	-	-	-	-	-	-	TambonDon Phai
อำเภอบ้านโป่ง	16,407	1,559	1,565	1,055	601	451	305	1,142	1,886	982	3,628	1,463	1,800	-	-	AmphoeBan Pong
ตำบลบ้านโป่ง	2,728	694	561	341	119	129	83	155	174	200	272	-	-	-	-	TambonBan Pong
ตำบลท่าผา	3,489	185	270	215	191	20	54	115	544	160	1,072	663	-	-	-	TambonTha Pha
ตำบลศรีโพธิ์	1,503	168	194	103	52	68	28	71	267	232	320	-	-	-	-	TambonKrap Yai
ตำบลเกาะตอ	391	41	99	50	52	22	-	127	-	-	-	-	-	-	-	TambonPak Raet
ตำบลหนองอ้อ	5,444	293	255	228	150	192	87	519	561	239	340	800	1,800	-	-	TambonNong O
ตำบลหนองกระเบื้อง	113	9	14	10	-	-	-	-	80	-	-	-	-	-	-	TambonDon Krabeuang
ตำบลบ้านไร่	2,739	169	172	108	37	20	53	155	280	121	1,624	-	-	-	-	TambonBoek Phrai
อำเภอขงภพ	1,652	402	295	141	77	111	29	133	64	150	250	-	-	-	-	AmphoeBang Phae
ตำบลขงภพ	301	111	75	36	-	44	-	35	-	-	-	-	-	-	-	TambonBang Phae
ตำบลวังเย็น	902	189	136	36	58	42	29	98	64	-	250	-	-	-	-	TambonWang Yen
ตำบลโพธิ์	449	102	84	69	19	25	-	-	150	-	-	-	-	-	-	TambonPho Hak
อำเภอโพธาราม	12,691	1,123	1,295	725	423	261	322	597	1,072	1,111	3,513	2,249	-	-	-	AmphoePhotharam
ตำบลโพธาราม	743	240	177	95	45	-	30	36	-	120	-	-	-	-	-	TambonPhotharam
ตำบลหนองโพ	165	71	64	10	20	-	-	-	-	-	-	-	-	-	-	TambonNong Pho
อำเภอสามร้อยยอด	1,809	198	230	189	116	40	81	138	125	-	692	-	-	-	-	TambonBan Lueak
ตำบลหนองลาด	480	62	86	46	19	42	25	-	200	-	-	-	-	-	-	TambonKhlong Ta Khot
ตำบลบ้านสิง	1,401	114	187	40	16	-	49	90	275	-	630	-	-	-	-	TambonBan Sing
ตำบลบ้านสิทธิ์	1,267	186	323	164	139	90	55	80	-	230	-	-	-	-	-	TambonBan Sing
ตำบลดอนทราย	1,318	73	119	58	17	-	-	65	135	851	-	-	-	-	-	TambonDon Sai
ตำบลเจ็ดเสมียน	5,002	78	50	54	51	46	82	178	448	426	1,340	2,249	-	-	-	TambonChet Samian
ตำบลเขาชะเมา	-	-	-	-	-	-	-	-	-	-	-	-	-	-	-	TambonChamrae
ตำบลตาขัน	279	31	29	23	-	-	-	37	159	-	-	-	-	-	-	TambonTao Pun
ตำบลนางแก้ว	227	70	30	46	-	43	-	38	-	-	-	-	-	-	-	TambonNang Kaeo
ตำบลเขาชะอูน	-	-	-	-	-	-	-	-	-	-	-	-	-	-	-	TambonKhaeo Chansun
อำเภอป่าท้อ	430	132	67	63	-	42	-	66	60	-	-	-	-	-	-	AmphoePak Tho
ตำบลทุ่งหลวง	262	53	27	14	-	42	-	66	60	-	-	-	-	-	-	TambonThung Luang

ตาราง 8 จำนวนจ้างในสถานประกอบการ จำนวนตามขนาดสถานประกอบการ (จำนวนพนักงาน) อำเภอและตำบล (ต่อ)
 TABLE 8 NUMBER OF EMPLOYEES IN ESTABLISHMENTS BY SIZE OF ESTABLISHMENT (NUMBER OF PERSONS ENGAGED), AMPHOE AND TAMBON (Contd.)

อำเภอ/ตำบล	ขนาดของสถานประกอบการ (จำนวนพนักงาน) Size of establishment (Number of persons engaged)													อำเภอ/Tambon		
	จำนวนจ้าง															
	1 - 5	6 - 10	11-15	16 - 20	21- 25	26 - 30	31 - 50	51 - 100	101 - 200	201 - 500	501 - 1,000	> 1,000				
ตำบลท่าอิฐ	168	79	40	49	-	-	-	-	-	-	-	-	-	-	-	TambonPak Tho
อำเภอวัดสิงห์	125	28	28	53	16	-	-	-	-	-	-	-	-	-	-	AmphoeWat Phleng
ตำบลเกาะช้างพระ	-	-	-	-	-	-	-	-	-	-	-	-	-	-	-	TambonKo San Phra
ตำบลวัดกลาง	125	28	28	53	16	-	-	-	-	-	-	-	-	-	-	TambonWat Phleng
เมืองเดชพัฒนา	47,244	3,751	3,914	2,903	1,790	1,329	970	3,034	5,171	6,698	7,969	4,667	5,048	-	-	Non - municipal area
อำเภอเมืองราชบุรี	13,623	1,203	1,217	947	550	361	274	1,004	1,817	1,947	3,353	950	-	-	-	AmphoeMueang Ratchaburi
ตำบลเจ็ดเสมียน	2,985	353	270	271	178	64	56	237	256	324	976	-	-	-	-	TambonChedi Hak
ตำบลสองแคว	1,811	197	307	233	102	104	262	396	108	-	-	-	-	-	-	TambonDon Tako
ตำบลหนองสาหร่าย	1,289	14	19	-	66	-	-	-	60	180	-	950	-	-	-	TambonKong Klang Na
ตำบลหัวไร่	585	48	111	20	-	-	49	225	132	-	-	-	-	-	-	TambonHua Phai
ตำบลคูบัว	130	39	79	12	-	-	-	-	-	-	-	-	-	-	-	TambonKhuang Nam Won
ตำบลคันธาระ	282	26	14	42	-	-	-	-	200	-	-	-	-	-	-	TambonKhuang Kraithin
ตำบลสามเรือน	593	63	52	46	52	-	30	-	-	350	-	-	-	-	-	TambonSam Ruesan
ตำบลทุ่งทอง	380	33	23	49	30	41	-	-	-	204	-	-	-	-	-	TambonPhikun Thong
ตำบลน้ำพุ	1,379	66	27	25	-	-	-	-	150	1,111	-	-	-	-	-	TambonNam Phu
ตำบลดอนแร่	168	8	12	-	18	20	-	50	60	-	-	-	-	-	-	TambonDon Rae
ตำบลหินกอง	1,373	42	80	41	18	20	55	112	275	330	400	-	-	-	-	TambonHin Kong
ตำบลเขาตั้ง	332	27	32	-	33	-	-	-	98	142	-	-	-	-	-	TambonKhae Raeng
ตำบลเกาะเข้ชัปลา	94	35	17	42	-	-	-	-	-	-	-	-	-	-	-	TambonKo Phlap Phla
ตำบลนางา	89	28	20	22	19	-	-	-	-	-	-	-	-	-	-	TambonBang Pa
ตำบลคูบัว	499	90	66	76	50	-	77	140	-	-	-	-	-	-	-	TambonKhu Bua
ตำบลทวาร	1,220	47	17	32	15	-	109	307	381	312	-	-	-	-	-	TambonTha Rap
ตำบลบ้านไร่	414	87	71	36	35	48	59	78	-	-	-	-	-	-	-	TambonBan Rai
อำเภอจอมมิ่ง	2,317	251	202	189	99	20	83	128	305	440	600	-	-	-	-	AmphoeChom Bueang
ตำบลจอมมิ่ง	540	83	74	74	46	-	53	78	132	-	-	-	-	-	-	TambonChom Bueang
ตำบลปากซ้อง	483	29	24	33	38	-	-	-	-	159	200	-	-	-	-	TambonPak Chong
ตำบลเบิกไพร	121	22	11	23	15	20	30	-	-	-	-	-	-	-	-	TambonBoek Phrai
ตำบลคำน้ำเตง	96	52	25	19	-	-	-	-	-	-	-	-	-	-	-	TambonDan Thap Tako
ตำบลแม่ฮื่น	65	36	9	20	-	-	-	-	-	-	-	-	-	-	-	TambonKaem On
ตำบลรางบัว	1,012	29	59	20	-	-	50	173	281	400	-	-	-	-	-	TambonBang Bua
อำเภอสวนผึ้ง	1,412	312	241	136	83	40	56	211	232	101	-	-	-	-	-	AmphoeSuan Phueang
ตำบลสวนผึ้ง	1,024	150	195	86	33	20	26	181	232	101	-	-	-	-	-	TambonSuan Phueang
ตำบลน้ำหนาว	174	45	42	42	15	-	30	-	-	-	-	-	-	-	-	TambonPa Wai
ตำบลห้วย	143	92	4	8	19	20	-	-	-	-	-	-	-	-	-	TambonTha Khoei
ตำบลนาทรี	71	25	-	-	16	-	30	-	-	-	-	-	-	-	-	TambonTanao Si
อำเภอดำเนินสะดวก	2,334	313	284	248	147	80	108	189	300	665	-	-	-	-	-	AmphoeDamnoen Saduak
ตำบลตาเหล่	39	27	-	12	-	-	-	-	-	-	-	-	-	-	-	TambonTa Luang
ตำบลจอมรว	992	106	114	85	30	40	82	70	100	365	-	-	-	-	-	TambonDon Kruai
ตำบลดอนคลัง	39	7	22	10	-	-	-	-	-	-	-	-	-	-	-	TambonDon Khlang
ตำบลยางขย	747	32	34	72	-	40	-	119	150	300	-	-	-	-	-	TambonPhaeng Phuai
ตำบลสำเนิน	5	5	-	-	-	-	-	-	-	-	-	-	-	-	-	TambonSi Muen
ตำบลพำนัก	262	83	46	24	83	-	26	-	-	-	-	-	-	-	-	TambonTha Nat
ตำบลขุนพิทักษ์	209	35	56	34	34	-	-	-	50	-	-	-	-	-	-	TambonKhu Phithak

ตาราง 8 จำนวนกำลังคนตามประเภทการ จำนวนตามขนาดของสถานประกอบการ (จำนวนคนทำงาน) อำเภอและตำบล (ต่อ)
 TABLE 8 NUMBER OF EMPLOYEES IN ESTABLISHMENTS BY SIZE OF ESTABLISHMENT (NUMBER OF PERSONS ENGAGED), AMPHOE AND TAMBON (Contd.)

อำเภอ/ตำบล	ขนาดของสถานประกอบการ (จำนวนคนทำงาน) Size of establishment (Number of persons engaged)													Amphoe/Tambon		
	จำนวน															
	1 - 5	6 - 10	11-15	16 - 20	21 - 25	26 - 30	31 - 50	51 - 100	101 - 200	201 - 500	501 - 1,000	> 1,000				
อำเภอบ้านโป่ง	41	18	12	11	-	-	-	-	-	-	-	-	-	-	-	TambonDon Phai
ตำบลบ้านโป่ง	13,909	697	983	649	404	521	176	745	1,100	2,343	2,562	1,471	2,198	-	-	AmphoeBan Pong
ตำบลปากแรต	2,574	197	208	167	112	110	56	188	312	959	265	-	-	-	-	TambonPak Raet
ตำบลหนองงู	435	83	87	33	68	20	-	144	-	-	-	-	-	-	-	TambonNong Kog
ตำบลหนองอ้อ	3,352	78	171	163	85	63	90	192	240	145	1,204	921	-	-	-	TambonNong O
ตำบลหนองกระเบื้อง	830	42	68	37	-	40	-	240	166	237	-	-	-	-	-	TambonDon Krabueang
ตำบลสวนกล้วย	974	66	156	56	70	88	30	-	508	-	-	-	-	-	-	TambonSuan Klui
ตำบลสวนขมิ้น	170	22	54	24	-	-	-	70	-	-	-	-	-	-	-	TambonNakhon Chum
ตำบลบ้านม่วง	614	11	33	-	-	20	-	-	-	-	-	550	-	-	-	TambonBan Muang
ตำบลคิงเขม	846	43	37	13	19	118	-	-	179	125	312	-	-	-	-	TambonKhang Phayom
ตำบลหนองสีตม	254	37	35	24	18	-	-	30	110	-	-	-	-	-	-	TambonNong Pla Mo
ตำบลเขาสูง	3,580	78	44	102	32	42	-	121	79	340	544	-	2,198	-	-	TambonKhao Khitlung
ตำบลเขาขั้วขาว	280	40	90	30	-	20	-	-	100	-	-	-	-	-	-	TambonLat Bua Khao
อำเภอบางแพ	1,014	123	110	39	37	20	-	-	55	-	-	630	-	-	-	AmphoeBang Phae
ตำบลหัวพัน	751	69	25	9	18	-	-	-	-	-	-	630	-	-	-	TambonHua Pho
ตำบลวัดแก้ว	148	37	52	20	19	20	-	-	-	-	-	-	-	-	-	TambonWat Kaeo
ตำบลหนองใหญ่	14	10	4	-	-	-	-	-	-	-	-	-	-	-	-	TambonDon Yai
ตำบลนอกตา	101	7	29	10	-	-	-	-	55	-	-	-	-	-	-	TambonDon Kha
อำเภอโพธาราม	5,547	315	331	211	76	60	55	263	661	552	663	510	1,850	-	-	AmphoePhotharam
ตำบลจอมกระเบื้อง	2,787	73	55	19	15	-	-	38	215	172	350	-	1,850	-	-	TambonDon Krabueang
ตำบลหนองปี	692	20	53	14	-	-	-	-	95	-	-	510	-	-	-	TambonNong Pho
ตำบลคอซอญ	47	21	16	10	-	-	-	-	-	-	-	-	-	-	-	TambonKhitlung Khol
ตำบลบ้านไร่	62	19	33	10	-	-	-	-	-	-	-	-	-	-	-	TambonChamrae
ตำบลวังอ้อ	122	25	13	23	31	-	-	30	-	-	-	-	-	-	-	TambonSai Fa
ตำบลท่าชุมพล	521	40	39	22	30	20	-	30	90	250	-	-	-	-	-	TambonTha Chumphon
ตำบลบางโคก	134	9	44	21	-	-	30	30	-	-	-	-	-	-	-	TambonBang Tanot
ตำบลตาปูน	43	11	-	32	-	-	-	-	-	-	-	-	-	-	-	TambonTao Pun
ตำบลธรรมเสน	352	52	29	31	-	-	-	60	50	130	-	-	-	-	-	TambonThammasen
ตำบลเขาชะงุ้ม	584	16	-	19	-	-	25	-	211	-	313	-	-	-	-	TambonKhaeo Changum
ตำบลหนองม่วง	203	29	49	10	-	40	-	75	-	-	-	-	-	-	-	TambonNong Kwang
อำเภอป่าท้อ	5,247	340	436	326	261	127	193	494	523	650	791	1,106	-	-	-	AmphoePak Tho
ตำบลสวนทราย	635	48	38	62	32	-	57	113	285	-	-	-	-	-	-	TambonWang Manao
ตำบลวังมะนาว	2,617	125	148	59	37	45	86	135	-	380	496	1,106	-	-	-	TambonDon Sai
ตำบลหนองกระทุ่ม	152	7	4	12	54	-	25	50	-	-	-	-	-	-	-	TambonNong Kiatthum
ตำบลปากท่อ	310	58	38	10	16	22	-	87	79	-	-	-	-	-	-	TambonPak Tho
ตำบลป่าไร่	433	4	22	13	-	-	-	40	59	-	-	-	-	-	-	TambonPa Kai
ตำบลวังยางงาม	65	7	18	40	-	-	-	-	-	-	-	-	-	-	-	TambonWat Yang Ngam
ตำบลอ่างหิน	401	16	60	78	87	-	-	-	-	-	-	-	-	-	-	TambonAng Hin
ตำบลเอกราชคาน	339	32	12	25	-	-	25	35	100	-	-	-	-	-	-	TambonBo Kkadan
ตำบลยางหัก	80	15	38	27	-	-	-	-	-	-	-	-	-	-	-	TambonYang Hak
ตำบลบ้านคา	46	5	6	-	15	20	-	-	-	-	-	-	-	-	-	TambonBan Kao
ตำบลห้วยยางโทน	169	23	52	-	20	40	-	34	-	-	-	-	-	-	-	TambonHui Yang Ton
อำเภอวัดเพลง	310	78	35	44	65	20	-	-	68	-	-	-	-	-	-	AmphoeWat Phleg

ตาราง 8 จำนวนจ้างในสถานประกอบการ จำนวนสถานประกอบการ (จำนวนจ้าง) อำเภอเสนา (ต่อ)
 TABLE 8 NUMBER OF EMPLOYEES IN ESTABLISHMENTS BY SIZE OF ESTABLISHMENT (NUMBER OF PERSONS ENGAGED), AMPHOE AND TAMBON (Contd.)

อำเภอ/ตำบล	ขนาดของสถานประกอบการ (จำนวนจ้าง) Size of establishment (Number of persons engaged)											Amphoe/Tambon	
	จำนวน ผู้จ้าง Number of employees												
	1 - 5	6 - 10	11-15	16 - 20	21- 25	26 - 30	31 - 50	51 - 100	101 - 200	201 - 500	501 - 1,000	> 1,000	
ตำบลเกาะยาว	79	19	8	32	-	20	-	-	-	-	-	-	TambonKo San Phra
ตำบลอมมิ่งรชต์	131	16	12	-	35	-	-	68	-	-	-	-	TambonChom Prathat
ตำบลวัดแดง	100	43	15	12	30	-	-	-	-	-	-	-	TambonWat Phleng
อำเภอบ้านคา	1,531	119	75	114	68	80	25	-	50	-	-	1,000	AmphoeBan Kha
ตำบลบ้านคา	123	34	27	42	-	20	-	-	-	-	-	-	TambonBan Kha
ตำบลบ้านบึง	278	58	5	50	55	60	-	50	-	-	-	-	TambonBan Bueang
ตำบลหนองหินจันทร์	1,130	27	43	22	13	-	25	-	-	-	-	1,000	TambonNong Phan Chan

ที่มา : สำนักงานอุตสาหกรรม พ.ศ. 2560 (ข้อมูลพื้นฐาน) จังหวัด ราชบุรี สำนักงานสถิติแห่งชาติ กระทรวงดิจิทัลและสังคม
 Source : The 2017 Industrial Census (Basic Information), Ratchaburi Province, National Statistical Office, Ministry of Digital Economy and Society.

ตาราง 9 จำนวนของสถานประกอบการ จำแนกตามระยะเวลาการดำเนินงาน อำเภอ และตำบล

TABLE 9 NUMBER OF ESTABLISHMENTS BY PERIOD OF OPERATION , AMPHOE AND TAMBON

อำเภอ/ตำบล	จำนวน สถานประกอบการ Number of establishments	ระยะเวลาการดำเนินงาน (ปี) Period of operation (Year)					1,759 Ratchaburi	Amphoe/Tambon
		< 5	5 - 9	10 - 19	20 - 29	≥ 30		
จังหวัดราชบุรี	29,344	9,015	7,172	8,645	2,753			
อำเภอเมืองราชบุรี	8,541	2,674	2,027	2,346	827	667	AmphoeMueang Ratchaburi	
ตำบลหน้าเมือง	3,236	1,000	642	786	360	448	TambonNa Mueang	
ตำบลเจดีย์หัก	809	353	232	168	42	14	TambonChedi Hak	
ตำบลดอนตะโก	563	217	155	151	24	16	TambonDon Tako	
ตำบลหนองกลางนา	77	26	14	21	7	9	TambonNong Klang Na	
ตำบลห้วยไผ่	193	55	57	79	1	1	TambonHuai Phai	
ตำบลคิ่งน้ำวน	72	6	29	24	9	4	TambonKhung Nam Won	
ตำบลสูงกระถิน	128	36	30	45	12	5	TambonKhung Krathin	
ตำบลอ่างทอง	546	146	130	169	59	42	TambonAng Thong	
ตำบลโคกหม้อ	343	134	75	75	38	21	TambonKhok Mo	
ตำบลสามแเรียง	150	22	46	59	19	4	TambonSam Ruean	
ตำบลพิศุทอง	121	33	50	29	7	2	TambonPhikun Thong	
ตำบลน้ำพุ	163	38	15	70	38	2	TambonNam Phu	
ตำบลดอนแร่	156	34	20	56	28	18	TambonDon Rae	
ตำบลหินกอง	216	38	87	50	35	6	TambonHin Kong	
ตำบลเขาแร่	119	33	36	30	13	7	TambonKhao Raeng	
ตำบลเกาะพลับพลา	426	164	86	119	39	18	TambonKo Phlap Phla	
ตำบลหุดุมดิน	147	33	22	84	5	3	TambonLum Din	
ตำบลบางป่า	105	19	29	40	12	5	TambonBang Pa	

ตาราง 9 จำนวนของสถานประกอบการ จำแนกตามระยะเวลาการดำเนินงาน อำเภอ และตำบล (ต่อ)
 TABLE 9 NUMBER OF ESTABLISHMENTS BY PERIOD OF OPERATION , AMPHOE AND TAMBON (Contd.)

อำเภอ/ตำบล	จำนวน สถานประกอบการ Number of establishments	ระยะเวลาการดำเนินงาน (ปี) Period of operation (Year)					Amphoe/Tambon
		< 5	5 - 9	10 - 19	20 - 29	≥ 30	
ตำบลพงสวาย	285	105	70	73	22	15	TambonPhong Sawai
ตำบลคูบัว	390	73	108	148	44	17	TambonKhu Bua
ตำบลทวารวดี	107	33	29	33	6	6	TambonTha Rap
ตำบลบ้านไร่	189	76	65	37	7	4	TambonBan Rai
อำเภอจอมบึง	1,763	498	462	614	118	71	AmphoeChom Bueng
ตำบลจอมบึง	720	203	182	277	33	25	TambonChom Bueng
ตำบลปากช่อง	186	55	40	71	12	8	TambonPak Chong
ตำบลเอ็กโพธิ์	131	41	38	40	7	5	TambonBoek Phrai
ตำบลด่านทับตะโก	339	108	87	94	28	22	TambonDan Thap Tako
ตำบลแก้มอ้น	150	33	63	42	9	3	TambonKaern On
ตำบลรางบัว	237	58	52	90	29	8	TambonRang Bua
อำเภอสวนผึ้ง	1,319	479	448	271	86	35	AmphoeSuan Phueng
ตำบลสวนผึ้ง	541	187	228	87	29	10	TambonSuan Phueng
ตำบลป่าหวาย	210	86	53	59	7	5	TambonPa Wai
ตำบลท่าเคย	404	148	108	91	40	17	TambonTha Khoei
ตำบลตะนาวศรี	164	58	59	34	10	3	TambonTanao Si
อำเภอดำเนินสะดวก	2,179	698	450	618	275	138	AmphoeDamnoen Saduak
ตำบลดำเนินสะดวก	410	107	54	119	97	33	TambonDamnoen Saduak
ตำบลประสาธลสิทธิ์	195	50	51	65	8	21	TambonPrasat Sit
ตำบลศรีสุราษฎร์	114	40	15	39	11	9	TambonSi Surat
ตำบลตาหลวง	42	11	9	16	4	2	TambonTa Luang
ตำบลดอนกรวย	379	145	82	99	37	16	TambonDon Kruai
ตำบลดอนคลัง	89	35	19	26	6	3	TambonDon Khlang

ตาราง 9 จำนวนของสถานประกอบการ จำแนกตามระยะเวลาการดำเนินงาน อำเภอ และตำบล (ต่อ)
 TABLE 9 NUMBER OF ESTABLISHMENTS BY PERIOD OF OPERATION , AMPHOE AND TAMBON (Contd.)

อำเภอ/ตำบล	จำนวน สถานประกอบการ Number of establishments	ระยะเวลาการดำเนินงาน (ปี) Period of operation (Year)					Amphoe/Tambon
		< 5	5 - 9	10 - 19	20 - 29	≥ 30	
ตำบลบัวงาม	76	17	10	28	12	9	TambonBua Ngam
ตำบลบ้านไร่	271	108	75	68	16	4	TambonBan Rai
ตำบลแพงพวย	151	38	31	54	18	10	TambonPhaeng Phuai
ตำบลสี่หมื่น	35	8	9	13	2	3	TambonSi Muen
ตำบลท่งน้ำดี	187	61	42	46	23	15	TambonTha Nat
ตำบลขุนพิทักษ์	127	46	30	30	18	3	TambonKhun Phithak
ตำบลดอนไม้	103	32	23	15	23	10	TambonDon Phai
อำเภอบ้านโป่ง	6,638	1,812	1,826	1,977	654	369	AmphoeBan Pong
ตำบลบ้านโป่ง	1,626	493	310	438	185	200	TambonBan Pong
ตำบลท่าผา	669	136	235	231	52	15	TambonTha Pha
ตำบลกรับใหญ่	563	116	120	207	84	36	TambonKrap Yai
ตำบลปากแรต	592	113	230	153	64	32	TambonPak Raet
ตำบลหนองกบ	260	70	62	80	30	18	TambonNong Kop
ตำบลหนองอ้อ	722	198	210	214	77	23	TambonNong O
ตำบลดอนกระเบื้อง	185	44	68	39	28	6	TambonDon Krabueang
ตำบลสวนกล้วย	377	117	82	124	40	14	TambonSuan Kluai
ตำบลนครชุมน์	100	16	41	37	5	1	TambonNakhon Chum
ตำบลบ้านม่วง	90	36	22	21	9	2	TambonBan Muang
ตำบลสูงพยอม	167	44	44	76	1	2	TambonKhung Phayom
ตำบลหนองปลาหมอ	139	21	39	67	11	1	TambonNong Pla Mo
ตำบลเขาสูง	323	94	85	119	21	4	TambonKhao Khlung
ตำบลเบิกไพร	663	277	166	159	46	15	TambonBoek Phrai
ตำบลลาดบัวขาว	162	37	112	12	1	-	TambonLat Bua Khao

ตาราง 9 จำนวนของสถานประกอบการ จำแนกตามระยะเวลาการดำเนินงาน อำเภอ และตำบล (ต่อ)
TABLE 9 NUMBER OF ESTABLISHMENTS BY PERIOD OF OPERATION , AMPHOE AND TAMBON (Contd.)

อำเภอ/ตำบล	จำนวน สถานประกอบการ Number of establishments	ระยะเวลาการดำเนินงาน (ปี) Period of operation (Year)					Amphoe/Tambon
		< 5	5 - 9	10 - 19	20 - 29	≥ 30	
อำเภอบางแพะ	1,603	492	413	471	137	90	AmphoeBang Phae
ตำบลบางแพะ	311	99	83	84	27	18	TambonBang Phae
ตำบลวังเย็น	353	119	87	103	32	12	TambonWang Yen
ตำบลหัวโพ	179	48	35	71	15	10	TambonHua Pho
ตำบลวัดแก้ว	197	50	54	64	15	14	TambonWat Kaeo
ตำบลดอนใหญ่	88	25	28	21	13	1	TambonDon Yai
ตำบลดอนคา	96	34	16	36	8	2	TambonDon Kha
ตำบลโพหัก	379	117	110	92	27	33	TambonPho Hak
อำเภอโพธาราม	4,682	1,481	1,041	1,524	404	232	AmphoePhotharam
ตำบลโพธาราม	639	164	125	201	79	70	TambonPhotharam
ตำบลดอนกระเบื้อง	168	62	32	60	7	7	TambonDon Krabueang
ตำบลหนองโพ	328	139	73	65	33	18	TambonNong Pho
ตำบลบ้านเลือก	480	102	123	196	43	16	TambonBan Lueak
ตำบลคลองตากด	247	95	61	56	24	11	TambonKhlong Ta Khot
ตำบลบ้านซ่อง	364	126	67	125	25	21	TambonBan Khong
ตำบลบ้านสิงห์	548	210	104	194	24	16	TambonBan Sing
ตำบลดอนทราย	269	114	48	70	24	13	TambonDon Sai
ตำบลเจ็ดเสมียน	251	78	56	86	14	17	TambonChet Samian
ตำบลคลองข่อย	63	31	14	11	6	1	TambonKhlong Khoi
ตำบลชำแระ	98	23	19	37	12	7	TambonChamrae
ตำบลศรีชัยฟ้า	98	21	28	39	9	1	TambonSoi Fa
ตำบลท่าชุมพล	162	54	43	43	19	3	TambonTha Chumphon
ตำบลบางไทรนวด	117	45	16	36	14	6	TambonBang Tanot

ตาราง 9 จำนวนของสถานประกอบการ จำแนกตามระยะเวลาการดำเนินงาน อำเภอ และตำบล (ต่อ)
 TABLE 9 NUMBER OF ESTABLISHMENTS BY PERIOD OF OPERATION , AMPHOE AND TAMBON (Contd.)

อำเภอ/ตำบล	จำนวน สถานประกอบการ Number of establishments	ระยะเวลาการดำเนินงาน (ปี) Period of operation (Year)					Amphoe/Tambon
		< 5	5 - 9	10 - 19	20 - 29	≥ 30	
ตำบลเตปูน	186	58	33	68	21	6	TambonTao Pun
ตำบลนางแก้ว	221	73	39	72	27	10	TambonNang Kaeo
ตำบลธรรมเสน	172	49	57	60	3	3	TambonThammasen
ตำบลเขาชะงุ้ม	181	23	81	62	10	5	TambonKhao Cha-ngum
ตำบลหนองกกวาง	90	14	22	43	10	1	TambonNong Kwang
อำเภอปากท่อ	1,683	500	342	585	160	96	AmphoePak Tho
ตำบลทุ่งหลวง	287	107	64	78	19	19	TambonThung Luang
ตำบลวังมะนาว	120	45	12	40	16	7	TambonWang Manao
ตำบลดอนทราย	283	76	63	112	21	11	TambonDon Sai
ตำบลหนองกระทุ่ม	98	31	16	35	9	7	TambonNong Krathum
ตำบลปากท่อ	399	106	86	135	40	32	TambonPak Tho
ตำบลป่าไผ่	51	10	6	20	7	8	TambonPa Kai
ตำบลวัดยางงาม	47	7	12	22	6	-	TambonWat Yang Ngam
ตำบลอ่างหิน	126	44	23	36	20	3	TambonAng Hin
ตำบลบ่อกระดาน	51	15	6	24	3	3	TambonBo Kradan
ตำบลยางหัก	102	27	29	32	9	5	TambonYang Hak
ตำบลวันดาว	23	4	6	13	-	-	TambonWon Dao
ตำบลห้วยยางโทน	96	28	19	38	10	1	TambonHuai Yang Thon
อำเภอวัดเพลง	347	128	55	94	43	27	AmphoeWat Phleng
ตำบลเกาะศาลพระ	99	42	13	26	10	8	TambonKo San Phra
ตำบลจอมประทัด	76	28	14	21	8	5	TambonChom Prathat
ตำบลวัดเพลง	172	58	28	47	25	14	TambonWat Phleng
อำเภอบ้านคา	589	253	108	145	49	34	AmphoeBan Kha

ตาราง 9 จำนวนของสถานประกอบการ จำแนกตามระยะเวลาการดำเนินงาน อำเภอ และตำบล (ต่อ)
 TABLE 9 NUMBER OF ESTABLISHMENTS BY PERIOD OF OPERATION , AMPHOE AND TAMBON (Contd.)

อำเภอ/ตำบล	จำนวน สถานประกอบการ Number of establishments	ระยะเวลาการดำเนินงาน (ปี) Period of operation (Year)					Amphoe/Tambon
		< 5	5 - 9	10 - 19	20 - 29	≥ 30	
ตำบลบ้านคา	181	89	26	45	8	13	TambonBan Kha
ตำบลบ้านบึง	254	94	57	64	24	15	TambonBan Bueng
ตำบลหนองพันจันทร์	154	70	25	36	17	6	TambonNong Phan Chan
ในเขตเทศบาล	16,394	5,147	3,609	4,693	1,655	1,290	Municipal area
อำเภอเมืองราชบุรี	4,895	1,547	1,015	1,273	517	543	AmphoeMueang Ratchaburi
ตำบลหน้าเมือง	3,236	1,000	642	786	360	448	TambonNa Mueang
ตำบลเจดีย์หัก	80	32	23	20	4	1	TambonChedi Hak
ตำบลอ่างทอง	546	146	130	169	59	42	TambonAng Thong
ตำบลโคกหม้อ	343	134	75	75	38	21	TambonKhok Mo
ตำบลเกาะพลับพลา	258	97	53	66	29	13	TambonKo Phlap Phla
ตำบลหุยมุณี	147	33	22	84	5	3	TambonLum Din
ตำบลพงสวาย	285	105	70	73	22	15	TambonPhong Sawai
อำเภอจอมบึง	589	164	138	218	34	35	AmphoeChom Bueng
ตำบลจอมบึง	428	109	104	181	16	18	TambonChom Bueng
ตำบลตำบลทับตะโก	161	55	34	37	18	17	TambonDan Thap Tako
อำเภอสวนผึ้ง	560	236	130	122	52	20	AmphoeSuan Phueng
ตำบลสวนผึ้ง	241	111	62	38	21	9	TambonSuan Phueng
ตำบลป่าหวาย	69	27	20	18	1	3	TambonPa Wai
ตำบลท่าเคย	250	98	48	66	30	8	TambonTha Khoei
อำเภอดำเนินสะดวก	1,139	344	219	334	159	83	AmphoeDamnoen Saduak
ตำบลดำเนินสะดวก	410	107	54	119	97	33	TambonDamnoen Saduak
ตำบลประสาธลสิทธิ์	195	50	51	65	8	21	TambonPrasat Sit
ตำบลศรีสุราษฎร์	114	40	15	39	11	9	TambonSi Surat

ตาราง 9 จำนวนของสถานประกอบการ จำแนกตามระยะเวลาการดำเนินงาน อำเภอ และตำบล (ต่อ)
 TABLE 9 NUMBER OF ESTABLISHMENTS BY PERIOD OF OPERATION , AMPHOE AND TAMBON (Contd.)

อำเภอ/ตำบล	จำนวน สถานประกอบการ Number of establishments	ระยะเวลาการดำเนินงาน (ปี) Period of operation (Year)					Amphoe/Tambon
		< 5	5 - 9	10 - 19	20 - 29	≥ 30	
ตำบลบัวงาม	76	17	10	28	12	9	TambonBua Ngam
ตำบลบ้านไร่	271	108	75	68	16	4	TambonBan Rai
ตำบลพำนัก	21	4	5	6	6	-	TambonTha Nat
ตำบลดอนไผ่	52	18	9	9	9	7	TambonDon Phai
อำเภอบ้านโป่ง	4,149	1,214	1,000	1,193	445	297	AmphoeBan Pong
ตำบลบ้านโป่ง	1,626	493	310	438	185	200	TambonBan Pong
ตำบลท่าผา	669	136	235	231	52	15	TambonTha Pha
ตำบลกรับใหญ่	563	116	120	207	84	36	TambonKrap Yai
ตำบลปากแรต	110	28	25	26	19	12	TambonPak Raet
ตำบลหนองอ้อ	472	155	122	122	55	18	TambonNong O
ตำบลดอนกระเบื้อง	46	9	22	10	4	1	TambonDon Krabueang
ตำบลเวียงไพร	663	277	166	159	46	15	TambonBoek Phrai
อำเภอบางแพ	1,043	335	280	279	86	63	AmphoeBang Phae
ตำบลบางแพ	311	99	83	84	27	18	TambonBang Phae
ตำบลวังเย็น	353	119	87	103	32	12	TambonWang Yen
ตำบลโพหัก	379	117	110	92	27	33	TambonPho Hak
อำเภอโพธาราม	3,391	1,112	696	1,086	304	193	AmphoePhotharam
ตำบลโพธาราม	639	164	125	201	79	70	TambonPhotharam
ตำบลหนองโพ	268	116	54	53	29	16	TambonNong Pho
ตำบลบ้านเตือก	480	102	123	196	43	16	TambonBan Lueak
ตำบลคลองตากด	247	95	61	56	24	11	TambonKhlong Ta Khot
ตำบลบ้านฆ้อง	364	126	67	125	25	21	TambonBan Khong
ตำบลบ้านสิงห์	548	210	104	194	24	16	TambonBan Sing

ตาราง 9 จำนวนของสถานประกอบการ จำแนกตามระยะเวลาการดำเนินงาน อำเภอ และตำบล (ต่อ)
 TABLE 9 NUMBER OF ESTABLISHMENTS BY PERIOD OF OPERATION , AMPHOE AND TAMBON (Contd.)

อำเภอ/ตำบล	จำนวน สถานประกอบการ Number of establishments	ระยะเวลาการดำเนินงาน (ปี) Period of operation (Year)					Amphoe/Tambon
		< 5	5 - 9	10 - 19	20 - 29	≥ 30	
ตำบลดอนทราย	269	114	48	70	24	13	TambonDon Sai
ตำบลเจ็ดเสมียน	251	78	56	86	14	17	TambonChet Samian
ตำบลชำแระ	8	4	1	1	2	-	TambonChamrae
ตำบลตาปูน	91	30	16	29	13	3	TambonTao Pun
ตำบลนางแก้ว	221	73	39	72	27	10	TambonNang Kao
ตำบลเขาชะงุ้ม	5	-	2	3	-	-	TambonKhao Cha-ngum
อำเภอปากท่อ	543	161	120	167	49	46	AmphoePak Tho
ตำบลทุ่งหลวง	287	107	64	78	19	19	TambonThung Luang
ตำบลปากท่อ	256	54	56	89	30	27	TambonPak Tho
อำเภอวัดเพลง	85	34	11	21	9	10	AmphoeWat Phleng
ตำบลเกาะศาลพระ	1	-	-	1	-	-	TambonKo San Phra
ตำบลวัดเพลง	84	34	11	20	9	10	TambonWat Phleng
นอกเขตเทศบาล	12,950	3,868	3,563	3,952	1,098	469	Non - municipal area
อำเภอเมืองราชบุรี	3,646	1,127	1,012	1,073	310	124	AmphoeMueang Ratchaburi
ตำบลเจดีย์หัก	729	321	209	148	38	13	TambonChedi Hak
ตำบลดอนตะโก	563	217	155	151	24	16	TambonDon Tako
ตำบลหนองกลางนา	77	26	14	21	7	9	TambonNong Klang Na
ตำบลห้วยไผ่	193	55	57	79	1	1	TambonHuai Phai
ตำบลคู้งาม	72	6	29	24	9	4	TambonKhung Nam Won
ตำบลคู้งกระดี่	128	36	30	45	12	5	TambonKhung Krathin
ตำบลสามเรือน	150	22	46	59	19	4	TambonSam Ruean
ตำบลพิบูลทอง	121	33	50	29	7	2	TambonPhikun Thong
ตำบลน้ำพุ	163	38	15	70	38	2	TambonNam Phu

ตาราง 9 จำนวนของสถานประกอบการ จำแนกตามระยะเวลาการดำเนินงาน อำเภอ และตำบล (ต่อ)
 TABLE 9 NUMBER OF ESTABLISHMENTS BY PERIOD OF OPERATION , AMPHOE AND TAMBON (Contd.)

อำเภอ/ตำบล	จำนวน สถานประกอบการ Number of establishments	ระยะเวลาการดำเนินงาน (ปี) Period of operation (Year)					Amphoe/Tambon
		< 5	5 - 9	10 - 19	20 - 29	≥ 30	
ตำบลดอนแร่	156	34	20	56	28	18	TambonDon Rae
ตำบลหินกอง	216	38	87	50	35	6	TambonHin Kong
ตำบลเขาแร้ง	119	33	36	30	13	7	TambonKhao Raeng
ตำบลเกาะพลับพลา	168	67	33	53	10	5	TambonKo Phlap Phla
ตำบลบางป่า	105	19	29	40	12	5	TambonBang Pa
ตำบลคูบัว	390	73	108	148	44	17	TambonKhu Bua
ตำบลพาราบ	107	33	29	33	6	6	TambonTha Rap
ตำบลบ้านไร่	189	76	65	37	7	4	TambonBan Rai
อำเภอจอมบึง	1,174	334	324	396	84	36	AmphoeChom Bueng
ตำบลจอมบึง	292	94	78	96	17	7	TambonChom Bueng
ตำบลปากช่อง	186	55	40	71	12	8	TambonPak Chong
ตำบลเอ็กไพร	131	41	38	40	7	5	TambonBoek Phrai
ตำบลด่านทับตะโก	178	53	53	57	10	5	TambonDan Thap Tako
ตำบลแก้มอ้น	150	33	63	42	9	3	TambonKaern On
ตำบลรางบัว	237	58	52	90	29	8	TambonRang Bua
อำเภอสวนผึ้ง	759	243	318	149	34	15	AmphoeSuan Phueng
ตำบลสวนผึ้ง	300	76	166	49	8	1	TambonSuan Phueng
ตำบลป่าหวาย	141	59	33	41	6	2	TambonPa Wai
ตำบลท่าเคย	154	50	60	25	10	9	TambonTha Khoei
ตำบลตะนาวศรี	164	58	59	34	10	3	TambonTanao Si
อำเภอดำเนินสะดวก	1,040	354	231	284	116	55	AmphoeDamnoen Saduak
ตำบลตาหลวง	42	11	9	16	4	2	TambonTa Luang
ตำบลดอนกรวย	379	145	82	99	37	16	TambonDon Kruai

ตาราง 9 จำนวนของสถานประกอบการ จำแนกตามระยะเวลาการดำเนินงาน อำเภอ และตำบล (ต่อ)
 TABLE 9 NUMBER OF ESTABLISHMENTS BY PERIOD OF OPERATION , AMPHOE AND TAMBON (Contd.)

อำเภอ/ตำบล	จำนวน สถานประกอบการ Number of establishments	ระยะเวลาการดำเนินงาน (ปี) Period of operation (Year)					Amphoe/Tambon
		< 5	5 - 9	10 - 19	20 - 29	≥ 30	
ตำบลดอนคลัง	89	35	19	26	6	3	TambonDon Khlang
ตำบลแพงพวย	151	38	31	54	18	10	TambonPhaeng Phuai
ตำบลสีหมื่น	35	8	9	13	2	3	TambonSi Muen
ตำบลท้านัด	166	57	37	40	17	15	TambonTha Nat
ตำบลขุนพิทักษ์	127	46	30	30	18	3	TambonKhun Phithak
ตำบลดอนไผ่	51	14	14	6	14	3	TambonDon Phai
อำเภอบ้านโป่ง	2,489	598	826	784	209	72	AmphoeBan Pong
ตำบลปากแรต	482	85	205	127	45	20	TambonPak Raet
ตำบลหนองกบ	260	70	62	80	30	18	TambonNong Kop
ตำบลหนองอ้อ	250	43	88	92	22	5	TambonNong O
ตำบลดอนกระเบื้อง	139	35	46	29	24	5	TambonDon Krabueang
ตำบลสวนกล้วย	377	117	82	124	40	14	TambonSuan Kluai
ตำบลนครชุมน์	100	16	41	37	5	1	TambonNakhon Chum
ตำบลบ้านม่วง	90	36	22	21	9	2	TambonBan Muang
ตำบลสูงพยอม	167	44	44	76	1	2	TambonKhung Phayom
ตำบลหนองปลาหมอ	139	21	39	67	11	1	TambonNong Pla Mo
ตำบลเขาสูง	323	94	85	119	21	4	TambonKhao Khlung
ตำบลลาดบัวขาว	162	37	112	12	1	-	TambonLat Bua Khao
อำเภอบางแพ	560	157	133	192	51	27	AmphoeBang Phae
ตำบลพั่วโพ	179	48	35	71	15	10	TambonHua Pho
ตำบลวัดแก้ว	197	50	54	64	15	14	TambonWat Kaeo
ตำบลดอนใหญ่	88	25	28	21	13	1	TambonDon Yai
ตำบลดอนคา	96	34	16	36	8	2	TambonDon Kha

ตาราง 9 จำนวนของสถานประกอบการ จำแนกตามระยะเวลาการดำเนินงาน อำเภอ และตำบล (ต่อ)
 TABLE 9 NUMBER OF ESTABLISHMENTS BY PERIOD OF OPERATION , AMPHOE AND TAMBON (Contd.)

อำเภอ/ตำบล	จำนวน สถานประกอบการ Number of establishments	ระยะเวลาการดำเนินงาน (ปี) Period of operation (Year)					Amphoe/Tambon
		< 5	5 - 9	10 - 19	20 - 29	≥ 30	
อำเภอโพธาราม	1,291	369	345	438	100	39	AmphoePhotharam
ตำบลดอนกระเบื้อง	168	62	32	60	7	7	TambonDon Krabueang
ตำบลหนองโพ	60	23	19	12	4	2	TambonNong Pho
ตำบลคลองข่อย	63	31	14	11	6	1	TambonKhlong Khoi
ตำบลชำแระ	90	19	18	36	10	7	TambonChamrae
ตำบลศรีอภัย	98	21	28	39	9	1	TambonSoi Fa
ตำบลท่าชุมพล	162	54	43	43	19	3	TambonTha Chumphon
ตำบลบางไทร	117	45	16	36	14	6	TambonBang Tanot
ตำบลเตปูน	95	28	17	39	8	3	TambonTao Pun
ตำบลธรรมเสน	172	49	57	60	3	3	TambonThammasen
ตำบลเขาชะงุ้ม	176	23	79	59	10	5	TambonKhao Cha-ngum
ตำบลหนองกก	90	14	22	43	10	1	TambonNong Kwang
อำเภอปากท่อ	1,140	339	222	418	111	50	AmphoePak Tho
ตำบลวังมะนาว	120	45	12	40	16	7	TambonWang Manao
ตำบลดอนทราย	283	76	63	112	21	11	TambonDon Sai
ตำบลหนองกระทุ่ม	98	31	16	35	9	7	TambonNong Krathum
ตำบลปากท่อ	143	52	30	46	10	5	TambonPak Tho
ตำบลป่าไผ่	51	10	6	20	7	8	TambonPa Kai
ตำบลวัดยางงาม	47	7	12	22	6	-	TambonWat Yang Ngam
ตำบลอ่างหิน	126	44	23	36	20	3	TambonAng Hin
ตำบลบ่อกระดาน	51	15	6	24	3	3	TambonBo Kradan
ตำบลยางหัก	102	27	29	32	9	5	TambonYang Hak
ตำบลวันดาว	23	4	6	13	-	-	TambonWon Dao

ตาราง 9 จำนวนของสถานประกอบการ จำแนกตามระยะเวลาการดำเนินงาน อำเภอ และตำบล (ต่อ)
TABLE 9 NUMBER OF ESTABLISHMENTS BY PERIOD OF OPERATION , AMPHOE AND TAMBON (Contd.)

อำเภอ/ตำบล	จำนวน สถานประกอบการ Number of establishments	ระยะเวลาการดำเนินงาน (ปี) Period of operation (Year)					Amphoe/Tambon
		< 5	5 - 9	10 - 19	20 - 29	≥ 30	
ตำบลห้วยยางโพน	96	28	19	38	10	1	TambonHuai Yang Thon
อำเภอวัดเพลง	262	94	44	73	34	17	AmphoeWat Phleng
ตำบลเกาะศาลพระ	98	42	13	25	10	8	TambonKo San Phra
ตำบลจอมประทัด	76	28	14	21	8	5	TambonChom Prathat
ตำบลวัดเพลง	88	24	17	27	16	4	TambonWat Phleng
อำเภอบ้านคา	589	253	108	145	49	34	AmphoeBan Kha
ตำบลบ้านคา	181	89	26	45	8	13	TambonBan Kha
ตำบลบ้านบึง	254	94	57	64	24	15	TambonBan Bueng
ตำบลหนองพันจันทร์	154	70	25	36	17	6	TambonNong Phan Chan

ที่มา : สำนักงานอุตสาหกรรม พ.ศ. 2560 (ข้อมูลพื้นฐาน) จังหวัด ราชบุรี สำนักงานสถิติแห่งชาติ กระทรวงดิจิทัลเพื่อเศรษฐกิจและสังคม

Source : The 2017 Industrial Census (Basic Information), Ratchaburi Province, National Statistical Office, Ministry of Digital Economy and Society.

ตาราง 10 จำนวนสถานประกอบการที่พักแรม จำนวนลักษณะการให้บริการที่พักแรม จำนวนห้องพัก อำเภอและตำบล

TABLE 10 NUMBER OF ACCOMMODATION ESTABLISHMENTS BY TYPE OF SERVICE ACCOMMODATION, AMPHOE AND TAMBON

อำเภอ/ตำบล	จำนวน สถานประกอบการที่พัก Number of accommodation establishments	ลักษณะการให้บริการที่พักแรม/ Type of service accommodation		จำนวนห้องพัก เพื่อการท่องเที่ยว Number of rooms for travel	Amphoe/ Tambon
		เพื่อการท่องเที่ยว Travel	ไม่ใช่เพื่อการท่องเที่ยว No travel		
จังหวัดราชบุรี	261	220	41	3,064	Ratchaburi
อำเภอเมืองราชบุรี	38	21	17	503	AmphoeMueang Ratchaburi
ตำบลหน้าเมือง	11	6	5	202	TambonNa Mueang
ตำบลเจดีย์หัก	2	-	2	-	TambonChedi Hak
ตำบลดอนตะโก	6	2	4	61	TambonDon Tako
ตำบลหนองกลางนา	-	-	-	-	TambonNong Klang Na
ตำบลห้วยไผ่	1	-	1	-	TambonHuai Phai
ตำบลคู้้งน้ำวน	1	1	-	10	TambonKhung Nam Won
ตำบลคู้้งกระดิน	-	-	-	-	TambonKhung Kraithin
ตำบลอ่างทอง	2	1	1	20	TambonAng Thong
ตำบลโคกหม้อ	4	1	3	50	TambonKhok Mo
ตำบลสามเรือน	-	-	-	-	TambonSam Ruean
ตำบลพิบูลทอง	-	-	-	-	TambonPhikun Thong
ตำบลน้ำพุ	4	4	-	91	TambonNam Phu
ตำบลดอนแร่	-	-	-	-	TambonDon Rae
ตำบลหินกอง	1	-	1	-	TambonHin Kong
ตำบลเขาแร่	-	-	-	-	TambonKhao Raeng
ตำบลเกาะพิบูลพิลา	4	4	-	47	TambonKo Phlap Phla
ตำบลหตุลุมดิน	-	-	-	-	TambonLum Din
ตำบลบางป่า	2	2	-	22	TambonBang Pa

ตาราง 10 จำนวนสถานประกอบการที่พักแรม จำนวนห้องพักที่พักรวม จำนวนห้องพัก อำเภอและตำบล (ต่อ)

TABLE 10 NUMBER OF ACCOMMODATION ESTABLISHMENTS BY TYPE OF SERVICE ACCOMMODATION, AMPHOE AND TAMBON (Contd.)

อำเภอ/ตำบล	จำนวน สถานประกอบการที่พัก Number of accommodation establishments	ลักษณะการให้บริการที่พักแรม/ Type of service accommodation		จำนวนห้องพัก เพื่อการท่องเที่ยว Number of rooms for travel	Amphoe/ Tambon
		เพื่อการท่องเที่ยว Travel	ไม่ใช่เพื่อการท่องเที่ยว No travel		
ตำบลพงสวาย	-	-	-	-	TambonPhong Sawai
ตำบลคูบัว	-	-	-	-	TambonKhu Bua
ตำบลท่าราบ	-	-	-	-	TambonTha Rap
ตำบลบ้านไร่	-	-	-	-	TambonBan Rai
อำเภอจอมบึง	8	7	1	88	AmphoeChom Bueng
ตำบลจอมบึง	6	5	1	70	TambonChom Bueng
ตำบลปากช่อง	-	-	-	-	TambonPak Chong
ตำบลเบิกไพร	1	1	-	8	TambonBoek Phrai
ตำบลด่านทับตะโก	-	-	-	-	TambonDan Thap Tako
ตำบลแก้มอิน	-	-	-	-	TambonKaem On
ตำบลรางบัว	1	1	-	10	TambonRang Bua
อำเภอสวนผึ้ง	134	134	-	1,467	AmphoeSuan Phueng
ตำบลสวนผึ้ง	92	92	-	1,030	TambonSuan Phueng
ตำบลป่าหวาย	13	13	-	115	TambonPa Wai
ตำบลท่าเคย	19	19	-	251	TambonTha Khoei
ตำบลตะนาวศรี	10	10	-	71	TambonTanao Si
อำเภอดำเนินสะดวก	16	12	4	203	AmphoeDamnoen Saduak
ตำบลดำเนินสะดวก	5	4	1	69	TambonDamnoen Saduak
ตำบลประสาธลสิทธิ์	-	-	-	-	TambonPrasat Sit
ตำบลศรีสุราษฎร์	5	3	2	54	TambonSi Surat
ตำบลตาหลวง	1	1	-	10	TambonTa Luang
ตำบลดอนกรวย	2	1	1	8	TambonDon Kruai
ตำบลดอนคลัง	-	-	-	-	TambonDon Khlang

ตาราง 10 จำนวนสถานประกอบการที่พักแรม จำนวนห้องพัก แรม จำนวนห้องพัก อำเภอและตำบล (ต่อ)
 TABLE 10 NUMBER OF ACCOMMODATION ESTABLISHMENTS BY TYPE OF SERVICE ACCOMMODATION, AMPHOE AND TAMBON (Contd.)

อำเภอ/ตำบล	จำนวน สถานประกอบการที่พัก Number of accommodation establishments	ลักษณะการให้บริการที่พักแรม/ Type of service accommodation		จำนวนห้องพัก เพื่อการท่องเที่ยว Number of rooms for travel	Amphoe/ Tambon
		เพื่อการท่องเที่ยว Travel	ไม่ใช่เพื่อการท่องเที่ยว No travel		
ตำบลวังงาม	-	-	-	-	TambonBua Ngam
ตำบลบ้านไร่	-	-	-	-	TambonBan Rai
ตำบลแพ่งพวย	-	-	-	-	TambonPhaeng Phuai
ตำบลสีหิมน	-	-	-	-	TambonSi Muen
ตำบลท่านัด	1	1	-	40	TambonTha Nat
ตำบลขุนพิทักษ์	1	1	-	8	TambonKhun Phithak
ตำบลดอนไผ่	1	1	-	14	TambonDon Phai
อำเภอบ้านโป่ง	20	12	8	406	AmphoeBan Pong
ตำบลบ้านโป่ง	5	3	2	105	TambonBan Pong
ตำบลท่าผา	2	-	2	-	TambonTha Pha
ตำบลกรับใหญ่	-	-	-	-	TambonKrap Yai
ตำบลปากแรต	4	3	1	220	TambonPak Raet
ตำบลหนองกบ	-	-	-	-	TambonNong Kop
ตำบลหนองอ้อ	2	-	2	-	TambonNong O
ตำบลดอนกระเบื้อง	-	-	-	-	TambonDon Krabueang
ตำบลสวนกล้วย	-	-	-	-	TambonSuan Kluai
ตำบลนครชุมน์	-	-	-	-	TambonNakhon Chum
ตำบลบ้านม่วง	-	-	-	-	TambonBan Muang
ตำบลคิ่งพยอม	1	1	-	15	TambonKhung Phayom
ตำบลหนองปลาหมอ	-	-	-	-	TambonNong Pla Mo
ตำบลเขาสูง	-	-	-	-	TambonKhao Khlung
ตำบลเบิกไพร	6	5	1	66	TambonBoek Phrai
ตำบลลาดบัวขาว	-	-	-	-	TambonLat Bua Khao

ตาราง 10 จำนวนสถานประกอบการที่พักแรม จำนวนลักษณะการให้บริการที่พักแรม จำนวนห้องพัก อำเภอและตำบล (ต่อ)

TABLE 10 NUMBER OF ACCOMMODATION ESTABLISHMENTS BY TYPE OF SERVICE ACCOMMODATION, AMPHOE AND TAMBON (Contd.)

อำเภอ/ตำบล	จำนวน สถานประกอบการที่พัก Number of accommodation establishments	ลักษณะการให้บริการที่พักแรม/ Type of service accommodation		จำนวนห้องพัก เพื่อการท่องเที่ยว Number of rooms for travel	Amphoe/ Tambon
		เพื่อการท่องเที่ยว Travel	ไม่ใช่เพื่อการท่องเที่ยว No travel		
อำเภอบางแพ	3	1	2	6	AmphoeBang Phae
ตำบลบางแพ	1	1	-	6	TambonBang Phae
ตำบลวังเย็น	2	-	2	-	TambonWang Yen
ตำบลหัวโพ	-	-	-	-	TambonHua Pho
ตำบลวัดแก้ว	-	-	-	-	TambonWat Kaeo
ตำบลดอนใหญ่	-	-	-	-	TambonDon Yai
ตำบลดอนคา	-	-	-	-	TambonDon Kha
ตำบลโพหัก	-	-	-	-	TambonPho Hak
อำเภอโพธาราม	18	9	9	120	AmphoePhotharam
ตำบลโพธาราม	1	-	1	-	TambonPhotharam
ตำบลดอนกระเบื้อง	1	-	1	-	TambonDon Krabueang
ตำบลหนองโพ	-	-	-	-	TambonNong Pho
ตำบลบ้านเลื่อม	2	-	2	-	TambonBan Lueak
ตำบลคลองตากด	4	2	2	25	TambonKhlong Ta Khot
ตำบลบ้านซ่ง	-	-	-	-	TambonBan Khong
ตำบลบ้านสิงห์	3	2	1	13	TambonBan Sing
ตำบลดอนทราย	-	-	-	-	TambonDon Sai
ตำบลเจ็ดเสมียน	1	-	1	-	TambonChet Samian
ตำบลคลองข่อย	3	3	-	23	TambonKhlong Khoi
ตำบลชำระ	-	-	-	-	TambonChamrae
ตำบลศรีอภัยฟ้า	-	-	-	-	TambonSoi Fa
ตำบลท่าชุมพล	-	-	-	-	TambonTha Chumphon
ตำบลบางไตนต	-	-	-	-	TambonBang Tanot

ตาราง 10 จำนวนสถานประกอบการที่พักแรม จำแนกลักษณะการใช้บริการที่พักแรม จำนวนห้องพัก อำเภอและตำบล (ต่อ)

TABLE 10 NUMBER OF ACCOMMODATION ESTABLISHMENTS BY TYPE OF SERVICE ACCOMMODATION, AMPHOE AND TAMBON (Contd.)

อำเภอ/ตำบล	จำนวน สถานประกอบการที่พัก Number of accommodation establishments	ลักษณะการใช้บริการที่พักแรม/ Type of service accommodation		จำนวนห้องพัก เพื่อการท่องเที่ยว Number of rooms for travel	Amphoe/ Tambon
		เพื่อการท่องเที่ยว Travel	ไม่ใช่เพื่อการท่องเที่ยว No travel		
ตำบลเตาปูน	1	-	1	-	TambonTao Pun
ตำบลนางแก้ว	1	1	-	5	TambonNang Kao
ตำบลธรรมเสน	-	-	-	-	TambonThammasen
ตำบลเขาชะงุ้ม	-	-	-	-	TambonKhao Cha-ngum
ตำบลหนองขวาง	1	1	-	54	TambonNong Kwang
อำเภอปากท่อ	8	8	-	58	AmphoePak Tho
ตำบลทุ่งหลวง	-	-	-	-	TambonThung Luang
ตำบลวังมะนาว	1	1	-	8	TambonWang Manao
ตำบลดอนทราย	2	2	-	16	TambonDon Sai
ตำบลหนองกระทุ่ม	-	-	-	-	TambonNong Krathum
ตำบลปากท่อ	-	-	-	-	TambonPak Tho
ตำบลป่าไผ่	1	1	-	10	TambonPa Kai
ตำบลวัดยางงาม	1	1	-	5	TambonWat Yang Ngam
ตำบลอ่างหิน	-	-	-	-	TambonAng Hin
ตำบลบ่อกระดาน	-	-	-	-	TambonBo Kradan
ตำบลยางหัก	3	3	-	19	TambonYang Hak
ตำบลวันดาว	-	-	-	-	TambonWon Dao
ตำบลห้วยยางโทน	-	-	-	-	TambonHuai Yang Thon
อำเภอวัดเพลง	3	3	-	37	AmphoeWat Phleng
ตำบลเกาะศาลพระ	-	-	-	-	TambonKo San Phra
ตำบลจอมประทัด	-	-	-	-	TambonChom Prathat
ตำบลวัดเพลง	3	3	-	37	TambonWat Phleng
อำเภอบ้านคา	13	13	-	176	AmphoeBan Kha

ตาราง 10 จำนวนสถานประกอบการที่พักแรม จำนวนลักษณะการให้บริการที่พักแรม จำนวนห้องพัก อำเภอและตำบล (ต่อ)
 TABLE 10 NUMBER OF ACCOMMODATION ESTABLISHMENTS BY TYPE OF SERVICE ACCOMMODATION, AMPHOE AND TAMBON (Contd.)

อำเภอ/ตำบล	จำนวน สถานประกอบการที่พัก Number of accommodation establishments	ลักษณะการให้บริการที่พักแรม/ Type of service accommodation		จำนวนห้องพัก เพื่อการท่องเที่ยว Number of rooms for travel	Amphoe/ Tambon
		เพื่อการท่องเที่ยว			
		Travel	No travel		
ตำบลบ้านคา	3	3	-	28	TambonBan Kha
ตำบลบ้านโป่ง	7	7	-	65	TambonBan Bueng
ตำบลหนองพันจันทร์	3	3	-	83	TambonNong Phan Chan
ในเขตเทศบาล	95	65	30	1,317	Municipal area
อำเภอเมืองราชบุรี	18	9	9	300	AmphoeMueang Ratchaburi
ตำบลหน้าเมือง	11	6	5	202	TambonNa Mueang
ตำบลเจดีย์หัก	-	-	-	-	TambonChedi Hak
ตำบลอ่างทอง	2	1	1	20	TambonAng Thong
ตำบลโคกหม้อ	4	1	3	50	TambonKhok Mo
ตำบลเกาะพลับพลา	1	1	-	28	TambonKo Phlap Phla
ตำบลหุดมดิน	-	-	-	-	TambonLum Din
ตำบลพงสวาย	-	-	-	-	TambonPhong Sawai
อำเภอจอมบึง	6	5	1	70	AmphoeChom Bueng
ตำบลจอมบึง	6	5	1	70	TambonChom Bueng
ตำบลด่านทับตะโก	-	-	-	-	TambonDan Thap Tako
อำเภอสวนผึ้ง	25	25	-	362	AmphoeSuan Phueng
ตำบลสวนผึ้ง	14	14	-	171	TambonSuan Phueng
ตำบลป่าหวาย	3	3	-	49	TambonPa Wai
ตำบลท่าเคย	8	8	-	142	TambonTha Khoei
อำเภอดำเนินสะดวก	11	8	3	137	AmphoeDamnoen Saduak
ตำบลดำเนินสะดวก	5	4	1	69	TambonDamnoen Saduak
ตำบลประสาธลสิทธิ์	-	-	-	-	TambonPrasat Sit
ตำบลศรีสุราษฎร์	5	3	2	54	TambonSi Surat

ตาราง 10 จำนวนสถานประกอบการที่พักแรม จำนวนห้องพัก แยกตามประเภท จำนวนห้องพัก อำเภอและตำบล (ต่อ)
 TABLE 10 NUMBER OF ACCOMMODATION ESTABLISHMENTS BY TYPE OF SERVICE ACCOMMODATION, AMPHOE AND TAMBON (Contd.)

อำเภอ/ตำบล	จำนวน สถานประกอบการที่พัก accommodation establishments	ลักษณะการให้บริการที่พักแรม/ Type of service accommodation		จำนวนห้องพัก เพื่อการท่องเที่ยว Number of rooms for travel	Amphoe/ Tambon
		เพื่อการท่องเที่ยว			
		Travel	No travel		
ตำบลวังงาม	-	-	-	-	TambonBua Ngam
ตำบลบ้านไร่	-	-	-	-	TambonBan Rai
ตำบลท่าคันด	-	-	-	-	TambonTha Nat
ตำบลดอนไผ่	1	1	-	14	TambonDon Phai
อำเภอบ้านโป่ง	18	11	7	391	AmphoeBan Pong
ตำบลบ้านโป่ง	5	3	2	105	TambonBan Pong
ตำบลท่าผา	2	-	2	-	TambonTha Pha
ตำบลกรับใหญ่	-	-	-	-	TambonKrap Yai
ตำบลปากแรต	3	3	-	220	TambonPak Raet
ตำบลหนองอ้อ	2	-	2	-	TambonNong O
ตำบลดอนกระเบื้อง	-	-	-	-	TambonDon Krabueang
ตำบลเบิกไพร	6	5	1	66	TambonBoek Phrai
อำเภอบางแพ	3	1	2	6	AmphoeBang Phae
ตำบลบางแพ	1	1	-	6	TambonBang Phae
ตำบลวังเย็น	2	-	2	-	TambonWang Yen
ตำบลโพหัก	-	-	-	-	TambonPho Hak
อำเภोधงคราญ	13	5	8	43	AmphoePhotharam
ตำบลโพธาราม	1	-	1	-	TambonPhotharam
ตำบลหนองโพ	-	-	-	-	TambonNong Pho
ตำบลบ้านเสียด	2	-	2	-	TambonBan Lueak
ตำบลคลองตากด	4	2	2	25	TambonKhlong Ta Khot
ตำบลบ้านฆ้อง	-	-	-	-	TambonBan Khong
ตำบลบ้านสิงห์	3	2	1	13	TambonBan Sing

ตาราง 10 จำนวนสถานประกอบการที่พักแรม. จำแนกลักษณะการให้บริการที่พักแรม. จำนวนห้องพัก อำเภอและตำบล (ต่อ)

TABLE 10 NUMBER OF ACCOMMODATION ESTABLISHMENTS BY TYPE OF SERVICE ACCOMMODATION, AMPHOE AND TAMBON (Contd.)

อำเภอ/ตำบล	จำนวน สถานประกอบการที่พัก Number of accommodation establishments	ลักษณะการให้บริการที่พักแรม/ Type of service accommodation		จำนวนห้องพัก เพื่อการท่องเที่ยว Number of rooms for travel	Amphoe/ Tambon
		เพื่อการท่องเที่ยว			
		Travel	No travel		
ตำบลดอนทราย	-	-	-	-	TambonDon Sai
ตำบลเจ็ดเสมียน	1	-	1	-	TambonChet Samian
ตำบลชำแระ	-	-	-	-	TambonChamrae
ตำบลตาปูน	1	-	1	-	TambonTao Pun
ตำบลนางแก้ว	1	1	-	5	TambonNang Kaeo
ตำบลเขาชะงุ้ม	-	-	-	-	TambonKhao Cha-ngum
อำเภอปากท่อ	-	-	-	-	AmphoePak Tho
ตำบลทุ่งหลวง	-	-	-	-	TambonThung Luang
ตำบลปากท่อ	-	-	-	-	TambonPak Tho
อำเภอวัดเพลง	1	1	-	8	AmphoeWat Phleng
ตำบลเกาะศาลพระ	-	-	-	-	TambonKo San Phra
ตำบลวัดเพลง	1	1	-	8	TambonWat Phleng
นอกเขตเทศบาล	166	155	11	1,747	Non - municipal area
อำเภอเมืองราชบุรี	20	12	8	203	AmphoeMueang Ratchaburi
ตำบลเจ็ดห้วย	2	-	2	-	TambonChedi Hak
ตำบลดอนตะโก	6	2	4	61	TambonDon Tako
ตำบลหนองกลางนา	-	-	-	-	TambonNong Klang Na
ตำบลห้วยไผ่	1	-	1	-	TambonHuai Phai
ตำบลคิ่งน่าน	1	1	-	10	TambonKhung Nam Won
ตำบลคิ่งกระอิน	-	-	-	-	TambonKhung Krathin
ตำบลสามเรือน	-	-	-	-	TambonSam Ruean
ตำบลพิบูลทอง	-	-	-	-	TambonPhikun Thong
ตำบลน้ำพุ	4	4	-	91	TambonNam Phu

ตาราง 10 จำนวนสถานประกอบการที่พักแรม จำแนกลักษณะการให้บริการที่พักแรม จำนวนห้องพัก อำเภอและตำบล (ต่อ)

TABLE 10 NUMBER OF ACCOMMODATION ESTABLISHMENTS BY TYPE OF SERVICE ACCOMMODATION, AMPHOE AND TAMBON (Contd.)

อำเภอ/ตำบล	จำนวน สถานประกอบการที่พัก Number of accommodation establishments	ลักษณะการให้บริการที่พักแรม/ Type of service accommodation		จำนวนห้องพัก เพื่อการท่องเที่ยว Number of rooms for travel	อำเภอ/ Tambon
		เพื่อการท่องเที่ยว Travel	ไม่ใช่เพื่อการท่องเที่ยว No travel		
ตำบลดอนแร่	-	-	-	-	TambonDon Rae
ตำบลหินกอง	1	-	1	-	TambonHin Kong
ตำบลเขาแร้ง	-	-	-	-	TambonKhao Raeng
ตำบลเกาะพิสัยพลา	3	3	-	19	TambonKo Phlap Phla
ตำบลบางป่า	2	2	-	22	TambonBang Pa
ตำบลคูบัว	-	-	-	-	TambonKhu Bua
ตำบลท่าราบ	-	-	-	-	TambonTha Rap
ตำบลบ้านไร่	-	-	-	-	TambonBan Rai
อำเภอจอมบึง	2	2	-	18	AmphoeChom Bueng
ตำบลจอมบึง	-	-	-	-	TambonChom Bueng
ตำบลปากช่อง	-	-	-	-	TambonPak Chong
ตำบลเบิกไพร	1	1	-	8	TambonBoek Phrai
ตำบลด่านทับตะโก	-	-	-	-	TambonDan Thap Tako
ตำบลแก้มอิน	-	-	-	-	TambonKaem On
ตำบลรางบัว	1	1	-	10	TambonRang Bua
อำเภอสวนผึ้ง	109	109	-	1,105	AmphoeSuan Phueng
ตำบลสวนผึ้ง	78	78	-	859	TambonSuan Phueng
ตำบลป่าหวาย	10	10	-	66	TambonPa Wai
ตำบลท่าเคย	11	11	-	109	TambonTha Khoei
ตำบลตะนาวศรี	10	10	-	71	TambonTanao Si
อำเภอดำเนินสะดวก	5	4	1	66	AmphoeDamnoen Saduak
ตำบลตาหลวง	1	1	-	10	TambonTa Luang
ตำบลดอนทราย	2	1	1	8	TambonDon Kruai

ตาราง 10 จำนวนสถานประกอบการที่พักแรม จำนวนลักษณะการให้บริการที่พักแรม จำนวนห้องพัก อำเภอและตำบล (ต่อ)

TABLE 10 NUMBER OF ACCOMMODATION ESTABLISHMENTS BY TYPE OF SERVICE ACCOMMODATION, AMPHOE AND TAMBON (Contd.)

อำเภอ/ตำบล	จำนวน สถานประกอบการที่พัก Number of accommodation establishments	ลักษณะการให้บริการที่พักแรม/ Type of service accommodation		จำนวนห้องพัก เพื่อการท่องเที่ยว Number of rooms for travel	Amphoe/ Tambon
		เพื่อการท่องเที่ยว			
		Travel	No travel		
ตำบลดอนคลัง	-	-	-	-	TambonDon Khlang
ตำบลแสงพวย	-	-	-	-	TambonPhaeng Phuai
ตำบลสีหมีน	-	-	-	-	TambonSi Muen
ตำบลทานัด	1	1	-	40	TambonTha Nat
ตำบลขุนพิทักษ์	1	1	-	8	TambonKhun Phithak
ตำบลดอนไผ่	-	-	-	-	TambonDon Phai
อำเภอบ้านโป่ง	2	1	1	15	AmphoeBan Pong
ตำบลปากแรต	1	-	1	-	TambonPak Raet
ตำบลหนองกบ	-	-	-	-	TambonNong Kop
ตำบลหนองอ้อ	-	-	-	-	TambonNong O
ตำบลดอนกระเบื้อง	-	-	-	-	TambonDon Krabueang
ตำบลสวนกล้วย	-	-	-	-	TambonSuan Kluai
ตำบลนครชุมน์	-	-	-	-	TambonNakhon Chum
ตำบลบ้านม่วง	-	-	-	-	TambonBan Muang
ตำบลคิ่งพยอม	1	1	-	15	TambonKhung Phayom
ตำบลหนองปลาหมอ	-	-	-	-	TambonNong Pla Mo
ตำบลเขาสูง	-	-	-	-	TambonKhao Khlung
ตำบลลาดบัวขาว	-	-	-	-	TambonLat Bua Khao
อำเภอบางแพะ	-	-	-	-	AmphoeBang Phae
ตำบลหัวโพ	-	-	-	-	TambonHua Pho
ตำบลวัดแก้ว	-	-	-	-	TambonWat Kaeo
ตำบลดอนใหญ่	-	-	-	-	TambonDon Yai
ตำบลดอนคา	-	-	-	-	TambonDon Kha

ตาราง 10 จำนวนสถานประกอบการที่พักแรม. จำนวนลักษณะการให้บริการที่พักแรม. จำนวนห้องพัก อำเภอและตำบล (ต่อ)

TABLE 10 NUMBER OF ACCOMMODATION ESTABLISHMENTS BY TYPE OF SERVICE ACCOMMODATION, AMPHOE AND TAMBON (Contd.)

อำเภอ/ตำบล	จำนวน สถานประกอบการที่พัก Number of accommodation establishments	ลักษณะการให้บริการที่พักแรม/ Type of service accommodation		จำนวนห้องพัก เพื่อการท่องเที่ยว Number of rooms for travel	Amphoe/ Tambon
		เพื่อการท่องเที่ยว			
		Travel	No travel		
อำเภอโพธาราม	5	4	1	77	AmphoePhotharam
ตำบลดอนกระเบื้อง	1	-	1	-	TambonDon Krabueang
ตำบลหนองโพ	-	-	-	-	TambonNong Pho
ตำบลคลองข่อย	3	3	-	23	TambonKhlong Khoi
ตำบลชำแระ	-	-	-	-	TambonChamrae
ตำบลศรีอัยথা	-	-	-	-	TambonSoi Fa
ตำบลท่าชุมพล	-	-	-	-	TambonTha Chumphon
ตำบลบางไตนต	-	-	-	-	TambonBang Tanot
ตำบลเตาปูน	-	-	-	-	TambonTao Pun
ตำบลธรรมเสน	-	-	-	-	TambonThammasen
ตำบลเขาชะงุ้ม	-	-	-	-	TambonKhao Cha-ngum
ตำบลหนองขวาง	1	1	-	54	TambonNong Kwang
อำเภอปากท่อ	8	8	-	58	AmphoePak Tho
ตำบลวังมะนาว	1	1	-	8	TambonWang Manao
ตำบลดอนทราย	2	2	-	16	TambonDon Sai
ตำบลหนองกระทุ่ม	-	-	-	-	TambonNong Krathum
ตำบลปากท่อ	-	-	-	-	TambonPak Tho
ตำบลป่าไถ่	1	1	-	10	TambonPa Kai
ตำบลวัดยางงาม	1	1	-	5	TambonWat Yang Ngam
ตำบลอ่างหิน	-	-	-	-	TambonAng Hin
ตำบลบ่อกระดาน	-	-	-	-	TambonBo Kradan
ตำบลยางหัก	3	3	-	19	TambonYang Hak
ตำบลวันดาว	-	-	-	-	TambonWon Dao

ตาราง 10 จำนวนสถานประกอบการที่พักแรม จำนวนลักษณะการให้บริการที่พักแรม จำนวนห้องพัก อำเภอและตำบล (ต่อ)

TABLE 10 NUMBER OF ACCOMMODATION ESTABLISHMENTS BY TYPE OF SERVICE ACCOMMODATION, AMPHOE AND TAMBON (Contd.)

อำเภอ/ตำบล	จำนวน สถานประกอบการที่พัก Number of accommodation establishments	ลักษณะการให้บริการที่พักแรม/ Type of service accommodation		จำนวนห้องพัก เพื่อการท่องเที่ยว Number of rooms for travel	Amphoe/ Tambon
		เพื่อการท่องเที่ยว Travel	ไม่ใช่เพื่อการท่องเที่ยว No travel		
ตำบลห้วยยางโพน	-	-	-	-	TambonHuai Yang Thon
อำเภอวัดเพลง	2	2	-	29	AmphoeWat Phleng
ตำบลเกาะศาลพระ	-	-	-	-	TambonKo San Phra
ตำบลจอมประทัด	-	-	-	-	TambonChom Prathat
ตำบลวัดเพลง	2	2	-	29	TambonWat Phleng
อำเภอบ้านคา	13	13	-	176	AmphoeBan Kha
ตำบลบ้านคา	3	3	-	28	TambonBan Kha
ตำบลบ้านึง	7	7	-	65	TambonBan Bueng
ตำบลหนองพันจันทร์	3	3	-	83	TambonNong Phan Chan

หมายเหตุ : สถานประกอบการที่พักแรม หมายถึง โรงแรมและรีสอร์ท เกสต์เฮาส์ โฮมสเตย์ที่พักแรมในชนบท (รหัส 55101 55102 และ 55103)

Note : Accommodation establishments refer to hotels and resort, guesthouses and home stays (Code 55101, 55102 and 55103)

ที่มา : สำมะโนอุตสาหกรรม พ.ศ. 2560 (ข้อมูลพื้นฐาน) จังหวัด ราชบุรี สำนักงานสถิติแห่งชาติ กระทรวงดิจิทัลเพื่อเศรษฐกิจและสังคม

Source : The 2017 Industrial Census (Basic Information), Ratchaburi Province, National Statistical Office, Ministry of Digital Economy and Society.

ตาราง 11 จำนวนสถานประกอบการ จำนวนตามการมีเทคโนโลยีสารสนเทศและการสื่อสาร อำเภอ และตำบล

TABLE 11 NUMBER OF ESTABLISHMENTS BY THE USE OF INFORMATION AND COMMUNICATION TECHNOLOGY, AMPHOE AND TAMBON

อำเภอ/ตำบล	จำนวน สถานประกอบการ	การมีเทคโนโลยีสารสนเทศและการสื่อสาร / The use of information and communication technology										Amphoe/Tambon
		การใช้คอมพิวเตอร์		การใช้อินเทอร์เน็ต		การขายสินค้าหรือบริการผ่านทางอินเทอร์เน็ต		การขายสินค้าผ่านทางอินเทอร์เน็ต		การขายผ่านทางโซเชียลเน็ตเวิร์ก		
		Use computer	Use internet	Sales of goods via internet	Sales of goods via internet	Social Network	Social Network					
จำนวน establishments	ใช้ / Use	ไม่ใช้ / None	ใช่ / Yes	ไม่ใช่ / No	ขายผ่านทางเว็บไซต์ / Sale through own website	ขายผ่านทางเว็บไซต์ / Sale through other website	ขายผ่านทางโซเชียลเน็ตเวิร์ก / Social Network	ขายผ่านทางโซเชียลเน็ตเวิร์ก / Social Network	ไม่มี / No	ไม่มี / No		
จังหวัดราชบุรี	29,344	1,950	27	27,367	1,944	27,400	235	15	20	547	28,590	Ratchaburi
อำเภอเมืองราชบุรี	8,541	687	17	7,837	653	7,888	106	6	8	199	8,255	AmphoeMueang Ratchaburi
ตำบลหน้าเมือง	3,236	444	13	2,779	426	2,810	83	2	4	151	3,024	TambonNa Mueang
ตำบลเจดีย์หัก	809	28	-	781	24	785	6	-	-	8	795	TambonChedi Hak
ตำบลดอนตะโก	563	18	-	545	18	545	2	-	-	5	556	TambonDon Tako
ตำบลหนองกลางนา	77	2	-	75	2	75	-	-	-	-	77	TambonNong Klang Na
ตำบลห้วยไผ่	193	-	-	193	-	193	-	-	-	-	193	TambonHuai Phai
ตำบลคูม่วง	72	-	-	72	-	72	-	-	-	1	71	TambonKhung Nam Won
ตำบลกึ่งกระถิน	128	2	-	126	2	126	-	-	-	-	128	TambonKhung Krathin
ตำบลอ่างทอง	546	36	1	509	29	517	2	-	-	4	541	TambonAng Thong
ตำบลโคกหม้อ	343	63	1	279	55	288	5	3	-	9	328	TambonKhok Mo
ตำบลสามเรือน	150	8	-	142	8	142	1	-	-	6	143	TambonSam Ruean
ตำบลพิศุทธอง	121	6	-	115	6	115	-	-	-	2	119	TambonPhikun Thong
ตำบลน้ำพุ	163	4	-	159	3	160	-	-	-	-	163	TambonNam Phu
ตำบลดอนแร่	156	1	-	155	1	155	1	-	-	-	155	TambonDon Rae
ตำบลหินกอง	216	6	-	210	6	210	-	-	-	-	216	TambonHin Kong
ตำบลเขานาง	119	3	-	116	3	116	1	-	-	-	118	TambonKhao Raeng
ตำบลเกาะพิลันทา	426	26	1	399	27	399	1	-	-	6	419	TambonKo Phlap Phla
ตำบลหุดงดิน	147	2	1	144	2	145	1	-	-	1	146	TambonLum Din
ตำบลบางป่า	105	1	-	104	1	104	-	-	-	1	104	TambonBang Pa
ตำบลพงสวาย	285	16	-	269	19	266	2	-	3	5	275	TambonPhong Sawai
ตำบลคูบัว	390	3	-	387	3	387	1	-	-	-	389	TambonKhu Bua

ตาราง 11 จำนวนสถานประกอบการ จำนวนตามการมีเทคโนโลยีสารสนเทศและการสื่อสาร อำเภอ และตำบล (ต่อ)

TABLE 11 NUMBER OF ESTABLISHMENTS BY THE USE OF INFORMATION AND COMMUNICATION TECHNOLOGY, AMPHOE AND TAMBON (Contd.)

อำเภอ/ตำบล	จำนวน สถานประกอบการ Number of establishments	การมีเทคโนโลยีสารสนเทศและการสื่อสาร / The use of information and communication technology										Amphoe/Tambon	
		การใช้คอมพิวเตอร์ Use computer		การใช้อินเทอร์เน็ต Use internet		การขายสินค้าหรือบริการผ่านทางอินเทอร์เน็ต Sales of goods via internet		การขายผ่านทางเว็บไซต์ ขายผ่านตลาดกลาง		การขายผ่านทางโซเชียลเน็ตเวิร์ก Social Network			
		ใช้ / Use	ไม่ใช้ / None	ใช่ / Yes	ไม่ใช่ / No	ของตนเอง Sale through own website	ของผู้อื่น Sale through other website	เว็บไซต์ e-Marketplace	โซเชียลเน็ตเวิร์ก Social Network	ไม่มี / No			
		ที่สถาน ตนเอง Use own establishment	ที่อื่น Use other place	Use own establishment	Use other place	Use own establishment	Use other place	Use own establishment	Use other place				
ตำบลท่าราบ	107	5	-	102	5	102	-	1	-	1	-	106	TambonTha Rap
ตำบลบ้านไร่	189	13	-	176	13	176	-	-	-	-	-	189	TambonBan Rai
อำเภอจอมบึง	1,763	52	-	1,711	68	1,695	3	-	-	-	4	1,756	AmphoeChom Bueng
ตำบลจอมบึง	720	34	-	686	52	668	3	-	-	-	3	714	TambonChom Bueng
ตำบลปากช่อง	186	-	-	186	-	186	-	-	-	-	-	186	TambonPak Chong
ตำบลเบิกไพร	131	1	-	130	1	130	-	-	-	-	-	131	TambonBoek Phrai
ตำบลคันทับเตะโก	339	12	-	327	10	329	-	-	-	-	-	339	TambonDan Thap Tako
ตำบลเนินอิน	150	2	-	148	2	148	-	-	-	-	-	150	TambonKaem On
ตำบลรางบัว	237	3	-	234	3	234	-	-	-	-	1	236	TambonRang Bua
อำเภอสวนผึ้ง	1,319	111	-	1,208	118	1,201	20	3	-	3	31	1,272	AmphoeSuan Phueng
ตำบลสวนผึ้ง	541	50	-	491	52	489	8	2	-	2	19	515	TambonSuan Phueng
ตำบลป่าหวาย	210	25	-	185	27	183	1	-	-	-	4	206	TambonPa Wai
ตำบลท่าเคย	404	35	-	369	38	366	10	1	-	1	8	388	TambonTha Khoei
ตำบลตะนาวศรี	164	1	-	163	1	163	1	-	-	-	-	163	TambonTanao Si
อำเภอดำเนินสะดวก	2,179	114	2	2,063	140	2,039	17	-	-	6	16	2,140	AmphoeDamnoen Saduak
ตำบลดำเนินสะดวก	410	31	-	379	31	379	4	-	1	1	3	402	TambonDamnoen Saduak
ตำบลประลาพิสิทธิ์	195	7	-	188	7	188	2	-	-	-	-	193	TambonPrasat Sit
ตำบลศรีสุราษฎร์	114	8	-	106	17	97	3	-	-	-	2	109	TambonSi Surat
ตำบลตาหวง	42	2	-	40	2	40	-	-	-	-	-	42	TambonTa Luang
ตำบลจอมกรวย	379	17	-	362	15	364	-	-	1	1	-	378	TambonDon Kruai
ตำบลดอนคลัง	89	-	-	89	-	89	-	-	-	-	-	89	TambonDon Khlang
ตำบลวังงาม	76	2	-	74	2	74	-	-	-	-	1	75	TambonBua Ngam
ตำบลบ้านไร่	271	17	2	252	30	241	-	-	-	-	5	266	TambonBan Rai
ตำบลแมงพวย	151	4	-	147	4	147	1	-	-	-	3	147	TambonPhaeng Phuai
ตำบลสี่หมื่น	35	-	-	35	-	35	-	-	-	-	-	35	TambonSi Muen

ตาราง 11 จำนวนสถานประกอบการ จำนวนตามการมีเทคโนโลยีสารสนเทศและการสื่อสาร อำเภอ และตำบล (ต่อ)

TABLE 11 NUMBER OF ESTABLISHMENTS BY THE USE OF INFORMATION AND COMMUNICATION TECHNOLOGY, AMPHOE AND TAMBON (Contd.)

อำเภอ/ตำบล	จำนวน สถานประกอบการ Number of establishments	การมีเทคโนโลยีสารสนเทศและการสื่อสาร / The use of information and communication technology										Amphoe/Tambon
		การใช้คอมพิวเตอร์ Use computer		การใช้อินเทอร์เน็ต Use internet		Sales of goods via internet		การขายสินค้าหรือบริการผ่านทางอินเทอร์เน็ต		ขายผ่านทาง		
		ใช้ / Use	ไม่ใช้ / None	ใช่ / Yes	ไม่ใช่ / No	ของตนเอง / Sale through own website	ของผู้อื่น / Sale through other website	อิเล็กทรอนิกส์ / e-Marketplace	Social Network	No	ไม่มี	
ตำบลท่าบ่อ	187	23	-	164	28	159	6	-	3	2	176	TambonTha Bo
ตำบลชุมพวง	127	-	-	127	1	126	-	-	-	-	127	TambonKhun Phithak
ตำบลดอนไผ่	103	3	-	100	3	100	1	-	1	-	101	TambonDon Phai
อำเภอบ้านโป่ง	6,638	517	6	6,115	508	6,130	51	-	-	160	6,438	AmphoeBan Pong
ตำบลบ้านโป่ง	1,626	194	2	1,430	203	1,423	14	-	-	80	1,535	TambonBan Pong
ตำบลท่าหา	669	68	-	601	52	617	4	-	-	14	651	TambonTha Pha
ตำบลกรับใหญ่	563	29	3	531	31	532	6	-	-	5	552	TambonKrap Yai
ตำบลปากแรด	592	20	-	572	17	575	-	-	-	7	585	TambonPak Raet
ตำบลหนองบ	260	5	-	255	5	255	-	-	-	1	259	TambonNong Kop
ตำบลหนองอี	722	106	1	615	102	620	12	-	-	21	693	TambonNong O
ตำบลดอนกระเบื้อง	185	2	-	183	5	180	1	-	-	1	183	TambonDon Krabeang
ตำบลสวนกล้วย	377	9	-	368	14	363	-	-	-	2	375	TambonSuan Klui
ตำบลนครชุมน์	100	-	-	100	-	100	-	-	-	-	100	TambonNakhon Chum
ตำบลบ้านม่วง	90	3	-	87	3	87	-	-	-	-	90	TambonBan Muang
ตำบลคิ่งขอม	167	5	-	162	5	162	-	-	-	1	166	TambonKhung Phayom
ตำบลหนองปลาหมอ	139	4	-	135	3	136	-	-	-	-	139	TambonNong Pla Mo
ตำบลเขาแดง	323	5	-	318	5	318	2	-	-	-	321	TambonKhao Khilung
ตำบลนิวกิ๊ไพร	663	67	-	596	63	600	12	-	-	28	627	TambonBoek Phrai
ตำบลลาดบัวขาว	162	-	-	162	-	162	-	-	-	-	162	TambonLat Bua Khao
อำเภอบางแพ	1,603	75	1	1,527	78	1,525	6	2	2	26	1,574	AmphoeBang Phae
ตำบลบางแพ	311	24	-	287	26	285	1	-	-	8	302	TambonBang Phae
ตำบลวังเย็น	353	17	1	335	16	337	3	-	-	3	349	TambonWang Yen
ตำบลหัวโพ	179	4	-	175	7	172	1	-	-	4	175	TambonHua Pho
ตำบลวัดแก้ว	197	4	-	193	4	193	-	1	1	2	194	TambonWat Kao
ตำบลดอนใหญ่	88	2	-	86	1	87	-	-	-	-	88	TambonDon Yai

ตาราง 11 จำนวนสถานประกอบการ จำนวนตามการมีเทคโนโลยีสารสนเทศและการสื่อสาร อำเภอ และตำบล (ต่อ)

TABLE 11 NUMBER OF ESTABLISHMENTS BY THE USE OF INFORMATION AND COMMUNICATION TECHNOLOGY, AMPHOE AND TAMBON (Contd.)

อำเภอ/ตำบล	จำนวน สถานประกอบการ Number of establishments	การมีเทคโนโลยีสารสนเทศและการสื่อสาร / The use of information and communication technology										Amphoe/Tambon
		การใช้คอมพิวเตอร์ Use computer		การใช้อินเทอร์เน็ต Use internet		Sales of goods via internet		Social Network		No		
		ใช้ / Use	ไม่ใช้ / None	ใช่ / Yes	ไม่ใช่ / No	ของตนเอง / Sale through own website	ของผู้อื่น / Sale through other website	อีเล็คทรอนิกส์ / e-Marketplace	ไม่มี / No			
ตำบลคอนคา	96	9	-	87	9	87	-	-	-	7	89	TambonDon Kha
ตำบลโพหัก	379	15	-	364	15	364	1	1	1	2	377	TambonPho Hak
อำเภอโพธาราม	4,682	311	1	4,370	306	4,376	28	4	2	98	4,555	AmphoePhotharam
ตำบลโพธาราม	639	60	-	579	58	581	6	-	-	17	616	TambonPhotharam
ตำบลคอนกระเบื้อง	168	3	-	165	3	165	-	-	-	-	168	TambonDon Krabueang
ตำบลหนองโพ	328	32	-	296	33	295	6	-	-	32	292	TambonNong Pho
ตำบลบ้านเลือก	480	29	-	451	20	460	3	-	-	5	473	TambonBan Lueak
ตำบลคลองตากุด	247	20	-	227	15	232	3	-	-	7	237	TambonKhlong Ta Khot
ตำบลบ้านม่วง	364	20	-	344	19	345	3	-	-	9	353	TambonBan Khong
ตำบลบ้านสิงห์	548	58	1	489	69	479	4	1	-	15	528	TambonBan Sing
ตำบลคอนทราย	269	20	-	249	23	246	1	-	-	2	266	TambonDon Sai
ตำบลเจ็ดเสมียน	251	33	-	218	34	217	-	-	-	4	247	TambonChet Samian
ตำบลคลองข่อย	63	2	-	61	2	61	-	1	-	1	61	TambonKhlong Khoi
ตำบลข้ามระ	98	-	-	98	-	98	-	-	-	-	98	TambonChamrae
ตำบลศรีอัยথা	98	2	-	96	1	97	-	-	-	-	98	TambonSoi Fa
ตำบลพ่าชุมพล	162	9	-	153	9	153	1	2	2	2	156	TambonTha Chumphon
ตำบลบางไตนุด	117	2	-	115	2	115	1	-	-	-	116	TambonBang Tanot
ตำบลตาปูน	186	7	-	179	7	179	-	-	-	2	184	TambonTao Pun
ตำบลนางแก้ว	221	12	-	209	9	212	-	-	-	2	219	TambonNang Kao
ตำบลธรรมเสน	172	-	-	172	-	172	-	-	-	-	172	TambonThammasen
ตำบลเขาชะงุ้ม	181	-	-	181	-	181	-	-	-	-	181	TambonKhao Cha-ngum
ตำบลหนองวาง	90	2	-	88	2	88	-	-	-	-	90	TambonNong Kwang
อำเภอป่าท้อ	1,683	45	-	1,638	40	1,643	2	-	2	5	1,674	AmphoePak Tho
ตำบลทุ่งหลวง	287	15	-	272	13	274	-	-	1	2	284	TambonThung Luang
ตำบลวังมะนาว	120	9	-	111	7	113	2	-	-	-	118	TambonWang Manao

ตาราง 11 จำนวนสถานประกอบการ จำนวนตามการมีเทคโนโลยีสารสนเทศและการสื่อสาร อำเภอ และตำบล (ต่อ)

TABLE 11 NUMBER OF ESTABLISHMENTS BY THE USE OF INFORMATION AND COMMUNICATION TECHNOLOGY, AMPHOE AND TAMBON (Contd.)

อำเภอ/ตำบล	จำนวน สถานประกอบการ Number of establishments	การมีเทคโนโลยีสารสนเทศและการสื่อสาร / The use of information and communication technology										อำเภอ/Tambon
		การใช้คอมพิวเตอร์ Use computer		การใช้อินเทอร์เน็ต Use internet		การขายสินค้าหรือบริการผ่านทางอินเทอร์เน็ต Sales of goods via internet		การขายผ่านทางเว็บไซต์ ขายผ่านตลาดกลาง Social Network			ไม่มี No	
		ใช้ / Use	ไม่ใช้ / None	ใช่ / Yes	ไม่ใช่ / No	ของตนเอง Sale through own website	ของผู้อื่น Sale through other website	อีเล็คทรอนิกส์ e-Marketplace	ขายผ่านทาง Social Network			
ตำบลดอนทราย	283	6	-	277	6	277	-	-	-	2	281	TambonDon Sai
ตำบลหนองกระทุ่ม	98	-	-	98	-	98	-	-	-	-	98	TambonNong Krathum
ตำบลปากท่อ	399	12	-	387	11	388	-	-	-	-	399	TambonPak Tho
ตำบลป่าไร่	51	-	-	51	-	51	-	-	-	-	51	TambonPa Kai
ตำบลวัดยางงาม	47	1	-	46	1	46	-	-	-	-	47	TambonWat Yang Ngam
ตำบลอ่างหิน	126	-	-	126	-	126	-	-	-	-	126	TambonAng Hin
ตำบลบ่อกระดาน	51	1	-	50	1	50	-	1	-	-	50	TambonBo Kradan
ตำบลยางหัก	102	1	-	101	1	101	-	-	-	1	101	TambonYang Hak
ตำบลวังยาว	23	-	-	23	-	23	-	-	-	-	23	TambonWong Dao
ตำบลห้วยยางวังหิน	96	-	-	96	-	96	-	-	-	-	96	TambonHui Yang Thon
อำเภอวัดเพลง	347	21	-	326	19	328	1	-	-	1	345	AmphoeWat Phleng
ตำบลเกาะศาลพระ	99	4	-	95	2	97	-	-	-	-	99	TambonKo San Phra
ตำบลจอมประหวัด	76	-	-	76	-	76	-	-	-	-	76	TambonChom Prathat
ตำบลวัดเพลง	172	17	-	155	17	155	1	-	-	1	170	TambonWat Phleng
อำเภอบ้านคา	589	17	-	572	14	575	1	-	-	7	581	AmphoeBan Kha
ตำบลบ้านคา	181	5	-	176	5	176	-	-	-	4	177	TambonBan Kha
ตำบลบ้านบึง	254	5	-	249	5	249	-	-	-	3	251	TambonBan Bueng
ตำบลหนองพันจันทร์	154	7	-	147	4	150	1	-	-	-	153	TambonNong Phan Chan
โมฆเขตเทศบาล	16,394	1,662	27	14,705	1,659	14,735	209	8	11	483	15,742	Municipal area
อำเภอเมืองราชบุรี	4,895	590	17	4,288	560	4,335	95	5	7	176	4,604	AmphoeMueang Ratchaburi
ตำบลหน้าเมือง	3,236	444	13	2,779	426	2,810	83	2	4	151	3,024	TambonNa Mueang
ตำบลเจดีย์หัก	80	7	-	73	6	74	1	-	-	-	79	TambonChedi Hak
ตำบลอ่างทอง	546	36	1	509	29	517	2	-	-	4	541	TambonAng Thong
ตำบลโคกหม้อ	343	63	1	279	55	288	5	3	-	9	328	TambonKhok Mo
ตำบลเกาะพันปลา	258	22	1	235	23	235	1	-	-	6	251	TambonKo Phan Pla

ตาราง 11 จำนวนสถานประกอบการ จำนวนตามการมีเทคโนโลยีสารสนเทศและการสื่อสาร อำเภอ และตำบล (ต่อ)

TABLE 11 NUMBER OF ESTABLISHMENTS BY THE USE OF INFORMATION AND COMMUNICATION TECHNOLOGY, AMPHOE AND TAMBON (Contd.)

อำเภอ/ตำบล	จำนวน สถานประกอบการ	การมีเทคโนโลยีสารสนเทศและการสื่อสาร / The use of information and communication technology										Amphoe/Tambon
		การใช้คอมพิวเตอร์		การใช้อินเทอร์เน็ต		การขายสินค้าหรือบริการผ่านทางอินเทอร์เน็ต		การขายสินค้าหรือบริการผ่านทางอินเทอร์เน็ต		การขายผ่านทางโซเชียลเน็ตเวิร์ก		
		ใช้ / Use	ไม่ใช้ / None	ใช่ / Yes	ไม่ใช่ / No	ของตนเอง / Sale through own website	ของคนอื่น / Sale through other website	อีเล็คทรอนิกส์ / e-Marketplace	โซเชียลเน็ตเวิร์ก / Social Network	ไม่มี / No		
ตำบลห้วยดิน	147	2	1	144	2	145	1	-	-	1	146	TambonLum Din
ตำบลพงสวาย	285	16	-	269	19	266	2	-	3	5	275	TambonPhong Sawai
อำเภอจอมบึง	589	43	-	546	59	530	3	-	-	1	585	AmphoeChom Bueng
ตำบลจอมบึง	428	31	-	397	49	379	3	-	-	1	424	TambonChom Bueng
ตำบลดำเนินสะดวก	161	12	-	149	10	151	-	-	-	-	161	TambonDan Thap Tako
อำเภอสวนผึ้ง	560	92	-	468	99	461	16	1	-	28	522	AmphoeSuan Phueng
ตำบลสวนผึ้ง	241	46	-	195	48	193	8	-	-	16	220	TambonSuan Phueng
ตำบลป่าหวาย	69	14	-	55	16	53	1	-	-	4	65	TambonPa Wai
ตำบลท่าเคย	250	32	-	218	35	215	7	1	-	8	237	TambonTha Khoei
อำเภอดำเนินสะดวก	1,139	78	2	1,059	100	1,039	16	-	2	13	1,108	AmphoeDamoen Saduak
ตำบลดำเนินสะดวก	410	31	-	379	31	379	4	-	1	3	402	TambonDamoen Saduak
ตำบลประสาธิต	195	7	-	188	7	188	2	-	-	-	193	TambonPrasat Sit
ตำบลศรีสุราษฎร์	114	8	-	106	17	97	3	-	-	2	109	TambonSi Surat
ตำบลวังงาม	76	2	-	74	2	74	-	-	-	1	75	TambonBua Ngam
ตำบลบ้านไร่	271	17	2	252	30	241	-	-	-	5	266	TambonBan Rai
ตำบลท่าวัด	21	10	-	11	10	11	6	-	-	2	13	TambonTha Wat
ตำบลคอนไผ่	52	3	-	49	3	49	1	-	1	-	50	TambonDon Phai
อำเภอบ้านโป่ง	4,149	478	6	3,665	465	3,684	49	-	-	156	3,955	AmphoeBan Pong
ตำบลบ้านโป่ง	1,626	194	2	1,430	203	1,423	14	-	-	80	1,535	TambonBan Pong
ตำบลท่าคา	669	68	-	601	52	617	4	-	-	14	651	TambonTha Pha
ตำบลกรับใหญ่	563	29	3	531	31	532	6	-	-	5	552	TambonKrap Yai
ตำบลป่าแรด	110	16	-	94	13	97	-	-	-	7	103	TambonPak Raet
ตำบลหนองอ้อ	472	103	1	368	99	373	12	-	-	21	443	TambonNong O
ตำบลคอนกระเบื้อง	46	1	-	45	4	42	1	-	-	1	44	TambonDon Krabueang
ตำบลเบิกไพร	663	67	-	596	63	600	12	-	-	28	627	TambonBoek Phrai

ตาราง 11 จำนวนสถานประกอบการ จำนวนตามการมีเทคโนโลยีสารสนเทศและการสื่อสาร อำเภอ และตำบล (ต่อ)

TABLE 11 NUMBER OF ESTABLISHMENTS BY THE USE OF INFORMATION AND COMMUNICATION TECHNOLOGY, AMPHOE AND TAMBON (Contd.)

อำเภอ/ตำบล	จำนวน สถานประกอบการ Number of establishments	การมีเทคโนโลยีสารสนเทศและการสื่อสาร / The use of information and communication technology										อำเภอ/Tambon
		การใช้คอมพิวเตอร์ Use computer		การใช้อินเทอร์เน็ต Use internet		การขายสินค้าหรือบริการผ่านทางอินเทอร์เน็ต Sales of goods via internet		การขายผ่านทางเว็บไซต์ ขายผ่านตลาดกลาง		การขายผ่านทางโซเชียลเน็ตเวิร์ก Social Network		
		ใช้ / Use	ไม่ใช้ / None	ใช่ / Yes	ไม่ใช่ / No	ของตนเอง Own website	ของผู้อื่น Other website	อีเล็คทรอนิกส์ e-Marketplace	ไม่มี	มี		
อำเภอบางแพ	1,043	56	1	986	57	986	5	1	1	13	1,028	Amphoe/Bang Phae
ตำบลบางแพ	311	24	-	287	26	285	1	-	-	8	302	Tambon/Bang Phae
ตำบลวังเย็น	353	17	1	335	16	337	3	-	-	3	349	Tambon/Wang Yen
ตำบลโพหัก	379	15	-	364	15	364	1	1	1	2	377	Tambon/Pho Hak
อำเภอโพธาราม	3,391	286	1	3,104	282	3,109	24	1	-	94	3,276	Amphoe/Photharam
ตำบลโพธาราม	639	60	-	579	58	581	6	-	-	17	616	Tambon/Photharam
ตำบลหนองโพ	268	27	-	241	28	240	4	-	-	31	235	Tambon/Nong Pho
ตำบลบ้านเลือก	480	29	-	451	20	460	3	-	-	5	473	Tambon/Ban Lueak
ตำบลคลองเตย	247	20	-	227	15	232	3	-	-	7	237	Tambon/Khong Ta Khot
ตำบลบ้านซ้อย	364	20	-	344	19	345	3	-	-	9	353	Tambon/Ban Khong
ตำบลบ้านสีห์	548	58	1	489	69	479	4	1	-	15	528	Tambon/Ban Sing
ตำบลดอนทราย	269	20	-	249	23	246	1	-	-	2	266	Tambon/Don Sai
ตำบลเจ็ดเสมียน	251	33	-	218	34	217	-	-	-	4	247	Tambon/Chet Saimian
ตำบลช้างแระ	8	-	-	8	-	8	-	-	-	-	8	Tambon/Chamrae
ตำบลตาบู่	91	7	-	84	7	84	-	-	-	2	89	Tambon/Tao Pun
ตำบลนางแก้ว	221	12	-	209	9	212	-	-	-	2	219	Tambon/Nang Kao
ตำบลเขาชะงุ้ม	5	-	-	5	-	5	-	-	-	-	5	Tambon/Khao Cha-ngum
อำเภอปากท่อ	543	26	-	517	24	519	-	-	1	2	540	Amphoe/Pak Tho
ตำบลทุ่งหลวง	287	15	-	272	13	274	-	-	1	2	284	Tambon/Thung Luang
ตำบลปากท่อ	256	11	-	245	11	245	-	-	-	-	256	Tambon/Pak Tho
อำเภอวัดเพลง	85	13	-	72	13	72	1	-	-	-	84	Amphoe/Wat Phleng
ตำบลเกาะศาลพระ	1	-	-	1	-	1	-	-	-	-	1	Tambon/Ko San Phra
ตำบลวัดเพลง	84	13	-	71	13	71	1	-	-	-	83	Tambon/Wat Phleng
นอกเขตเทศบาล	12,950	288	-	12,662	285	12,665	26	7	9	64	12,848	Non - municipal area
อำเภอเมืองราชบุรี	3,646	97	-	3,549	93	3,553	11	1	1	23	3,611	Amphoe/Mueang Ratchaburi

ตาราง 11 จำนวนสถานประกอบการ จำนวนตามการมีเทคโนโลยีสารสนเทศและการสื่อสาร อำเภอ และตำบล (ต่อ)

TABLE 11 NUMBER OF ESTABLISHMENTS BY THE USE OF INFORMATION AND COMMUNICATION TECHNOLOGY, AMPHOE AND TAMBON (Contd.)

อำเภอ/ตำบล	จำนวน สถานประกอบการ Number of establishments	การมีเทคโนโลยีสารสนเทศและการสื่อสาร / The use of information and communication technology										อำเภอ/Tambon
		การใช้คอมพิวเตอร์ Use computer		การใช้อินเทอร์เน็ต Use internet		การขายสินค้าหรือบริการผ่านทางอินเทอร์เน็ต Sales of goods via internet		การขายผ่านทางเว็บไซต์ ขายผ่านตลาดกลาง		การขายผ่านทางโซเชียลเน็ตเวิร์ก Social Network		
		ใช้ / Use	ไม่ใช้ / None	ใช่ / Yes	ไม่ใช่ / No	ของตนเอง Own website	ของผู้อื่น Other website	อินเทอร์เน็ต Internet	ไอทีมาร์เก็ต e-Marketplace	ไม่มี No	มี Yes	
ตำบลจังหัดกั๊ก	729	21	-	708	18	711	5	-	-	8	716	TambonChedi Hak
ตำบลดอนตะโก	563	18	-	545	18	545	2	-	-	5	556	TambonDon Tako
ตำบลหนองกลางนา	77	2	-	75	2	75	-	-	-	-	77	TambonNong Kiang Na
ตำบลห้วยไผ่	193	-	-	193	-	193	-	-	-	-	193	TambonHui Phai
ตำบลคุ้มบ้าน	72	-	-	72	-	72	-	-	-	1	71	TambonKhung Nam Won
ตำบลคุ้มกระถิน	128	2	-	126	2	126	-	-	-	-	128	TambonKhung Krathin
ตำบลสามเรือน	150	8	-	142	8	142	1	-	-	6	143	TambonSam Ruean
ตำบลพิบูลทอง	121	6	-	115	6	115	-	-	-	2	119	TambonPhibun Thong
ตำบลน้ำพุ	163	4	-	159	3	160	-	-	-	-	163	TambonNam Phu
ตำบลดอนแร่	156	1	-	155	1	155	1	-	-	-	155	TambonDon Rae
ตำบลหินกอง	216	6	-	210	6	210	-	-	-	-	216	TambonHin Kong
ตำบลเขานาง	119	3	-	116	3	116	1	-	-	-	118	TambonKhao Raeng
ตำบลเกาะพันปลา	168	4	-	164	4	164	-	-	-	-	168	TambonKo Phlap Phla
ตำบลบางป่า	105	1	-	104	1	104	-	-	-	1	104	TambonBang Pa
ตำบลคูบัว	390	3	-	387	3	387	1	-	-	-	389	TambonKhu Bua
ตำบลพำราบ	107	5	-	102	5	102	-	1	1	-	106	TambonTha Rap
ตำบลบ้านไร่	189	13	-	176	13	176	-	-	-	-	189	TambonBan Rai
อำเภอจอมบึง	1,174	9	-	1,165	9	1,165	-	-	-	3	1,171	AmphoeChom Bueng
ตำบลจอมบึง	292	3	-	289	3	289	-	-	-	2	290	TambonChom Bueng
ตำบลปากช่อง	186	-	-	186	-	186	-	-	-	-	186	TambonPak Chong
ตำบลเจ็ดโพธิ์	131	1	-	130	1	130	-	-	-	-	131	TambonBoek Phrai
ตำบลด่านทับตะโก	178	-	-	178	-	178	-	-	-	-	178	TambonDan Thap Tako
ตำบลแม่ไม้	150	2	-	148	2	148	-	-	-	-	150	TambonKaem On
ตำบลรางบัว	237	3	-	234	3	234	-	-	-	1	236	TambonRang Bua
อำเภอสวนผึ้ง	759	19	-	740	19	740	4	2	-	3	750	AmphoeSuan Phueng

ตาราง 11 จำนวนสถานประกอบการ จำนวนตามการมีเทคโนโลยีสารสนเทศและการสื่อสาร อำเภอ และตำบล (ต่อ)

TABLE 11 NUMBER OF ESTABLISHMENTS BY THE USE OF INFORMATION AND COMMUNICATION TECHNOLOGY, AMPHOE AND TAMBON (Contd.)

อำเภอ/ตำบล	จำนวน สถานประกอบการ Number of establishments	การมีเทคโนโลยีสารสนเทศและการสื่อสาร / The use of information and communication technology										Amphoe/Tambon
		การใช้คอมพิวเตอร์ Use computer		การใช้อินเทอร์เน็ต Use internet		Sales of goods via internet		การขายสินค้าหรือบริการผ่านทางอินเทอร์เน็ต		การขายผ่านทางโซเชียลมีเดีย		
		ใช้ / Use	ไม่ใช้ / None	ใช่ / Yes	ไม่ใช่ / No	ของตนเอง / Sale through own website	ของผู้อื่น / Sale through other website	อีเล็คทรอนิกส์ / e-Marketplace	โซเชียลมีเดีย / Social Network	ไม่มี / No		
ตำบลสวนผึ้ง	300	4	-	296	4	296	-	2	-	3	295	TambonSuan Phueng
ตำบลป่าหวาย	141	11	-	130	11	130	-	-	-	-	141	TambonPa Wai
ตำบลท่าเคย	154	3	-	151	3	151	3	-	-	-	151	TambonTha Kheoi
ตำบลตะนาวศรี	164	1	-	163	1	163	1	-	-	-	163	TambonTanao Si
อำเภอดำเนินสะดวก	1,040	36	-	1,004	40	1,000	1	-	4	3	1,032	AmphoeDamnoen Saduak
ตำบลตาหลวง	42	2	-	40	2	40	-	-	-	-	42	TambonTa Luang
ตำบลดอนทราย	379	17	-	362	15	364	-	-	1	-	378	TambonDon Krui
ตำบลดอนคลัง	89	-	-	89	-	89	-	-	-	-	89	TambonDon Khlang
ตำบลแพงพวย	151	4	-	147	4	147	1	-	-	3	147	TambonPhaeng Phuai
ตำบลสี่หมื่น	35	-	-	35	-	35	-	-	-	-	35	TambonSi Muen
ตำบลท่าวัด	166	13	-	153	18	148	-	-	3	-	163	TambonTha Wat
ตำบลขุนพิทักษ์	127	-	-	127	1	126	-	-	-	-	127	TambonKhun Phithak
ตำบลดอนไม้	51	-	-	51	-	51	-	-	-	-	51	TambonDon Phai
อำเภอบ้านโป่ง	2,489	39	-	2,450	43	2,446	2	-	-	4	2,483	AmphoeBan Pong
ตำบลปากแรต	482	4	-	478	4	478	-	-	-	-	482	TambonPak Raet
ตำบลหนองบ	260	5	-	255	5	255	-	-	-	1	259	TambonNong Kop
ตำบลหนองอ้อ	250	3	-	247	3	247	-	-	-	-	250	TambonNong O
ตำบลดอนกระเบื้อง	139	1	-	138	1	138	-	-	-	-	139	TambonDon Krabueang
ตำบลสวนกล้วย	377	9	-	368	14	363	-	-	-	2	375	TambonSuan Klui
ตำบลนครชุมน์	100	-	-	100	-	100	-	-	-	-	100	TambonNakhon Chum
ตำบลบ้านม่วง	90	3	-	87	3	87	-	-	-	-	90	TambonBan Muang
ตำบลคิ่งพยอม	167	5	-	162	5	162	-	-	-	1	166	TambonKhung Phayom
ตำบลหนองปลาหมอ	139	4	-	135	3	136	-	-	-	-	139	TambonNong Pla Mo
ตำบลเขาตุ้ง	323	5	-	318	5	318	2	-	-	-	321	TambonKhao Khlung
ตำบลลาดบัวขาว	162	-	-	162	-	162	-	-	-	-	162	TambonLat Bua Khao

ตาราง 11 จำนวนสถานประกอบการ จำนวนตามการมีเทคโนโลยีสารสนเทศและการสื่อสาร อำเภอ และตำบล (ต่อ)

TABLE 11 NUMBER OF ESTABLISHMENTS BY THE USE OF INFORMATION AND COMMUNICATION TECHNOLOGY, AMPHOE AND TAMBON (Contd.)

อำเภอ/ตำบล	จำนวน สถานประกอบการ Number of establishments	การมีเทคโนโลยีสารสนเทศและการสื่อสาร / The use of information and communication technology										Amphoe/Tambon	
		การใช้คอมพิวเตอร์ Use computer		การใช้อินเทอร์เน็ต Use internet		การขายสินค้าหรือบริการผ่านทางอินเทอร์เน็ต Sales of goods via internet		การขายผ่านทางเว็บไซต์ ขายผ่านตลาดกลาง		การขายผ่านทางโซเชียลเน็ตเวิร์ก Social Network			
		ใช้ / Use	ไม่ใช้ / None	ใช่ / Yes	ไม่ใช่ / No	ของตนเอง Own website	ของผู้อื่น Other website	อีเล็คทรอนิกส์ e-Marketplace	Social Network	Yes	No		
อำเภอบางแพ	560	19	-	541	21	539	1	1	1	1	13	546	AmphoeBang Phae
ตำบลหัวโพ	179	4	-	175	7	172	1	-	-	-	4	175	TambonHua Pho
ตำบลวัดแก้ว	197	4	-	193	4	193	-	1	1	2	194	194	TambonWat Kaeo
ตำบลดอนใหญ่	88	2	-	86	1	87	-	-	-	-	88	88	TambonDon Yai
ตำบลดอนคา	96	9	-	87	9	87	-	-	-	7	89	89	TambonDon Kha
อำเภอโพธาราม	1,291	25	-	1,266	24	1,267	4	3	2	4	1,279	1,279	AmphoePhotharam
ตำบลดอนกระเบื้อง	168	3	-	165	3	165	-	-	-	-	168	168	TambonDon Krabueang
ตำบลหนองโพ	60	5	-	55	5	55	2	-	-	1	57	57	TambonNong Pho
ตำบลคลองข่อย	63	2	-	61	2	61	-	1	-	1	61	61	TambonKhlong Khoi
ตำบลช้างแฉะ	90	-	-	90	-	90	-	-	-	-	90	90	TambonChangrae
ตำบลศรีอัยยา	98	2	-	96	1	97	-	-	-	-	98	98	TambonSri Ya
ตำบลท่าชุมพล	162	9	-	153	9	153	1	2	2	2	156	156	TambonTha Chumphon
ตำบลบางไตนวด	117	2	-	115	2	115	1	-	-	-	116	116	TambonBang Tanot
ตำบลตาปูน	95	-	-	95	-	95	-	-	-	-	95	95	TambonTao Pun
ตำบลธรรมเสน	172	-	-	172	-	172	-	-	-	-	172	172	TambonThammasen
ตำบลเขาชะงุ้ม	176	-	-	176	-	176	-	-	-	-	176	176	TambonKhao Cha-ngum
ตำบลหนองแกว	90	2	-	88	2	88	-	-	-	-	90	90	TambonNong Kwang
อำเภอปากท่อ	1,140	19	-	1,121	16	1,124	2	-	1	3	1,134	1,134	AmphoePak Tho
ตำบลวังมะนาว	120	9	-	111	7	113	2	-	-	-	118	118	TambonWang Manao
ตำบลดอนทราย	283	6	-	277	6	277	-	-	-	2	281	281	TambonDon Sai
ตำบลหนองกระทุ่ม	98	-	-	98	-	98	-	-	-	-	98	98	TambonNong Krathum
ตำบลปากท่อ	143	1	-	142	-	143	-	-	-	-	143	143	TambonPak Tho
ตำบลน้ำโปก	51	-	-	51	-	51	-	-	-	-	51	51	TambonPa Kai
ตำบลวัดยางงาม	47	1	-	46	1	46	-	-	-	-	47	47	TambonWat Yang Ngam
ตำบลอ่างหิน	126	-	-	126	-	126	-	-	-	-	126	126	TambonAng Hin

ตาราง 11 จำนวนสถานประกอบการ จำนวนตามการมีเทคโนโลยีสารสนเทศและการสื่อสาร อำเภอ และตำบล (ต่อ)

TABLE 11 NUMBER OF ESTABLISHMENTS BY THE USE OF INFORMATION AND COMMUNICATION TECHNOLOGY, AMPHOE AND TAMBON (Contd.)

อำเภอ/ตำบล	จำนวน สถานประกอบการ Number of establishments	การมีเทคโนโลยีสารสนเทศและการสื่อสาร / The use of information and communication technology										Amphoe/Tambon
		การใช้คอมพิวเตอร์ Use computer		การใช้อินเทอร์เน็ต Use internet		การขายสินค้าหรือบริการผ่านทางอินเทอร์เน็ต Sales of goods via internet		การขายผ่านทางเว็บไซต์ ขายผ่านตลาดกลาง		การขายผ่านทางโซเชียลเน็ตเวิร์ก Social Network		
		ใช้ / Use	ไม่ใช้ / None	ใช่ / Yes	ไม่ใช่ / No	ของตนเอง Sale through own website	ของผู้อื่น Sale through other website	อีเล็คทรอนิกส์ e-Marketplace	โซเชียลเน็ตเวิร์ก Social Network	ไม่มี No		
ตำบลบ่อกระดาน	51	1	-	50	1	50	-	-	1	-	50	TambonBo Kraclan
ตำบลยางหัก	102	1	-	101	1	101	-	-	-	1	101	TambonYang Hak
ตำบลบ้านคา	23	-	-	23	-	23	-	-	-	-	23	TambonWon Dao
ตำบลห้วยยางโทน	96	-	-	96	-	96	-	-	-	-	96	TambonHui Yang Thon
อำเภอวัดเพลง	262	8	-	254	6	256	-	-	-	1	261	AmphoeWat Phleng
ตำบลเกาะศาลพระ	98	4	-	94	2	96	-	-	-	-	98	TambonKo San Phra
ตำบลจอมประหวัด	76	-	-	76	-	76	-	-	-	-	76	TambonChom Prathat
ตำบลวัดเพลง	88	4	-	84	4	84	-	-	-	1	87	TambonWat Phleng
อำเภอบ้านคา	589	17	-	572	14	575	1	-	-	7	581	AmphoeBan Kha
ตำบลบ้านคา	181	5	-	176	5	176	-	-	-	4	177	TambonBan Kha
ตำบลบ้านบึง	254	5	-	249	5	249	-	-	-	3	251	TambonBan Bueang
ตำบลหนองพันจันทร์	154	7	-	147	4	150	1	-	-	-	153	TambonNong Phan Chan

ที่มา : สำนักงานอุตสาหกรรม พ.ศ. 2560 (ข้อมูลพื้นฐาน) จังหวัด ราชบุรี สำนักงานสถิติแห่งชาติ กระทรวงดิจิทัลเพื่อเศรษฐกิจและสังคม

Source : The 2017 Industrial Census (Basic Information), Ratchaburi Province, National Statistical Office, Ministry of Digital Economy and Society.

ตาราง 12 จำนวนสถานประกอบการ จำนวนตามรูปแบบการจัดตั้งตามกฎหมาย และกิจกรรมทางเศรษฐกิจ
TABLE 12 NUMBER OF ESTABLISHMENTS BY FORM OF LEGAL ORGANIZATION AND ECONOMIC ACTIVITY

กิจกรรมทางเศรษฐกิจ	รูปแบบการจัดตั้งตามกฎหมาย											Form of legal organization	Economic activity
	จำนวน สถานประกอบการ Number of establishments	ส่วนบุคคล Individual proprietor	หุ้นส่วนจำกัด หุ้นส่วนสามัญ นิติบุคคล Juristic partnership	บริษัทจำกัด บริษัทจำกัด (มหาชน) Company limited, Public company limited	ส่วนราชการ รัฐวิสาหกิจ Government, State-enterprises	สหกรณ์ Cooperatives	กลุ่มแม่บ้าน Community enterprise	สมาคม Association	มูลนิธิ Foundation	อื่น ๆ Others	Total		
รวม	29,344	27,741	395	1,103	4	28	67	-	1	5	Total		
การผลิต	4,144	3,587	107	384	-	7	58	-	-	1	Manufacturing		
การจัดการและการบำบัดน้ำเสีย ของเสียและสิ่งสกปรก	36	25	5	4	-	1	1	-	-	-	Sewerage, waste management and remediation activities		
การค้าปลีก	410	329	44	37	-	-	-	-	-	-	Construction		
การขายส่งและการขายปลีก การซ่อมแซมยานยนต์ และจักรยานยนต์	2,725	2,574	26	125	-	-	-	-	-	-	Wholesale and retail trade; repair of motor vehicles and motorcycles		
การขายส่ง	1,051	938	35	73	-	3	2	-	-	-	Wholesale trade		
การขายปลีก	10,321	9,853	126	315	2	16	6	-	-	3	Retail trade		
การขนส่งทางบก สถานที่เก็บสินค้า	344	310	7	27	-	-	-	-	-	-	Land transport and storage		
ที่พักแรม	262	244	7	11	-	-	-	-	-	-	Accommodation		
บริการอาหารและเครื่องดื่ม	4,761	4,707	8	43	-	1	-	-	1	-	Food and beverage service activities		
ข้อมูลข่าวสารและการสื่อสาร	45	33	1	9	2	-	-	-	-	-	Information and communication		
กิจกรรมอสังหาริมทรัพย์	902	878	5	19	-	-	-	-	-	-	Real estate activities		
กิจกรรมทางวิชาชีพ วิทยาศาสตร์และเทคโนโลยี	213	188	12	13	-	-	-	-	-	-	Professional, scientific and technical activities		
กิจกรรมการบริหาร และการบริการสนับสนุน	352	333	7	12	-	-	-	-	-	-	Administrative and support service activities		
ศิลปะ ความบันเทิงและนันทนาการ	587	574	1	12	-	-	-	-	-	-	Arts, entertainment and recreation		
กิจกรรมบริการอื่น ๆ	3,186	3,168	4	14	-	-	-	-	-	-	Other service activities		
กิจกรรมด้านโรงพยาบาลเอกชน	5	-	-	5	-	-	-	-	-	-	Private hospital activities		
	16,394	15,364	283	716	3	9	15	-	1	3	Municipal area		
การผลิต	2,079	1,825	61	177	-	1	14	-	-	1	Manufacturing		
การจัดการและการบำบัดน้ำเสีย ของเสียและสิ่งสกปรก	19	15	4	-	-	-	-	-	-	-	Sewerage, waste management and remediation activities		
การค้าปลีก	167	123	29	15	-	-	-	-	-	-	Construction		
การขายส่งและการขายปลีก การซ่อมแซมยานยนต์ และจักรยานยนต์	1,422	1,304	19	99	-	-	-	-	-	-	Wholesale and retail trade; repair of motor vehicles and motorcycles		
การขายส่ง	596	532	26	38	-	-	-	-	-	-	Wholesale trade		
การขายปลีก	5,705	5,337	103	255	1	7	1	-	-	1	Retail trade		
การขนส่งทางบก สถานที่เก็บสินค้า	143	115	7	21	-	-	-	-	-	-	Land transport and storage		
ที่พักแรม	95	79	7	9	-	-	-	-	-	-	Accommodation		
บริการอาหารและเครื่องดื่ม	2,693	2,646	5	39	-	1	-	-	1	1	Food and beverage service activities		
ข้อมูลข่าวสารและการสื่อสาร	25	15	1	7	2	-	-	-	-	-	Information and communication		

ตาราง 12 จำนวนสถานประกอบการ จำแนกตามรูปแบบการจัดตั้งตามกฎหมาย และกิจกรรมทางเศรษฐกิจ (ต่อ)

TABLE 12 NUMBER OF ESTABLISHMENTS BY FORM OF LEGAL ORGANIZATION AND ECONOMIC ACTIVITY (Contd.)

กิจกรรมทางเศรษฐกิจ	รูปแบบการจัดตั้งตามกฎหมาย										Form of legal organization	Economic activity	
	จำนวน สถานประกอบการ Number of establishments	ส่วนบุคคล Individual proprietor	หุ้นส่วนจำกัด		บริษัทจำกัด (มหาชน)	ส่วนราชการ รัฐวิสาหกิจ Government, State-enterprises	สหกรณ์ Cooperatives	กลุ่มแม่บ้าน Community enterprise	สมาคม Association	มูลนิธิ Foundation			อื่น ๆ Others
			หุ้นส่วนจำกัด นิติบุคคล	หุ้นส่วนสามัญ นิติบุคคล									
กิจกรรมอสังหาริมทรัพย์	551	535	4	12	-	-	-	-	-	-	-	- Real estate activities	
กิจกรรมทางวิชาชีพ วิทยาศาสตร์และเทคโนโลยี	167	146	10	11	-	-	-	-	-	-	-	- Professional, scientific and technical activities	
กิจกรรมการบริหาร และการบริการสนับสนุน	351	238	2	8	-	-	-	-	-	-	-	- Administrative and support service activities	
ศิลปะ ความบันเทิงและนันทนาการ	2,128	2,111	4	13	-	-	-	-	-	-	-	- Arts, entertainment and recreation	
กิจกรรมบริการอื่น ๆ	5	-	-	5	-	-	-	-	-	-	-	- Other service activities	
กิจกรรมด้านโรงพยาบาลเอกชน	12,950	12,377	112	387	1	19	52	-	-	-	2	Non - municipal area	
การผลิต	2,065	1,762	46	207	-	6	44	-	-	-	-	- Manufacturing	
การจัดทำและการบำบัดน้ำเสีย ของเสียและสิ่งกีดขวาง	17	10	1	4	-	1	1	-	-	-	-	- Sewerage, waste management and remediation activities	
การก่อสร้าง	243	206	15	22	-	-	-	-	-	-	-	- Construction	
การขายส่งและการขายปลีก การซ่อมแซมยานยนต์ และจักรยานยนต์	1,303	1,270	7	26	-	-	-	-	-	-	-	- Wholesale and retail trade; repair of motor vehicles and motorcycles	
การขายส่ง	455	406	9	35	-	3	2	-	-	-	-	- Wholesale trade	
การขายปลีก	4,616	4,516	23	60	1	9	5	-	-	-	2	Retail trade	
การขนส่งทางบก สถานที่เก็บสินค้า	201	195	-	6	-	-	-	-	-	-	-	- Land transport and storage	
ที่พักแรม	167	165	-	2	-	-	-	-	-	-	-	- Accommodation	
บริการอาหารและเครื่องดื่ม	2,068	2,061	3	4	-	-	-	-	-	-	-	- Food and beverage service activities	
ข้อมูลข่าวสารและการสื่อสาร	20	18	-	2	-	-	-	-	-	-	-	- Information and communication	
กิจกรรมอสังหาริมทรัพย์	351	343	1	7	-	-	-	-	-	-	-	- Real estate activities	
กิจกรรมทางวิชาชีพ วิทยาศาสตร์และเทคโนโลยี	46	42	2	2	-	-	-	-	-	-	-	- Professional, scientific and technical activities	
กิจกรรมการบริหาร และการบริการสนับสนุน	104	95	5	4	-	-	-	-	-	-	-	- Administrative and support service activities	
ศิลปะ ความบันเทิงและนันทนาการ	236	231	-	5	-	-	-	-	-	-	-	- Arts, entertainment and recreation	
กิจกรรมบริการอื่น ๆ	1,058	1,057	-	1	-	-	-	-	-	-	-	- Other service activities	
กิจกรรมด้านโรงพยาบาลเอกชน	-	-	-	-	-	-	-	-	-	-	-	- Private hospital activities	

ที่มา : สำนักข้อมูลสารสนเทศ พ.ศ. 2560 (ข้อมูลพื้นฐาน) จังหวัด ราชบุรี สำนักงานสถิติแห่งชาติ กระทรวงดิจิทัลเพื่อเศรษฐกิจและสังคม

Source : The 2017 Industrial Census (Basic Information), Ratchaburi Province, National Statistical Office, Ministry of Digital Economy and Society.

ตาราง 13 จำนวนสถานประกอบการ จำนวนตามรูปแบบการจัดตั้งทางเศรษฐกิจ และกิจกรรมทางเศรษฐกิจ
TABLE 13 NUMBER OF ESTABLISHMENTS BY FORM OF ECONOMIC ORGANIZATION AND ECONOMIC ACTIVITY

กิจกรรมทางเศรษฐกิจ	รูปแบบการจัดตั้งทางเศรษฐกิจ					Economic activity
	จำนวน Number of establishments	Form of economic organization				
		สถานประกอบการ Single unit	สำนักงานใหญ่ Head office	สำนักงานสาขา Branch	อื่นๆ Others	
รวม	29,344	28,898	109	332	5	Total
การผลิต	4,144	4,080	29	34	1	1 Manufacturing
การจัดการและการบำบัดน้ำเสีย ของเสียและสิ่งปฏิกูล	36	36	-	-	-	- Sewerage, waste management and remediation activities
การก่อสร้าง	410	403	5	2	2	- Construction
การขายส่งและการขายปลีก การซ่อมแชนเยานยนต์ และจักรยานยนต์	2,725	2,670	12	43	43	- Wholesale and retail trade; repair of motor vehicles and motorcycles
การขายส่ง	1,051	1,025	11	14	1	1 Wholesale trade
การขายปลีก	10,321	10,108	34	176	3	3 Retail trade
การขนส่งทางบก สถานที่เก็บสินค้า	344	339	1	4	4	- Land transport and storage
ที่พักแรม	262	260	-	2	2	- Accommodation
บริการอาหารและเครื่องดื่ม	4,761	4,717	10	34	34	- Food and beverage service activities
ข้อมูลข่าวสารและการสื่อสาร	45	40	1	4	4	- Information and communication
กิจกรรมอสังหาริมทรัพย์	902	899	1	2	2	- Real estate activities
กิจกรรมทางวิชาชีพ วิทยาศาสตร์และเทคโนโลยี	213	208	1	4	4	- Professional, scientific and technical activities
กิจกรรมการบริหาร และการบริการสนับสนุน	352	348	2	2	2	- Administrative and support service activities
ศิลปะ ความบันเทิงและนันทนาการ	587	583	-	4	4	- Arts, entertainment and recreation
กิจกรรมบริการอื่น ๆ	3,186	3,177	2	7	7	- Other service activities
กิจกรรมด้านโรงพยาบาลเอกชน	5	5	-	-	-	- Private hospital activities
ในเขตเทศบาล	16,394	16,029	92	268	5	Municipal area
การผลิต	2,079	2,033	23	22	1	1 Manufacturing
การจัดการและการบำบัดน้ำเสีย ของเสียและสิ่งปฏิกูล	19	19	-	-	-	- Sewerage, waste management and remediation activities
การก่อสร้าง	167	162	4	1	1	- Construction
การขายส่งและการขายปลีก การซ่อมแชนเยานยนต์ และจักรยานยนต์	1,422	1,374	11	37	37	- Wholesale and retail trade; repair of motor vehicles and motorcycles
การขายส่ง	596	581	6	8	1	1 Wholesale trade
การขายปลีก	5,705	5,528	31	143	3	3 Retail trade

ตาราง 13 จำนวนสถานประกอบการ จัดแบ่งตามรูปแบบการจัดตั้งทางเศรษฐกิจ และกิจกรรมทางเศรษฐกิจ (ต่อ)
TABLE 13 NUMBER OF ESTABLISHMENTS BY FORM OF ECONOMIC ORGANIZATION AND ECONOMIC ACTIVITY (Contd.)

กิจกรรมทางเศรษฐกิจ	จำนวน สถานประกอบการ Number of establishments	รูปแบบการจัดตั้งทางเศรษฐกิจ			Form of economic organization	Economic activity
		สำนักงานเดี่ยว Single unit	สำนักงานใหญ่ Head office	สำนักงานสาขา Branch		
การขนส่งทางบก สถานีเก็บสินค้า	143	139	1	3	- Land transport and storage	
ที่พักแรม	95	93	-	2	- Accommodation	
บริการอาหารและเครื่องดื่ม	2,693	2,652	9	32	- Food and beverage service activities	
ข้อมูลข่าวสารและการสื่อสาร	25	20	1	4	- Information and communication	
กิจกรรมอสังหาริมทรัพย์	551	549	1	1	- Real estate activities	
กิจกรรมทางวิชาชีพ วิทยาศาสตร์และเทคโนโลยี	167	162	1	4	- Professional, scientific and technical activities	
กิจกรรมการบริหาร และการบริการสนับสนุน	248	244	2	2	- Administrative and support service activities	
ศิลปะ ความบันเทิงและนันทนาการ	351	348	-	3	- Arts, entertainment and recreation	
กิจกรรมบริการอื่น ๆ	2,128	2,120	2	6	- Other service activities	
กิจกรรมด้านโรงพยาบาลเอกชน	5	5	-	-	- Private hospital activities	
นอกเขตเทศบาล	12,950	12,869	17	64	- Non - municipal area	
การผลิต	2,065	2,047	6	12	- Manufacturing	
การจัดการและการบำบัดน้ำเสีย ของเสียและสิ่งปฏิกูล	17	17	-	-	- Sewerage, waste management and remediation activities	
การก่อสร้าง	243	241	1	1	- Construction	
การขนส่งและการขายปลีก การซ่อมแซมยานยนต์ และจักรยานยนต์	1,303	1,296	1	6	- Wholesale and retail trade; repair of motor vehicles and motorcycles	
การขายส่ง	455	444	5	6	- Wholesale trade	
การขายปลีก	4,616	4,580	3	33	- Retail trade	
การขนส่งทางบก สถานีเก็บสินค้า	201	200	-	1	- Land transport and storage	
ที่พักแรม	167	167	-	-	- Accommodation	
บริการอาหารและเครื่องดื่ม	2,068	2,065	1	2	- Food and beverage service activities	
ข้อมูลข่าวสารและการสื่อสาร	20	20	-	-	- Information and communication	
กิจกรรมอสังหาริมทรัพย์	351	350	-	1	- Real estate activities	
กิจกรรมทางวิชาชีพ วิทยาศาสตร์และเทคโนโลยี	46	46	-	-	- Professional, scientific and technical activities	
กิจกรรมการบริหาร และการบริการสนับสนุน	104	104	-	-	- Administrative and support service activities	
ศิลปะ ความบันเทิงและนันทนาการ	236	235	-	1	- Arts, entertainment and recreation	
กิจกรรมบริการอื่น ๆ	1,058	1,057	-	1	- Other service activities	
กิจกรรมด้านโรงพยาบาลเอกชน	-	-	-	-	- Private hospital activities	

ที่มา : สำนักงานสถิติแห่งชาติ กระทรวงดิจิทัลเพื่อเศรษฐกิจและสังคม

Source : The 2017 Industrial Census (Basic Information), Ratchaburi Province, National Statistical Office, Ministry of Digital Economy and Society.

ตาราง 14 จำนวนสถานประกอบการ จำแนกตามสัดส่วนของกรรมสิทธิ์หรือถือหุ้นของต่างประเทศ และกิจกรรมทางเศรษฐกิจ
TABLE 14 NUMBER OF ESTABLISHMENTS BY PROPORTION OF FOREIGN INVESTMENT OR SHARE HOLDING AND ECONOMIC ACTIVITY

กิจกรรมทางเศรษฐกิจ	จำนวน สถานประกอบการ Number of establishments	ไม่มีต่างประเทศ		สัดส่วนของการร่วมลงทุนหรือถือหุ้น			Economic activity
		จำนวน No foreign's investment or share holding	รวม Total	< 10%	10 - 50%	> 50%	
รวม	1,103	1,056	47	28	6	13	Total
การผลิต	384	362	22	11	1	10	Manufacturing
การจัดการและการบำบัดน้ำเสีย ของเสียและสิ่งปฏิกูล	4	4	-	-	-	-	Sewerage, waste management and remediation activities
การก่อสร้าง	37	35	2	2	-	-	Construction
การขายส่งและการขายปลีก การซ่อมแซมยานยนต์ และจักรยานยนต์	125	121	4	4	-	-	Wholesale and retail trade; repair of motor vehicles and motorcycles
การขายส่ง	73	66	7	6	1	1	Wholesale trade
การขายปลีก	315	307	8	4	2	2	Retail trade
การขนส่งทางบก สถานที่เก็บสินค้า	27	27	-	-	-	-	Land transport and storage
ที่พักแรม	11	10	1	-	-	-	Accommodation
บริการอาหารและเครื่องดื่ม	43	42	1	-	1	1	Food and beverage service activities
ข้อมูลข่าวสารและการสื่อสาร	9	9	-	-	-	-	Information and communication
กิจกรรมอสังหาริมทรัพย์	19	18	1	1	-	-	Real estate activities
กิจกรรมทางวิชาชีพ วิทยาศาสตร์และเทคโนโลยี	13	13	-	-	-	-	Professional, scientific and technical activities
กิจกรรมการบริหาร และการบริการสนับสนุน	12	11	1	-	1	1	Administrative and support service activities
ศิลปะ ความบันเทิงและนันทนาการ	12	12	-	-	-	-	Arts, entertainment and recreation
กิจกรรมบริการอื่น ๆ	14	14	-	-	-	-	Other service activities
กิจกรรมด้านโรงพยาบาลเอกชน	5	5	-	-	-	-	Private hospital activities
ไม่เขตเทศบาล	716	680	36	18	5	13	Municipal area
การผลิต	177	159	18	7	1	10	Manufacturing
การจัดการและการบำบัดน้ำเสีย ของเสียและสิ่งปฏิกูล	-	-	-	-	-	-	Sewerage, waste management and remediation activities
การก่อสร้าง	15	14	1	1	-	-	Construction
การขายส่งและการขายปลีก การซ่อมแซมยานยนต์ และจักรยานยนต์	99	96	3	3	-	-	Wholesale and retail trade; repair of motor vehicles and motorcycles
การขายส่ง	38	33	5	5	-	-	Wholesale trade
การขายปลีก	255	250	5	1	2	2	Retail trade
การขนส่งทางบก สถานที่เก็บสินค้า	21	21	-	-	-	-	Land transport and storage
ที่พักแรม	9	8	1	-	-	-	Accommodation
บริการอาหารและเครื่องดื่ม	39	38	1	-	1	1	Food and beverage service activities

ตาราง 14 จำนวนสถานประกอบการ จำแนกตามสัดส่วนของกรรมสิทธิ์หรือถือหุ้นของต่างประเทศ และกิจกรรมทางเศรษฐกิจ (ต่อ)

TABLE 14 NUMBER OF ESTABLISHMENTS BY PROPORTION OF FOREIGN INVESTMENT OR SHARE HOLDING AND ECONOMIC ACTIVITY (Contd.)

กิจกรรมทางเศรษฐกิจ	จำนวน สถานประกอบการ Number of establishments	ไม่มีต่างประเทศ ร่วมลงทุนหรือถือหุ้น No foreign's investment or share holding	สัดส่วนของการร่วมลงทุนหรือถือหุ้น Proportion of foreign investment or share holding			Economic activity
			รวม Total	< 10%	10 - 50%	
กิจกรรมอสังหาริมทรัพย์	12	11	1	1	-	- Real estate activities
กิจกรรมทางวิชาชีพ วิทยาศาสตร์และเทคโนโลยี	11	11	-	-	-	- Professional, scientific and technical activities
กิจกรรมการบริหาร และการบริการสนับสนุน	8	7	1	-	1	- Administrative and support service activities
ศิลปะ ความบันเทิงและนันทนาการ	7	7	-	-	-	- Arts, entertainment and recreation
กิจกรรมบริการอื่น ๆ	13	13	-	-	-	- Other service activities
กิจกรรมด้านโรงพยาบาลเอกชน	5	5	-	-	-	- Private hospital activities
การผลิต	387	376	11	10	1	- Non - municipal area
การจัดการและการบำบัดน้ำเสีย ของเสียและสิ่งปฏิกูล	207	203	4	4	-	- Manufacturing
กาอ้อสร้าง	4	4	-	-	-	- Sewerage, waste management and remediation activities
การขนส่งและการขายปลีก การซ่อมแซมยานยนต์ และจักรยานยนต์	22	21	1	1	-	- Construction
การขายส่ง	26	25	1	1	-	- Wholesale and retail trade; repair of motor vehicles and motorcycles
การขายปลีก	35	33	2	1	1	- Wholesale trade
การขนส่งทางบก สถานีเก็บสินค้า	60	57	3	3	-	- Retail trade
ที่พักแรม	6	6	-	-	-	- Land transport and storage
บริการอาหารและเครื่องดื่ม	2	2	-	-	-	- Accommodation
ข้อมูลข่าวสารและการสื่อสาร	4	4	-	-	-	- Food and beverage service activities
กิจกรรมอสังหาริมทรัพย์	2	2	-	-	-	- Information and communication
กิจกรรมทางวิชาชีพ วิทยาศาสตร์และเทคโนโลยี	7	7	-	-	-	- Real estate activities
กิจกรรมการบริหาร และการบริการสนับสนุน	2	2	-	-	-	- Professional, scientific and technical activities
ศิลปะ ความบันเทิงและนันทนาการ	4	4	-	-	-	- Administrative and support service activities
กิจกรรมบริการอื่น ๆ	5	5	-	-	-	- Arts, entertainment and recreation
กิจกรรมด้านโรงพยาบาลเอกชน	1	1	-	-	-	- Other service activities
	-	-	-	-	-	- Private hospital activities

หมายเหตุ : เฉพาะสถานประกอบการที่มีรูปแบบการจัดตั้งตามกฎหมายเป็นบริษัทจำกัด และบริษัทจำกัด (มหาชน)

Note : Only establishments which were company (limited and public company) limited.

ที่มา : สำนักข้อมูลสถิติ (ฐาน) จังหวัด ราชบุรี สำนักงานสถิติแห่งชาติ กระทรวงดิจิทัลเพื่อเศรษฐกิจและสังคม

Source : The 2017 Industrial Census (Basic Information), Ratchaburi Province, National Statistical Office, Ministry of Digital Economy and Society.

ตาราง 15 จำนวนสถานประกอบการ จำแนกตามขนาดของสถานประกอบการ (จำนวนพนักงาน) และกิจกรรมทางเศรษฐกิจ
TABLE 15 NUMBER OF ESTABLISHMENTS BY SIZE OF ESTABLISHMENT (NUMBER OF PERSONS ENGAGED) AND ECONOMIC ACTIVITY

กิจกรรมทางเศรษฐกิจ	ขนาดของสถานประกอบการ (จำนวนพนักงาน)													Economic activity
	จำนวน สถานประกอบการ Number of establishments	1 - 5	6 - 10	11 - 15	16 - 20	21 - 25	26 - 30	31 - 50	51 - 100	101 - 200	201 - 500	501 - 1,000	> 1,000	
รวม	29,344	26,293	1,611	574	222	132	75	162	139	68	50	13	5	Total
การผลิต	4,144	2,962	483	202	93	67	42	98	93	45	41	13	-	5 Manufacturing
การจัดทำและทำการบำบัดน้ำเสีย ของเสียและสิ่งปฏิกูล	36	22	7	-	2	-	2	1	1	1	-	-	-	- Sewerage, waste management and remediation activities
การก่อสร้าง	410	226	110	43	8	3	2	8	6	3	1	-	-	- Construction
การขายส่งและการขายปลีก การซ่อมแซมยานยนต์ และจักรยานยนต์	2,725	2,482	143	43	12	11	7	13	12	1	1	-	-	- Wholesale and retail trade, repair of motor vehicles and motorcycles
การขายส่ง	1,051	809	138	46	22	10	5	10	4	5	2	-	-	- Wholesale trade
การขายปลีก	10,321	9,813	325	115	27	18	3	7	7	4	2	-	-	- Retail trade
การขายส่งทางบก สถานีเก็บสินค้า	344	304	16	10	6	1	1	3	1	1	1	-	-	- Land transport and storage
ที่พักแรม	262	165	54	15	9	5	2	6	5	1	-	-	-	- Accommodation
บริการอาหารและเครื่องดื่ม	4,761	4,449	207	58	22	9	7	7	7	2	-	-	-	- Food and beverage service activities
ข้อมูลข่าวสารและการสื่อสาร	45	32	7	2	-	1	1	1	1	1	-	-	-	- Information and communication
กิจกรรมอสังหาริมทรัพย์	902	877	12	7	2	-	1	1	1	1	-	-	-	- Real estate activities
กิจกรรมทางวิชาชีพ วิทยาศาสตร์และเทคโนโลยี	213	201	9	1	1	-	-	1	-	-	-	-	-	- Professional, scientific and technical activities
กิจกรรมการบริหาร และการบริการสนับสนุน	352	315	20	2	3	2	-	2	3	4	1	-	-	- Administrative and support service activities
ศิลปะ ความบันเทิงและนันทนาการ	587	486	54	24	14	1	1	3	3	1	-	-	-	- Arts, entertainment and recreation
กิจกรรมบริการอื่น ๆ	3,186	3,150	26	5	1	3	1	-	-	-	-	-	-	- Other service activities
กิจกรรมด้านโรงพยาบาลเอกชน	5	-	-	1	-	1	-	1	-	1	1	-	-	- Private hospital activities
ในเขตเทศบาล	16,394	14,729	945	304	113	67	39	79	62	23	25	6	2	2 Municipal area
การผลิต	2,079	1,558	254	81	39	27	18	43	39	11	21	6	-	2 Manufacturing
การจัดทำและทำการบำบัดน้ำเสีย ของเสียและสิ่งปฏิกูล	19	12	5	-	-	-	2	-	-	-	-	-	-	- Sewerage, waste management and remediation activities
การก่อสร้าง	167	100	40	16	4	2	-	3	1	1	-	-	-	- Construction
การขายส่งและการขายปลีก การซ่อมแซมยานยนต์ และจักรยานยนต์	1,422	1,271	82	28	7	9	5	10	8	1	1	-	-	- Wholesale and retail trade, repair of motor vehicles and motorcycles
การขายส่ง	596	463	89	23	7	2	2	5	2	3	-	-	-	- Wholesale trade
การขายปลีก	5,705	5,355	229	77	21	12	2	3	4	2	-	-	-	- Retail trade
การขายส่งทางบก สถานีเก็บสินค้า	143	119	7	6	4	1	1	2	1	1	1	-	-	- Land transport and storage
ที่พักแรม	95	56	18	9	6	1	1	2	2	-	-	-	-	- Accommodation
บริการอาหารและเครื่องดื่ม	2,693	2,471	148	37	15	8	6	6	6	2	-	-	-	- Food and beverage service activities
ข้อมูลข่าวสารและการสื่อสาร	25	17	4	2	-	1	-	-	1	-	-	-	-	- Information and communication
กิจกรรมอสังหาริมทรัพย์	551	536	8	4	2	-	-	-	-	1	-	-	-	- Real estate activities
กิจกรรมทางวิชาชีพ วิทยาศาสตร์และเทคโนโลยี	167	158	7	-	1	-	-	1	-	-	-	-	-	- Professional, scientific and technical activities
กิจกรรมการบริหาร และการบริการสนับสนุน	248	229	10	1	2	-	-	2	1	2	1	-	-	- Administrative and support service activities
ศิลปะ ความบันเทิงและนันทนาการ	351	304	25	14	4	1	1	1	1	-	-	-	-	- Arts, entertainment and recreation
กิจกรรมบริการอื่น ๆ	2,128	2,100	19	5	1	2	1	-	-	-	-	-	-	- Other service activities
กิจกรรมด้านโรงพยาบาลเอกชน	5	-	-	1	-	1	-	1	-	1	1	-	-	- Private hospital activities
นอกเขตเทศบาล	12,950	11,564	666	270	109	65	36	83	77	45	25	7	3	3 Non - municipal area
การผลิต	2,065	1,424	229	121	54	40	24	55	54	34	20	7	-	3 Manufacturing
การจัดทำและทำการบำบัดน้ำเสีย ของเสียและสิ่งปฏิกูล	17	10	2	-	2	-	-	1	1	1	-	-	-	- Sewerage, waste management and remediation activities

ตาราง 16 จำนวนคนทำงานในสถานประกอบการ จำแนกตามขนาดของสถานประกอบการ (จำนวนคนทำงาน) และกิจกรรมทางเศรษฐกิจ
TABLE 16 NUMBER OF PERSONS ENGAGED IN ESTABLISHMENTS BY SIZE OF ESTABLISHMENT (NUMBER OF PERSONS ENGAGED) AND ECONOMIC ACTIVITY

กิจกรรมทางเศรษฐกิจ	ขนาดของสถานประกอบการ (จำนวนคนทำงาน)											Total	Economic activity	
	Size of establishment (Number of persons engaged)													
	จำนวน คนทำงาน Number of persons engaged	1-5	6-10	11-15	16-20	21-25	26-30	31-50	51-100	101-200	201-500			501-1,000
รวม	133,613	47,136	12,116	7,231	4,001	2,981	2,129	6,326	9,672	10,031	15,722	8,386	7,882	
การผลิต	63,036	6,041	3,698	2,542	1,699	1,511	1,195	3,897	6,463	6,792	12,930	8,386	7,882	Manufacturing
การจัดการและการบำบัดน้ำเสีย ของเสียและสิ่งปฏิกูล	508	57	54	-	36	-	56	34	100	171	-	-	-	Sewerage, waste management and remediation activities
การก่อสร้าง	3,693	688	829	537	141	67	56	307	384	483	201	-	-	Construction
การขายส่งและการขายปลีก การซ่อมแซมยานยนต์ และจักรยานยนต์	8,834	4,828	1,035	541	218	254	205	513	806	184	250	-	-	Wholesale and retail trade; repair of motor vehicles and motorcycles
การขายส่ง	6,383	2,122	1,021	581	401	225	140	393	221	591	688	-	-	Wholesale trade
การขายปลีก	23,872	16,802	2,457	1,456	464	399	87	270	564	573	800	-	-	Retail trade
การขนส่งทางบก สถานีที่จับสินค้า	1,463	450	127	134	104	25	30	107	96	160	230	-	-	Land transport and storage
ที่พักแรม	2,090	521	419	191	163	107	57	221	308	103	-	-	-	Accommodation
บริการอาหารและเครื่องดื่ม	11,878	8,428	1,516	726	399	213	196	257	143	-	-	-	-	Food and beverage service activities
ข้อมูลข่าวสารและการสื่อสาร	308	75	53	28	-	21	26	45	60	-	-	-	-	Information and communication
กิจกรรมอสังหาริมทรัพย์	1,688	1,171	93	84	40	-	29	35	51	185	-	-	-	Real estate activities
กิจกรรมทางวิชาชีพ วิทยาศาสตร์และเทคโนโลยี	593	450	72	15	16	-	-	40	-	-	-	-	-	Professional, scientific and technical activities
กิจกรรมการบริหาร และการบริการสนับสนุน	2,027	626	135	25	50	42	-	81	235	561	272	-	-	Administrative and support service activities
ศิลปะ ความบันเทิงและนันทนาการ	2,341	891	419	296	250	24	26	93	241	101	-	-	-	Arts, entertainment and recreation
กิจกรรมบริการอื่น ๆ	4,351	3,986	188	60	20	71	26	-	-	-	-	-	-	Other service activities
กิจกรรมด้านโรงพยาบาลเอกชน	548	-	-	15	-	22	-	33	-	127	351	-	-	Private hospital activities
กิจกรรมด้านเทศบาล	67,927	27,399	7,073	3,870	2,050	1,537	1,109	3,038	4,255	3,310	7,742	3,712	2,832	Municipal area
การผลิต	27,132	3,218	1,940	1,033	716	613	514	1,682	2,614	1,619	6,639	3,712	2,832	Manufacturing
การจัดการและการบำบัดน้ำเสีย ของเสียและสิ่งปฏิกูล	122	28	38	-	-	-	56	-	-	-	-	-	-	Sewerage, waste management and remediation activities
การก่อสร้าง	1,203	294	294	206	71	45	-	106	67	120	-	-	-	Construction
การขายส่งและการขายปลีก การซ่อมแซมยานยนต์ และจักรยานยนต์	5,392	2,591	611	357	126	208	145	392	528	184	250	-	-	Wholesale and retail trade; repair of motor vehicles and motorcycles
การขายส่ง	3,076	1,214	654	293	130	50	56	193	104	382	-	-	-	Wholesale trade
การขายปลีก	13,767	9,691	1,714	975	368	271	57	116	332	243	-	-	-	Retail trade
การขนส่งทางบก สถานีที่จับสินค้า	1,032	211	56	81	68	25	30	75	96	160	230	-	-	Land transport and storage
ที่พักแรม	780	174	135	112	110	22	30	63	134	-	-	-	-	Accommodation
บริการอาหารและเครื่องดื่ม	7,614	5,053	1,084	473	277	189	169	226	143	-	-	-	-	Food and beverage service activities
ข้อมูลข่าวสารและการสื่อสาร	186	47	30	28	-	21	-	-	60	-	-	-	-	Information and communication
กิจกรรมอสังหาริมทรัพย์	1,068	735	61	47	40	-	-	-	-	185	-	-	-	Real estate activities
กิจกรรมทางวิชาชีพ วิทยาศาสตร์และเทคโนโลยี	468	355	57	-	16	-	-	40	-	-	-	-	-	Professional, scientific and technical activities

ตาราง 16 จำนวนคนทำงานในสถานประกอบการ จำแนกตามขนาดของสถานประกอบการ (จำนวนคนทำงาน) และกิจกรรมทางเศรษฐกิจ (ต่อ)

ตาราง 17 จำนวนสถานประกอบการ จำแนกตามขนาดของสถานประกอบการ (จำนวนผู้จ้าง) และกิจกรรมทางเศรษฐกิจ
TABLE 17 NUMBER OF ESTABLISHMENTS BY SIZE OF ESTABLISHMENT (NUMBER OF EMPLOYEES) AND ECONOMIC ACTIVITY

กิจกรรมทางเศรษฐกิจ	ขนาดของสถานประกอบการ (จำนวนผู้จ้าง)													รวม	Economic activity	
	จำนวน															
	สถานประกอบการ															
กิจกรรมทางเศรษฐกิจ	Size of establishment (Number of employees)													รวม	Economic activity	
	1 - 5	6 - 10	11- 15	16 - 20	21 - 25	26 - 30	31 - 50	51 - 100	101 - 200	201 - 500	501 - 1,000	> 1,000	No			
	29,344	5,629	1,120	376	213	85	140	125	68	48	14	4	21,434	Total		
การผลิต	4,144	918	367	126	96	45	48	82	46	40	14	4	2,271	Manufacturing		
การจัดทำและการบำบัดน้ำเสีย ของเสียและสิ่งปฏิกูล	36	10	3	1	1	1	1	1	1	1	-	-	-	16	Sewerage, waste management and remediation activities	
การก่อสร้าง	410	198	87	21	7	1	4	7	5	4	-	-	-	76	Construction	
การขายส่งและการขายปลีก การซ่อมแซมยานยนต์ และจักรยานยนต์	2,725	845	87	27	14	6	7	13	10	1	-	-	-	1,714	Wholesale and retail trade; repair of motor vehicles and motorcycles	
การขายส่ง	1,051	418	95	30	20	6	5	9	3	5	2	-	-	458	Wholesale trade	
การขายปลีก	10,321	1,471	219	90	31	7	4	5	7	4	2	-	-	8,481	Retail trade	
การขายส่งทางบก สถานที่เก็บสินค้า	344	59	11	10	4	1	3	1	1	1	-	-	-	252	Land transport and storage	
ที่พักแรม	262	143	36	11	11	1	4	4	5	1	-	-	-	46	Accommodation	
บริการอาหารและเครื่องดื่ม	4,761	918	126	31	14	10	7	6	2	-	-	-	-	3,647	Food and beverage service activities	
ข้อมูลข่าวสารและการสื่อสาร	45	16	4	2	-	1	1	1	1	-	-	-	-	19	Information and communication	
กิจกรรมอสังหาริมทรัพย์	902	74	10	4	2	-	1	2	-	1	-	-	-	808	Real estate activities	
กิจกรรมทางวิชาชีพ วิทยาศาสตร์และเทคโนโลยี	213	85	7	2	-	-	-	1	-	-	-	-	-	118	Professional, scientific and technical activities	
กิจกรรมการบริหาร และการบริการสนับสนุน	352	99	6	3	3	-	-	2	4	3	1	-	-	231	Administrative and support service activities	
ศิลปะ ความบันเทิงและนันทนาการ	587	134	44	15	8	2	3	-	4	-	-	-	-	377	Arts, entertainment and recreation	
กิจกรรมบริการอื่น ๆ	3,186	241	18	2	2	3	-	-	-	-	-	-	-	2,920	Other service activities	
กิจกรรมด้านโรงพยาบาลเอกชน	5	-	-	1	-	1	-	1	-	1	-	-	-	-	Private hospital activities	
ในเขตเทศบาล	16,394	3,619	631	206	110	54	41	69	60	23	25	6	2	11,548	Municipal area	
การผลิต	2,079	524	187	49	40	22	19	37	38	11	21	6	2	1,123	Manufacturing	
การจัดทำและการบำบัดน้ำเสีย ของเสียและสิ่งปฏิกูล	19	6	3	-	-	1	1	-	-	-	-	-	-	8	Sewerage, waste management and remediation activities	
การก่อสร้าง	167	91	26	10	4	1	1	2	1	1	-	-	-	30	Construction	
การขายส่งและการขายปลีก การซ่อมแซมยานยนต์ และจักรยานยนต์	1,422	472	52	20	9	5	5	10	8	1	1	-	-	839	Wholesale and retail trade; repair of motor vehicles and motorcycles	
การขายส่ง	596	259	54	15	6	2	3	5	1	3	-	-	-	248	Wholesale trade	
การขายปลีก	5,705	1,050	154	62	25	6	2	3	4	2	-	-	-	4,397	Retail trade	
การขายส่งทางบก สถานที่เก็บสินค้า	143	38	6	7	2	1	2	1	1	1	1	-	-	83	Land transport and storage	
ที่พักแรม	95	49	15	5	5	1	2	1	2	-	-	-	-	15	Accommodation	
บริการอาหารและเครื่องดื่ม	2,693	641	81	21	11	9	5	6	2	-	-	-	-	1,917	Food and beverage service activities	
ข้อมูลข่าวสารและการสื่อสาร	25	12	2	2	-	1	-	-	1	-	-	-	-	7	Information and communication	
กิจกรรมอสังหาริมทรัพย์	551	56	7	2	2	-	-	-	-	1	-	-	-	483	Real estate activities	
กิจกรรมทางวิชาชีพ วิทยาศาสตร์และเทคโนโลยี	167	67	6	1	-	-	-	1	-	-	-	-	-	92	Professional, scientific and technical activities	
กิจกรรมการบริหาร และการบริการสนับสนุน	248	69	-	2	1	-	-	2	1	2	1	-	-	170	Administrative and support service activities	

ตาราง 17 จำนวนสถานประกอบการ จำแนกตามขนาดของสถานประกอบการ (จำนวนลูกจ้าง) และกิจกรรมทางเศรษฐกิจ (ต่อ)
TABLE 17 NUMBER OF ESTABLISHMENTS BY SIZE OF ESTABLISHMENT (NUMBER OF EMPLOYEES) AND ECONOMIC ACTIVITY (Contd.)

กิจกรรมทางเศรษฐกิจ	ขนาดของสถานประกอบการ (จำนวนลูกจ้าง)											Economic activity				
	จำนวน		ขนาดของสถานประกอบการ (จำนวนลูกจ้าง)										ไม่มี No			
	สถานประกอบการ Number of establishments	จำนวน No	1 - 5	6 - 10	11- 15	16 - 20	21 - 25	26 - 30	31 - 50	51 - 100	101 - 200			201 - 500	501 - 1,000	> 1,000
ศิลปะ ความบันเทิงและนันทนาการ	351	84	21	7	3	2	1	1	1	1	-	-	-	-	-	232 Arts, entertainment and recreation
กิจกรรมด้านโรงพยาบาลเอกชน	2,128	201	17	2	2	2	-	-	-	-	-	-	-	-	-	1,904 Other service activities
นอกเขตเทศบาล	5	-	1	-	1	1	-	1	1	1	1	-	-	-	-	- Private hospital activities
การผลิต	12,950	2,010	489	170	103	31	47	71	65	45	23	8	2	8	2	9,886 Non - municipal area
การจัดการและการบำบัดน้ำเสีย พอลิเมอร์และสิ่งประดิษฐ์	2,065	394	180	77	56	23	29	50	44	35	19	8	2	2	2	1,148 Manufacturing
การก่อสร้าง	17	4	-	1	1	-	-	1	1	1	-	-	-	-	-	8 Sewerage, waste management and remediation activities
การขนส่งและการขายปลีก การซ่อมแซมยานยนต์ และจักรยานยนต์	243	107	61	11	3	-	3	5	4	3	-	-	-	-	-	46 Construction
การขายส่ง	1,303	373	35	7	5	1	2	3	2	2	-	-	-	-	-	875 Wholesale and retail trade; repair of motor vehicles and motorcycles
การขายปลีก	455	159	41	15	14	4	2	4	2	2	2	2	-	-	-	210 Wholesale trade
บริการอาหารและเครื่องดื่ม	4,616	421	65	28	6	1	2	2	3	2	2	-	-	-	-	4,084 Retail trade
ข้อมูลข่าวสารและการสื่อสาร	201	21	5	3	2	-	1	-	-	-	-	-	-	-	-	169 Land transport and storage
กิจกรรมทางวิชาชีพ วิทยาศาสตร์และเทคโนโลยี	167	94	21	6	6	-	2	3	3	1	-	-	-	-	-	31 Accommodation
ศิลปะ ความบันเทิงและนันทนาการ	2,068	277	45	10	3	1	2	-	-	-	-	-	-	-	-	1,730 Food and beverage service activities
กิจกรรมบริการอื่น ๆ	20	4	2	-	-	-	-	1	1	-	-	-	-	-	-	12 Information and communication
กิจกรรมด้านโรงพยาบาลเอกชน	351	18	3	2	-	-	1	2	-	-	-	-	-	-	-	325 Real estate activities
กิจกรรมทางวิชาชีพ วิทยาศาสตร์และเทคโนโลยี	46	18	1	1	-	-	-	-	-	-	-	-	-	-	-	26 Professional, scientific and technical activities
ศิลปะ ความบันเทิงและนันทนาการ	104	30	6	1	2	-	-	-	3	1	-	-	-	-	-	61 Administrative and support service activities
กิจกรรมบริการอื่น ๆ	236	50	23	8	5	-	2	-	3	-	-	-	-	-	-	145 Arts, entertainment and recreation
กิจกรรมด้านโรงพยาบาลเอกชน	1,058	40	1	-	-	1	-	-	-	-	-	-	-	-	-	1,016 Other service activities
																- Private hospital activities

ที่มา : สำนักข้อมูลทางสถิติ พ.ศ. 2560 (ข้อมูลพื้นฐาน) จังหวัด ราชบุรี สำนักงานสถิติแห่งชาติ กระทรวงดิจิทัลเพื่อเศรษฐกิจและสังคม
Source : The 2017 Industrial Census (Basic Information), Ratchaburi Province, National Statistical Office, Ministry of Digital Economy and Society.

ตาราง 18 จำนวนลูกจ้างในสถานประกอบการ จำนวนคนของสถานประกอบการ (จำนวนพนักงาน) และกิจกรรมทางธุรกิจ
TABLE 18 NUMBER OF EMPLOYEES IN ESTABLISHMENTS BY SIZE OF ESTABLISHMENT (NUMBER OF PERSONS ENGAGED) AND ECONOMIC ACTIVITY

กิจกรรมทางธุรกิจ Economic activity	ขนาดของสถานประกอบการ (จำนวนคนทำงาน) Size of establishment (Number of persons engaged)											รวม Total	
	1 - 5	6 - 10	11- 15	16- 20	21 - 25	26 - 30	31 - 50	51 - 100	101- 200	201 - 500	501 - 1,000		> 1,000
จำนวน ลูกจ้าง Number of employees	92,290	10,289	9,630	6,416	3,736	2,781	2,043	6,012	9,408	10,005	15,711	8,379	7,880
การผลิต Manufacturing	56,898	1,724	2,876	2,223	1,603	1,374	1,128	3,663	6,352	6,775	12,921	8,379	7,880
การจัดการและการทำงานบ้าน ของเสียและสิ่งปฏิกูล Waste management and remediation activities	445	22	31	-	33	-	54	34	100	171	-	-	-
การก่อสร้าง Construction	3,168	387	679	483	134	63	55	303	382	482	200	-	-
การขายส่งและการขายปลีก การค้าปลีก Wholesale and retail trade; repair of motor vehicles and motorcycles	5,211	1,609	838	501	202	244	205	506	672	184	250	-	-
การขายส่ง Wholesale trade	4,691	773	829	502	358	215	135	384	217	591	687	-	-
การขายปลีก Retail trade	8,940	2,528	2,020	1,324	435	380	87	234	560	572	800	-	-
การขนส่งทางบก สถานที่เก็บสินค้า Land transport and storage	1,084	116	103	126	100	25	28	100	96	160	230	-	-
ที่พักแรม Accommodation	1,721	288	337	170	151	102	54	213	305	101	-	-	-
บริการอาหารและเครื่องดื่ม Food and beverage service activities	4,640	1,680	1,164	630	373	206	192	252	143	-	-	-	-
ข้อมูลข่าวสารและการสื่อสาร Information and communication	253	34	39	28	-	21	26	45	60	-	-	-	-
กิจกรรมอสังหาริมทรัพย์ Real estate activities	605	135	66	68	38	-	29	34	50	185	-	-	-
กิจกรรมทางวิชาชีพ วิทยาศาสตร์และเทคโนโลยี Professional, scientific and technical activities	308	174	66	14	14	-	-	40	-	-	-	-	-
กิจกรรมบริการ และการบริการสนับสนุน Administrative and support service activities	1,530	176	100	23	47	40	-	81	234	557	272	-	-
ศิลปะ ความบันเทิงและนันทนาการ Arts, entertainment and recreation	1,524	245	321	255	229	22	25	90	237	100	-	-	-
กิจกรรมบริการอื่น ๆ Other service activities	725	398	161	55	19	67	25	-	-	-	-	-	-
กิจกรรมด้านโรงพยาบาลเอกชน Private hospital activities	547	-	-	14	-	22	-	33	-	127	351	-	-
ในเขตเทศบาล Municipal area	45,046	6,538	5,716	3,513	1,946	1,452	1,073	2,978	4,237	3,307	7,742	3,712	2,832
การผลิต Manufacturing	24,208	961	1,540	921	679	565	491	1,647	2,602	1,619	6,639	3,712	2,832
การจัดการและการทำงานบ้าน ของเสียและสิ่งปฏิกูล Waste management and remediation activities	96	11	31	-	-	-	54	-	-	-	-	-	-
การก่อสร้าง Construction	993	170	234	186	69	43	-	105	66	120	-	-	-
การขายส่งและการขายปลีก การค้าปลีก Wholesale and retail trade; repair of motor vehicles and motorcycles	3,530	885	505	336	113	199	145	386	527	184	250	-	-
การขายส่ง Wholesale trade	2,144	454	526	262	125	50	55	188	102	382	-	-	-
การขายปลีก Retail trade	5,531	1,794	1,448	926	359	258	57	114	332	243	-	-	-
การขนส่งทางบก สถานที่เก็บสินค้า Land transport and storage	872	79	43	76	65	25	28	70	96	160	230	-	-

ตาราง 18 จำนวนลูกจ้างในสถานประกอบการ ขนาดตามขนาดของสถานประกอบการ (จำนวนคนทำงาน) และกิจกรรมทางเศรษฐกิจ (ต่อ)
TABLE 18 NUMBER OF EMPLOYEES IN ESTABLISHMENTS BY SIZE OF ESTABLISHMENT (NUMBER OF PERSONS ENGAGED) AND ECONOMIC ACTIVITY (Contd.)

กิจกรรมทางเศรษฐกิจ	ขนาดของสถานประกอบการ (จำนวนคนทำงาน) Size of establishment (Number of persons engaged)										Economic activity			
	จำนวน ลูกจ้าง Number of employees	1 - 5	6 - 10	11- 15	16- 20	21 - 25	26 - 30	31 - 50	51 - 100	101 - 200		201 - 500	501 - 1,000	> 1,000
ที่พักแรม	656	98	110	100	102	22	28	62	134	-	-	-	-	- Accommodation
บริการอาหารและเครื่องดื่ม	3,407	1,186	832	414	263	182	165	222	143	-	-	-	-	- Food and beverage service activities
ข้อมูลข่าวสารและการสื่อสาร	161	28	24	28	-	21	-	-	60	-	-	-	-	- Information and communication
กิจกรรมอสังหาริมทรัพย์	397	97	43	34	38	-	-	-	-	185	-	-	-	- Real estate activities
กิจกรรมทางวิชาชีพ วิทยาศาสตร์และเทคโนโลยี	243	136	53	-	14	-	-	40	-	-	-	-	-	- Professional, scientific and technical activities
กิจกรรมการบริการ และการบริการสนับสนุน	952	124	43	13	32	-	-	81	100	287	272	-	-	- Administrative and support service activities
ศิลปะ ความบันเทิงและนันทนาการ	689	164	157	148	68	22	25	30	75	-	-	-	-	- Arts, entertainment and recreation
กิจกรรมบริการอื่น ๆ	620	351	127	55	19	43	25	-	-	-	-	-	-	- Other service activities
กิจกรรมด้านโรงพยาบาลเอกชน	547	-	-	14	-	22	-	33	-	127	351	-	-	- Private hospital activities
นอกเขตเทศบาล	47,244	3,751	3,914	2,903	1,790	1,329	970	3,034	5,171	6,698	7,969	4,667	5,048	Non - municipal area
การผลิต	32,690	763	1,336	1,302	924	809	637	2,016	3,750	5,156	6,282	4,667	5,048	Manufacturing
การจัดการและการบำบัดน้ำเสีย ของเสียและสิ่งปฏิกูล	349	11	-	-	33	-	-	34	100	171	-	-	-	- Sewerage, waste management and remediation activities
การก่อสร้าง	2,175	217	445	297	65	20	55	198	316	362	200	-	-	- Construction
การขายส่งและการขายปลีก การซ่อมยานยนต์ และจักรยานยนต์	1,681	724	333	165	89	45	60	120	145	-	-	-	-	- Wholesale and retail trade; repair of motor vehicles and motorcycles
การขายส่ง	2,547	319	303	240	233	165	80	196	115	209	687	-	-	- Wholesale trade
การขายปลีก	3,409	734	572	398	76	122	30	120	228	329	800	-	-	- Retail trade
การขนส่งทางบก สถานีเก็บสินค้า	212	37	60	50	35	-	-	30	-	-	-	-	-	- Land transport and storage
ที่พักแรม	1,065	190	227	70	49	80	26	151	171	101	-	-	-	- Accommodation
บริการอาหารและเครื่องดื่ม	1,233	494	332	216	110	24	27	30	-	-	-	-	-	- Food and beverage service activities
ข้อมูลข่าวสารและการสื่อสาร	92	6	15	-	-	-	26	45	-	-	-	-	-	- Information and communication
กิจกรรมอสังหาริมทรัพย์	208	38	23	34	-	-	29	34	50	-	-	-	-	- Real estate activities
กิจกรรมทางวิชาชีพ วิทยาศาสตร์และเทคโนโลยี	65	38	13	14	-	-	-	-	-	-	-	-	-	- Professional, scientific and technical activities
กิจกรรมการบริการ และการบริการสนับสนุน	578	52	57	10	15	40	-	-	134	270	-	-	-	- Administrative and support service activities
ศิลปะ ความบันเทิงและนันทนาการ	835	81	164	107	161	-	-	60	162	100	-	-	-	- Arts, entertainment and recreation
กิจกรรมบริการอื่น ๆ	105	47	34	-	-	24	-	-	-	-	-	-	-	- Other service activities
กิจกรรมด้านโรงพยาบาลเอกชน	-	-	-	-	-	-	-	-	-	-	-	-	-	- Private hospital activities

ที่มา : สำนักข้อมูลทางสถิติ กรุงเทพมหานคร สำนักงานสถิติแห่งชาติ กระทรวงดิจิทัลและสังคม
Source : The 2017 Industrial Census (Basic information), Batchaburi Province, National Statistical Office, Ministry of Digital Economy and Society.

ตาราง 19 จำนวนของสถานประกอบการ จำแนกตามระยะเวลาการดำเนินงาน และกิจกรรมทางเศรษฐกิจ
TABLE 19 NUMBER OF ESTABLISHMENTS BY PERIOD OF OPERATION AND ECONOMIC ACTIVITY

กิจกรรมทางเศรษฐกิจ	จำนวน สถานประกอบการ Number of establishments	ระยะเวลาการดำเนินงาน (ปี) Period of operation (Year)					Economic activity
		< 5	5 - 9	10 - 19	20 - 29	≥ 30	
รวม	29,344	9,015	7,172	8,645	2,753	1,759	Total
การผลิต	4,144	858	945	1,489	535	317	Manufacturing
การจัดการและการบำบัดน้ำเสีย ของเสียและสิ่งปฏิกูล	36	4	10	19	3	-	Sewerage, waste management and remediation activities
การก่อสร้าง	410	90	118	146	43	13	Construction
การขายส่งและการขายปลีก การซ่อมแซมยานยนต์ และจักรยานยนต์	2,725	770	696	847	271	141	Wholesale and retail trade; repair of motor vehicles and motorcycles
การขายส่ง	1,051	245	298	323	130	55	Wholesale trade
การขายปลีก	10,321	2,849	2,409	3,127	1,059	877	Retail trade
การขนส่งทางบก สถานที่เก็บสินค้า	344	66	113	128	24	13	Land transport and storage
ที่พักแรม	262	111	94	35	8	14	Accommodation
บริการอาหารและเครื่องดื่ม	4,761	2,151	1,082	1,075	312	141	Food and beverage service activities
ข้อมูลข่าวสารและการสื่อสาร	45	12	11	16	2	4	Information and communication
กิจกรรมอสังหาริมทรัพย์	902	218	245	334	85	20	Real estate activities
กิจกรรมทางวิชาชีพ วิทยาศาสตร์และเทคโนโลยี	213	46	55	70	29	13	Professional, scientific and technical activities
กิจกรรมการบริหาร และการบริการสนับสนุน	352	123	84	109	24	12	Administrative and support service activities
ศิลปะ ความบันเทิงและนันทนาการ	587	201	191	140	30	25	Arts, entertainment and recreation
กิจกรรมบริการอื่น ๆ	3,186	1,271	821	787	195	112	Other service activities
กิจกรรมด้านโรงพยาบาลเอกชน	5	-	-	-	3	2	Private hospital activities
ในเขตเทศบาล	16,394	5,147	3,609	4,693	1,655	1,290	Municipal area
การผลิต	2,079	459	394	743	283	200	Manufacturing
การจัดการและการบำบัดน้ำเสีย ของเสียและสิ่งปฏิกูล	19	1	7	9	2	-	Sewerage, waste management and remediation activities
การก่อสร้าง	167	41	38	63	18	7	Construction
การขายส่งและการขายปลีก การซ่อมแซมยานยนต์ และจักรยานยนต์	1,422	388	344	427	167	96	Wholesale and retail trade; repair of motor vehicles and motorcycles
การขายส่ง	596	135	144	188	82	47	Wholesale trade
การขายปลีก	5,705	1,567	1,217	1,627	629	665	Retail trade

ตาราง 19 จำนวนของสถานประกอบการ จำแนกตามระยะเวลาการดำเนินงานเชิงธุรกิจ และกิจกรรมทางเศรษฐกิจ (ต่อ)
TABLE 19 NUMBER OF ESTABLISHMENTS BY PERIOD OF OPERATION AND ECONOMIC ACTIVITY (Contd.)

กิจกรรมทางเศรษฐกิจ	ระยะเวลาการดำเนินงานเชิงธุรกิจ (ปี) Period of operation (Year)					Economic activity
	จำนวน สถานประกอบการ Number of establishments	< 5	5 - 9	10 - 19	20 - 29	
การขนส่งทางบก สถานีเก็บสินค้า	143	29	33	54	16	11 Land transport and storage
ที่พักแรม	95	52	11	15	5	12 Accommodation
บริการอาหารและเครื่องดื่ม	2,693	1,240	578	591	183	101 Food and beverage service activities
ข้อมูลข่าวสารและการสื่อสาร	25	5	6	11	2	1 Information and communication
กิจกรรมอสังหาริมทรัพย์	551	135	131	207	63	15 Real estate activities
กิจกรรมทางวิชาชีพ วิทยาศาสตร์และเทคโนโลยี	167	35	38	55	27	12 Professional, scientific and technical activities
กิจกรรมการบริหาร และการบริการสนับสนุน	248	87	62	76	14	9 Administrative and support service activities
ศิลปะ ความบันเทิงและนันทนาการ	351	124	96	91	20	20 Arts, entertainment and recreation
กิจกรรมบริการอื่น ๆ	2,128	849	510	536	141	92 Other service activities
กิจกรรมด้านโรงพยาบาลเอกชน	5	-	-	-	3	2 Private hospital activities
การผลิต	12,950	3,868	3,563	3,952	1,098	469 Non - municipal area
การจัดการและการบำบัดน้ำเสีย ของเสียและสิ่งปฏิกูล	2,065	399	551	746	252	117 Manufacturing
การก่อสร้าง	17	3	3	10	1	- Sewerage, waste management and remediation activities
การขายส่งและการขายปลีก การซ่อมแซมยานยนต์ และจักรยานยนต์	243	49	80	83	25	6 Construction
การขายส่ง	1,303	382	352	420	104	45 Wholesale and retail trade; repair of motor vehicles and motorcycles
การขายปลีก	455	110	154	135	48	8 Wholesale trade
การขนส่งทางบก สถานีเก็บสินค้า	4,616	1,282	1,192	1,500	430	212 Retail trade
ที่พักแรม	201	37	80	74	8	2 Land transport and storage
บริการอาหารและเครื่องดื่ม	167	59	83	20	3	2 Accommodation
ข้อมูลข่าวสารและการสื่อสาร	2,068	911	504	484	129	40 Food and beverage service activities
กิจกรรมอสังหาริมทรัพย์	20	7	5	5	-	3 Information and communication
กิจกรรมทางวิชาชีพ วิทยาศาสตร์และเทคโนโลยี	351	83	114	127	22	5 Real estate activities
กิจกรรมการบริหาร และการบริการสนับสนุน	46	11	17	15	2	1 Professional, scientific and technical activities
ศิลปะ ความบันเทิงและนันทนาการ	104	36	22	33	10	3 Administrative and support service activities
กิจกรรมบริการอื่น ๆ	236	77	95	49	10	5 Arts, entertainment and recreation
กิจกรรมด้านโรงพยาบาลเอกชน	1,058	422	311	251	54	20 Other service activities
	-	-	-	-	-	- Private hospital activities

ที่มา : สำนักข้อมูลทางสถิติ พ.ศ. 2560 (ข้อมูลพื้นฐาน) จังหวัด ราชบุรี สำนักงานสถิติแห่งชาติ กระทรวงดิจิทัลเพื่อเศรษฐกิจและสังคม
Source : The 2017 Industrial Census (Basic Information), Ratchaburi Province, National Statistical Office, Ministry of Digital Economy and Society.

ตาราง 20 จำนวนสถานประกอบการ จำนวนตามการมีการใช้เทคโนโลยีสารสนเทศและการสื่อสาร และกิจกรรมทางเศรษฐกิจ

TABLE 20 NUMBER OF ESTABLISHMENTS BY THE USE OF INFORMATION AND COMMUNICATION TECHNOLOGY AND ECONOMIC ACTIVITY

กิจกรรมทางเศรษฐกิจ Economic activity	จำนวน สถานประกอบการ Number of establishments	การมีผู้ใช้เทคโนโลยีสารสนเทศและการสื่อสาร / The use of information and communication technology										รวม Total
		การใช้คอมพิวเตอร์ Use computer		การใช้อินเทอร์เน็ต Use internet		การขายสินค้าหรือบริการผ่านทางอินเทอร์เน็ต Sales of goods via internet		การขายสินค้าหรือบริการผ่านทางอินเทอร์เน็ต Sales of goods via internet		กิจกรรมทางเศรษฐกิจ Economic activity		
		ใช้ / Use	ไม่ใช้ / None	ใช้ / Yes	ไม่ใช้ / No	ของตนเอง / Sale through own website	ของผู้อื่น / Sale through other website	อีเล็คทรอนิกส์ / e-Marketplace	โซเชียลเน็ตเวิร์ก / Social Network	ไม่มี / No	มี / Yes	
	29,344	1,950	27	27,367	1,944	27,400	235	15	20	547	28,590	
การผลิต Manufacturing	4,144	361	5	3,778	334	3,810	48	4	5	67	4,031	Manufacturing
การจัดการและการบำบัดน้ำเสีย ของเสียและสิ่งปฏิกูล Waste management and remediation activities	36	4	-	32	4	32	-	-	-	2	34	Severage, waste management and remediation activities
การก่อสร้าง Construction	410	41	-	369	39	371	1	-	-	7	403	Construction
การขายส่งและการขายปลีก การซ่อมแซมยานยนต์ และจักรยานยนต์ Wholesale and retail trade; repair of motor vehicles and motorcycles	2,725	142	4	2,579	135	2,590	18	2	1	49	2,661	Wholesale and retail trade; repair of motor vehicles and motorcycles
การขายส่ง Wholesale trade	1,051	70	-	981	66	985	13	-	-	20	1,021	Wholesale trade
การขายปลีก Retail trade	10,321	550	7	9,764	514	9,807	89	3	5	181	10,068	Retail trade
การขนส่งทางบก สถานีที่ให้บริการ Land transport and storage	344	17	-	327	16	328	2	-	-	5	338	Land transport and storage
ที่พักแรม Accommodation	262	106	-	156	113	149	24	4	-	44	197	Accommodation
บริการอาหารและเครื่องดื่ม Food and beverage service activities	4,761	124	8	4,629	188	4,573	14	-	4	53	4,693	Food and beverage service activities
ข้อมูลข่าวสารและการสื่อสาร Information and communication	45	25	-	20	24	21	4	-	-	6	37	Information and communication
กิจกรรมอสังหาริมทรัพย์ Real estate activities	902	42	2	858	64	838	8	1	2	8	885	Real estate activities
กิจกรรมทางวิชาชีพ วิทยาศาสตร์และเทคโนโลยี Professional, scientific and technical activities	213	108	-	105	95	118	3	-	-	13	197	Professional, scientific and technical activities
กิจกรรมการบริหาร และการบริการสนับสนุน Administrative and support service activities	352	66	1	285	56	296	7	-	-	12	334	Administrative and support service activities
ศิลปะ ความบันเทิงและนันทนาการ Arts, entertainment and recreation	587	210	-	377	207	380	1	1	2	18	566	Arts, entertainment and recreation
กิจกรรมบริการอื่น ๆ Other service activities	3,186	79	-	3,107	85	3,101	2	-	1	62	3,121	Other service activities
กิจกรรมด้านโรงพยาบาลเอกชน Private hospital activities	5	5	-	-	4	1	1	-	-	-	4	Private hospital activities
ในเขตเทศบาล Municipal area	16,394	1,662	27	14,705	1,659	14,735	209	8	11	483	15,742	Municipal area
การผลิต Manufacturing	2,079	277	5	1,797	249	1,830	39	1	1	52	1,995	Manufacturing
การจัดการและการบำบัดน้ำเสีย ของเสียและสิ่งปฏิกูล Waste management and remediation activities	19	1	-	18	1	18	-	-	-	-	19	Severage, waste management and remediation activities
การก่อสร้าง Construction	167	30	-	137	28	139	1	-	-	5	162	Construction
การขายส่งและการขายปลีก การซ่อมแซมยานยนต์ และจักรยานยนต์ Wholesale and retail trade; repair of motor vehicles and motorcycles	1,422	133	4	1,285	125	1,297	17	2	-	47	1,362	Wholesale and retail trade; repair of motor vehicles and motorcycles
การขายส่ง Wholesale trade	596	54	-	542	51	545	10	-	-	16	573	Wholesale trade
การขายปลีก Retail trade	5,705	504	7	5,194	480	5,225	84	3	3	173	5,467	Retail trade
การขนส่งทางบก สถานีที่ให้บริการ Land transport and storage	143	14	-	129	13	130	2	-	-	5	137	Land transport and storage

ตาราง 20 จำนวนสถานประกอบการ จำนวนตามการมีการใช้เทคโนโลยีสารสนเทศและการสื่อสาร และกิจกรรมทางเศรษฐกิจ (ต่อ)

TABLE 20 NUMBER OF ESTABLISHMENTS BY THE USE OF INFORMATION TECHNOLOGY AND ECONOMIC ACTIVITY (Contd.)

กิจกรรมทางเศรษฐกิจ Economic activity	จำนวน สถานประกอบการ Number of establishments	การมีการใช้เทคโนโลยีสารสนเทศและการสื่อสาร / The use of information and communication technology										
		การใช้คอมพิวเตอร์ Use computer		ใช้อินเทอร์เน็ต Use internet		การขายสินค้าหรือบริการผ่านทางอินเทอร์เน็ต Sales of goods via internet		Social Network		Economic activity		
		ใช้ / Use	ไม่ใช้ / None	ใช้ / Yes	ไม่ใช้ / No	ของตนเอง / Sale through own website	ของผู้อื่น / Sale through other website	โซเชียลมีเดีย / e-Marketplace	ไม่มี / No			
		ที่สถาน ตนเอง Use own place establishment	ที่อื่น Use other place									
ที่พักแรม	95	76	-	19	81	14	19	2	-	33	48	Accommodation
บริการอาหารและเครื่องดื่ม	2,693	108	8	2,577	167	2,526	13	-	3	49	2,630	Food and beverage service activities
ข้อมูลข่าวสารและการสื่อสาร	25	18	-	7	17	8	4	-	-	4	19	Information and communication
กิจกรรมอสังหาริมทรัพย์	551	33	2	516	54	497	6	-	2	7	538	Real estate activities
กิจกรรมทางวิชาชีพ วิทยาศาสตร์และเทคโนโลยี	167	104	-	63	91	76	3	-	-	11	153	Professional, scientific and technical activities
กิจกรรมการบริหาร และการบริการสนับสนุน	248	57	1	190	48	200	7	-	-	11	231	Administrative and support service activities
ศิลปะ ความบันเทิงและนันทนาการ	351	175	-	176	174	177	1	-	1	9	340	Arts, entertainment and recreation
กิจกรรมบริการอื่น ๆ	2,128	73	-	2,055	76	2,052	2	-	1	61	2,064	Other service activities
กิจกรรมด้านโรงพยาบาลเอกชน	5	5	-	-	4	1	1	-	-	-	4	Private hospital activities
นอกเขตเทศบาล	12,950	288	-	12,662	285	12,665	26	7	9	64	12,848	Non - municipal area
การผลิต	2,065	84	-	1,981	85	1,980	9	3	4	15	2,036	Manufacturing
การจัดการและการบำบัดน้ำเสีย ของเสียและสิ่งปฏิกูล	17	3	-	14	3	14	-	-	-	2	15	Waste management and remediation activities
การก่อสร้าง	243	11	-	232	11	232	-	-	-	2	241	Construction
การขายส่งและการขายปลีก การซ่อมยานยนต์ และจักรยานยนต์	1,303	9	-	1,294	10	1,293	1	-	1	2	1,299	Wholesale and retail trade; repair of motor vehicles and motorcycles
การขายส่ง	455	16	-	439	15	440	3	-	-	4	448	Wholesale trade
การขายปลีก	4,616	46	-	4,570	34	4,582	5	-	2	8	4,601	Retail trade
การขนส่งทางบก สถานีที่เก็บสินค้า	201	3	-	198	3	198	-	-	-	-	201	Land transport and storage
ที่พักแรม	167	30	-	137	32	135	5	2	-	11	149	Accommodation
บริการอาหารและเครื่องดื่ม	2,068	16	-	2,052	21	2,047	1	-	1	4	2,063	Food and beverage service activities
ข้อมูลข่าวสารและการสื่อสาร	20	7	-	13	7	13	-	-	-	2	18	Information and communication
กิจกรรมอสังหาริมทรัพย์	351	9	-	342	10	341	2	1	-	1	347	Real estate activities
กิจกรรมทางวิชาชีพ วิทยาศาสตร์และเทคโนโลยี	46	4	-	42	4	42	-	-	-	2	44	Professional, scientific and technical activities
กิจกรรมการบริหาร และการบริการสนับสนุน	104	9	-	95	8	96	-	-	-	1	103	Administrative and support service activities
ศิลปะ ความบันเทิงและนันทนาการ	236	35	-	201	33	203	-	1	1	9	226	Arts, entertainment and recreation
กิจกรรมบริการอื่น ๆ	1,058	6	-	1,052	9	1,049	-	-	-	1	1,057	Other service activities
กิจกรรมด้านโรงพยาบาลเอกชน	-	-	-	-	-	-	-	-	-	-	-	Private hospital activities

ที่มา : สำนักงานสถิติแห่งชาติ กระทรวงดิจิทัลเพื่อเศรษฐกิจและสังคม
Source : The 2017 Industrial Census (Basic Information), Ratchaburi Province, National Statistical Office, Ministry of Digital Economy and Society.