



สำมะโนอุตสาหกรรม พ.ศ. 2560
ข้อมูลพื้นฐาน จังหวัดระยอง

THE 2017 INDUSTRIAL CENSUS
BASIC INFORMATION ; RAYONG PROVINCE



สำนักงานสถิติแห่งชาติ

สำนักงานสถิติแห่งชาติ
กระทรวงดิจิทัลเพื่อเศรษฐกิจและสังคม
NATIONAL STATISTICAL OFFICE
MINISTRY OF DIGITAL ECONOMY AND SOCIETY

สำมะโนธุรกิจและอุตสาหกรรม พ.ศ. 2560

ข้อมูลพื้นฐาน

จังหวัดระยอง

THE 2017 INDUSTRIAL CENSUS

BASIC INFORMATION

RAYONG PROVINCE



สำนักงานสถิติแห่งชาติ

หน่วยงานเจ้าของเรื่อง สำนักงานสถิติจังหวัดระยอง
โทรศัพท์ 0 3869 4057
โทรสาร 0 3869 4056
ไปรษณีย์อิเล็กทรอนิกส์ : rayong@nso.go.th

หน่วยงานที่เผยแพร่ สำนักสถิติพยากรณ์
สำนักงานสถิติแห่งชาติ
ศูนย์ราชการเฉลิมพระเกียรติ 80 พรรษาฯ
อาคารรัฐประศาสนภักดี ชั้น 2
ถนนแจ้งวัฒนะ เขตหลักสี่ กรุงเทพฯ 10210
โทรศัพท์ 0 2141 7498
โทรสาร 0 2143 8132
ไปรษณีย์อิเล็กทรอนิกส์ binfopub@nso.go.th

ปีที่จัดพิมพ์ 2560

จัดพิมพ์โดย มาบตาพุดการพิมพ์ (สำนักงานใหญ่)
78/5 ถนนเนินพยอม ตำบลมาบตาพุด
อำเภอเมือง จังหวัดระยอง 21150
โทรศัพท์ 0 3868 2281, 086 110 2086
โทรสาร 0 3869 1952
ไปรษณีย์อิเล็กทรอนิกส์ : mpprint@gmail.com

คำนำ

ภาคอุตสาหกรรมการผลิตนับเป็นกิจกรรมทางเศรษฐกิจสาขาหนึ่งที่มีความสำคัญในการขับเคลื่อนการเจริญเติบโตทางเศรษฐกิจของประเทศ ซึ่งปัจจุบันรัฐบาลมีนโยบายด้านการพัฒนาอุตสาหกรรมที่ส่งเสริมการนำเทคโนโลยีขั้นสูงและนวัตกรรมใหม่ๆ มาใช้ปรับปรุงประสิทธิภาพการผลิตเพื่อเป็นกลไกในการขับเคลื่อนเศรษฐกิจของประเทศไทยในระยะ 20 ปีข้างหน้าตามกรอบการพัฒนาประเทศไทย 4.0 สำนักงานสถิติแห่งชาติ เป็นหน่วยงานที่รับผิดชอบในการจัดเก็บรวบรวมข้อมูลทั้งด้านเศรษฐกิจและสังคมของประเทศตระหนักถึงความสำคัญดังกล่าว จึงได้จัดทำสำมะโนอุตสาหกรรมขึ้นเพื่อให้ประเทศมีข้อมูลสถิติพื้นฐานที่สำคัญทางด้านอุตสาหกรรมการผลิตอย่างต่อเนื่อง เพื่อภาครัฐและเอกชนใช้ในการกำหนดนโยบายและวางแผนพัฒนาด้านเศรษฐกิจและอุตสาหกรรมทั้งในระดับประเทศและระดับจังหวัดเพื่อเพิ่มศักยภาพในการแข่งขันในตลาดโลก

ในการจัดทำสำมะโนอุตสาหกรรม พ.ศ. 2560 ครั้งนี้ ได้กำหนดแผนการดำเนินงานเป็น 2 ขั้นตอน คือ ขั้นการเก็บรวบรวมข้อมูลพื้นฐานหรือการนับจดสถานประกอบการทุกประเภท ซึ่งดำเนินการในปี 2559 และขั้นการเก็บรวบรวมข้อมูลรายละเอียดหรือการแจงนับสถานประกอบการในอุตสาหกรรมการผลิตดำเนินการในปี 2560

รายงานฉบับนี้ เป็นรายงานผลในขั้นตอนการเก็บรวบรวมข้อมูลพื้นฐานหรือการนับจดสถานประกอบการในปี 2559 ซึ่งจัดจำแนกประเภทสถานประกอบการตามการจัดมาตรฐานอุตสาหกรรมประเทศไทย ปี 2552 (Thailand Standard Industrial Classification: TSIC 2009) ได้แก่ สถานประกอบการที่ประกอบกิจกรรมเกี่ยวกับธุรกิจทางการค้า ธุรกิจทางการบริการ การผลิต การก่อสร้าง การขนส่งทางบก และสถานที่เก็บสินค้า กิจกรรมด้านข้อมูลข่าวสารและการสื่อสาร และโรงพยาบาลเอกชน ที่ตั้งอยู่ในจังหวัดระยอง

สำนักงานสถิติแห่งชาติ ใคร่ขอขอบคุณผู้ประกอบการและผู้เกี่ยวข้องทุกฝ่ายที่ได้ให้ความร่วมมือในการให้ข้อมูล ซึ่งข้อมูลที่ได้จะเป็นประโยชน์สำหรับผู้ใช้อ้างอิงทั้งภาครัฐบาลและภาคเอกชนต่อไป

บทสรุปสำหรับผู้บริหาร

เนื่องจากบริบทของประเทศมีการเปลี่ยนแปลงทั้งด้านเศรษฐกิจสังคมและการเมืองที่ส่งผลกระทบต่อภาคอุตสาหกรรมทำให้โครงสร้างการดำเนินธุรกิจและอุตสาหกรรมเปลี่ยนแปลงไป เช่น วิชากิจขนาดกลางและขนาดย่อม (SMEs) มีอัตราการขยายตัวเพิ่มขึ้น และมีธุรกิจทางการค้า การบริการ และอุตสาหกรรมใหม่ๆ เกิดขึ้น เป็นต้น ซึ่งถือเป็นกลไกที่สำคัญต่อการเจริญเติบโตของระบบเศรษฐกิจของประเทศ ดังนั้นข้อมูลสถิติและสารสนเทศโครงสร้างขั้นพื้นฐานเกี่ยวกับการประกอบธุรกิจและอุตสาหกรรม จึงมีความสำคัญและจำเป็นสำหรับภาครัฐและเอกชนใช้ในการกำหนดนโยบายและวางแผนพัฒนาด้านเศรษฐกิจและอุตสาหกรรมทั้งในระดับประเทศและระดับท้องถิ่น เพื่อเพิ่มขีดความสามารถในการแข่งขันทางเศรษฐกิจในตลาดโลก

สำนักงานสถิติแห่งชาติ จัดทำสำมะโนอุตสาหกรรมทุก 10 ปี ตามข้อเสนอแนะขององค์การสหประชาชาติ และได้วางแผนเปลี่ยนเป็นจัดทำทุก 5 ปี เพื่อให้ประเทศมีข้อมูลพื้นฐานที่สำคัญทางด้านอุตสาหกรรมการผลิตอย่างต่อเนื่อง เพื่อใช้ในการวิเคราะห์และติดตามสถานการณ์ด้านเศรษฐกิจของประเทศและภูมิภาค ซึ่งที่ผ่านมาสำนักงานสถิติแห่งชาติจัดทำสำมะโนอุตสาหกรรมมาแล้ว 4 ครั้ง ในปี 2507 ปี 2550 และปี 2555 สำหรับปี 2560 เป็นการจัดทำสำมะโนอุตสาหกรรมครั้งที่ 5 ของประเทศไทย

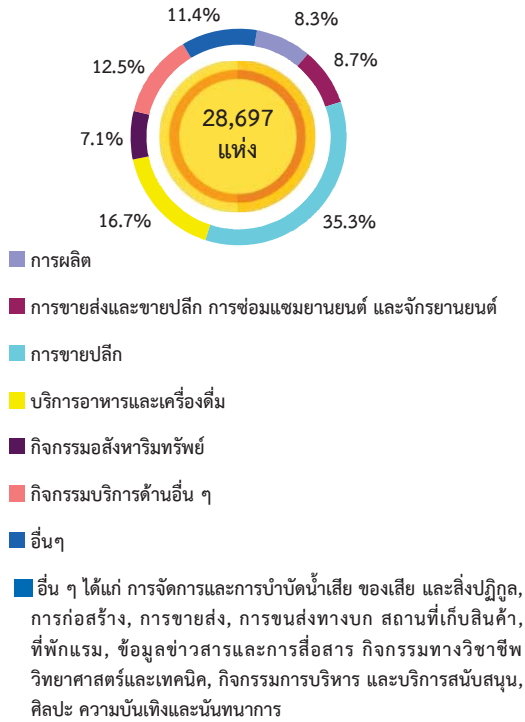
ในการจัดทำสำมะโนอุตสาหกรรม พ.ศ. 2560 ได้กำหนดแผนการดำเนินงานเป็น 2 ขั้นตอนคือ ขั้นการเก็บรวบรวมข้อมูลพื้นฐานหรือการนับจุดสถานประกอบการทุกประเภท ซึ่งดำเนินการในปี 2559

และขั้นการเก็บรวบรวม ข้อมูลรายละเอียดหรือการแจงนับสถานประกอบการในอุตสาหกรรมการผลิต ดำเนินการในปี 2560

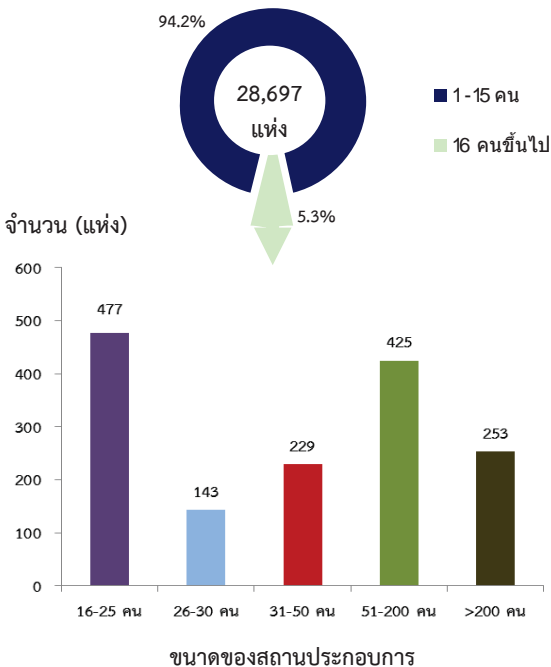
การนำเสนอผลสำมะโนในรายงานฉบับนี้เป็นผลจากขั้นตอนการเก็บรวบรวมข้อมูลพื้นฐานหรือการนับจุด สถานประกอบการในปี 2559 ซึ่งจัดจำแนกประเภทสถานประกอบการตามการจัดประเภทมาตรฐานอุตสาหกรรมประเทศไทย ปี 2552 (Thailand Standard Industrial Classification : TSIC 2009) ได้แก่ ธุรกิจทางการค้า ธุรกิจทางการบริการ การก่อสร้าง การขนส่งทางบกและสถานที่เก็บสินค้า กิจกรรมด้านข้อมูลข่าวสารและการสื่อสาร และกิจกรรมด้านโรงพยาบาลเอกชนที่ตั้งอยู่ในจังหวัดระยอง โดยดำเนินการเก็บรวบรวมข้อมูลสถานประกอบการในพื้นที่เขตเทศบาล ระหว่างเดือนพฤษภาคม – สิงหาคม 2559 และพื้นที่นอกเขตเทศบาล ระหว่างเดือนตุลาคม – ธันวาคม 2559

ผลการเก็บรวบรวมข้อมูลพื้นฐานของสถานประกอบการในจังหวัดระยอง พบว่า มีสถานประกอบการจำนวนทั้งสิ้น 30,041 แห่ง ในจำนวนนี้แยกเป็นสถานประกอบการที่เก็บรวบรวมรายการข้อมูลพื้นฐานในแบบสอบถามได้ครบถ้วน จำนวน 28,697 แห่ง และสถานประกอบการที่เก็บรวบรวมรายการข้อมูลได้เพียงชื่อที่ตั้ง และประเภทธุรกิจ/อุตสาหกรรม จำนวน 1,344 แห่ง สำหรับข้อมูลที่น่าสนใจในรายงานฉบับนี้จะเป็นข้อมูลของสถานประกอบการที่เก็บรวบรวมข้อมูลพื้นฐานได้ครบถ้วน จำนวน 28,697 แห่ง เท่านั้น สรุปได้ดังนี้

แผนภูมิ ก ร้อยละของสถานประกอบการ จำแนกตามกิจกรรมทางเศรษฐกิจ



แผนภูมิ ข จำนวนสถานประกอบการ จำแนกตามขนาดของสถานประกอบการ (จำนวนคนทำงาน)



1. จำนวนสถานประกอบการ

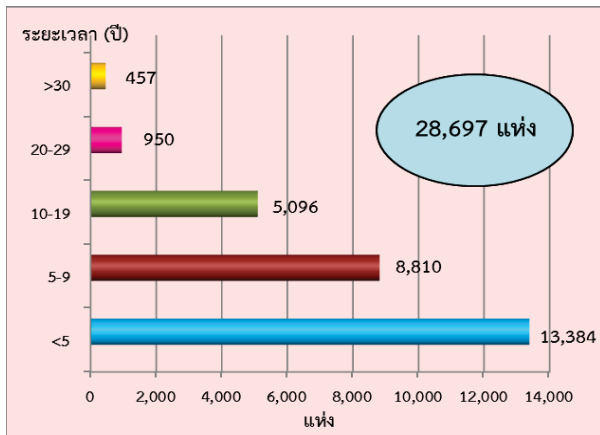
จากการเก็บรวบรวมข้อมูลพื้นฐาน (นับจุด) ของสถานประกอบการในจังหวัดระยอง พบว่ามีสถานประกอบการ จำนวนทั้งสิ้น 28,697 แห่ง โดยเป็นสถานประกอบการที่ดำเนินกิจกรรมเกี่ยวกับการขายปลีก ร้อยละ 35.3 รองลงมาเป็นสถานประกอบการที่ดำเนินกิจกรรมบริการอาหารและเครื่องดื่ม ประมาณร้อยละ 16.7 สถานประกอบการที่ดำเนินกิจกรรมบริการอื่นๆ ร้อยละ 12.5 การขายส่งและการขายปลีก การซ่อมแซมยานยนต์ และจักรยานยนต์ ร้อยละ 8.7 การผลิต ร้อยละ 8.3 กิจกรรมอสังหาริมทรัพย์ ร้อยละ 7.1 ตามลำดับ สำหรับกิจกรรมทางเศรษฐกิจอื่นๆ นอกจากที่กล่าวมาข้างต้น แต่ละประเภทมีสัดส่วนต่ำกว่าร้อยละ 4.0 (แผนภูมิ ก)

2. ขนาดของสถานประกอบการ

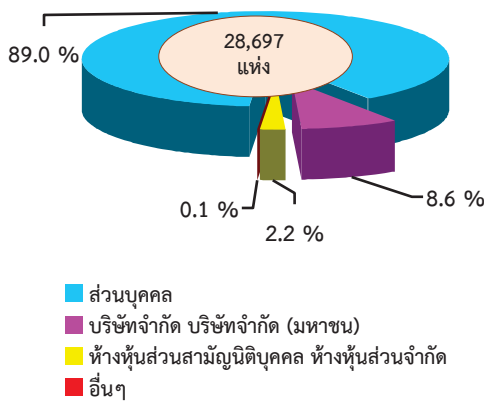
ขนาดของสถานประกอบการ เมื่อวัดด้วยจำนวนคนทำงาน พบว่าเป็นสถานประกอบการที่มีคนทำงาน 1 - 15 คน จำนวน 27,170 แห่ง หรือร้อยละ 94.2 ส่วนสถานประกอบการที่มีคนทำงาน 16 คน ขึ้นไป มีจำนวน 1,527 แห่ง หรือร้อยละ 5.3

เมื่อพิจารณาสถานประกอบการที่มีคนทำงาน 16 คนขึ้นไปดังกล่าว โดยจำแนกเป็นสถานประกอบการที่มีคนทำงาน 16 - 25 คน พบว่ามีจำนวน 477 แห่ง สถานประกอบการที่มีคนทำงาน 26-30 คน มีประมาณ 143 แห่ง สำหรับสถานประกอบการที่มีคนทำงาน 31-50 คน และ 51 - 200 คน มีประมาณ 229 แห่ง และ 425 แห่ง ตามลำดับ ส่วนสถานประกอบการที่มีคนทำงานมากกว่า 200 คน มีประมาณ 253 แห่ง (แผนภูมิ ข)

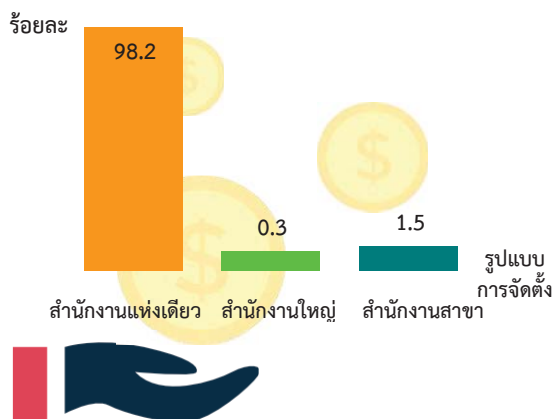
แผนภูมิ ค จำนวนสถานประกอบการ จำแนกตามระยะเวลาการดำเนินกิจการ



แผนภูมิ ง ร้อยละของสถานประกอบการ จำแนกตามรูปแบบการจัดตั้งตามกฎหมาย



แผนภูมิ จ ร้อยละของสถานประกอบการ จำแนกตามรูปแบบการจัดตั้งทางเศรษฐกิจ



3. ระยะเวลาการดำเนินกิจการ

ขนาดของสถานประกอบการ เมื่อวัดด้วยระยะเวลาการดำเนินกิจการ พบว่าเป็นสถานประกอบการที่มีระยะเวลาการดำเนินกิจการน้อยกว่า 5 ปี จำนวน 13,384 แห่ง สถานประกอบการที่มีระยะเวลาการดำเนินกิจการ 5 - 9 ปี พบว่ามีจำนวน 8,810 แห่ง สำหรับสถานประกอบการที่มีระยะเวลาการดำเนินกิจการ 10 - 19 ปี และ 20 - 29 ปี พบว่ามีจำนวน 5,096 แห่ง และ 950 แห่ง ตามลำดับ ส่วนสถานประกอบการที่มีระยะเวลาการดำเนินกิจการมากกว่า 30 ปี มีจำนวน 457 แห่ง (แผนภูมิ ค)

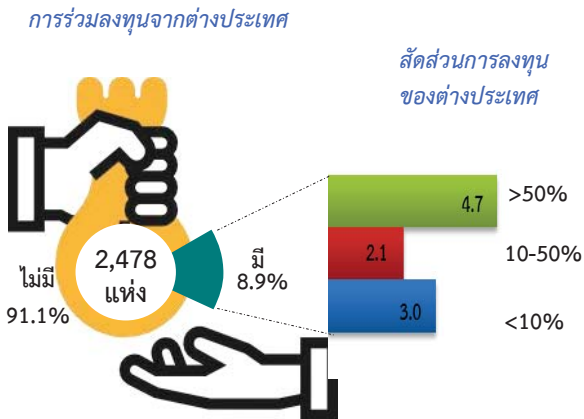
4. รูปแบบการจัดตั้งตามกฎหมาย

สำหรับสถานประกอบการในจังหวัดระยอง พบว่า ส่วนใหญ่ร้อยละ 89.0 มีรูปแบบการจัดตั้งตามกฎหมายเป็นส่วนบุคคล ร้อยละ 8.6 เป็นสถานประกอบการที่มีรูปแบบการจัดตั้งบริษัทจำกัดหรือบริษัทจำกัด (มหาชน) สถานประกอบการที่มีรูปแบบการจัดตั้งเป็นห้างหุ้นส่วนสามัญนิติบุคคลหรือห้างหุ้นส่วนจำกัด มีประมาณ ร้อยละ 2.2 ส่วนสถานประกอบการที่มีรูปแบบอื่นๆ ได้แก่ ส่วนราชการ รัฐวิสาหกิจ สหกรณ์ มูลนิธิ และสมาคม เป็นต้น มีร้อยละ 0.1 (แผนภูมิ ง)

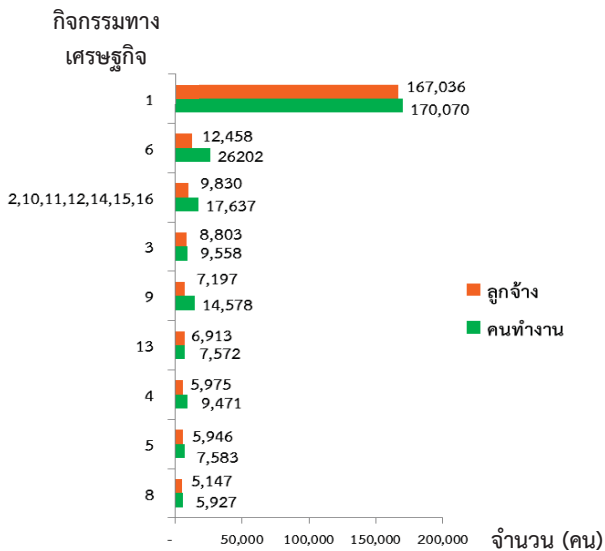
5. รูปแบบการจัดตั้งทางเศรษฐกิจ

สำหรับรูปแบบการจัดตั้งทางเศรษฐกิจของสถานประกอบการในจังหวัดระยอง พบว่า ส่วนใหญ่ร้อยละ 98.2 เป็นสำนักงานแห่งเดียว นอกจากนี้ มีรูปแบบการจัดตั้งเป็นสำนักงานสาขา ร้อยละ 1.5 และเป็นสำนักงานใหญ่ ร้อยละ 0.3 (แผนภูมิ จ)

แผนภูมิ ฉ ร้อยละของสถานประกอบการ จำแนกตามการมี
ต่างประเทศร่วมลงทุนหรือถือหุ้น



แผนภูมิ ช จำนวนคนทำงานและลูกจ้างของสถานประกอบการ
จำแนกตามกิจกรรมทางเศรษฐกิจ



1. การผลิต
2. การจัดการและการบำบัดน้ำเสีย ของเสียและสิ่งปฏิกูล
3. การก่อสร้าง
4. การขาย-ซ่อมแซมยานยนต์ และรถจักรยานยนต์
5. การขายส่ง
6. การขายปลีก
7. การขนส่งทางบก สถานที่เก็บสินค้า
8. ที่พักแรม
9. บริการอาหารและเครื่องดื่ม
10. ข้อมูลข่าวสารและการสื่อสาร
11. กิจกรรมอสังหาริมทรัพย์
12. กิจกรรมทางวิชาชีพ วิทยาศาสตร์ และเทคนิค
13. กิจกรรมการบริหาร และการบริการสนับสนุน
14. ศิลปะ ความบันเทิง และนันทนาการ
15. กิจกรรมบริการด้านอื่น ๆ
16. กิจกรรมด้านโรงพยาบาลเอกชน

คนทำงาน หมายถึง เจ้าของกิจการหรือหุ้นส่วนที่ทำงานโดยไม่ได้รับค่าจ้าง
เงินเดือน และลูกจ้าง

6. การมีต่างประเทศร่วมลงทุนหรือถือหุ้น

สำหรับสถานประกอบการในจังหวัดระยอง ที่มีรูปแบบการจัดตั้งตามกฎหมายเป็นบริษัทจำกัด หรือบริษัทจำกัด (มหาชน) ซึ่งมีจำนวน 2,478 แห่ง นั้น พบว่า ส่วนใหญ่ร้อยละ 91.1 ไม่มีการร่วมลงทุนจากต่างประเทศ ส่วนสถานประกอบการที่มีต่างประเทศร่วมลงทุนหรือถือหุ้นในกิจการมีอยู่ ร้อยละ 8.9 โดยในจำนวนนี้ พบว่า เป็นสถานประกอบการที่มีต่างประเทศร่วมลงทุนโดยถือหุ้นมากกว่า 50% ประมาณร้อยละ 4.7 ที่มีต่างประเทศร่วมลงทุนโดยถือหุ้นน้อยกว่า 10% ประมาณร้อยละ 3.0 ที่เหลือ ร้อยละ 2.1 เป็นสถานประกอบการที่มีต่างประเทศร่วมลงทุน โดยถือหุ้น 10 - 50% (แผนภูมิ ฉ)

7. จำนวนคนทำงาน และลูกจ้าง

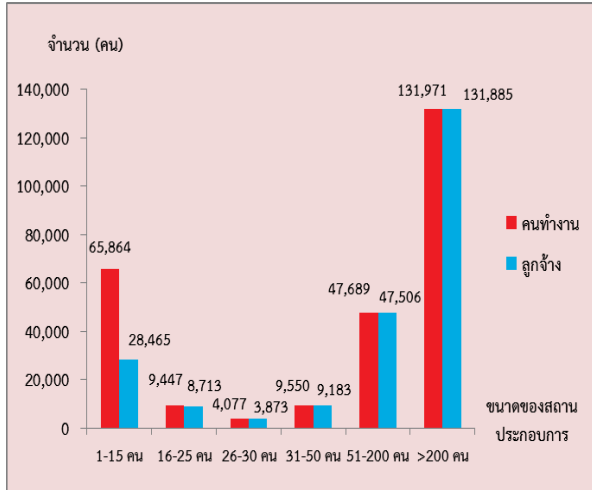
เมื่อพิจารณาจำนวนคนทำงานตามกิจกรรมทางเศรษฐกิจ พิจารณาจาก 3 อันดับแรก พบว่า คนทำงานซึ่งปฏิบัติงานในสถานประกอบการที่ประกอบกิจกรรมการผลิต มีจำนวน 170,070 คน รองลงมาปฏิบัติงานในสถานประกอบการที่ประกอบกิจกรรมการขายปลีก จำนวน 26,202 คน และปฏิบัติงานในสถานประกอบการที่ประกอบกิจกรรมการจัดการและการบำบัดน้ำเสีย ของเสีย และสิ่งปฏิกูล, ข้อมูลข่าวสารและการสื่อสาร, กิจกรรมอสังหาริมทรัพย์, กิจกรรมทางวิชาชีพ วิทยาศาสตร์ และเทคนิค, ศิลปะ ความบันเทิง และนันทนาการ, กิจกรรมบริการด้านอื่นๆ และกิจกรรมด้านโรงพยาบาลเอกชน มีจำนวนรวมกัน 17,637 คน

อนึ่ง เมื่อพิจารณาเฉพาะจำนวนลูกจ้าง พบว่า ส่วนใหญ่ทำงานอยู่ในกิจกรรมการผลิต จำนวน 167,036 คน รองลงมาเป็นผู้ที่ปฏิบัติงานในกิจกรรมการขายปลีก จำนวน 12,458 คน สำหรับลูกจ้างที่ปฏิบัติงานในสถานประกอบการที่ประกอบกิจกรรมการจัดการและการบำบัดน้ำเสีย ของเสีย และสิ่งปฏิกูลข้อมูลข่าวสารและการสื่อสาร กิจกรรมอสังหาริมทรัพย์, กิจกรรมทางวิชาชีพ วิทยาศาสตร์ และเทคนิค, ศิลปะ ความบันเทิง และนันทนาการ,

ญ

กิจกรรมบริการด้านอื่นๆ และกิจกรรมด้านโรงพยาบาล เอกชน จำนวน 9,830 คน (แผนภูมิ ซ)

แผนภูมิ ซ จำนวนคนทำงานและลูกจ้าง ของสถานประกอบการ จำแนกตามขนาดของสถานประกอบการ (จำนวนคนทำงาน)



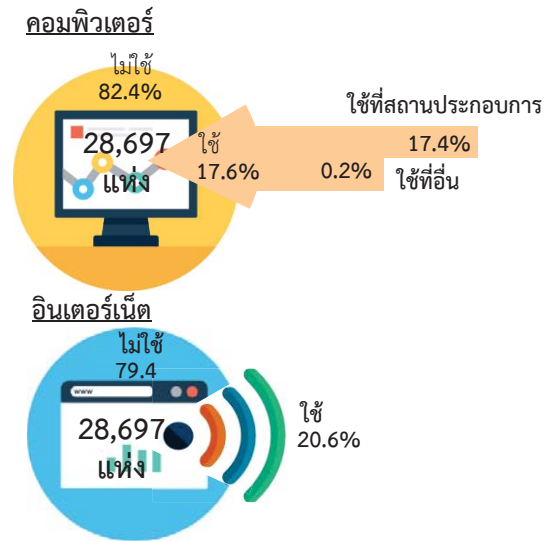
คนทำงาน หมายถึง เจ้าของกิจการหรือหุ้นส่วนที่ทำงานโดยไม่ได้รับค่าจ้าง เงินเดือน และลูกจ้าง

สำหรับจำนวนคนทำงานซึ่งหมายถึงเจ้าของกิจการหรือหุ้นส่วนที่ทำงานโดยไม่ได้รับค่าจ้าง เงินเดือน และรวมลูกจ้างที่ทำงานในสถานประกอบการ พบว่า มีจำนวนทั้งสิ้นประมาณ 268,598 คน ในจำนวนนี้มีคนทำงาน จำนวน 131,971 คน ปฏิบัติงานในสถานประกอบการที่มีคนทำงานมากกว่า 200 คน รองลงมามีคนทำงาน จำนวน 65,864 คน ปฏิบัติงานในสถานประกอบการที่มีคนทำงาน 1 - 15 คน สำหรับคนทำงานในสถานประกอบการที่มีคนทำงาน 51 - 200 คน 31 - 50 คน และ 16 - 25 คน จำนวน 47,689 คน จำนวน 9,550 คน และจำนวน 9,447 คน ตามลำดับ ส่วนสถานประกอบการที่มีคนทำงาน 26 - 30 คน จำนวน 4,077 คน

ส่วนจำนวนลูกจ้างหรือการจ้างงานนั้น พบว่ามีลูกจ้างทั้งสิ้นประมาณ 229,375 คน เป็นการจ้างในสถานประกอบการที่มีคนทำงาน มากกว่า 200 คน จำนวน 131,285 คน รองลงมาเป็นลูกจ้างในสถานประกอบการที่มีคนทำงาน 1 - 15 คน และ 51 - 200 คน จำนวน 65,864 คน และจำนวน 47,689 คน ตามลำดับ

สำหรับลูกจ้างในสถานประกอบการ ที่มีคนทำงาน 31 - 50 คน จำนวน 9,550 คน และที่มีคนทำงาน 16 - 25 คน จำนวน 9,447 คน ส่วนลูกจ้างที่ปฏิบัติงานในสถานประกอบการที่มีคนทำงาน 26 - 30 คน จำนวน 4,077 คน (แผนภูมิ ซ)

แผนภูมิ ฅ ร้อยละของสถานประกอบการ ที่มีการใช้คอมพิวเตอร์ / อินเทอร์เน็ต ในการดำเนินกิจการ



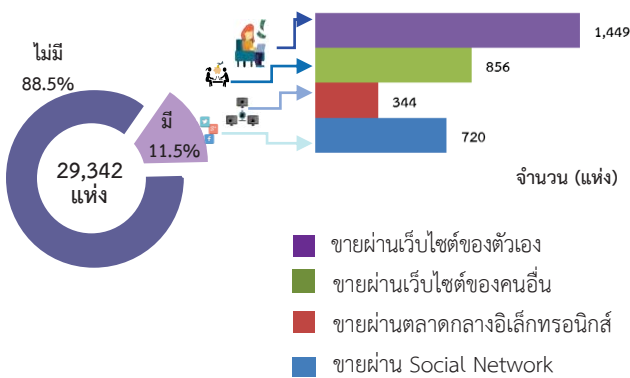
8. การใช้คอมพิวเตอร์ / อินเทอร์เน็ต ในการดำเนินกิจการ

สำหรับสถานประกอบการในจังหวัดระยองที่มีการใช้คอมพิวเตอร์ / อินเทอร์เน็ต ในการดำเนินกิจการ ซึ่งมีจำนวน 28,697 แห่ง นั้น (แผนภูมิ ฅ)

การใช้คอมพิวเตอร์ พบว่า ส่วนใหญ่ร้อยละ 82.4 ไม่มีการใช้คอมพิวเตอร์ในการดำเนินกิจการ ส่วนที่มีการใช้คอมพิวเตอร์ในการดำเนินกิจการ ร้อยละ 17.6 โดยจำนวนนี้ พบว่า มีการใช้ในสถานประกอบการ ร้อยละ 17.4 และมีการใช้ในสถานประกอบการที่อื่น ร้อยละ 0.2

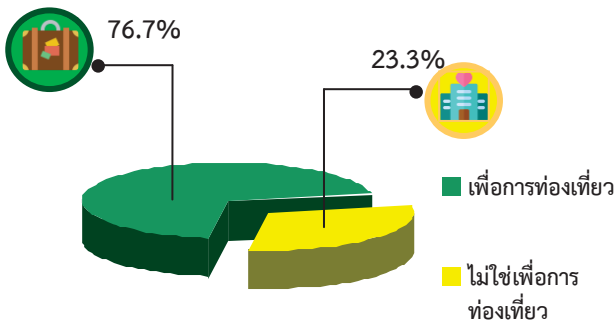
การใช้อินเทอร์เน็ต พบว่า ส่วนใหญ่ร้อยละ 82.4 ไม่มีการใช้อินเทอร์เน็ตในการดำเนินกิจการ ส่วนที่มีการใช้อินเทอร์เน็ตในการดำเนินกิจการ ร้อยละ 20.6

แผนภูมิ ๘ ร้อยละของสถานประกอบการที่มีการขายสินค้าทางอินเทอร์เน็ต จำแนกตามลักษณะการขายสินค้าผ่านทางอินเทอร์เน็ต^{1/}



หมายเหตุ : ^{1/} ตอบได้มากกว่า 1 คำตอบ

แผนภูมิ ๙ ร้อยละของสถานประกอบการที่พักรวม จำแนกตามลักษณะการให้บริการที่พักรวม



9. การใช้อินเทอร์เน็ตในการดำเนินกิจการและการขายสินค้าหรือบริการผ่านทางอินเทอร์เน็ต

สำหรับสถานประกอบการในจังหวัดระยองที่มีการขายสินค้าทางอินเทอร์เน็ต จำแนกตามลักษณะการขายสินค้าผ่านอินเทอร์เน็ต ซึ่งมีจำนวน 29,342 แห่ง นั้น พบว่า ส่วนใหญ่ร้อยละ 88.5 ไม่มีการขายสินค้าหรือบริการผ่านทางอินเทอร์เน็ต ส่วนสถานประกอบการที่มีการขายสินค้าหรือบริการผ่านทางอินเทอร์เน็ต มีอยู่ร้อยละ 11.5 โดยในจำนวนนี้ พบว่า เป็นสถานประกอบการที่มีการขายผ่านเว็บไซต์ของตนเอง จำนวน 1,449 แห่ง รองลงมาคือ ขายผ่านเว็บไซต์ของคนอื่น จำนวน 856 แห่ง ขายผ่าน Social Network จำนวน 720 แห่ง และขายผ่านตลาดกลางอิเล็กทรอนิกส์ จำนวน 344 แห่ง (แผนภูมิ ๘)

10. จำนวนสถานประกอบการที่พักรวม

สำหรับสถานประกอบการที่พักรวม จำแนกตามลักษณะการให้บริการที่พักรวม พบว่า ร้อยละ 76.7 มาพักรวมเพื่อการท่องเที่ยว และร้อยละ 23.3 ไม่ใช่มาพักรวมเพื่อการท่องเที่ยว (แผนภูมิ ๙)

สารบัญ

| | หน้า | |
|-----------------------|---|----|
| คำนำ | ค | |
| บทสรุปสำหรับผู้บริหาร | จ | |
| สารบัญตาราง | ฐ | |
| บทที่ 1 | บทนำ | |
| 1.1 | ความเป็นมา | 1 |
| 1.2 | วัตถุประสงค์ | 1 |
| 1.3 | ประโยชน์ที่คาดว่าจะได้รับ | 1 |
| บทที่ 2 | ระเบียบวิธีสถิติ | |
| 2.1 | ประชากรเป้าหมาย | 3 |
| 2.2 | เวลาอ้างอิง | 3 |
| 2.3 | ค่านิยม | 3 |
| 2.4 | รายการข้อมูล | 10 |
| 2.5 | การเก็บรวบรวมข้อมูล | 10 |
| 2.6 | การประมวลผลข้อมูล | 11 |
| 2.7 | การนำเสนอผลข้อมูล | 11 |
| บทที่ 3 | ผลการสำมะโน | |
| 3.1 | จำนวนสถานประกอบการ | 12 |
| 3.2 | กิจกรรมทางเศรษฐกิจ | 13 |
| 3.3 | ขนาดของสถานประกอบการ | 14 |
| 3.4 | รูปแบบการจัดตั้งตามกฎหมาย | 14 |
| 3.5 | รูปแบบการจัดตั้งทางเศรษฐกิจ | 14 |
| 3.6 | การมีต่างประเทศร่วมลงทุนหรือถือหุ้น | 14 |
| 3.7 | คนทำงานและลูกจ้าง | 17 |
| 3.8 | การเปรียบเทียบข้อมูลพื้นฐานของสถานประกอบการในระยะ 5 ปี ที่ผ่านมา | 18 |
| ภาคผนวก | | 22 |
| ตารางสถิติ | | 23 |
| ภาคผนวก ก | ตารางสถิติ | |

สารบัญตาราง

| | หน้า |
|--|------|
| ตาราง 3.1 จำนวนและร้อยละของสถานประกอบการ จำแนกตามอำเภอ | 12 |
| ตาราง 3.2 จำนวนและร้อยละของสถานประกอบการ จำแนกตามกิจกรรมทางเศรษฐกิจ | 13 |
| ตาราง 3.3 จำนวนและร้อยละของสถานประกอบการ จำแนกตามลักษณะของสถานประกอบการ | 15 |
| ตาราง 3.4 จำนวนและร้อยละของสถานประกอบการ จำแนกตามกิจกรรมทางเศรษฐกิจ และขนาดของสถานประกอบการ (จำนวนคนทำงาน) | 16 |
| ตาราง 3.5 จำนวนและร้อยละของคนทำงานและลูกจ้าง จำแนกตามขนาดของสถานประกอบการและกิจกรรมทางเศรษฐกิจ | 18 |
| ตาราง 3.6 เปรียบเทียบจำนวนสถานประกอบการ ปี 2554 และปี 2559 จำแนกตามขนาดของสถานประกอบการและกิจกรรมทางเศรษฐกิจ | 19 |
| ตาราง 3.7 เปรียบเทียบจำนวนคนทำงาน ปี 2554 และปี 2559 จำแนกตามขนาดของสถานประกอบการและกิจกรรมทางเศรษฐกิจ | 21 |

บทที่ 1

บทนำ

1.1 ความเป็นมา

สำนักงานสถิติแห่งชาติ ได้จัดทำสำมะโนอุตสาหกรรมทุก 10 ปี ตามข้อเสนอแนะขององค์การสหประชาชาติ เพื่อให้ประเทศมีข้อมูลพื้นฐานที่สำคัญทางด้านอุตสาหกรรมการผลิตมาอย่างต่อเนื่อง เนื่องจากความผันผวนของเศรษฐกิจโลกทำให้โครงสร้างการดำเนินธุรกิจและอุตสาหกรรมมีการเปลี่ยนแปลงรวดเร็วทำให้หน่วยงานหลักด้านเศรษฐกิจของประเทศ ได้แก่ สำนักงานเศรษฐกิจอุตสาหกรรม กระทรวงอุตสาหกรรม สำนักงานคณะกรรมการพัฒนาการเศรษฐกิจและสังคมแห่งชาติ ธนาคารแห่งประเทศไทย และกระทรวงพาณิชย์ มีความจำเป็นต้องใช้ข้อมูล ที่ทันสมัยเพื่อใช้ในการวิเคราะห์และติดตามสถานการณ์ด้านเศรษฐกิจของประเทศและภูมิภาค จึงขอให้สำนักงานสถิติแห่งชาติ จัดทำสำมะโนอุตสาหกรรมจากทุก 10 ปี เป็นจัดทำทุก 5 ปี ประกอบกับประเทศต่างๆ ส่วนใหญ่ได้มีการจัดทำสำมะโนด้านเศรษฐกิจทุก 5 ปี ในปี 2555 สำนักงานสถิติแห่งชาติได้วางแผนปรับการจัดทำสำมะโนอุตสาหกรรม เป็นประจำทุก 5 ปี โดยบูรณาการดำเนินการไปพร้อมกับสำมะโนธุรกิจทางการค้าและธุรกิจทางการบริการ ภายใต้ชื่อ “สำมะโนธุรกิจและอุตสาหกรรม” สำมะโนอุตสาหกรรมจัดทำมาแล้ว 4 ครั้ง ในปี 2507 ปี 2540 ปี 2550 และปี 2555 สำหรับในปี 2560 จะครบรอบ 5 ปี ในการจัดทำสำมะโนอุตสาหกรรม ซึ่งนับเป็นครั้งที่ 5 ของประเทศไทย

สำหรับการจัดทำสำมะโนอุตสาหกรรม พ.ศ. 2560 ได้กำหนดแผนการดำเนินงานเป็น 2 ขั้นตอน คือ ขั้นการเก็บรวบรวมข้อมูลพื้นฐานหรือการนับจุดสถานประกอบการทุกประเภท ดำเนินการในปี 2559 และขั้นการเก็บรวบรวมข้อมูลรายละเอียดหรือการแจงนับสถานประกอบการในอุตสาหกรรมการผลิต ซึ่งดำเนินการในปี 2560

1.2 วัตถุประสงค์

1.2.1 เพื่อเก็บรวบรวมข้อมูลพื้นฐานที่แสดงให้เห็นโครงสร้าง และการกระจายตัวของสถานประกอบการประเภทต่างๆ เช่น สถานประกอบการธุรกิจทางการค้า ธุรกิจทางการบริการ อุตสาหกรรมการผลิต การก่อสร้าง การขนส่งทางบก สถานที่เก็บสินค้า กิจกรรมด้านข้อมูลข่าวสารและการสื่อสาร และโรงพยาบาลเอกชน เป็นต้น

1.2.2 เพื่อเก็บรวบรวมรายละเอียดการดำเนินงานของสถานประกอบการเกี่ยวกับจำนวนและขนาดของสถานประกอบการ ประเภทอุตสาหกรรม จำนวนคนทำงาน ลูกจ้าง ค่าตอบแทนแรงงาน ค่าใช้จ่ายในการผลิตและดำเนินงาน มูลค่าขายผลผลิตและรายรับส่วนเปลี่ยนแปลงของวัตถุดิบ และสินค้าคงเหลือ มูลค่าสินทรัพย์ถาวรของสถานประกอบการ และข้อมูลอื่นๆ ที่เกี่ยวข้องกับการผลิต

1.3 ประโยชน์ที่คาดว่าจะได้รับ

ข้อมูลที่ได้จะเป็นประโยชน์สำหรับผู้ใช้อข้อมูลทั้งในภาครัฐและเอกชน ดังนี้

ภาครัฐ :

1.3.1 ใช้ในการวางแผนและกำหนดนโยบาย พัฒนาเศรษฐกิจด้านอุตสาหกรรม การผลิตทั้งในระดับประเทศและระดับท้องถิ่น เพื่อเสริมสร้างศักยภาพของอุตสาหกรรมให้สามารถแข่งขันได้ในเวทีการค้าโลก

1.3.2 ใช้ในการจัดทำดัชนีชี้วัดภาวะเศรษฐกิจและภาวะการดำเนินกิจการ เช่น ผลิตภัณฑ์มวลรวม ตารางปัจจัยการผลิต และผลผลิตของประเทศ สัดส่วนแรงงานในภาคการผลิต การบริการ เป็นต้น

1.3.3 ใช้ในการจัดทำแผนวิเคราะห์สถานการณ์ในการส่งเสริมวิสาหกิจขนาดกลางและขนาดย่อมของประเทศ

1.3.4 ใช้ประกอบการพิจารณากำหนดนโยบาย ออกกฎหมายและมาตรการต่างๆ เพื่อส่งเสริมและกำหนดทิศทางการประกอบธุรกิจทางการค้า ธุรกิจทางการบริการ และอุตสาหกรรมการผลิต ให้เป็นไปตามแนวนโยบายที่กำหนดไว้

1.3.5 เป็นข้อมูลพื้นฐานในการวางแผนจัดหาโครงสร้างพื้นฐาน (Infrastructure) เพื่อสนับสนุนอุตสาหกรรมการผลิตของประเทศ

1.3.6 ใช้ในการพัฒนาระบบข้อมูลเพื่อการวางแผนเตือนภัยทางเศรษฐกิจและสังคม

1.3.7 ใช้ประโยชน์ในทางสถิติเพื่อจัดทำกรอบตัวอย่าง สำหรับการเก็บรวบรวมข้อมูลจากสถานประกอบการของหน่วยสถิติต่างๆ

ภาคเอกชน :

1.3.8 ผู้ประกอบการใช้ข้อมูลพื้นฐานและข้อมูลการดำเนินงานเป็นการวิเคราะห์สถานการณ์ด้านเศรษฐกิจ รวมทั้งการวางแผนตัดสินใจเกี่ยวกับการลงทุนขยายกิจการ/สาขา บริหารและควบคุมการดำเนินงานในด้านต่างๆ ให้มีประสิทธิภาพยิ่งขึ้น

1.3.9 ใช้ข้อมูลเป็นมาตรฐานเพื่อเปรียบเทียบผลการดำเนินงานของตนเองกับกิจการอื่นๆ ในอุตสาหกรรมประเภทเดียวกัน หรือขนาดต่างๆ

1.3.10 สำหรับนักวิชาการ นักวิจัย และสถาบันการศึกษา นำไปศึกษาวิเคราะห์ต่อยอด สร้างนวัตกรรม เพื่อสนับสนุน ส่งเสริมและพัฒนาธุรกิจทางการค้า ธุรกิจทางการบริการ และอุตสาหกรรมการผลิตที่อยู่ในความสนใจ และเรื่องต่างๆ ที่เกี่ยวข้อง

บทที่ 2 ระเบียบวิธีสถิติ

2.1 ประชากรเป้าหมาย

การสำมะโนอุตสาหกรรม พ.ศ. 2560
ชั้นการเก็บรวบรวมข้อมูลพื้นฐานของสถาน-
ประกอบการ คุ่มรวมสถานประกอบการ
ทั่วประเทศที่ประกอบกิจกรรมทางเศรษฐกิจ
ตามการจัดประเภทมาตรฐานอุตสาหกรรม
ประเทศไทย ปี 2552 (Thailand Standard
Industrial Classification: TSIC-2009) ดังนี้

- ธุรกิจทางการค้าและธุรกิจทางการบริการ
- การผลิต
- การก่อสร้าง
- การขนส่งทางบก และสถานที่เก็บสินค้า
- กิจกรรมด้านข้อมูลข่าวสารและการสื่อสาร
- โรงพยาบาลเอกชน

ไม่รวม : แผงลอยในตลาด แผงลอย
และหาบเร่ และแผงลอยในศูนย์การค้า

2.2 เวลาอ้างอิง

ข้อมูลพื้นฐานเกี่ยวกับจำนวนและลักษณะ
ต่าง ๆ ของสถานประกอบการที่เก็บรวบรวม เป็นข้อมูล
ของสถานประกอบการที่ดำเนินกิจการในปี 2559

2.3 คำนิยาม

2.3.1 สถานประกอบการ หมายถึง
สถานที่หรือบางส่วนของสถานที่ที่มีที่ตั้งที่
แน่นอน และมีการดำเนินกิจกรรมทางเศรษฐกิจ
ไม่ว่ากิจกรรมนั้นจะดำเนินงานโดยบุคคลที่เป็น
เจ้าของหรือควบคุมกิจการโดยนิติบุคคลก็ตาม

2.3.2 กิจกรรมทางเศรษฐกิจ การจัดทำ
สำมะโนอุตสาหกรรม พ.ศ. 2560 ได้จัดจำแนก
สถานประกอบการ ตามการดำเนินกิจกรรมทาง
เศรษฐกิจตามการจัดประเภทมาตรฐาน
อุตสาหกรรมประเทศไทย ปี 2552 (Thailand
Standard Industrial Classification: TSIC-
2009) ดังนี้

1) การผลิต (หมวดย่อย 10 - 33) ได้แก่

- การเปลี่ยนรูปวัตถุดิบให้เป็นผลิตภัณฑ์
ชนิดใหม่ด้วยเครื่องจักรกลหรือเคมีภัณฑ์ โดยไม่
คำนึงถึงว่างานนั้นทำด้วยเครื่องจักรหรือด้วยมือ
หรือทำในโรงงาน โรงซ่อม หรือเคหะสถาน หรือ
ผลิตภัณฑ์นั้นจะนำมาขายส่งหรือขายปลีกก็ตาม
การประกอบชิ้นส่วนของผลิตภัณฑ์ที่ผลิตขึ้นนับว่า
เป็นการผลิตด้วย รวมถึงการประกอบชิ้นส่วนของ
ผลิตภัณฑ์จากส่วนประกอบไม่ว่าจะได้จากที่ผลิต
ขึ้นเองหรือซื้อมา

- การนำของเสียกลับมาใช้ใหม่ เช่น
การแปรรูปของเสีย (การนำวัสดุที่ใช้แล้วกลับมาใช้
ใหม่) ซึ่งรวมถึงการเปลี่ยนแปลงทางกายภาพหรือ
ทางเคมีแต่ไม่ถือว่าเป็นส่วนหนึ่งของการผลิต
วัตถุประสงค์หลักของกิจกรรมเหล่านี้ คือการบำบัด
หรือการแปรรูปของเสีย

2) การจัดการและการบำบัดน้ำเสีย ของ เสียและสิ่งปฏิกูล (หมวดย่อย 37 - 39) ได้แก่

- การดำเนินการของระบบท่อระบาย
ของเสียหรือการบำบัดสิ่งปฏิกูล โดยการเก็บกักการ
บำบัด และการกำจัดน้ำเสียและสิ่งปฏิกูล

- การเก็บ การบำบัด การจำกัดและ
การขนย้ายของเสียจากชุมชนหรืออุตสาหกรรม
รวมถึงการดำเนินการเพื่อนำของเสียกลับมาใช้ใหม่
(เช่น การคัดวัสดุที่สามารถนำกลับมาใช้ใหม่ได้จาก
ขยะ)

- การบริการบำบัด เช่น การทำความสะอาด
สะอาดอาคารและสถานที่ พื้นดิน น้ำบนพื้นผิวดิน
หรือน้ำใต้ดินที่มีสิ่งปนเปื้อน

3) การก่อสร้าง (หมวดย่อย 41 - 43) ได้แก่

- กิจกรรมการก่อสร้างทั่วไป และการ
ก่อสร้างเฉพาะทางสำหรับอาคารและงานวิศวกรรมโยธา
รวมถึงการก่อสร้างใหม่ การซ่อมแซม การต่อเติม
และการตัดแปลง และการรื้อทำลายอาคาร การสร้าง

โดยประกอบขึ้นส่วนอาคารหรือสิ่งก่อสร้างสำเร็จรูป ณ สถานที่ก่อสร้าง และการก่อสร้างอาคารที่มีลักษณะชั่วคราว หรือสิ่งก่อสร้างด้านวิศวกรรมโยธา อุตสาหกรรมการก่อสร้าง ประกอบด้วยสถานประกอบการที่ดำเนินกิจการดังต่อไปนี้

- การก่อสร้างอาคาร ทั้งที่เป็นที่อยู่อาศัยและไม่ใช่ที่อยู่อาศัย เช่น บ้านเดี่ยว บ้านอยู่อาศัยแบบหลายครอบครัว อาคารสูง การปรับปรุงอาคาร/สิ่งก่อสร้างเพื่ออยู่อาศัย การประกอบอาคารเพื่ออยู่อาศัยสำเร็จรูป ณ สถานที่ก่อสร้าง โรงงาน โรงพยาบาล โรงเรียน โรงแรม ร้านค้า อาคารสำนักงาน ห้างสรรพสินค้า โรงจอดรถ โกดังสินค้า โรงยิม ฯลฯ

- งานวิศวกรรมโยธา เช่น ทางหลวง ถนน สะพาน อุโมงค์ ทางรถไฟ สนามบิน ท่าเรือ และโครงการทางน้ำ ระบบชลประทาน ระบบระบายน้ำ สิ่งอำนวยความสะดวกทางอุตสาหกรรม ท่อส่งและสายไฟฟ้า สนามกีฬา ซึ่งหมายรวมทั้งการก่อสร้างใหม่ การต่อเติม ดัดแปลง และซ่อมแซมด้วย

- งานก่อสร้างเฉพาะทาง เช่น ส่วนประกอบของอาคารและงานวิศวกรรมโยธา โดยไม่ได้รับผิดชอบโครงการทั้งหมด งานตอกเสาเข็ม งานฐานราก งานโครงสร้าง งานคอนกรีต งานก่ออิฐ งานก่อหิน งานนั่งร้าน งานมุงหลังคา ติดตั้งลิฟต์ บันไดเลื่อน การรื้อถอน การติดตั้งกระจก การฉาบปูน การทาสี ตกแต่งอาคาร การติดตั้งและปูพื้นด้วยวัสดุต่าง ๆ การขัดพื้น ฯลฯ

4) การขาย - ซ่อมแซมยานยนต์และรถจักรยานยนต์ (หมวดย่อย 45) ได้แก่

การดำเนินกิจกรรมทั้งหมด (ยกเว้นการผลิตและการให้เช่า) ที่เกี่ยวข้องกับยานยนต์และจักรยานยนต์ รวมถึงรถบรรทุก เช่น การขายส่งและขายปลีกยานยนต์ รถจักรยานยนต์ทั้งใหม่และที่ใช้แล้ว รวมทั้งการบำรุงรักษา

และการซ่อมแซม การขายอะไหล่ และชิ้นส่วนอุปกรณ์สำหรับยานยนต์และจักรยานยนต์ การดำเนินกิจการที่เกี่ยวข้องกับตัวแทนขายส่งหรือขายปลีกยานยนต์ รวมถึง การล้าง การขัดเงายานยนต์ อู่ซ่อมรถยนต์ ฯลฯ

5) การขายส่ง (หมวดย่อย 46) ได้แก่

- การขายส่งที่ดำเนินงานด้วยตนเอง หรือทำโดยได้รับค่าตอบแทนหรือตามสัญญาจ้าง (การขายเพื่อค่าคอมมิชชั่น/ค่านายหน้า) ซึ่งเกี่ยวกับการขายส่งภายในประเทศและระหว่างประเทศ (นำเข้า/ส่งออก)

- การขายส่ง คือ การขายต่อ (การขายสินค้าที่ไม่มีการเปลี่ยนแปลงสภาพสินค้า) สินค้าใหม่และที่ใช้แล้วให้แก่ผู้ขายปลีกหรือการค้าแบบธุรกิจสู่ธุรกิจ เช่น ขายให้กับผู้ใช้ในงานอุตสาหกรรม พาณิชยกรรม สถาบัน หรือผู้ใช้งานในวิชาชีพ หรือขายต่อให้กับผู้ขายส่งรายอื่นๆ หรือบุคคล/บริษัทที่ทำหน้าที่ตัวแทนหรือนายหน้าซื้อขายสินค้า ประเภทของธุรกิจที่สำคัญ ได้แก่ พ่อค้าขายส่ง คือ ผู้ขายส่งที่ดำเนินกิจการซื้อและขายสินค้าของตนเอง เช่น พ่อค้าขายส่ง ผู้แทนจำหน่ายสินค้าอุตสาหกรรม ผู้ส่งสินค้าออก ผู้นำเข้าสินค้า และการรวมกลุ่มสหกรณ์เพื่อซื้อสินค้า สาขาและสำนักงานขาย (ไม่ใช่ร้านค้าปลีก) ซึ่งมีหน่วยผลิตหรือเหมืองแร่ (ที่แยกตัวออกมาต่างหาก) เป็นผู้ควบคุมดูแล โดยมีวัตถุประสงค์เพื่อการจำหน่ายสินค้า และแทบจะไม่เคยส่งสินค้าเพื่อให้โรงงานหรือแหล่งผลิตส่งสินค้าให้โดยตรง ทั้งนี้รวมถึงนายหน้าซื้อขายสินค้า การขายเพื่อนายหน้าและตัวแทนจำหน่าย และกลุ่มผู้ประกอบการ ผู้ซื้อและกลุ่มสหกรณ์ซึ่งดำเนินการเกี่ยวกับการจำหน่ายผลิตภัณฑ์เกษตรออกสู่ตลาด ผู้ขายส่งมักทำการรวบรวมสินค้าในปริมาณมากมาคัดแยกขนาดและคัดคุณภาพสินค้า นำสินค้ามาจัดแบ่งและทำการบรรจุหีบห่อใหม่เพื่อจำหน่ายต่อ เช่น ร้านขายยาที่ดำเนินกิจกรรมเก็บสินค้า แซ่เย็น จัดส่ง และจัดวางสินค้า ทำการส่งเสริมการขายให้แก่ลูกค้าและออกแบบฉลาก

6) ขยายปลีก (หมวดย่อย 47) ไม่รวม หมู่ใหญ่ 478 แผงลอยและกิจกรรม 47999 เร่ขายสินค้า ได้แก่

- การนำสินค้าใหม่และสินค้าใช้แล้วมาขายต่อให้แก่ประชาชนทั่วไป (สินค้าที่นำมาขายไม่เปลี่ยนแปลงสภาพ) เพื่อการบริโภคหรือใช้ประโยชน์ส่วนบุคคลหรือครัวเรือน โดยขายสินค้าผ่านทางช่องทางการจำหน่ายต่างๆ เช่น ร้านค้า ห้างสรรพสินค้า สหกรณ์ผู้บริโภค ฯลฯ

7) การขนส่งทางบก และสถานที่เก็บสินค้า (หมวดย่อย 49 และ 52) ได้แก่

- หมวดย่อย 49 ในกิจกรรมรหัส 49201 49202 49203 49204 49209 49310 49329 49331 49332 49333 49334 และกิจกรรม 49339 ได้แก่การขนส่งผู้โดยสารทางบกอื่นๆ ที่มีตารางเวลา และที่ไม่มีตารางเวลารวมถึงการขนส่งสินค้าทางถนน

- หมวดย่อย 52 ในกิจกรรมรหัส 52101 52102 52109 และ 52291 ได้แก่ การดำเนินการเกี่ยวกับสิ่งอำนวยความสะดวกในการเก็บสินค้าทุกชนิดและสถานที่เก็บสินค้าทุกประเภท เช่น การดำเนินงานของไซโลเก็บธัญพืช สถานที่เก็บสินค้าแช่เย็น แท็งก์เก็บสินค้า สินค้าประเภทเฟอร์นิเจอร์ รถยนต์ ไม้ซุง ก๊าซและน้ำมัน สารเคมี สิ่งทอ อาหารและผลิตภัณฑ์ทางการเกษตร ฯลฯ ทั้งนี้รวมถึงการเก็บสินค้าในเขตการค้าระหว่างประเทศด้วย

8) ที่พักแรม (หมวดย่อย 55) ได้แก่

- การบริการที่พักแรมชั่วคราว/ระยะสั้นแก่นักเดินทางและนักท่องเที่ยว รวมถึงการบริการ ที่พักยาวสำหรับนักเรียน/นักศึกษา พนักงาน และบุคคลอื่นที่คล้ายกัน ซึ่งบางแห่งอาจแบ่งให้บริการเฉพาะที่พัก ขณะที่บางแห่งให้บริการทั้งที่พัก อาหาร และ/หรือสิ่งอำนวยความสะดวกเพื่อนันทนาการ เช่นโรงแรม โมเต็ล หอพัก ห้องพักภายในบ้าน เกสต์เฮาส์ ที่พักแรมเยาวชน ที่พักชั่วคราว เป็นต้น

9) บริการด้านอาหารและเครื่องดื่ม (หมวดย่อย 56) ไม่รวมกิจกรรม 56102 56103 56303 และ 56304 ได้แก่

- กิจกรรมการขายอาหารและเครื่องดื่มที่จัดเตรียมไว้พร้อมที่จะบริโภคได้ทันที ไม่ว่าจะป็นร้านอาหารทั่วไป ร้านอาหารแบบบริการตนเอง เช่น ภัตตาคาร คาเฟ่ สถานที่บริการขายอาหารกลางวันและร้านขายเครื่องดื่ม เป็นต้น

10) ข้อมูลข่าวสาร คอมพิวเตอร์ และการสื่อสาร (หมวดย่อย 58 – 63) ได้แก่

- กิจกรรมการจัดจำหน่ายหรือเผยแพร่หนังสือ โบรชัวร์ ใบปลิว พจนานุกรม สารานุกรม แผนที่โลก แผนที่และแผนภูมิ การจัดพิมพ์จำหน่ายหรือเผยแพร่หนังสือพิมพ์ วารสาร และนิตยสาร นามานุกรม รายชื่อและที่อยู่ทางไปรษณีย์ของผู้ที่ได้รับข้อมูลข่าวสารหรือโฆษณาเป็นประจำ รวมถึงการจัดทำซอฟต์แวร์สำเร็จรูป

- กิจกรรมการผลิตภาพยนตร์ทั้งที่ฉายและไม่ได้ฉายในโรงภาพยนตร์ ไม่ว่าจะบันทึกลงบนแผ่นฟิล์ม เทปวีดีทัศน์ หรือดีวีดี เพื่อที่จะนำไปฉายในโรงภาพยนตร์หรือเพื่อออกอากาศทางโทรทัศน์ กิจกรรมสนับสนุน เช่น การลำดับภาพยนตร์ การตัดต่อ ภาพยนตร์ การพากย์ภาพยนตร์ ฯลฯ การเผยแพร่/จำหน่ายภาพยนตร์ให้แก่อุตสาหกรรมอื่นๆ การฉายภาพยนตร์ รวมถึงการซื้อและขายสิทธิ์การเผยแพร่/จำหน่ายภาพยนตร์

- กิจกรรมการสร้างสรรคเนื้อหาและการได้มาของสิทธิ์ในการเผยแพร่และการแพร่ภาพกระจายเสียงทางวิทยุ โทรทัศน์ออกอากาศและการจัดผังรายการทางวิทยุและโทรทัศน์ ตามรายการบันเทิง รายการข่าว รายการสนทนาและที่คล้ายกัน การแพร่ภาพกระจายเสียงข้อมูลร่วมกันทั้งทางวิทยุหรือโทรทัศน์ผ่านทางเทคโนโลยีต่างๆ เช่น ทางอากาศ ทางดาวเทียม ทางเครือข่ายเคเบิล หรือทางอินเทอร์เน็ต รวมถึงการผลิตรายการ (ที่มีรูปแบบรายการที่ค่อนข้างจำกัด เช่น รายการข่าว รายการกีฬา รายการเพื่อการศึกษา หรือรายการสำหรับเด็ก)

เพื่อให้บุคคลที่สามนำรายการดังกล่าวไปแพร่ภาพกระจายเสียงให้แก่ลูกค้าเฉพาะกลุ่ม ซึ่งเป็นผู้บอกรับเป็นสมาชิกหรือเสียค่าธรรมเนียมเข้าชม

- กิจกรรมโทรคมนาคมและบริการที่เกี่ยวข้อง เช่น การส่งสัญญาณเสียงพูด ข้อมูลข้อความ เสียง และภาพ ระบบการส่งสัญญาณ อาจดำเนินการโดยใช้เทคโนโลยีอย่างใดอย่างหนึ่งหรือหลายอย่างประกอบกัน โดยไม่เกี่ยวข้องกับส่วนของการผลิตข้อมูล

- กิจกรรมการบริการความรู้ความชำนาญทางด้านเทคโนโลยีสารสนเทศ เช่น การเขียน การแก้ไข การทดสอบ การให้ความช่วยเหลือ และแก้ไขปัญหาทางด้านซอฟต์แวร์ การวางแผนและการออกแบบระบบคอมพิวเตอร์ ซึ่งประกอบด้วยส่วนของฮาร์ดแวร์ ซอฟต์แวร์ และเทคโนโลยีการสื่อสารรวมเข้าด้วยกัน การจัดการและดำเนินการเกี่ยวกับระบบคอมพิวเตอร์ ณ สถานที่ของลูกค้า และ/หรือ สิ่งอำนวยความสะดวกในการประมวลผลข้อมูล และกิจกรรมด้านวิชาชีพและเทคโนโลยีทางด้านคอมพิวเตอร์อื่นๆ

- กิจกรรมเว็บไซต์ กิจกรรมการประมวลผลข้อมูล การจัดการและการให้เข้าพื้นที่บนเครื่องแม่ข่าย (web hosting) รวมถึงกิจกรรมอื่นๆ ที่มีวัตถุประสงค์เพื่อการบริการข้อมูลเป็นหลัก

11) กิจกรรมอสังหาริมทรัพย์ (หมวดย่อย 68) ได้แก่

- การซื้อหรือการขายอสังหาริมทรัพย์ การให้เช่าอสังหาริมทรัพย์ การบริการอสังหาริมทรัพย์ อื่นๆ เช่น การประเมินราคาอสังหาริมทรัพย์ หรือทำหน้าที่เป็นผู้จัดการดูแลผลประโยชน์ของคู่สัญญา (escrow agent) ด้านอสังหาริมทรัพย์ อาจดำเนินการโดยมีอสังหาริมทรัพย์เป็นของตนเองหรือเช่าจากผู้อื่นก็ได้ และอาจดำเนินการโดยได้รับค่าตอบแทนหรือสัญญาจ้าง รวมถึงการพัฒนาโครงการก่อสร้างของตนเองเพื่อให้เข้าพื้นที่

12) กิจกรรมทางวิชาชีพ วิทยาศาสตร์ และเทคนิค (หมวดย่อย 69 - 74) ได้แก่

- การให้คำปรึกษาและการเป็นตัวแทน ในกิจกรรมด้านกฎหมาย คดีแพ่ง คดีอาญาหรือข้อพิพาทด้านแรงงาน รวมถึงการเตรียมเอกสารทางกฎหมาย การตรวจสอบบัญชี การเตรียมงบการเงินและการทำบัญชี

- การให้คำปรึกษาและให้ความช่วยเหลือแก่ธุรกิจและองค์กรอื่นๆ ทางด้านการบริหารจัดการ เช่น การวางแผนกลยุทธ์และองค์ประกอบการวางแผนทางการเงินและการจัดทำงบประมาณ เป้าหมายและนโยบายทางการตลาด การกำหนดนโยบายภารกิจ แผนงานด้านทรัพยากรมนุษย์ การจัดทำรายการผลิตและจัดทำแผนควบคุม รวมถึงการควบคุมดูแลและบริหารจัดการหน่วยอื่นๆ ของบริษัท

- การบริหารด้านสถาปัตยกรรม วิศวกรรม การจัดทำแบบแปลน การตรวจสอบอาคาร การสำรวจและการทำแผนที่ รวมถึงการบริการทดสอบทางกายภาพ ทางเคมี และการทดสอบเพื่อการวิเคราะห์ด้านอื่นๆ

- กิจกรรมการวิจัยพื้นฐาน เป็นการศึกษาในเชิงทฤษฎีหรือเชิงทดลอง การวิจัยประยุกต์ เป็นการศึกษาหาความรู้ใหม่ๆ และการทดลองเชิงพัฒนา เป็นการศึกษาอย่างมีระบบ ซึ่งเป็นการวิจัยและการพัฒนา การทดลองทางด้านวิทยาศาสตร์ธรรมชาติ วิศวกรรมสังคมศาสตร์ และมนุษยศาสตร์

- การสร้างสรรค์งานโฆษณาและการกำหนดรูปแบบงานโฆษณาในนิตยสาร หนังสือ วิทยุ โทรทัศน์ หรือสื่อโฆษณาอื่นๆ รวมถึงการออกแบบโครงสร้างและสถานที่จัดแสดงโฆษณา

- การให้บริการด้านวิชาชีพ วิทยาศาสตร์ และเทคนิค อื่นๆ เช่น การตกแต่งภายใน การออกแบบผลิตภัณฑ์ทางอุตสาหกรรม การถ่ายภาพ การแปลเอกสารและล่าม การบริการให้คำปรึกษาด้านสิ่งแวดล้อม ฯลฯ

13) กิจกรรมการบริหาร และการบริการ สนับสนุน (หมวดย่อย 77 - 82) ได้แก่

- กิจกรรมการให้เช่า มี 4 หมู่ใหญ่ คือ การให้เช่ายานยนต์ อุปกรณ์เพื่อการกีฬาและ นันทนาการ เครื่องอุปกรณ์การขนส่ง เครื่องจักร และเครื่องอุปกรณ์อื่นๆ ของใช้ส่วนบุคคลและ ของใช้ในครัวเรือน

- กิจกรรมการจ้างงาน ตัวแทนจัดหางาน คัดเลือกนักแสดงภาพยนตร์ โทรทัศน์ และการแสดงอื่น ๆ

- กิจกรรมของตัวแทนการท่องเที่ยว การบริการสำรอง และกิจกรรม มัคคุเทศก์ กิจกรรมการขายตั๋วเข้าชมภาพยนตร์ การแสดงละคร คอนเสิร์ตและการแข่งขันกีฬา

- การบริการระบบรักษาความปลอดภัย บริการยาม และการสืบสวน

- การบริการสนับสนุนทั่วไป เช่น การทำความสะอาดภายในและภายนอกอาคารทุก ประเภท เครื่องจักรอุตสาหกรรม รถไฟ รถโดยสาร เครื่องบิน ฯลฯ ตลอดจนงาน ให้บริการออกแบบภูมิทัศน์

- การบริการด้านบริหาร สนับสนุนการ ดำเนินงานของสำนักงานและกิจกรรมอื่นๆ ที่ สนับสนุนทางธุรกิจ เช่นการจัดประชุมและการ สัมมนา การแสดงสินค้า กิจกรรมของตัวแทน จัดเก็บเงิน การบริการข้อมูลเครดิต การบรรจุ หีบห่อ กิจกรรมศูนย์บริการลูกค้าทางโทรศัพท์ (call centre) การให้เช่า ตู้เก็บเอกสารส่วนตัว (mailbox)

14) ศิลปะ ความบันเทิง และนันทนาการ (หมวดย่อย 90 - 93) ได้แก่

- กิจกรรมการสร้างสรรคศิลปะ เช่น จิตรกร ช่างปั้น ช่างแกะสลัก ช่างทำพิมพ์ นักเขียน/นักหนังสือพิมพ์อิสระทุกสาขา การ แสดงละครเวที คอนเสิร์ต ฯลฯ

- กิจกรรมพิพิธภัณฑ์ สวนพฤกษชาติ และสวนสัตว์ แหล่งโบราณสถาน การอนุรักษ์ ทางประวัติศาสตร์ ฯลฯ

- การพนันและการเสี่ยงโชค เช่น การ ขายลอตเตอรี่/สลากกินแบ่งทุกประเภท

- กิจกรรมด้านการนันทนาการ ความ บันเทิง และกีฬา เช่น สนามฟุตบอล สนามเทนนิส สระว่ายน้ำ ฯลฯ

15) กิจกรรมบริการอื่นๆ (หมวดย่อย 95 - 96) ได้แก่

- การซ่อมและบำรุงรักษาคอมพิวเตอร์ อุปกรณ์ต่อพ่วง อุปกรณ์สื่อสารโทรคมนาคม และ ของใช้ส่วนบุคคลและของใช้ในครัวเรือน

- กิจกรรมบริการส่วนบุคคลอื่น ๆ เช่น การบริการซักรีด และซักแห้ง ผลิตภัณฑ์สิ่งทอและ ขนสัตว์ การแต่งผม และการเสริมสวยอื่นๆ การทำ ศพ และกิจกรรมที่เกี่ยวข้อง เป็นต้น

16) กิจกรรมด้านโรงพยาบาลเอกชน (กิจกรรม 86101 - 86102) ได้แก่

- กิจกรรมของโรงพยาบาลทั่วไปและ โรงพยาบาลเฉพาะโรค (อายุรกรรม ศัลยกรรม จิตเวช) สถานพักฟื้นสำหรับผู้ป่วยศูนย์ป้องกันโรค โรงพยาบาลโรคจิต ศูนย์ฟื้นฟู (ที่มีการรักษาทาง การแพทย์) สถานพยาบาล

- กิจกรรมที่ให้บริการสำหรับผู้ป่วยใน เป็นส่วนใหญ่ และทำการรักษาภายใต้คำแนะนำ ของแพทย์ ซึ่งประกอบด้วยบริการของ คณะแพทย์และผู้ช่วยแพทย์สิ่งอำนวยความสะดวก ในห้องปฏิบัติการและทางด้านเทคนิค รวมทั้งการ บริการทางด้านรังสีวิทยาและวิสัญญีวิทยา สิ่งอำนวยความสะดวกด้านอาหารและด้านอื่น ๆ ของโรงพยาบาล เช่น การบริหารด้านห้องฉุกเฉิน

2.3.3 รูปแบบการจัดตั้งตามกฎหมาย จำแนกออกเป็น 9 ประเภท ได้แก่

1) ส่วนบุคคล หมายถึง สถาน- ประกอบการที่มีเจ้าของเป็นบุคคลธรรมดาคนเดียว หรือหลายคนรวมกัน และให้หมายรวมถึง ห้างหุ้นส่วนสามัญที่ไม่จดทะเบียนเป็นนิติบุคคลด้วย

2) **ห้างหุ้นส่วนจำกัด (หจก.)** **ห้างหุ้นส่วนสามัญนิติบุคคล (หสน.)** หมายถึง สถานประกอบการที่จัดตั้งขึ้นโดยคณะบุคคลตั้งแต่ 2 คนขึ้นไป รวมทุนกันเพื่อประกอบกิจการ และรับผิดชอบร่วมกันโดย จดทะเบียนถูกต้องตามกฎหมาย

3) **บริษัทจำกัด บริษัทจำกัด (มหาชน)**

- **บริษัทจำกัด : (บจก.)** หมายถึง สถานประกอบการที่จัดตั้งขึ้นโดยผู้ริเริ่มคณะหนึ่ง และได้จดทะเบียนถูกต้องตามกฎหมายโดยมีผู้ริเริ่มดำเนินการอย่างน้อย 3 คนขึ้นไป

- **บริษัทจำกัด (มหาชน) : (บมจ.)** หมายถึง สถานประกอบการที่จัดตั้งขึ้นโดยการจดทะเบียนจัดตั้งบริษัท การควบบริษัท หรือการแปรสภาพบริษัท และวัตถุประสงค์ที่จะขายหุ้นต่อประชาชน โดยมีผู้ริเริ่มดำเนินการตั้งแต่ 15 คนขึ้นไป

4) **ส่วนราชการ รัฐวิสาหกิจ** หมายถึง สถานประกอบการที่รัฐบาลเป็นเจ้าของ หรือมีทุนอยู่ด้วย ไม่น้อยกว่าร้อยละ 50 ของทุนทั้งหมด ในที่นี้ให้หมายรวมถึงสถานประกอบการที่ดำเนินการโดยรัฐบาลด้วย

5) **สหกรณ์** หมายถึง สถานประกอบการที่จัดตั้งขึ้นในรูปของสหกรณ์ โดยจดทะเบียนถูกต้องตามกฎหมายว่าด้วยสหกรณ์ โดยมีผู้ก่อตั้งไม่น้อยกว่า 10 คน

6) **กลุ่มแม่บ้าน** หมายถึง กลุ่มที่เกิดจากความต้องการของสมาชิกที่มารวมกลุ่มกันขึ้นมา เพื่อตอบสนองความต้องการของสมาชิกได้อย่างมีประสิทธิภาพ มีแนวคิดสร้างสรรค์กลุ่ม เพื่อยกระดับความเป็นอยู่ของสมาชิกให้ดียิ่งขึ้นทั้งคุณภาพชีวิต สิ่งแวดล้อม เศรษฐกิจและสังคม โดยใช้หลักการทำงานแบบมีส่วนร่วม คือร่วมคิดร่วมทำ ร่วมตัดสินใจและร่วมพัฒนาสมาชิก

7) **สมาคม** หมายถึง การก่อตั้งสมาคมเพื่อกระทำการใดๆ อันมีลักษณะต่อเนื่องร่วมกัน และมีใช่เป็นการหาผลกำไรหรือรายได้มาแบ่งปันกัน ต้องมีข้อบังคับและจดทะเบียนตามบทบัญญัติแห่งประมวลกฎหมายนี้ โดยมีผู้ริเริ่มก่อตั้ง 3 คน

8) **มูลนิธิ** หมายถึง ทรัพย์สินที่จัดสรรไว้โดยเฉพาะสำหรับวัตถุประสงค์เพื่อการกุศล สาธารณะ การศาสนา ศิลปะ วิทยาศาสตร์ วรรณคดี การศึกษา หรือเพื่อสาธารณประโยชน์อย่างอื่น โดยมีได้มุ่งหาประโยชน์มาแบ่งปันกัน และการจัดการทรัพย์สินของมูลนิธิ ต้องมิใช่เป็นการหาผลประโยชน์เพื่อบุคคลใด

9) **อื่นๆ** หมายถึง สถานประกอบการที่จัดตั้งในรูปแบบอื่นๆ นอกจากที่กล่าวข้างต้น เช่น สโมสร ชมรมต่างๆ นิติบุคคลอาคารชุด เป็นต้น

2.3.4 รูปแบบการจัดตั้งทางเศรษฐกิจ

จำแนกออกเป็น 4 ประเภท ได้แก่

1) **สำนักงานแห่งเดียว** หมายถึง สถานประกอบการที่ไม่มีหน่วยงานย่อยหรือสาขาอื่นใด และไม่เป็นหน่วยงานย่อยหรือสาขาของสถานประกอบการอื่น

2) **สำนักงานใหญ่** หมายถึง สถานประกอบการที่เป็นเจ้าของ และควบคุมกิจการของสถานประกอบการอื่นที่เป็นสำนักงานสาขาหรือหน่วยงานย่อย

3) **สำนักงานสาขา** หมายถึง สถานประกอบการที่เป็นสาขา หรือหน่วยงานย่อยของสถานประกอบการอื่นที่เป็นสำนักงานใหญ่

4) **อื่นๆ** หมายถึง สถานประกอบการที่จัดตั้งในรูปแบบอื่นๆ นอกจากที่กล่าวข้างต้น

2.3.5 คนทำงาน

หมายถึง คนที่ทำงานในสถานประกอบการ ทั้งที่ได้รับเงินเดือนและไม่ได้รับเงินเดือนที่สถานประกอบการมีอยู่ตามปกติ รวมทั้งผู้ที่ปกติทำงานอยู่ในสถานประกอบการแห่งนี้ แต่ในวันดังกล่าวไม่ได้มาทำงาน เนื่องจากเจ็บป่วย ลาหยุด พักผ่อน โดยได้รับค่าจ้าง/เงินเดือน คนทำงานประกอบด้วย

1) **คนทำงานโดยไม่ได้รับค่าจ้าง** ได้แก่ เจ้าของกิจการ หุ่นส่วน หรือสมาชิกในครอบครัว ที่ทำงานให้กับสถานประกอบการผู้ที่มาฝึกงาน หรือผู้ปฏิบัติงานในสถานประกอบการ ซึ่งมีจำนวนชั่วโมงทำงานไม่ต่ำกว่าสัปดาห์ละ 20 ชั่วโมง โดยเจ้าของหรือผู้ประกอบการอาจให้เงิน อาหาร เครื่องนุ่งห่ม หรือช่วยเหลือเกื้อกูลอย่างอื่น ๆ แต่ไม่ต้องรับผิดชอบในเรื่องการจ่ายค่าแรงให้ตามกฎหมายและลูกจ้าง

2) ลูกจ้าง ได้แก่ ผู้ที่ปฏิบัติงานให้กับสถานประกอบการ โดยได้รับเงินเดือนหรือค่าจ้างเป็นประจำตั้งแต่ระดับบริหาร นักวิชาการ เสมียน พนักงานต่างๆ เช่น ผู้จัดการ ผู้อำนวยการ ผู้ปฏิบัติงาน ในห้องทดลอง พนักงานขาย และลูกจ้างที่ทำงานในกรรมวิธีการผลิต เป็นต้น ค่าจ้างที่ได้รับอาจเป็นรายปักษ์ รายสัปดาห์ รายวัน รายชั่วโมง หรือรายชิ้นก็ได้ นอกจากนี้ยังรวมถึงผู้ที่สถานประกอบการส่งไปประจำที่สถานประกอบการอื่นด้วย เช่น พนักงานรักษาความปลอดภัย คนทำความสะอาด พนักงานขายตามห้างสรรพสินค้า เป็นต้น ไม่รวมคนทำงาน ดังต่อไปนี้

- ผู้บริหารหรือผู้ถือหุ้นที่ได้รับเบี้ยประชุมเป็นครั้งคราว

- คนทำงานของสถานประกอบการอื่นที่มาปฏิบัติงานประจำที่สถานประกอบการแห่งนี้

- คนทำงานที่รับงานไปทำที่บ้านแล้วนำมาส่งโดยไม่ได้ลงทุนซื้อวัสดุ อุปกรณ์ (แต่ถ้ามีการใช้เครื่องมือส่วนตัวเล็กน้อยได้ เช่น มีด เข็มด้าย)

- คนงานที่ทำงานเป็นระยะเวลานาน เช่น ลาไปรับราชการทหาร

- คนที่สถานประกอบการจ้างมาทำงานเฉพาะอย่างเป็นประจำ เช่น กรรมกรที่จ้างมาขนของ พนักงานเดินตลาดหรือตัวแทนขายที่ไม่มีเงินเดือนประจำ

2.3.6 เครื่องคอมพิวเตอร์ คอมพิวเตอร์

หมายถึง คอมพิวเตอร์ที่สถานประกอบการมีไว้ใช้ในการดำเนินธุรกิจ และสามารถใช้งานได้ จำแนกเป็น

1) คอมพิวเตอร์ส่วนบุคคล (Personal Computer: PC) ประกอบด้วย

- คอมพิวเตอร์เดสก์ท็อป (Desktop) หมายถึง เครื่องคอมพิวเตอร์ที่ใช้งานตามบ้านและสำนักงาน ซึ่งถูกออกแบบมาให้ตั้งบนโต๊ะมีการแยกชิ้นประกอบเป็น ซีพียู จอภาพ และแป้นพิมพ์ และรวมถึงคอมพิวเตอร์เดสก์ท็อปแบบออลอินวัน (All In One Desktop)

ซึ่งออกแบบมาสำหรับใช้งานแบบตั้งโต๊ะ แต่รวมเอาซีพียูผนวกเข้าไว้ร่วมกับจอภาพ

- คอมพิวเตอร์โน้ตบุ๊ก/เน็ตบุ๊ก (Notebook/Net Book) หมายถึง เครื่องคอมพิวเตอร์พกพาสำหรับเคลื่อนย้ายไปใช้งานในที่ต่างๆ มีน้ำหนักประมาณ 1 - 3 กิโลกรัม สามารถใช้พลังงานทั้งจากแบตเตอรี่หรือพลังงานไฟฟ้าจากการเสียบปลั๊กไฟ โดยทั่วไป Net Book จะมีขนาดหน้าจอประมาณ 10 นิ้ว และมีประสิทธิภาพการประมวลผลที่ดีกว่า Note Book แต่ประหยัดพลังงานมากกว่า ซึ่งเหมาะสำหรับการใช้งานเชื่อมต่อไร้สาย อินเทอร์เน็ต แอปพลิเคชัน และโปรแกรมที่ใช้ประสิทธิภาพการประมวลผลต่ำ ขณะที่ Note Book จะมีหน้าจอประมาณ 13 - 17 นิ้ว และมีประสิทธิภาพการประมวลผลด้านวิดีโอและกราฟิก ที่สูงกว่า Net Book โดยขึ้นอยู่กับอุปกรณ์ที่ใช้

- แท็บเล็ตพีซี (Tablet PC) หมายถึง คอมพิวเตอร์ชนิดพกพาที่ทำงานด้วยระบบสัมผัส (Touch Screen) มีขนาดหน้าจอระหว่าง 7 - 10 นิ้ว รองรับการเชื่อมต่อแบบไร้สายเหมาะสำหรับการใช้งานอินเทอร์เน็ต และแอปพลิเคชัน เป็นพื้นฐานเช่นเดียวกับ Net Book สำหรับประเภทของ Tablet PC นั้นมีทั้ง แบบที่มีแป้นพิมพ์ซึ่งสามารถหมุนและพับหน้าจอได้ (Convertible Tablet) และไม่มีแป้นพิมพ์แต่สั่งการด้วยแป้นพิมพ์ดิจิทัลที่อยู่บนหน้าจอ (Slate Tablet) โดยการใช้นิ้วมือสัมผัส หรือใช้ปากกา Stylus สั่งการทำงาน

- เวิร์คสเตชัน (Workstation) หมายถึง คอมพิวเตอร์แบบตั้งโต๊ะที่มีความสามารถในการคำนวณด้านวิศวกรรม สถาปัตยกรรม หรืองานอื่นๆ ที่เน้นการแสดงผลด้านกราฟิกต่างๆ เช่น การนำมาช่วยออกแบบภาพกราฟิกในโรงงานอุตสาหกรรมเพื่อออกแบบชิ้นส่วนใหม่ๆ เป็นต้น ซึ่งจากการที่ต้องทำงานกราฟิกที่มีความละเอียดสูง ทำให้เวิร์คสเตชันใช้หน่วยประมวลผลที่มีประสิทธิภาพมากรวมทั้งมีหน่วยเก็บข้อมูลสำรองจำนวนมากด้วยมีผู้ใช้บางกลุ่มเรียกเครื่องระดับเวิร์คสเตชันนี้ว่าซูเปอร์ไมโคร (Super Micro)

เพราะออกแบบมาให้ใช้งานแบบตั้งโต๊ะแต่ชิปที่ใช้ทำงานนั้นแตกต่างกันมาก เนื่องจาก เวิร์คสเตชันส่วนมากใช้ชิปประเภท RISC (Reduced Instruction Set Computer) ซึ่งเป็นชิปที่ลดจำนวนคำสั่งที่สามารถใช้สั่งงานให้เหลือเฉพาะที่จำเป็นเพื่อให้สามารถทำงานได้ด้วยความเร็วสูง

- **เทอร์มินัล (Terminal)** เป็นเครื่องคอมพิวเตอร์ที่ไม่สามารถประมวลผลข้อมูลได้ด้วยตนเอง มีความสามารถในการทำงานช้า เพราะต้องรอการประมวลผลจากเครื่องแม่ข่ายเท่านั้น เครื่องเทอร์มินัลประกอบไปด้วยจอคอมพิวเตอร์ แป้นพิมพ์ และเมาส์ เพื่อใช้ในการแสดงข้อมูลและส่งข้อมูลไปยังเครื่องแม่ข่าย ทำให้ประหยัดค่าอุปกรณ์คอมพิวเตอร์ได้อย่างมาก เครื่องเทอร์มินัลเมื่อออกจากเครื่องข่ายจะไม่สามารถทำงานได้แต่การดูแลรักษาระบบเครือข่ายที่ใช้เครื่องเทอร์มินัลจะง่ายกว่าระบบเครือข่ายที่ใช้เครื่องเวิร์คสเตชัน

- **คอมพิวเตอร์เพื่อการบริการและประมวลผลจากส่วนกลาง** หมายถึงคอมพิวเตอร์ที่ติดตั้งไว้ส่วนกลาง เพื่อควบคุมการทำงานและให้บริการคอมพิวเตอร์เครื่องอื่นๆ ได้แก่ เซิร์ฟเวอร์ (Server) เมนเฟรม(Mainframe) มินิคอมพิวเตอร์ (Minicomputer) ซุปเปอร์คอมพิวเตอร์ (Supercomputer)

การขายสินค้าหรือบริการทางอินเทอร์เน็ต (พาณิชย์อิเล็กทรอนิกส์หรือ e-Commerce)

สถานประกอบการที่มีการขายสินค้าหรือบริการผ่านทางอินเทอร์เน็ต หรือหมายถึงการให้ลูกค้าสั่งซื้อ ส่งจอง สินค้าหรือบริการผ่านทางอินเทอร์เน็ต (ผ่านทางเว็บไซต์ Social Network Extranet EDI หรือทาง e-mail ก็ได้) ส่วนการชำระเงินหรือจัดส่งสินค้าจะทำผ่านทางช่องทางใดก็ได้

2.3.7 ลักษณะที่พิกแรม

1) **ที่พิกเพื่อการท่องเที่ยว** คือ สถานบริการที่พิกชั่วคราวสำหรับผู้เดินทางจากต่างถิ่นจากถิ่นที่อยู่อาศัยประจำในจังหวัดหนึ่งไปยังสถานที่ที่อยู่ในอีกจังหวัดหนึ่งชั่วคราว

โดยมีจุดประสงค์เพื่อท่องเที่ยว พักผ่อน เยี่ยมครอบครัว/ ญาติมิตร ประชุม/สัมมนา เล่น/ดูกีฬา ประกอบพิธีทางศาสนา รวมทั้งเดินทางเพื่อไปรับการรักษาตัว หรือประกอบภาระกิจอื่นๆ ที่ไม่ใช่เพื่อการศึกษา การประกอบอาชีพหรือหารายได้ภายในสถานที่ที่บุคคลนั้นเดินทางไปเยี่ยมเยียน โดยมีบริการต่างๆ เพื่อความสะดวกของผู้ที่มาพัก และมีการคิดค่าบริการเป็นรายวัน

2) **ที่พิกไม่ใช่เพื่อการท่องเที่ยว** คือ สถานบริการที่พิกสำหรับบุคคลในท้องถิ่น (จังหวัด) หรือบุคคลที่เข้ามาเพื่อการศึกษา (เรียนหนังสือ) หรือทำงาน ประกอบอาชีพ/หารายได้ในจังหวัดนั้น

2.4 รายการข้อมูล

สำหรับแบบสอบถามที่ใช้ในการสัมภาษณ์ และบันทึกรายละเอียดข้อมูลของสถานประกอบการที่อยู่ในข่ายการสำมะโนนี้ ประกอบด้วย

- 1) ชื่อและสถานที่ตั้งของสถานประกอบการ
- 2) ประเภทกิจกรรมทางเศรษฐกิจของสถานประกอบการ
 - 3) รูปแบบการจัดตั้งตามกฎหมาย
 - 4) รูปแบบการจัดตั้งทางเศรษฐกิจ
 - 5) การจดทะเบียนพาณิชย์
 - 6) การร่วมลงทุนหรือถือหุ้นจากต่างประเทศ
 - 7) จำนวนคนทำงานและลูกจ้าง
 - 8) ระยะเวลาการดำเนินกิจการ
 - 9) สถานประกอบการที่พิกแรม
 - 10) จำนวนเตียงของโรงพยาบาล
 - 11) การมีการใช้เทคโนโลยีสารสนเทศและการสื่อสาร
 - 12) หมายเลขโทรศัพท์/โทรสาร/E-mail Address
 - 13) สถานที่ตั้งของสำนักงานใหญ่

2.5 การเก็บรวบรวมข้อมูล

2.5.1 **วิธีการเก็บรวบรวมข้อมูล** ใช้วิธีการส่งเจ้าหน้าที่ ซึ่งเป็นข้าราชการและลูกจ้างของสำนักงานสถิติแห่งชาติออกไปทำการสัมภาษณ์เจ้าของ ผู้ประกอบการหรือผู้แทนที่สถานประกอบการมอบหมายให้เป็นผู้ให้ข้อมูล

2.5.2 คาบเวลาการปฏิบัติงาน ขั้นการเก็บรวบรวมข้อมูลพื้นฐานหรือการนับจุด (lishing)

1) การเก็บรวบรวมข้อมูล

- กรุงเทพมหานคร ระหว่างเดือน พฤษภาคม - กันยายน 2559
- ในเขตเทศบาล ระหว่างเดือน พฤษภาคม - สิงหาคม 2559
- นอกเขตเทศบาล ระหว่างเดือน ตุลาคม - ธันวาคม 2559

2) การประมวลผลและนำเสนอผล ข้อมูล ภายในมิถุนายน 2560

2.5.3 การอบรม

การอบรมการปฏิบัติงานโครงการสำมะโนอุตสาหกรรม พ.ศ. 2560 ขั้นการเก็บรวบรวมข้อมูลพื้นฐานหรือการนับจุด แยกเป็น 3 ระดับ ดังนี้

1) ระดับสถิติจังหวัด เจ้าหน้าที่โครงการ เป็นผู้อบรมชี้แจงเกี่ยวกับแผนงาน แนวทางการบริหารโครงการและวิธีการปฏิบัติงาน

2) ระดับเจ้าหน้าที่ผู้อบรม เจ้าหน้าที่โครงการเป็นผู้อบรมชี้แจงเกี่ยวกับรายละเอียดของการปฏิบัติงานในขั้นตอนต่าง ๆ เช่น วิธีการเก็บรวบรวมข้อมูล การประมวลผลข้อมูล และการนำเสนอผลข้อมูล ให้กับเจ้าหน้าที่ผู้อบรม ซึ่งเป็นข้าราชการในส่วนกลางและส่วนภูมิภาค เพื่อทำหน้าที่อบรมเจ้าหน้าที่วิชาการและเจ้าหน้าที่ปฏิบัติงานเก็บรวบรวมข้อมูล

3) ระดับเจ้าหน้าที่วิชาการและเจ้าหน้าที่ปฏิบัติงานเก็บรวบรวมข้อมูล เจ้าหน้าที่ผู้อบรมจะเป็นผู้อบรมชี้แจงเกี่ยวกับ

รายละเอียดของการปฏิบัติงานในขั้นตอนต่างๆ ให้กับเจ้าหน้าที่วิชาการ และเจ้าหน้าที่ปฏิบัติงานเก็บรวบรวมข้อมูล ซึ่งเป็นข้าราชการ พนักงานราชการ หรือลูกจ้างชั่วคราว ทั้งส่วนกลางและส่วนภูมิภาค

2.6 การประมวลผลข้อมูล

การประมวลผลข้อมูลทุกขั้นตอน และการจัดทำรายงานผลระดับจังหวัด ดำเนินการที่สำนักงานสถิติจังหวัด โดยสำนักงานสถิติแห่งชาติในส่วนกลางให้การสนับสนุนทางด้านวิชาการ เช่น การจัดทำโปรแกรมสำหรับการบันทึกข้อมูลและการประมวลผลข้อมูล และการจัดทำต้นแบบตารางเสนอผลและรายงานผล เป็นต้น สำหรับข้อมูลพื้นฐานระดับภาคและทั่วราชอาณาจักร จะทำการประมวลผลข้อมูลและจัดทำรายงานที่สำนักงานสถิติแห่งชาติในส่วนกลาง

2.7 การนำเสนอผลข้อมูล

การจัดทำรายงานผลสำมะโนอุตสาหกรรม พ.ศ. 2560 ขั้นการเก็บรวบรวมข้อมูลพื้นฐานหรือการนับจุด จะจัดทำรายงานผล ดังนี้

1) รายงานผลเบื้องต้น ระดับภาค และทั่วราชอาณาจักร จำนวน 6 ฉบับ ประกอบด้วย รายงานผลเบื้องต้นของปริมาณพล ภาคกลาง ภาคเหนือ ภาคตะวันออกเฉียงเหนือ ภาคใต้ และทั่วราชอาณาจักร

2) รายงานผลระดับจังหวัด รวม 77 ฉบับ

3) รายงานผลระดับภาค และทั่วราชอาณาจักร จำนวน 6 ฉบับ ประกอบด้วย รายงานผลของปริมาณพล ภาคกลาง ภาคเหนือ ภาคตะวันออกเฉียงเหนือ ภาคใต้ และทั่วราชอาณาจักร

บทที่ 3

ผลการสำมะโน

การนำเสนอผลสำมะโนในรายงานฉบับนี้ เป็นผลจากขั้นตอนการเก็บรวบรวมข้อมูลพื้นฐานหรือการนับจุด สถานประกอบการในปี 2559 ซึ่งจัดจำแนกประเภทสถานประกอบการตามการจัดประเภทมาตรฐานอุตสาหกรรมประเทศไทย ปี 2552 (Thailand Standard Industrial Classification : TSIC 2009) ได้แก่ ธุรกิจทางการค้า ธุรกิจทางการบริการ การผลิต การก่อสร้าง การขนส่งทางบกและสถานที่เก็บสินค้า กิจกรรมด้านข้อมูลข่าวสารและการสื่อสาร และกิจกรรมด้านโรงพยาบาลเอกชน ที่ตั้งอยู่ในจังหวัดระยอง โดยดำเนินการเก็บรวบรวมข้อมูลสถานประกอบการในพื้นที่เขตเทศบาล ระหว่างเดือนพฤษภาคม – สิงหาคม 2559 และพื้นที่นอกเขตเทศบาลระหว่างเดือนตุลาคม – ธันวาคม 2559

ผลการเก็บรวบรวมข้อมูลพื้นฐานของสถานประกอบการในจังหวัดระยอง พบว่า มีสถานประกอบการ จำนวนทั้งสิ้น 30,041 แห่ง ในจำนวนนี้แยกเป็นสถานประกอบการที่เก็บรวบรวม

รายการข้อมูลพื้นฐานในแบบสอบถามได้ครบถ้วน จำนวน 28,697 แห่ง และสถานประกอบการที่เก็บรวบรวมรายการข้อมูลได้เพียงรายชื่อ ที่ตั้ง และประเภทธุรกิจ/อุตสาหกรรม จำนวน 1,344 แห่ง สำหรับข้อมูลที่นำเสนอผลในรายงานฉบับนี้ จะเป็นข้อมูลของสถานประกอบการที่เก็บรวบรวมข้อมูลพื้นฐานได้ครบถ้วน จำนวน 28,697 แห่ง เท่านั้น สรุปได้ดังนี้

3.1 จำนวนสถานประกอบการ

การเก็บรวบรวมข้อมูลพื้นฐานของสถานประกอบการจำแนกตามอำเภอที่ตั้งอยู่ในจังหวัดระยอง มีจำนวนสถานประกอบการทั้งสิ้นประมาณ 28,697 แห่ง พิจารณาจาก 3 อันดับแรก พบว่า มีประมาณร้อยละ 44.9 อยู่ในอำเภอเมืองระยอง รองลงมา ประมาณร้อยละ 15.8 อยู่ในอำเภอแกลง และประมาณร้อยละ 12.2 อยู่ในอำเภอปลวกแดง (ตาราง 3.1)

ตาราง 3.1 จำนวนและร้อยละของสถานประกอบการ จำแนกตามอำเภอ

| อำเภอ | จำนวน | ร้อยละ |
|-----------------|--------|--------|
| รวม | 28,697 | 100.0 |
| อำเภอเมืองระยอง | 12,875 | 44.9 |
| อำเภอบ้านฉาง | 2,422 | 8.4 |
| อำเภอแกลง | 4,542 | 15.8 |
| อำเภอวังจันทร์ | 724 | 2.5 |
| อำเภอบ้านค่าย | 2,048 | 7.2 |
| อำเภอปลวกแดง | 3,506 | 12.2 |
| อำเภอเขาชะเมา | 378 | 1.3 |
| อำเภอนิคมพัฒนา | 2,202 | 7.7 |

หมายเหตุ : - ไม่มีข้อมูล หรือข้อมูลมีค่าเป็น 0 หรือมีข้อมูลจำนวนเล็กน้อย

3.2 กิจกรรมทางเศรษฐกิจ

เมื่อพิจารณาตามกิจกรรมทางเศรษฐกิจพบว่า มากกว่าร้อยละ 35.3 ดำเนินธุรกิจการขายปลีก รองลงมา ได้แก่ สถานประกอบการที่ดำเนินกิจการเกี่ยวกับบริการอาหารและเครื่องดื่ม มีประมาณร้อยละ 16.7 และกิจกรรมบริการอื่นๆ มีประมาณร้อยละ 12.5 สำหรับสถานประกอบการที่ดำเนินกิจการเกี่ยวกับการขายส่งและการขายปลีก การซ่อมแซมยานยนต์ และจักรยานยนต์ มีประมาณร้อยละ 8.7 การผลิต มีประมาณร้อยละ 8.3

กิจกรรมอสังหาริมทรัพย์ ร้อยละ 7.1 การขายส่ง ร้อยละ 3.5 การก่อสร้าง มีร้อยละ 1.9 อื่นๆ ได้แก่ การจัดการและการบำบัด การขนส่งทางบก ข้อมูลข่าวสาร ศิลปะและ กิจกรรมด้านโรงพยาบาลเอกชน ร้อยละ 1.8 กิจกรรมการบริหารและกิจการสนับสนุน ร้อยละ 1.7 ที่พักแรม ร้อยละ 1.5 และ กิจกรรมทางวิชาชีพ วิทยาศาสตร์และเทคโนโลยี มีประมาณ ร้อยละ 1.1 (ตาราง 3.2)

ตาราง 3.2 จำนวนและร้อยละของสถานประกอบการ จำแนกตามกิจกรรมทางเศรษฐกิจ

| กิจกรรมทางเศรษฐกิจ | จำนวน | ร้อยละ |
|---|--------|--------|
| รวม | 28,697 | 100.0 |
| การผลิต | 2,381 | 8.3 |
| การก่อสร้าง | 541 | 1.9 |
| การขายส่งและการขายปลีก การซ่อมแซมยานยนต์ และจักรยานยนต์ | 2,494 | 8.7 |
| การขายส่ง | 995 | 3.5 |
| การขายปลีก | 10,136 | 35.3 |
| ที่พักแรม | 430 | 1.5 |
| บริการอาหารและเครื่องดื่ม | 4,785 | 16.7 |
| กิจกรรมอสังหาริมทรัพย์ | 2,026 | 7.1 |
| กิจกรรมทางวิชาชีพ วิทยาศาสตร์และเทคโนโลยี | 304 | 1.1 |
| กิจกรรมการบริหาร และการบริการสนับสนุน | 495 | 1.7 |
| การจัดการและการบำบัดน้ำเสีย | 17 | 0.1 |
| การขนส่งทางบก | 166 | 0.6 |
| ข้อมูลข่าวสาร | 85 | 0.3 |
| ศิลปะ ความบันเทิงและนันทนาการ | 255 | 0.9 |
| กิจกรรมด้านโรงพยาบาลเอกชน | 4 | - |
| กิจกรรมบริการอื่นๆ | 3,583 | 12.5 |

หมายเหตุ : - ไม่มีข้อมูล หรือข้อมูลมีค่าเป็น 0 หรือมีข้อมูลจำนวนเล็กน้อย

3.3 ขนาดของสถานประกอบการ

ขนาดของสถานประกอบการเมื่อวัดด้วยจำนวนคนทำงาน พบว่ามีประมาณ 28,697 แห่ง มีประมาณร้อยละ 94.7 เป็นสถานประกอบการที่มีคนทำงานอยู่ 1 - 15 คน รองลงมาเป็นสถานประกอบการที่มีคนทำงาน 16 - 25 คน ประมาณร้อยละ 1.7 สถานประกอบการที่มีคนทำงาน 51 - 200 คน มีประมาณร้อยละ 1.5 สำหรับสถานประกอบการขนาดอื่นๆ นอกเหนือจากที่ได้กล่าวไว้ข้างต้นในแต่ละขนาด มีสัดส่วนต่ำกว่าร้อยละ 1.0 (ตาราง 3.3)

3.4 รูปแบบการจัดตั้งตามกฎหมาย

สถานประกอบการที่ตั้งอยู่ในจังหวัดระยอง พบว่าส่วนใหญ่หรือประมาณร้อยละ 89.1 มีรูปแบบการจัดตั้งเป็นส่วนบุคคล รองลงมาสถานประกอบการที่เป็นบริษัทจำกัด บริษัทจำกัด(มหาชน) มีประมาณร้อยละ 8.6 ส่วนสถานประกอบการที่เป็นห้างหุ้นส่วนจำกัด ห้างหุ้นส่วนสามัญนิติบุคคล มีประมาณร้อยละ 2.2 และสถานประกอบการที่เป็นรูปแบบส่วนราชการ รัฐวิสาหกิจ สหกรณ์ กลุ่มแม่บ้าน สมาคม มีประมาณร้อยละ 0.1 (ตาราง 3.3)

3.5 รูปแบบการจัดตั้งทางเศรษฐกิจ

สำหรับรูปแบบการจัดตั้งทางเศรษฐกิจของสถานประกอบการ พบว่า ส่วนใหญ่ในสำนักงานแห่งเดียวสูงถึงร้อยละ 98.2 ส่วนสถานประกอบการที่เป็นสำนักงานสาขา ร้อยละ 1.5 ในขณะที่สถานประกอบการที่มีรูปแบบการจัดตั้งทางเศรษฐกิจเป็นสำนักงานใหญ่มีเพียงร้อยละ 0.3 (ตาราง 3.3)

3.6 การมีต่างประเทศร่วมลงทุนหรือถือหุ้น

ด้านการร่วมลงทุนหรือถือหุ้นของต่างประเทศแสดงให้เห็นว่าสถานประกอบการที่มีรูปแบบการจัดตั้งตามกฎหมายเป็นบริษัทจำกัด บริษัทจำกัด(มหาชน) มีประมาณ 2,478 แห่ง ส่วนใหญ่ไม่มีการลงทุนกับต่างประเทศประมาณร้อยละ 91.1 และที่มีต่างประเทศร่วมลงทุนหรือถือหุ้น มีประมาณร้อยละ 8.9 ในจำนวนนี้ ร้อยละ 4.7 มีต่างประเทศร่วมลงทุนโดยถือหุ้นมากกว่า 50% ที่มีต่างประเทศร่วมลงทุนหรือถือหุ้นน้อยกว่า 10% มีประมาณร้อยละ 3.0 ในขณะที่มีต่างประเทศร่วมลงทุนโดยถือหุ้น 10 - 50% มีประมาณร้อยละ 4.7 (ตาราง 3.3)

ตาราง 3.3 จำนวนและร้อยละของสถานประกอบการ จำแนกตามลักษณะของสถานประกอบการ

| ลักษณะของสถานประกอบการ | จำนวน | ร้อยละ |
|--|--------|--------|
| รวม | 28,697 | 100.0 |
| ขนาดของสถานประกอบการ (จำนวนคนทำงาน) | | |
| 1 – 15 คน | 27,170 | 94.7 |
| 16 – 25 คน | 477 | 1.7 |
| 26 – 30 คน | 143 | 0.5 |
| 31 – 50 คน | 229 | 0.8 |
| 51 – 200 คน | 425 | 1.5 |
| มากกว่า 200 คน | 253 | 0.8 |
| รูปแบบการจัดตั้งตามกฎหมาย | | |
| ส่วนบุคคล | 25,544 | 89.1 |
| ห้างหุ้นส่วนจำกัด ห้างหุ้นส่วนสามัญนิติบุคคล | 641 | 2.2 |
| บริษัทจำกัด บริษัทจำกัด (มหาชน) | 2,478 | 8.6 |
| ส่วนราชการ รัฐวิสาหกิจ สหกรณ์ | | |
| กลุ่มแม่บ้าน สมาคม | 34 | 0.1 |
| รูปแบบการจัดตั้งทางเศรษฐกิจ | | |
| สำนักงานแห่งเดียว | 28,169 | 98.2 |
| สำนักงานใหญ่ | 96 | 0.3 |
| สำนักงานสาขา | 432 | 1.5 |
| การต่างประเทศร่วมลงทุนหรือถือหุ้น | 2,478 | 100.0 |
| ไม่มี | 2,258 | 91.1 |
| มี | 220 | 8.9 |
| น้อยกว่า 10 % | 68 | 3.0 |
| 10 – 50 % | 47 | 2.1 |
| มากกว่า 50% | 105 | 4.7 |

หมายเหตุ : - ไม่มีข้อมูล หรือข้อมูลมีค่าเป็น 0 หรือมีข้อมูลจำนวนเล็กน้อย

เมื่อพิจารณากิจกรรทางเศรษฐกิจ จำแนกตามขนาดของสถานประกอบการ พบว่า มากกว่าร้อยละ 94.7 ของสถานประกอบการ ในเกือบทุกกิจกรรมทางเศรษฐกิจเป็นสถานประกอบการที่มีคนทำงาน 1 - 15 คน

ยกเว้นสถานประกอบการที่ดำเนินกิจกรรมด้านโรงพยาบาลเอกชน มากกว่าครึ่งหรือประมาณร้อยละ 75.0 เป็นสถานประกอบการที่มีคนทำงานมากกว่า 50 คน (ตาราง 3.4)

ตาราง 3.4 จำนวนและร้อยละของสถานประกอบการ จำแนกตามกิจกรรมทางเศรษฐกิจและขนาด
ของสถานประกอบการ (จำนวนคนทำงาน)

| กิจกรรมทางเศรษฐกิจ | รวม | ขนาดของสถานประกอบการ (จำนวนคนทำงาน) | | | | | |
|--|-------------------|-------------------------------------|--------------|--------------|--------------|---------------|-------------------|
| | | 1-15 คน | 16-25 คน | 26-30 คน | 31-50 คน | 51-200 คน | มากกว่า 200 คน |
| รวม | 28,697 (100.0) | 27,170 (94.7) | 477 (1.7) | 143 (0.5) | 229 (0.8) | 425 (1.5) | 253 (0.8) |
| การผลิต | 2,381 (100.0) | 1,640 (68.9) | 102 (4.3) | 52 (2.2) | 93 (3.9) | 262 (11.0) | 232 (9.7) |
| การจัดการและการบำบัดน้ำเสีย ของเสีย และสิ่งปฏิกูล | 17 (100.0) | 6 (35.3) | 4 (23.5) | 1 (5.9) | 4 (23.5) | 1 (5.9) | 1 (5.9) |
| การก่อสร้าง | 541 (100.0) | 382 (70.6) | 64 (11.8) | 31 (5.7) | 29 (5.4) | 34 (6.3) | 1 (0.2) |
| การขายส่งและการขายปลีก การซ่อมแซมยานยนต์ และจักรยานยนต์ | 2,494 (100.0) | 2,444 (98.0) | 22 (0.9) | 1 (-) | 8 (0.3) | 17 (0.7) | 2 (0.1) |
| การขายส่ง | 995 (100.0) | 908 (91.3) | 44 (4.4) | 15 (1.5) | 11 (1.1) | 15 (1.5) | 2 (0.2) |
| การขายปลีก | 10,136 (100.0) | 10,006 (98.7) | 83 (0.8) | 10 (0.1) | 12 (0.1) | 23 (0.2) | 2 (-) |
| การขนส่งทางบก สถานที่เก็บสินค้า | 166 (100.0) | 108 (65.1) | 29 (17.5) | 6 (3.6) | 8 (4.8) | 12 (7.2) | 3 (1.8) |
| ที่พักแรม | 430 (100.0) | 350 (81.4) | 32 (7.4) | 10 (2.3) | 18 (4.2) | 19 (4.4) | 1 (0.2) |
| บริการอาหารและเครื่องดื่ม | 4,785 (100.0) | 4,697 (98.2) | 50 (1.0) | 10 (0.2) | 21 (0.4) | 7 (0.1) | - (-) |
| ข้อมูลข่าวสารและการสื่อสาร | 85 (100.0) | 79 (92.9) | 3 (3.5) | 2 (2.4) | 1 (1.2) | - (-) | - (-) |
| กิจกรรมอสังหาริมทรัพย์ | 2,026 (100.0) | 2,014 (99.4) | 7 (0.3) | - (-) | 5 (0.2) | - (-) | - (-) |
| กิจกรรมทางวิชาชีพ วิทยาศาสตร์และเทคโนโลยี | 304 (100.0) | 291 (95.7) | 7 (2.3) | - (-) | 1 (0.3) | 3 (1.0) | 2 (0.7) |
| กิจกรรมการบริหาร และการบริการสนับสนุน | 495 (100.0) | 423 (85.5) | 20 (4.0) | 3 (0.6) | 17 (3.4) | 26 (5.3) | 6 (1.2) |
| ศิลปะ ความบันเทิงและนันทนาการ | 255 (100.0) | 248 (97.3) | 3 (1.2) | 2 (0.8) | - (-) | 2 (0.8) | - (-) |
| กิจกรรมบริการอื่น ๆ | 3,583 (100.0) | 3,574 (99.7) | 7 (0.2) | - (-) | 1 (-) | 1 (-) | - (-) |
| กิจกรรมด้านโรงพยาบาลเอกชน | 4 (100.0) | - (-) | - (-) | - (-) | - (-) | 3 (75.0) | 1 (25.0) |

หมายเหตุ : (1) ตัวเลขในวงเล็บ คือ อัตราร้อยละ

(2) - ไม่มีข้อมูล หรือข้อมูลมีค่าเป็น 0 หรือมีข้อมูลจำนวนเล็กน้อย

3.7 คนทำงานและลูกจ้าง

3.7.1 จำนวนคนทำงาน

ข้อมูลจำนวนคนทำงาน ในตาราง 3.5 แสดงให้เห็นว่าคนทำงานซึ่งปฏิบัติงานสถานประกอบการที่ตั้งอยู่ในจังหวัดระยอง มีคนทำงาน 268,598 คน โดยส่วนใหญ่ (ประมาณ 131,971 คน หรือร้อยละ 49.1) เป็นคนทำงานในสถานประกอบการที่มีคนทำงาน มากกว่า 200 คน รองลงมา ปฏิบัติงานในสถานประกอบการที่มีคนทำงาน 1 - 15 คน มีประมาณ ร้อยละ 24.5 ส่วนสถานประกอบการที่มีคนทำงาน 51- 200 คน 31 - 50 คน และ 16 - 25 คน มีประมาณ ร้อยละ 17.8 ร้อยละ 3.6 และร้อยละ 3.5 ตามลำดับ ในขณะที่สถานประกอบการที่มีคนทำงาน 26 - 30 คน มีสัดส่วนต่ำสุดประมาณ ร้อยละ 1.5

เมื่อพิจารณาตามกิจกรรมทางเศรษฐกิจ พบว่า คนทำงานที่ปฏิบัติงานในสถานประกอบการที่ดำเนินกิจการเกี่ยวกับการผลิต มีประมาณ 170,070 คน หรือร้อยละ 63.3 รองลงมาปฏิบัติงานในสถานประกอบการที่ดำเนินกิจการเกี่ยวกับการขายปลีก ประมาณ ร้อยละ 9.0 สำหรับคนทำงานที่ปฏิบัติงานในกิจกรรมทางเศรษฐกิจอื่นๆ นอกจากที่กล่าวข้างต้นมีสัดส่วนคนทำงานไม่เกินร้อยละ 6.0

3.7.2 จำนวนลูกจ้าง

ด้านการจ้างงาน พบว่า มีลูกจ้างที่ปฏิบัติงานในสถานประกอบการมีจำนวนทั้งสิ้น ประมาณ 622,712 คน ในจำนวนนี้เป็นลูกจ้างที่ปฏิบัติงานในสถานประกอบการที่มีคนทำงานมากกว่า 200 คน ประมาณร้อยละ 57.2 รองลงมา ได้แก่ ลูกจ้างที่ปฏิบัติในสถานประกอบการที่มีคนทำงาน 51 - 200 คน และ 1 - 15 คน ประมาณร้อยละ 20.7 และ ร้อยละ 13.1 ตามลำดับ ส่วนลูกจ้างที่ปฏิบัติงานในสถานประกอบการขนาดอื่นๆ นอกจากที่กล่าวข้างต้นมีสัดส่วนคนทำงานต่ำกว่าร้อยละ 9.0

สำหรับการจ้างงานในกิจกรรมทางเศรษฐกิจแต่ละประเภท พบว่า มีลูกจ้างที่ปฏิบัติงานในสถานประกอบการดำเนินกิจการเกี่ยวกับการผลิต ในสัดส่วนสูงที่สุดประมาณ ร้อยละ 72.8 รองลงมาเป็นลูกจ้างที่ปฏิบัติงานในสถานประกอบการ การขายปลีก ประมาณ ร้อยละ 5.4 และการก่อสร้าง ประมาณ ร้อยละ 3.8 ในขณะที่กิจกรรมทางเศรษฐกิจประเภทอื่นๆ มีการจ้างงานในสัดส่วนที่ต่ำกว่า ร้อยละ 3.0 (ตาราง3.5)

ตาราง 3.5 จำนวนและร้อยละของพนักงานและลูกจ้าง จำแนกตามขนาดของสถานประกอบการและ
กิจกรรมทางเศรษฐกิจ

| ขนาดของสถานประกอบการ/กิจกรรมทางเศรษฐกิจ | จำนวน สถาน ประกอบการ | พนักงาน | | ลูกจ้าง | |
|--|----------------------------|---------|--------|---------|--------|
| | | จำนวน | ร้อยละ | จำนวน | ร้อยละ |
| รวม | 28,697 | 268,598 | 100.0 | 229,625 | 100.0 |
| ขนาดของสถานประกอบการ (จำนวนคนทำงาน) | | | | | |
| 1 - 15 คน | 27,170 | 65,864 | 24.5 | 28,465 | 12.4 |
| 16 - 25 คน | 477 | 9,447 | 3.5 | 8,713 | 3.8 |
| 26 - 30 คน | 143 | 4,077 | 1.5 | 3,873 | 1.7 |
| 31 - 50 คน | 229 | 9,550 | 3.6 | 9,183 | 4.0 |
| 51 - 200 คน | 425 | 47,689 | 17.8 | 47,506 | 20.7 |
| มากกว่า 200 คน | 253 | 131,971 | 49.1 | 131,885 | 57.4 |
| กิจกรรมทางเศรษฐกิจ | | | | | |
| การผลิต | 2,381 | 170,070 | 63.3 | 167,036 | 72.8 |
| การจัดการและการบำบัดน้ำเสีย ของเสียและสิ่งปฏิกูล | 17 | 671 | 0.4 | 615 | 0.3 |
| การก่อสร้าง | 541 | 9,558 | 3.6 | 8,803 | 3.8 |
| การขายส่งและการขายปลีก การซ่อมแซมยานยนต์ และจักรยานยนต์ | 2,494 | 9,471 | 3.5 | 5,975 | 2.6 |
| การขายส่ง | 995 | 7,583 | 2.8 | 5,946 | 2.6 |
| การขายปลีก | 10,136 | 26,202 | 9.8 | 12,458 | 5.4 |
| การขนส่งทางบก สถานที่เก็บสินค้า | 166 | 3,827 | 1.4 | 3,613 | 1.6 |
| ที่พักแรม | 430 | 5,927 | 2.2 | 5,147 | 2.2 |
| บริการอาหารและเครื่องดื่ม | 4,785 | 14,578 | 5.4 | 7,197 | 3.1 |
| ข้อมูลข่าวสารและการสื่อสาร | 85 | 370 | 0.1 | 266 | 0.1 |
| กิจกรรมอสังหาริมทรัพย์ | 2,026 | 3,442 | 1.3 | 1,038 | 0.5 |
| กิจกรรมทางวิชาชีพ วิทยาศาสตร์และเทคโนโลยี | 304 | 2,304 | 0.9 | 1,844 | 0.8 |
| กิจกรรมการบริหาร และการบริการสนับสนุน | 495 | 7,572 | 2.8 | 6,913 | 3.0 |
| ศิลปะ ความบันเทิงและนันทนาการ | 255 | 846 | 0.3 | 507 | 0.2 |
| กิจกรรมบริการอื่น ๆ | 3,583 | 5,339 | 2.0 | 1,188 | 0.5 |
| กิจกรรมด้านโรงพยาบาลเอกชน | 4 | 838 | 0.3 | 829 | 0.4 |

3.8 การเปรียบเทียบข้อมูลพื้นฐานของสถาน- ประกอบการในระยะ 5 ปี ที่ผ่านมา

3.8.1 จำนวนสถานประกอบการ

เมื่อเปรียบเทียบข้อมูลพื้นฐาน
จากการทำสำมะโนอุตสาหกรรม พ.ศ. 2560

และสำมะโนธุรกิจและอุตสาหกรรม พ.ศ. 2555
ซึ่งเป็นข้อมูลพื้นฐานปี 2559 เทียบกับปี 2554

พบว่า ในภาพรวมของจังหวัดระยอง มีจำนวนสถานประกอบการเพิ่มขึ้นร้อยละ 7.6 ในจำนวนนี้จำนวนสถานประกอบการเพิ่มขึ้นในเกือบทุกขนาดของสถานประกอบการ ยกเว้นสถาน-ประกอบการที่มีคนทำงานมากกว่า 200 คน มีจำนวนสถานประกอบการลดลงหากพิจารณาตามกิจกรรมทางเศรษฐกิจ พบว่าสถานประกอบการที่ดำเนินกิจการเกี่ยวกับ

การจัดการและการบำบัดน้ำเสีย ของเสียและสิ่งปฏิกูล เพิ่มขึ้นร้อยละ 70.0 รองลงมาสถานประกอบการที่ดำเนินกิจการเกี่ยวกับกิจกรรมด้านโรงพยาบาลเอกชน เพิ่มขึ้นร้อยละ 33.3 และสถานประกอบการที่ดำเนินกิจการเกี่ยวกับการก่อสร้าง เพิ่มขึ้นร้อยละ 30.7 (ตาราง 3.6)

ตาราง 3.6 เปรียบเทียบจำนวนสถานประกอบการ ปี 2554 และ ปี 2559 จำแนกตามขนาดของสถานประกอบการและกิจกรรมทางเศรษฐกิจ

| ขนาดของสถานประกอบการ/กิจกรรมทางเศรษฐกิจ | ปี 2554 ^{1/} | ปี 2559 | ร้อยละการเปลี่ยนแปลง |
|--|-----------------------|---------|----------------------|
| รวม | 26,658 | 28,697 | 7.6 |
| ขนาดของสถานประกอบการ (จำนวนคนทำงาน) | | | |
| 1 - 15 คน | 25,323 | 27,170 | 7.3 |
| 16 - 25 คน | 386 | 477 | 23.6 |
| 26 - 30 คน | 98 | 143 | 45.9 |
| 31 - 50 คน | 210 | 229 | 9.1 |
| 51 - 200 คน | 363 | 425 | 17.1 |
| มากกว่า 200 คน | 278 | 253 | -9.0 |
| กิจกรรมทางเศรษฐกิจ | | | |
| การผลิต | 2,290 | 2,381 | 4.0 |
| การจัดการและการบำบัดน้ำเสีย ของเสียและสิ่งปฏิกูล | 10 | 17 | 70.0 |
| การก่อสร้าง | 414 | 541 | 30.7 |
| การขายส่งและการขายปลีก การซ่อมแซมยานยนต์และจักรยานยนต์ | 2,410 | 2,494 | 3.5 |
| การขายส่ง | 839 | 995 | 18.6 |
| การขายปลีก | 9,362 | 10,136 | 8.3 |
| การขนส่งทางบก สถานที่เก็บสินค้า | 202 | 166 | -17.8 |
| ที่พักแรม บริการอาหารและเครื่องดื่ม | 4,627 | 5,215 | 12.7 |
| ข้อมูลข่าวสารและการสื่อสาร | 213 | 85 | -60.1 |
| กิจกรรมอสังหาริมทรัพย์ | 1,639 | 2,026 | 23.6 |
| กิจกรรมทางวิชาชีพ วิทยาศาสตร์และเทคโนโลยี | 302 | 304 | 0.7 |
| การให้เช่า บริการท่องเที่ยว และการบริการสนับสนุน อื่นๆ | 484 | 495 | 2.3 |
| ศิลปะ ความบันเทิงและนันทนาการ | 226 | 255 | 12.8 |
| กิจกรรมบริการอื่น ๆ | 3,637 | 3,583 | -1.5 |
| กิจกรรมด้านโรงพยาบาลเอกชน | 3 | 4 | 33.3 |

หมายเหตุ : ^{1/} สำนะโนธุรกิจและอุตสาหกรรม พ.ศ. 2555 ข้อมูลพื้นฐาน จังหวัดระยอง

3.8.2 การจ้างงาน

ด้านการเปลี่ยนแปลงของจำนวนคนทำงานในสถานประกอบการในระยะเวลา 5 ปีที่ผ่านมา เมื่อเปรียบเทียบข้อมูลพื้นฐานจากการทำสำมะโนอุตสาหกรรม พ.ศ. 2560 และสำมะโนธุรกิจและอุตสาหกรรม พ.ศ. 2555 ซึ่งเป็นข้อมูลพื้นฐาน ปี 2559 เทียบกับ ปี 2554 พบว่าในภาพรวมการทำงานของจังหวัดระยอง มีอัตราการเพิ่มขึ้นร้อยละ 6.2 โดยเพิ่มขึ้นในเกือบทุกขนาดของสถานประกอบการ ยกเว้น สถานประกอบการที่มีคนทำงานมากกว่า 200 คน มีอัตราการลดลงประมาณร้อยละ 4.8

หากพิจารณาตามกิจกรรมทางเศรษฐกิจพบว่า คนทำงานที่ปฏิบัติงานในสถานประกอบการที่ดำเนินกิจการเกี่ยวกับการจัดการและการบำบัดน้ำเสีย ของเสียและสิ่งปฏิกูลเพิ่มร้อยละ 131.4 รองลงมาปฏิบัติงานในสถานประกอบการที่ดำเนินกิจการเกี่ยวกับขายส่งเพิ่มร้อยละ 26.5 และปฏิบัติงานในสถานประกอบการที่ดำเนินกิจการเกี่ยวกับการขายส่งและการขายปลีก การซ่อมแซมยานยนต์และจักรยานยนต์ เพิ่มขึ้นร้อยละ 25.0 (ตาราง 3.7)

ตาราง 3.7 เปรียบเทียบจำนวนคนทำงาน ปี 2554 และ ปี 2559 จำแนกตามขนาดของสถานประกอบการ และกิจกรรมทางเศรษฐกิจ

| ขนาดของสถานประกอบการ/กิจกรรมทางเศรษฐกิจ | ปี 2554 ^{1/} | ปี 2559 | ร้อยละการเปลี่ยนแปลง |
|---|-----------------------|---------|----------------------|
| รวม | 252,956 | 268,598 | 6.2 |
| ขนาดของสถานประกอบการ (จำนวนคนทำงาน) | | | |
| 1 - 15 คน | 56,996 | 65,864 | 15.7 |
| 16 - 25 คน | 7,590 | 9,447 | 24.5 |
| 26 - 30 คน | 2,807 | 4,077 | 45.2 |
| 31 - 50 คน | 8,539 | 9,550 | 11.9 |
| 51 - 200 คน | 38,417 | 47,689 | 24.2 |
| มากกว่า 200 คน | 138,607 | 131,971 | -4.8 |
| กิจกรรมทางเศรษฐกิจ | | | |
| การผลิต | 165,203 | 170,070 | 3.0 |
| การจัดการและการบำบัดน้ำเสีย ของเสียและสิ่งปฏิกูล | 290 | 671 | 131.4 |
| การก่อสร้าง | 9,578 | 9,558 | -90.0 |
| การขายส่งและการขายปลีก การซ่อมแซมยานยนต์ และจักรยานยนต์ | 7,577 | 9,471 | 25.0 |
| การขายส่ง | 5,996 | 7,583 | 26.5 |
| การขายปลีก | 21,598 | 26,202 | 21.3 |
| การขนส่งทางบก สถานที่เก็บสินค้า | 4,980 | 3,827 | -23.2 |
| ที่พักแรม บริการอาหารและเครื่องดื่ม | 18,332 | 20,505 | 11.9 |
| ข้อมูลข่าวสารและการสื่อสาร | 457 | 370 | -19.0 |
| กิจกรรมอสังหาริมทรัพย์ | 3,191 | 3,442 | 7.3 |
| กิจกรรมทางวิชาชีพ วิทยาศาสตร์และเทคโนโลยี | 2,313 | 2,304 | -0.4 |
| กิจกรรมการบริหาร และการบริการสนับสนุน | 6,155 | 7,572 | 23.1 |
| ศิลปะ ความบันเทิงและนันทนาการ | 1,013 | 846 | -16.5 |
| กิจกรรมบริการอื่น ๆ | 5,352 | 5,339 | -0.2 |
| กิจกรรมด้านโรงพยาบาลเอกชน | 921 | 838 | -9.0 |

หมายเหตุ : ^{1/} สำนะโนธุรกิจและอุตสาหกรรม พ.ศ. 2555 ข้อมูลพื้นฐาน จังหวัดระยอง

ภาคผนวก

ตารางสถิติ

APPENDIX

STATISTICAL TABLES

สารบัญตารางสถิติ

| | | หน้า |
|----------|---|------|
| ตาราง 1 | จำนวนสถานประกอบการ จำแนกตามกิจกรรมทางเศรษฐกิจ อำเภอและตำบล | 25 |
| TABLE 1 | NUMBER OF ESTABLISHMENTS BY ECONOMIC ACTIVITY, AMPHOE AND TAMBON | |
| ตาราง 2 | จำนวนสถานประกอบการ จำแนกตามรูปแบบการจัดตั้งตามกฎหมาย อำเภอและตำบล | 31 |
| TABLE 2 | NUMBER OF ESTABLISHMENTS BY FORM OF LEGAL ORGANIZATION, AMPHOE AND TAMBON | |
| ตาราง 3 | จำนวนสถานประกอบการ จำแนกตามรูปแบบการจัดตั้งทางเศรษฐกิจ อำเภอและตำบล | 40 |
| TABLE 3 | NUMBER OF ESTABLISHMENTS BY FORM OF ECONOMIC ORGANIZATION, AMPHOE AND TAMBON | |
| ตาราง 4 | จำนวนสถานประกอบการ จำแนกตามสัดส่วนของการร่วมลงทุนหรือถือหุ้นของต่างประเทศ อำเภอและตำบล | 50 |
| TABLE 4 | NUMBER OF ESTABLISHMENTS BY PROPORTION OF FOREIGN INVESTMENT OR SHARE HOLDING, AMPHOE AND TAMBON | |
| ตาราง 5 | จำนวนสถานประกอบการ จำแนกตามขนาดของสถานประกอบการ (จำนวนคนทำงาน) อำเภอและตำบล | 60 |
| TABLE 5 | NUMBER OF ESTABLISHMENTS BY SIZE OF ESTABLISHMENT (NUMBER OF PERSONS ENGAGED), AMPHOE AND TAMBON | |
| ตาราง 6 | จำนวนคนทำงานในสถานประกอบการ จำแนกตามขนาดของสถานประกอบการ (จำนวนคนทำงาน) อำเภอและตำบล | 66 |
| TABLE 6 | NUMBER OF PERSONS ENGAGED IN ESTABLISHMENTS BY SIZE OF ESTABLISHMENT (NUMBER OF PERSONS ENGAGED), AMPHOE AND TAMBON | |
| ตาราง 7 | จำนวนสถานประกอบการ จำแนกตามขนาดของสถานประกอบการ (จำนวนลูกจ้าง) อำเภอและตำบล | 73 |
| TABLE 7 | NUMBER OF ESTABLISHMENTS BY SIZE OF ESTABLISHMENT (NUMBER OF EMPLOYEES), AMPHOE AND TAMBON | |
| ตาราง 8 | จำนวนลูกจ้างในสถานประกอบการ จำแนกตามขนาดของสถานประกอบการ (จำนวนคนทำงาน) อำเภอและตำบล | 80 |
| TABLE 8 | NUMBER OF EMPLOYEES IN ESTABLISHMENTS BY SIZE OF ESTABLISHMENT (NUMBER OF PERSONS ENGAGED), AMPHOE AND TAMBON | |
| ตาราง 9 | จำนวนของสถานประกอบการ จำแนกตามระยะเวลาการดำเนินกิจการ อำเภอและตำบล | 86 |
| TABLE 9 | NUMBER OF ESTABLISHMENTS BY PERIOD OF OPERATION, AMPHOE AND TAMBON | |
| ตาราง 10 | จำนวนสถานประกอบการที่พักแรม จำแนกลักษณะการให้บริการที่พักแรม จำนวนห้องพัก อำเภอและตำบล | 94 |
| TABLE 10 | NUMBER OF ACCOMMODATION ESTABLISHMENTS BY TYPE OF SERVICE ACCOMMODATION, AMPHOE AND TAMBON | |
| ตาราง 11 | จำนวนสถานประกอบการ จำแนกตามการมีเทคโนโลยีสารสนเทศและการสื่อสาร อำเภอและตำบล | 101 |
| TABLE 11 | NUMBER OF ACCOMMODATION ESTABLISHMENTS BY TYPE OF SERVICE ACCOMMODATION, AMPHOE AND TAMBON | |

สารบัญตารางสถิติ (ต่อ)

| | | หน้า |
|----------|---|------|
| ตาราง 12 | จำนวนสถานประกอบการ จำแนกตามรูปแบบการจัดตั้งตามกฎหมาย และกิจกรรมทางเศรษฐกิจ | 108 |
| TABLE 12 | NUMBER OF ESTABLISHMENTS BY FORM OF LEGAL ORGANIZATION AND ECONOMIC ACTIVITY | |
| ตาราง 13 | จำนวนสถานประกอบการ จำแนกตามรูปแบบการจัดตั้งทางเศรษฐกิจ และกิจกรรมทางเศรษฐกิจ | 110 |
| TABLE 13 | NUMBER OF ESTABLISHMENTS BY FORM OF ECONOMIC ORGANIZATION AND ECONOMIC ACTIVITY | |
| ตาราง 14 | จำนวนสถานประกอบการ จำแนกตามสัดส่วนของการร่วมลงทุนหรือถือหุ้น ของต่างประเทศ และกิจกรรมทางเศรษฐกิจ | 114 |
| TABLE 14 | NUMBER OF ESTABLISHMENTS BY PROPORTION OF FOREIGN INVESTMENT OR SHARE HOLDING AND ECONOMIC ACTIVITY | |
| ตาราง 15 | จำนวนสถานประกอบการ จำแนกตามขนาดของสถานประกอบการ (จำนวนคนทำงาน) และ กิจกรรมทางเศรษฐกิจ | 118 |
| TABLE 15 | NUMBER OF ESTABLISHMENTS BY SIZE OF ESTABLISHMENT (NUMBER OF PERSONS ENGAGED) AND ECONOMIC ACTIVITY | |
| ตาราง 16 | จำนวนคนทำงานในสถานประกอบการ จำแนกตามขนาดของสถานประกอบการ (จำนวนคนทำงาน) และกิจกรรมทางเศรษฐกิจ | 122 |
| TABLE 16 | NUMBER OF PERSONS ENGAGED IN ESTABLISHMENTS BY SIZE OF ESTABLISHMENT (NUMBER OF PERSONS ENGAGED) AND ECONOMIC ACTIVITY | |
| ตาราง 17 | จำนวนสถานประกอบการ จำแนกตามขนาดของสถานประกอบการ (จำนวนลูกจ้าง) และกิจกรรมทางเศรษฐกิจ | 126 |
| TABLE 17 | NUMBER OF ESTABLISHMENTS BY SIZE OF ESTABLISHMENT (NUMBER OF EMPLOYEES) AND ECONOMIC ACTIVITY | |
| ตาราง 18 | จำนวนลูกจ้างในสถานประกอบการ จำแนกตามขนาดของสถานประกอบการ (จำนวนคนทำงาน) และกิจกรรมทางเศรษฐกิจ | 130 |
| TABLE 18 | NUMBER OF EMPLOYEES IN ESTABLISHMENTS BY SIZE OF ESTABLISHMENT (NUMBER OF PERSONS ENGAGED) AND ECONOMIC ACTIVITY | |
| ตาราง 19 | จำนวนของสถานประกอบการ จำแนกตามระยะเวลาการดำเนินกิจการ และกิจกรรมทางเศรษฐกิจ | 134 |
| TABLE 19 | NUMBER OF ESTABLISHMENTS BY PERIOD OF OPERATION AND ECONOMIC ACTIVITY | |
| ตาราง 20 | จำนวนสถานประกอบการ จำแนกตามการมีการใช้เทคโนโลยีสารสนเทศและการสื่อสาร และ กิจกรรมทางเศรษฐกิจ | 138 |
| TABLE 20 | NUMBER OF ESTABLISHMENTS BY THE USE OF INFORMATION AND COMMUNICATION TECHNOLOGY AND ECONOMIC ACTIVITY | |

ตาราง 1 จำนวนสถานประกอบการ จำนวนตามกิจกรรมทางเศรษฐกิจ อำเภอและตำบล (ต่อ)
TABLE 1 NUMBER OF ESTABLISHMENTS BY ECONOMIC ACTIVITY, AMPHOE AND TAMBON (Cont'd)

| อำเภอ/ตำบล | จำนวนสถานประกอบการ Number of establishments | กิจกรรมทางเศรษฐกิจ Economic Activity | | | | | | | | | | | | | | กิจการอื่น ๆ Other service activities | Amphoe/Tambon |
|------------------|--|---|-----------------------------|--|------------------------------|----------------------------|---|----------------------------|---|---|---|--|--|--|--|--|---------------|
| | | การผลิตและการจัดการน้ำเสียของเสีย Manufacturing and remediation activities | การก่อสร้าง Construction | การขาย-ซ่อมแซมยานยนต์และจักรยานยนต์ Sale and repair of motor vehicles and motorcycles | การขายส่ง Wholesale trade | การขายปลีก Retail trade | การขนส่งทางบก Land transport and storage | ที่พักแรม accommodation | บริการอาหารและเครื่องดื่ม food and beverage service activities | ข้อมูลข่าวสารและการสื่อสาร Information and communication | อสังหาริมทรัพย์ Real estate activities | กิจกรรมทางวิชาชีพ Professional, scientific and technical activities | การบริหารและการบริการสนับสนุน Administration and support service activities | ศิลปะ ความบันเทิง และนันทนาการ Arts, entertainment and recreation | กิจการอื่น ๆ Other service activities | | |
| ตำบลทุ่งขี้เหล็ก | 51.3 | 31 | 7 | 72 | 14 | 212 | 6 | 3 | 88 | - | 21 | 2 | 1 | 4 | 52 | TambonThung Khlai Kin | |
| ตำบลสองต้น | 238 | 11 | 3 | 35 | 12 | 118 | 1 | - | 37 | - | 3 | - | 1 | 1 | 16 | TambonKong Din | |
| ตำบลสองรู | 200 | 13 | - | 22 | 6 | 80 | 1 | - | 36 | - | 28 | 2 | 2 | - | 10 | TambonThong Pun | |
| ตำบลวังหาด | 120 | 15 | 3 | 14 | 1 | 47 | 2 | - | 25 | - | 1 | 1 | 1 | - | 10 | TambonPhang Rat | |
| ตำบลท่ากระดาน | 221 | 22 | 2 | 10 | 6 | 86 | 1 | 13 | 43 | - | 11 | 1 | 1 | 1 | 24 | TambonPak Nam Kasee | |
| ตำบลหัวขวาง | 107 | 22 | 1 | 6 | 4 | 36 | 2 | - | 9 | - | 16 | 1 | - | - | 10 | TambonHual Yang | |
| ตำบลสองสิงห์ | 144 | 14 | - | 15 | 1 | 63 | - | 1 | 25 | - | 4 | - | 2 | 6 | 13 | TambonSong Salueng | |
| อำเภอวังจันทร์ | 724 | 46 | 6 | 92 | 31 | 358 | 2 | 6 | 81 | - | 31 | 4 | 5 | 12 | 50 | AmphoeWang Chan | |
| ตำบลวังจันทร์ | 114 | 9 | 1 | 11 | 7 | 55 | - | 2 | 16 | - | 2 | - | 1 | 1 | 9 | TambonWang Chan | |
| ตำบลชุมแสง | 336 | 23 | 3 | 40 | 17 | 170 | 2 | 2 | 35 | - | 10 | 3 | 3 | 6 | 22 | TambonChum Saeng | |
| ตำบลบ้านปูน | 133 | 5 | - | 14 | 1 | 79 | - | - | 18 | - | 1 | - | 1 | 3 | 11 | TambonPa Yup Nai | |
| ตำบลตลาดเอี่ยม | 141 | 9 | 2 | 27 | 6 | 54 | - | 2 | 12 | - | 18 | 1 | - | 2 | 8 | TambonPhlong Ta lam | |
| อำเภอบ้านค่าย | 2,048 | 205 | 27 | 177 | 92 | 739 | 11 | 13 | 284 | 3 | 264 | 9 | 25 | 19 | 180 | AmphoeBan Khai | |
| ตำบลบ้านค่าย | 409 | 37 | 9 | 35 | 6 | 141 | 1 | 5 | 62 | 2 | 48 | 4 | 5 | 1 | 53 | TambonBan Khai | |
| ตำบลหนองขอก | 591 | 84 | 5 | 34 | 27 | 141 | 3 | 4 | 113 | - | 111 | 4 | 8 | 7 | 50 | TambonNang Lalok | |
| ตำบลหนองพวา | 136 | 14 | 2 | 15 | 10 | 40 | 1 | - | 7 | - | 35 | - | 3 | 1 | 8 | TambonKong Taphan | |
| ตำบลตาขัน | 162 | 18 | 3 | 19 | 3 | 78 | - | - | 15 | 1 | 10 | - | 3 | 2 | 10 | TambonTa Khan | |
| ตำบลบางโพธิ์ | 315 | 17 | 4 | 30 | 28 | 144 | 4 | - | 37 | - | 25 | - | 1 | 3 | 22 | TambonBang But | |
| ตำบลหนองบัว | 295 | 28 | 2 | 31 | 15 | 113 | 2 | 2 | 38 | - | 38 | - | 5 | 1 | 25 | TambonKong Bua | |
| ตำบลเขาตาก | 140 | 7 | 2 | 13 | 3 | 82 | - | 2 | 12 | - | 2 | 1 | - | 4 | 12 | TambonThak Bok | |
| อำเภอปลวกแดง | 3,506 | 453 | 56 | 279 | 121 | 1,165 | 31 | 16 | 584 | 8 | 225 | 31 | 62 | 32 | 445 | AmphoePluak Daeng | |
| ตำบลโคกแดง | 1,124 | 144 | 22 | 79 | 35 | 353 | 8 | 4 | 198 | 6 | 68 | 13 | 26 | 10 | 158 | TambonPluak Daeng | |
| ตำบลพลาสิทธิ์ | 369 | 123 | 4 | 22 | 5 | 99 | 6 | - | 69 | - | 13 | 1 | 3 | 1 | 23 | TambonTa Sit | |
| ตำบลชะพาว | 186 | 11 | 4 | 22 | 7 | 87 | 4 | - | 24 | 2 | 1 | 1 | 1 | 1 | 21 | TambonLahan | |
| ตำบลแม่ไม้คู่ | 425 | 49 | 9 | 34 | 23 | 165 | 6 | 6 | 60 | - | 26 | 2 | 4 | 3 | 39 | TambonMaenam Khu | |
| ตำบลนาบึงหวาย | 1,306 | 122 | 17 | 115 | 48 | 401 | 7 | 6 | 222 | - | 114 | 13 | 28 | 12 | 201 | TambonWap Yang Phon | |
| ตำบลหนองไร่ | 95 | 4 | - | 7 | 3 | 60 | - | - | 11 | - | 1 | 1 | - | 5 | 3 | TambonKong Rai | |
| อำเภอชะอวด | 378 | 19 | 1 | 43 | 16 | 206 | - | 1 | 54 | 2 | 6 | 1 | 4 | 1 | 24 | AmphoeKhao Chamao | |
| ตำบลน้ำเย็น | 150 | 12 | 1 | 11 | 9 | 67 | - | - | 28 | 1 | 3 | - | 3 | 1 | 14 | TambonNam Pen | |
| ตำบลหัวพันน้อย | 129 | 5 | - | 19 | 2 | 76 | - | 1 | 16 | 1 | 2 | 1 | - | - | 6 | TambonHui Thap Mon | |

ตาราง 1 จำนวนสถานประกอบการ จำแนกตามกิจกรรมตามพื้นที่จังหวัด อำเภอและตำบล (ต่อ)
TABLE 1 NUMBER OF ESTABLISHMENTS BY ECONOMIC ACTIVITY, AMPHOE AND TAMBON (Cont'd)

| อำเภอ/ตำบล | ประเภทกิจการ | จำนวนสถานประกอบการ | กิจกรรมทางเศรษฐกิจ Economic Activity | | | | | | | | | | | | | อำเภอ/ตำบล |
|------------------|--------------|--------------------|---|-----------------|--------------------------------------|----------------------------|---------------|--------------------------------------|-------------------------------|----------------------------|---|---|------------------------------|--------------------------|--------------------------------|------------------------|
| | | | การผลิตและการจัดการ และการบำบัดน้ำเสีย ของเสีย และสิ่งสกปรก | การก่อสร้าง | การขาย-ซ่อมแซมยานยนต์ และจักรยานยนต์ | การขายส่ง | การขายปลีก | การขนส่งทางบก | ที่พักแรม | บริการอาหาร และเครื่องดื่ม | ข้อมูลข่าวสาร และการสื่อสาร | กิจกรรมทางการเงิน | กิจกรรมทางวิชาชีพ | กิจกรรม | ศิลปะ ความบันเทิง และนันทนาการ | |
| | | | Construction | Wholesale trade | Retail trade | Land transport and storage | accommodation | food and beverage service activities | Information and communication | Real estate activities | Professional, scientific and technical activities | Administration and support service activities | entertainment and recreation | Other service activities | | |
| ตำบลบ้านนา | | 184 | 1 | 15 | 8 | 92 | - | 1 | 28 | - | 2 | - | 2 | 1 | 16 | TambonBan Na |
| ตำบลคูขุด | | 394 | 7 | 58 | 9 | 153 | 4 | 2 | 68 | - | 16 | 2 | 1 | 4 | 44 | TambonThung Khwai Kin |
| ตำบลคลองขี้เหล็ก | | 167 | 2 | 33 | 9 | 65 | 1 | - | 27 | - | 2 | - | 1 | 1 | 15 | TambonKong Din |
| ตำบลคลองขี้เหล็ก | | 86 | 8 | 15 | 1 | 32 | 1 | - | 21 | - | 3 | 2 | 1 | - | 2 | TambonKlonglong Pun |
| ตำบลบ้านนา | | 200 | - | 10 | 5 | 77 | - | 13 | 39 | - | 16 | 1 | 1 | 1 | 23 | TambonPak Nam Kasae |
| ตำบลคลองขี้เหล็ก | | 144 | - | 15 | 1 | 63 | - | 1 | 25 | - | 4 | - | 2 | 6 | 13 | TambonSong Salueng |
| อำเภอวังจันทร์ | | 302 | 3 | 53 | 9 | 132 | 2 | 1 | 35 | - | 10 | 3 | 3 | 7 | 26 | AmphoeWang Chan |
| ตำบลชุมแสง | | 226 | 1 | 30 | 5 | 111 | 2 | 1 | 24 | - | 8 | 2 | 3 | 5 | 20 | TambonChum Saeng |
| ตำบลคลองขี้เหล็ก | | 76 | 4 | 23 | 4 | 21 | - | - | 11 | - | 2 | 1 | - | 2 | 6 | TambonKlong Ta lam |
| อำเภอบ้านค่าย | | 573 | 13 | 51 | 9 | 226 | 1 | 7 | 83 | 2 | 52 | 5 | 5 | 6 | 66 | AmphoeBan Khai |
| ตำบลบ้านค่าย | | 409 | 9 | 35 | 6 | 141 | 1 | 5 | 62 | 2 | 48 | 4 | 5 | 1 | 53 | TambonBan Khai |
| ตำบลหนองข่อย | | 24 | 2 | 3 | - | 3 | - | - | 9 | - | 2 | - | - | 1 | 1 | TambonKang Lalok |
| ตำบลชากนก | | 140 | 7 | 13 | 3 | 82 | - | 2 | 12 | - | 2 | 1 | - | 4 | 12 | TambonChak Bok |
| อำเภอปลวกแดง | | 457 | 2 | 16 | 9 | 151 | 2 | - | 64 | 5 | 17 | 10 | 9 | 5 | 73 | AmphoePluak Daeng |
| ตำบลปลวกแดง | | 367 | 2 | 14 | 9 | 141 | - | - | 64 | 5 | 16 | 9 | 9 | 5 | 70 | TambonPluak Daeng |
| ตำบลคลองขี้เหล็ก | | 90 | - | 2 | - | 10 | 2 | - | - | - | 1 | 1 | - | - | 3 | TambonTa Sit |
| อำเภอเขาชะเมา | | 56 | - | 6 | 5 | 33 | - | - | 6 | - | 1 | - | 1 | - | 2 | AmphoeKhaeo Chamao |
| ตำบลเขาชะเมา | | 56 | - | 6 | 5 | 33 | - | - | 6 | - | 1 | - | 1 | - | 2 | TambonChamkhu |
| อำเภออินทร์มณี | | 1,624 | 46 | 152 | 73 | 506 | 18 | 12 | 259 | 4 | 150 | 17 | 41 | 9 | 199 | AmphoeInthom Phatthana |
| ตำบลอินทร์มณี | | 436 | 7 | 44 | 18 | 153 | 1 | 3 | 72 | 1 | 17 | 7 | 11 | 6 | 65 | TambonInthom Phatthana |
| ตำบลนาข่า | | 556 | 28 | 45 | 25 | 165 | 10 | 7 | 86 | 1 | 54 | 5 | 19 | 1 | 57 | TambonNa Kha |
| ตำบลนาข่า | | 632 | 11 | 63 | 30 | 188 | 7 | 2 | 101 | 2 | 79 | 5 | 11 | 2 | 77 | TambonKakham Khu |
| นอกเขตเทศบาล | | 8,463 | 130 | 743 | 336 | 3,225 | 55 | 122 | 1,289 | 12 | 708 | 42 | 115 | 58 | 799 | Non - municipal area |
| อำเภอเมืองระยอง | | 1,240 | 18 | 114 | 34 | 500 | 3 | 87 | 226 | 5 | 32 | 4 | 20 | 7 | 116 | AmphoeMueang Rayong |
| ตำบลระยอง | | 481 | 11 | 58 | 6 | 186 | - | 20 | 84 | 5 | 13 | 3 | 7 | 5 | 50 | TambonTaphong |
| ตำบลโพ | | 192 | 1 | 1 | - | 46 | - | 60 | 57 | - | 3 | 1 | 8 | - | 15 | TambonPhe |
| ตำบลนาง | | 109 | 1 | 14 | 4 | 35 | - | 5 | 23 | - | 5 | - | 2 | - | 10 | TambonNaeng |
| ตำบลบ้านนา | | 92 | 2 | 9 | 2 | 45 | 2 | - | 14 | - | 1 | - | - | - | 7 | TambonBan Naeng |
| ตำบลนาตาขวัญ | | 148 | 11 | 12 | 5 | 70 | - | - | 21 | - | 1 | - | 2 | 2 | 21 | TambonNa Ta Khwan |
| ตำบลนาตาขวัญ | | 101 | - | 10 | 6 | 47 | 1 | 1 | 15 | - | 9 | - | 1 | - | 6 | TambonKachet |

ตาราง 1 จำนวนผู้ประกอบการ จำนวนตามกิจกรรมทางเศรษฐกิจ อำเภอและตำบล (ต่อ)
TABLE 1 NUMBER OF ESTABLISHMENTS BY ECONOMIC ACTIVITY, AMPHOE AND TAMBON (Cont'd)

| อำเภอ/ตำบล | จำนวน สถาน ประกอบการ Number of establishments | กิจกรรมทางเศรษฐกิจ Economic Activity | | | | | | | | | | | | | กิจการบริการอื่น ๆ และกิจการ ต่างประเภท Other service activities | ศิลปะ ความบันเทิง และนันทนาการ Arts, entertainment and recreation | กิจการ การบริการ และการบริการ สนับสนุน Administration and support service activities | กิจการบริการวิชาชีพ วิทยาศาสตร์และ เทคนิค Professional, scientific and technical activities | กิจการ การบริการ และการบริการ สนับสนุน Administration and support service activities | ศิลปะ ความบันเทิง และนันทนาการ Arts, entertainment and recreation | กิจการบริการอื่น ๆ และกิจการ ต่างประเภท Other service activities |
|-------------------|---|--|-----------------------------|--|------------------------------|----------------------------|--|---------------------------|---|---|--|---|---|--|--|--|---|---|---|--|--|
| | | การผลิต และการจัดทำ และการบำบัด น้ำเสียของเสีย และสิ่งปฏิกูล Manufacturing Sewerage/waste management and remediation activities | การก่อสร้าง Construction | การขายปลีก และจักรยานยนต์ Sale and repair of motor vehicles and motorcycles | การขายส่ง Wholesale trade | การค้าปลีก Retail trade | การขนส่งทางบก Land transport and storage | ที่พักแรม accommodatio | บริการอาหาร และเครื่องดื่ม food and beverage service activities | ข้อมูลข่าวสาร และการสื่อสาร Information and communication | อสังหาริมทรัพย์ Real estate activities | กิจกรรม วิทยาศาสตร์และ เทคนิค Professional, scientific and technical activities | กิจการ การบริการ และการบริการ สนับสนุน Administration and support service activities | ศิลปะ ความบันเทิง และนันทนาการ Arts, entertainment and recreation | | | | | | | |
| ตำบลลำป่อง | 117 | 4 | 1 | 10 | 11 | 71 | - | 1 | 12 | - | - | - | - | - | - | - | - | - | 7 | | |
| อำเภอบ้านดง | 155 | 9 | 10 | 11 | 6 | 68 | - | 2 | 26 | - | - | 9 | 1 | 1 | 1 | 2 | 10 | AmphoeBan Chang | | | |
| ตำบลลำป่อง | 155 | 9 | 10 | 11 | 6 | 68 | - | 2 | 26 | - | - | 9 | 1 | 1 | 1 | 2 | 10 | TambonSammak Thon | | | |
| อำเภอเมือง | 1,222 | 133 | 10 | 104 | 46 | 516 | 9 | 4 | 165 | - | - | 136 | 5 | 9 | 1 | 84 | AmphoeKlaeng | | | | |
| ตำบลยางชุมนุมน้อย | 98 | 11 | 1 | 12 | 3 | 35 | 1 | 2 | 11 | - | - | 9 | 1 | 1 | 1 | 12 | TambonPhang Kwian | | | | |
| ตำบลวังบัว | 264 | 42 | 1 | 29 | 6 | 95 | - | 1 | 39 | - | - | 36 | 1 | 3 | - | 11 | TambonWang Wa | | | | |
| ตำบลจางโพน | 89 | 9 | 1 | 4 | 6 | 45 | - | - | 9 | - | - | 3 | - | 1 | - | 11 | TambonChak Don | | | | |
| ตำบลกระแตงวัด | 219 | 22 | - | 16 | 12 | 89 | 1 | - | 23 | - | - | 39 | 2 | 2 | 1 | 12 | TambonKraeae Bon | | | | |
| ตำบลทุ่งหวายถิ่น | 119 | 5 | - | 14 | 5 | 59 | 2 | 1 | 20 | - | - | 5 | - | - | - | 8 | TambonThung Khwai Kin | | | | |
| ตำบลสองชั้น | 71 | - | 1 | 2 | 3 | 53 | - | - | 10 | - | - | 1 | - | - | - | 1 | TambonKong Din | | | | |
| ตำบลคลองโนน | 114 | 5 | - | 7 | 5 | 48 | - | - | 15 | - | - | 25 | 1 | 1 | - | 8 | TambonKlong Pun | | | | |
| ตำบลพิงราด | 120 | 15 | 3 | 14 | 1 | 47 | 2 | - | 25 | - | - | 1 | 1 | 1 | - | 10 | TambonPhang Rat | | | | |
| ตำบลบ้านไร่กรบ | 21 | 2 | 2 | - | 1 | 9 | 1 | - | 4 | - | - | 1 | - | - | - | 1 | TambonPak Nam Kraeae | | | | |
| ตำบลหัวยาง | 107 | 22 | 1 | 6 | 4 | 36 | 2 | - | 9 | - | - | 16 | 1 | - | - | 10 | TambonHual Yang | | | | |
| อำเภอวังจันทน์ | 422 | 28 | 3 | 39 | 22 | 226 | - | 5 | 46 | - | - | 21 | 1 | 2 | 5 | 24 | AmphoeWeng Chan | | | | |
| ตำบลวังบัว | 114 | 9 | 1 | 11 | 7 | 55 | - | 2 | 16 | - | - | 2 | - | 1 | 1 | 9 | TambonWang Chan | | | | |
| ตำบลชุมแสง | 110 | 9 | 2 | 10 | 12 | 59 | - | 1 | 11 | - | - | 2 | 1 | - | 1 | 2 | TambonThum Saeng | | | | |
| ตำบลบ้านดง | 133 | 5 | - | 14 | 1 | 79 | - | - | 18 | - | - | 1 | - | 1 | 3 | 11 | TambonPa Yup Kai | | | | |
| ตำบลหนองเต่า | 65 | 5 | - | 4 | 2 | 33 | - | 2 | 1 | - | - | 16 | - | - | - | 2 | TambonPhong Ta lam | | | | |
| อำเภอบ้านดง | 1,475 | 158 | 14 | 126 | 83 | 513 | 10 | 6 | 201 | 1 | 212 | 4 | 20 | 13 | 114 | AmphoeBan Khai | | | | | |
| ตำบลหนองเต่า | 567 | 81 | 3 | 31 | 27 | 138 | 3 | 4 | 104 | - | 109 | 4 | 8 | 6 | 49 | TambonNang Laloek | | | | | |
| ตำบลหนองเต่า | 136 | 14 | 2 | 15 | 10 | 40 | 1 | - | 7 | - | 35 | - | 3 | 1 | 8 | TambonKong Taphan | | | | | |
| ตำบลจาง | 162 | 18 | 3 | 19 | 3 | 78 | - | - | 15 | - | 10 | - | 3 | 2 | 10 | TambonTa Khan | | | | | |
| ตำบลจาง | 315 | 17 | 4 | 30 | 28 | 144 | 4 | - | 37 | - | 25 | - | 1 | 3 | 22 | TambonBang But | | | | | |
| ตำบลหนองบัว | 295 | 28 | 2 | 31 | 15 | 113 | 2 | 2 | 38 | - | 33 | - | 5 | 1 | 25 | TambonKong Bua | | | | | |
| อำเภอเมือง | 3,049 | 359 | 54 | 263 | 112 | 1,014 | 29 | 16 | 520 | 3 | 206 | 21 | 53 | 27 | 372 | AmphoePluak Daeng | | | | | |
| ตำบลลาวแดง | 757 | 121 | 20 | 65 | 26 | 212 | 8 | 4 | 134 | 1 | 52 | 4 | 17 | 5 | 88 | TambonPluak Daeng | | | | | |
| ตำบลคันทวี | 279 | 52 | 4 | 20 | 5 | 89 | 4 | - | 69 | - | 12 | - | 3 | 1 | 20 | TambonTa Sit | | | | | |
| ตำบลจาง | 186 | 11 | 4 | 22 | 7 | 87 | 4 | - | 24 | - | 1 | 1 | 1 | 1 | 21 | TambonLahan | | | | | |
| ตำบลแม่โพธิ์ | 426 | 49 | 9 | 34 | 23 | 165 | 6 | 6 | 60 | - | 26 | 2 | 4 | 3 | 39 | TambonMaenam Khun | | | | | |

ตาราง 1 จำนวนสถานประกอบการ จำนวนตามกิจกรรมทางเศรษฐกิจ อำเภอและตำบล (ต่อ)
TABLE 1 NUMBER OF ESTABLISHMENTS BY ECONOMIC ACTIVITY, AMPHOE AND TAMBON (Cont'd)

| อำเภอ/ตำบล | จำนวนสถานประกอบการ | กิจกรรมทางเศรษฐกิจ Economic Activity | | | | | | | | | | | | | | กิจการบริการอื่น ๆ |
|----------------|--------------------|--------------------------------------|---|-----------------|--------------|----------------------------|---------------|--------------------------------------|-------------------------------|------------------------|---|---|------------------------------|--------------------------|--|--------------------|
| | | การก่อสร้าง | การขาย-ซ่อมแซมยานยนต์ และจักรยานยนต์ | การขายส่ง | การขายปลีก | การขนส่ง | ที่พักแรม | บริการอาหารและเครื่องดื่ม | ข้อมูลข่าวสารและการสื่อสาร | กิจกรรมอสังหาริมทรัพย์ | กิจกรรมบริการทางวิชาชีพ | กิจกรรม | ศิลปะ | กิจการบริการอื่น ๆ | | |
| จำนวน | สถานประกอบการ | Construction | Sale and repair of motor vehicles and motorcycles | Wholesale trade | Retail trade | Land transport and storage | accommodation | food and beverage service activities | information and communication | Real estate activities | Professional, scientific and technical activities | Administration and support service activities | entertainment and recreation | Other service activities | | |
| 3,049 | | 54 | 263 | 112 | 1,014 | 29 | 16 | 520 | 3 | 206 | 21 | 53 | 27 | 372 | | |
| ตำบลปลวกแดง | 757 | 20 | 65 | 26 | 212 | 8 | 4 | 134 | 1 | 52 | 4 | 17 | 5 | 88 | | |
| ตำบลคันทิชา | 279 | 4 | 20 | 5 | 89 | 4 | - | 69 | - | 12 | - | 3 | 1 | 20 | | |
| ตำบลชะหาร | 186 | 4 | 22 | 7 | 87 | 4 | - | 24 | 2 | 1 | 1 | 1 | 1 | 21 | | |
| ตำบลแม่ไม้ | 426 | 9 | 34 | 23 | 165 | 6 | 6 | 60 | - | 26 | 2 | 4 | 3 | 39 | | |
| ตำบลบางพร | 1,306 | 17 | 115 | 48 | 401 | 7 | 6 | 222 | - | 114 | 13 | 28 | 12 | 201 | | |
| ตำบลหนองไร่ | 95 | - | 7 | 3 | 60 | - | - | 11 | - | 1 | 1 | - | 5 | 3 | | |
| อำเภอเขาชะเมา | 322 | 1 | 37 | 11 | 173 | - | 1 | 48 | 2 | 5 | 1 | 3 | 1 | 22 | | |
| ตำบลบ้าน | 150 | 1 | 11 | 9 | 67 | - | - | 28 | 1 | 3 | - | 3 | 1 | 14 | | |
| ตำบลหัวท่อมอู | 129 | - | 19 | 2 | 76 | - | 1 | 16 | 1 | 2 | 1 | - | - | 6 | | |
| ตำบลเจาข่อย | 43 | - | 7 | - | 30 | - | - | 4 | - | - | - | - | - | 2 | | |
| อำเภอนิคมพัฒนา | 578 | 20 | 49 | 22 | 215 | 4 | 1 | 57 | 1 | 82 | 5 | 7 | 2 | 57 | | |
| ตำบลนิคมพัฒนา | 346 | 7 | 35 | 13 | 128 | 1 | 1 | 44 | - | 33 | 4 | 5 | 2 | 40 | | |
| ตำบลพนานิคม | 232 | 13 | 14 | 9 | 87 | 3 | - | 13 | 1 | 49 | 1 | 2 | - | 17 | | |

ที่มา : สำนักอุตสาหกรรม พ.ศ. 2560 (ข้อมูลพื้นฐาน) จังหวัด ระยอง กระทรวงดิจิทัล เพื่อเศรษฐกิจและสังคม
Source : The 2017 Industrial Census (Basic information), Rayong Province, Ministry of Digital Economy and Society

ตาราง 2 จำนวนสถานประกอบการ จัดแบบการตั้งตามกฎหมาย อำเภอและตำบล

TABLE 2 NUMBER OF ESTABLISHMENTS BY FORM OF LEGAL ORGANIZATION, AMPHOE AND TAMBON

| อำเภอ/ตำบล | จำนวน สถานประกอบการ Number of establishments | รูปแบบการจัดตั้งตามกฎหมาย Form of legal organization | | | | | ส่วนราชการ รัฐวิสาหกิจ, สหกรณ์, กลุ่มแม่บ้าน, สมาคม, Government, State-enterprises, Cooperatives Community enterprise, | Amphoe/Tambon |
|---------------------|---|--|--|---|---|---|---|---------------|
| | | ส่วนบุคคล Individual proprietor | ห้างหุ้นส่วนจำกัด ห้างหุ้นส่วนสามัญ นิติบุคคล Juristic partnership | บริษัทจำกัด บริษัทจำกัด (มหาชน) Company limited, Public company limited | ส่วนราชการ รัฐวิสาหกิจ, สหกรณ์, กลุ่มแม่บ้าน, สมาคม, Government, State-enterprises, Cooperatives Community enterprise, | ส่วนราชการ รัฐวิสาหกิจ, สหกรณ์, กลุ่มแม่บ้าน, สมาคม, Government, State-enterprises, Cooperatives Community enterprise, | | |
| จังหวัดระยอง | 28,697 | 25,544 | 641 | 2,478 | 34 | Rayong | | |
| อำเภอเมืองระยอง | 12,875 | 11,334 | 307 | 1,227 | 7 | AmphoeMueang Rayong | | |
| ตำบลท่าประจักษ์ | 1,282 | 1,195 | 27 | 59 | 1 | TambonTha Pradu | | |
| ตำบลเจียงนิม | 2,251 | 1,987 | 43 | 220 | 1 | TambonChoeng Noen | | |
| ตำบลตะพง | 481 | 440 | 15 | 24 | 2 | TambonTaphong | | |
| ตำบลปากน้ำ | 268 | 260 | - | 8 | - | TambonPak Nam | | |
| ตำบลเพ | 1,066 | 1,012 | 12 | 42 | - | TambonPhe | | |
| ตำบลเกล็ด | 364 | 354 | 1 | 9 | - | TambonKlaeng | | |
| ตำบลบ้านแสง | 92 | 88 | 1 | 3 | - | TambonBan Laeng | | |
| ตำบลนาตาขวัญ | 148 | 136 | 2 | 10 | - | TambonNa Ta Khwan | | |
| ตำบลเนินพระ | 2,561 | 2,194 | 82 | 285 | - | TambonNoen Phra | | |
| ตำบลกะเจ็ด | 182 | 175 | 1 | 6 | - | TambonKachet | | |
| ตำบลทับมา | 1,025 | 828 | 41 | 154 | 2 | TambonThap Ma | | |
| ตำบลน้ำคอก | 202 | 190 | 3 | 9 | - | TambonNam Khok | | |
| ตำบลห้วยโป่ง | 870 | 717 | 28 | 125 | - | TambonHuai Pong | | |
| ตำบลมหาตมาทพุด | 1,966 | 1,644 | 51 | 270 | - | TambonMap Taphut | | |
| ตำบลสำนักทอง | 117 | 114 | - | 3 | - | TambonSammak Thong | | |
| อำเภอบ้านฉาง | 2,422 | 2,163 | 69 | 185 | 5 | AmphoeBan Chang | | |
| ตำบลสำนักทอง | 601 | 533 | 21 | 45 | - | TambonSammak Thon | | |
| ตำบลพลา | 497 | 445 | 13 | 37 | 1 | TambonPhla | | |

ตาราง 2 จำนวนสถานประกอบการ จำนวนตามรูปแบบการจัดตั้งตามกฎหมาย อำเภอและตำบล (ต่อ)

TABLE 2 NUMBER OF ESTABLISHMENTS BY FORM OF LEGAL ORGANIZATION, AMPHOE AND TAMBON (Cont'd)

| อำเภอ/ตำบล | จำนวน สถานประกอบการ Number of establishments | รูปแบบการจัดตั้งตามกฎหมาย Form of legal organization | | | | | | ส่วนราชการ รัฐวิสาหกิจ, สหกรณ์, กลุ่มแม่บ้าน, สมาคม, Government, State-enterprises, Cooperatives Community enterprise, Amphoe/Tambon |
|------------------|---|--|--|---|----------------------------|-----------------------|--|--|
| | | ส่วนบุคคล Individual proprietor | ห้างหุ้นส่วนจำกัด ห้างหุ้นส่วนสามัญ นิติบุคคล Juristic partnership | บริษัทจำกัด บริษัทจำกัด (มหาชน) Company limited, Public company limited | Form of legal organization | | ส่วนราชการ รัฐวิสาหกิจ, สหกรณ์, กลุ่มแม่บ้าน, สมาคม, Government, State-enterprises, Cooperatives Community enterprise, Amphoe/Tambon | |
| | | | | | ห้างหุ้นส่วนจำกัด | บริษัทจำกัด | | |
| ตำบลบ้านฉาง | 1,324 | 1,185 | 35 | 103 | - | TambonBan Chang | - | |
| อำเภอแมลง | 4,542 | 4,321 | 82 | 131 | 8 | AmphoeMaeng | 8 | |
| ตำบลทรางควาย | 1,545 | 1,468 | 30 | 47 | - | TambonThang Kwian | - | |
| ตำบลวังหว่า | 290 | 256 | 14 | 20 | - | TambonWang Wa | - | |
| ตำบลชากโดน | 89 | 86 | 2 | 1 | - | TambonChak Don | - | |
| ตำบลเงินฝ่อ | 101 | 97 | 1 | - | 3 | TambonNoen Kho | 3 | |
| ตำบลกร่ำ | 328 | 319 | 6 | 3 | - | TambonKram | - | |
| ตำบลชากพง | 243 | 233 | 1 | 9 | - | TambonChak Phong | - | |
| ตำบลกระแสบน | 219 | 199 | 7 | 13 | - | TambonKrasae Bon | - | |
| ตำบลบ้านนา | 184 | 176 | 1 | 5 | 2 | TambonBan Na | 2 | |
| ตำบลทุ่งควายกิน | 513 | 502 | 6 | 5 | - | TambonThung Khwai Kin | - | |
| ตำบลกอนหิน | 238 | 228 | 4 | 6 | - | TambonKong Din | - | |
| ตำบลคลองปูน | 200 | 193 | 3 | 4 | - | TambonKhlong Pun | - | |
| ตำบลพังราด | 120 | 118 | 1 | 1 | - | TambonPhang Rat | - | |
| ตำบลปากน้ำกระแสะ | 221 | 219 | 1 | 1 | - | TambonPak Nam Krasae | - | |
| ตำบลห้วยยาง | 107 | 90 | 4 | 13 | - | TambonHuai Yang | - | |
| ตำบลสองตลิ่ง | 144 | 137 | 1 | 3 | 3 | TambonSong Salueng | 3 | |
| อำเภอวังจันทร์ | 724 | 676 | 13 | 31 | 4 | AmphoeWang Chan | 4 | |
| ตำบลวังจันทร์ | 114 | 108 | - | 6 | - | TambonWang Chan | - | |
| ตำบลชุมแสง | 336 | 301 | 9 | 24 | 2 | TambonChum Saeng | 2 | |

ตาราง 2 จำนวนสถานประกอบการ จำแนกตามรูปแบบการจัดตั้งตามกฎหมาย อำเภอและตำบล (ต่อ)

TABLE 2 NUMBER OF ESTABLISHMENTS BY FORM OF LEGAL ORGANIZATION, AMPHOE AND TAMBON (Cont'd)

| อำเภอ/ตำบล | จำนวน สถานประกอบการ Number of establishments | รูปแบบการจัดตั้งตามกฎหมาย Form of legal organization | | | | | ส่วนราชการ รัฐวิสาหกิจ, สหกรณ์, กลุ่มแม่บ้าน, สมาคม, Government, State-enterprises, Cooperatives, Community enterprise, | Amphoe/Tambon |
|------------------|---|--|--|---|-------------------|-------------|--|---------------------|
| | | ส่วนบุคคล Individual proprietor | ห้างหุ้นส่วนจำกัด ห้างหุ้นส่วนสามัญ นิติบุคคล Juristic partnership | บริษัทจำกัด บริษัทจำกัด (มหาชน) Company limited, Public company limited | ห้างหุ้นส่วนจำกัด | บริษัทจำกัด | | |
| ตำบลปทุมโน | 133 | 133 | - | - | - | - | - | TambonPa Yup Nai |
| ตำบลพลองตาเอี่ยม | 141 | 134 | 4 | 1 | 1 | 2 | 2 | TambonPhong Ta lam |
| อำเภอบ้านค่าย | 2,048 | 1,869 | 38 | 141 | 141 | - | - | AmphoeBan Khai |
| ตำบลบ้านค่าย | 409 | 385 | 9 | 15 | 15 | - | - | TambonBan Khai |
| ตำบลหนองละลอก | 591 | 509 | 8 | 74 | 74 | - | - | TambonNang Laloek |
| ตำบลหนองตะพาน | 136 | 124 | 5 | 7 | 7 | - | - | TambonNong Taphan |
| ตำบลตาขัน | 162 | 152 | 4 | 6 | 6 | - | - | TambonTa Khan |
| ตำบลบางบุตร | 315 | 298 | 7 | 10 | 10 | - | - | TambonBang But |
| ตำบลหนองบัว | 295 | 267 | 4 | 24 | 24 | - | - | TambonNong Bua |
| ตำบลชากบก | 140 | 134 | 1 | 5 | 5 | - | - | TambonChak Bok |
| อำเภอปลวกแดง | 3,506 | 2,976 | 68 | 457 | 457 | 5 | 5 | AmphoePluak Daeng |
| ตำบลปลวกแดง | 1,124 | 946 | 22 | 156 | 156 | - | - | TambonPluak Daeng |
| ตำบลตลิ่งชัน | 369 | 236 | 5 | 128 | 128 | - | - | TambonTa Sit |
| ตำบลละหาร | 186 | 175 | 5 | 6 | 6 | - | - | TambonLahan |
| ตำบลแม่ไม้คู่ | 426 | 378 | 10 | 37 | 37 | 1 | 1 | TambonMaenam Khu |
| ตำบลมาบยางพร | 1,306 | 1,151 | 25 | 129 | 129 | 1 | 1 | TambonMap Yang Phon |
| ตำบลหนองไร่ | 95 | 90 | 1 | 1 | 1 | 3 | 3 | TambonNong Rai |
| อำเภอเขาชะเมา | 378 | 370 | - | 3 | 3 | 5 | 5 | AmphoeKhao Chamao |
| ตำบลน้ำเงิน | 150 | 144 | - | 3 | 3 | 3 | 3 | TambonNam Pen |
| ตำบลห้วยทับมอญ | 129 | 127 | - | - | - | 2 | 2 | TambonHuai Thap Mon |

ตาราง 2 จำนวนสถานประกอบการ จัดตั้งตามกฎหมาย อำเภอและตำบล (ต่อ)

TABLE 2 NUMBER OF ESTABLISHMENTS BY FORM OF LEGAL ORGANIZATION, AMPHOE AND TAMBON (Cont'd)

| อำเภอ/ตำบล | จำนวน สถานประกอบการ Number of establishments | รูปแบบการจัดตั้งตามกฎหมาย Form of legal organization | | | | | Amphoe/Tambon |
|-------------------------|---|--|--|--|--|----------|--------------------------------|
| | | ส่วนบุคคล Individual proprietor | ห้างหุ้นส่วนจำกัด ห้างหุ้นส่วนสามัญ นิติบุคคล Juristic partnership | บริษัทจำกัด บริษัทจำกัด (มหาชน) Company (limited, Public company limited | ส่วนราชการ รัฐวิสาหกิจ, สหกรณ์, กลุ่มแม่บ้าน, สมาคม, Government, State-enterprises, Cooperatives, Community enterprise, | | |
| ตำบลชำเสือ | 56 | 56 | - | - | - | - | Tambon Chamkhu |
| ตำบลเขาน้อย | 43 | 43 | - | - | - | - | Tambon Kha Noi |
| อำเภอเนินขมพัฒนา | 2,202 | 1,835 | 64 | 303 | - | - | Amphoe Nikhom Phatthana |
| ตำบลนิคมพัฒนา | 782 | 688 | 23 | 71 | - | - | Tambon Nikhom Phatthana |
| ตำบลมะขาม | 556 | 412 | 22 | 122 | - | - | Tambon Map Kha |
| ตำบลพนานิคม | 232 | 205 | 1 | 26 | - | - | Tambon Phana Nikhom |
| ตำบลมะขามคู่ | 632 | 530 | 18 | 84 | - | - | Tambon Makhom Khu |
| ในเขตเทศบาล | 20,234 | 17,926 | 489 | 1,799 | 20 | - | Municipal area |
| อำเภอเมืองระยอง | 11,635 | 10,165 | 289 | 1,176 | 5 | - | Amphoe Mueang Rayong |
| ตำบลท่าประดู่ | 1,282 | 1,195 | 27 | 59 | 1 | - | Tambon Tha Pradu |
| ตำบลเชิงเนิน | 2,251 | 1,987 | 43 | 220 | 1 | - | Tambon Choeng Noen |
| ตำบลปากน้ำ | 268 | 260 | - | 8 | - | - | Tambon Pak Nam |
| ตำบลเพ | 874 | 824 | 12 | 38 | - | - | Tambon Phe |
| ตำบลกลาง | 255 | 248 | 1 | 6 | - | - | Tambon Klaeng |
| ตำบลเนินพระ | 2,561 | 2,194 | 82 | 285 | - | - | Tambon Noen Phra |
| ตำบลกะเตศ | 81 | 78 | 1 | 2 | - | - | Tambon Kachet |
| ตำบลทับมา | 1,025 | 828 | 41 | 154 | 2 | - | Tambon Thap Ma |
| ตำบลน้ำคอก | 202 | 190 | 3 | 9 | - | - | Tambon Nam Khok |
| ตำบลหัวไผ่ | 870 | 717 | 28 | 125 | - | - | Tambon Hwai Pong |
| ตำบลบางตาพรหม | 1,966 | 1,644 | 51 | 270 | 1 | - | Tambon Map Taphut |

ตาราง 2 จำนวนสถานประกอบการ จำนวนตามรูปแบบการจัดตั้งตามกฎหมาย อำเภอและตำบล (ต่อ)

TABLE 2 NUMBER OF ESTABLISHMENTS BY FORM OF LEGAL ORGANIZATION, AMPHOE AND TAMBON (Cont'd)

| อำเภอ/ตำบล | จำนวน สถานประกอบการ Number of establishments | รูปแบบการจัดตั้งตามกฎหมาย Form of legal organization | | | | | Amphoe/Tambon |
|-----------------------|---|--|--|---|---|------------------------|---------------|
| | | ส่วนบุคคล Individual proprietor | ห้างหุ้นส่วนจำกัด ห้างหุ้นส่วนสามัญ นิติบุคคล Juristic partnership | บริษัทจำกัด บริษัทจำกัด (มหาชน) Company limited, Public company limited | ส่วนราชการ รัฐวิสาหกิจ, สหกรณ์, กลุ่มแม่บ้าน, สมาคม, Government, State-enterprises, Cooperatives Community enterprise, | | |
| อำเภอบ้านฉาง | 2,267 | 2,027 | 63 | 173 | 4 | AmphoeBan Chang | |
| ตำบลลำบัวลอย | 446 | 397 | 15 | 33 | 1 | TambonSammak Thon | |
| ตำบลพลา | 497 | 445 | 13 | 37 | 2 | TambonPhla | |
| ตำบลบ้านฉาง | 1,324 | 1,185 | 35 | 103 | 1 | TambonBan Chang | |
| อำเภอแกลง | 3,320 | 3,183 | 52 | 77 | 8 | AmphoeKlaeng | |
| ตำบลทางเกวียน | 1,447 | 1,377 | 27 | 43 | - | TambonThang Kwian | |
| ตำบลจันทรี | 26 | 20 | 1 | 5 | - | TambonWang Wa | |
| ตำบลเนินซ้อ | 101 | 97 | 1 | - | 3 | TambonNoen Kho | |
| ตำบลกร่ำ | 328 | 319 | 6 | 3 | - | TambonKram | |
| ตำบลชากพง | 243 | 233 | 1 | 9 | - | TambonChak Phong | |
| ตำบลบ้านนา | 184 | 176 | 1 | 5 | 2 | TambonBan Na | |
| ตำบลทุ่งควายกิน | 394 | 385 | 6 | 3 | - | TambonThung Khwai Kin | |
| ตำบลกองดิน | 167 | 160 | 4 | 3 | - | TambonKong Din | |
| ตำบลคลองปูน | 86 | 81 | 3 | 2 | - | TambonKhlong Pun | |
| ตำบลปากน้ำกระแสด | 200 | 198 | 1 | 1 | - | TambonPak Nam Krasae | |
| ตำบลสองตลิ่ง | 144 | 137 | 1 | 3 | 3 | TambonSong Salueng | |
| อำเภอวังจันทร์ | 302 | 271 | 11 | 17 | 3 | AmphoeWang Chan | |
| ตำบลชุมแสง | 226 | 200 | 8 | 16 | 2 | TambonChum Saeng | |
| ตำบลพลตาดเยี่ยม | 76 | 71 | 3 | 1 | 1 | TambonPhlong Ta lam | |

ตาราง 2 จำนวนสถานประกอบการ จัดตั้งตามกฎหมาย อำเภอและตำบล (ต่อ)

TABLE 2 NUMBER OF ESTABLISHMENTS BY FORM OF LEGAL ORGANIZATION, AMPHOE AND TAMBON (Cont'd)

| อำเภอ/ตำบล | จำนวน สถานประกอบการ Number of establishments | รูปแบบการจัดตั้งตามกฎหมาย Form of legal organization | | | | | | Amphoe/Tambon |
|------------------------|---|--|-------------------|------------------------|--|--------------------------------------|--|---------------|
| | | ส่วนบุคคล Individual proprietor | ห้างหุ้นส่วนจำกัด | บริษัทจำกัด | ส่วนราชการ รัฐวิสาหกิจ, สหกรณ์, กลุ่มแม่บ้าน, สมาคม, Government, State-enterprises, Cooperatives | นิติบุคคล Juristic partnership | Company limited, Public company limited | |
| | | | ห้างหุ้นส่วนสามัญ | บริษัทจำกัด (มหาชน) | | | | |
| อำเภอบ้านค่าย | 573 | 540 | 13 | 20 | - | AmphoeBan Khai | | |
| ตำบลบ้านค่าย | 409 | 385 | 9 | 15 | - | TambonBan Khai | | |
| ตำบลหนองระลอก | 24 | 21 | 3 | - | - | TambonNang LaloK | | |
| ตำบลชากบก | 140 | 134 | 1 | 5 | - | TambonChak Bok | | |
| อำเภอบลุกแดง | 457 | 395 | 5 | 97 | - | AmphoeBluak Daeng | | |
| ตำบลปลวกแดง | 367 | 341 | 5 | 21 | - | TambonPluak Daeng | | |
| ตำบลตาสิทธิ์ | 90 | 14 | - | 76 | - | TambonTa Sit | | |
| อำเภอเขาชะเมา | 56 | 56 | - | - | - | AmphoeKhaO Chamao | | |
| ตำบลชำมือ | 56 | 56 | - | - | - | TambonChamkho | | |
| อำเภอบึงคนพัฒนา | 1,624 | 1,329 | 56 | 239 | - | AmphoeNikhom Phatthana | | |
| ตำบลบึงคนพัฒนา | 436 | 387 | 16 | 33 | - | TambonNikhom Phatthana | | |
| ตำบลนาข่า | 556 | 412 | 22 | 122 | - | TambonMap Kha | | |
| ตำบลมะขามคู่ | 632 | 530 | 18 | 84 | - | TambonMakham Khu | | |
| นอกเขตเทศบาล | 8,463 | 7,618 | 152 | 679 | 14 | Non - municipal area | | |
| อำเภอเมืองระยอง | 1,240 | 1,169 | 18 | 51 | 2 | AmphoeMueang Rayong | | |
| ตำบลตะพง | 481 | 440 | 15 | 24 | 2 | TambonTaphong | | |
| ตำบลเพ | 192 | 188 | - | 4 | - | TambonPhe | | |
| ตำบลแมลง | 109 | 106 | - | 3 | - | TambonKlaeng | | |
| ตำบลบ้านเลง | 92 | 88 | 1 | 3 | - | TambonBan Laeng | | |
| ตำบลนาควัญ | 148 | 136 | 2 | 10 | - | TambonNa Ta Khwan | | |

ตาราง 2 จำนวนสถานประกอบการ จัดตั้งตามกฎหมาย อำเภอและตำบล (ต่อ)

TABLE 2 NUMBER OF ESTABLISHMENTS BY FORM OF LEGAL ORGANIZATION, AMPHOE AND TAMBON (Cont'd)

| อำเภอ/ตำบล | จำนวน สถานประกอบการ Number of establishments | รูปแบบการจัดตั้งตามกฎหมาย Form of legal organization | | | | | | ส่วนราชการ รัฐวิสาหกิจ, สหกรณ์, กลุ่มแม่บ้าน, สมาคม, Government, State-enterprises, Cooperatives Community enterprise, | Amphoe/Tambon |
|-----------------------|---|--|--|-------------------|-------------|--|---|---|---------------|
| | | ส่วนบุคคล Individual proprietor | ห้างหุ้นส่วนจำกัด ห้างหุ้นส่วนสามัญ นิติบุคคล Juristic partnership | บริษัทจำกัด | | Company limited, Public company limited | ส่วนราชการ รัฐวิสาหกิจ, สหกรณ์, กลุ่มแม่บ้าน, สมาคม, Government, State-enterprises, Cooperatives Community enterprise, | | |
| | | | | ห้างหุ้นส่วนจำกัด | บริษัทจำกัด | | | | |
| ตำบลกะเจ็ด | 101 | 97 | - | - | 4 | - | - | TambonKachet | |
| ตำบลสำนักทอง | 117 | 114 | - | - | 3 | - | - | TambonSammak Thong | |
| อำเภอบ้านาง | 155 | 136 | 6 | 6 | 12 | 1 | 1 | AmphoeBan Chang | |
| ตำบลสำนักทอง | 155 | 136 | 6 | 6 | 12 | 1 | 1 | TambonSammak Thon | |
| อำเภอเขลางค์ | 1,222 | 1,138 | 30 | 30 | 54 | - | - | AmphoeKlaeng | |
| ตำบลทางเกวียน | 98 | 91 | 3 | 3 | 4 | - | - | TambonThang Kwian | |
| ตำบลวังหว้า | 264 | 236 | 13 | 13 | 15 | - | - | TambonWang Wa | |
| ตำบลจากโดน | 89 | 86 | 2 | 2 | 1 | - | - | TambonChak Don | |
| ตำบลกระแสบน | 219 | 199 | 7 | 7 | 13 | - | - | TambonKrasae Bon | |
| ตำบลทุ่งควายกิน | 119 | 117 | - | - | 2 | - | - | TambonThung Khwai Kin | |
| ตำบลทองดี | 71 | 68 | - | - | 3 | - | - | TambonKong Din | |
| ตำบลคลองปูน | 114 | 112 | - | - | 2 | - | - | TambonKhlong Pun | |
| ตำบลพังราด | 120 | 118 | 1 | 1 | 1 | - | - | TambonPhang Rat | |
| ตำบลปากน้ำกระแสด | 21 | 21 | - | - | - | - | - | TambonPak Nam Krasae | |
| ตำบลห้วยยาง | 107 | 90 | 4 | 4 | 13 | - | - | TambonHuai Yang | |
| อำเภอวังจันทร์ | 422 | 405 | 2 | 2 | 14 | 1 | 1 | AmphoeWang Chan | |
| ตำบลวังจันทร์ | 114 | 108 | - | - | 6 | - | - | TambonWang Chan | |
| ตำบลชุมแสง | 110 | 101 | 1 | 1 | 8 | - | - | TambonChum Saeng | |
| ตำบลป่าขุบโน | 133 | 133 | - | - | - | - | - | TambonPa Yup Nai | |
| ตำบลพลองตาอ้อม | 65 | 63 | 1 | 1 | - | - | - | TambonPhlong Ta lam | |

TABLE 2 NUMBER OF ESTABLISHMENTS BY FORM OF LEGAL ORGANIZATION, AMPHOE AND TAMBON (Cont'd)

| อำเภอ/ตำบล | จำนวน สถานประกอบการ Number of establishments | รูปแบบการจัดตั้งตามกฎหมาย Form of legal organization | | | | | ส่วนราชการ รัฐวิสาหกิจ, สหกรณ์, กลุ่มแม่บ้าน, สมาคม, Government, State-enterprises, Cooperatives Community enterprise, | Amphoe/Tambon |
|-----------------------|---|--|--|---|-------------------|---|---|---------------|
| | | ส่วนบุคคล Individual proprietor | ห้างหุ้นส่วนจำกัด ห้างหุ้นส่วนสามัญ นิติบุคคล Juristic partnership | บริษัทจำกัด บริษัทจำกัด (มหาชน) Company limited, Public company limited | ห้างหุ้นส่วนจำกัด | ส่วนราชการ รัฐวิสาหกิจ, สหกรณ์, กลุ่มแม่บ้าน, สมาคม, Government, State-enterprises, Cooperatives Community enterprise, | | |
| อำเภอบ้านค่าย | 1,475 | 1,329 | 25 | 121 | - | AmphoeBan Khai | | |
| ตำบลหนองสะลอก | 567 | 488 | 5 | 74 | - | TambonNang LaloK | | |
| ตำบลหนองตะพาน | 136 | 124 | 5 | 7 | - | TambonNong Taphan | | |
| ตำบลตาขัน | 162 | 152 | 4 | 6 | - | TambonTa Khan | | |
| ตำบลบางบุตร | 315 | 298 | 7 | 10 | - | TambonBang But | | |
| ตำบลหนองบัว | 295 | 267 | 4 | 24 | - | TambonNong Bua | | |
| อำเภอบลุกแดง | 3,049 | 2,621 | 63 | 360 | 5 | AmphoePhuak Daeng | | |
| ตำบลปลวกแดง | 757 | 605 | 17 | 135 | - | TambonPhuak Daeng | | |
| ตำบลตาสิทธิ์ | 279 | 222 | 5 | 52 | - | TambonTa Sit | | |
| ตำบลละหาร | 186 | 175 | 5 | 6 | - | TambonLahan | | |
| ตำบลแม่ไม้คู่ | 426 | 378 | 10 | 37 | 1 | TambonMaenam Khu | | |
| ตำบลมบขยงพะ | 1,306 | 1,151 | 25 | 129 | 1 | TambonMap Yang Phon | | |
| ตำบลหนองไร่ | 95 | 90 | 1 | 1 | 3 | TambonNong Rai | | |
| อำเภอเขาชะเมา | 322 | 314 | - | 3 | 5 | AmphoeKhao Chamao | | |
| ตำบลน้ำเงิน | 150 | 144 | - | 3 | 3 | TambonNam Pen | | |
| ตำบลห้วยทับมอญ | 129 | 127 | - | - | 2 | TambonHual Thap Mon | | |
| ตำบลเขาน้อย | 43 | 43 | - | - | - | TambonKhao Noi | | |
| อำเภอนิคมพัฒนา | 578 | 506 | 8 | 64 | - | AmphoeNikhom Phatthana | | |
| ตำบลนิคมพัฒนา | 346 | 301 | 7 | 38 | - | TambonNikhom Phatthana | | |
| ตำบลพนานิคม | 232 | 205 | 1 | 26 | - | TambonPhana Nikhom | | |

ตาราง 2 จำนวนสถานประกอบการ จำแนกตามรูปแบบการจัดตั้งตามกฎหมาย อำเภอและตำบล (ต่อ)

TABLE 2 NUMBER OF ESTABLISHMENTS BY FORM OF LEGAL ORGANIZATION, AMPHOE AND TAMBON (Cont'd)

| อำเภอ/ตำบล | จำนวน สถานประกอบการ Number of establishments | รูปแบบการจัดตั้งตามกฎหมาย Form of legal organization | | | | |
|------------|---|--|--|---|---|---------------|
| | | ส่วนบุคคล Individual proprietor | ห้างหุ้นส่วนจำกัด ห้างหุ้นส่วนสามัญ นิติบุคคล Juristic partnership | บริษัทจำกัด บริษัทจำกัด (มหาชน) Company limited, Public company limited | ส่วนราชการ รัฐวิสาหกิจ, สหกรณ์, กลุ่มแม่บ้าน, สมาคม, Government, State-enterprises, Cooperatives Community enterprise, | Amphoe/Tambon |

ที่มา : สำมะโนอุตสาหกรรม พ.ศ. 2560 (ข้อมูลพื้นฐาน) จังหวัด ระยอง กระทรวงดิจิทัล เพื่อเศรษฐกิจและสังคม

Source : The 2017 Industrial Census (Basic Information), Rayong Province, Ministry of Digital Economy and Society

ตาราง 3 จำนวนสถานประกอบการ จำแนกตามรูปแบบการจัดตั้งทางเศรษฐกิจ อำเภอและตำบล

TABLE 3 NUMBER OF ESTABLISHMENTS BY FORM OF ECONOMIC ORGANIZATION, AMPHOE AND TAMBON

| อำเภอ/ตำบล | จำนวน สถานประกอบการ Number of establishments | รูปแบบการจัดตั้งทางเศรษฐกิจ Form of economic organization | | | Amphoe/ Tambon |
|------------------------|---|---|-----------------------------|------------------------|----------------------------|
| | | สำนักงานเพียงเดียว Single unit | สำนักงานใหญ่ Head office | สำนักงานสาขา Branch | |
| จังหวัดระยอง | 28,697 | 28,169 | 96 | 432 | Rayong |
| อำเภอเมืองระยอง | 12,875 | 12,582 | 54 | 239 | AmphoeMueang Rayong |
| ตำบลท่าประจักษ์ | 1,282 | 1,273 | - | 9 | TambonTha Pradu |
| ตำบลเชิงเนิน | 2,251 | 2,157 | 10 | 84 | TambonChoeng Noen |
| ตำบลตะพง | 481 | 478 | 2 | 1 | TambonTaphong |
| ตำบลปากน้ำ | 268 | 266 | - | 2 | TambonPak Nam |
| ตำบลเพ | 1,066 | 1,055 | 3 | 8 | TambonPhe |
| ตำบลแกลง | 364 | 363 | - | 1 | TambonKlaeng |
| ตำบลบ้านแลง | 92 | 92 | - | - | TambonBan Laeng |
| ตำบลนาตาขวัญ | 148 | 146 | - | 2 | TambonNa Ta Khwan |
| ตำบลเนินพระ | 2,561 | 2,482 | 17 | 62 | TambonNoen Phra |
| ตำบลกะเจ็ด | 182 | 179 | 1 | 2 | TambonKachet |
| ตำบลทับมา | 1,025 | 1,008 | 6 | 11 | TambonThap Ma |
| ตำบลน้ำคอก | 202 | 199 | - | 3 | TambonNam Khok |
| ตำบลหัวขี้ผึ้ง | 870 | 851 | 3 | 16 | TambonHuai Pong |
| ตำบลมาบตาพุด | 1,966 | 1,917 | 12 | 37 | TambonMap Taphut |
| ตำบลสำนักทอง | 117 | 116 | - | 1 | TambonSamnak Thong |

ตาราง 3 จำนวนสถานประกอบการ จำนวนตามรูปแบบการจัดตั้งทางเศรษฐกิจ อำเภอและตำบล (ต่อ)

TABLE 3 NUMBER OF ESTABLISHMENTS BY FORM OF ECONOMIC ORGANIZATION, AMPHOE AND TAMBON (Cont'd)

| อำเภอ/ตำบล | จำนวน สถานประกอบการ Number of establishments | รูปแบบการจัดตั้งทางเศรษฐกิจ Form of economic organization | | | อำเภอ/ Tambon |
|--------------------|---|---|-----------------------------|------------------------|------------------------|
| | | สำนักงานแห่งเดียว Single unit | สำนักงานใหญ่ Head office | สำนักงานสาขา Branch | |
| อำเภอบ้านलग | 2,422 | 2,364 | 8 | 50 | AmphoeBan Chang |
| ตำบลสำนักท้อน | 601 | 594 | 2 | 5 | TambonSamnak Thon |
| ตำบลพลา | 497 | 477 | - | 20 | TambonPhla |
| ตำบลบ้านดาง | 1,324 | 1,293 | 6 | 25 | TambonBan Chang |
| อำเภอเกล่ง | 4,542 | 4,520 | 6 | 16 | AmphoeKlaeng |
| ตำบลทางเกวียน | 1,545 | 1,534 | 3 | 8 | TambonThang Kwian |
| ตำบลวังหว่า | 290 | 287 | 1 | 2 | TambonWang Wa |
| ตำบลชากโดน | 89 | 89 | - | - | TambonChak Don |
| ตำบลเนินซ้อ | 101 | 101 | - | - | TambonNoen Kho |
| ตำบลกร่ำ | 328 | 327 | - | 1 | TambonKram |
| ตำบลชากพง | 243 | 242 | - | 1 | TambonChak Phong |
| ตำบลกระแสน | 219 | 216 | 1 | 2 | TambonKrasae Bon |
| ตำบลบ้านนา | 184 | 183 | 1 | - | TambonBan Na |
| ตำบลทุ่งควายกิน | 513 | 513 | - | - | TambonThung Khwai Kin |
| ตำบลกอดิน | 238 | 238 | - | - | TambonKong Din |
| ตำบลคลองปูน | 200 | 200 | - | - | TambonKhlong Pun |
| ตำบลพังราด | 120 | 120 | - | - | TambonPhang Rat |

TABLE 3 NUMBER OF ESTABLISHMENTS BY FORM OF ECONOMIC ORGANIZATION, AMPHOE AND TAMBON (Cont'd)

| อำเภอ/ตำบล | จำนวน สถานประกอบการ Number of establishments | รูปแบบการจัดตั้งทางเศรษฐกิจ Form of economic organization | | | Amphoe/ Tambon |
|-----------------------|---|---|-----------------------------|------------------------|-------------------------|
| | | สำนักงานเดี่ยว Single unit | สำนักงานใหญ่ Head office | สำนักงานสาขา Branch | |
| ตำบลปากน้ำกระแสะ | 221 | 221 | - | - | Tambon Pak Nam Krasae |
| ตำบลห้วยยาง | 107 | 106 | - | 1 | Tambon Huai Yang |
| ตำบลสองสลึง | 144 | 143 | - | 1 | Tambon Song Salueng |
| อำเภอวังจันทร์ | 724 | 711 | 2 | 11 | Amphoe Wang Chan |
| ตำบลวังจันทร์ | 114 | 110 | 1 | 3 | Tambon Wang Chan |
| ตำบลชุมแสง | 336 | 327 | 1 | 8 | Tambon Chum Saeng |
| ตำบลป่าขมิ้น | 133 | 133 | - | - | Tambon Pa Yup Nai |
| ตำบลพลองตาเอี่ยม | 141 | 141 | - | - | Tambon Phlong Ta Iam |
| อำเภอบ้านค่าย | 2,048 | 2,041 | 4 | 3 | Amphoe Ban Khai |
| ตำบลบ้านค่าย | 409 | 405 | 3 | 1 | Tambon Ban Khai |
| ตำบลหนองตะลอก | 591 | 590 | - | 1 | Tambon Nong Latok |
| ตำบลหนองตะพาน | 136 | 136 | - | - | Tambon Nong Taphan |
| ตำบลตาขัน | 162 | 162 | - | - | Tambon Ta Khan |
| ตำบลบางบุตร | 315 | 315 | - | - | Tambon Bang But |
| ตำบลหนองบัว | 295 | 295 | - | - | Tambon Nong Bua |
| ตำบลชากบก | 140 | 138 | 1 | 1 | Tambon Chak Bok |

ตาราง 3 จำนวนสถานประกอบการ จำนวนตามรูปแบบการจัดตั้งทางเศรษฐกิจ อำเภอและตำบล (ต่อ)

TABLE 3 NUMBER OF ESTABLISHMENTS BY FORM OF ECONOMIC ORGANIZATION, AMPHOE AND TAMBON (Cont'd)

| อำเภอ/ตำบล | จำนวน สถานประกอบการ Number of establishments | รูปแบบการจัดตั้งทางเศรษฐกิจ Form of economic organization | | | Amphoe/ Tambon |
|-----------------------|---|---|-----------------------------|------------------------|-------------------------------|
| | | สำนักงานเดี่ยว Single unit | สำนักงานใหญ่ Head office | สำนักงานสาขา Branch | |
| อำเภอปทุมแดง | 3,506 | 3,397 | 15 | 94 | AmphoePluak Daeng |
| ตำบลปลัดแดง | 1,124 | 1,083 | 3 | 38 | TambonPluak Daeng |
| ตำบลตาสีหิ | 369 | 332 | 7 | 30 | TambonTa Sit |
| ตำบลละหาร | 186 | 185 | 1 | - | TambonLahan |
| ตำบลแม่แก้ว | 426 | 424 | - | 2 | TambonMaenam Khu |
| ตำบลมาบยางพร | 1,306 | 1,279 | 3 | 24 | TambonMap Yang Phon |
| ตำบลหนองไร่ | 95 | 94 | 1 | - | TambonNong Rai |
| อำเภอเขาชะเมา | 378 | 378 | - | - | AmphoeKhao Chamao |
| ตำบลน้ำเป็น | 150 | 150 | - | - | TambonNam Pen |
| ตำบลห้วยทับมอญ | 129 | 129 | - | - | TambonHuai Thap Mon |
| ตำบลชำช้อ | 56 | 56 | - | - | TambonChamkho |
| ตำบลเขาน้อย | 43 | 43 | - | - | TambonKhao Noi |
| อำเภอนิคมพัฒนา | 2,202 | 2,176 | 7 | 19 | AmphoeNikhom Phatthana |
| ตำบลนิคมพัฒนา | 782 | 777 | 3 | 2 | TambonNikhom Phatthana |
| ตำบลมาบข่า | 556 | 544 | 3 | 9 | TambonMap Kha |
| ตำบลพนานิคม | 232 | 232 | - | - | TambonPhana Nikhom |
| ตำบลมะขามคู่ | 632 | 623 | 1 | 8 | TambonMakham Khu |

ตาราง 3 จำนวนสถานประกอบการ จำนวนตามรูปแบบการจัดตั้งทางเศรษฐกิจ อำเภอและตำบล (ต่อ)

TABLE 3 NUMBER OF ESTABLISHMENTS BY FORM OF ECONOMIC ORGANIZATION, AMPHOE AND TAMBON (Cont'd)

| อำเภอ/ตำบล | จำนวน สถานประกอบการ Number of establishments | รูปแบบการจัดตั้งทางเศรษฐกิจ Form of economic organization | | | อำเภอ/ Tambon |
|------------------------|---|---|-----------------------------|------------------------|---------------------|
| | | สำนักงานหนึ่งเดียว Single unit | สำนักงานใหญ่ Head office | สำนักงานสาขา Branch | |
| ในเขตเทศบาล | 20,234 | 19,804 | 79 | 351 | Municipal area |
| อำเภอเมืองระยอง | 11,635 | 11,355 | 49 | 231 | AmphoeMueang Rayong |
| ตำบลท่าประดู่ | 1,282 | 1,273 | - | 9 | TambonTha Pradu |
| ตำบลเชิงเนิน | 2,251 | 2,157 | 10 | 84 | TambonChoeng Noen |
| ตำบลปากน้ำ | 268 | 266 | - | 2 | TambonPakNam |
| ตำบลเพ | 874 | 868 | 1 | 5 | TambonPhe |
| ตำบลแกลง | 255 | 254 | - | 1 | TambonKlaeng |
| ตำบลเนินพระ | 2,561 | 2,482 | 17 | 62 | TambonNoen Phra |
| ตำบลกะเฉด | 81 | 80 | - | 1 | TambonKachet |
| ตำบลทับมา | 1,025 | 1,008 | 6 | 11 | TambonThap Ma |
| ตำบลน้ำคอก | 202 | 199 | - | 3 | TambonNam Khok |
| ตำบลห้วยโป่ง | 870 | 851 | 3 | 16 | TambonHuai Pong |
| ตำบลมาบตาพุด | 1,966 | 1,917 | 12 | 37 | TambonMap Taphut |
| อำเภอบ้านฉาง | 2,267 | 2,211 | 7 | 49 | AmphoeBan Chang |
| ตำบลสำนักท้อน | 446 | 441 | 1 | 4 | TambonSammak Thon |
| ตำบลพลา | 497 | 477 | - | 20 | TambonPhla |
| ตำบลบ้านฉาง | 1,324 | 1,293 | 6 | 25 | TambonBan Chang |

ตาราง 3 จำนวนสถานประกอบการ จำแนกตามรูปแบบการจัดตั้งทางเศรษฐกิจ อำเภอและตำบล (ต่อ)

TABLE 3 NUMBER OF ESTABLISHMENTS BY FORM OF ECONOMIC ORGANIZATION, AMPHOE AND TAMBON (Cont'd)

| อำเภอ/ตำบล | จำนวน สถานประกอบการ Number of establishments | รูปแบบการจัดตั้งทางเศรษฐกิจ Form of economic organization | | อำเภอ/ Tambon |
|-----------------------|---|---|-----------------------------|--------------------------|
| | | สำนักงานเพียงเดียว Single unit | สำนักงานใหญ่ Head office | |
| อำเภอแกลง | 3,320 | 3,304 | 5 | 11 AmphoeKlaeng |
| ตำบลทางเกวียน | 1,447 | 1,436 | 3 | TambonThang Kwian |
| ตำบลวังพัว | 26 | 25 | 1 | TambonWang Wa |
| ตำบลเนินซ้อ | 101 | 101 | - | TambonNoen Kho |
| ตำบลกร่ำ | 328 | 327 | - | TambonKram |
| ตำบลชากพง | 243 | 242 | - | TambonChak Phong |
| ตำบลบ้านนา | 184 | 183 | 1 | TambonBan Na |
| ตำบลทุ่งควายกิน | 394 | 394 | - | TambonThung Khwai Kin |
| ตำบลกองดิน | 167 | 167 | - | TambonKong Din |
| ตำบลคลองปูน | 86 | 86 | - | TambonKhlung Pun |
| ตำบลปากซ้อกระแสด | 200 | 200 | - | TambonPak Nam Krasae |
| ตำบลสองสลึง | 144 | 143 | - | TambonSong Salueng |
| อำเภอวังจันทร์ | 302 | 293 | 1 | 8 AmphoeWang Chan |
| ตำบลชุมแสง | 226 | 217 | 1 | TambonChum Saeng |
| ตำบลพลองตาเอี่ยม | 76 | 76 | - | TambonPhlong Ta lam |
| อำเภอบ้านค่าย | 573 | 567 | 4 | 2 AmphoeBan Khai |
| ตำบลบ้านค่าย | 409 | 405 | 3 | TambonBan Khai |

ตาราง 3 จำนวนสถานประกอบการ จำนวนตามรูปแบบการจัดตั้งทางเศรษฐกิจ อำเภอและตำบล (ต่อ)

TABLE 3 NUMBER OF ESTABLISHMENTS BY FORM OF ECONOMIC ORGANIZATION, AMPHOE AND TAMBON (Cont'd)

| อำเภอ/ตำบล | จำนวน สถานประกอบการ Number of establishments | รูปแบบการจัดตั้งทางเศรษฐกิจ Form of economic organization | | | Amphoe/ Tambon |
|--------------------|---|---|-----------------------------|------------------------|------------------------|
| | | สำนักงานเดี่ยว Single unit | สำนักงานใหญ่ Head office | สำนักงานสาขา Branch | |
| ตำบลหนองตะลอก | 24 | 24 | - | - | TambonNang LaloK |
| ตำบลชากบก | 140 | 138 | 1 | 1 | TambonChak Bok |
| อำเภอบลวกแดง | 457 | 417 | 7 | 33 | AmphoePluak Daeng |
| ตำบลปลวกแดง | 367 | 358 | - | 9 | TambonPluak Daeng |
| ตำบลตาสีพีธี | 90 | 59 | 7 | 24 | TambonTa Sit |
| อำเภอเขาชะเมา | 56 | 56 | - | - | AmphoeKhao Chamao |
| ตำบลชำมือ | 56 | 56 | - | - | TambonChamkho |
| อำเภอนิคมน้ำพicina | 1,624 | 1,601 | 6 | 17 | AmphoeNikhom Phatthana |
| ตำบลนิคมพัฒนา | 436 | 434 | 2 | - | TambonNikhom Phatthana |
| ตำบลมาบตาช้ำ | 556 | 544 | 3 | 9 | TambonMap Kha |
| ตำบลมะขามคู่ | 632 | 623 | 1 | 8 | TambonMakham Khu |
| นอกเขตเทศบาล | 8,463 | 8,365 | 17 | 81 | Non - municipal area |
| อำเภอเมืองระยอง | 1,240 | 1,227 | 5 | 8 | AmphoeMueang Rayong |
| ตำบลตะพง | 481 | 478 | 2 | 1 | TambonTaphong |
| ตำบลเพ | 192 | 187 | 2 | 3 | TambonPhe |
| ตำบลแกลง | 109 | 109 | - | - | TambonKlaeng |
| ตำบลบ้านแลง | 92 | 92 | - | - | TambonBan Laeng |

ตาราง 3 จำนวนสถานประกอบการ จำนวนตามรูปแบบการจัดตั้งทางเศรษฐกิจ อำเภอและตำบล (ต่อ)

TABLE 3 NUMBER OF ESTABLISHMENTS BY FORM OF ECONOMIC ORGANIZATION, AMPHOE AND TAMBON (Cont'd)

| อำเภอ/ตำบล | จำนวน สถานประกอบการ Number of establishments | รูปแบบการจัดตั้งทางเศรษฐกิจ Form of economic organization | | | Amphoe/ Tambon |
|---------------------|---|---|-----------------------------|------------------------|------------------------|
| | | สำนักงานหน่วยเดียว Single unit | สำนักงานใหญ่ Head office | สำนักงานสาขา Branch | |
| ตำบลนาตาขวัญ | 148 | 146 | - | 2 | TambonNa Ta Khwan |
| ตำบลกะเจ็ด | 101 | 99 | 1 | 1 | TambonKachet |
| ตำบลสำนักทอง | 117 | 116 | - | 1 | TambonSamnak Thong |
| อำเภอบ้านฉาง | 155 | 153 | 1 | 1 | AmphoeBan Chang |
| ตำบลสำนักท้อน | 155 | 153 | 1 | 1 | TambonSamnak Thon |
| อำเภอแกลง | 1,222 | 1,216 | 1 | 5 | AmphoeKlaeng |
| ตำบลทองကျိး | 98 | 98 | - | - | TambonThang Kwian |
| ตำบลวังหว้า | 264 | 262 | - | 2 | TambonWang Wa |
| ตำบลชากโดน | 89 | 89 | - | - | TambonChak Don |
| ตำบลกระแสบน | 219 | 216 | 1 | 2 | TambonKrasae Bon |
| ตำบลทุ่งควายกิน | 119 | 119 | - | - | TambonThung Khwai Kin |
| ตำบลทองดิน | 71 | 71 | - | - | TambonKong Din |
| ตำบลคลองปูน | 114 | 114 | - | - | TambonKhleng Pun |
| ตำบลพังราด | 120 | 120 | - | - | TambonPhang Rat |
| ตำบลปากน้ำกระแสะ | 21 | 21 | - | - | TambonPakNam Krasae |
| ตำบลห้วยยาง | 107 | 106 | - | 1 | TambonHuai Yang |

ตาราง 3 จำนวนสถานประกอบการ จำนวนตามรูปแบบการจัดตั้งทางเศรษฐกิจ อำเภอและตำบล (ต่อ)
 TABLE 3 NUMBER OF ESTABLISHMENTS BY FORM OF ECONOMIC ORGANIZATION, AMPHOE AND TAMBON (Cont'd)

| อำเภอ/ตำบล | จำนวน สถานประกอบการ Number of establishments | รูปแบบการจัดตั้งทางเศรษฐกิจ Form of economic organization | | | Amphoe/ Tambon |
|-----------------------|---|---|-----------------------------|------------------------|--------------------------|
| | | สำนักงานแห่งเดียว Single unit | สำนักงานใหญ่ Head office | สำนักงานสาขา Branch | |
| อำเภอวังจันทร์ | 422 | 418 | 1 | 3 | AmphoeWang Chan |
| ตำบลวังจันทร์ | 114 | 110 | 1 | 3 | TambonWang Chan |
| ตำบลชุมแสง | 110 | 110 | - | - | TambonChum Saeng |
| ตำบลป่ายูงใน | 133 | 133 | - | - | TambonPa Yup Nai |
| ตำบลพลองตาเยี่ยม | 65 | 65 | - | - | TambonPhlong Ta lam |
| อำเภอบ้านค่าย | 1,475 | 1,474 | - | 1 | AmphoeBan Khai |
| ตำบลหนองละลอก | 567 | 566 | - | 1 | TambonNang Lalok |
| ตำบลหนองตะพาน | 136 | 136 | - | - | TambonNong Taphan |
| ตำบลตาขัน | 162 | 162 | - | - | TambonTa Khan |
| ตำบลบางบุตร | 315 | 315 | - | - | TambonBang But |
| ตำบลหนองบัว | 295 | 295 | - | - | TambonNong Bua |
| อำเภอปลวกแดง | 3,049 | 2,980 | 8 | 61 | AmphoePluak Daeng |
| ตำบลปลวกแดง | 757 | 725 | 3 | 29 | TambonPluak Daeng |
| ตำบลตาสีหิ | 279 | 273 | - | 6 | TambonTa Sit |
| ตำบลละหาร | 186 | 185 | 1 | - | TambonLahan |
| ตำบลแม่ไม้คู่ | 426 | 424 | - | 2 | TambonMaenam Khu |
| ตำบลมาบยางพร | 1,306 | 1,279 | 3 | 24 | TambonMap Yang Phon |

ตาราง 3 จำนวนสถานประกอบการ จำแนกตามรูปแบบการจัดตั้งทางเศรษฐกิจ อำเภอและตำบล (ต่อ)

TABLE 3 NUMBER OF ESTABLISHMENTS BY FORM OF ECONOMIC ORGANIZATION, AMPHOE AND TAMBON (Cont'd)

| อำเภอ/ตำบล | จำนวน สถานประกอบการ Number of establishments | รูปแบบการจัดตั้งทางเศรษฐกิจ Form of economic organization | | | Amphoe/ Tambon |
|----------------|---|---|-----------------------------|------------------------|------------------------|
| | | สำนักงานเดี่ยว Single unit | สำนักงานใหญ่ Head office | สำนักงานสาขา Branch | |
| ตำบลหนองไร่ | 95 | 94 | 1 | - | TambonNong Rai |
| อำเภอเขาชะเมา | 322 | 322 | - | - | AmphoeKhao Chamao |
| ตำบลน้ำเป็น | 150 | 150 | - | - | TambonNam Pen |
| ตำบลห้วยทับมอญ | 129 | 129 | - | - | TambonHuai Thap Mon |
| ตำบลเขาน้อย | 43 | 43 | - | - | TambonKhao Noi |
| อำเภอนิคมพัฒนา | 578 | 575 | 1 | 2 | AmphoeNikhom Phatthana |
| ตำบลนิคมพัฒนา | 346 | 343 | 1 | 2 | TambonNikhom Phatthana |
| ตำบลพนานิคม | 232 | 232 | - | - | TambonPhana Nikhom |

ที่มา : สำนักข้อมูลสารสนเทศ พ.ศ. 2560 (ข้อมูลพื้นฐาน) จังหวัด ระยอง กระทรวงดิจิทัล เพื่อเศรษฐกิจและสังคม

Source : The 2017 Industrial Census (Basic Information), Rayong Province, Ministry of Digital Economy and Society

ตาราง 4 จำนวนสถานประกอบการ จำนวนตามสัดส่วนของการร่วมลงทุนหรือถือหุ้นของต่างประเทศ อำเภอและตำบล

TABLE 4 NUMBER OF ESTABLISHMENTS BY PROPORTION OF FOREIGN INVESTMENT OR SHARE HOLDING, AMPHOE AND TAMBON

| อำเภอ/ตำบล | จำนวน สถานประกอบการ Number of establishments | ไม่มีต่างประเทศ | | สัดส่วนของการร่วมลงทุนหรือถือหุ้น | | | Amphoe/Tambon |
|------------------------|---|-----------------|---|---|-----------|------------------------------|---------------|
| | | รวม | No foreign's investment or share holding | Proportion of foreign investment or share holding | | | |
| | | | | < 10% | 10 - 50% | > 50% | |
| จังหวัดระยอง | 2,478 | 2,258 | 220 | 68 | 47 | 105 Rayong | |
| อำเภอเมืองระยอง | 1,227 | 1,178 | 49 | 39 | 9 | 1 AmphoeMueang Rayong | |
| ตำบลท่าประดู่ | 59 | 57 | 2 | 2 | - | TambonTha Pradu | |
| ตำบลเชิงเนิน | 220 | 215 | 5 | 4 | 1 | TambonChoeng Noen | |
| ตำบลตะพง | 24 | 22 | 2 | 2 | - | TambonTaphong | |
| ตำบลปากน้ำ | 8 | 8 | - | - | - | TambonPak Nam | |
| ตำบลเพ | 42 | 40 | 2 | 2 | - | TambonPhe | |
| ตำบลแกลง | 9 | 9 | - | - | - | TambonKlaeng | |
| ตำบลบ้านแลง | 3 | 3 | - | - | - | TambonBan Laeng | |
| ตำบลนาตาขวัญ | 10 | 9 | 1 | - | - | TambonNa Ta Khwan | |
| ตำบลเนินพระ | 285 | 267 | 18 | 16 | 2 | TambonNoen Phra | |
| ตำบลกะเจ็ด | 6 | 5 | 1 | - | 1 | TambonKachet | |
| ตำบลทับมา | 154 | 152 | 2 | 2 | - | TambonThap Ma | |
| ตำบลน้ำคอก | 9 | 9 | - | - | - | TambonNam Khok | |
| ตำบลหัวไผ่ | 125 | 121 | 4 | 3 | 1 | TambonHuai Pong | |
| ตำบลมาบตาพุด | 270 | 258 | 12 | 8 | 4 | TambonMap Taphut | |
| ตำบลสำนักทอง | 3 | 3 | - | - | - | TambonSamnak Thong | |

ตาราง 4 จำนวนสถานประกอบการ จำนวนตามสัดส่วนของการร่วมลงทุนหรือถือหุ้นของต่างประเทศ อำเภอและตำบล (ต่อ)

TABLE 4 NUMBER OF ESTABLISHMENTS BY PROPORTION OF FOREIGN INVESTMENT OR SHARE HOLDING, AMPHOE AND TAMBON (Cont'd)

| อำเภอ/ตำบล | จำนวน สถานประกอบการ Number of establishments | สัดส่วนของการร่วมลงทุนหรือถือหุ้น | | | Amphoe/Tambon | |
|---------------------|---|---|---|--------------|---------------|------------------------|
| | | ไม่มีต่างประเทศ | | รวม Total | | |
| | | ร่วมลงทุนหรือถือหุ้น No foreign's investment or share holding | Proportion of foreign investment or share holding | | | |
| | | < 10% | 10 - 50% | > 50% | | |
| อำเภอบ้านฉาง | 185 | 183 | 2 | - | 2 | AmphoeBan Chang |
| ตำบลสำนักท้อน | 45 | 45 | - | - | - | TambonSammak Thon |
| ตำบลพลา | 37 | 37 | - | - | - | TambonPhla |
| ตำบลบ้านฉาง | 103 | 101 | 2 | - | 2 | TambonBan Chang |
| อำเภอแกลง | 131 | 126 | 5 | 1 | 2 | AmphoeKlaeng |
| ตำบลทางเกวียน | 47 | 47 | - | - | - | TambonThang Kwian |
| ตำบลวังห้วย | 20 | 20 | - | - | - | TambonWang Wa |
| ตำบลชากโดน | 1 | - | 1 | 1 | - | TambonChak Don |
| ตำบลเนินซ้อ | - | - | - | - | - | TambonNoen Kho |
| ตำบลกร่ำ | 3 | 3 | - | - | - | TambonKram |
| ตำบลชากพง | 9 | 9 | - | - | - | TambonChak Phong |
| ตำบลกระแสบน | 13 | 10 | 3 | - | 1 | TambonKrasae Bon |
| ตำบลบ้านนา | 5 | 5 | - | - | - | TambonBan Na |
| ตำบลทุ่งควายกิน | 5 | 5 | - | - | - | TambonThung Khwai Kin |
| ตำบลกองดิน | 6 | 6 | - | - | - | TambonKong Din |
| ตำบลคลองมูน | 4 | 4 | - | - | - | TambonKhlong Pun |
| ตำบลพังราด | 1 | 1 | - | - | - | TambonPhang Rat |

ตาราง 4 จำนวนสถานประกอบการ จำแนกตามสัดส่วนของการร่วมลงทุนหรือถือหุ้นของต่างประเทศ อำเภอและตำบล (ต่อ)
 TABLE 4 NUMBER OF ESTABLISHMENTS BY PROPORTION OF FOREIGN INVESTMENT OR SHARE HOLDING, AMPHOE AND TAMBON (Cont'd)

| อำเภอ/ตำบล | จำนวน สถานประกอบการ Number of establishments | ไม่มีต่างประเทศ | | สัดส่วนของการร่วมลงทุนหรือถือหุ้น | | | Amphoe/Tambon |
|------------------|---|-----------------|--|---|----------|-------|----------------------|
| | | รวม | ไม่ ร่วมลงทุนหรือถือหุ้น No foreign's investment or share holding | Proportion of foreign investment or share holding | | | |
| | | | | < 10% | 10 - 50% | > 50% | |
| ตำบลปากน้ำกระแสด | 1 | 1 | - | - | - | - | TambonPak Nam Krasae |
| ตำบลห้วยยาง | 13 | 12 | 1 | - | 1 | - | TambonHuai Yang |
| ตำบลสองสี | 3 | 3 | - | - | - | - | TambonSong Salueng |
| อำเภอรังจันทร์ | 31 | 31 | - | - | - | - | AmphoeWang Chan |
| ตำบลวังจันทร์ | 6 | 6 | - | - | - | - | TambonWang Chan |
| ตำบลชุมแสง | 24 | 24 | - | - | - | - | TambonChum Saeng |
| ตำบลป่ายูไน | - | - | - | - | - | - | TambonPa Yup Nai |
| ตำบลพลองตาเยี่ยม | 1 | 1 | - | - | - | - | TambonPhlong Ta lam |
| อำเภอบ้านค่าย | 141 | 138 | 3 | - | 3 | - | AmphoeBan Khai |
| ตำบลบ้านค่าย | 15 | 15 | - | - | - | - | TambonBan Khai |
| ตำบลหนองงูเหลือม | 74 | 72 | 2 | - | 2 | - | TambonNang Lalok |
| ตำบลหนองตะพาน | 7 | 7 | - | - | - | - | TambonNong Taphan |
| ตำบลตาขัน | 6 | 6 | - | - | - | - | TambonTa iKhan |
| ตำบลบางบุตร | 10 | 10 | - | - | - | - | TambonBang But |
| ตำบลหนองบัว | 24 | 24 | - | - | - | - | TambonNong Bua |
| ตำบลชากบก | 5 | 4 | 1 | - | 1 | - | TambonChak Bok |

ตาราง 4 จำนวนสถานประกอบการ จำนวนตามสัดส่วนของกรรมสิทธิ์ของหุ้นหรือถือหุ้นของต่างประเทศ อำเภอและตำบล (ต่อ)

TABLE 4 NUMBER OF ESTABLISHMENTS BY PROPORTION OF FOREIGN INVESTMENT OR SHARE HOLDING, AMPHOE AND TAMBON (Cont'd)

| อำเภอ/ตำบล | จำนวน สถานประกอบการ Number of establishments | ไม่มีต่างประเทศ | | สัดส่วนของกรรมสิทธิ์ของหุ้นหรือถือหุ้น | | | Amphoe/Tambon |
|-----------------------|---|-----------------|---|---|-----------|------------|-------------------------------|
| | | รวม | No foreign investment or share holding | Proportion of foreign investment or share holding | | | |
| | | | | < 10% | 10 - 50% | > 50% | |
| อำเภอปลวกแดง | 457 | 307 | 150 | 18 | 32 | 100 | AmphoePluak Daeng |
| ตำบลปลวกแดง | 156 | 98 | 58 | 10 | 9 | 39 | TambonPluak Daeng |
| ตำบลตาสิทธิ์ | 128 | 50 | 78 | 7 | 18 | 53 | TambonTa 'Sit |
| ตำบลชะหาด | 6 | 6 | - | - | - | - | TambonLahan |
| ตำบลแม่น้ำคู่ | 37 | 35 | 2 | 1 | 1 | - | TambonMaenam Khu |
| ตำบลมกบยางพร | 129 | 117 | 12 | - | 4 | .8 | TambonMap Yang Phon |
| ตำบลหนองไร่ | 1 | 1 | - | - | - | - | TambonNong Rai |
| อำเภอเขาชะเมา | 3 | 3 | - | - | - | - | AmphoeKhao Charmao |
| ตำบลน้ำเป็น | 3 | 3 | - | - | - | - | TambonNarn Pen |
| ตำบลห้วยทับมอญ | - | - | - | - | - | - | TambonHuai Thap Mon |
| ตำบลจำมือ | - | - | - | - | - | - | TambonChamkho |
| ตำบลเขาน้อย | - | - | - | - | - | - | TambonKhao Noi |
| อำเภอนิคมพัฒนา | 303 | 292 | 11 | 10 | 1 | - | AmphoeNikhom Phatthana |
| ตำบลนิคมพัฒนา | 71 | 70 | 1 | 1 | - | - | TambonNikhom Phatthana |
| ตำบลมกบข่า | 122 | 114 | 8 | 7 | 1 | - | TambonMap Kha |
| ตำบลพนานิคม | 26 | 24 | 2 | 2 | - | - | TambonPhana Nikhom |
| ตำบลมะขามคู่ | 84 | 84 | - | - | - | - | TambonMakham Khu |

ตาราง 4 จำนวนสถานประกอบการ จำนวนตามสัดส่วนของการร่วมลงทุนหรือถือหุ้นของต่างประเทศ อำเภอและตำบล (ต่อ)

TABLE 4 NUMBER OF ESTABLISHMENTS BY PROPORTION OF FOREIGN INVESTMENT OR SHARE HOLDING, AMPHOE AND TAMBON (Cont'd)

| อำเภอ/ตำบล | จำนวน สถานประกอบการ Number of establishments | ไม่มีต่างประเทศ | | สัดส่วนของการร่วมลงทุนหรือถือหุ้น | | | Amphoe/Tambon |
|------------------------|---|-----------------|---|---|-----------|-----------|----------------------------|
| | | รวม Total | No foreign's investment or share holding | Proportion of foreign investment or share holding | | | |
| | | | | < 10% | 10 - 50% | > 50% | |
| ในเขตเทศบาล | 1,799 | 1,697 | 102 | 50 | 20 | 32 | Municipal area |
| อำเภอเมืองระยอง | 1,176 | 1,131 | 45 | 37 | 8 | - | AmphoeMueang Rayong |
| ตำบลท่าประดู่ | 59 | 57 | 2 | 2 | - | - | TambonTha Pradu |
| ตำบลเชิงเนิน | 220 | 215 | 5 | 4 | 1 | - | TambonChoeng Noen |
| ตำบลปากน้ำ | 8 | 8 | - | - | - | - | TambonPak Nam |
| ตำบลพ | 38 | 36 | 2 | 2 | - | - | TambonPhe |
| ตำบลแกลง | 6 | 6 | - | - | - | - | TambonKlaeng |
| ตำบลเนินพระ | 285 | 267 | 18 | 16 | 2 | - | TambonNoen Phra |
| ตำบลกะเจ็ด | 2 | 2 | - | - | - | - | TambonKachet |
| ตำบลทับมา | 154 | 152 | 2 | 2 | - | - | TambonThap Ma |
| ตำบลน้ำคอก | 9 | 9 | - | - | - | - | TambonNarn Khok |
| ตำบลห้วยโป่ง | 125 | 121 | 4 | 3 | 1 | - | TambonHuai Pong |
| ตำบลนาบตาพุด | 270 | 258 | 12 | 8 | 4 | - | TambonMap Taphut |
| อำเภอบ้านฉาง | 173 | 171 | 2 | - | - | 2 | AmphoeBan Chang |
| ตำบลสำนักท้อน | 33 | 33 | - | - | - | - | TambonSammak Thon |
| ตำบลพลา | 37 | 37 | - | - | - | - | TambonPhla |
| ตำบลบ้านฉาง | 103 | 101 | 2 | - | - | 2 | TambonBan Chang |

ตาราง 4 จำนวนสถานประกอบการ จำนวนตามสัดส่วนของกรรมสิทธิ์หุ้นหรือถือหุ้นของต่างประเทศ อำเภอและตำบล (ต่อ)

TABLE 4 NUMBER OF ESTABLISHMENTS BY PROPORTION OF FOREIGN INVESTMENT OR SHARE HOLDING, AMPHOE AND TAMBON (Cont'd)

| อำเภอ/ตำบล | จำนวน สถานประกอบการ Number of establishments | ไม่มีต่างประเทศ | | สัดส่วนของกรรมสิทธิ์หุ้นหรือถือหุ้น | | | Amphoe/Tambon |
|-----------------------|---|-----------------|---|---|----------|-------|------------------------|
| | | รวม Total | No foreign's investment or share holding | Proportion of foreign investment or share holding | | | |
| | | | | < 10% | 10 - 50% | > 50% | |
| อำเภอแกลง | 77 | 77 | - | - | - | - | AmphoeKlaeng |
| ตำบลทางเกวียน | 43 | 43 | - | - | - | - | TambonThang Kwian |
| ตำบลวังหว่า | 5 | 5 | - | - | - | - | TambonWang Wa |
| ตำบลเนินขี้ | - | - | - | - | - | - | TambonNoen Kho |
| ตำบลกร่ำ | 3 | 3 | - | - | - | - | TambonKram |
| ตำบลชากพง | 9 | 9 | - | - | - | - | TambonChak Phong |
| ตำบลบ้านนา | 5 | 5 | - | - | - | - | TambonBan Na |
| ตำบลทุ่งควายกิน | 3 | 3 | - | - | - | - | TambonThung Khwai Kin |
| ตำบลกองดิน | 3 | 3 | - | - | - | - | TambonKong Din |
| ตำบลคลองปูน | 2 | 2 | - | - | - | - | TambonKhlong Pun |
| ตำบลปากน้ำกระเส | 1 | 1 | - | - | - | - | TambonPak Nam Krasae |
| ตำบลสองสลึง | 3 | 3 | - | - | - | - | TambonSong Salueng |
| อำเภอรังจันทร์ | 17 | 17 | - | - | - | - | AmphoeWang Chan |
| ตำบลชุมแสง | 16 | 16 | - | - | - | - | TambonChum Saeng |
| ตำบลพลงตาเอี่ยม | 1 | 1 | - | - | - | - | TambonPhlong Ta Iam |
| อำเภอบ้านค่าย | 20 | 19 | 1 | - | 1 | - | AmphoeBan Khai |
| ตำบลบ้านค่าย | 15 | 15 | - | - | - | - | TambonBan Khai |

ตาราง 4 จำนวนสถานประกอบการ จำนวนตามสัดส่วนของการร่วมลงทุนหรือถือหุ้นของต่างประเทศ อำเภอและตำบล (ต่อ)
TABLE 4 NUMBER OF ESTABLISHMENTS BY PROPORTION OF FOREIGN INVESTMENT OR SHARE HOLDING, AMPHOE AND TAMBON (Cont'd)

| อำเภอ/ตำบล | จำนวน สถานประกอบการ Number of establishments | ไม่มีต่างประเทศ | | สัดส่วนของการร่วมลงทุนหรือถือหุ้น | | | Amphoe/Tambon |
|------------------------|---|-----------------|---|---|-----------|-----------|-------------------------------|
| | | รวม | ร่วมลงทุนหรือถือหุ้น No foreign's investment or share holding | Proportion of foreign investment or share holding | | | |
| | | | | < 10% | 10 - 50% | > 50% | |
| ตำบลหนองละลอก | - | - | - | - | - | - | TambonNang LaloK |
| ตำบลชากบก | 5 | 4 | 1 | - | 1 | - | TambonChak Bok |
| อำเภอปลวกแดง | 97 | 52 | 45 | 5 | 10 | 30 | AmphoePluak Daeng |
| ตำบลปลวกแดง | 21 | 21 | - | - | - | - | TambonPluak Daeng |
| ตำบลตาสิทธิ์ | 76 | 31 | 45 | 5 | 10 | 30 | TambonTa 'Sit |
| อำเภอเขาชะเมา | - | - | - | - | - | - | AmphoeKhao Chamao |
| ตำบลข้าะช้อ | - | - | - | - | - | - | TambonChamkho |
| อำเภอนิคมพัฒนา | 239 | 230 | 9 | 8 | 1 | - | AmphoeNikhom Phatthana |
| ตำบลนิคมพัฒนา | 33 | 32 | 1 | 1 | - | - | TambonNikhom Phatthana |
| ตำบลนาข่า | 122 | 114 | 8 | 7 | 1 | - | TambonMap Kha |
| ตำบลมะขามคู่ | 84 | 84 | - | - | - | - | TambonMakham Khu |
| นอกเขตเทศบาล | 679 | 561 | 118 | 18 | 27 | 73 | Non - municipal area |
| อำเภอเมืองระยอง | 51 | 47 | 4 | 2 | 1 | 1 | AmphoeMueang Rayong |
| ตำบลตะพง | 24 | 22 | 2 | 2 | - | - | TambonTapong |
| ตำบลเพ | 4 | 4 | - | - | - | - | TambonPhe |
| ตำบลแกลง | 3 | 3 | - | - | - | - | TambonKlaeng |
| ตำบลบ้านแดง | 3 | 3 | - | - | - | - | TambonBan Laeng |

ตาราง 4 จำนวนสถานประกอบการ จำนวนตามสัดส่วนของการร่วมลงทุนหรือถือหุ้นของต่างประเทศ อำเภอและตำบล (ต่อ)

TABLE 4 NUMBER OF ESTABLISHMENTS BY PROPORTION OF FOREIGN INVESTMENT OR SHARE HOLDING, AMPHOE AND TAMBON (Cont'd)

| อำเภอ/ตำบล | จำนวน สถานประกอบการ Number of establishments | ไม่มีต่างประเทศ | | สัดส่วนของการร่วมลงทุนหรือถือหุ้น | | | Amphoe/Tambon |
|-----------------|---|-----------------|---|---|----------|-------|-----------------------|
| | | รวม | ร่วมลงทุนหรือถือหุ้น No foreign's investment or share holding | Proportion of foreign investment or share holding | | | |
| | | | | < 10% | 10 - 50% | > 50% | |
| ตำบลนาตาขวัญ | 10 | 9 | 1 | - | - | 1 | TambonNa Ta Khwan |
| ตำบลกะเจ็ด | 4 | 3 | 1 | - | 1 | - | TambonKachet |
| ตำบลสำนักทอง | 3 | 3 | - | - | - | - | TambonSammak Thong |
| อำเภอบ้านฉาง | 12 | 12 | - | - | - | - | AmphoeBan Chang |
| ตำบลสำนักท้อน | 12 | 12 | - | - | - | - | TambonSammak Thon |
| อำเภอแกลง | 54 | 49 | 5 | 1 | 2 | 2 | AmphoeKlaeng |
| ตำบลทางเกวียน | 4 | 4 | - | - | - | - | TambonThang Kwian |
| ตำบลวังพัว | 15 | 15 | - | - | - | - | TambonWang Wa |
| ตำบลชากโดน | 1 | - | 1 | 1 | - | - | TambonChak Don |
| ตำบลกระแสบน | 13 | 10 | 3 | - | 1 | 2 | TambonKrasae Bon |
| ตำบลทุ่งควายกิน | 2 | 2 | - | - | - | - | TambonThung Khwai Kin |
| ตำบลก้องดิน | 3 | 3 | - | - | - | - | TambonKong Din |
| ตำบลคลองปูน | 2 | 2 | - | - | - | - | TambonKhlong Pun |
| ตำบลพังราด | 1 | 1 | - | - | - | - | TambonPhang Rat |
| ตำบลปากน้ำกระแส | - | - | - | - | - | - | TambonPak Nam Krasae |
| ตำบลห้วยยาง | 13 | 12 | 1 | - | 1 | - | TambonHuai Yang |

ตาราง 4 จำนวนสถานประกอบการ จำนวนตามสัดส่วนของการร่วมลงทุนหรือถือหุ้นของต่างประเทศ อำเภอและตำบล (ต่อ)
 TABLE 4 NUMBER OF ESTABLISHMENTS BY PROPORTION OF FOREIGN INVESTMENT OR SHARE HOLDING, AMPHOE AND TAMBON (Cont'd)

| อำเภอ/ตำบล | จำนวน | | สัดส่วนของการร่วมลงทุนหรือถือหุ้น | | | Amphoe/Tambon | |
|--------------------------|--|-----------------|-----------------------------------|---|-------|---------------------|-------------------|
| | สถานประกอบการ | ไม่มีต่างประเทศ | สัดส่วนของการร่วมลงทุนหรือถือหุ้น | | | | |
| | | | ร่วมลงทุนหรือถือหุ้น | Proportion of foreign investment or share holding | | | |
| Number of establishments | No foreign's investment or share holding | รวม | < 10% | 10 - 50% | > 50% | | |
| อำเภอวังจันทร์ | 14 | 14 | - | - | - | AmphoeWang Chan | |
| ตำบลวังจันทร์ | 6 | 6 | - | - | - | TambonWang Chan | |
| ตำบลชุมแสง | 8 | 8 | - | - | - | TambonChum Saeng | |
| ตำบลป่าไผ่ | - | - | - | - | - | TambonPa Yup Nai | |
| ตำบลหลงตาเยี่ยม | - | - | - | - | - | TambonPhlong Ta lam | |
| อำเภอบ้านค่าย | 121 | 119 | 2 | 2 | - | AmphoeBan Khai | |
| ตำบลหนองมะลอก | 74 | 72 | 2 | 2 | - | TambonNang Laloek | |
| ตำบลหนองตะพาน | 7 | 7 | - | - | - | TambonNong Taphan | |
| ตำบลตาขัน | 6 | 6 | - | - | - | TambonTa Khan | |
| ตำบลบางบุตร | 10 | 10 | - | - | - | TambonBang But | |
| ตำบลหนองบัว | 24 | 24 | - | - | - | TambonNong Bua | |
| อำเภอปลวกแดง | 360 | 255 | 105 | 13 | 22 | 70 | AmphoePluak Daeng |
| ตำบลปลวกแดง | 135 | 77 | 58 | 10 | 9 | 39 | TambonPluak Daeng |
| ตำบลตาสิทธิ์ | 52 | 19 | 33 | 2 | 8 | 23 | TambonTa Sit |
| ตำบลชะหาร | 6 | 6 | - | - | - | - | TambonLahan |
| ตำบลแม่น้ำผู้ | 37 | 35 | 2 | 1 | 1 | - | TambonMaenam Khu |

ตาราง 4 จำนวนสถานประกอบการ จำนวนตามสัดส่วนของกรรมสิทธิ์ของหุ้นของประเทศ อำเภอและตำบล (ต่อ)

TABLE 4 NUMBER OF ESTABLISHMENTS BY PROPORTION OF FOREIGN INVESTMENT OR SHARE HOLDING, AMPHOE AND TAMBON (Cont'd)

| อำเภอ/ตำบล | จำนวน สถานประกอบการ Number of establishments | ไม่มีต่างประเทศ | | สัดส่วนของการร่วมลงทุนหรือถือหุ้น | | | Amphoe/Tambon |
|-----------------|---|---------------------|--|-----------------------------------|----------|-------|------------------------|
| | | รวม รวม Total | ไม่มีต่างประเทศ No foreign's investment or share holding | สัดส่วนของการร่วมลงทุนหรือถือหุ้น | | | |
| | | | | < 10% | 10 - 50% | > 50% | |
| ตำบลมายางพร | 129 | 117 | 12 | - | 4 | .8 | TambonMap Yang Phon |
| ตำบลหนองไร่ | 1 | 1 | - | - | - | - | TambonNong Rai |
| อำเภอเขาชะเมา | 3 | 3 | - | - | - | - | AmphoeKhao Chamao |
| ตำบลน้ำเป็น | 3 | 3 | - | - | - | - | TambonNam Pen |
| ตำบลห้วยทับมอญ | - | - | - | - | - | - | TambonHuai Thap Mon |
| ตำบลเขาน้อย | - | - | - | - | - | - | TambonKhao Noi |
| อำเภอนิคมน้ำอูน | 64 | 62 | 2 | 2 | - | - | AmphoeNikhom Phatthana |
| ตำบลนิคมพัฒนา | 38 | 38 | - | - | - | - | TambonNikhom Phatthana |
| ตำบลพนานิคม | 26 | 24 | 2 | 2 | - | - | TambonPhana Nikhom |

หมายเหตุ : เฉพาะสถานประกอบการที่มีรูปแบบการจัดตั้งตามกฎหมายเป็นบริษัทจำกัด และบริษัทจำกัด (มหาชน)

Note : Only establishments which were company limited and public company limited.

ที่มา : สำนักนโยบายและแผนการคลังและงบการเงิน กระทรวงการคลัง เพื่อเศรษฐกิจและสังคม

Source : The 2017 Industrial Census (Basic Information), Rayong Province, Ministry of Digital Economy and Society

ตาราง 5 จำนวนสถานประกอบการ จำนวนตามขนาดของสถานประกอบการ (จำนวนคนทำงาน) อำเภอและตำบล
TABLE 5 NUMBER OF ESTABLISHMENTS BY SIZE OF ESTABLISHMENT (NUMBER OF PERSONS ENGAGED), AMPHOE AND TAMBON

| อำเภอ/ตำบล | จำนวน สถานประกอบการ Number of establishments | ขนาดของสถานประกอบการ (จำนวนคนทำงาน) Size of establishment (Number of persons engaged) | | | | | | | | | | | Amphoe/Tambon |
|---------------------|---|---|--------------|------------|------------|------------|------------|------------|------------|------------|------------|-----------|------------------------|
| | | 1 - 5 | 6 - 10 | 11 - 15 | 16 - 20 | 21 - 25 | 26 - 30 | 31 - 50 | 51 - 100 | 101 - 200 | 201 - 500 | >500 | |
| | | | | | | | | | | | | | |
| จังหวัดระยอง | 28,697 | 24,950 | 1,693 | 527 | 350 | 127 | 143 | 229 | 206 | 219 | 167 | 86 | Rayong |
| อำเภอเมืองระยอง | 12,875 | 10,905 | 981 | 298 | 224 | 71 | 84 | 118 | 87 | 68 | 27 | 12 | AmphoeMueang Rayong |
| ตำบลท่าประดู่ | 1,282 | 1,153 | 79 | 16 | 17 | 6 | - | 5 | 2 | 3 | - | 1 | TambonTha Pradu |
| ตำบลเชิงเนิน | 2,251 | 1,836 | 206 | 71 | 54 | 21 | 12 | 26 | 18 | 5 | 2 | - | TambonChoeng Noen |
| ตำบลตะพง | 481 | 420 | 39 | 7 | 6 | 1 | 4 | 4 | - | - | - | - | TambonTaphong |
| ตำบลปากน้ำ | 268 | 243 | 12 | 3 | 4 | 1 | 1 | 1 | 2 | - | 1 | - | TambonPak Nam |
| ตำบลเทพ | 1,066 | 892 | 76 | 31 | 23 | 6 | 6 | 17 | 9 | 6 | - | - | TambonPhe |
| ตำบลแกลง | 364 | 338 | 16 | 2 | 2 | 2 | - | - | 1 | 2 | 1 | - | TambonKlaeng |
| ตำบลบ้านแลง | 92 | 88 | 1 | - | 1 | 1 | - | - | 1 | - | - | - | TambonBan Laeng |
| ตำบลนาตาขวัญ | 148 | 137 | 4 | 1 | - | - | 2 | - | 4 | - | - | - | TambonNa Ta Khwan |
| ตำบลเนินพระ | 2,561 | 2,097 | 245 | 77 | 47 | 13 | 31 | 20 | 21 | 7 | 3 | - | TambonNoen Phra |
| ตำบลชะเอม | 182 | 174 | 2 | 1 | - | - | 1 | - | 2 | 2 | - | - | TambonKachet |
| ตำบลห้วยมา | 1,025 | 824 | 129 | 22 | 25 | 4 | 2 | 6 | 5 | 7 | 1 | - | TambonThap Ma |
| ตำบลน้ำคอก | 202 | 189 | 6 | 4 | 2 | - | 1 | - | - | - | - | - | TambonNam Khok |
| ตำบลห้วยโป่ง | 870 | 712 | 39 | 25 | 20 | 6 | 15 | 25 | 12 | 10 | 5 | 1 | TambonHuai Pong |
| ตำบลมวบตาพูด | 1,966 | 1,689 | 126 | 38 | 23 | 10 | 9 | 14 | 9 | 25 | 13 | 10 | TambonMap Taphut |
| ตำบลสำนักทอง | 117 | 113 | 1 | - | - | - | - | - | 1 | 1 | 1 | - | TambonSammak Thong |
| อำเภอบ้านฉาง | 2,422 | 2,120 | 169 | 63 | 20 | 10 | 8 | 7 | 10 | 9 | 6 | - | AmphoeBan Chang |
| ตำบลสำนักท้อน | 601 | 530 | 38 | 18 | 7 | 2 | 2 | - | 1 | 2 | 1 | - | TambonSammak Thon |
| ตำบลเสลา | 497 | 412 | 48 | 16 | 5 | 5 | 2 | 1 | 5 | 3 | - | - | TambonPhla |
| ตำบลบ้านฉาง | 1,324 | 1,178 | 83 | 29 | 8 | 3 | 4 | 6 | 4 | 4 | 5 | - | TambonBan Chang |
| อำเภอแกลง | 4,542 | 4,195 | 187 | 50 | 29 | 12 | 5 | 23 | 18 | 15 | 5 | 3 | AmphoeKlaeng |
| ตำบลทางเกวียน | 1,545 | 1,433 | 69 | 21 | 7 | 5 | 1 | 2 | 2 | 3 | 2 | - | TambonThang Kwian |
| ตำบลวังหว้า | 290 | 258 | 7 | 3 | 4 | 2 | 1 | 8 | 6 | - | 1 | - | TambonWang Wa |
| ตำบลชากโค่น | 89 | 83 | 3 | - | - | - | - | 2 | - | 1 | - | - | TambonChak Don |
| ตำบลเนินซ้อ | 101 | 89 | 9 | 2 | - | 1 | - | - | - | - | - | - | TambonNoen Kho |
| ตำบลกร่ำ | 328 | 294 | 25 | 5 | 3 | - | - | 1 | - | - | - | - | TambonKram |
| ตำบลเขาทอง | 243 | 193 | 26 | 8 | 4 | 1 | 1 | 6 | 2 | 2 | - | - | TambonChak Phong |

ตาราง 5 จำนวนสถานประกอบการ จำนวนตามขนาดของสถานประกอบการ (จำนวนคนทำงาน) อำเภอและตำบล (ต่อ)
TABLE 5 NUMBER OF ESTABLISHMENTS BY SIZE OF ESTABLISHMENT (NUMBER OF PERSONS ENGAGED), AMPHOE AND TAMBON (Cont'd)

| อำเภอ/ตำบล | จำนวน สถานประกอบการ Number of establishments | ขนาดของสถานประกอบการ (จำนวนคนทำงาน) Size of establishment (Number of persons engaged) | | | | | | | | | | | Amphoe/Tambon | |
|-----------------------|---|---|------------|-----------|-----------|-----------|-----------|-----------|-----------|-----------|------------|-----------|--------------------------|------------------|
| | | 1 - 5 | 6 - 10 | 11-15 | 16 - 20 | 21 - 25 | 26 - 30 | 31 - 50 | 51 - 100 | 101 - 200 | 201 - 500 | >500 | | |
| | | | | | | | | | | | | | | |
| ตำบลกระแสน | 219 | 199 | 5 | 2 | - | - | - | - | - | 5 | 2 | 5 | 1 | TambonKrasae Bon |
| ตำบลบ้านนา | 184 | 176 | 3 | - | - | - | - | - | 2 | - | - | 1 | TambonBan Na | |
| ตำบลทุ่งควายกิน | 513 | 503 | 7 | - | 3 | - | - | - | - | - | - | - | TambonThung Khwai Kin | |
| ตำบลทองดี | 238 | 227 | 7 | 1 | 2 | - | - | - | - | - | - | - | TambonKong Din | |
| ตำบลคลองไ้ | 200 | 186 | 9 | 2 | - | - | - | 1 | - | 1 | - | 1 | TambonKhitong Pun | |
| ตำบลพังราด | 120 | 114 | 4 | 1 | - | - | - | 1 | - | - | - | - | TambonPhang Rat | |
| ตำบลปากน้ำกระเส | 221 | 214 | 6 | - | - | - | - | - | - | - | - | - | TambonPak Nam Krasae | |
| ตำบลห้วยยาง | 107 | 88 | 5 | 4 | 6 | 1 | 1 | 2 | - | - | - | - | TambonHuai Yang | |
| ตำบลสองสี | 144 | 138 | 2 | 1 | - | - | - | 1 | - | 1 | - | - | TambonSong Salueng | |
| อำเภอวังจันทร์ | 724 | 676 | 25 | 10 | 4 | 1 | 1 | 2 | 3 | 1 | 1 | 1 | AmphoeWang Chan | |
| ตำบลวังจันทร์ | 114 | 105 | 3 | 2 | - | - | - | - | 2 | 1 | 1 | - | TambonWang Chan | |
| ตำบลชุมแสง | 336 | 305 | 15 | 8 | 4 | 1 | 1 | 2 | 1 | - | - | - | TambonChum Saeng | |
| ตำบลป่ายูงใบ | 133 | 132 | 1 | - | - | - | - | - | - | - | - | - | TambonPa Yung Nai | |
| ตำบลพลสงคราม | 141 | 134 | 6 | - | - | 1 | - | - | - | - | - | - | TambonPhlong Ta lam | |
| อำเภอบ้านค่าย | 2,048 | 1,864 | 64 | 16 | 5 | 10 | 10 | 14 | 18 | 28 | 15 | 4 | AmphoeBan Khai | |
| ตำบลบ้านค่าย | 409 | 381 | 13 | 3 | 2 | - | 2 | 5 | 2 | 1 | - | - | TambonBan Khai | |
| ตำบลหนองลอก | 591 | 504 | 20 | 3 | 2 | 4 | 5 | 6 | 5 | 25 | 14 | 3 | TambonNang Laloek | |
| ตำบลหนองขพาน | 136 | 125 | 4 | 3 | - | 1 | 1 | 2 | - | - | - | - | TambonNong Taphan | |
| ตำบลตาขัน | 162 | 154 | 5 | 1 | - | 1 | - | - | 1 | - | - | - | TambonTa Khan | |
| ตำบลบึงบุตร | 315 | 299 | 11 | 1 | - | - | 1 | - | 2 | 1 | - | - | TambonBang But | |
| ตำบลหนองบัว | 295 | 270 | 7 | 2 | 1 | 2 | 1 | 1 | 8 | 1 | 1 | 1 | TambonNong Bua | |
| ตำบลชากบก | 140 | 131 | 4 | 3 | - | 2 | - | - | - | - | - | - | TambonChak Bok | |
| อำเภอปลวกแดง | 3,506 | 2,976 | 144 | 54 | 24 | 10 | 3 | 25 | 30 | 68 | 106 | 66 | AmphoePluak Daeng | |
| ตำบลปลวกแดง | 1,124 | 946 | 61 | 16 | 6 | 3 | 1 | 3 | 5 | 23 | 43 | 17 | TambonPluak Daeng | |
| ตำบลาศีสิทธิ์ | 369 | 236 | 7 | 2 | 2 | 1 | - | 9 | 13 | 30 | 44 | 25 | TambonTa Sit | |
| ตำบลชะหาร | 186 | 168 | 9 | 2 | 5 | - | 1 | - | 1 | - | - | - | TambonLahan | |
| ตำบลแม่ไม้ | 426 | 372 | 19 | 10 | 2 | 4 | 1 | 4 | 3 | 9 | 2 | - | TambonMaenam Khu | |

ตาราง 5 จำนวนสถานประกอบการ จำนวนตามขนาดของสถานประกอบการ (จำนวนคนทำงาน) อำเภอและตำบล (ต่อ)
TABLE 5 NUMBER OF ESTABLISHMENTS BY SIZE OF ESTABLISHMENT (NUMBER OF PERSONS ENGAGED), AMPHOE AND TAMBON (Cot'n'd)

| อำเภอ/ตำบล | จำนวน สถานประกอบการ Number of establishments | ขนาดของสถานประกอบการ (จำนวนคนทำงาน) Size of establishment (Number of persons engaged) | | | | | | | | | | | Amphoe/Tambon |
|-----------------|---|---|--------|---------|---------|---------|---------|---------|----------|-----------|-----------|------|------------------------|
| | | 1 - 5 | 6 - 10 | 11 - 15 | 16 - 20 | 21 - 25 | 26 - 30 | 31 - 50 | 51 - 100 | 101 - 200 | 201 - 500 | >500 | |
| ตำบลบางพร | 1,306 | 1,162 | 47 | 24 | 9 | 2 | - | 7 | 8 | 6 | 17 | 24 | TambonMap Yang Phon |
| ตำบลหนองรี | 95 | 92 | 1 | - | - | - | 2 | - | - | - | - | - | TambonNong Rai |
| อำเภอเขาชะเมา | 378 | 365 | 9 | 3 | 1 | - | - | - | - | - | - | - | AmphoeKhao Chamao |
| ตำบลน้ำเงิน | 150 | 140 | 7 | 2 | 1 | - | - | - | - | - | - | - | TambonNam Pen |
| ตำบลห้วยทับมอญ | 129 | 128 | 1 | - | - | - | - | - | - | - | - | - | TambonHual Thap Mon |
| ตำบลจำเริญ | 56 | 54 | 1 | 1 | - | - | - | - | - | - | - | - | TambonChamkho |
| ตำบลเขาฉวย | 43 | 43 | - | - | - | - | - | - | - | - | - | - | TambonKhao Noi |
| อำเภอฉิมพัฒนา | 2,202 | 1,849 | 114 | 33 | 43 | 13 | 32 | 40 | 40 | 30 | 7 | 1 | AmphoeNikhom Phatthana |
| ตำบลนิคมพัฒนา | 782 | 691 | 38 | 4 | 9 | 2 | 4 | 15 | 10 | 7 | 2 | - | TambonNikhom Phatthana |
| ตำบลบางท่า | 556 | 418 | 44 | 24 | 20 | 5 | 15 | 14 | 8 | 8 | - | - | TambonMap Kha |
| ตำบลพนานิคม | 232 | 202 | 7 | 2 | 2 | 2 | 5 | 4 | 6 | 1 | 1 | - | TambonPhana Nikhom |
| ตำบลมะขามคู่ | 632 | 538 | 25 | 3 | 12 | 4 | 8 | 7 | 16 | 14 | 4 | 1 | TambonMakham Khu |
| ในเขตเทศบาล | 20,234 | 17,469 | 1,370 | 419 | 279 | 96 | 110 | 153 | 127 | 116 | 61 | 34 | Municipal area |
| อำเภอเมืองระยอง | 11,635 | 9,839 | 909 | 276 | 200 | 65 | 74 | 101 | 72 | 62 | 25 | 12 | AmphoeMueang Rayong |
| ตำบลท่าประจักษ์ | 1,282 | 1,153 | 79 | 16 | 17 | 6 | - | 5 | 2 | 3 | - | 1 | TambonTha Pradu |
| ตำบลเชิงเนิน | 2,251 | 1,836 | 206 | 71 | 54 | 21 | 12 | 26 | 18 | 5 | 2 | - | TambonChoeng Noen |
| ตำบลปากน้ำ | 268 | 243 | 12 | 3 | 4 | 1 | 1 | 1 | 2 | - | 1 | - | TambonPak Nam |
| ตำบลพ | 874 | 777 | 57 | 19 | 6 | 3 | 2 | 4 | 3 | 3 | - | - | TambonPhe |
| ตำบลกลาง | 255 | 241 | 8 | 1 | 2 | 1 | - | - | - | 2 | - | - | TambonKlaeng |
| ตำบลเนินพระ | 2,561 | 2,097 | 245 | 77 | 47 | 13 | 31 | 20 | 21 | 7 | 3 | - | TambonNoen Phra |
| ตำบลทะเลเต | 81 | 78 | 2 | - | - | - | 1 | - | - | - | - | - | TambonKachet |
| ตำบลทับมา | 1,025 | 824 | 129 | 22 | 25 | 4 | 2 | 6 | 5 | 7 | 1 | - | TambonThap Ma |
| ตำบลน้ำคอก | 202 | 189 | 6 | 4 | 2 | - | 1 | - | - | - | - | - | TambonNam Khok |
| ตำบลห้วยโป่ง | 870 | 712 | 39 | 25 | 20 | 6 | 15 | 25 | 12 | 10 | 5 | 1 | TambonHuai Pong |
| ตำบลบางตาพูด | 1,966 | 1,689 | 126 | 38 | 23 | 10 | 9 | 14 | 9 | 25 | 13 | 10 | TambonMap Taphut |
| อำเภอบ้านฉาง | 2,267 | 1,985 | 162 | 57 | 17 | 9 | 6 | 7 | 10 | 8 | 6 | - | AmphoeBan Chang |
| ตำบลสำนักทอง | 446 | 395 | 31 | 12 | 4 | 1 | - | - | 1 | 1 | 1 | - | TambonSamnak Thon |
| ตำบลพลา | 497 | 412 | 48 | 16 | 5 | 5 | 2 | 1 | 5 | 3 | - | - | TambonPhla |

ตาราง 5 จำนวนสถานประกอบการ จำนวนตามขนาดของสถานประกอบการ (จำนวนคนทำงาน) อำเภอและตำบล (ต่อ)
TABLE 5 NUMBER OF ESTABLISHMENTS BY SIZE OF ESTABLISHMENT (NUMBER OF PERSONS ENGAGED), AMPHOE AND TAMBON (Cotn'd)

| อำเภอ/ตำบล | จำนวน สถานประกอบการ Number of establishments | ขนาดของสถานประกอบการ (จำนวนคนทำงาน) Size of establishment (Number of persons engaged) | | | | | | | | | | | Amphoe/Tambon | |
|------------------|---|---|--------|---------|---------|---------|---------|---------|----------|-----------|-----------|------|---------------|------------------------|
| | | จำนวน | | | | | | | | | | | | |
| | | 1 - 5 | 6 - 10 | 11 - 15 | 16 - 20 | 21 - 25 | 26 - 30 | 31 - 50 | 51 - 100 | 101 - 200 | 201 - 500 | >500 | | |
| ตำบลบ้านฉาง | 1,324 | 1,178 | 83 | 29 | 8 | 3 | 4 | 4 | 6 | 4 | 4 | 5 | - | TambonBan Chang |
| อำเภอเมือง | 3,320 | 3,068 | 156 | 40 | 18 | 8 | 3 | 8 | 10 | 6 | 8 | 1 | 2 | AmphoeKlaeng |
| ตำบลทางเกวียน | 1,447 | 1,342 | 66 | 21 | 7 | 4 | 1 | 2 | 2 | 1 | 2 | 1 | - | TambonThang Kwian |
| ตำบลวังห้วย | 26 | 18 | 3 | 1 | 2 | 1 | - | - | 1 | - | - | - | - | TambonWang Wa |
| ตำบลเนินซ้อ | 101 | 89 | 9 | 2 | - | 1 | - | - | - | - | - | - | - | TambonNeen Kho |
| ตำบลกร่ำ | 328 | 294 | 25 | 5 | 3 | - | - | - | 1 | - | - | - | - | TambonKram |
| ตำบลซาทอง | 243 | 193 | 26 | 8 | 4 | 1 | 1 | 6 | 2 | 2 | 2 | - | - | TambonChak Phong |
| ตำบลบ้านนา | 184 | 176 | 3 | - | - | - | - | - | - | 2 | 2 | - | 1 | TambonBan Na |
| ตำบลทุ่งควายกิน | 394 | 387 | 6 | - | 1 | - | - | - | - | - | - | - | - | TambonThung Khwai Kin |
| ตำบลทองดี | 167 | 160 | 4 | 1 | 1 | 1 | - | - | - | - | - | - | - | TambonKong Din |
| ตำบลคลองปูน | 86 | 76 | 7 | 1 | - | - | - | - | - | - | 1 | - | 1 | TambonKhlong Pun |
| ตำบลปากน้ำกระแสด | 200 | 195 | 5 | - | - | - | - | - | - | - | - | - | - | TambonPak Nam Krasae |
| ตำบลสองสี | 144 | 138 | 2 | 1 | - | - | - | 1 | - | 1 | 1 | - | - | TambonSong salueng |
| อำเภอวังจันทร์ | 302 | 281 | 13 | 5 | 2 | 1 | - | - | - | - | - | - | - | AmphoeWang Chan |
| ตำบลชุมแสง | 226 | 208 | 11 | 5 | 2 | - | - | - | - | - | - | - | - | TambonChum Saeng |
| ตำบลพลทงไธยม | 76 | 73 | 2 | - | - | 1 | - | - | - | - | - | - | - | TambonPhlong Tai lam |
| อำเภอบ้านค่าย | 573 | 531 | 21 | 7 | 2 | 2 | 2 | 2 | 5 | 2 | 1 | - | - | AmphoeBan Khai |
| ตำบลบ้านค่าย | 409 | 381 | 13 | 3 | 2 | - | - | 2 | 5 | 2 | 1 | - | - | TambonBan Khai |
| ตำบลหนองระลอก | 24 | 19 | 4 | 1 | - | - | - | - | - | - | - | - | - | TambonNang Lalok |
| ตำบลซาทอง | 140 | 131 | 4 | 3 | - | 2 | - | - | - | - | - | - | - | TambonChak Bok |
| อำเภอบัวแดง | 457 | 362 | 13 | 4 | 2 | 1 | - | - | 6 | 11 | 14 | 25 | 19 | AmphoeBuak Daeng |
| ตำบลปลวกแดง | 367 | 348 | 13 | 4 | 2 | - | - | - | - | - | - | - | - | TambonPluak Daeng |
| ตำบลศาลีพร | 90 | 14 | - | - | - | 1 | - | - | 6 | 11 | 14 | 25 | 19 | TambonTa Sit |
| อำเภอเขาชะเมา | 56 | 54 | 1 | 1 | - | - | - | - | - | - | - | - | - | AmphoeKhao Chamao |
| ตำบลชำช้อ | 56 | 54 | 1 | 1 | - | - | - | - | - | - | - | - | - | TambonChamkho |
| อำเภอเนินพัฒนา | 1,624 | 1,349 | 95 | 29 | 38 | 10 | 25 | 24 | 24 | 26 | 23 | 4 | 1 | AmphoeNikhom Phatthana |
| ตำบลนิคมพัฒนา | 436 | 393 | 26 | 2 | 6 | 1 | 2 | 3 | 3 | 2 | 1 | - | - | TambonNikhom Phatthana |
| ตำบลนาข่า | 556 | 418 | 44 | 24 | 20 | 5 | 15 | 14 | 14 | 8 | 8 | - | - | TambonMap Kha |

ตาราง 5 จำนวนสถานประกอบการ จำนวนตามขนาดของสถานประกอบการ (จำนวนคนทำงาน) อำเภอและตำบล (ต่อ)
 TABLE 5 NUMBER OF ESTABLISHMENTS BY SIZE OF ESTABLISHMENT (NUMBER OF PERSONS ENGAGED), AMPHOE AND TAMBON (Cont'd)

| อำเภอ/ตำบล | จำนวน สถานประกอบการ Number of establishments | ขนาดของสถานประกอบการ (จำนวนคนทำงาน) Size of establishment (Number of persons engaged) | | | | | | | | | | | Amphoe/Tambon |
|------------------|---|---|--------|-------|---------|---------|---------|---------|----------|-----------|-----------|------|-----------------------|
| | | 1 - 5 | 6 - 10 | 11-15 | 16 - 20 | 21 - 25 | 26 - 30 | 31 - 50 | 51 - 100 | 101 - 200 | 201 - 500 | >500 | |
| ตำบลมะขามคู่ | 632 | 538 | 25 | 3 | 12 | 4 | 8 | 7 | 16 | 14 | 4 | 1 | TambonMakhum Khu' |
| นอกลงเขตเทศบาล | 8,463 | 7,481 | 323 | 108 | 71 | 31 | 33 | 76 | 79 | 103 | 106 | 52 | Non - municipal area |
| อำเภอเมืองระยอง | 1,240 | 1,066 | 72 | 22 | 24 | 6 | 10 | 17 | 15 | 6 | 2 | - | AmphoeMueang Rayong |
| ตำบลตะพง | 481 | 420 | 39 | 7 | 6 | 1 | 4 | 4 | - | - | - | - | TambonTaphong |
| ตำบลเพ | 192 | 115 | 19 | 12 | 17 | 3 | 4 | 13 | 6 | 3 | - | - | TambonPhe |
| ตำบลแกลง | 109 | 97 | 8 | 1 | - | 1 | - | - | 1 | - | 1 | - | TambonKlaeng |
| ตำบลบ้านฉาง | 92 | 88 | 1 | - | 1 | 1 | - | - | 1 | - | - | - | TambonBan Laeng |
| ตำบลนาตาขวัญ | 148 | 137 | 4 | 1 | - | - | 2 | - | 4 | - | - | - | TambonNa Ta Khwan |
| ตำบลกะเณศ | 101 | 96 | - | 1 | - | - | - | - | 2 | 2 | - | - | TambonKachet |
| ตำบลสำนักทอง | 117 | 113 | 1 | - | - | - | - | - | 1 | 1 | 1 | - | TambonSannak Thong |
| อำเภอบ้านฉาง | 155 | 135 | 7 | 6 | 3 | 1 | 2 | - | - | 1 | - | - | AmphoeBan Chang |
| ตำบลสำนักท้อน | 155 | 135 | 7 | 6 | 3 | 1 | 2 | - | - | 1 | - | - | TambonSannak Thon |
| อำเภอแกลง | 1,222 | 1,127 | 31 | 10 | 11 | 4 | 2 | 13 | 12 | 7 | 4 | 1 | AmphoeKlaeng |
| ตำบลทรงก๊วย | 98 | 91 | 3 | - | - | 1 | - | - | 1 | 1 | 1 | - | TambonThang Kwian |
| ตำบลวังหว้า | 264 | 240 | 4 | 2 | 2 | 1 | 1 | 7 | 6 | - | 1 | - | TambonWang Wa |
| ตำบลชากโดน | 89 | 83 | 3 | - | - | - | - | 2 | - | 1 | - | - | TambonChak Don |
| ตำบลกระแสมั่น | 219 | 199 | 5 | 2 | - | - | - | - | 5 | 5 | 2 | 1 | TambonKrasae Bon |
| ตำบลทุ่งควายกิน | 119 | 116 | 1 | - | 2 | - | - | - | - | - | - | - | TambonThung Khwai Kin |
| ตำบลกอบดิน | 71 | 67 | 3 | - | 1 | - | - | - | - | - | - | - | TambonKong Din |
| ตำบลคลองปูน | 114 | 110 | 2 | 1 | - | - | - | 1 | - | - | - | - | TambonKhlong Pun |
| ตำบลพังราด | 120 | 114 | 4 | 1 | - | - | - | 1 | - | - | - | - | TambonPhang Rat |
| ตำบลปากน้ำกระแสม | 21 | 19 | 1 | - | - | 1 | - | - | - | - | - | - | TambonPak Nam Krasae |
| ตำบลหัวข่าง | 107 | 88 | 5 | 4 | 6 | 1 | 1 | 2 | - | - | - | - | TambonHwai Yang |
| อำเภอวังจันทร์ | 422 | 395 | 12 | 5 | 2 | - | 1 | 2 | 3 | 1 | 1 | - | AmphoeWang Chan |
| ตำบลวังจันทร์ | 114 | 105 | 3 | 2 | - | - | - | - | 2 | 1 | 1 | - | TambonWang Chan |
| ตำบลชุมแสง | 110 | 97 | 4 | 3 | 2 | - | 1 | 2 | 1 | - | - | - | TambonChum Saeng |
| ตำบลป่าขุ่น | 133 | 132 | 1 | - | - | - | - | - | - | - | - | - | TambonPa Xun Nai |
| ตำบลพลาชัย | 65 | 61 | 4 | - | - | - | - | - | - | - | - | - | TambonPhlong Ta lam |

ตาราง 5 จำนวนสถานประกอบการ จำนวนคนงานของสถานประกอบการ (จำนวนคนทำงาน) อำเภอและตำบล (ต่อ)
TABLE 5 NUMBER OF ESTABLISHMENTS BY SIZE OF ESTABLISHMENT (NUMBER OF PERSONS ENGAGED), AMPHOE AND TAMBON (Cont'd)

| อำเภอ/ตำบล | จำนวน สถานประกอบการ Number of establishments | ขนาดของสถานประกอบการ (จำนวนคนทำงาน) Size of establishment (Number of persons engaged) | | | | | | | | | | | Amphoe/Tambon | |
|----------------------|---|---|------------|-----------|-----------|----------|----------|-----------|-----------|-----------|-----------|-----------|---------------|-------------------------------|
| | | 1 - 5 | 6 - 10 | 11-15 | 16 - 20 | 21 - 25 | 26 - 30 | 31 - 50 | 51 - 100 | 101 - 200 | 201 - 500 | >500 | | |
| อำเภอบ้านด้าย | 1,475 | 1,333 | 43 | 9 | 8 | 3 | 8 | 8 | 9 | 16 | 27 | 15 | 4 | AmphoeBan Khai |
| ตำบลหนองระลอก | 567 | 485 | 16 | 2 | 4 | 2 | 4 | 5 | 6 | 5 | 25 | 14 | 3 | TambonNang LaloK |
| ตำบลหนองพะพาน | 136 | 125 | 4 | 3 | - | - | 1 | 1 | 2 | - | - | - | - | TambonNong Taphan |
| ตำบลตาขัน | 162 | 154 | 5 | 1 | - | - | 1 | - | - | 1 | - | - | - | TambonTa Khan |
| ตำบลบางบุตร | 315 | 299 | 11 | 1 | - | - | - | 1 | - | 2 | 1 | - | - | TambonBang But |
| ตำบลหนองบัว | 295 | 270 | 7 | 2 | 1 | 1 | 2 | 1 | 1 | 8 | 1 | 1 | 1 | TambonNong Bua |
| อำเภอปลวกแดง | 3,049 | 2,614 | 131 | 50 | 22 | 9 | 3 | 19 | 19 | 54 | 81 | 47 | 47 | AmphoePluak Daeng |
| ตำบลปลวกแดง | 757 | 598 | 48 | 12 | 4 | 3 | 1 | 3 | 3 | 5 | 23 | 43 | 17 | TambonPluak Daeng |
| ตำบลตาสีต๊ะ | 279 | 222 | 7 | 2 | 2 | - | - | 3 | 2 | 2 | 16 | 19 | 6 | TambonTa Sit |
| ตำบลชะพาร์ | 186 | 168 | 9 | 2 | 5 | - | - | 1 | - | 1 | - | - | - | TambonLahan |
| ตำบลแม่ไม้ | 426 | 372 | 19 | 10 | 2 | 4 | 1 | 1 | 4 | 3 | 9 | 2 | - | TambonMaenam Khu |
| ตำบลบางยางพร | 1,306 | 1,162 | 47 | 24 | 9 | 2 | - | 7 | 8 | 6 | 17 | 24 | 24 | TambonMap Yang Phon |
| ตำบลหนองไร่ | 95 | 92 | 1 | - | - | - | - | - | 2 | - | - | - | - | TambonNong Rai |
| อำเภอเขาชะเมา | 322 | 311 | 8 | 2 | 1 | - | - | - | - | - | - | - | - | AmphoeKhao Chamao |
| ตำบลน้ำเงิน | 150 | 140 | 7 | 2 | 1 | - | - | - | - | - | - | - | - | TambonNam Pen |
| ตำบลห้วยทับมอญ | 129 | 128 | 1 | - | - | - | - | - | - | - | - | - | - | TambonHuai Thap Mon |
| ตำบลเขาน้อย | 43 | 43 | - | - | - | - | - | - | - | - | - | - | - | TambonKhao Noi |
| อำเภอฉิมพัฒนา | 578 | 500 | 19 | 4 | 5 | 3 | 7 | 16 | 14 | 7 | 3 | 3 | 3 | AmphoeNikhom Phatthana |
| ตำบลนิคมพัฒนา | 346 | 298 | 12 | 2 | 3 | 1 | 2 | 2 | 8 | 6 | 2 | 2 | 2 | TambonNikhom Phatthana |
| ตำบลพนานิคม | 232 | 202 | 7 | 2 | 2 | 2 | 5 | 4 | 6 | 1 | 1 | 1 | 1 | TambonPhana Nikhom |

ที่มา : สำนักอุตสาหกรรม พ.ศ. 2560 (ข้อมูลพื้นฐาน) จังหวัด ระยอง กระทรวงดิจิทัล เพื่อเศรษฐกิจและสังคม

Source : The 2017 Industrial Census (Basic Information), Rayong Province, Ministry of Digital Economy and Society

ตาราง 6 จำนวนคนทำงานในสถานประกอบการ จำนวนตามขนาดของสถานประกอบการ (จำนวนคนทำงาน) อำเภอและตำบล (ต่อ)
TABLE 6 NUMBER OF PERSONS ENGAGED IN ESTABLISHMENTS BY SIZE OF ESTABLISHMENT (NUMBER OF PERSONS ENGAGED), AMPHOE AND TAMBON (Cont'd)

| อำเภอ/ตำบล | ขนาดของสถานประกอบการ (จำนวนคนทำงาน) Size of establishment (Number of persons engaged) | | | | | | | | | | | | | Amphoe/Tambon | |
|-----------------|---|--------|---------|---------|---------|---------|---------|----------|-----------|-----------|-------------|---------|-------|---------------|-----------------------|
| | จำนวนคนทำงาน | | | | | | | | | | | | | | |
| | 1 - 5 | 6 - 10 | 11 - 15 | 16 - 20 | 21 - 25 | 26 - 30 | 31 - 50 | 51 - 100 | 101 - 200 | 201 - 500 | 501 - 1,000 | > 1,000 | | | |
| จำนวนคนทำงาน | Number of persons engaged | | | | | | | | | | | | | | |
| ตำบลศรี | 1,003 | 657 | 186 | 66 | 59 | - | 35 | - | - | - | - | - | - | - | TambonKram |
| ตำบลซากทอง | 1,372 | 294 | 190 | 101 | 75 | 28 | 269 | 155 | 235 | - | - | - | - | - | TambonChak Phong |
| ตำบลกระแสน | 2,826 | 308 | 33 | 25 | - | - | - | 335 | 699 | 532 | 894 | - | - | - | TambonKrasae Bon |
| ตำบลบ้านนา | 1,731 | 273 | 18 | - | - | - | - | 190 | 297 | - | 953 | - | - | - | TambonBan Na |
| ตำบลทุ่งควายกิน | 956 | 839 | 60 | - | 57 | - | - | - | - | - | - | - | - | - | TambonThung Khwai Kin |
| ตำบลกอดิน | 522 | 386 | 59 | 13 | 39 | 25 | - | - | - | - | - | - | - | - | TambonKong Din |
| ตำบลคลองปูน | 3,757 | 260 | 74 | 23 | - | - | 50 | - | 150 | - | - | - | 3,200 | - | TambonKhlong Pun |
| ตำบลพังรัต | 240 | 160 | 34 | 13 | - | - | 33 | - | - | - | - | - | - | - | TambonPhang Rat |
| ตำบลปากน้ำกระเส | 431 | 369 | 41 | - | - | 21 | - | - | - | - | - | - | - | - | TambonPak Nam Krasae |
| ตำบลห้วยยาง | 476 | 139 | 36 | 53 | 114 | 25 | 30 | 79 | - | - | - | - | - | - | TambonHuai Yang |
| ตำบลสองสี่ | 551 | 234 | 14 | 13 | - | 30 | 30 | 70 | 190 | - | - | - | - | - | TambonSong Salueng |
| อำเภอวังจันทร์ | 2,472 | 1,237 | 191 | 124 | 69 | 22 | 27 | 67 | 120 | 381 | - | - | - | - | AmphoeWang Chan |
| ตำบลวังจันทร์ | 886 | 183 | 23 | 28 | - | - | - | 151 | 120 | 381 | - | - | - | - | TambonWang Chan |
| ตำบลชุมแสง | 1,067 | 616 | 109 | 96 | 69 | 27 | 67 | 83 | - | - | - | - | - | - | TambonChum Saeng |
| ตำบลป่าขุ่น | 205 | 195 | 10 | - | - | - | - | - | - | - | - | - | - | - | TambonPa Yup Nai |
| ตำบลพลองน้ำเย็น | 314 | 243 | 49 | - | - | 22 | - | - | - | - | - | - | - | - | TambonPhlong Ta lam |
| อำเภอบ้านค่าย | 18,734 | 3,041 | 516 | 211 | 100 | 242 | 299 | 564 | 4,149 | 4,615 | 1,090 | 2,450 | - | - | AmphoeBan Khai |
| ตำบลบ้านค่าย | 1,381 | 664 | 108 | 41 | 40 | 60 | 208 | 140 | 120 | - | - | - | - | - | TambonBan Khai |
| ตำบลหนองระลอก | 12,722 | 793 | 153 | 40 | 40 | 149 | 254 | 360 | 3,743 | 4,115 | 525 | 2,450 | - | - | TambonNang Laloek |
| ตำบลหนองตะพาน | 416 | 218 | 36 | 40 | - | 30 | 67 | - | - | - | - | - | - | - | TambonNong Taphan |
| ตำบลตาขัน | 389 | 243 | 36 | 14 | - | 21 | - | 75 | - | - | - | - | - | - | TambonTa Khan |
| ตำบลบางบุตร | 967 | 493 | 100 | 13 | - | 30 | - | 151 | 180 | - | - | - | - | - | TambonBang But |
| ตำบลหนองบัว | 2,571 | 453 | 55 | 27 | 20 | 49 | 30 | 35 | 731 | 106 | 500 | 565 | - | - | TambonNong Bua |
| ตำบลซากทอง | 288 | 177 | 28 | 36 | - | 47 | - | - | - | - | - | - | - | - | TambonChak Bok |
| อำเภอบัวหลวงแดง | 115,944 | 5,297 | 1,104 | 685 | 440 | 229 | 90 | 1,031 | 10,596 | 35,358 | 35,538 | 23,429 | - | - | AmphoeBuak Daeng |
| ตำบลบัวหลวงแดง | 34,968 | 1,712 | 471 | 203 | 112 | 71 | 30 | 135 | 3,573 | 14,633 | 9,335 | 4,300 | - | - | TambonBuak Daeng |

ตาราง 6 จำนวนคนทำงานในสถานประกอบการ จำนวนคนขนาดของสถานประกอบการ (จำนวนคนทำงาน) อำเภอและตำบล (ต่อ)
 TABLE 6 NUMBER OF PERSONS ENGAGED IN ESTABLISHMENTS BY SIZE OF ESTABLISHMENT (NUMBER OF PERSONS ENGAGED), AMPHOE AND TAMBON (Cont'd)

| อำเภอ/ตำบล | จำนวน คนทำงาน Number of persons engaged | ขนาดของสถานประกอบการ (จำนวนคนทำงาน) Size of establishment (Number of persons engaged) | | | | | | | | | | | Amphoe/Tambon | |
|-----------------|--|---|--------|---------|---------|---------|---------|---------|----------|-----------|-----------|-------------|---------------|-------------------------|
| | | 1 - 5 | 6 - 10 | 11 - 15 | 16 - 20 | 21 - 25 | 26 - 30 | 31 - 50 | 51 - 100 | 101 - 200 | 201 - 500 | 501 - 1,000 | | > 1,000 |
| | | ตำบลสิงห์ | 39,066 | 389 | 55 | 25 | 36 | 21 | - | 364 | 828 | 4,868 | | 14,803 |
| ตำบลระหาร | 551 | 276 | 69 | 26 | 90 | - | 30 | - | 60 | - | - | - | - | Tambon Lahan |
| ตำบลแม่ไม้ | 3,250 | 616 | 153 | 126 | 39 | 94 | 30 | 148 | 260 | 1,303 | 481 | - | - | Tambon Maenam Khu |
| ตำบลบางยางพร | 37,914 | 2,197 | 346 | 305 | 163 | 43 | - | 306 | 606 | 852 | 5,441 | 9,874 | 17,781 | Tambon Map Yang Phon |
| ตำบลหนองไร่ | 195 | 107 | 10 | - | - | - | - | 78 | - | - | - | - | - | Tambon Nong Rai |
| อำเภอเขาชะเมา | 702 | 581 | 68 | 36 | 17 | - | - | - | - | - | - | - | - | Amphoe Khao Chamao |
| ตำบลน้ำเงิน | 322 | 224 | 56 | 25 | 17 | - | - | - | - | - | - | - | - | Tambon Nam Pen |
| ตำบลห้วยทับมอญ | 225 | 219 | 6 | - | - | - | - | - | - | - | - | - | - | Tambon Huai Thap Mon |
| ตำบลช้างช้อ | 94 | 77 | 6 | 11 | - | - | - | - | - | - | - | - | - | Tambon Chamkho |
| ตำบลเขาน้อย | 61 | - | - | - | - | - | - | - | - | - | - | - | - | Tambon Khao Noi |
| อำเภอฉิมพัตนา | 18,677 | 3,256 | 875 | 452 | 806 | 316 | 905 | 1,774 | 2,896 | 4,354 | 2,423 | 620 | - | Amphoe Nikhom Phatthana |
| ตำบลนิคมพัฒนา | 4,868 | 1,220 | 277 | 48 | 159 | 48 | 112 | 630 | 668 | 1,005 | 701 | - | - | Tambon Nikhom Phatthana |
| ตำบลบางข่า | 4,598 | 800 | 352 | 334 | 378 | 123 | 426 | 607 | 570 | 1,008 | - | - | - | Tambon Map Kha |
| ตำบลพนานิคม | 1,659 | 289 | 49 | 27 | 37 | 50 | 146 | 197 | 413 | 130 | 321 | - | - | Tambon Phana Nikhom |
| ตำบลมะขามคู่ | 7,552 | 947 | 197 | 43 | 232 | 95 | 221 | 340 | 1,245 | 2,211 | 1,401 | 620 | - | Tambon Makhom Khu |
| ในเขตเทศบาล | 141,198 | 33,153 | 10,754 | 5,465 | 5,157 | 2,205 | 3,115 | 6,430 | 9,116 | 17,373 | 20,206 | 22,615 | 5,609 | Municipal area |
| อำเภอเมืองระยอง | 73,471 | 19,307 | 7,243 | 3,620 | 3,695 | 1,480 | 2,088 | 4,226 | 5,139 | 9,318 | 8,161 | 8,133 | 1,061 | Amphoe Mueang Rayong |
| ตำบลท่าประจักษ์ | 4,861 | 2,342 | 585 | 204 | 303 | 139 | - | 208 | 112 | 417 | - | 551 | - | Tambon Tha Pradu |
| ตำบลเชิงเนิน | 11,888 | 3,785 | 1,674 | 940 | 986 | 471 | 344 | 1,045 | 1,208 | 855 | 580 | - | - | Tambon Choeng Noen |
| ตำบลปากน้ำ | 1,165 | 406 | 100 | 45 | 72 | 23 | 30 | 40 | 147 | - | 302 | - | - | Tambon Pak Nam |
| ตำบลเพ | 3,298 | 1,633 | 435 | 253 | 107 | 67 | 55 | 162 | 220 | 366 | - | - | - | Tambon Phe |
| ตำบลลาด | 932 | 518 | 57 | 12 | 40 | 25 | - | - | - | 280 | - | - | - | Tambon Klaeng |
| ตำบลเนินพระ | 13,563 | 4,153 | 1,957 | 1,016 | 879 | 298 | 881 | 828 | 1,529 | 1,017 | 1,005 | - | - | Tambon Noen Phra |
| ตำบลทะเลต | 202 | 160 | 16 | - | - | - | 26 | - | - | - | - | - | - | Tambon Kachet |
| ตำบลทับมา | 5,733 | 1,700 | 1,076 | 289 | 482 | 93 | 58 | 275 | 408 | 1,052 | 300 | - | - | Tambon Thap Ma |
| ตำบลน้ำคอก | 488 | 322 | 48 | 52 | 40 | - | 26 | - | - | - | - | - | - | Tambon Nam Khok |

ตาราง 6 จำนวนคนทำงานในสถานประกอบการ จำนวนตามขนาดของสถานประกอบการ (จำนวนคนทำงาน) อำเภอและตำบล (ต่อ)
TABLE 6 NUMBER OF PERSONS ENGAGED IN ESTABLISHMENTS BY SIZE OF ESTABLISHMENT (NUMBER OF PERSONS ENGAGED), AMPHOE AND TAMBON (Cont'd)

| อำเภอ/ตำบล | ขนาดของสถานประกอบการ (จำนวนคนทำงาน) Size of establishment (Number of persons engaged) | | | | | | | | | | | | | Amphoe/Tambon |
|------------------------|---|--------|---------|---------|---------|---------|---------|----------|-----------|-----------|-------------|---------|--------|------------------------|
| | จำนวนคนทำงาน | | | | | | | | | | | | | |
| | 1 - 5 | 6 - 10 | 11 - 15 | 16 - 20 | 21 - 25 | 26 - 30 | 31 - 50 | 51 - 100 | 101 - 200 | 201 - 500 | 501 - 1,000 | > 1,000 | | |
| อำเภอปลวกแดง | 26,872 | 610 | 99 | 50 | 34 | 21 | - | 247 | 714 | 2,252 | 8,588 | 12,909 | 1,348 | AmphoePluak Daeng |
| ตำบลปลวกแดง | 774 | 591 | 99 | 50 | 34 | - | - | - | - | - | - | - | - | TambonPluak Daeng |
| ตำบลคันทิพย์ | 26,098 | 19 | - | - | - | 21 | - | 247 | 714 | 2,252 | 8,588 | 12,909 | 1,348 | TambonTa Sit |
| อำเภอเขาชะเมา | 94 | 77 | 6 | 11 | - | - | - | - | - | - | - | - | - | AmphoeKhaeo Chamao |
| ตำบลชำช้อ | 94 | 77 | 6 | 11 | - | - | - | - | - | - | - | - | - | TambonChamkho |
| อำเภอนิคมพัฒนา | 13,643 | 2,488 | 735 | 400 | 712 | 242 | 705 | 1,065 | 1,931 | 3,344 | 1,401 | 620 | - | AmphoeNikhom Phatthana |
| ตำบลนิคมพัฒนา | 1,493 | 741 | 186 | 23 | 102 | 24 | 58 | 118 | 116 | 125 | - | - | - | TambonNikhom Phatthana |
| ตำบลมะขาม | 4,598 | 800 | 352 | 334 | 378 | 123 | 426 | 607 | 570 | 1,008 | - | - | - | TambonMap Kha |
| ตำบลมะขามคู่ | 7,552 | 947 | 197 | 43 | 232 | 95 | 221 | 340 | 1,245 | 2,211 | 1,401 | 620 | - | TambonMakham Khu |
| นอกเขตเทศบาล | 127,400 | 12,553 | 2,539 | 1,400 | 1,344 | 741 | 962 | 3,120 | 5,886 | 15,314 | 34,397 | 24,613 | 24,531 | Non - municipal area |
| อำเภอเมืองระยอง | 6,776 | 1,880 | 593 | 295 | 462 | 144 | 286 | 675 | 1,107 | 744 | 590 | - | - | AmphoeMueang Rayong |
| ตำบลระยอง | 1,653 | 819 | 342 | 88 | 114 | 22 | 116 | 152 | - | - | - | - | - | TambonTaphong |
| ตำบลพ | 2,352 | 239 | 155 | 167 | 328 | 75 | 118 | 523 | 427 | 320 | - | - | - | TambonPhe |
| ตำบลแกลง | 545 | 179 | 49 | 12 | - | 25 | - | - | 60 | - | 220 | - | - | TambonKlaeng |
| ตำบลบ้านแกลง | 249 | 131 | 6 | - | 20 | 22 | - | - | 70 | - | - | - | - | TambonBan Laeng |
| ตำบลนาตาขวัญ | 625 | 200 | 33 | 15 | - | - | 52 | - | 325 | - | - | - | - | TambonNa Ta Khwan |
| ตำบลกะเจต | 628 | 134 | - | 13 | - | - | - | - | 160 | 321 | - | - | - | TambonKachet |
| ตำบลสำนักทอง | 724 | 178 | 8 | - | - | - | - | - | 65 | 103 | 370 | - | - | TambonSammak Thong |
| อำเภอบ้านฉาง | 640 | 210 | 56 | 79 | 60 | 25 | 60 | - | - | 150 | - | - | - | AmphoeBan Chang |
| ตำบลสำนักทอง | 640 | 210 | 56 | 79 | 60 | 25 | 60 | - | - | 150 | - | - | - | TambonSammak Thon |
| อำเภอแกลง | 6,609 | 1,690 | 235 | 131 | 209 | 95 | 60 | 529 | 830 | 917 | 1,019 | 894 | - | AmphoeKlaeng |
| ตำบลท่ามะกวน | 670 | 158 | 22 | - | - | 25 | - | - | 100 | 108 | 257 | - | - | TambonThang Kwian |
| ตำบลวังหว้า | 1,447 | 389 | 35 | 28 | 38 | 24 | 30 | 278 | 395 | - | 230 | - | - | TambonWang Wa |
| ตำบลเขาโค่น | 323 | 102 | 22 | - | - | - | - | 89 | - | 110 | - | - | - | TambonChak Don |
| ตำบลกระแสมะ | 2,826 | 308 | 33 | 25 | - | - | - | - | 335 | 699 | 532 | 894 | - | TambonKrasae Bon |
| ตำบลทุ่งควายกิน | 215 | 170 | 8 | - | 37 | - | - | - | - | - | - | - | - | TambonThung Khwai Kin |

ตาราง 6 จำนวนคนทำงานในสถานประกอบการ จำนวนคนงานของสถานประกอบการ (จำนวนคนทำงาน) อำเภอและตำบล (ต่อ)
 TABLE 6 NUMBER OF PERSONS ENGAGED IN ESTABLISHMENTS BY SIZE OF ESTABLISHMENT (NUMBER OF PERSONS ENGAGED), AMPHOE AND TAMBON (Cont'd)

| อำเภอ/ตำบล | จำนวน คนทำงาน Number of persons engaged | ขนาดของสถานประกอบการ (จำนวนคนทำงาน) Size of establishment (Number of persons engaged) | | | | | | | | | | Amphoe/Tambon | | | | |
|-----------------------|--|---|--------------|------------|------------|------------|------------|------------|--------------|--------------|---------------|---------------|---------------|---------------|---------------|--------------------------|
| | | 1 - 5 | 6 - 10 | 11 - 15 | 16 - 20 | 21 - 25 | 26 - 30 | 31 - 50 | 51 - 100 | 101 - 200 | 201 - 500 | | 501 - 1,000 | > 1,000 | | |
| ตำบลกอดหิน | 129 | 83 | 26 | - | 20 | - | - | - | - | - | - | - | - | - | - | TambonKong Din |
| ตำบลคลองปูน | 221 | 146 | 13 | 12 | - | - | - | 50 | - | - | - | - | - | - | - | TambonKhlong Pun |
| ตำบลพักรวด | 240 | 160 | 34 | 13 | - | - | - | 33 | - | - | - | - | - | - | - | TambonPhang Rat |
| ตำบลปากน้ำกระแสน | 62 | 35 | 6 | - | - | 21 | - | - | - | - | - | - | - | - | - | TambonPak Nam Kraesae |
| ตำบลหัวข่าง | 476 | 139 | 36 | 53 | 114 | 25 | 30 | 79 | - | - | - | - | - | - | - | TambonHuai Yang |
| อำเภอวังจันทร์ | 1,674 | 649 | 96 | 64 | 36 | - | 27 | 67 | 234 | 120 | 381 | - | - | - | - | AmphoeWang Chan |
| ตำบลวังจันทร์ | 886 | 183 | 23 | 28 | - | - | - | 151 | 120 | 120 | 381 | - | - | - | - | TambonWang Chan |
| ตำบลขุนแสง | 454 | 176 | 29 | 36 | 36 | - | 27 | 67 | 83 | - | - | - | - | - | - | TambonChum Saeng |
| ตำบลป่ายูงใบ | 205 | 195 | 10 | - | - | - | - | - | - | - | - | - | - | - | - | TambonPa Yup Nai |
| ตำบลพลสงครามเยี่ยม | 129 | 95 | 34 | - | - | - | - | - | - | - | - | - | - | - | - | TambonPhong Ta lam |
| อำเภอบ้านค่าย | 16,987 | 2,165 | 352 | 119 | 60 | 195 | 239 | 356 | 1,317 | 4,029 | 4,615 | 1,090 | 2,450 | 2,450 | 2,450 | AmphoeBan Khai |
| ตำบลหนองระลอก | 12,644 | 758 | 125 | 25 | 40 | 100 | 149 | 254 | 360 | 3,743 | 4,115 | 525 | 2,450 | 2,450 | 2,450 | TambonNang Laloek |
| ตำบลหนองตะพาน | 416 | 218 | 36 | 40 | - | 25 | 30 | 67 | - | - | - | - | - | - | - | TambonNong Taphan |
| ตำบลตาขัน | 389 | 243 | 36 | 14 | - | 21 | - | - | 75 | - | - | - | - | - | - | TambonTa Khan |
| ตำบลบางตุร | 967 | 493 | 100 | 13 | - | - | 30 | - | 151 | 180 | - | - | - | - | - | TambonBang But |
| ตำบลหนองบัว | 2,571 | 453 | 55 | 27 | 20 | 49 | 30 | 35 | 731 | 106 | 500 | 565 | - | - | - | TambonNong Bua |
| อำเภอปลวกแดง | 89,072 | 4,687 | 1,005 | 635 | 406 | 208 | 90 | 784 | 1,433 | 8,344 | 26,770 | 22,629 | 22,081 | 22,081 | 22,081 | AmphoePluak Daeng |
| ตำบลปลวกแดง | 34,194 | 1,121 | 372 | 153 | 78 | 71 | 30 | 135 | 393 | 3,573 | 14,633 | 9,335 | 4,300 | 4,300 | 4,300 | TambonPluak Daeng |
| ตำบลศาลาสี่ | 12,968 | 370 | 55 | 25 | 36 | - | - | 117 | 114 | 2,616 | 6,215 | 3,420 | - | - | - | TambonTa Sit |
| ตำบลชะหาร | 551 | 276 | 69 | 26 | 90 | - | 30 | - | 60 | - | - | - | - | - | - | TambonLahan |
| ตำบลแม่น้ำคู่ | 3,250 | 616 | 153 | 126 | 39 | 94 | 30 | 148 | 260 | 1,303 | 481 | - | - | - | - | TambonMaenam Khu |
| ตำบลนาบงพร | 37,914 | 2,197 | 346 | 305 | 163 | 43 | - | 306 | 606 | 852 | 5,441 | 9,874 | 17,781 | 17,781 | 17,781 | TambonMap Yang Phon |
| ตำบลหนองไร่ | 195 | 107 | 10 | - | - | - | - | 78 | - | - | - | - | - | - | - | TambonNong Rai |
| อำเภอเขาชะเมา | 608 | 504 | 62 | 25 | 17 | - | - | - | - | - | - | - | - | - | - | AmphoeKhao Chamao |
| ตำบลน้ำเย็น | 322 | 224 | 56 | 25 | 17 | - | - | - | - | - | - | - | - | - | - | TambonNam Pen |
| ตำบลหัวขี้ต้มมอญ | 225 | 219 | 6 | - | - | - | - | - | - | - | - | - | - | - | - | TambonHuai Thap Mon |

ตาราง 6 จำนวนคนทำงานในสถานประกอบการ จำนวนคนขายของสถานประกอบการ (จำนวนคนทำงาน) อำเภอและตำบล (ต่อ)
 TABLE 6 NUMBER OF PERSONS ENGAGED IN ESTABLISHMENTS BY SIZE OF ESTABLISHMENT (NUMBER OF PERSONS ENGAGED), AMPHOE AND TAMBON (Cont'd)

| อำเภอ/ตำบล | จำนวน คนทำงาน Number of persons engaged | ขนาดของสถานประกอบการ (จำนวนคนทำงาน) Size of establishment (Number of persons engaged) | | | | | | | | | | | Amphoe/Tambon | | | | |
|----------------|--|---|--------|---------|---------|---------|---------|---------|----------|-----------|-----------|-------------|---------------|---------|--|--|------------------------|
| | | 1 - 5 | 6 - 10 | 11 - 15 | 16 - 20 | 21 - 25 | 26 - 30 | 31 - 50 | 51 - 100 | 101 - 200 | 201 - 500 | 501 - 1,000 | | > 1,000 | | | |
| ตำบลเจาใหญ่ | 61 | | | | | | | | | | | | | | | | TambonKhao Noi |
| อำเภอนิคมพัฒนา | 5,034 | 768 | 140 | 52 | 94 | 74 | 200 | 709 | 965 | 1,010 | 1,022 | | | | | | AmphoeNikhom Phatthana |
| ตำบลนิคมพัฒนา | 3,375 | 479 | 91 | 25 | 57 | 24 | 54 | 512 | 552 | 880 | 701 | | | | | | TambonNikhom Phatthana |
| ตำบลพนานิคม | 1,659 | 289 | 49 | 27 | 37 | 50 | 146 | 197 | 413 | 130 | 321 | | | | | | TambonPhana Nikhom |

ที่มา : สำนักงานอุตสาหกรรม พ.ศ. 2560 (ข้อมูลพื้นฐาน) จังหวัด ระยอง กระทรวงดิจิทัล เพื่อเศรษฐกิจและสังคม

Source : The 2017 Industrial Census (Basic Information), Rayong Province, Ministry of Digital Economy and Society

ตาราง 7 จำนวนสถานประกอบการ จำนวนคนงานตามขนาดของสถานประกอบการ (จำนวนลูกจ้าง) อำเภอและตำบล
TABLE 7 NUMBER OF ESTABLISHMENTS BY SIZE OF ESTABLISHMENT (NUMBER OF EMPLOYEES), AMPHOE AND TAMBON

| อำเภอ/ตำบล | จำนวน สถานประกอบการ Number of establishments | ขนาดของสถานประกอบการ (จำนวนลูกจ้าง) Size of establishment (Number of employees) | | | | | | | | | | | Amphoe/Tambon | |
|------------------------|---|---|--------------|------------|------------|------------|------------|------------|------------|------------|------------|-----------|---------------|----------------------------|
| | | ไม่ | | | | | | | | | | | | |
| | | 1 - 5 | 6 - 10 | 11 - 15 | 16 - 20 | 21 - 25 | 26 - 30 | 31 - 50 | 51 - 100 | 101 - 200 | 201 - 500 | >500 | | No |
| จังหวัดระยอง | 28,697 | 6,460 | 1,166 | 425 | 293 | 118 | 122 | 208 | 206 | 215 | 164 | 86 | 19,234 | Rayong |
| อำเภอเมืองระยอง | 12,875 | 3,170 | 691 | 254 | 182 | 72 | 63 | 105 | 90 | 62 | 27 | 12 | 8,147 | AmphoeMueang Rayong |
| ตำบลท่าประดู่ | 1,282 | 377 | 41 | 18 | 11 | 3 | 1 | 4 | 3 | 2 | - | 1 | 821 | TambonTha Pradu |
| ตำบลเจ็ดยี่สิบ | 2,251 | 598 | 147 | 68 | 47 | 13 | 10 | 25 | 19 | 4 | 2 | - | 1,318 | TambonChoeng Noen |
| ตำบลตะพง | 481 | 106 | 33 | 5 | 5 | 1 | 3 | 4 | - | - | - | - | 324 | TambonTaphong |
| ตำบลปากน้ำ | 288 | 30 | 9 | 5 | 3 | 1 | - | 2 | 1 | - | 1 | - | 216 | TambonPak Nam |
| ตำบลเทพ | 1,066 | 264 | 46 | 31 | 14 | 6 | 7 | 14 | 10 | 5 | - | - | 669 | TambonPhe |
| ตำบลกลาง | 364 | 111 | 5 | - | 3 | 1 | - | - | 1 | 2 | 1 | - | 240 | TambonKlaeng |
| ตำบลบ้านแดง | 92 | 16 | - | - | 1 | 1 | - | - | 1 | - | - | - | 73 | TambonBan Laeng |
| ตำบลนาตาขวัญ | 148 | 15 | 4 | 1 | - | 1 | 1 | - | 4 | - | - | - | 122 | TambonNa Ta Khwan |
| ตำบลเนินพระ | 2,561 | 751 | 179 | 54 | 40 | 21 | 22 | 16 | 21 | 6 | 3 | - | 1,448 | TambonNoen Phra |
| ตำบลกะเตต | 182 | 28 | 2 | - | - | 1 | - | - | 2 | 2 | - | - | 147 | TambonKachet |
| ตำบลพิบูลา | 1,025 | 275 | 90 | 18 | 22 | 3 | 1 | 6 | 6 | 6 | 1 | - | 597 | TambonThap Ma |
| ตำบลน้ำตอก | 202 | 32 | 5 | 3 | 1 | 1 | - | - | - | - | - | - | 160 | TambonNam Khok |
| ตำบลหัวไต้ | 870 | 119 | 38 | 26 | 11 | 12 | 10 | 21 | 11 | 10 | 5 | 1 | 606 | TambonHua Pong |
| ตำบลนาตาพูด | 1,966 | 431 | 91 | 25 | 24 | 7 | 8 | 13 | 10 | 24 | 13 | 10 | 1,310 | TambonMap Taphut |
| ตำบลสำนักทอง | 117 | 17 | 1 | - | - | - | - | - | 1 | 1 | 1 | - | 96 | TambonSarnak Thong |
| อำเภอบ้านฉาง | 2,422 | 654 | 116 | 40 | 20 | 7 | 6 | 6 | 11 | 9 | 5 | - | 1,548 | AmphoeBan Chang |
| ตำบลสำนักทอง | 601 | 119 | 26 | 12 | 6 | 2 | 1 | - | 1 | 8 | - | - | 431 | TambonSarnak Thon |
| ตำบลพลา | 497 | 181 | 32 | 10 | 5 | 2 | 2 | 1 | 6 | 2 | - | - | 256 | TambonPhla |
| ตำบลบ้านฉาง | 1,324 | 354 | 58 | 18 | 9 | 3 | 3 | 5 | 4 | 4 | 5 | - | 861 | TambonBan Chang |
| อำเภอเกล | 4,542 | 1,002 | 126 | 39 | 25 | 10 | 5 | 22 | 17 | 15 | 5 | 3 | 3,273 | AmphoeKlaeng |
| ตำบลทางควีน | 1,545 | 419 | 46 | 15 | 6 | 4 | 2 | 1 | 2 | 8 | 2 | - | 1,045 | TambonThang Kwan |
| ตำบลวังหว้า | 290 | 48 | 6 | 4 | 3 | 2 | 1 | 9 | 5 | - | 1 | - | 211 | TambonWang Wa |
| ตำบลชากโดน | 89 | 5 | 1 | - | - | - | - | 2 | - | 1 | - | - | 80 | TambonChak Don |
| ตำบลเนินขมิ้น | 101 | 25 | 6 | 2 | - | - | - | - | - | - | - | - | 68 | TambonNoen Kho |
| ตำบลกร่ำ | 328 | 121 | 13 | 3 | 3 | - | - | 1 | - | - | - | - | 187 | TambonKam |

ตาราง 7 จำนวนสถานประกอบการ จำนวนคนงานของสถานประกอบการ (จำนวนลูกจ้าง) อำเภอและตำบล (ต่อ)
TABLE 7 NUMBER OF ESTABLISHMENTS BY SIZE OF ESTABLISHMENT (NUMBER OF EMPLOYEES), AMPHOE AND TAMBON (Cont'd)

| อำเภอ/ตำบล | จำนวน สถานประกอบการ Number of establishments | ขนาดของสถานประกอบการ (จำนวนลูกจ้าง) Size of establishment (Number of employees) | | | | | | | | | | | อำเภอ/Tambon | | | |
|-----------------------|---|---|------------|-----------|-----------|-----------|-----------|-----------|-----------|-----------|------------|--------------|--------------|--------------|--------------------------|-----------------------|
| | | 1 - 5 | 6 - 10 | 11-15 | 16 - 20 | 21 - 25 | 26 - 30 | 31 - 50 | 51 - 100 | 101 - 200 | 201 - 500 | >500 | | | | |
| | | ไม่มี No | | | | | | | | | | | | | | |
| ตำบลชากพง | 243 | 45 | 16 | 7 | 2 | 2 | 1 | 5 | 2 | 2 | - | - | - | - | 161 | TambonChak Phong |
| ตำบลกระแตบน | 249 | 33 | 4 | 2 | - | - | - | - | 5 | 5 | 2 | - | - | 1 | 167 | TambonKrasae Bon |
| ตำบลบ้านนา | 184 | 28 | - | - | - | - | - | - | 2 | 2 | - | - | - | 1 | 151 | TambonBan Na |
| ตำบลทุ่งควายกิน | 513 | 112 | 5 | - | 3 | - | - | - | - | - | - | - | - | - | 393 | TambonThung Khwai Kin |
| ตำบลทองดิน | 238 | 43 | 6 | 1 | 2 | 1 | - | - | - | - | - | - | - | 185 | TambonKong Din | |
| ตำบลคลองปูน | 200 | 27 | 9 | - | - | - | - | 1 | - | 1 | - | - | - | 161 | TambonKhlong Pun | |
| ตำบลพิ่งรัต | 120 | 16 | 5 | - | - | - | - | 1 | - | - | - | - | - | 98 | TambonPhang Rat | |
| ตำบลปากน้ำกระแต | 221 | 45 | 3 | - | 1 | - | - | - | - | - | - | - | - | 172 | TambonPak Nam Krasae | |
| ตำบลหัวมวง | 107 | 21 | 5 | 4 | 5 | 1 | - | 2 | - | - | - | - | - | 69 | TambonHui Yang | |
| ตำบลทองสิง | 144 | 14 | 1 | 1 | - | - | - | - | 1 | 1 | - | - | - | 125 | TambonSong Salueng | |
| อำเภอวังจันทร์ | 724 | 135 | 20 | 5 | 2 | 1 | - | 3 | 2 | 1 | 1 | 1 | - | 554 | AmphoeWang Chan | |
| ตำบลวังจันทร์ | 114 | 22 | 3 | 1 | - | - | - | 1 | 1 | 1 | 1 | - | - | 84 | TambonWang Chan | |
| ตำบลขุนแสง | 336 | 80 | 12 | 4 | 1 | 1 | - | 2 | 1 | - | - | - | - | 235 | TambonChum Saeng | |
| ตำบลบ้านปูน | 133 | 5 | 1 | - | - | - | - | - | - | - | - | - | - | 127 | TambonPa Yup Nai | |
| ตำบลพดงตาเอี่ยม | 141 | 28 | 4 | - | - | - | - | - | - | - | - | - | - | 108 | TambonPhong Ta lam | |
| อำเภอบ้านค่าย | 2,048 | 303 | 38 | 9 | 8 | 11 | 13 | 17 | 28 | 15 | 4 | 1,594 | 4 | 1,594 | AmphoeBan Khai | |
| ตำบลบ้านค่าย | 409 | 68 | 9 | 1 | 2 | - | 2 | 5 | 2 | 1 | - | - | - | 319 | TambonBan Khai | |
| ตำบลหนองชะลอก | 591 | 76 | 8 | 2 | 2 | 4 | 5 | 6 | 5 | 25 | 14 | 3 | - | 441 | TambonNang Lalok | |
| ตำบลหนองพะพน | 136 | 27 | 4 | 1 | 1 | 1 | 2 | - | - | - | - | - | - | 100 | TambonNong Taphan | |
| ตำบลตาเซิน | 162 | 37 | 1 | 1 | 1 | - | - | - | 1 | - | - | - | - | 121 | TambonTa Khan | |
| ตำบลบางบุตร | 315 | 41 | 9 | 1 | - | - | 1 | 1 | 1 | 1 | - | - | - | 260 | TambonBang But | |
| ตำบลหนองบัว | 295 | 40 | 4 | 1 | 1 | 2 | 1 | 1 | 8 | 1 | 1 | 1 | - | 234 | TambonNong Bua | |
| ตำบลชากบก | 140 | 14 | 3 | 2 | 1 | 1 | - | - | - | - | - | - | - | 119 | TambonChak Bok | |
| อำเภอปลวกแดง | 3,506 | 774 | 104 | 40 | 20 | 6 | 7 | 21 | 29 | 70 | 104 | 66 | 66 | 2,265 | AmphoePluak Daeng | |
| ตำบลปลวกแดง | 1,124 | 274 | 43 | 10 | 6 | 2 | 1 | 3 | 5 | 25 | 41 | 17 | - | 697 | TambonPluak Daeng | |
| ตำบลตาสิทธิ์ | 369 | 47 | 4 | 3 | 2 | - | 1 | 9 | 12 | 30 | 44 | 25 | - | 192 | TambonTa Sit | |
| ตำบลชะขาว | 186 | 48 | 6 | 3 | 3 | - | 1 | - | 1 | - | - | - | - | 124 | TambonLahan | |

ตาราง 7 จำนวนสถานประกอบการ จำนวนคนงานของสถานประกอบการ (จำนวนผู้จ้าง) อำเภอละตำบล (ต่อ)
TABLE 7 NUMBER OF ESTABLISHMENTS BY SIZE OF ESTABLISHMENT (NUMBER OF EMPLOYEES), AMPHOE AND TAMBON (Cont'd)

| อำเภอ/ตำบล | จำนวน สถานประกอบการ Number of establishments | ขนาดของสถานประกอบการ (จำนวนผู้จ้าง) Size of establishment (Number of employees) | | | | | | | | | | | Amphoe/Tambon | | | |
|-----------------|---|---|--------|---------|---------|---------|---------|---------|----------|-----------|-----------|------|---------------|---------------------|------------------------|----------------------|
| | | ไม่ | | | | | | | | | | | | | | |
| | | 1 - 5 | 6 - 10 | 11 - 15 | 16 - 20 | 21 - 25 | 26 - 30 | 31 - 50 | 51 - 100 | 101 - 200 | 201 - 500 | >500 | | | | |
| ตำบลแม่ขี้ผึ้ง | 426 | 84 | 15 | 5 | 2 | 3 | 3 | 2 | 3 | 2 | 2 | 9 | 2 | 2 | 298 | TambonMaenam Khu |
| ตำบลบางยางพร | 1,306 | 318 | 35 | 19 | 7 | 1 | 1 | 6 | 8 | 6 | 17 | 6 | 17 | 24 | 864 | TambonMap Yang Phon |
| ตำบลหนองไร่ | 95 | 3 | 1 | - | - | - | - | 1 | - | - | - | - | - | - | 90 | TambonNong Rai |
| อำเภอเขาชะเมา | 378 | 53 | 5 | 1 | - | - | - | - | - | - | - | - | - | - | 319 | AmphoeKhaeo Chamao |
| ตำบลน้ำเงิน | 150 | 18 | 4 | 1 | - | - | - | - | - | - | - | - | - | - | 127 | TambonNam Pen |
| ตำบลห้วยทับมอญ | 129 | 29 | - | - | - | - | - | - | - | - | - | - | - | - | 100 | TambonHuaei Thap Mon |
| ตำบลชำเสือ | 56 | 6 | 1 | - | - | - | - | - | - | - | - | - | - | - | 49 | TambonChamkho |
| ตำบลเจาข่อย | 43 | - | - | - | - | - | - | - | - | - | - | - | - | - | 43 | TambonKhaeo Noi |
| อำเภอนิคมพัฒนา | 2,202 | 369 | 66 | 37 | 36 | 14 | 30 | 38 | 40 | 30 | 7 | 1 | 1 | 1,534 | AmphoeNikhom Phatthana | |
| ตำบลนิคมพัฒนา | 782 | 135 | 12 | 6 | 6 | 3 | 4 | 14 | 10 | 7 | 2 | - | - | 583 | TambonNikhom Phatthana | |
| ตำบลนาข่า | 556 | 105 | 33 | 25 | 15 | 5 | 15 | 13 | 8 | 8 | - | - | - | 329 | TambonMap Kha | |
| ตำบลนาบิคม | 232 | 22 | 3 | 2 | 3 | 1 | 5 | 4 | 6 | 1 | 1 | - | - | 184 | TambonPhana Nikhom | |
| ตำบลมะขามคู่ | 632 | 107 | 18 | 4 | 12 | 5 | 6 | 7 | 16 | 14 | 4 | 1 | - | 438 | TambonMakhom Khu | |
| ในเขตเทศบาล | 20,234 | 4,981 | 945 | 340 | 231 | 90 | 88 | 138 | 130 | 111 | 60 | 34 | 13,086 | Municipal area | | |
| อำเภอเมืองระยอง | 11,635 | 2,950 | 642 | 233 | 162 | 65 | 55 | 90 | 74 | 57 | 25 | 12 | 7,270 | AmphoeMueang Rayong | | |
| ตำบลท่าประดู่ | 1,282 | 377 | 41 | 18 | 11 | 3 | 1 | 4 | 3 | 2 | - | - | - | 821 | TambonTha Pradu | |
| ตำบลสิงเนิน | 2,251 | 598 | 147 | 68 | 47 | 13 | 10 | 25 | 19 | 4 | 2 | - | - | 1,318 | TambonChoeng Noen | |
| ตำบลปากน้ำ | 268 | 30 | 9 | 5 | 3 | 1 | - | 2 | 1 | - | 1 | - | - | 216 | TambonPak Nam | |
| ตำบลเทพ | 874 | 231 | 37 | 16 | 1 | 2 | 3 | 3 | 3 | 8 | - | - | - | 575 | TambonPhe | |
| ตำบลมาดง | 255 | 86 | 4 | - | 2 | 1 | - | - | - | 2 | - | - | - | 160 | TambonKlaeng | |
| ตำบลนิมพระ | 2,561 | 751 | 179 | 54 | 40 | 21 | 22 | 16 | 21 | 6 | 3 | - | - | 1,448 | TambonNoen Phra | |
| ตำบลชะเอต | 81 | 20 | 1 | - | - | 1 | - | - | - | - | - | - | - | 59 | TambonKachet | |
| ตำบลทับมา | 1,025 | 275 | 90 | 18 | 22 | 3 | 1 | 6 | 6 | 6 | 1 | - | - | 597 | TambonThap Ma | |
| ตำบลน้ำคอก | 202 | 32 | 5 | 3 | 1 | 1 | - | - | - | - | - | - | - | 160 | TambonNam Khok | |
| ตำบลห้วยโป่ง | 870 | 119 | 38 | 26 | 11 | 12 | 10 | 21 | 11 | 10 | 5 | 1 | - | 606 | TambonHuaei Pong | |
| ตำบลนาตาพฤ | 1,965 | 431 | 91 | 25 | 24 | 7 | 8 | 13 | 10 | 24 | 13 | 10 | 1,310 | TambonMap Taphut | | |

ตาราง 7 จำนวนสถานประกอบการ จำนวนคนงานของสถานประกอบการ (จำนวนผู้จ้าง) อำเภอละตำบล (ต่อ)
 TABLE 7 NUMBER OF ESTABLISHMENTS BY SIZE OF ESTABLISHMENT (NUMBER OF EMPLOYEES), AMPHOE AND TAMBON (Cont'd)

| อำเภอ/ตำบล | จำนวน สถานประกอบการ | ขนาดของสถานประกอบการ (จำนวนผู้จ้าง) Size of establishment (Number of employees) | | | | | | | | | | | Amphoe/Tambon |
|-----------------------|------------------------|---|------------|-----------|-----------|----------|----------|----------|-----------|-----------|-----------|--------------|--------------------------|
| | | ไม่ | | | | | | | | | | | |
| | | 1 - 5 | 6 - 10 | 11-15 | 16 - 20 | 21 - 25 | 26 - 30 | 31 - 50 | 51 - 100 | 101 - 200 | 201 - 500 | >500 | |
| อำเภอบ้านตา | 2,267 | 630 | 109 | 36 | 17 | 5 | 5 | 6 | 11 | 8 | 5 | 1,435 | AmphoeBan Chang |
| ตำบลสำนักท้อน | 446 | 95 | 19 | 8 | 3 | - | - | - | 1 | 2 | - | 318 | TambonSammak Thon |
| ตำบลเสา | 497 | 181 | 32 | 10 | 5 | 2 | 2 | 1 | 6 | 2 | - | 256 | TambonPhla |
| ตำบลบ้านตาง | 1,324 | 354 | 58 | 18 | 9 | 3 | 3 | 5 | 4 | 4 | 5 | 861 | TambonBan Chang |
| อำเภอพล | 3,320 | 836 | 102 | 30 | 15 | 7 | 4 | 8 | 6 | 8 | 1 | 2,301 | AmphoePlaeng |
| ตำบลท่าแกวียน | 1,447 | 396 | 45 | 15 | 6 | 3 | 2 | 1 | 1 | 2 | 1 | 975 | TambonThang Kwian |
| ตำบลวังพร้าว | 26 | 6 | 2 | 1 | 2 | 1 | - | 1 | - | - | - | 13 | TambonWang Wa |
| ตำบลเนินซ้อ | 101 | 25 | 6 | 2 | - | - | - | - | - | - | - | 68 | TambonNoen Kho |
| ตำบลกร่าง | 328 | 121 | 13 | 3 | 3 | - | - | 1 | - | - | - | 187 | TambonKram |
| ตำบลจากพง | 243 | 45 | 16 | 7 | 2 | 2 | 1 | 5 | 2 | 2 | - | 161 | TambonChak Phong |
| ตำบลบ้านนา | 184 | 28 | - | - | - | - | - | - | 2 | 2 | - | 151 | TambonBan Na |
| ตำบลทุ่งทรายกิน | 394 | 104 | 5 | - | 1 | - | - | - | - | - | 1 | 284 | TambonThung Khiwai Kin |
| ตำบลกองดิน | 167 | 43 | 3 | 1 | 1 | 1 | - | - | - | - | - | 118 | TambonKong Din |
| ตำบลคลองปูน | 86 | 14 | 8 | - | - | - | - | - | - | 1 | - | 62 | TambonKhlong Pun |
| ตำบลปากน้ำกระแสมะ | 200 | 40 | 3 | - | - | - | - | - | - | - | - | 157 | TambonPak Nam Krasae |
| ตำบลสองสิงห์ | 144 | 14 | 1 | 1 | - | - | 1 | - | 1 | 1 | - | 125 | TambonSong Salueng |
| อำเภอวังจันทร์ | 302 | 90 | 11 | 2 | 2 | - | - | - | - | - | - | 197 | AmphoeWang Chan |
| ตำบลชุมแสง | 226 | 69 | 9 | 2 | 1 | - | - | - | - | - | - | 145 | TambonChum Saeng |
| ตำบลพลองตาเอี่ยม | 76 | 21 | 2 | - | 1 | - | - | - | - | - | - | 52 | TambonPhlong Ta Iam |
| อำเภอบ้านค่าย | 573 | 82 | 13 | 4 | 3 | 1 | 2 | 5 | 2 | 1 | - | 460 | AmphoeBan Khai |
| ตำบลบ้านค่าย | 409 | 68 | 9 | 1 | 2 | - | 2 | 5 | 2 | 1 | - | 319 | TambonBan Khai |
| ตำบลหนองระลอก | 24 | - | 1 | 1 | - | - | - | - | - | - | - | 22 | TambonNang Lailok |
| ตำบลจากบ | 140 | 14 | 3 | 2 | 1 | 1 | - | - | - | - | - | 119 | TambonChak Bok |
| อำเภอปลวกแดง | 457 | 86 | 9 | 2 | 2 | - | - | 6 | 11 | 14 | 25 | 283 | AmphoePluak Daeng |
| ตำบลปลวกแดง | 367 | 84 | 9 | 2 | 1 | - | - | - | - | - | - | 271 | TambonPluak Daeng |
| ตำบลตาสิทธิ์ | 90 | 2 | - | - | 1 | - | - | 6 | 11 | 14 | 25 | 12 | TambonTa Sit |

ตาราง 7 จำนวนสถานประกอบการ จำนวนคนงานของสถานประกอบการ (จำนวนลูกจ้าง) อำเภอและตำบล (ต่อ)
TABLE 7 NUMBER OF ESTABLISHMENTS BY SIZE OF ESTABLISHMENT (NUMBER OF EMPLOYEES), AMPHOE AND TAMBON (Cont'd)

| อำเภอ/ตำบล | ขนาดของสถานประกอบการ (จำนวนลูกจ้าง) Size of establishment (Number of employees) | | | | | | | | | | | | | Amphoe/Tambon | | |
|-----------------|---|--------|---------|---------|---------|---------|---------|----------|-----------|-----------|------|-----------|-------|---------------|------------------------|--------------------|
| | จำนวน | | | | | | | | | | | | | | | |
| | 1 - 5 | 6 - 10 | 11 - 15 | 16 - 20 | 21 - 25 | 26 - 30 | 31 - 50 | 51 - 100 | 101 - 200 | 201 - 500 | >500 | ไม่ No | | | | |
| อำเภอเขาชะเมา | 56 | 6 | 1 | - | - | - | - | - | - | - | - | - | - | - | 49 | AmphoeKhaeo Chamao |
| ตำบลจันทวี | 56 | 6 | 1 | - | - | - | - | - | - | - | - | - | - | - | 49 | TambonChamkhu |
| อำเภอนิคมพัฒนา | 1,624 | 301 | 58 | 33 | 30 | 12 | 22 | 23 | 26 | 28 | 4 | 1 | 1,091 | 1 | AmphoeNikhom Phatthana | |
| ตำบลนิคมพัฒนา | 436 | 89 | 7 | 4 | 3 | 2 | 1 | 3 | 2 | 1 | - | - | 324 | - | TambonNikhom Phatthana | |
| ตำบลนาข่า | 536 | 105 | 33 | 25 | 15 | 5 | 15 | 13 | 8 | 8 | - | - | 329 | - | TambonMap Kha | |
| ตำบลมะขามคู่ | 632 | 107 | 18 | 4 | 12 | 5 | 6 | 7 | 16 | 14 | 4 | 1 | 438 | - | TambonMakharm Khu | |
| นอกเขตเทศบาล | 8,463 | 1,479 | 221 | 85 | 62 | 28 | 34 | 70 | 76 | 104 | 104 | 52 | 6,148 | - | Non - municipal area | |
| อำเภอเมืองระยอง | 1,240 | 220 | 49 | 21 | 20 | 7 | 8 | 15 | 16 | 5 | 2 | - | 877 | - | AmphoeMueang Rayong | |
| ตำบลพวง | 481 | 106 | 33 | 5 | 5 | 1 | 3 | 4 | - | - | - | - | 324 | - | TambonTaphong | |
| ตำบลเทพ | 192 | 33 | 9 | 15 | 13 | 4 | 4 | 11 | 7 | 2 | - | - | 94 | - | TambonPhe | |
| ตำบลนากลาง | 109 | 25 | 1 | - | 1 | - | - | - | 1 | - | 1 | - | 80 | - | TambonKlaeng | |
| ตำบลบ้านแลง | 92 | 16 | - | - | 1 | 1 | - | - | 1 | - | - | - | 73 | - | TambonBan Laeng | |
| ตำบลนาข่าข้วย | 148 | 15 | 4 | 1 | - | 1 | 1 | - | 4 | - | - | - | 122 | - | TambonNa Ta Khwan | |
| ตำบลกะเดด | 101 | 8 | 1 | - | - | - | - | - | 2 | 2 | - | - | 88 | - | TambonKachet | |
| ตำบลลำน้ำทอง | 117 | 17 | 1 | - | - | - | - | - | 1 | 1 | 1 | - | 96 | - | TambonSammak Thong | |
| อำเภอบ้านฉาง | 155 | 24 | 7 | 4 | 3 | 2 | 1 | - | - | 1 | - | - | 113 | - | AmphoeBan Chang | |
| ตำบลลำน้ำท้อ | 155 | 24 | 7 | 4 | 3 | 2 | 1 | - | - | 1 | - | - | 113 | - | TambonSammak Thon | |
| อำเภอนากลาง | 1,222 | 166 | 24 | 9 | 10 | 3 | 1 | 14 | 11 | 7 | 4 | 1 | 972 | - | AmphoeKlaeng | |
| ตำบลทางเกวียน | 98 | 23 | 1 | - | - | 1 | - | - | 1 | 1 | 1 | - | 70 | - | TambonThang Kwian | |
| ตำบลวังห้วย | 264 | 42 | 4 | 3 | 1 | 1 | 1 | 8 | 5 | - | 1 | - | 198 | - | TambonWang Wa | |
| ตำบลชากโดน | 89 | 5 | 1 | - | - | - | - | 2 | - | 1 | - | - | 80 | - | TambonChak Don | |
| ตำบลกระแสน | 219 | 33 | 4 | 2 | - | - | - | - | 5 | 5 | 2 | 1 | 167 | - | TambonKrasae Bon | |
| ตำบลทุ่งควายกิน | 119 | 8 | - | - | 2 | - | - | - | - | - | - | - | 109 | - | TambonThung Khwai Kin | |
| ตำบลทองดิน | 71 | - | 3 | - | 1 | - | - | - | - | - | - | - | 67 | - | TambonKong Din | |
| ตำบลคลองปูน | 114 | 13 | 1 | - | - | - | - | 1 | - | - | - | - | 99 | - | TambonKhlong Pun | |
| ตำบลพื้งา | 120 | 16 | 5 | - | - | - | - | 1 | - | - | - | - | 98 | - | TambonPhang Rat | |
| ตำบลปากน้ำกระเส | 21 | 5 | - | - | 1 | - | - | - | - | - | - | - | 15 | - | TambonPak Nam Krasae | |

ตาราง 7 จำนวนสถานประกอบการ จำนวนคนงานของสถานประกอบการ (จำนวนลูกจ้าง) อำเภอและตำบล (ต่อ)
 TABLE 7 NUMBER OF ESTABLISHMENTS BY SIZE OF ESTABLISHMENT (NUMBER OF EMPLOYEES), AMPHOE AND TAMBON (Cont'd)

| อำเภอ/ตำบล | จำนวนสถานประกอบการ (จำนวนลูกจ้าง) Size of establishment (Number of employees) | | | | | | | | | | | อำเภอ/Tambon | | |
|----------------|---|--------|---------|---------|---------|---------|---------|----------|-----------|-----------|------|--------------|-------------|---------------------|
| | สถานประกอบการ | | | | | | | | | | | | | |
| | 1 - 5 | 6 - 10 | 11 - 15 | 16 - 20 | 21 - 25 | 26 - 30 | 31 - 50 | 51 - 100 | 101 - 200 | 201 - 500 | >500 | | ไม่มี No | |
| ตำบลห้วยยาง | 107 | 21 | 5 | 4 | 5 | 1 | - | 2 | - | - | - | - | 69 | TambonHwai Yang |
| อำเภอวังจันทร์ | 422 | 45 | 9 | 3 | - | 1 | - | 3 | 2 | 1 | 1 | 1 | 357 | AmphoeWang Chan |
| ตำบลวังจันทร์ | 134 | 22 | 3 | 1 | - | - | - | 1 | 1 | 1 | 1 | - | 84 | TambonWang Chan |
| ตำบลชุมแสง | 110 | 11 | 3 | 2 | - | 1 | - | 2 | 1 | - | - | - | 90 | TambonChum Saeng |
| ตำบลบ้านใหม่ | 133 | 5 | 1 | - | - | - | - | - | - | - | - | - | 127 | TambonPa Yup Nai |
| ตำบลพงเตาฮีม | 65 | 7 | 2 | - | - | - | - | - | - | - | - | - | 56 | TambonPhlong Ta lam |
| อำเภอบ้านค่าย | 1,475 | 221 | 25 | 5 | 5 | 7 | 9 | 8 | 15 | 27 | 15 | 4 | 1,134 | AmphoeBan Khai |
| ตำบลหนองลอก | 567 | 76 | 7 | 1 | 2 | 4 | 5 | 6 | 5 | 25 | 14 | 3 | 419 | TambonNang Lajok |
| ตำบลหนองตะพาน | 136 | 27 | 4 | 1 | 1 | 1 | 2 | - | - | - | - | - | 100 | TambonNong Taphan |
| ตำบลตาขัน | 162 | 37 | 1 | 1 | 1 | - | - | - | 1 | - | - | - | 121 | TambonTa Khan |
| ตำบลบางบุตร | 315 | 41 | 9 | 1 | - | - | 1 | 1 | 1 | 1 | - | - | 260 | TambonBang But |
| ตำบลหนองบัว | 295 | 40 | 4 | 1 | 1 | 2 | 1 | 1 | 8 | 1 | 1 | 1 | 234 | TambonNong Bua |
| อำเภอลวกแดง | 3,049 | 688 | 95 | 38 | 18 | 6 | 7 | 15 | 18 | 56 | 79 | 47 | 1,982 | AmphoePluak Daeng |
| ตำบลปลวกแดง | 757 | 190 | 34 | 8 | 5 | 2 | 1 | 3 | 5 | 25 | 41 | 17 | 426 | TambonPluak Daeng |
| ตำบลตลิ่งหี | 279 | 45 | 4 | 3 | 1 | - | 1 | 3 | 1 | 16 | 19 | 6 | 180 | TambonTa Sit |
| ตำบลชะหาร | 186 | 48 | 6 | 3 | 3 | - | 1 | - | 1 | - | - | - | 124 | TambonLahan |
| ตำบลแม่น้ำขี้ | 426 | 84 | 15 | 5 | 2 | 3 | 3 | 2 | 3 | 9 | 2 | - | 298 | TambonMaenam Khu |
| ตำบลมนางพรา | 1,306 | 318 | 35 | 19 | 7 | 1 | 1 | 6 | 8 | 6 | 17 | 24 | 864 | TambonMap Yang Phon |
| ตำบลหนองไร่ | 95 | 3 | 1 | - | - | - | - | 1 | - | - | - | - | 90 | TambonNong Rai |
| อำเภอเขาชะเมา | 322 | 47 | 4 | 1 | - | - | - | - | - | - | - | - | 270 | AmphoeKhao Chamao |
| ตำบลน้ำเงิน | 150 | 18 | 4 | 1 | - | - | - | - | - | - | - | - | 127 | TambonNam Pen |
| ตำบลหัวท้นมอญ | 129 | 29 | - | - | - | - | - | - | - | - | - | - | 100 | TambonHwai Thap Mon |
| ตำบลเขาน้อย | 43 | - | - | - | - | - | - | - | - | - | - | - | 43 | TambonKhao Noi |

ตาราง 7 จำนวนสถานประกอบการ จำนวนตามขนาดของสถานประกอบการ (จำนวนลูกจ้าง) อำเภอและตำบล (ต่อ)
TABLE 7 NUMBER OF ESTABLISHMENTS BY SIZE OF ESTABLISHMENT (NUMBER OF EMPLOYEES), AMPHOE AND TAMBON (Cont.d)

| อำเภอ/ตำบล | จำนวน สถานประกอบการ Number of establishments | ขนาดของสถานประกอบการ (จำนวนลูกจ้าง) Size of establishment (Number of employees) | | | | | | | | | | อำเภอ/Tambon | | |
|--------------|---|---|--------|---------|---------|---------|---------|---------|----------|-----------|-----------|--------------|------|------------------------|
| | | 1 - 5 | 6 - 10 | 11 - 15 | 16 - 20 | 21 - 25 | 26 - 30 | 31 - 50 | 51 - 100 | 101 - 200 | 201 - 500 | | >500 | ไม่มี No |
| อำเภอเนินพวน | 578 | 68 | 8 | 4 | 6 | 2 | 8 | 15 | 14 | 7 | 3 | - | 443 | AmphoeNikhom Phatthana |
| ตำบลเนินพวน | 346 | 46 | 5 | 2 | 3 | 1 | 3 | 11 | 8 | 6 | 2 | - | 259 | TambonNikhom Phatthana |
| ตำบลพนานิคม | 232 | 22 | 3 | 2 | 3 | 1 | 5 | 4 | 6 | 1 | 1 | - | 184 | TambonPhana Nikhom |

ที่มา : สำนักอุตสาหกรรม พ.ศ. 2560 (ข้อมูลพื้นฐาน) จังหวัด ระยอง กระทรวงดิจิทัล เพื่อเศรษฐกิจและสังคม

Source : The 2017 Industrial Census (Basic Information), Rayong Province, Ministry of Digital Economy and Society

ตาราง 8 จำนวนผู้จ้างในสถานประกอบการ จำนวนตามขนาดของสถานประกอบการ (จำนวนคนทำงาน) อำเภอและตำบล
 TABLE 8 NUMBER OF EMPLOYEES IN ESTABLISHMENTS BY SIZE OF ESTABLISHMENT (NUMBER OF PERSONS ENGAGED), AMPHOE AND TAMBON

| อำเภอ/ตำบล | จำนวน ผู้จ้าง Number of employees | ขนาดของสถานประกอบการ (จำนวนคนทำงาน) Size of establishment (Number of persons engaged) | | | | | | | | | | | Amphoe/Tambon | |
|---------------------|--|---|--------------|--------------|--------------|--------------|--------------|--------------|---------------|---------------|---------------|---------------|---------------|----------------------------|
| | | 1 - 5 | 6 - 10 | 11 - 15 | 16 - 20 | 21 - 25 | 26 - 30 | 31 - 50 | 51 - 100 | 101 - 200 | 201 - 500 | 501 - 1,000 | | > 1,000 |
| จังหวัดระยอง | 229,375 | 14,962 | 9,494 | 5,637 | 5,461 | 2,814 | 3,483 | 8,733 | 15,138 | 32,368 | 53,946 | 47,209 | 30,130 | AmphoeMueang Rayong |
| ตำบลท่าประดู่ | 2,958 | 847 | 323 | 242 | 207 | 71 | 30 | 168 | 210 | 310 | - | 550 | - | TambonTha Pradu |
| ตำบลเชิงเนิน | 8,574 | 1,439 | 1,177 | 895 | 865 | 302 | 291 | 996 | 1,286 | 745 | 578 | - | - | TambonChoeng Neen |
| ตำบลตะพง | 991 | 267 | 301 | 68 | 96 | 24 | 88 | 147 | - | - | - | - | - | TambonTaphong |
| ตำบลปากน้ำ | 774 | 77 | 68 | 70 | 57 | 25 | - | 88 | 89 | - | 300 | - | - | TambonPak Nam |
| ตำบลพ | 3,886 | 654 | 371 | 409 | 255 | 141 | 195 | 554 | 733 | 574 | - | - | - | TambonPhe |
| ตำบลแกลง | 947 | 275 | 42 | - | 58 | 23 | - | - | 60 | 269 | 220 | - | - | TambonKlaeng |
| ตำบลบ้านแลง | 137 | 25 | - | - | 20 | 22 | - | - | 70 | - | - | - | - | TambonBan Laeng |
| ตำบลนาตาขวัญ | 443 | 24 | 28 | 15 | - | 25 | 26 | - | 325 | - | - | - | - | TambonNa Ta Khwan |
| ตำบลเนินพระ | 10,025 | 1,827 | 1,472 | 727 | 729 | 502 | 625 | 693 | 1,546 | 900 | 1,004 | - | - | TambonNoen Phra |
| ตำบลกะเจต | 566 | 50 | 18 | - | - | 25 | - | - | 158 | 315 | - | - | - | TambonKachet |
| ตำบลท่ามา | 4,283 | 740 | 773 | 234 | 414 | 72 | 28 | 273 | 504 | 945 | 300 | - | - | TambonThap Ma |
| ตำบลน้ำคอก | 212 | 85 | 41 | 42 | 19 | 25 | - | - | - | - | - | - | - | TambonNam Khok |
| ตำบลห้วยโป่ง | 7,610 | 278 | 324 | 358 | 213 | 295 | 289 | 951 | 836 | 1,680 | 1,826 | 560 | - | TambonHuai Pong |
| ตำบลนาบตาพุด | 19,813 | 985 | 734 | 328 | 437 | 160 | 229 | 532 | 698 | 3,493 | 4,140 | 7,018 | 1,059 | TambonMap Taphut |
| ตำบลสำนักทอง | 572 | 33 | 7 | - | - | - | - | - | 65 | 102 | 365 | - | - | TambonSammak Thong |
| อำเภอบ้านฉาง | 7,605 | 1,510 | 954 | 517 | 386 | 170 | 175 | 222 | 775 | 1,351 | 1,545 | - | - | AmphoeBan Chang |
| ตำบลสำนักท้อน | 1,387 | 267 | 217 | 157 | 116 | 50 | 30 | - | 70 | 480 | - | - | - | TambonSammak Thon |
| ตำบลพลลา | 1,856 | 426 | 264 | 125 | 97 | 45 | 58 | 35 | 460 | 346 | - | - | - | TambonPhla |
| ตำบลบ้านฉาง | 4,362 | 817 | 473 | 235 | 173 | 75 | 87 | 187 | 245 | 525 | 1,545 | - | - | TambonBan Chang |
| อำเภอแกลง | 15,118 | 2,074 | 978 | 522 | 468 | 238 | 147 | 904 | 1,286 | 2,137 | 1,317 | 1,847 | 3,200 | AmphoeKlaeng |
| ตำบลทางเกวียน | 2,930 | 853 | 357 | 196 | 110 | 93 | 59 | 40 | 199 | 468 | 555 | - | - | TambonThang Kwian |
| ตำบลวังหว้า | 1,262 | 82 | 51 | 57 | 60 | 49 | 30 | 363 | 340 | - | 230 | - | - | TambonWang Wa |
| ตำบลจากโดน | 221 | 16 | 9 | - | - | - | - | 86 | - | 110 | - | - | - | TambonChak Don |
| ตำบลเนินห้อย | 132 | 57 | 47 | 28 | - | - | - | - | - | - | - | - | - | TambonNoen Kho |
| ตำบลท่า | 518 | 284 | 103 | 41 | 56 | - | - | 34 | - | - | - | - | - | TambonKam |
| ตำบลจากพง | 1,062 | 131 | 122 | 93 | 35 | 48 | 30 | 226 | 152 | 225 | - | - | - | TambonChak Phong |

ตาราง 8 จำนวนลูกจ้างในสถานประกอบการ จำแนกตามขนาดของสถานประกอบการ (จำนวนพนักงาน) อำเภอและตำบล (ต่อ)
 TABLE 8 NUMBER OF EMPLOYEES IN ESTABLISHMENTS BY SIZE OF ESTABLISHMENT (NUMBER OF PERSONS ENGAGED), AMPHOE AND TAMBON (Cont'd)

| อำเภอ/ตำบล | จำนวน ลูกจ้าง Number of employees | ขนาดของสถานประกอบการ (จำนวนพนักงาน) Size of establishment (Number of persons engaged) | | | | | | | | | | | Amphoe/Tambon | |
|-----------------|--|---|--------|---------|---------|---------|---------|---------|----------|-----------|-----------|-------------|-----------------------|----------------------|
| | | 1 - 5 | 6 - 10 | 11 - 15 | 16 - 20 | 21 - 25 | 26 - 30 | 31 - 50 | 51 - 100 | 101 - 200 | 201 - 500 | 501 - 1,000 | | > 1,000 |
| ตำบลกระแตwn | 2,569 | 61 | 24 | 24 | - | - | - | - | 335 | 699 | 532 | 894 | - | TambonKrasae Bon |
| ตำบลบ้านนา | 1,488 | 50 | - | - | - | - | - | 190 | 295 | - | 953 | - | TambonBan Na | |
| ตำบลทุ่งควายกิน | 287 | 188 | 42 | - | 57 | - | - | - | - | - | - | - | TambonThung Khwai Kin | |
| ตำบลกอนดิน | 206 | 89 | 44 | 13 | 37 | 23 | - | - | - | - | - | - | TambonKong Din | |
| ตำบลคลองนุ่น | 3,522 | 55 | 72 | - | - | - | 45 | - | 150 | - | - | - | 3,200 | TambonKhlong Nun |
| ตำบลพังราด | 99 | 29 | 39 | - | - | - | 31 | - | - | - | - | - | - | TambonPhang Rat |
| ตำบลปากน้ำกระแต | 137 | 97 | 20 | - | 20 | - | - | - | - | - | - | - | - | TambonPak Nam Krasae |
| ตำบลห้วยยาง | 343 | 47 | 42 | 57 | 93 | 25 | 79 | - | - | - | - | - | - | TambonHuai Yang |
| ตำบลสองสี | 342 | 35 | 6 | 13 | - | - | 28 | - | 70 | 190 | - | - | - | TambonSong Salieng |
| อำเภอรังจันทร์ | 1,371 | 287 | 165 | 63 | 37 | 25 | 114 | 179 | 120 | 381 | - | - | - | AmphoeWang Chan |
| ตำบลรังจันทร์ | 730 | 43 | 25 | 12 | - | - | 50 | 99 | 120 | 381 | - | - | - | TambonWang Chan |
| ตำบลชุมแสง | 518 | 177 | 104 | 51 | 17 | 25 | 64 | 80 | - | - | - | - | - | TambonChum Saeng |
| ตำบลบ้านใหม่ | 18 | 9 | 9 | - | - | - | - | - | - | - | - | - | - | TambonPa Yup Nai |
| ตำบลพลาชัย | 105 | 58 | 27 | - | 20 | - | - | - | - | - | - | - | - | TambonPhong Ta lam |
| อำเภอบ้านค่าย | 15,995 | 699 | 313 | 112 | 155 | 189 | 322 | 533 | 1,375 | 4,144 | 4,614 | 1,090 | 2,449 | AmphoeBan Khai |
| ตำบลบ้านค่าย | 818 | 172 | 79 | 12 | 39 | - | 60 | 200 | 137 | 119 | - | - | - | TambonBan Khai |
| ตำบลหนองระลอก | 11,984 | 180 | 70 | 26 | 36 | 92 | 145 | 250 | 357 | 3,740 | 4,114 | 525 | 2,449 | TambonNang Lalok |
| ตำบลหนองตะพาน | 212 | 60 | 34 | 13 | 20 | 25 | 60 | - | - | - | - | - | - | TambonNong Taphan |
| ตำบลตาขัน | 195 | 79 | 8 | 13 | 20 | - | - | - | 75 | - | - | - | - | TambonTa Khan |
| ตำบลบางบุตร | 525 | 89 | 67 | 12 | - | - | 29 | 50 | 98 | 180 | - | - | - | TambonBang But |
| ตำบลหนองบัว | 2,136 | 86 | 32 | 12 | 20 | 47 | 28 | 33 | 708 | 105 | 500 | 565 | - | TambonNong Bua |
| ตำบลชากบก | 125 | 33 | 23 | 24 | 20 | 25 | - | - | - | - | - | - | - | TambonChak Bok |
| อำเภอบัวแดง | 111,649 | 1,687 | 836 | 520 | 378 | 144 | 206 | 902 | 2,093 | 10,990 | 34,946 | 35,525 | 23,422 | AmphoeBua Daeng |
| ตำบลบัวแดง | 33,630 | 606 | 345 | 127 | 115 | 50 | 30 | 135 | 392 | 3,972 | 14,227 | 9,331 | 4,300 | TambonBua Daeng |
| ตำบลตาสิทธิ์ | 38,737 | 96 | 34 | 39 | 39 | - | 30 | 377 | 777 | 4,865 | 14,803 | 16,329 | 1,348 | TambonTa Sit |
| ตำบลสหราษฎร์ | 327 | 89 | 50 | 43 | 55 | - | 30 | - | 60 | - | - | - | - | TambonLahan |
| ตำบลแม่ไม้คู่ | 2,714 | 209 | 123 | 62 | 39 | 73 | 90 | 82 | 258 | 1,302 | 476 | - | - | TambonMaenam Khu |
| ตำบลนาบ่างพร | 36,185 | 679 | 276 | 249 | 130 | 21 | 26 | 268 | 606 | 851 | 5,440 | 9,865 | 17,774 | TambonMap Yang Phon |

ตาราง 8 จำนวนลูกจ้างในสถานประกอบการ จำนวนตามขนาดของสถานประกอบการ (จำนวนคนทำงาน) อำเภอและตำบล (ต่อ)
TABLE 8 NUMBER OF EMPLOYEES IN ESTABLISHMENTS BY SIZE OF ESTABLISHMENT (NUMBER OF PERSONS ENGAGED), AMPHOE AND TAMBON (Cont'd)

| อำเภอ/ตำบล | จำนวน ลูกจ้าง Number of employees | ขนาดของสถานประกอบการ (จำนวนคนทำงาน) Size of establishment (Number of persons engaged) | | | | | | | | | | | Amphoe/Tambon | | | |
|-----------------------|--|---|--------------|--------------|--------------|--------------|--------------|--------------|--------------|---------------|---------------|---------------|---------------|---------|---|------------------------|
| | | 1 - 5 | 6 - 10 | 11 - 15 | 16 - 20 | 21 - 25 | 26 - 30 | 31 - 50 | 51 - 100 | 101 - 200 | 201 - 500 | 501 - 1,000 | | > 1,000 | | |
| ตำบลหนองไร่ | 56 | 8 | 8 | - | - | - | - | 40 | - | - | - | - | - | - | - | TambonNong Rai |
| อำเภอเขาชะเมา | 166 | 105 | 46 | 15 | - | - | - | - | - | - | - | - | - | - | - | AmphoeKhao Chamao |
| ตำบลน้ำเงิน | 91 | 40 | 36 | 15 | - | - | - | - | - | - | - | - | - | - | - | TambonNam Pen |
| ตำบลห้วยทับมอญ | 56 | 56 | - | - | - | - | - | - | - | - | - | - | - | - | - | TambonHuai Thap Mon |
| ตำบลชำฉ้อ | 19 | 9 | 10 | - | - | - | - | - | - | - | - | - | - | - | - | TambonChamkho |
| ตำบลเขาน้อย | - | - | - | - | - | - | - | - | - | - | - | - | - | - | - | TambonKhao Noi |
| อำเภอนิคมพัฒนา | 15,680 | 994 | 523 | 500 | 667 | 336 | 832 | 1,656 | 2,850 | 4,293 | 2,410 | 619 | - | - | - | AmphoeNikhom Phatthana |
| ตำบลนิคมพัฒนา | 3,769 | 366 | 102 | 80 | 105 | 73 | 114 | 579 | 662 | 993 | 695 | - | - | - | - | TambonNikhom Phatthana |
| ตำบลมาบตาพาด | 3,806 | 295 | 267 | 336 | 280 | 118 | 416 | 549 | 560 | 985 | - | - | - | - | - | TambonMap Kha |
| ตำบลพนานิคม | 1,376 | 61 | 22 | 27 | 55 | 25 | 140 | 192 | 405 | 128 | 321 | - | - | - | - | TambonPhana Nikhom |
| ตำบลมะขามคู่ | 6,729 | 272 | 132 | 57 | 227 | 120 | 162 | 336 | 1,223 | 2,187 | 1,394 | 619 | - | - | - | TambonMakham Khu |
| ในเขตเทศบาล | 113,046 | 11,695 | 7,671 | 4,513 | 4,296 | 2,141 | 2,501 | 5,824 | 9,420 | 16,794 | 19,975 | 22,609 | 5,607 | - | - | Municipal area |
| อำเภอเมืองของ | 56,833 | 7,110 | 5,251 | 3,104 | 2,998 | 1,545 | 1,571 | 3,827 | 5,387 | 8,705 | 8,148 | 8,128 | 1,059 | - | - | AmphoeMueang Rayong |
| ตำบลท่าประดู่ | 2,958 | 847 | 323 | 242 | 207 | 71 | 30 | 168 | 210 | 310 | - | 550 | - | - | - | TambonTha Pradu |
| ตำบลเชิงเนิน | 8,574 | 1,439 | 1,177 | 895 | 865 | 302 | 291 | 996 | 1,286 | 745 | 578 | - | - | - | - | TambonChoeng Noen |
| ตำบลปากน้ำ | 774 | 77 | 68 | 70 | 57 | 25 | - | 88 | 89 | - | 300 | - | - | - | - | TambonPak Nam |
| ตำบลพ | 1,945 | 588 | 299 | 208 | 19 | 45 | 79 | 126 | 218 | 363 | - | - | - | - | - | TambonPhe |
| ตำบลแกลง | 570 | 208 | 32 | - | 38 | 23 | - | - | - | 269 | - | - | - | - | - | TambonKlaeng |
| ตำบลเนินพระ | 10,025 | 1,827 | 1,472 | 727 | 729 | 502 | 625 | 693 | 1,546 | 900 | 1,004 | - | - | - | - | TambonNoen Phra |
| ตำบลชะเมา | 69 | 36 | 8 | - | - | 25 | - | - | - | - | - | - | - | - | - | TambonKachet |
| ตำบลท่าเสา | 4,283 | 740 | 773 | 234 | 414 | 72 | 28 | 273 | 504 | 945 | 300 | - | - | - | - | TambonThap Ma |
| ตำบลน้ำตก | 212 | 85 | 41 | 42 | 19 | 25 | - | - | - | - | - | - | - | - | - | TambonNam Khok |
| ตำบลห้วยโป่ง | 7,610 | 278 | 324 | 358 | 213 | 295 | 289 | 951 | 836 | 1,680 | 1,826 | 560 | - | - | - | TambonHuai Pong |
| ตำบลมาบตาพาด | 19,813 | 985 | 734 | 328 | 437 | 160 | 229 | 532 | 698 | 3,493 | 4,140 | 7,018 | 1,059 | - | - | TambonMap Taphut |
| อำเภอบ้านฉาง | 7,151 | 1,460 | 895 | 462 | 326 | 120 | 145 | 222 | 775 | 1,201 | 1,545 | - | - | - | - | AmphoeBan Chang |
| ตำบลสำนักท้อน | 933 | 217 | 158 | 102 | 56 | - | - | - | 70 | 330 | - | - | - | - | - | TambonSammak Thon |
| ตำบลพล | 1,856 | 426 | 264 | 125 | 97 | 45 | 58 | 35 | 460 | 346 | - | - | - | - | - | TambonPhla |

ตาราง 8 จำนวนลูกจ้างในสถานประกอบการ จำนวนตามขนาดของสถานประกอบการ (จำนวนคนทำงาน) อำเภอและตำบล (ต่อ)
TABLE 8 NUMBER OF EMPLOYEES IN ESTABLISHMENTS BY SIZE OF ESTABLISHMENT (NUMBER OF PERSONS ENGAGED), AMPHOE AND TAMBON (Cont'd)

| อำเภอ/ตำบล | จำนวน ลูกจ้าง Number of employees | ขนาดของสถานประกอบการ (จำนวนคนทำงาน) Size of establishment (Number of persons engaged) | | | | | | | | | | | Amphoe/Tambon | |
|------------------|--|---|--------|--------|---------|---------|---------|---------|----------|-----------|-----------|-------------|---------------|------------------------|
| | | 1 - 5 | 6 - 10 | 11- 15 | 16 - 20 | 21 - 25 | 26 - 30 | 31 - 50 | 51 - 100 | 101 - 200 | 201 - 500 | 501 - 1,000 | | > 1,000 |
| ตำบลบ้านดง | 4,362 | 817 | 473 | 235 | 173 | 75 | 87 | 187 | 245 | 525 | 1,545 | - | - | TambonBan Chang |
| อำเภอเมือง | 10,000 | 1,735 | 787 | 399 | 279 | 164 | 117 | 335 | 511 | 1,220 | 300 | 953 | 3,200 | AmphoeKlaeng |
| ตำบลหนองเคียน | 2,385 | 804 | 349 | 196 | 110 | 68 | 59 | 40 | 99 | 360 | 300 | - | - | TambonThang Kwian |
| ตำบลวังห้วย | 144 | 13 | 16 | 15 | 40 | 25 | - | 35 | - | - | - | - | - | TambonWang Wa |
| ตำบลเนินซ้อ | 132 | 57 | 47 | 28 | - | - | - | - | - | - | - | - | - | TambonNoen Kho |
| ตำบลกร่ำ | 518 | 284 | 103 | 41 | 56 | - | - | 34 | - | - | - | - | - | TambonKram |
| ตำบลซากพง | 1,062 | 131 | 122 | 93 | 35 | 48 | 30 | 226 | 152 | 225 | - | - | - | TambonChak Phong |
| ตำบลบ้านนา | 1,488 | 50 | - | - | - | - | - | 190 | 295 | - | - | 953 | - | TambonBan Na |
| ตำบลทุ่งควายกิน | 231 | 169 | 42 | - | 20 | - | - | - | - | - | - | - | - | TambonThung Khwai Kin |
| ตำบลทองต้น | 163 | 89 | 20 | 13 | 18 | 23 | - | - | - | - | - | - | - | TambonKong Din |
| ตำบลคลองปูน | 3,434 | 22 | 62 | - | - | - | - | - | 150 | - | - | - | 3,200 | TambonKhlong Pun |
| ตำบลปากน้ำกระแต | 101 | 81 | 20 | - | - | - | - | - | - | - | - | - | - | TambonPak Nam Krasae |
| ตำบลสองสี | 342 | 35 | 6 | 13 | - | - | 28 | - | 70 | 190 | - | - | - | TambonSong Salueng |
| อำเภอวังจันทร์ | 350 | 200 | 87 | 26 | 37 | - | - | - | - | - | - | - | - | AmphoeWang Chan |
| ตำบลชุมแสง | 272 | 155 | 74 | 26 | 17 | - | - | - | - | - | - | - | - | TambonChum Saeng |
| ตำบลพลึงตาเอี่ยม | 78 | 45 | 13 | - | 20 | - | - | - | - | - | - | - | - | TambonPhlong Ta lam |
| อำเภอบ้านค่าย | 962 | 205 | 108 | 49 | 59 | 25 | 60 | 200 | 137 | 119 | - | - | - | AmphoeBan Khai |
| ตำบลบ้านค่าย | 818 | 172 | 79 | 12 | 39 | - | 60 | 200 | 137 | 119 | - | - | - | TambonBan Khai |
| ตำบลหนองมะลอก | 19 | - | 6 | 13 | - | - | - | - | - | - | - | - | - | TambonNang Lalok |
| ตำบลซากบก | 125 | 33 | 23 | 24 | 20 | 25 | - | - | - | - | - | - | - | TambonChak Bok |
| อำเภอปลวกแดง | 26,364 | 170 | 74 | 24 | 38 | - | - | 247 | 714 | 2,252 | 8,588 | 12,909 | 1,348 | AmphoePluak Daeng |
| ตำบลปลวกแดง | 283 | 167 | 74 | 24 | 18 | - | - | - | - | - | - | - | - | TambonPluak Daeng |
| ตำบลตาสีหี | 26,081 | 3 | - | - | 20 | - | - | 247 | 714 | 2,252 | 8,588 | 12,909 | 1,348 | TambonTa Sit |
| อำเภอเขาชะเมา | 19 | 9 | 10 | - | - | - | - | - | - | - | - | - | - | AmphoeKhae Chamao |
| ตำบลชำช้อ | 19 | 9 | 10 | - | - | - | - | - | - | - | - | - | - | TambonChamkho |
| อำเภอนิคมพัฒนา | 11,367 | 806 | 459 | 449 | 559 | 287 | 608 | 993 | 1,896 | 3,297 | 1,394 | 619 | - | AmphoeNikhom Phatthana |
| ตำบลนิคมพัฒนา | 832 | 239 | 60 | 56 | 52 | 49 | 30 | 108 | 113 | 125 | - | - | - | TambonNikhom Phatthana |
| ตำบลนาข่า | 3,806 | 295 | 267 | 336 | 280 | 118 | 416 | 549 | 560 | 985 | - | - | - | TambonMap Kha |

ตาราง 8 จำนวนลูกจ้างในสถานประกอบการ จำนวนตามขนาดของสถานประกอบการ (จำนวนคนทำงาน) อำเภอและตำบล (ต่อ)
 TABLE 8 NUMBER OF EMPLOYEES IN ESTABLISHMENTS BY SIZE OF ESTABLISHMENT (NUMBER OF PERSONS ENGAGED), AMPHOE AND TAMBON (Cont'd)

| อำเภอ/ตำบล | จำนวน ลูกจ้าง Number of employees | ขนาดของสถานประกอบการ (จำนวนคนทำงาน) Size of establishment (Number of persons engaged) | | | | | | | | | | | Amphoe/Tambon | |
|------------------|--|---|--------|---------|---------|---------|---------|---------|----------|-----------|-----------|-------------|---------------|-----------------------|
| | | 1 - 5 | 6 - 10 | 11 - 15 | 16 - 20 | 21 - 25 | 26 - 30 | 31 - 50 | 51 - 100 | 101 - 200 | 201 - 500 | 501 - 1,000 | | > 1,000 |
| | | ตำบลมะขามผู้ | 6,729 | 272 | 132 | 57 | 227 | 120 | 162 | 336 | 1,223 | 2,187 | | 1,394 |
| นอกเขตเทศบาล | 116,329 | 3,267 | 1,823 | 1,124 | 1,165 | 673 | 982 | 2,909 | 5,718 | 15,574 | 33,971 | 24,600 | 24,523 | Non - municipal area |
| อำเภอเมืองระยอง | 4,958 | 496 | 428 | 284 | 372 | 167 | 230 | 575 | 1,193 | 628 | 585 | - | - | AmphoeMueang Rayong |
| ตำบลตะพง | 991 | 267 | 301 | 68 | 96 | 24 | 88 | 147 | - | - | - | - | - | TambonTaphong |
| ตำบลเทพ | 1,941 | 66 | 72 | 201 | 236 | 96 | 116 | 428 | 515 | 211 | - | - | - | TambonPhe |
| ตำบลแก่ง | 377 | 67 | 10 | - | 20 | - | - | - | 60 | - | 220 | - | - | TambonKlaeng |
| ตำบลบ้านแดง | 137 | 25 | - | - | 20 | 22 | - | - | 70 | - | - | - | - | TambonBan Laeng |
| ตำบลสวนตาช้อย | 443 | 24 | 28 | 15 | - | 25 | 26 | - | 325 | - | - | - | - | TambonNa Ta Khwan |
| ตำบลมะเดื่อ | 497 | 14 | 10 | - | - | - | - | - | 158 | 315 | - | - | - | TambonKachet |
| ตำบลสำนักทอง | 572 | 33 | 7 | - | - | - | - | - | 65 | 102 | 365 | - | - | TambonSammak Thong |
| อำเภอบ้านฉาง | 454 | 50 | 59 | 55 | 60 | 50 | 30 | - | - | 150 | - | - | - | AmphoeBan Chang |
| ตำบลสำนักท้อน | 454 | 50 | 59 | 55 | 60 | 50 | 30 | - | - | 150 | - | - | - | TambonSammak Thon |
| อำเภอแกลง | 5,118 | 339 | 191 | 123 | 189 | 74 | 30 | 569 | 775 | 917 | 1,017 | 894 | - | AmphoeKlaeng |
| ตำบลทางเกวียน | 545 | 49 | 8 | - | - | 25 | - | - | 100 | 108 | 255 | - | - | TambonThang Kwian |
| ตำบลวังหว้า | 1,118 | 69 | 35 | 42 | 20 | 24 | 30 | 328 | 340 | - | 230 | - | - | TambonWang Wa |
| ตำบลชากโดน | 221 | 16 | 9 | - | - | - | - | 86 | - | 110 | - | - | - | TambonChak Don |
| ตำบลกระแสน | 2,569 | 61 | 24 | 24 | - | - | - | - | 335 | 699 | 532 | 894 | - | TambonKrasae Bon |
| ตำบลทุ่งควายกิน | 56 | 19 | - | - | 37 | - | - | - | - | - | - | - | - | TambonThung Khwai Kin |
| ตำบลทองดิน | 43 | - | 24 | - | 19 | - | - | - | - | - | - | - | - | TambonKong Din |
| ตำบลคลองปูน | 88 | 33 | 10 | - | - | - | - | 45 | - | - | - | - | - | TambonKhlong Pun |
| ตำบลพังราด | 99 | 29 | 39 | - | - | - | - | 31 | - | - | - | - | - | TambonPhang Rat |
| ตำบลปากน้ำกระแสน | 36 | 16 | - | - | 20 | - | - | - | - | - | - | - | - | TambonPak Nam Krasae |
| ตำบลหัวยาง | 343 | 47 | 42 | 57 | 93 | 25 | - | 79 | - | - | - | - | - | TambonHual Yang |
| อำเภอวังจันทร์ | 1,021 | 87 | 78 | 37 | - | 25 | - | 114 | 179 | 120 | 381 | - | - | AmphoeWang Chan |
| ตำบลวังจันทร์ | 730 | 43 | 25 | 12 | - | - | - | 50 | 99 | 120 | 381 | - | - | TambonWang Chan |
| ตำบลชุมแสง | 246 | 22 | 30 | 25 | - | 25 | - | 64 | 80 | - | - | - | - | TambonChum Saeng |
| ตำบลป่าขุ่น | 18 | 9 | 9 | - | - | - | - | - | - | - | - | - | - | TambonPa Yup Nai |
| ตำบลพลองตาเอี่ยม | 27 | 13 | 14 | - | - | - | - | - | - | - | - | - | - | TambonPhlong Ta lam |

ตาราง 8 จำนวนลูกจ้างในสถานประกอบการ จำนวนตามขนาดของสถานประกอบการ (จำนวนคนทำงาน) อำเภอและตำบล (ต่อ)
TABLE 8 NUMBER OF EMPLOYEES IN ESTABLISHMENTS BY SIZE OF ESTABLISHMENT (NUMBER OF PERSONS ENGAGED), AMPHOE AND TAMBON (Cont'd)

| อำเภอ/ตำบล | จำนวน ลูกจ้าง Number of employees | ขนาดของสถานประกอบการ (จำนวนคนทำงาน) Size of establishment (Number of persons engaged) | | | | | | | | | | | Amphoe/Tambon | |
|-----------------------|--|---|------------|------------|------------|------------|------------|------------|--------------|--------------|---------------|---------------|---------------|-------------------------------|
| | | 1 - 5 | 6 - 10 | 11 - 15 | 16 - 20 | 21 - 25 | 26 - 30 | 31 - 50 | 51 - 100 | 101 - 200 | 201 - 500 | 501 - 1,000 | | > 1,000 |
| อำเภอบ้านค่าย | 15,033 | 494 | 205 | 63 | 96 | 164 | 262 | 333 | 1,238 | 4,025 | 4,614 | 1,090 | 2,449 | AmphoeBan Khai |
| ตำบลหนองระลอก | 11,965 | 180 | 64 | 13 | 36 | 92 | 145 | 250 | 357 | 3,740 | 4,114 | 525 | 2,449 | TambonNang Laloek |
| ตำบลหนองตะพาน | 212 | 60 | 34 | 13 | 20 | 25 | 60 | - | - | - | - | - | - | TambonNong Taphan |
| ตำบลตาขัน | 195 | 79 | 8 | 13 | 20 | - | - | - | 75 | - | - | - | - | TambonTa Khan |
| ตำบลบางบุตร | 525 | 89 | 67 | 12 | - | - | 29 | 50 | 98 | 180 | - | - | - | TambonBang But |
| ตำบลหนองบัว | 2,136 | 86 | 32 | 12 | 20 | 47 | 28 | 33 | 708 | 105 | 500 | 565 | - | TambonNong Bua |
| อำเภอปลวกแดง | 85,285 | 1,517 | 762 | 496 | 340 | 144 | 206 | 655 | 1,379 | 8,738 | 26,358 | 22,616 | 22,074 | AmphoePluak Daeng |
| ตำบลปลวกแดง | 33,347 | 439 | 271 | 103 | 97 | 50 | 30 | 135 | 392 | 3,972 | 14,227 | 9,331 | 4,300 | TambonPluak Daeng |
| ตำบลตาสิทธิ์ | 12,656 | 93 | 34 | 39 | 19 | - | 30 | 130 | 63 | 2,613 | 6,215 | 3,420 | - | TambonTa Sit |
| ตำบลชะหาร | 327 | 89 | 50 | 43 | 55 | - | 30 | - | 60 | - | - | - | - | TambonLahan |
| ตำบลแม่ไม้ | 2,714 | 209 | 123 | 62 | 39 | 73 | 90 | 82 | 258 | 1,302 | 476 | - | - | TambonMaenam Khu |
| ตำบลมะม่วงพร | 36,185 | 679 | 276 | 249 | 130 | 21 | 26 | 268 | 606 | 851 | 5,440 | 9,865 | 17,774 | TambonMap Yang Phon |
| ตำบลหนองไร่ | 56 | 8 | 8 | - | - | - | - | 40 | - | - | - | - | - | TambonNong Rai |
| อำเภอเขาชะเมา | 147 | 96 | 36 | 15 | - | - | - | - | - | - | - | - | - | AmphoeKhao Chamao |
| ตำบลน้ำเงิน | 91 | 40 | 36 | 15 | - | - | - | - | - | - | - | - | - | TambonNam Pen |
| ตำบลหัวท้ายน้อย | 56 | 56 | - | - | - | - | - | - | - | - | - | - | - | TambonHuai Thap Mon |
| อำเภอนิคมพัฒนา | 4,313 | 188 | 64 | 51 | 108 | 49 | 224 | 663 | 954 | 996 | 1,016 | - | - | AmphoeNikhom Phatthana |
| ตำบลนิคมพัฒนา | 2,937 | 127 | 42 | 24 | 53 | 24 | 84 | 471 | 549 | 868 | 695 | - | - | TambonNikhom Phatthana |
| ตำบลพนานิคม | 1,376 | 61 | 22 | 27 | 55 | 25 | 140 | 192 | 405 | 128 | 321 | - | - | TambonPhana Nikhom |

ที่มา : สำนักงานอุตสาหกรรม พ.ศ. 2560 (ข้อมูลพื้นฐาน) จังหวัด ระยอง กระทรวงดิจิทัล เพื่อเศรษฐกิจและสังคม

Source : The 2017 Industrial Census (Basic Information), Rayong Province, Ministry of Digital Economy and Society

ตาราง 9 จำนวนของสถานประกอบการ จำแนกตามระยะเวลาการดำเนินงาน อำเภอและตำบล
TABLE 9 NUMBER OF ESTABLISHMENTS BY PERIOD OF OPERATION AMPHOE ANTAMBON

| อำเภอ/ตำบล | จำนวน สถานประกอบการ Number of establishments | ระยะเวลาการดำเนินงาน (ปี) Period of operation (Year) | | | | | Amphoe/Tambon |
|------------------------|---|--|--------------|--------------|------------|------------|----------------------------|
| | | < 5 | 5 - 9 | 10 - 19 | 20 - 29 | ≥ 30 | |
| จังหวัดระยอง | 28,697 | 13,384 | 8,810 | 5,096 | 950 | 457 | Rayong |
| อำเภอเมืองระยอง | 12,875 | 5,851 | 4,101 | 2,211 | 467 | 245 | AmphoeMueang Rayong |
| ตำบลท่าประดู่ | 1,282 | 475 | 299* | 295 | 101 | 112 | TambonTha Pradu |
| ตำบลเชิงเนิน | 2,251 | 1,161 | 654 | 315 | 87 | 34 | TambonChoeng Noen |
| ตำบลตะพง | 481 | 198 | 187 | 69 | 21 | 6 | TambonTaphong |
| ตำบลปากน้ำ | 268 | 104 | 97 | 55 | 8 | 4 | TambonPak Nam |
| ตำบลเพ | 1,066 | 336 | 378 | 275 | 48 | 29 | TambonPhe |
| ตำบลแกลง | 364 | 162 | 108 | 82 | 8 | 4 | TambonKlaeng |
| ตำบลบ้านแลง | 92 | 21 | 28 | 31 | 9 | 3 | TambonBan Laeng |
| ตำบลนาตาขวัญ | 148 | 49 | 45 | 39 | 13 | 2 | TambonNa Ta Khwan |
| ตำบลเนินพระ | 2,561 | 1,526 | 735 | 253 | 33 | 14 | TambonNoen Phra |
| ตำบลกะเจ็ด | 182 | 53 | 60 | 50 | 14 | 5 | TambonKachet |
| ตำบลทับมา | 1,025 | 487 | 389 | 124 | 19 | 6 | TambonThap Ma |
| ตำบลน้ำคอก | 202 | 65 | 101 | 33 | 3 | - | TambonNam Khok |
| ตำบลห้วยโป่ง | 870 | 375 | 297 | 165 | 24 | 9 | TambonHuaiPong |
| ตำบลมาบตาพุด | 1,966 | 804 | 678 | 394 | 73 | 17 | TambonMap Taphut |
| ตำบลสำนักทอง | 117 | 35 | 45 | 31 | 6 | - | TambonSamnak Thong |
| อำเภอบ้านฉาง | 2,422 | 1,306 | 573 | 391 | 90 | 62 | AmphoeBan Chang |
| ตำบลสำนักท้อน | 601 | 408 | 86 | 73 | 21 | 13 | TambonSamnak Thon |
| ตำบลพลา | 497 | 274 | 113 | 79 | 16 | 15 | TambonPhla |
| ตำบลบ้านฉาง | 1,324 | 624 | 374 | 239 | 53 | 34 | TambonBan Chang |

ตาราง 9 จำนวนของสถานประกอบการ จำนวนตามระยะเวลาการดำเนินงาน จำนวนและตำบล (ต่อ)
TABLE 9 NUMBER OF ESTABLISHMENTS BY PERIOD OF OPERATION AMPHOE ANTAMBON (Cont'd)

| อำเภอ/ตำบล | จำนวน สถานประกอบการ Number of establishments | ระยะเวลาการดำเนินงาน (ปี) Period of operation (Year) | | | | | Amphoe/Tambon |
|-----------------------|---|--|--------------|--------------|------------|-----------|------------------------|
| | | < 5 | 5 - 9 | 10 - 19 | 20 - 29 | ≥ 30 | |
| อำเภอเมือง | 4,542 | 1,636 | 1,566 | 1,132 | 155 | 53 | AmphoeKlaeng |
| ตำบลทางเกวียน | 1,545 | 640 | 525 | 289 | 71 | 20 | TambonThang Kwian |
| ตำบลวังหัว | 290 | 211 | 38 | 35 | 6 | - | TambonWang Wa |
| ตำบลซากโค่น | 89 | 49 | 16 | 14 | 6 | 4 | TambonChak Don |
| ตำบลเนินซ้อ | 101 | 57 | 26 | 13 | 3 | 2 | TambonNoen Kho |
| ตำบลกรำ | 328 | 137 | 82 | 101 | 4 | 4 | TambonKram |
| ตำบลซากพง | 243 | 82 | 81 | 68 | 6 | 6 | TambonChak Phong |
| ตำบลกระแสน | 219 | 23 | 85 | 104 | 7 | - | TambonKrasae Bon |
| ตำบลบ้านนา | 184 | 9 | 70 | 93 | 12 | - | TambonBan Na |
| ตำบลทุ่งควายกิน | 513 | 81 | 276 | 149 | 5 | 2 | TambonThung Khwai Kin |
| ตำบลกองดิน | 238 | 68 | 127 | 43 | - | - | TambonKong Din |
| ตำบลคลองปูน | 200 | 74 | 89 | 31 | 2 | 4 | TambonKhlong Pun |
| ตำบลพังราด | 120 | 50 | 31 | 29 | 6 | 4 | TambonPhang Rat |
| ตำบลปากน้ำกระเส | 221 | 50 | 71 | 80 | 15 | 5 | TambonPak Nam Krasae |
| ตำบลห้วยยาง | 107 | 40 | 22 | 43 | 2 | - | TambonHuai Yang |
| ตำบลสองสลึง | 144 | 65 | 27 | 40 | 10 | 2 | TambonSong Salueng |
| อำเภอวังจันทร์ | 724 | 316 | 169 | 154 | 50 | 35 | AmphoeWang Chan |
| ตำบลวังจันทร์ | 114 | 59 | 21 | 16 | 14 | 4 | TambonWang Chan |
| ตำบลชุมแสง | 336 | 130 | 81 | 96 | 19 | 10 | TambonChum Saeng |
| ตำบลป่ายูใบ | 133 | 57 | 16 | 26 | 15 | 19 | TambonPa Yub Nai |
| ตำบลพลองตงเยี่ยม | 141 | 70 | 51 | 16 | 2 | 2 | TambonPhlong Ta lam |

TABLE 9 NUMBER OF ESTABLISHMENTS BY PERIOD OF OPERATION AMPHOE ANTAMBON (Cont'd)

| อำเภอ/ตำบล | จำนวน สถานประกอบการ Number of establishments | ระยะเวลาการดำเนินงาน (ปี) Period of operation (Year) | | | | | Amphoe/Tambon |
|----------------------|---|--|------------|------------|------------|-----------|--------------------------|
| | | < 5 | 5 - 9 | 10 - 19 | 20 - 29 | ≥ 30 | |
| อำเภอบ้านค่าย | 2,048 | 804 | 793 | 404 | 34 | 13 | AmphoeBan Khai |
| ตำบลบ้านค่าย | 409 | 217 | 120 | 62 | 6 | 4 | TambonBan Khai |
| ตำบลหนองลอก | 591 | 138 | 308 | 138 | 7 | - | TambonNang LaloK |
| ตำบลหนองตะพาน | 136 | 38 | 64 | 34 | - | - | TambonNong Taphan |
| ตำบลตาขัน | 162 | 50 | 59 | 45 | 8 | - | TambonTa Khan |
| ตำบลบางบุตร | 315 | 143 | 100 | 59 | 6 | 7 | TambonBang But |
| ตำบลหนองบัว | 295 | 151 | 103 | 38 | 2 | 1 | TambonNong Bua |
| ตำบลชากบก | 140 | 67 | 39 | 28 | 5 | 1 | TambonChak Bok |
| อำเภอปลวกแดง | 3,506 | 2,183 | 809 | 379 | 107 | 28 | AmphoePluak Daeng |
| ตำบลปลวกแดง | 1,124 | 706 | 247 | 116 | 46 | 9 | TambonPluak Daeng |
| ตำบลตลิ่งชัน | 369 | 175 | 105 | 56 | 26 | 7 | TambonTa Sit |
| ตำบลละหาร | 186 | 81 | 48 | 39 | 13 | 5 | TambonLahan |
| ตำบลแม่น้ำดี | 426 | 240 | 114 | 68 | 4 | - | TambonMaenam Khu |
| ตำบลม้ายางพร | 1,306 | 951 | 256 | 85 | 14 | - | TambonMap Yang Phon |
| ตำบลหนองไร่ | 95 | 30 | 39 | 15 | 4 | 7 | TambonNong Rai |
| อำเภอเขาชะเมา | 378 | 169 | 95 | 92 | 17 | 5 | AmphoeKhao Chamao |
| ตำบลน้ำเป็น | 150 | 72 | 40 | 29 | 7 | 2 | TambonNam Pen |
| ตำบลห้วยต้มมอญ | 129 | 57 | 34 | 32 | 4 | 2 | TambonHuai Thap Mon |
| ตำบลข้า้อ | 56 | 23 | 13 | 16 | 3 | 1 | TambonChamkho |
| ตำบลเจาโน้ย | 43 | 17 | 8 | 15 | 3 | - | TambonKhao Noi |

ตาราง 9 จำนวนของสถานประกอบการ จำนวนตามระยะเวลาการดำเนินงานและตำบล (ต่อ)

TABLE 9 NUMBER OF ESTABLISHMENTS BY PERIOD OF OPERATION AMPHOE ANTAMBON (Cont'd)

| อำเภอ/ตำบล | จำนวน สถานประกอบการ Number of establishments | ระยะเวลาการดำเนินงาน (ปี) Period of operation (Year) | | | | | Amphoe/Tambon |
|------------------------|---|--|-------|---------|---------|------|-------------------------------|
| | | < 5 | 5 - 9 | 10 - 19 | 20 - 29 | ≥ 30 | |
| อำเภอนิคมพัฒนา | 2,202 | 1,119 | 704 | 333 | 30 | 16 | AmphoeNikhom Phatthana |
| ตำบลนิคมพัฒนา | 782 | 378 | 210 | 172 | 14 | 8 | TambonNikhom Phatthana |
| ตำบลบางข่า | 556 | 284 | 200 | 65 | 4 | 3 | TambonMap Kha |
| ตำบลพนาวิเศษ | 232 | 77 | 105 | 44 | 3 | 3 | TambonPhana Nikhom |
| ตำบลมะขามคู่ | 632 | 380 | 189 | 52 | 9 | 2 | TambonMakham Khu |
| ในเขตเทศบาล | 20,234 | 9,244 | 6,307 | 3,673 | 664 | 346 | Municipal area |
| อำเภอเมืองระยอง | 11,635 | 5,402 | 3,703 | 1,945 | 376 | 209 | AmphoeMueang Rayong |
| ตำบลท่าประดู่ | 1,282 | 475 | 299 | 295 | 101 | 112 | TambonTha Pradu |
| ตำบลเชิงเนิน | 2,251 | 1,161 | 654 | 315 | 87 | 34 | TambonChoeng Noen |
| ตำบลปากน้ำ | 268 | 104 | 97 | 55 | 8 | 4 | TambonPak Nam |
| ตำบลเพ | 874 | 253 | 348 | 243 | 21 | 9 | TambonPhe |
| ตำบลแกลง | 255 | 123 | 76 | 51 | 4 | 1 | TambonKlaeng |
| ตำบลเนินพระ | 2,561 | 1,526 | 735 | 253 | 33 | 14 | TambonNoen Phra |
| ตำบลกะเจ็ด | 81 | 29 | 29 | 17 | 3 | 3 | TambonKachet |
| ตำบลทับมา | 1,025 | 487 | 389 | 124 | 19 | 6 | TambonThap Ma |
| ตำบลน้ำคอก | 202 | 65 | 101 | 33 | 3 | - | TambonNam Khok |
| ตำบลหัวไผ่ | 870 | 375 | 297 | 165 | 24 | 9 | TambonHuai Pong |
| ตำบลสนามตาพุด | 1,966 | 804 | 678 | 394 | 73 | 17 | TambonMap Taphut |
| อำเภอบ้านฉาง | 2,267 | 1,211 | 547 | 371 | 81 | 57 | AmphoeBan Chang |
| ตำบลสำนักท้อน | 446 | 313 | 60 | 53 | 12 | 8 | TambonSamnak Thon |

ตาราง 9 จำนวนของสถานประกอบการ จำนวนตามระยะเวลาการดำเนินงาน จำนวนและตำบล (ต่อ)
TABLE 9 NUMBER OF ESTABLISHMENTS BY PERIOD OF OPERATION AMPHOE ANTAMBON (Cont'd)

| อำเภอ/ตำบล | จำนวน สถานประกอบการ Number of establishments | ระยะเวลาการดำเนินงาน (ปี) Period of operation (Year) | | | | | Amphoe/Tambon |
|-----------------------|---|--|--------------|------------|------------|-----------|------------------------|
| | | < 5 | 5 - 9 | 10 - 19 | 20 - 29 | ≥ 30 | |
| ตำบลพลา | 497 | 274 | 113 | 79 | 16 | 15 | TambonPhla |
| ตำบลบ้านฉาง | 1,324 | 624 | 374 | 239 | 53 | 34 | TambonBan Chang |
| อำเภอแมลง | 3,320 | 1,134 | 1,157 | 863 | 125 | 41 | AmphoeKlaeng |
| ตำบลทางเกวียน | 1,447 | 595 | 479 | 283 | 70 | 20 | TambonThang Kwian |
| ตำบลวังหัว | 26 | 19 | 4 | 2 | 1 | - | TambonWang Wa |
| ตำบลเนินซ้อ | 101 | 57 | 26 | 13 | 3 | 2 | TambonNoen Kho |
| ตำบลกร่ำ | 328 | 137 | 82 | 101 | 4 | 4 | TambonKram |
| ตำบลซากพง | 243 | 82 | 81 | 68 | 6 | 6 | TambonChak Phong |
| ตำบลบ้านนา | 184 | 9 | 70 | 93 | 12 | - | TambonBan Na |
| ตำบลทุ่งควายกิน | 394 | 69 | 184 | 134 | 5 | 2 | TambonThung Khwai Kin |
| ตำบลกองดิน | 167 | 31 | 97 | 39 | - | - | TambonKong Din |
| ตำบลคลองปูน | 86 | 23 | 45 | 17 | 1 | - | TambonKhlong Pun |
| ตำบลปากน้ำกระแสด | 200 | 47 | 62 | 73 | 13 | 5 | TambonPak Nam Krasae |
| ตำบลสองสี | 144 | 65 | 27 | 40 | 10 | 2 | TambonSong Salueng |
| อำเภอวังจันทร์ | 302 | 121 | 69 | 88 | 15 | 9 | AmphoeWang Chan |
| ตำบลชุมแสง | 226 | 77 | 53 | 76 | 13 | 7 | TambonChum Saeng |
| ตำบลพลงตาเอี่ยม | 76 | 44 | 16 | 12 | 2 | 2 | TambonPhlong Ta lam |
| อำเภอบ้านค่าย | 573 | 292 | 168 | 97 | 11 | 5 | AmphoeBan Khai |
| ตำบลบ้านค่าย | 409 | 217 | 120 | 62 | 6 | 4 | TambonBan Khai |
| ตำบลหนองทะลอก | 24 | 8 | 9 | 7 | - | - | TambonNang Latok |
| ตำบลซากบก | 140 | 67 | 39 | 28 | 5 | 1 | TambonChak Bok |

ตาราง 9 จำนวนของสถานประกอบการ จำแนกตามระยะเวลาการดำเนินงาน จำนวนและตำบล (ต่อ)

TABLE 9 NUMBER OF ESTABLISHMENTS BY PERIOD OF OPERATION AMPHOE ANTAMBON (Cont'd)

| อำเภอ/ตำบล | จำนวน สถานประกอบการ | | | | | Amphoe/Tambon |
|-----------------|--|-------|---------|---------|------|---------------------------|
| | ระยะเวลาการดำเนินงาน (ปี) Period of operation (Year) | | | | | |
| | < 5 | 5 - 9 | 10 - 19 | 20 - 29 | ≥ 30 | |
| อำเภอปลวกแดง | 457 | 211 | 143 | 65 | 27 | 11 AmphoePluak Daeng |
| ตำบลปลวกแดง | 367 | 204 | 91 | 53 | 11 | TambonPluak Daeng |
| ตำบลตาสิทธิ์ | 90 | 7 | 52 | 12 | 16 | TambonTa Sit |
| อำเภอเขาชะเมา | 56 | 23 | 13 | 16 | 3 | 1 AmphoeKhao Chamao |
| ตำบลชำช่อ | 56 | 23 | 13 | 16 | 3 | TambonChamkho |
| อำเภอนิคมพัฒนา | 1,624 | 850 | 507 | 228 | 26 | 13 AmphoeNikhom Phatthana |
| ตำบลนิคมพัฒนา | 436 | 186 | 118 | 111 | 13 | TambonNikhom Phatthana |
| ตำบลมาบข่า | 556 | 284 | 200 | 65 | 4 | TambonMap Kha |
| ตำบลมะขามคู่ | 632 | 380 | 189 | 52 | 9 | TambonMakham Khu |
| นอกเขตเทศบาล | 8,463 | 4,140 | 2,503 | 1,423 | 286 | 111 Non - municipal area |
| อำเภอเมืองระยอง | 1,240 | 449 | 398 | 266 | 91 | 36 AmphoeMueang Rayong |
| ตำบลตะพง | 481 | 198 | 187 | 69 | 21 | TambonTaphong |
| ตำบลเพ | 192 | 83 | 30 | 32 | 27 | TambonPhe |
| ตำบลแก่ง | 109 | 39 | 32 | 31 | 4 | TambonKlaeng |
| ตำบลบ้านแลง | 92 | 21 | 28 | 31 | 9 | TambonBan Laeng |
| ตำบลนาตาขวัญ | 148 | 49 | 45 | 39 | 13 | TambonNa Ta Khwan |
| ตำบลกะเจ็ด | 101 | 24 | 31 | 33 | 11 | TambonKachet |
| ตำบลสำนักทอง | 117 | 35 | 45 | 31 | 6 | TambonSamnak Thong |
| อำเภอบ้านฉาง | 155 | 95 | 26 | 20 | 9 | 5 AmphoeBan Chang |
| ตำบลสำนักท้อน | 155 | 95 | 26 | 20 | 9 | TambonSamnak Thon |

ตาราง 9 จำนวนของสถานประกอบการ จำนวนตามระยะเวลาการดำเนินงาน จำนวนและตำบล (ต่อ)
 TABLE 9 NUMBER OF ESTABLISHMENTS BY PERIOD OF OPERATION AMPHOE ANTAMBON (Cont'd)

| อำเภอ/ตำบล | จำนวน สถานประกอบการ Number of establishments | ระยะเวลาการดำเนินงาน (ปี) Period of operation (Year) | | | | | Amphoe/Tambon |
|-----------------------|---|--|------------|------------|-----------|-----------|------------------------|
| | | < 5 | 5 - 9 | 10 - 19 | 20 - 29 | ≥ 30 | |
| อำเภอเมือง | 1,222 | 502 | 409 | 269 | 30 | 12 | AmphoeKlaeng |
| ตำบลทางเกวียน | 98 | 45 | 46 | 6 | 1 | - | TambonThang Kwian |
| ตำบลวังพร้าว | 264 | 192 | 34 | 33 | 5 | - | TambonWang Wa |
| ตำบลชากโดน | 89 | 49 | 16 | 14 | 6 | 4 | TambonChak Don |
| ตำบลกระแสน | 219 | 23 | 85 | 104 | 7 | - | TambonKrasae Bon |
| ตำบลทุ่งควายกิน | 119 | 12 | 92 | 15 | - | - | TambonThung Khwai Kin |
| ตำบลกองดิน | 71 | 37 | 30 | 4 | - | - | TambonKong Din |
| ตำบลคลองปูน | 114 | 51 | 44 | 14 | 1 | 4 | TambonKhlong Pun |
| ตำบลพังราด | 120 | 50 | 31 | 29 | 6 | 4 | TambonPhang Rat |
| ตำบลปากน้ำกระแส | 21 | 3 | 9 | 7 | 2 | - | TambonPak Nam Krasae |
| ตำบลห้วยยาง | 107 | 40 | 22 | 43 | 2 | - | TambonHuai Yang |
| อำเภอวังจันทร์ | 422 | 195 | 100 | 66 | 35 | 26 | AmphoeWang Chan |
| ตำบลวังจันทร์ | 114 | 59 | 21 | 16 | 14 | 4 | TambonWang Chan |
| ตำบลชุมแสง | 110 | 53 | 28 | 20 | 6 | 3 | TambonChum Saeng |
| ตำบลป่ายูบโน | 133 | 57 | 16 | 26 | 15 | 19 | TambonPa Yup Nai |
| ตำบลพลงตาเอี่ยม | 65 | 26 | 35 | 4 | - | - | TambonPhlong Ta lam |
| อำเภอบ้านค่าย | 1,475 | 512 | 625 | 307 | 23 | 8 | AmphoeBan Khai |
| ตำบลหนองลอก | 567 | 130 | 299 | 131 | 7 | - | TambonNang Latok |
| ตำบลหนองตะพาน | 136 | 38 | 64 | 34 | - | - | TambonNong Taphan |
| ตำบลตาขัน | 162 | 50 | 59 | 45 | 8 | - | TambonTa Khan |

ตาราง 9 จำนวนของสถานประกอบการ จำนวนตามระยะเวลาการดำเนินงานและตำบล (ต่อ)

TABLE 9 NUMBER OF ESTABLISHMENTS BY PERIOD OF OPERATION AMPHOE ANTAMBON (Cont'd)

| อำเภอ/ตำบล | จำนวน สถานประกอบการ Number of establishments | ระยะเวลาการดำเนินงาน (ปี) Period of operation (Year) | | | | | Amphoe/Tambon |
|------------------------|---|--|------------|------------|-----------|-----------|-------------------------------|
| | | < 5 | 5 - 9 | 10 - 19 | 20 - 29 | ≥ 30 | |
| ตำบลบางบุตร | 315 | 143 | 100 | 59 | 6 | 7 | TambonBang But |
| ตำบลหนองบัว | 295 | 151 | 103 | 38 | 2 | 1 | TambonNong Bua |
| อำเภอปลวกแดง | 3,049 | 1,972 | 666 | 314 | 80 | 17 | AmphoePluak Daeng |
| ตำบลปลวกแดง | 757 | 502 | 156 | 63 | 35 | 1 | TambonPluak Daeng |
| ตำบลตาสิทธิ์ | 279 | 168 | 53 | 44 | 10 | 4 | TambonTa Sit |
| ตำบลละหาร | 186 | 81 | 48 | 39 | 13 | 5 | TambonLahan |
| ตำบลแม่น้ำคู | 426 | 240 | 114 | 68 | 4 | - | TambonMaenam Khu |
| ตำบลมกมายงพร | 1,306 | 951 | 256 | 85 | 14 | - | TambonMap Yang Phon |
| ตำบลหนองไร่ | 95 | 30 | 39 | 15 | 4 | 7 | TambonNong Rai |
| อำเภอเขาชะเมา | 322 | 146 | 82 | 76 | 14 | 4 | AmphoeKhao Chamao |
| ตำบลน้ำเป็น | 150 | 72 | 40 | 29 | 7 | 2 | TambonNam Pen |
| ตำบลห้วยทับมอญ | 129 | 57 | 34 | 32 | 4 | 2 | TambonHuai Thap Mon |
| ตำบลเขาน้อย | 43 | 17 | 8 | 15 | 3 | - | TambonKhao Noi |
| อำเภอนิคมน้ำอูน | 578 | 269 | 197 | 105 | 4 | 3 | AmphoeNikhom Phatthana |
| ตำบลนิคมพัฒนา | 346 | 192 | 92 | 61 | 1 | - | TambonNikhom Phatthana |
| ตำบลพนานิคม | 232 | 77 | 105 | 44 | 3 | 3 | TambonPhana Nikhom |

ที่มา : สำมะโนอุตสาหกรรม พ.ศ. 2560 (ข้อมูลพื้นฐาน) จังหวัด ราชบุรี กระทรวงดิจิทัลเพื่อเศรษฐกิจและสังคม

Source : The 2017 Industrial Census (Basic Information), Rayong Province, Ministry of Digital Economy and Society

ตาราง 10 จำนวนสถานประกอบการที่พักแรม จำนวนลักษณะการให้บริการที่พักแรม จำนวนห้องพัก อำเภอและตำบล
TABLE 10 NUMBER OF ACCOMMODATION ESTABLISHMENTS BY TYPE OF SERVICE ACCOMMODATION, AMPHOE AND TAMBON

| อำเภอ/ตำบล | จำนวน สถานประกอบการ Number of establishments | ลักษณะการให้บริการที่พักแรม/ Type of service accommodation | | จำนวนห้องพัก Number of rooms | Amphoe/ Tambon |
|------------------------|---|---|---------------------------------|---------------------------------|----------------------------|
| | | ไม่ใช้เพื่อการท่องเที่ยว No travel | | | |
| | | เพื่อการท่องเที่ยว Travel | เพื่อการท่องเที่ยว No travel | | |
| จังหวัดระยอง | 430 | 330 | 99 | 10,946 | Rayong |
| อำเภอเมืองระยอง | 228 | 164 | 64 | 6,943 | AmphoeMueang Rayong |
| ตำบลท่าประดู่ | 6 | 6 | - | 865 | TambonTha Pradu |
| ตำบลเชิงเนิน | 25 | 6 | 19 | 350 | TambonChoeng Noen |
| ตำบลตะพง | 20 | 11 | 9 | 358 | TambonTaphong |
| ตำบลปากน้ำ | 2 | 2 | - | 222 | TambonPak Nam |
| ตำบลเพ | 118 | 95 | 23 | 2,918 | TambonPhe |
| ตำบลแกลง | 10 | 9 | 1 | 133 | TambonKlaeng |
| ตำบลบ้านแลง | - | - | - | - | TambonBan Laeng |
| ตำบลนาตาขวัญ | - | - | - | - | TambonNa Ta Khwan |
| ตำบลเนินพระ | 33 | 26 | 7 | 1,392 | TambonNoen Phra |
| ตำบลกะเจ็ด | 1 | 1 | - | 10 | TambonKachet |
| ตำบลทับมา | 3 | 2 | 1 | 50 | TambonThap Ma |
| ตำบลน้ำคอก | - | - | - | - | TambonNam Khok |
| ตำบลห้วยโป่ง | 3 | 2 | 1 | 25 | TambonHuai Pong |
| ตำบลมาบตาพุด | 6 | 3 | 3 | 270 | TambonMap Taphut |
| ตำบลสำนักทอง | 1 | 1 | - | 350 | TambonSamnak Thong |
| อำเภอบ้านฉาง | 38 | 37 | - | 1,095 | AmphoeBan Chang |
| ตำบลสำนักท้อน | 3 | 3 | - | 27 | TambonSamnak Thon |
| ตำบลพลลา | 12 | 12 | - | 572 | TambonPhla |
| ตำบลบ้านฉาง | 23 | 22 | - | 496 | TambonBan Chang |
| อำเภอแกลง | 115 | 104 | 11 | 2,361 | AmphoeKlaeng |
| ตำบลทางเกวียน | 17 | 9 | 8 | 249 | TambonThang Kwian |
| ตำบลจันทวี | 4 | 4 | - | 60 | TambonWang Wa |

ตาราง 10 จำนวนสถานประกอบการที่พักแรม จำนวนห้องพัก แรม จำนวนห้องพัก อำเภอและตำบล (ต่อ)

TABLE 10 NUMBER OF ACCOMMODATION ESTABLISHMENTS BY TYPE OF SERVICE ACCOMMODATION, AMPHOE AND TAMBON (Cont'd)

| อำเภอ/ตำบล | จำนวน สถานประกอบการ Number of establishments | ลักษณะการให้บริการที่พักแรม/ Type of service accommodation | | จำนวนห้องพัก Number of rooms | Amphoe/ Tambon |
|------------------|---|---|-----------|---------------------------------|-----------------------|
| | | เพื่อการท่องเที่ยว | | | |
| | | Travel | No travel | | |
| ตำบลชากโดน | - | - | - | - | TambonChak Don |
| ตำบลเนินซ้อ | 1 | 1 | - | 5 | TambonNoen Kho |
| ตำบลกร่ำ | 35 | 34 | 1 | 596 | TambonKram |
| ตำบลชากพง | 40 | 40 | - | 1,312 | TambonChak Phong |
| ตำบลกระแสน | - | - | - | - | TambonKrasae Bon |
| ตำบลบ้านนา | 1 | 1 | - | 10 | TambonBan Na |
| ตำบลทุ่งควายกิน | 3 | 1 | 2 | 20 | TambonThung Khwai Kin |
| ตำบลกองดิน | - | - | - | - | TambonKong Din |
| ตำบลคลองปูน | - | - | - | - | TambonKhlong Pun |
| ตำบลพังราด | - | - | - | - | TambonPhang Rat |
| ตำบลปากน้ำกระเส | 13 | 13 | - | 94 | TambonPak Nam Krasae |
| ตำบลห้วยยาง | - | - | - | - | TambonHuai Yang |
| ตำบลสองสลึง | 1 | 1 | - | 15 | TambonSong Salueng |
| อำเภอวังจันทร์ | 6 | 2 | 4 | 35 | AmphoeWang Chan |
| ตำบลวังจันทร์ | 2 | 1 | 1 | 11 | TambonWang Chan |
| ตำบลชุมแสง | 2 | 1 | 1 | 24 | TambonChum Saeng |
| ตำบลป่ายูโปะ | - | - | - | - | TambonPa Yup Nai |
| ตำบลพลองตาเอี่ยม | 2 | - | 2 | - | TambonPhlong Ta Iam |
| อำเภอบ้านค่าย | 13 | 4 | 9 | 65 | AmphoeBan Khai |
| ตำบลบ้านค่าย | 5 | 2 | 3 | 30 | TambonBan Khai |
| ตำบลหนองระลอก | 4 | 1 | 3 | 20 | TambonNang Lalok |
| ตำบลหนองตะพาน | - | - | - | - | TambonNong Taphan |
| ตำบลตาขัน | - | - | - | - | TambonTa Khan |
| ตำบลบางบุตร | - | - | - | - | TambonBang But |

ตาราง 10 จำนวนสถานประกอบการที่พักแรม จำแนกลักษณะการให้บริการที่พักแรม จำนวนห้องพัก อำเภอและตำบล (ต่อ)
TABLE 10 NUMBER OF ACCOMMODATION ESTABLISHMENTS BY TYPE OF SERVICE ACCOMMODATION, AMPHOE AND TAMBON (Cont'd)

| อำเภอ/ตำบล | จำนวน สถานประกอบการ Number of establishments | ลักษณะการให้บริการที่พักแรม/ Type of service accommodation | | จำนวนห้องพัก Number of rooms | Amphoe/ Tambon |
|------------------------|---|---|---------------------------------|---------------------------------|-------------------------------|
| | | ไม่ใช้เพื่อการท่องเที่ยว No travel | | | |
| | | เพื่อการท่องเที่ยว Travel | เพื่อการท่องเที่ยว No travel | | |
| ตำบลหนองบัว | 2 | 1 | 1 | 15 | TambonNong Bua |
| ตำบลชากบก | 2 | - | 2 | - | TambonChak Bok |
| อำเภอปลวกแดง | 16 | 15 | 1 | 372 | AmphoePluak Daeng |
| ตำบลปลวกแดง | 4 | 4 | - | 182 | TambonPluak Daeng |
| ตำบลตาสิทธิ์ | - | - | - | - | TambonTa Sit |
| ตำบลสหะทร | - | - | - | - | TambonLahan |
| ตำบลแม่น้ำคู่ | 6 | 5 | 1 | 80 | TambonMaenam Khu |
| ตำบลมาบยางพร | 6 | 6 | - | 110 | TambonMap Yang Phon |
| ตำบลหนองไร่ | - | - | - | - | TambonNong Rai |
| อำเภอเขาชะเมา | 1 | 1 | - | 10 | AmphoeKhao Chamao |
| ตำบลน้ำเป็น | - | - | - | - | TambonNam Pen |
| ตำบลห้วยทับมอญ | 1 | 1 | - | 10 | TambonHuai Thap Mon |
| ตำบลข้าซ้อ | - | - | - | - | TambonChamkho |
| ตำบลเขาน้อย | - | - | - | - | TambonKhao Noi |
| อำเภอนิคมพัฒนา | 13 | 3 | 10 | 65 | AmphoeNikhom Phatthana |
| ตำบลนิคมพัฒนา | 4 | 1 | 3 | 20 | TambonNikhom Phatthana |
| ตำบลมาบข่า | 7 | 2 | 5 | 45 | TambonMap Kha |
| ตำบลพนานิคม | - | - | - | - | TambonPhana Nikhom |
| ตำบลมะขามคู่ | 2 | - | 2 | - | TambonMakham Khu |
| ในเขตเทศบาล | 308 | 230 | 77 | 7,537 | Municipal area |
| อำเภอเมืองระยอง | 141 | 88 | 53 | 4,091 | AmphoeMueang Rayong |
| ตำบลท่าประดู่ | 6 | 6 | - | 865 | TambonTha Pradu |
| ตำบลเชิงเนิน | 25 | 6 | 19 | 350 | TambonChoeng Noen |
| ตำบลปากน้ำ | 2 | 2 | - | 222 | TambonPak Nam |

ตาราง 10 จำนวนสถานประกอบการที่พักแรม จำนวนลักษณะการให้บริการที่พักแรม จำนวนห้องพัก จำนวนและตำบล (ต่อ)

TABLE 10 NUMBER OF ACCOMMODATION ESTABLISHMENTS BY TYPE OF SERVICE ACCOMMODATION, AMPHOE AND TAMBON (Cont'd)

| อำเภอ/ตำบล | จำนวน สถานประกอบการ Number of establishments | ลักษณะการให้บริการที่พักแรม/ Type of service accommodation | | จำนวนห้องพัก Number of rooms | Amphoe/ Tambon |
|---------------------|---|---|---------------------------------------|---------------------------------|------------------------|
| | | เพื่อการท่องเที่ยว | | | |
| | | Travel | ไม่ใช่เพื่อการท่องเที่ยว No travel | | |
| ตำบลเพ | 58 | 37 | 21 | 854 | TambonPhe |
| ตำบลกลาง | 5 | 4 | 1 | 63 | TambonKlaeng |
| ตำบลเนินพระ | 33 | 26 | 7 | 1,392 | TambonNoen Phra |
| ตำบลทะเลเจด | - | - | - | - | TambonKachet |
| ตำบลทับมา | 3 | 2 | 1 | 50 | TambonThap Ma |
| ตำบลน้ำคอก | - | - | - | - | TambonNam Khok |
| ตำบลห้วยโป่ง | 3 | 2 | 1 | 25 | TambonHuai Pong |
| ตำบลมาบตาพุด | 6 | 3 | 3 | 270 | TambonMap Taphut |
| อำเภอบ้านฉาง | 36 | 35 | - | 1,080 | AmphoeBan Chang |
| ตำบลสำนักท้อน | 1 | 1 | - | 12 | TambonSammak Thon |
| ตำบลพลา | 12 | 12 | - | 572 | TambonPhla |
| ตำบลบ้านฉาง | 23 | 22 | - | 496 | TambonBan Chang |
| อำเภอแกลง | 111 | 101 | 10 | 2,247 | AmphoeKlaeng |
| ตำบลทางเกวียน | 15 | 7 | 8 | 152 | TambonThang Kwian |
| ตำบลวังหว้า | 3 | 3 | - | 43 | TambonWang Wa |
| ตำบลเนินซ้อ | 1 | 1 | - | 5 | TambonNoen Kho |
| ตำบลกร่ำ | 35 | 34 | 1 | 596 | TambonKram |
| ตำบลชากพง | 40 | 40 | - | 1,312 | TambonChak Phong |
| ตำบลบ้านนา | 1 | 1 | - | 10 | TambonBan Na |
| ตำบลทุ่งควายกิน | 2 | 1 | 1 | 20 | TambonThung Khwai Kin |
| ตำบลกองดิน | - | - | - | - | TambonKong Din |
| ตำบลคลองปูน | - | - | - | - | TambonKhtong Pun |
| ตำบลปากน้ำกระแสด | 13 | 13 | - | 94 | TambonPak Nam Krasae |
| ตำบลสองสี | 1 | 1 | - | 15 | TambonSong Salueng |

ตาราง 10 จำนวนสถานประกอบการที่พักแรม จำนวนลักษณะการให้บริการที่พักแรม จำนวนห้องพัก อำเภอและตำบล (ต่อ)
 TABLE 10 NUMBER OF ACCOMMODATION ESTABLISHMENTS BY TYPE OF SERVICE ACCOMMODATION, AMPHOE AND TAMBON (Cont'd)

| อำเภอ/ตำบล | จำนวน สถานประกอบการ | ลักษณะการให้บริการที่พักแรม/ Type of service accommodation | | จำนวนห้องพัก Number of rooms | Amphoe/ Tambon |
|------------------------|------------------------|---|---------------------------------------|---------------------------------|-------------------------------|
| | | Number of establishments | | | |
| | | เพื่อการท่องเที่ยว Travel | ไม่ใช่เพื่อการท่องเที่ยว No travel | | |
| อำเภอวังจันทร์ | 1 | 1 | - | 24 | AmphoeWang Chan |
| ตำบลชุมแสง | 1 | 1 | - | 24 | TambonChum Saeng |
| ตำบลพลองตาเยี่ยม | - | - | - | - | TambonPhlong Ta lam |
| อำเภอบ้านค่าย | 7 | 2 | 5 | 30 | AmphoeBan Khai |
| ตำบลบ้านค่าย | 5 | 2 | 3 | 30 | TambonBan Khai |
| ตำบลหนองระลอก | - | - | - | - | TambonNang Lalok |
| ตำบลชากบก | 2 | - | 2 | - | TambonChak Bok |
| อำเภอปลวกแดง | - | - | - | - | AmphoePluak Daeng |
| ตำบลปลวกแดง | - | - | - | - | TambonPluak Daeng |
| ตำบลศาลีสิทธิ์ | - | - | - | - | TambonTa Sit |
| อำเภอเขาชะเมา | - | - | - | - | AmphoeKhao Chamao |
| ตำบลช้างช้อ | - | - | - | - | TambonChamkho |
| อำเภอนิคมพัฒนา | 12 | 3 | 9 | 65 | AmphoeNikhom Phatthana |
| ตำบลนิคมพัฒนา | 3 | 1 | 2 | 20 | TambonNikhom Phatthana |
| ตำบลนาบ่า | 7 | 2 | 5 | 45 | TambonMap Kha |
| ตำบลมะขามคู่ | 2 | - | 2 | - | TambonMakham Khu |
| นอกเขตเทศบาล | 122 | 100 | 22 | 3,409 | Non - municipal area |
| อำเภอเมืองระยอง | 87 | 76 | 11 | 2,852 | AmphoeMueang Rayong |
| ตำบลตะพง | 20 | 11 | 9 | 358 | TambonTaphong |
| ตำบลเพ | 60 | 58 | 2 | 2,064 | TambonPhe |
| ตำบลแกลง | 5 | 5 | - | 70 | TambonKlaeng |
| ตำบลบ้านแลง | - | - | - | - | TambonBan Laeng |
| ตำบลนาตาขวัญ | - | - | - | - | TambonNa Ta Khwan |

ตาราง 10 จำนวนสถานประกอบการที่พักแรม จำนวนห้องพักแรม จำนวนห้องพัก อำเภอและตำบล (ต่อ)
TABLE 10 NUMBER OF ACCOMMODATION ESTABLISHMENTS BY TYPE OF SERVICE ACCOMMODATION, AMPHOE AND TAMBON (Cont'd)

| อำเภอ/ตำบล | จำนวน สถานประกอบการ Number of establishments | ลักษณะการให้บริการที่พักแรม/ Type of service accommodation | | จำนวนห้องพัก Number of rooms | Amphoe/ Tambon |
|------------------|---|---|-----------|---------------------------------|-----------------------|
| | | เพื่อการท่องเที่ยว | | | |
| | | Travel | No travel | | |
| ตำบลกะเจ็ด | 1 | 1 | - | 10 | TambonKachet |
| ตำบลสำนักทอง | 1 | 1 | - | 350 | TambonSammak Thong |
| อำเภอบ้านดง | 2 | 2 | - | 15 | AmphoeBan Chang |
| ตำบลสำนักทอง | 2 | 2 | - | 15 | TambonSammak Thon |
| อำเภอเมือง | 4 | 3 | 1 | 114 | AmphoeKlaeng |
| ตำบลทางเกวียน | 2 | 2 | - | 97 | TambonThang Kwian |
| ตำบลวังหว้า | 1 | 1 | - | 17 | TambonWang Wa |
| ตำบลชากโค่น | - | - | - | - | TambonChak Don |
| ตำบลกระแสน | - | - | - | - | TambonKrasae Bon |
| ตำบลทุ่งควายกิน | 1 | - | 1 | - | TambonThung Khwai Kin |
| ตำบลกองดิน | - | - | - | - | TambonKong Din |
| ตำบลคลองปูน | - | - | - | - | TambonKhlong Pun |
| ตำบลพังราด | - | - | - | - | TambonPhang Rat |
| ตำบลปากน้ำกระแส | - | - | - | - | TambonPak Nam Krasae |
| ตำบลห้วยยาง | - | - | - | - | TambonHuai Yang |
| อำเภอวังจันทร์ | 5 | 1 | 4 | 11 | AmphoeWang Chan |
| ตำบลวังจันทร์ | 2 | 1 | 1 | 11 | TambonWang Chan |
| ตำบลชุมแสง | 1 | - | 1 | - | TambonChum Saeng |
| ตำบลป่ายูบโน | - | - | - | - | TambonPa Yup Nai |
| ตำบลพลึงตาเอี่ยม | 2 | - | 2 | - | TambonPhlong Ta lam |
| อำเภอบ้านค่าย | 6 | 2 | 4 | 35 | AmphoeBan Khai |
| ตำบลหนองละลอก | 4 | 1 | 3 | 20 | TambonNang Lalok |
| ตำบลหนองตะพาน | - | - | - | - | TambonNong Taphan |
| ตำบลตาขัน | - | - | - | - | TambonTa Khan |

ตาราง 10 จำนวนสถานประกอบการที่พักแรม จำแนกลักษณะการให้บริการที่พักแรม จำนวนห้องพัก อำเภอและตำบล (ต่อ)
TABLE 10 NUMBER OF ACCOMMODATION ESTABLISHMENTS BY TYPE OF SERVICE ACCOMMODATION, AMPHOE AND TAMBON (Cont'd)

| อำเภอ/ตำบล | จำนวน สถานประกอบการ Number of establishments | ลักษณะการให้บริการที่พักแรม/ Type of service accommodation | | จำนวนห้องพัก Number of rooms | Amphoe/ Tambon |
|-----------------------|---|---|--------------------------------------|---------------------------------|-------------------------------|
| | | ไม่ไปเพื่อการท่องเที่ยว No travel | | | |
| | | เพื่อการท่องเที่ยว Travel | ไม่ไปเพื่อการท่องเที่ยว No travel | | |
| ตำบลบงบุตร | - | - | - | - | TambonBang But |
| ตำบลหนองบัว | 2 | 1 | 1 | 15 | TambonNong Bua |
| อำเภอปลวกแดง | 16 | 15 | 1 | 372 | AmphoePluak Daeng |
| ตำบลโคกแดง | 4 | 4 | - | 182 | TambonPluak Daeng |
| ตำบลตาสีท้อ | - | - | - | - | TambonTa Sit |
| ตำบลละหาร | - | - | - | - | TambonLahan |
| ตำบลแม่น้ำดี | 6 | 5 | 1 | 80 | TambonMaenam Khu |
| ตำบลมาบยางพร | 6 | 6 | - | 110 | TambonMap Yang Phon |
| ตำบลหนองไร่ | - | - | - | - | TambonNong Rai |
| อำเภอเขาชะเมา | 1 | 1 | - | 10 | AmphoeKhao Chamao |
| ตำบลน้ำเป็น | - | - | - | - | TambonNam Pen |
| ตำบลห้วยทับมอญ | 1 | 1 | - | 10 | TambonHuai Thap Mon |
| ตำบลเขาน้อย | - | - | - | - | TambonKhao Noi |
| อำเภอนิคมพัฒนา | 1 | - | 1 | - | AmphoeNikhom Phatthana |
| ตำบลนิคมพัฒนา | 1 | - | 1 | - | TambonNikhom Phatthana |
| ตำบลพนานิคม | - | - | - | - | TambonPhana Nikhom |

ที่มา : สำนักอุตสาหกรรม พ.ศ. 2560 (ข้อมูลพื้นฐาน) จังหวัด ระยอง กระทรวงดิจิทัล เพื่อเศรษฐกิจและสังคม

Source : The 2017 Industrial Census (Basic Information), Rayong Province, Ministry of Digital Economy and Society

ตาราง 11 จำนวนสถานประกอบการ จำนวนการใช้งานเทคโนโลยีสารสนเทศและการสื่อสาร จำนวนและส่วน

TABLE 11 NUMBER OF ESTABLISHMENTS BY THE USE OF INFORMATION AND COMMUNICATION TECHNOLOGY, AMPHOE AND TAMBON

| อำเภอ/ตำบล | จำนวน สถานประกอบการ Number of establishments | การใช้อินเทอร์เน็ต Use internet | | | การใช้คอมพิวเตอร์ Use computer | | | การมีการใช้เทคโนโลยีสารสนเทศและการสื่อสาร / The use of information and communication technology | | | | | | Amphoe/Tambon |
|---------------------|---|------------------------------------|---------------|--------------|-----------------------------------|-----------------------|--|---|---------------|---|---------------------------|-------------------------------|---------------------------|---------------|
| | | ใช้ / Use | ไม่ใช้ / None | ไม่ใช้ / No | ใช้ / Use | ที่อื่น / other place | การขายสินค้าหรือบริการทางอินเทอร์เน็ต Sales of goods via internet | | | การขายผ่านทางเว็บไซต์ Sale through other website | | | ผ่านทาง Social Network | |
| | | | | | | | ใช่ / Yes | ไม่ใช้ / No | ไม่ใช้ / None | ผ่านทางเว็บไซต์ Sale through own website | ของตนเอง other website | อินเทอร์เน็ต e-Marketplace | | |
| จังหวัดระยอง | 28,697 | 5,010 | 23,636 | 5,905 | 22,792 | 1,449 | 856 | 344 | 720 | 25,973 | Rayong | | | |
| อำเภอเมืองระยอง | 12,875 | 2,826 | 10,022 | 3,234 | 9,641 | 766 | 624 | 283 | 164 | 11,472 | AmphoeMueang Rayong | | | |
| ตำบลท่าประจักษ์ | 1,282 | 209 | 1,071 | 221 | 1,061 | 18 | 8 | 26 | 4 | 1,230 | TambonTha Pradu | | | |
| ตำบลเชิงเนิน | 2,251 | 573 | 1,675 | 673 | 1,578 | 199 | 166 | 57 | 46 | 1,897 | TambonChoeng Noen | | | |
| ตำบลสระพัง | 481 | 54 | 427 | 77 | 404 | 2 | 7 | - | 3 | 471 | TambonTaphong | | | |
| ตำบลปากน้ำ | 268 | 29 | 239 | 31 | 237 | 11 | 12 | 2 | - | 252 | TambonPak Nam | | | |
| ตำบลพ | 1,066 | 272 | 793 | 351 | 715 | 74 | 72 | 67 | 23 | 897 | TambonPhe | | | |
| ตำบลนากลาง | 364 | 47 | 317 | 48 | 316 | 6 | 6 | 5 | 7 | 341 | TambonKlaeng | | | |
| ตำบลบ้านแลง | 92 | 4 | 88 | 4 | 88 | - | - | - | - | 92 | TambonBan Laeng | | | |
| ตำบลนาตาขวัญ | 148 | 19 | 129 | 18 | 130 | - | - | - | - | 148 | TambonNa Ta Khwan | | | |
| ตำบลเนินพระ | 2,561 | 738 | 1,814 | 762 | 1,799 | 218 | 211 | 69 | 57 | 2,148 | TambonNoen Phra | | | |
| ตำบลกะเจ็ด | 182 | 10 | 171 | 11 | 171 | - | - | 2 | - | 180 | TambonKachet | | | |
| ตำบลทับมา | 1,025 | 250 | 771 | 312 | 713 | 54 | 44 | 6 | 15 | 934 | TambonThap Ma | | | |
| ตำบลน้ำคอก | 202 | 25 | 176 | 29 | 173 | 8 | 12 | - | 1 | 188 | TambonNam Khok | | | |
| ตำบลหัวป่อง | 870 | 161 | 709 | 166 | 704 | 65 | 3 | 19 | 1 | 784 | TambonHuai Pong | | | |
| ตำบลนาตาทุตุ | 1,966 | 431 | 1,530 | 528 | 1,438 | 110 | 82 | 30 | 7 | 1,795 | TambonMap Taphut | | | |
| ตำบลสำนักทอง | 117 | 4 | 112 | 3 | 114 | 1 | 1 | - | - | 115 | TambonSammak Thong | | | |
| อำเภอบ้านฉาง | 2,422 | 321 | 2,092 | 451 | 1,971 | 124 | 12 | 18 | 180 | 2,119 | AmphoeBan Chang | | | |
| ตำบลสำนักท้อน | 601 | 45 | 551 | 55 | 546 | 7 | 3 | 7 | 13 | 579 | TambonSammak Thon | | | |
| ตำบลพลา | 497 | 91 | 405 | 97 | 400 | 14 | 3 | 1 | 10 | 472 | TambonPhla | | | |
| ตำบลบ้านฉาง | 1,324 | 185 | 1,136 | 299 | 1,025 | 103 | 6 | 10 | 157 | 1,068 | TambonBan Chang | | | |
| อำเภอนากลาง | 4,542 | 363 | 4,178 | 426 | 4,116 | 69 | 24 | 20 | 182 | 4,306 | AmphoeKlaeng | | | |
| ตำบลพางศิวัน | 1,545 | 161 | 1,384 | 193 | 1,352 | 24 | 1 | 1 | 88 | 1,433 | TambonThang Kwian | | | |
| ตำบลวังหว้า | 290 | 17 | 273 | 29 | 261 | 9 | - | - | 9 | 272 | TambonWang Wa | | | |
| ตำบลเขาไถล | 89 | 4 | 85 | 3 | 86 | - | - | - | - | 89 | TambonChak Don | | | |

ตาราง 11 จำนวนสถานประกอบการ จำนวนคนที่มีการใช้เทคโนโลยีสารสนเทศและการสื่อสาร อำเภอและตำบล (ต่อ)
TABLE 11 NUMBER OF ESTABLISHMENTS BY THE USE OF INFORMATION AND COMMUNICATION TECHNOLOGY, AMPHOE AND TAMBON (Cont'd)

| อำเภอ/ตำบล | จำนวน สถานประกอบการ Number of establishments | การมีกาใช้เทคโนโลยีสารสนเทศและการสื่อสาร / The use of information and communication technology | | | | การขายนสินค้าหรือบริการทางอินเทอร์เน็ต | | | | Amphoe/Tambon | |
|------------------|---|--|----------------|------------------------------------|--------------|--|-------------------------------|---------------------------------|-------------|---------------|-----------------------|
| | | การใช้คอมพิวเตอร์ Use computer | | การใช้อินเทอร์เน็ต Use internet | | การขายสินค้าทางเว็บไซต์ Sales of goods via internet | | Social Network | | | |
| | | ใช้/ใช้ Use / Use | ไม่ใช้ None | ใช้ Yes | ไม่ใช้ No | ขายผ่านเว็บไซต์ Sale through own website | ขายผ่านตลาด Social Network | อีเล็คทรอนิกส์ e-Marketplace | ไม่มี No | | |
| ตำบลเนินสือ | 101 | 1 | 100 | - | 101* | - | - | - | - | 101 | TambonNoen Kho |
| ตำบลกร่ำ | 328 | 22 | 306 | 52 | 276 | 4 | 1 | 1 | 41 | 286 | TambonKam |
| ตำบลเขาทอง | 243 | 54 | 189 | 54 | 189 | 26 | 19 | 17 | 31 | 199 | TambonChak Phong |
| ตำบลกระแสน | 219 | 20 | 199 | 11 | 208 | - | - | - | - | 219 | TambonKasae Bon |
| ตำบลบ้านนา | 184 | 5 | 179 | 4 | 180 | 1 | 1 | - | - | 183 | TambonBan Na |
| ตำบลทุ่งควายกิน | 513 | 21 | 491 | 16 | 497 | 3 | 2 | - | - | 510 | TambonThung Khwai Kin |
| ตำบลทองดิน | 238 | 8 | 230 | 9 | 229 | - | - | - | - | 238 | TambonKong Din |
| ตำบลคลองปูน | 200 | 8 | 192 | 9 | 191 | - | - | - | 5 | 195 | TambonKhlong Pun |
| ตำบลวังแรด | 120 | 3 | 117 | 4 | 116 | - | - | - | 1 | 119 | TambonPhang Rat |
| ตำบลปากน้ำกระแสด | 221 | 9 | 212 | 12 | 209 | - | - | - | 3 | 218 | TambonPak Nam Krasae |
| ตำบลห้วยยาง | 107 | 22 | 85 | 22 | 85 | 2 | 1 | 1 | 3 | 101 | TambonHuai Yang |
| ตำบลสองสี | 144 | 8 | 136 | 8 | 136 | - | - | - | 1 | 143 | TambonSong Salueng |
| อำเภอวังจันทร์ | 724 | 86 | 637 | 116 | 608 | 29 | 47 | 2 | 1 | 670 | AmphoeWang Chan |
| ตำบลวังจันทร์ | 114 | 6 | 108 | 6 | 108 | 3 | 2 | - | - | 111 | TambonWang Chan |
| ตำบลชุมแสง | 336 | 58 | 278 | 57 | 279 | 25 | 45 | - | 1 | 288 | TambonChum Saeng |
| ตำบลบ้านปูน | 133 | 2 | 130 | 2 | 131 | - | - | 1 | - | 132 | TambonPa Yup Nai |
| ตำบลพงเตาเอี่ยม | 141 | 20 | 121 | 51 | 90 | 1 | - | 1 | - | 139 | TambonPhlong Ta lam |
| อำเภอบ้านค่าย | 2,048 | 252 | 1,795 | 314 | 1,794 | 48 | 29 | 1 | 9 | 1,967 | AmphoeBan Khai |
| ตำบลบ้านค่าย | 409 | 58 | 351 | 70 | 339 | 8 | 12 | 1 | 7 | 384 | TambonBan Khai |
| ตำบลหนองตะเอน | 591 | 104 | 486 | 169 | 422 | 35 | 11 | - | 2 | 543 | TambonNang Lalok |
| ตำบลหนองสะพาน | 136 | 13 | 123 | 13 | 123 | 1 | 1 | - | - | 134 | TambonNong Taphan |
| ตำบลตาจั่น | 162 | 11 | 151 | 10 | 152 | - | - | - | - | 162 | TambonTa Khan |
| ตำบลบางบุตร | 315 | 26 | 289 | 18 | 297 | - | 2 | - | - | 313 | TambonBang But |
| ตำบลหนองบัว | 295 | 24 | 271 | 22 | 273 | - | - | - | - | 295 | TambonNong Bua |
| ตำบลเขาเกบ | 140 | 16 | 124 | 12 | 128 | 4 | 3 | - | - | 136 | TambonChak Bok |

ตาราง 11 จำนวนสถานประกอบการ จำนวนตามมีการใช้เทคโนโลยีสารสนเทศและการสื่อสาร อำเภอและตำบล (ต่อ)

TABLE 11 NUMBER OF ESTABLISHMENTS BY THE USE OF INFORMATION AND COMMUNICATION TECHNOLOGY, AMPHOE AND TAMBON (Cont'd)

| อำเภอ/ตำบล | จำนวน สถานประกอบการ Number of establishments | การใช้คอมพิวเตอร์ Use computer | | การใช้อินเทอร์เน็ต Use internet | | การใช้เทคโนโลยีสารสนเทศและการสื่อสาร / The use of information and communication technology | | | | Amphoe/Tambon | | |
|------------------------|---|-----------------------------------|------------------|------------------------------------|--------------|--|----------------------------|--|--|---------------|---|-------------------------------|
| | | ใช้ / Use | ไม่ใช้ / None | ใช้ Yes | ไม่ใช้ No | การขายสินค้าหรือบริการผ่านอินเทอร์เน็ต Sales of goods via internet | | | | | | |
| | | | | | | ที่สถาน ตนเอง Use own establishment | อื่น Use other place | ผ่านทางเว็บไซต์ ของตนเอง Sale through own website | ผ่านทางเว็บไซต์ ของผู้อื่น Sale through other website | | ผ่านตลาดกลาง อิเล็กทรอนิกส์ e-Marketplace | ผ่านทาง Social Network |
| อำเภอปลวกแดง | 3,506 | 695 | 10 | 2,801 | 822 | 2,684 | 316 | 26 | 15 | 159 | 3,020 | AmphoePluak Daeng |
| ตำบลปลวกแดง | 1,124 | 267 | - | 857 | 328 | 796 | 135 | 5 | 9 | 85 | 900 | TambonPluak Daeng |
| ตำบลคาลัย | 369 | 139 | - | 230 | 153 | 216 | 121 | - | - | 12 | 236 | TambonTa Sit |
| ตำบลชะหาร | 186 | 26 | - | 160 | 46 | 140 | 3 | 1 | - | 8 | 175 | TambonLahan |
| ตำบลแม่น้ำดี | 426 | 58 | 8 | 360 | 58 | 368 | 7 | 2 | - | 10 | 407 | TambonMaenam Khu |
| ตำบลนาบองพร | 1,306 | 205 | 2 | 1,099 | 237 | 1,069 | 50 | 18 | 6 | 44 | 1,207 | TambonMap Yang Phon |
| ตำบลหนองไร่ | 95 | - | - | 95 | - | 95 | - | - | - | - | 95 | TambonNong Rai |
| อำเภอเขาชะเมา | 378 | 18 | - | 360 | 26 | 352 | 1 | 1 | - | 1 | 377 | AmphoeKhaeo Chamao |
| ตำบลน้ำเงิน | 150 | 7 | - | 143 | 14 | 136 | 1 | 1 | - | 1 | 149 | TambonNam Pen |
| ตำบลห้วยทับมอญ | 129 | 10 | - | 119 | 11 | 118 | - | - | - | - | 129 | TambonHuai Thap Mon |
| ตำบลคำน้อย | 56 | 1 | - | 55 | - | 56 | - | - | - | - | 56 | TambonChamkho |
| ตำบลเขาน้อย | 43 | - | - | 43 | 1 | 42 | - | - | - | - | 43 | TambonKhaeo Noi |
| อำเภอบึงสามพัน | 2,202 | 449 | 2 | 1,751 | 516 | 1,686 | 96 | 93 | 5 | 24 | 2,042 | AmphoeNikhom Phatthana |
| ตำบลนิคมพัฒนา | 782 | 123 | 1 | 658 | 187 | 595 | 19 | 10 | 2 | - | 754 | TambonNikhom Phatthana |
| ตำบลบางข่า | 556 | 183 | 1 | 372 | 184 | 372 | 53 | 69 | - | 20 | 457 | TambonMap Kha |
| ตำบลพนาภิรม | 232 | 32 | - | 200 | 30 | 202 | 4 | 3 | - | 2 | 227 | TambonPhana Nikhom |
| ตำบลชะคราม | 632 | 111 | - | 521 | 115 | 517 | 20 | 11 | 3 | 2 | 604 | TambonMakhom Khu |
| ในเขตเทศบาล | 20,234 | 3,831 | 37 | 16,366 | 4,481 | 15,753 | 1,105 | 740 | 276 | 568 | 18,107 | Municipal area |
| อำเภอเมืองระยอง | 11,635 | 2,625 | 26 | 8,984 | 3,019 | 8,616 | 729 | 584 | 232 | 161 | 10,332 | AmphoeMueang Rayong |
| ตำบลท่าประจักษ์ | 1,282 | 209 | 2 | 1,071 | 221 | 1,061 | 18 | 8 | 26 | 4 | 1,230 | TambonTha Pradu |
| ตำบลสิงหนิง | 2,251 | 573 | 3 | 1,675 | 673 | 1,578 | 199 | 166 | 57 | 46 | 1,897 | TambonChoeng Noen |
| ตำบลปากน้ำ | 268 | 29 | - | 239 | 31 | 237 | 11 | 12 | 2 | - | 252 | TambonPak Nam |
| ตำบลพ | 874 | 169 | 1 | 704 | 255 | 619 | 41 | 40 | 21 | 23 | 787 | TambonPhe |
| ตำบลแดง | 255 | 35 | - | 220 | 36 | 219 | 5 | 6 | - | 7 | 238 | TambonKlaeng |
| ตำบลเนินพระ | 2,561 | 738 | 9 | 1,814 | 762 | 1,799 | 218 | 211 | 69 | 57 | 2,148 | TambonNoen Phra |

ตาราง 11 จำนวนสถานประกอบการ จำนวนตามที่มีการใช้เทคโนโลยีสารสนเทศและการสื่อสาร อำเภอและตำบล (ต่อ)
 TABLE 11 NUMBER OF ESTABLISHMENTS BY THE USE OF INFORMATION AND COMMUNICATION TECHNOLOGY, AMPHOE AND TAMBON (Cont'd)

| อำเภอ/ตำบล | จำนวน สถานประกอบการ Number of establishments | การใช้คอมพิวเตอร์ Use computer | | | การใช้อินเทอร์เน็ต Use internet | | | การมีการใช้เทคโนโลยีสารสนเทศและการสื่อสาร / The use of information and communication technology | | | | | อำเภอ/ตำบล | |
|-----------------------|---|--|-------------------------------|----------------|------------------------------------|--------------|--|---|-------------------------------|--------------------------------|---------------------------|--------------|------------------------|--------------|
| | | ใช้ / Use | | ไม่ใช้ None | ใช้ Yes | | ไม่ใช้ No | การขายสินค้าหรือบริการทางอินเทอร์เน็ต Sales of goods via internet | | | | | | |
| | | ที่สถาน ตนเอง Use own establishment | ที่อื่น Use other place | ไม่ใช้ None | ใช้ Yes | ไม่ใช้ No | ผ่านทางเว็บไซต์ Sale through own website | จดหมาย Sale through other website | ผ่านตลาดกลาง e-Marketplace | สื่อโทรทัศน์ Social Network | ผ่านทาง Social Network | ไม่มี No | | |
| ตำบลกะเจ็ด | 81 | 5 | 5 | 1 | 75 | 6 | 75 | - | - | 2 | - | - | 79 | TambonKachet |
| ตำบลขี้หมา | 1,025 | 250 | 771 | 4 | 771 | 312 | 713 | 54 | 44 | 6 | 15 | 934 | TambonThap Ma | |
| ตำบลน้ำคอก | 202 | 25 | 176 | 1 | 176 | 29 | 173 | 8 | 12 | - | 1 | 188 | TambonNam Khok | |
| ตำบลหัวขี้เียง | 870 | 161 | 709 | - | 709 | 166 | 704 | 65 | 3 | 19 | 1 | 784 | TambonHuai Pong | |
| ตำบลสมานตพุด | 1,966 | 431 | 1,530 | 5 | 1,530 | 528 | 1,438 | 110 | 82 | 30 | 7 | 1,795 | TambonMap Taphut | |
| อำเภอบ้านฉาง | 2,267 | 306 | 1,952 | 9 | 1,952 | 434 | 1,833 | 121 | 12 | 18 | 178 | 1,969 | AmphoeBan Chang | |
| ตำบลสำนักท้อน | 446 | 30 | 411 | 5 | 411 | 38 | 408 | 4 | 3 | 7 | 11 | 429 | TambonSammak Thon | |
| ตำบลเสา | 497 | 91 | 405 | 1 | 405 | 97 | 400 | 14 | 3 | 1 | 10 | 472 | TambonPhla | |
| ตำบลบ้านฉาง | 1,324 | 185 | 1,136 | 3 | 1,136 | 299 | 1,025 | 103 | 6 | 10 | 157 | 1,068 | TambonBan Chang | |
| อำเภอแกลง | 3,320 | 287 | 3,032 | 1 | 3,032 | 350 | 2,970 | 58 | 24 | 19 | 171 | 3,107 | AmphoeKlaeng | |
| ตำบลทางเกวียน | 1,447 | 152 | 1,295 | - | 1,295 | 184 | 1,263 | 20 | 1 | 1 | 87 | 1,340 | TambonThang Kwian | |
| ตำบลวังพร้าว | 26 | 6 | 20 | - | 20 | 10 | 16 | 5 | - | - | 5 | 16 | TambonWang Wa | |
| ตำบลน้ำขี้ค้อ | 101 | 1 | 100 | - | 100 | - | 101 | - | - | - | - | 101 | TambonNoen Kho | |
| ตำบลกร่ำ | 328 | 22 | 306 | - | 306 | 52 | 276 | 4 | 1 | 1 | 41 | 286 | TambonKram | |
| ตำบลสาทง | 243 | 54 | 189 | - | 189 | 54 | 189 | 26 | 19 | 17 | 31 | 199 | TambonChak Phong | |
| ตำบลบ้านนา | 184 | 5 | 179 | - | 179 | 4 | 180 | 1 | 1 | - | - | 183 | TambonBan Na | |
| ตำบลทุ่งควายกิน | 394 | 20 | 373 | 1 | 373 | 15 | 379 | 2 | 2 | - | - | 392 | TambonThung Khwai Kin | |
| ตำบลกอนดิน | 167 | 4 | 163 | - | 163 | 5 | 162 | - | - | - | - | 167 | TambonKong Din | |
| ตำบลคลองปูน | 86 | 6 | 80 | - | 80 | 6 | 80 | - | - | - | 3 | 83 | TambonKhlong Pun | |
| ตำบลปากน้ำกระแจะ | 200 | 9 | 191 | - | 191 | 12 | 188 | - | - | - | 3 | 197 | TambonPak Nam Krassae | |
| ตำบลสองสี | 144 | 8 | 136 | - | 136 | 8 | 136 | - | - | - | 1 | 143 | TambonSong Silueng | |
| อำเภอวังจันทร์ | 302 | 50 | 252 | - | 252 | 61 | 241 | 13 | 23 | 1 | 1 | 276 | AmphoeWang Chan | |
| ตำบลชุมแสง | 226 | 41 | 185 | - | 185 | 39 | 187 | 13 | 23 | - | 1 | 201 | TambonChum Saeng | |
| ตำบลพงเตาเอี่ยม | 76 | 9 | 67 | - | 67 | 22 | 54 | - | - | 1 | - | 75 | TambonPhong Ta lam | |

ตาราง 11 จำนวนสถานประกอบการ จำนวนตามการมีการใช้เทคโนโลยีสารสนเทศและการสื่อสาร อำเภอและตำบล (ต่อ)

TABLE 11 NUMBER OF ESTABLISHMENTS BY THE USE OF INFORMATION AND COMMUNICATION TECHNOLOGY, AMPHOE AND TAMBON (Cont'd)

| อำเภอ/ตำบล | จำนวน สถานประกอบการ Number of establishments | การมีการใช้เทคโนโลยีสารสนเทศและการสื่อสาร / The use of information and communication technology | | | | การขายสินค้าหรือบริการทางผ่านอินเทอร์เน็ต Sales of goods via internet | | | | อำเภอ/Tambon | | |
|-----------------|---|---|-------------------------------|------------------------------------|-------------|--|----------------------------------|---|----------------------------------|--------------|-------|------------------------|
| | | การใช้คอมพิวเตอร์ Use computer | | การใช้อินเทอร์เน็ต Use internet | | ขายผ่านช่องทาง Social Network | | ขายผ่านตลาดกลาง e-Marketplace | | | | |
| | | ใช้ / Use | ไม่ใช้ / None | ใช้ / Yes | ไม่ใช้ / No | ขายผ่านทางเว็บไซต์ Sale through other website | ขายผ่านช่องทาง Social Network | ขายผ่านทางเว็บไซต์ Sale through other website | ขายผ่านตลาดกลาง e-Marketplace | | | |
| | | ที่สถาน ตั้ง Use own establishment | ที่อื่น Use other place | | | | | | | | | |
| อำเภอบ้านด้าย | 573 | 74 | - | 499 | 82 | 491* | 12 | 15 | 1 | 7 | 544 | AmphoeBan Khai |
| ตำบลบ้านด้าย | 409 | 58 | - | 351 | 70 | 339 | 8 | 12 | 1 | 7 | 384 | TambonBan Khai |
| ตำบลหนองเสือ | 24 | - | - | 24 | - | 24 | - | - | - | - | 24 | TambonNang Lalo |
| ตำบลตาก | 140 | 16 | - | 124 | 12 | 128 | 4 | 3 | - | - | 136 | TambonChak Bok |
| อำเภอบัวแดง | 457 | 137 | - | 320 | 137 | 320 | 88 | 2 | 1 | 28 | 338 | AmphoeBuak Daeng |
| ตำบลบึงแดง | 367 | 61 | - | 306 | 61 | 306 | 12 | 2 | 1 | 28 | 324 | TambonBuak Daeng |
| ตำบลตาสิทธิ์ | 90 | 76 | - | 14 | 76 | 14 | 76 | - | - | - | 14 | TambonTa Sit |
| อำเภอเขาชะเมา | 56 | 1 | - | 55 | - | 56 | - | - | - | - | 56 | AmphoeKhae Chamao |
| ตำบลชำข้อ | 56 | 1 | - | 55 | - | 56 | - | - | - | - | 56 | TambonChamkho |
| อำเภอนิคมพัฒนา | 1,624 | 351 | 1 | 1,272 | 398 | 1,226 | 84 | 80 | 4 | 22 | 1,485 | AmphoeNikhom Phatthana |
| ตำบลนิคมพัฒนา | 436 | 57 | - | 379 | 99 | 337 | 11 | - | 1 | - | 424 | TambonNikhom Phatthana |
| ตำบลมโนหัว | 556 | 183 | 1 | 372 | 184 | 372 | 53 | 69 | - | 20 | 457 | TambonMap Kha |
| ตำบลชะคราม | 632 | 111 | - | 521 | 115 | 517 | 20 | 11 | 3 | 2 | 604 | TambonMakham Khu |
| นอกเขตเทศบาล | 8,463 | 1,179 | 14 | 7,270 | 1,424 | 7,039 | 344 | 116 | 68 | 152 | 7,866 | Non - municipal area |
| อำเภอเมืองระยอง | 1,240 | 201 | 1 | 1,038 | 215 | 1,025 | 37 | 40 | 51 | 3 | 1,140 | AmphoeMueang Rayong |
| ตำบลตะพง | 481 | 54 | - | 427 | 77 | 404 | 2 | 7 | - | 3 | 471 | TambonTaphong |
| ตำบลเพ | 192 | 103 | - | 89 | 96 | 96 | 33 | 32 | 46 | - | 110 | TambonPhe |
| ตำบลแกลง | 109 | 12 | - | 97 | 12 | 97 | 1 | - | 5 | - | 103 | TambonKlaeng |
| ตำบลบ้านฉาง | 92 | 4 | - | 88 | 4 | 88 | - | - | - | - | 92 | TambonBan Laeng |
| ตำบลเขาชะอำ | 148 | 19 | - | 129 | 18 | 130 | - | - | - | - | 148 | TambonNa Ta Khwan |
| ตำบลกะเฉด | 101 | 5 | - | 96 | 5 | 96 | - | - | - | - | 101 | TambonKachet |
| ตำบลเจ้าแก้ว | 117 | 4 | 1 | 112 | 3 | 114 | 1 | 1 | - | - | 115 | TambonSammak Thong |
| อำเภอบ้านฉาง | 155 | 15 | - | 140 | 17 | 138 | 3 | - | - | 2 | 150 | AmphoeBan Chang |
| ตำบลเจ้าแก้ว | 155 | 15 | - | 140 | 17 | 138 | 3 | - | - | 2 | 150 | TambonSammak Thon |

ตาราง 11 จำนวนสถานประกอบการ จำนวนตามที่มีการใช้เทคโนโลยีสารสนเทศและการสื่อสาร อำเภอและตำบล (ต่อ)
TABLE 11 NUMBER OF ESTABLISHMENTS BY THE USE OF INFORMATION AND COMMUNICATION TECHNOLOGY, AMPHOE AND TAMBON (Cont'd)

| อำเภอ/ตำบล | จำนวน สถานประกอบการ Number of establishments | การมีกรใช้เทคโนโลยีสารสนเทศและการสื่อสาร / The use of information and communication technology | | | การใช้อินเทอร์เน็ต | | | | การขายสินค้าหรือบริการทางอินเทอร์เน็ต | | | | Amphoe/Tambon |
|--|---|--|---------------|--------------|--|--|--|--|---------------------------------------|------------|--------------|-------------------------|---------------|
| | | การใช้คอมพิวเตอร์ | | | Use internet | | Sales of goods via internet | | Social Network | | ไม่มี | No | |
| | | ใช้ / Use | ไม่ใช้ / None | ไม่มี / No | ใช้ / Yes | ไม่ใช้ / No | ขายผ่านช่องทาง ช่องทางโซเชียล ช่องทางโซเชียล | ขายผ่านช่องทาง ช่องทางโซเชียล ช่องทางโซเชียล | ขายผ่านทาง Social Network | | | | |
| ใช้สถานที่ Use own establishment | ที่อื่น Use other place | ไม่มี None | ใช่ Yes | ไม่ใช่ No | ขายผ่านทางเว็บไซต์ ช่องทางโซเชียล ช่องทางโซเชียล | ขายผ่านทางเว็บไซต์ ช่องทางโซเชียล ช่องทางโซเชียล | ขายผ่านทาง Social Network | ไม่มี No | | | | | |
| อำเภอภักดี | 1,222 | 76 | - | 1,146 | 76 | 1,146 | 11 | - | 1 | 11 | 1,199 | AmphoeKlaeng | |
| ตำบลหนองบัว | 98 | 9 | - | 89 | 9 | 89 | 4 | - | - | 1 | 93 | TambonThang Kwian | |
| ตำบลวังห้วย | 264 | 11 | - | 253 | 19 | 245 | 4 | - | - | 4 | 256 | TambonWang Wa | |
| ตำบลจากัด | 89 | 4 | - | 85 | 3 | 86 | - | - | - | - | 89 | TambonChak Don | |
| ตำบลกระแต | 219 | 20 | - | 199 | 11 | 208 | - | - | - | - | 219 | TambonKrasae Bon | |
| ตำบลทุ่งควายกิน | 119 | 1 | - | 118 | 1 | 118 | 1 | - | - | - | 118 | TambonThung Khwai Kin | |
| ตำบลทองดี | 71 | 4 | - | 67 | 4 | 67 | - | - | - | - | 71 | TambonKong Din | |
| ตำบลคลองขุ่น | 114 | 2 | - | 112 | 3 | 111 | - | - | - | 2 | 112 | TambonKhlong Pun | |
| ตำบลวังลาด | 120 | 3 | - | 117 | 4 | 116 | - | - | - | 1 | 119 | TambonPhang Rat | |
| ตำบลปากน้ำกระแต | 21 | - | - | 21 | - | 21 | - | - | - | - | 21 | TambonPak Nam Krasae | |
| ตำบลห้วยยาง | 107 | 22 | - | 85 | 22 | 85 | 2 | - | 1 | 3 | 101 | TambonHuai Yang | |
| อำเภอวังจันทร์ | 422 | 36 | 1 | 385 | 55 | 367 | 16 | 24 | 1 | - | 394 | AmphoeWang Chan | |
| ตำบลวังจันทร์ | 114 | 6 | - | 108 | 6 | 108 | 3 | 2 | - | - | 111 | TambonWang Chan | |
| ตำบลชุมแสง | 110 | 17 | - | 93 | 18 | 92 | 12 | 22 | - | - | 87 | TambonChum Saeng | |
| ตำบลป่าขุ่น | 133 | 2 | 1 | 130 | 2 | 131 | - | - | 1 | - | 132 | TambonPa Yup Nai | |
| ตำบลพลตาเฒ่า | 65 | 11 | - | 54 | 29 | 36 | 1 | - | - | - | 64 | TambonPhiang Ta lam | |
| อำเภอบ้านค่าย | 1,475 | 178 | 1 | 1,296 | 232 | 1,243 | 36 | 14 | - | 2 | 1,423 | AmphoeBan Khai | |
| ตำบลหนองระลอก | 567 | 104 | 1 | 462 | 169 | 398 | 35 | 11 | - | 2 | 519 | TambonNang Lalo | |
| ตำบลหนองตะพาน | 136 | 13 | - | 123 | 13 | 123 | 1 | 1 | - | - | 134 | TambonNong Taphan | |
| ตำบลตาขัน | 162 | 11 | - | 151 | 10 | 152 | - | - | - | - | 162 | TambonTa Khan | |
| ตำบลบางบุตร | 315 | 26 | - | 289 | 18 | 297 | - | 2 | - | - | 313 | TambonBang But | |
| ตำบลหนองบัว | 295 | 24 | - | 271 | 22 | 273 | - | - | - | - | 295 | TambonNong Bua | |
| อำเภอบัวแดง | 3,049 | 558 | 10 | 2,481 | 685 | 2,364 | 228 | 24 | 14 | 131 | 2,682 | AmphoeBuak Daeng | |
| ตำบลบัวแดง | 757 | 206 | - | 551 | 267 | 490 | 123 | 3 | 8 | 57 | 576 | TambonBuak Daeng | |
| ตำบลตาขัน | 279 | 63 | - | 216 | 77 | 202 | 45 | - | - | 12 | 222 | TambonTa Sit | |

ตาราง 11 จำนวนสถานประกอบการ จำนวนตามการมีการใช้เทคโนโลยีสารสนเทศและการสื่อสาร อำเภอและตำบล (ต่อ)
TABLE 11 NUMBER OF ESTABLISHMENTS BY THE USE OF INFORMATION AND COMMUNICATION TECHNOLOGY, AMPHOE AND TAMBON (Cont'd)

| อำเภอ/ตำบล | จำนวน สถานประกอบการ Number of establishments | การใช้คอมพิวเตอร์ Use computer | | | การใช้อินเทอร์เน็ต Use internet | | การเข้าถึงหรือบริการทางผ่านอินเทอร์เน็ต Sales of goods via internet | | | | | Amphoe/Tambon | |
|-----------------|---|--|-----------|----------------------------|------------------------------------|--------------|--|---|--|---|------------------------------|------------------------|---------------------|
| | | ที่สถาน ตนเอง Use own establishment | ใช้ / Use | อื่น Use other place | ใช้ Yes | ไม่ใช่ No | ขายผ่านทางเว็บไซต์ Sale through own website | | ขายผ่านตลาดกลาง อิเล็กทรอนิกส์ e-Marketplace | | ขายผ่านทาง Social Network | | |
| | | | | | | | ขายผ่านทางเว็บไซต์ Sale through own website | ขายผ่านทางเว็บไซต์ Sale through other website | ขายผ่านทางเว็บไซต์ Sale through own website | ขายผ่านทางเว็บไซต์ Sale through other website | | | |
| ตำบลชะหาร | 186 | 26 | - | 160 | 46 | 140 | 3 | 1 | - | - | 8 | 175 | TambonLahan |
| ตำบลแม่ไม้คู่ | 426 | 58 | 8 | 360 | 58 | 368 | 7 | 2 | - | - | 10 | 407 | TambonMaenam Khu |
| ตำบลนาบึงหวงพร | 1,306 | 205 | 2 | 1,099 | 237 | 1,069 | 50 | 18 | 6 | 44 | 1,207 | TambonMap Yang Phon | |
| ตำบลหนองไร่ | 95 | - | - | 95 | - | 95 | - | - | - | - | 95 | 95 | TambonNong Rai |
| อำเภอลำทะเมนชัย | 322 | 17 | - | 305 | 26 | 296 | 1 | 1 | - | - | 1 | 321 | AmphoeKhao Chamao |
| ตำบลน้ำเงิน | 150 | 7 | - | 143 | 14 | 136 | 1 | 1 | - | - | 1 | 149 | TambonNam Pen |
| ตำบลหัวพันมอญ | 129 | 10 | - | 119 | 11 | 118 | - | - | - | - | - | 129 | TambonHuai Thap Mon |
| ตำบลเขาชัย | 43 | - | - | 43 | 1 | 42 | - | - | - | - | - | 43 | TambonKhao Noi |
| อำเภอนิคมพัฒนา | 578 | 98 | 1 | 479 | 118 | 460 | 12 | 13 | 1 | 2 | 557 | AmphoeNikhom Phatthana | |
| ตำบลนิคมพัฒนา | 346 | 66 | 1 | 279 | 88 | 258 | 8 | 10 | 1 | - | 330 | TambonNikhom Phatthana | |
| ตำบลพนาภิรม | 232 | 32 | - | 200 | 30 | 202 | 4 | 3 | - | 2 | 227 | TambonPhana Nikhom | |

ที่มา : สำนักงานอุตสาหกรรม พ.ศ. 2560 (ข้อมูลพื้นฐาน) จังหวัด ระยอง กระทรวงดิจิทัล เพื่อเศรษฐกิจและสังคม

Source : The 2017 Industrial Census (Basic Information), Rayong Province, Ministry of Digital Economy and Society

ตาราง 12 จำนวนสถานประกอบการ จำนวนตามรูปแบบการจัดตั้งตามกฎหมาย และกิจกรรมทางเศรษฐกิจ
TABLE 12 NUMBER OF ESTABLISHMENTS BY FORM OF LEGAL ORGANIZATION AND ECONOMIC ACTIVITY

| ประเภท | จำนวน Number of establishments | จำนวน Individual proprietor | รูปแบบการจัดตั้งตามกฎหมาย Form of legal organization | | จำนวน Company limited, Public company limited | รวม Total | กิจกรรมทางเศรษฐกิจ Economic activity |
|--|--------------------------------------|-----------------------------------|--|--|---|--------------|--|
| | | | เจ้าของคนเดียว Individual proprietor | หุ้นส่วนสามัญ นิติบุคคล Juridic partnership | | | |
| รวม | 28,697 | 25,544 | 641 | 2,478 | 34 | 34 | |
| การผลิต | 2,381 | 1,324 | 145 | 894 | 18 | 18 | Manufacturing |
| การจักสานและการปักผ้าไหม ของสิ่งและสิ่งย้อม | 17 | 3 | - | 11 | 3 | 3 | Sewerage, waste management and remediation activities |
| การก่อสร้าง | 541 | 193 | 90 | 258 | 1 | 1 | Construction |
| การขายส่งและการขายปลีก การซ่อมยานยนต์ และจักรยานยนต์ | 2,494 | 2,273 | 57 | 164 | 1 | 1 | Wholesale and retail trade; repair of motor vehicles and motorcycles |
| การขายส่ง | 995 | 680 | 67 | 247 | 1 | 1 | Wholesale trade |
| การขายปลีก | 10,136 | 9,485 | 182 | 461 | 8 | 8 | Retail trade |
| การขนส่งทางบก สถานีกับสินค้า | 166 | 57 | 26 | 83 | - | - | Land transport and storage |
| ที่พักแรม | 430 | 393 | 4 | 32 | 1 | 1 | Accommodation |
| บริการอาหารและเครื่องดื่ม | 4,785 | 4,715 | 6 | 64 | 1 | 1 | Food and beverage service activities |
| ข้อมูลข่าวสารและการสื่อสาร | 85 | 65 | 2 | 17 | 1 | 1 | Information and communication |
| กิจกรรมอสังหาริมทรัพย์ | 2,026 | 1,986 | 6 | 34 | - | - | Real estate activities |
| กิจกรรมทางวิชาชีพ วิทยาศาสตร์และเทคโนโลยี | 304 | 230 | 15 | 59 | - | - | Professional, scientific and technical activities |
| กิจกรรมการบริหาร และการบริการสนับสนุน | 495 | 336 | 30 | 129 | - | - | Administrative and support service activities |
| ศิลปะ ความบันเทิงและนันทนาการ | 255 | 245 | 4 | 5 | - | - | Arts, entertainment and recreation |
| กิจกรรมบริการอื่น ๆ | 3,583 | 3,559 | 7 | 16 | - | - | Other service activities |
| กิจกรรมด้านโรงพยาบาลเอกชน | 4 | - | - | 4 | - | - | Private hospital activities |
| นอกเขตเทศบาล | 20,234 | 17,926 | 489 | 1,799 | 30 | 30 | Municipal area |
| การผลิต | 1,553 | 976 | 99 | 470 | 8 | 8 | Manufacturing |
| การจักสานและการปักผ้าไหม ของสิ่งและสิ่งย้อม | 11 | 3 | - | 7 | - | - | Sewerage, waste management and remediation activities |
| การก่อสร้าง | 411 | 129 | 69 | 213 | - | - | Construction |
| การขายส่งและการขายปลีก การซ่อมยานยนต์ และจักรยานยนต์ | 1,751 | 1,565 | 42 | 144 | - | - | Wholesale and retail trade; repair of motor vehicles and motorcycles |
| การขายส่ง | 659 | 389 | 58 | 211 | - | - | Wholesale trade |
| การขายปลีก | 6,911 | 6,372 | 143 | 390 | - | - | Retail trade |
| การขนส่งทางบก สถานีกับสินค้า | 111 | 37 | 14 | 60 | - | - | Land transport and storage |
| ที่พักแรม | 308 | 273 | 4 | 30 | - | - | Accommodation |
| บริการอาหารและเครื่องดื่ม | 3,496 | 3,432 | 5 | 59 | - | - | Food and beverage service activities |
| ข้อมูลข่าวสารและการสื่อสาร | 73 | 54 | 2 | 16 | - | - | Information and communication |
| กิจกรรมอสังหาริมทรัพย์ | 1,323 | 1,290 | 5 | 28 | - | - | Real estate activities |
| กิจกรรมทางวิชาชีพ วิทยาศาสตร์และเทคโนโลยี | 262 | 193 | 13 | 56 | - | - | Professional, scientific and technical activities |
| กิจกรรมการบริหาร และการบริการสนับสนุน | 380 | 260 | 26 | 94 | - | - | Administrative and support service activities |
| ศิลปะ ความบันเทิงและนันทนาการ | 197 | 189 | 3 | 4 | - | - | Arts, entertainment and recreation |
| กิจกรรมบริการอื่น ๆ | 2,784 | 2,764 | 6 | 13 | - | - | Other service activities |
| กิจกรรมด้านโรงพยาบาลเอกชน | 4 | - | - | 4 | - | - | Private hospital activities |
| นอกเขตเทศบาล | 8,463 | 7,618 | 152 | 679 | 14 | 14 | Non - municipal area |
| การผลิต | 828 | 348 | 46 | 424 | 10 | 10 | Manufacturing |
| การจักสานและการปักผ้าไหม ของสิ่งและสิ่งย้อม | 6 | - | - | 4 | 2 | 2 | Sewerage, waste management and remediation activities |
| การก่อสร้าง | 130 | 64 | 21 | 45 | - | - | Construction |
| การขายส่งและการขายปลีก การซ่อมยานยนต์ และจักรยานยนต์ | 743 | 708 | 15 | 20 | - | - | Wholesale and retail trade; repair of motor vehicles and motorcycles |
| การขายส่ง | 336 | 291 | 9 | 36 | - | - | Wholesale trade |
| การขายปลีก | 3,225 | 3,113 | 39 | 71 | - | - | Retail trade |

ตาราง 12 จำนวนสถานประกอบการ จำนวนทุนประกอบการจัดพาณิชย์และกิจกรรมทางเศรษฐกิจ (ต่อ)
TABLE 12 NUMBER OF ESTABLISHMENTS BY FORM OF LEGAL ORGANIZATION AND ECONOMIC ACTIVITY (Cont'd)

| กิจกรรมทางเศรษฐกิจ | รูปแบบการจัดตั้งทางกฎหมาย Form of legal organization | | | | | Economic activity |
|---|---|---------------------------------------|--|---|---|---|
| | จำนวน สถานประกอบการ Number of establishments | ส่วนบุคคล Individual proprietor | ห้างหุ้นส่วนจำกัด ห้างหุ้นส่วนสามัญ นิติบุคคล Juristic partnership | บริษัทจำกัด บริษัทจำกัด (มหาชน) Company limited, Public company limited | ส่วนราชการ รัฐวิสาหกิจ สหกรณ์ / กลุ่มแม่บ้านสหภาพ Government, State enterprises, Cooperatives Community enterprise, Association | |
| การขนส่งทางบก | 55 | 20 | 12 | 23 | | - Land transport and storage |
| ที่พักแรม | 122 | 120 | - | 2 | | - Accommodation |
| บริการอาหารและเครื่องดื่ม | 1,289 | 1,283 | 1 | 5 | | - Food and beverage service activities |
| ข้อมูลข่าวสารและการสื่อสาร | 12 | 11 | - | 1 | | - Information and communication |
| กิจกรรมอสังหาริมทรัพย์ | 703 | 696 | 1 | 6 | | - Real estate activities |
| กิจกรรมทางวิชาชีพ วิทยาศาสตร์และเทคโนโลยี | 42 | 37 | 2 | 3 | | - Professional, scientific and technical activities |
| กิจกรรมการบริการ และการบริการสนับสนุน | 115 | 76 | 4 | 35 | | - Administrative and support service activities |
| ศิลปะ ความบันเทิงและนันทนาการ | 58 | 56 | 1 | 1 | | - Arts, entertainment and recreation |
| กิจกรรมบริการอื่น ๆ | 799 | 795 | 1 | 3 | | - Other service activities |
| กิจกรรมด้านโรงพยาบาลและสถาน | | | | | | - Private hospital activities |

ที่มา : สำนักข้อมูลทางทะเบียน พ.ศ. 2560 (ข้อมูลพื้นฐาน) จังหวัด ระยอง กระทรวงดิจิทัลเพื่อเศรษฐกิจและสังคม
Source : The 2017 Industrial Census (Basic Information), Rayong Province, Ministry of Digital Economy and Society

ตาราง 13 จำนวนสถานประกอบการ จำนวนตามรูปแบบการจัดตั้งทางเศรษฐกิจ และกิจกรรมทางเศรษฐกิจ

TABLE 13 NUMBER OF ESTABLISHMENTS BY FORM OF ECONOMIC ORGANIZATION AND ECONOMIC ACTIVITY

| กิจกรรมทางเศรษฐกิจ | รูปแบบการจัดตั้งทางเศรษฐกิจ Form of economic organization | | | | Economic activity |
|---|---|-----------------------------------|-----------------------------|------------------------|--|
| | จำนวน สถานประกอบการ Number of establishments | สำนักงาน เดี่ยว Single unit | สำนักงานใหญ่ Head office | สำนักงานสาขา Branch | |
| รวม | 28,697 | 28,169 | 96 | 432 | Total |
| การผลิต | 2,381 | 2,285 | 22 | 74 | Manufacturing |
| การจัดการและการบำบัดน้ำเสีย ของเสียและสิ่งปฏิกูล | 17 | 14 | 2 | 1 | Sewerage, waste management and remediation activities |
| การก่อสร้าง | 541 | 512 | 10 | 19 | Construction |
| การขายส่งและการขายปลีก การซ่อมแซมยานยนต์ และจักรยานยนต์ | 2,494 | 2,451 | 8 | 35 | Wholesale and retail trade; repair of motor vehicles and motorcycles |
| การขายส่ง | 995 | 965 | 7 | 23 | Wholesale trade |
| การขายปลีก | 10,136 | 9,933 | 24 | 179 | Retail trade |
| การขนส่งทางบก สถานีเก็บสินค้า | 166 | 150 | 2 | 14 | Land transport and storage |
| ที่พักแรม | 430 | 425 | - | 5 | Accommodation |
| บริการอาหารและเครื่องดื่ม | 4,785 | 4,732 | 10 | 43 | Food and beverage service activities |
| ข้อมูลข่าวสารและการสื่อสาร | 85 | 79 | - | 6 | Information and communication |
| กิจกรรมอสังหาริมทรัพย์ | 2,026 | 2,019 | 2 | 5 | Real estate activities |
| กิจกรรมทางวิชาชีพ วิทยาศาสตร์และเทคโนโลยี | 304 | 297 | 3 | 4 | Professional, scientific and technical activities |
| กิจกรรมการบริหาร และการบริการสนับสนุน | 495 | 471 | 3 | 21 | Administrative and support service activities |
| ศิลปะ ความบันเทิงและนันทนาการ | 255 | 254 | - | 1 | Arts, entertainment and recreation |
| กิจกรรมบริการอื่น ๆ | 3,583 | 3,579 | 3 | 1 | Other service activities |

ตาราง 13 จำนวนสถานประกอบการ จำนวนตามรูปแบบการจัดตั้งทางเศรษฐกิจ และกิจกรรมทางเศรษฐกิจ (ต่อ)

TABLE 13 NUMBER OF ESTABLISHMENTS BY FORM OF ECONOMIC ORGANIZATION AND ECONOMIC ACTIVITY (Cont'd)

| กิจกรรมทางเศรษฐกิจ | จำนวน สถานประกอบการ Number of establishments | รูปแบบการจัดตั้งทางเศรษฐกิจ Form of economic organization | | | Economic activity |
|--|---|---|-----------------------------|------------------------|--|
| | | สำนักงานเดี่ยว Single unit | สำนักงานใหญ่ Head office | สำนักงานสาขา Branch | |
| กิจกรรมด้านโรงพยาบาลเอกชน | 4 | 3 | - | - | 1 Private hospital activities |
| ในเขตเทศบาล | 20,234 | 19,804 | 79 | 351 | Municipal area |
| การผลิต | 1,553 | 1,483 | 14 | 56 | Manufacturing |
| การจัดการและการบำบัดน้ำเสีย ของเสียและสิ่งปฏิกูล | 11 | 9 | 2 | - | Sewerage, waste management and remediation activities |
| การก่อสร้าง | 411 | 386 | 8 | 17 | Construction |
| การขายส่งและการขายปลีก การซ่อมยานยนต์ และจักรยานยนต์ | 1,751 | 1,717 | 8 | 26 | Wholesale and retail trade; repair of motor vehicles and motorcycles |
| การขายส่ง | 659 | 634 | 6 | 19 | Wholesale trade |
| การขายปลีก | 6,911 | 6,738 | 22 | 151 | Retail trade |
| การขนส่งทางบก สถานที่เก็บสินค้า | 111 | 96 | 1 | 14 | Land transport and storage |
| ที่พักแรม | 308 | 305 | - | 3 | Accommodation |
| บริการอาหารและเครื่องดื่ม | 3,496 | 3,449 | 9 | 38 | Food and beverage service activities |
| ข้อมูลข่าวสารและการสื่อสาร | 73 | 67 | - | 6 | Information and communication |
| กิจกรรมอสังหาริมทรัพย์ | 1,323 | 1,316 | 2 | 5 | Real estate activities |
| กิจกรรมทางวิชาชีพ วิทยาศาสตร์และเทคโนโลยี | 262 | 255 | 3 | 4 | Professional, scientific and technical activities |
| กิจกรรมการบริหาร และการบริการสนับสนุน | 380 | 369 | 2 | 9 | Administrative and support service activities |
| ศิลปะ ความบันเทิงและนันทนาการ | 197 | 196 | - | 1 | Arts, entertainment and recreation |

ตาราง 13 จำนวนสถานประกอบการ จำนวนตามรูปแบบการจัดตั้งทางเศรษฐกิจ และกิจกรรมทางเศรษฐกิจ (ต่อ)

TABLE 13 NUMBER OF ESTABLISHMENTS BY FORM OF ECONOMIC ORGANIZATION AND ECONOMIC ACTIVITY (Cont'd)

| กิจกรรมทางเศรษฐกิจ | จำนวน สถานประกอบการ | รูปแบบการจัดตั้งทางเศรษฐกิจ | | Form of economic organization | | Economic activity |
|---|-----------------------------|-----------------------------|--------------|-------------------------------|--------|--|
| | | สำนักงานเดี่ยว | สำนักงานใหญ่ | สำนักงานสาขา | Branch | |
| | Number of establishments | Single unit | Head office | Branch | | |
| กิจกรรมบริการอื่น ๆ | 2,784 | 2,781 | 2 | | 1 | Other service activities |
| กิจกรรมด้านโรงพยาบาลเอกชน | 4 | 3 | - | | 1 | Private hospital activities |
| นอกเขตเทศบาล | 8,463 | 8,365 | 17 | 81 | | Non - municipal area |
| การผลิต | 828 | 802 | 8 | 18 | | Manufacturing |
| การจัดการและการบำบัดน้ำเสีย ของเสียและสิ่งปฏิกูล | 6 | 5 | - | | 1 | Sewerage, waste management and remediation activities |
| การก่อสร้าง | 130 | 126 | 2 | 2 | | Construction |
| การขายส่งและการขายปลีก การซ่อมแซมยานยนต์ และจักรยานยนต์ | 743 | 734 | - | | 9 | Wholesale and retail trade; repair of motor vehicles and motorcycles |
| การขายส่ง | 336 | 331 | 1 | | 4 | Wholesale trade |
| การขายปลีก | 3,225 | 3,195 | 2 | 28 | | Retail trade |
| การขนส่งทางบก สถานที่เก็บสินค้า | 55 | 54 | 1 | | | Land transport and storage |
| ที่พักแรม | 122 | 120 | - | | 2 | Accommodation |
| บริการอาหารและเครื่องดื่ม | 1,289 | 1,283 | 1 | | 5 | Food and beverage service activities |
| ข้อมูลข่าวสารและการสื่อสาร | 12 | 12 | - | | | Information and communication |
| กิจกรรมอสังหาริมทรัพย์ | 703 | 703 | - | | | Real estate activities |
| กิจกรรมทางวิชาชีพ วิทยาศาสตร์และเทคโนโลยี | 42 | 42 | - | | | Professional, scientific and technical activities |
| กิจกรรมการบริหาร และการบริการสนับสนุน | 115 | 102 | 1 | | 12 | Administrative and support service activities |

ตาราง 13 จำนวนสถานประกอบการ จำนวนตามรูปแบบการจัดตั้งทางเศรษฐกิจ และกิจกรรมทางเศรษฐกิจ (ต่อ)

TABLE 13 NUMBER OF ESTABLISHMENTS BY FORM OF ECONOMIC ORGANIZATION AND ECONOMIC ACTIVITY (Cont'd)

| กิจกรรมทางเศรษฐกิจ | จำนวน สถานประกอบการ Number of establishments | รูปแบบการจัดตั้งทางเศรษฐกิจ Form of economic organization | | | Economic activity |
|----------------------------|---|---|-----------------------------|------------------------|--------------------------------------|
| | | สำนักงานเดี่ยว Single unit | สำนักงานใหญ่ Head office | สำนักงานสาขา Branch | |
| ศิลปะ วัฒนธรรมและนันทนาการ | 58 | 58 | - | - | - Arts, entertainment and recreation |
| กิจกรรมบริการอื่น ๆ | 799 | 798 | 1 | 1 | - Other service activities |
| กิจกรรมด้านโรงพยาบาลเอกชน | - | - | - | - | - Private hospital activities |

ที่มา : สำนักข้อมูลสถิติ (ข้อมูลพื้นฐาน) จังหวัด ระยอง กระทรวงดิจิทัล เพื่อเศรษฐกิจและสังคม

Source : The 2017 Industrial Census (Basic Information), Rayong Province, Ministry of Digital Economy and Society

ตาราง 14 จำนวนสถานประกอบการ จำนวนตามสัดส่วนของการร่วมลงทุนหรือถือหุ้นของต่างประเทศ และกิจกรรมทางเศรษฐกิจ
 TABLE 14 NUMBER OF ESTABLISHMENTS BY PROPORTION OF FOREIGN INVESTMENT OR SHARE HOLDING AND ECONOMIC ACTIVITY

| กิจกรรมทางเศรษฐกิจ | จำนวน สถานประกอบการ | ไม่มีต่างประเทศ | | สัดส่วนของการร่วมลงทุนหรือถือหุ้น | | Economic activity | |
|--|------------------------|-------------------------|--------------|--|----------------|-------------------|---|
| | | จำนวน establishments | รวม Total | Proportion of foreign investment or share holding | | | |
| | | | | < 10% | 10 - 50% > 50% | | |
| รวม | 2,478 | 2,258 | 220 | 68 | 47 | 105 | Total |
| การผลิต | 894 | 716 | 178 | 37 | 40 | 101 | Manufacturing |
| การจัดการและการบำบัดน้ำเสีย ของเสียและสิ่งปฏิกูล | 11 | 11 | - | - | - | - | - Sewerage, waste management and remediation activities |
| การก่อสร้าง | 258 | 250 | 8 | 6 | 2 | - | - Construction |
| การขายส่งและการขายปลีก การซ่อมแซมยานยนต์ | 164 | 159 | 5 | 4 | - | 1 | Wholesale and retail trade; repair of motor vehicles |
| การขายส่ง | 247 | 242 | 5 | 4 | 1 | - | - Wholesale trade |
| การขายปลีก | 461 | 456 | 5 | 5 | - | - | - Retail trade |
| การขนส่งทางบก สถานที่เก็บสินค้า | 83 | 77 | 6 | 3 | 1 | 2 | Land transport and storage |
| ที่พักแรม | 32 | 30 | 2 | 1 | 1 | - | - Accommodation |
| บริการอาหารและเครื่องดื่ม | 64 | 62 | 2 | 1 | 1 | - | - Food and beverage service activities |
| ข้อมูลข่าวสารและการสื่อสาร | 17 | 17 | - | - | - | - | - Information and communication |
| กิจกรรมอสังหาริมทรัพย์ | 34 | 33 | 1 | 1 | - | - | - Real estate activities |
| กิจกรรมทางวิชาชีพ วิทยาศาสตร์และเทคโนโลยี | 59 | 58 | 1 | 1 | - | - | - Professional, scientific and technical activities |
| กิจกรรมการบริหาร และการบริการสนับสนุน | 129 | 122 | 7 | 5 | 1 | 1 | Administrative and support service activities |
| ศิลปะ ความบันเทิงและนันทนาการ | 5 | 5 | - | - | - | - | - Arts, entertainment and recreation |

ตาราง 14 จำนวนสถานประกอบการ จำนวนตามสัดส่วนของการร่วมลงทุนหรือถือหุ้นของต่างประเทศ และกิจกรรมทางเศรษฐกิจ (ต่อ)

TABLE 14 NUMBER OF ESTABLISHMENTS BY PROPORTION OF FOREIGN INVESTMENT OR SHARE HOLDING AND ECONOMIC ACTIVITY (Cont'd)

| กิจกรรมทางเศรษฐกิจ | จำนวน สถานประกอบการ | ไม่มีต่างประเทศ | | สัดส่วนของการร่วมลงทุนหรือถือหุ้น | | | Economic activity |
|--|------------------------|-----------------|---|--|-----------|-----------|---|
| | | รวม | No foreign's investment or share holding | Proportion of foreign investment or share holding | | | |
| | | | | < 10% | 10 - 50% | | |
| กิจกรรมบริการอื่น ๆ | 16 | 16 | - | - | - | - | - Other service activities |
| กิจกรรมด้านโรงพยาบาลเอกชน | 4 | 4 | - | - | - | - | - Private hospital activities |
| ในเขตเทศบาล | 1,799 | 1,697 | 102 | 50 | 20 | 32 | Municipal area |
| การผลิต | 470 | 405 | 65 | 21 | 15 | 29 | Manufacturing |
| การจัดการและการบำบัดน้ำเสีย ของเสียและสิ่งปฏิกูล | 7 | 7 | - | - | - | - | - Sewerage, waste management and remediation activities |
| การก่อสร้าง | 213 | 206 | 7 | 5 | 2 | 2 | - Construction |
| การขายส่งและการขายปลีก การซ่อมแซมยานยนต์ | 144 | 139 | 5 | 4 | 4 | - | 1 Wholesale and retail trade; repair of motor vehicles |
| การขายส่ง | 211 | 207 | 4 | 3 | 1 | 1 | - Wholesale trade |
| การขายปลีก | 390 | 385 | 5 | 5 | 5 | - | - Retail trade |
| การขนส่งทางบก สถานที่เก็บสินค้า | 60 | 55 | 5 | 3 | 3 | - | 2 Land transport and storage |
| ที่พักแรม | 30 | 28 | 2 | 1 | 1 | 1 | - Accommodation |
| บริการอาหารและเครื่องดื่ม | 59 | 57 | 2 | 1 | 1 | 1 | - Food and beverage service activities |
| ข้อมูลข่าวสารและการสื่อสาร | 16 | 16 | - | - | - | - | - Information and communication |
| กิจกรรมอสังหาริมทรัพย์ | 28 | 27 | 1 | 1 | 1 | - | - Real estate activities |
| กิจกรรมทางวิชาชีพ วิทยาศาสตร์และเทคโนโลยี | 56 | 55 | 1 | 1 | 1 | - | - Professional, scientific and technical activities |

ตาราง 14 จำนวนสถานประกอบการ จำแนกตามสัดส่วนของการร่วมลงทุนหรือถือหุ้นของต่างประเทศ และกิจกรรมทางเศรษฐกิจ (ต่อ)
 TABLE 14 NUMBER OF ESTABLISHMENTS BY PROPORTION OF FOREIGN INVESTMENT OR SHARE HOLDING AND ECONOMIC ACTIVITY (Cont'd)

| กิจกรรมทางเศรษฐกิจ | จำนวน สถานประกอบการ | ไม่มีต่างประเทศ | | สัดส่วนของการร่วมลงทุนหรือถือหุ้น | | Economic activity |
|--|------------------------|-----------------------|---|--|----------------|---|
| | | รวม establishments | No foreign's investment or share holding | Proportion of foreign investment or share holding | | |
| | | | | < 10% | 10 - 50% > 50% | |
| กิจการบริหาร และการบริการสนับสนุน | 94 | 89 | 5 | - | - | - Administrative and support service activities |
| ศิลปะ ความบันเทิงและนันทนาการ | 4 | 4 | - | - | - | - Arts, entertainment and recreation |
| กิจกรรมบริการอื่น ๆ | 13 | 13 | - | - | - | - Other service activities |
| กิจกรรมด้านโรงพยาบาลเอกชน | 4 | 4 | - | - | - | - Private hospital activities |
| นอกเขตเทศบาล | 679 | 561 | 118 | 18 | 27 | 73 Non - municipal area |
| การผลิต | 424 | 311 | 113 | 16 | 25 | 72 Manufacturing |
| การจัดการและการบำบัดน้ำเสีย ของเสียและสิ่งปฏิกูล | 4 | 4 | - | - | - | - Sewerage, waste management and remediation activities |
| การก่อสร้าง | 45 | 44 | 1 | 1 | - | - Construction |
| การขายส่งและการขายปลีก การซ่อมแซมยานยนต์ | 20 | 20 | - | - | - | - Wholesale and retail trade; repair of motor vehicles |
| การขายส่ง | 36 | 35 | 1 | 1 | - | - Wholesale trade |
| การขายปลีก | 71 | 71 | - | - | - | - Retail trade |
| การขนส่งทางบก สถานที่เก็บสินค้า | 23 | 22 | 1 | - | 1 | - Land transport and storage |
| ที่พักแรม | 2 | 2 | - | - | - | - Accommodation |
| บริการอาหารและเครื่องดื่ม | 5 | 5 | - | - | - | - Food and beverage service activities |
| ข้อมูลข่าวสารและการสื่อสาร | 1 | 1 | - | - | - | - Information and communication |

ตาราง 14 จำนวนสถานประกอบการ จำแนกตามสัดส่วนของการร่วมลงทุนหรือถือหุ้นของต่างประเทศ และกิจกรรมทางเศรษฐกิจ (ต่อ)

TABLE 14 NUMBER OF ESTABLISHMENTS BY PROPORTION OF FOREIGN INVESTMENT OR SHARE HOLDING AND ECONOMIC ACTIVITY (Cont'd)

| กิจกรรมทางเศรษฐกิจ | จำนวน สถานประกอบการ | ไม่มีต่างประเทศ | | สัดส่วนของการร่วมลงทุนหรือถือหุ้น | | Economic activity |
|---|--------------------------|---------------------|---|--|----------------|---|
| | | รวมลงทุนหรือถือหุ้น | No foreign's investment or share holding | Proportion of foreign investment or share holding | | |
| | | | | < 10% | 10 - 50% > 50% | |
| | Number of establishments | รวม Total | | | | |
| กิจกรรมก่อสร้างทรัพย์สิน | 6 | 6 | - | - | - | - Real estate activities |
| กิจกรรมทางวิชาชีพ วิทยาศาสตร์และเทคโนโลยี | 3 | 3 | - | - | - | - Professional, scientific and technical activities |
| กิจกรรมการบริหาร และการบริการสนับสนุน | 35 | 33 | 2 | - | 1 | 1 Administrative and support service activities |
| ศิลปะ ความบันเทิงและนันทนาการ | 1 | 1 | - | - | - | - Arts, entertainment and recreation |
| กิจกรรมบริการอื่น ๆ | 3 | 3 | - | - | - | - Other service activities |
| กิจกรรมด้านโรงพยาบาลเอกชน | - | - | - | - | - | Private hospital activities |

หมายเหตุ : เฉพาะสถานประกอบการที่มีรูปแบบการจัดตั้งตามกฎหมายเป็นบริษัทจำกัด และบริษัทจำกัด (มหาชน)

Note : Only establishments which were company limited and public company limited.

ที่มา : สำนักข้อมูลสารสนเทศ พ.ศ. 2560 (ข้อมูลพื้นฐาน) จังหวัด ระยอง กระทรวงดิจิทัล เพื่อเศรษฐกิจและสังคม

Source : The 2017 Industrial Census (Basic Information), Rayong Province, Ministry of Digital Economy and Society

ตาราง 15 จำนวนสถานประกอบการ จำแนกตามขนาดของสถานประกอบการ (จำนวนคนทำงาน) และกิจกรรมทางเศรษฐกิจ
 TABLE 15 NUMBER OF ESTABLISHMENTS BY SIZE OF ESTABLISHMENT (NUMBER OF PERSONS ENGAGED) AND ECONOMIC ACTIVITY

| กิจกรรมทางเศรษฐกิจ | จำนวน สถานประกอบการ Number of establishments | ขนาดของสถานประกอบการ (จำนวนคนทำงาน) Size of establishment (Number of persons engaged) | | | | | | Total | Economic activity | |
|--|---|---|--------------|------------|------------|------------|------------|------------|-------------------|---|
| | | 1 - 5 | 6 - 10 | 11 - 15 | 16 - 20 | 21 - 25 | 26 - 50 | | | 51 - 200 |
| รวม | 28,697 | 24,950 | 1,693 | 527 | 350 | 127 | 372 | 425 | 253 | |
| การผลิต | 2,381 | 1,295 | 239 | 106 | 63 | 39 | 145 | 262 | 232 | Manufacturing |
| การจัดการและการบำบัดน้ำเสีย ของเสียและสิ่งปฏิกูล | 17 | 4 | 2 | - | 4 | - | 5 | 1 | 1 | 1 Sewerage, waste management and remediation activities |
| การก่อสร้าง | 541 | 192 | 125 | 65 | 46 | 18 | 60 | 34 | 1 | 1 Construction |
| การขายส่งและการขายปลีก การซ่อมแซมยานยนต์ | 2,494 | 2,241 | 173 | 30 | 15 | 7 | 9 | 17 | 2 | 2 Wholesale and retail trade; repair of motor vehicles |
| การขายส่ง | 995 | 708 | 161 | 39 | 33 | 11 | 26 | 15 | 2 | 2 Wholesale trade |
| การขายปลีก | 10,136 | 9,494 | 379 | 133 | 71 | 12 | 22 | 23 | 2 | 2 Retail trade |
| การขนส่งทางบก สถานีเก็บสินค้า | 166 | 68 | 29 | 11 | 20 | 9 | 14 | 12 | 3 | 3 Land transport and storage |
| ที่พักแรม | 430 | 220 | 101 | 29 | 29 | 3 | 28 | 19 | 1 | 1 Accommodation |
| บริการอาหารและเครื่องดื่ม | 4,785 | 4,339 | 297 | 61 | 37 | 13 | 31 | 7 | - | - Food and beverage service activities |
| ข้อมูลข่าวสารและการสื่อสาร | 85 | 72 | 6 | 1 | - | 3 | 3 | - | - | - Information and communication |
| กิจกรรมอสังหาริมทรัพย์ | 2,026 | 1,961 | 43 | 10 | 2 | 5 | 5 | - | - | - Real estate activities |
| กิจกรรมทางวิชาชีพ วิทยาศาสตร์และเทคโนโลยี | 304 | 240 | 42 | 9 | 7 | - | 1 | 3 | 2 | 2 Professional, scientific and technical activities |
| กิจกรรมการบริหาร และการบริการสนับสนุน | 495 | 352 | 49 | 22 | 15 | 5 | 20 | 26 | 6 | 6 Administrative and support service activities |
| ศิลปะ ความบันเทิงและนันทนาการ | 255 | 232 | 13 | 3 | 3 | - | 2 | 2 | - | - Arts, entertainment and recreation |

ตาราง 15 จำนวนสถานประกอบการ จำแนกตามขนาดของสถานประกอบการ (จำนวนคนทำงาน) และกิจกรรมทางเศรษฐกิจ (ต่อ)

TABLE 15 NUMBER OF ESTABLISHMENTS BY SIZE OF ESTABLISHMENT (NUMBER OF PERSONS ENGAGED) AND ECONOMIC ACTIVITY (Cont'd)

| กิจกรรมทางเศรษฐกิจ | จำนวน สถานประกอบการ Number of establishments | ขนาดของสถานประกอบการ (จำนวนคนทำงาน) Size of establishment (Number of persons engaged) | | | | | | | Economic activity | |
|--|---|---|--------------|------------|------------|-----------|------------|------------|-------------------------------|---|
| | | 1 - 5 | 6 - 10 | 11- 15 | 16 - 20 | 21 - 25 | 26 - 50 | 51 - 200 | | >200 |
| | | กิจกรรมบริการอื่น ๆ | 3,583 | 3,532 | 34 | 8 | 5 | 2 | | 1 |
| กิจกรรมด้านโรงพยาบาลเอกชน | 4 | - | - | - | - | - | - | 3 | 1 Private hospital activities | |
| ในเขตเทศบาล | 20,234 | 17,469 | 1,370 | 419 | 279 | 96 | 263 | 243 | 95 | Municipal area |
| การผลิต | 1,553 | 962 | 170 | 73 | 43 | 26 | 85 | 114 | 80 | Manufacturing |
| การจัดการและการบำบัดน้ำเสีย ของเสียและสิ่งปฏิกูล | 11 | 3 | 1 | - | 4 | - | 2 | 1 | - | Sewerage, waste management and remediation activities |
| การก่อสร้าง | 411 | 132 | 94 | 54 | 39 | 12 | 53 | 26 | 1 | Construction |
| การขายส่งและการขายปลีก การซ่อมแซมยานยนต์ | 1,751 | 1,530 | 148 | 28 | 12 | 7 | 8 | 16 | 2 | Wholesale and retail trade; repair of motor vehicles |
| การขายส่ง | 659 | 424 | 128 | 31 | 30 | 9 | 22 | 13 | 2 | Wholesale trade |
| การขายปลีก | 6,911 | 6,368 | 321 | 107 | 63 | 11 | 18 | 21 | 2 | Retail trade |
| การขนส่งทางบก สถานีเก็บสินค้า | 111 | 43 | 18 | 8 | 15 | 5 | 11 | 10 | 1 | Land transport and storage |
| ที่พักแรม | 308 | 168 | 77 | 21 | 17 | 2 | 11 | 11 | 1 | Accommodation |
| บริการอาหารและเครื่องดื่ม | 3,496 | 3,127 | 247 | 52 | 28 | 11 | 26 | 5 | - | Food and beverage service activities |
| ข้อมูลข่าวสารและการสื่อสาร | 73 | 61 | 5 | 1 | - | 3 | 3 | - | - | Information and communication |
| กิจกรรมอสังหาริมทรัพย์ | 1,323 | 1,265 | 39 | 9 | 2 | 4 | 4 | - | - | Real estate activities |
| กิจกรรมทางวิชาชีพ วิทยาศาสตร์และเทคโนโลยี | 262 | 201 | 41 | 9 | 6 | - | 1 | 2 | 2 | Professional, scientific and technical activities |

ตาราง 15 จำนวนสถานประกอบการ จำแนกตามขนาดของสถานประกอบการ (จำนวนคนทำงาน) และกิจกรรมทางเศรษฐกิจ (ต่อ)
 TABLE 15 NUMBER OF ESTABLISHMENTS BY SIZE OF ESTABLISHMENT (NUMBER OF PERSONS ENGAGED) AND ECONOMIC ACTIVITY (Cont'd)

| กิจกรรมทางเศรษฐกิจ | จำนวน สถานประกอบการ Number of establishments | ขนาดของสถานประกอบการ (จำนวนคนทำงาน) Size of establishment (Number of persons engaged) | | | | | | | Economic activity | |
|--|---|---|------------|------------|-----------|-----------|------------|------------|-------------------|---|
| | | 1 - 5 | 6 - 10 | 11 - 15 | 16 - 20 | 21 - 25 | 26 - 50 | 51 - 200 | | >200 |
| | | กิจกรรมการบริหาร และการบริการสนับสนุน | 380 | 268 | 39 | 17 | 13 | 4 | | 17 |
| ศิลปะ ความบันเทิงและนันทนาการ | 197 | 177 | 13 | 2 | 3 | - | 1 | 1 | - | Arts, entertainment and recreation |
| กิจกรรมบริการอื่น ๆ | 2,784 | 2,740 | 29 | 7 | 4 | 2 | 1 | 1 | - | Other service activities |
| กิจกรรมด้านโรงพยาบาลเอกชน | 4 | - | - | - | - | - | - | 3 | 1 | Private hospital activities |
| นอกเขตเทศบาล | 8,463 | 7,481 | 323 | 108 | 71 | 31 | 109 | 182 | 158 | Non - municipal area |
| การผลิต | 828 | 333 | 69 | 33 | 20 | 13 | 60 | 148 | 152 | Manufacturing |
| การจัดการและการบำบัดน้ำเสีย ของเสียและสิ่งปฏิกูล | 6 | 1 | 1 | - | - | - | 3 | - | 1 | Sewerage, waste management and remediation activities |
| การก่อสร้าง | 130 | 60 | 31 | 11 | 7 | 6 | 7 | 8 | - | Construction |
| การขายส่งและการขายปลีก การซ่อมแซมยานยนต์ | 743 | 711 | 25 | 2 | 3 | - | 1 | 1 | - | Wholesale and retail trade; repair of motor vehicles |
| การขายส่ง | 336 | 284 | 33 | 8 | 3 | 2 | 4 | 2 | - | Wholesale trade |
| การขายปลีก | 3,225 | 3,126 | 58 | 26 | 8 | 1 | 4 | 2 | - | Retail trade |
| การขนส่งทางบก สถานีเก็บสินค้า | 55 | 25 | 11 | 3 | 5 | 4 | 3 | 2 | 2 | Land transport and storage |
| ที่พักแรม | 122 | 52 | 24 | 8 | 12 | 1 | 17 | 8 | - | Accommodation |
| บริการอาหารและเครื่องดื่ม | 1,289 | 1,212 | 50 | 9 | 9 | 2 | 5 | 2 | - | Food and beverage service activities |
| ข้อมูลข่าวสารและการสื่อสาร | 12 | 11 | 1 | - | - | - | - | - | - | Information and communication |

ตาราง 15 จำนวนสถานประกอบการ จำแนกตามขนาดของสถานประกอบการ (จำนวนคนทำงาน) และกิจกรรมทางเศรษฐกิจ (ต่อ)

TABLE 15 NUMBER OF ESTABLISHMENTS BY SIZE OF ESTABLISHMENT (NUMBER OF PERSONS ENGAGED) AND ECONOMIC ACTIVITY (Cont'd)

| กิจกรรมทางเศรษฐกิจ | จำนวน สถานประกอบการ Number of establishments | ขนาดของสถานประกอบการ (จำนวนคนทำงาน) Size of establishment (Number of persons engaged) | | | | | | | Economic activity | |
|---|---|---|--------|--------|---------|---------|---------|----------|-------------------|---|
| | | 1 - 5 | 6 - 10 | 11- 15 | 16 - 20 | 21 - 25 | 26 - 50 | 51 - 200 | | >200 |
| กิจกรรมอสังหาริมทรัพย์ | 703 | 696 | 4 | 1 | - | 1 | 1 | - | - | Real estate activities |
| กิจกรรมทางวิชาชีพ วิทยาศาสตร์และเทคโนโลยี | 42 | 39 | 1 | - | 1 | - | - | 1 | - | Professional, scientific and technical activities |
| กิจกรรมการบริหาร และการบริการสนับสนุน | 115 | 84 | 10 | 5 | 2 | 1 | 3 | 7 | 3 | Administrative and support service activities |
| ศิลปะ ความบันเทิงและนันทนาการ | 58 | 55 | - | 1 | - | - | 1 | 1 | - | Arts, entertainment and recreation |
| กิจกรรมบริการอื่น ๆ | 799 | 792 | 5 | 1 | 1 | - | - | - | - | Other service activities |
| กิจกรรมด้านโรงพยาบาลเอกชน | - | - | - | - | - | - | - | - | - | Private hospital activities |

ที่มา : สำมะโนอุตสาหกรรม พ.ศ. 2560 (ข้อมูลพื้นฐาน) จังหวัด ระยอง กระทรวงดิจิทัล เพื่อเศรษฐกิจและสังคม

Source : The 2017 Industrial Census (Basic Information), Rayong Province, Ministry of Digital Economy and Society

TABLE 16 NUMBER OF PERSONS ENGAGED IN ESTABLISHMENTS BY SIZE OF ESTABLISHMENT (NUMBER OF PERSONS ENGAGED) AND ECONOMIC ACTIVITY

| กิจกรรมทางเศรษฐกิจ | จำนวน คนทำงาน Number of persons engaged | ขนาดของสถานประกอบการ (จำนวนคนทำงาน) Size of establishment (Number of persons engaged) | | | | | | | | | | Total | Economic activity | |
|--|--|---|---------------|--------------|--------------|--------------|--------------|---------------|---------------|---------------|---------------|---------------|---|---------|
| | | 1 - 5 | 6 - 10 | 11 - 15 | 16 - 20 | 21 - 30 | 31 - 50 | 51 - 100 | 101 - 200 | 201 - 500 | 501 - 1,000 | | | > 1,000 |
| | | | | | | | | | | | | | | |
| รวม | 268,598 | 45,706 | 13,293 | 6,865 | 6,501 | 7,023 | 9,550 | 15,002 | 32,687 | 54,603 | 47,228 | 30,140 | | |
| การผลิต | 170,070 | 3,065 | 1,921 | 1,410 | 1,170 | 2,378 | 3,918 | 8,227 | 23,363 | 48,801 | 45,677 | 30,140 | Manufacturing | |
| การจัดการและการบำบัดน้ำเสีย ของเสียและสิ่งปฏิกูล | 671 | 17 | 15 | - | 75 | 30 | 178 | 70 | - | 286 | - | - | - Sewerage, waste management and remediation activities | |
| การก่อสร้าง | 9,558 | 562 | 1,107 | 855 | 870 | 1,308 | 1,217 | 1,356 | 1,963 | 320 | - | - | - Construction | |
| การขายส่งและการขายปลีก การซ่อมแซมยานยนต์ | 9,471 | 4,961 | 1,296 | 387 | 270 | 188 | 357 | 972 | 440 | 600 | - | - | - Wholesale and retail trade; repair of motor vehicles | |
| การขายส่ง | 7,583 | 1,991 | 1,232 | 506 | 634 | 682 | 413 | 583 | 990 | 552 | - | - | - Wholesale trade | |
| การขายปลีก | 26,202 | 16,151 | 2,955 | 1,705 | 1,255 | 555 | 488 | 864 | 1,730 | 499 | - | - | - Retail trade | |
| การขนส่งทางบก สถานีเก็บสินค้า | 3,827 | 175 | 257 | 148 | 378 | 381 | 341 | 616 | 630 | 901 | - | - | - Land transport and storage | |
| ที่พักแรม | 5,927 | 699 | 786 | 375 | 549 | 361 | 755 | 744 | 1,107 | - | 551 | - | - Accommodation | |
| บริการอาหารและเครื่องดื่ม | 14,578 | 8,888 | 2,241 | 792 | 691 | 589 | 842 | 295 | 240 | - | - | - | - Food and beverage service activities | |
| ข้อมูลข่าวสารและการสื่อสาร | 370 | 151 | 45 | 12 | - | 127 | 35 | - | - | - | - | - | - Information and communication | |
| กิจกรรมอสังหาริมทรัพย์ | 3,442 | 2,640 | 340 | 131 | 40 | 111 | 180 | - | - | - | - | - | - Real estate activities | |
| กิจกรรมทางวิชาชีพ วิทยาศาสตร์และเทคโนโลยี | 2,304 | 550 | 328 | 119 | 129 | - | 50 | - | 420 | 708 | - | - | - Professional, scientific and technical activities | |
| กิจกรรมการบริหาร และการบริการสนับสนุน | 7,572 | 751 | 392 | 288 | 292 | 206 | 726 | 1,070 | 1,411 | 1,436 | 1,000 | - | - Administrative and support service activities | |
| ศิลปะ ความบันเทิงและนันทนาการ | 846 | 384 | 114 | 38 | 60 | 60 | 70 | 120 | - | - | - | - | - Arts, entertainment and recreation | |

ตาราง 16 จำนวนคนทำงานในสถานประกอบการ จำนวนคนทำงาน และกิจกรรมทางเศรษฐกิจ (ต่อ)

TABLE 16 NUMBER OF PERSONS ENGAGED IN ESTABLISHMENTS BY SIZE OF ESTABLISHMENT (NUMBER OF PERSONS ENGAGED) AND ECONOMIC ACTIVITY (Cont'd)

| กิจกรรมทางเศรษฐกิจ | จำนวน คนทำงาน Number of persons engaged | ขนาดของสถานประกอบการ (จำนวนคนทำงาน) Size of establishment (Number of persons engaged) | | | | | | | | | | | Economic activity | | | | | |
|--|--|---|---------------|--------------|--------------|--------------|--------------|--------------|---------------|---------------|---------------|--------------|-------------------|--------------|--------------|--------------|--------------|---|
| | | 1 - 5 | 6 - 10 | 11 - 15 | 16 - 20 | 21 - 30 | 31 - 50 | 51 - 100 | 101 - 200 | 201 - 500 | 501 - 1,000 | > 1,000 | | | | | | |
| | | | | | | | | | | | | | | | | | | |
| กิจกรรมบริการอื่น ๆ | 5,339 | 4,721 | 264 | 99 | 88 | 47 | 50 | 70 | - | - | - | - | - | - | - | - | - | Other service activities |
| กิจกรรมด้านโรงพยาบาลเอกชน | 838 | - | - | - | - | - | - | 65 | 273 | 500 | - | - | - | - | - | - | - | Private hospital activities |
| ในเขตเทศบาล | 141,198 | 33,153 | 10,754 | 5,465 | 5,157 | 5,320 | 6,430 | 9,116 | 17,373 | 20,206 | 22,615 | 5,609 | 5,609 | 5,609 | 5,609 | 5,609 | 5,609 | Municipal area |
| การผลิต | 65,286 | 2,300 | 1,378 | 974 | 806 | 1,608 | 2,088 | 3,808 | 9,775 | 15,876 | 21,064 | 5,609 | 5,609 | 5,609 | 5,609 | 5,609 | 5,609 | Manufacturing |
| การจัดการและการบำบัดน้ำเสีย ของเสียและสิ่งไม่ถูกต้อง | 243 | 12 | 6 | - | 75 | 30 | 50 | 70 | - | - | - | - | - | - | - | - | - | Sewerage, waste management and remediation activities |
| การก่อสร้าง | 7,716 | 399 | 828 | 716 | 730 | 1,048 | 1,081 | 1,041 | 1,553 | 320 | - | - | - | - | - | - | - | Construction |
| การขายส่งและขายปลีก การซ่อมแซมยานยนต์ และ | 7,639 | 3,496 | 1,119 | 364 | 214 | 188 | 311 | 907 | 440 | 600 | 600 | 600 | 600 | 600 | 600 | 600 | 600 | Wholesale and retail trade; repair of motor vehicles |
| การขายส่ง | 6,000 | 1,240 | 983 | 406 | 574 | 572 | 346 | 483 | 844 | 552 | - | - | - | - | - | - | - | Wholesale trade |
| การขายปลีก | 20,079 | 11,386 | 2,505 | 1,375 | 1,113 | 530 | 319 | 772 | 1,580 | 499 | - | - | - | - | - | - | - | Retail trade |
| การขนส่งทางบก สถานีเก็บสินค้า | 2,721 | 111 | 163 | 111 | 282 | 228 | 300 | 476 | 630 | 420 | - | - | - | - | - | - | - | Land transport and storage |
| ที่พักแรม | 3,937 | 548 | 589 | 265 | 313 | 162 | 305 | 312 | 892 | - | 551 | - | - | - | - | - | - | Accommodation |
| บริการอาหารและเครื่องดื่ม | 11,264 | 6,626 | 1,870 | 675 | 521 | 509 | 693 | 235 | 135 | - | - | - | - | - | - | - | - | Food and beverage service activities |
| ข้อมูลข่าวสารและการสื่อสาร | 345 | 136 | 35 | 12 | - | 127 | 35 | - | - | - | - | - | - | - | - | - | - | Information and communication |
| กิจกรรมอสังหาริมทรัพย์ | 2,495 | 1,800 | 306 | 119 | 40 | 86 | 144 | - | - | - | - | - | - | - | - | - | - | Real estate activities |
| กิจกรรมทางวิชาชีพ วิทยาศาสตร์และเทคโนโลยี | 2,042 | 467 | 319 | 119 | 109 | - | 50 | - | 270 | 708 | - | - | - | - | - | - | - | Professional, scientific and technical activities |

ตาราง 16 จำนวนคนทำงานในสถานประกอบการ จำแนกตามขนาดของสถานประกอบการ (จำนวนคนทำงาน) และกิจกรรมทางเศรษฐกิจ (ต่อ)
TABLE 16 NUMBER OF PERSONS ENGAGED IN ESTABLISHMENTS BY SIZE OF ESTABLISHMENT (NUMBER OF PERSONS ENGAGED) AND ECONOMIC ACTIVITY (Cont'd)

| กิจกรรมทางเศรษฐกิจ | จำนวน คนทำงาน Number of persons engaged | ขนาดของสถานประกอบการ (จำนวนคนทำงาน) Size of establishment (Number of persons engaged) | | | | | | | | | | | Economic activity |
|---|--|---|--------------|--------------|--------------|--------------|--------------|--------------|---------------|---------------|---------------|---------------|---|
| | | 1 - 5 | 6 - 10 | 11 - 15 | 16 - 20 | 21 - 30 | 31 - 50 | 51 - 100 | 101 - 200 | 201 - 500 | 501 - 1,000 | > 1,000 | |
| | | | | | | | | | | | | | |
| กิจกรรมการบริหาร และการบริการสนับสนุน | 5,703 | 591 | 306 | 222 | 252 | 155 | 658 | 807 | 981 | 731 | 1,000 | - | Administrative and support service activities |
| ศิลปะ ความบันเทิงและนันทนาการ | 589 | 292 | 114 | 23 | 60 | 30 | - | 70 | - | - | - | - | Arts, entertainment and recreation |
| กิจกรรมบริการอื่น ๆ | 4,301 | 3,749 | 233 | 84 | 68 | 47 | 50 | 70 | - | - | - | - | Other service activities |
| กิจกรรมด้านโรงพยาบาลเอกชน | 838 | - | - | - | - | - | - | 65 | 273 | 500 | - | - | Private hospital activities |
| นอกเขตเทศบาล | 127,400 | 12,553 | 2,539 | 1,400 | 1,344 | 1,703 | 3,120 | 5,886 | 15,314 | 34,397 | 24,613 | 24,531 | Non - municipal area |
| การผลิต | 104,784 | 765 | 543 | 436 | 364 | 770 | 1,830 | 4,419 | 13,588 | 32,925 | 24,613 | 24,531 | Manufacturing |
| การจัดการและการบำบัดน้ำเสีย ของเสียและสิ่งมีพิษ | 428 | 5 | 9 | - | - | - | 128 | - | - | - | 286 | - | Sewerage, waste management and remediation activities |
| การก่อสร้าง | 1,842 | 163 | 279 | 139 | 140 | 260 | 136 | 315 | 410 | - | - | - | Construction |
| การขายส่งและการขายปลีก การซ่อมแซมยานยนต์ และ | 1,832 | 1,465 | 177 | 23 | 56 | - | 46 | 65 | - | - | - | - | Wholesale and retail trade; repair of motor vehicles |
| การขายส่ง | 1,583 | 751 | 249 | 100 | 60 | 110 | 67 | 100 | 146 | - | - | - | Wholesale trade |
| การขายปลีก | 6,123 | 4,765 | 450 | 330 | 142 | 25 | 169 | 92 | 150 | - | - | - | Retail trade |
| การขนส่งทางบก สถานีเก็บสินค้า | 1,106 | 64 | 94 | 37 | 96 | 153 | 41 | 140 | - | 481 | - | - | Land transport and storage |
| ที่พักแรม | 1,990 | 151 | 197 | 110 | 236 | 199 | 450 | 432 | 215 | - | - | - | Accommodation |
| บริการอาหารและเครื่องดื่ม | 3,314 | 2,262 | 371 | 117 | 170 | 80 | 149 | 60 | 105 | - | - | - | Food and beverage service activities |
| ข้อมูลข่าวสารและการสื่อสาร | 25 | 15 | 10 | - | - | - | - | - | - | - | - | - | Information and communication |

ตาราง 17 จำนวนสถานประกอบการ จำแนกตามขนาดของสถานประกอบการ (จำนวนลูกจ้าง) และกิจกรรมทางเศรษฐกิจ
 TABLE 17 NUMBER OF ESTABLISHMENTS BY SIZE OF ESTABLISHMENT (NUMBER OF EMPLOYEES) AND ECONOMIC ACTIVITY

| กิจกรรมทางเศรษฐกิจ | จำนวน สถานประกอบการ | ขนาดของสถานประกอบการ (จำนวนลูกจ้าง) Size of establishment (Number of employees) | | | | | | | | | | รวม | Economic activity | |
|--|------------------------|---|--------|---------|---------|---------|---------|----------|-----------|-----------|------|-------|---|-------|
| | | ไม่ | | | | | | | | | | | | Total |
| | | 1 - 5 | 6 - 10 | 11 - 15 | 16 - 20 | 21 - 25 | 26 - 50 | 51 - 100 | 101 - 200 | 201 - 500 | >500 | | | |
| การผลิต | 2,381 | 635 | 174 | 86 | 60 | 41 | 131 | 106 | 153 | 147 | 85 | 764 | Manufacturing | |
| การจัดการและการบำบัดน้ำเสีย ของเสียและสิ่งปฏิกูล | 17 | 3 | 1 | 2 | 2 | - | 4 | 1 | - | 1 | - | 1 | 3 Sewerage, waste management and remediation activities | |
| การก่อสร้าง | 541 | 141 | 123 | 49 | 46 | 19 | 48 | 21 | 13 | 1 | - | 80 | Construction | |
| การขายส่งและการขายปลีก การซ่อมแซมยานยนต์ | 2,494 | 1,022 | 93 | 16 | 17 | 3 | 9 | 14 | 3 | 2 | - | 1,315 | Wholesale and retail trade; repair of motor vehicles | |
| การขายส่ง | 995 | 450 | 96 | 30 | 29 | 13 | 21 | 8 | 6 | 2 | - | 340 | Wholesale trade | |
| การขายปลีก | 10,136 | 1,801 | 274 | 119 | 49 | 8 | 20 | 13 | 10 | 2 | - | 7,840 | Retail trade | |
| การขนส่งทางบก สถานที่เก็บสินค้า | 166 | 37 | 29 | 15 | 18 | 7 | 12 | 8 | 5 | 2 | - | 33 | Land transport and storage | |
| ที่พักแรม | 430 | 199 | 69 | 23 | 19 | 8 | 24 | 10 | 8 | - | 1 | 69 | Accommodation | |
| บริการอาหารและเครื่องดื่ม | 4,785 | 1,305 | 169 | 43 | 27 | 8 | 29 | 5 | 2 | - | - | 3,197 | Food and beverage service activities | |
| ข้อมูลข่าวสารและการสื่อสาร | 85 | 25 | 5 | - | 1 | 3 | 2 | - | - | - | - | 49 | Information and communication | |
| กิจกรรมอสังหาริมทรัพย์ | 2,026 | 215 | 28 | 8 | 4 | 2 | 5 | - | - | - | - | 1,764 | Real estate activities | |
| กิจกรรมทางวิชาชีพ วิทยาศาสตร์และเทคโนโลยี | 304 | 95 | 28 | 9 | 4 | - | 1 | - | 3 | 2 | - | 162 | Professional, scientific and technical activities | |
| กิจกรรมการบริหาร และการบริการสนับสนุน | 495 | 129 | 44 | 16 | 11 | 5 | 21 | 17 | 9 | 4 | 1 | 238 | Administrative and support service activities | |
| ศิลปะ ความบันเทิงและนันทนาการ | 255 | 43 | 12 | 1 | 3 | - | 2 | 1 | 1 | - | - | 192 | Arts, entertainment and recreation | |

ตาราง 17 จำนวนสถานประกอบการ จำแนกตามขนาดของสถานประกอบการ (จำนวนลูกจ้าง) และกิจกรรมทางเศรษฐกิจ (ต่อ)

TABLE 17 NUMBER OF ESTABLISHMENTS BY SIZE OF ESTABLISHMENT (NUMBER OF EMPLOYEES) AND ECONOMIC ACTIVITY (Cont'd)

| กิจกรรมทางเศรษฐกิจ | จำนวน สถานประกอบการ | ขนาดของสถานประกอบการ (จำนวนลูกจ้าง) Size of establishment (Number of employees) | | | | | | | | | | Economic activity | | | | |
|--|------------------------|---|------------|------------|------------|-----------|------------|------------|------------|-----------|-----------|-------------------|-----------|------------|---------------|---|
| | | ไม่ | | | | | | | | | | | | | | |
| | | 1-5 | 6-10 | 11-15 | 16-20 | 21-25 | 26-50 | 51-100 | 101-200 | 201-500 | >500 | | No | | | |
| กิจกรรมบริการอื่น ๆ | 3,583 | 360 | 21 | 8 | 3 | 1 | 1 | 1 | - | - | - | - | - | - | 3,188 | Other service activities |
| กิจกรรมด้านโรงพยาบาลเอกชน | 4 | - | - | - | - | - | - | 1 | 2 | 1 | - | - | - | - | - | Private hospital activities |
| ในเขตเทศบาล | 20,234 | 4,981 | 945 | 340 | 231 | 90 | 226 | 130 | 111 | 60 | 34 | 13,086 | 34 | 552 | 13,086 | Municipal area |
| การผลิต | 1,553 | 475 | 128 | 60 | 44 | 30 | 40 | 52 | 63 | 47 | 32 | 552 | 32 | 552 | 552 | Manufacturing |
| การจัดการและการบำบัดน้ำเสีย ของเสียและสิ่งปฏิกูล | 11 | 3 | - | 2 | 2 | - | 2 | 1 | - | - | - | - | - | - | 1 | Sewerage, waste management and remediation activities |
| การก่อสร้าง | 411 | 106 | 91 | 44 | 37 | 13 | 43 | 16 | 10 | 1 | - | 50 | 1 | 50 | 50 | Construction |
| การขายส่งและการขายปลีก การซ่อมแซมยานยนต์ | 1,751 | 713 | 81 | 14 | 15 | 3 | 8 | 13 | 3 | 2 | - | 899 | 2 | 899 | 899 | Wholesale and retail trade; repair of motor vehicles |
| การขายส่ง | 659 | 295 | 75 | 25 | 26 | 12 | 17 | 7 | 5 | 2 | - | 195 | 2 | 195 | 195 | Wholesale trade |
| การขายปลีก | 6,911 | 1,451 | 231 | 96 | 45 | 7 | 16 | 12 | 9 | 2 | - | 5,042 | 2 | 5,042 | 5,042 | Retail trade |
| การขนส่งทางบก สถานที่เก็บสินค้า | 111 | 27 | 18 | 12 | 11 | 5 | 9 | 6 | 4 | 1 | - | 18 | 1 | 18 | 18 | Land transport and storage |
| ที่พักแรม | 308 | 164 | 55 | 14 | 10 | 4 | 10 | 3 | 7 | - | 1 | 40 | - | 40 | 40 | Accommodation |
| บริการอาหารและเครื่องดื่ม | 3,496 | 1,029 | 144 | 37 | 19 | 7 | 24 | 4 | 1 | - | - | 2,231 | - | 2,231 | 2,231 | Food and beverage service activities |
| ข้อมูลข่าวสารและการสื่อสาร | 73 | 23 | 4 | - | 1 | 3 | 2 | - | - | - | - | 40 | - | 40 | 40 | Information and communication |
| กิจกรรมอสังหาริมทรัพย์ | 1,323 | 174 | 25 | 7 | 4 | 1 | 4 | - | - | - | - | 1,108 | - | 1,108 | 1,108 | Real estate activities |
| กิจกรรมทางวิชาชีพ วิทยาศาสตร์และเทคโนโลยี | 262 | 84 | 27 | 9 | 3 | - | 1 | - | 2 | 2 | - | 134 | - | 134 | 134 | Professional, scientific and technical activities |
| กิจกรรมการบริหาร และการบริการสนับสนุน | 380 | 102 | 33 | 13 | 9 | 4 | 18 | 13 | 5 | 2 | 1 | 180 | 2 | 180 | 180 | Administrative and support service activities |

ตาราง 17 จำนวนสถานประกอบการ จำนวนตามขนาดของสถานประกอบการ (จำนวนลูกจ้าง) และกิจกรรมทางเศรษฐกิจ (ต่อ)
TABLE 17 NUMBER OF ESTABLISHMENTS BY SIZE OF ESTABLISHMENT (NUMBER OF EMPLOYEES) AND ECONOMIC ACTIVITY (Cont'd)

| กิจกรรมทางเศรษฐกิจ | จำนวน สถานประกอบการ | ขนาดของสถานประกอบการ (จำนวนลูกจ้าง) Size of establishment (Number of employees) | | | | | | | | | | Economic activity | | | | |
|--|------------------------|---|--------|---------|---------|---------|---------|----------|-----------|-----------|------|-------------------|----|-------|----------------------|---|
| | | ไม่มี | | | | | | | | | | | | | | |
| | | 1 - 5 | 6 - 10 | 11 - 15 | 16 - 20 | 21 - 25 | 26 - 50 | 51 - 100 | 101 - 200 | 201 - 500 | >500 | | No | | | |
| ศิลปะ ความบันเทิงและนันทนาการ | 197 | 32 | 12 | - | 3 | - | 1 | 1 | - | - | - | - | - | - | 148 | Arts, entertainment and recreation |
| กิจกรรมบริการอื่น ๆ | 2,784 | 303 | 21 | 7 | 2 | 1 | 1 | 1 | - | - | - | - | - | - | 2,448 | Other service activities |
| กิจกรรมด้านโรงพยาบาลเอกชน | 4 | - | - | - | - | - | - | 1 | 2 | 1 | - | - | - | - | - | Private hospital activities |
| นอกเขตเทศบาล | 8,463 | 1,479 | 221 | 85 | 62 | 28 | 104 | 76 | 104 | 104 | 52 | 104 | 52 | 6,148 | Non - municipal area | |
| การผลิต | 828 | 160 | 46 | 26 | 16 | 11 | 61 | 54 | 90 | 100 | 52 | 100 | 52 | 212 | Manufacturing | |
| การจัดการและการบำบัดน้ำเสีย ของเสียและสิ่งปฏิกูล | 6 | - | 1 | - | - | - | 2 | - | - | - | 1 | - | - | 2 | 2 | Sewerage, waste management and remediation activities |
| การก่อสร้าง | 130 | 35 | 32 | 5 | 9 | 6 | 5 | 5 | 3 | - | - | - | - | 30 | 30 | Construction |
| การขายส่งและการขายปลีก การซ่อมแซมยานยนต์ | 743 | 309 | 12 | 2 | 2 | - | 1 | 1 | - | - | - | - | - | 416 | 416 | Wholesale and retail trade; repair of motor vehicles |
| การขายส่ง | 336 | 155 | 21 | 5 | 3 | 1 | 4 | 1 | 1 | - | - | - | - | 145 | 145 | Wholesale trade |
| การขายปลีก | 3,225 | 350 | 43 | 23 | 4 | 1 | 4 | 1 | 1 | 1 | - | - | - | 2,798 | 2,798 | Retail trade |
| การขนส่งทางบก สถานที่เก็บสินค้า | 55 | 10 | 11 | 3 | 7 | 2 | 3 | 2 | 1 | 1 | 1 | - | - | 15 | 15 | Land transport and storage |
| ที่พักแรม | 122 | 35 | 14 | 9 | 9 | 4 | 14 | 7 | 1 | - | - | - | - | 29 | 29 | Accommodation |
| บริการอาหารและเครื่องดื่ม | 1,289 | 276 | 25 | 6 | 8 | 1 | 5 | 1 | 1 | 1 | - | - | - | 966 | 966 | Food and beverage service activities |
| ข้อมูลข่าวสารและการสื่อสาร | 12 | 2 | 1 | - | - | - | - | - | - | - | - | - | - | 9 | 9 | Information and communication |
| กิจกรรมอสังหาริมทรัพย์ | 703 | 41 | 3 | 1 | - | 1 | 1 | - | - | - | - | - | - | 656 | 656 | Real estate activities |
| กิจกรรมทางวิชาชีพ วิทยาศาสตร์และเทคโนโลยี | 42 | 11 | 1 | - | 1 | - | - | - | 1 | - | - | - | - | 28 | 28 | Professional, scientific and technical activities |

ตาราง 17 จำนวนสถานประกอบการ จำแนกตามขนาดของสถานประกอบการ (จำนวนลูกจ้าง) และกิจกรรมทางเศรษฐกิจ (ต่อ)

TABLE 17 NUMBER OF ESTABLISHMENTS BY SIZE OF ESTABLISHMENT (NUMBER OF EMPLOYEES) AND ECONOMIC ACTIVITY (Cont'd)

| กิจกรรมทางเศรษฐกิจ | จำนวน สถานประกอบการ Number of establishments | ขนาดของสถานประกอบการ (จำนวนลูกจ้าง) Size of establishment (Number of employees) | | | | | | | | | | Economic activity | |
|---------------------------------------|---|---|--------|---------|---------|---------|---------|----------|-----------|-----------|------|-------------------|---|
| | | 1 - 5 | 6 - 10 | 11 - 15 | 16 - 20 | 21 - 25 | 26 - 50 | 51 - 100 | 101 - 200 | 201 - 500 | >500 | | |
| | | ไม่มี No | | | | | | | | | | | |
| กิจกรรมการบริหาร และการบริการสนับสนุน | 115 | 27 | 11 | 3 | 2 | 1 | 3 | 4 | 4 | 2 | - | 58 | Administrative and support service activities |
| ศิลปะ ความบันเทิงและนันทนาการ | 58 | 11 | - | 1 | - | - | 1 | - | 1 | - | - | 44 | Arts, entertainment and recreation |
| กิจกรรมบริการอื่น ๆ | 799 | 57 | - | 1 | 1 | - | - | - | - | - | - | 740 | Other service activities |
| กิจกรรมด้านโรงพยาบาลเอกชน | - | - | - | - | - | - | - | - | - | - | - | - | Private hospital activities |

ที่มา : สำมะโนอุตสาหกรรม พ.ศ. 2560 (ข้อมูลพื้นฐาน) จังหวัด ระยอง กระทรวงดิจิทัล เพื่อเศรษฐกิจและสังคม

Source : The 2017 Industrial Census (Basic Information), Rayong Province, Ministry of Digital Economy and Society

ตาราง 18 จำนวนลูกจ้างในสถานประกอบการ จำแนกตามขนาดของสถานประกอบการ (จำนวนคนทำงาน) และกิจกรรมทางเศรษฐกิจ

TABLE 18 NUMBER OF EMPLOYEES IN ESTABLISHMENTS BY SIZE OF ESTABLISHMENT (NUMBER OF PERSONS ENGAGED) AND ECONOMIC ACTIVITY

| กิจกรรมทางเศรษฐกิจ | จำนวน ลูกจ้าง Number of employees | ขนาดของสถานประกอบการ (จำนวนคนทำงาน) Size of establishment (Number of persons engaged) | | | | | | | | | | Total | Economic activity | |
|--|--|---|--------------|--------------|--------------|--------------|--------------|---------------|---------------|---------------|---------------|---------------|---|---------|
| | | 1 - 5 | 6 - 10 | 11 - 15 | 16 - 20 | 21 - 30 | 31 - 50 | 51 - 100 | 101 - 200 | 201 - 500 | 501 - 1,000 | | | > 1,000 |
| รวม | 229,375 | 14,962 | 9,494 | 5,637 | 5,461 | 6,297 | 8,733 | 15,138 | 32,368 | 53,946 | 47,209 | 30,130 | | |
| การผลิต | 167,036 | 1,622 | 1,477 | 1,141 | 1,128 | 2,230 | 3,684 | 8,026 | 23,367 | 48,570 | 45,661 | 30,130 | Manufacturing | |
| การจัดการและการบำบัดน้ำเสีย ของเสียและสิ่งปฏิกูล | 615 | 15 | 9 | 30 | 40 | 30 | 137 | 69 | | 285 | - | - | - Sewerage, waste management and remediation activities | |
| การก่อสร้าง | 8,803 | 404 | 1,083 | 669 | 874 | 1,089 | 1,102 | 1,439 | 1,823 | 320 | - | - | - Construction | |
| การขายส่งและการขายปลีก การซ่อมแซมยานยนต์ | 5,975 | 2,304 | 716 | 208 | 309 | 125 | 317 | 958 | 438 | 600 | - | - | - Wholesale and retail trade; repair of motor vehicles | |
| การขายส่ง | 5,946 | 1,188 | 766 | 394 | 548 | 677 | 318 | 619 | 886 | 550 | - | - | - Wholesale trade | |
| การขายปลีก | 12,458 | 3,883 | 2,208 | 1,545 | 875 | 441 | 446 | 953 | 1,610 | 497 | - | - | - Retail trade | |
| การขนส่งทางบก สถานีเก็บสินค้า | 3,613 | 109 | 228 | 206 | 340 | 286 | 325 | 605 | 819 | 695 | - | - | - Land transport and storage | |
| ที่พักแรม | 5,147 | 533 | 554 | 306 | 350 | 393 | 702 | 774 | 985 | - | 550 | - | - Accommodation | |
| บริการอาหารและเครื่องดื่ม | 7,197 | 3,019 | 1,324 | 581 | 508 | 443 | 795 | 291 | 236 | - | - | - | - Food and beverage service activities | |
| ข้อมูลข่าวสารและการสื่อสาร | 266 | 66 | 41 | - | 20 | 105 | 34 | - | - | - | - | - | - Information and communication | |
| กิจกรรมอสังหาริมทรัพย์ | 1,038 | 424 | 218 | 105 | 76 | 102 | 113 | - | - | - | - | - | - Real estate activities | |
| กิจกรรมทางวิชาชีพ วิทยาศาสตร์และเทคโนโลยี | 1,844 | 261 | 227 | 119 | 72 | - | 50 | - | 415 | 700 | - | - | - Professional, scientific and technical activities | |
| กิจกรรมการบริหาร และการบริการสนับสนุน | 6,913 | 330 | 369 | 218 | 211 | 293 | 660 | 1,205 | 1,399 | 1,230 | 998 | - | - Administrative and support service activities | |
| ศิลปะ ความบันเทิงและนันทนาการ | 507 | 89 | 101 | 14 | 55 | 59 | - | 69 | 120 | - | - | - | - Arts, entertainment and recreation | |
| กิจกรรมบริการอื่น ๆ | 1,188 | 715 | 173 | 101 | 55 | 24 | 50 | 70 | - | - | - | - | - Other service activities | |

ตาราง 18 จำนวนลูกจ้างในสถานประกอบการ จำแนกตามขนาดของสถานประกอบการ (จำนวนคนทำงาน) และกิจกรรมทางเศรษฐกิจ (ต่อ)

TABLE 18 NUMBER OF EMPLOYEES IN ESTABLISHMENTS BY SIZE OF ESTABLISHMENT (NUMBER OF PERSONS ENGAGED) AND ECONOMIC ACTIVITY (Cont'd)

| กิจกรรมทางเศรษฐกิจ | จำนวนลูกจ้าง | ขนาดของสถานประกอบการ (จำนวนคนทำงาน) Size of establishment (Number of persons engaged) | | | | | | | | | | Economic activity | | | |
|--|----------------|---|--------------|--------------|--------------|--------------|--------------|--------------|---------------|---------------|---------------|-------------------|--------------|---|-----------------------------|
| | | 1 - 5 | 6 - 10 | 11-15 | 16 - 20 | 21 - 30 | 31 - 50 | 51 - 100 | 101 - 200 | 201 - 500 | 501 - 1,000 | | > 1,000 | | |
| กิจกรรมด้านโรงพยาบาลเอกชน | 829 | - | - | - | - | - | 60 | 270 | 499 | - | - | - | - | - | Private hospital activities |
| ในเขตเทศบาล | 113,046 | 11,695 | 7,671 | 4,513 | 4,296 | 4,642 | 5,824 | 9,420 | 16,794 | 19,975 | 22,609 | 5,607 | 5,607 | Municipal area | |
| การผลิต | 63,175 | 1,195 | 1,070 | 791 | 829 | 1,422 | 1,883 | 3,853 | 9,805 | 15,659 | 21,061 | 5,607 | 5,607 | Manufacturing | |
| การจัดการและการบำบัดน้ำเสีย ของเสียและสิ่งปฏิกูล | 233 | 15 | 30 | 40 | 30 | 49 | 69 | - | - | - | - | - | - | Sewerage, waste management and remediation activities | |
| การก่อสร้าง | 7,133 | 308 | 807 | 602 | 697 | 885 | 970 | 1,128 | 1,416 | 320 | - | - | - | Construction | |
| การขายส่งและการขายปลีก การซ่อมแซมยานยนต์ | 5,096 | 1,687 | 630 | 182 | 269 | 125 | 272 | 893 | 438 | 600 | - | - | - | Wholesale and retail trade; repair of motor vehicles | |
| การขายส่ง | 4,887 | 810 | 600 | 328 | 489 | 595 | 254 | 520 | 741 | 550 | - | - | - | Wholesale trade | |
| การขายปลีก | 10,583 | 3,163 | 1,852 | 1,247 | 805 | 416 | 280 | 862 | 1,461 | 497 | - | - | - | Retail trade | |
| การขนส่งทางบก สถานที่เก็บสินค้า | 2,575 | 78 | 149 | 171 | 208 | 178 | 285 | 467 | 619 | 420 | - | - | - | Land transport and storage | |
| ที่พักแรม | 3,420 | 442 | 439 | 185 | 185 | 180 | 310 | 252 | 877 | - | 550 | - | - | Accommodation | |
| บริการอาหารและเครื่องดื่ม | 5,812 | 2,408 | 1,132 | 499 | 360 | 362 | 685 | 233 | 133 | - | - | - | - | Food and beverage service activities | |
| ข้อมูลข่าวสารและการสื่อสาร | 253 | 63 | 31 | - | 20 | 105 | 34 | - | - | - | - | - | - | Information and communication | |
| กิจกรรมอสังหาริมทรัพย์ | 873 | 355 | 193 | 93 | 76 | 78 | 78 | - | - | - | - | - | - | Real estate activities | |
| กิจกรรมทางวิชาชีพ วิทยาศาสตร์และเทคโนโลยี | 1,642 | 235 | 219 | 119 | 54 | - | 50 | - | 265 | 700 | - | - | - | Professional, scientific and technical activities | |
| กิจกรรมการบริหาร และการบริการสนับสนุน | 5,170 | 268 | 275 | 178 | 172 | 212 | 624 | 944 | 769 | 730 | 998 | - | - | Administrative and support service activities | |
| ศิลปะ ความบันเทิงและนันทนาการ | 327 | 72 | 101 | - | 55 | 30 | - | 69 | - | - | - | - | - | Arts, entertainment and recreation | |

ตาราง 19 จำนวนของสถานประกอบ จำนวนตามระยะเวลาการดำเนินงาน และกิจกรรมทางเศรษฐกิจ
TABLE 19 NUMBER ESTABLISHMENTS BY PERIOD OF OPERATION AND ECONOMIC ACTIVITY

| กิจกรรมทางเศรษฐกิจ | จำนวน สถานประกอบการ Number of establishments | ระยะเวลาการดำเนินงาน (ปี) Period of operation (Year) | | | | | Economic activity |
|--|---|--|--------------|--------------|------------|------------|---|
| | | < 5 | 5 - 9 | 10 - 19 | 20 - 29 | ≥ 30 | |
| รวม | 28,697 | 13,384 | 8,810 | 5,096 | 950 | 457 | Total |
| การผลิต | 2,381 | 840 | 728 | 605 | 181 | 27 | Manufacturing |
| การจัดการและการบำบัดน้ำเสีย ของเสียและสิ่งปฏิกูล | 17 | 3 | 7 | 5 | 2 | - | Sewerage, waste management and remediation activities |
| การก่อสร้าง | 541 | 257 | 198 | 73 | 9 | 4 | Construction |
| การขายส่งและการขายปลีก การซ่อมแซมยานยนต์ | 2,494 | 1,028 | 837 | 501 | 90 | 38 | Wholesale and retail trade; repair of motor vehicles |
| การขายส่ง | 995 | 407 | 341 | 210 | 26 | 11 | Wholesale trade |
| การขายปลีก | 10,136 | 4,516 | 2,926 | 2,012 | 404 | 278 | Retail trade |
| การขนส่งทางบก สถานีเก็บสินค้า | 166 | 48 | 67 | 44 | 7 | - | Land transport and storage |
| ที่พักแรม | 430 | 157 | 121 | 117 | 22 | 13 | Accommodation |
| บริการอาหารและเครื่องดื่ม | 4,785 | 2,827 | 1,297 | 511 | 95 | 55 | Food and beverage service activities |
| ข้อมูลข่าวสารและการสื่อสาร | 85 | 42 | 33 | 10 | - | - | Information and communication |
| กิจกรรมอสังหาริมทรัพย์ | 2,026 | 645 | 918 | 419 | 39 | 5 | Real estate activities |
| กิจกรรมทางวิชาชีพ วิทยาศาสตร์และเทคโนโลยี | 304 | 138 | 105 | 47 | 12 | 2 | Professional, scientific and technical activities |
| กิจกรรมการบริหาร และการบริการสนับสนุน | 495 | 225 | 168 | 88 | 10 | 4 | Administrative and support service activities |
| ศิลปะ ความบันเทิงและนันทนาการ | 255 | 141 | 77 | 25 | 9 | 3 | Arts, entertainment and recreation |

ตาราง 19 จำนวนของสถานประกอบ จำนวนตามระยะเวลาการดำเนินงาน และกิจกรรมทางเศรษฐกิจ (ต่อ)

TABLE 19 NUMBER ESTABLISHMENTS BY PERIOD OF OPERATION AND ECONOMIC ACTIVITY (Cont'd)

| กิจกรรมทางเศรษฐกิจ | จำนวน สถานประกอบการ Number of establishments | ระยะเวลาการดำเนินงาน (ปี) Period of operation (Year) | | | | | Economic activity |
|--|---|--|--------------|--------------|------------|------------|---|
| | | < 5 | 5 - 9 | 10 - 19 | 20 - 29 | ≥ 30 | |
| กิจกรรมบริการอื่น ๆ | 3,583 | 2,110 | 987 | 426 | 43 | 17 | Other service activities |
| กิจกรรมด้านโรงพยาบาลเอกชน | 4 | - | - | 3 | 1 | - | Private hospital activities |
| ในเขตเทศบาล | 20,234 | 9,244 | 6,307 | 3,673 | 664 | 346 | Municipal area |
| การผลิต | 1,553 | 553 | 500 | 375 | 100 | 25 | Manufacturing |
| การจัดการและการบำบัดน้ำเสีย ของเสียและสิ่งปฏิกูล | 11 | 3 | 5 | 2 | 1 | 1 | Sewerage, waste management and remediation activities |
| การก่อสร้าง | 411 | 188 | 161 | 52 | 7 | 3 | Construction |
| การขายส่งและการขายปลีก การซ่อมแซมยานยนต์ | 1,751 | 666 | 606 | 373 | 72 | 34 | Wholesale and retail trade; repair of motor vehicles |
| การขายส่ง | 659 | 252 | 219 | 155 | 23 | 10 | Wholesale trade |
| การขายปลีก | 6,911 | 3,080 | 1,932 | 1,413 | 284 | 202 | Retail trade |
| การขนส่งทางบก สถานที่เก็บสินค้า | 111 | 31 | 48 | 29 | 3 | - | Land transport and storage |
| ที่พักแรม | 308 | 109 | 90 | 94 | 10 | 5 | Accommodation |
| บริการอาหารและเครื่องดื่ม | 3,496 | 1,995 | 990 | 406 | 66 | 39 | Food and beverage service activities |
| ข้อมูลข่าวสารและการสื่อสาร | 73 | 38 | 27 | 8 | - | - | Information and communication |
| กิจกรรมอสังหาริมทรัพย์ | 1,323 | 383 | 628 | 275 | 33 | 4 | Real estate activities |
| กิจกรรมทางวิชาชีพ วิทยาศาสตร์และเทคโนโลยี | 262 | 115 | 91 | 42 | 12 | 2 | Professional, scientific and technical activities |

ตาราง 19 จำนวนของสถานประกอบ จำนวนตามระยะเวลาการดำเนินงาน และกิจกรรมทางเศรษฐกิจ (ต่อ)
TABLE 19 NUMBER ESTABLISHMENTS BY PERIOD OF OPERATION AND ECONOMIC ACTIVITY (Cont'd)

| กิจกรรมทางเศรษฐกิจ | จำนวน สถานประกอบ Number of establishments | ระยะเวลาการดำเนินงาน (ปี) Period of operation (Year) | | | | Economic activity |
|--|--|--|--------------|--------------|--------------|---|
| | | < 5 | 5 - 9 | 10 - 19 | 20 - 29 ≥ 30 | |
| กิจกรรมการบริหาร และการบริการสนับสนุน | 380 | 168 | 130 | 70 | 8 | 4 Administrative and support service activities |
| ศิลปะ ความบันเทิงและนันทนาการ | 197 | 101 | 61 | 23 | 9 | 3 Arts, entertainment and recreation |
| กิจกรรมบริการอื่น ๆ | 2,784 | 1,562 | 819 | 353 | 35 | 15 Other service activities |
| กิจกรรมด้านโรงพยาบาลเอกชน | 4 | - | - | 3 | 1 | - Private hospital activities |
| นอกเขตเทศบาล | 8,463 | 4,140 | 2,503 | 1,423 | 286 | 111 Non - municipal area |
| การผลิต | 828 | 287 | 228 | 230 | 81 | 2 Manufacturing |
| การจัดการและการบำบัดน้ำเสีย ของเสียและสิ่งปฏิกูล | 6 | - | 2 | 3 | 1 | - Sewerage, waste management and remediation activities |
| การก่อสร้าง | 130 | 69 | 37 | 21 | 2 | 1 Construction |
| การขายส่งและการขายปลีก การซ่อมแซมยานยนต์ | 743 | 362 | 231 | 128 | 18 | 4 Wholesale and retail trade; repair of motor vehicles |
| การขายส่ง | 336 | 155 | 122 | 55 | 3 | 1 Wholesale trade |
| การขายปลีก | 3,225 | 1,436 | 994 | 599 | 120 | 76 Retail trade |
| การขนส่งทางบก สถานีเก็บสินค้า | 55 | 17 | 19 | 15 | 4 | - Land transport and storage |
| ที่พักแรม | 122 | 48 | 31 | 23 | 12 | 8 Accommodation |
| บริการอาหารและเครื่องดื่ม | 1,289 | 832 | 307 | 105 | 29 | 16 Food and beverage service activities |
| ข้อมูลข่าวสารและการสื่อสาร | 12 | 4 | 6 | 2 | - | - Information and communication |

ตาราง 19 จำนวนของสถานประกอบ จำนวนตามระยะเวลาการดำเนินงาน และกิจกรรมทางเศรษฐกิจ (ต่อ)

TABLE 19 NUMBER ESTABLISHMENTS BY PERIOD OF OPERATION AND ECONOMIC ACTIVITY (Cont'd)

| กิจกรรมทางเศรษฐกิจ | จำนวน สถานประกอบ Number of establishments | ระยะเวลาการดำเนินงาน (ปี) Period of operation (Year) | | | | | Economic activity |
|---|--|--|-------|---------|---------|------|---|
| | | < 5 | 5 - 9 | 10 - 19 | 20 - 29 | ≥ 30 | |
| กิจกรรมอสังหาริมทรัพย์ | 703 | 262 | 290 | 144 | 6 | 1 | Real estate activities |
| กิจกรรมทางวิชาชีพ วิทยาศาสตร์และเทคโนโลยี | 42 | 23 | 14 | 5 | - | - | Professional, scientific and technical activities |
| กิจกรรมการบริหาร และการบริการสนับสนุน | 115 | 57 | 38 | 18 | 2 | - | Administrative and support service activities |
| ศิลปะ ความบันเทิงและนันทนาการ | 58 | 40 | 16 | 2 | - | - | Arts, entertainment and recreation |
| กิจกรรมบริการอื่น ๆ | 799 | 548 | 168 | 73 | 8 | 2 | Other service activities |
| กิจกรรมด้านโรงพยาบาลเอกชน | - | - | - | - | - | - | Private hospital activities |

ที่มา : สำนักข้อมูลสารสนเทศ พ.ศ. 2560 (ข้อมูลพื้นฐาน) จังหวัด ระยอง กระทรวงดิจิทัล เพื่อเศรษฐกิจและสังคม

Source : The 2017 Industrial Census (Basic Information), Rayong Province, Ministry of Digital Economy and Society

TABLE 20 NUMBER OF ESTABLISHMENTS BY THE USE OF INFORMATION AND COMMUNICATION TECHNOLOGY AND ECONOMIC ACTIVITY

| กิจกรรมทางเศรษฐกิจ | การมีเทคโนโลยีสารสนเทศและการสื่อสาร / The use of information and communication technology | | | | | | | | | | Economic activity |
|--|---|-------------------|----------------|--------------------|---------------|---|--|--|---------------|--------------|---|
| | จำนวน สถานประกอบการ Number of establishments | การใช้คอมพิวเตอร์ | | การใช้อินเทอร์เน็ต | | การใช้โทรศัพท์ | | การขายสินค้าหรือบริการทางอินเทอร์เน็ต | | Total | |
| | | ใช้ / Use | ไม่ใช้ None | ใช้ Yes | ไม่ใช้ No | ขายผ่านทางเว็บไซต์ ของตนเอง Sale through own website | ขายผ่านทางเว็บไซต์ ของคนอื่น Sale through other website | ขายผ่านตลาดกลาง อิเล็กทรอนิกส์ ขายผ่านทาง e-Marketplace | ไม่มี | | |
| | | | | | | | | | | | |
| รวม | 28,697 | 5,010 | 23,636 | 5,905 | 22,792 | 1,449 | 856 | 1,064 | 25,973 | Total | |
| การผลิต | 2,381 | 1,033 | 7 | 1,341 | 1,094 | 1,287 | 415 | 126 | 135 | 1,801 | Manufacturing |
| การจัดการและการบำบัดน้ำเสีย ของเสียและสิ่งปฏิกูล | 17 | 11 | - | 6 | 10 | 7 | 3 | 1 | - | 14 | Sewerage, waste management and remediation activities |
| การก่อสร้าง | 541 | 287 | - | 254 | 293 | 248 | 84 | 53 | 34 | 404 | Construction |
| การขายส่งและการขายปลีก การซ่อมแซมยานยนต์ | 2,494 | 325 | - | 2,169 | 434 | 2,060 | 75 | 68 | 84 | 2,318 | Wholesale and retail trade, repair of motor vehicles |
| การขายส่ง | 995 | 273 | - | 722 | 283 | 712 | 82 | 56 | 27 | 871 | Wholesale trade |
| การขายปลีก | 10,136 | 1,291 | 7 | 8,838 | 1,537 | 8,599 | 306 | 214 | 256 | 9,512 | Retail trade |
| การขนส่งทางบก สถานที่เก็บสินค้า | 166 | 96 | 1 | 69 | 98 | 68 | 33 | 9 | 9 | 123 | Land transport and storage |
| ที่พักแรม | 430 | 289 | 4 | 137 | 346 | 84 | 125 | 79 | 152 | 183 | Accommodation |
| บริการอาหารและเครื่องดื่ม | 4,785 | 417 | 15 | 4,353 | 609 | 4,176 | 100 | 118 | 157 | 4,472 | Food and beverage service activities |
| ข้อมูลข่าวสารและการสื่อสาร | 85 | 53 | 4 | 28 | 55 | 30 | 12 | 3 | 11 | 59 | Information and communication |
| กิจกรรมอสังหาริมทรัพย์ | 2,026 | 177 | 4 | 1,845 | 221 | 1,805 | 53 | 37 | 44 | 1,924 | Real estate activities |
| กิจกรรมทางวิชาชีพ วิทยาศาสตร์และเทคโนโลยี | 304 | 200 | - | 104 | 194 | 110 | 39 | 25 | 43 | 216 | Professional, scientific and technical activities |
| กิจกรรมการบริหาร และการบริการสนับสนุน | 495 | 246 | 2 | 247 | 254 | 241 | 71 | 31 | 44 | 375 | Administrative and support service activities |

ตาราง 20 จำนวนสถานประกอบการ จำนวนตามการมีเทคโนโลยีสารสนเทศและการสื่อสาร และกิจกรรมทางเศรษฐกิจ (ต่อ)
 TABLE 20 NUMBER OF ESTABLISHMENTS BY THE USE OF INFORMATION AND COMMUNICATION TECHNOLOGY AND ECONOMIC ACTIVITY (Cont'd)

| กิจกรรมทางเศรษฐกิจ | การมีเทคโนโลยีสารสนเทศและการสื่อสาร / The use of information and communication technology | | | | | | | | | | Economic activity | |
|---|---|-------------------|--|----------------|------------|-----------------------------|---|---|----------------------------------|----------------|---|-------------|
| | จำนวน สถานประกอบการ Number of establishments | การใช้คอมพิวเตอร์ | | Use internet | | Sales of goods via internet | | การขายสินค้าหรือบริการทางอินเทอร์เน็ต | | | | |
| | | ใช้ / Use | ที่ สถานที่ Use own establishment | ไม่ใช้ None | ใช้ Yes | ไม่ใช้ No | ของตนเอง Sale through own website | ของผู้อื่น Sale through other website | ขายผ่านตลาดกลาง e-Marketplace | Social Network | | ไม่มี No |
| | | | | | | | | | | | | |
| กิจกรรมสิ่งทอไหมทอ | 1,323 | 150 | 3 | 1,170 | 174 | 1,149 | 45 | 34 | 33 | 1,242 | Real estate activities | |
| กิจกรรมทางวิชาชีพ วิทยาศาสตร์และเทคโนโลยี | 262 | 179 | - | 83 | 174 | 88 | 36 | 23 | 40 | 180 | Professional, scientific and technical activities | |
| กิจกรรมการบริหาร และการบริการสนับสนุน | 380 | 186 | 2 | 192 | 191 | 189 | 54 | 28 | 36 | 285 | Administrative and support service activities | |
| ศิลปะ ความบันเทิงและนันทนาการ | 197 | 112 | 5 | 80 | 118 | 79 | 14 | 9 | 29 | 154 | Arts, entertainment and recreation | |
| กิจกรรมบริการอื่น ๆ | 2,784 | 148 | - | 2,636 | 270 | 2,514 | 27 | 22 | 36 | 2,711 | Other service activities | |
| กิจกรรมด้านโรงพยาบาลเอกชน | 4 | 4 | - | - | 4 | - | 2 | 2 | - | 2 | Private hospital activities | |
| นอกเขตเทศบาล | 8,463 | 1,179 | 14 | 7,270 | 1,424 | 7,039 | 344 | 116 | 220 | 7,866 | Non - municipal area | |
| การผลิต | 828 | 454 | 5 | 369 | 472 | 356 | 187 | 34 | 52 | 584 | Manufacturing | |
| การจัดการและการบำบัดน้ำเสีย ของเสียและสิ่งมีพิษ | 6 | 4 | - | 2 | 4 | 2 | 1 | 1 | - | 5 | Sewerage, waste management and remediation activities | |
| การก่อสร้าง | 130 | 49 | - | 81 | 49 | 81 | 9 | 1 | 1 | 119 | Construction | |
| การขายส่งและการขายปลีก การซ่อมยานยนต์ | 743 | 54 | - | 689 | 93 | 650 | 7 | 6 | 11 | 720 | Wholesale and retail trade, repair of motor vehicles | |
| การขายส่ง | 336 | 44 | - | 292 | 48 | 288 | 16 | 11 | 4 | 313 | Wholesale trade | |
| การขายปลีก | 3,225 | 195 | 3 | 3,027 | 277 | 2,948 | 31 | 9 | 42 | 3,147 | Retail trade | |
| การขนส่งทางบก- สถานีเก็บสินค้า | 55 | 35 | - | 20 | 34 | 21 | 7 | - | 4 | 44 | Land transport and storage | |

ตาราง 20 จำนวนสถานประกอบการ จำนวนตามการมีเทคโนโลยีสารสนเทศและการสื่อสาร และกิจกรรมทางเศรษฐกิจ (ต่อ)

TABLE 20 NUMBER OF ESTABLISHMENTS BY THE USE OF INFORMATION AND COMMUNICATION TECHNOLOGY AND ECONOMIC ACTIVITY (Cont'd)

| กิจกรรมทางเศรษฐกิจ | การมีเทคโนโลยีสารสนเทศและการสื่อสาร / The use of information and communication technology | | | | | | | | | | |
|---|---|-------------------|----------------|--------------------|--------------|---|---|---|-------|-------|---|
| | จำนวน สถานประกอบการ Number of establishments | การใช้คอมพิวเตอร์ | | การใช้อินเทอร์เน็ต | | การใช้โทรศัพท์มือถือ | | การขายสินค้าหรือบริการทางผ่านอินเทอร์เน็ต | | | |
| | | ใช้ / Use | ไม่ใช้ None | ใช้ Yes | ไม่ใช้ No | ของตนเอง Sale through own website | ขายผ่านทางเว็บไซต์ Sale through other website | Sales of goods via internet | | | |
| | | | | | | | | ผ่านตลาดกลาง e-Marketplace | ไม่มี | มี | |
| | ที่สถาน ตนเอง Use own establishment | | | | | | Social Network | | | | |
| ที่พักแรม | 122 | 101 | 1 | 20 | 103 | 19 | 35 | 28 | 31 | 53 | Accommodation |
| บริการอาหารและเครื่องดื่ม | 1,289 | 81 | 2 | 1,206 | 124 | 1,165 | 15 | 14 | 39 | 1,229 | Food and beverage service activities |
| ข้อมูลข่าวสารและการสื่อสาร | 12 | 6 | - | 6 | 5 | 7 | - | 1 | 1 | 10 | Information and communication |
| กิจกรรมอสังหาริมทรัพย์ | 703 | 27 | 1 | 675 | 47 | 656 | 8 | 3 | 11 | 682 | Real estate activities |
| กิจกรรมทางวิชาชีพ วิทยาศาสตร์และเทคโนโลยี | 42 | 21 | - | 21 | 20 | 22 | 3 | 2 | 3 | 36 | Professional, scientific and technical activities |
| กิจกรรมการบริหาร และการบริการสนับสนุน | 115 | 60 | - | 55 | 63 | 52 | 17 | 3 | 8 | 90 | Administrative and support service activities |
| ศิลปะ ความบันเทิงและนันทนาการ | 58 | 24 | 1 | 33 | 30 | 28 | 3 | 3 | 6 | 47 | Arts, entertainment and recreation |
| กิจกรรมบริการอื่น ๆ | 799 | 24 | 1 | 774 | 55 | 744 | 5 | - | 7 | 787 | Other service activities |
| กิจกรรมด้านโรงพยาบาลเอกชน | - | - | - | - | - | - | - | - | - | - | Private hospital activities |

ที่มา : สำมะโนอุตสาหกรรม พ.ศ. 2560 (ข้อมูลพื้นฐาน) จังหวัด ระยอง กระทรวงดิจิทัล เพื่อเศรษฐกิจและสังคม

Source : The 2017 Industrial Census (Basic Information), Rayong Province, Ministry of Digital Economy and Society