



สำมะโนอุตสาหกรรม พ.ศ. 2560  
ข้อมูลพื้นฐาน จังหวัดร้อยเอ็ด

THE 2017 INDUSTRIAL CENSUS  
BASIC INFORMATION ; ROI-ET PROVINCE



สำนักงานสถิติแห่งชาติ

สำนักงานสถิติแห่งชาติ  
กระทรวงดิจิทัลเพื่อเศรษฐกิจและสังคม  
NATIONAL STATISTICAL OFFICE  
MINISTRY OF DIGITAL ECONOMY AND SOCIETY

สำมะโนอุตสาหกรรม พ.ศ. 2560

ข้อมูลพื้นฐาน

จังหวัดร้อยเอ็ด

THE 2017 INDUSTRIAL CENSUS

BASIC INFORMATION

ROI-ET PROVINCE



สำนักงานสถิติแห่งชาติ

**หน่วยงานเจ้าของเรื่อง**

สำนักงานสถิติจังหวัดร้อยเอ็ด  
โทรศัพท์ 0 4351 1280  
โทรสาร 0 4351 5407  
ไปรษณีย์อิเล็กทรอนิกส์ roiet@nso.go.th

**หน่วยงานที่เผยแพร่**

สำนักสถิติพยากรณ์  
สำนักงานสถิติแห่งชาติ  
ศูนย์ราชการเฉลิมพระเกียรติ 80 พรรษาฯ  
อาคารรัฐประศาสนภักดี ชั้น 2  
ถนนแจ้งวัฒนะ เขตหลักสี่ กรุงเทพฯ 10210  
โทรศัพท์ 0 2141 7498  
โทรสาร 0 2143 8132  
ไปรษณีย์อิเล็กทรอนิกส์ binfopub@nso.go.th

**ปีที่จัดพิมพ์**

2560

**จัดพิมพ์โดย**

ร้านเอกรัชก๊อปปี้

## คำนำ

ภาคอุตสาหกรรมการผลิตนับเป็นกิจกรรมทางเศรษฐกิจสาขาหนึ่งที่มีความสำคัญในการขับเคลื่อนการเจริญเติบโตทางเศรษฐกิจของประเทศ ซึ่งปัจจุบันรัฐบาลมีนโยบายด้านการพัฒนาอุตสาหกรรมที่ส่งเสริมการนำเทคโนโลยีขั้นสูงและนวัตกรรมใหม่ๆ มาใช้ปรับปรุงประสิทธิภาพการผลิตเพื่อเป็นกลไกในการขับเคลื่อนเศรษฐกิจของประเทศไทยในระยะ 20 ปีข้างหน้าตามกรอบการพัฒนาประเทศไทย 4.0 สำนักงานสถิติแห่งชาติ เป็นหน่วยงานที่รับผิดชอบในการจัดเก็บรวบรวมข้อมูลทั้งด้านเศรษฐกิจและสังคมของประเทศตระหนักถึงความสำคัญดังกล่าว จึงได้จัดทำสำมะโนอุตสาหกรรมขึ้นเพื่อให้ประเทศมีข้อมูลสถิติพื้นฐานที่สำคัญทางด้านอุตสาหกรรมการผลิตอย่างต่อเนื่อง เพื่อภาครัฐและเอกชนใช้ในการกำหนดนโยบายและวางแผนพัฒนาด้านเศรษฐกิจและอุตสาหกรรมทั้งในระดับประเทศและระดับจังหวัดเพื่อเพิ่มศักยภาพในการแข่งขันในตลาดโลก

ในการจัดทำสำมะโนอุตสาหกรรม พ.ศ. 2560 ครั้งนี้ ได้กำหนดแผนการดำเนินงานเป็น 2 ขั้นตอน คือ ขั้นการเก็บรวบรวมข้อมูลพื้นฐานหรือการนับจุดสถานประกอบการทุกประเภท ซึ่งดำเนินการในปี 2559 และขั้นการเก็บรวบรวมข้อมูลรายละเอียดหรือการแจงนับสถานประกอบการในอุตสาหกรรมการผลิตดำเนินการในปี 2560

รายงานฉบับนี้ เป็นรายงานผลในขั้นตอนการเก็บรวบรวมข้อมูลพื้นฐานหรือการนับจุดสถานประกอบการในปี 2559 ซึ่งจัดจำแนกประเภทสถานประกอบการตามการจัดมาตรฐานอุตสาหกรรมประเทศไทย ปี 2552 (Thailand Standard Industrial Classification: TSIC 2009) ได้แก่ สถานประกอบการที่ประกอบกิจกรรมเกี่ยวกับธุรกิจทางการค้า ธุรกิจทางการบริการ การผลิต การก่อสร้าง การขนส่งทางบก และสถานที่เก็บสินค้า กิจกรรมด้านข้อมูลข่าวสารและการสื่อสาร และโรงพยาบาลเอกชน ที่ตั้งอยู่ในจังหวัดร้อยเอ็ด

สำนักงานสถิติแห่งชาติ ใคร่ขอขอบคุณผู้ประกอบการและผู้เกี่ยวข้องทุกฝ่ายที่ได้ให้ความร่วมมือในการให้ข้อมูล ซึ่งข้อมูลที่ได้จะเป็นประโยชน์สำหรับผู้ใช้อ้างอิงทั้งภาครัฐบาลและภาคเอกชนต่อไป

## บทสรุปสำหรับผู้บริหาร

เนื่องจากบริบทของประเทศมีการเปลี่ยนแปลงทั้งด้านเศรษฐกิจสังคมและการเมืองที่ส่งผลกระทบต่อภาคอุตสาหกรรมทำให้โครงสร้างการดำเนินธุรกิจและอุตสาหกรรมเปลี่ยนแปลงไป เช่น วิสาหกิจขนาดกลางและขนาดย่อม (SMEs) มีอัตราการขยายตัวเพิ่มขึ้น และมีธุรกิจทางการค้า การบริการ และอุตสาหกรรมใหม่ๆ เกิดขึ้นเป็นต้น ซึ่งถือเป็นกลไกที่สำคัญต่อการเจริญเติบโตของระบบเศรษฐกิจของประเทศ ดังนั้นข้อมูลสถิติและสารสนเทศโครงสร้างชั้นพื้นฐานเกี่ยวกับการประกอบธุรกิจและอุตสาหกรรม จึงมีความสำคัญและจำเป็นสำหรับภาครัฐและเอกชนใช้ในการกำหนดนโยบายและวางแผนพัฒนาด้านเศรษฐกิจและอุตสาหกรรมทั้งในระดับประเทศและระดับท้องถิ่น เพื่อเพิ่มขีดความสามารถในการแข่งขันทางเศรษฐกิจในตลาดโลก

สำนักงานสถิติแห่งชาติ จัดทำสำมะโนอุตสาหกรรมทุก 10 ปี ตามข้อเสนอแนะขององค์การสหประชาชาติ และได้วางแผนเปลี่ยนเป็นจัดทำทุก 5 ปี เพื่อให้ประเทศมีข้อมูลพื้นฐานที่สำคัญทางด้านอุตสาหกรรมการผลิตอย่างต่อเนื่องเพื่อใช้ในการวิเคราะห์และติดตามสถานการณ์ด้านเศรษฐกิจของประเทศและภูมิภาค ซึ่งที่ผ่านมาสำนักงานสถิติแห่งชาติจัดทำสำมะโนอุตสาหกรรมมาแล้ว 4 ครั้ง ในปี 2507 ปี 2540 ปี 2550 และปี 2555 สำหรับปี 2560 เป็นการจัดทำสำมะโนอุตสาหกรรมครั้งที่ 5 ของประเทศไทย

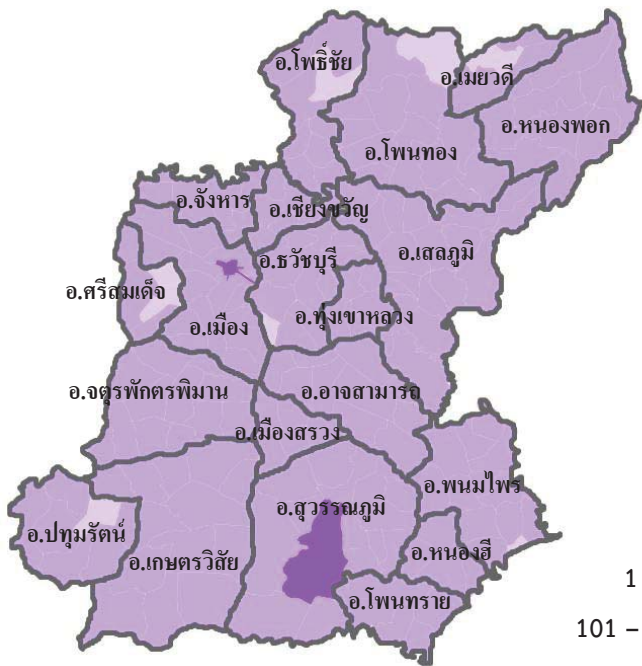
ในการจัดทำสำมะโนอุตสาหกรรม พ.ศ. 2560 ได้กำหนดแผนการดำเนินงานเป็น 2 ขั้นตอนคือ ขั้นการเก็บรวบรวมข้อมูลพื้นฐานหรือการนับจดสถานประกอบการ

ทุกประเภท ซึ่งดำเนินการในปี 2559 และขั้นการเก็บรวบรวมข้อมูลรายละเอียดหรือการแจงนับสถานประกอบการในอุตสาหกรรมการผลิต ดำเนินการในปี 2560

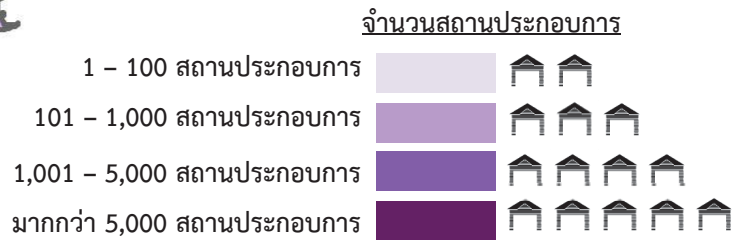
การนำเสนอผลสำมะโนในรายงานฉบับนี้ เป็นผลจากขั้นการเก็บรวบรวมข้อมูลพื้นฐานหรือการนับจดสถานประกอบการในปี 2559 ซึ่งจัดจำแนกประเภทสถานประกอบการตามการจัดประเภทมาตรฐานอุตสาหกรรมประเทศไทย ปี 2552 (Thailand Standard Industrial Classification : TSIC 2009) ได้แก่ ธุรกิจทางการค้า ธุรกิจทางการบริการ การผลิต การก่อสร้าง การขนส่งทางบกและสถานที่เก็บสินค้า กิจกรรมด้านข้อมูลข่าวสารและการสื่อสาร และกิจกรรมด้านโรงพยาบาลเอกชน ที่ตั้งอยู่ในจังหวัดร้อยเอ็ด โดยดำเนินการเก็บรวบรวมข้อมูลสถานประกอบการในพื้นที่เขตเทศบาลระหว่างเดือนพฤษภาคม – สิงหาคม 2559 และพื้นที่นอกเขตเทศบาลระหว่างเดือนตุลาคม – ธันวาคม 2559

ผลการเก็บรวบรวมข้อมูลพื้นฐานของสถานประกอบการในจังหวัดร้อยเอ็ด พบว่า มีสถานประกอบการจำนวนทั้งสิ้น 47,372 แห่ง ในจำนวนนี้แยกเป็นสถานประกอบการที่เก็บรวบรวมรายการข้อมูลพื้นฐานในแบบสอบถามได้ครบถ้วน จำนวน 47,196 แห่ง และสถานประกอบการที่เก็บรวบรวมรายการข้อมูลได้เพียง ชื่อ ที่ตั้ง และประเภทธุรกิจ/อุตสาหกรรม จำนวน 176 แห่ง สำหรับข้อมูลที่น่าเสนอผลในรายงานฉบับนี้จะเป็นข้อมูลของสถานประกอบการที่เก็บรวบรวมข้อมูลพื้นฐานได้ครบถ้วน จำนวน 47,196 แห่ง เท่านั้น สรุปได้ดังนี้


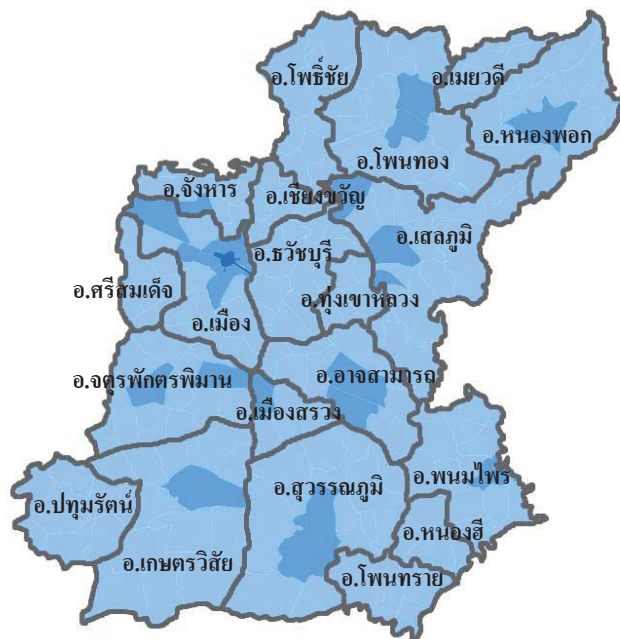
ความหนาแน่นของสถานประกอบการ



จังหวัดร้อยเอ็ด

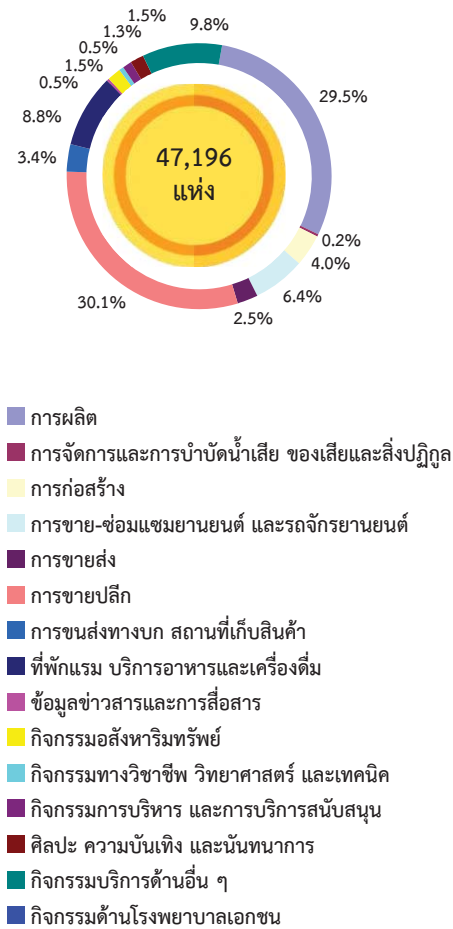


ความหนาแน่นของการจ้างงาน

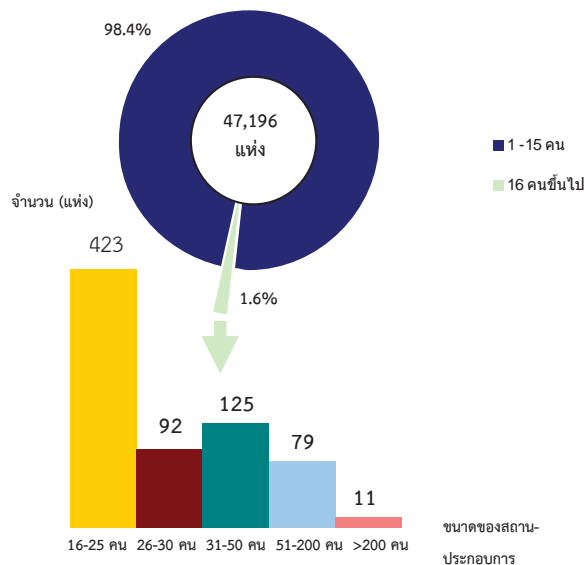




แผนภูมิ ก ร้อยละของสถานประกอบการ จำแนกตามกิจกรรมทางเศรษฐกิจ



แผนภูมิ ข จำนวนสถานประกอบการ จำแนกตามขนาดของสถานประกอบการ (จำนวนคนทำงาน)



## 1. จำนวนสถานประกอบการ

ผลจากการสำมะโนอุตสาหกรรมการผลิต พบว่ามีจำนวนสถานประกอบการที่ตั้งในจังหวัดร้อยเอ็ดรวมทั้งสิ้น 47,196 แห่ง

เมื่อพิจารณาพบว่า ส่วนใหญ่เป็นสถานประกอบการอุตสาหกรรมการขายปลีก จำนวน 14,222 แห่ง หรือร้อยละ 30.1 รองลงมาเป็นสถานประกอบการอุตสาหกรรมการผลิต จำนวน 13,917 แห่ง หรือร้อยละ 29.5 กิจกรรมบริการด้านอื่น ๆ จำนวน 4,641 แห่ง หรือร้อยละ 9.8 ที่พักแรม บริการอาหารและเครื่องดื่ม จำนวน 4,137 แห่ง หรือร้อยละ 8.8 การขาย-ซ่อมแซมยานยนต์ และรถจักรยานยนต์ จำนวน 3,026 แห่ง หรือร้อยละ 6.4

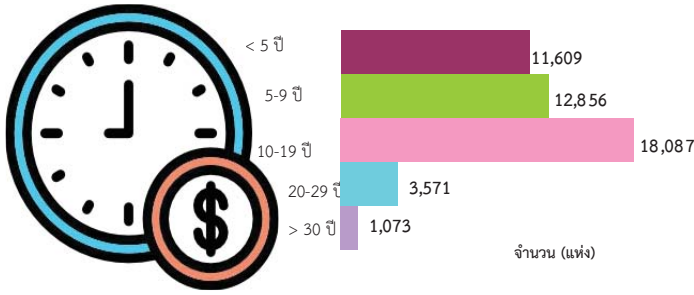
สำหรับสถานประกอบการอุตสาหกรรมผลิต นอกเหนือจากที่กล่าวมาข้างต้นมีประมาณ 7,253 แห่ง หรือร้อยละ 15.4 ซึ่งแต่ละหมวดอุตสาหกรรมมีสัดส่วนต่ำกว่าร้อยละ 5.0

## 2. ขนาดของสถานประกอบการ

สถานประกอบการในจังหวัดร้อยเอ็ด ส่วนใหญ่เป็นสถานประกอบการขนาดเล็กที่มีจำนวนคนทำงาน 1-15 คน จำนวน 46,466 แห่ง หรือร้อยละ 98.4

นอกนั้นเป็นสถานประกอบการที่มีคนทำงานมากกว่า 15 คน จำนวน 730 แห่ง หรือร้อยละ 1.6 ในจำนวนนี้เป็นสถานประกอบการที่มีคนทำงาน 16-25 คน จำนวน 423 แห่ง หรือร้อยละ 0.9 สถานประกอบการที่มีคนทำงาน 26-30 คน จำนวน 92 แห่ง หรือร้อยละ 0.2 สถานประกอบการที่มีคนทำงาน 31-50 คน จำนวน 125 แห่ง หรือร้อยละ 0.3 และสถานประกอบการที่มีคนทำงานมากกว่า 50 คน จำนวน 90 แห่ง หรือร้อยละ 0.2

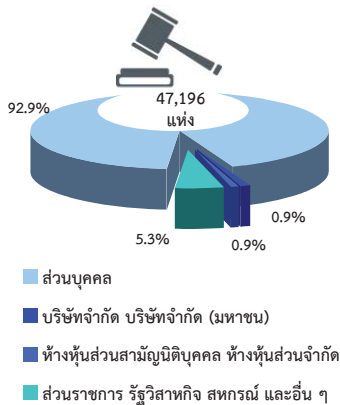
แผนภูมิ ค จำนวนสถานประกอบการ จำแนกตามระยะเวลาการดำเนินงาน



### 3. ระยะเวลาการดำเนินงาน

สถานประกอบการส่วนใหญ่ ดำเนินกิจการตั้งแต่ 10-19 ปี จำนวน 18,087 แห่งหรือร้อยละ 38.3 รองลงมา ดำเนินกิจการตั้งแต่ 5-9 ปี จำนวน 12,856 แห่ง หรือร้อยละ 27.2 ถัดมาดำเนินการน้อยกว่า 5 ปี จำนวน 11,609 แห่ง หรือร้อยละ 24.6 ดำเนินกิจการตั้งแต่ 20-29 ปี จำนวน 3,571 แห่ง หรือร้อยละ 7.6 และดำเนินการตั้งแต่ 30 ปีขึ้นไป จำนวน 1,073 แห่ง หรือร้อยละ 2.3

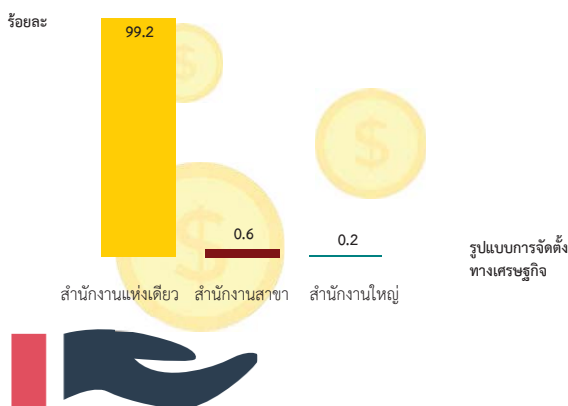
แผนภูมิ ง ร้อยละของสถานประกอบการ จำแนกตามรูปแบบการจัดตั้งตามกฎหมาย



### 4. รูปแบบการจัดตั้งตามกฎหมาย

สถานประกอบการส่วนใหญ่ มีรูปแบบการจัดตั้งเป็นส่วนบุคคล จำนวน 43,850 แห่ง หรือร้อยละ 92.9 รองลงมาจัดตั้งในรูปแบบส่วนราชการ รัฐวิสาหกิจ สหกรณ์ และอื่น ๆ เช่น การรวมกลุ่ม หรือชมรม จำนวน 2,493 แห่ง หรือร้อยละ 5.3 นอกนั้นจัดตั้งในรูปแบบห้างหุ้นส่วนจำกัด ห้างหุ้นส่วนสามัญนิติบุคคล จำนวน 431 แห่ง หรือร้อยละ 0.9 บริษัทจำกัด บริษัทจำกัด (มหาชน) จำนวน 422 แห่ง หรือร้อยละ 0.9

แผนภูมิ จ ร้อยละของสถานประกอบการ จำแนกตามรูปแบบการจัดตั้งทางเศรษฐกิจ

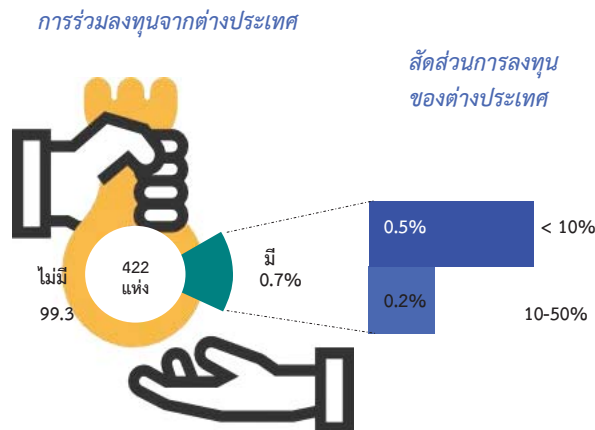


### 5. รูปแบบการจัดตั้งทางเศรษฐกิจ

สถานประกอบการที่ตั้งในจังหวัดร้อยเอ็ดส่วนใหญ่มีรูปแบบการจัดตั้งเป็นสำนักงานแห่งเดียว ซึ่งมีจำนวนมากถึง 46,805 แห่ง หรือร้อยละ 99.2 นอกนั้นจัดตั้งในรูปแบบของสำนักงานสาขา จำนวน 298 แห่ง หรือร้อยละ 0.6 และจัดตั้งเป็นสำนักงานใหญ่ จำนวน 90 แห่ง หรือร้อยละ 0.2



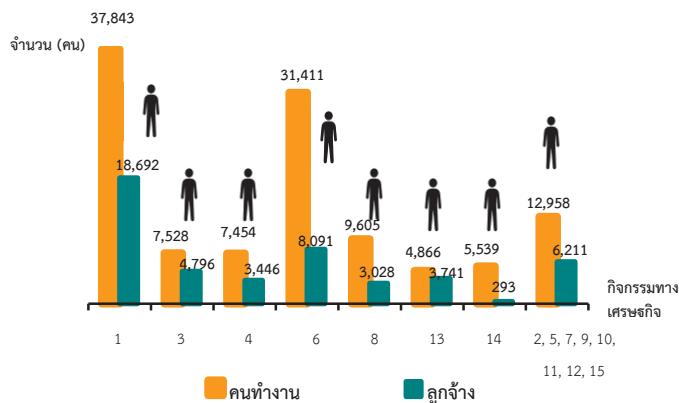
แผนภูมิ ฉ ร้อยละของสถานประกอบการ จำแนกตาม การมีต่างประเทศร่วมลงทุนหรือถือหุ้น



## 6. การมีต่างประเทศร่วมลงทุนหรือถือหุ้น

สถานประกอบการในจังหวัดร้อยเอ็ดที่เป็นบริษัทจำกัด บริษัทจำกัด (มหาชน) มีจำนวนทั้งสิ้น 422 แห่ง ส่วนใหญ่ไม่มีต่างประเทศร่วมลงทุนหรือถือหุ้น จำนวน 419 แห่ง หรือร้อยละ 99.3 นอกนั้นเป็นสถานประกอบการที่มีต่างประเทศร่วมลงทุนหรือถือหุ้น จำนวน 3 แห่ง หรือร้อยละ 0.7 ในจำนวนนี้มีสถานประกอบการที่มีต่างประเทศร่วมลงทุนหรือถือหุ้น น้อยกว่า 10 % จำนวน 2 แห่ง หรือร้อยละ 0.5 และมีต่างประเทศร่วมลงทุนหรือถือหุ้น 10-50 % จำนวน 1 แห่ง หรือร้อยละ 0.2

แผนภูมิ ช จำนวนคนทำงานและลูกจ้างของสถานประกอบการจำแนกตามกิจกรรมทางเศรษฐกิจ



## 7. จำนวนคนทำงาน และลูกจ้าง

จำนวนคนทำงานของสถานประกอบการรวมทั้งสิ้น 117,204 คน โดยคนส่วนใหญ่ทำงานในสถานประกอบการผลิต จำนวน 37,843 คน หรือร้อยละ 32.3 รองลงมาทำงานในสถานประกอบการอุตสาหกรรมการขายปลีก จำนวน 31,411 คน หรือร้อยละ 26.8 ถัดมาทำงานในสถานประกอบการที่พักแรม บริการอาหารและเครื่องดื่ม จำนวน 9,605 คน หรือ ร้อยละ 8.2

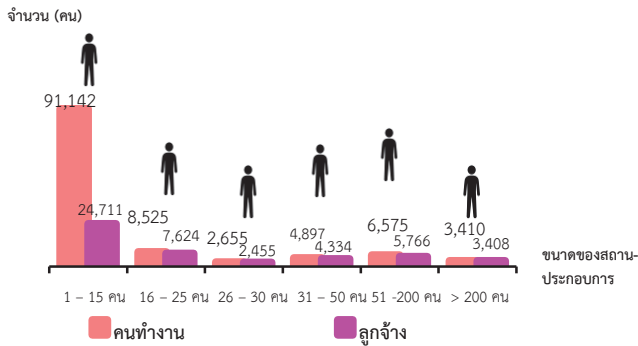
จำนวนลูกจ้างของสถานประกอบการรวมทั้งสิ้น 48,298 คน โดยลูกจ้างส่วนใหญ่ทำงานในสถานประกอบการผลิต จำนวน 18,692 คน หรือร้อยละ 38.7 รองลงมาทำงานในสถานประกอบการอุตสาหกรรมการขายปลีก จำนวน 8,091 คน หรือร้อยละ 16.8 ถัดมาทำงานในสถานประกอบการก่อสร้าง จำนวน 4,796 คน หรือร้อยละ 9.9

1. การผลิต
2. การจัดการและก่อบำบัดน้ำเสีย ของเสียและสิ่งปฏิกูล
3. การก่อสร้าง
4. การขาย-ซ่อมแซมยานยนต์ และรถจักรยานยนต์
5. การขายส่ง
6. การขายปลีก
7. การขนส่งทางบก สถานที่ไม่เก็บสินค้า
8. ที่พักแรม บริการอาหารและเครื่องดื่ม
9. ข้อมูลข่าวสารและการสื่อสาร
10. กิจกรรมอสังหาริมทรัพย์
11. กิจกรรมทางวิชาชีพ วิทยาศาสตร์ และเทคนิค
12. กิจกรรมการบริหาร และการบริการสนับสนุน
13. ศิลปะ ความบันเทิง และนันทนาการ
14. กิจกรรมบริการด้านอื่น ๆ
15. กิจกรรมด้านโรงพยาบาลเอกชน

คนทำงาน หมายถึง เจ้าของกิจการหรือหุ้นส่วนที่ทำงานโดยไม่ได้รับค่าจ้าง เงินเดือน และลูกจ้าง

## ญ

### แผนภูมิ ช จำนวนคนทำงานและลูกจ้าง ของสถานประกอบการ การ จำแนกตามขนาดของสถานประกอบการ (จำนวนคนทำงาน)

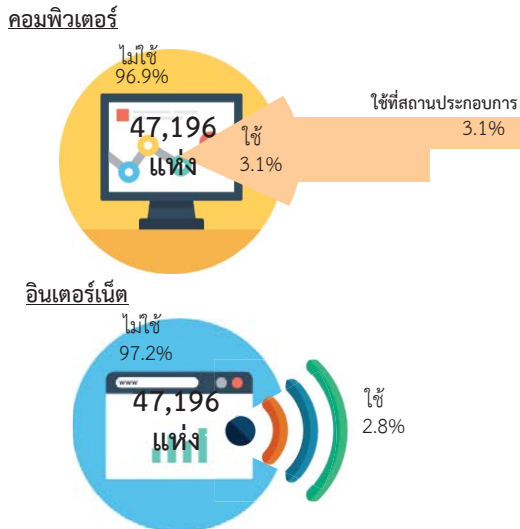


คนทำงาน หมายถึง เจ้าของกิจการหรือหุ้นส่วนที่ทำงานโดยไม่ได้รับค่าจ้าง  
เงินเดือน และลูกจ้าง

คนทำงานของสถานประกอบการ  
ส่วนใหญ่ทำงานในสถานประกอบการขนาดเล็กที่มี  
คนทำงาน 1 – 15 คน ซึ่งมีคนทำงานจำนวน  
91,142 คน หรือร้อยละ 77.7

และลูกจ้างของสถานประกอบการ  
ส่วนใหญ่ทำงานในสถานประกอบการขนาดเล็กที่มี  
คนทำงาน 1 – 15 คน ซึ่งมีลูกจ้างจำนวน 24,711  
คน หรือร้อยละ 51.2

### แผนภูมิ ฉ ร้อยละของสถานประกอบการ ที่มีการใช้ คอมพิวเตอร์/ อินเทอร์เน็ตในการดำเนินกิจการ

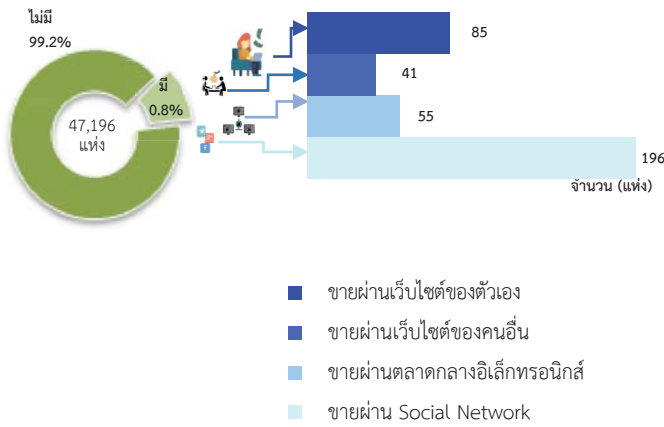


## 8. การใช้คอมพิวเตอร์/อินเทอร์เน็ต ในการดำเนิน กิจการ

การใช้คอมพิวเตอร์ พบว่า สถาน-  
ประกอบการทั้งหมดในจังหวัดร้อยเอ็ดมีจำนวน  
47,196 แห่ง ส่วนใหญ่ไม่ใช้คอมพิวเตอร์ในการ  
ดำเนินกิจการ เป็นจำนวน 45,730 แห่ง หรือ  
ร้อยละ 96.9 ส่วนสถานประกอบการที่ใช้  
คอมพิวเตอร์ในการดำเนินกิจการมีเพียง 1,466  
แห่ง หรือร้อยละ 3.1

การใช้อินเทอร์เน็ต พบว่า สถาน-  
ประกอบการส่วนใหญ่ไม่ใช้อินเทอร์เน็ตในการ  
ดำเนินกิจการ เป็นจำนวน 45,880 แห่ง หรือ  
ร้อยละ 97.2 ส่วนสถานประกอบการที่ใช้  
อินเทอร์เน็ตในการดำเนินกิจการมีเพียง 1,316  
แห่ง หรือร้อยละ 2.8

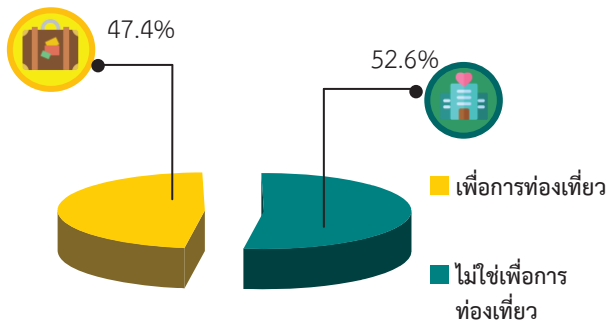
แผนภูมิ ฎ ร้อยละของสถานประกอบการที่มีการขายสินค้าทางอินเทอร์เน็ต จำแนกตามลักษณะการขายสินค้าผ่านทางอินเทอร์เน็ต



### 9. การใช้อินเทอร์เน็ตในการดำเนินกิจการและการขายสินค้าหรือบริการผ่านทางอินเทอร์เน็ต

สถานประกอบการในจังหวัดร้อยเอ็ดมีจำนวนทั้งสิ้น 47,196 แห่ง ส่วนใหญ่ไม่มีการขายสินค้าทางอินเทอร์เน็ต เป็นจำนวน 46,917 แห่ง หรือร้อยละ 99.2 นอกนั้นเป็นสถานประกอบการที่มีการขายสินค้าทางอินเทอร์เน็ต หรือร้อยละ 0.8 จำแนกได้เป็นการขายผ่าน Social Network จำนวน 196 แห่ง ขายผ่านเว็บไซต์ของตัวเอง จำนวน 85 แห่ง ขายผ่านตลาดกลางอิเล็กทรอนิกส์ จำนวน 55 แห่ง และขายผ่านเว็บไซต์ของคนอื่น จำนวน 41 แห่ง ซึ่งแต่ละสถานประกอบการสามารถขายสินค้าได้หลายช่องทาง

แผนภูมิ ฎ ร้อยละของสถานประกอบการที่พักรแรม จำแนกตามลักษณะการให้บริการที่พักรแรม



### 10. จำนวนสถานประกอบการที่พักรแรม

สถานประกอบการที่พักรแรมในจังหวัดร้อยเอ็ดมีทั้งสิ้นจำนวน 175 แห่ง ส่วนใหญ่เป็นลักษณะการให้บริการที่ไม่ใช่เพื่อการท่องเที่ยว จำนวน 92 แห่ง หรือร้อยละ 52.6 และเป็นลักษณะการให้บริการเพื่อการท่องเที่ยว จำนวน 83 แห่ง หรือร้อยละ 47.4

# สารบัญ

	หน้า
คำนำ	ค
บทสรุปสำหรับผู้บริหาร	จ
สารบัญตาราง	๗
<b>บทที่ 1</b>	<b>บทนำ</b>
	1.1 ความเป็นมา 1
	1.2 วัตถุประสงค์ 1
	1.3 ประโยชน์ที่คาดว่าจะได้รับ 1
<b>บทที่ 2</b>	<b>ระเบียบวิธีสถิติ</b>
	2.1 ประชากรเป้าหมาย 3
	2.2 เวลาอ้างอิง 3
	2.3 คำนียาม 3
	2.4 รายการข้อมูล 10
	2.5 การเก็บรวบรวมข้อมูล 10
	2.6 การประมวลผลข้อมูล 11
	2.7 การนำเสนอผลข้อมูล 11
<b>บทที่ 3</b>	<b>ผลการสำมะโน</b>
	3.1 จำนวนสถานประกอบการ 13
	3.2 กิจกรรมทางเศรษฐกิจ 14
	3.3 ขนาดของสถานประกอบการ 15
	3.4 รูปแบบการจัดตั้งตามกฎหมาย 15
	3.5 รูปแบบการจัดตั้งทางเศรษฐกิจ 16
	3.6 การมีต่างประเทศร่วมลงทุนหรือถือหุ้น 16
	3.7 คนทำงานและลูกจ้าง 18
	3.8 การเปรียบเทียบข้อมูลพื้นฐานของสถานประกอบการในระยะ 5 ปี ที่ผ่านมา 19
ภาคผนวก	23
ภาคผนวก ก	ตารางสถิติ 27

## สารบัญตาราง

	หน้า
ตาราง 3.1 จำนวนและร้อยละของสถานประกอบการ จำแนกตามอำเภอ	14
ตาราง 3.2 จำนวนและร้อยละของสถานประกอบการ จำแนกตามกิจกรรมทางเศรษฐกิจ	15
ตาราง 3.3 จำนวนและร้อยละของสถานประกอบการ จำแนกตามลักษณะของสถานประกอบการ	16
ตาราง 3.4 จำนวนและร้อยละของสถานประกอบการ จำแนกตามกิจกรรมทางเศรษฐกิจ และขนาดของสถานประกอบการ (จำนวนคนทำงาน)	17
ตาราง 3.5 จำนวนและร้อยละของคนทำงานและลูกจ้าง จำแนกตามขนาดของสถานประกอบการและกิจกรรมทางเศรษฐกิจ	18
ตาราง 3.6 เปรียบเทียบจำนวนสถานประกอบการ ปี 2554 และปี 2559 จำแนกตามขนาดของสถานประกอบการและกิจกรรมทางเศรษฐกิจ	19
ตาราง 3.7 เปรียบเทียบจำนวนคนทำงาน ปี 2554 และปี 2559 จำแนกตามขนาดของสถานประกอบการและกิจกรรมทางเศรษฐกิจ	21

# บทที่ 1

## บทนำ

### 1.1 ความเป็นมา

สำนักงานสถิติแห่งชาติ ได้จัดทำสำมะโนอุตสาหกรรมทุก 10 ปี ตามข้อเสนอแนะขององค์การสหประชาชาติ เพื่อให้ประเทศมีข้อมูลพื้นฐานที่สำคัญทางด้านอุตสาหกรรมการผลิตมาอย่างต่อเนื่อง เนื่องจากความผันผวนของเศรษฐกิจโลกทำให้โครงสร้างการดำเนินธุรกิจและอุตสาหกรรมมีการเปลี่ยนแปลงรวดเร็วทำให้หน่วยงานหลักด้านเศรษฐกิจของประเทศ ได้แก่ สำนักงานเศรษฐกิจอุตสาหกรรม กระทรวงอุตสาหกรรม สำนักงานคณะกรรมการพัฒนาการเศรษฐกิจและสังคมแห่งชาติ ธนาคารแห่งประเทศไทย และกระทรวงพาณิชย์ มีความจำเป็นต้องใช้ข้อมูลที่ทันสมัยเพื่อใช้ในการวิเคราะห์และติดตามสถานการณ์ด้านเศรษฐกิจของประเทศและภูมิภาค จึงขอให้สำนักงานสถิติแห่งชาติ จัดทำสำมะโนอุตสาหกรรมจากทุก 10 ปี เป็นจัดทำทุก 5 ปี ประกอบกับประเทศต่างๆ ส่วนใหญ่ได้มีการจัดทำสำมะโนด้านเศรษฐกิจทุก 5 ปี ในปี 2555 สำนักงานสถิติแห่งชาติได้วางแผนปรับการจัดทำสำมะโนอุตสาหกรรม เป็นประจำทุก 5 ปี โดยบูรณาการดำเนินการไปพร้อมกับสำมะโนธุรกิจทางการค้าและธุรกิจทางการบริการ ภายใต้ชื่อ “สำมะโนธุรกิจและอุตสาหกรรม” สำมะโนอุตสาหกรรมจัดทำมาแล้ว 4 ครั้ง ในปี 2507 ปี 2540 ปี 2550 และปี 2555 สำหรับในปี 2560 จะครบรอบ 5 ปี ในการจัดทำสำมะโนอุตสาหกรรมซึ่งนับเป็นครั้งที่ 5 ของประเทศไทย

สำหรับการจัดทำสำมะโนอุตสาหกรรม พ.ศ. 2560 ได้กำหนดแผนการดำเนินงานเป็น 2 ขั้นตอน คือ ขั้นการเก็บรวบรวมข้อมูลพื้นฐานหรือการนับจุดสถานประกอบการทุกประเภท ดำเนินการในปี 2559 และขั้นการเก็บรวบรวมข้อมูลรายละเอียดหรือการแจงนับสถานประกอบการในอุตสาหกรรมการผลิตซึ่งดำเนินการในปี 2560

### 1.2 วัตถุประสงค์

1.2.1 เพื่อเก็บรวบรวมข้อมูลพื้นฐานที่แสดงให้เห็นโครงสร้าง และการกระจายตัวของสถานประกอบการประเภทต่างๆ เช่น สถานประกอบการธุรกิจทางการค้า ธุรกิจทางการบริการ อุตสาหกรรมการผลิต การก่อสร้าง การขนส่งทางบก สถานที่เก็บสินค้า กิจกรรมด้านข้อมูลข่าวสารและการสื่อสาร และโรงพยาบาลเอกชน เป็นต้น

1.2.2 เพื่อเก็บรวบรวมรายละเอียดการดำเนินงานของสถานประกอบการเกี่ยวกับจำนวนและขนาดของสถานประกอบการ ประเภทอุตสาหกรรม จำนวนคนทำงาน ลูกจ้าง ค่าตอบแทนแรงงาน ค่าใช้จ่ายในการผลิตและดำเนินงาน มูลค่าขายผลผลิตและรายรับส่วนเปลี่ยนแปลงของวัตถุดิบ และสินค้าคงเหลือ มูลค่าสินทรัพย์ถาวรของสถานประกอบการ และข้อมูลอื่น ๆ ที่เกี่ยวข้องกับอุตสาหกรรมการผลิต

### 1.3 ประโยชน์ที่คาดว่าจะได้รับ

ข้อมูลที่ได้จะเป็นประโยชน์สำหรับผู้ใช้อข้อมูลทั้งในภาครัฐและเอกชน ดังนี้

#### ภาครัฐ :

1.3.1 ใช้ในการวางแผนและกำหนดนโยบาย พัฒนาเศรษฐกิจด้านอุตสาหกรรมการผลิตทั้งในระดับประเทศและระดับท้องถิ่น เพื่อเสริมสร้างศักยภาพของอุตสาหกรรมให้สามารถแข่งขันได้ในเวทีการค้าโลก

1.3.2 ใช้ในการจัดทำดัชนีชี้วัดภาวะเศรษฐกิจและภาวะการดำเนินกิจการ เช่น ผลิตภัณฑ์มวลรวม ตารางปัจจัยการผลิตและผลผลิตของประเทศ สัดส่วนแรงงานในภาคการผลิต การบริการ เป็นต้น

1.3.3 ใช้ในการจัดทำแผนวิเคราะห์สถานการณ์ในการส่งเสริมวิสาหกิจขนาดกลางและขนาดย่อมของประเทศ



1.3.4 ใช้ประกอบการพิจารณากำหนดนโยบาย ออกกฎหมายและมาตรการต่างๆ เพื่อส่งเสริมและกำหนดทิศทางการประกอบธุรกิจทางการค้า ธุรกิจทางการบริการ และอุตสาหกรรมการผลิต ให้เป็นไปตามแนวนโยบายที่กำหนดไว้

1.3.5 เป็นข้อมูลพื้นฐานในการวางแผนจัดหาโครงสร้างพื้นฐาน (Infrastructure) เพื่อสนับสนุนอุตสาหกรรมการผลิตของประเทศ

1.3.6 ใช้ในการพัฒนาระบบข้อมูลเพื่อการวางแผนเตือนภัยทางเศรษฐกิจและสังคม

1.3.7 ใช้ประโยชน์ในทางสถิติเพื่อจัดทำกรอบตัวอย่าง สำหรับการเก็บรวบรวมข้อมูลจากสถานประกอบการของหน่วยสถิติต่างๆ

#### ภาคเอกชน :

1.3.8 ผู้ประกอบการใช้ข้อมูลพื้นฐานและข้อมูลการดำเนินงานกิจการ เป็นเครื่องมือสำหรับการวิเคราะห์สถานการณ์ด้านเศรษฐกิจ รวมทั้งการวางแผนตัดสินใจเกี่ยวกับการลงทุนขยายกิจการ/สาขา บริหารและควบคุมการดำเนินงานในด้านต่างๆ ให้มีประสิทธิภาพยิ่งขึ้น

1.3.9 ใช้ข้อมูลเป็นมาตรฐานเพื่อเปรียบเทียบผลการดำเนินงานของตนเองกับกิจการอื่นๆ ในอุตสาหกรรมประเภทเดียวกัน หรือขนาดต่างๆ

1.3.10 สำหรับนักวิชาการ นักวิจัย และสถาบันการศึกษา นำไปศึกษาวิเคราะห์ต่อยอดสร้างนวัตกรรม เพื่อสนับสนุน ส่งเสริม และพัฒนาธุรกิจทางการค้า ธุรกิจทางการบริการ และอุตสาหกรรมการผลิตที่อยู่ในความสนใจ และเรื่องต่างๆ ที่เกี่ยวข้อง

## บทที่ 2 ระเบียบวิธีสถิติ

### 2.1 ประชากรเป้าหมาย

การสำมะโนอุตสาหกรรม พ.ศ. 2560  
ชั้นการเก็บรวบรวมข้อมูลพื้นฐานของสถาน-  
ประกอบการ คุ่มรวมสถานประกอบการ  
ทั่วประเทศที่ประกอบกิจกรรมทางเศรษฐกิจ  
ตามการจัดประเภทมาตรฐานอุตสาหกรรม  
ประเทศไทย ปี 2552 (Thailand Standard  
Industrial Classification: TSIC-2009) ดังนี้

- ธุรกิจการค้าและธุรกิจทางการบริการ
- การผลิต
- การก่อสร้าง
- การขนส่งทางบก และสถานที่เก็บสินค้า
- กิจกรรมด้านข้อมูลข่าวสารและการสื่อสาร
- โรงพยาบาลเอกชน

**ไม่รวม :** แผงลอยในตลาด แผงลอยและ  
หาบเร่ และแผงลอยในศูนย์การค้า

### 2.2 เวลาอ้างอิง

ข้อมูลพื้นฐานเกี่ยวกับจำนวนและลักษณะ  
ต่าง ๆ ของสถานประกอบการที่เก็บรวบรวม เป็นข้อมูล  
ของสถานประกอบการที่ดำเนินกิจการในปี 2559

### 2.3 คำนิยาม

**2.3.1 สถานประกอบการ** หมายถึง  
สถานที่หรือบางส่วนของสถานที่ที่มีที่ตั้งที่  
แน่นอน และมีการดำเนินกิจกรรมทางเศรษฐกิจ  
ไม่ว่ากิจกรรมนั้นจะดำเนินงานโดยบุคคลที่เป็น  
เจ้าของหรือควบคุมกิจการโดยนิติบุคคลก็ตาม

**2.3.2 กิจกรรมทางเศรษฐกิจ** การจัดทำ  
สำมะโนอุตสาหกรรม พ.ศ. 2560 ได้จัดจำแนก  
สถานประกอบการ ตามการดำเนินกิจกรรมทาง  
เศรษฐกิจตามการจัดประเภทมาตรฐาน  
อุตสาหกรรมประเทศไทย ปี 2552 (Thailand  
Standard Industrial Classification: TSIC-  
2009) ดังนี้

### 1) การผลิต (หมวดย่อย 10 - 33) ได้แก่

- การเปลี่ยนรูปวัตถุดิบให้เป็นผลิตภัณฑ์  
ชนิดใหม่ด้วยเครื่องจักรกลหรือเคมีภัณฑ์ โดยไม่  
คำนึงถึงว่างานนั้นทำด้วยเครื่องจักรหรือด้วยมือ  
หรือทำในโรงงาน โรงซ่อม หรือเคหะสถาน หรือ  
ผลิตภัณฑ์นั้นจะนำมาขายส่งหรือขายปลีกก็ตาม  
การประกอบชิ้นส่วนของผลิตภัณฑ์ที่ผลิตขึ้นนับว่า  
เป็นการผลิตด้วย รวมถึงการประกอบชิ้นส่วนของ  
ผลิตภัณฑ์จากส่วนประกอบไม่ว่าจะได้จากที่ผลิต  
ขึ้นเองหรือซื้อมา

- การนำของเสียกลับมาใช้ใหม่ เช่น  
การแปรรูปของเสีย (การนำวัสดุที่ใช้แล้วกลับมาใช้  
ใหม่) ซึ่งรวมถึงการเปลี่ยนแปลงทางกายภาพหรือ  
ทางเคมีแต่ไม่ถือว่าเป็นส่วนหนึ่งของการผลิต  
วัตถุประสงค์หลักของกิจกรรมเหล่านี้ คือการบำบัด  
หรือการแปรรูปของเสีย

### 2) การจัดการและการบำบัดน้ำเสีย ของ เสียและสิ่งปฏิกูล (หมวดย่อย 37 - 39) ได้แก่

- การดำเนินการของระบบท่อระบาย  
ของเสียหรือการบำบัดสิ่งปฏิกูล โดยการเก็บกักการ  
บำบัด และการกำจัดน้ำเสียและสิ่งปฏิกูล

- การเก็บ การบำบัด การจำกัดและ  
การขนย้ายของเสียจากชุมชนหรืออุตสาหกรรม  
รวมถึงการดำเนินการเพื่อนำของเสียกลับมาใช้ใหม่  
(เช่น การคัดวัสดุที่สามารถนำกลับมาใช้ใหม่ได้จาก  
ขยะ)

- การบริการบำบัด เช่น การทำความสะอาด  
สะอาดอาคารและสถานที่ พื้นดิน น้ำบนพื้นผิวดิน  
หรือน้ำใต้ดินที่มีสิ่งปนเปื้อน

### 3) การก่อสร้าง (หมวดย่อย 41 - 43) ได้แก่

- กิจกรรมการก่อสร้างทั่วไป และการ  
ก่อสร้างเฉพาะทางสำหรับอาคารและงานวิศวกรรมโยธา  
รวมถึงการก่อสร้างใหม่ การซ่อมแซม การต่อเติม  
และการตัดแปลง และการรื้อทำลายอาคาร การสร้าง

โดยประกอบขึ้นส่วนอาคารหรือสิ่งก่อสร้างสำเร็จรูป ณ สถานที่ก่อสร้าง และการก่อสร้างอาคารที่มีลักษณะชั่วคราว หรือสิ่งก่อสร้างด้านวิศวกรรมโยธา อุตสาหกรรมการก่อสร้าง ประกอบด้วยสถานประกอบการที่ดำเนินการดังต่อไปนี้

- การก่อสร้างอาคาร ทั้งที่เป็นที่อยู่อาศัยและไม่ใช่ที่อยู่อาศัย เช่น บ้านเดี่ยว บ้านอยู่อาศัยแบบหลายครอบครัว อาคารสูง การปรับปรุงอาคาร/สิ่งก่อสร้างเพื่ออยู่อาศัย การประกอบอาคารเพื่ออยู่อาศัยสำเร็จรูป ณ สถานที่ก่อสร้าง โรงงาน โรงพยาบาล โรงเรียน โรงแรม ร้านค้า อาคารสำนักงาน ห้างสรรพสินค้า โรงจอดรถ โกดังสินค้า โรงยิม ฯลฯ

- งานวิศวกรรมโยธา เช่น ทางหลวง ถนน สะพาน อุโมงค์ ทางรถไฟ สนามบิน ท่าเรือ และโครงการทางน้ำ ระบบชลประทาน ระบบระบายน้ำ สิ่งอำนวยความสะดวกทางอุตสาหกรรม ท่อส่งและสายไฟฟ้า สนามกีฬา ซึ่งหมายรวมทั้งการก่อสร้างใหม่ การต่อเติม ดัดแปลง และซ่อมแซมด้วย

- งานก่อสร้างเฉพาะทาง เช่น ส่วนประกอบของอาคารและงานวิศวกรรมโยธา โดยไม่ได้รับผิดชอบโครงการทั้งหมด งานตอกเสาเข็ม งานฐานราก งานโครงสร้าง งานคอนกรีต งานก่ออิฐ งานก่อหิน งานนั่งร้าน งานมุงหลังคา ติดตั้งลิฟต์ บันไดเลื่อน การรื้อถอน การติดตั้งกระจก การฉาบปูน การทาสี ตกแต่งอาคาร การติดตั้งและปูพื้นด้วยวัสดุต่าง ๆ การขัดพื้น ฯลฯ

#### 4) การขาย - ซ่อมแซมยานยนต์และรถจักรยานยนต์ (หมวดย่อย 45) ได้แก่

การดำเนินการทั้งหมด (ยกเว้นการผลิตและการให้เช่า) ที่เกี่ยวข้องกับยานยนต์และจักรยานยนต์ รวมถึงรถบรรทุก เช่น การขายส่งและขายปลีกยานยนต์ รถจักรยานยนต์ทั้งใหม่และที่ใช้แล้ว รวมทั้งการบำรุงรักษาและการซ่อมแซม การขายอะไหล่ และชิ้นส่วนอุปกรณ์

สำหรับยานยนต์และจักรยานยนต์การดำเนินการที่เกี่ยวข้องกับตัวแทนขายส่งหรือขายปลีกยานยนต์ รวมถึง การล้าง การขัดเงายานยนต์ อยู่ซ่อมรถยนต์ ฯลฯ

#### 5) การขายส่ง (หมวดย่อย 46) ได้แก่

- การขายส่งที่ดำเนินงานด้วยตนเอง หรือทำโดยได้รับค่าตอบแทนหรือตามสัญญาจ้าง (การขายเพื่อค่าคอมมิชชั่น/ค่านายหน้า) ซึ่งเกี่ยวกับการขายส่งภายในประเทศและระหว่างประเทศ (นำเข้า/ส่งออก)

- การขายส่ง คือ การขายต่อ (การขายสินค้าที่ไม่มีการเปลี่ยนแปลงสภาพสินค้า) สินค้าใหม่และที่ใช้แล้วให้แก่ผู้ขายปลีกหรือการค้าแบบธุรกิจสู่ธุรกิจ เช่น ขายให้กับผู้ใช้ในงานอุตสาหกรรม พาณิชยกรรม สถาบัน หรือผู้ใช้งานในวิชาชีพ หรือขายต่อให้กับผู้ขายส่งรายอื่นๆ หรือบุคคล/บริษัทที่ทำหน้าที่ตัวแทนหรือนายหน้าซื้อขายสินค้า ประเภทของธุรกิจที่สำคัญ ได้แก่ พ่อค้าขายส่ง คือ ผู้ขายส่งที่ดำเนินการซื้อขายและขายสินค้าของตนเอง เช่น พ่อค้าขายส่ง ผู้แทนจำหน่ายสินค้าอุตสาหกรรม ผู้ส่งสินค้าออก ผู้นำเข้าสินค้า และการรวมกลุ่มสหกรณ์เพื่อซื้อสินค้า สาขาและสำนักงานขาย (ไม่ใช่ร้านค้าปลีก) ซึ่งมีหน่วยผลิตหรือเหมืองแร่ (ที่แยกตัวออกมาต่างหาก) เป็นผู้ควบคุมดูแล โดยมีวัตถุประสงค์เพื่อการจำหน่ายสินค้า และแทบจะไม่เคยส่งสินค้าเพื่อให้โรงงานหรือแหล่งผลิตส่งสินค้าให้โดยตรง ทั้งนี้รวมถึงนายหน้าซื้อขายสินค้า การขายเพื่อนายหน้าและตัวแทนจำหน่าย และกลุ่มผู้ประกอบการ ผู้ซื้อและกลุ่มสหกรณ์ซึ่งดำเนินการเกี่ยวกับการจำหน่ายผลิตภัณฑ์เกษตรออกสู่ตลาด ผู้ขายส่งมักทำการรวบรวมสินค้าในปริมาณมากมาคัดแยกขนาดและคัดคุณภาพสินค้า นำสินค้ามาจัดแบ่งและทำการบรรจุหีบห่อใหม่เพื่อจำหน่ายต่อ เช่น ร้านขายยาที่ดำเนินการกิจกรรมเก็บสินค้า แซ่เย็น จัดส่ง และจัดวางสินค้า ทำการส่งเสริมการขายให้แก่ลูกค้าและออกแบบฉลาก

6) ขยายปลีก (หมวดย่อย 47) ไม่รวม หมู่ใหญ่ 478 แผงลอยและกิจกรรม 47999 เร่ขายสินค้า ได้แก่

- การนำสินค้าใหม่และสินค้าใช้แล้วมาขายต่อให้แก่ประชาชนทั่วไป (สินค้าที่นำมาขายไม่เปลี่ยนแปลงสภาพ) เพื่อการบริโภคหรือใช้ประโยชน์ส่วนบุคคลหรือครัวเรือน โดยขายสินค้าผ่านทางช่องทางการจำหน่ายต่างๆ เช่น ร้านค้า ห้างสรรพสินค้า สหกรณ์ผู้บริโภค ฯลฯ

7) การขนส่งทางบก และสถานที่เก็บสินค้า (หมวดย่อย 49 และ 52) ได้แก่

- หมวดย่อย 49 ในกิจกรรมรหัส 49201 49202 49203 49204 49209 49310 49329 49331 49332 49333 49334 และกิจกรรม 49339 ได้แก่การขนส่งผู้โดยสารทางบกอื่นๆ ที่มีตารางเวลา และที่ไม่มีตารางเวลารวมถึงการขนส่งสินค้าทางถนน

- หมวดย่อย 52 ในกิจกรรมรหัส 52101 52102 52109 และ 52291 ได้แก่ การดำเนินการเกี่ยวกับสิ่งอำนวยความสะดวกในการเก็บสินค้าทุกชนิดและสถานที่เก็บสินค้าทุกประเภท เช่น การดำเนินงานของไซโลเก็บธัญพืช สถานที่เก็บสินค้าแช่เย็น แท็งก์เก็บสินค้า สินค้าประเภทเฟอร์นิเจอร์ รถยนต์ ไม้ซุง ก๊าซและน้ำมัน สารเคมี สิ่งทอ อาหารและผลิตภัณฑ์ทางการเกษตร ฯลฯ ทั้งนี้รวมถึงการเก็บสินค้าในเขตการค้าระหว่างประเทศด้วย

8) ที่พักแรม (หมวดย่อย 55) ได้แก่

- การบริการที่พักแรมชั่วคราว/ระยะสั้นแก่นักเดินทางและนักท่องเที่ยว รวมถึงการบริการ ที่พักยาวสำหรับนักเรียน/นักศึกษา พนักงาน และบุคคลอื่นที่คล้ายกัน ซึ่งบางแห่งอาจแบ่งให้บริการเฉพาะที่พัก ขณะที่บางแห่งให้บริการทั้งที่พัก อาหาร และ/หรือสิ่งอำนวยความสะดวกเพื่อนันทนาการ เช่นโรงแรม โมเต็ล หอพัก ห้องพักภายในบ้าน เกสต์เฮาส์ ที่พักแรมเยาวชน ที่พักชั่วคราว เป็นต้น

9) บริการด้านอาหารและเครื่องดื่ม (หมวดย่อย 56) ไม่รวมกิจกรรม 56102 56103 56303 และ 56304 ได้แก่

- กิจกรรมการขายอาหารและเครื่องดื่มที่จัดเตรียมไว้พร้อมที่จะบริโภคได้ทันที ไม่ว่าจะป็นร้านอาหารทั่วไป ร้านอาหารแบบบริการตนเอง เช่น ภัตตาคาร คาเฟ่ สถานที่บริการขายอาหารกลางวันและร้านขายเครื่องดื่ม เป็นต้น

10) ข้อมูลข่าวสาร คอมพิวเตอร์ และการสื่อสาร (หมวดย่อย 58 – 63) ได้แก่

- กิจกรรมการจัดจำหน่ายหรือเผยแพร่หนังสือ โบรชัวร์ ใบปลิว พจนานุกรม สารานุกรม แผนที่โลก แผนที่และแผนภูมิ การจัดพิมพ์จำหน่ายหรือเผยแพร่หนังสือพิมพ์ วารสาร และนิตยสาร นามานุกรม รายชื่อและที่อยู่ทางไปรษณีย์ของผู้ที่ได้รับข้อมูลข่าวสารหรือโฆษณาเป็นประจำ รวมถึงการจัดทำซอฟต์แวร์สำเร็จรูป

- กิจกรรมการผลิตภาพยนตร์ทั้งที่ฉายและไม่ได้ฉายในโรงภาพยนตร์ ไม่ว่าจะบันทึกลงบนแผ่นฟิล์ม เทปวีดีทัศน์ หรือดีวีดี เพื่อที่จะนำไปฉายในโรงภาพยนตร์หรือเพื่อออกอากาศทางโทรทัศน์ กิจกรรมสนับสนุน เช่น การลำดับภาพยนตร์ การตัดต่อ ภาพยนตร์ การพากย์ภาพยนตร์ ฯลฯ การเผยแพร่/จำหน่ายภาพยนตร์ให้แก่อุตสาหกรรมอื่นๆ การฉายภาพยนตร์ รวมถึงการซื้อและขายสิทธิ์การเผยแพร่/จำหน่ายภาพยนตร์

- กิจกรรมการสร้างสรรคเนื้อหาและการได้มาของสิทธิ์ในการเผยแพร่และการแพร่ภาพกระจายเสียงทางวิทยุ โทรทัศน์ออกอากาศและการจัดผังรายการทางวิทยุและโทรทัศน์ ตามรายการบันเทิง รายการข่าว รายการสนทนาและที่คล้ายกัน การแพร่ภาพกระจายเสียงข้อมูลร่วมกันทั้งทางวิทยุหรือโทรทัศน์ผ่านทางเทคโนโลยีต่างๆ เช่น ทางอากาศ ทางดาวเทียม ทางเครือข่ายเคเบิล หรือทางอินเทอร์เน็ต รวมถึงการผลิตรายการ (ที่มีรูปแบบรายการที่ค่อนข้างจำกัด เช่น รายการข่าว รายการกีฬา รายการเพื่อการศึกษา หรือรายการ

สำหรับเยาวชน) เพื่อให้บุคคลที่สามนำรายการดังกล่าวไปแพร่ภาพกระจายเสียงให้แก่ลูกค้าเฉพาะกลุ่ม ซึ่งเป็นผู้บอกรับเป็นสมาชิกหรือเสียค่าธรรมเนียมเข้าชม

- กิจกรรมโทรคมนาคมและบริการที่เกี่ยวข้อง เช่น การส่งสัญญาณเสียงพูดข้อมูลข้อความ เสียง และภาพ ระบบการส่งสัญญาณอาจดำเนินการโดยใช้เทคโนโลยีอย่างใดอย่างหนึ่งหรือหลายอย่างประกอบกัน โดยไม่เกี่ยวข้องกับส่วนของการผลิตข้อมูล

- กิจกรรมการบริการความรู้ความชำนาญทางด้านเทคโนโลยีสารสนเทศ เช่น การเขียน การแก้ไข การทดสอบ การให้ความช่วยเหลือและแก้ไขปัญหาทางด้านซอฟต์แวร์ การวางแผนและการออกแบบระบบคอมพิวเตอร์ ซึ่งประกอบด้วยส่วนของฮาร์ดแวร์ ซอฟต์แวร์ และเทคโนโลยีการสื่อสารรวมเข้าด้วยกัน การจัดการและดำเนินการเกี่ยวกับระบบคอมพิวเตอร์ ณ สถานที่ของลูกค้า และ/หรือ สิ่งอำนวยความสะดวกในการประมวลผลข้อมูล และกิจกรรมด้านวิชาชีพและเทคนิคทางด้านคอมพิวเตอร์อื่นๆ

- กิจกรรมเว็บท่า กิจกรรมการประมวลผลข้อมูล การจัดการและการให้เช่าพื้นที่บนเครื่องแม่ข่าย (web hosting) รวมถึงกิจกรรมอื่นๆ ที่มีวัตถุประสงค์เพื่อการบริการข้อมูลเป็นหลัก

**11) กิจกรรมอสังหาริมทรัพย์ (หมวดย่อย 68) ได้แก่**

- การซื้อหรือการขายอสังหาริมทรัพย์ การให้เช่าอสังหาริมทรัพย์ การบริการอสังหาริมทรัพย์ อื่นๆ เช่น การประเมินราคาอสังหาริมทรัพย์ หรือทำหน้าที่เป็นผู้จัดการดูแลผลประโยชน์ของคู่สัญญา (escrow agent) ด้านอสังหาริมทรัพย์ อาจดำเนินการโดยมีอสังหาริมทรัพย์เป็นของตนเองหรือเช่าจากผู้อื่นก็ได้ และอาจดำเนินการโดยได้รับค่าตอบแทนหรือสัญญาจ้าง รวมถึงการพัฒนาโครงการก่อสร้างของตนเองเพื่อให้เช่าพื้นที่

**12) กิจกรรมทางวิชาชีพ วิทยาศาสตร์ และเทคนิค (หมวดย่อย 69 - 74) ได้แก่**

- การให้คำปรึกษาและการเป็นตัวแทน ในกิจกรรมด้านกฎหมาย คดีแพ่ง คดีอาญาหรือข้อพิพาทด้านแรงงาน รวมถึงการเตรียมเอกสารทางกฎหมาย การตรวจสอบบัญชี การเตรียมงบการเงินและการทำบัญชี

- การให้คำปรึกษาและให้ความช่วยเหลือแก่ธุรกิจและองค์กรอื่นๆ ทางด้านการบริหารจัดการ เช่น การวางแผนกลยุทธ์และองค์ประกอบการวางแผนทางการเงินและการจัดทำงบประมาณ เป้าหมายและนโยบายทางการตลาด การกำหนดนโยบายภารกิจ แผนงานด้านทรัพยากรมนุษย์ การจัดทำตารางการผลิตและจัดทำแผนควบคุม รวมถึงการควบคุมดูแลและบริหารจัดการหน่วยอื่นๆ ของบริษัท

- การบริหารด้านสถาปัตยกรรม วิศวกรรม การจัดทำแบบแปลน การตรวจสอบอาคาร การสำรวจและการทำแผนที่ รวมถึงการบริการทดสอบทางกายภาพ ทางเคมี และการทดสอบเพื่อการวิเคราะห์ด้านอื่นๆ

- กิจกรรมการวิจัยพื้นฐาน เป็นการศึกษาในเชิงทฤษฎีหรือเชิงทดลอง การวิจัยประยุกต์ เป็นการศึกษาหาความรู้ใหม่ๆ และการทดลองเชิงพัฒนา เป็นการศึกษาอย่างมีระบบ ซึ่งเป็นการวิจัยและการพัฒนา การทดลองทางด้านวิทยาศาสตร์ธรรมชาติ วิศวกรรมสังคมศาสตร์ และมนุษยศาสตร์

- การสร้างสรรค์งานโฆษณาและการกำหนดรูปแบบงานโฆษณาในนิตยสาร หนังสือ วิทยุ โทรทัศน์ หรือสื่อโฆษณาอื่นๆ รวมถึงการออกแบบโครงสร้างและสถานที่จัดแสดงโฆษณา

- การให้บริการด้านวิชาชีพ วิทยาศาสตร์ และเทคนิค อื่นๆ เช่น การตกแต่งภายใน การออกแบบผลิตภัณฑ์ทางอุตสาหกรรม การถ่ายภาพ การแปลเอกสารและล่าม การบริการให้คำปรึกษาด้านสิ่งแวดล้อม ฯลฯ



### 13) กิจกรรมการบริหาร และการบริการ สนับสนุน (หมวดย่อย 77 - 82) ได้แก่

- กิจกรรมการให้เช่า มี 4 หมู่ใหญ่ คือ การให้เช่ายานยนต์ อุปกรณ์เพื่อการกีฬาและ นันทนาการ เครื่องอุปกรณ์การขนส่ง เครื่องจักร และเครื่องอุปกรณ์อื่นๆ ของใช้ส่วนบุคคลและ ของใช้ในครัวเรือน

- กิจกรรมการจ้างงาน ตัวแทนจัดหางาน คัดเลือกนักแสดงภาพยนตร์ โทรทัศน์ และการแสดงอื่น ๆ

- กิจกรรมของตัวแทนการท่องเที่ยว การบริการสำรอง และกิจกรรม มัคคุเทศก์ กิจกรรมการขายตั๋วเข้าชมภาพยนตร์ การแสดงละคร คอนเสิร์ตและการแข่งขันกีฬา

- การบริการระบบรักษาความปลอดภัย บริการยาม และการสืบสวน

- การบริการสนับสนุนทั่วไป เช่น การทำความสะอาดภายในและภายนอกอาคารทุก ประเภท เครื่องจักรอุตสาหกรรม รถไฟ รถโดยสาร เครื่องบิน ฯลฯ ตลอดจนการ ให้บริการออกแบบภูมิทัศน์

- การบริการด้านบริหาร สนับสนุนการ ดำเนินงานของสำนักงานและกิจกรรมอื่นๆ ที่ สนับสนุนทางธุรกิจ เช่นการจัดประชุมและการ สัมมนา การแสดงสินค้า กิจกรรมของตัวแทน จัดเก็บเงิน การบริการข้อมูลเครดิต การบรรจุ หีบห่อ กิจกรรมศูนย์บริการลูกค้าทางโทรศัพท์ (call centre) การให้เช่า ตู้เก็บเอกสารส่วนตัว (mailbox)

### 14) ศิลปะ ความบันเทิง และนันทนาการ (หมวดย่อย 90 - 93) ได้แก่

- กิจกรรมการสร้างสรรคศิลปะ เช่น จิตรกร ช่างปั้น ช่างแกะสลัก ช่างทำพิมพ์ นักเขียน/นักหนังสือพิมพ์อิสระทุกสาขา การ แสดงละครเวที คอนเสิร์ต ฯลฯ

- กิจกรรมพิพิธภัณฑ์ สวนพฤกษชาติ และ สวนสัตว์ แหล่งโบราณสถาน การอนุรักษ์ทางประวัติศาสตร์ ฯลฯ

- การพนันและการเสี่ยงโชค เช่น การ ขายลอตเตอรี่/สลากกินแบ่งทุกประเภท

- กิจกรรมด้านการนันทนาการ ความ บันเทิง และกีฬา เช่น สนามฟุตบอล สนามเทนนิส สระว่ายน้ำ ฯลฯ

### 15) กิจกรรมบริการอื่นๆ (หมวดย่อย 95 - 96) ได้แก่

- การซ่อมและบำรุงรักษาคอมพิวเตอร์ อุปกรณ์ต่อพ่วง อุปกรณ์สื่อสารโทรคมนาคม และ ของใช้ส่วนบุคคลและของใช้ในครัวเรือน

- กิจกรรมบริการส่วนบุคคลอื่น ๆ เช่น การบริการซักรีด และซักแห้ง ผลิตภัณฑ์สิ่งทอและ ขนสัตว์ การแต่งผม และการเสริมสวยอื่นๆ การทำ ศพ และกิจกรรมที่เกี่ยวข้อง เป็นต้น

### 16) กิจกรรมด้านโรงพยาบาลเอกชน (กิจกรรม 86101 - 86102) ได้แก่

- กิจกรรมของโรงพยาบาลทั่วไปและ โรงพยาบาลเฉพาะโรค (อายุรกรรม ศัลยกรรม จิตเวช) สถานพักฟื้นสำหรับผู้ป่วยศูนย์ป้องกันโรค โรงพยาบาลโรคจิต ศูนย์ฟื้นฟู (ที่มีการรักษาทาง การแพทย์) สถานพยาบาล

- กิจกรรมที่ให้บริการสำหรับผู้ป่วยใน เป็นส่วนใหญ่ และทำการรักษาภายใต้คำแนะนำ ของแพทย์ ซึ่งประกอบด้วยบริการของ คณะแพทย์และผู้ช่วยแพทย์สิ่งอำนวยความสะดวก ในห้องปฏิบัติการและทางด้านเทคนิค รวมทั้งการ บริการทางด้านรังสีวิทยาและวิสัญญีวิทยา สิ่งอำนวยความสะดวกด้านอาหารและด้านอื่น ๆ ของโรงพยาบาล เช่น การบริหารด้านห้องฉุกเฉิน

### 2.3.3 รูปแบบการจัดตั้งตามกฎหมาย จำแนกออกเป็น 9 ประเภท ได้แก่

1) ส่วนบุคคล หมายถึง สถานประกอบการที่มีเจ้าของเป็นบุคคลธรรมดาคนเดียว หรือหลายคนรวมกัน และให้หมายรวมถึง ห้างหุ้นส่วนสามัญที่ไม่จดทะเบียนเป็นนิติบุคคลด้วย



2) **ห้างหุ้นส่วนจำกัด (หจก.)** **ห้างหุ้นส่วนสามัญนิติบุคคล (หสน.)** หมายถึง สถานประกอบการที่จัดตั้งขึ้นโดยคณะบุคคลตั้งแต่ 2 คนขึ้นไป รวมทุนกันเพื่อประกอบกิจการ และรับผิดชอบร่วมกันโดย จดทะเบียนถูกต้องตามกฎหมาย

**3) บริษัทจำกัด บริษัทจำกัด (มหาชน)**

- **บริษัทจำกัด : (บจก.)** หมายถึง สถานประกอบการที่จัดตั้งขึ้นโดยผู้ริเริ่มคณะหนึ่ง และได้จดทะเบียนถูกต้องตามกฎหมายโดยมีผู้ริเริ่มดำเนินการอย่างน้อย 3 คนขึ้นไป

- **บริษัทจำกัด (มหาชน) : (บมจ.)** หมายถึง สถานประกอบการที่จัดตั้งขึ้นโดยการจดทะเบียนจัดตั้งบริษัท การควบบริษัท หรือการแปรสภาพบริษัท และวัตถุประสงค์ที่จะขายหุ้นต่อประชาชน โดยมีผู้ริเริ่มดำเนินการตั้งแต่ 15 คนขึ้นไป

4) **ส่วนราชการ รัฐวิสาหกิจ** หมายถึง สถานประกอบการที่รัฐบาลเป็นเจ้าของ หรือมีทุนอยู่ด้วย ไม่น้อยกว่าร้อยละ 50 ของทุนทั้งหมด ในที่นี้ให้หมายรวมถึงสถานประกอบการที่ดำเนินการโดยรัฐบาลด้วย

5) **สหกรณ์** หมายถึง สถานประกอบการที่จัดตั้งขึ้นในรูปของสหกรณ์ โดยจดทะเบียนถูกต้องตามกฎหมายว่าด้วยสหกรณ์ โดยมีผู้ก่อตั้งไม่น้อยกว่า 10 คน

6) **กลุ่มแม่บ้าน** หมายถึง กลุ่มที่เกิดจากความต้องการของสมาชิกที่มารวมกลุ่มกันขึ้นมา เพื่อตอบสนองความต้องการของสมาชิกได้อย่างมีประสิทธิภาพ มีแนวคิดสร้างสรรค์กลุ่ม เพื่อยกระดับความเป็นอยู่ของสมาชิกให้ดียิ่งขึ้นทั้งคุณภาพชีวิต สิ่งแวดล้อม เศรษฐกิจและสังคม โดยใช้หลักการทำงานแบบมีส่วนร่วม คือร่วมคิดร่วมทำ ร่วมตัดสินใจและร่วมพัฒนาสมาชิก

7) **สมาคม** หมายถึง การก่อตั้งสมาคมเพื่อกระทำการใดๆ อันมีลักษณะต่อเนื่องร่วมกัน และมีใช่เป็นการหาผลกำไรหรือรายได้มาแบ่งปันกัน ต้องมีข้อบังคับและจดทะเบียนตามบทบัญญัติแห่งประมวลกฎหมายนี้ โดยมีผู้ริเริ่มก่อตั้ง 3 คน

8) **มูลนิธิ** หมายถึง ทรัพย์สินที่จัดสรรไว้โดยเฉพาะสำหรับวัตถุประสงค์เพื่อการกุศล สาธารณะ การศาสนา ศิลปะ วิทยาศาสตร์ วรรณคดี การศึกษา หรือเพื่อสาธารณประโยชน์อย่างอื่น โดยมีได้มุ่งหาประโยชน์มาแบ่งปันกัน และการจัดการทรัพย์สินของมูลนิธิ ต้องมิใช่เป็นการหาผลประโยชน์เพื่อบุคคลใด

9) **อื่นๆ** หมายถึง สถานประกอบการที่จัดตั้งในรูปแบบอื่นๆ นอกจากที่กล่าวข้างต้น เช่น สโมสร ชมรมต่างๆ นิติบุคคลอาคารชุด เป็นต้น

**2.3.4 รูปแบบการจัดตั้งทางเศรษฐกิจ**

จำแนกออกเป็น 4 ประเภท ได้แก่

1) **สำนักงานแห่งเดียว** หมายถึง สถานประกอบการที่ไม่มีหน่วยงานย่อยหรือสาขาอื่นใด และไม่เป็นหน่วยงานย่อยหรือสาขาของสถานประกอบการอื่น

2) **สำนักงานใหญ่** หมายถึง สถานประกอบการที่เป็นเจ้าของ และควบคุมกิจการของสถานประกอบการอื่นที่เป็นสำนักงานสาขาหรือหน่วยงานย่อย

3) **สำนักงานสาขา** หมายถึง สถานประกอบการที่เป็นสาขา หรือหน่วยงานย่อยของสถานประกอบการอื่นที่เป็นสำนักงานใหญ่

4) **อื่นๆ** หมายถึง สถานประกอบการที่จัดตั้งในรูปแบบอื่นๆ นอกจากที่กล่าวข้างต้น

**2.3.5 คนทำงาน**

หมายถึง คนที่ทำงานในสถานประกอบการ ทั้งที่ได้รับเงินเดือนและไม่ได้รับเงินเดือนที่สถานประกอบการมีอยู่ตามปกติ รวมทั้งผู้ที่ปกติทำงานอยู่ในสถานประกอบการแห่งนี้ แต่ในวันดังกล่าวไม่ได้มาทำงาน เนื่องจากเจ็บป่วย ลาหยุด พักผ่อน โดยได้รับค่าจ้าง/เงินเดือน คนทำงานประกอบด้วย

1) **คนทำงานโดยไม่ได้รับค่าจ้างเงินเดือน** ได้แก่ เจ้าของกิจการ หุ้นส่วน หรือสมาชิกในครอบครัวที่ทำงานให้กับสถานประกอบการผู้ที่มาฝึกงาน หรือผู้ปฏิบัติงานในสถานประกอบการซึ่งมีจำนวนชั่วโมงทำงานไม่ต่ำกว่าสัปดาห์ละ 20 ชั่วโมง โดยเจ้าของหรือผู้ประกอบการอาจให้เงินอาหาร เครื่องนุ่งห่ม หรือช่วยเหลือเกื้อกูลอย่างอื่น ๆ แต่ไม่ต้องรับผิดชอบในเรื่องการจ่ายค่าแรงให้ตามกฎหมายและลูกจ้าง

2) **ลูกจ้าง** ได้แก่ ผู้ที่ปฏิบัติงานให้กับสถานประกอบการ โดยได้รับเงินเดือนหรือค่าจ้างเป็นประจำตั้งแต่ระดับบริหาร นักวิชาการ เสมียน พนักงานต่างๆ เช่น ผู้จัดการ ผู้อำนวยการ ผู้ปฏิบัติงาน ในห้องทดลอง พนักงานขาย และลูกจ้างที่ทำงานในกรรมวิธีการผลิต เป็นต้น ค่าจ้างที่ได้รับอาจเป็นรายปักษ์ รายสัปดาห์ รายวัน รายชั่วโมง หรือรายชิ้นก็ได้ นอกจากนี้ยังรวมถึงผู้ที่สถานประกอบการส่งไปประจำที่สถานประกอบการอื่นด้วย เช่น พนักงานรักษาความปลอดภัย คนทำความสะอาด พนักงานขายตามห้างสรรพสินค้า เป็นต้น ไม่รวมคนทำงาน ดังต่อไปนี้

- ผู้บริหารหรือผู้ถือหุ้นที่ได้รับเบี้ยประชุมเป็นครั้งคราว

- คนทำงานของสถานประกอบการอื่นที่มาปฏิบัติงานประจำที่สถานประกอบการแห่งนี้

- คนทำงานที่รับงานไปทำที่บ้านแล้วนำมาส่งโดยไม่ได้นำวัสดุ อุปกรณ์ (แต่ถ้ามีการใช้เครื่องมือส่วนตัวเล็กน้อยได้ เช่น มีด เข็มด้าย)

- คนงานที่ทำงานเป็นระยะเวลานาน เช่น ลาไปรับราชการทหาร

- คนที่สถานประกอบการจ้างมาทำงานเฉพาะอย่างเป็นประจำ เช่น กรรมกรที่จ้างมาขนของ พนักงานเดินตลาดหรือตัวแทนขายที่ไม่มีเงินเดือนประจำ

### 2.3.6 เครื่องคอมพิวเตอร์ คอมพิวเตอร์

หมายถึง คอมพิวเตอร์ที่สถานประกอบการมีไว้ใช้ในการดำเนินธุรกิจ และสามารถใช้งานได้ จำแนกเป็น

#### 1) คอมพิวเตอร์ส่วนบุคคล (Personal Computer: PC) ประกอบด้วย

- **คอมพิวเตอร์เดสก์ท็อป (Desktop)** หมายถึง เครื่องคอมพิวเตอร์ที่ใช้งานตามบ้านและสำนักงาน ซึ่งถูกออกแบบมาให้ตั้งบนโต๊ะมีการแยกชิ้นส่วนประกอบเป็น ซีพียู จอภาพ และแป้นพิมพ์ และรวมถึงคอมพิวเตอร์เดสก์ท็อปแบบออลอินวัน (All In One Desktop)

ซึ่งออกแบบมาสำหรับใช้งานแบบตั้งโต๊ะ แต่รวมเอาซีพียูผนวกเข้าไว้ร่วมกับจอภาพ

#### - **คอมพิวเตอร์โน้ตบุ๊ก/เน็ตบุ๊ก**

(Notebook/Net Book) หมายถึง เครื่องคอมพิวเตอร์พกพาสำหรับเคลื่อนย้ายไปใช้งานในที่ต่างๆ มีน้ำหนักประมาณ 1 - 3 กิโลกรัม สามารถใช้พลังงานทั้งจากแบตเตอรี่หรือพลังงานไฟฟ้าจากการเสียบปลั๊กไฟ โดยทั่วไป Net Book จะมีขนาดหน้าจอประมาณ 10 นิ้ว และมีประสิทธิภาพการประมวลผลที่ดีกว่า Note Book แต่ประหยัดพลังงานมากกว่า ซึ่งเหมาะสำหรับการใช้งานเชื่อมต่อไร้สาย อินเทอร์เน็ต แอปพลิเคชัน และโปรแกรมที่ใช้ประสิทธิภาพการประมวลผลต่ำ ขณะที่ Note Book จะมีหน้าจอประมาณ 13 - 17 นิ้ว และมีประสิทธิภาพการประมวลผลด้านวิดีโอและกราฟิก ที่สูงกว่า Net Book โดยขึ้นอยู่กับอุปกรณ์ที่ใช้

#### - **แท็บเล็ตพีซี (Tablet PC)**

หมายถึง คอมพิวเตอร์ชนิดพกพาที่ทำงานด้วยระบบสัมผัส (Touch Screen) มีขนาดหน้าจอระหว่าง 7 - 10 นิ้ว รองรับการเชื่อมต่อแบบไร้สายเหมาะสำหรับใช้งานอินเทอร์เน็ต และแอปพลิเคชัน เป็นพื้นฐานเช่นเดียวกับ Net Book สำหรับประเภทของ Tablet PC นั้นมีทั้ง แบบที่มีแป้นพิมพ์ซึ่งสามารถหมุนและพับหน้าจอได้ (Convertible Tablet) และไม่มีแป้นพิมพ์แต่สั่งการด้วยแป้นพิมพ์ดิจิทัลที่อยู่บนหน้าจอ (Slate Tablet) โดยการใช้นิ้วมือสัมผัส หรือใช้ปากกา Stylus สั่งการทำงาน

#### - **เวิร์คสเตชัน (Workstation)**

หมายถึง คอมพิวเตอร์แบบตั้งโต๊ะที่มีความสามารถในการคำนวณด้านวิศวกรรม สถาปัตยกรรม หรืองานอื่นๆ ที่เน้นการแสดงผลด้านกราฟิกต่างๆ เช่น การนำมาช่วยออกแบบภาพกราฟิกในโรงงานอุตสาหกรรมเพื่อออกแบบชิ้นส่วนใหม่ๆ เป็นต้น ซึ่งจากการที่ต้องทำงานกราฟิกที่มีความละเอียดสูง ทำให้เวิร์คสเตชันใช้หน่วยประมวลผลที่มีประสิทธิภาพมากกว่ารวมทั้งมีหน่วยเก็บข้อมูลสำรองจำนวนมากด้วยมีผู้ใช้บางกลุ่มเรียกเครื่องระดับเวิร์คสเตชันนี้ว่าซูเปอร์ไมโคร (Super Micro)

เพราะออกแบบมาให้ใช้งานแบบตั้งโต๊ะแต่ชิปที่ใช้ทำงานนั้นแตกต่างกันมาก เนื่องจาก เวิร์คสเตชันส่วนมากใช้ชิปประเภท RISC (Reduced Instruction Set Computer) ซึ่งเป็นชิปที่ลดจำนวนคำสั่งที่สามารถใช้สั่งงานให้เหลือเฉพาะที่จำเป็นเพื่อให้สามารถทำงานได้ด้วยความเร็วสูง

- **เทอร์มินัล (Terminal)** เป็นเครื่องคอมพิวเตอร์ที่ไม่สามารถประมวลผลข้อมูลได้ด้วยตนเอง มีความสามารถในการทำงานช้า เพราะต้องรอการประมวลผลจากเครื่องแม่ข่ายเท่านั้น เครื่องเทอร์มินัลประกอบไปด้วยจอคอมพิวเตอร์ แป้นพิมพ์ และเมาส์ เพื่อใช้ในการแสดงข้อมูลและส่งข้อมูลไปยังเครื่องแม่ข่าย ทำให้ประหยัดค่าอุปกรณ์คอมพิวเตอร์ได้อย่างมาก เครื่องเทอร์มินัลเมื่อออกจากเครื่องข่ายจะไม่สามารถทำงานได้แต่การดูแลรักษาระบบเครือข่ายที่ใช้เครื่องเทอร์มินัลจะง่ายกว่าระบบเครือข่ายที่ใช้เครื่องเวิร์คสเตชัน

- **คอมพิวเตอร์เพื่อการบริการและประมวลผลจากส่วนกลาง** หมายถึงคอมพิวเตอร์ที่ติดตั้งไว้ส่วนกลาง เพื่อควบคุมการทำงานและให้บริการคอมพิวเตอร์เครื่องอื่นๆ ได้แก่ เซิร์ฟเวอร์ (Server) เมนเฟรม(Mainframe) มินิคอมพิวเตอร์ (Minicomputer) ซุปเปอร์คอมพิวเตอร์ (Supercomputer)

**การขายสินค้าหรือบริการทางอินเทอร์เน็ต (พาณิชย์อิเล็กทรอนิกส์หรือ e-Commerce)**

สถานประกอบการที่มีการขายสินค้าหรือบริการผ่านทางอินเทอร์เน็ต หรือหมายถึงการให้ลูกค้าสั่งซื้อ ส่งจอง สินค้าหรือบริการผ่านทางอินเทอร์เน็ต (ผ่านทางเว็บไซต์ Social Network Extranet EDI หรือทาง e-mail ก็ได้) ส่วนการชำระเงินหรือจัดส่งสินค้าจะทำผ่านทางช่องทางใดก็ได้

### 2.3.7 ลักษณะที่พิกแรม

1) **ที่พิกเพื่อการท่องเที่ยว** คือ สถานบริการที่พิกชั่วคราวสำหรับผู้เดินทางจากต่างถิ่นจากถิ่นที่อยู่อาศัยประจำในจังหวัดหนึ่งไปยังสถานที่ที่อยู่ในอีกจังหวัดหนึ่งชั่วคราว

โดยมีจุดประสงค์เพื่อท่องเที่ยว พักผ่อน เยี่ยมครอบครัว/ ญาติมิตร ประชุม/สัมมนา เล่น/ดูกีฬา ประกอบพิธีทางศาสนา รวมทั้งเดินทางเพื่อไปรับการรักษาตัว หรือประกอบภาระกิจอื่นๆ ที่ไม่ใช่เพื่อการศึกษา การประกอบอาชีพหรือหารายได้ภายในสถานที่ที่บุคคลนั้นเดินทางไปเยี่ยมเยียน โดยมีบริการต่างๆ เพื่อความสะดวกของผู้ที่มาพัก และมีการคิดค่าบริการเป็นรายวัน

2) **ที่พิกไม่ใช่เพื่อการท่องเที่ยว** คือ สถานบริการที่พิกสำหรับบุคคลในท้องถิ่น (จังหวัด) หรือบุคคลที่เข้ามาเพื่อการศึกษา (เรียนหนังสือ) หรือทำงาน ประกอบอาชีพ/หารายได้ในจังหวัดนั้น

### 2.4 รายการข้อมูล

สำหรับแบบสอบถามที่ใช้ในการสัมภาษณ์ และบันทึกรายละเอียดข้อมูลของสถานประกอบการที่อยู่ในข่ายการสำมะโนนี้ ประกอบด้วย

- 1) ชื่อและสถานที่ตั้งของสถานประกอบการ
- 2) ประเภทกิจกรรมทางเศรษฐกิจของสถานประกอบการ
  - 3) รูปแบบการจัดตั้งตามกฎหมาย
  - 4) รูปแบบการจัดตั้งทางเศรษฐกิจ
  - 5) การจดทะเบียนพาณิชย์
  - 6) การร่วมลงทุนหรือถือหุ้นจากต่างประเทศ
  - 7) จำนวนคนทำงานและลูกจ้าง
  - 8) ระยะเวลาการดำเนินกิจการ
  - 9) สถานประกอบการที่พิกแรม
  - 10) จำนวนเตียงของโรงพยาบาล
  - 11) การมีการใช้เทคโนโลยีสารสนเทศและการสื่อสาร
  - 12) หมายเลขโทรศัพท์/โทรสาร/E-mail Address
  - 13) สถานที่ตั้งของสำนักงานใหญ่

### 2.5 การเก็บรวบรวมข้อมูล

2.5.1 **วิธีการเก็บรวบรวมข้อมูล** ใช้วิธีการส่งเจ้าหน้าที่ ซึ่งเป็นข้าราชการและลูกจ้างของสำนักงานสถิติแห่งชาติออกไปทำการสัมภาษณ์เจ้าของ ผู้ประกอบการหรือผู้แทนที่สถานประกอบการมอบหมายให้เป็นผู้ให้ข้อมูล

**2.5.2 คาบเวลาการปฏิบัติงาน** ขั้นการเก็บรวบรวมข้อมูลพื้นฐานหรือการนับจด (lishing)

1) การเก็บรวบรวมข้อมูล

- กรุงเทพมหานคร ระหว่างเดือน พฤษภาคม - กันยายน 2559
- ในเขตเทศบาล ระหว่างเดือน พฤษภาคม - สิงหาคม 2559
- นอกเขตเทศบาล ระหว่างเดือน ตุลาคม - ธันวาคม 2559

2) การประมวลผลและนำเสนอผล ข้อมูล ภายในมิถุนายน 2560

### 2.5.3 การอบรม

การอบรมการปฏิบัติงานโครงการสำมะโนอุตสาหกรรม พ.ศ. 2560 ขั้นการเก็บรวบรวมข้อมูลพื้นฐานหรือการนับจด แยกเป็น 3 ระดับ ดังนี้

1) ระดับสถิติจังหวัด เจ้าหน้าที่โครงการ เป็นผู้อบรมชี้แจงเกี่ยวกับแผนงาน แนวทางการบริหารโครงการและวิธีการปฏิบัติงาน

2) ระดับเจ้าหน้าที่ผู้อบรม เจ้าหน้าที่โครงการเป็นผู้อบรมชี้แจงเกี่ยวกับรายละเอียดของการปฏิบัติงานในขั้นตอนต่าง ๆ เช่น วิธีการเก็บรวบรวมข้อมูล การประมวลผลข้อมูล และการนำเสนอผลข้อมูล ให้กับเจ้าหน้าที่ผู้อบรม ซึ่งเป็นข้าราชการในส่วนกลางและส่วนภูมิภาค เพื่อทำหน้าที่อบรมเจ้าหน้าที่วิชาการและเจ้าหน้าที่ผู้ปฏิบัติงานเก็บรวบรวมข้อมูล

3) ระดับเจ้าหน้าที่วิชาการและเจ้าหน้าที่ผู้ปฏิบัติงานเก็บรวบรวมข้อมูล เจ้าหน้าที่ผู้อบรมจะเป็นผู้อบรมชี้แจงเกี่ยวกับ

รายละเอียดของการปฏิบัติงานในขั้นตอนต่างๆ ให้กับเจ้าหน้าที่วิชาการ และเจ้าหน้าที่ผู้ปฏิบัติงานเก็บรวบรวมข้อมูล ซึ่งเป็นข้าราชการ พนักงานราชการ หรือลูกจ้างชั่วคราว ทั้งส่วนกลางและส่วนภูมิภาค

### 2.6 การประมวลผลข้อมูล

การประมวลผลข้อมูลทุกขั้นตอน และการจัดทำรายงานผลระดับจังหวัด ดำเนินการที่สำนักงานสถิติจังหวัด โดยสำนักงานสถิติแห่งชาติในส่วนกลางให้การสนับสนุนทางด้านวิชาการ เช่น การจัดทำโปรแกรมสำหรับการบันทึกข้อมูลและการประมวลผลข้อมูล และการจัดทำต้นแบบตารางเสนอผลและรายงานผล เป็นต้น สำหรับข้อมูลพื้นฐานระดับภาคและทั่วราชอาณาจักร จะทำการประมวลผลข้อมูลและจัดทำรายงานที่สำนักงานสถิติแห่งชาติในส่วนกลาง

### 2.7 การนำเสนอผลข้อมูล

การจัดทำรายงานผลสำมะโนอุตสาหกรรม พ.ศ. 2560 ขั้นการเก็บรวบรวมข้อมูลพื้นฐานหรือการนับจด จะจัดทำรายงานผล ดังนี้

1) รายงานผลเบื้องต้น ระดับภาค และทั่วราชอาณาจักร จำนวน 6 ฉบับ ประกอบด้วย รายงานผลเบื้องต้นของปริมาณกลาง ภาคเหนือ ภาคตะวันออกเฉียงเหนือ ภาคใต้ และทั่วราชอาณาจักร

2) รายงานผลระดับจังหวัด รวม 77 ฉบับ

3) รายงานผลระดับภาค และทั่วราชอาณาจักร จำนวน 6 ฉบับ ประกอบด้วย รายงานผลของปริมาณกลาง ภาคเหนือ ภาคตะวันออกเฉียงเหนือ ภาคใต้ และทั่วราชอาณาจักร

## บทที่ 3 ผลการสำมะโน

การนำเสนอผลสำมะโนในรายงานฉบับนี้เป็นผลจากขั้นการเก็บรวบรวมข้อมูลพื้นฐานหรือการนับจุด สถานประกอบการในปี 2559 ซึ่งจัดจำแนกประเภทสถานประกอบการตามการจัดประเภทมาตรฐานอุตสาหกรรมประเทศไทย ปี 2552 (Thailand Standard Industrial Classification : TSIC 2009) ได้แก่ ธุรกิจทางการค้า ธุรกิจทางการบริการ การผลิต การก่อสร้าง การขนส่งทางบกและสถานที่เก็บสินค้า กิจกรรมด้านข้อมูลข่าวสารและการสื่อสาร และกิจกรรมด้านโรงพยาบาลเอกชน ที่ตั้งอยู่ในจังหวัดร้อยเอ็ด โดยดำเนินการเก็บรวบรวมข้อมูลสถานประกอบการในพื้นที่เขตเทศบาล ระหว่างเดือนพฤษภาคม – สิงหาคม 2559 และพื้นที่นอกเขตเทศบาลระหว่างเดือนตุลาคม – ธันวาคม 2559

ผลการเก็บรวบรวมข้อมูลพื้นฐานของสถานประกอบการในจังหวัดร้อยเอ็ดพบว่า มีสถานประกอบการทั้งสิ้น 47,372 แห่ง ในจำนวนนี้แยกเป็นสถานประกอบการที่เก็บรวบรวมรายการข้อมูลพื้นฐานในแบบสอบถามได้ครบถ้วน จำนวน 47,196 แห่ง และสถานประกอบการที่เก็บรวบรวมรายการข้อมูลได้เพียงรายการ ชื่อ ที่ตั้ง และประเภทธุรกิจ/อุตสาหกรรม จำนวน 176 แห่ง สำหรับข้อมูลที่น่าเสนอผลในรายงานฉบับนี้จะ เป็นข้อมูลของสถานประกอบการที่เก็บรวบรวมข้อมูลพื้นฐานได้ครบถ้วน จำนวน 47,196 แห่ง เท่านั้น สรุปได้ดังนี้

### 3.1 จำนวนสถานประกอบการ

ผลจากการสำรวจสำมะโนของสถานประกอบการในจังหวัดร้อยเอ็ด จำแนกตามอำเภอส่วนใหญ่สถานประกอบการตั้งอยู่ในอำเภอเมืองร้อยเอ็ด จำนวน 7,814 แห่ง หรือร้อยละ 16.6 รองลงมาคืออำเภอเสลภูมิ จำนวน 5,411 แห่ง หรือร้อยละ 11.4 ถัดมาคืออำเภอสุวรรณภูมิ จำนวน 4,338 แห่ง หรือร้อยละ 9.2 อำเภอเกษตรวิสัย จำนวน 3,288 แห่ง หรือร้อยละ 7.0 อำเภอโพนทอง จำนวน 3,133 แห่ง หรือร้อยละ 6.6 อำเภอจตุรพักตรพิมาน จำนวน 2,925 แห่ง หรือร้อยละ 6.2 อำเภออาจสามารถ จำนวน 2,544 แห่ง หรือร้อยละ 5.4 อำเภอพนมไพร จำนวน 2,532 แห่ง หรือร้อยละ 5.3 อำเภอธวัชบุรี จำนวน 2,167 แห่ง หรือร้อยละ 4.6 อำเภอหนองพอก จำนวน 1,884 แห่ง หรือร้อยละ 4.0 อำเภอโพธิ์ชัย จำนวน 1,826 แห่ง หรือร้อยละ 3.8 อำเภอปทุมรัตน์ จำนวน 1,639 แห่ง หรือร้อยละ 3.5 อำเภอจังหาร จำนวน 1,403 แห่ง หรือร้อยละ 3.0 อำเภอศรีสมเด็จ จำนวน 1,151 แห่ง หรือร้อยละ 2.4 อำเภอโพนทราย จำนวน 1,038 แห่ง หรือร้อยละ 2.2 อำเภอหนองฮี จำนวน 1,029 แห่ง หรือร้อยละ 2.2 อำเภอเชียงขวัญ จำนวน 894 แห่ง หรือร้อยละ 2.0 อำเภอทุ่งเขาหลวง จำนวน 802 แห่ง หรือร้อยละ 1.7 อำเภอเมืองสรวง จำนวน 799 แห่ง หรือร้อยละ 1.7 อำเภอเมยวดี จำนวน 579 แห่ง หรือร้อยละ 1.2



ตาราง 3.1 จำนวนและร้อยละของสถานประกอบการ จำแนกตามอำเภอ

อำเภอ	จำนวน	ร้อยละ
รวม	47,196	100.0
อำเภอ เมืองร้อยเอ็ด	7,814	16.6
อำเภอ เกษตรวิสัย	3,288	7.0
อำเภอ ปทุมรัตน์	1,639	3.5
อำเภอ จตุรพักตรพิมาน	2,925	6.2
อำเภอ ธวัชบุรี	2,167	4.6
อำเภอ พนมไพร	2,532	5.3
อำเภอ โพนทอง	3,133	6.6
อำเภอ โพนชัย	1,826	3.8
อำเภอ หนองพอก	1,884	4.0
อำเภอ เสลภูมิ	5,411	11.4
อำเภอ สุวรรณภูมิ	4,338	9.2
อำเภอ เมืองสรวง	799	1.7
อำเภอ โพนทราย	1,038	2.2
อำเภอ อาจสามารถ	2,544	5.4
อำเภอ เมยวดี	579	1.2
อำเภอ ศรีสมเด็จ	1,151	2.4
อำเภอ จังหาร	1,403	3.0
อำเภอ เชียงขวัญ	894	2.0
อำเภอ หนองฮี	1,029	2.2
อำเภอ ทุ่งเขาหลวง	802	1.7

หมายเหตุ : - ไม่มีข้อมูล หรือข้อมูลมีค่าเป็น 0 หรือมีข้อมูลจำนวนเล็กน้อย

### 3.2 กิจกรรมทางเศรษฐกิจ

สถานประกอบการในจังหวัดร้อยเอ็ดมีทั้งสิ้น 47,196 แห่ง เมื่อจำแนกตามกิจกรรมทางเศรษฐกิจพบว่า ส่วนใหญ่ทำการขายปลีก จำนวน 14,222 แห่ง หรือร้อยละ 30.1 รองลงมาทำการผลิต จำนวน 13,917 แห่ง หรือร้อยละ 29.5 กิจกรรมบริการอื่น ๆ จำนวน 4,641 แห่ง หรือร้อยละ 9.8 ที่พักแรม บริการอาหารและเครื่องดื่ม จำนวน 4,137 แห่ง หรือร้อยละ 8.8

การขายส่งและการขายปลีก การซ่อมแซมยานยนต์ และจักรยานยนต์ จำนวน 3,026 แห่ง หรือร้อยละ 6.4

สำหรับสถานประกอบการอุตสาหกรรมการผลิตนอกเหนือจากที่กล่าวมาข้างต้นมีประมาณ 7,253 แห่ง หรือร้อยละ 15.4 ซึ่งแต่ละกิจกรรมทางเศรษฐกิจมีสัดส่วนต่ำกว่าร้อยละ 5.0



ตาราง 3.2 จำนวนและร้อยละของสถานประกอบการ จำแนกตามกิจกรรมทางเศรษฐกิจ

กิจกรรมทางเศรษฐกิจ	จำนวน	ร้อยละ
รวม	47,196	100.0
การผลิต	13,917	29.5
การจัดการและการบำบัดน้ำเสีย ของเสียและสิ่งปฏิกูล	82	0.2
การก่อสร้าง	1,910	4.0
การขนส่งและการขายปลีก การซ่อมแซมยานยนต์ และจักรยายนต์	3,026	6.4
การขายส่ง	1,170	2.5
การขายปลีก	14,222	30.1
การขนส่งทางบก สถานที่เก็บสินค้า ที่พักแรม บริการอาหารและเครื่องดื่ม	1,614	3.4
ข้อมูลข่าวสารและการสื่อสาร	4,137	8.8
กิจกรรมอสังหาริมทรัพย์	245	0.5
กิจกรรมทางวิชาชีพ วิทยาศาสตร์และเทคโนโลยี	693	1.5
กิจกรรมการบริหาร และการบริการสนับสนุน	255	0.5
ศิลปะ ความบันเทิงและนันทนาการ	590	1.3
กิจกรรมบริการอื่น ๆ	692	1.5
กิจกรรมด้านโรงพยาบาลเอกชน	4,641	9.8
	2	-

หมายเหตุ : - ไม่มีข้อมูล หรือข้อมูลมีค่าเป็น 0 หรือมีข้อมูลจำนวนเล็กน้อย

### 3.3 ขนาดของสถานประกอบการ

สถานประกอบการในจังหวัดร้อยเอ็ด ส่วนใหญ่เป็นสถานประกอบการขนาดเล็กที่มีจำนวนคนทำงาน 1 -15 คน จำนวน 46,466 แห่ง หรือร้อยละ 98.4 นอกนั้นเป็นสถานประกอบการที่มีคนทำงานมากกว่า 15 คน จำนวน 730 แห่ง หรือร้อยละ 1.6 ในจำนวนนี้เป็นสถานประกอบการที่มีคนทำงาน 16 – 25 คน จำนวน 423 แห่ง หรือร้อยละ 0.9 สถานประกอบการที่มีคนทำงาน 26 – 30 คน จำนวน 92 แห่ง หรือร้อยละ 0.2 สถานประกอบการที่มีคนทำงาน 31 – 50 คน จำนวน 125 แห่ง หรือร้อยละ 0.3 และสถานประกอบการที่มีคนทำงานมากกว่า 50 คน จำนวน 90 แห่ง หรือร้อยละ 0.2

### 3.4 รูปแบบการจัดตั้งตามกฎหมาย

สถานประกอบการส่วนใหญ่ มีรูปแบบการจัดตั้งเป็นส่วนบุคคล จำนวน 43,850 แห่ง หรือร้อยละ 92.9 รองลงมาจัดตั้งในรูปแบบอื่น ๆ เช่น การรวมกลุ่ม หรือชมรม จำนวน 2,435 แห่ง หรือร้อยละ 5.2 นอกนั้นจัดตั้งในรูปแบบห้างหุ้นส่วน จำกัด ห้างหุ้นส่วนสามัญนิติบุคคล จำนวน 431 แห่ง หรือร้อยละ 0.9 บริษัทจำกัด บริษัทจำกัด (มหาชน) จำนวน 422 แห่ง หรือร้อยละ 0.9 และจัดตั้งในรูปแบบส่วนราชการ รัฐวิสาหกิจ สหกรณ์ จำนวน 58 แห่ง หรือร้อยละ 0.1

### 3.5 รูปแบบการจัดตั้งทางเศรษฐกิจ

สถานประกอบการที่ตั้งในจังหวัดร้อยเอ็ด ส่วนใหญ่มีรูปแบบการจัดตั้งเป็นสำนักงานแห่งเดียว ซึ่งมีจำนวนมากถึง 46,805 แห่ง หรือร้อยละ 99.2 นอกนั้นจัดตั้งในรูปแบบของสำนักงานสาขา จำนวน 298 แห่ง หรือร้อยละ 0.6 และจัดตั้งเป็นสำนักงานใหญ่ จำนวน 90 แห่ง หรือร้อยละ 0.2

### 3.6 การมีต่างประเทศร่วมลงทุนหรือถือหุ้น

สถานประกอบการที่ตั้งในจังหวัดร้อยเอ็ด ส่วนใหญ่ไม่มีต่างประเทศร่วมลงทุนหรือถือหุ้น จำนวน 419 แห่ง หรือร้อยละ 99.3 นอกนั้นเป็นสถานประกอบการที่มีต่างประเทศร่วมลงทุนหรือถือหุ้น จำนวน 3 แห่ง หรือร้อยละ 0.7 ในจำนวนนี้มีสถานประกอบการที่มีต่างประเทศร่วมลงทุนหรือถือหุ้นน้อยกว่า 10 % จำนวน 2 แห่ง หรือร้อยละ 0.5 และมีต่างประเทศร่วมลงทุนหรือถือหุ้น 10 - 50 % จำนวน 1 แห่ง หรือร้อยละ 0.2

ตาราง 3.3 จำนวนและร้อยละของสถานประกอบการ จำแนกตามลักษณะของสถานประกอบการ

ลักษณะของสถานประกอบการ	จำนวน	ร้อยละ
<b>รวม</b>	<b>47,196</b>	<b>100.0</b>
<b>ขนาดของสถานประกอบการ (จำนวนคนทำงาน)</b>		
1 - 15 คน	46,466	98.4
16 - 25 คน	423	0.9
26 - 30 คน	92	0.2
31 - 50 คน	125	0.3
51 - 200 คน	79	0.2
มากกว่า 200 คน	11	-
<b>รูปแบบการจัดตั้งตามกฎหมาย</b>		
ส่วนบุคคล	43,850	92.9
ห้างหุ้นส่วนจำกัด ห้างหุ้นส่วนสามัญนิติบุคคล	431	0.9
บริษัทจำกัด บริษัทจำกัด (มหาชน)	422	0.9
ส่วนราชการ รัฐวิสาหกิจ	7	-
สหกรณ์	51	0.1
อื่นๆ	2,435	5.2
<b>รูปแบบการจัดตั้งทางเศรษฐกิจ</b>		
สำนักงานแห่งเดียว	46,805	99.2
สำนักงานใหญ่	90	0.2
สำนักงานสาขา	298	0.6
อื่นๆ	3	-
<b>การต่างประเทศร่วมลงทุนหรือถือหุ้น</b>		
<b>ไม่มี</b>	<b>419</b>	<b>99.3</b>
<b>มี</b>	<b>3</b>	<b>0.7</b>
น้อยกว่า 10 %	2	0.5
10 - 50 %	1	0.2

หมายเหตุ : - ไม่มีข้อมูล หรือข้อมูลมีค่าเป็น 0 หรือมีข้อมูลจำนวนเล็กน้อย

เมื่อพิจารณากิจกรรมทางเศรษฐกิจ จำแนกตาม และเมื่อจำแนกตามกิจกรรมทางเศรษฐกิจ พบว่า ขนาดของสถานประกอบการ พบว่า ส่วนใหญ่เป็น ส่วนใหญ่ทำการขายปลีก จำนวน 14,222 แห่ง หรือ สถานประกอบการขนาดเล็กที่มีจำนวนคนทำงาน ร้อยละ 30.1 รองลงมาทำการผลิต จำนวน 13,917 1 -15 คน จำนวน 46,466 แห่ง หรือร้อยละ 98.4 แห่ง หรือร้อยละ 29.5 กิจกรรมบริการอื่น ๆ จำนวน 4,641 แห่ง หรือร้อยละ 9.8

ตาราง 3.4 จำนวนและร้อยละของสถานประกอบการ จำแนกตามกิจกรรมทางเศรษฐกิจและขนาดของสถานประกอบการ (จำนวนคนทำงาน)

กิจกรรมทางเศรษฐกิจ	รวม	ขนาดของสถานประกอบการ (จำนวนคนทำงาน)					
		1-15 คน	16-25 คน	26-30 คน	31-50 คน	51-200 คน	มากกว่า 200 คน
รวม	47,196	44,265	423	92	125	79	11
	(100.0)	(98.4)	(0.9)	(0.2)	(0.3)	(0.2)	(-)
การผลิต	13,917	13,572	203	53	61	24	4
	(100.0)	(97.5)	(1.5)	(0.4)	(0.4)	(0.2)	(-)
การจัดการและการบำบัดน้ำเสีย ของเสีย และสิ่งปฏิกูล	82	57	6	6	8	5	-
	(100.0)	(69.5)	(7.3)	(7.3)	(9.8)	(6.1)	(-)
การก่อสร้าง	1,910	1,895	12	-	3	-	-
	(100.0)	(99.2)	(0.6)	(-)	(0.2)	(-)	(-)
การขายส่งและการขายปลีก การซ่อมแซมยานยนต์ และจักรยานยนต์	3,026	2,984	21	6	6	8	1
	(100.0)	(98.6)	(0.7)	(0.2)	(0.2)	(0.3)	(-)
การขายส่ง	1,170	1,132	16	5	9	8	-
	(100.0)	(96.7)	(1.4)	(0.4)	(0.8)	(0.7)	(-)
การขายปลีก	14,222	14,137	43	7	16	15	4
	(100.0)	(99.4)	(0.3)	(0.1)	(0.1)	(0.1)	(-)
การขนส่งทางบก สถานที่เก็บสินค้า	1,614	1,605	4	-	2	3	-
	(100.0)	(99.4)	(0.3)	(-)	(0.1)	(0.2)	(-)
ที่พักแรม บริการอาหารและเครื่องดื่ม	4,137	4,108	16	2	4	7	-
	(100.0)	(99.3)	(0.4)	(0.1)	(0.1)	(0.1)	(-)
ข้อมูลข่าวสารและการสื่อสาร	245	240	4	-	-	1	-
	(100.0)	(98.0)	(1.6)	(-)	(-)	(0.4)	(-)
กิจกรรมอสังหาริมทรัพย์	693	690	1	-	1	1	-
	(100.0)	(99.7)	(0.1)	(-)	(0.1)	(0.1)	(-)
กิจกรรมทางวิชาชีพ วิทยาศาสตร์และเทคโนโลยี	255	253	1	-	1	-	-
	(100.0)	(99.2)	(0.4)	(-)	(0.4)	(-)	(-)
กิจกรรมการบริหาร และการบริการสนับสนุน	590	584	1	1	1	3	-
	(100.0)	(98.9)	(0.2)	(0.2)	(0.2)	(0.5)	(-)
ศิลปะ ความบันเทิงและนันทนาการ	692	570	95	12	12	3	-
	(100.0)	(82.4)	(13.7)	(1.7)	(1.7)	(0.5)	(-)
กิจกรรมบริการอื่น ๆ	4,641	4,639	-	-	1	1	-
	(100.0)	(100.0)	(-)	(-)	(-)	(-)	(-)
กิจกรรมด้านโรงพยาบาลเอกชน	2	-	-	-	-	-	2
	(100.0)	(-)	(-)	(-)	(-)	(-)	(100.0)

หมายเหตุ : (1) ตัวเลขในวงเล็บ คือ อัตราร้อยละ

(2) - ไม่มีข้อมูล หรือข้อมูลมีค่าเป็น 0 หรือมีข้อมูลจำนวนเล็กน้อย

### 3.7 คนทำงานและลูกจ้าง

#### 3.7.1 จำนวนคนทำงาน

มีจำนวนคนทำงานรวมทั้งสิ้น 117,204 คน โดยคนส่วนใหญ่ทำงานในสถานประกอบการขนาดเล็กที่มีคนทำงาน 1 – 15 คน ซึ่งมีคนทำงานประมาณ 91,142 คน หรือร้อยละ 77.7 โดยคนทำงานส่วนใหญ่ทำงานในกิจกรรมการผลิต จำนวน 37,843 คน หรือร้อยละ 32.3

#### 3.7.2 จำนวนลูกจ้าง

มีจำนวนลูกจ้างรวมทั้งสิ้น 48,298 คน ลูกจ้างส่วนใหญ่ทำงานในสถานประกอบการขนาดเล็กที่มีคนทำงาน 1 – 15 คน ซึ่งมีลูกจ้างจำนวน 24,711 คน หรือร้อยละ 51.2 โดยลูกจ้างส่วนใหญ่ทำงานในกิจกรรมการผลิต จำนวน 18,692 คน หรือร้อยละ 51.2

ตาราง 3.5 จำนวนและร้อยละของคนทำงานและลูกจ้าง จำแนกตามขนาดของสถานประกอบการและกิจกรรมทางเศรษฐกิจ

ขนาดของสถานประกอบการ/กิจกรรมทางเศรษฐกิจ	จำนวน สถาน ประกอบการ	คนทำงาน		ลูกจ้าง	
		จำนวน	ร้อยละ	จำนวน	ร้อยละ
รวม	47,196	117,204	100.0	48,298	100.0
ขนาดของสถานประกอบการ (จำนวนคนทำงาน)					
1 - 15 คน	46,466	91,142	77.7	24,711	51.2
16 - 25 คน	423	8,525	7.3	7,624	15.8
26 - 30 คน	92	2,655	2.3	2,455	5.1
31 - 50 คน	125	4,897	4.2	4,334	9.0
51 - 200 คน	79	6,575	5.6	5,766	11.9
มากกว่า 200 คน	10	3,410	2.9	3,408	7.0
กิจกรรมทางเศรษฐกิจ					
การผลิต	13,917	37,843	32.3	18,692	38.7
การจัดการและการบำบัดน้ำเสีย ของเสียและสิ่งปฏิกูล	82	1,295	1.1	1,161	2.4
การก่อสร้าง	1,910	7,528	6.4	4,796	9.9
การขายส่งและการขายปลีก การซ่อมแซมยานยนต์ และจักรยานยนต์	3,026	7,454	6.4	3,446	7.1
การขายส่ง	1,170	4,613	3.9	2,471	5.1
การขายปลีก	14,222	31,411	26.8	8,091	16.8
การขนส่งทางบก สถานที่เก็บสินค้า	1,614	2,279	2.0	443	0.9
ที่พักแรม บริการอาหารและเครื่องดื่ม	4,137	9,605	8.2	3,028	6.3
ข้อมูลข่าวสารและการสื่อสาร	245	605	0.5	156	0.3
กิจกรรมอสังหาริมทรัพย์	693	1,323	1.1	409	0.8
กิจกรรมทางวิชาชีพ วิทยาศาสตร์และเทคโนโลยี	255	597	0.5	238	0.5
กิจกรรมการบริหาร และการบริการสนับสนุน	590	1,636	1.4	723	1.5
ศิลปะ ความบันเทิงและนันทนาการ	692	4,866	4.2	3,741	7.8
กิจกรรมบริการอื่น ๆ	4,641	5,539	4.7	293	0.6
กิจกรรมด้านโรงพยาบาลเอกชน	2	610	0.5	610	1.3

หมายเหตุ : - ไม่มีข้อมูล หรือข้อมูลมีค่าเป็น 0 หรือมีข้อมูลจำนวนเล็กน้อย

### 3.8 การเปรียบเทียบข้อมูลพื้นฐานของสถาน- ประกอบการในระยะ 5 ปี ที่ผ่านมา

#### 3.8.1 จำนวนสถานประกอบการ

เมื่อเปรียบเทียบข้อมูลพื้นฐานจากการทำสำมะโนอุตสาหกรรม พ.ศ. 2560 และสำมะโนธุรกิจและอุตสาหกรรม พ.ศ. 2555 ซึ่งเป็นข้อมูลพื้นฐาน ปี 2559 เทียบกับ ปี 2554 พบว่า จำนวนของสถานประกอบการมีจำนวนลดลง หรือลดลงร้อยละ 0.1

หากพิจารณาตามขนาดของสถานประกอบการ พบว่า ในปี 2559 เมื่อเทียบกับปี 2554 สถานประกอบการที่มีขนาด 1-15 คน 16-25 คน และ 31-50 คน มีจำนวนลดลง หรือลดลงร้อยละ 0.1 สถานประกอบการที่มีขนาด 51-200 คน มีจำนวนลดลง หรือลดลงร้อยละ 0.3 ส่วนสถานประกอบการที่มีขนาด 26-30 คน มีจำนวนการเปลี่ยนแปลงเล็กน้อย และสถานประกอบการที่มีขนาดมากกว่า 200 คน ไม่มีจำนวนการเปลี่ยนแปลง

หากพิจารณาตามกิจกรรมทางเศรษฐกิจ พบว่า ในปี 2559 เมื่อเทียบกับปี 2554 สถานประกอบการกิจกรรมอสังหาริมทรัพย์ มีจำนวน

เพิ่มขึ้น หรือเพิ่มขึ้นร้อยละ 0.4 สถานประกอบการจัดการและการบำบัดน้ำเสีย ของเสียและสิ่งปฏิกูล มีจำนวนเพิ่มขึ้น หรือเพิ่มขึ้นร้อยละ 0.2 ส่วนสถานประกอบการผลิต และสถานประกอบการกิจกรรมทางวิชาชีพ วิทยาศาสตร์และเทคนิค มีจำนวนลดลง หรือลดลงร้อยละ 0.1 สถานประกอบการก่อสร้าง สถานประกอบการขายส่ง สถานประกอบการขนส่งทางบก สถานที่เก็บสินค้า และสถานประกอบการกิจกรรมการบริหาร และการบริการสนับสนุน มีจำนวนลดลง หรือลดลงร้อยละ 0.2 ส่วนสถานประกอบการขายส่งและการขายปลีก การซ่อมแซมยานยนต์และจักรยานยนต์ สถานประกอบการขายปลีก สถานประกอบการที่พักแรม บริการอาหารและเครื่องดื่ม สถานประกอบการข้อมูลข่าวสารและการสื่อสาร สถานประกอบการศิลปะ ความบันเทิง และนันทนาการ และกิจกรรมอื่น ๆ มีจำนวนการเปลี่ยนแปลงเล็กน้อย และสถานประกอบการกิจกรรมด้านโรงพยาบาลเอกชน ไม่มีจำนวนการเปลี่ยนแปลง

ตาราง 3.6 เปรียบเทียบจำนวนสถานประกอบการ ปี 2554 และ ปี 2559 จำแนกตามขนาดของสถาน-  
ประกอบการและกิจกรรมทางเศรษฐกิจ

ขนาดของสถานประกอบการ/กิจกรรมทางเศรษฐกิจ	ปี 2554 <sup>1/</sup>	ปี 2559	ร้อยละการเปลี่ยนแปลง
รวม	50,452	47,196	- 0.1
ขนาดของสถานประกอบการ (จำนวนคนทำงาน)			
1 - 15 คน	49,619	46,466	- 0.1
16 - 25 คน	485	423	- 0.1
26 - 30 คน	96	92	0.0
31 - 50 คน	135	125	- 0.1
51 - 200 คน	106	79	- 0.3
มากกว่า 200 คน	11	11	-

หมายเหตุ : - ไม่มีข้อมูล หรือข้อมูลมีค่าเป็น 0 หรือมีข้อมูลจำนวนเล็กน้อย

<sup>1/</sup> สำมะโนธุรกิจและอุตสาหกรรม พ.ศ. 2555 ข้อมูลพื้นฐาน จังหวัดร้อยเอ็ด

ตาราง 3.6 เปรียบเทียบจำนวนสถานประกอบการ ปี 2554 และ ปี 2559 จำแนกตามขนาดของสถานประกอบการและกิจกรรมทางเศรษฐกิจ(ต่อ)

ขนาดของสถานประกอบการ/กิจกรรมทางเศรษฐกิจ	ปี 2554 <sup>1/</sup>	ปี 2559	ร้อยละการเปลี่ยนแปลง
รวม	50,452	47,196	- 0.1
กิจกรรมทางเศรษฐกิจ			
การผลิต	15,625	13,917	- 0.1
การจัดการและการบำบัดน้ำเสีย ของเสียและสิ่งปฏิกูล	68	82	0.2
การก่อสร้าง	2,361	1,910	- 0.2
การขายส่งและการขายปลีก การซ่อมแซมยานยนต์และจักรยายนต์	3,103	3,026	-
การขายส่ง	1,455	1,170	- 0.2
การขายปลีก	14,649	14,222	0.0
การขนส่งทางบก สถานีเก็บสินค้า	1,923	1,614	- 0.2
ที่พักแรม บริการอาหารและเครื่องดื่ม	4,114	4,137	-
ข้อมูลข่าวสารและการสื่อสาร	257	245	-
กิจกรรมอสังหาริมทรัพย์	506	693	0.4
กิจกรรมทางวิชาชีพ วิทยาศาสตร์และเทคโนโลยี	280	255	- 0.1
กิจกรรมการบริหาร และการบริการสนับสนุน	734	590	- 0.2
ศิลปะ ความบันเทิงและนันทนาการ	712	692	-
กิจกรรมบริการอื่น ๆ	4,663	4,641	-
กิจกรรมด้านโรงพยาบาลเอกชน	2	2	-

หมายเหตุ : - ไม่มีข้อมูล หรือข้อมูลมีค่าเป็น 0 หรือมีข้อมูลจำนวนเล็กน้อย

<sup>1/</sup> สำนะโนธุรกิจและอุตสาหกรรม พ.ศ. 2555 ข้อมูลพื้นฐาน จังหวัดร้อยเอ็ด

### 3.8.2 การจ้างงาน

ด้านการเปลี่ยนแปลงของจำนวนคนทำงานในสถานประกอบการในระยะ 5 ปี ที่ผ่านมา เมื่อเปรียบเทียบข้อมูลพื้นฐานจากการทำสำมะโนอุตสาหกรรม พ.ศ. 2560 และสำมะโนธุรกิจและอุตสาหกรรม พ.ศ. 2555 ซึ่งเป็นข้อมูลพื้นฐาน ปี 2559 เทียบกับ ปี 2554 พบว่า จำนวนคนทำงานของสถานประกอบการมีจำนวนลดลง หรือลดลงร้อยละ 0.1

หากพิจารณาตามขนาดของสถานประกอบการ พบว่า ในปี 2559 เมื่อเทียบกับปี 2554 สถานประกอบการขนาด 200 คนขึ้นไปมีจำนวนคนทำงานลดลงมาก หรือลดลงร้อยละ 0.5 รองลงมาสถานประกอบการที่มีขนาด 51-200 คน มีจำนวนคนทำงานลดลง หรือลดลงร้อยละ 0.2

ส่วนสถานประกอบการที่มีขนาด 1-15 คน 16-25 คน และ 31-50 คน มีจำนวนคนทำงานลดลง หรือลดลงร้อยละ 0.1 และสถานประกอบการที่มีขนาด 26-30 คน มีจำนวนคนทำงานเปลี่ยนแปลงเล็กน้อย

หากพิจารณาตามกิจกรรมทางเศรษฐกิจ พบว่า ในปี 2559 เมื่อเทียบกับปี 2554 สถานประกอบการกิจกรรมอสังหาริมทรัพย์ มีจำนวนคนทำงานเพิ่มมากขึ้น หรือเพิ่มขึ้นร้อยละ 0.7 สถานประกอบการกิจกรรมด้านโรงพยาบาลเอกชน มีจำนวนคนทำงานเพิ่มขึ้น หรือเพิ่มขึ้นร้อยละ 0.4 สถานประกอบการจัดการและการบำบัดน้ำเสียของเสียและสิ่งปฏิกูลมีจำนวนคนทำงานเพิ่มขึ้น หรือเพิ่มขึ้นร้อยละ 0.3 สถานประกอบการขายส่งและการขายปลีกการซ่อมแซมยานยนต์และ



จักรยานยนต์มีจำนวนคนทำงานเพิ่มขึ้น หรือเพิ่มขึ้น ร้อยละ 0.2 สถานประกอบการที่พักแรม บริการอาหารและเครื่องดื่ม มีจำนวนคนทำงานเพิ่มขึ้น หรือเพิ่มขึ้นร้อยละ 0.1 ส่วนสถานประกอบการขนส่งทางบก สถานที่เก็บสินค้า มีจำนวนคนทำงานลดลงเล็กน้อย หรือลดลงร้อยละ 0.1 สถานประกอบการผลิต มีจำนวนคนทำงานลดลง หรือลดลงร้อยละ 0.2

สถานประกอบการก่อสร้างและศิลปะ ความบันเทิง และนันทนาการ มีจำนวนคนทำงานลดลง หรือลดลงร้อยละ 0.3 นอกจากนั้น สถานประกอบการขายส่ง การขายปลีก ข้อมูลข่าวสารและการสื่อสาร กิจกรรมทางวิชาชีพ วิทยาศาสตร์และเทคโนโลยี กิจกรรมการบริหาร และการบริการสนับสนุน และกิจกรรมอื่น ๆ มีจำนวนคนทำงานเปลี่ยนแปลงเพียงเล็กน้อย

ตาราง 3.7 เปรียบเทียบจำนวนคนทำงาน ปี 2554 และ ปี 2559 จำแนกตามขนาดของสถานประกอบการ และกิจกรรมทางเศรษฐกิจ

ขนาดของสถานประกอบการ/กิจกรรมทางเศรษฐกิจ	ปี 2554 <sup>1/</sup>	ปี 2559	ร้อยละการเปลี่ยนแปลง
รวม	128,876	117,204	- 0.1
ขนาดของสถานประกอบการ (จำนวนคนทำงาน)			
1 - 15 คน	96,164	91,142	- 0.1
16 - 25 คน	9,835	8,525	- 0.1
26 - 30 คน	2,787	2,655	-
31 - 50 คน	5,211	4,897	- 0.1
51 - 200 คน	8,532	6,575	- 0.2
มากกว่า 200 คน	6,347	3,410	- 0.5
กิจกรรมทางเศรษฐกิจ			
การผลิต	48,324	37,843	- 0.2
การจัดการและการบำบัดน้ำเสีย ของเสียและสิ่งปฏิกูล	1,005	1,295	0.3
การก่อสร้าง	10,192	7,528	- 0.3
การขายส่งและการขายปลีก การซ่อมแซมยานยนต์ และจักรยานยนต์	6,460	7,454	0.2
การขายส่ง	4,527	4,613	-
การขายปลีก	30,579	31,411	-
การขนส่งทางบก สถานที่เก็บสินค้า	2,488	2,279	- 0.1
ที่พักแรม บริการอาหารและเครื่องดื่ม	8,775	9,605	0.1
ข้อมูลข่าวสารและการสื่อสาร	594	605	-
กิจกรรมอสังหาริมทรัพย์	765	1,323	0.7
กิจกรรมทางวิชาชีพ วิทยาศาสตร์และเทคโนโลยี	621	597	-
กิจกรรมการบริหาร และการบริการสนับสนุน	1,610	1,636	-
ศิลปะ ความบันเทิงและนันทนาการ	6,902	4,866	- 0.3
กิจกรรมบริการอื่น ๆ	5,599	5,539	-
กิจกรรมด้านโรงพยาบาลเอกชน	435	610	0.4

หมายเหตุ : - ไม่มีข้อมูล หรือข้อมูลมีค่าเป็น 0 หรือมีข้อมูลจำนวนเล็กน้อย

<sup>1/</sup> สำมะโนธุรกิจและอุตสาหกรรม พ.ศ. 2555 ข้อมูลพื้นฐาน จังหวัดร้อยเอ็ด

ภาคผนวก

ตารางสถิติ

---

APPENDIX

STATISTICAL TABLES

## สารบัญตารางสถิติ

		หน้า
ตาราง 1	จำนวนสถานประกอบการ จำแนกตามกิจกรรมทางเศรษฐกิจ อำเภอและตำบล	27
TABLE 1	NUMBER OF ESTABLISHMENTS BY ECONOMIC ACTIVITY, AMPHOE AND TAMBON	
ตาราง 2	จำนวนสถานประกอบการ จำแนกตามรูปแบบการจัดตั้งตามกฎหมาย อำเภอและตำบล	35
TABLE 2	NUMBER OF ESTABLISHMENTS BY FORM OF LEGAL ORGANIZATION, AMPHOE AND TAMBON	
ตาราง 3	จำนวนสถานประกอบการ จำแนกตามรูปแบบการจัดตั้งทางเศรษฐกิจ อำเภอและตำบล	41
TABLE 3	NUMBER OF ESTABLISHMENTS BY FORM OF ECONOMIC ORGANIZATION, AMPHOE AND TAMBON	
ตาราง 4	จำนวนสถานประกอบการ จำแนกตามสัดส่วนของการร่วมลงทุนหรือถือหุ้นของต่างประเทศ อำเภอและตำบล	49
TABLE 4	NUMBER OF ESTABLISHMENTS BY PROPORTION OF FOREIGN INVESTMENT OR SHARE HOLDING, AMPHOE AND TAMBON	
ตาราง 5	จำนวนสถานประกอบการ จำแนกตามขนาดของสถานประกอบการ (จำนวนคนทำงาน) อำเภอและตำบล	57
TABLE 5	NUMBER OF ESTABLISHMENTS BY SIZE OF ESTABLISHMENT (NUMBER OF PERSONS ENGAGED), AMPHOE AND TAMBON	
ตาราง 6	จำนวนคนทำงานในสถานประกอบการ จำแนกตามขนาดของสถานประกอบการ (จำนวนคนทำงาน) อำเภอและตำบล	63
TABLE 6	NUMBER OF PERSONS ENGAGED IN ESTABLISHMENTS BY SIZE OF ESTABLISHMENT (NUMBER OF PERSONS ENGAGED), AMPHOE AND TAMBON	
ตาราง 7	จำนวนสถานประกอบการ จำแนกตามขนาดของสถานประกอบการ (จำนวนลูกจ้าง) อำเภอและตำบล	68
TABLE 7	NUMBER OF ESTABLISHMENTS BY SIZE OF ESTABLISHMENT (NUMBER OF EMPLOYEES), AMPHOE AND TAMBON	
ตาราง 8	จำนวนลูกจ้างในสถานประกอบการ จำแนกตามขนาดของสถานประกอบการ (จำนวนคนทำงาน) อำเภอและตำบล	74
TABLE 8	NUMBER OF EMPLOYEES IN ESTABLISHMENTS BY SIZE OF ESTABLISHMENT (NUMBER OF PERSONS ENGAGED), AMPHOE AND TAMBON	
ตาราง 9	จำนวนของสถานประกอบการ จำแนกตามระยะเวลาการดำเนินกิจการ อำเภอและตำบล	80
TABLE 9	NUMBER OF ESTABLISHMENTS BY PERIOD OF OPERATION, AMPHOE AND TAMBON	
ตาราง 10	จำนวนสถานประกอบการที่พักแรม จำแนกลักษณะการให้บริการที่พักแรม จำนวนห้องพัก อำเภอและตำบล	88
TABLE 10	NUMBER OF ACCOMMODATION ESTABLISHMENTS BY TYPE OF SERVICE ACCOMMODATION, AMPHOE AND TAMBON	
ตาราง 11	จำนวนสถานประกอบการ จำแนกตามการมีเทคโนโลยีสารสนเทศและการสื่อสาร อำเภอและตำบล	97
TABLE 11	NUMBER OF ACCOMMODATION ESTABLISHMENTS BY TYPE OF SERVICE ACCOMMODATION, AMPHOE AND TAMBON	

## สารบัญตารางสถิติ (ต่อ)

		หน้า
ตาราง 12	จำนวนสถานประกอบการ จำแนกตามรูปแบบการจัดตั้งตามกฎหมาย และกิจกรรมทางเศรษฐกิจ	106
TABLE 12	NUMBER OF ESTABLISHMENTS BY FORM OF LEGAL ORGANIZATION AND ECONOMIC ACTIVITY	
ตาราง 13	จำนวนสถานประกอบการ จำแนกตามรูปแบบการจัดตั้งทางเศรษฐกิจ และกิจกรรมทางเศรษฐกิจ	107
TABLE 13	NUMBER OF ESTABLISHMENTS BY FORM OF ECONOMIC ORGANIZATION AND ECONOMIC ACTIVITY	
ตาราง 14	จำนวนสถานประกอบการ จำแนกตามสัดส่วนของการร่วมลงทุนหรือถือหุ้น ของต่างประเทศ และกิจกรรมทางเศรษฐกิจ	108
TABLE 14	NUMBER OF ESTABLISHMENTS BY PROPORTION OF FOREIGN INVESTMENT OR SHARE HOLDING AND ECONOMIC ACTIVITY	
ตาราง 15	จำนวนสถานประกอบการ จำแนกตามขนาดของสถานประกอบการ (จำนวนคนทำงาน) และ กิจกรรมทางเศรษฐกิจ	109
TABLE 15	NUMBER OF ESTABLISHMENTS BY SIZE OF ESTABLISHMENT (NUMBER OF PERSONS ENGAGED) AND ECONOMIC ACTIVITY	
ตาราง 16	จำนวนคนทำงานในสถานประกอบการ จำแนกตามขนาดของสถานประกอบการ (จำนวนคนทำงาน) และกิจกรรมทางเศรษฐกิจ	110
TABLE 16	NUMBER OF PERSONS ENGAGED IN ESTABLISHMENTS BY SIZE OF ESTABLISHMENT (NUMBER OF PERSONS ENGAGED) AND ECONOMIC ACTIVITY	
ตาราง 17	จำนวนสถานประกอบการ จำแนกตามขนาดของสถานประกอบการ (จำนวนลูกจ้าง) และกิจกรรมทางเศรษฐกิจ	111
TABLE 17	NUMBER OF ESTABLISHMENTS BY SIZE OF ESTABLISHMENT (NUMBER OF EMPLOYEES) AND ECONOMIC ACTIVITY	
ตาราง 18	จำนวนลูกจ้างในสถานประกอบการ จำแนกตามขนาดของสถานประกอบการ (จำนวนคนทำงาน) และกิจกรรมทางเศรษฐกิจ	112
TABLE 18	NUMBER OF EMPLOYEES IN ESTABLISHMENTS BY SIZE OF ESTABLISHMENT (NUMBER OF PERSONS ENGAGED) AND ECONOMIC ACTIVITY	
ตาราง 19	จำนวนของสถานประกอบการ จำแนกตามระยะเวลาการดำเนินกิจการ และกิจกรรมทางเศรษฐกิจ	113
TABLE 19	NUMBER OF ESTABLISHMENTS BY PERIOD OF OPERATION AND ECONOMIC ACTIVITY	
ตาราง 20	จำนวนสถานประกอบการ จำแนกตามการมีการใช้เทคโนโลยีสารสนเทศและการสื่อสาร และ กิจกรรมทางเศรษฐกิจ	114
TABLE 20	NUMBER OF ESTABLISHMENTS BY THE USE OF INFORMATION AND COMMUNICATION TECHNOLOGY AND ECONOMIC ACTIVITY	

ตาราง 1 จำนวนสถานประกอบการ จำแนกตามกิจกรรมทางเศรษฐกิจ อำเภอและตำบล  
TABLE 1 NUMBER OF ESTABLISHMENTS BY ECONOMIC ACTIVITY, AMPHOE AND TAMBON

อำเภอ/ตำบล	กิจกรรมทางเศรษฐกิจ Economic Activity																2 Roi Et
	จำนวน สถาน ประกอบการ Number of establish- ments	การผลิต Manu- facturing	การจัดการ น้ำเสีย ของเสีย และสิ่งมีค่า Sewerage, waste management and remediation activities	การก่อสร้าง Construc- tion	การขาย- ซ่อมแซมยานยนต์ และจักรยานยนต์ Sale and repair of motor vehicles and motorcycles	การขายส่ง Wholesale trade	การค้าปลีก Retail trade	การขนส่ง ทางบก Land transport and storage	บริการอาหาร และเครื่องดื่ม food and beverage service activities	ข้อมูลข่าวสาร และการสื่อสาร Information and commu- nication	อสังหา- กรรม Real estate activities	กิจกรรมทาง วิชาชีพ วิทยาศาสตร์ และเทคนิค Professional, scientific and technical activities	กิจกรรม การบริหาร และการบริการ สนับสนุน Administration and support service activities	ศิลปะ ความบันเทิง และ นันทนาการ Arts, entertain- ment and recreation	กิจกรรม บริการอื่น ๆ Other service activities	กิจกรรมด้าน โรงพยาบาล เอกชน Hospital private activities	
<b>จังหวัดร้อยเอ็ด</b>	<b>47,196</b>	<b>13,917</b>	<b>82</b>	<b>1,910</b>	<b>3,026</b>	<b>1,170</b>	<b>14,222</b>	<b>1,614</b>	<b>176</b>	<b>3,961</b>	<b>245</b>	<b>693</b>	<b>255</b>	<b>590</b>	<b>692</b>	<b>4,641</b>	
อำเภอเมืองร้อยเอ็ด	7,814	1,204	6	211	661	200	2,656	122	58	947	49	355	116	165	101	961	2
ตำบลในเมือง	2,933	224	-	25	255	77	1,080	8	18	435	24	1,777	77	99	28	404	2
ตำบลรอบเมือง	781	76	-	20	91	23	258	14	10	107	4	38	17	17	8	98	-
ตำบลหนองเมิ่ง	900	88	-	17	116	28	284	1	17	126	7	69	12	14	8	113	-
ตำบลขอนแก่น	298	51	-	32	23	12	92	9	2	23	-	17	-	5	5	27	-
ตำบลนาโพธิ์	120	32	-	-	6	1	42	2	1	7	1	-	-	2	1	25	-
ตำบลเสวยอดสมบูรณ์	276	66	-	14	15	10	87	18	2	22	-	-	-	2	7	33	-
ตำบลสีแก้ว	520	164	2	14	34	12	163	22	1	31	2	2	-	12	15	46	-
ตำบลบ่อกร	229	57	-	9	13	10	80	8	1	20	2	-	1	-	2	26	-
ตำบลโนนรัง	180	30	-	9	10	-	77	2	2	22	-	2	-	2	2	22	-
ตำบลหนองแก้ว	272	74	-	10	15	7	99	10	1	11	2	-	2	1	9	31	-
ตำบลหนองวง	286	70	1	17	17	3	85	6	2	37	-	1	-	2	5	40	-
ตำบลดงลาน	499	58	1	23	46	6	157	7	1	74	5	48	6	3	5	59	-
ตำบลแคนใหญ่	140	46	-	10	5	2	46	3	-	14	-	-	-	1	1	12	-
ตำบลโนนตาล	109	24	1	-	7	1	58	1	-	4	-	-	-	1	1	11	-
ตำบลเมืองทอง	271	144	1	11	8	8	48	11	-	14	2	1	1	4	4	14	-
อำเภอเกษตรวิสัย	3,288	1,036	-	104	204	61	1,011	103	13	271	11	15	12	60	47	340	-
ตำบลเกษตรวิสัย	856	132	-	7	94	34	320	14	9	100	5	11	11	17	11	91	-
ตำบลเมืองบัว	222	65	-	17	13	-	65	11	1	18	-	-	-	7	1	24	-
ตำบลเขาสถาง	189	54	-	10	10	2	59	1	1	19	2	1	-	1	7	22	-
ตำบลสิงห์โตก	184	51	-	9	10	1	62	8	-	12	-	-	-	4	5	22	-
ตำบลดงศรีใหญ่	165	58	-	4	7	2	42	3	-	11	-	-	-	4	1	33	-
ตำบลบ้านฝาง	312	170	-	11	5	9	51	19	-	9	1	1	1	4	7	24	-
ตำบลหนองวง	213	71	-	7	13	2	68	3	-	21	-	1	-	5	1	21	-
ตำบลกำแพง	265	136	-	14	14	1	61	4	-	13	-	-	-	1	4	17	-
ตำบลกู่สิงห์	314	116	-	10	14	4	83	22	2	30	1	1	-	7	6	18	-
ตำบลน้ำอ้อม	138	59	-	3	3	2	41	4	-	10	-	-	-	1	-	15	-

ตาราง 1 จำนวนสถานประกอบการ จำแนกตามกิจกรรมทางเศรษฐกิจ อำเภอและตำบล (ต่อ)  
TABLE 1 NUMBER OF ESTABLISHMENTS BY ECONOMIC ACTIVITY, AMPHOE AND TAMBON (Cont'd)

อำเภอ/ตำบล	จำนวน สถาน ประกอบการ Number of establish- ments	กิจกรรมทางเศรษฐกิจ Economic Activity															
		การผลิต Manu- facturing	การจัดการ และการบำบัด น้ำเสีย ของเสีย และสิ่งมีค่า Sewerage, waste management and remediation activities	การก่อสร้าง Construc- tion	การขาย- ซ่อมแซมยานยนต์ และจักรยานยนต์ Sale and repair of motor vehicles and motorcycles	การขายส่ง Wholesale trade	การขายปลีก Retail trade	การขนส่ง ทางบก Land transport and storage	บริการอาหาร และเครื่องดื่ม food and beverage service activities	ข้อมูลข่าวสาร และการสื่อสาร Information and commu- nication	อสังหา- กรรม Real estate activities	กิจกรรมทาง วิชาชีพ และเทคนิค Professional, scientific and technical activities	กิจกรรม การบริการ และการบริการ สนับสนุน Administration and support service activities	ศิลปะ ความบันเทิง และ นันทนาการ Arts, entertain- ment and recreation	กิจกรรม บริการอื่น ๆ Other service activities	กิจกรรมด้าน โรงพยาบาล เอกชน Hospital private activities	Amphoe/Tambon
ตำบลโนนสว่าง	131	48	-	4	3	1	42	3	-	7	-	-	5	1	17	-	TambonNon Sawang
ตำบลทุ่งทอง	120	31	-	2	4	-	48	4	-	6	-	-	1	2	22	-	TambonThung Thong
ตำบลคงรังน้อย	179	45	-	6	14	3	69	7	-	15	2	-	3	1	14	-	TambonDong Khiang Noi
อำเภอปทุมรัตน์	1,639	543	3	67	38	38	455	68	5	105	3	7	5	25	41	181	AmphoePathum Rat
ตำบลบัวแดง	343	48	1	19	20	10	116	7	3	35	2	7	4	9	11	51	TambonBua Daeng
ตำบลดอกคำ	163	66	-	6	7	1	53	2	-	12	1	-	-	1	14	-	TambonDok Lam
ตำบลหนองแคน	303	134	-	9	13	11	56	22	1	15	-	1	1	1	13	27	TambonNong Khaen
ตำบลโพสูง	92	34	-	3	7	-	34	1	-	6	-	-	2	-	5	-	TambonPhon Sung
ตำบลโนนสวรรค์	251	91	-	14	23	2	61	15	1	12	-	-	3	5	24	-	TambonNon Sawan
ตำบลสระบัว	190	72	-	3	8	4	55	5	-	11	-	-	4	3	25	-	TambonSa Bua
ตำบลโนนสง่า	157	54	-	4	10	1	45	8	-	11	-	-	2	6	16	-	TambonNon Sanga
ตำบลสีเหล็ก	140	44	2	9	5	9	35	8	-	3	-	-	4	2	19	-	TambonKhi Lek
อำเภอจตุรพักตรพิมาน	2,925	1,063	8	93	128	116	788	125	2	215	21	2	9	36	49	270	AmphoeChaturaphak Phimain
ตำบลหัวช้าง	431	51	-	16	44	21	158	6	-	59	4	1	6	15	8	42	TambonHua Chang
ตำบลหนองฮี	258	88	-	8	7	23	67	18	-	18	2	-	-	3	5	19	TambonNong Phue
ตำบลเมืองหงส์	203	49	1	8	12	12	59	16	-	12	1	-	1	2	5	25	TambonMueang Hong
ตำบลโคกสาม	251	66	1	12	9	13	86	15	-	16	2	-	1	4	6	20	TambonKhok Lam
ตำบลน้ำใส	171	39	-	7	10	13	41	18	-	16	5	-	-	2	5	15	TambonNam Sai
ตำบลคงแดง	485	280	4	11	10	16	93	10	1	27	-	1	1	3	1	27	TambonDong Daeng
ตำบลคงกลาง	189	61	-	4	4	1	66	11	-	12	1	-	-	1	7	21	TambonDong Klang
ตำบลเปือย	232	117	-	5	9	5	53	2	-	18	3	-	-	1	2	17	TambonPa Sang
ตำบลเอื้อง	159	73	-	7	6	9	36	4	-	5	-	-	-	-	2	17	TambonNgong
ตำบลลิ้นฟ้า	160	75	-	7	4	1	36	5	-	12	1	-	-	2	4	13	TambonLin Fa
ตำบลคูน้อย	254	117	2	3	7	1	52	14	1	16	-	-	-	2	4	35	TambonDu Noi
ตำบลศรีโคตร	132	47	-	5	6	1	41	6	-	4	2	-	-	1	-	19	TambonSi Khot
อำเภอวังปรี	2,167	551	5	80	168	64	721	82	12	187	8	26	8	17	49	189	AmphoeThawat Buri
ตำบลนิเวศน์	304	47	-	10	25	15	106	2	3	37	3	16	3	8	3	26	TambonNiwet
ตำบลธงธานี	234	44	-	3	27	7	85	2	3	23	2	4	1	6	2	25	TambonThong Thani



ตาราง 1 จำนวนสถานประกอบการ จำแนกตามกิจกรรมทางเศรษฐกิจ อำเภอและตำบล (ต่อ)  
TABLE 1 NUMBER OF ESTABLISHMENTS BY ECONOMIC ACTIVITY, AMPHOE AND TAMBON (Cont'd)

อำเภอ/ตำบล	จำนวน สถาน ประกอบการ Number of establish- ments	กิจกรรมทางเศรษฐกิจ Economic Activity																
		การผลิต Manu- facturing	การจัดการ และการบำบัด น้ำเสีย ของเสีย และสิ่งมีค่า Sewerage, waste management and remediation activities	การก่อสร้าง Construc- tion	การขาย- ซ่อมแซมยานยนต์ และจักรยานยนต์ Sale and repair of motor vehicles and motorcycles	การขายส่ง Wholesale trade	การขายปลีก Retail trade	การขนส่ง ทางบก Land transport and storage	ที่พักแรม Accom- modation	บริการอาหาร และเครื่องดื่ม food and beverage service activities	ข้อมูลข่าวสาร และการสื่อสาร Information and commu- nication	กิจกรรม อสังหา- ิมทรัพย์ Real estate activities	กิจกรรมทาง วิชาชีพ วิทยาศาสตร์ และเทคนิค Professional, scientific and technical activities	กิจกรรม การบริหาร และการบริการ สนับสนุน Administration and support service activities	ศิลปะ ความบันเทิง และ นันทนาการ Arts, entertain- ment and recreation	กิจกรรม บริการอื่น ๆ Other service activities	กิจกรรมด้าน โรงพยาบาล เอกชน Hospital private activities	Amphoe/Tambon
ตำบลหนองไม้	226	32	-	1	12	6	84	17	3	19	1	-	-	-	5	26	-	TambonNong Phai
ตำบลศรีบุรี	220	85	-	10	11	9	45	11	-	20	-	-	3	-	10	16	-	TambonThawat Buri
ตำบลอู่ไม้	170	65	1	2	13	2	51	6	1	13	-	-	-	-	1	15	-	TambonUm Mao
ตำบลเมษี	170	31	-	10	20	4	56	4	1	19	-	5	-	2	2	16	-	TambonMa-ue
ตำบลเขาทุ่ง	140	34	3	11	9	5	40	5	-	13	1	1	-	1	4	13	-	TambonKhwao Thung
ตำบลโหนด	107	27	-	6	10	1	32	3	1	9	-	-	-	-	8	10	-	TambonPhaisan
ตำบลเมืองน้อย	145	45	-	5	7	6	51	5	-	13	-	-	-	-	4	9	-	TambonMueang Noi
ตำบลวังนคร	208	73	-	5	16	2	67	17	-	9	-	-	-	-	1	18	-	TambonBueang Nakhon
ตำบลราชธานี	97	30	-	-	7	1	35	5	-	4	-	-	-	-	2	13	-	TambonRatchathani
ตำบลหนองพอก	146	38	-	6	3	6	69	5	-	8	1	-	1	-	7	2	-	TambonNong Phok
อำเภอพนมไพร	2,532	805	3	99	177	62	742	94	9	199	17	6	12	20	52	235	-	AmphoePhanom Phrai
ตำบลพนมไพร	523	97	-	12	53	8	167	15	4	58	8	5	9	11	9	67	-	TambonPhanom Phrai
ตำบลแสนสุข	248	46	-	12	15	7	93	15	-	27	2	-	-	1	9	21	-	TambonSaen Suk
ตำบลกุดน้ำใส	103	12	3	1	10	2	46	1	-	19	-	-	-	-	2	7	-	TambonKut Nam sai
ตำบลหนองทัพไทย	225	79	-	7	12	-	60	14	1	19	-	-	-	4	3	26	-	TambonNong Thap Thai
ตำบลโพธิ์ใหญ่	242	102	-	5	20	4	69	5	1	15	1	-	1	-	6	13	-	TambonPho Yai
ตำบลวาริสวัสดิ์	184	83	-	16	12	4	40	4	-	7	-	-	-	1	2	15	-	TambonWari Sawat
ตำบลโคกสว่าง	124	48	-	-	11	-	51	1	-	4	-	1	-	-	1	7	-	TambonKhok Sawang
ตำบลโพธิ์ชัย	168	52	-	13	8	9	57	6	-	11	-	-	-	2	2	8	-	TambonPho Chai
ตำบลนาหวด	260	153	-	18	6	4	42	9	-	5	1	-	1	-	7	14	-	TambonNa Nuan
ตำบลคำโฮ	133	31	-	4	7	3	40	13	-	9	3	-	1	1	4	17	-	TambonKham Hai
ตำบลสระแก้ว	139	36	-	6	13	9	32	5	-	11	2	-	-	-	5	20	-	TambonSa Kaeo
ตำบลค้อใหญ่	71	40	-	1	1	8	13	2	-	1	-	-	-	-	-	5	-	TambonKho Yai
ตำบลนาสุวรรณ	112	26	-	4	9	4	32	4	3	13	-	-	-	-	2	15	-	TambonChanu Wan
อำเภอโพหนอง	3,133	884	4	106	215	83	982	155	17	262	27	27	11	13	62	285	-	AmphoePhon Thong
ตำบลแวง	505	78	-	17	41	31	145	37	5	54	6	11	4	5	4	67	-	TambonWaeng
ตำบลโคกแก้ว	204	106	-	8	10	2	42	9	-	11	1	-	-	-	4	11	-	TambonKhok Kok Muang
ตำบลนาอุดม	179	44	1	17	9	2	49	13	1	10	1	1	-	-	8	23	-	TambonNa Udom

ตาราง 1 จำนวนสถานประกอบการ จำแนกตามกิจกรรมทางเศรษฐกิจ อำเภอและตำบล (ต่อ)  
TABLE 1 NUMBER OF ESTABLISHMENTS BY ECONOMIC ACTIVITY, AMPHOE AND TAMBON (Cont'd)

อำเภอ/ตำบล	จำนวน สถาน ประกอบการ Number of establish- ments	กิจกรรมทางเศรษฐกิจ Economic Activity															
		การผลิต Manu- facturing	การจัดการ น้ำเสีย ของเสีย และสิ่งมีค่า Sewerage, waste management and remediation activities	การก่อสร้าง Construc- tion	การขาย- ซ่อมแซมยานยนต์ และจักรยานยนต์ Sale and repair of motor vehicles and motorcycles	การขายส่ง Wholesale trade	การขายส่ง การค้า Retail trade	การขนส่ง ทาง Land transport and storage	บริการอาหาร และเครื่องดื่ม food and beverage service activities	ข้อมูลข่าวสาร และการสื่อสาร Information and commu- nication activities	อสังหา- ิมทรัพย์ Real estate activities	กิจกรรมทาง วิชาชีพ และเทคนิค Professional, scientific and technical activities	กิจกรรม การบริการ และสนับสนุน Administration and support service activities	ศิลปะ ความบันเทิง และ นันทนาการ Arts, entertain- ment and recreation	กิจกรรม บริการอื่น ๆ Other service activities	กิจกรรมด้าน โรงพยาบาล เอกชน Hospital private activities	Amphoe/Tambon
ตำบลสว่าง	172	38	-	8	14	-	58	6	-	16	3	1	1	6	21	-	TambonSawang
ตำบลหนองใหญ่	217	46	1	-	14	1	96	20	-	19	3	-	-	2	15	-	TambonNong Yai
ตำบลโพธิ์ทอง	238	86	-	14	15	2	76	14	-	17	-	-	-	5	29	-	TambonPho Thong
ตำบลโนนชัยศรี	233	93	-	8	11	6	67	4	-	16	2	-	-	5	20	-	TambonNon Chai Si
ตำบลโพธิ์ศรีสว่าง	149	57	-	1	9	2	47	6	1	7	2	-	-	2	13	-	TambonPho Si Sawang
ตำบลอุ่มเฒ่า	149	44	-	7	12	2	42	7	-	9	1	-	-	5	19	-	TambonUm Mao
ตำบลคันทิ	163	26	-	1	9	-	86	8	-	23	-	-	-	1	7	-	TambonKham Na Di
ตำบลพรมสวรรค์	145	57	-	4	8	1	51	6	-	7	-	-	-	3	8	-	TambonPhrom Sawan
ตำบลสรนงแก้ว	455	96	2	15	49	21	137	4	10	57	4	6	2	7	30	-	TambonSa Nok Kao
ตำบลวังสามัคคี	138	39	-	-	9	13	45	3	-	9	1	-	-	6	13	-	TambonWang Samakkhi
ตำบลโคกสูง	166	74	-	6	5	-	41	18	-	7	3	-	-	3	9	-	TambonKhok Sung
อำเภอโพธิ์ชัย	1,826	527	5	94	124	53	589	76	4	120	11	3	7	14	18	-	AmphoePho Chai
ตำบลขามเฒ่า	390	78	-	28	32	9	131	6	-	36	1	3	3	3	57	-	TambonKham Pla
ตำบลเชียงใหม่	289	66	2	3	23	15	112	9	2	23	3	-	3	2	23	-	TambonChiang Mai
ตำบลบัวคำ	186	55	1	8	23	10	47	7	1	14	1	-	-	3	14	-	TambonBua Kham
ตำบลอ้อค้อคำ	153	34	-	9	6	1	70	9	-	5	1	-	-	1	17	-	TambonAkkha Kham
ตำบลสะอาด	157	68	-	2	9	1	44	3	-	8	3	-	-	3	16	-	TambonSa-at
ตำบลคำพอง	246	58	-	26	14	4	75	23	-	16	-	-	2	2	26	-	TambonKham Pha-ung
ตำบลหนองตาโก้	158	57	1	4	5	10	41	4	1	8	1	-	1	3	22	-	TambonNong Ta Kai
ตำบลดอนเมือง	157	78	-	14	8	2	33	8	-	6	-	-	-	2	4	-	TambonDon Ong
ตำบลโพธิ์ศรี	90	33	1	-	4	1	36	7	-	4	1	-	-	1	2	-	TambonPho Si
อำเภอหนองพอก	1,884	447	9	121	119	35	669	57	12	171	6	3	3	13	18	-	AmphoeNong Phok
ตำบลหนองพอก	361	58	-	5	31	12	144	3	6	41	2	3	2	7	6	-	TambonNong Phok
ตำบลบังงาม	125	25	-	17	5	3	51	-	-	10	1	-	-	-	13	-	TambonBueng Ngam
ตำบลภูเขาทอง	184	42	1	10	10	-	84	1	-	15	1	-	-	1	18	-	TambonPhukhao Thong
ตำบลกโพธิ์	178	53	-	15	11	2	58	3	-	10	-	-	-	4	21	-	TambonKok Pho
ตำบลโคกสว่าง	160	47	-	16	7	-	48	12	-	9	-	-	-	-	21	-	TambonKhok Sawang
ตำบลหนองขุ่นใหญ่	268	78	-	33	12	2	70	25	-	17	1	-	-	3	26	-	TambonNong Khun Yai

ตาราง 1 จำนวนสถานประกอบการ จำแนกตามกิจกรรมทางเศรษฐกิจ อำเภอและตำบล (ต่อ)  
TABLE 1 NUMBER OF ESTABLISHMENTS BY ECONOMIC ACTIVITY, AMPHOE AND TAMBON (Cont'd)

อำเภอ/ตำบล	จำนวน สถาน ประกอบการ Number of establish- ments	กิจกรรมทางเศรษฐกิจ Economic Activity																
		การผลิต Manu- facturing	การจัดการ และการบำบัด น้ำเสีย ของเสีย และสิ่งมีค่า Sewerage, waste management and remediation activities	การก่อสร้าง Construc- tion	การขาย- ซ่อมแซมยานยนต์ และจักรยานยนต์ Sale and repair of motor vehicles and motorcycles	การขายส่ง Wholesale trade	การขายปลีก Retail trade	การขนส่ง ทางบก Land transport and storage	บริการอาหาร และเครื่องดื่ม food and beverage service activities	ข้อมูลข่าวสาร และการสื่อสาร Information and commu- nication	อสังหา- ิมทรัพย์ Real estate activities	กิจกรรมทาง วิชาชีพ และเทคนิค Professional, scientific and technical activities	กิจกรรม การบริการ และการบริการ สนับสนุน Administration and support service activities	ศิลปะ ความบันเทิง และ นันทนาการ Arts, entertain- ment and recreation	กิจกรรม บริการอื่น ๆ Other service activities	กิจกรรมด้าน โรงพยาบาล เอกชน Hospital private activities		
ตำบลระบือเมือง	336	79	8	18	31	11	105	-	3	35	1	2	1	1	4	37	-	TambonRop Mueang
ตำบลคาน้ำข่อย	165	45	-	2	6	4	69	-	3	26	-	1	-	-	-	9	-	TambonPha Nam Yoi
ตำบลท่าสี่ตา	107	20	-	5	6	1	40	13	-	8	-	-	2	-	12	-	-	TambonTha Sida
อำเภอเสถภูมิ	5,411	1,970	5	296	297	126	1,249	238	12	395	28	195	20	64	50	466	-	AmphoeSelaephum
ตำบลกลาง	460	71	-	13	48	14	153	10	1	58	3	9	12	5	3	60	-	TambonKiang
ตำบลนางาม	288	114	-	9	13	8	69	35	-	11	1	1	-	1	2	24	-	TambonNa Ngam
ตำบลเมืองโพธิ์	257	119	-	20	10	4	47	10	-	19	2	-	-	3	3	20	-	TambonMueang Phitai
ตำบลนาแวง	251	153	-	5	11	7	39	4	-	11	3	-	-	2	1	15	-	TambonNa saeng
ตำบลนาเมือง	379	140	2	40	18	11	99	10	-	23	-	-	-	5	2	29	-	TambonNa Mueang
ตำบลวังหลวง	366	171	-	65	14	17	63	11	-	9	-	-	-	1	-	15	-	TambonWang Luang
ตำบลท่าม่วง	237	99	2	24	8	9	36	3	-	9	-	25	-	4	1	17	-	TambonTha Muang
ตำบลขาว	407	215	-	14	14	10	68	45	-	12	-	1	-	2	3	23	-	TambonKhwa
ตำบลโพธิ์ทอง	379	154	-	21	19	10	92	15	1	15	3	3	-	2	5	39	-	TambonPho Thong
ตำบลภูเงิน	428	195	-	18	15	9	105	25	-	22	1	3	-	1	2	32	-	TambonPhu Ngoen
ตำบลเกาะแก้ว	595	90	-	7	33	4	131	12	5	93	7	137	3	13	7	53	-	TambonKo Kaeo
ตำบลนาเลิง	185	77	-	6	12	4	43	6	-	13	1	1	-	-	7	15	-	TambonNa Loeng
ตำบลท่าน้อย	209	93	-	5	7	3	39	14	-	16	5	4	-	3	-	20	-	TambonLao Noi
ตำบลศรีวิชัย	178	69	-	10	6	4	42	10	-	6	-	-	-	-	5	26	-	TambonSi Wilai
ตำบลหนองหลวง	112	41	1	7	5	2	33	3	1	9	-	1	-	3	1	5	-	TambonNong Luang
ตำบลพรสวรรค์	147	53	-	11	7	-	35	16	-	9	-	1	1	1	3	10	-	TambonPhon Sawan
ตำบลวังเมือง	338	29	-	3	54	9	111	4	4	48	2	9	4	17	4	40	-	TambonKhwang Mueang
ตำบลบึงเกลือ	195	87	-	18	3	1	44	5	-	12	-	-	-	1	1	23	-	TambonBueang Kluea
อำเภอสุวรรณภูมิ	4,338	1,398	8	180	288	111	1,290	183	14	310	14	13	19	53	52	405	-	AmphoeSuwannaphum
ตำบลสระคู	1,025	128	-	9	135	29	406	10	9	130	5	12	15	25	7	105	-	TambonSa Khu
ตำบลดอกไม้	219	71	1	8	16	9	61	4	2	22	-	1	-	-	-	24	-	TambonDokmai
ตำบลนาใหญ่	212	66	-	2	10	2	79	10	-	18	-	-	-	-	5	20	-	TambonNa Yai
ตำบลหินกอง	238	73	1	13	8	3	85	12	1	16	1	-	-	3	5	17	-	TambonHin Kong
ตำบลเมืองทุ่ง	168	54	-	12	9	2	54	9	1	9	1	-	1	-	1	15	-	TambonMueang Thung

ตาราง 1 จำนวนสถานประกอบการ จำแนกตามกิจกรรมทางเศรษฐกิจ อำเภอและตำบล (ต่อ)  
TABLE 1 NUMBER OF ESTABLISHMENTS BY ECONOMIC ACTIVITY, AMPHOE AND TAMBON (Cont'd)

อำเภอ/ตำบล	จำนวน สถาน ประกอบการ Number of establish- ments	กิจกรรมทางเศรษฐกิจ Economic Activity																
		การผลิต Manu- facturing	การจัดการ และการบำบัด น้ำเสีย ของเสีย และสิ่งมีค่า Sewerage, waste management and remediation activities	การก่อสร้าง Construc- tion	การขาย- ซ่อมแซมยานยนต์ และจักรยานยนต์ Sale and retail trade; repair of motor vehicles and motorcycles	การขายส่ง Wholesale trade	การขายปลีก Retail trade	การขนส่ง ทางบก Land transport and storage	ที่พักแรม Accom- modation	บริการอาหาร และเครื่องดื่ม food and beverage service activities	ข้อมูลข่าวสาร และการสื่อสาร Information and commu- nication	อสังหา- ิมทรัพย์ Real estate activities	กิจกรรมทาง วิชาชีพ และเทคนิค Professional, scientific and technical activities	กิจกรรม การบริการ และการบริการ สนับสนุน Administration and support service activities	ศิลปะ ความบันเทิง และ นันทนาการ Arts, entertain- ment and recreation	กิจกรรม บริการอื่น ๆ Other service activities	กิจกรรมด้าน โรงพยาบาล เอกชน Hospital private activities	Amphoe/Tambon
ตำบลหัวโตน	229	58	-	20	10	9	73	11	-	10	-	-	-	1	4	33	TambonHua Thon	
ตำบลบ่อพันขัน	146	41	1	7	5	2	43	9	-	11	-	-	-	-	4	23	TambonBo Phan Khan	
ตำบลทุ่งหลวง	278	129	3	12	11	10	58	19	-	5	1	-	-	7	-	23	TambonThung Luang	
ตำบลหัวช้าง	249	125	1	7	14	2	56	16	-	8	-	-	-	-	2	18	TambonHua Chang	
ตำบลน้ำคำ	332	146	-	13	16	6	83	17	-	20	-	-	-	2	4	25	TambonNam Kham	
ตำบลห้วยหินลาด	208	84	1	9	10	9	49	8	-	10	-	-	-	-	3	25	TambonHuai Hin Lat	
ตำบลช้างเผือก	233	82	-	17	10	4	55	6	1	23	1	-	-	5	10	19	TambonChang Phueak	
ตำบลทุ่งกลา	209	75	-	12	7	4	53	26	-	6	-	-	-	4	5	17	TambonThung Kula	
ตำบลทุ่งศรีเมือง	317	132	-	24	14	11	78	10	-	8	1	-	3	6	2	28	TambonThung Si Mueang	
ตำบลจำปาขัน	275	134	-	15	13	9	57	16	-	14	4	-	-	-	-	13	TambonChampa Khan	
อำเภอเมืองสงขร	799	277	5	27	52	27	210	12	1	76	1	3	4	10	14	80	AmphoeMueang Suang	
ตำบลหนองเสือ	220	57	1	4	22	10	66	1	1	26	-	3	2	4	4	19	TambonNong Phue	
ตำบลหนองหิน	113	43	-	1	6	3	32	1	-	6	-	-	-	-	5	16	TambonNong Hin	
ตำบลคูเมือง	156	53	1	9	9	3	41	5	-	16	1	-	-	-	1	17	TambonKhu Mueang	
ตำบลกกกุง	168	84	3	6	6	4	26	2	-	14	-	-	2	5	2	14	TambonKok Kung	
ตำบลเมืองสงขร	142	40	-	7	9	7	45	3	-	14	-	-	-	1	2	14	TambonMueang Suang	
อำเภอโพนทราย	1,038	416	-	50	48	30	300	30	2	69	4	2	5	14	5	63	AmphoePhon Sai	
ตำบลโพนทราย	284	68	-	6	19	11	119	2	1	22	3	-	3	6	2	22	TambonPhon Sai	
ตำบลสามขา	157	60	-	14	6	3	46	6	1	12	-	-	1	1	-	7	TambonSam Kha	
ตำบลศรีสว่าง	345	169	-	21	15	12	75	14	-	9	1	2	1	6	1	19	TambonSi Sawang	
ตำบลยางคำ	116	60	-	4	5	2	28	3	-	9	-	-	-	1	-	4	TambonYang Kham	
ตำบลท่าทราย	136	59	-	5	3	2	32	5	-	17	-	-	-	-	2	11	TambonTha Hat Yao	
อำเภอจางสามรถ	2,544	1,014	7	152	134	51	698	92	3	141	5	2	5	23	28	189	AmphoeAt Samat	
ตำบลจางสามรถ	455	86	-	9	53	15	167	5	2	40	2	1	3	12	7	53	TambonAt Samat	
ตำบลโพนเมือง	310	167	-	7	13	8	70	18	-	10	-	1	-	2	-	14	TambonPhon Mueang	
ตำบลบ้านแจ้ง	195	84	-	4	6	3	46	14	-	15	-	-	-	-	2	21	TambonBan Chaeng	
ตำบลหนองม	281	75	-	64	12	1	81	12	-	7	-	-	-	3	5	21	TambonNong M	
ตำบลหนองหินน้ำแก	202	58	-	6	9	3	75	6	-	18	2	-	1	3	4	17	TambonNong Hin Na Ga	

ตาราง 1 จำนวนสถานประกอบการ จำแนกตามกิจกรรมทางเศรษฐกิจ อำเภอและตำบล (ต่อ)  
TABLE 1 NUMBER OF ESTABLISHMENTS BY ECONOMIC ACTIVITY, AMPHOE AND TAMBON (Cont'd)

อำเภอ/ตำบล	จำนวน สถาน ประกอบการ Number of establish- ments	กิจกรรมทางเศรษฐกิจ Economic Activity																
		การผลิต Manu- facturing	การจัดการ น้ำเสีย ของเสีย และสิ่งมีค่า Sewerage, waste management and remediation activities	การก่อสร้าง Construc- tion	การขาย- ซ่อมแซมยานยนต์ และจักรยานยนต์ Sale and repair of motor vehicles and motorcycles	การขายส่ง Wholesale trade	การขายปลีก Retail trade	การขนส่ง ทางบก Land transport and storage	บริการอาหาร และเครื่องดื่ม food and beverage service activities	ข้อมูลข่าวสาร และการสื่อสาร Information and commu- nication	อสังหา- ิมทรัพย์ Real estate activities	กิจกรรมทาง วิชาชีพ และเทคนิค Professional, scientific and technical activities	กิจกรรม การบริการ และการบริการ สนับสนุน Administration and support service activities	ศิลปะ ความบันเทิง นันทนาการ และ entertain- ment and recreation	กิจกรรม บริการอื่น ๆ Other service activities	กิจกรรมด้าน โรงพยาบาล เอกชน Hospital private activities	Amphoe/Tambon	
ตำบลหนองขา	507	355		1	13	13	9	69	11	-	15	1	-	-	-	3	17	TambonNong Kham
ตำบลโพธิ์	212	69		-	12	11	7	66	14	1	12	-	-	-	2	4	14	TambonHora
ตำบลหนองบัว	127	41		-	24	8	3	34	4	-	9	-	-	-	-	-	4	TambonNong Bua
ตำบลโพธิ์เหล็ก	150	50		-	8	4	2	53	6	-	8	-	1	-	-	2	16	TambonKhi Lek
ตำบลบ้านดู่	105	29		6	5	5	-	37	2	-	7	-	-	-	1	1	12	TambonBan Du
อำเภอมะยงดี	579	193		1	10	28	7	189	39	1	42	4	-	1	5	9	50	AmphoeMoei Wadi
ตำบลมะยงดี	130	25		-	3	11	3	50	2	1	15	2	-	1	1	1	15	TambonMoei Wadi
ตำบลชุมพร	188	45		1	3	8	1	56	34	-	12	1	-	-	-	4	23	TambonChumphon
ตำบลบุ่งเลิศ	175	102		-	2	6	1	39	2	-	11	-	-	-	1	1	10	TambonBung Loet
ตำบลมะขามสะอาด	86	21		-	2	3	2	44	1	-	4	1	-	-	3	3	2	TambonChom Sa-at
อำเภอศรีมณเฑียร	1,151	248		6	42	65	25	408	32	1	119	15	5	5	25	24	131	AmphoeSi Somdet
ตำบลโพธิ์ทอง	105	30		3	1	4	1	34	2	-	11	-	-	-	5	2	12	TambonPho Thong
ตำบลศรีสมเด็จ	205	35		2	4	21	4	77	5	-	24	5	1	2	4	5	16	TambonSi Somdet
ตำบลเมืองน้อย	97	30		-	8	4	1	30	2	-	5	1	-	-	1	2	13	TambonMueang Pueai
ตำบลหนองใหญ่	94	16		-	18	3	-	36	2	-	4	1	-	-	4	2	8	TambonNong Yai
ตำบลสวนลิ้ม	167	48		-	6	13	3	54	4	-	11	-	1	2	3	4	18	TambonSuan Chik
ตำบลโพธิ์สัย	299	56		-	2	9	4	103	11	1	48	4	3	1	7	6	44	TambonPho Sai
ตำบลหนองวงดวง	101	17		-	1	6	4	42	5	-	11	1	-	-	-	1	13	TambonNong Waeng Khuan
ตำบลบ้านบาก	83	16		1	2	5	8	32	1	-	5	3	-	-	1	2	7	TambonBan Bak
อำเภอจังหาร	1,403	379		-	37	90	24	504	46	3	112	10	18	6	13	26	135	AmphoeChanghan
ตำบลเค็ดน้ำ	165	47		-	8	9	2	61	9	-	9	-	-	1	-	8	11	TambonDin Dam
ตำบลป่า	247	65		-	4	16	3	71	6	2	26	4	14	1	5	3	27	TambonPa Fa
ตำบลม่วงลาด	151	26		-	5	8	2	67	15	-	8	3	-	1	3	2	11	TambonMuang Lat
ตำบลจังหาร	218	40		-	6	19	10	84	8	-	23	-	1	2	4	2	19	TambonChanghan
ตำบลดงสิงห์	230	80		-	8	10	1	86	4	-	13	2	-	1	1	7	17	TambonDong Sing
ตำบลยางใหญ่	152	37		-	3	13	1	51	-	1	16	-	3	-	-	1	26	TambonYang Yai
ตำบลผักแว่น	101	26		-	2	6	3	39	2	-	11	1	-	-	-	-	11	TambonPhak Waen
ตำบลแสนชาติ	139	58		-	1	9	2	45	2	-	6	-	-	-	-	3	13	TambonSaen Chat

ตาราง 1 จำนวนสถานประกอบการ จำนวนตามกิจกรรมทางเศรษฐกิจ อำเภอและตำบล (ต่อ)  
TABLE 1 NUMBER OF ESTABLISHMENTS BY ECONOMIC ACTIVITY, AMPHOE AND TAMBON (Cont'd)

อำเภอ/ตำบล	จำนวน สถาน ประกอบการ Number of establish- ments	กิจกรรมทางเศรษฐกิจ Economic Activity															
		การผลิต Manu- facturing	การจัดการ และการบำบัด น้ำเสีย ของเสีย และสิ่งมีค่า Sewerage, waste management and remediation activities	การก่อสร้าง Construc- tion	การขาย- ซ่อมแซมยานยนต์ และจักรยานยนต์ Sale and repair of motor vehicles and motorcycles	การขายส่ง Wholesale trade	การค้าปลีก Retail trade	การขนส่ง ทาง สถานที่ เก็บสินค้า Land transport and storage	บริการอาหาร และเครื่องดื่ม food and beverage service activities	ข้อมูลข่าวสาร และการสื่อสาร Information and commu- nication	อสังหา- กรรม Real estate activities	กิจกรรมทาง วิชาชีพ และเทคนิค Professional, scientific and technical activities	กิจกรรม การบริการ และการบริการ สนับสนุน Administration and support service activities	ศิลปะ ความบันเทิง และ นันทนาการ Arts, entertain- ment and recreation	กิจกรรม บริการอื่น ๆ Other service activities	กิจกรรมด้าน โรงพยาบาล เอกชน Hospital private activities	Amphoe/Tambon
อำเภอเชียงขวัญ	894	278	4	30	47	27	279	15	2	82	5	2	12	22	89		AmphoeChiang Khwan
ตำบลเชียงขวัญ	143	49	3	5	3	5	40	5	-	10	-	-	2	6	15		TambonChiang Khwan
ตำบลลำปูลา	107	30	1	9	3	1	43	4	-	10	-	-	1	1	4		TambonPhlapphla
ตำบลพระธาตุ	122	42	-	4	6	7	27	-	-	15	-	-	3	-	18		TambonPhra That
ตำบลพระน้าง	176	74	-	6	9	-	43	2	-	15	1	-	-	7	18		TambonPhra Chao
ตำบลหมู่มื่น	170	20	-	2	17	8	70	1	2	20	3	-	1	2	22		TambonMu Mon
ตำบลบ้านเชียง	176	63	-	4	9	6	56	3	-	12	1	-	4	6	12		TambonBan Khueang
อำเภอหนองฮี	1,029	419	2	89	46	21	252	24	1	56	3	8	2	1	13	92	AmphoeNong Hi
ตำบลหนองฮี	364	140	1	33	13	12	81	4	1	26	3	8	1	1	6	34	TambonNong Hi
ตำบลสาวแห	106	65	-	1	3	1	27	1	-	2	-	-	-	-	6		TambonSao Hae
ตำบลคู้อิ่ง	287	96	-	35	18	4	84	4	-	17	-	-	-	3	26		TambonDuk Ueng
ตำบลต้นราชบุรี	272	118	1	20	12	4	60	15	-	11	-	-	1	4	26		TambonDen Rat
อำเภอทุ่งเขาหลวง	802	265	1	22	42	9	230	21	4	82	3	-	3	7	12	101	AmphoeThung Khao Luang
ตำบลทุ่งเขาหลวง	148	28	-	4	16	-	52	3	3	28	1	-	2	-	4	7	TambonThung Khao Luang
ตำบลหนองไทย	205	72	-	8	12	3	52	2	-	22	1	-	-	4	2	27	TambonTheet Thai
ตำบลบึงงาม	126	58	-	3	5	1	33	6	-	3	-	-	-	1	16		TambonBueng Ngam
ตำบลมะป้า	159	47	-	3	3	4	48	6	1	18	1	-	-	3	23		TambonMaba
ตำบลพลา	164	60	1	4	6	1	45	4	-	11	-	-	1	2	28		TambonLao

ที่มา : สำนักงานอุตสาหกรรม พ.ศ. 2560 (ข้อมูลพื้นฐาน) จังหวัดร้อยเอ็ด สำนักงานสถิติแห่งชาติ กระทรวงดิจิทัลเพื่อเศรษฐกิจและสังคม  
Source : The 2017 Industrial Census (Basic Information), Roi Et Province, National Statistical Office, Ministry of Digital Economy and Society.



ตาราง 2 จำนวนสถานประกอบการ จำนวนตามรูปแบบการจัดตั้งตามกฎหมาย อำเภอและตำบล  
TABLE 2 NUMBER OF ESTABLISHMENTS BY FORM OF LEGAL ORGANIZATION, AMPHOE AND TAMBON

อำเภอ/ตำบล	จำนวน สถานประกอบการ Number of establishments	ส่วนบุคคล Individual proprietor	ทั้งที่ส่วนจำกัด ทั้งที่ส่วนสามัญ		บริษัทจำกัด บริษัทจำกัด (มหาชน)		นิติบุคคล Juristic partnership	รูปแบบการจัดตั้งตามกฎหมาย Form of legal organization					อื่น ๆ Others	Amphoe/Tambon
			431	422	7	51		2,380	3	52	RoI	Et		
<b>จังหวัดร้อยเอ็ด</b>	<b>47,196</b>	<b>43,850</b>	<b>431</b>	<b>422</b>	<b>7</b>	<b>51</b>	<b>2,380</b>	<b>3</b>	<b>52</b>	<b>RoI</b>	<b>Et</b>			
อำเภอเมืองร้อยเอ็ด	7,814	7,133	211	295	3	3	168	1	-	-	-	-	AmphoeMueang Roi Et	
ตำบลในเมือง	2,933	2,652	145	127	2	1	5	1	-	-	-	-	TambonNai Mueang	
ตำบลรอบเมือง	781	740	19	21	-	-	-	-	-	-	-	-	TambonRop Mueang	
ตำบลเหนือเมือง	900	814	20	57	1	-	8	-	-	-	-	-	TambonNuea Mueang	
ตำบลหนองแก้ง	298	283	4	2	-	-	9	-	-	-	-	-	TambonKhaen Kaen	
ตำบลนาโพธิ์	120	94	-	1	-	-	-	-	-	-	-	-	TambonNa Pho	
ตำบลสะอาดชุมบ่อ	276	263	2	-	-	-	11	-	-	-	-	-	TambonSa-at Sombun	
ตำบลสีแก้ว	520	498	3	2	-	-	17	-	-	-	-	-	TambonSi Keao	
ตำบลเอกราช	229	201	-	2	-	-	26	-	-	-	-	-	TambonPo Phan	
ตำบลโนนม่วง	180	176	4	-	-	-	-	-	-	-	-	-	TambonNon Rang	
ตำบลหนองแก้ว	272	258	-	-	-	-	1	13	-	-	-	-	TambonNong Kaeo	
ตำบลหนองหวง	286	255	5	7	-	-	19	-	-	-	-	-	TambonNong Waeng	
ตำบลลาดจาน	499	410	9	76	-	1	3	-	-	-	-	-	TambonDong Lan	
ตำบลโคกใหญ่	140	126	-	-	-	-	14	-	-	-	-	-	TambonKhaen Yai	
ตำบลโนนตาล	109	108	-	-	-	-	-	-	-	-	-	-	TambonNon Tan	
ตำบลเมืองทอง	271	255	-	-	-	-	16	-	-	-	-	-	TambonMueang Thong	
อำเภอเกษตรวิสัย	3,288	3,048	17	10	-	5	208	-	-	-	-	-	AmphoeKaset Wisai	
ตำบลเกษตรวิสัย	856	822	11	7	-	-	16	-	-	-	-	-	TambonKaset Wisai	
ตำบลเมืองบัว	222	215	1	-	-	-	6	-	-	-	-	-	TambonMueang Bua	
ตำบลเหล่าหยา	189	176	-	1	-	-	12	-	-	-	-	-	TambonLao Luang	
ตำบลสีพันทิภ	184	160	-	-	-	-	24	-	-	-	-	-	TambonSing Khok	
ตำบลดงศรีใหญ่	165	135	2	-	-	1	27	-	-	-	-	-	TambonDong Khirang Yai	
ตำบลบ้านฝาง	312	288	-	-	-	-	24	-	-	-	-	-	TambonBan Fang	
ตำบลหนองหวง	213	200	-	-	-	-	13	-	-	-	-	-	TambonNong Waeng	
ตำบลกำแพง	265	249	-	-	-	-	16	-	-	-	-	-	TambonKamphaeng	
ตำบลกู่กาสิงห์	314	291	3	-	-	-	20	-	-	-	-	-	TambonKu Ka Sing	
ตำบลน้ำอ้อม	138	128	-	2	-	-	8	-	-	-	-	-	TambonNam Om	
ตำบลโนนสว่าง	131	115	-	-	-	2	14	-	-	-	-	-	TambonNon Sawang	
ตำบลทุ่งทอง	120	106	-	-	-	1	13	-	-	-	-	-	TambonThung Thong	
ตำบลดงศรีน้อย	179	163	-	-	-	-	15	-	-	-	-	-	TambonDong Khirang Noi	
อำเภอพนมไพร	1,639	1,528	6	3	-	5	97	-	-	-	-	-	AmphoePathum Rat	
ตำบลบัวแดง	343	321	4	3	-	5	10	-	-	-	-	-	TambonBua Daeng	
ตำบลดอกลำ	163	145	-	-	-	-	18	-	-	-	-	-	TambonDok Lam	
ตำบลหนองเตน	303	280	2	-	-	-	21	-	-	-	-	-	TambonNong Khaen	
ตำบลโพธิ์แดง	92	86	-	-	-	-	6	-	-	-	-	-	TambonPhon Sung	
ตำบลโนนสวรรค์	251	242	-	-	-	-	9	-	-	-	-	-	TambonNon Sawan	
ตำบลสระบัว	190	177	-	-	-	-	13	-	-	-	-	-	TambonSa Bua	
ตำบลโนนสำ	157	154	-	-	-	-	3	-	-	-	-	-	TambonNon Sa-nga	
ตำบลสีชมพู	140	123	-	-	-	-	17	-	-	-	-	-	TambonKhi Lek	

ตาราง 2 จำนวนสถานประกอบการ จำนวนตามรูปแบบการจัดตั้งตามกฎหมาย อำเภอและตำบล (ต่อ)  
TABLE 2 NUMBER OF ESTABLISHMENTS BY FORM OF LEGAL ORGANIZATION, AMPHOE AND TAMBON (Cont'd)

อำเภอ/ตำบล	จำนวน สถานประกอบการ Number of establishments	ส่วนบุคคล Individual proprietor	ทั้งที่ส่วนจำกัด ทั้งที่ส่วนสามัญ		บริษัทจำกัด บริษัทจำกัด (มหาชน)		ส่วนราชการ รัฐวิสาหกิจ		Form of legal organization		Amphoe/Tambon
			นิติบุคคล Juristic partnership	Public company limited, Public company limited	Cooperatives	Community enterprise	Association	Foundation	Others		
อำเภอจตุรพักตรพิมาน	2,925	2,770	5	4	-	-	-	-	146	-	AmphoeChaturaphak Phiman
ตำบลหัวช้าง	431	424	4	2	-	-	-	-	1	-	TambonHua Chang
ตำบลหนองผือ	258	247	-	2	-	-	-	-	9	-	TambonNong Phue
ตำบลเมืองหงส์	203	197	-	-	-	-	-	-	6	-	TambonMueang Hong
ตำบลโคกสาม	251	233	-	-	-	-	-	-	18	-	TambonKrok Lam
ตำบลน้ำใส	171	157	-	-	-	-	-	-	14	-	TambonNam Sai
ตำบลดงแดง	485	473	-	-	-	-	-	-	12	-	TambonDong Daeng
ตำบลดงกลาง	189	168	-	-	-	-	-	-	21	-	TambonDong Klang
ตำบลป่าสิงห์	232	200	-	-	-	-	-	-	32	-	TambonPa Sing
ตำบลอีเือง	159	153	-	-	-	-	-	-	6	-	TambonEi Ngong
ตำบลลิ้นฟ้า	160	149	-	-	-	-	-	-	11	-	TambonLin Fa
ตำบลคูน้อย	254	245	-	-	-	-	-	-	9	-	TambonDu Noi
ตำบลศรีโคตร	132	124	1	-	-	-	-	-	7	-	TambonSi Khot
อำเภอจตุรพัก	2,167	2,027	17	11	-	-	-	-	112	-	AmphoeThawat Buri
ตำบลนิเวศน์	304	291	2	6	-	-	-	-	5	-	TambonNiwet
ตำบลธงชัย	234	215	5	3	-	-	-	-	11	-	TambonThong Thai
ตำบลหนองไผ่	226	214	3	2	-	-	-	-	7	-	TambonNong Phai
ตำบลวังขี้	220	213	-	-	-	-	-	-	7	-	TambonThawat Buri
ตำบลอุ่มเม็ก	170	159	1	-	-	-	-	-	10	-	TambonUm Meo
ตำบลมะฮี	170	164	2	-	-	-	-	-	4	-	TambonMa-ue
ตำบลจวางค์	140	128	1	-	-	-	-	-	11	-	TambonKhwao Thung
ตำบลโพธิศาล	107	98	-	-	-	-	-	-	9	-	TambonPhaisan
ตำบลเมืองน้อย	145	126	1	-	-	-	-	-	18	-	TambonMueang Noi
ตำบลบึงนคร	208	188	2	-	-	-	-	-	18	-	TambonBueang Nakhon
ตำบลราชธานี	97	93	-	-	-	-	-	-	4	-	TambonRatchathani
ตำบลหนองพอก	146	138	-	-	-	-	-	-	8	-	TambonNong Phok
อำเภอพนมไพร	2,532	2,261	23	5	-	-	-	9	234	-	AmphoePhanom Phrai
ตำบลพนมไพร	523	497	12	2	-	-	-	-	12	-	TambonPhanom Phrai
ตำบลแสนสุข	248	226	-	-	-	-	-	-	22	-	TambonSaen Suk
ตำบลดงน้ำใส	103	97	1	-	-	-	-	-	5	-	TambonKut Nam sai
ตำบลหนองพันไทย	225	190	1	-	-	-	-	-	34	-	TambonNong Thap Thai
ตำบลโพธิ์ใหญ่	242	224	6	-	-	-	-	5	7	-	TambonPho Yai
ตำบลวารีสิทธิ์	184	155	1	2	-	-	-	-	26	-	TambonWari Sawat
ตำบลโคกสว่าง	124	103	-	-	-	-	-	-	21	-	TambonKrok Sawang
ตำบลโพธิ์ชัย	168	138	-	-	-	-	-	-	30	-	TambonPho Chai
ตำบลนมนวล	260	241	-	-	-	-	-	-	19	-	TambonNa Nuan
ตำบลคำไธ	133	116	-	-	-	-	-	-	17	-	TambonKham Hai
ตำบลตระเทว	139	109	2	-	-	-	-	-	1	-	TambonSa Kao
ตำบลคำใหญ่	71	60	-	-	-	-	-	-	3	-	TambonKha Yai
ตำบลชนาวรรณ	112	105	-	1	-	-	-	-	6	-	TambonChanu Wan

ตาราง 2 จำนวนสถานประกอบการ จัดตั้งตามกฎหมาย อำเภอและตำบล (ต่อ)  
TABLE 2 NUMBER OF ESTABLISHMENTS BY FORM OF LEGAL ORGANIZATION, AMPHOE AND TAMBON (Cont'd)

อำเภอ/ตำบล	จำนวน สถานประกอบการ Number of establishments	ส่วนบุคคล Individual proprietor	ทั้งที่ส่วนจำกัด ทั้งที่ส่วนสามัญ		บริษัทจำกัด บริษัทจำกัด (มหาชน)		ส่วนราชการ รัฐวิสาหกิจ		Form of legal organization		Amphoe/Tambon
			นิติบุคคล Juristic partnership	นิติบุคคล Public company limited,	Cooperatives	Community enterprise	Association	Foundation	Others		
อำเภออินทอง	3,133	2,920	28	16	-	3	165	1	-	-	AmphoePhon Thong
ตำบลเวง	505	481	12	5	-	-	6	1	-	-	TambonWaeng
ตำบลโคกม่วง	204	195	-	-	-	-	9	-	-	-	TambonKhok Kok Muang
ตำบลนาอุดม	179	154	3	-	-	-	22	-	-	-	TambonNa Udom
ตำบลสว่าง	172	162	1	-	-	-	9	-	-	-	TambonSawang
ตำบลหนองใหญ่	217	202	-	1	-	-	14	-	-	-	TambonNong Yai
ตำบลโพธิ์ทอง	258	237	1	-	-	-	20	-	-	-	TambonPho Thong
ตำบลโนนชัยศรี	233	209	-	1	-	1	22	-	-	-	TambonNon Chai Si
ตำบลโพธิ์ศรีสว่าง	149	130	1	-	-	-	18	-	-	-	TambonPho Si Sawang
ตำบลอนุเม่า	149	131	-	-	-	-	18	-	-	-	TambonUm Mao
ตำบลธานี	163	156	-	-	-	-	7	-	-	-	TambonKham Na Di
ตำบลทรมสวรรค์	145	137	-	-	-	2	6	-	-	-	TambonPhrom Sawan
ตำบลสระแก้ว	455	429	10	9	-	-	7	-	-	-	TambonSa Nok Keo
ตำบลวังสามัคคี	138	135	-	-	-	-	3	-	-	-	TambonWang Samakkhi
ตำบลโคกสูง	166	162	-	-	-	-	4	-	-	-	TambonKhok Sung
อำเภอโพธิ์ชัย	1,826	1,708	6	4	-	1	95	-	-	12	AmphoePho Chai
ตำบลขามเฒ่า	390	374	3	3	-	1	8	-	-	1	TambonKham Pla
ตำบลเชียงใหม่	289	275	2	1	-	-	6	-	-	5	TambonChiang Mai
ตำบลบัวคำ	186	173	-	-	-	-	13	-	-	-	TambonBua Kham
ตำบลอัครคณา	153	149	-	-	-	-	3	-	-	1	TambonAkkha Kham
ตำบลสะอาด	157	141	-	-	-	-	16	-	-	-	TambonSa-at
ตำบลคำสูง	246	235	-	-	-	-	6	-	-	5	TambonKham Pha-ung
ตำบลหนองตาโก้	158	140	1	-	-	-	17	-	-	-	TambonNong Ta Kai
ตำบลดอนโง	157	143	-	-	-	-	14	-	-	-	TambonDon Ong
ตำบลโพธิ์ศรี	90	78	-	-	-	-	12	-	-	-	TambonPho Si
อำเภอหนองพอก	1,884	1,737	15	8	-	7	117	-	-	-	AmphoeNong Phok
ตำบลหนองพอก	361	337	3	4	-	3	14	-	-	-	TambonNong Phok
ตำบลเป้งงาม	125	116	-	1	-	-	8	-	-	-	TambonBueng Ngam
ตำบลภูเขาทอง	184	160	1	-	-	-	23	-	-	-	TambonPhukhao Thong
ตำบลกาโพธิ์	178	164	1	-	-	-	13	-	-	-	TambonKok Pho
ตำบลเสด็จสว่าง	160	151	1	-	-	-	8	-	-	-	TambonKhok Sawang
ตำบลหนองขุ่นใหญ่	268	254	-	-	-	-	14	-	-	-	TambonNong Khun Yai
ตำบลรอบเมือง	336	310	6	3	-	3	14	-	-	-	TambonRop Mueang
ตำบลผ่านชัย	165	146	1	-	-	-	18	-	-	-	TambonPha Nam Yoi
ตำบลท่าเต้า	107	99	2	-	-	1	5	-	-	-	TambonTha Sida
อำเภอเสลภูมิ	5,411	5,175	22	12	-	-	201	1	-	-	AmphoeSelaphum
ตำบลกลาง	460	444	6	5	-	-	4	1	-	-	TambonKlang
ตำบลนางาม	288	273	-	-	-	-	15	-	-	-	TambonNa Ngam
ตำบลเมืองโพธิ์	257	239	-	-	-	-	18	-	-	-	TambonMueang Phai
ตำบลนาซง	251	235	-	-	-	-	16	-	-	-	TambonNa saeng

ตาราง 2 จำนวนสถานประกอบการ จำนวนตามรูปแบบการจัดตั้งตามกฎหมาย อำเภอและตำบล (ต่อ)  
TABLE 2 NUMBER OF ESTABLISHMENTS BY FORM OF LEGAL ORGANIZATION, AMPHOE AND TAMBON (Cont'd)

อำเภอ/ตำบล	จำนวน สถานประกอบการ Number of establishments	รูปแบบการจัดตั้งตามกฎหมาย Form of legal organization										อื่น ๆ Others	
		ส่วนบุคคล Individual proprietor	ทั้งที่ส่วนจำกัด ทั้งที่ส่วนสามัญ		บริษัทจำกัด บริษัทจำกัด (มหาชน) Company limited, Public company limited	ส่วนราชการ รัฐวิสาหกิจ Government, State-enterprises	สหกรณ์ Cooperatives	กลุ่มแม่บ้าน Community enterprise	สมาคม Association	มูลนิธิ Foundation			
			นิติบุคคล Juristic partnership	นิติบุคคล Juristic partnership									
ตำบลนาเมือง	379	351	4	-	-	-	-	24	-	-	-	-	TambonNa Mueang
ตำบลวังหลวง	366	356	-	-	-	-	-	10	-	-	-	-	TambonWang Luang
ตำบลท่าม่วง	237	218	-	-	-	-	-	19	-	-	-	-	TambonTha Muang
ตำบลควาว	407	388	-	-	-	-	-	19	-	-	-	-	TambonKhwao
ตำบลโพธิ์ทอง	379	372	-	-	-	-	-	7	-	-	-	-	TambonPhu Thong
ตำบลภูเงิน	428	416	-	-	-	-	-	12	-	-	-	-	TambonPhu Ngoen
ตำบลเกาะแก้ว	595	578	3	-	-	-	-	11	-	-	-	-	TambonKo Kaeo
ตำบลนาเลิง	185	175	-	-	-	-	-	10	-	-	-	-	TambonNa Loeng
ตำบลเหล่าน้อย	209	204	1	-	-	-	-	4	-	-	-	-	TambonLao Noi
ตำบลศรีวิชัย	178	177	-	-	-	-	-	1	-	-	-	-	TambonSi Wilai
ตำบลหนองหลวง	112	103	-	-	-	-	-	9	-	-	-	-	TambonNong Luang
ตำบลพระสวรรค์	147	143	-	-	-	-	-	4	-	-	-	-	TambonPhon Sawan
ตำบลชัยเมือง	338	324	8	-	-	-	-	2	-	-	-	-	TambonKhwam Mueang
ตำบลวังเกลือ	195	179	-	-	-	-	-	16	-	-	-	-	TambonBueng Kluea
อำเภอสุวรรณภูมิ	4,338	4,082	40	20	17	-	10	186	-	-	-	-	AmphoeSuwannaphum
ตำบลศรีสุข	1,025	968	27	4	2	-	-	13	-	-	-	-	TambonSa Khu
ตำบลดอกไม้	219	204	4	-	-	-	-	9	-	-	-	-	TambonDokmai
ตำบลนาใหญ่	212	199	-	-	-	-	-	13	-	-	-	-	TambonNa Yai
ตำบลทีฆคอง	238	227	-	-	-	-	-	11	-	-	-	-	TambonHin Kong
ตำบลเมืองทุ่ง	168	159	3	-	-	-	-	6	-	-	-	-	TambonMueang Thung
ตำบลศรีวิทัน	229	214	-	-	-	-	-	15	-	-	-	-	TambonHua Thon
ตำบลเอ่งพันขัน	146	134	-	-	-	-	-	12	-	-	-	-	TambonBo Phan Khan
ตำบลทุ่งหลวง	278	252	-	1	-	-	2	23	-	-	-	-	TambonThung Luang
ตำบลหัวช้าง	249	234	2	-	-	-	2	11	-	-	-	-	TambonHua Chang
ตำบลน้ำคำ	332	320	-	-	-	-	-	12	-	-	-	-	TambonNam Kham
ตำบลหัวคันลาค	208	203	1	-	-	-	-	4	-	-	-	-	TambonHua Hin Lat
ตำบลช้างเผือก	233	211	-	-	-	-	-	16	-	-	-	-	TambonChang Phueak
ตำบลทุ่งกุลา	209	193	-	-	-	-	-	16	-	-	-	-	TambonThung Kula
ตำบลศรีเมือง	317	302	2	-	-	-	-	13	-	-	-	-	TambonThung Si Mueang
ตำบลจันทัน	275	262	1	-	-	-	-	12	-	-	-	-	TambonChampa Khan
อำเภอเมืองหลวง	799	718	2	1	1	-	4	74	-	-	-	-	AmphoeMueang Suang
ตำบลหนองผือ	220	206	1	1	1	-	4	8	-	-	-	-	TambonNong Phue
ตำบลหนองหิน	113	86	1	-	-	-	-	26	-	-	-	-	TambonNong Hin
ตำบลคูเมือง	156	140	-	-	-	-	-	16	-	-	-	-	TambonKhu Mueang
ตำบลกุง	168	147	-	-	-	-	-	21	-	-	-	-	TambonKok Kung
ตำบลเมืองสงวง	142	139	-	-	-	-	-	3	-	-	-	-	TambonMueang Suang
อำเภอโพนทราย	1,038	948	5	2	2	-	-	83	-	-	-	-	AmphoePhon Sai
ตำบลโพนทราย	284	267	3	1	1	-	-	13	-	-	-	-	TambonPhon Sai
ตำบลสามตา	157	143	-	-	-	-	-	14	-	-	-	-	TambonSam Kha
ตำบลศรีสว่าง	345	317	2	1	1	-	-	25	-	-	-	-	TambonSi Sawang

ตาราง 2 จำนวนสถานประกอบการ จำนวนตามรูปแบบการจัดตั้งตามกฎหมาย อำเภอและตำบล (ต่อ)  
TABLE 2 NUMBER OF ESTABLISHMENTS BY FORM OF LEGAL ORGANIZATION, AMPHIOE AND TAMBON (Cont'd)

อำเภอ/ตำบล	จำนวน สถานประกอบการ Number of establishments	ส่วนบุคคล Individual proprietor	ทั้งที่ส่วนจำกัด ทั้งที่ส่วนสามัญ		บริษัทจำกัด บริษัทจำกัด (มหาชน)		ส่วนราชการ รัฐวิสาหกิจ		Form of legal organization		Amphoe/Tambon
			นิติบุคคล Juristic partnership	Public company limited, Public company limited	Cooperatives	Community enterprise	Association	Foundation	Others		
ตำบลยงคำ	116	97	-	-	-	-	-	-	19	-	TambonYang Kham
ตำบลท่าหวาก	136	124	-	-	-	-	-	-	12	-	TambonTha Hat Yao
อำเภอจอมจวน	2,544	2,377	9	8	5	7	2	2	148	-	AmphoeAt Samat
ตำบลจอมจวน	455	434	5	7	-	-	-	-	-	-	TambonAt Samat
ตำบลโพธิ์เมือง	310	300	-	-	-	-	-	-	10	-	TambonPhon Mueang
ตำบลบ้านแจ้ง	195	187	-	-	-	-	-	-	8	-	TambonBan Chaeng
ตำบลหนอง	281	270	-	-	-	-	-	-	11	-	TambonNom
ตำบลหนองน้ำเฒ่า	202	183	-	-	-	-	-	-	19	-	TambonNong Muen Than
ตำบลหนองขาม	507	476	1	1	-	-	-	-	30	-	TambonNong Kham
ตำบลโนรา	212	192	1	1	-	-	-	-	19	-	TambonNora
ตำบลหนองบัว	127	111	-	-	-	-	-	-	15	-	TambonNong Bua
ตำบลโพธิ์เหล็ก	150	135	1	-	-	-	-	-	14	-	TambonKhi Lek
ตำบลบ้านขี้	105	89	1	-	-	-	-	-	15	-	TambonBan Du
อำเภอเวียงชัย	579	553	1	-	-	-	-	-	24	-	AmphoeMoei Wadi
ตำบลเมยวดี	130	120	-	-	-	-	-	-	10	-	TambonMoei Wadi
ตำบลชุมพร	188	182	-	-	-	-	-	-	6	-	TambonChumphon
ตำบลทุ่งเหล็ก	175	170	-	-	-	-	-	-	5	-	TambonTung Loet
ตำบลหนองสะอาด	86	81	1	-	-	-	-	-	3	-	TambonChom Sa-at
อำเภอศรีสมเด็จ	1,151	1,082	-	-	-	-	4	1	64	-	AmphoeSi Somdet
ตำบลโพธิ์ทอง	105	91	-	-	-	-	-	-	14	-	TambonPho Thong
ตำบลศรีสมเด็จ	205	198	-	-	-	-	-	-	7	-	TambonSi Somdet
ตำบลเมืองน้อย	97	90	-	-	-	-	-	-	7	-	TambonMueang Plueai
ตำบลหนองใหญ่	94	91	-	-	-	-	-	-	3	-	TambonNong Yai
ตำบลสวนจิก	167	162	-	-	-	-	-	-	5	-	TambonSuan Chik
ตำบลโพธิ์ชัย	299	284	-	-	-	-	-	4	11	-	TambonPho Sai
ตำบลหนองม่วงขวาง	101	93	-	-	-	-	-	-	7	-	TambonNong Waeng Khuang
อำเภอจังหาร	83	73	-	-	-	-	-	-	10	-	TambonBan Bak
ตำบลบ้านนา	1,403	1,278	8	13	-	-	-	-	104	-	AmphoeChanghan
ตำบลคันคำ	165	143	-	-	-	-	-	-	22	-	TambonDin Dam
ตำบลป่า	247	235	3	4	-	-	-	-	5	-	TambonPa Fa
ตำบลม่วงลาด	151	133	1	-	-	-	-	-	17	-	TambonMuang Lat
ตำบลวังหวาย	218	210	2	3	-	-	-	-	3	-	TambonChanghan
ตำบลดงสิงห์	230	213	1	-	-	-	-	-	16	-	TambonDong Sing
ตำบลยางใหญ่	152	144	1	5	-	-	-	-	2	-	TambonYang Yai
ตำบลฝาง	101	75	-	-	-	-	-	-	26	-	TambonPhak Waen
ตำบลเสนาทิ	139	125	-	1	-	-	-	-	13	-	TambonSaen Chat
อำเภอเชียงขวัญ	894	836	5	7	-	-	-	-	46	-	AmphoeChiang Khwan
ตำบลเชียงขวัญ	143	130	-	-	-	-	-	-	13	-	TambonChiang Khwan
ตำบลเขื่อนลดา	107	93	2	-	-	-	-	-	12	-	TambonPhieppha
ตำบลพระธาตุ	122	116	-	1	-	-	-	-	5	-	TambonPhra That

ตาราง 2 จำนวนสถานประกอบการ จำนวนตามรูปแบบการจัดตั้งตามกฎหมาย อำเภอและตำบล (ต่อ)  
TABLE 2 NUMBER OF ESTABLISHMENTS BY FORM OF LEGAL ORGANIZATION, AMPHOE AND TAMBON (Cont.d)

อำเภอ/ตำบล	จำนวน สถานประกอบการ Number of establishments	ส่วนบุคคล Individual proprietor	ทั้งที่ส่วนจำกัด ทั้งที่ส่วนสามัญ		บริษัทจำกัด บริษัทจำกัด (มหาชน)		ส่วนราชการ รัฐวิสาหกิจ		สหกรณ์ Cooperatives		รูปแบบการจัดตั้งตามกฎหมาย		Form of legal organization	Amphoe/Tambon
			นิติบุคคล Juristic partnership	นิติบุคคล Juristic partnership	Company limited, Public company limited	Government, State-enterprises	Cooperatives	Community enterprise	Foundation	Others				
ตำบลตะขะเจ้า	176	163	-	-	-	-	-	-	-	-	13	-	-	TambonPhra Chao
ตำบลหมื่น	170	160	3	6	-	-	-	-	-	-	1	-	-	TambonMu Mon
ตำบลบ้านเชียง	176	174	-	-	-	-	-	-	-	-	2	-	-	TambonBan Khueang
อำเภอหนองฮี	1,029	943	-	1	-	-	-	-	-	-	45	-	-	AmphoeNong Hi
ตำบลหนองฮี	364	336	-	1	-	-	-	-	-	-	27	-	-	TambonNong Hi
ตำบลสาวแห	106	95	-	-	-	-	-	-	-	-	5	-	-	TambonSao Hae
ตำบลคูฮิ่ง	287	258	-	-	-	-	-	-	-	-	7	-	-	TambonDuk Ueng
ตำบลเด่นราษฎร์	272	254	-	-	-	-	-	-	-	-	6	-	-	TambonDen Rat
อำเภอทุ่งเขาหลวง	802	726	11	2	-	-	-	-	-	-	63	-	-	AmphoeThung Khao Luang
ตำบลทุ่งเขาหลวง	148	140	4	4	-	-	-	-	-	-	9	-	-	TambonThung Khao Luang
ตำบลเขมดไทย	205	190	4	2	-	-	-	-	-	-	4	-	-	TambonThaet Thai
ตำบลวังงาม	126	111	1	-	-	-	-	-	-	-	14	-	-	TambonWang Ngam
ตำบลมะบ้า	159	143	2	-	-	-	-	-	-	-	14	-	-	TambonMaba
ตำบลเหล่า	164	142	-	-	-	-	-	-	-	-	22	-	-	TambonLao

ที่มา : สำนักงานอุตสาหกรรม พ.ศ. 2560 (ข้อมูลพื้นฐาน) จังหวัดร้อยเอ็ด สำนักงานสถิติแห่งชาติ กระทรวงดิจิทัลเพื่อเศรษฐกิจและสังคม  
Source : The 2017 Industrial Census (Basic Information), Roi Et Province, National Statistical Office, Ministry of Digital Economy and Society.



ตาราง 3 จำนวนสถานประกอบการ จำนวนตามรูปแบบการจัดตั้งทางเศรษฐกิจ อำเภอและตำบล  
TABLE 3 NUMBER OF ESTABLISHMENTS BY FORM OF ECONOMIC ORGANIZATION, AMPHOE AND TAMBON

อำเภอ/ตำบล	จำนวน สถานประกอบการ Number of establishments	รูปแบบการจัดตั้งทางเศรษฐกิจ Form of economic organization				อำเภอ/ Tambon
		สำนักงานเพียงเดียว Single unit	สำนักงานใหญ่ Head office	สำนักงานสาขา Branch	อื่นๆ Others	
<b>จังหวัดร้อยเอ็ด</b>	<b>47,196</b>	<b>46,805</b>	<b>90</b>	<b>298</b>	<b>3 Roi Et</b>	
อำเภอเมืองร้อยเอ็ด	7,814	7,566	53	195	- AmphoeMueang Roi Et	
ตำบลในเมือง	2,933	2,833	34	66	- TambonNai Mueang	
ตำบลรอบเมือง	781	769	4	8	- TambonRop Mueang	
ตำบลเหนือเมือง	900	858	3	39	- TambonNuea Mueang	
ตำบลหนองแก่น	298	294	1	3	- TambonKhon Kaen	
ตำบลนาโพธิ์	120	120	-	-	- TambonNa Pho	
ตำบลสะอาดสมบูรณ์	276	271	5	-	- TambonSa-at Sombun	
ตำบลสีแก้ว	520	517	1	2	- Tambonsi Kaeo	
ตำบลบ่อการ	229	227	-	2	- TambonPo Phan	
ตำบลโนนรัง	180	178	-	2	- TambonNon Rang	
ตำบลหนองแก้ว	272	272	-	-	- TambonNong Kaeo	
ตำบลหนองแตง	286	282	4	-	- TambonNong Waeng	
ตำบลดงลาน	499	425	1	73	- TambonDong Lan	
ตำบลแคนใหญ่	140	140	-	-	- TambonKhaen Yai	
ตำบลโนนตาล	109	109	-	-	- TambonNon Tan	
ตำบลเมืองทอง	271	271	-	-	- TambonMueang Thong	
อำเภอเกษตรวิสัย	3,288	3,283	1	4	- AmphoeKaset Wisai	
ตำบลเกษตรวิสัย	856	852	-	4	- TambonKaset Wisai	
ตำบลเมืองบัว	222	222	-	-	- TambonMueang Bua	
ตำบลเหล่าหลวง	189	189	-	-	- TambonLao Luang	
ตำบลสิงห์โคก	184	184	-	-	- TambonSing Khok	
ตำบลดงจิ้งใหญ่	165	165	-	-	- TambonDong Khrang Yai	
ตำบลบ้านฝาง	312	312	-	-	- TambonBan Fang	
ตำบลหนองแวง	213	213	-	-	- TambonNong Waeng	
ตำบลกำแพง	265	265	-	-	- TambonKamphaeng	
ตำบลภูเก้าสิงห์	314	314	-	-	- TambonKu Ka Sing	
ตำบลน้ำอ้อม	138	138	-	-	- TambonNam Om	

ตาราง 3 จำนวนสถานประกอบการ จำนวนตามรูปแบบการจัดตั้งทางเศรษฐกิจ อำเภอและตำบล (ต่อ)  
TABLE 3 NUMBER OF ESTABLISHMENTS BY FORM OF ECONOMIC ORGANIZATION, AMPHOE AND TAMBON (Cont'd)

อำเภอ/ตำบล	จำนวน สถานประกอบการ	รูปแบบการจัดตั้งทางเศรษฐกิจ Form of economic organization				อำเภอ/Tambon
		สำนักงานเดี่ยว Single unit	สำนักงานใหญ่ Head office	สำนักงานสาขา Branch	อื่นๆ Others	
	Number of establishments					
ตำบลโนนสว่าง	131	130	1	-	-	TambonNon Sawang
ตำบลทุ่งทอง	120	120	-	-	-	TambonThung Thong
ตำบลดงครั่งน้อย	179	179	-	-	-	TambonDong Khrang Noi
อำเภอปทุมรัตน์	1,639	1,635	1	3	3	AmphoePathum Rat
ตำบลบัวแดง	343	340	-	3	-	TambonBua Daeng
ตำบลดอกลำ	163	163	-	-	-	TambonDok Lam
ตำบลหนองแคน	303	303	-	-	-	TambonNong Khaen
ตำบลโพธิ์สูง	92	92	-	-	-	TambonPhon Sung
ตำบลโนนสวรรค์	251	251	-	-	-	TambonNon Sawan
ตำบลสระบัว	190	189	1	-	-	TambonSa Bua
ตำบลโนนสง่า	157	157	-	-	-	TambonNon Sa-nga
ตำบลชีเหล็ก	140	140	-	-	-	TambonKhi Lek
อำเภอจตุรพักตรพิมาน	2,925	2,920	4	1	1	AmphoeChaturaphak Phiman
ตำบลหัวช้าง	431	431	-	-	-	TambonHua Chang
ตำบลหนองฝื่อ	258	258	-	-	-	TambonNong Phue
ตำบลเมืองหงส์	203	203	-	-	-	TambonMueang Hong
ตำบลโคกสาม	251	251	-	-	-	TambonKhok Lam
ตำบลน้ำใส	171	171	-	-	-	TambonNam Sai
ตำบลดงแดง	485	485	-	-	-	TambonDong Daeng
ตำบลดงกลาง	189	189	-	-	-	TambonDong Klang
ตำบลป่าสังข์	232	231	1	-	-	TambonPa Sang
ตำบลอึ่งอึ่ง	159	159	-	-	-	TambonNgong
ตำบลลิ้นฟ้า	160	160	-	-	-	TambonLin Fa
ตำบลคูน้อย	254	254	-	-	-	TambonDu Noi
ตำบลศรีโคตร	132	128	3	1	1	TambonSi Khot
อำเภอธวัชบุรี	2,167	2,152	2	13	13	AmphoeThawat Buri
ตำบลนิเวศน์	304	300	-	4	-	TambonNiwet
ตำบลธงธานี	234	230	-	4	-	TambonThong Thani

ตาราง 3 จำนวนสถานประกอบการ จำนวนตามรูปแบบการจัดตั้งทางเศรษฐกิจ อำเภอและตำบล (ต่อ)  
TABLE 3 NUMBER OF ESTABLISHMENTS BY FORM OF ECONOMIC ORGANIZATION, AMPHOE AND TAMBON (Cont'd)

อำเภอ/ตำบล	จำนวน สถานประกอบการ	รูปแบบการจัดตั้งทางเศรษฐกิจ				Form of economic organization	อำเภอ/ Tambon
		สำนักงานเดี่ยว	สำนักงานใหญ่	สำนักงานสาขา	อื่นๆ		
	Number of establishments	Single unit	Head office	Branch	Others		
ตำบลหนองไผ่	226	221	1	4	-	TambonNong Phai	
ตำบลจันทบุรี	220	220	-	-	-	TambonThawat Buri	
ตำบลอู่เม่า	170	170	-	-	-	TambonUm Mao	
ตำบลมะฮี	170	169	1	-	-	TambonMa-ue	
ตำบลงวาทัง	140	140	-	-	-	TambonKhwaio Thung	
ตำบลไพศาล	107	107	-	-	-	TambonPhaisan	
ตำบลเมืองน้อย	145	144	-	1	-	TambonMueang Noi	
ตำบลปึงนคร	208	208	-	-	-	TambonBueng Nakhon	
ตำบลราชธานี	97	97	-	-	-	TambonRatchathani	
ตำบลหนองพอก	146	146	-	-	-	TambonNong Phok	
อำเภอพนมไพร	2,532	2,529	-	3	-	AmphoePhanom Phrai	
ตำบลพนมไพร	523	520	-	3	-	TambonPhanom Phrai	
ตำบลแสนสุข	248	248	-	-	-	TambonSaen Suk	
ตำบลกุดน้ำใส	103	103	-	-	-	TambonKut Nam sai	
ตำบลหนองฟ้าไทย	225	225	-	-	-	TambonNong Thap Thai	
ตำบลโพธิ์ใหญ่	242	242	-	-	-	TambonPho Yai	
ตำบลวาริชวีรสดี	184	184	-	-	-	TambonWari Sawat	
ตำบลโคกสว่าง	124	124	-	-	-	TambonKhok Sawang	
ตำบลโพธิ์ชัย	168	168	-	-	-	TambonPho Chai	
ตำบลนาवल	260	260	-	-	-	TambonNa Nuan	
ตำบลคำไฮ	133	133	-	-	-	TambonKham Hai	
ตำบลสระแก้ว	139	139	-	-	-	TambonSa Kaeo	
ตำบลค้อใหญ่	71	71	-	-	-	TambonKho Yai	
ตำบลชานูวรรณ	112	112	-	-	-	TambonChanu Wan	
อำเภอโพนทอง	3,133	3,116	3	14	-	AmphoePhon Thong	
ตำบลนาง	505	499	-	6	-	TambonWaeng	
ตำบลโคกแก้ว	204	203	1	-	-	TambonKhok Kok Muang	
ตำบลนาอุดม	179	179	-	-	-	TambonNa Udom	

ตาราง 3 จำนวนสถานประกอบการ จำนวนตามรูปแบบการจัดตั้งทางเศรษฐกิจ อำเภอและตำบล (ต่อ)  
TABLE 3 NUMBER OF ESTABLISHMENTS BY FORM OF ECONOMIC ORGANIZATION, AMPHOE AND TAMBON (Cont'd)

อำเภอ/ตำบล	จำนวน สถานประกอบการ	รูปแบบการจัดตั้งทางเศรษฐกิจ				Form of economic organization	อำเภอ/ Tambon
		สำนักงานเดี่ยว	สำนักงานใหญ่	สำนักงานสาขา	อื่นๆ		
	Number of establishments	Single unit	Head office	Branch	Others		
ตำบลสว่าง	172	172	-	-	-	TambonSawang	
ตำบลหนองใหญ่	217	217	-	-	-	TambonNong Yai	
ตำบลโพธิ์ทอง	258	258	-	-	-	TambonPho Thong	
ตำบลโนนชัยศรี	233	232	1	-	-	TambonNon Chai Si	
ตำบลโพธิ์ศรีสว่าง	149	149	-	-	-	TambonPho Si Sawang	
ตำบลอุ่มเม่า	149	149	-	-	-	TambonUm Mao	
ตำบลคานาดิ	163	163	-	-	-	TambonKham Na Di	
ตำบลพรมสวรรค์	145	145	-	-	-	TambonPhrom Sawan	
ตำบลระนามแก้ว	455	446	1	8	-	TambonSa Nok Kao	
ตำบลวังสามัคคี	138	138	-	-	-	TambonWang Samakkhi	
ตำบลโคกสูง	166	166	-	-	-	TambonKhok Sung	
อำเภอโพธิ์ชัย	1,826	1,821	1	4	-	AmphoePho Chai	
ตำบลขามบึ้ง	390	387	-	3	-	TambonKham Pla	
ตำบลเชียงใหม่	289	288	-	1	-	TambonChiang Mai	
ตำบลบัวคำ	186	186	-	-	-	TambonBua Kham	
ตำบลอัคระคำ	153	153	-	-	-	TambonAkkha Kham	
ตำบลสะอาด	157	157	-	-	-	TambonSa-at	
ตำบลคำพอง	246	245	1	-	-	TambonKham Pha-ung	
ตำบลหนองไถ่	158	158	-	-	-	TambonNong Ta Kai	
ตำบลดอนโอง	157	157	-	-	-	TambonDon Ong	
ตำบลโพธิ์ศรี	90	90	-	-	-	TambonPho Si	
อำเภอหนองพอก	1,884	1,874	4	6	-	AmphoeNong Phok	
ตำบลหนองพอก	361	356	2	3	-	TambonNong Phok	
ตำบลบึงงาม	125	123	1	1	-	TambonBueng Ngam	
ตำบลภูเขาทอง	184	184	-	-	-	TambonPhukhao Thong	
ตำบลกโพธิ์	178	178	-	-	-	TambonKok Pho	
ตำบลโคกสว่าง	160	159	1	-	-	TambonKhok Sawang	
ตำบลหนองขุนใหญ่	268	268	-	-	-	TambonNong Khun Yai	

ตาราง 3 จำนวนสถานประกอบการ จําแนกตามรูปแบบการจัดตั้งทางเศรษฐกิจ อำเภอและตำบล (ต่อ)  
TABLE 3 NUMBER OF ESTABLISHMENTS BY FORM OF ECONOMIC ORGANIZATION, AMPHOE AND TAMBON (Cont'd)

อำเภอ/ตำบล	จำนวน สถานประกอบการ	รูปแบบการจัดตั้งทางเศรษฐกิจ Form of economic organization					Amphoe/ Tambon
		สำนักงานเดี่ยว Single unit	สำนักงานใหญ่ Head office	สำนักงานสาขา Branch	อื่นๆ Others		
	Number of establishments						
ตำบลรอบเมือง	336	334	-	2	-	TambonRop Mueang	
ตำบลหน้าชัย	165	165	-	-	-	TambonPha Nam Yoi	
ตำบลท่าเสา	107	107	-	-	-	TambonTha Sida	
อำเภอเสลภูมิ	5,411	5,395	5	9	2	AmphoeSelaphum	
ตำบลกลาง	460	456	1	3	-	TambonKlang	
ตำบลนางาม	288	288	-	-	-	TambonNa Ngam	
ตำบลเมืองไพร	257	257	-	-	-	TambonMueang Phrai	
ตำบลนาแซง	251	251	-	-	-	TambonNa saeng	
ตำบลนาเมือง	379	379	-	-	-	TambonNa Mueang	
ตำบลวังหลวง	366	366	-	-	-	TambonWang Luang	
ตำบลท่าม่วง	237	237	-	-	-	TambonTha Muang	
ตำบลพวา	407	407	-	-	-	TambonKhwao	
ตำบลโพธิ์ทอง	379	379	-	-	-	TambonPho Thong	
ตำบลภูเงิน	428	428	-	-	-	TambonPhu Ngoen	
ตำบลเกาะแก้ว	595	592	3	-	-	TambonKo Kaeo	
ตำบลนาเลิง	185	185	-	-	-	TambonNa Loeng	
ตำบลหน้าชัย	209	209	-	-	-	TambonLao Noi	
ตำบลศรีวิสัย	178	178	-	-	-	TambonSi Wilai	
ตำบลหนองหลวง	112	110	2	-	-	TambonNong Luang	
ตำบลพรสวรรค์	147	147	-	-	-	TambonPhon Sawan	
ตำบลขวัญเมือง	338	331	2	3	2	TambonKhwan Mueang	
ตำบลบึงเกลือ	195	195	-	-	-	TambonBueng Kluea	
อำเภอสุวรรณภูมิ	4,338	4,313	7	18	-	AmphoeSuwannaphum	
ตำบลระตุ	1,025	1,006	2	17	-	TambonSa Khu	
ตำบลอกไม้	219	216	2	1	-	TambonDokmai	
ตำบลนาใหญ่	212	211	1	-	-	TambonNa Yai	
ตำบลหินกอง	238	238	-	-	-	TambonHin Kong	
ตำบลเมืองทุ่ง	168	166	2	-	-	TambonMueang Thung	

ตาราง 3 จำนวนสถานประกอบการ จําแนกตามรูปแบบการจัดตั้งทางเศรษฐกิจ อำเภอและตำบล (ต่อ)  
TABLE 3 NUMBER OF ESTABLISHMENTS BY FORM OF ECONOMIC ORGANIZATION, AMPHOE AND TAMBON (Cont'd)

อำเภอ/ตำบล	จำนวน สถานประกอบการ	รูปแบบการจัดตั้งทางเศรษฐกิจ				Form of economic organization	อำเภอ/ Tambon
		สำนักงานเดี่ยว	สำนักงานใหญ่	สำนักงานสาขา	อื่นๆ		
	Number of establishments	Single unit	Head office	Branch	Others		
ตำบลหัวโตน	229	229	-	-	-	TambonHua Thon	
ตำบลบ่อพันขัน	146	146	-	-	-	TambonBo Phan Khan	
ตำบลทุ่งหลวง	278	278	-	-	-	TambonThung Luang	
ตำบลหัวช้าง	249	249	-	-	-	TambonHua Chang	
ตำบลน้ำคำ	332	332	-	-	-	TambonNam Kham	
ตำบลห้วยหินลาด	208	208	-	-	-	TambonHuai Hin Lat	
ตำบลช้างเผือก	233	233	-	-	-	TambonChang Phueak	
ตำบลทุ่งเสา	209	209	-	-	-	TambonThung Kula	
ตำบลทุ่งศรีเมือง	317	317	-	-	-	TambonThung Si Mueang	
ตำบลจําปาศัน	275	275	-	-	-	TambonChampa Khan	
อำเภอเมืองสงขรวง	799	794	2	3	-	AmphoeMueang Suang	
ตำบลหนองฝือ	220	218	-	2	-	TambonNong Phue	
ตำบลหนองหิน	113	112	-	1	-	TambonNong Hin	
ตำบลคูเมือง	156	154	2	-	-	TambonKhu Mueang	
ตำบลกกกุง	168	168	-	-	-	TambonKok Kung	
ตำบลเมืองสงขรวง	142	142	-	-	-	TambonMueang Suang	
อำเภอโพ้นทราย	1,038	1,032	1	5	-	AmphoePhon Sai	
ตำบลโพ้นทราย	284	280	-	4	-	TambonPhon Sai	
ตำบลสามขา	157	156	1	-	-	TambonSam Kha	
ตำบลศรีสว่าง	345	344	-	1	-	TambonSi Sawang	
ตำบลยางคำ	116	116	-	-	-	TambonYang Kham	
ตำบลท่าหาดยาว	136	136	-	-	-	TambonTha Hat Yao	
อำเภออาจสามารถ	2,544	2,534	1	9	-	AmphoeAt Samat	
ตำบลอาจสามารถ	455	447	-	8	-	TambonAt Samat	
ตำบลโพ้นเมือง	310	310	-	-	-	TambonPhon Mueang	
ตำบลบ้านแจ้ง	195	195	-	-	-	TambonBan Chaeng	
ตำบลหนองม	281	281	-	-	-	TambonNom	
ตำบลหนองหมื่นถ่าน	202	202	-	-	-	TambonNong Muen Than	

ตาราง 3 จำนวนสถานประกอบการ จำแนกตามรูปแบบการจัดตั้งทางเศรษฐกิจ อำเภอและตำบล (ต่อ)  
TABLE 3 NUMBER OF ESTABLISHMENTS BY FORM OF ECONOMIC ORGANIZATION, AMPHOE AND TAMBON (Cont'd)

อำเภอ/ตำบล	จำนวน สถานประกอบการ	รูปแบบการจัดตั้งทางเศรษฐกิจ				อำเภอ/ Tambon
		สำนักงานเดี่ยว	สำนักงานใหญ่	สำนักงานสาขา	อื่นๆ	
	Number of establishments	Single unit	Head office	Branch	Others	
ตำบลหนองขาม	507	507	-	-	-	TambonNong Kham
ตำบลโพธิ์รา	212	212	-	-	-	TambonHora
ตำบลหนองบัว	127	126	-	1	-	TambonNong Bua
ตำบลชีพริก	150	150	-	-	-	TambonKhi Lek
ตำบลบ้านตุ๋	105	104	1	-	-	TambonBan Du
อำเภอเขยวดี	579	577	2	-	-	AmphoeMoei Wadi
ตำบลเขยวดี	130	128	2	-	-	TambonMoei Wadi
ตำบลชุมพร	188	188	-	-	-	TambonChumphon
ตำบลบุ่งเลิศ	175	175	-	-	-	TambonBung Loet
ตำบลชมสะอาด	86	86	-	-	-	TambonChom Sa-at
อำเภอศรีสมเด็จ	1,151	1,148	2	-	1	AmphoeSi Somdet
ตำบลโพธิ์ทอง	105	104	1	-	-	TambonPho Thong
ตำบลศรีสมเด็จ	205	204	1	-	-	TambonSi Somdet
ตำบลเมืองเปือย	97	97	-	-	-	TambonMueang Plueai
ตำบลหนองใหญ่	94	94	-	-	-	TambonNong Yai
ตำบลสวนจิก	167	167	-	-	-	TambonSuan Chik
ตำบลโพธิ์ชัย	299	299	-	-	-	TambonPho Sai
ตำบลหนองแวงขวาง	101	101	-	-	-	TambonNong Waeng Khuang
ตำบลบ้านบาก	83	82	-	-	1	TambonBan Bak
อำเภอจังหาร	1,403	1,397	-	6	-	AmphoeChanghan
ตำบลดินดำ	165	165	-	-	-	TambonDin Dam
ตำบลป่าผา	247	243	-	4	-	TambonPa Pha
ตำบลม่วงลาด	151	151	-	-	-	TambonMuang Lat
ตำบลจังหาร	218	216	-	2	-	TambonChanghan
ตำบลดงสิงห์	230	230	-	-	-	TambonDong Sing
ตำบลยางใหญ่	152	152	-	-	-	TambonYang Yai
ตำบลแก้วแก้ว	101	101	-	-	-	TambonPhak Waen
ตำบลแสนชาติ	139	139	-	-	-	TambonSaen Chat

ตาราง 3 จำนวนสถานประกอบการ จำแนกตามรูปแบบการจัดตั้งทางเศรษฐกิจ อำเภอและตำบล (ต่อ)  
TABLE 3 NUMBER OF ESTABLISHMENTS BY FORM OF ECONOMIC ORGANIZATION, AMPHOE AND TAMBON (Cont'd)

อำเภอ/ตำบล	จำนวน สถานประกอบการ Number of establishments	รูปแบบการจัดตั้งทางเศรษฐกิจ Form of economic organization					Amphoe/ Tambon
		สำนักงานเดี่ยว Single unit	สำนักงานใหญ่ Head office	สำนักงานสาขา Branch	อื่นๆ Others		
อำเภอเชียงขวัญ	894	891	-	3	-	AmphoeChiang Khwan	
ตำบลเชียงขวัญ	143	143	-	-	-	TambonChiang Khwan	
ตำบลพลับพลา	107	107	-	-	-	TambonPhlapphla	
ตำบลพระธาตุ	122	121	-	1	-	TambonPhra That	
ตำบลพระเจ้า	176	176	-	-	-	TambonPhra Chao	
ตำบลชุมมน	170	168	-	2	-	TambonMu Mon	
ตำบลบ้านเชียง	176	176	-	-	-	TambonBan Khueang	
อำเภอหนองฮี	1,029	1,029	-	-	-	AmphoeNong Hi	
ตำบลหนองฮี	364	364	-	-	-	TambonNong Hi	
ตำบลสาวแห	106	106	-	-	-	TambonSao Hae	
ตำบลคู่อิ่ง	287	287	-	-	-	TambonDuk Ueng	
ตำบลต้นราชบุรี	272	272	-	-	-	TambonDen Rat	
อำเภอทุ่งเขาหลวง	802	799	1	2	-	AmphoeThung Khao Luang	
ตำบลทุ่งเขาหลวง	148	148	-	-	-	TambonThung Khao Luang	
ตำบลเทอดไทย	205	203	-	2	-	TambonThoet Thai	
ตำบลบึงงาม	126	126	-	-	-	TambonBueng Ngam	
ตำบลมะขาม	159	159	-	-	-	TambonMaba	
ตำบลเหล่า	164	163	1	-	-	TambonLao	

ที่มา : สำนักข้อมูลสารสนเทศ พ.ศ. 2560 (ข้อมูลพื้นฐาน) จังหวัด ร้อยเอ็ด สำนักงานสถิติแห่งชาติ กระทรวงดิจิทัลเพื่อเศรษฐกิจและสังคม  
Source : The 2017 Industrial Census (Basic Information), Roi Et Province, National Statistical Office, Ministry of Digital Economy and Society.



ตาราง 4 จำนวนสถานประกอบการ จำนวนตามสัดส่วนของการร่วมลงทุนหรือถือหุ้นของต่างประเทศ อำเภอและตำบล

TABLE 4 NUMBER OF ESTABLISHMENTS BY PROPORTION OF FOREIGN INVESTMENT OR SHARE HOLDING, AMPHOE AND TAMBON

อำเภอ/ตำบล	จำนวน สถานประกอบการ Number of establishments	ไม่มีต่างประเทศ		สัดส่วนของการร่วมลงทุนหรือถือหุ้น			Amphoe/Tambon
		รวม Total	รวม No foreign's investment or share holding	Proportion of foreign investment or share holding			
				< 10%	10 - 50%	> 50%	
<b>จังหวัดร้อยเอ็ด</b>	<b>422</b>	<b>419</b>	<b>3</b>	<b>2</b>	<b>1</b>	<b>- Roi Et</b>	
อำเภอเมืองร้อยเอ็ด	295	294	1	1	-	AmphoeMueang Roi Et	
ตำบลในเมือง	127	127	-	-	-	TambonNai Mueang	
ตำบลรอบเมือง	21	21	-	-	-	TambonRop Mueang	
ตำบลเหนือเมือง	57	56	1	1	-	TambonNuea Mueang	
ตำบลขอนแก่น	2	2	-	-	-	TambonKhon Kaen	
ตำบลนาโพธิ์	1	1	-	-	-	TambonNa Pho	
ตำบลสะอาดสมบูรณ์	-	-	-	-	-	TambonSa-at Sombun	
ตำบลสีแก้ว	2	2	-	-	-	TambonSi Kaeo	
ตำบลบ่อการ	2	2	-	-	-	TambonPo Phan	
ตำบลโนนรัง	-	-	-	-	-	TambonNon Rang	
ตำบลหนองแก้ว	-	-	-	-	-	TambonNong Kaeo	
ตำบลหนองแวง	7	7	-	-	-	TambonNong Waeng	
ตำบลดงลาน	76	76	-	-	-	TambonDong Lan	
ตำบลแคนใหญ่	-	-	-	-	-	TambonKhaen Yai	
ตำบลโนนตาล	-	-	-	-	-	TambonNon Tan	
ตำบลเมืองทอง	-	-	-	-	-	TambonMueang Thong	
อำเภอเกษตรวิสัย	10	9	1	1	-	AmphoeKaset Wisai	
ตำบลเกษตรวิสัย	7	6	1	1	-	TambonKaset Wisai	
ตำบลเมืองบัว	-	-	-	-	-	TambonMueang Bua	
ตำบลเหล่าหลวง	1	1	-	-	-	TambonLao Luang	
ตำบลสิงห์โคก	-	-	-	-	-	TambonSing Khok	
ตำบลดงศรีใหญ่	-	-	-	-	-	TambonDong Khirang Yai	
ตำบลบ้านฝาง	-	-	-	-	-	TambonBan Fang	
ตำบลหนองแวง	-	-	-	-	-	TambonNong Waeng	
ตำบลก้านแพง	-	-	-	-	-	TambonKamphaeng	
ตำบลภูเก้าสิงห์	-	-	-	-	-	TambonKu Ka Sing	
ตำบลน้ำอ้อม	2	2	-	-	-	TambonNam Om	

ตาราง 4 จำนวนสถานประกอบการ จำนวนตามสัดส่วนของการร่วมลงทุนหรือถือหุ้นของต่างประเทศ อำเภอและตำบล(ต่อ)

TABLE 4 NUMBER OF ESTABLISHMENTS BY PROPORTION OF FOREIGN INVESTMENT OR SHARE HOLDING, AMPHOE AND TAMBON (Cont'd)

อำเภอ/ตำบล	จำนวน สถานประกอบการ Number of establishments	ไม่มีต่างประเทศ		สัดส่วนของการร่วมลงทุนหรือถือหุ้น			Amphoe/Tambon
		รวม Total	รวม Total	Proportion of foreign investment or share holding			
				รวมลงทุนหรือถือหุ้น No foreign's investment or share holding	< 10%	10 - 50%	
ตำบลโนนสว่าง	-	-	-	-	-	TambonNon Sawang	
ตำบลทุ่งทอง	-	-	-	-	-	TambonThung Thong	
ตำบลดงครั่งน้อย	-	-	-	-	-	TambonDong Khirang Noi	
อำเภอปทุมรัตน์	3	3	-	-	-	AmphoePathum Rat	
ตำบลบัวแดง	3	3	-	-	-	TambonBua Daeng	
ตำบลดอกแก้ว	-	-	-	-	-	TambonDok Lam	
ตำบลหนองเตน	-	-	-	-	-	TambonNong Khaen	
ตำบลโพนสูง	-	-	-	-	-	TambonPhon Sung	
ตำบลโนนสวรรค์	-	-	-	-	-	TambonNon Sawan	
ตำบลสระบัว	-	-	-	-	-	TambonSa Bua	
ตำบลโนนสง่า	-	-	-	-	-	TambonNon Sa-nga	
ตำบลสี่เหล็ก	-	-	-	-	-	TambonKhi Lek	
อำเภอจตุรพักตรพิมาน	4	4	-	-	-	AmphoeChaturaphak Phimban	
ตำบลหัวช้าง	2	2	-	-	-	TambonHua Chang	
ตำบลหนองผือ	2	2	-	-	-	TambonNong Phue	
ตำบลเมืองหงส์	-	-	-	-	-	TambonMueang Hong	
ตำบลโคกเก่า	-	-	-	-	-	TambonKhok Lam	
ตำบลน้ำใส	-	-	-	-	-	TambonNam Sai	
ตำบลดงแดง	-	-	-	-	-	TambonDong Daeng	
ตำบลดงกลาง	-	-	-	-	-	TambonDong Klang	
ตำบลป่าสังข์	-	-	-	-	-	TambonPa Sang	
ตำบลวังทอง	-	-	-	-	-	TambonWang	
ตำบลอินฟ้า	-	-	-	-	-	TambonLin Fa	
ตำบลคูน้อย	-	-	-	-	-	TambonDu Noi	
ตำบลศรีโคตร	-	-	-	-	-	TambonSi Khot	
อำเภอวิชัยบุรี	11	11	-	-	-	AmphoeThawat Buri	
ตำบลนิเวศน์	6	6	-	-	-	TambonNiwet	
ตำบลจันทน์	3	3	-	-	-	TambonThong Thani	

ตาราง 4 จำนวนสถานประกอบการ จำนวนตามสัดส่วนของกรรมสิทธิ์หุ้นหรือถือหุ้นต่างประเทศ อำเภอและตำบล(ต่อ)

TABLE 4 NUMBER OF ESTABLISHMENTS BY PROPORTION OF FOREIGN INVESTMENT OR SHARE HOLDING, AMPHOE AND TAMBON (Cont'd)

อำเภอ/ตำบล	จำนวน สถานประกอบการ Number of establishments	ไม่มีต่างประเทศ		สัดส่วนของการร่วมลงทุนหรือถือหุ้น			Amphoe/Tambon
		จำนวน No foreign's investment or share holding	รวม Total	Proportion of foreign investment or share holding			
				< 10%	10 - 50%	> 50%	
ตำบลหนองไม้	2	2	-	-	-	TambonNong Phai	
ตำบลจันทบุรี	-	-	-	-	-	TambonThawat Buri	
ตำบลอุ้มเม็ก	-	-	-	-	-	TambonUm Mao	
ตำบลมะฮี	-	-	-	-	-	TambonMa-ue	
ตำบลเขาพัง	-	-	-	-	-	TambonKhwao Thung	
ตำบลไพศาล	-	-	-	-	-	TambonPhaisan	
ตำบลเมืองน้อย	-	-	-	-	-	TambonMueang Noi	
ตำบลบึงนคร	-	-	-	-	-	TambonBueng Nakhon	
ตำบลราชธานี	-	-	-	-	-	TambonRatchathani	
ตำบลหนองพอก	-	-	-	-	-	TambonNong Phok	
อำเภอพนมไพร	5	5	-	-	-	AmphoePhanom Phrai	
ตำบลพนมไพร	2	2	-	-	-	TambonPhanom Phrai	
ตำบลแสนสุข	-	-	-	-	-	TambonSaen Suk	
ตำบลกุดน้ำใส	-	-	-	-	-	TambonKut Nam sai	
ตำบลหนองทัพไทย	-	-	-	-	-	TambonNong Thap Thai	
ตำบลโพธิ์ใหญ่	-	-	-	-	-	TambonPho Yai	
ตำบลวาริชสิทธิ์	2	2	-	-	-	TambonWari Sawat	
ตำบลโคกสว่าง	-	-	-	-	-	TambonKok Sawang	
ตำบลโพธิ์ชัย	-	-	-	-	-	TambonPho Chai	
ตำบลนาवल	-	-	-	-	-	TambonNa Nuan	
ตำบลคำไธ	-	-	-	-	-	TambonKham Hai	
ตำบลสระแก้ว	-	-	-	-	-	TambonSa Kaeo	
ตำบลด้อใหญ่	-	-	-	-	-	TambonKho Yai	
ตำบลขามวรรณ	1	1	-	-	-	TambonChanu Wan	
อำเภอโพนทอง	16	15	1	1	-	AmphoePhon Thong	
ตำบลนง	5	4	1	1	-	TambonWaeng	
ตำบลโคกม่วง	-	-	-	-	-	TambonKok Kok Muang	
ตำบลนาอุดม	-	-	-	-	-	TambonNa Udom	
ตำบลสว่าง	-	-	-	-	-	TambonSawang	

ตาราง 4 จำนวนสถานประกอบการ จำนวนตามสัดส่วนของการร่วมลงทุนหรือถือหุ้นของต่างประเทศ อำเภอและตำบล(ต่อ)

TABLE 4 NUMBER OF ESTABLISHMENTS BY PROPORTION OF FOREIGN INVESTMENT OR SHARE HOLDING, AMPHOE AND TAMBON (Cont'd)

อำเภอ/ตำบล	จำนวน สถานประกอบการ Number of establishments	ไม่มีต่างประเทศ		สัดส่วนของการร่วมลงทุนหรือถือหุ้น			Amphoe/Tambon
		รวม Total	ร่วมลงทุนหรือถือหุ้น No foreign's investment or share holding	สัดส่วนของการร่วมลงทุนหรือถือหุ้น			
				< 10%	10 - 50%	> 50%	
ตำบลหนองใหญ่	1	1	-	-	-	TambonNong Yai	
ตำบลโพธิ์ทอง	-	-	-	-	-	TambonPho Thong	
ตำบลโนนชัยศรี	1	1	-	-	-	TambonNon Chai Si	
ตำบลโพธิ์ศรีสว่าง	-	-	-	-	-	TambonPho Si Sawang	
ตำบลอุ่มเม่า	-	-	-	-	-	TambonUm Mao	
ตำบลคำน้ำดี	-	-	-	-	-	TambonKham Na Di	
ตำบลพรหมสวรรค์	-	-	-	-	-	TambonPhrom Sawan	
ตำบลระบมแก้ว	9	9	-	-	-	TambonSa Nok Kaeo	
ตำบลวังสามัคคี	-	-	-	-	-	TambonWang Samakkhi	
ตำบลโคกสูง	-	-	-	-	-	TambonKhok Sung	
อำเภอโพธิ์ชัย	4	4	-	-	-	AmphoePho Chai	
ตำบลขามเฒ่า	3	3	-	-	-	TambonKham Pla	
ตำบลเชียงใหม่	1	1	-	-	-	TambonChiang Mai	
ตำบลบัวคำ	-	-	-	-	-	TambonBua Kham	
ตำบลอัครตะคำ	-	-	-	-	-	TambonAkkha Kham	
ตำบลสะอาด	-	-	-	-	-	TambonSa-at	
ตำบลคำพูน	-	-	-	-	-	TambonKham Pha-ung	
ตำบลหนองตาไก้	-	-	-	-	-	TambonNong Ta Kai	
ตำบลดอนโอง	-	-	-	-	-	TambonDon Ong	
ตำบลโพธิ์ศรี	-	-	-	-	-	TambonPho Si	
อำเภอหนองพอก	8	8	-	-	-	AmphoeNong Phok	
ตำบลหนองพอก	4	4	-	-	-	TambonNong Phok	
ตำบลบึงงาม	1	1	-	-	-	TambonBueng Ngam	
ตำบลภูเขาทอง	-	-	-	-	-	TambonPhukhao Thong	
ตำบลกักโพธิ์	-	-	-	-	-	TambonKok Pho	
ตำบลโคกสว่าง	-	-	-	-	-	TambonKhok Sawang	
ตำบลหนองขุ่นใหญ่	-	-	-	-	-	TambonNong Khun Yai	
ตำบลรอบเมือง	3	3	-	-	-	TambonRop Mueang	



ตาราง 4 จำนวนสถานประกอบการ จำนวนตามสัดส่วนของการร่วมลงทุนหรือถือหุ้นของต่างประเทศ อำเภอและตำบล(ต่อ)

TABLE 4 NUMBER OF ESTABLISHMENTS BY PROPORTION OF FOREIGN INVESTMENT OR SHARE HOLDING, AMPHOE AND TAMBON (Cont'd)

อำเภอ/ตำบล	จำนวน สถานประกอบการ Number of establishments	ไม่มีต่างประเทศ		สัดส่วนของการร่วมลงทุนหรือถือหุ้น			Amphoe/Tambon
		รวม	ร่วมลงทุนหรือถือหุ้น	สัดส่วนของการร่วมลงทุนหรือถือหุ้น			
				No foreign's investment or share holding	< 10%	10 - 50%	
ตำบลบ่อพันขัน	-	-	-	-	-	-	TambonBo Phan Khan
ตำบลทุ่งทอง	1	1	-	-	-	-	TambonThung Luang
ตำบลหัวช้าง	-	-	-	-	-	-	TambonHua Chang
ตำบลน้ำคำ	-	-	-	-	-	-	TambonNam Kham
ตำบลห้วยหินลาด	-	-	-	-	-	-	TambonHuai Hin Lat
ตำบลช้างเผือก	-	-	-	-	-	-	TambonChang Phueak
ตำบลทุ่งกุลา	-	-	-	-	-	-	TambonThung Kula
ตำบลทุ่งศรีเมือง	-	-	-	-	-	-	TambonThung Si Mueang
ตำบลจำปาศัน	-	-	-	-	-	-	TambonChampa Khan
อำเภอเมืองสระวง	1	1	-	-	-	-	AmphoeMueang Suang
ตำบลหนองเสือ	1	1	-	-	-	-	TambonNong Phue
ตำบลหนองหิน	-	-	-	-	-	-	TambonNong Hin
ตำบลตุ้มเมือง	-	-	-	-	-	-	TambonKhu Mueang
ตำบลกกกุง	-	-	-	-	-	-	TambonKok Kung
ตำบลเมืองสระวง	-	-	-	-	-	-	TambonMueang Suang
อำเภอโพธิ์ทราย	2	2	-	-	-	-	AmphoePhon Sai
ตำบลโพธิ์ทราย	1	1	-	-	-	-	TambonPhon Sai
ตำบลสามขา	-	-	-	-	-	-	TambonSam Kha
ตำบลศรีสว่าง	1	1	-	-	-	-	TambonSi Sawang
ตำบลยางคำ	-	-	-	-	-	-	TambonYang Kham
ตำบลหัวหาดยาว	-	-	-	-	-	-	TambonTha Hat Yao
อำเภออาจสามารถ	8	8	-	-	-	-	AmphoeAt Samat
ตำบลอาจสามารถ	7	7	-	-	-	-	TambonAt Samat
ตำบลโพธิ์เมือง	-	-	-	-	-	-	TambonPhon Mueang
ตำบลบ้านแจ้ง	-	-	-	-	-	-	TambonBan Chaeng
ตำบลหนองม	-	-	-	-	-	-	TambonNom
ตำบลหนองหมื่นถ่าน	-	-	-	-	-	-	TambonNong Muen Than
ตำบลหนองขาม	-	-	-	-	-	-	TambonNong Kham

ตาราง 4 จำนวนสถานประกอบการ จำนวนตามสัดส่วนของการร่วมลงทุนหรือถือหุ้นของต่างประเทศ อำเภอและตำบล(ต่อ)

TABLE 4 NUMBER OF ESTABLISHMENTS BY PROPORTION OF FOREIGN INVESTMENT OR SHARE HOLDING, AMPHOE AND TAMBON (Cont'd)

อำเภอ/ตำบล	จำนวน สถานประกอบการ Number of establishments	ไม่มีต่างประเทศ		สัดส่วนของการร่วมลงทุนหรือถือหุ้น			Amphoe/Tambon
		รวม	No foreign's investment or share holding	สัดส่วนของการร่วมลงทุนหรือถือหุ้น			
				< 10%	10 - 50%	> 50%	
ตำบลโนรา	-	-	-	-	-	TambonHora	
ตำบลหนองบัว	1	1	-	-	-	TambonNong Bua	
ตำบลชี้เหล็ก	-	-	-	-	-	TambonKhi Lek	
ตำบลบ้านดู่	-	-	-	-	-	TambonBan Du	
อำเภอมะยาด	-	-	-	-	-	AmphoeMoei Wadi	
ตำบลเมยวดี	-	-	-	-	-	TambonMoei Wadi	
ตำบลชุมพร	-	-	-	-	-	TambonChumphon	
ตำบลบุ่งเลิศ	-	-	-	-	-	TambonBung Loet	
ตำบลชมระอาด	-	-	-	-	-	TambonChom Sa-at	
อำเภอศรีสมเด็จ	-	-	-	-	-	AmphoeSi Somdet	
ตำบลโพธิ์ทอง	-	-	-	-	-	TambonPho Thong	
ตำบลศรีสมเด็จ	-	-	-	-	-	TambonSi Somdet	
ตำบลเมืองบด้อย	-	-	-	-	-	TambonMueang Plueai	
ตำบลหนองใหญ่	-	-	-	-	-	TambonNong Yai	
ตำบลสวนจิก	-	-	-	-	-	TambonSuan Chik	
ตำบลโพธิ์ชัย	-	-	-	-	-	TambonPho Sai	
ตำบลหนองแวงคง	-	-	-	-	-	TambonNong Waeng Khuang	
ตำบลบ้านบาก	-	-	-	-	-	TambonBan Bak	
อำเภอจังหาร	13	13	-	-	-	AmphoeChanghan	
ตำบลดินด้า	-	-	-	-	-	TambonDin Dam	
ตำบลป่าฝาง	4	4	-	-	-	TambonPa Fa	
ตำบลม่วงลาด	-	-	-	-	-	TambonMuang Lat	
ตำบลจังหาร	3	3	-	-	-	TambonChanghan	
ตำบลดงสิงห์	-	-	-	-	-	TambonDong Sing	
ตำบลยางใหญ่	5	5	-	-	-	TambonYang Yai	
ตำบลฟ้าแก้ว	-	-	-	-	-	TambonPhak Waen	
ตำบลแสนชาติ	1	1	-	-	-	TambonSaen Chat	

ตาราง 4 จำนวนสถานประกอบการ จำนวนตามสัดส่วนของการร่วมลงทุนหรือถือหุ้นของต่างประเทศ อำเภอและตำบล(ต่อ)

TABLE 4 NUMBER OF ESTABLISHMENTS BY PROPORTION OF FOREIGN INVESTMENT OR SHARE HOLDING, AMPHOE AND TAMBON (Cont'd)

อำเภอ/ตำบล	จำนวน สถานประกอบการ Number of establishments	ไม่มีต่างประเทศ		สัดส่วนของการร่วมลงทุนหรือถือหุ้น			Amphoe/Tambon
		รวม Total	ร่วม รวม Total	สัดส่วนของการร่วมลงทุนหรือถือหุ้น			
				จำนวน สถานประกอบการ Number of establishments	จำนวน สถานประกอบการ Number of establishments	จำนวน สถานประกอบการ Number of establishments	
อำเภอเชียงขวัญ	7	7	-	-	-	-	AmphoeChiang Khwan
ตำบลเชียงขวัญ	-	-	-	-	-	-	TambonChiang Khwan
ตำบลลับแล	-	-	-	-	-	-	TambonPhlappha
ตำบลพระธาตุ	1	1	-	-	-	-	TambonPhra That
ตำบลพระเจ้า	-	-	-	-	-	-	TambonPhra Chao
ตำบลพุ่มเงิน	6	6	-	-	-	-	TambonMu Mon
ตำบลบ้านเชียง	-	-	-	-	-	-	TambonBan Khueang
อำเภอหนองฮี	1	1	-	-	-	-	AmphoeNong Hi
ตำบลหนองฮี	1	1	-	-	-	-	TambonNong Hi
ตำบลสามแหม	-	-	-	-	-	-	TambonSao hae
ตำบลคู่อิ่ง	-	-	-	-	-	-	TambonDuk Ueng
ตำบลต้นราษฎร์	-	-	-	-	-	-	TambonDen Rat
อำเภอทุ่งเขาหลวง	2	2	-	-	-	-	AmphoeThung Khao Luang
ตำบลทุ่งเขาหลวง	-	-	-	-	-	-	TambonThung Khao Luang
ตำบลหอดไทย	2	2	-	-	-	-	TambonThoet Thai
ตำบลบึงงาม	-	-	-	-	-	-	TambonBueng Ngam
ตำบลมะนาว	-	-	-	-	-	-	TambonMaba
ตำบลเหล่า	-	-	-	-	-	-	TambonLao

หมายเหตุ : เฉพาะสถานประกอบการที่มีรูปแบบการจัดตั้งตามกฎหมายเป็นบริษัทจำกัด และบริษัทจำกัด(มหาชน)

Note : Only establishments which were company limited and public company limited.

ที่มา : สำนักข้อมูลพื้นฐาน จ.จังหวัด ร้อยเอ็ด สำนักงานสถิติแห่งชาติ กระทรวงดิจิทัลเพื่อเศรษฐกิจและสังคม

Source : The 2017 Industrial Census (Basic Information), Roi Et Province, National Statistical Office, Ministry of Digital Economy and Society.





ตาราง 5 จำนวนสถานประกอบการ จำนวนคนงานในสถานประกอบการ (จำนวนคนทำงาน) อำเภอและตำบล (ต่อ)  
TABLE 5. NUMBER OF ESTABLISHMENTS BY SIZE OF ESTABLISHMENT (NUMBER OF PERSONS ENGAGED), AMPHOE AND TAMBON (Cont'd)

อำเภอ/ตำบล	จำนวน สถานประกอบการ	ขนาดของสถานประกอบการ (จำนวนคนทำงาน) Size of establishment (Number of persons engaged)											Amphoe/Tambon				
		Number of establishments															
		1 - 5	6 - 10	11 - 15	16 - 20	21 - 25	26 - 30	31 - 50	51 - 100	101 - 200	201 - 500	501 - 1,000		> 1,000			
อำเภอตัวจังหวัดบ้าน	2,925	2,780	87	20	11	7	1	6	8	5	-	-	-	-	-	-	AmphoeChaturaphak Phiman
ตำบลหัวขี้	431	411	16	2	1	1	-	-	-	-	-	-	-	-	-	-	TambonHua Ching
ตำบลหนองดี	258	243	9	-	258	1	1	-	2	3	-	-	-	-	-	-	TambonNong Phue
ตำบลเมืองหงส์	203	195	4	-	-	1	-	1	2	-	-	-	-	-	-	-	TambonMueang Hong
ตำบลโคกสาม	251	231	9	4	2	1	1	1	2	-	-	-	-	-	-	-	TambonKhok Lam
ตำบลน้ำใส	171	164	3	4	-	-	-	-	-	-	-	-	-	-	-	-	TambonNam Sai
ตำบลดงแดง	485	469	8	2	1	2	-	1	-	2	-	-	-	-	-	-	TambonDong Daeng
ตำบลดงกลาง	189	175	11	3	-	-	-	-	-	-	-	-	-	-	-	-	TambonDong Klang
ตำบลป่าสังข์	232	222	5	1	1	1	-	1	1	-	-	-	-	-	-	-	TambonPa Sang
ตำบลเอื้อง	159	152	3	1	3	-	-	-	-	-	-	-	-	-	-	-	TambonNong
ตำบลลิ้นฟ้า	160	152	5	1	1	1	-	-	-	-	-	-	-	-	-	-	TambonLin Fa
ตำบลน้อย	254	246	4	1	1	-	-	1	1	-	-	-	-	-	-	-	TambonDu Noi
ตำบลศรีโคตร	132	120	10	1	-	-	-	1	1	-	-	-	-	-	-	-	TambonSi Khot
อำเภอรัตนบุรี	2,167	2,037	78	30	10	5	3	1	3	-	-	-	-	-	-	-	AmphoeThawat Buri
ตำบลนิคม	304	293	9	2	-	-	-	-	-	-	-	-	-	-	-	-	TambonNiwet
ตำบลธธานี	234	216	9	5	2	1	1	1	-	-	-	-	-	-	-	-	TambonThong Thani
ตำบลหนองไม้	226	210	7	2	2	2	1	1	1	-	-	-	-	-	-	-	TambonNong Phai
ตำบลหัวรี	220	203	10	3	2	1	1	1	1	-	-	-	-	-	-	-	TambonThawat Buri
ตำบลอุ่มมา	170	163	6	1	-	-	-	-	-	-	-	-	-	-	-	-	TambonUm Mao
ตำบลมะเี	170	155	11	4	-	-	-	-	-	-	-	-	-	-	-	-	TambonMa-e
ตำบลจางุ้ง	140	134	2	2	1	-	-	-	1	-	-	-	-	-	-	-	TambonKhwao Thung
ตำบลโพทะเล	107	104	1	-	1	1	-	-	-	-	-	-	-	-	-	-	TambonPhaisan
ตำบลเมืองน้อย	145	128	10	6	1	-	-	-	-	-	-	-	-	-	-	-	TambonMueang Noi
ตำบลวังนง	208	197	7	3	1	-	-	-	-	-	-	-	-	-	-	-	TambonBueng Nakhon
ตำบลราษานี	97	96	-	1	-	-	-	-	-	-	-	-	-	-	-	-	TambonRatchathani
ตำบลหนองอก	146	138	6	1	1	1	-	-	-	-	-	-	-	-	-	-	TambonNong Phok
อำเภอพนมไพร	2,532	2,324	107	50	24	10	7	6	4	-	-	-	-	-	-	-	AmphoePhanom Phrai
ตำบลพนมไพร	523	489	15	14	1	1	1	2	-	-	-	-	-	-	-	-	TambonPhanom Phrai
ตำบลแสนสุข	248	233	10	2	3	-	-	-	-	-	-	-	-	-	-	-	TambonSaen Suk
ตำบลกุมาไส	103	101	2	-	-	-	-	-	-	-	-	-	-	-	-	-	TambonKut Nam sai
ตำบลหนองพันไทย	225	209	7	4	4	-	-	1	-	-	-	-	-	-	-	-	TambonNong Thap Thai
ตำบลพันไทย	242	222	13	7	-	-	-	-	-	-	-	-	-	-	-	-	TambonPho Yai
ตำบลวารังศรี	184	159	17	4	3	-	-	1	-	-	-	-	-	-	-	-	TambonWari Sawat
ตำบลโคกสว่าง	124	111	5	1	1	1	1	2	2	-	-	-	-	-	-	-	TambonKhok Sawang
ตำบลโพธิ์ชัย	168	154	7	1	1	4	2	-	-	-	-	-	-	-	-	-	TambonPho Chai
ตำบลนาบด	260	240	11	6	1	-	-	1	1	-	-	-	-	-	-	-	TambonNa Nuan
ตำบลคำโฮ	133	119	6	1	4	2	-	-	1	-	-	-	-	-	-	-	TambonKham Hai
ตำบลสะแก	139	121	9	4	2	1	1	1	1	-	-	-	-	-	-	-	TambonSa Kaeo
ตำบลศรีโพธิ์	71	60	3	6	-	-	-	-	-	-	-	-	-	-	-	-	TambonKho Yai
ตำบลจานวรรณ	112	106	2	-	3	1	-	-	-	-	-	-	-	-	-	-	TambonCharu Wan







ตาราง 5 จำนวนสถานประกอบการ จำนวนคนงานในสถานประกอบการ (จำนวนคนทำงาน) อำเภอและตำบล (ต่อ)  
TABLE 5. NUMBER OF ESTABLISHMENTS BY SIZE OF ESTABLISHMENT (NUMBER OF PERSONS ENGAGED), AMPHOE AND TAMBON (Cont'd)

อำเภอ/ตำบล	จำนวน สถานประกอบการ Number of establishments	ขนาดของสถานประกอบการ (จำนวนคนทำงาน) Size of establishment (Number of persons engaged)											Amphoe/Tambon			
		1 - 5	6 - 10	11 - 15	16 - 20	21 - 25	26 - 30	31 - 50	51 - 100	101 - 200	201 - 500	501 - 1,000		> 1,000		
		ตำบลพระเจ้า	176	2	-	3	-	1	-	-	-	-		-	-	-
ตำบลห้วยน้ำ	170	2	1	2	-	2	-	-	-	-	-	-	-	-	-	TambonMu Non
ตำบลบ้านเชียง	176	2	1	173	-	-	-	-	-	-	-	-	-	-	-	TambonBan Khueang
อำเภอหนองฮี	1,029	977	35	4	2	3	2	1	-	-	-	-	-	-	-	AmphoeNong Hi
ตำบลหนองฮี	364	351	6	1	2	1	2	-	-	-	-	-	-	-	-	TambonNong Hi
ตำบลสามหม	106	103	1	1	1	-	-	-	-	-	-	-	-	-	-	TambonSao Hae
ตำบลคูฮิ่ง	287	267	15	1	2	2	-	-	-	-	-	-	-	-	-	TambonDuk Ueng
ตำบลเนินนาขุขันธ์	272	256	13	2	-	-	-	-	1	-	-	-	-	-	-	TambonDen Rat
อำเภอทุ่งเขาหลวง	802	745	23	11	14	6	-	-	-	-	-	-	-	-	-	AmphoeThung Khao Luang
ตำบลทุ่งเขาหลวง	148	138	2	3	2	1	-	-	2	-	-	-	-	-	-	TambonThung Khao Luang
ตำบลหนองดีไทย	205	186	12	3	2	2	-	-	-	-	-	-	-	-	-	TambonTheot Thai
ตำบลบึงงาม	126	117	3	4	2	-	-	-	-	-	-	-	-	-	-	TambonBueng Ngam
ตำบลมะปัว	159	149	1	-	6	2	-	-	1	-	-	-	-	-	-	TambonMaba
ตำบลนเหล่า	164	155	5	1	2	1	-	-	-	-	-	-	-	-	-	TambonLao

ที่มา : สำนักงานสภาพัฒนาการ พ.ศ. 2560 (ข้อมูลพื้นฐาน) จังหวัดร้อยเอ็ด สำนักงานสถิติแห่งชาติ กระทรวงดิจิทัลเพื่อเศรษฐกิจและสังคม  
Source : The 2017 Industrial Census (Basic Information), Roi Et Province, National Statistical Office, Ministry of Digital Economy and Society.

ตาราง 6 จำนวนห้างงานในสถานประกอบการ จำแนกตามขนาดของสถานประกอบการ (จำนวนห้างงาน) อำเภอและตำบล  
TABLE 6 NUMBER OF PERSONS ENGAGED IN ESTABLISHMENTS BY SIZE OF ESTABLISHMENT (NUMBER OF PERSONS ENGAGED), AMPHOE AND TAMBON

อำเภอ/ตำบล	จำนวน คนทำงาน Number of persons engaged	ขนาดของสถานประกอบการ (จำนวนคนทำงาน) Size of establishment (Number of persons engaged)											อำเภอ/Tambon					
		1 - 5	6 - 10	11 - 15	16 - 20	21 - 25	26 - 30	31 - 50	51 - 100	101 - 200	201 - 500	501 - 1,000		> 1,000				
		71,771	12,864	6,507	4,952	3,573	2,655	4,897	4,253	2,322	2,578	832		-	-	-	RoI Et	
<b>จังหวัดร้อยเอ็ด</b>	<b>117,204</b>	<b>71,771</b>	<b>12,864</b>	<b>6,507</b>	<b>4,952</b>	<b>3,573</b>	<b>2,655</b>	<b>4,897</b>	<b>4,253</b>	<b>2,322</b>	<b>2,578</b>	<b>832</b>	<b>-</b>	<b>-</b>	<b>-</b>	<b>-</b>	<b>-</b>	
อำเภอเมืองร้อยเอ็ด	25,635	3,104	1,560	1,175	1,230	533	825	1,230	1,623	1,070	1,506	-	-	-	-	-	-	AmphoeMueang Roi Et
ตำบลในเมือง	11,071	5,611	1,259	340	360	339	360	188	684	579	1,060	-	-	-	-	-	-	TambonNai Mueang
ตำบลรอบเมือง	2,334	357	121	121	22	54	22	123	-	-	240	-	-	-	-	-	-	TambonRop Mueang
ตำบลหัวเมือง	3,890	1,431	384	236	225	108	80	260	469	491	206	-	-	-	-	-	-	TambonNuea Mueang
ตำบลชนบท	759	447	141	102	17	21	-	31	-	-	-	-	-	-	-	-	-	TambonKhon Kaen
ตำบลนาโพธิ์	274	159	39	26	50	-	-	-	-	-	-	-	-	-	-	-	-	TambonNa Pho
ตำบลหนองคันทร่วม	540	402	91	-	-	47	-	-	-	-	-	-	-	-	-	-	-	TambonSa-at Sombun
ตำบลสีมัว	1,165	707	160	59	64	64	86	86	-	-	-	-	-	-	-	-	-	TambonSi Kaeo
ตำบลเปอการ	714	274	123	81	40	22	-	174	-	-	-	-	-	-	-	-	-	TambonPo Phan
ตำบลโนนรัง	396	283	36	35	20	22	-	-	-	-	-	-	-	-	-	-	-	TambonNong Rang
ตำบลหนองแก้ว	582	412	55	25	32	21	-	37	-	-	-	-	-	-	-	-	-	TambonNong Kaeo
ตำบลหนองหวง	740	424	87	74	74	23	-	81	-	-	-	-	-	-	-	-	-	TambonNong Waeng
ตำบลตลาด	1,977	848	246	113	112	93	60	188	317	-	-	-	-	-	-	-	-	TambonDong Lan
ตำบลแคนใหญ่	276	208	56	12	-	-	-	-	-	-	-	-	-	-	-	-	-	TambonKhaen Yai
ตำบลโนนตาล	194	173	21	-	-	-	-	-	-	-	-	-	-	-	-	-	-	TambonNon Tan
ตำบลเมืองทอง	723	334	49	48	55	22	-	62	153	-	-	-	-	-	-	-	-	TambonMueang Thong
อำเภอเกษตรวิสัย	7,666	4,846	1,257	347	83	92	116	164	340	120	301	-	-	-	-	-	-	AmphoeKaset Wisai
ตำบลเกษตรวิสัย	2,395	1,515	276	66	65	-	-	133	340	-	-	-	-	-	-	-	-	TambonKaset Wisai
ตำบลเมืองบัว	490	359	105	26	-	-	-	-	-	-	-	-	-	-	-	-	-	TambonMueang Bua
ตำบลเหล่าหลวง	353	295	43	15	-	-	-	-	-	-	-	-	-	-	-	-	-	TambonLao Luang
ตำบลสิงห์โลก	296	245	40	11	-	-	-	-	-	-	-	-	-	-	-	-	-	TambonSing Khok
ตำบลตลาดไร่ใหญ่	361	236	95	30	-	-	-	-	-	-	-	-	-	-	-	-	-	TambonDong Khiang Yai
ตำบลบ้านหวง	560	380	39	67	18	25	-	31	-	-	-	-	-	-	-	-	-	TambonBan Fang
ตำบลหนองหวง	408	290	84	11	-	23	-	-	-	-	-	-	-	-	-	-	-	TambonNong Waeng
ตำบลก้านแดง	851	326	453	23	-	23	26	-	-	-	-	-	-	-	-	-	-	TambonKamphaeng
ตำบลกู่กาสิงห์	744	455	50	68	-	21	30	-	-	120	-	-	-	-	-	-	-	TambonKu Ka Sing
ตำบลบัวเอื้อง	537	193	13	30	-	-	-	-	-	-	301	-	-	-	-	-	-	TambonNam Om
ตำบลทุ่งทอง	170	164	6	-	-	-	-	-	-	-	-	-	-	-	-	-	-	TambonThung Thong
ตำบลตลาดไร่ผุย	287	237	20	-	-	-	-	-	-	-	-	-	-	-	-	-	-	TambonDong Khiang Noi
อำเภอหนองปรือ	3,622	2,463	428	234	72	155	52	167	51	-	-	-	-	-	-	-	-	AmphoePathum Rat
ตำบลบัวแดง	859	587	161	24	-	87	-	-	-	-	-	-	-	-	-	-	-	TambonBua Daeng
ตำบลดอยคำ	348	276	46	26	-	-	-	-	-	-	-	-	-	-	-	-	-	TambonDok Lam
ตำบลหนองแคน	705	469	58	49	-	-	-	78	51	-	-	-	-	-	-	-	-	TambonNong Khaen
ตำบลโนนสูง	206	125	6	53	-	22	-	-	-	-	-	-	-	-	-	-	-	TambonPhon Sung
ตำบลโนนสวรรค์	525	363	43	15	36	25	-	43	-	-	-	-	-	-	-	-	-	TambonNon Sawan
ตำบลโนนสว่าง	351	217	41	41	-	-	52	-	-	-	-	-	-	-	-	-	-	TambonSa Bua
ตำบลโนนสง่า	309	245	17	11	36	-	-	-	-	-	-	-	-	-	-	-	-	TambonNon Sa-nga
ตำบลศรีไผ่สี	319	181	56	15	-	21	-	46	-	-	-	-	-	-	-	-	-	TambonKhi Lek
อำเภอจตุรพักตรพิมาน	7,056	4,165	639	265	203	162	30	254	622	716	-	-	-	-	-	-	-	AmphoeChatrapak Phiman
ตำบลหัวช้าง	927	739	120	23	20	25	-	-	-	-	-	-	-	-	-	-	-	TambonHua Chang
ตำบลหนองเรือ	1,108	374	61	-	17	-	-	-	180	476	-	-	-	-	-	-	-	TambonNong Phue









ตาราง 6 จำนวนคนทำงานในสถานประกอบการ จำแนกตามขนาดของสถานประกอบการ (จำนวนคนทำงาน) อำเภอและตำบล (ต่อ)  
TABLE 6 NUMBER OF PERSONS ENGAGED IN ESTABLISHMENTS BY SIZE OF ESTABLISHMENT (NUMBER OF PERSONS ENGAGED), AMPHOE AND TAMBON (Cont'd)

อำเภอ/ตำบล	จำนวน คนทำงาน Number of persons engaged	ขนาดของสถานประกอบการ (จำนวนคนทำงาน) Size of establishment (Number of persons engaged)											Amphoe/Tambon			
		1 - 5	6 - 10	11 - 15	16 - 20	21 - 25	26 - 30	31 - 50	51 - 100	101 - 200	201 - 500	501 - 1,000		> 1,000		
		ตำบลบ้านดู่	226	147	19	15	-	45	-	-	-	-		-	-	-
อำเภอเมืองศรี	1,090	812	79	55	56	47	-	-	-	-	-	-	-	-	-	AmphoeMoei Wadi
ตำบลมอหิต	273	219	25	13	16	-	-	-	-	-	-	-	-	-	-	TambonMoei Wadi
ตำบลชุมพร	288	231	30	27	-	-	-	-	-	-	-	-	-	-	-	TambonChumphon
ตำบลทุ่งเตี	353	222	10	15	40	25	41	-	-	-	-	-	-	-	-	TambonBung Loet
ตำบลชนฆะ	176	140	14	-	-	22	-	-	-	-	-	-	-	-	-	TambonChom Saet
อำเภอศรีมงคล	2,893	1,685	239	192	205	135	119	158	160	-	-	-	-	-	-	AmphoeSi Somdet
ตำบลโพธิ์ทอง	405	151	81	24	56	43	-	-	-	-	-	-	-	-	-	TambonPho Thong
ตำบลศรีมงคล	480	314	38	35	33	-	-	-	-	-	-	-	-	-	-	TambonSi Somdet
ตำบลเมืองน้อย	216	124	45	26	-	21	-	-	-	-	-	-	-	-	-	TambonMueang Phuak
ตำบลหนองใหญ่	200	171	14	15	-	-	-	-	-	-	-	-	-	-	-	TambonNong Yai
ตำบลสามัคคี	282	232	24	26	-	-	-	-	-	-	-	-	-	-	-	TambonSuan Chik
ตำบลโพธิ์ชัย	644	433	20	36	18	-	29	108	-	-	-	-	-	-	-	TambonPho Sai
ตำบลหนองแดง	232	140	7	15	20	50	-	-	-	-	-	-	-	-	-	TambonNong Waeng Khuang
ตำบลบ้านปาก	434	120	10	15	78	21	30	-	160	-	-	-	-	-	-	TambonBan Pak
อำเภอจังหาร	4,832	2,180	348	204	289	91	59	157	106	314	252	832	-	-	-	AmphoeChanghan
ตำบลดินคำ	381	248	68	11	-	22	-	-	32	-	-	-	-	-	-	TambonDin Dam
ตำบลป่าห้า	494	363	39	15	55	22	-	-	-	-	-	-	-	-	-	TambonPa Fa
ตำบลม่วงลาด	369	211	38	15	80	25	-	-	-	-	-	-	-	-	-	TambonMueang Lat
ตำบลจังหาร	1,320	336	59	39	-	-	-	-	-	54	-	-	832	-	-	TambonChanghan
ตำบลดงสิงห์	610	401	54	57	98	-	-	-	-	-	-	-	-	-	-	TambonDong Sing
ตำบลยางใหญ่	787	222	42	-	36	-	29	40	45	-	166	-	-	-	-	TambonYang Yai
ตำบลผักแว่น	303	146	17	45	20	-	30	45	-	-	252	-	-	-	-	TambonPhak Waen
ตำบลแสนดี	568	253	31	22	-	22	-	40	45	-	-	-	-	-	-	TambonSaen Chat
อำเภอเชียงขวัญ	2,192	1,356	181	139	154	75	80	121	86	-	148	-	-	-	-	AmphoeChiang Khwan
ตำบลเชียงขวัญ	455	195	68	56	40	25	-	71	-	-	-	-	-	-	-	TambonChiang Khwan
ตำบลทัพหลวง	371	161	10	44	20	50	-	-	86	-	-	-	-	-	-	TambonPhappha
ตำบลพระธาตุ	269	193	61	15	-	-	-	-	-	-	-	-	-	-	-	TambonPha That
ตำบลพระเจ้า	341	241	17	-	57	-	26	-	-	-	-	-	-	-	-	TambonPhra Chao
ตำบลหมู่บ้าน	441	275	13	12	37	-	54	50	-	-	-	-	-	-	-	TambonMu Mon
ตำบลบ้านเตี	315	291	12	12	-	-	-	-	-	-	-	-	-	-	-	TambonBan Tei
อำเภอหนองฮี	2,178	1,499	247	68	80	46	85	82	71	-	-	-	-	-	-	AmphoeNong Hi
ตำบลหนองฮี	826	593	41	14	20	46	30	82	-	-	-	-	-	-	-	TambonNong Hi
ตำบลสามแ	181	139	10	12	20	-	-	-	-	-	-	-	-	-	-	TambonSao Hae
ตำบลคู่อิ่ง	585	378	100	12	40	-	-	-	-	-	-	-	-	-	-	TambonKueang
ตำบลแต้ราษฎร์	586	389	96	30	-	-	55	-	-	-	-	-	-	-	-	TambonDuk Ueng
อำเภอทุ่งเขาหลวง	1,969	1,159	174	141	259	132	-	-	-	104	-	-	-	-	-	AmphoeThung Khao Luang
ตำบลทุ่งเขาหลวง	421	253	15	33	35	21	-	-	-	64	-	-	-	-	-	TambonThung Khao Luang
ตำบลหนองไผ	479	281	87	37	32	42	-	-	-	-	-	-	-	-	-	TambonThoet Thai
ตำบลบึงน	288	164	26	60	38	-	-	-	-	-	-	-	-	-	-	TambonBuing Ngam
ตำบลมะป	462	251	6	-	117	48	-	-	-	40	-	-	-	-	-	TambonMaba
ตำบลเหล่า	319	210	40	11	37	21	-	-	-	-	-	-	-	-	-	TambonLao

ที่มา : สำนักงานอุตสาหกรรม พ.ศ. 2560 (ข้อมูลพื้นฐาน) จังหวัด ร้อยเอ็ด สำนักงานสถิติแห่งชาติ กระทรวงดิจิทัลเพื่อเศรษฐกิจและสังคม  
Source : The 2017 Industrial Census (Basic Information), Roi Et Province, National Statistical Office, Ministry of Digital Economy and Society.

ตาราง 7 จำนวนสถานประกอบการ จำนวนคนตามสถานประกอบการ (จำนวนลูกจ้าง) อำเภอเสนาห์  
 TABLE 7 NUMBER OF ESTABLISHMENTS BY SIZE OF ESTABLISHMENT (NUMBER OF EMPLOYEES), AMPHOE AND TAMBON

อำเภอ/ตำบล	จำนวน สถานประกอบการ	ขนาดของสถานประกอบการ (จำนวนลูกจ้าง) Size of establishment (Number of employees)											Amphoe/Tambon	
		ไม่												
		1 - 5	6 - 10	11 - 15	16 - 20	21 - 25	26 - 30	31 - 50	51 - 100	101 - 200	201 - 500	501 - 1,000		> 1,000
<b>จังหวัดร้อยเอ็ด</b>	<b>47,196</b>	<b>5,446</b>	<b>10,388</b>	<b>3,553</b>	<b>2,522</b>	<b>1,033</b>	<b>92</b>	<b>105</b>	<b>44</b>	<b>16</b>	<b>9</b>	<b>1</b>	<b>39,737</b>	<b> Roi Et</b>
อำเภอเมืองร้อยเอ็ด	7,814	1,599	270	84	62	21	20	24	20	7	6	-	5,701	Amphoe/Mueang Roi Et
ตำบลเมือง	2,933	116	38	38	23	11	10	6	9	4	4	-	1,837	Tambon/Nai Mueang
ตำบลหนองเมือง	781	179	27	7	4	1	1	3	-	-	1	-	558	Tambon/Rop Mueang
ตำบลหนองบัว	900	167	36	11	13	3	5	5	7	3	1	-	649	Tambon/Nuea Mueang
ตำบลหนองบัว	298	45	12	3	2	-	1	-	-	-	-	-	235	Tambon/Khon Kaen
ตำบลนาโพธิ์	120	20	4	3	1	-	-	-	-	-	-	-	92	Tambon/Na Pho
ตำบลหนองบัว	276	35	7	-	-	2	-	-	-	-	-	-	232	Tambon/Saat Sombun
ตำบลโพธิ์	520	37	17	3	4	1	-	1	-	-	-	-	457	Tambon/Si Kaeo
ตำบลโพธิ์	229	13	4	1	-	-	-	2	-	-	-	-	209	Tambon/Po Phan
ตำบลโนนรัง	180	17	4	1	2	-	-	-	-	-	-	-	156	Tambon/Non Rang
ตำบลหนองบัว	272	32	4	4	1	-	1	1	-	-	-	-	230	Tambon/Nong Kaeo
ตำบลหนองบัว	286	37	7	4	3	1	1	1	-	-	-	-	232	Tambon/Nong Waeng
ตำบลกลาง	499	114	23	7	7	2	2	5	4	-	-	-	335	Tambon/Dong Lan
ตำบลนาโพธิ์	140	9	3	1	-	-	-	-	-	-	-	-	127	Tambon/Khaen Yai
ตำบลโนนศิลา	109	3	3	-	-	-	-	-	-	-	-	-	103	Tambon/Non Tan
ตำบลเมืองทอง	271	16	3	1	2	-	-	-	-	-	-	-	249	Tambon/Mueang Thong
อำเภอเกษตรวิสัย	3,288	416	84	18	4	3	4	4	3	1	1	-	2,750	Amphoe/Kaset Wisai
ตำบลเกษตรวิสัย	856	165	21	5	1	-	-	4	3	3	-	-	657	Tambon/Kaset Wisai
ตำบลเมืองบัว	222	18	9	-	-	-	-	-	-	-	-	-	195	Tambon/Mueang Bua
ตำบลท่าหลวง	189	12	4	1	-	-	-	-	-	-	-	-	172	Tambon/Lao Luang
ตำบลสิงห์โต	184	16	5	-	-	-	-	-	-	-	-	-	163	Tambon/Sing Khok
ตำบลศรีโพธิ์	165	26	6	2	-	-	-	-	-	-	-	-	131	Tambon/Dong Khaeng Yai
ตำบลบ้านฝาง	312	17	5	3	1	1	1	1	-	-	-	-	284	Tambon/Ban Fang
ตำบลหนองบัว	213	25	8	-	-	1	-	-	-	-	-	-	179	Tambon/Nong Waeng
ตำบลกันทรวิชัย	265	65	16	1	1	1	-	-	-	-	-	-	181	Tambon/Kamphaeng
ตำบลบ้านฝาง	314	21	6	4	1	-	1	-	-	1	-	-	280	Tambon/Ku Ka Sing
ตำบลบ้านฝาง	138	12	-	2	-	-	-	-	-	-	1	-	123	Tambon/Nam Om
ตำบลเมืองบัว	131	13	3	-	-	-	1	-	-	-	-	-	114	Tambon/Non Sawang
ตำบลเมืองทอง	120	16	-	-	-	-	-	-	-	-	-	-	104	Tambon/Thung Thong
อำเภอเกษตรวิสัย	1,639	179	45	11	5	6	1	3	-	-	-	-	1,389	Amphoe/Pathum Rat
ตำบลบ้านฝาง	343	58	17	1	2	2	-	-	-	-	-	-	263	Tambon/Bua Daeng
ตำบลคอแก้ว	163	21	6	1	-	-	-	-	-	-	-	-	135	Tambon/Dok Lam
ตำบลหนองบัว	303	34	6	2	-	-	1	2	-	-	-	-	258	Tambon/Nong Khaen
ตำบลโนนสูง	92	4	1	2	-	1	-	-	-	-	-	-	84	Tambon/Phon Sung
ตำบลโนนสุวรรณ	251	24	3	1	1	1	-	-	-	-	-	-	221	Tambon/Non Sawan
ตำบลตะขั่ว	190	9	5	2	-	2	-	-	-	-	-	-	172	Tambon/Sa Bua
ตำบลโนนศิลา	157	7	3	1	1	-	-	-	-	-	-	-	145	Tambon/Non Sa-nga
ตำบลศิลาเหล็ก	140	22	4	1	1	-	-	1	-	-	-	-	111	Tambon/Khi Lek

ตาราง 7 จำนวนสถานประกอบการ จำนวนคนงานต่อสถานประกอบการ (จำนวนผู้จ้าง) อำเภอเสนาห์ (ต่อ)  
 TABLE 7 NUMBER OF ESTABLISHMENTS (NUMBER OF EMPLOYEES), AMPHOE AND TAMBON (Cont'd)

อำเภอ/ตำบล	จำนวน สถานประกอบการ Number of establishments	ขนาดของสถานประกอบการ (จำนวนผู้จ้าง) Size of establishment (Number of employees)											อำเภอ/Tambon					
		1 - 5	6 - 10	11 - 15	16 - 20	21 - 25	26 - 30	31 - 50	51 - 100	101 - 200	201 - 500	501 - 1,000		> 1,000	ไม่มี No			
อำเภอสุทรพิทักษ์พินาม	2,925																	Amphoe/Chaturaphak Phiman
ตำบลหัวช้าง	431	287	68	14	12	4	2	5	7	5	-	-	-	-	-	-	2,542	TambonHua Chang
ตำบลหนองฮี	258	19	2	-	1	1	-	-	-	-	-	-	-	-	-	-	349	TambonNong Hee
ตำบลเมืองหงส์	203	15	2	-	1	-	-	-	2	3	-	-	-	-	-	-	231	TambonMueang Hong
ตำบลโคกสาม	251	12	4	4	2	1	1	1	2	-	-	-	-	-	-	-	182	TambonKok Sam
ตำบลน้ำใส	171	21	2	3	-	-	-	-	-	-	-	-	-	-	-	-	224	TambonNam Sai
ตำบลตมแดง	485	38	3	2	2	1	1	1	1	2	-	-	-	-	-	-	145	TambonDong Daeng
ตำบลตมกลาง	189	27	5	3	-	-	-	-	-	-	-	-	-	-	-	-	154	TambonDong Klang
ตำบลป่าสังข์	232	49	1	-	1	1	-	-	1	-	-	-	-	-	-	-	179	TambonPa Sang
ตำบลอึ่ง	159	3	2	2	-	-	-	-	-	-	-	-	-	-	-	-	150	TambonOng
ตำบลอึ่งน้ำ	160	6	3	-	2	-	-	-	-	-	-	-	-	-	-	-	149	TambonUng Na
ตำบลคูน้อย	254	16	4	1	-	-	1	1	-	-	-	-	-	-	-	-	231	TambonDu Noi
ตำบลศรีโคตร	132	13	7	-	-	-	-	1	-	-	-	-	-	-	-	-	111	TambonSi Khot
อำเภอวังบูรพาภิรมย์	2,167	169	54	21	8	4	2	2	2	-	-	-	-	-	-	-	1,905	AmphoeThawat Buri
ตำบลนิเวศน์	304	27	5	1	-	-	-	-	-	-	-	-	-	-	-	-	271	TambonNiwet
ตำบลระฆัง	234	20	7	2	2	1	1	1	-	-	-	-	-	-	-	-	201	TambonThong Thani
ตำบลหนองไผ่	226	27	4	3	2	-	1	1	1	-	-	-	-	-	-	-	187	TambonNong Phai
ตำบลขวัญบุรี	220	21	7	2	1	2	-	-	-	-	-	-	-	-	-	-	186	TambonThawat Buri
ตำบลอู่เม็ก	170	7	4	1	-	-	-	-	-	-	-	-	-	-	-	-	158	TambonU Meo
ตำบลมะเี	170	17	8	2	-	-	-	-	-	-	-	-	-	-	-	-	143	TambonMa-ue
ตำบลขวาง	140	7	1	2	-	-	-	-	1	-	-	-	-	-	-	-	129	TambonKhwao Thung
ตำบลไพศาล	107	8	-	-	1	1	-	-	-	-	-	-	-	-	-	-	97	TambonPhasan
ตำบลเมืองน้อย	145	17	8	3	1	-	-	-	-	-	-	-	-	-	-	-	116	TambonMueang Noi
ตำบลวังนคร	208	11	4	4	-	-	-	-	-	-	-	-	-	-	-	-	189	TambonWang Nakhon
ตำบลพรเจริญ	97	1	1	-	-	-	-	-	-	-	-	-	-	-	-	-	95	TambonRatchathani
ตำบลหนองพอก	146	6	5	1	1	-	-	-	-	-	-	-	-	-	-	-	133	TambonNong Phok
อำเภอหนองไผ่	2,532	273	76	32	19	9	7	5	5	-	-	-	-	-	-	-	2,111	AmphoePhanom Phrai
ตำบลพนมไพร	523	84	15	6	1	1	2	1	1	-	-	-	-	-	-	-	413	TambonPhanom Phrai
ตำบลแสนสุข	248	26	4	2	3	-	-	-	-	-	-	-	-	-	-	-	213	TambonSaen Suk
ตำบลอุบลน้ำใส	103	6	1	-	-	-	-	-	-	-	-	-	-	-	-	-	96	TambonKut Nam sai
ตำบลหนองพันไทย	225	16	6	2	4	-	1	-	-	-	-	-	-	-	-	-	196	TambonNong Thap Thai
ตำบลโพธิ์ชัย	242	27	9	1	-	-	-	-	-	-	-	-	-	-	-	-	205	TambonPho Yai
ตำบลวารีสุทัศน์	184	23	13	2	3	-	1	1	-	-	-	-	-	-	-	-	142	TambonWari Sawat
ตำบลโคกสว่าง	124	19	2	1	-	1	1	1	2	-	-	-	-	-	-	-	98	TambonKok Sawang
ตำบลโพธิ์ชัย	168	8	5	1	1	4	1	1	-	-	-	-	-	-	-	-	148	TambonPho Chai
ตำบลนาหวด	260	27	6	7	-	-	-	-	1	-	-	-	-	-	-	-	219	TambonNa Hwad
ตำบลคำโสม	133	10	4	2	2	2	-	-	-	-	-	-	-	-	-	-	113	TambonKham Hai
ตำบลสระแก้ว	139	15	8	3	1	1	1	1	-	-	-	-	-	-	-	-	109	TambonSa Kaeo
ตำบลศรีโพธิ์	71	7	1	4	1	-	-	-	-	-	-	-	-	-	-	-	58	TambonKho Yai
ตำบลนาหวดรวม	112	5	2	1	3	-	-	-	-	-	-	-	-	-	-	-	101	TambonCharu Wan

ตาราง 7 จำนวนสถานประกอบการ จำนวนคนงานต่อสถานประกอบการ (จำนวนผู้จ้าง) อำเภอเสถียร (ต่อ)  
TABLE 7 NUMBER OF ESTABLISHMENTS (NUMBER OF EMPLOYEES), AMPHOE AND TAMBON (Cont'd)

อำเภอ/ตำบล	จำนวน สถานประกอบการ Number of establishments	ขนาดของสถานประกอบการ (จำนวนผู้จ้าง) Size of establishment (Number of employees)											อำเภอ/Tambon					
		1 - 5	6 - 10	11 - 15	16 - 20	21 - 25	26 - 30	31 - 50	51 - 100	101 - 200	201 - 500	501 - 1,000		> 1,000				
		ไม่มี No																
อำเภอโพธารอง	3,133	369	27	65	26	5	6	7	1	-	-	1	-	-	-	-	2,626	AmphoePhon Thong
ตำบลแดง	505	117	18	3	2	1	-	-	-	-	-	-	-	-	-	-	364	TambonWaeng
ตำบลโคกมะม่วง	204	7	1	-	5	2	-	2	-	-	-	-	-	-	-	-	187	TambonKhok Kok Muang
ตำบลนาอุดม	179	38	7	3	2	-	-	-	-	-	-	-	-	-	-	-	129	TambonNa Udom
ตำบลสว่าง	172	15	1	1	1	1	-	-	-	-	-	-	-	-	-	-	153	TambonSawang
ตำบลหนองใหญ่	217	23	-	-	-	-	-	-	-	-	-	-	-	1	-	-	192	TambonNong Yai
ตำบลโพธิ์ทอง	258	13	4	3	1	-	-	-	-	-	-	-	-	-	-	-	237	TambonPho Thong
ตำบลเนินชัยศรี	233	15	1	4	3	-	1	1	-	-	-	-	-	-	-	-	208	TambonNon Chai Si
ตำบลโพธิ์ศรีสว่าง	149	16	1	2	-	-	-	-	-	-	-	-	-	-	-	-	130	TambonPho Si Sawang
ตำบลชุมเภา	149	6	6	5	2	-	1	-	-	-	-	-	-	-	-	-	129	TambonLum Mao
ตำบลบ้านดี	163	5	-	-	-	-	-	-	-	-	1	-	-	-	-	-	156	TambonKham Na Di
ตำบลพวนสวรรค์	145	5	2	-	-	1	1	-	-	-	-	-	-	-	-	-	136	TambonPhrom Sawan
ตำบลสระแก้ว	455	95	18	3	9	-	3	4	-	-	-	-	-	-	-	-	323	TambonSa Nok Kaeo
ตำบลศรีสามัคคี	138	6	2	2	-	-	-	-	-	-	-	-	-	-	-	-	128	TambonWang Samakkhi
ตำบลโคกสูง	166	8	4	-	-	-	-	-	-	-	-	-	-	-	-	-	154	TambonKhok Sung
อำเภอโพธิ์ชัย	1,826	135	28	15	5	4	3	7	-	-	-	-	-	-	-	-	1,629	AmphoePho Chai
ตำบลสามชัย	390	30	6	1	-	-	-	-	-	-	-	-	-	-	-	-	353	TambonKham Pla
ตำบลเชียงโรง	289	35	3	2	1	-	-	-	-	-	-	-	-	-	-	-	248	TambonChiang Mai
ตำบลวัดคำ	186	27	3	5	1	-	-	1	-	-	-	-	-	-	-	-	149	TambonBua Kham
ตำบลอัครสภา	153	7	1	1	1	1	-	-	-	-	-	-	-	-	-	-	143	TambonAkkha Kham
ตำบลสะอาด	157	3	1	2	1	2	-	1	-	-	-	-	-	-	-	-	147	TambonSa-at
ตำบลคำพอง	246	8	6	1	-	-	-	-	-	-	-	-	-	-	-	-	231	TambonKham Phraung
ตำบลหนองพาด	158	10	-	1	1	-	-	4	-	-	-	-	-	-	-	-	142	TambonNong Ta Kai
ตำบลหนองโสน	157	11	4	1	-	-	3	1	-	-	-	-	-	-	-	-	137	TambonDon Ong
ตำบลโพธิ์ศรี	90	4	4	2	-	1	-	-	-	-	-	-	-	-	-	-	79	TambonPho Si
อำเภอหนองพลอก	1,884	184	33	12	8	4	3	3	1	-	-	-	-	-	-	-	1,636	AmphoeNong Phok
ตำบลหนองพลอก	361	43	6	3	2	1	1	-	-	-	-	-	-	-	-	-	305	TambonNong Phok
ตำบลวังงาม	125	5	1	1	-	-	-	2	-	-	-	-	-	-	-	-	116	TambonBueng Ngam
ตำบลภูเขาทอง	184	16	4	-	2	-	-	1	1	-	-	-	-	-	-	-	160	TambonPhukhao Thong
ตำบลกาบัง	178	14	3	1	3	-	-	-	-	-	-	-	-	-	-	-	157	TambonKok Pho
ตำบลหนองใหญ่	160	7	1	1	-	-	-	-	-	-	-	-	-	-	-	-	151	TambonKhok Sawang
ตำบลสว่าง	268	16	2	1	-	2	-	-	-	-	-	-	-	-	-	-	247	TambonNong Khun Yai
ตำบลจอมเมือง	336	62	12	3	1	-	2	-	-	-	-	-	-	-	-	-	256	TambonJom Mueang
ตำบลนาขันชัย	165	12	4	1	-	-	-	-	-	-	-	-	-	-	-	-	148	TambonPha Nam Yoi
ตำบลท่าสีกา	107	9	-	1	-	1	-	-	-	-	-	-	-	-	-	-	96	TambonTha Sida
อำเภอเสถียร	5,411	388	71	22	23	9	15	13	1	-	-	-	-	-	-	-	4,869	AmphoeSelaiphum
ตำบลแดง	460	78	7	4	1	1	1	1	1	-	-	-	-	-	-	-	367	TambonKlang
ตำบลนางาม	288	13	2	-	1	-	1	-	-	-	-	-	-	-	-	-	271	TambonNa Ngam
ตำบลเมืองโพธิ์	257	20	1	-	2	1	-	-	-	-	-	-	-	-	-	-	233	TambonMueang Phrai
ตำบลนาแดง	251	3	1	3	1	3	2	2	-	-	-	-	-	-	-	-	236	TambonNa Saeng

ตาราง 7 จำนวนสถานประกอบการ จำนวนคนตามขนาดสถานประกอบการ (จำนวนลูกจ้าง) อำเภอเสถียร (ต่อ)  
 TABLE 7 NUMBER OF ESTABLISHMENTS (NUMBER OF EMPLOYEES), AMPHOE AND TAMBON (Cont'd)

อำเภอ/ตำบล	จำนวน สถานประกอบการ Number of establishments	ขนาดของสถานประกอบการ (จำนวนลูกจ้าง) Size of establishment (Number of employees)											อำเภอ/Tambon				
		1 - 5	6 - 10	11 - 15	16 - 20	21 - 25	26 - 30	31 - 50	51 - 100	101 - 200	201 - 500	501 - 1,000		> 1,000	ไม่มี No		
ตำบลนาเมือง	379	26	12	3	3	4	1	2	3	-	-	-	-	-	-	328	TambonNa Mueng
ตำบลวังหลวง	366	17	3	2	1	1	1	1	2	1	-	-	-	-	-	339	TambonWang Luang
ตำบลท่าม่วง	237	10	2	-	-	-	-	1	1	1	-	-	-	-	-	223	TambonTha Muang
ตำบลซาว	407	17	4	-	-	1	-	4	-	-	-	-	-	-	-	381	TambonKhwao
ตำบลวังเจ็ทอง	379	25	13	2	-	-	1	-	-	-	-	-	-	-	-	338	TambonPho Thong
ตำบลเงิน	428	22	5	-	-	-	1	-	-	-	-	-	-	-	-	400	TambonPhu Ngoen
ตำบลเกาะแก้ว	595	50	6	4	-	-	-	-	2	-	-	-	-	-	-	533	TambonKo Kaeo
ตำบลนาเล็ง	185	5	3	-	-	1	-	1	1	-	-	-	-	-	-	174	TambonNa Loeng
ตำบลเตาปูน	209	8	1	-	-	-	1	-	-	-	-	-	-	-	-	199	TambonLao Noi
ตำบลศรีวิชัย	178	10	-	-	-	-	-	-	-	-	-	-	-	-	-	168	TambonSi Wilai
ตำบลหนองหลวง	112	8	2	-	-	2	-	3	-	-	-	-	-	-	-	97	TambonNong Luang
ตำบลพรสวรรค์	147	5	3	2	-	-	-	-	-	-	-	-	-	-	-	137	TambonPhon Sawan
ตำบลขวัญเมือง	338	64	5	2	2	5	-	-	1	-	-	-	-	-	-	261	TambonKhwan Mueng
ตำบลปรางค์	195	7	1	-	-	2	1	-	-	-	-	-	-	-	-	184	TambonBueng Kluea
อำเภอสุวรรณภูมิ	4,338	497	87	32	9	9	9	10	10	1	1	-	-	-	-	3,682	AmphoeSuwanaphum
ตำบลตะกุด	1,025	275	29	7	2	2	4	1	1	1	-	-	-	-	-	705	TambonSa Khu
ตำบลดอกไม้	219	19	7	1	-	-	-	1	-	-	-	-	-	-	-	191	TambonDokmai
ตำบลนาโพธิ์	212	10	5	1	-	-	-	1	-	-	-	-	-	-	-	195	TambonNa Yai
ตำบลหินกอง	238	14	8	2	-	-	-	1	1	-	-	-	-	-	-	212	TambonHin Kong
ตำบลเมืองทุ่ง	168	12	3	-	-	1	-	-	-	-	-	-	-	-	-	152	TambonMueng Thung
ตำบลหัวโตน	229	25	2	2	2	1	-	-	-	-	-	-	-	-	-	199	TambonHua Thon
ตำบลอู่พันขัน	146	11	3	2	2	-	-	-	-	-	-	-	-	-	-	130	TambonBo Phan Khan
ตำบลทุ่งหลวง	278	8	4	2	1	1	2	-	-	-	-	-	-	-	-	258	TambonThung Luang
ตำบลหัวช้าง	249	25	6	4	2	2	-	-	3	-	-	-	-	-	-	212	TambonHua Chang
ตำบลน้ำคำ	332	3	3	1	-	-	-	-	-	-	-	-	-	-	-	325	TambonNam Kham
ตำบลเข้ขมิ้นลาด	208	5	1	1	-	-	-	-	-	-	-	-	-	-	-	201	TambonHua Hin Lat
ตำบลช้างเผือก	233	50	9	4	-	-	-	1	4	-	-	-	-	-	-	165	TambonChang Phueak
ตำบลทุ่งลา	209	16	1	4	4	2	1	5	2	-	-	-	-	-	-	178	TambonThung Kula
ตำบลทุ่งศรีเมือง	317	9	4	-	-	-	-	1	1	-	-	-	-	-	-	302	TambonThung Si Mueng
ตำบลจำปาขัน	275	15	2	1	-	-	-	-	-	-	-	-	-	-	-	257	TambonChampa Khan
อำเภอเมืองเสถียร	799	100	15	3	5	5	1	3	1	-	-	-	-	-	-	671	AmphoeMueng Suang
ตำบลหนองเรือ	220	42	-	1	-	-	-	1	-	-	-	-	-	-	-	176	TambonNong Phu
ตำบลหนองหิน	113	18	6	2	2	2	1	1	-	-	-	-	-	-	-	83	TambonNong Hin
ตำบลคูเมือง	156	11	4	-	-	-	-	-	1	-	-	-	-	-	-	139	TambonKhu Mueng
ตำบลกวาง	168	14	4	-	-	1	-	1	-	-	-	-	-	-	-	148	TambonKok Kung
ตำบลเมืองทราย	142	15	1	-	-	1	-	-	-	-	-	-	-	-	-	125	TambonMueng Suang
อำเภออินทนิลราช	1,038	75	15	2	3	4	2	2	2	1	-	-	-	-	-	934	AmphoePhon Sai
ตำบลเนินทราย	284	31	3	1	-	-	1	1	-	-	-	-	-	-	-	247	TambonPhon Sai
ตำบลนาขา	157	13	6	1	-	-	1	-	-	-	-	-	-	-	-	136	TambonSam Kha
ตำบลศรีสว่าง	345	19	5	-	-	2	-	-	1	-	-	-	-	-	-	315	TambonSi Sawang

ตาราง 7 จำนวนสถานประกอบการ จำนวนคนคนของสถานประกอบการ (จำนวนลูกจ้าง) อำเภอเสนาห์ (ต่อ)  
TABLE 7 NUMBER OF ESTABLISHMENTS (NUMBER OF EMPLOYEES), AMPHOE AND TAMBON (Cont'd)

อำเภอ/ตำบล	จำนวน สถานประกอบการ	ขนาดของสถานประกอบการ (จำนวนลูกจ้าง) Size of establishment (Number of employees)											อำเภอ/Tambon					
		ไม่																
		1 - 5	6 - 10	11 - 15	16 - 20	21 - 25	26 - 30	31 - 50	51 - 100	101 - 200	201 - 500	501 - 1,000		> 1,000	No			
ตำบลยางค้ำ	116	6	-	-	-	-	-	-	-	-	-	-	-	-	-	-	110	TambonYang Kham
ตำบลท่าหวาด	136	6	1	-	-	-	-	-	1	1	-	-	-	-	-	-	126	TambonTha Hat Yao
อำเภออากำมาร	2,544	224	43	19	7	7	4	3	3	3	3	-	-	-	-	-	2,234	AmphoeA. Samat
ตำบลอากำมาร	455	88	6	3	-	1	-	2	1	-	-	-	-	-	-	-	354	TambonAt Samat
ตำบลบ้านเมือง	310	19	4	3	1	-	-	-	-	-	-	-	-	-	-	-	283	TambonPhon Mueang
ตำบลบ้านแก้ง	195	13	4	-	-	-	-	-	-	-	-	-	-	-	-	-	178	TambonBan Chaeng
ตำบลหนอง	281	19	13	3	3	1	-	-	3	1	-	-	-	-	-	-	242	TambonNorn
ตำบลหนองมีน่าน	202	20	2	1	2	-	-	1	-	-	-	-	-	-	-	-	176	TambonNong Muen Than
ตำบลหนองขาม	507	25	7	4	1	1	-	1	2	-	-	-	-	-	-	-	466	TambonNong Kham
ตำบลเหว	212	14	3	2	-	-	-	-	-	-	-	-	-	-	-	-	193	TambonHua
ตำบลหนองบัว	127	12	1	-	-	-	-	2	1	-	-	-	-	-	-	-	111	TambonNong Bua
ตำบลศรีเหล็ก	150	4	2	2	-	1	1	-	-	-	-	-	-	-	-	-	140	TambonKhi Lek
ตำบลบ้านคู	105	10	1	1	-	-	-	2	-	-	-	-	-	-	-	-	91	TambonBan Du
อำเภอเมยวดี	579	39	7	2	2	-	-	-	1	-	-	-	-	-	-	-	528	AmphoeMoei Wadi
ตำบลเมยวดี	130	22	2	1	-	-	-	-	-	-	-	-	-	-	-	-	105	TambonMoei Wadi
ตำบลชุมพร	188	3	3	1	-	-	-	-	-	-	-	-	-	-	-	-	181	TambonChumphon
ตำบลทุ่งเดื่อ	175	4	1	-	-	1	-	-	1	-	-	-	-	-	-	-	168	TambonTung Loet
ตำบลหนองลาด	86	10	1	-	-	-	-	-	-	-	-	-	-	-	-	-	74	TambonNong Sa-at
อำเภอศรีสมเด็จ	1,151	87	25	8	12	3	3	4	2	-	-	-	-	-	-	-	1,007	AmphoeS. Somdet
ตำบลโคกโพธิ์ทอง	105	10	8	1	3	1	-	1	-	-	-	-	-	-	-	-	81	TambonPho Thong
ตำบลศรีสมเด็จ	205	19	2	2	1	-	-	2	-	-	-	-	-	-	-	-	179	TambonSi Somdet
ตำบลเมืองน้อย	97	6	5	1	1	-	-	-	-	-	-	-	-	-	-	-	84	TambonMueang Phu-ai
ตำบลหนองใหญ่	94	12	-	1	-	-	-	-	-	-	-	-	-	-	-	-	81	TambonNong Yai
ตำบลสวนลึก	167	18	5	-	-	-	-	-	-	-	-	-	-	-	-	-	144	TambonSuan Chik
ตำบลโคกสี	299	14	4	1	2	-	-	3	-	-	-	-	-	-	-	-	275	TambonPho Sai
ตำบลหนองนาคหลวง	101	2	-	1	1	1	2	-	-	-	-	-	-	-	-	-	95	TambonNong Waeng Khuang
ตำบลบ้านนา	83	6	1	1	4	-	1	-	2	-	-	-	-	-	-	-	68	TambonBan Nak
อำเภอจังหาร	1,403	168	25	10	15	2	2	5	1	2	1	1	1	1	1	1	1,171	AmphoeChanghan
ตำบลหินคำ	165	13	6	-	1	-	-	-	1	-	-	-	-	-	-	-	144	TambonHin Kam
ตำบลป่า	247	29	4	2	3	-	-	-	-	-	-	-	-	-	-	-	209	TambonPa Fa
ตำบลม่วงลาด	151	7	2	1	3	1	-	-	-	-	-	-	-	-	-	-	137	TambonMuang Lat
ตำบลจังหาร	218	32	6	1	-	-	-	-	-	-	-	-	-	1	-	-	177	TambonChanghan
ตำบลดงสิงห์	230	37	2	3	5	-	-	-	-	-	-	-	-	-	-	-	183	TambonDong Sing
ตำบลยางใหญ่	152	18	2	-	2	-	-	1	1	-	1	1	-	-	-	-	126	TambonYang Yai
ตำบลคำเขื่อน	101	8	1	3	1	-	-	1	1	-	1	-	-	-	-	-	86	TambonPhak Waen
ตำบลแซะเขาคี	139	24	2	-	-	1	-	1	1	-	2	-	-	-	-	-	109	TambonSaen Chat
อำเภอเขียงขวัญ	894	59	15	9	8	5	1	3	1	-	-	-	-	-	-	-	793	AmphoeChiang Khwan
ตำบลเขียงขวัญ	145	16	7	3	2	1	-	2	-	-	-	-	-	-	-	-	112	TambonChiang Khwan
ตำบลพันนา	107	3	1	3	1	2	-	1	-	1	-	-	-	-	-	-	96	TambonPhan Na
ตำบลพระธาตุ	122	8	4	1	-	-	-	-	-	-	-	-	-	-	-	-	109	TambonPha That



ตาราง 7 จำนวนสถานประกอบการ จำนวนคนคนของสถานประกอบการ (จำนวนผู้จ้าง) อำเภอเสถียร (ต่อ)  
 TABLE 7 NUMBER OF ESTABLISHMENTS BY SIZE OF ESTABLISHMENT (NUMBER OF EMPLOYEES), AMPHOE AND TAMBON (Cont'd)

อำเภอ/ตำบล	จำนวน สถานประกอบการ	ขนาดของสถานประกอบการ (จำนวนผู้จ้าง) Size of establishment (Number of employees)											อำเภอ/Tambon						
		ไม่																	
		1 - 5	6 - 10	11 - 15	16 - 20	21 - 25	26 - 30	31 - 50	51 - 100	101 - 200	201 - 500	501 - 1,000		> 1,000	No				
ตำบลพระเจ้า	176	9	2	-	3	1	-	-	-	-	-	-	-	-	-	-	161	TambonPhra Chao	
ตำบลหมื่น	170	14	1	1	2	1	1	1	-	-	-	-	-	-	-	-	-	149	TambonMu Mon
ตำบลบ้านเชียง	176	9	-	1	-	-	-	-	-	-	-	-	-	-	-	-	-	166	TambonBan Khueang
อำเภอหนองฮี	1,029	121	16	4	5	1	3	1	-	-	-	-	-	-	-	-	-	878	AmphoeNong Hi
ตำบลหนองฮี	364	60	2	1	2	1	1	1	-	-	-	-	-	-	-	-	-	296	TambonNong Hi
ตำบลสวน	106	5	1	1	1	1	-	-	-	-	-	-	-	-	-	-	-	98	TambonSao Hae
ตำบลคู้อิ่ง	287	41	7	-	2	-	2	-	-	-	-	-	-	-	-	-	-	235	TambonDuk Ueng
ตำบลนายบุรี	272	15	6	2	-	-	-	-	-	-	-	-	-	-	-	-	-	249	TambonDen Rat
อำเภอทุ่งเขาหลวง	802	77	17	8	14	2	1	2	-	-	-	-	-	-	-	-	-	681	AmphoeThung Khao Luang
ตำบลสูงเขาหลวง	148	15	3	1	2	-	1	1	-	-	-	-	-	-	-	-	-	125	TambonThung Khao Luang
ตำบลหนองไผ่	205	17	8	2	3	-	-	-	-	-	-	-	-	-	-	-	-	175	TambonThoet Thai
ตำบลวังงาม	126	6	3	4	2	-	-	-	-	-	-	-	-	-	-	-	-	111	TambonBueng Ngam
ตำบลแม่บัว	159	14	-	-	6	2	-	-	-	-	-	-	-	-	-	-	-	136	TambonMaba
ตำบลเหล่า	164	25	3	1	1	-	-	-	-	-	-	-	-	-	-	-	-	134	TambonLao

ที่มา : สำนักงานสภาพัฒนาการเศรษฐกิจและสังคมแห่งชาติ (ข้อมูลพื้นฐาน) จังหวัดร้อยเอ็ด สำนักงานสถิติแห่งชาติ กระทรวงดิจิทัลและสังคม  
 Source : The 2017 Industrial Census (Basic Information), Roi Et Province, National Statistical Office, Ministry of Digital Economy and Society.

ตาราง 8 จำนวนกำลังคนตามประเภทกิจการ จำนวนคนทำงาน และขนาดกิจการ (จำนวนคนทำงาน) อำเภอและตำบล  
 TABLE 8 NUMBER OF EMPLOYEES IN ESTABLISHMENTS BY SIZE OF ESTABLISHMENT (NUMBER OF PERSONS ENGAGED), AMPHOE AND TAMBON

อำเภอ/ตำบล	จำนวน ผู้จ้าง	ขนาดของสถานประกอบการ (จำนวนคนทำงาน) Size of establishment (Number of persons engaged)												รวม - Roi Et	
		1 - 5	6 - 10	11-15	16 - 20	21 - 25	26 - 30	31 - 50	51 - 100	101 - 200	201 - 500	501 - 1,000	> 1,000		
<b>จังหวัดร้อยเอ็ด</b>	<b>48,298</b>	<b>9,407</b>	<b>9,792</b>	<b>5,512</b>	<b>4,399</b>	<b>3,225</b>	<b>2,455</b>	<b>4,234</b>	<b>3,455</b>	<b>2,311</b>	<b>2,576</b>	<b>832</b>			
อำเภอเมืองร้อยเอ็ด	13,934	2,876	2,415	1,297	1,036	743	513	1,029	1,454	1,066	1,505	-	-	-	AmphoeMueang Roi Et
ตำบลในเมือง	6,645	1,549	1,030	573	327	341	327	183	677	578	1,060	-	-	-	TambonNai Mueang
ตำบลรอบเมือง	1,202	280	269	109	113	20	52	119	-	-	240	-	-	-	TambonRop Mueang
ตำบลพุดเมือง	2,571	307	294	197	187	103	76	252	462	488	205	-	-	-	TambonNuea Mueang
ตำบลขอนแก่น	321	61	116	78	16	20	-	30	-	-	-	-	-	-	TambonKhon Kaen
ตำบลนาโพธิ์	126	21	34	24	47	-	-	-	-	-	-	-	-	-	TambonNa Pho
ตำบลสะอาดสมบูรณ์	185	73	119	50	66	61	-	49	-	-	-	-	-	-	TambonSa-at Sombun
ตำบลสีแก้ว	417	72	119	50	66	61	-	97	-	-	-	-	-	-	TambonSi Kaeo
ตำบลเอกราช	183	15	50	21	-	-	-	-	-	-	-	-	-	-	TambonPo Phan
ตำบลโนนรัง	136	37	30	30	19	20	-	-	-	-	-	-	-	-	TambonNon Rang
ตำบลหนองแก้ว	217	67	41	23	30	20	-	36	-	-	-	-	-	-	TambonNong Kaeo
ตำบลหนองงู	369	82	71	45	70	23	-	78	-	-	-	-	-	-	TambonNong Waeng
ตำบลกลาง	1,344	272	210	106	109	89	58	185	315	-	-	-	-	-	TambonDong Lan
ตำบลนาโพธิ์	62	10	41	11	-	-	-	-	-	-	-	-	-	-	TambonKhaen Yai
ตำบลโนนตาล	24	6	18	-	-	-	-	-	-	-	-	-	-	-	TambonNon Tan
ตำบลเมืองทอง	132	24	26	30	52	-	-	-	-	-	-	-	-	-	TambonMueang Thong
อำเภอเกษตรวิสัย	2,937	609	901	316	78	86	111	161	254	120	301	-	-	-	AmphoeKaset Wisai
ตำบลเขาชะอี	987	280	203	58	61	-	-	131	254	-	-	-	-	-	TambonKaset Wisai
ตำบลเมืองบัว	122	28	74	20	-	-	-	-	-	-	-	-	-	-	TambonMueang Bua
ตำบลท่าช้าง	70	23	32	15	-	-	-	-	-	-	-	-	-	-	TambonLao Luang
ตำบลสิงห์โคก	75	25	40	10	-	-	-	-	-	-	-	-	-	-	TambonSing Khok
ตำบลศรีโพธิ์ใหญ่	127	45	53	29	-	-	-	-	-	-	-	-	-	-	TambonDong Khiang Yai
ตำบลบ้านแฝง	188	30	26	61	17	24	-	30	-	-	-	-	-	-	TambonBan Fang
ตำบลหนองงู	126	30	64	10	-	22	-	-	-	-	-	-	-	-	TambonNong Waeng
ตำบลกุ่มพริก	413	42	310	18	-	20	23	-	-	-	-	-	-	-	TambonKamphaeng
ตำบลบ้านกุ่ม	316	39	41	66	-	20	30	-	-	120	-	-	-	-	TambonKu Ka Sing
ตำบลบ้านอ้อม	356	18	8	29	-	-	-	-	-	-	301	-	-	-	TambonNam Om
ตำบลโนนสว่าง	71	13	29	-	-	-	29	-	-	-	-	-	-	-	TambonNon Sawang
ตำบลทุ่งทอง	26	21	5	-	-	-	-	-	-	-	-	-	-	-	TambonThung Thong
ตำบลศรีโพธิ์ใหญ่	60	15	16	-	-	-	29	-	-	-	-	-	-	-	TambonDong Khiang Noi
อำเภอปทุมรัตน์	1,308	330	360	200	51	148	50	119	50	-	-	-	-	-	AmphoePathum Rat
ตำบลบ้านแดง	361	119	137	22	-	83	-	-	-	-	-	-	-	-	TambonBua Daeng
ตำบลดอกคำ	97	34	41	22	-	-	-	-	-	-	-	-	-	-	TambonDok Lam
ตำบลหนองแคน	268	53	51	44	-	-	-	70	50	-	-	-	-	-	TambonNong Khaen
ตำบลโพธิ์สูง	64	7	1	35	-	21	-	-	-	-	-	-	-	-	TambonPhon Sung
ตำบลโนนสว่าง	146	55	32	14	17	24	-	4	-	-	-	-	-	-	TambonNon Sawan
ตำบลสระบัว	141	15	37	39	-	-	50	-	-	-	-	-	-	-	TambonSa Bua
ตำบลโนนสว่าง	73	16	13	10	34	-	-	-	-	-	-	-	-	-	TambonNon Sa-nga
ตำบลสีพัน	158	31	48	14	-	20	-	45	-	-	-	-	-	-	TambonKhi Lek



ตาราง 8 จำนวนกำลังคนตามประเภทกิจการ จำนวนคนทำงาน อัมพแยะตำบล (ต่อ)  
TABLE 8 NUMBER OF EMPLOYEES IN ESTABLISHMENTS BY SIZE OF ESTABLISHMENT (NUMBER OF PERSONS ENGAGED), AMPHOE AND TAMBON (Cont'd)

อำเภอ/ตำบล	จำนวน ผู้จ้าง	ขนาดของสถานประกอบการ (จำนวนคนทำงาน) Size of establishment (Number of persons engaged)											Amphoe/Tambon	
		1 - 5	6 - 10	11-15	16 - 20	21 - 25	26 - 30	31 - 50	51 - 100	101 - 200	201 - 500	501 - 1,000		> 1,000
อำเภอ/ตำบล	Number of employees	1 - 5	6 - 10	11-15	16 - 20	21 - 25	26 - 30	31 - 50	51 - 100	101 - 200	201 - 500	501 - 1,000	> 1,000	
อำเภอโพธาราม	3,178	637	664	427	393	213	141	284	101	-	318	-	-	AmphoePhon Thong
ตำบลนาง	537	208	187	64	35	18	25	-	-	-	-	-	-	TambonWaeng
ตำบลโคกม่วง	242	5	26	4	93	48	-	66	-	-	-	-	-	TambonKhok Kok Muang
ตำบลชุม	210	61	64	47	38	-	-	-	-	-	-	-	-	TambonNa Udom
ตำบลวัง	109	24	33	13	16	23	-	-	-	-	-	-	-	TambonSawang
ตำบลหนองใหญ่	372	35	5	14	-	-	-	-	-	-	318	-	-	TambonNong Yai
ตำบลโพธิ์ทอง	131	30	39	46	16	-	-	-	-	-	-	-	-	TambonPho Thong
ตำบลโนนชัยศรี	222	29	12	39	53	20	29	40	-	-	-	-	-	TambonNon Chai Si
ตำบลโพธิ์ศรีสว่าง	58	26	6	26	-	-	-	-	-	-	-	-	-	TambonPho Si Sawang
ตำบลจันทน์	204	15	40	80	19	20	-	30	-	-	-	-	-	TambonUm Mao
ตำบลบ้านดี	93	11	-	-	-	-	29	-	53	-	-	-	-	TambonKham Na Di
ตำบลกรมธรรม์	71	13	14	-	20	24	-	-	-	-	-	-	-	TambonPhrom Sawan
ตำบลระมนแก้ว	816	159	173	67	103	60	58	148	48	-	-	-	-	TambonSa Nok Kaeo
ตำบลโสมบัตย์	59	11	21	27	-	-	-	-	-	-	-	-	-	TambonWang Samakkhi
ตำบลโกลสูง	54	10	44	-	-	-	-	-	-	-	-	-	-	TambonKhok Sung
อำเภอโพธิ์ชัย	1,324	222	324	201	69	133	87	288	-	-	-	-	-	AmphoePho Chai
ตำบลขามเฒ่า	146	60	72	14	-	-	-	-	-	-	-	-	-	TambonKham Pla
ตำบลเชียงใหม่	159	52	59	28	-	20	-	-	-	-	-	-	-	TambonChiang Mai
ตำบลบัวคำ	205	34	23	64	15	20	-	49	-	-	-	-	-	TambonBua Kham
ตำบลอัคระคำ	78	16	19	-	19	24	-	-	-	-	-	-	-	TambonAkha Kham
ตำบลสะอาด	156	8	7	28	16	48	-	49	-	-	-	-	-	TambonSa-at
ตำบลท่าทอง	86	10	64	12	-	-	-	-	-	-	-	-	-	TambonKham Pha-ung
ตำบลหนองน้ำ	198	14	-	14	19	-	-	151	-	-	-	-	-	TambonNong Ta Kai
ตำบลหนอง	203	23	40	14	-	-	87	39	-	-	-	-	-	TambonDon Ong
ตำบลหนอง	93	5	40	27	-	21	-	-	-	-	-	-	-	TambonPho Si
อำเภอหนองพอก	1,371	328	330	163	160	107	81	133	69	-	-	-	-	AmphoeNong Phok
ตำบลหนองพอก	270	70	75	40	38	21	26	-	-	-	-	-	-	TambonNong Phok
ตำบลวังงาม	116	9	9	14	-	-	-	84	-	-	-	-	-	TambonBueng Ngam
ตำบลเขาทอง	224	25	38	5	38	-	-	49	69	-	-	-	-	TambonPhukhao Thong
ตำบลกั้ง	139	28	40	-	71	-	-	-	-	-	-	-	-	TambonKok Pho
ตำบลหนองน้ำใหญ่	39	19	9	11	-	-	-	-	-	-	-	-	-	TambonKhok Sawang
ตำบลหนองน้ำ	118	30	19	24	-	45	-	-	-	-	-	-	-	TambonNong Khun Yai
ตำบลหนองเมือง	336	114	90	44	13	20	55	-	-	-	-	-	-	TambonRop Muang
ตำบลน้ำน้อย	77	17	46	14	-	-	-	-	-	-	-	-	-	TambonPha Nam Yoi
ตำบลท่าเสา	52	16	4	11	-	21	-	-	-	-	-	-	-	TambonTha Sida
อำเภอเสลภูมิ	3,453	673	709	348	396	268	390	529	140	-	-	-	-	AmphoeSelaphum
ตำบลนาง	398	128	82	69	-	42	27	-	50	-	-	-	-	TambonKlang
ตำบลนาง	92	24	22	-	20	-	26	-	-	-	-	-	-	TambonNa Ngam
ตำบลเมืองโพ	120	42	13	-	18	44	-	3	-	-	-	-	-	TambonMuang Phrai
ตำบลนาง	268	8	9	35	56	24	56	80	-	-	-	-	-	TambonNa saeng



ตาราง 8 จำนวนกำลังคนตามประเภทกิจการ จำนวนคนทำงาน อัมพแะตำบล (ต่อ)  
TABLE 8 NUMBER OF EMPLOYEES IN ESTABLISHMENTS BY SIZE OF ESTABLISHMENT (NUMBER OF PERSONS ENGAGED), AMPHOE AND TAMBON (Cont'd)

อำเภอ/ตำบล	จำนวน ผู้จ้าง	ขนาดสถานประกอบการ (จำนวนคนทำงาน) Size of establishment (Number of persons engaged)											Amphoe/Tambon				
		1 - 5	6 - 10	11-15	16 - 20	21 - 25	26 - 30	31 - 50	51 - 100	101 - 200	201 - 500	501 - 1,000		> 1,000			
ตำบลยางค้ำ	24	14	10	-	-	-	-	-	-	-	-	-	-	-	-	-	TambonYang Kham
ตำบลท่าทราย	122	15	7	-	20	-	30	-	-	-	-	-	-	-	-	-	TambonTha Hat Yao
อำเภออานามภม	1,857	399	438	288	149	178	54	183	168	-	-	-	-	-	-	-	AmphoeA Samat
ตำบลยางสำริด	418	153	72	39	-	24	-	77	53	-	-	-	-	-	-	-	TambonAt Samat
ตำบลโพนเมือง	148	31	28	55	34	-	-	-	-	-	-	-	-	-	-	-	TambonPhon Mueang
ตำบลบ้านแจ้ง	63	21	42	-	-	-	-	-	-	-	-	-	-	-	-	-	TambonBan Chaeng
ตำบลหนอง	288	37	138	23	65	25	-	-	-	-	-	-	-	-	-	-	TambonNorn
ตำบลหนองน้ำต้น	142	38	7	34	35	-	28	-	-	-	-	-	-	-	-	-	TambonNong Muen Than
ตำบลหนองขาม	390	35	70	59	15	20	-	76	115	-	-	-	-	-	-	-	TambonNong Kham
ตำบลโนรา	100	25	39	36	-	-	-	-	-	-	-	-	-	-	-	-	TambonNora
ตำบลหนองบัว	109	30	9	-	-	44	26	-	-	-	-	-	-	-	-	-	TambonNong Bua
ตำบลสี่เหล็ก	108	10	18	28	-	22	-	30	-	-	-	-	-	-	-	-	TambonKli Lek
ตำบลบ้านตุ่	91	19	15	14	-	43	-	-	-	-	-	-	-	-	-	-	TambonBan Tu
อำเภอแอมเวดี	256	71	55	37	34	20	-	39	-	-	-	-	-	-	-	-	AmphoeMoei Wadi
ตำบลมยวดี	83	41	17	10	15	-	-	-	-	-	-	-	-	-	-	-	TambonMoei Wadi
ตำบลชุมพร	47	6	17	24	-	-	-	-	-	-	-	-	-	-	-	-	TambonChumphon
ตำบลทุ่งลิศ	75	5	9	3	19	-	-	39	-	-	-	-	-	-	-	-	TambonTung Loet
ตำบลหนองลาด	51	19	12	-	-	20	-	-	-	-	-	-	-	-	-	-	TambonNong Sa-ai
อำเภอศรีสมเด็จ	1,211	140	189	158	175	130	106	155	158	-	-	-	-	-	-	-	AmphoeSi Somdet
ตำบลโพธิ์ทอง	242	13	66	20	53	41	-	49	-	-	-	-	-	-	-	-	TambonPho Thong
ตำบลศรีสมเด็จ	167	27	30	21	31	-	58	-	-	-	-	-	-	-	-	-	TambonSi Somdet
ตำบลเมืองน้อย	82	5	35	22	-	20	-	-	-	-	-	-	-	-	-	-	TambonMueang Plueai
ตำบลหนองใหญ่	42	21	6	15	-	-	-	-	-	-	-	-	-	-	-	-	TambonNong Yai
ตำบลสวนจิก	71	30	21	20	-	-	-	-	-	-	-	-	-	-	-	-	TambonSuan Chik
ตำบลโพธิ์สัย	223	31	18	32	17	-	19	106	-	-	-	-	-	-	-	-	TambonPho Sai
ตำบลหนองนางพาง	90	4	4	14	19	49	-	-	-	-	-	-	-	-	-	-	TambonNong Waeng Khuang
ตำบลบ้านบง	294	9	9	14	55	20	29	-	158	-	-	-	-	-	-	-	TambonBan Bong
อำเภอจังหาร	2,818	320	265	184	254	84	58	154	101	314	252	832	-	-	-	-	AmphoeChanghan
ตำบลคันค้ำ	142	27	54	10	-	20	-	31	-	-	-	-	-	-	-	-	TambonDin Darn
ตำบลป่าหว้า	182	62	35	14	52	19	-	-	-	-	-	-	-	-	-	-	TambonPa Fa
ตำบลม่วงลาด	132	13	25	14	56	24	-	-	-	-	-	-	-	-	-	-	TambonMuang Lat
อำเภอจังหาร	1,011	52	44	32	-	-	-	-	51	-	-	-	-	-	-	-	TambonChanghan
ตำบลคองสีห์	251	68	39	52	92	-	-	-	-	-	-	-	-	-	-	-	TambonDong Sing
ตำบลยางใหญ่	585	28	35	-	35	-	29	40	-	166	252	-	-	-	-	-	TambonYang Yai
ตำบลคัมภีร์	163	15	14	42	19	21	29	44	-	-	-	-	-	-	-	-	TambonPhak Waen
ตำบลเสนาชิตี	352	55	19	20	-	21	-	39	50	148	-	-	-	-	-	-	TambonSaen Chat
อำเภอเชียงขวัญ	872	108	139	130	146	72	76	117	84	-	-	-	-	-	-	-	AmphoeChiang Khwan
ตำบลเชียงขวัญ	262	26	55	52	38	24	-	69	-	-	-	-	-	-	-	-	TambonChiang Khwan
ตำบลบ้านพลา	207	7	8	41	19	48	-	84	-	-	-	-	-	-	-	-	TambonPhlappla
ตำบลพรตฤๅ	70	11	45	14	-	-	-	-	-	-	-	-	-	-	-	-	TambonPhra That

ตาราง 8 จำนวนกำลังคนสถานประกอบการ จำนวนสถานประกอบการ (จำนวนคนทำงาน) อำเภอและตำบล (ต่อ)  
 TABLE 8 NUMBER OF EMPLOYEES IN ESTABLISHMENTS BY SIZE OF ESTABLISHMENT (NUMBER OF PERSONS ENGAGED), AMPHIOE AND TAMBON (Cont'd)

อำเภอ/ตำบล	จำนวน ผู้จ้าง Number of employees	ขนาดสถานประกอบการ (จำนวนคนทำงาน) Size of establishment (Number of persons engaged)											Amphoe/Tambon			
		1 - 5	6 - 10	11 - 15	16 - 20	21 - 25	26 - 30	31 - 50	51 - 100	101 - 200	201 - 500	501 - 1,000		> 1,000		
ตำบลพระเจ้า	114	20	15	-	54	-	25	-	-	-	-	-	-	-	-	TambonPhra Chao
ตำบลภูมื่น	192	35	11	12	35	-	-	48	-	-	-	-	-	-	-	TambonMu Mon
ตำบลบ้านเชียง	27	9	7	11	-	-	-	-	-	-	-	-	-	-	-	TambonBan Khueang
อำเภอหนองฮี	696	224	175	62	78	44	82	31	-	-	-	-	-	-	-	AmphoeNong Hi
ตำบลหนองฮี	280	115	31	12	19	44	28	31	-	-	-	-	-	-	-	TambonNong Hi
ตำบลสามแหม	51	11	9	12	19	-	-	-	-	-	-	-	-	-	-	TambonSao Hae
ตำบลคูอึ่ง	258	75	79	10	40	-	54	-	-	-	-	-	-	-	-	TambonDuk Ueng
ตำบลเจนาญวีร์	107	23	56	28	-	-	-	-	-	-	-	-	-	-	-	TambonDen Rat
อำเภอทุ่งเขาหลวง	864	140	129	132	234	128	-	101	-	-	-	-	-	-	-	AmphoeThung Khao Luang
ตำบลทุ่งเขาหลวง	181	30	6	30	34	20	-	61	-	-	-	-	-	-	-	TambonThung Khao Luang
ตำบลหนองไผ่	194	22	69	32	31	40	-	-	-	-	-	-	-	-	-	TambonThoet Thai
ตำบลวังงาม	147	23	26	60	38	-	-	-	-	-	-	-	-	-	-	TambonBueng Ngam
ตำบลมะขาม	244	35	5	-	116	48	-	40	-	-	-	-	-	-	-	TambonMaba
ตำบลพสั	98	30	23	10	15	20	-	-	-	-	-	-	-	-	-	TambonLao

ที่มา : สำนักงานสภาพัฒนาการ พ.ศ. 2560 (ข้อมูลพื้นฐาน) จังหวัด ร้อยเอ็ด สำนักงานสถิติแห่งชาติ กระทรวงดิจิทัลเพื่อเศรษฐกิจและสังคม

Source : The 2017 Industrial Census (Basic Information), Roi Et Province, National Statistical Office, Ministry of Digital Economy and Society.

ตาราง 9 จำนวนของสถานประกอบการธุรกิจ จำนวนตามระยะเวลาการดำเนินงาน และขนาดของสถานประกอบการ

TABLE 9 NUMBER OF BUSINESS ESTABLISHMENTS BY PERIOD OF OPERATION AND SIZE OF ESTABLISHMENT

อำเภอ/ตำบล	จำนวน สถานประกอบการ Number of establishments	ระยะเวลาการดำเนินงาน (ปี) Period of operation (Year)					Amphoe/Tambon
		< 5	5 - 9	10 - 19	20 - 29	≥ 30	
<b>จังหวัดร้อยเอ็ด</b>	<b>47,196</b>	<b>11,609</b>	<b>12,856</b>	<b>18,087</b>	<b>3,571</b>	<b>1,073</b>	<b>Roi Et</b>
อำเภอเมืองร้อยเอ็ด	7,814	2,552	2,317	2,302	364	279	AmphoeMueang Roi Et
ตำบลในเมือง	2,933	931	860	873	143	126	TambonNai Mueang
ตำบลรอบเมือง	781	337	227	184	19	14	TambonRop Mueang
ตำบลเหนือเมือง	900	412	213	209	47	19	TambonNuea Mueang
ตำบลขอนแก่น	298	69	104	123	2	-	TambonKhon Kaen
ตำบลนาโพธิ์	120	32	31	52	4	1	TambonNa Pho
ตำบลสะอาดสมบูรณ์	276	58	80	111	20	7	TambonSa-at Sombun
ตำบลสีแก้ว	520	123	167	188	28	14	TambonSi Kaeo
ตำบลเอกราช	229	56	87	68	11	7	TambonPo Phan
ตำบลโนนรัง	180	79	31	39	20	11	TambonNon Rang
ตำบลหนองแก้ว	272	77	66	106	15	8	TambonNong Kaeo
ตำบลหนองแวง	286	57	107	107	14	1	TambonNong Waeng
ตำบลเดงจาน	499	215	185	95	4	-	TambonDong Lan
ตำบลแคนใหญ่	140	43	51	44	2	-	TambonKhaen Yai
ตำบลโนนตาล	109	34	42	29	4	-	TambonNon Tan
ตำบลเมืองทอง	271	29	66	74	31	71	TambonMueang Thong
อำเภอกมลาไสย	3,288	649	852	1,488	229	70	AmphoeKaset Wisai
ตำบลเกษตราสัย	856	75	246	510	19	6	TambonKaset Wisai
ตำบลเมืองบัว	222	28	49	131	13	1	TambonMueang Bua
ตำบลเสนาหลวง	189	59	27	77	19	7	TambonLao Luang
ตำบลสิงห์โตก	184	58	29	65	23	9	TambonSing Khok
ตำบลดงศรีใหญ่	165	51	39	75	-	-	TambonDong Khraeng Yai
ตำบลบ้านฝาง	312	36	142	93	26	15	TambonBan Fang
ตำบลหนองแวง	213	73	30	78	26	6	TambonNong Waeng
ตำบลกำแพง	265	60	60	66	65	14	TambonKamphaeng
ตำบลภูเก้าสิงห์	314	46	75	171	12	10	TambonKu Ka Sing
ตำบลน้ำอ้อม	138	33	37	53	13	2	TambonNam Om
ตำบลโนนสว่าง	131	33	34	61	3	-	TambonNon Sawang
ตำบลทุ่งทอง	120	38	40	39	3	-	TambonThung Thong



ตาราง 9 จำนวนของสถานประกอบการธุรกิจ จำนวนตามระยะเวลาการดำเนินงาน และขนาดของสถานประกอบการ (ต่อ)

TABLE 9 NUMBER OF BUSINESS ESTABLISHMENTS BY PERIOD OF OPERATION AND SIZE OF ESTABLISHMENT (Cont'd)

อำเภอ/ตำบล	จำนวน สถานประกอบการ Number of establishments	ระยะเวลาการดำเนินงาน (ปี) Period of operation (Year)					Amphoe/Tambon
		< 5	5 - 9	10 - 19	20 - 29	≥ 30	
ตำบลคงน้อม	179	59	44	69	7	-	TambonDong Khrang Noi
อำเภอปทุมรัตน์	1,639	309	409	690	158	73	AmphoePathum Rat
ตำบลบัวแดง	343	57	104	158	21	3	TambonBua Daeng
ตำบลดอกคำ	163	54	22	39	30	18	TambonDok Lam
ตำบลหนองแคน	303	60	58	97	54	34	TambonNong Khaen
ตำบลโพธิ์สูง	92	10	18	61	3	-	TambonPhon Sung
ตำบลโนนสวรรค์	251	15	63	169	4	-	TambonNon Sawan
ตำบลสระบัว	190	50	68	54	17	1	TambonSa Bua
ตำบลโนนสง่า	157	32	46	61	10	8	TambonNon Sa-nga
ตำบลแจ้งเหล็ก	140	31	30	51	19	9	TambonKhi Lek
อำเภอจตุรพักตรพิมาน	2,925	638	951	1,163	136	37	AmphoeChaturaphak Phimarn
ตำบลหัวช้าง	431	93	210	117	9	2	TambonHua Chang
ตำบลหนองฮี	258	28	75	127	20	8	TambonNong Phue
ตำบลเมืองหงส์	203	15	65	108	12	3	TambonMueang Hong
ตำบลโคกคำ	251	23	80	139	8	1	TambonKhok Lam
ตำบลน้ำใส	171	74	48	35	9	5	TambonNam Sai
ตำบลคงแดง	485	63	117	290	12	3	TambonDong Daeng
ตำบลคงกลาง	189	57	56	70	6	-	TambonDong Klang
ตำบลเป่าสังข์	232	84	65	61	18	4	TambonPa Sang
ตำบลจอง	159	35	62	61	-	1	TambonNgong
ตำบลถิ่นฟ้า	160	44	38	68	7	3	TambonLin Fa
ตำบลคูน้อย	254	72	107	58	15	2	TambonDu Noi
ตำบลศรีโคตร	132	50	28	29	20	5	TambonSi Khot
อำเภอรัตนบุรี	2,167	533	535	907	159	33	AmphoeThawat Buri
ตำบลเวชน	304	65	114	100	22	3	TambonNiwet
ตำบลถนอม	234	43	85	92	14	-	TambonThong Thani
ตำบลหนองไผ่	226	82	46	77	15	6	TambonNong Phai
ตำบลราชบุรี	220	70	56	53	27	14	TambonThawat Buri
ตำบลอุ่มเม่า	170	47	37	71	15	-	TambonUm Mao
ตำบลมะฮี	170	36	44	83	7	-	TambonMa-ue

ตาราง 9 จำนวนของสถานประกอบการธุรกิจ จำนวนตามระยะเวลาการดำเนินงานกิจการ และขนาดของสถานประกอบการ (ต่อ)

TABLE 9 NUMBER OF BUSINESS ESTABLISHMENTS BY PERIOD OF OPERATION AND SIZE OF ESTABLISHMENT (Cont'd)

อำเภอ/ตำบล	จำนวน สถานประกอบการ Number of establishments	ระยะเวลาการดำเนินงานกิจการ (ปี) Period of operation (Year)					Amphoe/Tambon
		< 5	5 - 9	10 - 19	20 - 29	≥ 30	
ตำบลเขาพัง	140	58	32	29	16	5	TambonKhwao Thung
ตำบลไพศาล	107	11	25	65	6	-	TambonPhaisan
ตำบลเมืองน้อย	145	45	33	62	3	2	TambonMueang Noi
ตำบลบึงนคร	208	43	21	144	-	-	TambonBueng Nakhon
ตำบลราชธานี	97	24	32	34	7	-	TambonRatchathani
ตำบลหนองพอก	146	9	10	97	27	3	TambonNong Phok
อำเภอพนมไพร	2,532	442	851	1,029	183	27	AmphoePhanom Phrai
ตำบลพนมไพร	523	91	224	199	9	-	TambonPhanom Phrai
ตำบลแสนสุข	248	87	35	93	29	4	TambonSaen Suk
ตำบลกุดน้ำใส	103	31	21	31	16	4	TambonKut Nam sai
ตำบลหนองทัพไทย	225	36	26	135	24	4	TambonNong Thap Thai
ตำบลโพธิ์ใหญ่	242	39	157	44	2	-	TambonPho Yai
ตำบลวาริชสิทธิ์	184	16	82	80	4	2	TambonWari Sawat
ตำบลโคกสว่าง	124	33	38	47	6	-	TambonKhok Sawang
ตำบลโพธิ์ชัย	168	19	37	90	19	3	TambonPho Chai
ตำบลนามวล	260	15	64	128	50	3	TambonNa Nuan
ตำบลคำโฮ	133	24	34	69	5	1	TambonKham Hai
ตำบลสระแก้ว	139	22	45	50	17	5	TambonSa Keao
ตำบลค้อใหญ่	71	7	49	15	-	-	TambonKho Yai
ตำบลขามูรรม	112	22	39	48	2	1	TambonChanu Wan
อำเภอโพนทอง	3,133	703	654	1,554	189	33	AmphoePhon Thong
ตำบลเวง	505	47	71	355	32	-	TambonWaeng
ตำบลโคกม่วง	204	38	21	112	32	1	TambonKhok Kok Muang
ตำบลนาอุดม	179	52	45	54	17	11	TambonNa Udom
ตำบลสว่าง	172	40	35	94	3	-	TambonSawang
ตำบลหนองใหญ่	217	73	50	80	12	2	TambonNong Yai
ตำบลโพธิ์ทอง	258	55	37	148	15	3	TambonPho Thong
ตำบลโนนชัยศรี	233	45	46	121	21	-	TambonNon Chai Si
ตำบลโพธิ์ศรีสว่าง	149	45	38	47	11	8	TambonPho Si Sawang
ตำบลอุ่มเม่า	149	40	38	59	8	4	TambonUm Mao

ตาราง 9 จำนวนของสถานประกอบการธุรกิจ จำนวนตามระยะเวลาการดำเนินงาน และขนาดของสถานประกอบการ (ต่อ)

TABLE 9 NUMBER OF BUSINESS ESTABLISHMENTS BY PERIOD OF OPERATION AND SIZE OF ESTABLISHMENT (Cont'd)

อำเภอ/ตำบล	จำนวน สถานประกอบการ Number of establishments	ระยะเวลาการดำเนินงาน (ปี) Period of operation (Year)					Amphoe/Tambon
		< 5	5 - 9	10 - 19	20 - 29	≥ 30	
ตำบลคำตันดี	163	74	58	27	3	1	TambonKham Na Di
ตำบลพรหมสวรรค์	145	10	3	109	23	-	TambonPhrom Sawan
ตำบลธรรมแม่แก้ว	455	94	149	206	5	1	TambonSa Nok Kaeo
ตำบลสามัคคี	138	26	33	70	7	2	TambonWang Samakkhi
ตำบลโคกสูง	166	64	30	72	-	-	TambonKhok Sung
อำเภอโพธิ์ชัย	1,826	412	572	737	97	8	AmphoePho Chai
ตำบลสามชัย	390	80	98	194	18	-	TambonKham Pia
ตำบลเชียงใหม่	289	55	108	126	-	-	TambonChiang Mai
ตำบลบัวคำ	186	43	70	62	8	3	TambonBua Kham
ตำบลอิตะคำ	153	41	19	61	32	-	TambonAkkha Kham
ตำบลสะอาด	157	38	61	52	6	-	TambonSa-at
ตำบลคำพอง	246	47	44	135	18	2	TambonKham Pha-ung
ตำบลหนองตาไ้	158	43	55	48	10	2	TambonNong Ta Kai
ตำบลดอนเมือง	157	33	92	31	1	-	TambonDon Ong
ตำบลโพธิ์ศรี	90	32	25	28	4	1	TambonPho Si
อำเภอหนองพอก	1,884	555	460	791	71	7	AmphoeNong Phok
ตำบลหนองพอก	361	110	94	126	28	3	TambonNong Phok
ตำบลบึงงาม	125	66	24	34	1	-	TambonBueang Ngam
ตำบลภูเขาทอง	184	47	31	100	4	2	TambonPhukhao Thong
ตำบลกาโพธิ์	178	55	49	73	1	-	TambonKok Pho
ตำบลโคกสว่าง	160	33	46	76	3	2	TambonKhok Sawang
ตำบลหนองสูงใหญ่	268	57	90	119	2	-	TambonNong Khun Yai
ตำบลระบมือง	336	104	75	140	17	-	TambonRop Mueang
ตำบลน่าน้อย	165	63	21	75	6	-	TambonPha Nam Yoi
ตำบลท่าสีดา	107	20	30	48	9	-	TambonTha Sida
อำเภอเสลภูมิ	5,411	1,481	1,632	1,790	384	124	AmphoeSelaphum
ตำบลกลาง	460	110	128	176	25	21	TambonKlang
ตำบลนางาม	288	37	101	116	32	2	TambonNa Ngam
ตำบลเมืองไพร	257	58	88	96	11	4	TambonMueang Phrai
ตำบลนาแซง	251	63	52	115	19	2	TambonNa saeng

ตาราง 9 จำนวนของสถานประกอบการธุรกิจ จำนวนตามระยะเวลาการดำเนินงานกิจการ และขนาดของสถานประกอบการ (ต่อ)

TABLE 9 NUMBER OF BUSINESS ESTABLISHMENTS BY PERIOD OF OPERATION AND SIZE OF ESTABLISHMENT (Cont'd)

อำเภอ/ตำบล	จำนวน สถานประกอบการ Number of establishments	ระยะเวลาการดำเนินงานกิจการ (ปี) Period of operation (Year)					Amphoe/Tambon
		< 5	5 - 9	10 - 19	20 - 29	≥ 30	
ตำบลนาเมือง	379	87	68	127	72	25	TambonNa Mueang
ตำบลวังหลวง	366	68	98	156	37	7	TambonWang Luang
ตำบลท่าม่วง	237	63	112	53	5	4	TambonTha Muang
ตำบลขาว	407	99	121	115	55	17	TambonKhwao
ตำบลโพธิ์ทอง	379	75	158	118	28	-	TambonPho Thong
ตำบลบุญเงิน	428	65	117	200	35	11	TambonPhu Ngoen
ตำบลเกาะแก้ว	595	375	117	98	2	3	TambonKo Kaeo
ตำบลนาเลิง	185	29	101	52	2	1	TambonNa Loeng
ตำบลหนองน้อย	209	67	42	60	24	16	TambonLao Noi
ตำบลศรีวิชัย	178	37	76	54	10	1	TambonSi Wilai
ตำบลหนองหลวง	112	36	39	33	2	2	TambonNong Luang
ตำบลเพชรบูรณ์	147	46	46	47	7	1	TambonPhon Sawan
ตำบลขามเฒ่า	338	140	100	75	18	5	TambonKhwam Mueang
ตำบลบึงเกลือ	195	26	68	99	-	2	TambonBueng Kluea
อำเภอสุวรรณภูมิ	4,338	888	1,137	1,821	413	79	AmphoeSuwamaphum
ตำบลสระคู	1,025	287	247	354	91	46	TambonSa Khu
ตำบลดอนไม้	219	16	63	122	18	-	TambonDokmai
ตำบลนาใหญ่	212	53	47	103	6	3	TambonNa Yai
ตำบลหินกอง	238	29	69	106	34	-	TambonHin Kong
ตำบลเมืองฟ้า	168	48	35	60	23	2	TambonMueang Thung
ตำบลหัวโตน	229	61	56	101	11	-	TambonHua Thon
ตำบลบ่อพันขัน	146	26	36	81	2	1	TambonBo Phan Khan
ตำบลทุ่งหลวง	278	18	60	165	34	1	TambonThung Luang
ตำบลหัวช้าง	249	60	109	80	-	-	TambonHua Chang
ตำบลน้ำคำ	332	62	87	150	28	5	TambonNam Kham
ตำบลหัวขี้เถ้า	208	56	49	54	31	18	TambonHwai Hin Lat
ตำบลช้างเผือก	233	56	97	79	1	-	TambonChang Phueak
ตำบลทุ่งกุลา	209	15	73	68	52	1	TambonThung Kula
ตำบลทุ่งศรีเมือง	317	71	66	142	36	2	TambonThung Si Mueang
ตำบลจำปาขัน	275	30	43	156	46	-	TambonChampa Khan

ตาราง 9 จำนวนของสถานประกอบการธุรกิจ จำนวนตามระยะเวลาการดำเนินงานกิจการ และขนาดของสถานประกอบการ (ต่อ)

TABLE 9 NUMBER OF BUSINESS ESTABLISHMENTS BY PERIOD OF OPERATION AND SIZE OF ESTABLISHMENT (Cont'd)

อำเภอ/ตำบล	จำนวน สถานประกอบการ Number of establishments	ระยะเวลาการดำเนินงานกิจการ (ปี) Period of operation (Year)					Amphoe/Tambon
		< 5	5 - 9	10 - 19	20 - 29	≥ 30	
อำเภอเมืองสงขลา	799	169	227	272	110	21	AmphoeMueang Suang
ตำบลหนองฝือ	220	59	73	62	20	6	TambonNong Phue
ตำบลหนองหิน	113	25	18	41	21	8	TambonNong Hin
ตำบลคูเมือง	156	25	61	47	22	1	TambonKhu Mueang
ตำบลกก	168	41	36	64	23	4	TambonKok Kung
ตำบลเมืองสงขลา	142	19	39	58	24	2	TambonMueang Suang
อำเภอโพนทราย	1,038	203	243	474	113	5	AmphoePhon Sai
ตำบลโพนทราย	284	89	66	98	26	5	TambonPhon Sai
ตำบลสามขา	157	11	37	81	28	-	TambonSam Kha
ตำบลศรีสว่าง	345	69	93	144	39	-	TambonSi Sawang
ตำบลยางคำ	116	19	21	74	2	-	TambonYang Kham
ตำบลท่าหาดยาว	136	15	26	77	18	-	TambonTha Hat Yao
อำเภออาสมารณ	2,544	538	522	977	386	121	AmphoeAt Samat
ตำบลอาสมารณ	455	103	102	201	38	11	TambonAt Samat
ตำบลโพนเมือง	310	48	58	130	71	3	TambonPhon Mueang
ตำบลบ้านแจ้ง	195	54	40	62	28	11	TambonBan Chaeng
ตำบลหนอง	281	2	-	193	85	1	TambonNom
ตำบลหนองหิมม่าน	202	74	46	50	20	12	TambonNong Muen Than
ตำบลหนองซาม	507	77	125	119	112	74	TambonNong Kham
ตำบลไทร	212	60	54	87	9	2	TambonHora
ตำบลหนองบัว	127	44	29	33	15	6	TambonNong Bua
ตำบลแจ้งเหล็ก	150	45	52	53	-	-	TambonKhi Lek
ตำบลบ้านคู	105	31	16	49	8	1	TambonBan Du
อำเภอเมยวดี	579	149	118	204	90	18	AmphoeMoeti Wadi
ตำบลเมยวดี	130	35	26	50	17	2	TambonMoeti Wadi
ตำบลชุมพร	188	50	52	59	24	3	TambonChumphon
ตำบลบุ่งเสด็จ	175	35	30	68	33	9	TambonBung Loet
ตำบลชมสะอาด	86	29	10	27	16	4	TambonChom Sa-at
อำเภอศรีสมเด็จ	1,151	326	376	328	83	38	AmphoeSi Somdet
ตำบลโพธิ์ทอง	105	39	29	29	6	2	TambonPho Thong

ตาราง 9 จำนวนของสถานประกอบการธุรกิจ จำนวนตามระยะเวลาการดำเนินงานกิจการ และขนาดของสถานประกอบการ (ต่อ)

TABLE 9 NUMBER OF BUSINESS ESTABLISHMENTS BY PERIOD OF OPERATION AND SIZE OF ESTABLISHMENT (Cont'd)

อำเภอ/ตำบล	จำนวน สถานประกอบการ Number of establishments	ระยะเวลาการดำเนินงานกิจการ (ปี) Period of operation (Year)					Amphoe/Tambon
		< 5	5 - 9	10 - 19	20 - 29	≥ 30	
ตำบลศรีสมเด็จ	205	54	67	61	18	5	TambonSi Somdet
ตำบลเมืองบงลือชัย	97	22	32	27	8	8	TambonMueang Plueai
ตำบลหนองใหญ่	94	24	30	26	6	8	TambonNong Yai
ตำบลสวนจิก	167	50	55	51	9	2	TambonSuan Chik
ตำบลโพธิ์ชัย	299	83	108	87	19	2	TambonPho Sai
ตำบลหนองแวงคง	101	32	35	26	5	3	TambonNong Waeng Khuang
ตำบลบ้านบาก	83	22	20	21	12	8	TambonBan Bak
อำเภอจังหาร	1,403	433	322	453	143	52	AmphoeChanghan
ตำบลดินดำ	165	35	38	62	26	4	TambonDin Dam
ตำบลเปาฟ้า	247	100	43	65	24	15	TambonPa Fa
ตำบลม่วงลาด	151	47	27	45	20	12	TambonMuang Lat
ตำบลจังหาร	218	69	39	78	27	5	TambonChanghan
ตำบลดงสิงห์	230	48	74	74	25	9	TambonDong Sing
ตำบลยางใหญ่	152	60	42	48	2	-	TambonYang Yai
ตำบลกักแก้ว	101	20	17	49	11	4	TambonPhak Waen
ตำบลแสนชาติ	139	54	42	32	8	3	TambonSaen Chat
อำเภอเชียงขวัญ	894	243	195	344	96	16	AmphoeChiang Khwan
ตำบลเชียงขวัญ	143	53	35	35	17	3	TambonChiang Khwan
ตำบลทับปลา	107	38	30	24	10	5	TambonPhlappla
ตำบลพระธาตุ	122	41	29	49	3	-	TambonPhra That
ตำบลพระเจ้า	176	21	63	87	5	-	TambonPhra Chao
ตำบลชุมม่น	170	79	34	35	15	7	TambonMu Mon
ตำบลบ้านสีทอง	176	11	4	114	46	1	TambonBan Khueang
อำเภอหนองฮี	1,029	126	281	501	112	9	AmphoeNong Hi
ตำบลหนองฮี	364	82	94	162	23	3	TambonNong Hi
ตำบลสามแห่	106	3	28	59	15	1	TambonSao Hae
ตำบลคูช้าง	287	30	127	88	38	4	TambonDuk Ueng
ตำบลเด่นราษฎร์	272	11	32	192	36	1	TambonDen Rat

ตาราง 9 จำนวนของสถานประกอบการธุรกิจ จำนวนตามระยะเวลาการดำเนินงาน และขนาดของสถานประกอบการ (ต่อ)

TABLE 9 NUMBER OF BUSINESS ESTABLISHMENTS BY PERIOD OF OPERATION AND SIZE OF ESTABLISHMENT (Cont'd)

อำเภอ/ตำบล	จำนวน สถานประกอบการ Number of establishments	ระยะเวลาการดำเนินงาน (ปี) Period of operation (Year)					Amphoe/Tambon
		< 5	5 - 9	10 - 19	20 - 29	≥ 30	
อำเภอทุ่งเขาหลวง	802	260	202	262	55	23	AmphoeThung Khao Luang
ตำบลทุ่งเขาหลวง	148	61	32	37	13	5	TambonThung Khao Luang
ตำบลพุดไทย	205	71	35	66	26	7	TambonThoet Thai
ตำบลบึงงาม	126	25	56	44	1	-	TambonBueng Ngam
ตำบลมะขาม	159	47	35	57	10	10	TambonMaba
ตำบลงิ้วคำ	164	56	44	58	5	1	TambonLao

ที่มา : สำนักอุตสาหกรรม พ.ศ. 2560 (ข้อมูลพื้นฐาน) จังหวัด ร้อยเอ็ด สำนักงานสถิติแห่งชาติ กระทรวงดิจิทัลเพื่อเศรษฐกิจและสังคม  
Source : The 2017 Industrial Census (Basic Information), Roi Et Province, National Statistical Office, Ministry of Digital Economy and Society.

ตาราง 10 จำนวนสถานประกอบการที่พักแรม จำนวนลักษณะการให้บริการที่พักแรม จำนวนห้องพัก อำเภอและตำบล  
TABLE 10 NUMBER OF ACCOMMODATION ESTABLISHMENTS BY TYPE OF SERVICE ACCOMMODATION, AMPHOE AND TAMBON

อำเภอ/ตำบล	จำนวน สถานประกอบการที่พัก Number of accommodation establishments	ลักษณะการให้บริการที่พักแรม/ Type of service accommodation		จำนวนห้องพัก เพื่อการท่องเที่ยว Number of rooms for travel	Amphoe/ Tambon
		เพื่อการท่องเที่ยว			
		เพื่อการท่องเที่ยว Travel	ไม่ใช่เพื่อการท่องเที่ยว No travel		
<b>จังหวัดร้อยเอ็ด</b>					
อำเภอเมืองร้อยเอ็ด	175	83	92	3,364	Roi Et
ตำบลในเมือง	57	35	22	1,548	AmphoeMueang Roi Et
ตำบลรอบเมือง	17	14	3	751	TambonNai Mueang
ตำบลเหนือเมือง	10	6	4	186	TambonRop Mueang
ตำบลขอนแก่น	17	7	10	515	TambonNuea Mueang
ตำบลนาโพธิ์	2	2	-	18	TambonKhon Kaen
ตำบลสะอาดสมบูรณ์	1	-	1	-	TambonNa Pho
ตำบลสีแก้ว	2	-	2	-	TambonSa-at Sombun
ตำบลปอภาร	1	1	-	10	TambonSi Kaeo
ตำบลโนนรัง	1	-	1	-	TambonPo Phan
ตำบลหนองแก้ว	2	1	1	10	TambonNon Rang
ตำบลหนองแวง	1	1	-	14	TambonNong Kaeo
ตำบลดงลาน	2	2	-	35	TambonNong Waeng
ตำบลแคนใหญ่	1	1	-	9	TambonDong Lan
ตำบลโนนตาล	-	-	-	-	TambonKhaen Yai
ตำบลเมืองทอง	-	-	-	-	TambonNon Tan
อำเภอเกษตรวิสัย	13	5	8	97	TambonMueang Thong
ตำบลเกษตรวิสัย	9	4	5	87	AmphoeKaset Wisai
ตำบลเมืองบัว	1	1	-	10	TambonKaset Wisai
ตำบลเหล่าหลวง	1	-	1	-	TambonMueang Bua
ตำบลสิงห์โตก	-	-	-	-	TambonLao Luang
ตำบลดงศรีใหญ่	-	-	-	-	TambonSing Khok
ตำบลบ้านฝาง	-	-	-	-	TambonDong Khrang Yai
ตำบลหนองแวง	-	-	-	-	TambonBan Fang
					TambonNong Waeng



ตาราง 10 จำนวนสถานประกอบการที่พักแรม จำนวนลักษณะการให้บริการที่พักแรม จำนวนห้องพัก อำเภอและตำบล (ต่อ)  
 TABLE 10 NUMBER OF ACCOMMODATION ESTABLISHMENTS BY TYPE OF SERVICE ACCOMMODATION, AMPHOE AND TAMBON (Cont'd)

อำเภอ/ตำบล	จำนวน สถานประกอบการที่พัก Number of accommodation establishments	ลักษณะการให้บริการที่พักแรม/ Type of service accommodation		จำนวนห้องพัก เพื่อการท่องเที่ยว Number of rooms for travel	Amphoe/ Tambon
		เพื่อการท่องเที่ยว			
		Travel	No travel		
ตำบลก้าแก้ง	-	-	-	-	TambonKamphaeng
ตำบลกู่ก่าสิงห์	2	-	2	-	TambonKu Ka Sing
ตำบลน้ำอ้อม	-	-	-	-	TambonNam Om
ตำบลโนนสว่าง	-	-	-	-	TambonNon Sawang
ตำบลทุ่งทอง	-	-	-	-	TambonThung Thong
ตำบลดงศรีน้อย	-	-	-	-	TambonDong Khrang Noi
อำเภอปทุมรัตน์	5	3	2	33	AmphoePathum Rat
ตำบลบัวแดง	3	1	2	10	TambonBua Daeng
ตำบลดอกแก้ว	-	-	-	-	TambonDok Lam
ตำบลหนองแคน	1	1	-	13	TambonNong Khaen
ตำบลโพธิ์สูง	-	-	-	-	TambonPhon Sung
ตำบลโนนสวรรค์	1	1	-	10	TambonNon Sawan
ตำบลสระบัว	-	-	-	-	TambonSa Bua
ตำบลโนนสง่า	-	-	-	-	TambonNon Sa-nga
ตำบลสี่เหล็ก	-	-	-	-	TambonKhi Lek
อำเภอตุรพิทศพิमान	2	-	2	-	AmphoeChaturaphak Phiman
ตำบลหัวช้าง	-	-	-	-	TambonHua Chang
ตำบลหนองเจ็ด	-	-	-	-	TambonNong Phue
ตำบลเมืองหงส์	-	-	-	-	TambonMueang Hong
ตำบลโคกลำ	-	-	-	-	TambonKhok Lam
ตำบลน้ำใส	-	-	-	-	TambonNam Sai
ตำบลดงแดง	1	-	1	-	TambonDong Daeng
ตำบลดงกลาง	-	-	-	-	TambonDong Klang
ตำบลป่าสังข์	-	-	-	-	TambonPa Sang
ตำบลอีง	-	-	-	-	TambonI Ngong

ตาราง 10 จำนวนสถานประกอบการที่พักแรม จำนวนห้องพัก อำเภอและตำบล (ต่อ)  
 TABLE 10 NUMBER OF ACCOMMODATION ESTABLISHMENTS BY TYPE OF SERVICE ACCOMMODATION, AMPHOE AND TAMBON (Cont'd)

อำเภอ/ตำบล	จำนวน สถานประกอบการที่พัก Number of accommodation establishments	ลักษณะการให้บริการที่พักแรม/ Type of service accommodation		จำนวนห้องพัก เพื่อการท่องเที่ยว Number of rooms for travel	Amphoe/ Tambon
		เพื่อการท่องเที่ยว			
		Travel	No travel		
ตำบลลิ้นฟ้า	-	-	-	-	TambonLin Fa
ตำบลคูน้อย	1	-	1	-	TambonDu Noi
ตำบลศรีโคตร	-	-	-	-	TambonSi Khot
อำเภอธวัชบุรี	12	3	9	138	AmphoeThawat Buri
ตำบลนิเวศน์	3	3	-	138	TambonNiwet
ตำบลธชานี	3	-	3	-	TambonThong Thani
ตำบลหนองไผ่	3	-	3	-	TambonNong Phai
ตำบลธวัชบุรี	-	-	-	-	TambonThawat Buri
ตำบลอุ่มเม้า	1	-	1	-	TambonUm Mao
ตำบลมะฮี	1	-	1	-	TambonMa-ue
ตำบลเวาทุ่ง	-	-	-	-	TambonKhwa Thung
ตำบลไพศาล	1	-	1	-	TambonPhaisan
ตำบลเมืองน้อย	-	-	-	-	TambonMueang Noi
ตำบลปึงนคร	-	-	-	-	TambonBueng Nakhon
ตำบลธชานี	-	-	-	-	TambonRatchathani
ตำบลหนองพอก	-	-	-	-	TambonNong Phok
อำเภอพนมไพร	9	1	8	10	AmphoePhanom Phrai
ตำบลพนมไพร	4	-	4	-	TambonPhanom Phrai
ตำบลแสนสุข	-	-	-	-	TambonSaen Suk
ตำบลกุดน้ำใส	-	-	-	-	TambonKut Nam sai
ตำบลหนองทัพไทย	1	-	1	-	TambonNong Thap Thai
ตำบลโพธิ์ใหญ่	1	1	-	10	TambonPho Yai
ตำบลวาริชวีร์	-	-	-	-	TambonWari Sawat
ตำบลโคกสว่าง	-	-	-	-	TambonKok Sawang
ตำบลโพธิ์ชัย	-	-	-	-	TambonPho Chai

ตาราง 10 จำนวนสถานประกอบการที่พักแรม จำนวนห้องพัก จำนวนห้องพัก อำเภอและตำบล (ต่อ)  
 TABLE 10 NUMBER OF ACCOMMODATION ESTABLISHMENTS BY TYPE OF SERVICE ACCOMMODATION, AMPHOE AND TAMBON (Cont'd)

อำเภอ/ตำบล	จำนวน สถานประกอบการที่พัก	ลักษณะการให้บริการที่พักแรม/ Type of service accommodation		จำนวนห้องพัก เพื่อการท่องเที่ยว Number of rooms for travel	Amphoe/ Tambon
		เพื่อการท่องเที่ยว			
		Travel	No travel		
ตำบลนาवल	-	-	-	-	TambonNa Nuan
ตำบลคำไฮ	-	-	-	-	TambonKham Hai
ตำบลสระแก้ว	-	-	-	-	TambonSa Kaeo
ตำบลค้อใหญ่	-	-	-	-	TambonKho Yai
ตำบลขามวรรณ	3	-	3	-	TambonChanu Wan
อำเภอโพธิ์ทอง	17	9	8	114	AmphoePhon Thong
ตำบลแวง	5	-	5	-	TambonWaeng
ตำบลโคกแก้ว	-	-	-	-	TambonKhok Kok Muang
ตำบลนาอุดม	1	1	-	13	TambonNa Udom
ตำบลสว่าง	-	-	-	-	TambonSawang
ตำบลหนองใหญ่	-	-	-	-	TambonNong Yai
ตำบลโพธิ์ทอง	-	-	-	-	TambonPho Thong
ตำบลโนนชัยศรี	-	-	-	-	TambonNon Chai Si
ตำบลโพธิ์ศรีสว่าง	1	-	1	-	TambonPho Si Sawang
ตำบลอู่เม่า	-	-	-	-	TambonUm Mao
ตำบลคำนาคี	-	-	-	-	TambonKham Na Di
ตำบลพรหมสวรรค์	-	-	-	-	TambonPhrom Sawan
ตำบลสระนกแก้ว	10	8	2	101	TambonSa Nok Kaeo
ตำบลวังสามัคคี	-	-	-	-	TambonWang Samakkhi
ตำบลโคกสูง	-	-	-	-	TambonKhok Sung
อำเภอโพธิ์ชัย	4	2	2	20	AmphoePho Chai
ตำบลขามเฒ่า	-	-	-	-	TambonKham Pia
ตำบลเชียงใหม่	2	2	-	20	TambonChiang Mai
ตำบลบัวคำ	1	-	1	-	TambonBua Kham
ตำบลอ้อค้อคำ	-	-	-	-	TambonAkkha Kham

ตาราง 10 จำนวนสถานประกอบการที่พักแรม จำนวนลักษณะการให้บริการที่พักแรม จำนวนห้องพัก อำเภอและตำบล (ต่อ)  
 TABLE 10 NUMBER OF ACCOMMODATION ESTABLISHMENTS BY TYPE OF SERVICE ACCOMMODATION, AMPHOE AND TAMBON (Cont'd)

อำเภอ/ตำบล	จำนวน สถานประกอบการที่พัก Number of accommodation establishments	ลักษณะการให้บริการที่พักแรม/ Type of service accommodation		จำนวนห้องพัก เพื่อการท่องเที่ยว Number of rooms for travel	Amphoe/ Tambon
		เพื่อการท่องเที่ยว			
		Travel	No travel		
ตำบลสะอาด	-	-	-	-	TambonSa-at
ตำบลคำพอง	-	-	-	-	TambonKham Pha-ung
ตำบลหนองตาไก้	1	-	1	-	TambonNong Ta Kai
ตำบลดอนโอง	-	-	-	-	TambonDon Ong
ตำบลโพธิ์ศรี	-	-	-	-	TambonPho Si
อำเภอหนองพอก	12	5	7	45	AmphoeNong Phok
ตำบลหนองพอก	6	1	5	5	TambonNong Phok
ตำบลบึงงาม	-	-	-	-	TambonBueng Ngam
ตำบลภูเขาทอง	-	-	-	-	TambonPhukhao Thong
ตำบลกักโพธิ์	-	-	-	-	TambonKok Pho
ตำบลโคกสว่าง	-	-	-	-	TambonKok Sawang
ตำบลหนองขุ่นใหญ่	-	-	-	-	TambonNong Khun Yai
ตำบลรอบเมือง	3	1	2	10	TambonRop Mueang
ตำบลพาน้ำน้อย	3	3	-	30	TambonPha Nam Yoi
ตำบลท่าเสียด	-	-	-	-	TambonTha Sida
อำเภอเสลภูมิ	12	4	8	1,138	AmphoeSelaphum
ตำบลกลาง	1	1	-	10	TambonKlang
ตำบลนางาม	-	-	-	-	TambonNa Ngam
ตำบลเมืองไพร	-	-	-	-	TambonMueang Phrai
ตำบลนาแซง	-	-	-	-	TambonNa saeng
ตำบลนาเมือง	-	-	-	-	TambonNa Mueang
ตำบลวังหลวง	-	-	-	-	TambonWang Luang
ตำบลท่าม่วง	-	-	-	-	TambonTha Muang
ตำบลขาว	-	-	-	-	TambonKhwao
ตำบลโพธิ์ทอง	1	1	-	10	TambonPho Thong

ตาราง 10 จำนวนสถานประกอบการที่พักแรม จำนวนห้องพัก อำเภอและตำบล (ต่อ)  
 TABLE 10 NUMBER OF ACCOMMODATION ESTABLISHMENTS BY TYPE OF SERVICE ACCOMMODATION, AMPHOE AND TAMBON (Cont'd)

อำเภอ/ตำบล	จำนวน สถานประกอบการที่พัก Number of accommodation establishments	ลักษณะการให้บริการที่พักแรม/ Type of service accommodation		จำนวนห้องพัก เพื่อการท่องเที่ยว Number of rooms for travel	Amphoe/ Tambon
		เพื่อการท่องเที่ยว			
		Travel	No travel		
ตำบลอุเงิน	-	-	-	-	TambonPhu Ngoen
ตำบลเกาะแก้ว	5	-	5	-	TambonKo Kaeo
ตำบลนาเลิง	-	-	-	-	TambonNa Loeng
ตำบลเหล่าน้อย	-	-	-	-	TambonLao Noi
ตำบลศรีวิชัย	-	-	-	-	TambonSi Wilai
ตำบลหนองหลวง	1	-	1	-	TambonNong Luang
ตำบลพรสวรรค์	-	-	-	-	TambonPhon Sawan
ตำบลขวัญเมือง	4	2	2	1,118	TambonKhwan Mueang
ตำบลปีนเกลียว	-	-	-	-	TambonBueng Kluea
อำเภอสุวรรณภูมิ	14	9	5	128	AmphoeSuwannaphum
ตำบลสระคู	9	6	3	101	TambonSa Khu
ตำบลดอมน้	2	2	-	20	TambonDokmai
ตำบลนาใหญ่	-	-	-	-	TambonNa Yai
ตำบลหินกอง	1	-	1	-	TambonHin Kong
ตำบลเมืองทุ่ง	1	-	1	-	TambonMueang Thung
ตำบลหัวโตน	-	-	-	-	TambonHua Thon
ตำบลบ่อพันขัน	-	-	-	-	TambonBo Phan Khan
ตำบลทุ่งหลวง	-	-	-	-	TambonThung Luang
ตำบลหัวช้าง	-	-	-	-	TambonHua Chang
ตำบลน้ำคำ	-	-	-	-	TambonNam Kham
ตำบลห้วยหินลาด	-	-	-	-	TambonHuai Hin Lat
ตำบลช้างเผือก	1	1	-	7	TambonChang Phueak
ตำบลทุ่งกุลา	-	-	-	-	TambonThung Kula
ตำบลทุ่งศรีเมือง	-	-	-	-	TambonThung Si Mueang
ตำบลจำปาศัน	-	-	-	-	TambonChampa Khan

ตาราง 10 จำนวนสถานประกอบการที่พักแรม จำนวนลักษณะการให้บริการที่พักแรม จำนวนห้องพัก อำเภอและตำบล (ต่อ)  
 TABLE 10 NUMBER OF ACCOMMODATION ESTABLISHMENTS BY TYPE OF SERVICE ACCOMMODATION, AMPHOE AND TAMBON (Cont'd)

อำเภอ/ตำบล	จำนวน สถานประกอบการที่พัก Number of accommodation establishments	ลักษณะการให้บริการที่พักแรม/ Type of service accommodation		จำนวนห้องพัก เพื่อการท่องเที่ยว Number of rooms for travel	Amphoe/ Tambon
		เพื่อการท่องเที่ยว			
		Travel	ไม่ใช่เพื่อการท่องเที่ยว No travel		
อำเภอเมืองสระบุรี	1	-	-	1	- AmphoeMueang Suang
ตำบลหนองเสือ	1	-	-	1	TambonNong Phue
ตำบลหนองหิน	-	-	-	-	TambonNong Hin
ตำบลคูเมือง	-	-	-	-	TambonKhu Mueang
ตำบลกกกุง	-	-	-	-	TambonKok Kung
ตำบลเมืองสงครัง	-	-	-	-	TambonMueang Suang
อำเภอโพธาราม	2	1	1	8	AmphoePhon Sai
ตำบลโพธาราม	1	-	1	-	TambonPhon Sai
ตำบลสามขา	1	1	-	8	TambonSam Kha
ตำบลศรีสว่าง	-	-	-	-	TambonSi Sawang
ตำบลยางคำ	-	-	-	-	TambonYang Kham
ตำบลท่าหาดยาว	-	-	-	-	TambonTha Hat Yao
อำเภออาจสามารถ	3	-	-	3	AmphoeAt Samat
ตำบลอาจสามารถ	2	-	-	2	TambonAt Samat
ตำบลโพธิ์เมือง	-	-	-	-	TambonPhon Mueang
ตำบลบ้านแจ้ง	-	-	-	-	TambonBan Chaeng
ตำบลหนอง	-	-	-	-	TambonNom
ตำบลหนองพื่นถ่าน	-	-	-	-	TambonNong Muen Than
ตำบลหนองขาม	-	-	-	-	TambonNong Kham
ตำบลโพธาราม	1	-	1	1	TambonHora
ตำบลหนองบัว	-	-	-	-	TambonNong Bua
ตำบลชีเหล็ก	-	-	-	-	TambonKhi Lek
ตำบลบ้านดู	-	-	-	-	TambonBan Du
อำเภอเมยวดี	1	-	-	1	AmphoeMoei Wadi
ตำบลเมยวดี	1	-	-	1	TambonMoei Wadi

ตาราง 10 จำนวนสถานประกอบการที่พักแรม จำนวนลักษณะการให้บริการที่พักแรม จำนวนห้องพัก อำเภอและตำบล (ต่อ)  
 TABLE 10 NUMBER OF ACCOMMODATION ESTABLISHMENTS BY TYPE OF SERVICE ACCOMMODATION, AMPHOE AND TAMBON (Cont'd)

อำเภอ/ตำบล	จำนวน สถานประกอบการที่พัก Number of accommodation establishments	ลักษณะการให้บริการที่พักแรม/ Type of service accommodation		จำนวนห้องพัก เพื่อการท่องเที่ยว Number of rooms for travel	Amphoe/ Tambon
		เพื่อการท่องเที่ยว			
		Travel	No travel		
ตำบลชุมพร	-	-	-	-	TambonChumphon
ตำบลบึงเลิศ	-	-	-	-	TambonBung Loet
ตำบลชนเสอฮาด	-	-	-	-	TambonChom Sa-at
อำเภอศรีสมเด็จ	1	-	1	-	AmphoeSi Somdet
ตำบลโพธิ์ทอง	-	-	-	-	TambonPho Thong
ตำบลศรีสมเด็จ	-	-	-	-	TambonSi Somdet
ตำบลเมืองเปือย	-	-	-	-	TambonMueang Plueai
ตำบลหนองใหญ่	-	-	-	-	TambonNong Yai
ตำบลสวนจิก	-	-	-	-	TambonSuan Chik
ตำบลโพธิ์สัย	1	-	1	-	TambonPho Sai
ตำบลหนองวงขวาง	-	-	-	-	TambonNong Waeng Khuang
ตำบลบ้านบาก	-	-	-	-	TambonBan Bak
อำเภอจังหาร	3	1	2	14	AmphoeChanghan
ตำบลดินดำ	-	-	-	-	TambonDin Dam
ตำบลป่าฝาง	2	1	1	14	TambonPa Fa
ตำบลม่วงลาด	-	-	-	-	TambonMuang Lat
ตำบลจังหาร	-	-	-	-	TambonChanghan
ตำบลดงสิงห์	-	-	-	-	TambonDong Sing
ตำบลยางใหญ่	1	-	1	-	TambonYang Yai
ตำบลฝักแก้ว	-	-	-	-	TambonPhak Waen
ตำบลแสนชาติ	-	-	-	-	TambonSaen Chat
อำเภอเชียงขวัญ	2	2	-	37	AmphoeChiang Khwan
ตำบลเชียงขวัญ	-	-	-	-	TambonChiang Khwan
ตำบลพลับพลา	-	-	-	-	TambonPhlappla
ตำบลพระธาตุ	-	-	-	-	TambonPhra That

ตาราง 10 จำนวนสถานประกอบการที่พักแรม จำนวนลักษณะการให้บริการที่พักแรม จำนวนห้องพัก อำเภอและตำบล (ต่อ)  
TABLE 10 NUMBER OF ACCOMMODATION ESTABLISHMENTS BY TYPE OF SERVICE ACCOMMODATION, AMPHOE AND TAMBON (Cont'd)

อำเภอ/ตำบล	จำนวน สถานประกอบการที่พัก Number of accommodation establishments	ลักษณะการให้บริการที่พักแรม/ Type of service accommodation		จำนวนห้องพัก เพื่อการท่องเที่ยว Number of rooms for travel	Amphoe/ Tambon
		เพื่อการท่องเที่ยว			
		Travel	ไม่ใช่เพื่อการท่องเที่ยว No travel		
ตำบลพระเจ้า	-	-	-	-	TambonPhra Chao
ตำบลห้วยมัน	2	2	-	37	TambonMu Mon
ตำบลบ้านเชียง	-	-	-	-	TambonBan Khueang
อำเภอหนองฮี	1	-	1	-	AmphoeNong Hi
ตำบลหนองฮี	1	-	1	-	TambonNong Hi
ตำบลสาวแห	-	-	-	-	TambonSao Hae
ตำบลตุ๊กอี้ง	-	-	-	-	TambonDuk Ueng
ตำบลเด่นราษฎร์	-	-	-	-	TambonDen Rat
อำเภอทุ่งเขาหลวง	4	3	1	34	AmphoeThung Khao Luang
ตำบลทุ่งเขาหลวง	3	2	1	21	TambonThung Khao Luang
ตำบลเทอดไทย	-	-	-	-	TambonThoet Thai
ตำบลบึงงาม	-	-	-	-	TambonBueng Ngam
ตำบลมะนาว	1	1	-	13	TambonMaba
ตำบลเตา	-	-	-	-	TambonLao

หมายเหตุ : สถานประกอบการที่พักแรม หมายถึง โรงแรมและรีสอร์ท เกสต์เฮาส์ โฮมสเตย์ที่พักแรมในชนบท (รหัส 55101 55102 และ 55103)

Note : Accommodation establishments refer to hotels and resort, guesthouses and home stays (Code 55101, 55102 and 55103)

ที่มา : สำนักอุตสาหกรรมการท่องเที่ยว (ข้อมูลพื้นฐาน) จังหวัดร้อยเอ็ด สำนักงานสถิติแห่งชาติ กระทรวงดิจิทัลเพื่อเศรษฐกิจและสังคม

Source : The 2017 Industrial Census (Basic Information), Roi Et Province, National Statistical Office, Ministry of Digital Economy and Society.



ตาราง 11 จำนวนสถานประกอบการ จำนวนสถานประกอบการซึ่งทั้งไม่ได้รายงานเทคโนโลยีสารสนเทศ อำเภอบางบาล

TABLE 11 NUMBER OF ESTABLISHMENTS BY THE USE OF INFORMATION AND COMMUNICATION TECHNOLOGY, AMPHOE AND TAMBON

อำเภอ/ตำบล	จำนวน สถานประกอบการ Number of establishments	การใช้คอมพิวเตอร์ Use computer			การใช้อินเทอร์เน็ต Use internet		การขายสินค้าหรือบริการผ่านอินเทอร์เน็ต Sales of goods via internet				ไม่มี No	Amphoe/Tambon	
		ที่สถาน ตนเอง Use own establishment	ที่อื่น Use other place	ใช้ / Use	ไม่ได้ None	ใช้ Yes	ไม่ได้ No	ขายผ่านทางเว็บไซต์ Sale through own website	ขายผ่านทางเว็บไซต์ Sale through other website	อินเทอร์เน็ต e-Marketplace			ช่องทาง Social Network
จังหวัดร้อยเอ็ด	47,196	1,457	9	45,730	1,316	45,880	85	41	55	196	46,917 Roi Et		
อำเภอมือจี้รัมย์	7,814	698	4	7,112	645	7,169	60	24	35	152	7,618 AmphoeMueang Roi Et		
ตำบลในเมือง	2,933	427	2	2,504	384	2,549	34	21	29	110	TambonLai Mueang		
ตำบลรอบเมือง	781	53	1	727	33	748	7	1	3	1	TambonRop Mueang		
ตำบลหัวเมือง	900	101	1	798	121	779	17	2	1	41	TambonNuea Mueang		
ตำบลขอนแก่น	298	8	-	290	5	293	-	-	-	-	TambonKhon Khen		
ตำบลนาโพธิ์	120	2	-	118	-	120	-	-	-	-	TambonNa Pho		
ตำบลสองคอนบุญมี	276	1	-	275	1	275	-	-	-	-	TambonSrat Sombun		
ตำบลสีบัว	520	5	-	515	5	515	-	-	-	-	TambonSi Kaeo		
ตำบลปอการ	229	5	-	224	4	225	-	-	-	-	TambonPo Phan		
ตำบลโนนรัง	180	4	-	176	4	176	-	-	-	-	TambonNen Rang		
ตำบลหนองแก้ว	272	5	-	267	5	267	-	-	-	-	TambonNong Kaeo		
ตำบลหนองนง	286	5	-	281	5	281	-	-	2	-	TambonNong Waeng		
ตำบลกลาง	499	79	-	420	75	424	2	-	-	-	TambonDong Lan		
ตำบลแคนใหญ่	140	-	-	140	-	140	-	-	-	-	TambonKhaen Yai		
ตำบลโนนศาล	109	-	-	109	-	109	-	-	-	-	TambonNen Tan		
ตำบลเมืองทอง	271	3	-	268	3	268	-	-	-	-	TambonMueang Thong		
อำเภอกษัตริย์	3,288	117	-	3,171	67	3,221	3	1	2	1	3,283 AmphoeKaset Wisai		
ตำบลเกษตรวิสัย	856	42	-	814	42	814	2	1	1	1	TambonKaset Wisai		
ตำบลเมืองบัว	222	13	-	209	13	209	-	-	-	-	TambonMueang Bua		
ตำบลสหภาพ	189	1	-	188	1	188	-	-	-	-	TambonLao Luang		
ตำบลสิงห์ศึก	184	1	-	183	1	183	-	-	-	-	TambonSing Khok		
ตำบลศรีโพธิ์ใหญ่	165	4	-	161	1	164	-	-	-	-	TambonDong Khang Yai		
ตำบลบ้านฝาง	312	1	-	311	1	311	-	-	-	-	TambonBan Fang		
ตำบลหนองนง	213	-	-	213	-	213	-	-	-	-	TambonNong Waeng		

ตาราง 11 จำนวนสถานประกอบการ จำนวนการมีเครื่องใช้เทคโนโลยีสารสนเทศและการสื่อสาร อำเภอ และตำบล(ต่อ)

TABLE 11 NUMBER OF ESTABLISHMENTS BY THE USE OF INFORMATION AND COMMUNICATION TECHNOLOGY, AMPHOE AND TAMBON (Cont'd)

อำเภอ/ตำบล	จำนวน สถานประกอบการ Number of establishments	การใช้คอมพิวเตอร์ Use computer			การใช้อินเทอร์เน็ต Use internet		การขายสินค้าหรือบริการผ่านอินเทอร์เน็ต Sales of goods via internet				อำเภอ/Tambon		
		ที่สถาน ตนเอง Use own establishment	ที่อื่น Use other place	ใช้ / Use	ไม่ใช้ None	ใช้ Yes	ไม่ใช้ No	ของตนเอง Sale through own website	ของตนเอง Sale through other website	อินเทอร์เน็ต e-Marketplace		ผ่านทาง Social Network	
													ไม่มี No
ตำบลกำแพง	265	-	-	47	218	1	264	-	-	-	-	265	TambonKamphaeng
ตำบลบุ่งน้ำเต้า	314	-	-	5	309	5	309	-	-	-	-	314	TambonKu Ka Sing
ตำบลน้ำอ้อม	138	-	-	2	136	1	137	1	-	1	-	137	TambonNam Om
ตำบลเนินสว่าง	131	-	-	1	130	1	130	-	-	-	-	131	TambonNon Sawang
ตำบลทุ่งทอง	120	-	-	-	120	-	120	-	-	-	-	120	TambonThung Thong
ตำบลจตุรพักตรพิมาน	179	-	-	-	179	-	179	-	-	-	-	179	TambonDong Khiang Noi
อำเภอบึงสามพัน	1,639	-	-	25	1,614	14	1,625	2	-	1	-	1,636	AmphoePathum Rat
ตำบลบัวแดง	343	-	-	17	326	8	335	2	-	-	-	341	TambonBua Daeng
ตำบลดงอู่	163	-	-	2	161	1	162	-	-	-	-	163	TambonDok Lam
ตำบลหนองแคน	303	-	-	3	300	2	301	-	-	-	-	303	TambonNong Khaen
ตำบลโคกสูง	92	-	-	-	92	-	92	-	-	-	-	92	TambonPhon Sung
ตำบลโนนสวรรค์	251	-	-	3	248	3	248	-	-	1	-	250	TambonNon Sawan
ตำบลสะบัก	190	-	-	-	190	-	190	-	-	-	-	190	TambonSa Bua
ตำบลเนินเต่า	157	-	-	-	157	-	157	-	-	-	-	157	TambonNon Sa-nga
ตำบลซีกเหล็ก	140	-	-	-	140	-	140	-	-	-	-	140	TambonKhi Lek
อำเภอสว่างวีรกรรม	2,925	-	-	24	2,901	24	2,901	1	-	-	-	2,924	AmphoeChaturaphak Phiman
ตำบลหัวช้าง	431	-	-	8	423	8	423	-	-	-	-	431	TambonHua Chang
ตำบลหนองอี	258	-	-	3	255	3	255	-	-	-	-	258	TambonNong Phue
ตำบลเมืองเพ็ญ	203	-	-	1	202	1	202	-	-	-	-	203	TambonMueang Hong
ตำบลโคกสาม	251	-	-	2	249	3	248	-	-	-	-	251	TambonKok Lam
ตำบลน้ำใส	171	-	-	-	171	-	171	-	-	-	-	171	TambonNam Sai
ตำบลดงแดง	485	-	-	1	484	2	483	-	-	-	-	485	TambonDong Daeng
ตำบลดงยาง	189	-	-	2	187	2	187	-	-	-	-	189	TambonDong Klang
ตำบลบัวสีชัย	232	-	-	3	229	3	229	-	-	-	-	232	TambonPa Sang
ตำบลอีสง	159	-	-	-	159	-	159	-	-	-	-	159	TambonNgong

ตาราง 11 จำนวนสถานประกอบการ จำนวนสถานประกอบการที่ใช้เทคโนโลยีสารสนเทศและการสื่อสาร อำเภอ และตำบล(ต่อ)

TABLE 11 NUMBER OF ESTABLISHMENTS BY THE USE OF INFORMATION AND COMMUNICATION TECHNOLOGY, AMPHOE AND TAMBON (Cont'd)

อำเภอ/ตำบล	จำนวน สถานประกอบการ Number of establishments	การใช้คอมพิวเตอร์ Use computer		การใช้อินเทอร์เน็ต Use internet		การขายสินค้าหรือบริการผ่านอินเทอร์เน็ต Sales of goods via internet				อำเภอ/Tambon		
		ที่สถาน ตนเอง Use own establishment	ที่อื่น Use other place	ใช้ Yes	ไม่ใช้ No	ขายผ่านทางเว็บไซต์ Sale through own website	ขายผ่านทางเว็บไซต์ Sale through other website	อินเทอร์เน็ต e-Marketplace	ขายผ่านทาง Social Network		ไม่มี No	
												ไม่ใช้ None
ตำบลลำไ้	160	1	-	159	1	159	-	-	-	-	160	TambonLin Fa
ตำบลคู้อ้อย	254	1	-	253	-	254	-	-	-	-	254	TambonDu Noi
ตำบลศรีโคตร	132	2	-	130	1	131	1	-	-	-	131	TambonSi Khot
อำเภอบัวชุม	2,167	40	1	2,126	36	2,131	2	2	4	3	2,161	AmphoeThawat Buri
ตำบลนิคม	304	10	-	294	10	294	-	-	-	-	304	TambonNivet
ตำบลชาน	234	13	-	221	11	223	-	-	-	2	232	TambonThong Thani
ตำบลหนองไ้	226	3	1	222	2	224	-	-	1	-	225	TambonKong Phai
ตำบลชัยบุรี	220	1	-	219	-	220	-	-	-	-	220	TambonThawat Buri
ตำบลอุ่มแก้ว	170	1	-	169	1	169	-	-	-	-	170	TambonUm Mao
ตำบลมะ	170	8	-	162	8	162	-	-	-	-	170	TambonMa-ue
ตำบลยาว่าง	140	1	-	139	1	139	-	-	-	-	140	TambonKhwao Thung
ตำบลโพธิ์ตาก	107	-	-	107	-	107	-	-	-	-	107	TambonPhalan
ตำบลเมืองน้อย	145	1	-	144	1	144	-	-	1	-	144	TambonMueang Noi
ตำบลบึงนาราง	208	-	-	208	-	208	-	-	-	-	208	TambonBueng Nakhon
ตำบลราชธานี	97	-	-	97	-	97	-	-	-	-	97	TambonRatchathani
ตำบลหนองพอก	146	2	-	144	2	144	2	2	2	1	144	TambonKong Phok
อำเภอบางบาล	2,532	79	1	2,452	53	2,479	-	8	5	2	2,517	AmphoePhanom Phrai
ตำบลพนมไพร	523	55	1	467	32	491	-	8	3	2	510	TambonPhanom Phrai
ตำบลแสนสุข	248	5	-	243	4	244	-	-	-	-	248	TambonSaen Suk
ตำบลกุดน้ำใส	103	1	-	102	1	102	-	-	-	-	103	TambonKut Nam sai
ตำบลหนองทัพไทย	225	3	-	222	3	222	-	-	-	-	225	TambonNong Thap Thai
ตำบลโพธิ์ชัย	242	6	-	236	8	234	-	-	-	-	242	TambonPho Yai
ตำบลวาริชธานี	184	4	-	180	-	184	-	-	-	-	184	TambonWari Sawet
ตำบลโพธิ์ตาก	124	-	-	124	-	124	-	-	-	-	124	TambonKhot Sawang
ตำบลโพธิ์ชัย	168	-	-	168	-	168	-	-	-	-	168	TambonPho Chai

ตาราง 11 จำนวนสถานประกอบการ จำนวนสถานประกอบการที่ใช้เทคโนโลยีสารสนเทศและการสื่อสาร อำเภอ และตำบล(ต่อ)

TABLE 11 NUMBER OF ESTABLISHMENTS BY THE USE OF INFORMATION AND COMMUNICATION TECHNOLOGY, AMPHOE AND TAMBON (Cont'd)

อำเภอ/ตำบล	จำนวน สถานประกอบการ Number of establishments	การใช้คอมพิวเตอร์ Use computer			การใช้อินเทอร์เน็ต Use internet		การขายสินค้าหรือบริการผ่านอินเทอร์เน็ต Sales of goods via internet				อำเภอ/Tambon	
		ที่สถาน ตนเอง Use own establishment	ใช้ / Use		ไม่ได้ใช้ None	ไม่ได้ใช้ No	ขายผ่านทาง โซเชียลเน็ต เวิร์ก Social Network	ขายผ่านตลาดกลาง อิเล็กทรอนิกส์ e-Marketplace	ขายผ่านทางเว็บไซต์ ของผู้อื่น Sale through other website	ไม่มี No		
			ที่อื่น Use other place	ใช้ Yes								ไม่ได้ใช้ No
ตำบลนาหว้า	260	-	1	259	1	259	-	-	-	-	260	TambonNa Nuan
ตำบลคำโง	133	-	2	131	2	131	-	-	-	-	133	TambonKham Hei
ตำบลสระแก้ว	139	-	-	139	-	139	-	-	-	-	139	TambonSa Kaeo
ตำบลคันทิพย์	71	-	-	71	-	71	-	-	-	-	71	TambonKho Yai
ตำบลเขาพระงาม	112	-	2	110	2	110	-	2	-	-	110	TambonChamu Wan
อำเภอเมืองทอง	3,124	-	62	3,060	62	3,071	1	1	7	3,124	3,124	AmphoePhon Thong
ตำบลแวง	505	-	25	480	25	480	-	-	7	498	498	TambonWaeng
ตำบลโคกแก้ว	204	-	1	203	1	203	-	-	-	204	204	TambonKok Muang
ตำบลนาอุดม	179	-	-	179	-	179	-	-	-	179	179	TambonNa Udom
ตำบลสว่าง	172	-	-	172	-	172	-	-	-	172	172	TambonSawang
ตำบลหนองใหญ่	217	4	4	213	4	213	-	-	-	217	217	TambonNong Yai
ตำบลโพธิ์ทอง	258	-	-	258	-	258	-	-	-	258	258	TambonPho Thong
ตำบลโนนชัยศรี	233	2	2	231	2	231	-	-	-	233	233	TambonNen Chai Si
ตำบลโพธิ์ชัยสว่าง	149	-	-	149	-	149	-	-	-	149	149	TambonPho Si Sawang
ตำบลอุ่มเม่า	149	-	-	149	-	149	-	-	-	149	149	TambonUm Mao
ตำบลคันสี	163	1	1	162	1	162	-	-	-	163	163	TambonKham Nai Di
ตำบลพระสมรรถ	145	-	-	145	-	145	-	-	-	145	145	TambonPhrom Sawan
ตำบลสะพานแก้ว	455	30	25	430	25	430	1	1	-	453	453	TambonSa Nok Kaeo
ตำบลศรีสามัคคี	138	-	-	138	-	138	-	-	-	138	138	TambonWang Samakhi
ตำบลโคกสูง	166	4	4	162	4	162	-	-	-	166	166	TambonKok Sung
อำเภอโพธิ์ชัย	1,826	30	17	1,809	17	1,809	-	-	-	1,826	1,826	AmphoePho Chai
ตำบลขามเฒ่า	390	10	6	384	6	384	-	-	-	390	390	TambonKham Pia
ตำบลเชียงโง้งใหม่	289	12	4	285	4	285	-	-	-	289	289	TambonChiang Mai
ตำบลบัวคำ	186	1	1	185	1	185	-	-	-	186	186	TambonBua Kham
ตำบลอีทะคำ	153	1	1	152	1	152	-	-	-	153	153	TambonAkha Kham

ตาราง 11 จำนวนสถานประกอบการ จำนวนสถานที่มีการเข้าถึงเทคโนโลยีสารสนเทศและการสื่อสาร อำเภอ และตำบล(ต่อ)

TABLE 11 NUMBER OF ESTABLISHMENTS BY THE USE OF INFORMATION AND COMMUNICATION TECHNOLOGY, AMPHOE AND TAMBON (Cont'd)

อำเภอ/ตำบล	จำนวน สถานประกอบการ Number of establishments	การใช้คอมพิวเตอร์ Use computer		การใช้อินเทอร์เน็ต Use internet		การขายสินค้าหรือบริการผ่านอินเทอร์เน็ต Sales of goods via internet				อำเภอ/Tambon			
		ที่สถานี ตนเอง Use own establishment	ที่อื่น Use other place	ใช้ Yes	ไม่ได้ None	ใช้ Yes	ไม่ได้ No	ขายผ่านเว็บไซต์ Selling through own website	ขายผ่านทางเว็บไซต์ Selling through other website		อินเทอร์เน็ต e-Marketplace	ช่องทาง Social Network	
													ไม่มี No
ตำบลธาตุ	157	-	-	155	2	155	-	-	-	-	-	157	TambonSrat
ตำบลคำตุง	246	-	-	245	1	245	-	-	-	-	-	246	TambonKham Pha-ung
ตำบลหนองน้ำ	158	-	-	156	1	157	-	-	-	-	-	158	TambonKong Ta Kai
ตำบลดอยเมือง	157	-	-	157	-	157	-	-	-	-	-	157	TambonDon Ong
ตำบลโพธิ์ศรี	90	-	-	89	1	89	-	-	-	-	-	90	TambonPho Si
อำเภอหนองเขตก	1,884	-	-	1,849	38	1,846	3	3	3	3	2	1,879	AmphoeNong Phok
ตำบลหนองซอก	361	-	-	345	17	344	3	3	3	2	-	356	TambonKong Phok
ตำบลบึงงาม	125	-	-	124	1	124	-	-	-	-	-	125	TambonBueng Ngam
ตำบลภูซางทอง	184	-	-	184	-	184	-	-	-	-	-	184	TambonPhukhao Thong
ตำบลกุดโพธิ์	178	-	-	178	-	178	-	-	-	-	-	178	TambonKok Pho
ตำบลโคกสว่าง	160	-	-	160	-	160	-	-	-	-	-	160	TambonKok-Sawang
ตำบลหนองปู่ใหญ่	268	-	-	267	1	267	-	-	-	-	-	268	TambonKong Khun Yai
ตำบลตรมเมือง	336	-	-	319	19	317	-	-	-	-	-	336	TambonBop Muang
ตำบลห่าน้อย	165	-	-	165	-	165	-	-	-	-	-	165	TambonPha Nam Yoi
ตำบลท่าสีดา	107	-	-	107	-	107	-	-	-	-	-	107	TambonTha Sida
อำเภอสว่าง	5,411	-	-	5,320	165	5,246	-	-	-	6	-	5,405	AmphoeSelaiphum
ตำบลถ่าง	460	-	-	463	10	450	-	-	-	-	-	460	TambonKlang
ตำบลนางาม	288	-	-	288	-	288	-	-	-	-	-	288	TambonNa Ngam
ตำบลเมืองไพร	257	-	-	255	2	255	-	-	-	-	-	257	TambonMueang Phai
ตำบลนาแซง	251	-	-	248	3	248	-	-	-	-	-	251	TambonNa saeng
ตำบลนาเมือง	379	-	-	379	-	379	-	-	-	-	-	379	TambonNa Mueang
ตำบลวังหลวง	366	-	-	366	-	366	-	-	-	-	-	366	TambonWang Luang
ตำบลท่าม่วง	237	-	-	236	1	236	-	-	-	-	-	237	TambonTha Muang
ตำบลขาม	407	-	-	405	2	405	-	-	-	-	-	407	TambonKhwao
ตำบลโพธิ์ทอง	379	-	-	377	2	377	-	-	-	-	-	379	TambonPho Thong

ตาราง 11 จำนวนสถานประกอบการ จำนวนสถานประกอบการซึ่งทั้งไม่ได้สถานประกอบการสื่อสาร อำเภอ และตำบล(ต่อ)

TABLE 11 NUMBER OF ESTABLISHMENTS BY THE USE OF INFORMATION AND COMMUNICATION TECHNOLOGY, AMPHOE AND TAMBON (Cont'd)

อำเภอ/ตำบล	จำนวน สถานประกอบการ Number of establishments	การใช้คอมพิวเตอร์ Use computer				การใช้อินเทอร์เน็ต Use internet				การขายสินค้าหรือบริการผ่านอินเทอร์เน็ต Sales of goods via internet				อำเภอ/Tambon
		ที่สถาน ตนเอง Use own establishment		ที่อื่น Use other place		ใช้ Yes		ไม่ได้ No		ขายผ่านทาง Social Network		ไม่มี No		
		จำนวน	ร้อยละ	จำนวน	ร้อยละ	จำนวน	ร้อยละ	จำนวน	ร้อยละ	จำนวน	ร้อยละ	จำนวน	ร้อยละ	
ตำบลอุ้มฉ่อง	428	1	-	427	1	427	-	-	-	-	-	-	428	Tambon Phu Ngoen
ตำบลเกาะแก้ว	595	38	-	557	120	475	-	-	-	6	-	-	589	Tambon Ko Kaeo
ตำบลนาเลียง	185	-	-	185	-	185	-	-	-	-	-	-	185	Tambon Na Loeng
ตำบลเหล่าน้อย	209	4	-	205	4	205	-	-	-	-	-	-	209	Tambon Lao Noi
ตำบลศรีวิชัย	178	-	-	178	-	178	-	-	-	-	-	-	178	Tambon Si Wi Lai
ตำบลหนองพวง	112	2	-	110	2	110	-	-	-	-	-	-	112	Tambon Nong Luang
ตำบลพรสวรรค์	147	1	-	146	1	146	-	-	-	-	-	-	147	Tambon Phon Sawan
ตำบลวังม่วง	338	18	-	320	17	321	-	-	-	-	-	-	338	Tambon Kham Mueang
ตำบลวังเกลือ	195	-	-	195	-	195	-	-	-	-	-	-	195	Tambon Bueng Kluea
อำเภอสุวรรณภูมิ	4,338	37	-	4,301	40	4,298	2	2	2	6	-	-	4,329	Amphoe Suwannaphum
ตำบลระตู	1,025	10	-	1,015	12	1,013	1	-	-	3	-	-	1,021	Tambon Sa Khu
ตำบลดงแก้ว	219	5	-	214	5	214	-	-	1	-	-	-	218	Tambon Dokmai
ตำบลนาใหญ่	212	-	-	212	-	212	-	-	-	-	-	-	212	Tambon Na Yai
ตำบลหินกอง	238	1	-	237	1	237	-	-	-	-	-	-	238	Tambon Hin Kong
ตำบลเมืองทุ่ง	168	1	-	167	1	167	-	-	-	-	-	-	168	Tambon Mueang Thung
ตำบลหัวโตน	229	2	-	227	2	227	-	-	-	-	-	-	229	Tambon Hua Thon
ตำบลบ่อแก้ว	146	-	-	146	-	146	-	-	-	-	-	-	146	Tambon Bo Phan Khan
ตำบลทุ่งหลวง	278	2	-	276	2	276	-	-	1	1	-	-	277	Tambon Thung Luang
ตำบลหัวช้าง	249	2	-	247	2	247	-	-	1	-	-	-	247	Tambon Hua Chang
ตำบลน้ำคำ	332	-	-	332	-	332	-	-	-	-	-	-	332	Tambon Nam Kham
ตำบลหัวหินลาด	208	-	-	208	-	208	-	-	-	-	-	-	208	Tambon Hua Hin Lat
ตำบลช้างเอือก	233	7	-	226	8	225	-	-	-	1	-	-	232	Tambon Chang Phuak
ตำบลทุ่งคา	209	-	-	209	-	209	-	-	-	-	-	-	209	Tambon Thung Kua
ตำบลทุ่งศรีเมือง	317	3	-	314	3	314	-	-	-	-	-	-	317	Tambon Thung Si Mueang
ตำบลจำปาศัน	275	4	-	271	4	271	-	-	-	-	-	-	275	Tambon Champa Khan

ตาราง 11 จำนวนสถานประกอบการ จำนวนที่มีการใช้เทคโนโลยีสารสนเทศและการสื่อสาร อำเภอ และตำบล(ต่อ)

TABLE 11 NUMBER OF ESTABLISHMENTS BY THE USE OF INFORMATION AND COMMUNICATION TECHNOLOGY, AMPHOE AND TAMBON (Cont'd)

อำเภอ/ตำบล	จำนวน สถานประกอบการ Number of establishments	การใช้คอมพิวเตอร์ Use computer			การใช้อินเทอร์เน็ต Use internet		การขายสินค้าหรือบริการผ่านอินเทอร์เน็ต Sales of goods via internet				อำเภอ/Tambon
		ที่สถาน ตนเอง Use own establishment	ใช้ / Use		ไม่ใช้ None	ไม่ใช้ No	ขายผ่านช่องทาง โซเชียลมีเดีย e-Marketplace	ขายผ่านทาง Social Network	ไม่มี No		
			ที่อื่น Use other place	ใช้ Yes						ไม่ใช้ No	
อำเภอเมืองสง	799	-	13	786	10	789	-	1	1	796	Amphoe/Mueang Suang
ตำบลหนองเสือ	220	-	11	209	9	211	-	-	1	218	TambonNong Phue
ตำบลหนองหิน	113	-	-	113	-	113	-	-	-	113	TambonNong Hin
ตำบลคูเมือง	156	-	1	155	1	155	-	-	-	156	TambonKhu Mueang
ตำบลกกกุง	168	-	1	167	-	168	-	1	-	167	TambonKok Kung
ตำบลเมืองสร	142	-	-	142	-	142	-	-	-	142	TambonMueang Suang
อำเภอโพนทราย	1,038	-	23	1,015	20	1,018	-	-	2	1,056	AmphoePhon Sai
ตำบลโพนทราย	284	-	19	265	15	269	-	-	2	282	TambonPhon Sai
ตำบลสาขา	157	-	-	157	1	156	-	-	-	157	TambonSam Kha
ตำบลศรีสว่าง	345	-	4	341	4	341	-	-	-	345	TambonSi Sawang
ตำบลยงคำ	116	-	-	116	-	116	-	-	-	116	TambonYang Kham
ตำบลท่าทราย	136	-	-	136	-	136	-	-	-	136	TambonTha Hit Yao
อำเภอจากามรถ	2,544	-	43	2,500	33	2,511	-	6	1	2,554	AmphoeAt Samat
ตำบลจากามรถ	455	-	37	417	28	427	-	6	-	446	TambonAt Samat
ตำบลโพนเมือง	310	-	-	310	-	310	-	-	-	310	TambonPhon Mueang
ตำบลบ้านแจ้ง	195	-	-	195	-	195	-	-	-	195	TambonBan Chaeng
ตำบลหนอง	281	-	-	281	-	281	-	-	-	281	TambonNorn
ตำบลหนองขี้ม้า	202	-	2	200	2	200	-	-	-	202	TambonNong Muen Than
ตำบลหนองพาม	507	-	1	506	1	506	-	-	-	507	TambonNong Kham
ตำบลโพธิ์	212	-	-	212	-	212	-	-	-	212	TambonPora
ตำบลหนองบัว	127	-	-	127	-	127	-	-	-	127	TambonNong Bua
ตำบลขี้เหล็ก	150	-	2	148	1	149	-	-	-	150	TambonKhi Lek
ตำบลบ้านผู้	105	-	1	104	1	104	-	-	1	104	TambonBan Du
อำเภอขมิ้น	579	-	13	566	19	566	-	-	-	579	AmphoeKham Wadi
ตำบลเขยหัว	130	-	6	124	5	125	-	-	-	130	TambonKhai Wadi

ตาราง 11 จำนวนสถานประกอบการ จำนวนสถานประกอบการซึ่งตั้งขึ้นโดยมีสารสนเทศและการสื่อสาร อำเภอ และตำบล(ต่อ)

TABLE 11 NUMBER OF ESTABLISHMENTS BY THE USE OF INFORMATION AND COMMUNICATION TECHNOLOGY, AMPHOE AND TAMBON (Cont'd)

อำเภอ/ตำบล	จำนวน สถานประกอบการ Number of establishments	การใช้คอมพิวเตอร์ Use computer		การใช้อินเทอร์เน็ต Use internet		การขายสินค้าหรือบริการผ่านอินเทอร์เน็ต Sales of goods via internet						อำเภอ/Tambon	
		ที่สถาน ตนเอง Use own establishment	ใช้ / Use	ไม่ใช้ None	ใช้ Yes	ไม่ใช้ No	ขายผ่านทางเว็บไซต์ ขายผ่านทาง Social Network		อินเทอร์เน็ต e-Marketplace		ไม่มี No		
							ขายผ่าน เว็บไซต์ Sale through own website	ขายผ่าน เว็บไซต์ Sale through other website	ขายผ่าน เว็บไซต์ Sale through own website	ขายผ่าน เว็บไซต์ Sale through other website			
ตำบลชุมพล	188	-	1	187	1	187	-	-	-	-	-	188	TambonChumphon
ตำบลบึงเค็ง	175	-	10	165	10	165	-	-	-	-	-	175	TambonBung Keeng
ตำบลชนบท	86	-	3	83	3	83	-	-	-	-	-	86	TambonChon Bhat
อำเภอศรีพนมดง	1,151	-	15	1,136	15	1,136	2	-	-	-	-	1,149	AmphoeSi Panom Dong
ตำบลโพธิ์ทอง	105	-	1	104	1	104	1	-	-	-	-	104	TambonPho Thong
ตำบลศรีสมเด็จ	205	-	5	199	5	200	1	-	-	-	-	204	TambonSi Somdet
ตำบลเมืองน้อย	97	-	-	97	-	97	-	-	-	-	-	97	TambonMueang Noi
ตำบลหนองใหญ่	94	-	-	94	-	94	-	-	-	-	-	94	TambonNong Yai
ตำบลนาจิก	167	-	-	167	-	167	-	-	-	-	-	167	TambonNai Chik
ตำบลโพธิ์ชัย	299	-	5	294	5	294	-	-	-	-	-	299	TambonPho Sai
ตำบลหนองพวง	101	-	-	101	-	101	-	-	-	-	-	101	TambonNong Waeng Khuang
ตำบลบ้านกอก	83	-	4	79	4	79	-	-	-	-	-	83	TambonBan Kok
อำเภอจังหาร	1,403	-	28	1,375	28	1,375	-	-	-	-	-	1,403	AmphoeChanghan
ตำบลสันคำ	165	-	-	165	-	165	-	-	-	-	-	165	TambonSan Kam
ตำบลป่าหวาย	247	-	15	232	15	232	-	-	-	-	-	247	TambonPa Hai
ตำบลเวียงมอก	151	-	4	147	4	147	-	-	-	-	-	151	TambonWieng Mok
ตำบลจังหาร	218	-	3	215	3	215	-	-	-	-	-	218	TambonChanghan
ตำบลดงสิงห์	230	-	2	228	2	228	-	-	-	-	-	230	TambonDong Sing
ตำบลยางใหญ่	152	-	4	148	4	148	-	-	-	-	-	152	TambonYang Yai
ตำบลผักแว่น	101	-	-	101	-	101	-	-	-	-	-	101	TambonPhak Waen
ตำบลแสนชาติ	139	-	-	138	-	139	-	-	-	-	-	139	TambonSan Chat
อำเภอชัยขัติย์	894	-	13	881	13	881	1	-	2	5	888	AmphoeChiang Khwan	
ตำบลชัยขัติย์	143	-	3	140	3	140	1	-	2	2	140	TambonChiang Khwan	
ตำบลพันนา	107	-	-	107	-	107	-	-	-	-	-	107	TambonPhanpha
ตำบลพระธาตุ	122	-	1	121	1	121	-	-	-	-	-	122	TambonPha That



ตาราง 11 จำนวนสถานประกอบการ จำนวนสถานประกอบการซึ่งทั้งหมดไม่มีสถานประกอบการอินเทอร์เน็ต จำนวน และค่าเฉลี่ย (ต่อ)

TABLE 11 NUMBER OF ESTABLISHMENTS BY THE USE OF INFORMATION AND COMMUNICATION TECHNOLOGY, AMPHOE AND TAMBON (Cont'd)

อำเภอ/ตำบล	จำนวน สถานประกอบการ Number of establishments	การใช้คอมพิวเตอร์ Use computer		การใช้อินเทอร์เน็ต Use internet		การขายสินค้าหรือบริการผ่านอินเทอร์เน็ต Sales of goods via internet				อำเภอ/ตำบล			
		ที่สถาน ตนเอง Use own establishment	ที่อื่น Use other place	ใช้ / Use	ไม่ใช้ None	ใช้ Yes	ไม่ใช้ No	ขายผ่านทางเว็บไซต์ ขายผ่านทางเว็บไซต์			ขายผ่านช่องทาง Social Network		
								Sale through own website	Sale through other website		e- Marketplace	No	
ตำบลพระเจ้า	176	-	-	176	-	-	-	-	-	-	-	176	TambonPhra Chao
ตำบลชุมชุม	170	6	-	164	6	164	-	-	-	-	-	170	TambonMu Mon
ตำบลบ้านเขือง	176	3	-	173	3	173	-	-	-	3	-	173	TambonBan Khueang
อำเภอนงนอญ	1,029	8	-	1,021	5	1,024	-	-	-	-	-	1,029	AmphoeNong Noy
ตำบลหนองฮี	364	6	-	358	5	359	-	-	-	-	-	364	TambonNong Hi
ตำบลสามแคว	106	-	-	106	-	106	-	-	-	-	-	106	TambonSao Kae
ตำบลคูสำราญ	287	-	-	287	-	287	-	-	-	-	-	287	TambonDuk Ueng
ตำบลต้นทรายบุรี	272	2	-	270	-	272	-	-	-	-	-	272	TambonDen Rat
อำเภอรุ่งเรือง	802	21	2	779	12	790	1	-	-	1	-	801	AmphoeThung Khao Luang
ตำบลรุ่งเรือง	148	13	-	135	7	141	1	-	-	1	-	147	TambonThung Khao Luang
ตำบลหนองไขว่	205	2	-	203	-	205	-	-	-	-	-	205	TambonThoet Thai
ตำบลวังงม	126	-	1	125	-	126	-	-	-	-	-	126	TambonBueng Ngam
ตำบลมะบ้า	159	6	1	152	5	154	-	-	-	-	-	159	TambonMaba
ตำบลท่า	164	-	-	164	-	164	-	-	-	-	-	164	TambonLao

ที่มา : สำนักงานอุตสาหกรรม พ.ศ. 2560 ข้อมูลพื้นฐาน จังหวัด ร้อยเอ็ด สำนักงานสถิติแห่งชาติ กระทรวงดิจิทัลเพื่อเศรษฐกิจและสังคม

Source : The 2017 Industrial Census (Basic Information), Roi Et Province, National Statistical Office, Ministry of Digital Economy and Society.

ตาราง 12 จำนวนสถานประกอบการ จำนวนตามรูปแบบการจัดตั้งตามกฎหมาย และกิจกรรมทางเศรษฐกิจ  
TABLE 12 NUMBER OF ESTABLISHMENTS BY FORM OF LEGAL ORGANIZATION AND ECONOMIC ACTIVITY

กิจกรรมทางเศรษฐกิจ	รูปแบบการจัดตั้งตามกฎหมาย Form of legal organization											Total	Economic activity
	จำนวน สถานประกอบการ Number of establishments	ส่วนบุคคล Individual proprietor	หุ้นส่วนจำกัด หุ้นส่วนสามัญ นิติบุคคล Partnership	บริษัทจำกัด (มหาชน) Company limited, Public company limited	ส่วนราชการ รัฐวิสาหกิจ Government, State-enterprises	สหกรณ์ Cooperatives	กลุ่มแม่บ้าน Community enterprise	สมาคม Association	มูลนิธิ Foundation	อื่น ๆ Others			
<b>รวม</b>	<b>47,196</b>	<b>43,850</b>	<b>431</b>	<b>422</b>	<b>7</b>	<b>51</b>	<b>2,380</b>	<b>3</b>	<b>-</b>	<b>52</b>	<b>52</b>		
การผลิต	13,917	12,469	56	43	1	4	1,320	-	-	24	24	Manufacturing	
การจัดการและการบำบัดน้ำเสีย ของเสียและสิ่งปฏิกูล	82	40	-	-	-	-	42	-	-	-	-	Sewerage, waste management and remediation activities	
การก่อสร้าง	1,910	1,846	58	5	-	-	1	-	-	-	-	Construction	
การขายส่งและการขายปลีก การซ่อมแซมยานยนต์ และจักรยานยนต์	3,026	2,882	78	66	-	-	-	-	-	-	-	Wholesale and retail trade; repair of motor vehicles and motorcycles	
การขายส่ง	1,170	1,076	39	31	-	10	14	-	-	-	-	Wholesale trade	
การขายปลีก	14,222	12,962	169	199	1	36	829	-	-	26	26	Retail trade	
การขนส่งทางบก สถานีเก็บสินค้า	1,614	1,602	4	8	-	-	-	-	-	-	-	Land transport and storage	
ที่พักแรม	176	166	4	6	-	-	-	-	-	-	-	Accommodation	
บริการอาหารและเครื่องดื่ม	3,961	3,925	2	31	-	-	3	-	-	-	-	Food and beverage service activities	
ข้อมูลข่าวสารและการสื่อสาร	245	235	2	5	3	-	-	-	-	-	-	Information and communication	
กิจกรรมอสังหาริมทรัพย์	693	669	8	9	-	1	6	-	-	-	-	Real estate activities	
กิจกรรมทางวิชาชีพ วิทยาศาสตร์และเทคโนโลยี	255	245	3	7	-	-	-	-	-	-	-	Professional, scientific and technical activities	
กิจกรรมการบริหาร และการบริการสนับสนุน	590	548	6	6	-	-	30	-	-	-	-	Administrative and support service activities	
ศิลปะ ความบันเทิงและนันทนาการ	692	569	-	1	2	-	116	2	-	2	2	Arts, entertainment and recreation	
กิจกรรมบริการอื่น ๆ	4,641	4,616	2	3	-	-	19	1	-	-	-	Other service activities	
กิจกรรมด้านโรงพยาบาลเอกชน	2	-	-	2	-	-	-	-	-	-	-	Private hospital activities	

ที่มา : สำนักทะเบียนอุตสาหกรรม พ.ศ. 2560 (ข้อมูลพื้นฐาน) จังหวัด ร้อยเอ็ด สำนักงานสถิติแห่งชาติ กระทรวงดิจิทัลเพื่อเศรษฐกิจและสังคม  
Source : The 2017 Industrial Census (Basic Information), Roi Et Province, National Statistical Office, Ministry of Digital Economy and Society.

ตาราง 13 จำนวนสถานประกอบการ จำแนกตามรูปแบบการจัดตั้งทางเศรษฐกิจ และกิจกรรมทางเศรษฐกิจ  
TABLE 13 NUMBER OF ESTABLISHMENTS BY FORM OF ECONOMIC ORGANIZATION AND ECONOMIC ACTIVITY

กิจกรรมทางเศรษฐกิจ	จำนวน สถานประกอบการ Number of establishments	รูปแบบการจัดตั้งทางเศรษฐกิจ			Form of economic organization	Economic activity
		สำนักงานเดี่ยว Single unit	สำนักงานใหญ่ Head office	สำนักงานสาขา Branch		
รวม	47,196	46,805	90	298	3	Total
การผลิต	13,917	13,890	11	16	-	Manufacturing
การจัดการและการบำบัดน้ำเสีย ของเสียและสิ่งปฏิกูล	82	82	-	-	-	Sewerage, waste management and remediation activities
การก่อสร้าง	1,910	1,906	1	3	-	Construction
การขายส่งและการขายปลีก การซ่อมแซมยานยนต์ และจักรยานยนต์	3,026	2,944	22	59	1	Wholesale and retail trade; repair of motor vehicles and motorcycles
การขายส่ง	1,170	1,144	2	24	-	Wholesale trade
การขายปลีก	14,222	14,035	34	151	2	Retail trade
การขนส่งทางบก สถานีที่เก็บสินค้า	1,614	1,609	2	3	-	Land transport and storage
ที่พักแรม	176	174	1	1	-	Accommodation
บริการอาหารและเครื่องดื่ม	3,961	3,925	7	29	-	Food and beverage service activities
ข้อมูลข่าวสารและการสื่อสาร	245	240	2	3	-	Information and communication
กิจกรรมอสังหาริมทรัพย์	693	690	-	3	-	Real estate activities
กิจกรรมทางวิชาชีพ วิทยาศาสตร์และเทคโนโลยี	255	253	1	1	-	Professional, scientific and technical activities
กิจกรรมการบริหาร และการบริการสนับสนุน	590	585	3	2	-	Administrative and support service activities
ศิลปะ ความบันเทิงและนันทนาการ	692	692	-	-	-	Arts, entertainment and recreation
กิจกรรมบริการอื่น ๆ	4,641	4,634	4	3	-	Other service activities
กิจกรรมด้านโรงพยาบาลเอกชน	2	2	-	-	-	Private hospital activities

ที่มา : สำนักข้อมูลสารสนเทศ พ.ศ. 2560 (ข้อมูลพื้นฐาน) จังหวัด ร้อยเอ็ด สำนักงานสถิติแห่งชาติ กระทรวงดิจิทัลเพื่อเศรษฐกิจและสังคม

Source : The 2017 Industrial Census (Basic Information), Roi Et Province, National Statistical Office, Ministry of Digital Economy and Society.

ตาราง 14 จำนวนสถานประกอบการ จำแนกตามสัดส่วนของการรวมลงทุนหรือถือหุ้นของต่างประเทศ และกิจกรรมทางเศรษฐกิจ  
TABLE 14 NUMBER OF ESTABLISHMENTS BY PROPORTION OF FOREIGN INVESTMENT OR SHARE HOLDING AND ECONOMIC ACTIVITY

กิจกรรมทางเศรษฐกิจ	จำนวน สถานประกอบการ Number of establishments	ไม่มีต่างประเทศ		สัดส่วนของการรวมลงทุนหรือถือหุ้น			Economic activity
		รวมลงทุนหรือถือหุ้น No foreign's investment or share holding	รวม Total	< 10%	10 - 50%	> 50%	
<b>รวม</b>	<b>422</b>	<b>419</b>	<b>3</b>	<b>2</b>	<b>1</b>	<b>Total</b>	
การผลิต	43	42	1	1	-	Manufacturing	
การจัดการและการบำบัดน้ำเสีย ของเสียและสิ่งปฏิกูล	-	-	-	-	-	Sewerage, waste management and remediation activities	
การก่อสร้าง	5	5	-	-	-	Construction	
การขายส่งและการขายปลีก การซ่อมแซมยานยนต์ และจักรยานยนต์	66	66	-	-	-	Wholesale and retail trade; repair of motor vehicles and motorcycles	
การขายส่ง	31	31	-	-	-	Wholesale trade	
การขายปลีก	199	197	2	1	1	Retail trade	
การขนส่งทางบก สถานีที่เก็บสินค้า	8	8	-	-	-	Land transport and storage	
ที่พักแรม	6	6	-	-	-	Accommodation	
บริการอาหารและเครื่องดื่ม	31	31	-	-	-	Food and beverage service activities	
ข้อมูลข่าวสารและการสื่อสาร	5	5	-	-	-	Information and communication	
กิจกรรมอสังหาริมทรัพย์	9	9	-	-	-	Real estate activities	
กิจกรรมทางวิชาชีพ วิทยาศาสตร์และเทคโนโลยี	7	7	-	-	-	Professional, scientific and technical activities	
กิจกรรมการบริหาร และการบริการสนับสนุน	6	6	-	-	-	Administrative and support service activities	
ศิลปะ ความบันเทิงและนันทนาการ	1	1	-	-	-	Arts, entertainment and recreation	
กิจกรรมบริการอื่น ๆ	3	3	-	-	-	Other service activities	
กิจกรรมด้านโรงพยาบาลเอกชน	2	2	-	-	-	Private hospital activities	

หมายเหตุ : เฉพาะสถานประกอบการที่มีรูปแบบการจัดตั้งตามกฎหมายและเป็นบริษัทจำกัด และบริษัทจำกัด (มหาชน)

Note : Only establishments which were company limited and public company limited.

ที่มา : สำนักข้อมูลสถิติ กรมส่งเสริมการค้าระหว่างประเทศ กระทรวงพาณิชย์ และสำนักงานสถิติแห่งชาติ

Source : The 2017 Industrial Census (Basic Information), Roi Et Province, National Statistical Office, Ministry of Digital Economy and Society.

ตาราง 15 จำนวนสถานประกอบการ จำแนกตามขนาดของสถานประกอบการ (จำนวนพนักงาน) และกิจกรรมทางเศรษฐกิจ  
TABLE 15 NUMBER OF ESTABLISHMENTS BY SIZE OF ESTABLISHMENT (NUMBER OF PERSONS ENGAGED) AND ECONOMIC ACTIVITY

กิจกรรมทางเศรษฐกิจ	ขนาดของสถานประกอบการ (จำนวนคนทำงาน) Size of establishment (Number of persons engaged)											Economic activity		
	จำนวนสถานประกอบการ (จำนวนคนทำงาน) Size of establishment (Number of persons engaged)													
	1 - 5	6 - 10	11- 15	16 - 20	21 - 25	26 - 30	31 - 50	51 - 100	101 - 200	201 - 500	501 - 1,000		> 1,000	
รวม	47,196	44,265	1,703	498	267	156	92	125	61	18	10	1	-	Total
การผลิต	13,917	12,792	558	222	137	66	53	61	18	6	3	1	-	Manufacturing
การจัดการและการบำบัดน้ำเสีย ของเสียและสิ่งปฏิกูล	82	38	13	6	3	3	6	8	5	-	-	-	-	Sewerage, waste management and remediation activities
การก่อสร้าง	1,910	1,428	407	60	7	5	-	3	-	-	-	-	-	Construction
การขายส่งและการขายปลีก การซ่อมแซมยานยนต์ และจักรยานยนต์	3,026	2,881	87	16	14	7	6	6	5	3	1	-	-	Wholesale and retail trade; repair of motor vehicles and motorcycles
การขายส่ง	1,170	1,028	84	20	7	9	5	9	7	1	-	-	-	Wholesale trade
การขายปลีก	14,222	13,754	306	77	29	14	7	16	11	4	4	-	-	Retail trade
การขนส่งทางบก สถานีที่เก็บสินค้า	1,614	1,595	6	4	4	-	-	2	2	1	-	-	-	Land transport and storage
ที่พักแรม	176	148	16	4	1	-	1	2	3	1	-	-	-	Accommodation
บริการอาหารและเครื่องดื่ม	3,961	3,803	116	21	5	10	1	2	2	1	-	-	-	Food and beverage service activities
ข้อมูลข่าวสารและการสื่อสาร	245	234	5	1	1	3	-	-	1	-	-	-	-	Information and communication
กิจกรรมอสังหาริมทรัพย์	693	673	12	5	-	1	-	1	-	1	-	-	-	Real estate activities
กิจกรรมทางวิชาชีพ วิทยาศาสตร์และเทคโนโลยี	255	242	8	3	1	-	-	1	-	-	-	-	-	Professional, scientific and technical activities
กิจกรรมการบริหาร และการบริการสนับสนุน	590	549	29	6	1	-	1	1	3	-	-	-	-	Administrative and support service activities
ศิลปะ ความบันเทิงและนันทนาการ	692	475	44	51	57	38	12	12	3	-	-	-	-	Arts, entertainment and recreation
กิจกรรมบริการอื่น ๆ	4,641	4,625	12	2	-	-	-	1	1	-	-	-	-	Other service activities
กิจกรรมด้านโรงพยาบาลเอกชน	2	-	-	-	-	-	-	-	-	-	-	2	-	Private hospital activities

ที่มา : สำนักงานอุตสาหกรรม พ.ศ. 2560 (ข้อมูลพื้นฐาน) จังหวัด ร้อยเอ็ด สำนักงานสถิติแห่งชาติ กระทรวงดิจิทัลเพื่อเศรษฐกิจและสังคม

Source : The 2017 Industrial Census (Basic Information), Roi Et Province, National Statistical Office, Ministry of Digital Economy and Society.

ตาราง 16 จำนวนคนทำงานในสถานประกอบการ จำแนกตามขนาดของสถานประกอบการ (จำนวนคนทำงาน) และกิจกรรมทางเศรษฐกิจ  
TABLE 16 NUMBER OF PERSONS ENGAGED IN ESTABLISHMENTS BY SIZE OF ESTABLISHMENT (NUMBER OF PERSONS ENGAGED) AND ECONOMIC ACTIVITY

กิจกรรมทางเศรษฐกิจ	จำนวน คนทำงาน Number of persons engaged	ขนาดของสถานประกอบการ (จำนวนคนทำงาน) Size of establishment (Number of persons engaged)										Total	Economic activity		
		1 - 5	6 - 10	11 - 15	16 - 20	21 - 25	26 - 30	31 - 50	51 - 100	101 - 200	201 - 500			501 - 1,000	> 1,000
<b>รวม</b>	<b>117,204</b>	<b>71,771</b>	<b>12,864</b>	<b>6,507</b>	<b>4,952</b>	<b>3,573</b>	<b>2,655</b>	<b>4,897</b>	<b>4,253</b>	<b>2,322</b>	<b>2,578</b>	<b>832</b>	<b>-</b>	<b>-</b>	<b>-</b>
การผลิต	37,843	18,729	4,412	2,953	2,554	1,556	1,542	2,405	1,183	806	871	832	-	-	Manufacturing
การจัดการและการบำบัดน้ำเสีย ของเสียและสิ่งปฏิกูล	1,295	92	102	81	60	71	178	346	365	-	-	-	-	-	Sewerage, waste management and remediation activities
การก่อสร้าง	7,528	3,496	2,952	737	119	107	-	117	-	-	-	-	-	-	Construction
การขายส่งและการขายปลีก การซ่อมแซมยานยนต์ และจักรยานยนต์	7,454	4,932	622	192	257	158	169	216	324	354	230	-	-	-	Wholesale and retail trade; repair of motor vehicles and motorcycles
การขายส่ง	4,613	2,244	624	247	131	200	144	382	521	120	-	-	-	-	Wholesale trade
การขายปลีก	31,411	24,208	2,304	1,008	531	310	203	583	795	602	867	-	-	-	Retail trade
การขนส่งทางบก สถานีเก็บสินค้า	2,279	1,794	41	53	79	-	-	81	128	103	-	-	-	-	Land transport and storage
ที่พักแรม	1,041	419	111	52	18	-	30	81	229	101	-	-	-	-	Accommodation
บริการอาหารและเครื่องดื่ม	8,564	6,809	843	269	92	217	28	63	142	101	-	-	-	-	Food and beverage service activities
ข้อมูลข่าวสารและการสื่อสาร	605	386	40	11	18	68	-	-	82	-	-	-	-	-	Information and communication
กิจกรรมอสังหาริมทรัพย์	1,323	983	89	58	-	25	-	33	-	135	-	-	-	-	Real estate activities
กิจกรรมทางวิชาชีพ วิทยาศาสตร์และเทคโนโลยี	597	452	58	36	18	-	-	33	-	-	-	-	-	-	Professional, scientific and technical activities
กิจกรรมการบริหาร และการบริการสนับสนุน	1,636	1,038	209	85	18	-	26	50	210	-	-	-	-	-	Administrative and support service activities
ศิลปะ ความบันเทิงและนันทนาการ	4,866	878	369	699	1,057	861	335	474	193	-	-	-	-	-	Arts, entertainment and recreation
กิจกรรมบริการอื่น ๆ	5,539	5,311	88	26	-	-	-	33	81	-	-	-	-	-	Other service activities
กิจกรรมด้านโรงพยาบาลเอกชน	610	-	-	-	-	-	-	-	-	-	-	-	-	-	Private hospital activities

ที่มา : สำนักงานอุตสาหกรรม พ.ศ. 2560 (ข้อมูลพื้นฐาน) จังหวัดร้อยเอ็ด สำนักงานสถิติแห่งชาติ กระทรวงดิจิทัลเพื่อเศรษฐกิจและสังคม

Source : The 2017 Industrial Census (Basic Information), Roi Et Province, National Statistical Office, Ministry of Digital Economy and Society.

ตาราง 17 จำนวนสถานประกอบการ จำแนกตามขนาดของสถานประกอบการ (จำนวนลูกจ้าง) และกิจกรรมทางเศรษฐกิจ  
TABLE 17 NUMBER OF ESTABLISHMENTS BY SIZE OF ESTABLISHMENT (NUMBER OF EMPLOYEES) AND ECONOMIC ACTIVITY

กิจกรรมทางเศรษฐกิจ	จำนวน สถานประกอบการ Number of establishments	ขนาดของสถานประกอบการ (จำนวนลูกจ้าง) Size of establishment (Number of employees)											รวม Total	Economic activity	
		จำนวน													
		1 - 5	6 - 10	11-15	16 - 20	21 - 25	26 - 30	31 - 50	51 - 100	101 - 200	201 - 500	501 - 1,000			> 1,000
การผลิต	47,196	5,446	1,038	353	252	103	92	105	44	16	9	1	-	39,737	Manufacturing
การจัดการและการบำบัดน้ำเสีย ของเสียและสิ่งมีค่า	13,917	1,201	377	175	116	52	50	53	14	5	3	1	-	11,870	Manufacturing
การก่อสร้าง	82	16	7	5	4	2	7	8	4	-	-	-	-	29	Construction
การขนส่งและการขายปลีก การซ่อมแซมยานยนต์ และจักรยานยนต์	1,910	717	236	27	8	-	1	1	-	-	-	-	-	920	Construction
การขายส่งและการขายปลีก การซ่อมแซมยานยนต์ และจักรยานยนต์	3,026	612	48	15	12	6	4	6	5	3	1	-	-	2,314	Wholesale and retail trade; repair of motor vehicles and motorcycles
การขายส่ง	1,170	263	49	9	10	4	6	7	6	1	-	-	-	815	Wholesale trade
การขายปลีก	14,222	1,452	181	46	29	7	9	10	5	5	3	-	-	12,475	Retail trade
การขนส่งทางบก สถานีเก็บสินค้า	1,614	50	5	1	4	-	1	1	1	1	-	-	-	1,550	Land transport and storage
ที่พักแรม	176	106	7	2	1	-	1	2	4	-	-	-	-	53	Accommodation
บริการอาหารและเครื่องดื่ม	3,961	489	55	13	9	3	3	1	2	-	-	-	-	3,386	Food and beverage service activities
ข้อมูลข่าวสารและการสื่อสาร	245	29	5	-	1	2	-	-	-	-	-	-	-	208	Information and communication
กิจกรรมอสังหาริมทรัพย์	693	78	6	3	-	1	-	1	-	1	-	-	-	603	Real estate activities
กิจกรรมทางวิชาชีพ วิทยาศาสตร์และเทคโนโลยี	255	64	5	1	1	-	-	1	-	-	-	-	-	183	Professional, scientific and technical activities
กิจกรรมการบริหาร และการบริการสนับสนุน	590	137	12	4	-	1	-	2	2	-	-	-	-	432	Administrative and support service activities
ศิลปะ ความบันเทิงและนันทนาการ	692	105	37	51	57	25	10	11	1	-	-	-	-	395	Arts, entertainment and recreation
กิจกรรมบริการอื่น ๆ	4,641	127	8	1	-	-	-	1	-	-	-	-	-	4,504	Other service activities
กิจกรรมด้านโรงพยาบาลเอกชน	2	-	-	-	-	-	-	-	-	-	-	-	-	2	Private hospital activities

ที่มา : สำนักข้อมูลทางสถิติ พ.ศ. 2560 (ข้อมูลพื้นฐาน) จังหวัด ร้อยเอ็ด สำนักงานสถิติแห่งชาติ กระทรวงดิจิทัลเพื่อเศรษฐกิจและสังคม

Source : The 2017 Industrial Census (Basic Information), Roi Et Province, National Statistical Office, Ministry of Digital Economy and Society.

ตาราง 18 จำนวนผู้จ้างในสถานประกอบการ จำแนกตามขนาดของสถานประกอบการ (จำนวนคนทำงาน) และกิจกรรมทางเศรษฐกิจ  
TABLE 18 NUMBER OF EMPLOYEES IN ESTABLISHMENTS BY SIZE OF ESTABLISHMENT (NUMBER OF PERSONS ENGAGED) AND ECONOMIC ACTIVITY

กิจกรรมทางเศรษฐกิจ	ขนาดของสถานประกอบการ (จำนวนคนทำงาน) Size of establishment (Number of persons engaged)											Economic activity
	จำนวน											
	1 - 5	6 - 10	11- 15	16 - 20	21 - 25	26 - 30	31 - 50	51 - 100	101 - 200	201 - 500	501 - 1,000	
<b>รวม</b>	<b>48,298</b>	<b>9,407</b>	<b>9,792</b>	<b>4,399</b>	<b>3,225</b>	<b>2,455</b>	<b>4,334</b>	<b>3,455</b>	<b>2,311</b>	<b>2,576</b>	<b>832</b>	<b>Total</b>
การผลิต	18,692	1,994	3,382	2,538	1,412	1,424	2,113	1,016	802	871	832	Manufacturing
การจัดการและกรับน้ำหนักเสีย ของเสียและสิ่งปฏิกูล	1,161	25	72	75	57	68	171	334	359	-	-	Sewerage, waste management and remediation activities
การก่อสร้าง	4,796	1,509	2,346	659	110	100	-	72	-	-	-	Construction
การขายส่งและการขายปลีก การซ่อมแซมยานยนต์ และจักรยานยนต์	3,446	1,113	505	177	221	162	213	320	354	230	-	Wholesale and retail trade, repair of motor vehicles and motorcycles
การขายส่ง	2,471	449	448	209	101	166	140	327	512	119	-	Wholesale trade
การขายปลีก	8,091	2,365	1,675	788	450	293	167	459	599	865	-	Retail trade
การขนส่งทางบก สถานที่เก็บสินค้า	443	62	34	33	77	-	78	56	103	-	-	Land transport and storage
ที่พักแรม	771	192	81	47	18	-	28	78	227	100	-	Accommodation
บริการอาหารและเครื่องดื่ม	2,257	823	618	222	82	185	27	60	140	100	-	Food and beverage service activities
ข้อมูลข่าวสารและการสื่อสาร	156	50	32	10	17	47	-	-	-	-	-	Information and communication
กิจกรรมอสังหาริมทรัพย์	409	107	66	44	-	25	-	33	-	134	-	Real estate activities
กิจกรรมทางวิชาชีพ วิทยาศาสตร์และเทคโนโลยี	238	113	42	33	18	-	-	32	-	-	-	Professional, scientific and technical activities
กิจกรรมการบริหาร และการบริการสนับสนุน	723	221	156	66	-	25	49	206	-	-	-	Administrative and support service activities
ศิลปะ ความบันเทิงและนันทนาการ	3,741	201	271	597	940	778	311	454	189	-	-	Arts, entertainment and recreation
กิจกรรมบริการอื่น ๆ	293	183	64	14	-	-	32	-	-	-	-	Other service activities
กิจกรรมด้านโรงพยาบาลเอกชน	610	-	-	-	-	-	-	-	-	610	-	Private hospital activities

ที่มา : สำนักข้อมูลสถิติกรม พ.ศ. 2560 (ข้อมูลพื้นฐาน) จังหวัด ร้อยเอ็ด สำนักงานสถิติแห่งชาติ กระทรวงดิจิทัลเพื่อเศรษฐกิจและสังคม

Source : The 2017 Industrial Census (Basic Information), Roi Et Province, National Statistical Office, Ministry of Digital Economy and Society.



ตาราง 19 จำนวนของสถานประกอบการธุรกิจ จำนวนตามระยะเวลาการดำเนินงาน และกิจกรรมทางเศรษฐกิจ  
TABLE 19 NUMBER OF BUSINESS ESTABLISHMENTS BY PERIOD OF OPERATION AND ECONOMIC ACTIVITY

กิจกรรมทางเศรษฐกิจ	จำนวน สถานประกอบการ Number of establishments	ระยะเวลาการดำเนินงาน (ปี) Period of operation (Year)				รวม Total	Economic activity
		< 5	5 - 9	10 - 19	20 - 29 ≥ 30		
การผลิต	13,917	2,109	3,849	6,220	1,319	420	Manufacturing
การจัดการและการบำบัดน้ำเสีย ของเสียและสิ่งมีคุณค่า	82	16	31	34	1	-	Sewerage, waste management and remediation activities
การก่อสร้าง	1,910	271	566	870	171	32	Construction
การขายส่งและการขายปลีก การซ่อมแซมยานยนต์ และจักรยานยนต์	3,026	740	819	1,228	190	49	Wholesale and retail trade; repair of motor vehicles and motorcycles
การขายส่ง	1,170	240	381	439	84	26	Wholesale trade
การขายปลีก	14,222	3,965	3,620	5,247	1,085	305	Retail trade
การขนส่งทางบก สถานที่เก็บสินค้า	1,614	279	506	673	131	25	Land transport and storage
ที่พักแรม	176	74	67	32	2	1	Accommodation
บริการอาหารและเครื่องดื่ม	3,961	1,812	1,020	957	137	35	Food and beverage service activities
ข้อมูลข่าวสารและการสื่อสาร	245	111	91	39	2	2	Information and communication
กิจกรรมอสังหาริมทรัพย์	693	261	248	177	6	1	Real estate activities
กิจกรรมทางวิชาชีพ วิทยาศาสตร์และเทคโนโลยี	255	60	79	103	10	3	Professional, scientific and technical activities
กิจกรรมการบริหาร และการบริการสนับสนุน	590	198	175	189	27	1	Administrative and support service activities
ศิลปะ ความบันเทิงและนันทนาการ	692	134	203	282	48	25	Arts, entertainment and recreation
กิจกรรมบริการอื่น ๆ	4,641	1,339	1,201	1,596	357	148	Other service activities
กิจกรรมด้านโรงพยาบาลเอกชน	2	-	-	1	1	-	Private hospital activities

ที่มา : สำนักอุตสาหกรรมการ พ.ศ. 2560 (ข้อมูลพื้นฐาน) จังหวัด ร้อยเอ็ด สำนักงานสถิติแห่งชาติ กระทรวงดิจิทัลเพื่อเศรษฐกิจและสังคม

Source : The 2017 Industrial Census (Basic Information), Roi Et Province, National Statistical Office, Ministry of Digital Economy and Society.

ตาราง 20 จำนวนสถานประกอบการ จำนวนตามการใช้เทคโนโลยีสารสนเทศและการสื่อสาร และกิจกรรมทางเศรษฐกิจ  
TABLE 20 NUMBER OF ESTABLISHMENTS BY THE USE OF INFORMATION AND COMMUNICATION TECHNOLOGY AND ECONOMIC ACTIVITY

กิจกรรมทางเศรษฐกิจ	จำนวน สถานประกอบการ Number of establishments	การใช้คอมพิวเตอร์ Use computer		การใช้อินเทอร์เน็ต Use internet		การขายสินค้าหรือบริการผ่านทางอินเทอร์เน็ต Sales of goods via internet		ไม่มี Social Network No	Economic activity		
		ใช้ / Use	ไม่ใช้ / None	ใช้ / Yes	ไม่ใช้ / No	ขายผ่านทางเว็บไซต์ ของตนเอง Sale through own website	ขายผ่านทางเว็บไซต์ อื่น e-Marketplace			ขายผ่านทาง Social Network	
											ที่สถาน ตนเอง Use own establishment
<b>รวม</b>	<b>47,196</b>	<b>1,457</b>	<b>9</b>	<b>45,730</b>	<b>1,316</b>	<b>45,880</b>	<b>41</b>	<b>55</b>	<b>196</b>	<b>46,917</b>	<b>Total</b>
การผลิต	13,917	142	1	13,774	83	13,834	3	5	18	13,891	Manufacturing
การจัดการและการบำบัดน้ำเสีย ของเสียและสิ่งปฏิกูล	82	1	-	81	-	82	-	-	-	82	Sewerage, waste management and remediation activities
การก่อสร้าง	1,910	20	-	1,890	17	1,893	2	1	7	1,903	Construction
การขายส่งและการขายปลีก การซ่อมแซมยานยนต์ และจักรยานยนต์	3,026	106	-	2,920	87	2,939	7	3	26	2,992	Wholesale and retail trade; repair of motor vehicles and motorcycles
การขายส่ง	1,170	56	1	1,113	32	1,138	1	2	3	1,164	Wholesale trade
การขายปลีก	14,222	431	3	13,788	339	13,883	37	19	49	14,140	Retail trade
การขนส่งทางบก สถานีเก็บสินค้า	1,614	9	-	1,605	7	1,607	2	1	1	1,611	Land transport and storage
ที่พักแรม	176	105	-	71	98	78	5	3	12	159	Accommodation
บริการอาหารและเครื่องดื่ม	3,961	69	1	3,891	77	3,884	7	3	33	3,924	Food and beverage service activities
ข้อมูลข่าวสารและการสื่อสาร	245	160	-	85	161	84	4	2	6	237	Information and communication
กิจกรรมอสังหาริมทรัพย์	693	35	1	657	137	556	5	1	8	680	Real estate activities
กิจกรรมทางวิชาชีพ วิทยาศาสตร์และเทคโนโลยี	255	80	-	175	59	196	2	1	5	245	Professional, scientific and technical activities
กิจกรรมการบริหาร และการบริการสนับสนุน	590	86	-	504	69	521	1	1	9	578	Administrative and support service activities
ศิลปะ ความบันเทิงและนันทนาการ	692	99	1	592	90	602	5	1	5	682	Arts, entertainment and recreation
กิจกรรมบริการอื่น ๆ	4,641	56	1	4,584	58	4,583	1	-	14	4,627	Other service activities
กิจกรรมด้านโรงพยาบาลเอกชน	2	2	-	-	2	-	-	-	-	2	Private hospital activities

ที่มา : สำนักงานอุตสาหกรรม พ.ศ. 2560 (ข้อมูลพื้นฐาน) จังหวัด ร้อยเอ็ด สำนักงานสถิติแห่งชาติ กระทรวงดิจิทัลเพื่อเศรษฐกิจและสังคม

Source : The 2017 Industrial Census (Basic Information), Roi Et Province, National Statistical Office, Ministry of Digital Economy and Society.