



สำมะโนอุตสาหกรรม พ.ศ. 2560
ข้อมูลพื้นฐาน จังหวัดสงขลา

THE 2017 INDUSTRIAL CENSUS
BASIC INFORMATION ; SONGKHLA PROVINCE



สำนักงานสถิติแห่งชาติ

สำนักงานสถิติแห่งชาติ
กระทรวงดิจิทัลเพื่อเศรษฐกิจและสังคม
NATIONAL STATISTICAL OFFICE
MINISTRY OF DIGITAL ECONOMY AND SOCIETY

สำมะโนอุตสาหกรรม พ.ศ. 2560

ข้อมูลพื้นฐาน

จังหวัดสงขลา

THE 2017 INDUSTRIAL CENSUS

BASIC INFORMATION

SONGKHLA PROVINCE



สำนักงานสถิติแห่งชาติ

หน่วยงานเจ้าของเรื่อง สำนักงานสถิติจังหวัดสงขลา
ศาลากลางจังหวัดสงขลา ถนนราชดำเนิน
ตำบลบ่อยาง อำเภอเมืองสงขลา
จังหวัดสงขลา 90000
โทรศัพท์ 0 7431 1558
โทรสาร 0 7431 1558
ไปรษณีย์อิเล็กทรอนิกส์ songkhla@nso.go.th

หน่วยงานที่เผยแพร่ สำนักสถิติพยากรณ์
สำนักงานสถิติแห่งชาติ
ศูนย์ราชการเฉลิมพระเกียรติ 80 พรรษาฯ
อาคารรัฐประศาสนภักดี ชั้น 2
ถนนแจ้งวัฒนะ เขตหลักสี่ กรุงเทพฯ 10210
โทรศัพท์ 0 2141 7498
โทรสาร 0 2143 8132
ไปรษณีย์อิเล็กทรอนิกส์ binfopub@nso.go.th

ปีที่จัดพิมพ์ 2560

จัดพิมพ์โดย วชิรากรพิมพ์ 171 ถ.ทะเลหลวง อ.เมือง จ.สงขลา

คำนำ

ภาคอุตสาหกรรมการผลิตนับเป็นกิจกรรมทางเศรษฐกิจสาขาหนึ่งที่มีความสำคัญในการขับเคลื่อนการเจริญเติบโตทางเศรษฐกิจของประเทศ ซึ่งปัจจุบันรัฐบาลมีนโยบายด้านการพัฒนาอุตสาหกรรมที่ส่งเสริมการนำเทคโนโลยีขั้นสูงและนวัตกรรมใหม่ๆ มาใช้ปรับปรุงประสิทธิภาพการผลิตเพื่อเป็นกลไกในการขับเคลื่อนเศรษฐกิจของประเทศไทยในระยะ 20 ปีข้างหน้าตามกรอบการพัฒนาประเทศไทย 4.0 สำนักงานสถิติแห่งชาติ เป็นหน่วยงานที่รับผิดชอบในการจัดเก็บรวบรวมข้อมูลทั้งด้านเศรษฐกิจและสังคมของประเทศตระหนักถึงความสำคัญดังกล่าว จึงได้จัดทำสำมะโนอุตสาหกรรมขึ้นเพื่อให้ประเทศมีข้อมูลสถิติพื้นฐานที่สำคัญทางด้านอุตสาหกรรมผลิตอย่างต่อเนื่อง เพื่อภาครัฐและเอกชนใช้ในการกำหนดนโยบายและวางแผนพัฒนาด้านเศรษฐกิจและอุตสาหกรรมทั้งในระดับประเทศและระดับจังหวัดเพื่อเพิ่มศักยภาพในการแข่งขันในตลาดโลก

ในการจัดทำสำมะโนอุตสาหกรรม พ.ศ. 2560 ครั้งนี้ ได้กำหนดแผนการดำเนินงานเป็น 2 ขั้นตอน คือ ขั้นการเก็บรวบรวมข้อมูลพื้นฐานหรือการนับจดสถานประกอบการทุกประเภท ซึ่งดำเนินการในปี 2559 และขั้นการเก็บรวบรวมข้อมูลรายละเอียดหรือการแจงนับสถานประกอบการในอุตสาหกรรมการผลิตดำเนินการในปี 2560

รายงานฉบับนี้ เป็นรายงานผลในขั้นตอนการเก็บรวบรวมข้อมูลพื้นฐานหรือการนับจดสถานประกอบการในปี 2559 ซึ่งจัดจำแนกประเภทสถานประกอบการตามการจัดมาตรฐานอุตสาหกรรมประเทศไทย ปี 2552 (Thailand Standard Industrial Classification: TSIC 2009) ได้แก่ สถานประกอบการที่ประกอบกิจกรรมเกี่ยวกับธุรกิจทางการค้า ธุรกิจทางการบริการ การผลิต การก่อสร้าง การขนส่งทางบก และสถานที่เก็บสินค้า กิจกรรมด้านข้อมูลข่าวสารและการสื่อสาร และโรงพยาบาลเอกชน ที่ตั้งอยู่ในจังหวัดสงขลา

สำนักงานสถิติแห่งชาติ ใคร่ขอขอบคุณผู้ประกอบการและผู้เกี่ยวข้องทุกฝ่ายที่ได้ให้ความร่วมมือในการให้ข้อมูล ซึ่งข้อมูลที่ได้จะเป็นประโยชน์สำหรับผู้ใช้อุปกรณ์ทั้งภาครัฐบาลและภาคเอกชนต่อไป

บทสรุปสำหรับผู้บริหาร

เนื่องจากบริบทของประเทศมีการเปลี่ยนแปลงทั้งด้านเศรษฐกิจสังคมและการเมืองที่ส่งผลกระทบต่อภาคอุตสาหกรรมทำให้โครงสร้างการดำเนินธุรกิจและอุตสาหกรรมเปลี่ยนแปลงไป เช่น วิสาหกิจขนาดกลางและขนาดย่อม (SMEs) มีอัตราการขยายตัวเพิ่มขึ้น และมีธุรกิจทางการค้า การบริการ และอุตสาหกรรมใหม่ๆ เกิดขึ้นเป็นต้น ซึ่งถือเป็นกลไกที่สำคัญต่อการเจริญเติบโตของระบบเศรษฐกิจของประเทศ ดังนั้นข้อมูลสถิติและสารสนเทศโครงสร้างชั้นพื้นฐานเกี่ยวกับการประกอบธุรกิจและอุตสาหกรรม จึงมีความสำคัญและจำเป็นสำหรับภาครัฐและเอกชนใช้ในการกำหนดนโยบายและวางแผนพัฒนาด้านเศรษฐกิจและอุตสาหกรรมทั้งในระดับประเทศและระดับท้องถิ่น เพื่อเพิ่มขีดความสามารถในการแข่งขันทางเศรษฐกิจในตลาดโลก

สำนักงานสถิติแห่งชาติ จัดทำสำมะโนอุตสาหกรรมทุก 10 ปี ตามข้อเสนอแนะขององค์การสหประชาชาติ และได้วางแผนเปลี่ยนเป็นจัดทำทุก 5 ปี เพื่อให้ประเทศมีข้อมูลพื้นฐานที่สำคัญทางด้านอุตสาหกรรมการผลิตอย่างต่อเนื่องเพื่อใช้ในการวิเคราะห์ และติดตามสถานการณ์ด้านเศรษฐกิจของประเทศและภูมิภาค ซึ่งที่ผ่านมาสำนักงานสถิติแห่งชาติจัดทำสำมะโนอุตสาหกรรมมาแล้ว 4 ครั้ง ในปี 2507 2540 ปี 2550 และปี 2555 สำหรับปี 2560 เป็นการจัดทำสำมะโนอุตสาหกรรมครั้งที่ 5 ของประเทศไทย

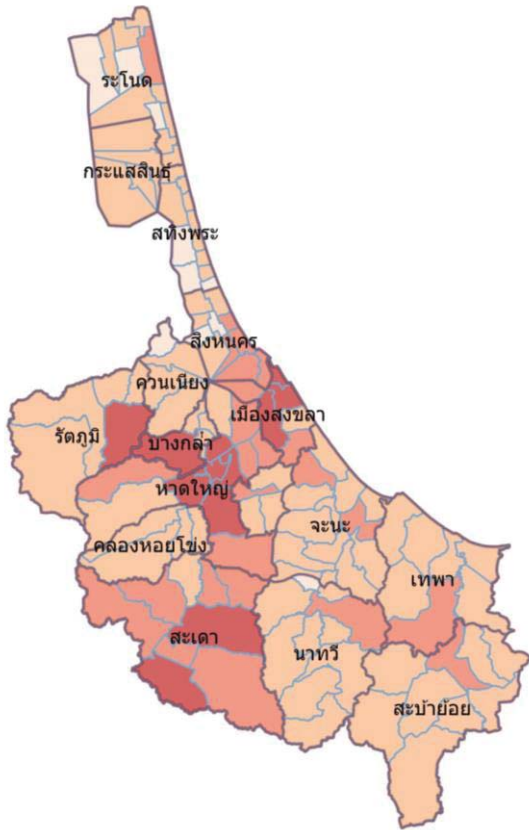
ในการจัดทำสำมะโนอุตสาหกรรม พ.ศ. 2560 ได้กำหนดแผนการดำเนินงานเป็น 2 ขั้นตอนคือ ขั้นการเก็บรวบรวมข้อมูลพื้นฐานหรือการนับจดสถานประกอบการ

ทุกประเภท ซึ่งดำเนินการในปี 2559 และขั้นการเก็บรวบรวมข้อมูลรายละเอียดหรือการแจงนับสถานประกอบการในอุตสาหกรรมการผลิต ดำเนินการในปี 2560

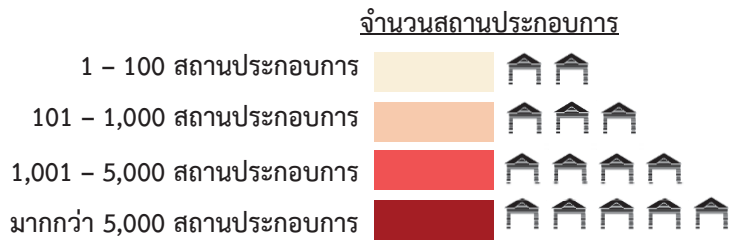
การนำเสนอผลสำมะโนในรายงานฉบับนี้ เป็นผลจากขั้นการเก็บรวบรวมข้อมูลพื้นฐานหรือการนับจดสถานประกอบการในปี 2559 ซึ่งจัดจำแนกประเภทสถานประกอบการตามการจัดประเภทมาตรฐานอุตสาหกรรมประเทศไทย ปี 2552 (Thailand Standard Industrial Classification : TSIC 2009) ได้แก่ ธุรกิจทางการค้า ธุรกิจทางการบริการ การผลิต การก่อสร้าง การขนส่งทางบกและสถานที่เก็บสินค้า กิจกรรมด้านข้อมูลข่าวสารและการสื่อสาร และกิจกรรมด้านโรงพยาบาลเอกชน ที่ตั้งอยู่ใน **จังหวัดสงขลา** โดยดำเนินการเก็บรวบรวมข้อมูลสถานประกอบการในพื้นที่เขตเทศบาลระหว่างเดือนพฤษภาคม – สิงหาคม 2559 และพื้นที่นอกเขตเทศบาลระหว่างเดือนตุลาคม – ธันวาคม 2559

ผลการเก็บรวบรวมข้อมูลพื้นฐานของสถานประกอบการในจังหวัดสงขลา พบว่า มีสถานประกอบการจำนวนทั้งสิ้น 51,468 แห่ง ในจำนวนนี้แยกเป็นสถานประกอบการที่เก็บรวบรวมรายการข้อมูลพื้นฐานในแบบสอบถามได้ครบถ้วน จำนวน 50,004 แห่ง และสถานประกอบการที่เก็บรวบรวมรายการข้อมูลได้เพียง ชื่อ ที่ตั้ง และประเภทธุรกิจ/อุตสาหกรรม จำนวน 1,464 แห่ง สำหรับข้อมูลที่น่าเสนอผลในรายงานฉบับนี้จะเป็นข้อมูลของสถานประกอบการที่เก็บรวบรวมข้อมูลพื้นฐานได้ครบถ้วน จำนวน 50,004 แห่ง เท่านั้น สรุปได้ดังนี้


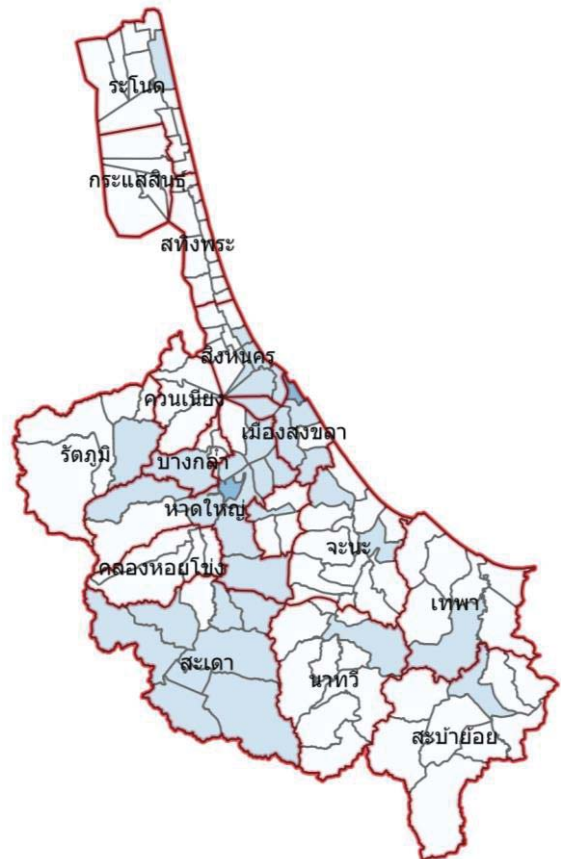
ความหนาแน่นของสถานประกอบการ



จังหวัดสงขลา



3. ความหนาแน่นของการจ้างงาน



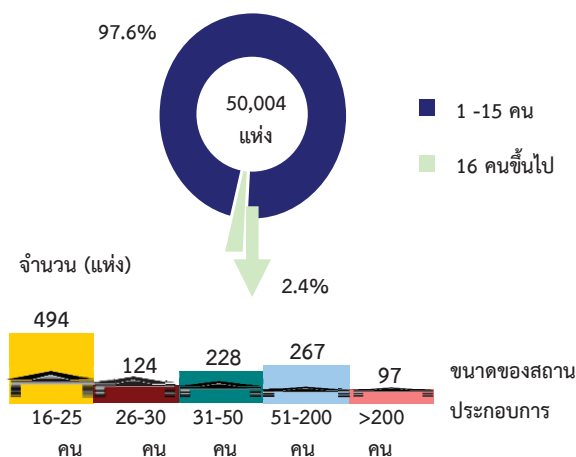
แผนภูมิ ก ร้อยละของสถานประกอบการ
จำแนกตามกิจกรรมทางเศรษฐกิจ



1. จำนวนสถานประกอบการ

จากแผนภูมิ ก ร้อยละของสถานประกอบการจำแนกตามกิจกรรมทางเศรษฐกิจ พบว่า จังหวัดสงขลา มีจำนวนสถานประกอบการทั้งสิ้น 50,004 แห่ง เมื่อพิจารณาตามกิจกรรมทางเศรษฐกิจ พบว่าส่วนใหญ่ (ประมาณร้อยละ 39.4) ดำเนินกิจกรรมทางเศรษฐกิจด้านการขายปลีก รองลงมาเป็นการดำเนินกิจกรรมทางการบริการอาหารและเครื่องดื่ม ร้อยละ 15.5 กิจกรรมการบริการด้านอื่น ๆ ร้อยละ 11.2 ตามลำดับ การดำเนินกิจกรรมทางเศรษฐกิจในด้านการผลิต ร้อยละ 8.8 การขายส่งและการขายปลีกซ่อมแซมยานยนต์ และจักรยานยนต์ ร้อยละ 8.2 สำหรับกิจกรรมทางเศรษฐกิจด้านการขายส่ง มีประมาณ 5.9 ส่วนกิจกรรมอสังหาริมทรัพย์มีประมาณร้อยละ 3.0 ส่วนกิจกรรมการบริหาร และการบริการสนับสนุน ร้อยละ 2.3 กิจกรรมด้านการก่อสร้าง กิจกรรมด้านที่พักแรม การขนส่งทางบก สถานที่เก็บสินค้า กิจกรรมข้อมูลข่าวสารและการสื่อสาร ด้านศิลปะ ความบันเทิงและนันทนาการ การจัดการและการบำบัดน้ำเสีย ของเสียและสิ่งปฏิกูล และกิจกรรมด้านโรงพยาบาลเอกชน มีสัดส่วนต่ำกว่าร้อยละ 2.3

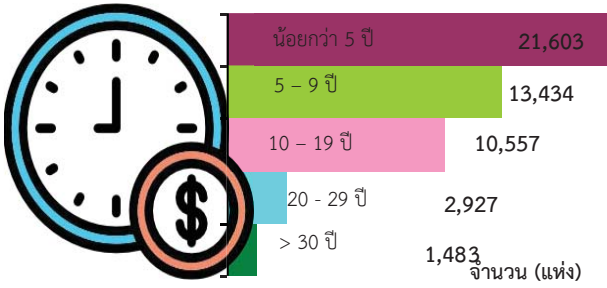
แผนภูมิ ข จำนวนสถานประกอบการ จำแนกตาม
ขนาดของสถานประกอบการ (จำนวนคนทำงาน)



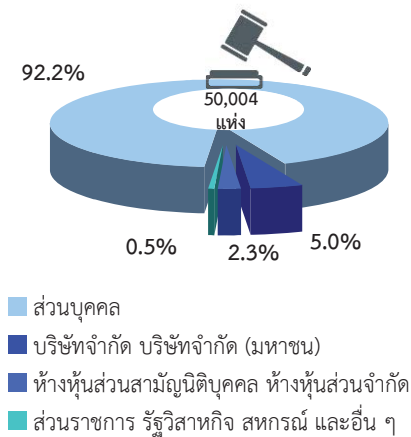
2. ขนาดของสถานประกอบการ

ขนาดของสถานประกอบการซึ่งวัดด้วยจำนวนคนทำงาน พบว่า สถานประกอบการในจังหวัดสงขลาทั้งสิ้น 50,004 แห่ง ส่วนใหญ่เป็นสถานประกอบการขนาดเล็ก (คนทำงาน 1-15 คน) ประมาณร้อยละ 97.6 สถานประกอบการที่มีคนทำงานตั้งแต่ 16 คนขึ้นไปมีเพียงร้อยละ 2.4 ในจำนวนนี้เป็นสถานประกอบการที่มีคนทำงาน 16-25 คน มีจำนวน 494 แห่ง ส่วนสถานประกอบการคนทำงานขนาด 51-200 คน 31-50 คน และ 26-30 คน มีจำนวน 267 แห่ง 228 แห่ง และ 124 แห่ง ตามลำดับ ส่วนสถานประกอบการที่มีคนทำงานมากกว่า 200 คน มีเพียง 97 แห่ง

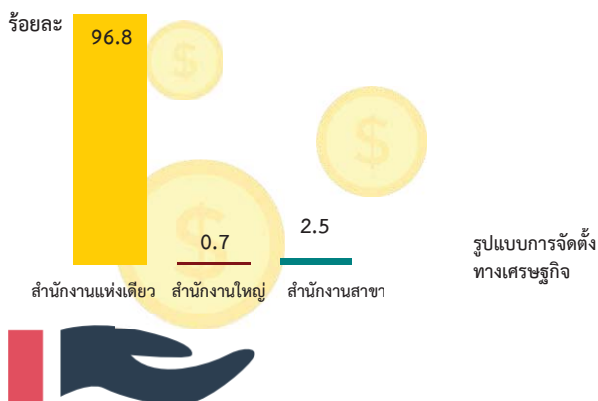
แผนภูมิ ค จำนวนสถานประกอบการ จำแนกตาม
ระยะเวลาการดำเนินงาน



แผนภูมิ ง ร้อยละของสถานประกอบการ จำแนกตาม
รูปแบบการจัดตั้งตามกฎหมาย



แผนภูมิ จ ร้อยละของสถานประกอบการ จำแนกตาม
รูปแบบการจัดตั้งทางเศรษฐกิจ



3. ระยะเวลาการดำเนินงาน

สำหรับระยะเวลาในการดำเนินงาน พบว่าส่วนใหญ่ เป็นสถานประกอบการใหม่ที่เพิ่งดำเนินงานน้อยกว่า 5 ปี คิดเป็นร้อยละ 43.2 รองลงมาดำเนินการอยู่ระหว่าง 5-9 ปี และ 10-19 ปี คิดเป็นร้อยละ 26.9 และ 21.1 ตามลำดับ ส่วนสถานประกอบการที่ดำเนินงานระหว่าง 20-29 ปี มีร้อยละ 5.8 และสถานประกอบการที่ดำเนินงานมากกว่า 30 ปีเพียงร้อยละ 3.0

4. รูปแบบการจัดตั้งตามกฎหมาย

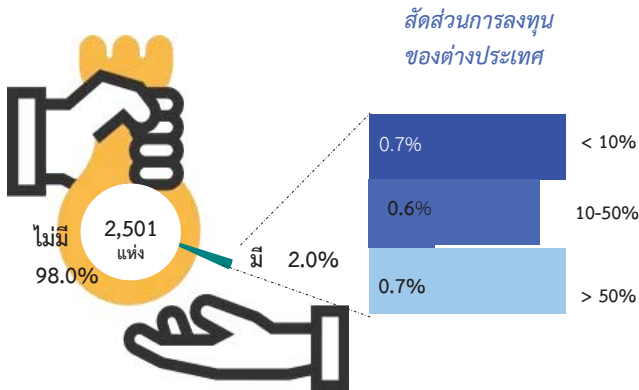
สำหรับรูปแบบการจัดตั้งตามกฎหมายของสถานประกอบการที่ตั้งอยู่ในจังหวัดสงขลานั้น พบว่าส่วนใหญ่หรือประมาณร้อยละ 92.2 มีรูปแบบการจัดตั้งเป็นส่วนบุคคล สำหรับสถานประกอบการที่มีรูปแบบเป็นบริษัทจำกัด บริษัทจำกัด(มหาชน) และห้างหุ้นส่วนสามัญนิติบุคคล ห้างหุ้นส่วนจำกัด มีประมาณร้อยละ 5.0 และ 2.3 ตามลำดับ ที่เหลือเป็นสถานประกอบการที่มีรูปแบบอื่น ๆ ได้แก่ ส่วนราชการ รัฐวิสาหกิจ สหกรณ์ และอื่น ๆ มีประมาณร้อยละ 0.5

5. รูปแบบการจัดตั้งทางเศรษฐกิจ

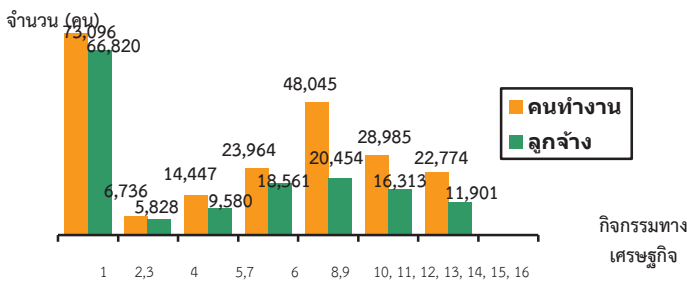
ในด้านรูปแบบการจัดตั้งทางเศรษฐกิจของสถานประกอบการนั้น พบว่า ส่วนใหญ่สถานประกอบการมีรูปแบบการจัดตั้งทางเศรษฐกิจเป็นสำนักงานแห่งเดียวสูงถึงร้อยละ 96.8 มีรูปแบบการจัดตั้งทางเศรษฐกิจเป็นสำนักงานสาขา และสำนักงานใหญ่ เพียงร้อยละ 2.5 และร้อยละ 0.7 ตามลำดับ

แผนภูมิ ฉ ร้อยละของสถานประกอบการ จำแนกตาม การมีต่างประเทศร่วมลงทุนหรือถือหุ้น

การร่วมลงทุนจากต่างประเทศ



แผนภูมิ ข จำนวนคนทำงานและลูกจ้างของสถานประกอบการ จำแนกตามกิจกรรมทางเศรษฐกิจ



1. การผลิต
2. การจัดการและการบำบัดน้ำเสีย ของเสียและสิ่งปฏิกูล
3. การก่อสร้าง
4. การขาย-ซ่อมแซมยานยนต์ และรถจักรยานยนต์
5. การขายส่ง
6. การขายปลีก
7. การขนส่งทางบก สถานที่เก็บสินค้า
8. ที่พักแรม
9. บริการอาหารและเครื่องดื่ม
10. ข้อมูลข่าวสารและการสื่อสาร
11. กิจกรรมอสังหาริมทรัพย์
12. กิจกรรมทางวิชาชีพ วิทยาศาสตร์ และเทคนิค
13. กิจกรรมการบริหาร และการบริการสนับสนุน
14. ศิลปะ ความบันเทิง และนันทนาการ
15. กิจกรรมบริการด้านอื่น ๆ
16. กิจกรรมด้านโรงพยาบาลเอกชน

คนทำงาน หมายถึง เจ้าของกิจการหรือหุ้นส่วนที่ทำงานโดยไม่ได้รับค่าจ้าง เงินเดือน และลูกจ้าง

6. การมีต่างประเทศร่วมลงทุนหรือถือหุ้น

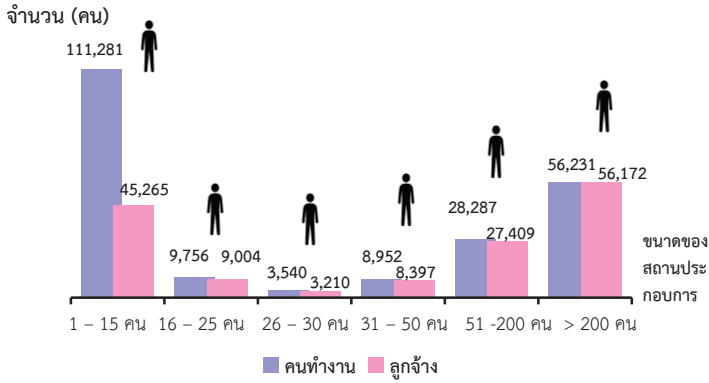
เมื่อพิจารณาการมีต่างประเทศร่วมลงทุนหรือถือหุ้น โดยพิจารณาจากสถานประกอบการที่มีรูปแบบการจัดตั้งตามกฎหมายเป็นบริษัทจำกัด และบริษัทจำกัด (มหาชน) ในจังหวัดสงขลา จำนวนทั้งสิ้น 2,501 แห่ง พบว่ามีต่างประเทศร่วมลงทุนหรือถือหุ้นเพียงร้อยละ 2.0 เท่านั้น โดยสัดส่วนของการถือหุ้นน้อยกว่า 10% และมากกว่า 50% มีประมาณร้อยละ 0.7 เท่ากัน ส่วนที่เหลืออีกร้อยละ 0.6 มีสัดส่วนของการถือหุ้น หรือร่วมลงทุนจากต่างประเทศ 10 - 50%

7. จำนวนคนทำงาน และลูกจ้าง

ในปี 2559 จังหวัดสงขลามีคนทำงานในสถานประกอบการมีจำนวนทั้งสิ้น 218,047 คน ในจำนวนนี้ส่วนใหญ่เป็นคนที่ปฏิบัติงานในอุตสาหกรรมด้านการผลิต ร้อยละ 33.5 รองลงมาเป็นผู้ปฏิบัติงานในธุรกิจด้านการขายปลีก ร้อยละ 22.0 การบริการอาหารและเครื่องดื่ม ร้อยละ 10.0 การขายส่ง ร้อยละ 8.3 การขายส่งและการขายปลีก การซ่อมแซมยานยนต์และจักรยานยนต์ ร้อยละ 6.6 ส่วนกิจกรรมที่มีจำนวนคนทำงานน้อยที่สุด มีเพียงร้อยละ 0.1 เป็นกิจกรรมด้านการจัดการและการบำบัดน้ำเสีย ของเสียและสิ่งปฏิกูล

ด้านการจ้างงานของสถานประกอบการ พบว่าจำนวนลูกจ้างซึ่งปฏิบัติงานอยู่ในสถานประกอบการทั้งสิ้น 149,457 คน โดยส่วนใหญ่ (ร้อยละ 44.7) ปฏิบัติงานในสถานประกอบการที่ประกอบกิจกรรมด้านการผลิต รองลงมาปฏิบัติงานอยู่ในสถานประกอบการด้านการขายปลีก ประมาณร้อยละ 13.7 การขายส่ง ร้อยละ 8.7 ส่วนกิจกรรมที่มีจำนวนลูกจ้างน้อยที่สุด มีเพียงร้อยละ 0.1 เป็นกิจกรรมด้านการจัดการและการบำบัดน้ำเสีย ของเสียและสิ่งปฏิกูล

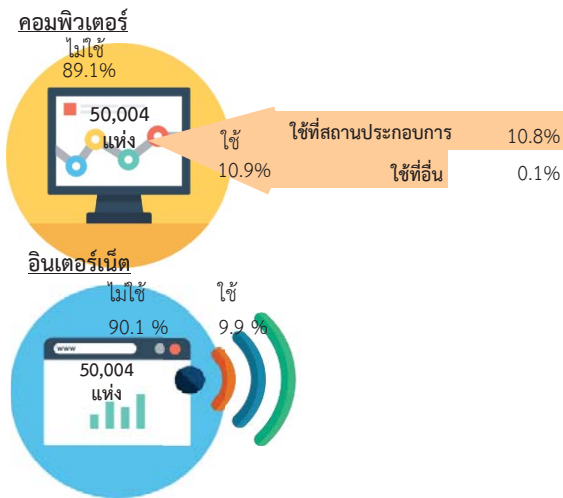
แผนภูมิ ช จำนวนคนทำงานและลูกจ้าง ของสถานประกอบการ
จำแนกตามขนาดของสถานประกอบการ
(จำนวนคนทำงาน)



คนทำงาน หมายถึง เจ้าของกิจการหรือหุ้นส่วนที่ทำงานโดยไม่ได้รับค่าจ้าง
เงินเดือน และลูกจ้าง

เมื่อพิจารณาขนาดของสถานประกอบการ วัดด้วยจำนวนคนทำงาน พบว่า ในปี 2559 มีคนทำงานทั้งสิ้น 218,047 คน (ร้อยละ 51.0) เป็นคนทำงานที่ปฏิบัติงานในสถานประกอบการที่มีคนทำงาน 1-15 คน รองลงมาเป็นสถานประกอบการคนทำงานมากกว่า 200 คนคือประมาณร้อยละ 25.8 ส่วนสถานประกอบการคนที่มีทำงาน 26-30 คน มีจำนวนคนทำงานน้อยที่สุดประมาณร้อยละ 1.6 ซึ่งสอดคล้องกับการจ้างงานของสถานประกอบการที่มีลูกจ้างเป็นไปตามลักษณะทิศทางเดียวกับจำนวนคนงาน

แผนภูมิ ฉ ร้อยละของสถานประกอบการ ที่มีการใช้คอมพิวเตอร์/
อินเทอร์เน็ต ในการดำเนินงาน

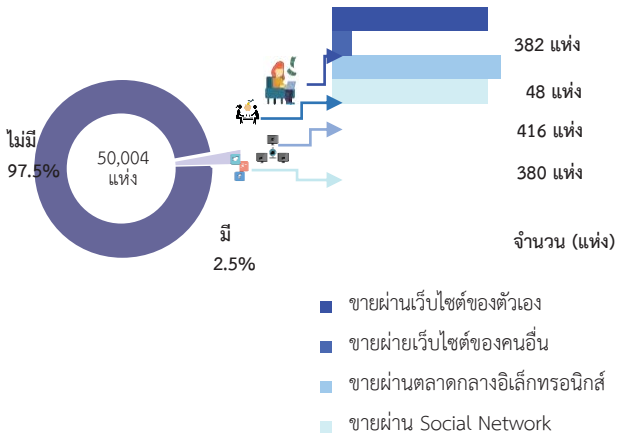


8. การใช้คอมพิวเตอร์/อินเทอร์เน็ต ในการดำเนินงาน

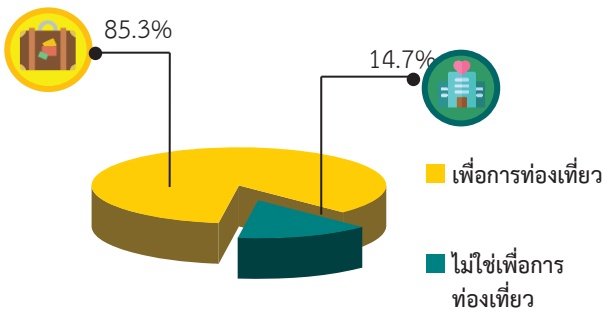
การใช้คอมพิวเตอร์ พบว่า สถานประกอบการส่วนใหญ่ ร้อยละ 89.1 ไม่มีการใช้คอมพิวเตอร์ในการดำเนินงาน มีเพียงร้อยละ 10.9 เท่านั้นที่ใช้คอมพิวเตอร์ และพบว่าส่วนใหญ่จะใช้คอมพิวเตอร์ที่สถานประกอบการในการดำเนินงาน คิดเป็นร้อยละ 10.8 ส่วนที่เหลืออีกร้อยละ 0.1 ใช้ที่อื่น เช่น บ้านเช่า อินเทอร์เน็ตคาเฟ่ ฯลฯ

การใช้อินเทอร์เน็ต พบว่า สถานประกอบการที่มีการใช้เครื่องคอมพิวเตอร์ในการดำเนินการ จะมีการใช้งานอินเทอร์เน็ตในการดำเนินงานด้วยการใช้งานอินเทอร์เน็ต ร้อยละ 9.9 และไม่ใช้อินเทอร์เน็ต ร้อยละ 90.1

แผนภูมิ ๘ ร้อยละของสถานประกอบการที่มีการขายสินค้าทางอินเทอร์เน็ต จำแนกตามลักษณะการขายสินค้าผ่านทางอินเทอร์เน็ต



แผนภูมิ ๙ ร้อยละของสถานประกอบการที่พักรแรม จำแนกตามลักษณะการให้บริการที่พักรแรม



9. การใช้อินเทอร์เน็ตในการดำเนินกิจการและการขายสินค้าหรือบริการผ่านทางอินเทอร์เน็ต

พิจารณาสถานประกอบการที่มีการขายสินค้าหรือบริการผ่านอินเทอร์เน็ต (e-commerce) พบว่าสถานประกอบการในจังหวัดสงขลา มีเพียงร้อยละ 2.5 ที่มีการขายสินค้าทางอินเทอร์เน็ต โดยส่วนใหญ่เป็นการขายผ่านตลาดกลางอิเล็กทรอนิกส์ 416 แห่ง รองลงมา 382 และ 380 แห่ง เป็นการขายผ่านเว็บไซต์ตัวเองและขายผ่าน Social Network (เช่น Facebook Line Instagram) ตามลำดับ และอีก 48 แห่ง เป็นการขายผ่านเว็บไซต์ของคนอื่น (เช่น การนำBannerไปวางบนหน้าเว็บไซต์คนอื่น)

10. จำนวนสถานประกอบการที่พักรแรม

จากจำนวนสถานประกอบการที่พักรแรมทั้งสิ้นในจังหวัดสงขลา 605 แห่ง พบว่า มีลักษณะการให้บริการที่พักรแรม โดยมีวัตถุประสงค์เพื่อการท่องเที่ยว (เช่น พักผ่อน ติดต่อธุรกิจ ประชุม/สัมมนา เยี่ยมญาติ เล่นกีฬา ตกปลา เป็นต้น) ร้อยละ 85.3 ส่วนร้อยละ 14.7 เป็นลักษณะการให้บริการที่ไม่ใช่เพื่อการท่องเที่ยว (เช่น โรงแรมมาตรฐาน)

สารบัญ

	หน้า	
คำนำ	ค	
บทสรุปสำหรับผู้บริหาร	จ	
สารบัญตาราง	ฉ	
บทที่ 1	บทนำ	
1.1	ความเป็นมา	1
1.2	วัตถุประสงค์	1
1.3	ประโยชน์ที่คาดว่าจะได้รับ	1
บทที่ 2	ระเบียบวิธีสถิติ	
2.1	ประชากรเป้าหมาย	3
2.2	เวลาอ้างอิง	3
2.3	ค่านियาม	3
2.4	รายการข้อมูล	10
2.5	การเก็บรวบรวมข้อมูล	10
2.6	การประมวลผลข้อมูล	11
2.7	การนำเสนอผลข้อมูล	11
บทที่ 3	ผลการสำมะโน	
3.1	จำนวนสถานประกอบการ	13
3.2	กิจกรรมทางเศรษฐกิจ	14
3.3	ขนาดของสถานประกอบการ	15
3.4	รูปแบบการจัดตั้งตามกฎหมาย	15
3.5	รูปแบบการจัดตั้งทางเศรษฐกิจ	15
3.6	การมีต่างประเทศร่วมลงทุนหรือถือหุ้น	15
3.7	คนทำงานและลูกจ้าง	18
3.8	การเปรียบเทียบข้อมูลพื้นฐานของสถานประกอบการในระยะ 5 ปี ที่ผ่านมา	19
ภาคผนวก	23	
ตารางสถิติ	27	

สารบัญตาราง

	หน้า
ตาราง 3.1 จำนวนและร้อยละของสถานประกอบการ จำแนกตามอำเภอ	13
ตาราง 3.2 จำนวนและร้อยละของสถานประกอบการ จำแนกตามกิจกรรมทางเศรษฐกิจ	14
ตาราง 3.3 จำนวนและร้อยละของสถานประกอบการ จำแนกตามลักษณะของสถานประกอบการ	15
ตาราง 3.4 จำนวนและร้อยละของสถานประกอบการ จำแนกตามกิจกรรมทางเศรษฐกิจ และขนาดของสถานประกอบการ (จำนวนคนทำงาน)	17
ตาราง 3.5 จำนวนและร้อยละของคนทำงานและลูกจ้าง จำแนกตามขนาดของสถานประกอบการและกิจกรรมทางเศรษฐกิจ	18
ตาราง 3.6 เปรียบเทียบจำนวนสถานประกอบการ ปี 2554 และปี 2559 จำแนกตามขนาดของสถานประกอบการและกิจกรรมทางเศรษฐกิจ	20
ตาราง 3.7 เปรียบเทียบจำนวนคนทำงาน ปี 2554 และปี 2559 จำแนกตามขนาดของสถานประกอบการและกิจกรรมทางเศรษฐกิจ	21

บทที่ 1

บทนำ

1.1 ความเป็นมา

สำนักงานสถิติแห่งชาติ ได้จัดทำสำมะโนอุตสาหกรรมทุก 10 ปี ตามข้อเสนอแนะขององค์การสหประชาชาติ เพื่อให้ประเทศมีข้อมูลพื้นฐานที่สำคัญทางด้านอุตสาหกรรมการผลิตมาอย่างต่อเนื่อง เนื่องจากความผันผวนของเศรษฐกิจโลกทำให้โครงสร้างการดำเนินงานธุรกิจและอุตสาหกรรมมีการเปลี่ยนแปลงรวดเร็วทำให้หน่วยงานหลักด้านเศรษฐกิจของประเทศ ได้แก่ สำนักงานเศรษฐกิจอุตสาหกรรม กระทรวงอุตสาหกรรม สำนักงานคณะกรรมการพัฒนาการเศรษฐกิจและสังคมแห่งชาติ ธนาคารแห่งประเทศไทย และกระทรวงพาณิชย์ มีความจำเป็นต้องใช้ข้อมูลที่ทันสมัยเพื่อใช้ในการวิเคราะห์และติดตามสถานการณ์ด้านเศรษฐกิจของประเทศและภูมิภาค จึงขอให้สำนักงานสถิติแห่งชาติ จัดทำสำมะโนอุตสาหกรรมจากทุก 10 ปี เป็นจัดทำทุก 5 ปี ประกอบกับประเทศต่างๆ ส่วนใหญ่ได้มีการจัดทำสำมะโนด้านเศรษฐกิจทุก 5 ปี ในปี 2555 สำนักงานสถิติแห่งชาติได้วางแผนปรับการจัดทำสำมะโนอุตสาหกรรม เป็นประจำทุก 5 ปี โดยบูรณาการดำเนินการไปพร้อมกับสำมะโนธุรกิจทางการค้าและธุรกิจทางการบริการ ภายใต้ชื่อ "สำมะโนธุรกิจและอุตสาหกรรม" สำมะโนอุตสาหกรรมจัดทำมาแล้ว 4 ครั้ง ในปี 2507 ปี 2540 ปี 2550 และปี 2555 สำหรับในปี 2560 จะครบรอบ 5 ปี ในการจัดทำสำมะโนอุตสาหกรรมซึ่งนับเป็นครั้งที่ 5 ของประเทศไทย

สำหรับการจัดทำสำมะโนอุตสาหกรรม พ.ศ. 2560 ได้กำหนดแผนการดำเนินงานเป็น 2 ขั้นตอน คือ ขั้นการเก็บรวบรวมข้อมูลพื้นฐานหรือการนับจุดสถานประกอบการทุกประเภท ดำเนินการในปี 2559 และขั้นการเก็บรวบรวมข้อมูลรายละเอียดหรือการแจงนับสถานประกอบการในอุตสาหกรรมการผลิตซึ่งดำเนินการในปี 2560

1.2 วัตถุประสงค์

1.2.1 เพื่อเก็บรวบรวมข้อมูลพื้นฐานที่แสดงให้เห็นโครงสร้าง และการกระจายตัวของสถานประกอบการประเภทต่างๆ เช่น สถานประกอบการธุรกิจทางการค้า ธุรกิจทางการบริการ อุตสาหกรรมการผลิต การก่อสร้าง การขนส่งทางบก สถานที่เก็บสินค้า กิจกรรมด้านข้อมูลข่าวสารและการสื่อสาร และโรงพยาบาลเอกชน เป็นต้น

1.2.2 เพื่อเก็บรวบรวมรายละเอียดการดำเนินงานของสถานประกอบการเกี่ยวกับจำนวนและขนาดของสถานประกอบการ ประเภทอุตสาหกรรม จำนวนคนทำงาน ลูกจ้าง ค่าตอบแทนแรงงาน ค่าใช้จ่ายในการผลิตและดำเนินงาน มูลค่าขายผลผลิตและรายรับส่วนเปลี่ยนแปลงของวัตถุดิบ และสินค้าคงเหลือ มูลค่าสินทรัพย์ถาวรของสถานประกอบการ และข้อมูลอื่น ๆ ที่เกี่ยวข้องกับการผลิต

1.3 ประโยชน์ที่คาดว่าจะได้รับ

ข้อมูลที่ได้จะเป็นประโยชน์สำหรับผู้ใช้อ้างอิงข้อมูลทั้งในภาครัฐและเอกชน ดังนี้

ภาครัฐ :

1.3.1 ใช้ในการวางแผนและกำหนดนโยบาย พัฒนาเศรษฐกิจด้านอุตสาหกรรมการผลิตทั้งในระดับประเทศและระดับท้องถิ่น เพื่อเสริมสร้างศักยภาพของอุตสาหกรรมให้สามารถแข่งขันได้ในเวทีการค้าโลก

1.3.2 ใช้ในการจัดทำดัชนีชี้วัดภาวะเศรษฐกิจและภาวะการค้าในกิจการ เช่น ผลิตภัณฑ์มวลรวม ตารางปัจจัยการผลิตและผลผลิตของประเทศ สัดส่วนแรงงานในภาคการผลิต การบริการ เป็นต้น

1.3.3 ใช้ในการจัดทำแผนวิเคราะห์สถานการณ์ในการส่งเสริมวิสาหกิจขนาดกลางและขนาดย่อมของประเทศ

1.3.4 ใช้ประกอบการพิจารณากำหนดนโยบาย ออกกฎหมายและมาตรการต่างๆ เพื่อส่งเสริมและกำหนดทิศทางการประกอบธุรกิจทางการค้า ธุรกิจทางการบริการ และอุตสาหกรรมการผลิต ให้เป็นไปตามแนวนโยบายที่กำหนดไว้

1.3.5 เป็นข้อมูลพื้นฐานในการวางแผนจัดทาโครงสร้างพื้นฐาน (Infrastructure) เพื่อสนับสนุนอุตสาหกรรมการผลิตของประเทศ

1.3.6 ใช้ในการพัฒนาระบบข้อมูลเพื่อการวางแผนเตือนภัยทางเศรษฐกิจและสังคม

1.3.7 ใช้ประโยชน์ในทางสถิติเพื่อจัดทำกรอบตัวอย่าง สำหรับการเก็บรวบรวมข้อมูลจากสถานประกอบการของหน่วยสถิติต่างๆ

ภาคเอกชน :

1.3.8 ผู้ประกอบการใช้ข้อมูลพื้นฐานและข้อมูลการดำเนินงานกิจการ เป็นเครื่องมือสำหรับการวิเคราะห์สถานการณ์ด้านเศรษฐกิจ รวมทั้งการวางแผนตัดสินใจเกี่ยวกับการลงทุนขยายกิจการ/สาขา บริหารและควบคุมการดำเนินงานในด้านต่างๆ ให้มีประสิทธิภาพยิ่งขึ้น

1.3.9 ใช้ข้อมูลเป็นมาตรฐานเพื่อเปรียบเทียบผลการดำเนินงานของตนเองกับกิจการอื่นๆ ในอุตสาหกรรมประเภทเดียวกัน หรือขนาดต่างๆ

1.3.10 สำหรับนักวิชาการ นักวิจัย และสถาบันการศึกษา นำไปศึกษาวิเคราะห์ต่อยอดสร้างนวัตกรรม เพื่อสนับสนุน ส่งเสริม และพัฒนาธุรกิจทางการค้า ธุรกิจทางการบริการ และอุตสาหกรรมการผลิตที่อยู่ในความสนใจ และเรื่องต่างๆ ที่เกี่ยวข้อง

บทที่ 2 ระเบียบวิธีสถิติ

2.1 ประชากรเป้าหมาย

การสำมะโนอุตสาหกรรม พ.ศ. 2560 ขึ้นการเก็บรวบรวมข้อมูลพื้นฐานของสถานประกอบการ คุ่มรวมสถานประกอบการทั่วประเทศที่ประกอบกิจกรรมทางเศรษฐกิจ ตามการจัดประเภทมาตรฐานอุตสาหกรรมประเทศไทย ปี 2552 (Thailand Standard Industrial Classification: TSIC-2009) ดังนี้

- ธุรกิจการค้าและธุรกิจทางการบริการ
- การผลิต
- การก่อสร้าง
- การขนส่งทางบก และสถานที่เก็บสินค้า
- กิจกรรมด้านข้อมูลข่าวสารและการสื่อสาร
- โรงพยาบาลเอกชน

ไม่รวม : แผงลอยในตลาด แผงลอยและหาบเร่ และแผงลอยในศูนย์การค้า

2.2 เวลาอ้างอิง

ข้อมูลพื้นฐานเกี่ยวกับจำนวนและลักษณะต่าง ๆ ของสถานประกอบการที่เก็บรวบรวม เป็นข้อมูลของสถานประกอบการที่ดำเนินกิจการในปี 2559

2.3 คำนิยาม

2.3.1 สถานประกอบการ หมายถึง สถานที่หรือบางส่วนของสถานที่ที่มีที่ตั้งที่แน่นอน และมีการดำเนินกิจกรรมทางเศรษฐกิจไม่ว่ากิจกรรมนั้นจะดำเนินงานโดยบุคคลที่เป็นเจ้าของหรือควบคุมกิจการโดยนิติบุคคลก็ตาม

2.3.2 กิจกรรมทางเศรษฐกิจ การจัดทำสำมะโนอุตสาหกรรม พ.ศ. 2560 ได้จัดจำแนกสถานประกอบการ ตามการดำเนินกิจกรรมทางเศรษฐกิจตามการจัดประเภทมาตรฐานอุตสาหกรรมประเทศไทย ปี 2552 (Thailand Standard Industrial Classification: TSIC-2009) ดังนี้

1) การผลิต (หมวดย่อย 10 - 33) ได้แก่

- การเปลี่ยนรูปวัตถุดิบให้เป็นผลิตภัณฑ์ชนิดใหม่ด้วยเครื่องจักรกลหรือเคมีภัณฑ์ โดยไม่คำนึงถึงว่างานนั้นทำด้วยเครื่องจักรหรือด้วยมือหรือทำในโรงงาน โรงซ่อม หรือเคหะสถาน หรือผลิตภัณฑ์นั้นจะนำมาขายส่งหรือขายปลีกก็ตาม การประกอบชิ้นส่วนของผลิตภัณฑ์ที่ผลิตขึ้นนับว่าเป็นการผลิตด้วย รวมถึงการประกอบชิ้นส่วนของผลิตภัณฑ์จากส่วนประกอบไม่ว่าจะได้จากที่ผลิตขึ้นเองหรือซื้อมา

- การนำของเสียกลับมาใช้ใหม่ เช่น การแปรรูปของเสีย (การนำวัสดุที่ใช้แล้วกลับมาใช้ใหม่) ซึ่งรวมถึงการเปลี่ยนแปลงทางกายภาพหรือทางเคมีแต่ไม่ถือว่าเป็นส่วนหนึ่งของการผลิต วัตถุประสงค์หลักของกิจกรรมเหล่านี้ คือการบำบัดหรือการแปรรูปของเสีย

2) การจัดการและการบำบัดน้ำเสีย ของเสียและสิ่งปฏิกูล (หมวดย่อย 37 - 39) ได้แก่

- การดำเนินการของระบบท่อระบายของเสียหรือการบำบัดสิ่งปฏิกูล โดยการเก็บกักการบำบัด และการกำจัดน้ำเสียและสิ่งปฏิกูล

- การเก็บ การบำบัด การจำกัดและการขนย้ายของเสียจากชุมชนหรืออุตสาหกรรม รวมถึงการดำเนินการเพื่อนำของเสียกลับมาใช้ใหม่ (เช่น การคัดวัสดุที่สามารถนำกลับมาใช้ใหม่ได้จากขยะ)

- การบริการบำบัด เช่น การทำความสะอาดอาคารและสถานที่ พื้นดิน น้ำบนพื้นผิวดิน หรือน้ำใต้ดินที่มีสิ่งปนเปื้อน

3) การก่อสร้าง (หมวดย่อย 41 - 43) ได้แก่

- กิจกรรมการก่อสร้างทั่วไป และการก่อสร้างเฉพาะทางสำหรับอาคารและงานวิศวกรรมโยธา รวมถึงการก่อสร้างใหม่ การซ่อมแซม การต่อเติม และการตัดแปลง และการรื้อทำลายอาคาร การสร้าง

โดยประกอบขึ้นส่วนอาคารหรือสิ่งก่อสร้าง สำเร็จรูป ณ สถานที่ก่อสร้าง และการก่อสร้าง อาคารที่มีลักษณะชั่วคราว หรือสิ่งก่อสร้างด้าน วิศวกรรมโยธา อุตสาหกรรมการก่อสร้าง ประกอบด้วยสถานประกอบการที่ดำเนินการ ดังต่อไปนี้

- การก่อสร้างอาคาร ทั้งที่เป็นที่อยู่อาศัยและไม่ใช่ที่อยู่อาศัย เช่น บ้านเดี่ยว บ้านอยู่อาศัยแบบหลายครอบครัว อาคารสูง การปรับปรุงอาคาร/สิ่งก่อสร้างเพื่ออยู่อาศัย การประกอบอาคารเพื่ออยู่อาศัยสำเร็จรูป ณ สถานที่ก่อสร้าง โรงงาน โรงพยาบาล โรงเรียน โรงแรม ร้านค้า อาคารสำนักงาน ห้างสรรพสินค้า โรงจอดรถ โกดังสินค้า โรงยิม ฯลฯ

- งานวิศวกรรมโยธา เช่น ทางหลวง ถนน สะพาน อุโมงค์ ทางรถไฟ สนามบิน ท่าเรือ และโครงการทางน้ำ ระบบชลประทาน ระบบระบายน้ำ สิ่งอำนวยความสะดวกทาง อุตสาหกรรม ท่อส่งและสายไฟฟ้า สนามกีฬา ซึ่งหมายรวมทั้งการก่อสร้างใหม่ การต่อเติม ดัดแปลง และซ่อมแซมด้วย

- งานก่อสร้างเฉพาะทาง เช่น ส่วนประกอบของอาคารและงานวิศวกรรมโยธา โดยไม่ได้รับผิดชอบโครงการทั้งหมด งานตอกเสาเข็ม งานฐานราก งานโครงสร้าง งานคอนกรีต งานก่ออิฐ งานก่อหิน งานนั่งร้าน งานมุงหลังคา ติดตั้งลิฟต์ บันไดเลื่อน การรื้อถอน การติดตั้งกระจก การฉาบปูน การทาสี ตกแต่งอาคาร การติดตั้งและปูพื้นด้วยวัสดุต่าง ๆ การขัดพื้น ฯลฯ

4) การขาย - ซ่อมแซมยานยนต์และรถจักรยานยนต์ (หมวดย่อย 45) ได้แก่

การดำเนินการทั้งหมด (ยกเว้น การผลิตและการให้เช่า) ที่เกี่ยวข้องกับยานยนต์ และจักรยานยนต์ รวมถึงรถบรรทุก เช่น การขายส่ง และขายปลีกยานยนต์ รถจักรยานยนต์ทั้งใหม่ และที่ใช้แล้ว รวมทั้งการบำรุงรักษาและการซ่อมแซม การขายอะไหล่ และชิ้นส่วนอุปกรณ์

สำหรับยานยนต์และจักรยานยนต์การดำเนินการ ที่เกี่ยวข้องกับตัวแทนขายส่งหรือขายปลีกยานยนต์ รวมถึง การล้าง การขัดเงายานยนต์ อยู่ซ่อมรถยนต์ ฯลฯ

5) การขายส่ง (หมวดย่อย 46) ได้แก่

- การขายส่งที่ดำเนินงานด้วยตนเอง หรือทำโดยได้รับค่าตอบแทนหรือตามสัญญาจ้าง (การขายเพื่อค่าคอมมิชชั่น/ค่านายหน้า) ซึ่งเกี่ยวกับการขายส่งภายในประเทศและระหว่างประเทศ (นำเข้า/ส่งออก)

- การขายส่ง คือ การขายต่อ (การขายสินค้าที่ไม่มีการเปลี่ยนแปลงสภาพสินค้า) สินค้าใหม่และที่ใช้แล้วให้แก่ผู้ขายปลีกหรือการค้าแบบธุรกิจสู่ธุรกิจ เช่น ขายให้กับผู้ใช้ในงาน อุตสาหกรรม พาณิชยกรรม สถาบัน หรือผู้ใช้งาน ในวิชาชีพ หรือขายต่อให้กับผู้ขายส่งรายอื่นๆ หรือ บุคคล/บริษัทที่ทำหน้าที่ตัวแทนหรือนายหน้าซื้อขายสินค้า ประเภทของธุรกิจที่สำคัญ ได้แก่ พ่อค้าขายส่ง คือ ผู้ขายส่งที่ดำเนินการซื้อขายและขายสินค้าของตนเอง เช่น พ่อค้าขายส่ง ผู้แทนจำหน่าย สินค้าอุตสาหกรรม ผู้ส่งสินค้าออก ผู้นำเข้าสินค้า และการรวมกลุ่มสหกรณ์เพื่อซื้อสินค้า สาขาและสำนักงานขาย (ไม่ใช่ร้านค้าปลีก) ซึ่งมีหน่วยผลิตหรือเหมืองแร่ (ที่แยกตัวออกมาต่างหาก) เป็นผู้ควบคุมดูแล โดยมีวัตถุประสงค์เพื่อการจำหน่ายสินค้า และแทบจะไม่เคยส่งสินค้าเพื่อให้โรงงานหรือแหล่งผลิตส่งสินค้าให้โดยตรง ทั้งนี้รวมถึง นายหน้าซื้อขายสินค้า การขายเพื่อนายหน้าและตัวแทนจำหน่าย และกลุ่มผู้ประกอบการ ผู้ซื้อและกลุ่มสหกรณ์ซึ่งดำเนินการเกี่ยวกับการจำหน่ายผลิตภัณฑ์เกษตรออกสู่ตลาด ผู้ขายส่งมักทำการรวบรวมสินค้าในปริมาณมากมาคัดแยกขนาดและ คัดคุณภาพสินค้า นำสินค้ามาจัดแบ่งและทำการบรรจุหีบห่อใหม่เพื่อจำหน่ายต่อ เช่น ร้านขายยาที่ดำเนินการกิจกรรมเก็บสินค้า แช่เย็น จัดส่ง และจัดวางสินค้า ทำการส่งเสริมการขายให้แก่ลูกค้าและ ออกแบบฉลาก

6) ขยายปลีก (หมวดย่อย 47) ไม่รวม หมู่ใหญ่ 478 แผงลอยและกิจกรรม 47999 เร่ขายสินค้า ได้แก่

- การนำสินค้าใหม่และสินค้าใช้แล้วมาขายต่อให้แก่ประชาชนทั่วไป (สินค้าที่นำมาขายไม่เปลี่ยนแปลงสภาพ) เพื่อการบริโภคหรือใช้ประโยชน์ส่วนบุคคลหรือครัวเรือน โดยขายสินค้าผ่านทางช่องทางการจำหน่ายต่างๆ เช่น ร้านค้า ห้างสรรพสินค้า สหกรณ์ผู้บริโภค ฯลฯ

7) การขนส่งทางบก และสถานที่เก็บสินค้า (หมวดย่อย 49 และ 52) ได้แก่

- หมวดย่อย 49 ในกิจกรรมรหัส 49201 49202 49203 49204 49209 49310 49329 49331 49332 49333 49334 และกิจกรรม 49339 ได้แก่การขนส่งผู้โดยสารทางบกอื่นๆ ที่มีตารางเวลา และที่ไม่มีตารางเวลารวมถึงการขนส่งสินค้าทางถนน

- หมวดย่อย 52 ในกิจกรรมรหัส 52101 52102 52109 และ 52291 ได้แก่ การดำเนินการเกี่ยวกับสิ่งอำนวยความสะดวกในการเก็บสินค้าทุกชนิดและสถานที่เก็บสินค้าทุกประเภท เช่น การดำเนินงานของไซโลเก็บธัญพืช สถานที่เก็บสินค้าแช่เย็น แท็งก์เก็บสินค้า สินค้าประเภทเฟอร์นิเจอร์ รถยนต์ ไม้ซุง ก๊าซและน้ำมัน สารเคมี สิ่งทอ อาหารและผลิตภัณฑ์ทางการเกษตร ฯลฯ ทั้งนี้รวมถึงการเก็บสินค้าในเขตการค้าระหว่างประเทศด้วย

8) ที่พักแรม (หมวดย่อย 55) ได้แก่

- การบริการที่พักแรมชั่วคราว/ระยะสั้นแก่นักเดินทางและนักท่องเที่ยว รวมถึงการบริการ ที่พักยาวสำหรับนักเรียน/นักศึกษา พนักงาน และบุคคลอื่นที่คล้ายกัน ซึ่งบางแห่งอาจแบ่งให้บริการเฉพาะที่พัก ขณะที่บางแห่งให้บริการทั้งที่พัก อาหาร และ/หรือสิ่งอำนวยความสะดวกเพื่อนันทนาการ เช่นโรงแรม โมเต็ล หอพัก ห้องพักภายในบ้าน เกสต์เฮาส์ ที่พักแรมเยาวชน ที่พักชั่วคราว เป็นต้น

9) บริการด้านอาหารและเครื่องดื่ม (หมวดย่อย 56) ไม่รวมกิจกรรม 56102 56103 56303 และ 56304 ได้แก่

- กิจกรรมการขายอาหารและเครื่องดื่มที่จัดเตรียมไว้พร้อมที่จะบริโภคได้ทันที ไม่ว่าจะป็นร้านอาหารทั่วไป ร้านอาหารแบบบริการตนเอง เช่น ภัตตาคาร คาเฟ่ สถานที่บริการขายอาหารกลางวันและร้านขายเครื่องดื่ม เป็นต้น

10) ข้อมูลข่าวสาร คอมพิวเตอร์ และการสื่อสาร (หมวดย่อย 58 – 63) ได้แก่

- กิจกรรมการจัดจำหน่ายหรือเผยแพร่หนังสือ โบรชัวร์ ใบปลิว พจนานุกรม สารานุกรม แผนที่โลก แผนที่และแผนภูมิ การจัดพิมพ์จำหน่ายหรือเผยแพร่หนังสือพิมพ์ วารสาร และนิตยสาร นามานุกรม รายชื่อและที่อยู่ทางไปรษณีย์ของผู้ที่ได้รับข้อมูลข่าวสารหรือโฆษณาเป็นประจำ รวมถึงการจัดทำซอฟต์แวร์สำเร็จรูป

- กิจกรรมการผลิตภาพยนตร์ทั้งที่ฉายและไม่ได้ฉายในโรงภาพยนตร์ ไม่ว่าจะบันทึกลงบนแผ่นฟิล์ม เทปวีดีทัศน์ หรือดีวีดี เพื่อที่จะนำไปฉายในโรงภาพยนตร์หรือเพื่อออกอากาศทางโทรทัศน์ กิจกรรมสนับสนุน เช่น การลำดับภาพยนตร์ การตัดต่อ ภาพยนตร์ การพากย์ภาพยนตร์ ฯลฯ การเผยแพร่/จำหน่ายภาพยนตร์ให้แก่อุตสาหกรรมอื่นๆ การฉายภาพยนตร์ รวมถึงการซื้อและขายสิทธิการเผยแพร่/จำหน่ายภาพยนตร์

- กิจกรรมการสร้างสรรคเนื้อหาและการได้มาของสิทธิ์ในการเผยแพร่และการแพร่ภาพกระจายเสียงทางวิทยุ โทรทัศน์ออกอากาศและการจัดผังรายการทางวิทยุและโทรทัศน์ ตามรายการบันเทิง รายการข่าว รายการสนทนาและที่คล้ายกัน การแพร่ภาพกระจายเสียงข้อมูลร่วมกันทั้งทางวิทยุหรือโทรทัศน์ผ่านทางเทคโนโลยีต่างๆ เช่น ทางอากาศ ทางดาวเทียม ทางเครือข่ายเคเบิล หรือทางอินเทอร์เน็ต รวมถึงการผลิตรายการ (ที่มีรูปแบบรายการที่ค่อนข้างจำกัด เช่น รายการข่าว รายการกีฬา รายการเพื่อการศึกษา หรือรายการ

สำหรับเยาวชน) เพื่อให้บุคคลที่สามนำรายการดังกล่าวไปแพร่ภาพกระจายเสียงให้แก่ลูกค้าเฉพาะกลุ่ม ซึ่งเป็นผู้บอกรับเป็นสมาชิกหรือเสียค่าธรรมเนียมเข้าชม

- กิจกรรมโทรคมนาคมและบริการที่เกี่ยวข้อง เช่น การส่งสัญญาณเสียงพูดข้อมูลข้อความ เสียง และภาพ ระบบการส่งสัญญาณอาจดำเนินการโดยใช้เทคโนโลยีอย่างใดอย่างหนึ่งหรือหลายอย่างประกอบกัน โดยไม่เกี่ยวข้องกับส่วนของการผลิตข้อมูล

- กิจกรรมการบริการความรู้ความชำนาญทางด้านเทคโนโลยีสารสนเทศ เช่น การเขียน การแก้ไข การทดสอบ การให้ความช่วยเหลือและแก้ไขปัญหาทางด้านซอฟต์แวร์ การวางแผนและการออกแบบระบบคอมพิวเตอร์ ซึ่งประกอบด้วยส่วนของฮาร์ดแวร์ ซอฟต์แวร์ และเทคโนโลยีการสื่อสารรวมเข้าด้วยกัน การจัดการและดำเนินการเกี่ยวกับระบบคอมพิวเตอร์ ณ สถานที่ของลูกค้า และ/หรือ สิ่งอำนวยความสะดวกในการประมวลผลข้อมูล และกิจกรรมด้านวิชาชีพและเทคนิคทางด้านคอมพิวเตอร์อื่นๆ

- กิจกรรมเว็บท่า กิจกรรมการประมวลผลข้อมูล การจัดการและการให้เข้าพื้นที่บนเครื่องแม่ข่าย (web hosting) รวมถึงกิจกรรมอื่นๆ ที่มีวัตถุประสงค์เพื่อการบริการข้อมูลเป็นหลัก

11) กิจกรรมอสังหาริมทรัพย์ (หมวดย่อย 68) ได้แก่

- การซื้อหรือการขายอสังหาริมทรัพย์ การให้เช่าอสังหาริมทรัพย์ การบริการอสังหาริมทรัพย์ อื่นๆ เช่น การประเมินราคาอสังหาริมทรัพย์ หรือทำหน้าที่เป็นผู้จัดการดูแลผลประโยชน์ของคู่สัญญา (escrow agent) ด้านอสังหาริมทรัพย์ อาจดำเนินการโดยมีอสังหาริมทรัพย์เป็นของตนเองหรือเช่าจากผู้อื่นก็ได้ และอาจดำเนินการโดยได้รับค่าตอบแทนหรือสัญญาจ้าง รวมถึงการพัฒนาโครงการก่อสร้างของตนเองเพื่อให้เข้าพื้นที่

12) กิจกรรมทางวิชาชีพ วิทยาศาสตร์ และเทคนิค (หมวดย่อย 69 - 74) ได้แก่

- การให้คำปรึกษาและการเป็นตัวแทน ในกิจกรรมด้านกฎหมาย คดีแพ่ง คดีอาญาหรือข้อพิพาทด้านแรงงาน รวมถึงการเตรียมเอกสารทางกฎหมาย การตรวจสอบบัญชี การเตรียมงบการเงินและการทำบัญชี

- การให้คำปรึกษาและให้ความช่วยเหลือแก่ธุรกิจและองค์กรอื่นๆ ทางด้านการบริหารจัดการ เช่น การวางแผนกลยุทธ์และองค์กร การวางแผนทางการเงินและการจัดทำงบประมาณ เป้าหมายและนโยบายทางการตลาด การกำหนดนโยบายภารกิจ แผนงานด้านทรัพยากรมนุษย์ การจัดทำรายการผลิตและจัดทำแผนควบคุม รวมถึงการควบคุมดูแลและบริหารจัดการหน่วยอื่นๆ ของบริษัท

- การบริหารด้านสถาปัตยกรรม วิศวกรรม การจัดทำแบบแปลน การตรวจสอบอาคาร การสำรวจและการทำแผนที่ รวมถึงการบริการทดสอบทางกายภาพ ทางเคมี และการทดสอบเพื่อการวิเคราะห์ด้านอื่นๆ

- กิจกรรมการวิจัยพื้นฐาน เป็นการศึกษาในเชิงทฤษฎีหรือเชิงทดลอง การวิจัยประยุกต์ เป็นการศึกษาหาความรู้ใหม่ๆ และการทดลองเชิงพัฒนา เป็นการศึกษาอย่างมีระบบ ซึ่งเป็นการวิจัยและการพัฒนา การทดลองทางด้านวิทยาศาสตร์ธรรมชาติ วิศวกรรมสังคมศาสตร์ และมนุษยศาสตร์

- การสร้างสรรค์งานโฆษณาและการกำหนดรูปแบบงานโฆษณาในนิตยสาร หนังสือ วิทยุ โทรทัศน์ หรือสื่อโฆษณาอื่นๆ รวมถึงการออกแบบโครงสร้างและสถานที่จัดแสดงโฆษณา

- การให้บริการด้านวิชาชีพ วิทยาศาสตร์ และเทคนิค อื่นๆ เช่น การตกแต่งภายใน การออกแบบผลิตภัณฑ์ทางอุตสาหกรรม การถ่ายภาพ การแปลเอกสารและล่าม การบริการให้คำปรึกษาด้านสิ่งแวดล้อม ฯลฯ

13) กิจกรรมการบริหาร และการบริการ สนับสนุน (หมวดย่อย 77 - 82) ได้แก่

- กิจกรรมการให้เช่า มี 4 หมู่ใหญ่ คือ การให้เช่ายานยนต์ อุปกรณ์เพื่อการกีฬาและ นันทนาการ เครื่องอุปกรณ์การขนส่ง เครื่องจักร และเครื่องอุปกรณ์อื่นๆ ของใช้ส่วนบุคคลและ ของใช้ในครัวเรือน

- กิจกรรมการจ้างงาน ตัวแทนจัดหางาน คัดเลือกนักแสดงภาพยนตร์ โทรทัศน์ และการแสดงอื่น ๆ

- กิจกรรมของตัวแทนการท่องเที่ยว การบริการสำรอง และกิจกรรม มัคคุเทศก์ กิจกรรมการขายตั๋วเข้าชมภาพยนตร์ การแสดงละคร คอนเสิร์ตและการแข่งขันกีฬา

- การบริการระบบรักษาความปลอดภัย บริการยาม และการสืบสวน

- การบริการสนับสนุนทั่วไป เช่น การทำความสะอาดภายในและภายนอกอาคารทุก ประเภท เครื่องจักรอุตสาหกรรม รถไฟ รถโดยสาร เครื่องบิน ฯลฯ ตลอดจนงาน ให้บริการออกแบบภูมิทัศน์

- การบริการด้านบริหาร สนับสนุนการ ดำเนินงานของสำนักงานและกิจกรรมอื่นๆ ที่ สนับสนุนทางธุรกิจ เช่นการจัดประชุมและการ สัมมนา การแสดงสินค้า กิจกรรมของตัวแทน จัดเก็บเงิน การบริการข้อมูลเครดิต การบรรจุ หีบห่อ กิจกรรมศูนย์บริการลูกค้าทางโทรศัพท์ (call centre) การให้เช่า ตู้เก็บเอกสารส่วนตัว (mailbox)

14) ศิลปะ ความบันเทิง และนันทนาการ (หมวดย่อย 90 - 93) ได้แก่

- กิจกรรมการสร้างสรรคศิลปะ เช่น จิตรกร ช่างปั้น ช่างแกะสลัก ช่างทำพิมพ์ นักเขียน/นักหนังสือพิมพ์อิสระทุกสาขา การ แสดงละครเวที คอนเสิร์ต ฯลฯ

- กิจกรรมพิพิธภัณฑ์ สวนพฤกษชาติ และ สวนสัตว์ แหล่งโบราณสถาน การอนุรักษ์ทางประวัติศาสตร์ ฯลฯ

- การพนันและการเสี่ยงโชค เช่น การ ขายลอตเตอรี่/สลากกินแบ่งทุกประเภท

- กิจกรรมด้านการนันทนาการ ความ บันเทิง และกีฬา เช่น สนามฟุตบอล สนามเทนนิส สระว่ายน้ำ ฯลฯ

15) กิจกรรมบริการอื่นๆ (หมวดย่อย 95 - 96) ได้แก่

- การซ่อมและบำรุงรักษาคอมพิวเตอร์ อุปกรณ์ต่อพ่วง อุปกรณ์สื่อสารโทรคมนาคม และ ของใช้ส่วนบุคคลและของใช้ในครัวเรือน

- กิจกรรมบริการส่วนบุคคลอื่น ๆ เช่น การบริการซักรีด และซักแห้ง ผลิตภัณฑ์สิ่งทอและ ขนสัตว์ การแต่งผม และการเสริมสวยอื่นๆ การทำ ศพ และกิจกรรมที่เกี่ยวข้อง เป็นต้น

16) กิจกรรมด้านโรงพยาบาลเอกชน (กิจกรรม 86101 - 86102) ได้แก่

- กิจกรรมของโรงพยาบาลทั่วไปและ โรงพยาบาลเฉพาะโรค (อายุรกรรม ศัลยกรรม จิตเวช) สถานพักฟื้นสำหรับผู้ป่วยศูนย์ป้องกันโรค โรงพยาบาลโรคจิต ศูนย์ฟื้นฟู (ที่มีการรักษาทาง การแพทย์) สถานพยาบาล

- กิจกรรมที่ให้บริการสำหรับผู้ป่วยใน เป็นส่วนใหญ่ และทำการรักษาภายใต้คำแนะนำ ของแพทย์ ซึ่งประกอบด้วยบริการของ คณะแพทย์และผู้ช่วยแพทย์สิ่งอำนวยความสะดวก ในห้องปฏิบัติการและทางด้านเทคนิค รวมทั้งการ บริการทางด้านรังสีวิทยาและวิสัญญีวิทยา สิ่งอำนวยความสะดวกด้านอาหารและด้านอื่น ๆ ของโรงพยาบาล เช่น การบริหารด้านห้องฉุกเฉิน

2.3.3 รูปแบบการจัดตั้งตามกฎหมาย จำแนกออกเป็น 9 ประเภท ได้แก่

1) ส่วนบุคคล หมายถึง สถานประกอบการที่มีเจ้าของเป็นบุคคลธรรมดาคนเดียว หรือหลายคนรวมกัน และให้หมายรวมถึง ห้างหุ้นส่วนสามัญที่ไม่จดทะเบียนเป็นนิติบุคคลด้วย

2) **ห้างหุ้นส่วนจำกัด (หจก.)** **ห้างหุ้นส่วนสามัญนิติบุคคล (หสน.)** หมายถึง สถานประกอบการที่จัดตั้งขึ้นโดยคณะบุคคลตั้งแต่ 2 คนขึ้นไป รวมทุนกันเพื่อประกอบกิจการ และรับผิดชอบร่วมกันโดย จดทะเบียนถูกต้องตามกฎหมาย

3) **บริษัทจำกัด บริษัทจำกัด (มหาชน)**

- **บริษัทจำกัด : (บจก.)** หมายถึง สถานประกอบการที่จัดตั้งขึ้นโดยผู้ริเริ่มคณะหนึ่ง และได้จดทะเบียนถูกต้องตามกฎหมายโดยมีผู้ริเริ่มดำเนินการอย่างน้อย 3 คนขึ้นไป

- **บริษัทจำกัด (มหาชน) : (บมจ.)** หมายถึง สถานประกอบการที่จัดตั้งขึ้นโดยการจดทะเบียนจัดตั้งบริษัท การควบบริษัท หรือการแปรสภาพบริษัท และวัตถุประสงค์ที่จะขายหุ้นต่อประชาชน โดยมีผู้ริเริ่มดำเนินการตั้งแต่ 15 คนขึ้นไป

4) **ส่วนราชการ รัฐวิสาหกิจ** หมายถึง สถานประกอบการที่รัฐบาลเป็นเจ้าของ หรือมีทุนอยู่ด้วย ไม่น้อยกว่าร้อยละ 50 ของทุนทั้งหมด ในที่นี้ให้หมายรวมถึงสถานประกอบการที่ดำเนินการโดยรัฐบาลด้วย

5) **สหกรณ์** หมายถึง สถานประกอบการที่จัดตั้งขึ้นในรูปของสหกรณ์ โดยจดทะเบียนถูกต้องตามกฎหมายว่าด้วยสหกรณ์ โดยมีผู้ก่อตั้ง ไม่น้อยกว่า 10 คน

6) **กลุ่มแม่บ้าน** หมายถึง กลุ่มที่เกิดจากความต้องการของสมาชิกที่มารวมกลุ่มกันขึ้นมา เพื่อตอบสนองความต้องการของสมาชิกได้อย่างมีประสิทธิภาพ มีแนวคิดสร้างสรรค์กลุ่ม เพื่อยกระดับความเป็นอยู่ของสมาชิกให้ดียิ่งขึ้นทั้งคุณภาพชีวิต สิ่งแวดล้อม เศรษฐกิจและสังคม โดยใช้หลักการทำงานแบบมีส่วนร่วม คือร่วมคิดร่วมทำ ร่วมตัดสินใจและร่วมพัฒนาสมาชิก

7) **สมาคม** หมายถึง การก่อตั้งสมาคมเพื่อกระทำการใดๆ อันมีลักษณะต่อเนื่องร่วมกัน และมีใช่เป็นการหาผลกำไรหรือรายได้มาแบ่งปันกัน ต้องมีข้อบังคับและจดทะเบียนตามบทบัญญัติแห่งประมวลกฎหมายนี้ โดยมีผู้ริเริ่มก่อตั้ง 3 คน

8) **มูลนิธิ** หมายถึง ทรัพย์สินที่จัดสรรไว้โดยเฉพาะสำหรับวัตถุประสงค์เพื่อการกุศล สาธารณะ การศาสนา ศิลปะ วิทยาศาสตร์ วรรณคดี การศึกษา หรือเพื่อสาธารณประโยชน์อย่างอื่น โดยมีได้มุ่งหาประโยชน์มาแบ่งปันกัน และการจัดการทรัพย์สินของมูลนิธิ ต้องมิใช่เป็นการหาผลประโยชน์เพื่อบุคคลใด

9) **อื่นๆ** หมายถึง สถานประกอบการที่จัดตั้งในรูปแบบอื่นๆ นอกจากที่กล่าวข้างต้น เช่น สโมสร ชมรมต่างๆ นิติบุคคลอาคารชุด เป็นต้น

2.3.4 รูปแบบการจัดตั้งทางเศรษฐกิจ

จำแนกออกเป็น 4 ประเภท ได้แก่

1) **สำนักงานแห่งเดียว** หมายถึง สถานประกอบการที่ไม่มีหน่วยงานย่อยหรือสาขาอื่นใด และไม่เป็นหน่วยงานย่อยหรือสาขาของสถานประกอบการอื่น

2) **สำนักงานใหญ่** หมายถึง สถานประกอบการที่เป็นเจ้าของ และควบคุมกิจการของสถานประกอบการอื่นที่เป็นสำนักงานสาขาหรือหน่วยงานย่อย

3) **สำนักงานสาขา** หมายถึง สถานประกอบการที่เป็นสาขา หรือหน่วยงานย่อยของสถานประกอบการอื่นที่เป็นสำนักงานใหญ่

4) **อื่นๆ** หมายถึง สถานประกอบการที่จัดตั้งในรูปแบบอื่นๆ นอกจากที่กล่าวข้างต้น

2.3.5 คนทำงาน

หมายถึง คนที่ทำงานในสถานประกอบการ ทั้งที่ได้รับเงินเดือนและไม่ได้รับเงินเดือนที่สถานประกอบการมีอยู่ตามปกติ รวมทั้งผู้ที่ปกติทำงานอยู่ในสถานประกอบการแห่งนี้ แต่ในวันดังกล่าวไม่ได้มาทำงาน เนื่องจากเจ็บป่วย ลาหยุด พักผ่อน โดยได้รับค่าจ้าง/เงินเดือน คนทำงานประกอบด้วย

1) **คนทำงานโดยไม่ได้รับค่าจ้างเงินเดือน** ได้แก่ เจ้าของกิจการ หุ้นส่วน หรือสมาชิกในครอบครัวที่ทำงานให้กับสถานประกอบการผู้ที่มาฝึกงาน หรือผู้ปฏิบัติงานในสถานประกอบการซึ่งมีจำนวนชั่วโมงทำงานไม่ต่ำกว่าสัปดาห์ละ 20 ชั่วโมง โดยเจ้าของหรือผู้ประกอบการอาจให้เงินอาหาร เครื่องนุ่งห่ม หรือช่วยเหลือเกื้อกูลอย่างอื่นฯ แต่ไม่ต้องรับผิดชอบในเรื่องการจ่ายค่าแรงให้ตามกฎหมายและลูกจ้าง

2) **ลูกจ้าง** ได้แก่ ผู้ที่ปฏิบัติงานให้กับสถานประกอบการ โดยได้รับเงินเดือนหรือค่าจ้างเป็นประจำตั้งแต่ระดับบริหาร นักวิชาการ เสมียน พนักงานต่างๆ เช่น ผู้จัดการ ผู้อำนวยการ ผู้ปฏิบัติงาน ในห้องทดลอง พนักงานขาย และลูกจ้างที่ทำงานในกรรมวิธีการผลิต เป็นต้น ค่าจ้างที่ได้รับอาจเป็นรายปักษ์ รายสัปดาห์ รายวัน รายชั่วโมง หรือรายชิ้นก็ได้ นอกจากนี้ยังรวมถึงผู้ที่สถานประกอบการส่งไปประจำที่สถานประกอบการอื่นด้วย เช่น พนักงานรักษาความปลอดภัย คนทำความสะอาด พนักงานขายตามห้างสรรพสินค้า เป็นต้น ไม่รวมคนทำงาน ดังต่อไปนี้

- ผู้บริหารหรือผู้ถือหุ้นที่ได้รับเบี้ยประชุมเป็นครั้งคราว

- คนทำงานของสถานประกอบการอื่นที่มาปฏิบัติงานประจำที่สถานประกอบการแห่งนี้

- คนทำงานที่รับงานไปทำที่บ้านแล้วนำมาส่งโดยไม่ได้นำของชิ้นวัสดุ อุปกรณ์ (แต่ถ้ามีการใช้เครื่องมือส่วนตัวเล็กน้อยได้ เช่น มีด เข็มด้าย)

- คนงานที่ทำงานเป็นระยะเวลานาน เช่น ลาไปรับราชการทหาร

- คนที่สถานประกอบการจ้างมาทำงานเฉพาะอย่างเป็นครั้งคราว เช่น กรรมกรที่จ้างมาขนของ พนักงานเดินตลาดหรือตัวแทนขายที่ไม่มีเงินเดือนประจำ

2.3.6 เครื่องคอมพิวเตอร์ คอมพิวเตอร์

หมายถึง คอมพิวเตอร์ที่สถานประกอบการมีไว้ใช้ในการดำเนินธุรกิจ และสามารถใช้งานได้ จำแนกเป็น

1) **คอมพิวเตอร์ส่วนบุคคล (Personal Computer: PC) ประกอบด้วย**

- **คอมพิวเตอร์เดสก์ท็อป (Desktop)** หมายถึง เครื่องคอมพิวเตอร์ที่ใช้งานตามบ้านและสำนักงาน ซึ่งถูกออกแบบมาให้ตั้งบนโต๊ะมีการแยกชิ้นส่วนประกอบเป็น ซีพียู จอภาพ และแป้นพิมพ์ และรวมถึงคอมพิวเตอร์เดสก์ท็อปแบบออลอินวัน (All In One Desktop)

ซึ่งออกแบบมาสำหรับใช้งานแบบตั้งโต๊ะ แต่รวมเอาซีพียูผนวกเข้าไว้ร่วมกับจอภาพ

- **คอมพิวเตอร์โน้ตบุ๊ก/เน็ตบุ๊ก**

(Notebook/Net Book) หมายถึง เครื่องคอมพิวเตอร์พกพาสำหรับเคลื่อนย้ายไปใช้งานในที่ต่างๆ มีน้ำหนักประมาณ 1 - 3 กิโลกรัม สามารถใช้พลังงานทั้งจากแบตเตอรี่หรือพลังงานไฟฟ้าจากการเสียบปลั๊กไฟ โดยทั่วไป Net Book จะมีขนาดหน้าจอประมาณ 10 นิ้ว และมีประสิทธิภาพการประมวลผลที่ด้อยกว่า Note Book แต่ประหยัดพลังงานมากกว่า ซึ่งเหมาะสำหรับการใช้งานเชื่อมต่อไร้สาย อินเทอร์เน็ต แอปพลิเคชัน และโปรแกรมที่ใช้ประสิทธิภาพการประมวลผลต่ำ ขณะที่ Note Book จะมีหน้าจอประมาณ 13 - 17 นิ้ว และมีประสิทธิภาพการประมวลผลด้านวิดีโอและกราฟฟิก ที่สูงกว่า Net Book โดยขึ้นอยู่กับอุปกรณ์ที่ใช้

- **แท็บเล็ตพีซี (Tablet PC)**

หมายถึง คอมพิวเตอร์ชนิดพกพาที่ทำงานด้วยระบบสัมผัส (Touch Screen) มีขนาดหน้าจอระหว่าง 7 - 10 นิ้ว รองรับการเชื่อมต่อแบบไร้สายเหมาะสำหรับการใช้งานอินเทอร์เน็ต และแอปพลิเคชัน เป็นพื้นฐานเช่นเดียวกับ Net Book สำหรับประเภทของ Tablet PC นั้นมีทั้ง แบบที่มีแป้นพิมพ์ซึ่งสามารถหมุนและพับหน้าจอได้ (Convertible Tablet) และไม่มีแป้นพิมพ์แต่สั่งการด้วยแป้นพิมพ์ดิจิทัลที่อยู่บนหน้าจอ (Slate Tablet) โดยการใช้นิ้วมือสัมผัส หรือใช้ปากกา Stylus สั่งการทำงาน

- **เวิร์คสเตชัน (Workstation)**

หมายถึง คอมพิวเตอร์แบบตั้งโต๊ะที่มีความสามารถในการคำนวณด้านวิศวกรรม สถาปัตยกรรม หรืองานอื่นๆ ที่เน้นการแสดงผลด้านกราฟฟิกต่างๆ เช่น การนำมาช่วยออกแบบภาพกราฟฟิกในโรงงานอุตสาหกรรมเพื่อออกแบบชิ้นส่วนใหม่ๆ เป็นต้น ซึ่งจากการที่ต้องทำงานกราฟฟิกที่มีความละเอียดสูง ทำให้เวิร์คสเตชันใช้หน่วยประมวลผลที่มีประสิทธิภาพมากกว่ารวมทั้งมีหน่วยเก็บข้อมูลสำรองจำนวนมากด้วยมีผู้ใช้บางกลุ่มเรียกเครื่องระดับเวิร์คสเตชันนี้ว่าซูเปอร์ไมโคร (Super Micro)

เพราะออกแบบมาให้ใช้งานแบบตั้งโต๊ะแต่ชิปที่ใช้ทำงานนั้นแตกต่างกันมาก เนื่องจาก เวิร์คสเตชันส่วนมากใช้ชิปประเภท RISC (Reduced Instruction Set Computer) ซึ่งเป็นชิปที่ลดจำนวนคำสั่งที่สามารถใช้สั่งงานให้เหลือเฉพาะที่จำเป็นเพื่อให้สามารถทำงานได้ด้วยความเร็วสูง

- **เทอร์มินัล (Terminal)** เป็นเครื่องคอมพิวเตอร์ที่ไม่สามารถประมวลผลข้อมูลได้ด้วยตนเอง มีความสามารถในการทำงานช้า เพราะต้องรอการประมวลผลจากเครื่องแม่ข่ายเท่านั้น เครื่องเทอร์มินัลประกอบไปด้วยจอคอมพิวเตอร์ แป้นพิมพ์ และเมาส์ เพื่อใช้ในการแสดงข้อมูลและส่งข้อมูลไปยังเครื่องแม่ข่าย ทำให้ประหยัดค่าอุปกรณ์คอมพิวเตอร์ได้อย่างมาก เครื่องเทอร์มินัลเมื่อออกจากเครื่องข่ายจะไม่สามารถทำงานได้แต่การดูแลรักษาระบบเครือข่ายที่ใช้เครื่องเทอร์มินัลจะง่ายกว่าระบบเครือข่ายที่ใช้เครื่องเวิร์คสเตชัน

- **คอมพิวเตอร์เพื่อการบริการและประมวลผลจากส่วนกลาง** หมายถึงคอมพิวเตอร์ที่ติดตั้งไว้ส่วนกลาง เพื่อควบคุมการทำงานและให้บริการคอมพิวเตอร์เครื่องอื่นๆ ได้แก่ เซิร์ฟเวอร์ (Server) เมนเฟรม(Mainframe) มินิคอมพิวเตอร์ (Minicomputer) ซุปเปอร์คอมพิวเตอร์ (Supercomputer)

การขายสินค้าหรือบริการทางอินเทอร์เน็ต (พาณิชย์อิเล็กทรอนิกส์หรือ e-Commerce)

สถานประกอบการที่มีการขายสินค้าหรือบริการผ่านทางอินเทอร์เน็ต หรือหมายถึงการให้ลูกค้าสั่งซื้อ สั่งจอง สินค้าหรือบริการผ่านทางอินเทอร์เน็ต (ผ่านทางหน้าเว็บไซต์ Social Network Extranet EDI หรือทาง e-mail ก็ได้) ส่วนการชำระเงินหรือจัดส่งสินค้าจะทำผ่านทางช่องทางใดก็ได้

2.3.7 ลักษณะที่พักแรม

1) **ที่พักเพื่อการท่องเที่ยว** คือ สถานบริการที่พักชั่วคราวสำหรับผู้เดินทางจากต่างถิ่นจากถิ่นที่อยู่อาศัยประจำในจังหวัดหนึ่งไปยังสถานที่ที่อยู่ในอีกจังหวัดหนึ่งชั่วคราว

โดยมีจุดประสงค์เพื่อท่องเที่ยว พักผ่อน เยี่ยมครอบครัว/ญาติมิตร ประชุม/สัมมนา เล่น/ดูกีฬา ประกอบพิธีทางศาสนา รวมทั้งเดินทางเพื่อไปรับการรักษาตัว หรือประกอบภาระกิจอื่นๆ ที่ไม่ใช่เพื่อการศึกษา การประกอบอาชีพหรือหารายได้ภายในสถานที่ที่บุคคลนั้นเดินทางไปเยี่ยมเยียน โดยมีบริการต่างๆ เพื่อความสะดวกของผู้ที่มาพัก และมีการคิดค่าบริการเป็นรายวัน

2) **ที่พักไม่ใช่เพื่อการท่องเที่ยว** คือ สถานบริการที่พักสำหรับบุคคลในท้องถิ่น (จังหวัด) หรือบุคคลที่เข้ามาเพื่อการศึกษา (เรียนหนังสือ) หรือทำงาน ประกอบอาชีพ/หารายได้ในจังหวัดนั้น

2.4 รายการข้อมูล

สำหรับแบบสอบถามที่ใช้ในการสัมภาษณ์ และบันทึกรายละเอียดข้อมูลของสถานประกอบการที่อยู่ในข่ายการสำมะโนนี้ ประกอบด้วย

- 1) ชื่อและสถานที่ตั้งของสถานประกอบการ
- 2) ประเภทกิจกรรมทางเศรษฐกิจของสถานประกอบการ
 - 3) รูปแบบการจัดตั้งตามกฎหมาย
 - 4) รูปแบบการจัดตั้งทางเศรษฐกิจ
 - 5) การจดทะเบียนพาณิชย์
 - 6) การร่วมลงทุนหรือถือหุ้นจากต่างประเทศ
 - 7) จำนวนคนทำงานและลูกจ้าง
 - 8) ระยะเวลาการดำเนินกิจการ
 - 9) สถานประกอบการที่พักแรม
 - 10) จำนวนเตียงของโรงพยาบาล
 - 11) การมีการใช้เทคโนโลยีสารสนเทศและการสื่อสาร
 - 12) หมายเลขโทรศัพท์/โทรสาร/E-mail Address
 - 13) สถานที่ตั้งของสำนักงานใหญ่

2.5 การเก็บรวบรวมข้อมูล

2.5.1 **วิธีการเก็บรวบรวมข้อมูล** ใช้วิธีการส่งเจ้าหน้าที่ ซึ่งเป็นข้าราชการและลูกจ้างของสำนักงานสถิติแห่งชาติออกไปทำการสัมภาษณ์เจ้าของ ผู้ประกอบการหรือผู้แทนที่สถานประกอบการมอบหมายให้เป็นผู้ให้ข้อมูล

2.5.2 คาบเวลาการปฏิบัติงาน ขั้นการเก็บรวบรวมข้อมูลพื้นฐานหรือการนับจุด (lishing)

1) การเก็บรวบรวมข้อมูล

- กรุงเทพมหานคร ระหว่างเดือน พฤษภาคม - กันยายน 2559

- ในเขตเทศบาล ระหว่างเดือน พฤษภาคม - สิงหาคม 2559

- นอกเขตเทศบาล ระหว่างเดือน ตุลาคม - ธันวาคม 2559

2) การประมวลผลและนำเสนอผล ข้อมูล ภายในมิถุนายน 2560

2.5.3 การอบรม

การอบรมการปฏิบัติงานโครงการสำมะโนอุตสาหกรรม พ.ศ. 2560 ขั้นการเก็บรวบรวมข้อมูลพื้นฐานหรือการนับจุด แยกเป็น 3 ระดับ ดังนี้

1) ระดับสถิติจังหวัด เจ้าหน้าที่โครงการ เป็นผู้อบรมชี้แจงเกี่ยวกับแผนงาน แนวทางการบริหารโครงการและวิธีการปฏิบัติงาน

2) ระดับเจ้าหน้าที่ผู้อบรม เจ้าหน้าที่โครงการเป็นผู้อบรมชี้แจงเกี่ยวกับรายละเอียดของการปฏิบัติงานในขั้นตอนต่าง ๆ เช่น วิธีการเก็บรวบรวมข้อมูล การประมวลผลข้อมูล และการนำเสนอผลข้อมูล ให้กับเจ้าหน้าที่ผู้อบรม ซึ่งเป็นข้าราชการในส่วนกลางและส่วนภูมิภาค เพื่อทำหน้าที่อบรมเจ้าหน้าที่วิชาการและเจ้าหน้าที่ผู้ปฏิบัติงานเก็บรวบรวมข้อมูล

3) ระดับเจ้าหน้าที่วิชาการและเจ้าหน้าที่ผู้ปฏิบัติงานเก็บรวบรวมข้อมูล เจ้าหน้าที่ผู้อบรมจะเป็นผู้อบรมชี้แจงเกี่ยวกับ

รายละเอียดของการปฏิบัติงานในขั้นตอนต่างๆ ให้กับเจ้าหน้าที่วิชาการ และเจ้าหน้าที่ผู้ปฏิบัติงานเก็บรวบรวมข้อมูล ซึ่งเป็นข้าราชการ พนักงานราชการ หรือลูกจ้างชั่วคราว ทั้งส่วนกลางและส่วนภูมิภาค

2.6 การประมวลผลข้อมูล

การประมวลผลข้อมูลทุกขั้นตอน และการจัดทำรายงานผลระดับจังหวัด ดำเนินการที่สำนักงานสถิติจังหวัด โดยสำนักงานสถิติแห่งชาติในส่วนกลางให้การสนับสนุนทางด้านวิชาการ เช่น การจัดทำโปรแกรมสำหรับการบันทึกข้อมูลและการประมวลผลข้อมูล และการจัดทำต้นแบบตารางเสนอผลและรายงานผล เป็นต้น สำหรับข้อมูลพื้นฐานระดับภาคและทั่วราชอาณาจักร จะทำการประมวลผลข้อมูลและจัดทำรายงานที่สำนักงานสถิติแห่งชาติในส่วนกลาง

2.7 การนำเสนอผลข้อมูล

การจัดทำรายงานผลสำมะโนอุตสาหกรรม พ.ศ. 2560 ขั้นการเก็บรวบรวมข้อมูลพื้นฐานหรือการนับจุด จะจัดทำรายงานผล ดังนี้

1) รายงานผลเบื้องต้น ระดับภาค และทั่วราชอาณาจักร จำนวน 6 ฉบับ ประกอบด้วย รายงานผลเบื้องต้นของปริมาตร ภาคกลาง ภาคเหนือ ภาคตะวันออกเฉียงเหนือ ภาคใต้ และทั่วราชอาณาจักร

2) รายงานผลระดับจังหวัด รวม 77 ฉบับ

3) รายงานผลระดับภาค และทั่วราชอาณาจักร จำนวน 6 ฉบับ ประกอบด้วย รายงานผลของปริมาตร ภาคกลาง ภาคเหนือ ภาคตะวันออกเฉียงเหนือ ภาคใต้ และทั่วราชอาณาจักร

บทที่ 3 ผลการสำมะโน

การนำเสนอผลสำมะโนในรายงานฉบับนี้เป็นผลจากขั้นการเก็บรวบรวมข้อมูลพื้นฐานหรือการนับจด สถานประกอบการในปี 2559 ซึ่งจัดจำแนกประเภทสถานประกอบการตามการจัดประเภทมาตรฐานอุตสาหกรรมประเทศไทย ปี 2552 (Thailand Standard Industrial Classification : TSIC 2009) ได้แก่ ธุรกิจทางการค้า ธุรกิจทางการบริการ การผลิต การก่อสร้าง การขนส่งทางบกและสถานที่เก็บสินค้า กิจกรรมด้านข้อมูลข่าวสารและการสื่อสาร และกิจกรรมด้านโรงพยาบาลเอกชนที่ตั้งอยู่ใน จังหวัดสงขลา โดยดำเนินการเก็บรวบรวมข้อมูลสถานประกอบการในพื้นที่เขตเทศบาล ระหว่างเดือนพฤษภาคม – สิงหาคม 2559 และพื้นที่นอกเขตเทศบาลระหว่างเดือนตุลาคม – ธันวาคม 2559

ผลการเก็บรวบรวมข้อมูลพื้นฐานของสถานประกอบการในจังหวัดสงขลา พบว่า มีสถานประกอบการ จำนวนทั้งสิ้น 51,468 แห่ง ในจำนวนนี้แยกเป็นสถานประกอบการที่เก็บรวบรวมรายการข้อมูลพื้นฐานในแบบสอบถามได้ครบถ้วน

จำนวน 50,004 แห่ง และสถานประกอบการที่เก็บรวบรวมรายการข้อมูลได้เพียงรายการ ชื่อ ที่ตั้ง และประเภทธุรกิจ/อุตสาหกรรม จำนวน 1,464 แห่ง สำหรับข้อมูลที่น่าเสนอผลในรายงานฉบับนี้จะเป็นข้อมูลของสถานประกอบการที่เก็บรวบรวมข้อมูลพื้นฐานได้ครบถ้วน จำนวน 50,004 แห่ง เท่านั้น สรุปได้ดังนี้

3.1 จำนวนสถานประกอบการ

จากการเก็บรวบรวมข้อมูลพื้นฐานของสถานประกอบการที่ตั้งอยู่ในจังหวัดสงขลา ในเขตเทศบาลและนอกเขตเทศบาล (ตาราง 3.1) พบว่า มีจำนวนสถานประกอบการทั้งสิ้นประมาณ 50,004 แห่ง ในจำนวนนี้ส่วนใหญ่หรือประมาณร้อยละ 40.4 เป็นสถานประกอบการที่ตั้งอยู่ในอำเภอหาดใหญ่ รองลงมาเป็นสถานประกอบการที่ตั้งอยู่ในอำเภอเมืองสงขลา ร้อยละ 12.9 ส่วนสถานประกอบการที่ตั้งอยู่ในอำเภอกระแสดินธุ์ มีจำนวนน้อยที่สุดหรือประมาณร้อยละ 1.0

ตาราง 3.1 จำนวนและร้อยละของสถานประกอบการ จำแนกตามอำเภอ

อำเภอ	จำนวน	ร้อยละ
รวม	50,004	100.0
อำเภอเมืองสงขลา	6,440	12.9
อำเภอสติงพระ	1,102	2.2
อำเภอจะนะ	2,318	4.6
อำเภอนาทวี	2,445	4.9
อำเภอเทพา	1,729	3.4
อำเภอสะบ้าย้อย	1,483	3.0
อำเภอระโนด	1,640	3.3
อำเภอกระแสดินธุ์	500	1.0
อำเภอรัตนภูมิ	1,318	2.6
อำเภอสะเดา	5,357	10.7
อำเภอหาดใหญ่	20,190	40.4
อำเภอนาหม่อม	724	1.4
อำเภอควนเนียง	943	1.9
อำเภอบางกล่ำ	841	1.7
อำเภอสิงหนคร	2,385	4.8
อำเภอ คลองหอยโข่ง	589	1.2

3.2 กิจกรรมทางเศรษฐกิจ

เมื่อพิจารณากิจกรรมทางเศรษฐกิจ พบว่า ส่วนใหญ่ (ประมาณร้อยละ 39.5) ดำเนินธุรกิจ การขายปลีก รองลงมาเป็นการดำเนินกิจการด้าน บริการอาหารและเครื่องดื่ม ร้อยละ 15.5 กิจกรรม การบริการอื่น ๆ ร้อยละ 11.2 ตามลำดับ กิจกรรม การผลิต ร้อยละ 8.8 การขายส่งและการขายปลีก

การซ่อมแซมยานยนต์และจักรยานยนต์ ร้อยละ 8.2 การขายส่ง ร้อยละ 5.9 กิจกรรมอสังหาริมทรัพย์ ร้อยละ 3.0 สำหรับกิจกรรมทางเศรษฐกิจอื่น ๆ นอกจากที่กล่าวข้างต้นแต่ละประเภทมีสัดส่วนต่ำกว่าร้อยละ 3.0

ตาราง 3.2 จำนวนและร้อยละของสถานประกอบการ จำแนกตามกิจกรรมทางเศรษฐกิจ

กิจกรรมทางเศรษฐกิจ	จำนวน	ร้อยละ
รวม	50,004	100.0
การผลิต	4,416	8.8
การจัดการและการบำบัดน้ำเสีย ของเสียและสิ่งปฏิกูล	9	-
การก่อสร้าง	701	1.4
การขายส่งและการขายปลีก การซ่อมแซมยานยนต์ และจักรยานยนต์	4,083	8.2
การขายส่ง	2,972	5.9
การขายปลีก	19,728	39.4
การขนส่งทางบก สถานที่เก็บสินค้า	378	0.8
ที่พักแรม	630	1.3
บริการอาหารและเครื่องดื่ม	7,741	15.5
ข้อมูลข่าวสารและการสื่อสาร	323	0.6
กิจกรรมอสังหาริมทรัพย์	1,500	3.0
กิจกรรมทางวิชาชีพ วิทยาศาสตร์และเทคโนโลยี	483	1.0
กิจกรรมการบริหาร และการบริการสนับสนุน	1,128	2.3
ศิลปะ ความบันเทิงและนันทนาการ	283	0.6
กิจกรรมบริการอื่น ๆ	5,624	11.2
กิจกรรมด้านโรงพยาบาลเอกชน	5	-

หมายเหตุ : - ไม่มีข้อมูล หรือข้อมูลมีค่าเป็น 0 หรือมีข้อมูลจำนวนเล็กน้อย

3.3 ขนาดของสถานประกอบการ

เมื่อพิจารณาขนาดของสถานประกอบการ ซึ่งวัดด้วยจำนวนคนทำงานนั้น พบว่าส่วนใหญ่(ประมาณร้อยละ 97.6) เป็นสถานประกอบการที่มีคนทำงาน 1-15 คน สถานประกอบการที่มีคนทำงาน 16-25 คน มีประมาณร้อยละ 1.0 สำหรับสถานประกอบการที่มีคนทำงาน 26-30 คน และ 31-50 คน มีประมาณร้อยละ 0.2 และ 0.5 ตามลำดับ ส่วนสถานประกอบการที่มีคนทำงานมากกว่า 50 คนขึ้นไปมีประมาณร้อยละ 0.7

3.4 รูปแบบการจัดตั้งตามกฎหมาย

สำหรับรูปแบบการจัดตั้งตามกฎหมายของสถานประกอบการที่ตั้งอยู่ในจังหวัดสงขลานั้น พบว่าส่วนใหญ่หรือประมาณร้อยละ 92.2 มีรูปแบบการจัดตั้งเป็นส่วนบุคคล สำหรับสถานประกอบการที่มีรูปแบบเป็นห้างหุ้นส่วนจำกัด ห้างหุ้นส่วนสามัญนิติบุคคล และบริษัทจำกัด บริษัทจำกัด(มหาชน) มีประมาณร้อยละ 2.3 และ 5.0 ตามลำดับ ที่เหลือเป็นสถานประกอบการที่มีรูปแบบอื่น ๆ ได้แก่ สหกรณ์และอื่นๆ มีสัดส่วนประมาณร้อยละ 0.5

ตาราง 3.3 จำนวนและร้อยละของสถานประกอบการ จำแนกตามลักษณะของสถานประกอบการ

ลักษณะของสถานประกอบการ	จำนวน	ร้อยละ
รวม	50,004	100.0
ขนาดของสถานประกอบการ (จำนวนคนทำงาน)		
1 – 15 คน	48,794	97.6
16 – 25 คน	494	1.0
26 – 30 คน	124	0.2
31 – 50 คน	228	0.5
51 – 200 คน	267	0.5
มากกว่า 200 คน	97	0.2

3.5 รูปแบบการจัดตั้งทางเศรษฐกิจ

ในด้านรูปแบบการจัดตั้งทางเศรษฐกิจของสถานประกอบการนั้น พบว่า ส่วนใหญ่สถานประกอบการมีรูปแบบการจัดตั้งทางเศรษฐกิจเป็นสำนักงานแห่งเดียว คิดเป็นร้อยละ 96.8 รองลงมา เป็นสำนักงานสาขา คิดเป็นร้อยละ 2.5 และเป็นสำนักงานใหญ่ คิดเป็นร้อยละ 0.7

3.6 การมีต่างประเทศร่วมลงทุนหรือถือหุ้น

เมื่อพิจารณาการมีต่างประเทศร่วมลงทุนหรือถือหุ้น พบว่า มีต่างประเทศร่วมลงทุนเพียงร้อยละ 2.0 เท่านั้น โดยมีสัดส่วนของการลงทุนน้อยกว่า 10% และ มากกว่า 50% คิดเป็นร้อยละ 0.7 เท่ากัน ส่วนที่เหลืออีกร้อยละ 0.6 เป็นสถานประกอบการที่มีต่างประเทศร่วมลงทุนหรือถือหุ้น 10–50%

ตาราง 3.3 จำนวนและร้อยละของสถานประกอบการ จำแนกตามลักษณะของสถานประกอบการ (ต่อ)

ลักษณะของสถานประกอบการ	จำนวน	ร้อยละ
รูปแบบการจัดตั้งตามกฎหมาย		
ส่วนบุคคล	46,113	92.2
ห้างหุ้นส่วนจำกัด ห้างหุ้นส่วนสามัญนิติบุคคล	1,131	2.3
บริษัทจำกัด บริษัทจำกัด (มหาชน)	2,501	5.0
ส่วนราชการ รัฐวิสาหกิจ สหกรณ์ อื่นๆ	259	0.5
รูปแบบการจัดตั้งทางเศรษฐกิจ		
สำนักงานแห่งเดียว	48,420	96.8
สำนักงานใหญ่	346	0.7
สำนักงานสาขา	1,237	2.5
อื่นๆ	1	-
การต่างประเทศร่วมลงทุนหรือถือหุ้น	2,501	100.0
ไม่มี	2,450	98.0
มี	51	2.0
น้อยกว่า 10 %	18	0.7
10 – 50 %	15	0.6
มากกว่า 50%	18	0.7

หมายเหตุ : - ไม่มีข้อมูล หรือข้อมูลมีค่าเป็น 0 หรือมีข้อมูลจำนวนเล็กน้อย

เมื่อพิจารณาตามขนาดของสถานประกอบการ พบว่าส่วนใหญ่ (ประมาณร้อยละ 97.6) เป็นสถานประกอบการขนาดเล็กที่มีคนทำงาน 1-15 คน สถานประกอบการที่มีคนทำงาน 16-25 คน มีสัดส่วนประมาณร้อยละ 1.0 สถานประกอบการที่มีคนทำงาน 31-50 คน และ 51-200 คน ร้อยละ 5.0 เท่ากัน และสถานประกอบการที่มีคนทำงาน

26-30 คน และมากกว่า 200 คน มีร้อยละ 0.2 เท่ากัน โดยส่วนใหญ่เป็นสถานประกอบการที่ประกอบกิจกรรมด้านการขายปลีก การบริการอาหารและเครื่องดื่ม กิจกรรมบริการอื่นๆ การผลิต และการขายส่งและการขายปลีก การซ่อมแซมยานยนต์และจักรยานยนต์รวมกัน มากกว่าร้อยละ 80 (ตาราง 3.4)

ตาราง 3.4 จำนวนและร้อยละของสถานประกอบการ จำแนกตามกิจกรรมทางเศรษฐกิจและขนาดของสถานประกอบการ (จำนวนคนทำงาน)

กิจกรรมทางเศรษฐกิจ	รวม	ขนาดของสถานประกอบการ (จำนวนคนทำงาน)					
		1-15 คน	16-25 คน	26-30 คน	31-50 คน	51-200 คน	มากกว่า 200 คน
รวม	50,004	48,794	494	124	228	267	97
	(100.0)	(97.6)	(1.0)	(0.2)	(0.5)	(0.5)	(0.2)
การผลิต	4,416	4,051	101	40	61	100	63
	(100.0)	(91.7)	(2.3)	(0.9)	(1.4)	(2.3)	(1.4)
การจัดการและการบำบัดน้ำเสีย ของเสีย และสิ่งปฏิกูล	9	6	1	-	-	2	-
	(100.0)	(66.7)	(11.1)	-	-	(22.2)	-
การก่อสร้าง	701	622	37	7	14	20	1
	(100.0)	(88.7)	(5.3)	(1.0)	(2.0)	(2.9)	(0.1)
การขายส่งและการขายปลีก การซ่อมแซมยานยนต์ และจักรยานยนต์	4,083	3,992	37	9	24	17	4
	(100.0)	(97.8)	(0.9)	(0.2)	(0.6)	(0.4)	(0.1)
การขายส่ง	2,972	2,820	59	17	38	33	5
	(100.0)	(94.8)	(2.0)	(0.6)	(1.3)	(1.1)	(0.2)
การขายปลีก	19,728	19,548	94	18	26	33	9
	(100.0)	(99.1)	(0.5)	(0.1)	(0.1)	(0.2)	-
การขนส่งทางบก สถานที่เก็บสินค้า	378	305	32	7	14	15	5
	(100.0)	(80.6)	(8.5)	(1.9)	(3.7)	(4.0)	(1.3)
ที่พักแรม	630	543	29	8	17	30	3
	(100.0)	(86.1)	(4.6)	(1.3)	(2.7)	(4.8)	(0.5)
บริการอาหารและเครื่องดื่ม	7,741	7,641	64	13	20	3	-
	(100.0)	(98.70)	(0.8)	(0.2)	(0.3)	-	-
ข้อมูลข่าวสารและการสื่อสาร	323	310	7	2	2	2	-
	(100.0)	(96.0)	(2.2)	(0.6)	(0.6)	(0.6)	-
กิจกรรมอสังหาริมทรัพย์	1,500	1,489	7	2	-	1	1
	(100.0)	(99.2)	(0.5)	(0.1)	-	(0.1)	(0.1)
กิจกรรมทางวิชาชีพ วิทยาศาสตร์และเทคโนโลยี	483	474	6	1	-	1	1
	(100.0)	(98.1)	(1.3)	(0.2)	-	(0.2)	(0.2)
กิจกรรมการบริหาร และการบริการสนับสนุน	1,128	1,101	9	-	7	9	2
	(100.0)	(97.6)	(0.8)	-	(0.6)	(0.8)	(0.2)
ศิลปะ ความบันเทิงและนันทนาการ	283	275	6	-	2	-	-
	(100.0)	(97.2)	(2.1)	-	(0.7)	-	-
กิจกรรมบริการอื่น ๆ	5,624	5,617	5	-	2	-	-
	(100.0)	(99.9)	(0.1)	-	-	-	-
กิจกรรมด้านโรงพยาบาลเอกชน	5	-	-	-	1	1	3
	(100.0)	-	-	-	(20.0)	(20.0)	(60.0)

หมายเหตุ : (1) ตัวเลขในวงเล็บ คือ อัตราร้อยละ

(2) - ไม่มีข้อมูล หรือข้อมูลมีค่าเป็น 0 หรือมีข้อมูลจำนวนเล็กน้อย

3.7 คนทำงานและลูกจ้าง

3.7.1 จำนวนคนทำงาน

ข้อมูลจากตาราง 3.5 แสดงให้เห็นว่าผู้ที่ทำงานที่ปฏิบัติงานในสถานประกอบการที่ตั้งอยู่ในจังหวัดสงขลา มีจำนวนทั้งสิ้น 218,047 คน ในจำนวนนี้ส่วนใหญ่ (ประมาณ 111,281 คน หรือร้อยละ 51.0) เป็นคนทำงานที่ปฏิบัติงานอยู่ในสถานประกอบการขนาดเล็กที่มีคนทำงาน 1-15 คน รองลงมาเป็นสถานประกอบการขนาดใหญ่ที่มีคนทำงาน มากกว่า 200 คน และคนทำงาน 51-200 คน ประมาณร้อยละ 25.8 และ 13.0 ตามลำดับ ส่วนสถานประกอบการขนาดกลาง (คนทำงาน 26-30 คน) มีจำนวนคนทำงานน้อยที่สุด ประมาณร้อยละ 1.6

เมื่อพิจารณาตามกิจกรรมทางเศรษฐกิจพบว่า กิจกรรมทางเศรษฐกิจด้านการผลิตมีจำนวนคนทำงานมากที่สุด คิดเป็นร้อยละ 33.5 รองลงมาเป็นการขายปลีกร้อยละ 22.0 การบริการอาหารและเครื่องดื่ม มีประมาณร้อยละ 10.0 ส่วนกิจกรรมที่มีจำนวนคนทำงานน้อยที่สุด มีเพียงร้อยละ 0.1 เป็นกิจกรรมด้านการจัดการและการบำบัดน้ำเสีย ของเสียและสิ่งปฏิกูล

3.7.2 จำนวนลูกจ้าง

ด้านการจ้างของสถานประกอบการพบว่า จำนวนลูกจ้างซึ่งปฏิบัติงานอยู่ในสถานประกอบการทั้งสิ้น 149,457 คน โดยส่วนใหญ่ร้อยละ 37.6 ปฏิบัติงานอยู่ในสถานประกอบการขนาดใหญ่ (คนทำงานมากกว่า 200 คน) รองลงมาปฏิบัติงานอยู่ในสถานประกอบการขนาดเล็ก คนทำงาน 1-15 คน และขนาด 51-200 คน มีประมาณร้อยละ 30.3 และ 18.3 ตามลำดับ สำหรับสถานประกอบการขนาดอื่น ๆ นั้นมีสัดส่วนการจ้างงานค่อนข้างต่ำ โดยเฉพาะสถานประกอบการที่มีคนทำงาน 26-30 คน มีการจ้างงานในสัดส่วนที่ต่ำที่สุดประมาณร้อยละ 2.1

เมื่อพิจารณาตามกิจกรรมทางเศรษฐกิจพบว่า กิจกรรมทางเศรษฐกิจด้านการผลิตมีจำนวนลูกจ้างมากที่สุด คิดเป็นร้อยละ 44.7 รองลงมาร้อยละ 13.7 เป็นกิจกรรมด้านการขายปลีก ส่วนกิจกรรมด้านการจัดการและบำบัดน้ำเสีย ของเสียและสิ่งปฏิกูลมีจำนวนลูกจ้างต่ำที่สุด คือ ร้อยละ 0.1

ตาราง 3.5 จำนวนและร้อยละของคนทำงานและลูกจ้าง จำแนกตามขนาดของสถานประกอบการและกิจกรรมทางเศรษฐกิจ

ขนาดของสถานประกอบการ/กิจกรรมทางเศรษฐกิจ	จำนวน สถาน ประกอบการ	คนทำงาน		ลูกจ้าง	
		จำนวน	ร้อยละ	จำนวน	ร้อยละ
รวม	50,004	218,047	100.0	149,457	100.0
ขนาดของสถานประกอบการ (จำนวนคนทำงาน)					
1 - 15 คน	48,794	111,281	51.0	45,265	30.3
16 - 25 คน	494	9,756	4.5	9,004	6.0
26 - 30 คน	124	3,540	1.6	3,210	2.2
31 - 50 คน	228	8,952	4.1	8,397	5.6
51 - 200 คน	267	28,287	13.0	27,409	18.3
มากกว่า 200 คน	97	56,231	25.8	56,172	37.6

ตาราง 3.5 จำนวนและร้อยละของพนักงานและลูกจ้าง จำแนกตามขนาดของสถานประกอบการและ
กิจกรรมทางเศรษฐกิจ (ต่อ)

ขนาดของสถานประกอบการ/กิจกรรมทางเศรษฐกิจ	จำนวน สถาน ประกอบการ	พนักงาน		ลูกจ้าง	
		จำนวน	ร้อยละ	จำนวน	ร้อยละ
กิจกรรมทางเศรษฐกิจ					
การผลิต	4,416	73,096	33.5	66,820	44.7
การจัดการและการบำบัดน้ำเสีย ของเสียและสิ่งปฏิกูล	9	174	0.1	162	0.1
การก่อสร้าง	701	6,562	3.0	5,666	3.8
การขายส่งและการขายปลีก การซ่อมแซมยานยนต์ และจักรยานยนต์	4,083	14,447	6.6	9,580	6.4
การขายส่ง	2,972	17,998	8.3	12,976	8.7
การขายปลีก	19,728	48,045	22.0	20,454	13.7
การขนส่งทางบก สถานที่เก็บสินค้า	378	5,966	2.7	5,585	3.7
ที่พักแรม	630	7,210	3.3	6,315	4.2
บริการอาหารและเครื่องดื่ม	7,741	21,775	10.0	9,998	6.7
ข้อมูลข่าวสารและการสื่อสาร	323	1,122	0.5	721	0.5
กิจกรรมอสังหาริมทรัพย์	1,500	3,663	1.7	1,864	1.3
กิจกรรมทางวิชาชีพ วิทยาศาสตร์และเทคโนโลยี	483	2,220	1.0	1,575	1.1
กิจกรรมการบริหาร และการบริการสนับสนุน	1,128	4,845	2.2	3,464	2.3
ศิลปะ ความบันเทิงและนันทนาการ	283	833	0.4	477	0.3
กิจกรรมบริการอื่น ๆ	5,624	7,960	3.7	1,675	1.1
กิจกรรมด้านโรงพยาบาลเอกชน	5	2,131	1.0	2,125	1.4

3.8 การเปรียบเทียบข้อมูลพื้นฐานของสถาน- ประกอบการในระยะ 5 ปี ที่ผ่านมา

3.8.1 จำนวนสถานประกอบการ

เมื่อเปรียบเทียบข้อมูลพื้นฐานจากการทำสำมะโน
อุตสาหกรรม พ.ศ. 2560 และสำมะโนธุรกิจและ
อุตสาหกรรม พ.ศ. 2555 ซึ่งเป็นข้อมูลพื้นฐานปี 2559
เทียบกับปี 2554 พบว่า ในภาพรวมสถานประกอบการมี
จำนวนเพิ่มขึ้นร้อยละ 15.5 โดยสถานประกอบการที่มี
คนทำงาน 31-50 คน เพิ่มขึ้นมากที่สุดร้อยละ 67.6 สถาน
ประกอบการขนาดเล็กที่มีจำนวนคนทำงาน 1-15 คน มี
การเปลี่ยนแปลงที่น้อยที่สุด

หากพิจารณาตามกิจกรรมทางเศรษฐกิจ
พบว่า สถานประกอบการที่มีกิจกรรมทางเศรษฐกิจ
ด้านการก่อสร้าง มีจำนวนสถานประกอบการเพิ่มขึ้น
มากที่สุด คือ ร้อยละ 70.6 รองลงมาเป็นกิจกรรมด้าน
การจัดการและการบำบัดน้ำเสีย ของเสียและสิ่งปฏิกูล
เพิ่มขึ้นร้อยละ 50.0 ส่วนกิจกรรมด้านข้อมูลข่าวสาร
และการสื่อสาร และกิจกรรมด้านศิลปะ ความบันเทิง
และนันทนาการ มีจำนวนสถานประกอบการลดลง
ร้อยละ 15.0 และ ร้อยละ 20.1 ตามลำดับ
(ตาราง 3.6)

ตาราง 3.6 เปรียบเทียบจำนวนสถานประกอบการ ปี 2554 และ ปี 2559 จำแนกตามขนาดของสถานประกอบการและกิจกรรมทางเศรษฐกิจ

ขนาดของสถานประกอบการ/กิจกรรมทางเศรษฐกิจ	ปี 2554 ^{1/}	ปี 2559	ร้อยละการเปลี่ยนแปลง
รวม	43,298	50,004	15.5
ขนาดของสถานประกอบการ (จำนวนคนทำงาน)			
1 - 15 คน	42,436	48,794	15.0
16 - 25 คน	355	494	39.2
26 - 30 คน	92	124	34.8
31 - 50 คน	136	228	67.6
51 - 200 คน	201	267	32.8
มากกว่า 200 คน	78	97	24.4
กิจกรรมทางเศรษฐกิจ			
การผลิต	3,505	4,416	26.0
การจัดการและการบำบัดน้ำเสีย ของเสียและสิ่งปฏิกูล	6	9	50.0
การก่อสร้าง	411	701	70.6
การขายส่งและการขายปลีก การซ่อมแซมยานยนต์ และจักรยานยนต์	3,440	4,083	18.7
การขายส่ง	2,295	2,972	29.5
การขายปลีก	18,074	19,728	9.2
การขนส่งทางบก สถานที่เก็บสินค้า	363	378	4.1
ที่พักแรม บริการอาหารและเครื่องดื่ม	6,685	8,371	25.2
ข้อมูลข่าวสารและการสื่อสาร	380	323	-15.0
กิจกรรมอสังหาริมทรัพย์	1,496	1,500	0.3
กิจกรรมทางวิชาชีพ วิทยาศาสตร์และเทคโนโลยี	412	483	17.2
กิจกรรมการบริหาร และการบริการสนับสนุน	987	1,128	14.3
ศิลปะ ความบันเทิงและนันทนาการ	354	283	-20.1
กิจกรรมบริการอื่น ๆ	4,885	5,624	15.1
กิจกรรมด้านโรงพยาบาลเอกชน	5	5	*

หมายเหตุ : - ไม่มีข้อมูล หรือข้อมูลมีค่าเป็น 0 หรือมีข้อมูลจำนวนเล็กน้อย * ไม่มีการเปลี่ยนแปลง

^{1/} สำนะโนธุรกิจและอุตสาหกรรม พ.ศ. 2555 ข้อมูลพื้นฐาน จังหวัดสงขลา

3.8.2 การจ้างงาน

ด้านการเปลี่ยนแปลงของจำนวนคนทำงานในสถานประกอบการในระยะ 5 ปี ที่ผ่านมา เมื่อเปรียบเทียบข้อมูลพื้นฐานจากการทำสำมะโนอุตสาหกรรม พ.ศ. 2560 และสำมะโนธุรกิจและอุตสาหกรรม พ.ศ. 2555 ซึ่งเป็นข้อมูลพื้นฐาน ปี 2559 เทียบกับ ปี 2554 พบว่า ในภาพรวมปี 2559 มีจำนวนคนทำงานเพิ่มขึ้นร้อยละ 15.0 เมื่อพิจารณาจำนวนคนทำงานตามขนาดของสถานประกอบการ

ทั้งหมดเพิ่มขึ้นจาก 5 ปีที่แล้ว สถานประกอบการที่มีคนทำงาน 31-50 คน เพิ่มขึ้นมากที่สุด จำนวน 3,665 คน หรือร้อยละ 69.3 สถานประกอบการที่มีคนทำงานมากกว่า 200 คนขึ้นไป และ 1-15 คน มีจำนวนคนทำงานเพิ่มขึ้นน้อยที่สุดร้อยละ 1.7 และร้อยละ 12.2 ตามลำดับ (ตาราง 3.7)

หากพิจารณา คนทำงานตามกิจกรรมทางเศรษฐกิจ พบว่าส่วนใหญ่มีจำนวนคนทำงานเพิ่มขึ้น โดยเฉพาะกิจกรรมการก่อสร้างเพิ่มขึ้นมากกว่า 2 เท่า รองลงมาเป็นกิจกรรมการขนส่งทางบก สถานที่เก็บสินค้า มีการจ้างงานเพิ่มขึ้นร้อยละ 98.2 กิจกรรมด้านข้อมูลข่าวสารและการสื่อสาร กิจกรรมการขายส่ง โรงพยาบาลเอกชน และกิจกรรมทางวิชาชีพ วิทยาศาสตร์และเทคโนโลยี

มีการจ้างงานเพิ่มขึ้นร้อยละ 37.2-68.6 ส่วนกิจกรรมการจัดการและการบำบัดน้ำเสีย ของเสีย และสิ่งปฏิกูล กิจกรรมศิลปะความบันเทิงและนันทนาการ กิจกรรมบริการอื่น ๆ กิจกรรมที่พักแรม บริการอาหารและเครื่องดื่ม และกิจกรรมบริหารและการบริการสนับสนุน มีการจ้างงานลดลง

ตาราง 3.7 เปรียบเทียบจำนวนคนทำงาน ปี 2554 และ ปี 2559 จำแนกตามขนาดของสถานประกอบการ และกิจกรรมทางเศรษฐกิจ

ขนาดของสถานประกอบการ/กิจกรรมทางเศรษฐกิจ	ปี 2554 ^{1/}	ปี 2559	ร้อยละการเปลี่ยนแปลง
รวม	189,635	218,047	15.0
ขนาดของสถานประกอบการ (จำนวนคนทำงาน)			
1 - 15 คน	99,148	111,281	12.2
16 - 25 คน	7,095	9,756	37.5
26 - 30 คน	2,631	3,540	34.5
31 - 50 คน	5,287	8,952	69.3
51 - 200 คน	20,170	28,287	40.2
มากกว่า 200 คน	55,304	56,231	1.7
กิจกรรมทางเศรษฐกิจ			
การผลิต	66,115	73,096	10.6
การจัดการและการบำบัดน้ำเสีย ของเสียและสิ่งปฏิกูล	240	174	-27.5
การก่อสร้าง	2,688	6,562	144.1
การขายส่งและการขายปลีก การซ่อมแซมยานยนต์ และจักรยานยนต์	11,713	14,447	23.3
การขายส่ง	12,669	17,998	42.1
การขายปลีก	42,386	48,045	13.4
การขนส่งทางบก สถานที่เก็บสินค้า	3,010	5,966	98.2
ที่พักแรม บริการอาหารและเครื่องดื่ม	29,761	28,985	-2.6
ข้อมูลข่าวสารและการสื่อสาร	818	1,122	37.2
กิจกรรมอสังหาริมทรัพย์	3,301	3,663	11.0
กิจกรรมทางวิชาชีพ วิทยาศาสตร์และเทคโนโลยี	1,317	2,220	68.6
กิจกรรมการบริหาร และการบริการสนับสนุน	4,959	4,845	- 2.3
ศิลปะ ความบันเทิงและนันทนาการ	921	833	-9.6
กิจกรรมบริการอื่น ๆ	8,293	7,960	-4.0
กิจกรรมด้านโรงพยาบาลเอกชน	1,444	2,131	47.6

หมายเหตุ : - ไม่มีข้อมูล หรือข้อมูลมีค่าเป็น 0 หรือมีข้อมูลจำนวนเล็กน้อย

^{1/} สำมะโนธุรกิจและอุตสาหกรรม พ.ศ. 2555 ข้อมูลพื้นฐาน จังหวัดสงขลา

ภาคผนวก

ตารางสถิติ

APPENDIX

STATISTICAL TABLES

สารบัญตารางสถิติ

		หน้า
ตาราง 1	จำนวนสถานประกอบการ จำแนกตามกิจกรรมทางเศรษฐกิจ อำเภอและตำบล	27
TABLE 1	NUMBER OF ESTABLISHMENTS BY ECONOMIC ACTIVITY, AMPHOE AND TAMBON	
ตาราง 2	จำนวนสถานประกอบการ จำแนกตามรูปแบบการจัดตั้งตามกฎหมาย อำเภอและตำบล	38
TABLE 2	NUMBER OF ESTABLISHMENTS BY FORM OF LEGAL ORGANIZATION, AMPHOE AND TAMBON	
ตาราง 3	จำนวนสถานประกอบการ จำแนกตามรูปแบบการจัดตั้งทางเศรษฐกิจ อำเภอและตำบล	49
TABLE 3	NUMBER OF ESTABLISHMENTS BY FORM OF ECONOMIC ORGANIZATION, AMPHOE AND TAMBON	
ตาราง 4	จำนวนสถานประกอบการ จำแนกตามสัดส่วนของการร่วมลงทุนหรือถือหุ้นของต่างประเทศ อำเภอและตำบล	60
TABLE 4	NUMBER OF ESTABLISHMENTS BY PROPORTION OF FOREIGN INVESTMENT OR SHARE HOLDING, AMPHOE AND TAMBON	
ตาราง 5	จำนวนสถานประกอบการ จำแนกตามขนาดของสถานประกอบการ (จำนวนคนทำงาน) อำเภอและตำบล	79
TABLE 5	NUMBER OF ESTABLISHMENTS BY SIZE OF ESTABLISHMENT (NUMBER OF PERSONS ENGAGED), AMPHOE AND TAMBON	
ตาราง 6	จำนวนคนทำงานในสถานประกอบการ จำแนกตามขนาดของสถานประกอบการ (จำนวนคนทำงาน) อำเภอและตำบล	91
TABLE 6	NUMBER OF PERSONS ENGAGED IN ESTABLISHMENTS BY SIZE OF ESTABLISHMENT (NUMBER OF PERSONS ENGAGED), AMPHOE AND TAMBON	
ตาราง 7	จำนวนสถานประกอบการ จำแนกตามขนาดของสถานประกอบการ (จำนวนลูกจ้าง) อำเภอและตำบล	101
TABLE 7	NUMBER OF ESTABLISHMENTS BY SIZE OF ESTABLISHMENT (NUMBER OF EMPLOYEES), AMPHOE AND TAMBON	
ตาราง 8	จำนวนลูกจ้างในสถานประกอบการ จำแนกตามขนาดของสถานประกอบการ (จำนวนคนทำงาน) อำเภอและตำบล	112
TABLE 8	NUMBER OF EMPLOYEES IN ESTABLISHMENTS BY SIZE OF ESTABLISHMENT (NUMBER OF PERSONS ENGAGED), AMPHOE AND TAMBON	
ตาราง 9	จำนวนของสถานประกอบการ จำแนกตามระยะเวลาการดำเนินกิจการ อำเภอและตำบล	123
TABLE 9	NUMBER OF ESTABLISHMENTS BY PERIOD OF OPERATION, AMPHOE AND TAMBON	
ตาราง 10	จำนวนสถานประกอบการที่พักแรม จำแนกลักษณะการให้บริการที่พักแรม จำนวนห้องพัก อำเภอและตำบล	142
TABLE 10	NUMBER OF ACCOMMODATION ESTABLISHMENTS BY TYPE OF SERVICE ACCOMMODATION, AMPHOE AND TAMBON	
ตาราง 11	จำนวนสถานประกอบการ จำแนกตามการมีการใช้เทคโนโลยีสารสนเทศและการสื่อสาร อำเภอและตำบล	156
TABLE 11	NUMBER OF ACCOMMODATION ESTABLISHMENTS BY TYPE OF SERVICE ACCOMMODATION, AMPHOE AND TAMBON	

สารบัญตารางสถิติ (ต่อ)

		หน้า
ตาราง 12	จำนวนสถานประกอบการ จำแนกตามรูปแบบการจัดตั้งตามกฎหมาย และกิจกรรมทางเศรษฐกิจ	167
TABLE 12	NUMBER OF ESTABLISHMENTS BY FORM OF LEGAL ORGANIZATION AND ECONOMIC ACTIVITY	
ตาราง 13	จำนวนสถานประกอบการ จำแนกตามรูปแบบการจัดตั้งทางเศรษฐกิจ และกิจกรรมทางเศรษฐกิจ	171
TABLE 13	NUMBER OF ESTABLISHMENTS BY FORM OF ECONOMIC ORGANIZATION AND ECONOMIC ACTIVITY	
ตาราง 14	จำนวนสถานประกอบการ จำแนกตามสัดส่วนของการร่วมลงทุนหรือถือหุ้น ของต่างประเทศ และกิจกรรมทางเศรษฐกิจ	175
TABLE 14	NUMBER OF ESTABLISHMENTS BY PROPORTION OF FOREIGN INVESTMENT OR SHARE HOLDING AND ECONOMIC ACTIVITY	
ตาราง 15	จำนวนสถานประกอบการ จำแนกตามขนาดของสถานประกอบการ (จำนวนคนทำงาน) และ กิจกรรมทางเศรษฐกิจ	178
TABLE 15	NUMBER OF ESTABLISHMENTS BY SIZE OF ESTABLISHMENT (NUMBER OF PERSONS ENGAGED) AND ECONOMIC ACTIVITY	
ตาราง 16	จำนวนคนทำงานในสถานประกอบการ จำแนกตามขนาดของสถานประกอบการ (จำนวนคนทำงาน) และกิจกรรมทางเศรษฐกิจ	184
TABLE 16	NUMBER OF PERSONS ENGAGED IN ESTABLISHMENTS BY SIZE OF ESTABLISHMENT (NUMBER OF PERSONS ENGAGED) AND ECONOMIC ACTIVITY	
ตาราง 17	จำนวนสถานประกอบการ จำแนกตามขนาดของสถานประกอบการ (จำนวนลูกจ้าง) และกิจกรรมทางเศรษฐกิจ	188
TABLE 17	NUMBER OF ESTABLISHMENTS BY SIZE OF ESTABLISHMENT (NUMBER OF EMPLOYEES) AND ECONOMIC ACTIVITY	
ตาราง 18	จำนวนลูกจ้างในสถานประกอบการ จำแนกตามขนาดของสถานประกอบการ (จำนวนคนทำงาน) และกิจกรรมทางเศรษฐกิจ	192
TABLE 18	NUMBER OF EMPLOYEES IN ESTABLISHMENTS BY SIZE OF ESTABLISHMENT (NUMBER OF PERSONS ENGAGED) AND ECONOMIC ACTIVITY	
ตาราง 19	จำนวนของสถานประกอบการ จำแนกตามระยะเวลาการดำเนินกิจการ และกิจกรรมทางเศรษฐกิจ	196
TABLE 19	NUMBER OF ESTABLISHMENTS BY PERIOD OF OPERATION AND ECONOMIC ACTIVITY	
ตาราง 20	จำนวนสถานประกอบการ จำแนกตามการมีการใช้เทคโนโลยีสารสนเทศและการสื่อสาร และ กิจกรรมทางเศรษฐกิจ	200
TABLE 20	NUMBER OF ESTABLISHMENTS BY THE USE OF INFORMATION AND COMMUNICATION TECHNOLOGY AND ECONOMIC ACTIVITY	

ตาราง 1 จำนวนสถานประกอบการ จำแนกตามกิจกรรมทางเศรษฐกิจ อำเภอและตำบล
TABLE 1 NUMBER OF ESTABLISHMENTS BY ECONOMIC ACTIVITY, AMPHOE AND TAMBON

อำเภอ/ตำบล	จำนวน สถาน ประกอบการ Number of establishments	กิจกรรมทางเศรษฐกิจ Economic Activity																
		การผลิต Manufacturing	การก่อสร้าง และการบำบัด น้ำเสีย ของเสีย และสิ่งปฏิกูล Sewerage, waste management and remediation activities	การซ่อม และซักรถยนต์ Sale and repair of motor vehicles and motorcycles	การขายส่ง Wholesale trade	การขายปลีก Retail trade	การขนส่งทางบก สถานที่เก็บสินค้า Land transport and storage	ที่พักแรม Accommodation	บริการอาหาร และเครื่องดื่ม Food and beverage service activities	ข้อมูลข่าวสาร และการสื่อสาร Information and communication	กิจกรรม อสังหาริมทรัพย์ Real estate activities	กิจกรรม ทางวิชาชีพ วิทยาศาสตร์และ เทคนิค Professional, technical activities	การบริหาร และการบริการ สนับสนุน Administration and support service activities	ศิลปะ ความบันเทิง และนันทนาการ Arts, entertainment and recreation	กิจกรรม บริการอื่น ๆ Other service activities	กิจกรรม ด้านโรงพยาบาล Hospital private activities		
จังหวัดสงขลา	50,004	4,416	9	701	4,083	2,972	19,728	378	630	7,741	323	1,500	483	1,128	283	5,624	5	Songkhla
อำเภอเมืองสงขลา	6,440	687	2	100	422	268	2,120	34	125	1,242	38	292	71	164	43	832	-	AmphoeMueang Songkhla
ตำบลบ่อยาง	3,113	333	1	17	167	125	1,041	9	45	652	21	97	40	90	19	456	-	TambonBo Yang
ตำบลเขารูปช้าง	1,775	183	-	53	119	63	496	12	18	346	10	169	20	39	14	233	-	TambonKhao Rup Chang
ตำบลเกาะแก้ว	242	32	-	8	24	23	96	2	3	25	3	4	2	3	-	17	-	TambonKo Tao
ตำบลพวง	945	98	1	21	91	43	346	10	28	146	4	22	8	27	5	95	-	TambonPhawong
ตำบลทุ่งหวัง	211	20	-	1	18	10	85	-	3	40	-	-	1	3	4	26	-	TambonThung Wang
ตำบลเกาะยอ	154	21	-	-	3	4	56	1	28	33	-	-	-	2	1	5	-	TambonKo Yo
อำเภอสิงหนคร	1,102	93	1	21	81	39	526	3	14	162	11	-	6	26	3	116	-	AmphoeSingning Phra
ตำบลจันทระ	308	28	-	7	18	8	119	-	2	60	7	-	3	12	1	43	-	TambonCha Thing Phra
ตำบลกระดังงา	92	6	-	3	7	3	43	-	2	11	-	-	-	1	1	15	-	TambonKadang-nga
ตำบลสนมชัย	102	4	-	1	10	4	51	-	2	17	-	-	1	4	-	8	-	TambonSanam Chai
ตำบลตีหลวง	60	10	-	1	6	-	29	-	2	5	-	-	-	-	-	7	-	TambonDi Luang
ตำบลชุมพล	158	19	1	2	10	9	77	-	-	23	2	-	2	3	-	10	-	TambonChumphon
ตำบลคลองรี	60	3	-	2	2	1	38	-	-	9	1	-	-	3	-	1	-	TambonKhlong Ri
ตำบลคูขุด	63	-	-	1	3	2	43	-	1	9	-	-	-	1	1	2	-	TambonKhu Khut
ตำบลท่าหิน	42	-	-	1	4	1	28	2	1	3	-	-	-	-	-	2	-	TambonTha Hin
ตำบลวัดจันทร์	60	6	-	1	6	7	25	1	-	6	1	-	-	-	-	7	-	TambonWat Chan
ตำบลบ่อยาง	94	12	-	1	8	4	44	-	1	9	-	-	-	2	-	13	-	TambonBo Daeng
ตำบลโหนด	63	5	1	1	7	-	29	-	3	10	-	-	-	-	-	8	-	TambonBo Dan
อำเภอจะนะ	2,318	184	-	38	186	168	1,173	14	6	301	18	41	9	37	10	133	-	AmphoeChana
ตำบลบ้านนา	720	53	-	4	77	18	352	1	2	115	11	3	6	17	2	59	-	TambonBan Na
ตำบลป่าชิง	98	15	-	3	9	13	45	-	1	10	-	-	1	-	-	1	-	TambonPa Ching
ตำบลสะทอนใหม่	113	7	-	-	4	9	63	-	-	16	-	8	-	-	1	5	-	TambonSaphan Mai Kaen
ตำบลสะทอน	117	11	-	3	8	10	67	-	-	13	-	1	-	1	1	2	-	TambonSakorn
ตำบลนาหว้า	129	13	-	3	8	15	78	-	-	6	1	-	-	1	4	-	-	TambonNa Wa
ตำบลนาทับ	120	6	-	1	9	1	80	1	-	14	-	-	-	1	1	6	-	TambonNa Thap
ตำบลน้ำขาว	156	4	-	5	8	15	68	4	-	25	2	7	-	1	17	-	-	TambonNam Khao
ตำบลขุนดีทวาย	53	9	-	-	1	5	21	-	-	1	2	5	1	4	1	3	-	TambonKhun Tai Wai

ตาราง 1 จำนวนสถานประกอบการ จำแนกตามกิจกรรมทางเศรษฐกิจ อำเภอและตำบล (ต่อ)
TABLE 1 NUMBER OF ESTABLISHMENTS BY ECONOMIC ACTIVITY, AMPHOE AND TAMBON (contd.)

อำเภอ/ตำบล	จำนวนสถานประกอบการ	กิจกรรมทางเศรษฐกิจ Economic Activity																กิจกรรมอื่น ๆ	กิจการอื่น ๆ	กิจการ
		การผลิต	การจัดการ และการบำบัดน้ำเสีย ของเสีย และสิ่งปฏิกูล	การก่อสร้าง	การขาย-ซ่อมแซมยานยนต์ และจักรยานยนต์	การขายปลีก	การขายส่ง	การค้า	การค้า	การค้า	การค้า	การค้า	การค้า	การค้า	การค้า	การค้า	การค้า			
ตำบลสะเตา	1,039	85	-	14	114	59	366	4	8	199	11	12	12	12	12	21	6	127	1	TambonSadao
ตำบลปริก	535	31	-	-	45	78	229	-	2	75	3	9	1	1	8	5	49	-	-	TambonPrik
ตำบลพังงา	506	63	-	8	77	49	159	9	1	77	-	11	2	4	3	43	-	-	-	TambonPhang La
ตำบลลำน้ำแก้ว	362	20	-	5	21	88	155	1	-	38	1	5	1	2	1	24	-	-	-	TambonSammak Taao
ตำบลทุ่งหมอ	279	15	-	3	26	58	107	-	-	28	3	8	-	9	2	20	-	-	-	TambonThung Mo
ตำบลท่าโพธิ์	246	17	-	6	10	50	94	3	1	35	-	10	1	3	1	15	-	-	-	TambonTha Pho
ตำบลปางเต้งบงาร์	801	42	-	5	53	26	378	12	14	142	7	2	6	11	14	89	-	-	-	TambonPadang Besa
ตำบลลำน้ำขาม	1,394	38	-	3	38	27	469	32	51	317	5	128	8	17	14	247	-	-	-	TambonSammak Kham
ตำบลเขามะเขือ	195	12	-	7	15	30	72	-	-	22	-	20	-	4	1	12	-	-	-	TambonKhao Mi Kiat
อำเภอหาดใหญ่	20,190	1,717	5	255	1,748	867	7,404	133	274	3,329	123	658	276	528	114	2,755	4	4	4	AmphoeHat Yai
ตำบลทาดใหญ่	12,345	892	1	107	941	547	4,716	69	163	2,036	59	401	208	381	67	1,754	3	-	-	TambonHat Yai
ตำบลควนลัง	1,574	175	1	49	167	73	504	18	33	265	13	12	14	31	12	207	-	-	-	TambonKhuang Lang
ตำบลคูเต่า	176	17	-	-	20	1	79	1	1	38	2	1	-	-	2	1	13	-	-	TambonKhu Tao
ตำบลคอหงส์	1,948	190	-	43	158	48	508	13	28	369	14	153	15	54	10	344	1	-	-	TambonKho Hong
ตำบลคลองแห	1,433	166	1	20	205	88	483	14	27	184	12	17	13	27	6	170	-	-	-	TambonKhiong Hae
ตำบลคลองยุดนะ	54	10	-	-	5	4	17	-	-	6	-	6	-	2	-	4	-	-	-	TambonKhiong U Taphao
ตำบลลุง	118	19	2	2	5	2	52	1	-	23	1	2	-	1	-	8	-	-	-	TambonChalung
ตำบลทุ่งใหญ่	76	3	-	-	5	1	31	-	-	3	1	26	-	1	-	5	-	-	-	TambonThung Yai
ตำบลทุ่งตาเสา	282	12	-	1	18	5	157	-	2	44	1	2	5	3	3	29	-	-	-	TambonThung Tam Sao
ตำบลท่าข้าม	111	8	-	-	5	7	52	-	-	2	8	21	-	2	-	6	-	-	-	TambonTha Kham
ตำบลบ้านน้อย	318	50	-	13	32	16	105	1	9	55	3	5	3	4	1	21	-	-	-	TambonNam Noi
ตำบลบ้านพรุ	1,095	132	-	14	114	46	419	10	6	191	4	3	11	16	12	117	-	-	-	TambonBan Phru
ตำบลพะตง	660	43	-	6	73	29	281	6	5	113	5	9	7	4	2	77	-	-	-	TambonPhatong
อำเภอนาหม่อม	724	52	-	22	61	84	241	16	8	98	5	55	5	7	2	68	-	-	-	AmphoeNa Mom
ตำบลนาหม่อม	388	37	-	14	32	28	130	8	6	42	2	48	4	2	2	33	-	-	-	TambonNa Mom
ตำบลพิชิต	95	6	-	3	7	25	40	1	-	7	-	-	-	1	-	5	-	-	-	TambonPichit
ตำบลทุ่งมัน	126	3	-	3	12	14	35	6	2	30	1	2	1	2	-	15	-	-	-	TambonThung Khamin
ตำบลคลองพริก	115	6	-	2	10	17	36	1	-	19	2	5	-	2	-	15	-	-	-	TambonKhiong Rang
อำเภอควนเนียง	943	101	-	19	65	46	444	6	4	148	5	6	4	14	5	76	-	-	-	AmphoeKuan Niang
ตำบลรัษฎา	583	53	-	10	43	22	268	2	2	102	2	3	3	10	5	58	-	-	-	TambonRattaphum

ตาราง 1 จำนวนสถานประกอบการ จำแนกตามกิจกรรมทางเศรษฐกิจ อำเภอและตำบล (ต่อ)
TABLE 1 NUMBER OF ESTABLISHMENTS BY ECONOMIC ACTIVITY, AMPHOE AND TAMBON (contd.)

อำเภอ/ตำบล	จำนวน สถาน ประกอบการ Number of establishments	กิจกรรมทางเศรษฐกิจ Economic Activity																
		การผลิต Manufacturing	การจัดการ และการกำจัด น้ำเสีย ของเสีย และสิ่งปฏิกูล Sewerage, waste management and remediation activities	การก่อสร้าง Construction	การขาย- ซ่อมแซมยานยนต์ และจักรยานยนต์ Sale and repair of motor vehicles and motorcycles	การขายส่ง Wholesale trade	การขายปลีก Retail trade	การขนส่งทางบก สถานที่เก็บสินค้า Land transport and storage	ที่พักแรม Accommodation	บริการอาหาร และเครื่องดื่ม food and beverage service activities	ข้อมูลข่าวสาร และการสื่อสาร Information and communication	กิจกรรม อสังหาริมทรัพย์ Real estate activities	กิจกรรม วิทยาศาสตร์และ เทคนิค Professional, scientific and technical activities	กิจกรรม การบริหาร และการบริการ สนับสนุน Administration and support service activities	ศิลปะ ความบันเทิง และนันทนาการ Arts, entertainment and recreation	กิจกรรม บริการอื่น ๆ Other service activities	กิจกรรม ด้านโรงพยาบาล เอกชน Hospital private activities	
ตำบลพง	945	98	1	21	91	43	346	10	28	146	4	22	8	27	5	95	-	TambonPhawong
อำเภอสิงหนคร	224	21	-	7	10	4	88	-	2	40	7	-	3	10	-	32	-	AmphoeSingha
ตำบลจันทบูร	224	21	-	7	10	4	88	-	2	40	7	-	3	10	-	32	-	TambonCha Thing Phra
อำเภอจะนะ	840	59	-	5	86	19	432	2	2	129	11	3	6	18	3	65	-	AmphoeChana
ตำบลบ้านนา	720	53	-	4	77	18	352	1	2	115	11	3	6	17	2	59	-	TambonBan Na
ตำบลนาทับ	120	6	-	1	9	1	80	1	-	14	-	-	-	1	1	6	-	TambonNa Thap
อำเภอนาทวี	864	66	-	8	99	46	364	3	9	139	7	4	14	19	7	79	-	AmphoeNa Thawi
ตำบลนาทวี	864	66	-	8	99	46	364	3	9	139	7	4	14	19	7	79	-	TambonNa Thawi
อำเภอเทพา	581	34	-	18	62	52	278	5	-	63	4	4	3	16	8	34	-	AmphoeThepha
ตำบลเทพา	184	12	-	4	10	5	95	-	-	25	1	-	2	8	1	21	-	TambonThepha
ตำบลลำโพง	397	22	-	14	52	47	183	5	-	38	3	4	1	8	7	13	-	TambonLam Phlai
อำเภอสะบ้าย้อย	368	19	-	1	37	25	191	1	6	48	1	-	5	8	2	24	-	AmphoeSaba Yoi
ตำบลสะบ้าย้อย	368	19	-	1	37	25	191	1	6	48	1	-	5	8	2	24	-	TambonSaba Yoi
อำเภอระโนด	859	100	-	6	72	37	386	7	6	97	7	1	5	27	3	105	-	AmphoeRanot
ตำบลระโนด	342	34	-	12	12	9	179	4	-	34	-	-	3	15	3	49	-	TambonRanot
ตำบลปอตุรุ	150	15	-	2	14	8	77	1	-	16	3	-	1	2	-	11	-	TambonBo Tru
ตำบลปากแตระ	266	38	-	3	36	16	84	2	4	41	1	1	1	9	-	30	-	TambonPak Trae
ตำบลระวะ	22	5	-	-	2	-	14	-	-	-	-	-	-	-	-	1	-	TambonRawa
ตำบลวัดสน	79	8	-	1	8	4	32	-	2	6	3	-	-	1	-	14	-	TambonWat Son
อำเภอกระเส็นสุ์	215	50	-	3	18	8	82	-	-	22	-	2	-	12	2	16	-	AmphoeKrasae Sin
ตำบลเชิงเส	95	24	-	2	7	5	37	-	-	9	-	-	-	3	1	7	-	TambonChoenng Sae
ตำบลกระเส็นสุ์	120	26	-	1	11	3	45	-	-	13	-	2	-	9	1	9	-	TambonKrasae Sin
อำเภอรัษฎัมภ์	749	76	-	5	65	34	359	1	15	88	7	12	6	22	3	56	-	AmphoeRattaphum
ตำบลกำแพงเพชร	501	56	-	1	42	23	230	1	8	66	6	10	5	18	2	33	-	TambonKamphaeng Phet
ตำบลคูหาใต้	158	17	-	4	13	8	75	-	6	15	1	2	-	3	1	13	-	TambonKhuha Tai
ตำบลเขาพระ	90	3	-	-	10	3	54	-	1	7	-	-	1	1	-	10	-	TambonKhao Phra
อำเภอตะตา	3,709	203	-	28	279	137	1,395	49	74	745	24	145	29	55	38	507	1	AmphoeSadao
ตำบลตะตา	1,039	85	-	14	114	59	366	4	8	199	11	12	12	21	6	127	1	TambonSadao
ตำบลปริก	178	8	-	21	21	7	84	-	-	31	1	2	1	4	3	16	-	TambonPrik
ตำบลพังงา	297	30	-	6	53	18	98	1	1	56	-	1	2	2	1	28	-	TambonPhang La

ตาราง 1 จำนวนสถานประกอบการ จำแนกตามกิจกรรมทางเศรษฐกิจ อำเภอและตำบล (ต่อ)
TABLE 1 NUMBER OF ESTABLISHMENTS BY ECONOMIC ACTIVITY, AMPHOE AND TAMBON (contd.)

อำเภอ/ตำบล	จำนวน สถาน ประกอบการ Number of establishments	กิจกรรมทางเศรษฐกิจ Economic Activity																กิจกรรม อื่น ๆ Other service activities	กิจกรรม Hospital private activities
		การผลิต Manufacturing	การจัดการ และการกำจัด น้ำเสีย ของเสีย และสิ่งปฏิกูล Sewerage, waste management and remediation activities	การก่อสร้าง Construction	การขาย- ซ่อมแซมยานยนต์ และจักรยานยนต์ Sale and repair of motor vehicles and motorcycles	การขายส่ง Wholesale trade	การขายปลีก Retail trade	การขนส่งทางบก สถานที่เก็บสินค้า Land transport and storage	ที่พักแรม Accommodation	บริการอาหาร และเครื่องดื่ม Food and beverage service activities	ข้อมูลข่าวสาร และการสื่อสาร Information and communication	กิจกรรม อสังหาริมทรัพย์ Real estate activities	กิจกรรม วิทยาศาสตร์และเทคโนโลยี Professional, technical and scientific activities	การบริหาร และการบริการ สนับสนุน Administration and support service activities	ศิลปะ ความบันเทิง และนันทนาการ Arts, entertainment and recreation	กิจกรรม บริการอื่น ๆ Other service activities	กิจกรรม ด้านสุขภาพ Hospital private activities		
ตำบลป่าตึงเขตร	801	42	-	5	55	26	378	12	14	142	7	2	6	11	14	89	-	Tambon Paeding Besa	
ตำบลสันกำแพง	1,394	38	-	3	38	27	469	32	51	317	5	128	8	17	14	247	-	Tambon Samnak Kham	
อำเภอหาดใหญ่	19,727	1,674	3	251	1,717	841	7,197	132	273	3,279	112	603	276	522	114	2,729	4	Amphoe Hat Yai	
ตำบลหาดใหญ่	12,345	892	1	107	941	547	4,716	69	163	2,036	59	401	208	381	67	1,754	3	Tambon Hat Yai	
ตำบลควนลัง	1,574	175	1	49	167	73	504	18	33	265	13	12	14	31	12	207	-	Tambon Khuan Lang	
ตำบลคูเต่า	176	17	-	-	20	1	79	1	1	38	2	1	-	2	1	13	-	Tambon Khu Tao	
ตำบลคอหงส์	1,948	190	-	43	158	48	508	13	28	369	14	153	15	54	10	344	1	Tambon Kho Hong	
ตำบลคลองแห	1,433	166	1	20	205	88	483	14	27	184	12	17	13	27	6	170	-	Tambon Khong Hae	
ตำบลทุ่งตึก	282	12	-	1	18	5	157	-	2	44	1	2	5	3	3	29	-	Tambon Thung Tam Sao	
ตำบลน่าน้อย	318	50	-	13	32	16	105	1	9	55	3	5	3	4	1	21	-	Tambon Nam Noi	
ตำบลบ้านพรุ	1,095	132	-	14	114	46	419	10	6	191	4	3	11	16	12	117	-	Tambon Ban Phru	
ตำบลทะเลสาบ	556	40	-	4	62	17	226	6	4	97	4	9	7	4	2	74	-	Tambon Phatong	
อำเภอควนเนียง	687	71	-	6	50	29	295	5	4	134	4	4	4	12	5	64	-	Amphoe Khuan Ngiang	
ตำบลรัตภูมิ	450	38	-	2	37	12	189	2	2	95	1	2	3	9	5	53	-	Tambon Rattaphum	
ตำบลบางหวี	237	33	-	4	13	17	106	3	2	39	3	2	1	3	-	11	-	Tambon Bang Rieng	
อำเภอบางกล่ำ	713	88	-	11	121	32	261	6	5	101	2	2	6	12	1	65	-	Amphoe Bang Klam	
ตำบลท่าช้าง	616	79	-	11	105	29	219	6	5	90	2	2	6	8	1	53	-	Tambon Tha Chang	
ตำบลบ้านหวน	97	9	-	-	16	3	42	-	-	11	-	-	-	4	-	12	-	Tambon Ban Han	
อำเภอสิงหนคร	1,719	248	-	17	146	66	665	22	22	219	20	12	17	60	10	195	-	Amphoe Singhanakhon	
ตำบลชิงใต้	258	44	-	7	25	9	67	5	8	43	2	2	4	15	1	26	-	Tambon Ching Kho	
ตำบลสิงหน้อง	716	112	-	7	55	35	288	11	7	88	7	7	11	18	2	68	-	Tambon Sathing Mo	
ตำบลทับนง	7	1	-	2	2	2	2	-	-	1	-	-	-	-	-	1	-	Tambon Thamnong	
ตำบลชะแล้	102	28	-	13	13	2	25	-	1	5	2	-	1	9	2	14	-	Tambon Chalae	
ตำบลหัวเขา	267	33	-	18	18	7	114	2	-	40	7	1	-	6	1	38	-	Tambon Hua Khao	
ตำบลม่วงงาม	369	30	-	3	33	13	169	4	6	42	2	2	1	12	4	48	-	Tambon Muang Ngam	
อำเภอคลองหอยโข่ง	296	16	-	2	26	11	132	1	2	44	2	16	2	7	1	34	-	Amphoe Khlong Hoi Khong	
ตำบลทุ่งลาน	118	7	-	8	8	3	58	-	-	16	1	15	-	1	1	8	-	Tambon Thung Lan	
ตำบลโคกม่วง	178	9	-	2	18	8	74	1	2	28	1	1	2	6	-	26	-	Tambon Khok Muang	
นongเขตเทศบาล	12,378	1,045	4	234	894	1,377	5,624	111	116	1,424	77	400	37	169	48	818	-	Non - municipal area	
อำเภอเมืองสงขลา	365	41	-	1	21	14	141	1	31	73	-	-	1	5	5	31	-	Amphoe Mueang Songkhla	

ตาราง 1 จำนวนสถานประกอบการ จำแนกตามกิจกรรมทางเศรษฐกิจ อำเภอและตำบล (ต่อ)
TABLE 1 NUMBER OF ESTABLISHMENTS BY ECONOMIC ACTIVITY, AMPHOE AND TAMBON (contd.)

อำเภอ/ตำบล	จำนวน สถาน ประกอบการ Number of establishments	กิจกรรมทางเศรษฐกิจ Economic Activity															
		การผลิต Manufacturing	การจัดการ และการบำบัด น้ำเสีย ของเสีย และสิ่งปฏิกูล Sewerage, waste management and remediation activities	การก่อสร้าง Construction	การขาย- และขายยานยนต์ และจักรยานยนต์ Sale and retail trade; repair of motor vehicles and motorcycles	การขายส่ง Wholesale trade	การขายปลีก Retail trade	การขนส่งทางบก สถานที่เก็บสินค้า Land transport and storage	ที่พักแรม Accommodation	บริการอาหาร และเครื่องดื่ม Food and beverage service activities	ข้อมูลข่าวสาร และการสื่อสาร Information and communication	กิจกรรม อสังหาริมทรัพย์ Real estate activities	กิจกรรม วิทยาศาสตร์และเทคโนโลยี Professional, scientific and technical activities	กิจกรรม ทางวิชาชีพ และการบริการ สนับสนุน Administration and support service activities	ศิลปะ ความบันเทิง และนันทนาการ Arts, entertainment and recreation	กิจกรรม บริการอื่น ๆ Other service activities	กิจกรรม ด้านโรงงานอุตสาหกรรม Hospital private activities
ตำบลทุ่งวัง	211	20	-	1	18	10	85	-	3	40	-	-	1	3	4	26	-
ตำบลเกาะยอ	154	21	-	-	3	4	56	1	28	33	-	-	-	2	1	5	-
อำเภอสิงหนคร	878	72	1	14	71	35	438	3	12	122	4	-	3	16	3	84	-
ตำบลจะนะ	84	7	-	-	8	4	31	-	-	20	-	-	-	2	1	11	-
ตำบลกระดังงา	92	6	-	3	7	3	43	-	2	11	-	-	-	1	1	15	-
ตำบลสนมชัย	102	4	-	1	10	4	51	-	2	17	-	-	1	4	-	8	-
ตำบลสีหรง	60	10	-	1	6	-	29	-	2	5	-	-	-	-	-	7	-
ตำบลชุมพล	158	19	-	2	10	9	77	-	-	23	2	-	2	3	-	10	-
ตำบลคลองรี	60	3	-	2	2	1	38	-	-	9	1	-	-	3	-	1	-
ตำบลคูเต่า	63	-	-	1	3	2	43	-	1	9	-	-	-	1	1	2	-
ตำบลท่าหิน	42	-	-	1	4	1	28	2	1	3	-	-	-	-	-	2	-
ตำบลวัดจันทร์	60	6	-	1	6	7	25	1	-	6	1	-	-	-	-	7	-
ตำบลบ่อแดง	94	12	-	1	8	4	44	-	1	9	-	-	-	2	-	13	-
ตำบลบ่อตา	63	5	-	1	7	-	29	-	3	10	-	-	-	-	-	8	-
อำเภอจะนะ	1,478	125	-	33	100	149	741	12	4	172	7	38	3	19	7	68	-
ตำบลป่าชิง	98	15	-	3	9	13	45	-	1	10	-	-	1	-	-	1	-
ตำบลสะทอนไม้	113	7	-	-	4	9	63	-	-	16	-	8	-	-	1	5	-
ตำบลสะยอม	117	11	-	3	8	10	67	-	-	13	-	1	-	1	1	2	-
ตำบลนาหว้า	129	13	-	3	8	15	78	-	-	6	1	-	-	1	-	4	-
ตำบลน้ำขาว	156	4	-	5	8	15	68	4	-	25	2	7	-	1	-	17	-
ตำบลขุนดีทวาย	53	9	-	-	1	5	21	-	-	1	2	5	1	4	1	3	-
ตำบลท่าหมอไชร์	144	8	-	6	14	25	65	2	-	15	1	-	-	2	1	5	-
ตำบลจะโหลง	167	14	-	3	18	10	73	2	1	25	1	1	1	7	1	10	-
ตำบลคู	115	13	-	2	6	14	50	2	-	24	-	1	-	-	-	3	-
ตำบลแค	96	6	-	-	9	6	52	2	-	14	-	2	-	-	1	4	-
ตำบลคลองเป็ะ	132	7	-	1	8	14	67	-	2	14	-	9	-	3	1	6	-
ตำบลลิ้งชัน	158	18	-	7	7	13	92	-	-	9	-	4	-	-	-	8	-
อำเภอทิวี่	1,581	103	-	22	104	241	653	11	11	182	18	87	3	24	6	116	-
ตำบลนาง	163	22	-	5	10	9	63	1	4	29	2	4	-	3	-	11	-
ตำบลนาหมอศรี	55	9	-	1	5	4	27	-	-	5	2	-	-	1	-	1	-

ตาราง 1 จำนวนสถานประกอบการ จำแนกตามกิจกรรมทางเศรษฐกิจ อำเภอและตำบล (ต่อ)
TABLE 1 NUMBER OF ESTABLISHMENTS BY ECONOMIC ACTIVITY, AMPHOE AND TAMBON (contd.)

อำเภอ/ตำบล	กิจกรรมทางเศรษฐกิจ Economic Activity													กิจกรรม Hospital private activities			
	จำนวน สถาน ประกอบการ Number of establishments	การผลิต Manufacturing	การก่อสร้าง Construction	การขาย และซ่อมแซมยานยนต์ และจักรยานยนต์ Sale and repair of motor vehicles and motorcycles	การขายส่ง Wholesale trade	การขายปลีก Retail trade	การขนส่ง สถานที่เก็บสินค้า Land transport and storage	ที่พักแรม Accommodation	บริการอาหาร และเครื่องดื่ม Food and beverage service activities	ข้อมูลข่าวสาร และการสื่อสาร Information and communication	กิจกรรม อสังหาริมทรัพย์ Real estate activities	กิจกรรม ทางวิชาชีพ วิทยาศาสตร์และ เทคนิค Professional, technical activities	กิจกรรม การบริหาร และการบริการ สนับสนุน Administration and support service activities		ศิลปะ ความบันเทิง และนันทนาการ Arts, entertainment and recreation	กิจกรรม บริการอื่น ๆ Other service activities	กิจกรรม ด้านสุขภาพ Hospital private activities
ตำบลพังงา	54	8	-	-	2	4	33	1	1	-	-	-	-	-	5	-	bonPhang Yang
ตำบลระวะ	114	4	-	11	2	80	1	1	2	4	8	-	-	-	2	-	-mbonRawa
ตำบลวัดสน	7	-	-	-	-	1	4	-	1	-	1	-	-	-	-	-	-nbonWat Son
ตำบลบ้านขาว	77	5	-	5	5	54	-	-	-	1	5	-	-	-	7	-	-nbonBan Khao
ตำบลแดนสงวน	63	9	-	10	5	32	-	-	3	-	-	-	-	-	2	-	-onDan Sa-nguan
อำเภอกระเส็นคัง	285	77	-	11	12	27	87	7	3	19	5	1	7	1	28	-	-noekKrasae Sin
ตำบลเกาะใหญ่	224	63	-	7	9	22	62	6	3	17	5	-	7	1	22	-	-mbonKo Yai
ตำบลโรง	61	14	-	4	3	5	25	1	-	2	-	-	-	-	6	-	-mbonRong
อำเภอรัษฎา	569	37	-	9	43	63	325	-	6	44	4	1	3	2	28	-	-sehattaphum
ตำบลท่ามะม่วง	203	10	-	21	16	16	132	-	2	9	3	-	-	-	9	-	-onTha Chamuang
ตำบลควน	129	8	-	5	5	72	-	-	4	14	-	1	2	1	11	-	-nbonKhuan Ru
ตำบลเทพารักษ์	237	19	-	4	17	42	121	-	-	21	1	-	1	1	8	-	-nbonKhao Phra
อำเภอสะเดา	1,648	120	-	23	120	328	634	12	3	188	6	2	24	9	119	-	-hoeSadao
ตำบลปึก	357	23	-	24	71	145	-	-	2	44	2	-	4	2	33	-	-FambonPrik
ตำบลพังงา	209	33	-	2	24	31	61	8	-	21	-	-	2	2	15	-	-nbonPhang La
ตำบลลำทับแก้ว	362	20	-	5	21	88	155	1	-	38	1	1	2	1	24	-	- TambonSammak Taao
ตำบลทุ่งหมอบ	279	15	-	3	26	58	107	-	-	28	3	-	9	2	20	-	- TambonThung Mo
ตำบลท่าโพธิ์	246	17	-	6	10	50	94	3	1	35	-	1	3	1	15	-	- TambonTha Pho
ตำบลเขามะลิราษฎร์	195	12	-	7	15	30	72	-	-	22	-	-	4	1	12	-	- TambonKhao Mi Kiat
อำเภอหาดใหญ่	463	43	2	4	31	26	207	1	1	50	11	-	6	-	26	-	- AmphoeHat Yai
ตำบลคลองอู่ตะเภา	54	10	-	5	4	4	17	-	-	6	-	-	2	-	4	-	- TambonKhlong U Taphao
ตำบลลุง	118	19	2	2	5	2	52	1	-	23	1	-	1	-	8	-	- TambonChalung
ตำบลทุ่งใหญ่	76	3	-	5	1	31	-	-	-	3	1	-	1	-	5	-	- TambonThung Yai
ตำบลท่าข้าม	111	8	-	5	7	52	-	-	-	2	8	-	2	-	6	-	- TambonTha Kham
ตำบลพะตง	104	3	-	2	11	12	55	-	1	16	1	-	-	-	3	-	- TambonPhatong
อำเภอนาหม่อม	724	52	-	22	61	84	241	16	8	98	5	5	7	2	68	-	- AmphoeNa Mom
ตำบลนาหม่อม	388	37	-	14	32	28	130	8	6	42	2	4	2	2	33	-	- TambonNa Mom
ตำบลพิง	95	6	-	3	7	25	40	1	-	7	-	-	1	-	5	-	- TambonPhichit
ตำบลทุ่งมน	126	3	-	3	12	14	35	6	2	30	1	1	2	-	15	-	- TambonThung Khamin
ตำบลคลองพร้าว	115	6	-	2	10	17	36	1	-	19	2	-	2	-	15	-	- TambonKhlong Phrao

ตาราง 1 จำนวนสถานประกอบการ จำแนกตามกิจกรรมทางเศรษฐกิจ อำเภอและตำบล (ต่อ)
TABLE 1 NUMBER OF ESTABLISHMENTS BY ECONOMIC ACTIVITY, AMPHOE AND TAMBON (contd.)

อำเภอ/ตำบล	จำนวน สถาน ประกอบการ Number of establishments	กิจกรรมทางเศรษฐกิจ Economic Activity																	
		การผลิต Manufacturing	การจัดทำ และการบำบัด น้ำเสีย ของเสีย และสิ่งปฏิกูล Sewerage, waste management and remediation activities	การก่อสร้าง Construction	การขาย- ซ่อมแซมยานยนต์ และจักรยานยนต์ Sale and repair of motor vehicles and motorcycles	การขายส่ง Wholesale trade	การขายปลีก Retail trade	การขนส่งทางบก สถานที่เก็บสินค้า Land transport and storage	ที่พักแรม Accommodation	บริการอาหาร และเครื่องดื่ม Food and beverage service activities	ข้อมูลข่าวสาร และการสื่อสาร Information and communication	กิจกรรม อสังหาริมทรัพย์ Real estate activities	กิจกรรมทางวิชาชีพ วิทยาศาสตร์และ เทคนิค Professional, scientific and technical activities	กิจกรรม การบริหาร และการบริการ สนับสนุน Administration and support service activities	ศิลปะ ความบันเทิง และนันทนาการ Arts, entertainment and recreation	กิจกรรม บริการอื่น ๆ Other service activities	กิจกรรม ด้านโรงพยาบาล Hospital private activities		
ตำบลวัดภูมิ	133	15	-	8	6	6	10	79	-	7	1	1	-	1	1	-	5	-	TambonRattaphum
ตำบลควนไต่	76	10	-	5	5	2	39	39	1	5	-	1	-	1	1	-	7	-	TambonKhuat So
ตำบลห้วยลึก	47	5	-	4	4	5	31	31	-	2	-	-	-	-	-	-	-	-	TambonHui Luek
อำเภอบางลำ	128	15	-	4	6	6	56	56	-	12	-	11	-	4	1	13	-	-	AmphoeBang Klam
ตำบลบางลำ	72	4	-	1	4	6	34	34	-	7	-	3	-	4	1	8	-	-	TambonBang Klam
ตำบลแม่หอม	56	11	-	3	2	22	22	22	-	5	-	8	-	-	-	5	-	-	TambonMae Thom
อำเภอสิงหนคร	666	104	-	39	45	17	261	261	38	5	41	15	7	14	-	76	-	-	AmphoeSinghanakhon
ตำบลสิงโต	160	17	-	16	16	4	64	64	1	3	17	4	-	5	-	24	-	-	TambonChing Kho
ตำบลกันย	103	15	-	16	5	2	38	38	3	-	6	1	-	1	-	16	-	-	TambonThamnop
ตำบลลำแดง	55	12	-	1	1	1	26	26	2	1	3	1	-	3	-	4	-	-	TambonRam Daeng
ตำบลวัดขุม	154	22	-	6	12	6	62	62	13	-	7	4	1	1	-	16	-	-	TambonWat Khanun
ตำบลป่ากร	41	6	-	2	1	3	20	20	4	-	4	1	-	1	-	1	-	-	TambonPak Ro
ตำบลบางเขียด	72	12	-	2	5	1	29	29	4	1	4	4	-	3	-	7	-	-	TambonPa Khat
ตำบลบางเขียด	81	20	-	14	5	5	22	22	11	-	-	-	-	1	-	8	-	-	TambonBang Khat
อำเภอคลองหอยโข่ง	293	17	-	2	26	25	147	147	2	3	22	-	3	5	8	30	-	-	AmphoeKhlong Hoi Khong
ตำบลคลองหอยโข่ง	184	10	-	17	15	84	84	84	-	2	16	-	2	4	7	24	-	-	TambonKhlong Hoi Khong
ตำบลคลองทศ	109	7	-	2	9	10	63	63	2	1	6	-	1	1	-	6	-	-	TambonKhong La

ที่มา : สำนักงานอุตสาหกรรม พ.ศ. 2560 (ข้อมูลพื้นฐาน) จังหวัดสงขลา สำนักงานสถิติแห่งชาติ กระทรวงดิจิทัลเพื่อเศรษฐกิจและสังคม

Source : The 2017 Industrial Census (Basic Information), Songkhla Province, National Statistical Office, Ministry of Digital Economy and Society.

ตาราง 2 จำนวนสถานประกอบการ จำแนกตามรูปแบบการจัดตั้งตามกฎหมาย อำเภอและตำบล
TABLE 2 NUMBER OF ESTABLISHMENTS BY FORM OF LEGAL ORGANIZATION, AMPHOE AND TAMBON

อำเภอ/ตำบล	จำนวน สถานประกอบการ Number of establishments	ส่วนบุคคล Individual proprietor	ห้างหุ้นส่วนจำกัด ห้างหุ้นส่วนสามัญ นิติบุคคล Juristic partnership	รูปแบบการจัดตั้งตามกฎหมาย Form of legal organization				อื่น ๆ Others			
				บริษัทจำกัด บริษัทจำกัด (มหาชน) Company limited, Public company limited	ส่วนราชการ รัฐวิสาหกิจ Government, State-enterprises	สหกรณ์ Cooperatives	กลุ่มแม่บ้าน Community enterprise		สมาคม Association	มูลนิธิ Foundation	
จังหวัดสงขลา	50,004	46,113	1,131	2,501	6	87	150	3	-	13	Songkhla
อำเภอเมืองสงขลา	6,440	5,956	180	279	3	10	11	-	-	1	AmphoeMueang Songkhla
ตำบลบ่อยาง	3,113	2,934	74	103	-	1	1	-	-	-	TambonBo Yang
ตำบลเขารูปช้าง	1,775	1,612	52	103	2	4	1	-	-	1	TambonKhao Rup Chang
ตำบลเกาะเต๊ว	242	232	9	-	1	-	-	-	-	-	TambonKo Tao
ตำบลพะวง	945	833	42	68	-	1	1	-	-	-	TambonPhawong
ตำบลทุ่งหวัง	211	200	3	3	-	3	2	-	-	-	TambonThung Wang
ตำบลเกาะยอ	154	145	-	2	-	1	6	-	-	-	TambonKo Yo
อำเภอสิงหนคร	1,102	1,067	19	13	-	-	3	-	-	-	AmphoeSathing Phra
ตำบลจะทิ้งพระ	308	290	10	8	-	-	-	-	-	-	TambonCha Thing Phra
ตำบลกระดังงา	92	89	3	-	-	-	-	-	-	-	TambonKradang-nga
ตำบลสนามชัย	102	100	-	2	-	-	-	-	-	-	TambonSanam Chai
ตำบลดีหลวง	60	57	2	1	-	-	-	-	-	-	TambonDi Luang
ตำบลชุมพล	158	155	1	1	-	-	1	-	-	-	TambonChumphon
ตำบลคลองรี	60	59	1	-	-	-	-	-	-	-	TambonKhlong Ri
ตำบลคูขุด	63	62	1	-	-	-	-	-	-	-	TambonKhu Khut
ตำบลท่าหิน	42	42	-	-	-	-	-	-	-	-	TambonTha Hin
ตำบลวัดจันทร์	60	60	-	-	-	-	-	-	-	-	TambonWat Chan
ตำบลบ่อยาง	94	93	1	-	-	-	-	-	-	-	TambonBo Daeng
ตำบลบ่อยาง	63	60	-	1	-	-	2	-	-	-	TambonBo Dan
อำเภอจะนะ	2,318	2,224	21	46	-	12	15	-	-	-	AmphoeChana
ตำบลบ้านนา	720	687	8	25	-	-	-	-	-	-	TambonBan Na
ตำบลป่าชิง	98	92	3	3	-	-	-	-	-	-	TambonPa Ching
ตำบลสะพานไม้แก่น	113	106	-	2	-	3	2	-	-	-	TambonSaphan Mai Kaen
ตำบลสะกอม	117	114	-	2	-	1	-	-	-	-	TambonSakom
ตำบลนาหว้า	129	124	2	-	-	1	2	-	-	-	TambonNa Wa
ตำบลนาทับ	120	115	1	3	-	-	1	-	-	-	TambonNa THap
ตำบลน้ำขาว	156	153	1	1	-	1	-	-	-	-	TambonNam Khao
ตำบลขุนดีทวาย	53	50	-	1	-	1	1	-	-	-	TambonKhun Tat Wai

ตาราง 2 จำนวนสถานประกอบการ จำนวนตามรูปแบบการจัดตั้งตามกฎหมาย อำเภอและตำบล (ต่อ)
TABLE 2 NUMBER OF ESTABLISHMENTS BY FORM OF LEGAL ORGANIZATION, AMPHOE AND TAMBON (contd.)

อำเภอ/ตำบล	จำนวน สถานประกอบการ Number of establishments	ส่วนบุคคล Individual proprietor	ทั้งหุ้นส่วนจำกัด		บริษัทจำกัด		รูปแบบการจัดตั้งตามกฎหมาย		Form of legal organization					
			นิติบุคคล	หุ้นส่วนสามัญ	บริษัทจำกัด (มหาชน)	Company limited, Public company limited	นิติบุคคล	หุ้นส่วนสามัญ	สหกรณ์	กลุ่มแม่บ้าน	สมาคม	มูลนิธิ	อื่น ๆ	
			Juristic partnership	Company limited, Public company limited	Cooperatives	Community enterprise	Association	Foundation	Others					
ตำบลท่าขนอนไทร	144	143	-	1	-	-	-	-	-	-	-	-	-	TambonTha Mo Sai
ตำบลจะโหนด	167	152	4	5	-	1	-	-	5	-	-	-	-	TambonChanong
ตำบลคู	115	113	-	1	-	-	-	-	1	-	-	-	-	TambonKhu
ตำบลแค	96	96	-	-	-	-	-	-	-	-	-	-	-	TambonKhae
ตำบลคลองเปื่อยะ	132	125	1	2	-	1	-	-	3	-	-	-	-	TambonKhlong Pia
ตำบลคลังซัน	158	154	1	-	-	3	-	-	-	-	-	-	-	TambonTaling Chan
อำเภอนาทวี	2,445	2,324	26	43	-	14	-	-	35	-	-	-	3	AmphoeNa Thawi
ตำบลนาทวี	864	814	18	28	-	1	-	-	2	-	-	-	1	TambonNa Thawi
ตำบลฉวาง	163	150	6	4	-	2	-	-	1	-	-	-	-	TambonChang
ตำบลนาแกมอศรี	55	54	-	-	-	-	-	-	1	-	-	-	-	TambonNa Mo Si
ตำบลคลองทราย	147	135	-	4	-	1	-	-	7	-	-	-	-	TambonKhlong Sai
ตำบลปลักหนู	129	128	-	-	-	-	-	-	-	-	-	-	1	TambonPlak Nu
ตำบลท่าประดู่	136	130	-	1	-	1	-	-	4	-	-	-	-	TambonTha Pradu
ตำบลสะทอน	357	345	1	4	-	2	-	-	4	-	-	-	1	TambonSathon
ตำบลทับช้าง	284	283	1	-	-	-	-	-	-	-	-	-	-	TambonThap Chang
ตำบลประกะบ	172	166	-	2	-	3	-	-	1	-	-	-	-	TambonPrakop
ตำบลคลองขวาง	138	119	-	-	-	4	-	-	15	-	-	-	-	TambonKhlong Kwang
อำเภอเทพา	1,729	1,645	20	23	-	11	-	-	26	-	-	-	4	AmphoeThepha
ตำบลเทพา	431	419	4	5	-	2	-	-	1	-	-	-	-	TambonThepha
ตำบลปากบาง	138	135	-	1	-	-	-	-	2	-	-	-	-	TambonPak Bang
ตำบลเกาะสะบ้า	160	154	1	2	-	1	-	-	-	-	-	-	2	TambonKo Saba
ตำบลลำไพล	397	373	10	10	-	1	-	-	3	-	-	-	-	TambonLam Phlai
ตำบลทามวง	283	275	-	2	-	2	-	-	2	-	-	-	2	TambonTha Muang
ตำบลวังใหญ่	159	138	2	1	-	4	-	-	14	-	-	-	-	TambonWang Yai
ตำบลสะกอม	161	151	3	2	-	1	-	-	4	-	-	-	-	TambonSakom
อำเภอสะบ้าย้อย	1,483	1,456	3	8	-	1	-	-	15	-	-	-	-	AmphoeSaba Yoi
ตำบลสะบ้าย้อย	368	359	2	7	-	-	-	-	-	-	-	-	-	TambonSaba Yoi
ตำบลทุ่งพอ	205	202	1	1	-	-	-	-	1	-	-	-	-	TambonThung Pho
ตำบลเปียน	197	193	-	-	-	-	-	-	4	-	-	-	-	TambonPlan
ตำบลบ้านโหนด	191	184	-	-	-	1	-	-	6	-	-	-	-	TambonBan Not

ตาราง 2 จำนวนสถานประกอบการ จำนวนตามรูปแบบการจัดตั้งตามกฎหมาย อำเภอและตำบล (ต่อ)
TABLE 2 NUMBER OF ESTABLISHMENTS BY FORM OF LEGAL ORGANIZATION, AMPHOE AND TAMBON (contd.)

อำเภอ/ตำบล	จำนวน สถานประกอบการ Number of establishments	ส่วนบุคคล Individual proprietor	ห้างหุ้นส่วนจำกัด ห้างหุ้นส่วนสามัญ นิติบุคคล Juristic partnership	รูปแบบการจัดตั้งตามกฎหมาย Form of legal organization		บริษัทจำกัด บริษัทจำกัด (มหาชน) Company limited, Public company limited	ส่วนราชการ รัฐวิสาหกิจ Government, State-enterprises	สหกรณ์ Cooperatives	กลุ่มแม่บ้าน Community enterprise	สมาคม Association	มูลนิธิ Foundation	อื่น ๆ Others
				ส่วนบุคคล	ส่วนราชการ							
ตำบลสะเตา	1,039	971	20	46	1	1	1	-	-	-	-	-
ตำบลบึงกา	535	515	4	10	-	3	-	3	-	-	-	-
ตำบลพังงา	506	452	18	35	-	-	-	1	-	-	-	-
ตำบลลำน้ำแก้ว	362	355	2	1	-	4	-	-	-	-	-	-
ตำบลทุ่งหมอบ	279	273	1	3	-	1	-	1	-	-	-	-
ตำบลท่าโพธิ์	246	236	5	3	-	1	-	1	-	-	-	-
ตำบลปากดงเบขาร์	801	774	7	20	-	-	-	-	-	-	-	-
ตำบลลำน้ำขาม	1,394	1,292	28	72	-	1	-	1	-	-	-	-
ตำบลเขามะลิเกียรติ	195	189	1	5	-	-	-	-	-	-	-	-
อำเภอหาดใหญ่	20,190	17,982	622	1,567	1	7	9	1	1	-	1	-
ตำบลหาดใหญ่	12,345	10,961	381	998	-	3	2	-	-	-	-	-
ตำบลควนลัง	1,574	1,397	59	117	-	-	1	-	-	-	-	-
ตำบลคูเต่า	176	174	2	-	-	-	-	-	-	-	-	-
ตำบลคลองหอย	1,948	1,765	56	124	1	1	-	-	1	-	-	-
ตำบลคลองแห	1,433	1,230	54	147	-	-	2	-	-	-	-	-
ตำบลคลองอู่ตะเภา	54	51	-	3	-	-	-	-	-	-	-	-
ตำบลฉลุง	118	99	-	18	-	-	-	-	-	-	1	-
ตำบลทุ่งใหญ่	76	69	2	4	-	1	-	-	-	-	-	-
ตำบลทุ่งตึกเสา	282	270	2	10	-	-	-	-	-	-	-	-
ตำบลท่าข้าม	111	101	1	8	-	1	-	-	-	-	-	-
ตำบลน้ำน้อย	318	277	15	25	-	-	-	1	-	-	-	-
ตำบลบ้านพรุ	1,095	971	36	85	-	1	2	-	-	-	-	-
ตำบลพะตง	660	617	14	28	-	-	1	-	-	-	-	-
อำเภอนาหม่อม	724	682	11	22	-	2	4	-	-	-	3	-
ตำบลนาหม่อม	388	360	8	17	-	-	-	-	-	-	3	-
ตำบลพิจิตร์	95	85	1	4	-	1	4	-	-	-	-	-
ตำบลทุ่งขมิ้น	126	123	2	1	-	-	-	-	-	-	-	-
ตำบลคลองทรี	115	114	-	-	-	-	-	1	-	-	-	-
อำเภอควนเนียง	943	910	9	17	1	3	3	-	-	-	-	-
ตำบลรัษฎา	583	572	3	7	-	1	-	-	-	-	-	-

ตาราง 2 จำนวนสถานประกอบการ จำนวนตามรูปแบบการจัดตั้งตามกฎหมาย อำเภอและตำบล (ต่อ)
TABLE 2 NUMBER OF ESTABLISHMENTS BY FORM OF LEGAL ORGANIZATION, AMPHOE AND TAMBON (contd.)

อำเภอ/ตำบล	จำนวน สถานประกอบการ Number of establishments	ส่วนบุคคล Individual proprietor	ห้างหุ้นส่วนจำกัด ห้างหุ้นส่วนสามัญ นิติบุคคล Juristic partnership	รูปแบบการจัดตั้งตามกฎหมาย		Form of legal organization						อื่น ๆ Others	
				บริษัทจำกัด บริษัทจำกัด (มหาชน) Company limited, Public company limited	ส่วนราชการ รัฐวิสาหกิจ Government, State-enterprises	สหกรณ์ Cooperatives	กลุ่มแม่บ้าน Community enterprise	สมาคม Association	มูลนิธิ Foundation	Amphoe/Tambon			
ตำบลควนไส	76	75	-	-	1	-	-	-	-	-	-	-	-
ตำบลห้วยลึก	47	47	-	-	-	-	-	-	-	-	-	-	-
ตำบลบางเหรียง	237	216	6	6	9	1	2	3	3	-	-	-	-
อำเภอบางกล่ำ	841	711	36	36	82	-	6	6	6	-	-	-	-
ตำบลบงกล่ำ	72	68	-	-	-	-	3	1	1	-	-	-	-
ตำบลท่าช้าง	616	491	36	36	82	-	3	4	4	-	-	-	-
ตำบลแม่ท่อม	56	55	-	-	-	-	-	1	1	-	-	-	-
ตำบลบ้านพรุ	97	97	-	-	-	-	-	-	-	-	-	-	-
อำเภอสิงหนคร	2,385	2,238	38	38	103	-	-	5	1	-	-	-	-
ตำบลชิงชัง	418	383	8	8	26	-	-	1	1	-	-	-	-
ตำบลสิงหน้อง	716	645	19	19	51	-	-	1	1	-	-	-	-
ตำบลทับนบ	110	104	2	2	4	-	-	-	-	-	-	-	-
ตำบลรำแดง	55	54	-	-	-	-	-	1	1	-	-	-	-
ตำบลวัดขนุน	154	150	1	1	3	-	-	-	-	-	-	-	-
ตำบลชะแล้	102	99	-	-	1	-	-	2	2	-	-	-	-
ตำบลปากอรอ	41	41	-	-	-	-	-	-	-	-	-	-	-
ตำบลป่าขาด	72	71	-	-	1	-	-	-	-	-	-	-	-
ตำบลหัวเขา	267	250	6	6	10	-	-	-	1	-	-	-	-
ตำบลบางเขียด	81	81	-	-	-	-	-	-	-	-	-	-	-
ตำบลม่วงม	369	360	2	2	7	-	-	-	-	-	-	-	-
อำเภอคลองหอยโข่ง	589	564	5	5	12	-	4	4	4	-	-	-	-
ตำบลคลองหอยโข่ง	184	176	-	-	2	-	3	3	3	-	-	-	-
ตำบลทุ่งลาน	118	116	1	1	1	-	-	-	-	-	-	-	-
ตำบลโคกม่วง	178	175	3	3	-	-	-	-	-	-	-	-	-
ตำบลคลองทล	109	97	1	1	9	-	1	1	1	-	-	-	-
ในเขตเทศบาล	37,626	34,228	1,028	1,028	2,302	6	22	34	3	3	3	3	3
อำเภอเมืองสงขลา	6,075	5,611	177	177	274	3	6	3	3	-	-	1	1
ตำบลบ่อยาง	3,113	2,934	74	74	103	-	1	1	1	-	-	-	-
ตำบลเขาปู่ช้าง	1,775	1,612	52	52	103	2	4	1	1	-	-	1	1
ตำบลเกาะแก้ว	242	232	9	9	-	1	-	-	-	-	-	-	-

ตาราง 2 จำนวนสถานประกอบการ จำนวนตามรูปแบบการจัดตั้งตามกฎหมาย อำเภอและตำบล (ต่อ)
TABLE 2 NUMBER OF ESTABLISHMENTS BY FORM OF LEGAL ORGANIZATION, AMPHOE AND TAMBON (contd.)

อำเภอ/ตำบล	จำนวน สถานประกอบการ Number of establishments	ส่วนบุคคล Individual proprietor	ห้างหุ้นส่วนจำกัด ห้างหุ้นส่วนสามัญ นิติบุคคล Juristic partnership	รูปแบบการจัดตั้งตามกฎหมาย Form of legal organization				อื่น ๆ Others	
				บริษัทจำกัด บริษัทจำกัด (มหาชน) Company limited, Public company limited	สหกรณ์ Cooperatives	กลุ่มแม่บ้าน Community enterprise	สมาคม Association		มูลนิธิ Foundation
ตำบลพะวง	945	833	42	68	1	1	-	-	TambonPhawong
อำเภอสิงพระ	224	209	7	8	-	-	-	-	AmphoeSathing Phra
ตำบลจันทิวง	224	209	7	8	-	-	-	-	TambonCha Thing Phra
อำเภอจะนะ	840	802	9	28	-	1	-	-	AmphoeChana
ตำบลบ้านนา	720	687	8	25	-	-	-	-	TambonBan Na
ตำบลนาทับ	120	115	1	3	-	1	-	-	TambonNa Thap
อำเภอนาทวี	864	814	18	28	1	2	-	1	AmphoeNa Thawi
ตำบลนาหวี	864	814	18	28	1	2	-	1	TambonNa Thawi
อำเภอเทพา	581	552	11	14	1	3	-	-	AmphoeThepha
ตำบลเทพา	184	179	1	4	-	-	-	-	TambonThepha
ตำบลลำไพล	397	373	10	10	1	3	-	-	TambonLam Phlai
อำเภอสะบ้าย้อย	368	359	2	7	-	-	-	-	AmphoeSaba Yoi
ตำบลสะบ้าย้อย	368	359	2	7	-	-	-	-	TambonSaba Yoi
อำเภอรโนนต	859	809	22	25	-	2	-	1	AmphoeRanot
ตำบลระโนด	342	325	6	11	-	-	-	-	TambonRanot
ตำบลปอตุรุ	150	150	-	-	-	-	-	-	TambonBo Tru
ตำบลปากแตระ	266	237	15	14	-	-	-	-	TambonPak Trae
ตำบลระวะ	22	21	-	-	-	1	-	-	TambonRawa
ตำบลวัดสน	79	76	1	-	-	1.00	-	1.00	TambonWat Son
อำเภอกระเสสินธุ์	215	210	2	-	1.00	2.00	-	-	AmphoeKrasae Sin
ตำบลเจียงแสด	95	92	-	-	-	2.00	-	-	TambonChoeng Sae
ตำบลกระเสสินธุ์	120	118	2	-	-	-	-	-	TambonKrasae Sin
อำเภอรัตนภูมิ	749	691	12	43	1.00	2.00	-	-	AmphoeRattaphum
ตำบลกำแพงเพชร	501	456	5	39	1.00	2.00	-	-	TambonKamphaeng Phet
ตำบลคูหาใต้	158	149	4	3	-	2.00	-	-	TambonKhuha Tai
ตำบลเขาพระ	90	86	3	1	-	-	-	-	TambonKhao Phra
อำเภอสะเตา	3,709	3,486	65	154	1.00	1.00	1.00	-	AmphoeSadao
ตำบลสะเตา	1,039	971	20	46	1.00	1.00	-	-	TambonSadao
ตำบลปริก	178	174	1	3	-	-	-	-	TambonPrik
ตำบลพังงา	297	275	9	13	-	-	-	-	TambonPhang La

ตาราง 2 จำนวนสถานประกอบการ จำนวนตามรูปแบบการจัดตั้งตามกฎหมาย อำเภอและตำบล (ต่อ)
TABLE 2 NUMBER OF ESTABLISHMENTS BY FORM OF LEGAL ORGANIZATION, AMPHOE AND TAMBON (contd.)

อำเภอ/ตำบล	จำนวน สถานประกอบการ Number of establishments	ส่วนบุคคล Individual proprietor	ห้างหุ้นส่วนจำกัด		บริษัทจำกัด บริษัทจำกัด (มหาชน) Company limited, Public company limited	ส่วนราชการ รัฐวิสาหกิจ Government, State-enterprises	รูปแบบการจัดตั้งตามกฎหมาย				Amphoe/Tambon	
			นิติบุคคล Juristic partnership	นิติบุคคล Juristic partnership			สหกรณ์ Cooperatives	กลุ่มแม่บ้าน Community enterprise	สมาคม Association	มูลนิธิ Foundation		อื่น ๆ Others
ตำบลปาดังเบซาร์	801	774	7	20	-	-	-	-	-	-	-	TambonPadang Besa
ตำบลสำนักขาม	1,394	1,292	28	72	-	-	1.00	1.00	1.00	-	-	TambonSammak Kham
อำเภอหาดใหญ่	19,727	17,561	619	1,532	1.00	5.00	8.00	1.00	1.00	-	-	AmphoeHat Yai
ตำบลหาดใหญ่	12,345	10,961	381	998	-	3.00	2.00	-	-	-	-	TambonHat Yai
ตำบลควนลัง	1,574	1,397	59	117	-	-	1.00	-	-	-	-	TambonKhuang Lang
ตำบลคูเต่า	176	174	2	-	-	-	-	-	-	-	-	TambonKhu Tao
ตำบลคอหงส์	1,948	1,765	56	124	1.00	1.00	-	1.00	-	-	-	TambonKho Hong
ตำบลคลองแห	1,433	1,230	54	147	-	-	2.00	-	-	-	-	TambonKhlong Hae
ตำบลทุ่งตำเสา	282	270	2	10	-	-	-	-	-	-	-	TambonThung Tam Sao
ตำบลนาบ่อ	318	277	15	25	-	-	1.00	-	-	-	-	TambonNam Noi
ตำบลบ้านพรุ	1,095	971	36	85	-	1.00	2.00	-	-	-	-	TambonBan Phru
ตำบลพะตง	556	516	14	26	-	-	-	-	-	-	-	TambonPhatong
อำเภอควนเนียง	687	656	9	15	1	3	3	-	-	-	-	AmphoeKhuang Niang
ตำบลรัษฎา	450	440	3	6	-	1	-	-	-	-	-	TambonRattaphum
ตำบลบางเหรียง	237	216	6	9	1	2	3	-	-	-	-	TambonBang Riang
อำเภอบงกลำ	713	588	36	82	-	3	4	-	-	-	-	AmphoeBang Klam
ตำบลท่าช้าง	616	491	36	82	-	3	4	-	-	-	-	TambonTha Chang
ตำบลบ้านพรุ	97	97	-	-	-	-	-	-	-	-	-	TambonBan Han
อำเภอสิงหนคร	1,719	1,589	35	91	-	-	3	1	-	-	-	AmphoeSinghanakhon
ตำบลชิงโค	258	228	8	22	-	-	-	-	-	-	-	TambonChing Kho
ตำบลสทิงหม้อ	716	645	19	51	-	-	1	-	-	-	-	TambonSathing Mo
ตำบลท่าบง	7	7	-	-	-	-	-	-	-	-	-	TambonThamnop
ตำบลชะแล้	102	99	-	1	-	-	2	-	-	-	-	TambonChalae
ตำบลหัวเขา	267	250	6	10	-	-	-	1	-	-	-	TambonHua Khao
ตำบลม่วงงาม	369	360	2	7	-	-	-	-	-	-	-	TambonMuang Ngam
อำเภอคลองหอยโข่ง	296	291	4	1	-	-	-	-	-	-	-	AmphoeKhlong Hoi Khong
ตำบลทุ่งลาน	118	116	1	1	-	-	-	-	-	-	-	TambonThung Lan
ตำบลโคกม่วง	178	175	3	-	-	-	-	-	-	-	-	TambonKok Muang
นอกเขตเทศบาล	12,378	11,885	103	199	-	65	116	-	-	-	10	Non - municipal area
อำเภอเมืองสงขลา	365	345	3	5	-	4	8	-	-	-	-	AmphoeMueang Songkhla

ตาราง 2 จำนวนสถานประกอบการ จำนวนตามรูปแบบการจัดตั้งตามกฎหมาย อำเภอและตำบล (ต่อ)
TABLE 2 NUMBER OF ESTABLISHMENTS BY FORM OF LEGAL ORGANIZATION, AMPHOE AND TAMBON (contd.)

อำเภอ/ตำบล	จำนวน สถานประกอบการ Number of establishments	รูปแบบการจัดตั้งตามกฎหมาย Form of legal organization													
		ส่วนบุคคล Individual proprietor	ห้างหุ้นส่วนจำกัด ห้างหุ้นส่วนสามัญ นิติบุคคล Juristic partnership	บริษัทจำกัด บริษัทจำกัด (มหาชน) Company limited, Public company limited	ส่วนราชการ รัฐวิสาหกิจ Government, State-enterprises	สหกรณ์ Cooperatives	กลุ่มแม่บ้าน Community enterprise	สมาคม Association	มูลนิธิ Foundation	อื่น ๆ Others	อำเภอ/Tambon				
ตำบลทุ่งหวัง	211	200	3	3	-	3	-	3	-	2	-	-	-	-	TambonThung Wang
ตำบลเกาะยอ	154	145	-	2	-	2	-	1	-	6	-	-	-	-	TambonKo Yo
อำเภอสติงพระ	878	858	12	5	-	5	-	-	-	3	-	-	-	-	AmphoeSathing Phra
ตำบลจระเข้มะ	84	81	3	-	-	-	-	-	-	-	-	-	-	-	TambonCha Thing Phra
ตำบลกระดังงา	92	89	3	-	-	-	-	-	-	-	-	-	-	-	TambonKradang-nga
ตำบลสนามชัย	102	100	-	2	-	2	-	-	-	-	-	-	-	-	TambonSanam Chai
ตำบลดีหลวง	60	57	2	1	-	1	-	-	-	-	-	-	-	-	TambonDi Luang
ตำบลชุมพล	158	155	1	1	-	1	-	-	-	1	-	-	-	-	TambonChumphon
ตำบลคลองรี	60	59	1	-	-	-	-	-	-	-	-	-	-	-	TambonKhlong Ri
ตำบลคูขุด	63	62	1	-	-	-	-	-	-	-	-	-	-	-	TambonKhu Khut
ตำบลท่าหิน	42	42	-	-	-	-	-	-	-	-	-	-	-	-	TambonTha Hin
ตำบลวัดจันทร์	60	60	-	-	-	-	-	-	-	-	-	-	-	-	TambonWat Chan
ตำบลบ่อแดง	94	93	1	-	-	-	-	-	-	-	-	-	-	-	TambonBo Daeng
ตำบลบ่อदान	63	60	-	1	-	1	-	-	-	2	-	-	-	-	TambonBo Dan
อำเภอจะนะ	1,478	1,422	12	18	-	18	-	12	-	14	-	-	-	-	AmphoeChana
ตำบลป่าชิง	98	92	3	3	-	3	-	-	-	-	-	-	-	-	TambonPa Ching
ตำบลสะพานไม้แก่น	113	106	-	2	-	2	-	3	-	2	-	-	-	-	TambonSaphan Mai Kaen
ตำบลสะกอม	117	114	-	2	-	2	-	1	-	-	-	-	-	-	TambonSakom
ตำบลนาหว้า	129	124	2	-	-	-	-	1	-	2	-	-	-	-	TambonNa Wa
ตำบลน้ำขาว	156	153	1	1	-	1	-	1	-	-	-	-	-	-	TambonNam Khao
ตำบลขุนตัดหวาย	53	50	-	1	-	1	-	1	-	1	-	-	-	-	TambonKhun Tat Wai
ตำบลท่าหม่อไทร	144	143	-	1	-	1	-	-	-	-	-	-	-	-	TambonTha Mo Sai
ตำบลจะโหนด	167	152	4	5	-	5	-	1	-	5	-	-	-	-	TambonChanong
ตำบลคู	115	113	-	1	-	1	-	-	-	1	-	-	-	-	TambonKhu
ตำบลแค	96	96	-	-	-	-	-	-	-	-	-	-	-	-	TambonKhae
ตำบลคลองเปยะ	132	125	1	2	-	2	-	1	-	3	-	-	-	-	TambonKhlong Pia
ตำบลลิ้งชัน	158	154	1	-	-	-	-	3	-	-	-	-	-	-	TambonTaling Chan
อำเภอนาทวี	1,581	1,510	8	15	-	15	-	13	-	33	-	-	-	2	AmphoeNa Thawi
ตำบลาง	163	150	6	4	-	4	-	2	-	1	-	-	-	-	TambonChang
ตำบลนาหมอศรี	55	54	-	-	-	-	-	-	-	1	-	-	-	-	TambonNa Mo Si

ตาราง 2 จำนวนสถานประกอบการ จำนวนตามรูปแบบการจัดตั้งตามกฎหมาย อำเภอและตำบล (ต่อ)
TABLE 2 NUMBER OF ESTABLISHMENTS BY FORM OF LEGAL ORGANIZATION, AMPHOE AND TAMBON (contd.)

อำเภอ/ตำบล	จำนวน สถานประกอบการ Number of establishments	ส่วนบุคคล Individual proprietor	ห้างหุ้นส่วนจำกัด ห้างหุ้นส่วนสามัญ นิติบุคคล Juristic partnership	รูปแบบการจัดตั้งตามกฎหมาย Form of legal organization		บริษัทจำกัด บริษัทจำกัด (มหาชน) Company limited, Public company limited	ส่วนราชการ รัฐวิสาหกิจ Government, State-enterprises	สหกรณ์ Cooperatives	กลุ่มแม่บ้าน Community enterprise	สมาคม Association	มูลนิธิ Foundation	อื่น ๆ Others
				จำนวน	ชื่อ							
ตำบลพังยาง	54	54	-	-	-	-	-	-	-	-	-	-
ตำบลระวะ	114	113	-	1	-	-	-	-	-	-	-	-
ตำบลวัดสน	7	7	-	-	-	-	-	-	-	-	-	-
ตำบลบ้านขาว	77	77	-	-	-	-	-	-	-	-	-	-
ตำบลแดนสงวน	63	63	-	-	-	-	-	-	-	-	-	-
อำเภอกระเส็นนู้	285	279	4	-	-	-	-	2	-	-	-	-
ตำบลเกาะใหญ่	224	219	3	-	-	-	-	2	-	-	-	-
ตำบลโรง	61	60	1	-	-	-	-	-	-	-	-	-
อำเภอรัตนบุรี	569	543	9	14	-	-	-	3	-	-	-	-
ตำบลท่ากระมัง	203	199	3	1	-	-	-	-	-	-	-	-
ตำบลควนรู	129	114	4	11	-	-	-	-	-	-	-	-
ตำบลเขาพระ	237	230	2	2	-	-	-	3	-	-	-	-
อำเภอสะเตาะ	1,648	1,571	21	41	-	-	-	9	6	-	-	-
ตำบลปริก	357	341	3	7	-	-	-	3	3	-	-	-
ตำบลพังลา	209	177	9	22	-	-	-	-	1	-	-	-
ตำบลสำนักแก้ว	362	355	2	1	-	-	-	4	-	-	-	-
ตำบลทุ่งหมอ	279	273	1	3	-	-	-	1	1	-	-	-
ตำบลท่าโพธิ์	246	236	5	3	-	-	-	1	1	-	-	-
ตำบลเขามันเกียรติ	195	189	1	5	-	-	-	-	-	-	-	-
อำเภอทาดใหญ่	463	421	3	35	-	-	-	2	1	-	-	1
ตำบลคลองจืดะเภา	54	51	-	3	-	-	-	-	-	-	-	-
ตำบลฉลุง	118	99	-	18	-	-	-	-	-	-	-	1
ตำบลทุ่งใหญ่	76	69	2	4	-	-	-	1	-	-	-	-
ตำบลท่าข้าม	111	101	1	8	-	-	-	1	-	-	-	-
ตำบลพะตง	104	101	-	2	-	-	-	-	1	-	-	-
อำเภอนาหม่อม	724	682	11	22	-	-	-	2	4	-	-	3
ตำบลนาหม่อม	388	360	8	17	-	-	-	-	-	-	-	3
ตำบลพิชิต	95	85	1	4	-	-	-	1	4	-	-	-
ตำบลทุ่งมัน	126	123	2	1	-	-	-	-	-	-	-	-
ตำบลคลองหรั่ง	115	114	-	-	-	-	-	1	-	-	-	-

ตาราง 2 จำนวนสถานประกอบการ จำนวนตามรูปแบบการจัดตั้งตามกฎหมาย อำเภอและตำบล (ต่อ)
TABLE 2 NUMBER OF ESTABLISHMENTS BY FORM OF LEGAL ORGANIZATION, AMPHOE AND TAMBON (contd.)

อำเภอ/ตำบล	รูปแบบการจัดตั้งตามกฎหมาย Form of legal organization										
	จำนวน สถานประกอบการ Number of establishments	ส่วนบุคคล Individual proprietor	ห้างหุ้นส่วนจำกัด ห้างหุ้นส่วนสามัญ นิติบุคคล Juristic partnership	บริษัทจำกัด บริษัทจำกัด (มหาชน) Company limited, Public company limited	ส่วนราชการ รัฐวิสาหกิจ Government, State-enterprises	สหกรณ์ Cooperatives	กลุ่มแม่บ้าน Community enterprise	สมาคม Association	มูลนิธิ Foundation	อื่น ๆ Others	Amphoe/Tambon
อำเภอความเียง	256	254	-	2	-	-	-	-	-	-	AmphoeKhuang Niang
ตำบลรัตนภูมิ	133	132	-	1	-	-	-	-	-	-	TambonRattaphum
ตำบลควนไผ่	76	75	-	1	-	-	-	-	-	-	TambonKhuang So
ตำบลห้วยลีเกี	47	47	-	-	-	-	-	-	-	-	TambonHuai Luek
อำเภอบางกล่ำ	128	123	-	-	-	3	2	-	-	-	AmphoeBang Klam
ตำบลบางกล่ำ	72	68	-	-	-	3	1	-	-	-	TambonBang Klam
ตำบลแม่ท่อม	56	55	-	-	-	-	1	-	-	-	TambonMae Thom
อำเภอสิงหนคร	666	649	3	12	-	-	2	-	-	-	AmphoeSinghanakhon
ตำบลชิงโจ	160	155	-	4	-	-	1	-	-	-	TambonChing Kho
ตำบลท่าบง	103	97	2	4	-	-	-	-	-	-	TambonThammop
ตำบลไร่แดง	55	54	-	-	-	-	1	-	-	-	TambonRam Daeng
ตำบลวัดขนุน	154	150	1	3	-	-	-	-	-	-	TambonWat Khanun
ตำบลปากกรอ	41	41	-	-	-	-	-	-	-	-	TambonPak Ro
ตำบลปากขาด	72	71	-	1	-	-	-	-	-	-	TambonPa Khat
ตำบลบางเขียด	81	81	-	-	-	-	-	-	-	-	TambonBang Khiat
อำเภอคลองหอยโข่ง	293	273	1	11	-	4	4	-	-	-	AmphoeKhlong Hoi Khong
ตำบลคลองหอยโข่ง	184	176	-	2	-	3	3	-	-	-	TambonKhlong Hoi Khong
ตำบลคลองทลสา	109	97	1	9	-	1	1	-	-	-	TambonKhlong La

ที่มา : สำนักงานอุตสาหกรรม พ.ศ. 2560 (ข้อมูลพื้นฐาน) จังหวัด สงขลา สำนักงานสถิติแห่งชาติ กระทรวงดิจิทัลเพื่อเศรษฐกิจและสังคม
Source : The 2017 Industrial Census (Basic Information), Songkhla Province, National Statistical Office, Ministry of Digital Economy and Society.

ตาราง 3 จำนวนสถานประกอบการ จำนวนตามรูปแบบการจัดตั้งทางเศรษฐกิจ อำเภอและตำบล
TABLE 3 NUMBER OF ESTABLISHMENTS BY FORM OF ECONOMIC ORGANIZATION, AMPHOE AND TAMBON

อำเภอ/ตำบล	จำนวน สถานประกอบการ Number of establishments	รูปแบบการจัดตั้งทางเศรษฐกิจ				Amphoe/ Tambon
		สำนักงานเพียงเดียว Single unit	สำนักงานใหญ่ Head office	สำนักงานสาขา Branch	อื่นๆ Others	
จังหวัดสงขลา	50,004	48,420	346	1,237	1	Songkhla
อำเภอเมืองสงขลา	6,440	6,188	65	187	-	AmphoeMueang Songkhla
ตำบลบ่อยาง	3,113	3,008	36	69	-	TambonBo Yang
ตำบลเขารูปช้าง	1,775	1,686	15	74	-	TambonKhao Rup Chang
ตำบลเกาะแก้ว	242	240	-	2	-	TambonKo Taero
ตำบลพะวง	945	897	8	40	-	TambonPhawong
ตำบลทุ่งหวัง	211	205	5	1	-	TambonThung Wang
ตำบลเกาะยอ	154	152	1	1	-	TambonKo Yo
อำเภอศรีทิงพระ	1,102	1,087	-	15	-	AmphoeSathing Phra
ตำบลจะบังพระ	308	299	-	9	-	TambonCha Thing Phra
ตำบลกระดังงา	92	90	-	2	-	TambonKadang-nga
ตำบลนามชัย	102	100	-	2	-	TambonSanam Chai
ตำบลดีหลวง	60	60	-	-	-	TambonDi Luang
ตำบลชุมพล	158	156	-	2	-	TambonChumphon
ตำบลคลองรี	60	60	-	-	-	TambonKhlong Ri
ตำบลคูต	63	63	-	-	-	TambonKhu Khut
ตำบลท่าหิน	42	42	-	-	-	TambonTha Hin
ตำบลวัดจันทร์	60	60	-	-	-	TambonWat Chan
ตำบลบ่อยาง	94	94	-	-	-	TambonBo Daeng
ตำบลบ่อยาง	63	63	-	-	-	TambonBo Dan
อำเภอจะนะ	2,318	2,283	6	29	-	AmphoeChana
ตำบลบ้านนา	720	693	4	23	-	TambonBan Na
ตำบลป่าชิง	98	97	-	1	-	TambonPa Ching
ตำบลสะพานไม้แก่น	113	113	-	-	-	TambonSaphan Mai Kaen
ตำบลสะกอม	117	116	-	1	-	TambonSakom
ตำบลนาหว้า	129	129	-	-	-	TambonNa Wa
ตำบลนาทับ	120	120	-	-	-	TambonNa THap
ตำบลน้ำขาว	156	156	-	-	-	TambonNam Khao
ตำบลขุนดีทวาย	53	52	-	1	-	TambonKhun Tat Wai

ตาราง 3 จำนวนสถานประกอบการ จำนวนตามรูปแบบการจัดตั้งทางเศรษฐกิจ อำเภอและตำบล (ต่อ)
TABLE 3 NUMBER OF ESTABLISHMENTS BY FORM OF ECONOMIC ORGANIZATION, AMPHOE AND TAMBON (contd.)

อำเภอ/ตำบล	จำนวน สถานประกอบการ Number of establishments	รูปแบบการจัดตั้งทางเศรษฐกิจ Form of economic organization				Amphoe/ Tambon
		สำนักงานเพียงเดียว Single unit	สำนักงานใหญ่ Head office	สำนักงานสาขา Branch	อื่นๆ Others	
ตำบลท่าหมอไพร่	144	-	143	-	1	TambonTha Mo Sai
ตำบลจะโพนง	167	2	164	-	1	TambonChanong
ตำบลคู	115	-	115	-	-	TambonKhu
ตำบลแค	96	-	96	-	-	TambonKhae
ตำบลคลองเปือย	132	-	131	1	-	TambonKhlong Pla
ตำบลตลิ่งชัน	158	-	158	-	-	TambonTaling Chan
อำเภอทพวิ	2,445	5	2,416	24	5	AmphoeNa Thawi
ตำบลนาหวี	864	5	845	14	5	TambonNa Thawi
ตำบลฉวาง	163	-	161	2	-	TambonChang
ตำบลนาหมอศรี	55	-	55	-	-	TambonNa Mo Si
ตำบลคลองทราย	147	-	145	2	-	TambonKhlong Sai
ตำบลปลักหนู	129	-	129	-	-	TambonPlak Nu
ตำบลท่าประดู่	136	-	136	-	-	TambonTha Pradu
ตำบลสะทอน	357	-	352	5	-	TambonSathon
ตำบลทับช้าง	284	-	284	-	-	TambonThap Chang
ตำบลประกอบ	172	-	171	1	-	TambonPrakop
ตำบลคลองกวาง	138	-	138	-	-	TambonKhlong Kwang
อำเภอเทพา	1,729	4	1,713	12	12	AmphoeThepha
ตำบลเทพา	431	-	428	3	-	TambonThepha
ตำบลปากบาง	138	-	137	1	-	TambonPak Bang
ตำบลเกาะสะบ้า	160	1	158	1	1	TambonKo Saba
ตำบลลำไพล	397	2	388	7	-	TambonLam Phlai
ตำบลท่าม่วง	283	-	283	-	-	TambonTha Muang
ตำบลวังใหญ่	159	-	159	-	-	TambonWang Yai
ตำบลสะกอม	161	1	160	-	-	TambonSakom
อำเภอสะบ้าย้อย	1,483	1	1,476	6	6	AmphoeSaba Yoi
ตำบลสะบ้าย้อย	368	-	362	6	-	TambonSaba Yoi
ตำบลทุ่งโพ	205	-	205	-	-	TambonThung Pho
ตำบลเจียน	197	-	197	-	-	TambonPlan
ตำบลบ้านโหนด	191	-	191	-	-	TambonBan Not

ตาราง 3 จำนวนสถานประกอบการ จำนวนตามรูปแบบการจัดตั้งทางเศรษฐกิจ อำเภอและตำบล (ต่อ)
TABLE 3 NUMBER OF ESTABLISHMENTS BY FORM OF ECONOMIC ORGANIZATION, AMPHOE AND TAMBON (contd.)

อำเภอ/ตำบล	จำนวน สถานประกอบการ Number of establishments	รูปแบบการจัดตั้งทางเศรษฐกิจ Form of economic organization				Amphoe/ Tambon
		สำนักงานเพียงเดียว Single unit	สำนักงานใหญ่ Head office	สำนักงานสาขา Branch	อื่นๆ Others	
ตำบลจะแหน	136	-	-	-	-	TambonChanae
ตำบลคูหา	113	-	-	-	-	TambonKhuha
ตำบลเขาดง	113	-	-	-	-	TambonKhao Daeng
ตำบลบ้านไผ่	78	-	-	-	-	TambonBahoi
ตำบลธารคีรี	82	-	1	-	-	TambonThan Khiri
อำเภอระโนด	1,640	1,609	2	29	-	AmphoeRanot
ตำบลระโนด	419	405	-	14	-	TambonRanot
ตำบลคลองแดน	72	72	-	-	-	TambonKlong Daen
ตำบลตะเตี๋ยะ	112	111	1	-	-	TambonTakhria
ตำบลท่าบอน	127	127	-	-	-	TambonTha Bon
ตำบลบ้านใหม่	69	69	-	-	-	TambonBan Mai
ตำบลปอดตุรุ	159	159	-	-	-	TambonBo Tru
ตำบลปากแตระ	266	266	1	15	-	TambonPak Trae
ตำบลพังยาง	54	54	-	-	-	TambonPhang Yang
ตำบลระวะ	136	136	-	-	-	TambonRawa
ตำบลวัดสน	86	86	-	-	-	TambonWat Son
ตำบลบ้านขาว	77	77	-	-	-	TambonBan Khao
ตำบลแดนสงวน	63	63	-	-	-	TambonDan Sa-nguan
อำเภอกระเสสินธุ์	500	500	-	-	-	AmphoeKrasae Sin
ตำบลเกาะใหญ่	224	224	-	-	-	TambonKo Yai
ตำบลโรง	61	61	-	-	-	TambonRong
ตำบลเจียงเส	95	95	-	-	-	TambonChoeng Sae
ตำบลกระเสสินธุ์	120	120	-	-	-	TambonKrasae Sin
อำเภอรัษฎา	1,318	1,295	7	16	-	AmphoeRattaphum
ตำบลกำแพงเพชร	501	488	2	11	-	TambonKamphaeng Phet
ตำบลท่าชะมวง	203	200	3	-	-	TambonTha Chamuang
ตำบลคูหาใต้	158	155	1	2	-	TambonKhuha Tai
ตำบลควนรู	129	126	1	2	-	TambonKhuon Ru
ตำบลเขาพระ	327	326	-	1	-	TambonKhao Phra
อำเภอสะเตกา	5,357	5,249	20	88	-	AmphoeSadao

ตาราง 3 จำนวนสถานประกอบการ จำนวนตามรูปแบบการจัดตั้งทางเศรษฐกิจ อำเภอและตำบล (ต่อ)
TABLE 3 NUMBER OF ESTABLISHMENTS BY FORM OF ECONOMIC ORGANIZATION, AMPHOE AND TAMBON (contd.)

อำเภอ/ตำบล	จำนวน สถานประกอบการ Number of establishments	รูปแบบการจัดตั้งทางเศรษฐกิจ Form of economic organization					Amphoe/ Tambon
		สำนักงานเพียงเดียว Single unit	สำนักงานใหญ่ Head office	สาขางานสาขา Branch	อื่นๆ Others		
ตำบลสะเตา	1,039	1,001	4	34	-	TambonSadao	
ตำบลปริก	535	531	1	3	-	TambonPrik	
ตำบลพังงา	506	493	1	12	-	TambonPhang La	
ตำบลสำนักแก้ว	362	362	-	-	-	TambonSammak Taao	
ตำบลทุ่งหมอ	279	279	-	-	-	TambonThung Mo	
ตำบลท่าโพธิ์	246	243	2	1	-	TambonTha Pho	
ตำบลปดิงเขาร	801	781	2	18	-	TambonPadang Besa	
ตำบลสำนักขาม	1,394	1,364	10	20	-	TambonSammak Kham	
ตำบลเขมรินทร์	195	195	-	-	-	TambonKhao Mi Kiat	
อำเภอหาดใหญ่	20,190	19,300	194	696	-	AmphoeHat Yai	
ตำบลหาดใหญ่	12,345	11,759	122	464	-	TambonHat Yai	
ตำบลควนลัง	1,574	1,510	15	49	-	TambonKhuang Lang	
ตำบลคูเต่า	176	176	-	-	-	TambonKhu Tao	
ตำบลคอหงส์	1,948	1,883	18	47	-	TambonKho Hong	
ตำบลคลองแห	1,433	1,344	11	78	-	TambonKhleng Hae	
ตำบลคลองขุดชะเมา	54	54	-	-	-	TambonKhleng U Taphao	
ตำบลลุง	118	117	-	1	-	TambonChalung	
ตำบลทุ่งใหญ่	76	76	-	-	-	TambonThung Yai	
ตำบลทุ่งตำเสา	282	275	3	4	-	TambonThung Tam Sao	
ตำบลท่าข้าม	111	110	-	1	-	TambonTha Kham	
ตำบลน่าน้อย	318	300	4	14	-	TambonNam Noi	
ตำบลบ้านพรุ	1,095	1,048	19	28	-	TambonBan Phru	
ตำบลพะตง	660	648	2	10	-	TambonPhatong	
อำเภอนาหม่อม	724	712	1	11	-	AmphoeNa Mom	
ตำบลนาหม่อม	388	378	-	10	-	TambonNa Mom	
ตำบลพิงคร	95	94	1	-	-	TambonPhichit	
ตำบลทุ่งชัน	126	125	-	1	-	TambonThung Khamin	
ตำบลคลองพรง	115	115	-	-	-	TambonKhleng Rang	
อำเภอควนเนียง	943	926	5	11	1	AmphoeKhuang Niang	
ตำบลรัษฎา	583	575	-	7	1	TambonRattaphum	

ตาราง 3 จำนวนสถานประกอบการ จำนวนตามรูปแบบการจัดตั้งทางเศรษฐกิจ อำเภอและตำบล (ต่อ)
TABLE 3 NUMBER OF ESTABLISHMENTS BY FORM OF ECONOMIC ORGANIZATION, AMPHOE AND TAMBON (contd.)

อำเภอ/ตำบล	จำนวน สถานประกอบการ Number of establishments	รูปแบบการจัดตั้งทางเศรษฐกิจ Form of economic organization				Amphoe/ Tambon
		สำนักงานเพียงเดียว Single unit	สำนักงานใหญ่ Head office	สำนักงานสาขา Branch	อื่นๆ Others	
ตำบลควนใส	76	-	76	-	-	TambonKhuai So
ตำบลห้วยลึก	47	-	47	-	-	TambonHuai Luek
ตำบลบางศรีเรียง	237	5	228	4	-	TambonBang Riang
อำเภอบางกล่ำ	841	14	787	40	-	AmphoeBang Klam
ตำบลบางกล่ำ	72	-	72	-	-	TambonBang Klam
ตำบลท่าช้าง	616	14	562	40	-	TambonTha Chang
ตำบลแม่หอม	56	-	56	-	-	TambonMae Thom
ตำบลบ้านทร	97	-	97	-	-	TambonBan Han
อำเภอสิงหนคร	2,385	13	2,301	71	-	AmphoeSinghanakhon
ตำบลชิงโด	418	2	401	15	-	TambonChing Kho
ตำบลสทิงหม้อ	716	7	674	35	-	TambonSathing Mo
ตำบลทันนบ	110	-	110	-	-	TambonThamnop
ตำบลราแดง	55	-	55	-	-	TambonRam Daeng
ตำบลวัดขนุน	154	-	154	-	-	TambonWat Khanun
ตำบลชะแล้	102	-	102	-	-	TambonChalae
ตำบลปากรอ	41	-	41	-	-	TambonPak Ro
ตำบลป่าขาด	72	-	72	-	-	TambonPa Khat
ตำบลหัวเขา	267	3	252	12	-	TambonHua Khao
ตำบลบางเขียด	81	-	81	-	-	TambonBang Khiat
ตำบลม่วงงาม	369	1	359	9	-	TambonMuang Ngam
อำเภอคลองหอยโข่ง	589	9	578	2	-	AmphoeKhlong Hoi Khong
ตำบลคลองหอยโข่ง	184	2	181	1	-	TambonKhlong Hoi Khong
ตำบลทุ่งลาน	118	-	118	-	-	TambonThung Lan
ตำบลโคกม่วง	178	1	177	-	-	TambonKhok Muang
ตำบลคลองพญา	109	6	102	1	-	TambonKhlong La
ในเขตเทศบาล	37,626	317	36,121	1,187	1	Municipal area
อำเภอเมืองสงขลา	6,075	59	5,831	185	-	AmphoeMueang Songkhla
ตำบลบ่อยาง	3,113	36	3,008	69	-	TambonBo Yang
ตำบลเขาปู่เข็ญ	1,775	15	1,686	74	-	TambonKhao Rup Chang
ตำบลเกาะเต่า	242	-	240	2	-	TambonKo Tao

ตาราง 3 จำนวนสถานประกอบการ จำนวนตามรูปแบบการจัดตั้งทางเศรษฐกิจ อำเภอและตำบล (ต่อ)
TABLE 3 NUMBER OF ESTABLISHMENTS BY FORM OF ECONOMIC ORGANIZATION, AMPHOE AND TAMBON (contd.)

อำเภอ/ตำบล	จำนวน สถานประกอบการ Number of establishments	รูปแบบการจัดตั้งทางเศรษฐกิจ Form of economic organization					Amphoe/ Tambon
		สำนักงานเพียงเดียว Single unit	สำนักงานใหญ่ Head office	สาขางานสาขา Branch	อื่นๆ Others		
ตำบลพวง	945	897	8	40	-	TambonPhawong	
อำเภอสีทิงพระ	224	215	-	9	-	AmphoeSathing Phra	
ตำบลจะตึงพระ	224	215	-	9	-	TambonCha Thing Phra	
อำเภอจะนะ	840	813	4	23	-	AmphoeChana	
ตำบลบ้านนา	720	693	4	23	-	TambonBan Na	
ตำบลนาทับ	120	120	-	-	-	TambonNa Thap	
อำเภอเทพา	864	845	5	14	-	AmphoeNa Thawi	
ตำบลนาทวี	864	845	5	14	-	TambonNa Thawi	
อำเภอเทพา	581	569	2	10	-	AmphoeThepha	
ตำบลเทพา	184	181	-	3	-	TambonThepha	
ตำบลลำไพล	397	388	2	7	-	TambonLam Phlai	
อำเภอสะบ้าย้อย	368	362	-	6	-	AmphoeSaba Yoi	
ตำบลสะบ้าย้อย	368	362	-	6	-	TambonSaba Yoi	
อำเภอระโนด	859	830	1	28	-	AmphoeRanot	
ตำบลระโนด	342	329	-	13	-	TambonRanot	
ตำบลปอตุรุ	150	150	-	-	-	TambonBo Tru	
ตำบลปากแตระ	266	250	1	15	-	TambonPak Trae	
ตำบลระวะ	22	22	-	-	-	TambonRawa	
ตำบลวัดสน	79	79	-	-	-	TambonWat Son	
อำเภอกระเสสินธุ์	215	215	-	-	-	AmphoeKrasae Sin	
ตำบลเจียงแสด	95	95	-	-	-	TambonChoeng Sae	
ตำบลกระเสสินธุ์	120	120	-	-	-	TambonKrasae Sin	
อำเภอรัตภูมิ	749	732	3	14	-	AmphoeRattaphum	
ตำบลกำแพงเพชร	501	488	2	11	-	TambonKamphaeng Phet	
ตำบลคูหาใต้	158	155	1	2	-	TambonKhuha Tai	
ตำบลเขาพระ	90	89	-	1	-	TambonKhao Phra	
อำเภอสะเตา	3,709	3,611	16	82	-	AmphoeSadao	
ตำบลสะเตา	1,039	1,001	4	34	-	TambonSadao	
ตำบลปริก	178	176	-	2	-	TambonPrik	
ตำบลพังลา	297	289	-	8	-	TambonPhang La	

ตาราง 3 จำนวนสถานประกอบการ จำนวนตามรูปแบบการจัดตั้งทางเศรษฐกิจ อำเภอและตำบล (ต่อ)
TABLE 3 NUMBER OF ESTABLISHMENTS BY FORM OF ECONOMIC ORGANIZATION, AMPHOE AND TAMBON (contd.)

อำเภอ/ตำบล	จำนวน สถานประกอบการ Number of establishments	รูปแบบการจัดตั้งทางเศรษฐกิจ Form of economic organization				Amphoe/ Tambon
		สำนักงานเพียงเดียว Single unit	สำนักงานใหญ่ Head office	สำนักงานสาขา Branch	อื่นๆ Others	
ตำบลป่าดงเมฆาร	801		781	2	18	- TambonPadang Besa
ตำบลสำนักขาม	1,394	1,364		10	20	- TambonSamnak Kham
อำเภอหาดใหญ่	19,727	18,839	194		694	- AmphoeHat Yai
ตำบลหาดใหญ่	12,345	11,759	122		464	- TambonHat Yai
ตำบลควนลัง	1,574	1,510	15		49	- TambonKhuang Lang
ตำบลคูเต่า	176	176	-		-	- TambonKhu Tao
ตำบลคอหงส์	1,948	1,883	18		47	- TambonKho Hong
ตำบลคลองแห	1,433	1,344	11		78	- TambonKhlong Hae
ตำบลทุ่งตำเสา	282	275	3		4	- TambonThung Tam Sao
ตำบลน่าน้อย	318	300	4		14	- TambonNam Noi
ตำบลบ้านพรุ	1,095	1,048	19		28	- TambonBan Phru
ตำบลพะตง	556	544	2		10	- TambonPhatong
อำเภอควนเนียง	687	670	5		11	1 AmphoeKhuang Niang
ตำบลศรีคูมิ	450	442	-		7	1 TambonRattaphum
ตำบลบางเหรียง	237	228	5		4	- TambonBang Riang
อำเภอเบงกอล่า	713	659	14		40	- AmphoeBang Klam
ตำบลท่าช้าง	616	562	14		40	- TambonTha Chang
ตำบลบ้านทาร์	97	97	-		-	- TambonBan Han
อำเภอสิงหนคร	1,719	1,635	13		71	- AmphoeSinghanakhon
ตำบลชิงโด	258	241	2		15	- TambonChing Kho
ตำบลสิงหน้อ	716	674	7		35	- TambonSathing Mo
ตำบลทับบ	7	7	-		-	- TambonThamnop
ตำบลชะแล้	102	102	-		-	- TambonChalae
ตำบลหัวเขา	267	252	3		12	- TambonHua Khao
ตำบลม่วงงาม	369	359	1		9	- TambonMuang Ngam
อำเภอคลองหอยโข่ง	296	295	1		-	- AmphoeKhlong Hoi Khong
ตำบลทุ่งลาน	118	118	-		-	- TambonThung Lan
ตำบลโคกม่วง	178	177	1		-	- TambonKhok Muang
นอกเขตเทศบาล	12,378	12,299	29		50	- Non - municipal area
อำเภอเมืองสงขลา	365	357	6		2	- AmphoeMueang Songkhla

ตาราง 3 จำนวนสถานประกอบการ จำนวนตามรูปแบบการจัดตั้งทางเศรษฐกิจ อำเภอและตำบล (ต่อ)
TABLE 3 NUMBER OF ESTABLISHMENTS BY FORM OF ECONOMIC ORGANIZATION, AMPHOE AND TAMBON (contd.)

อำเภอ/ตำบล	จำนวน สถานประกอบการ Number of establishments	รูปแบบการจัดตั้งทางเศรษฐกิจ Form of economic organization				Amphoe/ Tambon
		สำนักงานเพียงเดียว Single unit	สำนักงานใหญ่ Head office	สำนักงานสาขา Branch	อื่นๆ Others	
ตำบลทุ่งหวัง	211		5	1	-	TambonThung Wang
ตำบลเกาะยอ	154		1	1	-	TambonKo Yo
อำเภอสทิงพระ	878		-	6	-	AmphoeSathing Phra
ตำบลงะตังพระ	84		-	-	-	TambonCha Thing Phra
ตำบลกระดังงา	92		-	2	-	TambonKradang-nga
ตำบลสนามชัย	102		-	2	-	TambonSanam Chai
ตำบลดีหลวง	60		-	-	-	TambonDi Luang
ตำบลชุมพล	158		-	2	-	TambonChumphon
ตำบลคลองรี	60		-	-	-	TambonKhlong Ri
ตำบลคูขุด	63		-	-	-	TambonKhu Khut
ตำบลท่าหิน	42		-	-	-	TambonTha Hin
ตำบลวัดจันทร์	60		-	-	-	TambonWat Chan
ตำบลบ่อแดง	94		-	-	-	TambonBo Daeng
ตำบลบ่อदान	63		-	-	-	TambonBo Dan
อำเภอจะนะ	1,478		2	6	-	AmphoeChana
ตำบลป่าชิง	98		-	1	-	TambonPa Ching
ตำบลสะพานไม้แก่น	113		-	-	-	TambonSaphan Mai Kaen
ตำบลสะกอม	117		-	1	-	TambonSakom
ตำบลนาหว้า	129		-	-	-	TambonNa Wa
ตำบลน้ำขาว	156		-	-	-	TambonNam Khao
ตำบลขุนตัดหวาย	53		-	1	-	TambonKhun Tat Wai
ตำบลท่าหมอไพร	144		-	1	-	TambonTha Mo Sai
ตำบลงะโหนง	167		2	1	-	TambonChanong
ตำบลคู	115		-	-	-	TambonKhu
ตำบลแค	96		-	-	-	TambonKhae
ตำบลคลองเปยะ	132		-	1	-	TambonKhlong Pia
ตำบลลิงชัน	158		-	-	-	TambonTaling Chan
อำเภอนาทวี	1,581		-	10	-	AmphoeNa Thawi
ตำบลฉวาง	163		-	2	-	TambonChang
ตำบลนาหมอศรี	55		-	-	-	TambonNa Mo Si

ตาราง 3 จำนวนสถานประกอบการ จำนวนตามรูปแบบการจัดตั้งทางเศรษฐกิจ อำเภอและตำบล (ต่อ)
TABLE 3 NUMBER OF ESTABLISHMENTS BY FORM OF ECONOMIC ORGANIZATION, AMPHOE AND TAMBON (contd.)

อำเภอ/ตำบล	จำนวน สถานประกอบการ Number of establishments	รูปแบบการจัดตั้งทางเศรษฐกิจ				Form of economic organization	Amphoe/ Tambon
		สำนักงานเพียงเดียว Single unit	สำนักงานใหญ่ Head office	สำนักงานสาขา Branch	อื่นๆ Others		
ตำบลคลองทราย	147	145	-	2	-	TambonKhlong Sai	
ตำบลปลักหนู	129	129	-	-	-	TambonPlak Nu	
ตำบลท่าประดู่	136	136	-	-	-	TambonTha Pradu	
ตำบลสะท้อน	357	352	-	5	-	TambonSathon	
ตำบลทับช้าง	284	284	-	-	-	TambonThap Chang	
ตำบลประกอบ	172	171	-	1	-	TambonPrakop	
ตำบลคลองวาง	138	138	-	-	-	TambonKhlong Kwang	
อำเภอเทพา	1,148	1,144	2	2	-	AmphoeThepha	
ตำบลเทพา	247	247	-	-	-	TambonThepha	
ตำบลปากบาง	138	137	-	1	-	TambonPak Bang	
ตำบลเกาะสะบ้า	160	158	1	1	-	TambonKo Saba	
ตำบลท่าม่วง	283	283	-	-	-	TambonTha Muang	
ตำบลวังใหญ่	159	159	-	-	-	TambonWang Yai	
ตำบลสะกอม	161	160	1	-	-	TambonSakom	
อำเภอสะบ้าย้อย	1,115	1,114	1	-	-	AmphoeSaba Yoi	
ตำบลทุ่งพอ	205	205	-	-	-	TambonThung Pho	
ตำบลเป็ย	197	197	-	-	-	TambonPlan	
ตำบลบ้านโนนต	191	191	-	-	-	TambonBan Not	
ตำบลจะเขน	136	136	-	-	-	TambonChanee	
ตำบลคูหา	113	113	-	-	-	TambonKhuha	
ตำบลเขาแดง	113	113	-	-	-	TambonKhaeo Daeng	
ตำบลบึงไทย	78	78	-	-	-	TambonBahoi	
ตำบลธารคีรี	82	81	1	-	-	TambonThan Khiri	
อำเภอระโนด	781	779	1	1	-	AmphoeRanot	
ตำบลระโนด	77	76	-	1	-	TambonRanot	
ตำบลคลองแดน	72	72	-	-	-	TambonKhlong Daen	
ตำบลตะเคียน	112	111	1	-	-	TambonTakhria	
ตำบลท่าบอน	127	127	-	-	-	TambonTha Bon	
ตำบลบ้านใหม่	69	69	-	-	-	TambonBan Mai	
ตำบลบ่อยี่	9	9	-	-	-	TambonBo Tru	

ตาราง 3 จำนวนสถานประกอบการ จำนวนตามรูปแบบการจัดตั้งทางเศรษฐกิจ อำเภอและตำบล (ต่อ)
TABLE 3 NUMBER OF ESTABLISHMENTS BY FORM OF ECONOMIC ORGANIZATION, AMPHOE AND TAMBON (contd.)

อำเภอ/ตำบล	จำนวน สถานประกอบการ Number of establishments	รูปแบบการจัดตั้งทางเศรษฐกิจ Form of economic organization				Amphoe/ Tambon
		สำนักงานเพียงเดียว Single unit	สำนักงานใหญ่ Head office	สำนักงานสาขา Branch	อื่นๆ Others	
ตำบลพังงา	54	-	-	-	-	TambonPhang Yang
ตำบลระวะ	114	-	-	-	-	TambonRawa
ตำบลวัดสน	7	-	-	-	-	TambonWat Son
ตำบลบ้านขาว	77	-	-	-	-	TambonBan Khao
ตำบลแดนสงวน	63	-	-	-	-	TambonDan Sa-nguan
อำเภอกระเสี่สินธุ์	285	-	-	-	-	AmphoeKrasae Sin
ตำบลเกาะใหญ่	224	-	-	-	-	TambonKo Yai
ตำบลโง	61	-	-	-	-	TambonRong
อำเภอรัษฎา	569	-	-	4	2	AmphoeRattaphum
ตำบลท่าขอมวง	203	-	-	3	-	TambonTha Chamuang
ตำบลควนรู	129	-	-	1	2	TambonKhuan Ru
ตำบลเขาพระ	237	-	-	-	-	TambonKhao Phra
อำเภอสะเตา	1,648	-	-	4	6	AmphoeSadao
ตำบลปริก	357	-	-	1	1	TambonPrik
ตำบลพังงา	209	-	-	1	4	TambonPhang La
ตำบลสำนักแก้ว	362	-	-	-	-	TambonSamnak Taao
ตำบลทุ่งหมอ	279	-	-	-	-	TambonThung Mo
ตำบลท่าโพธิ์	246	-	-	2	1	TambonTha Pho
ตำบลเขามิเชียรดี	195	-	-	-	-	TambonKhao Mi Kiat
อำเภอหาดใหญ่	463	-	-	-	2	AmphoeHat Yai
ตำบลคลองอู่ตะเภา	54	-	-	-	-	TambonKhlong U Taphao
ตำบลคลอง	118	-	-	-	1	TambonChalung
ตำบลทุ่งใหญ่	76	-	-	-	-	TambonThung Yai
ตำบลท่าข้าม	111	-	-	-	1	TambonTha Kham
ตำบลพะตง	104	-	-	-	-	TambonPhatong
อำเภอนาหม่อม	724	-	-	1	11	AmphoeNa Mom
ตำบลนาหม่อม	388	-	-	-	10	TambonNa Mom
ตำบลพิจิตร์	95	-	-	1	-	TambonPhichit
ตำบลทุ่งขมิ้น	126	-	-	-	1	TambonThung Khamin
ตำบลคลองพรง	115	-	-	-	-	TambonKhlong Rang

ตาราง 3 จำนวนสถานประกอบการ จำนวนตามรูปแบบการจัดตั้งทางเศรษฐกิจ อำเภอและตำบล (ต่อ)
TABLE 3 NUMBER OF ESTABLISHMENTS BY FORM OF ECONOMIC ORGANIZATION, AMPHOE AND TAMBON (contd.)

อำเภอ/ตำบล	จำนวน สถานประกอบการ Number of establishments	รูปแบบการจัดตั้งทางเศรษฐกิจ Form of economic organization					Amphoe/ Tambon
		สำนักงานเพียงเดียว Single unit	สำนักงานใหญ่ Head office	สำนักงานสาขา Branch	อื่นๆ Others		
อำเภอควนเนียง	256	-	-	-	-	-	AmphoeKhuang Niang
ตำบลรัษฎา	133	-	-	-	-	-	TambonRattaphum
ตำบลควนไผ่	76	-	-	-	-	-	TambonKhuang So
ตำบลห้วยลึก	47	-	-	-	-	-	TambonHuai Luek
อำเภอบางกล่ำ	128	-	-	-	-	-	AmphoeBang Klam
ตำบลบางกล่ำ	72	-	-	-	-	-	TambonBang Klam
ตำบลแม่ทอม	56	-	-	-	-	-	TambonMae Thom
อำเภอสิงหนคร	666	-	-	-	-	-	AmphoeSinghanakhon
ตำบลชิงโค	160	-	-	-	-	-	TambonChing Kho
ตำบลทันทับ	103	-	-	-	-	-	TambonThamnop
ตำบลรวิแดง	55	-	-	-	-	-	TambonRam Daeng
ตำบลรัตนูน	154	-	-	-	-	-	TambonWat Khanun
ตำบลปากกร	41	-	-	-	-	-	TambonPak Ro
ตำบลป่าขาด	72	-	-	-	-	-	TambonPa Khat
ตำบลบางเขียด	81	-	-	-	-	-	TambonBang Khiat
อำเภอคลองหอยโข่ง	293	8	2	-	-	-	AmphoeKlong Hoi Khong
ตำบลคลองหอยโข่ง	184	2	1	-	-	-	TambonKlong Hoi Khong
ตำบลคลองพลา	109	6	1	-	-	-	TambonKlong La

ที่มา : สำนักงานอุตสาหกรรม พ.ศ. 2560 (ข้อมูลพื้นฐาน) จังหวัด สงขลา สำนักงานสถิติแห่งชาติ กระทรวงดิจิทัลเพื่อเศรษฐกิจและสังคม
Source : The 2017 Industrial Census (Basic Information), Songkhla Province, National Statistical Office, Ministry of Digital Economy and Society.

ตาราง 4 จำนวนสถานประกอบการ จำนวนตามสัดส่วนของการร่วมลงทุนหรือถือหุ้นของต่างประเทศ อำเภอและตำบล (ต่อ)

TABLE 4 NUMBER OF ESTABLISHMENTS BY PROPORTION OF FOREIGN INVESTMENT OR SHARE HOLDING, AMPHOE AND TAMBON (contd.)

อำเภอ/ตำบล	จำนวน สถานประกอบการ Number of establishments	ไม่มีต่างประเทศ		สัดส่วนของการร่วมลงทุนหรือถือหุ้น			Amphoe/Tambon
		รวม	ร่วมลงทุนหรือถือหุ้น	Proportion of foreign investment or share holding			
				< 10%	10 - 50%	> 50%	
ตำบลท่าหิน	-	-	-	-	-	-	TambonTha Hin
ตำบลวัดจันทร์	-	-	-	-	-	-	TambonWat Chan
ตำบลบ่อแดง	-	-	-	-	-	-	TambonBo Daeng
ตำบลบ่อตาน	1	1	-	-	-	-	TambonBo Tan
อำเภอจะนะ	46	46	-	-	-	-	AmphoeChana
ตำบลบ้านนา	25	25	-	-	-	-	TambonBan Na
ตำบลป่าชิง	3	3	-	-	-	-	TambonPa Ching
ตำบลสะพานไม้แก่น	2	2	-	-	-	-	TambonSaphan Mai Kaen
ตำบลสะกอม	2	2	-	-	-	-	TambonSakom
ตำบลนาหว้า	-	-	-	-	-	-	TambonNa Wa
ตำบลนาทับ	3	3	-	-	-	-	TambonNa Thap
ตำบลน้ำขาว	1	1	-	-	-	-	TambonNam Khao
ตำบลขุนตืดหวาย	1	1	-	-	-	-	TambonKhun Tat Wai
ตำบลท่าเหนือไพร	1	1	-	-	-	-	TambonTha Mo Sai
ตำบลจะโหนดง	5	5	-	-	-	-	TambonChanong
ตำบลคู	1	1	-	-	-	-	TambonKhu
ตำบลแค	-	-	-	-	-	-	TambonKhae

ตาราง 4 จำนวนสถานประกอบการ จำนวนตามสัดส่วนของการร่วมลงทุนหรือถือหุ้นของต่างประเทศ อำเภอและตำบล (ต่อ)
TABLE 4 NUMBER OF ESTABLISHMENTS BY PROPORTION OF FOREIGN INVESTMENT OR SHARE HOLDING, AMPHOE AND TAMBON (contd.)

อำเภอ/ตำบล	จำนวน สถานประกอบการ Number of establishments	ไม่มีต่างประเทศ		สัดส่วนของการร่วมลงทุนหรือถือหุ้น			Amphoe/Tambon
		รวม	รวมลงทุนหรือถือหุ้น	Proportion of foreign investment or share holding			
				No foreign's investment or share holding	< 10%	10 - 50%	
ตำบลคลองเปียง	2	2	-	-	-	-	TambonKhlung Pia
ตำบลดงลิงชัน	-	-	-	-	-	-	TambonTaling Chan
อำเภอนาหว้า	43	43	-	-	-	-	AmphoeNa Thawi
ตำบลนาหว้า	28	28	-	-	-	-	TambonNa Thawi
ตำบลฉาง	4	4	-	-	-	-	TambonChang
ตำบลนาหมอศรี	-	-	-	-	-	-	TambonNa Mo Si
ตำบลคลองทราย	4	4	-	-	-	-	TambonKhlung Sai
ตำบลน้กกหนู	-	-	-	-	-	-	TambonPlak Nu
ตำบลท่าวาประดู่	1	1	-	-	-	-	TambonTha Pradu
ตำบลสะทอน	4	4	-	-	-	-	TambonSathon
ตำบลทับช้าง	-	-	-	-	-	-	TambonThap Chang
ตำบลประกอบ	2	2	-	-	-	-	TambonPrakop
ตำบลคลองกวาง	-	-	-	-	-	-	TambonKhlung Kwang
อำเภอเทพา	23	23	-	-	-	-	AmphoeThepha
ตำบลเทพา	5	5	-	-	-	-	TambonThepha
ตำบลปากบาง	1	1	-	-	-	-	TambonPak Bang
ตำบลเกาะสะบ้า	2	2	-	-	-	-	TambonKo Saba

ตาราง 4 จำนวนสถานประกอบการ จำนวนตามสัดส่วนของการร่วมลงทุนหรือถือหุ้นของต่างประเทศ อำเภอและตำบล (ต่อ)

TABLE 4 NUMBER OF ESTABLISHMENTS BY PROPORTION OF FOREIGN INVESTMENT OR SHARE HOLDING, AMPHOE AND TAMBON (contd.)

อำเภอ/ตำบล	จำนวน สถานประกอบการ Number of establishments	ไม่มีต่างประเทศ		สัดส่วนของการร่วมลงทุนหรือถือหุ้น			Amphoe/Tambon
		รวม		Proportion of foreign investment or share holding			
		ร่วมลงทุนหรือถือหุ้น No foreign's investment or share holding	รวม Total	< 10%	10 - 50%	> 50%	
ตำบลลำไพล	10		10	-	-	-	TambonLam Phlai
ตำบลท่าม่วง	2		2	-	-	-	TambonTha Muang
ตำบลวังใหญ่	1		1	-	-	-	TambonWang Yai
ตำบลสะกอม	2		2	-	-	-	TambonSakom
อำเภอสะบ้าย้อย	8		8	-	-	-	AmphoeSaba Yoi
ตำบลสะบ้าย้อย	7		7	-	-	-	TambonSaba Yoi
ตำบลทุ่งพอ	1		1	-	-	-	TambonThung Pho
ตำบลเป็ย	-		-	-	-	-	TambonPian
ตำบลบ้านโนนทด	-		-	-	-	-	TambonBan Not
ตำบลละหาน	-		-	-	-	-	TambonChanai
ตำบลคูหา	-		-	-	-	-	TambonKhuha
ตำบลเขาแดง	-		-	-	-	-	TambonKhao Daeng
ตำบลนาไทย	-		-	-	-	-	TambonBahoi
ตำบลถาวรคีรี	-		-	-	-	-	TambonThan Khiri
อำเภอระโนด	34		33	1	-	-	AmphoeRanot
ตำบลระโนด	12		12	-	-	-	TambonRanot
ตำบลคลองแดน	-		-	-	-	-	TambonKhlong Daen

ตาราง 4 จำนวนสถานประกอบการ จำนวนตามสัดส่วนของการร่วมลงทุนหรือถือหุ้นของต่างประเทศ อำเภอและตำบล (ต่อ)

TABLE 4 NUMBER OF ESTABLISHMENTS BY PROPORTION OF FOREIGN INVESTMENT OR SHARE HOLDING, AMPHOE AND TAMBON (contd.)

อำเภอ/ตำบล	จำนวน สถานประกอบการ Number of establishments	ไม่มีต่างประเทศ		สัดส่วนของการร่วมลงทุนหรือถือหุ้น			Amphoe/Tambon
		รวม	รวม	Proportion of foreign investment or share holding			
				ไม่มีต่างประเทศ No foreign's investment or share holding	< 10%	10 - 50%	
ตำบลตะครี๊ยะ	-	-	-	-	-	-	TambonTakhria
ตำบลท่าบอน	7	6	1	1	-	-	TambonTha Bon
ตำบลบ้านใหม่	-	-	-	-	-	-	TambonBan Mai
ตำบลบ่อตรุ	-	-	-	-	-	-	TambonBo Tru
ตำบลปากแตร	14	14	-	-	-	-	TambonPak Trae
ตำบลพังยาง	-	-	-	-	-	-	TambonPhang Yang
ตำบลระวะ	1	1	-	-	-	-	TambonRawa
ตำบลวัดสน	-	-	-	-	-	-	TambonWat Son
ตำบลบ้านขาว	-	-	-	-	-	-	TambonBan Khao
ตำบลแดนสงวน	-	-	-	-	-	-	TambonDan Sa-nguan
อำเภอกระแสดินธุ์	-	-	-	-	-	-	AmphoeKrasae Sin
ตำบลเกาะใหญ่	-	-	-	-	-	-	TambonKo Yai
ตำบลโรง	-	-	-	-	-	-	TambonRong
ตำบลเชิงแส	-	-	-	-	-	-	TambonChoeng Sae
ตำบลกระแสดินธุ์	-	-	-	-	-	-	TambonKrasae Sin
อำเภอรัตนภูมิ	57	56	1	-	-	1	AmphoeRattaphum
ตำบลกำแพงเพชร	39	39	-	-	-	-	TambonKamphaeng Phet

ตาราง 4 จำนวนสถานประกอบการ จำนวนตามสัดส่วนของการร่วมลงทุนหรือถือหุ้นของต่างประเทศ อำเภอและตำบล (ต่อ)

TABLE 4 NUMBER OF ESTABLISHMENTS BY PROPORTION OF FOREIGN INVESTMENT OR SHARE HOLDING, AMPHOE AND TAMBON (contd.)

อำเภอ/ตำบล	จำนวน สถานประกอบการ Number of establishments	ไม่มีต่างประเทศ		สัดส่วนของการร่วมลงทุนหรือถือหุ้น			Amphoe/Tambon
		รวม	No foreign's investment or share holding	Proportion of foreign investment or share holding			
				< 10%	10 - 50%	> 50%	
ตำบลท่าชะมวง	1	1	1	-	-	-	TambonTha Chamuang
ตำบลคูหาใต้	3	3	3	-	-	-	TambonKhuha Tai
ตำบลควนรู	11	10	10	1	1	-	TambonKhuang Ru
ตำบลเขาพระ	3	3	3	-	-	-	TambonKhao Phra
อำเภอสะเตกา	195	186	186	9	5	4	AmphoeSadao
ตำบลสะเตกา	46	45	45	1	1	-	TambonSadao
ตำบลปริก	10	9	9	1	-	-	TambonPrik
ตำบลพังงา	35	34	34	1	-	-	TambonPhang La
ตำบลสำนักแก้ว	1	1	1	-	-	-	TambonSammak Taao
ตำบลทุ่งหมอบ	3	3	3	-	-	-	TambonThung Mo
ตำบลท่าโพธิ์	3	3	3	-	-	-	TambonTha Pho
ตำบลปาดังเบซาร์	20	20	20	-	-	-	TambonPadang Besa
ตำบลสำนักขาม	72	66	66	6	4	-	TambonSammak Kham
ตำบลเขามิเกียรติ	5	5	5	-	-	-	TambonKhao Mi Kiat
อำเภอหาดใหญ่	1,567	1,542	1,542	25	7	9	AmphoeHat Yai
ตำบลหาดใหญ่	998	990	990	8	4	2	TambonHat Yai
ตำบลควนลัง	117	114	114	3	-	2	TambonKhuang Lang

ตาราง 4 จำนวนสถานประกอบการ จำนวนตามสัดส่วนของการร่วมลงทุนหรือถือหุ้นของต่างประเทศ อำเภอและตำบล (ต่อ)
 TABLE 4 NUMBER OF ESTABLISHMENTS BY PROPORTION OF FOREIGN INVESTMENT OR SHARE HOLDING, AMPHOE AND TAMBON (contd.)

อำเภอ/ตำบล	จำนวน สถานประกอบการ Number of establishments	ไม่มีต่างประเทศ		สัดส่วนของการร่วมลงทุนหรือถือหุ้น			Amphoe/Tambon
		รวม	ร่วมลงทุนหรือถือหุ้น	Proportion of foreign investment or share holding			
				No foreign's investment or share holding	< 10%	10 - 50%	
ตำบลคูเต่า	-	-	-	-	-	-	TambonKhu Tao
ตำบลคอหงส์	124	124	-	-	-	-	TambonKho Hong
ตำบลคลองแห	147	146	1	-	1	-	TambonKhlong Hae
ตำบลคลองอู่ตะเภา	3	3	-	-	-	-	TambonKhlong U Taphao
ตำบลฉลุง	18	13	5	-	1	4	TambonChalung
ตำบลทุ่งใหญ่	4	4	-	-	-	-	TambonThung Yai
ตำบลทุ่งตำเสา	10	10	-	-	-	-	TambonThung Tam Sao
ตำบลท่าข้าม	8	8	-	-	-	-	TambonTha Kham
ตำบลน้ำน้อย	25	24	1	-	-	1	TambonNam Noi
ตำบลบ้านพรุ	85	79	6	2	3	1	TambonBan Phru
ตำบลพะตง	28	27	1	1	-	-	TambonPhatong
อำเภอนาหม่อม	22	22	-	-	-	-	AmphoeNa Mom
ตำบลนาหม่อม	17	17	-	-	-	-	TambonNa Mom
ตำบลทิวติศ	4	4	-	-	-	-	TambonPhichit
ตำบลทุ่งขมิ้น	1	1	-	-	-	-	TambonThung Khamin
ตำบลคลองหรั่ง	-	-	-	-	-	-	TambonKhlong Rang
อำเภควนเนียง	17	17	-	-	-	-	AmphoeKuan Niang

ตาราง 4 จำนวนสถานประกอบการ จำนวนตามสัดส่วนของการร่วมลงทุนหรือถือหุ้นของต่างประเทศ อำเภอและตำบล (ต่อ)

TABLE 4 NUMBER OF ESTABLISHMENTS BY PROPORTION OF FOREIGN INVESTMENT OR SHARE HOLDING, AMPHOE AND TAMBON (contd.)

อำเภอ/ตำบล	จำนวน สถานประกอบการ Number of establishments	ไม่มีต่างประเทศ		สัดส่วนของการร่วมลงทุนหรือถือหุ้น			Amphoe/Tambon
		รวม		Proportion of foreign investment or share holding			
		รวม Total	รวม Total	< 10%	10 - 50%	> 50%	
ตำบลรัษฎา	7	7	-	-	-	-	TambonRattaphum
ตำบลควนไเส	1	1	-	-	-	-	TambonKhuan So
ตำบลห้วยลึก	-	-	-	-	-	-	TambonHuai Luek
ตำบลบางทราย	9	9	-	-	-	-	TambonBang Riang
อำเภอบางกล่ำ	82	78	4	2	2	2	AmphoeBang Klam
ตำบลบางกล่ำ	-	-	-	-	-	-	TambonBang Klam
ตำบลท่าช้าง	82	78	4	2	2	2	TambonTha Chang
ตำบลแม่athom	-	-	-	-	-	-	TambonMae Thom
ตำบลบ้านทร	-	-	-	-	-	-	TambonBan Han
อำเภอสิงหนคร	103	98	5	2	2	3	AmphoeSinghanakhon
ตำบลสิงโต	26	24	2	1	1	1	TambonChing Kho
ตำบลสิงหน้อง	51	49	2	-	-	2	TambonSathing Mo
ตำบลท่าบ	4	4	-	-	-	-	TambonThamnop
ตำบลรางแดง	-	-	-	-	-	-	TambonRam Daeng
ตำบลวัดขนุน	3	3	-	-	-	-	TambonWat Khanun
ตำบลพะเล่	1	1	-	-	-	-	TambonChalae
ตำบลปากอ	-	-	-	-	-	-	TambonPak Ro

ตาราง 4 จำนวนสถานประกอบการ จำนวนตามสัดส่วนของการร่วมลงทุนหรือถือหุ้นของต่างประเทศ อำเภอและตำบล (ต่อ)
TABLE 4 NUMBER OF ESTABLISHMENTS BY PROPORTION OF FOREIGN INVESTMENT OR SHARE HOLDING, AMPHOE AND TAMBON (contd.)

อำเภอ/ตำบล	จำนวน สถานประกอบการ Number of establishments	ไม่มีต่างประเทศ		สัดส่วนของการร่วมลงทุนหรือถือหุ้น			Amphoe/Tambon
		รวม	ร่วมลงทุนหรือถือหุ้น	Proportion of foreign investment or share holding			
				No foreign's investment or share holding	< 10%	10 - 50%	
ตำบลป่าขาด	1	1	-	-	-	-	TambonPa Khat
ตำบลหัวเขา	10	9	1	-	1	-	TambonHua Khao
ตำบลบางเขียด	-	-	-	-	-	-	TambonBang Khiat
ตำบลม่วงงาม	7	7	-	-	-	-	TambonMuang Ngam
อำเภอคลองทอยโข่ง	12	12	-	-	-	-	AmphoeKhlong Hoi Khong
ตำบลคลองทอยโข่ง	2	2	-	-	-	-	TambonKhlong Hoi Khong
ตำบลทุ่งลาน	1	1	-	-	-	-	TambonThung Lan
ตำบลโคกม่วง	-	-	-	-	-	-	TambonKhok Muang
ตำบลคลองทลา	9	9	-	-	-	-	TambonKhlong La
ในเขตเทศบาล	2,302	2,260	42	17	13	12	Municipal area
อำเภอเมืองสงขลา	274	268	6	5	1	-	AmphoeMueang Songkhla
ตำบลบ่อยาง	103	103	-	-	-	-	TambonBo Yang
ตำบลเขาขลุ่ยช้าง	103	97	6	5	1	-	TambonKhao Rup Chang
ตำบลเกาะเตี๋ย	-	-	-	-	-	-	TambonKo Tao
ตำบลพะวง	68	68	-	-	-	-	TambonPhawong
อำเภอสิงหนคร	8	8	-	-	-	-	AmphoeSathing Phra
ตำบลจะหิ๊งพระ	8	8	-	-	-	-	TambonCha Thing Phra

ตาราง 4 จำนวนสถานประกอบการ จำนวนตามสัดส่วนของการร่วมลงทุนหรือถือหุ้นของต่างประเทศ อำเภอและตำบล (ต่อ)

TABLE 4 NUMBER OF ESTABLISHMENTS BY PROPORTION OF FOREIGN INVESTMENT OR SHARE HOLDING, AMPHOE AND TAMBON (contd.)

อำเภอ/ตำบล	จำนวน สถานประกอบการ Number of establishments	ไม่มีต่างประเทศ		สัดส่วนของการร่วมลงทุนหรือถือหุ้น			Amphoe/Tambon
		รวม	รวมลงทุนหรือถือหุ้น	Proportion of foreign investment or share holding			
				No foreign's investment or share holding	< 10%	10 - 50%	
อำเภอจะนะ	28	28	-	-	-	-	AmphoeChana
ตำบลบ้านนา	25	25	-	-	-	-	TambonBan Na
ตำบลนาทับ	3	3	-	-	-	-	TambonNa Thap
อำเภอนาทวี	28	28	-	-	-	-	AmphoeNa Thawi
ตำบลนาหว้า	28	28	-	-	-	-	TambonNa Thawi
อำเภอเทพา	14	14	-	-	-	-	AmphoeThepha
ตำบลเทพา	4	4	-	-	-	-	TambonThepha
ตำบลลำไพล	10	10	-	-	-	-	TambonLam Phlai
อำเภอสะบ้าย้อย	7	7	-	-	-	-	AmphoeSaba Yoi
ตำบลสะบ้าย้อย	7	7	-	-	-	-	TambonSaba Yoi
อำเภอระโนด	25	25	-	-	-	-	AmphoeRanot
ตำบลระโนด	11	11	-	-	-	-	TambonRanot
ตำบลบ่อตรู	-	-	-	-	-	-	TambonBo Tru
ตำบลปากแตร	14	14	-	-	-	-	TambonPak Trae
ตำบลระวะ	-	-	-	-	-	-	TambonRawa
ตำบลวัดสน	-	-	-	-	-	-	TambonWat Son
อำเภอกระเสี่นธุ์	-	-	-	-	-	-	AmphoeKrasae Sin

ตาราง 4 จำนวนสถานประกอบการ จำนวนตามสัดส่วนของการร่วมลงทุนหรือถือหุ้นของต่างประเทศ อำเภอและตำบล (ต่อ)
TABLE 4 NUMBER OF ESTABLISHMENTS BY PROPORTION OF FOREIGN INVESTMENT OR SHARE HOLDING, AMPHOE AND TAMBON (contd.)

อำเภอ/ตำบล	จำนวน สถานประกอบการ Number of establishments	ไม่มีต่างประเทศ		สัดส่วนของการร่วมลงทุนหรือถือหุ้น			Amphoe/Tambon
		รวม	ร่วมลงทุนหรือถือหุ้น	Proportion of foreign investment or share holding			
				No foreign's investment or share holding	< 10%	10 - 50%	
ตำบลเชิงแส	-	-	-	-	-	-	TambonChoeng Sae
ตำบลกระแสดินธุ์	-	-	-	-	-	-	TambonKrasae Sin
อำเภอรั้วคูมิ	43	43	43	-	-	-	AmphoeRattaphum
ตำบลกำแพงเพชร	39	39	39	-	-	-	TambonKamphaeng Phet
ตำบลคูหาใต้	3	3	3	-	-	-	TambonKhuha Tai
ตำบลเขาพระ	1	1	1	-	-	-	TambonKhao Phra
อำเภอสะเตา	154	147	147	7	5	-	2 AmphoeSadao
ตำบลสะเตา	46	45	45	1	1	-	TambonSadao
ตำบลปริก	3	3	3	-	-	-	TambonPrik
ตำบลพังลา	13	13	13	-	-	-	TambonPhang La
ตำบลป่าดงเขตร	20	20	20	-	-	-	TambonPadang Besa
ตำบลสำนักขาม	72	66	66	6	4	-	2 TambonSammak Kham
อำเภอหาดใหญ่	1,532	1,512	1,512	20	7	8	5 AmphoeHat Yai
ตำบลหาดใหญ่	998	990	990	8	4	2	2 TambonHat Yai
ตำบลควนลัง	117	114	114	3	-	2	1 TambonKhuang Lang
ตำบลคูเต่า	-	-	-	-	-	-	TambonKhu Tao
ตำบลคอหงส์	124	124	124	-	-	-	TambonKho Hong

ตาราง 4 จำนวนสถานประกอบการ จำนวนตามสัดส่วนของการร่วมลงทุนหรือถือหุ้นของต่างประเทศ อำเภอและตำบล (ต่อ)

TABLE 4 NUMBER OF ESTABLISHMENTS BY PROPORTION OF FOREIGN INVESTMENT OR SHARE HOLDING, AMPHOE AND TAMBON (contd.)

อำเภอ/ตำบล	จำนวน สถานประกอบการ Number of establishments	ไม่มีต่างประเทศ		สัดส่วนของการร่วมลงทุนหรือถือหุ้น			Amphoe/Tambon
		รวม	ร่วมลงทุนหรือถือหุ้น	Proportion of foreign investment or share holding			
				No foreign's investment or share holding	< 10%	10 - 50%	
ตำบลคลองแห	147	146	1	-	1	-	TambonKhlong Hae
ตำบลทุ่งตำเสา	10	10	-	-	-	-	TambonThung Tam Sao
ตำบลน่าน้อย	25	24	1	-	-	1	TambonNam Noi
ตำบลบ้านพรุ	85	79	6	2	3	1	TambonBan Phru
ตำบลพะวง	26	25	1	1	-	-	TambonPhatong
อำเภอควนเนียง	15	15	-	-	-	-	AmphoeKhuan Niang
ตำบลรัตภูมิ	6	6	-	-	-	-	TambonRattaphum
ตำบลบางเหรียง	9	9	-	-	-	-	TambonBang Riang
อำเภอบางกล่ำ	82	78	4	-	2	2	AmphoeBang Klam
ตำบลท่าช้าง	82	78	4	-	2	2	TambonTha Chang
ตำบลบ้านทาร์	-	-	-	-	-	-	TambonBan Han
อำเภอสิงหนคร	91	86	5	-	2	3	AmphoeSinghanakhon
ตำบลสิงโต	22	20	2	-	1	1	TambonChing Kho
ตำบลสิงหน้อง	51	49	2	-	-	2	TambonSathing Mo
ตำบลกันบ	-	-	-	-	-	-	TambonThamnop
ตำบลชะแล้	1	1	-	-	-	-	TambonChalae
ตำบลหัวเขา	10	9	1	-	1	-	TambonHua Khao

ตาราง 4 จำนวนสถานประกอบการ จำนวนตามสัดส่วนของการร่วมลงทุนหรือถือหุ้นของต่างประเทศ อำเภอและตำบล (ต่อ)

TABLE 4 NUMBER OF ESTABLISHMENTS BY PROPORTION OF FOREIGN INVESTMENT OR SHARE HOLDING, AMPHOE AND TAMBON (contd.)

อำเภอ/ตำบล	จำนวน สถานประกอบการ Number of establishments	ไม่มีต่างประเทศ		สัดส่วนของการร่วมลงทุนหรือถือหุ้น			Amphoe/Tambon
		รวม		Proportion of foreign investment or share holding			
		ร่วมลงทุนหรือถือหุ้น No foreign's investment or share holding	รวม Total	< 10%	10 - 50%	> 50%	
ตำบลวัดจันทร์	-	-	-	-	-	-	TambonWat Chan
ตำบลบ่อแดง	-	-	-	-	-	-	TambonBo Daeng
ตำบลบ่อदान	1	1	1	-	-	-	TambonBo Dan
อำเภอจະนะ	18	18	18	-	-	-	AmphoeChana
ตำบลป่าซิง	3	3	3	-	-	-	TambonPa Ching
ตำบลสะพานไม้แก่น	2	2	2	-	-	-	TambonSaphan Mai Kaen
ตำบลสะกอม	2	2	2	-	-	-	TambonSakom
ตำบลนาหว้า	-	-	-	-	-	-	TambonNa Wa
ตำบลน้ำขาว	1	1	1	-	-	-	TambonNam Khao
ตำบลขุนดีตหวาย	1	1	1	-	-	-	TambonKhun Tat Wai
ตำบลท่าหม่อไพร	1	1	1	-	-	-	TambonTha Mo Sai
ตำบลจระไตนง	5	5	5	-	-	-	TambonChanong
ตำบลดู	1	1	1	-	-	-	TambonKhu
ตำบลแค	-	-	-	-	-	-	TambonKhae
ตำบลคลองเป็ยะ	2	2	2	-	-	-	TambonKhlong Pia
ตำบลตั่งซัง	-	-	-	-	-	-	TambonTaling Chan
อำเภอนาทวี	15	15	15	-	-	-	AmphoeNa Thawi

ตาราง 4 จำนวนสถานประกอบการ จำนวนตามสัดส่วนของการร่วมลงทุนหรือถือหุ้นของต่างประเทศ อำเภอและตำบล (ต่อ)
 TABLE 4 NUMBER OF ESTABLISHMENTS BY PROPORTION OF FOREIGN INVESTMENT OR SHARE HOLDING, AMPHOE AND TAMBON (contd.)

อำเภอ/ตำบล	จำนวน สถานประกอบการ Number of establishments	ไม่มีต่างประเทศ		สัดส่วนของการร่วมลงทุนหรือถือหุ้น			Amphoe/Tambon
		รวม รวม	รวม รวม	Proportion of foreign investment or share holding			
		ไม่มีต่างประเทศ No foreign's investment or share holding	รวม Total	< 10%	10 - 50%	> 50%	
ตำบลนาง	4		4	-	-	-	TambonChang
ตำบลนาหมอศรี	-		-	-	-	-	TambonNa Mo Si
ตำบลคลองทราย	4		4	-	-	-	TambonKhlong Sai
ตำบลปลักหนู	-		-	-	-	-	TambonPlak Nu
ตำบลท่าประดู่	1		1	-	-	-	TambonTha Pradu
ตำบลสะทอน	4		4	-	-	-	TambonSathon
ตำบลทับช้าง	-		-	-	-	-	TambonThap Chang
ตำบลประกอบ	2		2	-	-	-	TambonPrakop
ตำบลคลองขวาง	-		-	-	-	-	TambonKhlong Kwang
อำเภอเทพา	9		9	-	-	-	AmphoeThepha
ตำบลเทพา	1		1	-	-	-	TambonThepha
ตำบลปากบาง	1		1	-	-	-	TambonPak Bang
ตำบลเกาะสะบ้า	2		2	-	-	-	TambonKo Saba
ตำบลท่าม่วง	2		2	-	-	-	TambonTha Muang
ตำบลวังใหญ่	1		1	-	-	-	TambonWang Yai
ตำบลสะกอม	2		2	-	-	-	TambonSakom
อำเภอสะบ้าย้อย	1		1	-	-	-	AmphoeSaba Yoi

ตาราง 4 จำนวนสถานประกอบการ จำนวนตามสัดส่วนของการร่วมลงทุนหรือถือหุ้นของต่างประเทศ อำเภอและตำบล (ต่อ)

TABLE 4 NUMBER OF ESTABLISHMENTS BY PROPORTION OF FOREIGN INVESTMENT OR SHARE HOLDING, AMPHOE AND TAMBON (contd.)

อำเภอ/ตำบล	จำนวน สถานประกอบการ Number of establishments	ไม่มีต่างประเทศ		สัดส่วนของการร่วมลงทุนหรือถือหุ้น			Amphoe/Tambon
		รวม	ร่วมลงทุนหรือถือหุ้น	Proportion of foreign investment or share holding			
				No foreign's investment or share holding	< 10%	10 - 50%	
ตำบลทุ่งพอ	1	1	-	-	-	-	TambonThung Pho
ตำบลเปียน	-	-	-	-	-	-	TambonPian
ตำบลบ้านโนนทด	-	-	-	-	-	-	TambonBan Not
ตำบลจะแหน	-	-	-	-	-	-	TambonChanee
ตำบลคูหา	-	-	-	-	-	-	TambonKhuha
ตำบลเขาแดง	-	-	-	-	-	-	TambonKhao Daeng
ตำบลบาไทย	-	-	-	-	-	-	TambonBahoi
ตำบลจารศิริ	-	-	-	-	-	-	TambonThan Khiri
อำเภอระโนด	9	8	1	1	-	-	AmphoeRanot
ตำบลระโนด	1	1	-	-	-	-	TambonRanot
ตำบลคลองแดน	-	-	-	-	-	-	TambonKhlong Daen
ตำบลตะเครียะ	-	-	-	-	-	-	TambonTakhria
ตำบลท่าบอน	7	6	1	1	-	-	TambonTha Bon
ตำบลบ้านใหม่	-	-	-	-	-	-	TambonBan Mai
ตำบลบ่อตู่	-	-	-	-	-	-	TambonBo Tru
ตำบลพังยาง	-	-	-	-	-	-	TambonPhang Yang
ตำบลระวะ	1	1	-	-	-	-	TambonRawa

ตาราง 4 จำนวนสถานประกอบการ จำนวนตามสัดส่วนของการร่วมลงทุนหรือถือหุ้นของต่างประเทศ อำเภอและตำบล (ต่อ)
TABLE 4 NUMBER OF ESTABLISHMENTS BY PROPORTION OF FOREIGN INVESTMENT OR SHARE HOLDING, AMPHOE AND TAMBON (contd.)

อำเภอ/ตำบล	จำนวน สถานประกอบการ Number of establishments	ไม่มีต่างประเทศ		สัดส่วนของการร่วมลงทุนหรือถือหุ้น			Amphoe/Tambon
		รวม	No foreign's investment or share holding	Proportion of foreign investment or share holding			
				< 10%	10 - 50%	> 50%	
ตำบลวัดสัน	-	-	-	-	-	-	TambonWat Son
ตำบลบ้านขาว	-	-	-	-	-	-	TambonBan Khao
ตำบลแดนสงวน	-	-	-	-	-	-	TambonDan Sa-nguan
อำเภอกระแสดำเนิน	-	-	-	-	-	-	AmphoeKrasae Sin
ตำบลเกาะใหญ่	-	-	-	-	-	-	TambonKo Yai
ตำบลโรง	-	-	-	-	-	-	TambonRong
อำเภอรัตนภูมิ	14	13	1	1	1	-	AmphoeRattaphum
ตำบลท่าชะมวง	1	1	-	-	-	-	TambonTha Chamuang
ตำบลควนรู	11	10	1	1	1	-	TambonKhuan Ru
ตำบลเขาพระ	2	2	-	-	-	-	TambonKhao Phira
อำเภอสะเตา	41	39	2	2	2	-	AmphoeSadao
ตำบลปริก	7	6	1	1	1	-	TambonPrik
ตำบลพังลา	22	21	1	1	1	-	TambonPhang La
ตำบลสำนักแก้ว	1	1	-	-	-	-	TambonSammak Tao
ตำบลทุ่งหมอ	3	3	-	-	-	-	TambonThung Mo
ตำบลท่าโพธิ์	3	3	-	-	-	-	TambonTha Pho
ตำบลเขาไม้เกียรดี	5	5	-	-	-	-	TambonKhao Mi Kiat

ตาราง 4 จำนวนสถานประกอบการ จำนวนตามสัดส่วนของการร่วมลงทุนหรือถือหุ้นของต่างประเทศ อำเภอและตำบล (ต่อ)

TABLE 4 NUMBER OF ESTABLISHMENTS BY PROPORTION OF FOREIGN INVESTMENT OR SHARE HOLDING, AMPHOE AND TAMBON (contd.)

อำเภอ/ตำบล	จำนวน สถานประกอบการ Number of establishments	ไม่มีต่างประเทศ		สัดส่วนของการร่วมลงทุนหรือถือหุ้น			Amphoe/Tambon
		รวม		Proportion of foreign investment or share holding			
		No foreign's investment	Total	< 10%	10 - 50%	> 50%	
อำเภอหาดใหญ่	35	30	5	1	4	AmphoeHat Yai	
ตำบลคลองคูเต่า	3	3	-	-	-	TambonKhlong U Taphao	
ตำบลลุง	18	13	5	1	4	TambonChalung	
ตำบลทุ่งใหญ่	4	4	-	-	-	TambonThung Yai	
ตำบลท่าข้าม	8	8	-	-	-	TambonTha Kham	
ตำบลพะตง	2	2	-	-	-	TambonPhatong	
อำเภอนาหม่อม	22	22	-	-	-	AmphoeNa Mom	
ตำบลนาหม่อม	17	17	-	-	-	TambonNa Mom	
ตำบลทิดจิตร	4	4	-	-	-	TambonPhichit	
ตำบลทุ่งเขิน	1	1	-	-	-	TambonThung Khamin	
ตำบลคลองหรั่ง	-	-	-	-	-	TambonKhlong Rang	
อำเภอควนเนียง	2	2	-	-	-	AmphoeKhuang Niang	
ตำบลรัษฎา	1	1	-	-	-	TambonRattaphum	
ตำบลควนโส	1	1	-	-	-	TambonKhuang So	
ตำบลห้วยลึก	-	-	-	-	-	TambonHuai Luek	
อำเภอบางกล่ำ	-	-	-	-	-	AmphoeBang Klam	
ตำบลบางกล่ำ	-	-	-	-	-	TambonBang Klam	

ตาราง 4 จำนวนสถานประกอบการ จำนวนตามสัดส่วนของการร่วมลงทุนหรือถือหุ้นของต่างประเทศ อำเภอและตำบล (ต่อ)
TABLE 4 NUMBER OF ESTABLISHMENTS BY PROPORTION OF FOREIGN INVESTMENT OR SHARE HOLDING, AMPHOE AND TAMBON (contd.)

อำเภอ/ตำบล	จำนวน สถานประกอบการ Number of establishments	ไม่มีต่างประเทศ		สัดส่วนของการร่วมลงทุนหรือถือหุ้น			Amphoe/Tambon
		รวม No foreign's investment or share holding	รวม Total	Proportion of foreign investment or share holding			
				< 10%	10 - 50%	> 50%	
ตำบลแม่athom	-	-	-	-	-	-	TambonMae Thom
อำเภอสิงหนคร	12	-	12	-	-	-	AmphoeSinghanakhon
ตำบลสิงโค	4	-	4	-	-	-	TambonChing Kho
ตำบลท่าบม	4	-	4	-	-	-	TambonThamnop
ตำบลลำแดง	-	-	-	-	-	-	TambonRam Daeng
ตำบลวัดขุ่น	3	-	3	-	-	-	TambonWat Khanun
ตำบลปากกร	-	-	-	-	-	-	TambonPak Ro
ตำบลป่าขาด	1	-	1	-	-	-	TambonPa Khat
ตำบลบางชัย	-	-	-	-	-	-	TambonBang Khiat
อำเภอคลองทอยโข่ง	11	-	11	-	-	-	AmphoeKhlong Hoi Khong
ตำบลคลองทอยโข่ง	2	-	2	-	-	-	TambonKhlong Hoi Khong
ตำบลคลองทลา	9	-	9	-	-	-	TambonKhlong La

หมายเหตุ : เฉพาะสถานประกอบการที่รูปแบบการจัดตั้งตามกฎหมายเป็นบริษัทจำกัด และบริษัทจำกัด (มหาชน)

Note : Only establishments which were company limited and public company limited.

ที่มา : สำนักอุตสาหกรรมการผลิต (ข้อมูลพื้นฐาน) จังหวัด สงขลา สำนักงานสถิติแห่งชาติ กระทรวงดิจิทัลเพื่อเศรษฐกิจและสังคม

Source : The 2017 Industrial Census (Basic Information), Songkhla Province, National Statistical Office, Ministry of Digital Economy and Society.

ตาราง 5 จำนวนสถานประกอบการ จำนวนคนขนาดของสถานประกอบการ (จำนวนคนทำงาน) อำเภอและตำบล
TABLE 5 NUMBER OF ESTABLISHMENTS BY SIZE OF ESTABLISHMENT (NUMBER OF PERSONS ENGAGED), AMPHOE AND TAMBON

อำเภอ/ตำบล	ขนาดของสถานประกอบการ (จำนวนคนทำงาน) Size of establishment (Number of persons engaged)													Amphoe/Tambon
	จำนวนสถานประกอบการ (จำนวนคนทำงาน) จำนวนและตำบล													
	1 - 5	6 - 10	11- 15	16 - 20	21 - 25	26 - 30	31 - 50	51 - 100	101 - 200	201 - 500	501 - 1,000	> 1,000		
จังหวัดสงขลา	50,004	45,804	2,263	727	311	183	124	228	148	119	70	18	9	Songkhla
อำเภอเมืองสงขลา	6,440	5,832	337	107	54	32	15	34	11	7	6	3	2	Amphoe/ueang Songkhla
ตำบลบ่อยาง	3,113	2,855	147	44	26	13	7	10	5	3	2	1	-	TambonBo Yang
ตำบลเขาปู่ช้าง	1,775	1,595	98	32	14	10	5	14	3	2	1	-	1	TambonKhao Rup Chang
ตำบลเกาะเต๊ว	242	227	11	1	-	1	-	1	-	1	-	-	-	TambonKo Taew
ตำบลพะวง	945	822	67	23	12	6	2	9	2	1	-	-	1	TambonPhawong
ตำบลทุ่งหวัง	211	203	2	1	1	-	-	-	-	-	3	1	-	TambonThung Wang
ตำบลเกาะยอ	154	130	12	6	1	2	1	-	1	-	-	1	-	TambonKo Yo
อำเภอสทิงพระ	1,102	1,064	28	5	2	2	-	1	-	-	-	-	-	AmphoeSathing Phra
ตำบลจะทิ้งพระ	308	288	16	3	1	-	-	-	-	-	-	-	-	TambonCha Thing Phra
ตำบลกระดังงา	92	89	2	-	-	-	-	1	-	-	-	-	-	TambonKradang-nga
ตำบลสนามชัย	102	100	2	-	-	-	-	-	-	-	-	-	-	TambonSanam Chai
ตำบลดีหลวง	60	58	1	-	-	1	-	-	-	-	-	-	-	TambonDi Luang
ตำบลชุมพล	158	152	4	2	-	-	-	-	-	-	-	-	-	TambonChumphon
ตำบลคลองรี	60	59	-	-	-	1	-	-	-	-	-	-	-	TambonKhlong Ri
ตำบลคูชูด	63	62	1	-	-	-	-	-	-	-	-	-	-	TambonKhu Khut
ตำบลท่าหิน	42	42	-	-	-	-	-	-	-	-	-	-	-	TambonTha Hin
ตำบลวัดจันทร์	60	60	-	-	-	-	-	-	-	-	-	-	-	TambonWat Chan
ตำบลบ่อยาง	94	92	2	-	-	-	-	-	-	-	-	-	-	TambonBo Daeng
ตำบลบ่อยาง	63	62	-	-	1	-	-	-	-	-	-	-	-	TambonBo Dan
อำเภอจะนะ	2,318	2,220	59	15	4	5	2	5	1	2	4	1	-	AmphoeChana
ตำบลบ้านนา	720	689	25	5	-	-	-	1	-	-	-	-	-	TambonBan Na
ตำบลป้าง	98	94	1	2	1	-	-	-	-	-	-	-	-	TambonPa Ching
ตำบลสะพานไม้เก้า	113	110	2	-	1	-	-	-	-	-	-	-	-	TambonSaphan Mai Kaen
ตำบลสะกอม	117	113	-	2	-	1	1	-	-	-	-	-	-	TambonSakom
ตำบลนาหว้า	129	124	2	1	-	-	-	1	-	1	-	-	-	TambonNa Wa
ตำบลนาทับ	120	115	1	-	-	1	-	1	-	-	2	-	-	TambonNa Thap

ตาราง 5 จำนวนสถานประกอบการ จำนวนคนขนาดของสถานประกอบการ (จำนวนคนทำงาน) อำเภอและตำบล (ต่อ)
 TABLE 5 NUMBER OF ESTABLISHMENTS BY SIZE OF ESTABLISHMENT (NUMBER OF PERSONS ENGAGED), AMPHOE AND TAMBON (contd.)

อำเภอ/ตำบล	ขนาดของสถานประกอบการ (จำนวนคนทำงาน) Size of establishment (Number of persons engaged)													Amphoe/Tambon
	จำนวนสถานประกอบการ (จำนวนคนทำงาน) จำนวนประกอบกร													
	1 - 5	6 - 10	11-15	16 - 20	21 - 25	26 - 30	31 - 50	51 - 100	101 - 200	201 - 500	501 - 1,000	> 1,000		
จำนวนสถานประกอบการ	จำนวนสถานประกอบการ (จำนวนคนทำงาน) จำนวนประกอบกร													
Number of establishments	จำนวนสถานประกอบการ (จำนวนคนทำงาน) จำนวนประกอบกร													
ตำบลน้ำขาว	156	155	1	-	-	-	-	-	-	-	-	-	-	TambonNam Khao
ตำบลขุนดีทวาย	53	51	1	1	-	-	-	-	-	-	-	-	-	TambonKhu Tat Wai
ตำบลท่าหม่อไทร	144	140	3	-	1	-	-	-	-	-	-	-	-	TambonTha Mo Sai
ตำบลจะโหนด	167	148	9	-	2	1	2	1	1	2	1	-	-	TambonChanong
ตำบลคู	115	109	3	2	1	-	-	-	-	-	-	-	-	TambonKhu
ตำบลแค	96	94	1	1	-	-	-	-	-	-	-	-	-	TambonKhae
ตำบลคลองเป็ยะ	132	123	7	1	1	-	-	-	-	-	-	-	-	TambonKhlong Pla
ตำบลดิ่งชัน	158	155	3	-	-	-	-	-	-	-	-	-	-	TambonTaling Chan
อำเภอนาทวี	2,445	2,307	65	20	9	6	20	9	3	-	-	-	-	AmphoeNa Thawi
ตำบลนาทวี	864	820	26	8	1	3	1	3	2	-	-	-	-	TambonNa Thawi
ตำบลฉวาง	163	148	10	3	1	-	-	1	-	-	-	-	-	TambonChang
ตำบลนาหมอศรี	55	55	-	-	-	-	-	-	-	-	-	-	-	TambonNa Mo Si
ตำบลคลองทราย	147	136	3	-	1	-	1	3	2	1	-	-	-	TambonKhlong Sai
ตำบลปลักหนู	129	123	4	1	1	-	-	-	-	-	-	-	-	TambonPlak Nu
ตำบลท่าประดู่	136	131	-	1	3	-	-	1	-	-	-	-	-	TambonTha Pradu
ตำบลสะทอน	357	337	11	4	-	-	1	2	2	-	-	-	-	TambonSathon
ตำบลทับช้าง	284	274	6	1	-	1	1	1	-	-	-	-	-	TambonThap Chang
ตำบลประกอบ	172	165	1	-	-	2	2	1	1	-	-	-	-	TambonPrakop
ตำบลคลองกวาง	138	118	4	2	2	-	7	2	1	-	-	-	-	TambonKhlong Kwang
อำเภอเทพา	1,729	1,649	45	13	5	3	4	3	5	2	-	-	-	AmphoeThepha
ตำบลเทพา	431	418	9	4	-	-	-	-	-	-	-	-	-	TambonThepha
ตำบลปากบาง	138	135	2	-	-	1	-	-	-	-	-	-	-	TambonPak Bang
ตำบลเกาะสะบ้า	160	156	3	1	-	-	-	-	-	-	-	-	-	TambonKo Saba
ตำบลลำไพล	397	368	19	4	-	1	-	2	2	1	-	-	-	TambonLam Phlai
ตำบลท่าม่วง	283	271	5	1	-	1	1	1	2	1	-	-	-	TambonTha Muang
ตำบลวังใหญ่	159	152	5	-	1	-	1	-	-	-	-	-	-	TambonWang Yai
ตำบลสะกอม	161	149	2	3	4	1	1	-	1	-	-	-	-	TambonSakom
อำเภอสะบ้าย้อย	1,483	1,432	24	11	2	1	4	3	4	2	-	-	-	AmphoeSaba Yoi

ตาราง 5 จำนวนสถานประกอบการ จำนวนคนขนาดของสถานประกอบการ (จำนวนคนทำงาน) อำเภอและตำบล (ต่อ)
TABLE 5 NUMBER OF ESTABLISHMENTS BY SIZE OF ESTABLISHMENT (NUMBER OF PERSONS ENGAGED), AMPHOE AND TAMBON (contd.)

อำเภอ/ตำบล	ขนาดของสถานประกอบการ (จำนวนคนทำงาน) Size of establishment (Number of persons engaged)													Amphoe/Tambon	
	จำนวนสถานประกอบการ (จำนวนคนทำงาน) จำนวนประกอบ การ														
	1 - 5	6 - 10	11- 15	16 - 20	21 - 25	26 - 30	31 - 50	51 - 100	101 - 200	201 - 500	501 - 1,000	> 1,000			
ตำบลสะบ้าย้อย	368	351	10	3	-	1	-	2	1	-	-	-	-	-	TambonSaba Yoi
ตำบลทุ่งพอ	205	201	-	1	1	1	-	-	1	-	-	-	-	-	TambonThung Pho
ตำบลเปียน	197	190	5	1	-	1	-	-	-	-	-	-	-	-	TambonPlan
ตำบลบ้านโหนด	191	183	1	1	1	1	-	2	-	-	-	-	-	-	TambonBan Not
ตำบลจะแหน	136	134	2	-	-	-	-	-	-	-	-	-	-	-	TambonChanee
ตำบลคูหา	113	109	4	-	-	-	-	-	-	-	-	-	-	-	TambonKuha
ตำบลเขาแดง	113	108	1	3	-	-	1	-	-	-	-	-	-	-	TambonKhao Daeng
ตำบลปากใหญ่	78	78	-	-	-	-	-	-	-	-	-	-	-	-	TambonBahoi
ตำบลธารคีรี	82	78	1	2	-	1	-	-	-	-	-	-	-	-	TambonThan Khiri
อำเภอรโนด	1,640	1,575	40	10	2	2	4	1	3	1	-	1	1	1	AmphoeRanot
ตำบลระโนด	419	412	2	2	1	-	1	-	1	-	-	-	-	-	TambonRanot
ตำบลคลองแดน	72	71	-	1	-	-	-	-	-	-	-	-	-	-	TambonKlong Daen
ตำบลตะเคียน	112	107	5	-	-	-	-	-	-	-	-	-	-	-	TambonTakhria
ตำบลท่าบอน	127	117	3	1	-	-	2	-	2	-	-	1	1	1	TambonTha Bon
ตำบลบ้านใหม่	69	68	1	-	-	-	-	-	-	-	-	-	-	-	TambonBan Mai
ตำบลป่อเตุ	159	157	1	1	-	-	-	-	-	-	-	-	-	-	TambonBo Tru
ตำบลปากแตระ	266	234	21	5	1	2	1	1	1	1	-	-	-	-	TambonPak Trae
ตำบลพังยาง	54	53	1	-	-	-	-	-	-	-	-	-	-	-	TambonPhang Yang
ตำบลระวะ	136	134	2	-	-	-	-	-	-	-	-	-	-	-	TambonRawa
ตำบลวัดสน	86	84	2	-	-	-	-	-	-	-	-	-	-	-	TambonWat Son
ตำบลบ้านขาว	77	77	-	-	-	-	-	-	-	-	-	-	-	-	TambonBan Khao
ตำบลแดนสงวน	63	61	2	-	-	-	-	-	-	-	-	-	-	-	TambonDan Sa-nguan
อำเภอกะเสสินธุ์	500	482	11	5	-	-	-	1	-	1	-	-	-	-	AmphoeKrasae Sin
ตำบลเกาะใหญ่	224	216	6	2	-	-	-	-	-	-	-	-	-	-	TambonKo Yai
ตำบลโรง	61	60	-	1	-	-	-	-	-	-	-	-	-	-	TambonRong
ตำบลเจียงแสด	95	90	3	1	-	-	-	1	-	-	-	-	-	-	TambonChoeng Sae
ตำบลกกระเสสินธุ์	120	116	2	1	-	-	-	-	-	1	-	-	-	-	TambonKrasae Sin
อำเภอรัษฎา	1,318	1,232	36	9	6	1	5	4	5	10	10	-	-	-	AmphoeRattaphum

ตาราง 5 จำนวนสถานประกอบการ จำนวนตามขนาดของสถานประกอบการ (จำนวนคนทำงาน) อำเภอและตำบล (ต่อ)
 TABLE 5 NUMBER OF ESTABLISHMENTS BY SIZE OF ESTABLISHMENT (NUMBER OF PERSONS ENGAGED), AMPHOE AND TAMBON (contd.)

อำเภอ/ตำบล	ขนาดของสถานประกอบการ (จำนวนคนทำงาน) Size of establishment (Number of persons engaged)													Amphoe/Tambon
	จำนวนสถานประกอบการ จำนวนตามขนาดของสถานประกอบการ (จำนวนคนทำงาน) อำเภอและตำบล (ต่อ)													
	1 - 5	6 - 10	11 - 15	16 - 20	21 - 25	26 - 30	31 - 50	51 - 100	101 - 200	201 - 500	501 - 1,000	> 1,000		
ตำบลกำแพงเพชร	501	445	18	5	2	1	5	2	4	9	10	-	-	TambonKamphaeng Phet
ตำบลท่ามะม่วง	203	201	2	-	-	-	-	-	-	-	-	-	-	TambonTha Chamuang
ตำบลคูหาใต้	158	149	7	1	1	-	-	-	-	-	-	-	-	TambonKhuha Tai
ตำบลควนรู	129	114	7	2	2	-	-	2	1	1	-	-	-	TambonKhuau Ru
ตำบลเขาพระ	327	323	2	1	1	-	-	-	-	-	-	-	-	TambonKhao Phra
อำเภอเสเดา	5,357	4,974	212	54	26	12	10	22	17	19	10	-	1	AmphoeSadao
ตำบลเสเดา	1,039	962	49	11	5	3	1	4	2	1	1	-	-	TambonSadao
ตำบลปริก	535	514	7	4	-	-	2	-	4	1	2	-	1	TambonPrik
ตำบลพังลา	506	453	18	11	9	1	1	6	1	5	1	-	-	TambonPhang La
ตำบลสำนักแก้ว	362	342	14	-	1	1	1	-	1	-	2	-	-	TambonSammak Taao
ตำบลทุ่งหมอ	279	269	5	1	-	1	-	-	1	1	1	-	-	TambonThung Mo
ตำบลท่าโพธิ์	246	232	6	3	2	-	-	1	2	-	-	-	-	TambonTha Pho
ตำบลป่าดงเบงชาร์	801	758	29	7	1	1	1	-	-	4	-	-	-	TambonPadang Besa
ตำบลสำนักขาม	1,394	1,261	81	15	7	5	4	9	5	5	2	-	-	TambonSammak Kham
ตำบลเขามณีเกียรติ	195	183	3	2	1	-	-	2	1	2	1	-	-	TambonKhao Mi Klat
อำเภอหาดใหญ่	20,190	17,955	1,201	423	174	98	60	103	77	58	28	10	3	AmphoeHat Yai
ตำบลหาดใหญ่	12,345	10,974	761	271	96	67	33	59	39	29	12	4	-	TambonHat Yai
ตำบลควนลัง	1,574	1,381	107	32	17	6	6	10	5	7	2	1	-	TambonKhuau Lang
ตำบลคูเต่า	176	168	4	2	1	1	-	-	-	-	-	-	-	TambonKhu Tao
ตำบลคอกหงส์	1,948	1,737	119	49	17	5	6	4	7	2	-	1	1	TambonKho Hong
ตำบลคลองแห	1,433	1,234	112	27	20	6	8	11	10	5	-	-	-	TambonKhlung Hae
ตำบลคลองอู่ตะเภา	54	49	1	1	-	-	-	1	1	1	-	-	-	TambonKhlung U Taphao
ตำบลฉลุง	118	99	1	3	-	-	-	4	4	3	3	1	-	TambonChalung
ตำบลทุ่งใหญ่	76	72	1	2	-	-	-	-	-	-	-	-	1	TambonThung Yai
ตำบลทุ่งตึกเสา	282	273	4	2	1	-	1	-	-	1	-	-	-	TambonThung Tam Sao
ตำบลท่าข้าม	111	102	1	1	-	-	-	-	-	-	6	1	-	TambonTha Kham
ตำบลน้ำน้อย	318	282	17	6	2	3	1	3	2	-	1	1	-	TambonNam Noi
ตำบลบ้านพรุ	1,095	971	51	20	14	7	4	10	8	8	1	-	1	TambonBan Pru

ตาราง 5 จำนวนสถานประกอบการ จำนวนคนขนาดของสถานประกอบการ (จำนวนคนทำงาน) อำเภอและตำบล (ต่อ)
TABLE 5 NUMBER OF ESTABLISHMENTS BY SIZE OF ESTABLISHMENT (NUMBER OF PERSONS ENGAGED), AMPHOE AND TAMBON (contd.)

อำเภอ/ตำบล	ขนาดของสถานประกอบการ (จำนวนคนทำงาน) Size of establishment (Number of persons engaged)													Amphoe/Tambon
	จำนวนสถานประกอบการ (จำนวนคนทำงาน) Number of establishments													
	1 - 5	6 - 10	11-15	16 - 20	21 - 25	26 - 30	31 - 50	51 - 100	101 - 200	201 - 500	501 - 1,000	> 1,000		
ตำบลพะตง	660	613	22	7	6	3	1	1	1	2	3	1	-	TambonPhatong
อำเภอนาหม่อม	724	673	31	2	6	2	4	3	1	1	-	1	-	AmphoeNa Mom
ตำบลนาหม่อม	388	357	16	2	3	2	4	3	-	-	-	1	-	TambonNa Mom
ตำบลพิจิตร์	95	79	12	-	2	-	-	-	1	1	-	-	-	TambonPhichit
ตำบลทุ่งขี้มัน	126	124	1	-	1	-	-	-	-	-	-	-	-	TambonThung Khamin
ตำบลคลองหรีง	115	113	2	-	-	-	-	-	-	-	-	-	-	TambonKlong Rang
อำเภอดวนนิ่ง	943	908	17	5	2	2	-	4	3	1	1	-	-	AmphoeKhuang Niang
ตำบลรัษฎา	583	572	7	1	1	-	-	-	1	-	1	-	-	TambonRattaphum
ตำบลควนใส	76	76	-	-	-	-	-	-	-	-	-	-	-	TambonKhuang So
ตำบลห้วยลึก	47	47	-	-	-	-	-	-	-	-	-	-	-	TambonHuai Luek
ตำบลบางหรีง	237	213	10	4	1	2	-	4	2	1	-	-	-	TambonBang Rieng
อำเภอบางลำ	841	729	46	16	9	5	4	12	6	6	7	1	-	AmphoeBang Klam
ตำบลบางลำ	72	69	3	-	-	-	-	-	-	-	-	-	-	TambonBang Klam
ตำบลท่าช้าง	616	512	38	16	9	5	4	12	6	6	7	1	-	TambonTha Chang
ตำบลแม่athom	56	55	1	-	-	-	-	-	-	-	-	-	-	TambonMae Thom
ตำบลบ้านหาร	97	93	4	-	-	-	-	-	-	-	-	-	-	TambonBan Han
อำเภอลือสิงหนคร	2,385	2,202	99	32	7	10	5	11	6	6	4	1	2	AmphoeSinghanakhon
ตำบลชิงโค	418	376	20	9	2	2	2	2	1	1	3	-	-	TambonChing Kho
ตำบลสิงหน้อง	716	640	39	11	5	5	2	6	4	2	1	1	-	TambonSathing Mo
ตำบลทักมบ	110	103	3	2	-	-	1	-	-	-	-	-	1	TambonThammop
ตำบลไร่แดง	55	53	2	-	-	-	-	-	-	-	-	-	-	TambonRai Daeng
ตำบลวัดขนุน	154	145	5	1	-	1	-	-	-	1	-	-	1	TambonWat Khanun
ตำบลชะแล้	102	98	1	1	-	1	-	1	-	-	-	-	-	TambonChalae
ตำบลปากเรือ	41	41	-	-	-	-	-	-	-	-	-	-	-	TambonPak Ro
ตำบลป่าขาด	72	71	1	-	-	-	-	-	-	-	-	-	-	TambonPa Khat
ตำบลหัวเขา	267	245	12	4	-	1	-	2	1	2	-	-	-	TambonHua Khao
ตำบลบางเขียด	81	79	2	-	-	-	-	-	-	-	-	-	-	TambonBang Khiat

ตาราง 5 จำนวนสถานประกอบการ จำนวนคนขนาดของสถานประกอบการ (จำนวนคนทำงาน) อำเภอและตำบล (ต่อ)
TABLE 5 NUMBER OF ESTABLISHMENTS BY SIZE OF ESTABLISHMENT (NUMBER OF PERSONS ENGAGED), AMPHOE AND TAMBON (contd.)

อำเภอ/ตำบล	ขนาดของสถานประกอบการ (จำนวนคนทำงาน) Size of establishment (Number of persons engaged)											Amphoe/Tambon			
	จำนวน สถานประกอบการ	1 - 5	6 - 10	11 - 15	16 - 20	21 - 25	26 - 30	31 - 50	51 - 100	101 - 200	201 - 500		501 - 1,000	> 1,000	
ตำบลม่วงงาม	369	351	14	4	-	-	-	-	-	-	-	-	-	-	TambonMuang Ngam
อำเภอลองหอยโข่ง	589	570	12	-	3	2	1	1	-	-	-	-	-	-	AmphoeKhlong Hoi Khong
ตำบลคลองหอยโข่ง	184	178	4	-	1	1	-	-	-	-	-	-	-	-	TambonKhlong Hoi Khong
ตำบลทุ่งลาน	118	117	1	-	-	-	-	-	-	-	-	-	-	-	TambonThung Lan
ตำบลโคกม่วง	178	174	4	-	-	-	-	-	-	-	-	-	-	-	TambonKkok Muang
ตำบลคลองหลา	109	101	3	-	2	1	1	1	-	-	-	-	-	-	TambonKhlong La
ในเขตเทศบาล	37,626	34,020	1,986	643	288	159	95	183	113	96	48	11	4	4	Municipal area
อำเภอเมืองสงขลา	6,075	5,499	323	100	52	30	14	34	10	7	3	1	2	2	AmphoeMueang Songkhla
ตำบลบ่อยาง	3,113	2,855	147	44	26	13	7	10	5	3	2	1	-	-	TambonBo Yang
ตำบลเขาสูงช้าง	1,775	1,595	98	32	14	10	5	14	3	2	1	-	1	1	TambonKhao Rup Chang
ตำบลเกาะเต่า	242	227	11	1	-	1	-	1	-	1	-	-	-	-	TambonKo Taao
ตำบลพะวง	945	822	67	23	12	6	2	9	2	1	-	-	1	1	TambonPhawong
อำเภอสิงหนคร	224	211	10	2	1	-	-	-	-	-	-	-	-	-	AmphoeSathing Phra
ตำบลจะทิ้งพระ	224	211	10	2	1	-	-	-	-	-	-	-	-	-	TambonCha Thing Phra
อำเภอจะนะ	840	804	26	5	-	1	-	2	-	-	2	-	-	-	AmphoeChana
ตำบลบ้านนา	720	689	25	5	-	-	-	1	-	-	-	-	-	-	TambonBan Na
ตำบลนาทับ	120	115	1	-	-	1	-	1	-	-	2	-	-	-	TambonNa Thap
อำเภอนาทวี	864	820	26	8	1	3	1	3	2	-	-	-	-	-	AmphoeNa Thawi
ตำบลนาทวี	864	820	26	8	1	3	1	3	2	-	-	-	-	-	TambonNa Thawi
อำเภอเทพา	581	546	24	5	-	1	-	2	2	1	-	-	-	-	AmphoeThepha
ตำบลเทพา	184	178	5	1	-	-	-	-	-	-	-	-	-	-	TambonThepha
ตำบลลำไพล	397	368	19	4	-	1	-	2	2	1	-	-	-	-	TambonLam Phlai
อำเภอสะบ้าย้อย	368	351	10	3	-	-	1	-	2	1	-	-	-	-	AmphoeSaba Yoi
ตำบลสะบ้าย้อย	368	351	10	3	-	-	1	-	2	1	-	-	-	-	TambonSaba Yoi
อำเภอระโนด	859	816	27	8	2	2	2	1	-	1	-	-	-	-	AmphoeRanot
ตำบลระโนด	342	336	2	2	1	-	1	-	-	-	-	-	-	-	TambonRanot
ตำบลปอแต	150	148	1	1	-	-	-	-	-	-	-	-	-	-	TambonBo Trae
ตำบลปากแตร	266	234	21	5	1	2	1	1	-	1	-	-	-	-	TambonPak Trae

ตาราง 5 จำนวนสถานประกอบการ จำนวนคนขนาดของสถานประกอบการ (จำนวนคนทำงาน) อำเภอและตำบล (ต่อ)
TABLE 5 NUMBER OF ESTABLISHMENTS BY SIZE OF ESTABLISHMENT (NUMBER OF PERSONS ENGAGED), AMPHOE AND TAMBON (contd.)

อำเภอ/ตำบล	ขนาดของสถานประกอบการ (จำนวนคนทำงาน) Size of establishment (Number of persons engaged)											Amphoe/Tambon				
	จำนวนสถานประกอบการ (จำนวนคนทำงาน) จำนวน (ต่อ)															
	1 - 5	6 - 10	11 - 15	16 - 20	21 - 25	26 - 30	31 - 50	51 - 100	101 - 200	201 - 500	501 - 1,000		> 1,000			
ตำบลระวะ	22	21	1	-	-	-	-	-	-	-	-	-	-	-	-	TambonRawa
ตำบลวัดสน	79	77	2	-	-	-	-	-	-	-	-	-	-	-	-	TambonWat Son
อำเภอกระเสสินธุ์	215	206	5	2	-	-	1	-	1	-	-	-	-	-	-	AmphoeKrasae Sin
ตำบลเชิงแส	95	90	3	1	-	-	-	1	-	-	-	-	-	-	-	TambonChoeng Sae
ตำบลกระเสสินธุ์	120	116	2	1	-	-	-	-	1	-	-	-	-	-	-	TambonKrasae Sin
อำเภอรัตนภูมิ	749	682	26	7	3	1	5	2	4	9	10	-	-	-	-	AmphoeRattaphum
ตำบลก้านแพงพร	501	445	18	5	2	1	5	2	4	9	10	-	-	-	-	TambonKamphaeng Phet
ตำบลคูหาใต้	158	149	7	1	1	-	-	-	-	-	-	-	-	-	-	TambonKhuha Tai
ตำบลเขาพระ	90	88	1	1	-	-	-	-	-	-	-	-	-	-	-	TambonKhao Phra
อำเภอสะเตาะ	3,709	3,436	167	39	17	9	6	15	7	10	3	-	-	-	-	AmphoeSadao
ตำบลสะเตาะ	1,039	962	49	11	5	3	1	4	2	1	1	-	-	-	-	TambonSadao
ตำบลปริก	178	175	2	1	-	-	-	-	-	-	-	-	-	-	-	TambonPrik
ตำบลพังลา	297	280	6	5	4	-	-	2	-	-	-	-	-	-	-	TambonPhang La
ตำบลปากดิ่งบงซาร์	801	758	29	7	1	1	1	-	-	4	-	-	-	-	-	TambonPadang Besa
ตำบลลำน้ำขาม	1,394	1,261	81	15	7	5	4	9	5	5	2	-	-	-	-	TambonSamnak Kham
อำเภอหาดใหญ่	19,727	17,533	1,196	415	174	97	59	98	72	54	19	8	2	-	-	AmphoeHat Yai
ตำบลทาดใหญ่	12,345	10,974	761	271	96	67	33	59	39	29	12	4	-	-	-	TambonHat Yai
ตำบลควนลัง	1,574	1,381	107	32	17	6	6	10	5	7	2	1	-	-	-	TambonKhuang Lang
ตำบลคูเต่า	176	168	4	2	1	1	-	-	-	-	-	-	-	-	-	TambonKhu Tao
ตำบลคอหงส์	1,948	1,737	119	49	17	5	6	4	7	2	-	1	1	-	-	TambonKho Hong
ตำบลคลองแห	1,433	1,234	112	27	20	6	8	11	10	5	-	-	-	-	-	TambonKhlung Hae
ตำบลทุ่งตำเสา	282	273	4	2	1	-	1	-	-	1	-	-	-	-	-	TambonThung Tam Sao
ตำบลน่าน้อย	318	282	17	6	2	3	1	3	2	-	1	1	-	-	-	TambonNam Noi
ตำบลบ้านพรุ	1,095	971	51	20	14	7	4	10	8	8	1	-	1	-	-	TambonBan Phru
ตำบลพะตง	556	513	21	6	6	2	-	1	1	2	3	1	-	-	-	TambonPhatong
อำเภอควนเนียง	687	656	15	5	2	2	-	4	2	1	-	-	-	-	-	AmphoeKhuang Niang
ตำบลรัตนภูมิ	450	443	5	1	1	-	-	-	-	-	-	-	-	-	-	TambonRattaphum
ตำบลบางเหรียง	237	213	10	4	1	2	-	4	2	1	-	-	-	-	-	TambonBang Riang

ตาราง 5 จำนวนสถานประกอบการ จำนวนคนขนาดของสถานประกอบการ (จำนวนคนทำงาน) อำเภอและตำบล (ต่อ)
TABLE 5 NUMBER OF ESTABLISHMENTS BY SIZE OF ESTABLISHMENT (NUMBER OF PERSONS ENGAGED), AMPHOE AND TAMBON (contd.)

อำเภอ/ตำบล	ขนาดของสถานประกอบการ (จำนวนคนทำงาน) Size of establishment (Number of persons engaged)													Amphoe/Tambon		
	จำนวนสถานประกอบการ (จำนวนคนทำงาน) จำนวน (ต่อ)															
	1 - 5	6 - 10	11 - 15	16 - 20	21 - 25	26 - 30	31 - 50	51 - 100	101 - 200	201 - 500	501 - 1,000	> 1,000				
ตำบลป้อมदान	63	62	-	-	1	-	-	-	-	-	-	-	-	-	-	TambonBo Dan
อำเภอจะนะ	1,478	1,416	33	10	4	4	2	3	1	2	2	1	1	-	-	AmphoeChana
ตำบลป่าชิง	98	94	1	2	1	-	-	-	-	-	-	-	-	-	-	TambonPa Ching
ตำบลสะท้านไม้แก่น	113	110	2	-	1	-	-	-	-	-	-	-	-	-	-	TambonSaphan Mai Kaen
ตำบลสะท่อม	117	113	-	2	-	1	1	-	-	-	-	-	-	-	-	TambonSakom
ตำบลนาหว้า	129	124	2	1	-	-	-	1	-	-	-	-	-	-	-	TambonNa Wa
ตำบลน้ำขาว	156	155	1	-	-	-	-	-	-	-	-	-	-	-	-	TambonNam Khao
ตำบลขุนดีหวาย	53	51	1	1	-	-	-	-	-	-	-	-	-	-	-	TambonKhuun Tai Wai
ตำบลท่าหมอไทร	144	140	3	-	-	1	-	-	-	-	-	-	-	-	-	TambonTha Mo Sai
ตำบลจระโหม่ง	167	148	9	-	-	2	1	2	1	1	2	1	-	-	-	TambonChanong
ตำบลคู	115	109	3	2	1	-	-	-	-	-	-	-	-	-	-	TambonKhu
ตำบลแค	96	94	1	1	-	-	-	-	-	-	-	-	-	-	-	TambonKhae
ตำบลคลองเป็ยะ	132	123	7	1	1	-	-	-	-	-	-	-	-	-	-	TambonKhlung Pia
ตำบลดงลิ้น	158	155	3	-	-	-	-	-	-	-	-	-	-	-	-	TambonTaling Chan
อำเภอนาทวี	1,581	1,487	39	12	8	3	5	17	7	3	-	-	-	-	-	AmphoeNa Thawi
ตำบลฉาง	163	148	10	3	1	-	-	-	1	-	-	-	-	-	-	TambonChang
ตำบลนาหมอศรี	55	55	-	-	-	-	-	-	-	-	-	-	-	-	-	TambonNa Mo Si
ตำบลคลองทราย	147	136	3	-	1	-	1	3	2	1	-	-	-	-	-	TambonKhlung Sai
ตำบลปลักหนู	129	123	4	1	1	-	-	-	-	-	-	-	-	-	-	TambonPlak Nu
ตำบลท่าประดู่	136	131	-	1	3	-	-	1	-	-	-	-	-	-	-	TambonTha Pradu
ตำบลสะท้อน	357	337	11	4	-	-	-	2	2	-	-	-	-	-	-	TambonSathon
ตำบลทับช้าง	284	274	6	1	-	1	1	1	1	1	-	-	-	-	-	TambonThap Chang
ตำบลประกอบ	172	165	1	-	-	-	2	2	1	1	-	-	-	-	-	TambonPrakop
ตำบลคลองควาง	138	118	4	2	2	2	-	7	2	1	-	-	-	-	-	TambonKhlung Kwang
อำเภอเทพา	1,148	1,103	21	8	5	2	4	1	3	1	-	-	-	-	-	AmphoeThepha
ตำบลเทพา	247	240	4	3	-	-	-	-	-	-	-	-	-	-	-	TambonThepha
ตำบลปากยาง	138	135	2	-	-	-	1	-	-	-	-	-	-	-	-	TambonPak Bang
ตำบลเกาะสะบ้า	160	156	3	1	-	-	-	-	-	-	-	-	-	-	-	TambonKo Saba

ตาราง 5 จำนวนสถานประกอบการ จำนวนคนงานขนาดของสถานประกอบการ (จำนวนคนทำงาน) อำเภอและตำบล (ต่อ)
TABLE 5 NUMBER OF ESTABLISHMENTS BY SIZE OF ESTABLISHMENT (NUMBER OF PERSONS ENGAGED), AMPHOE AND TAMBON (contd.)

อำเภอ/ตำบล	ขนาดของสถานประกอบการ (จำนวนคนทำงาน) Size of establishment (Number of persons engaged)											Amphoe/Tambon	
	จำนวนสถานประกอบการ (จำนวนคนทำงาน) จำนวนประกอบกร												
	1 - 5	6 - 10	11 - 15	16 - 20	21 - 25	26 - 30	31 - 50	51 - 100	101 - 200	201 - 500	501 - 1,000	> 1,000	
จำนวนสถานประกอบการ													
Number of establishments													
ตำบลท่าม่วง	283	271	5	1	-	1	1	1	2	1	-	-	TambonTha Muang
ตำบลวังใหญ่	159	152	5	-	1	-	1	-	-	-	-	-	TambonWang Yai
ตำบลสะกอม	161	149	2	3	4	1	1	-	1	-	-	-	TambonSakom
อำเภอสะบ้าย้อย	1,115	1,081	14	8	2	1	3	3	2	1	-	-	AmphoeSaba Yoi
ตำบลทุ่งพอ	205	201	-	1	1	-	1	-	-	1	-	-	TambonThung Pho
ตำบลเปียน	197	190	5	1	-	-	1	-	-	-	-	-	TambonPian
ตำบลบ้านโนนต	191	183	1	1	1	1	-	2	-	-	-	-	TambonBan Not
ตำบลจะแหน	136	134	2	-	-	-	-	-	-	-	-	-	TambonChanae
ตำบลคูหา	113	109	4	-	-	-	-	-	-	-	-	-	TambonKuha
ตำบลเขาแดง	113	108	1	3	-	-	1	-	-	-	-	-	TambonKhao Daeng
ตำบลปากไทย	78	78	-	-	-	-	-	-	-	-	-	-	TambonBahoi
ตำบลธารคีรี	82	78	1	2	-	-	1	-	-	-	-	-	TambonThan Khiri
อำเภอระโนด	781	759	13	2	-	-	2	-	3	-	1	1	AmphoeRanot
ตำบลระโนด	77	76	-	-	-	-	-	-	1	-	-	-	TambonRanot
ตำบลคลองแดน	72	71	-	1	-	-	-	-	-	-	-	-	TambonKhlong Daen
ตำบลตะเคียน	112	107	5	-	-	-	-	-	-	-	-	-	TambonTakhria
ตำบลท่าบอน	127	117	3	1	-	-	2	-	2	-	1	1	TambonTha Bon
ตำบลบ้านใหม่	69	68	1	-	-	-	-	-	-	-	-	-	TambonBan Mai
ตำบลบ่อตรุ	9	9	-	-	-	-	-	-	-	-	-	-	TambonBo Tru
ตำบลพังยาง	54	53	1	-	-	-	-	-	-	-	-	-	TambonPhang Yang
ตำบลระวะ	114	113	1	-	-	-	-	-	-	-	-	-	TambonRawa
ตำบลวัดสน	7	7	-	-	-	-	-	-	-	-	-	-	TambonWat Son
ตำบลบ้านขาว	77	77	-	-	-	-	-	-	-	-	-	-	TambonBan Khao
ตำบลแดนสงวน	63	61	2	-	-	-	-	-	-	-	-	-	TambonDan Sa-nguan
อำเภอกระเส็นน้	285	276	6	3	-	-	-	-	-	-	-	-	AmphoeKasae Sin
ตำบลเกาะใหญ่	224	216	6	2	-	-	-	-	-	-	-	-	TambonKo Yai
ตำบลโรง	61	60	-	1	-	-	-	-	-	-	-	-	TambonRong
อำเภอรัษฎา	569	550	10	2	3	-	2	1	1	-	-	-	AmphoeRattaphum

ตาราง 5 จำนวนสถานประกอบการ จำนวนคนขนาดของสถานประกอบการ (จำนวนคนทำงาน) อำเภอและตำบล (ต่อ)
TABLE 5 NUMBER OF ESTABLISHMENTS BY SIZE OF ESTABLISHMENT (NUMBER OF PERSONS ENGAGED), AMPHOE AND TAMBON (contd.)

อำเภอ/ตำบล	ขนาดของสถานประกอบการ (จำนวนคนทำงาน) Size of establishment (Number of persons engaged)													Amphoe/Tambon
	จำนวนสถานประกอบการ (จำนวนคนทำงาน) จำนวนประกอบกร													
	1 - 5	6 - 10	11- 15	16 - 20	21 - 25	26 - 30	31 - 50	51 - 100	101 - 200	201 - 500	501 - 1,000	> 1,000		
จำนวน สถานประกอบการ Number of establishments														
ตำบลท่าซวง	203	2	-	-	-	-	-	-	-	-	-	-	TambonTha Chamuang	
ตำบลควนรู	129	114	7	2	2	-	2	1	1	-	-	-	TambonKhuan Ru	
ตำบลเขาพระ	237	235	1	-	1	-	-	-	-	-	-	-	TambonKhao Phra	
อำเภอสะเดา	1,648	1,538	45	15	9	3	4	7	10	9	7	1	AmphoeSadao	
ตำบลปริก	357	339	5	3	-	2	-	4	1	2	-	1	TambonPrik	
ตำบลพังลา	209	173	12	6	5	1	1	4	1	5	1	-	TambonPhang La	
ตำบลลำน้ำแก้ว	362	342	14	-	1	1	1	-	1	-	2	-	TambonSammak Taao	
ตำบลทุ่งหมอ	279	269	5	1	-	1	-	1	1	1	1	-	TambonThung Mo	
ตำบลท่าโพธิ์	246	232	6	3	2	-	-	1	2	-	-	-	TambonTha Pho	
ตำบลเขาขมิ้นเกียรติ	195	183	3	2	1	-	-	2	1	2	1	-	TambonKhao Mi Kiat	
อำเภอหาดใหญ่	463	422	5	8	-	1	1	5	5	4	9	2	AmphoeHat Yai	
ตำบลคลองอู่ตะเภา	54	49	1	1	-	-	-	1	1	1	-	-	TambonKhlong U Taphao	
ตำบลยลสูง	118	99	1	3	-	-	-	4	4	3	3	1	TambonChalung	
ตำบลทุ่งใหญ่	76	72	1	2	-	-	-	-	-	-	-	1	TambonThung Yai	
ตำบลท่าข้าม	111	102	1	1	-	-	-	-	-	-	6	1	TambonTha Kham	
ตำบลพะตง	104	100	1	1	-	1	1	-	-	-	-	-	TambonPhatong	
อำเภอนาหม่อม	724	673	31	2	6	2	4	3	1	1	-	1	AmphoeNa Mom	
ตำบลนาหม่อม	388	357	16	2	3	2	4	3	-	-	-	1	TambonNa Mom	
ตำบลทังจิตร	95	79	12	-	2	-	-	-	1	1	-	-	TambonPhichit	
ตำบลทุ่งขมิ้น	126	124	1	-	1	-	-	-	-	-	-	-	TambonThung Khamin	
ตำบลคลองหรั่ง	115	113	2	-	-	-	-	-	-	-	-	-	TambonKhlong Rang	
อำเภอควนเนียง	256	252	2	-	-	-	-	-	1	-	1	-	AmphoeKhuang Niang	
ตำบลศรีตงูมิ	133	129	2	-	-	-	-	-	1	-	1	-	TambonRattaphum	
ตำบลควนใส	76	76	-	-	-	-	-	-	-	-	-	-	TambonKhuang So	
ตำบลหัวยี่ตึก	47	47	-	-	-	-	-	-	-	-	-	-	TambonHui Luek	
อำเภอบางกล่ำ	128	124	4	-	-	-	-	-	-	-	-	-	AmphoeBang Klam	
ตำบลบางกล่ำ	72	69	3	-	-	-	-	-	-	-	-	-	TambonBang Klam	
ตำบลบางเขียด	81	79	2	-	-	-	-	-	-	-	-	-	TambonBang Khiat	

ตาราง 5 จำนวนสถานประกอบการ จำนวนคนขนาดของสถานประกอบการ (จำนวนคนทำงาน) อำเภอและตำบล (ต่อ)
TABLE 5 NUMBER OF ESTABLISHMENTS BY SIZE OF ESTABLISHMENT (NUMBER OF PERSONS ENGAGED), AMPHOE AND TAMBON (contd.)

อำเภอ/ตำบล	ขนาดของสถานประกอบการ (จำนวนคนทำงาน) Size of establishment (Number of persons engaged)											Amphoe/Tambon	
	จำนวนสถานประกอบการ (จำนวนคนทำงาน) Number of establishments												
	1 - 5	6 - 10	11- 15	16 - 20	21 - 25	26 - 30	31 - 50	51 - 100	101 - 200	201 - 500	501 - 1,000	> 1,000	
อำเภอคลองหอยโข่ง	293	279	7	-	3	2	1	1	-	-	-	-	AmphoeKhlong Hoi Khong
ตำบลคลองหอยโข่ง	184	178	4	-	1	1	-	-	-	-	-	-	TambonKhlong Hoi Khong
ตำบลคลองท่อม	109	101	3	-	2	1	1	1	-	-	-	-	TambonKhlong La

ที่มา : สำนักอุตสาหกรรมการผลิต จังหวัด สงขลา สำนักงานสถิติแห่งชาติ กระทรวงดิจิทัลเพื่อเศรษฐกิจและสังคม

Source : The 2017 Industrial Census (Basic Information), Songkhla Province, National Statistical Office, Ministry of Digital Economy and Society.

ตาราง 6 จำนวนคนทำงานในสถานประกอบการ จำแนกตามขนาดของสถานประกอบการ (จำนวนคนทำงาน) อำเภอและตำบล
TABLE 6 NUMBER OF PERSONS ENGAGED IN ESTABLISHMENTS BY SIZE OF ESTABLISHMENT (NUMBER OF PERSONS ENGAGED), AMPHOE AND TAMBON

อำเภอ/ตำบล	จำนวน คนทำงาน Number of persons engaged	ขนาดของสถานประกอบการ (จำนวนคนทำงาน) Size of establishment (Number of persons engaged)											Amphoe/Tambon	
		1 - 5	6 - 10	11- 15	16 - 20	21 - 25	26 - 30	31 - 50	51 - 100	101 - 200	201 - 500	501 - 1,000		> 1,000
		จังหวัดสงขลา	218,047	85,209	16,855	9,217	5,626	4,130	3,540	8,952	10,580	17,707		20,755
อำเภอเมืองสงขลา	30,555	11,077	2,505	1,342	935	709	416	1,263	720	931	1,933	2,001	6,723	AmphoeMueang Songkhla
ตำบลบ่อยาง	10,418	5,438	1,095	543	442	287	196	364	336	324	732	661	-	TambonBo Yang
ตำบลเขาบู๊ซัง	7,702	2,992	717	409	251	216	137	521	209	247	251	-	1,752	TambonKhao Rup Chang
ตำบลเกาะเต๊ว	758	417	74	11	-	25	-	31	-	200	-	-	-	TambonKo Taew
ตำบลพะวง	8,409	1,616	509	287	204	135	57	347	123	160	-	-	4,971	TambonPhawong
ตำบลทุ่งหวัง	2,042	345	14	15	18	-	-	-	-	-	950	700	-	TambonThung Wang
ตำบลเกาะยอ	1,226	269	96	77	20	46	26	-	52	-	-	640	-	TambonKo Yo
อำเภอสทิงพระ	2,078	1,710	199	64	32	42	-	31	-	-	-	-	-	AmphoeSathing Phra
ตำบลชะวังพระ	695	525	115	39	16	-	-	-	-	-	-	-	-	TambonCha Thing Phra
ตำบลกระดังงา	206	159	16	-	-	-	-	31	-	-	-	-	-	TambonKradang-nga
ตำบลสนามชัย	166	152	14	-	-	-	-	-	-	-	-	-	-	TambonSanam Chai
ตำบลสีหลวง	134	104	9	-	-	21	-	-	-	-	-	-	-	TambonDi Luang
ตำบลชุมพล	315	265	25	25	-	-	-	-	-	-	-	-	-	TambonChumphon
ตำบลคลองรี	115	94	-	-	-	21	-	-	-	-	-	-	-	TambonKhlong Ri
ตำบลคูเต่า	80	72	8	-	-	-	-	-	-	-	-	-	-	TambonKhu Khut
ตำบลท่าหิน	48	48	-	-	-	-	-	-	-	-	-	-	-	TambonTha Hin
ตำบลวัดจันทร์	77	77	-	-	-	-	-	-	-	-	-	-	-	TambonWat Chan
ตำบลบ่อยาง	135	123	12	-	-	-	-	-	-	-	-	-	-	TambonBo Daeng
ตำบลบ่อยาง	107	91	-	-	16	-	-	-	-	-	-	-	-	TambonBo Dan
อำเภอจะนะ	7,206	3,754	454	195	68	113	60	215	92	400	1,240	615	-	AmphoeChana
ตำบลบ้านนา	1,579	1,280	198	61	-	-	-	40	-	-	-	-	-	TambonBan Na
ตำบลป่าชิง	239	185	9	28	17	-	-	-	-	-	-	-	-	TambonPa Ching
ตำบลสะพานไม้แก่น	201	172	12	-	17	-	-	-	-	-	-	-	-	TambonSaphan Mai Keen
ตำบลสะกอม	263	183	-	26	-	24	30	-	-	-	-	-	-	TambonSakom
ตำบลนาทวี	474	199	17	15	-	-	-	43	-	200	-	-	-	TambonNa Wai
ตำบลนาทับ	863	126	8	-	-	22	-	32	-	-	675	-	-	TambonNa Thap
ตำบลน้ำขาว	221	214	7	-	-	-	-	-	-	-	-	-	-	TambonNam Khao
ตำบลขุนดีหวาย	110	89	6	15	-	-	-	-	-	-	-	-	-	TambonKhun Di Wai
ตำบลท่าหินเอ๋ยพร	289	248	19	-	-	22	-	-	-	-	-	-	-	TambonTha Mo Sai

ตาราง 6 จำนวนคนทำงานในสถานประกอบการ จำแนกตามขนาดของสถานประกอบการ (จำนวนคนทำงาน) อำเภอและตำบล (ต่อ)
TABLE 6 NUMBER OF PERSONS ENGAGED IN ESTABLISHMENTS BY SIZE OF ESTABLISHMENT (NUMBER OF PERSONS ENGAGED), AMPHOE AND TAMBON (contd.)

อำเภอ/ตำบล	ขนาดของสถานประกอบการ (จำนวนคนทำงาน) Size of establishment (Number of persons engaged)											Amphoe/Tambon			
	จำนวนคนทำงาน														
	1 - 5	6 - 10	11- 15	16 - 20	21 - 25	26 - 30	31 - 50	51 - 100	101 - 200	201 - 500	501 - 1,000		> 1,000		
ตำบลธารคีรี	199	132	10	27	-	-	30	-	-	-	-	-	-	-	TambonThan Khiri
อำเภอรอนโกด	5,495	2,445	299	129	180	47	120	42	180	150	-	550	1,500	1,500	AmphoeRanot
ตำบลระโนด	824	679	14	24	17	-	30	-	60	-	-	-	-	-	TambonRanot
ตำบลคลองแดน	111	100	-	11	-	-	-	-	-	-	-	-	-	-	TambonKhlong Daen
ตำบลตะเคียน	178	145	33	-	-	-	-	-	-	-	-	-	-	-	TambonTakhria
ตำบลท่านอน	2,434	166	26	12	-	-	60	-	120	-	-	550	1,500	1,500	TambonTha Bon
ตำบลบ้านใหม่	87	77	10	-	-	-	-	-	-	-	-	-	-	-	TambonBan Mai
ตำบลบ่อตรุ	264	247	6	11	-	-	-	-	-	-	-	-	-	-	TambonBo Tru
ตำบลปากแตระ	995	482	157	71	16	47	30	42	150	-	-	-	-	-	TambonPak Trae
ตำบลพังยาง	77	67	10	-	-	-	-	-	-	-	-	-	-	-	TambonPhang Yang
ตำบลชะชะ	182	168	14	-	-	-	-	-	-	-	-	-	-	-	TambonRawa
ตำบลวัดสน	141	126	15	-	-	-	-	-	-	-	-	-	-	-	TambonWat Son
ตำบลบ้านขาว	88	88	-	-	-	-	-	-	-	-	-	-	-	-	TambonBan Khao
ตำบลแดนสงวน	114	100	14	-	-	-	-	-	-	-	-	-	-	-	TambonDan Sa-nguan
อำเภอกระเส็นนู้	1,127	777	79	59	-	-	-	32	-	180	-	-	-	-	AmphoeKrasae Sin
ตำบลเกาะใหญ่	418	352	43	23	-	-	-	-	-	-	-	-	-	-	TambonKo Yai
ตำบลโรง	104	92	-	12	-	-	-	-	-	-	-	-	-	-	TambonRong
ตำบลเชิงเส	215	151	21	11	-	-	-	32	-	-	-	-	-	-	TambonChoeng Sae
ตำบลกระเส็นนู้	390	182	15	13	-	-	-	-	-	180	-	-	-	-	TambonKrasae Sin
อำเภอรัตนภูมิ	7,732	2,291	257	114	110	21	146	181	428	1,741	2,443	2,443	-	-	AmphoeRattaphum
ตำบลกำแพงเพชร	5,693	809	125	65	36	21	146	100	328	1,620	2,443	-	-	-	TambonKamphaeng Phet
ตำบลท่ามะม่วง	395	381	14	-	-	-	-	-	-	-	-	-	-	-	TambonTha Charmuang
ตำบลคูหาใต้	323	241	53	11	18	-	-	-	-	-	-	-	-	-	TambonKhuha Tai
ตำบลตาวนุ	638	217	52	27	40	-	-	81	100	121	-	-	-	-	TambonKhuang Ru
ตำบลเขาพระ	683	643	13	11	16	-	-	-	-	-	-	-	-	-	TambonKhao Phra
อำเภอสะเดา	24,543	9,432	1,566	691	495	272	288	926	1,250	2,957	3,266	-	3,400	3,400	AmphoeSadao
ตำบลสะเดา	3,452	1,824	382	134	95	71	27	170	136	133	480	-	-	-	TambonSadao
ตำบลเป็ก	5,677	893	57	52	-	-	60	-	294	140	781	-	3,400	3,400	TambonPrik
ตำบลพังงา	2,796	851	136	139	179	25	30	266	84	836	250	-	-	-	TambonPhang La
ตำบลสำนักแก้ว	1,376	608	103	-	20	23	30	-	65	-	527	-	-	-	TambonSammak Tseo
ตำบลทุ่งหมอ	1,079	434	37	11	-	22	-	-	95	180	300	-	-	-	TambonThung Mo
ตำบลท่าโพธิ์	694	390	45	40	38	-	-	46	135	-	-	-	-	-	TambonTha Pho
ตำบลปางงิ้ว	2,397	1,484	211	91	17	23	30	-	-	541	-	-	-	-	TambonPadang Besa

ตาราง 6 จำนวนคนทำงานในสถานประกอบการ จำแนกตามขนาดของสถานประกอบการ (จำนวนคนทำงาน) อำเภอและตำบล (ต่อ)
TABLE 6 NUMBER OF PERSONS ENGAGED IN ESTABLISHMENTS BY SIZE OF ESTABLISHMENT (NUMBER OF PERSONS ENGAGED), AMPHOE AND TAMBON (contd.)

อำเภอ/ตำบล	จำนวน คนทำงาน Number of persons engaged	ขนาดของสถานประกอบการ (จำนวนคนทำงาน) Size of establishment (Number of persons engaged)											Amphoe/Tambon		
		จำนวน													
		1 - 5	6 - 10	11 - 15	16 - 20	21 - 25	26 - 30	31 - 50	51 - 100	101 - 200	201 - 500	501 - 1,000		> 1,000	
ตำบลสำนักขาม	5,784	2,648	575	199	129	108	111	359	380	727	548	-	-	-	TambonSammak Kham
ตำบลขามเฒ่า	1,288	300	20	25	17	-	-	85	61	400	380	-	-	-	TambonKhaao Mi Kiat
อำเภอหาดใหญ่	97,313	35,323	8,958	5,337	3,133	2,217	1,697	3,937	5,583	8,273	8,176	6,766	7,913	-	AmphoeHat Yai
ตำบลทาดใหญ่	51,153	22,694	5,677	3,422	1,750	1,507	935	2,232	2,900	4,264	3,142	2,630	-	-	TambonHat Yai
ตำบลควนลัง	7,107	2,464	809	397	293	138	175	395	387	918	528	603	-	-	TambonKhuuan Lang
ตำบลคูเต่า	395	302	31	24	17	21	-	-	-	-	-	-	-	-	TambonKhu Tao
ตำบลคลองสี่	9,368	3,264	875	613	300	112	171	136	468	268	-	661	2,500	-	TambonKho Hong
ตำบลคลองแห	6,193	2,445	830	335	353	135	222	441	690	742	-	-	-	-	TambonKlong Hae
ตำบลคลองจู้ตะมา	293	69	7	15	-	-	-	40	51	111	-	-	-	-	TambonKlong U Taphao
ตำบลลุง	2,670	113	10	44	-	-	-	180	261	550	932	580	-	-	TambonChalung
ตำบลทุ่งใหญ่	3,348	101	6	28	-	-	-	-	-	-	-	-	3,213	-	TambonThung Yai
ตำบลทุ่งตำเสา	655	398	32	26	19	-	-	-	-	150	-	-	-	-	TambonThung Tam Sao
ตำบลท่าข้าม	2,858	147	8	13	-	-	-	-	-	-	1,811	879	-	-	TambonTha Kham
ตำบลบ้านน้อย	1,964	566	127	82	40	68	26	122	131	-	260	542	-	-	TambonNam Noi
ตำบลบ้านพรุ	7,272	1,650	380	246	254	164	112	360	596	1,010	300	-	2,200	-	TambonBan Phru
ตำบลเขตง	4,037	1,110	166	92	107	72	26	31	99	260	1,203	871	-	-	TambonPhatong
อำเภอนาหม่อม	2,867	1,191	238	27	118	43	120	130	70	130	-	800	-	-	AmphoeNa Mom
ตำบลนาหม่อม	1,950	640	132	27	58	43	120	130	-	-	-	800	-	-	TambonNa Mom
ตำบลพิศิตร	469	144	85	-	40	-	-	-	70	130	-	-	-	-	TambonPhichit
ตำบลทุ่งขมิ้น	249	223	6	-	20	-	-	-	-	-	-	-	-	-	TambonThung Khamin
ตำบลคลองหรั่ง	199	184	15	-	-	-	-	-	-	-	-	-	-	-	TambonKlong Rang
อำเภอควนเนียง	2,478	1,498	126	64	37	46	-	168	222	101	216	-	-	-	AmphoeKhuuan Niang
ตำบลรัตภูมิ	1,308	916	54	14	17	-	-	-	91	-	216	-	-	-	TambonRattaphum
ตำบลควนใส	127	127	-	-	-	-	-	-	-	-	-	-	-	-	TambonKhuuan So
ตำบลหัวสีก	78	78	-	-	-	-	-	-	-	-	-	-	-	-	TambonHuai Luek
ตำบลบางศรีเมือง	965	377	72	50	20	46	-	168	131	101	-	-	-	-	TambonBang Riang
อำเภอบงกลำ	6,881	1,359	353	215	178	119	120	512	360	923	2,234	508	-	-	AmphoeBang Klam
ตำบลบงกลำ	154	131	23	-	-	-	-	-	-	-	-	-	-	-	TambonBang Klam
ตำบลท่าช้าง	6,428	963	296	215	178	119	120	512	360	923	2,234	508	-	-	TambonTha Chang
ตำบลแม่หม่อม	107	101	6	-	-	-	-	-	-	-	-	-	-	-	TambonMae Thom
ตำบลบ้านพรุ	192	164	28	-	-	-	-	-	-	-	-	-	-	-	TambonBan Han
อำเภอสิงหนคร	13,183	3,815	725	413	130	230	140	406	412	965	1,247	700	4,000	-	AmphoeSinghanakhon
ตำบลชิงดัด	2,282	674	141	111	37	46	56	75	65	190	887	-	-	-	TambonChing Kho

ตาราง 6 จำนวนคนทำงานในสถานประกอบการ จำแนกตามขนาดของสถานประกอบการ (จำนวนคนทำงาน) อำเภอและตำบล (ต่อ)
TABLE 6 NUMBER OF PERSONS ENGAGED IN ESTABLISHMENTS BY SIZE OF ESTABLISHMENT (NUMBER OF PERSONS ENGAGED), AMPHOE AND TAMBON (contd.)

อำเภอ/ตำบล	ขนาดของสถานประกอบการ (จำนวนคนทำงาน) Size of establishment (Number of persons engaged)													Amphoe/Tambon
	จำนวนคนทำงาน													
	1 - 5	6 - 10	11- 15	16 - 20	21 - 25	26 - 30	31 - 50	51 - 100	101 - 200	201 - 500	501 - 1,000	> 1,000		
ตำบลกิ่งหม้อ	3,701	1,166	290	150	115	54	230	258	285	360	700	-	TambonSathing Mo	
ตำบลบ้านกุ่ม	2,779	193	26	30	-	30	-	-	-	-	-	2,500	TambonThamnop	
ตำบลบ้านแดง	101	85	16	-	-	-	-	-	-	-	-	-	TambonRam Daeng	
ตำบลวัดขุ่น	1,984	216	34	12	22	-	-	-	200	-	-	1,500	TambonWat Khanun	
ตำบลชะแล้	249	171	7	11	22	-	38	-	-	-	-	-	TambonChalae	
ตำบลป่ากรบ	66	66	-	-	-	-	-	-	-	-	-	-	TambonPak Ro	
ตำบลป่าขาด	124	114	10	-	-	-	-	-	-	-	-	-	TambonPa Khat	
ตำบลหัวงา	1,017	416	86	48	25	-	63	89	290	-	-	-	TambonHua Khao	
ตำบลบางเขียด	137	125	12	-	-	-	-	-	-	-	-	-	TambonBang Khiat	
ตำบลม่วงม	743	589	103	51	-	-	-	-	-	-	-	-	TambonMuang Ngam	
อำเภอคลองหอยโข่ง	1,095	829	93	-	48	28	50	-	-	-	-	-	AmphoeKhlong Hoi Khong	
ตำบลคลองหอยโข่ง	316	248	30	-	16	-	-	-	-	-	-	-	TambonKhlong Hoi Khong	
ตำบลทุ่งลาน	150	142	8	-	-	-	-	-	-	-	-	-	TambonThung Lan	
ตำบลโคกม่วง	301	270	31	-	-	-	-	-	-	-	-	-	TambonKhok Muang	
ตำบลคลองขุด	328	169	24	-	32	28	50	-	-	-	-	-	TambonKhlong La	
ในเขตเทศบาล	161,099	65,386	14,779	8,125	3,583	2,695	7,022	8,110	13,939	14,043	7,176	11,423	Municipal area	
อำเภอเมืองสงขลา	27,287	10,463	2,395	897	663	390	1,263	668	931	983	661	6,723	AmphoeMueang Songkhla	
ตำบลบ่อยาง	10,418	5,438	1,095	442	287	196	364	336	324	732	661	-	TambonBo Yang	
ตำบลชฎารูปช้าง	7,702	2,992	717	409	216	137	521	209	247	251	-	1,752	TambonKhao Rup Chang	
ตำบลเกาะแก้ว	758	417	74	11	25	-	31	-	200	-	-	-	TambonKo Taeo	
ตำบลชะวง	8,409	1,616	509	287	135	57	347	123	160	-	-	4,971	TambonPhawong	
อำเภอสทิงพระ	492	374	74	28	-	-	-	-	-	-	-	-	AmphoeSathing Phra	
ตำบลจะรังพระ	492	374	74	28	16	-	-	-	-	-	-	-	TambonCha Thing Phra	
อำเภอจะนะ	2,442	1,406	206	61	22	-	72	-	-	675	-	-	AmphoeChana	
ตำบลบ้านนา	1,579	1,280	198	61	-	-	40	-	-	-	-	-	TambonBan Na	
ตำบลนาทับ	863	126	8	-	22	-	32	-	-	675	-	-	TambonNa Thap	
อำเภอนาทวี	2,269	1,618	188	108	66	30	109	131	-	-	-	-	AmphoeNa Thawi	
ตำบลนาทวี	2,269	1,618	188	108	66	30	109	131	-	-	-	-	TambonNa Thawi	
อำเภอเทพา	1,533	954	169	63	21	-	81	141	104	-	-	-	AmphoeThepha	
ตำบลเทพา	322	279	31	12	-	-	-	-	-	-	-	-	TambonThepha	
ตำบลลำไพล	1,211	675	138	51	21	-	81	141	104	-	-	-	TambonLam Phlai	
อำเภอสะบ้าย้อย	1,089	642	76	37	-	30	-	152	152	-	-	-	AmphoeSaba Yoi	
ตำบลสะบ้าย้อย	1,089	642	76	37	-	30	-	152	152	-	-	-	TambonSaba Yoi	

ตาราง 6 จำนวนคนทำงานในสถานประกอบการ จำแนกตามขนาดของสถานประกอบการ (จำนวนคนทำงาน) อำเภอและตำบล (ต่อ)
 TABLE 6 NUMBER OF PERSONS ENGAGED IN ESTABLISHMENTS BY SIZE OF ESTABLISHMENT (NUMBER OF PERSONS ENGAGED), AMPHOE AND TAMBON (contd.)

อำเภอ/ตำบล	ขนาดของสถานประกอบการ (จำนวนคนทำงาน) Size of establishment (Number of persons engaged)													Amphoe/Tambon
	จำนวนคนทำงาน													
	1 - 5	6 - 10	11- 15	16 - 20	21 - 25	26 - 30	31 - 50	51 - 100	101 - 200	201 - 500	501 - 1,000	> 1,000		
อำเภอระโนด	2,079	1,441	200	106	47	60	42	-	150	-	-	-	-	AmphoeRanot
ตำบลระโนด	664	579	14	24	-	30	-	-	-	-	-	-	-	TambonRanot
ตำบลบ่อตรุ	255	238	6	11	-	-	-	-	-	-	-	-	-	TambonBo Tru
ตำบลปากแตระ	995	482	157	71	47	30	42	-	150	-	-	-	-	TambonPak Trae
ตำบลระวะ	36	28	8	-	-	-	-	-	-	-	-	-	-	TambonRawa
ตำบลวัดสน	129	114	15	-	-	-	-	-	-	-	-	-	-	TambonWat Son
อำเภอกระเส็นนู้	605	333	36	24	-	-	32	-	180	-	-	-	-	AmphoeKraae Sin
ตำบลเชิงแส	215	151	21	11	-	-	32	-	-	-	-	-	-	TambonChoeng Sae
ตำบลกระเส็นนู้	390	182	15	13	-	-	-	-	180	-	-	-	-	TambonKraae Sin
อำเภอรั้วใหญ่	6,203	1,219	185	87	21	146	100	328	1,620	2,443	-	-	-	AmphoeRattaphum
ตำบลกำแพงเพชร	5,693	809	125	65	21	146	100	328	1,620	2,443	-	-	-	TambonKamphaeng Phet
ตำบลคูหาใต้	323	241	53	11	-	-	-	-	-	-	-	-	-	TambonKhuha Tai
ตำบลทพร	187	169	7	11	-	-	-	-	-	-	-	-	-	TambonKhao Phra
อำเภอเสเดา	12,736	6,774	1,234	497	202	168	595	516	1,401	1,028	-	-	-	AmphoeSadao
ตำบลเสเดา	3,452	1,824	382	134	71	27	170	136	133	480	-	-	-	TambonSadao
ตำบลบริก	316	287	18	11	-	-	-	-	-	-	-	-	-	TambonPik
ตำบลพิงลา	787	531	48	62	-	-	66	-	-	-	-	-	-	TambonPhang La
ตำบลบึงบงกช	2,397	1,484	211	91	23	30	-	-	541	-	-	-	-	TambonPadang Besa
ตำบลสำนักขาม	5,784	2,648	575	199	129	111	359	380	727	548	-	-	-	TambonSarmak Kham
อำเภอทาดใหญ่	87,939	34,755	8,921	5,226	2,193	1,671	3,717	5,271	7,612	5,433	5,307	4,700	-	AmphoeHat Yai
ตำบลทาดใหญ่	51,153	22,694	5,677	3,422	1,507	935	2,232	2,900	4,264	3,142	2,630	-	-	TambonHat Yai
ตำบลควนลัง	7,107	2,464	809	397	138	175	395	387	918	528	603	-	-	TambonKhuang Lang
ตำบลคูเต่า	395	302	31	24	21	-	-	-	-	-	-	-	-	TambonKhu Tao
ตำบลคลองสี่	9,368	3,264	875	613	112	171	136	468	268	-	661	2,500	-	TambonKho Hong
ตำบลคลองแห	6,193	2,445	830	335	135	222	441	690	742	-	-	-	-	TambonKlong Hae
ตำบลทุ่งเจ้าเสา	655	398	32	26	-	30	-	-	150	-	-	-	-	TambonThung Tam Sao
ตำบลน้ำน้อย	1,964	566	127	82	68	26	122	131	-	260	542	-	-	TambonNam Noi
ตำบลบ้านพรุ	7,272	1,650	380	246	164	112	360	596	1,010	300	-	2,200	-	TambonBan Phru
ตำบลพะตง	3,832	972	160	81	107	48	31	99	260	1,203	871	-	-	TambonPhatong
อำเภอควนเนียง	1,754	1,094	113	64	46	-	168	131	101	-	-	-	-	AmphoeKhuang Niang
ตำบลวังคู	789	717	41	14	17	-	-	-	-	-	-	-	-	TambonRattaphum
ตำบลบางหย้าง	965	377	72	50	46	-	168	131	101	-	-	-	-	TambonBang Riang
อำเภอบางกล่ำ	6,620	1,127	324	215	119	120	512	360	923	2,234	508	-	-	AmphoeBang Klam

ตาราง 6 จำนวนคนทำงานในสถานประกอบการ จำแนกตามขนาดของสถานประกอบการ (จำนวนคนทำงาน) อำเภอและตำบล (ต่อ)
TABLE 6 NUMBER OF PERSONS ENGAGED IN ESTABLISHMENTS BY SIZE OF ESTABLISHMENT (NUMBER OF PERSONS ENGAGED), AMPHOE AND TAMBON (contd.)

อำเภอ/ตำบล	ขนาดของสถานประกอบการ (จำนวนคนทำงาน) Size of establishment (Number of persons engaged)											Amphoe/Tambon		
	จำนวนคนทำงาน													
	1 - 5	6 - 10	11- 15	16 - 20	21 - 25	26 - 30	31 - 50	51 - 100	101 - 200	201 - 500	501 - 1,000		> 1,000	
จำนวนคนทำงาน Number of persons engaged	296	215	178	119	120	512	360	923	2,234	508	-	TambonTha Chang		
ตำบลท่าช้าง	6,428	963	296	215	178	119	120	512	360	923	2,234	508	-	TambonTha Chang
ตำบลบ้านหาร	192	164	28	-	-	-	-	-	-	-	-	-	-	TambonBan Han
อำเภอสิงหนคร	7,600	2,774	619	359	130	183	80	331	412	765	1,247	700	-	AmphoeSinghanakhon
ตำบลสิงโต	1,872	424	123	99	37	21	26	-	65	190	887	-	-	TambonChing Kho
ตำบลสิงหน่อ	3,701	1,166	290	150	93	115	54	230	258	285	360	700	-	TambonSathing Mo
ตำบลบ้านบ	18	8	10	-	-	-	-	-	-	-	-	-	-	TambonThamnop
ตำบลชะแล้	249	171	7	11	-	22	-	38	-	-	-	-	-	TambonChalae
ตำบลหัวเขา	1,017	416	86	48	-	25	-	63	89	290	-	-	-	TambonHua Khao
ตำบลม่วงงาม	743	589	103	51	-	-	-	-	-	-	-	-	-	TambonMuang Ngam
อำเภอคลองหอยโข่ง	451	412	39	-	-	-	-	-	-	-	-	-	-	AmphoeKhlong Hoi Khong
ตำบลทุ่งลาน	150	142	8	-	-	-	-	-	-	-	-	-	-	TambonThung Lan
ตำบลโคกม่วง	301	270	31	-	-	-	-	-	-	-	-	-	-	TambonKkok Muang
นอกเขตเทศบาล	56,948	19,823	2,076	1,092	808	547	845	1,930	2,470	3,768	6,712	4,764	12,113	Non - municipal area
อำเภอเมืองสงขลา	3,268	614	110	92	38	46	26	-	52	-	950	1,340	-	AmphoeMueang Songkhla
ตำบลทุ่งหวัง	2,042	345	14	15	18	-	-	-	-	-	950	700	-	TambonThung Wang
ตำบลเกาะยอ	1,226	269	96	77	20	46	26	-	52	-	-	640	-	TambonKo Yo
อำเภอสิงพระ	1,586	1,336	125	36	16	42	-	31	-	-	-	-	-	AmphoeSathing Phra
ตำบลจะบังพระ	203	151	41	11	-	-	-	-	-	-	-	-	-	TambonCha Thing Phra
ตำบลกระดังงา	206	159	16	-	-	-	-	31	-	-	-	-	-	TambonKradangnga
ตำบลสนามชัย	166	152	14	-	-	-	-	-	-	-	-	-	-	TambonSanam Chai
ตำบลสีตลง	134	104	9	-	-	21	-	-	-	-	-	-	-	TambonDi Luang
ตำบลชุมพล	315	265	25	25	-	-	-	-	-	-	-	-	-	TambonChumphon
ตำบลคลองวี	115	94	-	-	-	21	-	-	-	-	-	-	-	TambonKhlong Ri
ตำบลคูเต่า	80	72	8	-	-	-	-	-	-	-	-	-	-	TambonKhu Khut
ตำบลท่าหิน	48	48	-	-	-	-	-	-	-	-	-	-	-	TambonTha Hin
ตำบลวัดจันทร์	77	77	-	-	-	-	-	-	-	-	-	-	-	TambonWat Chan
ตำบลบ่อแดง	135	123	12	-	-	-	-	-	-	-	-	-	-	TambonBo Daeng
ตำบลบ่อตาน	107	91	-	-	16	-	-	-	-	-	-	-	-	TambonBo Tan
อำเภอจะนะ	4,764	2,348	248	134	68	91	60	143	92	400	565	615	-	AmphoeChana
ตำบลป่าชิง	239	185	9	28	17	-	-	-	-	-	-	-	-	TambonPa Ching
ตำบลสะพานไม้แก่น	201	172	12	-	17	-	-	-	-	-	-	-	-	TambonSaphan Mai Keen
ตำบลสะกอม	263	183	-	26	-	24	30	-	-	-	-	-	-	TambonSakom
ตำบลนาหว้า	474	199	17	15	-	-	-	43	-	200	-	-	-	TambonNa Wa

ตาราง 6 จำนวนคนทำงานในสถานประกอบการ จำแนกตามขนาดของสถานประกอบการ (จำนวนคนทำงาน) อำเภอและตำบล (ต่อ)
TABLE 6 NUMBER OF PERSONS ENGAGED IN ESTABLISHMENTS BY SIZE OF ESTABLISHMENT (NUMBER OF PERSONS ENGAGED), AMPHOE AND TAMBON (contd.)

อำเภอ/ตำบล	จำนวน คนทำงาน Number of persons engaged	ขนาดของสถานประกอบการ (จำนวนคนทำงาน) Size of establishment (Number of persons engaged)											Amphoe/Tambon	
		1 - 5	6 - 10	11- 15	16 - 20	21 - 25	26 - 30	31 - 50	51 - 100	101 - 200	201 - 500	501 - 1,000		> 1,000
อำเภอหนองม่อม	2,867	1,191	238	27	118	43	120	130	70	130	-	800	-	AmphoeNa Mom
ตำบลนาหม่อม	1,950	640	132	27	58	43	120	130	-	-	-	800	-	TambonNa Mom
ตำบลพิชิต	469	144	85	-	40	-	-	130	70	130	-	-	-	TambonPichit
ตำบลทุ่งขมิ้น	249	223	6	-	20	-	-	-	-	-	-	-	-	TambonThung Khamin
ตำบลคลองพริก	199	184	15	-	-	-	-	-	-	-	-	-	-	TambonKlong Rang
อำเภอควนเนียง	724	404	13	-	-	-	-	-	91	-	216	-	-	AmphoeKhuang Niang
ตำบลคูมูมิ	519	199	13	-	-	-	-	-	91	-	216	-	-	TambonRattaphum
ตำบลควนไผ่	127	127	-	-	-	-	-	-	-	-	-	-	-	TambonKhuang So
ตำบลห้วยลึก	78	78	-	-	-	-	-	-	-	-	-	-	-	TambonHuaei Luek
อำเภอบางลำ	261	232	29	-	-	-	-	-	-	-	-	-	-	AmphoeBang Klam
ตำบลบางลำ	154	131	23	-	-	-	-	-	-	-	-	-	-	TambonBang Klam
ตำบลแม่หอม	107	101	6	-	-	-	-	-	-	-	-	-	-	TambonMae Thom
อำเภอสิงหนคร	5,583	1,041	106	54	47	60	75	200	-	200	-	4,000	-	AmphoeSinghanakhon
ตำบลจิ้งโศ	410	250	18	12	25	30	75	-	-	-	-	-	-	TambonChing Kho
ตำบลท่าบ่อ	2,761	185	16	30	-	30	-	-	-	-	-	2,500	-	TambonThammop
ตำบลลำแดง	101	85	16	-	-	-	-	-	-	-	-	-	-	TambonRam Daeng
ตำบลดีพันน	1,984	216	34	12	22	-	-	200	-	200	-	1,500	-	TambonWat Khanun
ตำบลบ่อกอ	66	66	-	-	-	-	-	-	-	-	-	-	-	TambonPak Ro
ตำบลป่าตาด	124	114	10	-	-	-	-	-	-	-	-	-	-	TambonPa Khat
ตำบลบางเขียด	137	125	12	-	-	-	-	-	-	-	-	-	-	TambonBang Khat
อำเภอคลองข่อยฝั่ง	644	417	54	-	48	47	28	50	-	-	-	-	-	AmphoeKlong Hoi Khong
ตำบลคลองข่อยฝั่ง	316	248	30	-	16	22	-	-	-	-	-	-	-	TambonKlong Hoi Khong
ตำบลคลองตา	328	169	24	-	32	25	28	50	-	-	-	-	-	TambonKlong La

ที่มา : สำนักระบาดวิทยา พ.ศ. 2560 (ข้อมูลพื้นฐาน) จังหวัด สงขลา สำนักงานสถิติแห่งชาติ กระทรวงดิจิทัลเพื่อเศรษฐกิจและสังคม

Source : The 2017 Industrial Census (Basic Information), Songkhla Province, National Statistical Office, Ministry of Digital Economy and Society.

ตาราง 7 จำนวนสถานประกอบการ จำนวนตามขนาดของสถานประกอบการ (จำนวนลูกจ้าง) อำเภอและตำบล
TABLE 7 NUMBER OF ESTABLISHMENTS BY SIZE OF ESTABLISHMENT (NUMBER OF EMPLOYEES), AMPHOF AND TAMBON

อำเภอ/ตำบล	จำนวน สถานประกอบการ Number of establishments	ขนาดของสถานประกอบการ (จำนวนลูกจ้าง) Size of establishment (Number of employees)											Amphoe/Tambon		
		No													
		1 - 5	6 - 10	11- 15	16 - 20	21 - 25	26 - 30	31 - 50	51 - 100	101 - 200	201 - 500	501 - 1,000		> 1,000	
จังหวัดสงขลา	50,004	13,611	1,536	550	296	123	120	194	132	112	70	18	9	33,233	Songkhla
อำเภอเมืองสงขลา	6,440	2,093	232	82	50	18	21	22	10	7	6	3	2	3,894	AmphoeMueang Songkhla
ตำบลบ่อสง	3,113	1,041	104	34	21	6	9	5	5	3	2	1	-	1,882	TambonBo Yang
ตำบลเขารูปช้าง	1,775	627	65	25	16	5	8	9	3	2	1	-	1	1,013	TambonKhao Rup Chang
ตำบลเกาะแก้ว	242	74	4	-	-	1	1	-	-	-	-	-	-	161	TambonKo Taeo
ตำบลพรัง	945	285	47	20	10	4	3	8	1	1	-	-	1	565	TambonPhawong
ตำบลทุ่งหวัง	211	36	2	1	1	-	-	-	-	-	3	1	-	167	TambonThung Wang
ตำบลเกาะยอ	154	30	10	2	2	2	-	-	1	-	-	1	-	106	TambonKo Yo
อำเภอสิงหนคร	1,102	160	11	6	2	-	1	-	-	-	-	-	-	922	AmphoeSathing Phra
ตำบลจะตุ๊พระ	308	83	6	3	-	-	-	-	-	-	-	-	-	216	TambonCha Thing Phra
ตำบลกระดังงา	92	11	2	-	-	-	1	-	-	-	-	-	-	78	TambonKradang-nga
ตำบลนาหมื่นชัย	102	12	1	-	-	-	-	-	-	-	-	-	-	89	TambonSanam Chai
ตำบลดีดง	60	12	1	-	1	-	-	-	-	-	-	-	-	46	TambonDi Luang
ตำบลชุมพล	158	26	-	2	-	-	-	-	-	-	-	-	-	130	TambonChumphon
ตำบลคลองรี	60	-	-	-	1	-	-	-	-	-	-	-	-	59	TambonKlong Ri
ตำบลชูต	63	2	1	-	-	-	-	-	-	-	-	-	-	60	TambonKhu Khut
ตำบลท่าหิน	42	1	-	-	-	-	-	-	-	-	-	-	-	41	TambonTha Hin
ตำบลวังจันทร์	60	3	-	-	-	-	-	-	-	-	-	-	-	57	TambonWat Chan
ตำบลบ่อแดง	94	8	-	-	-	-	-	-	-	-	-	-	-	86	TambonBo Daeng
ตำบลบ่อตาน	63	2	-	1	-	-	-	-	-	-	-	-	-	60	TambonBo Tan
อำเภอจะนะ	2,318	394	44	11	3	4	1	4	1	1	4	1	-	1,850	AmphoeChana
ตำบลบ้านนา	720	168	21	3	-	-	-	1	-	-	-	-	-	527	TambonBan Na
ตำบลป่าชิง	98	25	2	2	-	-	-	-	-	-	-	-	-	69	TambonPa Ching
ตำบลสะพานไม้แก่น	113	38	-	-	1	-	-	-	-	-	-	-	-	74	TambonSaphan Mai Keen
ตำบลสะกอม	117	14	1	1	-	1	1	-	-	-	-	-	-	99	TambonSakom
ตำบลนาหว้า	129	18	3	1	-	-	-	-	-	-	-	-	-	107	TambonNa Wa
ตำบลนาทับ	120	9	1	-	-	1	-	1	-	-	-	-	-	106	TambonNa Thap
ตำบลน้ำขาว	156	8	1	-	-	-	-	-	-	-	-	-	-	147	TambonNam Khao
ตำบลขุนตืดหวาย	53	6	1	-	-	-	-	-	-	-	-	-	-	46	TambonKhun Tat Wai
ตำบลท่าหมอไทร	144	19	-	-	-	1	-	-	-	-	-	-	-	124	TambonTha Mo Sai

ตาราง 7 จำนวนสถานประกอบการ จำนวนตามขนาดของสถานประกอบการ (จำนวนลูกจ้าง) อำเภอและตำบล(ต่อ)
TABLE 7 NUMBER OF ESTABLISHMENTS BY SIZE OF ESTABLISHMENT (NUMBER OF EMPLOYEES), AMPHOF AND TAMBON (contd.)

อำเภอ/ตำบล	จำนวน สถานประกอบการ Number of establishments	ขนาดของสถานประกอบการ (จำนวนลูกจ้าง) Size of establishment (Number of employees)											Amphoe/Tambon					
		ลูกจ้าง																
		1 - 5	6 - 10	11 - 15	16 - 20	21 - 25	26 - 30	31 - 50	51 - 100	101 - 200	201 - 500	501 - 1,000		> 1,000	No			
ตำบลละหาน	167	45	5	-	1	1	2	2	1	1	1	1	1	2	1	1	108	TambonChanong
ตำบลคู	115	12	3	3	-	-	-	-	-	-	-	-	-	-	-	-	97	TambonKhu
ตำบลแค	96	6	1	-	-	-	-	-	-	-	-	-	-	-	-	-	89	TambonKhae
ตำบลคลองเปือย	132	16	4	1	1	-	-	-	-	-	-	-	-	-	-	-	110	TambonKlong Pla
ตำบลดงชัน	158	10	1	-	-	-	-	-	-	-	-	-	-	-	-	-	147	TambonTaling Chan
อำเภอนาทวี	2,445	534	36	17	12	6	4	18	8	3	3	8	3	-	-	-	1,807	AmphoeNa Thawi
ตำบลนาทวี	864	259	11	8	3	1	1	2	1	1	-	-	-	-	-	-	578	TambonNa Thawi
ตำบลง	163	41	6	2	1	-	-	1	-	-	-	-	-	-	-	-	112	TambonChang
ตำบลนาหมอศรี	55	8	-	-	-	-	-	-	-	-	-	-	-	-	-	-	47	TambonNa Mo Si
ตำบลคลองทราย	147	28	1	-	1	-	1	3	2	1	1	1	1	-	-	-	110	TambonKlong Sai
ตำบลปลักหนู	129	11	3	-	1	-	-	-	-	-	-	-	-	-	-	-	114	TambonPlak Nu
ตำบลท่าประจักษ์	136	16	-	1	3	-	-	1	-	-	-	-	-	-	-	-	115	TambonTha Pradu
ตำบลสะทอน	357	87	6	4	-	1	1	1	2	2	2	2	2	-	-	-	255	TambonSathon
ตำบลทับช้าง	284	55	5	-	1	1	1	1	1	1	1	1	1	-	-	-	221	TambonThap Chang
ตำบลประจบ	172	24	1	-	-	1	1	1	2	1	1	1	1	-	-	-	141	TambonPrakop
ตำบลคลองขวาง	138	5	3	2	2	2	-	7	2	2	1	1	1	-	-	-	114	TambonKlong Kwang
อำเภอเทพา	1,729	376	25	6	3	1	1	2	4	4	4	4	4	-	-	-	1,311	AmphoeThepha
ตำบลงา	431	102	2	2	-	-	-	-	-	-	-	-	-	-	-	-	325	TambonThepha
ตำบลปากบาง	138	13	1	-	-	-	-	-	-	-	-	-	-	-	-	-	124	TambonPak Bang
ตำบลเกาะสะบ้า	160	20	2	1	-	-	-	-	-	-	-	-	-	-	-	-	137	TambonKo Saba
ตำบลลำไพล	397	126	13	-	-	-	-	2	3	3	3	3	3	-	-	-	253	TambonLam Phlai
ตำบลท่าม่วง	283	61	-	-	-	-	-	-	-	-	-	-	-	-	-	-	222	TambonTha Muang
ตำบลวังใหญ่	159	23	4	-	-	-	1	-	-	-	-	-	-	-	-	-	131	TambonWang Yai
ตำบลสะกอม	161	31	3	3	3	1	-	-	1	1	1	1	1	-	-	-	119	TambonSakom
อำเภอสะบ้าย้อย	1,483	272	17	4	-	-	2	-	2	2	2	2	2	-	-	-	1,184	AmphoeSaba Yoi
ตำบลสะบ้าย้อย	368	129	8	3	-	-	1	-	1	1	1	1	1	-	-	-	224	TambonSaba Yoi
ตำบลทุ่งพอ	205	29	-	1	-	-	-	-	-	-	-	-	-	-	-	-	174	TambonThung Pho
ตำบลเจียน	197	29	-	-	-	-	-	-	-	-	-	-	-	-	-	-	168	TambonPlan
ตำบลบ้านหนอง	191	29	-	-	-	-	-	-	-	-	-	-	-	-	-	-	162	TambonBan Not
ตำบลเจนน	136	18	1	-	-	-	-	-	-	-	-	-	-	-	-	-	117	TambonChanee
ตำบลคูหา	113	18	3	-	-	-	-	-	-	-	-	-	-	-	-	-	92	TambonKhuha

ตาราง 7 จำนวนสถานประกอบการ จำนวนตามขนาดของสถานประกอบการ (จำนวนลูกจ้าง) อำเภอและตำบล(ต่อ)
TABLE 7 NUMBER OF ESTABLISHMENTS BY SIZE OF ESTABLISHMENT (NUMBER OF EMPLOYEES), AMPHOF AND TAMBON (contd.)

อำเภอ/ตำบล	ขนาดของสถานประกอบการ (จำนวนลูกจ้าง) Size of establishment (Number of employees)													Amphoe/Tambon
	จำนวน													
	สถานประกอบการ													
	1 - 5	6 - 10	11 - 15	16 - 20	21 - 25	26 - 30	31 - 50	51 - 100	101 - 200	201 - 500	501 - 1,000	> 1,000	ลูกจ้าง No	
Number of establishments														
ตำบลเขาแดง	113	9	3	-	-	1	-	-	-	-	-	-	100	TambonKhao Daeng
ตำบลบาไทย	78	1	-	-	-	-	-	-	-	-	-	-	77	TambonBahoi
ตำบลธารคีรี	82	10	2	-	-	-	-	-	-	-	-	-	70	TambonThan Khiri
อำเภอระโนด	1,640	300	26	8	2	3	1	3	1	1	1	1	1,292	AmphoeRanot
ตำบลระโนด	419	76	2	2	1	1	-	1	-	-	-	-	336	TambonRanot
ตำบลคลองแดน	72	18	-	1	-	-	-	-	-	-	-	-	53	TambonKhlong Daen
ตำบลตะเครีชะ	112	26	1	-	-	-	-	-	-	-	-	-	85	TambonTakhria
ตำบลท่าบอน	127	26	3	1	1	1	-	2	-	1	-	1	91	TambonTha Bon
ตำบลบ้านใหม่	69	4	1	-	-	-	-	-	-	-	-	-	64	TambonBan Mai
ตำบลบ่อตู่	159	17	1	-	-	-	-	-	-	-	-	-	141	TambonBo Tru
ตำบลปากแตระ	266	80	16	4	1	1	1	-	1	-	-	-	161	TambonPak Trae
ตำบลพียง	54	4	-	-	-	-	-	-	-	-	-	-	50	TambonPhang Yang
ตำบลระชะ	136	17	1	-	-	-	-	-	-	-	-	-	118	TambonRawa
ตำบลวัดสน	86	16	-	-	-	-	-	-	-	-	-	-	70	TambonWat Son
ตำบลบ้านขาว	77	8	-	-	-	-	-	-	-	-	-	-	69	TambonBan Khao
ตำบลแดนสงวน	63	8	1	-	-	-	-	-	-	-	-	-	54	TambonDan Sa-nguan
อำเภอกระเสสินธุ์	500	56	10	1	-	-	-	-	1	-	-	-	432	AmphoeKrasae Sin
ตำบลเกาะใหญ่	224	25	5	1	-	-	-	-	-	-	-	-	193	TambonKo Yai
ตำบลโรง	61	4	1	-	-	-	-	-	-	-	-	-	56	TambonRong
ตำบลเชิงเส	95	14	3	-	-	-	-	-	-	-	-	-	78	TambonChoeng Sae
ตำบลกระเสสินธุ์	120	13	1	-	-	-	-	-	1	-	-	-	105	TambonKrasae Sin
อำเภอศรีภูมิ	1,318	217	20	5	7	4	4	5	10	10	-	-	1,035	AmphoeRattaphum
ตำบลกำแพงเพชร	501	98	9	3	3	4	2	4	9	10	-	-	358	TambonKamphaeng Phet
ตำบลท่าชะมวง	203	22	1	-	-	-	-	-	-	-	-	-	180	TambonTha Chamuang
ตำบลคูหาใต้	158	21	5	-	1	-	-	-	-	-	-	-	131	TambonKhuha Tai
ตำบลควนรู	129	19	3	2	2	-	2	1	1	-	-	-	99	TambonKhuang Ru
ตำบลเขาพระ	327	57	2	-	1	-	-	-	-	-	-	-	267	TambonKhao Phra
อำเภอสะเตกา	5,357	1,526	124	40	28	6	9	22	14	19	10	-	3,558	AmphoeSadao
ตำบลสะเตกา	1,039	236	36	5	5	2	1	4	2	1	1	-	746	TambonSadao
ตำบลปึก	535	83	5	4	1	-	1	1	3	1	2	-	433	TambonPrik
ตำบลพังลา	506	168	14	6	9	1	1	6	1	5	1	-	294	TambonPhang La

ตาราง 7 จำนวนสถานประกอบการ จำนวนตามขนาดของสถานประกอบการ (จำนวนลูกจ้าง) อำเภอและตำบล (ต่อ)
TABLE 7 NUMBER OF ESTABLISHMENTS BY SIZE OF ESTABLISHMENT (NUMBER OF EMPLOYEES), AMPHOF AND TAMBON (contd.)

อำเภอ/ตำบล	จำนวน สถานประกอบการ Number of establishments	ขนาดของสถานประกอบการ (จำนวนลูกจ้าง) Size of establishment (Number of employees)												Amphoe/Tambon			
		No															
		1 - 5	6 - 10	11 - 15	16 - 20	21 - 25	26 - 30	31 - 50	51 - 100	101 - 200	201 - 500	501 - 1,000	> 1,000				
ตำบลลำบัวแก้ว	362	61	6	1	1	1	1	1	1	1	1	1	1	1	1	290	TambonSammak Taao
ตำบลทุ่งหมอก	279	50	3	1	1	1	1	1	1	1	1	1	1	1	1	222	TambonThung Mo
ตำบลท่าโพธิ์	246	44	3	4	1	1	1	1	1	1	1	1	1	1	1	191	TambonTha Pho
ตำบลปางช้างบงขำ	801	254	13	6	1	1	1	1	1	1	1	1	1	1	1	522	TambonPadang Besa
ตำบลลำน้ำขาม	1,394	592	43	13	9	3	4	8	3	5	2	1	1	1	1	712	TambonSammak Kham
ตำบลเขมมีเกียรติ	195	38	1	2	1	1	1	1	1	1	1	1	1	1	1	148	TambonKhao Mi Kiat
อำเภอหาดใหญ่	20,190	6,738	851	334	158	70	58	91	54	28	10	3	11,724	3	11,724	AmphoeHat Yai	
ตำบลหาดใหญ่	12,345	4,642	531	208	100	42	33	50	27	12	4	4	6,660	4	6,660	TambonHat Yai	
ตำบลควนลัง	1,574	413	74	26	14	3	8	8	6	2	1	1	1,013	1	1,013	TambonKhuuan Lang	
ตำบลคูตา	176	35	4	2	1	1	1	1	1	1	1	1	134	1	134	TambonKhu Tao	
ตำบลคลองหรี	1,948	576	92	39	13	4	5	4	2	2	1	1	1,205	1	1,205	TambonKho Hong	
ตำบลคลองแห	1,433	454	85	22	13	6	6	12	4	4	1	1	823	1	823	TambonKhleng Hae	
ตำบลคลองอยู่เฉา	54	8	1	1	1	1	1	1	1	1	1	1	41	1	41	TambonKhleng U Taphao	
ตำบลลุง	118	3	1	3	1	1	1	1	1	1	1	1	96	1	96	TambonChalung	
ตำบลทุ่งใหญ่	76	19	1	2	1	1	1	1	1	1	1	1	54	1	54	TambonThung Yai	
ตำบลทุ่งตำเสา	282	54	3	2	1	1	1	1	1	1	1	1	220	1	220	TambonThung Tam Sao	
ตำบลท่าข้าม	111	36	1	1	1	1	1	1	1	1	1	1	66	1	66	TambonTha Kham	
ตำบลน้ำน้อย	318	82	13	4	2	4	4	3	2	1	1	1	206	1	206	TambonNam Noi	
ตำบลบ้านพรุ	1,095	234	34	17	10	7	4	8	8	8	1	1	763	1	763	TambonBan Phru	
ตำบลพะตง	660	182	12	7	4	4	1	1	1	2	3	1	443	1	443	TambonPhatong	
อำเภอเมือง	724	150	19	2	7	1	4	3	1	1	1	1	535	1	535	AmphoeNa Mom	
ตำบลนาหม่อม	388	75	13	2	4	1	4	3	1	1	1	1	285	1	285	TambonNa Mom	
ตำบลพิชิต	95	27	5	1	2	1	1	1	1	1	1	1	59	1	59	TambonPhichit	
ตำบลทุ่งเขิน	126	34	1	1	1	1	1	1	1	1	1	1	91	1	91	TambonThung Khamin	
ตำบลคลองหรี	115	14	1	1	1	1	1	1	1	1	1	1	100	1	100	TambonKhleng Rang	
อำเภอควนเนียง	943	166	10	2	2	1	1	4	3	1	1	1	753	1	753	AmphoeKhuuan Niang	
ตำบลศรีตงู	583	104	5	1	1	1	1	1	1	1	1	1	470	1	470	TambonRattaphum	
ตำบลควนใส	76	9	1	1	1	1	1	1	1	1	1	1	67	1	67	TambonKhuuan So	
ตำบลหัวตึก	47	1	1	1	1	1	1	1	1	1	1	1	46	1	46	TambonHuai Luek	
ตำบลบงเพียง	237	52	5	1	1	1	1	4	2	1	1	1	170	1	170	TambonBang Rieng	
อำเภอบางกล่ำ	841	174	34	11	10	4	4	12	6	6	7	1	572	1	572	AmphoeBang Klam	

ตาราง 7 จำนวนสถานประกอบการ จำนวนตามขนาดของสถานประกอบการ (จำนวนลูกจ้าง) อำเภอและตำบล (ต่อ)
TABLE 7 NUMBER OF ESTABLISHMENTS BY SIZE OF ESTABLISHMENT (NUMBER OF EMPLOYEES), AMPHOF AND TAMBON (contd.)

อำเภอ/ตำบล	จำนวน สถานประกอบการ Number of establishments	ขนาดของสถานประกอบการ (จำนวนลูกจ้าง) Size of establishment (Number of employees)													Amphoe/Tambon			
		No																
		1 - 5	6 - 10	11 - 15	16 - 20	21 - 25	26 - 30	31 - 50	51 - 100	101 - 200	201 - 500	501 - 1,000	> 1,000					
ตำบลบงกล้า	72	11	2	-	-	-	-	-	-	-	-	-	-	-	-	-	59	TambonBang Klam
ตำบลท่าช้าง	616	145	31	11	10	4	12	6	6	6	7	1	1	1	1	1	379	TambonTha Chang
ตำบลแม่หอม	56	7	-	-	-	-	-	-	-	-	-	-	-	-	-	-	49	TambonMae Thom
ตำบลบ้านทาว	97	11	1	-	-	-	-	-	-	-	-	-	-	-	-	-	85	TambonBan Han
อำเภอสิงหนคร	2,385	403	66	21	8	7	10	4	4	6	4	1	2	1	2	1,845	AmphoeSinghanakhon	
ตำบลสิงโต	418	82	16	5	2	2	2	1	1	1	3	-	-	-	-	302	TambonChing Kho	
ตำบลสิงหน้อง	716	154	25	8	4	5	7	2	2	2	1	1	1	1	1	505	TambonSathing Mo	
ตำบลทับนบ	110	18	3	2	-	-	1	-	-	-	-	-	-	-	-	85	TambonThamnop	
ตำบลรางแดง	55	3	1	-	-	-	-	-	-	-	-	-	-	-	-	51	TambonRam Daeng	
ตำบลวัดขุ่น	154	9	3	-	1	-	-	-	-	1	-	-	-	-	1	139	TambonWat Khanun	
ตำบลทะเลแล้	102	14	2	-	1	-	-	-	-	1	-	-	-	-	-	84	TambonChalae	
ตำบลปากอ	41	2	-	-	-	-	-	-	-	-	-	-	-	-	-	39	TambonPak Ro	
ตำบลป่าขาด	72	5	1	-	-	-	-	-	-	-	-	-	-	-	-	66	TambonPa Khat	
ตำบลหัวเขา	267	37	8	3	-	1	2	1	1	2	-	-	-	-	-	213	TambonHua Khao	
ตำบลบงเขียด	81	11	-	-	-	-	-	-	-	-	-	-	-	-	-	70	TambonBang Khlat	
ตำบลม่วงนม	369	68	7	3	-	-	-	-	-	-	-	-	-	-	-	291	TambonMuang Ngam	
อำเภอคลองหอยโข่ง	589	52	11	-	4	1	1	1	1	1	-	-	-	-	-	519	AmphoeKhlong Hoi Khong	
ตำบลคลองหอยโข่ง	184	4	4	-	2	-	-	-	-	-	-	-	-	-	-	174	TambonKhlong Hoi Khong	
ตำบลทุ่งลาน	118	10	1	-	-	-	-	-	-	-	-	-	-	-	-	107	TambonThung Lan	
ตำบลโกล่ม่วง	178	25	4	-	-	-	-	-	-	-	-	-	-	-	-	149	TambonKhok Muang	
ตำบลคลองทศลา	109	13	2	-	2	1	1	1	1	1	-	-	-	-	-	89	TambonKhlong La	
ในเขตเทศบาล	37,626	11,697	1,369	494	252	105	154	103	91	48	11	4	4	4	23,196	Municipal area	AmphoeMueang Songkhla	
อำเภอเมืองสงขลา	6,075	2,027	220	79	47	16	22	9	7	3	1	2	2	2	3,621	AmphoeMueang Songkhla	AmphoeMueang Songkhla	
ตำบลบ่อียง	3,113	1,041	104	34	21	6	9	5	3	2	1	1	1	1	1,882	TambonBo Yang	TambonBo Yang	
ตำบลเจริญบุรี	1,775	627	65	25	16	5	8	3	2	1	-	-	-	-	1,013	TambonKhao Rup Chang	TambonKhao Rup Chang	
ตำบลเกาะแก้ว	242	74	4	-	-	1	1	-	-	1	-	-	-	-	161	TambonKo Tao	TambonKo Tao	
ตำบลพะวง	945	285	47	20	10	4	3	8	1	1	-	-	-	-	565	TambonPhawong	TambonPhawong	
อำเภอสิงหนคร	224	61	4	3	-	-	-	-	-	-	-	-	-	-	156	AmphoeSathing Phra	AmphoeSathing Phra	
ตำบลจะทิ้งพระ	224	61	4	3	-	-	-	-	-	-	-	-	-	-	156	TambonCha Thing Phra	TambonCha Thing Phra	
อำเภอจะนะ	840	177	22	3	-	1	-	2	-	-	-	-	-	-	633	AmphoeChana	AmphoeChana	
ตำบลบ้านนา	720	168	21	3	-	-	-	-	-	-	-	-	-	-	527	TambonBan Na	TambonBan Na	

ตาราง 7 จำนวนสถานประกอบการ จำนวนตามขนาดของสถานประกอบการ (จำนวนลูกจ้าง) อำเภอและตำบล (ต่อ)
TABLE 7 NUMBER OF ESTABLISHMENTS BY SIZE OF ESTABLISHMENT (NUMBER OF EMPLOYEES), AMPHOF AND TAMBON (contd.)

อำเภอ/ตำบล	จำนวน สถานประกอบการ Number of establishments	ขนาดของสถานประกอบการ (จำนวนลูกจ้าง) Size of establishment (Number of employees)													Amphoe/Tambon		
		No															
		1 - 5	6 - 10	11 - 15	16 - 20	21 - 25	26 - 30	31 - 50	51 - 100	101 - 200	201 - 500	501 - 1,000	> 1,000				
ตำบลนาทับ	120	9	1	-	-	1	-	1	-	-	-	2	-	-	-	106	TambonNa Thap
อำเภอนาทวี	864	259	11	8	3	1	1	1	2	1	1	-	-	-	-	578	AmphoeNa Thawi
ตำบลนาทวี	864	259	11	8	3	1	1	1	2	1	1	-	-	-	-	578	TambonNa Thawi
อำเภอเทพา	581	157	14	1	-	-	-	-	2	3	-	-	-	-	-	404	AmphoeThepha
ตำบลเทพา	184	31	1	1	-	-	-	-	-	-	-	-	-	-	-	151	TambonThepha
ตำบลลำโพง	397	126	13	-	-	-	-	2	2	3	-	-	-	-	-	253	TambonLam Phlai
อำเภอสะบ้าย้อย	368	129	8	3	-	-	1	1	-	2	1	-	-	-	-	224	AmphoeSaba Yoi
ตำบลสะบ้าย้อย	368	129	8	3	-	-	1	1	-	2	1	-	-	-	-	224	TambonSaba Yoi
อำเภอระโนด	859	168	20	6	2	1	2	1	1	-	-	-	-	-	-	658	AmphoeRanot
ตำบลระโนด	342	58	2	2	1	-	1	-	-	-	-	-	-	-	-	278	TambonRanot
ตำบลบ่อตรุ	150	17	1	-	-	-	-	-	-	-	-	-	-	-	-	132	TambonBo Tru
ตำบลปากแตร	266	80	16	4	1	1	1	1	1	-	-	-	-	-	-	161	TambonPak Trae
ตำบลระวะ	22	1	1	-	-	-	-	-	-	-	-	-	-	-	-	20	TambonRawa
ตำบลวัดสน	79	12	-	-	-	-	-	-	-	-	-	-	-	-	-	67	TambonWat Son
อำเภอกระแสสินธุ์	215	27	4	-	-	-	-	-	-	-	-	1	-	-	-	183	AmphoeKrasae Sin
ตำบลเชิงแส	95	14	3	-	-	-	-	-	-	-	-	-	-	-	-	78	TambonChoeng Sae
ตำบลกระเสสินธุ์	120	13	1	-	-	-	-	-	-	-	-	1	-	-	-	105	TambonKrasae Sin
อำเภอรัตภูมิ	749	134	16	3	4	1	4	4	2	4	9	10	-	-	-	562	AmphoeRattaphum
ตำบลกำแพงเพชร	501	98	9	3	3	1	4	4	2	2	9	10	-	-	-	358	TambonKamphaeng Phet
ตำบลคูหาใต้	158	21	5	-	1	-	-	-	-	-	-	-	-	-	-	131	TambonKhuha Tai
ตำบลเขาพระ	90	15	2	-	-	-	-	-	-	-	-	-	-	-	-	73	TambonKhao Phra
อำเภอสะเดา	3,709	1,230	99	29	19	5	6	14	5	10	3	-	-	-	-	2,289	AmphoeSadao
ตำบลสะเดา	1,039	236	36	5	5	2	1	4	2	1	1	-	-	-	-	746	TambonSadao
ตำบลปึก	178	24	1	1	-	-	-	-	-	-	-	-	-	-	-	152	TambonPrik
ตำบลพังกา	297	124	6	4	4	-	-	2	-	-	-	-	-	-	-	157	TambonPhang La
ตำบลปาดังเบซาร์	801	254	13	6	1	-	1	-	-	-	4	-	-	-	-	522	TambonPadang Besa
ตำบลสำนักขาม	1,394	592	43	13	9	3	4	4	8	5	2	-	-	-	-	712	TambonSammak Kham
อำเภอหาดใหญ่	19,727	6,659	847	327	158	68	58	85	67	50	19	8	2	-	-	11,379	AmphoeHat Yai
ตำบลหาดใหญ่	12,345	4,642	531	208	100	42	33	50	36	27	12	4	-	-	-	6,660	TambonHat Yai
ตำบลควนลัง	1,574	413	74	26	14	3	8	8	6	6	2	1	-	-	-	1,013	TambonKhuang Lang
ตำบลคูเต่า	176	35	4	2	1	-	-	-	-	-	-	-	-	-	-	134	TambonKhu Tao

ตาราง 7 จำนวนสถานประกอบการ จำนวนตามขนาดของสถานประกอบการ (จำนวนลูกจ้าง) อำเภอและตำบล (ต่อ)
TABLE 7 NUMBER OF ESTABLISHMENTS BY SIZE OF ESTABLISHMENT (NUMBER OF EMPLOYEES), AMPHOF AND TAMBON (contd.)

อำเภอ/ตำบล	จำนวน สถานประกอบการ Number of establishments	ขนาดของสถานประกอบการ (จำนวนลูกจ้าง) Size of establishment (Number of employees)												Amphoe/Tambon	
		No													
		1 - 5	6 - 10	11 - 15	16 - 20	21 - 25	26 - 30	31 - 50	51 - 100	101 - 200	201 - 500	501 - 1,000	> 1,000		
ตำบลคองหงส์	1,948	576	92	39	13	4	5	4	6	2	2	1	1	1,205	TambonKho Hong
ตำบลคองแห	1,433	454	85	22	13	6	6	12	8	4	4	-	-	823	TambonKlong Hae
ตำบลทุ่งตำเสา	282	54	3	2	1	-	1	-	-	1	1	-	-	220	TambonThung Tam Sao
ตำบลน้ำน้อย	318	82	13	4	2	4	-	3	2	-	-	1	1	206	TambonNam Noi
ตำบลบ้านพรุ	1,095	234	34	17	10	7	4	8	8	8	1	-	1	763	TambonBan Phru
ตำบลพะตง	556	169	11	7	4	2	1	-	1	2	3	1	-	355	TambonPhatong
อำเภอควนเนียง	687	146	9	2	2	1	-	4	2	1	-	-	-	520	AmphoeKhuang Niang
ตำบลรั้วใหญ่	450	94	4	1	1	-	-	-	-	-	-	-	-	350	TambonRattaphum
ตำบลบึงพริ้ง	237	52	5	1	1	1	-	4	2	1	-	-	-	170	TambonBang Rieng
อำเภอบงกลำ	713	156	32	11	10	4	4	12	6	6	7	1	-	464	AmphoeBang Klam
ตำบลท่าช้าง	616	145	31	11	10	4	4	12	6	6	7	1	-	379	TambonTha Chang
ตำบลบ้านพรุ	97	11	-	-	-	-	-	-	-	-	-	-	-	85	TambonBan Han
อำเภอสิงหนคร	1,719	332	58	19	7	7	5	8	4	5	4	1	-	1,269	AmphoeSinghanakhon
ตำบลชิงชัน	258	59	15	5	2	1	1	-	1	1	3	-	-	170	TambonChing Kho
ตำบลสิงห์น้อย	716	154	25	8	4	5	2	7	2	2	1	1	-	505	TambonSathing Mo
ตำบลท่าบ่อ	7	-	1	-	-	-	-	-	-	-	-	-	-	6	TambonThamnop
ตำบลชะแล้	102	14	2	-	1	-	-	1	-	-	-	-	-	84	TambonChalae
ตำบลท่าเสา	267	37	8	3	-	1	2	-	1	2	-	-	-	213	TambonHua Khao
ตำบลม่วงาม	369	68	7	3	-	-	-	-	-	-	-	-	-	291	TambonMuang Ngam
อำเภอคลองหอยโข่ง	296	35	5	-	-	-	-	-	-	-	-	-	-	256	AmphoeKlong Hoi Khong
ตำบลทุ่งลาน	118	10	1	-	-	-	-	-	-	-	-	-	-	107	TambonThung Lan
ตำบลโดมม่วง	178	25	4	-	-	-	-	-	-	-	-	-	-	149	TambonKhok Muang
นอเขตเทศบาล	12,378	1,914	167	56	44	18	18	40	29	21	22	7	5	10,037	Non - municipal area
อำเภอเมืองสงขลา	365	66	12	3	3	2	-	-	1	-	3	2	-	273	AmphoeMueang Songkhla
ตำบลทุ่งหวัง	211	36	2	1	1	-	-	-	-	-	3	1	-	167	TambonThung Wang
ตำบลเกาะยอ	154	30	10	2	2	2	-	-	1	-	-	1	-	106	TambonKo Yo
อำเภอสิงหนคร	878	99	7	3	2	-	1	-	-	-	-	-	-	766	AmphoeSathing Phra
ตำบลจะงี้พระ	84	22	2	-	-	-	-	-	-	-	-	-	-	60	TambonCha Thing Phra
ตำบลกระดังงา	92	11	2	-	-	-	1	-	-	-	-	-	-	78	TambonKradang-nga
ตำบลสนามชัย	102	12	1	-	-	-	-	-	-	-	-	-	-	89	TambonSanam Chai
ตำบลคิงหลวง	60	12	1	-	-	1	-	-	-	-	-	-	-	46	TambonDi Luang

ตาราง 7 จำนวนสถานประกอบการ จำนวนตามขนาดของสถานประกอบการ (จำนวนลูกจ้าง) อำเภอและตำบล (ต่อ)
TABLE 7 NUMBER OF ESTABLISHMENTS BY SIZE OF ESTABLISHMENT (NUMBER OF EMPLOYEES), AMPHOF AND TAMBON (contd.)

อำเภอ/ตำบล	จำนวน สถานประกอบการ Number of establishments	ขนาดของสถานประกอบการ (จำนวนลูกจ้าง) Size of establishment (Number of employees)											Amphoe/Tambon					
		No																
		1 - 5	6 - 10	11 - 15	16 - 20	21 - 25	26 - 30	31 - 50	51 - 100	101 - 200	201 - 500	501 - 1,000		> 1,000				
ตำบลชุมพล	158	26	-	2	-	-	-	-	-	-	-	-	-	-	-	-	130	TambonChumphon
ตำบลคลองรี	60	-	-	-	1	-	-	-	-	-	-	-	-	-	-	-	59	TambonKhlong Ri
ตำบลตุต	63	2	1	-	-	-	-	-	-	-	-	-	-	-	-	-	60	TambonKhu Khut
ตำบลท่าหิน	42	1	-	-	-	-	-	-	-	-	-	-	-	-	-	-	41	TambonTha Hin
ตำบลวัดจันทร์	60	3	-	-	-	-	-	-	-	-	-	-	-	-	-	-	57	TambonWat Chan
ตำบลบ่อแดง	94	8	-	-	-	-	-	-	-	-	-	-	-	-	-	-	86	TambonBo Daeng
ตำบลบ่อต่าน	63	2	-	1	-	-	-	-	-	-	-	-	-	-	-	-	60	TambonBo Dan
อำเภอจะนะ	1,478	217	22	8	3	3	1	2	1	1	1	1	1	2	1	1	1,217	AmphoeChana
ตำบลป่าชิง	98	25	2	2	-	-	-	-	-	-	-	-	-	-	-	-	69	TambonPa Ching
ตำบลสะพานไม้แก่น	113	38	-	-	1	-	-	-	-	-	-	-	-	-	-	-	74	TambonSaphan Mai Kaen
ตำบลสะกอม	117	14	1	1	-	1	-	-	-	-	-	-	-	-	-	-	99	TambonSakom
ตำบลนาหว้า	129	18	3	1	-	-	-	-	-	-	-	-	-	-	-	-	107	TambonNa Wa
ตำบลน้ำขาว	156	8	1	-	-	-	-	-	-	-	-	-	-	-	-	-	147	TambonNam Khao
ตำบลเขื่อนตัดหวาย	53	6	1	-	-	-	-	-	-	-	-	-	-	-	-	-	46	TambonKhuun Tat Wai
ตำบลท่าหมอไพร	144	19	-	-	-	-	-	-	1	-	-	-	-	-	-	-	124	TambonTha Mo Sai
ตำบลงะโหลง	167	45	5	-	1	1	-	2	1	1	1	1	1	2	1	1	108	TambonChanong
ตำบลคู	115	12	3	3	-	-	-	-	-	-	-	-	-	-	-	-	97	TambonKhu
ตำบลแค	96	6	1	-	-	-	-	-	-	-	-	-	-	-	-	-	89	TambonKhae
ตำบลคลองเปาะ	132	16	4	1	1	-	-	-	-	-	-	-	-	-	-	-	110	TambonKhlong Pla
ตำบลตลิ่งชัน	158	10	1	-	-	-	-	-	-	-	-	-	-	-	-	-	147	TambonTaling Chan
อำเภอท่าวี	1,581	275	25	9	9	5	3	16	7	3	3	3	3	16	7	3	1,229	AmphoeNa Thawi
ตำบลาง	163	41	6	2	1	-	-	1	-	-	-	-	-	1	-	-	112	TambonChang
ตำบลนาหมอศรี	55	8	-	-	-	-	-	-	-	-	-	-	-	-	-	-	47	TambonNa Mo Si
ตำบลคลองทราย	147	28	1	-	1	-	1	3	2	1	1	1	1	3	2	1	110	TambonKhlong Sai
ตำบลปลักพู่	129	11	3	-	1	-	-	-	-	-	-	-	-	-	-	-	114	TambonPlak Nu
ตำบลท่าประดู่	136	16	-	1	3	-	-	1	-	-	-	-	-	1	-	-	115	TambonTha Pradu
ตำบลสะทอน	357	87	6	4	-	1	1	1	1	2	-	-	-	1	2	-	255	TambonSathon
ตำบลทับช้าง	284	55	5	-	1	1	-	1	1	1	-	-	-	1	-	-	221	TambonThap Chang
ตำบลประกอบ	172	24	1	-	-	1	1	2	1	1	1	1	1	2	1	1	141	TambonPrakop
ตำบลคลองขวาง	138	5	3	2	2	2	-	7	2	1	1	1	1	7	2	1	114	TambonKhlong Kwang
อำเภอเทพา	1,148	219	11	5	3	1	1	-	1	1	-	-	-	-	-	-	907	AmphoeThepha

ตาราง 7 จำนวนสถานประกอบการ จำนวนตามขนาดของสถานประกอบการ (จำนวนลูกจ้าง) อำเภอและตำบล (ต่อ)
TABLE 7 NUMBER OF ESTABLISHMENTS BY SIZE OF ESTABLISHMENT (NUMBER OF EMPLOYEES), AMPHOE AND TAMBON (contd.)

อำเภอ/ตำบล	จำนวน สถานประกอบการ Number of establishments	ขนาดของสถานประกอบการ (จำนวนลูกจ้าง) Size of establishment (Number of employees)											Amphoe/Tambon					
		1 - 5	6 - 10	11- 15	16 - 20	21 - 25	26 - 30	31 - 50	51 - 100	101 - 200	201 - 500	501 - 1,000		> 1,000	ลูก จ้าง No			
ตำบลเทพา	247	71	1	1	-	-	-	-	-	-	-	-	-	-	-	174	TambonThepha	
ตำบลปากบาง	138	13	1	-	-	-	-	-	-	-	-	-	-	-	-	-	124	TambonPak Bang
ตำบลเกาะสะบ้า	160	20	2	1	-	-	-	-	-	-	-	-	-	-	-	-	137	TambonKo Saba
ตำบลท่าม่วง	283	61	-	-	-	-	-	-	-	-	-	-	-	-	-	-	222	TambonTha Muang
ตำบลวังใหญ่	159	23	4	-	-	-	-	1	-	-	-	-	-	-	-	-	131	TambonWang Yai
ตำบลสะกอม	161	31	3	3	3	1	1	-	-	1	-	-	-	-	-	-	119	TambonSakom
อำเภอสะบ้าย้อย	1,115	143	9	1	-	-	-	1	-	-	1	-	-	-	-	-	960	AmphoeSaba Yoi
ตำบลทุ่งพอ	205	29	-	1	-	-	-	-	-	-	1	-	-	-	-	-	174	TambonThung Pho
ตำบลเขื่อน	197	29	-	-	-	-	-	-	-	-	-	-	-	-	-	-	168	TambonPlan
ตำบลบ้านโหนด	191	29	-	-	-	-	-	-	-	-	-	-	-	-	-	-	162	TambonBan Not
ตำบลจะแหง	136	18	1	-	-	-	-	-	-	-	-	-	-	-	-	-	117	TambonChanee
ตำบลคูหา	113	18	3	-	-	-	-	-	-	-	-	-	-	-	-	-	92	TambonKhuha
ตำบลเขาแดง	113	9	3	-	-	-	-	1	-	-	-	-	-	-	-	-	100	TambonKhao Daeng
ตำบลบึงไทย	78	1	-	-	-	-	-	-	-	-	-	-	-	-	-	-	77	TambonBahoi
ตำบลธารคีรี	82	10	2	-	-	-	-	-	-	-	-	-	-	-	-	-	70	TambonThan Khiri
อำเภอระโนด	781	132	6	2	-	1	1	1	-	1	-	3	-	1	1	634	AmphoeRanot	
ตำบลระโนด	77	18	-	-	-	-	-	-	-	-	-	1	-	-	-	-	58	TambonRanot
ตำบลคลองเตน	72	18	-	1	-	-	-	-	-	-	-	-	-	-	-	-	53	TambonKlong Daen
ตำบลตะเครีชะ	112	26	1	-	-	-	-	-	-	-	-	-	-	-	-	-	85	TambonTakhria
ตำบลท่าบอน	127	26	3	1	-	1	1	1	-	1	-	2	-	1	1	91	TambonTha Bon	
ตำบลบ้านใหม่	69	4	1	-	-	-	-	-	-	-	-	-	-	-	-	-	64	TambonBan Mai
ตำบลบ่อตู่	9	-	-	-	-	-	-	-	-	-	-	-	-	-	-	-	9	TambonBo Tu
ตำบลพังยาง	54	4	-	-	-	-	-	-	-	-	-	-	-	-	-	-	50	TambonPhang Yang
ตำบลระวะ	114	16	-	-	-	-	-	-	-	-	-	-	-	-	-	-	98	TambonRawa
ตำบลวัดสน	7	4	-	-	-	-	-	-	-	-	-	-	-	-	-	-	3	TambonWat Son
ตำบลบ้านขาว	77	8	-	-	-	-	-	-	-	-	-	-	-	-	-	-	69	TambonBan Khao
ตำบลแดนสงวน	63	8	1	-	-	-	-	-	-	-	-	-	-	-	-	-	54	TambonDan Sa-nguan
อำเภอกระแสสินธุ์	285	29	6	1	-	-	-	-	-	-	-	-	-	-	-	-	249	AmphoeKrasae Sin
ตำบลเกาะใหญ่	224	25	5	1	-	-	-	-	-	-	-	-	-	-	-	-	193	TambonKo Yai
ตำบลไร่	61	4	1	-	-	-	-	-	-	-	-	-	-	-	-	-	56	TambonRong
อำเภอรัษฎา	569	83	4	2	3	-	-	-	2	-	1	-	1	-	-	-	473	AmphoeRattaphum

ตาราง 7 จำนวนสถานประกอบการ จำนวนตามขนาดของสถานประกอบการ (จำนวนลูกจ้าง) อำเภอและตำบล (ต่อ)
TABLE 7 NUMBER OF ESTABLISHMENTS BY SIZE OF ESTABLISHMENT (NUMBER OF EMPLOYEES), AMPHOE AND TAMBON (contd.)

อำเภอ/ตำบล	จำนวน สถานประกอบการ Number of establishments	ขนาดของสถานประกอบการ (จำนวนลูกจ้าง) Size of establishment (Number of employees)											Amphoe/Tambon					
		No																
		1 - 5	6 - 10	11- 15	16 - 20	21 - 25	26 - 30	31 - 50	51 - 100	101 - 200	201 - 500	501 - 1,000		> 1,000				
ตำบลท่าชะมวง	203	22	1	-	-	-	-	-	-	-	-	-	-	-	-	-	180	TambonTha Chamuang
ตำบลควนรู	129	19	3	2	2	-	-	2	1	1	1	-	-	-	-	-	99	TambonKhuang Ru
ตำบลเขาพระ	237	42	-	-	1	-	-	-	-	-	-	-	-	-	-	-	194	TambonKhao Phra
อำเภอสะเตกา	1,648	296	25	11	9	1	3	8	9	9	7	-	1	1	1,269	1	AmphoeSadao	
ตำบลเวียง	357	59	4	3	1	-	1	1	3	1	2	-	1	1	281	1	TambonPrik	
ตำบลฟ้าลา	209	44	8	2	5	1	1	4	1	5	1	-	-	-	137	-	TambonPhang La	
ตำบลสำนักแก้ว	362	61	6	-	1	-	1	-	1	-	2	-	-	-	290	-	TambonSammak Taao	
ตำบลทุ่งหมอ	279	50	3	-	1	-	-	-	1	1	1	-	-	-	222	-	TambonThung Mo	
ตำบลท่าโพธิ์	246	44	3	4	1	-	-	-	2	1	-	-	-	-	191	-	TambonTha Pho	
ตำบลเขามะเขือขี้ติ	195	38	1	2	-	-	-	2	1	2	1	-	-	-	148	-	TambonKhao Mi Kiat	
อำเภอหาดใหญ่	463	79	4	7	-	-	2	6	4	4	9	2	1	1	345	1	AmphoeHat Yai	
ตำบลคลองอยู่ทะเล	54	8	1	1	-	-	-	2	-	-	1	-	-	-	41	-	TambonKlong U Taphao	
ตำบลสูง	118	3	1	3	-	-	-	4	4	3	3	1	-	-	96	-	TambonChalung	
ตำบลทุ่งใหญ่	76	19	-	2	-	-	-	-	-	-	-	-	-	-	54	-	TambonThung Yai	
ตำบลท่าข้าม	111	36	1	1	-	-	-	-	-	-	6	1	-	-	66	-	TambonTha Kham	
ตำบลพะตง	104	13	1	-	-	-	-	-	-	-	-	-	-	-	88	-	TambonPhatong	
อำเภอหนองมอ	724	150	19	2	7	1	4	3	1	1	1	1	-	-	535	-	AmphoeNa Mom	
ตำบลนาหม่อม	388	75	13	2	4	1	4	3	-	-	-	1	-	-	285	-	TambonNa Mom	
ตำบลพิจิตร	95	27	5	-	2	-	-	-	1	1	-	-	-	-	59	-	TambonPhichit	
ตำบลทุ่งขี้มัน	126	34	-	-	1	-	-	-	-	-	-	-	-	-	91	-	TambonThung Khamin	
ตำบลคลองหรั่ง	115	14	1	-	-	-	-	-	-	-	-	-	-	-	100	-	TambonKlong Rang	
อำเภอควนเนียง	256	20	1	-	-	-	-	-	1	-	1	-	-	-	233	-	AmphoeKhuang Niang	
ตำบลรัตนภูมิ	133	10	1	-	-	-	-	-	1	-	1	-	-	-	120	-	TambonRattaphum	
ตำบลควนใส	76	9	-	-	-	-	-	-	-	-	-	-	-	-	67	-	TambonKhuang So	
ตำบลหัวเส็ก	47	1	-	-	-	-	-	-	-	-	-	-	-	-	46	-	TambonHwai Luek	
อำเภอเบงก่า	128	18	2	-	-	-	-	-	-	-	-	-	-	-	108	-	AmphoeBang Klam	
ตำบลบงลำ	72	11	2	-	-	-	-	-	-	-	-	-	-	-	59	-	TambonBang Klam	
ตำบลแม่หม่อม	56	7	-	-	-	-	-	-	-	-	-	-	-	-	49	-	TambonMae Thom	
อำเภอสิงหนคร	666	71	8	2	1	1	2	2	-	1	1	-	-	-	576	2	AmphoeSinghanakhon	
ตำบลชิงโค	160	23	1	-	-	1	1	2	-	-	-	-	-	-	132	-	TambonChing Kho	
ตำบลท่านบ	103	18	2	2	-	-	1	-	-	-	-	-	-	-	79	1	TambonThamnop	

ตาราง 7 จำนวนสถานประกอบการ จำนวนตามขนาดของสถานประกอบการ (จำนวนลูกจ้าง) อำเภอและตำบล (ต่อ)
TABLE 7 NUMBER OF ESTABLISHMENTS BY SIZE OF ESTABLISHMENT (NUMBER OF EMPLOYEES), AMPHOE AND TAMBON (contd.)

อำเภอ/ตำบล	จำนวน สถานประกอบการ Number of establishments	ขนาดของสถานประกอบการ (จำนวนลูกจ้าง) Size of establishment (Number of employees)											Amphoe/Tambon				
		No															
		1 - 5	6 - 10	11- 15	16 - 20	21 - 25	26 - 30	31 - 50	51 - 100	101 - 200	201 - 500	501 - 1,000		> 1,000			
ตำบลรันแดง	55	3	1	-	-	-	-	-	-	-	-	-	-	-	-	51	TambonFam Daeng
ตำบลวัดขุ่น	154	9	3	-	1	-	-	-	-	1	-	-	-	-	1	139	TambonWat Khanun
ตำบลปากกรอ	41	2	-	-	-	-	-	-	-	-	-	-	-	-	-	39	TambonPak Ro
ตำบลป่าขาด	72	5	1	-	-	-	-	-	-	-	-	-	-	-	-	66	TambonPa Khat
ตำบลบางซียด	81	11	-	-	-	-	-	-	-	-	-	-	-	-	-	70	TambonBang Khat
อำเภอคลองหอยโข่ง	293	17	6	-	4	1	1	1	-	-	-	-	-	-	-	263	AmphoeKhlong Hoi Khong
ตำบลคลองหอยโข่ง	184	4	4	-	2	-	-	-	-	-	-	-	-	-	-	174	TambonKhlong Hoi Khong
ตำบลคลองท่อม	109	13	2	-	2	1	1	1	-	-	-	-	-	-	-	89	TambonKhlong La

ที่มา : สำนักงานอุตสาหกรรม พ.ศ. 2560 (ข้อมูลพื้นฐาน) จังหวัด สงขลา สำนักงานสถิติแห่งชาติ กระทรวงดิจิทัลเพื่อเศรษฐกิจและสังคม

Source : The 2017 Industrial Census (Basic Information), Songkhla Province, National Statistical Office, Ministry of Digital Economy and Society.

ตาราง 8 จำนวนลูกจ้างในสถานประกอบการ จำแนกตามขนาดของสถานประกอบการ (จำนวนคนทำงาน) อำเภอและตำบล (ต่อ)
TABLE 8 NUMBER OF EMPLOYEES IN ESTABLISHMENTS BY SIZE OF ESTABLISHMENT (NUMBER OF PERSONS ENGAGED), AMPHOE AND TAMBON (contd.)

อำเภอ/ตำบล	ขนาดของสถานประกอบการ (จำนวนคนทำงาน) Size of establishment (Number of persons engaged)													Amphoe/Tambon
	จำนวน ลูกจ้าง Number of employees	1 - 5	6 - 10	11 - 15	16 - 20	21 - 25	26 - 30	31 - 50	51 - 100	101 - 200	201 - 500	501 - 1,000	> 1,000	
ตำบลบุตตีทวาย	14	8	6	-	-	-	-	-	-	-	-	-	-	TambonKhun Tat Wai
ตำบลท่าหมอไชร	61	39	-	-	-	22	-	-	-	-	-	-	-	TambonTha Mo Sai
ตำบลจะโหมง	1,756	107	34	-	20	23	-	100	92	200	565	615	-	TambonChanong
ตำบลคู	92	30	23	39	-	-	-	-	-	-	-	-	-	TambonKhu
ตำบลแค	24	14	10	-	-	-	-	-	-	-	-	-	-	TambonKhae
ตำบลคลองนิยะ	106	49	29	11	17	-	-	-	-	-	-	-	-	TambonKhlong Pla
ตำบลดงลิ้น	22	16	6	-	-	-	-	-	-	-	-	-	-	TambonTaling Chan
อำเภอนาทวี	3,728	1,022	273	222	231	143	120	726	539	452	-	-	-	AmphoeNa Thawi
ตำบลนาทวี	939	505	83	105	57	23	30	66	70	-	-	-	-	TambonNa Thawi
ตำบลยาง	225	96	50	26	20	-	-	33	-	-	-	-	-	TambonChang
ตำบลนาหมอศรี	12	12	-	-	-	-	-	-	-	-	-	-	-	TambonNa Mo Si
ตำบลคลองทราย	577	64	6	-	20	-	30	130	138	189	-	-	-	TambonKhlong Sai
ตำบลเล็กหนู	59	20	21	-	18	-	-	-	-	-	-	-	-	TambonPlak Nu
ตำบลท่าประดู่	155	31	-	15	59	-	-	50	-	-	-	-	-	TambonTha Pradu
ตำบลสะท้อน	484	164	49	49	-	25	30	35	132	-	-	-	-	TambonSathon
ตำบลทับช้าง	219	90	35	-	20	25	-	49	-	-	-	-	-	TambonThap Chang
ตำบลประกอบ	415	30	7	-	-	25	30	90	80	153	-	-	-	TambonPrakop
ตำบลคลองขวาง	643	10	22	27	37	45	-	273	119	110	-	-	-	TambonKhlong Kwang
อำเภเทพา	1,468	690	201	78	56	25	29	81	308	-	-	-	-	AmphoeThepha
ตำบลเทพา	228	187	17	24	-	-	-	-	-	-	-	-	-	TambonThepha
ตำบลป่าบาง	35	29	6	-	-	-	-	-	-	-	-	-	-	TambonPak Bang
ตำบลเกาะสะบ้า	65	33	20	12	-	-	-	-	-	-	-	-	-	TambonKo Saba
ตำบลลำไพล	651	233	97	-	-	-	-	81	240	-	-	-	-	TambonLam Phlai
ตำบลท่าม่วง	116	116	-	-	-	-	-	-	-	-	-	-	-	TambonTha Muang
ตำบลวังใหญ่	104	42	33	-	-	-	29	-	-	-	-	-	-	TambonWang Yai
ตำบลสะกอม	269	50	28	42	56	25	-	-	68	-	-	-	-	TambonSakom
อำเภอสะบ้าย้อย	1,120	462	128	48	-	-	60	-	152	270	-	-	-	AmphoeSaba Yoi
ตำบลสะบ้าย้อย	630	210	53	35	-	-	30	-	152	150	-	-	-	TambonSaba Yoi
ตำบลทุ่งพอ	183	50	-	13	-	-	-	-	-	120	-	-	-	TambonThung Pho

ตาราง 8 จำนวนลูกจ้างในสถานประกอบการ จำแนกตามขนาดของสถานประกอบการ (จำนวนคนทำงาน) อำเภอและตำบล (ต่อ)
TABLE 8 NUMBER OF EMPLOYEES IN ESTABLISHMENTS BY SIZE OF ESTABLISHMENT (NUMBER OF PERSONS ENGAGED), AMPHOE AND TAMBON (contd.)

อำเภอ/ตำบล	ขนาดของสถานประกอบการ (จำนวนคนทำงาน) Size of establishment (Number of persons engaged)											Amphoe/Tambon		
	จำนวน ลูกจ้าง Number of employees	1 - 5	6 - 10	11-15	16 - 20	21 - 25	26 - 30	31 - 50	51 - 100	101 - 200	201 - 500		501 - 1,000	> 1,000
ตำบลเป็ย	57	57	-	-	-	-	-	-	-	-	-	-	-	TambonPian
ตำบลบ้านใหม่	51	51	-	-	-	-	-	-	-	-	-	-	-	TambonBan Not
ตำบลจะแหง	38	32	6	-	-	-	-	-	-	-	-	-	-	TambonChanee
ตำบลคูหา	50	30	20	-	-	-	-	-	-	-	-	-	-	TambonKhuha
ตำบลเขาแดง	76	16	30	-	-	30	-	-	-	-	-	-	-	TambonKhao Daeng
ตำบลนาโพธิ์	1	1	-	-	-	-	-	-	-	-	-	-	-	TambonBahoi
ตำบลสารศรี	34	15	19	-	-	-	-	-	-	-	-	-	-	TambonThan Khiri
อำเภอระโนด	3,455	570	193	101	37	49	89	40	178	150	549	1,499	-	AmphoeRanot
ตำบลระโนด	270	127	13	24	17	-	29	-	60	-	-	-	-	TambonRanot
ตำบลคลองแดน	39	28	-	11	-	-	-	-	-	-	-	-	-	TambonKhlung Daen
ตำบลตะเครียะ	55	49	6	-	-	-	-	-	-	-	-	-	-	TambonTakhria
ตำบลทาบอน	2,300	45	24	11	-	24	30	-	118	-	549	1,499	-	TambonTha Bon
ตำบลบ้านใหม่	13	5	8	-	-	-	-	-	-	-	-	-	-	TambonBan Mai
ตำบลอตุรุ	39	29	10	-	-	-	-	-	-	-	-	-	-	TambonBo Tru
ตำบลปากแตระ	629	191	118	55	20	25	30	40	-	150	-	-	-	TambonPak Trae
ตำบลพังยาง	6	6	-	-	-	-	-	-	-	-	-	-	-	TambonPhang Yang
ตำบลระวะ	36	28	8	-	-	-	-	-	-	-	-	-	-	TambonRawa
ตำบลวัดสน	34	34	-	-	-	-	-	-	-	-	-	-	-	TambonWat Son
ตำบลบ้านขาว	11	11	-	-	-	-	-	-	-	-	-	-	-	TambonBan Khao
ตำบลแดนสงวน	23	17	6	-	-	-	-	-	-	-	-	-	-	TambonDan Sa-nguan
อำเภอกระเสสินธุ์	383	115	78	12	-	-	-	-	-	178	-	-	-	AmphoeKrasae Sin
ตำบลเกาะใหญ่	99	50	37	12	-	-	-	-	-	-	-	-	-	TambonKo Yai
ตำบลโรง	19	9	10	-	-	-	-	-	-	-	-	-	-	TambonRong
ตำบลเชิงแส	55	32	23	-	-	-	-	-	-	-	-	-	-	TambonChoeng Sae
ตำบลกระเสสินธุ์	210	24	8	-	-	-	-	-	-	178	-	-	-	TambonKrasae Sin
อำเภอรัตภูมิ	5,741	452	155	68	129	25	120	181	427	1,741	2,443	-	-	AmphoeRattaphum
ตำบลกำแพงเพชร	5,015	212	71	41	56	25	120	100	327	1,620	2,443	-	-	TambonKamphaeng Phet
ตำบลท่ามะม่วง	46	40	6	-	-	-	-	-	-	-	-	-	-	TambonTha Chamuang
ตำบลคูหาใต้	104	48	38	-	18	-	-	-	-	-	-	-	-	TambonKhuha Tai

ตาราง 8 จำนวนลูกจ้างในสถานประกอบการ จำแนกตามขนาดของสถานประกอบการ (จำนวนคนทำงาน) อำเภอและตำบล (ต่อ)
TABLE 8 NUMBER OF EMPLOYEES IN ESTABLISHMENTS BY SIZE OF ESTABLISHMENT (NUMBER OF PERSONS ENGAGED), AMPHOE AND TAMBON (contd.)

อำเภอ/ตำบล	จำนวน ลูกจ้าง Number of employees	ขนาดของสถานประกอบการ (จำนวนคนทำงาน) Size of establishment (Number of persons engaged)											Amphoe/Tambon			
		1 - 5	6 - 10	11 - 15	16 - 20	21 - 25	26 - 30	31 - 50	51 - 100	101 - 200	201 - 500	501 - 1,000		> 1,000		
ตำบลควนรู	442	50	24	27	39	-	-	-	81	100	121	-	-	-	-	TambonKhuan Ru
ตำบลเขาพระ	134	102	16	-	16	-	-	-	-	-	-	-	-	-	-	TambonKhao Phra
อำเภอสมเด็จ	17,014	2,990	975	522	525	144	257	938	938	1,075	2,934	3,254	-	3,400	-	AmphoeSadao
ตำบลสะเดา	1,929	498	299	67	93	46	26	159	159	136	131	474	-	-	-	TambonSadao
ตำบลปริก	4,892	147	36	49	20	-	30	50	50	242	140	778	-	3,400	-	TambonPrik
ตำบลพังงา	2,122	281	119	76	169	25	28	256	256	84	834	250	-	-	-	TambonPhang La
ตำบลสำนักแต้ว	797	123	40	-	18	-	26	-	-	65	-	525	-	-	-	TambonSammak Taeco
ตำบลทุ่งหมอ	704	83	26	-	20	-	-	-	-	95	180	300	-	-	-	TambonThung Mo
ตำบลท่าโพธิ์	350	78	22	53	18	-	-	45	45	134	-	-	-	-	-	TambonTha Pho
ตำบลปางช้างบงขำ	1,224	454	106	79	20	-	28	-	-	-	537	-	-	-	-	TambonPadang Besa
ตำบลสำนักขาม	3,969	1,254	317	171	167	73	119	347	347	259	714	548	-	-	-	TambonSammak Kham
ตำบลเขาน้ำกึ่งรัตน	1,027	72	10	27	-	-	-	81	81	60	398	379	-	-	-	TambonKhao Mi Kiat
อำเภอหาดใหญ่	71,004	13,932	6,666	4,346	2,974	1,636	1,699	3,683	3,683	5,400	7,839	8,155	6,762	7,912	-	AmphoeHat Yai
ตำบลหาดใหญ่	34,876	9,540	4,189	2,679	1,897	975	967	2,002	2,002	2,807	4,053	3,137	2,630	-	-	TambonHat Yai
ตำบลควนลัง	5,129	910	578	344	250	68	232	329	329	482	815	521	600	-	-	TambonKhuan Lang
ตำบลคูเต่า	138	62	30	26	20	-	-	-	-	-	-	-	-	-	-	TambonKhu Tao
ตำบลคอหงส์	6,833	1,164	698	502	242	96	145	151	151	407	267	-	661	2,500	-	TambonKho Hong
ตำบลคลองแห	4,326	1,039	644	302	246	142	175	523	523	621	634	-	-	-	-	TambonKhlong Hae
ตำบลคลองขุดตะบoga	234	15	6	14	-	-	-	89	89	-	110	-	-	-	-	TambonKhlong U Taphao
ตำบลสูง	2,561	4	10	44	-	-	-	180	180	261	550	932	580	-	-	TambonChalung
ตำบลทุ่งใหญ่	3,274	36	-	26	-	-	-	-	-	-	-	-	-	3,212	-	TambonThung Yai
ตำบลทุ่งตำเสา	329	83	23	25	18	-	30	-	-	-	150	-	-	-	-	TambonThung Tam Sao
ตำบลท่าข้าม	2,749	46	7	13	-	-	-	-	-	-	-	1,805	878	-	-	TambonTha Kham
ตำบลน้ำน้อย	1,555	206	105	59	40	93	-	120	120	130	-	260	542	-	-	TambonNam Noi
ตำบลบ้านพรุ	5,872	506	279	220	189	166	120	289	289	593	1,010	300	-	2,200	-	TambonBan Pru
ตำบลปะตง	3,128	321	97	92	72	96	30	-	-	99	250	1,200	871	-	-	TambonPhatong
อำเภอนาหม่อม	1,886	305	150	26	134	22	120	129	129	70	130	-	800	-	-	AmphoeNa Mom
ตำบลนาหม่อม	1,428	155	102	26	74	22	120	129	129	-	-	-	800	-	-	TambonNa Mom
ตำบลพิชิต	339	60	39	-	40	-	-	-	-	70	130	-	-	-	-	TambonPichit

ตาราง 8 จำนวนลูกจ้างในสถานประกอบการ จำนวนตามขนาดของสถานประกอบการ (จำนวนคนทำงาน) อำเภอและตำบล (ต่อ)
TABLE 8 NUMBER OF EMPLOYEES IN ESTABLISHMENTS BY SIZE OF ESTABLISHMENT (NUMBER OF PERSONS ENGAGED), AMPHOE AND TAMBON (contd.)

อำเภอ/ตำบล	ขนาดของสถานประกอบการ (จำนวนคนทำงาน) Size of establishment (Number of persons engaged)													Amphoe/Tambon	
	จำนวนลูกจ้าง														
	1 - 5	6 - 10	11 - 15	16 - 20	21 - 25	26 - 30	31 - 50	51 - 100	101 - 200	201 - 500	501 - 1,000	> 1,000			
Number of employees															
ตำบลทุ่งมัน	89	69	-	-	20	-	-	-	-	-	-	-	-	-	TambonThung Khamin
ตำบลคลองหรั่ง	30	21	9	-	-	-	-	-	-	-	-	-	-	-	TambonKhlong Rang
อำเภอความเนื่อง	1,185	309	81	27	37	25	168	221	101	216	-	-	-	-	AmphoeKhuai Niang
ตำบลวัดภูมิ	554	180	38	13	17	-	-	90	-	216	-	-	-	-	TambonRattaphum
ตำบลควนไผ่	20	20	-	-	-	-	-	-	-	-	-	-	-	-	TambonKhuai So
ตำบลหัวยี่ล็ก	1	1	-	-	-	-	-	-	-	-	-	-	-	-	TambonHuai Luek
ตำบลบางหรั่ง	610	108	43	14	20	25	168	131	101	-	-	-	-	-	TambonBang Riang
อำเภอบางลำ	5,788	411	282	154	197	97	506	358	923	2,232	508	-	-	-	AmphoeBang Klam
ตำบลบางลำ	44	29	15	-	-	-	-	-	-	-	-	-	-	-	TambonBang Klam
ตำบลท่าช้าง	5,696	342	259	154	197	97	506	358	923	2,232	508	-	-	-	TambonTha Chang
ตำบลแม่หอม	16	16	-	-	-	-	-	-	-	-	-	-	-	-	TambonMae Thom
ตำบลบ้านหาว	32	24	8	-	-	-	-	-	-	-	-	-	-	-	TambonBan Hae
อำเภอสิงหนคร	9,838	890	510	281	147	186	408	306	960	1,247	700	4,000	-	-	AmphoeSinghanakhon
ตำบลสิงโต	1,710	178	119	63	36	46	75	64	186	887	-	-	-	-	TambonChing Kho
ตำบลสิงหน่อ	2,685	336	196	113	71	117	298	153	284	360	700	-	-	-	TambonSathing Mo
ตำบลท่าวน	2,630	50	20	30	-	-	-	-	-	-	-	2,500	-	-	TambonThamnop
ตำบลรางแดง	18	8	10	-	-	-	-	-	-	-	-	-	-	-	TambonRam Daeng
ตำบลวัดขนุน	1,764	21	23	-	20	-	-	-	200	-	-	1,500	-	-	TambonWat Khanun
ตำบลชะแล้	98	27	16	-	20	-	35	-	-	-	-	-	-	-	TambonChalae
ตำบลป่ากรอ	5	5	-	-	-	-	-	-	-	-	-	-	-	-	TambonPak Ro
ตำบลป่าขาด	20	10	10	-	-	-	-	-	-	-	-	-	-	-	TambonPa Khat
ตำบลหัวเขา	653	95	59	37	-	23	-	89	290	-	-	-	-	-	TambonHua Khao
ตำบลบางเขียด	23	23	-	-	-	-	-	-	-	-	-	-	-	-	TambonBang Khiat
ตำบลม่วงงาม	232	137	57	38	-	-	-	-	-	-	-	-	-	-	TambonMuang Ngam
อำเภอคลองหอยโข่ง	336	91	79	-	64	25	50	-	-	-	-	-	-	-	AmphoeKhlong Hoi Khong
ตำบลคลองหอยโข่ง	68	6	30	-	32	-	-	-	-	-	-	-	-	-	TambonKhlong Hoi Khong
ตำบลทุ่งลาน	24	17	7	-	-	-	-	-	-	-	-	-	-	-	TambonThung Lan
ตำบลโคกม่วง	66	39	27	-	-	-	-	-	-	-	-	-	-	-	TambonKhok Muang
ตำบลคลองเสา	178	29	15	-	32	25	50	-	-	-	-	-	-	-	TambonKhlong La

ตาราง 8 จำนวนลูกจ้างในสถานประกอบการ จำแนกตามขนาดของสถานประกอบการ (จำนวนคนทำงาน) อำเภอและตำบล (ต่อ)
TABLE 8 NUMBER OF EMPLOYEES IN ESTABLISHMENTS BY SIZE OF ESTABLISHMENT (NUMBER OF PERSONS ENGAGED), AMPHOE AND TAMBON (contd.)

อำเภอ/ตำบล	จำนวน ลูกจ้าง Number of employees	ขนาดของสถานประกอบการ (จำนวนคนทำงาน) Size of establishment (Number of persons engaged)											Amphoe/Tambon	
		1 - 5	6 - 10	11 - 15	16 - 20	21 - 25	26 - 30	31 - 50	51 - 100	101 - 200	201 - 500	501 - 1,000		> 1,000
โมฆะเขตเทศบาล	111,122	23,839	10,707	6,466	4,732	2,456	2,984	6,236	7,729	13,370	14,010	7,173	11,420	Municipal area
อำเภอเมืองสงขลา	19,488	4,072	1,721	1,058	872	372	610	889	611	927	975	661	6,720	AmphoeMueang Songkhla
ตำบลบ่อยาง	6,365	2,068	817	460	385	138	258	200	332	321	725	661	-	TambonBo Yang
ตำบลเขรูปร่าง	5,521	1,222	493	334	306	116	233	363	208	246	250	-	1,750	TambonKhao Rup Chang
ตำบลเกาะแก้ว	450	164	32	-	24	30	30	-	-	200	-	-	-	TambonKo Taoo
ตำบลพะวง	7,152	618	379	264	181	94	89	326	71	160	-	-	4,970	TambonPhawong
อำเภอสิงพระ	203	129	33	41	-	-	-	-	-	-	-	-	-	AmphoeSathing Phra
ตำบลจะทิ้งพระ	203	129	33	41	-	-	-	-	-	-	-	-	-	TambonCha Thing Phra
อำเภอฉะนະ	1,274	294	178	37	21	21	-	71	-	-	673	-	-	AmphoeChana
ตำบลบ้านนา	531	283	171	37	-	-	-	40	-	-	-	-	-	TambonBan Na
ตำบลนาทับ	743	11	7	-	21	-	-	31	-	-	673	-	-	TambonNa Thap
อำเภอนาทวี	939	505	83	105	57	23	30	66	70	-	-	-	-	AmphoeNa Thawi
ตำบลนาหวี	939	505	83	105	57	23	30	66	70	-	-	-	-	TambonNa Thawi
อำเภอเทพา	736	299	104	12	-	-	-	81	240	-	-	-	-	AmphoeThepha
ตำบลเทพา	85	66	7	12	-	-	-	-	-	-	-	-	-	TambonThepha
ตำบลลำไพล	651	233	97	-	-	-	-	81	240	-	-	-	-	TambonLam Phlai
อำเภอสะบ้าย้อย	630	210	53	35	-	-	30	-	152	150	-	-	-	AmphoeSaba Yoi
ตำบลสะบ้าย้อย	630	210	53	35	-	-	30	-	152	150	-	-	-	TambonSaba Yoi
อำเภอระโนด	892	353	149	79	37	25	59	40	-	150	-	-	-	AmphoeRanot
ตำบลจะโนด	186	103	13	24	17	-	29	-	-	-	-	-	-	TambonRanot
ตำบลบ่อตรุ	39	29	10	-	-	-	-	-	-	-	-	-	-	TambonBo Tru
ตำบลปากแตระ	629	191	118	55	20	25	30	40	-	150	-	-	-	TambonPak Trae
ตำบลระวะ	9	1	8	-	-	-	-	-	-	-	-	-	-	TambonRawa
ตำบลวัดสน	29	29	-	-	-	-	-	-	-	-	-	-	-	TambonWat Son
อำเภอกระเสสินธุ์	265	56	31	-	-	-	-	-	-	178	-	-	-	AmphoeKrasae Sin
ตำบลเชิงแส	55	32	23	-	-	-	-	-	-	-	-	-	-	TambonChoeng Sae
ตำบลกระเสสินธุ์	210	24	8	-	-	-	-	-	-	178	-	-	-	TambonKrasae Sin
อำเภอรัตภูมิ	5,162	287	125	41	74	25	120	100	327	1,620	2,443	-	-	AmphoeRattaphum
ตำบลกำแพงเพชร	5,015	212	71	41	56	25	120	100	327	1,620	2,443	-	-	TambonKamphaeng Phet

ตาราง 8 จำนวนลูกจ้างในสถานประกอบการ จำนวนตามขนาดของสถานประกอบการ (จำนวนคนทำงาน) อำเภอและตำบล (ต่อ)
TABLE 8 NUMBER OF EMPLOYEES IN ESTABLISHMENTS BY SIZE OF ESTABLISHMENT (NUMBER OF PERSONS ENGAGED), AMPHOE AND TAMBON (contd.)

อำเภอ/ตำบล	จำนวน ลูกจ้าง Number of employees	ขนาดของสถานประกอบการ (จำนวนคนทำงาน) Size of establishment (Number of persons engaged)											Amphoe/Tambon			
		1 - 5	6 - 10	11 - 15	16 - 20	21 - 25	26 - 30	31 - 50	51 - 100	101 - 200	201 - 500	501 - 1,000		> 1,000		
ตำบลหัวเงา	653	95	59	37	-	23	60	-	89	290	-	-	-	-	-	Tambon Hua Khao
ตำบลม่วงงาม	232	137	57	38	-	-	-	-	-	-	-	-	-	-	-	Tambon Muang Ngam
อำเภอคลองหอยโข่ง	90	56	34	-	-	-	-	-	-	-	-	-	-	-	-	Amphoe Khlong Hoi Khong
ตำบลทุ่งลาน	24	17	7	-	-	-	-	-	-	-	-	-	-	-	-	Tambon Thung Lan
ตำบลโคกม่วง	66	39	27	-	-	-	-	-	-	-	-	-	-	-	-	Tambon Khok Muang
นอกเขตเทศบาล	38,335	3,708	1,306	741	821	431	530	1,734	2,060	3,435	6,697	4,761	12,111	-	-	Non - municipal area
อำเภอเมืองสงขลา	2,728	148	97	40	57	48	-	-	52	-	947	1,339	-	-	-	Amphoe Mueang Songkhla
ตำบลทุ่งหวัง	1,760	71	12	14	17	-	-	-	-	-	947	699	-	-	-	Tambon Thung Wang
ตำบลเกาะยอ	968	77	85	26	40	48	-	-	52	-	-	640	-	-	-	Tambon Ko Yo
อำเภอสทิงพระ	382	220	53	39	40	-	30	-	-	-	-	-	-	-	-	Amphoe Sathing Phra
ตำบลจะตุ๊พระ	71	52	19	-	-	-	-	-	-	-	-	-	-	-	-	Tambon Cha Thing Phra
ตำบลกระดังงา	65	22	13	-	-	-	30	-	-	-	-	-	-	-	-	Tambon Kradang-nga
ตำบลนามชัย	30	24	6	-	-	-	-	-	-	-	-	-	-	-	-	Tambon Sanam Chai
ตำบลดีหลวง	47	19	8	-	20	-	-	-	-	-	-	-	-	-	-	Tambon Di Luang
ตำบลชุมพล	84	60	-	24	-	-	-	-	-	-	-	-	-	-	-	Tambon Chumphon
ตำบลคลองรี	20	-	-	-	20	-	-	-	-	-	-	-	-	-	-	Tambon Khlong Ri
ตำบลคูเต่า	12	5	7	-	-	-	-	-	-	-	-	-	-	-	-	Tambon Khu Khut
ตำบลท่าหิน	3	3	-	-	-	-	-	-	-	-	-	-	-	-	-	Tambon Tha Hin
ตำบลวัดจันทร์	7	7	-	-	-	-	-	-	-	-	-	-	-	-	-	Tambon Wat Chan
ตำบลบ่อแดง	22	22	-	-	-	-	-	-	-	-	-	-	-	-	-	Tambon Bo Daeng
ตำบลบ่อตาน	21	6	-	15	-	-	-	-	-	-	-	-	-	-	-	Tambon Bo Tan
อำเภอจะนะ	2,436	445	160	107	53	69	30	100	92	200	565	615	-	-	-	Amphoe Chanana
ตำบลป่าชิง	87	44	16	27	-	-	-	-	-	-	-	-	-	-	-	Tambon Pa Ching
ตำบลสะพานไม้แก่น	92	76	-	16	-	-	-	-	-	-	-	-	-	-	-	Tambon Saphan Mai Kaen
ตำบลสะกอม	97	18	10	15	-	24	30	-	-	-	-	-	-	-	-	Tambon Sakom
ตำบลนาหว้า	63	28	20	15	-	-	-	-	-	-	-	-	-	-	-	Tambon Na Wa
ตำบลน้ำขาว	22	16	6	-	-	-	-	-	-	-	-	-	-	-	-	Tambon Nam Khao
ตำบลอนุัดทวาย	14	8	6	-	-	-	-	-	-	-	-	-	-	-	-	Tambon Khun Tat Wai
ตำบลท่าหมอยไพร	61	39	-	-	-	22	-	-	-	-	-	-	-	-	-	Tambon Tha Mo Sai

ตาราง 8 จำนวนลูกจ้างในสถานประกอบการ จำนวนตามขนาดของสถานประกอบการ (จำนวนคนทำงาน) อำเภอและตำบล (ต่อ)
 TABLE 8 NUMBER OF EMPLOYEES IN ESTABLISHMENTS BY SIZE OF ESTABLISHMENT (NUMBER OF PERSONS ENGAGED), AMPHOE AND TAMBON (contd.)

อำเภอ/ตำบล	จำนวน ลูกจ้าง Number of employees	ขนาดของสถานประกอบการ (จำนวนคนทำงาน) Size of establishment (Number of persons engaged)											Amphoe/Tambon	
		1 - 5	6 - 10	11 - 15	16 - 20	21 - 25	26 - 30	31 - 50	51 - 100	101 - 200	201 - 500	501 - 1,000		> 1,000
ตำบลจะโหนง	1,756	107	34	-	20	23	-	100	92	200	565	615	-	TambonChanong
ตำบลคู	92	30	23	39	-	-	-	-	-	-	-	-	-	TambonKhu
ตำบลแค	24	14	10	-	-	-	-	-	-	-	-	-	-	TambonKhae
ตำบลคลองมียะ	106	49	29	11	17	-	-	-	-	-	-	-	-	TambonKhlong Pia
ตำบลคลังชัน	22	16	6	-	-	-	-	-	-	-	-	-	-	TambonTaling Chan
อำเภอนาทวี	2,789	517	190	117	174	120	90	660	469	452	-	-	-	AmphoeNa Thawi
ตำบลฉวาง	225	96	50	26	20	-	-	33	-	-	-	-	-	TambonChang
ตำบลนาหมอศรี	12	12	-	-	-	-	-	-	-	-	-	-	-	TambonNa Mo Si
ตำบลคลองทราย	577	64	6	-	20	-	30	130	138	189	-	-	-	TambonKhlong Sai
ตำบลปลักหนู	59	20	21	-	18	-	-	-	-	-	-	-	-	TambonPlak Nu
ตำบลหัวปี่ระดู่	155	31	-	15	59	-	-	50	-	-	-	-	-	TambonTha Pradu
ตำบลสะทอน	484	164	49	49	-	25	30	35	132	-	-	-	-	TambonSathon
ตำบลทับช้าง	219	90	35	-	20	25	-	49	-	-	-	-	-	TambonThap Chang
ตำบลประกอบ	415	30	7	-	-	25	30	90	80	153	-	-	-	TambonPrakop
ตำบลคลองขวาง	643	10	22	27	37	45	-	273	119	110	-	-	-	TambonKhlong Kwang
อำเภอมงท้าว	732	391	97	66	56	25	29	-	68	-	-	-	-	AmphoeThepha
ตำบลเทพา	143	121	10	12	-	-	-	-	-	-	-	-	-	TambonThepha
ตำบลป่าบาง	35	29	6	-	-	-	-	-	-	-	-	-	-	TambonPak Bang
ตำบลเกาะสะบ้า	65	33	20	12	-	-	-	-	-	-	-	-	-	TambonKo Saba
ตำบลท่าม่วง	116	116	-	-	-	-	-	-	-	-	-	-	-	TambonTha Muang
ตำบลวังใหญ่	104	42	33	-	-	-	29	-	-	-	-	-	-	TambonWang Yai
ตำบลสะกอม	269	50	28	42	56	25	-	-	68	-	-	-	-	TambonSakom
อำเภอสะบ้าย้อย	490	252	75	13	-	-	30	-	-	120	-	-	-	AmphoeSaba Yoi
ตำบลทุ่งพอ	183	50	-	13	-	-	-	-	-	120	-	-	-	TambonThung Pho
ตำบลเป็ย	57	57	-	-	-	-	-	-	-	-	-	-	-	TambonPian
ตำบลบ้านใหม่ต	51	51	-	-	-	-	-	-	-	-	-	-	-	TambonBan Not
ตำบลจะแพน	38	32	6	-	-	-	-	-	-	-	-	-	-	TambonChanee
ตำบลคูหา	50	30	20	-	-	-	-	-	-	-	-	-	-	TambonKhuha
ตำบลเขาแดง	76	16	30	-	-	-	30	-	-	-	-	-	-	TambonKhae Daeng

ตาราง 8 จำนวนลูกจ้างในสถานประกอบการ จำนวนตามขนาดของสถานประกอบการ (จำนวนคนทำงาน) อำเภอและตำบล (ต่อ)
TABLE 8 NUMBER OF EMPLOYEES IN ESTABLISHMENTS BY SIZE OF ESTABLISHMENT (NUMBER OF PERSONS ENGAGED), AMPHOE AND TAMBON (contd.)

อำเภอ/ตำบล	ขนาดของสถานประกอบการ (จำนวนคนทำงาน) Size of establishment (Number of persons engaged)													Amphoe/Tambon	
	ลูกจ้าง														
	1 - 5	6 - 10	11-15	16 - 20	21 - 25	26 - 30	31 - 50	51 - 100	101 - 200	201 - 500	501 - 1,000	> 1,000			
จำนวน ลูกจ้าง Number of employees															
ตำบลบึงไทย	1	1	-	-	-	-	-	-	-	-	-	-	-	-	TambonBahoi
ตำบลธารคีรี	34	15	19	-	-	-	-	-	-	-	-	-	-	-	TambonThan Khiri
อำเภอระโนด	2,563	217	44	22	24	30	-	178	-	549	-	1,499	-	-	AmphoeRanot
ตำบลระโนด	84	24	-	-	-	-	-	60	-	-	-	-	-	-	TambonRanot
ตำบลคลองแดน	39	28	-	11	-	-	-	-	-	-	-	-	-	-	TambonKhlong Daen
ตำบลตะเคียน	55	49	6	-	-	-	-	-	-	-	-	-	-	-	TambonTakhria
ตำบลท่าบอน	2,300	45	24	11	-	24	30	118	-	549	-	1,499	-	-	TambonTha Bon
ตำบลบ้านใหม่	13	5	8	-	-	-	-	-	-	-	-	-	-	-	TambonBan Mai
ตำบลบ่อตรุ	-	-	-	-	-	-	-	-	-	-	-	-	-	-	TambonBo Tru
ตำบลพังยาง	6	6	-	-	-	-	-	-	-	-	-	-	-	-	TambonPhang Yang
ตำบลระวะ	27	27	-	-	-	-	-	-	-	-	-	-	-	-	TambonRawa
ตำบลวัดสน	5	5	-	-	-	-	-	-	-	-	-	-	-	-	TambonWat Son
ตำบลบ้านขาว	11	11	-	-	-	-	-	-	-	-	-	-	-	-	TambonBan Khao
ตำบลแดนสงวน	23	17	6	-	-	-	-	-	-	-	-	-	-	-	TambonDan Sa-nguan
อำเภอกระเส็นถัน	118	59	47	12	-	-	-	-	-	-	-	-	-	-	AmphoeKrasae Sin
ตำบลเกาะใหญ่	99	50	37	12	-	-	-	-	-	-	-	-	-	-	TambonKo Yai
ตำบลโรง	19	9	10	-	-	-	-	-	-	-	-	-	-	-	TambonRong
อำเภอรัตนบุรี	579	165	30	27	55	-	-	81	100	121	-	-	-	-	AmphoeRattaphum
ตำบลท่าชะมวง	46	40	6	-	-	-	-	-	-	-	-	-	-	-	TambonTha Chamuang
ตำบลควนรู	442	50	24	27	39	-	-	81	100	121	-	-	-	-	TambonKhuan Ru
ตำบลเขาพระ	91	75	-	-	16	-	-	-	-	-	-	-	-	-	TambonKhao Phra
อำเภอเสนา	9,426	571	199	145	168	25	84	370	680	1,552	2,232	-	3,400	-	AmphoeSadao
ตำบลปริก	4,838	112	28	38	20	30	30	50	242	140	778	-	3,400	-	TambonPrik
ตำบลพังลา	1,710	103	73	27	92	25	28	194	84	834	250	-	-	-	TambonPhang La
ตำบลสำนักแต้ว	797	123	40	-	18	-	26	-	65	525	-	-	-	-	TambonSammak Taao
ตำบลทุ่งหมอ	704	83	26	-	20	-	-	-	95	180	-	-	-	-	TambonThung Mo
ตำบลท่าโพธิ์	350	78	22	53	18	-	-	45	134	-	-	-	-	-	TambonTha Pho
ตำบลเขาน้ำเกี๋ย	1,027	72	10	27	-	-	-	81	60	398	-	-	-	-	TambonKhao Mi Kiat
อำเภอหาดใหญ่	8,902	127	33	97	-	48	-	269	261	660	2,737	1,458	3,212	-	AmphoeHat Yai

ตาราง 8 จำนวนลูกจ้างในสถานประกอบการ จำนวนตามขนาดของสถานประกอบการ (จำนวนคนทำงาน) อำเภอและตำบล (ต่อ)
TABLE 8 NUMBER OF EMPLOYEES IN ESTABLISHMENTS BY SIZE OF ESTABLISHMENT (NUMBER OF PERSONS ENGAGED), AMPHOE AND TAMBON (contd.)

อำเภอ/ตำบล	จำนวน ลูกจ้าง Number of employees	ขนาดของสถานประกอบการ (จำนวนคนทำงาน) Size of establishment (Number of persons engaged)											Amphoe/Tambon			
		1 - 5	6 - 10	11-15	16 - 20	21 - 25	26 - 30	31 - 50	51 - 100	101 - 200	201 - 500	501 - 1,000		> 1,000		
ตำบลคลองจืดเขมา	234	15	6	14	-	-	-	89	-	110	-	-	-	-	-	TambonKhlong U Taphao
ตำบลดง	2,561	4	10	44	-	-	180	261	550	932	580	-	-	-	-	TambonChalung
ตำบลทุ่งใหญ่	3,274	36	-	26	-	-	-	-	-	-	3,212	-	-	-	-	TambonThung Yai
ตำบลท่าข้าม	2,749	46	7	13	-	-	-	-	-	1,805	878	-	-	-	-	TambonTha Kham
ตำบลตะตง	84	26	10	-	-	48	-	-	-	-	-	-	-	-	-	TambonPhatong
อำเภอนาหม่อม	1,886	305	150	26	134	22	120	129	130	-	800	-	-	-	-	AmphoeNa Mom
ตำบลนาหม่อม	1,428	155	102	26	74	22	120	129	-	-	800	-	-	-	-	TambonNa Mom
ตำบลทิวติระ	339	60	39	-	40	-	-	-	130	-	-	-	-	-	-	TambonPhichit
ตำบลทุ่งขมิ้น	89	69	-	-	20	-	-	-	-	-	-	-	-	-	-	TambonThung Khamin
ตำบลคลองหรั่ง	30	21	9	-	-	-	-	-	-	-	-	-	-	-	-	TambonKhlong Rang
อำเภอควนเนียง	357	45	6	-	-	-	-	90	-	216	-	-	-	-	-	AmphoeKhuang Niang
ตำบลวัดภูมิ	336	24	6	-	-	-	-	90	-	216	-	-	-	-	-	TambonRattaphum
ตำบลควนไผ่	20	20	-	-	-	-	-	-	-	-	-	-	-	-	-	TambonKhuang So
ตำบลหัวยี่ถึก	1	1	-	-	-	-	-	-	-	-	-	-	-	-	-	TambonHuai Luek
อำเภอบางเต้า	60	45	15	-	-	-	-	-	-	-	-	-	-	-	-	AmphoeBang Klam
ตำบลบางเต้า	44	29	15	-	-	-	-	-	-	-	-	-	-	-	-	TambonBang Klam
ตำบลแม่หม่อม	16	16	-	-	-	-	-	-	-	-	-	-	-	-	-	TambonMae Thom
อำเภอสิงหนคร	4,641	166	65	30	20	25	60	75	200	-	-	-	4,000	-	-	AmphoeSinghanakhon
ตำบลจึงโค	189	49	10	-	-	25	30	75	-	-	-	-	-	-	-	TambonChing Kho
ตำบลบ้าน	2,622	50	12	30	-	-	30	-	-	-	-	-	2,500	-	-	TambonThamnop
ตำบลบ้านแดง	18	8	10	-	-	-	-	-	-	-	-	-	-	-	-	TambonRam Daeng
ตำบลวัดขนุน	1,764	21	23	-	20	-	-	-	200	-	-	-	1,500	-	-	TambonWat Khanun
ตำบลปากกรอ	5	5	-	-	-	-	-	-	-	-	-	-	-	-	-	TambonPak Ro
ตำบลป่าหวด	20	10	10	-	-	-	-	-	-	-	-	-	-	-	-	TambonPa Khat
ตำบลบางเขียด	23	23	-	-	-	-	-	-	-	-	-	-	-	-	-	TambonBang Khiat
อำเภอคลองหอยโข่ง	246	35	45	-	64	25	27	50	-	-	-	-	-	-	-	AmphoeKhlong Hoi Khong
ตำบลคลองหอยโข่ง	68	6	30	-	32	-	-	-	-	-	-	-	-	-	-	TambonKhlong Hoi Khong
ตำบลคลองเขา	178	29	15	-	32	25	27	50	-	-	-	-	-	-	-	TambonKhlong La

ที่มา : สำนักงานอุตสาหกรรม พ.ศ. 2560 (ข้อมูลพื้นฐาน) จังหวัด สงขลา สำนักงานสถิติแห่งชาติ กระทรวงดิจิทัลเพื่อเศรษฐกิจและสังคม

Source : The 2017 Industrial Census (Basic Information), Songkhla Province, National Statistical Office, Ministry of Digital Economy and Society.

ตาราง 9 จำนวนของสถานประกอบการธุรกิจ จำแนกตามระยะเวลาการดำเนินงาน และขนาดของสถานประกอบการ

TABLE 9 NUMBER OF BUSINESS ESTABLISHMENTS BY PERIOD OF OPERATION AND SIZE OF ESTABLISHMENT

อำเภอ/ตำบล	จำนวน สถานประกอบการ Number of establishments	ระยะเวลาการดำเนินงาน (ปี) Period of operation (Year)					Amphoe/Tambon
		< 5	5 - 9	10 - 19	20 - 29	≥ 30	
จังหวัดสงขลา	50,004	21,603	13,434	10,557	2,927	1,483	Songkhla
อำเภอเมืองสงขลา	6,440	2,965	1,265	1,260	506	444	AmphoeMueang Songkhla
ตำบลบ่อยาง	3,113	1,236	562	663	305	347	TambonBo Yang
ตำบลเขารูปช้าง	1,775	926	372	334	90	53	TambonKhao Rup Chang
ตำบลเกาะเต่า	242	98	61	42	26	15	TambonKo Taao
ตำบลพะวง	945	535	190	154	56	10	TambonPhawong
ตำบลทุ่งหวัง	211	109	38	41	13	10	TambonThung Wang
ตำบลเกาะยอ	154	61	42	26	16	9	TambonKo Yo
อำเภอสทิงพระ	1,102	437	287	248	81	49	AmphoeSathing Phra
ตำบลจะทิ้งพระ	308	145	55	67	27	14	TambonCha Thing Phra
ตำบลกระดังงา	92	29	37	19	4	3	TambonKradang-nga
ตำบลสนมชัย	102	34	22	28	11	7	TambonSanam Chai
ตำบลตีหลวง	60	28	12	14	3	3	TambonDi Luang
ตำบลชุมพล	158	60	51	32	7	8	TambonChumphon
ตำบลคลองรี	60	24	13	11	12	-	TambonKhlong Ri
ตำบลคูขุด	63	14	17	18	5	9	TambonKhu Khut

TABLE 9 NUMBER OF BUSINESS ESTABLISHMENTS BY PERIOD OF OPERATION AND SIZE OF ESTABLISHMENT (contd.)

อำเภอ/ตำบล	จำนวน สถานประกอบการ Number of establishments	ระยะเวลาการดำเนินงาน (ปี) Period of operation (Year)					Amphoe/Tambon
		< 5	5 - 9	10 - 19	20 - 29	≥ 30	
ตำบลท่งหิน	42	13	16	9	3	1	Tambon Tha Hin
ตำบลวัดจันทร์	60	27	17	14	2	-	Tambon Wat Chan
ตำบลบ่อแดง	94	33	32	24	3	2	Tambon Bo Daeng
ตำบลบ่อตม	63	30	15	12	4	2	Tambon Bo Dan
อำเภอจະนะ	2,318	832	794	557	98	37	Amphoe Chana
ตำบลบ้านนา	720	290	214	159	41	16	Tambon Ban Na
ตำบลป่าซาง	98	30	36	29	2	1	Tambon Pa Ching
ตำบลสะพานไม้แก่น	113	25	58	28	2	-	Tambon Saphan Mai Kaen
ตำบลสะกอม	117	36	55	26	-	-	Tambon Sakom
ตำบลนาหว้า	129	27	68	33	1	-	Tambon Na Wa
ตำบลนาทับ	120	58	25	26	7	4	Tambon Na Thap
ตำบลน้ำขาว	156	40	76	35	1	4	Tambon Nam Khao
ตำบลขุนตัดหวาย	53	19	24	6	4	-	Tambon Khun Tat Wai
ตำบลท่าหมอไทร	144	48	56	34	3	3	Tambon Tha Mo Sai
ตำบลจะโพนง	167	83	29	35	15	5	Tambon Chanong
ตำบลคู	115	38	42	29	5	1	Tambon Khu
ตำบลแค	96	50	24	17	2	3	Tambon Khae

ตาราง 9 จำนวนของสถานประกอบการธุรกิจ จำนวนตามระยะเวลาการดำเนินงาน และขนาดของสถานประกอบการ (ต่อ)

TABLE 9 NUMBER OF BUSINESS ESTABLISHMENTS BY PERIOD OF OPERATION AND SIZE OF ESTABLISHMENT (contd.)

อำเภอ/ตำบล	จำนวน สถานประกอบการ Number of establishments	ระยะเวลาการดำเนินงาน (ปี) Period of operation (Year)					Amphoe/Tambon
		< 5	5 - 9	10 - 19	20 - 29	≥ 30	
ตำบลคลองเปียง	132	40	47	35	10	-	TambonKhlong Pia
ตำบลดงช้าง	158	48	40	65	5	-	TambonTaling Chan
อำเภอนาหว้า	2,445	1,059	720	528	96	42	AmphoeNa Thawi
ตำบลนาหว้า	864	407	204	173	53	27	TambonNa Thawi
ตำบลนาง	163	67	41	48	6	1	TambonChang
ตำบลนาทมศรี	55	21	24	6	4	-	TambonNa Mo Si
ตำบลคลองทราย	147	62	30	44	6	5	TambonKhlong Sai
ตำบลปลักหนู	129	55	30	35	8	1	TambonPlak Nu
ตำบลท่าประดู่	136	41	77	16	1	1	TambonTha Pradu
ตำบลสะทอน	357	163	120	67	3	4	TambonSathon
ตำบลทับช้าง	284	95	112	70	6	1	TambonThap Chang
ตำบลประกอบ	172	85	45	39	2	1	TambonPrakop
ตำบลคลองขวาง	138	63	37	30	7	1	TambonKhlong Kwang
อำเภอเทพา	1,729	559	629	470	58	13	AmphoeThepha
ตำบลเทพา	431	133	154	118	23	3	TambonThepha
ตำบลปากบาง	138	54	50	33	1	-	TambonPak Bang
ตำบลเกาะสะบ้า	160	41	85	33	1	-	TambonKo Saba

TABLE 9 NUMBER OF BUSINESS ESTABLISHMENTS BY PERIOD OF OPERATION AND SIZE OF ESTABLISHMENT (contd.)

อำเภอ/ตำบล	จำนวน สถานประกอบการ Number of establishments	ระยะเวลาการดำเนินงาน (ปี) Period of operation (Year)					Amphoe/Tambon
		< 5	5 - 9	10 - 19	20 - 29	≥ 30	
ตำบลลำไพล	397	170	99	92	28	8	TambonLam Phlai
ตำบลท่าม่วง	283	77	91	111	4	-	TambonTha Muang
ตำบลวังใหญ่	159	31	78	50	-	-	TambonWang Yai
ตำบลสะกอม	161	53	72	33	1	2	TambonSakom
อำเภอสะบ้าย้อย	1,483	590	344	387	132	30	AmphoeSaba Yoi
ตำบลสะบ้าย้อย	368	154	94	81	29	10	TambonSaba Yoi
ตำบลทุ่งพอ	205	101	43	51	8	2	TambonThung Pho
ตำบลเปียน	197	89	43	44	13	8	TambonPian
ตำบลบ้านโหนด	191	93	37	38	15	8	TambonBan Not
ตำบลจะแหมน	136	60	33	29	12	2	TambonChanai
ตำบลคูหา	113	20	11	43	39	-	TambonKhuha
ตำบลเขาแดง	113	34	39	36	4	-	TambonKhao Daeng
ตำบลบาโหย	78	10	9	47	12	-	TambonBahoi
ตำบลธารคีรี	82	29	35	18	-	-	TambonThan Khiri
อำเภอระโนด	1,640	470	390	552	156	72	AmphoeRanot
ตำบลระโนด	419	122	79	132	41	45	TambonRanot
ตำบลคลองแดน	72	5	29	31	7	-	TambonKhlong Daen

ตาราง 9 จำนวนของสถานประกอบการธุรกิจ จำแนกตามระยะเวลาการดำเนินงาน และขนาดของสถานประกอบการ (ต่อ)

TABLE 9 NUMBER OF BUSINESS ESTABLISHMENTS BY PERIOD OF OPERATION AND SIZE OF ESTABLISHMENT (contd.)

อำเภอ/ตำบล	จำนวน สถานประกอบการ Number of establishments	ระยะเวลาการดำเนินงาน (ปี) Period of operation (Year)					Amphoe/Tambon
		< 5	5 - 9	10 - 19	20 - 29	≥ 30	
ตำบลตะเครียะ	112	28	31	34	16	3	TambonTakhria
ตำบลท่าบอน	127	25	38	57	7	-	TambonTha Bon
ตำบลบ้านใหม่	69	18	11	38	1	1	TambonBan Mai
ตำบลป้อตุรุ	159	64	39	34	20	2	TambonBo Tru
ตำบลปากแตร	266	97	44	87	32	6	TambonPak Trae
ตำบลพังยาง	54	16	14	20	3	1	TambonPhang Yang
ตำบลระวะ	136	40	44	45	3	4	TambonRawa
ตำบลวัดสน	86	35	16	23	8	4	TambonWat Son
ตำบลบ้านขาว	77	13	28	24	9	3	TambonBan Khao
ตำบลแดนสงวน	63	7	17	27	9	3	TambonDan Sa-nguan
อำเภอกระเสสินธุ์	500	176	115	161	34	14	AmphoeKrasae Sin
ตำบลเกาะใหญ่	224	75	60	83	6	-	TambonKo Yai
ตำบลโรง	61	19	14	24	4	-	TambonRong
ตำบลเชิงแส	95	39	14	27	8	7	TambonChoeng Sae
ตำบลกระเสสินธุ์	120	43	27	27	16	7	TambonKrasae Sin
อำเภอรัษฎา	1,318	463	391	329	101	34	AmphoeRattaphum
ตำบลกำแพงเพชร	501	180	160	127	22	12	TambonKamphaeng Phet

TABLE 9 NUMBER OF BUSINESS ESTABLISHMENTS BY PERIOD OF OPERATION AND SIZE OF ESTABLISHMENT (contd.)

อำเภอ/ตำบล	จำนวน สถานประกอบการ Number of establishments	ระยะเวลาการดำเนินงาน (ปี) Period of operation (Year)					Amphoe/Tambon
		< 5	5 - 9	10 - 19	20 - 29	≥ 30	
ตำบลท่าชะมวง	203	87	64	39	6	7	Tambon Tha Chamuang
ตำบลคูหาใต้	158	45	48	47	17	1	Tambon Khuha Tai
ตำบลควนรู	129	43	26	36	15	9	Tambon Khu Ru
ตำบลเขาพระ	327	108	93	80	41	5	Tambon Khao Phra
อำเภอสะเดา	5,357	2,200	1,576	1,194	281	106	Amphoe Sadao
ตำบลสะเดา	1,039	421	256	261	66	35	Tambon Sadao
ตำบลปริก	535	184	153	156	35	7	Tambon Prik
ตำบลพังลา	506	167	152	159	19	9	Tambon Phang La
ตำบลสำนักแก้ว	362	110	124	93	32	3	Tambon Samnak Taao
ตำบลทุ่งหมอ	279	117	76	66	14	6	Tambon Thung Mo
ตำบลท่าโพธิ์	246	108	74	51	12	1	Tambon Tha Pho
ตำบลป่าดงเมฆาร์	801	343	188	170	65	35	Tambon Padang Besa
ตำบลสำนักขาม	1,394	688	484	191	24	7	Tambon Samnak Kham
ตำบลเขามะลิเกียรติ	195	62	69	47	14	3	Tambon Khao Mi Kiat
อำเภอหาดใหญ่	20,190	9,645	5,473	3,530	1,046	496	Amphoe Hat Yai
ตำบลหาดใหญ่	12,345	5,423	3,641	2,252	677	352	Tambon Hat Yai
ตำบลควนลัง	1,574	954	309	227	62	22	Tambon Khuan Lang

ตาราง 9 จำนวนของสถานประกอบการธุรกิจ จำแนกตามระยะเวลาการดำเนินงาน และขนาดของสถานประกอบการ (ต่อ)

TABLE 9 NUMBER OF BUSINESS ESTABLISHMENTS BY PERIOD OF OPERATION AND SIZE OF ESTABLISHMENT (contd.)

อำเภอ/ตำบล	จำนวน สถานประกอบการ Number of establishments	ระยะเวลาการดำเนินงาน (ปี) Period of operation (Year)					Amphoe/Tambon
		< 5	5 - 9	10 - 19	20 - 29	≥ 30	
ตำบลคูเต่า	176	74	53	36	13	-	TambonKhu Tao
ตำบลคอหงส์	1,948	1,113	487	256	71	21	TambonKho Hong
ตำบลคลองแห	1,433	779	319	250	63	22	TambonKhlong Hae
ตำบลคลองอยู่หัว	54	20	13	17	2	2	TambonKhlong U Taphao
ตำบลฉลุง	118	51	18	28	15	6	TambonChalung
ตำบลทุ่งใหญ่	76	16	38	19	3	-	TambonThung Yai
ตำบลทุ่งตำเสา	282	114	99	49	12	8	TambonThung Tam Sao
ตำบลท่าข้าม	111	53	39	17	2	-	TambonTha Kham
ตำบลน้ำน้อย	318	133	106	52	17	10	TambonNam Noi
ตำบลบ้านพรุ	1,095	590	221	194	65	25	TambonBan Phru
ตำบลพะตง	660	325	130	133	44	28	TambonPhatong
อำเภอนาหม่อม	724	183	299	206	31	5	AmphoeNa Mom
ตำบลนาหม่อม	388	107	151	113	14	3	TambonNa Mom
ตำบลพิจิตร	95	26	40	25	3	1	TambonPhichit
ตำบลทุ่งขี้มัน	126	39	77	9	1	-	TambonThung Khamin
ตำบลคลองทรวง	115	11	31	59	13	1	TambonKhlong Rang
อำเภอควนเนียง	943	362	216	253	71	41	AmphoeKhuang Niang

TABLE 9 NUMBER OF BUSINESS ESTABLISHMENTS BY PERIOD OF OPERATION AND SIZE OF ESTABLISHMENT (contd.)

อำเภอ/ตำบล	จำนวน สถานประกอบการ Number of establishments	ระยะเวลาการดำเนินงาน (ปี) Period of operation (Year)					Amphoe/Tambon
		< 5	5 - 9	10 - 19	20 - 29	≥ 30	
ตำบลรัษฎา	583	248	120	150	34	31	TambonRattaphum
ตำบลควนไธ	76	10	26	34	6	-	TambonKhuan So
ตำบลห้วยลึก	47	12	12	21	-	2	TambonHuai Luek
ตำบลบางเหรียญ	237	92	58	48	31	8	TambonBang Riang
อำเภอบางกล่ำ	841	384	207	188	53	9	AmphoeBang Klam
ตำบลบางกล่ำ	72	15	20	33	4	-	TambonBang Klam
ตำบลท่าช้าง	616	319	139	113	38	7	TambonTha Chang
ตำบลแม่athom	56	5	24	23	4	-	TambonMae Thom
ตำบลบ้านหาร	97	45	24	19	7	2	TambonBan Han
อำเภอสิงหนคร	2,385	1,035	546	558	163	83	AmphoeSinghanakhon
ตำบลชิงโค	418	215	81	79	22	21	TambonChing Kho
ตำบลสิงหน้อง	716	326	143	168	51	28	TambonSathing Mo
ตำบลทำนบ	110	37	35	30	7	1	TambonThamnop
ตำบลรำแดง	55	16	17	18	3	1	TambonRam Daeng
ตำบลวัดขนุน	154	46	55	30	22	1	TambonWat Khanun
ตำบลชะแล้	102	41	22	28	6	5	TambonChalae
ตำบลปากจร	41	8	15	15	2	1	TambonPak Ro

ตาราง 9 จำนวนของสถานประกอบการธุรกิจ จำแนกตามระยะเวลาการดำเนินงาน และขนาดของสถานประกอบการ (ต่อ)

TABLE 9 NUMBER OF BUSINESS ESTABLISHMENTS BY PERIOD OF OPERATION AND SIZE OF ESTABLISHMENT (contd.)

อำเภอ/ตำบล	จำนวน สถานประกอบการ Number of establishments	ระยะเวลาการดำเนินงาน (ปี) Period of operation (Year)					Amphoe/Tambon
		< 5	5 - 9	10 - 19	20 - 29	≥ 30	
ตำบลป่าขาด	72	16	25	27	4	-	TambonPa Khat
ตำบลหัวเขา	267	136	52	44	23	12	TambonHua Khao
ตำบลบางเขียด	81	18	30	30	1	2	TambonBang Khiat
ตำบลม่วงงาม	369	176	71	89	22	11	TambonMuang Ngam
อำเภอคลองหอยโข่ง	589	243	182	136	20	8	AmphoeKhlong Hoi Khong
ตำบลคลองหอยโข่ง	184	98	37	45	3	1	TambonKhlong Hoi Khong
ตำบลทุ่งลาน	118	35	35	34	9	5	TambonThung Lan
ตำบลโคกม่วง	178	78	67	28	5	-	TambonKhok Muang
ตำบลคลองหลา	109	32	43	29	3	2	TambonKhlong La
ในเขตเทศบาล	37,626	17,291	9,530	7,233	2,282	1,290	Municipal area
อำเภอเมืองสงขลา	6,075	2,795	1,185	1,193	477	425	AmphoeMueang Songkhla
ตำบลบ่อยาง	3,113	1,236	562	663	305	347	TambonBo Yang
ตำบลเขารูปช้าง	1,775	926	372	334	90	53	TambonKhao Rup Chang
ตำบลเกาะแก้ว	242	98	61	42	26	15	TambonKo Tao
ตำบลพะวง	945	535	190	154	56	10	TambonPhawong
อำเภอสทิงพระ	224	105	36	52	20	11	AmphoeSathing Phra
ตำบลจะทิ้งพระ	224	105	36	52	20	11	TambonCha Thing Phra

TABLE 9 NUMBER OF BUSINESS ESTABLISHMENTS BY PERIOD OF OPERATION AND SIZE OF ESTABLISHMENT (contd.)

อำเภอ/ตำบล	จำนวน สถานประกอบการ Number of establishments	ระยะเวลาการดำเนินงาน (ปี) Period of operation (Year)					Amphoe/Tambon
		< 5	5 - 9	10 - 19	20 - 29	≥ 30	
อำเภอจนะ	840	348	239	185	48	20	AmphoeChana
ตำบลบ้านนา	720	290	214	159	41	16	TambonBan Na
ตำบลนาทับ	120	58	25	26	7	4	TambonNa THap
อำเภอนาทวี	864	407	204	173	53	27	AmphoeNa Thawi
ตำบลนาทวี	864	407	204	173	53	27	TambonNa Thawi
อำเภอเทพา	581	213	169	147	41	11	AmphoeThepha
ตำบลเทพา	184	43	70	55	13	3	TambonThepha
ตำบลลำไพล	397	170	99	92	28	8	TambonLam Phlai
อำเภอสะบ้าย้อย	368	154	94	81	29	10	AmphoeSaba Yoi
ตำบลสะบ้าย้อย	368	154	94	81	29	10	TambonSaba Yoi
อำเภอกระโน้น	859	298	153	248	102	58	AmphoeRanot
ตำบลกระโน้น	342	99	57	102	39	45	TambonRanot
ตำบลป่อเตุ	150	57	37	34	20	2	TambonBo Tru
ตำบลปากแตร	266	97	44	87	32	6	TambonPak Trae
ตำบลระวะ	22	11	4	3	3	1	TambonRawa
ตำบลวัดสน	79	34	11	22	8	4	TambonWat Son
อำเภอกระเสีสินธุ์	215	82	41	54	24	14	AmphoeKrasae Sin

ตาราง 9 จำนวนของสถานประกอบการธุรกิจ จำแนกตามระยะเวลาการดำเนินงาน และขนาดของสถานประกอบการ (ต่อ)

TABLE 9 NUMBER OF BUSINESS ESTABLISHMENTS BY PERIOD OF OPERATION AND SIZE OF ESTABLISHMENT (contd.)

อำเภอ/ตำบล	จำนวน สถานประกอบการ Number of establishments	ระยะเวลาการดำเนินงาน (ปี) Period of operation (Year)					Amphoe/Tambon
		< 5	5 - 9	10 - 19	20 - 29	≥ 30	
ตำบลเชิงแส	95	39	14	27	8	7	TambonChoeng Sae
ตำบลกระแตสสินธุ์	120	43	27	27	16	7	TambonKrasae Sin
อำเภอรัษฎา	749	261	231	190	51	16	AmphoeRattaphum
ตำบลกำแพงเพชร	501	180	160	127	22	12	TambonKamphaeng Phet
ตำบลคูหาใต้	158	45	48	47	17	1	TambonKhuha Tai
ตำบลเขาพระ	90	36	23	16	12	3	TambonKhao Phra
อำเภอสะเดา	3,709	1,595	1,093	753	180	88	AmphoeSadao
ตำบลสะเดา	1,039	421	256	261	66	35	TambonSadao
ตำบลปริก	178	54	69	41	10	4	TambonPrik
ตำบลพังลา	297	89	96	90	15	7	TambonPhang La
ตำบลป่าตึงเขตร	801	343	188	170	65	35	TambonPadang Besa
ตำบลสำนักขาม	1,394	688	484	191	24	7	TambonSamnak Kham
อำเภอหาดใหญ่	19,727	9,455	5,340	3,426	1,021	485	AmphoeHat Yai
ตำบลหาดใหญ่	12,345	5,423	3,641	2,252	677	352	TambonHat Yai
ตำบลควนลัง	1,574	954	309	227	62	22	TambonKhuang Lang
ตำบลคูเต่า	176	74	53	36	13	-	TambonKhu Tao
ตำบลคอหงส์	1,948	1,113	487	256	71	21	TambonKho Hong

ตาราง 9 จำนวนของสถานประกอบการธุรกิจ จำแนกตามระยะเวลาการดำเนินงาน และขนาดของสถานประกอบการ (ต่อ)

TABLE 9 NUMBER OF BUSINESS ESTABLISHMENTS BY PERIOD OF OPERATION AND SIZE OF ESTABLISHMENT (contd.)

อำเภอ/ตำบล	จำนวน สถานประกอบการ Number of establishments	ระยะเวลาการดำเนินงาน (ปี) Period of operation (Year)					Amphoe/Tambon
		< 5	5 - 9	10 - 19	20 - 29	≥ 30	
ตำบลคลองแห	1,433	779	319	250	63	22	TambonKhlung Hae
ตำบลทุ่งตำเสา	282	114	99	49	12	8	TambonThung Tam Sao
ตำบลน้ำน้อย	318	133	106	52	17	10	TambonNam Noi
ตำบลบ้านพรุ	1,095	590	221	194	65	25	TambonBan Phru
ตำบลพะตง	556	275	105	110	41	25	TambonPhatong
อำเภอควนเนียง	687	290	149	150	60	38	AmphoeKhuan Niang
ตำบลรัษฎา	450	198	91	102	29	30	TambonRattaphum
ตำบลบางเหรียง	237	92	58	48	31	8	TambonBang Rieng
อำเภอบางกล่ำ	713	364	163	132	45	9	AmphoeBang Klam
ตำบลท่าช้าง	616	319	139	113	38	7	TambonTha Chang
ตำบลบ้านทาร์	97	45	24	19	7	2	TambonBan Han
อำเภอสิงหนคร	1,719	811	331	387	117	73	AmphoeSinghanakhon
ตำบลชิงโค	258	129	40	57	15	17	TambonChing Kho
ตำบลสิงหน้อง	716	326	143	168	51	28	TambonSathing Mo
ตำบลท่าบ่อ	7	3	3	1	-	-	TambonThamnop
ตำบลชะแล้	102	41	22	28	6	5	TambonChalae
ตำบลหัวเขา	267	136	52	44	23	12	TambonHua Khao

ตาราง 9 จำนวนของสถานประกอบการธุรกิจ จำแนกตามระยะเวลาการดำเนินงาน และขนาดของสถานประกอบการ (ต่อ)

TABLE 9 NUMBER OF BUSINESS ESTABLISHMENTS BY PERIOD OF OPERATION AND SIZE OF ESTABLISHMENT (contd.)

อำเภอ/ตำบล	จำนวน สถานประกอบการ Number of establishments	ระยะเวลาการดำเนินงาน (ปี) Period of operation (Year)					Amphoe/Tambon
		< 5	5 - 9	10 - 19	20 - 29	≥ 30	
ตำบลม่วงงาม	369	176	71	89	22	11	TambonMuang Ngam
อำเภอคลองหอยโข่ง	296	113	102	62	14	5	AmphoeKhlong Hoi Khong
ตำบลทุ่งลาน	118	35	35	34	9	5	TambonThung Lan
ตำบลโคกม่วง	178	78	67	28	5	-	TambonKhok Muang
นอกเขตเทศบาล	12,378	4,312	3,904	3,324	645	193	Non - municipal area
อำเภอเมืองสงขลา	365	170	80	67	29	19	AmphoeMueang Songkhla
ตำบลทุ่งหวัง	211	109	38	41	13	10	TambonThung Wang
ตำบลเกาะยอ	154	61	42	26	16	9	TambonKo Yo
อำเภอสทิงพระ	878	332	251	196	61	38	AmphoeSathing Phra
ตำบลจะทิ้งพระ	84	40	19	15	7	3	TambonCha Thing Phra
ตำบลกระดังงา	92	29	37	19	4	3	TambonKradang-nga
ตำบลสนามชัย	102	34	22	28	11	7	TambonSanam Chai
ตำบลดีหลวง	60	28	12	14	3	3	TambonDi Luang
ตำบลชุมพล	158	60	51	32	7	8	TambonChumphon
ตำบลคลองรี	60	24	13	11	12	-	TambonKhlong Ri
ตำบลคูุด	63	14	17	18	5	9	TambonKhu Khut
ตำบลท่าหิน	42	13	16	9	3	1	TambonTha Hin

TABLE 9 NUMBER OF BUSINESS ESTABLISHMENTS BY PERIOD OF OPERATION AND SIZE OF ESTABLISHMENT (contd.)

อำเภอ/ตำบล	จำนวน สถานประกอบการ Number of establishments	ระยะเวลาการดำเนินงาน (ปี) Period of operation (Year)					Amphoe/Tambon
		< 5	5 - 9	10 - 19	20 - 29	≥ 30	
ตำบลวัดจันทร์	60	27	17	14	2	-	TambonWat Chan
ตำบลปอแดง	94	33	32	24	3	2	TambonBo Daeng
ตำบลปอदान	63	30	15	12	4	2	TambonBo Dan
อำเภอจะนะ	1,478	484	555	372	50	17	AmphoeChana
ตำบลป่าชิง	98	30	36	29	2	1	TambonPa Ching
ตำบลสะพานไม้แก่น	113	25	58	28	2	-	TambonSaphan Mai Kaen
ตำบลสะกอม	117	36	55	26	-	-	TambonSakom
ตำบลนาหว้า	129	27	68	33	1	-	TambonNa Wa
ตำบลน้ำขาว	156	40	76	35	1	4	TambonNam Khao
ตำบลขุนตืดหวาย	53	19	24	6	4	-	TambonKhun Tat Wai
ตำบลท่าหมอไพร	144	48	56	34	3	3	TambonTha Mo Sai
ตำบลจะโพนง	167	83	29	35	15	5	TambonChanong
ตำบลคู	115	38	42	29	5	1	TambonKhu
ตำบลแค	96	50	24	17	2	3	TambonKhae
ตำบลคลองเป็ยะ	132	40	47	35	10	-	TambonKhlong Pia
ตำบลตลิ่งชัน	158	48	40	65	5	-	TambonTaling Chan
อำเภอนาทวี	1,581	652	516	355	43	15	AmphoeNa Thawi

ตาราง 9 จำนวนของสถานประกอบการธุรกิจ จำแนกตามระยะเวลาการดำเนินงาน และขนาดของสถานประกอบการ (ต่อ)

TABLE 9 NUMBER OF BUSINESS ESTABLISHMENTS BY PERIOD OF OPERATION AND SIZE OF ESTABLISHMENT (contd.)

อำเภอ/ตำบล	จำนวน สถานประกอบการ Number of establishments	ระยะเวลาการดำเนินงาน (ปี) Period of operation (Year)					Amphoe/Tambon
		< 5	5 - 9	10 - 19	20 - 29	≥ 30	
ตำบลนาง	163	67	41	48	6	1	TambonChang
ตำบลนาหมอศรี	55	21	24	6	4	-	TambonNa Mo Si
ตำบลคลองทราย	147	62	30	44	6	5	TambonKhlong Sai
ตำบลปลักหนู	129	55	30	35	8	1	TambonPlak Nu
ตำบลท่าประดู่	136	41	77	16	1	1	TambonTha Pradu
ตำบลสะทอน	357	163	120	67	3	4	TambonSathon
ตำบลทับช้าง	284	95	112	70	6	1	TambonThap Chang
ตำบลประกอบ	172	85	45	39	2	1	TambonPrakop
ตำบลคลองขวาง	138	63	37	30	7	1	TambonKhlong Kwang
อำเภอเทพา	1,148	346	460	323	17	2	AmphoeThepha
ตำบลเทพา	247	90	84	63	10	-	TambonThepha
ตำบลปากบาง	138	54	50	33	1	-	TambonPak Bang
ตำบลเกาะสะบ้า	160	41	85	33	1	-	TambonKo Saba
ตำบลท่าม่วง	283	77	91	111	4	-	TambonTha Muang
ตำบลวังใหญ่	159	31	78	50	-	-	TambonWang Yai
ตำบลสะกอม	161	53	72	33	1	2	TambonSakom
อำเภอสะบ้าย้อย	1,115	436	250	306	103	20	AmphoeSaba Yoi

TABLE 9 NUMBER OF BUSINESS ESTABLISHMENTS BY PERIOD OF OPERATION AND SIZE OF ESTABLISHMENT (contd.)

อำเภอ/ตำบล	จำนวน สถานประกอบการ Number of establishments	ระยะเวลาการดำเนินงาน (ปี) Period of operation (Year)					Amphoe/Tambon
		< 5	5 - 9	10 - 19	20 - 29	≥ 30	
ตำบลทุ่งพอ	205	101	43	51	8	2	Tambon Thung Pho
ตำบลเปียน	197	89	43	44	13	8	Tambon Pian
ตำบลบ้านโนนหนาด	191	93	37	38	15	8	Tambon Ban Not
ตำบลจะแหมน	136	60	33	29	12	2	Tambon Chanee
ตำบลคูหา	113	20	11	43	39	-	Tambon Khuha
ตำบลเขาแดง	113	34	39	36	4	-	Tambon Khao Daeng
ตำบลบาไทย	78	10	9	47	12	-	Tambon Bahoi
ตำบลธารคีรี	82	29	35	18	-	-	Tambon Than Khiri
อำเภอระโนด	781	172	237	304	54	14	Amphoe Ranot
ตำบลระโนด	77	23	22	30	2	-	Tambon Ranot
ตำบลคลองแดน	72	5	29	31	7	-	Tambon Khlong Daen
ตำบลตะเคียน	112	28	31	34	16	3	Tambon Takhria
ตำบลท่าบอน	127	25	38	57	7	-	Tambon Tha Bon
ตำบลบ้านใหม่	69	18	11	38	1	1	Tambon Ban Mai
ตำบลปอตรุ	9	7	2	-	-	-	Tambon Bo Tru
ตำบลพังยาง	54	16	14	20	3	1	Tambon Phang Yang
ตำบลระวะ	114	29	40	42	-	3	Tambon Rawa

ตาราง 9 จำนวนของสถานประกอบการธุรกิจ จำนวนตามระยะเวลาการดำเนินงาน และขนาดของสถานประกอบการ (ต่อ)

TABLE 9 NUMBER OF BUSINESS ESTABLISHMENTS BY PERIOD OF OPERATION AND SIZE OF ESTABLISHMENT (contd.)

อำเภอ/ตำบล	จำนวน สถานประกอบการ Number of establishments	ระยะเวลาการดำเนินงาน (ปี) Period of operation (Year)					Amphoe/Tambon
		< 5	5 - 9	10 - 19	20 - 29	≥ 30	
ตำบลวัดสน	7	1	5	1	-	-	TambonWat Son
ตำบลบ้านขาว	77	13	28	24	9	3	TambonBan Khao
ตำบลแดนสงวน	63	7	17	27	9	3	TambonDan Sa-nguan
อำเภอกระแสดินธุ์	285	94	74	107	10	-	AmphoeKrasae Sin
ตำบลเกาะใหญ่	224	75	60	83	6	-	TambonKo Yai
ตำบลโรง	61	19	14	24	4	-	TambonRong
อำเภอรัษฎา	569	202	160	139	50	18	AmphoeRattaphum
ตำบลท่าชะมวง	203	87	64	39	6	7	TambonTha Chamuang
ตำบลควนรู	129	43	26	36	15	9	TambonKhuan Ru
ตำบลเขาพระ	237	72	70	64	29	2	TambonKhao Phra
อำเภอสะเตา	1,648	605	483	441	101	18	AmphoeSadao
ตำบลปริก	357	130	84	115	25	3	TambonPrik
ตำบลพังลา	209	78	56	69	4	2	TambonPhang La
ตำบลสำนักแก้ว	362	110	124	93	32	3	TambonSamnak Tao
ตำบลทุ่งหมอ	279	117	76	66	14	6	TambonThung Mo
ตำบลท่าโพธิ์	246	108	74	51	12	1	TambonTha Pho
ตำบลเขามะเขีแยติ	195	62	69	47	14	3	TambonKhao Mi Kiat

TABLE 9 NUMBER OF BUSINESS ESTABLISHMENTS BY PERIOD OF OPERATION AND SIZE OF ESTABLISHMENT (contd.)

อำเภอ/ตำบล	จำนวน สถานประกอบการ Number of establishments	ระยะเวลาการดำเนินงาน (ปี) Period of operation (Year)					Amphoe/Tambon
		< 5	5 - 9	10 - 19	20 - 29	≥ 30	
อำเภอหาดใหญ่	463	190	133	104	25	11	AmphoeHat Yai
ตำบลคลองอู่ตะเภา	54	20	13	17	2	2	TambonKhlong U Taphao
ตำบลฉลุง	118	51	18	28	15	6	TambonChalung
ตำบลทุ่งใหญ่	76	16	38	19	3	-	TambonThung Yai
ตำบลท่าข้าม	111	53	39	17	2	-	TambonTha Kham
ตำบลพะตง	104	50	25	23	3	3	TambonPhatong
อำเภอนาหม่อม	724	183	299	206	31	5	AmphoeNa Mom
ตำบลนาหม่อม	388	107	151	113	14	3	TambonNa Mom
ตำบลพิจิตร	95	26	40	25	3	1	TambonPhichit
ตำบลทุ่งขมิ้น	126	39	77	9	1	-	TambonThung Khamin
ตำบลคลองหรั่ง	115	11	31	59	13	1	TambonKhlong Rang
อำเภอควนเนียง	256	72	67	103	11	3	AmphoeKhuang Niang
ตำบลรัษฎา	133	50	29	48	5	1	TambonRattaphum
ตำบลควนใส	76	10	26	34	6	-	TambonKhuang So
ตำบลห้วยลึก	47	12	12	21	-	2	TambonHuai Luek
อำเภอบางกล่ำ	128	20	44	56	8	-	AmphoeBang Klam
ตำบลบางกล่ำ	72	15	20	33	4	-	TambonBang Klam

ตาราง 9 จำนวนของสถานประกอบการธุรกิจ จำแนกตามระยะเวลาการดำเนินงาน และขนาดของสถานประกอบการ (ต่อ)

TABLE 9 NUMBER OF BUSINESS ESTABLISHMENTS BY PERIOD OF OPERATION AND SIZE OF ESTABLISHMENT (contd.)

อำเภอ/ตำบล	จำนวน สถานประกอบการ Number of establishments	ระยะเวลาการดำเนินงาน (ปี) Period of operation (Year)					Amphoe/Tambon
		< 5	5 - 9	10 - 19	20 - 29	≥ 30	
ตำบลแม่ทอม	56	5	24	23	4	-	TambonMae Thom
อำเภอสิงหนคร	666	224	215	171	46	10	AmphoeSinghanakhon
ตำบลชิงโค	160	86	41	22	7	4	TambonChing Kho
ตำบลท่าบง	103	34	32	29	7	1	TambonThamnop
ตำบลราแดง	55	16	17	18	3	1	TambonPam Daeng
ตำบลวัดขนุน	154	46	55	30	22	1	TambonWat Khanun
ตำบลปากกรอ	41	8	15	15	2	1	TambonPak Ro
ตำบลป่าขาด	72	16	25	27	4	-	TambonPa Khat
ตำบลบางเขียด	81	18	30	30	1	2	TambonBang Khiat
อำเภอคลองหอยโข่ง	293	130	80	74	6	3	AmphoeKhlong Hoi Khong
ตำบลคลองหอยโข่ง	184	98	37	45	3	1	TambonKhlong Hoi Khong
ตำบลคลองทาศ	109	32	43	29	3	2	TambonKhlong La

ที่มา : สำมะโนอุตสาหกรรม พ.ศ. 2560 (ข้อมูลพื้นฐาน) จังหวัด สงขลา สำนักงานสถิติแห่งชาติ กระทรวงดิจิทัลเพื่อเศรษฐกิจและสังคม

Source : The 2017 Industrial Census (Basic Information), Songkhla Province, National Statistical Office, Ministry of Digital Economy and Society.

ตาราง 10 จำนวนสถานประกอบการที่พักแรม จำแนกลักษณะการให้บริการที่พักแรม จำนวนห้องพัก อำเภอและตำบล
TABLE 10 NUMBER OF ACCOMMODATION ESTABLISHMENTS BY TYPE OF SERVICE ACCOMMODATION, AMPHOE AND TAMBON

อำเภอ/ตำบล	จำนวน สถานประกอบการที่พัก Number of accommodation establishments	ลักษณะการให้บริการที่พักแรม/ Type of service accommodation		จำนวนห้องพัก เพื่อการท่องเที่ยว Number of rooms for travel	อำเภอ/ Tambon
		เพื่อการท่องเที่ยว			
		Travel	No travel		
จังหวัดสงขลา	605	516	89	19,933	Songkhla
อำเภอเมืองสงขลา	113	97	16	1,962	AmphoeMueang Songkhla
ตำบลบ่อยาง	36	31	5	1,148	TambonBo Yang
ตำบลเขารูปช้าง	16	16	-	360	TambonKhao Rup Chang
ตำบลเกาะแก้ว	3	3	-	36	TambonKo Tao
ตำบลพะวง	27	17	10	303	TambonPhawong
ตำบลทุ่งหวัง	3	3	-	44	TambonThung Wang
ตำบลเกาะยอ	28	27	1	71	TambonKo Yo
อำเภอสติงพระ	14	14	-	163	AmphoeSathing Phra
ตำบละทั่งพระ	2	2	-	31	TambonCha Thing Phra
ตำบลกระดังงา	2	2	-	27	TambonKradang-nga
ตำบลสนามชัย	2	2	-	16	TambonSanam Chai
ตำบลดีหลวง	2	2	-	20	TambonDi Luang
ตำบลชุมพล	-	-	-	-	TambonChumphon
ตำบลคลองรี	-	-	-	-	TambonKhlong Ri
ตำบลคูเต่า	1	1	-	20	TambonKhu Khut
ตำบลท่าหิน	1	1	-	10	TambonTha Hin
ตำบลวิคินทร์	-	-	-	-	TambonWat Chan
ตำบลบ่อยาง	1	1	-	6	TambonBo Daeng
ตำบลบ่อยาง	3	3	-	33	TambonBo Dan
อำเภอจะนะ	6	6	-	66	AmphoeChana
ตำบลบ้านนา	2	2	-	20	TambonBan Na
ตำบลป่าชิง	1	1	-	8	TambonPa Ching

ตาราง 10 จำนวนสถานประกอบการที่พักแรม จำแนกลักษณะการให้บริการที่พักแรม จำนวนห้องพัก อำเภอและตำบล (ต่อ)
TABLE 10 NUMBER OF ACCOMMODATION ESTABLISHMENTS BY TYPE OF SERVICE ACCOMMODATION, AMPHOE AND TAMBON (contd.)

อำเภอ/ตำบล	จำนวน สถานประกอบการที่พัก Number of accommodation establishments	ลักษณะการให้บริการที่พักแรม/ Type of service accommodation		จำนวนห้องพัก เพื่อการท่องเที่ยว Number of rooms for travel	Amphoe/ Tambon
		เพื่อการท่องเที่ยว			
		เพื่อการท่องเที่ยว Travel	ไม่ใช่เพื่อการท่องเที่ยว No travel		
ตำบลสะพานไม้แก่น	-	-	-	-	TambonSaphan Mai Kaen
ตำบลสะกอม	-	-	-	-	TambonSakom
ตำบลนาหว้า	-	-	-	-	TambonNa Wa
ตำบลนาทับ	-	-	-	-	TambonNa Thap
ตำบลน้ำขาว	-	-	-	-	TambonNam Khao
ตำบลขุนตืดหวาย	-	-	-	-	TambonKhun Tat Wai
ตำบลท่าหม่อไทร	-	-	-	-	TambonTha Mo Sai
ตำบลจะโหนด	1	1	-	10	TambonChanong
ตำบลคู	-	-	-	-	TambonKhu
ตำบลแค	-	-	-	-	TambonKhae
ตำบลคลองเป็ยะ	2	2	-	28	TambonKhlong Pia
ตำบลลี้ซิ่น	-	-	-	-	TambonTaling Chan
อำเภอนาทวี	20	15	5	182	AmphoeNa Thawi
ตำบลนาทวี	9	5	4	71	TambonNa Thawi
ตำบลฉวาง	4	3	1	27	TambonChang
ตำบลนาหมอศรี	-	-	-	-	TambonNa Mo Si
ตำบลคลองทราย	2	2	-	19	TambonKhlong Sai
ตำบลปลักหนู	-	-	-	-	TambonPlak Nu
ตำบลท่าประดู่	1	1	-	20	TambonTha Pradu
ตำบลสะทอน	3	3	-	25	TambonSathon
ตำบลทับช้าง	-	-	-	-	TambonThap Chang
ตำบลประกอบ	1	1	-	20	TambonPrakop
ตำบลคลองขวาง	-	-	-	-	TambonKhlong Kwang
อำเภอยะหา	17	17	-	249	AmphoeThepha

ตาราง 10 จำนวนสถานประกอบการที่พักแรม จำแนกลักษณะการให้บริการที่พักแรม จำนวนห้องพัก อำเภอและตำบล (ต่อ)
TABLE 10 NUMBER OF ACCOMMODATION ESTABLISHMENTS BY TYPE OF SERVICE ACCOMMODATION, AMPHOE AND TAMBON (contd.)

อำเภอ/ตำบล	จำนวน สถานประกอบการที่พัก Number of accommodation establishments	ลักษณะการให้บริการที่พักแรม/ Type of service accommodation			จำนวนห้องพัก เพื่อการท่องเที่ยว Number of rooms for travel	อำเภอ/ Tambon
		เพื่อการท่องเที่ยว		ไม่ใช้เพื่อการท่องเที่ยว No travel		
		Travel	No travel			
ตำบลเทพา	6	6	-	-	77	TambonThepha
ตำบลปากบาง	1	1	-	-	28	TambonPak Bang
ตำบลเกาะสะบ้า	-	-	-	-	-	TambonKo Saba
ตำบลลำไพล	-	-	-	-	-	TambonLam Phlai
ตำบลท่าม่วง	2	2	-	-	15	TambonTha Muang
ตำบลวังใหญ่	-	-	-	-	-	TambonWang Yai
ตำบลสะกอม	8	8	-	-	129	TambonSakom
อำเภอสะบ้าย้อย	6	2	4	4	16	AmphoeSaba Yoi
ตำบลสะบ้าย้อย	6	2	4	4	16	TambonSaba Yoi
ตำบลทุ่งพอ	-	-	-	-	-	TambonThung Pho
ตำบลเปียน	-	-	-	-	-	TambonPlan
ตำบลบ้านโหนด	-	-	-	-	-	TambonBan Not
ตำบลจะแหน	-	-	-	-	-	TambonChanae
ตำบลคูหา	-	-	-	-	-	TambonKhuha
ตำบลเขาแดง	-	-	-	-	-	TambonKhao Daeng
ตำบลกัโหย	-	-	-	-	-	TambonBahoi
ตำบลธารคีรี	-	-	-	-	-	TambonThan Khiri
อำเภอระโนด	18	17	1	1	356	AmphoeRanot
ตำบลระโนด	2	2	-	-	42	TambonRanot
ตำบลคลองแดน	2	2	-	-	45	TambonKhlong Daen
ตำบลตะเคียน	-	-	-	-	-	TambonTakhria
ตำบลท่าบอน	4	4	-	-	69	TambonTha Bon
ตำบลบ้านใหม่	-	-	-	-	-	TambonBan Mai
ตำบลปอตรุ	-	-	-	-	-	TambonBo Tru

ตาราง 10 จำนวนสถานประกอบการที่พักแรม จำแนกลักษณะการให้บริการที่พักแรม จำนวนห้องพัก อำเภอและตำบล (ต่อ)
TABLE 10 NUMBER OF ACCOMMODATION ESTABLISHMENTS BY TYPE OF SERVICE ACCOMMODATION, AMPHOE AND TAMBON (contd.)

อำเภอ/ตำบล	จำนวน สถานประกอบการที่พัก Number of accommodation establishments	ลักษณะการให้บริการที่พักแรม/ Type of service accommodation		จำนวนห้องพัก เพื่อการท่องเที่ยว Number of rooms for travel	อำเภอ/ Tambon
		เพื่อการท่องเที่ยว			
		Travel	No travel		
ตำบลปากแตระ	4	3	1	79	TambonPak Trae
ตำบลพังยาง	1	1	-	24	TambonPhang Yang
ตำบลระวะ	2	2	-	45	TambonRawa
ตำบลวัดสน	3	3	-	52	TambonWat Son
ตำบลบ้านขาว	-	-	-	-	TambonBan Khao
ตำบลแดนสงวน	-	-	-	-	TambonDan Sa-nguan
อำเภอกระเสสินธุ์	3	1	2	6	AmphoeKrasae Sin
ตำบลเกาะใหญ่	3	1	2	6	TambonKo Yai
ตำบลโรง	-	-	-	-	TambonRong
ตำบลเชิงแส	-	-	-	-	TambonChoeng Sae
ตำบลกระเสสินธุ์	-	-	-	-	TambonKrasae Sin
อำเภอรัตนภูมิ	21	14	7	162	AmphoeRattaphum
ตำบลกำแพงเพชร	8	4	4	82	TambonKamphaeng Phet
ตำบลท่าชะมวง	2	2	-	15	TambonTha Chamuang
ตำบลคูหาใต้	6	3	3	24	TambonKhuha Tai
ตำบลควนรู	4	4	-	37	TambonKhuang Ru
ตำบลเขาพระ	1	1	-	4	TambonKhao Phra
อำเภอสะเดา	77	65	12	3,767	AmphoeSadao
ตำบลสะเดา	8	4	4	55	TambonSadao
ตำบลปริก	2	1	1	12	TambonPrik
ตำบลพังงา	1	1	-	150	TambonPhang La
ตำบลสำนักแก้ว	-	-	-	-	TambonSammak Taao
ตำบลทุ่งหมอ	-	-	-	-	TambonThung Mo
ตำบลท่าโพธิ์	1	-	1	-	TambonTha Pho

ตาราง 10 จำนวนสถานประกอบการที่พักแรม จำนวนห้องพักแรม จำนวนห้องพัก อำเภอและตำบล (ต่อ)
TABLE 10 NUMBER OF ACCOMMODATION ESTABLISHMENTS BY TYPE OF SERVICE ACCOMMODATION, AMPHOE AND TAMBON (contd.)

อำเภอ/ตำบล	จำนวน สถานประกอบการที่พัก	ลักษณะการให้บริการที่พักแรม/ Type of service accommodation		จำนวนห้องพัก เพื่อการท่องเที่ยว Number of rooms for travel	Amphoe/ Tambon
		เพื่อการท่องเที่ยว			
		เพื่อการท่องเที่ยว	ไม่ใช้เพื่อการท่องเที่ยว		
Number of accommodation establishments	Travel	No travel			
ตำบลป่าดงเบงช่าร์	14	8	6	145	TambonPadang Besa
ตำบลสำนักขาม	51	51	-	3,405	TambonSammak Kham
ตำบลเขามะลิเกียรติ	-	-	-	-	TambonKhao Mi Kiat
อำเภอหาดใหญ่	262	223	39	12,197	AmphoeHat Yai
ตำบลหาดใหญ่	158	154	4	10,831	TambonHat Yai
ตำบลควนลัง	29	22	7	369	TambonKhuang Lang
ตำบลคูเต่า	1	1	-	5	TambonKhu Tao
ตำบลคอกหงส์	26	15	11	512	TambonKho Hong
ตำบลคลองแห	27	15	12	261	TambonKhlong Hae
ตำบลคลองคูเต่า	-	-	-	-	TambonKhlong U Taphao
ตำบลคลอง	-	-	-	-	TambonChalung
ตำบลทุ่งใหญ่	-	-	-	-	TambonThung Yai
ตำบลทุ่งตำเสา	1	1	-	12	TambonThung Tam Sao
ตำบลท่าข้าม	-	-	-	-	TambonTha Kham
ตำบลน่าน้อย	9	6	3	90	TambonNam Noi
ตำบลบ้านพรุ	6	6	-	67	TambonBan Phru
ตำบลพะตง	5	3	2	50	TambonPhatong
อำเภอนาหม่อม	8	7	1	90	AmphoeNa Mom
ตำบลนาหม่อม	6	6	-	70	TambonNa Mom
ตำบลพิชิตร์	-	-	-	-	TambonPhichit
ตำบลทุ่งขมิ้น	2	1	1	20	TambonThung Khamin
ตำบลคลองพรง	-	-	-	-	TambonKhlong Rang
อำเภอควนเนียง	3	3	-	23	AmphoeKhuang Niang
ตำบลรัษฎา	1	1	-	13	TambonRattaphum

ตาราง 10 จำนวนสถานประกอบการที่พักแรม จำแนกลักษณะการให้บริการที่พักแรม จำนวนห้องพัก อำเภอและตำบล (ต่อ)
TABLE 10 NUMBER OF ACCOMMODATION ESTABLISHMENTS BY TYPE OF SERVICE ACCOMMODATION, AMPHOE AND TAMBON (contd.)

อำเภอ/ตำบล	จำนวน สถานประกอบการที่พัก Number of accommodation establishments	ลักษณะการให้บริการที่พักแรม/ Type of service accommodation		จำนวนห้องพัก เพื่อการท่องเที่ยว Number of rooms for travel	Amphoe/ Tambon
		เพื่อการท่องเที่ยว			
		Travel	No travel		
ตำบลควนไส	-	-	-	-	TambonKhuang So
ตำบลห้วยลึก	-	-	-	-	TambonHuai Luek
ตำบลบางหรีียง	2	2	-	10	TambonBang Riang
อำเภอบางลำ	5	5	-	96	AmphoeBang Klam
ตำบลบางลำ	-	-	-	-	TambonBang Klam
ตำบลท่าช้าง	5	5	-	96	TambonTha Chang
ตำบลแม่athom	-	-	-	-	TambonMae Thom
ตำบลบ้านทร	-	-	-	-	TambonBan Han
อำเภอสิงหนคร	27	25	2	535	AmphoeSinghanakhon
ตำบลชิงโค	11	11	-	347	TambonChing Kho
ตำบลสิงหน่อ	7	7	-	108	TambonSathing Mo
ตำบลทำนบ	-	-	-	-	TambonThamnop
ตำบลรำแดง	1	-	1	-	TambonRam Daeng
ตำบลวัดขนุน	-	-	-	-	TambonWat Khanun
ตำบลชะแล้	1	1	-	16	TambonChalae
ตำบลปากกร	-	-	-	-	TambonPak Ro
ตำบลปากต	1	-	1	-	TambonPa Khat
ตำบลหัวเขา	-	-	-	-	TambonHua Khao
ตำบลบางเขียด	-	-	-	-	TambonBang Khiat
ตำบลม่วงงาม	6	6	-	64	TambonMuang Ngam
อำเภอคลองหอยโข่ง	5	5	-	63	AmphoeKhlong Hoi Khong
ตำบลคลองหอยโข่ง	2	2	-	34	TambonKhlong Hoi Khong
ตำบลทุ่งลาน	-	-	-	-	TambonThung Lan
ตำบลโคกม่วง	2	2	-	19	TambonKhok Muang

ตาราง 10 จำนวนสถานประกอบการที่พักแรม จำแนกลักษณะการให้บริการที่พักแรม จำนวนห้องพัก อำเภอและตำบล (ต่อ)
TABLE 10 NUMBER OF ACCOMMODATION ESTABLISHMENTS BY TYPE OF SERVICE ACCOMMODATION, AMPHOE AND TAMBON (contd.)

อำเภอ/ตำบล	จำนวน สถานประกอบการที่พัก	ลักษณะการให้บริการที่พักแรม/ Type of service accommodation		จำนวนห้องพัก เพื่อการท่องเที่ยว Number of rooms for travel	Amphoe/ Tambon
		เพื่อการท่องเที่ยว			
		เพื่อการท่องเที่ยว	ไม่ใช่เพื่อการท่องเที่ยว		
Number of accommodation establishments	Travel	No travel			
ตำบลคลองท่อม	1	1	-	10	TambonKhlong La
ในเขตเทศบาล	489	409	80	18,794	Municipal area
อำเภอเมืองสงขลา	82	67	15	1,847	AmphoeMueang Songkhla
ตำบลบ่อยาง	36	31	5	1,148	TambonBo Yang
ตำบลเขารูปช้าง	16	16	-	360	TambonKhao Rup Chang
ตำบลเกาะแก้ว	3	3	-	36	TambonKo Tao
ตำบลพะวง	27	17	10	303	TambonPhawong
อำเภอสิงหนคร	2	2	-	31	AmphoeSathing Phra
ตำบลจะตุ๊พังพระ	2	2	-	31	TambonCha Thing Phra
อำเภอจะนะ	2	2	-	20	AmphoeChana
ตำบลบ้านนา	2	2	-	20	TambonBan Na
ตำบลนาทับ	-	-	-	-	TambonNa Thap
อำเภอนาทวี	9	5	4	71	AmphoeNa Thawi
ตำบลนาทวี	9	5	4	71	TambonNa Thawi
อำเภอเทพา	-	-	-	-	AmphoeThepha
ตำบลเทพา	-	-	-	-	TambonThepha
ตำบลลำไพล	-	-	-	-	TambonLam Phlai
อำเภอสะบ้าย้อย	6	2	4	16	AmphoeSaba Yoi
ตำบลสะบ้าย้อย	6	2	4	16	TambonSaba Yoi
อำเภอระโนด	6	5	1	111	AmphoeRanot
ตำบลระโนด	-	-	-	-	TambonRanot
ตำบลปอตุรุ	-	-	-	-	TambonBo Tru
ตำบลปากแตระ	4	3	1	79	TambonPak Trae
ตำบลระวะ	-	-	-	-	TambonRawa

ตาราง 10 จำนวนสถานประกอบการที่พักแรม จำแนกลักษณะการให้บริการที่พักแรม จำนวนห้องพัก อำเภอและตำบล (ต่อ)
TABLE 10 NUMBER OF ACCOMMODATION ESTABLISHMENTS BY TYPE OF SERVICE ACCOMMODATION, AMPHOE AND TAMBON (contd.)

อำเภอ/ตำบล	จำนวน สถานประกอบการที่พัก Number of accommodation establishments	ลักษณะการให้บริการที่พักแรม/ Type of service accommodation		จำนวนห้องพัก เพื่อการท่องเที่ยว Number of rooms for travel	อำเภอ/ Tambon
		เพื่อการท่องเที่ยว			
		Travel	No travel		
ตำบลวัดสน	2	2	-	32	TambonWat Son
อำเภอกระเสสินธุ์	-	-	-	-	AmphoeKrasae Sin
ตำบลเชิงแส	-	-	-	-	TambonChoeng Sae
ตำบลกระเสสินธุ์	-	-	-	-	TambonKrasae Sin
อำเภอหัวตุ้ม	15	8	7	110	AmphoeRattaphum
ตำบลกำแพงเพชร	8	4	4	82	TambonKamphaeng Phet
ตำบลคูหาใต้	6	3	3	24	TambonKhuha Tai
ตำบลเขาพระ	1	1	-	4	TambonKhao Phra
อำเภอสระดา	74	64	10	3,755	AmphoeSadao
ตำบลสะเดา	8	4	4	55	TambonSadao
ตำบลปริก	-	-	-	-	TambonPrik
ตำบลพังลา	1	1	-	150	TambonPhang La
ตำบลป่าดงเขมร	14	8	6	145	TambonPadang Besa
ตำบลสำนักขาม	51	51	-	3,405	TambonSammak Kham
อำเภอหาดใหญ่	261	222	39	12,187	AmphoeHat Yai
ตำบลหาดใหญ่	158	154	4	10,831	TambonHat Yai
ตำบลควนลัง	29	22	7	369	TambonKhuang Lang
ตำบลคูเต่า	1	1	-	5	TambonKhu Tao
ตำบลคอหงส์	26	15	11	512	TambonKho Hong
ตำบลคลองแห	27	15	12	261	TambonKhlong Hae
ตำบลทุ่งตำเสา	1	1	-	12	TambonThung Tam Sao
ตำบลน้ัน้อย	9	6	3	90	TambonNam Noi
ตำบลบ้านพรุ	6	6	-	67	TambonBan Phru
ตำบลพะตง	4	2	2	40	TambonPhatong

ตาราง 10 จำนวนสถานประกอบการที่พักแรม จำแนกลักษณะการให้บริการที่พักแรม จำนวนห้องพัก อำเภอและตำบล (ต่อ)
TABLE 10 NUMBER OF ACCOMMODATION ESTABLISHMENTS BY TYPE OF SERVICE ACCOMMODATION, AMPHOE AND TAMBON (contd.)

อำเภอ/ตำบล	จำนวน สถานประกอบการที่พัก Number of accommodation establishments	ลักษณะการให้บริการที่พักแรม/ Type of service accommodation		จำนวนห้องพัก เพื่อการท่องเที่ยว Number of rooms for travel	Amphoe/ Tambon
		เพื่อการท่องเที่ยว			
		เพื่อการท่องเที่ยว Travel	ไม่ใช่เพื่อการท่องเที่ยว No travel		
อำเภอดอนเนียง	3	3	-	23	AmphoeKhuang Niang
ตำบลศรีบุญมี	1	1	-	13	TambonRattaphum
ตำบลบางหริ่ง	2	2	-	10	TambonBang Riang
อำเภอบางกล่ำ	5	5	-	96	AmphoeBang Klam
ตำบลท่าช้าง	5	5	-	96	TambonTha Chang
ตำบลบ้านทร	-	-	-	-	TambonBan Han
อำเภอสิงหนคร	22	22	-	508	AmphoeSinghanakhon
ตำบลชิงโค	8	8	-	320	TambonChing Kho
ตำบลสิงหน้อง	7	7	-	108	TambonSathing Mo
ตำบลทันทนบ	-	-	-	-	TambonThamnop
ตำบลชะแล้	1	1	-	16	TambonChalae
ตำบลหัวเขา	-	-	-	-	TambonHua Khao
ตำบลม่วงงาม	6	6	-	64	TambonMuang Ngam
อำเภอคลองหอยโข่ง	2	2	-	19	AmphoeKhlong Hoi Khong
ตำบลทุ่งลาน	-	-	-	-	TambonThung Lan
ตำบลโคกม่วง	2	2	-	19	TambonKhok Muang
นอกเขตเทศบาล	116	107	9	1,139	Non - municipal area
อำเภอเมืองสงขลา	31	30	1	115	AmphoeMueang Songkhla
ตำบลทุ่งหวัง	3	3	-	44	TambonThung Wang
ตำบลเกาะยอ	28	27	1	71	TambonKo Yo
อำเภอสิงหนคร	12	12	-	132	AmphoeSathing Phra
ตำบลจันทิงพระ	-	-	-	-	TambonCha Thing Phra
ตำบลกระดังงา	2	2	-	27	TambonKradang-nga
ตำบลสนามชัย	2	2	-	16	TambonSanam Chai

ตาราง 10 จำนวนสถานประกอบการที่พักแรม จำแนกลักษณะการให้บริการที่พักแรม จำนวนห้องพัก อำเภอและตำบล (ต่อ)
TABLE 10 NUMBER OF ACCOMMODATION ESTABLISHMENTS BY TYPE OF SERVICE ACCOMMODATION, AMPHOE AND TAMBON (contd.)

อำเภอ/ตำบล	จำนวน สถานประกอบการที่พัก Number of accommodation establishments	ลักษณะการให้บริการที่พักแรม/ Type of service accommodation		จำนวนห้องพัก เพื่อการท่องเที่ยว Number of rooms for travel	Amphoe/ Tambon
		เพื่อการท่องเที่ยว			
		เพื่อการท่องเที่ยว Travel	ไม่ใช่เพื่อการท่องเที่ยว No travel		
ตำบลตีหลวง	2	2	-	20	TambonDi Luang
ตำบลชุมพล	-	-	-	-	TambonChumphon
ตำบลคลองรี	-	-	-	-	TambonKhlong Ri
ตำบลคูขุด	1	1	-	20	TambonKhu Khut
ตำบลท่าหิน	1	1	-	10	TambonTha Hin
ตำบลวัดจันทร์	-	-	-	-	TambonWat Chan
ตำบลบ่อแดง	1	1	-	6	TambonBo Daeng
ตำบลบ่อตาน	3	3	-	33	TambonBo Dan
อำเภोजอมะ	4	4	-	46	AmphoeChana
ตำบลปากซิง	1	1	-	8	TambonPa Ching
ตำบลสะพานไม้แก่น	-	-	-	-	TambonSaphan Mai Kaen
ตำบลสะกอม	-	-	-	-	TambonSakom
ตำบลนาหว้า	-	-	-	-	TambonNa Wa
ตำบลน้ำขาว	-	-	-	-	TambonNam Khao
ตำบลขุนดีห้วย	-	-	-	-	TambonKhun Tat Wai
ตำบลท่าหม้อไทร	-	-	-	-	TambonTha Mo Sai
ตำบลจระโหนด	1	1	-	10	TambonChanong
ตำบลคู	-	-	-	-	TambonKhu
ตำบลแค	-	-	-	-	TambonKhae
ตำบลคลองเป็ยะ	2	2	-	28	TambonKhlong Pia
ตำบลตลิ่งชัน	-	-	-	-	TambonTaling Chan
อำเภอนาหว้า	11	10	1	111	AmphoeNa Thawi
ตำบลฉวาง	4	3	1	27	TambonChang
ตำบลนาทมอศรี	-	-	-	-	TambonNa Mo Si

ตาราง 10 จำนวนสถานประกอบการที่พักแรม จำแนกลักษณะการให้บริการที่พักแรม จำนวนห้องพัก อำเภอและตำบล (ต่อ)
TABLE 10 NUMBER OF ACCOMMODATION ESTABLISHMENTS BY TYPE OF SERVICE ACCOMMODATION, AMPHOE AND TAMBON (contd.)

อำเภอ/ตำบล	จำนวน สถานประกอบการที่พัก Number of accommodation establishments	ลักษณะการให้บริการที่พักแรม/ Type of service accommodation		จำนวนห้องพัก เพื่อการท่องเที่ยว Number of rooms for travel	Amphoe/ Tambon
		เพื่อการท่องเที่ยว			
		เพื่อการท่องเที่ยว	ไม่ใช่เพื่อการท่องเที่ยว No travel		
ตำบลคลองทราย	2	2	-	19	TambonKhlong Sai
ตำบลปลักหนู	-	-	-	-	TambonPlak Nu
ตำบลท่าประดู่	1	1	-	20	TambonTha Pradu
ตำบลสะทอน	3	3	-	25	TambonSathon
ตำบลทับช้าง	-	-	-	-	TambonThap Chang
ตำบลประกอบ	1	1	-	20	TambonPrakop
ตำบลคลองขวาง	-	-	-	-	TambonKhlong Kwang
อำเภอเทพา	17	17	-	249	AmphoeThepha
ตำบลเทพา	6	6	-	77	TambonThepha
ตำบลปากบาง	1	1	-	28	TambonPak Bang
ตำบลเกาะสะบ้า	-	-	-	-	TambonKo Saba
ตำบลท่าม่วง	2	2	-	15	TambonTha Muang
ตำบลวังใหญ่	-	-	-	-	TambonWang Yai
ตำบลสะกอม	8	8	-	129	TambonSakom
อำเภอสะบ้าย้อย	-	-	-	-	AmphoeSaba Yoi
ตำบลทุ่งพอ	-	-	-	-	TambonThung Pho
ตำบลเปียน	-	-	-	-	TambonPian
ตำบลบ้านโนนต	-	-	-	-	TambonBan Not
ตำบลจะแหน	-	-	-	-	TambonChanae
ตำบลคูหา	-	-	-	-	TambonKhuha
ตำบลเขาแดง	-	-	-	-	TambonKhao Daeng
ตำบลบาไทย	-	-	-	-	TambonBahoi
ตำบลจารศิริ	-	-	-	-	TambonThan Khiri
อำเภอระโนด	12	12	-	245	AmphoeRanot

ตาราง 10 จำนวนสถานประกอบการที่พักแรม จำแนกลักษณะการให้บริการที่พักแรม จำนวนห้องพัก อำเภอและตำบล (ต่อ)
TABLE 10 NUMBER OF ACCOMMODATION ESTABLISHMENTS BY TYPE OF SERVICE ACCOMMODATION, AMPHOE AND TAMBON (contd.)

อำเภอ/ตำบล	จำนวน สถานประกอบการที่พัก Number of accommodation establishments	ลักษณะการให้บริการที่พักแรม/ Type of service accommodation		จำนวนห้องพัก เพื่อการท่องเที่ยว Number of rooms for travel	Amphoe/ Tambon
		เพื่อการท่องเที่ยว			
		Travel	No travel		
ตำบลระโนด	2	2	-	42	TambonRanot
ตำบลคลองแดน	2	2	-	45	TambonKhlong Daen
ตำบลตะเคียน	-	-	-	-	TambonTakhria
ตำบลท่าบอน	4	4	-	69	TambonTha Bon
ตำบลบ้านใหม่	-	-	-	-	TambonBan Mai
ตำบลปอตรุ	-	-	-	-	TambonBo Tru
ตำบลพังยาง	1	1	-	24	TambonPhang Yang
ตำบลระวะ	2	2	-	45	TambonRawa
ตำบลวัดสน	1	1	-	20	TambonWat Son
ตำบลบ้านขาว	-	-	-	-	TambonBan Khao
ตำบลแดนสงวน	-	-	-	-	TambonDan Sa-nguan
อำเภอกระเสสินธุ์	3	1	2	6	AmphoeKrasae Sin
ตำบลเกาะใหญ่	3	1	2	6	TambonKo Yai
ตำบลโรง	-	-	-	-	TambonRong
อำเภอห้วยภูมิ	6	6	-	52	AmphoeRattaphum
ตำบลท่าชะมวง	2	2	-	15	TambonTha Chamuang
ตำบลควนรู	4	4	-	37	TambonKhuan Ru
ตำบลเขาพระ	-	-	-	-	TambonKhao Phra
อำเภอสะเตา	3	1	2	12	AmphoeSadao
ตำบลปริก	2	1	1	12	TambonPrik
ตำบลพังลา	-	-	-	-	TambonPhang La
ตำบลสำนักแก้ว	-	-	-	-	TambonSammak Taao
ตำบลทุ่งหมอ	-	-	-	-	TambonThung Mo
ตำบลท่าโพธิ์	1	-	1	-	TambonTha Pho

ตาราง 10 จำนวนสถานประกอบการที่พักแรม จำแนกลักษณะการให้บริการที่พักแรม จำนวนห้องพัก อำเภอและตำบล (ต่อ)
TABLE 10 NUMBER OF ACCOMMODATION ESTABLISHMENTS BY TYPE OF SERVICE ACCOMMODATION, AMPHOE AND TAMBON (contd.)

อำเภอ/ตำบล	จำนวน สถานประกอบการที่พัก Number of accommodation establishments	ลักษณะการให้บริการที่พักแรม/ Type of service accommodation		จำนวนห้องพัก เพื่อการท่องเที่ยว Number of rooms for travel	Amphoe/ Tambon
		เพื่อการท่องเที่ยว			
		เพื่อการท่องเที่ยว	ไม่ใช่เพื่อการท่องเที่ยว		
	Travel	No travel			
ตำบลเขมมีเกียรติ	-	-	-	-	TambonKhao Mi Kiat
อำเภอหาดใหญ่	1	1	-	10	AmphoeHat Yai
ตำบลคลองคูเต่า	-	-	-	-	TambonKhlong U Taphao
ตำบลสูง	-	-	-	-	TambonChalung
ตำบลทุ่งใหญ่	-	-	-	-	TambonThung Yai
ตำบลท่าข้าม	-	-	-	-	TambonTha Kham
ตำบลพะตง	1	1	-	10	TambonPhatong
อำเภอนาหม่อม	8	7	1	90	AmphoeNa Mom
ตำบลนาหม่อม	6	6	-	70	TambonNa Mom
ตำบลพิจิตร์	-	-	-	-	TambonPhichit
ตำบลทุ่งชัน	2	1	1	20	TambonThung Khamin
ตำบลคลองพร้าว	-	-	-	-	TambonKhlong Rang
อำเภอควนเนียง	-	-	-	-	AmphoeKhuang Niang
ตำบลรัตภูมิ	-	-	-	-	TambonRattaphum
ตำบลควนไส	-	-	-	-	TambonKhuang So
ตำบลห้วยลึก	-	-	-	-	TambonHuai Luek
อำเภอบางกล่ำ	-	-	-	-	AmphoeBang Klam
ตำบลบางกล่ำ	-	-	-	-	TambonBang Klam
ตำบลแม่ทอม	-	-	-	-	TambonMae Thom
อำเภอสิงหนคร	5	3	2	27	AmphoeSinghanakhon
ตำบลชิงโค	3	3	-	27	TambonChing Kho
ตำบลทำนบ	-	-	-	-	TambonThamnop
ตำบลลำแดง	1	-	1	-	TambonRam Daeng
ตำบลรัตนูน	-	-	-	-	TambonWat Khanun

ตาราง 10 จำนวนสถานประกอบการที่พักแรม จำแนกลักษณะการให้บริการที่พักแรม จำนวนห้องพัก อำเภอและตำบล (ต่อ)
TABLE 10 NUMBER OF ACCOMMODATION ESTABLISHMENTS BY TYPE OF SERVICE ACCOMMODATION, AMPHOE AND TAMBON (contd.)

อำเภอ/ตำบล	จำนวน สถานประกอบการที่พัก Number of accommodation establishments	ลักษณะการให้บริการที่พักแรม/ Type of service accommodation		จำนวนห้องพัก เพื่อการท่องเที่ยว Number of rooms for travel	อำเภอ/ Tambon
		เพื่อการท่องเที่ยว			
		Travel	No travel		
ตำบลปากเรือ	-	-	-	-	TambonPak Ro
ตำบลป่าขาด	1	-	1	-	TambonPa Khat
ตำบลบางเขียด	-	-	-	-	TambonBang Khiat
อำเภอคลองหอยโข่ง	3	3	-	44	AmphoeKhlong Hoi Khong
ตำบลคลองหอยโข่ง	2	2	-	34	TambonKhlong Hoi Khong
ตำบลคลองทลาย	1	1	-	10	TambonKhlong La

หมายเหตุ : สถานประกอบการที่พักแรม หมายถึง โรงแรมและรีสอร์ท โฮสเทลและที่พักแรมในชนบท (รหัส 55101 55102 และ 55103)

Note : Accommodation establishments refer to hotels and resort, guesthouses and home stays (Code 55101, 55102 and 55103)

ที่มา : สำมะโนอุตสาหกรรม พ.ศ. 2560 (ข้อมูลพื้นฐาน) จังหวัด สงขลา สำนักงานสถิติแห่งชาติ กระทรวงดิจิทัลเพื่อเศรษฐกิจและสังคม

Source : The 2017 Industrial Census (Basic Information), Songkhla Province, National Statistical Office, Ministry of Digital Economy and Society.

ตาราง 11 จำนวนสถานประกอบการ จำนวนตามการมีการใช้เทคโนโลยีสารสนเทศและการสื่อสาร อำเภอ และตำบล
TABLE 11 NUMBER OF ESTABLISHMENTS BY THE USE OF INFORMATION AND COMMUNICATION TECHNOLOGY, AMPHOE AND TAMBON

อำเภอ/ตำบล	จำนวน Number of establishments	การมี การใช้เทคโนโลยีสารสนเทศและการสื่อสาร / The use of information and communication technology				การขายสินค้าหรือบริการผ่านทางอินเทอร์เน็ต						Amphoe/Tambon
		การใช้คอมพิวเตอร์		การใช้อินเทอร์เน็ต		Sales of goods via internet			Social Network			
		ใช้ / Use	ไม่ใช้ / None	ใช้ / Yes	ไม่ใช้ / No	ขายผ่านทาง เว็บไซต์	ขายผ่านทาง ของตนเอง	ขายผ่านทาง เว็บไซต์	ขายผ่านทาง ตลาดกลาง	ขายผ่านทาง อิเล็กทรอนิกส์	ขายผ่านทาง Social Network	
ที่สถาน ตนเอง	ที่อื่น Use other place	Use own establishment	Use other place	Use internet	Use internet	Sale through own website	Sale through other website	e-Marketplace				
จังหวัดสงขลา	50,004	5,420	49	44,535	4,961	45,043	382	48	416	380	48,873	Songkhla
อำเภอเมืองสงขลา	6,440	798	9	5,633	746	5,694	61	15	103	99	6,186	AmphoeMueang Songkhla
ตำบลบ่อยาง	3,113	397	4	2,712	360	2,753	26	8	61	36	2,990	TambonBo Yang
ตำบลเขารูปช้าง	1,775	226	3	1,546	240	1,535	21	4	28	25	1,709	TambonKhao Rup Chang
ตำบลเกาะแก้ว	242	11	2	229	14	228	-	1	3	2	236	TambonKo Tao
ตำบลพะวง	945	131	-	814	117	828	12	2	11	35	889	TambonPhawong
ตำบลทุ่งหวัง	211	17	-	194	12	199	2	-	-	-	209	TambonThung Wang
ตำบลเกาะยอ	154	16	-	138	3	151	-	-	-	1	153	TambonKo Yo
อำเภอสทิงพระ	1,102	59	8	1,035	54	1,048	1	-	-	-	1,101	AmphoeSathing Phra
ตำบลจะตุ้งพระ	308	38	8	262	36	272	-	-	-	-	308	TambonCha Thing Phra
ตำบลกระดังงา	92	1	-	91	1	91	-	-	-	-	92	TambonKradang-nga
ตำบลสนามชัย	102	2	-	100	2	100	-	-	-	-	102	TambonSanam Chai
ตำบลดีหลวง	60	2	-	58	2	58	-	-	-	-	60	TambonDi Luang
ตำบลชุมพล	158	3	-	155	3	155	-	-	-	-	158	TambonChumphon
ตำบลคลองรี	60	3	-	57	1	59	-	-	-	-	60	TambonKhlong Ri
ตำบลคูขุด	63	2	-	61	1	62	-	-	-	-	63	TambonKhu Khut
ตำบลท่าหิน	42	-	-	42	-	42	-	-	-	-	42	TambonTha Hin
ตำบลท่าหมอไพร	144	2	-	142	2	142	-	-	-	-	144	TambonTha Mo Sai
ตำบลจะโหมง	167	10	-	157	2	165	-	-	-	-	167	TambonChanong
ตำบลคู	115	3	-	112	3	112	-	-	-	-	115	TambonKhu
ตำบลแค	96	1	-	95	-	96	-	-	-	-	96	TambonKhae
ตำบลคลองเปียง	132	7	-	125	5	127	-	-	-	-	132	TambonKhlong Pia

ตาราง 11 จำนวนสถานประกอบการ จำนวนตามการมีการใช้เทคโนโลยีสารสนเทศและการสื่อสาร อำเภอ และตำบล (ต่อ)
TABLE 11 NUMBER OF ESTABLISHMENTS BY THE USE OF INFORMATION AND COMMUNICATION TECHNOLOGY, AMPHOE AND TAMBON (contd.)

อำเภอ/ตำบล	จำนวน สถานประกอบการ Number of establishments	การมีการใช้เทคโนโลยีสารสนเทศและการสื่อสาร / The use of information and communication technology		การใช้คอมพิวเตอร์				การใช้อินเทอร์เน็ต				การขายสินค้าหรือบริการผ่านทางอินเทอร์เน็ต				Amphoe/Tambon
		Use computer		Use internet		Sales of goods via internet		Sales of goods via internet		Sales of goods via internet		Sales of goods via internet				
		Use own establishment	Use other place	ใช้ Yes	ไม่ใช้ No	ใช้ Yes	ไม่ใช้ No	ขายผ่านทาง เว็บไซต์ ของตนเอง	ขายผ่านทาง เว็บไซต์ ของคนอื่น	ขายผ่านทาง ตลาดกลาง อิเล็กทรอนิกส์	ขายผ่านทาง Social Network	ขายผ่านทาง Social Network	ไม่มี No	ไม่มี No		
															ที่สถานี ตนเอง	
ตำบลดงลิ้น	158	-	-	158	2	156	-	-	2	-	-	156	-	-	156	TambonTaling Chan
อำเภอนาทวี	2,445	147	-	2,298	114	2,331	8	-	19	16	-	2,405	16	-	2,405	AmphoeNa Thawi
ตำบลนาหว้า	864	71	-	793	55	809	4	-	12	4	-	844	4	-	844	TambonNa Thawi
ตำบลนาง	163	20	-	143	19	144	1	-	6	-	-	156	-	-	156	TambonChang
ตำบลนาหมอศรี	55	2	-	53	2	53	-	-	-	-	-	55	-	-	55	TambonNa Mo Si
ตำบลคลองพาย	147	8	-	139	2	145	-	-	-	-	-	147	-	-	147	TambonKlong Sai
ตำบลปลักหนู	129	1	-	128	1	128	-	-	-	-	-	129	-	-	129	TambonPlak Nu
ตำบลท่าประดู่	136	1	-	135	1	135	-	-	-	-	-	136	-	-	136	TambonTha Pradu
ตำบลสะทอน	357	27	-	330	23	334	3	-	1	10	-	346	10	-	346	TambonSathon
ตำบลทับช้าง	284	10	-	274	4	280	-	-	-	2	-	282	2	-	282	TambonThap Chang
ตำบลประกอบ	172	6	-	166	6	166	-	-	-	-	-	172	-	-	172	TambonPrakop
ตำบลคลองขวาง	138	1	-	137	1	137	-	-	-	-	-	138	-	-	138	TambonKlong Kwang
อำเภอเทพา	1,729	110	3	1,616	121	1,608	-	-	1	2	-	1,726	2	-	1,726	AmphoeThepha
ตำบลจะแหน	136	2	-	134	1	135	-	-	-	-	-	136	-	-	136	TambonChanai
ตำบลคูหา	113	-	-	113	-	113	-	-	-	-	-	113	-	-	113	TambonKhuha
ตำบลเขาแดง	113	-	-	113	-	113	-	-	-	-	-	113	-	-	113	TambonKhao Daeng
ตำบลบึงไทย	78	-	-	78	-	78	-	-	-	-	-	78	-	-	78	TambonBahoi
ตำบลจารศิริ	82	-	-	82	-	82	-	-	-	-	-	82	-	-	82	TambonThan Khiri
อำเภอรโนด	1,640	108	-	1,532	108	1,532	-	2	-	1	-	1,637	1	-	1,637	AmphoeRanot
ตำบลระโนด	419	31	-	388	29	390	-	-	-	-	-	419	-	-	419	TambonRanot
ตำบลคลองแดน	72	3	-	69	3	69	-	-	-	-	-	72	-	-	72	TambonKlong Daen
ตำบลตะครียะ	112	3	-	109	4	108	-	-	-	-	-	112	-	-	112	TambonTakhria

ตาราง 11 จำนวนสถานประกอบการ จำนวนตามการมีการใช้เทคโนโลยีสารสนเทศและการสื่อสาร อำเภอ และตำบล (ต่อ)
TABLE 11 NUMBER OF ESTABLISHMENTS BY THE USE OF INFORMATION AND COMMUNICATION TECHNOLOGY, AMPHOE AND TAMBON (contd.)

อำเภอ/ตำบล	จำนวน Number of establishments	การมี การใช้เทคโนโลยีสารสนเทศและการสื่อสาร / The use of information and communication technology				การขายสินค้าหรือบริการผ่านทางอินเทอร์เน็ต						อำเภอ/Tambon		
		การใช้คอมพิวเตอร์		การใช้อินเทอร์เน็ต		Sales of goods via internet			Social Network					
		ใช้ / Use	ไม่ใช้ / None	ใช้ / Yes	ไม่ใช้ / No	ขายผ่านทาง เว็บไซต์ ของตนเอง	ขายผ่านทาง ตลาดกลาง อิเล็กทรอนิกส์	ขายผ่าน Social Network	ไม่มี / No					
ที่สถานี ตนเอง	ที่อื่น Use other place	Use own establishment	Use internet	Use internet	Sale through own website	Sale through e-Marketplace	other website							
ตำบลท่าบอน	127	6	-	121	7	120	-	-	-	-	-	-	127	TambonTha Bon
ตำบลบ้านใหม่	69	1	-	68	-	69	-	-	-	-	-	-	69	TambonBan Mai
ตำบลบ่อตรุ	159	7	-	152	6	153	-	2	-	1	-	1	156	TambonBo Tru
ตำบลปากแตระ	266	48	-	218	48	218	-	-	-	-	-	-	266	TambonPak Trae
ตำบลพังยาง	54	2	-	52	2	52	-	-	-	-	-	-	54	TambonPhang Yang
ตำบลระวะ	136	1	-	135	1	135	-	-	-	-	-	-	136	TambonRawa
ตำบลวัดสน	86	5	-	81	7	79	-	-	-	-	-	-	86	TambonWat Son
ตำบลบ้านขาว	77	1	-	76	1	76	-	-	-	-	-	-	77	TambonBan Khao
ตำบลแดนสงวน	63	-	-	63	-	63	-	-	-	-	-	-	63	TambonDan Sa-nguan
ตำบลสะเตา	1,039	123	-	915	106	933	8	-	3	-	-	-	1,028	TambonSadao
ตำบลปริก	535	18	-	517	13	522	3	-	2	2	-	2	528	TambonPrik
ตำบลพังลา	506	65	-	441	57	449	1	1	2	5	-	5	499	TambonPhang La
ตำบลสำนักแก้ว	362	4	-	358	4	358	-	-	-	-	-	-	362	TambonSammak Taao
ตำบลทุ่งหมอ	279	11	-	268	8	271	-	-	-	2	-	2	277	TambonThung Mo
ตำบลท่าโพธิ์	246	10	-	236	8	238	-	1	-	6	-	6	240	TambonTha Pho
ตำบลบ่อดังเมฆาร์	801	61	-	740	50	751	1	-	9	15	-	15	776	TambonPadang Besa
ตำบลลำน้ำขาม	1,394	210	-	1,184	244	1,150	5	7	2	30	-	30	1,353	TambonSammak Kham
ตำบลเขามี่เกียรติ	195	8	-	187	8	187	1	-	4	3	-	3	189	TambonKhao Mi Kiat
อำเภอหาดใหญ่	20,190	2,959	22	17,209	2,693	17,497	272	18	252	170	-	170	19,530	AmphoeHat Yai
ตำบลหาดใหญ่	12,345	1,900	10	10,435	1,706	10,639	181	10	173	85	-	85	11,925	TambonHat Yai
ตำบลควนลัง	1,574	199	6	1,369	196	1,378	13	-	7	32	-	32	1,522	TambonKhuang Lang
ตำบลคูเต่า	176	3	1	172	4	172	-	-	-	-	-	-	176	TambonKhu Tao
ตำบลคอหงส์	1,948	282	4	1,662	288	1,660	17	6	23	18	-	18	1,894	TambonKho Hong

ตาราง 11 จำนวนสถานประกอบการ จำนวนตามการมีการใช้เทคโนโลยีสารสนเทศและการสื่อสาร อำเภอ และตำบล (ต่อ)
TABLE 11 NUMBER OF ESTABLISHMENTS BY THE USE OF INFORMATION AND COMMUNICATION TECHNOLOGY, AMPHOE AND TAMBON (contd.)

อำเภอ/ตำบล	จำนวน Number of establishments	การมี การใช้เทคโนโลยีสารสนเทศและการสื่อสาร / The use of information and communication technology				การขายสินค้าหรือบริการผ่านทางอินเทอร์เน็ต										อำเภอ/Tambon
		การใช้คอมพิวเตอร์		การใช้ อินเทอร์เน็ต		Sales of goods via internet										
		ใช้ / Use	ไม่ใช้ / None	ใช้ / Yes	ไม่ใช้ / No	ขายผ่านทาง เว็บไซต์ ของตนเอง	ขายผ่านทาง เว็บไซต์ ของคนอื่น	ขายผ่าน ตลาดกลาง	ขายผ่าน Social Network	ขายผ่านทาง e-Marketplace	ขายผ่านทาง other website	ไม่มี / No				
ตำบลคลองแห	1,433	250	1	1,182	200	1,233	38	1	26	25	1,351	TambonKlong Hae				
ตำบลคลองอยู่หมู่ ๓	54	4	-	50	4	50	1	-	1	2	51	TambonKlong U Taphao				
ตำบลลุง	118	20	-	98	18	100	5	-	11	-	103	TambonChalung				
ตำบลทุ่งใหญ่	76	4	-	72	4	72	-	-	-	-	76	TambonThung Yai				
ตำบลควนไส	76	1	1	74	2	74	-	-	-	-	76	TambonKhuang So				
ตำบลห้วยลึก	47	-	-	47	-	47	-	-	-	-	47	TambonHuai Luek				
ตำบลบางเหรียง	237	20	-	217	19	218	-	-	-	-	237	TambonBang Rieng				
อำเภอบางกล่ำ	841	122	-	719	107	734	6	-	-	5	830	AmphoeBang Klam				
ตำบลบงกล่ำ	72	2	-	70	2	70	-	-	-	-	72	TambonBang Klam				
ตำบลท่าช้าง	616	116	-	500	103	513	6	-	-	5	605	TambonTha Chang				
ตำบลแม่ทอม	56	-	-	56	-	56	-	-	-	-	56	TambonMae Thom				
ตำบลบ้านหาร	97	4	-	93	2	95	-	-	-	-	97	TambonBan Han				
อำเภอสิงหนคร	2,385	207	1	2,177	184	2,201	5	-	8	-	2,372	AmphoeSinghanakhon				
ตำบลชิงโค	418	49	1	368	47	371	-	-	5	-	413	TambonChing Kho				
ตำบลสิงหน่อ	716	84	-	632	71	645	4	-	1	-	711	TambonSathing Mo				
ตำบลทับนบ	110	6	-	104	6	104	-	-	-	-	110	TambonThamnop				
ตำบลรำแดง	55	3	-	52	3	52	-	-	-	-	55	TambonRam Daeng				
ตำบลวัดขนุน	154	5	-	149	5	149	-	-	-	-	154	TambonWat Khanun				
ตำบลชะแล้	102	7	-	95	4	98	-	-	-	-	102	TambonChalae				
ตำบลปากกรอ	41	1	-	40	1	40	-	-	-	-	41	TambonPak Ro				
ตำบลป่าคาด	72	5	-	67	5	67	-	-	-	-	72	TambonPa Khat				
ตำบลหัวเขา	267	25	-	242	23	244	1	-	-	-	266	TambonHua Khao				
ตำบลพะวง	945	131	-	814	117	828	12	2	11	35	889	TambonPhawong				

ตาราง 11 จำนวนสถานประกอบการ จำนวนตามการมีการใช้เทคโนโลยีสารสนเทศและการสื่อสาร อำเภอ และตำบล (ต่อ)
TABLE 11 NUMBER OF ESTABLISHMENTS BY THE USE OF INFORMATION AND COMMUNICATION TECHNOLOGY, AMPHOE AND TAMBON (contd.)

อำเภอ/ตำบล	จำนวน สถานประกอบการ Number of establishments	การมีการใช้เทคโนโลยีสารสนเทศและการสื่อสาร / The use of information and communication technology				การใช้อินเทอร์เน็ต				การขายสินค้าหรือบริการผ่านทางอินเทอร์เน็ต				อำเภอ/Tambon
		การใช้คอมพิวเตอร์		Use internet		Sales of goods via internet		Social Network		ไม่มี		No		
		ใช้ / Use	ไม่ใช้ None	ใช้ Yes	ไม่ใช้ No	ขายผ่านทาง เว็บไซต์ ของตัวเอง	ขายผ่านทาง เว็บไซต์ ของผู้อื่น	ขายผ่าน ตลาดกลาง	ขายผ่านทาง Social Network	ไม่มี	No			
อำเภอสังขละบุรี	224	38	178	36	188	-	-	-	-	-	-	-	224	AmphoeSathing Phra
ตำบลจะตุ้งพระ	224	38	178	36	188	-	-	-	-	-	-	-	224	TambonCha Thing Phra
อำเภอจะนะ	840	70	770	38	802	6	3	6	7	823	AmphoeChana			
ตำบลบ้านนา	720	63	657	31	689	6	3	6	7	703	TambonBan Na			
ตำบลนาทับ	120	7	113	7	113	-	-	-	-	120	TambonNa THap			
อำเภอนาทวี	864	71	793	55	809	4	-	12	4	844	AmphoeNa Thawi			
ตำบลนาทวี	864	71	793	55	809	4	-	12	4	844	TambonNa Thawi			
อำเภอเทพา	581	60	518	68	513	-	-	-	2	579	AmphoeThepha			
ตำบลเทพา	184	11	173	11	173	-	-	-	-	184	TambonThepha			
ตำบลลำโพง	397	49	345	57	340	-	-	-	2	395	TambonLam Phlai			
อำเภอสะบ้าย้อย	368	22	346	19	349	-	-	-	-	368	AmphoeSaba Yoi			
ตำบลสะบ้าย้อย	368	22	346	19	349	-	-	-	-	368	TambonSaba Yoi			
อำเภอระโนด	859	90	769	89	770	-	2	-	1	856	AmphoeRanot			
ตำบลระโนด	342	29	313	27	315	-	-	-	-	342	TambonRanot			
ตำบลบ่อตรุ	150	7	143	6	144	-	2	-	1	147	TambonBo Tru			
ตำบลปากแตระ	266	48	218	48	218	-	-	-	-	266	TambonPak Trae			
ตำบลระวะ	22	1	21	1	21	-	-	-	-	22	TambonRawa			
ตำบลป่าดงเขษาร์	801	61	740	50	751	1	-	9	15	776	TambonPadang Besa			
ตำบลลำน้ำกษาม	1,394	210	1,184	244	1,150	5	7	2	30	1,353	TambonSammak Kham			
อำเภอหาดใหญ่	19,727	2,911	16,794	2,647	17,080	264	18	238	168	19,088	AmphoeHat Yai			
ตำบลหาดใหญ่	12,345	1,900	10,435	1,706	10,639	181	10	173	85	11,925	TambonHat Yai			
ตำบลควนลัง	1,574	199	1,369	196	1,378	13	-	7	32	1,522	TambonKhuuan Lang			
ตำบลคูเต่า	176	3	172	4	172	-	-	-	-	176	TambonKhu Tao			

ตาราง 11 จำนวนสถานประกอบการ จำนวนตามการมีการใช้เทคโนโลยีสารสนเทศและการสื่อสาร อำเภอ และตำบล (ต่อ)
TABLE 11 NUMBER OF ESTABLISHMENTS BY THE USE OF INFORMATION AND COMMUNICATION TECHNOLOGY, AMPHOE AND TAMBON (contd.)

อำเภอ/ตำบล	จำนวน Number of establishments	การมี การใช้เทคโนโลยีสารสนเทศและการสื่อสาร / The use of information and communication technology				การขายสินค้าหรือบริการผ่านทางอินเทอร์เน็ต						อำเภอ/Tambon
		การใช้คอมพิวเตอร์		การใช้อินเทอร์เน็ต		Sales of goods via internet						
		ใช้ / Use	ไม่ใช้ / None	ใช้ / Yes	ไม่ใช้ / No	ขายผ่านทาง เว็บไซต์ ของตนเอง	ขายผ่านทาง เว็บไซต์ ของคนอื่น	ขายผ่าน ตลาดกลาง	ขายผ่าน Social Network	ไม่มี	มี	
ที่สถานี ตนเอง	ที่อื่น	Use other place	Use own establishment	Use internet	Sale through own website	Sale through other website	e-Marketplace					
ตำบลคองหงส์	1,948	282	4	1,662	288	1,660	17	6	23	18	1,894	TambonKho Hong
ตำบลคองแห	1,433	250	1	1,182	200	1,233	38	1	26	25	1,351	TambonKhlong Hae
ตำบลทุ่งเตาเสา	282	20	-	262	19	263	2	-	-	-	280	TambonThung Tam Sao
ตำบลบ้านน้อย	318	28	-	290	23	295	4	-	-	-	314	TambonNam Noi
ตำบลบ้านพรุ	1,095	159	-	936	147	948	6	1	9	6	1,075	TambonBan Phru
ตำบลพะตง	556	70	-	486	64	492	3	-	-	2	551	TambonPhatong
อำเภอควนเนียง	687	44	1	642	42	645	2	1	2	6	679	AmphoeKhuan Niang
ตำบลศรีตงภูมิ	450	24	1	425	23	427	2	1	2	6	442	TambonRattaphum
ตำบลบงแห้งเรียง	237	20	-	217	19	218	-	-	-	-	237	TambonBang Riang
อำเภอบางกล่ำ	713	120	-	593	105	608	6	-	-	5	702	AmphoeBang Klam
ตำบลท่าช้าง	616	116	-	500	103	513	6	-	-	5	605	TambonTha Chang
ตำบลบ้านทาร์	97	4	-	93	2	95	-	-	-	-	97	TambonBan Han
อำเภอสิงหนคร	1,719	168	1	1,550	146	1,573	5	-	6	-	1,708	AmphoeSinghanakhon
ตำบลจึงโค	258	32	1	225	31	227	-	-	3	-	255	TambonChing Kho
ตำบลสงฆ์หม้อ	716	84	-	632	71	645	4	-	1	-	711	TambonSathing Mo
ตำบลท่าบ	7	-	-	7	-	7	-	-	-	-	7	TambonThamnop
ตำบลชะแล้	102	7	-	95	4	98	-	-	-	-	102	TambonChatae
ตำบลหัวเขา	267	25	-	242	23	244	1	-	-	-	266	TambonHua Khao
ตำบลม่วงงาม	369	20	-	349	17	352	-	-	2	-	367	TambonMuang Ngam
อำเภอคลองหอยโข่ง	296	5	-	291	7	289	1	-	-	-	295	AmphoeKhlong Hoi Khong
ตำบลทุ่งลาน	118	2	-	116	4	114	-	-	-	-	118	TambonThung Lan
ตำบลโคกม่วง	178	3	-	175	3	175	1	-	-	-	177	TambonKok Muang
นอกเขตเทศบาล	12,378	558	3	11,817	485	11,893	19	2	34	40	12,294	Non - municipal area

ตาราง 11 จำนวนสถานประกอบการ จำนวนตามการมีการใช้เทคโนโลยีสารสนเทศและการสื่อสาร อำเภอ และตำบล (ต่อ)
TABLE 11 NUMBER OF ESTABLISHMENTS BY THE USE OF INFORMATION AND COMMUNICATION TECHNOLOGY, AMPHOE AND TAMBON (contd.)

อำเภอ/ตำบล	จำนวน Number of establishments	การมี การใช้เทคโนโลยีสารสนเทศและการสื่อสาร / The use of information and communication technology				การขายสินค้าหรือบริการผ่านทางอินเทอร์เน็ต						
		การใช้คอมพิวเตอร์		การใช้อินเทอร์เน็ต		Sales of goods via internet			Social Network			ไม่มี No
		ใช้ / Use	ไม่ใช้ / None	ใช้ / Yes	ไม่ใช้ / No	ขายผ่านทาง เว็บไซต์	ขายผ่าน ตลาดกลาง	ขายผ่านทาง Social Network	ไม่มี No			
ที่สถาน ตนเอง	ที่อื่น Use other place	Use own establishment	Use other place	ขายผ่านทาง เว็บไซต์ ของตนเอง	เว็บไซต์ ของผู้อื่น	อิเล็กทรอนิกส์ e-Marketplace	own website	other website				
อำเภอเมืองสงขลา	365	33	-	332	15	350	2	-	-	1	362	AmphoeMueang Songkhla
ตำบลทุ่งหวัง	211	17	-	194	12	199	2	-	-	-	209	TambonThung Wang
ตำบลเกาะยอ	154	16	-	138	3	151	-	-	-	1	153	TambonKo Yo
อำเภอสิงหนคร	878	21	-	857	18	860	1	-	-	-	877	AmphoeSathing Phra
ตำบลจะทิ้งพระ	84	-	-	84	-	84	-	-	-	-	84	TambonCha Thing Phra
ตำบลกระดังงา	92	1	-	91	1	91	-	-	-	-	92	TambonKradang-nga
ตำบลสนามชัย	102	2	-	100	2	100	-	-	-	-	102	TambonSanam Chai
ตำบลดีหลวง	60	2	-	58	2	58	-	-	-	-	60	TambonDi Luang
ตำบลชุมพล	158	3	-	155	3	155	-	-	-	-	158	TambonChumphon
ตำบลคลองรี	60	3	-	57	1	59	-	-	-	-	60	TambonKhlong Ri
ตำบลคูขุด	63	2	-	61	1	62	-	-	-	-	63	TambonKhu Khut
ตำบลท่าหิน	42	-	-	42	-	42	-	-	-	-	42	TambonTha Hin
ตำบลวัดจันทน์พร	60	2	-	58	2	58	-	-	-	-	60	TambonWat Chan
ตำบลบ่อแดง	94	5	-	89	5	89	-	-	-	-	94	TambonBo Daeng
ตำบลบ่อตาน	63	1	-	62	1	62	1	-	-	-	62	TambonBo Tan
อำเภอจะนะ	1,478	53	-	1,425	44	1,434	-	-	2	-	1,476	AmphoeChana
ตำบลป่าชิง	98	12	-	86	12	86	-	-	-	-	98	TambonPa Ching
ตำบลสะพานไม้แก่น	113	2	-	111	2	111	-	-	-	-	113	TambonSaphan Mai Kaen
ตำบลสะกอม	117	3	-	114	2	115	-	-	-	-	117	TambonSakom
ตำบลนาหว้า	129	5	-	124	5	124	-	-	-	-	129	TambonNa Wa
ตำบลน้ำขาว	156	2	-	154	3	153	-	-	-	-	156	TambonNam Khao
ตำบลขุนดีทวาย	53	6	-	47	6	47	-	-	-	-	53	TambonKhun Tat Wai
ตำบลท่าหมอไพร	144	2	-	142	2	142	-	-	-	-	144	TambonTha Mo Sai

ตาราง 11 จำนวนสถานประกอบการ จำนวนตามการมีการใช้เทคโนโลยีสารสนเทศและการสื่อสาร อำเภอ และตำบล (ต่อ)
TABLE 11 NUMBER OF ESTABLISHMENTS BY THE USE OF INFORMATION AND COMMUNICATION TECHNOLOGY, AMPHOE AND TAMBON (contd.)

อำเภอ/ตำบล	จำนวน Number of establishments	การมี การใช้เทคโนโลยีสารสนเทศและการสื่อสาร / The use of information and communication technology				การขายสินค้าหรือบริการผ่านทางอินเทอร์เน็ต						Amphoe/Tambon		
		การใช้คอมพิวเตอร์		การใช้อินเทอร์เน็ต		Sales of goods via internet								
		ใช้ / Use	ไม่ใช้ / None	ใช้ / Yes	ไม่ใช้ / No	ขายผ่านทาง เว็บไซต์ ของตนเอง	ขายผ่านทาง เว็บไซต์ ของคนอื่น	ขายผ่าน ตลาดกลาง	ขายผ่าน Social Network	ไม่มี	มี			
ที่สถาน ตนเอง	ที่อื่น Use other place	Use own establishment	Use other place	Sale through own website	Sale through other website	e-Marketplace								
ตำบลละโพรง	167	10	-	157	2	165	-	-	-	-	-	-	167	TambonChanong
ตำบลคู	115	3	-	112	3	112	-	-	-	-	-	-	115	TambonKhu
ตำบลแค	96	1	-	95	-	96	-	-	-	-	-	-	96	TambonKhae
ตำบลคลองเปือย	132	7	-	125	5	127	-	-	-	-	-	-	132	TambonKhlong Pia
ตำบลตลิ่งชัน	158	-	-	158	2	156	-	-	2	-	-	-	156	TambonTaling Chan
อำเภอนาหวี	1,581	76	-	1,505	59	1,522	4	-	7	12	-	-	1,561	AmphoeNa Thawi
ตำบลนาง	163	20	-	143	19	144	1	-	6	-	-	-	156	TambonChang
ตำบลนาหมอศรี	55	2	-	53	2	53	-	-	-	-	-	-	55	TambonNa Mo Si
ตำบลคลองทราย	147	8	-	139	2	145	-	-	-	-	-	-	147	TambonKhlong Sai
ตำบลปลักหนู	129	1	-	128	1	128	-	-	-	-	-	-	129	TambonPlak Nu
ตำบลทาบระดู	136	1	-	135	1	135	-	-	-	-	-	-	136	TambonTha Pradu
ตำบลสะทอน	357	27	-	330	23	334	3	-	1	10	-	-	346	TambonSathon
ตำบลทับช้าง	284	10	-	274	4	280	-	-	-	2	-	-	282	TambonThap Chang
ตำบลประกอบ	172	6	-	166	6	166	-	-	-	-	-	-	172	TambonPrakop
ตำบลคลองขวาง	138	1	-	137	1	137	-	-	-	-	-	-	138	TambonKhlong Kwang
อำเภอเทพา	1,148	50	-	1,098	53	1,095	-	-	1	-	-	-	1,147	AmphoeThepha
ตำบลเทพา	247	15	-	232	16	231	-	-	1	-	-	-	246	TambonThepha
ตำบลปากบาง	138	4	-	134	4	134	-	-	-	-	-	-	138	TambonPak Bang
ตำบลเกาะสะบ้า	160	9	-	151	9	151	-	-	-	-	-	-	160	TambonKo Saba
ตำบลท่าม่วง	283	7	-	276	10	273	-	-	-	-	-	-	283	TambonTha Muang
ตำบลวังใหญ่	159	7	-	152	6	153	-	-	-	-	-	-	159	TambonWang Yai
ตำบลสะกอม	161	8	-	153	8	153	-	-	-	-	-	-	161	TambonSakom
อำเภอสะบ้าย้อย	1,115	16	-	1,099	17	1,098	-	-	-	8	-	-	1,107	AmphoeSaba Yoi

ตาราง 11 จำนวนสถานประกอบการ จำนวนตามการมีการใช้เทคโนโลยีสารสนเทศและการสื่อสาร อำเภอ และตำบล (ต่อ)
TABLE 11 NUMBER OF ESTABLISHMENTS BY THE USE OF INFORMATION AND COMMUNICATION TECHNOLOGY, AMPHOE AND TAMBON (contd.)

อำเภอ/ตำบล	จำนวน สถานประกอบการ Number of establishments	การมีการใช้เทคโนโลยีสารสนเทศและการสื่อสาร / The use of information and communication technology				การขายสินค้าหรือบริการผ่านทางอินเทอร์เน็ต						อำเภอ/Tambon
		การใช้คอมพิวเตอร์ Use computer		การใช้อินเทอร์เน็ต Use internet		การขายผ่านทาง Sales of goods via internet			ขายผ่านทาง Social Network			
		ใช้/ Use	ไม่ใช้ None	ใช้ Yes	ไม่ใช้ No	ขายผ่านทาง เว็บไซต์	ขายผ่านทาง ตลาดกลาง	ขายผ่านทาง อิเล็กทรอนิกส์	ขายผ่านทาง Social Network	ไม่มี No		
ตำบลทุ่งพอ	205	2	-	203	4	201	-	-	-	2	203	TambonThung Pho
ตำบลเป็ย	197	1	-	196	4	193	-	-	-	-	197	TambonPian
ตำบลบ้านโหนด	191	11	-	180	8	183	-	-	-	6	185	TambonBan Not
ตำบลจะแหน	136	2	-	134	1	135	-	-	-	-	136	TambonChanee
ตำบลคูหา	113	-	-	113	-	113	-	-	-	-	113	TambonKhuha
ตำบลเขาแดง	113	-	-	113	-	113	-	-	-	-	113	TambonKhao Daeng
ตำบลบาโพย	78	-	-	78	-	78	-	-	-	-	78	TambonBahoi
ตำบลธารคีรี	82	-	-	82	-	82	-	-	-	-	82	TambonThan Khiri
อำเภอระโนด	781	18	-	763	19	762	-	-	-	-	781	AmphoeRanot
ตำบลระโนด	77	2	-	75	2	75	-	-	-	-	77	TambonRanot
ตำบลคลองแดน	72	3	-	69	3	69	-	-	-	-	72	TambonKhlong Daen
ตำบลตะเคียน	112	3	-	109	4	108	-	-	-	-	112	TambonTakhria
ตำบลท่าบอน	127	6	-	121	7	120	-	-	-	-	127	TambonTha Bon
ตำบลบ้านใหม่	69	1	-	68	-	69	-	-	-	-	69	TambonBan Mai
ตำบลบ่อตรุ	9	-	-	9	-	9	-	-	-	-	9	TambonBo Tru
ตำบลพังงา	54	2	-	52	2	52	-	-	-	-	54	TambonPhang Yang
ตำบลระวะ	114	-	-	114	-	114	-	-	-	-	114	TambonRawa
ตำบลวัดสน	7	-	-	7	-	7	-	-	-	-	7	TambonWat Son
ตำบลบ้านขาว	77	1	-	76	1	76	-	-	-	-	77	TambonBan Khao
ตำบลแดนสงวน	63	-	-	63	-	63	-	-	-	-	63	TambonDan Sa-nguan
อำเภอกระแสสินธุ์	285	9	-	276	14	271	-	-	-	-	285	AmphoeKrasae Sin
ตำบลเกาะใหญ่	224	7	-	217	11	213	-	-	-	-	224	TambonKo Yai

ตาราง 11 จำนวนสถานประกอบการ จำนวนตามการมีการใช้เทคโนโลยีสารสนเทศและการสื่อสาร อำเภอ และตำบล (ต่อ)
TABLE 11 NUMBER OF ESTABLISHMENTS BY THE USE OF INFORMATION AND COMMUNICATION TECHNOLOGY, AMPHOE AND TAMBON (contd.)

อำเภอ/ตำบล	จำนวน สถานประกอบการ Number of establishments	การมีการใช้เทคโนโลยีสารสนเทศและการสื่อสาร / The use of information and communication technology				การขายสินค้าหรือบริการผ่านทางอินเทอร์เน็ต										อำเภอ/Tambon	
		การใช้คอมพิวเตอร์ Use computer		การใช้อินเทอร์เน็ต Use internet		Sales of goods via internet					Social Network						
		ใช้ / Use	ไม่ใช้ None	ใช้ Yes	ไม่ใช้ No	ขายผ่านทาง เว็บไซต์	ขายผ่านทาง เว็บไซต์	ขายผ่านทาง ตลาดกลาง	ขายผ่านทาง โซเชียลมีเดีย	ขายผ่านทาง เว็บไซต์	ขายผ่านทาง โซเชียลมีเดีย	ขายผ่านทาง เว็บไซต์	ขายผ่านทาง โซเชียลมีเดีย	ขายผ่านทาง โซเชียลมีเดีย	ไม่มี No		
ตำบลโรง	61	2	-	59	3	58	-	-	-	-	-	-	-	-	-	61	TambonRong
อำเภอรัญมิ	569	22	1	546	15	554	-	-	-	-	-	-	-	-	-	569	AmphoeRattaphum
ตำบลท่าชะมวง	203	4	1	198	5	198	-	-	-	-	-	-	-	-	-	203	TambonTha Chamuang
ตำบลควนรู	129	14	-	115	6	123	-	-	-	-	-	-	-	-	-	129	TambonKhuan Ru
ตำบลเขาพระ	237	4	-	233	4	233	-	-	-	-	-	-	-	-	-	237	TambonKhao Phra
อำเภอสะเดา	1,648	81	-	1,567	64	1,584	4	2	8	17	8	2	17	1,622	1,622	AmphoeSadao	
ตำบลปริง	357	13	-	344	8	349	3	-	2	2	2	-	2	350	350	TambonPrik	
ตำบลพังงา	209	35	-	174	28	181	-	1	2	4	2	-	4	204	204	TambonPhang La	
ตำบลสำนักแก้ว	362	4	-	358	4	358	-	-	-	-	-	-	-	362	362	TambonSammak Tao	
ตำบลทุ่งหมอ	279	11	-	268	8	271	-	-	-	2	-	-	2	277	277	TambonThung Mo	
ตำบลท่าโพธิ์	246	10	-	236	8	238	-	1	-	6	-	-	6	240	240	TambonTha Pho	
ตำบลเขามิเกียรติ	195	8	-	187	8	187	1	-	4	3	4	-	3	189	189	TambonKhao Mi Kiat	
อำเภอหาดใหญ่	463	48	-	415	46	417	8	-	14	2	14	-	2	442	442	AmphoeHat Yai	
ตำบลคลองอยู่ชะเมา	54	4	-	50	4	50	1	-	1	2	1	-	2	51	51	TambonKhlong U Taphao	
ตำบลฉลุง	118	20	-	98	18	100	5	-	11	-	11	-	-	103	103	TambonChalung	
ตำบลทุ่งใหญ่	76	4	-	72	4	72	-	-	-	-	-	-	-	76	76	TambonThung Yai	
ตำบลท่าข้าม	111	16	-	95	16	95	1	-	-	-	-	-	-	110	110	TambonTha Kham	
ตำบลพะตง	104	4	-	100	4	100	1	-	2	-	2	-	-	102	102	TambonPhatong	
อำเภอนาหม่อม	724	57	-	667	54	670	-	-	-	-	-	-	-	724	724	AmphoeNa Mom	
ตำบลนาหม่อม	388	41	-	347	40	348	-	-	-	-	-	-	-	388	388	TambonNa Mom	
ตำบลพิชิต	95	2	-	93	2	93	-	-	-	-	-	-	-	95	95	TambonPhichit	
ตำบลทุ่งขมิ้น	126	10	-	116	8	118	-	-	-	-	-	-	-	126	126	TambonThung Khamin	
ตำบลคลองหรั่ง	115	4	-	111	4	111	-	-	-	-	-	-	-	115	115	TambonKhlong Rang	

ตาราง 11 จำนวนสถานประกอบการ จำนวนตามการมีการใช้เทคโนโลยีสารสนเทศและการสื่อสาร อำเภอ และตำบล (ต่อ)
TABLE 11 NUMBER OF ESTABLISHMENTS BY THE USE OF INFORMATION AND COMMUNICATION TECHNOLOGY, AMPHOE AND TAMBON (contd.)

อำเภอ/ตำบล	จำนวน สถานประกอบการ	การมีการใช้เทคโนโลยีสารสนเทศและการสื่อสาร / The use of information and communication technology										Amphoe/Tambon		
		การใช้คอมพิวเตอร์		การใช้อินเทอร์เน็ต		การขายสินค้าหรือบริการผ่านทางอินเทอร์เน็ต				ขายผ่านทาง Social Network	ไม่มี			
		ใช้ / Use	ไม่ใช้ / None	ใช้ / Yes	ไม่ใช้ / No	ขายผ่านทาง เว็บไซต์ ของตัวเอง	ขายผ่านทาง เว็บไซต์ ของคนอื่น	ขายผ่านทาง ตลาดกลาง อิเล็กทรอนิกส์	ขายผ่านทาง e-Marketplace					
ที่สถานี ตนเอง	ที่อื่น Use other place	Use own establishment	Sale through own website	Sale through other website	Sales of goods via internet	No								
อำเภอควนเนียง	256	3	1	252	4	252	4	252	-	-	-	-	256	AmphoeKhuang Niang
ตำบลศรีคูมี	133	2	-	131	2	131	2	131	-	-	-	-	133	TambonRattaphum
ตำบลควนไต่	76	1	1	74	2	74	2	74	-	-	-	-	76	TambonKhuang So
ตำบลห้วยลึก	47	-	-	47	-	47	-	47	-	-	-	-	47	TambonHuai Luek
อำเภอบางกล่ำ	128	2	-	126	2	126	2	126	-	-	-	-	128	AmphoeBang Klam
ตำบลบางกล่ำ	72	2	-	70	2	70	2	70	-	-	-	-	72	TambonBang Klam
ตำบลแม่ทอม	56	-	-	56	-	56	-	56	-	-	-	-	56	TambonMae Thom
อำเภอลี้สิงหนคร	666	39	-	627	38	628	38	628	-	-	2	-	664	AmphoeSinghanakhon
ตำบลจิ้งโศ	160	17	-	143	16	144	16	144	-	-	2	-	158	TambonChing Kho
ตำบลท่าบม	103	6	-	97	6	97	6	97	-	-	-	-	103	TambonThamnop
ตำบลรำแดง	55	3	-	52	3	52	3	52	-	-	-	-	55	TambonRam Daeng
ตำบลวัดขนุน	154	5	-	149	5	149	5	149	-	-	-	-	154	TambonWat Khanun
ตำบลปากธอ	41	1	-	40	1	40	1	40	-	-	-	-	41	TambonPak Ro
ตำบลป่าขาด	72	5	-	67	5	67	5	67	-	-	-	-	72	TambonPa Khat
ตำบลบางเขียด	81	2	-	79	2	79	2	79	-	-	-	-	81	TambonBang Khiat
อำเภอลดลองหยอง	293	30	1	262	23	270	23	270	-	-	-	-	293	AmphoeKhlong Hoi Khong
ตำบลคลองหยอง	184	19	-	165	13	171	13	171	-	-	-	-	184	TambonKhlong Hoi Khong
ตำบลคลองทฬา	109	11	1	97	10	99	10	99	-	-	-	-	109	TambonKhlong La

ที่มา : สำมะโนอุตสาหกรรม พ.ศ. 2560 (ข้อมูลพื้นฐาน) จังหวัด สงขลา สำนักงานสถิติแห่งชาติ กระทรวงดิจิทัลเพื่อเศรษฐกิจและสังคม

Source : The 2017 Industrial Census (Basic Information), Songkhla Province, National Statistical Office, Ministry of Digital Economy and Society.

ตาราง 12 จำนวนสถานประกอบการ จัดตั้งตามกฎหมาย และกิจกรรมทางเศรษฐกิจ

TABLE 12 NUMBER OF ESTABLISHMENTS BY FORM OF LEGAL ORGANIZATION AND ECONOMIC ACTIVITY

กิจกรรมทางเศรษฐกิจ	รูปแบบการจัดตั้งตามกฎหมาย Form of legal organization										Total
	จำนวน สถานประกอบการ	ส่วนบุคคล Individual	หุ้นส่วน partnership	นิติบุคคล Juristic partnership	จำกัด จำกัด Company limited, Public company limited	จำกัด จำกัด Company limited, Public company limited	ส่วนราชการ รัฐวิสาหกิจ Government, enterprise	สหกรณ์ Cooperatives	สมาคม Association	มูลนิธิ Foundation	
รวม	50,004	46,113	1,131	2,501	6	87	150	3	13		
การผลิต	4,416	3,722	171	439	4	16	62	-	2		
การจัดการและการบำบัดน้ำเสีย ของเสียและสิ่งปฏิกูล	9	6	-	3	-	-	-	-	-	-	
การก่อสร้าง	701	482	115	104	-	-	-	-	-	-	
การขายส่งและการขายปลีก การ ซ่อมแซมยานยนต์ และ จักรยานยนต์	4,083	3,700	125	258	-	-	-	-	-	-	
การขายส่ง	2,972	2,453	130	306	-	20	59	-	4		
การขายปลีก	19,728	18,594	330	722	-	48	26	1	7		
การขนส่งทางบก สถานที่เก็บ สินค้า	378	163	61	153	-	1	-	-	-	-	
ที่พักแรม	630	552	28	49	1	-	-	-	-	-	
บริการอาหารและเครื่องดื่ม	7,741	7,631	13	97	-	-	-	-	-	-	
ข้อมูลข่าวสารและการสื่อสาร	323	281	8	34	-	-	-	-	-	-	
กิจกรรมอสังหาริมทรัพย์	1,500	1,405	22	73	-	-	-	-	-	-	
กิจกรรมทางวิชาชีพ วิทยาศาสตร์และเทคโนโลยี	483	374	44	65	-	-	-	-	-	-	

ตาราง 12 จำนวนสถานประกอบการ จำแนกตามรูปแบบการจัดตั้งตามกฎหมาย และกิจกรรมทางเศรษฐกิจ (ต่อ)
TABLE 12 NUMBER OF ESTABLISHMENTS BY FORM OF LEGAL ORGANIZATION AND ECONOMIC ACTIVITY (contd.)

กิจกรรมทางเศรษฐกิจ	รูปแบบการจัดตั้งตามกฎหมาย Form of legal organization										อื่น ๆ Others	
	จำนวน สถานประกอบการ	ส่วนบุคคล Individual	หุ้นส่วนจำกัด หุ้นส่วนสามัญ	นิติบุคคล Juristic	บริษัทจำกัด บริษัทจำกัด (มหาชน)	ส่วนราชการ รัฐวิสาหกิจ	สหกรณ์ Cooperatives	กลุ่มแม่บ้าน Community	สมาคม Association	มูลนิธิ Foundation		
Number of establishments	proprietor	partnership	Company limited,	State- public company	Government, enterprises	enterprises	enterprise					
บริการอาหารและเครื่องดื่ม	6,317	6,211	12	94	-	-	-	-	-	-	-	Food and beverage service activities
ข้อมูลข่าวสารและการสื่อสาร	246	205	7	34	-	-	-	-	-	-	-	Information and communication
กิจกรรมอสังหาริมทรัพย์	1,100	1,011	21	68	-	-	-	-	-	-	-	Real estate activities
กิจกรรมทางวิชาชีพ	446	337	44	65	-	-	-	-	-	-	-	Professional, scientific and technical activities
กิจกรรมการบริหาร และการบริการสนับสนุน	959	744	62	152	-	1	-	-	-	-	-	Administrative and support service activities
ศิลปะ ความบันเทิงและนันทนาการ	235	220	2	10	1	-	-	-	2	-	-	Arts, entertainment and recreation
กิจกรรมบริการอื่น ๆ	4,806	4,762	16	27	-	-	1	-	-	-	-	Other service activities
กิจกรรมด้านโรงพยาบาลเอกชน	5	1	-	3	-	-	1	-	-	-	-	Private hospital activities
นอกเขตเทศบาล	12,378	11,885	103	199	-	65	116	-	-	-	10	Non - municipal area
การผลิต	1,045	858	25	107	-	13	41	-	-	-	1	Manufacturing
การจัดการและการบำบัดน้ำเสียของเสียและสิ่งปฏิกูล	4	2	-	2	-	-	-	-	-	-	-	Sewerage, waste management and remediation activities
การก่อสร้าง	234	214	16	4	-	-	-	-	-	-	-	Construction
การขายส่งและการขายปลีก การซ่อมแซมยานยนต์ และจักรยานยนต์	894	888	1	5	-	-	-	-	-	-	-	Wholesale and retail trade; repair of motor vehicles and motorcycles

ตาราง 12 จำนวนสถานประกอบการ จำนวนตามรูปแบบการจัดตั้งตามกฎหมาย และกิจกรรมทางเศรษฐกิจ (ต่อ)

TABLE 12 NUMBER OF ESTABLISHMENTS BY FORM OF LEGAL ORGANIZATION AND ECONOMIC ACTIVITY (contd.)

กิจกรรมทางเศรษฐกิจ	รูปแบบการจัดตั้งตามกฎหมาย Form of legal organization										Economic activity
	จำนวน สถานประกอบการ	ส่วนบุคคล Individual proprietor	หุ้นส่วนจำกัด หุ้นส่วนสามัญ นิติบุคคล	บริษัทจำกัด (มหาชน)	ส่วนราชการ รัฐวิสาหกิจ	สหกรณ์ Cooperatives	กลุ่มแม่บ้าน Community Association	มูลนิธิ Foundation	อื่น ๆ Others		
	Number of establishments	Individual proprietor	Juristic partnership	Company limited, Public company limited	Government, State-enterprises	Cooperatives	Community Association	Foundation			
การขายส่ง	1,377	1,271	7	20	-	17	58	-	-	4	Wholesale trade
การขายปลีก	5,624	5,491	44	34	-	34	16	-	-	5	Retail trade
การขนส่งทางบก	111	98	1	12	-	-	-	-	-	-	Land transport and storage
สินค้า	116	113	2	1	-	-	-	-	-	-	Accommodation
ที่พักแรม	1,424	1,420	1	3	-	-	-	-	-	-	Food and beverage service activities
บริการอาหารและเครื่องดื่ม											
ข้อมูลข่าวสารและการสื่อสาร	77	76	1	-	-	-	-	-	-	-	Information and communication
กิจกรรมอสังหาริมทรัพย์	400	394	1	5	-	-	-	-	-	-	Real estate activities
กิจกรรมทางวิชาชีพ	37	37	-	-	-	-	-	-	-	-	Professional, scientific and technical activities
วิทยาศาสตร์และเทคโนโลยี											
กิจกรรมการบริหาร และการบริการสนับสนุน	169	158	4	6	-	-	1	-	-	-	Administrative and support service activities
ศิลปะ ความบันเทิงและนันทนาการ	48	48	-	-	-	-	-	-	-	-	Arts, entertainment and recreation
กิจกรรมบริการอื่น ๆ	818	817	-	-	-	1	-	-	-	-	Other service activities
กิจกรรมด้านโรงพยาบาลเอกชน	-	-	-	-	-	-	-	-	-	-	Private hospital activities

ที่มา : สำนักข้อมูลพื้นฐาน พ.ศ. 2560 (ข้อมูลพื้นฐาน) จังหวัด สงขลา สำนักงานสถิติแห่งชาติ กระทรวงดิจิทัลเพื่อเศรษฐกิจและสังคม

Source : The 2017 Industrial Census (Basic Information), Songkhla Province, National Statistical Office, Ministry of Digital Economy and Society.

ตาราง 13 จำนวนสถานประกอบการ จำนวนตามรูปแบบการจัดตั้งทางเศรษฐกิจ และกิจกรรมทางเศรษฐกิจ
TABLE 13 NUMBER OF ESTABLISHMENTS BY FORM OF ECONOMIC ORGANIZATION AND ECONOMIC ACTIVITY

กิจกรรมทางเศรษฐกิจ	จำนวน สถานประกอบการ Number of establishments	รูปแบบการจัดตั้งทางเศรษฐกิจ Form of economic organization				Economic activity
		สำนักงาน เดี่ยว Single unit	สำนักงานใหญ่ Head office	สำนักงานสาขา Branch	อื่นๆ Others	
รวม	50,004	48,420	346	1,237	1	Total
การผลิต	4,416	4,250	60	106	-	- Manufacturing
การจัดการและการบำบัดน้ำเสีย ของเสียและสิ่งมี ชีวิต	9	7	1	1	-	Sewerage, waste management and remediation activities
การก่อสร้าง	701	667	19	15	-	- Construction
การขายส่งและการขายปลีก การซ่อมแซมยาน ยนต์ และจักรยานยนต์	4,083	3,876	40	167	-	Wholesale and retail trade; repair of motor vehicles and motorcycles
การขายส่ง	2,972	2,784	48	140	-	- Wholesale trade
การขายปลีก	19,728	19,122	95	510	1	1 Retail trade
การขนส่งทางบก สถานที่เก็บสินค้า	378	305	15	58	-	- Land transport and storage
ที่พักแรม	630	626	3	1	-	- Accommodation
บริการอาหารและเครื่องดื่ม	7,741	7,635	15	91	-	- Food and beverage service activities
ข้อมูลข่าวสารและการสื่อสาร	323	297	4	22	-	- Information and communication
กิจกรรมอสังหาริมทรัพย์	1,500	1,476	4	20	-	- Real estate activities
กิจกรรมทางวิชาชีพ วิทยาศาสตร์และเทคโนโลยี	483	452	10	21	-	- Professional, scientific and technical activities
กิจกรรมการบริหาร และการบริการสนับสนุน	1,128	1,034	25	69	-	- Administrative and support service activities
ศิลปะ ความบันเทิงและนันทนาการ	283	280	1	2	-	- Arts, entertainment and recreation

ตาราง 13 จำนวนสถานประกอบการ จำนวนตามรูปแบบการจัดตั้งทางเศรษฐกิจ และกิจกรรมทางเศรษฐกิจ (ต่อ)
TABLE 13 NUMBER OF ESTABLISHMENTS BY FORM OF ECONOMIC ORGANIZATION AND ECONOMIC ACTIVITY (contd.)

กิจกรรมทางเศรษฐกิจ	จำนวน สถานประกอบการ Number of establishments	รูปแบบการจัดตั้งทางเศรษฐกิจ Form of economic organization				อื่นๆ Others	Economic activity
		สำนักงานเดี่ยว Single unit	สำนักงานใหญ่ Head office	สำนักงานสาขา Branch			
กิจกรรมบริการอื่น ๆ	5,624	5,604	6	14		- Other service activities	
กิจกรรมด้านโรงพยาบาลเอกชน ในเขตเทศบาล	5 37,626	5 36,121	-	-	1,187	- Private hospital activities Municipal area	
การผลิต	3,371	3,223	56	92	1	- Manufacturing	
การจัดการและการบำบัดน้ำเสีย ของเสียและสิ่งปฏิกูล	5	4	1	-	-	Sewerage, waste management and remediation activities	
การก่อสร้าง	467	435	19	13		- Construction	
การขายส่งและการขายปลีก การซ่อมแซมยานยนต์ และจักรยานยนต์	3,189	2,986	39	164		Wholesale and retail trade; repair of motor vehicles and motorcycles	
การขายส่ง	1,595	1,417	44	134		- Wholesale trade	
การขายปลีก	14,104	13,531	81	491		1 Retail trade	
การขนส่งทางบก สถานที่เก็บสินค้า	267	198	15	54		- Land transport and storage	
ที่พักแรม	514	510	3	1		- Accommodation	
บริการอาหารและเครื่องดื่ม	6,317	6,214	12	91		- Food and beverage service activities	
ข้อมูลข่าวสารและการสื่อสาร	246	222	2	22		- Information and communication	
กิจกรรมอสังหาริมทรัพย์	1,100	1,076	4	20		- Real estate activities	
กิจกรรมทางวิชาชีพ วิทยาศาสตร์และเทคโนโลยี	446	415	10	21		- Professional, scientific and technical activities	
กิจกรรมการบริหาร และการบริการสนับสนุน	959	867	24	68		- Administrative and support service activities	

ตาราง 13 จำนวนสถานประกอบการ จำนวนตามรูปแบบการจัดตั้งทางเศรษฐกิจ และกิจกรรมทางเศรษฐกิจ (ต่อ)
TABLE 13 NUMBER OF ESTABLISHMENTS BY FORM OF ECONOMIC ORGANIZATION AND ECONOMIC ACTIVITY (contd.)

กิจกรรมทางเศรษฐกิจ	จำนวน สถานประกอบการ Number of establishments	รูปแบบการจัดตั้งทางเศรษฐกิจ Form of economic organization			Economic activity
		สำนักงานหน่วย Single unit	สำนักงานใหญ่ Head office	สำนักงานสาขา Branch	
ศิลปะ ความเป็นพียงและนันทนาการ	235	232	1	2	- Arts, entertainment and recreation
กิจกรรมบริการอื่น ๆ	4,806	4,786	6	14	- Other service activities
กิจกรรมด้านโรงพยาบาลเอกชน	5	5	-	-	- Private hospital activities
นอกเขตเทศบาล	12,378	12,299	29	50	- Non - municipal area
การผลิต	1,045	1,027	4	14	- Manufacturing
การจัดการและการบำบัดน้ำเสีย ของเสียและสิ่งปฏิกูล	4	3	-	1	Sewerage, waste management and remediation activities
การก่อสร้าง	234	232	-	2	- Construction
การขายส่งและการขายปลีก การซ่อมแซมยานยนต์ และจักรยานยนต์	894	890	1	3	Wholesale and retail trade; repair of motor vehicles and motorcycles
การขายส่ง	1,377	1,367	4	6	- Wholesale trade
การขายปลีก	5,624	5,591	14	19	- Retail trade
การขนส่งทางบก สถานที่เก็บสินค้า	111	107	-	4	- Land transport and storage
ที่พักแรม	116	116	-	-	- Accommodation
บริการอาหารและเครื่องดื่ม	1,424	1,421	3	-	- Food and beverage service activities
ข้อมูลข่าวสารและการสื่อสาร	77	75	2	-	- Information and communication
กิจกรรมอสังหาริมทรัพย์	400	400	-	-	- Real estate activities
กิจกรรมทางวิชาชีพ วิทยาศาสตร์และเทคโนโลยี	37	37	-	-	- Professional, scientific and technical activities

ตาราง 13 จำนวนสถานประกอบการ จำแนกตามรูปแบบการจัดตั้งทางเศรษฐกิจ และกิจกรรมทางเศรษฐกิจ (ต่อ)
TABLE 13 NUMBER OF ESTABLISHMENTS BY FORM OF ECONOMIC ORGANIZATION AND ECONOMIC ACTIVITY (contd.)

กิจกรรมทางเศรษฐกิจ	จำนวน สถานประกอบการ Number of establishments	รูปแบบการจัดตั้งทางเศรษฐกิจ			Form of economic organization	Economic activity
		สำนักงานหน่วย Single unit	สำนักงานใหญ่ Head office	สำนักงานสาขา Branch		
กิจกรรมการบริหาร และการบริการสนับสนุน	169	167	1	1	- Administrative and support service activities	
ศิลปะ ความบันเทิงและนันทนาการ	48	48	-	-	- Arts, entertainment and recreation	
กิจกรรมบริการอื่น ๆ	818	818	-	-	- Other service activities	
กิจกรรมด้านโรงพยาบาลเอกชน	-	-	-	-	- Private hospital activities	

ที่มา : สำนักงานอุตสาหกรรม พ.ศ. 2560 (ข้อมูลพื้นฐาน) จังหวัด สงขลา สำนักงานสถิติแห่งชาติ กระทรวงดิจิทัลเพื่อเศรษฐกิจและสังคม

Source : The 2017 Industrial Census (Basic Information), Songkhla Province, National Statistical Office, Ministry of Digital Economy and Society.

ตาราง 14 จำนวนสถานประกอบการ จำนวนตามสัดส่วนของการร่วมลงทุนหรือถือหุ้นของต่างประเทศ และกิจกรรมทางเศรษฐกิจ

TABLE 14 NUMBER OF ESTABLISHMENTS BY PROPORTION OF FOREIGN INVESTMENT OR SHARE HOLDING AND ECONOMIC ACTIVITY

กิจกรรมทางเศรษฐกิจ	จำนวน สถานประกอบการ Number of establishments	ไม่มีต่างประเทศ		สัดส่วนของการร่วมลงทุนหรือถือหุ้น			Economic activity
		รวม No foreign's investment or share holding	รวม Total	Proportion of foreign investment or share holding			
				< 10%	10 - 50%	> 50%	
รวม	2,501	2,450	51	18	15	18	Total
การผลิต	439	408	31	8	11	12	Manufacturing
การจัดการและการบำบัดน้ำเสีย ของเสียและสิ่งปฏิกูล	3	3	-	-	-	-	Sewerage, waste management and remediation activities
การก่อสร้าง	104	104	-	-	-	-	Construction
การขายส่งและการขายปลีก การซ่อมแซมยานยนต์ และจักรยานยนต์	258	257	1	1	-	-	Wholesale and retail trade; repair of motor vehicles and motorcycles
การขายส่ง	306	299	7	1	2	4	Wholesale trade
การขายปลีก	722	720	2	2	-	-	Retail trade
การขนส่งทางบก สถานีเก็บสินค้าที่พักรแรม	153	150	3	1	1	1	Land transport and storage
บริการอาหารและเครื่องดื่ม	49	49	-	-	-	-	Accommodation
ข้อมูลข่าวสารและการสื่อสาร	97	97	-	-	-	-	Food and beverage service activities
กิจกรรมอสังหาริมทรัพย์	34	34	-	-	-	-	Information and communication
กิจกรรมทางวิชาชีพ วิทยาศาสตร์และเทคโนโลยี	73	72	1	1	-	-	Real estate activities
กิจกรรมการบริหาร และการบริการสนับสนุน	65	62	3	2	-	1	Professional, scientific and technical activities
ศิลปะ ความบันเทิงและนันทนาการ	158	156	2	2	-	-	Administrative and support service activities
กิจกรรมบริการอื่น ๆ	10	9	1	-	1	-	Arts, entertainment and recreation
กิจกรรมด้านโรงพยาบาลเอกชน	27	27	-	-	-	-	Other service activities
ในเขตเทศบาล	3	3	-	-	-	-	Private hospital activities
การผลิต	2,302	2,260	42	17	13	12	Municipal area
การจัดการและการบำบัดน้ำเสีย ของเสียและสิ่งปฏิกูล	332	308	24	8	9	7	Manufacturing
	1	1	-	-	-	-	Sewerage, waste management and remediation activities

ตาราง 14 จำนวนสถานประกอบการ จำนวนตามสัดส่วนของการร่วมลงทุนหรือถือหุ้นของต่างประเทศ และกิจกรรมทางเศรษฐกิจ (ต่อ)

TABLE 14 NUMBER OF ESTABLISHMENTS BY PROPORTION OF FOREIGN INVESTMENT OR SHARE HOLDING AND ECONOMIC ACTIVITY (contd.)

กิจกรรมทางเศรษฐกิจ	จำนวน สถานประกอบการ	ไม่มีต่างประเทศ		สัดส่วนของการร่วมลงทุนหรือถือหุ้น			Economic activity
		จำนวน establishments	No foreign's investment or share holding	Proportion of foreign investment or share holding			
				< 10%	10 - 50%	> 50%	
การก่อสร้าง	100	100	-	-	-	Construction	
การขายส่งและการขายปลีก การซ่อมแซมยานยนต์ และจักรยานยนต์	253	252	1	1	-	Wholesale and retail trade; repair of motor vehicles and motorcycles	
การขายส่ง	286	280	6	2	4	Wholesale trade	
การขายปลีก	688	686	2	2	-	Retail trade	
การขนส่งทางบก สถานีเก็บสินค้า ที่พักรถ	141	139	2	1	1	Land transport and storage	
บริการอาหารและเครื่องดื่ม	48	48	-	-	-	Accommodation	
บริการอาหารและเครื่องดื่ม	94	94	-	-	-	Food and beverage service activities	
ข้อมูลข่าวสารและการสื่อสาร	34	34	-	-	-	Information and communication	
กิจกรรมอสังหาริมทรัพย์	68	67	1	1	-	Real estate activities	
กิจกรรมทางวิชาชีพ วิทยาศาสตร์และเทคโนโลยี	65	62	3	2	1	Professional, scientific and technical activities	
กิจกรรมการบริหาร และการบริการสนับสนุน	152	150	2	2	-	Administrative and support service activities	
ศิลปะ ความบันเทิงและนันทนาการ	10	9	1	-	1	Arts, entertainment and recreation	
กิจกรรมบริการอื่น ๆ	27	27	-	-	-	Other service activities	
กิจกรรมด้านโรงพยาบาลเอกชน นอกเขตเทศบาล	3	3	-	-	-	Private hospital activities	
การผลิต	199	190	9	1	2	Non - municipal area	
การจัดการและการบำบัดน้ำเสีย ของเสียและสิ่งปฏิก ุติ	107	100	7	2	5	Manufacturing	
การจัดการและการบำบัดน้ำเสีย ของเสียและสิ่งปฏิก ุติ	2	2	-	-	-	Sewerage, waste management and remediation activities	
การก่อสร้าง	4	4	-	-	-	Construction	

ตาราง 14 จำนวนสถานประกอบการ จำแนกตามสัดส่วนของการร่วมลงทุนหรือถือหุ้นของต่างประเทศ และกิจกรรมทางเศรษฐกิจ (ต่อ)

TABLE 14 NUMBER OF ESTABLISHMENTS BY PROPORTION OF FOREIGN INVESTMENT OR SHARE HOLDING AND ECONOMIC ACTIVITY (contd.)

กิจกรรมทางเศรษฐกิจ	จำนวน สถานประกอบการ	สัดส่วนของการร่วมลงทุนหรือถือหุ้น			Economic activity
		ไม่มีต่างประเทศ		Proportion of foreign investment or share holding	
		รวมลงทุนหรือถือหุ้น	รวม		
Number of establishments	No foreign's investment or share holding	< 10%	10 - 50%	> 50%	
การขายส่งและการขายปลีก การซ่อมแซมยานยนต์ และจักรยานยนต์	5	5	-	-	Wholesale and retail trade; repair of motor vehicles and motorcycles
การขายส่ง	20	19	1	-	Wholesale trade
การขายปลีก	34	34	-	-	Retail trade
การขนส่งทางบก สถานีเก็บสินค้าที่พักรแรม	12	11	1	-	Land transport and storage
ที่พักแรม	1	1	-	-	Accommodation
บริการอาหารและเครื่องดื่ม	3	3	-	-	Food and beverage service activities
ข้อมูลข่าวสารและการสื่อสาร	-	-	-	-	Information and communication
กิจกรรมอสังหาริมทรัพย์	5	5	-	-	Real estate activities
กิจกรรมทางวิชาชีพ วิทยาศาสตร์และเทคโนโลยี	-	-	-	-	Professional, scientific and technical activities
กิจกรรมการบริหาร และการบริการสนับสนุน	6	6	-	-	Administrative and support service activities
ศิลปะ ความบันเทิงและนันทนาการ	-	-	-	-	Arts, entertainment and recreation
กิจกรรมบริการอื่น ๆ	-	-	-	-	Other service activities
กิจกรรมด้านโรงพยาบาลเอกชน	-	-	-	-	Private hospital activities

หมายเหตุ : เฉพาะสถานประกอบการที่มีรูปแบบการจัดตั้งตามกฎหมายเป็นบริษัทจำกัด และบริษัทจำกัด (มหาชน)

Note : Only establishments which were company limited and public company limited.

ที่มา : สำนักงานอุตสาหกรรม พ.ศ. 2560 (ข้อมูลพื้นฐาน) จังหวัด สงขลา สำนักงานสถิติแห่งชาติ กระทรวงดิจิทัลเพื่อเศรษฐกิจและสังคม

Source : The 2017 Industrial Census (Basic Information), Songkhla Province, National Statistical Office, Ministry of Digital Economy and Society.

ตาราง 15 จำนวนสถานประกอบการ จำแนกตามขนาดของสถานประกอบการ (จำนวนคนทำงาน) และกิจกรรมทางเศรษฐกิจ

TABLE 15 NUMBER OF ESTABLISHMENTS BY SIZE OF ESTABLISHMENT (NUMBER OF PERSONS ENGAGED) AND ECONOMIC ACTIVITY

กิจกรรมทางเศรษฐกิจ	จำนวน สถานประกอบการ	ขนาดของสถานประกอบการ (จำนวนคนทำงาน) Size of establishment (Number of persons engaged)										Economic activity		
		1 - 5	6 - 10	11- 15	16 - 20	21 - 25	26 - 30	31 - 50	51 - 100	101 - 200	201 - 500		501 - 1,000	> 1,000
รวม	50,004	45,804	2,263	727	311	183	124	228	148	119	70	18	9	Total
การผลิต	4,416	3,607	339	105	64	37	40	61	47	53	43	11	9	Manufacturing
การจัดการและการบำบัด น้ำเสีย ของเสียและสิ่งปฏิกูล	9	6	-	-	-	1	-	-	2	-	-	-	-	Sewerage, waste management and remediation activities
การก่อสร้าง	701	479	118	25	24	13	7	14	9	11	1	-	-	Construction
การขายส่งและการขาย ปลีก การซ่อมแซมยานยนต์ และจักรยานยนต์	4,083	3,695	229	68	25	12	9	24	14	3	3	1	1	Wholesale and retail trade; repair of motor vehicles and motorcycles
การขายส่ง	2,972	2,460	274	86	38	21	17	38	20	13	3	2	-	Wholesale trade
การขายปลีก	19,728	18,856	456	236	64	30	18	26	17	16	9	-	-	Retail trade
การขนส่งทางบก สถานที่ เก็บสินค้า	378	219	55	31	20	12	7	14	10	5	4	1	1	Land transport and storage
ที่พักแรม	630	438	81	24	17	12	8	17	19	11	3	-	-	Accommodation

ตาราง 15 จำนวนสถานประกอบการ จำแนกตามขนาดของสถานประกอบการ (จำนวนคนทำงาน) และกิจกรรมทางเศรษฐกิจ (ต่อ)

TABLE 15 NUMBER OF ESTABLISHMENTS BY SIZE OF ESTABLISHMENT (NUMBER OF PERSONS ENGAGED) AND ECONOMIC ACTIVITY (contd.)

กิจกรรมทางเศรษฐกิจ	จำนวน สถานประกอบการ										Economic activity		
	ขนาดของสถานประกอบการ (จำนวนคนทำงาน)												
	1 - 5	6 - 10	11-15	16 - 20	21 - 25	26 - 30	31 - 50	51 - 100	101 - 200	201 - 500		501 - 1,000	> 1,000
Number of establishments													
บริการอาหารและเครื่องดื่ม	7,741	7,116	438	87	37	27	13	20	3	-	-	-	Food and beverage
ข้อมูลข่าวสารและการสื่อสาร	323	293	13	4	3	4	2	2	1	1	-	-	- service activities
กิจกรรมอสังหาริมทรัพย์	1,500	1,431	48	10	4	3	2	2	-	1	1	-	Information and communication
กิจกรรมทางวิชาชีพ	483	408	45	21	2	4	1	-	-	1	1	-	- Real estate activities
วิทยาศาสตร์และเทคโนโลยี	1,128	989	95	17	8	1	-	7	6	3	2	-	Professional, scientific and technical activities
กิจกรรมการบริหาร และการบริการสนับสนุน	283	261	10	4	2	4	-	2	-	-	-	-	Administrative and support service activities
ศิลปะ ความบันเทิงและนันทนาการ	5,624	5,546	62	9	3	2	-	2	-	-	-	-	Arts, entertainment and recreation
กิจกรรมบริการอื่น ๆ	5	-	-	-	-	-	-	1	-	1	-	3	- Other service activities
กิจกรรมด้านโรงพยาบาลเอกชน	37,626	34,020	1,986	643	268	159	95	183	113	96	48	11	- Private hospital activities
การผลิต	3,371	2,782	263	82	47	27	22	42	34	37	26	5	4 Municipal area
													4 Manufacturing

ตาราง 15 จำนวนสถานประกอบการ จำแนกตามขนาดของสถานประกอบการ (จำนวนคนทำงาน) และกิจกรรมทางเศรษฐกิจ (ต่อ)
 TABLE 15 NUMBER OF ESTABLISHMENTS BY SIZE OF ESTABLISHMENT (NUMBER OF PERSONS ENGAGED) AND ECONOMIC ACTIVITY (contd)

กิจกรรมทางเศรษฐกิจ	จำนวน สถานประกอบการ										Economic activity		
	ขนาดของสถานประกอบการ (จำนวนคนทำงาน) Size of establishment (Number of persons engaged)												
Number of establishments	1 - 5	6 - 10	11-15	16 - 20	21 - 25	26 - 30	31 - 50	51 - 100	101 - 200	201 - 500	501 - 1,000	> 1,000	
การจัดการและการบำบัดน้ำเสีย ของเสียและสิ่งปฏิกูล	5	4	-	-	1	-	-	-	-	-	-	-	Sewerage, waste management and - remediation activities
การก่อสร้าง	467	291	85	20	22	11	7	11	8	11	1	-	- Construction
การขายส่งและการขายปลีก การซ่อมแซมยานยนต์ และจักรยานยนต์	3,189	2,815	217	67	24	12	9	24	14	3	3	1	Wholesale and retail trade; repair of motor vehicles and - motorcycles
การขายส่ง	1,595	1,218	211	66	28	15	9	26	10	9	2	1	- Wholesale trade
การขายปลีก	14,104	13,346	399	208	60	28	17	18	9	14	5	-	- Retail trade
การขนส่งทางบก สถานีเก็บสินค้า	267	120	54	27	16	11	7	12	10	5	4	1	Land transport and - storage
ที่พักแรม	514	331	76	24	14	11	8	17	19	11	3	-	- Accommodation
บริการอาหารและเครื่องดื่ม	6,317	5,722	415	86	35	25	11	20	3	-	-	-	Food and beverage - service activities
ข้อมูลข่าวสารและการสื่อสาร	246	216	13	4	3	4	2	2	1	1	-	-	Information and - communication
กิจกรรมอสังหาริมทรัพย์	1,100	1,032	48	9	4	3	2	-	-	1	1	-	- Real estate activities

ตาราง 15 จำนวนสถานประกอบการ จำแนกตามขนาดของสถานประกอบการ (จำนวนคนทำงาน) และกิจกรรมทางเศรษฐกิจ (ต่อ)

TABLE 15 NUMBER OF ESTABLISHMENTS BY SIZE OF ESTABLISHMENT (NUMBER OF PERSONS ENGAGED) AND ECONOMIC ACTIVITY (contd.)

กิจกรรมทางเศรษฐกิจ	จำนวนสถานประกอบการ (จำนวนคนทำงาน)										Economic activity	
	1 - 5	6 - 10	11-15	16 - 20	21 - 25	26 - 30	31 - 50	51 - 100	101 - 200	201 - 500		501 - 1,000
Number of establishments	Size of establishment (Number of persons engaged)											
กิจกรรมทางวิชาชีพ	446	371	45	21	4	1	-	1	1	-	-	Professional, scientific and technical activities
วิทยาศาสตร์และเทคโนโลยี												
กิจกรรมการบริหาร และการบริการสนับสนุน	959	829	90	16	8	1	6	5	2	2	-	Administrative and support service activities
ศิลปะ ความบันเทิงและนันทนาการ	235	214	9	4	2	4	-	2	-	-	-	Arts, entertainment and recreation
การขายปลีก	5,624	5,510	57	28	4	2	1	8	2	4	-	Retail trade
กิจกรรมบริการอื่น ๆ	4,806	4,729	61	9	3	2	-	2	-	-	-	Other service activities
กิจกรรมด้านโรงพยาบาลเอกชน	5	-	-	-	-	-	-	1	1	-	3	Private hospital activities
นอกเขตเทศบาล	12,378	11,784	277	84	43	24	29	45	35	23	22	5 Non - municipal area
การผลิต	1,045	825	76	23	17	10	18	19	13	16	17	5 Manufacturing
การจัดการและการบำบัดน้ำเสีย ของเสียและสิ่งปฏิกูล	4	2	-	-	-	-	-	-	2	-	-	Sewerage, waste management and remediation activities
การก่อสร้าง	234	188	33	5	2	2	-	3	1	-	-	Construction

ตาราง 15 จำนวนสถานประกอบการ จำแนกตามขนาดของสถานประกอบการ (จำนวนคนทำงาน) และกิจกรรมทางเศรษฐกิจ (ต่อ)

TABLE 15 NUMBER OF ESTABLISHMENTS BY SIZE OF ESTABLISHMENT (NUMBER OF PERSONS ENGAGED) AND ECONOMIC ACTIVITY (contd.)

กิจกรรมทางเศรษฐกิจ	จำนวนสถานประกอบการ (จำนวนคนทำงาน) และกิจกรรมทางเศรษฐกิจ										Economic activity				
	ขนาดของสถานประกอบการ (จำนวนคนทำงาน) Size of establishment (Number of persons engaged)														
	1 - 5	6 - 10	11- 15	16 - 20	21 - 25	26 - 30	31 - 50	51 - 100	101 - 200	201 - 500		501 - 1,000	> 1,000		
Number of establishments															
กิจกรรมการบริหาร และการบริการสนับสนุน	169	160	5	1	-	-	1	1	1	-	-	1	-	-	Administrative and support service activities
ศิลปะ ความบันเทิงและนันทนาการ	48	47	1	-	-	-	-	-	-	-	-	-	-	-	Arts, entertainment and recreation
กิจกรรมบริการอื่น ๆ	818	817	1	-	-	-	-	-	-	-	-	-	-	-	Other service activities
กิจกรรมด้านโรงพยาบาลเอกชน	-	-	-	-	-	-	-	-	-	-	-	-	-	-	Private hospital activities

ที่มา : สำมะโนอุตสาหกรรม พ.ศ. 2560 (ข้อมูลพื้นฐาน) จังหวัด สงขลา สำนักงานสถิติแห่งชาติ กระทรวงดิจิทัลเพื่อเศรษฐกิจและสังคม

Source : The 2017 Industrial Census (Basic Information), Songkhla Province, National Statistical Office, Ministry of Digital Economy and Society.

TABLE 16 NUMBER OF PERSONS ENGAGED IN ESTABLISHMENTS BY SIZE OF ESTABLISHMENT (NUMBER OF PERSONS ENGAGED) AND ECONOMIC ACTIVITY

กิจกรรมทางเศรษฐกิจ	ขนาดของสถานประกอบการ (จำนวนคนทำงาน) Size of establishment (Number of persons engaged)											Economic activity		
	จำนวน คนทำงาน Number of persons engaged	1 - 5	6 - 10	11- 15	16 - 20	21 - 25	26 - 30	31 - 50	51 - 100	101 - 200	201 - 500		501 - 1,000	> 1,000
รวม	218,047	85,209	16,855	9,217	5,626	4,130	3,540	8,952	10,580	17,707	20,755	11,940	23,536	Total
การผลิต	73,096	7,615	2,541	1,322	1,180	847	1,158	2,451	3,387	8,403	13,347	7,309	23,536	Manufacturing
การจัดการและการบำบัดน้ำเสีย ของเสียและสิ่งปฏิกูล	174	13	-	-	-	21	-	-	140	-	-	-	-	- Sewerage, waste management and remediation activities
การก่อสร้าง	6,562	1,336	864	299	427	286	204	529	662	1,655	300	-	-	- Construction
การขายส่งและการขายปลีก การซ่อมแซมยานยนต์ และจักรยานยนต์	14,447	7,074	1,729	873	461	267	263	898	1,078	467	732	605	605	- Wholesale and retail trade; repair of motor vehicles and motorcycles
การขายส่ง	17,998	6,105	2,064	1,093	691	468	487	1,465	1,469	1,898	878	1,380	1,380	- Wholesale trade
การขายปลีก	48,045	32,576	3,458	3,009	1,154	684	514	1,052	1,126	2,162	2,310	-	-	- Retail trade
การขนส่งทางบก สถานีเก็บสินค้า	5,966	426	437	413	377	279	202	580	677	616	1,259	700	700	- Land transport and storage
ที่พักแรม	7,210	1,222	575	303	310	262	215	659	1,344	1,557	763	-	-	- Accommodation
บริการอาหารและเครื่องดื่ม	21,775	14,946	3,165	1,086	630	609	362	748	229	-	-	-	-	- Food and beverage service activities
ข้อมูลข่าวสารและการสื่อสาร	1,122	494	92	53	52	94	52	75	80	130	-	-	-	- Information and communication
กิจกรรมอสังหาริมทรัพย์	3,663	2,617	370	124	65	69	56	-	-	112	250	-	-	- Real estate activities
กิจกรรมทางวิชาชีพ วิทยาศาสตร์และเทคโนโลยี	2,220	961	331	266	34	92	27	-	-	134	375	-	-	- Professional, scientific and technical activities
กิจกรรมการบริหาร และการบริการสนับสนุน	4,845	2,118	707	207	151	25	-	279	388	429	541	-	-	- Administrative and support service activities

TABLE 16 NUMBER OF PERSONS ENGAGED IN ESTABLISHMENTS BY SIZE OF ESTABLISHMENT (NUMBER OF PERSONS ENGAGED) AND ECONOMIC ACTIVITY (contd.)

กิจกรรมทางเศรษฐกิจ	ขนาดของสถานประกอบการ (จำนวนคนทำงาน) Size of establishment (Number of persons engaged)											Economic activity		
	จำนวนคนทำงาน													
	1 - 5	6 - 10	11- 15	16 - 20	21 - 25	26 - 30	31 - 50	51 - 100	101 - 200	201 - 500	501 - 1,000		> 1,000	
กิจกรรมทางเศรษฐกิจ	จำนวนคนทำงาน	1 - 5	6 - 10	11- 15	16 - 20	21 - 25	26 - 30	31 - 50	51 - 100	101 - 200	201 - 500	501 - 1,000	> 1,000	Economic activity
กิจกรรมทางวิชาชีพ วิทยาศาสตร์และเทคโนโลยี	2,160	901	331	266	34	92	27	-	-	134	375	-	-	- Professional, scientific and technical activities
กิจกรรมการบริหาร และการบริการสนับสนุน	4,241	1,795	670	195	151	25	-	229	336	299	541	-	-	- Administrative and support service activities
ศิลปะ ความบันเทิงและนันทนาการ	744	416	67	53	35	85	-	88	-	-	-	-	-	- Arts, entertainment and recreation
กิจกรรมบริการอื่น ๆ	7,044	6,304	436	116	59	42	-	87	-	-	-	-	-	- Other service activities
กิจกรรมด้านโรงพยาบาลเอกชน	2,131	-	-	-	-	-	-	41	-	144	-	1,946	-	- Private hospital activities
นอกเขตเทศบาล	56,948	19,823	2,076	1,092	808	547	845	1,930	2,470	3,768	6,712	4,764	12,113	Non - municipal area
การผลิต	29,794	1,654	598	304	319	230	529	828	928	2,748	5,419	4,124	12,113	Manufacturing
การจัดการและการบำบัดน้ำเสีย	143	3	-	-	-	-	-	-	140	-	-	-	-	- Sewerage, waste management and remediation activities
ของเสียและสิ่งปฏิกูล														
การก่อสร้าง	1,117	543	223	57	40	42	-	121	91	-	-	-	-	- Construction
การขายส่งและการขายปลีก การซ่อมแซมยานยนต์ และจักรยานยนต์	1,404	1,294	81	13	16	-	-	-	-	-	-	-	-	- Wholesale and retail trade; repair of motor vehicles and motorcycles
การขายส่ง	6,994	2,909	464	260	193	133	232	505	746	654	258	640	-	- Wholesale trade
การขายปลีก	11,813	8,738	443	365	77	50	30	326	513	236	1,035	-	-	- Retail trade
การขนส่งทางบก สถานที่เก็บสินค้า	376	108	10	57	76	25	-	100	-	-	-	-	-	- Land transport and storage
ที่พักแรม	374	268	32	-	53	21	-	-	-	-	-	-	-	- Accommodation
บริการอาหารและเครื่องดื่ม	2,696	2,382	169	11	34	46	54	-	-	-	-	-	-	- Food and beverage service activities

ตาราง 17 จำนวนสถานประกอบการ จำแนกตามขนาดของสถานประกอบการ (จำนวนลูกจ้าง) และกิจกรรมทางเศรษฐกิจ
TABLE 17 NUMBER OF ESTABLISHMENTS BY SIZE OF ESTABLISHMENT (NUMBER OF EMPLOYEES) AND ECONOMIC ACTIVITY

กิจกรรมทางเศรษฐกิจ	จำนวน สถานประกอบการ	ขนาดของสถานประกอบการ (จำนวนลูกจ้าง) Size of establishment (Number of employees)										Economic activity			
		ไม่													
		1 - 5	6 - 10	11- 15	16 - 20	21 - 25	26 - 30	31 - 50	51 - 100	101 - 200	201 - 500		501 - 1,000	> 1,000	
รวม	50,004	13,611	1,536	550	296	123	120	194	132	112	70	18	9	33,233	Total
การผลิต	4,416	1,447	242	61	64	28	35	55	42	53	43	11	9	2,326	Manufacturing
การจัดการและการบำบัดน้ำเสีย ของเสียและสิ่งปฏิกูล	9	1	-	-	1	-	-	-	2	-	-	-	-	5	Sewerage, waste management and remediation activities
การก่อสร้าง	701	351	82	18	21	6	11	10	10	9	1	-	-	182	Construction
การขายส่งและการขายปลีก การซ่อมแซม ยานยนต์ และจักรยานยนต์	4,083	1,491	163	55	24	7	13	20	14	2	3	1	-	2,290	Wholesale and retail trade; repair of motor vehicles and motorcycles
การขายส่ง	2,972	1,382	190	60	37	13	15	32	16	12	3	2	-	1,210	Wholesale trade
การขายปลีก	19,728	3,884	312	212	62	17	17	22	14	14	9	-	-	15,165	Retail trade
การขนส่งทางบก สถานีเก็บสินค้า	378	88	48	25	22	9	6	14	9	5	4	1	-	147	Land transport and storage
ที่พักแรม	630	334	57	17	16	10	6	15	18	10	3	-	-	144	Accommodation
บริการอาหารและเครื่องดื่ม	7,741	2,495	260	55	28	20	15	11	2	-	-	-	-	4,855	Food and beverage service activities
ข้อมูลข่าวสารและการสื่อสาร	323	77	9	6	2	5	-	2	1	1	-	-	-	220	Information and communication
กิจกรรมอสังหาริมทรัพย์	1,500	591	32	10	1	3	1	-	-	1	1	-	-	860	Real estate activities
กิจกรรมทางวิชาชีพ วิทยาศาสตร์และเทคโนโลยี	483	218	39	13	1	4	-	-	-	1	1	-	-	206	Professional, scientific and technical activities

ตาราง 17 จำนวนสถานประกอบการ จำแนกตามขนาดของสถานประกอบการ (จำนวนลูกจ้าง) และกิจกรรมทางเศรษฐกิจ (ต่อ)

TABLE 17 NUMBER OF ESTABLISHMENTS BY SIZE OF EMPLOYEES AND ECONOMIC ACTIVITY (contd.)

กิจกรรมทางเศรษฐกิจ	จำนวน สถานประกอบการ	ขนาดของสถานประกอบการ (จำนวนลูกจ้าง) Size of establishment (Number of employees)											Economic activity			
		ไม่ระบุ														
		1 - 5	6 - 10	11- 15	16 - 20	21 - 25	26 - 30	31 - 50	51 - 100	101 - 200	201 - 500	501 - 1,000		> 1,000		
กิจกรรมการบริหาร และการบริการสนับสนุน	1,128	449	64	9	8	1	1	8	4	3	2	-	-	-	579	Administrative and support service activities
ศิลปะ ความบันเทิงและนันทนาการ	283	103	6	4	5	-	-	2	-	-	-	-	-	-	163	Arts, entertainment and recreation
กิจกรรมบริการอื่น ๆ	5,624	700	32	5	4	-	-	2	-	-	-	-	-	-	4,881	Other service activities
กิจกรรมด้านโรงพยาบาลเอกชน	5	-	-	-	-	-	-	1	-	1	-	-	3	-	-	Private hospital activities
ในเขตเทศบาล	37,626	11,697	1,369	494	252	105	102	154	103	91	48	11	4	23,196	Municipal area	
การผลิต	3,371	1,180	188	45	45	19	24	36	31	37	26	5	4	1,731	Manufacturing	
การจัดการและการบำบัดน้ำเสีย	5	1	-	-	1	-	-	-	-	-	-	-	-	-	3	Sewerage, waste management and remediation activities
การก่อสร้าง	467	210	67	18	17	6	10	8	9	9	1	-	-	112	Construction	
การขายส่งและการขายปลีก การซ่อมแซมยานยนต์ และจักรยานยนต์	3,189	1,313	160	54	23	7	13	20	14	2	3	1	-	1,579	Wholesale and retail trade; repair of motor vehicles and motorcycles	
การขายส่ง	1,595	780	150	50	26	8	12	22	8	9	2	1	-	527	Wholesale trade	
การขายปลีก	14,104	3,502	277	189	61	16	15	16	8	13	5	-	-	10,002	Retail trade	
การขนส่งทางบก สถานีเก็บสินค้า	267	87	46	22	18	8	6	12	9	5	4	1	-	49	Land transport and storage	
ที่พักแรม	514	285	56	15	14	10	6	15	18	10	3	-	-	82	Accommodation	
บริการอาหารและเครื่องดื่ม	6,317	2,311	248	55	26	18	14	11	2	-	-	-	-	3,632	Food and beverage service activities	

ตาราง 17 จำนวนสถานประกอบการ จำแนกตามขนาดของสถานประกอบการ (จำนวนลูกจ้าง) และกิจกรรมทางเศรษฐกิจ (ต่อ)
 TABLE 17 NUMBER OF ESTABLISHMENTS BY SIZE OF EMPLOYEES AND ECONOMIC ACTIVITY (contd.)

กิจกรรมทางเศรษฐกิจ	จำนวน สถานประกอบการ	ขนาดของสถานประกอบการ (จำนวนลูกจ้าง) Size of establishment (Number of employees)											Economic activity			
		ไม่														
		1 - 5	6 - 10	11- 15	16 - 20	21 - 25	26 - 30	31 - 50	51 - 100	101 - 200	201 - 500	501 - 1,000		> 1,000		
ข้อมูลข่าวสารและการสื่อสาร	246	68	9	6	2	5	-	2	1	1	-	-	-	-	152	Information and communication
กิจกรรมอสังหาริมทรัพย์	1,100	578	32	9	1	3	1	-	-	1	1	-	-	-	474	Real estate activities
กิจกรรมทางวิชาชีพ วิทยาศาสตร์และเทคโนโลยี	446	213	39	13	1	4	-	-	-	1	1	-	-	-	174	Professional, scientific and technical activities
กิจกรรมการบริหาร และการบริการสนับสนุน	959	396	61	9	8	1	1	7	3	2	2	-	-	-	469	Administrative and support service activities
ศิลปะ ความบันเทิงและนันทนาการ	235	93	5	4	5	-	-	2	-	-	-	-	-	-	126	Arts, entertainment and recreation
กิจกรรมบริการอื่น ๆ	4,806	680	31	5	4	-	-	2	-	-	-	-	-	-	4,084	Other service activities
กิจกรรมด้านโรงพยาบาลเอกชน	5	-	-	-	-	-	-	1	-	1	-	3	-	-	-	Private hospital activities
นอกเขตเทศบาล	12,378	1,914	167	56	44	18	18	40	29	21	22	7	5	10,037	Non - municipal area	
การผลิต	1,045	267	54	16	19	9	11	19	11	16	17	6	5	595	Manufacturing	
การจัดการและการบำบัดน้ำเสีย	4	-	-	-	-	-	-	-	2	-	-	-	-	-	2	Sewerage, waste management and remediation activities
ของเสียและสิ่งปฏิกูล																
การก่อสร้าง	234	141	15	-	4	-	1	2	1	-	-	-	-	-	70	Construction
การขายส่งและการขายปลีก การซ่อมแซมยานยนต์ และจักรยานยนต์	894	178	3	1	1	-	-	-	-	-	-	-	-	-	711	Wholesale and retail trade; repair of motor vehicles and motorcycles
การขายส่ง	1,377	602	40	10	11	5	3	10	8	3	1	1	-	-	683	Wholesale trade
การขายปลีก	5,624	382	35	23	1	1	2	6	6	1	4	-	-	-	5,163	Retail trade

ตาราง 17 จำนวนสถานประกอบการ จำแนกตามขนาดของสถานประกอบการ (จำนวนลูกจ้าง) และกิจกรรมทางเศรษฐกิจ (ต่อ)

TABLE 17 NUMBER OF ESTABLISHMENTS BY SIZE OF ESTABLISHMENT (NUMBER OF EMPLOYEES) AND ECONOMIC ACTIVITY (contd.)

กิจกรรมทางเศรษฐกิจ	จำนวน สถานประกอบการ	ขนาดของสถานประกอบการ (จำนวนลูกจ้าง) Size of establishment (Number of employees)										Economic activity				
		ไม่ระบุ														
		1 - 5	6 - 10	11 - 15	16 - 20	21 - 25	26 - 30	31 - 50	51 - 100	101 - 200	201 - 500		501 - 1,000	> 1,000		
การขนส่งทางบก สถานีเก็บสินค้า	111	1	2	3	4	1	-	2	-	-	-	-	-	-	-	98 Land transport and storage
ที่พักแรม	116	49	1	2	2	-	-	-	-	-	-	-	-	-	-	62 Accommodation
บริการอาหารและเครื่องดื่ม	1,424	184	12	-	2	2	1	-	-	-	-	-	-	-	-	1,223 Food and beverage service activities
ข้อมูลข่าวสารและการสื่อสาร	77	9	-	-	-	-	-	-	-	-	-	-	-	-	-	68 Information and communication
กิจกรรมอสังหาริมทรัพย์	400	13	-	1	-	-	-	-	-	-	-	-	-	-	-	386 Real estate activities
กิจกรรมทางวิชาชีพ วิทยาศาสตร์และเทคโนโลยี	37	5	-	-	-	-	-	-	-	-	-	-	-	-	-	32 Professional, scientific and technical activities
กิจกรรมการบริหาร และการบริการสนับสนุน	169	53	3	-	-	-	-	1	1	1	-	-	-	-	-	110 Administrative and support service activities
ศิลปะ ความบันเทิงและนันทนาการ	48	10	1	-	-	-	-	-	-	-	-	-	-	-	-	37 Arts, entertainment and recreation
กิจกรรมบริการอื่น ๆ	818	20	1	-	-	-	-	-	-	-	-	-	-	-	-	797 Other service activities
กิจกรรมด้านโรงพยาบาลเอกชน	-	-	-	-	-	-	-	-	-	-	-	-	-	-	-	- Private hospital activities

ที่มา : สำมะโนอุตสาหกรรม พ.ศ. 2560 (ข้อมูลพื้นฐาน) จังหวัด สงขลา สำนักงานสถิติแห่งชาติ กระทรวงดิจิทัลเพื่อเศรษฐกิจและสังคม

Source : The 2017 Industrial Census (Basic Information), Songkhla Province, National Statistical Office, Ministry of Digital Economy and Society.

TABLE 18 NUMBER OF EMPLOYEES IN ESTABLISHMENTS BY SIZE OF ESTABLISHMENT (NUMBER OF PERSONS ENGAGED) AND ECONOMIC ACTIVITY

กิจกรรมทางเศรษฐกิจ	จำนวน ลูกจ้าง Number of employees	ขนาดของสถานประกอบการ (จำนวนคนทำงาน) Size of establishment (Number of persons engaged)										Economic activity		
		1 - 5	6 - 10	11- 15	16 - 20	21 - 25	26 - 30	31 - 50	51 - 100	101 - 200	201 - 500		501 - 1,000	> 1,000
รวม	149,457	23,125	13,871	8,269	5,184	3,820	3,210	8,397	10,095	17,314	20,707	11,934	23,531	Total
การผลิต	66,820	2,637	2,068	1,123	1,072	779	1,005	2,289	3,334	8,369	13,310	7,303	23,531	Manufacturing
การจัดการและการบำบัดน้ำเสีย ของเสียและสิ่งปฏิกูล	162	2	-	-	-	20	-	-	140	-	-	-	-	- Sewerage, waste management and remediation activities
การก่อสร้าง	5,666	695	723	260	404	273	200	517	652	1,642	300	-	-	- Construction
การขายส่งและการขายปลีก	9,580	2,597	1,482	811	433	254	259	880	1,068	460	731	605	-	- Wholesale and retail trade; repair of motor vehicles and motorcycles
การซ่อมแซมยานยนต์ และจักรยานยนต์	12,976	2,320	1,700	946	628	420	386	1,336	1,285	1,699	876	1,380	-	- Wholesale trade
การขายส่ง	20,454	6,337	2,875	2,806	1,064	640	486	966	937	2,037	2,306	-	-	- Retail trade
การขนส่งทางบก สถานีที่เก็บสินค้า	5,585	210	387	374	365	263	197	555	663	614	1,257	700	-	- Land transport and storage
ที่พักแรม	6,315	581	464	256	277	247	208	645	1,329	1,547	761	-	-	- Accommodation
บริการอาหารและเครื่องดื่ม	9,998	4,204	2,486	955	577	553	344	653	226	-	-	-	-	- Food and beverage service activities
ข้อมูลข่าวสารและการสื่อสาร	721	122	79	51	47	91	47	75	80	129	-	-	-	- Information and communication
กิจกรรมอสังหาริมทรัพย์	1,864	904	304	123	53	65	53	-	-	112	250	-	-	- Real estate activities
กิจกรรมทางวิชาชีพ วิทยาศาสตร์ และเทคโนโลยี	1,575	415	274	237	25	90	25	-	-	134	375	-	-	- Professional, scientific and technical activities

ตาราง 18 จำนวนลูกจ้างในสถานประกอบการ จำแนกตามขนาดของสถานประกอบการ (จำนวนคนทำงาน) และกิจกรรมทางเศรษฐกิจ (ต่อ)

TABLE 18 NUMBER OF EMPLOYEES IN ESTABLISHMENTS BY SIZE OF ESTABLISHMENT (NUMBER OF PERSONS ENGAGED) AND ECONOMIC ACTIVITY (contd.)

กิจกรรมทางเศรษฐกิจ	จำนวน ลูกจ้าง Number of employees	ขนาดของสถานประกอบการ (จำนวนคนทำงาน) Size of establishment (Number of persons engaged)											Economic activity	
		1 - 5	6 - 10	11- 15	16 - 20	21 - 25	26 - 30	31 - 50	51 - 100	101 - 200	201 - 500	501 - 1,000		> 1,000
		กิจกรรมการบริหาร และการบริการสนับสนุน	3,464	860	616	191	148	24	-	276	381	427		541
ศิลปะ ความบันเทิงและนันทนาการ	477	170	61	48	33	80	-	85	-	-	-	-	-	Arts, entertainment and recreation
กิจกรรมบริการอื่น ๆ	1,675	1,071	352	88	58	21	-	85	-	-	-	-	-	Other service activities
กิจกรรมด้านโรงพยาบาลเอกชน	2,125	-	-	-	-	-	-	35	-	144	-	-	1,946	Private hospital activities
ในเขตเทศบาล	111,122	20,041	12,228	7,357	4,485	3,364	2,576	6,671	7,927	13,870	14,010	7,173	11,420	Municipal area
การผลิต	38,641	2,170	1,575	886	772	582	592	1,518	2,414	5,627	7,903	3,182	11,420	Manufacturing
การจัดการและการบำบัดน้ำเสีย	22	2	-	-	-	20	-	-	-	-	-	-	-	Sewerage, waste management and remediation activities
ของเสียและสิ่งปฏิกูล														
การก่อสร้าง	4,886	424	552	210	366	233	200	397	562	1,642	300	-	-	Construction
การขายส่งและการขายปลีก	9,225	2,338	1,414	799	417	254	259	880	1,068	460	731	605	-	Wholesale and retail trade; repair of motor vehicles and motorcycles
การซ่อมแซมยานยนต์ และจักรยานยนต์														
การขายส่ง	8,767	1,422	1,337	749	456	314	247	928	715	1,240	619	740	-	Wholesale trade
การขายปลีก	17,233	5,700	2,541	2,474	1,028	613	456	683	541	1,924	1,273	-	-	Retail trade
การขนส่งทางบก สถานีที่เก็บสินค้า	5,327	208	377	322	292	238	197	459	663	614	1,257	700	-	Land transport and storage
ที่พักแรม	6,142	498	440	256	229	229	208	645	1,329	1,547	761	-	-	Accommodation
บริการอาหารและเครื่องดื่ม	9,452	3,917	2,348	945	561	510	292	653	226	-	-	-	-	Food and beverage service activities

TABLE 18 NUMBER OF EMPLOYEES IN ESTABLISHMENTS BY SIZE OF ESTABLISHMENT (NUMBER OF PERSONS ENGAGED) AND ECONOMIC ACTIVITY (contd.)

กิจกรรมทางเศรษฐกิจ	จำนวน ลูกจ้าง Number of employees	ขนาดของสถานประกอบการ (จำนวนคนทำงาน) Size of establishment (Number of persons engaged)											Economic activity				
		1 - 5	6 - 10	11- 15	16 - 20	21 - 25	26 - 30	31 - 50	51 - 100	101 - 200	201 - 500	501 - 1,000		> 1,000			
		ข้อมูลข่าวสารและการสื่อสาร	712	113	79	51	47	91	47	75	80	129		-	-	-	-
กิจกรรมอสังหาริมทรัพย์	1,835	887	304	111	53	65	53	-	-	112	250	-	-	-	-	-	Real estate activities
กิจกรรมทางวิชาชีพ วิทยาศาสตร์ และเทคนิค	1,565	405	274	237	25	90	25	-	-	134	375	-	-	-	-	-	Professional, scientific and technical activities
กิจกรรมการบริหาร และการบริการสนับสนุน	3,097	760	589	181	148	24	-	228	329	297	541	-	-	-	-	-	Administrative and support service activities
ศิลปะ ความบันเทิงและนันทนาการ	454	156	52	48	33	80	-	85	-	-	-	-	-	-	-	-	Arts, entertainment and recreation
กิจกรรมบริการอื่น ๆ	1,639	1,041	346	88	58	21	-	85	-	-	-	-	-	-	-	-	Other service activities
กิจกรรมด้านโรงพยาบาลเอกชน	2,125	-	-	-	-	-	-	35	-	144	-	-	-	-	-	-	Private hospital activities
นอกเขตเทศบาล	38,335	3,084	1,643	912	699	456	634	1,726	2,168	3,444	6,697	4,761	12,111	-	-	-	Non - municipal area
การผลิต	28,179	467	493	237	300	197	413	771	920	2,742	5,407	4,121	12,111	Manufacturing	-	-	Manufacturing
การจัดการและการบำบัดน้ำเสีย	140	-	-	-	-	-	-	-	140	-	-	-	-	-	-	-	Sewerage, waste management and remediation activities
การก่อสร้าง	780	271	171	50	38	40	-	120	90	-	-	-	-	-	-	-	Construction
การขายส่งและการขายปลีก	355	259	68	12	16	-	-	-	-	-	-	-	-	-	-	-	Wholesale and retail trade; repair of motor vehicles and motorcycles
การซ่อมแซมยานยนต์ และจักรยานยนต์	4,209	898	363	197	172	106	139	408	570	459	257	640	-	-	-	-	Wholesale trade
การขายส่ง	3,221	637	334	332	36	27	30	283	396	113	1,033	-	-	-	-	-	Retail trade

TABLE 19 NUMBER OF BUSINESS ESTABLISHMENTS BY PERIOD OF OPERATION AND ECONOMIC ACTIVITY

กิจกรรมทางเศรษฐกิจ	จำนวน สถานประกอบการ Number of establishments	ระยะเวลาการดำเนินงาน (ปี) Period of operation (Year)				Economic activity	
		< 5	5 - 9	10 - 19	20 - 29		≥ 30
รวม	50,004	21,603	13,434	10,557	2,927	1,483	Total
การผลิต	4,416	1,495	1,063	1,218	411	229	Manufacturing
การจัดการและกำจัดน้ำเสีย ของเสียและสิ่งปฏิกูล	9	4	3	-	1	1	Sewerage, waste management and remediation activities
การก่อสร้าง	701	231	229	181	43	17	Construction
การขายส่งและการขายปลีก การซ่อมแซมยานยนต์ และจักรยานยนต์	4,083	1,644	1,105	914	295	125	Wholesale and retail trade; repair of motor vehicles and motorcycles
การขายส่ง	2,972	958	1,018	705	211	80	Wholesale trade
การขายปลีก	19,728	8,029	5,444	4,387	1,219	649	Retail trade
การขนส่งทางบก สถานที่เก็บสินค้า	378	105	103	125	29	16	Land transport and storage
ที่พักแรม	630	302	165	98	35	30	Accommodation
บริการอาหารและเครื่องดื่ม	7,741	4,097	1,817	1,276	363	188	Food and beverage service activities
ข้อมูลข่าวสารและการสื่อสาร	323	171	98	45	6	3	Information and communication
กิจกรรมอสังหาริมทรัพย์	1,500	472	546	402	56	24	Real estate activities
กิจกรรมทางวิชาชีพ วิทยาศาสตร์และเทคโนโลยี	483	204	118	112	31	18	Professional, scientific and technical activities
กิจกรรมการบริหาร และการสนับสนุน	1,128	508	325	235	45	15	Administrative and support service activities

ตาราง 19 จำนวนของสถานประกอบการธุรกิจ จำแนกตามระยะเวลาการดำเนินงาน และกิจกรรมทางเศรษฐกิจ (ต่อ)

TABLE 19 NUMBER OF BUSINESS ESTABLISHMENTS BY PERIOD OF OPERATION AND ECONOMIC ACTIVITY (contd.)

กิจกรรมทางเศรษฐกิจ	จำนวน สถานประกอบการ Number of establishments	ระยะเวลาการดำเนินงาน (ปี) Period of operation (Year)					Economic activity
		< 5	5 - 9	10 - 19	20 - 29	≥ 30	
ศิลปะ ความบันเทิงและนันทนาการ	283	156	69	44	9	5	Arts, entertainment and recreation
กิจกรรมบริการอื่น ๆ	5,624	3,227	1,331	812	171	83	Other service activities
กิจกรรมด้านโรงพยาบาลเอกชน	5	-	-	3	2	-	Private hospital activities
การผลิต	37,626	17,291	9,530	7,233	2,282	1,290	Municipal area
การจัดการและการบำบัดน้ำเสีย ของเสียและสิ่งปฏิกูล	3,371	1,217	779	857	313	205	Manufacturing
การก่อสร้าง	467	177	133	110	33	14	Sewerage, waste management and remediation activities
การขายส่งและการขายปลีก การซ่อมแซมยานยนต์ และจักรยานยนต์	3,189	1,312	801	702	257	117	Construction
การขายส่ง	1,595	581	457	340	143	74	Wholesale and retail trade; repair of motor vehicles and motorcycles
การขายปลีก	14,104	6,160	3,747	2,751	904	542	Wholesale trade
การขนส่งทางบก สถานที่เก็บสินค้า ที่พักแรม	267	74	60	94	25	14	Land transport and storage
บริการอาหารและเครื่องดื่ม	514	238	127	85	34	30	Accommodation
ข้อมูลข่าวสารและการสื่อสาร	6,317	3,457	1,447	965	289	159	Food and beverage service activities
กิจกรรมอสังหาริมทรัพย์	246	121	78	38	6	3	Information and communication
	1,100	373	367	290	47	23	Real estate activities

ตาราง 19 จำนวนของสถานประกอบการธุรกิจ จำแนกตามระยะเวลาการดำเนินงาน และกิจกรรมทางเศรษฐกิจ (ต่อ)
 TABLE 19 NUMBER OF BUSINESS ESTABLISHMENTS BY PERIOD OF OPERATION AND ECONOMIC ACTIVITY (contd.)

กิจกรรมทางเศรษฐกิจ	จำนวน สถานประกอบการ Number of establishments	ระยะเวลาการดำเนินงาน (ปี) Period of operation (Year)				Economic activity	
		< 5	5 - 9	10 - 19	20 - 29 ≥ 30		
กิจกรรมทางวิชาชีพ วิทยาศาสตร์และเทคโนโลยี	446	188	105	104	31	18	Professional, scientific and technical activities
กิจกรรมการบริหาร และการบริการสนับสนุน	959	435	269	199	44	12	Administrative and support service activities
ศิลปะ ความบันเทิงและนันทนาการ	235	130	56	36	8	5	Arts, entertainment and recreation
กิจกรรมบริการอื่น ๆ	4,806	2,827	1,102	659	145	73	Other service activities
กิจกรรมด้านโรงพยาบาลเอกชน	5	-	-	3	2	-	Private hospital activities
นอกเขตเทศบาล	12,378	4,312	3,904	3,324	645	193	Non - municipal area
การผลิต	1,045	278	284	361	98	24	Manufacturing
การจัดการและการบำบัดน้ำเสีย ของเสียและสิ่งปฏิกูล	4	3	1	-	-	-	Sewerage, waste management and remediation activities
การก่อสร้าง	234	54	96	71	10	3	Construction
การขายส่งและการขายปลีก การซ่อมแซมยานยนต์ และจักรยานยนต์	894	332	304	212	38	8	Wholesale and retail trade; repair of motor vehicles and motorcycles
การขายส่ง	1,377	377	561	365	68	6	Wholesale trade
การขายปลีก	5,624	1,869	1,697	1,636	315	107	Retail trade
การขนส่งทางบก สถานที่เก็บสินค้า	111	31	43	31	4	2	Land transport and storage
ที่พักแรม	116	64	38	13	1	-	Accommodation
บริการอาหารและเครื่องดื่ม	1,424	640	370	311	74	29	Food and beverage service activities

ตาราง 19 จำนวนของสถานประกอบการธุรกิจ จำแนกตามระยะเวลาการดำเนินงาน และกิจกรรมทางเศรษฐกิจ (ต่อ)

TABLE 19 NUMBER OF BUSINESS ESTABLISHMENTS BY PERIOD OF OPERATION AND ECONOMIC ACTIVITY (contd.)

กิจกรรมทางเศรษฐกิจ	จำนวน สถานประกอบการ Number of establishments	ระยะเวลาการดำเนินงาน (ปี) Period of operation (Year)				Economic activity	
		< 5	5 - 9	10 - 19	20 - 29		≥ 30
ข้อมูลข่าวสารและการสื่อสาร	77	50	20	7	-	Information and communication	
กิจกรรมอสังหาริมทรัพย์	400	99	179	112	9	1	Real estate activities
กิจกรรมทางวิชาชีพ วิทยาศาสตร์และเทคโนโลยี	37	16	13	8	-	-	Professional, scientific and technical activities
กิจกรรมการบริหาร และการบริการสนับสนุน	169	73	56	36	1	3	Administrative and support service activities
ศิลปะ ความบันเทิงและนันทนาการ	48	26	13	8	1	-	Arts, entertainment and recreation
กิจกรรมบริการอื่น ๆ	818	400	229	153	26	10	Other service activities
กิจกรรมด้านโรงพยาบาลเอกชน	-	-	-	-	-	-	Private hospital activities

ที่มา : สำนักข้อมูลสถิติ พ.ศ. 2560 (ข้อมูลพื้นฐาน) จังหวัด สงขลา สำนักงานสถิติแห่งชาติ กระทรวงดิจิทัลเพื่อเศรษฐกิจและสังคม

Source : The 2017 Industrial Census (Basic Information), Songkhla Province, National Statistical Office, Ministry of Digital Economy and Society.

TABLE 20 NUMBER OF ESTABLISHMENTS BY THE USE OF INFORMATION AND COMMUNICATION TECHNOLOGY AND ECONOMIC ACTIVITY

กิจกรรมทางเศรษฐกิจ	จำนวน สถาน ประกอบการ	การมีการใช้เทคโนโลยีสารสนเทศและการสื่อสาร / The use of information and communication technology										Economic activity	
		การใช้คอมพิวเตอร์		การใช้อินเทอร์เน็ต		การใช้โทรศัพท์หรือบริการผ่านทางอินเทอร์เน็ต				Sales of goods via internet			ไม่มี
		ใช้ / Use	ไม่ใช้ / None	ใช้ / Yes	ไม่ใช้ / No	ขายผ่านทางเว็บไซต์	ขายผ่านทางตลาดกลาง	ขายผ่านทางอิเล็กทรอนิกส์	ขายผ่านทาง Social Network	ไม่มี			
Number of establishments	Use own place establishment	Use other place establishment	Sale through own website	Sale through other website	Sale through e-Marketplace	Sale through other website	Sale through own website	Sale through other website	Sale through e-Marketplace	Sale through other website	Sale through other website		
รวม	5,420	49	44,535	4,961	45,043	382	48	416	380	48,873	Total		
การผลิต	4,416	6	3,737	579	3,837	53	6	48	66	4,262	Manufacturing		
การจัดการและการบำบัดน้ำเสีย	9	3	-	6	3	6	-	1	-	8	Sewerage, waste management		
ของเสียและสิ่งปฏิกูล											and remediation activities		
การก่อสร้าง	701	154	3	544	131	570	4	8	19	671	Construction		
การขายส่งและการขายปลีก การซ่อมแซมยานยนต์ และจักรยานยนต์	4,083	388	1	3,694	345	3,738	28	27	37	3,995	Wholesale and retail trade; repair of motor vehicles and motorcycles		
การขายส่ง	2,972	404	2	2,566	363	2,609	38	4	21	2,897	Wholesale trade		
การขายปลีก	19,728	1,472	9	18,247	1,239	18,489	119	130	91	19,402	Retail trade		
การขนส่งทางบก สถานีเก็บสินค้า	378	172	1	205	163	215	13	6	7	354	Land transport and storage		
ที่พักแรม	630	256	2	372	278	352	23	23	24	551	Accommodation		
บริการอาหารและเครื่องดื่ม	7,741	317	9	7,415	348	7,393	28	4	33	7,625	Food and beverage service activities		
ข้อมูลข่าวสารและการสื่อสาร	323	270	6	47	260	63	10	7	10	299	Information and communication		

ตาราง 20 จำนวนสถานประกอบการ จำนวนตามการมีการใช้เทคโนโลยีสารสนเทศและการสื่อสาร และกิจกรรมทางเศรษฐกิจ (ต่อ)

TABLE 20 NUMBER OF ESTABLISHMENTS BY THE USE OF INFORMATION AND COMMUNICATION TECHNOLOGY AND ECONOMIC ACTIVITY (contd.)

กิจกรรมทางเศรษฐกิจ	การมีการใช้เทคโนโลยีสารสนเทศและการสื่อสาร / The use of information and communication technology												
	จำนวน สถาน ประกอบการ	การใช้คอมพิวเตอร์				การใช้อินเทอร์เน็ต				การขายสินค้าหรือบริการผ่านทางอินเทอร์เน็ต			
		Use computer		Use internet		Sales of goods via internet		ขายผ่านทาง		ขายผ่านทาง		ขายผ่านทาง	
		ใช้ / Use	ไม่ใช้ / None	ใช้ / Yes	ไม่ใช้ / No	ขายผ่านทางเว็บไซต์ของตนเอง	ขายผ่านทางเว็บไซต์ของผู้อื่น	เว็บไซต์	ตลาดกลาง	Social Network	ไม่มี	ไม่มี	Economic activity
กิจกรรมอสังหาริมทรัพย์	1,500	191	2	1,307	250	1,270	9	1	16	10	1,465	Real estate activities	
กิจกรรมทางวิชาชีพ วิทยาศาสตร์และเทคโนโลยี	483	329	-	154	294	189	17	-	14	18	439	Professional, scientific and technical activities	
กิจกรรมการบริหาร และการบริการสนับสนุน	1,128	445	3	680	393	735	29	2	28	24	1,052	Administrative and support service activities	
ศิลปะ ความบันเทิงและนันทนาการ	283	142	2	139	142	141	4	2	5	4	272	Arts, entertainment and recreation	
กิจกรรมบริการอื่น ๆ	5,624	199	3	5,422	188	5,436	6	1	27	16	5,577	Other service activities	
กิจกรรมด้านโรงพยาบาลเอกชน	5	5	-	-	5	-	1	-	-	-	4	Private hospital activities	
ในเขตเทศบาล	37,626	4,862	46	32,718	4,476	33,150	363	46	382	340	36,579	Municipal area	
การผลิต	3,371	546	6	2,819	473	2,898	42	4	30	53	3,254	Manufacturing	
การจัดการและการบำบัดน้ำเสีย	5	1	-	4	1	4	-	-	-	-	5	Sewerage, waste management and remediation activities	
ของเสียและสิ่งปฏิกูล													
การก่อสร้าง	467	142	3	322	119	348	4	-	8	19	437	Construction	
การขายส่งและการขายปลีก การซ่อมแซมยานยนต์ และจักรยานยนต์	3,189	378	-	2,811	336	2,853	27	2	27	36	3,102	Wholesale and retail trade; repair of motor vehicles and motorcycles	

ตาราง 20 จำนวนสถานประกอบการ จำนวนตามการมีการใช้เทคโนโลยีสารสนเทศและการสื่อสาร และกิจกรรมทางเศรษฐกิจ (ต่อ)
 TABLE 20 NUMBER OF ESTABLISHMENTS BY THE USE OF INFORMATION AND COMMUNICATION TECHNOLOGY AND ECONOMIC ACTIVITY (contd.)

กิจกรรมทางเศรษฐกิจ	การมีการใช้เทคโนโลยีสารสนเทศและการสื่อสาร / The use of information and communication technology												Economic activity	
	จำนวน สถาน ประกอบการ Number of establishments	การใช้คอมพิวเตอร์			การใช้อินเทอร์เน็ต			การขายสินค้าหรือบริการผ่านทางอินเทอร์เน็ต						
		Use computer			Use internet			Sales of goods via internet						
		ใช้ ที่สถาน ตนเอง Use own establishment	ไม่ใช้ ที่อื่น Use other place	ไม่ใช้ None	ใช้ Yes	ไม่ใช้ No	ขายผ่านทาง เว็บไซต์ ของตนเอง Sale through own website	ขายผ่านทาง เว็บไซต์ ของคนอื่น Sale through other website	ขายผ่าน ตลาดกลาง อิเล็กทรอนิกส์ e-Marketplace	ขายผ่านทาง เว็บไซต์	ขายผ่านทาง Social Network	ไม่มี		No
นอกเขตเทศบาล	12,378	558	3	11,817	485	11,893	19	2	34	40	12,294	Non - municipal area		
การผลิต	1,045	127	-	918	106	939	11	2	18	13	1,008	Manufacturing		
การจัดการและการบำบัดน้ำเสีย ของเสียและสิ่งปฏิกูล	4	2	-	2	2	2	-	-	1	-	3	Sewerage, waste management and remediation activities		
การก่อสร้าง	234	12	-	222	12	222	-	-	-	-	234	Construction		
การขายส่งและการขายปลีก การซ่อมแซม ยานยนต์ และจักรยานยนต์	894	10	1	883	9	885	1	-	-	1	893	Wholesale and retail trade; repair of motor vehicles and motorcycles		
การขายส่ง	1,377	26	-	1,351	20	1,357	-	-	-	1	1,376	Wholesale trade		
การขายปลีก	5,624	127	-	5,497	107	5,517	3	-	6	10	5,606	Retail trade		
การขนส่งทางบก สถานีเก็บสินค้า	111	13	-	98	12	99	-	-	2	-	109	Land transport and storage		
ที่พักแรม	116	42	-	74	40	76	2	-	4	2	109	Accommodation		
บริการอาหารและเครื่องดื่ม	1,424	24	1	1,399	14	1,410	-	-	-	1	1,423	Food and beverage service activities		
ข้อมูลข่าวสารและการสื่อสาร	77	75	-	2	75	2	-	-	1	6	70	Information and communication		

ตาราง 20 จำนวนสถานประกอบการที่มีการใช้เทคโนโลยีสารสนเทศและการสื่อสาร และกิจกรรมทางเศรษฐกิจ (ต่อ)

TABLE 20 NUMBER OF ESTABLISHMENTS BY THE USE OF INFORMATION AND COMMUNICATION TECHNOLOGY AND ECONOMIC ACTIVITY (contd.)

กิจกรรมทางเศรษฐกิจ	การมี การใช้เทคโนโลยีสารสนเทศและการสื่อสาร / The use of information and communication technology													
	จำนวน สถาน ประกอบการ	การใช้คอมพิวเตอร์				การใช้อินเทอร์เน็ต				การขายสินค้าหรือบริการผ่านทางอินเทอร์เน็ต				
		Use computer		Use internet		Sales of goods via internet		ขายผ่านทาง		ขายผ่านทาง		ขายผ่านทาง		
		ใช้ / Use	ไม่ใช้ / None	ใช้ / Yes	ไม่ใช้ / No	ขายผ่านทาง	เว็บไซต์	เว็บไซต์	เว็บไซต์	ตลาดกลาง	Social	ไม่มี	Economic activity	
กิจกรรมอสังหาริมทรัพย์	400	2	-	398	1	399	-	-	-	-	-	-	400	Real estate activities
กิจกรรมทางวิชาชีพ วิทยาศาสตร์และเทคโนโลยี	37	16	-	21	14	23	-	-	-	-	-	-	37	Professional, scientific and technical activities
กิจกรรมการบริหาร และการบริการสนับสนุน	169	41	1	127	32	137	2	-	1	5	162	Administrative and support service activities		
ศิลปะ ความบันเทิงและนันทนาการ	48	28	-	20	27	21	-	-	-	1	47	Arts, entertainment and recreation		
กิจกรรมบริการอื่น ๆ	818	13	-	805	14	804	-	-	1	-	817	Other service activities		
กิจกรรมด้านโรงพยาบาลเอกชน	-	-	-	-	-	-	-	-	-	-	-	-	-	Private hospital activities

ที่มา : สำมะโนอุตสาหกรรม พ.ศ. 2560 (ข้อมูลพื้นฐาน) จังหวัด สงขลา สำนักงานสถิติแห่งชาติ กระทรวงดิจิทัลเพื่อเศรษฐกิจและสังคม

Source : The 2017 Industrial Census (Basic Information), Songkhla Province, National Statistical Office, Ministry of Digital Economy and Society.