



สำมะโนอุตสาหกรรม พ.ศ. 2560
ข้อมูลพื้นฐาน จังหวัดสกลนคร

THE 2017 INDUSTRIAL CENSUS
BASIC INFORMATION ; SAKON NAKHON PROVINCE



สำนักงานสถิติแห่งชาติ

สำนักงานสถิติแห่งชาติ
กระทรวงดิจิทัลเพื่อเศรษฐกิจและสังคม
NATIONAL STATISTICAL OFFICE
MINISTRY OF DIGITAL ECONOMY AND SOCIETY

สำมะโนอุตสาหกรรม พ.ศ. 2560

ข้อมูลพื้นฐาน

จังหวัดสกลนคร

THE 2017 INDUSTRIAL CENSUS

BASIC INFORMATION

SAKON NAKHON PROVINCE



สำนักงานสถิติแห่งชาติ

หน่วยงานเจ้าของเรื่อง สำนักงานสถิติจังหวัดสกลนคร
โทรศัพท์ 0 4271 1200
โทรสาร 0 4271 4955
ไปรษณีย์อิเล็กทรอนิกส์ sakonnk@nso.go.th

หน่วยงานที่เผยแพร่ สำนักสถิติพยากรณ์
สำนักงานสถิติแห่งชาติ
ศูนย์ราชการเฉลิมพระเกียรติ 80 พรรษา
อาคารรัฐประศาสนภักดี ชั้น 2
ถนนแจ้งวัฒนะ เขตหลักสี่ กรุงเทพฯ 10210
โทรศัพท์ 0 2141 7498
โทรสาร 0 2143 8132
ไปรษณีย์อิเล็กทรอนิกส์ binfopub@nso.go.th

ปีที่จัดพิมพ์ 2560

จัดพิมพ์โดย สำนักงานสถิติจังหวัดสกลนคร

คำนำ

ภาคอุตสาหกรรมการผลิตนับเป็นกิจกรรมทางเศรษฐกิจสาขาหนึ่งที่มีความสำคัญในการขับเคลื่อนการเจริญเติบโตทางเศรษฐกิจของประเทศ ซึ่งปัจจุบันรัฐบาลมีนโยบายด้านการพัฒนาอุตสาหกรรมที่ส่งเสริมการนำเทคโนโลยีขั้นสูงและนวัตกรรมใหม่ๆ มาใช้ปรับปรุงประสิทธิภาพการผลิตเพื่อเป็นกลไกในการขับเคลื่อนเศรษฐกิจของประเทศไทยในระยะ 20 ปีข้างหน้าตามกรอบการพัฒนาประเทศไทย 4.0 สำนักงานสถิติแห่งชาติ เป็นหน่วยงานที่รับผิดชอบในการจัดเก็บรวบรวมข้อมูลทั้งด้านเศรษฐกิจและสังคมของประเทศตระหนักถึงความสำคัญดังกล่าว จึงได้จัดทำสำมะโนอุตสาหกรรมขึ้นเพื่อให้ประเทศมีข้อมูลสถิติพื้นฐานที่สำคัญทางด้านอุตสาหกรรมการผลิตอย่างต่อเนื่อง เพื่อภาครัฐและเอกชนใช้ในการกำหนดนโยบายและวางแผนพัฒนาด้านเศรษฐกิจและอุตสาหกรรมทั้งในระดับประเทศและระดับจังหวัดเพื่อเพิ่มศักยภาพในการแข่งขันในตลาดโลก

ในการจัดทำสำมะโนอุตสาหกรรม พ.ศ. 2560 ครั้งนี้ ได้กำหนดแผนการดำเนินงานเป็น 2 ขั้นตอน คือ ขั้นการเก็บรวบรวมข้อมูลพื้นฐานหรือการนับจดสถานประกอบการทุกประเภท ซึ่งดำเนินการในปี 2559 และขั้นการเก็บรวบรวมข้อมูลรายละเอียดหรือการแจงนับสถานประกอบการในอุตสาหกรรมการผลิตดำเนินการในปี 2560

รายงานฉบับนี้ เป็นรายงานผลในขั้นตอนการเก็บรวบรวมข้อมูลพื้นฐานหรือการนับจดสถานประกอบการในปี 2559 ซึ่งจัดจำแนกประเภทสถานประกอบการตามการจัดมาตรฐานอุตสาหกรรมประเทศไทย ปี 2552 (Thailand Standard Industrial Classification: TSIC 2009) ได้แก่ สถานประกอบการที่ประกอบกิจกรรมเกี่ยวกับธุรกิจทางการค้า ธุรกิจทางการบริการ การผลิต การก่อสร้าง การขนส่งทางบก และสถานที่เก็บสินค้า กิจกรรมด้านข้อมูลข่าวสารและการสื่อสาร และโรงพยาบาลเอกชน ที่ตั้งอยู่ใน **จังหวัดสกลนคร**

สำนักงานสถิติแห่งชาติ ใคร่ขอขอบคุณผู้ประกอบการและผู้เกี่ยวข้องทุกฝ่ายที่ได้ให้ความร่วมมือในการให้ข้อมูล ซึ่งข้อมูลที่ได้จะเป็นประโยชน์สำหรับผู้ใช้อ้างอิงข้อมูลทั้งภาครัฐบาลและภาคเอกชนต่อไป

บทสรุปสำหรับผู้บริหาร

เนื่องจากบริบทของประเทศไทยมีการเปลี่ยนแปลงทั้งด้านเศรษฐกิจสังคมและการเมืองที่ส่งผลกระทบต่อภาคอุตสาหกรรมทำให้โครงสร้างการดำเนินธุรกิจและอุตสาหกรรมเปลี่ยนแปลงไป เช่น วิสาหกิจขนาดกลางและขนาดย่อม (SMEs) มีอัตราการขยายตัวเพิ่มขึ้นและมีธุรกิจทางการค้า การบริการ และอุตสาหกรรมใหม่ๆเกิดขึ้นเป็นต้น ซึ่งถือเป็นกลไกที่สำคัญต่อการเจริญเติบโตของระบบเศรษฐกิจของประเทศ ดังนั้นข้อมูลสถิติและสารสนเทศโครงสร้างชั้นพื้นฐานเกี่ยวกับการประกอบธุรกิจและอุตสาหกรรม จึงมีความสำคัญและจำเป็นสำหรับภาครัฐและเอกชนใช้ในการกำหนดนโยบายและวางแผนพัฒนาด้านเศรษฐกิจและอุตสาหกรรมทั้งในระดับประเทศและระดับท้องถิ่นเพื่อเพิ่มขีดความสามารถในการแข่งขันทางเศรษฐกิจในตลาดโลก

สำนักงานสถิติแห่งชาติ จัดทำสำมะโนอุตสาหกรรมทุก 10 ปี ตามข้อเสนอแนะขององค์การสหประชาชาติ และได้วางแผนเปลี่ยนเป็นจัดทำทุก 5 ปี เพื่อให้ประเทศไทยมีข้อมูลพื้นฐานที่สำคัญทางด้านอุตสาหกรรมการผลิตอย่างต่อเนื่องเพื่อใช้ในการวิเคราะห์และติดตามสถานการณ์ด้านเศรษฐกิจของประเทศและภูมิภาค ซึ่งที่ผ่านมาสำนักงานสถิติแห่งชาติจัดทำสำมะโนอุตสาหกรรมมาแล้ว 4 ครั้ง ในปี 2507 ปี 2550 และปี 2555 สำหรับปี 2560 เป็นการจัดทำสำมะโนอุตสาหกรรมครั้งที่ 5 ของประเทศไทย


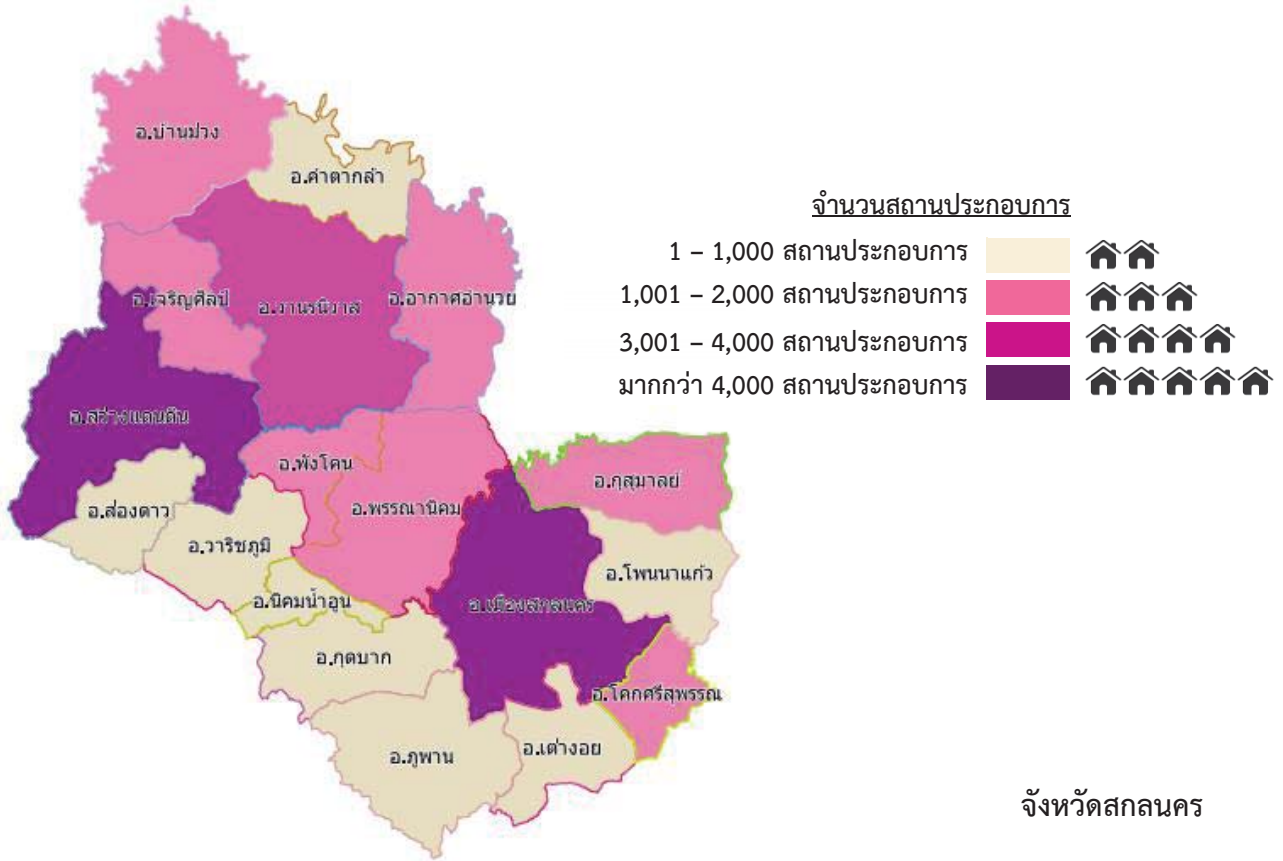
ในการจัดทำสำมะโนอุตสาหกรรม พ.ศ. 2560 ได้กำหนดแผนการดำเนินงานเป็น 2 ขั้นตอนคือ ขั้นการเก็บรวบรวมข้อมูลพื้นฐาน หรือการนับจดสถานประกอบการ

ทุกประเภท ซึ่งดำเนินการในปี 2559 และขั้นการเก็บรวบรวมข้อมูลรายละเอียดหรือการแจงนับสถานประกอบการในอุตสาหกรรมการผลิตดำเนินการในปี 2560

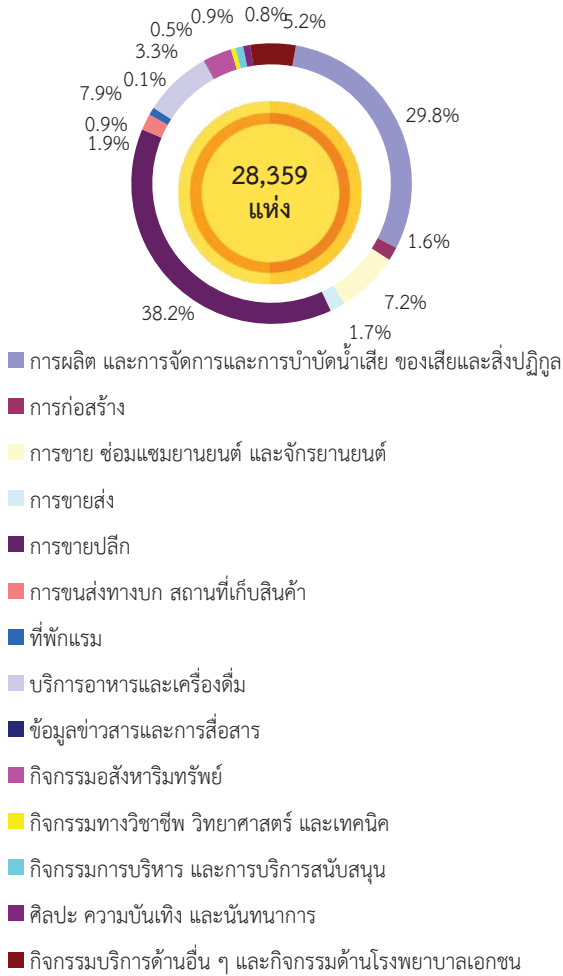
การนำเสนอผลสำมะโนในรายงานฉบับนี้เป็นผลจากขั้นการเก็บรวบรวมข้อมูลพื้นฐานหรือการนับจดสถานประกอบการในปี 2559 ซึ่งจัดจำแนกประเภทสถานประกอบการตามการจัดประเภทมาตรฐานอุตสาหกรรมประเทศไทย ปี 2552 (Thailand Standard Industrial Classification : TSIC2009) ได้แก่ ธุรกิจทางการค้า ธุรกิจทางการบริการ การผลิต การก่อสร้าง การขนส่งทางบกและสถานที่เก็บสินค้า กิจกรรมด้านข้อมูลข่าวสารและการสื่อสาร และกิจกรรมด้านโรงพยาบาลเอกชนที่ตั้งอยู่ใน **จังหวัดสกลนคร** โดยดำเนินการเก็บรวบรวมข้อมูลสถานประกอบการในพื้นที่เขตเทศบาล ระหว่างเดือนพฤษภาคม – สิงหาคม 2559 และพื้นที่ นอกเขตเทศบาลระหว่างเดือนตุลาคม – ธันวาคม 2559

ผลการเก็บรวบรวมข้อมูลพื้นฐานของสถานประกอบการในจังหวัดสกลนครพบว่า มีสถานประกอบการจำนวนทั้งสิ้น 28,381 แห่ง ในจำนวนนี้แยกเป็นสถานประกอบการที่เก็บรวบรวมรายการข้อมูลพื้นฐานในแบบสอบถามได้ครบถ้วนจำนวน 28,359 แห่ง และสถานประกอบการที่เก็บรวบรวมรายการข้อมูลได้เพียง ชื่อที่ตั้ง และประเภทธุรกิจ/อุตสาหกรรมจำนวน 22 แห่ง สำหรับข้อมูลที่นำเสนอผลในรายงานฉบับนี้จะเป็นข้อมูลของสถานประกอบการที่เก็บรวบรวมข้อมูลพื้นฐานได้ครบถ้วน จำนวน 28,359 แห่ง เท่านั้น สรุปได้ดังนี้

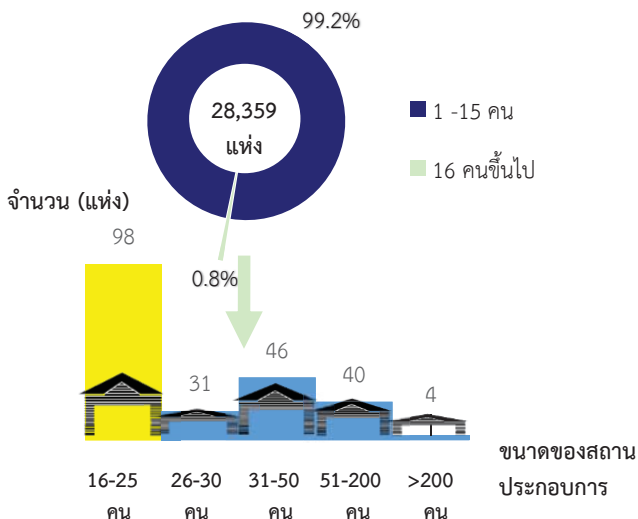
ความหนาแน่นของสถานประกอบการ



**แผนภูมิ ก ร้อยละของสถานประกอบการ
จำแนกตามกิจกรรมทางเศรษฐกิจ**



**แผนภูมิ ข จำนวนสถานประกอบการ จำแนกตาม
ขนาดของสถานประกอบการ (จำนวน
คนทำงาน)**



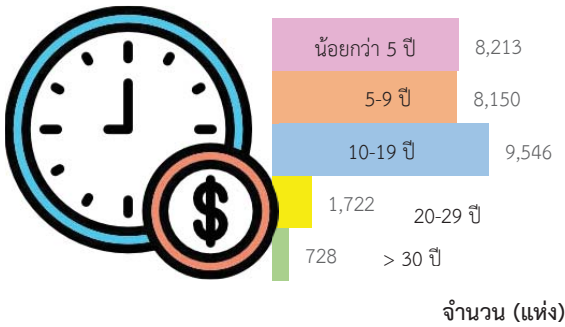
1. จำนวนสถานประกอบการ

จากแผนภูมิ ก ร้อยละของสถานประกอบการ จำแนกตามกิจกรรมทางเศรษฐกิจ พบว่า จังหวัด สกลนคร มีจำนวนสถานประกอบการทั้งสิ้น 28,359 แห่ง เมื่อพิจารณาตามกิจกรรมทางเศรษฐกิจ พบว่า ส่วนใหญ่ (ประมาณร้อยละ 38.2) ดำเนินกิจกรรมทางเศรษฐกิจด้านการขายปลีก รองลงมาเป็นการดำเนินกิจกรรมเกี่ยวกับการผลิต ร้อยละ 29.7 และบริการอาหารและเครื่องดื่ม ร้อยละ 7.9 ตามลำดับ การขายส่งและการขายปลีก การซ่อมแซมยานยนต์ และจักรยานยนต์ ร้อยละ 7.2 กิจกรรมการบริการด้านอื่นๆ ร้อยละ 5.2 สำหรับกิจกรรมอสังหาริมทรัพย์ มีประมาณ 3.3 ส่วนการขนส่งทางบก สถานที่เก็บสินค้า มีประมาณร้อยละ 1.9 การขายส่ง ร้อยละ 1.7 การก่อสร้างร้อยละ 1.6 กิจกรรมการบริหาร และการบริการสนับสนุน ที่พักแรม ด้านศิลปะ ความบันเทิงและนันทนาการ กิจกรรมทางวิชาชีพ วิทยาศาสตร์และเทคนิค กิจกรรมข้อมูลข่าวสาร และการสื่อสาร การจัดการและการบำบัดน้ำเสีย ของเสีย และสิ่งปฏิกูล และกิจกรรมด้านโรงพยาบาลเอกชน มีสัดส่วนต่ำกว่าร้อยละ 1.0

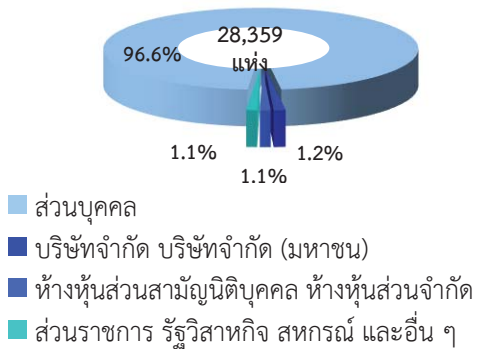
2. ขนาดของสถานประกอบการ

ขนาดของสถานประกอบการ ซึ่งวัดด้วยจำนวนคนทำงาน พบว่า สถานประกอบการในจังหวัดสกลนคร ทั้งสิ้น 28,359 แห่ง ส่วนใหญ่เป็นสถานประกอบการขนาดเล็ก (คนทำงาน 1-15 คน) ประมาณร้อยละ 99.2 สถานประกอบการที่มีคนทำงานตั้งแต่ 16 คนขึ้นไปมีเพียงร้อยละ 0.8 ในจำนวนนี้เป็นสถานประกอบการที่มีคนทำงาน 16-25 มีจำนวน 98 แห่ง ส่วนสถานประกอบการคนทำงานขนาด 31-50 คน 51-200 คน และ 26-30 คน มีจำนวน 46 แห่ง 40 แห่ง และ 31 แห่ง ตามลำดับ ส่วนสถานประกอบการขนาดใหญ่ที่มีคนทำงานมากกว่า 200 คนขึ้นไป มีเพียง 4 แห่ง

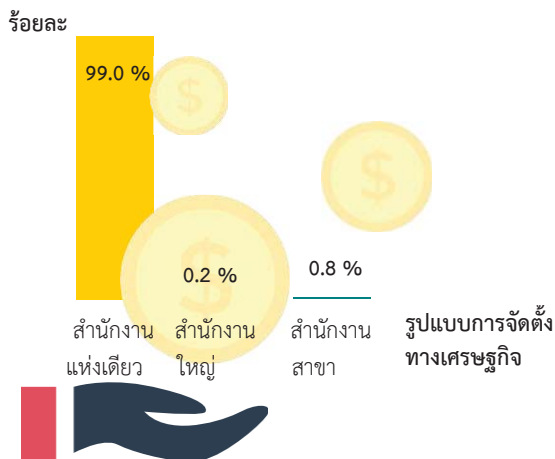
**แผนภูมิ ค จำนวนสถานประกอบการ จำแนกตาม
ระยะเวลาการดำเนินงาน**



**แผนภูมิ ง ร้อยละของสถานประกอบการ จำแนก
ตามรูปแบบการจัดตั้งตามกฎหมาย**



**แผนภูมิ จ ร้อยละของสถานประกอบการ จำแนก
ตามรูปแบบการจัดตั้งทางเศรษฐกิจ**



3. ระยะเวลาการดำเนินงาน

สำหรับระยะเวลาในการดำเนินงาน พบว่าส่วนใหญ่ เป็นสถานประกอบการที่ดำเนินงาน อยู่ระหว่าง 10-19 ปี คิดเป็นร้อยละ 33.7 ดำเนินกิจการน้อยกว่า 5 ปี และดำเนินกิจการอยู่ระหว่าง 5-9 ปี มีจำนวนใกล้เคียงกัน คิดเป็นร้อยละ 29.0 และ ร้อยละ 28.7 ตามลำดับ ส่วนสถานประกอบการที่ดำเนินงานกิจการระหว่าง 20-29 ปี มีร้อยละ 6.1 และสถานประกอบการที่ดำเนินงานกิจการมากกว่า 30 ปี มีเพียงร้อยละ 2.5


4. รูปแบบการจัดตั้งตามกฎหมาย

สำหรับรูปแบบการจัดตั้งตามกฎหมายของสถานประกอบการที่ตั้งอยู่ในจังหวัดสกลนคร นั้น พบว่าส่วนใหญ่หรือประมาณร้อยละ 96.6 มีรูปแบบการจัดตั้งเป็นส่วนบุคคล สำหรับสถานประกอบการที่มีรูปแบบเป็นบริษัทจำกัด บริษัทจำกัด (มหาชน) และห้างหุ้นส่วนสามัญนิติบุคคล ห้างหุ้นส่วนจำกัด มีประมาณร้อยละ 1.2 และ 1.1 ตามลำดับ ที่เหลือเป็นสถานประกอบการที่มีรูปแบบอื่นๆ ได้แก่ ส่วนราชการ รัฐวิสาหกิจ สหกรณ์และอื่นๆ มีประมาณร้อยละ 1.1

5. รูปแบบการจัดตั้งทางเศรษฐกิจ

ในด้านรูปแบบการจัดตั้งทางเศรษฐกิจของสถานประกอบการนั้น พบว่า ส่วนใหญ่สถานประกอบการมีรูปแบบการจัดตั้งทางเศรษฐกิจเป็นสำนักงานแห่งเดียวสูงถึงร้อยละ 99.0 มีรูปแบบการจัดตั้งทางเศรษฐกิจเป็นสำนักงานสาขา และสำนักงานใหญ่ เพียงร้อยละ 0.8 และร้อยละ 0.2 ตามลำดับ

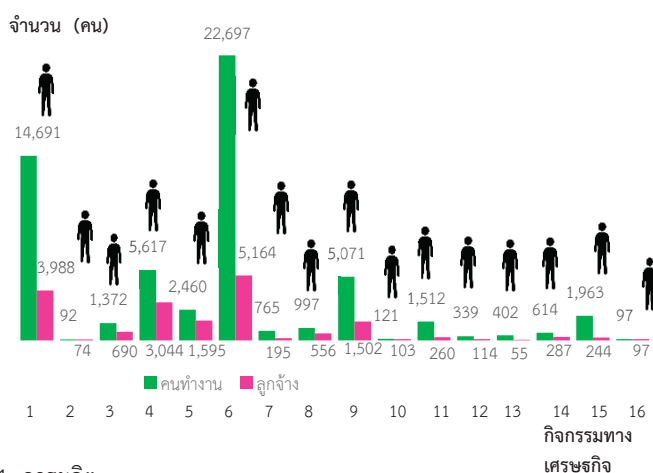
แผนภูมิ ฉ ร้อยละของสถานประกอบการ จำแนกตาม การมีต่างประเทศร่วมลงทุนหรือถือหุ้น



6. การมีต่างประเทศร่วมลงทุนหรือถือหุ้น

เมื่อพิจารณาการมีต่างประเทศร่วมลงทุนหรือถือหุ้น โดยพิจารณาจากสถานประกอบการที่มีรูปแบบการจัดตั้งตามกฎหมายเป็นบริษัทจำกัด และบริษัทจำกัด (มหาชน) ในจังหวัดสกลนครจำนวนทั้งสิ้น 339 แห่ง พบว่ามีต่างประเทศร่วมลงทุนหรือถือหุ้นเพียงร้อยละ 0.3 เท่านั้น โดยมีสัดส่วนของการลงทุนของต่างประเทศหรือถือหุ้นน้อยกว่า 10%

แผนภูมิ ข จำนวนคนทำงานและลูกจ้างของสถานประกอบการ จำแนกตามกิจกรรมทางเศรษฐกิจ



1. การผลิต
2. การจัดการและการบำบัดน้ำเสีย ของเสียและสิ่งปฏิกูล
3. การก่อสร้าง
4. การขาย-ซ่อมแซมยานยนต์ และรถจักรยานยนต์
5. การขายส่ง
6. การขายปลีก
7. การขนส่งทางบก สถานທີ່เก็บสินค้า
8. ที่พักแรม
9. บริการอาหารและเครื่องดื่ม
10. ข้อมูลข่าวสารและการสื่อสาร
11. กิจกรรมอสังหาริมทรัพย์
12. กิจกรรมทางวิชาชีพ วิทยาศาสตร์ และเทคนิค
13. กิจกรรมการบริหาร และการบริการสนับสนุน
14. ศิลปะ ความบันเทิง และนันทนาการ
15. กิจกรรมบริการด้านอื่น ๆ
16. กิจกรรมด้านโรงพยาบาลเอกชน

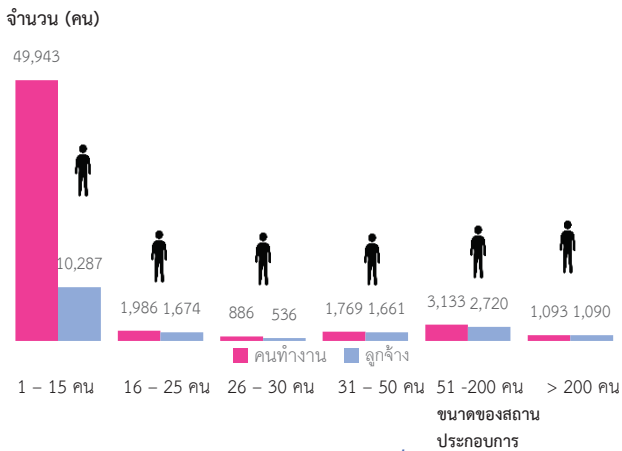
คนทำงาน หมายถึง เจ้าของกิจการหรือหุ้นส่วนที่ทำงานโดยไม่ได้รับค่าจ้าง เงินเดือน และลูกจ้าง

7. จำนวนคนทำงาน และลูกจ้าง

ในปี 2559 จังหวัดสกลนครมีคนทำงานในสถานประกอบการรวมลูกจ้างมีจำนวนทั้งสิ้น 58,810 คน ในจำนวนนี้ส่วนใหญ่เป็นคนที่ปฏิบัติงานในธุรกิจด้านการขายปลีกร้อยละ 38.6 รองลงมาการผลิต ร้อยละ 25.0 ปฏิบัติงานในสถานประกอบการที่เกี่ยวข้องกับการให้บริการ เช่น บริการอาหารและเครื่องดื่ม การขายส่ง กิจกรรมบริการด้านอื่นๆ และกิจกรรมอสังหาริมทรัพย์ ประมาณร้อยละ 2.6-8.6


ด้านการจ้างงานของสถานประกอบการ พบว่าจำนวนลูกจ้างซึ่งปฏิบัติงานอยู่ในสถานประกอบการทั้งสิ้น 17,968 คน โดยส่วนใหญ่ (ร้อยละ 28.7) ปฏิบัติงานในสถานประกอบการที่ประกอบกิจกรรมด้านการขายปลีก รองลงมาปฏิบัติงานอยู่ในสถานประกอบการด้านการผลิต มีประมาณร้อยละ 22.2 การขายส่งและการขาย การซ่อมแซมยานยนต์ และจักรยานยนต์ ร้อยละ 17.0 ที่เหลือปฏิบัติงานในกิจกรรมอื่นๆ นอกเหนือจากที่กล่าวข้างต้น มีสัดส่วนการจ้างงานระหว่างร้อยละ 0.3-8.9

แผนภูมิ ช จำนวนคนทำงานและลูกจ้าง ของสถานประกอบการ จำแนกตามขนาดของสถานประกอบการ (จำนวนคนทำงาน)



คนทำงาน หมายถึง เจ้าของกิจการหรือหุ้นส่วนที่ทำงานโดยไม่ได้รับค่าจ้างเงินเดือน และลูกจ้าง

แผนภูมิ ฅ ร้อยละของสถานประกอบการ ที่มีการใช้คอมพิวเตอร์/อินเทอร์เน็ต ในการดำเนินกิจการ



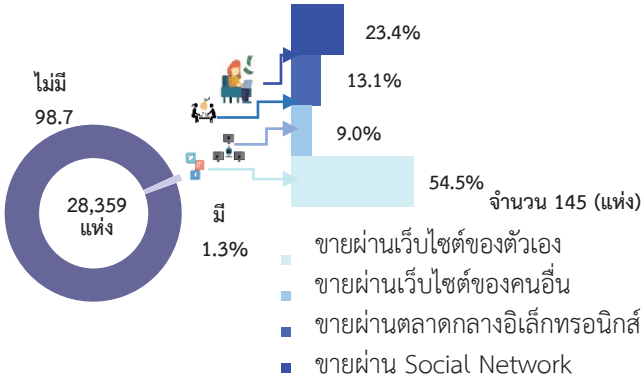
เมื่อพิจารณาขนาดของสถานประกอบการ วัดด้วยจำนวนคนทำงาน พบว่า ในปี 2559 มีคนทำงานทั้งสิ้น 58,810 คน เป็นคนทำงานที่ปฏิบัติงานในสถานประกอบการที่มีคนทำงาน 1-15 คน ร้อยละ 84.9 รองลงมาเป็นสถานประกอบการคนทำงาน 51-200 คน และ 16-25 คน ซึ่งมีจำนวนคนทำงานใกล้เคียงกันคือประมาณร้อยละ 5.3 และ 3.4 ตามลำดับ ส่วนสถานประกอบการคนทำงาน 26-30 คน มีจำนวนคนทำงานน้อยที่สุด ประมาณ ร้อยละ 1.5 ซึ่งสอดคล้องกับการจ้างงานของสถานประกอบการที่มีจำนวนลูกจ้างเป็นไปในลักษณะทิศทางเดียวกับจำนวนคนทำงาน

8. การใช้คอมพิวเตอร์/อินเทอร์เน็ต ในการดำเนินกิจการ

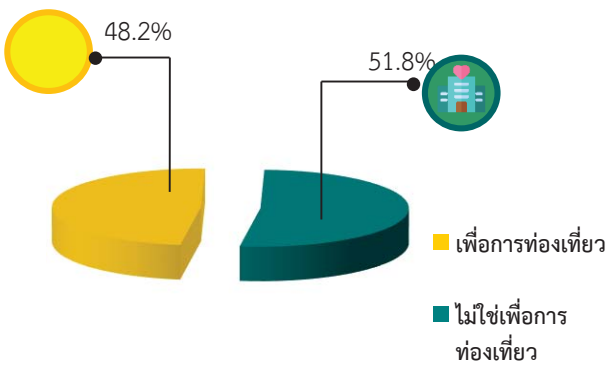
การใช้คอมพิวเตอร์ พบว่าสถานประกอบการส่วนใหญ่ ร้อยละ 96.2 ไม่มีการใช้คอมพิวเตอร์ในการดำเนินกิจการ มีเพียงร้อยละ 3.8 เท่านั้นที่ใช้คอมพิวเตอร์ในกิจการ และพบว่าส่วนใหญ่จะใช้คอมพิวเตอร์ที่สถานประกอบการในการดำเนินกิจการ คิดเป็นร้อยละ 3.7 ส่วนที่เหลืออีกร้อยละ 0.1 ใช้ที่อื่น เช่น บ้าน อินเทอร์เน็ตคาเฟ่ ฯลฯ

การใช้อินเทอร์เน็ต พบว่า สถานประกอบการส่วนใหญ่ไม่มีการใช้อินเทอร์เน็ตในการดำเนินกิจการ ร้อยละ 95.5 และมีการใช้อินเทอร์เน็ตเพียงร้อยละ 4.5

แผนภูมิ ๘ ร้อยละของสถานประกอบการที่มีการขายสินค้าทางอินเทอร์เน็ต จำแนกตามลักษณะการขายสินค้าผ่านทางอินเทอร์เน็ต



แผนภูมิ ๘ ร้อยละของสถานประกอบการที่พักรวม จำแนกตามลักษณะการให้บริการที่พักรวม



9. การใช้อินเทอร์เน็ตในการดำเนินกิจการและการขายสินค้าหรือบริการผ่านทางอินเทอร์เน็ต

พิจารณาสถานประกอบการที่มีการขายสินค้าหรือบริการผ่านทางอินเทอร์เน็ต (e-Commerce) พบว่า สถานประกอบการในจังหวัดสกลนคร มีเพียงร้อยละ 0.5 ที่มีการขายสินค้าทางอินเทอร์เน็ต โดยส่วนใหญ่เกินครึ่งหนึ่งเป็นการขายผ่านเว็บไซต์ของตัวเอง ร้อยละ 54.5 ขายผ่าน Social Network (เช่น Facebook Line Instagram) ร้อยละ 23.4 รองลงมาร้อยละ 13.1 เป็นการขายผ่านตลาดกลางอิเล็กทรอนิกส์ (e-Marketplace) ส่วนที่เหลือร้อยละ 9.0 เป็นการขายผ่านเว็บไซต์ของคนอื่น (เช่น การนำ Banner ไปวางบนหน้าเว็บไซต์อื่น)

10. จำนวนสถานประกอบการที่พักรวม

จากจำนวนสถานประกอบการที่พักรวมทั้งสิ้นในจังหวัดสกลนคร 255 แห่ง พบว่า มีลักษณะการให้บริการที่พักรวม โดยมีวัตถุประสงค์ที่ไม่ใช่เพื่อการท่องเที่ยว เช่น (โรงแรม ม่านรูด) ร้อยละ 51.8 ส่วนร้อยละ 48.2 เป็นลักษณะการให้บริการเพื่อการท่องเที่ยว (เช่น พักผ่อน ติดต่อธุรกิจ ประชุม/สัมมนา เยี่ยมญาติ เล่นกีฬา ดูกีฬา เป็นต้น)

สารบัญ

	หน้า	
คำนำ	ค	
บทสรุปสำหรับผู้บริหาร	จ	
สารบัญตาราง	ฅ	
บทที่ 1	บทนำ	
1.1	ความเป็นมา	1
1.2	วัตถุประสงค์	1
1.3	ประโยชน์ที่คาดว่าจะได้รับ	1
บทที่ 2	ระเบียบวิธีสถิติ	
2.1	ประชากรเป้าหมาย	3
2.2	เวลาอ้างอิง	3
2.3	ค่านิยม	3
2.4	รายการข้อมูล	10
2.5	การเก็บรวบรวมข้อมูล	10
2.6	การประมวลผลข้อมูล	11
2.7	การนำเสนอผลข้อมูล	11
บทที่ 3	ผลการสำมะโน	
3.1	จำนวนสถานประกอบการ	13
3.2	กิจกรรมทางเศรษฐกิจ	14
3.3	ขนาดของสถานประกอบการ	15
3.4	รูปแบบการจัดตั้งตามกฎหมาย	15
3.5	รูปแบบการจัดตั้งทางเศรษฐกิจ	15
3.6	คนทำงานและลูกจ้าง	18
3.7	การเปรียบเทียบข้อมูลพื้นฐานของสถานประกอบการในระยะ 5 ปี ที่ผ่านมา	19
ภาคผนวก		23
ตารางสถิติ		25

สารบัญตาราง

	หน้า
ตาราง 3.1 จำนวนและร้อยละของสถานประกอบการ จำแนกตามอำเภอ	13
ตาราง 3.2 จำนวนและร้อยละของสถานประกอบการ จำแนกตามกิจกรรมทางเศรษฐกิจ	14
ตาราง 3.3 จำนวนและร้อยละของสถานประกอบการ จำแนกตามลักษณะของสถานประกอบการ	15
ตาราง 3.4 จำนวนและร้อยละของสถานประกอบการ จำแนกตามกิจกรรมทางเศรษฐกิจ และขนาดของสถานประกอบการ (จำนวนคนทำงาน)	17
ตาราง 3.5 จำนวนและร้อยละของคนทำงานและลูกจ้าง จำแนกตามขนาดของสถานประกอบการและกิจกรรมทางเศรษฐกิจ	18
ตาราง 3.6 เปรียบเทียบจำนวนสถานประกอบการ ปี 2554 และปี 2559 จำแนกตามขนาดของสถานประกอบการและกิจกรรมทางเศรษฐกิจ	20
ตาราง 3.7 เปรียบเทียบจำนวนคนทำงาน ปี 2554 และปี 2559 จำแนกตามขนาดของสถานประกอบการและกิจกรรมทางเศรษฐกิจ	21

บทที่ 1

บทนำ

1.1 ความเป็นมา

สำนักงานสถิติแห่งชาติ ได้จัดทำสำมะโนอุตสาหกรรมทุก 10 ปี ตามข้อเสนอแนะขององค์การสหประชาชาติ เพื่อให้ประเทศมีข้อมูลพื้นฐานที่สำคัญทางด้านอุตสาหกรรมการผลิตมาอย่างต่อเนื่อง เนื่องจากความผันผวนของเศรษฐกิจโลกทำให้โครงสร้างการดำเนินธุรกิจและอุตสาหกรรมมีการเปลี่ยนแปลงรวดเร็วทำให้หน่วยงานหลักด้านเศรษฐกิจของประเทศ ได้แก่ สำนักงานเศรษฐกิจอุตสาหกรรม กระทรวงอุตสาหกรรม สำนักงานคณะกรรมการพัฒนาการเศรษฐกิจและสังคมแห่งชาติ ธนาคารแห่งประเทศไทย และกระทรวงพาณิชย์ มีความจำเป็นต้องใช้ข้อมูลที่ทันสมัยเพื่อใช้ในการวิเคราะห์และติดตามสถานการณ์ด้านเศรษฐกิจของประเทศและภูมิภาค จึงขอให้สำนักงานสถิติแห่งชาติ จัดทำสำมะโนอุตสาหกรรมจากทุก 10 ปี เป็นจัดทำทุก 5 ปี ประกอบกับประเทศต่างๆ ส่วนใหญ่ได้มีการจัดทำสำมะโนด้านเศรษฐกิจทุก 5 ปี ในปี 2555 สำนักงานสถิติแห่งชาติได้วางแผนปรับการจัดทำสำมะโนอุตสาหกรรม เป็นประจำทุก 5 ปี โดยบูรณาการดำเนินการไปพร้อมกับสำมะโนธุรกิจทางการค้าและธุรกิจทางการบริการ ภายใต้ชื่อ “สำมะโนธุรกิจและอุตสาหกรรม” สำมะโนอุตสาหกรรมจัดทำมาแล้ว 4 ครั้ง ในปี 2507 ปี 2540 ปี 2550 และปี 2555 สำหรับในปี 2560 จะครบรอบ 5 ปี ในการจัดทำสำมะโนอุตสาหกรรมซึ่งนับเป็นครั้งที่ 5 ของประเทศไทย

สำหรับการจัดทำสำมะโนอุตสาหกรรม พ.ศ. 2560 ได้กำหนดแผนการดำเนินงานเป็น 2 ขั้นตอน คือ ขั้นการเก็บรวบรวมข้อมูลพื้นฐานหรือการนับจุดสถานประกอบการทุกประเภท ดำเนินการในปี 2559 และขั้นการเก็บรวบรวมข้อมูลรายละเอียดหรือการแจงนับสถานประกอบการในอุตสาหกรรมการผลิตซึ่งดำเนินการในปี 2560

1.2 วัตถุประสงค์

1.2.1 เพื่อเก็บรวบรวมข้อมูลพื้นฐานที่แสดงให้เห็นโครงสร้าง และการกระจายตัวของสถานประกอบการประเภทต่างๆ เช่น สถานประกอบการธุรกิจทางการค้า ธุรกิจทางการบริการ อุตสาหกรรมการผลิต การก่อสร้าง การขนส่งทางบก สถานที่เก็บสินค้า กิจกรรมด้านข้อมูลข่าวสารและการสื่อสาร และโรงพยาบาลเอกชน เป็นต้น

1.2.2 เพื่อเก็บรวบรวมรายละเอียดการดำเนินงานของสถานประกอบการเกี่ยวกับจำนวนและขนาดของสถานประกอบการ ประเภทอุตสาหกรรม จำนวนคนทำงาน ลูกจ้าง ค่าตอบแทนแรงงาน ค่าใช้จ่ายในการผลิตและดำเนินงาน มูลค่าขายผลผลิตและรายรับส่วนเปลี่ยนแปลงของวัตถุดิบ และสินค้าคงเหลือ มูลค่าสินทรัพย์ถาวรของสถานประกอบการ และข้อมูลอื่น ๆ ที่เกี่ยวข้องกับอุตสาหกรรมการผลิต

1.3 ประโยชน์ที่คาดว่าจะได้รับ

ข้อมูลที่ได้จะเป็นประโยชน์สำหรับผู้ใช้อข้อมูลทั้งในภาครัฐและเอกชน ดังนี้

ภาครัฐ :

1.3.1 ใช้ในการวางแผนและกำหนดนโยบาย พัฒนาเศรษฐกิจด้านอุตสาหกรรมการผลิตทั้งในระดับประเทศและระดับท้องถิ่น เพื่อเสริมสร้างศักยภาพของอุตสาหกรรมให้สามารถแข่งขันได้ในเวทีการค้าโลก

1.3.2 ใช้ในการจัดทำดัชนีชี้วัดภาวะเศรษฐกิจและภาวะการดำเนินกิจการ เช่น ผลิตภัณฑ์มวลรวม ตารางปัจจัยการผลิตและผลผลิตของประเทศ สัดส่วนแรงงานในภาคการผลิต การบริการ เป็นต้น

1.3.3 ใช้ในการจัดทำแผนวิเคราะห์สถานการณ์ในการส่งเสริมวิสาหกิจขนาดกลางและขนาดย่อมของประเทศ

1.3.4 ใช้ประกอบการพิจารณากำหนดนโยบาย ออกกฎหมายและมาตรการต่างๆ เพื่อส่งเสริมและกำหนดทิศทางการประกอบธุรกิจทางการค้า ธุรกิจทางการบริการ และอุตสาหกรรมการผลิต ให้เป็นไปตามแนวนโยบายที่กำหนดไว้

1.3.5 เป็นข้อมูลพื้นฐานในการวางแผนจัดหาโครงสร้างพื้นฐาน (Infrastructure) เพื่อสนับสนุนอุตสาหกรรมการผลิตของประเทศ

1.3.6 ใช้ในการพัฒนาระบบข้อมูลเพื่อการวางแผนเตือนภัยทางเศรษฐกิจและสังคม

1.3.7 ใช้ประโยชน์ในทางสถิติเพื่อจัดทำกรอบตัวอย่าง สำหรับการเก็บรวบรวมข้อมูลจากสถานประกอบการของหน่วยสถิติต่างๆ

ภาคเอกชน :

1.3.8 ผู้ประกอบการใช้ข้อมูลพื้นฐานและข้อมูลการดำเนินงานกิจการ เป็นเครื่องมือสำหรับการวิเคราะห์สถานการณ์ด้านเศรษฐกิจ รวมทั้งการวางแผนตัดสินใจเกี่ยวกับการลงทุนขยายกิจการ/สาขา บริหารและควบคุมการดำเนินงานในด้านต่างๆ ให้มีประสิทธิภาพยิ่งขึ้น

1.3.9 ใช้ข้อมูลเป็นมาตรฐานเพื่อเปรียบเทียบผลการดำเนินงานของตนเองกับกิจการอื่นๆ ในอุตสาหกรรมประเภทเดียวกัน หรือขนาดต่างๆ

1.3.10 สำหรับนักวิชาการ นักวิจัย และสถาบันการศึกษา นำไปศึกษาวิเคราะห์ต่อยอดสร้างนวัตกรรม เพื่อสนับสนุน ส่งเสริม และพัฒนาธุรกิจทางการค้า ธุรกิจทางการบริการ และอุตสาหกรรมการผลิตที่อยู่ในความสนใจ และเรื่องต่างๆ ที่เกี่ยวข้อง

บทที่ 2 ระเบียบวิธีสถิติ

2.1 ประชากรเป้าหมาย

การสำมะโนอุตสาหกรรม พ.ศ. 2560
ชั้นการเก็บรวบรวมข้อมูลพื้นฐานของสถาน-
ประกอบการ คุ่มรวมสถานประกอบการ
ทั่วประเทศที่ประกอบกิจกรรมทางเศรษฐกิจ
ตามการจัดประเภทมาตรฐานอุตสาหกรรม
ประเทศไทย ปี 2552 (Thailand Standard
Industrial Classification: TSIC-2009) ดังนี้

- ธุรกิจการค้าและธุรกิจทางการบริการ
- การผลิต
- การก่อสร้าง
- การขนส่งทางบก และสถานที่เก็บสินค้า
- กิจกรรมด้านข้อมูลข่าวสารและการสื่อสาร
- โรงพยาบาลเอกชน

ไม่รวม : แผงลอยในตลาด แผงลอยและ
หาบเร่ และแผงลอยในศูนย์การค้า

2.2 เวลาอ้างอิง

ข้อมูลพื้นฐานเกี่ยวกับจำนวนและลักษณะ
ต่าง ๆ ของสถานประกอบการที่เก็บรวบรวม เป็นข้อมูล
ของสถานประกอบการที่ดำเนินกิจการในปี 2559

2.3 คำนิยาม

2.3.1 สถานประกอบการ หมายถึง
สถานที่หรือบางส่วนของสถานที่ที่มีที่ตั้งที่
แน่นอน และมีการดำเนินกิจกรรมทางเศรษฐกิจ
ไม่ว่ากิจกรรมนั้นจะดำเนินงานโดยบุคคลที่เป็น
เจ้าของหรือควบคุมกิจการโดยนิติบุคคลก็ตาม

2.3.2 กิจกรรมทางเศรษฐกิจ การจัดทำ
สำมะโนอุตสาหกรรม พ.ศ. 2560 ได้จัดจำแนก
สถานประกอบการ ตามการดำเนินกิจกรรมทาง
เศรษฐกิจตามการจัดประเภทมาตรฐาน
อุตสาหกรรมประเทศไทย ปี 2552 (Thailand
Standard Industrial Classification: TSIC-
2009) ดังนี้

1) การผลิต (หมวดย่อย 10 - 33) ได้แก่

- การเปลี่ยนรูปวัตถุดิบให้เป็นผลิตภัณฑ์
ชนิดใหม่ด้วยเครื่องจักรกลหรือเคมีภัณฑ์ โดยไม่
คำนึงถึงว่างานนั้นทำด้วยเครื่องจักรหรือด้วยมือ
หรือทำในโรงงาน โรงซ่อม หรือเคหะสถาน หรือ
ผลิตภัณฑ์นั้นจะนำมาขายส่งหรือขายปลีกก็ตาม
การประกอบชิ้นส่วนของผลิตภัณฑ์ที่ผลิตขึ้นนับว่า
เป็นการผลิตด้วย รวมถึงการประกอบชิ้นส่วนของ
ผลิตภัณฑ์จากส่วนประกอบไม่ว่าจะได้จากที่ผลิต
ขึ้นเองหรือซื้อมา

- การนำของเสียกลับมาใช้ใหม่ เช่น
การแปรรูปของเสีย (การนำวัสดุที่ใช้แล้วกลับมาใช้
ใหม่) ซึ่งรวมถึงการเปลี่ยนแปลงทางกายภาพหรือ
ทางเคมีแต่ไม่ถือว่าเป็นส่วนหนึ่งของการผลิต
วัตถุประสงค์หลักของกิจกรรมเหล่านี้ คือการบำบัด
หรือการแปรรูปของเสีย

2) การจัดการและการบำบัดน้ำเสีย ของ เสียและสิ่งปฏิกูล (หมวดย่อย 37 - 39) ได้แก่

- การดำเนินการของระบบท่อระบาย
ของเสียหรือการบำบัดสิ่งปฏิกูล โดยการเก็บกักการ
บำบัด และการกำจัดน้ำเสียและสิ่งปฏิกูล

- การเก็บ การบำบัด การกำจัดและ
การขนย้ายของเสียจากชุมชนหรืออุตสาหกรรม
รวมถึงการดำเนินการเพื่อนำของเสียกลับมาใช้ใหม่
(เช่น การคั่ววัสดุที่สามารถนำกลับมาใช้ใหม่ได้จาก
ขยะ)

- การบริการบำบัด เช่น การทำความสะอาด
สะอาดอาคารและสถานที่ พื้นดิน น้ำบนพื้นผิวดิน
หรือน้ำใต้ดินที่มีสิ่งปนเปื้อน

3) การก่อสร้าง (หมวดย่อย 41 - 43) ได้แก่

- กิจกรรมการก่อสร้างทั่วไป และการ
ก่อสร้างเฉพาะทางสำหรับอาคารและงานวิศวกรรมโยธา
รวมถึงการก่อสร้างใหม่ การซ่อมแซม การต่อเติม
และการตัดแปลง และการรื้อทำลายอาคาร การสร้าง

โดยประกอบขึ้นส่วนอาคารหรือสิ่งก่อสร้างสำเร็จรูป ณ สถานที่ก่อสร้าง และการก่อสร้างอาคารที่มีลักษณะชั่วคราว หรือสิ่งก่อสร้างด้านวิศวกรรมโยธา อุตสาหกรรมการก่อสร้าง ประกอบด้วยสถานประกอบการที่ดำเนินการดังต่อไปนี้

- การก่อสร้างอาคาร ทั้งที่เป็นที่อยู่อาศัยและไม่ใช่ที่อยู่อาศัย เช่น บ้านเดี่ยว บ้านอยู่อาศัยแบบหลายครอบครัว อาคารสูง การปรับปรุงอาคาร/สิ่งก่อสร้างเพื่ออยู่อาศัย การประกอบอาคารเพื่ออยู่อาศัยสำเร็จรูป ณ สถานที่ก่อสร้าง โรงงาน โรงพยาบาล โรงเรียน โรงแรม ร้านค้า อาคารสำนักงาน ห้างสรรพสินค้า โรงจอดรถ โกดังสินค้า โรงยิม ฯลฯ

- งานวิศวกรรมโยธา เช่น ทางหลวง ถนน สะพาน อุโมงค์ ทางรถไฟ สนามบิน ท่าเรือ และโครงการทางน้ำ ระบบชลประทาน ระบบระบายน้ำ สิ่งอำนวยความสะดวกทางอุตสาหกรรม ท่อส่งและสายไฟฟ้า สนามกีฬา ซึ่งหมายรวมทั้งการก่อสร้างใหม่ การต่อเติม ดัดแปลง และซ่อมแซมด้วย

- งานก่อสร้างเฉพาะทาง เช่น ส่วนประกอบของอาคารและงานวิศวกรรมโยธา โดยไม่ได้รับผิดชอบโครงการทั้งหมด งานตอกเสาเข็ม งานฐานราก งานโครงสร้าง งานคอนกรีต งานก่ออิฐ งานก่อหิน งานนั่งร้าน งานมุงหลังคา ติดตั้งลิฟต์ บันไดเลื่อน การรื้อถอน การติดตั้งกระจก การฉาบปูน การทาสี ตกแต่งอาคาร การติดตั้งและปูพื้นด้วยวัสดุต่าง ๆ การขัดพื้น ฯลฯ

4) การขาย - ซ่อมแซมยานยนต์และรถจักรยานยนต์ (หมวดย่อย 45) ได้แก่

การดำเนินการทั้งหมด (ยกเว้นการผลิตและการให้เช่า) ที่เกี่ยวข้องกับยานยนต์และจักรยานยนต์ รวมถึงรถบรรทุก เช่น การขายส่งและขายปลีกยานยนต์ รถจักรยานยนต์ทั้งใหม่และที่ใช้แล้ว รวมทั้งการบำรุงรักษาและการซ่อมแซม การขายอะไหล่ และชิ้นส่วนอุปกรณ์

สำหรับยานยนต์และจักรยานยนต์การดำเนินการที่เกี่ยวข้องกับตัวแทนขายส่งหรือขายปลีกยานยนต์ รวมถึง การล้าง การขัดเงายานยนต์ อยู่ซ่อมรถยนต์ ฯลฯ

5) การขายส่ง (หมวดย่อย 46) ได้แก่

- การขายส่งที่ดำเนินงานด้วยตนเอง หรือทำโดยได้รับค่าตอบแทนหรือตามสัญญาจ้าง (การขายเพื่อค่าคอมมิชชั่น/ค่านายหน้า) ซึ่งเกี่ยวกับการขายส่งภายในประเทศและระหว่างประเทศ (นำเข้า/ส่งออก)

- การขายส่ง คือ การขายต่อ (การขายสินค้าที่ไม่มีการเปลี่ยนแปลงสภาพสินค้า) สินค้าใหม่และที่ใช้แล้วให้แก่ผู้ขายปลีกหรือการค้าแบบธุรกิจสู่ธุรกิจ เช่น ขายให้กับผู้ใช้ในงานอุตสาหกรรม พาณิชยกรรม สถาบัน หรือผู้ใช้งานในวิชาชีพ หรือขายต่อให้กับผู้ขายส่งรายอื่นๆ หรือบุคคล/บริษัทที่ทำหน้าที่ตัวแทนหรือนายหน้าซื้อขายสินค้า ประเภทของธุรกิจที่สำคัญ ได้แก่ พ่อค้าขายส่ง คือ ผู้ขายส่งที่ดำเนินการซื้อขายและขายสินค้าของตนเอง เช่น พ่อค้าขายส่ง ผู้แทนจำหน่ายสินค้าอุตสาหกรรม ผู้ส่งสินค้าออก ผู้นำเข้าสินค้า และการรวมกลุ่มสหกรณ์เพื่อซื้อสินค้า สาขาและสำนักงานขาย (ไม่ใช่ร้านค้าปลีก) ซึ่งมีหน่วยผลิตหรือเหมืองแร่ (ที่แยกตัวออกมาต่างหาก) เป็นผู้ควบคุมดูแล โดยมีวัตถุประสงค์เพื่อการจำหน่ายสินค้า และแทบจะไม่เคยส่งสินค้าเพื่อให้โรงงานหรือแหล่งผลิตส่งสินค้าให้โดยตรง ทั้งนี้รวมถึงนายหน้าซื้อขายสินค้า การขายเพื่อนายหน้าและตัวแทนจำหน่าย และกลุ่มผู้ประกอบการ ผู้ซื้อและกลุ่มสหกรณ์ซึ่งดำเนินการเกี่ยวกับการจำหน่ายผลิตภัณฑ์เกษตรออกสู่ตลาด ผู้ขายส่งมักทำการรวบรวมสินค้าในปริมาณมากมาคัดแยกขนาดและคัดคุณภาพสินค้า นำสินค้ามาจัดแบ่งและทำการบรรจุหีบห่อใหม่เพื่อจำหน่ายต่อ เช่น ร้านขายยาที่ดำเนินการกิจกรรมเก็บสินค้า แช่เย็น จัดส่ง และจัดวางสินค้า ทำการส่งเสริมการขายให้แก่ลูกค้าและออกแบบฉลาก

6) ขยายปลีก (หมวดย่อย 47) ไม่รวม หมู่ใหญ่ 478 แผงลอยและกิจกรรม 47999 เร่ขายสินค้า ได้แก่

- การนำสินค้าใหม่และสินค้าใช้แล้วมาขายต่อให้แก่ประชาชนทั่วไป (สินค้าที่นำมาขายไม่เปลี่ยนแปลงสภาพ) เพื่อการบริโภคหรือใช้ประโยชน์ส่วนบุคคลหรือครัวเรือน โดยขายสินค้าผ่านทางช่องทางการจำหน่ายต่างๆ เช่น ร้านค้า ห้างสรรพสินค้า สหกรณ์ผู้บริโภค ฯลฯ

7) การขนส่งทางบก และสถานที่เก็บสินค้า (หมวดย่อย 49 และ 52) ได้แก่

- หมวดย่อย 49 ในกิจกรรมรหัส 49201 49202 49203 49204 49209 49310 49329 49331 49332 49333 49334 และกิจกรรม 49339 ได้แก่การขนส่งผู้โดยสารทางบกอื่นๆ ที่มีตารางเวลา และที่ไม่มีตารางเวลารวมถึงการขนส่งสินค้าทางถนน

- หมวดย่อย 52 ในกิจกรรมรหัส 52101 52102 52109 และ 52291 ได้แก่ การดำเนินการเกี่ยวกับสิ่งอำนวยความสะดวกในการเก็บสินค้าทุกชนิดและสถานที่เก็บสินค้าทุกประเภท เช่น การดำเนินงานของไซโลเก็บธัญพืช สถานที่เก็บสินค้าแช่เย็น แท็งก์เก็บสินค้า สินค้าประเภทเฟอร์นิเจอร์ รถยนต์ ไม้ซุง ก๊าซและน้ำมัน สารเคมี สิ่งทอ อาหารและผลิตภัณฑ์ทางการเกษตร ฯลฯ ทั้งนี้รวมถึงการเก็บสินค้าในเขตการค้าระหว่างประเทศด้วย

8) ที่พักแรม (หมวดย่อย 55) ได้แก่

- การบริการที่พักแรมชั่วคราว/ระยะสั้นแก่นักเดินทางและนักท่องเที่ยว รวมถึงการบริการ ที่พักยาวสำหรับนักเรียน/นักศึกษา พนักงาน และบุคคลอื่นที่คล้ายกัน ซึ่งบางแห่งอาจแบ่งให้บริการเฉพาะที่พัก ขณะที่บางแห่งให้บริการทั้งที่พัก อาหาร และ/หรือสิ่งอำนวยความสะดวกเพื่อนันทนาการ เช่นโรงแรม โมเต็ล หอพัก ห้องพักภายในบ้าน เกสต์เฮาส์ ที่พักแรมเยาวชน ที่พักชั่วคราว เป็นต้น

9) บริการด้านอาหารและเครื่องดื่ม (หมวดย่อย 56) ไม่รวมกิจกรรม 56102 56103 56303 และ 56304 ได้แก่

- กิจกรรมการขายอาหารและเครื่องดื่มที่จัดเตรียมไว้พร้อมที่จะบริโภคได้ที่ทันที ไม่ว่าจะป็นร้านอาหารทั่วไป ร้านอาหารแบบบริการตนเอง เช่น ภัตตาคาร คาเฟ่ สถานที่บริการขายอาหารกลางวันและร้านขายเครื่องดื่ม เป็นต้น

10) ข้อมูลข่าวสาร คอมพิวเตอร์ และการสื่อสาร (หมวดย่อย 58 – 63) ได้แก่

- กิจกรรมการจัดจำหน่ายหรือเผยแพร่หนังสือ โบรชัวร์ ใบปลิว พจนานุกรม สารานุกรม แผนที่โลก แผนที่และแผนภูมิ การจัดพิมพ์จำหน่ายหรือเผยแพร่หนังสือพิมพ์ วารสาร และนิตยสาร นามานุกรม รายชื่อและที่อยู่ทางไปรษณีย์ของผู้ที่ได้รับข้อมูลข่าวสารหรือโฆษณาเป็นประจำ รวมถึงการจัดทำซอฟต์แวร์สำเร็จรูป

- กิจกรรมการผลิตภาพยนตร์ทั้งที่ฉายและไม่ได้ฉายในโรงภาพยนตร์ ไม่ว่าจะบนที่กลงบนแผ่นฟิล์ม เทปวีดีทัศน์ หรือดีวีดี เพื่อที่จะนำไปฉายในโรงภาพยนตร์หรือเพื่อออกอากาศทางโทรทัศน์ กิจกรรมสนับสนุน เช่น การลำดับภาพยนตร์ การตัดต่อ ภาพยนตร์ การพากย์ภาพยนตร์ ฯลฯ การเผยแพร่/จำหน่ายภาพยนตร์ให้แก่อุตสาหกรรมอื่นๆ การฉายภาพยนตร์ รวมถึงการซื้อและขายสิทธิการเผยแพร่/จำหน่ายภาพยนตร์

- กิจกรรมการสร้างสรรค์เนื้อหาและการได้มาของสิทธิ์ในการเผยแพร่และการแพร่ภาพกระจายเสียงทางวิทยุ โทรทัศน์ออกอากาศและการจัดผังรายการทางวิทยุและโทรทัศน์ ตามรายการบันเทิง รายการข่าว รายการสนทนาและที่คล้ายกัน การแพร่ภาพกระจายเสียงข้อมูลร่วมกันทั้งทางวิทยุหรือโทรทัศน์ผ่านทางเทคโนโลยีต่างๆ เช่น ทางอากาศ ทางดาวเทียม ทางเครือข่ายเคเบิล หรือทางอินเทอร์เน็ต รวมถึงการผลิตรายการ (ที่มีรูปแบบรายการที่ค่อนข้างจำกัด เช่น รายการข่าว รายการกีฬา รายการเพื่อการศึกษา หรือรายการ

สำหรับเยาวชน) เพื่อให้บุคคลที่สามนำรายการดังกล่าวไปแพร่ภาพกระจายเสียงให้แก่ลูกค้าเฉพาะกลุ่ม ซึ่งเป็นผู้บอกรับเป็นสมาชิกหรือเสียค่าธรรมเนียมเข้าชม

- กิจกรรมโทรคมนาคมและบริการที่เกี่ยวข้อง เช่น การส่งสัญญาณเสียงพูดข้อมูลข้อความ เสียง และภาพ ระบบการส่งสัญญาณอาจดำเนินการโดยใช้เทคโนโลยีอย่างใดอย่างหนึ่งหรือหลายอย่างประกอบกัน โดยไม่เกี่ยวข้องกับส่วนของการผลิตข้อมูล

- กิจกรรมการบริการความรู้ความชำนาญทางด้านเทคโนโลยีสารสนเทศ เช่น การเขียน การแก้ไข การทดสอบ การให้ความช่วยเหลือและแก้ไขปัญหาทางด้านซอฟต์แวร์ การวางแผนและการออกแบบระบบคอมพิวเตอร์ ซึ่งประกอบด้วยส่วนของฮาร์ดแวร์ ซอฟต์แวร์ และเทคโนโลยีการสื่อสารรวมเข้าด้วยกัน การจัดการและดำเนินการเกี่ยวกับระบบคอมพิวเตอร์ ณ สถานที่ของลูกค้า และ/หรือ สิ่งอำนวยความสะดวกในการประมวลผลข้อมูล และกิจกรรมด้านวิชาชีพและเทคนิคทางด้านคอมพิวเตอร์อื่นๆ

- กิจกรรมเว็บท่า กิจกรรมการประมวลผลข้อมูล การจัดการและการให้เข้าพื้นที่บนเครื่องแม่ข่าย (web hosting) รวมถึงกิจกรรมอื่นๆ ที่มีวัตถุประสงค์เพื่อการบริการข้อมูลเป็นหลัก

11) กิจกรรมอสังหาริมทรัพย์ (หมวดย่อย 68) ได้แก่

- การซื้อหรือการขายอสังหาริมทรัพย์ การให้เช่าอสังหาริมทรัพย์ การบริการอสังหาริมทรัพย์ อื่นๆ เช่น การประเมินราคาอสังหาริมทรัพย์ หรือทำหน้าที่เป็นผู้จัดการดูแลผลประโยชน์ของคู่สัญญา (escrow agent) ด้านอสังหาริมทรัพย์ อาจดำเนินการโดยมีอสังหาริมทรัพย์เป็นของตนเองหรือเช่าจากผู้อื่นก็ได้ และอาจดำเนินการโดยได้รับค่าตอบแทนหรือสัญญาจ้าง รวมถึงการพัฒนาโครงการก่อสร้างของตนเองเพื่อให้เข้าพื้นที่

12) กิจกรรมทางวิชาชีพ วิทยาศาสตร์ และเทคนิค (หมวดย่อย 69 - 74) ได้แก่

- การให้คำปรึกษาและการเป็นตัวแทน ในกิจกรรมด้านกฎหมาย คดีแพ่ง คดีอาญาหรือข้อพิพาทด้านแรงงาน รวมถึงการเตรียมเอกสารทางกฎหมาย การตรวจสอบบัญชี การเตรียมงบการเงินและการทำบัญชี

- การให้คำปรึกษาและให้ความช่วยเหลือแก่ธุรกิจและองค์กรอื่นๆ ทางด้านการบริหารจัดการ เช่น การวางแผนกลยุทธ์และองค์กร การวางแผนทางการเงินและการจัดทำงบประมาณ เป้าหมายและนโยบายทางการตลาด การกำหนดนโยบายภารกิจ แผนงานด้านทรัพยากรมนุษย์ การจัดทำรายการผลิตและจัดทำแผนควบคุม รวมถึงการควบคุมดูแลและบริหารจัดการหน่วยอื่นๆ ของบริษัท

- การบริหารด้านสถาปัตยกรรม วิศวกรรม การจัดทำแบบแปลน การตรวจสอบอาคาร การสำรวจและการทำแผนที่ รวมถึงการบริการทดสอบทางกายภาพ ทางเคมี และการทดสอบเพื่อการวิเคราะห์ด้านอื่นๆ

- กิจกรรมการวิจัยพื้นฐาน เป็นการศึกษาในเชิงทฤษฎีหรือเชิงทดลอง การวิจัยประยุกต์ เป็นการศึกษาหาความรู้ใหม่ๆ และการทดลองเชิงพัฒนา เป็นการศึกษาอย่างมีระบบ ซึ่งเป็นการวิจัยและการพัฒนา การทดลองทางด้านวิทยาศาสตร์ธรรมชาติ วิศวกรรมสังคมศาสตร์ และมนุษยศาสตร์

- การสร้างสรรค์งานโฆษณาและการกำหนดรูปแบบงานโฆษณาในนิตยสาร หนังสือ วิทยุ โทรทัศน์ หรือสื่อโฆษณาอื่นๆ รวมถึงการออกแบบโครงสร้างและสถานที่จัดแสดงโฆษณา

- การให้บริการด้านวิชาชีพ วิทยาศาสตร์ และเทคนิค อื่นๆ เช่น การตกแต่งภายใน การออกแบบผลิตภัณฑ์ทางอุตสาหกรรม การถ่ายภาพ การแปลเอกสารและล่าม การบริการให้คำปรึกษาด้านสิ่งแวดล้อม ฯลฯ

13) กิจกรรมการบริหาร และการบริการ สนับสนุน (หมวดย่อย 77 - 82) ได้แก่

- กิจกรรมการให้เช่า มี 4 หมู่ใหญ่ คือ การให้เช่ายานยนต์ อุปกรณ์เพื่อการกีฬาและ นันทนาการ เครื่องอุปกรณ์การขนส่ง เครื่องจักร และเครื่องอุปกรณ์อื่นๆ ของใช้ส่วนบุคคลและ ของใช้ในครัวเรือน

- กิจกรรมการจ้างงาน ตัวแทนจัดหางาน คัดเลือกนักแสดงภาพยนตร์ โทรทัศน์ และการแสดงอื่น ๆ

- กิจกรรมของตัวแทนการท่องเที่ยว การบริการสำรอง และกิจกรรม มัคคุเทศก์ กิจกรรมการขายตั๋วเข้าชมภาพยนตร์ การแสดงละคร คอนเสิร์ตและการแข่งขันกีฬา

- การบริการระบบรักษาความปลอดภัย บริการยาม และการสืบสวน

- การบริการสนับสนุนทั่วไป เช่น การทำความสะอาดภายในและภายนอกอาคารทุก ประเภท เครื่องจักรอุตสาหกรรม รถไฟ รถโดยสาร เครื่องบิน ฯลฯ ตลอดจนการ ให้บริการออกแบบภูมิทัศน์

- การบริการด้านบริหาร สนับสนุนการ ดำเนินงานของสำนักงานและกิจกรรมอื่นๆ ที่ สนับสนุนทางธุรกิจ เช่นการจัดประชุมและการ สัมมนา การแสดงสินค้า กิจกรรมของตัวแทน จัดเก็บเงิน การบริการข้อมูลเครดิต การบรรจุ หีบห่อ กิจกรรมศูนย์บริการลูกค้าทางโทรศัพท์ (call centre) การให้เช่า ตู้เก็บเอกสารส่วนตัว (mailbox)

14) ศิลปะ ความบันเทิง และนันทนาการ (หมวดย่อย 90 - 93) ได้แก่

- กิจกรรมการสร้างสรรคศิลปะ เช่น จิตรกร ช่างปั้น ช่างแกะสลัก ช่างทำพิมพ์ นักเขียน/นักหนังสือพิมพ์อิสระทุกสาขา การ แสดงละครเวที คอนเสิร์ต ฯลฯ

- กิจกรรมพิพิธภัณฑ์ สวนพฤกษชาติ และ สวนสัตว์ แหล่งโบราณสถาน การอนุรักษ์ทางประวัติศาสตร์ ฯลฯ

- การพนันและการเสี่ยงโชค เช่น การ ขายลอตเตอรี่/สลากกินแบ่งทุกประเภท

- กิจกรรมด้านการนันทนาการ ความ บันเทิง และกีฬา เช่น สนามฟุตบอล สนามเทนนิส สระว่ายน้ำ ฯลฯ

15) กิจกรรมบริการอื่นๆ (หมวดย่อย 95 - 96) ได้แก่

- การซ่อมและบำรุงรักษาคอมพิวเตอร์ อุปกรณ์ต่อพ่วง อุปกรณ์สื่อสารโทรคมนาคม และ ของใช้ส่วนบุคคลและของใช้ในครัวเรือน

- กิจกรรมบริการส่วนบุคคลอื่น ๆ เช่น การบริการซักรีด และซักแห้ง ผลิตภัณฑ์สิ่งทอและ ขนสัตว์ การแต่งผม และการเสริมสวยอื่นๆ การทำ ศพ และกิจกรรมที่เกี่ยวข้อง เป็นต้น

16) กิจกรรมด้านโรงพยาบาลเอกชน (กิจกรรม 86101 - 86102) ได้แก่

- กิจกรรมของโรงพยาบาลทั่วไปและ โรงพยาบาลเฉพาะโรค (อายุรกรรม ศัลยกรรม จิตเวช) สถานพักฟื้นสำหรับผู้ป่วยศูนย์ป้องกันโรค โรงพยาบาลโรคจิต ศูนย์ฟื้นฟู (ที่มีการรักษาทาง การแพทย์) สถานพยาบาล

- กิจกรรมที่ให้บริการสำหรับผู้ป่วยใน เป็นส่วนใหญ่ และทำการรักษาภายใต้คำแนะนำ ของแพทย์ ซึ่งประกอบด้วยบริการของ คณะแพทย์และผู้ช่วยแพทย์สิ่งอำนวยความสะดวก ในห้องปฏิบัติการและทางด้านเทคนิค รวมทั้งการ บริการทางด้านรังสีวิทยาและวิสัญญีวิทยา สิ่งอำนวยความสะดวกด้านอาหารและด้านอื่น ๆ ของโรงพยาบาล เช่น การบริหารด้านห้องฉุกเฉิน

2.3.3 รูปแบบการจัดตั้งตามกฎหมาย จำแนกออกเป็น 9 ประเภท ได้แก่

1) ส่วนบุคคล หมายถึง สถานประกอบการที่มีเจ้าของเป็นบุคคลธรรมดาคนเดียว หรือหลายคนรวมกัน และให้หมายรวมถึง ห้างหุ้นส่วนสามัญที่ไม่จดทะเบียนเป็นนิติบุคคลด้วย

2) **ห้างหุ้นส่วนจำกัด (หจก.)** **ห้างหุ้นส่วนสามัญนิติบุคคล (หสน.)** หมายถึง สถานประกอบการที่จัดตั้งขึ้นโดยคณะบุคคลตั้งแต่ 2 คนขึ้นไป รวมทุนกันเพื่อประกอบกิจการ และรับผิดชอบร่วมกันโดย จดทะเบียนถูกต้องตามกฎหมาย

3) **บริษัทจำกัด บริษัทจำกัด (มหาชน)**

- **บริษัทจำกัด : (บจก.)** หมายถึง สถานประกอบการที่จัดตั้งขึ้นโดยผู้ริเริ่มคณะหนึ่ง และได้จดทะเบียนถูกต้องตามกฎหมายโดยมีผู้ริเริ่มดำเนินการอย่างน้อย 3 คนขึ้นไป

- **บริษัทจำกัด (มหาชน) : (บมจ.)** หมายถึง สถานประกอบการที่จัดตั้งขึ้นโดยการจดทะเบียนจัดตั้งบริษัท การควบบริษัท หรือการแปรสภาพบริษัท และวัตถุประสงค์ที่จะขายหุ้นต่อประชาชน โดยมีผู้ริเริ่มดำเนินการตั้งแต่ 15 คนขึ้นไป

4) **ส่วนราชการ รัฐวิสาหกิจ** หมายถึง สถานประกอบการที่รัฐบาลเป็นเจ้าของ หรือมีทุนอยู่ด้วย ไม่น้อยกว่าร้อยละ 50 ของทุนทั้งหมด ในที่นี้ให้หมายรวมถึงสถานประกอบการที่ดำเนินการโดยรัฐบาลด้วย

5) **สหกรณ์** หมายถึง สถานประกอบการที่จัดตั้งขึ้นในรูปของสหกรณ์ โดยจดทะเบียนถูกต้องตามกฎหมายว่าด้วยสหกรณ์ โดยมีผู้ก่อตั้งไม่น้อยกว่า 10 คน

6) **กลุ่มแม่บ้าน** หมายถึง กลุ่มที่เกิดจากความต้องการของสมาชิกที่มารวมกลุ่มกันขึ้นมา เพื่อตอบสนองความต้องการของสมาชิกได้อย่างมีประสิทธิภาพ มีแนวคิดสร้างสรรค์กลุ่ม เพื่อยกระดับความเป็นอยู่ของสมาชิกให้ดียิ่งขึ้นทั้งคุณภาพชีวิต สิ่งแวดล้อม เศรษฐกิจและสังคม โดยใช้หลักการทำงานแบบมีส่วนร่วม คือร่วมคิดร่วมทำ ร่วมตัดสินใจและร่วมพัฒนาสมาชิก

7) **สมาคม** หมายถึง การก่อตั้งสมาคมเพื่อกระทำการใดๆ อันมีลักษณะต่อเนื่องร่วมกัน และมีใช่เป็นการหาผลกำไรหรือรายได้มาแบ่งปันกัน ต้องมีข้อบังคับและจดทะเบียนตามบทบัญญัติแห่งประมวลกฎหมายนี้ โดยมีผู้ริเริ่มก่อตั้ง 3 คน

8) **มูลนิธิ** หมายถึง ทรัพย์สินที่จัดสรรไว้โดยเฉพาะสำหรับวัตถุประสงค์เพื่อการกุศล สาธารณะ การศาสนา ศิลปะ วิทยาศาสตร์ วรรณคดี การศึกษา หรือเพื่อสาธารณประโยชน์อย่างอื่น โดยมีได้มุ่งหาประโยชน์มาแบ่งปันกัน และการจัดการทรัพย์สินของมูลนิธิ ต้องมิใช่เป็นการหาผลประโยชน์เพื่อบุคคลใด

9) **อื่นๆ** หมายถึง สถานประกอบการที่จัดตั้งในรูปแบบอื่นๆ นอกจากที่กล่าวข้างต้น เช่น สโมสร ชมรมต่างๆ นิติบุคคลอาคารชุด เป็นต้น

2.3.4 รูปแบบการจัดตั้งทางเศรษฐกิจ

จำแนกออกเป็น 4 ประเภท ได้แก่

1) **สำนักงานแห่งเดียว** หมายถึง สถานประกอบการที่ไม่มีหน่วยงานย่อยหรือสาขาอื่นใด และไม่เป็นหน่วยงานย่อยหรือสาขาของสถานประกอบการอื่น

2) **สำนักงานใหญ่** หมายถึง สถานประกอบการที่เป็นเจ้าของ และควบคุมกิจการของสถานประกอบการอื่นที่เป็นสำนักงานสาขาหรือหน่วยงานย่อย

3) **สำนักงานสาขา** หมายถึง สถานประกอบการที่เป็นสาขา หรือหน่วยงานย่อยของสถานประกอบการอื่นที่เป็นสำนักงานใหญ่

4) **อื่นๆ** หมายถึง สถานประกอบการที่จัดตั้งในรูปแบบอื่นๆ นอกจากที่กล่าวข้างต้น

2.3.5 คนทำงาน

หมายถึง คนที่ทำงานในสถานประกอบการ ทั้งที่ได้รับเงินเดือนและไม่ได้รับเงินเดือนที่สถานประกอบการมีอยู่ตามปกติ รวมทั้งผู้ที่ปกติทำงานอยู่ในสถานประกอบการแห่งนี้ แต่ในวันดังกล่าวไม่ได้มาทำงาน เนื่องจากเจ็บป่วย ลาหยุด พักผ่อน โดยได้รับค่าจ้าง/เงินเดือน คนทำงานประกอบด้วย

1) **คนทำงานโดยไม่ได้รับค่าจ้างเงินเดือน** ได้แก่ เจ้าของกิจการ หุ้นส่วน หรือสมาชิกในครอบครัวที่ทำงานให้กับสถานประกอบการผู้ที่มาฝึกงาน หรือผู้ปฏิบัติงานในสถานประกอบการซึ่งมีจำนวนชั่วโมงทำงานไม่ต่ำกว่าสัปดาห์ละ 20 ชั่วโมง โดยเจ้าของหรือผู้ประกอบการอาจให้เงินอาหาร เครื่องนุ่งห่ม หรือช่วยเหลือเกื้อกูลอย่างอื่น แต่ไม่ต้องรับผิดชอบในเรื่องการจ่ายค่าแรงให้ตามกฎหมายและลูกจ้าง

2) **ลูกจ้าง** ได้แก่ ผู้ที่ปฏิบัติงานให้กับสถานประกอบการ โดยได้รับเงินเดือนหรือค่าจ้างเป็นประจำตั้งแต่ระดับบริหาร นักวิชาการ เสมียน พนักงานต่างๆ เช่น ผู้จัดการ ผู้อำนวยการ ผู้ปฏิบัติงาน ในห้องทดลอง พนักงานขาย และลูกจ้างที่ทำงานในกรรมวิธีการผลิต เป็นต้น ค่าจ้างที่ได้รับอาจเป็นรายปักษ์ รายสัปดาห์ รายวัน รายชั่วโมง หรือรายชิ้นก็ได้ นอกจากนี้ยังรวมถึงผู้ที่สถานประกอบการส่งไปประจำที่สถานประกอบการอื่นด้วย เช่น พนักงานรักษาความปลอดภัย คนทำความสะอาด พนักงานขายตามห้างสรรพสินค้า เป็นต้น ไม่รวมคนทำงาน ดังต่อไปนี้

- ผู้บริหารหรือผู้ถือหุ้นที่ได้รับเบี้ยประชุมเป็นครั้งคราว

- คนทำงานของสถานประกอบการอื่นที่มาปฏิบัติงานประจำที่สถานประกอบการแห่งนี้

- คนทำงานที่รับงานไปทำที่บ้านแล้วนำมาส่งโดยไม่ได้ลงทุนซื้อวัสดุ อุปกรณ์ (แต่ถ้ามีการใช้เครื่องมือส่วนตัวเล็กน้อยได้ เช่น มีด เข็มด้าย)

- คนงานที่ทำงานเป็นระยะเวลานาน เช่น ลาไปรับราชการทหาร

- คนที่สถานประกอบการจ้างมาทำงานเฉพาะอย่างเป็นครั้งคราว เช่น กรรมกรที่จ้างมาขนของ พนักงานเดินตลาดหรือตัวแทนขายที่ไม่มีเงินเดือนประจำ

2.3.6 เครื่องคอมพิวเตอร์ คอมพิวเตอร์

หมายถึง คอมพิวเตอร์ที่สถานประกอบการมีไว้ใช้ในการดำเนินธุรกิจ และสามารถใช้งานได้ จำแนกเป็น

1) **คอมพิวเตอร์ส่วนบุคคล (Personal Computer: PC) ประกอบด้วย**

- **คอมพิวเตอร์เดสก์ท็อป (Desktop)** หมายถึง เครื่องคอมพิวเตอร์ที่ใช้งานตามบ้านและสำนักงาน ซึ่งถูกออกแบบมาให้ตั้งบนโต๊ะมีการแยกชิ้นส่วนประกอบเป็น ซีพียู จอภาพ และแป้นพิมพ์ และรวมถึงคอมพิวเตอร์เดสก์ท็อปแบบออลอินวัน (All In One Desktop)

ซึ่งออกแบบมาสำหรับใช้งานแบบตั้งโต๊ะ แต่รวมเอาซีพียูผนวกเข้าไว้ร่วมกับจอภาพ

- **คอมพิวเตอร์โน้ตบุ๊ก/เน็ตบุ๊ก (Notebook/Net Book)** หมายถึง เครื่องคอมพิวเตอร์พกพาสำหรับเคลื่อนย้ายไปใช้งานในที่ต่างๆ มีน้ำหนักประมาณ 1 - 3 กิโลกรัม สามารถใช้พลังงานทั้งจากแบตเตอรี่หรือพลังงานไฟฟ้าจากการเสียบปลั๊กไฟ โดยทั่วไป Net Book จะมีขนาดหน้าจอประมาณ 10 นิ้ว และมีประสิทธิภาพการประมวลผลที่ดีกว่า Note Book แต่ประหยัดพลังงานมากกว่า ซึ่งเหมาะสำหรับการใช้งานเชื่อมต่อไร้สาย อินเทอร์เน็ต แอปพลิเคชัน และโปรแกรมที่ใช้ประสิทธิภาพการประมวลผลต่ำ ขณะที่ Note Book จะมีหน้าจอประมาณ 13 - 17 นิ้ว และมีประสิทธิภาพการประมวลผลด้านวิดีโอและกราฟิก ที่สูงกว่า Net Book โดยขึ้นอยู่กับอุปกรณ์ที่ใช้

- **แท็บเล็ตพีซี (Tablet PC)** หมายถึง คอมพิวเตอร์ชนิดพกพาที่ทำงานด้วยระบบสัมผัส (Touch Screen) มีขนาดหน้าจอระหว่าง 7 - 10 นิ้ว รองรับการเชื่อมต่อแบบไร้สายเหมาะสำหรับใช้งานอินเทอร์เน็ต และแอปพลิเคชัน เป็นพื้นฐานเช่นเดียวกับ Net Book สำหรับประเภทของ Tablet PC นั้นมีทั้ง แบบที่มีแป้นพิมพ์ซึ่งสามารถหมุนและพับหน้าจอได้ (Convertible Tablet) และไม่มีแป้นพิมพ์แต่สั่งการด้วยแป้นพิมพ์ดิจิทัลที่อยู่บนหน้าจอ (Slate Tablet) โดยการใช้นิ้วมือสัมผัส หรือใช้ปากกา Stylus สั่งการทำงาน

- **เวิร์คสเตชัน (Workstation)** หมายถึง คอมพิวเตอร์แบบตั้งโต๊ะที่มีความสามารถในการคำนวณด้านวิศวกรรม สถาปัตยกรรม หรืองานอื่นๆ ที่เน้นการแสดงผลด้านกราฟิกต่างๆ เช่น การนำมาช่วยออกแบบภาพกราฟิกในโรงงานอุตสาหกรรมเพื่อออกแบบชิ้นส่วนใหม่ๆ เป็นต้น ซึ่งจากการที่ต้องทำงานกราฟิกที่มีความละเอียดสูง ทำให้เวิร์คสเตชันใช้หน่วยประมวลผลที่มีประสิทธิภาพมากกว่ารวมทั้งมีหน่วยเก็บข้อมูลสำรองจำนวนมากด้วยมีผู้ใช้บางกลุ่มเรียกเครื่องระดับเวิร์คสเตชันนี้ว่าซูเปอร์ไมโคร (Super Micro)

เพราะออกแบบมาให้ใช้งานแบบตั้งโต๊ะแต่ชิปที่ใช้ทำงานนั้นแตกต่างกันมาก เนื่องจาก เวิร์คสเตชันส่วนมากใช้ชิปประเภท RISC (Reduced Instruction Set Computer) ซึ่งเป็นชิปที่ลดจำนวนคำสั่งที่สามารถใช้สั่งงานให้เหลือเฉพาะที่จำเป็นเพื่อให้สามารถทำงานได้ด้วยความเร็วสูง

- **เทอร์มินัล (Terminal)** เป็นเครื่องคอมพิวเตอร์ที่ไม่สามารถประมวลผลข้อมูลได้ด้วยตนเอง มีความสามารถในการทำงานช้า เพราะต้องรอการประมวลผลจากเครื่องแม่ข่ายเท่านั้น เครื่องเทอร์มินัลประกอบไปด้วยจอคอมพิวเตอร์ แป้นพิมพ์ และเมาส์ เพื่อใช้ในการแสดงข้อมูลและส่งข้อมูลไปยังเครื่องแม่ข่าย ทำให้ประหยัดค่าอุปกรณ์คอมพิวเตอร์ได้อย่างมาก เครื่องเทอร์มินัลเมื่อออกจากเครื่องข่ายจะไม่สามารถทำงานได้แต่การดูแลรักษาระบบเครือข่ายที่ใช้เครื่องเทอร์มินัลจะง่ายกว่าระบบเครือข่ายที่ใช้เครื่องเวิร์คสเตชัน

- **คอมพิวเตอร์เพื่อการบริการและประมวลผลจากส่วนกลาง** หมายถึงคอมพิวเตอร์ที่ติดตั้งไว้ส่วนกลาง เพื่อควบคุมการทำงานและให้บริการคอมพิวเตอร์เครื่องอื่นๆ ได้แก่ เซิร์ฟเวอร์ (Server) เมนเฟรม(Mainframe) มินิคอมพิวเตอร์ (Minicomputer) ซุปเปอร์คอมพิวเตอร์ (Supercomputer)

การขายสินค้าหรือบริการทางอินเทอร์เน็ต (พาณิชย์อิเล็กทรอนิกส์หรือ e-Commerce)

สถานประกอบการที่มีการขายสินค้าหรือบริการผ่านทางอินเทอร์เน็ต หรือหมายถึงการให้ลูกค้าสั่งซื้อ ส่งจอง สินค้าหรือบริการผ่านทางอินเทอร์เน็ต (ผ่านทางหน้าเว็บไซต์ Social Network Extranet EDI หรือทาง e-mail ก็ได้) ส่วนการชำระเงินหรือจัดส่งสินค้าจะทำผ่านทางช่องทางใดก็ได้

2.3.7 ลักษณะที่พิกแรม

1) **ที่พิกเพื่อการท่องเที่ยว** คือ สถานบริการที่พิกชั่วคราวสำหรับผู้เดินทางจากต่างถิ่นจากถิ่นที่อยู่อาศัยประจำในจังหวัดหนึ่งไปยังสถานที่ที่อยู่ในอีกจังหวัดหนึ่งชั่วคราว

โดยมีจุดประสงค์เพื่อท่องเที่ยว พักผ่อน เยี่ยมครอบครัว/ ญาติมิตร ประชุม/สัมมนา เล่น/ดูกีฬา ประกอบพิธีทางศาสนา รวมทั้งเดินทางเพื่อไปรักษาตัว หรือประกอบภาระกิจอื่นๆ ที่ไม่ใช่เพื่อการศึกษา การประกอบอาชีพหรือหารายได้ภายในสถานที่ที่บุคคลนั้นเดินทางไปเยี่ยมเยียน โดยมีบริการต่างๆ เพื่อความสะดวกของผู้ที่มาพัก และมีการคิดค่าบริการเป็นรายวัน

2) **ที่พิกไม่ใช่เพื่อการท่องเที่ยว** คือ สถานบริการที่พิกสำหรับบุคคลในท้องถิ่น (จังหวัด) หรือบุคคลที่เข้ามาเพื่อการศึกษา (เรียนหนังสือ) หรือทำงาน ประกอบอาชีพ/หารายได้ในจังหวัดนั้น

2.4 รายการข้อมูล

สำหรับแบบสอบถามที่ใช้ในการสัมภาษณ์ และบันทึกรายละเอียดข้อมูลของสถานประกอบการที่อยู่ในข่ายการสำมะโนนี้ ประกอบด้วย

- 1) ชื่อและสถานที่ตั้งของสถานประกอบการ
- 2) ประเภทกิจกรรมทางเศรษฐกิจของสถานประกอบการ
 - 3) รูปแบบการจัดตั้งตามกฎหมาย
 - 4) รูปแบบการจัดตั้งทางเศรษฐกิจ
 - 5) การจดทะเบียนพาณิชย์
 - 6) การร่วมลงทุนหรือถือหุ้นจากต่างประเทศ
 - 7) จำนวนคนทำงานและลูกจ้าง
 - 8) ระยะเวลาการดำเนินกิจการ
 - 9) สถานประกอบการที่พิกแรม
 - 10) จำนวนเตียงของโรงพยาบาล
 - 11) การมีการใช้เทคโนโลยีสารสนเทศและการสื่อสาร
 - 12) หมายเลขโทรศัพท์/โทรสาร/E-mail Address
 - 13) สถานที่ตั้งของสำนักงานใหญ่

2.5 การเก็บรวบรวมข้อมูล

2.5.1 **วิธีการเก็บรวบรวมข้อมูล** ใช้วิธีการส่งเจ้าหน้าที่ ซึ่งเป็นข้าราชการและลูกจ้างของสำนักงานสถิติแห่งชาติออกไปทำการสัมภาษณ์เจ้าของ ผู้ประกอบการหรือผู้แทนที่สถานประกอบการมอบหมายให้เป็นผู้ให้ข้อมูล

2.5.2 คาบเวลาการปฏิบัติงาน ขั้นการเก็บรวบรวมข้อมูลพื้นฐานหรือการนับจด (listing)

1) การเก็บรวบรวมข้อมูล

- กรุงเทพมหานคร ระหว่างเดือน พฤษภาคม - กันยายน 2559
- ในเขตเทศบาล ระหว่างเดือน พฤษภาคม - สิงหาคม 2559
- นอกเขตเทศบาล ระหว่างเดือน ตุลาคม - ธันวาคม 2559

2) การประมวลผลและนำเสนอผล ข้อมูล ภายในมิถุนายน 2560

2.5.3 การอบรม

การอบรมการปฏิบัติงานโครงการสำมะโนอุตสาหกรรม พ.ศ. 2560 ขั้นการเก็บรวบรวมข้อมูลพื้นฐานหรือการนับจด แยกเป็น 3 ระดับ ดังนี้

1) ระดับสถิติจังหวัด เจ้าหน้าที่โครงการ เป็นผู้อบรมชี้แจงเกี่ยวกับแผนงาน แนวทางการบริหารโครงการและวิธีการปฏิบัติงาน

2) ระดับเจ้าหน้าที่ผู้อบรม เจ้าหน้าที่โครงการเป็นผู้อบรมชี้แจงเกี่ยวกับรายละเอียดของการปฏิบัติงานในขั้นตอนต่าง ๆ เช่น วิธีการเก็บรวบรวมข้อมูล การประมวลผลข้อมูล และการนำเสนอผลข้อมูล ให้กับเจ้าหน้าที่ผู้อบรม ซึ่งเป็นข้าราชการในส่วนกลางและส่วนภูมิภาค เพื่อทำหน้าที่อบรมเจ้าหน้าที่วิชาการและเจ้าหน้าที่ผู้ปฏิบัติงานเก็บรวบรวมข้อมูล

3) ระดับเจ้าหน้าที่วิชาการและเจ้าหน้าที่ผู้ปฏิบัติงานเก็บรวบรวมข้อมูล เจ้าหน้าที่ผู้อบรมจะเป็นผู้อบรมชี้แจงเกี่ยวกับ

รายละเอียดของการปฏิบัติงานในขั้นตอนต่างๆ ให้กับเจ้าหน้าที่วิชาการ และเจ้าหน้าที่ผู้ปฏิบัติงานเก็บรวบรวมข้อมูล ซึ่งเป็นข้าราชการ พนักงานราชการ หรือลูกจ้างชั่วคราว ทั้งส่วนกลางและส่วนภูมิภาค

2.6 การประมวลผลข้อมูล

การประมวลผลข้อมูลทุกขั้นตอน และการจัดทำรายงานผลระดับจังหวัด ดำเนินการที่สำนักงานสถิติจังหวัด โดยสำนักงานสถิติแห่งชาติในส่วนกลางให้การสนับสนุนทางด้านวิชาการ เช่น การจัดทำโปรแกรมสำหรับการบันทึกข้อมูลและการประมวลผลข้อมูล และการจัดทำต้นแบบตารางเสนอผลและรายงานผล เป็นต้น สำหรับข้อมูลพื้นฐานระดับภาคและทั่วราชอาณาจักร จะทำการประมวลผลข้อมูลและจัดทำรายงานที่สำนักงานสถิติแห่งชาติในส่วนกลาง

2.7 การนำเสนอผลข้อมูล

การจัดทำรายงานผลสำมะโนอุตสาหกรรม พ.ศ. 2560 ขั้นการเก็บรวบรวมข้อมูลพื้นฐานหรือการนับจด จะจัดทำรายงานผล ดังนี้

1) รายงานผลเบื้องต้น ระดับภาค และทั่วราชอาณาจักร จำนวน 6 ฉบับ ประกอบด้วย รายงานผลเบื้องต้นของปริมาณพล ภาคกลาง ภาคเหนือ ภาคตะวันออกเฉียงเหนือ ภาคใต้ และทั่วราชอาณาจักร

2) รายงานผลระดับจังหวัด รวม 77 ฉบับ

3) รายงานผลระดับภาค และทั่วราชอาณาจักร จำนวน 6 ฉบับ ประกอบด้วย รายงานผลของปริมาณพล ภาคกลาง ภาคเหนือ ภาคตะวันออกเฉียงเหนือ ภาคใต้ และทั่วราชอาณาจักร

บทที่ 3 ผลการสำมะโน

การนำเสนอผลสำมะโนในรายงานฉบับนี้ เป็นผลจากขั้นการเก็บรวบรวมข้อมูลพื้นฐานหรือการนับจดสถานประกอบการในปี 2559 ซึ่งจัดจำแนกประเภทสถานประกอบการตามการจัดประเภทมาตรฐานอุตสาหกรรมประเทศไทยปี 2552 (Thailand Standard Industrial Classification : TSIC 2009) ได้แก่ ธุรกิจทางการค้า ธุรกิจทางการบริการ การผลิต การก่อสร้าง การขนส่งทางบกและสถานที่เก็บสินค้า กิจกรรมด้านข้อมูลข่าวสารและการสื่อสาร และกิจกรรมด้านโรงพยาบาลเอกชน ที่ตั้งอยู่ในจังหวัดสกลนคร โดยดำเนินการเก็บรวบรวมข้อมูลสถานประกอบการในพื้นที่เขตเทศบาลระหว่างเดือนพฤษภาคม – สิงหาคม 2559 และพื้นที่นอกเขตเทศบาลระหว่างเดือนตุลาคม – ธันวาคม 2559

ผลการเก็บรวบรวมข้อมูลพื้นฐานของสถานประกอบการในจังหวัดสกลนคร พบว่ามีสถานประกอบการจำนวนทั้งสิ้น 28,381 แห่ง ในจำนวนนี้แยกเป็นสถานประกอบการที่เก็บรวบรวมรายการข้อมูลพื้นฐานในแบบสอบถามได้ครบถ้วน จำนวน 28,359 แห่ง และ

สถานประกอบการที่เก็บรวบรวมรายการข้อมูลได้เพียงรายการ ชื่อ ที่ตั้ง และประเภทธุรกิจ/อุตสาหกรรม จำนวน 22 แห่ง สำหรับข้อมูลที่น่าเสนอผลในรายงานฉบับนี้จะเป็นข้อมูลของสถานประกอบการที่เก็บรวบรวมข้อมูลพื้นฐานได้ครบถ้วน จำนวน 28,359 แห่ง เท่านั้น สรุปได้ดังนี้

3.1 จำนวนสถานประกอบการ

ผลการเก็บรวบรวมข้อมูลพื้นฐานของสถานประกอบการที่ตั้งอยู่ในจังหวัดสกลนคร ในเขตเทศบาลและนอกเขตเทศบาล พบว่า มีจำนวนสถานประกอบการทั้งสิ้น 28,359 แห่ง ในจำนวนนี้อำเภอที่มีสถานประกอบการมากที่สุดคืออำเภอเมืองสกลนคร มีจำนวน 7,123 แห่ง หรือร้อยละ 25.1 รองลงมาเป็นสถานประกอบการที่ตั้งอยู่ในอำเภอสว่างแดนดิน ร้อยละ 10.6 ส่วนอำเภอที่มีสถานประกอบการน้อยที่สุด คืออำเภอนิคมน้ำอูน จำนวน 276 แห่ง หรือร้อยละ 1.0

ตาราง 3.1 จำนวนและร้อยละของสถานประกอบการ จำแนกตามอำเภอ

อำเภอ	จำนวน	ร้อยละ
รวม	28,359	100.0
อำเภอเมืองสกลนคร	7,123	25.1
อำเภอกุสุมาลย์	1,527	5.4
อำเภอกุดบาก	500	1.8
อำเภอพรรณานิคม	1,359	4.8
อำเภอพังโคน	1,341	4.7
อำเภวาริชภูมิ	851	3.0
อำเภอนิคมน้ำอูน	276	1.0
อำเภอวานรนิวาส	2,659	9.4
อำเภอคำตากกล้า	943	3.3
อำเภอบ้านม่วง	1,709	6.0
อำเภออากาศอำนวย	1,962	6.9
อำเภอสว่างแดนดิน	3,007	10.6

ตาราง 3.1 จำนวนและร้อยละของสถานประกอบการ จำแนกตามอำเภอ (ต่อ)

อำเภอ	จำนวน	ร้อยละ
อำเภอส่องดาว	625	2.2
อำเภอต่างอย	553	2.0
อำเภอโคกศรีสุพรรณ	1,115	3.9
อำเภอเจริญศิลป์	1,564	5.5
อำเภอโพนนาแก้ว	668	2.4
อำเภอภูพาน	577	2.0

3.2 กิจกรรมทางเศรษฐกิจ

เมื่อพิจารณาสถานประกอบการจำแนกตามกิจกรรมทางเศรษฐกิจ พบว่า สถานประกอบการในจังหวัดสกลนครส่วนใหญ่ดำเนินธุรกิจการขายปลีก ร้อยละ 38.2 รองลงมาเป็นการดำเนินการเกี่ยวกับ การผลิต ร้อยละ 29.7 การบริการอาหารและเครื่องดื่มร้อยละ 7.9 ตามลำดับ การขาย ซ่อมแซม

ยานยนต์ และจักรยานยนต์ ร้อยละ 7.2 กิจกรรมบริการอื่นๆ ร้อยละ 5.2 กิจกรรมอสังหาริมทรัพย์ ร้อยละ 3.3 สำหรับกิจกรรมทางเศรษฐกิจอื่นๆ นอกจากที่กล่าวข้างต้น แต่ละประเภทมีสัดส่วนต่ำกว่า ร้อยละ 2.0

ตาราง 3.2 จำนวนและร้อยละของสถานประกอบการ จำแนกตามกิจกรรมทางเศรษฐกิจ

กิจกรรมทางเศรษฐกิจ	จำนวน	ร้อยละ
รวม	28,359	100.0
การผลิต	8,433	29.7
การจัดการและการบำบัดน้ำเสีย ของเสียและสิ่งปฏิกูล	15	0.1
การก่อสร้าง	454	1.6
การขาย ซ่อมแซมยานยนต์ และจักรยานยนต์	2,033	7.2
การขายส่ง	494	1.7
การขายปลีก	10,840	38.2
การขนส่งทางบก สถานที่เก็บสินค้า	535	1.9
ที่พักแรม	255	0.9
บริการอาหารและเครื่องดื่ม	2,237	7.9
ข้อมูลข่าวสารและการสื่อสาร	16	0.1
กิจกรรมอสังหาริมทรัพย์	929	3.3
กิจกรรมทางวิชาชีพ วิทยาศาสตร์และเทคนิค	151	0.5
กิจกรรมการบริหาร และการบริการสนับสนุน	256	0.9
ศิลปะ ความบันเทิงและนันทนาการ	230	0.8
กิจกรรมบริการอื่น ๆ	1,480	5.2
กิจกรรมด้านโรงพยาบาลเอกชน	1	-

หมายเหตุ : - ไม่มีข้อมูล หรือข้อมูลมีค่าเป็น 0 หรือมีข้อมูลจำนวนเล็กน้อย

3.3 ขนาดของสถานประกอบการ

สถานประกอบการในจังหวัดสกลนคร เมื่อพิจารณาขนาดของสถานประกอบการ ซึ่งวัดด้วยจำนวนคนทำงานนั้น พบว่าส่วนใหญ่เป็นสถานประกอบการที่มีคนทำงาน 1-15 คน ร้อยละ 99.2 สถานประกอบการที่มีคนทำงาน 16-25 คน มีร้อยละ 0.4 สำหรับสถานประกอบการที่มีคนทำงาน 26-30 คน และ 31-50 คน มีร้อยละ 0.1 และ 0.2 ตามลำดับ ส่วนสถานประกอบการที่มีคนทำงานมากกว่า 50 คนขึ้นไป มีประมาณร้อยละ 0.1

3.4 รูปแบบการจัดตั้งตามกฎหมาย

สำหรับรูปแบบการจัดตั้งตามกฎหมายของสถานประกอบการที่ตั้งอยู่ในจังหวัดสกลนครนั้น พบว่า มีรูปแบบการจัดตั้งเป็นส่วนบุคคล ร้อยละ 96.6 สำหรับสถานประกอบการที่มีรูปแบบเป็นบริษัท จำกัด บริษัทจำกัด (มหาชน) ร้อยละ 1.2 ส่วนห้างหุ้นส่วนจำกัด ห้างหุ้นส่วนสามัญนิติบุคคล และสถานประกอบการที่มีรูปแบบอื่นๆ ได้แก่ สหกรณ์ ส่วนราชการ รัฐวิสาหกิจและอื่นๆ มีสัดส่วนเท่ากันคือร้อยละ 1.1

3.5 รูปแบบการจัดตั้งทางเศรษฐกิจ

ในด้านรูปแบบการจัดตั้งทางเศรษฐกิจของสถานประกอบการนั้น พบว่า ส่วนใหญ่สถานประกอบการมีรูปแบบการจัดตั้งทางเศรษฐกิจเป็นสำนักงานแห่งเดียวสูงถึงร้อยละ 99.0 และมีรูปแบบการจัดตั้งทางเศรษฐกิจเป็นสำนักงานสาขา และสำนักงานใหญ่ ร้อยละ 0.8 และ 0.2 ตามลำดับ

ตาราง 3.3 จำนวนและร้อยละของสถานประกอบการ จำแนกตามลักษณะของสถานประกอบการ

ลักษณะของสถานประกอบการ	จำนวน	ร้อยละ
รวม	28,359	100.0
ขนาดของสถานประกอบการ (จำนวนคนทำงาน)		
1 – 15 คน	28,140	99.2
16 – 25 คน	98	0.4
26 – 30 คน	31	0.1
31 – 50 คน	46	0.2
51 – 200 คน	40	0.1
มากกว่า 200 คน	4	-

ตาราง 3.3 จำนวนและร้อยละของสถานประกอบการ จำแนกตามลักษณะของสถานประกอบการ (ต่อ)

ลักษณะของสถานประกอบการ	จำนวน	ร้อยละ
รูปแบบการจัดตั้งตามกฎหมาย		
ส่วนบุคคล	27,403	96.6
ห้างหุ้นส่วนจำกัด ห้างหุ้นส่วนสามัญนิติบุคคล	302	1.1
บริษัทจำกัด บริษัทจำกัด (มหาชน)	340	1.2
ส่วนราชการ รัฐวิสาหกิจ สหกรณ์ อื่นๆ	314	1.1
รูปแบบการจัดตั้งทางเศรษฐกิจ		
สำนักงานแห่งเดียว	28,070	99.0
สำนักงานใหญ่	65	0.2
สำนักงานสาขา	224	0.8

เมื่อพิจารณากิจกรรมทางเศรษฐกิจ จำแนกตามขนาดของสถานประกอบการ พบว่า ส่วนใหญ่เป็นสถานประกอบการขนาดเล็กที่มีคนทำงาน 1-15 คน ร้อยละ 99.2 รองลงมาสถานประกอบการที่มีคนทำงาน 16-25 คน มีสัดส่วนร้อยละ 0.4 และที่มีคนทำงาน 31-50 คน ร้อยละ 0.2 ในขณะที่สถานประกอบการที่มีคนทำงาน 26-30 คน และมากกว่า 50 คน มีสัดส่วนเท่ากัน คือ ร้อยละ 0.2

เมื่อพิจารณาตามกิจกรรมทางเศรษฐกิจ เป็นสถานประกอบการที่มีคนทำงาน 1-15 คน ยกเว้นสถานประกอบการที่ดำเนินกิจกรรมด้านโรงพยาบาลเอกชน เป็นสถานประกอบการที่มีคนทำงาน 51-200 คน

ตาราง 3.4 จำนวนและร้อยละของสถานประกอบการ จำแนกตามกิจกรรมทางเศรษฐกิจและขนาดของสถานประกอบการ (จำนวนคนทำงาน)

กิจกรรมทางเศรษฐกิจ	รวม	ขนาดของสถานประกอบการ (จำนวนคนทำงาน)					
		1-15 คน	16-25 คน	26-30 คน	31-50 คน	51-200 คน	มากกว่า 200 คน
รวม	28,359	28,140	98	31	46	40	4
	(100.0)	(99.2)	(0.4)	(0.1)	(0.2)	(0.1)	(-)
การผลิต	8,433	8,358	27	17	14	16	1
	(100.0)	(99.1)	(0.3)	(0.2)	(0.2)	(0.2)	(-)
การจัดการและการบำบัดน้ำเสีย ของเสีย และสิ่งปฏิกูล	15	13	1	-	1	-	-
	(100.0)	(86.6)	(6.7)	-	(6.7)	-	-
การก่อสร้าง	454	453	-	-	1	-	-
	(100.0)	(99.8)	-	-	(0.2)	-	-
การขาย ซ่อมแซมยานยนต์ และจักรยานยนต์	2,033	2,006	10	2	9	4	2
	(100.0)	(98.7)	(0.5)	(0.1)	(0.4)	(0.2)	(0.1)
การขายส่ง	494	468	10	3	7	6	-
	(100.0)	(94.8)	(2.0)	(0.6)	(1.4)	(1.2)	-
การขายปลีก	10,840	10,786	30	6	7	10	1
	(100.0)	(99.4)	(0.3)	(0.1)	(0.1)	(0.1)	(-)
การขนส่งทางบก สถานที่เก็บสินค้า	535	534	-	-	1	-	-
	(100.0)	(99.8)	-	-	(0.2)	-	-
ที่พักแรม	255	248	1	1	3	2	-
	(100.0)	(97.2)	(0.4)	(0.4)	(1.2)	(0.8)	-
บริการอาหารและเครื่องดื่ม	2,237	2,227	9	-	1	-	-
	(100.0)	(99.6)	(0.4)	-	-	-	-
ข้อมูลข่าวสารและการสื่อสาร	16	13	2	1	-	-	-
	(100.0)	(81.2)	(12.5)	(6.3)	-	-	-
กิจกรรมอสังหาริมทรัพย์	929	927	1	-	1	-	-
	(100.0)	(99.8)	(0.1)	-	(0.1)	-	-
กิจกรรมทางวิชาชีพ วิทยาศาสตร์และเทคโนโลยี	151	151	-	-	-	-	-
	(100.0)	(100.0)	-	-	-	-	-
กิจกรรมการบริหาร และการบริการสนับสนุน	256	256	-	-	-	-	-
	(100.0)	(100.0)	-	-	-	-	-
ศิลปะ ความบันเทิงและนันทนาการ	230	222	5	1	1	1	-
	(100.0)	(96.6)	(2.2)	(0.4)	(0.4)	(0.4)	-
กิจกรรมบริการอื่น ๆ	1,480	1,478	2	-	-	-	-
	(100.0)	(99.9)	(0.1)	-	-	-	-
กิจกรรมด้านโรงพยาบาลเอกชน	1	-	-	-	-	1	-
	(100.0)	-	-	-	-	(100.0)	-

หมายเหตุ : (1) ตัวเลขในวงเล็บ คือ อัตราร้อยละ

(2) - ไม่มีข้อมูล หรือข้อมูลมีค่าเป็น 0 หรือมีข้อมูลจำนวนเล็กน้อย

3.6 คนทำงานและลูกจ้าง

3.6.1 จำนวนคนทำงาน

ข้อมูลจากตาราง 3.5 แสดงให้เห็นว่าผู้ที่ทำงานที่ปฏิบัติงานในสถานประกอบการที่ตั้งอยู่ในจังหวัดสกลนคร มีจำนวนทั้งสิ้น 58,810 คน ในจำนวนนี้ส่วนใหญ่เป็นคนที่ปฏิบัติงานอยู่ในสถานประกอบการขนาดเล็กที่มีคนทำงาน 1-15 คน จำนวน 49,943 คน หรือร้อยละ 84.9 รองลงมาเป็นสถานประกอบการที่มีคนทำงาน 51-200 คนและคนทำงาน 16-25 คน ร้อยละ 5.3 และ 3.4 ตามลำดับ ส่วนสถานประกอบการขนาดกลาง (คนทำงาน 26-30 คน) มีจำนวนคนทำงานน้อยที่สุด ร้อยละ 1.5

เมื่อพิจารณาตามกิจกรรมทางเศรษฐกิจ พบว่า กิจกรรมทางเศรษฐกิจด้านการขายปลีกมีจำนวนคนทำงานมากที่สุด คิดเป็นร้อยละ 38.6 รองลงมาเป็นกิจกรรมทางเศรษฐกิจด้านการผลิต ร้อยละ 25.0 กิจกรรมทางเศรษฐกิจด้านการขายส่ง และการขายปลีก การซ่อมแซมยานยนต์และจักรยายนต์ ร้อยละ 9.5 ส่วนกิจกรรมที่มีจำนวนคนทำงานน้อยที่สุด เป็นกิจกรรมทางเศรษฐกิจด้านการจัดการและบำบัดน้ำเสีย ของเสียและสิ่งปฏิกูล และกิจกรรมด้านโรงพยาบาลเอกชน มีเพียงร้อยละ 0.2

3.6.2 จำนวนลูกจ้าง

ด้านการจ้างงานของสถานประกอบการ พบว่า จำนวนลูกจ้างซึ่งปฏิบัติงานอยู่ในสถานประกอบการทั้งสิ้น 17,968 คน โดยส่วนใหญ่ปฏิบัติงานอยู่ในสถานประกอบการขนาดเล็ก (คนทำงาน 1-15 คน) ร้อยละ 57.3 รองลงมาปฏิบัติงานอยู่ในสถานประกอบการขนาดคนทำงาน 51-200 คน และ 16-25 คน มีประมาณร้อยละ 15.1 และ 9.3 ตามลำดับ สำหรับสถานประกอบการขนาดอื่นๆ นั้น มีสัดส่วนการจ้างงานค่อนข้างต่ำ โดยเฉพาะสถานประกอบการที่มีคนทำงาน 26-30 คน มีการจ้างงานในสัดส่วนต่ำที่สุดประมาณร้อยละ 3.0

เมื่อพิจารณาตามกิจกรรมทางเศรษฐกิจ พบว่า กิจกรรมทางเศรษฐกิจด้านการขายปลีกจะมีจำนวนลูกจ้างมากที่สุด คิดเป็นร้อยละ 28.7 รองลงมาเป็นกิจกรรมด้านการผลิต ร้อยละ 22.2 ส่วนกิจกรรมการบริหาร และการบริการสนับสนุนและ กิจกรรมทางเศรษฐกิจด้านการจัดการและการบำบัดน้ำเสีย ของเสียและสิ่งปฏิกูลมีจำนวนลูกจ้างต่ำสุด คือ ร้อยละ 0.3 และ 0.4 ตามลำดับ

ตาราง 3.5 จำนวนและร้อยละของคนทำงานและลูกจ้าง จำแนกตามขนาดของสถานประกอบการ และกิจกรรมทางเศรษฐกิจ

ขนาดของสถานประกอบการ/ กิจกรรมทางเศรษฐกิจ	จำนวน สถาน ประกอบการ	คนทำงาน		ลูกจ้าง	
		จำนวน	ร้อยละ	จำนวน	ร้อยละ
รวม	28,359	58,810	100.0	17,968	100.0
ขนาดของสถานประกอบการ (จำนวนคนทำงาน)					
1 - 15 คน	28,140	49,943	84.9	10,287	57.3
16 - 25 คน	98	1,986	3.4	1,674	9.3
26 - 30 คน	31	886	1.5	536	3.0
31 - 50 คน	46	1,769	3.0	1,661	9.2
51 - 200 คน	40	3,133	5.3	2,720	15.1
มากกว่า 200 คน	4	1,093	1.9	1,090	6.1

ตาราง 3.5 จำนวนและร้อยละของพนักงานและลูกจ้าง จำแนกตามขนาดของสถานประกอบการ และกิจกรรมทางเศรษฐกิจ (ต่อ)

ขนาดของสถานประกอบการ/ กิจกรรมทางเศรษฐกิจ	จำนวน สถาน ประกอบการ	คนทำงาน		ลูกจ้าง	
		จำนวน	ร้อยละ	จำนวน	ร้อยละ
กิจกรรมทางเศรษฐกิจ					
การผลิต	8,433	14,691	25.0	3,988	22.2
การจัดการและการบำบัดน้ำเสีย ของเสียและ สิ่งปฏิกูล	15	92	0.2	74	0.4
การก่อสร้าง	454	1,372	2.3	690	3.8
การขาย ซ่อมแซมยานยนต์ และจักรยานยนต์	2,033	5,617	9.5	3,044	17.0
การขายส่ง	494	2,460	4.2	1,595	8.9
การขายปลีก	10,840	22,697	38.6	5,164	28.7
การขนส่งทางบก สถานที่เก็บสินค้า	535	765	1.3	195	1.1
ที่พักแรม	255	997	1.7	556	3.1
บริการอาหารและเครื่องดื่ม	2,237	5,071	8.6	1,502	8.4
ข้อมูลข่าวสารและการสื่อสาร	16	121	0.2	103	0.6
กิจกรรมอสังหาริมทรัพย์	929	1,512	2.6	260	1.4
กิจกรรมทางวิชาชีพ วิทยาศาสตร์และเทคโนโลยี	151	339	0.6	114	0.6
กิจกรรมการบริหาร และการบริการสนับสนุน	256	402	0.7	55	0.3
ศิลปะ ความบันเทิงและนันทนาการ	230	614	1.0	287	1.6
กิจกรรมบริการอื่น ๆ	1,480	1,963	3.3	244	1.4
กิจกรรมด้านโรงพยาบาลเอกชน	1	97	0.2	97	0.5

3.7 การเปรียบเทียบข้อมูลพื้นฐานของสถาน- ประกอบการในระยะ 5 ปี ที่ผ่านมา

3.7.1 จำนวนสถานประกอบการ

เมื่อเปรียบเทียบข้อมูลพื้นฐานจากการทำสำมะโน
อุตสาหกรรม พ.ศ. 2560 และสำมะโนธุรกิจและ
อุตสาหกรรม พ.ศ. 2555 ซึ่งเป็นข้อมูลพื้นฐานปี 2559
เทียบกับปี 2554 พบว่า ในภาพรวมสถานประกอบการมี
จำนวนเพิ่มขึ้นร้อยละ 16.2 โดยสถานประกอบการที่มี
คนทำงานมากกว่า 200 คนขึ้นไป เพิ่มขึ้นมากที่สุด
ร้อยละ 100.0 สถานประกอบการที่มีจำนวนคนทำงาน
51-200 คน มีการเปลี่ยนแปลงเพิ่มขึ้นน้อยที่สุด
ร้อยละ 2.6

หากพิจารณาตามกิจกรรมทางเศรษฐกิจ
พบว่า สถานประกอบการที่ประกอบกิจกรรมทาง
เศรษฐกิจด้านกิจกรรมอสังหาริมทรัพย์ มีการ
เปลี่ยนแปลงเพิ่มขึ้นมากที่สุด คือ ร้อยละ 760.2
รองลงมาเป็นกิจกรรมด้านการจัดการและการบำบัด
น้ำเสีย ของเสียและสิ่งปฏิกูลเพิ่มขึ้นร้อยละ 114.3
ส่วนกิจกรรมด้านข้อมูลข่าวสารและการสื่อสาร
เปลี่ยนแปลงลดลง คือ ลดลงมากถึง ร้อยละ 86.9

ตาราง 3.6 เปรียบเทียบจำนวนสถานประกอบการ ปี 2554 และ ปี 2559 จำแนกตามขนาดของสถานประกอบการและกิจกรรมทางเศรษฐกิจ

ขนาดของสถานประกอบการ/กิจกรรมทางเศรษฐกิจ	ปี 2554 ^{1/}	ปี 2559	ร้อยละการเปลี่ยนแปลง
รวม	24,409	28,359	16.2
ขนาดของสถานประกอบการ (จำนวนคนทำงาน)			
1 - 15 คน	24,230	28,140	16.1
16 - 25 คน	80	98	22.5
26 - 30 คน	19	31	63.2
31 - 50 คน	39	46	17.9
51 - 200 คน	39	40	2.6
มากกว่า 200 คน	2	4	100.0
กิจกรรมทางเศรษฐกิจ			
การผลิต	7,093	8,433	18.9
การจัดการและการบำบัดน้ำเสีย ของเสียและสิ่งปฏิกูล	7	15	114.3
การก่อสร้าง	327	454	38.8
การขาย ซ่อมแซมยานยนต์ และจักรยานยนต์	1,898	2,033	7.1
การขายส่ง	394	494	25.4
การขายปลีก	9,806	10,840	10.5
การขนส่งทางบก สถานที่เก็บสินค้า	716	535	-25.3
ที่พักแรม บริการอาหารและเครื่องดื่ม	2,112	2,492	18.0
ข้อมูลข่าวสารและการสื่อสาร	122	16	-86.9
กิจกรรมอสังหาริมทรัพย์	108	929	760.2
กิจกรรมทางวิชาชีพ วิทยาศาสตร์และเทคโนโลยี	108	151	39.8
กิจกรรมการบริหาร และการบริการสนับสนุน	290	256	-11.7
ศิลปะ ความบันเทิงและนันทนาการ	164	230	40.2
กิจกรรมบริการอื่น ๆ	1,263	1,480	17.2
กิจกรรมด้านโรงพยาบาลเอกชน	1	1	-

หมายเหตุ : - ไม่มีข้อมูล หรือข้อมูลมีค่าเป็น 0 หรือมีข้อมูลจำนวนเล็กน้อย

^{1/} สำมะโนธุรกิจและอุตสาหกรรม พ.ศ. 2555 ข้อมูลพื้นฐาน จังหวัดสกลนคร

3.7.2 การจ้างงาน

ด้านการเปลี่ยนแปลงของจำนวนคนทำงานในสถานประกอบการในระยะ 5 ปี ที่ผ่านมา เมื่อเปรียบเทียบข้อมูลพื้นฐานจากการทำสำมะโนอุตสาหกรรม พ.ศ. 2560 และสำมะโนธุรกิจและอุตสาหกรรม พ.ศ. 2555 ซึ่งเป็นข้อมูลพื้นฐาน ปี 2559 เทียบกับ ปี 2554 พบว่า ในภาพรวมปี 2559 มีจำนวนคนทำงานเพิ่มขึ้นร้อยละ 17.2 เมื่อพิจารณาจำนวนคนทำงานตามขนาดของสถานประกอบการ

ส่วนใหญ่เพิ่มขึ้นจาก 5 ปีที่แล้ว สถานประกอบการขนาดใหญ่ที่มีคนทำงานมากกว่า 200 คนขึ้นไปเพิ่มมากที่สุด จำนวน 431 คน หรือร้อยละ 65.1 รองลงมา เป็นสถานประกอบการที่มีคนทำงาน 26-30 คน เพิ่มขึ้น 342 คน หรือร้อยละ 62.9 สถานประกอบการที่มีคนทำงาน 51-200 คน มีจำนวนคนทำงานลดลงร้อยละ 1.3

หากพิจารณา คนทำงานตามกิจกรรมทางเศรษฐกิจ พบว่าส่วนใหญ่มีจำนวนคนทำงาน/การจ้างงานเพิ่มขึ้น โดยเฉพาะกิจกรรมอสังหาริมทรัพย์เพิ่มขึ้นมากที่สุด ร้อยละ 740.0 รองลงมาเป็นการจัดการและการบำบัดน้ำเสีย ของเสียและสิ่งปฏิกูล

มีการจ้างงานเพิ่มขึ้น ร้อยละ 170.6 การขายส่ง ข้อมูลข่าวสารและการสื่อสาร กิจกรรมการบริหาร และการบริการสนับสนุน การขนส่งทางบก สถานที่เก็บสินค้า กิจกรรมด้านโรงพยาบาลเอกชน และศิลปะ ความบันเทิงและนันทนาการ มีการจ้างงานลดลง

ตาราง 3.7 เปรียบเทียบจำนวนคนทำงาน ปี 2554 และ ปี 2559 จำแนกตามขนาดของสถานประกอบการ และกิจกรรมทางเศรษฐกิจ

ขนาดของสถานประกอบการ/กิจกรรมทางเศรษฐกิจ	ปี 2554 ^{1/}	ปี 2559	ร้อยละการเปลี่ยนแปลง
รวม	50,174	58,810	17.2
ขนาดของสถานประกอบการ (จำนวนคนทำงาน)			
1 - 15 คน	42,697	49,943	17.0
16 - 25 คน	1,597	1,986	24.4
26 - 30 คน	544	886	62.9
31 - 50 คน	1,500	1,769	17.9
51 - 200 คน	3,174	3,133	-1.3
มากกว่า 200 คน	662	1,093	65.1
กิจกรรมทางเศรษฐกิจ			
การผลิต	12,844	14,691	14.4
การจัดการและการบำบัดน้ำเสีย ของเสียและสิ่งปฏิกูล	34	92	170.6
การก่อสร้าง	1,150	1,372	19.3
การขาย ซ่อมแซมยานยนต์ และจักรยานยนต์	4,609	5,617	21.9
การขายส่ง	1,844	2,460	33.4
การขายปลีก	19,290	22,697	17.7
การขนส่งทางบก สถานที่เก็บสินค้า	1,130	765	-32.3
ที่พักแรม บริการอาหารและเครื่องดื่ม	5,180	6,068	17.1
ข้อมูลข่าวสารและการสื่อสาร	348	121	-65.2
กิจกรรมอสังหาริมทรัพย์	180	1,512	740.0
กิจกรรมทางวิชาชีพ วิทยาศาสตร์และเทคโนโลยี	263	339	28.9
กิจกรรมการบริหาร และการบริการสนับสนุน	596	402	-32.6
ศิลปะ ความบันเทิงและนันทนาการ	695	614	-11.7
กิจกรรมบริการอื่น ๆ	1,895	1,963	3.6
กิจกรรมด้านโรงพยาบาลเอกชน	116	97	-16.4

หมายเหตุ : - ไม่มีข้อมูล หรือข้อมูลมีค่าเป็น 0 หรือมีข้อมูลจำนวนเล็กน้อย

^{1/} สำมะโนธุรกิจและอุตสาหกรรม พ.ศ. 2555 ข้อมูลพื้นฐาน จังหวัดสกลนคร

ภาคผนวก

ตารางสถิติ

APPENDIX

STATISTICAL TABLES

สารบัญตารางสถิติ

		หน้า
ตาราง 1	จำนวนสถานประกอบการ จำแนกตามกิจกรรมทางเศรษฐกิจ อำเภอและตำบล	27
TABLE 1	NUMBER OF ESTABLISHMENTS BY ECONOMIC ACTIVITY, AMPHOE AND TAMBON	
ตาราง 2	จำนวนสถานประกอบการ จำแนกตามรูปแบบการจัดตั้งตามกฎหมาย อำเภอและตำบล	40
TABLE 2	NUMBER OF ESTABLISHMENTS BY FORM OF LEGAL ORGANIZATION, AMPHOE AND TAMBON	
ตาราง 3	จำนวนสถานประกอบการ จำแนกตามรูปแบบการจัดตั้งทางเศรษฐกิจ อำเภอและตำบล	55
TABLE 3	NUMBER OF ESTABLISHMENTS BY FORM OF ECONOMIC ORGANIZATION, AMPHOE AND TAMBON	
ตาราง 4	จำนวนสถานประกอบการ จำแนกตามขนาดของสถานประกอบการ (จำนวนคนทำงาน) อำเภอและตำบล	69
TABLE 4	NUMBER OF ESTABLISHMENTS BY SIZE OF ESTABLISHMENT (NUMBER OF PERSONS ENGAGED), AMPHOE AND TAMBON	
ตาราง 5	จำนวนคนทำงานในสถานประกอบการ จำแนกตามขนาดของสถานประกอบการ (จำนวนคนทำงาน) อำเภอและตำบล	83
TABLE 5	NUMBER OF PERSONS ENGAGED IN ESTABLISHMENTS BY SIZE OF ESTABLISHMENT (NUMBER OF PERSONS ENGAGED), AMPHOE AND TAMBON	
ตาราง 6	จำนวนสถานประกอบการ จำแนกตามขนาดของสถานประกอบการ (จำนวนลูกจ้าง) อำเภอและตำบล	97
TABLE 6	NUMBER OF ESTABLISHMENTS BY SIZE OF ESTABLISHMENT (NUMBER OF EMPLOYEES), AMPHOE AND TAMBON	
ตาราง 7	จำนวนลูกจ้างในสถานประกอบการ จำแนกตามขนาดของสถานประกอบการ (จำนวนคนทำงาน) อำเภอและตำบล	111
TABLE 7	NUMBER OF EMPLOYEES IN ESTABLISHMENTS BY SIZE OF ESTABLISHMENT (NUMBER OF PERSONS ENGAGED), AMPHOE AND TAMBON	
ตาราง 8	จำนวนของสถานประกอบการ จำแนกตามระยะเวลาการดำเนินงาน อำเภอและตำบล	125
TABLE 8	NUMBER OF ESTABLISHMENTS BY PERIOD OF OPERATION, AMPHOE AND TAMBON	
ตาราง 9	จำนวนสถานประกอบการที่พักแรม จำแนกลักษณะการให้บริการที่พักแรม จำนวนห้องพัก อำเภอและตำบล	139
TABLE 9	NUMBER OF ACCOMMODATION ESTABLISHMENTS BY TYPE OF SERVICE ACCOMMODATION, AMPHOE AND TAMBON	
ตาราง 10	จำนวนสถานประกอบการ จำแนกตามการใช้เทคโนโลยีสารสนเทศและการสื่อสาร อำเภอและตำบล	153
TABLE 10	NUMBER OF ESTABLISHMENTS BY THE USE OF INFORMATION AND COMMUNICATION TECHNOLOGY, AMPHOE AND TAMBON	
ตาราง 11	จำนวนสถานประกอบการ จำแนกตามรูปแบบการจัดตั้งตามกฎหมาย และกิจกรรมทางเศรษฐกิจ	170
TABLE 11	NUMBER OF ESTABLISHMENTS BY FORM OF LEGAL ORGANIZATION AND ECONOMIC ACTIVITY	

สารบัญตารางสถิติ (ต่อ)

		หน้า
ตาราง 12	จำนวนสถานประกอบการ จำแนกตามรูปแบบการจัดตั้งทางเศรษฐกิจ และกิจกรรมทางเศรษฐกิจ	173
TABLE 12	NUMBER OF ESTABLISHMENTS BY FORM OF ECONOMIC ORGANIZATION AND ECONOMIC ACTIVITY	
ตาราง 13	จำนวนสถานประกอบการ จำแนกตามขนาดของสถานประกอบการ (จำนวนคนทำงาน) และ กิจกรรมทางเศรษฐกิจ	176
TABLE 13	NUMBER OF ESTABLISHMENTS BY SIZE OF ESTABLISHMENT (NUMBER OF PERSONS ENGAGED) AND ECONOMIC ACTIVITY	
ตาราง 14	จำนวนคนทำงานในสถานประกอบการ จำแนกตามขนาดของสถานประกอบการ (จำนวนคนทำงาน) และกิจกรรมทางเศรษฐกิจ	179
TABLE 14	NUMBER OF PERSONS ENGAGED IN ESTABLISHMENTS BY SIZE OF ESTABLISHMENT (NUMBER OF PERSONS ENGAGED) AND ECONOMIC ACTIVITY	
ตาราง 15	จำนวนสถานประกอบการ จำแนกตามขนาดของสถานประกอบการ (จำนวนลูกจ้าง) และกิจกรรมทางเศรษฐกิจ	182
TABLE 15	NUMBER OF ESTABLISHMENTS BY SIZE OF ESTABLISHMENT (NUMBER OF EMPLOYEES) AND ECONOMIC ACTIVITY	
ตาราง 16	จำนวนลูกจ้างในสถานประกอบการ จำแนกตามขนาดของสถานประกอบการ (จำนวนคนทำงาน) และกิจกรรมทางเศรษฐกิจ	185
TABLE 16	NUMBER OF EMPLOYEES IN ESTABLISHMENTS BY SIZE OF ESTABLISHMENT (NUMBER OF PERSONS ENGAGED) AND ECONOMIC ACTIVITY	
ตาราง 17	จำนวนของสถานประกอบการ จำแนกตามระยะเวลาการดำเนินกิจการ และกิจกรรมทางเศรษฐกิจ	188
TABLE 17	NUMBER OF ESTABLISHMENTS BY PERIOD OF OPERATION AND ECONOMIC ACTIVITY	
ตาราง 18	จำนวนสถานประกอบการ จำแนกตามการมีการใช้เทคโนโลยีสารสนเทศและการสื่อสาร และ กิจกรรมทางเศรษฐกิจ	191
TABLE 18	NUMBER OF ESTABLISHMENTS BY THE USE OF INFORMATION AND COMMUNICATION TECHNOLOGY AND ECONOMIC ACTIVITY	

ตาราง 1 จำนวนสถานประกอบการ จำแนกตามกิจกรรมทางเศรษฐกิจ อำเภอและตำบล

TABLE 1 NUMBER OF ESTABLISHMENTS BY ECONOMIC ACTIVITY, AMPHOE AND TAMBON

อำเภอ/ตำบล Number of establishments	จำนวนสถานประกอบการ	กิจกรรมทางเศรษฐกิจ Economic Activity																รวม	1 Total
		การผลิต Manu-facturing	การจัดการน้ำเสียของเสียและสิ่งปฏิกูล Sewerage, waste management and remediation activities	การก่อสร้าง Construction	การขาย-ซ่อมแซมยานยนต์ และจักรยานยนต์ Sale and repair of motor vehicles and motorcycles	การค้าขายส่ง Wholesale	การค้าปลีก Retail	การขนส่งทางบก Accom-modation	บริการอาหารและเครื่องดื่ม food and beverage service activities	ข้อมูลข่าวสารและการสื่อสาร Information and communication	กิจกรรมอสังหาริมทรัพย์ Real estate activities	กิจกรรมทางวิชาชีพวิทยาศาสตร์ และเทคนิค Professional, scientific and technical activities	การบริหารและการบริการ และสนับสนุน Administration and support service activities	ศิลปะ ความบันเทิง และนันทนาการ Arts, entertainment and recreation	กิจกรรมบริการอื่น ๆ Other service activities	กิจกรรมด้านโรงพยาบาล Hospital private activities			
อำเภอเมืองสกลนคร	7,123	8,433	15	454	2,033	494	10,840	535	2,237	16	929	151	256	230	1,480	1	AmphoeMueang Sakon Nakhon		
ตำบลธาตุเชิงชุม	3,460	212	1	22	281	83	1,167	24	546	5	548	57	57	39	362	1	TambonThat Choeng Chum		
ตำบลขมิ้น	525	117	1	7	40	8	218	9	55	-	7	2	5	6	36	-	TambonKhamnin		
ตำบลจันทอน	239	60	-	13	24	3	92	4	26	-	1	-	-	-	12	-	TambonNgio Don		
ตำบลโนนหอม	178	61	-	-	12	2	74	2	17	-	1	-	-	2	7	-	TambonNon Hom		
ตำบลเชียงศรีชัย	508	43	-	2	29	3	174	19	55	-	139	2	9	7	23	-	TambonChiang Khrua		
ตำบลท่าแร่	346	34	-	1	42	4	156	12	37	-	4	4	11	8	28	-	TambonTha Rae		
ตำบลม่วงลาย	135	50	-	2	10	-	58	6	4	-	-	-	-	1	4	-	TambonMuang Lai		
ตำบลดงขน	106	51	-	-	3	1	35	9	3	-	-	-	-	-	3	-	TambonDong Chon		
ตำบลห้วยยาง	248	36	-	3	25	11	112	3	32	-	3	-	-	1	18	-	TambonHuai Yang		
ตำบลพังช้าง	384	71	-	6	22	10	168	13	47	-	11	-	4	4	21	-	TambonPhang Khwang		
ตำบลดงมะไฟ	188	47	-	3	15	2	77	7	25	1	-	-	1	2	8	-	TambonDong Maifai		
ตำบลธาตุนาเวง	89	8	-	1	9	2	36	1	4	1	23	-	-	-	4	-	TambonThat Na Weng		
ตำบลเหล่าโพนค่าง	226	112	1	2	7	1	74	7	13	-	1	-	-	-	8	-	TambonLao Po Daeng		
ตำบลหนองลาด	183	87	-	4	8	1	63	3	10	-	-	-	3	-	4	-	TambonNong Lat		
ตำบลอาจโอง	221	47	-	-	14	6	93	4	24	-	3	-	-	6	15	-	TambonHang Hong		
ตำบลโคกก่อ	87	23	-	1	5	1	36	11	6	-	-	-	1	1	2	-	TambonKhok Kong		
อำเภอสุเมสาลัย	1,527	798	-	32	76	28	410	36	60	-	3	2	13	7	58	-	AmphoeKusuman		
ตำบลกุสุมาลย์	241	47	-	6	25	5	113	5	20	-	1	-	5	2	10	-	TambonKusuman		
ตำบลนาโพธิ์	157	52	-	1	8	7	64	5	3	-	1	1	1	3	10	-	TambonNa Pho		
ตำบลนาเพียง	107	28	-	3	2	6	50	10	3	-	-	-	1	-	4	-	TambonNa Phiang		
ตำบลโพธิ์พิศาล	543	377	-	14	18	6	84	6	13	-	-	1	4	-	20	-	TambonPhothiphaisan		
ตำบลอุ่มจาน	479	294	-	8	23	4	99	10	21	-	1	-	2	2	14	-	TambonUm Chan		

ตาราง 1 จำนวนสถานประกอบการ จำแนกตามกิจกรรมทางเศรษฐกิจ อำเภอและตำบล (ต่อ)

TABLE 1 NUMBER OF ESTABLISHMENTS BY ECONOMIC ACTIVITY, AMPHOE AND TAMBON (Cont.)

อำเภอ/ตำบล Number of establishments	กิจกรรมทางเศรษฐกิจ Economic Activity																กิจกรรม ด้าน โรงพยาบาล เอกชน Hospital private activities
	การผลิต Manu- facturing	การจัดการ และการบำบัด น้ำเสีย ของเสีย และสิ่งปฏิกูล Sewerage, waste management and remediation activities	การก่อสร้าง Construction	การขาย- ซ่อมแซมยานยนต์ และจักรยานยนต์ Sale and repair of motor vehicles and motorcycles	การค้า ขายส่ง Wholesale trade	การค้า ขายปลีก Retail trade	การขนส่ง- ทางบก Land transport and storage	บริการ อาหาร และ เครื่องดื่ม food and beverage service activities	ข้อมูลข่าวสาร และการสื่อสาร Information and communicator activities	อสังหา- กรรม Real estate activities	กิจกรรม ทางวิชาชีพ วิทยาศาสตร์ และ เทคโนโลยี Professional, scientific and technical activities	กิจกรรม การบริหาร และการบริการ สนับสนุน Administration and support service activities	ศิลปะ ความเป็นที่ และความ นันทนาการ Arts, entertainment and recreation	กิจกรรม บริการอื่น ๆ Other service activities	กิจกรรม ด้าน โรงพยาบาล เอกชน Hospital private activities		
อำเภออุบล	500	-	3	47	13	290	6	1	23	-	2	2	1	5	18	-	AmphoeKut Bak
ตำบลกุดบาก	229	-	1	28	6	133	3	1	10	-	1	2	1	4	13	-	TambonKut Bak
ตำบลน่ม่อง	176	-	2	10	5	95	3	-	10	-	1	-	-	1	5	-	TambonNa Mong
ตำบลกุดไผ่	95	-	-	9	2	62	-	-	3	-	-	-	-	-	-	-	TambonKut Hai
อำเภอพรหมนิคม	1,359	-	22	112	26	667	22	7	100	1	7	7	12	16	76	-	AmphoePhanna Nikhom
ตำบลพรธมา	283	-	-	27	3	124	2	3	37	-	7	6	6	4	34	-	TambonPhanna
ตำบลวังยาง	113	-	2	9	3	58	-	-	7	1	-	1	-	3	7	-	TambonWang Yang
ตำบลพอกน้อย	130	-	4	13	6	72	4	-	7	-	-	-	1	-	6	-	TambonPhok Noi
ตำบลนาหัวบ่อ	133	-	-	9	4	84	5	2	5	-	-	-	-	3	4	-	TambonNa Hua Bo
ตำบลไร่	162	-	8	16	1	76	-	1	7	-	-	-	-	-	5	-	TambonRai
ตำบลช้างมิ่ง	141	-	5	11	3	67	7	-	7	-	-	-	2	2	7	-	TambonChang Ming
ตำบลนาโน	92	-	-	6	2	54	2	-	9	-	-	-	-	-	5	-	TambonNa Noi
ตำบลสว่าง	95	-	-	7	1	50	-	-	12	-	-	-	1	1	2	-	TambonSawang
ตำบลบะฮี	91	-	3	7	3	46	1	1	2	-	-	-	2	2	4	-	TambonBahi
ตำบลแจ้งชุม	119	-	-	7	-	36	1	-	7	-	-	-	-	1	2	-	TambonChoeng Chum
อำเภอพังโคน	1,341	1	25	132	28	603	24	18	126	4	74	8	18	20	82	-	AmphoePhang Khon
ตำบลพังโคน	746	-	3	86	19	304	2	15	93	4	74	8	17	9	57	-	TambonPhang Khon
ตำบลม่วงไข่	120	1	10	9	1	53	5	-	8	-	-	-	1	2	7	-	TambonMuang Khai
ตำบลแร่	94	-	-	5	2	62	5	-	8	-	-	-	-	1	4	-	TambonRae
ตำบลไผ่หย่อง	233	-	9	22	6	122	8	3	8	-	-	-	-	5	9	-	TambonHai Yong
ตำบลต้นผึ้ง	148	-	3	10	-	62	4	-	9	-	-	-	-	3	5	-	TambonTon Phueng
อำเภอวาริชภูมิ	851	1	3	86	15	398	17	9	79	-	7	9	11	12	50	-	AmphoeWaritchaphum
ตำบลวาริชภูมิ	334	-	1	36	6	149	2	4	42	-	4	6	7	7	28	-	TambonWaritchaphum
ตำบลปลาไหล	173	1	-	19	3	89	3	4	10	-	2	-	1	-	6	-	TambonPla Lo
ตำบลหนองลาด	75	-	-	6	-	32	4	-	6	-	-	-	1	2	4	-	TambonNong Lat
ตำบลคำบ่อ	208	-	1	20	6	95	4	1	14	-	-	3	2	3	12	-	TambonKham Bo
ตำบลค้อเขียว	61	-	1	5	-	33	4	-	7	-	1	-	-	-	-	-	TambonKho Khiao

ตาราง 1 จำนวนสถานประกอบการ จำแนกตามกิจกรรมทางเศรษฐกิจ อำเภอและตำบล (ต่อ)

TABLE 1 NUMBER OF ESTABLISHMENTS BY ECONOMIC ACTIVITY, AMPHOE AND TAMBON (Cont.)

อำเภอ/ตำบล Number of establishments	จำนวนสถานประกอบการ	กิจกรรมทางเศรษฐกิจ Economic Activity																Amphoe/Tambon
		การผลิต Manu- facturing	การจัดการ และการบำบัด น้ำเสีย ของเสีย และสิ่งปฏิกูล Sewerage, waste management and remediation activities	การก่อสร้าง Construction	การขาย- และซ่อมยานยนต์ และจักรยานยนต์ Sale and retail trade; repair of motor vehicles and motorcycles	การค้า ขายส่ง Wholesale trade	การค้า ขายปลีก Retail trade	การขนส่ง ทางบก Land transport and storage	ที่พักแรม Accom- modation	บริการ อาหาร และ เครื่องดื่ม food and beverage service activities	ข้อมูลข่าวสาร และการสื่อสาร Information and communication activities	อสังหา- ิมทรัพย์ Real estate activities	กิจกรรม ทางวิชาชีพ วิทยาศาสตร์ และ เทคนิค Professional, scientific and technical activities	กิจกรรม การบริหาร และการบริการ และสนับสนุน Administration and support service activities	ศิลปะ ความบันเทิง และ นันทนาการ Arts, entertainment and recreation	กิจกรรม บริการอื่น ๆ Other service activities	กิจกรรม ด้าน โรงพยาบาล Hospital private activities	
อำเภอรัตนวาปี	276	81	-	2	27	3	115	8	2	25	-	-	1	2	-	10	-	AmphoeNikhom Nam Un
ตำบลนิคมบ้านดอน	100	31	-	2	11	1	35	5	1	11	-	-	-	-	-	3	-	TambonNikhom Nam Un
ตำบลหนองบัว	79	17	-	-	7	1	40	-	1	6	-	-	1	2	-	4	-	TambonNong Bua
ตำบลหนองบัว	30	7	-	-	4	-	13	2	-	4	-	-	-	-	-	-	-	TambonNong Bua
ตำบลสุพรรณคาม	67	26	-	-	5	1	27	1	-	4	-	-	-	-	-	3	-	TambonSuwannakham
อำเภอวารินชำราบ	2,659	1,011	-	82	170	40	997	43	19	160	-	7	7	18	15	90	-	AmphoeWanong Niwat
ตำบลวารินชำราบ	523	94	-	4	42	15	229	3	8	61	-	6	6	9	6	40	-	TambonWanong Niwat
ตำบลศรีณรงค์	148	22	-	2	9	1	88	3	-	10	-	-	-	-	4	9	-	TambonDua Si Khan Chai
ตำบลหัวแก้ว	156	75	-	-	8	-	63	4	-	5	-	-	-	-	-	1	-	TambonKhu Kai
ตำบลหนองสนม	210	76	-	7	17	1	95	1	-	5	-	-	-	1	-	7	-	TambonNong Sanom
ตำบลสุพรรณคาม	83	14	-	-	10	1	46	-	1	8	-	-	-	1	-	2	-	TambonKhu Sakham
ตำบลธาตุ	297	123	-	44	15	3	94	8	-	6	-	-	-	1	-	3	-	TambonThat
ตำบลหนองแวง	120	73	-	-	5	1	32	2	-	3	-	-	-	2	-	2	-	TambonNong Waeng
ตำบลศรีวิชัย	117	20	-	3	8	-	64	1	-	14	-	-	-	-	-	7	-	TambonSi Wichai
ตำบลนาซอ	198	143	-	1	5	-	32	5	-	9	-	-	-	-	-	3	-	TambonNa So
ตำบลอินทร์แปลง	66	20	-	-	4	4	27	4	-	5	-	-	-	-	1	1	-	TambonIn Plaeng
ตำบลนาคำ	204	162	-	-	9	2	28	-	-	2	-	-	-	-	-	1	-	TambonNa Kham
ตำบลคอนสวรรค์	181	67	-	1	18	4	59	6	6	16	-	1	-	-	-	3	-	TambonKhon Sawan
ตำบลกุดเรือคำ	123	19	-	2	7	4	68	1	2	7	-	1	1	1	4	7	-	TambonKut Ruea Kham
ตำบลหนองแวงใต้	233	103	-	18	13	4	72	5	2	9	-	-	-	3	-	4	-	TambonNong Waeng Tai
อำเภอคำตากล้า	943	240	1	22	76	17	418	11	8	80	-	3	4	8	5	50	-	AmphoeKham Ta Kla
ตำบลคำตากล้า	370	38	-	1	40	15	170	3	7	51	-	3	4	6	2	30	-	TambonKham Ta Kla
ตำบลหนองบัวลิม	198	63	-	6	9	-	97	4	-	14	-	-	-	-	-	5	-	TambonNong Bua Sim
ตำบลนาแต้	179	62	1	4	14	1	69	2	-	9	-	-	-	2	-	13	-	TambonNa Tae
ตำบลแพด	196	77	-	11	13	1	82	2	1	6	-	-	-	-	1	2	-	TambonPhaet

ตาราง 1 จำนวนสถานประกอบการ จำแนกตามกิจกรรมทางเศรษฐกิจ อำเภอและตำบล (ต่อ)

TABLE 1 NUMBER OF ESTABLISHMENTS BY ECONOMIC ACTIVITY, AMPHOE AND TAMBON (Cont.)

อำเภอ/ตำบล Number of establishments	กิจกรรมทางเศรษฐกิจ Economic Activity													กิจการ Hospital private activities				
	การผลิต Manu- facturing	การจัดการ และการบำบัด น้ำเสีย ของเสีย และสิ่งปฏิกูล Sewerage, waste management and remediation activities	การก่อสร้าง Construction	การขาย- และซ่อมยานยนต์ และจักรยานยนต์ Sale and repair of motor vehicles and motorcycles	การค้า ขายส่ง Wholesale trade	การค้า ขายปลีก Retail trade	การ เก็บสินค้า Land transport and storage	การขนส่ง- ที่พักแรม Accom- modation	บริการ อาหาร และเครื่องดื่ม food and beverage service activities	ข้อมูลข่าวสาร และการสื่อสาร Information and communication activities	อสังหา- กรรม Real estate activities	กิจกรรม ทางวิชาชีพ วิทยาศาสตร์ และ เทคนิค Professional, scientific and technical activities	การบริหาร และการบริการ สนับสนุน Administration and support service activities		ศิลปะ ความบันเทิง และ นันทนาการ Arts, entertainment and recreation	บริการอื่น ๆ Other service activities	กิจการ ด้าน โรงพยาบาล เอกชน Hospital private activities	
อำเภอบ้านม่วง	1,709	715	3	49	101	19	599	32	15	92	-	3	6	7	5	63	-	AmphoeBan Muang
ตำบลม่วง	468	234	-	2	27	5	135	2	6	23	-	1	6	6	2	19	-	TambonMuang
ตำบลมาย	285	176	1	17	16	6	38	6	2	10	-	-	-	-	-	13	-	TambonMai
ตำบลดงหม้อทอง	137	54	-	6	5	1	57	3	-	6	-	-	-	-	1	4	-	TambonDong Mo Thong
ตำบลดงเหนือ	109	21	-	-	6	-	67	3	-	9	-	-	-	1	1	1	-	TambonDong Nuea
ตำบลดงหม้อทองใต้	154	36	-	14	10	-	63	10	-	11	-	-	-	-	-	10	-	TambonDong Mo Thong Tai
ตำบลหัวหว้า	78	14	2	-	6	-	46	1	2	4	-	-	-	-	-	3	-	TambonHua Lua
ตำบลโนนสะอาด	151	65	-	1	5	-	62	-	5	5	-	2	-	-	-	6	-	TambonNon Sa-at
ตำบลหนองกั้ง	173	84	-	7	10	2	50	6	-	8	-	-	-	-	-	6	-	TambonNong Kwang
ตำบลบ่อแก้ว	154	31	-	2	16	5	81	1	-	16	-	-	-	-	1	1	-	TambonBo Kaeo
อำเภออากาศอำนวย	1,962	990	1	6	106	26	624	16	8	84	1	5	8	10	12	65	-	AmphoeAkat Amnui
ตำบลอากาศ	628	276	-	2	38	13	205	-	1	37	-	2	7	6	5	36	-	TambonAkat
ตำบลโพนแพง	144	34	-	1	9	1	78	4	-	9	-	-	-	2	-	6	-	TambonPhon Phaeng
ตำบลวาใหญ่	209	83	-	-	17	2	78	-	4	12	1	-	-	2	1	9	-	TambonWa Yai
ตำบลโพนงาม	196	111	-	-	6	2	69	2	-	4	-	-	-	-	1	1	-	TambonPhon Ngam
ตำบลท่าก้อน	84	26	-	2	9	-	42	-	-	4	-	-	-	-	1	-	-	TambonTha Kon
ตำบลนาฮี	104	45	-	-	9	1	38	-	-	6	-	-	-	-	1	4	-	TambonNa Hi
ตำบลชะหว่า	148	41	1	1	8	3	64	6	3	8	-	3	1	-	3	6	-	TambonBa Wa
ตำบลสามัคคีพัฒนา	449	374	-	-	10	4	50	4	-	4	-	-	-	-	-	3	-	TambonSamakkhi Phatthana
อำเภอสว่างแดนดิน	3,007	607	1	38	263	70	1,343	77	42	244	3	66	18	33	33	169	-	AmphoeSawang Daen Din
ตำบลสว่างแดนดิน	1,093	102	-	10	123	29	481	4	27	127	-	65	17	18	9	81	-	TambonSawang Daen Din
ตำบลคำสะอาด	190	69	1	10	11	6	62	13	-	6	-	-	-	1	3	8	-	TambonKham Sa-at
ตำบลบ้านด้าย	73	15	-	-	5	1	42	3	1	1	-	-	-	-	-	5	-	TambonBan Dai
ตำบลบงเหนือ	135	30	-	1	10	3	78	1	-	8	-	-	-	-	2	2	-	TambonBong Nuea
ตำบลโพนสูง	87	33	-	1	3	1	44	-	-	-	1	-	-	-	3	1	-	TambonPhon Sung
ตำบลโคกสี	224	75	-	1	15	4	90	10	-	13	2	-	-	4	2	8	-	TambonKhok Si

ตาราง 1 จำนวนสถานประกอบการ จำแนกตามกิจกรรมทางเศรษฐกิจ อำเภอและตำบล (ต่อ)

TABLE 1 NUMBER OF ESTABLISHMENTS BY ECONOMIC ACTIVITY, AMPHOE AND TAMBON (Cont.)

อำเภอ/ตำบล	จำนวนสถานประกอบการ	กิจกรรมทางเศรษฐกิจ Economic Activity																อำเภอ/Tambon
		การผลิต Manu- facturing	การจัดการ และการบำบัด น้ำเสีย ของเสีย และสิ่งปฏิกูล Sewerage, waste management and remediation activities	การก่อสร้าง Construction	การขาย- และซ่อมยานยนต์ และจักรยานยนต์ Sale and retail trade; repair of motor vehicles and motorcycles	การค้า ขายส่ง Wholesale trade	การค้า ขายปลีก Retail trade	การขนส่ง ทางบก Land transport and storage	บริการ อาหาร เครื่องดื่ม และ เครื่องดื่ม food and beverage service activities	ข้อมูลข่าวสาร และการสื่อสาร Information and communication activities	กิจกรรม ทางวิชาชีพ วิทยาศาสตร์ และ เทคนิค Professional, scientific and technical activities	กิจกรรม การบริหาร และการบริการ สนับสนุน Administration and support service activities	ศิลปะ ความบันเทิง และ นันทนาการ Arts, entertainment and recreation	กิจกรรม บริการอื่น ๆ Other service activities	กิจกรรม ด้าน โรงพยาบาล Hospital private activities			
ตำบลหนองหลวง	83	11	-	2	10	1	35	6	-	4	-	-	-	-	3	11	-	TambonNong Luang
ตำบลบึงใต้	148	20	-	4	11	7	69	14	-	12	-	-	-	-	1	8	-	TambonBong Tai
ตำบลค้อใต้	116	18	-	-	8	3	52	12	-	12	-	-	-	2	1	6	-	TambonKho Tai
ตำบลพันนา	88	23	-	-	6	2	41	3	-	7	-	-	-	-	2	4	-	TambonPhanna
ตำบลแวง	216	10	-	1	18	2	116	2	-	34	-	-	1	7	2	16	-	TambonWaeng
ตำบลทรายมูล	89	9	-	-	11	1	56	2	-	4	-	-	-	-	1	5	-	TambonSai Mun
ตำบลตาลโตน	124	63	-	2	11	-	37	3	-	6	-	-	-	-	1	1	-	TambonTan Kon
ตำบลตาลเื้อง	62	14	-	-	9	1	29	2	-	4	-	-	-	-	1	2	-	TambonTan Noeng
ตำบลธาตุทอง	77	10	-	1	5	4	46	2	-	4	-	-	-	-	1	3	-	TambonThat Thong
ตำบลบ้านดอน	202	105	-	5	7	5	65	-	-	2	2	-	1	1	1	8	-	TambonBan Thon
อำเภอสองดาว	625	238	1	31	38	12	213	12	-	5	34	-	-	2	4	30	-	AmphoeSong Dao
ตำบลสองดาว	161	22	-	3	20	6	69	2	-	3	17	-	-	2	3	11	-	TambonSong Dao
ตำบลท่าศิลา	154	29	1	26	8	2	56	8	-	10	-	-	-	-	1	12	-	TambonTha Sila
ตำบลวัฒนา	99	39	-	1	5	3	40	1	-	3	-	-	-	-	1	5	-	TambonWatthana
ตำบลปทุมวาปี	211	148	-	1	5	1	48	1	-	4	-	-	-	1	-	2	-	TambonPathum Wapi
อำเภอต่างอย	553	204	1	3	41	2	222	9	-	3	38	-	1	2	3	22	-	AmphoeTao Ngoi
ตำบลเต่างอย	205	105	-	2	13	2	60	-	-	9	-	-	-	2	1	9	-	TambonTao Ngoi
ตำบลปึงทวย	141	39	-	1	10	-	58	4	-	1	18	-	1	1	-	8	-	TambonBueng Thawai
ตำบลนาตาล	70	9	1	-	6	-	42	1	-	7	-	-	-	-	2	2	-	TambonNa Tan
ตำบลจันทร์เพ็ญ	137	51	-	-	12	-	62	4	-	4	-	-	-	-	1	3	-	TambonChan Phen
อำเภอโคกศรีสุพรรณ	1,115	563	-	7	51	10	341	21	-	5	66	-	-	6	4	3	-	AmphoeKhok Si Suphan
ตำบลดงโขง	399	150	-	5	27	6	132	5	-	3	35	-	-	6	3	24	-	TambonTong Khop
ตำบลเหล่าโพ้นค้อ	129	33	-	2	9	1	62	4	-	1	11	-	-	-	-	6	-	TambonLao Phon Kho
ตำบลด่านม่วงคำ	367	288	-	-	5	1	63	3	-	-	5	-	-	-	1	1	-	TambonDan Muang Kham
ตำบลแตนพาม	220	92	-	-	10	2	84	9	-	1	15	-	-	-	-	7	-	TambonMaet Na Thom

ตาราง 1 จำนวนสถานประกอบการ จำแนกตามกิจกรรมทางเศรษฐกิจ อำเภอและตำบล (ต่อ)

TABLE 1 NUMBER OF ESTABLISHMENTS BY ECONOMIC ACTIVITY, AMPHOE AND TAMBON (Cont.)

อำเภอ/ตำบล Number of establishments	กิจกรรมทางเศรษฐกิจ Economic Activity													กิจกรรม Hospital private activities			
	การผลิต Manu- facturing	การจัดการน้ำเสีย และสิ่งปฏิกูล Sewerage, waste management and remediation activities	การก่อสร้าง Construction	การขาย- และจำหน่ายยนต์ และจักรยานยนต์ Sale and retail trade; repair of motor vehicles and motorcycles	การค้า ขายส่ง Wholesale trade	การค้า ขายปลีก Retail trade	การขนส่ง ทางบก Land transport and storage	การเช่า- ซื้อที่ดิน Accom- modation	บริการ อาหาร และเครื่องดื่ม food and beverage service activities	ข้อมูลข่าวสาร และการสื่อสาร Information and communicator activities	อสังหา- กรรมทรัพย์ Real estate activities	กิจกรรม ทางวิชาชีพ และ เทคนิค Professional, technical activities	การบริหาร และการบริการ สนับสนุน Administration and support service activities		ศิลปะ ความบันเทิง และ นันทนาการ Arts, entertainment and recreation	กิจกรรม บริการอื่น ๆ Other service activities	กิจกรรม ด้าน โรงพยาบาล เอกชน Hospital private activities
อำเภอเจริญศิลป์	888	1	44	66	26	384	30	1	48	-	6	1	8	4	57	-	AmphoeCharoen Sin
ตำบลบ้านเหล่า	208	-	35	17	13	124	15	-	12	-	3	-	4	-	25	-	TambonBan Lao
ตำบลเจริญศิลป์	324	-	1	29	11	136	2	1	25	-	3	1	4	2	17	-	TambonCharoen Sin
ตำบลทุ่งแก	137	1	1	3	-	39	2	-	5	-	-	-	-	-	5	-	TambonThung Kae
ตำบลโคกศิลา	59	-	7	7	-	33	1	-	-	-	-	-	-	-	5	-	TambonKhok Sila
ตำบลหนองแปน	160	-	-	10	2	52	10	-	6	-	-	-	-	2	5	-	TambonNong Paen
อำเภอโพนนาแก้ว	668	1	17	48	9	275	28	2	34	-	2	1	5	5	27	-	AmphoePhon Na Kaeo
ตำบลบ้านโนน	27	-	17	11	2	61	13	-	9	-	-	-	3	2	8	-	TambonBan Phon
ตำบลนาแก้ว	64	-	-	14	3	78	2	1	8	-	-	1	-	1	8	-	TambonNa Kaeo
ตำบลนาทรายพัฒนา	48	-	-	9	2	52	4	-	6	-	1	-	2	1	4	-	TambonNa Tong Watthana
ตำบลบ้านแป้น	39	-	-	11	2	55	7	-	6	-	1	-	-	-	2	-	TambonBan Paen
ตำบลเชียงสี	36	1	-	3	-	29	2	1	5	-	-	-	-	1	5	-	TambonChiang Sue
อำเภอภูพาน	577	-	1	47	12	308	9	4	40	-	2	2	9	3	20	-	AmphoePhu Phan
ตำบลสร้างค้อ	168	-	-	11	5	93	4	2	19	-	-	-	3	1	6	-	TambonSang Kho
ตำบลหลุบเสา	110	-	-	12	2	66	4	-	11	-	-	-	-	-	6	-	TambonLup Lao
ตำบลโคกภู	64	-	1	19	3	118	1	2	10	-	2	2	6	1	7	-	TambonKhok Phu
ตำบลกบปลาหัว	23	-	-	5	2	31	-	-	-	-	-	-	-	1	1	-	TambonKok Pla Sio
ในเขตเทศบาล	3,215	8	185	1,243	304	6,297	229	165	1,545	14	889	144	205	163	1,072	1	Municipal area
อำเภอเมืองสกลนคร	659	2	51	438	110	1,965	79	77	748	6	724	65	84	66	484	1	AmphoeMueang Sakon Nakhon
ตำบลธาตุเจิงชุม	212	1	22	281	83	1,167	24	55	546	5	548	57	57	39	362	1	TambonThat Choeng Chum
ตำบลขมิ้น	56	-	6	24	7	110	5	1	33	-	5	2	4	6	28	-	TambonKhamin
ตำบลวังดอน	60	-	13	24	3	92	4	4	26	-	1	-	-	-	12	-	TambonNgio Don
ตำบลเชียงเครือ	43	-	2	29	3	174	19	3	55	-	139	2	9	7	23	-	TambonChiang Khrua
ตำบลท่าแร่	34	-	1	42	4	156	12	5	37	-	4	4	11	8	28	-	TambonTha Rae
ตำบลธาตุนาเวง	8	-	1	9	2	36	1	1	4	-	1	23	-	-	4	-	TambonThat Na Weng
ตำบลเหล่าบ่อแดง	112	1	2	7	1	74	7	7	13	-	1	-	-	-	8	-	TambonLao Po Daeng

ตาราง 1 จำนวนสถานประกอบการ จำแนกตามกิจกรรมทางเศรษฐกิจ อำเภอและตำบล (ต่อ)

TABLE 1 NUMBER OF ESTABLISHMENTS BY ECONOMIC ACTIVITY, AMPHOE AND TAMBON (Cont.)

อำเภอ/ตำบล	จำนวน สถาน ประกอบการ Number of establishments	กิจกรรมทางเศรษฐกิจ Economic Activity														Amphoe/Tambon	
		การผลิต Manu- facturing	การจัดการ และการบำบัด น้ำเสีย ของเสีย และสิ่งปฏิกูล Sewerage, waste management and remediation activities	การก่อสร้าง Construction	การขาย- และจักรยานยนต์ และจักรยานยนต์ Sale and retail trade; repair of motor vehicles and motorcycles	การค้า ขายส่ง Wholesale	การค้า ขายปลีก Retail	การขนส่ง สถานที่ เก็บสินค้า Land transport and storage	บริการ อาหาร เครื่องดื่ม food and beverage service activities	ข้อมูลข่าวสาร และการสื่อสาร Information and communication activities	กิจกรรม ทางอาชีพ วิทยาศาสตร์ และ เทคนิค Professional, scientific and technical activities	กิจกรรม การบริการ และการบริการ สนับสนุน Administration and support service activities	ศิลปะ ความบันเทิง และ นันทนาการ Arts, entertainment and recreation	กิจกรรม บริการอื่น ๆ Other service activities	กิจกรรม ด้าน โรงพยาบาล Hospital private activities		
ตำบลหนองลาด	183	87	-	4	8	1	63	3	10	-	-	3	-	4	-	4	TambonNong Lat
ตำบลยางโง	221	47	-	-	14	6	93	4	24	-	-	-	3	-	6	15	TambonHang Hong
อำเภออุ้มผาง	131	9	-	2	18	3	64	1	19	-	-	5	1	8	-	8	AmphoeKusuman
ตำบลกุสุมาลย์	131	9	-	2	18	3	64	1	19	-	-	5	1	8	-	8	TambonKusuman
อำเภออุตุบาท	500	89	-	3	47	13	290	6	23	-	2	1	5	18	-	18	AmphoeKut Bak
ตำบลกุตุบาท	229	26	-	1	28	6	133	3	10	-	2	1	4	13	-	13	TambonKut Bak
ตำบลนวมอง	176	44	-	2	10	5	95	3	10	-	-	-	1	5	-	5	TambonNa Mong
ตำบลกุตุไท	95	19	-	-	9	2	62	-	3	-	-	-	-	-	-	-	TambonKut Hai
อำเภอพรหมนิคม	1,008	169	-	14	87	20	518	13	84	1	7	8	11	63	-	63	AmphoePhanna Nikhom
ตำบลพรหมนา	283	30	-	-	27	3	124	2	37	-	7	6	4	34	-	34	TambonPhanna
ตำบลวังยาง	113	22	-	2	9	3	58	4	7	1	1	-	3	7	-	7	TambonWang Yang
ตำบลพอกน้อย	130	17	-	4	13	6	72	4	7	-	-	1	-	6	-	6	TambonPhok Noi
ตำบลนันทวัชร์	133	17	-	-	9	4	84	5	5	2	-	-	3	4	-	4	TambonNa Hua Bo
ตำบลไร่	162	48	-	8	16	1	76	1	7	-	-	-	-	5	-	5	TambonRai
ตำบลนาโน	92	14	-	-	6	2	54	2	9	-	-	-	-	5	-	5	TambonNa Nai
ตำบลสว่าง	95	21	-	-	7	1	50	-	12	-	-	1	1	2	-	2	TambonSawang
อำเภอพังโคน	1,073	103	-	12	113	27	488	15	109	4	74	8	15	70	-	70	AmphoePhang Khon
ตำบลพังโคน	746	55	-	3	86	19	304	2	93	4	74	8	9	57	-	57	TambonPhang Khon
ตำบลแร่	94	7	-	-	5	2	62	5	8	-	-	-	1	4	-	4	TambonRae
ตำบลไฮทอง	233	41	-	9	22	6	122	8	8	-	-	-	5	9	-	9	TambonHai Yong
อำเภอวาริชภูมิ	611	111	-	2	61	10	280	11	53	-	6	9	9	42	-	42	AmphoeWaritchaphum
ตำบลวาริชภูมิ	155	9	-	1	16	1	64	3	23	-	4	6	4	20	-	20	TambonWaritchaphum
ตำบลปลาไหล	173	35	-	1	19	3	89	3	10	-	2	-	-	6	-	6	TambonPla Lo
ตำบลหนองลาด	75	20	-	-	6	6	32	4	6	-	-	-	1	4	-	4	TambonNong Lat
ตำบลคำบ่อ	208	47	-	1	20	6	95	4	14	-	-	3	2	12	-	12	TambonKham Bo

ตาราง 1 จำนวนสถานประกอบการ จำแนกตามกิจกรรมทางเศรษฐกิจ อำเภอและตำบล (ต่อ)

TABLE 1 NUMBER OF ESTABLISHMENTS BY ECONOMIC ACTIVITY, AMPHOE AND TAMBON (Cont.)

อำเภอ/ตำบล	จำนวนสถานประกอบการ	กิจกรรมทางเศรษฐกิจ Economic Activity																กิจกรรมด้านโรงพยาบาล
		การผลิต Manu-facturing	การจัดการน้ำเสีย และสิ่งปฏิกูล Sewerage, waste management and remediation activities	การก่อสร้าง Construction	การขาย-ซ่อมแซมยานยนต์ และจักรยานยนต์ Sale and repair of motor vehicles and motorcycles	การค้าขายส่ง Wholesale	การค้าปลีก Retail trade	การขนส่งทางบก Land transport and storage	บริการอาหารและเครื่องดื่ม food and beverage service activities	ข้อมูลข่าวสารและการสื่อสาร Information and communication activities	อสังหาริมทรัพย์ Real estate activities	กิจกรรมทางวิชาชีพ และวิทยาศาสตร์ และเทคนิค Professional, scientific and technical activities	การบริหารและการบริการ และสนับสนุน Administration and support services	ศิลปะ ความบันเทิง และนันทนาการ Arts, entertainment and recreation	บริการอื่น ๆ Other service activities	กิจกรรมด้าน Hospital private activities		
อำเภอยางชุมน้อย	1,056	344	-	12	72	16	430	9	5	78	-	5	7	13	8	57	Amphoe/Wanong	
ตำบลวานรนิวาส	322	19	-	2	28	9	157	1	2	46	-	5	6	8	4	36	TambonWanong Niwat	
ตำบลหนองสนม	210	76	-	7	17	1	95	1	1	5	-	-	-	1	-	7	TambonNong Sanom	
ตำบลดงสาม	83	14	-	-	10	1	46	1	1	8	-	-	-	1	-	2	TambonKhu Sakham	
ตำบลหนองม่วง	120	73	-	-	5	1	32	2	3	3	-	-	-	2	-	2	TambonNong Waeng	
ตำบลนาซอ	198	143	-	1	5	5	32	5	9	9	-	-	-	-	-	3	TambonNa So	
ตำบลกุดเรือคำ	123	19	-	2	7	4	68	1	2	7	-	1	1	1	4	7	TambonKut Ruea Kham	
อำเภอคำตากล้า	410	96	-	11	35	4	179	4	7	38	-	2	4	4	3	23	AmphoeKham Ta Kla	
ตำบลคำตากล้า	214	19	-	-	22	3	97	2	6	32	-	2	4	4	2	21	TambonKham Ta Kla	
ตำบลแพง	196	77	-	11	13	1	82	2	1	6	-	-	-	-	1	2	TambonPhaet	
อำเภอบ้านม่วง	276	24	2	2	28	5	148	1	7	23	-	1	6	6	2	21	AmphoeBan Muang	
ตำบลม่วง	198	10	-	2	22	5	102	1	5	19	-	1	6	6	2	18	TambonMuang	
ตำบลห้วยสวรรค์	78	14	-	-	6		46	1	2	4	-	-	-	-	-	3	TambonHuia Lua	
อำเภออากาศอำนวย	1,485	710	1	5	80	21	480	14	8	73	1	4	8	10	10	60	AmphoeAkat Amnui	
ตำบลอากาศ	451	152	-	1	27	11	168	4	1	36	-	1	7	6	5	36	TambonAkat	
ตำบลโพนแพง	144	34	-	1	9	1	78	4	4	9	-	-	-	2	-	6	TambonPhon Phaeng	
ตำบลเวียงใหญ่	209	83	-	-	17	2	78	4	4	12	1	-	-	2	1	9	TambonWa Yai	
ตำบลท่าก้อน	84	26	-	2	9		42	6	3	4	-	-	-	-	1	1	TambonTha Kon	
ตำบลปะทะหว้า	148	41	1	1	8	3	64	6	3	8	-	3	1	-	3	6	TambonBa Wa	
ตำบลสามัคคีพัฒนา	449	374	-	-	10	4	50	4	4	4	-	-	-	-	-	3	TambonSamakkhi Phatthana	
อำเภอสว่างแดนดิน	1,452	189	-	16	118	37	641	38	13	158	2	60	16	25	18	121	AmphoeSawang Daen Din	
ตำบลสว่างแดนดิน	708	41	-	8	59	21	301	2	6	98	-	60	15	18	8	71	TambonSawang Daen Din	
ตำบลบ้านด้าย	73	15	-	-	5	1	42	3	1	1	-	-	-	-	-	5	TambonBan Dai	
ตำบลโคกสี	224	75	-	1	15	4	90	10	4	13	2	-	-	4	2	8	TambonKok Si	
ตำบลหนองหลวง	83	11	-	2	10	1	35	6	4	4	-	-	-	-	3	11	TambonNong Luang	
ตำบลบึงไผ่	148	20	-	4	11	7	69	14	2	12	-	-	-	-	1	8	TambonBong Tai	

ตาราง 1 จำนวนสถานประกอบการ จำแนกตามกิจกรรมทางเศรษฐกิจ อำเภอและตำบล (ต่อ)

TABLE 1 NUMBER OF ESTABLISHMENTS BY ECONOMIC ACTIVITY, AMPHOE AND TAMBON (Cont.)

อำเภอ/ตำบล	จำนวน สถาน ประกอบการ Number of establishments	กิจกรรมทางเศรษฐกิจ Economic Activity														กิจกรรม ด้าน โรงพยาบาล Hospital private activities
		การผลิต Manu- facturing	การจัดการ และการบำบัด น้ำเสีย ของเสีย และสิ่งปฏิกูล Sewerage, waste management and remediation activities	การก่อสร้าง Construction	การขาย- และซ่อมยานยนต์ และจักรยานยนต์ Sale and retail trade; repair of motor vehicles and motorcycles	การค้า ขายส่ง Wholesale	การค้า ปลีก Retail	การขนส่ง ทางบก สถานที่ เก็บสินค้า Land transport and storage	บริการ อาหาร และ เครื่องดื่ม food and beverage service activities	ข้อมูลข่าวสาร และการสื่อสาร Information and communication activities	กิจกรรม อสังหา- ิมทรัพย์ Real estate activities	กิจกรรม ทางวิชาชีพ วิทยาศาสตร์ และ เทคนิค Professional, scientific and technical activities	การบริหาร และการบริการ และสนับสนุน Administration and support service activities	ศิลปะ ความบันเทิง และ นันทนาการ Arts, entertainment and recreation	กิจกรรม บริการอื่น ๆ Other service activities	
ตำบลพันนา	88	23	-	-	6	2	41	3	-	7	-	-	-	2	4	TambonPhanna
ตำบลแวง	128	4	-	1	12	1	63	-	4	23	-	1	3	2	14	TambonWaeng
อำเภอสองดาว	625	238	1	31	38	12	213	12	5	34	-	2	4	5	30	AmphoeSong Dao
ตำบลสองดาว	161	22	-	3	20	6	69	2	3	17	-	2	3	3	11	TambonSong Dao
ตำบลท่าศิลา	154	29	1	26	8	2	56	8	1	10	-	-	-	1	12	TambonTha Sila
ตำบลวังนา	99	39	-	1	5	3	40	1	1	3	-	-	-	1	5	TambonWatthana
ตำบลปทุมวาปี	211	148	-	1	5	1	48	1	4	4	-	-	1	-	2	TambonPathum Wapi
อำเภอโคกศรีสุพรรณ	399	150	-	5	27	6	132	5	3	35	-	6	3	3	24	AmphoeKhok Si Suphan
ตำบลทองไข่มุก	399	150	-	5	27	6	132	5	3	35	-	6	3	3	24	TambonTong Khop
อำเภอเจริญศิลป์	274	109	-	1	23	7	90	-	1	19	-	1	4	1	17	AmphoeCharoen Sin
ตำบลเจริญศิลป์	178	33	-	-	22	7	77	-	1	16	-	1	4	1	15	TambonCharoen Sin
ตำบลทุ่งแก	96	76	-	1	1	13	-	-	3	3	-	-	-	-	2	TambonThung Kae
อำเภอโพนนาแก้ว	416	127	-	17	28	5	168	17	2	22	-	1	3	4	21	AmphoePhon Na Kaeo
ตำบลบ้านโพธิ์	153	27	-	17	11	2	61	13	-	9	-	-	3	2	8	TambonBan Phon
ตำบลนาแก้ว	180	64	-	-	14	3	78	2	1	8	-	1	-	1	8	TambonNa Kaeo
ตำบลเชียงสี	83	36	-	-	3	8	29	2	1	5	-	-	-	1	5	TambonChiang Sue
อำเภอภูพาน	404	88	-	1	30	8	211	5	4	29	-	2	9	2	13	AmphoePhu Phan
ตำบลสร้างค้อ	168	24	-	-	11	5	93	4	2	19	-	-	3	1	6	TambonSang Kho
ตำบลโคกภู	236	64	-	1	19	3	118	1	2	10	-	2	6	1	7	TambonKhok Phu
นอกเขตเทศบาล	12,680	5,218	7	269	790	190	4,543	306	90	692	2	40	7	51	408	Non - municipal area
อำเภอเมืองสกลนคร	1,564	400	1	16	108	28	668	55	25	156	1	17	-	7	71	AmphoeMueang Sakon Nakhon
ตำบลขมิ้น	238	61	1	1	16	1	108	4	13	22	-	2	-	1	8	TambonKhamin
ตำบลโนนหอม	178	61	-	-	12	2	74	2	-	17	-	1	-	2	7	TambonNon Hom
ตำบลม่วงลาย	135	50	-	2	10	58	58	6	4	4	-	-	-	1	4	TambonMuang Lai
ตำบลดงชน	106	51	-	-	3	1	35	9	1	3	-	-	-	-	3	TambonDong Chon
ตำบลหัวยาง	248	36	-	3	25	11	112	3	4	32	-	3	-	1	18	TambonHui Yang

ตาราง 1 จำนวนสถานประกอบการ จำแนกตามกิจกรรมทางเศรษฐกิจ อำเภอและตำบล (ต่อ)

TABLE 1 NUMBER OF ESTABLISHMENTS BY ECONOMIC ACTIVITY, AMPHOE AND TAMBON (Cont.)

อำเภอ/ตำบล	จำนวนสถานประกอบการ	กิจกรรมทางเศรษฐกิจ Economic Activity																กิจกรรมด้านโรงพยาบาล
		การผลิต Manu- facturing	การจัดการน้ำเสีย และสิ่งปฏิกูล Sewerage, waste management and remediation activities	การก่อสร้าง Construction	การขายและจักรยานยนต์ และจักรยานยนต์ Sale and repair of motor vehicles and motorcycles	การค้าส่ง Wholesale trade	การค้าปลีก Retail trade	การขนส่งทางบก Land transport and storage	บริการอาหารและเครื่องดื่ม food and beverage service activities	ข้อมูลข่าวสาร และการสื่อสาร Information and communication activities	กิจกรรมทางวิชาชีพ วิทยาศาสตร์ และเทคนิค Professional, scientific and technical activities	การบริหาร และการบริการ และสนับสนุน Administration and support services	ศิลปะ ความบันเทิง และนันทนาการ Arts, entertainment and recreation	กิจกรรมบริการอื่น ๆ Other service activities	กิจกรรมด้าน Hospital private activities			
ตำบลพังงา	384	71	-	6	22	10	168	13	7	47	-	11	-	4	4	21	TambonPhang Khwang	
ตำบลดงมะไฟ	188	47	-	3	15	2	77	7	25	1	-	-	1	2	8	8	TambonDong Mafai	
ตำบลโคกทอง	87	23	-	1	5	1	36	11	6	-	-	-	-	1	2	2	TambonKhok Kong	
อำเภออุ้มผาง	1,396	789	-	30	58	25	346	36	3	41	-	2	2	8	6	50	AmphoeKusuman	
ตำบลกุสุมาลย์	110	38	-	4	7	2	49	5	1	1	-	-	-	-	1	2	TambonKusuman	
ตำบลนาโพธิ์	157	52	-	1	8	7	64	5	1	3	-	1	1	1	3	10	TambonNa Pho	
ตำบลนาเพียง	107	28	-	3	2	6	50	10	3	3	-	-	-	1	4	4	TambonNa Phiang	
ตำบลโพธิ์ตาก	543	377	-	14	18	6	84	6	13	13	-	1	4	-	20	20	TambonPhothipatsan	
ตำบลอู่เม้ง	479	294	-	8	23	4	99	10	21	21	-	1	2	2	14	14	TambonUm Chan	
อำเภอพรหมนิคม	351	115	-	8	25	6	149	9	16	16	-	-	4	5	13	13	AmphoePhanna Nikhom	
ตำบลขามเฒ่า	141	30	-	5	11	3	67	7	7	7	-	-	2	2	7	7	TambonChang Ming	
ตำบลเขื่อน	91	20	-	3	7	3	46	1	2	2	-	-	2	2	4	4	TambonBahi	
อำเภอพังโคน	119	65	-	-	7	7	36	1	7	7	-	-	-	1	2	2	TambonChoeng Chum	
ตำบลม่วงไข่	268	75	1	13	19	1	115	9	17	17	-	-	1	5	12	12	AmphoePhang Khon	
ตำบลต้นผึ้ง	120	23	1	10	9	1	53	5	8	8	-	-	1	2	7	7	TambonMuang Khai	
อำเภอวาริชภูมิ	148	52	-	3	10	5	62	4	9	9	-	-	-	3	5	5	TambonTon Phueng	
ตำบลวาริชภูมิ	240	43	-	1	25	5	118	6	26	26	-	1	2	3	8	8	AmphoeWaritchaphum	
ตำบลค้อเขียว	179	33	-	-	20	5	85	2	19	19	-	-	2	3	8	8	TambonWaritchaphum	
อำเภอนิคมคำอุ่น	61	10	-	1	5	3	33	4	7	7	-	1	-	-	-	-	TambonKho Khai	
ตำบลนิคมคำอุ่น	276	81	-	2	27	3	115	8	25	25	-	1	2	-	10	10	AmphoeNikhom Nam Un	
ตำบลหนองบัง	100	31	-	2	11	1	35	5	11	11	-	-	-	-	3	3	TambonNikhom Nam Un	
ตำบลหนองบัง	79	17	-	-	7	1	40	2	6	6	-	1	2	-	4	4	TambonNong Pling	
ตำบลหนองบัว	30	7	-	-	4	1	13	2	4	4	-	-	-	-	-	-	TambonNong Bua	
ตำบลสุวรรณคาม	67	26	-	-	5	1	27	1	4	4	-	-	-	-	3	3	TambonSuwannakham	

ตาราง 1 จำนวนสถานประกอบการ จำแนกตามกิจกรรมทางเศรษฐกิจ อำเภอและตำบล (ต่อ)

TABLE 1 NUMBER OF ESTABLISHMENTS BY ECONOMIC ACTIVITY, AMPHOE AND TAMBON (Cont.)

อำเภอ/ตำบล Amphoe/Tambon	จำนวน สถาน ประกอบการ Number of establishments	กิจกรรมทางเศรษฐกิจ Economic Activity																กิจการ อื่น ๆ Other service activities	กิจการ ด้าน โรงพยาบาล Hospital private activities
		การผลิต Manu- facturing	การจัดการ และการบำบัด น้ำเสีย ของเสีย และสิ่งปฏิกูล Sewerage, waste management and remediation activities	การก่อสร้าง Construction	การขาย- และจำหน่ายยนต์ Sale and retail trade; repair of motor vehicles and motorcycles	การค้า ขายส่ง Wholesale trade	การค้า ปลีก Retail trade	การขนส่ง- ที่พักแรม Accom- modation	บริการ อาหาร และ เครื่องดื่ม food and beverage service activities	ข้อมูลข่าวสาร และการสื่อสาร Information and communication activities	กิจกรรม ทางวิชาชีพ ทวิภาคี และ เทคนิค Professional, technical and activities	กิจการ บริการ และการบริการ สนับสนุน Administration and support service activities	ศิลปะ ความบันเทิง และ นันทนาการ Arts, entertainment and recreation	กิจการ บริการอื่น ๆ Other service activities	กิจการ ด้าน โรงพยาบาล Hospital private activities				
อำเภอมัญจาคีรี	1,603	667	-	70	98	24	567	34	14	82	-	2	-	5	7	33	AmphoeWanon Niwat		
ตำบลวานอนนิวัต	201	75	-	2	14	6	72	3	6	15	-	1	-	1	2	4	TambonWanon Niwat		
ตำบลเดือย	148	22	-	2	9	1	88	3	3	10	-	-	-	-	4	9	TambonDua Si Khan Chai		
ตำบลจันทน์	156	75	-	-	8	-	63	4	4	5	-	-	-	-	-	1	TambonKhua Kai		
ตำบลจันทน์	297	123	-	44	15	3	94	8	8	6	-	-	-	1	-	3	TambonThat		
ตำบลศรีวิชัย	117	20	-	3	8	-	64	1	1	14	-	-	-	-	-	7	TambonSi Wichai		
ตำบลอินทร์แปลง	66	20	-	-	4	4	27	4	4	5	-	-	-	-	1	1	Tambonh Plaeng		
ตำบลนาคำ	204	162	-	-	9	2	28	2	2	2	-	-	-	-	-	1	TambonNa Kham		
ตำบลดอนสวรรค์	181	67	-	1	18	4	59	6	6	16	-	1	-	-	-	3	TambonKhon Sawan		
ตำบลหนองแวงใต้	233	103	-	18	13	4	72	5	2	9	-	-	-	3	-	4	TambonNong Waeng Tai		
อำเภอคำตากล้า	533	144	1	11	41	13	239	7	1	42	-	1	-	4	2	27	AmphoeKham Ta Kla		
ตำบลคำตากล้า	156	19	-	1	18	12	73	1	1	19	-	1	-	2	-	9	TambonKham Ta Kla		
ตำบลหนองบัวลิม	198	63	-	6	9	-	97	4	4	14	-	-	-	-	-	5	TambonNong Bua Sim		
ตำบลนาแต้	179	62	-	4	14	1	69	2	2	9	-	-	-	2	2	13	TambonNa Tae		
อำเภอบ้านม่วง	1,433	691	1	47	73	14	451	31	8	69	-	2	-	1	3	42	AmphoeBan Muang		
ตำบลม่วง	270	224	-	-	5	6	33	2	1	4	-	-	-	-	-	1	TambonMuang		
ตำบลสมาย	285	176	1	17	16	6	38	6	2	10	-	-	-	-	-	13	TambonMai		
ตำบลดงหม้อทอง	137	54	-	6	5	1	57	3	3	6	-	-	-	-	1	4	TambonDong Mo Thong		
ตำบลดงหม้อ	109	21	-	-	6	-	67	3	3	9	-	-	-	1	1	1	TambonDong Nuea		
ตำบลดงหม้อทองใต้	154	36	-	14	10	-	63	10	5	11	-	2	-	-	-	10	TambonDong Mo Thong Tai		
ตำบลโนนสะอาด	151	65	-	1	5	2	62	6	6	5	-	-	-	-	-	6	TambonNon Sa-at		
ตำบลหนองกั้ง	173	84	-	7	10	2	50	6	6	8	-	-	-	-	-	6	TambonNong Kwang		
ตำบลบ่อแก้ว	154	31	-	2	16	5	81	1	1	16	-	-	-	-	1	1	TambonBo Kao		
อำเภออากาศอำนวย	477	280	-	1	26	5	144	2	2	11	-	1	-	-	2	5	AmphoeAkat Annual		
ตำบลอากาศ	177	124	-	1	11	2	37	1	1	1	-	1	-	-	-	1	TambonAkat		
ตำบลโพธิ์งาม	196	111	-	-	6	2	69	2	2	4	-	-	-	-	1	1	TambonPhon Ngam		
ตำบลนาฮี	104	45	-	-	9	1	38	-	-	6	-	-	-	-	1	4	TambonNa Hi		

ตาราง 1 จำนวนสถานประกอบการ จำแนกตามกิจกรรมทางเศรษฐกิจ อำเภอและตำบล (ต่อ)

TABLE 1 NUMBER OF ESTABLISHMENTS BY ECONOMIC ACTIVITY, AMPHOE AND TAMBON (Cont.)

อำเภอ/ตำบล	จำนวน สถาน ประกอบการ Number of establishments	กิจกรรมทางเศรษฐกิจ Economic Activity																Amphoe/Tambon
		การผลิต Manu- facturing	การจัดการ และการบำบัด น้ำเสีย ของเสีย และสิ่งปฏิกูล Sewerage, waste management and remediation activities	การก่อสร้าง Construction	การขาย- ซ่อมแซมยานยนต์ และจักรยานยนต์ Sale and repair of motor vehicles and motorcycles	การค้า ขายส่ง Wholesale trade	การค้า ปลีก Retail trade	การขนส่ง- ทางบก Accom- modation	บริการ อาหาร และ เครื่องดื่ม food and beverage service activities	ข้อมูลข่าวสาร และการสื่อสาร Information and communication activities	อสังหา- กรรม Real estate activities	กิจกรรม ทางวิชาชีพ วิทยาศาสตร์ และ เทคนิค Professional, scientific and technical activities	กิจกรรม การบริการ และการบริการ สนับสนุน Administration and support service activities	ศิลปะ ความบันเทิง และ นันทนาการ Arts, entertainment and recreation activities	กิจกรรม บริการอื่น ๆ Other service activities	กิจกรรม ด้าน โรงพยาบาล Hospital private activities		
อำเภอสว่างแดนดิน	1,555	418	1	22	145	33	702	39	29	86	1	6	2	8	15	48	AmphoeSawang Daen Din	
ตำบลสว่างแดนดิน	385	61	-	2	64	8	180	2	21	29	-	5	2	-	1	10	TambonSawang Daen Din	
ตำบลคำชะอี	190	69	1	10	11	6	62	13	6	6	-	-	-	1	3	8	TambonKham Sa-at	
ตำบลบงเหนือ	135	30	-	1	10	3	78	1	8	8	-	-	-	-	2	2	TambonBong Nuea	
ตำบลโพนสูง	87	33	-	1	3	1	44		1		1			3	1	1	TambonPhon Sung	
ตำบลค้อใต้	116	18	-	-	8	3	52	12	2	12	-	-	-	2	1	6	TambonKho Tai	
ตำบลแวง	88	6	-	-	6	1	53	2	3	11	-	-	-	4	-	2	TambonWaeng	
ตำบลทรายมูล	89	9	-	-	11	1	56	2	4	4	-	-	-	-	1	5	TambonSai Mun	
ตำบลตาลโกลน	124	63	-	2	11		37	3	6	6	-	-	-	-	1	1	TambonTan Kon	
ตำบลตาลนึ่ง	62	14	-	-	9	1	29	2	4	4	-	-	-	1	2	2	TambonTan Noeng	
ตำบลธาตุทอง	77	10	-	1	5	4	46	2	1	4	-	-	-	1	3	3	TambonThat Thong	
ตำบลบ้านดอน	202	105	-	5	7	5	65	9	2	2	-	1	-	1	1	8	TambonBan Thon	
อำเภอเต่างอย	553	204	1	3	41	2	222	9	3	38	-	1	2	2	3	22	AmphoeTao Ngoi	
ตำบลเต่างอย	205	105	-	2	13	2	60	4	2	9	-	1	2	1	-	9	TambonTao Ngoi	
ตำบลบึงหวาย	141	39	-	1	10		58	4	1	18	-	1	-	1	-	8	TambonBueng Thawai	
ตำบลนาคา	70	9	1	-	6		42	1	7	7	-	-	-	-	2	2	TambonNa Tan	
ตำบลจันทรีเพ็ญ	137	51	-	-	12		62	4	4	4	-	-	-	-	1	3	TambonChan Phen	
อำเภอโคกศรีสุพรรณ	716	413	-	2	24	4	209	16	2	31	-	-	-	1	-	14	AmphoeKhok Si Suphan	
ตำบลเหล่าโพนค้อ	129	33	-	2	9	1	62	4	1	11	-	-	-	-	-	6	TambonLao Phon Kho	
ตำบลตามวังคำ	367	288	-	-	5	1	63	3	5	5	-	-	-	1	-	1	TambonDan Muang Kham	
ตำบลแตนกาม	220	92	-	-	10	2	84	9	1	15	-	-	-	-	-	7	TambonMaet Na Thom	
อำเภอเจริญศิลป์	1,290	779	1	43	43	19	294	30	5	29	-	5	-	4	3	40	AmphoeCharoen Sin	
ตำบลบ้านเหล่า	456	208	-	35	17	13	124	15	3	12	-	3	-	4	-	25	TambonBan Lao	
ตำบลเจริญศิลป์	378	291	-	1	7	4	59	2	2	9	-	2	-	-	1	2	TambonCharoen Sin	
ตำบลทุ่งแก	97	61	1	-	2		26	2	2	2	-	-	-	-	-	3	TambonThung Kae	
ตำบลโคกศิลา	112	59	-	7	7		33	1	-	-	-	-	-	-	-	5	TambonKhok Sila	
ตำบลหนองแปน	247	160	-	-	10	2	52	10	-	6	-	-	-	-	2	5	TambonNong Paen	

ตาราง 1 จำนวนสถานประกอบการ จำแนกตามกิจกรรมทางเศรษฐกิจ อำเภอและตำบล (ต่อ)

TABLE 1 NUMBER OF ESTABLISHMENTS BY ECONOMIC ACTIVITY, AMPHOE AND TAMBON (Cont.)

อำเภอ/ตำบล Number of establishments	จำนวน สถาน ประกอบการ	กิจกรรมทางเศรษฐกิจ Economic Activity													กิจกรรม ด้าน โรงพยาบาล เอกชน Hospital private activities	
		การผลิต Manu- facturing	การจัดการ และการบำบัด น้ำเสีย ของเสีย และสิ่งปฏิกูล Sewerage, waste management and remediation activities	การก่อสร้าง Construction	การขาย- และจกักรยานยนต์ Sale and retail trade; repair of motor vehicles and motorcycles	การค้า ขายส่ง Wholesale trade	การค้า ขายปลีก Retail trade	การขนส่ง- ที่พักแรม Accom- modation	บริการ อาหาร และ เครื่องดื่ม food and beverage service activities	ข้อมูลข่าวสาร และการสื่อสาร Information and communication activities	กิจกรรม ทางวิชิชีพ วิทยาศาสตร์ และ เทคนิค Professional, scientific and technical activities	กิจกรรม การบริการ และการบริการ สนับสนุน Administration and support service activities	ศิลปะ ความบันเทิง และ นันทนาการ Arts, entertainment and recreation	กิจกรรม บริการอื่น ๆ Other service activities		กิจกรรม ด้าน โรงพยาบาล เอกชน Hospital private activities
อำเภอโพธาราม	252	87	-	-	20	4	107	11	12	-	2	-	2	1	6	AmphoePhon Na Kao
ตำบลนางพินนา	129	48	-	-	9	2	52	4	6	-	1	-	2	1	4	TambonNa Tong Watthana
ตำบลบ้านแปง	123	39	-	-	11	2	55	7	6	-	1	-	-	-	2	TambonBan Paen
อำเภออุทุมพร	173	32	-	-	17	4	97	4	11	-	-	-	-	1	7	AmphoePhu Phan
ตำบลห้วยเสลา	110	9	-	-	12	2	66	4	11	-	-	-	-	-	6	TambonLup Lao
ตำบลกบปลาชีว	63	23	-	-	5	2	31	-	-	-	-	-	-	1	1	TambonKok Pla Sio

ที่มา : สำมะโนอุตสาหกรรม พ.ศ. 2560 (ข้อมูลพื้นฐาน) จังหวัด สกลนคร สำนักงานสถิติแห่งชาติ กระทรวงดิจิทัลเพื่อเศรษฐกิจและสังคม

Source : The 2017 Industrial Census (Basic Information), Sakon Nakhon Province, National Statistical Office, Ministry of Digital Economy and Society.

ตาราง 2 จำนวนสถานประกอบการ จำแนกตามรูปแบบการจัดตั้งตามกฎหมาย อำเภอและตำบล

TABLE 2 NUMBER OF ESTABLISHMENTS BY FORM OF LEGAL ORGANIZATION, AMPHOE AND TAMBON

อำเภอ/ตำบล	จำนวน สถานประกอบการ Number of establishments	รูปแบบการจัดตั้งตามกฎหมาย Form of legal organization					รวม Total
		ส่วนบุคคล Individual proprietor	ห้างหุ้นส่วนจำกัด Juristic partnership	บริษัทจำกัด Company limited, Public company limited	รัฐวิสาหกิจ Government, State-enterprises	สหกรณ์, กลุ่มแม่บ้าน, สมาคม, อื่น ๆ Cooperatives, Community enterprise Association, Others	
อำเภอเมืองสกลนคร	28,359	27,403	302	340	314	314	314
ตำบลธาตุเชิงชุม	7,123	6,750	170	167	36	36	AmphoeMueang Sakon Nakhon
ตำบลขามเฒ่า	3,460	3,204	114	128	14	14	TambonThat Choeng Chum
ตำบลวังดอน	525	509	9	6	-	-	TambonKhamin
ตำบลโนนหอม	239	228	8	3	-	-	TambonNgio Don
ตำบลเชียงศรีชัย	178	176	-	1	1	1	TambonNon Hom
ตำบลท่าแร่	508	494	5	8	1	1	TambonChiang Khrua
ตำบลม่วงลาย	346	339	1	6	-	-	TambonTha Rae
ตำบลดงชน	135	131	-	-	4	4	TambonMuang Lai
ตำบลห้วยยาง	106	105	-	-	1	1	TambonDong Chon
ตำบลพังขว้าง	248	228	11	6	3	3	TambonHuai Yang
ตำบลดงมะไฟ	384	363	13	3	5	5	TambonPhang Khwang
ตำบลธาตุนาเวจ	188	187	1	-	-	-	TambonDong Mafai
ตำบลเหล่าป่าอแตง	89	84	2	3	-	-	TambonThat Na Weng
ตำบลหนองลาด	226	222	-	-	4	4	TambonLao Po Daeng
ตำบลฮางโฮง	183	183	-	-	-	-	TambonNong Lat
ตำบลโคกก่อ	221	213	5	3	-	-	TambonHang Hong
อำเภอกุสุมาลย์	87	84	1	-	2	2	TambonKhok Kong
ตำบลกุสุมาลย์	1,527	1,502	1	6	18	18	AmphoeKusuman
ตำบลนาโพธิ์	241	233	1	5	2	2	TambonKusuman
	157	157	-	-	-	-	TambonNa Pho

ตาราง 2 จำนวนสถานประกอบการ จำนวนตามรูปแบบการจัดตั้งตามกฎหมาย อำเภอและตำบล (ต่อ)

TABLE 2 NUMBER OF ESTABLISHMENTS BY FORM OF LEGAL ORGANIZATION, AMPHIOE AND TAMBON (Cont.)

อำเภอ/ตำบล	จำนวน สถานประกอบการ Number of establishments	รูปแบบการจัดตั้งตามกฎหมาย Form of legal organization					Amphoe/Tambon
		ส่วนบุคคล Individual proprietor	ห้างหุ้นส่วนจำกัด Juristic partnership	บริษัทจำกัด (มหาชน) Company limited, Public company limited	บริษัทจำกัด Government, State-enterprises	ส่วนราชการ ,รัฐวิสาหกิจ สหกรณ์ ,กลุ่มแม่บ้าน ,สมาคม ,อื่น ๆ Cooperatives ,Community enterprise Association ,Others	
ตำบลนาเพียง	107	100	-	1	6	TambonNa Phiang	
ตำบลโพธิ์ไพศาล	543	538	-	-	5	TambonPhothiphaisan	
ตำบลอู่เม้งจาน	479	474	-	-	5	TambonUm Chan	
อำเภออุตุบก	500	492	1	3	4	AmphoeKut Bak	
ตำบลอุตุบก	229	223	-	3	3	TambonKut Bak	
ตำบลนาม่อง	176	174	1	-	1	TambonNa Mong	
ตำบลกุสุโธ	95	95	-	-	-	TambonKut Hai	
อำเภอพรรณานิคม	1,359	1,331	4	10	14	AmphoePhanna Nikhom	
ตำบลพรรณานิคม	283	275	3	4	1	TambonPhanna	
ตำบลวังยาง	113	111	1	1	-	TambonWang Yang	
ตำบลพอกน้อย	130	126	-	1	3	TambonPhok Noi	
ตำบลนาหัวบ่อ	133	132	-	-	1	TambonNa Hua Bo	
ตำบลไร่	162	155	-	-	7	TambonRai	
ตำบลช้างมิ่ง	141	139	-	2	-	TambonChang Ming	
ตำบลนาโน	92	91	-	1	-	TambonNa Nai	
ตำบลสว่าง	95	92	-	1	2	TambonSawang	
ตำบลปะฮี	91	91	-	-	-	TambonBahi	
ตำบลเชิงชุม	119	119	-	-	-	TambonChoeng Chum	
อำเภอพังโคน	1,341	1,280	21	30	10	AmphoePhang Khon	
ตำบลพังโคน	746	700	17	28	1	TambonPhang Khon	
ตำบลม่วงไข่	120	115	-	-	5	TambonMuang Khai	

ตาราง 2 จำนวนสถานประกอบการ จำนวนตามรูปแบบการจัดตั้งตามกฎหมาย อำเภอและตำบล (ต่อ)

TABLE 2 NUMBER OF ESTABLISHMENTS BY FORM OF LEGAL ORGANIZATION, AMPHOE AND TAMBON (Cont.)

อำเภอ/ตำบล	จำนวน สถานประกอบการ Number of establishments	รูปแบบการจัดตั้งตามกฎหมาย Form of legal organization					Amphoe/Tambon
		ส่วนบุคคล Individual proprietor	ห้างหุ้นส่วนจำกัด Juristic partnership	บริษัทจำกัด Company limited, Public company limited	บริษัทจำกัด (มหาชน) Government, State-enterprises	ส่วนราชการ ,รัฐวิสาหกิจ สหกรณ์ ,กลุ่มแม่บ้าน ,สมาคม ,อื่น ๆ Cooperatives ,Community enterprise Association ,Others	
ตำบลแร่	94	94	-	-	-	-	TambonRae
ตำบลไฮหย่อง	233	225	4	2	2	2	TambonHai Yong
ตำบลต้นผึ้ง	148	146	-	-	-	2	TambonTon Phueng
อำเภอวาริชภูมิ	851	819	6	8	8	17	AmphoeWaritchaphum
ตำบลวาริชภูมิ	334	319	4	8	8	3	TambonWaritchaphum
ตำบลปลาไหล	173	173	-	-	-	-	TambonPla Lo
ตำบลหนองลาด	75	71	-	-	-	4	TambonNong Lat
ตำบลคำบ่อ	208	203	1	-	-	3	TambonKham Bo
ตำบลค้อเขียว	61	53	1	-	-	7	TambonKho Khiao
อำเภอนิคมน้ำอูน	276	259	-	1	1	16	AmphoeNikhom Nam Un
ตำบลนิคมน้ำอูน	100	92	-	1	1	7	TambonNikhom Nam Un
ตำบลหนองบึง	79	75	-	-	-	4	TambonNong Pling
ตำบลหนองบัว	30	29	-	-	-	1	TambonNong Bua
ตำบลสุวรรณคาม	67	63	-	-	-	4	TambonSuwannakham
อำเภอมานนิวาส	2,659	2,612	10	14	14	23	AmphoeWanon Niwat
ตำบลวานรนิวาส	523	499	9	14	14	1	TambonWanon Niwat
ตำบลเต็ยศรีคันทน์ไชย	148	137	1	-	-	10	TambonDua Si Khan Chai
ตำบลข้าวกาย	156	154	-	-	-	2	TambonKhua Kai
ตำบลหนองสนม	210	210	-	-	-	-	TambonNong Sanom
ตำบลคูสะคาม	83	83	-	-	-	-	TambonKhu Sakham
ตำบลธาตุ	297	292	-	-	-	5	TambonThat
ตำบลหนองแวง	120	120	-	-	-	-	TambonNong Waeng

ตาราง 2 จำนวนสถานประกอบการ จำนวนตามรูปแบบการจัดตั้งตามกฎหมาย อำเภอและตำบล (ต่อ)

TABLE 2 NUMBER OF ESTABLISHMENTS BY FORM OF LEGAL ORGANIZATION, AMPHOE AND TAMBON (Cont.)

อำเภอ/ตำบล	จำนวน สถานประกอบการ Number of establishments	รูปแบบการจัดตั้งตามกฎหมาย Form of legal organization				Amphoe/Tambon
		ส่วนบุคคล Individual proprietor	ห้างหุ้นส่วนจำกัด Juristic partnership	บริษัทจำกัด (มหาชน) Company limited, Public company limited	ส่วนราชการ , รัฐวิสาหกิจ สหกรณ์ , กลุ่มแม่บ้าน , สมาคม , อื่น ๆ Government , State-enterprises Cooperatives , Community enterprise Association , Others	
ตำบลศรีชัย	117	116	-	-	1	TambonSi Wichai
ตำบลนาซอ	198	198	-	-	-	TambonNa So
ตำบลอินทร์แปลง	66	65	-	-	1	TambonIn Plaeng
ตำบลนาคำ	204	203	-	-	1	TambonNa Kham
ตำบลคอนสวรรค์	181	180	-	-	1	TambonKhon Sawan
ตำบลคูเรือคำ	123	123	-	-	-	TambonKut Ruea Kham
ตำบลหนองแวงใต้	233	232	-	-	1	TambonNong Waeng Tai
อำเภอคำตากล้า	943	929	8	4	2	AmphoeKham Ta Kla
ตำบลคำตากล้า	370	358	7	4	1	TambonKham Ta Kla
ตำบลหนองบัวลิม	198	198	-	-	-	TambonNong Bua Sim
ตำบลนาแต่	179	178	1	-	-	TambonNa Tae
ตำบลแพต	196	195	-	-	1	TambonPhaet
อำเภอบ้านม่วง	1,709	1,663	5	10	31	AmphoeBan Muang
ตำบลม่วง	468	454	1	7	6	TambonMuang
ตำบลมาย	285	285	-	-	-	TambonMai
ตำบลดงหม้อทอง	137	134	1	1	1	TambonDong Mo Thong
ตำบลดงเหนือ	109	109	-	-	-	TambonDong Nuea
ตำบลดงหม้อทองใต้	154	151	2	-	1	TambonDong Mo Thong Tai
ตำบลห้วยหลัว	78	78	-	-	-	TambonHuia Lua
ตำบลโนนสะอาด	151	141	-	-	10	TambonNon Sa-at
ตำบลหนองกั้ง	173	171	-	1	1	TambonNong Kwang
ตำบลบ่อแก้ว	154	140	1	1	12	TambonBo Kao

ตาราง 2 จำนวนสถานประกอบการ จำนวนตามรูปแบบการจัดตั้งตามกฎหมาย อำเภอและตำบล (ต่อ)

TABLE 2 NUMBER OF ESTABLISHMENTS BY FORM OF LEGAL ORGANIZATION, AMPHOE AND TAMBON (Cont.)

อำเภอ/ตำบล	จำนวน สถานประกอบการ Number of establishments	รูปแบบการจัดตั้งตามกฎหมาย Form of legal organization					Amphoe/Tambon
		ส่วนบุคคล Individual proprietor	ห้างหุ้นส่วนจำกัด Juristic partnership	บริษัทจำกัด (มหาชน) Company limited, Public company limited	สหกรณ์, Government, State-enterprises	ส่วนราชการ, รัฐวิสาหกิจ สหกรณ์, กลุ่มแม่บ้าน, สมาคม, อื่น ๆ Cooperatives, Community enterprise Association, Others	
อำเภออากาศอำนวย	1,962	1,941	10	7	4	AmphoeAkat Amnuai	
ตำบลอากาศ	628	619	3	6	-	TambonAkat	
ตำบลโพนแพง	144	140	4	-	-	TambonPhon Phaeng	
ตำบลวาใหญ่	209	206	1	-	2	TambonWa Yai	
ตำบลโพนงาม	196	196	-	-	-	TambonPhon Ngam	
ตำบลท่าก้อน	84	83	1	-	-	TambonTha Kon	
ตำบลนาฮี	104	103	-	-	1	TambonNa Hi	
ตำบลปะหว้า	148	146	1	-	1	TambonBa Wa	
ตำบลสามัคคีพัฒนา	449	448	-	1	-	TambonSamakhi Phatthana	
อำเภอสว่างแดนดิน	3,007	2,827	45	58	77	AmphoeSawang Daen Din	
ตำบลสว่างแดนดิน	1,093	1,008	36	45	4	TambonSawang Daen Din	
ตำบลคำสะอาด	190	188	-	-	2	TambonKham Sa-at	
ตำบลบ้านด้าย	73	73	-	-	-	TambonBan Tai	
ตำบลบงเหนือ	135	130	1	-	4	TambonBong Nuea	
ตำบลโพนสูง	87	76	-	-	11	TambonPhon Sung	
ตำบลโคกสี	224	221	-	1	2	TambonKhok Si	
ตำบลหนองหลวง	83	81	-	-	2	TambonNong Luang	
ตำบลบงใต้	148	141	-	5	2	TambonBong Tai	
ตำบลค้อใต้	116	111	2	-	3	TambonKho Tai	
ตำบลพันนา	88	79	1	-	8	TambonPhanna	
ตำบลแวง	216	201	1	2	12	TambonWaeng	
ตำบลทรายมูล	89	83	2	4	-	TambonSai Mun	

ตาราง 2 จำนวนสถานประกอบการ จำนวนตามรูปแบบการจัดตั้งตามกฎหมาย อำเภอและตำบล (ต่อ)

TABLE 2 NUMBER OF ESTABLISHMENTS BY FORM OF LEGAL ORGANIZATION, AMPHOE AND TAMBON (Cont.)

อำเภอ/ตำบล	จำนวน สถานประกอบการ Number of establishments	รูปแบบการจัดตั้งตามกฎหมาย Form of legal organization				Amphoe/Tambon
		ส่วนบุคคล Individual proprietor	ห้างหุ้นส่วนจำกัด Juristic partnership	บริษัทจำกัด (มหาชน) Company limited, Public company limited	ส่วนราชการ , รัฐวิสาหกิจ สหกรณ์ , กลุ่มแม่บ้าน , สมาคม , อื่น ๆ Government , State-enterprises Cooperatives , Community enterprise Association , Others	
ตำบลตาลโตนด	124	118	-	-	6	TambonTan Kon
ตำบลตาลเื้อง	62	53	-	-	9	TambonTan Noeng
ตำบลธาตุทอง	77	69	1	1	6	TambonThat Thong
ตำบลบ้านถ่อน	202	195	1	-	6	TambonBan Thon
อำเภอส่องดาว	625	613	3	4	5	AmphoeSong Dao
ตำบลส่องดาว	161	154	3	3	1	TambonSong Dao
ตำบลท่าศิลา	154	152	-	-	2	TambonTha Sila
ตำบลวังธนา	99	99	-	-	-	TambonWatthana
ตำบลปทุมวาปี	211	208	-	1	2	TambonPathum Wapi
อำเภอต่างอย	553	542	3	7	1	AmphoeTao Ngoi
ตำบลต่างอย	205	199	-	6	-	TambonTao Ngoi
ตำบลบึงทวาย	141	138	1	1	1	TambonBueng Thawai
ตำบลนาตาล	70	68	2	-	-	TambonNa Tan
ตำบลจันทรินทร์เพ็ญ	137	137	-	-	-	TambonChan Phen
อำเภอโคกศรีสุพรรณ	1,115	1,096	6	4	9	AmphoeKhok Si Suphan
ตำบลตอโขง	399	387	5	3	4	TambonTong Khop
ตำบลเหล่าโพ้นค้อ	129	125	1	1	2	TambonLao Phon Kho
ตำบลตานม่วงคำ	367	367	-	-	-	TambonDan Muang Kham
ตำบลแม่นาทม	220	217	-	-	3	TambonMaet Na Thom
อำเภอเจริญศิลป์	1,564	1,531	5	3	25	AmphoeCharoen Sin
ตำบลบ้านเหล่า	456	454	-	1	1	TambonBan Lao
ตำบลเจริญศิลป์	556	540	4	2	10	TambonCharoen Sin

ตาราง 2 จำนวนสถานประกอบการ จำนวนตามรูปแบบการจัดตั้งตามกฎหมาย อำเภอและตำบล (ต่อ)

TABLE 2 NUMBER OF ESTABLISHMENTS BY FORM OF LEGAL ORGANIZATION, AMPHOE AND TAMBON (Cont.)

อำเภอ/ตำบล	จำนวน สถานประกอบการ Number of establishments	รูปแบบการจัดตั้งตามกฎหมาย Form of legal organization					Amphoe/Tambon
		ส่วนบุคคล Individual proprietor	ห้างหุ้นส่วนจำกัด Juristic partnership	บริษัทจำกัด Company limited, Public company limited	บริษัทจำกัด (มหาชน) Government, State-enterprises	ส่วนราชการ , รัฐวิสาหกิจ สหกรณ์ , กลุ่มแม่บ้าน , สมาคม , อื่น ๆ Cooperatives , Community enterprise Association , Others	
ตำบลทุ่งแก	193	185	-	-	-	8	TambonThung Kae
ตำบลโคกศิลา	112	106	1	-	-	5	TambonKhok Sila
ตำบลหนองแปน	247	246	-	-	-	1	TambonNong Paen
อำเภอโพธิ์นาแก	668	655	2	-	-	11	AmphoePhon Na Kaeo
ตำบลบ้านโพธิ์	153	152	1	-	-	-	TambonBan Phon
ตำบลนาแก	180	178	-	-	-	2	TambonNa Kaeo
ตำบลนาหว้า	129	129	-	-	-	-	TambonNa Tong Wattthana
ตำบลบ้านแป้น	123	119	1	-	-	3	TambonBan Paen
ตำบลเชียงสือ	83	77	-	-	-	6	TambonChiang Sue
อำเภอภูพาน	577	561	2	4	4	10	AmphoePhu Phan
ตำบลสร้างค้อ	168	163	1	2	2	2	TambonSang Kho
ตำบลหุดเสลา	110	106	-	-	-	4	TambonLup Lao
ตำบลโคกภู	236	230	1	2	2	3	TambonKhok Phu
ตำบลกกปลาจิว	63	62	-	-	-	1	TambonKok Pla Sio
ในเขตเทศบาล	15,679	15,062	227	288	288	102	Municipal area
อำเภอเมืองสกลนคร	5,559	5,249	138	153	153	19	AmphoeMueang Sakon Nakhon
ตำบลธาตุเชิงชุม	3,460	3,204	114	128	128	14	TambonThat Choeng Chum
ตำบลขมิ้น	287	282	3	2	2	-	TambonKhamin
ตำบลจัวด่อน	239	228	8	3	3	-	TambonNgio Don
ตำบลเชียงศรีชัย	508	494	5	8	8	1	TambonChiang Khruea
ตำบลท่าแร่	346	339	1	6	6	-	TambonTha Rae
ตำบลธาตุนาเวจ	89	84	2	3	3	-	TambonThat Na Weng

ตาราง 2 จำนวนสถานประกอบการ จำนวนตามรูปแบบการจัดตั้งตามกฎหมาย อำเภอและตำบล (ต่อ)

TABLE 2 NUMBER OF ESTABLISHMENTS BY FORM OF LEGAL ORGANIZATION, AMPHOE AND TAMBON (Cont.)

อำเภอ/ตำบล	จำนวน สถานประกอบการ Number of establishments	รูปแบบการจัดตั้งตามกฎหมาย Form of legal organization				Amphoe/Tambon
		ส่วนบุคคล Individual proprietor	หุ้นส่วนจำกัด Juristic partnership	บริษัทจำกัด Company limited, Public company limited	ส่วนราชการ ,รัฐวิสาหกิจ สหกรณ์ ,กลุ่มแม่บ้าน ,สมาคม ,อื่น ๆ Government ,State-enterprises Cooperatives ,Community enterprise Association ,Others	
ตำบลเหล่าป่าอแตง	226	222	-	-	4	TambonLao Po Daeng
ตำบลหนองลาด	183	183	-	-	-	TambonNong Lat
ตำบลฮางโฮง	221	213	5	3	-	TambonHang Hong
อำเภอกุสุมาลย์	131	123	1	5	2	AmphoeKusuman
ตำบลกุสุมาลย์	131	123	1	5	2	TambonKusuman
อำเภอกุตุบาท	500	492	1	3	4	AmphoeKut Bak
ตำบลคุบก	229	223	-	3	3	TambonKut Bak
ตำบลนาม่อง	176	174	1	-	1	TambonNa Mong
ตำบลกุใต้	95	95	-	-	-	TambonKut Hai
อำเภอพรหมนิคม	1,008	982	4	8	14	AmphoePhanna Nikhom
ตำบลพรธนา	283	275	3	4	-	TambonPhanna
ตำบลวังยาง	113	111	1	1	-	TambonWang Yang
ตำบลพอกน้อย	130	126	-	1	3	TambonPhok Noi
ตำบลนาหัวบ่อ	133	132	-	-	1	TambonNa Hua Bo
ตำบลไร่	162	155	-	-	7	TambonRai
ตำบลนาใน	92	91	-	1	-	TambonNa Nai
ตำบลสว่าง	95	92	-	1	2	TambonSawang
อำเภอพังโคน	1,073	1,019	21	30	3	AmphoePhang Khon
ตำบลพังโคน	746	700	17	28	1	TambonPhang Khon
ตำบลแร่	94	94	-	-	-	TambonRae
ตำบลไฮหย่อง	233	225	4	2	2	TambonHai Yong

ตาราง 2 จำนวนสถานประกอบการ จำนวนตามรูปแบบการจัดตั้งตามกฎหมาย อำเภอและตำบล (ต่อ)

TABLE 2 NUMBER OF ESTABLISHMENTS BY FORM OF LEGAL ORGANIZATION, AMPHOE AND TAMBON (Cont.)

อำเภอ/ตำบล	จำนวน สถานประกอบการ Number of establishments	รูปแบบการจัดตั้งตามกฎหมาย Form of legal organization				Amphoe/Tambon
		ส่วนบุคคล Individual proprietor	ห้างหุ้นส่วนจำกัด Juristic partnership	บริษัทจำกัด Company limited, Public company limited	ส่วนราชการ , รัฐวิสาหกิจ สหกรณ์ , กลุ่มแม่บ้าน , สมาคม , อื่น ๆ Government, State-enterprises Cooperatives ,Community enterprise Association ,Others	
อำเภอวาริชภูมิ	611	587	5	8	11	AmphoeWaritchaphum
ตำบลวาริชภูมิ	155	140	4	8	3	TambonWaritchaphum
ตำบลปลาไหล	173	173	-	-	-	TambonPla Lo
ตำบลหนองลาด	75	71	-	-	4	TambonNong Lat
ตำบลคำบ่อ	208	203	1	-	4	TambonKham Bo
อำเภอวานรนิวาส	1,056	1,035	6	14	1	AmphoeWanon Niwat
ตำบลวานรนิวาส	322	301	6	14	1	TambonWanon Niwat
ตำบลหนองสนม	210	210	-	-	-	TambonNong Sanom
ตำบลคูสะคาม	83	83	-	-	-	TambonKhu Sakham
ตำบลหนองแวง	120	120	-	-	-	TambonNong Waeng
ตำบลนาซอ	198	198	-	-	-	TambonNa So
ตำบลกุเรือคำ	123	123	-	-	-	TambonKut Ruea Kham
อำเภอดำรงดำ	410	406	1	1	2	AmphoeKham Ta Kla
ตำบลคำตากกล้า	214	211	1	1	1	TambonKham Ta Kla
ตำบลแพต	196	195	-	-	1	TambonPhaet
อำเภอบ้านม่วง	276	267	1	7	1	AmphoeBan Muang
ตำบลม่วง	198	189	1	7	1	TambonMuang
ตำบลห้วยหัว	78	78	-	-	-	TambonHuia Lua
อำเภออากาศอำนวย	1,485	1,465	10	7	3	AmphoeAkat Amnuai
ตำบลอากาศ	451	442	3	6	-	TambonAkat
ตำบลโพนแพง	144	140	4	-	-	TambonPhon Phaeng
ตำบลวาใหญ่	209	206	1	-	2	TambonWa Yai

ตาราง 2 จำนวนสถานประกอบการ จำนวนตามรูปแบบการจัดตั้งตามกฎหมาย อำเภอและตำบล (ต่อ)

TABLE 2 NUMBER OF ESTABLISHMENTS BY FORM OF LEGAL ORGANIZATION, AMPHOE AND TAMBON (Cont.)

อำเภอ/ตำบล	จำนวน สถานประกอบการ Number of establishments	รูปแบบการจัดตั้งตามกฎหมาย Form of legal organization				อำเภอ/Tambon
		ส่วนบุคคล Individual proprietor	ห้างหุ้นส่วนจำกัด Juristic partnership	บริษัทจำกัด Company limited, Public company limited	ส่วนราชการ ,รัฐวิสาหกิจ สหกรณ์ ,กลุ่มแม่บ้าน ,สมาคม ,อื่น ๆ Government ,State-enterprises Cooperatives ,Community enterprise Association ,Others	
ตำบลท่าก่อน	84	83	1	-	-	TambonTha Kon
ตำบลปะหว้า	148	146	1	-	1	TambonBa Wa
ตำบลสามัคคีพัฒนา	449	448	-	1	-	TambonSamakki Phatthana
อำเภอสว่างแดนดิน	1,452	1,372	24	39	17	AmphoeSawang Daen Din
ตำบลสว่างแดนดิน	708	653	22	31	2	TambonSawang Daen Din
ตำบลบ้านด้าย	73	73	-	-	-	TambonBan Dae
ตำบลโคกสี	224	221	-	1	2	TambonKok Si
ตำบลหนองหลวง	83	81	-	-	2	TambonNong Luang
ตำบลบงใต้	148	141	-	5	2	TambonBong Tai
ตำบลพันนา	88	79	1	-	8	TambonPhanna
ตำบลแวง	128	124	1	2	1	TambonWaeng
อำเภอส่องดาว	625	613	3	4	5	AmphoeSong Dao
ตำบลส่องดาว	161	154	3	3	1	TambonSong Dao
ตำบลท่าศิลา	154	152	-	-	2	TambonTha Sila
ตำบลวิชนา	99	99	-	-	-	TambonWatthana
ตำบลพุมาวี	211	208	-	1	2	TambonPathum Wapi
อำเภอโคกศรีสุพรรณ	399	387	5	3	4	AmphoeKok Si Suphan
ตำบลตองโขบ	399	387	5	3	4	TambonTong Khop
อำเภอเจริญศิลป์	274	265	4	2	3	AmphoeCharoen Sin
ตำบลเจริญศิลป์	178	169	4	2	3	TambonCharoen Sin
ตำบลทุ่งแก	96	96	-	-	-	TambonThung Kae

ตาราง 2 จำนวนสถานประกอบการ จำนวนตามรูปแบบการจัดตั้งตามกฎหมาย อำเภอและตำบล (ต่อ)

TABLE 2 NUMBER OF ESTABLISHMENTS BY FORM OF LEGAL ORGANIZATION, AMPHOE AND TAMBON (Cont.)

อำเภอ/ตำบล	จำนวน สถานประกอบการ Number of establishments	รูปแบบการจัดตั้งตามกฎหมาย Form of legal organization				Amphoe/Tambon
		ส่วนบุคคล Individual proprietor	ห้างหุ้นส่วนจำกัด Juristic partnership	บริษัทจำกัด Company limited, Public company limited	ส่วนราชการ , รัฐวิสาหกิจ สหกรณ์ , กลุ่มแม่บ้าน , สมาคม , อื่น ๆ Government, State-enterprises Cooperatives ,Community enterprise Association ,Others	
อำเภอโพธาราม	416	407	1	-	8	AmphoePhon Na Kaeo
ตำบลบ้านโพธิ์	153	152	1	-	-	TambonBan Phon
ตำบลนาแก้ว	180	178	-	-	2	TambonNa Kaeo
ตำบลเชียงสือ	83	77	-	-	6	TambonChiang Sue
อำเภอภูพาน	404	393	2	4	5	AmphoePhu Phan
ตำบลสร้างค้อ	168	163	1	2	2	TambonSang Kho
ตำบลโคกภู	236	230	1	2	3	TambonKhok Phu
นอกเขตเทศบาล	12,680	12,341	75	52	212	Non - municipal area
อำเภอเมืองสกลนคร	1,564	1,501	32	14	17	AmphoeMueang Sakon Nakhon
ตำบลขมิ้น	238	227	6	4	1	TambonKhamin
ตำบลโนนหอม	178	176	-	1	1	TambonNon Hom
ตำบลม่วงลาย	135	131	-	-	4	TambonMuang Lai
ตำบลดงชน	106	105	-	-	1	TambonDong Chon
ตำบลห้วยยาง	248	228	11	6	3	TambonHuai Yang
ตำบลพังช้าง	384	363	13	3	5	TambonPhang Khwang
ตำบลดงมะไฟ	188	187	1	-	-	TambonDong Mafai
ตำบลโคกก่อ	87	84	1	-	2	TambonKhok Kong
อำเภอกุสุมาลย์	1,396	1,379	-	1	16	AmphoeKusuman
ตำบลกุสุมาลย์	110	110	-	-	-	TambonKusuman
ตำบลนาโพธิ์	157	157	-	-	-	TambonNa Pho
ตำบลนาเพียง	107	100	-	1	6	TambonNa Phiang
ตำบลโพธิ์ไพศาล	543	538	-	-	5	TambonPhothiphaisan
ตำบลอุ่มจาน	479	474	-	-	5	TambonUum Chan

ตาราง 2 จำนวนสถานประกอบการ จำนวนตามรูปแบบการจัดตั้งตามกฎหมาย อำเภอและตำบล (ต่อ)

TABLE 2 NUMBER OF ESTABLISHMENTS BY FORM OF LEGAL ORGANIZATION, AMPHIOE AND TAMBON (Cont.)

อำเภอ/ตำบล	จำนวน สถานประกอบการ Number of establishments	รูปแบบการจัดตั้งตามกฎหมาย Form of legal organization					Amphoe/Tambon
		ส่วนบุคคล Individual proprietor	ห้างหุ้นส่วนจำกัด Juristic partnership	บริษัทจำกัด (มหาชน) Company limited, Public company limited	รัฐวิสาหกิจ Government, State-enterprises	สหกรณ์, กลุ่มแม่บ้าน, สมาคม, อื่น ๆ Cooperatives, Community enterprise Association, Others	
อำเภอพรหมนิคม	351	349	-	2	-	AmphoePhanna Nikhom	
ตำบลข้างมิ่ง	141	139	-	2	-	TambonChang Ming	
ตำบลปะฮี	91	91	-	-	-	TambonBahi	
ตำบลเชิงชุม	119	119	-	-	-	TambonChoeng Chum	
อำเภอห้วยโศคน	268	261	-	-	7	AmphoePhang Khon	
ตำบลม่วงไข่	120	115	-	-	5	TambonMuang Khai	
ตำบลต้นผึ้ง	148	146	-	-	2	TambonTon Phueng	
อำเภอวาริชภูมิ	240	232	1	-	7	AmphoeWaritchaphum	
ตำบลวาริชภูมิ	179	179	-	-	-	TambonWaritchaphum	
ตำบลค้อเขียว	61	53	1	-	7	TambonKho Khiao	
อำเภอรัตนวาอุ	276	259	-	1	16	AmphoeNikhom Nam Un	
ตำบลนิคมจำเริญ	100	92	-	1	7	TambonNikhom Nam Un	
ตำบลหนองบึง	79	75	-	-	4	TambonNong Pling	
ตำบลหนองบัว	30	29	-	-	1	TambonNong Bua	
ตำบลสุวรรณคาม	67	63	-	-	4	TambonSuwannakham	
อำเภอวานรนิวาส	1,603	1,577	4	-	22	AmphoeWanon Niwat	
ตำบลวานรนิวาส	201	198	3	-	-	TambonWanon Niwat	
ตำบลเดื่อศรีคันไชย	148	137	1	-	10	TambonDua Si Khan Chai	
ตำบลขี้ก่า	156	154	-	-	2	TambonKhua Kai	
ตำบลธาตุ	297	292	-	-	5	TambonThat	
ตำบลศรีวิชัย	117	116	-	-	1	TambonSi Wichai	
ตำบลอินทร์แปลง	66	65	-	-	1	TambonIn Plaeng	

ตาราง 2 จำนวนสถานประกอบการ จำนวนตามรูปแบบการจัดตั้งตามกฎหมาย อำเภอและตำบล (ต่อ)

TABLE 2 NUMBER OF ESTABLISHMENTS BY FORM OF LEGAL ORGANIZATION, AMPHOE AND TAMBON (Cont.)

อำเภอ/ตำบล	จำนวน สถานประกอบการ Number of establishments	ส่วนบุคคล Individual proprietor	รูปแบบการจัดตั้งตามกฎหมาย Form of legal organization				ส่วนราชการ ,รัฐวิสาหกิจ สภกรณ์ ,กลุ่มแม่บ้าน ,สมาคม ,อื่น ๆ Government, State-enterprises	Amphoe/Tambon
			หุ้นส่วนจำกัด Juristic partnership	บริษัทจำกัด Company limited, Public company limited	บริษัทจำกัด (มหาชน) Government, Community enterprise	อื่นๆ Association ,Others		
ตำบลนาคำ	204	203	-	-	1	1	TambonNa Kham	
ตำบลคอนสวรรค์	181	180	-	-	1	1	TambonKhon Sawan	
ตำบลหนองแวงใต้	233	232	-	-	1	1	TambonNong Waeng Tai	
อำเภอคำตากล้า	533	523	7	3	-	-	AmphoeKham Ta Kla	
ตำบลคำตากล้า	156	147	6	3	-	-	TambonKham Ta Kla	
ตำบลหนองบัวลิม	198	198	-	-	-	-	TambonNong Bua Sim	
ตำบลนาแต่	179	178	1	-	-	-	TambonNa Tae	
อำเภอบ้านม่วง	1,433	1,396	4	3	30	30	AmphoeBan Muang	
ตำบลม่วง	270	265	-	-	5	5	TambonMuang	
ตำบลมาย	285	285	-	-	-	-	TambonMai	
ตำบลดงหม้อทอง	137	134	1	1	1	1	TambonDong Mo Thong	
ตำบลดงเหนือ	109	109	-	-	-	-	TambonDong Nuea	
ตำบลดงหม้อทองใต้	154	151	2	-	1	1	TambonDong Mo Thong Tai	
ตำบลโนนสะอาด	151	141	-	-	10	10	TambonNon Sa-at	
ตำบลหนองกว้าง	173	171	-	1	1	1	TambonNong Kwang	
ตำบลบ่อแก้ว	154	140	1	1	12	12	TambonBo Kaeo	
อำเภออากาศอำนวย	477	476	-	-	1	1	AmphoeAkat Amnuai	
ตำบลอากาศ	177	177	-	-	-	-	TambonAkat	
ตำบลโพรงาม	196	196	-	-	-	-	TambonPhon Ngam	
ตำบลนาฮี	104	103	-	-	1	1	TambonNa Hi	

ตาราง 2 จำนวนสถานประกอบการ จำนวนตามรูปแบบการจัดตั้งตามกฎหมาย อำเภอและตำบล (ต่อ)

TABLE 2 NUMBER OF ESTABLISHMENTS BY FORM OF LEGAL ORGANIZATION, AMPHOE AND TAMBON (Cont.)

อำเภอ/ตำบล	จำนวน สถานประกอบการ Number of establishments	รูปแบบการจัดตั้งตามกฎหมาย Form of legal organization				อำเภอ/Tambon
		ส่วนบุคคล Individual proprietor	ห้างหุ้นส่วนจำกัด Juristic partnership	บริษัทจำกัด (มหาชน) Company limited, Public company limited	ส่วนราชการ ,รัฐวิสาหกิจ สหกรณ์ ,กลุ่มแม่บ้าน ,สมาคม ,อื่น ๆ Government ,State-enterprises Cooperatives ,Community enterprise Association ,Others	
อำเภอสว่างแดนดิน	1,555	1,455	21	19	60	AmphoeSawang Daen Din
ตำบลสว่างแดนดิน	385	355	14	14	2	TambonSawang Daen Din
ตำบลคำชะอี	190	188	-	-	2	TambonKham Sa-at
ตำบลบงเหนือ	135	130	1	-	4	TambonBong Nuea
ตำบลโพนสูง	87	76	-	-	11	TambonPhon Sung
ตำบลค้อใต้	116	111	2	-	3	TambonKho Tai
ตำบลแวง	88	77	-	-	11	TambonWaeng
ตำบลทรายมูล	89	83	2	4	-	TambonSai Mun
ตำบลตาลโตน	124	118	-	-	6	TambonTan Kon
ตำบลตาลเหม็ง	62	53	-	-	9	TambonTan Noeng
ตำบลธาตุทอง	77	69	1	1	6	TambonThat Thong
ตำบลบ้านดอน	202	195	1	-	6	TambonBan Thon
อำเภอต่างอย	553	542	3	7	1	AmphoeTao Ngoi
ตำบลต่างอย	205	199	-	6	-	TambonTao Ngoi
ตำบลบึงทวาย	141	138	1	1	1	TambonBueng Thawai
ตำบลนาตาล	70	68	2	-	-	TambonNa Tan
ตำบลจันทร์เพ็ญ	137	137	-	-	-	TambonChan Phen
อำเภอโคกศรีสุพรรณ	716	709	1	1	5	AmphoeKhok Si Suphan
ตำบลเหล่าโพนค้อ	129	125	1	1	2	TambonLao Phon Kho
ตำบลด่านม่วงคำ	367	367	-	-	-	TambonDan Muang Kham
ตำบลแม่นาทม	220	217	-	-	3	TambonMaet Na Thom

ตาราง 2 จำนวนสถานประกอบการ จำแนกตามรูปแบบการจัดตั้งตามกฎหมาย อำเภอและตำบล (ต่อ)

TABLE 2 NUMBER OF ESTABLISHMENTS BY FORM OF LEGAL ORGANIZATION, AMPHOE AND TAMBON (Cont.)

อำเภอ/ตำบล	จำนวน สถานประกอบการ Number of establishments	รูปแบบการจัดตั้งตามกฎหมาย Form of legal organization				Amphoe/Tambon
		ส่วนบุคคล Individual proprietor	หุ้นส่วนสามัญนิติบุคคล Juristic partnership	บริษัทจำกัด (มหาชน) Company limited, Public company limited	ส่วนราชการ , รัฐวิสาหกิจ สหกรณ์ , กลุ่มแม่บ้าน , สมาคม , อื่น ๆ Government, State-enterprises Cooperatives ,Community enterprise Association ,Others	
อำเภอเจริญศิลป์	1,290	1,266	1	1	22	AmphoeCharoen Sin
ตำบลบ้านเหล่า	456	454	-	1	1	TambonBan Lao
ตำบลเจริญศิลป์	378	371	-	-	7	TambonCharoen Sin
ตำบลทุ่งแก	97	89	-	-	8	TambonThung Kae
ตำบลโคกศิลา	112	106	1	-	5	TambonKhok Sila
ตำบลหนองแปน	247	246	-	-	1	TambonNong Paen
อำเภอโพนนาแก้ว	252	248	1	-	3	AmphoePhon Na Kaeo
ตำบลนาตงวัฒนา	129	129	-	-	-	TambonNa Tong Watthana
ตำบลบ้านแป้น	123	119	1	-	3	TambonBan Paen
อำเภอภูพาน	173	168	-	-	5	AmphoePhu Phan
ตำบลหลุบเสา	110	106	-	-	4	TambonLup Lao
ตำบลกปลาชิว	63	62	-	-	1	TambonKok Pla Sio

ที่มา : สำมะโนอุตสาหกรรม พ.ศ. 2560 (ข้อมูลพื้นฐาน) จังหวัด สกลนคร สำนักงานสถิติแห่งชาติ กระทรวงดิจิทัลเพื่อเศรษฐกิจและสังคม

Source : The 2017 Industrial Census (Basic Information), Sakon Nakhon Province, National Statistical Office, Ministry of Digital Economy and Society.

ตาราง 3 จำนวนสถานประกอบการ จำแนกตามรูปแบบการจัดตั้งทางเศรษฐกิจ อำเภอและตำบล

TABLE 3 NUMBER OF ESTABLISHMENTS BY FORM OF ECONOMIC ORGANIZATION, AMPHOE AND TAMBON

อำเภอ/ตำบล	จำนวน สถานประกอบการ Number of establishments	รูปแบบการจัดตั้งทางเศรษฐกิจ			Amphoe/ Tambon
		สำนักงานเพียงเดียว Single unit	สำนักงานใหญ่ Head office	สำนักงานสาขา Branch	
รวม	28,359	28,070	65	224	Total
อำเภอเมืองสกลนคร	7,123	6,985	44	94	AmphoeMueang Sakon Nakhon
ตำบลธาตุเชิงชุม	3,460	3,356	33	71	TambonThat Choeng Chum
ตำบลขมิ้น	525	523	-	2	TambonKhamin
ตำบลจันทอน	239	236	3	-	TambonNgio Don
ตำบลโนนหอม	178	177	-	1	TambonNon Hom
ตำบลเชียงเครือ	508	498	2	8	TambonChiang Khrua
ตำบลท่าแร่	346	339	2	5	TambonTha Rae
ตำบลม่วงลาย	135	135	-	-	TambonMuang Lai
ตำบลดงชน	106	106	-	-	TambonDong Chon
ตำบลห้วยยาง	248	242	1	5	TambonHuai Yang
ตำบลพังช้าง	384	383	1	-	TambonPhang Khwang
ตำบลดงมะไฟ	188	188	-	-	TambonDong Mafai
ตำบลธาตุนาเวง	89	85	2	2	TambonThat Na Weng
ตำบลเหลาปอแดง	226	226	-	-	TambonLao Po Daeng
ตำบลหนองลาด	183	183	-	-	TambonNong Lat
ตำบลดงโอง	221	221	-	-	TambonHang Hong
ตำบลโคกทอง	87	87	-	-	TambonKhok Kong
อำเภอกุสุมาลย์	1,527	1,523	-	4	AmphoeKusuman
ตำบลกุสุมาลย์	241	237	-	4	TambonKusuman
ตำบลนาโพธิ์	157	157	-	-	TambonNa Pho
ตำบลนาเพียง	107	107	-	-	TambonNa Phiang
ตำบลโพธิ์ไพศาล	543	543	-	-	TambonPhothiphaisan
ตำบลอุ่มจาน	479	479	-	-	TambonUm Chan

ตาราง 3 จำนวนสถานประกอบการ จำแนกตามรูปแบบการจัดตั้งทางเศรษฐกิจ อำเภอและตำบล (ต่อ)
 TABLE 3 NUMBER OF ESTABLISHMENTS BY FORM OF ECONOMIC ORGANIZATION, AMPHOE AND TAMBON (Cont.)

อำเภอ/ตำบล	จำนวน สถานประกอบการ Number of establishments	รูปแบบการจัดตั้งทางเศรษฐกิจ Form of economic organization			Amphoe/ Tambon
		สำนักงานเพียงเดียว Single unit	สำนักงานใหญ่ Head office	สำนักงานสาขา Branch	
อำเภออุบล	500	496	1	3	AmphoeKut Bak
ตำบลกุตุบก	229	226	-	3	TambonKut Bak
ตำบลนาม่อง	176	176	-	-	TambonNa Mong
ตำบลกุตุไ	95	94	1	-	TambonKut Hai
อำเภอพรรณานิคม	1,359	1,352	-	7	AmphoePhanna Nikhom
ตำบลพรรณานิคม	283	279	-	4	TambonPhanna
ตำบลสว่าง	113	112	-	1	TambonWang Yang
ตำบลพอกน้อย	130	130	-	-	TambonPhok Noi
ตำบลนาหัวบ่อ	133	133	-	-	TambonNa Hua Bo
ตำบลไร่	162	162	-	-	TambonRai
ตำบลช้างมิ่ง	141	139	-	2	TambonChang Ming
ตำบลนาใน	92	92	-	-	TambonNa Nai
ตำบลสว่าง	95	95	-	-	TambonSawang
ตำบลบะฮี	91	91	-	-	TambonBahi
ตำบลเชิงชุม	119	119	-	-	TambonChoeng Chum
อำเภอพังโคน	1,341	1,314	5	22	AmphoePhang Khon
ตำบลพังโคน	746	721	4	21	TambonPhang Khon
ตำบลม่วงไข่	120	120	-	-	TambonMuang Khai
ตำบลแร่	94	94	-	-	TambonRae
ตำบลไฮหย่อง	233	231	1	1	TambonHai Yong
ตำบลต้นผึ้ง	148	148	-	-	TambonTon Phueng
อำเภอวาริชภูมิ	851	840	3	8	AmphoeWaritchaphum
ตำบลวาริชภูมิ	334	324	3	7	TambonWaritchaphum
ตำบลปลาไหล	173	173	-	-	TambonPla Lo

ตาราง 3 จำนวนสถานประกอบการ จำแนกตามรูปแบบการจัดตั้งทางเศรษฐกิจ อำเภอและตำบล (ต่อ)
 TABLE 3 NUMBER OF ESTABLISHMENTS BY FORM OF ECONOMIC ORGANIZATION, AMPHOE AND TAMBON (Cont.)

อำเภอ/ตำบล	จำนวน สถานประกอบการ Number of establishments	รูปแบบการจัดตั้งทางเศรษฐกิจ			Amphoe/ Tambon
		สำนักงานเพียงเดียว Single unit	สำนักงานใหญ่ Head office	สำนักงานสาขา Branch	
ตำบลหนองลาด	75	75	-	-	TambonNong Lat
ตำบลคำบ่อ	208	207	-	1	TambonKham Bo
ตำบลค้อเขียว	61	61	-	-	TambonKho Khiao
อำเภอนิคมพัฒนา	276	276	-	-	AmphoeNikhom Nam Un
ตำบลนิคมพัฒนา	100	100	-	-	TambonNikhom Nam Un
ตำบลหนองบึง	79	79	-	-	TambonNong Pling
ตำบลหนองบัว	30	30	-	-	TambonNong Bua
ตำบลสุวรรณคาม	67	67	-	-	TambonSuwannakham
อำเภอวานรนิวาส	2,659	2,645	-	14	AmphoeWanon Niwat
ตำบลวานรนิวาส	523	509	-	14	TambonWanon Niwat
ตำบลเตือศรีคันไชย	148	148	-	-	TambonDuea Si Khan Chai
ตำบลขี้กวย	156	156	-	-	TambonKhua Kai
ตำบลหนองสนม	210	210	-	-	TambonNong Sanom
ตำบลคูสะคาม	83	83	-	-	TambonKhu Sakham
ตำบลธาตุ	297	297	-	-	TambonThat
ตำบลหนองแวง	120	120	-	-	TambonNong Waeng
ตำบลศรีวิชัย	117	117	-	-	TambonSi Wichai
ตำบลนาซอ	198	198	-	-	TambonNa So
ตำบลอินทร์แปลง	66	66	-	-	TambonIn Plaeng
ตำบลนาคำ	204	204	-	-	TambonNa Kham
ตำบลคอนสวรรค์	181	181	-	-	TambonKhon Sawan
ตำบลกุเรือคำ	123	123	-	-	TambonKut Ruea Kham
ตำบลหนองแวงใต้	233	233	-	-	TambonNong Waeng Tai

ตาราง 3 จำนวนสถานประกอบการ จำนวนตามรูปแบบการจัดตั้งทางเศรษฐกิจ อำเภอและตำบล (ต่อ)
 TABLE 3 NUMBER OF ESTABLISHMENTS BY FORM OF ECONOMIC ORGANIZATION, AMPHOE AND TAMBON (Cont.)

อำเภอ/ตำบล	จำนวน สถานประกอบการ Number of establishments	รูปแบบการจัดตั้งทางเศรษฐกิจ Form of economic organization			Amphoe/ Tambon
		สำนักงานเพียงเดียว Single unit	สำนักงานใหญ่ Head office	สำนักงานสาขา Branch	
อำเภอคำตากล้า	943	935	1	7	AmphoeKham Ta Kla
ตำบลคำตากล้า	370	362	1	7	TambonKham Ta Kla
ตำบลหนองบัวลิม	198	198	-	-	TambonNong Bua Sim
ตำบลนาแต่	179	179	-	-	TambonNa Tae
ตำบลแพต	196	196	-	-	TambonPhaet
อำเภอบ้านม่วง	1,709	1,699	1	9	AmphoeBan Muang
ตำบลม่วง	468	459	1	8	TambonMuang
ตำบลมาย	285	285	-	-	TambonMai
ตำบลดงหม้อทอง	137	137	-	-	TambonDong Mo Thong
ตำบลดงเหนือ	109	109	-	-	TambonDong Nuea
ตำบลดงหม้อทองใต้	154	154	-	-	TambonDong Mo Thong Tai
ตำบลห้วยหลัว	78	77	-	1	TambonHuia Lua
ตำบลโนนสะอาด	151	151	-	-	TambonNon Sa-at
ตำบลหนองกั้ง	173	173	-	-	TambonNong Kwang
ตำบลบ่อแก้ว	154	154	-	-	TambonBo Kao
อำเภออากาศอำนวย	1,962	1,956	2	4	AmphoeAkat Amnuai
ตำบลอากาศ	628	624	-	4	TambonAkat
ตำบลโพนแพง	144	144	-	-	TambonPhon Phaeng
ตำบลวาใหญ่	209	209	-	-	TambonWa Yai
ตำบลโพนงาม	196	195	1	-	TambonPhon Ngam
ตำบลท่าก้อน	84	84	-	-	TambonTha Kon
ตำบลนาฮี	104	104	-	-	TambonNa Hi
ตำบลชะงัว	148	147	1	-	TambonBa Wa
ตำบลสามัคคีพัฒนา	449	449	-	-	TambonSamakkhi Phattthana

ตาราง 3 จำนวนสถานประกอบการ จำนวนตามรูปแบบการจัดตั้งทางเศรษฐกิจ อำเภอและตำบล (ต่อ)
 TABLE 3 NUMBER OF ESTABLISHMENTS BY FORM OF ECONOMIC ORGANIZATION, AMPHOE AND TAMBON (Cont.)

อำเภอ/ตำบล	จำนวน สถานประกอบการ Number of establishments	รูปแบบการจัดตั้งทางเศรษฐกิจ Form of economic organization			Amphoe/ Tambon
		สำนักงานเพียงเดียว Single unit	สำนักงานใหญ่ Head office	สำนักงานสาขา Branch	
อำเภอสว่างแดนดิน	3,007	2,968	6	33	AmphoeSawang Daen Din
ตำบลสว่างแดนดิน	1,093	1,056	6	31	TambonSawang Daen Din
ตำบลคำชะอี	190	190	-	-	TambonKham Sa-at
ตำบลบ้านด้าย	73	73	-	-	TambonBan Tai
ตำบลบงเหนือ	135	135	-	-	TambonBong Nuea
ตำบลโพนสูง	87	87	-	-	TambonPhon Sung
ตำบลโคกสี	224	223	-	1	TambonKhok Si
ตำบลหนองหลวง	83	83	-	-	TambonNong Luang
ตำบลบึงใต้	148	148	-	-	TambonBong Tai
ตำบลค้อใต้	116	116	-	-	TambonKho Tai
ตำบลพันนา	88	88	-	-	TambonPhanna
ตำบลแวง	216	216	-	-	TambonWaeng
ตำบลทรายมูล	89	89	-	-	TambonSai Mun
ตำบลตาลโกน	124	124	-	-	TambonTan Kon
ตำบลตาลนึ่ง	62	62	-	-	TambonTan Noeng
ตำบลธาตุทอง	77	76	-	1	TambonThat Thong
ตำบลบ้านด่อน	202	202	-	-	TambonBan Thon
อำเภอส่องดาว	625	621	1	3	AmphoeSong Dao
ตำบลส่องดาว	161	158	-	3	TambonSong Dao
ตำบลท่าศิลา	154	154	-	-	TambonTha Sila
ตำบลวัฒนนา	99	98	1	-	TambonWattthana
ตำบลปทุมวาปี	211	211	-	-	TambonPathum Wapi

ตาราง 3 จำนวนสถานประกอบการ จำนวนตามรูปแบบการจัดตั้งทางเศรษฐกิจ อำเภอและตำบล (ต่อ)
 TABLE 3 NUMBER OF ESTABLISHMENTS BY FORM OF ECONOMIC ORGANIZATION, AMPHOE AND TAMBON (Cont.)

อำเภอ/ตำบล	จำนวน สถานประกอบการ Number of establishments	รูปแบบการจัดตั้งทางเศรษฐกิจ			อำเภอ/ Tambon
		สำนักงานเพียงเดียว Single unit	สำนักงานใหญ่ Head office	สำนักงานสาขา Branch	
อำเภอต่างอย	553	545	-	8	AmphoeTao Ngoi
ตำบลเต่างอย	205	197	-	8	TambonTao Ngoi
ตำบลบึงหวาย	141	141	-	-	TambonBueng Thawai
ตำบลนาตาล	70	70	-	-	TambonNa Tan
ตำบลจันทรีเพ็ญ	137	137	-	-	TambonChan Phen
อำเภอโคกศรีสุพรรณ	1,115	1,110	-	5	AmphoeKhok Si Suphan
ตำบลดองโขบ	399	396	-	3	TambonTong Khop
ตำบลเหล็กาโพ้นคือ	129	127	-	2	TambonLao Phon Kho
ตำบลดามังคำ	367	367	-	-	TambonDan Muang Kham
ตำบลแมตนาทม	220	220	-	-	TambonMaet Na Thom
อำเภอเจริญศิลป์	1,564	1,562	-	2	AmphoeCharoen Sin
ตำบลบ้านเหล่า	456	455	-	1	TambonBan Lao
ตำบลเจริญศิลป์	556	555	-	1	TambonCharoen Sin
ตำบลทุ่งแก	193	193	-	-	TambonThung Kae
ตำบลโคกศิลา	112	112	-	-	TambonKhok Sila
ตำบลหนองแวง	247	247	-	-	TambonNong Paen
อำเภอโพนนาแก้ว	668	668	-	-	AmphoePhon Na Kao
ตำบลบ้านโพน	153	153	-	-	TambonBan Phon
ตำบลนาแก้ว	180	180	-	-	TambonNa Kao
ตำบลนาตงวัฒนา	129	129	-	-	TambonNa Tong Wattana
ตำบลบ้านแป้น	123	123	-	-	TambonBan Paen
ตำบลเจียงสือ	83	83	-	-	TambonChiang Sue

ตาราง 3 จำนวนสถานประกอบการ จำแนกตามรูปแบบการจัดตั้งทางเศรษฐกิจ อำเภอและตำบล (ต่อ)
 TABLE 3 NUMBER OF ESTABLISHMENTS BY FORM OF ECONOMIC ORGANIZATION, AMPHOE AND TAMBON (Cont.)

อำเภอ/ตำบล	จำนวน สถานประกอบการ Number of establishments	รูปแบบการจัดตั้งทางเศรษฐกิจ			อำเภอ/ Tambon
		สำนักงานเพียงเดียว Single unit	สำนักงานใหญ่ Head office	สำนักงานสาขา Branch	
อำเภอภูพาน	577	575	1	1	AmphoePhu Phan
ตำบลสร้างค้อ	168	167	-	1	TambonSang Kho
ตำบลหุบเส้า	110	110	-	-	TambonLup Lao
ตำบลโคกภู	236	235	1	-	TambonKhok Phu
ตำบลกอกปลาชิว	63	63	-	-	TambonKok Pla Sio
ในเขตเทศบาล	15,679	15,433	59	187	Municipal area
อำเภอเมืองสกลนคร	5,559	5,430	42	87	AmphoeMueang Sakon Nakhon
ตำบลธาตุเชิงชุม	3,460	3,356	33	71	TambonThat Choeng Chum
ตำบลขมิ้น	287	286	-	1	TambonKhamin
ตำบลจันทอน	239	236	3	-	TambonNgio Don
ตำบลเชียงเครือ	508	498	2	8	TambonChiang Khrua
ตำบลท่าแร่	346	339	2	5	TambonTha Rae
ตำบลธาตุพนม	89	85	2	2	TambonThat Na Weng
ตำบลเหล่าโปแตง	226	226	-	-	TambonLao Po Daeng
ตำบลหนองลาด	183	183	-	-	TambonNong Lat
ตำบลฮางโฮง	221	221	-	-	TambonHang Hong
อำเภอกุสุมาลย์	131	127	-	4	AmphoeKusuman
ตำบลกุสุมาลย์	131	127	-	4	TambonKusuman
อำเภอกุตุบกา	500	496	1	3	AmphoeKut Bak
ตำบลกุตุบกา	229	226	-	3	TambonKut Bak
ตำบลนาม่อง	176	176	-	-	TambonNa Mong
ตำบลกุตุไท	95	94	1	-	TambonKut Hai

ตาราง 3 จำนวนสถานประกอบการ จำแนกตามรูปแบบการจัดตั้งทางเศรษฐกิจ อำเภอและตำบล (ต่อ)
 TABLE 3 NUMBER OF ESTABLISHMENTS BY FORM OF ECONOMIC ORGANIZATION, AMPHOE AND TAMBON (Cont.)

อำเภอ/ตำบล	จำนวน สถานประกอบการ Number of establishments	รูปแบบการจัดตั้งทางเศรษฐกิจ			Amphoe/ Tambon
		สำนักงานเพียงเดียว Single unit	สำนักงานใหญ่ Head office	สำนักงานสาขา Branch	
อำเภอพรหมนิคม	1,008	1,003	-	5	AmphoePhanna Nikhom
ตำบลพรธนา	283	279	-	4	TambonPhanna
ตำบลวังยาง	113	112	-	1	TambonWang Yang
ตำบลพอกน้อย	130	130	-	-	TambonPhok Noi
ตำบลนาหัวบ่อ	133	133	-	-	TambonNa Hua Bo
ตำบลไร่	162	162	-	-	TambonRai
ตำบลนาโน	92	92	-	-	TambonNa Nai
ตำบลสว่าง	95	95	-	-	TambonSawang
อำเภอพังโคน	1,073	1,046	5	22	AmphoePhang Khon
ตำบลพังโคน	746	721	4	21	TambonPhang Khon
ตำบลแร่	94	94	-	-	TambonRae
ตำบลไฮพ่อง	233	231	1	1	TambonHai Yong
อำเภอวาริชภูมิ	611	600	3	8	AmphoeWaritchaphum
ตำบลวาริชภูมิ	155	145	3	7	TambonWaritchaphum
ตำบลปลาไหล	173	173	-	-	TambonPla Lo
ตำบลหนองลาด	75	75	-	-	TambonNong Lat
ตำบลคำบ่อ	208	207	-	1	TambonKham Bo
อำเภอนารินวาส	1,056	1,042	-	14	AmphoeWanon Niwat
ตำบลนารินวาส	322	308	-	14	TambonWanon Niwat
ตำบลหนองสนม	210	210	-	-	TambonNong Sanom
ตำบลคูสะคาม	83	83	-	-	TambonKhu Sakham
ตำบลหนองแวง	120	120	-	-	TambonNong Waeng
ตำบลนาซอ	198	198	-	-	TambonNa So
ตำบลกุเรือคำ	123	123	-	-	TambonKut Ruea Kham

ตาราง 3 จำนวนสถานประกอบการ จำนวนตามรูปแบบการจัดตั้งทางเศรษฐกิจ อำเภอและตำบล (ต่อ)
 TABLE 3 NUMBER OF ESTABLISHMENTS BY FORM OF ECONOMIC ORGANIZATION, AMPHOE AND TAMBON (Cont.)

อำเภอ/ตำบล	จำนวน สถานประกอบการ Number of establishments	รูปแบบการจัดตั้งทางเศรษฐกิจ			อำเภอ/ Tambon
		สำนักงานเพียงเดียว Single unit	สำนักงานใหญ่ Head office	สำนักงานสาขา Branch	
อำเภอคำตากล้า	410	408	1	1	AmphoeKham Ta Kla
ตำบลคำตากล้า	214	212	1	1	TambonKham Ta Kla
ตำบลแพต	196	196	-	-	TambonPhaet
อำเภอบ้านม่วง	276	268	-	8	AmphoeBan Muang
ตำบลม่วง	198	191	-	7	TambonMuang
ตำบลห้วยหลวง	78	77	-	1	TambonHuia Lua
อำเภออากาศอำนวย	1,485	1,480	1	4	AmphoeAkat Amnuai
ตำบลอากาศ	451	447	-	4	TambonAkat
ตำบลโพนแพง	144	144	-	-	TambonPhon Phaeng
ตำบลวาใหญ่	209	209	-	-	TambonWa Yai
ตำบลท่าก้อน	84	84	-	-	TambonTha Kon
ตำบลชะงัว	148	147	1	-	TambonBa Wa
ตำบลสามัคคีพัฒนา	449	449	-	-	TambonSamakkhi Phattthana
อำเภอสว่างแดนดิน	1,452	1,425	4	23	AmphoeSawang Daen Din
ตำบลสว่างแดนดิน	708	682	4	22	TambonSawang Daen Din
ตำบลบ้านด้าย	73	73	-	-	TambonBan Dai
ตำบลโคกสี	224	223	-	1	TambonKhok Si
ตำบลหนองหลวง	83	83	-	-	TambonNong Luang
ตำบลบึงไต้	148	148	-	-	TambonBong Tai
ตำบลพันนา	88	88	-	-	TambonPhanna
ตำบลแวง	128	128	-	-	TambonWaeng
อำเภอส่องดาว	625	621	1	3	AmphoeSong Dao
ตำบลส่องดาว	161	158	-	3	TambonSong Dao

ตาราง 3 จำนวนสถานประกอบการ จำนวนตามรูปแบบการจัดตั้งทางเศรษฐกิจ อำเภอและตำบล (ต่อ)
 TABLE 3 NUMBER OF ESTABLISHMENTS BY FORM OF ECONOMIC ORGANIZATION, AMPHOE AND TAMBON (Cont.)

อำเภอ/ตำบล	จำนวน สถานประกอบการ Number of establishments	รูปแบบการจัดตั้งทางเศรษฐกิจ Form of economic organization			อำเภอ/ Tambon
		สำนักงานเพียงเดียว Single unit	สำนักงานใหญ่ Head office	สำนักงานสาขา Branch	
ตำบลท่าศิลา	154	154	-	-	Tambon Tha Sila
ตำบลวัฒนา	99	98	1	-	Tambon Watthana
ตำบลพุมวาศี	211	211	-	-	Tambon Pathum Wapi
อำเภอโคกศรีสุพรรณ	399	396	-	3	Amphoe Khok Si Suphan
ตำบลตอโขบ	399	396	-	3	Tambon Tong Khop
อำเภอเจริญศิลป์	274	273	-	1	Amphoe Charoen Sin
ตำบลเจริญศิลป์	178	177	-	1	Tambon Charoen Sin
ตำบลทุ่งแก	96	96	-	-	Tambon Thung Kae
อำเภอโพนนาแก้ว	416	416	-	-	Amphoe Phon Na Kaeo
ตำบลบ้านโพน	153	153	-	-	Tambon Ban Phon
ตำบลนาแก้ว	180	180	-	-	Tambon Na Kaeo
ตำบลเชียงสี	83	83	-	-	Tambon Chiang Sue
อำเภอภูพาน	404	402	1	1	Amphoe Phu Phan
ตำบลสร้างค้อ	168	167	-	1	Tambon Sang Kho
ตำบลโคกภู	236	235	1	-	Tambon Khok Phu
นอกเขตเทศบาล	12,680	12,637	6	37	Non - municipal area
อำเภอเมืองสกลนคร	1,564	1,555	2	7	Amphoe Mueang Sakon Nakhon
ตำบลขมิ้น	238	237	-	1	Tambon Khamin
ตำบลโนนหอม	178	177	-	1	Tambon Non Hom
ตำบลม่วงลาย	135	135	-	-	Tambon Muang Lai
ตำบลดงชน	106	106	-	-	Tambon Dong Chon
ตำบลห้วยยาง	248	242	1	5	Tambon Huai Yang
ตำบลพังขว้าง	384	383	1	-	Tambon Phang Khwang

ตาราง 3 จำนวนสถานประกอบการ จำแนกตามรูปแบบการจัดตั้งทางเศรษฐกิจ อำเภอและตำบล (ต่อ)
 TABLE 3 NUMBER OF ESTABLISHMENTS BY FORM OF ECONOMIC ORGANIZATION, AMPHOE AND TAMBON (Cont.)

อำเภอ/ตำบล	จำนวน สถานประกอบการ Number of establishments	รูปแบบการจัดตั้งทางเศรษฐกิจ			Amphoe/ Tambon
		สำนักงานเพียงเดียว Single unit	สำนักงานใหญ่ Head office	สำนักงานสาขา Branch	
ตำบลดงมะไฟ	188	188	-	-	TambonDong Mafai
ตำบลโคกก่อ	87	87	-	-	TambonKhok Kong
อำเภอกุสุมาลย์	1,396	1,396	-	-	AmphoeKusuman
ตำบลกุสุมาลย์	110	110	-	-	TambonKusuman
ตำบลนาโพธิ์	157	157	-	-	TambonNa Pho
ตำบลนาเพียง	107	107	-	-	TambonNa Phiang
ตำบลโพธิ์ไพศาล	543	543	-	-	TambonPhothiphaisan
ตำบลอู่จวน	479	479	-	-	TambonUm Chan
อำเภอพรหมนิคม	351	349	-	2	AmphoePhanna Nikhom
ตำบลช้างมิ่ง	141	139	-	2	TambonChang Ming
ตำบลบะฮี	91	91	-	-	TambonBahi
ตำบลเชิงชุม	119	119	-	-	TambonChoeng Chum
อำเภอพังโคน	268	268	-	-	AmphoePhang Khon
ตำบลม่วงไข่	120	120	-	-	TambonMuang Khai
ตำบลต้นผึ้ง	148	148	-	-	TambonTon Phueng
อำเภอวาริชภูมิ	240	240	-	-	AmphoeWaritchaphum
ตำบลวาริชภูมิ	179	179	-	-	TambonWaritchaphum
ตำบลค้อเขียว	61	61	-	-	TambonKho Khiao
อำเภอรัตนวาปี	276	276	-	-	AmphoeNikhom Nam Un
ตำบลนิคมน้ำอุ่น	100	100	-	-	TambonNikhom Nam Un
ตำบลหนองบึง	79	79	-	-	TambonNong Pling
ตำบลหนองบัว	30	30	-	-	TambonNong Bua
ตำบลสุวรรณคาม	67	67	-	-	TambonSuwannakham

ตาราง 3 จำนวนสถานประกอบการ จำแนกตามรูปแบบการจัดตั้งทางเศรษฐกิจ อำเภอและตำบล (ต่อ)
 TABLE 3 NUMBER OF ESTABLISHMENTS BY FORM OF ECONOMIC ORGANIZATION, AMPHOE AND TAMBON (Cont.)

อำเภอ/ตำบล	จำนวน สถานประกอบการ Number of establishments	รูปแบบการจัดตั้งทางเศรษฐกิจ Form of economic organization			Amphoe/ Tambon
		สำนักงานเพียงเดียว Single unit	สำนักงานใหญ่ Head office	สำนักงานสาขา Branch	
อำเภอวานรนิวาส	1,603	1,603	-	-	AmphoeWanon Niwat
ตำบลวานรนิวาส	201	201	-	-	TambonWanon Niwat
ตำบลเดื่อศรีคันไชย	148	148	-	-	TambonDuea Si Khan Chai
ตำบลซำแก้ว	156	156	-	-	TambonKhua Kai
ตำบลธาตุ	297	297	-	-	TambonThat
ตำบลศรีวิชัย	117	117	-	-	TambonSi Wichai
ตำบลอินทรแปลง	66	66	-	-	TambonIn Plaeng
ตำบลนาคำ	204	204	-	-	TambonNa Kham
ตำบลคอนสวรรค์	181	181	-	-	TambonKhon Sawan
ตำบลหนองแวงใต้	233	233	-	-	TambonNong Waeng Tai
อำเภอคำตากล้า	533	527	-	6	AmphoeKham Ta Kla
ตำบลคำตากล้า	156	150	-	6	TambonKham Ta Kla
ตำบลหนองบัวลิม	198	198	-	-	TambonNong Bua Sim
ตำบลนาแต่	179	179	-	-	TambonNa Tae
อำเภอบ้านม่วง	1,433	1,431	1	1	AmphoeBan Muang
ตำบลม่วง	270	268	1	1	TambonMuang
ตำบลมาย	285	285	-	-	TambonMai
ตำบลดงหม้อทอง	137	137	-	-	TambonDong Mo Thong
ตำบลดงเหนือ	109	109	-	-	TambonDong Nuea
ตำบลดงหม้อทองใต้	154	154	-	-	TambonDong Mo Thong Tai
ตำบลโนนสะอาด	151	151	-	-	TambonNon Sa-at
ตำบลหนองกั้ง	173	173	-	-	TambonNong Kwang
ตำบลบ่อแก้ว	154	154	-	-	TambonBo Kao

ตาราง 3 จำนวนสถานประกอบการ จำนวนตามรูปแบบการจัดตั้งทางเศรษฐกิจ อำเภอและตำบล (ต่อ)
 TABLE 3 NUMBER OF ESTABLISHMENTS BY FORM OF ECONOMIC ORGANIZATION, AMPHOE AND TAMBON (Cont.)

อำเภอ/ตำบล	จำนวน สถานประกอบการ Number of establishments	รูปแบบการจัดตั้งทางเศรษฐกิจ Form of economic organization			Amphoe/ Tambon
		สำนักงานเพียงเดียว Single unit	สำนักงานใหญ่ Head office	สำนักงานสาขา Branch	
อำเภออากาศอำนวย	477	476	1	-	AmphoeAkat Amnuai
ตำบลอากาศ	177	177	-	-	TambonAkat
ตำบลโพธิ์งาม	196	195	1	-	TambonPhon Ngam
ตำบลนาฮี	104	104	-	-	TambonNa Hi
อำเภอสว่างแดนดิน	1,555	1,543	2	10	AmphoeSawang Daen Din
ตำบลสว่างแดนดิน	385	374	2	9	TambonSawang Daen Din
ตำบลคำชะอี	190	190	-	-	TambonKham Sa-at
ตำบลบึงเหนือ	135	135	-	-	TambonBong Nuea
ตำบลโพธิ์สูง	87	87	-	-	TambonPhon Sung
ตำบลค้อใต้	116	116	-	-	TambonKho Tai
ตำบลแวง	88	88	-	-	TambonWaeng
ตำบลทรายมูล	89	89	-	-	TambonSai Mun
ตำบลตาลโกลน	124	124	-	-	TambonTan Kon
ตำบลตาลเ็น้	62	62	-	-	TambonTan Noeng
ตำบลธาตุทอง	77	76	-	1	TambonThat Thong
ตำบลบ้านดอน	202	202	-	-	TambonBan Thon
อำเภอเต่างอย	553	545	-	8	AmphoeTao Ngoi
ตำบลเต่างอย	205	197	-	8	TambonTao Ngoi
ตำบลบึงทราย	141	141	-	-	TambonBueng Thawai
ตำบลนาตาล	70	70	-	-	TambonNa Tan
ตำบลจันทร์เพ็ญ	137	137	-	-	TambonChan Phen
อำเภอโคกศรีสุพรรณ	716	714	-	2	AmphoeKhok Si Suphan
ตำบลเทลาโพ้นคือ	129	127	-	2	TambonLao Phon Kho

ตาราง 3 จำนวนสถานประกอบการ จำแนกตามรูปแบบการจัดตั้งทางเศรษฐกิจ อำเภอและตำบล (ต่อ)
TABLE 3 NUMBER OF ESTABLISHMENTS BY FORM OF ECONOMIC ORGANIZATION, AMPHOE AND TAMBON (Cont.)

อำเภอ/ตำบล	จำนวน สถานประกอบการ Number of establishments	รูปแบบการจัดตั้งทางเศรษฐกิจ			อำเภอ/ Tambon
		สำนักงานเพียงเดียว Single unit	สำนักงานใหญ่ Head office	สำนักงานสาขา Branch	
ตำบลด่านม่วงคำ	367	367	-	-	TambonDan Muang Kham
ตำบลแมตนาทม	220	220	-	-	TambonMaet Na Thom
อำเภอเจริญศิลป์	1,290	1,289	-	1	AmphoeCharoen Sin
ตำบลบ้านเหล่า	456	455	-	1	TambonBan Lao
ตำบลเจริญศิลป์	378	378	-	-	TambonCharoen Sin
ตำบลทุ่งแก	97	97	-	-	TambonThung Kae
ตำบลโคกศิลา	112	112	-	-	TambonKhok Sila
ตำบลหนองแวง	247	247	-	-	TambonNong Paen
อำเภอโพนนาแก้ว	252	252	-	-	AmphoePhon Na Kaeo
ตำบลนาตงวัฒนา	129	129	-	-	TambonNa Tong Wattthana
ตำบลบ้านแปง	123	123	-	-	TambonBan Paen
อำเภอภูพาน	173	173	-	-	AmphoePhu Phan
ตำบลหุบเส้า	110	110	-	-	TambonLup Lao
ตำบลกบปลาชีว	63	63	-	-	TambonKok Pla Sio

ที่มา : สำมะโนอุตสาหกรรม พ.ศ. 2560 (ข้อมูลพื้นฐาน) จังหวัด สกลนคร สำนักงานสถิติแห่งชาติ กระทรวงดิจิทัลเพื่อเศรษฐกิจและสังคม

Source : The 2017 Industrial Census (Basic Information), Sakon Nakhon Province, National Statistical Office, Ministry of Digital Economy and Society.

ตาราง 4 จำนวนสถานประกอบการ จำแนกตามขนาดของสถานประกอบการ (จำนวนคนทำงาน) อำเภอและตำบล (ต่อ)

TABLE 4 NUMBER OF ESTABLISHMENTS BY SIZE OF ESTABLISHMENT (NUMBER OF PERSONS ENGAGED), AMPHOE AND TAMBON (Cont.)

อำเภอ/ตำบล	ขนาดของสถานประกอบการ (จำนวนคนทำงาน) Size of establishment (Number of persons engaged)											Amphoe/Tambon			
	จำนวนสถานประกอบการ จำนวนคนทำงาน														
	1 - 5	6 - 10	11 - 15	16 - 20	21 - 25	26 - 30	31 - 50	51 - 100	101 - 200	201 - 500					
ตำบลหนองลาด	75	-	-	-	-	1	-	-	-	-	1	-	-	-	TambonNong Lat
ตำบลคำบ่อ	208	3	-	1	-	1	-	-	-	-	-	-	-	-	TambonKham Bo
ตำบลค้อเขียว	61	-	-	-	-	1	-	-	-	-	1	-	-	-	TambonKho Khiao
อำเภอรัตนวาปี	276	2	1	1	3	-	-	-	-	-	-	-	-	-	AmphoeNikhom Nam Un
ตำบลนิคมน้ำอุ่น	100	2	-	-	-	-	-	-	-	-	-	-	-	-	TambonNikhom Nam Un
ตำบลหนองปลิง	79	-	-	-	1	-	-	-	-	-	-	-	-	-	TambonNong Pling
ตำบลหนองบัว	30	-	-	-	-	-	-	1	-	-	-	-	-	-	TambonNong Bua
ตำบลสุวรรณคาม	67	64	-	1	1	-	-	-	-	-	-	-	-	-	TambonSuwannakham
อำเภอวานรนิวาส	2,659	36	10	2	-	1	-	-	-	-	-	-	-	-	AmphoeWanon Niwat
ตำบลวานรนิวาส	523	24	4	2	-	-	-	-	-	-	-	-	-	-	TambonWanon Niwat
ตำบลเดื่อศรีคันไชย	148	1	2	-	-	1	-	-	-	-	-	-	-	-	TambonDuea Si Khan Chai
ตำบลขัวก่าย	156	2	-	-	-	-	-	-	-	-	-	-	-	-	TambonKhua Kai
ตำบลหนองสนม	210	208	1	1	-	-	-	-	-	-	-	-	-	-	TambonNong Sanom
ตำบลสุตะคาม	83	-	-	-	-	-	-	-	-	-	-	-	-	-	TambonKhu Sakham
ตำบลธาตุ	297	-	-	-	-	-	-	-	-	-	-	-	-	-	TambonThat
ตำบลหนองแวง	120	-	-	-	-	-	-	-	-	-	-	-	-	-	TambonNong Waeng
ตำบลศรีรั้ง	117	-	1	-	-	-	-	-	-	-	-	-	-	-	TambonSi Wichai
ตำบลนาซอ	198	1	-	-	-	-	-	-	-	-	-	-	-	-	TambonNa So
ตำบลอินทร์แปลง	66	3	-	-	-	-	-	-	-	-	-	-	-	-	TambonIn Plaeng
ตำบลนาคำ	204	1	-	-	-	-	-	-	-	-	-	-	-	-	TambonNa Kham
ตำบลคอนสวรรค์	181	1	2	-	-	-	-	-	-	-	-	-	-	-	TambonKhon Sawan
ตำบลกุฎเรือคำ	123	1	-	-	-	-	-	-	-	-	-	-	-	-	TambonKut Ruea Kham
ตำบลหนองแวงใต้	233	1	-	-	-	-	-	-	-	-	-	-	-	-	TambonNong Waeng Tai

ตาราง 4 จำนวนสถานประกอบการ จำแนกตามขนาดของสถานประกอบการ (จำนวนคนทำงาน) อำเภอและตำบล (ต่อ)

TABLE 4 NUMBER OF ESTABLISHMENTS BY SIZE OF ESTABLISHMENT (NUMBER OF PERSONS ENGAGED), AMPHOE AND TAMBON (Cont.)

อำเภอ/ตำบล	จำนวน สถานประกอบการ Number of establishments	ขนาดของสถานประกอบการ (จำนวนคนทำงาน) Size of establishment (Number of persons engaged)										Amphoe/Tambon	
		1 - 5	6 - 10	11- 15	16 - 20	21 - 25	26 - 30	31 - 50	51 - 100	101 - 200	201 - 500		
		อำเภอคำตากล้า	943	20	5	2	2	2	2	2	-		-
ตำบลคำตากล้า	370	9	3	1	1	1	1	-	-	-	-	-	TambonKham Ta Kla
ตำบลหนองบัวลิม	198	9	1	1	1	1	-	2	-	-	-	-	TambonNong Bua Sim
ตำบลนาแต้	179	2	1	-	-	-	-	-	-	-	-	-	TambonNa Tae
ตำบลแพง	196	-	-	-	-	-	1	-	-	-	-	-	TambonPhaet
อำเภอบ้านม่วง	1,709	31	5	4	4	-	-	-	1	-	-	-	AmphoeBan Muang
ตำบลม่วง	468	14	4	2	2	-	-	-	-	-	-	-	TambonMuang
ตำบลมาย	285	3	-	-	-	-	-	-	-	-	-	-	TambonMai
ตำบลดงหม้อทอง	137	1	-	-	-	-	-	-	1	-	-	-	TambonDong Mo Thong
ตำบลดงเหนือ	109	-	-	-	-	-	-	-	-	-	-	-	TambonDong Nuea
ตำบลดงหม้อทองใต้	154	-	-	-	-	-	-	-	-	-	-	-	TambonDong Mo Thong Tai
ตำบลห้วยหลัว	78	-	-	-	-	-	-	-	-	-	-	-	TambonHuia Lua
ตำบลโนนสะอาด	151	5	-	2	-	-	-	-	-	-	-	-	TambonNon Sa-at
ตำบลหนองกั้ง	173	1	-	-	-	-	-	-	-	-	-	-	TambonNong Kwang
ตำบลบ่อแก้ว	154	7	1	-	-	-	-	-	-	-	-	-	TambonBo Kaeo
อำเภออากาศอำนวย	1,962	22	5	-	-	1	2	2	-	-	-	-	AmphoeAkat Arnuai
ตำบลอากาศ	628	9	3	-	-	-	1	1	-	-	-	-	TambonAkat
ตำบลโพนแพง	144	-	-	-	-	-	-	-	-	-	-	-	TambonPhon Phaeng
ตำบลวาใหญ่	209	6	2	-	-	-	1	1	-	-	-	-	TambonWa Yai
ตำบลโพนงาม	196	1	-	-	-	-	-	-	-	-	-	-	TambonPhon Ngam
ตำบลท่าก้อน	84	3	-	-	-	-	-	-	-	-	-	-	TambonTha Kon
ตำบลนาฮี	104	1	-	-	-	-	-	-	-	-	-	-	TambonNa Hi
ตำบลปะหว่า	148	1	-	-	-	1	-	-	-	-	-	-	TambonBa Wa
ตำบลสามัคคีพัฒนา	449	1	-	-	-	-	-	-	-	-	-	-	TambonSamakkhi Phatthana

ตาราง 4 จำนวนสถานประกอบการ จำแนกตามขนาดของสถานประกอบการ (จำนวนคนทำงาน) อำเภอและตำบล (ต่อ)
 TABLE 4 NUMBER OF ESTABLISHMENTS BY SIZE OF ESTABLISHMENT (NUMBER OF PERSONS ENGAGED), AMPHOE AND TAMBON (Cont.)

อำเภอ/ตำบล	จำนวน สถานประกอบการ Number of establishments	ขนาดของสถานประกอบการ (จำนวนคนทำงาน) Size of establishment (Number of persons engaged)										Amphoe/Tambon
		1 - 5	6 - 10	11- 15	16 - 20	21 - 25	26 - 30	31 - 50	51 - 100	101 - 200	201 - 500	
		อำเภอสว่างแดนดิน	3,007	2,829	120	25	12	8	2	6	2	
ตำบลสว่างแดนดิน	1,093	993	68	12	6	7	1	2	1	2	1	TambonSawang Daen Din
ตำบลคำชะอี	190	183	4	1	1	-	-	1	-	-	-	TambonKham Sa-at
ตำบลบ้านด้าย	73	72	1	-	-	-	-	-	-	-	-	TambonBan Tai
ตำบลบงเหนือ	135	135	-	-	-	-	-	-	-	-	-	TambonBong Nuea
ตำบลโพธิ์สูง	87	78	4	2	1	-	1	-	1	-	-	TambonPhon Sung
ตำบลโคกสี	224	214	10	-	-	-	-	-	-	-	-	TambonKhok Si
ตำบลหนองหลวง	83	83	-	-	-	-	-	-	-	-	-	TambonNong Luang
ตำบลบึงไต้	148	137	7	2	2	-	-	-	-	-	-	TambonBong Tai
ตำบลค้อไต้	116	114	1	-	-	-	-	1	-	-	-	TambonKho Tai
ตำบลพันนา	88	85	2	1	-	-	-	-	-	-	-	TambonPhanna
ตำบลแวง	216	203	12	1	-	-	-	-	-	-	-	TambonWaeng
ตำบลทรายมูล	89	83	3	2	-	-	-	1	-	-	-	TambonSai Mun
ตำบลตาโล	124	124	-	-	-	-	-	-	-	-	-	TambonTan Kon
ตำบลตาลเือง	62	61	1	-	-	-	-	-	-	-	-	TambonTan Noeng
ตำบลธาตุทอง	77	72	4	-	1	-	-	-	-	-	-	TambonThat Thong
ตำบลบ้านเอื้อน	202	192	3	4	1	1	-	1	-	-	-	TambonBan Thon
อำเภอสองดาว	625	613	7	3	1	-	1	-	-	-	-	AmphoeSong Dao
ตำบลสองดาว	161	154	4	2	1	-	-	-	-	-	-	TambonSong Dao
ตำบลท่าศิลา	154	151	2	1	-	-	-	-	-	-	-	TambonTha Sila
ตำบลวัดนา	99	99	-	-	-	-	-	-	-	-	-	TambonWatthana
ตำบลพุมวปี	211	209	1	-	-	-	1	-	-	-	-	TambonPathum Wapi

ตาราง 4 จำนวนสถานประกอบการ จำแนกตามขนาดของสถานประกอบการ (จำนวนคนทำงาน) อำเภอและตำบล (ต่อ)
 TABLE 4 NUMBER OF ESTABLISHMENTS BY SIZE OF ESTABLISHMENT (NUMBER OF PERSONS ENGAGED), AMPHOE AND TAMBON (Cont.)

อำเภอ/ตำบล	จำนวน สถานประกอบการ	ขนาดของสถานประกอบการ (จำนวนคนทำงาน) Size of establishment (Number of persons engaged)										Amphoe/Tambon					
		Number of establishments															
		1 - 5	6 - 10	11- 15	16 - 20	21 - 25	26 - 30	31 - 50	51 - 100	101 - 200	201 - 500						
อำเภอเต่างอย	553	541	7	3	-	-	-	-	-	-	-	1	-	-	-	1	AmphoeTao Ngoi
ตำบลเต่างอย	205	200	3	1	-	-	-	-	-	-	-	-	-	-	-	1	TambonTao Ngoi
ตำบลบึงทวาย	141	135	3	2	-	-	-	-	-	-	-	1	-	-	-	-	TambonBueng Thawai
ตำบลนาตาล	70	70	-	-	-	-	-	-	-	-	-	-	-	-	-	-	TambonNa Tan
ตำบลจันทรีพิบูล	137	136	1	-	-	-	-	-	-	-	-	-	-	-	-	-	TambonChan Phen
อำเภอโคกศรีสุพรรณ	1,115	1,105	3	4	-	-	2	-	-	-	1	-	-	-	-	-	AmphoeKhok Si Suphan
ตำบลตองโขบ	399	394	3	1	-	-	-	-	-	-	1	-	-	-	-	-	TambonTong Khop
ตำบลเหล่าโพนค้อ	129	128	-	1	-	-	-	-	-	-	-	-	-	-	-	-	TambonLao Phon Kho
ตำบลด่านม่วงคำ	367	367	-	-	-	-	-	-	-	-	-	-	-	-	-	-	TambonDan Muang Kham
ตำบลแม่นาทม	220	216	-	-	-	-	-	2	-	-	-	-	-	-	-	-	TambonMaet Na Thom
อำเภอเจริญศิลป์	1,564	1,536	23	4	-	-	-	-	-	-	1	-	-	-	-	-	AmphoeCharoen Sin
ตำบลบ้านเหล่า	456	452	4	-	-	-	-	-	-	-	-	-	-	-	-	-	TambonBan Lao
ตำบลเจริญศิลป์	556	545	8	3	-	-	-	-	-	-	-	-	-	-	-	-	TambonCharoen Sin
ตำบลทุ่งแก	193	188	5	-	-	-	-	-	-	-	-	-	-	-	-	-	TambonThung Kae
ตำบลโคกศิลา	112	109	2	-	-	-	-	-	-	-	1	-	-	-	-	-	TambonKhok Sila
ตำบลหนองแวน	247	242	4	1	-	-	-	-	-	-	-	-	-	-	-	-	TambonNong Paen
อำเภอโพนนาแก้ว	668	659	7	1	-	-	-	-	-	-	-	-	1	-	-	-	AmphoePhon Na Kao
ตำบลบ้านโพน	153	152	1	-	-	-	-	-	-	-	-	-	-	-	-	-	TambonBan Phon
ตำบลนาแก้ว	180	178	2	-	-	-	-	-	-	-	-	-	-	-	-	-	TambonNa Kao
ตำบลนาตางวัฒนา	129	129	-	-	-	-	-	-	-	-	-	-	-	-	-	-	TambonNa Tong Watthana
ตำบลบ้านแป้น	123	120	3	-	-	-	-	-	-	-	-	-	-	-	-	-	TambonBan Paen
ตำบลเชียงสือ	83	80	1	1	-	-	-	-	-	-	-	-	1	-	-	-	TambonChiang Sue

ตาราง 4 จำนวนสถานประกอบการ จำแนกตามขนาดของสถานประกอบการ (จำนวนคนทำงาน) อำเภอและตำบล (ต่อ)
 TABLE 4 NUMBER OF ESTABLISHMENTS BY SIZE OF ESTABLISHMENT (NUMBER OF PERSONS ENGAGED), AMPHOE AND TAMBON (Cont.)

อำเภอ/ตำบล	จำนวน สถานประกอบการ Number of establishments	ขนาดของสถานประกอบการ (จำนวนคนทำงาน) Size of establishment (Number of persons engaged)										Amphoe/Tambon	
		1 - 5	6 - 10	11- 15	16 - 20	21 - 25	26 - 30	31 - 50	51 - 100	101 - 200	201 - 500		
		อำเภอพรหมนิคม	1,008	982	15	4	-	2	2	1	2		-
ตำบลพรธนา	283	271	8	2	-	1	-	-	1	-	-	-	TambonPhanna
ตำบลวังยาง	113	108	4	-	-	1	-	-	-	-	-	-	TambonWang Yang
ตำบลพอกน้อย	130	128	1	1	-	-	-	-	-	-	-	-	TambonPhok Noi
ตำบลนาห้วย	133	132	-	1	-	-	-	-	-	-	-	-	TambonNa Hua Bo
ตำบลไร่	162	158	2	-	-	1	1	-	-	-	-	-	TambonRai
ตำบลนาโน	92	92	-	-	-	-	-	-	-	-	-	-	TambonNa Nai
ตำบลสว่าง	95	93	-	-	-	-	-	1	1	-	-	-	TambonSawang
อำเภอพังโคน	1,073	1,003	51	10	2	1	-	5	1	-	-	-	AmphoePhang Khon
ตำบลพังโคน	746	693	37	9	1	-	-	5	1	-	-	-	TambonPhang Khon
ตำบลแร่	94	94	-	-	-	-	-	-	-	-	-	-	TambonRae
ตำบลไฮทอง	233	216	14	1	1	1	-	-	-	-	-	-	TambonHai Yong
อำเภอวาริชภูมิ	611	588	14	3	1	-	4	-	1	-	-	-	AmphoeWaritchaphum
ตำบลวาริชภูมิ	155	140	10	3	-	-	2	-	-	-	-	-	TambonWaritchaphum
ตำบลปลาไหล	173	172	1	-	-	-	-	-	-	-	-	-	TambonPla Lo
ตำบลหนองลาด	75	73	-	-	-	-	1	-	1	-	-	-	TambonNong Lat
ตำบลคำบ่อ	208	203	3	-	1	-	1	-	-	-	-	-	TambonKham Bo
อำเภอวานรนิวาส	1,056	1,032	20	3	1	-	-	-	-	-	-	-	AmphoeWanon Niwat
ตำบลวานรนิวาส	322	302	17	2	1	-	-	-	-	-	-	-	TambonWanon Niwat
ตำบลหนองสนม	210	208	1	1	-	-	-	-	-	-	-	-	TambonNong Sanom
ตำบลคูสะคาม	83	83	-	-	-	-	-	-	-	-	-	-	TambonKhu Sakham
ตำบลหนองแวง	120	120	-	-	-	-	-	-	-	-	-	-	TambonNong Waeng
ตำบลนาซอ	198	197	1	-	-	-	-	-	-	-	-	-	TambonNa So
ตำบลกุดเรือคำ	123	122	1	-	-	-	-	-	-	-	-	-	TambonKut Ruela Kham

ตาราง 4 จำนวนสถานประกอบการ จำแนกตามขนาดของสถานประกอบการ (จำนวนคนทำงาน) อำเภอและตำบล (ต่อ)
 TABLE 4 NUMBER OF ESTABLISHMENTS BY SIZE OF ESTABLISHMENT (NUMBER OF PERSONS ENGAGED), AMPHOE AND TAMBON (Cont.)

อำเภอ/ตำบล	จำนวน สถานประกอบการ Number of establishments	ขนาดของสถานประกอบการ (จำนวนคนทำงาน) Size of establishment (Number of persons engaged)										Amphoe/Tambon		
		1 - 5	6 - 10	11-15	16 - 20	21 - 25	26 - 30	31 - 50	51 - 100	101 - 200	201 - 500			
		ตำบลท่าศิลา	154	151	2	1	-	-	-	-	-		-	-
ตำบลวัฒนา	99	99	-	-	-	-	-	-	-	-	-	-	-	TambonWatthana
ตำบลพุมวารี	211	209	1	-	-	1	-	-	-	-	-	-	-	TambonPathum Wapi
อำเภอโคกศรีสุพรรณ	399	394	3	1	-	-	1	-	-	-	-	-	-	AmphoeKhok Si Suphan
ตำบลทองโง้บ	399	394	3	1	-	-	1	-	-	-	-	-	-	TambonTong Khop
อำเภอเจริญศิลป์	274	265	8	1	-	-	-	-	-	-	-	-	-	AmphoeCharoen Sin
ตำบลเจริญศิลป์	178	171	6	1	-	-	-	-	-	-	-	-	-	TambonCharoen Sin
ตำบลทุ่งแก	96	94	2	-	-	-	-	-	-	-	-	-	-	TambonThung Kae
อำเภอโพธิ์นาแก	416	410	4	1	-	-	-	1	-	-	-	-	-	AmphoePhon Na Kaeo
ตำบลบ้านโพน	153	152	1	-	-	-	-	-	-	-	-	-	-	TambonBan Phon
ตำบลนาแก้ว	180	178	2	-	-	-	-	-	-	-	-	-	-	TambonNa Kaeo
ตำบลเชียงสือ	83	80	1	1	-	-	-	1	-	-	-	-	-	TambonChiang Sue
อำเภอภูพาน	404	387	9	5	-	1	1	1	-	-	-	-	-	AmphoePhu Phan
ตำบลสร้างค้อ	168	160	5	2	-	-	1	-	-	-	-	-	-	TambonSang Kho
ตำบลโคกภู	236	227	4	3	-	1	-	1	-	-	-	-	-	TambonKhok Phu
นอกเขตเทศบาล	12,680	12,348	190	67	19	20	10	12	9	2	3	3	3	Non - municipal area
อำเภอเมืองสกลนคร	1,564	1,489	40	15	4	5	2	6	2	-	1	1	1	AmphoeMueang Sakon Nakhon
ตำบลขมิ้น	238	225	7	2	1	-	1	1	1	-	-	-	-	TambonKhamin
ตำบลโนนหอม	178	173	4	-	-	1	-	-	-	-	-	-	-	TambonNon Hom
ตำบลม่วงลาย	135	132	2	1	-	-	-	-	-	-	-	-	-	TambonMuang Lai
ตำบลดงชน	106	105	1	-	-	-	-	-	-	-	-	-	-	TambonDong Chon
ตำบลห้วยยาง	248	220	12	6	1	2	1	4	1	-	1	1	1	TambonHuai Yang
ตำบลพังบัว	384	363	10	6	2	2	-	1	-	-	-	-	-	TambonPhang Khwang

ตาราง 4 จำนวนสถานประกอบการ จำแนกตามขนาดของสถานประกอบการ (จำนวนคนทำงาน) อำเภอและตำบล (ต่อ)
 TABLE 4 NUMBER OF ESTABLISHMENTS BY SIZE OF ESTABLISHMENT (NUMBER OF PERSONS ENGAGED), AMPHOE AND TAMBON (Cont.)

อำเภอ/ตำบล	จำนวน สถานประกอบการ Number of establishments	ขนาดของสถานประกอบการ (จำนวนคนทำงาน) Size of establishment (Number of persons engaged)										Amphoe/Tambon		
		1 - 5	6 - 10	11-15	16 - 20	21 - 25	26 - 30	31 - 50	51 - 100	101 - 200	201 - 500			
		ตำบลดงมะไฟ	188	4	-	-	-	-	-	-	-		-	-
ตำบลโคกก่อ	87	-	-	-	-	-	-	-	-	-	-	-	-	TambonKhok Kong
อำเภอกุสุมาลย์	1,396	10	12	2	-	1	2	1	-	1	-	-	-	AmphoeKusuman
ตำบลกุสุมาลย์	110	2	3	-	-	-	-	-	-	-	-	-	-	TambonKusuman
ตำบลนาโพธิ์	157	1	-	-	-	-	-	-	-	-	-	-	-	TambonNa Pho
ตำบลนาเพียง	107	99	3	2	-	1	-	1	-	-	-	-	-	TambonNa Phiang
ตำบลโพธิ์พิศาล	543	2	3	3	-	-	-	-	-	1	1	-	-	TambonPhothiphaisan
ตำบลอู่จาม	479	2	4	4	-	1	-	-	-	-	-	-	-	TambonUm Chan
อำเภอพรหมนิคม	351	350	-	-	-	1	-	1	-	-	-	-	-	AmphoePhanna Nikhom
ตำบลช้างมิ่ง	141	140	-	-	-	-	-	1	-	-	-	-	-	TambonChang Ming
ตำบลบะฮี	91	91	-	-	-	-	-	-	-	-	-	-	-	TambonBahi
ตำบลเชิงชุม	119	119	-	-	-	-	-	-	-	-	-	-	-	TambonChoeng Chum
อำเภอพังโคน	268	265	-	1	1	-	-	1	-	-	-	-	-	AmphoePhang Khon
ตำบลม่วงไข่	120	120	-	-	-	-	-	-	-	-	-	-	-	TambonMuang Khai
ตำบลต้นผึ้ง	148	145	-	1	1	-	-	1	-	-	-	-	-	TambonTon Phueng
อำเภอวาริชภูมิ	240	236	1	1	1	-	-	1	-	-	-	-	-	AmphoeWaritchaphum
ตำบลวาริชภูมิ	179	177	1	1	1	-	-	-	-	-	-	-	-	TambonWaritchaphum
ตำบลค้อเขียว	61	59	-	-	-	-	-	1	-	-	-	-	-	TambonKho Khiao
อำเภอนิคมน้ำอูน	276	269	2	1	1	1	3	-	-	-	-	-	-	AmphoeNikhom Nam Un
ตำบลนิคมหน้าอูน	100	98	2	-	-	-	-	-	-	-	-	-	-	TambonNikhom Nam Un
ตำบลหนองปลิง	79	78	-	-	-	-	1	-	-	-	-	-	-	TambonNong Pling
ตำบลหนองบัว	30	29	-	-	-	-	1	-	-	-	-	-	-	TambonNong Bua
ตำบลสุวรรณคาม	67	64	-	1	1	1	-	-	-	-	-	-	-	TambonSuwannakham

ตาราง 4 จำนวนสถานประกอบการ จำแนกตามขนาดของสถานประกอบการ (จำนวนคนทำงาน) อำเภอและตำบล (ต่อ)
 TABLE 4 NUMBER OF ESTABLISHMENTS BY SIZE OF ESTABLISHMENT (NUMBER OF PERSONS ENGAGED), AMPHOE AND TAMBON (Cont.)

อำเภอ/ตำบล	จำนวน สถานประกอบการ Number of establishments	ขนาดของสถานประกอบการ (จำนวนคนทำงาน) Size of establishment (Number of persons engaged)										Amphoe/Tambon			
		1 - 5	6 - 10	11 - 15	16 - 20	21 - 25	26 - 30	31 - 50	51 - 100	101 - 200	201 - 500				
อำเภออากาศอำมว	477	475	2	-	-	-	-	-	-	-	-	-	-	-	AmphoeAkat Amnuai
ตำบลอากาศ	177	177	-	-	-	-	-	-	-	-	-	-	-	-	TambonAkat
ตำบลโพนงาม	196	195	1	-	-	-	-	-	-	-	-	-	-	-	TambonPhon Ngam
ตำบลนาฮี	104	103	1	-	-	-	-	-	-	-	-	-	-	-	TambonNa Hi
อำเภอสว่างแดนดิน	1,555	1,467	52	13	7	7	1	4	2	1	1	1	1	1	AmphoeSawang Daen Din
ตำบลสว่างแดนดิน	385	348	21	4	3	6	-	-	1	1	1	1	1	1	TambonSawang Daen Din
ตำบลคำสะอาด	190	183	4	1	1	-	-	1	-	-	-	-	-	-	TambonKham Sa-at
ตำบลบงเหนือ	135	135	-	-	-	-	-	-	-	-	-	-	-	-	TambonBong Nuea
ตำบลโพนสูง	87	78	4	2	1	-	1	-	1	-	-	-	-	-	TambonPhon Sung
ตำบลค้อไต้	116	114	1	-	-	-	-	1	-	-	-	-	-	-	TambonKho Tai
ตำบลแวง	88	77	11	-	-	-	-	-	-	-	-	-	-	-	TambonWaeng
ตำบลทรายมูล	89	83	3	2	-	-	-	1	-	-	-	-	-	-	TambonSai Mun
ตำบลตาลโกน	124	124	-	-	-	-	-	-	-	-	-	-	-	-	TambonTan Kon
ตำบลตาลเื้อง	62	61	1	-	-	-	-	-	-	-	-	-	-	-	TambonTan Noeng
ตำบลธาตุทอง	77	72	4	-	1	-	-	-	-	-	-	-	-	-	TambonThat Thong
ตำบลบ้านดอน	202	192	3	4	1	1	-	1	-	-	-	-	-	-	TambonBan Thon
อำเภอเต่างอย	553	541	7	3	-	-	-	-	1	-	-	1	-	1	AmphoeTao Ngoi
ตำบลเต่างอย	205	200	3	1	-	-	-	-	-	-	-	-	-	-	TambonTao Ngoi
ตำบลบึงทวาย	141	135	3	2	-	-	-	-	-	1	-	-	-	-	TambonBueng Thawai
ตำบลนาตาล	70	70	-	-	-	-	-	-	-	-	-	-	-	-	TambonNa Tan
ตำบลจันทร์เพ็ญ	137	136	1	-	-	-	-	-	-	-	-	-	-	-	TambonChan Phen
อำเภอโคกศรีสุพรรณ	716	711	-	3	-	2	-	-	-	-	-	-	-	-	AmphoeKhok Si Suphan
ตำบลเหล่าโพ้นค้อ	129	128	-	1	-	-	-	-	-	-	-	-	-	-	TambonLao Phon Kho

ตาราง 4 จำนวนสถานประกอบการ จำแนกตามขนาดของสถานประกอบการ (จำนวนคนทำงาน) อำเภอและตำบล (ต่อ)
 TABLE 4 NUMBER OF ESTABLISHMENTS BY SIZE OF ESTABLISHMENT (NUMBER OF PERSONS ENGAGED), AMPHOE AND TAMBON (Cont.)

อำเภอ/ตำบล	จำนวน สถานประกอบการ Number of establishments	ขนาดของสถานประกอบการ (จำนวนคนทำงาน) Size of establishment (Number of persons engaged)											Amphoe/Tambon	
		1 - 5	6 - 10	11-15	16 - 20	21 - 25	26 - 30	31 - 50	51 - 100	101 - 200	201 - 500			
		ตำบลตำบวม่วงคำ	367	-	-	-	-	-	-	-	-	-		-
ตำบลแม่ตนาทม	220	-	-	2	-	2	-	-	-	-	-	-	-	TambonMaet Na Thom
อำเภอเจริญศิลป์	1,290	1,271	15	3	-	-	1	-	-	-	-	-	-	AmphoeCharoen Sin
ตำบลบ้านเหล่า	456	452	4	-	-	-	-	-	-	-	-	-	-	TambonBan Lao
ตำบลเจริญศิลป์	378	374	2	2	-	-	-	-	-	-	-	-	-	TambonCharoen Sin
ตำบลทุ่งแก	97	94	3	-	-	-	-	-	-	-	-	-	-	TambonThung Kae
ตำบลโคกศิลา	112	109	2	-	-	-	-	1	-	-	-	-	-	TambonKhok Sila
ตำบลหนองแวน	247	242	4	1	-	-	-	-	-	-	-	-	-	TambonNong Paen
อำเภอโพธิ์นาแก	252	249	3	-	-	-	-	-	-	-	-	-	-	AmphoePhon Na Kaeo
ตำบลนาตงวัฒนา	129	129	-	-	-	-	-	-	-	-	-	-	-	TambonNa Tong Watthana
ตำบลบ้านแป้น	123	120	3	-	-	-	-	-	-	-	-	-	-	TambonBan Paen
อำเภอภูพาน	173	168	4	1	-	-	-	-	-	-	-	-	-	AmphoePhu Phan
ตำบลหุบเสลา	110	106	4	-	-	-	-	-	-	-	-	-	-	TambonLup Lao
ตำบลกบปลาคิว	63	62	-	1	-	-	-	-	-	-	-	-	-	TambonKok Pla Sio

ที่มา : สำนักอุตสาหกรรมการ พ.ศ. 2560 (ข้อมูลพื้นฐาน) จังหวัด สกลนคร สำนักงานสถิติแห่งชาติ กระทรวงดิจิทัลเพื่อเศรษฐกิจและสังคม

Source : The 2017 Industrial Census (Basic Information), Sakon Nakhon Province, National Statistical Office, Ministry of Digital Economy and Society.

ตาราง 5 จำนวนคนทำงานในสถานประกอบการ จำแนกตามขนาดของสถานประกอบการ (จำนวนคนทำงาน) อำเภอและตำบล
 TABLE 5 NUMBER OF PERSONS ENGAGED IN ESTABLISHMENTS BY SIZE OF ESTABLISHMENT (NUMBER OF PERSONS ENGAGED), AMPHOE AND TAMBON

อำเภอ/ตำบล	จำนวน คนทำงาน Number of persons engaged	ขนาดของสถานประกอบการ (จำนวนคนทำงาน) Size of establishment (Number of persons engaged)										Total	Amphoe/Tambon	
		1 - 5	6 - 10	11 - 15	16 - 20	21 - 25	26 - 30	31 - 50	51 - 100	101 - 200	201 - 500			
รวม	58,810	42,620	5,040	2,283	951	1,035	886	1,769	2,259	874	1,093	1,093	Total	
อำเภอเมืองสกลนคร	19,588	11,718	2,054	942	459	519	280	1,078	1,442	513	583	583	AmphoeMueang Sakon Nakhon	
ตำบลธาตุเชิงชุม	11,966	6,250	1,473	590	305	294	174	774	1,325	400	381	381	TambonThat Choeng Chum	
ตำบลขาม	1,082	838	70	39	16	-	26	42	51	-	-	-	TambonKhamin	
ตำบลจันทวน	686	358	73	43	20	42	-	37	-	113	-	-	TambonNgio Don	
ตำบลโนนหอม	318	269	28	-	-	21	-	-	-	-	-	-	TambonNon Hom	
ตำบลเชียงศรีชัย	1,019	784	90	39	50	25	-	31	-	-	-	-	TambonChiang Khrua	
ตำบลท่าแร่	659	539	75	29	16	-	-	-	-	-	-	-	TambonTha Rae	
ตำบลม่วงลาย	220	196	13	11	-	-	-	-	-	-	-	-	TambonMuang Lai	
ตำบลดงชน	174	167	7	-	-	-	-	-	-	-	-	-	TambonDong Chon	
ตำบลห้วยยาง	1,036	370	84	76	17	45	27	149	66	-	202	202	TambonHuai Yang	
ตำบลพังขว้าง	807	526	78	78	35	45	-	45	-	-	-	-	TambonPhang Khwang	
ตำบลดงมะไฟ	326	300	26	-	-	-	-	-	-	-	-	-	TambonDong Mafai	
ตำบลธาตุนาเวง	203	136	-	14	-	-	53	-	-	-	-	-	TambonThat Na Weng	
ตำบลเหล่าโปแตง	336	330	6	-	-	-	-	-	-	-	-	-	TambonLao Po Daeng	
ตำบลหนองลาด	227	220	7	-	-	-	-	-	-	-	-	-	TambonNong Lat	
ตำบลนางโอง	392	298	24	23	-	47	-	-	-	-	-	-	TambonHang Hong	
ตำบลโคกก่อง	137	137	-	-	-	-	-	-	-	-	-	-	TambonKhok Kong	
อำเภอกุสุมาลย์	2,565	1,930	134	180	-	48	30	-	124	119	-	-	AmphoeKusuman	
ตำบลกุสุมาลย์	516	382	69	65	-	-	-	-	-	-	-	-	TambonKusuman	
ตำบลนาโพธิ์	210	200	10	-	-	-	-	-	-	-	-	-	TambonNa Pho	
ตำบลนาเพียง	370	198	28	30	-	24	30	-	60	-	-	-	TambonNa Phiang	
ตำบลโพธิ์ไพศาล	870	640	12	35	-	-	-	-	64	119	-	-	TambonPhothiphaisan	
ตำบลอุ่มจาน	599	510	15	50	-	24	-	-	-	-	-	-	TambonUm Chan	

ตาราง 5 จำนวนคนทำงานในสถานประกอบการ จำแนกตามขนาดของสถานประกอบการ (จำนวนคนทำงาน) อำเภอและตำบล (ต่อ)
 TABLE 5 NUMBER OF PERSONS ENGAGED IN ESTABLISHMENTS BY SIZE OF ESTABLISHMENT (NUMBER OF PERSONS ENGAGED), AMPHOE AND TAMBON (Cont.)

อำเภอ/ตำบล	จำนวน คนทำงาน Number of persons engaged	ขนาดของสถานประกอบการ (จำนวนคนทำงาน) Size of establishment (Number of persons engaged)											Amphoe/Tambon		
		1 - 5	6 - 10	11 - 15	16 - 20	21 - 25	26 - 30	31 - 50	51 - 100	101 - 200	201 - 500				
ตำบลหนองลาด	189	97	-	-	-	-	30	-	62	-	-	-	-	-	TambonNong Lat
ตำบลค้อบ่อ	414	343	21	-	20	-	30	-	-	-	-	-	-	-	TambonKham Bo
ตำบลค้อเขียว	217	91	-	-	-	30	-	96	-	-	-	-	-	-	TambonKho Khiao
อำเภอนิคมน้ำอูน	490	365	17	15	20	73	-	-	-	-	-	-	-	-	AmphoeNikhom Nam Uh
ตำบลนิคมน้ำอูน	118	101	17	-	-	-	-	-	-	-	-	-	-	-	TambonNikhom Nam Un
ตำบลหนองปลิง	155	132	-	-	-	23	-	-	-	-	-	-	-	-	TambonNong Pling
ตำบลหนองบัว	64	39	-	-	-	25	-	-	-	-	-	-	-	-	TambonNong Bua
ตำบลสุวรรณคาม	153	93	-	15	20	25	-	-	-	-	-	-	-	-	TambonSuwannakham
อำเภอมานวิเวศ	4,474	4,012	271	131	34	-	26	-	-	-	-	-	-	-	AmphoeWanon Niwat
ตำบลวานรนิวาส	1,237	961	185	57	34	-	-	-	-	-	-	-	-	-	TambonWanon Niwat
ตำบลเตี๋ยศรีต้นไชย	285	227	7	25	-	-	26	-	-	-	-	-	-	-	TambonDuea Si Khan Chai
ตำบลขี้กวย	188	175	13	-	-	-	-	-	-	-	-	-	-	-	TambonKhua Kai
ตำบลหนองสนม	324	305	8	11	-	-	-	-	-	-	-	-	-	-	TambonNong Sanom
ตำบลคูสะคาม	122	122	-	-	-	-	-	-	-	-	-	-	-	-	TambonKhu Sakham
ตำบลธาตุ	469	469	-	-	-	-	-	-	-	-	-	-	-	-	TambonThat
ตำบลหนองแวง	140	140	-	-	-	-	-	-	-	-	-	-	-	-	TambonNong Waeng
ตำบลศรีวิชัย	213	198	-	15	-	-	-	-	-	-	-	-	-	-	TambonSi Wichai
ตำบลนาซอ	243	237	6	-	-	-	-	-	-	-	-	-	-	-	TambonNa So
ตำบลอินทร์แปลง	111	89	22	-	-	-	-	-	-	-	-	-	-	-	Tambonh Plaeng
ตำบลนาคำ	247	241	6	-	-	-	-	-	-	-	-	-	-	-	TambonNa Kham
ตำบลคอนสวรรค์	332	302	7	23	-	-	-	-	-	-	-	-	-	-	TambonKhon Sawan
ตำบลกุเรือคำ	210	203	7	-	-	-	-	-	-	-	-	-	-	-	TambonKut Ruea Kham
ตำบลหนองแวงใต้	353	343	10	-	-	-	-	-	-	-	-	-	-	-	TambonNong Waeng Tai

ตาราง 5 จำนวนคนทำงานในสถานประกอบการ จำแนกตามขนาดของสถานประกอบการ (จำนวนคนทำงาน) อำเภอและตำบล (ต่อ)
 TABLE 5 NUMBER OF PERSONS ENGAGED IN ESTABLISHMENTS BY SIZE OF ESTABLISHMENT (NUMBER OF PERSONS ENGAGED), AMPHOE AND TAMBON (Cont.)

อำเภอ/ตำบล	จำนวน คนทำงาน Number of persons engaged	ขนาดของสถานประกอบการ (จำนวนคนทำงาน) Size of establishment (Number of persons engaged)										Amphoe/Tambon		
		1 - 5	6 - 10	11- 15	16 - 20	21 - 25	26 - 30	31 - 50	51 - 100	101 - 200	201 - 500			
อำเภอคำตากล้า	1,904	1,486	143	62	32	50	56	75	-	-	-	-	-	AmphoeKham Ta Kla
ตำบลคำตากล้า	843	670	63	39	16	25	30	-	-	-	-	-	-	TambonKham Ta Kla
ตำบลหนองบัวลิม	482	287	68	11	16	25	-	75	-	-	-	-	-	TambonNong Bua Sim
ตำบลนาแต่	276	252	12	12	-	-	-	-	-	-	-	-	-	TambonNa Tae
ตำบลแพด	303	277	-	-	-	-	26	-	-	-	-	-	-	TambonPhaet
อำเภอบ้านม่วง	2,811	2,355	238	62	75	-	-	-	81	-	-	-	-	AmphoeBan Muang
ตำบลม่วง	855	671	102	47	35	-	-	-	-	-	-	-	-	TambonMuang
ตำบลมาย	353	335	18	-	-	-	-	-	-	-	-	-	-	TambonMai
ตำบลดงหม้อทอง	315	228	6	-	-	-	-	-	81	-	-	-	-	TambonDong Mo Thong
ตำบลดงเหนือ	136	136	-	-	-	-	-	-	-	-	-	-	-	TambonDong Nuea
ตำบลดงหม้อทองใต้	206	206	-	-	-	-	-	-	-	-	-	-	-	TambonDong Mo Thong Tai
ตำบลห้วยหลัว	118	118	-	-	-	-	-	-	-	-	-	-	-	TambonHuia Lua
ตำบลโนนสะอาด	321	235	46	-	40	-	-	-	-	-	-	-	-	TambonNon Sa-at
ตำบลหนองกั้ง	196	186	10	-	-	-	-	-	-	-	-	-	-	TambonNong Kwang
ตำบลบ่อแก้ว	311	240	56	15	-	-	-	-	-	-	-	-	-	TambonBo Kaeo
อำเภออากาศอำนวย	3,010	2,630	156	65	-	25	59	75	-	-	-	-	-	AmphoeAkat Amnuai
ตำบลอากาศ	1,057	887	69	37	-	-	29	35	-	-	-	-	-	TambonAkat
ตำบลโพนแพง	194	194	-	-	-	-	-	-	-	-	-	-	-	TambonPhon Phaeng
ตำบลวาใหญ่	445	309	38	28	-	-	30	40	-	-	-	-	-	TambonWa Yai
ตำบลโพนงาม	207	200	7	-	-	-	-	-	-	-	-	-	-	TambonPhon Ngam
ตำบลท่าก้อน	162	141	21	-	-	-	-	-	-	-	-	-	-	TambonTha Kon
ตำบลนาฮี	151	144	7	-	-	-	-	-	-	-	-	-	-	TambonNa Hi
ตำบลชะหว้า	269	237	7	-	-	25	-	-	-	-	-	-	-	TambonBa Wa
ตำบลสามัคคีพัฒนา	525	518	7	-	-	-	-	-	-	-	-	-	-	TambonSamakkhi Phatthana

ตาราง 5 จำนวนคนทำงานในสถานประกอบการ จำแนกตามขนาดของสถานประกอบการ (จำนวนคนทำงาน) อำเภอและตำบล (ต่อ)
 TABLE 5 NUMBER OF PERSONS ENGAGED IN ESTABLISHMENTS BY SIZE OF ESTABLISHMENT (NUMBER OF PERSONS ENGAGED), AMPHOE AND TAMBON (Cont.)

อำเภอ/ตำบล	จำนวน คนทำงาน Number of persons engaged	ขนาดของสถานประกอบการ (จำนวนคนทำงาน) Size of establishment (Number of persons engaged)										Amphoe/Tambon
		1 - 5	6 - 10	11- 15	16 - 20	21 - 25	26 - 30	31 - 50	51 - 100	101 - 200	201 - 500	
		อำเภอสว่างแดนดิน	7,260	4,636	949	317	217	182	57	228	132	
ตำบลสว่างแดนดิน	3,578	1,901	533	151	106	161	27	99	58	242	300	TambonSawang Daen Din
ตำบลคำชะอี	303	209	34	13	16	-	-	31	-	-	-	TambonKham Sa-at
ตำบลบ้านด้าย	138	131	7	-	-	-	-	-	-	-	-	TambonBan Tai
ตำบลบงเหนือ	193	193	-	-	-	-	-	-	-	-	-	TambonBong Nuea
ตำบลโพนสูง	310	131	31	24	20	-	30	-	74	-	-	TambonPhon Sung
ตำบลโคกสี	414	341	73	-	-	-	-	-	-	-	-	TambonKhok Si
ตำบลหนองหลวง	129	129	-	-	-	-	-	-	-	-	-	TambonNong Luang
ตำบลบงใต้	374	251	56	30	37	-	-	-	-	-	-	TambonBong Tai
ตำบลค้อใต้	168	128	9	-	-	-	-	31	-	-	-	TambonKho Tai
ตำบลพันนา	143	116	13	14	-	-	-	-	-	-	-	TambonPhanna
ตำบลแวง	457	335	111	11	-	-	-	-	-	-	-	TambonWaeng
ตำบลทรายมูล	213	128	26	23	-	-	-	36	-	-	-	TambonSai Mun
ตำบลตาลโกน	155	155	-	-	-	-	-	-	-	-	-	TambonTan Kon
ตำบลตาลเื้อง	101	95	6	-	-	-	-	-	-	-	-	TambonTan Noeng
ตำบลธาตุทอง	146	98	30	-	18	-	-	-	-	-	-	TambonThat Thong
ตำบลบ้านถ่อน	438	295	20	51	20	21	-	31	-	-	-	TambonBan Thon
อำเภอส่องดาว	1,004	864	50	40	20	-	30	-	-	-	-	AmphoeSong Dao
ตำบลส่องดาว	332	259	28	25	20	-	-	-	-	-	-	TambonSong Dao
ตำบลท่งศิลา	239	208	16	15	-	-	-	-	-	-	-	TambonTha Sila
ตำบลวิชนา	135	135	-	-	-	-	-	-	-	-	-	TambonWatthana
ตำบลปทุมวาปี	298	262	6	-	-	-	30	-	-	-	-	TambonPathum Wapi

ตาราง 5 จำนวนคนทำงานในสถานประกอบการ จำแนกตามขนาดของสถานประกอบการ (จำนวนคนทำงาน) อำเภอและตำบล (ต่อ)
 TABLE 5 NUMBER OF PERSONS ENGAGED IN ESTABLISHMENTS BY SIZE OF ESTABLISHMENT (NUMBER OF PERSONS ENGAGED), AMPHOE AND TAMBON (Cont.)

อำเภอ/ตำบล	จำนวน คนทำงาน Number of persons engaged	ขนาดของสถานประกอบการ (จำนวนคนทำงาน) Size of establishment (Number of persons engaged)											Amphoe/Tambon
		1 - 5	6 - 10	11- 15	16 - 20	21 - 25	26 - 30	31 - 50	51 - 100	101 - 200	201 - 500		
		อำเภอเต่างอย	1,178	822	52	33	-	-	-	-	61	-	
ตำบลเต่างอย	532	287	24	11	-	-	-	-	-	-	210	TambonTao Ngoi	
ตำบลบึงทวาย	313	208	22	22	-	-	-	-	61	-	-	TambonBueng Thawai	
ตำบลนาตาล	115	115	-	-	-	-	-	-	-	-	-	TambonNa Tan	
ตำบลจันทรีใหญ่	218	212	6	-	-	-	-	-	-	-	-	TambonChan Phen	
อำเภอโคกศรีสุพรรณ	1,607	1,467	18	46	46	30	30	-	-	-	-	AmphoeKhok Si Suphan	
ตำบลตอโขบ	647	588	18	11	-	30	30	-	-	-	-	TambonTong Khop	
ตำบลเหล่าโพมค้อ	223	210	-	13	-	-	-	-	-	-	-	TambonLao Phon Kho	
ตำบลด่านม่วงคำ	407	407	-	-	-	-	-	-	-	-	-	TambonDan Muang Kham	
ตำบลแม่นาทม	330	262	-	22	46	-	-	-	-	-	-	TambonMaet Na Thom	
อำเภอเจริญศิลป์	2,203	1,958	164	51	-	30	30	-	-	-	-	AmphoeCharoen Sin	
ตำบลบ้านเหล่า	654	629	25	-	-	-	-	-	-	-	-	TambonBan Lao	
ตำบลเจริญศิลป์	794	699	56	39	-	-	-	-	-	-	-	TambonCharoen Sin	
ตำบลทุ่งแก	275	234	41	-	-	-	-	-	-	-	-	TambonThung Kae	
ตำบลโคกศิลา	180	133	17	-	-	30	30	-	-	-	-	TambonKhok Sila	
ตำบลหนองแปน	300	263	25	12	-	-	-	-	-	-	-	TambonNong Paen	
อำเภอโพนนาแก้ว	1,173	1,064	56	15	-	-	-	38	-	-	-	AmphoePhon Na Kao	
ตำบลบ้านโพธิ์	246	240	6	-	-	-	-	-	-	-	-	TambonBan Phon	
ตำบลนาแก้ว	310	295	15	-	-	-	-	-	-	-	-	TambonNa Kao	
ตำบลนาตงวัฒนา	223	223	-	-	-	-	-	-	-	-	-	TambonNa Tong Watthana	
ตำบลบ้านแป้น	210	185	25	-	-	-	-	-	-	-	-	TambonBan Paen	
ตำบลเชียงสือ	184	121	10	15	-	-	-	38	-	-	-	TambonChiang Sue	

ตาราง 5 จำนวนคนทำงานในสถานประกอบการ จำแนกตามขนาดของสถานประกอบการ (จำนวนคนทำงาน) อำเภอและตำบล (ต่อ)
 TABLE 5 NUMBER OF PERSONS ENGAGED IN ESTABLISHMENTS BY SIZE OF ESTABLISHMENT (NUMBER OF PERSONS ENGAGED), AMPHOE AND TAMBON (Cont.)

อำเภอ/ตำบล	จำนวน คนทำงาน Number of persons engaged	ขนาดของสถานประกอบการ (จำนวนคนทำงาน) Size of establishment (Number of persons engaged)											Amphoe/Tambon
		1 - 5	6 - 10	11- 15	16 - 20	21 - 25	26 - 30	31 - 50	51 - 100	101 - 200	201 - 500		
		อำเภอพรหมานิมิต	2,058	1,631	112	52	-	46	56	37	124	-	
ตำบลพรธนา	665	480	65	25	-	22	-	-	73	-	-	-	TambonPhanna
ตำบลวังยาง	218	163	29	-	-	-	26	-	-	-	-	-	TambonWang Yang
ตำบลพอกน้อย	221	203	6	12	-	-	-	-	-	-	-	-	TambonPhok Noi
ตำบลนาหัวบ่อ	239	224	-	15	-	-	-	-	-	-	-	-	TambonNa Hua Bo
ตำบลไร่	318	252	12	-	-	24	30	-	-	-	-	-	TambonRai
ตำบลนาโน	159	159	-	-	-	-	-	-	-	-	-	-	TambonNa Nai
ตำบลสว่าง	238	150	-	-	-	-	-	37	51	-	-	-	TambonSawang
อำเภอพังโคน	2,676	1,839	371	127	37	25	-	193	84	-	-	-	AmphoePhang Khon
ตำบลพังโคน	2,021	1,341	268	116	19	-	-	193	84	-	-	-	TambonPhang Khon
ตำบลแร่	137	137	-	-	-	-	-	-	-	-	-	-	TambonRae
ตำบลไธทยอง	518	361	103	11	18	25	-	-	-	-	-	-	TambonHai Yong
อำเภอวาริชภูมิ	1,295	959	102	38	20	-	114	-	62	-	-	-	AmphoeWaritchaphum
ตำบลวาริชภูมิ	432	267	73	38	-	-	54	-	-	-	-	-	TambonWaritchaphum
ตำบลปลาไหล	260	252	8	-	-	-	-	-	-	-	-	-	TambonPla Lo
ตำบลหนองลาด	189	97	-	-	-	-	30	-	62	-	-	-	TambonNong Lat
ตำบลคำบ่อ	414	343	21	-	20	-	30	-	-	-	-	-	TambonKham Bo
อำเภอวานรนิวาส	1,809	1,605	150	38	16	-	-	-	-	-	-	-	AmphoeWanon Niwat
ตำบลวานรนิวาส	770	598	129	27	16	-	-	-	-	-	-	-	TambonWanon Niwat
ตำบลหนองสนม	324	305	8	11	-	-	-	-	-	-	-	-	TambonNong Sanom
ตำบลคูสะคาม	122	122	-	-	-	-	-	-	-	-	-	-	TambonKhu Sakham
ตำบลหนองแวง	140	140	-	-	-	-	-	-	-	-	-	-	TambonNong Waeng
ตำบลนาซอ	243	237	6	-	-	-	-	-	-	-	-	-	TambonNa So
ตำบลกุเรือคำ	210	203	7	-	-	-	-	-	-	-	-	-	TambonKut Ruea Kham

ตาราง 5 จำนวนคนทำงานในสถานประกอบการ จำแนกตามขนาดของสถานประกอบการ (จำนวนคนทำงาน) อำเภอและตำบล (ต่อ)
 TABLE 5 NUMBER OF PERSONS ENGAGED IN ESTABLISHMENTS BY SIZE OF ESTABLISHMENT (NUMBER OF PERSONS ENGAGED), AMPHOE AND TAMBON (Cont.)

อำเภอ/ตำบล	จำนวน คนทำงาน Number of persons engaged	ขนาดของสถานประกอบการ (จำนวนคนทำงาน) Size of establishment (Number of persons engaged)											Amphoe/Tambon		
		ขนาดของสถานประกอบการ (จำนวนคนทำงาน) Size of establishment (Number of persons engaged)													
		1 - 5	6 - 10	11 - 15	16 - 20	21 - 25	26 - 30	31 - 50	51 - 100	101 - 200	201 - 500				
ตำบลท่าศิลา	239	208	16	15	-	-	-	-	-	-	-	-	-	-	TambonTha Sila
ตำบลวัดขมิ้น	135	135	-	-	-	-	-	-	-	-	-	-	-	-	TambonWatthana
ตำบลปทุมวาปี	298	262	6	-	-	-	30	-	-	-	-	-	-	-	TambonPathum Wapi
อำเภอโคกศรีสุพรรณ	647	588	18	11	-	-	30	-	-	-	-	-	-	-	AmphoeKhok Si Suphan
ตำบลตองโขบ	647	588	18	11	-	-	30	-	-	-	-	-	-	-	TambonTong Khop
อำเภอเจริญศิลป์	454	385	55	14	-	-	-	-	-	-	-	-	-	-	AmphoeCharoen Sin
ตำบลเจริญศิลป์	331	275	42	14	-	-	-	-	-	-	-	-	-	-	TambonCharoen Sin
ตำบลทุ่งแก	123	110	13	-	-	-	-	-	-	-	-	-	-	-	TambonThung Kae
อำเภอโพนนาแก้ว	740	656	31	15	-	-	-	-	-	38	-	-	-	-	AmphoePhon Na Kaeo
ตำบลบ้านโพน	246	240	6	-	-	-	-	-	-	-	-	-	-	-	TambonBan Phon
ตำบลนาแก้ว	310	295	15	-	-	-	-	-	-	-	-	-	-	-	TambonNa Kaeo
ตำบลเชียงสือ	184	121	10	15	-	-	-	-	-	38	-	-	-	-	TambonChiang Sue
อำเภอภูพาน	812	583	68	67	21	28	28	45	-	-	-	-	-	-	AmphoePhu Phan
ตำบลสร้างค้อ	345	252	38	27	-	28	28	-	-	-	-	-	-	-	TambonSang Kho
ตำบลโคกภู	467	331	30	40	21	45	-	-	-	-	-	-	-	-	TambonKhok Phu
นอกเขตเทศบาล	22,710	17,328	1,439	846	344	460	289	440	611	241	712	-	-	-	Non - municipal area
อำเภอเมืองสกลนคร	3,600	2,343	281	189	68	111	53	236	117	-	202	-	-	-	AmphoeMueang Sakon Nakhon
ตำบลขมิ้น	582	378	45	24	16	-	26	42	51	-	-	-	-	-	TambonKhamin
ตำบลโนนหอม	318	269	28	-	-	21	-	-	-	-	-	-	-	-	TambonNon Hom
ตำบลม่วงลาย	220	196	13	11	-	-	-	-	-	-	-	-	-	-	TambonMuang Lai
ตำบลดงชน	174	167	7	-	-	-	-	-	-	-	-	-	-	-	TambonDong Chon
ตำบลห้วยยาง	1,036	370	84	76	17	45	27	149	66	-	202	-	-	-	TambonHuai Yang
ตำบลพังช้าง	807	526	78	78	35	45	-	45	-	-	-	-	-	-	TambonPhang Khwang

ตาราง 5 จำนวนคนทำงานในสถานประกอบการ จำแนกตามขนาดของสถานประกอบการ (จำนวนคนทำงาน) อำเภอและตำบล (ต่อ)
 TABLE 5 NUMBER OF PERSONS ENGAGED IN ESTABLISHMENTS BY SIZE OF ESTABLISHMENT (NUMBER OF PERSONS ENGAGED), AMPHOE AND TAMBON (Cont.)

อำเภอ/ตำบล	จำนวน คนทำงาน Number of persons engaged	ขนาดของสถานประกอบการ (จำนวนคนทำงาน) Size of establishment (Number of persons engaged)											Amphoe/Tambon	
		1 - 5	6 - 10	11 - 15	16 - 20	21 - 25	26 - 30	31 - 50	51 - 100	101 - 200	201 - 500			
		ตำบลดงมะไฟ	326	300	26	-	-	-	-	-	-	-		-
ตำบลโคกก่อ	137	137	-	-	-	-	-	-	-	-	-	-	-	TambonKhok Kong
อำเภอสุเมสาลัย	2,263	1,704	82	156	48	30	124	119	-	-	-	-	-	AmphoeKusuman
ตำบลสุเมสาลัย	214	156	17	41	-	-	-	-	-	-	-	-	-	TambonKusuman
ตำบลนาโพธิ์	210	200	10	-	-	-	-	-	-	-	-	-	-	TambonNa Pho
ตำบลนาเพียง	370	198	28	30	24	30	60	-	-	-	-	-	-	TambonNa Phiang
ตำบลโพธิ์พิศาล	870	640	12	35	-	-	64	119	-	-	-	-	-	TambonPhothiphaisan
ตำบลอู่มวน	599	510	15	50	24	-	-	-	-	-	-	-	-	TambonUm Chan
อำเภอพรรณานิคม	525	495	-	-	-	30	-	-	-	-	-	-	-	AmphoePhanna Nikhom
ตำบลช้างมิ่ง	242	212	-	-	-	30	-	-	-	-	-	-	-	TambonChang Ming
ตำบลบะฮี	120	120	-	-	-	-	-	-	-	-	-	-	-	TambonBahi
ตำบลเชิงชุม	163	163	-	-	-	-	-	-	-	-	-	-	-	TambonChoeng Chum
อำเภอพังโคน	438	379	-	12	17	30	-	-	-	-	-	-	-	AmphoePhang Khon
ตำบลม่วงไข่	157	157	-	-	-	-	-	-	-	-	-	-	-	TambonMuang Khai
ตำบลต้นผึ้ง	281	222	-	12	17	30	-	-	-	-	-	-	-	TambonTon Phueng
อำเภอวาริชภูมิ	502	356	7	13	-	30	96	-	-	-	-	-	-	AmphoeWaritchaphum
ตำบลวาริชภูมิ	285	265	7	13	-	-	-	-	-	-	-	-	-	TambonWaritchaphum
ตำบลค้อเขียว	217	91	-	-	-	30	96	-	-	-	-	-	-	TambonKho Khiao
อำเภอรัตนวาปี	490	365	17	15	20	73	-	-	-	-	-	-	-	AmphoeNikhom Nam Un
ตำบลนิคมคำนูน	118	101	17	-	-	-	-	-	-	-	-	-	-	TambonNikhom Nam Un
ตำบลหนองปลิง	155	132	-	-	-	23	-	-	-	-	-	-	-	TambonNong Pling
ตำบลหนองบัว	64	39	-	-	-	25	-	-	-	-	-	-	-	TambonNong Bua
ตำบลสุวรรณคาม	153	93	-	15	20	25	-	-	-	-	-	-	-	TambonSuwannakham

ตาราง 5 จำนวนคนทำงานในสถานประกอบการ จำแนกตามขนาดของสถานประกอบการ (จำนวนคนทำงาน) อำเภอและตำบล (ต่อ)
 TABLE 5 NUMBER OF PERSONS ENGAGED IN ESTABLISHMENTS BY SIZE OF ESTABLISHMENT (NUMBER OF PERSONS ENGAGED), AMPHOE AND TAMBON (Cont.)

อำเภอ/ตำบล	จำนวน คนทำงาน Number of persons engaged	ขนาดของสถานประกอบการ (จำนวนคนทำงาน) Size of establishment (Number of persons engaged)											Amphoe/Tambon		
		1 - 5	6 - 10	11 - 15	16 - 20	21 - 25	26 - 30	31 - 50	51 - 100	101 - 200	201 - 500				
		อำเภออากาศอำนวย	560	14	-	-	-	-	-	-	-	-		-	-
ตำบลอากาศ	202	-	-	-	-	-	-	-	-	-	-	-	-	-	TambonAkat
ตำบลโพธิ์งาม	207	200	7	-	-	-	-	-	-	-	-	-	-	-	TambonPhon Ngam
ตำบลนาฮี	151	144	7	-	-	-	-	-	-	-	-	-	-	-	TambonNa Hi
อำเภอสว่างแดนดิน	3,676	2,103	412	159	132	157	30	129	132	122	122	300	300	300	AmphoeSawang Daen Din
ตำบลสว่างแดนดิน	1,410	533	155	48	58	136	-	58	122	122	300	300	300	300	TambonSawang Daen Din
ตำบลคำสะอาด	303	209	34	13	16	-	-	31	-	-	-	-	-	-	TambonKham Sa-at
ตำบลบงเหนือ	193	193	-	-	-	-	-	-	-	-	-	-	-	-	TambonBong Nuea
ตำบลโพธิ์สูง	310	131	31	24	20	30	74	-	-	-	-	-	-	-	TambonPhon Sung
ตำบลค้อใต้	168	128	9	-	-	-	-	31	-	-	-	-	-	-	TambonKho Tai
ตำบลแวง	239	138	101	-	-	-	-	-	-	-	-	-	-	-	TambonWaeng
ตำบลทรายมูล	213	128	26	23	-	-	-	36	-	-	-	-	-	-	TambonSai Mun
ตำบลตาลโตน	155	155	-	-	-	-	-	-	-	-	-	-	-	-	TambonTan Kon
ตำบลตาลเม็ง	101	95	6	-	-	-	-	-	-	-	-	-	-	-	TambonTan Noeng
ตำบลธาตุทอง	146	98	30	-	18	-	-	-	-	-	-	-	-	-	TambonThat Thong
ตำบลบ้านดอน	438	295	20	51	20	21	-	31	-	-	-	-	-	-	TambonBan Thon
อำเภอต่างอย	1,178	822	52	33	-	-	-	-	61	-	-	210	210	210	AmphoeTao Ngoi
ตำบลเต่างอย	532	287	24	11	-	-	-	-	-	-	-	-	-	-	TambonTao Ngoi
ตำบลบึงหวาย	313	208	22	22	-	-	-	-	61	-	-	-	-	-	TambonBueng Thawai
ตำบลนาตาล	115	115	-	-	-	-	-	-	-	-	-	-	-	-	TambonNa Tan
ตำบลจันทร์เพ็ญ	218	212	6	-	-	-	-	-	-	-	-	-	-	-	TambonChan Phen
อำเภอโคกศรีสุพรรณ	960	879	-	35	-	46	-	-	-	-	-	-	-	-	AmphoeKhok Si Suphan
ตำบลเหล่าโพธิ์ค้อ	223	210	-	13	-	-	-	-	-	-	-	-	-	-	TambonLao Phon Kho

ตาราง 5 จำนวนคนทำงานในสถานประกอบการ จำแนกตามขนาดของสถานประกอบการ (จำนวนคนทำงาน) อำเภอและตำบล (ต่อ)
 TABLE 5 NUMBER OF PERSONS ENGAGED IN ESTABLISHMENTS BY SIZE OF ESTABLISHMENT (NUMBER OF PERSONS ENGAGED), AMPHOE AND TAMBON (Cont.)

อำเภอ/ตำบล	จำนวน คนทำงาน Number of persons engaged	ขนาดของสถานประกอบการ (จำนวนคนทำงาน) Size of establishment (Number of persons engaged)											Amphoe/Tambon		
		1 - 5	6 - 10	11 - 15	16 - 20	21 - 25	26 - 30	31 - 50	51 - 100	101 - 200	201 - 500				
ตำบลด่านม่วงคำ	407	-	-	-	-	-	-	-	-	-	-	-	-	-	TambonDan Muang Kham
ตำบลแมตนาทม	330	-	-	22	-	46	-	-	-	-	-	-	-	-	TambonMaet Na Thom
อำเภอเจริญศิลป์	1,749	1,573	109	37	-	-	30	-	-	-	-	-	-	-	AmphoeCharoen Sin
ตำบลบ้านเหล่า	654	629	25	-	-	-	-	-	-	-	-	-	-	-	TambonBan Lao
ตำบลเจริญศิลป์	463	424	14	25	-	-	-	-	-	-	-	-	-	-	TambonCharoen Sin
ตำบลทุ่งแก	152	124	28	-	-	-	-	-	-	-	-	-	-	-	TambonThung Kae
ตำบลโคกศิลา	180	133	17	-	-	-	30	-	-	-	-	-	-	-	TambonKhok Sila
ตำบลหนองแปน	300	263	25	12	-	-	-	-	-	-	-	-	-	-	TambonNong Paen
อำเภอโพนนาแก้ว	433	408	25	-	-	-	-	-	-	-	-	-	-	-	AmphoePhon Na Kaeo
ตำบลนาตงวัฒนา	223	223	-	-	-	-	-	-	-	-	-	-	-	-	TambonNa Tong Watthana
ตำบลบ้านแป้น	210	185	25	-	-	-	-	-	-	-	-	-	-	-	TambonBan Paen
อำเภอภูพาน	330	291	24	15	-	-	-	-	-	-	-	-	-	-	AmphoePhu Phan
ตำบลหุดเสลา	206	182	24	-	-	-	-	-	-	-	-	-	-	-	TambonLup Lao
ตำบลกบปลาชีว	124	109	-	15	-	-	-	-	-	-	-	-	-	-	TambonKok Pla Sio

ที่มา : สำมะโนอุตสาหกรรม พ.ศ. 2560 (ข้อมูลพื้นฐาน) จังหวัด สกลนคร สำนักงานสถิติแห่งชาติ กระทรวงดิจิทัลเพื่อเศรษฐกิจและสังคม
 Source : The 2017 Industrial Census (Basic Information), Sakon Nakhon Province, National Statistical Office, Ministry of Digital Economy and Society.

ตาราง 6 จำนวนสถานประกอบการ จำแนกตามขนาดของสถานประกอบการ (จำนวนลูกจ้าง) อำเภอและตำบล
 TABLE 6 NUMBER OF ESTABLISHMENTS BY SIZE OF ESTABLISHMENT (NUMBER OF EMPLOYEES), AMPHOE AND TAMBON

อำเภอ/ตำบล	จำนวน สถานประกอบการ Number of establishments	ขนาดของสถานประกอบการ (จำนวนลูกจ้าง) Size of establishment (Number of employees)											Amphoe/Tambon
		ไม่มี											
		1 - 5	6 - 10	11- 15	16 - 20	21 - 25	26 - 30	31 - 50	51 - 100	101 - 200	201 - 500	No	
รวม	28,359	2,875	357	115	52	28	23	40	21	8	3	24,837	Total
อำเภอเมืองสกลนคร	7,123	1,217	160	57	29	13	12	27	15	5	1	5,587	AmphoeMueang Sakon Nakhon
ตำบลธาตุเชิงชุม	3,460	856	115	33	20	7	7	22	14	3	1	2,382	TambonThat Choeng Chum
ตำบลขามเฒ่า	525	87	5	4	-	1	-	2	-	-	-	426	TambonKhamin
ตำบลวังน้ำเย็น	239	39	7	3	2	-	-	1	-	1	-	186	TambonNgiu Don
ตำบลโนนหอม	178	16	1	-	1	-	-	-	-	-	-	160	TambonNon Hom
ตำบลเชียงเคี่ยน	508	50	9	4	1	-	1	-	-	-	-	443	TambonChiang Khrua
ตำบลท่าแร่	346	55	3	3	-	-	-	-	-	-	-	285	TambonTha Rae
ตำบลม่วงลาย	135	4	1	-	-	-	-	-	-	-	-	130	TambonMuang Lai
ตำบลดงชน	106	6	-	-	-	-	-	-	-	-	-	100	TambonDong Chon
ตำบลห้วยยาง	248	32	8	4	1	2	3	1	1	1	-	195	TambonHuai Yang
ตำบลพังขว้าง	384	22	5	5	3	1	-	1	-	-	-	347	TambonPhang Khwang
ตำบลดงมะไฟ	188	12	2	-	-	-	-	-	-	-	-	174	TambonDong Mafai
ตำบลธาตุนาเวง	89	9	-	1	1	-	1	-	-	-	-	77	TambonThat Na Weng
ตำบลเหล่าบอแตง	226	5	-	-	-	-	-	-	-	-	-	221	TambonLao Po Daeng
ตำบลหนองลาด	183	2	1	-	-	-	-	-	-	-	-	180	TambonNong Lat
ตำบลฮางโฮง	221	18	3	-	-	2	-	-	-	-	-	198	TambonHang Hong
ตำบลโคกก่อ	87	4	-	-	-	-	-	-	-	-	-	83	TambonKok Kong
อำเภอกุสุมาลย์	1,527	57	10	6	-	1	1	-	1	1	-	1,450	AmphoeKusuman
ตำบลกุสุมาลย์	241	35	6	3	-	-	-	-	-	-	-	197	TambonKusuman
ตำบลนาโพธิ์	157	2	-	-	-	-	-	-	-	-	-	155	TambonNa Pho
ตำบลนาเพียง	107	10	1	2	-	1	1	-	1	-	-	91	TambonNa Phiang
ตำบลโพธิ์พิศาล	543	2	-	-	-	-	-	-	-	1	-	540	TambonPhothiphaisan
ตำบลอุ่มจาน	479	8	3	1	-	-	-	-	-	-	-	467	TambonUm Chan

ตาราง 6 จำนวนสถานประกอบการ จำแนกตามขนาดของสถานประกอบการ (จำนวนลูกจ้าง) อำเภอและตำบล (ต่อ)
 TABLE 6 NUMBER OF ESTABLISHMENTS BY SIZE OF ESTABLISHMENT (NUMBER OF EMPLOYEES), AMPHOE AND TAMBON (Cont.)

อำเภอ/ตำบล	จำนวน สถานประกอบการ Number of establishments	ขนาดของสถานประกอบการ (จำนวนลูกจ้าง) Size of establishment (Number of employees)											Amphoe/Tambon			
		ไม่มี														
		1 - 5	6 - 10	11- 15	16 - 20	21 - 25	26 - 30	31 - 50	51 - 100	101 - 200	201 - 500	No				
อำเภออุตุบาท	500	27	2	-	1	-	-	-	-	-	-	-	-	-	470	AmphoeKut Bak
ตำบลอุตุบาท	229	14	2	-	1	-	-	-	-	-	-	-	-	-	212	TambonKut Bak
ตำบลนาม่อง	176	11	-	-	-	-	-	-	-	-	-	-	-	-	165	TambonNa Mong
ตำบลกุตไธ	95	2	-	-	-	-	-	-	-	-	-	-	-	-	93	TambonKut Hai
อำเภอพรธมนนิคม	1,359	91	9	2	1	2	2	2	2	-	-	-	-	-	1,250	AmphoePhanna Nikhom
ตำบลพรธนา	283	42	6	1	1	-	-	-	-	-	-	-	-	-	233	TambonPhanna
ตำบลวังยาง	113	6	2	-	-	1	-	-	-	-	-	-	-	-	104	TambonWang Yang
ตำบลพอกน้อย	130	10	1	-	-	-	-	-	-	-	-	-	-	-	119	TambonPhok Noi
ตำบลนาหัวบ่อ	133	4	-	1	-	-	-	-	-	-	-	-	-	-	128	TambonNa Hua Bo
ตำบลไร่	162	7	-	-	-	1	-	1	-	-	-	-	-	-	153	TambonRai
ตำบลช้างมิ่ง	141	7	-	-	-	-	-	1	-	-	-	-	-	-	133	TambonChang Ming
ตำบลนาโน	92	3	-	-	-	-	-	-	-	-	-	-	-	-	89	TambonNa Nai
ตำบลสว่าง	95	6	-	-	-	-	-	-	2	-	-	-	-	-	87	TambonSawang
ตำบลบะฮี	91	6	-	-	-	-	-	-	-	-	-	-	-	-	85	TambonBahi
ตำบลเชิงชุม	119	-	-	-	-	-	-	-	-	-	-	-	-	-	119	TambonChoeng Chum
อำเภอพังโคน	1,341	231	25	8	2	1	1	1	4	1	1	1	-	-	1,068	AmphoePhang Khon
ตำบลพังโคน	746	187	17	7	1	-	1	1	4	1	4	-	-	-	528	TambonPhang Khon
ตำบลม่วงไข่	120	5	-	-	-	-	-	-	-	-	-	-	-	-	115	TambonMuang Khai
ตำบลแร่	94	2	-	-	-	-	-	-	-	-	-	-	-	-	92	TambonRae
ตำบลไฮทอง	233	32	7	-	1	1	-	-	-	-	-	-	-	-	192	TambonHai Yong
ตำบลต้นผึ้ง	148	5	1	1	-	-	-	-	-	-	-	-	-	-	141	TambonTon Phueng
อำเภอวาริชภูมิ	851	87	8	3	1	-	-	-	-	1	-	-	-	-	751	AmphoeWaritchaphum
ตำบลวาริชภูมิ	334	55	5	3	-	-	-	-	-	-	-	-	-	-	271	TambonWaritchaphum
ตำบลปลาไหล	173	14	1	-	-	-	-	-	-	-	-	-	-	-	158	TambonPla Lo

ตาราง 6 จำนวนสถานประกอบการ จำแนกตามขนาดของสถานประกอบการ (จำนวนลูกจ้าง) อำเภอและตำบล (ต่อ)
 TABLE 6 NUMBER OF ESTABLISHMENTS BY SIZE OF ESTABLISHMENT (NUMBER OF EMPLOYEES), AMPHOE AND TAMBON (Cont.)

อำเภอ/ตำบล	จำนวน สถานประกอบการ Number of establishments	ขนาดของสถานประกอบการ (จำนวนลูกจ้าง) Size of establishment (Number of employees)											Amphoe/Tambon			
		ไม่ใ้														
		1 - 5	6 - 10	11 - 15	16 - 20	21 - 25	26 - 30	31 - 50	51 - 100	101 - 200	201 - 500	No				
ตำบลหนองลาด	75	-	-	-	-	-	-	-	-	-	-	-	-	-	75	TambonNong Lat
ตำบลคำบ่อ	208	12	2	-	1	-	-	-	-	-	-	-	-	-	193	TambonKham Bo
ตำบลค้อเขียว	61	6	-	-	-	-	-	1	-	-	-	-	-	-	54	TambonKho Khiao
อำเภอนิคมน้ำอูน	276	8	2	-	-	-	-	-	-	-	-	-	-	-	266	AmphoeNikhom Nam Uh
ตำบลนิคมน้ำอูน	100	-	2	-	-	-	-	-	-	-	-	-	-	-	98	TambonNikhom Nam Uh
ตำบลหนองปลิง	79	8	-	-	-	-	-	-	-	-	-	-	-	-	71	TambonNong Pling
ตำบลหนองบัว	30	-	-	-	-	-	-	-	-	-	-	-	-	-	30	TambonNong Bua
ตำบลสุวรรณคาม	67	-	-	-	-	-	-	-	-	-	-	-	-	-	67	TambonSuwannakham
อำเภอวานรนิวาส	2,659	205	18	5	1	1	-	-	-	-	-	-	-	-	2,429	AmphoeWanon Niwat
ตำบลวานรนิวาส	523	103	10	5	1	-	-	-	-	-	-	-	-	-	404	TambonWanon Niwat
ตำบลเดื่อศรีคันไชย	148	4	2	-	-	1	-	-	-	-	-	-	-	-	141	TambonDuea Si Khan Chai
ตำบลขัวก่าย	156	2	-	-	-	-	-	-	-	-	-	-	-	-	154	TambonKhua Kai
ตำบลหนองสนม	210	5	2	-	-	-	-	-	-	-	-	-	-	-	203	TambonNong Sanom
ตำบลตุสะคาม	83	4	-	-	-	-	-	-	-	-	-	-	-	-	79	TambonKhu Sakham
ตำบลธาตุ	297	32	-	-	-	-	-	-	-	-	-	-	-	-	265	TambonThat
ตำบลหนองแวง	120	-	-	-	-	-	-	-	-	-	-	-	-	-	120	TambonNong Waeng
ตำบลศรีรัษัย	117	2	-	-	-	-	-	-	-	-	-	-	-	-	115	TambonSi Wichai
ตำบลนาขอ	198	3	-	-	-	-	-	-	-	-	-	-	-	-	195	TambonNa So
ตำบลอินทร์แปลง	66	5	1	-	-	-	-	-	-	-	-	-	-	-	60	TambonIn Plaeng
ตำบลนาค้า	204	1	-	-	-	-	-	-	-	-	-	-	-	-	203	TambonNa Kham
ตำบลคอนสวรรค์	181	23	3	-	-	-	-	-	-	-	-	-	-	-	155	TambonKhon Sawan
ตำบลกุเรือคำ	123	6	-	-	-	-	-	-	-	-	-	-	-	-	117	TambonKut Ruea Kham
ตำบลหนองแวงใต้	233	15	-	-	-	-	-	-	-	-	-	-	-	-	218	TambonNong Waeng Tai

ตาราง 6 จำนวนสถานประกอบการ จำแนกตามขนาดของสถานประกอบการ (จำนวนลูกจ้าง) อำเภอและตำบล (ต่อ)
 TABLE 6 NUMBER OF ESTABLISHMENTS BY SIZE OF ESTABLISHMENT (NUMBER OF EMPLOYEES), AMPHOE AND TAMBON (Cont.)

อำเภอ/ตำบล	จำนวน สถานประกอบการ Number of establishments	ขนาดของสถานประกอบการ (จำนวนลูกจ้าง) Size of establishment (Number of employees)										Amphoe/Tambon				
		1 - 5	6 - 10	11- 15	16 - 20	21 - 25	26 - 30	31 - 50	51 - 100	101 - 200	201 - 500		ไม่มี No			
อำเภอคำตากล้า	943	110	13	3	1	1	1	3	1	-	-	-	-	-	811	AmphoeKham Ta Kla
ตำบลคำตากล้า	370	81	7	2	-	1	1	1	-	-	-	-	-	-	278	TambonKham Ta Kla
ตำบลหนองบัวสีม	198	19	5	1	1	-	1	1	1	-	-	-	-	-	170	TambonNong Bua Sim
ตำบลนาแต่	179	5	1	-	-	-	-	-	-	-	-	-	-	-	173	TambonNa Tae
ตำบลแพต	196	5	-	-	-	-	-	1	-	-	-	-	-	-	190	TambonPhaet
อำเภอบ้านม่วง	1,709	110	7	2	1	-	1	-	-	1	-	-	-	-	1,588	AmphoeBan Muang
ตำบลม่วง	468	68	6	2	1	-	-	-	-	-	-	-	-	-	391	TambonMuang
ตำบลม้าย	285	1	-	-	-	-	-	-	-	-	-	-	-	-	284	TambonMai
ตำบลดงหม้อทอง	137	5	-	-	-	-	-	-	-	1	-	-	-	-	131	TambonDong Mo Thong
ตำบลดงเหนือ	109	2	-	-	-	-	-	-	-	-	-	-	-	-	107	TambonDong Nuea
ตำบลดงหม้อทองใต้	154	3	-	-	-	-	-	-	-	-	-	-	-	-	151	TambonDong Mo Thong Tai
ตำบลห้วยหัว	78	-	-	-	-	-	-	-	-	-	-	-	-	-	78	TambonHuia Lua
ตำบลโนนสะอาด	151	12	-	-	-	-	-	-	-	-	-	-	-	-	139	TambonNon Sa-at
ตำบลหนองกว้าง	173	5	1	-	-	-	-	-	-	-	-	-	-	-	167	TambonNong Kwang
ตำบลบ่อแก้ว	154	14	-	-	-	-	-	-	-	-	-	-	-	-	140	TambonBo Kaeo
อำเภออากาศอำนวย	1,962	97	10	3	-	1	-	1	1	1	-	-	-	-	1,849	AmphoeAkat Amnuai
ตำบลอากาศ	628	55	7	1	-	-	-	1	1	-	-	-	-	-	563	TambonAkat
ตำบลโพนแพง	144	8	-	-	-	-	-	-	-	-	-	-	-	-	136	TambonPhon Phaeng
ตำบลวาใหญ่	209	20	-	2	-	-	-	-	-	-	-	-	-	-	187	TambonWa Yai
ตำบลโพนงาม	196	-	1	-	-	-	-	-	-	-	-	-	-	-	195	TambonPhon Ngam
ตำบลท่าก้อน	84	4	1	-	-	-	-	-	-	-	-	-	-	-	79	TambonTha Kon
ตำบลนาฮี	104	4	-	-	-	-	-	-	-	-	-	-	-	-	100	TambonNa Hi
ตำบลชะงัว	148	5	-	-	-	1	-	-	-	-	-	-	-	-	142	TambonBa Wa
ตำบลสามัคคีพัฒนา	449	1	1	-	-	-	-	-	-	-	-	-	-	-	447	TambonSamakkhi Phatthana

ตาราง 6 จำนวนสถานประกอบการ จำแนกตามขนาดของสถานประกอบการ (จำนวนลูกจ้าง) อำเภอและตำบล (ต่อ)
 TABLE 6 NUMBER OF ESTABLISHMENTS BY SIZE OF ESTABLISHMENT (NUMBER OF EMPLOYEES), AMPHOE AND TAMBON (Cont.)

อำเภอ/ตำบล	จำนวน สถานประกอบการ Number of establishments	ขนาดของสถานประกอบการ (จำนวนลูกจ้าง) Size of establishment (Number of employees)											อำเภอ/Tambon
		1 - 5	6 - 10	11- 15	16 - 20	21 - 25	26 - 30	31 - 50	51 - 100	101 - 200	201 - 500	ไม่มี No	
		อำเภอสว่างแดนดิน	3,007	412	66	15	13	6	3	3	1	2	
ตำบลสว่างแดนดิน	1,093	277	43	8	7	6	-	2	1	2	1	746	TambonSawang Daen Din
ตำบลคำชะอี	190	4	3	2	-	-	1	-	-	-	-	180	TambonKham Sa-at
ตำบลบ้านด้าย	73	11	-	-	-	-	-	-	-	-	-	62	TambonBan Tai
ตำบลบงเหนือ	135	1	-	-	-	-	-	-	-	-	-	134	TambonBong Nuea
ตำบลโพธิ์สูง	87	3	-	-	1	-	-	-	-	-	-	83	TambonPhon Sung
ตำบลโคกสี	224	21	2	-	-	-	-	-	-	-	-	201	TambonKhok Si
ตำบลหนองหลวง	83	6	-	-	-	-	-	-	-	-	-	77	TambonNong Luang
ตำบลบึงไต้	148	18	5	2	2	-	-	-	-	-	-	121	TambonBong Tai
ตำบลค้อไต้	116	5	1	-	-	-	1	-	-	-	-	109	TambonKho Tai
ตำบลพันนา	88	5	1	1	-	-	-	-	-	-	-	81	TambonPhanna
ตำบลแวง	216	35	2	-	-	-	-	-	-	-	-	179	TambonWaeng
ตำบลทรายมูล	89	4	3	1	-	-	-	1	-	-	-	80	TambonSai Mun
ตำบลตาโลโกน	124	4	-	-	-	-	-	-	-	-	-	120	TambonTan Kon
ตำบลตาลเือง	62	4	-	-	-	-	-	-	-	-	-	58	TambonTan Noeng
ตำบลธาตุทอง	77	6	2	-	1	-	-	-	-	-	-	68	TambonThat Thong
ตำบลบ้านดอน	202	8	4	1	2	-	1	-	-	-	-	186	TambonBan Thon
อำเภอส่องดาว	625	41	3	2	1	-	-	-	-	-	-	578	AmphoeSong Dao
ตำบลส่องดาว	161	29	2	1	1	-	-	-	-	-	-	128	TambonSong Dao
ตำบลท่าศิลา	154	5	1	1	-	-	-	-	-	-	-	147	TambonTha Sila
ตำบลวัฒน	99	1	-	-	-	-	-	-	-	-	-	98	TambonWattthana
ตำบลพุมวปี	211	6	-	-	-	-	-	-	-	-	-	205	TambonPathum Wapi

ตาราง 6 จำนวนสถานประกอบการ จำแนกตามขนาดของสถานประกอบการ (จำนวนลูกจ้าง) อำเภอและตำบล (ต่อ)
 TABLE 6 NUMBER OF ESTABLISHMENTS BY SIZE OF ESTABLISHMENT (NUMBER OF EMPLOYEES), AMPHOE AND TAMBON (Cont.)

อำเภอ/ตำบล	จำนวน สถานประกอบการ Number of establishments	ขนาดของสถานประกอบการ (จำนวนลูกจ้าง) Size of establishment (Number of employees)											Amphoe/Tambon		
		ไม่													
		1 - 5	6 - 10	11- 15	16 - 20	21 - 25	26 - 30	31 - 50	51 - 100	101 - 200	201 - 500	No			
อำเภอต่างอย	553	25	7	-	-	-	-	-	-	1	-	-	1	519	AmphoeTao Ngoi
ตำบลต่างอย	205	8	4	-	-	-	-	-	-	-	-	-	1	192	TambonTao Ngoi
ตำบลบึงพวย	141	14	3	-	-	-	-	-	-	1	-	-	-	123	TambonBueng Thawai
ตำบลนาตาล	70	2	-	-	-	-	-	-	-	-	-	-	-	68	TambonNa Tan
ตำบลจันทร์เพ็ญ	137	1	-	-	-	-	-	-	-	-	-	-	-	136	TambonChan Phen
อำเภอโคกศรีสุพรรณ	1,115	59	2	2	1	-	-	-	-	-	-	-	-	1,051	AmphoeKhok Si Suphan
ตำบลทองโขย	399	45	-	1	-	-	-	-	-	-	-	-	-	353	TambonTong Khop
ตำบลเหล่าโพ้นคือ	129	6	-	1	-	-	-	-	-	-	-	-	-	122	TambonLao Phon Kho
ตำบลดำนม่วงคำ	367	2	-	-	-	-	-	-	-	-	-	-	-	365	TambonDan Muang Kham
ตำบลแมตนาทม	220	6	2	-	1	-	-	-	-	-	-	-	-	211	TambonMaet Na Thom
อำเภอเจริญศิลป์	1,564	42	6	3	-	-	-	-	-	-	-	-	-	1,513	AmphoeCharoen Sin
ตำบลบ้านเหล่า	456	2	-	-	-	-	-	-	-	-	-	-	-	454	TambonBan Lao
ตำบลเจริญศิลป์	556	28	4	3	-	-	-	-	-	-	-	-	-	521	TambonCharoen Sin
ตำบลทุ่งแก	193	4	-	-	-	-	-	-	-	-	-	-	-	189	TambonThung Kae
ตำบลโคกศิลา	112	2	1	-	-	-	-	-	-	-	-	-	-	109	TambonKhok Sila
ตำบลหนองเปิน	247	6	1	-	-	-	-	-	-	-	-	-	-	240	TambonNong Paen
อำเภอโพนนาแก้ว	668	32	2	1	-	-	-	-	-	1	-	-	-	632	AmphoePhon Na Kao
ตำบลบ้านโนน	153	11	-	-	-	-	-	-	-	-	-	-	-	142	TambonBan Phon
ตำบลนาแก้ว	180	11	-	-	-	-	-	-	-	-	-	-	-	169	TambonNa Kao
ตำบลนาตางวัฒนา	129	1	-	-	-	-	-	-	-	-	-	-	-	128	TambonNa Tong Wattana
ตำบลบ้านแป้น	123	3	1	-	-	-	-	-	-	-	-	-	-	119	TambonBan Paen
ตำบลเชียงสือ	83	6	1	1	-	-	-	-	-	1	-	-	-	74	TambonChiang Sue

ตาราง 6 จำนวนสถานประกอบการ จำแนกตามขนาดของสถานประกอบการ (จำนวนลูกจ้าง) อำเภอและตำบล (ต่อ)
 TABLE 6 NUMBER OF ESTABLISHMENTS BY SIZE OF ESTABLISHMENT (NUMBER OF EMPLOYEES), AMPHOE AND TAMBON (Cont.)

อำเภอ/ตำบล	จำนวน สถานประกอบการ Number of establishments	ขนาดของสถานประกอบการ (จำนวนลูกจ้าง) Size of establishment (Number of employees)											อำเภอ/Tambon			
		ในมี														
		1 - 5	6 - 10	11- 15	16 - 20	21 - 25	26 - 30	31 - 50	51 - 100	101 - 200	201 - 500	No				
อำเภอภูพาน	577	24	7	3	-	2	-	1	-	-	-	-	-	-	540	AmphoePhu Phan
ตำบลสร้างค้อ	168	10	5	1	-	1	-	-	-	-	-	-	-	-	151	TambonSang Kho
ตำบลห้วยปลา	110	-	-	-	-	-	-	-	-	-	-	-	-	-	110	TambonLup Lao
ตำบลโคกภู	236	11	2	2	-	1	-	1	-	-	-	-	-	-	219	TambonKhok Phu
ตำบลกบปลาชีว	63	3	-	-	-	-	-	-	-	-	-	-	-	-	60	TambonKok Pla Sio
ในเขตเทศบาล	15,679	2,291	267	81	36	18	13	34	15	5	1	12,918				Municipal area
อำเภอเมืองสกลนคร	5,559	1,090	141	45	24	9	9	23	14	4	1	4,199				AmphoeMueang Sakon Nakhon
ตำบลธาตุเชิงชุม	3,460	856	115	33	20	7	7	22	14	3	1	2,382				TambonThat Choeng Chum
ตำบลขามเฒ่า	287	56	3	1	-	-	-	-	-	-	-	227				TambonKhamin
ตำบลวังหว้า	239	39	7	3	2	-	-	1	-	1	-	186				TambonNgio Don
ตำบลเชียงเครือ	508	50	9	4	1	-	1	-	-	-	-	443				TambonChiang Khrua
ตำบลท่าแร่	346	55	3	3	-	-	-	-	-	-	-	285				TambonTha Rae
ตำบลธาตุพนม	89	9	-	1	1	-	1	-	-	-	-	77				TambonThat Na Weng
ตำบลเหล่าบ่อแดง	226	5	-	-	-	-	-	-	-	-	-	221				TambonLao Po Daeng
ตำบลหนองลาด	183	2	1	-	-	-	-	-	-	-	-	180				TambonNong Lat
ตำบลฮางโฮง	221	18	3	-	-	2	-	-	-	-	-	198				TambonHang Hong
อำเภอกุสุมาลย์	131	31	4	1	-	-	-	-	-	-	-	95				AmphoeKusuman
ตำบลกุสุมาลย์	131	31	4	1	-	-	-	-	-	-	-	95				TambonKusuman
อำเภอกุตุบกา	500	27	2	-	1	-	-	-	-	-	-	470				AmphoeKut Bak
ตำบลกุตุบกา	229	14	2	-	1	-	-	-	-	-	-	212				TambonKut Bak
ตำบลนาหม่อง	176	11	-	-	-	-	-	-	-	-	-	165				TambonNa Mong
ตำบลกุตุไท	95	2	-	-	-	-	-	-	-	-	-	93				TambonKut Hai

ตาราง 6 จำนวนสถานประกอบการ จำแนกตามขนาดของสถานประกอบการ (จำนวนลูกจ้าง) อำเภอและตำบล (ต่อ)
 TABLE 6 NUMBER OF ESTABLISHMENTS BY SIZE OF ESTABLISHMENT (NUMBER OF EMPLOYEES), AMPHOE AND TAMBON (Cont.)

อำเภอ/ตำบล	จำนวน สถานประกอบการ Number of establishments	ขนาดของสถานประกอบการ (จำนวนลูกจ้าง) Size of establishment (Number of employees)											อำเภอ/Tambon			
		ไม่														
		1 - 5	6 - 10	11- 15	16 - 20	21 - 25	26 - 30	31 - 50	51 - 100	101 - 200	201 - 500	No				
อำเภอพรหมนิคม	1,008	78	9	2	1	2	1	2	-	-	-	-	-	-	913	AmphoePhanna Nikhom
ตำบลพรธนา	283	42	6	1	1	-	-	-	-	-	-	-	-	-	233	TambonPhanna
ตำบลวังยาง	113	6	2	-	-	1	-	-	-	-	-	-	-	-	104	TambonWang Yang
ตำบลพอกน้อย	130	10	1	-	-	-	-	-	-	-	-	-	-	-	119	TambonPhok Noi
ตำบลนาหัวป้อม	133	4	-	1	-	-	-	-	-	-	-	-	-	-	128	TambonNa Hua Bo
ตำบลไร่	162	7	-	-	-	1	1	-	-	-	-	-	-	-	153	TambonRai
ตำบลนาโน	92	3	-	-	-	-	-	-	-	-	-	-	-	-	89	TambonNa Nai
ตำบลสว่าง	95	6	-	-	-	-	-	-	2	-	-	-	-	-	87	TambonSawang
อำเภอพังโคน	1,073	221	24	7	2	1	1	1	4	1	-	-	-	-	812	AmphoePhang Khon
ตำบลพังโคน	746	187	17	7	1	-	1	1	4	1	-	-	-	-	528	TambonPhang Khon
ตำบลแร่	94	2	-	-	-	-	-	-	-	-	-	-	-	-	92	TambonRae
ตำบลไฮทอง	233	32	7	-	1	1	-	-	-	-	-	-	-	-	192	TambonHai Yong
อำเภอวาริชภูมิ	611	65	8	2	1	-	-	-	-	-	-	-	-	-	535	AmphoeWaritchaphum
ตำบลวาริชภูมิ	155	39	5	2	-	-	-	-	-	-	-	-	-	-	109	TambonWaritchaphum
ตำบลปลาไหล	173	14	1	-	-	-	-	-	-	-	-	-	-	-	158	TambonPla Lo
ตำบลหนองลาด	75	-	-	-	-	-	-	-	-	-	-	-	-	-	75	TambonNong Lat
ตำบลคำบ่อ	208	12	2	-	1	-	-	-	-	-	-	-	-	-	193	TambonKham Bo
อำเภอวานรนิวาส	1,056	100	8	3	-	-	-	-	-	-	-	-	-	-	945	AmphoeWanon Niwat
ตำบลวานรนิวาส	322	82	6	3	-	-	-	-	-	-	-	-	-	-	231	TambonWanon Niwat
ตำบลหนองสนม	210	5	2	-	-	-	-	-	-	-	-	-	-	-	203	TambonNong Sanom
ตำบลคูสะคาม	83	4	-	-	-	-	-	-	-	-	-	-	-	-	79	TambonKhu Sakham
ตำบลหนองแวง	120	-	-	-	-	-	-	-	-	-	-	-	-	-	120	TambonNong Waeng
ตำบลนาซอ	198	3	-	-	-	-	-	-	-	-	-	-	-	-	195	TambonNa So
ตำบลฤๅษีคำ	123	6	-	-	-	-	-	-	-	-	-	-	-	-	117	TambonKut Ruea Kham

ตาราง 6 จำนวนสถานประกอบการ จำแนกตามขนาดของสถานประกอบการ (จำนวนลูกจ้าง) อำเภอและตำบล (ต่อ)
 TABLE 6 NUMBER OF ESTABLISHMENTS BY SIZE OF ESTABLISHMENT (NUMBER OF EMPLOYEES), AMPHOE AND TAMBON (Cont.)

อำเภอ/ตำบล	จำนวน สถานประกอบการ Number of establishments	ขนาดของสถานประกอบการ (จำนวนลูกจ้าง) Size of establishment (Number of employees)											Amphoe/Tambon			
		ไม่ใ้														
		1 - 5	6 - 10	11- 15	16 - 20	21 - 25	26 - 30	31 - 50	51 - 100	101 - 200	201 - 500	No				
อำเภอคำตากล้า	410	60	2	-	-	1	1	-	-	-	-	-	-	-	346	AmphoeKham Ta Kla
ตำบลคำตากล้า	214	55	2	-	-	1	-	-	-	-	-	-	-	-	156	TambonKham Ta Kla
ตำบลแพต	196	5	-	-	-	-	1	-	-	-	-	-	-	-	190	TambonPhaet
อำเภอบ้านม่วง	276	63	6	1	1	-	-	-	-	-	-	-	-	-	205	AmphoeBan Muang
ตำบลม่วง	198	63	6	1	1	-	-	-	-	-	-	-	-	-	127	TambonMuang
ตำบลห้วยหลวง	78	-	-	-	-	-	-	-	-	-	-	-	-	-	78	TambonHuia Lua
อำเภออากาศอำนวย	1,485	89	9	3	-	1	1	1	-	-	-	-	-	-	1,381	AmphoeAkat Amnuai
ตำบลอากาศ	451	51	7	1	-	-	1	1	-	-	-	-	-	-	390	TambonAkat
ตำบลโพธิ์แพง	144	8	-	-	-	-	-	-	-	-	-	-	-	-	136	TambonPhon Phaeng
ตำบลวาใหญ่	209	20	-	2	-	-	-	-	-	-	-	-	-	-	187	TambonWa Yai
ตำบลท่าก้อน	84	4	1	-	-	-	-	-	-	-	-	-	-	-	79	TambonTha Kon
ตำบลชะงัว	148	5	-	-	-	-	-	-	-	-	-	-	-	-	142	TambonBa Wa
ตำบลสามัคคีพัฒนา	449	1	1	-	-	-	-	-	-	-	-	-	-	-	447	TambonSamakkhi Phatthana
อำเภอสว่างแดนดิน	1,452	303	40	9	5	2	2	2	-	1	-	-	-	-	1,090	AmphoeSawang Daen Din
ตำบลสว่างแดนดิน	708	218	30	6	3	2	2	2	-	1	-	-	-	-	446	TambonSawang Daen Din
ตำบลบ้านด้าย	73	11	-	-	-	-	-	-	-	-	-	-	-	-	62	TambonBan Tai
ตำบลโคกสี	224	21	2	-	-	-	-	-	-	-	-	-	-	-	201	TambonKhok Si
ตำบลหนองหลวง	83	6	-	-	-	-	-	-	-	-	-	-	-	-	77	TambonNong Luang
ตำบลบึงไต้	148	18	5	2	2	-	-	-	-	-	-	-	-	-	121	TambonBong Tai
ตำบลพันนา	88	5	1	1	-	-	-	-	-	-	-	-	-	-	81	TambonPhanna
ตำบลแวง	128	24	2	-	-	-	-	-	-	-	-	-	-	-	102	TambonWaeng
อำเภอส่องดาว	625	41	3	2	1	-	-	-	-	-	-	-	-	-	578	AmphoeSong Dao
ตำบลส่องดาว	161	29	2	1	1	-	-	-	-	-	-	-	-	-	128	TambonSong Dao

ตาราง 6 จำนวนสถานประกอบการ จำแนกตามขนาดของสถานประกอบการ (จำนวนลูกจ้าง) อำเภอและตำบล (ต่อ)
 TABLE 6 NUMBER OF ESTABLISHMENTS BY SIZE OF ESTABLISHMENT (NUMBER OF EMPLOYEES), AMPHOE AND TAMBON (Cont.)

อำเภอ/ตำบล	จำนวน สถานประกอบการ Number of establishments	ขนาดของสถานประกอบการ (จำนวนลูกจ้าง) Size of establishment (Number of employees)											Amphoe/Tambon			
		ไม่ใ้														
		1 - 5	6 - 10	11 - 15	16 - 20	21 - 25	26 - 30	31 - 50	51 - 100	101 - 200	201 - 500	No				
ตำบลท่าศิลา	154	5	1	1	-	-	-	-	-	-	-	-	-	-	147	TambonTha Sila
ตำบลวัดหนา	99	1	-	-	-	-	-	-	-	-	-	-	-	-	98	TambonWattthana
ตำบลพุมวาศี	211	6	-	-	-	-	-	-	-	-	-	-	-	-	205	TambonPathum Wapi
อำเภอโคกศรีสุพรรณ	399	45	-	1	-	-	-	-	-	-	-	-	-	-	353	AmphoeKhok Si Suphan
ตำบลทองโขง	399	45	-	1	-	-	-	-	-	-	-	-	-	-	353	TambonTong Khop
อำเภอเจริญศิลป์	274	29	3	1	-	-	-	-	-	-	-	-	-	-	241	AmphoeCharoen Sin
ตำบลเจริญศิลป์	178	26	3	1	-	-	-	-	-	-	-	-	-	-	148	TambonCharoen Sin
ตำบลทุ่งแก	96	3	-	-	-	-	-	-	-	-	-	-	-	-	93	TambonThung Kae
อำเภอโพนนาแก้ว	416	28	1	1	-	-	-	-	-	-	1	-	-	-	385	AmphoePhon Na Kaeo
ตำบลบ้านโนน	153	11	-	-	-	-	-	-	-	-	-	-	-	-	142	TambonBan Phon
ตำบลนาแก้ว	180	11	-	-	-	-	-	-	-	-	-	-	-	-	169	TambonNa Kaeo
ตำบลเชียงสือ	83	6	1	1	-	-	-	-	-	-	1	-	-	-	74	TambonChiang Sue
อำเภอภูพาน	404	21	7	3	-	2	-	-	-	-	1	-	-	-	370	AmphoePhu Phan
ตำบลสร้างค้อ	168	10	5	1	-	1	-	-	-	-	-	-	-	-	151	TambonSang Kho
ตำบลโคกภู	236	11	2	2	-	1	-	-	-	-	1	-	-	-	219	TambonKhok Phu
นอกเขตเทศบาล	12,680	584	90	34	16	10	10	6	6	3	2	11,919	-	-	Non - municipal area	
อำเภอเมืองสกลนคร	1,564	127	19	12	5	4	3	4	1	1	-	-	-	-	1,388	AmphoeMueang Sakon Nakhon
ตำบลขมิ้น	238	31	2	3	-	1	-	2	-	-	-	-	-	-	199	TambonKhamin
ตำบลโนนหอม	178	16	1	-	1	-	-	-	-	-	-	-	-	-	160	TambonNon Hom
ตำบลม่วงลาย	135	4	1	-	-	-	-	-	-	-	-	-	-	-	130	TambonMuang Lai
ตำบลดงชน	106	6	-	-	-	-	-	-	-	-	-	-	-	-	100	TambonDong Chon
ตำบลหัวยาง	248	32	8	4	1	2	3	1	1	1	-	-	-	-	195	TambonHuai Yang
ตำบลพังช้าง	384	22	5	5	3	1	-	1	-	-	-	-	-	-	347	TambonPhang Khwang

ตาราง 6 จำนวนสถานประกอบการ จำแนกตามขนาดของสถานประกอบการ (จำนวนลูกจ้าง) อำเภอและตำบล (ต่อ)
 TABLE 6 NUMBER OF ESTABLISHMENTS BY SIZE OF ESTABLISHMENT (NUMBER OF EMPLOYEES), AMPHOE AND TAMBON (Cont.)

อำเภอ/ตำบล	จำนวน สถานประกอบการ Number of establishments	ขนาดของสถานประกอบการ (จำนวนลูกจ้าง) Size of establishment (Number of employees)											Amphoe/Tambon			
		ไม่ใ้														
		1 - 5	6 - 10	11- 15	16 - 20	21 - 25	26 - 30	31 - 50	51 - 100	101 - 200	201 - 500	No				
ตำบลดงมะไฟ	188	12	2	-	-	-	-	-	-	-	-	-	-	-	174	TambonDong Mafai
ตำบลโคกก่อ่ง	87	4	-	-	-	-	-	-	-	-	-	-	-	-	83	TambonKhok Kong
อำเภอกุสุมาลย์	1,396	26	6	5	-	1	1	1	-	1	-	-	-	-	1,355	AmphoeKusuman
ตำบลกุสุมาลย์	110	4	2	2	-	-	-	-	-	-	-	-	-	-	102	TambonKusuman
ตำบลนาโพธิ์	157	2	-	-	-	-	-	-	-	-	-	-	-	-	155	TambonNa Pho
ตำบลนาเพียง	107	10	1	2	-	1	1	1	-	-	-	-	-	-	91	TambonNa Phiang
ตำบลโพธิ์พิศาล	543	2	-	-	-	-	-	-	-	-	-	1	-	-	540	TambonPhothiphaisan
ตำบลอู่จาม	479	8	3	1	-	-	-	-	-	-	-	-	-	-	467	TambonUm Chan
อำเภอพรหมนิคม	351	13	-	-	-	-	-	1	-	-	-	-	-	-	337	AmphoePhanna Nikhom
ตำบลช้างมิ่ง	141	7	-	-	-	-	-	1	-	-	-	-	-	-	133	TambonChang Ming
ตำบลบะฮี	91	6	-	-	-	-	-	-	-	-	-	-	-	-	85	TambonBahi
ตำบลเชิงชุม	119	-	-	-	-	-	-	-	-	-	-	-	-	-	119	TambonChoeng Chum
อำเภอพังโคน	268	10	1	1	-	-	-	-	-	-	-	-	-	-	256	AmphoePhang Khon
ตำบลม่วงไข่	120	5	-	-	-	-	-	-	-	-	-	-	-	-	115	TambonMuang Khai
ตำบลต้นผึ้ง	148	5	1	1	-	-	-	-	-	-	-	-	-	-	141	TambonTon Phueng
อำเภอวาริชภูมิ	240	22	-	1	-	-	-	-	-	1	-	-	-	-	216	AmphoeWaritchaphum
ตำบลวาริชภูมิ	179	16	-	1	-	-	-	-	-	-	-	-	-	-	162	TambonWaritchaphum
ตำบลค้อเขียว	61	6	-	-	-	-	-	-	-	1	-	-	-	-	54	TambonKho Khiao
อำเภอนิคมน้ำอูน	276	8	2	-	-	-	-	-	-	-	-	-	-	-	266	AmphoeNikhom Nam Un
ตำบลนิคมน้ำอูน	100	-	2	-	-	-	-	-	-	-	-	-	-	-	98	TambonNikhom Nam Un
ตำบลหนองปลิง	79	8	-	-	-	-	-	-	-	-	-	-	-	-	71	TambonNong Pling
ตำบลหนองบัว	30	-	-	-	-	-	-	-	-	-	-	-	-	-	30	TambonNong Bua
ตำบลสุวรรณคาม	67	-	-	-	-	-	-	-	-	-	-	-	-	-	67	TambonSuwannakham

ตาราง 6 จำนวนสถานประกอบการ จำแนกตามขนาดของสถานประกอบการ (จำนวนลูกจ้าง) อำเภอและตำบล (ต่อ)
 TABLE 6 NUMBER OF ESTABLISHMENTS BY SIZE OF ESTABLISHMENT (NUMBER OF EMPLOYEES), AMPHOE AND TAMBON (Cont.)

อำเภอ/ตำบล	จำนวน สถานประกอบการ Number of establishments	ขนาดของสถานประกอบการ (จำนวนลูกจ้าง) Size of establishment (Number of employees)											Amphoe/Tambon			
		ไม่เี														
		1 - 5	6 - 10	11 - 15	16 - 20	21 - 25	26 - 30	31 - 50	51 - 100	101 - 200	201 - 500	No				
อำเภอรามัญ	1,603	105	10	2	1	1	-	-	-	-	-	-	-	-	1,484	AmphoeWanon Niwat
ตำบลวานรนิวาส	201	21	4	2	1	-	-	-	-	-	-	-	-	-	173	TambonWanon Niwat
ตำบลเดื่อศรีคันไชย	148	4	2	-	-	1	-	-	-	-	-	-	-	-	141	TambonDua Si Khan Chai
ตำบลขี้เหล็ก	156	2	-	-	-	-	-	-	-	-	-	-	-	-	154	TambonKhua Kai
ตำบลธาตุ	297	32	-	-	-	-	-	-	-	-	-	-	-	-	265	TambonThat
ตำบลศรีวิชัย	117	2	-	-	-	-	-	-	-	-	-	-	-	-	115	TambonSi Wichai
ตำบลอินทร์แปลง	66	5	1	-	-	-	-	-	-	-	-	-	-	-	60	TambonIn Plaeng
ตำบลนาคำ	204	1	-	-	-	-	-	-	-	-	-	-	-	-	203	TambonNa Kham
ตำบลคอนสวรรค์	181	23	3	-	-	-	-	-	-	-	-	-	-	-	155	TambonKhon Sawan
ตำบลหนองแวงใต้	233	15	-	-	-	-	-	-	-	-	-	-	-	-	218	TambonNong Waeng Tai
อำเภอดำรงวิทยาคาร	533	50	11	3	1	-	1	-	-	-	2	1	-	-	465	AmphoeKham Ta Kla
ตำบลคำตากล้า	156	26	5	2	-	-	-	-	-	-	1	-	-	-	122	TambonKham Ta Kla
ตำบลหนองบัวลิม	198	19	5	1	1	-	1	-	-	-	1	-	-	-	170	TambonNong Bua Sim
ตำบลนาแต้	179	5	1	-	-	-	-	-	-	-	-	-	-	-	173	TambonNa Tae
อำเภอบ้านม่วง	1,433	47	1	1	-	-	-	-	1	-	-	-	-	-	1,383	AmphoeBan Muang
ตำบลม่วง	270	5	-	1	-	-	-	-	-	-	-	-	-	-	264	TambonMuang
ตำบลมลาย	285	1	-	-	-	-	-	-	-	-	-	-	-	-	284	TambonMai
ตำบลดงหม้อทอง	137	5	-	-	-	-	-	-	1	-	-	-	-	-	131	TambonDong Mo Thong
ตำบลดงเหนือ	109	2	-	-	-	-	-	-	-	-	-	-	-	-	107	TambonDong Nuea
ตำบลดงหม้อทองใต้	154	3	-	-	-	-	-	-	-	-	-	-	-	-	151	TambonDong Mo Thong Tai
ตำบลโนนสะอาด	151	12	-	-	-	-	-	-	-	-	-	-	-	-	139	TambonNon Sa-at
ตำบลหนองกวาง	173	5	1	-	-	-	-	-	-	-	-	-	-	-	167	TambonNong Kwang
ตำบลบ่อแก้ว	154	14	-	-	-	-	-	-	-	-	-	-	-	-	140	TambonBo Kao

ตาราง 6 จำนวนสถานประกอบการ จำแนกตามขนาดของสถานประกอบการ (จำนวนลูกจ้าง) อำเภอและตำบล (ต่อ)
 TABLE 6 NUMBER OF ESTABLISHMENTS BY SIZE OF ESTABLISHMENT (NUMBER OF EMPLOYEES), AMPHOE AND TAMBON (Cont.)

อำเภอ/ตำบล	จำนวน สถานประกอบการ Number of establishments	ขนาดของสถานประกอบการ (จำนวนลูกจ้าง) Size of establishment (Number of employees)											Amphoe/Tambon			
		ไม่ใ้														
		1 - 5	6 - 10	11 - 15	16 - 20	21 - 25	26 - 30	31 - 50	51 - 100	101 - 200	201 - 500	No				
อำเภออากาศอำนวย	477	8	1	-	-	-	-	-	-	-	-	-	-	-	468	AmphoeAkat Amnuai
ตำบลอากาศ	177	4	-	-	-	-	-	-	-	-	-	-	-	-	173	TambonAkat
ตำบลโพธิ์งาม	196	-	1	-	-	-	-	-	-	-	-	-	-	-	195	TambonPhon Ngam
ตำบลนาฮี	104	4	-	-	-	-	-	-	-	-	-	-	-	-	100	TambonNa Hi
อำเภอสว่างแดนดิน	1,555	109	26	6	8	4	3	1	1	1	1	1	1	1,395	AmphoeSawang Daen Din	
ตำบลสว่างแดนดิน	385	59	13	2	4	4	-	1	1	1	1	1	1	300	TambonSawang Daen Din	
ตำบลคำชะอี	190	4	3	2	-	-	1	-	-	-	-	-	-	180	TambonKham Sa-at	
ตำบลบึงหม้อ	135	1	-	-	-	-	-	-	-	-	-	-	-	134	TambonBong Nuea	
ตำบลโพธิ์สูง	87	3	-	-	1	-	-	-	-	-	-	-	-	83	TambonPhon Sung	
ตำบลค้อใต้	116	5	1	-	-	-	1	-	-	-	-	-	-	109	TambonKho Tai	
ตำบลแวง	88	11	-	-	-	-	-	-	-	-	-	-	-	77	TambonWaeng	
ตำบลทรายมูล	89	4	3	1	-	-	-	1	-	-	-	-	-	80	TambonSai Mun	
ตำบลตาลโกน	124	4	-	-	-	-	-	-	-	-	-	-	-	120	TambonTan Kon	
ตำบลตาลเ็น้	62	4	-	-	-	-	-	-	-	-	-	-	-	58	TambonTan Noeng	
ตำบลธาตุทอง	77	6	2	-	1	-	-	-	-	-	-	-	-	68	TambonThat Thong	
ตำบลบ้านถ่อน	202	8	4	1	2	-	-	-	-	-	-	-	-	186	TambonBan Thon	
อำเภอเต่างอย	553	25	7	-	-	-	-	-	1	-	-	1	-	519	AmphoeTao Ngoi	
ตำบลเต่างอย	205	8	4	-	-	-	-	-	-	-	-	1	-	192	TambonTao Ngoi	
ตำบลบึงพวย	141	14	3	-	-	-	-	-	-	-	-	-	-	123	TambonBueng Thawai	
ตำบลนาตาล	70	2	-	-	-	-	-	-	-	-	-	-	-	68	TambonNa Tan	
ตำบลจันทร์เพ็ญ	137	1	-	-	-	-	-	-	-	-	-	-	-	136	TambonChan Phen	
อำเภอโคกศรีสุพรรณ	716	14	2	1	1	-	-	-	-	-	-	-	-	698	AmphoeKhok Si Suphan	
ตำบลเหล่าโพธิ์ค้อ	129	6	-	1	-	-	-	-	-	-	-	-	-	122	TambonLao Phon Kho	

ตาราง 6 จำนวนสถานประกอบการ จำแนกตามขนาดของสถานประกอบการ (จำนวนลูกจ้าง) อำเภอและตำบล (ต่อ)
TABLE 6 NUMBER OF ESTABLISHMENTS BY SIZE OF ESTABLISHMENT (NUMBER OF EMPLOYEES), AMPHOE AND TAMBON (Cont.)

อำเภอ/ตำบล	จำนวน สถานประกอบการ Number of establishments	ขนาดของสถานประกอบการ (จำนวนลูกจ้าง) Size of establishment (Number of employees)											Amphoe/Tambon			
		ไม่เี														
		1 - 5	6 - 10	11- 15	16 - 20	21 - 25	26 - 30	31 - 50	51 - 100	101 - 200	201 - 500	No				
ตำบลตำบม่วงคำ	367	2	-	-	-	-	-	-	-	-	-	-	-	-	365	TambonDan Muang Kham
ตำบลแม่ตนาทม	220	6	2	-	1	-	-	-	-	-	-	-	-	-	211	TambonMaet Na Thom
อำเภอเจริญศิลป์	1,290	13	3	2	-	-	-	-	-	-	-	-	-	-	1,272	AmphoeCharoen Sin
ตำบลบ้านเหล่า	456	2	-	-	-	-	-	-	-	-	-	-	-	-	454	TambonBan Lao
ตำบลเจริญศิลป์	378	2	1	2	-	-	-	-	-	-	-	-	-	-	373	TambonCharoen Sin
ตำบลทุ่งแก	97	1	-	-	-	-	-	-	-	-	-	-	-	-	96	TambonThung Kae
ตำบลโคกศิลา	112	2	1	-	-	-	-	-	-	-	-	-	-	-	109	TambonKhok Sila
ตำบลหนองแปน	247	6	1	-	-	-	-	-	-	-	-	-	-	-	240	TambonNong Paen
อำเภอโพนนาแก้ว	252	4	1	-	-	-	-	-	-	-	-	-	-	-	247	AmphoePhon Na Kaeo
ตำบลนาตงวัฒนา	129	1	-	-	-	-	-	-	-	-	-	-	-	-	128	TambonNa Tong Watthana
ตำบลบ้านแป้น	123	3	1	-	-	-	-	-	-	-	-	-	-	-	119	TambonBan Paen
อำเภอภูพาน	173	3	-	-	-	-	-	-	-	-	-	-	-	-	170	AmphoePhu Phan
ตำบลหตุบลดา	110	-	-	-	-	-	-	-	-	-	-	-	-	-	110	TambonLup Lao
ตำบลกบปลาชิว	63	3	-	-	-	-	-	-	-	-	-	-	-	-	60	TambonKok Pla Sio

ที่มา : สำมะโนอุตสาหกรรม พ.ศ. 2560 (ข้อมูลพื้นฐาน) จังหวัด สกลนคร สำนักงานสถิติแห่งชาติ กระทรวงดิจิทัลเพื่อเศรษฐกิจและสังคม

Source : The 2017 Industrial Census (Basic Information), Sakon Nakhon Province, National Statistical Office, Ministry of Digital Economy and Society.

ตาราง 7 จำนวนลูกจ้างในสถานประกอบการ จำแนกตามขนาดของสถานประกอบการ (จำนวนคนทำงาน) อำเภอและตำบล (ต่อ)
 TABLE 7 NUMBER OF EMPLOYEES IN ESTABLISHMENTS BY SIZE OF ESTABLISHMENT (NUMBER OF PERSONS ENGAGED), AMPHOE AND TAMBON (Cont.)

อำเภอ/ตำบล	จำนวน ลูกจ้าง Number of employees	ขนาดของสถานประกอบการ (จำนวนคนทำงาน) Size of establishment (Number of persons engaged)										Amphoe/Tambon			
		1 - 5	6 - 10	11- 15	16 - 20	21 - 25	26 - 30	31 - 50	51 - 100	101 - 200	201 - 500				
ตำบลหนองลาด	-	-	-	-	-	-	-	-	-	-	-	-	-	-	TambonNong Lat
ตำบลคำบ่อ	53	19	14	-	20	-	-	-	-	-	-	-	-	-	TambonKham Bo
ตำบลค้อเขียว	105	9	-	-	-	-	-	-	96	-	-	-	-	-	TambonKho Khiao
อำเภอนิคมน้ำอูน	28	15	13	-	-	-	-	-	-	-	-	-	-	-	AmphoeNikhom Nam Uh
ตำบลนิคมน้ำอูน	13	-	13	-	-	-	-	-	-	-	-	-	-	-	TambonNikhom Nam Uh
ตำบลหนองปลิง	15	15	-	-	-	-	-	-	-	-	-	-	-	-	TambonNong Pling
ตำบลหนองบัว	-	-	-	-	-	-	-	-	-	-	-	-	-	-	TambonNong Bua
ตำบลสุวรรณคาม	-	-	-	-	-	-	-	-	-	-	-	-	-	-	TambonSuwannakham
อำเภอมานนิวัต	667	344	174	93	31	25	-	-	-	-	-	-	-	-	AmphoeWanon Niwat
ตำบลวานนิวัต	385	170	131	53	31	-	-	-	-	-	-	-	-	-	TambonWanon Niwat
ตำบลศรีคันไชย	47	6	6	10	-	25	-	-	-	-	-	-	-	-	TambonDuea Si Khan Chai
ตำบลขี้กล้วย	7	7	-	-	-	-	-	-	-	-	-	-	-	-	TambonKhua Kai
ตำบลหนองสนม	32	16	6	10	-	-	-	-	-	-	-	-	-	-	TambonNong Sanom
ตำบลสุตะคาม	4	4	-	-	-	-	-	-	-	-	-	-	-	-	TambonKhu Sakham
ตำบลธาตุ	50	50	-	-	-	-	-	-	-	-	-	-	-	-	TambonThat
ตำบลหนองแวง	-	-	-	-	-	-	-	-	-	-	-	-	-	-	TambonNong Waeng
ตำบลศรีวิชัย	2	2	-	-	-	-	-	-	-	-	-	-	-	-	TambonSi Wichai
ตำบลนาซอ	8	4	4	-	-	-	-	-	-	-	-	-	-	-	TambonNa So
ตำบลอินทร์แปลง	22	6	16	-	-	-	-	-	-	-	-	-	-	-	Tambonin Plaeng
ตำบลนาคำ	1	1	-	-	-	-	-	-	-	-	-	-	-	-	TambonNa Kham
ตำบลคอนสวรรค์	63	37	6	20	-	-	-	-	-	-	-	-	-	-	TambonKhon Sawan
ตำบลกุเรือคำ	15	10	5	-	-	-	-	-	-	-	-	-	-	-	TambonKut Ruea Kham
ตำบลหนองแวงใต้	31	31	-	-	-	-	-	-	-	-	-	-	-	-	TambonNong Waeng Tai

ตาราง 7 จำนวนลูกจ้างในสถานประกอบการ จำแนกตามขนาดของสถานประกอบการ (จำนวนคนทำงาน) อำเภอและตำบล (ต่อ)
 TABLE 7 NUMBER OF EMPLOYEES IN ESTABLISHMENTS BY SIZE OF ESTABLISHMENT (NUMBER OF PERSONS ENGAGED), AMPHOE AND TAMBON (Cont.)

อำเภอ/ตำบล	จำนวน ลูกจ้าง Number of employees	ขนาดของสถานประกอบการ (จำนวนคนทำงาน) Size of establishment (Number of persons engaged)											Amphoe/Tambon		
		จำนวนคนทำงาน (จำนวนคนทำงาน) Size of establishment (Number of persons engaged)													
		1 - 5	6 - 10	11- 15	16 - 20	21 - 25	26 - 30	31 - 50	51 - 100	101 - 200	201 - 500				
อำเภอดำรงวิทยะ	531	177	107	52	27	44	54	70	-	-	-	-	-	-	AmphoeKham Ta Kla
ตำบลคำตากล้า	276	125	51	33	15	24	28	-	-	-	-	-	-	-	TambonKham Ta Kla
ตำบลหนองบัวลิม	199	36	52	9	12	20	-	70	-	-	-	-	-	-	TambonNong Bua Sim
ตำบลนาแต่	21	7	4	10	-	-	-	-	-	-	-	-	-	-	TambonNa Tae
ตำบลแพต	35	9	-	-	-	-	26	-	-	-	-	-	-	-	TambonPhaet
อำเภอบ้านม่วง	417	183	94	22	37	-	-	-	81	-	-	-	-	-	AmphoeBan Muang
ตำบลม่วง	226	109	62	22	33	-	-	-	-	-	-	-	-	-	TambonMuang
ตำบลมย	3	3	-	-	-	-	-	-	-	-	-	-	-	-	TambonMai
ตำบลดงหม้อทอง	97	11	5	-	-	-	-	-	81	-	-	-	-	-	TambonDong Mo Thong
ตำบลดงเหนือ	4	4	-	-	-	-	-	-	-	-	-	-	-	-	TambonDong Nuea
ตำบลดงหม้อทองใต้	5	5	-	-	-	-	-	-	-	-	-	-	-	-	TambonDong Mo Thong Tai
ตำบลห้วยหลวง	-	-	-	-	-	-	-	-	-	-	-	-	-	-	TambonHuia Lua
ตำบลโนนสะอาด	31	15	12	-	4	-	-	-	-	-	-	-	-	-	TambonNon Sa-at
ตำบลหนองบัว	24	15	9	-	-	-	-	-	-	-	-	-	-	-	TambonNong Kwang
ตำบลบ่อแก้ว	27	21	6	-	-	-	-	-	-	-	-	-	-	-	TambonBo Kaeo
อำเภออากาศอำนวย	400	143	117	53	-	25	29	33	-	-	-	-	-	-	AmphoeAkat Amnuai
ตำบลอากาศ	221	78	52	29	-	-	29	33	-	-	-	-	-	-	TambonAkat
ตำบลโพธิ์แพง	23	23	-	-	-	-	-	-	-	-	-	-	-	-	TambonPhon Phaeng
ตำบลวาใหญ่	77	26	27	24	-	-	-	-	-	-	-	-	-	-	TambonWa Yai
ตำบลโพธิ์งาม	6	-	6	-	-	-	-	-	-	-	-	-	-	-	TambonPhon Ngam
ตำบลท่าก้อน	20	2	18	-	-	-	-	-	-	-	-	-	-	-	TambonTha Kon
ตำบลนาฮี	9	5	4	-	-	-	-	-	-	-	-	-	-	-	TambonNa Hi
ตำบลชะหว่า	37	8	4	-	-	25	-	-	-	-	-	-	-	-	TambonBa Wa
ตำบลสามัคคีพัฒนา	7	1	6	-	-	-	-	-	-	-	-	-	-	-	TambonSamakkhi Phatthana

ตาราง 7 จำนวนลูกจ้างในสถานประกอบการ จำแนกตามขนาดของสถานประกอบการ (จำนวนคนทำงาน) อำเภอและตำบล (ต่อ)
 TABLE 7 NUMBER OF EMPLOYEES IN ESTABLISHMENTS BY SIZE OF ESTABLISHMENT (NUMBER OF PERSONS ENGAGED), AMPHOE AND TAMBON (Cont.)

อำเภอ/ตำบล	จำนวน ลูกจ้าง Number of employees	ขนาดของสถานประกอบการ (จำนวนคนทำงาน) Size of establishment (Number of persons engaged)										Amphoe/Tambon
		1 - 5	6 - 10	11 - 15	16 - 20	21 - 25	26 - 30	31 - 50	51 - 100	101 - 200	201 - 500	
อำเภอสว่างแดนดิน	2,801	687	631	260	204	172	25	224	56	242	300	AmphoeSawang Daen Din
ตำบลสว่างแดนดิน	1,984	475	404	130	101	152	25	99	56	242	300	TambonSawang Daen Din
ตำบลคำชะอี	94	8	29	12	15	-	-	30	-	-	-	TambonKham Sa-at
ตำบลบ้านด้าย	31	26	5	-	-	-	-	-	-	-	-	TambonBan Tai
ตำบลบงเหนือ	2	2	-	-	-	-	-	-	-	-	-	TambonBong Nuea
ตำบลโพนสูง	23	-	4	1	18	-	-	-	-	-	-	TambonPhon Sung
ตำบลโคกสี	79	34	45	-	-	-	-	-	-	-	-	TambonKhok Si
ตำบลหนองหลวง	10	10	-	-	-	-	-	-	-	-	-	TambonNong Luang
ตำบลงิ้ว	144	35	47	28	34	-	-	-	-	-	-	TambonBong Tai
ตำบลค้อไ้	47	9	8	-	-	-	-	30	-	-	-	TambonKho Tai
ตำบลพันนา	32	8	10	14	-	-	-	-	-	-	-	TambonPhanna
ตำบลแวง	66	38	18	10	-	-	-	-	-	-	-	TambonWaeng
ตำบลทรายมูล	82	8	18	21	-	-	-	35	-	-	-	TambonSai Mun
ตำบลตาลโกน	5	5	-	-	-	-	-	-	-	-	-	TambonTan Kon
ตำบลตาลเ้ม็ง	10	6	4	-	-	-	-	-	-	-	-	TambonTan Noeng
ตำบลธาตุทอง	51	9	25	-	17	-	-	-	-	-	-	TambonThat Thong
ตำบลบ้านถ่อน	141	14	14	44	19	20	-	30	-	-	-	TambonBan Thon
อำเภอสองดาว	161	67	37	38	19	-	-	-	-	-	-	AmphoeSong Dao
ตำบลสองดาว	109	49	18	23	19	-	-	-	-	-	-	TambonSong Dao
ตำบลท่าศิลา	36	7	14	15	-	-	-	-	-	-	-	TambonTha Sila
ตำบลวัดนา	2	2	-	-	-	-	-	-	-	-	-	TambonWattthana
ตำบลพุมฤณี	14	9	5	-	-	-	-	-	-	-	-	TambonPathum Wapi

ตาราง 7 จำนวนลูกจ้างในสถานประกอบการ จำแนกตามขนาดของสถานประกอบการ (จำนวนคนทำงาน) อำเภอและตำบล (ต่อ)
 TABLE 7 NUMBER OF EMPLOYEES IN ESTABLISHMENTS BY SIZE OF ESTABLISHMENT (NUMBER OF PERSONS ENGAGED), AMPHOE AND TAMBON (Cont.)

อำเภอ/ตำบล	จำนวน ลูกจ้าง Number of employees	ขนาดของสถานประกอบการ (จำนวนคนทำงาน) Size of establishment (Number of persons engaged)										Amphoe/Tambon	
		1 - 5	6 - 10	11- 15	16 - 20	21 - 25	26 - 30	31 - 50	51 - 100	101 - 200	201 - 500		
อำเภอต่างอย	394	52	42	30	-	-	-	-	60	-	-	210	AmphoeTao Ngoi
ตำบลเต่างอย	260	20	20	10	-	-	-	-	-	-	-	210	TambonTao Ngoi
ตำบลวังทราย	125	28	17	20	-	-	-	-	60	-	-	-	TambonBueng Thawai
ตำบลนาตาล	4	4	-	-	-	-	-	-	-	-	-	-	TambonNa Tan
ตำบลจันทร์เพ็ญ	5	-	5	-	-	-	-	-	-	-	-	-	TambonChan Phen
อำเภอโคกศรีสุพรรณ	197	119	15	43	-	20	-	-	-	-	-	-	AmphoeKhok Si Suphan
ตำบลตองโขบ	107	81	15	11	-	-	-	-	-	-	-	-	TambonTong Khop
ตำบลเหล่าโพนค้อ	28	16	-	12	-	-	-	-	-	-	-	-	TambonLao Phon Kho
ตำบลคำม่วงคำ	6	6	-	-	-	-	-	-	-	-	-	-	TambonDan Muang Kham
ตำบลแม่นาทม	56	16	-	20	-	20	-	-	-	-	-	-	TambonMaet Na Thom
อำเภอเจริญศิลป์	196	73	85	38	-	-	-	-	-	-	-	-	AmphoeCharoen Sin
ตำบลบ้านเหล่า	6	6	-	-	-	-	-	-	-	-	-	-	TambonBan Lao
ตำบลเจริญศิลป์	136	56	42	38	-	-	-	-	-	-	-	-	TambonCharoen Sin
ตำบลทุ่งแก	13	2	11	-	-	-	-	-	-	-	-	-	TambonThung Kae
ตำบลโคกศิลา	15	3	12	-	-	-	-	-	-	-	-	-	TambonKhok Sila
ตำบลหนองแปน	26	6	20	-	-	-	-	-	-	-	-	-	TambonNong Paen
อำเภอโพนนาแก้ว	138	58	27	15	-	-	-	38	-	-	-	-	AmphoePhon Na Kao
ตำบลบ้านโพน	26	21	5	-	-	-	-	-	-	-	-	-	TambonBan Phon
ตำบลนาแก้ว	18	18	-	-	-	-	-	-	-	-	-	-	TambonNa Kao
ตำบลนาตงวัฒนา	1	1	-	-	-	-	-	-	-	-	-	-	TambonNa Tong Watthana
ตำบลบ้านแป้น	17	5	12	-	-	-	-	-	-	-	-	-	TambonBan Paen
ตำบลเชียงสี	76	13	10	15	-	-	-	38	-	-	-	-	TambonChiang Sue

ตาราง 7 จำนวนลูกจ้างในสถานประกอบการ จำแนกตามขนาดของสถานประกอบการ (จำนวนคนทำงาน) อำเภอและตำบล (ต่อ)
 TABLE 7 NUMBER OF EMPLOYEES IN ESTABLISHMENTS BY SIZE OF ESTABLISHMENT (NUMBER OF PERSONS ENGAGED), AMPHOE AND TAMBON (Cont.)

อำเภอ/ตำบล	จำนวน ลูกจ้าง Number of employees	ขนาดของสถานประกอบการ (จำนวนคนทำงาน) Size of establishment (Number of persons engaged)										Amphoe/Tambon		
		จำนวนคนทำงาน												
		1 - 5	6 - 10	11 - 15	16 - 20	21 - 25	26 - 30	31 - 50	51 - 100	101 - 200	201 - 500			
อำเภอพรหมนิคม	443	124	87	47	-	43	55	37	50	-	-	-	-	AmphoePhanna Nikhom
ตำบลพรธมา	156	66	48	23	-	19	-	-	-	-	-	-	-	TambonPhanna
ตำบลวังยาง	56	7	24	-	-	25	-	-	-	-	-	-	-	TambonWang Yang
ตำบลพอกน้อย	30	15	5	10	-	-	-	-	-	-	-	-	-	TambonPhok Noi
ตำบลนาหัวบ่อ	25	11	-	14	-	-	-	-	-	-	-	-	-	TambonNa Hua Bo
ตำบลไร่	72	8	10	-	24	30	-	-	-	-	-	-	-	TambonRai
ตำบลนาโน	8	8	-	-	-	-	-	-	-	-	-	-	-	TambonNa Nai
ตำบลสว่าง	96	9	-	-	-	-	-	37	50	-	-	-	-	TambonSawang
อำเภอพังโคน	1,094	358	289	118	35	25	-	185	84	-	-	-	-	AmphoePhang Khon
ตำบลพังโคน	912	309	207	108	19	-	-	185	84	-	-	-	-	TambonPhang Khon
ตำบลแร่	5	5	-	-	-	-	-	-	-	-	-	-	-	TambonRae
ตำบลไสเหยง	177	44	82	10	16	25	-	-	-	-	-	-	-	TambonHai Yong
อำเภวาริชภูมิ	240	113	77	30	20	-	-	-	-	-	-	-	-	AmphoeWaritchaphum
ตำบลวาริชภูมิ	155	69	56	30	-	-	-	-	-	-	-	-	-	TambonWaritchaphum
ตำบลปลาไหล	32	25	7	-	-	-	-	-	-	-	-	-	-	TambonPla Lo
ตำบลหนองลาด	-	-	-	-	-	-	-	-	-	-	-	-	-	TambonNong Lat
ตำบลคำบ่อ	53	19	14	-	20	-	-	-	-	-	-	-	-	TambonKham Bo
อำเภวารินวิเศษ	325	168	105	37	15	-	-	-	-	-	-	-	-	AmphoeWanon Niwat
ตำบลวานรนิวาส	266	134	90	27	15	-	-	-	-	-	-	-	-	TambonWanon Niwat
ตำบลหนองสนม	32	16	6	10	-	-	-	-	-	-	-	-	-	TambonNong Sanom
ตำบลตุสสะคาม	4	4	-	-	-	-	-	-	-	-	-	-	-	TambonKhu Sakham
ตำบลหนองแวง	-	-	-	-	-	-	-	-	-	-	-	-	-	TambonNong Waeng
ตำบลนาซอ	8	4	4	-	-	-	-	-	-	-	-	-	-	TambonNa So
ตำบลตุเรือคำ	15	10	5	-	-	-	-	-	-	-	-	-	-	TambonKut Ruea Kham

ตาราง 7 จำนวนลูกจ้างในสถานประกอบการ จำแนกตามขนาดของสถานประกอบการ (จำนวนคนทำงาน) อำเภอและตำบล (ต่อ)
 TABLE 7 NUMBER OF EMPLOYEES IN ESTABLISHMENTS BY SIZE OF ESTABLISHMENT (NUMBER OF PERSONS ENGAGED), AMPHOE AND TAMBON (Cont.)

อำเภอ/ตำบล	จำนวน ลูกจ้าง Number of employees	ขนาดของสถานประกอบการ (จำนวนคนทำงาน) Size of establishment (Number of persons engaged)											Amphoe/Tambon			
		1 - 5	6 - 10	11 - 15	16 - 20	21 - 25	26 - 30	31 - 50	51 - 100	101 - 200	201 - 500					
ตำบลท่าศิลา	36	7	14	15	-	-	-	-	-	-	-	-	-	-	-	TambonTha Sila
ตำบลวัฒนา	2	2	-	-	-	-	-	-	-	-	-	-	-	-	-	TambonWattana
ตำบลปทุมวาปี	14	9	5	-	-	-	-	-	-	-	-	-	-	-	-	TambonPathum Wapi
อำเภอโคกศรีสุพรรณ	107	81	15	11	-	-	-	-	-	-	-	-	-	-	-	AmphoeKhok Si Suphan
ตำบลทองไขบ	107	81	15	11	-	-	-	-	-	-	-	-	-	-	-	TambonTong Khop
อำเภอเจริญศิลป์	110	51	46	13	-	-	-	-	-	-	-	-	-	-	-	AmphoeCharoen Sin
ตำบลเจริญศิลป์	98	49	36	13	-	-	-	-	-	-	-	-	-	-	-	TambonCharoen Sin
ตำบลทุ่งแก	12	2	10	-	-	-	-	-	-	-	-	-	-	-	-	TambonThung Kae
อำเภอโพนนาแก้ว	120	52	15	15	-	-	-	-	-	-	-	38	-	-	-	AmphoePhon Na Kaeo
ตำบลบ้านโนนโพน	26	21	5	-	-	-	-	-	-	-	-	-	-	-	-	TambonBan Phon
ตำบลนาแก้ว	18	18	-	-	-	-	-	-	-	-	-	-	-	-	-	TambonNa Kaeo
ตำบลเชียงสี	76	13	10	15	-	-	-	-	-	-	-	38	-	-	-	TambonChiang Sue
อำเภอภูพาน	226	26	48	61	-	21	25	45	-	-	-	-	-	-	-	AmphoePhu Phan
ตำบลสร้างค้อ	97	16	31	25	-	25	25	45	-	-	-	-	-	-	-	TambonSang Kho
ตำบลโคกภู	129	10	17	36	-	21	-	45	-	-	-	-	-	-	-	TambonKhok Phu
นอกเขตเทศบาล	4,953	1,013	779	591	263	319	163	412	463	240	710	-	-	-	-	Non - municipal area
อำเภอเมืองสกลนคร	1,333	225	198	157	64	106	51	217	115	50	200	-	-	-	-	AmphoeMueang Sakon Nakhon
ตำบลขมิ้น	234	45	36	23	15	-	25	40	50	-	-	-	-	-	-	TambonKhamin
ตำบลโนนหอม	63	27	16	-	-	20	-	-	-	-	-	-	-	-	-	TambonNon Hom
ตำบลม่วงลาย	20	9	11	-	-	-	-	-	-	-	-	-	-	-	-	TambonMuang Lai
ตำบลดงขน	17	12	5	-	-	-	-	-	-	-	-	-	-	-	-	TambonDong Chon
ตำบลห้วยยาง	665	58	63	63	15	42	26	133	65	200	-	-	-	-	-	TambonHuai Yang
ตำบลพังช้าง	282	44	45	71	34	44	-	44	-	-	-	-	-	-	-	TambonPhang Khwang

ตาราง 7 จำนวนลูกจ้างในสถานประกอบการ จำแนกตามขนาดของสถานประกอบการ (จำนวนคนทำงาน) อำเภอและตำบล (ต่อ)
 TABLE 7 NUMBER OF EMPLOYEES IN ESTABLISHMENTS BY SIZE OF ESTABLISHMENT (NUMBER OF PERSONS ENGAGED), AMPHOE AND TAMBON (Cont.)

อำเภอ/ตำบล	จำนวน ลูกจ้าง Number of employees	ขนาดของสถานประกอบการ (จำนวนคนทำงาน) Size of establishment (Number of persons engaged)										Amphoe/Tambon			
		1 - 5	6 - 10	11- 15	16 - 20	21 - 25	26 - 30	31 - 50	51 - 100	101 - 200	201 - 500				
ตำบลดงมะไฟ	45	23	22	-	-	-	-	-	-	-	-	-	-	-	TambonDong Mafai
ตำบลโคกก่อ	7	7	-	-	-	-	-	-	-	-	-	-	-	-	TambonKhok Kong
อำเภอกุสุมาลย์	413	45	37	106	-	23	29	-	55	118	-	-	-	-	AmphoeKusuman
ตำบลกุสุมาลย์	56	7	14	35	-	-	-	-	-	-	-	-	-	-	TambonKusuman
ตำบลนาโพธิ์	2	2	-	-	-	-	-	-	-	-	-	-	-	-	TambonNa Pho
ตำบลนาเพียง	168	18	15	28	-	23	29	-	55	-	-	-	-	-	TambonNa Phiang
ตำบลโพธิ์เทพताल	125	-	7	-	-	-	-	-	-	118	-	-	-	-	TambonPhothiphaisan
ตำบลอู่เม้ง	62	18	1	43	-	-	-	-	-	-	-	-	-	-	TambonUm Chan
อำเภอพรรณานิคม	53	23	-	-	-	-	30	-	-	-	-	-	-	-	AmphoePhanna Nikhom
ตำบลช้างมิ่ง	46	16	-	-	-	-	30	-	-	-	-	-	-	-	TambonChang Ming
ตำบลบะฮี	7	7	-	-	-	-	-	-	-	-	-	-	-	-	TambonBahi
ตำบลเชิงชุม	-	-	-	-	-	-	-	-	-	-	-	-	-	-	TambonChoeng Chum
อำเภอพังโคน	36	11	-	10	15	-	-	-	-	-	-	-	-	-	AmphoePhang Khon
ตำบลม่วงไข่	5	5	-	-	-	-	-	-	-	-	-	-	-	-	TambonMuang Khai
ตำบลต้นผึ้ง	31	6	-	10	15	-	-	-	-	-	-	-	-	-	TambonTon Phueng
อำเภอวาริชภูมิ	152	39	5	12	-	-	-	-	96	-	-	-	-	-	AmphoeWaritchaphum
ตำบลวาริชภูมิ	47	30	5	12	-	-	-	-	-	-	-	-	-	-	TambonWaritchaphum
ตำบลค้อเขียว	105	9	-	-	-	-	-	-	96	-	-	-	-	-	TambonKho Khiao
อำเภอนิคมน้ำอูน	28	15	13	-	-	-	-	-	-	-	-	-	-	-	AmphoeNikhom Nam Un
ตำบลนิคมน้ำอูน	13	-	13	-	-	-	-	-	-	-	-	-	-	-	TambonNikhom Nam Un
ตำบลหนองปลิง	15	15	-	-	-	-	-	-	-	-	-	-	-	-	TambonNong Pling
ตำบลหนองบัว	-	-	-	-	-	-	-	-	-	-	-	-	-	-	TambonNong Bua
ตำบลสุวรรณคาม	-	-	-	-	-	-	-	-	-	-	-	-	-	-	TambonSuwannakham

ตาราง 7 จำนวนลูกจ้างในสถานประกอบการ จำแนกตามขนาดของสถานประกอบการ (จำนวนคนทำงาน) อำเภอและตำบล (ต่อ)
 TABLE 7 NUMBER OF EMPLOYEES IN ESTABLISHMENTS BY SIZE OF ESTABLISHMENT (NUMBER OF PERSONS ENGAGED), AMPHOE AND TAMBON (Cont.)

อำเภอ/ตำบล	จำนวน ลูกจ้าง Number of employees	ขนาดของสถานประกอบการ (จำนวนคนทำงาน) Size of establishment (Number of persons engaged)										Amphoe/Tambon		
		1 - 5	6 - 10	11 - 15	16 - 20	21 - 25	26 - 30	31 - 50	51 - 100	101 - 200	201 - 500			
		อำเภออากาศอำนวย	24	14	10	-	-	-	-	-	-		-	-
ตำบลอากาศ	9	9	-	-	-	-	-	-	-	-	-	-	-	TambonAkat
ตำบลโพนงาม	6	-	6	-	-	-	-	-	-	-	-	-	-	TambonPhon Ngam
ตำบลนาฮี	9	5	4	-	-	-	-	-	-	-	-	-	-	TambonNa Hi
อำเภอสว่างแดนดิน	1,399	178	225	121	122	150	-	125	56	122	300	-	-	AmphoeSawang Daen Din
ตำบลสว่างแดนดิน	927	112	111	43	53	130	-	-	56	122	300	-	-	TambonSawang Daen Din
ตำบลคำชะอี	94	8	29	12	15	-	-	30	-	-	-	-	-	TambonKham Sa-at
ตำบลบงเหนือ	2	2	-	-	-	-	-	-	-	-	-	-	-	TambonBong Nuea
ตำบลโพนสูง	23	-	4	1	18	-	-	-	-	-	-	-	-	TambonPhon Sung
ตำบลค้อใต้	47	9	8	-	-	-	-	30	-	-	-	-	-	TambonKho Tai
ตำบลแวง	17	5	12	-	-	-	-	-	-	-	-	-	-	TambonWaeng
ตำบลทรายมูล	82	8	18	21	-	-	-	35	-	-	-	-	-	TambonSai Mun
ตำบลตาลโกน	5	5	-	-	-	-	-	-	-	-	-	-	-	TambonTan Kon
ตำบลตาลนึ่ง	10	6	4	-	-	-	-	-	-	-	-	-	-	TambonTan Noeng
ตำบลธาตุทอง	51	9	25	-	17	-	-	-	-	-	-	-	-	TambonThat Thong
ตำบลบ้านดอน	141	14	14	44	19	20	-	30	-	-	-	-	-	TambonBan Thon
อำเภอต่างอย	394	52	42	30	-	-	-	-	60	-	210	-	-	AmphoeTao Ngoi
ตำบลต่างอย	260	20	20	10	-	-	-	-	-	-	210	-	-	TambonTao Ngoi
ตำบลวังทราย	125	28	17	20	-	-	-	-	60	-	-	-	-	TambonBueng Thawai
ตำบลนาตาล	4	4	-	-	-	-	-	-	-	-	-	-	-	TambonNa Tan
ตำบลจันทร์เพ็ญ	5	-	5	-	-	-	-	-	-	-	-	-	-	TambonChan Phen
อำเภอโคกศรีสุพรรณ	90	38	-	32	-	20	-	-	-	-	-	-	-	AmphoeKhok Si Suphan
ตำบลเหล่าโพมค้อ	28	16	-	12	-	-	-	-	-	-	-	-	-	TambonLao Phon Kho

ตาราง 7 จำนวนลูกจ้างในสถานประกอบการ จำแนกตามขนาดของสถานประกอบการ (จำนวนคนทำงาน) อำเภอและตำบล (ต่อ)
TABLE 7 NUMBER OF EMPLOYEES IN ESTABLISHMENTS BY SIZE OF ESTABLISHMENT (NUMBER OF PERSONS ENGAGED), AMPHOE AND TAMBON (Cont.)

อำเภอ/ตำบล	จำนวน ลูกจ้าง Number of employees	ขนาดของสถานประกอบการ (จำนวนคนทำงาน) Size of establishment (Number of persons engaged)										Amphoe/Tambon		
		1 - 5 6 - 10 11- 15 16 - 20 21 - 25 26 - 30 31 - 50 51 - 100 101 - 200 201 - 500												
		1 - 5	6 - 10	11- 15	16 - 20	21 - 25	26 - 30	31 - 50	51 - 100	101 - 200	201 - 500			
ตำบลตำบลม่วงคำ	6	-	-	-	-	-	-	-	-	-	-	-	-	TambonDan Muang Kham
ตำบลแมตนาทม	56	-	20	20	-	20	-	-	-	-	-	-	-	TambonMaet Na Thom
อำเภอเจริญศิลป์	86	22	39	25	-	-	-	-	-	-	-	-	-	AmphoeCharoen Sin
ตำบลบ้านเหล่า	6	-	-	-	-	-	-	-	-	-	-	-	-	TambonBan Lao
ตำบลเจริญศิลป์	38	7	6	25	-	-	-	-	-	-	-	-	-	TambonCharoen Sin
ตำบลทุ่งแก	1	-	1	-	-	-	-	-	-	-	-	-	-	TambonThung Kae
ตำบลโคกศิลา	15	3	12	-	-	-	-	-	-	-	-	-	-	TambonKhok Sila
ตำบลหนองแปน	26	6	20	-	-	-	-	-	-	-	-	-	-	TambonNong Paen
อำเภอโพนนาแก้ว	18	6	12	-	-	-	-	-	-	-	-	-	-	AmphoePhon Na Kao
ตำบลนาตงวัฒนา	1	1	-	-	-	-	-	-	-	-	-	-	-	TambonNa Tong Watthana
ตำบลบ้านแป้น	17	5	12	-	-	-	-	-	-	-	-	-	-	TambonBan Paen
อำเภอภูพาน	7	7	-	-	-	-	-	-	-	-	-	-	-	AmphoePhu Phan
ตำบลทูลบุลา	-	-	-	-	-	-	-	-	-	-	-	-	-	TambonLup Lao
ตำบลกบปลาหัว	7	7	-	-	-	-	-	-	-	-	-	-	-	TambonKok Pla Sio

ที่มา : สำนักงานอุตสาหกรรม พ.ศ. 2560 (ข้อมูลพื้นฐาน) จังหวัด สกลนคร สำนักงานสถิติแห่งชาติ กระทรวงดิจิทัลเพื่อเศรษฐกิจและสังคม

Source : The 2017 Industrial Census (Basic Information), Sakon Nakhon Province, National Statistical Office, Ministry of Digital Economy and Society.

ตาราง 8 จำนวนของสถานประกอบการ จำแนกตามระยะเวลาการดำเนินงานกิจการ อำเภอและตำบล
TABLE 8 NUMBER OF ESTABLISHMENTS BY PERIOD OF OPERATION AMPHOE AND TAMBON

อำเภอ/ตำบล	จำนวน สถานประกอบการ Number of establishments	ระยะเวลาการดำเนินงานกิจการ (ปี) Period of operation (Year)					Total	Amphoe/Tambon
		< 5	5 - 9	10 - 19	20 - 29	≥ 30		
รวม	28,359	8,213	8,150	9,546	1,722	728	Total	
อำเภอเมืองสกลนคร	7,123	2,574	2,004	1,829	504	212	AmphoeMueang Sakon Nakhon	
ตำบลธาตุเชิงชุม	3,460	1,269	1,070	820	191	110	TambonThat Choeng Chum	
ตำบลขามเฒ่า	525	175	104	163	69	14	TambonKhamin	
ตำบลจันทอน	239	79	51	90	16	3	TambonNgio Don	
ตำบลโนนหอม	178	58	38	50	17	15	TambonNon Hom	
ตำบลเชียงเคี่ยน	508	193	152	122	29	12	TambonChiang Khrua	
ตำบลท่าแร่	346	139	103	81	20	3	TambonTha Rae	
ตำบลม่วงลาย	135	48	29	35	16	7	TambonMuang Lai	
ตำบลดงชน	106	25	20	28	23	10	TambonDong Chon	
ตำบลห้วยยาง	248	112	47	79	9	1	TambonHuai Yang	
ตำบลพังขว้าง	384	153	119	76	30	6	TambonPhang Khwang	
ตำบลดงมะไฟ	188	72	42	58	11	5	TambonDong Mafai	
ตำบลธาตุนาเวง	89	52	22	14	-	1	TambonThat Na Weng	
ตำบลเหล่าบอแดง	226	56	35	80	41	14	TambonLao Po Daeng	
ตำบลหนองลาด	183	40	89	54	-	-	TambonNong Lat	
ตำบลยางโอง	221	77	54	56	26	8	TambonHang Hong	
ตำบลโคกก่อ	87	26	29	23	6	3	TambonKok Kong	
อำเภอสุเมธาธิบดี	1,527	305	450	602	128	42	AmphoeKusuman	
ตำบลสุเมธาธิบดี	241	91	47	73	21	9	TambonKusuman	
ตำบลนาโพธิ์	157	43	39	56	18	1	TambonNa Pho	
ตำบลนาเพียง	107	27	18	44	12	6	TambonNa Phiang	
ตำบลโพธิ์เทพศาล	543	54	259	204	12	14	TambonPhotthiphaisan	
ตำบลอุ่มจาน	479	90	87	225	65	12	TambonUth Chan	

ตาราง 8 จำนวนของสถานประกอบการ จำแนกตามระยะเวลาการดำเนินงานกิจการ อำเภอและตำบล (ต่อ)
TABLE 8 NUMBER OF ESTABLISHMENTS BY PERIOD OF OPERATION AMPHOE AND TAMBON (Cont.)

อำเภอ/ตำบล	จำนวน สถานประกอบการ Number of establishments	ระยะเวลาการดำเนินงานกิจการ (ปี) Period of operation (Year)					Amphoe/Tambon
		< 5	5 - 9	10 - 19	20 - 29	≥ 30	
อำเภออุบลราชธานี	500	114	186	167	29	4	AmphoeKut Bak
ตำบลอุบลราชธานี	229	50	82	87	9	1	TambonKut Bak
ตำบลนาเมือง	176	47	60	50	16	3	TambonNa Mong
ตำบลทุ่งใหญ่	95	17	44	30	4	-	TambonKut Hai
อำเภอพรหมนิคม	1,359	375	396	468	81	39	AmphoePhanna Nikhom
ตำบลพรหมนิคม	283	100	58	85	28	12	TambonPhanna
ตำบลวังยาง	113	41	23	35	10	4	TambonWang Yang
ตำบลพยอม	130	29	30	71	-	-	TambonPhok Noi
ตำบลนาหัวบ่อ	133	45	35	41	6	6	TambonNa Hua Bo
ตำบลไร่	162	41	41	57	15	8	TambonRai
ตำบลช้างมิ่ง	141	36	45	41	14	5	TambonChang Ming
ตำบลนาใน	92	24	51	10	4	3	TambonNa Nai
ตำบลสว่าง	95	23	18	51	2	1	TambonSawang
ตำบลบะฮี	91	20	37	34	-	-	TambonBahi
ตำบลเจริญชุม	119	16	58	43	2	-	TambonChoeng Chum
อำเภอพังโคน	1,341	380	404	428	67	62	AmphoePhang Khon
ตำบลพังโคน	746	256	199	195	44	52	TambonPhang Khon
ตำบลม่วงไข่	120	18	61	41	-	-	TambonMuang Khai
ตำบลแร่	94	27	27	27	12	1	TambonRae
ตำบลไฮหย่อง	233	43	76	105	6	3	TambonHai Yong
ตำบลต้นผึ้ง	148	36	41	60	5	6	TambonTon Phueng
อำเภอวาริชภูมิ	851	247	208	329	46	21	AmphoeWaritchaphum
ตำบลวาริชภูมิ	334	115	66	119	18	16	TambonWaritchaphum
ตำบลปลาไหล	173	43	58	72	-	-	TambonPla Lo

ตาราง 8 จำนวนของสถานประกอบการ จำแนกตามระยะเวลาการดำเนินงาน (ต่อ)
 TABLE 8 NUMBER OF ESTABLISHMENTS BY PERIOD OF OPERATION AMPHOE AND TAMBON (Cont.)

อำเภอ/ตำบล	จำนวน สถานประกอบการ Number of establishments	ระยะเวลาการดำเนินงาน (ปี) Period of operation (Year)					Amphoe/Tambon
		< 5	5 - 9	10 - 19	20 - 29	≥ 30	
ตำบลหนองลาด	75	17	24	32	2	-	TambonNong Lat
ตำบลคำบ่อ	208	51	49	90	16	2	TambonKham Bo
ตำบลค้อเขียว	61	21	11	16	10	3	TambonKho Khiao
อำเภอรัตนวาปี	276	102	42	106	21	5	AmphoeNikhom Nam Uh
ตำบลนิคมน้ำอุ่น	100	52	6	25	15	2	TambonNikhom Nam Uh
ตำบลหนองปลิง	79	16	18	45	-	-	TambonNong Pling
ตำบลหนองบัว	30	12	4	12	1	1	TambonNong Bua
ตำบลสุวรรณคาม	67	22	14	24	5	2	TambonSuwannakham
อำเภอวารินวิทาส	2,659	677	937	872	127	46	AmphoeWanon Niwat
ตำบลวานรนิวาส	523	176	123	158	44	22	TambonWanon Niwat
ตำบลเตี๋ยศรีคันไชย	148	42	40	61	4	1	TambonDuea Si Khan Chai
ตำบลชัยภักย์	156	49	58	48	1	-	TambonKhua Kai
ตำบลหนองสนม	210	41	45	100	23	1	TambonNong Sanom
ตำบลคูสะคาม	83	26	31	23	3	-	TambonKhu Sakham
ตำบลธาตุ	297	67	136	89	5	-	TambonThat
ตำบลหนองแวง	120	12	63	42	1	2	TambonNong Waeng
ตำบลศรีวิชัย	117	51	28	38	-	-	TambonSi Wichai
ตำบลนาขอ	198	39	81	52	17	9	TambonNa So
ตำบลอินทร์แปลง	66	22	23	19	1	1	TambonIn Plaeng
ตำบลนาคำ	204	16	141	47	-	-	TambonNa Kham
ตำบลคอนสวรรค์	181	44	59	61	12	5	TambonKhon Sawan
ตำบลภูเรือคำ	123	50	23	35	13	2	TambonKut Ruea Kham
ตำบลหนองแวงใต้	233	42	86	99	3	3	TambonNong Waeng Tai

ตาราง 8 จำนวนของสถานประกอบการ จำแนกตามระยะเวลาการดำเนินงาน (ต่อ)

TABLE 8 NUMBER OF ESTABLISHMENTS BY PERIOD OF OPERATION AMPHOE AND TAMBON (Cont.)

อำเภอ/ตำบล	จำนวน สถานประกอบการ Number of establishments	ระยะเวลาการดำเนินงาน (ปี) Period of operation (Year)					Amphoe/Tambon
		< 5	5 - 9	10 - 19	20 - 29	≥ 30	
อำเภอคำตากล้า	943	364	218	312	38	11	AmphoeKham Ta Kla
ตำบลคำตากล้า	370	166	71	107	22	4	TambonKham Ta Kla
ตำบลหนองบัวลิม	198	84	56	42	13	3	TambonNong Bua Sim
ตำบลนาแต่	179	74	47	57	1	-	TambonNa Tae
ตำบลแพต	196	40	44	106	2	4	TambonPhaet
อำเภอบ้านม่วง	1,709	456	634	494	114	11	AmphoeBan Muang
ตำบลม่วง	468	151	136	153	22	6	TambonMuang
ตำบลมาย	285	3	238	42	-	2	TambonMai
ตำบลดงหม้อทอง	137	37	28	63	6	3	TambonDong Mo Thong
ตำบลดงเหนือ	109	28	17	43	21	-	TambonDong Nuea
ตำบลดงหม้อทองใต้	154	40	58	47	9	-	TambonDong Mo Thong Tai
ตำบลห้วยหลัว	78	24	18	31	5	-	TambonHuia Lua
ตำบลโนนสะอาด	151	57	57	34	3	-	TambonNon Sa-at
ตำบลหนองกั้ง	173	49	48	30	46	-	TambonNong Kwang
ตำบลบ่อแก้ว	154	67	34	51	2	-	TambonBo Kao
อำเภออากาศอำนวย	1,962	571	524	705	116	46	AmphoeAkat Amnuai
ตำบลอากาศ	628	146	135	282	43	22	TambonAkat
ตำบลโพธิ์แพง	144	30	13	98	2	1	TambonPhon Phaeng
ตำบลวาใหญ่	209	40	71	90	5	3	TambonWa Yai
ตำบลโพธิ์งาม	196	43	46	55	35	17	TambonPhon Ngam
ตำบลท่าก้อน	84	23	32	23	6	-	TambonTha Kon
ตำบลนาฮี	104	52	6	37	8	1	TambonNa Hi
ตำบลประหาร	148	54	47	37	9	1	TambonBa Wa
ตำบลสามัคคีพัฒนา	449	183	174	83	8	1	TambonSamakkhi Phatthana

ตาราง 8 จำนวนของสถานประกอบการ จำแนกตามระยะเวลาการดำเนินงาน (ต่อ)

TABLE 8 NUMBER OF ESTABLISHMENTS BY PERIOD OF OPERATION AMPHOE AND TAMBON (Cont.)

อำเภอ/ตำบล	จำนวน สถานประกอบการ Number of establishments	ระยะเวลาการดำเนินงาน (ปี) Period of operation (Year)					Amphoe/Tambon
		< 5	5 - 9	10 - 19	20 - 29	≥ 30	
อำเภอสว่างแดนดิน	3,007	888	757	1,056	179	127	AmphoeSawang Daen Din
ตำบลสว่างแดนดิน	1,093	324	302	355	66	46	TambonSawang Daen Din
ตำบลคำชะอี	190	49	59	81	1	-	TambonKham Sa-at
ตำบลบ้านด้าย	73	19	17	36	1	-	TambonBan Tai
ตำบลบงเหนือ	135	55	26	36	13	5	TambonBong Nuea
ตำบลโพธิ์สูง	87	23	13	30	15	6	TambonPhon Sung
ตำบลโคกสี	224	50	60	97	16	1	TambonKhok Si
ตำบลหนองหลวง	83	18	18	45	2	-	TambonNong Luang
ตำบลบึงใต้	148	30	53	52	8	5	TambonBong Tai
ตำบลค้อใต้	116	39	23	29	18	7	TambonKho Tai
ตำบลพันนา	88	32	15	29	9	3	TambonPhanna
ตำบลแมง	216	111	41	45	13	6	TambonWaeng
ตำบลทรายมูล	89	36	16	37	-	-	TambonSai Mun
ตำบลตาลโกลน	124	6	63	55	-	-	TambonTan Kon
ตำบลตาลเ็น้	62	22	6	34	-	-	TambonTan Noeng
ตำบลธาตุทอง	77	22	14	32	9	-	TambonThat Thong
ตำบลบ้านด่อน	202	52	31	63	8	48	TambonBan Thon
อำเภอส่องดาว	625	158	135	282	36	14	AmphoeSong Dao
ตำบลส่องดาว	161	63	37	38	14	9	TambonSong Dao
ตำบลทาศีลา	154	18	56	66	12	2	TambonTha Sila
ตำบลรั้งนา	99	30	17	41	9	2	TambonWattthana
ตำบลบุษมาวี	211	47	25	137	1	1	TambonPathum Wapi

ตาราง 8 จำนวนของสถานประกอบการ จำแนกตามระยะเวลาการดำเนินงาน (ต่อ)
 TABLE 8 NUMBER OF ESTABLISHMENTS BY PERIOD OF OPERATION AMPHOE AND TAMBON (Cont.)

อำเภอ/ตำบล	จำนวน สถานประกอบการ Number of establishments	ระยะเวลาการดำเนินงาน (ปี) Period of operation (Year)					Amphoe/Tambon
		< 5	5 - 9	10 - 19	20 - 29	≥ 30	
อำเภอเต่างอย	553	165	91	261	21	15	AmphoeTao Ngoi
ตำบลต่างอย	205	76	19	103	3	4	TambonTao Ngoi
ตำบลบึงหวาย	141	39	35	39	17	11	TambonBueng Thawai
ตำบลนาตาล	70	22	23	25	-	-	TambonNa Tan
ตำบลจันทร์เพ็ญ	137	28	14	94	1	-	TambonChan Phen
อำเภอโคกศรีสุพรรณ	1,115	253	285	446	101	30	AmphoeKhok Si Suphan
ตำบลสองโขบ	399	114	68	182	31	4	TambonTong Khop
ตำบลเหล่าโพ้นค้อ	129	39	33	29	24	4	TambonLao Phon Kho
ตำบลตำบม่วงคำ	367	45	127	165	21	9	TambonDan Muang Kham
ตำบลเมตตาหม	220	55	57	70	25	13	TambonMaet Na Thom
อำเภอเจริญศิลป์	1,564	203	544	733	69	15	AmphoeCharoen Sin
ตำบลบ้านเหล่า	456	36	347	62	4	7	TambonBan Lao
ตำบลเจริญศิลป์	556	104	91	341	14	6	TambonCharoen Sin
ตำบลทุ่งแก	193	33	26	128	4	2	TambonThung Kae
ตำบลโคกศิลา	112	8	10	76	18	-	TambonKhok Sila
ตำบลหนองแปน	247	22	70	126	29	-	TambonNong Paen
อำเภอโพนนาแก้ว	668	186	210	240	22	10	AmphoePhon Na Kao
ตำบลบ้านโพ้น	153	42	50	53	8	-	TambonBan Phon
ตำบลนาแก้ว	180	38	55	69	13	5	TambonNa Kao
ตำบลนาตงวัฒนา	129	44	37	47	-	1	TambonNa Tong Watthana
ตำบลบ้านแป้น	123	37	51	34	1	-	TambonBan Paen
ตำบลเชียงสือ	83	25	17	37	-	4	TambonChiang Sue

ตาราง 8 จำนวนของสถานประกอบการ จำแนกตามระยะเวลาการดำเนินงาน (ต่อ)
 TABLE 8 NUMBER OF ESTABLISHMENTS BY PERIOD OF OPERATION AMPHOE AND TAMBON (Cont.)

อำเภอ/ตำบล	จำนวน สถานประกอบการ Number of establishments	ระยะเวลาการดำเนินงาน (ปี) Period of operation (Year)					Amphoe/Tambon
		< 5	5 - 9	10 - 19	20 - 29	≥ 30	
อำเภอภูพาน	577	195	125	216	23	18	AmphoePhu Phan
ตำบลสร้างค้อ	168	79	37	39	7	6	TambonSang Kho
ตำบลหุบเสลา	110	44	23	34	5	4	TambonLup Lao
ตำบลโคกภู	236	45	50	128	8	5	TambonKhok Phu
ตำบลกบปลาชีว	63	27	15	15	3	3	TambonKok Pla Sio
ในเขตเทศบาล	15,679	4,951	4,301	5,027	957	443	Municipal area
อำเภอเมืองสกลนคร	5,559	1,988	1,640	1,422	352	157	AmphoeMueang Sakon Nakhon
ตำบลธาตุเชิงชุม	3,460	1,269	1,070	820	191	110	TambonThat Choeng Chum
ตำบลขมิ้น	287	83	64	105	29	6	TambonKhamin
ตำบลจิวดอน	239	79	51	90	16	3	TambonNgio Don
ตำบลเชียงเครือ	508	193	152	122	29	12	TambonChiang Khrua
ตำบลท่าแร่	346	139	103	81	20	3	TambonTha Rae
ตำบลธาตุนาเวง	89	52	22	14	-	1	TambonThat Na Weng
ตำบลเหล่าโปแตง	226	56	35	80	41	14	TambonLao Po Daeng
ตำบลหนองลาด	183	40	89	54	-	-	TambonNong Lat
ตำบลยางโอง	221	77	54	56	26	8	TambonHang Hong
อำเภอกุสุมาลย์	131	54	24	36	13	4	AmphoeKusuman
ตำบลกุสุมาลย์	131	54	24	36	13	4	TambonKusuman
อำเภอกุตุบาท	500	114	186	167	29	4	AmphoeKut Bak
ตำบลกุตุบาท	229	50	82	87	9	1	TambonKut Bak
ตำบลนาเมือง	176	47	60	50	16	3	TambonNa Mong
ตำบลกุตุไท	95	17	44	30	4	-	TambonKut Hai

ตาราง 8 จำนวนของสถานประกอบการ จำแนกตามระยะเวลาการดำเนินงาน (ต่อ)
 TABLE 8 NUMBER OF ESTABLISHMENTS BY PERIOD OF OPERATION AMPHOE AND TAMBON (Cont.)

อำเภอ/ตำบล	จำนวน สถานประกอบการ Number of establishments	ระยะเวลาการดำเนินงาน (ปี) Period of operation (Year)					Amphoe/Tambon
		< 5	5 - 9	10 - 19	20 - 29	≥ 30	
อำเภอพรหมนิคม	1,008	303	256	350	65	34	AmphoePhanna Nikhom
ตำบลพรธรรณา	283	100	58	85	28	12	TambonPhanna
ตำบลวังยาง	113	41	23	35	10	4	TambonWang Yang
ตำบลพอกน้อย	130	29	30	71	-	-	TambonPhok Noi
ตำบลนาหัวบ่อ	133	45	35	41	6	6	TambonNa Hua Bo
ตำบลไร่	162	41	41	57	15	8	TambonRai
ตำบลนาใน	92	24	51	10	4	3	TambonNa Nai
ตำบลสว่าง	95	23	18	51	2	1	TambonSawang
อำเภอพังโคน	1,073	326	302	327	62	56	AmphoePhang Khon
ตำบลพังโคน	746	256	199	195	44	52	TambonPhang Khon
ตำบลแร่	94	27	27	27	12	1	TambonRae
ตำบลไผ่หยอง	233	43	76	105	6	3	TambonHai Yong
อำเภอวาริชภูมิ	611	171	160	238	28	14	AmphoeWaritchaphum
ตำบลวาริชภูมิ	155	60	29	44	10	12	TambonWaritchaphum
ตำบลปลาไหล	173	43	58	72	-	-	TambonPla Lo
ตำบลหนองลาด	75	17	24	32	2	-	TambonNong Lat
ตำบลคำบ่อ	208	51	49	90	16	2	TambonKham Bo
อำเภอวานรนิวาส	1,056	289	308	331	92	36	AmphoeWanon Niwat
ตำบลวานรนิวาส	322	121	65	79	35	22	TambonWanon Niwat
ตำบลหนองสนม	210	41	45	100	23	1	TambonNong Sanom
ตำบลคูสะคาม	83	26	31	23	3	-	TambonKhu Sakham
ตำบลหนองแวง	120	12	63	42	1	2	TambonNong Waeng
ตำบลนาซอ	198	39	81	52	17	9	TambonNa So
ตำบลฤๅษีอ่า	123	50	23	35	13	2	TambonKut Ruea Kham

ตาราง 8 จำนวนของสถานประกอบการ จำแนกตามระยะเวลาการดำเนินงาน (ต่อ)
 TABLE 8 NUMBER OF ESTABLISHMENTS BY PERIOD OF OPERATION AMPHOE AND TAMBON (Cont.)

อำเภอ/ตำบล	จำนวน สถานประกอบการ Number of establishments	ระยะเวลาการดำเนินงาน (ปี) Period of operation (Year)					Amphoe/Tambon
		< 5	5 - 9	10 - 19	20 - 29	≥ 30	
อำเภอคำตากล้า	410	129	80	180	16	5	AmphoeKham Ta Kla
ตำบลคำตากล้า	214	89	36	74	14	1	TambonKham Ta Kla
ตำบลแพต	196	40	44	106	2	4	TambonPhaet
อำเภอบ้านม่วง	276	95	59	97	21	4	AmphoeBan Muang
ตำบลม่วง	198	71	41	66	16	4	TambonMuang
ตำบลห้วยหัว	78	24	18	31	5	-	TambonHuia Lua
อำเภออากาศอำนวย	1,485	458	452	477	70	28	AmphoeAkat Amnuai
ตำบลอากาศ	451	128	115	146	40	22	TambonAkat
ตำบลโพนแพง	144	30	13	98	2	1	TambonPhon Phaeng
ตำบลวาใหญ่	209	40	71	90	5	3	TambonWa Yai
ตำบลท่าก้อน	84	23	32	23	6	-	TambonTha Kon
ตำบลชะงัว	148	54	47	37	9	1	TambonBa Wa
ตำบลสามัคคีพัฒนา	449	183	174	83	8	1	TambonSamakkhi Phatthana
อำเภอสว่างแดนดิน	1,452	447	367	486	95	57	AmphoeSawang Daen Din
ตำบลสว่างแดนดิน	708	222	183	204	54	45	TambonSawang Daen Din
ตำบลบ้านด้าย	73	19	17	36	1	-	TambonBan Dai
ตำบลโคกสี	224	50	60	97	16	1	TambonKhok Si
ตำบลหนองหลวง	83	18	18	45	2	-	TambonNong Luang
ตำบลบึงไต้	148	30	53	52	8	5	TambonBong Tai
ตำบลพันนา	88	32	15	29	9	3	TambonPhanna
ตำบลแวง	128	76	21	23	5	3	TambonWaeng
อำเภอสองดาว	625	158	135	282	36	14	AmphoeSong Dao
ตำบลสองดาว	161	63	37	38	14	9	TambonSong Dao

ตาราง 8 จำนวนของสถานประกอบการ จำแนกตามระยะเวลาการดำเนินงาน (ต่อ)
 TABLE 8 NUMBER OF ESTABLISHMENTS BY PERIOD OF OPERATION AMPHOE AND TAMBON (Cont.)

อำเภอ/ตำบล	จำนวน สถานประกอบการ Number of establishments	ระยะเวลาการดำเนินงาน (ปี) Period of operation (Year)					Amphoe/Tambon
		< 5	5 - 9	10 - 19	20 - 29	≥ 30	
ตำบลท่าศิลา	154	18	56	66	12	2	TambonTha Sita
ตำบลพัฒนา	99	30	17	41	9	2	TambonWatthana
ตำบลขุนนก	211	47	25	137	1	1	TambonPathum Wapi
อำเภอโคกศรีสุพรรณ	399	114	68	182	31	4	AmphoeKhok Si Suphan
ตำบลดงโขบ	399	114	68	182	31	4	TambonTong Khop
อำเภอเจริญศิลป์	274	76	55	126	11	6	AmphoeCharoen Sin
ตำบลเจริญศิลป์	178	67	38	61	8	4	TambonCharoen Sin
ตำบลทุ่งแก	96	9	17	65	3	2	TambonThung Kae
อำเภอโพนนาแก้ว	416	105	122	159	21	9	AmphoePhon Na Kaeo
ตำบลบ้านโพน	153	42	50	53	8	-	TambonBan Phon
ตำบลนาแก้ว	180	38	55	69	13	5	TambonNa Kaeo
ตำบลเชียงสี	83	25	17	37	-	4	TambonChiang Sue
อำเภอภูพาน	404	124	87	167	15	11	AmphoePhu Phan
ตำบลสร้างค้อ	168	79	37	39	7	6	TambonSang Kho
ตำบลโคกภู	236	45	50	128	8	5	TambonKhok Phu
นอกเขตเทศบาล	12,680	3,262	3,849	4,519	765	285	Non - municipal area
อำเภอเมืองสกลนคร	1,564	586	364	407	152	55	AmphoeMueang Sakon Nakhon
ตำบลขมิ้น	238	92	40	58	40	8	TambonKhamin
ตำบลโนนหอม	178	58	38	50	17	15	TambonNon Hom
ตำบลม่วงลาย	135	48	29	35	16	7	TambonMuang Lai
ตำบลดงชน	106	25	20	28	23	10	TambonDong Chon
ตำบลห้วยยาง	248	112	47	79	9	1	TambonHuai Yang
ตำบลพังช้าง	384	153	119	76	30	6	TambonPhang Khwang

ตาราง 8 จำนวนของสถานประกอบการ จำแนกตามระยะเวลาการดำเนินงาน (ต่อ)
 TABLE 8 NUMBER OF ESTABLISHMENTS BY PERIOD OF OPERATION AMPHOE AND TAMBON (Cont.)

อำเภอ/ตำบล	จำนวน สถานประกอบการ Number of establishments	ระยะเวลาการดำเนินงาน (ปี) Period of operation (Year)					Amphoe/Tambon
		< 5	5 - 9	10 - 19	20 - 29	≥ 30	
ตำบลดงมะไฟ	188	72	42	58	11	5	TambonDong Mafai
ตำบลโคกก่อ	87	26	29	23	6	3	TambonKhok Kong
อำเภอกุสุมาลย์	1,396	251	426	566	115	38	AmphoeKusuman
ตำบลกุสุมาลย์	110	37	23	37	8	5	TambonKusuman
ตำบลนาโพธิ์	157	43	39	56	18	1	TambonNa Pho
ตำบลนาเพียง	107	27	18	44	12	6	TambonNa Phiang
ตำบลโพธิ์พิศาล	543	54	259	204	12	14	TambonPhothiphaisan
ตำบลอุ่มจาน	479	90	87	225	65	12	TambonUm Chan
อำเภอพรรณานิคม	351	72	140	118	16	5	AmphoePhanna Nikhom
ตำบลช้างมิ่ง	141	36	45	41	14	5	TambonChang Ming
ตำบลปะฮี	91	20	37	34	-	-	TambonBahi
ตำบลเชิงชุม	119	16	58	43	2	-	TambonChoeng Chum
อำเภอพังโคน	268	54	102	101	5	6	AmphoePhang Khon
ตำบลม่วงไข่	120	18	61	41	-	-	TambonMuang Khai
ตำบลต้นผึ้ง	148	36	41	60	5	6	TambonTon Phueng
อำเภอวาริชภูมิ	240	76	48	91	18	7	AmphoeWaritchaphum
ตำบลวาริชภูมิ	179	55	37	75	8	4	TambonWaritchaphum
ตำบลคำเตย	61	21	11	16	10	3	TambonKho Khai
อำเภอรัตนวาปี	276	102	42	106	21	5	AmphoeNikhom Nam Un
ตำบลนิคมน้ำจาน	100	52	6	25	15	2	TambonNikhom Nam Un
ตำบลหนองปลิง	79	16	18	45	-	-	TambonNong Pling
ตำบลหนองบัว	30	12	4	12	1	1	TambonNong Bua
ตำบลสุวรรณคาม	67	22	14	24	5	2	TambonSuwannakham

ตาราง 8 จำนวนของสถานประกอบการ จำแนกตามระยะเวลาการดำเนินงาน (ต่อ)
 TABLE 8 NUMBER OF ESTABLISHMENTS BY PERIOD OF OPERATION AMPHOE AND TAMBON (Cont.)

อำเภอ/ตำบล	จำนวน สถานประกอบการ Number of establishments	ระยะเวลาการดำเนินงาน (ปี) Period of operation (Year)					Amphoe/Tambon
		< 5	5 - 9	10 - 19	20 - 29	≥ 30	
อำเภอวานรนิวาส	1,603	388	629	541	35	10	AmphoeWanon Niwat
ตำบลวานรนิวาส	201	55	58	79	9	-	TambonWanon Niwat
ตำบลเตี๋ยศรีคันไชย	148	42	40	61	4	1	TambonDuea Si Khan Chai
ตำบลขี้ก่าย	156	49	58	48	1	-	TambonKhua Kai
ตำบลธาตุ	297	67	136	89	5	-	TambonThat
ตำบลศรีวิชัย	117	51	28	38	-	-	TambonSi Wichai
ตำบลอินทร์แปลง	66	22	23	19	1	1	TambonIn Plaeng
ตำบลนาคำ	204	16	141	47	-	-	TambonNa Kham
ตำบลคอนสวรรค์	181	44	59	61	12	5	TambonKhon Sawan
ตำบลหนองแวงใต้	233	42	86	99	3	3	TambonNong Waeng Tai
อำเภอคำตากล้า	533	235	138	132	22	6	AmphoeKham Ta Kla
ตำบลคำตากล้า	156	77	35	33	8	3	TambonKham Ta Kla
ตำบลหนองบัวลิม	198	84	56	42	13	3	TambonNong Bua Sim
ตำบลนาแต่	179	74	47	57	1	-	TambonNa Tae
อำเภอบ้านม่วง	1,433	361	575	397	93	7	AmphoeBan Muang
ตำบลม่วง	270	80	95	87	6	2	TambonMuang
ตำบลมาย	285	3	238	42	-	2	TambonMai
ตำบลดงหม้อทอง	137	37	28	63	6	3	TambonDong Mo Thong
ตำบลดงเหนือ	109	28	17	43	21	-	TambonDong Nuea
ตำบลดงหม้อทองใต้	154	40	58	47	9	-	TambonDong Mo Thong Tai
ตำบลโนนสะอาด	151	57	57	34	3	-	TambonNon Sa-at
ตำบลหนองกว้าง	173	49	48	30	46	-	TambonNong Kwang
ตำบลบ่อแก้ว	154	67	34	51	2	-	TambonBo Kaeo

ตาราง 8 จำนวนของสถานประกอบการ จำแนกตามระยะเวลาการดำเนินงาน (ต่อ)
 TABLE 8 NUMBER OF ESTABLISHMENTS BY PERIOD OF OPERATION AMPHOE AND TAMBON (Cont.)

อำเภอ/ตำบล	จำนวน สถานประกอบการ Number of establishments	ระยะเวลาการดำเนินงาน (ปี) Period of operation (Year)					Amphoe/Tambon
		< 5	5 - 9	10 - 19	20 - 29	≥ 30	
อำเภออากาศอำนวย	477	113	72	228	46	18	AmphoeAkat Amnuai
ตำบลอากาศ	177	18	20	136	3	-	TambonAkat
ตำบลโพธิ์งาม	196	43	46	55	35	17	TambonPhon Ngam
ตำบลนาฮี	104	52	6	37	8	1	TambonNa Hi
อำเภอสว่างแดนดิน	1,555	441	390	570	84	70	AmphoeSawang Daen Din
ตำบลสว่างแดนดิน	385	102	119	151	12	1	TambonSawang Daen Din
ตำบลคำชะอี	190	49	59	81	1	-	TambonKham Sa-at
ตำบลบึงเพือ	135	55	26	36	13	5	TambonBong Nuea
ตำบลโพธิ์สูง	87	23	13	30	15	6	TambonPhon Sung
ตำบลค้อใต้	116	39	23	29	18	7	TambonKho Tai
ตำบลแวง	88	35	20	22	8	3	TambonWaeng
ตำบลทรายมูล	89	36	16	37	-	-	TambonSai Mun
ตำบลดงโพน	124	6	63	55	-	-	TambonTan Kon
ตำบลตาดน้ำ	62	22	6	34	-	-	TambonTan Noeng
ตำบลธาตุทอง	77	22	14	32	9	-	TambonThat Thong
ตำบลบ้านด่อน	202	52	31	63	8	48	TambonBan Thon
อำเภอเต่างอย	553	165	91	261	21	15	AmphoeTao Ngoi
ตำบลเต่างอย	205	76	19	103	3	4	TambonTao Ngoi
ตำบลบึงทวาย	141	39	35	39	17	11	TambonBueng Thawai
ตำบลนาตาล	70	22	23	25	-	-	TambonNa Tan
ตำบลจันทร์พิชัย	137	28	14	94	1	-	TambonChan Phen
อำเภอโคกศรีสุพรรณ	716	139	217	264	70	26	AmphoeKhok Si Suphan
ตำบลเหล่าโพธิ์ค้อ	129	39	33	29	24	4	TambonLao Phon Kho

ตาราง 8 จำนวนของสถานประกอบการ จำแนกตามระยะเวลาการดำเนินงาน (ต่อ)
 TABLE 8 NUMBER OF ESTABLISHMENTS BY PERIOD OF OPERATION AMPHOE AND TAMBON (Cont.)

อำเภอ/ตำบล	จำนวน สถานประกอบการ Number of establishments	ระยะเวลาการดำเนินงาน (ปี) Period of operation (Year)					Amphoe/Tambon
		< 5	5 - 9	10 - 19	20 - 29	≥ 30	
ตำบลด่านม่วงคำ	367	45	127	165	21	9	TambonDan Muang Kham
ตำบลแม่ต๋อนท่าม	220	55	57	70	25	13	TambonMaet Na Thom
อำเภอเจริญศิลป์	1,290	127	489	607	58	9	AmphoeCharoen Sin
ตำบลบ้านเหล่า	456	36	347	62	4	7	TambonBan Lao
ตำบลเจริญศิลป์	378	37	53	280	6	2	TambonCharoen Sin
ตำบลทุ่งแก	97	24	9	63	1	-	TambonThung Kae
ตำบลโคกศิลา	112	8	10	76	18	-	TambonKhok Sila
ตำบลหนองแปน	247	22	70	126	29	-	TambonNong Paen
อำเภอโพนนาแก้ว	252	81	88	81	1	1	AmphoePhon Na Kao
ตำบลนาตงวัฒนา	129	44	37	47	-	1	TambonNa Tong Wattthana
ตำบลบ้านแป้น	123	37	51	34	1	-	TambonBan Paen
อำเภอภูพาน	173	71	38	49	8	7	AmphoePhu Phan
ตำบลหลุบเตา	110	44	23	34	5	4	TambonLup Lao
ตำบลกบปลาข้าว	63	27	15	15	3	3	TambonKok Pla Sio

ที่มา : สำมะโนอุตสาหกรรม พ.ศ. 2560 (ข้อมูลพื้นฐาน) จังหวัด สกลนคร สำนักงานสถิติแห่งชาติ กระทรวงดิจิทัลเพื่อเศรษฐกิจและสังคม

Source : The 2017 Industrial Census (Basic Information), Sakon Nakhon Province, National Statistical Office, Ministry of Digital Economy and Society.

ตาราง 9 จำนวนสถานประกอบการที่พักแรม จำนวนลักษณะการให้บริการที่พักแรม จำนวนห้องพัก อำเภอและตำบล

TABLE 9 NUMBER OF ACCOMMODATION ESTABLISHMENTS BY TYPE OF SERVICE ACCOMMODATION, AMPHOE AND TAMBON

อำเภอ/ตำบล	จำนวน สถานประกอบการที่พัก Number of accommodation establishments	ลักษณะการให้บริการที่พักแรม/ Type of service accommodation		จำนวนห้องพัก เพื่อการท่องเที่ยว Number of rooms for travel	อำเภอ/ Tambon
		เพื่อการท่องเที่ยว Travel	ไม่ใช่เพื่อการท่องเที่ยว No travel		
จังหวัดสกลนคร	255	123	132	2,279	Sakon Nakhon
อำเภอเมืองสกลนคร	102	51	51	1,548	AmphoeMueang Sakon Nakhon
ตำบลธาตุเชิงชุม	55	26	29	1,248	TambonThat Choeng Chum
ตำบลขามเฒ่า	14	14	-	145	TambonKhamin
ตำบลจันทอน	4	3	1	45	TambonNgio Don
ตำบลโนนหอม	-	-	-	-	TambonNon Hom
ตำบลเชียงศรีชัย	3	3	-	49	TambonChiang Khrua
ตำบลท่าแร่	5	-	5	-	TambonTha Rae
ตำบลม่วงลาย	-	-	-	-	TambonMuang Lai
ตำบลดงชน	1	1	-	10	TambonDong Chon
ตำบลห้วยยาง	4	4	-	51	TambonHuai Yang
ตำบลพังช้าง	7	-	7	-	TambonPhang Khwang
ตำบลดงมะไฟ	-	-	-	-	TambonDong Mafai
ตำบลตาตนาเวง	-	-	-	-	TambonThat Na Weng
ตำบลเหล่าบ่อแดง	-	-	-	-	TambonLao Po Daeng
ตำบลหนองลาด	-	-	-	-	TambonNong Lat
ตำบลยางโอง	9	-	9	-	TambonHang Hong
ตำบลโคกก่อ	-	-	-	-	TambonKhok Kong
อำเภอกุสุมาลย์	4	2	2	17	AmphoeKusuman
ตำบลกุสุมาลย์	2	2	-	17	TambonKusuman
ตำบลนาโพธิ์	1	-	1	-	TambonNa Pho
ตำบลนาเพียง	-	-	-	-	TambonNa Phiang
ตำบลโพธิ์พิศาล	-	-	-	-	TambonPhothiphaisan
ตำบลอุ่มจาน	1	-	1	-	TambonUm Chan

ตาราง 9 จำนวนสถานประกอบการที่พักแรม จำนวนลักษณะการให้บริการที่พักแรม จำนวนห้องพัก อำเภอและตำบล (ต่อ)

TABLE 9 NUMBER OF ACCOMMODATION ESTABLISHMENTS BY TYPE OF SERVICE ACCOMMODATION, AMPHOE AND TAMBON (Cont.)

อำเภอ/ตำบล	จำนวน สถานประกอบการที่พัก Number of accommodation establishments	ลักษณะการให้บริการที่พักแรม/ Type of service accommodation		จำนวนห้องพัก เพื่อการท่องเที่ยว Number of rooms for travel	Amphoe/ Tambon
		เพื่อการท่องเที่ยว Travel	ไม่ใช้เพื่อการท่องเที่ยว No travel		
อำเภอกุดบาก	1	-	1	-	AmphoeKut Bak
ตำบลกุดบาก	1	-	1	-	TambonKut Bak
ตำบลนาม่อง	-	-	-	-	TambonNa Mong
ตำบลกุดไผ่	-	-	-	-	TambonKut Hai
อำเภอพรรณานิคม	7	6	1	33	AmphoePhanna Nikhom
ตำบลพรรณานิคม	3	3	-	21	TambonPhanna
ตำบลวังยาง	-	-	-	-	TambonWang Yang
ตำบลพอกน้อย	-	-	-	-	TambonPhok Noi
ตำบลนาหัวบ่อ	2	2	-	6	TambonNa Hua Bo
ตำบลไร่	1	1	-	6	TambonRai
ตำบลช้างมิ่ง	-	-	-	-	TambonChang Ming
ตำบลนาใน	-	-	-	-	TambonNa Nai
ตำบลสว่าง	-	-	-	-	TambonSawang
ตำบลบะฮี	1	-	1	-	TambonBahi
ตำบลเชียงชุม	-	-	-	-	TambonChoeng Chum
อำเภอพังโคน	18	8	10	112	AmphoePhang Khon
ตำบลพังโคน	15	6	9	90	TambonPhang Khon
ตำบลม่วงไข่	-	-	-	-	TambonMuang Khai
ตำบลแร่	-	-	-	-	TambonRae
ตำบลไฮหย่อง	3	2	1	22	TambonHai Yong
ตำบลต้นผึ้ง	-	-	-	-	TambonTon Phueng
อำเภอวาริชภูมิ	9	7	2	82	AmphoeWaritchaphum
ตำบลวาริชภูมิ	4	4	-	35	TambonWaritchaphum
ตำบลปลาไหล	4	3	1	47	TambonPla Lo

ตาราง 9 จำนวนสถานประกอบการที่พักแรม จำนวนลักษณะการให้บริการที่พักแรม จำนวนห้องพัก อำเภอและตำบล (ต่อ)
 TABLE 9 NUMBER OF ACCOMMODATION ESTABLISHMENTS BY TYPE OF SERVICE ACCOMMODATION, AMPHOE AND TAMBON (Cont.)

อำเภอ/ตำบล	จำนวน สถานประกอบการที่พัก Number of accommodation establishments	ลักษณะการให้บริการที่พักแรม/ Type of service accommodation		จำนวนห้องพัก เพื่อการท่องเที่ยว Number of rooms for travel	Amphoe/ Tambon
		เพื่อการท่องเที่ยว Travel	ไม่ใช่เพื่อการท่องเที่ยว No travel		
ตำบลหนองลาด	-	-	-	-	TambonNong Lat
ตำบลคำบ่อ	1	-	1	-	TambonKham Bo
ตำบลค้อเขียว	-	-	-	-	TambonKho Khiao
อำเภอนิคมน้ำอูน	2	-	2	-	AmphoeNikhom Nam Uh
ตำบลนิคมน้ำอูน	1	-	1	-	TambonNikhom Nam Un
ตำบลหนองปลิง	1	-	1	-	TambonNong Pling
ตำบลหนองบัว	-	-	-	-	TambonNong Bua
ตำบลสุวรรณคาม	-	-	-	-	TambonSuwannakham
อำเภอรามนิเวส	19	5	14	18	AmphoeWanon Niwat
ตำบลวานรนิวาส	8	-	8	-	TambonWanon Niwat
ตำบลเตอศรีคันทน์ไชย	-	-	-	-	TambonDuea Si Khan Chai
ตำบลชัยภักย์	-	-	-	-	TambonKhua Kai
ตำบลหนองสนม	-	-	-	-	TambonNong Sanom
ตำบลคูสะคาม	1	-	1	-	TambonKhu Sakham
ตำบลธาตุ	-	-	-	-	TambonThat
ตำบลหนองแวง	-	-	-	-	TambonNong Waeng
ตำบลศรีวิชัย	-	-	-	-	TambonSi Wichai
ตำบลนาซอ	-	-	-	-	TambonNa So
ตำบลอินทร์แปลง	-	-	-	-	TambonInh Plaeng
ตำบลนาคำ	-	-	-	-	TambonNa Kham
ตำบลคอนสวรรค์	6	2	4	2	TambonKhon Sawan
ตำบลคูเรือคำ	2	2	-	11	TambonKut Ruea Kham
ตำบลหนองแวงใต้	2	1	1	5	TambonNong Waeng Tai

ตาราง 9 จำนวนสถานประกอบการที่พักแรม จำนวนลักษณะการให้บริการที่พักแรม จำนวนห้องพัก อำเภอและตำบล (ต่อ)

TABLE 9 NUMBER OF ACCOMMODATION ESTABLISHMENTS BY TYPE OF SERVICE ACCOMMODATION, AMPHOE AND TAMBON (Cont.)

อำเภอ/ตำบล	จำนวน สถานประกอบการที่พัก Number of accommodation establishments	ลักษณะการให้บริการที่พักแรม/ Type of service accommodation		จำนวนห้องพัก เพื่อการท่องเที่ยว Number of rooms for travel	Amphoe/ Tambon
		เพื่อการท่องเที่ยว Travel	ไม่ใช่เพื่อการท่องเที่ยว No travel		
อำเภอดำรงกำแหง	8	7	1	88	AmphoeKham Ta Kla
ตำบลคำตากล้า	7	6	1	82	TambonKham Ta Kla
ตำบลหนองบัวลิม	-	-	-	-	TambonNong Bua Sim
ตำบลนาแต่	-	-	-	-	TambonNa Tae
ตำบลแพต	1	1	-	6	TambonPhaet
อำเภอบ้านม่วง	15	2	13	10	AmphoeBan Muang
ตำบลม่วง	6	2	4	10	TambonMuang
ตำบลม้าย	2	-	2	-	TambonMai
ตำบลดงหม้อทอง	-	-	-	-	TambonDong Mo Thong
ตำบลดงเหนือ	-	-	-	-	TambonDong Nuea
ตำบลดงหม้อทองใต้	-	-	-	-	TambonDong Mo Thong Tai
ตำบลห้วยหลัว	2	-	2	-	TambonHuia Lua
ตำบลโนนสะอาด	5	-	5	-	TambonNon Sa-at
ตำบลหนองกว้าง	-	-	-	-	TambonNong Kwang
ตำบลบ่อแก้ว	-	-	-	-	TambonBo Kao
อำเภออากาศอำนวย	8	4	4	35	AmphoeAkat Amnuai
ตำบลอากาศ	1	-	1	-	TambonAkat
ตำบลโพธิ์แพง	-	-	-	-	TambonPhon Phaeng
ตำบลวาใหญ่	4	2	2	20	TambonWa Yai
ตำบลโพธิ์งาม	-	-	-	-	TambonPhon Ngam
ตำบลท่าก้อน	-	-	-	-	TambonTha Kon
ตำบลนาฮี	-	-	-	-	TambonNa Hi
ตำบลชะงัว	3	2	1	15	TambonBa Wa
ตำบลสามัคคีพัฒนา	-	-	-	-	TambonSamakkhi Phatthana

ตาราง 9 จำนวนสถานประกอบการที่พักแรม จำนวนห้องพักแรม จำนวนห้องพัก อำเภอและตำบล (ต่อ)
 TABLE 9 NUMBER OF ACCOMMODATION ESTABLISHMENTS BY TYPE OF SERVICE ACCOMMODATION, AMPHOE AND TAMBON (Cont.)

อำเภอ/ตำบล	จำนวน สถานประกอบการที่พัก Number of accommodation establishments	ลักษณะการให้บริการที่พักแรม/ Type of service accommodation		จำนวนห้องพัก เพื่อการท่องเที่ยว Number of rooms for travel	Amphoe/ Tambon
		เพื่อการท่องเที่ยว Travel	ไม่ใช่เพื่อการท่องเที่ยว No travel		
อำเภอสว่างแดนดิน	42	19	23	237	AmphoeSawang Daen Din
ตำบลสว่างแดนดิน	27	15	12	187	TambonSawang Daen Din
ตำบลคำชะอี	-	-	-	-	TambonKham Sa-at
ตำบลบ้านด้าย	1	-	1	-	TambonBan Tai
ตำบลบงเหนือ	-	-	-	-	TambonBong Nuea
ตำบลโพนสูง	-	-	-	-	TambonPhon Sung
ตำบลโคกสี	-	-	-	-	TambonKhok Si
ตำบลหนองหลวง	-	-	-	-	TambonNong Luang
ตำบลบงใต้	2	-	2	-	TambonBong Tai
ตำบลค้อใต้	2	2	-	26	TambonKho Tai
ตำบลพันนา	-	-	-	-	TambonPhanna
ตำบลแวง	7	2	5	24	TambonWaeng
ตำบลทรายมูล	-	-	-	-	TambonSai Mun
ตำบลตาลโตน	-	-	-	-	TambonTan Kon
ตำบลตาลเ็น	-	-	-	-	TambonTan Noeng
ตำบลธาตุทอง	1	-	1	-	TambonThat Thong
ตำบลบ้านถ่อน	2	-	2	-	TambonBan Thon
อำเภอสองดาว	5	5	-	36	AmphoeSong Dao
ตำบลสองดาว	3	3	-	14	TambonSong Dao
ตำบลท่าศิลา	1	1	-	7	TambonTha Sila
ตำบลวัฒนา	1	1	-	15	TambonWatthana
ตำบลพุมภานี	-	-	-	-	TambonPathum Wapi

ตาราง 9 จำนวนสถานประกอบการที่พักแรม จำนวนห้องพักแรม จำนวนห้องพัก อำเภอและตำบล (ต่อ)
 TABLE 9 NUMBER OF ACCOMMODATION ESTABLISHMENTS BY TYPE OF SERVICE ACCOMMODATION, AMPHOE AND TAMBON (Cont.)

อำเภอ/ตำบล	จำนวน สถานประกอบการที่พัก Number of accommodation establishments	ลักษณะการให้บริการที่พักแรม/ Type of service accommodation		จำนวนห้องพัก เพื่อการท่องเที่ยว Number of rooms for travel	Amphoe/ Tambon
		เพื่อการท่องเที่ยว Travel	ไม่ใช้เพื่อการท่องเที่ยว No travel		
อำเภอต่างอย	3	2	1	16	Amphoe Tao Ngoi
ตำบลต่างอย	2	2	-	16	Tambon Tao Ngoi
ตำบลบึงทวาย	1	-	1	-	Tambon Bueng Thawai
ตำบลนาตาล	-	-	-	-	Tambon Na Tan
ตำบลจันทร์เพ็ญ	-	-	-	-	Tambon Chan Phen
อำเภอโคกศรีสุพรรณ	5	2	3	27	Amphoe Khok Si Suphan
ตำบลตองโขบ	3	-	3	-	Tambon Tong Khop
ตำบลเหล่าโพนค้อ	1	1	-	13	Tambon Lao Phon Kho
ตำบลท่าม่วงคำ	-	-	-	-	Tambon Dan Muang Kham
ตำบลแม่दनท่ม	1	1	-	14	Tambon Maet Na Thom
อำเภอเจริญศิลป์	1	-	1	-	Amphoe Charoen Sin
ตำบลบ้านเหล่า	-	-	-	-	Tambon Ban Lao
ตำบลเจริญศิลป์	1	-	1	-	Tambon Charoen Sin
ตำบลทุ่งแก	-	-	-	-	Tambon Thung Kae
ตำบลโคกศิลา	-	-	-	-	Tambon Khok Sila
ตำบลหนองเบน	-	-	-	-	Tambon Nong Paen
อำเภอโพนนาแก้ว	2	1	1	10	Amphoe Phon Na Kao
ตำบลบ้านโพน	-	-	-	-	Tambon Ban Phon
ตำบลนาแก้ว	1	-	1	-	Tambon Na Kao
ตำบลนาหว้าพัฒนา	-	-	-	-	Tambon Na Tong Wattana
ตำบลบ้านแป้น	-	-	-	-	Tambon Ban Paen
ตำบลเชียงสี	1	1	-	10	Tambon Chiang Sue

ตาราง 9 จำนวนสถานประกอบการที่พักแรม จำนวนห้องพักแรม จำนวนห้องพัก อำเภอและตำบล (ต่อ)
 TABLE 9 NUMBER OF ACCOMMODATION ESTABLISHMENTS BY TYPE OF SERVICE ACCOMMODATION, AMPHOE AND TAMBON (Cont.)

อำเภอ/ตำบล	จำนวน สถานประกอบการที่พัก Number of accommodation establishments	ลักษณะการให้บริการที่พักแรม/ Type of service accommodation		จำนวนห้องพัก เพื่อการท่องเที่ยว Number of rooms for travel	Amphoe/ Tambon
		เพื่อการท่องเที่ยว Travel	ไม่ใช่เพื่อการท่องเที่ยว No travel		
อำเภอภูพาน	4	2	2	10	AmphoePhu Phan
ตำบลสร้างค้อ	2	1	1	4	TambonSang Kho
ตำบลห้วยปลาเสา	-	-	-	-	TambonLup Lao
ตำบลโคกภู	2	1	1	6	TambonKhok Phu
ตำบลกกปลาซิว	-	-	-	-	TambonKok Pla Sio
ในเขตเทศบาล	165	78	87	1,793	Municipal area
อำเภอเมืองสกลนคร	77	33	44	1,352	AmphoeMueang Sakon Nakhon
ตำบลธาตุเชิงชุม	55	26	29	1,248	TambonThat Choeng Chum
ตำบลขมิ้น	1	1	-	10	TambonKhamin
ตำบลวังด่อน	4	3	1	45	TambonNgio Don
ตำบลเซียงเครือ	3	3	-	49	TambonChiang Khrua
ตำบลท่าแร่	5	-	5	-	TambonTha Rae
ตำบลธาตุนาเวง	-	-	-	-	TambonThat Na Weng
ตำบลเหล่าบ่อแดง	-	-	-	-	TambonLao Po Daeng
ตำบลหนองลาด	-	-	-	-	TambonNong Lat
ตำบลฮางโฮง	9	-	9	-	TambonHang Hong
อำเภอกุสุมาลย์	1	1	-	9	AmphoeKusuman
ตำบลกุสุมาลย์	1	1	-	9	TambonKusuman
อำเภอกุตุบาก	1	-	1	-	AmphoeKut Bak
ตำบลกุตุบาก	1	-	1	-	TambonKut Bak
ตำบลนาม่วง	-	-	-	-	TambonNa Mong
ตำบลกุดไผ่	-	-	-	-	TambonKut Hai

ตาราง 9 จำนวนสถานประกอบการที่พักแรม จำนวนลักษณะการให้บริการที่พักแรม จำนวนห้องพัก อำเภอและตำบล (ต่อ)
 TABLE 9 NUMBER OF ACCOMMODATION ESTABLISHMENTS BY TYPE OF SERVICE ACCOMMODATION, AMPHOE AND TAMBON (Cont.)

อำเภอ/ตำบล	จำนวน สถานประกอบการที่พัก accommodation establishments	ลักษณะการให้บริการที่พักแรม/ Type of service accommodation		จำนวนห้องพัก เพื่อการท่องเที่ยว Number of rooms for travel	Amphoe/ Tambon
		เพื่อการท่องเที่ยว Travel	ไม่ใช้เพื่อการท่องเที่ยว No travel		
อำเภอพรหมนิคม	6	6	-	33	AmphoePhanna Nikhom
ตำบลพรธมา	3	3	-	21	TambonPhanna
ตำบลวังยาง	-	-	-	-	TambonWang Yang
ตำบลพอกน้อย	-	-	-	-	TambonPhok Noi
ตำบลนาหัวบ่อ	2	2	-	6	TambonNa Hua Bo
ตำบลไร่	1	1	-	6	TambonRai
ตำบลนาใน	-	-	-	-	TambonNa Nai
ตำบลสว่าง	-	-	-	-	TambonSawang
อำเภอพังโคน	18	8	10	112	AmphoePhang Khon
ตำบลพังโคน	15	6	9	90	TambonPhang Khon
ตำบลแร่	-	-	-	-	TambonRae
ตำบลไฮหย่อง	3	2	1	22	TambonHai Yong
อำเภอวาริชภูมิ	7	5	2	68	AmphoeWaritchaphum
ตำบลวาริชภูมิ	2	2	-	21	TambonWaritchaphum
ตำบลปลาไหล	4	3	1	47	TambonPla Lo
ตำบลหนองลาด	-	-	-	-	TambonNong Lat
ตำบลคำป้อ	1	-	1	-	TambonKham Bo
อำเภอมารินิวาส	5	2	3	11	AmphoeWanon Niwat
ตำบลวานรินิวาส	2	-	2	-	TambonWanon Niwat
ตำบลหนองสนม	-	-	-	-	TambonNong Sanom
ตำบลคูสะคาม	1	-	1	-	TambonKhu Sakham
ตำบลหนองแวง	-	-	-	-	TambonNong Waeng
ตำบลนาซอ	-	-	-	-	TambonNa So
ตำบลกุเรือคำ	2	2	-	11	TambonKut Ruea Kham

ตาราง 9 จำนวนสถานประกอบการที่พักแรม จำนวนลักษณะการให้บริการที่พักแรม จำนวนห้องพัก อำเภอและตำบล (ต่อ)
 TABLE 9 NUMBER OF ACCOMMODATION ESTABLISHMENTS BY TYPE OF SERVICE ACCOMMODATION, AMPHOE AND TAMBON (Cont.)

อำเภอ/ตำบล	จำนวน สถานประกอบการที่พัก Number of accommodation establishments	ลักษณะการให้บริการที่พักแรม/ Type of service accommodation		จำนวนห้องพัก เพื่อการท่องเที่ยว Number of rooms for travel	Amphoe/ Tambon
		เพื่อการท่องเที่ยว Travel	ไม่ใช่เพื่อการท่องเที่ยว No travel		
อำเภอดำรงดำ	7	6	1	77	AmphoeKham Ta Kla
ตำบลคำตากคำ	6	5	1	71	TambonKham Ta Kla
ตำบลแพต	1	1	-	6	TambonPhaet
อำเภอบ้านม่วง	7	2	5	10	AmphoeBan Muang
ตำบลม่วง	5	2	3	10	TambonMuang
ตำบลห้วยหลวง	2	-	2	-	TambonHuia Lua
อำเภออากาศอำนวย	8	4	4	35	AmphoeAkat Amnuai
ตำบลอากาศ	1	-	1	-	TambonAkat
ตำบลโพธิ์แพง	-	-	-	-	TambonPhon Phaeng
ตำบลวาใหญ่	4	2	2	20	TambonWa Yai
ตำบลท่าก้อน	-	-	-	-	TambonTha Kon
ตำบลชะฮั่ว	3	2	1	15	TambonBa Wa
ตำบลสามัคคีพัฒนา	-	-	-	-	TambonSamakkhi Phatthana
อำเภอสว่างแดนดิน	13	3	10	30	AmphoeSawang Daen Din
ตำบลสว่างแดนดิน	6	1	5	6	TambonSawang Daen Din
ตำบลบ้านด้าย	1	-	1	-	TambonBan Tai
ตำบลโคกสี	-	-	-	-	TambonKhok Si
ตำบลหนองหลวง	-	-	-	-	TambonNong Luang
ตำบลบึงใต้	2	-	2	-	TambonBong Tai
ตำบลพันนา	-	-	-	-	TambonPhanna
ตำบลแก้ง	4	2	2	24	TambonWaeng
อำเภอสองดาว	5	5	-	36	AmphoeSong Dao
ตำบลสองดาว	3	3	-	14	TambonSong Dao

ตาราง 9 จำนวนสถานประกอบการที่พักแรม จำนวนลักษณะการให้บริการที่พักแรม จำนวนห้องพัก อำเภอและตำบล (ต่อ)
TABLE 9 NUMBER OF ACCOMMODATION ESTABLISHMENTS BY TYPE OF SERVICE ACCOMMODATION, AMPHOE AND TAMBON (Cont.)

อำเภอ/ตำบล	จำนวน สถานประกอบการที่พัก Number of accommodation establishments	ลักษณะการให้บริการที่พักแรม/ Type of service accommodation		จำนวนห้องพัก เพื่อการท่องเที่ยว Number of rooms for travel	Amphoe/ Tambon
		เพื่อการท่องเที่ยว Travel	ไม่ใช้เพื่อการท่องเที่ยว No travel		
ตำบลท่าศิลา	1	1	-	7	Tambon Tha Sila
ตำบลวัฒนา	1	1	-	15	Tambon Watthana
ตำบลปทุมวาปี	-	-	-	-	Tambon Pathum Wapi
อำเภอโคกศรีสุพรรณ	3	-	3	-	Amphoe Khok Si Suphan
ตำบลสองโขบ	3	-	3	-	Tambon Tong Khop
อำเภอเจริญศิลป์	1	-	1	-	Amphoe Charoen Sin
ตำบลเจริญศิลป์	1	-	1	-	Tambon Charoen Sin
ตำบลทุ่งแก	-	-	-	-	Tambon Thung Kae
อำเภอโพนนาแก้ว	2	1	1	10	Amphoe Phon Na Kaeo
ตำบลบ้านโนน	-	-	-	-	Tambon Ban Phon
ตำบลนาแก้ว	1	-	1	-	Tambon Na Kaeo
ตำบลเชียงสือ	1	1	-	10	Tambon Chiang Sue
อำเภอภูพาน	4	2	2	10	Amphoe Phu Phan
ตำบลสร้างค้อ	2	1	1	4	Tambon Sang Kho
ตำบลโคกภู	2	1	1	6	Tambon Khok Phu
นอกเขตเทศบาล	90	45	45	486	Non - municipal area
อำเภอเมืองสกลนคร	25	18	7	196	Amphoe Mueang Sakon Nakhon
ตำบลขมิ้น	13	13	-	135	Tambon Khamin
ตำบลโนนหอม	-	-	-	-	Tambon Non Hom
ตำบลม่วงลาย	-	-	-	-	Tambon Muang Lai
ตำบลดงชน	1	1	-	10	Tambon Dong Chon
ตำบลห้วยยาง	4	4	-	51	Tambon Huai Yang
ตำบลพังช้าง	7	-	7	-	Tambon Phang Khwang

ตาราง 9 จำนวนสถานประกอบการที่พักแรม จำนวนลักษณะการให้บริการที่พักแรม จำนวนห้องพัก อำเภอและตำบล (ต่อ)
TABLE 9 NUMBER OF ACCOMMODATION ESTABLISHMENTS BY TYPE OF SERVICE ACCOMMODATION, AMPHOE AND TAMBON (Cont.)

อำเภอ/ตำบล	จำนวน สถานประกอบการที่พัก Number of accommodation establishments	ลักษณะการให้บริการที่พักแรม/ Type of service accommodation		จำนวนห้องพัก เพื่อการท่องเที่ยว Number of rooms for travel	Amphoe/ Tambon
		เพื่อการท่องเที่ยว Travel	ไม่ใช้เพื่อการท่องเที่ยว No travel		
ตำบลดงมะไฟ	-	-	-	-	TambonDong Mafai
ตำบลโคกกอง	-	-	-	-	TambonKhok Kong
อำเภอสุเมาลัย	3	1	2	8	AmphoeKusuman
ตำบลกุสุมาลย์	1	1	-	8	TambonKusuman
ตำบลนาโพธิ์	1	-	1	-	TambonNa Pho
ตำบลนาเพียง	-	-	-	-	TambonNa Phiang
ตำบลโพธิ์พิศาล	-	-	-	-	TambonPhothiphaisan
ตำบลอุ่มจาน	1	-	1	-	TambonUm Chan
อำเภอพรรณานิคม	1	-	1	-	AmphoePhanna Nikhom
ตำบลช้างมิ่ง	-	-	-	-	TambonChang Ming
ตำบลบะฮี	1	-	1	-	TambonBahi
ตำบลเชิงชุม	-	-	-	-	TambonChoeng Chum
อำเภอพังโคน	-	-	-	-	AmphoePhang Khon
ตำบลม่วงไข่	-	-	-	-	TambonMuang Khai
ตำบลต้นผึ้ง	-	-	-	-	TambonTon Phueng
อำเภอวาริชภูมิ	2	2	-	14	AmphoeWaritchaphum
ตำบลวาริชภูมิ	2	2	-	14	TambonWaritchaphum
ตำบลคำเซียว	-	-	-	-	TambonKho Khiao
อำเภอนิคมจำจาน	2	-	2	-	AmphoeNikhom Nam Un
ตำบลนิคมน้ำอูน	1	-	1	-	TambonNikhom Nam Un
ตำบลหนองปลิง	1	-	1	-	TambonNong Pling
ตำบลหนองบัว	-	-	-	-	TambonNong Bua
ตำบลสุวรรณคาม	-	-	-	-	TambonSuwannakham

ตาราง 9 จำนวนสถานประกอบการที่พักแรม จำนวนลักษณะการให้บริการที่พักแรม จำนวนห้องพัก อำเภอและตำบล (ต่อ)

TABLE 9 NUMBER OF ACCOMMODATION ESTABLISHMENTS BY TYPE OF SERVICE ACCOMMODATION, AMPHOE AND TAMBON (Cont.)

อำเภอ/ตำบล	จำนวน สถานประกอบการที่พัก Number of accommodation establishments	ลักษณะการให้บริการที่พักแรม/ Type of service accommodation		จำนวนห้องพัก เพื่อการท่องเที่ยว Number of rooms for travel	อำเภอ/ Tambon
		เพื่อการท่องเที่ยว Travel	ไม่ใช่เพื่อการท่องเที่ยว No travel		
อำเภอมารินิวาส	14	3	11	7	AmphoeWanon Niwat
ตำบลวานนิวาส	6	-	6	-	TambonWanon Niwat
ตำบลเต็ศรีคันทน์ไชย	-	-	-	-	TambonDuea Si Khan Chai
ตำบลซำก่าย	-	-	-	-	TambonKhua Kai
ตำบลธาตุ	-	-	-	-	TambonThat
ตำบลศรีวิชัย	-	-	-	-	TambonSi Wichai
ตำบลอินทร์แปลง	-	-	-	-	Tambonh Plaeng
ตำบลนาเค้า	-	-	-	-	TambonNa Kham
ตำบลคอนสวรรค์	6	2	4	2	TambonKhon Sawan
ตำบลหนองแวงใต้	2	1	1	5	TambonNong Waeng Tai
อำเภอดำตากล่า	1	1	-	11	AmphoeKham Ta Kla
ตำบลคำตากล่า	1	1	-	11	TambonKham Ta Kla
ตำบลหนองบัวสิม	-	-	-	-	TambonNong Bua Sim
ตำบลนาแต่	-	-	-	-	TambonNa Tae
อำเภอบ้านม่วง	8	-	8	-	AmphoeBan Muang
ตำบลม่วง	1	-	1	-	TambonMuang
ตำบลมาย	2	-	2	-	TambonMai
ตำบลดงหม้อทอง	-	-	-	-	TambonDong Mo Thong
ตำบลดงเหนือ	-	-	-	-	TambonDong Nuea
ตำบลดงหม้อทองใต้	-	-	-	-	TambonDong Mo Thong Tai
ตำบลโนนสะอาด	5	-	5	-	TambonNon Sa-at
ตำบลหนองกว้าง	-	-	-	-	TambonNong Kwang
ตำบลบ่อแก้ว	-	-	-	-	TambonBo Kaeo

ตาราง 9 จำนวนสถานประกอบการที่พักแรม จำนวนลักษณะการให้บริการที่พักแรม จำนวนห้องพัก อำเภอและตำบล (ต่อ)

TABLE 9 NUMBER OF ACCOMMODATION ESTABLISHMENTS BY TYPE OF SERVICE ACCOMMODATION, AMPHOE AND TAMBON (Cont.)

อำเภอ/ตำบล	จำนวน สถานประกอบการที่พัก Number of accommodation establishments	ลักษณะการให้บริการที่พักแรม/ Type of service accommodation		จำนวนห้องพัก เพื่อการท่องเที่ยว Number of rooms for travel	Amphoe/ Tambon
		เพื่อการท่องเที่ยว Travel	ไม่ใช่เพื่อการท่องเที่ยว No travel		
อำเภออากาศอำนวย	-	-	-	-	AmphoeAkat Amnuai
ตำบลอากาศ	-	-	-	-	TambonAkat
ตำบลโพนงาม	-	-	-	-	TambonPhon Ngam
ตำบลนาฮี	-	-	-	-	TambonNa Hi
อำเภอสว่างแดนดิน	29	16	13	207	AmphoeSawang Daen Din
ตำบลสว่างแดนดิน	21	14	7	181	TambonSawang Daen Din
ตำบลคำสะอาด	-	-	-	-	TambonKham Sa-at
ตำบลบงเหนือ	-	-	-	-	TambonBong Nuea
ตำบลโพนสูง	-	-	-	-	TambonPhon Sung
ตำบลค้อใต้	2	2	-	26	TambonKho Tai
ตำบลแก้ง	3	-	3	-	TambonWaeng
ตำบลทรายมูล	-	-	-	-	TambonSai Mun
ตำบลศาลโกน	-	-	-	-	TambonTan Kon
ตำบลศาลเน้ง	-	-	-	-	TambonTan Noeng
ตำบลธาตุทอง	1	-	1	-	TambonThat Thong
ตำบลบ้านดอน	2	-	2	-	TambonBan Thon
อำเภอต่างอย	3	2	1	16	AmphoeTao Ngoi
ตำบลต่างอย	2	2	-	16	TambonTao Ngoi
ตำบลบึงทวาย	1	-	1	-	TambonBueng Thawai
ตำบลนาตาล	-	-	-	-	TambonNa Tan
ตำบลจันทร์เพ็ญ	-	-	-	-	TambonChan Phen
อำเภอโคกศรีสุพรรณ	2	2	-	27	AmphoeKhok Si Suphan
ตำบลเหล่าโพนค้อ	1	1	-	13	TambonLao Phon Kho

ตาราง 9 จำนวนสถานประกอบการที่พักแรม จำแนกลักษณะการให้บริการที่พักแรม จำนวนห้องพัก อำเภอและตำบล (ต่อ)
TABLE 9 NUMBER OF ACCOMMODATION ESTABLISHMENTS BY TYPE OF SERVICE ACCOMMODATION, AMPHOE AND TAMBON (Cont.)

อำเภอ/ตำบล	จำนวน สถานประกอบการที่พัก Number of accommodation establishments	ลักษณะการให้บริการที่พักแรม/ Type of service accommodation		จำนวนห้องพัก เพื่อการท่องเที่ยว Number of rooms for travel	Amphoe/ Tambon
		เพื่อการท่องเที่ยว			
		Travel	ไม่ใช่เพื่อการท่องเที่ยว No travel		
ตำบลตำบวม่วงคำ	-	-	-	-	TambonDan Muang Kham
ตำบลแม่ตนาทม	1	1	-	14	TambonMaet Na Thom
อำเภอเจริญศิลป์	-	-	-	-	AmphoeCharoen Sin
ตำบลบ้านเหล่า	-	-	-	-	TambonBan Lao
ตำบลเจริญศิลป์	-	-	-	-	TambonCharoen Sin
ตำบลทุ่งแก	-	-	-	-	TambonThung Kae
ตำบลโคกศิลา	-	-	-	-	TambonKhok Sila
ตำบลหนองเบน	-	-	-	-	TambonNong Paen
อำเภอโพนนาแก้ว	-	-	-	-	AmphoePhon Na Kaeo
ตำบลนาตงวัฒนา	-	-	-	-	TambonNa Tong Wattthana
ตำบลบ้านแป้น	-	-	-	-	TambonBan Paen
อำเภอภูพาน	-	-	-	-	AmphoePhu Phan
ตำบลหลุบเสา	-	-	-	-	TambonLup Lao
ตำบลกกปลาซิว	-	-	-	-	TambonKok Pla Sio

หมายเหตุ : สถานประกอบการที่พักแรม หมายถึง โรงแรมและรีสอร์ท เกสต์เฮาส์ โฮมสเตย์ที่พักแรมในชนบท (รหัส 55101 55102 และ 55103)

Note : Accommodation establishments refer to hotels and resort, guesthouses and home stays (Code 55101, 55102 and 55103)

ที่มา : สำมะโนอุตสาหกรรม พ.ศ. 2560 (ข้อมูลพื้นฐาน) จังหวัด สกลนคร สำนักงานสถิติแห่งชาติ กระทรวงดิจิทัลเพื่อเศรษฐกิจและสังคม

Source : The 2017 Industrial Census (Basic Information), Sakon Nakhon Province, National Statistical Office, Ministry of Digital Economy and Society.

ตาราง 10 จำนวนสถานประกอบการ จำนวนตามกรมการมีการใช้เทคโนโลยีสารสนเทศและการสื่อสาร อำเภอ และตำบล
TABLE 10 NUMBER OF ESTABLISHMENTS BY THE USE OF INFORMATION AND COMMUNICATION TECHNOLOGY, AMPHOE AND TAMBON

อำเภอ/ตำบล	จำนวน สถานประกอบการ Number of establishments	การมี การใช้เทคโนโลยีสารสนเทศและการสื่อสาร / The use of information and communication technology				การขายสินค้าหรือบริการผ่านทางอินเทอร์เน็ต				Amphoe/Tambon		
		การใช้คอมพิวเตอร์		Use internet		Sales of goods via internet						
		ใช้ / Use	ไม่ใช้ / None	ใช้ / Yes	ไม่ใช้ / No	ขายผ่าน ทางเว็บไซต์ ของตนเอง Sale through own website	ขายผ่าน ทางเว็บไซต์ ของคนอื่น Sale through e-Marketplace	ขายผ่าน ตลาดกลาง อิเล็กทรอนิกส์ Social Network	ขายผ่าน ทาง Social		ไม่มี No	
รวม	28,359	1,049	24	27,286	1,276	27,083	79	13	19	34	28,236	Total
อำเภอเมืองสกลนคร	7,123	606	12	6,505	774	6,349	57	13	8	23	7,044	AmphoeMueang Sakon Nakhon
ตำบลธาตุเชิงชุม	3,460	522	6	2,932	689	2,771	53	11	7	21	3,386	TambonThat Choeng Chum
ตำบลขามเฒ่า	525	5	1	519	7	518	1	1	-	-	524	TambonKhamin
ตำบลวังดอน	239	1	-	238	1	238	-	-	-	-	239	TambonNgio Don
ตำบลโนนหอม	178	1	-	177	1	177	-	-	-	-	178	TambonNon Hom
ตำบลเชียงศรีชัย	508	1	3	504	3	505	-	-	-	-	508	TambonChiang Khrua
ตำบลท่าแร่	346	22	-	324	16	330	3	1	1	1	343	TambonTha Rae
ตำบลม่วงลาย	135	-	-	135	-	135	-	-	-	-	135	TambonMuang Lai
ตำบลดงชน	106	1	-	105	1	105	-	-	-	1	105	TambonDong Chon
ตำบลห้วยยาง	248	5	-	243	4	244	-	-	-	-	248	TambonHuai Yang
ตำบลพังช้าง	384	39	-	345	41	343	-	-	-	-	384	TambonPhang Khwang
ตำบลดงมะไฟ	188	1	-	187	1	187	-	-	-	-	188	TambonDong Mafai
ตำบลธาตุนาแพง	89	3	-	86	3	86	-	-	-	-	89	TambonThat Na Weng
ตำบลเหล่าอ้อยแดง	226	-	-	226	-	226	-	-	-	-	226	TambonLao Po Daeng
ตำบลหนองลาด	183	-	-	183	-	183	-	-	-	-	183	TambonNong Lat
ตำบลยางโพง	221	4	2	215	6	215	-	-	-	-	221	TambonHang Hong
ตำบลโคกก่อ	87	1	-	86	1	86	-	-	-	-	87	TambonKhok Kong

ตาราง 10 จำนวนสถานประกอบการ จำนวนตามกรมการมีการใช้เทคโนโลยีสารสนเทศและการสื่อสาร อำเภอ และตำบล (ต่อ)

TABLE 10 NUMBER OF ESTABLISHMENTS BY THE USE OF INFORMATION AND COMMUNICATION TECHNOLOGY, AMPHOE AND TAMBON (Cont.)

อำเภอ/ตำบล	จำนวน สถานประกอบการ Number of establishments	การมี การใช้เทคโนโลยีสารสนเทศและการสื่อสาร / The use of information and communication technology				การขายสินค้าหรือบริการผ่านทางอินเทอร์เน็ต				อำเภอ/Tambon	
		การใช้คอมพิวเตอร์		Use internet		Sales of goods via internet					
		ใช้ / Use	ไม่ใช้ None	ใช้ Yes	ไม่ใช้ No	ขายผ่าน ทางเว็บไซต์	ขายผ่าน ตลาดกลาง	ขายผ่าน ทาง Social	ไม่มี No		
		ที่สถาน ตนเอง	ที่อื่น Use other place			ของตนเอง	ของ คนอื่น	อินเทอร์เน็ต	Social		
		Use own establishment				Sale through own website	Sale through e-Marketplace	Network			
อำเภอสุเมธาลัย	1,527	15	-	1,512	13	1,514	-	-	-	1,527	AmphoeKusuman
ตำบลสุเมธาลัย	241	11	-	230	9	232	-	-	-	241	TambonKusuman
ตำบลนาโพธิ์	157	-	-	157	-	157	-	-	-	157	TambonNa Pho
ตำบลนาเพียง	107	1	-	106	1	106	-	-	-	107	TambonNa Phiang
ตำบลโพธิ์พิศาล	543	-	-	543	-	543	-	-	-	543	TambonPhothiphaisan
ตำบลอุ้มจาน	479	3	-	476	3	476	-	-	-	479	TambonUm Chan
อำเภออุบลบาท	500	10	-	490	11	489	-	-	-	500	AmphoeKut Bak
ตำบลอุบลบาท	229	9	-	220	10	219	-	-	-	229	TambonKut Bak
ตำบลนาเมือง	176	1	-	175	1	175	-	-	-	176	TambonNa Mong
ตำบลกุสุโง	95	-	-	95	-	95	-	-	-	95	TambonKut Hai
อำเภอพรรณานิคม	1,359	30	-	1,329	34	1,325	-	2	1	1,356	AmphoePhanna Nikhom
ตำบลพรรณานิคม	283	22	-	261	26	257	-	2	-	281	TambonPhanna
ตำบลวังยาง	113	1	-	112	1	112	-	-	-	113	TambonWang Yang
ตำบลพอกน้อย	130	-	-	130	-	130	-	-	-	130	TambonPhok Noi
ตำบลนาหัวบ่อ	133	3	-	130	2	131	-	-	-	133	TambonNa Hua Bo
ตำบลไร่	162	-	-	162	-	162	-	-	-	162	TambonRai
ตำบลช้างมิ่ง	141	3	-	138	3	138	-	-	-	141	TambonChang Ming
ตำบลนาโน	92	-	-	92	1	91	-	-	1	91	TambonNa Nai
ตำบลสว่าง	95	-	-	95	-	95	-	-	-	95	TambonSawang

ตาราง 10 จำนวนสถานประกอบการ จำนวนตามกรมการมีการใช้เทคโนโลยีสารสนเทศและการสื่อสาร อำเภอ และตำบล (ต่อ)
 TABLE 10 NUMBER OF ESTABLISHMENTS BY THE USE OF INFORMATION AND COMMUNICATION TECHNOLOGY, AMPHOE AND TAMBON (Cont.)

อำเภอ/ตำบล	จำนวน สถานประกอบการ Number of establishments	การมี การใช้เทคโนโลยีสารสนเทศและการสื่อสาร / The use of information and communication technology										Amphoe/Tambon						
		การใช้คอมพิวเตอร์					การใช้อินเทอร์เน็ต						การขายสินค้าหรือบริการผ่านทางอินเทอร์เน็ต					
		Use computer	Use internet	Sales of goods via internet	Use computer	Use internet	Sales of goods via internet	Use computer	Use internet	Sales of goods via internet	Use computer		Use internet	Sales of goods via internet				
ที่สถาน ตนเอง	ที่อื่น	None	Yes	No	ทางเว็บไซต์	ทางเว็บไซต์	ทางเว็บไซต์	ทางเว็บไซต์	ทางเว็บไซต์	ทางเว็บไซต์	ทางเว็บไซต์	ทางเว็บไซต์	ทางเว็บไซต์	ทางเว็บไซต์	ทางเว็บไซต์	ทางเว็บไซต์		
		Use own establishment	Use other place	None	Yes	No	Sale through own website	Sale through own website	Sale through own website	Sale through own website	Sale through own website	Sale through own website	Sale through own website	Sale through own website	Sale through own website	Sale through own website	Sale through own website	
ตำบลบะฮี	91	-	-	91	-	91	-	-	-	-	-	-	-	-	-	-	-	TambonBahi
ตำบลเชิงชุม	119	1	-	118	1	118	-	-	-	-	-	-	-	-	-	-	-	TambonChoeng Chum
อำเภอพังโคน	1,341	59	-	1,282	63	1,278	3	-	-	-	3	-	-	-	3	-	-	AmphoePhang Khon
ตำบลพังโคน	746	53	-	693	57	689	3	-	-	-	3	-	-	-	3	-	-	TambonPhang Khon
ตำบลม่วงไข่	120	-	-	120	-	120	-	-	-	-	-	-	-	-	-	-	-	TambonMuang Khai
ตำบลแร่	94	-	-	94	-	94	-	-	-	-	-	-	-	-	-	-	-	TambonRae
ตำบลไฮหย่อง	233	6	-	227	6	227	-	-	-	-	-	-	-	-	-	-	-	TambonHai Yong
ตำบลต้นผึ้ง	148	-	-	148	-	148	-	-	-	-	-	-	-	-	-	-	-	TambonTon Phueng
อำเภวาริชภูมิ	851	31	4	816	36	815	1	-	-	1	2	-	-	2	-	-	-	AmphoeWaritchaphum
ตำบลวาริชภูมิ	334	24	2	308	28	306	-	-	-	1	2	-	-	2	-	-	-	TambonWaritchaphum
ตำบลปลาไหล	173	3	1	169	3	170	1	-	-	-	-	-	-	-	-	-	-	TambonPla Lo
ตำบลหนองลาด	75	-	-	75	-	75	-	-	-	-	-	-	-	-	-	-	-	TambonNong Lat
ตำบลคำบ่อ	208	4	1	203	5	203	-	-	-	-	-	-	-	-	-	-	-	TambonKham Bo
ตำบลค้อเขียว	61	-	-	61	-	61	-	-	-	-	-	-	-	-	-	-	-	TambonKho Khiao
อำเภอนิคมจำบอน	276	1	-	275	1	275	-	-	-	-	-	-	-	-	-	-	-	AmphoeNikhom Nam Un
ตำบลนิคมจำบอน	100	1	-	99	1	99	-	-	-	-	-	-	-	-	-	-	-	TambonNikhom Nam Un
ตำบลหนองปลิง	79	-	-	79	-	79	-	-	-	-	-	-	-	-	-	-	-	TambonNong Pling
ตำบลหนองบัว	30	-	-	30	-	30	-	-	-	-	-	-	-	-	-	-	-	TambonNong Bua
ตำบลสุวรรณคาม	67	-	-	67	-	67	-	-	-	-	-	-	-	-	-	-	-	TambonSuwannakham

ตาราง 10 จำนวนสถานประกอบการ จำนวนตามกรมการมีการใช้เทคโนโลยีสารสนเทศและการสื่อสาร อำเภอ และตำบล (ต่อ)
 TABLE 10 NUMBER OF ESTABLISHMENTS BY THE USE OF INFORMATION AND COMMUNICATION TECHNOLOGY, AMPHOE AND TAMBON (Cont.)

อำเภอ/ตำบล	จำนวน สถานประกอบการ Number of establishments	การมี การใช้เทคโนโลยีสารสนเทศและการสื่อสาร / The use of information and communication technology										Amphoe/Tambon	
		การใช้คอมพิวเตอร์		การใช้อินเทอร์เน็ต		การขายสินค้าหรือบริการผ่านทางอินเทอร์เน็ต				การขายผ่านช่องทางอื่น			ไม่มี
		ใช้ / Use ที่สถาน ตนเอง	ไม่มีใช้ None Use other place	ใช้ Yes	ไม่มีใช้ No	ขายผ่าน ทางเว็บไซต์ ของตนเอง	ขายผ่าน ทางเว็บไซต์ ของคนอื่น	ขายผ่าน ตลาดกลาง	ขายผ่าน อิเล็กทรอนิกส์	ขายผ่าน ทาง Social Network	ไม่มี		
อำเภอวานรนิวาส	2,659	28	-	2,631	35	2,624	-	-	1	-	-	2,658	AmphoeWanon Niwat
ตำบลวานรนิวาส	523	16	-	507	20	503	-	-	1	-	-	522	TambonWanon Niwat
ตำบลเตี๋ยศรีคันไชย	148	1	-	147	1	147	-	-	-	-	-	148	TambonDuea Si Khan Chai
ตำบลชัยภักย์	156	-	-	156	-	156	-	-	-	-	-	156	TambonKhua Kai
ตำบลหนองสนม	210	-	-	210	-	210	-	-	-	-	-	210	TambonNong Sanom
ตำบลคูสะคาม	83	1	-	82	1	82	-	-	-	-	-	83	TambonKhu Sakham
ตำบลธาตุ	297	-	-	297	-	297	-	-	-	-	-	297	TambonThat
ตำบลหนองแวง	120	-	-	120	-	120	-	-	-	-	-	120	TambonNong Waeng
ตำบลศรีวิชัย	117	-	-	117	-	117	-	-	-	-	-	117	TambonSi Wichai
ตำบลนาซอ	198	-	-	198	-	198	-	-	-	-	-	198	TambonNa So
ตำบลอินทร์แปลง	66	-	-	66	-	66	-	-	-	-	-	66	TambonIn Plaeng
ตำบลนาคำ	204	-	-	204	-	204	-	-	-	-	-	204	TambonNa Kham
ตำบลคอนสวรรค์	181	6	-	175	9	172	-	-	-	-	-	181	TambonKhon Sawan
ตำบลกุฎเรือคำ	123	4	-	119	4	119	-	-	-	-	-	123	TambonKut Ruea Kham
ตำบลหนองแวงใต้	233	-	-	233	-	233	-	-	-	-	-	233	TambonNong Waeng Tai
อำเภอคำตากล้า	943	11	1	931	16	927	-	-	-	-	-	943	AmphoeKham Ta Kla
ตำบลคำตากล้า	370	10	-	360	13	357	-	-	-	-	-	370	TambonKham Ta Kla
ตำบลหนองบัวลิม	198	-	-	198	-	198	-	-	-	-	-	198	TambonNong Bua Sim
ตำบลนาแต่	179	1	1	177	3	176	-	-	-	-	-	179	TambonNa Tae
ตำบลแพท	196	-	-	196	-	196	-	-	-	-	-	196	TambonPhaet

ตาราง 10 จำนวนสถานประกอบการ จำนวนตามกรมการมีการใช้เทคโนโลยีสารสนเทศและการสื่อสาร อำเภอ และตำบล (ต่อ)
 TABLE 10 NUMBER OF ESTABLISHMENTS BY THE USE OF INFORMATION AND COMMUNICATION TECHNOLOGY, AMPHOE AND TAMBON (Cont.)

อำเภอ/ตำบล	จำนวน สถานประกอบการ Number of establishments	การมีกรใช้เทคโนโลยีสารสนเทศและการสื่อสาร / The use of information and communication technology						การขายสินค้าหรือบริการผ่านทางอินเทอร์เน็ต						Amphoe/Tambon		
		การใช้คอมพิวเตอร์			ใช้อินเทอร์เน็ต			Sales of goods via internet								
		ใช้ / Use	ไม่ใช้ / None	ไม่ใช้ / No	ใช้ / Yes	ไม่ใช้ / No	ขายผ่าน ทางเว็บไซต์	ขายผ่าน ตลาดกลาง	ขายผ่าน ทาง Social	ขายผ่าน ของตนเอง	ขายผ่าน ของผู้อื่น	ขายผ่าน อิเล็กทรอนิกส์	ขายผ่าน Sale through e-Marketplace Network		ขายผ่าน own website	other website
อำเภอบ้านม่วง	1,709	25	-	1,684	25	1,684	1	-	-	-	-	-	-	-	1,708	AmphoeBan Muang
ตำบลม่วง	468	16	-	452	15	453	-	-	-	-	-	-	-	-	468	TambonMuang
ตำบลมาย	285	-	-	285	-	285	-	-	-	-	-	-	-	-	285	TambonMai
ตำบลงทม่อทอง	137	1	-	136	1	136	1	-	-	-	-	-	-	-	136	TambonDong Mo Thong
ตำบลดงเหนือ	109	-	-	109	-	109	-	-	-	-	-	-	-	-	109	TambonDong Nuea
ตำบลดงทม่อทองใต้	154	-	-	154	-	154	-	-	-	-	-	-	-	-	154	TambonDong Mo Thong Tai
ตำบลห้วยหลัว	78	-	-	78	-	78	-	-	-	-	-	-	-	-	78	TambonHuia Lua
ตำบลโนนสะอาด	151	-	-	151	-	151	-	-	-	-	-	-	-	-	151	TambonNon Sa-at
ตำบลหนองกั้ง	173	-	-	173	-	173	-	-	-	-	-	-	-	-	173	TambonNong Kwang
ตำบลบ่อแก้ว	154	8	-	146	9	145	-	-	-	-	-	-	-	-	154	TambonBo Kaeo
อำเภออากาศอำนวย	1,962	20	-	1,942	18	1,944	-	-	-	-	-	-	1	1	1,961	AmphoeAkat Arnuai
ตำบลอากาศ	628	18	-	610	17	611	-	-	-	-	-	-	-	-	627	TambonAkat
ตำบลโพนแพง	144	-	-	144	-	144	-	-	-	-	-	-	-	-	144	TambonPhon Phaeng
ตำบลวาใหญ่	209	-	-	209	-	209	-	-	-	-	-	-	-	-	209	TambonWa Yai
ตำบลโพนงาม	196	-	-	196	-	196	-	-	-	-	-	-	-	-	196	TambonPhon Ngam
ตำบลท่าก้อน	84	-	-	84	-	84	-	-	-	-	-	-	-	-	84	TambonTha Kon
ตำบลนาฮี	104	1	-	103	1	103	-	-	-	-	-	-	-	-	104	TambonNa Hi
ตำบลบะหว้า	148	1	-	147	-	148	-	-	-	-	-	-	-	-	148	TambonBa Wa
ตำบลสามัคคีพัฒนา	449	-	-	449	-	449	-	-	-	-	-	-	-	-	449	TambonSamakkhi Phatthana

ตาราง 10 จำนวนสถานประกอบการ จำนวนตามกรมการมีการใช้เทคโนโลยีสารสนเทศและการสื่อสาร อำเภอ และตำบล (ต่อ)
TABLE 10 NUMBER OF ESTABLISHMENTS BY THE USE OF INFORMATION AND COMMUNICATION TECHNOLOGY, AMPHOE AND TAMBON (Cont.)

อำเภอ/ตำบล	จำนวน สถานประกอบการ Number of establishments	การมี การใช้เทคโนโลยีสารสนเทศและการสื่อสาร / The use of information and communication technology														
		การใช้คอมพิวเตอร์					การใช้อินเทอร์เน็ต					การขายสินค้าหรือบริการผ่านทางอินเทอร์เน็ต				
		ใช้ / Use	ไม่ใช้	Use computer	ไม่ใช้	Use internet	ใช้	ไม่ใช้	ขายผ่าน	ขายผ่าน	ขายผ่าน	ขายผ่าน	ไม่มี			
		ที่สถานฯ	None	Use other	Yes	No	ทางเว็บไซต์	ทางเว็บไซต์	ตลาดกลาง	ทาง	ทาง	No				
		ตนเอง	Use other	place	Own website	Sale through	Sale through	e-Marketplace	Network	own website	other website					
		Use own	establishment													
อำเภอสว่างแดนดิน	3,007	113	3	2,891	153	2,854	10	-	6	2	2,989	AmphoeSawang Daen Din				
ตำบลสว่างแดนดิน	1,093	89	1	1,003	130	963	7	-	5	2	1,079	TambonSawang Daen Din				
ตำบลคำชะอี	190	1	-	189	-	190	-	-	-	-	190	TambonKham Sa-at				
ตำบลบ้านด้าย	73	1	-	72	1	72	-	-	-	-	73	TambonBan Tai				
ตำบลบงเหนือ	135	2	-	133	3	132	-	-	-	-	135	TambonBong Nuea				
ตำบลโพธิ์สูง	87	-	-	87	-	87	-	-	-	-	87	TambonPhon Sung				
ตำบลโคกสี	224	2	1	221	3	221	-	-	-	-	224	TambonKhok Si				
ตำบลหนองหลวง	83	1	-	82	1	82	-	-	-	-	83	TambonNong Luang				
ตำบลบงใต้	148	3	-	145	4	144	-	-	-	-	148	TambonBong Tai				
ตำบลค้อใต้	116	-	-	116	-	116	-	-	-	-	116	TambonKho Tai				
ตำบลพันนา	88	2	-	86	1	87	-	1	-	-	87	TambonPhanna				
ตำบลม่วง	216	3	-	213	-	216	-	-	-	-	216	TambonWaeng				
ตำบลทรายมูล	89	-	1	88	1	88	-	-	-	-	89	TambonSai Mun				
ตำบลศาลโกน	124	1	-	123	1	123	-	-	-	-	124	TambonTan Kon				
ตำบลศาลเนิง	62	-	-	62	1	61	-	-	-	-	62	TambonTan Noeng				
ตำบลธาตุทอง	77	2	-	75	2	75	1	-	-	-	76	TambonThat Thong				
ตำบลบ้านดอน	202	6	-	196	5	197	2	-	-	-	200	TambonBan Thon				
อำเภอส่องดาว	625	26	-	599	26	599	1	-	-	-	624	AmphoeSong Dao				
ตำบลส่องดาว	161	25	-	136	25	136	1	-	-	-	160	TambonSong Dao				

ตาราง 10 จำนวนสถานประกอบการ จำนวนตามกรมการมีการใช้เทคโนโลยีสารสนเทศและการสื่อสาร อำเภอ และตำบล (ต่อ)
 TABLE 10 NUMBER OF ESTABLISHMENTS BY THE USE OF INFORMATION AND COMMUNICATION TECHNOLOGY, AMPHOE AND TAMBON (Cont.)

อำเภอ/ตำบล	จำนวน สถานประกอบการ Number of establishments	การมี การใช้เทคโนโลยีสารสนเทศและการสื่อสาร / The use of information and communication technology											
		การใช้คอมพิวเตอร์					การใช้อินเทอร์เน็ต						
		Use computer	Use internet	Sales of goods via internet		Sales through e-Marketplace Network		own website other website		Amphoe/Tambon			
Use / Use	Use / Use	Use / Use	Use / Use	Use / Use	Use / Use	Use / Use	Use / Use	Use / Use	Use / Use	Use / Use			
ที่สถาน ตนเอง	ที่อื่น	None	Yes	No	ขายผ่าน ทางเว็บไซต์	ขายผ่าน ตลาดกลาง	ขายผ่าน ทาง Social	ขายผ่าน ของตนเอง	ขายผ่าน ของคนอื่น	ขายผ่าน อินเทอร์เน็ต	ขายผ่าน ทาง Social	ไม่มี	No
Use own establishment	Use other place	None	Yes	No	Sale through own website	Sale through e-Marketplace Network	Sale through other website	Sale through own website	Sale through other website	Sale through internet	Sale through Social	ไม่มี	No
ตำบลท่าศิลา	154	1	-	153	1	153	-	-	-	-	-	154	
ตำบลวังนา	99	-	-	99	-	99	-	-	-	-	-	99	
ตำบลพุ่มงาปี	211	-	-	211	-	211	-	-	-	-	-	211	
อำเภอต่างอย	553	19	2	532	19	534	3	-	1	-	-	549	
ตำบลต่างอย	205	19	-	186	19	186	3	-	1	-	-	201	
ตำบลบึงทวาย	141	-	-	141	-	141	-	-	-	-	-	141	
ตำบลนาตาล	70	-	2	68	-	70	-	-	-	-	-	70	
ตำบลจันทระพิชัย	137	-	-	137	-	137	-	-	-	-	-	137	
อำเภอโคกศรีสุพรรณ	1,115	19	-	1,096	26	1,089	-	-	-	1	1	1,114	
ตำบลตองโขบ	399	19	-	380	26	373	-	-	-	1	1	398	
ตำบลเหล่าโพนค้อ	129	-	-	129	-	129	-	-	-	-	-	129	
ตำบลตำบามวงค์	367	-	-	367	-	367	-	-	-	-	-	367	
ตำบลแม่นาทม	220	-	-	220	-	220	-	-	-	-	-	220	
อำเภอเจริญศิลป์	1,564	22	-	1,542	15	1,549	1	-	-	-	-	1,563	
ตำบลบ้านเหล่า	456	1	-	455	1	455	1	-	-	-	-	455	
ตำบลเจริญศิลป์	556	20	-	536	14	542	-	-	-	-	-	556	
ตำบลทุ่งแก	193	1	-	192	-	193	-	-	-	-	-	193	
ตำบลโคกศิลา	112	-	-	112	-	112	-	-	-	-	-	112	
ตำบลหนองแปน	247	-	-	247	-	247	-	-	-	-	-	247	

ตาราง 10 จำนวนสถานประกอบการ จำนวนตามกรมการมีการใช้เทคโนโลยีสารสนเทศและการสื่อสาร อำเภอ และตำบล (ต่อ)
 TABLE 10 NUMBER OF ESTABLISHMENTS BY THE USE OF INFORMATION AND COMMUNICATION TECHNOLOGY, AMPHOE AND TAMBON (Cont.)

อำเภอ/ตำบล	จำนวน สถานประกอบการ Number of establishments	การมี การใช้เทคโนโลยีสารสนเทศและการสื่อสาร / The use of information and communication technology		การขายสินค้าหรือบริการผ่านทางอินเทอร์เน็ต						Amphoe/Tambon			
		การใช้คอมพิวเตอร์		Sales of goods via internet			Social Network						
		Use computer	Use internet	ขายผ่าน ทางเว็บไซต์	ขายผ่าน ตลาดกลาง	ขายผ่าน ทาง Social	ขายผ่าน เว็บไซต์	ขายผ่าน e-Marketplace	ขายผ่าน Network				
Use / Use	Use other	Use own	Use establishment	Use own	Use establishment	Use own	Use establishment	Use own	Use establishment	Use own	Use establishment		
อำเภอโพธาราม	668	2	-	666	-	668	-	-	-	-	-	668	AmphoePhon Na Kaeo
ตำบลบ้านโพธิ์	153	-	-	153	-	153	-	-	-	-	-	153	TambonBan Phon
ตำบลนาแก้ว	180	-	-	180	-	180	-	-	-	-	-	180	TambonNa Kaeo
ตำบลนาหว้าพัฒนา	129	2	-	127	-	129	-	-	-	-	-	129	TambonNa Tong Watthana
ตำบลบ้านแป้น	123	-	-	123	-	123	-	-	-	-	-	123	TambonBan Paen
ตำบลเชียงเสือ	83	-	-	83	-	83	-	-	-	-	-	83	TambonChiang Sue
อำเภอภูพาน	577	12	2	563	11	566	2	-	-	1	574	AmphoePhu Phan	
ตำบลสร้างค้อ	168	4	1	163	2	166	-	-	-	1	167	TambonSang Kho	
ตำบลห้วยลาด	110	-	-	110	-	110	-	-	-	-	110	TambonLup Lao	
ตำบลโคกภู	236	8	-	228	8	228	2	-	-	-	234	TambonKhok Phu	
ตำบลกกปลาซิว	63	-	1	62	1	62	-	-	-	-	63	TambonKok Pla Sio	
ในเขตเทศบาล	15,679	892	19	14,768	1,110	14,569	67	13	18	32	15,571	Municipal area	
อำเภอเมืองสกลนคร	5,559	555	12	4,992	721	4,838	57	13	8	22	5,481	AmphoeMueang Sakon Nakhon	
ตำบลธาตุเชิงชุม	3,460	522	6	2,932	689	2,771	53	11	7	21	3,386	TambonThat Choeng Chum	
ตำบลจันทน์	287	2	1	284	3	284	1	1	-	-	286	TambonKhamin	
ตำบลจันทอน	239	1	-	238	1	238	-	-	-	-	239	TambonNgio Don	
ตำบลเชียงเครือ	508	1	3	504	3	505	-	-	-	-	508	TambonChiang Khrua	
ตำบลท่าแร่	346	22	-	324	16	330	3	1	1	1	343	TambonTha Rae	
ตำบลธาตุนาเวียง	89	3	-	86	3	86	-	-	-	-	89	TambonThat Na Weng	

ตาราง 10 จำนวนสถานประกอบการ จำนวนตามกรมการมีการใช้เทคโนโลยีสารสนเทศและการสื่อสาร อำเภอ และตำบล (ต่อ)
 TABLE 10 NUMBER OF ESTABLISHMENTS BY THE USE OF INFORMATION AND COMMUNICATION TECHNOLOGY, AMPHOE AND TAMBON (Cont.)

อำเภอ/ตำบล	จำนวน สถานประกอบการ Number of establishments	การมี การใช้เทคโนโลยีสารสนเทศและการสื่อสาร / The use of information and communication technology										Amphoe/Tambon		
		การใช้คอมพิวเตอร์		การใช้อินเทอร์เน็ต		การขายสินค้าหรือบริการผ่านทางอินเทอร์เน็ต								
		Use computer	Use internet	Sales of goods via internet		Social				Network				
Use / Use	Use other	Use own	Use establishment	Use own	Use establishment	Use own	Use establishment	Use own	Use establishment	Use own	Use establishment			
ตำบลเหล่าปลอแดง	226	-	-	226	-	226	-	-	-	-	-	-	226	TambonLao Po Daeng
ตำบลหนองลาด	183	-	-	183	-	183	-	-	-	-	-	-	183	TambonNong Lat
ตำบลยางโอง	221	4	2	215	6	215	-	-	-	-	-	-	221	TambonHang Hong
อำเภอสุเมธาลัย	131	11	-	120	8	123	-	-	-	-	-	-	131	AmphoeKusuman
ตำบลสุเมธาลัย	131	11	-	120	8	123	-	-	-	-	-	-	131	TambonKusuman
อำเภออุทุมบา	500	10	-	490	11	489	-	-	-	-	-	-	500	AmphoeKut Bak
ตำบลอุทุมบา	229	9	-	220	10	219	-	-	-	-	-	-	229	TambonKut Bak
ตำบลนาม่อง	176	1	-	175	1	175	-	-	-	-	-	-	176	TambonNa Mong
ตำบลกุดไผ่	95	-	-	95	-	95	-	-	-	-	-	-	95	TambonKut Hai
อำเภอพรรณานิคม	1,008	26	-	982	30	978	-	-	2	1	1,005	-	1,005	AmphoePhanna Nikhom
ตำบลพรรณานิคม	283	22	-	261	26	257	-	-	2	-	281	-	281	TambonPhanna
ตำบลวังยาง	113	1	-	112	1	112	-	-	-	-	113	-	113	TambonWang Yang
ตำบลพอกน้อย	130	-	-	130	-	130	-	-	-	-	130	-	130	TambonPhok Noi
ตำบลนาหัวบ่อ	133	3	-	130	2	131	-	-	-	-	133	-	133	TambonNa Hua Bo
ตำบลไร่	162	-	-	162	-	162	-	-	-	-	162	-	162	TambonRai
ตำบลนาโน	92	-	-	92	1	91	-	-	-	1	91	-	91	TambonNa Nai
ตำบลสว่าง	95	-	-	95	-	95	-	-	-	-	95	-	95	TambonSawang
อำเภอพังโคน	1,073	59	-	1,014	63	1,010	-	-	-	3	1,067	-	1,067	AmphoePhang Khon
ตำบลพังโคน	746	53	-	693	57	689	-	-	-	3	740	-	740	TambonPhang Khon

ตาราง 10 จำนวนสถานประกอบการ จำนวนตามกรมการมีผู้ใช้เทคโนโลยีสารสนเทศและการสื่อสาร อำเภอ และตำบล (ต่อ)

TABLE 10 NUMBER OF ESTABLISHMENTS BY THE USE OF INFORMATION AND COMMUNICATION TECHNOLOGY, AMPHOE AND TAMBON (Cont.)

อำเภอ/ตำบล	จำนวน สถานประกอบการ Number of establishments	การมีผู้ใช้เทคโนโลยีสารสนเทศและการสื่อสาร / The use of information and communication technology						การขายสินค้าหรือบริการผ่านทางอินเทอร์เน็ต						Amphoe/Tambon
		การใช้คอมพิวเตอร์			ใช้อินเทอร์เน็ต			ขายผ่านช่องทางต่าง ๆ			ขายผ่านช่องทางต่าง ๆ			
		ใช้ / Use ที่สถาน ตนเอง Use own establishment	ไม่มีใช้ None	ใช้ Yes	ใช้ Yes	ไม่มีใช้ No	ไม่มีใช้ No	ขายผ่าน ทางเว็บไซต์ ของตนเอง Sale through own website	ขายผ่าน ทางเว็บไซต์ ของคนอื่น Sale through e-Marketplace	ขายผ่าน ตลาดกลาง Social Network	ขายผ่าน ทาง Social Network	ไม่มี	ไม่มี	
ตำบลน้	94	-	-	94	-	-	94	-	-	-	-	-	94	TambonRae
ตำบลไทรทอง	233	6	-	227	6	227	6	227	-	-	-	-	233	TambonHai Yong
อำเภวาริชภูมิ	611	27	4	580	30	581	30	581	1	2	2	607	AmphoeWaritchaphum	
ตำบลวาริชภูมิ	155	20	2	133	22	133	22	133	-	1	2	152	TambonWaritchaphum	
ตำบลปลาไหล	173	3	1	169	3	170	3	170	1	-	-	172	TambonPla Lo	
ตำบลหนองลาด	75	-	-	75	-	75	-	75	-	-	-	75	TambonNong Lat	
ตำบลคำบ่อ	208	4	1	203	5	203	5	203	-	-	-	208	TambonKham Bo	
อำเภวารินวิเว	1,056	21	-	1,035	25	1,031	25	1,031	-	1	-	1,055	AmphoeWanon Niwat	
ตำบลวารินวิเว	322	16	-	306	20	302	20	302	-	1	-	321	TambonWanon Niwat	
ตำบลหนองสนม	210	-	-	210	-	210	-	210	-	-	-	210	TambonNong Sanom	
ตำบลสุตะคาม	83	1	-	82	1	82	1	82	-	-	-	83	TambonKhu Sakham	
ตำบลหนองแวง	120	-	-	120	-	120	-	120	-	-	-	120	TambonNong Waeng	
ตำบลนาซอ	198	-	-	198	-	198	-	198	-	-	-	198	TambonNa So	
ตำบลฤๅษี	123	4	-	119	4	119	4	119	-	-	-	123	TambonKut Ruea Kham	
อำเภอคำตาก	410	2	-	408	4	406	4	406	-	-	-	410	AmphoeKham Ta Kla	
ตำบลคำตาก	214	2	-	212	4	210	4	210	-	-	-	214	TambonKham Ta Kla	
ตำบลแพ	196	-	-	196	-	196	-	196	-	-	-	196	TambonPhaet	
อำเภอบ้านม่วง	276	16	-	260	15	261	15	261	-	-	-	276	AmphoeBan Muang	
ตำบลม่วง	198	16	-	182	15	183	15	183	-	-	-	198	TambonMuang	
ตำบลห้วยหว	78	-	-	78	-	78	-	78	-	-	-	78	TambonHuia Lua	

ตาราง 10 จำนวนสถานประกอบการ จำนวนตามกรมการมีการใช้เทคโนโลยีสารสนเทศและการสื่อสาร อำเภอ และตำบล (ต่อ)
 TABLE 10 NUMBER OF ESTABLISHMENTS BY THE USE OF INFORMATION AND COMMUNICATION TECHNOLOGY, AMPHOE AND TAMBON (Cont.)

อำเภอ/ตำบล	จำนวน สถานประกอบการ Number of establishments	การมี การใช้เทคโนโลยีสารสนเทศและการสื่อสาร / The use of information and communication technology						Amphoe/Tambon		
		การใช้คอมพิวเตอร์		การใช้อินเทอร์เน็ต		การขายสินค้าหรือบริการผ่านทางอินเทอร์เน็ต				
		ใช้ / Use ที่สถาน ตนเอง Use own establishment	ไม่ใช้ None Use other place	ใช้ Yes	ไม่ใช้ No	ขายผ่าน ทางเว็บไซต์ ของตนเอง Sale through own website	ขายผ่าน ตลาดกลาง อิเล็กทรอนิกส์ Social Marketplace Network other website		ขายผ่าน ทาง Social Network	
อำเภออากาศอำนวย	1,485	19	1,466	17	1,468	-	-	1	1,484	AmphoeAkat Armuai
ตำบลอากาศ	451	18	433	17	434	-	-	1	450	TambonAkat
ตำบลโพธิ์นง	144	-	144	-	144	-	-	-	144	TambonPhon Phaeng
ตำบลวาใหญ่	209	-	209	-	209	-	-	-	209	TambonWa Yai
ตำบลท่าก้อ	84	-	84	-	84	-	-	-	84	TambonTha Kon
ตำบลบะหว้า	148	1	147	-	148	-	-	-	148	TambonBa Wa
ตำบลสามัคคีพัฒนา	449	-	449	-	449	-	-	-	449	TambonSamakkhi Phatthana
อำเภอสว่างแดนดิน	1,452	75	1,375	110	1,342	3	-	6	1,442	AmphoeSawang Daen Din
ตำบลสว่างแดนดิน	708	63	644	100	608	3	-	5	699	TambonSawang Daen Din
ตำบลบ้านด้าย	73	1	72	1	72	-	-	-	73	TambonBan Tai
ตำบลโคกสี	224	2	221	3	221	-	-	-	224	TambonKhok Si
ตำบลหนองหลวง	83	1	82	1	82	-	-	-	83	TambonNong Luang
ตำบลบึงใต้	148	3	145	4	144	-	-	-	148	TambonBong Tai
ตำบลพันนา	88	2	86	1	87	-	-	1	87	TambonPhanna
ตำบลม่วง	128	3	125	-	128	-	-	-	128	TambonWaeng
อำเภอส่องดาว	625	26	599	26	599	1	-	-	624	AmphoeSong Dao
ตำบลส่องดาว	161	25	136	25	136	1	-	-	160	TambonSong Dao
ตำบลท่าศิลา	154	1	153	1	153	-	-	-	154	TambonTha Sila
ตำบลวังนา	99	-	99	-	99	-	-	-	99	TambonWattthana
ตำบลพุ่มงาปี	211	-	211	-	211	-	-	-	211	TambonPathum Wapi

ตาราง 10 จำนวนสถานประกอบการ จำนวนตามกรมการมีผู้ใช้เทคโนโลยีสารสนเทศและการสื่อสาร อำเภอ และตำบล (ต่อ)
TABLE 10 NUMBER OF ESTABLISHMENTS BY THE USE OF INFORMATION AND COMMUNICATION TECHNOLOGY, AMPHOE AND TAMBON (Cont.)

อำเภอ/ตำบล	จำนวน สถานประกอบการ Number of establishments	การมีผู้ใช้เทคโนโลยีสารสนเทศและการสื่อสาร / The use of information and communication technology										อำเภอ/Tambon
		การใช้คอมพิวเตอร์		การใช้อินเทอร์เน็ต		Sales of goods via internet		การขายสินค้าหรือบริการผ่านทางอินเทอร์เน็ต				
		ใช้ / Use ที่สถาน ตนเอง Use own establishment	ไม่มีใช้ None Use other place	ใช้ Yes	ไม่มีใช้ No	ขายผ่าน ทางเว็บไซต์ ของตนเอง Sale through own website	ขายผ่าน ทางเว็บไซต์ ของคนอื่น Sale through e-Marketplace	ขายผ่าน ตลาดกลาง อิเล็กทรอนิกส์ Social Network	ขายผ่าน ทาง Social	ไม่มี	No	
อำเภอโคกศรีสุพรรณ	399	19	-	380	26	373	-	-	1	398	AmphoeKhok Si Suphan	
ตำบลตองโขบ	399	19	-	380	26	373	-	-	1	398	TambonTong Khop	
อำเภอเจริญศิลป์	274	14	-	260	14	260	-	-	-	274	AmphoeCharoen Sin	
ตำบลเจริญศิลป์	178	14	-	164	14	164	-	-	-	178	TambonCharoen Sin	
ตำบลทุ่งแก	96	-	-	96	-	96	-	-	-	96	TambonThung Kae	
อำเภอโพนนาแก้ว	416	-	-	416	-	416	-	-	-	416	AmphoePhon Na Kaeo	
ตำบลบ้านโพธิ์	153	-	-	153	-	153	-	-	-	153	TambonBan Phon	
ตำบลนาแก้ว	180	-	-	180	-	180	-	-	-	180	TambonNa Kaeo	
ตำบลชัยสือ	83	-	-	83	-	83	-	-	-	83	TambonChiang Sue	
อำเภอภูพาน	404	12	1	391	10	394	2	-	1	401	AmphoePhu Phan	
ตำบลสร้างค้อ	168	4	1	163	2	166	-	-	1	167	TambonSang Kho	
ตำบลโคกภู	236	8	-	228	8	228	2	-	-	234	TambonKhok Phu	
นอกเขตเทศบาล	12,680	157	5	12,518	166	12,514	12	-	2	12,665	Non - municipal area	
อำเภอเมืองสกลนคร	1,564	51	-	1,513	53	1,511	-	-	1	1,563	AmphoeMueang Sakon Nakhon	
ตำบลขมิ้น	238	3	-	235	4	234	-	-	-	238	TambonKhamin	
ตำบลโนนหอม	178	1	-	177	1	177	-	-	-	178	TambonNon Hom	
ตำบลม่วงลาย	135	-	-	135	-	135	-	-	-	135	TambonMuang Lai	
ตำบลดงชน	106	1	-	105	1	105	-	-	1	105	TambonDong Chon	
ตำบลห้วยยาง	248	5	-	243	4	244	-	-	-	248	TambonHuai Yang	

ตาราง 10 จำนวนสถานประกอบการ จำนวนตามกรมการมีการใช้เทคโนโลยีสารสนเทศและการสื่อสาร อำเภอ และตำบล (ต่อ)

TABLE 10 NUMBER OF ESTABLISHMENTS BY THE USE OF INFORMATION AND COMMUNICATION TECHNOLOGY, AMPHOE AND TAMBON (Cont.)

อำเภอ/ตำบล	จำนวน สถานประกอบการ Number of establishments	การมี การใช้เทคโนโลยีสารสนเทศและการสื่อสาร / The use of information and communication technology				การขายสินค้าหรือบริการผ่านทางอินเทอร์เน็ต				อำเภอ/Tambon	
		การใช้คอมพิวเตอร์		Use internet		Sales of goods via internet		ทาง Social			
		ใช้ / Use ที่สถาน ตนเอง Use own establishment	ไม่ใช้ None Use other place	ใช้ Yes	ไม่ใช้ No	ขายผ่าน ทางเว็บไซต์ ของตนเอง Sale through own website	ขายผ่าน ตลาดกลาง อิเล็กทรอนิกส์ e-Marketplace	ขายผ่าน ทาง Social Network	ไม่มี No		
ตำบลพังช้าง	384	39	-	345	41	343	-	-	-	384	TambonPhang Khwang
ตำบลดงมะไฟ	188	1	-	187	1	187	-	-	-	188	TambonDong Mafai
ตำบลโคกก่อ	87	1	-	86	1	86	-	-	-	87	TambonKhok Kong
อำเภอกุสุมาลย์	1,396	4	-	1,392	5	1,391	-	-	-	1,396	AmphoeKusuman
ตำบลกุสุมาลย์	110	-	-	110	1	109	-	-	-	110	TambonKusuman
ตำบลนาโพธิ์	157	-	-	157	-	157	-	-	-	157	TambonNa Pho
ตำบลนาเพียง	107	1	-	106	1	106	-	-	-	107	TambonNa Phiang
ตำบลโพธิ์พิศาล	543	-	-	543	-	543	-	-	-	543	TambonPhothiphaisan
ตำบลอู่เจาน	479	3	-	476	3	476	-	-	-	479	TambonUm Chan
อำเภอพรณานิคม	351	4	-	347	4	347	-	-	-	351	AmphoePhanna Nikhom
ตำบลช้างมิ่ง	141	3	-	138	3	138	-	-	-	141	TambonChang Ming
ตำบลบะฮี	91	-	-	91	-	91	-	-	-	91	TambonBahi
ตำบลเชิงชุม	119	1	-	118	1	118	-	-	-	119	TambonChoeng Chum
อำเภอพังโคน	268	-	-	268	-	268	-	-	-	268	AmphoePhang Khon
ตำบลม่วงไข่	120	-	-	120	-	120	-	-	-	120	TambonMuang Khai
ตำบลต้นผึ้ง	148	-	-	148	-	148	-	-	-	148	TambonTon Phueng
อำเภวาริชภูมิ	240	4	-	236	6	234	-	-	-	240	AmphoeWaritchaphum
ตำบลวาริชภูมิ	179	4	-	175	6	173	-	-	-	179	TambonWaritchaphum
ตำบลคำเซียว	61	-	-	61	-	61	-	-	-	61	TambonKho Khiao

ตาราง 10 จำนวนสถานประกอบการ จำนวนตามกรมการมีการใช้เทคโนโลยีสารสนเทศและการสื่อสาร อำเภอ และตำบล (ต่อ)
 TABLE 10 NUMBER OF ESTABLISHMENTS BY THE USE OF INFORMATION AND COMMUNICATION TECHNOLOGY, AMPHOE AND TAMBON (Cont.)

อำเภอ/ตำบล	จำนวน สถานประกอบการ Number of establishments	การมี การใช้เทคโนโลยีสารสนเทศและการสื่อสาร / The use of information and communication technology				การ ขายสินค้าหรือบริการผ่านทางอินเทอร์เน็ต				อำเภอ/Tambon	
		การใช้คอมพิวเตอร์		Use internet		Sales of goods via internet		ทาง Social			
		ใช้ / Use ที่สถาน ตนเอง Use own establishment	ไม่ใช้ None Use other place	ใช้ Yes	ไม่ใช้ No	ขายผ่าน ทางเว็บไซต์ ของตนเอง Sale through own website	ขายผ่าน ตลาดกลาง อิเล็กทรอนิกส์ e-Marketplace	ขายผ่าน ทาง Social Network	ไม่มี No		
อำเภอนิคมน้ำอุ่น	276	1	-	275	1	275	-	-	-	276	AmphoeNikhom Nam Uh
ตำบลนิคมน้ำอุ่น	100	1	-	99	1	99	-	-	-	100	TambonNikhom Nam Uh
ตำบลหนองปลิง	79	-	-	79	-	79	-	-	-	79	TambonNong Pling
ตำบลหนองบัว	30	-	-	30	-	30	-	-	-	30	TambonNong Bua
ตำบลสุวรรณคาม	67	-	-	67	-	67	-	-	-	67	TambonSuwannakham
อำเภอมหาชัย	1,603	7	-	1,596	10	1,593	-	-	-	1,603	AmphoeWanon Niwat
ตำบลวานนิวาส	201	-	-	201	-	201	-	-	-	201	TambonWanon Niwat
ตำบลเตี๋ยศรีคันไชย	148	1	-	147	1	147	-	-	-	148	TambonDua Si Khan Chai
ตำบลชัยกาย	156	-	-	156	-	156	-	-	-	156	TambonKhua Kai
ตำบลธาตุ	297	-	-	297	-	297	-	-	-	297	TambonThat
ตำบลศรีวิชัย	117	-	-	117	-	117	-	-	-	117	TambonSi Wichai
ตำบลอินทร์แปลง	66	-	-	66	-	66	-	-	-	66	TambonIn Plaeng
ตำบลนาคำ	204	-	-	204	-	204	-	-	-	204	TambonNa Kham
ตำบลคอนสวรรค์	181	6	-	175	9	172	-	-	-	181	TambonKhon Sawan
ตำบลหนองแวงใต้	233	-	-	233	-	233	-	-	-	233	TambonNong Waeng Tai
อำเภอดำรงวิทย	533	9	1	523	12	521	-	-	-	533	AmphoeKham Ta Kla
ตำบลคำตากลา	156	8	-	148	9	147	-	-	-	156	TambonKham Ta Kla
ตำบลหนองบัวลิม	198	-	-	198	-	198	-	-	-	198	TambonNong Bua Sim
ตำบลนาแต่	179	1	1	177	3	176	-	-	-	179	TambonNa Tae

ตาราง 10 จำนวนสถานประกอบการ จำนวนตามกรมการมีการใช้เทคโนโลยีสารสนเทศและการสื่อสาร อำเภอ และตำบล (ต่อ)
 TABLE 10 NUMBER OF ESTABLISHMENTS BY THE USE OF INFORMATION AND COMMUNICATION TECHNOLOGY, AMPHOE AND TAMBON (Cont.)

อำเภอ/ตำบล	จำนวน สถานประกอบการ Number of establishments	การมี การใช้เทคโนโลยีสารสนเทศและการสื่อสาร / The use of information and communication technology				การ ขายสินค้าหรือบริการผ่านทางอินเทอร์เน็ต				Amphoe/Tambon		
		การใช้คอมพิวเตอร์		Use internet		Sales of goods via internet		ทาง Social				
		ใช้ / Use ที่สถาน ตนเอง	ไม่ใช้ None	ใช้ Yes	ไม่ใช้ No	ขายผ่าน ทางเว็บไซต์ ของตนเอง	ขายผ่าน ตลาดกลาง อิเล็กทรอนิกส์	ขายผ่าน ทาง Social	ไม่มี No			
		Use other place establishment			Sale through own website	Sale through e-Marketplace Network						
อำเภอบ้านม่วง	1,433	9	-	1,424	10	1,423	1	-	-	-	1,432	AmphoeBan Muang
ตำบลม่วง	270	-	-	270	-	270	-	-	-	-	270	TambonMuang
ตำบลมาย	285	-	-	285	-	285	-	-	-	-	285	TambonMai
ตำบลดงหม้อทอง	137	1	-	136	1	136	1	-	-	-	136	TambonDong Mo Thong
ตำบลดงเหนือ	109	-	-	109	-	109	-	-	-	-	109	TambonDong Nuea
ตำบลดงหม้อทองใต้	154	-	-	154	-	154	-	-	-	-	154	TambonDong Mo Thong Tai
ตำบลโนนสะอาด	151	-	-	151	-	151	-	-	-	-	151	TambonNon Sa-at
ตำบลหนองกั้ง	173	-	-	173	-	173	-	-	-	-	173	TambonNong Kwang
ตำบลบ่อแก้ว	154	8	-	146	9	145	-	-	-	-	154	TambonBo Kaeo
อำเภออากาศอำนวย	477	1	-	476	1	476	-	-	-	-	477	AmphoeAkat Arnuai
ตำบลอากาศ	177	-	-	177	-	177	-	-	-	-	177	TambonAkat
ตำบลโพนงาม	196	-	-	196	-	196	-	-	-	-	196	TambonPhon Ngam
ตำบลนาฮี	104	1	-	103	1	103	-	-	-	-	104	TambonNa Hi
อำเภอสว่างแดนดิน	1,555	38	1	1,516	43	1,512	7	-	1	1	1,547	AmphoeSawang Daen Din
ตำบลสว่างแดนดิน	385	26	-	359	30	355	4	-	1	1	380	TambonSawang Daen Din
ตำบลคำสะอาด	190	1	-	189	-	190	-	-	-	-	190	TambonKham Sa-at
ตำบลบงเหนือ	135	2	-	133	3	132	-	-	-	-	135	TambonBong Nuea
ตำบลโพนสูง	87	-	-	87	-	87	-	-	-	-	87	TambonPhon Sung
ตำบลค้อใต้	116	-	-	116	-	116	-	-	-	-	116	TambonKho Tai

ตาราง 10 จำนวนสถานประกอบการ จำนวนตามกรมการมีผู้ใช้เทคโนโลยีสารสนเทศและการสื่อสาร อำเภอ และตำบล (ต่อ)

TABLE 10 NUMBER OF ESTABLISHMENTS BY THE USE OF INFORMATION AND COMMUNICATION TECHNOLOGY, AMPHOE AND TAMBON (Cont.)

อำเภอ/ตำบล	จำนวน สถานประกอบการ Number of establishments	การมีผู้ใช้เทคโนโลยีสารสนเทศและการสื่อสาร / The use of information and communication technology						Amphoe/Tambon	
		การใช้คอมพิวเตอร์ Use computer		ใช้อินเทอร์เน็ต Use internet		การขายสินค้าหรือบริการผ่านทางอินเทอร์เน็ต Sales of goods via internet			
		ใช้ / Use ที่สถาน ตนเอง Use own establishment	ไม่มีใช้ None Use other place	ใช้ Yes	ไม่มีใช้ No	ขายผ่าน ทางเว็บไซต์ ของตนเอง Sale through own website	ขายผ่าน ตลาดกลาง อิเล็กทรอนิกส์ Social Marketplace Network other website		ไม่มี No
ตำบลม่วง	88	-	88	-	88	-	-	88	TambonWaeng
ตำบลทรายมูล	89	-	88	1	88	-	-	89	TambonSai Mun
ตำบลตาโล	124	1	123	1	123	-	-	124	TambonTan Kon
ตำบลตาลเื้อง	62	-	62	1	61	-	-	62	TambonTan Noeng
ตำบลธาตุทอง	77	2	75	2	75	1	-	76	TambonThat Thong
ตำบลบ้านถ่อน	202	6	196	5	197	2	-	200	TambonBan Thon
อำเภอต่างๆ	553	19	532	19	534	3	1	549	AmphoeTao Ngoi
ตำบลต่างๆ	205	19	186	19	186	3	1	201	TambonTao Ngoi
ตำบลบึงหวาย	141	-	141	-	141	-	-	141	TambonBueng Thawai
ตำบลนาตาล	70	-	68	2	70	-	-	70	TambonNa Tan
ตำบลจันทร์เพ็ญ	137	-	137	-	137	-	-	137	TambonChan Phen
อำเภอโคกศรีสุพรรณ	716	-	716	-	716	-	-	716	AmphoeKhok Si Suphan
ตำบลเหล่าโพ้นค้อ	129	-	129	-	129	-	-	129	TambonLao Phon Kho
ตำบลคำม่วงคำ	367	-	367	-	367	-	-	367	TambonDan Muang Kham
ตำบลเมตนาท่ม	220	-	220	-	220	-	-	220	TambonMaet Na Thom
อำเภอเจริญศิลป์	1,290	8	1,282	1	1,289	1	-	1,289	AmphoeCharoen Sin
ตำบลบ้านเหล่า	456	1	455	1	455	1	-	455	TambonBan Lao
ตำบลเจริญศิลป์	378	6	372	-	378	-	-	378	TambonCharoen Sin
ตำบลทุ่งแก	97	1	96	-	97	-	-	97	TambonThung Kae

ตาราง 10 จำนวนสถานประกอบการ จำนวนตามกรมการมีการใช้เทคโนโลยีสารสนเทศและการสื่อสาร อำเภอ และตำบล (ต่อ)

TABLE 10 NUMBER OF ESTABLISHMENTS BY THE USE OF INFORMATION AND COMMUNICATION TECHNOLOGY, AMPHOE AND TAMBON (Cont.)

อำเภอ/ตำบล	จำนวน สถานประกอบการ Number of establishments	การมี การใช้เทคโนโลยีสารสนเทศและการสื่อสาร / The use of information and communication technology										
		การใช้คอมพิวเตอร์		การใช้อินเทอร์เน็ต		การใช้คอมพิวเตอร์		การขายสินค้าหรือบริการผ่านทางอินเทอร์เน็ต				
		ใช้ / Use	ไม่ใช้ None	ใช้ Yes	ไม่ใช้ No	ใช้ / Use	ที่อื่น Use other	Use own	สถานที่ place	establishment	establishment	
ตำบลโคกศิลา	112	-	112	-	112	-	-	-	-	-	112	TambonKhook Sila
ตำบลหนองแปน	247	-	247	-	247	-	-	-	-	-	247	TambonNong Paen
อำเภอโพนนาแก้ว	252	2	250	-	252	-	-	-	-	-	252	AmphoePhon Na Kao
ตำบลนาตงวัฒนา	129	2	127	-	129	-	-	-	-	-	129	TambonNa Tong Watthana
ตำบลบ้านแป้น	123	-	123	-	123	-	-	-	-	-	123	TambonBan Paen
อำเภอภูพาน	173	-	172	1	172	-	-	-	-	-	173	AmphoePhu Phan
ตำบลหุบเสลา	110	-	110	-	110	-	-	-	-	-	110	TambonLup Lao
ตำบลกปลาซิว	63	-	62	1	62	-	-	-	-	-	63	TambonKok Pla Sio

ที่มา : สำมะโนอุตสาหกรรม พ.ศ. 2560 (ข้อมูลพื้นฐาน) จังหวัด สกลนคร สำนักงานสถิติแห่งชาติ กระทรวงดิจิทัลเพื่อเศรษฐกิจและสังคม

Source : The 2017 Industrial Census (Basic Information), Sakon Nakhon Province, National Statistical Office, Ministry of Digital Economy and Society.

ตาราง 11 จำนวนสถานประกอบการ จำนวนตามรูปแบบการจัดตั้งตามกฎหมาย และกิจกรรมทางเศรษฐกิจ

TABLE 11 NUMBER OF ESTABLISHMENTS BY FORM OF LEGAL ORGANIZATION AND ECONOMIC ACTIVITY

กิจกรรมทางเศรษฐกิจ	รูปแบบการจัดตั้งตามกฎหมาย					Form of legal organization	Total
	จำนวน	ส่วนบุคคล	ห้างหุ้นส่วนจำกัด	บริษัทจำกัด	ส่วนราชการ รัฐวิสาหกิจ สหกรณ์		
	Number of establishments	Individual proprietor	ห้างหุ้นส่วนสามัญนิติบุคคล	บริษัทจำกัด (มหาชน) Company limited, Public company limited	กลุ่มแม่บ้าน สมาคม มูลนิธิ อื่น ๆ Government, State-enterprises Cooperatives, Community enterprise, Association, Foundation ,Others		
รวม	28,359	27,403	302	340	314	314	Total
การผลิต	8,433	8,272	32	25	104	104	Manufacturing
การจัดการและการบำบัดน้ำเสีย ของเสียและสิ่งไม่กฏ	15	13	-	-	2	2	Sewerage, waste management and remediation activities
การก่อสร้าง	454	409	34	10	1	1	Construction
การขายส่งและการขายปลีก การซ่อมแซมยานยนต์ และจักรยานยนต์	2,033	1,911	34	88	-	-	Wholesale and retail trade; repair of motor vehicles and motorcycles
การขายส่ง	494	424	28	36	6	6	Wholesale trade
การขายปลีก	10,840	10,371	144	128	197	197	Retail trade
การขนส่งทางบก สถานีเก็บสินค้า	535	518	8	9	-	-	Land transport and storage
ที่พักแรม	255	249	2	4	-	-	Accommodation
บริการอาหารและเครื่องดื่ม	2,237	2,215	8	14	-	-	Food and beverage service activities
ข้อมูลข่าวสารและการสื่อสาร	16	11	-	5	-	-	Information and communication
กิจกรรมอสังหาริมทรัพย์	929	924	1	4	-	-	Real estate activities
กิจกรรมทางวิชาชีพ วิทยาศาสตร์และเทคโนโลยี	151	146	2	3	-	-	Professional, scientific and technical activities
กิจกรรมการบริหาร และการบริการสนับสนุน	256	242	4	10	-	-	Administrative and support service activities
ศิลปะ ความบันเทิงและนันทนาการ	230	227	2	-	1	1	Arts, entertainment and recreation
กิจกรรมบริการอื่น ๆ	1,480	1,471	3	3	3	3	Other service activities
กิจกรรมด้านโรงพยาบาลเอกชน	1	-	-	1	-	-	Private hospital activities

ตาราง 11 จำนวนสถานประกอบการ จำนวนตามรูปแบบการจัดตั้งตามกฎหมาย และกิจกรรมทางเศรษฐกิจ (ต่อ)
 TABLE 11 NUMBER OF ESTABLISHMENTS BY FORM OF LEGAL ORGANIZATION AND ECONOMIC ACTIVITY (Cont.)

กิจกรรมทางเศรษฐกิจ	รูปแบบการจัดตั้งตามกฎหมาย Form of legal organization						Economic activity
	จำนวน	ส่วนบุคคล	ห้างหุ้นส่วนจำกัด	บริษัทจำกัด	ส่วนราชการ รัฐวิสาหกิจ สหกรณ์		
	Number of establishments	Individual proprietor	ห้างหุ้นส่วนสามัญนิติบุคคล	บริษัทจำกัด (มหาชน) Company limited,	Government, State-enterprises		
			Juristic partnership	Public company limited	Cooperatives, Community enterprise, Association, Foundation ,Others		
ในเขตเทศบาล	15,679	15,062	227	288		102	Municipal area
การผลิต	3,215	3,139	20	16		40	Manufacturing
การจัดการและการบำบัดน้ำเสีย ของเสียและสิ่งปฏิกูล	8	6	-	-		2	Sewerage, waste management and remediation activities
การก่อสร้าง	185	154	22	9		-	Construction
การขายส่งและการขายปลีก การซ่อมแซมยานยนต์ และจักรยานยนต์	1,243	1,137	28	78		-	Wholesale and retail trade; repair of motor vehicles and motorcycles
การขายส่ง	304	251	23	26		4	Wholesale trade
การขายปลีก	6,297	6,024	110	110		53	Retail trade
การขนส่งทางบก สถานีที่เก็บสินค้า	229	213	7	9		-	Land transport and storage
ที่พักแรม	165	159	2	4		-	Accommodation
บริการอาหารและเครื่องดื่ม	1,545	1,530	4	11		-	Food and beverage service activities
ข้อมูลข่าวสารและการสื่อสาร	14	9	-	5		-	Information and communication
กิจกรรมอสังหาริมทรัพย์	889	885	1	3		-	Real estate activities
กิจกรรมทางวิชาชีพ วิทยาศาสตร์และเทคโนโลยี	144	139	2	3		-	Professional, scientific and technical activities
กิจกรรมการบริหาร และการบริการสนับสนุน	205	191	4	10		-	Administrative and support service activities
ศิลปะ ความบันเทิงและนันทนาการ	163	160	2	-		1	Arts, entertainment and recreation
กิจกรรมบริการอื่น ๆ	1,072	1,065	2	3		2	Other service activities
กิจกรรมด้านโรงพยาบาลเอกชน	1	-	-	1		-	Private hospital activities

ตาราง 11 จำนวนสถานประกอบการ จำแนกตามรูปแบบการจัดตั้งตามกฎหมาย และกิจกรรมทางเศรษฐกิจ (ต่อ)
TABLE 11 NUMBER OF ESTABLISHMENTS BY FORM OF LEGAL ORGANIZATION AND ECONOMIC ACTIVITY (Cont.)

กิจกรรมทางเศรษฐกิจ	รูปแบบการจัดตั้งตามกฎหมาย Form of legal organization						Economic activity
	จำนวน สถานประกอบการ	ส่วนบุคคล Individual proprietor	ห้างหุ้นส่วนจำกัด นิติบุคคล	บริษัทจำกัด Company limited, Public company	ส่วนราชการ รัฐวิสาหกิจ สหกรณ์ กลุ่มแม่บ้าน สมาคม มูลนิธิ อื่น ๆ	Non - municipal area	
นอกเขตเทศบาล	12,680	12,341	75	52	212	Non - municipal area	
การผลิต	5,218	5,133	12	9	64	Manufacturing	
การจัดการและการบำบัดน้ำเสีย ของเสียและสิ่งขี้มูล	7	7	-	-	-	Sewerage, waste management and remediation activities	
การก่อสร้าง	269	255	12	1	1	Construction	
การขายส่งและการขายปลีก การซ่อมแซมยานยนต์ และจักรยานยนต์	790	774	6	10	-	Wholesale and retail trade; repair of motor vehicles and motorcycles	
การขายส่ง	190	173	5	10	2	Wholesale trade	
การขายปลีก	4,543	4,347	34	18	144	Retail trade	
การขนส่งทางบก สถานีเก็บสินค้า	306	305	1	-	-	Land transport and storage	
ที่พักแรม	90	90	-	-	-	Accommodation	
บริการอาหารและเครื่องดื่ม	692	685	4	3	-	Food and beverage service activities	
ข้อมูลข่าวสารและการสื่อสาร	2	2	-	-	-	Information and communication	
กิจกรรมก่อสร้างหิรัญทรัพย์	40	39	-	1	-	Real estate activities	
กิจกรรมทางวิชาชีพ วิทยาศาสตร์และเทคโนโลยี	7	7	-	-	-	Professional, scientific and technical activities	
กิจกรรมการบริหาร และการบริการสนับสนุน	51	51	-	-	-	Administrative and support service activities	
ศิลปะ ความบันเทิงและนันทนาการ	67	67	-	-	-	Arts, entertainment and recreation	
กิจกรรมบริการอื่น ๆ	408	406	1	-	1	Other service activities	
กิจกรรมด้านโรงพยาบาลเอกชน	-	-	-	-	-	Private hospital activities	

ที่มา : สำนักข้อมูลสารสนเทศ พ.ศ. 2560 (ข้อมูลพื้นฐาน) จังหวัด สกลนคร สำนักงานสถิติแห่งชาติ กระทรวงดิจิทัลเพื่อเศรษฐกิจและสังคม

Source : The 2017 Industrial Census (Basic Information), Sakon Nakhon Province, National Statistical Office, Ministry of Digital Economy and Society.

ตาราง 12 จำนวนสถานประกอบการ จำแนกตามรูปแบบการจัดตั้งทางเศรษฐกิจ และกิจกรรมทางเศรษฐกิจ
 TABLE 12 NUMBER OF ESTABLISHMENTS BY FORM OF ECONOMIC ORGANIZATION AND ECONOMIC ACTIVITY

กิจกรรมทางเศรษฐกิจ	จำนวน สถานประกอบการ	รูปแบบการจัดตั้งทางเศรษฐกิจ			Economic activity
		Form of economic organization			
		สำนักงานเพียงเดียว	สำนักงานใหญ่	สำนักงานสาขา	
	establishments	Single unit	Head office	Branch	
รวม	28,359	28,070	65	224	Total
การผลิต	8,433	8,426	6	1	Manufacturing
การจัดการและกำจัดน้ำเสีย ของเสียและสิ่งปฏิกูล	15	15	-	-	Sewerage, waste management and remediation activities
การก่อสร้าง	454	453	-	1	Construction
การขายส่งและการขายปลีก การซ่อมแซมยานยนต์ และจักรยานยนต์	2,033	1,954	19	60	Wholesale and retail trade; repair of motor vehicles and motorcycles
การขายส่ง	494	467	7	20	Wholesale trade
การขายปลีก	10,840	10,713	21	106	Retail trade
การขนส่งทางบก สถานที่เก็บสินค้า	535	527	1	7	Land transport and storage
ที่พักแรม	255	250	1	4	Accommodation
บริการอาหารและเครื่องดื่ม	2,237	2,223	5	9	Food and beverage service activities
ข้อมูลข่าวสารและการสื่อสาร	16	12	1	3	Information and communication
กิจกรรมอสังหาริมทรัพย์	929	926	1	2	Real estate activities
กิจกรรมทางวิชาชีพ วิทยาศาสตร์และเทคโนโลยี	151	147	1	3	Professional, scientific and technical activities
กิจกรรมการบริหาร และการบริการสนับสนุน	256	248	2	6	Administrative and support service activities
ศิลปะ ความบันเทิงและนันทนาการ	230	230	-	-	Arts, entertainment and recreation
กิจกรรมบริการอื่น ๆ	1,480	1,478	-	2	Other service activities
กิจกรรมด้านโรงพยาบาลเอกชน	1	1	-	-	Private hospital activities

ตาราง 12 จำนวนสถานประกอบการ จำแนกตามรูปแบบการจัดตั้งทางเศรษฐกิจ และกิจกรรมทางเศรษฐกิจ (ต่อ)
 TABLE 12 NUMBER OF ESTABLISHMENTS BY FORM OF ECONOMIC ORGANIZATION AND ECONOMIC ACTIVITY (Cont.)

กิจกรรมทางเศรษฐกิจ	รูปแบบการจัดตั้งทางเศรษฐกิจ				Economic activity
	จำนวน	Form of economic organization			
	Number of establishments	สำนักงานเดี่ยว	สำนักงานใหญ่	สำนักงานสาขา	
	Single unit	Head office	Branch		
ในเขตเทศบาล	15,679	15,433	59	187	Municipal area
การผลิต	3,215	3,209	6	-	Manufacturing
การจัดการและกำจัดน้ำเสีย ของเสียและสิ่งปฏิกูล	8	8	-	-	Sewerage, waste management and remediation activities
การก่อสร้าง	185	185	-	-	Construction
การขายส่งและการขายปลีก การซ่อมแซมยานยนต์	1,243	1,173	17	53	Wholesale and retail trade; repair of motor vehicles and motorcycles
การขายส่ง	304	283	7	14	Wholesale trade
การขายปลีก	6,297	6,193	17	87	Retail trade
การขนส่งทางบก สถานที่เก็บสินค้า	229	221	1	7	Land transport and storage
ที่พักแรม	165	160	1	4	Accommodation
บริการอาหารและเครื่องดื่ม	1,545	1,534	5	6	Food and beverage service activities
ข้อมูลข่าวสารและการสื่อสาร	14	10	1	3	Information and communication
กิจกรรมอสังหาริมทรัพย์	889	886	1	2	Real estate activities
กิจกรรมทางวิชาชีพ วิทยาศาสตร์และเทคโนโลยี	144	140	1	3	Professional, scientific and technical activities
กิจกรรมการบริหาร และการบริการสนับสนุน	205	197	2	6	Administrative and support service activities
ศิลปะ ความบันเทิงและนันทนาการ	163	163	-	-	Arts, entertainment and recreation
กิจกรรมบริการอื่น ๆ	1,072	1,070	-	2	Other service activities
กิจกรรมด้านโรงพยาบาลเอกชน	1	1	-	-	Private hospital activities

ตาราง 12 จำนวนสถานประกอบการ จำแนกตามรูปแบบการจัดตั้งทางเศรษฐกิจ และกิจกรรมทางเศรษฐกิจ (ต่อ)
TABLE 12 NUMBER OF ESTABLISHMENTS BY FORM OF ECONOMIC ORGANIZATION AND ECONOMIC ACTIVITY (Cont.)

กิจกรรมทางเศรษฐกิจ	รูปแบบการจัดตั้งทางเศรษฐกิจ				Economic activity
	จำนวน สถานประกอบการ	Form of economic organization			
		Number of establishments	สำนักงานเดี่ยว	สำนักงานใหญ่	
		Single unit	Head office	Branch	
นอกเขตเทศบาล	12,680	12,637	6	37	Non - municipal area
การผลิต	5,218	5,217	-	1	Manufacturing
การจัดการและการบำบัดน้ำเสีย ของเสียและสิ่งปฏิกูล	7	7	-	-	Sewerage, waste management and remediation activities
การก่อสร้าง	269	268	-	1	Construction
การขายส่งและการขายปลีก การซ่อมแซมยานยนต์ และจักรยานยนต์	790	781	2	7	Wholesale and retail trade; repair of motor vehicles and motorcycles
การขายส่ง	190	184	-	6	Wholesale trade
การขายปลีก	4,543	4,520	4	19	Retail trade
การขนส่งทางบก สถานีเก็บสินค้า	306	306	-	-	Land transport and storage
ที่พักแรม	90	90	-	-	Accommodation
บริการอาหารและเครื่องดื่ม	692	689	-	3	Food and beverage service activities
ข้อมูลข่าวสารและการสื่อสาร	2	2	-	-	Information and communication
กิจกรรมอสังหาริมทรัพย์	40	40	-	-	Real estate activities
กิจกรรมทางวิชาชีพ วิทยาศาสตร์และเทคโนโลยี	7	7	-	-	Professional, scientific and technical activities
กิจกรรมการบริหาร และการสนับสนุน	51	51	-	-	Administrative and support service activities
ศิลปะ ความบันเทิงและนันทนาการ	67	67	-	-	Arts, entertainment and recreation
กิจกรรมบริการอื่น ๆ	408	408	-	-	Other service activities
กิจกรรมด้านโรงพยาบาลเอกชน	-	-	-	-	Private hospital activities

ที่มา : สำนักข้อมูลสารสนเทศ พ.ศ. 2560 (ข้อมูลพื้นฐาน) จังหวัด สกลนคร สำนักงานสถิติแห่งชาติ กระทรวงดิจิทัลเพื่อเศรษฐกิจและสังคม

Source : The 2017 Industrial Census (Basic Information), Sakon Nakhon Province, National Statistical Office, Ministry of Digital Economy and Society.

ตาราง 13 จำนวนสถานประกอบการ จำแนกตามขนาดของสถานประกอบการ (จำนวนคนทำงาน) และกิจกรรมทางเศรษฐกิจ

TABLE 13 NUMBER OF ESTABLISHMENTS BY SIZE OF ESTABLISHMENT (NUMBER OF PERSONS ENGAGED) AND ECONOMIC ACTIVITY

กิจกรรมทางเศรษฐกิจ	จำนวน สถานประกอบการ	ขนาดของสถานประกอบการ (จำนวนคนทำงาน)										Economic activity
		Size of establishment (Number of persons engaged)										
		1 - 5	6 - 10	11 - 15	16 - 20	21 - 25	26 - 30	31 - 50	51 - 100	101 - 200	201 - 500	
รวม	28,359	27,286	676	178	53	45	31	46	33	7	4	Total
การผลิต	8,433	8,177	139	42	10	17	17	14	13	3	1	Manufacturing
การจัดการและกรับน้ำเสีย ของเสียและสิ่งมีกฤต	15	12	1	-	-	1	-	1	-	-	-	Sewerage, waste management and remediation activities
การก่อสร้าง	454	391	44	18	-	-	-	1	-	-	-	Construction
การขายส่งและการขายปลีก การซ่อมแซมยานยนต์ และจักรยานยนต์	2,033	1,922	70	14	4	6	2	9	3	1	2	Wholesale and retail trade; repair of motor vehicles and motorcycles
การขายส่ง	494	403	52	13	6	4	3	7	6	-	-	Wholesale trade
การขายปลีก	10,840	10,482	240	64	20	10	6	7	7	3	1	Retail trade
การขนส่งทางบก สถานีเก็บสินค้า	535	520	11	3	-	-	-	1	-	-	-	Land transport and storage
ที่พักแรม	255	233	14	1	-	1	1	3	2	-	-	Accommodation
บริการอาหารและเครื่องดื่ม	2,237	2,132	79	16	6	3	-	1	-	-	-	Food and beverage service activities
ข้อมูลข่าวสารและการสื่อสาร	16	12	1	-	-	2	1	-	-	-	-	Information and communication
กิจกรรมอสังหาริมทรัพย์	929	920	5	2	1	-	-	1	-	-	-	Real estate activities
กิจกรรมทางวิชาชีพ วิทยาศาสตร์และเทคโนโลยี	151	144	6	1	-	-	-	-	-	-	-	Professional, scientific and technical activities
กิจกรรมการบริหาร และการบริการสนับสนุน	256	254	2	-	-	-	-	-	-	-	-	Administrative and support service activities
ศิลปะ ความบันเทิงและนันทนาการ	230	214	4	4	5	-	1	1	1	-	-	Arts, entertainment and recreation
กิจกรรมบริการอื่น ๆ	1,480	1,470	8	-	1	1	-	-	-	-	-	Other service activities
กิจกรรมด้านโรงพยาบาลเอกชน	1	-	-	-	-	-	-	-	1	-	-	Private hospital activities

ตาราง 13 จำนวนสถานประกอบการ จำแนกตามขนาดของสถานประกอบการ (จำนวนคนทำงาน) และกิจกรรมทางเศรษฐกิจ (ต่อ)

TABLE 13 NUMBER OF ESTABLISHMENTS BY SIZE OF ESTABLISHMENT (NUMBER OF PERSONS ENGAGED) AND ECONOMIC ACTIVITY (Cont.)

กิจกรรมทางเศรษฐกิจ	จำนวน สถานประกอบการ	ขนาดของสถานประกอบการ (จำนวนคนทำงาน)										Economic activity
		Size of establishment (Number of persons engaged)										
		1 - 5	6 - 10	11-15	16 - 20	21 - 25	26 - 30	31 - 50	51 - 100	101 - 200	201 - 500	
ในเขตเทศบาล	15,679	14,938	486	111	34	25	21	34	24	5	1	Municipal area
การผลิต	3,215	3,079	79	17	4	8	11	9	6	2	-	Manufacturing
การจัดการและการบำบัดน้ำเสีย ของเสียและสิ่งปฏิกูล	8	6	1	-	-	1	-	-	-	-	-	Sewerage, waste management and remediation activities
การก่อสร้าง	185	151	26	7	-	-	-	1	-	-	-	Construction
การขายส่งและการขายปลีก การซ่อมแซมยานยนต์ และจักรยานยนต์	1,243	1,147	62	12	3	5	2	7	3	1	1	Wholesale and retail trade; repair of motor vehicles and motorcycles
การขายส่ง	304	235	40	10	5	2	1	7	4	-	-	Wholesale trade
การขายปลีก	6,297	6,043	174	44	14	5	4	4	7	2	-	Retail trade
การขนส่งทางบก สถานที่เก็บสินค้า	229	217	9	3	-	-	-	-	-	-	-	Land transport and storage
ที่พักแรม	165	147	10	1	-	1	1	3	2	-	-	Accommodation
บริการอาหารและเครื่องดื่ม	1,545	1,465	62	12	5	-	-	1	-	-	-	Food and beverage service activities
ข้อมูลข่าวสารและการสื่อสาร	14	10	1	-	-	2	1	-	-	-	-	Information and communication
กิจกรรมอสังหาริมทรัพย์	889	880	5	2	1	-	-	1	-	-	-	Real estate activities
กิจกรรมทางวิชาชีพ วิทยาศาสตร์และเทคโนโลยี	144	137	6	1	-	-	-	-	-	-	-	Professional, scientific and technical activities
กิจกรรมการบริหาร และการบริการสนับสนุน	205	203	2	-	-	-	-	-	-	-	-	Administrative and support service activities
ศิลปะ ความบันเทิงและนันทนาการ	163	154	2	2	2	-	1	1	1	-	-	Arts, entertainment and recreation
กิจกรรมบริการอื่น ๆ	1,072	1,064	7	-	-	1	-	-	-	-	-	Other service activities
กิจกรรมด้านโรงพยาบาลเอกชน	1	-	-	-	-	-	-	-	1	-	-	Private hospital activities

ตาราง 13 จำนวนสถานประกอบการ จำแนกตามขนาดของสถานประกอบการ (จำนวนคนทำงาน) และกิจกรรมทางเศรษฐกิจ (ต่อ)

TABLE 13 NUMBER OF ESTABLISHMENTS BY SIZE OF ESTABLISHMENT (NUMBER OF PERSONS ENGAGED) AND ECONOMIC ACTIVITY (Cont.)

กิจกรรมทางเศรษฐกิจ	จำนวน สถานประกอบการ	ขนาดของสถานประกอบการ (จำนวนคนทำงาน)															Economic activity
		Size of establishment (Number of persons engaged)															
		1 - 5	6 - 10	11 - 15	16 - 20	21 - 25	26 - 30	31 - 50	51 - 100	101 - 200	201 - 500						
Number of establishments																	
นอกเขตเทศบาล	12,680	12,348	190	67	19	20	10	12	9	2	3						Non - municipal area
การผลิต	5,218	5,098	60	25	6	9	6	5	7	1	1						Manufacturing
การจัดการและบำบัดน้ำเสีย ของเสียและสิ่งปฏิกูล	7	6	-	-	-	-	-	1	-	-	-						Sewerage, waste management and remediation activities
การก่อสร้าง	269	240	18	11	-	-	-	-	-	-	-						Construction
การขายส่งและการขายปลีก การซ่อมแซมยานยนต์ และจักรยานยนต์	790	775	8	2	1	1	-	2	-	-	1						Wholesale and retail trade; repair of motor vehicles and motorcycles
การขายส่ง	190	168	12	3	1	2	2	-	2	-	-						and motorcycles
การขายปลีก	4,543	4,439	66	20	6	5	2	3	-	1	1						Retail trade
การขนส่งทางบก สถานที่เก็บสินค้า	306	303	2	-	-	-	-	1	-	-	-						Land transport and storage
ที่พักแรม	90	86	4	-	-	-	-	-	-	-	-						Accommodation
บริการอาหารและเครื่องดื่ม	692	667	17	4	1	3	-	-	-	-	-						Food and beverage service activities
ข้อมูลข่าวสารและการสื่อสาร	2	2	-	-	-	-	-	-	-	-	-						Information and communication
กิจกรรมก่อสร้างโทรคมนาคม	40	40	-	-	-	-	-	-	-	-	-						Real estate activities
กิจกรรมทางวิชาชีพ วิทยาศาสตร์และเทคโนโลยี	7	7	-	-	-	-	-	-	-	-	-						Professional, scientific and technical activities
กิจกรรมการบริหาร และการบริการสนับสนุน	51	51	-	-	-	-	-	-	-	-	-						Administrative and support service activities
ศิลปะ ความบันเทิงและนันทนาการ	67	60	2	2	3	-	-	-	-	-	-						Arts, entertainment and recreation
กิจกรรมบริการอื่น ๆ	408	406	1	-	1	-	-	-	-	-	-						Other service activities
กิจกรรมด้านโรงพยาบาลเอกชน	-	-	-	-	-	-	-	-	-	-	-						Private hospital activities

ที่มา : สำนักข้อมูลสถิติ พ.ศ. 2560 (ข้อมูลพื้นฐาน) จังหวัด สกลนคร สำนักงานสถิติแห่งชาติ กระทรวงดิจิทัลเพื่อเศรษฐกิจและสังคม

Source : The 2017 Industrial Census (Basic Information), Sakon Nakhon Province, National Statistical Office, Ministry of Digital Economy and Society.

ตาราง 14 จำนวนคนทำงานในสถานประกอบการ จำแนกตามขนาดของสถานประกอบการ (จำนวนคนทำงาน) และกิจกรรมทางเศรษฐกิจ

TABLE 14 NUMBER OF PERSONS ENGAGED IN ESTABLISHMENTS BY SIZE OF ESTABLISHMENT (NUMBER OF PERSONS ENGAGED) AND ECONOMIC ACTIVITY

กิจกรรมทางเศรษฐกิจ	จำนวน คนทำงาน Number of persons engaged	ขนาดของสถานประกอบการ (จำนวนคนทำงาน) Size of establishment (Number of persons engaged)										Economic activity
		1 - 5	6 - 10	11 - 15	16 - 20	21 - 25	26 - 30	31 - 50	51 - 100	101 - 200	201 - 500	
รวม	58,810	42,620	5,040	2,283	951	1,035	886	1,769	2,259	874	1,093	Total
การผลิต	14,691	10,112	1,036	541	180	395	483	542	854	338	210	Manufacturing
การจัดการและการทำงานบำบัดน้ำเสีย ของเสียและสิ่งปฏิกูล	92	26	10	-	-	25	-	31	-	-	-	Sewerage, waste management and remediation activities
การก่อสร้าง	1,372	777	331	231	-	-	-	33	-	-	-	Construction
การขายส่งและการขายปลีก การซ่อมแซมยานยนต์ และจักรยานยนต์	5,617	3,274	515	184	71	137	53	352	230	120	681	Wholesale and retail trade; repair of motor vehicles and motorcycles
การขายส่ง	2,460	975	372	174	105	90	87	277	380	-	-	Wholesale trade
การขายปลีก	22,697	17,921	1,822	804	356	228	177	274	497	416	202	Retail trade
การขนส่งทางบก สถานีเก็บสินค้า	765	608	84	41	-	-	-	32	-	-	-	Land transport and storage
ที่พักแรม	997	579	100	13	-	24	30	111	140	-	-	Accommodation
บริการอาหารและเครื่องดื่ม	5,071	4,050	582	208	115	66	-	50	-	-	-	Food and beverage service activities
ข้อมูลข่าวสารและการสื่อสาร	121	32	10	-	-	49	30	-	-	-	-	Information and communication
กิจกรรมอสังหาริมทรัพย์	1,512	1,405	34	25	16	-	-	32	-	-	-	Real estate activities
กิจกรรมทางวิชาชีพ วิทยาศาสตร์และเทคโนโลยี	339	281	43	15	-	-	-	-	-	-	-	Professional, scientific and technical activities
กิจกรรมการบริหาร และการบริการสนับสนุน	402	389	13	-	-	-	-	-	-	-	-	Administrative and support service activities
ศิลปะ ความบันเทิงและนันทนาการ	614	324	32	47	89	-	26	35	61	-	-	Arts, entertainment and recreation
กิจกรรมบริการอื่น ๆ	1,963	1,867	56	-	19	21	-	-	-	-	-	Other service activities
กิจกรรมด้านโรงพยาบาลเอกชน	97	-	-	-	-	-	-	-	97	-	-	Private hospital activities

ตาราง 14 จำนวนคนทำงานในสถานประกอบการ จำนวนคนขาดของสถานประกอบการ (จำนวนคนทำงาน) และกิจกรรมทางเศรษฐกิจ (ต่อ)
TABLE 14 NUMBER OF PERSONS ENGAGED IN ESTABLISHMENTS BY SIZE OF ESTABLISHMENT (NUMBER OF PERSONS ENGAGED) AND ECONOMIC ACTIVITY (Cont.)

กิจกรรมทางเศรษฐกิจ	จำนวน คนทำงาน Number of persons engaged	ขนาดของสถานประกอบการ (จำนวนคนทำงาน)										Economic activity
		Size of establishment (Number of persons engaged)										
		1 - 5	6 - 10	11- 15	16 - 20	21 - 25	26 - 30	31 - 50	51 - 100	101 - 200	201 - 500	
นอกเขตเทศบาล	22,710	17,328	1,439	846	344	460	289	440	611	241	712	Non - municipal area
การผลิต	8,175	5,894	449	319	106	214	172	199	493	119	210	Manufacturing
การจัดการและบำบัดน้ำเสีย ของเสียและสิ่งปฏิกูล	43	12	-	-	-	-	-	31	-	-	-	Sewerage, waste management and remediation activities
การก่อสร้าง	766	480	140	146	-	-	-	-	-	-	-	Construction
การขายส่งและการขายปลีก การซ่อมแซมยานยนต์ และจักรยานยนต์	1,621	1,128	56	24	20	22	-	71	-	-	300	Wholesale and retail trade; repair of motor vehicles and motorcycles
การขายส่ง	734	372	89	37	16	45	57	-	118	-	-	Wholesale trade
การขายปลีก	8,621	7,145	521	243	108	113	60	107	-	122	202	Retail trade
การขนส่งทางบก สถานีที่เก็บสินค้า	382	338	12	-	-	-	-	32	-	-	-	Land transport and storage
ที่พักแรม	235	205	30	-	-	-	-	-	-	-	-	Accommodation
บริการอาหารและเครื่องดื่ม	1,362	1,103	120	53	20	66	-	-	-	-	-	Food and beverage service activities
ข้อมูลข่าวสารและการสื่อสาร	5	5	-	-	-	-	-	-	-	-	-	Information and communication
กิจกรรมอสังหาริมทรัพย์	52	52	-	-	-	-	-	-	-	-	-	Real estate activities
กิจกรรมทางวิชาชีพ วิทยาศาสตร์และเทคโนโลยี	11	11	-	-	-	-	-	-	-	-	-	Professional, scientific and technical activities
กิจกรรมการบริหาร และการบริการสนับสนุน	73	73	-	-	-	-	-	-	-	-	-	Administrative and support service activities
ศิลปะ ความบันเทิงและนันทนาการ	172	80	13	24	55	-	-	-	-	-	-	Arts, entertainment and recreation
กิจกรรมบริการอื่น ๆ	458	430	9	19	-	-	-	-	-	-	-	Other service activities
กิจกรรมด้านโรงพยาบาลเอกชน	-	-	-	-	-	-	-	-	-	-	-	Private hospital activities

ที่มา : สำนักข้อมูลสถิติ กรมส่งเสริมการค้าระหว่างประเทศ จังหวัด สกลนคร สำนักงานสถิติแห่งชาติ กระทรวงดิจิทัลเพื่อเศรษฐกิจและสังคม
Source : The 2017 Industrial Census (Basic Information), Sakon Nakhon Province, National Statistical Office, Ministry of Digital Economy and Society.

ตาราง 15 จำนวนสถานประกอบการ จำแนกตามขนาดของสถานประกอบการ (จำนวนลูกจ้าง) และกิจกรรมทางเศรษฐกิจ

TABLE 15 NUMBER OF ESTABLISHMENTS BY SIZE OF ESTABLISHMENT (NUMBER OF EMPLOYEES) AND ECONOMIC ACTIVITY

กิจกรรมทางเศรษฐกิจ	จำนวน สถานประกอบการ	ขนาดของสถานประกอบการ (จำนวนลูกจ้าง)													รวม	Economic activity
		Size of establishment (Number of employees)														
		1 - 5	6 - 10	11 - 15	16 - 20	21 - 25	26 - 30	31 - 50	51 - 100	101 - 200	201 - 500	ไม่มี	No			
การผลิต	8,433	384	69	23	10	12	7	12	6	3	1	7,906	Manufacturing			
การจัดการและการทำงานบ้านเสีย ของเสียและสิ่งปฏิกูล	15	3	1	-	-	1	1	-	-	-	-	9	Sewerage, waste management and remediation activities			
การก่อสร้าง	454	121	35	6	-	-	1	-	-	-	-	291	Construction			
การขายส่งและการขายปลีก การซ่อมแซมยานยนต์ และจักรยานยนต์	2,033	454	47	9	7	3	2	8	3	1	2	1,497	Wholesale and retail trade; repair of motor vehicles and motorcycles			
การขายส่ง	494	167	22	9	5	3	5	6	5	-	-	272	Wholesale trade			
การขายปลีก	10,840	880	114	50	17	3	5	6	5	4	-	9,756	Retail trade			
การขนส่งทางบก สถานีเก็บสินค้า	535	28	7	2	-	-	1	-	-	-	-	497	Land transport and storage			
ที่พักแรม	255	135	5	1	-	2	-	5	-	-	-	107	Accommodation			
บริการอาหารและเครื่องดื่ม	2,237	395	41	10	8	1	-	1	-	-	-	1,781	Food and beverage service activities			
ข้อมูลข่าวสารและการสื่อสาร	16	5	1	-	-	2	1	-	-	-	-	7	Information and communication			
กิจกรรมอสังหาริมทรัพย์	929	116	4	2	-	-	-	1	-	-	-	806	Real estate activities			
กิจกรรมทางวิชาชีพ วิทยาศาสตร์และเทคโนโลยี	151	41	4	1	-	-	-	-	-	-	-	105	Professional, scientific and technical activities			
กิจกรรมการบริหาร และการบริการสนับสนุน	256	34	-	-	-	-	-	-	-	-	-	222	Administrative and support service activities			
ศิลปะ ความบันเทิงและันทนาการ	230	24	4	2	3	1	-	1	1	-	-	194	Arts, entertainment and recreation			
กิจกรรมบริการอื่น ๆ	1,480	88	3	-	2	-	-	-	-	-	-	1,387	Other service activities			
กิจกรรมด้านโรงพยาบาลเอกชน	1	-	-	-	-	-	-	-	1	-	-	-	Private hospital activities			

ตาราง 15 จำนวนสถานประกอบการ จำแนกตามขนาดของสถานประกอบการ (จำนวนลูกจ้าง) และกิจกรรมทางเศรษฐกิจ (ต่อ)

TABLE 15 NUMBER OF ESTABLISHMENTS BY SIZE OF EMPLOYEES AND ECONOMIC ACTIVITY (Cont.)

กิจกรรมทางเศรษฐกิจ	จำนวน สถานประกอบการ	ขนาดของสถานประกอบการ (จำนวนลูกจ้าง)										Economic activity	
		Size of establishment (Number of employees)											
		1 - 5	6 - 10	11 - 15	16 - 20	21 - 25	26 - 30	31 - 50	51 - 100	101 - 200	201 - 500		ไม่มี
Number of establishments											No		
ในเขตเทศบาล	15,679	2,291	267	81	36	18	13	34	15	5	1	12,918	Municipal area
การผลิต	3,215	274	40	12	5	7	4	8	2	2	-	2,861	Manufacturing
การจัดการและกำจัดน้ำเสีย ของเสียและสิ่งปฏิกูล	8	2	1	-	-	1	-	-	-	-	-	4	Sewerage, waste management and remediation activities
การก่อสร้าง	185	57	19	1	-	-	1	-	-	-	-	107	Construction
การขายส่งและการขายปลีก การซ่อมแซมยานยนต์ และจักรยานยนต์	1,243	367	41	9	6	2	1	7	3	1	1	805	Wholesale and retail trade; repair of motor vehicles and motorcycles
การขายส่ง	304	127	16	7	5	1	3	6	3	-	-	136	Wholesale trade
การขายปลีก	6,297	717	93	38	13	2	3	5	5	2	-	5,419	Retail trade
การขนส่งทางบก สถานีเก็บสินค้า	229	17	7	2	-	-	-	-	-	-	-	203	Land transport and storage
ที่พักแรม	165	96	4	1	-	2	-	5	-	-	-	57	Accommodation
บริการอาหารและเครื่องดื่ม	1,545	334	32	7	5	-	-	1	-	-	-	1,166	Food and beverage service activities
ข้อมูลข่าวสารและการสื่อสาร	14	5	1	-	-	2	1	-	-	-	-	5	Information and communication
กิจกรรมอสังหาริมทรัพย์	889	114	4	2	-	-	-	1	-	-	-	768	Real estate activities
กิจกรรมทางวิชาชีพ วิทยาศาสตร์และเทคโนโลยี	144	41	4	1	-	-	-	-	-	-	-	98	Professional, scientific and technical activities
กิจกรรมการบริหาร และการบริการสนับสนุน	205	32	-	-	-	-	-	-	-	-	-	173	Administrative and support service activities
ศิลปะ ความบันเทิงและันทนาการ	163	20	3	1	1	1	-	1	1	-	-	135	Arts, entertainment and recreation
กิจกรรมบริการอื่น ๆ	1,072	88	2	-	1	-	-	-	-	-	-	981	Other service activities
กิจกรรมด้านโรงพยาบาลเอกชน	1	-	-	-	-	-	-	-	1	-	-	-	Private hospital activities

ตาราง 15 จำนวนสถานประกอบการ จำแนกตามขนาดของสถานประกอบการ (จำนวนลูกจ้าง) และกิจกรรมทางเศรษฐกิจ (ต่อ)

TABLE 15 NUMBER OF ESTABLISHMENTS BY SIZE OF ESTABLISHMENT (NUMBER OF EMPLOYEES) AND ECONOMIC ACTIVITY (Cont.)

กิจกรรมทางเศรษฐกิจ	จำนวน สถานประกอบการ	ขนาดของสถานประกอบการ (จำนวนลูกจ้าง)										Economic activity	
		Size of establishment (Number of employees)											
		1 - 5	6 - 10	11- 15	16 - 20	21 - 25	26 - 30	31 - 50	51 - 100	101 - 200	201 - 500		ไม่มี No
นอกเขตเทศบาล	12,680	584	90	34	16	10	10	6	6	3	2	11,919	Non - municipal area
การผลิต	5,218	110	29	11	5	3	4	4	4	1	1	5,045	Manufacturing
การจัดการและกำจัดน้ำเสีย ของเสียและสิ่งปฏิกูล	7	1	-	-	-	1	-	-	-	-	-	5	Sewerage, waste management and remediation activities
การก่อสร้าง	269	64	16	5	-	-	-	-	-	-	-	184	Construction
การขายส่งและการขายปลีก การซ่อมแซมยานยนต์ และจักรยานยนต์	790	87	6	-	1	1	1	1	-	-	1	692	Wholesale and retail trade; repair of motor vehicles and motorcycles
การขายส่ง	190	40	6	2	-	2	2	-	2	-	-	136	Wholesale trade
การขายปลีก	4,543	163	21	12	4	1	2	1	-	2	-	4,337	Retail trade
การขนส่งทางบก สถานีเก็บสินค้า	306	11	-	-	-	-	1	-	-	-	-	294	Land transport and storage
ที่พักแรม	90	39	1	-	-	-	-	-	-	-	-	50	Accommodation
บริการอาหารและเครื่องดื่ม	692	61	9	3	3	1	-	-	-	-	-	615	Food and beverage service activities
ข้อมูลข่าวสารและการสื่อสาร	2	-	-	-	-	-	-	-	-	-	-	2	Information and communication
กิจกรรมอสังหาริมทรัพย์	40	2	-	-	-	-	-	-	-	-	-	38	Real estate activities
กิจกรรมทางวิชาชีพ วิทยาศาสตร์และเทคโนโลยี	7	-	-	-	-	-	-	-	-	-	-	7	Professional, scientific and technical activities
กิจกรรมการบริหาร และการบริการสนับสนุน	51	2	-	-	-	-	-	-	-	-	-	49	Administrative and support service activities
ศิลปะ ความบันเทิงและนันทนาการ	67	4	1	1	2	-	-	-	-	-	-	59	Arts, entertainment and recreation
กิจกรรมบริการอื่น ๆ	408	-	1	-	1	-	-	-	-	-	-	406	Other service activities
กิจกรรมด้านโรงพยาบาลเอกชน	-	-	-	-	-	-	-	-	-	-	-	-	Private hospital activities

ที่มา : สำนักข้อมูลสถิติฐาน) จังหวัด สกลนคร สำนักงานสถิติแห่งชาติ กระทรวงดิจิทัลเพื่อเศรษฐกิจและสังคม

Source : The 2017 Industrial Census (Basic Information), Sakon Nakhon Province, National Statistical Office, Ministry of Digital Economy and Society.

ตาราง 16 จำนวนลูกจ้างในสถานประกอบการ จำแนกตามขนาดของสถานประกอบการ (จำนวนคนทำงาน) และกิจกรรมทางเศรษฐกิจ

TABLE 16 NUMBER OF EMPLOYEES IN ESTABLISHMENTS BY SIZE OF ESTABLISHMENT (NUMBER OF PERSONS ENGAGED) AND ECONOMIC ACTIVITY

กิจกรรมทางเศรษฐกิจ	จำนวน ลูกจ้าง	ขนาดของสถานประกอบการ (จำนวนคนทำงาน) Size of establishment (Number of persons engaged)										Economic activity
		1 - 5	6 - 10	11- 15	16 - 20	21 - 25	26 - 30	31 - 50	51 - 100	101 - 200	201 - 500	
	Number of employees	1 - 5	6 - 10	11- 15	16 - 20	21 - 25	26 - 30	31 - 50	51 - 100	101 - 200	201 - 500	
รวม	17,968	4,896	3,512	1,879	836	838	536	1,661	1,849	871	1,090	Total
การผลิต	3,988	688	675	384	144	262	209	489	592	335	210	Manufacturing
การจัดการและการบำบัดน้ำเสีย ของเสียและสิ่งปฏิกูล	74	9	10	-	-	25	-	30	-	-	-	Sewerage, waste management and remediation activities
การก่อสร้าง	690	221	241	198	-	-	-	30	-	-	-	Construction
การขายส่งและการขายปลีก การซ่อมแซมยานยนต์ และจักรยานยนต์	3,044	848	423	164	69	125	47	343	225	120	680	Wholesale and retail trade; repair of motor vehicles and motorcycles
การขายส่ง	1,595	297	254	140	99	85	85	268	367	-	-	Wholesale trade
การขายปลีก	5,164	1,400	1,179	695	301	186	115	257	415	416	200	Retail trade
การขนส่งทางบก สถานีเก็บสินค้า	195	59	68	38	-	-	-	30	-	-	-	Land transport and storage
ที่พักแรม	556	214	79	11	-	23	25	108	96	-	-	Accommodation
บริการอาหารและเครื่องดื่ม	1,502	669	437	182	109	64	-	41	-	-	-	Food and beverage service activities
ข้อมูลข่าวสารและการสื่อสาร	103	14	10	-	-	49	30	-	-	-	-	Information and communication
กิจกรรมอสังหาริมทรัพย์	260	164	28	22	14	-	-	32	-	-	-	Real estate activities
กิจกรรมทางวิชาชีพ วิทยาศาสตร์และเทคโนโลยี	114	63	36	15	-	-	-	-	-	-	-	Professional, scientific and technical activities
กิจกรรมการบริหาร และการบริการสนับสนุน	55	46	9	-	-	-	-	-	-	-	-	Administrative and support service activities
ศิลปะ ความบันเทิงและนันทนาการ	287	45	15	30	82	-	25	33	57	-	-	Arts, entertainment and recreation
กิจกรรมบริการอื่น ๆ	244	159	48	-	18	19	-	-	-	-	-	Other service activities
กิจกรรมด้านโรงพยาบาลเอกชน	97	-	-	-	-	-	-	-	97	-	-	Private hospital activities

ตาราง 16 จำนวนลูกจ้างในสถานประกอบการ จำแนกตามขนาดของสถานประกอบการ (จำนวนคนทำงาน) และกิจกรรมทางเศรษฐกิจ (ต่อ)

TABLE 16 NUMBER OF EMPLOYEES IN ESTABLISHMENTS BY SIZE OF ESTABLISHMENT (NUMBER OF PERSONS ENGAGED) AND ECONOMIC ACTIVITY (Cont.)

กิจกรรมทางเศรษฐกิจ	จำนวน ลูกจ้าง	ขนาดของสถานประกอบการ (จำนวนคนทำงาน) Size of establishment (Number of persons engaged)										Economic activity	
		1 - 5	6 - 10	11 - 15	16 - 20	21 - 25	26 - 30	31 - 50	51 - 100	101 - 200	201 - 500		
	Number of employees												
ในเขตเทศบาล	13,015	3,883	2,733	1,288	573	519	373	1,249	1,386	631	380		Municipal area
การผลิต	2,201	491	415	193	66	152	130	297	240	217	-		Manufacturing
การจัดการและการบำบัดน้ำเสีย ของเสียและสิ่งปฏิกูล	42	7	10	-	-	25	-	-	-	-	-		Sewerage, waste management and remediation activities
การก่อสร้าง	372	110	159	73	-	-	-	30	-	-	-		Construction
การขายส่งและการขายปลีก การซ่อมแซมยานยนต์													Wholesale and retail trade; repair of motor vehicles
และจักรยานยนต์	2,417	689	379	146	49	104	47	278	225	120	380		and motorcycles
การขายส่ง	1,205	212	195	120	84	41	29	268	256	-	-		Wholesale trade
การขายปลีก	3,953	1,149	987	516	237	106	87	162	415	294	-		Retail trade
การขนส่งทางบก สถานีเก็บสินค้า	135	38	59	38	-	-	-	-	-	-	-		Land transport and storage
ที่พักแรม	476	156	57	11	-	23	25	108	96	-	-		Accommodation
บริการอาหารและเครื่องดื่ม	1,164	555	343	134	91	-	-	41	-	-	-		Food and beverage service activities
ข้อมูลข่าวสารและการสื่อสาร	103	14	10	-	-	49	30	-	-	-	-		Information and communication
กิจกรรมอสังหาริมทรัพย์	256	160	28	22	14	-	-	32	-	-	-		Real estate activities
กิจกรรมทางวิชาชีพ วิทยาศาสตร์และเทคโนโลยี	114	63	36	15	-	-	-	-	-	-	-		Professional, scientific and technical activities
กิจกรรมการบริหาร และการบริการสนับสนุน	51	42	9	-	-	-	-	-	-	-	-		Administrative and support service activities
ศิลปะ ความบันเทิงและนันทนาการ	211	38	6	20	32	-	25	33	57	-	-		Arts, entertainment and recreation
กิจกรรมบริการอื่น ๆ	218	159	40	-	-	19	-	-	-	-	-		Other service activities
กิจกรรมด้านโรงพยาบาลเอกชน	97	-	-	-	-	-	-	-	-	97	-		Private hospital activities

ตาราง 16 จำนวนลูกจ้างในสถานประกอบการ จำแนกตามขนาดของสถานประกอบการ (จำนวนคนทำงาน) และกิจกรรมทางเศรษฐกิจ (ต่อ)

TABLE 16 NUMBER OF EMPLOYEES IN ESTABLISHMENTS BY SIZE OF ESTABLISHMENT (NUMBER OF PERSONS ENGAGED) AND ECONOMIC ACTIVITY (Cont.)

กิจกรรมทางเศรษฐกิจ	จำนวน ลูกจ้าง Number of employees	ขนาดของสถานประกอบการ (จำนวนคนทำงาน) Size of establishment (Number of persons engaged)								Economic activity		
		1 - 5	6 - 10	11- 15	16 - 20	21 - 25	26 - 30	31 - 50	51 - 100		101 - 200	201 - 500
นอกเขตเทศบาล	4,953	1,013	779	591	263	319	163	412	463	240	710	Non - municipal area
การผลิต	1,787	197	260	191	78	110	79	192	352	118	210	Manufacturing
การจัดการและการบำบัดน้ำเสีย ของเสียและสิ่งปฏิกูล	32	-	-	-	-	-	-	30	-	-	-	Sewerage, waste management and remediation activities
การก่อสร้าง	318	111	82	125	-	-	-	-	-	-	-	Construction
การขายส่งและการขายปลีก การซ่อมแซมยานยนต์ และจักรยานยนต์	627	159	44	18	20	21	-	65	-	-	300	Wholesale and retail trade; repair of motor vehicles and motorcycles
การขายส่ง	390	85	59	20	15	44	56	-	111	-	-	Wholesale trade
การขายปลีก	1,211	251	192	179	64	80	28	95	-	122	200	Retail trade
การขนส่งทางบก สถานีเก็บสินค้า	60	21	9	-	-	-	-	30	-	-	-	Land transport and storage
ที่พักแรม	80	58	22	-	-	-	-	-	-	-	-	Accommodation
บริการอาหารและเครื่องดื่ม	338	114	94	48	18	64	-	-	-	-	-	Food and beverage service activities
ข้อมูลข่าวสารและการสื่อสาร	-	-	-	-	-	-	-	-	-	-	-	Information and communication
กิจกรรมอสังหาริมทรัพย์	4	4	-	-	-	-	-	-	-	-	-	Real estate activities
กิจกรรมทางวิชาชีพ วิทยาศาสตร์และเทคโนโลยี	-	-	-	-	-	-	-	-	-	-	-	Professional, scientific and technical activities
กิจกรรมการบริหาร และการบริการสนับสนุน	4	4	-	-	-	-	-	-	-	-	-	Administrative and support service activities
ศิลปะ ความบันเทิงและนันทนาการ	76	7	9	10	50	-	-	-	-	-	-	Arts, entertainment and recreation
กิจกรรมบริการอื่น ๆ	26	-	8	-	18	-	-	-	-	-	-	Other service activities
กิจกรรมด้านโรงพยาบาลเอกชน	-	-	-	-	-	-	-	-	-	-	-	Private hospital activities

ที่มา : สำนักข้อมูลสารสนเทศ พ.ศ. 2560 (ข้อมูลพื้นฐาน) จังหวัด สกลนคร สำนักงานสถิติแห่งชาติ กระทรวงดิจิทัลเพื่อเศรษฐกิจและสังคม

Source : The 2017 Industrial Census (Basic Information), Sakon Nakhon Province, National Statistical Office, Ministry of Digital Economy and Society.

ตาราง 17 จำนวนของสถานประกอบการ จำนวนตามระยะเวลาการดำเนินงาน และกิจกรรมทางเศรษฐกิจ
TABLE 17 NUMBER OF ESTABLISHMENTS BY PERIOD OF OPERATION AND ECONOMIC ACTIVITY

กิจกรรมทางเศรษฐกิจ	จำนวน สถานประกอบการ	ระยะเวลาการดำเนินงาน (ปี) Period of operation (Year)				Economic activity	
		< 5	5 - 9	10 - 19	20 - 29 ≥ 30		
รวม	28,359	8,213	8,150	9,546	1,722	728	Total
การผลิต	8,433	1,379	2,643	3,641	544	226	Manufacturing
การจัดการและบำบัดน้ำเสีย ของเสียและสิ่งปฏิกูล	15	5	6	2	2	-	Sewerage, waste management and remediation activities
การก่อสร้าง	454	113	231	87	19	4	Construction
การขายส่งและการขายปลีก การซ่อมแซมยานยนต์ และจักรยานยนต์	2,033	580	548	709	133	63	Wholesale and retail trade; repair of motor vehicles and motorcycles
การขายส่ง	494	166	144	149	22	13	Wholesale trade
การขายปลีก	10,840	3,448	2,804	3,524	745	319	Retail trade
การขนส่งทางบก สถานีเก็บสินค้า	535	91	165	212	57	10	Land transport and storage
ที่พักแรม	255	106	84	61	3	1	Accommodation
บริการอาหารและเครื่องดื่ม	2,237	1,162	520	435	79	41	Food and beverage service activities
ข้อมูลข่าวสารและการสื่อสาร	16	1	7	3	3	2	Information and communication
กิจกรรมอสังหาริมทรัพย์	929	369	364	179	16	1	Real estate activities
กิจกรรมทางวิชาชีพ วิทยาศาสตร์และเทคโนโลยี	151	41	44	44	10	12	Professional, scientific and technical activities
กิจกรรมการบริหาร และการบริการสนับสนุน	256	94	72	75	10	5	Administrative and support service activities
ศิลปะ ความบันเทิงและนันทนาการ	230	118	68	40	2	2	Arts, entertainment and recreation
กิจกรรมบริการอื่น ๆ	1,480	540	450	385	76	29	Other service activities
กิจกรรมด้านโรงพยาบาลเอกชน	1	-	-	-	1	-	Private hospital activities

ตาราง 17 จำนวนของสถานประกอบการ จำแนกตามระยะเวลาการดำเนินงาน และกิจกรรมทางเศรษฐกิจ (ต่อ)
TABLE 17 NUMBER OF ESTABLISHMENTS BY PERIOD OF OPERATION AND ECONOMIC ACTIVITY (Cont.)

กิจกรรมทางเศรษฐกิจ	จำนวน สถานประกอบการ Number of establishments	ระยะเวลาการดำเนินงาน (ปี) Period of operation (Year)				Economic activity	
		< 5	5 - 9	10 - 19	20 - 29 ≥ 30		
ในเขตเทศบาล	15,679	4,951	4,301	5,027	957	443	Municipal area
การผลิต	3,215	620	880	1,374	251	90	Manufacturing
การจัดการและบำบัดน้ำเสีย ของเสียและสิ่งปฏิกูล	8	2	4	-	2	-	Sewerage, waste management and remediation activities
การก่อสร้าง	185	52	70	47	12	4	Construction
การขายส่งและการขายปลีก การซ่อมแซมยานยนต์ และจักรยานยนต์	1,243	363	328	409	89	54	Wholesale and retail trade; repair of motor vehicles and motorcycles
การขายส่ง	304	96	81	101	17	9	Wholesale trade
การขายปลีก	6,297	1,984	1,650	2,042	412	209	Retail trade
การขนส่งทางบก สถานีเก็บสินค้า	229	27	59	115	23	5	Land transport and storage
ที่พักแรม	165	67	53	41	3	1	Accommodation
บริการอาหารและเครื่องดื่ม	1,545	794	367	295	58	31	Food and beverage service activities
ข้อมูลข่าวสารและการสื่อสาร	14	-	7	3	3	1	Information and communication
กิจกรรมอสังหาริมทรัพย์	889	352	348	172	16	1	Real estate activities
กิจกรรมทางวิชาชีพ วิทยาศาสตร์และเทคโนโลยี	144	39	42	42	9	12	Professional, scientific and technical activities
กิจกรรมการบริหาร และการสนับสนุน	205	71	55	65	10	4	Administrative and support service activities
ศิลปะ ความบันเทิงและนันทนาการ	163	77	49	33	2	2	Arts, entertainment and recreation
กิจกรรมบริการอื่น ๆ	1,072	407	308	288	49	20	Other service activities
กิจกรรมด้านโรงพยาบาลเอกชน	1	-	-	-	1	-	Private hospital activities

ตาราง 17 จำนวนของสถานประกอบการ จำนวนตามระยะเวลาการดำเนินงาน และกิจกรรมทางเศรษฐกิจ (ต่อ)

TABLE 17 NUMBER OF ESTABLISHMENTS BY PERIOD OF OPERATION AND ECONOMIC ACTIVITY (Cont.)

กิจกรรมทางเศรษฐกิจ	จำนวน สถานประกอบการ Number of establishments	ระยะเวลาการดำเนินงาน (ปี) Period of operation (Year)					Economic activity
		< 5	5 - 9	10 - 19	20 - 29	≥ 30	
นอกเขตเทศบาล	12,680	3,262	3,849	4,519	765	285	Non - municipal area
การผลิต	5,218	759	1,763	2,267	293	136	Manufacturing
การจัดการและการบำบัดน้ำเสีย ของเสียและสิ่งปฏิกูล	7	3	2	2	-	-	Sewerage, waste management and remediation activities
การก่อสร้าง	269	61	161	40	7	-	Construction
การขายส่งและการขายปลีก การซ่อมแซมยานยนต์ และจักรยานยนต์	790	217	220	300	44	9	Wholesale and retail trade; repair of motor vehicles and motorcycles
การขายส่ง	190	70	63	48	5	4	Wholesale trade
การขายปลีก	4,543	1,464	1,154	1,482	333	110	Retail trade
การขนส่งทางบก สถานที่เก็บสินค้า	306	64	106	97	34	5	Land transport and storage
ที่พักแรม	90	39	31	20	-	-	Accommodation
บริการอาหารและเครื่องดื่ม	692	368	153	140	21	10	Food and beverage service activities
ข้อมูลข่าวสารและการสื่อสาร	2	1	-	-	-	1	Information and communication
กิจกรรมอสังหาริมทรัพย์	40	17	16	7	-	-	Real estate activities
กิจกรรมทางวิชาชีพ วิทยาศาสตร์และเทคโนโลยี	7	2	2	2	1	-	Professional, scientific and technical activities
กิจกรรมการบริหาร และการบริการสนับสนุน	51	23	17	10	-	1	Administrative and support service activities
ศิลปะ ความบันเทิงและนันทนาการ	67	41	19	7	-	-	Arts, entertainment and recreation
กิจกรรมบริการอื่น ๆ	408	133	142	97	27	9	Other service activities
กิจกรรมด้านโรงพยาบาลเอกชน	-	-	-	-	-	-	Private hospital activities

ที่มา : สำนักงานอุตสาหกรรม พ.ศ. 2560 (ข้อมูลพื้นฐาน) จังหวัด สกลนคร สำนักงานสถิติแห่งชาติ กระทรวงดิจิทัลเพื่อเศรษฐกิจและสังคม

Source : The 2017 Industrial Census (Basic Information), Sakon Nakhon Province, National Statistical Office, Ministry of Digital Economy and Society.

ตาราง 18 จำนวนสถานประกอบการ จำแนกตามการมี การใช้เทคโนโลยีสารสนเทศและการสื่อสาร และกิจกรรมทางเศรษฐกิจ
 TABLE 18 NUMBER OF ESTABLISHMENTS BY THE USE OF INFORMATION AND COMMUNICATION TECHNOLOGY AND ECONOMIC ACTIVITY

กิจกรรมทางเศรษฐกิจ	การใช้เทคโนโลยีสารสนเทศและการสื่อสาร / The use of information and communication technology											
	จำนวน สถานประกอบการ	การใช้คอมพิวเตอร์		การใช้อินเทอร์เน็ต		การขายสินค้าหรือบริการผ่านทางอินเทอร์เน็ต				ไม่มี	Economic activity	
		ใช้ / Use	ไม่ใช้	ใช้	ไม่ใช้	ขายผ่าน	ขายผ่าน	ขายผ่าน	ขายผ่าน			
Number of establishments	Use computer	Use internet	Sales of goods via internet	Use internet	Sales of goods via internet	Use internet	Sales of goods via internet	Use internet	Sales of goods via internet	Use internet	Sales of goods via internet	
		ที่สถานี ตนเอง	ที่อื่น	Yes	No	ทางเว็บไซต์	ทางเว็บไซต์	ตลาดกลาง	ทาง	No		
		Use own establishment	Use other place	Sale through own website	Sale through e-Marketplace Network	Sale through own website	other website					
รวม	28,359	1,049	24	27,286	1,276	27,083	79	13	19	34	28,236	Total
การผลิต	8,433	68	-	8,365	57	8,376	6	-	-	3	8,424	Manufacturing
การจัดการและการบำบัดน้ำเสีย ของเสีย และสิ่งปฏิกูล	15	-	-	15	-	15	-	-	-	-	15	Sewerage, waste management and remediation activities
การก่อสร้าง	454	15	2	437	13	441	1	-	-	-	453	Construction
การขายส่งและการขายปลีก												Wholesale and retail trade; repair of motor vehicles and motorcycles
การซ่อมแซมยานยนต์ และจักรยานยนต์	2,033	119	1	1,913	118	1,915	8	-	3	6	2,016	motor vehicles and motorcycles
การขายส่ง	494	48	-	446	46	448	2	-	1	4	487	Wholesale trade
การขายปลีก	10,840	331	5	10,504	289	10,551	41	10	10	9	10,787	Retail trade
การขนส่งทางบก สถานีเก็บสินค้า	535	5	-	530	4	531	-	-	-	-	535	Land transport and storage
ที่พักแรม	255	62	-	193	75	180	6	-	-	4	245	Accommodation
บริการอาหารและเครื่องดื่ม	2,237	73	1	2,163	99	2,138	7	3	2	-	2,230	Food and beverage service activities
ข้อมูลข่าวสารและการสื่อสาร	16	6	-	10	6	10	2	-	-	1	13	Information and communication
กิจกรรมอสังหาริมทรัพย์	929	94	-	835	327	602	1	-	-	-	928	Real estate activities
กิจกรรมทางวิชาชีพ วิทยาศาสตร์ และเทคโนโลยี	151	72	-	79	70	81	1	-	-	4	146	Professional, scientific and technical activities

ตาราง 18 จำนวนสถานประกอบการ จำแนกตามการมี การใช้เทคโนโลยีสารสนเทศและการสื่อสาร และกิจกรรมทางเศรษฐกิจ (ต่อ)

TABLE 18 NUMBER OF ESTABLISHMENTS BY THE USE OF INFORMATION AND COMMUNICATION TECHNOLOGY AND ECONOMIC ACTIVITY (Cont.)

กิจกรรมทางเศรษฐกิจ	การใช้เทคโนโลยีสารสนเทศและการสื่อสาร / The use of information and communication technology											
	จำนวน สถานประกอบการ	การใช้คอมพิวเตอร์		การใช้อินเทอร์เน็ต		การขายสินค้าหรือบริการผ่านทางอินเทอร์เน็ต				การขายสินค้าผ่านทางอินเทอร์เน็ต		ไม่มี
		ใช้ / Use	ไม่ใช้	ใช้	ไม่ใช้	ขายผ่าน	ทางเว็บไซต์	ตลาดกลาง	ทาง	ขายผ่าน	ไม่มี	
Number of establishments	Use computer	Use internet	Use internet	Sales of goods via internet	Economic activity							
ที่สถานี ตนเอง	Use own establishment	Use other place	Yes	No	ทางเว็บไซต์	ของตนเอง	ทางเว็บไซต์	ของผู้อื่น	Social			
Use own establishment	Use other place	Use own establishment	Yes	No	Sale through own website	Sale through other website	Sale through e-Marketplace	Network				
กิจกรรมการบริหาร และการบริการ												
สนับสนุน	256	35	1	220	33	223	2	-	3	1	250	Administrative and support service activities
ศิลปะ ความบันเทิงและนันทนาการ	230	80	14	136	90	140	1	-	-	2	227	Arts, entertainment and recreation
กิจกรรมบริการอื่น ๆ	1,480	40	-	1,440	48	1,432	1	-	-	-	1,479	Other service activities
กิจกรรมด้านโรงพยาบาลเอกชน	1	1	-	-	1	-	-	-	-	-	1	Private hospital activities
ในเขตเทศบาล	15,679	892	19	14,768	1,110	14,569	67	13	18	32	15,571	Municipal area
การผลิต	3,215	52	-	3,163	44	3,171	4	-	-	3	3,208	Manufacturing
การจัดการและการบำบัดน้ำเสีย ของเสีย และสิ่งปฏิกูล	8	-	-	8	-	8	-	-	-	-	8	Sewerage, waste management and remediation activities
การก่อสร้าง	185	12	2	171	10	175	-	-	-	-	185	Construction
การขายส่งและการขายปลีก												Wholesale and retail trade; repair of motor vehicles and motorcycles
การซ่อมแซมยานยนต์ และจักรยานยนต์	1,243	105	1	1,137	104	1,139	6	-	3	6	1,228	Wholesale trade
การขายส่ง	304	35	-	269	33	271	1	-	1	4	298	Retail trade
การขายปลีก	6,297	284	5	6,008	247	6,050	39	10	9	9	6,247	Land transport and storage
การขนส่งทางบก สถานีเก็บสินค้า	229	5	-	224	4	225	-	-	-	-	229	Accommodation
ที่พักแรม	165	51	-	114	49	116	5	-	-	2	158	

ตาราง 18 จำนวนสถานประกอบการ จำแนกตามการมี การใช้เทคโนโลยีสารสนเทศและการสื่อสาร และกิจกรรมทางเศรษฐกิจ (ต่อ)
TABLE 18 NUMBER OF ESTABLISHMENTS BY THE USE OF INFORMATION AND COMMUNICATION TECHNOLOGY AND ECONOMIC ACTIVITY (Cont.)

กิจกรรมทางเศรษฐกิจ	การใช้เทคโนโลยีสารสนเทศและการสื่อสาร / The use of information and communication technology											
	จำนวน สถานประกอบการ	การใช้คอมพิวเตอร์		การใช้อินเทอร์เน็ต		การขายสินค้าหรือบริการผ่านทางอินเทอร์เน็ต						Economic activity
		Use computer		Use internet		Sales of goods via internet						
		ใช้ / Use	ไม่ใช้ / None	ใช้ / Use	ไม่ใช้ / None	ขายผ่าน ทางเว็บไซต์ ของตนเอง	ขายผ่าน ทางเว็บไซต์ ของคนอื่น	ขายผ่าน ตลาดกลาง	ขายผ่าน อีเล็คทรอนิกส์ Social	ขายผ่าน ทาง	ไม่มี	
บริการอาหารและเครื่องดื่ม	1,545	61	1,483	85	1,460	5	3	2	-	1,540	Food and beverage service activities	
ข้อมูลข่าวสารและการสื่อสาร	14	5	-	9	9	2	-	-	1	11	Information and communication	
กิจกรรมอสังหาริมทรัพย์	889	86	-	803	318	571	1	-	-	888	Real estate activities	
กิจกรรมทางวิชาชีพ วิทยาศาสตร์ และเทคนิค	144	69	-	75	67	77	1	-	4	139	Professional, scientific and technical activities	
กิจกรรมการบริหาร และการบริการ	205	32	1	172	31	174	2	-	3	199	Administrative and support service activities	
ศิลปะ ความบันเทิงและนันทนาการ	163	58	9	96	68	95	-	-	2	161	Arts, entertainment and recreation	
กิจกรรมบริการอื่น ๆ	1,072	36	-	1,036	44	1,028	1	-	-	1,071	Other service activities	
กิจกรรมด้านโรงพยาบาลเอกชน	1	1	-	-	1	-	-	-	-	1	Private hospital activities	
นอกเขตเทศบาล	12,680	157	5	12,518	166	12,514	12	-	1	2	Non - municipal area	
การผลิต	5,218	16	-	5,202	13	5,205	2	-	-	5,216	Manufacturing	
การจัดการและการบำบัดน้ำเสีย ของเสีย และสิ่งปฏิกูล	7	-	-	7	-	7	-	-	-	7	Sewerage, waste management and remediation activities	
การก่อสร้าง	269	3	-	266	3	266	1	-	-	268	Construction	
การขายส่งและการขายปลีก	790	14	-	776	14	776	2	-	-	788	Wholesale and retail trade; repair of motor vehicles and motorcycles	

ตาราง 18 จำนวนสถานประกอบการ จำแนกตามการมี การใช้เทคโนโลยีสารสนเทศและการสื่อสาร และกิจกรรมทางเศรษฐกิจ (ต่อ)
TABLE 18 NUMBER OF ESTABLISHMENTS BY THE USE OF INFORMATION AND COMMUNICATION TECHNOLOGY AND ECONOMIC ACTIVITY (Cont.)

กิจกรรมทางเศรษฐกิจ	จำนวน สถานประกอบการ	การมี การใช้เทคโนโลยีสารสนเทศและการสื่อสาร / The use of information and communication technology										
		การใช้คอมพิวเตอร์		การใช้อินเทอร์เน็ต		การใช้โทรศัพท์มือถือ		การขายสินค้าหรือบริการผ่านทางอินเทอร์เน็ต				
		Use computer		Use internet		Use mobile phone		Sales of goods via internet		Sales of goods via internet		Economic activity
		ใช้ / Use	ไม่ใช้ / None	ใช้ / Yes	ไม่ใช้ / No	ใช้ / Yes	ไม่ใช้ / No	ขายผ่าน ทางเว็บไซต์	ขายผ่าน ตลาดกลาง	ขายผ่าน ทาง Social	ไม่มี / No	
ที่พักแรม	90	11	-	79	26	64	1	-	2	87	Accommodation	
บริการอาหารและเครื่องดื่ม	692	12	-	680	14	678	2	-	690	Food and beverage service activities		
ข้อมูลข่าวสารและการสื่อสาร	2	1	-	1	1	1	-	-	2	Information and communication		
กิจกรรมอสังหาริมทรัพย์	40	8	-	32	9	31	-	-	40	Real estate activities		
กิจกรรมทางวิชาชีพ วิทยาศาสตร์ และเทคนิค	7	3	-	4	3	4	-	-	8	Professional, scientific and technical activities		
กิจกรรมการบริหาร และการบริการ	51	3	-	48	2	49	-	-	52	Administrative and support service activities		
ศิลปะ ความบันเทิงและนันทนาการ	67	22	5	40	22	45	1	-	66	Arts, entertainment and recreation		
กิจกรรมบริการอื่น ๆ	408	4	-	404	4	404	-	-	408	Other service activities		
กิจกรรมด้านโรงพยาบาลเอกชน	-	-	-	-	-	-	-	-	-	-	Private hospital activities	

ที่มา : สำนักอุตสาหกรรม พ.ศ. 2560 (ข้อมูลพื้นฐาน) จังหวัด สกลนคร สำนักงานสถิติแห่งชาติ กระทรวงดิจิทัลเพื่อเศรษฐกิจและสังคม

Source : The 2017 Industrial Census (Basic Information), Sakon Nakhon Province, National Statistical Office, Ministry of Digital Economy and Society.