

สำมะโนอุตสาหกรรม พ.ศ. 2550

ภาคใต้

THE 2007 INDUSTRIAL CENSUS  
SOUTHERN REGION

คำนำ

บทสรุปสำหรับผู้บริหาร  
สารบัญตาราง  
สารบัญแผนภูมิ

บทที่ 1 บทนำ

- ❖ ความเป็นมา
- ❖ วัตถุประสงค์
- ❖ ขอบข่ายและคุ้มครอง
- ❖ คาบเวลาอ้างอิง
- ❖ รายการข้อมูลที่เก็บรวบรวม
- ❖ ประโยชน์ของข้อมูล

บทที่ 2 สรุปข้อมูลที่สำคัญ

- ❖ ข้อมูลทั่วไปของสถานประกอบการอุตสาหกรรมการผลิต
- ❖ ข้อมูลสถิติที่สำคัญ จำแนกตามขนาดของสถานประกอบการและหมวดอุตสาหกรรม
- ❖ การเปรียบเทียบการดำเนินงานกิจการอุตสาหกรรมการผลิตในระยะ 10 ปี ที่ผ่านมา

สารบัญตารางสถิติ

- ❖ ภาค 1 ข้อมูลทั่วไปของสถานประกอบการ
  - ❖ ตอนที่ 1 จำแนกตามขนาดของสถานประกอบการ
  - ❖ ตอนที่ 2 จำแนกตามประเภทอุตสาหกรรม
- ❖ ภาค 2 ข้อมูลการดำเนินงานกิจการของสถานประกอบการ
  - ❖ ตอนที่ 1 จำแนกตามขนาดของสถานประกอบการ
  - ❖ ตอนที่ 2 จำแนกตามประเภทอุตสาหกรรม

ภาคผนวก

- ❖ ภาคผนวก ก ระเบียบวิธี
- ❖ ภาคผนวก ข คำนิยาม

คณะผู้จัดทำ CD-ROM

หน่วยงานที่เผยแพร่

ตารางสถิติในรูปแบบ Format Excel

- ❖ ภาค 1 ข้อมูลทั่วไปของสถานประกอบการ
  - ❖ ตอนที่ 1 จำแนกตามขนาดของสถานประกอบการ
  - ❖ ตอนที่ 2 จำแนกตามประเภทอุตสาหกรรม
- ❖ ภาค 2 ข้อมูลการดำเนินงานกิจการของสถานประกอบการ
  - ❖ ตอนที่ 1 จำแนกตามขนาดของสถานประกอบการ
  - ❖ ตอนที่ 2 จำแนกตามประเภทอุตสาหกรรม

**หน่วยงานเจ้าของเรื่อง** สำนักงานสถิติเศรษฐกิจสังคมและประชาคม 1  
สำนักงานสถิติแห่งชาติ  
ถนนหลานหลวง เขตป้อมปราบศัตรูพ่าย กทม. 10100  
โทรศัพท์ 0 2281 0333 ต่อ 1210 - 1214  
โทรสาร 0 2281 8617  
ไปรษณีย์อิเล็กทรอนิกส์ : [eindbusi@nso.go.th](mailto:eindbusi@nso.go.th)

**Division-in-Charge** Bureau of Social - Economic and Opinion 1  
National Statistical Office  
Larn Luang Rd., Bangkok 10100, THAILAND  
Tel. : +66 (0) 2281 0333 ext. 1210 - 1214  
Fax : +66 (0) 2281 8617  
E-mail : [eindbusi@nso.go.th](mailto:eindbusi@nso.go.th)

**หน่วยงานที่เผยแพร่** สำนักงานสถิติพยากรณ์  
สำนักงานสถิติแห่งชาติ  
ถนนหลานหลวง เขตป้อมปราบศัตรูพ่าย กทม. 10100  
โทรศัพท์ 0 2281 0333 ต่อ 1413  
โทรสาร 0 2281 6438  
ไปรษณีย์อิเล็กทรอนิกส์ : [binfopub@nso.go.th](mailto:binfopub@nso.go.th)

**Distributed by** Statistical Forecasting Bureau,  
National Statistical Office  
Larn Luang Rd., Bangkok 10100, THAILAND  
Tel. : + 66 (0) 2281 0333 ext. 1413  
Fax : + 66 (0) 2281 6438  
E-mail : [binfopub@nso.go.th](mailto:binfopub@nso.go.th)

**ปีที่จัดพิมพ์** 2551

**Published** 2008

**ISBN** 978-974-11-2957-7

## คำนำ

ข้อมูลสถิติอุตสาหกรรมการผลิต เป็นข้อมูลที่มีความสำคัญสำหรับการกำหนดนโยบายและวางแผนพัฒนาด้านเศรษฐกิจ และอุตสาหกรรมทั้งในระดับประเทศและระดับจังหวัด สำนักงานสถิติแห่งชาติ ซึ่งเป็นหน่วยงานที่รับผิดชอบในการจัดเก็บข้อมูลทั้งทางด้านเศรษฐกิจและสังคมของประเทศ จำเป็นจะต้องจัดหาข้อมูลสถิติที่เกี่ยวข้อง เพื่อให้ประเทศมีข้อมูลสถิติพื้นฐานที่สำคัญ และเพื่อให้สอดคล้องกับข้อเสนอแนะขององค์การสหประชาชาติที่เสนอแนะให้จัดทำสำมะโนทุก 10 ปี จึงกำหนดให้มีการจัดทำสำมะโนอุตสาหกรรมขึ้น ซึ่งเป็นการจัดทำครั้งที่ 3 ของประเทศไทย เพื่อให้ทุกภาคส่วนสามารถนำข้อมูลไปใช้ประโยชน์ กล่าวคือ ภาครัฐใช้ในการวางแผน กำหนดนโยบาย และทิศทางการพัฒนาเศรษฐกิจด้านอุตสาหกรรมการผลิต ทั้งในระดับประเทศและระดับท้องถิ่น การจัดทำแผนส่งเสริมวิสาหกิจขนาดกลางและขนาดย่อม (SMEs) ใช้ในการจัดทำบัญชีประชาชาติ ใช้ประกอบการพิจารณาจัดโครงสร้างพื้นฐาน เพื่อสนับสนุนและส่งเสริม อุตสาหกรรมผลิตของประเทศได้อย่างมีประสิทธิภาพ สำหรับภาคเอกชนใช้เป็นเครื่องมือสำหรับผู้ประกอบการในการวางแผนธุรกิจ การตัดสินใจลงทุนขยายกิจการขยายสาขา การพิจารณาเปรียบเทียบกับกิจการอื่น ๆ การบริหารและควบคุมการดำเนินงานกิจการด้านต่าง ๆ ให้มีประสิทธิภาพยิ่งขึ้น และสุดท้ายภาคประชาชนใช้ในการพิจารณาประกอบการตัดสินใจเข้ามาลงทุน การศึกษาวิเคราะห์เชิงลึกเกี่ยวกับอุตสาหกรรมผลิตที่อยู่ในความสนใจ และเรื่องที่เกี่ยวข้อง

รายงานฉบับนี้ เป็นรายงานผลการเก็บรวบรวมข้อมูลรายละเอียดเกี่ยวกับการประกอบกิจการของสถานประกอบการ ซึ่งดำเนินการเก็บรวบรวมข้อมูลระหว่างเดือนกรกฎาคม - กันยายน 2550 ข้อมูลที่นำเสนอเป็นข้อมูลของสถานประกอบการที่ประกอบอุตสาหกรรมผลิตที่ตั้งอยู่ในภาคใต้

ผลจากสำมะโนอุตสาหกรรม พ.ศ. 2550 มีจำนวนสถานประกอบการอุตสาหกรรมผลิตที่ตั้งอยู่ในภาคใต้ทั้งสิ้น ประมาณ 36,671 แห่ง ส่วนใหญ่ หรือ ร้อยละ 96.0 เป็นขนาดเล็กที่มีคนทำงาน 1 – 15 คน อุตสาหกรรมที่สำคัญในภาคนี้ ได้แก่ การผลิตเครื่องแต่งกาย (ร้อยละ 28.1) และการผลิตผลิตภัณฑ์อาหาร และเครื่องดื่ม (ร้อยละ 25.4) มีคนทำงานในสถานประกอบการทั้งสิ้นประมาณ 239,513 คน และการจ้างงานทั้งสิ้นประมาณ 190,768 คน โดยได้รับค่าตอบแทนเฉลี่ยประมาณ 84,785 บาทต่อคนต่อปี สำหรับการดำเนินงานมีมูลค่าผลผลิตในภาพรวมทั้งสิ้นประมาณ 358,854.6 ล้านบาท และมูลค่าเพิ่ม ประมาณ 82,949.4 ล้านบาท ตามลำดับ

สำนักงานสถิติแห่งชาติ ขอขอบคุณผู้ประกอบการและผู้เกี่ยวข้องทุกฝ่ายที่ได้ให้ความร่วมมือในการให้ข้อมูล ซึ่งเป็นผลให้การปฏิบัติงานครั้งนี้สำเร็จลุล่วงไปด้วยดี

## PREFACE

Manufacturing statistical data is vital for policy formulation and economic development plan of the country. The National Statistical office (NSO), as an authorized government agency, which is responsible for collecting and compiling economic and social data for various field, therefore, decides to conduct the third Industrial Census in 2007. According to the United Nations recommendation, each country should conduct the census every 10 years and these pieces of information will be disseminated to all sectors for their own can be utilized in various aspects. The government sector will use the information for economic development planning and policy making in the area of national and local production industries, Small and Medium Enterprises (SMEs) planning, National Accounts compilation and also supporting the infrastructure planning for effective production industries. The business sector will use this information as a tool for business planning of entrepreneur in expanding or branch their enterprises, comparing with business lines and managing or controlling for effective business performances. For the private sector will use this information for considering their investments, in depth analysis studies of interesting production industries and relevant matter.

This publication presents the results of the second stage, which was conducted between July – September in year 2007. The data presented the operational information of manufacturing establishments located in the **Southern region**.

The results of the 2007 Industrial Census show that there were totally 36,671 manufacturing establishments, located in the Southern region. Most of them (about 96.0 percent) were small scale establishments with 1 - 15 persons. The highlight industries of this region were *manufacture of wearing apparel and manufacture of food products and beverages*, which had the high proportions, of about 28.1 and 25.4 percent respectively. For unpaid workers and employees working in manufacturing establishments, there were totally 239,513 persons. In terms of employees, there were totally 190,768 persons and received the annual remuneration, of about 84,785 baht per person. The manufacturing establishments in the Southern region provided value of gross output and value added, of about 358,854.6 million baht and 82,949.4 million baht respectively.

The National Statistical Office would like to express her sincere gratitude to all entrepreneurs and all those concerned for their kind cooperation contributing to the success of the census.

## บทสรุปสำหรับผู้บริหาร

การจัดทำสำมะโนอุตสาหกรรม พ.ศ. 2550 ครั้งนี้นับเป็นครั้งที่ 3 ของประเทศไทย โดยครั้งแรกจัดทำในปี พ.ศ. 2507 และครั้งที่สอง ในปี พ.ศ. 2540 มีวัตถุประสงค์เพื่อเก็บรวบรวมข้อมูลพื้นฐานที่สำคัญทางด้านอุตสาหกรรมการผลิต ทั้งในด้านจำนวนและการกระจายตัวของสถานประกอบการ ผลประกอบการในรอบปี สำหรับข้อมูลเรื่องจำนวน และการกระจายตัวของสถานประกอบการอุตสาหกรรมประเภทต่าง ๆ นั้น ได้นำเสนอไปแล้วในรายงานผลสำมะโนอุตสาหกรรม ฉบับที่จัดทำขึ้นเพื่อเสนอผลการนับจดข้อมูลพื้นฐานของสถานประกอบการทั่วประเทศ

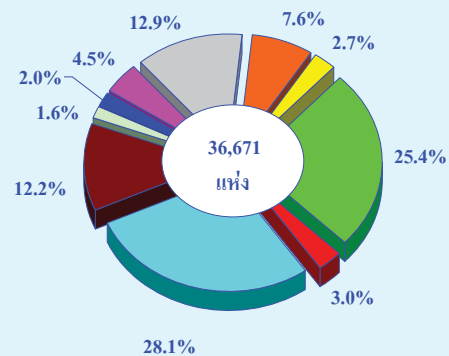
ข้อมูลสถิติที่นำเสนอในรายงานฉบับนี้เป็นรายงานผลสำมะโนอุตสาหกรรม พ.ศ. 2550 ที่ได้จากการแจงนับเพื่อเก็บข้อมูลรายละเอียดของสถานประกอบการอุตสาหกรรมการผลิตที่ดำเนินกิจการในรอบปี 2549 (1 มกราคม - 31 ธันวาคม 2549) ที่ตั้งอยู่ใน ภาคใต้ ผลสำมะโนสรุปได้ดังนี้

### จำนวนสถานประกอบการ จำแนกตามหมวด

ผลจากสำมะโนอุตสาหกรรม พ.ศ. 2550 มีจำนวนสถานประกอบการอุตสาหกรรมการผลิตที่ตั้งอยู่ในภาคใต้ทั้งสิ้น ประมาณ 36,671 แห่ง อุตสาหกรรมที่สำคัญในภาคนี้ ได้แก่ การผลิตเครื่องแต่งกาย และการผลิตผลิตภัณฑ์อาหารและเครื่องดื่ม โดยมีสถานประกอบการด้านนี้ ร้อยละ 28.1 และ 25.4 ตามลำดับ นอกจากนี้อุตสาหกรรมที่สำคัญในลำดับรองลงไป ได้แก่ การผลิตผลิตภัณฑ์ที่ทำ

จากโลหะประดิษฐ์ ยกเว้นเครื่องจักรและอุปกรณ์ (ร้อยละ 12.9) อุตสาหกรรมการผลิตไม้ และผลิตภัณฑ์จากไม้ (ร้อยละ 12.2) และอุตสาหกรรมการผลิตเฟอร์นิเจอร์ (ร้อยละ 7.6)

แผนภูมิ 1 ร้อยละของสถานประกอบการอุตสาหกรรม การผลิต จำแนกตามหมวดอุตสาหกรรม

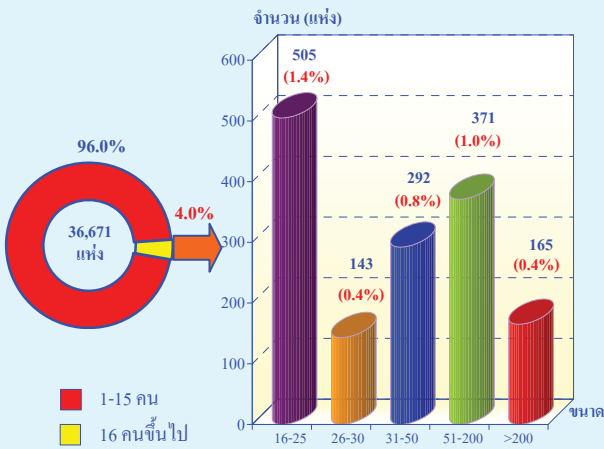


- หมวด 15 อาหาร และเครื่องดื่ม
- หมวด 17 สิ่งทอ
- หมวด 18 เครื่องแต่งกาย
- หมวด 20 ไม้และผลิตภัณฑ์จากไม้
- หมวด 21-22 กระดาษ และผลิตภัณฑ์จากกระดาษ การพิมพ์ฯ
- หมวด 23-25 ถ่าน ไม้ก๊อก ผลิตภัณฑ์ที่ได้จากการกลั่นน้ำมัน เคมีภัณฑ์ ขางและพลาสติก
- หมวด 26-27 ผลิตภัณฑ์จากแร่โลหะ และโลหะขั้นมูลฐาน
- หมวด 28 โลหะประดิษฐ์ ยกเว้นเครื่องจักรและอุปกรณ์
- หมวด 36 การผลิตเฟอร์นิเจอร์
- หมวดอื่น ๆ ได้แก่ 16 19 29 31-35 และ 37

### ขนาดของสถานประกอบการ

สถานประกอบการส่วนใหญ่ หรือร้อยละ 96.0 เป็นขนาดเล็กที่มีคนทำงาน 1 - 15 คน มีสถานประกอบการที่มีคนทำงานมากกว่า 15 คน อยู่เพียงร้อยละ 4.0 หรือ มีจำนวน 1,476 แห่ง ในจำนวนนี้ 371 แห่ง มีคนทำงาน 51 - 200 คน และที่มีคนทำงานมากกว่า 200 คน มีจำนวน 165 แห่ง เท่านั้น

**แผนภูมิ 2 จำนวนสถานประกอบการอุตสาหกรรม การผลิต จำแนกตามขนาดของสถานประกอบการ (จำนวนคนทำงาน)**



**รูปแบบการจัดตั้งตามกฎหมาย**

สถานประกอบการส่วนใหญ่ (ร้อยละ 92.4) มีรูปแบบการจัดตั้งเป็นส่วนบุคคล หรือ ห้างหุ้นส่วนสามัญที่ไม่เป็นนิติบุคคล ส่วนที่มีรูปแบบเป็นส่วนราชการ รัฐวิสาหกิจ สหกรณ์ และอื่น ๆ มีประมาณร้อยละ 3.5 สำหรับสถานประกอบการที่มีรูปแบบเป็นบริษัทจำกัด บริษัทจำกัด (มหาชน) และห้างหุ้นส่วนสามัญนิติบุคคล ห้างหุ้นส่วนจำกัด มีสัดส่วนประมาณร้อยละ 2.5 และ 1.6 ตามลำดับ

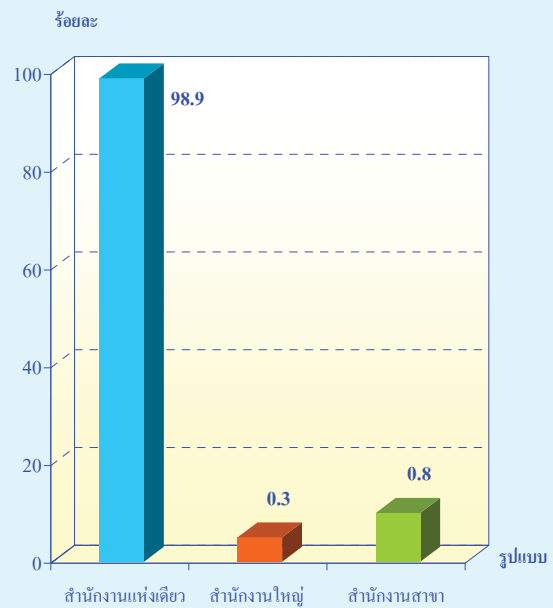
**แผนภูมิ 3 ร้อยละของสถานประกอบการอุตสาหกรรม การผลิต จำแนกตามรูปแบบการจัดตั้งตามกฎหมาย**



**รูปแบบการจัดตั้งทางเศรษฐกิจ**

สถานประกอบการที่พบในการสำมะโนครั้งนี้ ร้อยละ 98.9 เป็นสำนักงานแห่งเดียวไม่มีสำนักงานใหญ่หรือสำนักงานสาขาอยู่ที่ใดอีก ร้อยละ 0.8 เป็นสำนักงานสาขา และร้อยละ 0.3 เป็นสำนักงานใหญ่

**แผนภูมิ 4 ร้อยละของสถานประกอบการอุตสาหกรรม การผลิต จำแนกตามรูปแบบการจัดตั้งทางเศรษฐกิจ**

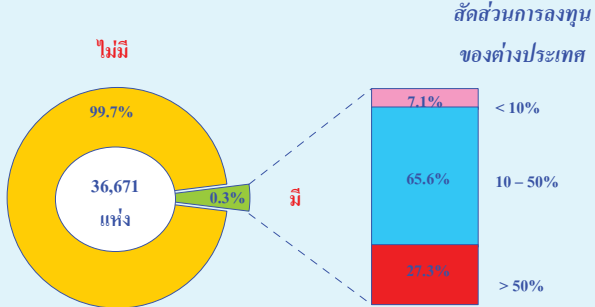


**การร่วมลงทุนหรือถือหุ้นของต่างประเทศ**

การประกอบอุตสาหกรรมการผลิตในภาคใต้ ส่วนใหญ่ (ร้อยละ 99.7) ไม่มีการลงทุนจากต่างประเทศ ส่วนที่มีต่างประเทศร่วมลงทุนหรือถือหุ้นในกิจการมีอยู่เพียง 99 แห่ง หรือร้อยละ 0.3 ในจำนวนนี้ ส่วนใหญ่ (ร้อยละ 65.6) เป็นการลงทุนจากต่างประเทศ 10 - 50% ที่มีการลงทุนจากต่างประเทศมากกว่า 50% มีประมาณร้อยละ 27.3 และที่มีการลงทุนจากต่างประเทศน้อยกว่า 10% มีประมาณร้อยละ 7.1 เท่านั้น

**แผนภูมิ 5 ร้อยละของสถานประกอบการอุตสาหกรรมการผลิต จำแนกตามการมีต่างประเทศร่วมลงทุนหรือถือหุ้น**

การร่วมลงทุนจากต่างประเทศ

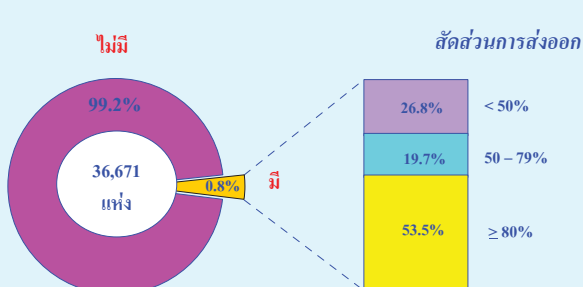


**การส่งออกสินค้าไปจำหน่ายต่างประเทศ**

สถานประกอบการที่มีการส่งออกสินค้าไปจำหน่ายต่างประเทศมีจำนวน 299 แห่ง หรือร้อยละ 0.8 ในจำนวนนี้ ร้อยละ 53.5 มีมูลค่าการส่งออกมากกว่าหรือเท่ากับ 80% ของมูลค่าขายผลผลิต ร้อยละ 26.8 มีการส่งออกน้อยกว่า 50% ที่เหลืออีกประมาณร้อยละ 19.7 มีการส่งออกระหว่าง 50 - 79% ของมูลค่าขายผลผลิต

**แผนภูมิ 6 ร้อยละของสถานประกอบการอุตสาหกรรมการผลิต จำแนกตามการส่งสินค้าออกไปจำหน่ายต่างประเทศ**

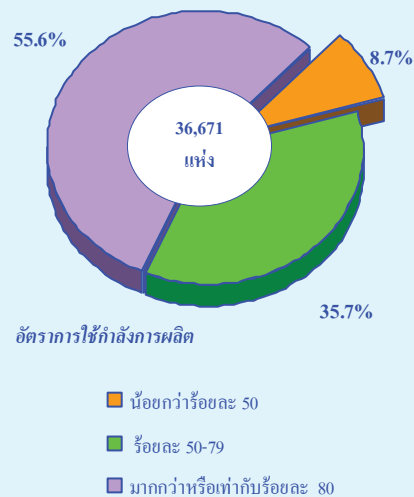
การส่งออกสินค้าที่ผลิต



**อัตราการใช้จ่ายการผลิต**

อัตราการใช้จ่ายการผลิตในปี 2549 ของสถานประกอบการ พบว่า มีการใช้จ่ายการผลิตโดยเฉลี่ยประมาณ 77.1% โดยร้อยละ 55.6 รายงานว่ามีการใช้จ่ายการผลิตมากกว่าหรือเท่ากับ 80% ที่รายงานว่ามีกำลังการผลิต 50 - 79% มีร้อยละ 35.7 ในขณะที่สถานประกอบการร้อยละ 8.7 รายงานว่ามีการใช้จ่ายการผลิตน้อยกว่า 50%

**แผนภูมิ 7 ร้อยละของสถานประกอบการอุตสาหกรรมการผลิต จำแนกตามอัตราการใช้จ่ายการผลิต**



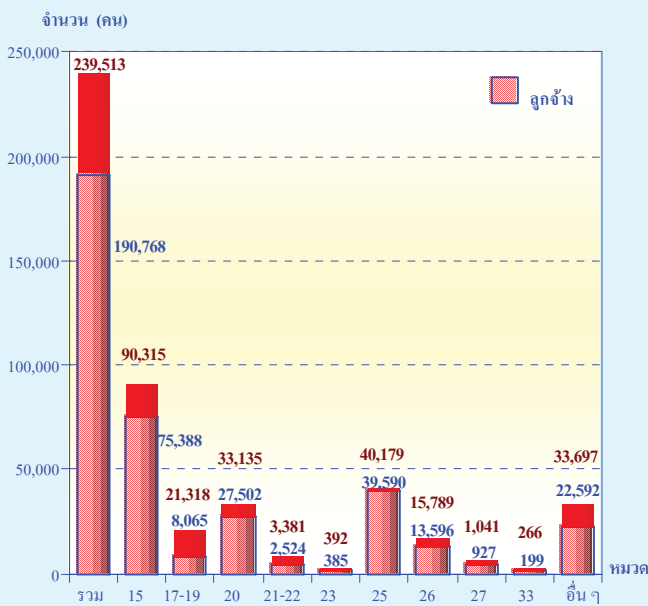
**จำนวนคนทำงานและลูกจ้าง**

ในปี 2549 มีคนทำงานในสถานประกอบการอุตสาหกรรมการผลิตที่ตั้งอยู่ในภาคใต้รวมทั้งสิ้นประมาณ 239,513 คน โดยในจำนวนนี้เป็นลูกจ้างประมาณ 190,768 คน เมื่อจำแนกลูกจ้างตามประเภทอุตสาหกรรมต่าง ๆ พบว่า ส่วนใหญ่หรือร้อยละ 39.5 ทำงานในอุตสาหกรรมการผลิตภัณฑอาหาร และเครื่องดื่ม รองลงมาอยู่ในอุตสาหกรรมการผลิตภัณฑที่ย่าง และพลาสติกประมาณร้อยละ 20.8 อยู่ในอุตสาหกรรมการผลิต



ไม้และผลิตภัณฑ์จากไม้ฯ มีประมาณร้อยละ 14.4 ที่ทำงานอยู่ในอุตสาหกรรมการผลิตหมวดอื่น ๆ นอกเหนือจากที่กล่าวข้างต้นมีสัดส่วนต่ำกว่าร้อยละ 8.0

**แผนภูมิ 8 จำนวนคนทำงานของสถานประกอบการ อุตสาหกรรมการผลิต จำแนกตามหมวดอุตสาหกรรม**



คนทำงาน หมายถึง เจ้าของกิจการหรือหุ้นส่วนที่ทำงาน โดยไม่ได้รับค่าจ้าง เงินเดือน และลูกจ้าง

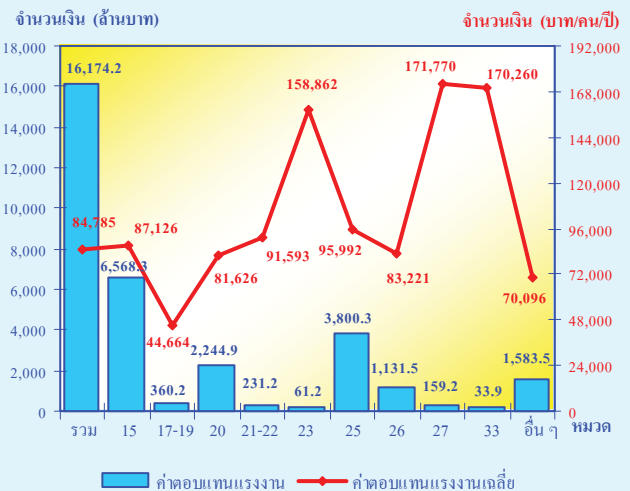
หมวดอุตสาหกรรม :

- หมวด 15 อาหาร และเครื่องดื่ม
- หมวด 17-19 สิ่งทอ เครื่องแต่งกาย และผลิตภัณฑ์หนังสัตว์
- หมวด 20 ไม้และผลิตภัณฑ์จากไม้ฯ
- หมวด 21-22 กระดาษและผลิตภัณฑ์จากกระดาษ การพิมพ์ฯ
- หมวด 23 ถ่าน ไม้ และผลิตภัณฑ์ที่ได้จากการกลั่นน้ำมัน
- หมวด 25 ผลิตภัณฑ์ยางและพลาสติก
- หมวด 26 ผลิตภัณฑ์จากแร่โลหะ
- หมวด 27 โลหะขั้นมูลฐาน
- หมวด 33 อุปกรณ์ที่ใช้ทางการแพทย์ฯ
- หมวดอื่น ๆ ได้แก่ 16 24 28-32 และ 34-37

## ค่าตอบแทนแรงงาน

ในปี 2549 ลูกจ้างอุตสาหกรรมการผลิตที่ตั้งอยู่ในภาคใต้ได้รับค่าตอบแทนแรงงานรวมทั้งสิ้นประมาณ 16,174.2 ล้านบาท หรือเฉลี่ยต่อคนต่อปีประมาณ 84,785 บาท โดยลูกจ้างในอุตสาหกรรมการผลิตโลหะขั้นมูลฐาน และการผลิตอุปกรณ์ที่ใช้ในทางการแพทย์ การวัดความเสี่ยง และอุปกรณ์ที่ใช้ในทางทัศนศาสตร์ นาฬิกา ได้รับค่าตอบแทนแรงงานเฉลี่ยต่อคนต่อปีสูงกว่าอุตสาหกรรมการผลิตหมวดอื่น ๆ ประมาณ 171,770 และ 170,260 บาท ตามลำดับ ส่วนอุตสาหกรรมการผลิตผลิตภัณฑ์ถ่าน ไม้ ผลิตภัณฑ์ที่ได้จากการกลั่นน้ำมันปิโตรเลียม และเชื้อเพลิงปรมาณู ได้รับค่าตอบแทนแรงงานเฉลี่ยต่อคนต่อปีสูงในลำดับรองลงมา ประมาณ 158,862 บาท

**แผนภูมิ 9 ค่าตอบแทนแรงงานของสถานประกอบการ อุตสาหกรรมการผลิต จำแนกตามหมวดอุตสาหกรรม**



## มูลค่าผลผลิต ค่าใช้จ่ายขั้นกลาง และมูลค่าเพิ่ม

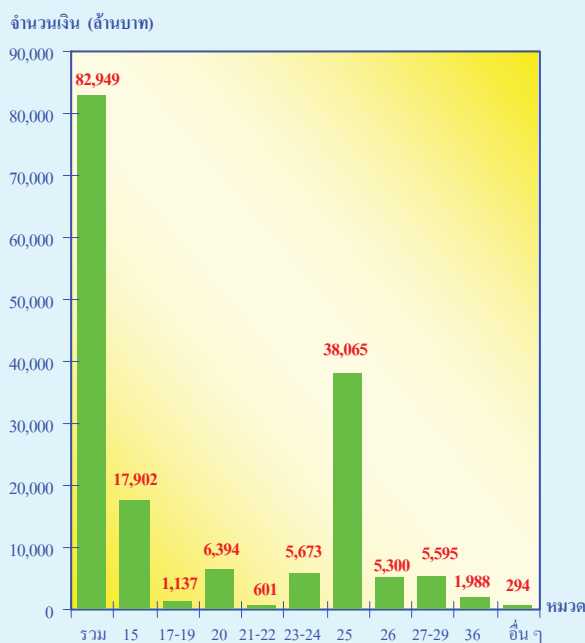
การประกอบอุตสาหกรรมการผลิตในภาคใต้ มีมูลค่าผลผลิตในปี 2549รวมทั้งสิ้นประมาณ 358,854.6 ล้านบาท จำแนกเป็น

ค่าใช้จ่ายขึ้นกลางประมาณ 275,905.2 ล้านบาท และมูลค่าเพิ่มประมาณ 82,949.4 ล้านบาท โดยมีสัดส่วนของมูลค่าเพิ่มต่อมูลค่าผลผลิตประมาณร้อยละ 23.1

สำหรับมูลค่าผลผลิตเฉลี่ยต่อสถานประกอบการมีมูลค่าประมาณ 9.8 ล้านบาท และมูลค่าผลผลิตเฉลี่ยต่อคนทำงานมีมูลค่าประมาณ

### แผนภูมิ 10 มูลค่าเพิ่มของสถานประกอบการ

#### อุตสาหกรรมการผลิต จำแนกตาม หมวดอุตสาหกรรม



มูลค่าเพิ่ม จำนวนโดย มูลค่าผลผลิต หักด้วยค่าใช้จ่ายขึ้นกลาง  
มูลค่าผลผลิต หมายถึง รายรับของสถานประกอบการ  
ในรอบปี 2549

ค่าใช้จ่ายขึ้นกลาง หมายถึง รายจ่ายที่ใช้ในการดำเนินการ  
ในขบวนการผลิตของสถานประกอบการ  
ในรอบปี 2549

#### หมวดอุตสาหกรรม :

- หมวด 15-16 อาหาร และเครื่องดื่ม
- หมวด 17-19 สิ่งทอ เครื่องแต่งกาย และผลิตภัณฑ์หนังสัตว์
- หมวด 20 ไม้และผลิตภัณฑ์จากไม้
- หมวด 21-22 กระดาษและผลิตภัณฑ์จากกระดาษ การพิมพ์
- หมวด 23-24 ถ่านโค้ก ผลิตภัณฑ์ที่ได้จากการกลั่นน้ำมัน และเคมีภัณฑ์
- หมวด 25 ผลิตภัณฑ์ยางและพลาสติก
- หมวด 26 ผลิตภัณฑ์จากแร่โลหะ
- หมวด 27-29 โลหะขั้นมูลฐาน โลหะประดิษฐ์ และเครื่องจักรอุปกรณ์
- หมวด 36 การผลิตเฟอร์นิเจอร์
- หมวดอื่น ๆ ได้แก่ 16 31-35 และ 37

1.5 ล้านบาท ในด้านมูลค่าเพิ่มเฉลี่ยต่อสถานประกอบการ และเฉลี่ยต่อคนทำงาน พบว่า มีมูลค่าประมาณ 2.3 ล้านบาท และ 346,325 บาทตามลำดับ

เมื่อพิจารณามูลค่าเพิ่มตามหมวดอุตสาหกรรม พบว่า ส่วนใหญ่ (ร้อยละ 45.9) มาจากการผลิตผลิตภัณฑ์ยางและพลาสติก รองลงมา (ร้อยละ 21.6) มาจากอุตสาหกรรมการผลิตอาหาร และเครื่องดื่ม

### การเปรียบเทียบการดำเนินงานกิจการอุตสาหกรรมการผลิต ในระยะ 10 ปีที่ผ่านมา

เมื่อเปรียบเทียบผลจากการทำสำมะโนอุตสาหกรรม พ.ศ. 2550 กับ 2540 เป็นข้อมูลของการดำเนินงานกิจการในรอบปี 2549 เทียบกับปี 2539 พบว่า สถานประกอบการอุตสาหกรรมการผลิตที่มีคนทำงานตั้งแต่ 11 คนขึ้นไป มีจำนวนเพิ่มขึ้นร้อยละ 22.9 จำนวนคนทำงานเพิ่มขึ้นร้อยละ 15.4 ในขณะที่จำนวนคนทำงานเฉลี่ยต่อสถานประกอบการลดลงจาก 82 คน เป็น 77 คนหรือลดลงร้อยละ 6.1

ด้านการจ้างงาน พบว่า มีจำนวนลูกจ้างเพิ่มขึ้นร้อยละ 13.8 แต่เป็นที่น่าสังเกตว่าจำนวนลูกจ้างเฉลี่ยต่อสถานประกอบการกลับลดลง คือ ลดลงจาก 81 คนต่อสถานประกอบการ เป็น 76 คนคือ ลดลงประมาณร้อยละ 6.4 ซึ่งคาดว่าเป็นผลมาจากการที่สถานประกอบการมีการนำเทคโนโลยีเข้ามาใช้ในกระบวนการผลิตเพิ่มขึ้น ส่วนค่าตอบแทนแรงงานที่ลูกจ้างได้รับ พบว่า มีมูลค่าเพิ่มขึ้นถึงร้อยละ 89.7 ในช่วง 10 ปีนี้

ในด้านการดำเนินงาน พบว่า มูลค่าผลผลิต ค่าใช้จ่ายขึ้นกลาง และมูลค่าเพิ่มของอุตสาหกรรมการผลิตในภาคใต้ในช่วง 10 ปีนี้มีมูลค่าเพิ่มขึ้น ร้อยละ 102.1 110.5 และ 77.5 ตามลำดับ

ตาราง 1 ข้อมูลที่สำคัญของสถานประกอบการอุตสาหกรรมการผลิตปี 2539 และ 2549

รายการข้อมูลที่สำคัญ	ปี 2539 <sup>1/</sup>	ปี 2549 <sup>2/</sup>	ร้อยละของ การเปลี่ยนแปลง
จำนวนสถานประกอบการ (แห่ง)	1,736	2,133	22.9
จำนวนคนทำงาน (คน)	142,359	164,248	15.4
เฉลี่ยต่อสถานประกอบการ (คน)	82.0	77.0	-6.1
จำนวนลูกจ้าง (คน)	140,782	161,907	15.0
เฉลี่ยต่อสถานประกอบการ (คน)	81.1	75.9	-6.4
ค่าตอบแทนแรงงาน (ล้านบาท)	7,714.8	14,637.6	89.7
เฉลี่ยต่อคนต่อปี (บาท)	54,799.6	90,407.5	65.0
มูลค่าผลผลิต (ล้านบาท)	169,361.5	342,239.8	102.1
เฉลี่ยต่อสถานประกอบการ (พันบาท)	97,558.5	160,450.0	64.5
เฉลี่ยต่อคนทำงาน (พันบาท)	1,189.7	2,083.7	75.1
ค่าใช้จ่ายขั้นกลาง (ล้านบาท)	126,059.8	265,397.4	110.5
เฉลี่ยต่อสถานประกอบการ (พันบาท)	72,615.1	124,424.5	71.3
เฉลี่ยต่อคนทำงาน (พันบาท)	885.5	1,615.8	82.5
มูลค่าเพิ่ม (ล้านบาท)	43,301.7	76,842.4	77.5
เฉลี่ยต่อสถานประกอบการ (พันบาท)	24,943.4	36,025.5	44.4
เฉลี่ยต่อคนทำงาน (พันบาท)	304.2	467.8	53.8

หมายเหตุ : <sup>1/</sup> ตามะโนอุตสาหกรรม พ.ศ. 2540 ภาคใต้ กลุ่มรวม : สถานประกอบการอุตสาหกรรมการผลิตที่มีคนทำงานตั้งแต่ 10 คนขึ้นไป

<sup>2/</sup> ตามะโนอุตสาหกรรม พ.ศ. 2550 ภาคใต้ เฉพาะสถานประกอบการอุตสาหกรรมการผลิตที่มีคนทำงานตั้งแต่ 11 คนขึ้นไป

### สรุปและข้อเสนอแนะ

ผลจากสำมะโนอุตสาหกรรม พ.ศ. 2550 พบว่า มีสถานประกอบการอุตสาหกรรมการผลิตในภาพรวมที่ตั้งอยู่ในภาคใต้ ทั้งสิ้นประมาณ 36,671 แห่ง ส่วนใหญ่หรือร้อยละ 96.0 เป็นขนาดเล็กที่มีคนทำงาน 1 - 15 คน และอุตสาหกรรมที่สำคัญในภาคนี้ ได้แก่ การผลิตเครื่องแต่งกาย (ร้อยละ 28.1) คนทำงานในสถานประกอบการ มีทั้งสิ้นประมาณ 0.2 ล้านคน และการจ้างงานมีทั้งสิ้น 0.2 ล้านคน ได้รับค่าตอบแทนเฉลี่ยต่อคนต่อปีประมาณ 84,785 บาท สำหรับมูลค่าผลผลิต ค่าใช้จ่ายขั้นกลาง และมูลค่าเพิ่ม มีมูลค่าทั้งสิ้น 358,854.6 ล้านบาท 275,905.2 ล้านบาท และ 82,949.4 ล้านบาท ตามลำดับ

เมื่อเปรียบเทียบข้อมูลระหว่างสำมะโนอุตสาหกรรม 2550 กับ 2540 ผลสำมะโนสะท้อนให้เห็นว่าในช่วง 10 ปีที่ผ่านมา การประกอบอุตสาหกรรมการผลิตในภาคใต้มีการเจริญเติบโตจากจำนวนสถานประกอบการที่เพิ่มขึ้น รวมทั้งการจ้างงานและมูลค่าผลผลิตที่มีอัตราเพิ่มขึ้นนั้น ได้ส่งผลให้ระบบเศรษฐกิจโดยรวมปรับตัวดีขึ้น อย่างไรก็ตามการเจริญเติบโตของเศรษฐกิจไทยในอนาคตอย่างยิ่งย่น จำเป็นต้องมุ่งเน้นการลงทุนขยายกิจการ การเพิ่มกำลังการผลิตและการจ้างงาน รวมทั้งการปรับปรุงสินค้าและบริการ เพื่อให้สามารถตอบสนองต่อความต้องการของตลาดทั้งในและต่างประเทศ

## EXECUTIVE SUMMARY

The National Statistical Office (NSO) is undertaking Industrial Census in 2007. This is the third of Thailand, after having conducted the first one in 1964 and the second in 1997. The main objective of the census is to collect basic information on manufacturing establishments, such as number, distribution and performance of establishments during the year. Prior to this report, basic information on the structure and distribution of establishment engaged in all economic activities is collected, was presented in the listing report of 2007 Industrial Census (basic information) Whole Kingdom.

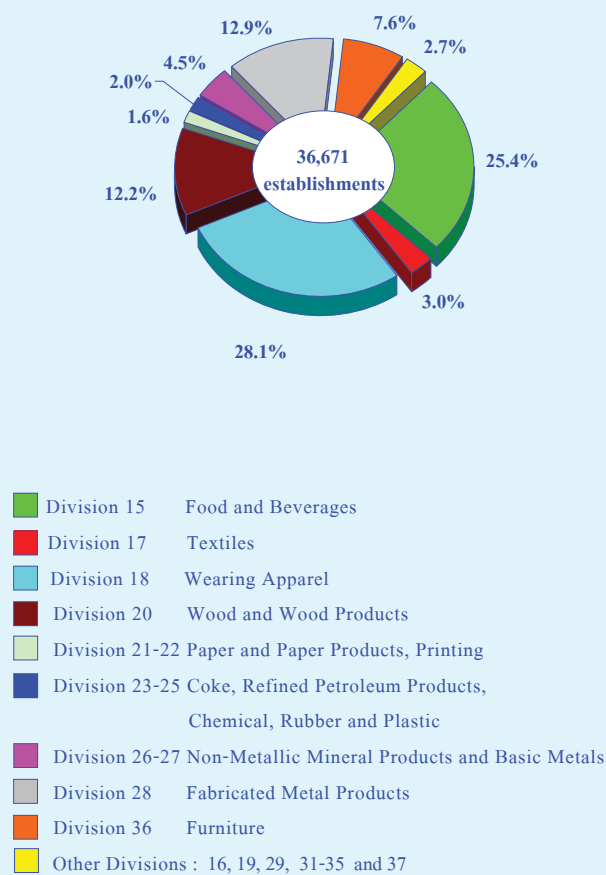
The statistical data presents the results of the 2007 Industrial Census concerning detailed information during January 1, 2006 to December 31, 2006 of manufacturing establishments, located in the **Southern region**. The main findings are as follows;

### Number of establishments by division of industry

The results of the 2007 Industrial Census, there were totally 36,671 manufacturing establishments, located in the Southern region. The highlight industries of this region were *manufacture of wearing apparel* and *manufacture of food products and beverages*. There were about 28.1 and 25.4 percent respectively. The followings were *manufacture of fabricated metal products, except machinery and equipment*

(about 12.9 percent) *manufacture of wood and wood products* (12.2 percent) and *manufacture of furniture* (7.6 percent).

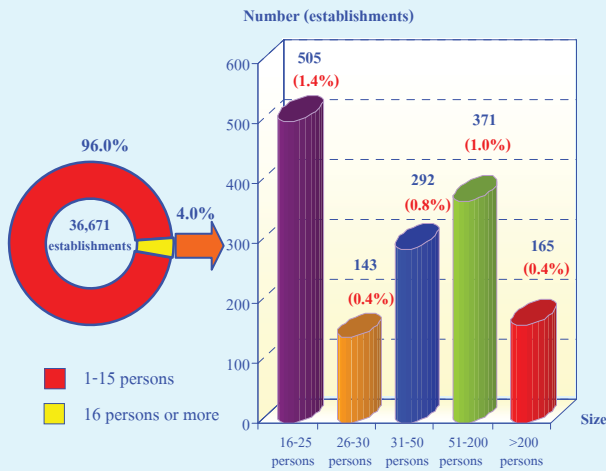
**Figure 1 Percentage of manufacturing establishments by division of industry**



### Size of establishment

Most of manufacturing establishments or about 96.0 percent were small scale establishments with 1 - 15 persons. The establishments with over 15 persons were about 4.0 percent or 1,476 establishments. Out of these, with 51 - 200 persons were 371 establishments and 165 establishments with more than 200 persons.

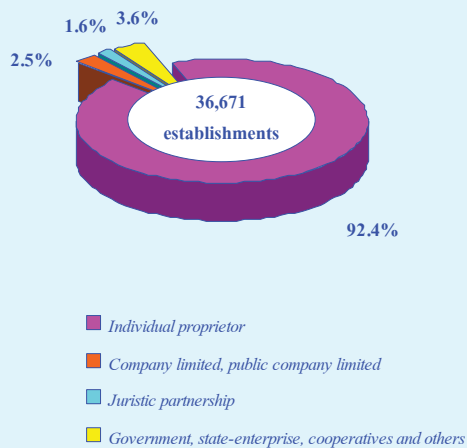
**Figure 2 Number of manufacturing establishments by size of establishment (number of persons engaged)**



### Form of legal organization

Most of manufacturing establishments (about 92.4 percent) were individual proprietor. The establishments, which were in the form of government, state enterprise cooperatives and others of about 3.5 percent. For those, which were company limited or public company limited and juristic partnership had the proportions, of about 2.5 and 1.6 percent respectively.

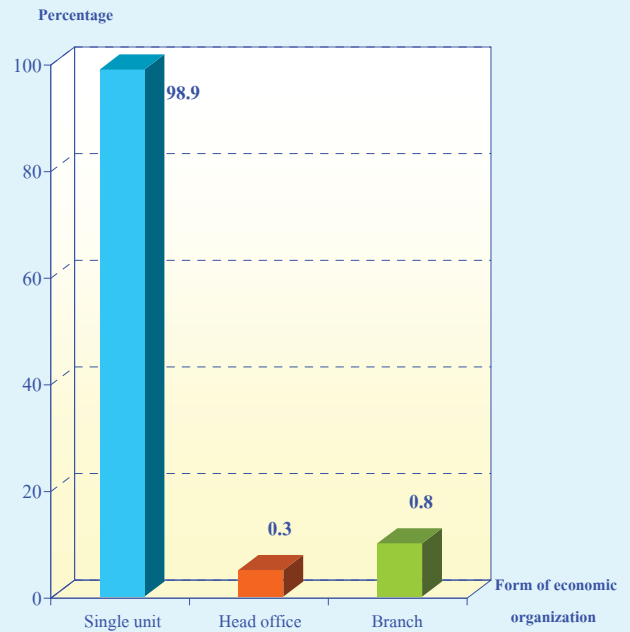
**Figure 3 Percentage of manufacturing establishments by form of legal organization**



### Form of economic organization

The establishments in this industrial census were single unit with the highest proportion, of about 98.9 percent. While the establishments were in branch and head office had very small proportions, of about 0.8 and 0.3 percent respectively.

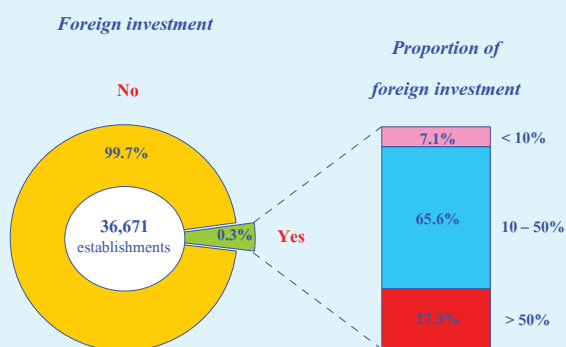
**Figure 4 Percentage of manufacturing establishments by form of economic organization**



### Foreign investment or share holding

Most of manufacturing establishments (about 99.7 percent) in the Southern region, had no foreign investment or share holding, while the rest of about 99 establishments or about 0.3 percent did. Out of these, about 65.6 percent was 10 - 50% of share holding and about 27.3 percent was over 50% of share holding. The rest of only 7.1 percent was less than 10% of share holding.

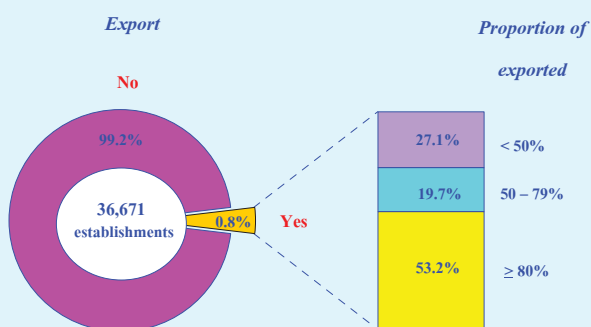
**Figure 5 Percentage of manufacturing establishments by foreign investment or share holding**



**Export**

For the export of goods of manufacturing establishments, there were only 299 establishments or 0.8 percent. Out of these, about 53.5 percent exported with over 80% of the total sales of goods produced, about 26.8 percent had the proportion of exported less than 50%. The rest of about 19.7 percent was between 50 - 79% of export.

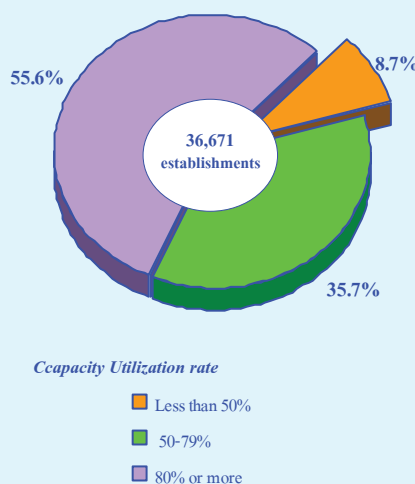
**Figure 6 Percentage of manufacturing establishments by export**



**Capacity utilization rate**

The capacity utilization rate for manufacturing establishments in 2006 was about 77.1%. The majority of manufacturing establishments (about 55.6 percent) had the capacity utilization rate at 80% or more. The establishments had capacity utilization rate of 50 - 79% was about 35.7 percent. While those with capacity utilization less than 50% was about 8.7 percent.

**Figure 7 Percentage of manufacturing establishments by capacity utilization rate**

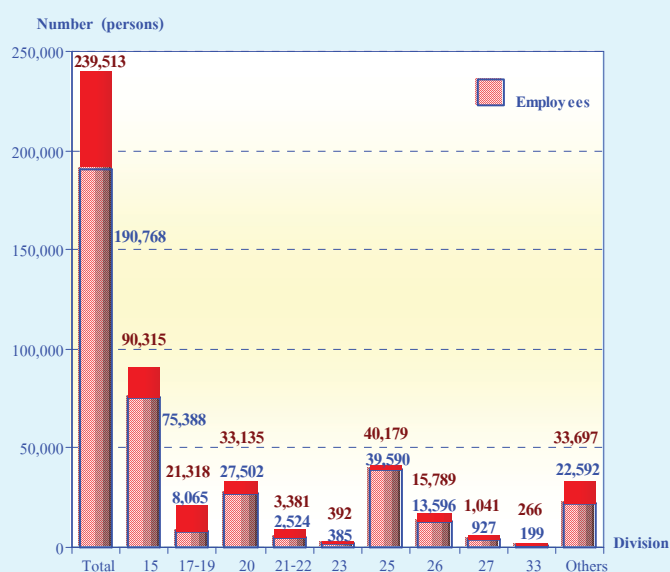


**Number of persons engaged and employees**

In 2006, the workers in the manufacturing establishments in the Southern region were totally 239,513 persons. In terms of employees, there were totally 190,768 persons. Most of them about 39.5 percent worked in *manufacture of food and beverages*. Followed by those worked in *manufacture of rubber a and plastic products* of

about 20.8 percent. For the employees worked in the *manufacture of wood and wood products* of about 14.4 percent. The other divisions of industry not mentioned above, each division had the proportion of employees less than 8.0 percent.

**Figure 8 Number of persons engaged of manufacturing establishments by division of industry**



Persons engaged refer to owner or juristic partnerships unpaid worker and employees.

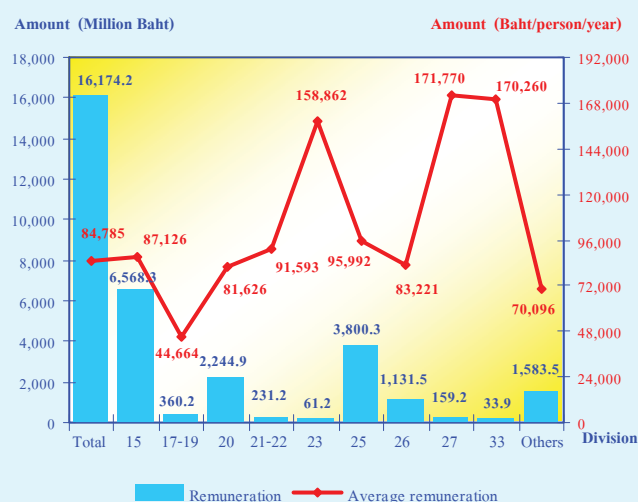
**Division of industry :**

- Division 15 Food and Beverages
- Division 17-19 Textiles, Wearing Apparel, Leather Products
- Division 20 Wood and Wood Products
- Division 21-22 Paper and Paper Products, Printing
- Division 23 Coke, Refined Petroleum Products
- Division 25 Rubber and Plastic Products
- Division 26 Non-Metallic Mineral Products
- Division 27 Basic Metals
- Division 33 Medical, Precision and Optical Instrument
- Other Divisions : 16, 24, 28-32 and 34-37

**Remuneration**

In 2006, the employees working in manufacturing establishments in the Southern region received the total remuneration about 16,174.2 million baht or about 84,785 baht per person annually. The employees engaged in *manufacturing of basic metals* and *manufacture of medical, precision and optical instrument, watches and clocks* received annual remuneration higher than the others, of about 171,770 and 170,260 baht per person respectively. Those engaged in *manufacture of coke, refined petroleum products and nuclear fuel* received the annual remuneration about 158,862 baht per person.

**Figure 9 Remuneration of manufacturing establishments by division of industry**

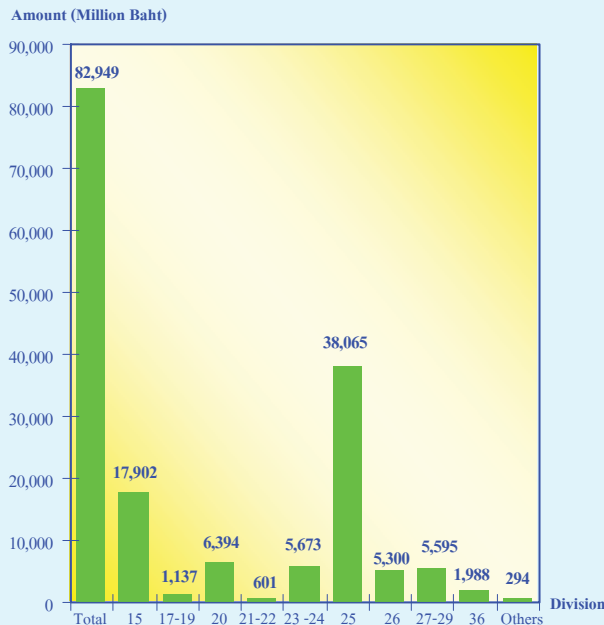


**Value of gross output, intermediate consumption and value added**

In 2006, the value of gross output of manufacturing establishments was totally 358,854.6 million baht. The intermediate consumption and

value added were totally 275,905.2 million baht and 82,949.4 million baht respectively. Comparing the value added to value of gross output was about 23.1 percent.

**Figure 10 Value added of manufacturing establishments by division of industry**



*Value added = Value of gross output - Intermediate consumption*

*Value of gross output refers to receipts of establishment in 2006*

*Intermediate consumption refers to all expenses on the production process of goods or services in the establishment in 2006*

**Division of industry :**

- Division 15 Food and Beverages
- Division 17-19 Textiles, Wearing Apparel, Leather Products
- Division 20 Wood and Wood Products
- Division 21-22 Paper and Paper Products, Printing
- Division 23-24 Coke, Refined Petroleum Products and Chemicals
- Division 25 Rubber and Plastic Products
- Division 26 Non-Metallic Mineral Products
- Division 27-29 Basic Metals, Fabricated Metal Products and Machinery and Equipment
- Division 36 Furniture
- Other Divisions : 16, 31-35 and 37

For the average value of gross output was about 9.8 million baht per establishment and 1.5 million baht per person. In terms of the average value added, there was about 2.3 million baht per establishment and 346,325 baht per person respectively.

Considering by division of industry, it was found that most of value added, was from *manufacture of rubber and plastic products* with the high proportions (about 45.9 percent). The following was from *manufacture of food products and beverages*, about 21.6 percent.

**Data comparison of manufacturing establishments during 10 years**

Comparing the data of industrial census in 2007 and 1997 of which the operation period was of the year in 2006 and 1996, the results showed that number of manufacturing establishments with 11 persons engaged or more increased by 22.9%, as well as number of persons engaged increased by 15.4%. However, average number of employees per establishment decreased from 82 persons to 77 persons or decreased by 6.1%.

In terms of employment, number of employees increased by 13.8%. It is noticeable that the average number of employees per establishment decreased from 81 persons to 76 persons per establishment or decreased by 6.4%. Due to the establishments adapted new technology process to their businesses. However, the annual remuneration during 10 years increased by 89.7%.

For the value of gross output, intermediate consumption and value added of manufacturing establishments during 10 years increased by 102.1%, 110.5% and 77.5% respectively.



**Table 1 Principal data of manufacturing establishments in year 1996 and 2006**

Data items	1996 <sup>1/</sup>	2006 <sup>2/</sup>	% Change
<b>Number of establishments (Establishments)</b>	<b>1,736</b>	<b>2,133</b>	<b>22.9</b>
<b>Number of persons engaged (Persons)</b>	<b>142,359</b>	<b>164,248</b>	<b>15.4</b>
<i>Average per establishment (Persons)</i>	<i>82.0</i>	<i>77.0</i>	<i>-6.1</i>
<b>Number of employees (Persons)</b>	<b>140,782</b>	<b>161,907</b>	<b>15.0</b>
<i>Average per establishment (Persons)</i>	<i>81.1</i>	<i>75.9</i>	<i>-6.4</i>
<b>Remuneration (Million Baht)</b>	<b>7,714.8</b>	<b>14,637.6</b>	<b>89.7</b>
<i>Average annual per employee (Baht)</i>	<i>54,799.6</i>	<i>90,407.5</i>	<i>65.0</i>
<b>Value of gross output (Million Baht)</b>	<b>169,361.5</b>	<b>342,239.8</b>	<b>102.1</b>
<i>Average per establishment (Thousand Baht)</i>	<i>97,558.5</i>	<i>160,450.0</i>	<i>64.5</i>
<i>Average per person (Thousand Baht)</i>	<i>1,189.7</i>	<i>2,083.7</i>	<i>75.1</i>
<b>Intermediate consumption (Million Baht)</b>	<b>126,059.8</b>	<b>265,397.4</b>	<b>110.5</b>
<i>Average per establishment (Thousand Baht)</i>	<i>72,615.1</i>	<i>124,424.5</i>	<i>71.3</i>
<i>Average per person (Thousand Baht)</i>	<i>885.5</i>	<i>1,615.8</i>	<i>82.5</i>
<b>Value added (Million Baht)</b>	<b>43,301.7</b>	<b>76,842.4</b>	<b>77.5</b>
<i>Average per establishment (Thousand Baht)</i>	<i>24,943.4</i>	<i>36,025.5</i>	<i>44.4</i>
<i>Average per person (Thousand Baht)</i>	<i>304.2</i>	<i>467.8</i>	<i>53.8</i>

**Note :** <sup>1/</sup> The 1997 industrial census: Southern region, Coverage : manufacturing establishments with 10 persons engaged or more.

<sup>2/</sup> The 2007 industrial census: Southern region, Only manufacturing establishments with 11 persons engaged or more.

### Data summary and recommendation

The results of the 2007 Industrial Census, show that there were totally 36,671 manufacturing establishments in the Southern region. Most of them were small scale establishments with 1-15 persons, of about 96.0 percent. The highlight industry was *manufacture of wearing apparel* (about 28.1 percent). There were totally 0.2 million persons and almost 0.2 million persons were employees. They received the annual remuneration, of about 84,785 baht per person. The manufacturing establishments in the Southern region provided value of gross output and intermediate consumption, of about 358,854.6 and 275,905.2 million baht respectively. The value added had about 82,949.4 million baht.

Comparing the data of industrial census in 2007 and 1997, as the result, the operation of establishments in the Southern region during 10 years was favorably growth. It was favorable effected by the increasing in number of establishments, as well as the employment and value of gross output in overall of economic conditions. Furthermore, the Thai economy continues her sustainable growth should emphasize on investment promotion, increasing productivity and employment and goods and services promotion in order to support the demand in the country and abroad.

## สารบัญตาราง

- ตาราง ก** จำนวนและร้อยละของสถานประกอบการอุตสาหกรรมการผลิต จำแนกตามหมวดอุตสาหกรรม
- ตาราง ข** คนทำงาน ลูกจ้าง และค่าตอบแทนแรงงาน จำแนกตามขนาดของสถานประกอบการและหมวดอุตสาหกรรม
- ตาราง ค** มูลค่าผลผลิต ค่าใช้จ่ายขั้นกลาง และมูลค่าเพิ่มของสถานประกอบการอุตสาหกรรมการผลิต จำแนกตามขนาดของสถานประกอบการ และหมวดอุตสาหกรรม
- ตาราง ง** มูลค่าผลผลิตและมูลค่าเพิ่มเฉลี่ยต่อสถานประกอบการ และต่อคนทำงาน จำแนกตามขนาดของสถานประกอบการ และหมวดอุตสาหกรรม
- ตาราง จ** ข้อมูลที่สำคัญของสถานประกอบการอุตสาหกรรมการผลิต ปี 2539 และ 2549

## สารบัญแผนภูมิ

- แผนภูมิ ก** จำนวนสถานประกอบการอุตสาหกรรมการผลิต จำแนกตามขนาดของสถานประกอบการ (จำนวนคนทำงาน)
- แผนภูมิ ข** ร้อยละของสถานประกอบการอุตสาหกรรมการผลิต จำแนกตามรูปแบบการจัดตั้งตามกฎหมาย
- แผนภูมิ ค** ร้อยละของสถานประกอบการอุตสาหกรรมการผลิต จำแนกตามรูปแบบการจัดตั้งทางเศรษฐกิจ
- แผนภูมิ ง** ร้อยละของสถานประกอบการอุตสาหกรรมการผลิต จำแนกตามระยะเวลาในการดำเนินกิจการ
- แผนภูมิ จ** ร้อยละของสถานประกอบการอุตสาหกรรมการผลิต จำแนกตามทุนจดทะเบียน
- แผนภูมิ ฉ** ร้อยละของสถานประกอบการอุตสาหกรรมการผลิต จำแนกตามการมีต่างประเทศร่วมลงทุนหรือถือหุ้น
- แผนภูมิ ช** ร้อยละของสถานประกอบการอุตสาหกรรมการผลิต จำแนกตามการส่งสินค้าออกไปจำหน่ายต่างประเทศ
- แผนภูมิ ช** ร้อยละของสถานประกอบการอุตสาหกรรมการผลิต จำแนกตามประเทศที่ส่งสินค้าออกไปจำหน่าย
- แผนภูมิ ฅ** ร้อยละของสถานประกอบการอุตสาหกรรมการผลิต จำแนกตามการใช้วัตถุดิบจากต่างประเทศ
- แผนภูมิ ฎ** ร้อยละของสถานประกอบการอุตสาหกรรมการผลิต จำแนกตามอัตราการใช้กำลังการผลิตต่อปี 2549

# บทที่ 1

## บทนำ

### 1.1 ความเป็นมา

สำนักงานสถิติแห่งชาติได้จัดทำสำมะโนอุตสาหกรรมขึ้นเป็นครั้งแรกในปี 2507 และครั้งที่ 2 ในปี 2540 โดยมีวัตถุประสงค์เพื่อเก็บรวบรวมข้อมูลเกี่ยวกับจำนวนและลักษณะที่สำคัญของสถานประกอบการอุตสาหกรรมการผลิตทุกขนาดทั่วประเทศเพื่อใช้ประกอบในการกำหนดนโยบายและวางแผนพัฒนาการลงทุนและปรับปรุงกิจการอุตสาหกรรมผลิตทั้งในภาครัฐและเอกชน

ในปัจจุบัน โครงสร้างการผลิตของประเทศได้เปลี่ยนแปลงจากระบบเศรษฐกิจแบบเกษตรกรรมมาเป็นระบบเศรษฐกิจแบบอุตสาหกรรมมากขึ้น นอกจากนี้จะมีอุตสาหกรรมใหม่ๆ เกิดขึ้นจำนวนมากแล้ว ลักษณะการประกอบอุตสาหกรรมขนาดเล็ก และอุตสาหกรรมในครัวเรือนก็มีบทบาทต่อการเจริญเติบโตทางเศรษฐกิจโดยรวมของประเทศมากขึ้น ข้อมูลโครงสร้างพื้นฐานเกี่ยวกับการประกอบอุตสาหกรรมการผลิต จึงมีความสำคัญสำหรับการกำหนดนโยบายและวางแผนพัฒนาด้านเศรษฐกิจและอุตสาหกรรม ทั้งในระดับประเทศและระดับจังหวัดทำให้ความต้องการใช้ข้อมูลดังกล่าวเพิ่มมากขึ้นทั้งในภาครัฐบาลและเอกชน สำนักงานสถิติแห่งชาติ ซึ่งเป็นหน่วยงานที่รับผิดชอบในการจัดเก็บข้อมูลทั้งทางด้านเศรษฐกิจและสังคมของประเทศจำเป็นต้องจัดหาข้อมูลสถิติที่เกี่ยวข้องในเรื่องนี้

และเพื่อให้สอดคล้องกับข้อเสนอแนะขององค์การสหประชาชาติที่เสนอแนะให้จัดทำสำมะโนทุก 10 ปี สำนักงานสถิติแห่งชาติจึงกำหนดให้มีการจัดทำสำมะโนอุตสาหกรรม พ.ศ. 2550 ขึ้น ซึ่งเป็นการจัดทำสำมะโนอุตสาหกรรมครั้งที่ 3 ของประเทศไทยโดยกำหนดแผนดำเนินการเก็บรวบรวมข้อมูลเป็น 2 ขั้นตอน คือ ขั้นการเก็บรวบรวมข้อมูลพื้นฐานของสถานประกอบการทุกประเภทและขั้นการเก็บรวบรวมข้อมูลรายละเอียด ซึ่งจะเก็บรวบรวมรายละเอียดเฉพาะการประกอบอุตสาหกรรมการผลิต

### 1.2 วัตถุประสงค์

1.2.1 เพื่อเก็บรวบรวมข้อมูลที่สำคัญทางด้านอุตสาหกรรมการผลิต เช่น จำนวนสถานประกอบการ ประเภทอุตสาหกรรม จำนวนคนทำงาน ลูกจ้าง ค่าตอบแทนแรงงาน มูลค่าซื้อวัตถุดิบ และวัสดุประกอบในการผลิตและค่าใช้จ่ายในการดำเนินงานของสถานประกอบการ มูลค่าขายผลผลิต และรายรับของสถานประกอบการ ผลิตรภัณฑ์และวัตถุดิบคงเหลือ รวมทั้งมูลค่าสินทรัพย์ถาวรของสถานประกอบการ เป็นต้น

1.2.2 เพื่อใช้ในการจัดทำบัญชีประชาชาติและสร้างตารางปัจจัยการผลิตและผลผลิตของประเทศ

### 1.3 ขอบข่ายและคัมภีร์รวม

สถานประกอบการที่อยู่ในขอบข่าย สำนะโน ได้แก่ สถานประกอบการที่ดำเนินกิจกรรมเกี่ยวกับการผลิต ตามการจัดประเภทอุตสาหกรรมตามกิจกรรมทางเศรษฐกิจทุกประเภทตามมาตรฐานสากล (International Standard Industrial Classification of all Economic Activities : ISIC Rev.3.0)

คัมภีร์รวมสถานประกอบการอุตสาหกรรม การผลิตทุกแห่งที่ตั้งอยู่ในกรุงเทพมหานคร เมืองพัทยา เขตเทศบาล และนอกเขตเทศบาลทั่วประเทศ

### 1.4 คาบเวลาอ้างอิง

ข้อมูลที่เก็บรวบรวมเป็นข้อมูลของสถานประกอบการที่ดำเนินกิจการในรอบ 12 เดือน (การดำเนินกิจการระหว่าง 1 มกราคม ถึง 31 ธันวาคม 2549)

### 1.5 รายการข้อมูลที่เกี่ยวข้อง

1.5.1 ข้อมูลทั่วไปของสถานประกอบการ ได้แก่ ชื่อ ที่ตั้ง และสถานที่ติดต่อของสถานประกอบการ รูปแบบการจัดตั้งตามกฎหมาย รูปแบบการจัดตั้งทางเศรษฐกิจ การมีต่างประเทศร่วมลงทุนหรือถือหุ้น เป็นต้น

1.5.2 คนทำงาน ลูกจ้างและค่าตอบแทนแรงงาน

1.5.3 ต้นทุนการผลิตและค่าใช้จ่ายของสถานประกอบการ

1.5.4 ผลผลิตและรายรับของสถานประกอบการ

1.5.5 สินทรัพย์ถาวรของสถานประกอบการ

1.5.6 การวิจัย พัฒนา และห้องปฏิบัติการ

### 1.6 ประโยชน์ของข้อมูล

1.6.1 ใช้ในการวางแผน กำหนดนโยบาย และทิศทางการพัฒนาเศรษฐกิจด้านอุตสาหกรรม การผลิตทั้งในระดับประเทศและระดับท้องถิ่น การจัดทำแผนส่งเสริมวิสาหกิจขนาดกลาง และขนาดย่อม (SMEs) ใช้ในการจัดทำบัญชีประชาชาติ ใช้ประกอบการพิจารณาจัดหา โครงสร้างพื้นฐาน เพื่อสนับสนุนและส่งเสริม อุตสาหกรรมการผลิตของประเทศได้อย่างมีประสิทธิภาพ

1.6.2 ใช้เป็นเครื่องมือสำหรับประกอบการ ในการวางแผนธุรกิจการตัดสินใจลงทุนขยาย กิจการ ขยายสาขา การพิจารณาเปรียบเทียบกับ กิจการอื่น ๆ การบริหารและควบคุมการดำเนิน กิจการด้านต่าง ๆ ให้มีประสิทธิภาพยิ่งขึ้น

1.6.3 ใช้ในการศึกษาวิเคราะห์เชิงลึก เกี่ยวกับอุตสาหกรรมการผลิตที่อยู่ในความสนใจ และเรื่องที่เกี่ยวข้อง

## บทที่ 2

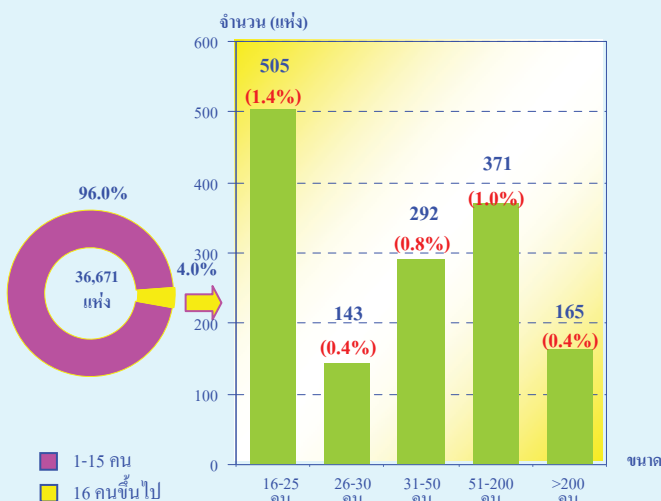
### สรุปข้อมูลที่สำคัญ

#### 2.1 ข้อมูลทั่วไปของสถานประกอบการอุตสาหกรรมการผลิต

##### 2.1.1 จำนวนและขนาดของสถานประกอบการ

ผลจากสำมะโนอุตสาหกรรม พ.ศ. 2550 มีจำนวนสถานประกอบการอุตสาหกรรมการผลิตที่ตั้งอยู่ในภาคใต้ทั้งสิ้นประมาณ 36,671 แห่ง เป็นสถานประกอบการขนาดเล็กที่มีคนทำงาน 1 - 15 คน จำนวน 35,195 แห่ง หรือร้อยละ 96.0 สถานประกอบการที่มีคนทำงานมากกว่า 15 คน มีอยู่เพียงร้อยละ 4.0 หรือมีจำนวน 1,476 แห่งในจำนวนนี้ 371 แห่ง มีคนทำงาน 51 - 200 คน และที่มีคนทำงานมากกว่า 200 คน มีจำนวน 165 แห่ง เท่านั้น

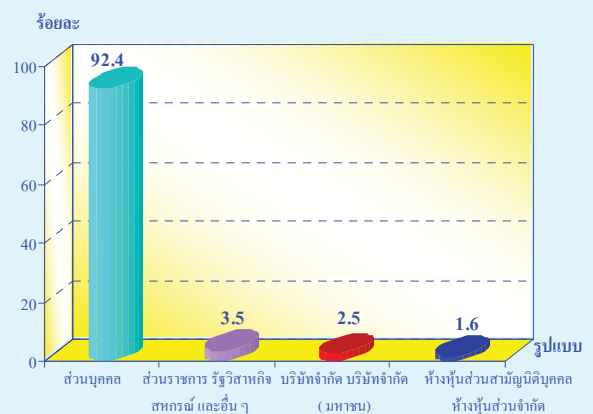
##### แผนภูมิ ก จำนวนสถานประกอบการอุตสาหกรรมการผลิต จำแนกตามขนาดของสถานประกอบการ (จำนวนคนทำงาน)



#### 2.1.2 รูปแบบการจัดตั้งตามกฎหมาย

สถานประกอบการส่วนใหญ่ (ร้อยละ 92.4) มีรูปแบบการจัดตั้งเป็นส่วนบุคคล หรือห้างหุ้นส่วนสามัญที่ไม่เป็นนิติบุคคล ส่วนที่มีรูปแบบเป็นส่วนราชการ รัฐวิสาหกิจ สหกรณ์ และอื่น ๆ มีประมาณร้อยละ 3.5 สำหรับสถานประกอบการที่มีรูปแบบเป็นบริษัทจำกัด บริษัทจำกัด (มหาชน) และห้างหุ้นส่วนสามัญนิติบุคคล ห้างหุ้นส่วนจำกัด มีสัดส่วนประมาณ ร้อยละ 2.5 และ 1.6 ตามลำดับ

##### แผนภูมิ ข ร้อยละของสถานประกอบการอุตสาหกรรมการผลิต จำแนกตามรูปแบบการจัดตั้งตามกฎหมาย



#### 2.1.3 รูปแบบการจัดตั้งทางเศรษฐกิจ

สถานประกอบการที่พบในการสำมะโนครั้งนี้ ร้อยละ 98.9 เป็นสำนักงานแห่งเดียว ไม่มีสำนักงานใหญ่ หรือสำนักงานสาขาอยู่ที่ใดอีก ร้อยละ 0.8 เป็นสำนักงานสาขา และร้อยละ 0.3 เป็นสำนักงานใหญ่

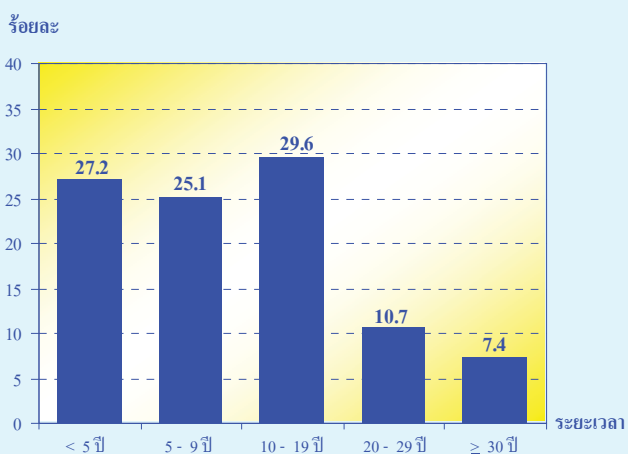
**แผนภูมิ ค ร้อยละของสถานประกอบการอุตสาหกรรม  
การผลิต จำแนกตามรูปแบบการจัดตั้งทาง  
เศรษฐกิจ**



**2.1.4 ระยะเวลาในการดำเนินการ**

สถานประกอบการการผลิตในภาคใต้ ส่วนใหญ่ (ร้อยละ 81.9) เป็นสถานประกอบการที่ดำเนินการมาแล้วไม่เกิน 19 ปี ในจำนวนนี้ดำเนินการน้อยกว่า 5 ปี (ร้อยละ 27.2) 5 - 9 ปี (ร้อยละ 25.1) และ 10 - 19 ปี (ร้อยละ 29.6) ส่วนที่ดำเนินการตั้งแต่ 20 ปี ขึ้นไป มีเพียงประมาณร้อยละ 18.1

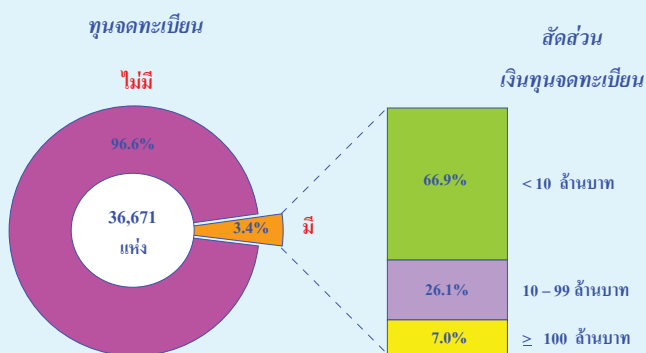
**แผนภูมิ ง ร้อยละของสถานประกอบการอุตสาหกรรม  
การผลิต จำแนกตามระยะเวลาในการ  
ดำเนินการ**



**2.1.5 ทุนจดทะเบียน**

จากแผนภูมิ จ สถานประกอบการอุตสาหกรรมการผลิตในภาคใต้ ที่มีทุนจดทะเบียน ซึ่งมีอยู่ประมาณร้อยละ 3.4 หรือ 1,248 แห่ง ส่วนใหญ่ (ร้อยละ 66.9) มีทุนจดทะเบียนน้อยกว่า 10 ล้านบาท ที่มีทุนจดทะเบียน 10 - 99 ล้านบาท มีประมาณร้อยละ 26.1 และที่มีทุนจดทะเบียนตั้งแต่ 100 ล้านบาทขึ้นไปมีเพียงร้อยละ 7.0

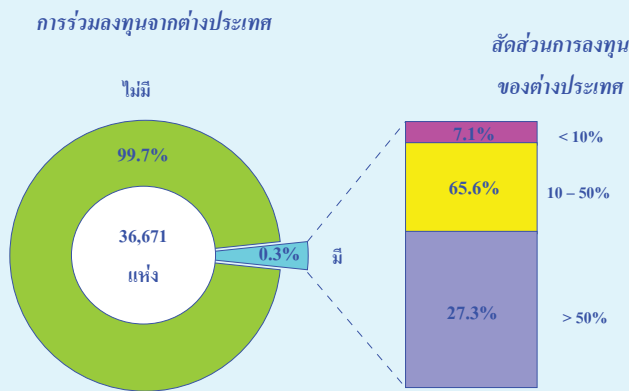
**แผนภูมิ จ ร้อยละของสถานประกอบการอุตสาหกรรม  
การผลิต จำแนกตามทุนจดทะเบียน**



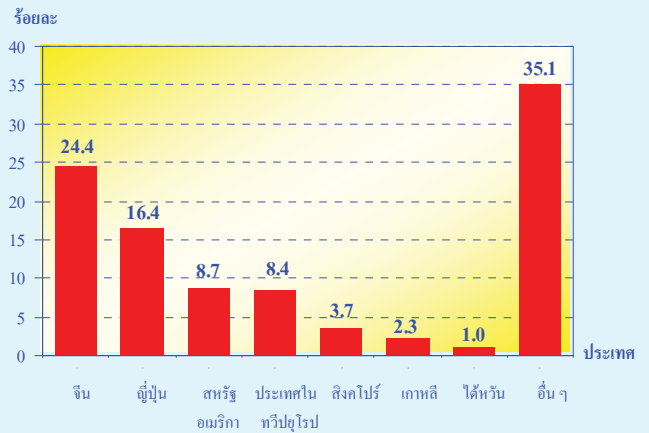
**2.1.6 การร่วมลงทุนหรือถือหุ้นของต่างประเทศ**

สถานประกอบการอุตสาหกรรมการผลิตในภาคใต้ ส่วนใหญ่ (ร้อยละ 99.7) ไม่มีการลงทุนจากต่างประเทศ และที่มีต่างประเทศร่วมลงทุน หรือถือหุ้นในกิจการมีอยู่เพียง 99 แห่ง หรือร้อยละ 0.3 ในจำนวนนี้ ส่วนใหญ่ (ร้อยละ 65.6) เป็นการลงทุนจากต่างประเทศ 10 - 50% ที่มีการลงทุนจากต่างประเทศมากกว่า 50% มีประมาณร้อยละ 27.3 และที่มีการลงทุนจากต่างประเทศน้อยกว่า 10% มีประมาณร้อยละ 7.1 เท่านั้น

**แผนภูมิ จ ร้อยละของสถานประกอบการอุตสาหกรรม  
การผลิต จำแนกตามการมีต่างประเทศ  
ร่วมลงทุนหรือถือหุ้น**



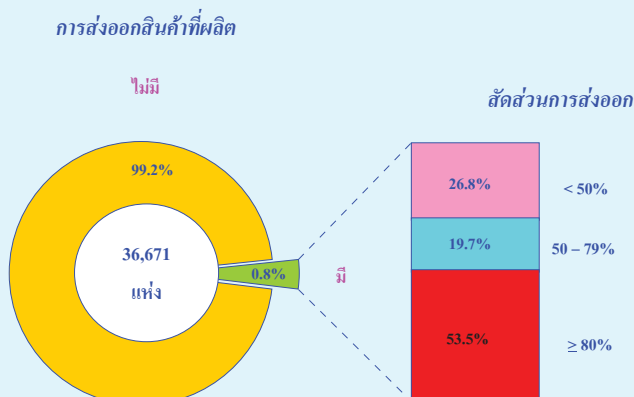
**แผนภูมิ ข ร้อยละของสถานประกอบการอุตสาหกรรม  
การผลิต จำแนกตามประเทศที่ส่งสินค้า  
ออกไปจำหน่าย**



**2.1.7 การส่งออกและประเทศที่ส่งสินค้า  
ออกไปจำหน่ายต่างประเทศ**

สถานประกอบการที่มีการส่งออก  
สินค้าไปจำหน่ายต่างประเทศมีจำนวน 299 แห่ง  
หรือร้อยละ 0.8 ในจำนวนนี้ ร้อยละ 53.5 มีมูลค่า  
การส่งออกมากกว่าหรือเท่ากับ 80% ของมูลค่า  
ขายผลผลิต ร้อยละ 26.8 มีการส่งออกน้อยกว่า  
50% ที่เหลืออีกประมาณร้อยละ 19.7 มีการส่งออก  
ระหว่าง 50 - 79% ของมูลค่าขายผลผลิต

**แผนภูมิ ข ร้อยละของสถานประกอบการอุตสาหกรรม  
การผลิต จำแนกตามการส่งสินค้าออกไป  
จำหน่ายต่างประเทศ**



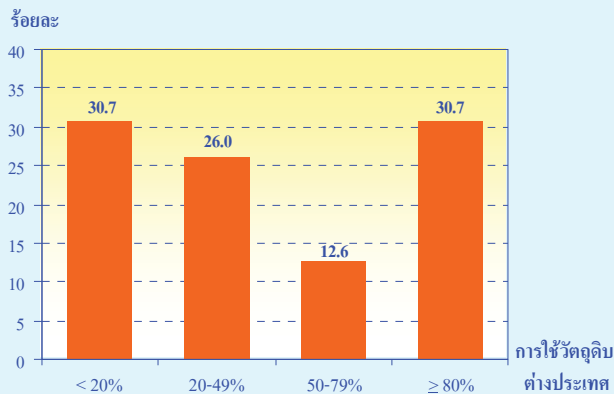
ประเทศที่มีการส่งสินค้าออกไป  
จำหน่ายมาก 3 อันดับแรกได้แก่ จีน ญี่ปุ่น และ  
สหรัฐอเมริกา โดยมีการส่งออกไปประมาณร้อยละ  
24.4 16.4 และ 8.7 ของจำนวนที่มีการส่งออก  
ทั้งสิ้น ตามลำดับ นอกจากนี้ยังมีประเทศอื่น ๆ  
ได้แก่ สิงคโปร์ เกาหลี และไต้หวัน ในสัดส่วน  
เล็กน้อยเพียงไม่เกินร้อยละ 5.0

**2.1.8 การใช้วัตถุดิบจากต่างประเทศ**

การประกอบอุตสาหกรรมการผลิต  
ในภาคใต้ นั้น ยังได้มีการใช้วัตถุดิบนำเข้าจาก  
ต่างประเทศด้วย โดยสถานประกอบการร้อยละ  
56.7 มีการนำเข้าน้อยกว่า 50% ที่มีการนำเข้า  
มากกว่า 50% นั้น มีประมาณร้อยละ 43.3 ใน  
จำนวนนี้ร้อยละ 12.6 มีการนำเข้าวัตถุดิบระหว่าง  
50 - 79% และร้อยละ 30.7 มีการนำเข้ามากกว่า  
หรือเท่ากับ 80%



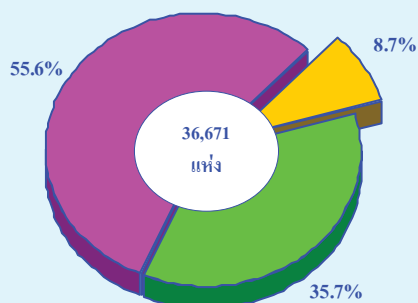
**แผนภูมิ ฃ ร้อยละของสถานประกอบการอุตสาหกรรม  
การผลิต จำแนกตามการใช้วัตถุดิบจาก  
ต่างประเทศ**



**2.1.9 อัตราการใช้กำลังการผลิต**

อัตราการใช้กำลังการผลิตต่อปี 2549 ของสถานประกอบการ พบว่า มีการใช้กำลังการผลิตโดยเฉลี่ยประมาณ 77.1% โดยร้อยละ 55.6 รายงานว่ามีการใช้กำลังการผลิตมากกว่าหรือเท่ากับ 80% ที่รายงานว่ามีกำลังการผลิต 50 - 79% มีร้อยละ 35.7 ในขณะที่สถานประกอบการร้อยละ 8.7 รายงานว่ามีการใช้กำลังการผลิตน้อยกว่า 50%

**แผนภูมิ ฃ ร้อยละของสถานประกอบการ  
อุตสาหกรรมการผลิต จำแนกตาม  
อัตราการใช้กำลังการผลิตต่อปี 2549**



อัตราการใช้กำลังการผลิต

- น้อยกว่าร้อยละ 50
- ร้อยละ 50-79
- มากกว่าหรือเท่ากับร้อยละ 80

**2.1.10 หมวดอุตสาหกรรม**

เมื่อพิจารณาจำนวนสถานประกอบการจำแนกตามหมวดอุตสาหกรรม (ตาราง ก) พบว่า สถานประกอบการอุตสาหกรรมการผลิตในภาคใต้ ส่วนใหญ่ (ร้อยละ 28.1) ประกอบอุตสาหกรรมการผลิตเครื่องแต่งกาย รวมทั้งการตกแต่งและซ่อมสีขนสัตว์ รองลงมา เป็นสถานประกอบการการผลิตผลิตภัณฑ์อาหารและเครื่องดื่ม ประมาณร้อยละ 25.4 สถานประกอบการการผลิตผลิตภัณฑ์ที่ทำจากโลหะ ประดิษฐ์ ยกเว้นเครื่องจักรและอุปกรณ์ และการผลิต ไม้และผลิตภัณฑ์จากไม้และไม้ก๊อก ยกเว้นเฟอร์นิเจอร์ รวมทั้งการผลิตสิ่งของที่ทำจากฟางและวัสดุอีกสานอื่นๆ มีสัดส่วนที่ใกล้เคียงกันประมาณร้อยละ 12.9 และ 12.2 ตามลำดับ สำหรับการประกอบอุตสาหกรรมการผลิตในหมวดอื่น ๆ นอกจากที่กล่าวข้างต้นแต่ละหมวดมีสัดส่วนต่ำกว่าร้อยละ 8.0

ตาราง ก จำนวนและร้อยละของสถานประกอบการอุตสาหกรรมการผลิต จำแนกตามหมวดอุตสาหกรรม

หมวดอุตสาหกรรม	จำนวน	ร้อยละ
รวม	36,671	100.0
การผลิตผลิตภัณฑ์อาหารและเครื่องดื่ม	9,319	25.4
การผลิตผลิตภัณฑ์ยาสูบ	79	0.2
การผลิตสิ่งทอ	1,113	3.0
การผลิตเครื่องแต่งกาย รวมทั้งการตกแต่งและซ่อมสิ่งขนสัตว์	10,299	28.1
การฟอกและตกแต่งหนังฟอก รวมทั้งการผลิตกระเป๋าเดินทาง กระเป๋าถือ อานม้า เครื่องเทียมลาก และรองเท้า	22	0.1
การผลิตไม้และผลิตภัณฑ์จากไม้และไม้ก๊อก ยกเว้น เฟอร์นิเจอร์ รวมทั้งการผลิตสิ่งของที่มาจากฟางและวัสดุถักสานอื่นๆ	4,455	12.2
การผลิตกระดาษและผลิตภัณฑ์กระดาษ	24	0.1
การพิมพ์โฆษณา การพิมพ์ และการทำสำเนาสื่อบันทึก	562	1.5
การผลิตผลิตภัณฑ์ถ่าน ไม้ก๊อก ผลิตภัณฑ์ที่ได้จากการกลั่น น้ำมันปิโตรเลียมและเชื้อเพลิงปรมาณู	11	-
การผลิตเคมีภัณฑ์และผลิตภัณฑ์เคมี	235	0.6
การผลิตผลิตภัณฑ์ยางและพลาสติก	505	1.4
การผลิตผลิตภัณฑ์จากแร่โลหะ	1,583	4.3
การผลิตโลหะขั้นมูลฐาน	73	0.2
การผลิตผลิตภัณฑ์ที่ทำจากโลหะประดิษฐ์ ยกเว้นเครื่องจักรและอุปกรณ์	4,733	12.9
การผลิตเครื่องจักรและอุปกรณ์ ซึ่งมีได้จัดประเภทไว้ในที่อื่น	313	0.9
การผลิตเครื่องจักรและเครื่องอุปกรณ์ไฟฟ้า ซึ่งมีได้จัดประเภทไว้ในที่อื่น	176	0.5
การผลิตอุปกรณ์และเครื่องอุปกรณ์วิทยุ โทรทัศน์ และการสื่อสาร	13	-
การผลิตอุปกรณ์ที่ใช้ในทางการแพทย์ การวัดความเที่ยง และอุปกรณ์ที่ใช้ในทางทัศนศาสตร์ นาฬิกา	57	0.2
การผลิตยานยนต์ รถพ่วงและรถกึ่งรถพ่วง	49	0.1
การผลิตเครื่องอุปกรณ์การขนส่งอื่นๆ	236	0.6
การผลิตเฟอร์นิเจอร์ รวมทั้งการผลิตซึ่งมีได้จัดประเภทไว้ในที่อื่น	2,802	7.6
การนำผลิตภัณฑ์เก่ามาผลิตเป็นวัตถุดิบใหม่	12	-

หมายเหตุ : - ไม่มีข้อมูล หรือข้อมูลมีค่าเป็น 0 หรือมีข้อมูลจำนวนเล็กน้อย

## 2.2 ข้อมูลสถิติที่สำคัญจำแนกตามขนาดของสถานประกอบการและหมวดอุตสาหกรรม

### 2.2.1 คนทำงานและค่าตอบแทนแรงงาน

#### 1) จำนวนคนทำงาน

ในปี 2549 มีคนทำงานในสถานประกอบการอุตสาหกรรมการผลิตที่ตั้งอยู่ในภาคใต้ทั้งสิ้นประมาณ 239,513 คน โดยส่วนใหญ่เป็นคนทำงานที่ปฏิบัติงานอยู่ในสถานประกอบการขนาดใหญ่ (คนทำงานมากกว่า 200 คน) ประมาณร้อยละ 39.5

หากพิจารณาตามหมวดอุตสาหกรรม พบว่า ส่วนใหญ่ (ร้อยละ 37.7) ปฏิบัติงานอยู่ในอุตสาหกรรมการผลิตผลิตภัณฑ์อาหาร และเครื่องดื่ม รองลงมาปฏิบัติงานในอุตสาหกรรมการผลิตผลิตภัณฑ์ยางและพลาสติก และการผลิตไม้และผลิตภัณฑ์จากไม้และไม้ก๊อก (ยกเว้นเฟอร์นิเจอร์) รวมทั้งการผลิตสิ่งของที่ทำจากฟางและวัสดุอีกสานอื่น ๆ ประมาณร้อยละ 16.8 และ 13.8 ตามลำดับ สำหรับการประกอบอุตสาหกรรมการผลิตในหมวดอื่น ๆ นอกจากที่กล่าวข้างต้นแต่ละหมวดมีสัดส่วนของคนทำงานไม่เกินร้อยละ 7.0

#### 2) จำนวนลูกจ้าง

ด้านการจ้างงาน พบว่ามีจำนวนลูกจ้างปฏิบัติงานอยู่ในสถานประกอบการทั้งสิ้นประมาณ 190,768 คน โดยเกือบครึ่งหนึ่ง (ร้อยละ 49.6) ปฏิบัติงานอยู่ในสถานประกอบการขนาดใหญ่ที่มีคนทำงานมากกว่า 200 คน

เมื่อจำแนกลูกจ้างตามหมวดอุตสาหกรรม พบว่า ส่วนใหญ่หรือร้อยละ 39.5 ทำงานอยู่ในอุตสาหกรรมการผลิตผลิตภัณฑ์อาหารและเครื่องดื่ม รองลงมาอยู่ในอุตสาหกรรมการผลิตผลิตภัณฑ์ยางและพลาสติก และการผลิต

ไม้และผลิตภัณฑ์จากไม้และไม้ก๊อก (ยกเว้นเฟอร์นิเจอร์) รวมทั้งการผลิตสิ่งของที่ทำจากฟางและวัสดุอีกสานอื่น ๆ ประมาณร้อยละ 20.8 และ 14.4 ตามลำดับ ที่ทำงานอยู่ในอุตสาหกรรมการผลิตในหมวดอื่น ๆ นอกเหนือจากที่กล่าวข้างต้น มีสัดส่วนต่ำกว่าร้อยละ 8.0

#### 3) ค่าตอบแทนแรงงาน

ลูกจ้างที่ปฏิบัติงานในสถานประกอบการอุตสาหกรรมการผลิตที่ตั้งอยู่ในภาคใต้ได้รับค่าตอบแทนแรงงานรวมทั้งสิ้นประมาณ 16,174.2 ล้านบาท หรือเฉลี่ยต่อคนต่อปีประมาณ 84,785 บาท โดยลูกจ้างที่ปฏิบัติงานอยู่ในสถานประกอบการขนาดใหญ่ (คนทำงานมากกว่า 200 คน) ได้รับค่าตอบแทนแรงงานเฉลี่ยต่อคนต่อปีสูงที่สุดประมาณ 98,205 บาท สำหรับลูกจ้างที่ปฏิบัติงานในกิจการขนาดอื่น ๆ แต่ละขนาดได้รับค่าตอบแทนเฉลี่ยไม่เกิน 94,000 บาท

เมื่อพิจารณาตามหมวดอุตสาหกรรม พบว่า ลูกจ้างที่ปฏิบัติงานในอุตสาหกรรมการผลิตโลหะขั้นมูลฐาน และการผลิตอุปกรณ์ที่ใช้ในทางการแพทย์ การวัดความเที่ยงและอุปกรณ์ที่ใช้ในทางทัศนศาสตร์ นาฬิกา ได้รับค่าตอบแทนแรงงานเฉลี่ยต่อคนต่อปีสูงกว่าอุตสาหกรรมหมวดอื่น ๆ คือ ได้รับประมาณ 171,770 และ 170,260 บาท ตามลำดับ ส่วนลูกจ้างที่ปฏิบัติงานในอุตสาหกรรมการผลิตผลิตภัณฑ์ยาสูบ ได้รับค่าตอบแทนแรงงานเฉลี่ยต่อคนต่อปีต่ำสุดประมาณ 30,404 บาท

ตาราง ข คนทำงาน ลูกจ้าง และค่าตอบแทนแรงงาน จำแนกตามขนาดของสถานประกอบการ และหมวดอุตสาหกรรม

ขนาดของสถานประกอบการ/ หมวดอุตสาหกรรม	จำนวน สถาน ประกอบ การ (แห่ง)	คนทำงาน		ลูกจ้าง		ค่าตอบแทนแรงงาน	
		จำนวน (คน)	ร้อยละ	จำนวน (คน)	ร้อยละ	มูลค่า (ล้านบาท)	เฉลี่ยต่อ คนต่อปี (บาท)
<b>รวม</b>	<b>36,671</b>	<b>239,513</b>	<b>100.0</b>	<b>190,768</b>	<b>100.0</b>	<b>16,174,235.5</b>	<b>84,784.8</b>
<b>ขนาดของสถานประกอบการ</b>							
1 – 15 คน	35,195	83,760	35.0	36,427	19.1	1,946,579.3	53,437.8
16 – 25 คน	505	9,972	4.2	9,321	4.9	546,851.7	58,668.8
26 – 30 คน	143	3,979	1.7	3,789	2.0	250,025.0	65,987.1
31 – 50 คน	292	11,619	4.8	11,404	6.0	851,150.1	74,636.1
51 – 200 คน	371	35,489	14.8	35,172	18.4	3,284,052.1	93,371.2
มากกว่า 200 คน	165	94,694	39.5	94,655	49.6	9,295,577.2	98,204.8
<b>หมวดอุตสาหกรรม</b>							
การผลิตผลิตภัณฑ์อาหารและเครื่องดื่ม	9,319	90,315	37.7	75,388	39.5	6,568,270.7	87,126.2
การผลิตผลิตภัณฑ์ยาสูบ	79	229	0.1	102	0.1	3,101.2	30,403.9
การผลิตสิ่งทอ	1,113	5,220	2.2	3,777	2.0	179,243.3	47,456.5
การผลิตเครื่องแต่งกาย รวมทั้งการตกแต่ง และซ่อมเสื้อผ้า	10,299	16,003	6.7	4,227	2.2	177,341.0	41,954.3
การฟอกและตกแต่งหนังฟอก รวมทั้งการผลิต กระเป๋าเดินทาง กระเป๋าถือ อานม้า เครื่องเขียนลาก และรองเท้า	22	95	-	61	-	3,630.0	59,508.2
การผลิตไม้และผลิตภัณฑ์จากไม้และไม้ก๊อก ยกเว้น เฟอร์นิเจอร์ รวมทั้งการผลิตสิ่งของ ที่ทำจากฟางและวัสดุอีกสานอื่นๆ	4,455	33,135	13.8	27,502	14.4	2,244,878.4	81,626.0
การผลิตกระดาษและผลิตภัณฑ์กระดาษ	24	693	0.3	662	0.3	72,504.0	109,522.7
การผลิตปิโตรเคมี การพิมพ์ และการทำสำเนา สื่อบันทึก	562	2,688	1.1	1,862	1.0	158,675.5	85,217.8
การผลิตผลิตภัณฑ์ถ่านโค้ก ผลิตภัณฑ์ที่ได้จาก การกลั่น น้ำมันปิโตรเลียมและเชื้อเพลิงปรมาณู	11	392	0.2	385	0.2	61,161.8	158,861.8
การผลิตเคมีภัณฑ์และผลิตภัณฑ์เคมี	235	2,885	1.2	2,657	1.4	139,017.5	52,321.2
การผลิตผลิตภัณฑ์ยางและพลาสติก	505	40,179	16.8	39,590	20.8	3,800,338.7	95,992.4
การผลิตผลิตภัณฑ์จากแร่โลหะ	1,583	15,789	6.6	13,596	7.1	1,131,471.4	83,220.9
การผลิตโลหะขั้นมูลฐาน	73	1,041	0.4	927	0.5	159,230.4	171,769.6
การผลิตผลิตภัณฑ์ที่ทำจากโลหะประดิษฐ์ ยกเว้นเครื่องจักรและอุปกรณ์	4,733	14,164	5.9	8,062	4.2	624,642.7	77,479.9
การผลิตเครื่องจักรและอุปกรณ์ ซึ่งมีได้ จัดประเภทไว้ในที่อื่น	313	1,570	0.7	1,211	0.6	152,556.1	125,975.3
การผลิตเครื่องจักรและเครื่องอุปกรณ์ไฟฟ้า ซึ่งมิได้จัดประเภทไว้ในที่อื่น	176	432	0.2	203	0.1	15,189.8	74,826.6
การผลิตอุปกรณ์และเครื่องอุปกรณ์วิทยุ โทรทัศน์ และการสื่อสาร	13	52	-	38	-	3,631.1	95,555.3
การผลิตอุปกรณ์ที่ใช้ในทางการแพทย์ การวัดความเที่ยง และอุปกรณ์ที่ใช้ ในทางวิทยาศาสตร์ นาฬิกา	57	266	0.1	199	0.1	33,881.7	170,259.8
การผลิตยานยนต์ รถพ่วงและรถกึ่งรถพ่วง	49	155	0.1	89	0.1	8,554.1	96,113.5
การผลิตเครื่องอุปกรณ์การขนส่งอื่นๆ	236	1,191	0.5	909	0.5	65,174.6	71,699.2
การผลิตเฟอร์นิเจอร์ รวมทั้งการผลิตซึ่งมิได้ จัดประเภทไว้ในที่อื่น	2,802	12,968	5.4	9,294	4.9	570,194.7	61,350.8
การนำผลิตภัณฑ์เก่ามาผลิตเป็นวัตถุดิบใหม่	12	49	-	27	-	1,546.9	57,292.6

หมายเหตุ : - ไม่มีข้อมูล หรือข้อมูลมีค่าเป็น 0 หรือมีข้อมูลจำนวนเล็กน้อย

## 2.2.2 มูลค่าผลผลิต ค่าใช้จ่ายชั้นกลาง และมูลค่าเพิ่ม

ในด้านการดำเนินงานกิจการของสถานประกอบการอุตสาหกรรมการผลิตในภาคใต้ ในปี 2549 มีมูลค่าผลผลิตทั้งสิ้นประมาณ 358,854.6 ล้านบาท เป็นค่าใช้จ่ายชั้นกลางประมาณ 275,905.2 ล้านบาท และมูลค่าเพิ่มประมาณ 82,949.4 ล้านบาท โดยมีสัดส่วนของมูลค่าเพิ่มต่อมูลค่าผลผลิต ประมาณร้อยละ 23.1

หากพิจารณาตามขนาดของสถานประกอบการ พบว่า สถานประกอบการขนาดใหญ่ (คนทำงานมากกว่า 200 คน) มีมูลค่าผลผลิต ค่าใช้จ่ายชั้นกลาง และมูลค่าเพิ่มในสัดส่วนสูงที่สุดคือ ร้อยละ 56.0 56.0 และ 55.7 ตามลำดับ อย่างไรก็ตามสัดส่วนของมูลค่าเพิ่มต่อมูลค่าผลผลิตสูงที่สุดนั้น มาจากสถานประกอบการขนาดเล็ก (คนทำงาน 1 - 15 คน) คือประมาณ ร้อยละ 34.8

เมื่อพิจารณาตามหมวดอุตสาหกรรมต่าง ๆ พบว่า มูลค่าผลผลิต ค่าใช้จ่ายชั้นกลาง และมูลค่าเพิ่มของสถานประกอบการ ส่วนใหญ่มาจากอุตสาหกรรม *การผลิตผลิตภัณฑ์ยางและพลาสติก* ประมาณ ร้อยละ 47.0 47.3 และ 45.9 ตามลำดับ รองลงมา จากอุตสาหกรรม *การผลิตผลิตภัณฑ์อาหารและเครื่องคั้ม* มีสัดส่วนของมูลค่าผลผลิต ค่าใช้จ่ายชั้นกลาง และมูลค่าเพิ่มประมาณร้อยละ 27.4 29.1 และ 21.6 ส่วนอุตสาหกรรม *การผลิตไม้และผลิตภัณฑ์จากไม้และไม้ก๊อก ยกเว้นเฟอร์นิเจอร์ รวมทั้งการผลิตสิ่งของที่ทำจากฟางและวัสดุอีกสานอื่น ๆ* มีสัดส่วนของมูลค่าผลผลิต ค่าใช้จ่ายชั้นกลาง และมูลค่าเพิ่ม ประมาณร้อยละ 7.5 7.4 และ 7.7 ตามลำดับ นอกจากนี้

อุตสาหกรรมการผลิตอื่น ๆ ในแต่ละหมวดก็มีมูลค่าผลผลิต ค่าใช้จ่ายชั้นกลาง และมูลค่าเพิ่มในสัดส่วนไม่เกินร้อยละ 7.0

เมื่อพิจารณาเปรียบเทียบมูลค่าเพิ่มต่อมูลค่าผลผลิตในแต่ละหมวดอุตสาหกรรม พบว่า สถานประกอบการที่ประกอบอุตสาหกรรม *การผลิตเครื่องจักรและอุปกรณ์ ซึ่งมีได้จัดประเภทไว้ที่อื่น และการผลิตเครื่องแต่งกาย รวมทั้งการตกแต่งและย้อมสีขนสัตว์* มีสัดส่วนของมูลค่าเพิ่มต่อมูลค่าผลผลิตสูงกว่าอุตสาหกรรมผลิตหมวดอื่น ๆ คือ ร้อยละ 52.6 และ 51.2 ตามลำดับ ในขณะที่อุตสาหกรรม *การผลิตผลิตภัณฑ์อาหารและเครื่องคั้ม* มีสัดส่วนของมูลค่าเพิ่มต่อมูลค่าผลผลิตต่ำที่สุดคือ ร้อยละ 18.2 (ตาราง ก)

ตาราง ค มูลค่าผลผลิต ค่าใช้จ่ายชั้นกลาง และมูลค่าเพิ่มของสถานประกอบการอุตสาหกรรมการผลิต  
จำแนกตามขนาดของสถานประกอบการ และหมวดอุตสาหกรรม

ขนาดของสถานประกอบการ/ หมวดอุตสาหกรรม	มูลค่าผลผลิต		ค่าใช้จ่ายชั้นกลาง		มูลค่าเพิ่ม		มูลค่าเพิ่ม ต่อมูลค่า ผลผลิต (ร้อยละ)
	มูลค่า (ล้านบาท)	ร้อยละ	มูลค่า (ล้านบาท)	ร้อยละ	มูลค่า (ล้านบาท)	ร้อยละ	
<b>รวม</b>	<b>358,854.6</b>	<b>100.0</b>	<b>275,905.2</b>	<b>100.0</b>	<b>82,949.4</b>	<b>100.0</b>	<b>23.1</b>
<b>ขนาดของสถานประกอบการ</b>							
1 – 15 คน	21,302.1	6.0	13,878.8	5.0	7,423.3	8.9	34.8
16 – 25 คน	7,226.0	2.0	5,434.4	2.0	1,791.5	2.2	24.8
26 – 30 คน	3,372.6	0.9	2,481.9	0.9	890.7	1.1	26.4
31 – 50 คน	26,595.3	7.4	19,910.1	7.2	6,685.2	8.1	25.1
51 – 200 คน	99,505.6	27.7	79,577.8	28.9	19,927.8	24.0	20.0
มากกว่า 200 คน	200,853.0	56.0	154,622.1	56.0	46,230.9	55.7	23.0
<b>หมวดอุตสาหกรรม</b>							
การผลิตผลิตภัณฑ์อาหารและเครื่องดื่ม	98,145.4	27.4	80,243.0	29.1	17,902.4	21.6	18.2
การผลิตผลิตภัณฑ์ยาสูบ	23.3	-	17.9	-	5.4	-	23.2
การผลิตสิ่งทอ	1,072.9	0.3	645.6	0.2	427.3	0.5	39.8
การผลิตเครื่องแต่งกาย รวมทั้งการตกแต่งและซ่อมสีขนสัตว์	1,380.8	0.4	674.0	0.2	706.8	0.9	51.2
การฟอกและตกแต่งหนังฟอก รวมทั้งการผลิตกระเป๋าเดินทาง กระเป๋าถือ อานม้า เครื่องเขียนลาก และรองเท้า	11.7	-	8.5	-	3.2	-	27.3
การผลิต ไม้และผลิตภัณฑ์จากไม้และไม้ก๊อก ยกเว้น เฟอร์นิเจอร์ รวมทั้งการผลิตสิ่งของที่ทำจากฟางและวัสดุอีกสานอื่นๆ	26,827.2	7.5	20,433.0	7.4	6,394.2	7.7	23.8
การผลิตกระดาษและผลิตภัณฑ์กระดาษ	1,216.7	0.3	946.1	0.3	270.6	0.3	22.2
การพิมพ์โฆษณา การพิมพ์ และการทำสำเนาสื่อบันทึก	881.4	0.2	551.6	0.2	329.9	0.4	37.4
การผลิตผลิตภัณฑ์ถ่านโค้ก ผลิตภัณฑ์ที่ได้จากการถลุง น้ำมันปิโตรเลียมและเชื้อเพลิงปรมาณู	13,850.2	3.9	8,785.7	3.2	5,064.5	6.1	36.6
การผลิตเคมีภัณฑ์และผลิตภัณฑ์เคมี	3,238.9	0.9	2,630.0	1.0	608.9	0.7	18.8
การผลิตผลิตภัณฑ์ยางและพลาสติก	168,543.2	47.0	130,477.9	47.3	38,065.4	45.9	22.6
การผลิตผลิตภัณฑ์จากแร่โลหะ	18,999.2	5.3	13,699.0	5.0	5,300.2	6.4	27.9
การผลิต โลหะขั้นมูลฐาน	11,553.9	3.2	8,963.9	3.2	2,590.0	3.1	22.4
การผลิตผลิตภัณฑ์ที่ทำจากโลหะประดิษฐ์ ยกเว้นเครื่องจักรและอุปกรณ์	5,461.0	1.5	3,528.1	1.3	1,932.9	2.3	35.4
การผลิตเครื่องจักรและอุปกรณ์ ซึ่งมีได้จัดประเภทไว้ในที่อื่น	2,037.6	0.6	965.9	0.4	1,071.7	1.3	52.6
การผลิตเครื่องจักรและเครื่องอุปกรณ์ไฟฟ้า ซึ่งมิได้จัดประเภทไว้ในที่อื่น	127.3	-	76.6	-	50.6	0.1	39.8
การผลิตอุปกรณ์และเครื่องอุปกรณ์วิทยุ โทรทัศน์ และการสื่อสาร	69.1	-	49.7	-	19.4	-	28.1
การผลิตอุปกรณ์ที่ใช้ในทางการแพทย์ การวัดความเที่ยง และอุปกรณ์ที่ใช้ในทางทัศนศาสตร์ นาฬิกา	143.1	-	79.8	-	63.4	0.1	44.3
การผลิตยานยนต์ รถพ่วงและรถจักรยานยนต์	32.0	-	22.3	-	9.7	-	30.3
การผลิตเครื่องอุปกรณ์การขนส่งอื่นๆ	299.1	0.1	157.5	0.1	141.6	0.2	47.4
การผลิตเฟอร์นิเจอร์ รวมทั้งการผลิตซึ่งมิได้จัดประเภทไว้ในที่อื่น	4,928.6	1.4	2,940.7	1.1	1,987.8	2.4	40.3
การนำผลิตภัณฑ์เข้ามาผลิตเป็นวัตถุดิบใหม่	12.0	-	8.5	-	3.5	-	29.2

หมายเหตุ : - ไม่มีข้อมูล หรือข้อมูลมีค่าเป็น 0 หรือมีข้อมูลจำนวนเล็กน้อย

### 2.2.3 มูลค่าผลผลิต และมูลค่าเพิ่มเฉลี่ยต่อสถานประกอบการ

จากตาราง ง แสดงให้เห็นว่า สถานประกอบการอุตสาหกรรมการผลิตในภาคใต้ มีมูลค่าผลผลิต และมูลค่าเพิ่มเฉลี่ยต่อสถานประกอบการประมาณ 9.8 ล้านบาท และ 2.3 ล้านบาท ตามลำดับ

หากพิจารณาตามขนาดของสถานประกอบการ พบว่า มูลค่าผลผลิตและมูลค่าเพิ่มเฉลี่ยต่อสถานประกอบการ แปรผันตามขนาดของกิจการ กล่าวคือ สถานประกอบการขนาดเล็ก (คนทำงาน 1 - 15 คน) มีมูลค่าผลผลิต และมูลค่าเพิ่มเฉลี่ยต่อสถานประกอบการน้อยที่สุดคือประมาณ 605,259 บาท และ 210,919 บาท ตามลำดับ ในขณะที่สถานประกอบการขนาดใหญ่ (คนทำงานมากกว่า 200 คน) มีมูลค่าผลผลิต และมูลค่าเพิ่มเฉลี่ยต่อสถานประกอบการมากที่สุดคือประมาณ 1,217.3 ล้านบาท และ 280.2 ล้านบาท ตามลำดับ

เมื่อพิจารณาตามหมวดอุตสาหกรรม พบว่า อุตสาหกรรมการผลิตผลิตภัณฑ์ถ่าน ไม้ก๊อก ผลิตภัณฑ์ที่ได้จากการกลั่นน้ำมันปิโตรเลียม และเชื้อเพลิงปรมาณู มีมูลค่าผลผลิต และมูลค่าเพิ่มเฉลี่ยต่อสถานประกอบการมากที่สุดคือ ประมาณ 1,259.1 ล้านบาท และ 460.4 ล้านบาท ตามลำดับ สำหรับอุตสาหกรรมการผลิตเครื่องแต่งกาย รวมทั้งการตกแต่งและย้อมสีขนสัตว์ มีมูลค่าผลผลิตเฉลี่ยต่อสถานประกอบการน้อยที่สุดคือ ประมาณ 134,071 บาท ในขณะที่อุตสาหกรรมการผลิตผลิตภัณฑ์ยาสูบ มีมูลค่าเพิ่มเฉลี่ยต่อสถานประกอบการน้อยที่สุดคือ ประมาณ 68,553 บาท

### 2.2.4 มูลค่าผลผลิตและมูลค่าเพิ่มเฉลี่ยต่อคนทำงาน

มูลค่าผลผลิตและมูลค่าเพิ่มเฉลี่ยต่อคนทำงาน พบว่า การประกอบอุตสาหกรรมการผลิตในภาคใต้ มีมูลค่าผลผลิตและมูลค่าเพิ่มเฉลี่ยต่อคนทำงานโดยภาพรวมในปี 2549 ประมาณ 1.5 ล้านบาท และ 346,325 บาท ตามลำดับ โดยอุตสาหกรรมการผลิตที่มีคนทำงาน 51 - 200 คน มีมูลค่าผลผลิตเฉลี่ยต่อคนทำงานมากที่สุดประมาณ 2.8 ล้านบาท ส่วนมูลค่าเพิ่มเฉลี่ยต่อคนทำงานมากที่สุดนั้น มาจากอุตสาหกรรมการผลิตที่มีคนทำงาน 31 - 50 คน ประมาณ 575,368 บาท ในขณะที่มูลค่าผลผลิต และมูลค่าเพิ่มเฉลี่ยต่อคนทำงานน้อยที่สุด มาจากสถานประกอบการขนาดเล็กที่มีคนทำงาน 1 - 15 คน คือ มีมูลค่าประมาณ 254,323 บาท และ 88,626 บาท ตามลำดับ

ด้านมูลค่าผลผลิต และมูลค่าเพิ่มเฉลี่ยต่อคนทำงานในแต่ละหมวดอุตสาหกรรม พบว่า อุตสาหกรรมการผลิตผลิตภัณฑ์ถ่าน ไม้ก๊อก ผลิตภัณฑ์ที่ได้จากการกลั่นน้ำมันปิโตรเลียมและเชื้อเพลิงปรมาณู มีมูลค่าผลผลิตและมูลค่าเพิ่มเฉลี่ยต่อคนทำงานมากที่สุด คือ ประมาณ 35.3 และ 12.9 ล้านบาท ตามลำดับ ในขณะที่อุตสาหกรรมการผลิตเครื่องแต่งกาย รวมทั้งการตกแต่งและย้อมสีขนสัตว์ มีมูลค่าผลผลิตเฉลี่ยต่อคนทำงานน้อยที่สุดประมาณ 86,284 บาท ส่วนอุตสาหกรรมการผลิตผลิตภัณฑ์ยาสูบ มีมูลค่าเพิ่มเฉลี่ยต่อคนทำงานน้อยที่สุด คือ ประมาณ 23,580 บาท

ตาราง ง มูลค่าผลผลิตและมูลค่าเพิ่มเฉลี่ยต่อสถานประกอบการและต่อคนทำงาน จำแนกตามขนาดของ  
สถานประกอบการ และหมวดอุตสาหกรรม

(หน่วย : พันบาท)

ขนาดของสถานประกอบการ/ หมวดอุตสาหกรรม	มูลค่าผลผลิตเฉลี่ย		มูลค่าเพิ่มเฉลี่ย	
	ต่อสถาน- ประกอบการ	ต่อคนทำงาน	ต่อสถาน- ประกอบการ	ต่อคนทำงาน
<b>รวม</b>	<b>9,785.8</b>	<b>1,498.3</b>	<b>2,262.0</b>	<b>346.3</b>
<b>ขนาดของสถานประกอบการ</b>				
1 – 15 คน	605.3	254.3	210.9	88.6
16 – 25 คน	14,308.8	724.6	3,547.6	179.7
26 – 30 คน	23,584.7	847.6	6,228.5	223.8
31 – 50 คน	91,079.8	2,289.0	22,894.4	575.4
51 – 200 คน	268,209.2	2,803.8	53,713.7	561.5
มากกว่า 200 คน	1,217,290.7	2,121.1	280,187.1	488.2
<b>หมวดอุตสาหกรรม</b>				
การผลิตผลิตภัณฑ์อาหารและเครื่องดื่ม	10,531.8	1,086.7	1,921.1	198.2
การผลิตผลิตภัณฑ์ยาสูบ	294.9	101.7	68.6	23.6
การผลิตสิ่งทอ	964.0	205.5	383.9	81.9
การผลิตเครื่องแต่งกาย รวมทั้งการตกแต่งและซ่อมสีขนสัตว์	134.1	86.3	68.6	44.2
การฟอกและตกแต่งหนังฟอก รวมทั้งการผลิตกระเป๋าเดินทาง กระเป๋าถือ อานม้า เครื่องเข็มกลัด และรองเท้า	531.3	123.0	144.9	33.6
การผลิตไม้และผลิตภัณฑ์จากไม้และไม้ก๊อก ยกเว้น เฟอร์นิเจอร์ รวมทั้งการผลิตสิ่งของที่ทำจากฟางและวัสดุอีกสานอื่นๆ	6,021.8	809.6	1,435.3	193.0
การผลิตกระดาษและผลิตภัณฑ์กระดาษ	50,695.9	1,755.7	11,275.1	390.5
การพิมพ์โฆษณา การพิมพ์ และการทำสำเนาสื่อบันทึก	1,568.4	327.9	587.0	122.7
การผลิตผลิตภัณฑ์ถ่าน ไม้ก๊อก ผลิตภัณฑ์ที่ได้จากการกลั่น น้ำมันปิโตรเลียมและเชื้อเพลิงปริมาณ	1,259,106.2	35,332.1	460,405.2	12,919.5
การผลิตเคมีภัณฑ์และผลิตภัณฑ์เคมี	13,782.4	1,122.7	2,590.9	211.0
การผลิตผลิตภัณฑ์ยางและพลาสติก	333,749.0	4,194.8	75,377.0	947.4
การผลิตผลิตภัณฑ์จากแร่โลหะ	12,002.0	1,203.3	3,348.2	335.7
การผลิตโลหะขั้นมูลฐาน	158,272.8	11,098.9	35,479.2	2,488.0
การผลิตผลิตภัณฑ์ที่ทำจากโลหะประดิษฐ์ ยกเว้นเครื่องจักรและอุปกรณ์	1,153.8	385.6	408.4	136.5
การผลิตเครื่องจักรและอุปกรณ์ ซึ่งมีได้จัดประเภทไว้ในที่อื่น	6,509.8	1,297.8	3,424.0	682.6
การผลิตเครื่องจักรและเครื่องอุปกรณ์ไฟฟ้า ซึ่งมิได้จัดประเภทไว้ในที่อื่น	723.2	294.6	287.7	117.2
การผลิตอุปกรณ์และเครื่องอุปกรณ์วิทยุ โทรทัศน์ และการสื่อสาร	5,317.6	1,329.4	1,494.0	373.5
การผลิตอุปกรณ์ที่ใช้ในทางการแพทย์ การวัดความถี่ และอุปกรณ์ที่ใช้ในทางพันธุศาสตร์ นาฬิกา	2,511.1	538.1	1,111.9	238.3
การผลิตยานยนต์ รถพ่วงและรถกึ่งรถพ่วง	653.0	206.4	197.8	62.5
การผลิตเครื่องอุปกรณ์การขนส่งอื่นๆ	1,267.4	251.1	600.2	118.9
การผลิตเฟอร์นิเจอร์ รวมทั้งการผลิตซึ่งมิได้จัดประเภทไว้ในที่อื่น	1,758.9	380.1	709.4	153.3
การนำผลิตภัณฑ์เก่ามาผลิตเป็นวัตถุดิบใหม่	1,003.1	245.7	293.4	71.9



### 2.3 การเปรียบเทียบการดำเนินงานกิจกรรมการผลิตในระยะ 10 ปีที่ผ่านมา

เมื่อเปรียบเทียบผลจากการสำรวจ โนอุตสาหกรรม พ.ศ. 2550 กับ 2540 เป็นข้อมูลของการดำเนินงานในรอบปี 2549 เทียบกับปี 2539 พบว่า สถานประกอบการอุตสาหกรรมการผลิตที่มีคนทำงานตั้งแต่ 11 คนขึ้นไป มีจำนวนเพิ่มขึ้นร้อยละ 22.9 จำนวนคนทำงานเพิ่มขึ้นร้อยละ 15.4 ในขณะที่จำนวนคนทำงานเฉลี่ยต่อสถานประกอบการลดลง จาก 82 คน เป็น 77 คน หรือลดลงร้อยละ 6.1

ด้านการจ้างงาน พบว่า มีจำนวนลูกจ้างเพิ่มขึ้นประมาณร้อยละ 13.8 แต่เป็นที่น่าสังเกตว่า

จำนวนลูกจ้างเฉลี่ยต่อสถานประกอบการกลับลดลง คือ ลดลงจาก 81 คนต่อสถานประกอบการ เป็น 76 คน คือ ลดลงประมาณร้อยละ 6.4 ซึ่งคาดว่าเป็นผลมาจากการที่สถานประกอบการมีการนำเทคโนโลยีเข้ามาใช้ในกระบวนการผลิตเพิ่มขึ้น ส่วนค่าตอบแทนแรงงานที่ลูกจ้างได้รับ พบว่ามีมูลค่าเพิ่มขึ้นถึงร้อยละ 89.7 ในช่วง 10 ปีนี้

ในด้านการดำเนินงาน พบว่า มูลค่าผลผลิต ค่าใช้จ่ายขั้นกลาง และมูลค่าเพิ่มของอุตสาหกรรมการผลิตในภาคใต้ในช่วง 10 ปีนี้มีมูลค่าเพิ่มขึ้นร้อยละ 102.1 110.5 และ 77.5 ตามลำดับ

#### ตาราง จ ข้อมูลที่สำคัญของสถานประกอบการอุตสาหกรรมการผลิตปี 2539 และ 2549

รายการข้อมูลที่สำคัญ	ปี 2539 <sup>1/</sup>	ปี 2549 <sup>2/</sup>	ร้อยละของการเปลี่ยนแปลง
จำนวนสถานประกอบการ (แห่ง)	1,736	2,133	22.9
จำนวนคนทำงาน (คน)	142,359	164,248	15.4
เฉลี่ยต่อสถานประกอบการ (คน)	82.0	77.0	-6.1
จำนวนลูกจ้าง (คน)	140,782	161,907	15.0
เฉลี่ยต่อสถานประกอบการ (คน)	81.1	75.9	-6.4
ค่าตอบแทนแรงงาน (ล้านบาท)	7,714.8	14,637.6	89.7
เฉลี่ยต่อคนต่อปี (บาท)	54,799.6	90,407.5	65.0
มูลค่าผลผลิต (ล้านบาท)	169,361.5	342,239.8	102.1
เฉลี่ยต่อสถานประกอบการ (พันบาท)	97,558.5	160,450.0	64.5
เฉลี่ยต่อคนทำงาน (พันบาท)	1,189.7	2,083.7	75.1
ค่าใช้จ่ายขั้นกลาง (ล้านบาท)	126,059.8	265,397.4	110.5
เฉลี่ยต่อสถานประกอบการ (พันบาท)	72,615.1	124,424.5	71.3
เฉลี่ยต่อคนทำงาน (พันบาท)	885.5	1,615.8	82.5
มูลค่าเพิ่ม (ล้านบาท)	43,301.7	76,842.4	77.5
เฉลี่ยต่อสถานประกอบการ (พันบาท)	24,943.4	36,025.5	44.4
เฉลี่ยต่อคนทำงาน (พันบาท)	304.2	467.8	53.8

หมายเหตุ : <sup>1/</sup> สัมมะโนอุตสาหกรรม พ.ศ. 2540 ภาคใต้ คู่สมรวม : สถานประกอบการอุตสาหกรรมการผลิตที่มีคนทำงาน 10 คนขึ้นไป

<sup>2/</sup> สัมมะโนอุตสาหกรรม พ.ศ. 2550 ภาคใต้ เฉพาะสถานประกอบการอุตสาหกรรมการผลิตที่มีคนทำงาน 11 คนขึ้นไป

# CHAPTER 1

## INTRODUCTION

### 1.1 Background

The National Statistical Office (NSO) has carried out the Industrial Census twice, in 1964 and in 1997. The main purpose is to collect the basic industrial information on industrial establishments with one person engaged or more throughout the country. The information collected will be useful for formulating policy and industrial development plan as well as for decision making in both government and private sectors.

At present, Thai economy has changed from agricultural sector to industrial sector, the operational structure of industrial establishments has then changed dramatically, new types of industrial establishments have arisen. The small size enterprises and household industry play important roles in developing and recovering the economic situation, therefore, it is necessary for government and private sectors to have up-to-date information concerning manufacturing in order to obtain the actual situation for setting up policy and development plan of the country.

One of the main duties of National Statistical Office is to produce basic statistics on the social and economic structure. The NSO then decided to carry out the third Industrial Census in 2007. According to the United Nations

recommendation, the countries should conduct the census every 10 years. In conducting the 2007 Industrial Census, the operational plan has been divided into 2 stages. The listing stage, which basic information of establishments engaged in all economic activities is collected. The enumeration stage, which detailed information of manufacturing establishments is collected.

### 1.2 Objectives

The objectives of collecting basic information of manufacturing establishments are as follows;

1.2.1 To collect basic information of manufacturing establishment, such as number of establishments, number of persons engaged, number of employees and remuneration, value of raw materials, parts and components purchased and other expenses, sales of good produced and other receipts, inventory and value of fixed assets etc.

1.2.2 To be use for National Account and Input - Output tables compilation.

### 1.3 Scope and coverage

The establishments under the scope of this census were those engaged primarily in manufacturing industry classified according to the International standard Industrial classification of all Economic Activities (ISIC : REV.3.0). The census covered all manufacturing establishments, located in fixed premises in

Bangkok, Pattaya, municipal areas and non-municipal areas throughout the country.

#### **1.4 Reference period**

All information collected refers to the operation period of establishment during January 1 to December 31, 2006

#### **1.5 The items of data**

The items of data collected are as follows;

1.5.1 General information of manufacturing establishment e.g. name, address and contact address of establishments, form of legal organization, form of economic organization, foreign investment or share holding and the country investment or share holding etc.

1.5.2 Number of persons engaged, number of employees and remuneration.

1.5.3 Cost of production and expenditure of establishment.

1.5.4 Sale of goods produced and other receipts of establishment.

1.5.5 Fixed assets of establishment.

1.5.6 Research and development and laboratory.

#### **1.6 Utilization**

1.6.1 To be used for economic development planning and policy making in the area of local and national production industries, Small and Medium Enterprises (SMEs) planning, National Account Compilation and supporting the infrastructure planning for effective production industries.

1.6.2 To be used as the administration implication policy for private sector to understand the economic situation as a whole and to enable then in making decision in investment, improvement and development their businesses.

1.6.3 To be used by those who are interested in-depth relevant study of manufacturing situation.

## CHAPTER 2

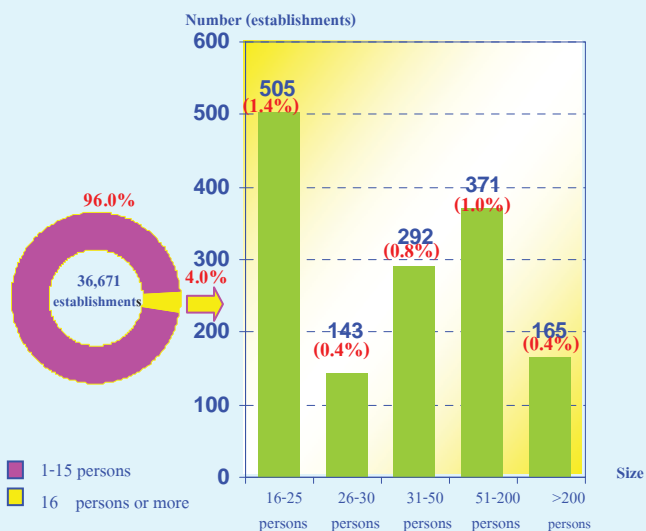
### MAJOR FINDINGS

#### 2.1 General information of manufacturing establishments

##### 2.1.1 Number and size of establishments

The results of the 2007 Industrial Census, show that there were totally 36,671 manufacturing establishments in the Southern region. About 35,195 establishments or 96.0 percent were small scale establishments with 1 - 15 persons. The establishments with over 15 persons were about 4.0 percent or 1,476 establishments. Out of these, with 51 - 200 persons were 371 and 165 establishments with more than 200 persons.

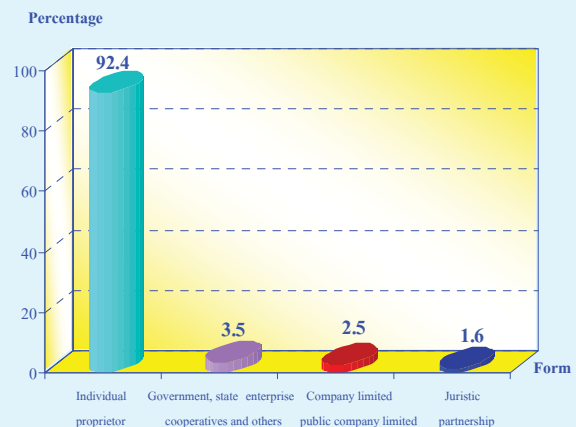
**Figure A Number of manufacturing establishments by size of establishment (number of persons engaged)**



##### 2.1.2 Form of legal organization

Most of manufacturing establishments (about 92.4 percent) were individual proprietor. The establishments, which were in the form of government, state enterprise cooperatives and others, were about 3.5 percent. For those, which were company limited or public company limited and juristic partnership had the proportions, were about 2.5 and 1.6 percent respectively.

**Figure B Percentage of manufacturing establishments by form of legal organization**



##### 2.1.3 Form of economic organization

The establishments in this industrial census were single unit with the highest proportion, of about 98.9 percent. While the establishments were in branch and head office had very small proportions, of about 0.8 and 0.3 percent respectively.

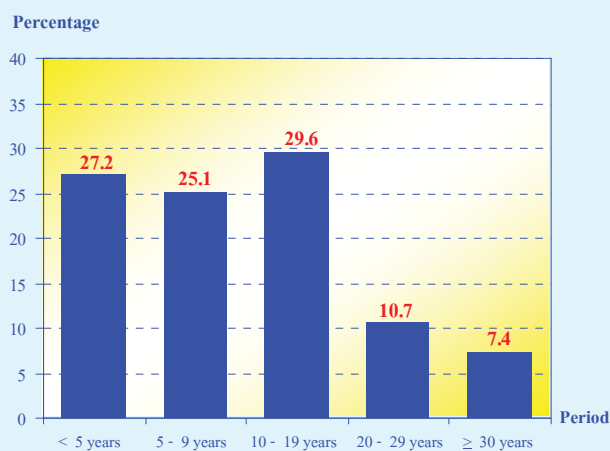
**Figure C Percentage of manufacturing establishments**



### 2.1.4 Period of operation

Most of establishments in the Southern region (about 81.9 percent) operated their business for 19 years or less. Out of these, operated for less than 5 years (about 27.2 percent). The establishments operated their business for 5 - 9 years and 10 - 19 years were about 25.1 and 29.6 percent respectively. While those, operated their business for 20 years or more was about 18.1 percent.

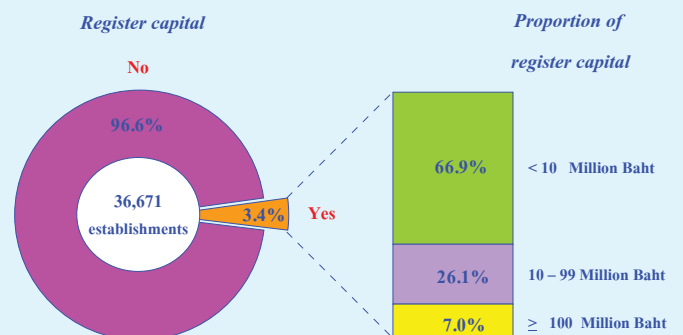
**Figure D Percentage of manufacturing establishments by period of operation**



### 2.1.5 Register capital

Figure E shows data concerning registered capital of manufacturing establishments in the Southern region, it was found that there were 1,248 establishments or about 3.4 percent. Most of them (about 66.9 percent) had less than 10 million baht of register capital. Followed by those, which had 10 - 99 million baht of register capital, were about 26.1 percent. While which had 100 million baht and over of register capital were about 7.0 percent .

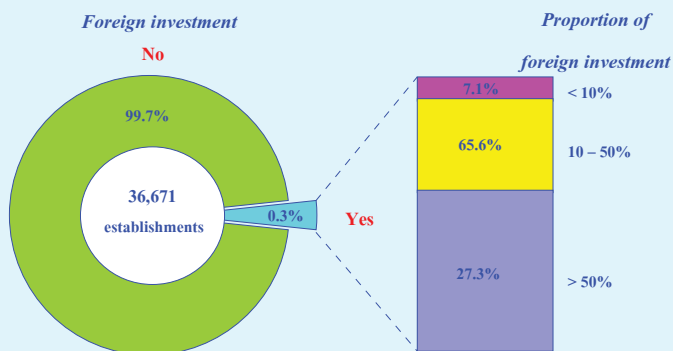
**Figure E Percentage of manufacturing establishments by register capital**



### 2.1.6 Foreign investment or share holding

Most of manufacturing establishments (about 99.7 percent) in the Southern region, had no foreign investment or share holding, while the rest of about 99 establishments or about 0.3 percent did. Out of these, about 65.6 percent was 10 - 50% of share holding and about 27.3 percent was over 50% of share holding. The rest of only 7.1 percent was less than 10% of share holding.

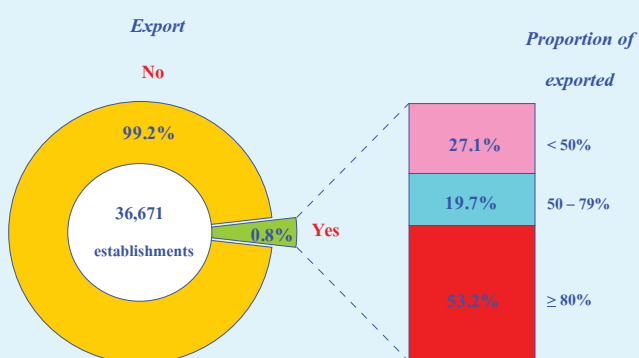
**Figure F Percentage of manufacturing establishments by foreign investment or share holding**



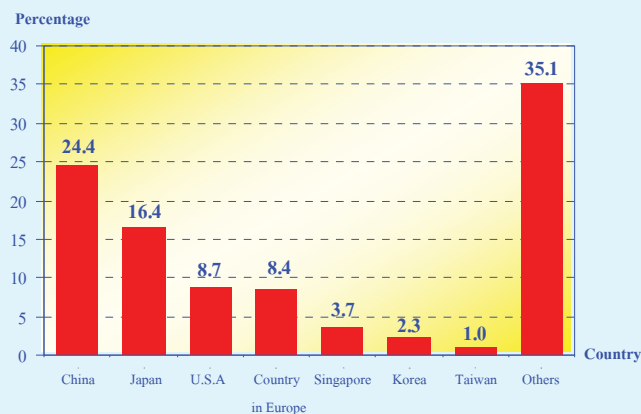
### 2.1.7 Export and exported country

For the export of goods of manufacturing establishments, there were only 299 establishments or 0.8 percent. Out of these, about 53.5 percent exported over 80% of the total sales of goods produced, about 26.8 percent had the proportion of export less than 50%. The rest of about 19.7 percent was between 50 - 79% of export.

**Figure G Percentage of manufacturing establishments by export**



**Figure H Percentage of manufacturing establishments by exported country**

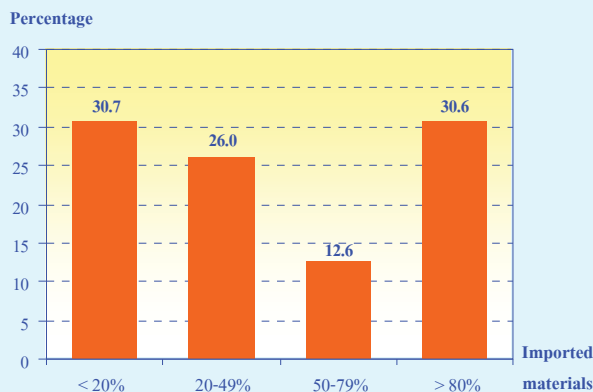


For the exported country, the establishments about 24.4 percent exported to China. Followed by those, which were Japan and U.S.A., of about 16.4 and 8.7 percent respectively. The other countries such as Singapore, Korea and Taiwan had the proportion less than 5.0 percent.

### 2.1.8 Use of imported raw materials

Data concerning imported materials of manufacturing establishments in the Southern region, most of them about 56.7 percent used of imported raw materials from abroad less than 50%. The establishments with 50% or more of imported raw materials was about 43.3 percent. Out of these, 12.6 percent imported raw materials 50 - 79% and 30.7 percent was 80% or more of imported raw materials.

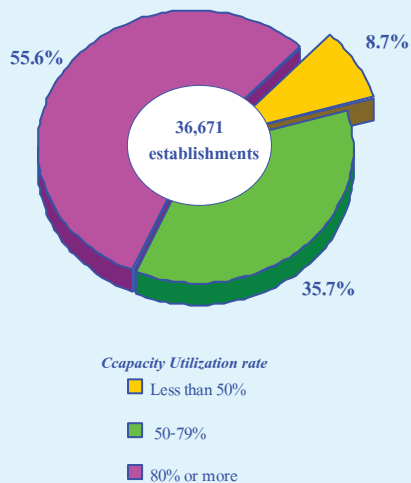
**Figure I Percentage of manufacturing establishments by used of imported raw materials from abroad**



### 2.1.9 Capacity utilization rate

The capacity utilization rate for manufacturing establishments in 2006 was about 77.1%. The majority of manufacturing establishments (about 55.6 percent) had the capacity utilization rate at 80% or more. The establishments had capacity utilization rate of 50 - 79% was about 35.7 percent. While those with capacity utilization less than 50% was about 8.7 percent.

**Figure J Percentage of manufacturing establishments by capacity utilization rate in 2006**



### 2.1.10 Division of industry

The results of the 2007 Industrial Census, there were totally 36,671 manufacturing establishments, located in the Southern region. The highlight industries in this region was *manufacture of wearing apparel; dressing and dyeing of fur* about 28.1 percent. The followings were *manufacture of food products and beverages* (about 25.4 percent), *manufacture of fabricated metal products, except machinery and equipment* (12.9 percent) and *manufacture of wood and of products of wood and cork, except furniture; manufacture of articles of straw and plaiting materials* (12.2 percent). The other divisions of industry, not mentioned above, each division had less than 8.0 percent.

**Table A Number and percentage of manufacturing establishments by division of industry**

Division of industry	Number	%
<b>Total</b>	<b>36,671</b>	<b>100.0</b>
Manufacture of food products and beverages	9,319	25.4
Manufacture of tobacco products	79	0.2
Manufacture of textiles	1,113	3.0
Manufacture of wearing apparel; dressing and dyeing of fur	10,299	28.1
Tanning and dressing of leather; manufacture of luggage handbags saddlery, harness and footwear	22	0.1
Manufacture of wood and of products of wood and cork, except furniture; manufacture of articles of straw and plaiting materials	4,455	12.2
Manufacture of paper and paper products	24	0.1
Publishing, printing and reproduction of recorded media	562	1.5
Manufacture of coke, refined petroleum products and nuclear fuel	11	-
Manufacture of chemicals and chemicals products	235	0.6
Manufacture of rubber and plastic products	505	1.4
Manufacture of other non-metallic mineral products	1,583	4.3
Manufacture of basic metals	73	0.2
Manufacture of fabricated metal products, except machinery and equipment	4,733	12.9
Manufacture of machinery and equipment n.e.c.	313	0.9
Manufacture of electrical machinery and apparatus n.e.c.	176	0.5
Manufacture of radio, television and communication equipment and apparatus	13	-
Manufacture of medical, precision and optical instruments, watches and clocks	57	0.2
Manufacture of motor vehicles, trailers and semi-trailers	49	0.1
Manufacture of other transport equipment	236	0.6
Manufacture of furniture; manufacturing n.e.c.	2,802	7.6
Recycling	12	-

Note : - Nil or zero or negligible amount



## 2.2 Principal statistics by size of establishment and division of industry

### 2.2.1 Persons engaged and remuneration

#### 1) Number of persons engaged

In 2006, the workers of manufacturing establishments in the Southern region, were totally 239,513 persons. Most of them (about 39.5 percent) engaged in the large scale establishments with more than 200 persons.

Considering by division of industry, most of them (about 37.7 percent) worked in *manufacture of food products and beverages*. Followed by those worked in *manufacture of rubber and plastic products* and *manufacture of wood and of products of wood and cork, except furniture; manufacture of articles of straw and plaiting materials* had the proportions of about 16.8 and 13.8 percent respectively. The other divisions of industry not mentioned above, each division had rather low proportion of persons engaged less than 7.0 percent.

#### 2) Number of employees

In terms of employees of manufacturing establishments, there were totally 190,768 persons. Nearly half of about 49.6 percent worked in large scale establishments (more than 200 persons).

Considering by division of industry, it was found that about 39.5 percent of employees worked in *manufacture of food products and beverages*. Followed by those worked in *manufacture of rubber and plastic products* and *manufacture of wood and of*

*products of wood and cork, except furniture; manufacture of articles of straw and plaiting materials* had the proportion of about 20.8 and 14.4 percent respectively. The other divisions of industry not mentioned above, each division had the proportion of employees less than 8.0 percent.

#### 3) Remuneration

The employees received the total remuneration about 16,174.2 million baht or about 84,785 baht per person annually. The employees worked in the large scale establishments (more than 200 persons) received the highest annual remuneration, of about 98,205 baht per person. For employees worked in other size of establishment, each size received the annual remuneration, of less than 94,000 baht per person.

Considering by division of industry, it was found that employees worked in *manufacture of basic metals* and *manufacture of medical, precision and optical instruments, watches and clocks* received annual remuneration higher than the others of about 171,770 and 170,260 baht per person respectively. While the employees worked in *manufacture of tobacco products* received the lowest annual remuneration, of about 30,404 baht per person.

**Table B Persons engaged, Employees and Remuneration by size of establishment and division of industry**

Size of establishment/ Division of industry	Number of establish- ments	Persons engaged		Employees		Remuneration	
		Number (Persons)	%	Number (Persons)	%	Value (Thousand Baht)	Average annual remuneration per employee (Baht)
<b>Total</b>	<b>36,671</b>	<b>239,513</b>	<b>100.0</b>	<b>190,768</b>	<b>100.0</b>	<b>16,174,235.5</b>	<b>84,784.8</b>
<b>Size of establishment</b>							
1 - 15 persons	35,195	83,760	35.0	36,427	19.1	1,946,579.3	53,437.8
16 - 25 persons	505	9,972	4.2	9,321	4.9	546,851.7	58,668.8
26 - 30 persons	143	3,979	1.7	3,789	2.0	250,025.0	65,987.1
31 - 50 persons	292	11,619	4.8	11,404	6.0	851,150.1	74,636.1
51 - 200 persons	371	35,489	14.8	35,172	18.4	3,284,052.1	93,371.2
More than 200 persons	165	94,694	39.5	94,655	49.6	9,295,577.2	98,204.8
<b>Division of industry</b>							
Manufacture of food products and beverages	9,319	90,315	37.7	75,388	39.5	6,568,270.7	87,126.2
Manufacture of tobacco products	79	229	0.1	102	0.1	3,101.2	30,403.9
Manufacture of textiles	1,113	5,220	2.2	3,777	2.0	179,243.3	47,456.5
Manufacture of wearing apparel; dressing and dyeing of fur	10,299	16,003	6.7	4,227	2.2	177,341.0	41,954.3
Tanning and dressing of leather; manufacture of luggage handbags saddlery, harness and footwear	22	95	-	61	-	3,630.0	59,508.2
Manufacture of wood and of products of wood and cork, except furniture; manufacture of articles of straw and plaiting materials	4,455	33,135	13.8	27,502	14.4	2,244,878.4	81,626.0
Manufacture of paper and paper products	24	693	0.3	662	0.3	72,504.0	109,522.7
Publishing, printing and reproduction of recorded media	562	2,688	1.1	1,862	1.0	158,675.5	85,217.8
Manufacture of coke, refined petroleum products and nuclear fuel	11	392	0.2	385	0.2	61,161.8	158,861.8
Manufacture of chemicals and chemicals products	235	2,885	1.2	2,657	1.4	139,017.5	52,321.2
Manufacture of rubber and plastic products	505	40,179	16.8	39,590	20.8	3,800,338.7	95,992.4
Manufacture of other non-metallic mineral products	1,583	15,789	6.6	13,596	7.1	1,131,471.4	83,220.9
Manufacture of basic metals	73	1,041	0.4	927	0.5	159,230.4	171,769.6
Manufacture of fabricated metal products, except machinery and equipment	4,733	14,164	5.9	8,062	4.2	624,642.7	77,479.9
Manufacture of machinery and equipment n.e.c.	313	1,570	0.7	1,211	0.6	152,556.1	125,975.3
Manufacture of electrical machinery and apparatus n.e.c.	176	432	0.2	203	0.1	15,189.8	74,826.6
Manufacture of radio, television and communication equipment and apparatus	13	52	-	38	-	3,631.1	95,555.3
Manufacture of medical, precision and optical instruments, watches and clocks	57	266	0.1	199	0.1	33,881.7	170,259.8
Manufacture of motor vehicles, trailers and semi-trailers	49	155	0.1	89	0.1	8,554.1	96,113.5
Manufacture of other transport equipment	236	1,191	0.5	909	0.5	65,174.6	71,699.2
Manufacture of furniture; manufacturing n.e.c.	2,802	12,968	5.4	9,294	4.9	570,194.7	61,350.8
Recycling	12	49	-	27	-	1,546.9	57,292.6

Note : - Nil or zero or negligible amount

### 2.2.2 Value of gross output, intermediate consumption and value added

For the value of gross output of manufacturing establishments in the Southern region were totally 358,854.6 million baht. The intermediate consumption were totally 275,905.2 million baht and the value added were 82,949.4 million baht. Comparing the value added to value of gross output, it was about 23.1 percent.

Considering by size of establishment, it was found that the large scale establishments (more than 200 persons) contributed the highest proportion of value of gross output, intermediate consumption and value added, of about 56.0, 56.0 and 55.7 percent respectively. Moreover, the highest value added to value of gross output, of about 34.8 percent was from the small size establishment with 1 - 15 persons.

Considering by division of industry, it was found that most value of gross output, intermediate consumption and value added were from *manufacture of rubber and plastic products*, of about 47.0, 47.3 and 45.9 percent respectively. The following engaged in *manufacture of food products and beverages* had the proportions of value of gross output, intermediate consumption and value added, of about 27.4, 29.1 and 21.6 percent respectively. While establishments engaged in *manufacture*

*of wood and of products of wood and cork, except furniture; manufacture of articles of straw and plaiting materials* had the proportion of value of gross output, intermediate consumption and value added of about 7.5, 7.4 and 7.7 percent respectively. The other divisions of industry had rather low proportion each division had less than 7.0 percent.

Comparing value added to value of gross output in each division, it reveals that the establishments engaged in *manufacture of machinery and equipment n.e.c.* and *manufacture of wearing apparel; dressing and dyeing of fur*, provided proportion higher than the others of about 52.6 and 51.2 percent respectively. While establishments engaged in *manufacture of food products and beverages* had the lowest proportion of value added to value of gross output, of about 18.2 percent (table C).

**Table C Value of gross output, intermediate consumption and value added by size of establishment and division of industry**

Size of establishment/ Division of industry	Value of gross output		Intermediate consumption		Value added		Value added per Value of gross output (%)
	Value (Million Baht)	%	Value (Million Baht)	%	Value (Million Baht)	%	
<b>Total</b>	<b>358,854.6</b>	<b>100.0</b>	<b>275,905.2</b>	<b>100.0</b>	<b>82,949.4</b>	<b>100.0</b>	<b>23.1</b>
<b>Size of establishment</b>							
1 - 15 persons	21,302.1	6.0	13,878.8	5.0	7,423.3	8.9	34.8
16 - 25 persons	7,226.0	2.0	5,434.4	2.0	1,791.5	2.2	24.8
26 - 30 persons	3,372.6	0.9	2,481.9	0.9	890.7	1.1	26.4
31 - 50 persons	26,595.3	7.4	19,910.1	7.2	6,685.2	8.1	25.1
51 - 200 persons	99,505.6	27.7	79,577.8	28.9	19,927.8	24.0	20.0
More than 200 persons	200,853.0	56.0	154,622.1	56.0	46,230.9	55.9	23.0
<b>Division of industry</b>							
Manufacture of food products and beverages	98,145.4	27.4	80,243.0	29.1	17,902.4	21.6	18.2
Manufacture of tobacco products	23.3	-	17.9	-	5.4	-	23.2
Manufacture of textiles	1,072.9	0.3	645.6	0.2	427.3	0.5	39.8
Manufacture of wearing apparel; dressing and dyeing of fur	1,380.8	0.4	674.0	0.2	706.8	0.9	51.2
Tanning and dressing of leather; manufacture of luggage handbags saddlery, harness and footwear	11.7	-	8.5	-	3.2	-	27.3
Manufacture of wood and of products of wood and cork, except furniture; manufacture of articles of straw and plaiting materials	26,827.2	7.5	20,433.0	7.4	6,394.2	7.7	23.8
Manufacture of paper and paper products	1,216.7	0.3	946.1	0.3	270.6	0.3	22.2
Publishing, printing and reproduction of recorded media	881.4	0.2	551.6	0.2	329.9	0.4	37.4
Manufacture of coke, refined petroleum products and nuclear fuel	13,850.2	3.9	8,785.7	3.2	5,064.5	6.1	36.6
Manufacture of chemicals and chemicals products	3,238.9	0.9	2,630.0	1.0	608.9	0.7	18.8
Manufacture of rubber and plastic products	168,543.2	47.0	130,477.8	47.3	38,065.4	45.9	22.6
Manufacture of other non-metallic mineral products	18,999.2	5.3	13,699.0	5.0	5,300.2	6.4	27.9
Manufacture of basic metals	11,553.9	3.2	8,963.9	3.2	2,590.0	3.1	22.4
Manufacture of fabricated metal products, except machinery and equipment	5,461.0	1.5	3,528.1	1.3	1,932.9	2.3	35.4
Manufacture of machinery and equipment n.e.c.	2,037.6	0.6	965.9	0.4	1,071.7	1.3	52.6
Manufacture of electrical machinery and apparatus n.e.c.	127.3	-	76.6	-	50.6	0.1	39.8
Manufacture of radio, television and communication equipment and apparatus	69.1	-	49.7	-	19.4	-	28.1
Manufacture of medical, precision and optical instruments, watches and clocks	143.1	-	79.8	-	63.4	0.1	44.3
Manufacture of motor vehicles, trailers and semi-trailers	32.0	-	22.3	-	9.7	-	30.3
Manufacture of other transport equipment	299.1	0.1	157.5	0.1	141.6	0.2	47.4
Manufacture of furniture; manufacturing n.e.c.	4,928.6	1.4	2,940.7	1.1	1,987.8	2.4	40.3
Recycling	12.0	-	8.5	-	3.5	-	29.2

Note : - Nil or zero or negligible amount

### 2.2.3 Gross output and value added per establishment

Table D shows the average value of gross output and the average value added per establishment in the Southern region, it was about 9.8 million baht and 2.3 million baht respectively.

Considering by size of establishment, it was found that the average value of gross output and average value added per establishment varied considerably in sizes of establishment : the smallest size of establishments (1 - 15 persons) had the lowest average value of gross output and average value added per establishment, of about 605,259 and 210,919 baht respectively, while the largest size (more than 200 persons) had the highest average value of gross output and average value added per establishment, of about 1,217.3 and 280.2 million baht respectively.

Considering by division of industry, it was found that establishments engaged in *manufacture of coke, refined petroleum products and nuclear fuel* had the highest average value of gross output and average value added per establishment about 1,259.1 million baht and 460.4 million baht respectively. However, those engaged in *manufacture of wearing apparel; dressing and dyeing of fur* had the lowest average value of gross output per establishment, of about 134,071 baht. While the establishments engaged in *manufacture of tobacco products* had the lowest average value added per establishment, of about 68,553 baht.

### 2.2.4 Gross output and value added per person

For the gross output and the value added per person, it appeared that the manufacturing establishments in the Southern region had the average value of gross output and average value added per person of about 1.5 million baht and 346,325 baht respectively.

Considering by size of establishment, it was found that the establishments with 51 - 200 persons had the highest average value of gross output per person, of about 2.8 million baht and the highest average value added per person, of about 575,368 baht was in the establishments with 31 – 50 persons. While the small scale establishments (1 - 15 persons) had the lowest average value of gross output and average value added per person, of about 254,323 baht and 88,626 baht respectively.

In terms of average value of gross output and average value added per person in each division of industry, it was found that establishments engaged in *manufacture of coke, refined petroleum products and nuclear fuel* had the highest average value of gross output and average value added per person, of about 35.3 and 12.9 million baht, while the lowest average value of gross output per person was from *manufacture of wearing apparel; dressing and dyeing of fur* (about 86,284 baht) and the lowest average value added per person was from *manufacture of tobacco* (about 23,580 baht).

**Table D Average value of gross output and average value added by size of establishment and division of industry**

(In Thousand Baht)

Size of establishment/ Division of industry	Average value of gross output		Average value added	
	Per establishment	Per person	Per establishment	Per person
<b>Total</b>	<b>9,785.8</b>	<b>1,498.3</b>	<b>2,262.0</b>	<b>346.3</b>
<b>Size of establishment</b>				
1 - 15 persons	605.3	254.3	210.9	88.6
16 - 25 persons	14,308.8	724.6	3,547.6	179.7
26 - 30 persons	23,584.7	847.6	6,228.5	223.8
31 - 50 persons	91,079.8	2,289.0	22,894.4	575.4
51 - 200 persons	268,209.2	2,803.8	53,713.7	561.5
More than 200 persons	1,217,290.7	2,121.1	280,187.1	488.2
<b>Division of industry</b>				
Manufacture of food products and beverages	10,531.8	1,086.7	1,921.1	198.2
Manufacture of tobacco products	294.9	101.7	68.6	23.6
Manufacture of textiles	964.0	205.5	383.9	81.9
Manufacture of wearing apparel; dressing and dyeing of fur	134.1	86.3	68.6	44.2
Tanning and dressing of leather; manufacture of luggage handbags saddlery, harness and footwear	531.3	123.0	144.9	33.6
Manufacture of wood and of products of wood and cork, except furniture; manufacture of articles of straw and plaiting materials	6,021.8	809.6	1,435.3	193.0
Manufacture of paper and paper products	50,695.9	1,755.7	11,275.1	390.5
Publishing, printing and reproduction of recorded media	1,568.4	327.9	587.0	122.7
Manufacture of coke, refined petroleum products and nuclear fuel	1,259,106.2	35,332.1	460,405.2	12,919.5
Manufacture of chemicals and chemicals products	13,782.4	1,122.7	2,590.9	211.0
Manufacture of rubber and plastic products	333,749.0	4,194.8	75,377.0	947.4
Manufacture of other non-metallic mineral products	12,002.0	1,203.3	3,348.2	335.7
Manufacture of basic metals	158,272.8	11,098.9	35,479.2	2,488.0
Manufacture of fabricated metal products, except machinery and equipment	1,153.8	385.6	408.4	136.5
Manufacture of machinery and equipment n.e.c.	6,509.8	1,297.8	3,424.0	682.6
Manufacture of electrical machinery and apparatus n.e.c.	723.2	294.6	287.7	117.2
Manufacture of radio, television and communication equipment and apparatus	5,317.6	1,329.4	1,494.0	373.5
Manufacture of medical, precision and optical instruments, watches and clocks	2,511.1	538.1	1,111.9	238.3
Manufacture of motor vehicles, trailers and semi-trailers	653.0	206.4	197.8	62.5
Manufacture of other transport equipment	1,267.4	251.1	600.2	118.9
Manufacture of furniture; manufacturing n.e.c.	1,758.9	380.1	709.4	153.3
Recycling	1,003.1	245.7	293.4	71.9

### 2.3 Data comparison of manufacturing establishments during 10 years

Comparing the data of industrial census in 2007 and 1997 of which the operation period was of the year in 2006 and 1996, the results showed that number of manufacturing establishments with 11 persons engaged or more increased by 22.9%, as well as number of persons engaged increased by 15.4%. However, average number of persons engaged per establishment decreased from 82 persons to 77 persons or decreased by 6.1%.

In terms of employment, number of employees increased by 13.8%. It is noticeable that the average number of employees per establishment decreased from 81 persons to 76 persons per establishment or decreased by 6.4%. Due to the establishments adapted new technology process to their businesses. However, the annual remuneration during 10 years increased by 89.7%

For the value of gross output, intermediate consumption and value added of manufacturing establishments during 10 years increased by 102.1%, 110.5% and 77.5% respectively.

**Table E Principal data of manufacturing establishments in year 1996 and 2006**

Data items	1996 <sup>1/</sup>	2006 <sup>2/</sup>	% Change
<b>Number of establishments (Establishments)</b>	<b>1,736</b>	<b>2,133</b>	<b>22.9</b>
<b>Number of persons engaged (Persons)</b>	<b>142,359</b>	<b>164,248</b>	<b>15.4</b>
<i>Average per establishment (Persons)</i>	<i>82.0</i>	<i>77.0</i>	<i>-6.1</i>
<b>Number of employees (Person)</b>	<b>140,782</b>	<b>161,907</b>	<b>15.0</b>
<i>Average per establishment (Persons)</i>	<i>81.1</i>	<i>75.9</i>	<i>-6.4</i>
<b>Remuneration (Million baht)</b>	<b>7,714.8</b>	<b>14,637.6</b>	<b>89.7</b>
<i>Average annual per employee (Baht)</i>	<i>54,799.6</i>	<i>90,407.51</i>	<i>65.0</i>
<b>Value of gross output (Million baht)</b>	<b>169,361.5</b>	<b>342,239.8</b>	<b>102.1</b>
<i>Average per establishment (Thousand baht)</i>	<i>97,558.5</i>	<i>160,450.0</i>	<i>64.5</i>
<i>Average per person (Thousand baht)</i>	<i>1,189.7</i>	<i>2,083.7</i>	<i>75.1</i>
<b>Intermediate consumption (Million baht)</b>	<b>126,059.8</b>	<b>265,397.4</b>	<b>110.5</b>
<i>Average per establishment (Thousand baht)</i>	<i>72,615.1</i>	<i>124,424.5</i>	<i>71.3</i>
<i>Average per person (Thousand baht)</i>	<i>885.5</i>	<i>1,615.8</i>	<i>82.5</i>
<b>Value added (Million baht)</b>	<b>43,301.7</b>	<b>76,842.4</b>	<b>77.5</b>
<i>Average per establishment (Thousand baht)</i>	<i>24,943.4</i>	<i>36,025.5</i>	<i>44.4</i>
<i>Average per person (Thousand baht)</i>	<i>304.2</i>	<i>467.8</i>	<i>53.8</i>

**Note :** <sup>1/</sup> The 1997 industrial census: Southern region, Coverage : manufacturing establishments with 10 persons engaged or more.

<sup>2/</sup> The 2007 industrial census: Southern region, Only manufacturing establishments with 11 persons engaged or more.

# ตารางสถิติ



# ภาค 1 ข้อมูลทั่วไปของสถานประกอบการ

## สารบัญตารางสถิติ

- ตอนที่ 1** ข้อมูลทั่วไปของสถานประกอบการ จำแนกตามขนาดของสถานประกอบการ
- ตาราง 1** จำนวนและร้อยละของสถานประกอบการอุตสาหกรรมการผลิต จำแนกตามรูปแบบการจัดตั้งตามกฎหมาย และขนาดของสถานประกอบการ ภาคใต้ พ.ศ. 2550
- ตาราง 2** จำนวนและร้อยละของสถานประกอบการอุตสาหกรรมการผลิต จำแนกตามรูปแบบการจัดตั้งทางเศรษฐกิจ และขนาดของสถานประกอบการ ภาคใต้ พ.ศ. 2550
- ตาราง 3** จำนวนและร้อยละของสถานประกอบการอุตสาหกรรมการผลิต จำแนกตามระยะเวลาในการดำเนินงาน และขนาดของสถานประกอบการ ภาคใต้ พ.ศ. 2550
- ตาราง 4** จำนวนและร้อยละของสถานประกอบการอุตสาหกรรมการผลิต จำแนกตามระยะเวลาการผลิตในปี 2549 และขนาดของสถานประกอบการ ภาคใต้ พ.ศ. 2550
- ตาราง 5** จำนวนและร้อยละของสถานประกอบการอุตสาหกรรมการผลิต จำแนกตามมูลค่าเงินทุนจดทะเบียน และขนาดของสถานประกอบการ ภาคใต้ พ.ศ. 2550
- ตาราง 6** จำนวนและร้อยละของสถานประกอบการอุตสาหกรรมการผลิต จำแนกตามสัดส่วนของการร่วมลงทุนหรือถือหุ้นของต่างประเทศและขนาดของสถานประกอบการ ภาคใต้ พ.ศ. 2550
- ตาราง 7** จำนวนและร้อยละของสถานประกอบการอุตสาหกรรมการผลิตที่ต่างประเทศร่วมลงทุน จำแนกตามประเทศร่วมลงทุนหรือถือหุ้นมากที่สุดเป็นอันดับหนึ่ง และขนาดของสถานประกอบการ ภาคใต้ พ.ศ. 2550
- ตาราง 8** จำนวนและร้อยละของสถานประกอบการอุตสาหกรรมการผลิต จำแนกตามการส่งเสริมการลงทุนจากสำนักงานคณะกรรมการส่งเสริมการลงทุน และขนาดของสถานประกอบการ ภาคใต้ พ.ศ. 2550
- ตาราง 9** จำนวนและร้อยละของสถานประกอบการอุตสาหกรรมการผลิต จำแนกตามการส่งผลผลิตออกไปจำหน่ายต่างประเทศ และขนาดของสถานประกอบการ ภาคใต้ พ.ศ. 2550
- ตาราง 10** จำนวนและร้อยละของสถานประกอบการอุตสาหกรรมการผลิต จำแนกตามประเทศที่มีการส่งผลผลิตไปจำหน่าย และขนาดของสถานประกอบการ ภาคใต้ พ.ศ. 2550
- ตาราง 11** จำนวนและร้อยละของสถานประกอบการอุตสาหกรรมการผลิต จำแนกตามการใช้วัตถุดิบจากต่างประเทศ และขนาดของสถานประกอบการ ภาคใต้ พ.ศ. 2550
- ตาราง 12** จำนวนและร้อยละของสถานประกอบการอุตสาหกรรมการผลิต จำแนกตามการใช้กำลังการผลิตต่อปี 2549 และขนาดของสถานประกอบการ ภาคใต้ พ.ศ. 2550



TABLE 2 NUMBER AND PERCENTAGE OF MANUFACTURING ESTABLISHMENTS BY FORM OF ECONOMIC ORGANIZATION AND SIZE OF ESTABLISHMENT, SOUTHERN REGION, 2007

ขนาดของสถานประกอบการ	รวม			สำนักงานเดี่ยว			สำนักงานใหญ่			สำนักงานสาขา		
	Total			Single unit			Head office			Branch		
	จำนวน	ร้อยละ		จำนวน	ร้อยละ		จำนวน	ร้อยละ		จำนวน	ร้อยละ	
Number	%		Number	%		Number	%		Number	%		
<b>รวม</b>	<b>36,671</b>	<b>100.0</b>		<b>36,282</b>	<b>98.9</b>		<b>114</b>	<b>0.3</b>		<b>275</b>	<b>0.8</b>	<b>Total</b>
1 - 15 คน	35,195	100.0		35,110	99.8		12	-		73	0.2	1 - 15 persons
16 - 25 คน	505	100.0		465	92.1		9	1.8		31	6.1	16 - 25 persons
26 - 30 คน	143	100.0		125	87.4		10	7.0		8	5.6	26 - 30 persons
31 - 50 คน	292	100.0		246	84.2		14	4.8		32	11.0	31 - 50 persons
51 - 200 คน	371	100.0		260	70.1		41	11.0		70	18.9	51 - 200 persons
มากกว่า 200 คน	165	100.0		76	46.0		28	17.0		61	37.0	More than 200 persons

หมายเหตุ : - ไม่มีข้อมูลหรือข้อมูลมีค่าเป็น 0 หรือมีข้อมูลจำนวนเล็กน้อย

Note : - Nil or zero or negligible amount

TABLE 3 NUMBER AND PERCENTAGE OF MANUFACTURING ESTABLISHMENTS BY PERIOD OF OPERATION AND SIZE OF ESTABLISHMENT, SOUTHERN REGION, 2007

ขนาดของสถานประกอบการ	ระยะเวลาในการดำเนินงาน (ปี) Period of operation (Year)												Size of establishment			
	< 5			5 - 9			10 - 19			20 - 29				> 30		
	จำนวน Number	ร้อยละ %	จำนวน Number	ร้อยละ %	จำนวน Number	ร้อยละ %	จำนวน Number	ร้อยละ %	จำนวน Number	ร้อยละ %	จำนวน Number	ร้อยละ %		จำนวน Number	ร้อยละ %	
<b>รวม</b>	<b>36,671</b>	<b>100.0</b>	<b>9,960</b>	<b>27.2</b>	<b>9,204</b>	<b>25.1</b>	<b>10,863</b>	<b>29.6</b>	<b>3,942</b>	<b>10.7</b>	<b>2,702</b>	<b>7.4</b>	<b>7.4</b>	<b>Total</b>		
1 - 15 คน	35,195	100.0	9,709	27.6	8,850	25.2	10,288	29.2	3,736	10.6	2,612	7.4	7.4	1 - 15 persons		
16 - 25 คน	505	100.0	112	22.2	108	21.4	200	39.6	54	10.7	31	6.1	6.1	16 - 25 persons		
26 - 30 คน	143	100.0	30	21.0	47	32.8	37	25.9	16	11.2	13	9.1	9.1	26 - 30 persons		
31 - 50 คน	292	100.0	44	15.1	84	28.8	114	39.0	36	12.3	14	4.8	4.8	31 - 50 persons		
51 - 200 คน	371	100.0	46	12.4	81	21.8	161	43.4	57	15.4	26	7.0	7.0	51 - 200 persons		
มากกว่า 200 คน	165	100.0	19	11.5	34	20.6	63	38.2	43	26.1	6	3.6	3.6	More than 200 persons		

TABLE 4 NUMBER AND PERCENTAGE OF MANUFACTURING ESTABLISHMENTS BY PERIOD OF OPERATION IN 2006 AND SIZE OF ESTABLISHMENT, SOUTHERN REGION, 2007

ขนาดของสถานประกอบการ	ระยะเวลาการการผลิตในปี 2549 Period of operation in 2006														รวม	Total	ชั่วโมง Hours per day	Size of establishment
	เดือน Months				< 8				8 - 10				> 10					
	จำนวน	ร้อยละ	จำนวน	ร้อยละ	จำนวน	ร้อยละ	จำนวน	ร้อยละ	จำนวน	ร้อยละ	จำนวน	ร้อยละ	จำนวน	ร้อยละ				
Number	%	Number	%	Number	%	Number	%	Number	%	Number	%	Number	%					
รวม	36,671	100.0	769	2.1	3,398	9.3	1,923	5.2	30,581	83.4	17,976	49.0	17,923	48.9	772	2.1	Total	
1 - 15 คน	35,195	100.0	765	2.2	3,341	9.5	1,860	5.3	29,229	83.0	17,746	50.4	16,867	47.9	582	1.7	1 - 15 persons	
16 - 25 คน	505	100.0	2	0.4	22	4.4	33	6.5	448	88.7	108	21.4	362	71.7	35	6.9	16 - 25 persons	
26 - 30 คน	143	100.0	-	-	10	7.0	8	5.6	125	87.4	28	19.6	106	74.1	9	6.3	26 - 30 persons	
31 - 50 คน	292	100.0	-	-	14	4.8	13	4.4	265	90.8	49	16.8	211	72.3	32	10.9	31 - 50 persons	
51 - 200 คน	371	100.0	2	0.5	10	2.7	4	1.1	355	95.7	41	11.0	263	70.9	67	18.1	51 - 200 persons	
มากกว่า 200 คน	165	100.0	-	-	1	0.6	5	3.0	159	96.4	4	2.4	114	69.1	47	28.5	More than 200 persons	

TABLE 5 NUMBER AND PERCENTAGE OF MANUFACTURING ESTABLISHMENTS BY VALUE OF REGISTERED CAPITAL AND SIZE OF ESTABLISHMENT, SOUTHERN REGION, 2007

ขนาดของสถานประกอบการ	รวม			ไม่มีทุนจดทะเบียน			มูลค่าเงินทุนจดทะเบียน (ล้านบาท) Value of registered capital (Million baht)						มูลค่าเงินทุนจดทะเบียน Value of registered capital (พันบาท/Thousand Baht)	Size of establishment
	จำนวน Number	ร้อยละ %	รวม Total	จดทะเบียน		รวม Total	< 10		10 - 99		≥ 100			
				จำนวน Number	ร้อยละ %		จำนวน Number	ร้อยละ %	จำนวน Number	ร้อยละ %	จำนวน Number	ร้อยละ %		
<b>รวม</b>	<b>36,671</b>	<b>100.0</b>	<b>35,423</b>	<b>96.6</b>	<b>1,248</b>	<b>3.4</b>	<b>835</b>	<b>66.9</b>	<b>326</b>	<b>26.1</b>	<b>87</b>	<b>7.0</b>	<b>85,376,743.9</b>	<b>Total</b>
1 - 15 คน	35,195	100.0	34,684	98.5	511	1.5	476	93.1	32	6.3	3	0.6	7,818,120.7	1 - 15 persons
16 - 25 คน	505	100.0	342	67.7	163	32.3	127	77.9	34	20.9	2	1.2	1,628,517.9	16 - 25 persons
26 - 30 คน	143	100.0	78	54.5	65	45.5	48	73.8	17	26.2	-	-	497,490.0	26 - 30 persons
31 - 50 คน	292	100.0	127	43.5	165	56.5	100	60.6	60	36.4	5	3.0	5,061,843.1	31 - 50 persons
51 - 200 คน	371	100.0	128	34.5	243	65.5	79	32.5	133	54.7	31	12.8	47,385,777.6	51 - 200 persons
มากกว่า 200 คน	165	100.0	64	38.8	101	61.2	5	5.0	50	49.5	46	45.5	22,984,994.6	More than 200 persons

TABLE 6 NUMBER AND PERCENTAGE OF MANUFACTURING ESTABLISHMENTS BY PROPORTION OF FOREIGN INVESTMENT OR SHARE HOLDING AND SIZE OF ESTABLISHMENT, SOUTHERN REGION, 2007

ขนาดของสถานประกอบการ	รวม		ไม่มีต่างประเทศ		สัดส่วนของการร่วมลงทุนหรือถือหุ้น						มูลค่าเงินที่ต่างประเทศ		Size of establishment	
	Total		No foreign's investment or share holding		รวม		Proportion of foreign investment or share holding		Value of foreign investment or share holding		Size of establishment			
	จำนวน	ร้อยละ	จำนวน	ร้อยละ	จำนวน	ร้อยละ	จำนวน	ร้อยละ	จำนวน	ร้อยละ				
	Number	%	Number	%	Number	%	Number	%	Number	%	Number	%	(พันบาท/Thousand Baht)	
<b>รวม</b>	<b>36,671</b>	<b>100.0</b>	<b>36,572</b>	<b>99.7</b>	<b>99</b>	<b>0.3</b>	<b>7</b>	<b>7.1</b>	<b>65</b>	<b>65.6</b>	<b>27</b>	<b>27.3</b>	<b>13,596,918.2</b>	<b>Total</b>
1 - 15 คน	35,195	100.0	35,178	100.0	17	-	1	5.9	16	94.1	-	-	21,159.2	1 - 15 persons
16 - 25 คน	505	100.0	495	98.0	10	2.0	-	-	8	80.0	2	20.0	104,569.6	16 - 25 persons
26 - 30 คน	143	100.0	141	98.6	2	1.4	-	-	1	50.0	1	50.0	D	26 - 30 persons
31 - 50 คน	292	100.0	282	96.6	10	3.4	2	20.0	8	80.0	-	-	114,249.4	31 - 50 persons
51 - 200 คน	371	100.0	338	91.1	33	8.9	3	9.1	18	54.5	12	36.4	9,816,660.0	51 - 200 persons
มากกว่า 200 คน	165	100.0	138	83.6	27	16.4	1	3.7	14	51.9	12	44.4	3,537,380.0	More than 200 persons

หมายเหตุ : (1) D หมายถึง ตัวเลขที่ไม่เปิดเผย

: (2) - ไม่มีข้อมูลหรือข้อมูลมีค่าเป็น 0 หรือมีข้อมูลจำนวนเล็กน้อย

Note : (1) D means disclosure prohibited.

: (2) - Nil or zero or negligible amount



TABLE 7 NUMBER AND PERCENTAGE OF MANUFACTURING ESTABLISHMENTS WITH FOREIGN INVESTMENT BY THE FIRST COUNTRY WITH HIGHEST SHARE HOLDING AND SIZE OF

ESTABLISHMENT, SOUTHERN REGION, 2007

ขนาดของสถานประกอบการ	รวม		ไม่มี		ประเทศร่วมลงทุนหรือถือหุ้นมากที่สุดเป็นอันดับหนึ่ง The first country with highest share holding									
	จำนวน Number	ร้อยละ %	จำนวน Number	ร้อยละ %	รวม Total		ญี่ปุ่น Japan, Taiwan, Singapore and China		ไต้หวัน และจีน USA and Country in Europe		สหรัฐอเมริกา และประเทศในยุโรป Other countries		ประเทศอื่นๆ Size of establishment	
					จำนวน Number	ร้อยละ %	จำนวน Number	ร้อยละ %	จำนวน Number	ร้อยละ %	จำนวน Number	ร้อยละ %	จำนวน Number	ร้อยละ %
<b>รวม</b>	<b>36,671</b>	<b>100.0</b>	<b>36,572</b>	<b>99.7</b>	<b>99</b>	<b>0.3</b>	<b>30</b>	<b>30.3</b>	<b>9</b>	<b>9.1</b>	<b>60</b>	<b>60.6</b>	<b>Total</b>	
1 - 15 คน	35,195	100.0	35,178	100.0	17	-	2	11.8	1	5.9	14	82.3	1 - 15 persons	
16 - 25 คน	505	100.0	495	98.0	10	2.0	2	20.0	-	-	8	80.0	16 - 25 persons	
26 - 30 คน	143	100.0	141	98.6	2	1.4	-	-	1	50.0	1	50.0	26 - 30 persons	
31 - 50 คน	292	100.0	282	96.6	10	3.4	5	50.0	-	-	5	50.0	31 - 50 persons	
51 - 200 คน	371	100.0	338	91.1	33	8.9	10	30.3	2	6.1	21	63.6	51 - 200 persons	
มากกว่า 200 คน	165	100.0	138	83.6	27	16.4	11	40.7	5	18.6	11	40.7	More than 200 persons	

หมายเหตุ : - ไม่มีข้อมูลหรือข้อมูลมีค่าเป็น 0 หรือมีข้อมูลจำนวนเล็กน้อย

Note : - Nil or zero or negligible amount

ตาราง 8 จำนวนและร้อยละของสถานประกอบการผลิต จำนวนคนงานการส่งเสริมการลงทุนจากสำนักงานคณะกรรมการส่งเสริมการลงทุน และขนาดของสถานประกอบการ ภาคใต้ พ.ศ. 2550

TABLE 8 NUMBER AND PERCENTAGE OF MANUFACTURING ESTABLISHMENTS BY INVESTMENT PROMOTION FROM BOARD OF INVESTMENT (BOI) AND SIZE OF ESTABLISHMENT,

SOUTHERN REGION, 2007

ขนาดของสถานประกอบการ	รวม		การส่งเสริมการลงทุนจากสำนักงานคณะกรรมการส่งเสริมการลงทุน				Size of establishment
	Total		Investment promotion from Board of Investment (BOI)				
	จำนวน	ร้อยละ	ไม่มี / No	มี / Yes	จำนวน	ร้อยละ	
Number	%	Number	%	Number	%	%	
<b>รวม</b>	<b>36,671</b>	<b>100.0</b>	<b>36,372</b>	<b>99.2</b>	<b>299</b>	<b>0.8</b>	<b>Total</b>
1 - 15 คน	35,195	100.0	35,186	100.0	9	-	1 - 15 persons
16 - 25 คน	505	100.0	491	97.2	14	2.8	16 - 25 persons
26 - 30 คน	143	100.0	137	95.8	6	4.2	26 - 30 persons
31 - 50 คน	292	100.0	264	90.4	28	9.6	31 - 50 persons
51 - 200 คน	371	100.0	259	69.8	112	30.2	51 - 200 persons
มากกว่า 200 คน	165	100.0	35	21.2	130	78.8	More than 200 persons

หมายเหตุ : - ไม่มีข้อมูลหรือข้อมูลมีค่าเป็น 0 หรือมีข้อมูลจำนวนเล็กน้อย

Note : - Nil or zero or negligible amount

ตาราง 9 จำนวนและร้อยละของสถานประกอบการผลิต จำนวนตามการส่งออกทั้งหมดออกไปจำหน่ายต่างประเทศ และขนาดของสถานประกอบการ ภาคใต้ พ.ศ. 2550

TABLE 9 NUMBER AND PERCENTAGE OF MANUFACTURING ESTABLISHMENTS BY EXPORT AND SIZE OF ESTABLISHMENT, SOUTHERN REGION, 2007

ขนาดของสถานประกอบการ	รวม			ไม่มีการส่งออก			การส่งออก Export						มูลค่าการส่งออก		Size of establishment
	Total			No export			< 50%		50 - 79%		≥ 80%		Value of export (พันบาท/ Thousand Baht)	Size of establishment	
	จำนวน Number	ร้อยละ %	รวม Total	จำนวน Number	ร้อยละ %	รวม Total	จำนวน Number	ร้อยละ %	จำนวน Number	ร้อยละ %	จำนวน Number	ร้อยละ %			
<b>รวม</b>	<b>36,671</b>	<b>100.0</b>	<b>36,372</b>	<b>99.2</b>	<b>299</b>	<b>0.8</b>	<b>80</b>	<b>26.8</b>	<b>59</b>	<b>19.7</b>	<b>160</b>	<b>53.5</b>	<b>175,163,139.2</b>	<b>Total</b>	
1 - 15 คน	35,195	100.0	35,185	100.0	10	-	5	54.5	-	-	5	45.5	191,368.1	1 - 15 persons	
16 - 25 คน	505	100.0	492	97.4	13	2.6	5	38.5	3	23.0	5	38.5	797,310.2	16 - 25 persons	
26 - 30 คน	143	100.0	137	95.8	6	4.2	3	50.0	2	33.3	1	16.7	89,328.5	26 - 30 persons	
31 - 50 คน	292	100.0	265	90.8	27	9.2	12	44.5	8	29.6	7	25.9	3,338,918.9	31 - 50 persons	
51 - 200 คน	371	100.0	259	69.8	112	30.2	33	29.5	27	24.1	52	46.4	43,903,394.3	51 - 200 persons	
มากกว่า 200 คน	165	100.0	34	20.6	131	79.4	22	16.8	19	14.5	90	68.7	126,842,819.0	More than 200 persons	

หมายเหตุ : - ไม่มีข้อมูลหรือข้อมูลมีค่าเป็น 0 หรือมีข้อมูลจำนวนเล็กน้อย

Note : - Nil or zero or negligible amount

TABLE 10 NUMBER AND PERCENTAGE OF MANUFACTURING ESTABLISHMENTS BY EXPORTED COUNTRY OF PRODUCT AND SIZE OF ESTABLISHMENT, SOUTHERN REGION, 2007

ขนาดของสถานประกอบการ	ไม่มี		ประเทศที่ส่งออก										อื่น ๆ	รวม	ร้อยละ	จำนวน	ร้อยละ	จำนวน	ร้อยละ	จำนวน	ร้อยละ	จำนวน	ร้อยละ	จำนวน	ร้อยละ	รวม	ร้อยละ	จำนวน	ร้อยละ	จำนวน	ร้อยละ	รวม	ร้อยละ	จำนวน	ร้อยละ	จำนวน	ร้อยละ	รวม	ร้อยละ	จำนวน	ร้อยละ				
	การส่งออก	ไม่	ประเทศที่ส่งออก																																							อื่น ๆ			
	No export		จีน	สหรัฐอเมริกา	ประเทศในยุโรป	Other countries	ญี่ปุ่น	เกาหลีใต้	และสิงคโปร์	ไต้หวัน	และสิงคโปร์	จีน																														สหรัฐอเมริกา	ประเทศในยุโรป	Other countries	
Number	%	Number	%	Number	%	Number	%	Number	%	Number	%	Number	%	Number	%	Number	%	Number	%	Number	%	Number	%	Number	%	Number	%	Number	%	Number	%	Number	%	Number	%										
<b>รวม</b>	<b>36,671</b>	<b>100.0</b>	<b>36,372</b>	<b>99.2</b>	<b>299</b>	<b>0.8</b>	<b>21</b>	<b>7.0</b>	<b>49</b>	<b>16.4</b>	<b>73</b>	<b>24.4</b>	<b>26</b>	<b>8.7</b>	<b>25</b>	<b>8.4</b>	<b>105</b>	<b>35.1</b>	<b>351</b>	<b>1.0</b>	<b>105</b>	<b>35.1</b>	<b>351</b>	<b>1.0</b>	<b>105</b>	<b>35.1</b>	<b>351</b>	<b>1.0</b>	<b>105</b>	<b>35.1</b>	<b>351</b>	<b>1.0</b>	<b>105</b>	<b>35.1</b>	<b>351</b>	<b>1.0</b>	<b>105</b>	<b>35.1</b>	<b>351</b>	<b>1.0</b>	<b>105</b>	<b>35.1</b>			
1 - 15 คน	35,195	100.0	35,185	100.0	10	-	-	-	2	19.1	-	-	-	-	-	-	8	80.9	1 - 15 persons																										
16 - 25 คน	505	100.0	492	97.4	13	2.6	-	-	2	15.4	1	7.7	-	-	-	-	10	76.9	16 - 25 persons																										
26 - 30 คน	143	100.0	137	95.8	6	4.2	-	-	1	16.7	2	33.2	1	16.7	1	16.7	1	16.7	26 - 30 persons																										
31 - 50 คน	292	100.0	265	90.8	27	9.2	1	3.7	-	-	10	37.0	2	7.4	1	3.7	13	48.2	31 - 50 persons																										
51 - 200 คน	371	100.0	259	69.8	112	30.2	10	8.9	7	6.2	34	30.4	6	5.4	6	5.4	49	43.7	51 - 200 persons																										
มากกว่า 200 คน	165	100.0	34	20.6	131	79.4	10	7.6	37	28.2	26	19.9	17	13.0	17	13.0	24	18.3	More than 200 persons																										

หมายเหตุ : - ไม่มีข้อมูลหรือข้อมูลมีค่าเป็น 0 หรือมีข้อมูลจำนวนเล็กน้อย

Note : - Nil or zero or negligible amount

TABLE 11 NUMBER AND PERCENTAGE OF MANUFACTURING ESTABLISHMENTS BY USE OF IMPORTED MATERIALS AND COMPONENTS AND SIZE OF ESTABLISHMENT, SOUTHERN REGION, 2007

ขนาดของสถานประกอบการ	รวม		ไม่มีการใช้		การใช้วัตถุดิบหรือวัสดุประกอบที่มาจากต่างประเทศ Use of imported materials and components						มูลค่าการใช้วัตถุดิบ					
	จำนวน	ร้อยละ	วัตถุดิบ		รวม		< 20%		20 - 49%		50 - 79%		80 - 100%		Value of imported materials and components (ล้านบาท/Thousand Baht)	Size of establishment
			จำนวน	ร้อยละ	จำนวน	ร้อยละ	จำนวน	ร้อยละ	จำนวน	ร้อยละ	จำนวน	ร้อยละ	จำนวน	ร้อยละ		
Number	%	Number	%	Number	%	Number	%	Number	%	Number	%	Number	%	Number	%	Total
<b>รวม</b>	<b>36,671</b>	<b>100.0</b>	<b>36,433</b>	<b>99.3</b>	<b>238</b>	<b>0.7</b>	<b>73</b>	<b>30.7</b>	<b>62</b>	<b>26.0</b>	<b>30</b>	<b>12.6</b>	<b>73</b>	<b>30.7</b>	<b>16,465,198.1</b>	<b>Total</b>
1 - 15 คน	35,195	100.0	35,092	99.7	103	0.3	18	17.5	27	26.2	15	14.6	43	41.7	69,009.9	1 - 15 persons
16 - 25 คน	505	100.0	483	95.6	22	4.4	5	22.7	5	22.7	2	9.1	10	45.5	449,540.3	16 - 25 persons
26 - 30 คน	143	100.0	138	96.5	5	3.5	-	-	1	20.0	1	20.0	3	60.0	122,406.9	26 - 30 persons
31 - 50 คน	292	100.0	267	91.4	25	8.6	11	44.0	5	20.0	6	24.0	3	12.0	572,053.5	31 - 50 persons
51 - 200 คน	371	100.0	340	91.6	31	8.4	11	35.5	7	22.6	4	12.9	9	29.0	7,928,565.4	51 - 200 persons
มากกว่า 200 คน	165	100.0	113	68.5	52	31.5	28	53.9	17	32.7	2	3.8	5	9.6	7,323,622.0	More than 200 persons

TABLE 12 NUMBER AND PERCENTAGE OF MANUFACTURING ESTABLISHMENTS BY CAPACITY UTILIZATION RATE IN 2006 AND SIZE OF ESTABLISHMENT, SOUTHERN REGION, 2007

ขนาดของสถานประกอบการ	อัตราการใช้กำลังการผลิตปี 2549 Capacity utilization rate in 2006										เฉลี่ยต่อ สถานประกอบการ Average per establishment	Size of establishment
	<50%		50 - 79%		> 80%							
	จำนวน Number	ร้อยละ %	จำนวน Number	ร้อยละ %	จำนวน Number	ร้อยละ %	จำนวน Number	ร้อยละ %	จำนวน Number	ร้อยละ %		
<b>รวม</b>	<b>36,671</b>	<b>100.0</b>	<b>3,172</b>	<b>8.7</b>	<b>13,092</b>	<b>35.7</b>	<b>20,407</b>	<b>55.6</b>	<b>77.1</b>	<b>Total</b>		
1 - 15 คน	35,195	100.0	3,090	8.8	12,600	35.8	19,505	55.4	77.0	1 - 15 persons		
16 - 25 คน	505	100.0	23	4.5	160	31.7	322	63.8	79.9	16 - 25 persons		
26 - 30 คน	143	100.0	10	7.0	45	31.5	88	61.5	77.4	26 - 30 persons		
31 - 50 คน	292	100.0	16	5.5	106	36.3	170	58.2	77.4	31 - 50 persons		
51 - 200 คน	371	100.0	20	5.4	126	34.0	225	60.6	78.4	51 - 200 persons		
มากกว่า 200 คน	165	100.0	13	7.9	55	33.3	97	58.8	76.7	More than 200 persons		

## สารบัญตารางสถิติ

- ตอนที่ 2** ข้อมูลทั่วไปของสถานประกอบการ จำแนกตามประเภทอุตสาหกรรม
- ตาราง 1** จำนวนและร้อยละของสถานประกอบการอุตสาหกรรมการผลิต จำแนกตามรูปแบบการจัดตั้งตามกฎหมาย และประเภทอุตสาหกรรม ภาคใต้ พ.ศ. 2550
- ตาราง 2** จำนวนและร้อยละของสถานประกอบการอุตสาหกรรมการผลิต จำแนกตามรูปแบบการจัดตั้งทางเศรษฐกิจ และประเภทอุตสาหกรรม ภาคใต้ พ.ศ. 2550
- ตาราง 3** จำนวนและร้อยละของสถานประกอบการอุตสาหกรรมการผลิต จำแนกตามระยะเวลาในการดำเนินกิจการ และประเภทอุตสาหกรรม ภาคใต้ พ.ศ. 2550
- ตาราง 4** จำนวนและร้อยละของสถานประกอบการอุตสาหกรรมการผลิต จำแนกตามระยะเวลาการผลิตในปี 2549 และประเภทอุตสาหกรรม ภาคใต้ พ.ศ. 2550
- ตาราง 5** จำนวนและร้อยละของสถานประกอบการอุตสาหกรรมการผลิต จำแนกตามมูลค่าเงินทุนจดทะเบียน และประเภทอุตสาหกรรม ภาคใต้ พ.ศ. 2550
- ตาราง 6** จำนวนและร้อยละของสถานประกอบการอุตสาหกรรมการผลิต จำแนกตามสัดส่วนของการร่วมลงทุนหรือถือหุ้นของต่างประเทศ และประเภทอุตสาหกรรม ภาคใต้ พ.ศ. 2550
- ตาราง 7** จำนวนและร้อยละของสถานประกอบการอุตสาหกรรมการผลิตที่ต่างประเทศร่วมลงทุน จำแนกตามประเทศร่วมลงทุนหรือถือหุ้นมากที่สุดเป็นอันดับหนึ่ง และประเภทอุตสาหกรรม ภาคใต้ พ.ศ. 2550
- ตาราง 8** จำนวนและร้อยละของสถานประกอบการอุตสาหกรรมการผลิต จำแนกตามการส่งเสริมการลงทุนจากสำนักงานคณะกรรมการส่งเสริมการลงทุน และประเภทอุตสาหกรรม ภาคใต้ พ.ศ. 2550
- ตาราง 9** จำนวนและร้อยละของสถานประกอบการอุตสาหกรรมการผลิต จำแนกตามการส่งผลผลิตออกไปจำหน่ายต่างประเทศ และประเภทอุตสาหกรรม ภาคใต้ พ.ศ. 2550
- ตาราง 10** จำนวนและร้อยละของสถานประกอบการอุตสาหกรรมการผลิต จำแนกตามประเทศที่มีการส่งผลผลิตไปจำหน่าย และประเภทอุตสาหกรรม ภาคใต้ พ.ศ. 2550
- ตาราง 11** จำนวนและร้อยละของสถานประกอบการอุตสาหกรรมการผลิต จำแนกตามการใช้วัตถุดิบจากต่างประเทศ และประเภทอุตสาหกรรม ภาคใต้ พ.ศ. 2550
- ตาราง 12** จำนวนและร้อยละของสถานประกอบการอุตสาหกรรมการผลิต จำแนกตามการใช้กำลังการผลิตต่อปี 2549 และประเภทอุตสาหกรรม ภาคใต้ พ.ศ. 2550

ตาราง 1 จำนวนและร้อยละของสถานประกอบการอุตสาหกรรมผลิต จัมนกตามรูปแบบการจัดตั้งตามกฎหมาย และประเภทอุตสาหกรรม ภาคใต้ พ.ศ. 2550

TABLE 1 NUMBER AND PERCENTAGE OF MANUFACTURING ESTABLISHMENTS BY FORM OF LEGAL ORGANIZATION AND CATEGORY OF INDUSTRY, SOUTHERN REGION, 2007

รหัส Code	ประเภทอุตสาหกรรม	รวม Total		ส่วนบุคคล Individual proprietor		ห้างหุ้นส่วนสามัญ นิติบุคคล		ห้างหุ้นส่วนจำกัด Juristic partnership		บริษัทจำกัด Company limited		บริษัทจำกัด(มหาชน) public company limited		ส่วนราชการ รัฐวิสาหกิจ ราชการ และอื่น ๆ Government, State-enterprise Cooperatives and Others		Category of industry
		จำนวน Number	ร้อยละ %	จำนวน Number	ร้อยละ %	จำนวน Number	ร้อยละ %	จำนวน Number	ร้อยละ %	จำนวน Number	ร้อยละ %	จำนวน Number	ร้อยละ %	จำนวน Number	ร้อยละ %	
	<b>รวม</b>	<b>36,671</b>	<b>100.0</b>	<b>33,877</b>	<b>92.4</b>	<b>565</b>	<b>1.6</b>	<b>930</b>	<b>2.5</b>	<b>1,299</b>	<b>3.5</b>	<b>Total</b>				
<b>15</b>	<b>การผลิตผลิตภัณฑ์อาหารและเครื่องดื่ม</b>	<b>9,319</b>	<b>100.0</b>	<b>8,347</b>	<b>89.6</b>	<b>178</b>	<b>1.9</b>	<b>281</b>	<b>3.0</b>	<b>513</b>	<b>5.5</b>	<b>Manufacture of food products and beverages</b>				
151	การผลิต การแปรรูปและการเก็บถนอมเนื้อสัตว์ สัตว์น้ำ ผลไม้ ผัก น้ำมัน และไขมัน	2,175	100.0	1,884	86.6	35	1.6	164	7.6	92	4.2	Production, processing and preservation of meat, fish, fruit, vegetables, oils and fats				
1511	การผลิตเนื้อสัตว์และผลิตภัณฑ์จากเนื้อสัตว์	326	100.0	302	92.6	3	0.9	6	1.9	15	4.6	Production of meat and meat products				
1512	การแปรรูปและการเก็บถนอมสัตว์น้ำ และผลิตภัณฑ์ จากสัตว์น้ำ	1,582	100.0	1,403	88.7	26	1.6	109	6.9	44	2.8	Processing and preserving of fish and fish products				
1513	การแปรรูปผลไม้และผัก	201	100.0	160	79.4	-	-	10	4.7	32	15.9	Processing of fruit and vegetables				
1514	การผลิตน้ำมันจากพืช น้ำมันจากสัตว์และไขมันจากสัตว์	66	100.0	19	28.8	6	9.1	40	60.6	1	1.5	Manufacture of vegetable and animal oils and fats				
152	การผลิตผลิตภัณฑ์ที่ได้จากนม	140	100.0	132	94.3	1	0.7	5	3.6	2	1.4	Manufacture of dairy products				
1520	การผลิตผลิตภัณฑ์ที่ได้จากนม	140	100.0	132	94.3	1	0.7	5	3.6	2	1.4	Manufacture of dairy products				
153	การผลิตผลิตภัณฑ์ที่ได้จากการโม่-สีธัญพืช สดาร์ช และผลิตภัณฑ์จากสดาร์ช และอาหารสัตว์สำเร็จรูป	2,408	100.0	2,298	95.4	3	0.1	9	0.4	98	4.1	Manufacture of grain mill products, starches and starch products, and prepared animal feeds				
1531	การผลิตผลิตภัณฑ์ที่ได้จากการโม่-สีธัญพืช	2,380	100.0	2,283	95.9	-	-	2	0.1	95	4.0	Manufacture of grain mill products				
1532	การผลิตสดาร์ชและผลิตภัณฑ์จากสดาร์ช	4	100.0	3	75.0	-	-	-	-	1	25.0	Manufacture of starches and starch products				
1533	การผลิตอาหารสัตว์สำเร็จรูป	24	100.0	12	50.0	3	12.5	7	29.2	2	8.3	Manufacture of prepared animal feeds				
154	การผลิตผลิตภัณฑ์อาหารอื่น ๆ	3,986	100.0	3,550	89.1	74	1.8	83	2.1	279	7.0	Manufacture of other food products				
1541	การผลิตผลิตภัณฑ์ประเภทอบ	1,011	100.0	920	91.0	3	0.3	14	1.4	74	7.3	Manufacture of bakery products				
1542	การผลิตน้ำตาล	244	100.0	240	98.4	1	0.4	-	-	3	1.2	Manufacture of sugar				
1543	การผลิต โกโก้ ช็อกโกแลต และขนมที่ทำจากน้ำตาล	170	100.0	137	80.6	-	-	-	-	33	19.4	Manufacture of cocoa, chocolate and sugar confectionery				



ตาราง 1 จำนวนและร้อยละของสถานประกอบการอุตสาหกรรมผลิต จัมนกตามรูปแบบการจัดตั้งตามกฎหมาย และประเภทอุตสาหกรรม ภาคใต้ พ.ศ. 2550 (ต่อ)

TABLE 1 NUMBER AND PERCENTAGE OF MANUFACTURING ESTABLISHMENTS BY FORM OF LEGAL ORGANIZATION AND CATEGORY OF INDUSTRY, SOUTHERN REGION, 2007 (cont'd)

รหัส Code	ประเภทอุตสาหกรรม	รวม Total		ส่วนบุคคล Individual proprietor		ห้างหุ้นส่วนสามัญ Juristic partnership		บริษัทจำกัด Company limited, public company limited		ส่วนราชการ รัฐวิสาหกิจ ราชการ และอื่น ๆ Government, State-enterprise Cooperatives and Others		Category of industry
		จำนวน Number	ร้อยละ %	จำนวน Number	ร้อยละ %	จำนวน Number	ร้อยละ %	จำนวน Number	ร้อยละ %	จำนวน Number	ร้อยละ %	
		จำนวน Number	ร้อยละ %	จำนวน Number	ร้อยละ %	จำนวน Number	ร้อยละ %	จำนวน Number	ร้อยละ %	จำนวน Number	ร้อยละ %	
1544	การผลิตกะปิ เป็น เส้นบะหมี่ เส้นก๋วยเตี๋ยว เส้นหมี่ วั่นเส้น และผลิตภัณฑ์อาหารประเภทแป้งที่คล้ายกัน	543	100.0	535	98.5	3	0.6	1	0.2	4	0.7	Manufacture of macaroni, noodles, couscous and similar farinaceous products
1549	การผลิตผลิตภัณฑ์อาหารอื่น ๆ ซึ่งมีได้ตั้งประเภทไว้ในที่อื่น	2,018	100.0	1,718	85.1	67	3.3	68	3.4	165	8.2	Manufacture of other food products n.e.c.
155	การผลิตเครื่องดื่ม	610	100.0	482	79.0	65	10.7	20	3.3	43	7.0	Manufacture of beverages
1551	การกลั่น การกลั่นลำดับส่วนและการผสมสุรา รวมทั้งการผลิตเอทิลแอลกอฮอล์ที่ได้จากการหมัก	105	100.0	54	51.4	35	33.3	3	2.9	13	12.4	Distilling, rectifying and blending of spirits; ethylalcohol production from fermented materials
1552	การผลิตไวน์	7	100.0	5	71.4	-	-	-	-	2	28.6	Manufacture of wines
1553	การผลิตมอลต์สติกเกอร์และมอลต์	3	100.0	3	100.0	-	-	-	-	-	-	Manufacture of malt liquors and malt
1554	การผลิตเครื่องดื่มที่ไม่มีแอลกอฮอล์ รวมทั้งการผลิตน้ำแร่บรรจุขวด	495	100.0	421	84.9	30	6.0	17	3.4	28	5.7	Manufacture of soft drinks; bottling of mineral waters
<b>16</b>	<b>การผลิตผลิตภัณฑ์ยาสูบ</b>	<b>79</b>	<b>100.0</b>	<b>79</b>	<b>100.0</b>	<b>-</b>	<b>-</b>	<b>-</b>	<b>-</b>	<b>-</b>	<b>-</b>	<b>Manufacture of tobacco products</b>
160	การผลิตผลิตภัณฑ์ยาสูบ	79	100.0	79	100.0	-	-	-	-	-	-	Manufacture of tobacco products
1600	การผลิตผลิตภัณฑ์ยาสูบ	79	100.0	79	100.0	-	-	-	-	-	-	Manufacture of tobacco products
<b>17</b>	<b>การผลิตสิ่งทอ</b>	<b>1,113</b>	<b>100.0</b>	<b>991</b>	<b>89.1</b>	<b>9</b>	<b>0.8</b>	<b>12</b>	<b>1.0</b>	<b>101</b>	<b>9.1</b>	<b>Manufacture of textiles</b>
171	การปั่น การทอ และการแต่งสำเร็จสิ่งทอ	548	100.0	472	86.1	3	0.6	4	0.7	69	12.6	Spinning, weaving and finishing of textiles
1711	การจัดเตรียมและการปั่นเส้นใยสิ่งทอ รวมทั้งการทอสิ่งทอ	374	100.0	332	88.8	2	0.5	4	1.1	36	9.6	Preparation and spinning of textile fibres; weaving of textiles
1712	การแต่งสำเร็จสิ่งทอ	174	100.0	140	80.4	1	0.6	-	-	33	19.0	Finishing of textiles
172	การผลิตสิ่งทออื่น ๆ	547	100.0	501	91.5	6	1.2	8	1.4	32	5.9	Manufacture of other textiles
1721	การผลิตสิ่งทอสำเร็จรูป ยกเว้นเครื่องแต่งกาย	288	100.0	271	94.2	4	1.5	6	1.9	7	2.4	Manufacture of made-up textile articles, except apparel
1722	การผลิตพรมและเครื่องปูโต๊ะ	3	100.0	3	100.0	-	-	-	-	-	-	Manufacture of carpets and rugs

ตาราง 1 จำนวนและร้อยละของสถานประกอบการอุตสาหกรรม จัดแยกตามรูปแบบการจัดตั้งตามกฎหมาย และประเภทอุตสาหกรรม ภาคใต้ พ.ศ. 2550 (ต่อ)

TABLE 1 NUMBER AND PERCENTAGE OF MANUFACTURING ESTABLISHMENTS BY FORM OF LEGAL ORGANIZATION AND CATEGORY OF INDUSTRY, SOUTHERN REGION, 2007 (cont'd)

รหัส Code	ประเภทอุตสาหกรรม	รวม Total		ส่วนบุคคล Individual proprietor		ห้างหุ้นส่วนสามัญ นิติบุคคล		บริษัทจำกัด บริษัทจำกัด(มหาชน)		ส่วนราชการ รัฐวิสาหกิจ สหกรณ์ และอื่น ๆ		Category of industry
		จำนวน	ร้อยละ	จำนวน	ร้อยละ	จำนวน	ร้อยละ	จำนวน	ร้อยละ	จำนวน	ร้อยละ	
		Number	%	Number	%	Number	%	Number	%	Number	%	
1723	การผลิตเชือก สายระโยงระยาง เชือกเส้นใหญ่ และตาข่าย แห อวน	74	100.0	68	91.9	1	1.3	2	2.7	3	4.1	Manufacture of cordage, rope, twine and netting
1729	การผลิตสิ่งทออื่น ๆ ซึ่งมีได้ตั้งประเภทไว้ในที่อื่น	182	100.0	159	86.9	1	0.5	-	-	23	12.6	Manufacture of other textiles n.e.c.
173	การผลิตผ้าและสิ่งของที่ได้จากการถักนิตติ้งและโครเชท์	18	100.0	18	100.0	-	-	-	-	-	-	Manufacture of knitted and crocheted fabrics and articles
1730	การผลิตผ้าและสิ่งของที่ได้จากการถักนิตติ้งและโครเชท์	18	100.0	18	100.0	-	-	-	-	-	-	Manufacture of knitted and crocheted fabrics and articles
<b>18</b>	<b>การผลิตเครื่องแต่งกาย รวมทั้งการตกแต่งและย้อมสีขนสัตว์</b>	<b>10,299</b>	<b>100.0</b>	<b>10,148</b>	<b>98.5</b>	-	-	<b>10</b>	<b>0.1</b>	<b>142</b>	<b>1.4</b>	<b>Manufacture of wearing apparel ; dressing and dyeing of fur</b>
181	การผลิตเครื่องแต่งกาย ยกเว้นเครื่องแต่งกายที่ทำจากขนสัตว์	10,294	100.0	10,143	98.5	-	-	10	0.1	142	1.4	Manufacture of wearing apparel, except fur apparel
1810	การผลิตเครื่องแต่งกาย ยกเว้นเครื่องแต่งกายที่ทำจากขนสัตว์	10,294	100.0	10,143	98.5	-	-	10	0.1	142	1.4	Manufacture of wearing apparel, except fur apparel
182	การตกแต่งและย้อมสีขนสัตว์ รวมทั้งการผลิตสิ่งของที่ทำจากขนสัตว์	5	100.0	5	100.0	-	-	-	-	-	-	Dressing and dyeing of fur; manufacture of articles of fur
1820	การตกแต่งและย้อมสีขนสัตว์ รวมทั้งการผลิตสิ่งของที่ทำจากขนสัตว์	5	100.0	5	100.0	-	-	-	-	-	-	Dressing and dyeing of fur; manufacture of articles of fur
<b>19</b>	<b>การฟอกและตกแต่งหนังฟอก รวมทั้งการผลิตกระเป๋าเดินทาง กระเป๋าถือ อานม้า เครื่องเทียมรถ และรองเท้า</b>	<b>22</b>	<b>100.0</b>	<b>19</b>	<b>86.4</b>	-	-	<b>2</b>	<b>9.1</b>	<b>1</b>	<b>4.5</b>	<b>Tanning and dressing of leather; manufacture of luggage, handbags, saddlery, harness and footwear</b>
191	การฟอกและตกแต่งหนังฟอก รวมทั้งการผลิตกระเป๋าเดินทาง กระเป๋าถือ อานม้า และเครื่องเทียมรถ	13	100.0	12	92.3	-	-	1	7.7	-	-	Tanning and dressing of leather; manufacture of luggage, handbags, saddlery and harness
1912	การผลิตกระเป๋าเดินทาง กระเป๋าถือ และสิ่งทอคล้ายกัน อานม้า และเครื่องเทียมรถ	13	100.0	12	92.3	-	-	1	7.7	-	-	Manufacture of luggage, handbags and the like, saddlery and harness
192	การผลิตรองเท้า	9	100.0	7	77.8	-	-	1	11.1	1	11.1	Manufacture of footwear
1920	การผลิตรองเท้า	9	100.0	7	77.8	-	-	1	11.1	1	11.1	Manufacture of footwear

ตาราง 1 จำนวนและร้อยละของสถานประกอบการอุตสาหกรรมผลิต จัมนกตามรูปแบบการจัดตั้งตามกฎหมาย และประเภทอุตสาหกรรม ภาคใต้ พ.ศ. 2550 (ต่อ)

TABLE 1 NUMBER AND PERCENTAGE OF MANUFACTURING ESTABLISHMENTS BY FORM OF LEGAL ORGANIZATION AND CATEGORY OF INDUSTRY, SOUTHERN REGION, 2007 (cont'd)

รหัส Code	ประเภทอุตสาหกรรม	รวม Total		ส่วนบุคคล Individual proprietor		หุ้นส่วนสามัญ นิติบุคคล		บริษัทจำกัด บริษัทจำกัด(มหาชน)		ส่วนราชการ รัฐวิสาหกิจ สาธารณะ และอื่น ๆ		Category of industry
		จำนวน Number	ร้อยละ %	จำนวน Number	ร้อยละ %	จำนวน Number	ร้อยละ %	จำนวน Number	ร้อยละ %	จำนวน Number	ร้อยละ %	
20	การผลิตไม้และผลิตภัณฑ์จากไม้และไม้ก๊อกยกเว้นเฟอร์นิเจอร์ รวมทั้งการผลิตสิ่งของที่ทำจากฟางและวัสดุจากสานอื่น ๆ	4,455	100.0	4,130	92.7	66	1.5	160	3.6	100	2.2	Manufacture of wood and products of wood and cork, except furniture; manufacture of articles of straw and plaiting materials
201	การผลิตไม้และกระดาษไม้	742	100.0	588	79.3	46	6.2	108	14.5	-	-	Sawmilling and planing of wood
2010	การผลิตไม้และกระดาษไม้	742	100.0	588	79.3	46	6.2	108	14.5	-	-	Sawmilling and planing of wood
202	การผลิตผลิตภัณฑ์จากไม้ ไม้ก๊อก ฟาง และวัสดุจากสาน	3,713	100.0	3,541	95.4	20	0.5	52	1.4	100	2.7	Manufacture of products of wood, cork, straw and plaiting materials
2021	การผลิตแผ่น ไม้วีเนียร์ รวมทั้งการผลิตไม้อัด ลามิเนตบอร์ด แผ่นขึ้น ไม้อัด และเพนเนลอื่น ๆ และแผ่น ไม้อัดอื่น ๆ	78	100.0	28	35.9	9	11.5	41	52.6	-	-	Manufacture of veneer sheets; manufacture of plywood, laminboard, particle board and other panels and boards
2022	การผลิตเครื่องไม้ที่ใช้ในการก่อสร้าง และเครื่องประกอบอาคาร	367	100.0	346	94.3	10	2.7	10	2.7	1	0.3	Manufacture of builders' carpentry and joinery
2023	การผลิตภาชนะไม้	101	100.0	100	99.0	1	1.0	-	-	-	-	Manufacture of wooden containers
2029	การผลิตผลิตภัณฑ์อื่นที่ทำจากไม้ รวมทั้งการผลิตสิ่งของที่ทำจาก ไม้ก๊อก ฟาง และวัสดุจากสาน	3,167	100.0	3,067	96.9	-	-	1	-	99	3.1	Manufacture of other products of wood; manufacture of articles of cork, straw and plaiting materials
21	การผลิตกระดาษและผลิตภัณฑ์กระดาษ	24	100.0	11	45.8	1	4.2	10	41.7	2	8.3	Manufacture of paper and paper products
210	การผลิตกระดาษและผลิตภัณฑ์กระดาษ	24	100.0	11	45.8	1	4.2	10	41.7	2	8.3	Manufacture of paper and paper products
2101	การผลิตเยื่อกระดาษ กระดาษ และกระดาษแข็ง	3	100.0	-	-	1	33.3	1	33.3	1	33.4	Manufacture of pulp, paper and paperboard
2102	การผลิตกระดาษลูกฟูก และกระดาษแข็งลูกฟูก และการผลิตภาชนะที่ทำจากกระดาษ และกระดาษแข็ง	14	100.0	4	28.6	-	-	9	64.3	1	7.1	Manufacture of corrugated paper and paperboard and of containers of paper and paperboard
2109	การผลิตสิ่งของอื่น ๆ ที่ทำจากกระดาษ และกระดาษแข็ง	7	100.0	7	100.0	-	-	-	-	-	-	Manufacture of other articles of paper and paperboard
22	การพิมพ์โฆษณา การพิมพ์ และการทำสำเนาสิ่งพิมพ์	562	100.0	501	89.2	28	5.0	33	5.8	-	-	Publishing, printing and reproduction of recorded media

ตาราง 1 จำนวนและร้อยละของสถานประกอบการอุตสาหกรรมผลิต จัมนกตามรูปแบบการจัดตั้งตามกฎหมาย และประเภทอุตสาหกรรม ภาคใต้ พ.ศ. 2550 (ต่อ)

TABLE 1 NUMBER AND PERCENTAGE OF MANUFACTURING ESTABLISHMENTS BY FORM OF LEGAL ORGANIZATION AND CATEGORY OF INDUSTRY, SOUTHERN REGION, 2007 (cont'd)

รหัส Code	ประเภทอุตสาหกรรม	รวม Total		ส่วนบุคคล Individual proprietor		ห้างหุ้นส่วนสามัญ นิติบุคคล		ห้างหุ้นส่วนจำกัด Juristic partnership		บริษัทจำกัด Company limited, public company limited		ส่วนราชการ รัฐวิสาหกิจ ราชการ และอื่น ๆ Government, State-enterprise Cooperatives and Others		Category of industry
		จำนวน Number	ร้อยละ %	จำนวน Number	ร้อยละ %	จำนวน Number	ร้อยละ %	จำนวน Number	ร้อยละ %	จำนวน Number	ร้อยละ %	จำนวน Number	ร้อยละ %	
221	การพิมพ์โฆษณา	84	100.0	73	86.9	2	2.4	9	10.7	-	-	-	-	Publishing
2211	การพิมพ์โฆษณาหนังสือ โบรชัวร์ หนังสือเกี่ยวกับดนตรี และการพิมพ์โฆษณาอื่น ๆ	18	100.0	15	83.3	1	5.6	2	11.1	-	-	-	-	Publishing of books, brochures, musical books and other publications
2212	การพิมพ์โฆษณาหนังสือพิมพ์ วารสาร และนิตยสาร	13	100.0	7	53.8	-	-	6	46.2	-	-	-	-	Publishing of newspapers, journals and periodicals
2213	การพิมพ์โฆษณาฉบับสั้น	1	100.0	-	-	-	-	1	100.0	-	-	-	-	Publishing of recorded media
2219	การพิมพ์โฆษณาอื่น ๆ	52	100.0	51	98.1	1	1.9	-	-	-	-	-	-	Other publishing
222	การพิมพ์ และกิจกรรมด้านการบริการที่เกี่ยวข้องกับการพิมพ์	476	100.0	427	89.8	26	5.5	23	4.8	-	-	-	-	Printing and service activities related to printing
2221	การพิมพ์	473	100.0	424	89.7	26	5.5	23	4.8	-	-	-	-	Printing
2222	กิจกรรมด้านการบริการที่เกี่ยวข้องกับการพิมพ์	3	100.0	3	100.0	-	-	-	-	-	-	-	-	Service activities related to printing
223	การทำสำเนาสื่อบันทึกข้อมูล	2	100.0	1	50.0	-	-	1	50.0	-	-	-	-	Reproduction of recorded media
2230	การทำสำเนาสื่อบันทึกข้อมูล	2	100.0	1	50.0	-	-	1	50.0	-	-	-	-	Reproduction of recorded media
<b>23</b>	<b>การผลิตผลิตภัณฑ์ถ่านโค้ก ผลิตภัณฑ์ที่ได้จากการถ่าน</b>	<b>11</b>	<b>100.0</b>	<b>5</b>	<b>45.5</b>	<b>-</b>	<b>-</b>	<b>6</b>	<b>54.5</b>	<b>-</b>	<b>-</b>	<b>-</b>	<b>-</b>	<b>Manufacture of coke, refined petroleum products and nuclear fuel</b>
231	การผลิตผลิตภัณฑ์ถ่านโค้ก	5	100.0	5	100.0	-	-	-	-	-	-	-	-	Manufacture of coke oven products
2310	การผลิตผลิตภัณฑ์ถ่านโค้ก	5	100.0	5	100.0	-	-	-	-	-	-	-	-	Manufacture of coke oven products
232	การผลิตผลิตภัณฑ์ที่ได้จากการถ่านน้ำมันปิโตรเลียม	6	100.0	-	-	-	-	6	100.0	-	-	-	-	Manufacture of refined petroleum products
2320	การผลิตผลิตภัณฑ์ที่ได้จากการถ่านน้ำมันปิโตรเลียม	6	100.0	-	-	-	-	6	100.0	-	-	-	-	Manufacture of refined petroleum products
<b>24</b>	<b>การผลิตเคมีภัณฑ์และผลิตภัณฑ์</b>	<b>235</b>	<b>100.0</b>	<b>129</b>	<b>55.1</b>	<b>5</b>	<b>2.2</b>	<b>19</b>	<b>8.1</b>	<b>81</b>	<b>34.6</b>	<b>39</b>	<b>42.8</b>	<b>Manufacture of chemicals and chemical products</b>
241	การผลิตเคมีภัณฑ์ขั้นมูลฐาน	92	100.0	36	39.6	2	2.2	14	15.4	-	-	-	-	Manufacture of basic chemicals
2411	การผลิตเคมีภัณฑ์ขั้นมูลฐาน ยกเว้นปุ๋ยและสารประกอบไนโตรเจน	15	100.0	11	73.3	1	6.7	2	13.3	1	6.7	1	6.7	Manufacture of basic chemicals, except fertilizers nitrogen compounds

ตาราง 1 จำนวนและร้อยละของสถานประกอบการอุตสาหกรรมผลิต จัมนกตามรูปแบบการจัดตั้งตามกฎหมาย และประเภทอุตสาหกรรม ภาคใต้ พ.ศ. 2550 (ต่อ)

TABLE 1 NUMBER AND PERCENTAGE OF MANUFACTURING ESTABLISHMENTS BY FORM OF LEGAL ORGANIZATION AND CATEGORY OF INDUSTRY, SOUTHERN REGION, 2007 (cont'd)

รหัส Code	ประเภทอุตสาหกรรม	รวม Total		ส่วนบุคคล Individual proprietor		หุ้นส่วนสามัญ Partnership		บริษัทจำกัด (มหาชน) Company limited		ส่วนราชการ รัฐวิสาหกิจ ราชการ และอื่น ๆ Government, State-enterprise Cooperatives and Others		Category of industry
		จำนวน Number	ร้อยละ %	จำนวน Number	ร้อยละ %	จำนวน Number	ร้อยละ %	จำนวน Number	ร้อยละ %	จำนวน Number	ร้อยละ %	
2412	การผลิตปุ๋ยและสารประกอบไนโตรเจน	65	100.0	23	35.9	1	1.6	4	6.3	36	56.2	Manufacture of fertilizers and nitrogen compounds
2413	การผลิตพลาสติกในขั้นต้น และยางสังเคราะห์	12	100.0	2	16.7	-	-	8	66.6	2	16.7	Manufacture of plastics in primary forms and of synthetic rubber
242	การผลิตผลิตภัณฑ์เคมีอื่น ๆ	143	100.0	93	65.0	3	2.1	5	3.5	42	29.4	Manufacture of other chemical products
2421	การผลิตสารกำจัดพืชและผลิตภัณฑ์ทางการเกษตรอื่น ๆ	1	100.0	-	-	-	-	1	100.0	-	-	Manufacture of pesticides and other agro-chemical products
2422	การผลิตสีทา น้ำมันชักเงา และสิ่งที่ใช้ทาเคลือบหิมกัมพินท์ และน้ำมันทาไม้ (mastics) ที่คล้ายกัน	12	100.0	10	83.3	2	16.7	-	-	-	-	Manufacture of paints, varnishes and similar coatings, printing ink and mastics
2423	การผลิตผลิตภัณฑ์ทางเภสัชกรรม เคมีภัณฑ์ที่ใช้รักษาโรค และผลิตภัณฑ์ที่ทำจากสมุนไพร	82	100.0	73	89.0	-	-	4	4.9	5	6.1	Manufacture of pharmaceuticals, medicinal chemicals and botanical products
2424	การผลิตสบู่และผงซักฟอก เคมีภัณฑ์ที่ใช้ในการทำความสะอาดและขัดเงา เครื่องหอม และสิ่งปรุงแต่ง	42	100.0	8	19.0	1	2.4	-	-	33	78.6	Manufacture of soap and detergents, cleaning and polishing preparations, perfumes and toilet preparations
2429	การผลิตผลิตภัณฑ์เคมีอื่น ๆ ซึ่งมีได้จัดประเภทไว้ในที่อื่น	6	100.0	2	33.3	-	-	-	-	4	66.7	Manufacture of other chemical products n.e.c.
25	การผลิตผลิตภัณฑ์ยางและพลาสติก	505	100.0	149	29.5	31	6.2	135	26.7	190	37.6	Manufacture of rubber and plastics products
251	การผลิตผลิตภัณฑ์ยาง	407	100.0	96	23.6	7	1.7	115	28.3	189	46.4	Manufacture of rubber products
2511	การผลิตยางนอกและยางใน การหล่อดอกยาง และการซ่อมสร้างยาง	1	100.0	1	100.0	-	-	-	-	-	-	Manufacture of rubber tyres and tubes; retreading and rebuilding of rubber tyres
2519	การผลิตผลิตภัณฑ์ยางอื่น ๆ	406	100.0	95	23.4	7	1.7	115	28.3	189	46.6	Manufacture of other rubber products
252	การผลิตผลิตภัณฑ์พลาสติก	98	100.0	53	54.1	24	24.5	20	20.4	1	1.0	Manufacture of plastic products
2520	การผลิตผลิตภัณฑ์พลาสติก	98	100.0	53	54.1	24	24.5	20	20.4	1	1.0	Manufacture of plastic products
26	การผลิตผลิตภัณฑ์จากแร่โลหะ	1,583	100.0	1,315	83.1	116	7.3	147	9.3	5	0.3	Manufacture of other non-metallic mineral products

ตาราง 1 จำนวนและร้อยละของสถานประกอบการอุตสาหกรรมผลิต จั๊นแดนตามรูปแบบการจัดตั้งตามกฎหมาย และประเภทอุตสาหกรรม ภาคใต้ พ.ศ. 2550 (ต่อ)

TABLE 1 NUMBER AND PERCENTAGE OF MANUFACTURING ESTABLISHMENTS BY FORM OF LEGAL ORGANIZATION AND CATEGORY OF INDUSTRY, SOUTHERN REGION, 2007 (cont'd)

รหัส Code	ประเภทอุตสาหกรรม	รวม		ส่วนบุคคล		ห้างหุ้นส่วนสามัญ		บริษัทจำกัด		ส่วนราชการ รัฐวิสาหกิจ สาธารณะ และอื่น ๆ		Category of industry
		Individual proprietor		Juristic partnership		Company limited,		Government, State-enterprise Cooperatives and Others				
		จำนวน	ร้อยละ	จำนวน	ร้อยละ	จำนวน	ร้อยละ	จำนวน	ร้อยละ			
261	การผลิตแก้วและผลิตภัณฑ์แก้ว	65	100.0	64	98.5	1	1.5	-	-	-	-	Manufacture of glass and glass products
2610	การผลิตแก้วและผลิตภัณฑ์แก้ว	65	100.0	64	98.5	1	1.5	-	-	-	-	Manufacture of glass and glass products
269	การผลิตผลิตภัณฑ์แร่โลหะ ซึ่งมีได้จัดประเภทไว้ในที่อื่น	1,518	100.0	1,251	82.4	115	7.6	147	9.7	5	0.3	Manufacture of non-metallic mineral products n.e.c.
2691	การผลิตเซรามิกชนิดไม่ทนไฟ ซึ่งไม่ได้ใช้ในงานก่อสร้าง	56	100.0	49	87.5	2	3.6	3	5.3	2	3.6	Manufacture of non-structural non-refractory ceramic ware
2692	การผลิตผลิตภัณฑ์เซรามิกชนิดทนไฟ	19	100.0	15	79.0	2	10.5	2	10.5	-	-	Manufacture of refractory ceramic products
2693	การผลิตผลิตภัณฑ์จากดินชนิดไม่ทนไฟ ซึ่งใช้กับงานก่อสร้าง	180	100.0	168	93.3	5	2.8	7	3.9	-	-	Manufacture of structural non-refractory clay products
2694	การผลิตซีเมนต์ปูนขาว และปูนปลาสเตอร์	69	100.0	50	72.5	6	8.7	11	15.9	2	2.9	Manufacture of cement, lime and plaster
2695	การผลิตผลิตภัณฑ์จากคอนกรีต ซีเมนต์ และปูนปลาสเตอร์	1,092	100.0	908	83.2	79	7.3	103	9.4	1	0.1	Manufacture of articles of concrete, cement and plaster
2696	การตัด การขึ้นรูป และการแต่งสำเร็จหิน	85	100.0	59	69.4	15	17.7	11	12.9	-	-	Cutting, shaping and finishing of stone
2699	การผลิตผลิตภัณฑ์แร่โลหะอื่น ๆ ซึ่งมีได้จัดประเภทไว้ในที่อื่น	17	100.0	2	11.8	6	35.3	9	52.9	-	-	Manufacture of other non-metallic mineral products n.e.c.
<b>27</b>	<b>การผลิตโลหะขั้นมูลฐาน</b>	<b>73</b>	<b>100.0</b>	<b>64</b>	<b>87.7</b>	<b>4</b>	<b>5.5</b>	<b>4</b>	<b>5.5</b>	<b>1</b>	<b>1.3</b>	<b>Manufacture of basic metals</b>
271	การผลิตเหล็กและเหล็กกล้าขั้นมูลฐาน	24	100.0	20	83.4	2	8.3	2	8.3	-	-	Manufacture of basic iron and steel
2710	การผลิตเหล็กและเหล็กกล้าขั้นมูลฐาน	24	100.0	20	83.4	2	8.3	2	8.3	-	-	Manufacture of basic iron and steel
272	การผลิตโลหะมีค่าและโลหะอื่นที่มีน้ำหนักขั้นมูลฐาน	39	100.0	36	92.3	-	-	2	5.1	1	2.6	Manufacture of basic precious and non-ferrous metals
2720	การผลิตโลหะมีค่าและโลหะอื่นที่มีน้ำหนักขั้นมูลฐาน	39	100.0	36	92.3	-	-	2	5.1	1	2.6	Manufacture of basic precious and non-ferrous metals
273	การหล่อโลหะ	10	100.0	8	80.0	2	20.0	-	-	-	-	Casting of metals
2731	การหล่อเหล็กและเหล็กกล้า	4	100.0	2	50.0	2	50.0	-	-	-	-	Casting of iron and steel
2732	การหล่อโลหะที่มีน้ำหนัก	6	100.0	6	100.0	-	-	-	-	-	-	Casting of non-ferrous metals
<b>28</b>	<b>การผลิตผลิตภัณฑ์ที่ทำจากโลหะประดิษฐ์ ยกเว้นเครื่องจักรและอุปกรณ์</b>	<b>4,733</b>	<b>100.0</b>	<b>4,614</b>	<b>97.5</b>	<b>69</b>	<b>1.5</b>	<b>45</b>	<b>0.9</b>	<b>4</b>	<b>0.1</b>	<b>Manufacture of fabricated metal products, except machinery and equipment</b>

ตาราง 1 จำนวนและร้อยละของสถานประกอบการอุตสาหกรรมผลิต จั๊นเนคตามรูปแบบการจัดตั้งตามกฎหมาย และประเภทอุตสาหกรรม ภาคใต้ พ.ศ. 2550 (ต่อ)

TABLE 1 NUMBER AND PERCENTAGE OF MANUFACTURING ESTABLISHMENTS BY FORM OF LEGAL ORGANIZATION AND CATEGORY OF INDUSTRY, SOUTHERN REGION, 2007 (cont'd)

รหัส Code	ประเภทอุตสาหกรรม	รวม Total		ส่วนบุคคล Individual proprietor		ห้างหุ้นส่วนสามัญ นิติบุคคล		ห้างหุ้นส่วนจำกัด Juristic partnership		บริษัทจำกัด Company limited, public company limited		ส่วนราชการ รัฐวิสาหกิจ ราชการ และอื่น ๆ Government, State-enterprise Cooperatives and Others		Category of industry
		จำนวน Number	ร้อยละ %	จำนวน Number	ร้อยละ %	จำนวน Number	ร้อยละ %	จำนวน Number	ร้อยละ %	จำนวน Number	ร้อยละ %	จำนวน Number	ร้อยละ %	
		จำนวน Number	ร้อยละ %	จำนวน Number	ร้อยละ %	จำนวน Number	ร้อยละ %	จำนวน Number	ร้อยละ %	จำนวน Number	ร้อยละ %	จำนวน Number	ร้อยละ %	
281	การผลิตกลึงเหล็กที่มีโครงสร้างเป็นโลหะ ถังน้ำ ที่เก็บน้ำ และเครื่องกำเนิดไอน้ำ	3,511	100.0	3,436	97.9	45	1.3	30	0.8	-	-	-	-	Manufacture of structural metal products, tanks, reservoirs and steam generators
2811	การผลิตกลึงเหล็กที่มีโครงสร้างเป็นโลหะ	3,493	100.0	3,424	98.0	43	1.2	26	0.8	-	-	-	-	Manufacture of structural metal products
2812	การผลิตถังน้ำ ที่เก็บน้ำ และภาชนะบรรจุที่ทำจากโลหะ	17	100.0	12	70.6	1	5.9	4	23.5	-	-	-	-	Manufacture of tanks, reservoirs and containers of metal
2813	การผลิตเครื่องกำเนิดไอน้ำ ยกเว้นหม้อน้ำ (boiler) น้ำร้อน	1	100.0	-	-	1	100.0	-	-	-	-	-	-	Manufacture of steam generators, except central heating hot water boilers
289	การผลิตกลึงเหล็กโลหะประดิษฐ์อื่น ๆ รวมทั้งกิจกรรม	1,222	100.0	1,179	96.5	24	2.0	15	1.2	4	0.3	-	-	Manufacture of other fabricated metal products; service activities to producers of fabricated metal products
2891	การผลิตกลึงเหล็กที่ขึ้น โดยวิธีการตี การกด การดัดคิมพ์ และการรีดในรูปแบบต่าง ๆ รวมทั้ง	769	100.0	745	96.8	21	2.8	3	0.4	-	-	-	-	Forging, pressing, stamping and roll-forming of metal; powder metallurgy
2892	การผลิตแท่งและการเคลือบโลหะ รวมทั้งการดำเนินการเกี่ยวกับวิศวกรรมเครื่องกล โดยได้รับค่าธรรมเนียมตอบแทน หรือโดยการทำสัญญาจ้าง	197	100.0	191	97.0	2	1.0	4	2.0	-	-	-	-	Treatment and coating of metals; general mechanical engineering on a fee or contract basis
2893	การผลิตของมีคม เครื่องมือที่ใช้งานด้วยมือและเครื่องโลหะทั่วไป	211	100.0	206	97.6	-	-	1	0.5	4	1.9	-	-	Manufacture of cutlery, hand tools and general hardware
2899	การผลิตกลึงเหล็กโลหะประดิษฐ์อื่น ๆ ซึ่งมีได้จัดประเภทไว้ในที่อื่น	45	100.0	37	82.2	1	2.2	7	15.6	-	-	-	-	Manufacture of other fabricated metal products n.e.c.
29	การผลิตเครื่องจักรและอุปกรณ์ซึ่งมีได้จัดประเภทไว้ในที่อื่น	313	100.0	285	91.0	10	3.2	18	5.8	-	-	-	-	Manufacture of machinery and equipment n.e.c.
291	การผลิตเครื่องจักรที่ใช้งานทั่วไป	131	100.0	124	94.7	4	3.0	3	2.3	-	-	-	-	Manufacture of general purpose machinery

ตาราง 1 จำนวนและร้อยละของสถานประกอบการอุตสาหกรรมผลิต จัំแนกตามรูปแบบการจัดตั้งตามกฎหมาย และประเภทอุตสาหกรรม ภาคใต้ พ.ศ. 2550 (ต่อ)

TABLE 1 NUMBER AND PERCENTAGE OF MANUFACTURING ESTABLISHMENTS BY FORM OF LEGAL ORGANIZATION AND CATEGORY OF INDUSTRY, SOUTHERN REGION, 2007 (cont'd)

รหัส Code	ประเภทอุตสาหกรรม	รวม Total		ส่วนบุคคล Individual proprietor		หุ้นส่วนสามัญ นิติบุคคล		บริษัทจำกัด บริษัทจำกัด(มหาชน)		ส่วนราชการ รัฐวิสาหกิจ สหกรณ์ และอื่น ๆ		Category of industry
		จำนวน Number	ร้อยละ %	จำนวน Number	ร้อยละ %	จำนวน Number	ร้อยละ %	จำนวน Number	ร้อยละ %	จำนวน Number	ร้อยละ %	
2911	การผลิตเครื่องยนต์และเครื่องกังหัน ขกวันเครื่องยนต์ที่ใช้กับอากาศยาน ยานยนต์และรถจักรยาน/รถจักรยานยนต์	93	100.0	91	97.8	-	-	2	2.2	-	-	Manufacture of engines and turbines, except aircraft, vehicle and cycle engines
2912	การผลิตเครื่องสูบลม เครื่องอัด แก๊ส และวาล์ว	27	100.0	23	85.2	4	14.8	-	-	-	-	Manufacture of pumps, compressors, taps and valves
2913	การผลิตแม่แรง (ดับลูกปืน) เกียร์และเครื่องเกียร์ และอุปกรณ์ที่ขับเคลื่อน	1	100.0	1	100.0	-	-	-	-	-	-	Manufacture of bearings, gears, gearing and driving elements
2914	การผลิตเตาอบ เตาเผา และเครื่องฟั่นหรือเครื่องถีดเชื้อเพลิงของเตาเผา	1	100.0	1	100.0	-	-	-	-	-	-	Manufacture of ovens, furnaces and furnace burners
2915	การผลิตอุปกรณ์ที่ใช้ในการยกและการขนย้าย	1	100.0	1	100.0	-	-	-	-	-	-	Manufacture of lifting and handling equipment
2919	การผลิตเครื่องจักรที่ใช้งานทั่วไปอื่น ๆ	8	100.0	7	87.5	-	-	1	12.5	-	-	Manufacture of other general purpose machinery
292	การผลิตเครื่องจักรที่ใช้งานเฉพาะอย่าง	182	100.0	161	88.3	6	3.3	15	8.4	-	-	Manufacture of special purpose machinery
2921	การผลิตเครื่องจักรที่ใช้ในการเกษตรและการป่าไม้	144	100.0	142	98.6	2	1.4	-	-	-	-	Manufacture of agricultural and forestry machinery
2922	การผลิตเครื่องมือกล	3	100.0	2	66.7	-	-	1	33.3	-	-	Manufacture of machine-tools
2924	การผลิตเครื่องจักรที่ใช้ในการทำเหมืองแร่ เหมืองหิน และการก่อสร้าง	23	100.0	10	43.5	4	17.4	9	39.1	-	-	Manufacture of machinery for mining, quarrying and construction
2926	การผลิตเครื่องจักรที่ใช้ในการผลิตสิ่งทอ เครื่องแต่งกาย และเครื่องหนัง	1	100.0	1	100.0	-	-	-	-	-	-	Manufacture of machinery for textile, apparel and leather production
2927	การผลิตอาวุธและกระสุน	1	100.0	1	100.0	-	-	-	-	-	-	Manufacture of weapons and ammunition
2929	การผลิตเครื่องจักรที่ใช้ในงานเฉพาะอย่างอื่น ๆ	10	100.0	5	46.7	-	-	5	53.3	-	-	Manufacture of other special purpose machinery
31	การผลิตเครื่องจักรและเครื่องอุปกรณไฟฟ้า ซึ่งมิได้จัดประเภทไว้ที่อื่น	176	100.0	168	95.5	6	3.4	2	1.1	-	-	Manufacture of electrical machinery and apparatus n.e.c.



ตาราง 1 จำนวนและร้อยละของสถานประกอบการอุตสาหกรรม จัดแนกตามรูปแบบการจัดตั้งตามกฎหมาย และประเภทอุตสาหกรรม ภาคใต้ พ.ศ. 2550 (ต่อ)

TABLE 1 NUMBER AND PERCENTAGE OF MANUFACTURING ESTABLISHMENTS BY FORM OF LEGAL ORGANIZATION AND CATEGORY OF INDUSTRY, SOUTHERN REGION, 2007 (cont'd)

รหัส Code	ประเภทอุตสาหกรรม	รวม Total		ส่วนบุคคล Individual proprietor		หุ้นส่วนสามัญ นิติบุคคล		บริษัทจำกัด บริษัทจำกัด(มหาชน)		ส่วนราชการ รัฐวิสาหกิจ สหกรณ์ และอื่น ๆ		Category of industry
		จำนวน Number	ร้อยละ %	จำนวน Number	ร้อยละ %	จำนวน Number	ร้อยละ %	จำนวน Number	ร้อยละ %	จำนวน Number	ร้อยละ %	
311	การผลิตมอเตอร์ไฟฟ้า เครื่องกำเนิดไฟฟ้า และหม้อแปลงไฟฟ้า	170	100.0	164	96.5	5	2.9	1	0.6	-	-	Manufacture of electric motors, generators and transformers
3110	การผลิตมอเตอร์ไฟฟ้า เครื่องกำเนิดไฟฟ้า และหม้อแปลงไฟฟ้า	170	100.0	164	96.5	5	2.9	1	0.6	-	-	Manufacture of electric motors, generators and transformers
312	การผลิตอุปกรณ์เพื่อการจ่ายและควบคุมกระแสไฟฟ้า	6	100.0	4	66.6	1	16.7	1	16.7	-	-	Manufacture of electricity distribution and control apparatus
3120	การผลิตอุปกรณ์เพื่อการจ่ายและควบคุมกระแสไฟฟ้า	6	100.0	4	66.6	1	16.7	1	16.7	-	-	Manufacture of electricity distribution and control apparatus
32	การผลิตอุปกรณ์และเครื่องอุปกรณวิทยุ โทรทัศน์ และการสื่อสาร	13	100.0	12	92.3	-	-	1	7.7	-	-	Manufacture of radio, television and communication equipment and apparatus
321	การผลิตหลอดอิเล็กทรอนิกส์และส่วนประกอบอิเล็กทรอนิกส์อื่น ๆ	1	100.0	1	100.0	-	-	-	-	-	-	Manufacture of electronic valves and tubes and other electronic components
3210	การผลิตหลอดอิเล็กทรอนิกส์และส่วนประกอบอิเล็กทรอนิกส์อื่น ๆ	1	100.0	1	100.0	-	-	-	-	-	-	Manufacture of electronic valves and tubes and other electronic components
322	การผลิตเครื่องส่งสัญญาณ โทรทัศน์เคเบิลวิทยุ และเครื่องอุปกรณ์ สำหรับโทรศัพท์ และโทรเลขแบบใช้สาย	9	100.0	8	88.9	-	-	1	11.1	-	-	Manufacture of television and radio transmitters and apparatus for line telephony and line telegraphy
3220	การผลิตเครื่องส่งสัญญาณ โทรทัศน์เคเบิลวิทยุ และเครื่องอุปกรณ์ สำหรับโทรศัพท์ และโทรเลขแบบใช้สาย	9	100.0	8	88.9	-	-	1	11.1	-	-	Manufacture of television and radio transmitters and apparatus for line telephony and line telegraphy
323	การผลิตเครื่องรับโทรทัศน์เคเบิลวิทยุ เครื่องรับที่เคลื่อนหรือภาพ หรือเครื่องขยายตัวโทรทัศน์ หรือวีดีโอรีโพรดิวซ์ และสินค้าที่เกี่ยวข้อง	3	100.0	3	100.0	-	-	-	-	-	-	Manufacture of television and radio receivers and associated consumer goods
3230	การผลิตเครื่องรับโทรทัศน์เคเบิลวิทยุ เครื่องรับที่เคลื่อนหรือภาพ หรือเครื่องขยายตัวโทรทัศน์ หรือวีดีโอรีโพรดิวซ์ และสินค้าที่เกี่ยวข้อง	3	100.0	3	100.0	-	-	-	-	-	-	Manufacture of television and radio receivers and associated consumer goods

ตาราง 1 จำนวนและร้อยละของสถานประกอบการอุตสาหกรรมผลิต จั๊นแดนตามรูปแบบการจัดตั้งตามกฎหมาย และประเภทอุตสาหกรรม ภาคใต้ พ.ศ. 2550 (ต่อ)

TABLE 1 NUMBER AND PERCENTAGE OF MANUFACTURING ESTABLISHMENTS BY FORM OF LEGAL ORGANIZATION AND CATEGORY OF INDUSTRY, SOUTHERN REGION, 2007 (cont'd)

รหัส Code	ประเภทอุตสาหกรรม	รวม Total		ส่วนบุคคล Individual proprietor		ห้างหุ้นส่วนสามัญ นิติบุคคล		บริษัทจำกัด บริษัทจำกัด(มหาชน)		ส่วนราชการ รัฐวิสาหกิจ สหกรณ์ และอื่น ๆ		Category of industry
		จำนวน Number	ร้อยละ %	จำนวน Number	ร้อยละ %	จำนวน Number	ร้อยละ %	จำนวน Number	ร้อยละ %	จำนวน Number	ร้อยละ %	
<b>33</b>	<b>การผลิตอุปกรณ์ที่ใช้ในทางการแพทย์ การวัดความถี่ และอุปกรณ์ที่ใช้ในทางทัศนศาสตร์ นาฬิกา</b>	<b>57</b>	<b>100.0</b>	<b>48</b>	<b>84.2</b>	-	-	<b>9</b>	<b>15.8</b>	-	-	<b>Manufacture of medical, precision and optical instruments, watches and clocks</b>
331	การผลิตอุปกรณ์และเครื่องใช้ทางการแพทย์และเครื่องใช้ ที่ใช้ในการวัด การตรวจสอบ การทดสอบ การเดินเรือ/ การเดินอากาศและใช้ในวัตถุประสงค์อื่น ๆ ยกเว้นอุปกรณ์ ที่ใช้ในทางทัศนศาสตร์	55	100.0	46	83.6	-	-	9	16.4	-	-	Manufacture of medical appliances and instruments and appliances for measuring, checking, testing, navigating and other purposes, except optical instruments
3311	การผลิตอุปกรณ์ที่ใช้ในทางการแพทย์และสัณยกรรม และเครื่องใช้ทางสัณยศาสตร์กระดูก	51	100.0	43	84.3	-	-	8	15.7	-	-	Manufacture of medical and surgical equipment and or orthopaedic appliances
3312	การผลิตอุปกรณ์และเครื่องใช้เพื่อการวัด การตรวจสอบ การทดสอบ การเดินเรือ/การเดินอากาศและใช้ใน วัตถุประสงค์อื่น ๆ ยกเว้น อุปกรณ์ควบคุมกระบวนการผลิต ในทางอุตสาหกรรม	4	100.0	3	75.0	-	-	1	25.0	-	-	Manufacture of instruments and appliances for measuring, checking, testing, navigating and other purposes, except industrial process control equipment
332	การผลิตอุปกรณ์ที่ใช้ในทางทัศนศาสตร์ และเครื่องอุปกรณ์ เกี่ยวกับภาพถ่าย	2	100.0	2	100.0	-	-	-	-	-	-	Manufacture of optical instruments and photographic equipment
3320	การผลิตอุปกรณ์ที่ใช้ในทางทัศนศาสตร์ และเครื่องอุปกรณ์ เกี่ยวกับการถ่ายภาพ	2	100.0	2	100.0	-	-	-	-	-	-	Manufacture of optical instruments and photographic equipment
<b>34</b>	<b>การผลิตยานยนต์ รถพ่วงและรถถัง</b>	<b>49</b>	<b>100.0</b>	<b>47</b>	<b>95.9</b>	-	-	<b>2</b>	<b>4.1</b>	-	-	<b>Manufacture of motor vehicles, trailers and semi-trailers</b>
341	การผลิตยานยนต์	3	100.0	3	100.0	-	-	-	-	-	-	Manufacture of motor vehicles
3410	การผลิตยานยนต์	3	100.0	3	100.0	-	-	-	-	-	-	Manufacture of motor vehicles
342	การผลิตตัวถัง (coachwork) สำหรับยานยนต์ รวมทั้งการผลิต รถพ่วงและรถกึ่งรถพ่วง	10	100.0	8	80.0	-	-	2	20.0	-	-	Manufacture of bodies (coachwork) for motor vehicles; manufacture of trailers and semi-trailers

ตาราง 1 จำนวนและร้อยละของสถานประกอบการอุตสาหกรรมผลิต ชิ้นแถมตามรูปแบบการจัดตั้งตามกฎหมาย และประเภทอุตสาหกรรม ภาคใต้ พ.ศ. 2550 (ต่อ)

TABLE 1 NUMBER AND PERCENTAGE OF MANUFACTURING ESTABLISHMENTS BY FORM OF LEGAL ORGANIZATION AND CATEGORY OF INDUSTRY, SOUTHERN REGION, 2007 (cont'd)

รหัส Code	ประเภทอุตสาหกรรม	รวม Total		ส่วนบุคคล Individual proprietor		หุ้นส่วนสามัญ Juristic partnership		บริษัทจำกัด Company limited, public company limited		ส่วนราชการ รัฐวิสาหกิจ สภากิจ และอื่น ๆ Government, State-enterprise Cooperatives and Others		Category of industry
		จำนวน Number	ร้อยละ %	จำนวน Number	ร้อยละ %	จำนวน Number	ร้อยละ %	จำนวน Number	ร้อยละ %	จำนวน Number	ร้อยละ %	
3420	การผลิตตัวถัง (coachwork) สำหรับยานยนต์ รวมทั้งการผลิต รถพ่วง และรถจักรยานยนต์	10	100.0	8	80.0	-	-	2	20.0	-	-	Manufacture of bodies (coachwork) for motor vehicles; manufacture of trailers and semi-trailers
343	การผลิตส่วนประกอบและอุปกรณ์ประกอบสำหรับยานยนต์ และเครื่องยนต์	36	100.0	36	100.0	-	-	-	-	-	-	Manufacture of parts and accessories for motor vehicles and their engines
3430	การผลิตส่วนประกอบและอุปกรณ์ประกอบสำหรับยานยนต์ และเครื่องยนต์	36	100.0	36	100.0	-	-	-	-	-	-	Manufacture of parts and accessories for motor vehicles and their engines
<b>35</b>	<b>การผลิตเครื่องอุปกรณ์การขนส่งอื่นๆ</b>	<b>236</b>	<b>100.0</b>	<b>210</b>	<b>89.0</b>	<b>17</b>	<b>7.2</b>	<b>6</b>	<b>2.5</b>	<b>3</b>	<b>1.3</b>	<b>Manufacture of other transport equipment</b>
351	การต่อเรือและการซ่อมเรือ	210	100.0	184	87.6	17	8.1	6	2.9	3	1.4	Building and repairing of ships and boats
3511	การต่อเรือและการซ่อมเรือ	199	100.0	175	87.9	15	7.6	6	3.0	3	1.5	Building and repairing of ships and boats
3512	การต่อเรือและการซ่อมเรือที่ใช้เพื่อความสวยงามและการกีฬา	11	100.0	9	81.8	2	18.2	-	-	-	-	Building and repairing of pleasure and sporting boats
359	การผลิตเครื่องอุปกรณ์การขนส่ง ซึ่งมีได้จัดประเภทไว้ในที่อื่น	26	100.0	26	100.0	-	-	-	-	-	-	Manufacture of transport equipment n.e.c.
3591	การผลิตรถจักรยานยนต์	20	100.0	20	100.0	-	-	-	-	-	-	Manufacture of motorcycles
3592	การผลิตรถจักรยานสองล้อ และรถจักรยานสามล้อ	4	100.0	4	100.0	-	-	-	-	-	-	Manufacture of bicycles and invalid carriages
3599	การผลิตเครื่องอุปกรณ์การขนส่งอื่น ๆ ซึ่งมีได้จัดประเภท ไว้ในที่อื่น	2	100.0	2	100.0	-	-	-	-	-	-	Manufacture of other transport equipment n.e.c.
<b>36</b>	<b>การผลิตเฟอร์นิเจอร์ รวมทั้งการผลิต ซึ่งมีได้จัดประเภท ไว้ในที่อื่น</b>	<b>2,802</b>	<b>100.0</b>	<b>2,592</b>	<b>92.5</b>	<b>24</b>	<b>0.9</b>	<b>29</b>	<b>1.0</b>	<b>157</b>	<b>5.6</b>	<b>Manufacture of furniture; manufacturing n.e.c.</b>
361	การผลิตเฟอร์นิเจอร์	1,051	100.0	967	92.0	20	1.9	23	2.2	41	3.9	Manufacture of furniture
3610	การผลิตเฟอร์นิเจอร์	1,051	100.0	967	92.0	20	1.9	23	2.2	41	3.9	Manufacture of furniture
369	การผลิต ซึ่งมีได้จัดประเภทไว้ในที่อื่น	1,751	100.0	1,625	92.8	4	0.2	6	0.4	116	6.6	Manufacturing n.e.c.
3691	การผลิตเครื่องเพชรพลอยและรูปพรรณ และของที่เกี่ยวข้อง	336	100.0	334	99.4	1	0.3	1	0.3	-	-	Manufacture of jewellery and related articles

ตาราง 1 จำนวนและร้อยละของสถานประกอบการอุตสาหกรรมผลิต จั๊นแดนตามรูปแบบการจัดตั้งตามกฎหมาย และประเภทอุตสาหกรรม ภาคใต้ พ.ศ. 2550 (ต่อ)

TABLE 1 NUMBER AND PERCENTAGE OF MANUFACTURING ESTABLISHMENTS BY FORM OF LEGAL ORGANIZATION AND CATEGORY OF INDUSTRY, SOUTHERN REGION, 2007 (cont'd)

รหัส Code	ประเภทอุตสาหกรรม	รวม Total		ส่วนบุคคล Individual proprietor		ห้างหุ้นส่วนสามัญ นิติบุคคล		ห้างหุ้นส่วนจำกัด Juristic partnership		บริษัทจำกัด บริษัทจำกัด(มหาชน)		ส่วนราชการ รัฐวิสาหกิจ สหกรณ์ และอื่น ๆ		Category of industry
		จำนวน Number	ร้อยละ %	จำนวน Number	ร้อยละ %	จำนวน Number	ร้อยละ %	จำนวน Number	ร้อยละ %	จำนวน Number	ร้อยละ %	จำนวน Number	ร้อยละ %	
3692	การผลิตเครื่องดนตรี	10	100.0	10	100.0	-	-	-	-	-	-	-	-	Manufacture of musical instruments
3694	การผลิตของเล่นเกมและของเล่น	17	100.0	14	82.3	-	-	1	5.9	2	11.8	-	-	Manufacture of games and toys
3699	การผลิตอื่น ๆ ซึ่งมีได้จัดประเภทไว้ในที่อื่น	1,388	100.0	1,267	91.3	3	0.2	4	0.3	114	8.2	-	-	Other manufacturing n.e.c.
<b>37</b>	<b>การนำผลิตภัณฑ์เก่ามาผลิตเป็นวัสดุรีไซเคิลใหม่</b>	<b>12</b>	<b>100.0</b>	<b>12</b>	<b>100.0</b>	<b>-</b>	<b>-</b>	<b>-</b>	<b>-</b>	<b>-</b>	<b>-</b>	<b>-</b>	<b>-</b>	<b>Recycling</b>
371	การนำเศษและของทิ้งที่ไม่ได้จำพวกโลหะมาผลิตเป็นวัสดุรีไซเคิลใหม่	10	100.0	10	100.0	-	-	-	-	-	-	-	-	Recycling of metal waste and scrap
3710	การนำเศษและของทิ้งที่ไม่ได้จำพวกโลหะมาผลิตเป็นวัสดุรีไซเคิลใหม่	10	100.0	10	100.0	-	-	-	-	-	-	-	-	Recycling of metal waste and scrap
372	การนำเศษและของทิ้งที่ไม่ได้จำพวกโลหะมาผลิตเป็นวัสดุรีไซเคิลใหม่	2	100.0	2	100.0	-	-	-	-	-	-	-	-	Recycling of non-metal waste and scrap
3720	การนำเศษและของทิ้งที่ไม่ได้จำพวกโลหะมาผลิตเป็นวัสดุรีไซเคิลใหม่	2	100.0	2	100.0	-	-	-	-	-	-	-	-	Recycling of non-metal waste and scrap

หมายเหตุ : - ไม่มีข้อมูลหรือข้อมูลมีค่าเป็น 0 หรือมีข้อมูลจำนวนเล็กน้อย

Note : - Nil or zero or negligible amount

ตาราง 2 จำนวนและร้อยละของสถานประกอบการอุตสาหกรรมผลิต จําแนกตามรูปแบบการจัดตั้งทางเศรษฐกิจ และประเภทอุตสาหกรรม ภาคใต้ พ.ศ. 2550

TABLE 2 NUMBER AND PERCENTAGE OF MANUFACTURING ESTABLISHMENTS BY FORM OF ECONOMIC ORGANIZATION AND CATEGORY OF INDUSTRY, SOUTHERN REGION, 2007

รหัส Code	ประเภทอุตสาหกรรม	รวม		สำนักงานใหญ่		สำนักงานสาขา		Category of industry		
		Total		Head office		Branch				
		จำนวน Number	ร้อยละ %	จำนวน Number	ร้อยละ %	จำนวน Number	ร้อยละ %			
<b>รวม</b>		<b>36,671</b>	<b>100.0</b>	<b>36,282</b>	<b>98.9</b>	<b>114</b>	<b>0.3</b>	<b>275</b>	<b>0.8</b>	<b>Total</b>
<b>15</b>	<b>การผลิตภัณฑอาหารและเครื่องดื่ม</b>	<b>9,319</b>	<b>100.0</b>	<b>9,199</b>	<b>98.7</b>	<b>45</b>	<b>0.5</b>	<b>75</b>	<b>0.8</b>	<b>Manufacture of food products and beverages</b>
151	การผลิต การแปรรูปและการเก็บถนอมเนื้อสัตว์ สัตว์น้ำ ผลไม้ ผัก น้ำมันและไขมัน	2,175	100.0	2,110	97.0	23	1.1	42	1.9	Production, processing and preservation of meat, fish, fruit, vegetables, oils and fats
1511	การผลิตเนื้อสัตว์และผลิตภัณฑ์จากเนื้อสัตว์	326	100.0	325	99.7	1	0.3	-	-	Production of meat and meat products
1512	การแปรรูปและการเก็บถนอมสัตว์น้ำ และผลิตภัณฑ์จากสัตว์น้ำ	1,582	100.0	1,544	97.6	15	0.9	23	1.5	Processing and preserving of fish and fish products
1513	การแปรรูปผลไม้และผัก	201	100.0	196	97.5	3	1.5	2	1.0	Processing of fruit and vegetables
1514	การผลิตน้ำมันจากพืช น้ำมันจากสัตว์และไขมันจากสัตว์	66	100.0	45	68.2	4	6.1	17	25.7	Manufacture of vegetable and animal oils and fats
152	การผลิตผลิตภัณฑ์ที่ได้จากนม	140	100.0	138	98.6	2	1.4	-	-	Manufacture of dairy products
1520	การผลิตผลิตภัณฑ์ที่ได้จากนม	140	100.0	138	98.6	2	1.4	-	-	Manufacture of dairy products
153	การผลิตผลิตภัณฑ์ที่ได้จากการ โม่-สีธัญพืช สดาร์ชและผลิตภัณฑ์จาก สดาร์ช และอาหารสัตว์สำเร็จรูป	2,408	100.0	2,403	99.8	2	0.1	3	0.1	Manufacture of grain mill products, starches and starch products, and prepared animal feeds
1531	การผลิตผลิตภัณฑ์ที่ได้จากการ โม่-สีธัญพืช	2,380	100.0	2,379	100.0	-	-	1	-	Manufacture of grain mill products
1532	การผลิตสดาร์ชและผลิตภัณฑ์จากสดาร์ช	4	100.0	4	100.0	-	-	-	-	Manufacture of starches and starch products
1533	การผลิตอาหารสัตว์สำเร็จรูป	24	100.0	20	83.4	2	8.3	2	8.3	Manufacture of prepared animal feeds
154	การผลิตผลิตภัณฑ์อาหารอื่น ๆ	3,986	100.0	3,944	98.9	16	0.4	26	0.7	Manufacture of other food products
1541	การผลิตผลิตภัณฑ์ประเภทอบ	1,011	100.0	1,005	99.4	2	0.2	4	0.4	Manufacture of bakery products
1542	การผลิตน้ำตาล	244	100.0	244	100.0	-	-	-	-	Manufacture of sugar
1543	การผลิตโกโก้ช็อกโกแลต และขนมที่ทำจากน้ำตาล	170	100.0	170	100.0	-	-	-	-	Manufacture of cocoa, chocolate and sugar confectionery
1544	การผลิตมะกะโรนี เส้นก๋วยเตี๋ยว เส้นหมี่ คุกกี้ และ ผลิตภัณฑ์อาหารประเภทแป้งที่คล้ายกัน	543	100.0	543	100.0	-	-	-	-	Manufacture of macaroni, noodles, couscous and similar farinaceous products
1549	การผลิตผลิตภัณฑ์อาหารอื่น ๆ ซึ่งมีได้จัดประเภทไว้ในที่อื่น	2,018	100.0	1,982	98.2	14	0.7	22	1.1	Manufacture of other food products n.e.c.
155	การผลิตเครื่องดื่ม	610	100.0	604	99.0	2	0.3	4	0.7	Manufacture of beverages

ตาราง 2 จำนวนและร้อยละของสถานประกอบการอุตสาหกรรมผลิต จั๊นแดนตามรูปแบบการจัดตั้งทางเศรษฐกิจ และประเภทอุตสาหกรรม ภาคใต้ พ.ศ. 2550 (ต่อ)

TABLE 2 NUMBER AND PERCENTAGE OF MANUFACTURING ESTABLISHMENTS BY FORM OF ECONOMIC ORGANIZATION AND CATEGORY OF INDUSTRY, SOUTHERN REGION, 2007 (cont'd)

รหัส Code	ประเภทอุตสาหกรรม	รวม		สำนักงานเดี่ยว		สำนักงานใหญ่		สำนักงานสาขา		Category of industry
		Total		Single unit		Head office		Branch		
		จำนวน Number	ร้อยละ %	จำนวน Number	ร้อยละ %	จำนวน Number	ร้อยละ %	จำนวน Number	ร้อยละ %	
1551	การกลั่นลำดับส่วนและการผสมสุรา รวมทั้งการผลิตเอทิลแอลกอฮอล์ที่ได้จากการหมัก	105	100.0	104	99.0	1	1.0	-	-	Distilling, rectifying and blending of spirits; ethylalcohol production from fermented materials
1552	การผลิตไวน์	7	100.0	7	100.0	-	-	-	-	Manufacture of wines
1553	การผลิตมอลต์ค็อกเทลและมอลต์	3	100.0	3	100.0	-	-	-	-	Manufacture of malt liquors and malt
1554	การผลิตเครื่องดื่มที่ไม่มีแอลกอฮอล์ รวมทั้งการผลิตน้ำแร่บรรจุขวด	495	100.0	490	99.0	1	0.2	4	0.8	Manufacture of soft drinks; bottling of mineral waters
<b>16</b>	<b>การผลิตผลิตภัณฑ์ยาสูบ</b>	<b>79</b>	<b>100.0</b>	<b>79</b>	<b>100.0</b>	-	-	-	-	<b>Manufacture of tobacco products</b>
160	การผลิตผลิตภัณฑ์ยาสูบ	79	100.0	79	100.0	-	-	-	-	Manufacture of tobacco products
1600	การผลิตผลิตภัณฑ์ยาสูบ	79	100.0	79	100.0	-	-	-	-	Manufacture of tobacco products
<b>17</b>	<b>การผลิตสิ่งทอ</b>	<b>1,113</b>	<b>100.0</b>	<b>1,108</b>	<b>99.5</b>	<b>2</b>	<b>0.2</b>	<b>3</b>	<b>0.3</b>	<b>Manufacture of textiles</b>
171	การปั่น การทอ และการแต่งสำเร็จสิ่งทอ	548	100.0	546	99.6	1	0.2	1	0.2	Spinning, weaving and finishing of textiles
1711	การจัดเตรียมและการปั่นเส้นใยสิ่งทอ รวมทั้งการทอสิ่งทอ	374	100.0	373	99.7	1	0.3	-	-	Preparation and spinning of textile fibres; weaving of textiles
1712	การแต่งสำเร็จสิ่งทอ	174	100.0	173	99.4	-	-	1	0.6	Finishing of textiles
172	การผลิตสิ่งทออื่น ๆ	547	100.0	544	99.4	1	0.2	2	0.4	Manufacture of other textiles
1721	การผลิตสิ่งทอสำเร็จรูป ยกเว้นเครื่องแต่งกาย	288	100.0	287	99.7	-	-	1	0.3	Manufacture of made-up textile articles, except apparel
1722	การผลิตพรมและเครื่องปูลาด	3	100.0	3	100.0	-	-	-	-	Manufacture of carpets and rugs
1723	การผลิตเชือก สายระโยงระยาง เชือกเส้นใหญ่ และสายข่าย แห อวน	74	100.0	73	98.6	-	-	1	1.4	Manufacture of cordage, rope, twine and netting
1729	การผลิตสิ่งทออื่น ๆ ซึ่งมีได้จัดประเภทไว้ในที่อื่น	182	100.0	181	99.5	1	0.5	-	-	Manufacture of other textiles n.e.c.
173	การผลิตผ้าและสิ่งของที่ทำจากการถักนิตติ้งและโครเชต์	18	100.0	18	100.0	-	-	-	-	Manufacture of knitted and crocheted fabrics and articles
1730	การผลิตผ้า และสิ่งของที่ได้จากการถักนิตติ้ง และ โครเชต์	18	100.0	18	100.0	-	-	-	-	Manufacture of knitted and crocheted fabrics and articles
<b>18</b>	<b>การผลิตเครื่องแต่งกาย รวมทั้งการตกแต่งและย้อมสีขนสัตว์</b>	<b>10,299</b>	<b>100.0</b>	<b>10,298</b>	<b>100.0</b>	<b>1</b>	-	-	-	<b>Manufacture of wearing apparel; dressing and dyeing of fur</b>
181	การผลิตเครื่องแต่งกาย ยกเว้น เครื่องแต่งกายที่ทำจากขนสัตว์	10,294	100.0	10,293	100.0	1	-	-	-	Manufacture of wearing apparel, except fur apparel
18.10	การผลิตเครื่องแต่งกาย ยกเว้น เครื่องแต่งกายที่ทำจากขนสัตว์	10,294	100.0	10,293	100.0	1	-	-	-	Manufacture of wearing apparel, except fur apparel
182	การตกแต่งและย้อมสีขนสัตว์ รวมทั้งการผลิตสิ่งของที่ทำจากขนสัตว์	5	100.0	5	100.0	-	-	-	-	Dressing and dyeing of fur; manufacture of articles of fur

ตาราง 2 จำนวนและร้อยละของสถานประกอบการอุตสาหกรรมผลิต จำแนกตามรูปแบบการจัดตั้งทางเศรษฐกิจ และประเภทอุตสาหกรรม ภาคใต้ พ.ศ. 2550 (ต่อ)

TABLE 2 NUMBER AND PERCENTAGE OF MANUFACTURING ESTABLISHMENTS BY FORM OF ECONOMIC ORGANIZATION AND CATEGORY OF INDUSTRY, SOUTHERN REGION, 2007 (cont'd)

รหัส Code	ประเภทอุตสาหกรรม	รวม		สำนักงานเดี่ยว		สำนักงานใหญ่		สำนักงานสาขา		Category of industry
		ร้อยละ		ร้อยละ		ร้อยละ		ร้อยละ		
		จำนวน Number	%	จำนวน Number	%	จำนวน Number	%	จำนวน Number	%	
1820	การตกแต่งและขัดสีขนสัตว์ รวมทั้งการผลิตสิ่งที่ทำจากขนสัตว์	5	100.0	5	100.0	-	-	-	-	Dressing and dyeing of fur; manufacture of articles of fur
19	การฟอกและตกแต่งหนังฟอก รวมทั้งการผลิตกระเป๋าเดินทาง	22	100.0	22	100.0	-	-	-	-	Tanning and dressing of leather; manufacture of luggage, handbags, saddlery, harness and footwear
191	การฟอกและตกแต่งหนังฟอก รวมทั้งการผลิตกระเป๋าเดินทาง	13	100.0	13	100.0	-	-	-	-	Tanning and dressing of leather; manufacture of luggage, handbags, saddlery and harness
1912	กระเป๋าถือ อานม้า และเครื่องเทียมคอก และสิ่งทักคล้ายกัน อานม้า และเครื่องเทียมคอก	13	100.0	13	100.0	-	-	-	-	Manufacture of luggage, handbags and the like, saddlery and harness
192	การผลิตรองเท้า	9	100.0	9	100.0	-	-	-	-	Manufacture of footwear
1920	การผลิตรองเท้า	9	100.0	9	100.0	-	-	-	-	Manufacture of footwear
20	การผลิตไม้และผลิตภัณฑ์จากไม้และไม้ก๊อก ยกเว้น เฟอร์นิเจอร์	4,455	100.0	4,390	98.5	14	0.3	51	1.2	Manufacture of wood and of products of wood and cork, except furniture; manufacture of articles of straw and plaiting materials
201	การผลิตไม้และกระดาษไม้	742	100.0	697	93.9	13	1.8	32	4.3	Sawmilling and planing of wood
2010	การผลิตไม้และกระดาษไม้	742	100.0	697	93.9	13	1.8	32	4.3	Sawmilling and planing of wood
202	การผลิตผลิตภัณฑ์จากไม้ ไม้ก๊อก ฟาง และวัสดุถักสาน	3,713	100.0	3,693	99.5	1	-	19	0.5	Manufacture of products of wood, cork, straw and plaiting materials
2021	การผลิตแผ่น ไม้ไผ่ใยบัว รวมทั้งการผลิตไม้อัด ลามิเนต แผ่นใยอัด และแผ่นใยอัดอื่น ๆ และแผ่นใยอัดอื่น ๆ	78	100.0	64	82.0	1	1.3	13	16.7	Manufacture of veneer sheets; manufacture of plywood, laminboard, particle board and other panels and boards
2022	การผลิตเครื่องไม้ที่ใช้ในการก่อสร้าง และเครื่องประกอบอาคาร	367	100.0	362	98.7	-	-	5	1.3	Manufacture of builders' carpentry and joinery
2023	การผลิตภาชนะไม้	101	100.0	101	100.0	-	-	-	-	Manufacture of wooden containers
2029	การผลิตผลิตภัณฑ์ที่ทำจากไม้ รวมทั้งการผลิตสิ่งของที่ทำจากไม้ก๊อก ฟาง และวัสดุถักสาน	3,167	100.0	3,166	100.0	-	-	1	-	Manufacture of other products of wood; manufacture of articles of cork, straw and plaiting materials
21	การผลิตกระดาษและผลิตภัณฑ์กระดาษ	24	100.0	21	87.5	1	4.2	2	8.3	Manufacture of paper and paper products

ตาราง 2 จำนวนและร้อยละของสถานประกอบการอุตสาหกรรมผลิต จ้าแนกตามรูปแบบการจัดตั้งทางเศรษฐกิจ และประเภทอุตสาหกรรม ภาคใต้ พ.ศ. 2550 (ต่อ)

TABLE 2 NUMBER AND PERCENTAGE OF MANUFACTURING ESTABLISHMENTS BY FORM OF ECONOMIC ORGANIZATION AND CATEGORY OF INDUSTRY, SOUTHERN REGION, 2007 (cont'd)

รหัส Code	ประเภทอุตสาหกรรม	รวม		สำนักงานใหญ่		สำนักงานสาขา		Category of industry		
		Total		Head office		Branch				
		จำนวน Number	ร้อยละ %	จำนวน Number	ร้อยละ %	จำนวน Number	ร้อยละ %			
210	การผลิตกระดาษและผลิตภัณฑ์กระดาษ	24	100.0	21	87.5	1	4.2	2	8.3	Manufacture of paper and paper products
2101	การผลิตเนื้อกระดาษ กระดาษ และกระดาษแข็ง	3	100.0	1	33.3	-	-	2	66.7	Manufacture of pulp, paper and paperboard
2102	การผลิตกระดาษลูกฟูก และกระดาษแข็งลูกฟูก และการผลิตภาชนะที่ทำจากกระดาษ และกระดาษแข็ง	14	100.0	13	92.9	1	7.1	-	-	Manufacture of corrugated paper and paperboard and of containers of paper and paperboard
2109	การผลิตสิ่งของอื่น ๆ ที่ทำจากกระดาษ และกระดาษแข็ง	7	100.0	7	100.0	-	-	-	-	Manufacture of other articles of paper and paperboard
<b>22</b>	<b>การพิมพ์โฆษณา การพิมพ์และการทำสำเนาสื่อบันทึก</b>	<b>562</b>	<b>100.0</b>	<b>555</b>	<b>98.7</b>	<b>2</b>	<b>0.4</b>	<b>5</b>	<b>0.9</b>	<b>Publishing, printing and reproduction of recorded media</b>
221	การพิมพ์โฆษณา	84	100.0	83	98.8	-	-	1	1.2	Publishing
2211	การพิมพ์โฆษณาหนังสือ โบรชัวร์ หนังสือเกี่ยวกับดนตรี และสารพิมพ์โฆษณาอื่น ๆ	18	100.0	18	100.0	-	-	-	-	Publishing of books, brochures, musical books and other publications
2212	การพิมพ์โฆษณาหนังสือพิมพ์ วารสาร และนิตยสาร	13	100.0	12	92.3	-	-	1	7.7	Publishing of newspapers, journals and periodicals
2213	การพิมพ์โฆษณาฉบับอื่น	1	100.0	1	100.0	-	-	-	-	Publishing of recorded media
2219	การพิมพ์โฆษณาอื่น ๆ	52	100.0	52	100.0	-	-	-	-	Other publishing
222	การพิมพ์ และกิจกรรมด้านการบริการที่เกี่ยวข้องกับการพิมพ์	476	100.0	470	98.7	2	0.4	4	0.9	Printing and service activities related to printing
2221	การพิมพ์	473	100.0	467	98.7	2	0.4	4	0.9	Printing
2222	กิจกรรมด้านการบริการที่เกี่ยวข้องกับการพิมพ์	3	100.0	3	100.0	-	-	-	-	Service activities related to printing
223	การทำสำเนาสื่อบันทึกข้อมูล	2	100.0	2	100.0	-	-	-	-	Reproduction of recorded media
2230	การทำสำเนาสื่อบันทึกข้อมูล	2	100.0	2	100.0	-	-	-	-	Reproduction of recorded media
<b>23</b>	<b>การผลิตผลิตภัณฑ์ถ่านโค้ก ผลิตภัณฑ์ที่ได้จากการกลั่นน้ำมัน</b>	<b>11</b>	<b>100.0</b>	<b>6</b>	<b>54.5</b>	<b>-</b>	<b>-</b>	<b>5</b>	<b>45.5</b>	<b>Manufacture of coke, refined petroleum products and nuclear fuel</b>
231	การผลิตผลิตภัณฑ์ถ่านโค้ก	5	100.0	5	100.0	-	-	-	-	Manufacture of coke oven products
2310	การผลิตผลิตภัณฑ์ถ่านโค้ก	5	100.0	5	100.0	-	-	-	-	Manufacture of coke oven products
232	การผลิตผลิตภัณฑ์ที่ได้จากการกลั่นน้ำมันปิโตรเลียม	6	100.0	1	16.7	-	-	5	83.3	Manufacture of refined petroleum products
2320	การผลิตผลิตภัณฑ์ที่ได้จากการกลั่นน้ำมันปิโตรเลียม	6	100.0	1	16.7	-	-	5	83.3	Manufacture of refined petroleum products



ตาราง 2 จำนวนและร้อยละของสถานประกอบการอุตสาหกรรมผลิต จีแนกตามรูปแบบการจัดตั้งทางเศรษฐกิจ และประเภทอุตสาหกรรม ภาคใต้ พ.ศ. 2550 (ต่อ)

TABLE 2 NUMBER AND PERCENTAGE OF MANUFACTURING ESTABLISHMENTS BY FORM OF ECONOMIC ORGANIZATION AND CATEGORY OF INDUSTRY, SOUTHERN REGION, 2007 (cont'd)

รหัส Code	ประเภทอุตสาหกรรม	รวม Total		สำนักงานเดี่ยว Single unit		สำนักงานใหญ่ Head office		สำนักงานสาขา Branch		Category of industry
		จำนวน Number	ร้อยละ %	จำนวน Number	ร้อยละ %	จำนวน Number	ร้อยละ %	จำนวน Number	ร้อยละ %	
<b>24</b>	<b>การผลิตเคมีภัณฑ์และผลิตภัณฑ์เคมี</b>	<b>235</b>	<b>100.0</b>	<b>230</b>	<b>97.9</b>	<b>1</b>	<b>0.4</b>	<b>4</b>	<b>1.7</b>	<b>Manufacture of chemicals and chemical products</b>
241	การผลิตเคมีภัณฑ์ขั้นพื้นฐาน	92	100.0	88	95.7	-	-	4	4.3	Manufacture of basic chemicals
2411	การผลิตเคมีภัณฑ์ขั้นพื้นฐาน ยกเว้นปุ๋ยและสารประกอบไนโตรเจน	15	100.0	15	100.0	-	-	-	-	Manufacture of basic chemicals, except fertilizers
										nitrogen compounds
2412	การผลิตปุ๋ยและสารประกอบไนโตรเจน	65	100.0	65	100.0	-	-	-	-	Manufacture of fertilizers and nitrogen compounds
2413	การผลิตพลาสติกในขั้นต้น และยางสังเคราะห์	12	100.0	8	66.7	-	-	4	33.3	Manufacture of plastics in primary forms and of synthetic rubber
242	การผลิตผลิตภัณฑ์เคมีอื่น ๆ	143	100.0	142	99.3	1	0.7	-	-	Manufacture of other chemical products
2421	การผลิตสารกำจัดพืชและผลิตภัณฑ์เคมีทางการเกษตรอื่น ๆ	1	100.0	1	100.0	-	-	-	-	Manufacture of pesticides and other agro-chemical products
2422	การผลิตสีทา น้ำมันชักเงา และสิ่งที่ใช้ทาเคลือบ หมึกพิมพ์ และน้ำมันทาสี (mastics) ที่คล้ายกัน	12	100.0	12	100.0	-	-	-	-	Manufacture of paints, varnishes and similar coatings, printing ink and mastics
2423	การผลิตผลิตภัณฑ์ทางเภสัชกรรม เคมีภัณฑ์ที่ใช้รักษาโรค และผลิตภัณฑ์ที่ทำจากสมุนไพร	82	100.0	81	98.8	1	1.2	-	-	Manufacture of pharmaceuticals, medicinal chemicals and botanical products
2424	การผลิตสบู่และผงซักฟอก เคมีภัณฑ์ที่ใช้ในการทำความสะอาด และขจัดงานครื่องหอม และสิ่งปรุงแต่งสำหรับปรับสีร่างกาย หรือประทืองโคม	42	100.0	42	100.0	-	-	-	-	Manufacture of soap and detergents, cleaning and polishing preparations, perfumes and toilet preparations
2429	การผลิตผลิตภัณฑ์เคมีอื่น ๆ ซึ่งมีได้จัดประเภทไว้ในที่อื่น	6	100.0	6	100.0	-	-	-	-	Manufacture of other chemical products n.e.c.
<b>25</b>	<b>การผลิตผลิตภัณฑ์ยางและพลาสติก</b>	<b>505</b>	<b>100.0</b>	<b>447</b>	<b>88.5</b>	<b>16</b>	<b>3.2</b>	<b>42</b>	<b>8.3</b>	<b>Manufacture of rubber and plastics products</b>
251	การผลิตผลิตภัณฑ์ยาง	407	100.0	355	87.2	11	2.7	41	10.1	Manufacture of rubber products
2511	การผลิตยางนอกและยางใน การหล่อคอกยางและการซ่อมสร้างยาง	1	100.0	1	100.0	-	-	-	-	Manufacture of rubber tyres and tubes; retreading and rebuilding of rubber tyres
2519	การผลิตผลิตภัณฑ์ยางอื่น ๆ	406	100.0	354	87.2	11	2.7	41	10.1	Manufacture of other rubber products
252	การผลิตผลิตภัณฑ์พลาสติก	98	100.0	92	93.9	5	5.1	1	1.0	Manufacture of plastic products
2520	การผลิตผลิตภัณฑ์พลาสติก	98	100.0	92	93.9	5	5.1	1	1.0	Manufacture of plastic products

ตาราง 2 จำนวนและร้อยละของสถานประกอบการอุตสาหกรรมผลิต ขี้แอมโมเนียมสารเคมี และประเภทอุตสาหกรรม ภาคใต้ พ.ศ. 2550 (ต่อ)

TABLE 2 NUMBER AND PERCENTAGE OF MANUFACTURING ESTABLISHMENTS BY FORM OF ECONOMIC ORGANIZATION AND CATEGORY OF INDUSTRY, SOUTHERN REGION, 2007 (cont.d)

รหัส Code	ประเภทอุตสาหกรรม	รวม Total		สำนักงานเดี่ยว Single unit		สำนักงานใหญ่ Head office		สำนักงานสาขา Branch		Category of industry
		จำนวน Number	ร้อยละ %	จำนวน Number	ร้อยละ %	จำนวน Number	ร้อยละ %	จำนวน Number	ร้อยละ %	
<b>26</b>	<b>การผลิตลิกไนต์จากแร่โลหะ</b>	<b>1,583</b>	<b>100.0</b>	<b>1,505</b>	<b>95.1</b>	<b>20</b>	<b>1.2</b>	<b>58</b>	<b>3.7</b>	<b>Manufacture of other non-metallic mineral products</b>
261	การผลิตแก้วและผลิตภัณฑ์แก้ว	65	100.0	65	100.0	-	-	-	-	Manufacture of glass and glass products
2610	การผลิตแก้วและผลิตภัณฑ์แก้ว	65	100.0	65	100.0	-	-	-	-	Manufacture of glass and glass products
269	การผลิตลิกไนต์เร็วโลหะ ซึ่งมีใช้จัดประเภทไว้ในที่อื่น	1,518	100.0	1,440	94.8	20	1.3	58	3.9	Manufacture of non-metallic mineral products n.e.c.
2691	การผลิตเซรามิกชนิดไม่ทนไฟ ซึ่งไม่ได้ใช้ในงานก่อสร้าง	56	100.0	56	100.0	-	-	-	-	Manufacture of non-structural non-refractory ceramic ware
2692	การผลิตลิกไนต์เซรามิกชนิดทนไฟ	19	100.0	19	100.0	-	-	-	-	Manufacture of refractory ceramic products
2693	การผลิตลิกไนต์จากหินชนิดไม่ทนไฟ ซึ่งใช้กับงานก่อสร้าง	180	100.0	179	99.4	-	-	1	0.6	Manufacture of structural non-refractory clay products
2694	การผลิตซีเมนต์ ปูนขาว และปูนปลาสเตอร์	69	100.0	66	96.2	1	1.5	2	2.3	Manufacture of cement, lime and plaster
2695	การผลิตลิกไนต์จากคอนกรีต ซีเมนต์ และปูนปลาสเตอร์	1,092	100.0	1,032	94.5	16	1.5	44	4.0	Manufacture of articles of concrete, cement and plaster
2696	การตัด การขึ้นรูป และการแต่งสำเร็จหิน	85	100.0	75	88.2	1	1.2	9	10.6	Cutting, shaping and finishing of stone
2699	การผลิตลิกไนต์เร็วโลหะอื่น ๆ ซึ่งมีใช้จัดประเภทไว้ในที่อื่น	17	100.0	12	70.6	2	11.8	3	17.6	Manufacture of other non-metallic mineral products n.e.c.
<b>27</b>	<b>การผลิตโลหะขั้นมูลฐาน</b>	<b>73</b>	<b>100.0</b>	<b>73</b>	<b>100.0</b>	<b>-</b>	<b>-</b>	<b>-</b>	<b>-</b>	<b>Manufacture of basic metals</b>
271	การผลิตเหล็กและเหล็กกล้าขั้นมูลฐาน	24	100.0	24	100.0	-	-	-	-	Manufacture of basic iron and steel
2710	การผลิตเหล็กและเหล็กกล้าขั้นมูลฐาน	24	100.0	24	100.0	-	-	-	-	Manufacture of basic iron and steel
272	การผลิต โลหะมีค่าและโลหะอื่นที่มีเหล็กขั้นมูลฐาน	39	100.0	39	100.0	-	-	-	-	Manufacture of basic precious and non-ferrous metals
2720	การผลิต โลหะมีค่า และโลหะอื่นที่มีเหล็กขั้นมูลฐาน	39	100.0	39	100.0	-	-	-	-	Manufacture of basic precious and non-ferrous metals
273	การหล่อ โลหะ	10	100.0	10	100.0	-	-	-	-	Casting of metals
2731	การหล่อเหล็กและเหล็กกล้า	4	100.0	4	100.0	-	-	-	-	Casting of iron and steel
2732	การหล่อ โลหะที่มีเหล็ก	6	100.0	6	100.0	-	-	-	-	Casting of non-ferrous metals
<b>28</b>	<b>การผลิตลิกไนต์ที่ทำจากโลหะประติษฐ์ ยกเว้นเครื่องจักรและอุปกรณ์</b>	<b>4,733</b>	<b>100.0</b>	<b>4,721</b>	<b>99.7</b>	<b>4</b>	<b>0.1</b>	<b>8</b>	<b>0.2</b>	<b>Manufacture of fabricated metal products, except machinery and equipment</b>
281	การผลิตลิกไนต์ที่มีโครงสร้างเป็นโลหะ ถังน้ำ ที่เก็บน้ำ และเครื่องกำเนิดไอน้ำ	3,511	100.0	3,500	99.7	3	0.1	8	0.2	Manufacture of structural metal products, tanks, reservoirs and steam generators

ตาราง 2 จำนวนและร้อยละของสถานประกอบการอุตสาหกรรมผลิต จั๊นภาคอุตสาหกรรมจัดตั้งทางเศรษฐกิจ และประเภทอุตสาหกรรม ภาคใต้ พ.ศ. 2550 (ต่อ)

TABLE 2 NUMBER AND PERCENTAGE OF MANUFACTURING ESTABLISHMENTS BY FORM OF ECONOMIC ORGANIZATION AND CATEGORY OF INDUSTRY, SOUTHERN REGION, 2007 (cont'd)

รหัส Code	ประเภทอุตสาหกรรม	รวม		สำนักงานเดี่ยว		สำนักงานใหญ่		สำนักงานสาขา		Category of industry
		Total		Single unit		Head office		Branch		
		จำนวน Number	ร้อยละ %	จำนวน Number	ร้อยละ %	จำนวน Number	ร้อยละ %	จำนวน Number	ร้อยละ %	
28.11	การผลิตเหล็กที่มีโครงสร้างเป็นโลหะ	3,493	100.0	3,485	99.8	3	0.1	5	0.1	Manufacture of structural metal products
28.12	การผลิตถังน้ำ ที่เก็บน้ำ และภาชนะบรรจุที่จากโลหะ	17	100.0	14	82.4	-	-	3	17.6	Manufacture of tanks, reservoirs and containers of metal
28.13	การผลิตเครื่องกำเนิดไอน้ำ ยกเว้นหม้อน้ำ (boiler) หม้อน้ำร้อนสำหรับ การทำความร้อนจากส่วนกลาง	1	100.0	1	100.0	-	-	-	-	Manufacture of steam generators, except central heating hot water boilers
289	การผลิตผลิตภัณฑ์โลหะประดิษฐ์อื่น ๆ รวมทั้งกิจกรรมด้านการ บริการแก่ผู้ผลิตผลิตภัณฑ์โลหะประดิษฐ์	1,222	100.0	1,221	99.9	1	0.1	-	-	Manufacture of other fabricated metal products; service activities to producers of fabricated metal products
2891	การผลิตผลิตภัณฑ์โลหะที่ขึ้นโดยวิธีการตี การกด การดัดออกพิมพ์ และการรีดในรูปแบบต่าง ๆ รวมทั้งการผลิตโลหะผง	769	100.0	769	100.0	-	-	-	-	Forging, pressing, stamping and roll-forming of metal; powder metallurgy
2892	การดัดแท่งและการเคลือบโลหะ รวมทั้งการดำเนินการเกี่ยวกับ วิศวกรรมเครื่องกล โดยได้รับค่าธรรมเนียมคอมแทนหรือ โดยการทำสัญญาจ้าง	197	100.0	197	100.0	-	-	-	-	Treatment and coating of metals; general mechanical engineering on a fee or contract basis
2893	การผลิตของมีคม เครื่องมือที่ใช้งานด้วยมือและเครื่องโลหะทั่วไป	211	100.0	211	100.0	-	-	-	-	Manufacture of cutlery, hand tools and general hardware
2899	การผลิตผลิตภัณฑ์โลหะประดิษฐ์อื่น ๆ ซึ่งมิได้จัดประเภทไว้ในที่อื่น	45	100.0	44	97.8	1	2.2	-	-	Manufacture of other fabricated metal products n.e.c.
29	การผลิตเครื่องจักรและอุปกรณ์ <b>ซึ่งมิได้จัดประเภทไว้ในที่อื่น</b>	313	100.0	301	96.2	2	0.6	10	3.2	<b>Manufacture of machinery and equipment n.e.c.</b>
291	การผลิตเครื่องจักรที่ใช้พลังงานทั่วไป	131	100.0	128	97.7	-	-	3	2.3	Manufacture of general purpose machinery
2911	การผลิตเครื่องยนต์และเครื่องกังหัน ยกเว้นเครื่องยนต์ที่ใช้กับ อากาศยาน ยานยนต์และรถจักรยาน/รถจักรยานยนต์	93	100.0	93	100.0	-	-	-	-	Manufacture of engines and turbines, except aircraft, vehicle and cycle engines
2912	การผลิตเครื่องสูบลม เครื่องอัดแก๊ส และวาล์ว	27	100.0	24	88.9	-	-	3	11.1	Manufacture of pumps, compressors, taps and valves
2913	การผลิตเบร้ง (ตั้บลูกปืน) เกียร์และเครื่องเกียร์และอุปกรณ์ ที่ขับเคลื่อน	1	100.0	1	100.0	-	-	-	-	Manufacture of bearings, gears, gearing and driving elements
2914	การผลิตเตาอบ เตาเผา และเครื่องฟั่นหรือเครื่องฉีดเชื้อเพลิง ของเตาเผา	1	100.0	1	100.0	-	-	-	-	Manufacture of ovens, furnaces and furnace burners
2915	การผลิตอุปกรณ์ที่ใช้ในการยกและการขนย้าย	1	100.0	1	100.0	-	-	-	-	Manufacture of lifting and handling equipment

ตาราง 2 จำนวนและร้อยละของสถานประกอบการอุตสาหกรรมผลิต จำแนกตามรูปแบบการจัดตั้งทางเศรษฐกิจ และประเภทอุตสาหกรรม ภาคใต้ พ.ศ. 2550 (ต่อ)

TABLE 2 NUMBER AND PERCENTAGE OF MANUFACTURING ESTABLISHMENTS BY FORM OF ECONOMIC ORGANIZATION AND CATEGORY OF INDUSTRY, SOUTHERN REGION, 2007 (cont'd)

รหัส Code	ประเภทอุตสาหกรรม	รวม		สำนักงานใหญ่		สำนักงานสาขา		Category of industry
		ประเภทอุตสาหกรรม		Head office		Branch		
		จำนวน	ร้อยละ	จำนวน	ร้อยละ	จำนวน	ร้อยละ	
		Number	%	Number	%	Number	%	
2919	การผลิตเครื่องจักรที่ใช้งานทั่วไปอื่น ๆ	8	100.0	8	100.0	-	-	Manufacture of other general purpose machinery
292	การผลิตเครื่องจักรที่ใช้งานเฉพาะอย่าง	182	100.0	173	95.1	2	1.1	Manufacture of special purpose machinery
2921	การผลิตเครื่องจักรที่ใช้ในการเกษตรและป่าไม้	144	100.0	144	100.0	-	-	Manufacture of agricultural and forestry machinery
2922	การผลิตเครื่องมือกล	3	100.0	2	66.7	1	33.3	Manufacture of machine-tools
2924	การผลิตเครื่องจักรที่ใช้ในการทำเหมืองแร่ เหมืองหิน และการก่อสร้าง	23	100.0	16	69.6	2	8.7	Manufacture of machinery for mining, quarrying and construction
2926	การผลิตเครื่องจักรที่ใช้ในการผลิตสิ่งทอ เครื่องแต่งกาย และเครื่องหนัง	1	100.0	1	100.0	-	-	Manufacture of machinery for textile, apparel and leather production
2927	การผลิตอาวุธและกระสุน	1	100.0	1	100.0	-	-	Manufacture of weapons and ammunition
2929	การผลิตเครื่องจักรที่ใช้ในงานเฉพาะอย่างอื่น ๆ	10	100.0	9	90.0	1	10.0	Manufacture of other special purpose machinery
<b>31</b>	<b>การผลิตเครื่องจักรและเครื่องอุปกรณ์ไฟฟ้า ซึ่งมีใช้จัดประเภทไว้ที่อื่น</b>	<b>176</b>	<b>100.0</b>	<b>171</b>	<b>97.2</b>	<b>-</b>	<b>-</b>	<b>Manufacture of electrical machinery and apparatus n.e.c.</b>
311	การผลิตมอเตอร์ไฟฟ้า เครื่องกำเนิดไฟฟ้า และหม้อแปลงไฟฟ้า	170	100.0	165	97.1	-	-	Manufacture of electric motors, generators and transformers
3110	การผลิตมอเตอร์ไฟฟ้า เครื่องกำเนิดไฟฟ้า และหม้อแปลงไฟฟ้า	170	100.0	165	97.1	-	-	Manufacture of electric motors, generators and transformers
312	การผลิตอุปกรณ์เพื่อการจ่ายและความคุมกระแสไฟฟ้า	6	100.0	6	100.0	-	-	Manufacture of electricity distribution and control apparatus
3120	การผลิตอุปกรณ์เพื่อการจ่ายและความคุมกระแสไฟฟ้า	6	100.0	6	100.0	-	-	Manufacture of electricity distribution and control apparatus
<b>32</b>	<b>การผลิตอุปกรณ์และเครื่องอุปกรณ์วิทยุ โทรทัศน์ และการสื่อสาร</b>	<b>13</b>	<b>100.0</b>	<b>12</b>	<b>92.3</b>	<b>-</b>	<b>-</b>	<b>Manufacture of radio, television and communication equipment and apparatus</b>
321	การผลิตหลอดอิเล็กทรอนิกส์ และส่วนประกอบอิเล็กทรอนิกส์อื่น ๆ	1	100.0	1	100.0	-	-	Manufacture of electronic valves and tubes and other electronic components
3210	การผลิตหลอดอิเล็กทรอนิกส์ และส่วนประกอบอิเล็กทรอนิกส์อื่น ๆ	1	100.0	1	100.0	-	-	Manufacture of electronic valves and tubes and other electronic components
322	การผลิตเครื่องส่งสัญญาณ โทรทัศน์และวิทยุ และเครื่องอุปกรณ์สำหรับโทรศัพท์ และโทรเลขแบบไร้สาย	9	100.0	8	88.9	1	11.1	Manufacture of television and radio transmitters and apparatus for line telephony and line telegraphy

ตาราง 2 จำนวนและร้อยละของสถานประกอบการอุตสาหกรรมผลิต จั๊นแดนตามรูปแบบการจัดตั้งทางเศรษฐกิจ และประเภทอุตสาหกรรม ภาคใต้ พ.ศ. 2550 (ต่อ)

TABLE 2 NUMBER AND PERCENTAGE OF MANUFACTURING ESTABLISHMENTS BY FORM OF ECONOMIC ORGANIZATION AND CATEGORY OF INDUSTRY, SOUTHERN REGION, 2007 (cont'd)

รหัส Code	ประเภทอุตสาหกรรม	รวม Total		สำนักงานใหญ่ Head office		สำนักงานสาขา Branch		Category of industry		
		จำนวน Number	ร้อยละ %	จำนวน Number	ร้อยละ %	จำนวน Number	ร้อยละ %			
		จำนวน Number	ร้อยละ %	จำนวน Number	ร้อยละ %	จำนวน Number	ร้อยละ %			
3220	การผลิตเครื่องส่งสัญญาณ โทรทัศน์เคเบิลวิทยุ และเครื่องอุปกรณ์สำหรับโทรทัศน์ และโทรเลขแบบใช้สาย	9	100.0	8	88.9	-	-	1	11.1	Manufacture of television and radio transmitters and apparatus for line telephony and line telegraphy
323	การผลิตเครื่องรับโทรทัศน์เคเบิลวิทยุ เครื่องบันทึกเสียงหรือภาพ หรือเครื่องขยายตัวโพรเซสซิ่งหรือวีดิโอรีโพรเซสซิ่ง และสินค้าที่เกี่ยวข้อง	3	100.0	3	100.0	-	-	-	-	Manufacture of television and radio receivers and associated consumer goods
3230	การผลิตเครื่องรับโทรทัศน์เคเบิลวิทยุ เครื่องบันทึกเสียงหรือภาพ หรือเครื่องขยายตัวโพรเซสซิ่งหรือวีดิโอรีโพรเซสซิ่ง และสินค้าที่เกี่ยวข้อง	3	100.0	3	100.0	-	-	-	-	Manufacture of television and radio receivers and associated consumer goods
<b>33</b>	<b>การผลิตอุปกรณ์ที่ใช้ทางการแพทย์ การวัดความถี่ และอุปกรณ์ที่ใช้ในทางทัศนศาสตร์ นาฬิกา</b>	<b>57</b>	<b>100.0</b>	<b>56</b>	<b>98.2</b>	<b>-</b>	<b>-</b>	<b>1</b>	<b>1.8</b>	<b>Manufacture of medical, precision and optical instruments, watches and clocks</b>
331	การผลิตอุปกรณ์และเครื่องใช้ในทางการแพทย์ และเครื่องใช้ที่ใช้ในการวัด การตรวจสอบ การทดสอบ การเดินเรือ/การบินอวกาศ และใช้ในตัวประสงค่อื่น ๆ ยกเว้นอุปกรณ์ที่ใช้ในทางทัศนศาสตร์	55	100.0	54	98.2	-	-	1	1.8	Manufacture of medical appliances and instruments and appliances for measuring, checking, testing, navigating and other purposes, except optical instruments
3311	การผลิตอุปกรณ์ที่ใช้ในทางการแพทย์และศัลยกรรม และเครื่องใช้ทางทัศนศาสตร์กระดูก	51	100.0	51	100.0	-	-	-	-	Manufacture of medical and surgical equipment and or orthopaedic appliances
3312	การผลิตอุปกรณ์และเครื่องใช้เพื่อการวัด การตรวจสอบ การทดสอบ การเดินเรือ/การบินอวกาศ และใช้ในตัวประสงค่อื่น ๆ ยกเว้นอุปกรณ์ควบคุมกระบวนการผลิตในทางอุตสาหกรรม	4	100.0	3	75.0	-	-	1	25.0	Manufacture of instruments and appliances for measuring, checking, testing, navigating and other purposes, except industrial process control equipment
332	การผลิตอุปกรณ์ที่ใช้ในทางทัศนศาสตร์ และเครื่องอุปกรณ์ที่เกี่ยวข้องกับการถ่ายภาพ	2	100.0	2	100.0	-	-	-	-	Manufacture of optical instruments and photographic equipment
3320	การผลิตอุปกรณ์ที่ใช้ในทางทัศนศาสตร์ และเครื่องอุปกรณ์ที่เกี่ยวข้องกับการถ่ายภาพ	2	100.0	2	100.0	-	-	-	-	Manufacture of optical instruments and photographic equipment
<b>34</b>	<b>การผลิตยานยนต์ รถพ่วงและรถถังพ่วง</b>	<b>49</b>	<b>100.0</b>	<b>49</b>	<b>100.0</b>	<b>-</b>	<b>-</b>	<b>-</b>	<b>-</b>	<b>Manufacture of motor vehicles, trailers and semi-trailers</b>

ตาราง 2 จำนวนและร้อยละของสถานประกอบการอุตสาหกรรมผลิต จั๊นแกตตามรูปแบบการจัดตั้งทางเศรษฐกิจ และประเภทอุตสาหกรรม ภาคใต้ พ.ศ. 2550 (ต่อ)

TABLE 2 NUMBER AND PERCENTAGE OF MANUFACTURING ESTABLISHMENTS BY FORM OF ECONOMIC ORGANIZATION AND CATEGORY OF INDUSTRY, SOUTHERN REGION, 2007 (cont'd)

รหัส Code	ประเภทอุตสาหกรรม	รวม		สำนักงานเดี่ยว		สำนักงานใหญ่		สำนักงานสาขา		Category of industry
		Total		Single unit		Head office		Branch		
		จำนวน	ร้อยละ	จำนวน	ร้อยละ	จำนวน	ร้อยละ	จำนวน	ร้อยละ	
Number	%	Number	%	Number	%	Number	%			
341	การผลิตยานยนต์	3	100.0	3	100.0	-	-	-	-	Manufacture of motor vehicles
3410	การผลิตยานยนต์	3	100.0	3	100.0	-	-	-	-	Manufacture of motor vehicles
342	การผลิตตัวถัง (coachwork) สำหรับยานยนต์ รวมทั้งการผลิตรถพ่วงและรถกึ่งรถพ่วง	10	100.0	10	100.0	-	-	-	-	Manufacture of bodies (coachwork) for motor vehicles; manufacture of trailers and semi-trailers
3420	การผลิตตัวถัง (coachwork) สำหรับยานยนต์ รวมทั้งการผลิตรถพ่วงและรถกึ่งรถพ่วง	10	100.0	10	100.0	-	-	-	-	Manufacture of bodies (coachwork) for motor vehicles; manufacture of trailers and semi-trailers
343	การผลิตส่วนประกอบและอุปกรณ์ประกอบ สำหรับยานยนต์และเครื่องยนต์	36	100.0	36	100.0	-	-	-	-	Manufacture of parts and accessories for motor vehicles and their engines
3430	การผลิตส่วนประกอบและอุปกรณ์ประกอบ สำหรับยานยนต์และเครื่องยนต์	36	100.0	36	100.0	-	-	-	-	Manufacture of parts and accessories for motor vehicles and their engines
<b>35</b>	<b>การผลิตเครื่องอุปกรณ์การขนส่งอื่นๆ</b>	<b>236</b>	<b>100.0</b>	<b>234</b>	<b>99.2</b>	<b>2</b>	<b>0.8</b>	-	-	<b>Manufacture of other transport equipment</b>
351	การต่อเรือและการซ่อมเรือ	210	100.0	208	99.0	2	1.0	-	-	Building and repairing of ships and boats
3511	การต่อเรือและการซ่อมเรือ	199	100.0	197	99.0	2	1.0	-	-	Building and repairing of ships and boats
3512	การต่อเรือและการซ่อมเรือที่ใช้เพื่อความสําราย และการกีฬา	11	100.0	11	100.0	-	-	-	-	Building and repairing of pleasure and sporting boats
359	การผลิตเครื่องอุปกรณ์การขนส่ง ซึ่งมีได้จัดประเภทไว้ในที่อื่น	26	100.0	26	100.0	-	-	-	-	Manufacture of transport equipment n.e.c.
3591	การผลิตรถจักรยานยนต์	20	100.0	20	100.0	-	-	-	-	Manufacture of motorcycles
3592	การผลิตรถจักรยานสองล้อ และรถสํารับคนพิการ	4	100.0	4	100.0	-	-	-	-	Manufacture of bicycles and invalid carriages
3599	การผลิตเครื่องอุปกรณ์การขนส่งอื่น ๆ ซึ่งมีได้จัดประเภทไว้ในที่อื่น	2	100.0	2	100.0	-	-	-	-	Manufacture of other transport equipment n.e.c.
<b>36</b>	<b>การผลิตเฟอร์นิเจอร์ รวมทั้งการผลิตซึ่งมิได้จัดประเภทไว้ในที่อื่น</b>	<b>2,802</b>	<b>100.0</b>	<b>2,793</b>	<b>99.7</b>	<b>4</b>	<b>0.1</b>	<b>5</b>	<b>0.2</b>	<b>Manufacture of furniture; manufacturing n.e.c.</b>
361	การผลิตเฟอร์นิเจอร์	1,051	100.0	1,044	99.3	3	0.3	4	0.4	Manufacture of furniture
3610	การผลิตเฟอร์นิเจอร์	1,051	100.0	1,044	99.3	3	0.3	4	0.4	Manufacture of furniture
369	การผลิต ซึ่งมีได้จัดประเภทไว้ในที่อื่น	1,751	100.0	1,749	99.8	1	0.1	1	0.1	Manufacturing n.e.c.
3691	การผลิตเครื่องเพชรพลอยและรูปพรรณ และของที่เกี่ยวข้อง	336	100.0	336	100.0	-	-	-	-	Manufacture of jewellery and related articles

ตาราง 2 จำนวนและร้อยละของสถานประกอบการอุตสาหกรรมผลิต จั๊นแณคตวนรูปเบมการจัดตั้งทางเศรษฐกิจ และประเภทอุตสาหกรรม ภาคใต้ พ.ศ. 2550 (ต่อ)

TABLE 2 NUMBER AND PERCENTAGE OF MANUFACTURING ESTABLISHMENTS BY FORM OF ECONOMIC ORGANIZATION AND CATEGORY OF INDUSTRY, SOUTHERN REGION, 2007 (cont'd)

รหัส Code	ประเภทอุตสาหกรรม	รวม		สำนักงานเดี่ยว		สำนักงานใหญ่		สำนักงานสาขา		Category of industry
		จำนวน	ร้อยละ	จำนวน	ร้อยละ	จำนวน	ร้อยละ	จำนวน	ร้อยละ	
3692	การผลิตเครื่องดนตรี	10	100.0	10	100.0	-	-	-	-	Manufacture of musical instruments
3694	การผลิตของเล่นเกมและของเล่น	17	100.0	16	94.1	-	-	1	5.9	Manufacture of games and toys
3699	การผลิตอื่น ๆ ซึ่งมีได้จัดประเภทไว้ในที่อื่น	1,388	100.0	1,387	99.9	1	0.1	-	-	Other manufacturing n.e.c.
<b>37</b>	<b>การนำผลิตภัณฑ์เข้ามาผลิตเป็นวัตถุดิบใหม่</b>	<b>12</b>	<b>100.0</b>	<b>12</b>	<b>100.0</b>	-	-	-	-	<b>Recycling</b>
371	การนำเศษและของที่ใช้ไม่ได้จากทั่วโลกมาเป็นวัตถุดิบใหม่	10	100.0	10	100.0	-	-	-	-	Recycling of metal waste and scrap
3710	การนำเศษและของที่ใช้ไม่ได้จากทั่วโลกมาเป็นวัตถุดิบใหม่	10	100.0	10	100.0	-	-	-	-	Recycling of metal waste and scrap
372	การนำเศษและของที่ใช้ไม่ได้จากทั่วโลกมาเป็นวัตถุดิบใหม่	2	100.0	2	100.0	-	-	-	-	Recycling of non-metal waste and scrap
3720	การนำเศษและของที่ใช้ไม่ได้จากทั่วโลกมาเป็นวัตถุดิบใหม่	2	100.0	2	100.0	-	-	-	-	Recycling of non-metal waste and scrap

หมายเหตุ : - ไม่มีข้อมูลหรือข้อมูลมีค่าเป็น 0 หรือมีข้อมูลจำนวนเล็กน้อย

Note : - Nil or zero or negligible amount

ตาราง 3 จำนวนและร้อยละของสถานประกอบการอุตสาหกรรมผลิต จำแนกตามระยะเวลาในการดำเนินงาน และประเภทอุตสาหกรรม ภาคใต้ พ.ศ. 2550

TABLE 3 NUMBER AND PERCENTAGE OF MANUFACTURING ESTABLISHMENTS BY PERIOD OF OPERATION AND CATEGORY OF INDUSTRY, SOUTHERN REGION, 2007

รหัส Code	ประเภทอุตสาหกรรม	ระยะเวลาในการดำเนินงาน (ปี) Period of operation (Year)												รวม Total	Category of industry
		< 5		5 - 9		10 - 19		20 - 29		≥ 30					
		จำนวน Number	ร้อยละ %	จำนวน Number	ร้อยละ %	จำนวน Number	ร้อยละ %	จำนวน Number	ร้อยละ %	จำนวน Number	ร้อยละ %				
	<b>รวม</b>	<b>36,671</b>	<b>100.0</b>	<b>9,960</b>	<b>27.2</b>	<b>9,204</b>	<b>25.1</b>	<b>10,863</b>	<b>29.6</b>	<b>3,942</b>	<b>10.7</b>	<b>2,702</b>	<b>7.4</b>	<b>Total</b>	
<b>15</b>	<b>การผลิตภัตตาคารและเครื่องดื่ม</b>	<b>9,319</b>	<b>100.0</b>	<b>2,148</b>	<b>23.0</b>	<b>2,373</b>	<b>25.5</b>	<b>2,936</b>	<b>31.5</b>	<b>1,059</b>	<b>11.4</b>	<b>803</b>	<b>8.6</b>	<b>Manufacture of food products and beverages</b>	
151	การผลิต การแปรรูปและการเก็บถนอมเนื้อสัตว์ สัตว์น้ำ ผลไม้ ผัก น้ำมันและไขมัน	2,175	100.0	449	20.6	493	22.7	800	36.8	206	9.5	227	10.4	Production, processing and preservation of meat, fish, fruit, vegetables, oils and fats	
1511	การผลิตเนื้อสัตว์และผลิตภัณฑ์จากเนื้อสัตว์	326	100.0	75	23.0	93	28.5	122	37.4	26	8.0	10	3.1	Production of meat and meat products	
1512	การแปรรูปและการเก็บถนอมสัตว์น้ำ และผลิตภัณฑ์จากสัตว์น้ำ	1,582	100.0	304	19.2	334	21.1	593	37.5	152	9.6	200	12.6	Processing and preserving of fish and fish products	
1513	การแปรรูปผลไม้และผัก	201	100.0	59	29.2	57	28.1	60	29.9	18	9.0	8	3.8	Processing of fruit and vegetables	
1514	การผลิตน้ำมันจากพืช น้ำมันจากสัตว์และไขมันจากสัตว์	66	100.0	12	18.2	10	15.2	25	37.8	10	15.2	9	13.6	Manufacture of vegetable and animal oils and fats	
152	การผลิตผลิตภัณฑ์ที่ได้ออกนม	140	100.0	33	23.4	22	15.6	52	36.9	21	14.9	13	9.2	Manufacture of dairy products	
1520	การผลิตผลิตภัณฑ์ที่ได้ออกนม	140	100.0	33	23.4	22	15.6	52	36.9	21	14.9	13	9.2	Manufacture of dairy products	
153	การผลิตผลิตภัณฑ์ที่ได้ออกการไม่-สัญชีพ สัตว์เลี้ยง และผลิตภัณฑ์จากสัตว์ และอาหารสัตว์สำเร็จรูป	2,408	100.0	312	13.0	585	24.3	954	39.6	312	12.9	245	10.2	Manufacture of grain mill products, starches and starch products, and prepared animal feeds	
1531	การผลิตผลิตภัณฑ์ที่ได้ออกการไม่-สัญชีพ	2,380	100.0	303	12.7	582	24.5	939	39.4	311	13.1	245	10.3	Manufacture of grain mill products	
1532	การผลิตสัตว์และผลิตภัณฑ์จากสัตว์	4	100.0	1	25.0	-	-	3	75.0	-	-	-	-	Manufacture of starches and starch products	
1533	การผลิตอาหารสัตว์สำเร็จรูป	24	100.0	8	33.3	3	12.5	12	50.0	1	4.2	-	-	Manufacture of prepared animal feeds	
154	การผลิตผลิตภัณฑ์อาหารอื่น ๆ	3,986	100.0	1,088	27.3	1,108	27.8	977	24.5	499	12.5	314	7.9	Manufacture of other food products	
1541	การผลิตผลิตภัณฑ์ประเภทอบ	1,011	100.0	404	40.0	251	24.8	228	22.6	69	6.8	59	5.8	Manufacture of bakery products	
1542	การผลิตน้ำตาล	244	100.0	19	7.8	34	13.9	55	22.6	102	41.8	34	13.9	Manufacture of sugar	
1543	การผลิต โกโก้ ช็อกโกแลต และขนมที่ทำจากน้ำตาล	170	100.0	30	17.8	69	40.6	50	29.3	11	6.2	10	6.1	Manufacture of cocoa, chocolate and sugar confectionery	
1544	การผลิตมะกะโรนี เส้นก๋วยเตี๋ยว เส้นหมี่ วุ้นเส้น และผลิตภัณฑ์ประเภทแป้งกึ่งกลั่น	543	100.0	79	14.5	147	27.1	163	30.1	80	14.7	74	13.6	Manufacture of macaroni, noodles, couscous and similar farinaceous products	



ตาราง 3 จำนวนและร้อยละของสถานประกอบการอุตสาหกรรมผลิต จ้าเนกตามระยะเวลาในการดำเนินงาน และประเภทอุตสาหกรรม ภาคใต้ พ.ศ. 2550 (ต่อ)

TABLE 3 NUMBER AND PERCENTAGE OF MANUFACTURING ESTABLISHMENTS BY PERIOD OF OPERATION AND CATEGORY OF INDUSTRY, SOUTHERN REGION, 2007 (cont'd)

รหัส Code	ประเภทอุตสาหกรรม	รวม Total												Category of industry								
		< 5				5 - 9				10 - 19					20 - 29				≥ 30			
		จำนวน Number	ร้อยละ %	จำนวน Number	ร้อยละ %	จำนวน Number	ร้อยละ %	จำนวน Number	ร้อยละ %	จำนวน Number	ร้อยละ %	จำนวน Number	ร้อยละ %		จำนวน Number	ร้อยละ %	จำนวน Number	ร้อยละ %				
1549	การผลิตผลิตภัณฑ์อาหารอื่น ๆ ซึ่งมีได้จัดประเภทไว้ก่อน	2,018	100.0	556	27.5	607	30.1	481	23.8	238	11.8	137	6.8					Manufacture of other food products n.e.c.				
155	การผลิตเครื่องดื่ม	610	100.0	266	43.6	164	26.9	153	25.1	22	3.6	5	0.8					Manufacture of beverages				
1551	การกลั่น การกลั่นลำดับส่วนและการผสมสุรา รวมทั้งการผลิตเอทิลแอลกอฮอล์ที่ได้จากการหมัก	105	100.0	82	78.1	20	19.0	3	2.9	-	-	-	-					Distilling, rectifying and blending of spirits; ethylalcohol production from fermented materials				
1552	การผลิตไวน์	7	100.0	5	71.4	1	14.3	-	-	1	14.3	-	-					Manufacture of wines				
1553	การผลิตเครื่องดื่มแอลกอฮอล์	3	100.0	-	-	3	100.0	-	-	-	-	-	-					Manufacture of malt liquors and malt				
1554	การผลิตเครื่องดื่มที่ไม่มีแอลกอฮอล์ รวมทั้งการผลิตน้ำแร่บรรจุขวด	495	100.0	179	36.2	140	28.3	150	30.3	21	4.2	5	1.0					Manufacture of soft drinks; bottling of mineral waters				
16	การผลิตผลิตภัณฑ์ยาสูบ	79	100.0	4	5.0	29	36.2	33	41.3	11	13.8	3	3.7					Manufacture of tobacco products				
160	การผลิตผลิตภัณฑ์ยาสูบ	79	100.0	4	5.0	29	36.2	33	41.3	11	13.8	3	3.7					Manufacture of tobacco products				
1600	การผลิตผลิตภัณฑ์ยาสูบ	79	100.0	4	5.0	29	36.2	33	41.3	11	13.8	3	3.7					Manufacture of tobacco products				
17	การผลิตสิ่งทอ	1,113	100.0	416	37.4	271	24.4	298	26.7	82	7.4	46	4.1					Manufacture of textiles				
171	การปั่น การทอ และการแต่งสำเร็จสิ่งทอ	548	100.0	141	25.7	153	28.0	178	32.5	49	8.9	27	4.9					Spinning, weaving and finishing of textiles				
1711	การจัดเตรียมและการปั่นเส้นใยสิ่งทอรวมทั้งการทอสิ่งทอ	374	100.0	50	13.4	109	29.1	150	40.0	44	11.7	22	5.8					Preparation and spinning of textile fibres; weaving of textiles				
1712	การแต่งสำเร็จสิ่งทอ	174	100.0	90	51.7	45	25.8	29	16.7	5	2.9	5	2.9					Finishing of textiles				
172	การผลิตสิ่งทออื่น ๆ	547	100.0	262	47.8	114	20.8	119	21.8	33	6.1	19	3.5					Manufacture of other textiles				
1721	การผลิตสิ่งทอสำเร็จรูป ยกเว้นเครื่องแต่งกาย	288	100.0	127	44.2	59	20.6	70	24.4	18	6.3	13	4.5					Manufacture of made-up textile articles, except apparel				
1722	การผลิตพรมและเครื่องปูลาด	3	100.0	-	-	1	33.3	2	66.7	-	-	-	-					Manufacture of carpets and rugs				
1723	การผลิตเชือก สายระโยงระยาง เชือกเส้นใหญ่ และตาข่าย แห อวน	74	100.0	14	19.2	15	20.6	25	34.2	13	17.8	6	8.2					Manufacture of cordage, rope, twine and netting				
1729	การผลิตสิ่งทออื่น ๆ ซึ่งมีได้จัดประเภทไว้ก่อน	182	100.0	120	65.9	38	20.9	22	12.1	2	1.1	-	-					Manufacture of other textiles n.e.c.				

ตาราง 3 จำนวนและร้อยละของสถานประกอบการอุตสาหกรรมผลิต จำแนกตามระยะเวลาในการดำเนินงาน และประเภทอุตสาหกรรม ภาคใต้ พ.ศ. 2550 (ต่อ)

TABLE 3 NUMBER AND PERCENTAGE OF MANUFACTURING ESTABLISHMENTS BY PERIOD OF OPERATION AND CATEGORY OF INDUSTRY, SOUTHERN REGION, 2007 (cont'd)

รหัส Code	ประเภทอุตสาหกรรม	รวม Total												Category of industry
		ระยะเวลาในการดำเนินงาน (ปี) Period of operation (Year)												
		< 5		5 - 9		10 - 19		20 - 29		≥ 30				
จำนวน Number	ร้อยละ %	จำนวน Number	ร้อยละ %	จำนวน Number	ร้อยละ %	จำนวน Number	ร้อยละ %	จำนวน Number	ร้อยละ %	จำนวน Number	ร้อยละ %			
173	การผลิตผ้าและสิ่งของที่ได้จากการถักนิตติ้งและโครเชท์	18	100.0	14	78.7	4	21.3	-	-	-	-	-	-	Manufacture of knitted and crocheted fabrics and articles
1730	การผลิตผ้าและสิ่งของที่ได้จากการถักนิตติ้งและโครเชท์	18	100.0	14	78.7	4	21.3	-	-	-	-	-	-	Manufacture of knitted and crocheted fabrics and articles
<b>18</b>	<b>การผลิตเครื่องแต่งกาย รวมทั้งการตกแต่ง</b>	<b>10,299</b>	<b>100.0</b>	<b>3,098</b>	<b>30.1</b>	<b>2,304</b>	<b>22.4</b>	<b>2,841</b>	<b>27.6</b>	<b>1,431</b>	<b>13.9</b>	<b>625</b>	<b>6.0</b>	<b>Manufacture of wearing apparel; dressing and dyeing of fur</b>
181	การผลิตเครื่องแต่งกาย ยกเว้นเครื่องแต่งกายที่ทำจากขนสัตว์	10,294	100.0	3,093	30.0	2,304	22.4	2,841	27.6	1,431	13.9	625	6.1	Manufacture of wearing apparel, except fur apparel
1810	การผลิตเครื่องแต่งกาย ยกเว้น เครื่องแต่งกายที่ทำจากขนสัตว์	10,294	100.0	3,093	30.0	2,304	22.4	2,841	27.6	1,431	13.9	625	6.1	Manufacture of wearing apparel, except fur apparel
182	การตกแต่งและย้อมสีขนสัตว์ รวมทั้งการผลิตสิ่งของที่ทำจากขนสัตว์	5	100.0	5	100.0	-	-	-	-	-	-	-	-	Dressing and dyeing of fur; manufacture of articles of fur
1820	การตกแต่งและย้อมสีขนสัตว์ รวมทั้งการผลิตสิ่งของที่ทำจากขนสัตว์	5	100.0	5	100.0	-	-	-	-	-	-	-	-	Dressing and dyeing of fur; manufacture of articles of fur
<b>19</b>	<b>การฟอกและตกแต่งหนังฟอก รวมทั้งการผลิตกระเป๋าดินทาง กระเป๋าถือ อานม้า เครื่องเทียมลากและรองเท้า</b>	<b>22</b>	<b>100.0</b>	<b>12</b>	<b>54.5</b>	<b>6</b>	<b>27.3</b>	<b>4</b>	<b>18.2</b>	<b>-</b>	<b>-</b>	<b>-</b>	<b>-</b>	<b>Tanning and dressing of leather; manufacture of luggage, handbags, saddlery, harness and footwear</b>
191	การฟอกและตกแต่งหนังฟอก รวมทั้งการผลิตกระเป๋าดินทาง กระเป๋าถือ อานม้า และเครื่องเทียมลาก	13	100.0	7	53.8	3	23.1	3	23.1	-	-	-	-	Tanning and dressing of leather; manufacture of luggage, handbags, saddlery and harness
1912	การผลิตกระเป๋าดินทาง กระเป๋าถือ และสิ่งที่ทำคล้ายกัน อานม้า และเครื่องเทียมลาก	13	100.0	7	53.8	3	23.1	3	23.1	-	-	-	-	Manufacture of luggage, handbags and the like, saddlery and harness
192	การผลิตรองเท้า	9	100.0	5	55.6	3	33.3	1	11.1	-	-	-	-	Manufacture of footwear
1920	การผลิตรองเท้า	9	100.0	5	55.6	3	33.3	1	11.1	-	-	-	-	Manufacture of footwear

ตาราง 3 จำนวนและร้อยละของสถานประกอบการอุตสาหกรรมผลิต จำแนกตามระยะเวลาในการดำเนินงาน และประเภทอุตสาหกรรม ภาคใต้ พ.ศ. 2550 (ต่อ)

TABLE 3 NUMBER AND PERCENTAGE OF MANUFACTURING ESTABLISHMENTS BY PERIOD OF OPERATION AND CATEGORY OF INDUSTRY, SOUTHERN REGION, 2007 (cont'd)

รหัส Code	ประเภทอุตสาหกรรม	ระยะเวลาในการดำเนินงาน (ปี) Period of operation (Year)												Category of industry
		รวม Total		< 5		5 - 9		10 - 19		20 - 29		≥ 30		
		จำนวน Number	%	จำนวน Number	%	จำนวน Number	%	จำนวน Number	%	จำนวน Number	%	จำนวน Number	%	
20	การผลิตไม้และผลิตภัณฑ์จากไม้และไม้ก๊อก ยกเว้นเฟอร์นิเจอร์ รวมทั้งการผลิตสิ่งของที่ทำงานต่าง และวัสดุอีกสามอัน ๆ	4,455	100.0	853	19.1	1,056	23.7	1,330	29.9	483	10.9	733	16.5	Manufacture of wood and of products of wood and cork, except furniture; manufacture of articles of straw and plaiting materials
201	การเลื่อยไม้และการไสไม้	742	100.0	285	38.4	200	27.0	208	28.0	37	4.9	13	1.7	Sawmilling and planing of wood
2010	การเลื่อยไม้และการไสไม้	742	100.0	285	38.4	200	27.0	208	28.0	37	4.9	13	1.7	Sawmilling and planing of wood
202	การผลิตผลิตภัณฑ์จากไม้ ไม้ก๊อก ฟาง และวัสดุอีกสามอัน	3,713	100.0	568	15.3	856	23.1	1,122	30.2	447	12.0	720	19.4	Manufacture of products of wood, cork, straw and plaiting materials
2021	การผลิตแผ่น ไม้ก๊อก รวมทั้งการผลิตไม้อัด ลามิเนต แผ่นขึ้น ไม้อัด และแผ่นชนิดอื่น ๆ และแผ่นไม้อัดอื่น ๆ	78	100.0	25	32.1	18	23.1	21	26.9	14	17.9	-	-	Manufacture of plywood, laminboard, particle board and other panels and boards
2022	การผลิตเครื่องไม้ที่ใช้ในการก่อสร้าง และเครื่องประกอบอาคาร	367	100.0	69	18.9	97	26.4	119	32.3	56	15.3	26	7.1	Manufacture of builders' carpentry and joinery
2023	การผลิตภาชนะไม้	101	100.0	43	42.8	32	31.7	19	18.9	1	1.0	6	5.6	Manufacture of wooden containers
2029	การผลิตผลิตภัณฑ์อื่นที่ทำงานไม้ รวมทั้งการผลิตสิ่งของที่ทำงานไม้ก๊อก ฟาง และวัสดุอีกสามอัน	3,167	100.0	430	13.6	709	22.4	964	30.4	376	11.9	689	21.7	Manufacture of other products of wood; manufacture of articles of cork, straw and plaiting materials
21	การผลิตกระดาษและผลิตภัณฑ์กระดาษ	24	100.0	1	4.2	7	29.1	10	41.7	5	20.8	1	4.2	Manufacture of paper and paper products
210	การผลิตกระดาษและผลิตภัณฑ์กระดาษ	24	100.0	1	4.2	7	29.1	10	41.7	5	20.8	1	4.2	Manufacture of paper and paper products
2101	การผลิตเยื่อกระดาษ กระดาษ และกระดาษแข็ง	3	100.0	1	33.3	-	-	2	66.7	-	-	-	-	Manufacture of pulp, paper and paperboard
2102	การผลิตกระดาษลูกฟูก และกระดาษแข็งลูกฟูก และกระดาษกระดาษที่ทำงานกระดาษ และกระดาษแข็ง	14	100.0	-	-	7	50.0	5	35.8	1	7.1	1	7.1	Manufacture of corrugated paper and paperboard and of containers of paper and paperboard
2109	การผลิตสิ่งของอื่น ๆ ที่ทำงานกระดาษ และกระดาษแข็ง	7	100.0	-	-	-	-	3	42.9	4	57.1	-	-	Manufacture of other articles of paper and paperboard
22	การพิมพ์โฆษณา การพิมพ์ และการทำสำเนาอื่นที่	562	100.0	168	29.9	155	27.6	169	30.1	28	5.0	42	7.4	Publishing, printing and reproduction of recorded media
221	การพิมพ์โฆษณา	84	100.0	24	28.6	37	44.0	18	21.4	1	1.2	4	4.8	Publishing

ตาราง 3 จำนวนและร้อยละของสถานประกอบการอุตสาหกรรมผลิต จ้าเนกตามระยะเวลาในการดำเนินงาน และประเภทอุตสาหกรรม ภาคใต้ พ.ศ. 2550 (ต่อ)

TABLE 3 NUMBER AND PERCENTAGE OF MANUFACTURING ESTABLISHMENTS BY PERIOD OF OPERATION AND CATEGORY OF INDUSTRY, SOUTHERN REGION, 2007 (cont'd)

รหัส Code	ประเภทอุตสาหกรรม	รวม Total												Category of industry								
		< 5				5 - 9				10 - 19					20 - 29				≥ 30			
		จำนวน Number	ร้อยละ %	จำนวน Number	ร้อยละ %	จำนวน Number	ร้อยละ %	จำนวน Number	ร้อยละ %	จำนวน Number	ร้อยละ %	จำนวน Number	ร้อยละ %		จำนวน Number	ร้อยละ %	จำนวน Number	ร้อยละ %				
2211	การพิมพ์โฆษณาหนังสือ โบรชัวร์ หนังสือเกี่ยวกับดนตรี และการพิมพ์โฆษณาอื่น ๆ	18	100.0	4	22.2	8	44.4	4	22.2	1	5.6	1	5.6	1	5.6	1	5.6	Publishing of books, brochures, musical books and other publications				
2212	การพิมพ์โฆษณาหนังสือพิมพ์ วารสาร และนิตยสาร	13	100.0	4	30.8	4	30.8	5	38.4	-	-	-	-	-	-	-	-	Publishing of newspapers, journals and periodicals				
2213	การพิมพ์โฆษณาฉบับสั้นเท็ก	1	100.0	-	-	1	100.0	-	-	-	-	-	-	-	-	-	-	Publishing of recorded media				
2219	การพิมพ์โฆษณาอื่น ๆ	52	100.0	16	30.8	24	45.5	9	17.3	-	-	-	-	3	6.4	-	-	Other publishing				
222	การพิมพ์ และกิจกรรมด้านการบริการที่เกี่ยวข้อง																	Printing and service activities related to printing				
	กับการพิมพ์	476	100.0	144	30.2	118	24.8	149	31.3	27	5.7	27	5.7	38	8.0	-	-					
2221	การพิมพ์	473	100.0	143	30.2	116	24.6	149	31.6	27	5.7	27	5.7	38	7.9	-	-	Printing				
2222	กิจกรรมด้านการบริการที่เกี่ยวข้องกับการพิมพ์	3	100.0	1	33.3	2	66.7	-	-	-	-	-	-	-	-	-	-	Service activities related to printing				
223	การทำสำเนาสื่อบันทึกข้อมูล	2	100.0	-	-	-	-	2	100.0	-	-	-	-	-	-	-	-	Reproduction of recorded media				
2230	การทำสำเนาสื่อบันทึกข้อมูล	2	100.0	-	-	-	-	2	100.0	-	-	-	-	-	-	-	-	Reproduction of recorded media				
<b>23</b>	<b>การผลิตผลิตภัณฑ์ถ่านโค้ก ผลิตภัณฑ์ที่ได้จากการกลั่น</b>																	<b>Manufacture of coke, refined petroleum products and nuclear fuel</b>				
	นำขมิ้นปิโตรเลียมและเชื้อเพลิงปรมาณู	11	100.0	-	-	6	54.5	4	36.4	1	9.1	-	-	-	-	-	-					
231	การผลิตผลิตภัณฑ์ถ่านโค้ก	5	100.0	-	-	4	80.0	1	20.0	-	-	-	-	-	-	-	-	Manufacture of coke oven products				
2310	การผลิตผลิตภัณฑ์ถ่านโค้ก	5	100.0	-	-	4	80.0	1	20.0	-	-	-	-	-	-	-	-	Manufacture of coke oven products				
232	การผลิตผลิตภัณฑ์ที่ได้จากการกลั่นน้ำมันปิโตรเลียม	6	100.0	-	-	2	33.3	3	50.0	1	16.7	-	-	-	-	-	-	Manufacture of refined petroleum products				
2320	การผลิตผลิตภัณฑ์ที่ได้จากการกลั่นน้ำมันปิโตรเลียม	6	100.0	-	-	2	33.3	3	50.0	1	16.7	-	-	-	-	-	-	Manufacture of refined petroleum products				
<b>24</b>	<b>การผลิตเคมีภัณฑ์และผลิตภัณฑ์เคมี</b>	<b>235</b>	<b>100.0</b>	<b>87</b>	<b>36.8</b>	<b>61</b>	<b>25.8</b>	<b>42</b>	<b>17.8</b>	<b>22</b>	<b>9.4</b>	<b>24</b>	<b>10.2</b>	<b>24</b>	<b>10.2</b>	<b>10.2</b>	<b>10.2</b>	<b>Manufacture of chemicals and chemical products</b>				
241	การผลิตเคมีภัณฑ์ขั้นมูลฐาน	92	100.0	42	46.0	29	31.7	19	20.1	1	1.1	1	1.1	1	1.1	-	-	Manufacture of basic chemicals				
2411	การผลิตเคมีภัณฑ์ขั้นมูลฐาน ยกเว้นปุ๋ยและสารประกอบไนโตรเจน	15	100.0	6	40.0	5	33.3	3	20.0	-	-	-	-	1	6.7	-	-	Manufacture of basic chemicals, except fertilizers nitrogen compounds				
2412	การผลิตปุ๋ยและสารประกอบไนโตรเจน	65	100.0	32	49.2	23	35.4	10	15.4	-	-	-	-	-	-	-	-	Manufacture of fertilizers and nitrogen compounds				

ตาราง 3 จำนวนและร้อยละของสถานประกอบการอุตสาหกรรมผลิต จ้าเนกตามระยะเวลาในการดำเนินงาน และประเภทอุตสาหกรรม ภาคใต้ พ.ศ. 2550 (ต่อ)

TABLE 3 NUMBER AND PERCENTAGE OF MANUFACTURING ESTABLISHMENTS BY PERIOD OF OPERATION AND CATEGORY OF INDUSTRY, SOUTHERN REGION, 2007 (cont'd)

รหัส Code	ประเภทอุตสาหกรรม	ระยะเวลาในการดำเนินงาน (ปี) Period of operation (Year)												Category of industry	
		< 5		5 - 9		10 - 19		20 - 29		≥ 30		จำนวน Number	ร้อยละ %		
		จำนวน Number	ร้อยละ %	จำนวน Number	ร้อยละ %	จำนวน Number	ร้อยละ %	จำนวน Number	ร้อยละ %	จำนวน Number	ร้อยละ %				
2413	การผลิตพลาสติกขั้นต้น และยางสังเคราะห์	12	100.0	4	33.4	1	8.3	6	50.0	1	8.3	-	-	-	Manufacture of plastics in primary forms and of synthetic rubber
242	การผลิตผลิตภัณฑ์เคมีอื่น ๆ	143	100.0	44	30.9	32	22.0	23	16.3	21	14.7	23	16.1	-	Manufacture of other chemical products
2421	การผลิตสารฆ่าศัตรูพืชและผลิตภัณฑ์เคมีทางการเกษตรอื่น ๆ	1	100.0	-	-	1	100.0	-	-	-	-	-	-	-	Manufacture of pesticides and other agro-chemical products
2422	การผลิตสีทา น้ำมันชักเงา และสิ่งที่ใช้ทาเคลือบหมึกพิมพ์และน้ำมันทาไม้ (mastics) ที่คล้ายกัน	12	100.0	9	72.9	1	8.3	2	18.8	-	-	-	-	-	Manufacture of paints, varnishes and similar coatings, printing ink and mastics
2423	การผลิตผลิตภัณฑ์ทางเภสัชกรรม เคมีภัณฑ์ที่ใช้รักษาโรค และผลิตภัณฑ์ที่ทำจากสมุนไพร	82	100.0	9	10.8	17	20.5	14	16.9	20	24.1	23	27.7	-	Manufacture of pharmaceuticals, medicinal chemicals and botanical products
2424	การผลิตสบู่และผงซักฟอก เคมีภัณฑ์ที่ใช้ในการทำ ความสะอาด และขัดเงา เครื่องหอม และสิ่งปรุงแต่งสำหรับปรับร่างกาย หรือประทัดองโลก	42	100.0	26	61.9	10	22.6	7	15.5	-	-	-	-	-	Manufacture of soap and detergents, cleaning and polishing preparations, perfumes and toilet preparations
2429	การผลิตผลิตภัณฑ์เคมีอื่น ๆ ซึ่งมีได้จัดประเภทไว้ในที่อื่น	6	100.0	1	16.7	3	50.0	1	16.7	1	16.6	-	-	-	Manufacture of other chemical products n.e.c.
25	การผลิตผลิตภัณฑ์ยางและพลาสติก	505	100.0	92	18.3	121	24.0	232	45.9	43	8.5	17	3.3	-	Manufacture of rubber and plastics products
251	การผลิตผลิตภัณฑ์ยาง	407	100.0	64	15.6	102	25.1	192	47.1	36	8.9	14	3.3	-	Manufacture of rubber products
2511	การผลิตยางนอกและยางใน การหล่อดอกยาง และการซ่อมสร้างยาง	1	100.0	1	100.0	-	-	-	-	-	-	-	-	-	Manufacture of rubber tyres and tubes; retreading and rebuilding of rubber tyres
2519	การผลิตผลิตภัณฑ์ยางชนิดอื่น ๆ	406	100.0	63	15.4	102	25.1	192	47.3	36	8.9	14	3.3	-	Manufacture of other rubber products
252	การผลิตผลิตภัณฑ์พลาสติก	98	100.0	29	29.4	19	19.6	40	40.8	7	7.1	3	3.1	-	Manufacture of plastic products
2520	การผลิตผลิตภัณฑ์พลาสติก	98	100.0	29	29.4	19	19.6	40	40.8	7	7.1	3	3.1	-	Manufacture of plastic products
26	การผลิตผลิตภัณฑ์จากแร่โลหะ	1,583	100.0	504	31.9	437	27.6	518	32.7	79	5.0	45	2.8	-	Manufacture of other non-metallic mineral products
261	การผลิตแก้วและผลิตภัณฑ์แก้ว	65	100.0	14	21.2	17	25.8	33	50.0	2	3.0	-	-	-	Manufacture of glass and glass products
2610	การผลิตแก้วและผลิตภัณฑ์แก้ว	65	100.0	14	21.2	17	25.8	33	50.0	2	3.0	-	-	-	Manufacture of glass and glass products

ตาราง 3 จำนวนและร้อยละของสถานประกอบการอุตสาหกรรมผลิต จำแนกตามระยะเวลาในการดำเนินงาน และประเภทอุตสาหกรรม ภาคใต้ พ.ศ. 2550 (ต่อ)

TABLE 3 NUMBER AND PERCENTAGE OF MANUFACTURING ESTABLISHMENTS BY PERIOD OF OPERATION AND CATEGORY OF INDUSTRY, SOUTHERN REGION, 2007 (cont'd)

รหัส Code	ประเภทอุตสาหกรรม	ระยะเวลาในการดำเนินงาน (ปี) Period of operation (Year)												Category of industry												
		รวม Total				< 5				5 - 9					10 - 19				20 - 29				≥ 30			
		จำนวน Number	ร้อยละ %	จำนวน Number	ร้อยละ %	จำนวน Number	ร้อยละ %	จำนวน Number	ร้อยละ %	จำนวน Number	ร้อยละ %	จำนวน Number	ร้อยละ %		จำนวน Number	ร้อยละ %	จำนวน Number	ร้อยละ %	จำนวน Number	ร้อยละ %	จำนวน Number	ร้อยละ %				
269	การผลิตลิกไนต์แร่โลหะ ซึ่งมีได้จัดประเภทไว้ในที่อื่น	1,518	100.0	491	32.3	420	27.7	485	32.0	77	5.1	45	2.9	Manufacture of non-metallic mineral products n.e.c.												
2691	การผลิตเซรามิกชนิดไม่ทนไฟ ซึ่งไม่ได้ใช้ในงานก่อสร้าง	56	100.0	17	29.8	15	26.3	17	29.8	2	3.5	6	10.6	Manufacture of non-structural non-refractory												
2692	การผลิตลิกไนต์เซรามิกชนิดทนไฟ	19	100.0	3	15.8	5	26.3	2	10.5	6	31.6	3	15.8	Manufacture of refractory ceramic products												
2693	การผลิตลิกไนต์จากดินชนิดไม่ทนไฟ ซึ่งใช้กับงานก่อสร้าง	180	100.0	46	25.6	40	22.0	73	40.8	16	8.8	5	2.8	Manufacture of structural non-refractory clay products												
2694	การผลิตซีเมนต์ปูนขาว และปูนปลาสเตอร์	69	100.0	10	13.9	12	16.8	43	62.0	2	2.9	3	4.4	Manufacture of cement, lime and plaster												
2695	การผลิตลิกไนต์จากคอนกรีต ซีเมนต์ และปูนปลาสเตอร์	1,092	100.0	395	36.1	327	29.9	307	28.1	43	3.9	21	2.0	Manufacture of articles of concrete, cement and plaster												
2696	การหัด การขึ้นรูป และการแต่งสำเร็จหิน	85	100.0	20	23.5	15	17.7	38	44.1	7	8.2	6	6.5	Cutting, shaping and finishing of stone												
2699	การผลิตลิกไนต์แร่โลหะอื่น ๆ ซึ่งมีได้จัดประเภทไว้ในที่อื่น	17	100.0	1	5.9	7	41.2	6	35.3	2	11.8	1	5.9	Manufacture of other non-metallic mineral products n.e.c.												
27	การผลิตโลหะขั้นมูลฐาน	73	100.0	18	24.3	14	18.9	26	35.1	11	14.9	5	6.8	Manufacture of basic metals												
271	การผลิตเหล็กและเหล็กกล้าขั้นมูลฐาน	24	100.0	3	12.0	8	32.0	4	16.0	7	28.0	3	12.0	Manufacture of basic iron and steel												
2710	การผลิตเหล็กและเหล็กกล้าขั้นมูลฐาน	24	100.0	3	12.0	8	32.0	4	16.0	7	28.0	3	12.0	Manufacture of basic iron and steel												
272	การผลิตโลหะมีค่าและโลหะอื่นที่มีน้ำหนักขั้นมูลฐาน	39	100.0	10	25.6	6	14.1	18	44.9	4	10.3	2	5.1	Manufacture of basic precious and non-ferrous metals												
2720	การผลิตโลหะมีค่าและโลหะอื่นที่มีน้ำหนักขั้นมูลฐาน	39	100.0	10	25.6	6	14.1	18	44.9	4	10.3	2	5.1	Manufacture of basic precious and non-ferrous metals												
273	การหล่อโลหะ	10	100.0	5	50.0	1	10.0	4	40.0	-	-	-	-	Casting of metals												
2731	การหล่อเหล็กและเหล็กกล้า	4	100.0	-	-	1	25.0	3	75.0	-	-	-	-	Casting of iron and steel												
2732	การหล่อโลหะที่มีน้ำหนัก	6	100.0	5	83.3	-	-	1	16.7	-	-	-	-	Casting of non-ferrous metals												
28	การผลิตลิกไนต์ที่มาจากโลหะประดิษฐ์ ยกเว้นเครื่องจักรและอุปกรณ์	4,733	100.0	1,513	32.0	1,316	27.8	1,338	28.3	361	7.6	204	4.3	Manufacture of fabricated metal products, except machinery and equipment												
281	การผลิตลิกไนต์ที่มีโครงสร้างเป็นโลหะ ถังน้ำที่เก็บน้ำ และเครื่องกำเนิดไอน้ำ	3,511	100.0	1,236	35.2	1,017	29.0	928	26.4	240	6.8	90	2.6	Manufacture of structural metal products, tanks, reservoirs and steam generators												

ตาราง 3 จำนวนและร้อยละของสถานประกอบการอุตสาหกรรมผลิต จำแนกตามระยะเวลาในการดำเนินงาน และประเภทอุตสาหกรรม ภาคใต้ พ.ศ. 2550 (ต่อ)

TABLE 3 NUMBER AND PERCENTAGE OF MANUFACTURING ESTABLISHMENTS BY PERIOD OF OPERATION AND CATEGORY OF INDUSTRY, SOUTHERN REGION, 2007 (cont'd)

รหัส Code	ประเภทอุตสาหกรรม	ระยะเวลาในการดำเนินงาน (ปี) Period of operation (Year)												Category of industry
		< 5		5 - 9		10 - 19		20 - 29		≥ 30		จำนวน Number	ร้อยละ %	
		จำนวน Number	ร้อยละ %	จำนวน Number	ร้อยละ %	จำนวน Number	ร้อยละ %	จำนวน Number	ร้อยละ %	จำนวน Number	ร้อยละ %			
2811	การผลิตเหล็กที่มีโครงสร้างเป็นโลหะ	3,493	100.0	1,230	35.2	1,012	29.0	926	26.5	236	6.8	89	2.5	Manufacture of structural metal products
2812	การผลิตถังน้ำ ที่เก็บน้ำ และภาชนะบรรจุที่ทำจากโลหะ	17	100.0	6	35.3	5	29.4	2	11.8	3	17.6	1	5.9	Manufacture of tanks, reservoirs and containers of metal
2813	การผลิตเครื่องกำเนิดไอน้ำ ยกเว้นหม้อน้ำ (boiler) น้ำร้อน	1	100.0	-	-	-	-	-	-	1	100.0	-	-	Manufacture of steam generators, except central heating hot water boilers
289	การผลิตเหล็กกล้าโลหะที่ผ่านโดยวิธีการตี การกด การดัด และกรรมวิธีในรูปแบบต่าง ๆ รวมทั้ง	1,222	100.0	278	22.7	298	24.4	410	33.6	122	10.0	114	9.3	Manufacture of other fabricated metal products; service activities to producers of fabricated metal products
2891	การผลิตเหล็กกล้าโลหะที่ผ่านโดยวิธีการตี การกด การดัด และกรรมวิธีในรูปแบบต่าง ๆ รวมทั้ง	769	100.0	186	24.2	204	26.6	219	28.5	87	11.3	72	9.4	Forging, pressing, stamping and roll-forming of metal; powder metallurgy
2892	การผลิตเหล็กกล้าโลหะรวมทั้งการดำเนินการเกี่ยวกับวิศวกรรมเครื่องกล โดยได้รับค่าธรรมเนียม	197	100.0	47	23.8	36	18.5	76	38.8	17	8.7	20	10.2	Treatment and coating of metals; general mechanical engineering on a fee or contract basis
2893	การผลิตของมีคม เครื่องมือที่ใช้งานด้วยมือ และเครื่องโลหะทั่วไป	211	100.0	36	17.2	42	19.8	102	48.5	13	6.0	18	8.6	Manufacture of cutlery, hand tools and general hardware
2899	การผลิตเหล็กกล้าโลหะประดิษฐ์อื่น ๆ ซึ่งมีได้จัดประเภทไว้ในที่อื่น	45	100.0	9	18.9	16	34.8	12	27.4	5	10.0	4	8.9	Manufacture of other fabricated metal products n.e.c.
29	การผลิตเครื่องจักรและอุปกรณ์ซึ่งมิได้จัดประเภทไว้ในที่อื่น	313	100.0	84	26.7	104	33.1	90	28.7	16	5.1	20	6.4	Manufacture of machinery and equipment n.e.c.
291	การผลิตเครื่องจักรที่ใช้งานทั่วไป	131	100.0	34	25.8	26	19.9	52	39.4	11	8.4	9	6.5	Manufacture of general purpose machinery
2911	การผลิตเครื่องยนต์และเครื่องกังหัน ยกเว้นเครื่องยนต์ที่ใช้กับอากาศยาน ยานยนต์และรถจักรยานยนต์	93	100.0	25	26.9	18	19.4	40	43.0	6	6.4	4	4.3	Manufacture of engines and turbines, except aircraft, vehicle and cycle engines

ตาราง 3 จำนวนและร้อยละของสถานประกอบการอุตสาหกรรมผลิต จำแนกตามระยะเวลาในการดำเนินการ และประเภทอุตสาหกรรม ภาคใต้ พ.ศ. 2550 (ต่อ)

TABLE 3 NUMBER AND PERCENTAGE OF MANUFACTURING ESTABLISHMENTS BY PERIOD OF OPERATION AND CATEGORY OF INDUSTRY, SOUTHERN REGION, 2007 (cont'd)

รหัส Code	ประเภทอุตสาหกรรม	ระยะเวลาในการดำเนินการ (ปี) Period of operation (Year)												Category of industry		
		< 5		5 - 9		10 - 19		20 - 29		≥ 30		จำนวน Number	ร้อยละ %			
		จำนวน Number	ร้อยละ %	จำนวน Number	ร้อยละ %	จำนวน Number	ร้อยละ %	จำนวน Number	ร้อยละ %	จำนวน Number	ร้อยละ %					
2912	การผลิตเครื่องสูบลม เครื่องอัด แป้ง และวาล์ว	27	100.0	5	16.7	7	25.9	10	37.0	1	3.7	1	3.7	5	16.7	Manufacture of pumps, compressors, taps and valves
2913	การผลิตแมชชีน (ตัลบลูกปืน) เกียร์และเครื่องเกียร์ และอุปกรณ์ที่ใช้ขับเคลื่อน	1	100.0	-	-	-	-	1	100.0	-	-	-	-	-	-	Manufacture of bearings, gears, gearing and driving elements
2914	การผลิตเตาอบ เตาเผา และเครื่องฟืนหรือเครื่องถิด	1	100.0	-	-	-	-	-	-	-	-	1	100.0	-	-	Manufacture of ovens, furnaces and fumace burners
2915	การผลิตอุปกรณ์ที่ใช้ในการยกและการขนย้าย	1	100.0	-	-	-	-	1	100.0	-	-	-	-	-	-	Manufacture of lifting and handling equipment
2919	การผลิตเครื่องจักรที่ใช้งานทั่วไปอื่น ๆ	8	100.0	4	50.0	1	12.5	-	-	-	-	3	37.5	-	-	Manufacture of other general purpose machinery
292	การผลิตเครื่องจักรที่ใช้งานเฉพาะอย่าง	182	100.0	50	27.5	78	42.9	38	20.9	5	2.7	5	2.7	11	6.0	Manufacture of special purpose machinery
2921	การผลิตเครื่องจักรที่ใช้ในการเกษตรและการป่าไม้	144	100.0	41	28.5	62	43.1	28	19.4	5	3.5	5	3.5	8	5.5	Manufacture of agricultural and forestry machinery
2922	การผลิตเครื่องมือกล	3	100.0	-	-	3	100.0	-	-	-	-	-	-	-	-	Manufacture of machine-tools
2924	การผลิตเครื่องจักรที่ใช้ในการทำเหมืองแร่ เหมืองหิน และการก่อสร้าง	23	100.0	4	17.4	12	52.2	4	17.4	-	-	-	-	3	13.0	Manufacture of machinery for mining, quarrying and construction
2926	การผลิตเครื่องจักรที่ใช้ในการผลิตสิ่งทอ เครื่องแต่งกาย และเครื่องหนัง	1	100.0	-	-	-	-	1	100.0	-	-	-	-	-	-	Manufacture of machinery for textile, apparel and leather production
2927	การผลิตอาวุธและกระสุน	1	100.0	-	-	-	-	1	100.0	-	-	-	-	-	-	Manufacture of weapons and ammunition
2929	การผลิตเครื่องจักรที่ใช้ในงานเฉพาะอย่างอื่น ๆ	10	100.0	5	50.0	1	10.0	4	40.0	-	-	-	-	-	-	Manufacture of other special purpose machinery
<b>31</b>	<b>การผลิตเครื่องจักรและเครื่องอุปกรณไฟฟ้า ซึ่งมิได้จัดประเภทไว้ก่อนหน้านี้</b>	<b>176</b>	<b>100.0</b>	<b>61</b>	<b>34.4</b>	<b>36</b>	<b>20.2</b>	<b>60</b>	<b>33.9</b>	<b>18</b>	<b>10.4</b>	<b>18</b>	<b>10.4</b>	<b>2</b>	<b>1.1</b>	<b>Manufacture of electrical machinery and apparatus n.e.c.</b>
311	การผลิตมอเตอร์ไฟฟ้า เครื่องกำเนิดไฟฟ้า และหม้อแปลงไฟฟ้า	170	100.0	59	34.5	35	20.3	57	33.3	18	10.7	18	10.7	2	1.2	Manufacture of electric motors, generators and transformers
3110	การผลิตมอเตอร์ไฟฟ้า เครื่องกำเนิดไฟฟ้า และหม้อแปลงไฟฟ้า	170	100.0	59	34.5	35	20.3	57	33.3	18	10.7	18	10.7	2	1.2	Manufacture of electric motors, generators and transformers



ตาราง 3 จำนวนและร้อยละของสถานประกอบการอุตสาหกรรมผลิต จั๊นเทศนาระยะเวลาในการดำเนินงานและการ และประเภทอุตสาหกรรม ภาคใต้ พ.ศ. 2550 (ต่อ)

TABLE 3 NUMBER AND PERCENTAGE OF MANUFACTURING ESTABLISHMENTS BY PERIOD OF OPERATION AND CATEGORY OF INDUSTRY, SOUTHERN REGION, 2007 (cont.d)

รหัส Code	ประเภทอุตสาหกรรม	ระยะเวลาในการดำเนินงาน (ปี) Period of operation (Year)												Category of industry	
		< 5		5 - 9		10 - 19		20 - 29		≥ 30		จำนวน Number	ร้อยละ %		
		จำนวน Number	ร้อยละ %	จำนวน Number	ร้อยละ %	จำนวน Number	ร้อยละ %	จำนวน Number	ร้อยละ %	จำนวน Number	ร้อยละ %				
312	การผลิตอุปกรณ์เพื่อการจ่ายและควบคุมกระแสไฟฟ้า	6	100.0	2	33.3	1	16.7	3	50.0	-	-	-	-	-	Manufacture of electricity distribution and control apparatus
3120	การผลิตอุปกรณ์เพื่อการจ่ายและควบคุมกระแสไฟฟ้า	6	100.0	2	33.3	1	16.7	3	50.0	-	-	-	-	-	Manufacture of electricity distribution and control apparatus
<b>32</b>	<b>การผลิตอุปกรณ์และเครื่องวิทยุ โทรทัศน์ และการสื่อสาร</b>	<b>13</b>	<b>100.0</b>	<b>7</b>	<b>53.8</b>	<b>3</b>	<b>23.1</b>	<b>3</b>	<b>23.1</b>	-	-	-	-	-	<b>Manufacture of radio, television and communication equipment and apparatus</b>
321	การผลิตหลอดอิเล็กทรอณิกส์และส่วนประกอบอิเล็กทรอนิกส์อื่น ๆ	1	100.0	1	100.0	-	-	-	-	-	-	-	-	-	Manufacture of electronic valves and tubes and other electronic components
3210	การผลิตหลอดอิเล็กทรอณิกส์ และส่วนประกอบอิเล็กทรอนิกส์อื่น ๆ	1	100.0	1	100.0	-	-	-	-	-	-	-	-	-	Manufacture of electronic valves and tubes and other electronic components
322	การผลิตเครื่องส่งสัญญาณ โทรทัศน์และวิทยุ และเครื่องอุปกรณ์สำหรับโทรศัพท์และโทรเลขแบบใช้สาย	9	100.0	3	33.3	3	33.3	3	33.4	-	-	-	-	-	Manufacture of television and radio transmitters and apparatus for line telephony and line telegraphy
3220	การผลิตเครื่องส่งสัญญาณ โทรทัศน์และวิทยุ และเครื่องอุปกรณ์ สำหรับโทรศัพท์ และโทรเลขแบบใช้สาย	9	100.0	3	33.3	3	33.3	3	33.4	-	-	-	-	-	Manufacture of television and radio transmitters and apparatus for line telephony and line telegraphy
323	การผลิตเครื่องรับโทรทัศน์และวิทยุ เครื่องรับวิทยุหรือโทรทัศน์วิทยุ หรือภาพ หรือเครื่องขยายเสียง หรือวิทยุหรือวีดีโอรีโมทคิ่ง และสินค้าที่เกี่ยวข้อง	3	100.0	3	100.0	-	-	-	-	-	-	-	-	-	Manufacture of television and radio receivers and associated consumer goods
3230	การผลิตเครื่องรับโทรทัศน์และวิทยุ เครื่องรับวิทยุหรือภาพ หรือเครื่องขยายเสียง หรือวิทยุหรือวีดีโอรีโมทคิ่ง และสินค้าที่เกี่ยวข้อง	3	100.0	3	100.0	-	-	-	-	-	-	-	-	-	Manufacture of television and radio receivers and associated consumer goods
<b>33</b>	<b>การผลิตอุปกรณ์ที่ใช้ทางการแพทย์ การวัดความถี่ และอุปกรณ์ที่ใช้ในทางทัศนศาสตร์ นาฬิกา</b>	<b>57</b>	<b>100.0</b>	<b>10</b>	<b>17.3</b>	<b>18</b>	<b>31.0</b>	<b>17</b>	<b>29.3</b>	<b>8</b>	<b>13.8</b>	<b>5</b>	<b>8.6</b>	<b>8.6</b>	<b>Manufacture of medical, precision and optical instruments, watches and clocks</b>

ตาราง 3 จำนวนและร้อยละของสถานประกอบการอุตสาหกรรมผลิต จั๊นแณคตามระยะเวลาในการดำเนินงานกิจการ และประเภทอุตสาหกรรม ภาคใต้ พ.ศ. 2550 (ต่อ)

TABLE 3 NUMBER AND PERCENTAGE OF MANUFACTURING ESTABLISHMENTS BY PERIOD OF OPERATION AND CATEGORY OF INDUSTRY, SOUTHERN REGION, 2007 (cont'd)

รหัส Code	ประเภทอุตสาหกรรม	ระยะเวลาในการดำเนินงานกิจการ (ปี) Period of operation (Year)												Category of industry
		รวม Total		< 5		5 - 9		10 - 19		20 - 29		≥ 30		
		จำนวน Number	%	จำนวน Number	%	จำนวน Number	%	จำนวน Number	%	จำนวน Number	%	จำนวน Number	%	
331	การผลิตอุปกรณ์และเครื่องใช้ในทางการแพทย์ และ เครื่องมือที่ใช้ในการวัด การตรวจสอบ การทดสอบ การเดินเรือ การเดินอากาศและใช้ในวัตถุประสงค์อื่น ๆ ยกเว้นอุปกรณ์ที่ใช้ในทางทันตศาสตร์	55	100.0	8	14.6	18	32.3	17	30.9	8	13.6	5	8.6	Manufacture of medical appliances and instruments and appliances for measuring, checking, testing, navigating and other purposes, except optical instruments
3311	การผลิตอุปกรณ์ที่ใช้ในทางการแพทย์และศัลยกรรม และเครื่องมือใช้ทางทันตศาสตร์กระดูก	51	100.0	8	15.7	14	27.0	17	33.3	8	14.7	5	9.3	Manufacture of medical and surgical equipment and or orthopaedic appliances
3312	การผลิตอุปกรณ์และเครื่องใช้เพื่อการวัด การตรวจสอบ การทดสอบ การเดินเรือ/การเดินอากาศ และใช้ใน วัตถุประสงค์อื่น ๆ ยกเว้น อุปกรณ์ควบคุมกระบวนการ ผลิตในทางอุตสาหกรรม	4	100.0	-	-	4	100.0	-	-	-	-	-	-	Manufacture of instruments and appliances for measuring, checking, testing, navigating and other purposes, except industrial process control equipment
332	การผลิตอุปกรณ์ที่ใช้ในทางทันตศาสตร์ และเครื่องอุปกรณ์ เกี่ยวกับการถ่ายภาพ	2	100.0	2	100.0	-	-	-	-	-	-	-	-	Manufacture of optical instruments and photographic equipment
3320	การผลิตอุปกรณ์ที่ใช้ในทางทันตศาสตร์ และเครื่องอุปกรณ์ เกี่ยวกับการถ่ายภาพ	2	100.0	2	100.0	-	-	-	-	-	-	-	-	Manufacture of optical instruments and photographic equipment
<b>34</b>	<b>การผลิตยานยนต์ รถพ่วงและรถถังรถพ่วง</b>	<b>49</b>	<b>100.0</b>	<b>8</b>	<b>16.4</b>	<b>13</b>	<b>26.5</b>	<b>25</b>	<b>51.0</b>	<b>3</b>	<b>6.1</b>	<b>-</b>	<b>-</b>	<b>Manufacture of motor vehicles, trailers and semi-trailers</b>
341	การผลิตยานยนต์	3	100.0	-	-	-	-	2	66.7	1	33.3	-	-	Manufacture of motor vehicles
3410	การผลิตยานยนต์	3	100.0	-	-	-	-	2	66.7	1	33.3	-	-	Manufacture of motor vehicles
342	การผลิตตัวถัง (coachwork) สำหรับยานยนต์ รวมทั้ง การผลิตรถพ่วงและรถถังรถพ่วง	10	100.0	-	-	1	10.0	8	80.0	1	10.0	-	-	Manufacture of bodies (coachwork) for motor vehicles; manufacture of trailers and semi- trailers
3420	การผลิตตัวถัง (coachwork) สำหรับยานยนต์ รวมทั้ง การผลิตรถพ่วง และรถถังรถพ่วง	10	100.0	-	-	1	10.0	8	80.0	1	10.0	-	-	Manufacture of bodies (coachwork) for motor vehicles; manufacture of trailers and semi-trailers

ตาราง 3 จำนวนและร้อยละของสถานประกอบการอุตสาหกรรมผลิต จ้าเนกตามระยะเวลาในการดำเนินงาน และประเภทอุตสาหกรรม ภาคใต้ พ.ศ. 2550 (ต่อ)

TABLE 3 NUMBER AND PERCENTAGE OF MANUFACTURING ESTABLISHMENTS BY PERIOD OF OPERATION AND CATEGORY OF INDUSTRY, SOUTHERN REGION, 2007 (cont'd)

รหัส Code	ประเภทอุตสาหกรรม	ระยะเวลาในการดำเนินงาน (ปี) Period of operation (Year)												Category of industry												
		รวม Total				< 5				5 - 9					10 - 19				20 - 29				≥ 30			
		จำนวน Number	ร้อยละ %	จำนวน Number	ร้อยละ %	จำนวน Number	ร้อยละ %	จำนวน Number	ร้อยละ %	จำนวน Number	ร้อยละ %	จำนวน Number	ร้อยละ %		จำนวน Number	ร้อยละ %	จำนวน Number	ร้อยละ %	จำนวน Number	ร้อยละ %	จำนวน Number	ร้อยละ %				
343	การผลิตส่วนประกอบและอุปกรณ์ประกอบสำหรับยานยนต์และเครื่องยนต์	36	100.0	8	22.2	12	33.3	15	41.7	1	2.8	-	-	-	-	-	-	-	-	-	-	Manufacture of parts and accessories for motor vehicles and their engines				
3430	การผลิตส่วนประกอบและอุปกรณ์ประกอบสำหรับยานยนต์และเครื่องยนต์	36	100.0	8	22.2	12	33.3	15	41.7	1	2.8	-	-	-	-	-	-	-	-	-	Manufacture of parts and accessories for motor vehicles and their engines					
<b>35</b>	<b>การผลิตเครื่องอุปโภคบริโภคขนส่งอื่นๆ</b>	<b>236</b>	<b>100.0</b>	<b>42</b>	<b>17.8</b>	<b>85</b>	<b>35.9</b>	<b>45</b>	<b>19.0</b>	<b>40</b>	<b>17.1</b>	<b>24</b>	<b>10.2</b>	<b>21</b>	<b>10.0</b>	<b>20</b>	<b>10.1</b>	<b>3</b>	<b>11.5</b>	<b>-</b>	<b>-</b>	<b>Manufacture of other transport equipment</b>				
351	การต่อเรือและการซ่อมเรือ	210	100.0	28	13.1	81	38.7	40	19.0	40	19.2	21	10.0	21	10.0	20	10.1	3	11.5	-	-	Building and repairing of ships and boats				
3511	การต่อเรือและการซ่อมเรือ	199	100.0	24	11.8	79	39.8	36	18.0	40	20.3	20	10.1	20	10.1	3	11.5	-	-	-	-	Building and repairing of ships and boats				
3512	การต่อเรือและการซ่อมเรือที่เข้าความเสียหายและการกีฬา	11	100.0	4	36.4	2	18.1	4	36.4	-	-	1	9.1	-	-	-	-	-	-	-	-	Building and repairing of pleasure and sporting boats				
359	การผลิตเครื่องอุปกรณ์การขนส่ง ซึ่งมีได้จัดประเภทไว้ในที่อื่น	26	100.0	15	55.8	4	13.5	5	19.2	-	-	3	11.5	-	-	-	-	-	-	-	-	Manufacture of transport equipment n.e.c.				
3591	การผลิตรถจักรยานยนต์	20	100.0	14	67.5	3	12.5	4	20.0	-	-	-	-	-	-	-	-	-	-	-	-	Manufacture of motorcycles				
3592	การผลิตรถจักรยานสองล้อ และรถสำหรับคนพิการ	4	100.0	1	25.0	-	-	-	-	-	-	3	75.0	-	-	-	-	-	-	-	-	Manufacture of bicycles and invalid carriages				
3599	การผลิตเครื่องอุปกรณ์การขนส่งอื่น ๆ ซึ่งมีได้จัดประเภทไว้ในที่อื่น	2	100.0	-	-	1	50.0	1	50.0	-	-	-	-	-	-	-	-	-	-	-	-	Manufacture of other transport equipment n.e.c.				
<b>36</b>	<b>การผลิตเฟอร์นิเจอร์ รวมทั้งการผลิตซึ่งมิได้จัดประเภทไว้ในที่อื่น</b>	<b>2,802</b>	<b>100.0</b>	<b>825</b>	<b>29.4</b>	<b>792</b>	<b>28.3</b>	<b>842</b>	<b>30.0</b>	<b>240</b>	<b>8.6</b>	<b>103</b>	<b>3.7</b>	<b>59</b>	<b>5.6</b>	<b>59</b>	<b>5.6</b>	<b>45</b>	<b>2.6</b>	<b>20</b>	<b>5.8</b>	<b>Manufacture of furniture; manufacturing n.e.c.</b>				
361	การผลิตเฟอร์นิเจอร์	1,051	100.0	311	29.6	313	29.7	275	26.2	93	8.9	59	5.6	59	5.6	45	2.6	20	5.8	-	-	Manufacture of furniture				
3610	การผลิตเฟอร์นิเจอร์	1,051	100.0	311	29.6	313	29.7	275	26.2	93	8.9	59	5.6	59	5.6	45	2.6	20	5.8	-	-	Manufacture of furniture				
369	การผลิต ซึ่งมีได้จัดประเภทไว้ในที่อื่น	1,751	100.0	513	29.3	479	27.3	567	32.4	147	8.4	45	2.6	45	2.6	-	-	-	-	-	-	Manufacturing n.e.c.				
3691	การผลิตเครื่องเพชรพลอยและรูปพรรณและของที่เกี่ยวข้อง	336	100.0	91	27.0	108	32.3	83	24.7	34	10.2	20	5.8	20	5.8	-	-	-	-	-	-	Manufacture of jewellery and related articles				

ตาราง 3 จำนวนและร้อยละของสถานประกอบการอุตสาหกรรมผลิต จั๊านเทศนาระยะเวถำในการด้าเป็นกิจการ และประเภทอุตสาหกรรม ภาคใต้ พ.ศ. 2550 (ต่อ)

TABLE 3 NUMBER AND PERCENTAGE OF MANUFACTURING ESTABLISHMENTS BY PERIOD OF OPERATION AND CATEGORY OF INDUSTRY, SOUTHERN REGION, 2007 (cont'd)

รหัส Code	ประเภทอุตสาหกรรม	รวม													
		ระยะเวลาในการดำเนินงาน (ปี) Period of operation (Year)													
		< 5		5 - 9		10 - 19		20 - 29		≥ 30		Category of industry			
จำนวน Number	ร้อยละ %	จำนวน Number	ร้อยละ %	จำนวน Number	ร้อยละ %	จำนวน Number	ร้อยละ %	จำนวน Number	ร้อยละ %	จำนวน Number	ร้อยละ %	จำนวน Number	ร้อยละ %	Category of industry	
3692	การผลิตเครื่องดนตรี	10	100.0	-	-	7	70.0	1	10.0	2	20.0	-	-	-	Manufacture of musical instruments
3694	การผลิตของเล่นเกมและของเล่น	17	100.0	3	17.6	8	47.1	4	23.5	2	11.8	-	-	-	Manufacture of games and toys
3699	การผลิตอื่น ๆ ซึ่งมีได้จัดประเภทไว้ในที่อื่น	1,388	100.0	419	30.2	356	25.6	480	34.6	108	7.8	25	1.8	-	Other manufacturing n.e.c.
<b>37</b>	<b>การนำผลิตภัณฑ์จากวัสดุรีไซเคิลใหม่</b>	<b>12</b>	<b>100.0</b>	<b>10</b>	<b>83.3</b>	-	-	<b>2</b>	<b>16.7</b>	-	-	-	-	-	<b>Recycling</b>
371	การนำเศษและของที่ใช้ไม่ได้จำพวกโลหะมาผลิตเป็นวัสดุรีไซเคิลใหม่	10	100.0	10	100.0	-	-	-	-	-	-	-	-	-	Recycling of metal waste and scrap
3710	การนำเศษและของที่ใช้ไม่ได้จำพวกโลหะมาผลิตเป็นวัสดุรีไซเคิลใหม่	10	100.0	10	100.0	-	-	-	-	-	-	-	-	-	Recycling of metal waste and scrap
372	การนำเศษและของที่ใช้ไม่ได้จำพวกโลหะมาผลิตเป็นวัสดุรีไซเคิลใหม่	2	100.0	-	-	-	-	2	100.0	-	-	-	-	-	Recycling of non-metal waste and scrap
3720	การนำเศษและของที่ใช้ไม่ได้จำพวกโลหะมาผลิตเป็นวัสดุรีไซเคิลใหม่	2	100.0	-	-	-	-	2	100.0	-	-	-	-	-	Recycling of non-metal waste and scrap

ตาราง 4 จำนวนและร้อยละของสถานประกอบการอุตสาหกรรมผลิต จำนวนตามระยะเวลาการผลิตในปี 2549 และประเภทอุตสาหกรรม ภาคใต้ พ.ศ. 2550

TABLE 4 NUMBER AND PERCENTAGE OF MANUFACTURING ESTABLISHMENTS BY PERIOD OF OPERATION IN 2006 AND CATEGORY OF INDUSTRY, SOUTHERN REGION, 2007

รหัส Code	ประเภทอุตสาหกรรม Category of industry	รวม Total	ระยะเวลาการผลิตในปี 2549 Period of operation in 2006												รวม Total	Category of industry		
			เดือน Months						ชั่วโมง Hours per day									
			< 3	3 - 6	7 - 9	10 - 12	< 8	8 - 10	> 10									
			จำนวน Number	ร้อยละ %	จำนวน Number	ร้อยละ %	จำนวน Number	ร้อยละ %	จำนวน Number	ร้อยละ %	จำนวน Number	ร้อยละ %	จำนวน Number	ร้อยละ %	จำนวน Number	ร้อยละ %		
	<b>รวม</b>	<b>36,671</b>	<b>100.0</b>	<b>769</b>	<b>2.1</b>	<b>3,398</b>	<b>9.3</b>	<b>1,923</b>	<b>5.2</b>	<b>30,581</b>	<b>83.4</b>	<b>17,976</b>	<b>49.0</b>	<b>17,923</b>	<b>48.9</b>	<b>772</b>	<b>2.1</b>	<b>Total</b>
<b>15</b>	<b>การผลิตผลิตภัณฑ์อาหารและเครื่องดื่ม</b>	<b>9,319</b>	<b>100.0</b>	<b>339</b>	<b>3.6</b>	<b>1,055</b>	<b>11.3</b>	<b>463</b>	<b>5.0</b>	<b>7,461</b>	<b>80.1</b>	<b>5,773</b>	<b>62.0</b>	<b>3,255</b>	<b>34.9</b>	<b>291</b>	<b>3.1</b>	<b>Manufacture of food products and beverages</b>
151	การผลิต การแปรรูปและการเก็บถนอมเนื้อสัตว์ สัตว์น้ำ ผลไม้ ผัก น้ำมันและไขมัน	2,175	100.0	51	2.3	476	21.9	236	10.9	1,412	64.9	1,213	55.8	883	40.6	79	3.6	Production, processing and preservation of meat, fish, fruit, vegetables, oils and fats
1511	การผลิตเนื้อสัตว์และผลิตภัณฑ์จากเนื้อสัตว์	326	100.0	-	-	10	3.1	8	2.5	308	94.4	227	69.6	92	28.2	7	2.2	Production of meat and meat products
1512	การแปรรูปและการเก็บถนอมสัตว์น้ำ และผลิตภัณฑ์จากสัตว์น้ำ	1,582	100.0	30	1.9	418	26.4	208	13.1	926	58.6	876	55.4	670	42.4	35	2.2	Processing and preserving of fish and fish products
1513	การแปรรูปผลไม้และผัก	201	100.0	21	10.1	47	23.2	19	9.7	114	57.0	98	48.8	100	49.7	3	1.5	Processing of fruit and vegetables
1514	การผลิตน้ำมันจากพืช น้ำมันจากสัตว์ และไขมันจากสัตว์	66	100.0	-	-	2	3.0	1	1.5	63	95.5	11	16.7	21	31.8	34	51.5	Manufacture of vegetable and animal oils and fats
152	การผลิตผลิตภัณฑ์ที่ได้ออกนม	140	100.0	5	3.5	10	6.8	14	10.3	111	79.4	115	82.0	25	18.0	-	-	Manufacture of dairy products
1520	การผลิตผลิตภัณฑ์ที่ได้ออกนม	140	100.0	5	3.5	10	6.8	14	10.3	111	79.4	115	82.0	25	18.0	-	-	Manufacture of dairy products
153	การผลิตผลิตภัณฑ์ที่ได้จากการไม่ใช้ยีสต์ สตรังและผลิตภัณฑ์จากสตรัง	2,408	100.0	242	10.1	328	13.6	80	3.3	1,757	73.0	1,832	76.1	560	23.3	16	0.6	Manufacture of grain mill products, starches and starch products, and prepared animal feeds
1531	และการผลิตผลิตภัณฑ์ที่ได้จากการไม่ใช้ยีสต์	2,380	100.0	242	10.2	326	13.7	80	3.3	1,731	72.8	1,823	76.6	543	22.8	14	0.6	Manufacture of grain mill products
1532	การผลิตสตรังและผลิตภัณฑ์จากสตรัง	4	100.0	-	-	1	25.0	-	-	3	75.0	3	75.0	1	25.0	-	-	Manufacture of starches and starch products
1533	การผลิตอาหารสัตว์สำเร็จรูป	24	100.0	-	-	1	4.2	-	-	23	95.8	6	25.0	16	66.7	2	8.3	Manufacture of prepared animal feeds
154	การผลิตผลิตภัณฑ์อาหารอื่น ๆ	3,986	100.0	39	1.0	230	5.7	119	3.0	3,599	90.3	2,399	60.2	1,401	35.1	187	4.7	Manufacture of other food products
1541	การผลิตผลิตภัณฑ์ประเภทอบ	1,011	100.0	5	0.5	57	5.6	43	4.3	906	89.6	512	50.6	453	44.8	46	4.6	Manufacture of bakery products
1542	การผลิตน้ำตาล	244	100.0	7	2.7	70	28.6	4	1.5	164	67.2	186	76.4	54	22.0	4	1.6	Manufacture of sugar
1543	การผลิตโกโก้ช็อกโกแลต และขนมที่ทำจากน้ำตาล sugar confectionery	170	100.0	5	3.1	13	7.4	12	7.1	140	82.4	100	59.0	59	34.5	11	6.5	Manufacture of cocoa, chocolate and sugar confectionery

ตาราง 4 จำนวนและร้อยละของสถานประกอบการอุตสาหกรรมผลิต จำนวนตามระยะเวลาการผลิตในปี 2549 และประเภทอุตสาหกรรม ภาคใต้ พ.ศ. 2550 (ต่อ)

TABLE 4 NUMBER AND PERCENTAGE OF MANUFACTURING ESTABLISHMENTS BY PERIOD OF OPERATION IN 2006 AND CATEGORY OF INDUSTRY, SOUTHERN REGION, 2007 (cont'd)

รหัส Code	ประเภทอุตสาหกรรม	รวม Total	ระยะเวลาการผลิตในปี 2549 Period of operation in 2006												Category of industry			
			เดือน Months				ชั่วโมง Hours per day				จำนวน Number	ร้อยละ %	จำนวน Number	ร้อยละ %				
			< 3	3 - 6	7 - 9	10 - 12	< 8	8 - 10	> 10									
1544	การผลิตมะกะโรนี เส้นบะหมี่ เส้นก๋วยเตี๋ยว เส้นหมี่ เส้นเส้นและผลิตภัณฑ์อาหารประเภทแป้งที่คล้ายกัน	543	100.0	-	11	2.0	13	2.4	519	95.6	396	72.9	140	25.8	7	1.3	Manufacture of macaroni, noodles, couscous and similar farinaceous products	
1549	การผลิตผลิตภัณฑ์อาหารอื่น ๆ ซึ่งมีได้ จัดประเภทไว้ในที่อื่น	2,018	100.0	21	1.1	80	4.0	47	2.3	1,870	92.6	1,204	59.7	695	34.4	119	5.9	Manufacture of other food products n.e.c.
155	การผลิตเครื่องดื่ม	610	100.0	3	0.5	11	1.8	14	2.3	582	95.4	216	35.3	386	63.3	9	1.4	Manufacture of beverages
1551	การกลั่น การกลั่นลำดับส่วนและการผสมสุราวม ทั้งการผลิตเอทิลแอลกอฮอล์ที่ใช้อย่างการหมัก	105	100.0	-	-	-	-	5	4.6	100	95.4	47	44.4	56	53.1	3	2.5	Distilling, rectifying and blending of spirits; ethylalcohol production from fermented materials
1552	การผลิตไวน์	7	100.0	-	-	2	28.6	1	14.3	4	57.1	4	57.1	2	28.6	1	14.3	Manufacture of wines
1553	การผลิตมอลต์และมอลต์	3	100.0	-	-	2	66.7	-	-	1	33.3	-	-	3	100.0	-	-	Manufacture of malt liquors and malt
1554	การผลิตเครื่องดื่มที่ไม่มีแอลกอฮอล์ รวมทั้ง การผลิตน้ำแร่บรรจุขวด	495	100.0	3	0.6	7	1.5	8	1.6	477	96.3	165	33.3	325	65.7	5	1.0	Manufacture of soft drinks; bottling of mineral waters
16	การผลิตผลิตภัณฑ์ยาสูบ	79	100.0	-	-	-	-	1	1.3	78	98.7	64	81.5	11	13.4	4	5.1	Manufacture of tobacco products
160	การผลิตผลิตภัณฑ์ยาสูบ	79	100.0	-	-	-	-	1	1.3	78	98.7	64	81.5	11	13.4	4	5.1	Manufacture of tobacco products
1600	การผลิตผลิตภัณฑ์ยาสูบ	79	100.0	-	-	-	-	1	1.3	78	98.7	64	81.5	11	13.4	4	5.1	Manufacture of tobacco products
17	การผลิตสิ่งทอ	1,113	100.0	10	0.9	84	7.5	41	3.7	978	87.9	499	44.9	606	54.4	8	0.7	Manufacture of textiles
171	การปั่น การทอ และการแต่งสำเร็จสิ่งทอ 1711 การจัดเตรียมและการปั่นเส้นใยสิ่งทอ รวมทั้ง การทอสิ่งทอ	548	100.0	1	0.2	50	9.1	14	2.6	483	88.1	234	42.7	309	56.4	5	0.9	Spinning, weaving and finishing of textiles Preparation and spinning of textile fibres; weaving of textiles
1712	การแต่งสำเร็จสิ่งทอ	374	100.0	-	-	28	7.5	2	0.5	344	92.0	162	43.2	212	56.8	-	-	Finishing of textiles
172	การผลิตสิ่งทออื่น ๆ	174	100.0	1	0.6	22	12.8	12	7.0	139	79.6	72	41.5	97	55.6	5	2.9	Manufacture of other textiles
1721	การผลิตสิ่งทอสำเร็จรูป ยกเว้นเครื่องแต่งกาย	547	100.0	9	1.6	34	6.2	27	4.9	477	87.3	251	45.9	293	53.5	3	0.6	Manufacture of made-up textile articles, except apparel
1722	การผลิตพรมและเครื่องปูเตา	288	100.0	6	1.9	19	6.7	8	2.6	256	88.8	88	30.7	199	68.9	1	0.4	Manufacture of carpets and rugs
		3	100.0	-	-	-	-	-	-	3	100.0	-	-	3	100.0	-	-	Manufacture of carpets and rugs

ตาราง 4 จำนวนและร้อยละของสถานประกอบการอุตสาหกรรมผลิต จำนวนคนตามระยะเวลาการผลิตในปี 2549 และประเภทอุตสาหกรรม ภาคใต้ พ.ศ. 2550 (ต่อ)

TABLE 4 NUMBER AND PERCENTAGE OF MANUFACTURING ESTABLISHMENTS BY PERIOD OF OPERATION IN 2006 AND CATEGORY OF INDUSTRY, SOUTHERN REGION, 2007 (cont'd)

รหัส Code	ประเภทอุตสาหกรรม Category of industry	รวม Total	ระยะเวลาการผลิตในปี 2549 Period of operation in 2006												Category of industry			
			เดือน Months						ชั่วโมง Hours per day									
			< 3	3 - 6	7 - 9	10 - 12	< 8	8 - 10	> 10									
จำนวน Number	ร้อยละ %	จำนวน Number	ร้อยละ %	จำนวน Number	ร้อยละ %	จำนวน Number	ร้อยละ %	จำนวน Number	ร้อยละ %	จำนวน Number	ร้อยละ %	จำนวน Number	ร้อยละ %					
1723	การผลิตเชือก สายระโยงระยาง เชือกเส้นใหญ่ และตาข่าย แห อวน	74	100.0	1	1.4	9	12.6	19	25.2	45	60.8	26	34.7	47	64.0	1	1.3	Manufacture of cordage, rope, twine and netting
1729	การผลิตสิ่งทออื่น ๆ ซึ่งมีได้จัดประเภทไว้ในที่อื่น	182	100.0	2	1.1	5	2.8	1	0.6	174	95.5	137	75.4	44	24.1	1	0.6	Manufacture of other textiles n.e.c.
173	การผลิตผ้าและสิ่งของที่ได้ออกจากกัณัตติง และ โครเชท์	18	100.0	-	-	-	-	-	-	18	100.0	14	78.7	4	21.3	-	-	Manufacture of knitted and crocheted fabrics and articles
1730	การผลิตผ้า และสิ่งของที่ได้จากการกัณัตติง และ โครเชท์	18	100.0	-	-	-	-	-	-	18	100.0	14	78.7	4	21.3	-	-	Manufacture of knitted and crocheted fabrics and articles
<b>18</b>	<b>การผลิตเครื่องแต่งกาย รวมทั้งการตกแต่ง และย้อมสีขนสัตว์</b>	<b>10,299</b>	<b>100.0</b>	<b>182</b>	<b>1.8</b>	<b>578</b>	<b>5.6</b>	<b>636</b>	<b>6.2</b>	<b>8,902</b>	<b>86.4</b>	<b>5,758</b>	<b>55.9</b>	<b>4,349</b>	<b>42.2</b>	<b>192</b>	<b>1.9</b>	<b>Manufacture of wearing apparel; dressing and dyeing of fur</b>
181	การผลิตเครื่องแต่งกาย ยกเว้นเครื่องแต่งกายที่ทำจากขนสัตว์	10,294	100.0	182	1.8	578	5.6	634	6.2	8,899	86.4	5,757	55.9	4,345	42.2	192	1.9	Manufacture of wearing apparel, except fur apparel
18.10	การผลิตเครื่องแต่งกาย ยกเว้น เครื่องแต่งกายที่ทำจากขนสัตว์	10,294	100.0	182	1.8	578	5.6	634	6.2	8,899	86.4	5,757	55.9	4,345	42.2	192	1.9	Manufacture of wearing apparel, except fur apparel
182	การตกแต่งและย้อมสีขนสัตว์ รวมทั้งการผลิตสิ่งของที่ทำจากขนสัตว์	5	100.0	-	-	-	-	2	40.0	3	60.0	1	20.0	4	80.0	-	-	Dressing and dyeing of fur; manufacture of articles of fur
1820	การตกแต่งและย้อมสีขนสัตว์ รวมทั้งการผลิตสิ่งของที่ทำจากขนสัตว์	5	100.0	-	-	-	-	2	40.0	3	60.0	1	20.0	4	80.0	-	-	Dressing and dyeing of fur; manufacture of articles of fur
<b>19</b>	<b>การฟอกและตกแต่งหนังฟอก รวมทั้งการผลิต กระเป๋าเดินทาง กระเป๋าถือ อานม้า เครื่องเทียมลาก และรองเท้า</b>	<b>22</b>	<b>100.0</b>	<b>-</b>	<b>-</b>	<b>4</b>	<b>18.2</b>	<b>-</b>	<b>-</b>	<b>18</b>	<b>81.8</b>	<b>10</b>	<b>45.5</b>	<b>11</b>	<b>50.0</b>	<b>1</b>	<b>4.5</b>	<b>Tanning and dressing of leather; manufacture of luggage, handbags, saddlery, harness and footwear</b>
191	การฟอกและตกแต่งหนังฟอก รวมทั้งการผลิต กระเป๋าเดินทาง กระเป๋าถือ อานม้า และเครื่องเทียมลาก	13	100.0	-	-	3	23.1	-	-	10	76.9	8	61.5	5	38.5	-	-	Tanning and dressing of leather; manufacture of luggage, handbags, saddlery and harness

ตาราง 4 จำนวนและร้อยละของสถานประกอบการอุตสาหกรรมผลิต จำนวนตามระยะเวลาการผลิตในปี 2549 และประเภทอุตสาหกรรม ภาคใต้ พ.ศ. 2550 (ต่อ)

TABLE 4 NUMBER AND PERCENTAGE OF MANUFACTURING ESTABLISHMENTS BY PERIOD OF OPERATION IN 2006 AND CATEGORY OF INDUSTRY, SOUTHERN REGION, 2007 (cont'd)

รหัส Code	ประเภทอุตสาหกรรม Category of industry	รวม Total	ระยะเวลาการผลิตในปี 2549 Period of operation in 2006												จำนวน Number	ร้อยละ %	Category of industry	
			เดือน Months				ชั่วโมง Hours per day				จำนวน Number	ร้อยละ %						
			< 3	3 - 6	7 - 9	10 - 12	< 8	8 - 10	> 10									
1912	การผลิตกระเป๋าเดินทาง กระเป๋าถือ และสิ่งที คล้ายกัน อานม้า และเครื่องเทียมตา	13	100.0	-	-	3	23.1	-	-	10	76.9	8	61.5	5	38.5	-	-	Manufacture of luggage, handbags and the like, saddlery and harness
192	การผลิตรองเท้า	9	100.0	-	-	1	11.1	-	-	8	88.9	2	22.2	6	66.7	1	11.1	Manufacture of footwear
1920	การผลิตรองเท้า	9	100.0	-	-	1	11.1	-	-	8	88.9	2	22.2	6	66.7	1	11.1	Manufacture of footwear
<b>20</b>	<b>การผลิตไม้และผลิตภัณฑ์จากไม้และไม้กึ่ง ยกเว้น เฟอร์นิเจอร์ รวมทั้งการผลิตสิ่งของ ที่ทำจาก ฟางและวัสดุธรรมชาติอื่นๆ</b>	<b>4,455</b>	<b>100.0</b>	<b>68</b>	<b>1.5</b>	<b>473</b>	<b>10.6</b>	<b>258</b>	<b>5.8</b>	<b>3,656</b>	<b>82.1</b>	<b>2,206</b>	<b>49.5</b>	<b>2,164</b>	<b>48.6</b>	<b>85</b>	<b>1.9</b>	<b>Manufacture of wood and of products of wood and cork, except furniture; manufacture of articles of straw and plaiting materials</b>
201	การเลื่อยไม้และการไสไม้	742	100.0	12	1.6	143	19.2	55	7.4	532	71.8	171	23.0	528	71.2	43	5.8	Sawmilling and planing of wood
2010	การเลื่อยไม้และการไสไม้	742	100.0	12	1.6	143	19.2	55	7.4	532	71.8	171	23.0	528	71.2	43	5.8	Sawmilling and planing of wood
202	การผลิตผลิตภัณฑ์จากไม้ ไม้กึ่งฟาง และวัสดุจักสาน	3,713	100.0	56	1.5	330	8.9	203	5.5	3,124	84.1	2,035	54.8	1,636	44.1	42	1.1	Manufacture of products of wood, cork, straw and plaiting materials
2021	การผลิตแผ่นไม้วีเนียร์ รวมทั้งการผลิตไม้อัด ลามิเนต แผ่นขึ้นไม้อัด และแผ่นไม้อื่น ๆ และแผ่นไม้อัดอื่นๆ	78	100.0	-	-	-	-	3	3.9	75	96.1	19	24.4	50	64.1	9	11.5	Manufacture of veneer sheets; manufacture of plywood, laminboard, particle board and other panels and boards
2022	การผลิตเครื่องไม้ที่ใช้ในการก่อสร้าง และ เครื่องประกอบอาคาร	367	100.0	7	1.9	39	10.6	12	3.2	309	84.3	125	34.0	242	66.0	-	-	Manufacture of builders' carpentry and joinery
2023	การผลิตภาชนะไม้	101	100.0	4	3.5	6	6.2	6	6.2	85	84.1	60	59.3	41	40.7	-	-	Manufacture of wooden containers
2029	การผลิตผลิตภัณฑ์อื่นที่ทำจากไม้ รวมทั้งการผลิต สิ่งของที่ทำจากไม้กึ่งฟางและวัสดุจักสาน	3,167	100.0	45	1.4	285	9.0	182	5.8	2,655	83.8	1,832	57.8	1,302	41.1	33	1.1	Manufacture of other products of wood; manufacture of articles of cork, straw and plaiting materials
<b>21</b>	<b>การผลิตกระดาษและผลิตภัณฑ์กระดาษ</b>	<b>24</b>	<b>100.0</b>	-	-	<b>1</b>	<b>4.2</b>	<b>1</b>	<b>4.2</b>	<b>22</b>	<b>91.6</b>	<b>8</b>	<b>33.4</b>	<b>14</b>	<b>58.3</b>	<b>2</b>	<b>8.3</b>	<b>Manufacture of paper and paper products</b>
210	การผลิตกระดาษและผลิตภัณฑ์กระดาษ	24	100.0	-	-	1	4.2	1	4.2	22	91.6	8	33.4	14	58.3	2	8.3	Manufacture of paper and paper products
2101	การผลิตเยื่อกระดาษ กระดาษ และกระดาษแข็ง	3	100.0	-	-	-	-	1	33.3	2	66.7	-	-	3	100.0	-	-	Manufacture of pulp, paper and paperboard



ตาราง 4 จำนวนและร้อยละของสถานประกอบการอุตสาหกรรมผลิต ขี้แอมโมเนียมและประเภทอุตสาหกรรมผลิต ในปี 2549 และประเภทอุตสาหกรรม ภาคใต้ พ.ศ. 2550 (ต่อ)

TABLE 4 NUMBER AND PERCENTAGE OF MANUFACTURING ESTABLISHMENTS BY PERIOD OF OPERATION IN 2006 AND CATEGORY OF INDUSTRY, SOUTHERN REGION, 2007 (cont'd)

รหัส Code	ประเภทอุตสาหกรรม	รวม Total	ระยะเวลาการผลิตในปี 2549 Period of operation in 2006												Category of industry			
			เดือน Months						ชั่วโมง Hours per day									
			< 3	3 - 6	7 - 9	10 - 12	< 8	8 - 10	> 10									
		ร้อยละ	จำนวน	ร้อยละ	จำนวน	ร้อยละ	จำนวน	ร้อยละ	จำนวน	ร้อยละ	จำนวน	ร้อยละ	จำนวน	ร้อยละ	จำนวน	ร้อยละ		
		%	Number	%	Number	%	Number	%	Number	%	Number	%	Number	%	Number	%		
2102	การผลิตกระดาษลูกฟูก และกระดาษแข็งลูกฟูกและ การผลิตภาชนะที่ทำจากกระดาษและกระดาษแข็ง	14	100.0	-	-	-	14	100.0	3	21.4	9	64.3	2	14.3			Manufacture of corrugated paper and paperboard and of containers of paper and paperboard	
2109	การผลิตสิ่งของอื่น ๆ ที่ทำจากกระดาษ และกระดาษแข็ง	7	100.0	-	1	14.3	6	85.7	5	71.4	2	28.6	-	-			Manufacture of other articles of paper and paperboard	
<b>22</b>	<b>การพิมพ์โฆษณา การพิมพ์ และการทำ สำเนาฉบับพิมพ์</b>	<b>562</b>	<b>100.0</b>	<b>8</b>	<b>1.4</b>	<b>30</b>	<b>5.4</b>	<b>2</b>	<b>0.3</b>	<b>522</b>	<b>92.9</b>	<b>432</b>	<b>76.8</b>	<b>6</b>	<b>1.0</b>		<b>Publishing, printing and reproduction of recorded media</b>	
221	การพิมพ์โฆษณา	84	100.0	3	4.0	4	4.7	-	-	77	91.3	34	39.9	50	60.1	-	-	Publishing
2211	การพิมพ์โฆษณาหนังสือ โบรชัวร์ หนังสือเกี่ยวกับ ดนตรี และการพิมพ์โฆษณาอื่น ๆ	18	100.0	-	-	-	-	18	100.0	6	33.3	12	66.7	-	-		Publishing of books, brochures, musical books and other publications	
2212	การพิมพ์โฆษณาหนังสือพิมพ์ วารสาร และนิตยสาร	13	100.0	-	1	7.7	12	92.3	3	23.1	10	76.9	-	-			Publishing of newspapers, journals and periodicals	
2213	การพิมพ์โฆษณาฉบับพิมพ์	1	100.0	-	-	-	1	100.0	-	-	1	100.0	-	-			Publishing of recorded media	
2219	การพิมพ์โฆษณาอื่น ๆ	52	100.0	3	6.4	3	5.8	-	-	46	87.8	25	47.1	27	52.9	-	-	Other publishing
222	การพิมพ์ และกิจกรรมด้านการบริการที่เกี่ยวข้อง กับการพิมพ์	476	100.0	5	1.0	26	5.5	2	0.3	443	93.2	90	18.9	380	79.9	6	1.2	Printing and service activities related to printing
2221	การพิมพ์	473	100.0	5	1.0	26	5.6	2	0.3	440	93.1	90	19.0	377	79.8	6	1.2	Printing
2222	กิจกรรมด้านการบริการที่เกี่ยวข้องกับการพิมพ์	3	100.0	-	-	-	-	3	100.0	-	-	3	100.0	-	-		Service activities related to printing	
223	การทำสำเนาฉบับพิมพ์	2	100.0	-	-	-	-	2	100.0	1	50.0	1	50.0	-	-		Reproduction of recorded media	
2230	การทำสำเนาฉบับพิมพ์	2	100.0	-	-	-	-	2	100.0	1	50.0	1	50.0	-	-		Reproduction of recorded media	
<b>23</b>	<b>การผลิตผลิตภัณฑ์ถ่านโค้ก ผลิตภัณฑ์ที่ได้จาก การกลั่นน้ำมันปิโตรเลียมและเชื้อเพลิงปรมาณู</b>	<b>11</b>	<b>100.0</b>	<b>-</b>	<b>-</b>	<b>-</b>	<b>1</b>	<b>9.1</b>	<b>10</b>	<b>90.9</b>	<b>2</b>	<b>18.2</b>	<b>7</b>	<b>63.6</b>	<b>2</b>	<b>18.2</b>		<b>Manufacture of coke, refined petroleum products and nuclear fuel</b>
231	การผลิตผลิตภัณฑ์ถ่านโค้ก	5	100.0	-	-	-	1	20.0	4	80.0	2	40.0	3	60.0	-	-		Manufacture of coke oven products
2310	การผลิตผลิตภัณฑ์ถ่านโค้ก	5	100.0	-	-	-	1	20.0	4	80.0	2	40.0	3	60.0	-	-		Manufacture of coke oven products
232	การผลิตผลิตภัณฑ์ที่ได้จากการกลั่นน้ำมันปิโตรเลียม	6	100.0	-	-	-	-	6	100.0	-	-	4	66.7	2	33.3		Manufacture of refined petroleum products	
2320	การผลิตผลิตภัณฑ์ที่ได้จากการกลั่นน้ำมันปิโตรเลียม	6	100.0	-	-	-	-	6	100.0	-	-	4	66.7	2	33.3		Manufacture of refined petroleum products	

ตาราง 4 จำนวนและร้อยละของสถานประกอบการอุตสาหกรรมผลิต ขี้แอมมอนิอัมและประเภทอุตสาหกรรม ภาคใต้ พ.ศ. 2550 (ต่อ)

TABLE 4 NUMBER AND PERCENTAGE OF MANUFACTURING ESTABLISHMENTS BY PERIOD OF OPERATION IN 2006 AND CATEGORY OF INDUSTRY, SOUTHERN REGION, 2007 (cont'd)

รหัส Code	ประเภทอุตสาหกรรม	รวม Total	ระยะเวลาการผลิในปี 2549 Period of operation in 2006												Category of industry
			เดือน Months						ชั่วโมง Hours per day						
			< 3	3 - 6	7 - 9	10 - 12	< 8	8 - 10	> 10						
		จำนวน ร้อยละ Number %	จำนวน ร้อยละ Number %	จำนวน ร้อยละ Number %	จำนวน ร้อยละ Number %	จำนวน ร้อยละ Number %	จำนวน ร้อยละ Number %	จำนวน ร้อยละ Number %	จำนวน ร้อยละ Number %	จำนวน ร้อยละ Number %	จำนวน ร้อยละ Number %	จำนวน ร้อยละ Number %	จำนวน ร้อยละ Number %		
24	การผลิตเคมีภัณฑ์และผลิตภัณฑ์เคมี	235 100.0	8 3.2	46 19.7	7 2.8	175 74.3	122 52.1	102 43.4	11 4.5	Manufacture of chemicals and chemical products					
241	การผลิตเคมีภัณฑ์ขั้นมูลฐาน	92 100.0	1 1.1	25 27.2	5 5.4	61 66.3	33 35.9	55 59.7	4 4.4	Manufacture of basic chemicals					
2411	การผลิตเคมีภัณฑ์ขั้นมูลฐาน ยกเว้นยูเรียและสารประกอบไนโตรเจน	15 100.0	- -	2 13.3	1 6.7	12 80.0	5 33.3	10 66.7	- -	Manufacture of basic chemicals, except fertilizers nitrogen compounds					
2412	การผลิตยูเรียและสารประกอบไนโตรเจน	65 100.0	1 1.5	23 35.9	3 4.6	38 58.0	28 43.3	37 56.7	- -	Manufacture of fertilizers and nitrogen compounds					
2413	การผลิตพลาสติกขั้นขั้นต้น และยางสังเคราะห์	12 100.0	- -	- -	1 8.3	11 91.7	- -	8 66.7	4 33.3	Manufacture of plastics in primary forms and of synthetic rubber					
242	การผลิตผลิตภัณฑ์เคมีอื่น ๆ	143 100.0	7 4.6	21 14.6	2 1.1	114 79.7	89 62.4	47 33.0	7 4.6	Manufacture of other chemical products					
2421	การผลิตสารฆ่าศัตรูพืชและผลิตภัณฑ์เคมีทางการเกษตรอื่น ๆ	1 100.0	- -	- -	- -	1 100.0	- -	1 100.0	- -	Manufacture of pesticides and other agro-chemical products					
2422	การผลิตสีทา น้ำมันชักเงา และสิ่งที่ใช้ทาเคลือบหมึกพิมพ์ และน้ำมันทาสี (mastics) ที่คล้ายกัน	12 100.0	- -	- -	- -	12 100.0	3 27.1	9 72.9	- -	Manufacture of paints, varnishes and similar coatings, printing ink and mastics					
2423	การผลิตผลิตภัณฑ์ทางเภสัชกรรม เคมีภัณฑ์ใช้รักษาโรค และผลิตภัณฑ์ทำจากสมุนไพร	82 100.0	2 2.4	10 12.2	- -	70 85.4	49 59.2	27 32.9	7 7.9	Manufacture of pharmaceuticals, medicinal chemicals and botanical products					
2424	การผลิตสบู่และผงซักฟอก เคมีภัณฑ์ที่ใช้ในการทำความสะอาด และขัดเงา เครื่องหอม และสิ่งปรุงแต่งสำหรับประติมากรรม หรือประติมากรรม	42 100.0	3 6.0	10 23.7	2 3.6	28 66.7	33 77.4	10 22.6	- -	Manufacture of soap and detergents, cleaning and polishing preparations, perfumes and toilet preparations					
2429	การผลิตผลิตภัณฑ์เคมีอื่น ๆ ซึ่งมีได้จัดประเภทไว้ในที่อื่น	6 100.0	2 33.3	1 16.7	- -	3 50.0	5 83.3	1 16.7	- -	Manufacture of other chemical products n.e.c.					
25	การผลิตผลิตภัณฑ์ยางและพลาสติก	505 100.0	3 0.6	59 11.6	64 12.8	379 75.0	111 22.0	325 64.4	69 13.6	Manufacture of rubber and plastics products					
251	การผลิตผลิตภัณฑ์ยาง	407 100.0	1 0.3	56 13.7	58 14.2	292 71.8	89 21.8	264 65.0	54 13.2	Manufacture of rubber products					
2511	การผลิตยางนอกและยางใน การหล่อดอกยาง และการซ่อมสร้างยาง	1 100.0	- -	- -	- -	1 100.0	1 100.0	- -	- -	Manufacture of rubber tyres and tubes; retreading and rebuilding of rubber tyres					
2519	การผลิตผลิตภัณฑ์ยางอื่น ๆ	406 100.0	1 0.3	56 13.8	58 14.3	291 71.6	88 21.7	264 65.1	54 13.2	Manufacture of other rubber products					

ตาราง 4 จำนวนและร้อยละของสถานประกอบการอุตสาหกรรมผลิต ขี้แอมมอนและระยะเวลาการผลิตในปี 2549 และประเภทอุตสาหกรรม ภาคใต้ พ.ศ. 2550 (ต่อ)

TABLE 4 NUMBER AND PERCENTAGE OF MANUFACTURING ESTABLISHMENTS BY PERIOD OF OPERATION IN 2006 AND CATEGORY OF INDUSTRY, SOUTHERN REGION, 2007 (cont'd)

รหัส Code	ประเภทอุตสาหกรรม	ระยะเวลาการผลิตในปี 2549 Period of operation in 2006														Category of industry		
		รวม Total		เดือน Months					ชั่วโมง Hours per day									
		จำนวน Number	ร้อยละ %	< 3	3 - 6	7 - 9	10 - 12	< 8	8 - 10	> 10	จำนวน Number	ร้อยละ %	จำนวน Number	ร้อยละ %				
252	การผลิตพลาสติกแข็งพลาสติก	98	100.0	2	2.0	3	3.1	7	6.6	86	88.3	22	22.8	61	61.9	15	15.3	Manufacture of plastic products
2520	การผลิตพลาสติกแข็งพลาสติก	98	100.0	2	2.0	3	3.1	7	6.6	86	88.3	22	22.8	61	61.9	15	15.3	Manufacture of plastic products
<b>26</b>	<b>การผลิตพลาสติกแข็งหรือโลหะ</b>	<b>1,583</b>	<b>100.0</b>	<b>8</b>	<b>0.5</b>	<b>133</b>	<b>8.4</b>	<b>109</b>	<b>6.9</b>	<b>1,333</b>	<b>84.2</b>	<b>570</b>	<b>36.0</b>	<b>989</b>	<b>62.5</b>	<b>24</b>	<b>1.5</b>	<b>Manufacture of other non-metallic mineral products</b>
261	การผลิตแก้วและผลิตภัณฑ์แก้ว	65	100.0	-	-	2	3.1	4	6.2	59	90.7	30	45.4	36	54.6	-	-	Manufacture of glass and glass products
2610	การผลิตแก้วและผลิตภัณฑ์แก้ว	65	100.0	-	-	2	3.1	4	6.2	59	90.7	30	45.4	36	54.6	-	-	Manufacture of glass and glass products
269	การผลิตผลิตภัณฑ์แร่โลหะ ซึ่งมีได้ จัดประเภทไว้ในที่อื่น	1,518	100.0	8	0.6	131	8.6	105	6.9	1,274	83.9	540	35.6	953	62.8	24	1.6	Manufacture of non-metallic mineral products n.e.c.
2691	การผลิตเซรามิกชนิดไม่ทนไฟ ซึ่งไม่ได้ ใช้ในงานก่อสร้าง	56	100.0	1	1.8	4	7.1	3	5.4	48	85.7	16	28.0	40	72.0	-	-	Manufacture of non-structural non-refractory ceramic ware
2692	การผลิตผลิตภัณฑ์เซรามิกชนิดทนไฟ	19	100.0	-	-	-	-	1	5.3	18	94.7	5	26.3	13	68.4	1	5.3	Manufacture of refractory ceramic products
2693	การผลิตผลิตภัณฑ์จากดินชนิดไม่ทนไฟ ซึ่ง ใช้กับงานก่อสร้าง	180	100.0	4	2.2	20	11.1	24	13.3	132	73.4	48	26.6	132	73.4	-	-	Manufacture of structural non-refractory clay products
2694	การผลิตซีเมนต์ ปูนขาว และปูนปลาสเตอร์	69	100.0	-	-	9	12.3	2	2.9	59	84.8	8	12.0	45	64.8	16	23.2	Manufacture of cement, lime and plaster
2695	การผลิตผลิตภัณฑ์จากคอนกรีต ซีเมนต์ และปูนปลาสเตอร์	1,092	100.0	4	0.3	90	8.3	65	6.0	933	85.4	432	39.5	654	59.9	6	0.6	Manufacture of articles of concrete, cement and plaster
2696	การหัด การขึ้นรูป และการแต่งสำเร็จหิน	85	100.0	-	-	9	10.0	8	8.8	69	81.2	30	34.7	55	64.1	1	1.2	Cutting, shaping and finishing of stone
2699	การผลิตผลิตภัณฑ์แร่โลหะอื่น ๆ ซึ่งมีได้ จัดประเภทไว้ในที่อื่น	17	100.0	-	-	-	-	2	11.8	15	88.2	2	11.8	15	88.2	-	-	Manufacture of other non-metallic mineral products n.e.c.
<b>27</b>	<b>การผลิตโลหะขั้นมูลฐาน</b>	<b>73</b>	<b>100.0</b>	<b>-</b>	<b>-</b>	<b>5</b>	<b>6.9</b>	<b>3</b>	<b>3.4</b>	<b>66</b>	<b>89.7</b>	<b>18</b>	<b>24.6</b>	<b>54</b>	<b>74.0</b>	<b>1</b>	<b>1.4</b>	<b>Manufacture of basic metals</b>
271	การผลิตเหล็กและเหล็กกล้าขั้นมูลฐาน	24	100.0	-	-	-	-	-	-	24	100.0	4	16.6	19	79.2	1	4.2	Manufacture of basic iron and steel
2710	การผลิตเหล็กและเหล็กกล้าขั้นมูลฐาน	24	100.0	-	-	-	-	-	-	24	100.0	4	16.6	19	79.2	1	4.2	Manufacture of basic iron and steel
272	การผลิตโลหะมีค่าและโลหะอื่นที่มีใช้ เหล็กขั้นมูลฐาน	39	100.0	-	-	5	12.8	2	3.9	33	83.3	13	33.3	26	66.7	-	-	Manufacture of basic precious and non-ferrous metals

ตาราง 4 จำนวนและร้อยละของสถานประกอบการอุตสาหกรรมผลิต ขี้แอมโมเนียมและประเภทอุตสาหกรรม ภาคใต้ พ.ศ. 2550 (ต่อ)

TABLE 4 NUMBER AND PERCENTAGE OF MANUFACTURING ESTABLISHMENTS BY PERIOD OF OPERATION IN 2006 AND CATEGORY OF INDUSTRY, SOUTHERN REGION, 2007 (cont'd)

รหัส Code	ประเภทอุตสาหกรรม Category of industry	ระยะเวลาการผลิตในปี 2549 Period of operation in 2006																
		รวม Total		เดือน Months						ชั่วโมง Hours per day						Category of industry		
		จำนวน Number	ร้อยละ %	< 3	3 - 6	7 - 9	10 - 12	< 8	8 - 10	> 10	จำนวน Number	ร้อยละ %	จำนวน Number	ร้อยละ %	จำนวน Number		ร้อยละ %	
2720	การผลิตโลหะมีค่าและโลหะอื่นที่มีขี้เหล็กขี้มนูฐาน	39	100.0	-	-	5	12.8	2	3.9	33	83.3	13	33.3	26	66.7	-	-	Manufacture of basic precious and non-ferrous metals
273	การหล่อโลหะ	10	100.0	-	-	-	-	1	10.0	9	90.0	1	10.0	9	90.0	-	-	Casting of metals
2731	การหล่อเหล็กและเหล็กกล้า	4	100.0	-	-	-	-	1	25.0	3	75.0	-	-	4	100.0	-	-	Casting of iron and steel
2732	การหล่อโลหะที่มีขี้เหล็ก	6	100.0	-	-	-	-	-	-	6	100.0	1	16.7	5	83.3	-	-	Casting of non-ferrous metals
<b>28</b>	<b>การผลิตผลิตภัณฑ์จากโลหะประดิษฐ์</b>	<b>4,733</b>	<b>100.0</b>	<b>64</b>	<b>1.4</b>	<b>481</b>	<b>10.2</b>	<b>144</b>	<b>3.0</b>	<b>4,044</b>	<b>85.4</b>	<b>1,151</b>	<b>24.3</b>	<b>3,570</b>	<b>75.4</b>	<b>12</b>	<b>0.3</b>	<b>Manufacture of fabricated metal products, except machinery and equipment</b>
281	การผลิตเครื่องจักรและอุปกรณ์	3,511	100.0	51	1.4	400	11.4	108	3.1	2,952	84.1	861	24.5	2,642	75.3	8	0.2	Manufacture of structural metal products, tanks, reservoirs and steam generators
2811	การผลิตเครื่องจักรที่มีโครงสร้างเป็นโลหะที่เก็บน้ำ และเครื่องกำเนิดไอน้ำ	3,493	100.0	51	1.4	398	11.4	108	3.1	2,936	84.1	856	24.5	2,629	75.3	8	0.2	Manufacture of structural metal products
2812	การผลิตถังน้ำ ที่เก็บน้ำ และภาชนะบรรจุที่ทำจากโลหะ	17	100.0	-	-	2	11.8	-	-	15	88.2	5	29.4	12	70.6	-	-	Manufacture of tanks, reservoirs and containers of metal
2813	การผลิตเครื่องกำเนิดไอน้ำ ยกเว้นหม้อน้ำ (boiler) น้ำร้อนสำหรับการทำความร้อนจากส่วนกลาง	1	100.0	-	-	-	-	-	-	-	100.0	-	-	1	100.0	-	-	Manufacture of steam generators, except central heating hot water boilers
289	การผลิตผลิตภัณฑ์โลหะประดิษฐ์อื่น ๆ รวมทั้งกิจกรรมด้านการบริการแก่ผู้ผลิตผลิตภัณฑ์โลหะประดิษฐ์	1,222	100.0	13	1.1	81	6.6	36	3.0	1,092	89.3	290	23.7	928	76.0	4	0.3	Manufacture of other fabricated metal products; service activities to producers of fabricated metal products
2891	การผลิตผลิตภัณฑ์โลหะที่ทำขึ้นโดยวิธีการกัด การดัด การดัดขึ้นรูป และการรีดในรูปแบบต่าง ๆ รวมทั้งการผสมโลหะผง	769	100.0	-	-	36	4.7	19	2.4	715	92.9	88	11.4	681	88.6	-	-	Forging, pressing, stamping and roll-forming of metal; powder metallurgy
2892	การตกแต่งและการเคลือบโลหะ รวมทั้งการดำเนินการเกี่ยวกับวิศวกรรมเครื่องกล โดยได้รับค่าธรรมเนียมตอบแทนหรือ โดยการทำสัญญาจ้าง	197	100.0	9	4.6	23	11.5	7	3.7	158	80.2	71	35.9	126	64.1	-	-	Treatment and coating of metals; general mechanical engineering on a fee or contract basis

ตาราง 4 จำนวนและร้อยละของสถานประกอบการอุตสาหกรรมผลิต ชิ้นแถมตามระยะเวลาการผลิตในปี 2549 และประเภทอุตสาหกรรม ภาคใต้ พ.ศ. 2550 (ต่อ)

TABLE 4 NUMBER AND PERCENTAGE OF MANUFACTURING ESTABLISHMENTS BY PERIOD OF OPERATION IN 2006 AND CATEGORY OF INDUSTRY, SOUTHERN REGION, 2007 (cont'd)

รหัส Code	ประเภทอุตสาหกรรม	รวม Total	ระยะเวลาการผลิตในปี 2549 Period of operation in 2006												Category of industry			
			เดือน Months			3-6			7-9			10-12				ชั่วโมง Hours per day		
			จำนวน Number	ร้อยละ %	จำนวน Number	ร้อยละ %	จำนวน Number	ร้อยละ %	จำนวน Number	ร้อยละ %	จำนวน Number	ร้อยละ %	จำนวน Number	ร้อยละ %		จำนวน Number	ร้อยละ %	จำนวน Number
2893	การผลิตของมีคม เครื่องมือที่ใช้งานด้วยมือ และเครื่องมือโลหะทั่วไป	211	100.0	1	0.5	21	10.0	8	3.6	181	85.9	121	57.1	86	40.9	4	2.0	Manufacture of cutlery, hand tools and general hardware
2899	การผลิตผลิตภัณฑ์โลหะประดิษฐ์อื่น ๆ ซึ่งมิได้จัดประเภทไว้ในที่อื่น	45	100.0	3	6.7	1	2.2	3	6.7	38	84.4	11	23.7	34	76.3	-	-	Manufacture of other fabricated metal products n.e.c.
<b>29</b>	<b>การผลิตเครื่องจักรและอุปกรณ์ซึ่งมีได้จัดประเภทไว้ในที่อื่น</b>	<b>313</b>	<b>100.0</b>	<b>2</b>	<b>0.6</b>	<b>34</b>	<b>10.7</b>	<b>16</b>	<b>5.1</b>	<b>262</b>	<b>83.6</b>	<b>90</b>	<b>28.9</b>	<b>222</b>	<b>70.8</b>	<b>1</b>	<b>0.3</b>	<b>Manufacture of machinery and equipment n.e.c.</b>
291	การผลิตเครื่องจักรที่ใช้งานทั่วไป	131	100.0	-	-	10	7.4	7	5.3	114	87.3	33	24.8	98	74.4	1	0.8	Manufacture of general purpose machinery
2911	การผลิตเครื่องยนต์และเครื่องกังหัน ยกเว้นเครื่องยนต์ที่ใช้กับอากาศยาน ยานยนต์และรถจักรยาน/รถจักรยานยนต์	93	100.0	-	-	7	7.2	-	-	86	92.8	28	30.1	65	69.9	-	-	Manufacture of engines and turbines, except aircraft, vehicle and cycle engines
2912	การผลิตเครื่องสูบลม เครื่องอัด แก๊ส และวาล์ว	27	100.0	-	-	3	11.1	7	25.9	17	63.0	3	9.3	24	87.0	1	3.7	Manufacture of pumps, compressors, laps and valves
2913	การผลิตเบรค (ดรัมดรัม) เกียร์และเครื่องเกียร์ และอุปกรณ์ที่ใช้ขับเคลื่อน	1	100.0	-	-	-	-	-	-	1	100.0	1	100.0	-	-	-	-	Manufacture of bearings, gears, gearing and driving elements
2914	การผลิตเตาอบ เตาเผา และเครื่องฟั่นหรือเครื่องขัดข้อเพลิงของเตาเผา	1	100.0	-	-	-	-	-	-	1	100.0	-	-	1	100.0	-	-	Manufacture of ovens, furnaces and furnace burners
2915	การผลิตอุปกรณ์ที่ใช้ในการยกและการขนย้าย	1	100.0	-	-	-	-	-	-	1	100.0	-	-	1	100.0	-	-	Manufacture of lifting and handling equipment
2919	การผลิตเครื่องจักรที่ใช้งานทั่วไปอื่น ๆ	8	100.0	-	-	-	-	-	-	8	100.0	1	12.5	7	87.5	-	-	Manufacture of other general purpose machinery
292	การผลิตเครื่องจักรที่ใช้งานเฉพาะอย่าง	182	100.0	2	1.1	24	13.1	9	5.0	147	80.8	58	31.8	124	68.2	-	-	Manufacture of special purpose machinery
2921	การผลิตเครื่องจักรที่ใช้ในการเกษตรและการป่าไม้	144	100.0	2	1.4	19	12.9	7	4.8	117	80.9	55	38.2	89	61.8	-	-	Manufacture of agricultural and forestry machinery
2922	การผลิตเครื่องมือกล	3	100.0	-	-	-	-	1	33.3	2	66.7	-	-	3	100.0	-	-	Manufacture of machine-tools
2924	การผลิตเครื่องจักรที่ใช้ในการทำเหมืองแร่ เหมืองหิน และการก่อสร้าง	23	100.0	-	-	4	17.4	1	4.4	18	78.2	3	13.0	20	87.0	-	-	Manufacture of machinery for mining, quarrying and construction
2926	การผลิตเครื่องจักรที่ใช้ในการผลิตสิ่งทอ เครื่องแต่งกาย และเครื่องหนัง	1	100.0	-	-	-	-	-	-	1	100.0	-	-	1	100.0	-	-	Manufacture of machinery for textile, apparel and leather production

ตาราง 4 จำนวนและร้อยละของสถานประกอบการอุตสาหกรรมผลิต จำนวนตามระยะเวลาการผลิตในปี 2549 และประเภทอุตสาหกรรม ภาคใต้ พ.ศ. 2550 (ต่อ)

TABLE 4 NUMBER AND PERCENTAGE OF MANUFACTURING ESTABLISHMENTS BY PERIOD OF OPERATION IN 2006 AND CATEGORY OF INDUSTRY, SOUTHERN REGION, 2007 (cont'd)

รหัส Code	ประเภทอุตสาหกรรม Category of industry	ระยะเวลาการผลิตในปี 2549 Period of operation in 2006																
		รวม Total		เดือน Months				ชั่วโมง Hours per day				Category of industry						
		จำนวน Number	ร้อยละ %	จำนวน Number	ร้อยละ %	จำนวน Number	ร้อยละ %	จำนวน Number	ร้อยละ %	จำนวน Number	ร้อยละ %	จำนวน Number	ร้อยละ %	จำนวน Number	ร้อยละ %			
2927	การผลิตอาวุธและกระสุน	1	100.0	-	-	-	-	1	100.0	-	-	1	100.0	-	-	-	-	Manufacture of weapons and ammunition
2929	การผลิตเครื่องจักรที่ใช้ในงานเฉพาะอย่างอื่น ๆ	10	100.0	-	1	13.3	-	9	86.7	-	-	10	100.0	-	-	-	-	Manufacture of other special purpose machinery
<b>31</b>	<b>การผลิตเครื่องจักรและเครื่องอุปกรณ์ไฟฟ้า ซึ่งมิได้จัดประเภทไว้ที่อื่น</b>	<b>176</b>	<b>100.0</b>	-	-	-	-	<b>5</b>	<b>3.0</b>	<b>171</b>	<b>97.0</b>	<b>29</b>	<b>16.2</b>	<b>146</b>	<b>82.9</b>	<b>2</b>	<b>0.9</b>	<b>Manufacture of electrical machinery and apparatus n.e.c.</b>
311	การผลิตมอเตอร์ไฟฟ้า เครื่องกำเนิดไฟฟ้า และหม้อแปลงไฟฟ้า	170	100.0	-	-	-	5	3.1	165	96.9	28	16.2	141	82.9	2	0.9	Manufacture of electric motors, generators and transformers	
3110	การผลิตมอเตอร์ไฟฟ้า เครื่องกำเนิดไฟฟ้า และหม้อแปลงไฟฟ้า	170	100.0	-	-	-	5	3.1	165	96.9	28	16.2	141	82.9	2	0.9	Manufacture of electric motors, generators and transformers	
312	การผลิตอุปกรณ์เพื่อการจ่ายและควบคุมกระแสไฟฟ้า	6	100.0	-	-	-	-	6	100.0	1	16.7	5	83.3	-	-	-	-	Manufacture of electricity distribution and control apparatus
3120	การผลิตอุปกรณ์เพื่อการจ่ายและควบคุมกระแสไฟฟ้า	6	100.0	-	-	-	-	6	100.0	1	16.7	5	83.3	-	-	-	-	Manufacture of electricity distribution and control apparatus
<b>32</b>	<b>การผลิตอุปกรณ์และเครื่องอุปกรณ์วิทยุ โทรทัศน์ และการสื่อสาร</b>	<b>13</b>	<b>100.0</b>	-	-	-	-	<b>1</b>	<b>7.7</b>	<b>12</b>	<b>92.3</b>	<b>2</b>	<b>15.4</b>	<b>11</b>	<b>84.6</b>	-	-	<b>Manufacture of radio, television and communication equipment and apparatus</b>
321	การผลิตหลอดอิเล็กทรอนิกส์และส่วนประกอบ อิเล็กทรอนิกส์อื่น ๆ	1	100.0	-	-	-	-	-	-	1	100.0	-	-	1	100.0	-	-	Manufacture of electronic valves and tubes and other electronic components
3210	การผลิตหลอดอิเล็กทรอนิกส์และส่วนประกอบ อิเล็กทรอนิกส์อื่น ๆ	1	100.0	-	-	-	-	-	-	1	100.0	-	-	1	100.0	-	-	Manufacture of electronic valves and tubes and other electronic components
322	การผลิตเครื่องส่งสัญญาณ โทรทัศน์และวิทยุ และเครื่องอุปกรณ์สำหรับโทรศัพท์ และโทรเลขแบบไร้สาย	9	100.0	-	-	-	-	-	-	9	100.0	1	11.1	8	88.9	-	-	Manufacture of television and radio transmitters and apparatus for line telephony and line telegraphy
3220	การผลิตเครื่องส่งสัญญาณ โทรทัศน์และวิทยุ และเครื่องอุปกรณ์ สำหรับโทรศัพท์ และโทรเลขแบบไร้สาย	9	100.0	-	-	-	-	-	-	9	100.0	1	11.1	8	88.9	-	-	Manufacture of television and radio and apparatus for line telephony transmitters and line telegraphy

ตาราง 4 จำนวนและร้อยละของสถานประกอบการอุตสาหกรรมผลิต ชิ้นแถมตามระยะเวลาการผลิตในปี 2549 และประเภทอุตสาหกรรม ภาคใต้ พ.ศ. 2550 (ต่อ)

TABLE 4 NUMBER AND PERCENTAGE OF MANUFACTURING ESTABLISHMENTS BY PERIOD OF OPERATION IN 2006 AND CATEGORY OF INDUSTRY, SOUTHERN REGION, 2007 (cont'd)

รหัส Code	ประเภทอุตสาหกรรม Industry	ระยะเวลาการผลิตในปี 2549 Period of operation in 2006												Category of industry				
		รวม Total		เดือน Months			ชั่วโมง Hours per day											
		จำนวน Number	ร้อยละ %	จำนวน Number	ร้อยละ %	จำนวน Number	ร้อยละ %	จำนวน Number	ร้อยละ %	จำนวน Number	ร้อยละ %	จำนวน Number	ร้อยละ %					
323	การผลิตเครื่องรับโทรทัศน์และวิทยุ เครื่องบันทึกเสียงหรือภาพ หรือเครื่องขยายตัว วิทยุหรือเครื่องเล่นวิทยุ และสินค้าที่เกี่ยวข้อง	3	100.0	-	-	1	33.3	-	-	2	66.7	1	33.3	2	66.7	-	-	Manufacture of television and radio receivers and associated consumer goods
3230	การผลิตเครื่องรับโทรทัศน์และวิทยุ เครื่องบันทึกเสียงหรือภาพ หรือเครื่องขยายตัว วิทยุหรือเครื่องเล่นวิทยุ และสินค้าที่เกี่ยวข้อง	3	100.0	-	-	1	33.3	-	-	2	66.7	1	33.3	2	66.7	-	-	Manufacture of television and radio receivers and associated consumer goods
<b>33</b>	<b>การผลิตอุปกรณ์ที่ใช้ทางการแพทย์ การวัดความแข็งแรงและอุปกรณ์ที่ใช้ทางการแพทย์และเครื่องมือที่ใช้ในการวัด การตรวจสอบ การทดสอบ การเดินเรือ/การเดินอากาศและใช้ในวัตถุประสงค์อื่น ๆ ยกเว้นอุปกรณ์ที่ใช้ในทางทัศนศาสตร์</b>	<b>57</b>	<b>100.0</b>	<b>1</b>	<b>1.8</b>	<b>3</b>	<b>4.8</b>	<b>4</b>	<b>7.0</b>	<b>49</b>	<b>86.4</b>	<b>33</b>	<b>57.9</b>	<b>24</b>	<b>42.1</b>	<b>-</b>	<b>-</b>	<b>Manufacture of medical, precision and optical instruments, watches and clocks</b>
331	การผลิตอุปกรณ์และเครื่องมือที่ใช้ทางการแพทย์และเครื่องมือที่ใช้ในการวัด การตรวจสอบ การทดสอบ การเดินเรือ/การเดินอากาศและใช้ในวัตถุประสงค์อื่น ๆ ยกเว้นอุปกรณ์ที่ใช้ในทางทัศนศาสตร์	55	100.0	1	1.8	3	5.0	4	7.3	47	85.9	31	56.4	24	43.6	-	-	Manufacture of medical appliances and instruments and appliances for measuring, checking, testing, navigating and other purposes, except optical instruments
3311	การผลิตอุปกรณ์ที่ใช้ทางการแพทย์และเครื่องมือและเครื่องมือที่ใช้ทางการแพทย์และการเดินเรือ/การเดินอากาศ	51	100.0	1	2.0	3	5.4	4	7.8	43	84.8	29	56.9	22	43.1	-	-	Manufacture of medical and surgical equipment and orthopaedic appliances
3312	การผลิตอุปกรณ์และเครื่องมือที่ใช้ทางการแพทย์ การตรวจสอบ การทดสอบ การเดินเรือ/การเดินอากาศ และใช้ในวัตถุประสงค์อื่น ๆ ยกเว้น อุปกรณ์ควบคุมกระบวนการผลิตในทางอุตสาหกรรม	4	100.0	-	-	-	-	-	-	4	100.0	2	50.0	2	50.0	-	-	Manufacture of instruments and appliances for measuring, checking, testing, navigating and other purposes, except industrial process control equipment
332	การผลิตอุปกรณ์ที่ใช้ในทางทัศนศาสตร์ และเครื่องมืออุปกรณ์เกี่ยวกับการถ่ายภาพ	2	100.0	-	-	-	-	-	-	2	100.0	2	100.0	-	-	-	-	Manufacture of optical instruments and photographic equipment
3320	การผลิตอุปกรณ์ที่ใช้ในทางทัศนศาสตร์ และเครื่องมืออุปกรณ์เกี่ยวกับการถ่ายภาพ	2	100.0	-	-	-	-	-	-	2	100.0	2	100.0	-	-	-	-	Manufacture of optical instruments and photographic equipment
<b>34</b>	<b>การผลิตยานยนต์ รถพ่วงและรถจักรกลต่าง ๆ</b>	<b>49</b>	<b>100.0</b>	<b>-</b>	<b>-</b>	<b>1</b>	<b>2.0</b>	<b>-</b>	<b>-</b>	<b>48</b>	<b>98.0</b>	<b>5</b>	<b>10.2</b>	<b>44</b>	<b>89.8</b>	<b>-</b>	<b>-</b>	<b>Manufacture of motor vehicles, trailers and semi-trailers</b>

ตาราง 4 จำนวนและร้อยละของสถานประกอบการอุตสาหกรรมผลิต จำนวนตามระยะเวลาการผลิตในปี 2549 และประเภทอุตสาหกรรม ภาคใต้ พ.ศ. 2550 (ต่อ)

TABLE 4 NUMBER AND PERCENTAGE OF MANUFACTURING ESTABLISHMENTS BY PERIOD OF OPERATION IN 2006 AND CATEGORY OF INDUSTRY, SOUTHERN REGION, 2007 (cont'd)

รหัส Code	ประเภทอุตสาหกรรม	ระยะเวลาการผลิตในปี 2549 Period of operation in 2006														Category of industry				
		รวม Total		เดือน Months				ชั่วโมง Hours per day				จำนวน Number	ร้อยละ %	จำนวน Number	ร้อยละ %					
		จำนวน Number	ร้อยละ %	< 3	3 - 6	7 - 9	10 - 12	< 8	8 - 10	> 10										
341	การผลิตยานยนต์	3	100.0	-	-	-	3	100.0	-	-	-	3	100.0	-	-	-	3	100.0	-	Manufacture of motor vehicles
3410	การผลิตยานยนต์	3	100.0	-	-	-	3	100.0	-	-	-	3	100.0	-	-	-	3	100.0	-	Manufacture of motor vehicles
342	การผลิตตัวถัง (coachwork) สำหรับยานยนต์	10	100.0	-	-	-	-	-	-	-	10	100.0	-	-	-	-	10	100.0	-	Manufacture of bodies (coachwork) for motor vehicles; manufacture of trailers and semi-trailers
3420	รวมทั้งการผลิตรถพ่วงและรถถังรถพ่วง	10	100.0	-	-	-	-	-	-	-	10	100.0	-	-	-	-	10	100.0	-	Manufacture of bodies (coachwork) for motor vehicles; manufacture of trailers and semi-trailers
343	การผลิตตัวถัง (coachwork) สำหรับยานยนต์	36	100.0	-	-	1	2.8	-	-	35	97.2	5	13.9	31	86.1	-	-	-	-	Manufacture of parts and accessories for motor vehicles and their engines
3430	การผลิตตัวถังประกอบและอุปกรณ์ประกอบ	36	100.0	-	-	1	2.8	-	-	35	97.2	5	13.9	31	86.1	-	-	-	-	Manufacture of parts and accessories for motor vehicles and their engines
35	การผลิตเครื่องอุปกรณ์การขนส่งอื่น ๆ	236	100.0	1	0.4	46	19.4	3	1.3	186	78.9	48	20.3	186	79.0	2	0.7	2	0.7	Manufacture of other transport equipment
351	การต่อเรือและการซ่อมเรือ	210	100.0	1	0.5	45	21.4	3	1.4	161	76.8	44	21.0	164	78.3	2	0.7	2	0.7	Building and repairing of ships and boats
3511	การต่อเรือและการซ่อมเรือ	199	100.0	-	-	45	22.5	3	1.5	151	76.0	42	21.1	155	78.1	2	0.8	2	0.8	Building and repairing of ships and boats
3512	การต่อเรือและการซ่อมเรือที่ใช้เพื่อการพาณิชย์	11	100.0	1	9.1	-	-	-	-	10	90.9	2	18.2	9	81.8	-	-	-	-	Building and repairing of pleasure and sporting boats
359	การผลิตเครื่องอุปกรณ์การขนส่ง ซึ่งมีได้	26	100.0	-	-	1	3.9	-	-	25	96.1	4	15.4	22	84.6	-	-	-	-	Manufacture of transport equipment n.e.c.
3591	การผลิตจักรยานยนต์	20	100.0	-	-	-	-	-	-	20	100.0	3	15.0	17	85.0	-	-	-	-	Manufacture of motorcycles
3592	การผลิตจักรยานสองล้อ และรถจักรยานยนต์	4	100.0	-	-	1	25.0	-	-	3	75.0	1	25.0	3	75.0	-	-	-	-	Manufacture of bicycles and invalid carriages
3599	การผลิตเครื่องอุปกรณ์การขนส่งอื่น ๆ ซึ่งมีได้	2	100.0	-	-	-	-	-	-	2	100.0	-	-	2	100.0	-	-	-	-	Manufacture of other transport equipment n.e.c.
36	การผลิตเฟอร์นิเจอร์ รวมทั้งการผลิตซึ่งมีได้	2,802	100.0	76	2.7	364	13.0	164	5.8	2,198	78.5	1,341	47.8	1,400	50.0	62	2.2	-	-	Manufacture of furniture, manufacturing n.e.c.
361	การผลิตเฟอร์นิเจอร์	1,051	100.0	12	1.1	76	7.2	60	5.7	904	86.0	253	24.1	782	74.4	16	1.5	-	-	Manufacture of furniture





ตาราง 5 จำนวนและร้อยละของสถานประกอบการอุตสาหกรรมผลิต จำนวนตามมูลค่าเงินจดทะเบียน และประเภทอุตสาหกรรม ภาคใต้ พ.ศ. 2550

TABLE 5 NUMBER AND PERCENTAGE OF MANUFACTURING ESTABLISHMENTS BY VALUE OF REGISTERED CAPITAL AND CATEGORY OF INDUSTRY, SOUTHERN REGION, 2007

รหัส Code	ประเภทอุตสาหกรรม	รวม Total		ไม่มีทุน จดทะเบียน		มูลค่าเงินจดทะเบียน (ล้านบาท) Value of registered capital (Million baht)						มูลค่าเงินทุน จดทะเบียน Value of registered capital (พันบาท/ Thousand Baht)	Category of industry		
		จำนวน Number	ร้อยละ %	จำนวน Number	ร้อยละ %	< 10	10 - 99	≥ 100	รวม Total						
	<b>รวม</b>	<b>36,671</b>	<b>100.0</b>	<b>35,423</b>	<b>96.6</b>	<b>1,248</b>	<b>3.4</b>	<b>835</b>	<b>66.9</b>	<b>326</b>	<b>26.1</b>	<b>87</b>	<b>7.0</b>	<b>85,376,743.9</b>	<b>Total</b>
<b>15</b>	<b>การผลิตผลิตภัณฑ์อาหารและเครื่องดื่ม</b>	<b>9,319</b>	<b>100.0</b>	<b>8,933</b>	<b>95.9</b>	<b>386</b>	<b>4.1</b>	<b>232</b>	<b>60.0</b>	<b>123</b>	<b>31.8</b>	<b>32</b>	<b>8.2</b>	<b>16,117,359.8</b>	<b>Manufacture of food products and beverages</b>
151	การผลิต การแปรรูปและการเก็บถนอมเนื้อสัตว์ สัตว์น้ำ ผลไม้ ผัก น้ำมัน และไขมัน	2,175	100.0	2,016	92.7	159	7.3	60	38.0	69	43.7	29	18.3	13,374,521.0	Production, processing and preservation of meat, fish, fruit, vegetables, oils and fats
1511	การผลิตเนื้อสัตว์และผลิตภัณฑ์จากเนื้อสัตว์	326	100.0	317	97.2	9	2.8	9	100.0	-	-	-	-	25,000.0	Production of meat and meat products
1512	การแปรรูปและการเก็บถนอมสัตว์น้ำและผลิตภัณฑ์ จากสัตว์น้ำ	1,582	100.0	1,470	92.9	112	7.1	37	33.0	51	45.5	24	21.5	11,627,829.3	Processing and preserving of fish and fish Products
1513	การแปรรูปผลไม้และผัก	201	100.0	193	96.3	8	3.7	6	75.0	2	25.0	-	-	42,000.0	Processing of fruit and vegetables
1514	การผลิตน้ำมันจากพืช น้ำมันจากสัตว์และไขมันจากสัตว์	66	100.0	36	54.5	30	45.5	9	30.0	16	53.3	5	16.7	1,679,691.7	Manufacture of vegetable and animal oils and fats
152	การผลิตผลิตภัณฑ์ที่ได้จากนม	140	100.0	133	95.0	7	5.0	5	71.4	2	28.6	-	-	107,027.6	Manufacture of dairy products
1520	การผลิตผลิตภัณฑ์ที่ได้จากนม	140	100.0	133	95.0	7	5.0	5	71.4	2	28.6	-	-	107,027.6	Manufacture of dairy products
153	การผลิตผลิตภัณฑ์ที่ได้จากการไม่-สังเคราะห์ สัตว์และ ผลิตภัณฑ์จากสัตว์ และอาหารสัตว์สำเร็จรูป	2,408	100.0	2,399	99.6	9	0.4	3	33.3	5	55.6	1	11.1	343,500.0	Manufacture of grain mill products, starches and starch products, and prepared animal feeds
1531	การผลิตผลิตภัณฑ์ที่ได้จากการไม่-สังเคราะห์	2,380	100.0	2,379	100.0	1	-	1	100.0	-	-	-	-	D	Manufacture of grain mill products
1532	การผลิตสัตว์และผลิตภัณฑ์จากสัตว์	4	100.0	4	100.0	-	-	-	-	-	-	-	-	-	Manufacture of starches and starch products
1533	การผลิตอาหารสัตว์สำเร็จรูป	24	100.0	16	66.7	8	33.3	2	25.0	5	62.5	1	12.5	338,500.0	Manufacture of prepared animal feeds
154	การผลิตผลิตภัณฑ์อาหารอื่น ๆ	3,986	100.0	3,855	96.7	131	3.3	89	67.4	42	31.8	1	0.8	1,277,666.6	Manufacture of other food products
1541	การผลิตผลิตภัณฑ์ประเภทอบ	1,011	100.0	998	98.7	13	1.3	10	76.9	3	23.1	-	-	102,700.0	Manufacture of bakery products
1542	การผลิตน้ำตาล	244	100.0	243	99.6	1	0.4	1	100.0	-	-	-	-	D	Manufacture of sugar
1543	การผลิตโกโก้ช็อกโกแลต และขนมที่ทำจากน้ำตาล sugar confectionery	170	100.0	170	100.0	-	-	-	-	-	-	-	-	-	Manufacture of cocoa, chocolate and sugar confectionery

ตาราง 5 จำนวนและร้อยละของสถานประกอบการอุตสาหกรรมผลิต จำนวนตามมูลค่าเงินลงทุนจดทะเบียน และประเภทอุตสาหกรรม ภาคใต้ พ.ศ. 2550 (ต่อ)

TABLE 5 NUMBER AND PERCENTAGE OF MANUFACTURING ESTABLISHMENTS BY VALUE OF REGISTERED CAPITAL AND CATEGORY OF INDUSTRY, SOUTHERN REGION, 2007 (cont'd)

รหัส Code	ประเภทอุตสาหกรรม		รวม		ไม่มีทุน จดทะเบียน		มูลค่าเงินลงทุนจดทะเบียน (ล้านบาท)						มูลค่าเงิน จดทะเบียน		Category of industry
	จำนวน ร้อยละ	จำนวน ร้อยละ	รวม Total	รวม		< 10		10 - 99		≥ 100		Value of registered capital (พันบาท/ Thousand Baht)	Value of registered capital		
				จำนวน ร้อยละ	จำนวน ร้อยละ	จำนวน ร้อยละ	จำนวน ร้อยละ	จำนวน ร้อยละ	จำนวน ร้อยละ	จำนวน ร้อยละ	จำนวน ร้อยละ				
1544	การผลิตมะกะโรนี เส้นบะหมี่ เส้นก๋วยเตี๋ยว เส้นหมี่ วุ้นเส้น และผลิตภัณฑ์อาหารประเภทแป้งที่คล้ายกัน	543	100.0	539	99.3	4	0.7	3	75.0	1	25.0	-	-	34,950.0	Manufacture of macaroni, noodles, couscous and similar farinaceous products
1549	การผลิตผลิตภัณฑ์อาหารอื่น ๆ ซึ่งมิได้จัดประเภท ไว้ในที่อื่น	2,018	100.0	1,905	94.4	113	5.6	75	65.8	38	33.3	1	0.9	1,134,016.6	Manufacture of other food products n.e.c.
155	การผลิตเครื่องดื่ม	610	100.0	529	86.7	81	13.3	75	92.6	5	6.2	1	1.2	1,014,644.6	Manufacture of beverages
1551	การกลั่น การกลั่นลำดับส่วนและการผสมสุรา รวมทั้ง การผลิตเอทิลแอลกอฮอล์ที่ได้จากการหมัก	105	100.0	67	63.5	38	36.5	38	97.4	-	-	1	2.6	811,757.6	Distilling, rectifying and blending of spirits; ethylalcohol production from fermented materials
1552	การผลิตไวน์	7	100.0	7	100.0	-	-	-	-	-	-	-	-	-	Manufacture of wines
1553	การผลิตมอลต์คอกเคอและมอลต์	3	100.0	3	100.0	-	-	-	-	-	-	-	-	-	Manufacture of malt liquors and malt
1554	การผลิตเครื่องดื่มที่ไม่มีแอลกอฮอล์รวมทั้งการผลิต น้ำแร่บรรจุขวด	495	100.0	452	91.4	43	8.6	38	88.4	5	11.6	-	-	202,887.0	Manufacture of soft drinks; bottling of mineral waters
16	การผลิตผลิตภัณฑ์ยาสูบ	79	100.0	79	100.0	-	-	-	-	-	-	-	-	-	Manufacture of tobacco products
160	การผลิตผลิตภัณฑ์ยาสูบ	79	100.0	79	100.0	-	-	-	-	-	-	-	-	-	Manufacture of tobacco products
1600	การผลิตผลิตภัณฑ์ยาสูบ	79	100.0	79	100.0	-	-	-	-	-	-	-	-	-	Manufacture of tobacco products
17	การผลิตสิ่งทอ	1,113	100.0	1,093	98.2	20	1.8	18	90.0	2	10.0	-	-	95,371.6	Manufacture of textiles
171	การปั่น การทอ และการแต่งสำเร็จสิ่งทอ	548	100.0	541	98.7	7	1.3	6	85.7	1	14.3	-	-	60,600.0	Spinning, weaving and finishing of textiles
1711	การจัดเตรียมและการปั่นเส้นใยสิ่งทอรวมทั้งการทอสิ่งทอ	374	100.0	368	98.4	6	1.6	5	83.3	1	16.7	-	-	57,500.0	Preparation and spinning of textile fibres; weaving of textiles
1712	การแต่งสำเร็จสิ่งทอ	174	100.0	173	99.4	1	0.6	1	100.0	-	-	-	-	-	Finishing of textiles
172	การผลิตสิ่งทออื่น ๆ	547	100.0	534	97.6	13	2.4	12	92.3	1	7.7	-	-	34,771.6	Manufacture of other textiles
1721	การผลิตสิ่งทอสำเร็จรูป ยกเว้นเครื่องแต่งกาย	288	100.0	279	96.9	9	3.1	9	100.0	-	-	-	-	18,671.6	Manufacture of made-up textile articles, except apparel
1722	การผลิตพรมและเครื่องปูลาด	3	100.0	3	100.0	-	-	-	-	-	-	-	-	-	Manufacture of carpets and rugs

ตาราง 5 จำนวนและร้อยละของสถานประกอบการอุตสาหกรรมผลิต จำนวนตามมูลค่าเงินลงทุนจดทะเบียน และประเภทอุตสาหกรรม ภาคใต้ พ.ศ. 2550 (ต่อ)

TABLE 5 NUMBER AND PERCENTAGE OF MANUFACTURING ESTABLISHMENTS BY VALUE OF REGISTERED CAPITAL AND CATEGORY OF INDUSTRY, SOUTHERN REGION, 2007 (cont'd)

รหัส Code	ประเภทอุตสาหกรรม	รวม		ไม่มีทุน จดทะเบียน		มูลค่าเงินลงทุนจดทะเบียน (ล้านบาท)						มูลค่าเงินลงทุน จดทะเบียน Value of registered capital (พันบาท/ Thousand Baht)	Category of industry		
		Total		No		< 10		10 - 99		≥ 100					
		จำนวน ร้อยละ	จำนวน ร้อยละ	จำนวน ร้อยละ	จำนวน ร้อยละ	จำนวน ร้อยละ	จำนวน ร้อยละ	จำนวน ร้อยละ	จำนวน ร้อยละ	จำนวน ร้อยละ	จำนวน ร้อยละ				
1723	การผลิตเชือก สายระโยงระยาง เชือกเส้นใหญ่ และตาข่าย แห อวน	74	100.0	71	95.9	3	4.1	2	66.7	1	33.3	-	-	D	Manufacture of cordage, rope, twine and netting
1729	การผลิตสิ่งทออื่น ๆ ซึ่งมิใช่ดัดประเภทไว้ในที่อื่น	182	100.0	181	99.5	1	0.5	1	100.0	-	-	-	-	D	Manufacture of other textiles n.e.c.
173	การผลิตผ้าและสิ่งของที่ ได้จากการถักนิตติ้งและโครเชท์	18	100.0	18	100.0	-	-	-	-	-	-	-	-	-	Manufacture of knitted and crocheted fabrics and articles
1730	การผลิตผ้าและสิ่งของที่ ได้จากการถักนิตติ้งและโครเชท์	18	100.0	18	100.0	-	-	-	-	-	-	-	-	-	Manufacture of knitted and crocheted fabrics and articles
18	การผลิตเครื่องแต่งกาย รวมทั้งการตกแต่ง และย้อมสีขนสัตว์	10,299	100.0	10,289	99.9	10	0.1	9	90.0	1	10.0	-	-	100,869.2	Manufacture of wearing apparel; dressing and dyeing of fur
181	การผลิตเครื่องแต่งกาย ขาวเนื้อเครื่องแต่งกาย ที่ทำจากขนสัตว์	10,294	100.0	10,284	99.9	10	0.1	9	90.0	1	10.0	-	-	100,869.2	Manufacture of wearing apparel, except fur apparel
1810	การผลิตเครื่องแต่งกาย ขาวเนื้อเครื่องแต่งกาย ที่ทำจากขนสัตว์	10,294	100.0	10,284	99.9	10	0.1	9	90.0	1	10.0	-	-	100,869.2	Manufacture of wearing apparel, except fur apparel
182	การผลิตแต่งและย้อมสีขนสัตว์ รวมทั้งการผลิตสิ่งของ ที่ทำจากขนสัตว์	5	100.0	5	100.0	-	-	-	-	-	-	-	-	-	Dressing and dyeing of fur; manufacture of articles of fur
1820	การผลิตแต่งและย้อมสีขนสัตว์ รวมทั้งการผลิตสิ่งของ ที่ทำจากขนสัตว์	5	100.0	5	100.0	-	-	-	-	-	-	-	-	-	Dressing and dyeing of fur; manufacture of articles of fur
19	การฟอกและตกแต่งหนังฟอก รวมทั้งการผลิต กระเป๋าเดินทาง กระเป๋าถือ อานม้า เครื่องเทียมลาก และรองเท้า	22	100.0	20	90.9	2	9.1	2	100.0	-	-	-	-	D	Tanning and dressing of leather; manufacture of luggage, handbags, saddlery, harness and footwear
191	การฟอกและตกแต่งหนังฟอก รวมทั้งการผลิต กระเป๋าเดินทาง กระเป๋าถือ อานม้า และเครื่องเทียมลาก	13	100.0	12	92.3	1	7.7	1	100.0	-	-	-	-	D	Tanning and dressing of leather; manufacture of luggage, handbags, saddlery and harness
1912	การผลิตกระเป๋าเดินทาง กระเป๋าถือ และสิ่งทอที่คล้ายกัน อานม้า และเครื่องเทียมลาก	13	100.0	12	92.3	1	7.7	1	100.0	-	-	-	-	D	Manufacture of luggage, handbags and the like, saddlery and harness

ตาราง 5 จำนวนและร้อยละของสถานประกอบการอุตสาหกรรมผลิต จำนวนตามมูลค่าเงินลงทุนจดทะเบียน และประเภทอุตสาหกรรม ภาคใต้ พ.ศ. 2550 (ต่อ)

TABLE 5 NUMBER AND PERCENTAGE OF MANUFACTURING ESTABLISHMENTS BY VALUE OF REGISTERED CAPITAL AND CATEGORY OF INDUSTRY, SOUTHERN REGION, 2007 (cont'd)

รหัส Code	ประเภทอุตสาหกรรม	รวม		ไม่มีทุน จดทะเบียน		มูลค่าเงินลงทุนจดทะเบียน (ล้านบาท)						มูลค่าเงินลงทุน จดทะเบียน Value of registered capital (ล้านบาท/ Thousand Baht)	Category of industry		
		Total		No		< 10		10 - 99		≥ 100					
		จำนวน Number	ร้อยละ %	จำนวน Number	ร้อยละ %	จำนวน Number	ร้อยละ %	จำนวน Number	ร้อยละ %	จำนวน Number	ร้อยละ %				
192	การผลิตรองเท้า	9	100.0	8	88.9	1	11.1	1	100.0	-	-	-	-	D	Manufacture of footwear
190	การผลิตรองเท้า	9	100.0	8	88.9	1	11.1	1	100.0	-	-	-	-	D	Manufacture of footwear
20	การผลิตไม้และผลิตภัณฑ์จากไม้ และไม้ก๊อกกวน เฟอร์นิเจอร์ รวมทั้งการผลิตสิ่งของ ที่ทำจากฟาง และวัสดุอีกสามชิ้น ๆ	4,455	100.0	4,279	96.1	176	3.9	105	60.0	59	33.7	11	6.3	31,329,200.0	Manufacture of wood and of products of wood and cork, except furniture; manufacture of articles of straw and plaiting materials
201	การเลื่อยไม้และการไสไม้	742	100.0	621	83.7	121	16.3	70	57.9	47	38.8	4	3.3	7,491,700.0	Sawmilling and planing of wood
2010	การเลื่อยไม้และการไสไม้	742	100.0	621	83.7	121	16.3	70	57.9	47	38.8	4	3.3	7,491,700.0	Sawmilling and planing of wood
202	การผลิตผลิตภัณฑ์จากไม้ ไม้ก๊อก ฟาง และวัสดุอีกสาม	3,713	100.0	3,659	98.5	54	1.5	35	64.8	12	22.2	7	13.0	23,837,500.0	Manufacture of products of wood, cork, straw and plaiting materials
2021	การผลิตแผ่นไม้วีเนียร์ รวมทั้งการผลิตไม้อัด ลามินบอร์ด แผ่นชั้น ไม้อัด และแผ่นเนื้ออื่น ๆ และแผ่นไม้ฉลื่น ๆ	78	100.0	41	52.6	37	47.4	19	51.4	11	29.7	7	18.9	23,801,650.0	Manufacture of veneer sheets; manufacture of plywood, laminboard, particle board and other panels and boards
2022	การผลิตเครื่องไม้ที่ใช้ในการก่อสร้าง และเครื่อง ประกอบอาคาร	367	100.0	352	95.8	15	4.2	14	93.3	1	6.7	-	-	31,350.0	Manufacture of builders' carpentry and joinery
2023	การผลิตภาชนะไม้	101	100.0	100	99.0	1	1.0	1	100.0	-	-	-	-	D	Manufacture of wooden containers
2029	การผลิตผลิตภัณฑ์อื่นที่ทำจากไม้ รวมทั้งการผลิต สิ่งของที่ทำจากไม้ก๊อก ฟาง และวัสดุอีกสาม	3,167	100.0	3,166	100.0	1	-	1	100.0	-	-	-	-	D	Manufacture of other products of wood; manufacture of articles of cork, straw and plaiting materials
21	การผลิตกระดาษและผลิตภัณฑ์กระดาษ	24	100.0	15	62.5	9	37.5	5	55.6	2	22.2	2	22.2	436,500.0	Manufacture of paper and paper products
210	การผลิตกระดาษและผลิตภัณฑ์กระดาษ	24	100.0	15	62.5	9	37.5	5	55.6	2	22.2	2	22.2	436,500.0	Manufacture of paper and paper products
2101	การผลิตเยื่อกระดาษ กระดาษ และกระดาษแข็ง	3	100.0	3	100.0	-	-	-	-	-	-	-	-	-	Manufacture of pulp, paper and paperboard
2102	การผลิตกระดาษลูกฟูก และกระดาษแข็งลูกฟูกและ กระดาษภาชนะที่ทำจากกระดาษและกระดาษแข็ง	14	100.0	5	35.7	9	64.3	5	55.6	2	22.2	2	22.2	436,500.0	Manufacture of corrugated paper and paperboard and of containers of paper and paperboard
2109	การผลิตสิ่งของอื่น ๆ ที่ทำจากกระดาษและกระดาษแข็ง	7	100.0	7	100.0	-	-	-	-	-	-	-	-	-	Manufacture of other articles of paper and paperboard

ตาราง 5 จำนวนและร้อยละของสถานประกอบการอุตสาหกรรมผลิต จำนวนตามมูลค่าเงินจดทะเบียน และประเภทอุตสาหกรรม ภาคใต้ พ.ศ. 2550 (ต่อ)

TABLE 5 NUMBER AND PERCENTAGE OF MANUFACTURING ESTABLISHMENTS BY VALUE OF REGISTERED CAPITAL AND CATEGORY OF INDUSTRY, SOUTHERN REGION, 2007 (cont'd)

รหัส Code	ประเภทอุตสาหกรรม	รวม Total		ไม่มีทุน จดทะเบียน		มูลค่าเงินจดทะเบียน (ล้านบาท) Value of registered capital (Million baht)						มูลค่าเงินทุน จดทะเบียน Value of registered capital (พันบาท/ Thousand Baht)	Category of industry		
		จำนวน Number	ร้อยละ %	No		< 10		10 - 99		≥ 100					
				จำนวน Number	ร้อยละ %	จำนวน Number	ร้อยละ %	จำนวน Number	ร้อยละ %	จำนวน Number	ร้อยละ %				
		รวม Total		รวม Total											
		จำนวน Number	ร้อยละ %	จำนวน Number	ร้อยละ %	จำนวน Number	ร้อยละ %	จำนวน Number	ร้อยละ %	จำนวน Number	ร้อยละ %	จำนวน Number	ร้อยละ %		
22	การพิมพ์โฆษณา การพิมพ์ และการทำสำเนาสิ่งอื่นที่ก	562	100.0	506	90.1	56	9.9	54	96.4	2	3.6	-	-	108,100.0	Publishing, printing and reproduction of recorded media
221	การพิมพ์โฆษณา	84	100.0	74	88.1	10	11.9	9	90.0	1	10.0	-	-	24,150.0	Publishing
2211	การพิมพ์โฆษณาหนังสือ โบรชัวร์ หนังสือเกี่ยวกับดนตรี และสารพิมพ์โฆษณาอื่น ๆ	18	100.0	15	83.3	3	16.7	3	100.0	-	-	-	-	D	Publishing of books, brochures, musical books and other publications
2212	การพิมพ์โฆษณาหนังสือพิมพ์ วารสาร และนิตยสาร	13	100.0	8	61.5	5	38.5	4	80.0	1	20.0	-	-	19,950.0	Publishing of newspapers, journals and periodicals
2213	การพิมพ์โฆษณาสิ่งอื่นที่ก	1	100.0	-	-	1	100.0	1	100.0	-	-	-	-	D	Publishing of recorded media
2219	การพิมพ์โฆษณาอื่น ๆ	52	100.0	51	98.1	1	1.9	1	100.0	-	-	-	-	D	Other publishing
222	การพิมพ์ และกิจกรรมด้านการบริการที่เกี่ยวข้องกับการพิมพ์	476	100.0	431	90.6	45	9.4	45	100.0	-	-	-	-	73,950.0	Printing and service activities related to printing
2221	การพิมพ์	473	100.0	428	90.5	45	9.5	45	100.0	-	-	-	-	73,950.0	Printing
2222	กิจกรรมด้านการบริการที่เกี่ยวข้องกับการพิมพ์	3	100.0	3	100.0	-	-	-	-	-	-	-	-	-	Service activities related to printing
223	การทำสำเนาสิ่งอื่นที่กข้อมูล	2	100.0	1	50.0	1	50.0	-	-	1	100.0	-	-	D	Reproduction of recorded media
2230	การทำสำเนาสิ่งอื่นที่กข้อมูล	2	100.0	1	50.0	1	50.0	-	-	1	100.0	-	-	D	Reproduction of recorded media
23	การผลิตผลิตภัณฑ์จากไม้กัก ผลิตภัณฑ์ได้จาก	11	100.0	10	90.9	1	9.1	-	-	-	-	1	100.0	D	Manufacture of coke, refined petroleum products and nuclear fuel
231	การกลั่นน้ำมันปิโตรเลียม และเชื้อเพลิงปรมาณู	5	100.0	5	100.0	-	-	-	-	-	-	-	-	-	Manufacture of coke oven products
2310	การผลิตผลิตภัณฑ์จากไม้กัก	5	100.0	5	100.0	-	-	-	-	-	-	-	-	-	Manufacture of coke oven products
232	การผลิตผลิตภัณฑ์ได้จากกลั่นน้ำมันปิโตรเลียม	6	100.0	5	83.3	1	16.7	-	-	-	-	1	100.0	D	Manufacture of refined petroleum products
2320	การผลิตผลิตภัณฑ์ได้จากกลั่นน้ำมันปิโตรเลียม	6	100.0	5	83.3	1	16.7	-	-	-	-	1	100.0	D	Manufacture of refined petroleum products
24	การผลิตเคมีภัณฑ์และผลิตภัณฑ์เคมี	235	100.0	214	91.2	21	8.8	16	80.0	3	15.0	1	5.0	211,806.6	Manufacture of chemicals and chemical products
241	การผลิตเคมีภัณฑ์ขั้นมูลฐาน	92	100.0	80	86.6	12	13.4	10	83.4	1	8.3	1	8.3	172,956.6	Manufacture of basic chemicals

ตาราง 5 จำนวนและร้อยละของสถานประกอบการอุตสาหกรรม การผลิต จำนวนตามมูลค่าเงินจดทะเบียน และประเภทอุตสาหกรรม ภาคใต้ พ.ศ. 2550 (ต่อ)

TABLE 5 NUMBER AND PERCENTAGE OF MANUFACTURING ESTABLISHMENTS BY VALUE OF REGISTERED CAPITAL AND CATEGORY OF INDUSTRY, SOUTHERN REGION, 2007 (cont'd)

รหัส Code	ประเภทอุตสาหกรรม	รวม		ไม่มีทุน จดทะเบียน		มูลค่าเงินจดทะเบียน (ล้านบาท)						มูลค่าเงินทุน จดทะเบียน Value of registered capital (ล้านบาท/ Thousand Baht)	Category of industry			
		Total		No		< 10		10 - 99		≥ 100						
		จำนวน ร้อยละ	จำนวน ร้อยละ	จำนวน ร้อยละ	จำนวน ร้อยละ	จำนวน ร้อยละ	จำนวน ร้อยละ	จำนวน ร้อยละ	จำนวน ร้อยละ	จำนวน ร้อยละ	จำนวน ร้อยละ					
2411	การผลิตเคมีภัณฑ์ขั้นพื้นฐาน ยกเว้นปุ๋ยและสารประกอบไนโตรเจน	15	100.0	12	80.0	3	20.0	2	66.7	-	-	1	33.3	D	Manufacture of basic chemicals, except fertilizers and nitrogen compounds	
2412	การผลิตปุ๋ยและสารประกอบไนโตรเจน	65	100.0	60	91.8	5	8.2	5	100.0	-	-	-	-	D	Manufacture of fertilizers and nitrogen compounds	
2413	การผลิตพลาสติกขั้นต้น และยางสังเคราะห์	12	100.0	8	66.7	4	33.3	3	75.0	1	25.0	-	-	D	Manufacture of plastics in primary forms and of synthetic rubber	
242	การผลิตผลิตภัณฑ์เคมีอื่น ๆ	143	100.0	135	94.2	8	5.8	6	75.0	2	25.0	-	-	D	Manufacture of other chemical products	
2421	การผลิตสารกำจัดวัชพืชและผลิตภัณฑ์ทางการเกษตรอื่น ๆ	1	100.0	-	-	1	100.0	1	100.0	-	-	-	-	D	Manufacture of pesticides and other agro-chemical products	
2422	การผลิตสีทา น้ำมันชักเงา และสิ่งที่ใช้ทาเคลือบหมึกพิมพ์ และน้ำมันทาไม้ (masses) ที่คล้ายกัน	12	100.0	10	83.3	2	16.7	2	100.0	-	-	-	-	D	Manufacture of paints, varnishes and similar coatings, printing ink and mastics	
2423	การผลิตผลิตภัณฑ์ทางเภสัชกรรม เคมีภัณฑ์ที่ใช้รักษาโรค และผลิตภัณฑ์ทำจากสมุนไพร	82	100.0	78	95.1	4	4.9	3	75.0	1	25.0	-	-	D	Manufacture of pharmaceuticals, medicinal chemicals and botanical products	
2424	การผลิตสบู่และผงซักฟอก เคมีภัณฑ์ที่ใช้ในการทำ ความสะอาด และขี้ด่างเครื่องหอม และสิ่งปรุงแต่งสำหรับประกับร่างกาย หรือประท่องโกม	42	100.0	41	97.6	1	2.4	-	-	1	100.0	-	-	D	Manufacture of soap and detergents, cleaning and polishing preparations, perfumes and toilet preparations	
2429	การผลิตผลิตภัณฑ์เคมีอื่น ๆ ซึ่งมีได้จัดประเภทไว้ในที่อื่น	6	100.0	6	100.0	-	-	-	-	-	-	-	-	-	-	Manufacture of other chemical products n.e.c.
25	การผลิตผลิตภัณฑ์ยางและพลาสติก	505	100.0	360	71.3	145	28.7	66	45.5	53	36.6	26	17.9	D	Manufacture of rubber and plastics products	
251	การผลิตผลิตภัณฑ์ยาง	407	100.0	305	75.0	102	25.0	34	33.3	42	41.2	26	25.5	D	Manufacture of rubber products	
2511	การผลิตยางนอกและยางใน การหล่อดอกยางและ การซ่อมสร้างยาง	1	100.0	1	100.0	-	-	-	-	-	-	-	-	-	-	Manufacture of rubber tyres and tubes; retreading and rebuilding of rubber tyres
2519	การผลิตผลิตภัณฑ์ยางอื่น ๆ	406	100.0	304	74.9	102	25.1	34	33.3	42	41.2	26	25.5	D	Manufacture of other rubber products	
252	การผลิตผลิตภัณฑ์พลาสติก	98	100.0	55	56.1	43	43.9	32	74.4	11	25.6	-	-	D	Manufacture of plastic products	

ตาราง 5 จำนวนและร้อยละของสถานประกอบการอุตสาหกรรมผลิต จำนวนตามมูลค่าเงินลงทุนจดทะเบียน และประเภทอุตสาหกรรม ภาคใต้ พ.ศ. 2550 (ต่อ)

TABLE 5 NUMBER AND PERCENTAGE OF MANUFACTURING ESTABLISHMENTS BY VALUE OF REGISTERED CAPITAL AND CATEGORY OF INDUSTRY, SOUTHERN REGION, 2007 (cont'd)

รหัส Code	ประเภทอุตสาหกรรม	รวม		ไม่มีทุน จดทะเบียน		มูลค่าเงินลงทุนจดทะเบียน (ล้านบาท)						มูลค่าเงินลงทุน จดทะเบียน Value of registered capital (พันบาท/ Thousand Baht)	Category of industry		
		Total		No		< 10		10 - 99		≥ 100					
		จำนวน ร้อยละ	จำนวน ร้อยละ	จำนวน ร้อยละ	จำนวน ร้อยละ	จำนวน ร้อยละ	จำนวน ร้อยละ	จำนวน ร้อยละ	จำนวน ร้อยละ	จำนวน ร้อยละ	จำนวน ร้อยละ				
2520	การผลิตพลาสติกหุ้มท่อพลาสติก	98	100.0	55	56.1	43	43.9	32	74.4	11	25.6	-	-	368,100.0	Manufacture of plastic products
<b>26</b>	<b>การผลิตผลิตภัณฑ์จากแร่โอลิโง</b>	<b>1,583</b>	<b>100.0</b>	<b>1,378</b>	<b>87.1</b>	<b>205</b>	<b>12.9</b>	<b>138</b>	<b>67.3</b>	<b>61</b>	<b>29.8</b>	<b>6</b>	<b>2.9</b>	<b>8,804,677.4</b>	<b>Manufacture of other non-metallic mineral products</b>
261	การผลิตแก้วและผลิตภัณฑ์แก้ว	65	100.0	64	98.5	1	1.5	1	100.0	-	-	-	-	D	Manufacture of glass and glass products
2610	การผลิตแก้วและผลิตภัณฑ์แก้ว	65	100.0	64	98.5	1	1.5	1	100.0	-	-	-	-	D	Manufacture of glass and glass products
269	การผลิตผลิตภัณฑ์แร่โอลิโง ซึ่งมีใช้ตัดประเภทไว้ในที่อื่น	1,518	100.0	1,314	86.6	204	13.4	137	67.2	61	29.9	6	2.9	8,803,677.4	Manufacture of non-metallic mineral products n.e.c.
2691	การผลิตเซรามิกชนิดไม่ทนไฟ ซึ่งไม่ได้ใช้ในงานก่อสร้าง	56	100.0	51	91.1	5	8.9	4	80.0	1	20.0	-	-	58,350.0	Manufacture of non-structural non-refractory ceramic ware
2692	การผลิตผลิตภัณฑ์เซรามิกชนิดทนไฟ	19	100.0	15	79.0	4	21.0	1	25.0	3	75.0	-	-	61,390.0	Manufacture of refractory ceramic products
2693	การผลิตผลิตภัณฑ์จากดินชนิดไม่ทนไฟ ซึ่งใช้กับงานก่อสร้าง	180	100.0	169	93.9	11	6.1	10	90.9	1	9.1	-	-	41,510.0	Manufacture of structural non-refractory clay products
2694	การผลิตซีเมนต์ ปูนขาว และปูนปลาสเตอร์	69	100.0	53	77.4	16	22.6	14	87.4	1	6.3	1	6.3	3,565,900.0	Manufacture of cement, lime and plaster
2695	การผลิตผลิตภัณฑ์จากคอนกรีต ซีเมนต์และปูนปลาสเตอร์	1,092	100.0	953	87.3	139	12.7	96	69.1	40	28.8	4	2.9	4,580,687.4	Manufacture of articles of concrete, cement and plaster
2696	การตัด การขึ้นรูป และการแต่งสำเร็จหิน	85	100.0	68	80.0	17	20.0	9	52.9	8	47.1	-	-	232,500.0	Cutting, shaping and finishing of stone
2699	การผลิตผลิตภัณฑ์แร่โอลิโงอื่น ๆ ซึ่งมีได้จัดประเภทไว้ในที่อื่น	17	100.0	5	29.4	12	70.6	4	33.4	7	58.3	1	8.3	263,340.0	Manufacture of other non-metallic mineral products n.e.c.
<b>27</b>	<b>การผลิตโลหะขั้นมูลฐาน</b>	<b>73</b>	<b>100.0</b>	<b>65</b>	<b>89.0</b>	<b>8</b>	<b>11.0</b>	<b>4</b>	<b>50.0</b>	<b>2</b>	<b>25.0</b>	<b>2</b>	<b>25.0</b>	<b>454,000.0</b>	<b>Manufacture of basic metals</b>
271	การผลิตเหล็กและเหล็กกล้าขั้นมูลฐาน	24	100.0	20	83.3	4	16.7	1	25.0	2	50.0	1	25.0	251,000.0	Manufacture of basic iron and steel
2710	การผลิตเหล็กและเหล็กกล้าขั้นมูลฐาน	24	100.0	20	83.3	4	16.7	1	25.0	2	50.0	1	25.0	251,000.0	Manufacture of basic iron and steel
272	การผลิตโลหะมีค่าและโลหะอื่นที่มีเหล็กขั้นมูลฐาน	39	100.0	37	94.9	2	5.1	1	50.0	-	-	1	50.0	D	Manufacture of basic precious and non-ferrous metals
2720	การผลิตโลหะมีค่าและโลหะอื่นที่มีเหล็กขั้นมูลฐาน	39	100.0	37	94.9	2	5.1	1	50.0	-	-	1	50.0	D	Manufacture of basic precious and non-ferrous metals
273	การผลิตโลหะ	10	100.0	8	80.0	2	20.0	2	100.0	-	-	-	-	D	Casting of metals
2731	การผลิตเหล็กและเหล็กกล้า	4	100.0	2	50.0	2	50.0	2	100.0	-	-	-	-	D	Casting of iron and steel



ตาราง 5 จำนวนและร้อยละของสถานประกอบการอุตสาหกรรมผลิต จำนวนตามมูลค่าเงินลงทุนจดทะเบียน และประเภทอุตสาหกรรม ภาคใต้ พ.ศ. 2550 (ต่อ)

TABLE 5 NUMBER AND PERCENTAGE OF MANUFACTURING ESTABLISHMENTS BY VALUE OF REGISTERED CAPITAL AND CATEGORY OF INDUSTRY, SOUTHERN REGION, 2007 (cont'd)

รหัส Code	ประเภทอุตสาหกรรม	รวม		ไม่มีทุน จดทะเบียน		มูลค่าเงินลงทุนจดทะเบียน (ล้านบาท)						มูลค่าเงินลงทุน จดทะเบียน Value of registered capital (พันบาท/ Thousand Baht)	Category of industry		
		จำนวน ร้อยละ	รวม Total	No		< 10		10 - 99		≥ 100					
				จำนวน Number	ร้อยละ %	จำนวน Number	ร้อยละ %	จำนวน Number	ร้อยละ %	จำนวน Number	ร้อยละ %				
2732	การหล่อ โลหะที่มีน้ำหนัก	6	100.0	6	100.0	-	-	-	-	-	-	-	-	Casting of non-ferrous metals	
<b>28</b>	<b>การผลิตผลิตภัณฑ์ที่จากโลหะประดิษฐ์</b>	<b>4,733</b>	<b>100.0</b>	<b>4,627</b>	<b>97.8</b>	<b>101</b>	<b>2.2</b>	<b>95.3</b>	<b>4</b>	<b>3.8</b>	<b>1</b>	<b>0.9</b>	<b>432,473.1</b>	<b>Manufacture of fabricated metal products, except machinery and equipment</b>	
281	การผลิตผลิตภัณฑ์ที่มีโครงสร้างเป็นโลหะถังน้ำที่เก็บน้ำ และเครื่องกำเนิดไอน้ำ	3,511	100.0	3,444	98.1	67	1.9	98.5	1	1.5	-	-	197,887.4	Manufacture of structural metal products, tanks, reservoirs and steam generators	
2811	การผลิตผลิตภัณฑ์ที่มีโครงสร้างเป็นโลหะ	3,493	100.0	3,429	98.2	64	1.8	98.4	1	1.6	-	-	190,787.4	Manufacture of structural metal products	
2812	การผลิตถังน้ำ ที่เก็บน้ำ และภาชนะบรรจุที่ทำจากโลหะ	17	100.0	15	88.2	2	11.8	2	100.0	-	-	-	2,100.0	Manufacture of tanks, reservoirs and containers of metal	
2813	การผลิตเครื่องกำเนิดไอน้ำ ยกเว้นหม้อน้ำ (boiler) น้ำร้อนสำหรับการทำงานร้อนจากส่วนกลาง	1	100.0	-	-	1	100.0	1	100.0	-	-	-	D	Manufacture of steam generators, except central heating hot water boilers	
289	การผลิตผลิตภัณฑ์โลหะประดิษฐ์อื่น ๆ รวมทั้งกิจกรรมด้านการบริการแก่ผู้ผลิตผลิตภัณฑ์โลหะประดิษฐ์	1,222	100.0	1,183	96.8	39	3.2	89.7	3	7.7	1	2.6	234,585.7	Manufacture of other fabricated metal products; service activities to producers of fabricated metal products	
2891	การผลิตผลิตภัณฑ์โลหะที่ขึ้น โดยวิธีการตี การกด การดัด การพับ และการรีดในรูปแบบต่างๆ รวมทั้งการผสมโลหะผง	769	100.0	745	96.8	24	3.2	24	100.0	-	-	-	34,285.7	Forging, pressing, stamping and roll-forming of metal; powder metallurgy	
2892	การตกแต่งและการเคลือบโลหะ รวมทั้งการดำเนินการเกี่ยวกับวิศวกรรมเครื่องกล โดยได้รับค่าธรรมเนียม	197	100.0	191	96.9	6	3.1	6	100.0	-	-	-	6,000.0	Treatment and coating of metals; general mechanical engineering on a fee or contract basis	
2893	ดอบแทนหรือโดยการทำสัญญาจ้างการผลิตของมีคม เครื่องมือที่ใช้งานด้วยมือและเครื่องโลหะทั่วไป	211	100.0	210	99.5	1	0.5	1	100.0	-	-	-	D	Manufacture of cutlery, hand tools and general hardware	
2899	การผลิตผลิตภัณฑ์โลหะประดิษฐ์อื่น ๆ ซึ่งมีได้จัดประเภทไว้ในที่อื่น	45	100.0	37	82.2	8	17.8	4	50.0	3	37.5	1	12.5	194,000.0	Manufacture of other fabricated metal products n.e.c.

ตาราง 5 จำนวนและร้อยละของสถานประกอบการอุตสาหกรรมผลิต จำนวนตามมูลค่าเงินจดทะเบียน และประเภทอุตสาหกรรม ภาคใต้ พ.ศ. 2550 (ต่อ)

TABLE 5 NUMBER AND PERCENTAGE OF MANUFACTURING ESTABLISHMENTS BY VALUE OF REGISTERED CAPITAL AND CATEGORY OF INDUSTRY, SOUTHERN REGION, 2007 (cont'd)

รหัส Code	ประเภทอุตสาหกรรม	รวม		ไม่มีทุน จดทะเบียน		มูลค่าเงินจดทะเบียน (ล้านบาท)						มูลค่าเงินทุน จดทะเบียน Value of registered capital (พันบาท/ Thousand Baht)	Category of industry	
		Total		No		< 10		10 - 99		≥ 100				
		จำนวน ร้อยละ	จำนวน ร้อยละ	จำนวน ร้อยละ	จำนวน ร้อยละ	จำนวน ร้อยละ	จำนวน ร้อยละ	จำนวน ร้อยละ	จำนวน ร้อยละ	จำนวน ร้อยละ	จำนวน ร้อยละ			
<b>29</b>	<b>การผลิตเครื่องจักรและอุปกรณ์ที่มีชีวิต</b>												<b>Manufacture of machinery and equipment n.e.c.</b>	
	<b>จัดประเภทไว้ก่อน</b>	<b>313</b>	<b>100.0</b>	<b>295</b>	<b>94.1</b>	<b>18</b>	<b>5.9</b>	<b>12</b>	<b>66.6</b>	<b>3</b>	<b>16.7</b>	<b>3</b>	<b>16.7</b>	<b>694,703.3</b>
291	การผลิตเครื่องจักรที่ใช้งานทั่วไป	131	100.0	127	97.0	4	3.0	3	75.0	-	-	1	25.0	131,300.0
2911	การผลิตเครื่องยนต์และเครื่องกังหัน ยกเว้นเครื่องยนต์ ที่ใช้รับอากาศยานยนต์และรถจักรยาน/													
	รถจักรยานยนต์	93	100.0	91	97.9	2	2.1	1	50.0	-	-	1	50.0	D
2912	การผลิตเครื่องสูบลม เครื่องอัด แก๊ส และวาล์ว	27	100.0	26	96.3	1	3.7	1	100.0	-	-	-	-	D
2913	การผลิตแมริ่ง (ดัลลิ่งพีม) เกียร์และเครื่องเกียร์ และอุปกรณ์ที่ใช้ขับเคลื่อน	1	100.0	1	100.0	-	-	-	-	-	-	-	-	-
2914	การผลิตเตาอบ เตาเผา และเครื่องพ่นหรือเครื่องฉีด เชื้อเพลิงของเตาเผา	1	100.0	1	100.0	-	-	-	-	-	-	-	-	-
2915	การผลิตอุปกรณ์ที่ใช้ในการยกและการขนย้าย	1	100.0	1	100.0	-	-	-	-	-	-	-	-	-
2919	การผลิตเครื่องจักรที่ใช้งานทั่วไปอื่น ๆ	8	100.0	7	87.5	1	12.5	1	100.0	-	-	-	-	D
292	การผลิตเครื่องจักรที่ใช้ในงานเฉพาะอย่าง	182	100.0	168	92.1	14	7.9	9	64.3	3	21.4	2	14.3	563,403.3
2921	การผลิตเครื่องจักรที่ใช้ในการเกษตรและการป่าไม้	144	100.0	142	98.6	2	1.4	2	100.0	-	-	-	-	D
2922	การผลิตเครื่องมือกล	3	100.0	3	100.0	-	-	-	-	-	-	-	-	-
2924	การผลิตเครื่องจักรที่ใช้ในการทำเหมืองแร่ เหมืองหิน และการก่อสร้าง	23	100.0	15	65.2	8	34.8	3	37.5	3	37.5	2	25.0	554,740.0
2926	การผลิตเครื่องจักรที่ใช้ในการผลิตสิ่งทอ เครื่องแต่งกาย และเครื่องหนัง	1	100.0	1	100.0	-	-	-	-	-	-	-	-	-
2927	การผลิตอาวุธและกระสุน	1	100.0	1	100.0	-	-	-	-	-	-	-	-	-
2929	การผลิตเครื่องจักรที่ใช้ในงานเฉพาะอย่าง อื่น ๆ	10	100.0	6	56.7	4	43.3	4	100.0	-	-	-	-	8,333.3

ตาราง 5 จำนวนและร้อยละของสถานประกอบการอุตสาหกรรมผลิต จำนวนตามมูลค่าเงินลงทุนจดทะเบียน และประเภทอุตสาหกรรม ภาคใต้ พ.ศ. 2550 (ต่อ)

TABLE 5 NUMBER AND PERCENTAGE OF MANUFACTURING ESTABLISHMENTS BY VALUE OF REGISTERED CAPITAL AND CATEGORY OF INDUSTRY, SOUTHERN REGION, 2007 (cont'd)

รหัส Code	ประเภทอุตสาหกรรม	รวม		ไม่มีทุน จดทะเบียน		มูลค่าเงินลงทุนจดทะเบียน (ล้านบาท)						มูลค่าเงินลงทุน จดทะเบียน Value of registered capital (พันบาท/ Thousand Baht)	Category of industry	
		Total		No		< 10		10 - 99		≥ 100				
		จำนวน ร้อยละ	จำนวน ร้อยละ	จำนวน ร้อยละ	จำนวน ร้อยละ	จำนวน ร้อยละ	จำนวน ร้อยละ	จำนวน ร้อยละ	จำนวน ร้อยละ	จำนวน ร้อยละ	จำนวน ร้อยละ			
		รวม Total												
<b>31</b>	<b>การผลิตเครื่องจักรและเครื่องอุปโภคไฟฟ้า ซึ่งมิได้จัดประเภทไว้ในที่อื่น</b>	<b>176</b>	<b>100.0</b>	<b>173</b>	<b>98.3</b>	<b>3</b>	<b>1.7</b>	<b>3</b>	<b>100.0</b>	-	-	-	D	<b>Manufacture of electrical machinery and apparatus n.e.c.</b>
311	การผลิตมอเตอร์ไฟฟ้า เครื่องกำเนิดไฟฟ้า และหม้อแปลงไฟฟ้า	170	100.0	169	99.4	1	0.6	1	100.0	-	-	-	D	Manufacture of electric motors, generators and transformers
3110	การผลิตมอเตอร์ไฟฟ้า เครื่องกำเนิดไฟฟ้า และหม้อแปลงไฟฟ้า	170	100.0	169	99.4	1	0.6	1	100.0	-	-	-	D	Manufacture of electric motors, generators and transformers
312	การผลิตอุปกรณ์เพื่อการจ่ายและความคุ้มครองไฟฟ้า	6	100.0	4	66.7	2	33.3	2	100.0	-	-	-	D	Manufacture of electricity distribution and control apparatus
3120	การผลิตอุปกรณ์เพื่อการจ่ายและความคุ้มครองไฟฟ้า	6	100.0	4	66.7	2	33.3	2	100.0	-	-	-	D	Manufacture of electricity distribution and control apparatus
<b>32</b>	<b>การผลิตอุปกรณ์และเครื่องอุปโภควิทยุ โทรทัศน์ และการสื่อสาร</b>	<b>13</b>	<b>100.0</b>	<b>13</b>	<b>100.0</b>	-	-	-	-	-	-	-	-	<b>Manufacture of radio, television and communication equipment and apparatus</b>
321	การผลิตหลอดอิเล็กทรอนิกส์และส่วนประกอบ อิเล็กทรอนิกส์อื่น ๆ	1	100.0	1	100.0	-	-	-	-	-	-	-	-	Manufacture of electronic valves and tubes and other electronic components
3210	การผลิตหลอดอิเล็กทรอนิกส์และส่วนประกอบ อิเล็กทรอนิกส์อื่น ๆ	1	100.0	1	100.0	-	-	-	-	-	-	-	-	Manufacture of electronic valves and tubes and other electronic components
322	การผลิตเครื่องส่งสัญญาณ โทรทัศน์และวิทยุ และเครื่อง อุปกรณ์สำหรับโทรศัพท์ และโทรเลขแบบใช้สาย	9	100.0	9	100.0	-	-	-	-	-	-	-	-	Manufacture of television and radio transmitters and apparatus for line telephony and line telegraphy
3220	การผลิตเครื่องส่งสัญญาณ โทรทัศน์และวิทยุ และเครื่อง อุปกรณ์ สำหรับโทรศัพท์ และโทรเลขแบบใช้สาย	9	100.0	9	100.0	-	-	-	-	-	-	-	-	Manufacture of television and radio transmitters and apparatus for line telephony and line telegraphy
323	การผลิตเครื่องรับโทรทัศน์และวิทยุ เครื่องบันทึกเสียง หรือภาพ หรือเครื่องขยายเสียง โทรทัศน์หรือวิดีโอ รีโมทคิ่งและสินค้าที่เกี่ยวข้อง	3	100.0	3	100.0	-	-	-	-	-	-	-	-	Manufacture of television and radio receivers and associated consumer goods

ตาราง 5 จำนวนและร้อยละของสถานประกอบการอุตสาหกรรมผลิต จำนวนตามมูลค่าเงินจดทะเบียน และประเภทอุตสาหกรรม ภาคใต้ พ.ศ. 2550 (ต่อ)

TABLE 5 NUMBER AND PERCENTAGE OF MANUFACTURING ESTABLISHMENTS BY VALUE OF REGISTERED CAPITAL AND CATEGORY OF INDUSTRY, SOUTHERN REGION, 2007 (cont'd)

รหัส Code	ประเภทอุตสาหกรรม	รวม Total		ไม่มีเงิน จดทะเบียน		มูลค่าเงินจดทะเบียน (ล้านบาท) Value of registered capital (Million baht)						มูลค่าเงินทุน จดทะเบียน Value of registered capital (พันบาท/ Thousand Baht)	Category of industry
		จำนวน Number	ร้อยละ %	รวม Total		< 10		10 - 99		≥ 100			
				จำนวน Number	ร้อยละ %	จำนวน Number	ร้อยละ %	จำนวน Number	ร้อยละ %	จำนวน Number	ร้อยละ %		
3230	การผลิตเครื่องรับโทรทัศน์และวิทยุ เครื่องบันทึกเสียงหรือภาพ หรือเครื่องขยายเสียง โทรทัศน์หรือวิดีโอ รีโมทคิ่ง และสินค้าที่เกี่ยวข้อง	3	100.0	3	100.0	-	-	-	-	-	-	-	Manufacture of television and radio receivers and associated consumer goods
33	การผลิตอุปกรณ์ที่ใช้ทางการแพทย์ การวัดความถี่ และอุปกรณ์ที่ใช้ทางการแพทย์	57	100.0	49	86.0	8	14.0	8	100.0	-	-	11,925.0	Manufacture of medical, precision and optical instruments, watches and clocks
331	การผลิตอุปกรณ์และเครื่องใช้ในทางการแพทย์และเครื่องมือที่ใช้ในการวัด การตรวจสอบ การทดสอบ การเดินเรือ การเดินอากาศและใช้ในวัตถุประสงค์อื่น ๆ ยกเว้นอุปกรณ์ที่ใช้ในทางทัศนศาสตร์	55	100.0	47	85.5	8	14.5	8	100.0	-	-	11,925.0	Manufacture of medical appliances and instruments and appliances for measuring, checking, testing, navigating and other purposes, except optical instruments
3311	การผลิตอุปกรณ์ที่ใช้ในทางการแพทย์และศัลยกรรมและเครื่องมือใช้ทางสัตวศาสตร์กระดูก	51	100.0	43	84.3	8	15.7	8	100.0	-	-	11,925.0	Manufacture of medical and surgical equipment and orthopaedic appliances
3312	การผลิตอุปกรณ์และเครื่องใช้เพื่อการวัด การตรวจสอบ การทดสอบ การเดินเรือ การเดินอากาศและใช้ในวัตถุประสงค์อื่น ๆ ยกเว้นอุปกรณ์ควบคุมกระบวนการผลิตในทางอุตสาหกรรม	4	100.0	4	100.0	-	-	-	-	-	-	-	Manufacture of instruments and appliances for measuring, checking, testing, navigating and other purposes, except industrial process control equipment
332	การผลิตอุปกรณ์ที่ใช้ในทางทัศนศาสตร์ และเครื่องอุปกรณ์เกี่ยวกับการถ่ายภาพ	2	100.0	2	100.0	-	-	-	-	-	-	-	Manufacture of optical instruments and photographic equipment
3320	การผลิตอุปกรณ์ที่ใช้ในทางทัศนศาสตร์ และเครื่องอุปกรณ์เกี่ยวกับการถ่ายภาพ	2	100.0	2	100.0	-	-	-	-	-	-	-	Manufacture of optical instruments and photographic equipment
34	การผลิตยานยนต์ รถพ่วงและรถเครื่องพ่วง	49	100.0	47	95.9	2	4.1	2	100.0	-	-	-	Manufacture of motor vehicles, trailers and semi-trailers
341	การผลิตยานยนต์	3	100.0	3	100.0	-	-	-	-	-	-	-	Manufacture of motor vehicles

ตาราง 5 จำนวนและร้อยละของสถานประกอบการอุตสาหกรรมผลิต จำนวนตามมูลค่าเงินจดทะเบียน และประเภทอุตสาหกรรม ภาคใต้ พ.ศ. 2550 (ต่อ)

TABLE 5 NUMBER AND PERCENTAGE OF MANUFACTURING ESTABLISHMENTS BY VALUE OF REGISTERED CAPITAL AND CATEGORY OF INDUSTRY, SOUTHERN REGION, 2007 (cont'd)

รหัส Code	ประเภทอุตสาหกรรม	รวม		ไม่มีทุน จดทะเบียน		มูลค่าเงินจดทะเบียน (ล้านบาท)						มูลค่าเงินทุน จดทะเบียน Value of registered capital (พันบาท/ Thousand Baht)	Category of industry		
		Total		No		< 10		10 - 99		≥ 100					
		จำนวน Number	ร้อยละ %	จำนวน Number	ร้อยละ %	จำนวน Number	ร้อยละ %	จำนวน Number	ร้อยละ %	จำนวน Number	ร้อยละ %				
3410	การผลิตยานยนต์	3	100.0	3	100.0	-	-	-	-	-	-	-	-	Manufacture of motor vehicles	
342	การผลิตตัวถัง (coachwork) สำหรับยานยนต์ รวมทั้ง การผลิตรถพ่วง และรถกึ่งรถพ่วง	10	100.0	8	80.0	2	20.0	2	100.0	-	-	-	D	Manufacture of bodies (coachwork) for motor vehicles; manufacture of trailers and semi-trailers	
3420	การผลิตตัวถัง (coachwork) สำหรับยานยนต์ รวมทั้ง การผลิตรถพ่วง และรถกึ่งรถพ่วง	10	100.0	8	80.0	2	20.0	2	100.0	-	-	-	D	Manufacture of bodies (coachwork) for motor vehicles; manufacture of trailers and semi-trailers	
343	การผลิตส่วนประกอบและอุปกรณ์ประกอบสำหรับ ยานยนต์และเครื่องยนต์	36	100.0	36	100.0	-	-	-	-	-	-	-	-	Manufacture of parts and accessories for motor vehicles and their engines	
3430	การผลิตส่วนประกอบและอุปกรณ์ประกอบสำหรับ ยานยนต์ และเครื่องยนต์	36	100.0	36	100.0	-	-	-	-	-	-	-	-	Manufacture of parts and accessories for motor vehicles and their engines	
<b>35</b>	<b>การผลิตเครื่องอุปโภคบริโภคภัณฑ์การขนส่งอื่นๆ</b>	<b>236</b>	<b>100.0</b>	<b>213</b>	<b>90.1</b>	<b>23</b>	<b>9.9</b>	<b>23</b>	<b>100.0</b>	-	-	-	<b>66,466.6</b>	<b>Manufacture of other transport equipment</b>	
351	การต่อเรือและการซ่อมเรือ	210	100.0	187	88.9	23	11.1	23	100.0	-	-	-	66,466.6	Building and repairing of ships and boats	
3511	การต่อเรือและการซ่อมเรือ	199	100.0	178	89.3	21	10.7	21	100.0	-	-	-	64,666.6	Building and repairing of ships and boats	
3512	การต่อเรือและการซ่อมเรือที่ใช้เพื่อความสำราญ และกฬา	11	100.0	9	81.8	2	18.2	2	100.0	-	-	-	D	Building and repairing of pleasure and sporting boats	
359	การผลิตเครื่องอุปโภคภัณฑ์การขนส่ง ซึ่งมีได้จัดประเภท ไว้ในที่อื่น	26	100.0	26	100.0	-	-	-	-	-	-	-	-	Manufacture of transport equipment n.e.c.	
3591	การผลิตรถจักรยานยนต์	20	100.0	20	100.0	-	-	-	-	-	-	-	-	Manufacture of motorcycles	
3592	การผลิตจักรยานสองล้อ และรถลำสำหรับกบพิการ	4	100.0	4	100.0	-	-	-	-	-	-	-	-	Manufacture of bicycles and invalid carriages	
3599	การผลิตเครื่องอุปโภคภัณฑ์การขนส่งอื่น ๆ ซึ่งมีได้จัด ประเภทไว้ในที่อื่น	2	100.0	2	100.0	-	-	-	-	-	-	-	-	Manufacture of other transport equipment n.e.c.	
<b>36</b>	<b>การผลิตเฟอร์นิเจอร์ รวมทั้งการผลิตซึ่งมีได้ จัดประเภทไว้ในที่อื่น</b>	<b>2,802</b>	<b>100.0</b>	<b>2,752</b>	<b>98.2</b>	<b>50</b>	<b>1.8</b>	<b>36</b>	<b>72.0</b>	<b>12</b>	<b>24.0</b>	<b>2</b>	<b>4.0</b>	<b>1,472,558.6</b>	<b>Manufacture of furniture; manufacturing n.e.c.</b>

ตาราง 5 จำนวนและร้อยละของสถานประกอบการอุตสาหกรรมผลิต จำนวนตามมูลค่าเงินลงทุนจดทะเบียน และประเภทอุตสาหกรรม ภาคใต้ พ.ศ. 2550 (ต่อ)

TABLE 5 NUMBER AND PERCENTAGE OF MANUFACTURING ESTABLISHMENTS BY VALUE OF REGISTERED CAPITAL AND CATEGORY OF INDUSTRY, SOUTHERN REGION, 2007 (cont'd)

รหัส Code	ประเภทอุตสาหกรรม	รวม		ไม่มีทุน จดทะเบียน		มูลค่าเงินลงทุนจดทะเบียน (ล้านบาท)						มูลค่าเงินลงทุน จดทะเบียน Value of registered capital (พันบาท/ Thousand Baht)	Category of industry		
		Total		No		< 10		10 - 99		≥ 100					
		จำนวน Number	ร้อยละ %	จำนวน Number	ร้อยละ %	จำนวน Number	ร้อยละ %	จำนวน Number	ร้อยละ %	จำนวน Number	ร้อยละ %				
				รวม Total											
361	การผลิตเฟอร์นิเจอร์	1,051	100.0	1,010	96.1	41	3.9	30	73.2	9	22.0	2	4.8	1,341,558.6	Manufacture of furniture
3610	การผลิตเฟอร์นิเจอร์	1,051	100.0	1,010	96.1	41	3.9	30	73.2	9	22.0	2	4.8	1,341,558.6	Manufacture of furniture
369	การผลิต ซึ่งมีได้ประเภทไว้ในที่อื่น	1,751	100.0	1,742	99.5	9	0.5	6	66.7	3	33.3	-	-	131,000.0	Manufacturing n.e.c.
3691	การผลิตเครื่องเพชรพลอยและรูปพรรณ และของที่เกี่ยวข้อง	336	100.0	334	99.4	2	0.6	2	100.0	-	-	-	-	D	Manufacture of jewellery and related articles
3692	การผลิตเครื่องดนตรี	10	100.0	10	100.0	-	-	-	-	-	-	-	-	-	Manufacture of musical instruments
3694	การผลิตของเล่นเกมและของเล่น	17	100.0	17	100.0	-	-	-	-	-	-	-	-	-	Manufacture of games and toys
3699	การผลิตอื่น ๆ ซึ่งมีได้ประเภทไว้ในที่อื่น	1,388	100.0	1,381	99.5	7	0.5	4	57.1	3	42.9	-	-	127,000.0	Other manufacturing n.e.c.
37	การนำผลิตภัณฑ์ที่กลับมาผลิตเป็นวัสดุรีไซเคิลใหม่	12	100.0	12	100.0	-	-	-	-	-	-	-	-	-	Recycling
371	การนำเศษและของที่ใช้ไม่ได้จำพวกโลหะมาผลิต เป็นวัสดุรีไซเคิลใหม่	10	100.0	10	100.0	-	-	-	-	-	-	-	-	-	Recycling of metal waste and scrap
3710	การนำเศษและของที่ใช้ไม่ได้จำพวกโลหะมาผลิต เป็นวัสดุรีไซเคิลใหม่	10	100.0	10	100.0	-	-	-	-	-	-	-	-	-	Recycling of metal waste and scrap
372	การนำเศษและของที่ใช้ไม่ได้จำพวกโลหะมาผลิต เป็นวัสดุรีไซเคิลใหม่	2	100.0	2	100.0	-	-	-	-	-	-	-	-	-	Recycling of non-metal waste and scrap
3720	การนำเศษและของที่ใช้ไม่ได้จำพวกโลหะมาผลิต เป็นวัสดุรีไซเคิลใหม่	2	100.0	2	100.0	-	-	-	-	-	-	-	-	-	Recycling of non-metal waste and scrap

หมายเหตุ : (1)D หมายถึง ตัวเลขที่ไม่มีขีดเศษ

: (2) - ไม่มีข้อมูลหรือข้อมูลมีค่าเป็น 0 หรือมีข้อมูลจำนวนเล็กน้อย

Note : (1)D means disclosure prohibited.

: (2) - Nil or zero or negligible amount

ตาราง 6 จำนวนและร้อยละของสถานประกอบการอุตสาหกรรมผลิต จำนวนตามสัดส่วนของการร่วมลงทุนหรือถือหุ้นของต่างประเทศ และประเภทอุตสาหกรรม ภาคใต้ พ.ศ. 2550

TABLE 6 NUMBER AND PERCENTAGE OF MANUFACTURING ESTABLISHMENTS BY PROPORTION OF FOREIGN INVESTMENT OR SHARE HOLDING AND CATEGORY OF INDUSTRY, SOUTHERN REGION, 2007

รหัส Code	ประเภทอุตสาหกรรม	รวม		ไม่มีต่างประเทศ		สัดส่วนของการร่วมลงทุนหรือถือหุ้น						มูลค่าเงินทุนที่ต่างประเทศ มาร่วมลงทุนหรือถือหุ้น Value of foreign investment or share holding (พันบาท/Thousand Baht)	Category of industry		
		Total		No foreign's investment or share holding		Proportion of foreign investment or share holding		10 - 50%		> 50%					
		จำนวน Number	ร้อยละ %	จำนวน Number	ร้อยละ %	จำนวน Number	ร้อยละ %	จำนวน Number	ร้อยละ %	จำนวน Number	ร้อยละ %				
	<b>รวม</b>	<b>36,671</b>	<b>100.0</b>	<b>36,572</b>	<b>99.7</b>	<b>99</b>	<b>0.3</b>	<b>7</b>	<b>7.1</b>	<b>65</b>	<b>65.6</b>	<b>27</b>	<b>27.3</b>	<b>13,596,918.2</b>	<b>Total</b>
<b>15</b>	<b>การผลิตผลิตภัณฑ์อาหารและเครื่องดื่ม</b>	<b>9,319</b>	<b>100.0</b>	<b>9,298</b>	<b>99.8</b>	<b>21</b>	<b>0.2</b>	<b>3</b>	<b>14.4</b>	<b>17</b>	<b>80.8</b>	<b>1</b>	<b>4.8</b>	<b>467,035.0</b>	<b>Manufacture of food products and beverages</b>
151	การผลิต การแปรรูปและการเก็บถนอมเนื้อสัตว์ สัตว์น้ำ ผลไม้ ผัก น้ำมันและไขมัน	2,175	100.0	2,159	99.3	16	0.7	1	6.3	14	87.4	1	6.3	447,680.0	Production, processing and preservation of meat, fish, fruit, vegetables, oils and fats
1511	การผลิตเนื้อสัตว์และผลิตภัณฑ์จากเนื้อสัตว์	326	100.0	325	99.7	1	0.3	-	-	1	100.0	-	-	D	Production of meat and meat products
1512	การแปรรูปและการเก็บถนอมสัตว์น้ำ และผลิตภัณฑ์จากสัตว์น้ำ	1,582	100.0	1,568	99.1	14	0.9	1	7.2	12	85.6	1	7.2	352,120.0	Processing and preserving of fish and fish products
1513	การแปรรูปผลไม้และผัก	201	100.0	201	100.0	-	-	-	-	-	-	-	-	-	Processing of fruit and vegetables
1514	การผลิตน้ำมันจากพืช น้ำมันจากสัตว์ และไขมันจากสัตว์	66	100.0	65	98.5	1	1.5	-	-	1	100.0	-	-	D	Manufacture of vegetable and animal oils and fats
152	การผลิตผลิตภัณฑ์ที่ได้จากนม	140	100.0	140	100.0	-	-	-	-	-	-	-	-	-	Manufacture of dairy products
1520	การผลิตผลิตภัณฑ์ที่ได้จากนม	140	100.0	140	100.0	-	-	-	-	-	-	-	-	-	Manufacture of dairy products
153	การผลิตผลิตภัณฑ์ที่ได้จากการไม่ใช้ยีสต์ สตาร์ช และผลิตภัณฑ์จากสตาร์ช และอาหารสัตว์สำเร็จรูป	2,408	100.0	2,407	100.0	1	-	-	-	1	100.0	-	-	D	Manufacture of grain mill products, starches and starch products, and prepared animal feeds
1531	การผลิตผลิตภัณฑ์ที่ได้จากการไม่ใช้ยีสต์	2,380	100.0	2,380	100.0	-	-	-	-	-	-	-	-	-	Manufacture of grain mill products
1532	การผลิตสตาร์ชและผลิตภัณฑ์จากสตาร์ช	4	100.0	4	100.0	-	-	-	-	-	-	-	-	-	Manufacture of starches and starch products
1533	การผลิตอาหารสัตว์สำเร็จรูป	24	100.0	23	95.8	1	4.2	-	-	1	100.0	-	-	D	Manufacture of prepared animal feeds
154	การผลิตผลิตภัณฑ์อาหารอื่น ๆ	3,986	100.0	3,983	99.9	3	0.1	2	66.7	1	33.3	-	-	D	Manufacture of other food products
1541	การผลิตผลิตภัณฑ์ประเภทอบ	1,011	100.0	1,011	100.0	-	-	-	-	-	-	-	-	-	Manufacture of bakery products
1542	การผลิตน้ำตาล	244	100.0	243	99.6	1	0.4	-	-	1	100.0	-	-	D	Manufacture of sugar
1543	การผลิตโกโก้ช็อกโกแลต และขนมที่ทำจากน้ำตาล	170	100.0	170	100.0	-	-	-	-	-	-	-	-	-	Manufacture of cocoa, chocolate and sugar confectionery

ตาราง 6 จำนวนและร้อยละของสถานประกอบการอุตสาหกรรมผลิต จำนวนตามสัดส่วนของการร่วมลงทุนหรือถือหุ้นของต่างประเทศ และประเภทอุตสาหกรรม ภาคใต้ พ.ศ. 2550 (ต่อ)

TABLE 6 NUMBER AND PERCENTAGE OF MANUFACTURING ESTABLISHMENTS BY PROPORTION OF FOREIGN INVESTMENT OR SHARE HOLDING AND CATEGORY OF INDUSTRY, SOUTHERN REGION, 2007 (cont'd)

รหัส Code	ประเภทอุตสาหกรรม	รวม		ไม่มีต่างประเทศ		สัดส่วนของการร่วมลงทุนหรือถือหุ้น		สัดส่วนของการร่วมลงทุนหรือถือหุ้น		มูลค่าเงินลงทุนที่ต่างประเทศ มาร่วมลงทุนหรือถือหุ้น Value of foreign investment or share holding (พันบาท/Thousand Baht)	Category of industry
		Total		No foreign's investment or share holding		Proportion of foreign investment or share holding		Proportion of foreign investment or share holding			
		จำนวน Number	ร้อยละ %	จำนวน Number	ร้อยละ %	จำนวน Number	ร้อยละ %	จำนวน Number	ร้อยละ %		
1544	การผลิตมะกะโรนี เส้นมะหมี เส้นก๊วยเตี๋ย เส้นหมี่ วุ้นเส้น และผลิตภัณฑ์อาหารประเภทแป้งที่คล้ายกัน	543	100.0	543	100.0	-	-	-	-	-	Manufacture of macaroni, noodles, couscous and similar farinaceous products
1549	การผลิตผลิตภัณฑ์อาหารอื่นๆ ซึ่งมีได้ จัดประเภทไว้ในที่อื่น	2,018	100.0	2,016	99.9	2	0.1	2	100.0	-	Manufacture of other food products n.e.c.
155	การผลิตเครื่องดื่ม	610	100.0	609	99.8	1	0.2	-	1	100.0	Manufacture of beverages
1551	การกลั่น การกลั่นลำดับส่วนและการผสมสุรา รวมทั้ง การผลิตเอทิลแอลกอฮอล์ที่ได้จากการหมัก	105	100.0	105	100.0	-	-	-	-	-	Distilling, rectifying and blending of spirits; ethylalcohol production from fermented materials
1552	การผลิตไวน์	7	100.0	7	100.0	-	-	-	-	-	Manufacture of wines
1553	การผลิตหมอลดกลั่นและมอลต์	3	100.0	3	100.0	-	-	-	-	-	Manufacture of malt liquors and malt
1554	การผลิตเครื่องดื่มที่ไม่มีแอลกอฮอล์ รวมทั้งการผลิต น้ำแร่บรรจุขวด	495	100.0	494	99.8	1	0.2	-	1	100.0	Manufacture of soft drinks; bottling of mineral waters
16	การผลิตผลิตภัณฑ์ยาสูบ	79	100.0	79	100.0	-	-	-	-	-	<b>Manufacture of tobacco products</b>
160	การผลิตผลิตภัณฑ์ยาสูบ	79	100.0	79	100.0	-	-	-	-	-	Manufacture of tobacco products
1600	การผลิตผลิตภัณฑ์ยาสูบ	79	100.0	79	100.0	-	-	-	-	-	Manufacture of tobacco products
17	การผลิตสิ่งทอ	1,113	100.0	1,107	99.4	7	0.6	-	7	100.0	<b>Manufacture of textiles</b>
171	การปั่น การทอ และการแต่งสำเร็จสิ่งทอ	548	100.0	547	99.8	1	0.2	-	1	100.0	Spinning, weaving and finishing of textiles
1711	การจัดเตรียมและการปั่นเส้นใยสิ่งทอ รวมทั้งการทอสิ่งทอ	374	100.0	373	99.7	1	0.3	-	1	100.0	Preparation and spinning of textile fibres; weaving of textiles
1712	การแต่งสำเร็จสิ่งทอ	174	100.0	174	100.0	-	-	-	-	-	Finishing of textiles
172	การผลิตสิ่งทออื่น ๆ	547	100.0	542	99.0	6	1.0	-	6	100.0	Manufacture of other textiles
1721	การผลิตสิ่งทอสำเร็จรูป ยกเว้นเครื่องแต่งกาย	288	100.0	283	98.4	5	1.6	-	5	100.0	Manufacture of made-up textile articles, except apparel
1722	การผลิตพรมและเตี๋ยปูเสื่อ	3	100.0	3	100.0	-	-	-	-	-	Manufacture of carpets and rugs



ตาราง 6 จำนวนและร้อยละของสถานประกอบการอุตสาหกรรมผลิต จำนวนตามสัดส่วนของการร่วมลงทุนหรือถือหุ้นของต่างประเทศ และประเภทอุตสาหกรรม ภาคใต้ พ.ศ. 2550 (ต่อ)

TABLE 6 NUMBER AND PERCENTAGE OF MANUFACTURING ESTABLISHMENTS BY PROPORTION OF FOREIGN INVESTMENT OR SHARE HOLDING AND CATEGORY OF INDUSTRY, SOUTHERN REGION, 2007 (cont'd)

รหัส Code	ประเภทอุตสาหกรรม	รวม		ไม่มีต่างประเทศ		สัดส่วนของการร่วมลงทุนหรือถือหุ้น		สัดส่วนของการร่วมลงทุนหรือถือหุ้น		มูลค่าเงินลงทุนที่ต่างประเทศ มาร่วมลงทุนหรือถือหุ้น Value of foreign investment or share holding (พันบาท/Thousand Baht)	Category of industry		
		Total		No foreign's investment or share holding		Proportion of foreign investment or share holding		Proportion of foreign investment or share holding					
		จำนวน Number	ร้อยละ %	จำนวน Number	ร้อยละ %	จำนวน Number	ร้อยละ %	จำนวน Number	ร้อยละ %				
1723	การผลิตเชือก สายระโยงระยาง เชือกเส้นใหญ่ และตาข่าย เท อวน	74	100.0	73	98.6	1	1.4	-	1	100.0	-	Manufacture of cordage, rope, twine and netting	
1729	การผลิตสิ่งทออื่น ๆ ซึ่งมีได้ดประเภทใยที่อื่น	182	100.0	182	100.0	-	-	-	-	-	-	Manufacture of other textiles n.e.c.	
173	การผลิตผ้าและสิ่งของที่ได้จากการถักนิตติ้งและโครเชท์	18	100.0	18	100.0	-	-	-	-	-	-	Manufacture of knitted and crocheted fabrics and articles	
1730	การผลิตผ้าและสิ่งของที่ได้จากการถักนิตติ้งและโครเชท์	18	100.0	18	100.0	-	-	-	-	-	-	Manufacture of knitted and crocheted fabrics and articles	
<b>18</b>	<b>การผลิตเครื่องแต่งกาย รวมทั้งการตกแต่ง และย้อมสีขนสัตว์</b>	<b>10,299</b>	<b>100.0</b>	<b>10,291</b>	<b>99.9</b>	<b>8</b>	<b>0.1</b>	<b>-</b>	<b>7</b>	<b>87.0</b>	<b>1</b>	<b>13.0</b>	<b>Manufacture of wearing apparel; dressing and dyeing of fur</b>
181	การผลิตเครื่องแต่งกาย ขนสัตว์เครื่องแต่งกาย ที่ทำจากขนสัตว์	10,294	100.0	10,286	99.9	8	0.1	-	7	87.0	1	13.0	Manufacture of wearing apparel, except fur apparel
1810	การผลิตเครื่องแต่งกาย ขนสัตว์ เครื่องแต่งกาย ที่ทำจากขนสัตว์	10,294	100.0	10,286	99.9	8	0.1	-	7	87.0	1	13.0	Manufacture of wearing apparel, except fur apparel
182	การผลิตเครื่องแต่งกายขนสัตว์ รวมทั้งการผลิตสิ่งของ ที่ทำจากขนสัตว์	5	100.0	5	100.0	-	-	-	-	-	-	-	Dressing and dyeing of fur; manufacture of articles of fur
1820	การผลิตเครื่องแต่งกายขนสัตว์ รวมทั้งการผลิตสิ่งของ ที่ทำจากขนสัตว์	5	100.0	5	100.0	-	-	-	-	-	-	-	Dressing and dyeing of fur; manufacture of articles of fur
<b>19</b>	<b>การฟอกและตกแต่งหนังฟอก รวมทั้งการผลิต กระเป๋าเดินทาง กระเป๋าถือ อานม้า เครื่องเทียมภาค และรองเท้า</b>	<b>22</b>	<b>100.0</b>	<b>21</b>	<b>95.5</b>	<b>1</b>	<b>4.5</b>	<b>-</b>	<b>1</b>	<b>100.0</b>	<b>-</b>	<b>D</b>	<b>Tanning and dressing of leather; manufacture of luggage, handbags, saddlery, harness and footwear</b>
191	การฟอกและตกแต่งหนังฟอก รวมทั้งการผลิตกระเป๋า เดินทาง กระเป๋าถือ อานม้า และเครื่องเทียมภาค	13	100.0	13	100.0	-	-	-	-	-	-	-	Tanning and dressing of leather; manufacture of luggage, handbags, saddlery and harness

ตาราง 6 จำนวนและร้อยละของสถานประกอบการอุตสาหกรรมผลิต จำนวนคนผลิตส่วนของการร่วมลงทุนหรือถือหุ้นของต่างประเทศ และประเภทอุตสาหกรรม ภาคใต้ พ.ศ. 2550 (ต่อ)

TABLE 6 NUMBER AND PERCENTAGE OF MANUFACTURING ESTABLISHMENTS BY PROPORTION OF FOREIGN INVESTMENT OR SHARE HOLDING AND CATEGORY OF INDUSTRY, SOUTHERN REGION, 2007 (cont'd)

รหัส Code	ประเภทอุตสาหกรรม	รวม		ไม่มีต่างประเทศ		สัดส่วนของการร่วมลงทุนหรือถือหุ้น		สัดส่วนของการร่วมลงทุนหรือถือหุ้น		มูลค่าเงินทุนที่ต่างประเทศ มาร่วมลงทุนหรือถือหุ้น Value of foreign investment or share holding (พันบาท/Thousand Baht)	Category of industry			
		Total		No foreign's investment or share holding		Proportion of foreign investment or share holding		Proportion of foreign investment or share holding						
		จำนวน Number	ร้อยละ %	จำนวน Number	ร้อยละ %	จำนวน Number	ร้อยละ %	จำนวน Number	ร้อยละ %					
1912	การผลิตกระดาษเป็นดินทาง กระดาษเป่าถือ และสิ่งทึกล้ำกัน อานม้า และเครื่องเขียนกลา	13	100.0	13	100.0	-	-	-	-	-	Manufacture of luggage, handbags and the like, saddlery and harness			
192	การผลิตรองเท้า	9	100.0	8	88.9	1	11.1	-	-	D	Manufacture of footwear			
1920	การผลิตรองเท้า	9	100.0	8	88.9	1	11.1	-	-	D	Manufacture of footwear			
20	การผลิตไม้และผลิตภัณฑ์จากไม้และไม้ก๊อก ยกเว้น เฟอร์นิเจอร์ รวมทั้งการผลิตสิ่งของที่ทำจากฟาง และวัสดุถักสานอื่น ๆ	4,455	100.0	4,450	99.9	5	0.1	-	4	80.0	1	20.0	259,265.0	Manufacture of wood and of products of wood and cork, except furniture; manufacture of articles of straw and plaiting materials
201	การเลื่อยไม้และการไสไม้	742	100.0	739	99.6	3	0.4	-	3	100.0	-	-	D	Sawmilling and planing of wood
2010	การเลื่อยไม้และการไสไม้	742	100.0	739	99.6	3	0.4	-	3	100.0	-	-	D	Sawmilling and planing of wood
202	การผลิตผลิตภัณฑ์จากไม้ ไม้ก๊อก ฟาง และวัสดุถักสาน	3,713	100.0	3,711	99.9	2	0.1	-	1	50.0	1	50.0	D	Manufacture of products of wood, cork, straw and plaiting materials
2021	การผลิตแผ่นไม้วีนียร์ รวมทั้งการผลิตไม้อัด ลามิเนบอร์ด แผ่นรับ ไม้อัด และแผ่นไม้ดัดอื่น ๆ และแผ่น ไม้ดัดอื่น ๆ	78	100.0	76	97.4	2	2.6	-	1	50.0	1	50.0	D	Manufacture of veneer sheets; manufacture of plywood, laminboard, particle board and other panels and boards
2022	การผลิตเครื่องมือที่ใช้ในการก่อสร้าง และเครื่องประกอบอาคาร	367	100.0	367	100.0	-	-	-	-	-	-	-	-	Manufacture of builders' carpentry and joinery
2023	การผลิตภาชนะไม้	101	100.0	101	100.0	-	-	-	-	-	-	-	-	Manufacture of wooden containers
2029	การผลิตผลิตภัณฑ์ที่ทำจากไม้ รวมทั้งการผลิต สิ่งของที่ทำจากไม้ก๊อก ฟางและวัสดุถักสาน	3,167	100.0	3,167	100.0	-	-	-	-	-	-	-	-	Manufacture of other products of wood; manufacture of articles of cork, straw and plaiting materials
21	การผลิตกระดาษและผลิตภัณฑ์กระดาษ	24	100.0	24	100.0	-	-	-	-	-	-	-	-	Manufacture of paper and paper products
210	การผลิตกระดาษและผลิตภัณฑ์กระดาษ	24	100.0	24	100.0	-	-	-	-	-	-	-	-	Manufacture of paper and paper products
2101	การผลิตเนื้อกระดาษ กระดาษ และกระดาษแข็ง	3	100.0	3	100.0	-	-	-	-	-	-	-	-	Manufacture of pulp, paper and paperboard

ตาราง 6 จำนวนและร้อยละของสถานประกอบการอุตสาหกรรมผลิต จำนวนตามสัดส่วนของการร่วมลงทุนหรือถือหุ้นของต่างประเทศ และประเภทอุตสาหกรรม ภาคใต้ พ.ศ. 2550 (ต่อ)

TABLE 6 NUMBER AND PERCENTAGE OF MANUFACTURING ESTABLISHMENTS BY PROPORTION OF FOREIGN INVESTMENT OR SHARE HOLDING AND CATEGORY OF INDUSTRY, SOUTHERN REGION, 2007 (cont'd)

รหัส Code	ประเภทอุตสาหกรรม	รวม		ไม่มีต่างประเทศ		สัดส่วนของต่างประเทศ		สัดส่วนของการร่วมลงทุนหรือถือหุ้น		มูลค่าเงินลงทุนที่ต่างประเทศ		Category of industry
		Total		No foreign's investment or share holding		Proportion of foreign investment or share holding		Value of foreign investment or share holding				
		จำนวน Number	ร้อยละ %	จำนวน Number	ร้อยละ %	จำนวน Number	ร้อยละ %	จำนวน Number	ร้อยละ %	จำนวน Number	ร้อยละ %	
2102	การผลิตกระดาษลูกฟูก และกระดาษแข็งลูกฟูก และกระดาษที่ทำการกระดาษ และกระดาษแข็ง	14	100.0	14	100.0	-	-	-	-	-	-	Manufacture of corrugated paper and paperboard and of containers of paper and paperboard
2109	การผลิตสิ่งของอื่น ๆ ที่ทำจากกระดาษ และกระดาษแข็ง	7	100.0	7	100.0	-	-	-	-	-	-	Manufacture of other articles of paper and paperboard
<b>22</b>	<b>การพิมพ์โฆษณา การพิมพ์ และการทำสำเนาสื่อบันทึก</b>	<b>562</b>	<b>100.0</b>	<b>561</b>	<b>99.8</b>	<b>1</b>	<b>0.2</b>	-	-	<b>1</b>	<b>100.0</b>	<b>Publishing, printing and reproduction of recorded media</b>
221	การพิมพ์โฆษณา	84	100.0	83	98.8	1	1.2	-	-	1	100.0	Publishing
2211	การพิมพ์โฆษณาหนังสือ โบรชัวร์ หนังสือเกี่ยวกับดนตรี และการพิมพ์โฆษณาอื่น ๆ	18	100.0	18	100.0	-	-	-	-	-	-	Publishing of books, brochures, musical books and other publications
2212	การพิมพ์โฆษณาหนังสือพิมพ์ วารสาร และนิตยสาร	13	100.0	12	92.3	1	7.7	-	-	1	100.0	Publishing of newspapers, journals and periodicals
2213	การพิมพ์โฆษณาแบบสื่อบันทึก	1	100.0	1	100.0	-	-	-	-	-	-	Publishing of recorded media
2219	การพิมพ์โฆษณาอื่น ๆ	52	100.0	52	100.0	-	-	-	-	-	-	Other publishing
222	การพิมพ์และกิจการด้านการบริการที่เกี่ยวข้องกับการพิมพ์	476	100.0	476	100.0	-	-	-	-	-	-	Printing and service activities related to printing
2221	การพิมพ์	473	100.0	473	100.0	-	-	-	-	-	-	Printing
2222	กิจการด้านการบริการที่เกี่ยวข้องกับการพิมพ์	3	100.0	3	100.0	-	-	-	-	-	-	Service activities related to printing
223	การทำสำเนาสื่อบันทึกข้อมูล	2	100.0	2	100.0	-	-	-	-	-	-	Reproduction of recorded media
2230	การทำสำเนาสื่อบันทึกข้อมูล	2	100.0	2	100.0	-	-	-	-	-	-	Reproduction of recorded media
<b>23</b>	<b>การผลิตผลิตภัณฑ์น้ำมันได้ก ผลิตภัณฑ์ที่ได้จาก</b>	<b>11</b>	<b>100.0</b>	<b>10</b>	<b>90.9</b>	<b>1</b>	<b>9.1</b>	-	-	<b>1</b>	<b>100.0</b>	<b>Manufacture of coke, refined petroleum products and nuclear fuel</b>
231	การผลิตผลิตภัณฑ์น้ำมันได้ก	5	100.0	5	100.0	-	-	-	-	-	-	Manufacture of coke oven products
2310	การผลิตผลิตภัณฑ์น้ำมันได้ก	5	100.0	5	100.0	-	-	-	-	-	-	Manufacture of coke oven products
232	การผลิตผลิตภัณฑ์ที่ได้จากการกลั่นน้ำมันปิโตรเลียม	6	100.0	5	83.3	1	16.7	-	-	1	100.0	Manufacture of refined petroleum products
2320	การผลิตผลิตภัณฑ์ที่ได้จากการกลั่นน้ำมันปิโตรเลียม	6	100.0	5	83.3	1	16.7	-	-	1	100.0	Manufacture of refined petroleum products

ตาราง 6 จำนวนและร้อยละของสถานประกอบการอุตสาหกรรมผลิต จำนวนตามสัดส่วนของการร่วมลงทุนหรือถือหุ้นของต่างประเทศ และประเภทอุตสาหกรรม ภาคใต้ พ.ศ. 2550 (ต่อ)

TABLE 6 NUMBER AND PERCENTAGE OF MANUFACTURING ESTABLISHMENTS BY PROPORTION OF FOREIGN INVESTMENT OR SHARE HOLDING AND CATEGORY OF INDUSTRY, SOUTHERN REGION, 2007 (cont'd)

รหัส Code	ประเภทอุตสาหกรรม	รวม		ไม่มีต่างประเทศ		สัดส่วนของการร่วมลงทุนหรือถือหุ้น						มูลค่าเงินทุนที่ต่างประเทศ มาร่วมลงทุนหรือถือหุ้น Value of foreign investment or share holding (พันบาท/Thousand Baht)	Category of industry		
		รวม		No foreign's investment or share holding		รวม		< 10%		10 - 50%				> 50%	
		จำนวน Number	ร้อยละ %	จำนวน Number	ร้อยละ %	จำนวน Number	ร้อยละ %	จำนวน Number	ร้อยละ %	จำนวน Number	ร้อยละ %			จำนวน Number	ร้อยละ %
24	การผลิตเคมีภัณฑ์และผลิตภัณฑ์เคมี	235	100.0	231	98.3	4	1.7	1	25.0	3	75.0	-	-	17,779.4	Manufacture of chemicals and chemical products
241	การผลิตเคมีภัณฑ์ขั้นมูลฐาน	92	100.0	91	98.9	1	1.1	1	100.0	-	-	-	-	D	Manufacture of basic chemicals
2411	การผลิตเคมีภัณฑ์ขั้นมูลฐาน ยกเว้นปุ๋ยและสารประกอบไนโตรเจน	15	100.0	14	93.3	1	6.7	1	100.0	-	-	-	-	D	Manufacture of basic chemicals, except fertilizers nitrogen compounds
2412	การผลิตปุ๋ยและสารประกอบไนโตรเจน	65	100.0	65	100.0	-	-	-	-	-	-	-	-	-	Manufacture of fertilizers and nitrogen compounds
2413	การผลิตพลาสติกขั้นต้น และยางสังเคราะห์	12	100.0	12	100.0	-	-	-	-	-	-	-	-	-	Manufacture of plastics in primary forms and of synthetic rubber
242	การผลิตผลิตภัณฑ์เคมีอื่น ๆ	143	100.0	140	97.9	3	2.1	-	-	3	100.0	-	-	D	Manufacture of other chemical products
2421	การผลิตสารกำจัดพืชและผลิตภัณฑ์เคมีทางการเกษตรอื่น ๆ	1	100.0	1	100.0	-	-	-	-	-	-	-	-	-	Manufacture of pesticides and other agro-chemical products
2422	การผลิตสีทา น้ำมันชักเงา และสิ่งที่ใช้ทาเคลือบหมึกพิมพ์ และน้ำมันทาไม้ (mastics) ที่คล้ายกัน	12	100.0	12	100.0	-	-	-	-	-	-	-	-	-	Manufacture of paints, varnishes and similar coatings, printing ink and mastics
2423	การผลิตผลิตภัณฑ์ทางเภสัชกรรม เคมีภัณฑ์ที่ใช้รักษาโรค และผลิตภัณฑ์ที่ทำงานในครัว	82	100.0	79	96.3	3	3.7	-	-	3	100.0	-	-	D	Manufacture of pharmaceuticals, medicinal chemicals and botanical products
2424	การผลิตสบู่และผงซักฟอก เคมีภัณฑ์ที่ใช้ในการทำความสะอาด และขัดเงา เครื่องหอม และสิ่งปรุงแต่งสำหรับปรับร่างกาย หรือประทัดองไธม	42	100.0	42	100.0	-	-	-	-	-	-	-	-	-	Manufacture of soap and detergents, cleaning and polishing preparations, perfumes and toilet preparations
2429	การผลิตผลิตภัณฑ์เคมีอื่นๆ ซึ่งมีได้แก่ประเภทไว้ในที่อื่น	6	100.0	6	100.0	-	-	-	-	-	-	-	-	-	Manufacture of other chemical products n.e.c.
25	การผลิตผลิตภัณฑ์ยางและพลาสติก	505	100.0	471	93.3	34	6.7	2	5.9	14	41.2	18	52.9	6,880,910.0	Manufacture of rubber and plastics products
251	การผลิตผลิตภัณฑ์ยาง	407	100.0	376	92.4	31	7.6	-	-	13	41.9	18	58.1	6,871,010.0	Manufacture of rubber products
2511	การผลิตยางนอกและยางใน การหล่อดอกยาง และการซ่อมสร้างยาง	1	100.0	1	100.0	-	-	-	-	-	-	-	-	-	Manufacture of rubber tyres and tubes; retreading and rebuilding of rubber tyres
2519	การผลิตผลิตภัณฑ์ยางอื่น ๆ	406	100.0	375	92.4	31	7.6	-	-	13	41.9	18	58.1	6,871,010.0	Manufacture of other rubber products

ตาราง 6 จำนวนและร้อยละของสถานประกอบการอุตสาหกรรมผลิต จำนวนตามสัดส่วนของการร่วมลงทุนหรือถือหุ้นของต่างประเทศ และประเภทอุตสาหกรรม ภาคใต้ พ.ศ. 2550 (ต่อ)

TABLE 6 NUMBER AND PERCENTAGE OF MANUFACTURING ESTABLISHMENTS BY PROPORTION OF FOREIGN INVESTMENT OR SHARE HOLDING AND CATEGORY OF INDUSTRY, SOUTHERN REGION, 2007 (cont'd)

รหัส Code	ประเภทอุตสาหกรรม	รวม		ไม่มีต่างประเทศ		สัดส่วนของการร่วมลงทุนหรือถือหุ้น						มูลค่าเงินทุนที่ต่างประเทศ มาร่วมลงทุนหรือถือหุ้น Value of foreign investment or share holding (พันบาท/Thousand Baht)	Category of industry		
		รวม		No foreign's investment or share holding		Proportion of foreign investment or share holding		10 - 50%		> 50%					
		จำนวน Number	ร้อยละ %	จำนวน Number	ร้อยละ %	จำนวน Number	ร้อยละ %	จำนวน Number	ร้อยละ %	จำนวน Number	ร้อยละ %				
252	การผลิตผลิตภัณฑ์พลาสติก	98	100.0	95	96.9	3	3.1	2	66.7	1	33.3	-	-	D	Manufacture of plastic products
2520	การผลิตผลิตภัณฑ์พลาสติก	98	100.0	95	96.9	3	3.1	2	66.7	1	33.3	-	-	D	Manufacture of plastic products
<b>26</b>	<b>การผลิตผลิตภัณฑ์จากแร่โลหะ</b>	<b>1,583</b>	<b>100.0</b>	<b>1,578</b>	<b>99.7</b>	<b>5</b>	<b>0.3</b>	-	-	<b>3</b>	<b>60.0</b>	<b>2</b>	<b>40.0</b>	<b>129,700.0</b>	<b>Manufacture of other non-metallic mineral products</b>
261	การผลิตแก้วและผลิตภัณฑ์แก้ว	65	100.0	65	100.0	-	-	-	-	-	-	-	-	-	Manufacture of glass and glass products
2610	การผลิตแก้วและผลิตภัณฑ์แก้ว	65	100.0	65	100.0	-	-	-	-	-	-	-	-	-	Manufacture of glass and glass products
269	การผลิตผลิตภัณฑ์แร่โลหะ ซึ่งมีได้ จัดประเภทไว้ในที่อื่น	1,518	100.0	1,513	99.7	5	0.3	-	-	3	60.0	2	40.0	129,700.0	Manufacture of non-metallic mineral products n.e.c
2691	การผลิตเซรามิกชนิดไม่ทนไฟซึ่งไม่ได้ใช้ในงานก่อสร้าง	56	100.0	55	98.2	1	1.8	-	-	-	-	1	100.0	D	Manufacture of non-structural non-refractory ceramic ware
2692	การผลิตผลิตภัณฑ์เซรามิกชนิดทนไฟ	19	100.0	18	94.7	1	5.3	-	-	-	-	1	100.0	D	Manufacture of refractory ceramic products
2693	การผลิตผลิตภัณฑ์จากดินชนิดไม่ทนไฟ ซึ่งใช้กับงานก่อสร้าง	180	100.0	180	100.0	-	-	-	-	-	-	-	-	-	Manufacture of structural non-refractory clay products
2694	การผลิตซีเมนต์ ปูนขาว และปูนปลาสเตอร์	69	100.0	69	100.0	-	-	-	-	-	-	-	-	-	Manufacture of cement, lime and plaster
2695	การผลิตผลิตภัณฑ์จากคอนกรีต ซีเมนต์ และปูนปลาสเตอร์	1,092	100.0	1,090	99.8	2	0.2	-	-	2	100.0	-	-	D	Manufacture of articles of concrete, cement and plaster
2696	การตัด การขึ้นรูป และการแต่งสำเร็จหิน	85	100.0	84	98.8	1	1.2	-	-	1	100.0	-	-	D	Cutting, shaping and finishing of stone
2699	การผลิตผลิตภัณฑ์แร่โลหะอื่น ๆ ซึ่งมีได้ จัดประเภทไว้ในที่อื่น	17	100.0	17	100.0	-	-	-	-	-	-	-	-	-	Manufacture of other non-metallic mineral products n.e.c.
<b>27</b>	<b>การผลิตโลหะขั้นมูลฐาน</b>	<b>73</b>	<b>100.0</b>	<b>71</b>	<b>97.3</b>	<b>2</b>	<b>2.7</b>	-	-	-	-	<b>2</b>	<b>100.0</b>	<b>D</b>	<b>Manufacture of basic metals</b>
271	การผลิตเหล็กและเหล็กกล้าขั้นมูลฐาน	24	100.0	23	95.8	1	4.2	-	-	-	-	1	100.0	D	Manufacture of basic iron and steel
2710	การผลิตเหล็กและเหล็กกล้าขั้นมูลฐาน	24	100.0	23	95.8	1	4.2	-	-	-	-	1	100.0	D	Manufacture of basic iron and steel
272	การผลิตโลหะมีค่าและโลหะอื่นที่มีน้ำหนักขั้นมูลฐาน	39	100.0	38	97.4	1	2.6	-	-	-	-	1	100.0	D	Manufacture of basic precious and non-ferrous metals
2720	การผลิตโลหะมีค่าและโลหะอื่นที่มีน้ำหนักขั้นมูลฐาน	39	100.0	38	97.4	1	2.6	-	-	-	-	1	100.0	D	Manufacture of basic precious and non-ferrous metals

ตาราง 6 จำนวนและร้อยละของสถานประกอบการอุตสาหกรรมผลิต ชิ้นส่วนและวัสดุของารร่วมลงทุนหรือถือหุ้นของต่างประเทศ และประเภทอุตสาหกรรม ภาคใต้ พ.ศ. 2550 (ต่อ)  
 TABLE 6 NUMBER AND PERCENTAGE OF MANUFACTURING ESTABLISHMENTS BY PROPORTION OF FOREIGN INVESTMENT OR SHARE HOLDING AND CATEGORY OF INDUSTRY, SOUTHERN REGION, 2007 (cont'd)

รหัส Code	ประเภทอุตสาหกรรม	รวม		ไม่มีต่างประเทศ		สัดส่วนของการร่วมลงทุนหรือถือหุ้น		มูลค่าเงินลงทุนที่ต่างประเทศ		Category of industry			
		Total		No foreign's investment or share holding		Proportion of foreign investment or share holding		Value of foreign investment or share holding					
		จำนวน ร้อยละ	จำนวน ร้อยละ	จำนวน ร้อยละ	จำนวน ร้อยละ	จำนวน ร้อยละ	จำนวน ร้อยละ	จำนวน ร้อยละ	จำนวน ร้อยละ				
273	การหล่อโลหะ	10	100.0	10	100.0	-	-	-	-	-	Casting of metals		
2731	การหล่อเหล็กและเหล็กกล้า	4	100.0	4	100.0	-	-	-	-	-	Casting of iron and steel		
2732	การหล่อโลหะที่มีขี้เหล็ก	6	100.0	6	100.0	-	-	-	-	-	Casting of non-ferrous metals		
<b>28</b>	<b>การผลิตผลิตภัณฑ์ที่ทำจากโลหะประดิษฐ์</b>	<b>4,733</b>	<b>100.0</b>	<b>4,730</b>	<b>99.9</b>	<b>3</b>	<b>0.1</b>	<b>1</b>	<b>33.3</b>	<b>2</b>	<b>66.7</b>	<b>D</b>	<b>Manufacture of fabricated metal products, except machinery and equipment</b>
281	ยกเว้นเครื่องจักรและอุปกรณ์												
	การผลิตผลิตภัณฑ์ที่มีโครงสร้างเป็นโลหะ ถังน้ำ												
	ที่เก็บน้ำ และเครื่องกำเนิดไอน้ำ	3,511	100.0	3,509	99.9	2	0.1	1	50.0	1	50.0	D	Manufacture of structural metal products, tanks, reservoirs and steam generators
2811	การผลิตผลิตภัณฑ์ที่มีโครงสร้างเป็นโลหะ	3,493	100.0	3,491	99.9	2	0.1	1	50.0	1	50.0	D	Manufacture of structural metal products
2812	การผลิตถังน้ำ ที่เก็บน้ำ และภาชนะบรรจุที่ทำจากโลหะ	17	100.0	17	100.0	-	-	-	-	-	-	-	Manufacture of tanks, reservoirs and containers of metal
2813	การผลิตเครื่องกำเนิดไอน้ำ ยกเว้นหม้อน้ำ (boiler)												
	น้ำร้อนสำหรับการทำงานความร้อนก่อกวนกลาง	1	100.0	1	100.0	-	-	-	-	-	-	-	Manufacture of steam generators, except central heating hot water boilers
289	การผลิตผลิตภัณฑ์โลหะประดิษฐ์อื่น ๆ รวมทั้งกิจกรรม												
	ด้านการบริการแก่ผู้ผลิตผลิตภัณฑ์โลหะประดิษฐ์	1,222	100.0	1,221	99.9	1	0.1	-	-	1	100.0	D	Manufacture of other fabricated metal products; service activities to producers of fabricated metal products
2891	การผลิตผลิตภัณฑ์โลหะที่เพิ่มขึ้นโดยวิธีการตี การกด การดัดทอพิมพ์ และการรีดในรูปแบบต่าง ๆ รวมทั้ง												
	การผสมโลหะผสม	769	100.0	769	100.0	-	-	-	-	-	-	-	Forging, pressing, stamping and roll-forming of metal; powder metallurgy
2892	การตกแต่งและการเคลือบโลหะ รวมทั้งการดำเนินการ												
	เกี่ยวกับวิศวกรรมเครื่องกลโดยได้รับค่าธรรมเนียม	197	100.0	197	100.0	-	-	-	-	-	-	-	Treatment and coating of metals; general mechanical engineering on a fee or contract basis
2893	การผลิตของมีคม เครื่องมือที่ใช้ในงานด้วยมือ และเครื่องมือทำไป	211	100.0	211	100.0	-	-	-	-	-	-	-	Manufacture of cutlery, hand tools and general hardware

ตาราง 6 จำนวนและร้อยละของสถานประกอบการอุตสาหกรรมผลิต ชิ้นส่วนและวัสดุของารร่วมลงทุนหรือถือหุ้นของต่างประเทศ และประเภทอุตสาหกรรม ภาคใต้ พ.ศ. 2550 (ต่อ)

TABLE 6 NUMBER AND PERCENTAGE OF MANUFACTURING ESTABLISHMENTS BY PROPORTION OF FOREIGN INVESTMENT OR SHARE HOLDING AND CATEGORY OF INDUSTRY, SOUTHERN REGION, 2007 (cont'd)

รหัส Code	ประเภทอุตสาหกรรม	รวม		ไม่มีต่างประเทศ		สัดส่วนของการร่วมลงทุนหรือถือหุ้น		มูลค่าเงินทุนที่ต่างประเทศ		Category of industry				
		Total		No foreign's investment or share holding		Proportion of foreign investment or share holding		Value of foreign investment or share holding						
		จำนวน Number	ร้อยละ %	จำนวน Number	ร้อยละ %	จำนวน Number	ร้อยละ %	จำนวน Number	ร้อยละ %					
2899	การผลิตผลิตภัณฑ์โลหะประเภทอื่น ๆ ซึ่งมีได้ จัดประเภทไว้ในที่อื่น	45	100.0	44	97.8	1	2.2	-	1	100.0	-	-	D	Manufacture of other fabricated metal products n.e.c.
<b>29</b>	<b>การผลิตเครื่องจักรและอุปกรณ์ ซึ่งมีได้ จัดประเภทไว้ในที่อื่น</b>	<b>313</b>	<b>100.0</b>	<b>311</b>	<b>99.4</b>	<b>2</b>	<b>0.6</b>	-	<b>2</b>	<b>100.0</b>	-	-	D	<b>Manufacture of machinery and equipment n.e.c.</b>
291	การผลิตเครื่องจักรที่ใช้งานทั่วไป	131	100.0	130	99.2	1	0.8	-	1	100.0	-	-	D	Manufacture of general purpose machinery
2911	การผลิตเครื่องยนต์และเครื่องจักรอื่น ยกเว้นเครื่องยนต์ ที่รับอากาศยาน ขนยนต์และรถจักรยาน/ รถจักรยานยนต์	93	100.0	92	98.9	1	1.1	-	1	100.0	-	-	D	Manufacture of engines and turbines, except aircraft, vehicle and cycle engines
2912	การผลิตเครื่องสูบลม เครื่องอัด แก๊ส และวาล์ว	27	100.0	27	100.0	-	-	-	-	-	-	-	-	Manufacture of pumps, compressors, taps and valves
2913	การผลิตแบริ่ง (ดัลลูปปิ่น) เกียร์และเครื่องจักร และอุปกรณ์ที่ขับเคลื่อน	1	100.0	1	100.0	-	-	-	-	-	-	-	-	Manufacture of bearings, gears, gearing and driving elements
2914	การผลิตเตาอบ เตาเผา และเครื่องฟืนหรือเครื่องตัด เชื้อเพลิงของเตาเผา	1	100.0	1	100.0	-	-	-	-	-	-	-	-	Manufacture of ovens, furnaces and furnace burners
2915	การผลิตอุปกรณ์ที่ใช้ในการยกและการขนย้าย	1	100.0	1	100.0	-	-	-	-	-	-	-	-	Manufacture of lifting and handling equipment
2919	การผลิตเครื่องจักรที่ใช้งานทั่วไปอื่น ๆ	8	100.0	8	100.0	-	-	-	-	-	-	-	-	Manufacture of other general purpose machinery
292	การผลิตเครื่องจักรที่ใช้งานเฉพาะอย่าง	182	100.0	181	99.4	1	0.6	-	1	100.0	-	-	D	Manufacture of special purpose machinery
2921	การผลิตเครื่องจักรที่ใช้ในการเกษตรและการป่าไม้	144	100.0	144	100.0	-	-	-	-	-	-	-	-	Manufacture of agricultural and forestry machinery
2922	การผลิตเครื่องมือกล	3	100.0	3	100.0	-	-	-	-	-	-	-	-	Manufacture of machine-tools
2924	การผลิตเครื่องจักรที่ใช้ในการทำเหมืองแร่ เหมืองหิน และการก่อสร้าง	23	100.0	22	95.6	1	4.4	-	1	100.0	-	-	D	Manufacture of machinery for mining, quarrying and construction
2926	การผลิตเครื่องจักรที่ใช้ในการผลิตสิ่งทอ เครื่องแต่งกาย และเครื่องหนัง	1	100.0	1	100.0	-	-	-	-	-	-	-	-	Manufacture of machinery for textile, apparel and leather production
2927	การผลิตอาวุธและกระสุน	1	100.0	1	100.0	-	-	-	-	-	-	-	-	Manufacture of weapons and ammunition

ตาราง 6 จำนวนและร้อยละของสถานประกอบการอุตสาหกรรมผลิต จำแนกตามสัดส่วนของการร่วมลงทุนหรือถือหุ้นของต่างประเทศ และประเภทอุตสาหกรรม ภาคใต้ พ.ศ. 2550 (ต่อ)

TABLE 6 NUMBER AND PERCENTAGE OF MANUFACTURING ESTABLISHMENTS BY PROPORTION OF FOREIGN INVESTMENT OR SHARE HOLDING AND CATEGORY OF INDUSTRY, SOUTHERN REGION, 2007 (cont'd)

รหัส Code	ประเภทอุตสาหกรรม	รวม Total		ไม่มีต่างประเทศ No foreign's investment or share holding		สัดส่วนของการร่วมลงทุนหรือถือหุ้น Proportion of foreign investment or share holding		มูลค่าเงินลงทุนที่ต่างประเทศ มาร่วมลงทุนหรือถือหุ้น Value of foreign investment or share holding (พันบาท/Thousand Baht)	Category of industry		
		จำนวน Number	ร้อยละ %	จำนวน Number	ร้อยละ %	จำนวน Number	ร้อยละ %			จำนวน Number	ร้อยละ %
2929	การผลิตเครื่องจักรที่ใช้ในงานเฉพาะอย่างอื่น ๆ	10	100.0	10	100.0	-	-	-	Manufacture of other special purpose machinery		
<b>31</b>	<b>การผลิตเครื่องจักรและเครื่องอุปกรณ์ไฟฟ้า ซึ่งมิได้จัดประเภทไว้ในที่อื่น</b>	<b>176</b>	<b>100.0</b>	<b>176</b>	<b>100.0</b>	-	-	-	<b>Manufacture of electrical machinery and apparatus n.e.c.</b>		
311	การผลิตมอเตอร์ไฟฟ้า เครื่องกำเนิดไฟฟ้า และหม้อแปลงไฟฟ้า	170	100.0	170	100.0	-	-	-	Manufacture of electric motors, generators and transformers		
3110	การผลิตมอเตอร์ไฟฟ้า เครื่องกำเนิดไฟฟ้า และหม้อแปลงไฟฟ้า	170	100.0	170	100.0	-	-	-	Manufacture of electric motors, generators and transformers		
312	การผลิตอุปกรณ์เพื่อการจ่ายและควบคุมกระแสไฟฟ้า	6	100.0	6	100.0	-	-	-	Manufacture of electricity distribution and control apparatus		
3120	การผลิตอุปกรณ์เพื่อการจ่ายและควบคุมกระแสไฟฟ้า	6	100.0	6	100.0	-	-	-	Manufacture of electricity distribution and control apparatus		
<b>32</b>	<b>การผลิตอุปกรณ์และเครื่องอุปกรณ์วิทยุ โทรทัศน์ และการสื่อสาร</b>	<b>13</b>	<b>100.0</b>	<b>13</b>	<b>100.0</b>	-	-	-	<b>Manufacture of radio, television and communication equipment and apparatus</b>		
321	การผลิตหลอดอิเล็กทรอนิกส์และส่วนประกอบ อิเล็กทรอนิกส์อื่น ๆ	1	100.0	1	100.0	-	-	-	Manufacture of electronic valves and tubes and other electronic components		
3210	การผลิตหลอดอิเล็กทรอนิกส์และส่วนประกอบ อิเล็กทรอนิกส์อื่น ๆ	1	100.0	1	100.0	-	-	-	Manufacture of electronic valves and tubes and other electronic components		
322	การผลิตเครื่องส่งสัญญาณ โทรทัศน์และวิทยุและเครื่อง อุปกรณ์สำหรับโทรศัพท์และโทรเลขแบบใช้สาย	9	100.0	9	100.0	-	-	-	Manufacture of television and radio transmitters and apparatus for line telephony and line telegraphy		
3220	การผลิตเครื่องส่งสัญญาณ โทรทัศน์และวิทยุและเครื่อง อุปกรณ์ สำหรับโทรศัพท์และโทรเลขแบบใช้สาย	9	100.0	9	100.0	-	-	-	Manufacture of television and radio transmitters and apparatus for line telephony and line telegraphy		



ตาราง 6 จำนวนและร้อยละของสถานประกอบการอุตสาหกรรมผลิต ด้านคอมพิวเตอร์ส่วนบุคคล การร่วมลงทุนหรือถือหุ้นของต่างประเทศ และประเภทอุตสาหกรรม ภาคใต้ พ.ศ. 2550 (ต่อ)

TABLE 6 NUMBER AND PERCENTAGE OF MANUFACTURING ESTABLISHMENTS BY PROPORTION OF FOREIGN INVESTMENT OR SHARE HOLDING AND CATEGORY OF INDUSTRY, SOUTHERN REGION, 2007 (cont'd)

รหัส Code	ประเภทอุตสาหกรรม	รวม		ไม่มีต่างประเทศ		สัดส่วนของการลงทุนหรือถือหุ้น		มูลค่าเงินลงทุนที่ต่างประเทศ		Category of industry
		Total		No foreign's investment or share holding		Proportion of foreign investment or share holding		Value of foreign investment or share holding		
		จำนวน ร้อยละ	จำนวน ร้อยละ	จำนวน ร้อยละ	จำนวน ร้อยละ	< 10%	10 - 50%	> 50%	(พันบาท/Thousand Baht)	
323	การผลิตเครื่องรับโทรทัศน์และวิทยุ เครื่องบันทึกเสียงหรือภาพ หรือเครื่องขยายเสียง โทรทัศน์หรือวิดีโอโทรทัศน์ และสินค้าที่เกี่ยวข้อง	3	100.0	3	100.0	-	-	-	-	Manufacture of television and radio receivers and associated consumer goods
3230	การผลิตเครื่องรับโทรทัศน์และวิทยุ เครื่องบันทึกเสียงหรือภาพ หรือเครื่องขยายเสียง โทรทัศน์หรือวิดีโอโทรทัศน์ และสินค้าที่เกี่ยวข้อง	3	100.0	3	100.0	-	-	-	-	Manufacture of television and radio receivers and associated consumer goods
<b>33</b>	<b>การผลิตอุปกรณ์ที่ใช้ทางการแพทย์ การวัดความถี่ และอุปกรณ์ที่ใช้ในทางทัศนศาสตร์ นาฬิกา</b>	<b>57</b>	<b>100.0</b>	<b>57</b>	<b>100.0</b>	<b>-</b>	<b>-</b>	<b>-</b>	<b>-</b>	<b>Manufacture of medical, precision and optical instruments, watches and clocks</b>
331	การผลิตอุปกรณ์และเครื่องใช้ในทางการแพทย์ และเครื่องใช้ทางการแพทย์ การตรวจสอบ การทดสอบ การเดินเรือ/ การเดินอากาศและใช้ในวัตถุประสงค์อื่น ๆ ยกเว้นอุปกรณ์ที่ใช้ในทางทัศนศาสตร์	55	100.0	55	100.0	-	-	-	-	Manufacture of medical appliances and instruments and appliances for measuring, checking, testing, navigating and other purposes, except optical instruments
3311	การผลิตอุปกรณ์ที่ใช้ในทางการแพทย์และศัลยกรรม และเครื่องมือใช้ทางทัศนศาสตร์กระจก	51	100.0	51	100.0	-	-	-	-	Manufacture of medical and surgical equipment and or orthopaedic appliances
3312	การผลิตอุปกรณ์และเครื่องใช้ทางการแพทย์ การตรวจสอบ การทดสอบ การเดินเรือ/การเดินอากาศ และใช้ในชีวิตประจำวันอื่น ๆ ยกเว้นอุปกรณ์ควบคุมกระบวนการผลิตในทางอุตสาหกรรม	4	100.0	4	100.0	-	-	-	-	Manufacture of instruments and appliances for measuring, checking, testing, navigating and other purposes, except industrial process control equipment
332	การผลิตอุปกรณ์ที่ใช้ในทางทัศนศาสตร์ และเครื่องมือที่เกี่ยวข้องกับการถ่ายภาพ	2	100.0	2	100.0	-	-	-	-	Manufacture of optical instruments and photographic equipment
3320	การผลิตอุปกรณ์ที่ใช้ในทางทัศนศาสตร์ และเครื่องมือที่เกี่ยวข้องกับการถ่ายภาพ	2	100.0	2	100.0	-	-	-	-	Manufacture of optical instruments and photographic equipment

ตาราง 6 จำนวนและร้อยละของสถานประกอบการอุตสาหกรรมผลิต จานบนตามสัดส่วนของการร่วมลงทุนหรือถือหุ้นของต่างประเทศ และประเภทอุตสาหกรรม ภาคใต้ พ.ศ. 2550 (ต่อ)

TABLE 6 NUMBER AND PERCENTAGE OF MANUFACTURING ESTABLISHMENTS BY PROPORTION OF FOREIGN INVESTMENT OR SHARE HOLDING AND CATEGORY OF INDUSTRY, SOUTHERN REGION, 2007 (cont'd)

รหัส Code	ประเภทอุตสาหกรรม	รวม		ไม่มีต่างประเทศ		สัดส่วนของการร่วมลงทุนหรือถือหุ้น		สัดส่วนของการร่วมลงทุนหรือถือหุ้น		มูลค่าเงินลงทุนที่ต่างประเทศ มาร่วมลงทุนหรือถือหุ้น Value of foreign investment or share holding (พันบาท/Thousand Baht)	Category of industry
		Total		No foreign's investment or share holding		Proportion of foreign investment or share holding		Proportion of foreign investment or share holding			
		จำนวน Number	ร้อยละ %	จำนวน Number	ร้อยละ %	จำนวน Number	ร้อยละ %	จำนวน Number	ร้อยละ %		
34	การผลิตยานยนต์ รถพ่วงและรถถังรอกพ่วง	49	100.0	49	100.0	-	-	-	-	-	Manufacture of motor vehicles, trailers and semi-trailers
341	การผลิตยานยนต์	3	100.0	3	100.0	-	-	-	-	-	Manufacture of motor vehicles
3410	การผลิตยานยนต์	3	100.0	3	100.0	-	-	-	-	-	Manufacture of motor vehicles
342	การผลิตตัวถัง (coachwork) สำหรับยานยนต์ รวมทั้ง การผลิตรถพ่วงและรถถังรอกพ่วง	10	100.0	10	100.0	-	-	-	-	-	Manufacture of bodies (coachwork) for motor vehicles; manufacture of trailers and semi-trailers
3420	การผลิตตัวถัง (coachwork) สำหรับยานยนต์ รวมทั้ง การผลิตรถพ่วง และรถถังรอกพ่วง	10	100.0	10	100.0	-	-	-	-	-	Manufacture of bodies (coachwork) for motor vehicles; manufacture of trailers and semi-trailers
343	การผลิตส่วนประกอบและอุปกรณ์ประกอบสำหรับ ยานยนต์ และเครื่องยนต์	36	100.0	36	100.0	-	-	-	-	-	Manufacture of parts and accessories for motor vehicles and their engines
3430	การผลิตส่วนประกอบและอุปกรณ์ประกอบสำหรับ ยานยนต์ และเครื่องยนต์	36	100.0	36	100.0	-	-	-	-	-	Manufacture of parts and accessories for motor vehicles and their engines
35	การผลิตเครื่องอุปกรณ์การขนส่งอื่น ๆ	236	100.0	236	100.0	-	-	-	-	-	Manufacture of other transport equipment
351	การต่อเรือและการซ่อมเรือ	210	100.0	210	100.0	-	-	-	-	-	Building and repairing of ships and boats
3511	การต่อเรือและการซ่อมเรือ	199	100.0	199	100.0	-	-	-	-	-	Building and repairing of ships and boats
3512	การต่อเรือและการซ่อมเรือที่ใช้เพื่อความสำราญ และการกีฬา	11	100.0	11	100.0	-	-	-	-	-	Building and repairing of pleasure and sporting boats
359	การผลิตเครื่องอุปกรณ์การขนส่ง ซึ่งมีได้ จัดประเภทไว้ในที่อื่น	26	100.0	26	100.0	-	-	-	-	-	Manufacture of transport equipment n.e.c.
3591	การผลิตรถจักรยานยนต์	20	100.0	20	100.0	-	-	-	-	-	Manufacture of motorcycles
3592	การผลิตรถจักรยานสองล้อ และรถสี่ล้อรับคนพิการ	4	100.0	4	100.0	-	-	-	-	-	Manufacture of bicycles and invalid carriages
3599	การผลิตเครื่องอุปกรณ์การขนส่งอื่น ๆ ซึ่งมีได้ จัดประเภทไว้ในที่อื่น	2	100.0	2	100.0	-	-	-	-	-	Manufacture of other transport equipment n.e.c.

ตาราง 6 จำนวนและร้อยละของสถานประกอบการอุตสาหกรรมผลิต จำแนกตามสัดส่วนของการร่วมลงทุนหรือถือหุ้นของต่างประเทศ และประเภทอุตสาหกรรม ภาคใต้ พ.ศ. 2550 (ต่อ)

TABLE 6 NUMBER AND PERCENTAGE OF MANUFACTURING ESTABLISHMENTS BY PROPORTION OF FOREIGN INVESTMENT OR SHARE HOLDING AND CATEGORY OF INDUSTRY, SOUTHERN REGION, 2007 (cont'd)

รหัส Code	ประเภทอุตสาหกรรม	รวม		ไม่มีต่างประเทศ		สัดส่วนของการร่วมลงทุนหรือถือหุ้น		สัดส่วนของการร่วมลงทุนหรือถือหุ้น		มูลค่าเงินลงทุนที่ต่างประเทศ มาร่วมลงทุนหรือถือหุ้น Value of foreign investment or share holding (พันบาท/Thousand Baht)	Category of industry				
		Total		No foreign's investment or share holding		Proportion of foreign investment or share holding		Proportion of foreign investment or share holding							
		จำนวน Number	ร้อยละ %	จำนวน Number	ร้อยละ %	จำนวน Number	ร้อยละ %	จำนวน Number	ร้อยละ %						
36	การผลิตเฟอร์นิเจอร์ รวมทั้งการผลิตซึ่ง มิได้ใช้ประเภทไม้เนื้ออ่อน	2,802	100.0	2,796	99.8	6	0.2	-	-	4	66.7	2	33.3	76,550.0	Manufacture of furniture; manufacturing n.e.c.
361	การผลิตเฟอร์นิเจอร์	1,051	100.0	1,048	99.7	3	0.3	-	-	2	66.7	1	33.3	D	Manufacture of furniture
3610	การผลิตเฟอร์นิเจอร์	1,051	100.0	1,048	99.7	3	0.3	-	-	2	66.7	1	33.3	D	Manufacture of furniture
369	การผลิต ซึ่งมีได้จัดประเภทไว้ในที่อื่น	1,751	100.0	1,748	99.8	3	0.2	-	-	2	66.7	1	33.3	D	Manufacturing n.e.c.
3691	การผลิตเครื่องเพชรพลอยและรูปพรรณ และของที่เกี่ยวข้อง	336	100.0	336	100.0	-	-	-	-	-	-	-	-	-	Manufacture of jewellery and related articles
3692	การผลิตเครื่องดนตรี	10	100.0	10	100.0	-	-	-	-	-	-	-	-	-	Manufacture of musical instruments
3694	การผลิตของเล่นเกมและของเล่น	17	100.0	17	100.0	-	-	-	-	-	-	-	-	-	Manufacture of games and toys
3699	การผลิตอื่น ๆ ซึ่งมีได้จัดประเภทไว้ในที่อื่น	1,388	100.0	1,385	99.8	3	0.2	-	-	2	66.7	1	33.3	D	Other manufacturing n.e.c.
37	การนำผลิตภัณฑ์ก้ำกวมผลิตเป็นวัสดุรีไซเคิลใหม่	12	100.0	12	100.0	-	-	-	-	-	-	-	-	-	Recycling
371	การนำเศษและของที่ใช้ไม่ได้จากโลหะมาผลิต เป็นวัสดุรีไซเคิลใหม่	10	100.0	10	100.0	-	-	-	-	-	-	-	-	-	Recycling of metal waste and scrap
3710	การนำเศษและของที่ใช้ไม่ได้จากโลหะมาผลิต เป็นวัสดุรีไซเคิลใหม่	10	100.0	10	100.0	-	-	-	-	-	-	-	-	-	Recycling of metal waste and scrap
372	การนำเศษและของที่ใช้ไม่ได้จากโลหะมาผลิต เป็นวัสดุรีไซเคิลใหม่	2	100.0	2	100.0	-	-	-	-	-	-	-	-	-	Recycling of non-metal waste and scrap
3720	การนำเศษและของที่ใช้ไม่ได้จากโลหะมาผลิต เป็นวัสดุรีไซเคิลใหม่	2	100.0	2	100.0	-	-	-	-	-	-	-	-	-	Recycling of non-metal waste and scrap

หมายเหตุ : (1) D หมายถึง ตัวเลขที่ไม่มีขีด

: (2) - ไม่มีข้อมูลหรือข้อมูลมีค่าเป็น 0 หรือมีข้อมูลจำนวนเล็กน้อย

Note : (1) D means disclosure prohibited.

: (2) - Nil or zero or negligible amount

ตาราง 7 จำนวนและร้อยละของสถานประกอบการอุตสาหกรรมผลิตที่ต่างประเทศร่วมลงทุน จำนวนตามประเภทการลงทุนหรือถือหุ้นมากที่สุดเป็นอันดับหนึ่ง และประเภทอุตสาหกรรม ภาคใต้ พ.ศ. 2550  
 TABLE 7 NUMBER AND PERCENTAGE OF MANUFACTURING ESTABLISHMENTS WITH FOREIGN INVESTMENT BY THE FIRST COUNTRY WITH HIGHEST SHARE HOLDING AND CATEGORY  
 OF INDUSTRY, SOUTHERN REGION, 2007

รหัส Code	ประเภทอุตสาหกรรม	รวม		ไม่มี		ประเทศร่วมลงทุนหรือถือหุ้นมากที่สุดเป็นอันดับหนึ่ง						Category of industry		
		Total		The first country with highest share holding		รวม		ญี่ปุ่น ไต้หวัน		สหรัฐอเมริกาและ			ประเทศอื่นๆ	
		จำนวน	ร้อยละ	จำนวน	ร้อยละ	จำนวน	ร้อยละ	จำนวน	ร้อยละ	จำนวน	ร้อยละ		จำนวน	ร้อยละ
		จำนวน	%	จำนวน	%	จำนวน	%	จำนวน	%	จำนวน	%	จำนวน	%	
		36,671	100.0	36,572	99.7	99	0.3	30	30.3	9	9.1	60	60.6	Total
15	การผลิตผลิตภัณฑ์อาหารและเครื่องดื่ม	9,319	100.0	9,298	99.8	21	0.2	9	42.9	1	4.8	11	52.3	Manufacture of food products and beverages
151	การผลิต การแปรรูปและการเก็บกอมเนื้อสัตว์ สัตว์น้ำ ผลไม้ ผัก น้ำมันและไขมัน	2,175	100.0	2,159	99.3	16	0.7	7	43.8	1	6.3	8	49.9	Production, processing and preservation of meat, fish, fruit, vegetables, oils and fats
1511	การผลิตเนื้อสัตว์และผลิตภัณฑ์จากเนื้อสัตว์	326	100.0	325	99.7	1	0.3	-	-	1	100.0	-	-	Production of meat and meat products
1512	การแปรรูปและการเก็บกอมสัตว์น้ำ และผลิตภัณฑ์ จากสัตว์น้ำ	1,582	100.0	1,568	99.1	14	0.9	7	50.0	-	-	7	50.0	Processing and preserving of fish and fish products
1513	การแปรรูปผลไม้และผัก	201	100.0	201	100.0	-	-	-	-	-	-	-	-	Processing of fruit and vegetables
1514	การผลิตน้ำมันจากพืช น้ำมันจากสัตว์และไขมันจากสัตว์	66	100.0	65	98.5	1	1.5	-	-	-	-	1	100.0	Manufacture of vegetable and animal oils and fats
152	การผลิตผลิตภัณฑ์ที่ได้จากนม	140	100.0	140	100.0	-	-	-	-	-	-	-	-	Manufacture of dairy products
1520	การผลิตผลิตภัณฑ์ที่ได้จากนม	140	100.0	140	100.0	-	-	-	-	-	-	-	-	Manufacture of dairy products
153	การผลิตผลิตภัณฑ์ที่ได้จากการไม่ใช้ธัญพืช สัตว์และ ผลิตภัณฑ์จากสัตว์ และอาหารสัตว์สำเร็จรูป	2,408	100.0	2,407	100.0	1	-	1	100.0	-	-	-	-	Manufacture of grain mill products, starches and starch products, and prepared animal feeds
1531	การผลิตผลิตภัณฑ์ที่ได้จากการไม่ใช้ธัญพืช	2,380	100.0	2,380	100.0	-	-	-	-	-	-	-	-	Manufacture of grain mill products
1532	การผลิตสัตว์และผลิตภัณฑ์จากสัตว์	4	100.0	4	100.0	-	-	-	-	-	-	-	-	Manufacture of starches and starch products
1533	การผลิตอาหารสัตว์สำเร็จรูป	24	100.0	23	95.8	1	4.2	1	100.0	-	-	-	-	Manufacture of prepared animal feeds
154	การผลิตผลิตภัณฑ์อาหารอื่นๆ	3,986	100.0	3,983	99.9	3	0.1	1	33.3	-	-	2	66.7	Manufacture of other food products
1541	การผลิตผลิตภัณฑ์ประเภทอบ	1,011	100.0	1,011	100.0	-	-	-	-	-	-	-	-	Manufacture of bakery products

ตาราง 7 จำนวนและร้อยละของสถานประกอบการอุตสาหกรรมผลิตที่ต่างประเทศร่วมลงทุน จำนวนตามประเภทร่วมลงทุนหรือถือหุ้นมากที่สุดเป็นอันดับหนึ่ง และประเภทอุตสาหกรรม ภาคใต้ พ.ศ. 2550 (ต่อ)  
TABLE 7 NUMBER AND PERCENTAGE OF MANUFACTURING ESTABLISHMENTS WITH FOREIGN INVESTMENT BY THE FIRST COUNTRY WITH HIGHEST SHARE HOLDING AND CATEGORY

OF INDUSTRY, SOUTHERN REGION, 2007 (cont'd)

รหัส Code	ประเภทอุตสาหกรรม	รวม		ไม่มี		ประเทศร่วมลงทุนหรือถือหุ้นมากที่สุดเป็นอันดับหนึ่ง						Category of industry		
		Total		การลงทุน		The first country with highest share holding								
		จากต่างประเทศ		รวม		ญี่ปุ่น ได้เห็น		สหรัฐอเมริกาและ		ประเทศอื่นๆ				
		จำนวน	ร้อยละ	จำนวน	ร้อยละ	สิงคโปร์ และจีน	ประเทศในยุโรป	Other countries	จำนวน	ร้อยละ	จำนวน		ร้อยละ	
Number	%	Number	%	Number	%	Japan, Taiwan, USA and Singapore and China	Country in Europe	Number	%	Number	%			
1542	การผลิตน้ำตาล	244	100.0	243	99.6	1	0.4	-	-	-	-	1	100.0	Manufacture of sugar
1543	การผลิตโกโก้ ช็อกโกแลต และขนมที่ทำจากน้ำตาล	170	100.0	170	100.0	-	-	-	-	-	-	-	-	Manufacture of cocoa, chocolate and sugar confectionery
1544	การผลิตมะกะโรนี เส้นบะหมี่ เส้นก๋วยเตี๋ยว เส้นหมี่ คุกกี้ และผลิตภัณฑ์อาหารประเภทแป้งที่คล้ายกัน	543	100.0	543	100.0	-	-	-	-	-	-	-	-	Manufacture of macaroni, noodles, couscous and similar farinaceous products
1549	การผลิตผลิตภัณฑ์อาหารอื่น ๆ ซึ่งมีได้	2,018	100.0	2,016	99.9	2	0.1	1	50.0	-	-	1	50.0	Manufacture of other food products n.e.c.
155	การผลิตเครื่องดื่ม	610	100.0	609	99.8	1	0.2	-	-	-	-	1	100.0	Manufacture of beverages
1551	การกลั่น การกลั่นลำดับส่วนและการผสมสุรา รวมทั้ง	105	100.0	105	100.0	-	-	-	-	-	-	-	-	Distilling, rectifying and blending of spirits; ethylalcohol
	การผลิตเอทิลแอลกอฮอล์ที่ได้จากการหมัก	7	100.0	7	100.0	-	-	-	-	-	-	-	-	production from fermented materials
1552	การผลิตไวน์	3	100.0	3	100.0	-	-	-	-	-	-	-	-	Manufacture of wines
1553	การผลิตมอลต์ธัญพืชและมอลต์	495	100.0	494	99.8	1	0.2	-	-	-	-	1	100.0	Manufacture of malt liquors and malt
1554	การผลิตเครื่องดื่มที่ไม่มีแอลกอฮอล์ รวมทั้งการผลิต	79	100.0	79	100.0	-	-	-	-	-	-	-	-	Manufacture of soft drinks; bottling of mineral waters
	น้ำแร่บรรจุขวด	79	100.0	79	100.0	-	-	-	-	-	-	-	-	
16	การผลิตผลิตภัณฑ์ยาสูบ	79	100.0	79	100.0	-	-	-	-	-	-	-	-	Manufacture of tobacco products
160	การผลิตผลิตภัณฑ์ยาสูบ	79	100.0	79	100.0	-	-	-	-	-	-	-	-	Manufacture of tobacco products
1600	การผลิตผลิตภัณฑ์ยาสูบ	79	100.0	79	100.0	-	-	-	-	-	-	-	-	Manufacture of tobacco products
17	การผลิตสิ่งทอ	1,113	100.0	1,107	99.4	7	0.6	-	-	-	-	7	100.0	Manufacture of textiles
171	การปั่น การทอ และการแต่งสำเร็จสิ่งทอ	548	100.0	547	99.8	1	0.2	-	-	-	-	1	100.0	Spinning, weaving and finishing of textiles

ตาราง 7 จำนวนและร้อยละของสถานประกอบการอุตสาหกรรมผลิตที่ต่างประเทศร่วมลงทุน จำนวนตามประเภทร่วมลงทุนหรือถือหุ้นมากที่สุดเป็นอันดับหนึ่ง และประเภทอุตสาหกรรม ภาคใต้ พ.ศ. 2550 (ต่อ)  
 TABLE 7 NUMBER AND PERCENTAGE OF MANUFACTURING ESTABLISHMENTS WITH FOREIGN INVESTMENT BY THE FIRST COUNTRY WITH HIGHEST SHARE HOLDING AND CATEGORY  
 OF INDUSTRY, SOUTHERN REGION, 2007 (cont'd)

รหัส Code	ประเภทอุตสาหกรรม	รวม		ไม่มี		ประเทศร่วมลงทุนหรือถือหุ้นมากที่สุดเป็นอันดับหนึ่ง						Category of industry		
		Total		การลงทุน		The first country with highest share holding								
		จากต่างประเทศ		รวม		ญี่ปุ่น ไต้หวัน		สหรัฐอเมริกาและ		ประเทศอื่นๆ				
		จำนวน	ร้อยละ	จำนวน	ร้อยละ	สิงคโปร์ และจีน	ประเทศในยุโรป	USA and	Country in Europe	จำนวน	ร้อยละ			
Number	%	Number	%	Number	%	Number	%	Number	%	Number	%			
1711	การจัดเตรียมและการปั่นเส้นใยสิ่งทอ รวมทั้งการทอสิ่งทอ	374	100.0	373	99.7	1	0.3	-	-	-	-	1	100.0	Preparation and spinning of textile fibres; weaving of textiles
1712	การแต่งสำเร็จสิ่งทอ	174	100.0	174	100.0	-	-	-	-	-	-	-	-	Finishing of textiles
172	การผลิตสิ่งทออื่นๆ	547	100.0	542	99.0	6	1.0	-	-	-	-	6	100.0	Manufacture of other textiles
1721	การผลิตสิ่งทอสำเร็จรูป ยกเว้นเครื่องแต่งกาย	288	100.0	283	98.4	5	1.6	-	-	-	-	5	100.0	Manufacture of made-up textile articles, except apparel
1722	การผลิตพรมและเครื่องปูพรม	3	100.0	3	100.0	-	-	-	-	-	-	-	-	Manufacture of carpets and rugs
1723	การผลิตเชือก สายระโยงระยาง เชือกเส้นใหญ่ และตาข่าย แห อวน	74	100.0	73	98.6	1	1.4	-	-	-	-	1	100.0	Manufacture of cordage, rope, twine and netting
1729	การผลิตสิ่งทออื่น ๆ ซึ่งมิได้จัดประเภทไว้ในที่อื่น	182	100.0	182	100.0	-	-	-	-	-	-	-	-	Manufacture of other textiles n.e.c.
173	การผลิตผ้าและสิ่งของที่ได้จากการถักนิตติ้งและโครเชท์	18	100.0	18	100.0	-	-	-	-	-	-	-	-	Manufacture of knitted and crocheted fabrics and articles
1730	การผลิตผ้าและสิ่งของที่ได้จากการถักนิตติ้งและโครเชท์	18	100.0	18	100.0	-	-	-	-	-	-	-	-	Manufacture of knitted and crocheted fabrics and articles
<b>18</b>	<b>การผลิตเครื่องแต่งกาย รวมทั้งการตกแต่งและย้อมสีขนสัตว์</b>	<b>10,299</b>	<b>100.0</b>	<b>10,291</b>	<b>99.9</b>	<b>8</b>	<b>0.1</b>	<b>1</b>	<b>12.5</b>	<b>1</b>	<b>12.5</b>	<b>6</b>	<b>75.0</b>	<b>Manufacture of wearing apparel; dressing and dyeing of fur</b>
181	การผลิตเครื่องแต่งกาย ยกเว้นเครื่องแต่งกายที่ทำจากขนสัตว์	10,294	100.0	10,286	99.9	8	0.1	1	12.5	1	12.5	6	75.0	Manufacture of wearing apparel, except fur apparel
1810	การผลิตเครื่องแต่งกาย ยกเว้น เครื่องแต่งกายที่ทำจากขนสัตว์	10,294	100.0	10,286	99.9	8	0.1	1	12.5	1	12.5	6	75.0	Manufacture of wearing apparel, except fur apparel
182	การตกแต่งและย้อมสีขนสัตว์ รวมทั้งการผลิตสิ่งของที่ทำจากขนสัตว์	5	100.0	5	100.0	-	-	-	-	-	-	-	-	Dressing and dyeing of fur; manufacture of articles of fur

ตาราง 7 จำนวนและร้อยละของสถานประกอบการอุตสาหกรรมผลิตที่ตั้งประเทศร่วมลงทุน จำนวนตามประเทศร่วมลงทุนหรือถือหุ้นมากที่สุดเป็นอันดับหนึ่ง และประเภทอุตสาหกรรม ภาคใต้ พ.ศ. 2550 (ต่อ)  
 TABLE 7 NUMBER AND PERCENTAGE OF MANUFACTURING ESTABLISHMENTS WITH FOREIGN INVESTMENT BY THE FIRST COUNTRY WITH HIGHEST SHARE HOLDING AND CATEGORY  
 OF INDUSTRY, SOUTHERN REGION, 2007 (cont'd)

รหัส Code	ประเภทอุตสาหกรรม	รวม		ไม่มี		ประเทศร่วมลงทุนหรือถือหุ้นมากที่สุดเป็นอันดับหนึ่ง						Category of industry		
		Total		การลงทุน		The first country with highest share holding								
		จำนวน	ร้อยละ	จำนวน	ร้อยละ	รวม	ญี่ปุ่น	ไต้หวัน	สหรัฐอเมริกาและ	ประเทศอื่นๆ	Other countries			
Number	%	Number	%	Total	Japan, Taiwan,	Singapore and China	USA and	Country in Europe	Number	%	Number	%		
1820	การตกแต่งและซ่อมสินค้า รวมทั้งการผลิตสิ่งของที่ทำจากขนสัตว์	5	100.0	5	100.0	-	-	-	-	-	-	-	-	Dressing and dyeing of fur; manufacture of articles of fur
19	การฟอกและตกแต่งหนังฟอก รวมทั้งการผลิตกระเป๋าเดินทาง กระเป๋าถือ อานม้า เครื่องพิมพ์และรองเท้า	22	100.0	21	95.4	1	4.6	-	-	-	-	1	100.0	Tanning and dressing of leather; manufacture of luggage, handbags, saddlery and harness
191	การฟอกและตกแต่งหนังฟอก รวมทั้งการผลิตกระเป๋าเดินทาง กระเป๋าถือ อานม้า และเครื่องพิมพ์	13	100.0	13	100.0	-	-	-	-	-	-	-	-	Tanning and dressing of leather; manufacture of luggage, handbags, saddlery and harness
1912	การผลิตกระเป๋าเดินทาง กระเป๋าถือ และสิ่งทักซ์กัน	13	100.0	13	100.0	-	-	-	-	-	-	-	-	Manufacture of luggage, handbags and the like, saddlery and harness
192	การผลิตรองเท้า	9	100.0	8	88.9	1	11.1	-	-	-	-	1	100.0	Manufacture of footwear
1920	การผลิตรองเท้า	9	100.0	8	88.9	1	11.1	-	-	-	-	1	100.0	Manufacture of footwear
20	การผลิตไม้และผลิตภัณฑ์จากไม้และไม้ก๊อก ยกเว้นเฟอร์นิเจอร์ รวมทั้งการผลิตสิ่งของที่ทำจากฟางและวัสดุเทียมอื่น ๆ	4,455	100.0	4,450	99.9	5	0.1	2	40.0	-	-	3	60.0	Manufacture of wood and of products of wood and cork, except furniture; manufacture of articles of straw and plaiting materials
201	การเลื่อยไม้และการไสไม้	742	100.0	739	99.6	3	0.4	1	33.3	-	-	2	66.7	Sawmilling and planing of wood
2010	การเลื่อยไม้และการไสไม้	742	100.0	739	99.6	3	0.4	1	33.3	-	-	2	66.7	Sawmilling and planing of wood
202	การผลิตผลิตภัณฑ์จากไม้ ไม้ก๊อก ฟางและวัสดุเทียมอื่น ๆ	3,713	100.0	3,711	100.0	2	0.1	1	50.0	-	-	1	50.0	Manufacture of products of wood, cork, straw and plaiting materials
2021	การผลิตแผ่น ไม้ฉีก ไม้ก๊อก รวมทั้งการผลิตไม้อัด ลามิเนตบอร์ด แผ่นจีน ไม้ฉีก และแผ่นไม้ฉีกอื่น ๆ	78	100.0	76	97.4	2	2.6	1	50.0	-	-	1	50.0	Manufacture of veneer sheets; manufacture of plywood, laminboard, particle board and other panels and boards

ตาราง 7 จำนวนและร้อยละของสถานประกอบการอุตสาหกรรมผลิตที่ต่างประเทศร่วมลงทุน จำนวนตามประเทศร่วมลงทุนหรือถือหุ้นมากที่สุดเป็นอันดับหนึ่ง และประเภทอุตสาหกรรม ภาคใต้ พ.ศ. 2550 (ต่อ)  
 TABLE 7 NUMBER AND PERCENTAGE OF MANUFACTURING ESTABLISHMENTS WITH FOREIGN INVESTMENT BY THE FIRST COUNTRY WITH HIGHEST SHARE HOLDING AND CATEGORY  
 OF INDUSTRY, SOUTHERN REGION, 2007 (cont'd)

รหัส Code	ประเภทอุตสาหกรรม	รวม		ไม่มี		ประเทศร่วมลงทุนหรือถือหุ้นมากที่สุดเป็นอันดับหนึ่ง						Category of industry		
		Total		การลงทุน		The first country with highest share holding								
		จากต่างประเทศ		รวม		ญี่ปุ่น		สหรัฐอเมริกาและ		ประเทศอื่นๆ				
		จำนวน	ร้อยละ	จำนวน	ร้อยละ	สิงคโปร์	และจีน	ประเทศในยุโรป	Other countries	จำนวน	ร้อยละ			
Number	%	Number	%	Japan, Taiwan, Singapore and China	USA and Country in Europe	Number	%	Number	%	Number	%			
2022	การผลิตเครื่องไม้ที่ใช้ในการก่อสร้างและเครื่องประกอบอาคาร	367	100.0	367	100.0	-	-	-	-	-	-	-	Manufacture of builders' carpentry and joinery	
2023	การผลิตภาชนะไม้	101	100.0	101	100.0	-	-	-	-	-	-	-	Manufacture of wooden containers	
2029	การผลิตผลิตภัณฑ์ขึ้นที่ทำจากไม้ รวมทั้งการผลิตสิ่งของที่ทำจากไม้ก๊อก ฟาง และวัสดุัดักสาน	3,167	100.0	3,167	100.0	-	-	-	-	-	-	-	Manufacture of other products of wood; manufacture of articles of cork, straw and plaiting materials	
21	การผลิตกระดาษและผลิตภัณฑ์กระดาษ	24	100.0	24	100.0	-	-	-	-	-	-	-	Manufacture of paper and paper products	
210	การผลิตกระดาษและผลิตภัณฑ์กระดาษ	24	100.0	24	100.0	-	-	-	-	-	-	-	Manufacture of paper and paper products	
2101	การผลิตเยื่อกระดาษ กระดาษ และกระดาษแข็ง	3	100.0	3	100.0	-	-	-	-	-	-	-	Manufacture of pulp, paper and paperboard	
2102	การผลิตกระดาษลูกฟูก และกระดาษแข็งลูกฟูกและการผลิตภาชนะที่ทำจากกระดาษและกระดาษแข็ง	14	100.0	14	100.0	-	-	-	-	-	-	-	Manufacture of corrugated paper and paperboard and of containers of paper and paperboard	
2109	การผลิตสิ่งของอื่น ๆ ที่ทำจากกระดาษและกระดาษแข็ง	7	100.0	7	100.0	-	-	-	-	-	-	-	Manufacture of other articles of paper and paperboard	
22	การพิมพ์โฆษณา การพิมพ์ และการทำสำเนาด้วยวิธี	562	100.0	561	99.8	1	0.2	-	-	-	-	1	100.0	Publishing, printing and reproduction of recorded media
221	การพิมพ์โฆษณา	84	100.0	83	98.8	1	1.2	-	-	-	-	1	100.0	Publishing
2211	การพิมพ์โฆษณาหนังสือ โบรชัวร์ หนังสือเกี่ยวกับดนตรี และการ์ตูนที่โฆษณาอื่น ๆ	18	100.0	18	100.0	-	-	-	-	-	-	-	-	Publishing of books, brochures, musical books and other publications
2212	การพิมพ์โฆษณาหนังสือพิมพ์ วารสาร และนิตยสาร	13	100.0	12	92.3	1	7.7	-	-	-	-	1	100.0	Publishing of newspapers, journals and periodicals
2213	การพิมพ์โฆษณาฉบับรายสัปดาห์	1	100.0	1	100.0	-	-	-	-	-	-	-	-	Publishing of recorded media
2219	การพิมพ์โฆษณาอื่น ๆ	52	100.0	52	100.0	-	-	-	-	-	-	-	-	Other publishing



ตาราง 7 จำนวนและร้อยละของสถานประกอบการอุตสาหกรรมผลิตที่ต่างประเทศร่วมลงทุน จำนวนตามประเทศร่วมลงทุนหรือถือหุ้นมากที่สุดเป็นอันดับหนึ่ง และประเภทอุตสาหกรรม ภาคใต้ พ.ศ. 2550 (ต่อ)  
TABLE 7 NUMBER AND PERCENTAGE OF MANUFACTURING ESTABLISHMENTS WITH FOREIGN INVESTMENT BY THE FIRST COUNTRY WITH HIGHEST SHARE HOLDING AND CATEGORY OF INDUSTRY, SOUTHERN REGION, 2007 (cont'd)

รหัส Code	ประเภทอุตสาหกรรม	รวม		ไม่มี		ประเทศร่วมลงทุนหรือถือหุ้นมากที่สุดเป็นอันดับหนึ่ง						Category of industry		
		Total		การลงทุน		The first country with highest share holding								
		จากต่างประเทศ		รวม		ญี่ปุ่น ไต้หวัน		สหรัฐอเมริกาและ		ประเทศอื่นๆ				
		จำนวน	ร้อยละ	จำนวน	ร้อยละ	สิงคโปร์ และจีน	ประเทศในยุโรป	Other countries	จำนวน	ร้อยละ	จำนวน		ร้อยละ	
Number	%	Number	%	Number	%	Japan, Taiwan, Singapore and China	USA and Country in Europe	Number	%	Number	%			
222	การพิมพ์ และกิจกรรมด้านการบริการที่เกี่ยวข้อง	476	100.0	476	100.0	-	-	-	-	-	-	-	Printing and service activities related to printing	
	กับการพิมพ์													
2221	การพิมพ์	473	100.0	473	100.0	-	-	-	-	-	-	-	Printing	
2222	กิจกรรมด้านการบริการที่เกี่ยวข้องกับการพิมพ์	3	100.0	3	100.0	-	-	-	-	-	-	-	Service activities related to printing	
223	การทำสำเนาสื่อบันทึกข้อมูล	2	100.0	2	100.0	-	-	-	-	-	-	-	Reproduction of recorded media	
2230	การทำสำเนาสื่อบันทึกข้อมูล	2	100.0	2	100.0	-	-	-	-	-	-	-	Reproduction of recorded media	
<b>23</b>	<b>การผลิตผลิตภัณฑ์ถ่านโค้ก ผลิตภัณฑ์ที่ได้จากการกลั่น</b>	<b>11</b>	<b>100.0</b>	<b>10</b>	<b>90.9</b>	<b>1</b>	<b>9.1</b>	<b>-</b>	<b>-</b>	<b>-</b>	<b>-</b>	<b>1</b>	<b>100.0</b>	<b>Manufacture of coke, refined petroleum products and nuclear fuel</b>
	น้ำมันปิโตรเลียมและเชื้อเพลิงปรมาณู													
231	การผลิตผลิตภัณฑ์ถ่านโค้ก	5	100.0	5	100.0	-	-	-	-	-	-	-	-	Manufacture of coke oven products
2310	การผลิตผลิตภัณฑ์ถ่านโค้ก	5	100.0	5	100.0	-	-	-	-	-	-	-	-	Manufacture of coke oven products
232	การผลิตผลิตภัณฑ์ที่ได้จากการกลั่นน้ำมันปิโตรเลียม	6	100.0	5	83.3	1	16.7	-	-	-	-	1	100.0	Manufacture of refined petroleum products
2320	การผลิตผลิตภัณฑ์ที่ได้จากการกลั่นน้ำมันปิโตรเลียม	6	100.0	5	83.3	1	16.7	-	-	-	-	1	100.0	Manufacture of refined petroleum products
<b>24</b>	<b>การผลิตเคมีภัณฑ์และผลิตภัณฑ์เคมี</b>	<b>235</b>	<b>100.0</b>	<b>231</b>	<b>98.3</b>	<b>4</b>	<b>1.7</b>	<b>-</b>	<b>-</b>	<b>-</b>	<b>-</b>	<b>4</b>	<b>100.0</b>	<b>Manufacture of chemicals and chemical products</b>
241	การผลิตเคมีภัณฑ์ขั้นมูลฐาน	92	100.0	91	98.9	1	1.1	-	-	-	-	1	100.0	Manufacture of basic chemicals
2411	การผลิตเคมีภัณฑ์ขั้นมูลฐาน ยกเว้นปุ๋ยและสารประกอบไนโตรเจน	15	100.0	14	93.3	1	6.7	-	-	-	-	1	100.0	Manufacture of basic chemicals, except fertilizers and nitrogen compounds
2412	การผลิตปุ๋ยและสารประกอบไนโตรเจน	65	100.0	65	100.0	-	-	-	-	-	-	-	-	Manufacture of fertilizers and nitrogen compounds
2413	การผลิตพลาสติกขั้นต้น และยางสังเคราะห์	12	100.0	12	100.0	-	-	-	-	-	-	-	-	Manufacture of plastics in primary forms and of synthetic rubber

ตาราง 7 จำนวนและร้อยละของสถานประกอบการอุตสาหกรรมผลิตที่ต่างประเทศร่วมลงทุน จำนวนตามประเทศร่วมลงทุนหรือถือหุ้นมากที่สุดเป็นอันดับหนึ่ง และประเภทอุตสาหกรรม ภาคใต้ พ.ศ. 2550 (ต่อ)  
 TABLE 7 NUMBER AND PERCENTAGE OF MANUFACTURING ESTABLISHMENTS WITH FOREIGN INVESTMENT BY THE FIRST COUNTRY WITH HIGHEST SHARE HOLDING AND CATEGORY  
 OF INDUSTRY, SOUTHERN REGION, 2007 (cont'd)

รหัส Code	ประเภทอุตสาหกรรม	รวม		ไม่มี		ประเทศร่วมลงทุนหรือถือหุ้นมากที่สุดเป็นอันดับหนึ่ง						Category of industry		
		Total		การลงทุน		The first country with highest share holding								
		จำนวน	ร้อยละ	จำนวน	ร้อยละ	รวม	ญี่ปุ่น	ไต้หวัน	สหรัฐอเมริกาและ	ประเทศอื่นๆ	Other countries			
Number	%	Number	%	Total	Japan, Taiwan,	Singapore and China	USA and	Country in Europe	Number	%	Number	%		
242	การผลิตพลาสติกชนิดอื่น ๆ	143	100.0	140	97.9	3	2.1	-	-	-	-	3	100.0	Manufacture of other chemical products
2421	การผลิตสารกำจัดพืชและผลิตภัณฑ์เคมีทางการเกษตรอื่น ๆ	1	100.0	1	100.0	-	-	-	-	-	-	-	-	Manufacture of pesticides and other agro-chemical products
2422	การผลิตสีทา น้ำมันชักเงา และสิ่งที่ใช้ทาเคลือบหมึกพิมพ์ และน้ำมันทาไม้ (massics) ที่คล้ายกัน	12	100.0	12	100.0	-	-	-	-	-	-	-	-	Manufacture of paints, varnishes and similar coatings, printing ink and mastics
2423	การผลิตผลิตภัณฑ์ทางเภสัชกรรม เคมีภัณฑ์ที่ใช้รักษาโรค และผลิตภัณฑ์ที่ทำจากสบู่น้ำหอม	82	100.0	79	96.3	3	3.7	-	-	-	-	3	100.0	Manufacture of pharmaceuticals, medicinal chemicals and botanical products
2424	การผลิตสบู่และผงซักฟอก เคมีภัณฑ์ที่ใช้ในการทำความสะอาด และขัดเงา เครื่องหอมและสิ่งปรุงแต่งสำหรับปรับร่างกาย หรือประทัด	42	100.0	42	100.0	-	-	-	-	-	-	-	-	Manufacture of soap and detergents, cleaning and polishing preparations, perfumes and toilet preparations
2429	การผลิตพลาสติกชนิดอื่น ๆ ซึ่งมีได้จัดประเภทไว้ในที่อื่น	6	100.0	6	100.0	-	-	-	-	-	-	-	-	Manufacture of other chemical products n.e.c.
25	การผลิตผลิตภัณฑ์ยางและพลาสติก	505	100.0	471	93.3	34	6.7	10	29.4	5	14.7	19	55.9	Manufacture of rubber and plastics products
251	การผลิตผลิตภัณฑ์ยาง	407	100.0	376	92.4	31	7.6	8	25.8	5	16.1	18	58.1	Manufacture of rubber products
2511	การผลิตยางนอกและยางใน การหล่อดอกลายและการซ่อมสร้างยาง	1	100.0	1	100.0	-	-	-	-	-	-	-	-	Manufacture of rubber tyres and tubes; retreading and rebuilding of rubber tyres
2519	การผลิตผลิตภัณฑ์ยางอื่น ๆ	406	100.0	375	92.4	31	7.6	8	25.8	5	16.1	18	58.1	Manufacture of other rubber products
252	การผลิตผลิตภัณฑ์พลาสติก	98	100.0	95	96.9	3	3.1	2	66.7	-	-	1	33.3	Manufacture of plastic products
2520	การผลิตผลิตภัณฑ์พลาสติก	98	100.0	95	96.9	3	3.1	2	66.7	-	-	1	33.3	Manufacture of plastic products
26	การผลิตผลิตภัณฑ์จากแร่โลหะ	1,583	100.0	1,578	99.7	5	0.3	1	20.0	1	20.0	3	60.0	Manufacture of other non-metallic mineral products

ตาราง 7 จำนวนและร้อยละของสถานประกอบการอุตสาหกรรมผลิตที่ต่างประเทศร่วมลงทุน จำนวนตามประเทศร่วมลงทุนหรือถือหุ้นมากที่สุดเป็นอันดับหนึ่ง และประเภทอุตสาหกรรม ภาคใต้ พ.ศ. 2550 (ต่อ)  
TABLE 7 NUMBER AND PERCENTAGE OF MANUFACTURING ESTABLISHMENTS WITH FOREIGN INVESTMENT BY THE FIRST COUNTRY WITH HIGHEST SHARE HOLDING AND CATEGORY  
OF INDUSTRY, SOUTHERN REGION, 2007 (cont'd)

รหัส Code	ประเภทอุตสาหกรรม	รวม		ไม่มี		ประเทศร่วมลงทุนหรือถือหุ้นมากที่สุดเป็นอันดับหนึ่ง						Category of industry		
		Total		การลงทุน		The first country with highest share holding								
		จากต่างประเทศ		รวม		ญี่ปุ่น		สหรัฐอเมริกาและ		ประเทศอื่นๆ				
		จำนวน	ร้อยละ	จำนวน	ร้อยละ	สิงคโปร์	และจีน	ประเทศในยุโรป	Other countries					
Number	%	Number	%	Japan, Taiwan,	USA and	Country in Europe		จำนวน	ร้อยละ	จำนวน	ร้อยละ			
261	การผลิตแก้วและผลิตภัณฑ์แก้ว	65	100.0	65	100.0	-	-	-	-	-	-	-	-	Manufacture of glass and glass products
2610	การผลิตแก้วและผลิตภัณฑ์แก้ว	65	100.0	65	100.0	-	-	-	-	-	-	-	-	Manufacture of glass and glass products
269	การผลิตผลิตภัณฑ์แร่โลหะ ซึ่งมีได้แก่ประเภทไว้ในที่อื่น	1,518	100.0	1,513	99.7	5	0.3	1	20.0	1	20.0	3	60.0	Manufacture of non-metallic mineral products n.e.c.
2691	การผลิตเซรามิกชนิดไม่ทนไฟ ซึ่งไม่ได้ใช้ในงานก่อสร้าง	56	100.0	55	98.2	1	1.8	-	-	1	100.0	-	-	Manufacture of non-structural non-refractory ceramic ware
2692	การผลิตผลิตภัณฑ์เซรามิกชนิดทนไฟ	19	100.0	18	94.7	1	5.3	-	-	-	-	1	100.0	Manufacture of refractory ceramic products
2693	การผลิตผลิตภัณฑ์จากดินเหนียวทนไฟ ซึ่งใช้กับ งานก่อสร้าง	180	100.0	180	100.0	-	-	-	-	-	-	-	-	Manufacture of structural non-refractory clay products
2694	การผลิตซีเมนต์ ปูนขาว และปูนปลาสเตอร์	69	100.0	69	100.0	-	-	-	-	-	-	-	-	Manufacture of cement, lime and plaster
2695	การผลิตผลิตภัณฑ์จากอลูมิเนียม และปูนปลาสเตอร์	1,092	100.0	1,090	99.8	2	0.2	-	-	-	-	2	100.0	Manufacture of articles of concrete, cement and plaster
2696	การตัด การขึ้นรูป และการแต่งสำเร็จหิน	85	100.0	84	98.8	1	1.2	1	100.0	-	-	-	-	Cutting, shaping and finishing of stone
2699	การผลิตผลิตภัณฑ์แร่โลหะอื่น ๆ ซึ่งมีได้ จัดประเภทไว้ในที่อื่น	17	100.0	17	100.0	-	-	-	-	-	-	-	-	Manufacture of other non-metallic mineral products n.e.c.
<b>27</b>	<b>การผลิตโลหะขั้นมูลฐาน</b>	<b>73</b>	<b>100.0</b>	<b>71</b>	<b>97.3</b>	<b>2</b>	<b>2.7</b>	<b>1</b>	<b>50.0</b>	<b>1</b>	<b>50.0</b>	<b>-</b>	<b>-</b>	<b>Manufacture of basic metals</b>
271	การผลิตเหล็กและเหล็กกล้าขั้นมูลฐาน	24	100.0	23	95.8	1	4.2	1	100.0	-	-	-	-	Manufacture of basic iron and steel
2710	การผลิตเหล็กและเหล็กกล้าขั้นมูลฐาน	24	100.0	23	95.8	1	4.2	1	100.0	-	-	-	-	Manufacture of basic iron and steel
272	การผลิตโลหะมีค่าและโลหะอื่นที่มีเหล็กขั้นมูลฐาน	39	100.0	38	97.4	1	2.6	-	-	1	100.0	-	-	Manufacture of basic precious and non-ferrous metals
2720	การผลิตโลหะมีค่าและโลหะอื่นที่มีเหล็กขั้นมูลฐาน	39	100.0	38	97.4	1	2.6	-	-	1	100.0	-	-	Manufacture of basic precious and non-ferrous metals
273	การหล่อโลหะ	10	100.0	10	100.0	-	-	-	-	-	-	-	-	Casting of metals
2731	การหล่อเหล็กและเหล็กกล้า	4	100.0	4	100.0	-	-	-	-	-	-	-	-	Casting of iron and steel

ตาราง 7 จำนวนและร้อยละของสถานประกอบการอุตสาหกรรมผลิตที่ต่างประเทศร่วมลงทุน จำนวนตามประเทศร่วมลงทุนหรือถือหุ้นมากที่สุดเป็นอันดับหนึ่ง และประเภทอุตสาหกรรม ภาคใต้ พ.ศ. 2550 (ต่อ)  
 TABLE 7 NUMBER AND PERCENTAGE OF MANUFACTURING ESTABLISHMENTS WITH FOREIGN INVESTMENT BY THE FIRST COUNTRY WITH HIGHEST SHARE HOLDING AND CATEGORY  
 OF INDUSTRY, SOUTHERN REGION, 2007 (cont'd)

รหัส Code	ประเภทอุตสาหกรรม	รวม		ไม่มี		ประเทศร่วมลงทุนหรือถือหุ้นมากที่สุดเป็นอันดับหนึ่ง						Category of industry				
		Total		การลงทุน		The first country with highest share holding										
		จำนวน	ร้อยละ	จำนวน	ร้อยละ	รวม	ญี่ปุ่น	ไต้หวัน	สหรัฐอเมริกาและ	ประเทศอื่นๆ	สิงคโปร์		และจีน	ประเทศในยุโรป	Other countries	
Number	%	Number	%	Number	%	Number	%	Number	%	Number	%	Number	%			
2732	การหล่อโลหะที่มีโซ่เหล็ก	6	100.0	6	100.0	-	-	-	-	-	-	-	-	-	-	Casting of non-ferrous metals
28	การผลิตผลิตภัณฑ์ที่ทำจากโลหะประดิษฐ์	4,733	100.0	4,730	99.9	3	0.1	2	66.7	-	-	-	1	33.3	Manufacture of fabricated metal products,	
	ยกเว้นเครื่องจักรและอุปกรณ์															except machinery and equipment
281	การผลิตผลิตภัณฑ์ที่มีโครงสร้างเป็นโลหะ ถังน้ำ ที่เก็บน้ำ และเครื่องกำเนิดไอน้ำ	3,511	100.0	3,509	99.9	2	0.1	1	50.0	-	-	-	1	50.0	Manufacture of structural metal products, tanks, reservoirs and steam generators	
2811	การผลิตผลิตภัณฑ์ที่มีโครงสร้างเป็นโลหะ	3,493	100.0	3,491	99.9	2	0.1	1	50.0	-	-	-	1	50.0	Manufacture of structural metal products	
2812	การผลิตถังน้ำ ที่เก็บน้ำ และภาชนะบรรจุที่ทำจากโลหะ	17	100.0	17	100.0	-	-	-	-	-	-	-	-	-	Manufacture of tanks, reservoirs and containers of metal	
2813	การผลิตเครื่องกำเนิดไอน้ำ ยกเว้นหม้อน้ำ (boiler)	1	100.0	1	100.0	-	-	-	-	-	-	-	-	-	Manufacture of steam generators, except central heating hot water boilers	
289	การผลิตผลิตภัณฑ์โลหะประดิษฐ์อื่น ๆ รวมทั้งกิจกรรมด้านการบริการแก่ผู้ผลิตผลิตภัณฑ์โลหะประดิษฐ์	1,222	100.0	1,221	99.9	1	0.1	1	100.0	-	-	-	-	-	Manufacture of other fabricated metal products; service activities to producers of fabricated metal products	
2891	การผลิตผลิตภัณฑ์โลหะที่ทำขึ้นโดยวิธีการตี การกด การดอกริมพ์ และการรีดในรูปแบบต่าง ๆ รวมทั้งการผสมโลหะผง	769	100.0	769	100.0	-	-	-	-	-	-	-	-	-	Forging, pressing, stamping and roll-forming of metal; powder metallurgy	
2892	การตกแต่งและการเคลือบโลหะ รวมทั้งการดำเนินการเกี่ยวกับวิศวกรรมเครื่องกล โดยได้รับค่าธรรมเนียม	197	100.0	197	100.0	-	-	-	-	-	-	-	-	-	Treatment and coating of metals; general mechanical engineering on a fee or contract basis	
2893	การผลิตของมีคม เครื่องมือที่ใช้งานด้วยมือ และเครื่องมือโลหะทั่วไป	211	100.0	211	100.0	-	-	-	-	-	-	-	-	-	Manufacture of cutlery, hand tools and general hardware	

ตาราง 7 จำนวนและร้อยละของสถานประกอบการอุตสาหกรรมการผลิตที่ต่างประเทศร่วมลงทุน จำนวนตามประเทศร่วมลงทุนหรือถือหุ้นมากที่สุดเป็นอันดับหนึ่ง และประเภทอุตสาหกรรม ภาคใต้ พ.ศ. 2550 (ต่อ)  
 TABLE 7 NUMBER AND PERCENTAGE OF MANUFACTURING ESTABLISHMENTS WITH FOREIGN INVESTMENT BY THE FIRST COUNTRY WITH HIGHEST SHARE HOLDING AND CATEGORY  
 OF INDUSTRY, SOUTHERN REGION, 2007 (cont'd)

รหัส Code	ประเภทอุตสาหกรรม	รวม		ไม่มี		ประเทศร่วมลงทุนหรือถือหุ้นมากที่สุดเป็นอันดับหนึ่ง						Category of industry			
		Total		The first country with highest share holding		รวม		ญี่ปุ่น ไต้หวัน		สหรัฐอเมริกาและ			ประเทศอื่นๆ		
		จำนวน	ร้อยละ	จำนวน	ร้อยละ	จำนวน	ร้อยละ	จำนวน	ร้อยละ	จำนวน	ร้อยละ		จำนวน	ร้อยละ	
		จำนวน	%	จำนวน	%	จำนวน	%	จำนวน	%	จำนวน	%	จำนวน	%		
2899	การผลิตโลหะภัณฑ์โลหะประดิษฐ์อื่น ๆ ซึ่งมีได้ จัดประเภทไว้ในที่อื่น	45	100.0	44	97.8	1	2.2	1	100.0	-	-	-	-	-	Manufacture of other fabricated metal products n.e.c.
<b>29</b>	<b>การผลิตเครื่องจักรและอุปกรณ์ซึ่งมีได้</b>														<b>Manufacture of machinery and equipment n.e.c.</b>
	<b>จัดประเภทไว้ในที่อื่น</b>														
291	การผลิตเครื่องจักรที่ใช้งานทั่วไป	131	100.0	130	99.2	1	0.8	1	100.0	-	-	-	-	-	Manufacture of general purpose machinery
2911	การผลิตเครื่องยนต์และเครื่องกังหัน ยกเว้นเครื่องยนต์ที่ใช้กับ อากาศยาน ยานยนต์และรถจักรยาน/รถจักรยานยนต์	93	100.0	92	98.9	1	1.1	1	100.0	-	-	-	-	-	Manufacture of engines and turbines, except aircraft, vehicle and cycle engines
2912	การผลิตเครื่องสูบลม เครื่องอัด แก๊ส และวาล์ว	27	100.0	27	100.0	-	-	-	-	-	-	-	-	-	Manufacture of pumps, compressors, taps and valves
2913	การผลิตแมชชีน (ดรัมลูกปัด) เกียร์และเครื่องเกียร์ และอุปกรณ์ที่เข้าขับเคลื่อน	1	100.0	1	100.0	-	-	-	-	-	-	-	-	-	Manufacture of bearings, gears, gearing and driving elements
2914	การผลิตเตาอบ เตาเผา และเครื่องฟืนหรือเครื่องขีด เชื้อเพลิงของเตาเผา	1	100.0	1	100.0	-	-	-	-	-	-	-	-	-	Manufacture of ovens, furnaces and furnace burners
2915	การผลิตอุปกรณ์ที่ใช้ในการยกและการขนย้าย	1	100.0	1	100.0	-	-	-	-	-	-	-	-	-	Manufacture of lifting and handling equipment
2919	การผลิตเครื่องจักรที่ใช้งานทั่วไปอื่น ๆ	8	100.0	8	100.0	-	-	-	-	-	-	-	-	-	Manufacture of other general purpose machinery
292	การผลิตเครื่องจักรที่ใช้งานเฉพาะอย่าง	182	100.0	181	99.4	1	0.6	-	-	-	-	1	100.0	-	Manufacture of special purpose machinery
2921	การผลิตเครื่องจักรที่ใช้ในการเกษตร และการป่าไม้	144	100.0	144	100.0	-	-	-	-	-	-	-	-	-	Manufacture of agricultural and forestry machinery
2922	การผลิตเครื่องมือกล	3	100.0	3	100.0	-	-	-	-	-	-	-	-	-	Manufacture of machine-tools
2924	การผลิตเครื่องจักรที่ใช้ในการทำเหมืองแร่ เหมืองหิน และการก่อสร้าง	23	100.0	22	95.6	1	4.4	-	-	-	-	1	100.0	-	Manufacture of machinery for mining, quarrying and construction

ตาราง 7 จำนวนและร้อยละของสถานประกอบการอุตสาหกรรมผลิตที่ต่างประเทศร่วมลงทุน จำนวนตามประเทศร่วมลงทุนหรือถือหุ้นมากที่สุดเป็นอันดับหนึ่ง และประเภทอุตสาหกรรม ภาคใต้ พ.ศ. 2550 (ต่อ)  
 TABLE 7 NUMBER AND PERCENTAGE OF MANUFACTURING ESTABLISHMENTS WITH FOREIGN INVESTMENT BY THE FIRST COUNTRY WITH HIGHEST SHARE HOLDING AND CATEGORY  
 OF INDUSTRY, SOUTHERN REGION, 2007 (cont'd)

รหัส Code	ประเภทอุตสาหกรรม	รวม		ไม่มี		ประเทศร่วมลงทุนหรือถือหุ้นมากที่สุดเป็นอันดับหนึ่ง						Category of industry		
		Total		การลงทุน		The first country with highest share holding								
		จำนวน	ร้อยละ	จำนวน	ร้อยละ	รวม	ญี่ปุ่น	ไต้หวัน	สหรัฐอเมริกาและ	ประเทศอื่นๆ	Other countries			
Number	%	Number	%	Total	Japan, Taiwan,	Singapore and China	USA and	Country in Europe	Number	%	Number	%		
2926	การผลิตเครื่องจักรที่ใช้ในการผลิตสิ่งทอ เครื่องแต่งกาย และเครื่องหนัง	1	100.0	1	100.0	-	-	-	-	-	-	-	-	Manufacture of machinery for textile, apparel and leather production
2927	การผลิตอาวุธและกระสุน	1	100.0	1	100.0	-	-	-	-	-	-	-	-	Manufacture of weapons and ammunition
2929	การผลิตเครื่องจักรที่ใช้ในงานเฉพาะอย่างอื่น ๆ	10	100.0	10	100.0	-	-	-	-	-	-	-	-	Manufacture of other special purpose machinery
<b>31</b>	<b>การผลิตเครื่องจักรและเครื่องอุปกรณ์ไฟฟ้า ซึ่งมีได้จัดประเภทไว้ที่อื่น</b>	<b>176</b>	<b>100.0</b>	<b>176</b>	<b>100.0</b>	-	-	-	-	-	-	-	-	<b>Manufacture of electrical machinery and apparatus n.e.c.</b>
311	การผลิตมอเตอร์ไฟฟ้า เครื่องกำเนิดไฟฟ้า และหม้อแปลงไฟฟ้า	170	100.0	170	100.0	-	-	-	-	-	-	-	-	Manufacture of electric motors, generators and transformers
3110	การผลิตมอเตอร์ไฟฟ้า เครื่องกำเนิดไฟฟ้า และหม้อแปลงไฟฟ้า	170	100.0	170	100.0	-	-	-	-	-	-	-	-	Manufacture of electric motors, generators and transformers
312	การผลิตอุปกรณ์เพื่อการจ่ายและความคุ้มครองไฟฟ้า	6	100.0	6	100.0	-	-	-	-	-	-	-	-	Manufacture of electricity distribution and control apparatus
3120	การผลิตอุปกรณ์เพื่อการจ่ายและความคุ้มครองไฟฟ้า	6	100.0	6	100.0	-	-	-	-	-	-	-	-	Manufacture of electricity distribution and control apparatus
<b>32</b>	<b>การผลิตอุปกรณ์และเครื่องอุปกรณ์วิทยุ โทรทัศน์ และการสื่อสาร</b>	<b>13</b>	<b>100.0</b>	<b>13</b>	<b>100.0</b>	-	-	-	-	-	-	-	-	<b>Manufacture of radio, television and communication equipment and apparatus</b>
321	การผลิตหลอดอิเล็กทรอนิกส์และส่วนประกอบอิเล็กทรอนิกส์อื่น ๆ	1	100.0	1	100.0	-	-	-	-	-	-	-	-	Manufacture of electronic valves and tubes and other electronic components

ตาราง 7 จำนวนและร้อยละของสถานประกอบการอุตสาหกรรมผลิตที่ต่างประเทศร่วมลงทุน จำนวนตามประเทศร่วมลงทุนหรือถือหุ้นมากที่สุดเป็นอันดับหนึ่ง และประเภทอุตสาหกรรม ภาคใต้ พ.ศ. 2550 (ต่อ)  
 TABLE 7 NUMBER AND PERCENTAGE OF MANUFACTURING ESTABLISHMENTS WITH FOREIGN INVESTMENT BY THE FIRST COUNTRY WITH HIGHEST SHARE HOLDING AND CATEGORY  
 OF INDUSTRY, SOUTHERN REGION, 2007 (cont'd)

รหัส Code	ประเภทอุตสาหกรรม	รวม		ไม่มี		ประเทศร่วมลงทุนหรือถือหุ้นมากที่สุดเป็นอันดับหนึ่ง						Category of industry	
		Total		การลงทุน		The first country with highest share holding							
		จากต่างประเทศ		จากต่างประเทศ		ญี่ปุ่น		สหรัฐอเมริกาและ		ประเทศอื่นๆ			
		จำนวน	ร้อยละ	จำนวน	ร้อยละ	สิงคโปร์ และจีน	ประเทศในยุโรป	Other countries	จำนวน	ร้อยละ	จำนวน		ร้อยละ
Number	%	Number	%	Number	%	Japan, Taiwan, USA and Singapore and China	Country in Europe	Number	%	Number	%		
3210	การผลิตหลอดอิเล็กทรอนิกส์และส่วนประกอบอิเล็กทรอนิกส์อื่น ๆ	1	100.0	1	100.0	-	-	-	-	-	-	-	Manufacture of electronic valves and tubes and other electronic components
322	การผลิตเครื่องส่งสัญญาณ โทรทัศน์และวิทยุ และเครื่องอุปกรณ์สำหรับโทรศัพท์และโทรเลขแบบใช้สาย	9	100.0	9	100.0	-	-	-	-	-	-	-	Manufacture of television and radio transmitters and apparatus for line telephony and line telegraphy
3220	การผลิตเครื่องส่งสัญญาณ โทรทัศน์และวิทยุ และเครื่องอุปกรณ์ สำหรับโทรศัพท์และโทรเลขแบบใช้สาย	9	100.0	9	100.0	-	-	-	-	-	-	-	Manufacture of television and radio transmitters and apparatus for line telephony and line telegraphy
323	การผลิตเครื่องรับโทรทัศน์และวิทยุ เครื่องบันทึกเสียง หรือภาพ หรือเครื่องขยายเสียง วิทยุหรือเครื่องรับวิทยุ หรือวิทยุรีโมตคอนโทรล และสินค้าที่เกี่ยวข้อง	3	100.0	3	100.0	-	-	-	-	-	-	-	Manufacture of television and radio receivers and associated consumer goods
3230	การผลิตเครื่องรับโทรทัศน์และวิทยุ เครื่องบันทึกเสียง หรือภาพ หรือเครื่องขยายเสียง วิทยุหรือเครื่องรับวิทยุ หรือวิทยุรีโมตคอนโทรล และสินค้าที่เกี่ยวข้อง	3	100.0	3	100.0	-	-	-	-	-	-	-	Manufacture of television and radio receivers and associated consumer goods
33	การผลิตอุปกรณ์ที่ใช้ทางการแพทย์ การวัดความถี่ และอุปกรณ์ที่ใช้ทางทัศนศาสตร์ นาฬิกา	57	100.0	57	100.0	-	-	-	-	-	-	-	Manufacture of medical, precision and optical instruments, watches and clocks
331	การผลิตอุปกรณ์และเครื่องใช้ในทางการแพทย์และเครื่องมือที่ใช้ในการวัด การตรวจสอบ การทดสอบ การเดินเรือ การเดินอากาศ และใช้ในวัตถุประสงค์อื่น ๆ ยกเว้นอุปกรณ์ที่ใช้ในทางทัศนศาสตร์	55	100.0	55	100.0	-	-	-	-	-	-	-	Manufacture of medical appliances and instruments and appliances for measuring, checking, testing, navigating and other purposes, except optical instruments

ตาราง 7 จำนวนและร้อยละของสถานประกอบการอุตสาหกรรมผลิตที่ต่างประเทศร่วมลงทุน จำนวนตามประเทศร่วมลงทุนหรือถือหุ้นมากที่สุดเป็นอันดับหนึ่ง และประเภทอุตสาหกรรม ภาคใต้ พ.ศ. 2550 (ต่อ)  
 TABLE 7 NUMBER AND PERCENTAGE OF MANUFACTURING ESTABLISHMENTS WITH FOREIGN INVESTMENT BY THE FIRST COUNTRY WITH HIGHEST SHARE HOLDING AND CATEGORY  
 OF INDUSTRY, SOUTHERN REGION, 2007 (cont'd)

รหัส Code	ประเภทอุตสาหกรรม	รวม		ไม่มี		ประเทศร่วมลงทุนหรือถือหุ้นมากที่สุดเป็นอันดับหนึ่ง						Category of industry			
		Total		การลงทุน		The first country with highest share holding									
		จำนวน	ร้อยละ	จำนวน	ร้อยละ	รวม	ญี่ปุ่น	ไต้หวัน	สหรัฐอเมริกาและ	ประเทศอื่นๆ	สิงคโปร์		และจีน	ประเทศในยุโรป	Other countries
Number	%	Number	%	Number	%	Number	%	Number	%	Number	%	Number	%		
3311	การผลิตอุปกรณ์ที่ใช้ในทางการแพทย์และศัลยกรรม และเครื่องมือใช้ทางสัตวศาสตร์กระดูก	51	100.0	51	100.0	-	-	-	-	-	-	-	-	-	Manufacture of medical and surgical equipment and orthopaedic appliances
3312	การผลิตอุปกรณ์และเครื่องมือใช้เพื่อการวัด การตรวจสอบ การเดินเรือ/การเดินอากาศ และใช้ในวัตถุประสงค์อื่น ๆ ยกเว้น อุปกรณ์ควบคุมกระบวนการผลิตในทางอุตสาหกรรม	4	100.0	4	100.0	-	-	-	-	-	-	-	-	-	Manufacture of instruments and appliances for measuring, checking, testing, navigating and other purposes, except industrial process control equipment
332	การผลิตอุปกรณ์ที่ใช้ในทางทัศนศาสตร์ และเครื่องมืออุปกรณ์เกี่ยวกับการถ่ายภาพ	2	100.0	2	100.0	-	-	-	-	-	-	-	-	-	Manufacture of optical instruments and photographic equipment
3320	การผลิตอุปกรณ์ที่ใช้ในทางทัศนศาสตร์ และเครื่องมืออุปกรณ์เกี่ยวกับการถ่ายภาพ	2	100.0	2	100.0	-	-	-	-	-	-	-	-	-	Manufacture of optical instruments and photographic equipment
<b>34</b>	<b>การผลิตยานยนต์ รถพ่วงและรถถังรอกพ่วง</b>	<b>49</b>	<b>100.0</b>	<b>49</b>	<b>100.0</b>	-	-	-	-	-	-	-	-	-	<b>Manufacture of motor vehicles, trailers and semi-trailers</b>
341	การผลิตยานยนต์	3	100.0	3	100.0	-	-	-	-	-	-	-	-	-	Manufacture of motor vehicles
3410	การผลิตยานยนต์	3	100.0	3	100.0	-	-	-	-	-	-	-	-	-	Manufacture of motor vehicles
342	การผลิตตัวถัง (coachwork) สำหรับยานยนต์ รวมทั้งการผลิตรถพ่วงและรถถังรอกพ่วง	10	100.0	10	100.0	-	-	-	-	-	-	-	-	-	Manufacture of bodies (coachwork) for motor vehicles; manufacture of trailers and semi-trailers
3420	การผลิตตัวถัง (coachwork) สำหรับยานยนต์ รวมทั้งการผลิตรถพ่วง และรถถังรอกพ่วง	10	100.0	10	100.0	-	-	-	-	-	-	-	-	-	Manufacture of bodies (coachwork) for motor vehicles; manufacture of trailers and semi-trailers



ตาราง 7 จำนวนและร้อยละของสถานประกอบการอุตสาหกรรมการผลิตที่ต่างประเทศร่วมลงทุน จำนวนตามประเภทร่วมลงทุนหรือถือหุ้นมากที่สุดเป็นอันดับหนึ่ง และประเภทอุตสาหกรรม ภาคใต้ พ.ศ. 2550 (ต่อ)  
 TABLE 7 NUMBER AND PERCENTAGE OF MANUFACTURING ESTABLISHMENTS WITH FOREIGN INVESTMENT BY THE FIRST COUNTRY WITH HIGHEST SHARE HOLDING AND CATEGORY  
 OF INDUSTRY, SOUTHERN REGION, 2007 (cont'd)

รหัส Code	ประเภทอุตสาหกรรม	รวม		ไม่มี		ประเทศร่วมลงทุนหรือถือหุ้นมากที่สุดเป็นอันดับหนึ่ง						Category of industry		
		Total		The first country with highest share holding		รวม		ญี่ปุ่น ได้หุ้น		สหรัฐอเมริกาและ			ประเทศอื่นๆ	
		จำนวน	ร้อยละ	จำนวน	ร้อยละ	จำนวน	ร้อยละ	จำนวน	ร้อยละ	จำนวน	ร้อยละ		จำนวน	ร้อยละ
		จำนวน	ร้อยละ	จำนวน	ร้อยละ	จำนวน	ร้อยละ	จำนวน	ร้อยละ	จำนวน	ร้อยละ	จำนวน	ร้อยละ	
		Number	%	Number	%	Number	%	Number	%	Number	%	Number	%	
343	การผลิตส่วนประกอบและอุปกรณ์ประกอบสำหรับยานยนต์และเครื่องยนต์	36	100.0	36	100.0	-	-	-	-	-	-	-	-	Manufacture of parts and accessories for motor vehicles and their engines
3430	การผลิตส่วนประกอบและอุปกรณ์ประกอบสำหรับยานยนต์และเครื่องยนต์	36	100.0	36	100.0	-	-	-	-	-	-	-	-	Manufacture of parts and accessories for motor vehicles and their engines
<b>35</b>	<b>การผลิตเครื่องอุปโภคบริโภคอื่น ๆ</b>	<b>236</b>	<b>100.0</b>	<b>236</b>	<b>100.0</b>	-	-	-	-	-	-	-	-	<b>Manufacture of other transport equipment</b>
351	การต่อเรือและการซ่อมเรือ	210	100.0	210	100.0	-	-	-	-	-	-	-	-	Building and repairing of ships and boats
3511	การต่อเรือและการซ่อมเรือ	199	100.0	199	100.0	-	-	-	-	-	-	-	-	Building and repairing of ships and boats
3512	การต่อเรือและการซ่อมเรือที่เรือเพื่อความสำราญและการกีฬา	11	100.0	11	100.0	-	-	-	-	-	-	-	-	Building and repairing of pleasure and sporting boats
359	การผลิตเครื่องอุปโภคบริโภคขนส่ง ซึ่งมีได้จัดประเภทไว้ในที่อื่น	26	100.0	26	100.0	-	-	-	-	-	-	-	-	Manufacture of transport equipment n.e.c.
3591	การผลิตรถจักรยานยนต์	20	100.0	20	100.0	-	-	-	-	-	-	-	-	Manufacture of motorcycles
3592	การผลิตรถจักรยานสองล้อ และรถจักรยานพับเพื่อการ	4	100.0	4	100.0	-	-	-	-	-	-	-	-	Manufacture of bicycles and invalid carriages
3599	การผลิตเครื่องอุปโภคบริโภคขนส่งอื่น ๆ ซึ่งมีได้จัดประเภทไว้ในที่อื่น	2	100.0	2	100.0	-	-	-	-	-	-	-	-	Manufacture of other transport equipment n.e.c.
<b>36</b>	<b>การผลิตเฟอร์นิเจอร์ รวมทั้งการผลิตซึ่งมีได้จัดประเภทไว้ในที่อื่น</b>	<b>2,802</b>	<b>100.0</b>	<b>2,796</b>	<b>99.8</b>	<b>6</b>	<b>0.2</b>	<b>3</b>	<b>50.0</b>	-	-	<b>3</b>	<b>50.0</b>	<b>Manufacture of furniture; manufacturing n.e.c.</b>
361	การผลิตเฟอร์นิเจอร์	1,051	100.0	1,048	99.7	3	0.3	1	33.3	-	-	2	66.7	Manufacture of furniture
3610	การผลิตเฟอร์นิเจอร์	1,051	100.0	1,048	99.7	3	0.3	1	33.3	-	-	2	66.7	Manufacture of furniture

ตาราง 7 จำนวนและร้อยละของสถานประกอบการอุตสาหกรรมการผลิตที่ต่างประเทศร่วมลงทุน จำนวนตามประเภทร่วมลงทุนหรือถือหุ้นมากที่สุดเป็นอันดับหนึ่ง และประเภทอุตสาหกรรม ภาคใต้ พ.ศ. 2550 (ต่อ)  
 TABLE 7 NUMBER AND PERCENTAGE OF MANUFACTURING ESTABLISHMENTS WITH FOREIGN INVESTMENT BY THE FIRST COUNTRY WITH HIGHEST SHARE HOLDING AND CATEGORY  
 OF INDUSTRY, SOUTHERN REGION, 2007 (cont'd)

รหัส Code	ประเภทอุตสาหกรรม	รวม		ไม่มี		ประเทศร่วมลงทุนหรือถือหุ้นมากที่สุดเป็นอันดับหนึ่ง						Category of industry		
		Total		การลงทุน		The first country with highest share holding								
		จากต่างประเทศ		รวม		ญี่ปุ่น		สหรัฐอเมริกาและ		ประเทศอื่นๆ				
		จำนวน	ร้อยละ	จำนวน	ร้อยละ	จำนวน	ร้อยละ	จำนวน	ร้อยละ	จำนวน	ร้อยละ			
Number	%	Number	%	Number	%	Number	%	Number	%	Number	%			
369	การผลิต ซึ่งมีได้จัดประเภทไว้ในที่อื่น	1,751	100.0	1,748	99.8	3	0.2	2	66.7	-	-	1	33.3	Manufacturing n.e.c.
3691	การผลิตเครื่องเพชรพลอยและรูปพรรณและของที่เกี่ยวข้อ	336	100.0	336	100.0	-	-	-	-	-	-	-	-	Manufacture of jewellery and related articles
3692	การผลิตเครื่องดนตรี	10	100.0	10	100.0	-	-	-	-	-	-	-	-	Manufacture of musical instruments
3694	การผลิตของเล่นเกมและของเล่น	17	100.0	17	100.0	-	-	-	-	-	-	-	-	Manufacture of games and toys
3699	การผลิตอื่น ๆ ซึ่งมีได้จัดประเภทไว้ในที่อื่น	1,388	100.0	1,385	99.8	3	0.2	2	66.7	-	-	1	33.3	Other manufacturing n.e.c.
37	การนำผลิตภัณฑ์ก้ำกวมผลิตเป็นวัตถุดิบใหม่	12	100.0	12	100.0	-	-	-	-	-	-	-	-	Recycling
371	การนำเศษและของที่ใช้ไม่ได้จำพวกโลหะมาผลิตเป็นวัตถุดิบใหม่	10	100.0	10	100.0	-	-	-	-	-	-	-	-	Recycling of metal waste and scrap
3710	การนำเศษและของที่ใช้ไม่ได้จำพวกโลหะมาผลิตเป็นวัตถุดิบใหม่	10	100.0	10	100.0	-	-	-	-	-	-	-	-	Recycling of metal waste and scrap
372	การนำเศษและของที่ใช้ไม่ได้จำพวกโลหะมาผลิตเป็นวัตถุดิบใหม่	2	100.0	2	100.0	-	-	-	-	-	-	-	-	Recycling of non-metal waste and scrap
3720	การนำเศษและของที่ใช้ไม่ได้จำพวกโลหะมาผลิตเป็นวัตถุดิบใหม่	2	100.0	2	100.0	-	-	-	-	-	-	-	-	Recycling of non-metal waste and scrap

หมายเหตุ : - ไม่มีข้อมูลหรือข้อมูลมีค่าเป็น 0 หรือมีข้อมูลจำนวนเล็กน้อย

Note : - Nil or zero or negligible amount

ตาราง 8 จำนวนและร้อยละของสถานประกอบการอุตสาหกรรมผลิต จัมนกตามการส่งเสริมการลงทุนจากสำนักงานคณะกรรมการส่งเสริมการลงทุน และประเภทอุตสาหกรรม ภาคใต้ พ.ศ. 2550  
 TABLE 8 NUMBER AND PERCENTAGE OF MANUFACTURING ESTABLISHMENTS BY INVESTMENT PROMOTION FROM BOARD OF INVESTMENT (BOI) AND CATEGORY OF INDUSTRY,  
 SOUTHERN REGION, 2007

รหัส Code	ประเภทอุตสาหกรรม	รวม Total		การส่งเสริมการลงทุนจากสำนักงานคณะกรรมการส่งเสริมการลงทุน Investment promotion from Board of Investment (BOI)				ร้อยละ %	จำนวน Number	ร้อยละ %	จำนวน Number	ร้อยละ %	Category of industry
		จำนวน Number	ร้อยละ %	ไม่มี / No		มี / Yes							
				จำนวน Number	ร้อยละ %	จำนวน Number	ร้อยละ %						
	<b>รวม</b>	<b>36,671</b>	<b>100.0</b>	<b>36,372</b>	<b>99.2</b>	<b>299</b>	<b>0.8</b>	<b>Total</b>					
<b>15</b>	<b>การผลิตผลิตภัณฑ์อาหารและเครื่องดื่ม</b>	<b>9,319</b>	<b>100.0</b>	<b>9,241</b>	<b>99.2</b>	<b>78</b>	<b>0.8</b>	<b>Manufacture of food products and beverages</b>					
151	การผลิต การแปรรูปและการเก็บถนอมเนื้อสัตว์ สัตว์น้ำ ผลไม้ ผัก น้ำมันและไขมัน	2,175	100.0	2,106	96.8	69	3.2	Production, processing and preservation of meat, fish, fruit, vegetables, oils and fats					
1511	การผลิตเนื้อสัตว์และผลิตภัณฑ์จากเนื้อสัตว์	326	100.0	326	100.0	-	-	Production of meat and meat products					
1512	การแปรรูปและการเก็บถนอมสัตว์น้ำ และผลิตภัณฑ์จากสัตว์น้ำ	1,582	100.0	1,519	96.0	63	4.0	Processing and preserving of fish and fish products					
1513	การแปรรูปผลไม้และผัก	201	100.0	200	99.5	1	0.5	Processing of fruit and vegetables					
1514	การผลิตน้ำมันจากพืช น้ำมันจากสัตว์และไขมันจากสัตว์	66	100.0	61	92.4	5	7.6	Manufacture of vegetable and animal oils and fats					
152	การผลิตผลิตภัณฑ์ที่ได้จากนม	140	100.0	140	100.0	-	-	Manufacture of dairy products					
1520	การผลิตผลิตภัณฑ์ที่ได้จากนม	140	100.0	140	100.0	-	-	Manufacture of dairy products					
153	การผลิตผลิตภัณฑ์ที่ได้จากการไม่ใช้ยีสส์ สตาร์ชและผลิตภัณฑ์ จากสตาร์ช และอาหารสัตว์สำเร็จรูป	2,408	100.0	2,406	99.9	2	0.1	Manufacture of grain mill products, starches and starch products, and prepared animal feeds					
1531	การผลิตผลิตภัณฑ์ที่ได้จากการไม่ใช้ยีสส์	2,380	100.0	2,380	100.0	-	-	Manufacture of grain mill products					
1532	การผลิตสตาร์ชและผลิตภัณฑ์จากสตาร์ช	4	100.0	4	100.0	-	-	Manufacture of starches and starch products					
1533	การผลิตอาหารสัตว์สำเร็จรูป	24	100.0	22	91.7	2	8.3	Manufacture of prepared animal feeds					
154	การผลิตผลิตภัณฑ์อาหารอื่น ๆ	3,986	100.0	3,979	99.8	7	0.2	Manufacture of other food products					
1541	การผลิตผลิตภัณฑ์ประเภทอบ	1,011	100.0	1,008	99.7	3	0.3	Manufacture of bakery products					
1542	การผลิตน้ำตาล	244	100.0	244	100.0	-	-	Manufacture of sugar					
1543	การผลิต โกโก้ ช็อกโกแลต และขนมที่ทำจากน้ำตาล	170	100.0	170	100.0	-	-	Manufacture of cocoa, chocolate and sugar confectionery					

ตาราง 8 จำนวนและร้อยละของสถานประกอบการอุตสาหกรรมผลิต จำนวนตามการส่งเสริมการลงทุนจากสำนักงานคณะกรรมการส่งเสริมการลงทุน และประเภทอุตสาหกรรม ภาคใต้ พ.ศ. 2550 (ต่อ)  
TABLE 8 NUMBER AND PERCENTAGE OF MANUFACTURING ESTABLISHMENTS BY INVESTMENT PROMOTION FROM BOARD OF INVESTMENT (BOI) AND CATEGORY OF INDUSTRY,

SOUTHERN REGION, 2007 (cont'd)

รหัส Code	ประเภทอุตสาหกรรม	รวม Total		การส่งเสริมการลงทุนจากสำนักงานคณะกรรมการส่งเสริมการลงทุน Investment promotion from Board of Investment (BOI)				Category of industry
		จำนวน Number	ร้อยละ %	ไม่มี / No		มี / Yes		
				จำนวน Number	ร้อยละ %	จำนวน Number	ร้อยละ %	
1544	การผลิตมะกะโรนี เส้นบะหมี่ เส้นก๋วยเตี๋ยว เส้นหมี่ ฟู่นเส้น และผลิตภัณฑ์อาหารประเภทแป้งที่คล้ายกัน	543	100.0	541	99.6	2	0.4	Manufacture of macaroni, noodles, couscous and similar farinaceous products
1549	การผลิตผลิตภัณฑ์อาหารอื่น ๆ ซึ่งมีได้จัดประเภทไว้ในที่อื่น	2,018	100.0	2,016	99.9	2	0.1	Manufacture of other food products n.e.c.
155	การผลิตเครื่องดื่ม	610	100.0	610	100.0	-	-	Manufacture of beverages
1551	การกลั่น การกลั่นลำดับส่วนและการผสมสุรา รวมทั้งการผลิตเอทิลแอลกอฮอล์ที่ได้จากการหมัก	105	100.0	105	100.0	-	-	Distilling, rectifying and blending of spirits; ethylalcohol production from fermented materials
1552	การผลิตไวน์	7	100.0	7	100.0	-	-	Manufacture of wines
1553	การผลิตเครื่องดื่มแอลกอฮอล์และมอลต์	3	100.0	3	100.0	-	-	Manufacture of malt liquors and malt
1554	การผลิตเครื่องดื่มที่ไม่มีแอลกอฮอล์ รวมทั้งการผลิตน้ำเบียร์รสขุ่น	495	100.0	495	100.0	-	-	Manufacture of soft drinks; bottling of mineral waters
<b>16</b>	<b>การผลิตผลิตภัณฑ์ยาสูบ</b>	<b>79</b>	<b>100.0</b>	<b>79</b>	<b>100.0</b>	-	-	<b>Manufacture of tobacco products</b>
160	การผลิตผลิตภัณฑ์ยาสูบ	79	100.0	79	100.0	-	-	Manufacture of tobacco products
1600	การผลิตผลิตภัณฑ์ยาสูบ	79	100.0	79	100.0	-	-	Manufacture of tobacco products
<b>17</b>	<b>การผลิตสิ่งทอ</b>	<b>1,113</b>	<b>100.0</b>	<b>1,111</b>	<b>99.8</b>	<b>2</b>	<b>0.2</b>	<b>Manufacture of textiles</b>
171	การปั่น การทอ และการแต่งสำเร็จสิ่งทอ	548	100.0	548	100.0	-	-	Spinning, weaving and finishing of textiles
1711	การจัดเตรียมและการปั่นเส้นใยสิ่งทอ รวมทั้งการทอสิ่งทอ	374	100.0	374	100.0	-	-	Preparation and spinning of textile fibres; weaving of textiles
1712	การแต่งสำเร็จสิ่งทอ	174	100.0	174	100.0	-	-	Finishing of textiles
172	การผลิตสิ่งทออื่น ๆ	547	100.0	545	99.6	2	0.4	Manufacture of other textiles
1721	การผลิตสิ่งทอสำเร็จรูป ยกเว้นเครื่องแต่งกาย	288	100.0	288	100.0	-	-	Manufacture of made-up textile articles, except apparel
1722	การผลิตพรมและเต็ร้องปูคาด	3	100.0	3	100.0	-	-	Manufacture of carpets and rugs

ตาราง 8 จำนวนและร้อยละของสถานประกอบการอุตสาหกรรมผลิต จั๊นเนตตามการส่งเสริมการลงทุนจากสำนักงานคณะกรรมการส่งเสริมการลงทุน และประเภทอุตสาหกรรม ภาคใต้ พ.ศ. 2550 (ต่อ)  
TABLE 8 NUMBER AND PERCENTAGE OF MANUFACTURING ESTABLISHMENTS BY INVESTMENT PROMOTION FROM BOARD OF INVESTMENT (BOI) AND CATEGORY OF INDUSTRY,  
SOUTHERN REGION, 2007 (cont'd)

รหัส Code	ประเภทอุตสาหกรรม	รวม Total		การส่งเสริมการลงทุนจากสำนักงานคณะกรรมการส่งเสริมการลงทุน Investment promotion from Board of Investment (BOI)				ร้อยละ %	จำนวน Number	ร้อยละ %	จำนวน Number	ร้อยละ %	จำนวน Number	ร้อยละ %	Category of industry
		จำนวน Number	ร้อยละ %	จำนวน Number	ร้อยละ %	ไม่มี / No	มี / Yes								
1723	การผลิตเชือก สายระโยงระยาง เชือกเส้นใหญ่ และตาข่าย เหา อาน	74	100.0	72	97.3	2	2.7							Manufacture of cordage, rope, twine and netting	
1729	การผลิตสิ่งทออื่น ๆ ซึ่งมีได้จัดประเภทไว้ในที่อื่น	182	100.0	182	100.0	-	-							Manufacture of other textiles n.e.c.	
173	การผลิตผ้าและสิ่งของที่ไดจากการถักนิตติ้งและโครเชท์	18	100.0	18	100.0	-	-							Manufacture of knitted and crocheted fabrics and articles	
1730	การผลิตผ้าและสิ่งของที่ไดจากการถักนิตติ้งและโครเชท์	18	100.0	18	100.0	-	-							Manufacture of knitted and crocheted fabrics and articles	
<b>18</b>	<b>การผลิตเครื่องแต่งกาย รวมทั้งการตกแต่งและย้อมสีขนสัตว์</b>	<b>10,299</b>	<b>100.0</b>	<b>10,297</b>	<b>100.0</b>	<b>2</b>	<b>-</b>							<b>Manufacture of wearing apparel; dressing and dyeing of fur</b>	
181	การผลิตเครื่องแต่งกาย ยกเว้นเครื่องแต่งกายที่ทำจากขนสัตว์	10,294	100.0	10,292	100.0	2	-							Manufacture of wearing apparel, except fur apparel	
1810	การผลิตเครื่องแต่งกาย ยกเว้น เครื่องแต่งกายที่ทำจากขนสัตว์	10,294	100.0	10,292	100.0	2	-							Manufacture of wearing apparel, except fur apparel	
182	การผลิตเครื่องแต่งและย้อมสีขนสัตว์ รวมทั้งการผลิตสิ่งของที่ทำจากขนสัตว์	5	100.0	5	100.0	-	-							Dressing and dyeing of fur; manufacture of articles of fur	
1820	การผลิตเครื่องแต่งและย้อมสีขนสัตว์ รวมทั้งการผลิตสิ่งของที่ทำจากขนสัตว์	5	100.0	5	100.0	-	-							Dressing and dyeing of fur; manufacture of articles of fur	
<b>19</b>	<b>การฟอกและตกแต่งหนังฟอก รวมทั้งการผลิตกระเป๋าเดินทาง กระเป๋าถือ อานม้า เครื่องเทียมเลา และรองเท้า</b>	<b>22</b>	<b>100.0</b>	<b>21</b>	<b>95.4</b>	<b>1</b>	<b>4.6</b>							<b>Tanning and dressing of leather; manufacture of luggage, handbags, saddlery, harness and footwear</b>	
191	การฟอกและตกแต่งหนังฟอก รวมทั้งการผลิตกระเป๋าเดินทาง กระเป๋าถือ อานม้า และเครื่องเทียมเลา	13	100.0	13	100.0	-	-							Tanning and dressing of leather; manufacture of luggage, handbags, saddlery and harness	
1912	การผลิตกระเป๋าเดินทาง กระเป๋าถือ และสิ่งทักคล้ายกัน อานม้า และเครื่องเทียมเลา	13	100.0	13	100.0	-	-							Manufacture of luggage, handbags and the like, saddlery and harness	
192	การผลิตรองเท้า	9	100.0	8	88.9	1	11.1							Manufacture of footwear	
1920	การผลิตรองเท้า	9	100.0	8	88.9	1	11.1							Manufacture of footwear	

ตาราง 8 จำนวนและร้อยละของสถานประกอบการอุตสาหกรรมผลิต จัมนกตามการส่งเสริมการลงทุนจากสำนักงานคณะกรรมการส่งเสริมการลงทุน และประเภทอุตสาหกรรม ภาคใต้ พ.ศ. 2550 (ต่อ)  
TABLE 8 NUMBER AND PERCENTAGE OF MANUFACTURING ESTABLISHMENTS BY INVESTMENT PROMOTION FROM BOARD OF INVESTMENT (BOI) AND CATEGORY OF INDUSTRY,

SOUTHERN REGION, 2007 (cont'd)

รหัส Code	ประเภทอุตสาหกรรม	รวม Total		การส่งเสริมการลงทุนจากสำนักงานคณะกรรมการส่งเสริมการลงทุน Investment promotion from Board of Investment (BOI)				ร้อยละ %	จำนวน Number	ร้อยละ %	จำนวน Number	ร้อยละ %	จำนวน Number	ร้อยละ %	Category of industry
		จำนวน Number	ร้อยละ %	จำนวน Number	ร้อยละ %	ไม่มี / No	มี / Yes								
20	การผลิตไม้และผลิตภัณฑ์จากไม้และไม่ถือยกเว้นเฟอร์นิเจอร์ รวมทั้งการผลิตสิ่งของที่ทำจากฟางและวัสดุธรรมชาติอื่น ๆ	4,455	100.0	4,377	98.3	78	1.7							Manufacture of wood and of products of wood and cork, except furniture; manufacture of articles of straw and plaiting materials	
201	การเลื่อยไม้และการไสไม้	742	100.0	688	92.7	54	7.3							Sawmilling and planing of wood	
2010	การเลื่อยไม้และการไสไม้	742	100.0	688	92.7	54	7.3							Sawmilling and planing of wood	
202	การผลิตผลิตภัณฑ์จากไม้ ไม่ถือยก ฟาง และวัสดุจักสาน	3,713	100.0	3,689	99.4	24	0.6							Manufacture of products of wood, cork, straw and plaiting materials	
2021	การผลิตแผ่นไม้วีเนียร์ รวมทั้งการผลิตไม้อัด ลามิเนบอร์ด แผ่นหิน ไม้อัด และแผ่นเบนิคอื่น ๆ และแผ่น ไม้อัดอื่น ๆ	78	100.0	58	74.4	20	25.6							Manufacture of veneer sheets; manufacture of plywood, laminboard, particle board and other panels and boards	
2022	การผลิตเครื่องมือที่ใช้ในการก่อสร้าง และเครื่องประกอบอาคาร	367	100.0	367	100.0	-	-							Manufacture of builders' carpentry and joinery	
2023	การผลิตภาชนะไม้	101	100.0	101	100.0	-	-							Manufacture of wooden containers	
2029	การผลิตผลิตภัณฑ์อื่นที่ทำจากไม้ รวมทั้งการผลิตสิ่งของที่ทำจากไม้ถือยก ฟาง และวัสดุจักสาน	3,167	100.0	3,163	99.9	4	0.1							Manufacture of other products of wood; manufacture of articles of cork, straw and plaiting materials	
21	การผลิตกระดาษและผลิตภัณฑ์กระดาษ	24	100.0	24	100.0	-	-							Manufacture of paper and paper products	
210	การผลิตกระดาษและผลิตภัณฑ์กระดาษ	24	100.0	24	100.0	-	-							Manufacture of paper and paper products	
2101	การผลิตเยื่อกระดาษ กระดาษ และกระดาษแข็ง	3	100.0	3	100.0	-	-							Manufacture of pulp, paper and paperboard	
2102	การผลิตกระดาษลูกฟูก และกระดาษแข็งลูกฟูก และการผลิตภาชนะที่ทำจากกระดาษ และกระดาษแข็ง	14	100.0	14	100.0	-	-							Manufacture of corrugated paper and paperboard and of containers of paper and paperboard	
2109	การผลิตสิ่งของอื่น ๆ ที่ทำจากกระดาษ และกระดาษแข็ง	7	100.0	7	100.0	-	-							Manufacture of other articles of paper and paperboard	
22	การพิมพ์โฆษณา การพิมพ์ และการทำสำเนาอื่นที่ก	562	100.0	562	100.0	-	-							Publishing, printing and reproduction of recorded media	

ตาราง 8 จำนวนและร้อยละของสถานประกอบการอุตสาหกรรมผลิต จัมนกตามการส่งเสริมการลงทุนจากสำนักงานคณะกรรมการส่งเสริมการลงทุน และประเภทอุตสาหกรรม ภาคใต้ พ.ศ. 2550 (ต่อ)  
 TABLE 8 NUMBER AND PERCENTAGE OF MANUFACTURING ESTABLISHMENTS BY INVESTMENT PROMOTION FROM BOARD OF INVESTMENT (BOI) AND CATEGORY OF INDUSTRY,  
 SOUTHERN REGION, 2007 (cont'd)

รหัส Code	ประเภทอุตสาหกรรม	รวม Total		การส่งเสริมการลงทุนจากสำนักงานคณะกรรมการส่งเสริมการลงทุน Investment promotion from Board of Investment (BOI)				Category of industry
		จำนวน Number	ร้อยละ %	ไม่มี / No		มี / Yes		
				จำนวน Number	ร้อยละ %	จำนวน Number	ร้อยละ %	
221	การพิมพ์โฆษณา	84	100.0	84	100.0	-	-	Publishing
2211	การพิมพ์โฆษณาหนังสือ โบรชัวร์ หนังสือเกี่ยวกับดนตรี และการพิมพ์โฆษณาอื่น ๆ	18	100.0	18	100.0	-	-	Publishing of books, brochures, musical books and other publications
2212	การพิมพ์โฆษณาหนังสือพิมพ์ วารสาร และนิตยสาร	13	100.0	13	100.0	-	-	Publishing of newspapers, journals and periodicals
2213	การพิมพ์โฆษณาบนสื่อบันทึก	1	100.0	1	100.0	-	-	Publishing of recorded media
2219	การพิมพ์โฆษณาอื่น ๆ	52	100.0	52	100.0	-	-	Other publishing
222	การพิมพ์ และกิจกรรมด้านการบริการที่เกี่ยวข้องกับการพิมพ์	476	100.0	476	100.0	-	-	Printing and service activities related to printing
2221	การพิมพ์	473	100.0	473	100.0	-	-	Printing
2222	กิจกรรมด้านการบริการที่เกี่ยวข้องกับการพิมพ์	3	100.0	3	100.0	-	-	Service activities related to printing
223	การทำสำเนาสื่อบันทึกข้อมูล	2	100.0	2	100.0	-	-	Reproduction of recorded media
2230	การทำสำเนาสื่อบันทึกข้อมูล	2	100.0	2	100.0	-	-	Reproduction of recorded media
<b>23</b>	<b>การผลิตผลิตภัณฑ์ถ่านโค้ก ผลิตภัณฑ์ที่ได้จากการถ่าน</b>							<b>Manufacture of coke, refined petroleum products</b>
	<b>น้ำมันปิโตรเลียมและเชื้อเพลิงปรมาณู</b>							<b>and nuclear fuel</b>
231	การผลิตผลิตภัณฑ์ถ่านโค้ก	5	100.0	5	100.0	-	-	Manufacture of coke oven products
2310	การผลิตผลิตภัณฑ์ถ่านโค้ก	5	100.0	5	100.0	-	-	Manufacture of coke oven products
232	การผลิตผลิตภัณฑ์ที่ได้จากการถ่านน้ำมันปิโตรเลียม	6	100.0	3	50.0	3	50.0	Manufacture of refined petroleum products
2320	การผลิตผลิตภัณฑ์ที่ได้จากการถ่านน้ำมันปิโตรเลียม	6	100.0	3	50.0	3	50.0	Manufacture of refined petroleum products
<b>24</b>	<b>การผลิตเคมีภัณฑ์และผลิตภัณฑ์เคมี</b>	<b>235</b>	<b>100.0</b>	<b>232</b>	<b>98.7</b>	<b>3</b>	<b>1.3</b>	<b>Manufacture of chemicals and chemical products</b>
241	การผลิตเคมีภัณฑ์พื้นฐาน	92	100.0	89	96.7	3	3.3	Manufacture of basic chemicals

ตาราง 8 จำนวนและร้อยละของสถานประกอบการอุตสาหกรรมผลิต จำนวนสถานประกอบการลงทุนจากสำนักงานคณะกรรมการส่งเสริมการลงทุน และประเภทอุตสาหกรรม ภาคใต้ พ.ศ. 2550 (ต่อ)  
TABLE 8 NUMBER AND PERCENTAGE OF MANUFACTURING ESTABLISHMENTS BY INVESTMENT PROMOTION FROM BOARD OF INVESTMENT (BOI) AND CATEGORY OF INDUSTRY,  
SOUTHERN REGION, 2007 (cont'd)

รหัส Code	ประเภทอุตสาหกรรม	รวม Total		การส่งเสริมการลงทุนจากสำนักงานคณะกรรมการส่งเสริมการลงทุน Investment promotion from Board of Investment (BOI)				Category of industry
		จำนวน Number	ร้อยละ %	จำนวน Number	ร้อยละ %	จำนวน Number	ร้อยละ %	
2411	การผลิตเคมีภัณฑ์ขั้นพื้นฐาน ยกเว้นปุ๋ย และสารประกอบ ไนโตรเจน	15	100.0	15	100.0	-	-	Manufacture of basic chemicals, except fertilizers nitrogen compounds
2412	การผลิตปุ๋ยและสารประกอบไนโตรเจน	65	100.0	65	100.0	-	-	Manufacture of fertilizers and nitrogen compounds
2413	การผลิตพลาสติกในขั้นต้น และยางสังเคราะห์	12	100.0	9	75.0	3	25.0	Manufacture of plastics in primary forms and of synthetic rubber
242	การผลิตผลิตภัณฑ์เคมีอื่น ๆ	143	100.0	143	100.0	-	-	Manufacture of other chemical products
2421	การผลิตสารกำจัดพืชและผลิตภัณฑ์ทางการเกษตรอื่น ๆ	1	100.0	1	100.0	-	-	Manufacture of pesticides and other agro-chemical products
2422	การผลิตสีทา น้ำมันชักเงา และสิ่งที่ใช้ทาเคลือบ หมึกพิมพ์ และน้ำมันทาไม้ (mastics) ที่คล้ายกัน	12	100.0	12	100.0	-	-	Manufacture of paints, varnishes and similar coatings, printing ink and mastics
2423	การผลิตผลิตภัณฑ์ทางเภสัชกรรม เคมีภัณฑ์ที่ใช้รักษาโรค และผลิตภัณฑ์ที่ทำจากสมุนไพร	82	100.0	82	100.0	-	-	Manufacture of pharmaceuticals, medicinal chemicals and botanical products
2424	การผลิตสบู่และผงซักฟอก เคมีภัณฑ์ที่ใช้ในการทำความสะอาด และขัดเงา เครื่องหอม และสิ่งปรุงแต่งสำหรับประทินร่างกาย หรือประเภทยา	42	100.0	42	100.0	-	-	Manufacture of soap and detergents, cleaning and polishing preparations, perfumes and toilet preparations
2429	การผลิตผลิตภัณฑ์เคมีอื่น ๆ ซึ่งมีได้จัดประเภทไว้ในที่อื่น	6	100.0	6	100.0	-	-	Manufacture of other chemical products n.e.c.
<b>25</b>	<b>การผลิตผลิตภัณฑ์ยางและพลาสติก</b>	<b>505</b>	<b>100.0</b>	<b>408</b>	<b>80.8</b>	<b>97</b>	<b>19.2</b>	<b>Manufacture of rubber and plastics products</b>
251	การผลิตผลิตภัณฑ์ยาง	407	100.0	315	77.4	92	22.6	Manufacture of rubber products
2511	การผลิตยางนอกและยางใน การห่อดอกยาง และการซ่อมสร้างยาง	1	100.0	1	100.0	-	-	Manufacture of rubber tyres and tubes; retreading and rebuilding of rubber tyres
2519	การผลิตผลิตภัณฑ์ยางอื่น ๆ	406	100.0	314	77.3	92	22.7	Manufacture of other rubber products



ตาราง 8 จำนวนและร้อยละของสถานประกอบการอุตสาหกรรมผลิต จำนวนตามการส่งเสริมการลงทุนจากสำนักงานคณะกรรมการส่งเสริมการลงทุน และประเภทอุตสาหกรรม ภาคใต้ พ.ศ. 2550 (ต่อ)  
TABLE 8 NUMBER AND PERCENTAGE OF MANUFACTURING ESTABLISHMENTS BY INVESTMENT PROMOTION FROM BOARD OF INVESTMENT (BOI) AND CATEGORY OF INDUSTRY,  
SOUTHERN REGION, 2007 (cont'd)

รหัส Code	ประเภทอุตสาหกรรม	รวม Total		การส่งเสริมการลงทุนจากสำนักงานคณะกรรมการส่งเสริมการลงทุน Investment promotion from Board of Investment (BOI)				Category of industry
		จำนวน Number	ร้อยละ %	ไม่มี / No		มี / Yes		
				จำนวน Number	ร้อยละ %	จำนวน Number	ร้อยละ %	
252	การผลิตพลาสติกแข็งพลาสติก	98	100.0	93	94.9	5	5.1	Manufacture of plastic products
2520	การผลิตพลาสติกแข็งพลาสติก	98	100.0	93	94.9	5	5.1	Manufacture of plastic products
<b>26</b>	<b>การผลิตผลิตภัณฑ์จากแร่โลหะ</b>	<b>1,583</b>	<b>100.0</b>	<b>1,574</b>	<b>99.4</b>	<b>9</b>	<b>0.6</b>	<b>Manufacture of other non-metallic mineral products</b>
261	การผลิตแก้วและผลิตภัณฑ์แก้ว	65	100.0	65	100.0	-	-	Manufacture of glass and glass products
2610	การผลิตแก้วและผลิตภัณฑ์แก้ว	65	100.0	65	100.0	-	-	Manufacture of glass and glass products
269	การผลิตผลิตภัณฑ์แร่โลหะ ซึ่งมีได้จัดประเภทไว้ในที่อื่น	1,518	100.0	1,509	99.4	9	0.6	Manufacture of non-metallic mineral products n.e.c.
2691	การผลิตเซรามิกชนิดไม่ทนไฟ ซึ่งไม่ได้ใช้ในงานก่อสร้าง	56	100.0	55	98.2	1	1.8	Manufacture of non-structural non-refractory ceramic ware
2692	การผลิตผลิตภัณฑ์เซรามิกชนิดทนไฟ	19	100.0	17	89.5	2	10.5	Manufacture of refractory ceramic products
2693	การผลิตผลิตภัณฑ์จากดินชนิดไม่ทนไฟ ซึ่งใช้กับงานก่อสร้าง	180	100.0	179	99.4	1	0.6	Manufacture of structural non-refractory clay products
2694	การผลิตซีเมนต์ ปูนขาว และปูนปลาสเตอร์	69	100.0	69	100.0	-	-	Manufacture of cement, lime and plaster
2695	การผลิตผลิตภัณฑ์จากคอนกรีต ซีเมนต์ และปูนปลาสเตอร์	1,092	100.0	1,087	99.5	5	0.5	Manufacture of articles of concrete, cement and plaster
2696	การตัด การขึ้นรูป และการแต่งสำเร็จหิน	85	100.0	85	100.0	-	-	Cutting, shaping and finishing of stone
2699	การผลิตผลิตภัณฑ์แร่โลหะอื่น ๆ ซึ่งมีได้จัดประเภทไว้ในที่อื่น	17	100.0	17	100.0	-	-	Manufacture of other non-metallic mineral products n.e.c.
<b>27</b>	<b>การผลิตโลหะขั้นมูลฐาน</b>	<b>73</b>	<b>100.0</b>	<b>70</b>	<b>95.9</b>	<b>3</b>	<b>4.1</b>	<b>Manufacture of basic metals</b>
271	การผลิตเหล็กและเหล็กกล้าขั้นมูลฐาน	24	100.0	23	95.8	1	4.2	Manufacture of basic iron and steel
2710	การผลิตเหล็กและเหล็กกล้าขั้นมูลฐาน	24	100.0	23	95.8	1	4.2	Manufacture of basic iron and steel
272	การผลิต โลหะมีค่าและโลหะอื่นที่มีน้ำหนักขั้นมูลฐาน	39	100.0	37	94.9	2	5.1	Manufacture of basic precious and non-ferrous metals
2720	การผลิต โลหะมีค่า และโลหะอื่นที่มีน้ำหนักขั้นมูลฐาน	39	100.0	37	94.9	2	5.1	Manufacture of basic precious and non-ferrous metals
273	การหล่อโลหะ	10	100.0	10	100.0	-	-	Casting of metals
2731	การหล่อเหล็กและเหล็กกล้า	4	100.0	4	100.0	-	-	Casting of iron and steel

ตาราง 8 จำนวนและร้อยละของสถานประกอบการอุตสาหกรรมผลิต จัมนกตามการส่งเสริมการลงทุนจากสำนักงานคณะกรรมการส่งเสริมการลงทุน และประเภทอุตสาหกรรม ภาคใต้ พ.ศ. 2550 (ต่อ)  
TABLE 8 NUMBER AND PERCENTAGE OF MANUFACTURING ESTABLISHMENTS BY INVESTMENT PROMOTION FROM BOARD OF INVESTMENT (BOI) AND CATEGORY OF INDUSTRY,  
SOUTHERN REGION, 2007 (cont'd)

รหัส Code	ประเภทอุตสาหกรรม	รวม Total		การส่งเสริมการลงทุนจากสำนักงานคณะกรรมการส่งเสริมการลงทุน Investment promotion from Board of Investment (BOI)				Category of industry
		จำนวน Number	ร้อยละ %	จำนวน Number	ร้อยละ %	จำนวน Number	ร้อยละ %	
2732	การผลิตโลหะที่มีน้ำหนัก	6	100.0	6	100.0	-	-	Casting of non-ferrous metals
<b>28</b>	<b>การผลิตผลิตภัณฑ์ที่ทำจากโลหะประติษฐ์ ยกเว้นเครื่องจักรและอุปกรณ์</b>	<b>4,733</b>	<b>100.0</b>	<b>4,730</b>	<b>99.9</b>	<b>3</b>	<b>0.1</b>	<b>Manufacture of fabricated metal products, except machinery and equipment</b>
281	การผลิตผลิตภัณฑ์ที่มีโครงสร้างเป็นโลหะ ถังน้ำ ที่เก็บน้ำ และเครื่องกำเนิดไอน้ำ	3,511	100.0	3,509	99.9	2	0.1	Manufacture of structural metal products, tanks, reservoirs and steam generators
2811	การผลิตผลิตภัณฑ์ที่มีโครงสร้างเป็นโลหะ	3,493	100.0	3,491	99.9	2	0.1	Manufacture of structural metal products
2812	การผลิตถังน้ำ ที่เก็บน้ำ และภาชนะบรรจุที่ทำจากโลหะ	17	100.0	17	100.0	-	-	Manufacture of tanks, reservoirs and containers of metal
2813	การผลิตเครื่องกำเนิดไอน้ำ ยกเว้นหม้อน้ำ (boiler) น้ำร้อน	1	100.0	1	100.0	-	-	Manufacture of steam generators, except central heating hot water boilers
289	การผลิตผลิตภัณฑ์โลหะประดิษฐ์อื่น ๆ รวมทั้งกิจกรรมด้านการบริการแก่ผู้ผลิตผลิตภัณฑ์โลหะประดิษฐ์	1,222	100.0	1,221	99.9	1	0.1	Manufacture of other fabricated metal products; service activities to producers of fabricated metal products
2891	การผลิตผลิตภัณฑ์โลหะที่ขึ้นโคเวรีการตี การกด การดัดพิมพ์ และการรีดในรูปแบบต่าง ๆ รวมทั้งการผลิตโลหะผง	769	100.0	769	100.0	-	-	Forging, pressing, stamping and roll-forming of metal; powder metallurgy
2892	การตกแต่งและการเคลือบโลหะ รวมทั้งการดำเนินการเกี่ยวกับวิศวกรรมเครื่องกล โดยได้รับค่าธรรมเนียมตอบแทนหรือโดยการทำสัญญาจ้าง	197	100.0	197	100.0	-	-	Treatment and coating of metals; general mechanical engineering on a fee or contract basis
2893	การผลิตของมีคม เครื่องมือที่ใช้งานด้วยมือ และเครื่องโลหะทั่วไป	211	100.0	211	100.0	-	-	Manufacture of cutlery, hand tools and general hardware
2899	การผลิตผลิตภัณฑ์โลหะประดิษฐ์อื่น ๆ ซึ่งมีได้จัดประเภทไว้ในที่อื่น	45	100.0	44	97.8	1	2.2	Manufacture of other fabricated metal products n.e.c.
<b>29</b>	<b>การผลิตเครื่องจักรและอุปกรณ์ ซึ่งมีได้จัดประเภทไว้ที่อื่น</b>	<b>313</b>	<b>100.0</b>	<b>307</b>	<b>98.1</b>	<b>6</b>	<b>1.9</b>	<b>Manufacture of machinery and equipment n.e.c.</b>

ตาราง 8 จำนวนและร้อยละของสถานประกอบการอุตสาหกรรมผลิต จัំเนกตามการส่งเสริมการลงทุนจากสำนักงานคณะกรรมการส่งเสริมการลงทุน และประเภทอุตสาหกรรม ภาคใต้ พ.ศ. 2550 (ต่อ)  
TABLE 8 NUMBER AND PERCENTAGE OF MANUFACTURING ESTABLISHMENTS BY INVESTMENT PROMOTION FROM BOARD OF INVESTMENT (BOI) AND CATEGORY OF INDUSTRY,  
SOUTHERN REGION, 2007 (cont'd)

รหัส Code	ประเภทอุตสาหกรรม	รวม Total		การส่งเสริมการลงทุนจากสำนักงานคณะกรรมการส่งเสริมการลงทุน Investment promotion from Board of Investment (BOI)				Category of industry
		จำนวน Number	ร้อยละ %	ไม่มี / No		มี / Yes		
				จำนวน Number	ร้อยละ %	จำนวน Number	ร้อยละ %	
291	การผลิตเครื่องจักรที่ใช้พลังงานทั่วไป	131	100.0	130	99.2	1	0.8	Manufacture of general purpose machinery
2911	การผลิตเครื่องยนต์และเครื่องกังหัน ยกเว้นเครื่องยนต์ที่ใช้กับอากาศยาน ยานยนต์และรถจักรยาน/รถจักรยานยนต์	93	100.0	92	98.9	1	1.1	Manufacture of engines and turbines, except aircraft, vehicle and cycle engines
2912	การผลิตเครื่องสูบลม เครื่องอัด แอปป์ และวาล์ว	27	100.0	27	100.0	-	-	Manufacture of pumps, compressors, taps and valves
2913	การผลิตแบริ่ง (ตลับลูกปืน) เกียร์และเครื่องเกียร์ และอุปกรณ์ที่ใช้ขับเคลื่อน	1	100.0	1	100.0	-	-	Manufacture of bearings, gears, gearing and driving elements
2914	การผลิตเตาอบ เตาเผา และเครื่องพ่นหรือเครื่องฉีดเชื้อเพลิงของเตาเผา	1	100.0	1	100.0	-	-	Manufacture of ovens, furnaces and furnace burners
2915	การผลิตอุปกรณ์ที่ใช้ในการยกและถ่วงขนถ่าย	1	100.0	1	100.0	-	-	Manufacture of lifting and handling equipment
2919	การผลิตเครื่องจักรที่ใช้งานทั่วไปอื่น ๆ	8	100.0	8	100.0	-	-	Manufacture of other general purpose machinery
292	การผลิตเครื่องจักรที่ใช้ในงานเฉพาะอย่าง	182	100.0	177	97.2	5	2.8	Manufacture of special purpose machinery
2921	การผลิตเครื่องจักรที่ใช้ในการเกษตรและการป่าไม้	144	100.0	144	100.0	-	-	Manufacture of agricultural and forestry machinery
2922	การผลิตเครื่องมือกล	3	100.0	2	66.7	1	33.3	Manufacture of machine-tools
2924	การผลิตเครื่องจักรที่ใช้ในการทำเหมืองแร่ เหมืองหิน และการก่อสร้าง	23	100.0	20	87.0	3	13.0	Manufacture of machinery for mining, quarrying and construction
2926	การผลิตเครื่องจักรที่ใช้ในการผลิตสิ่งทอ เครื่องแต่งกาย และเครื่องหนัง	1	100.0	1	100.0	-	-	Manufacture of machinery for textile, apparel and leather production
2927	การผลิตอาวุธและกระสุน	1	100.0	1	100.0	-	-	Manufacture of weapons and ammunition
2929	การผลิตเครื่องจักรที่ใช้ในงานเฉพาะอย่าง อื่น ๆ	10	100.0	9	90.0	1	10.0	Manufacture of other special purpose machinery

ตาราง 8 จำนวนและร้อยละของสถานประกอบการอุตสาหกรรมผลิต จัំแนกตามการส่งเสริมการลงทุนจากสำนักงานคณะกรรมการส่งเสริมการลงทุน และประเภทอุตสาหกรรม ภาคใต้ พ.ศ. 2550 (ต่อ)  
TABLE 8 NUMBER AND PERCENTAGE OF MANUFACTURING ESTABLISHMENTS BY INVESTMENT PROMOTION FROM BOARD OF INVESTMENT (BOI) AND CATEGORY OF INDUSTRY,  
SOUTHERN REGION, 2007 (cont'd)

รหัส Code	ประเภทอุตสาหกรรม	รวม Total				การส่งเสริมการลงทุนจากสำนักงานคณะกรรมการส่งเสริมการลงทุน Investment promotion from Board of Investment (BOI)				Category of industry
		จำนวน Number		ร้อยละ %		ไม่มี / No		มี / Yes		
		จำนวน Number	ร้อยละ %	จำนวน Number	ร้อยละ %	จำนวน Number	ร้อยละ %			
<b>31</b>	<b>การผลิตเครื่องจักรและเครื่องอุปกรณไฟฟ้า ซึ่งมีใช้ติดประเภทอื่นที่อื่น</b>	<b>176</b>	<b>100.0</b>	<b>176</b>	<b>100.0</b>	-	-	-	-	<b>Manufacture of electrical machinery and apparatus n.e.c.</b>
311	การผลิตมอเตอร์ไฟฟ้า เครื่องกำเนิดไฟฟ้า และหม้อแปลงไฟฟ้า	170	100.0	170	100.0	-	-	-	-	Manufacture of electric motors, generators and transformers
3110	การผลิตมอเตอร์ไฟฟ้า เครื่องกำเนิดไฟฟ้า และหม้อแปลงไฟฟ้า	170	100.0	170	100.0	-	-	-	-	Manufacture of electric motors, generators and transformers
312	การผลิตอุปกรณ์เพื่อการจ่ายและความคุ้มครองไฟฟ้า	6	100.0	6	100.0	-	-	-	-	Manufacture of electricity distribution and control apparatus
3120	การผลิตอุปกรณ์เพื่อการจ่ายและความคุ้มครองไฟฟ้า	6	100.0	6	100.0	-	-	-	-	Manufacture of electricity distribution and control apparatus
<b>32</b>	<b>การผลิตอุปกรณ์และเครื่องอุปกรณวิทยุ โทรทัศน์ และการสื่อสาร</b>	<b>13</b>	<b>100.0</b>	<b>12</b>	<b>92.3</b>	<b>1</b>	<b>7.7</b>	<b>1</b>	<b>7.7</b>	<b>Manufacture of radio, television and communication equipment and apparatus</b>
321	การผลิตหลอดอิเล็กทรอนิกส์และส่วนประกอบอิเล็กทรอนิกส์อื่น ๆ	1	100.0	1	100.0	-	-	-	-	Manufacture of electronic valves and tubes and other electronic components
3210	การผลิตหลอดอิเล็กทรอนิกส์และส่วนประกอบอิเล็กทรอนิกส์อื่น ๆ	1	100.0	1	100.0	-	-	-	-	Manufacture of electronic valves and tubes and other electronic components
322	การผลิตเครื่องส่งสัญญาณ โทรทัศน์และวิทยุ และเครื่องอุปกรณสำหรับโทรศัพท์และโทรเลขแบบไร้สาย	9	100.0	8	88.9	1	11.1	1	11.1	Manufacture of television and radio transmitters and apparatus for line telephony and line telegraphy
3220	การผลิตเครื่องส่งสัญญาณ โทรทัศน์และวิทยุ และเครื่องอุปกรณสำหรับโทรศัพท์และโทรเลขแบบไร้สาย	9	100.0	8	88.9	1	11.1	1	11.1	Manufacture of television and radio transmitters and apparatus for line telephony and line telegraphy
323	การผลิตเครื่องรับโทรทัศน์และวิทยุ เครื่องบันทึกเสียงหรือภาพหรือเครื่องขานตรีโพธิ์เครื่องวีดิโอรีโพธิ์เครื่องและสินค้าที่เกี่ยวข้อง	3	100.0	3	100.0	-	-	-	-	Manufacture of television and radio receivers and associated consumer goods

ตาราง 8 จำนวนและร้อยละของสถานประกอบการอุตสาหกรรมผลิต จัំแนตตามการส่งเสริมการลงทุนจากสำนักงานคณะกรรมการส่งเสริมการลงทุน และประเภทอุตสาหกรรม ภาคใต้ พ.ศ. 2550 (ต่อ)  
TABLE 8 NUMBER AND PERCENTAGE OF MANUFACTURING ESTABLISHMENTS BY INVESTMENT PROMOTION FROM BOARD OF INVESTMENT (BOI) AND CATEGORY OF INDUSTRY,

SOUTHERN REGION, 2007 (cont'd)

รหัส Code	ประเภทอุตสาหกรรม	รวม Total		การส่งเสริมการลงทุนจากสำนักงานคณะกรรมการส่งเสริมการลงทุน Investment promotion from Board of Investment (BOI)				Category of industry
		จำนวน Number	ร้อยละ %	จำนวน Number	ร้อยละ %	จำนวน Number	ร้อยละ %	
3230	การผลิตเครื่องรับโทรทัศน์และวิทยุ เครื่องบันทึกเสียงหรือภาพหรือเครื่องขยายเสียง โทรทัศน์หรือวีดีโอรีโพรดิวซ์ และสินค้าที่เกี่ยวข้อง	3	100.0	3	100.0	-	-	Manufacture of television and radio receivers and associated consumer goods
<b>33</b>	<b>การผลิตอุปกรณ์ที่ใช้ทางการแพทย์ การวัดความถี่ และอุปกรณ์ที่ใช้ในทางทัศนศาสตร์ นาฬิกา</b>	<b>57</b>	<b>100.0</b>	<b>57</b>	<b>100.0</b>	-	-	<b>Manufacture of medical, precision and optical instruments, watches and clocks</b>
331	การผลิตอุปกรณ์และเครื่องใช้ในทางการแพทย์และเครื่องใช้ที่ใช้ในการวัด การตรวจสอบ การทดสอบ การเดินเรือ/ การเดินอากาศและใช้ในวัตถุประสงค์อื่น ๆ ยกเว้นอุปกรณ์ที่ใช้ในทางทัศนศาสตร์	55	100.0	55	100.0	-	-	Manufacture of medical appliances and instruments and appliances for measuring, checking, testing, navigating and other purposes, except optical instruments
331.1	การผลิตอุปกรณ์ที่ใช้ในทางการแพทย์และศัลยกรรม และเครื่องใช้ทางทัศนศาสตร์กระดูก	51	100.0	51	100.0	-	-	Manufacture of medical and surgical equipment and or orthopaedic appliances
331.2	การผลิตอุปกรณ์และเครื่องใช้เพื่อการวัด การตรวจสอบการทดสอบ การเดินเรือการเดินอากาศ และใช้ในวัตถุประสงค์อื่น ๆ ยกเว้นอุปกรณ์ที่ใช้ในทางทัศนศาสตร์ และเครื่องอุปกรณ์	4	100.0	4	100.0	-	-	Manufacture of instruments and appliances for measuring, checking, testing, navigating and other purposes, except industrial process control equipment
332	การผลิตอุปกรณ์ที่ใช้ในทางทัศนศาสตร์ และเครื่องอุปกรณ์เกี่ยวกับภาพถ่าย	2	100.0	2	100.0	-	-	Manufacture of optical instruments and photographic equipment
3320	การผลิตอุปกรณ์ที่ใช้ในทางทัศนศาสตร์ และเครื่องอุปกรณ์เกี่ยวกับภาพถ่าย	2	100.0	2	100.0	-	-	Manufacture of optical instruments and photographic equipment
<b>34</b>	<b>การผลิตยานยนต์ รถพ่วงและรถถังรอกพ่วง</b>	<b>49</b>	<b>100.0</b>	<b>49</b>	<b>100.0</b>	-	-	<b>Manufacture of motor vehicles, trailers and semi-trailers</b>
341	การผลิตยานยนต์	3	100.0	3	100.0	-	-	Manufacture of motor vehicles

ตาราง 8 จำนวนและร้อยละของสถานประกอบการอุตสาหกรรมผลิต จัมนกตามการส่งเสริมการลงทุนจากสำนักงานคณะกรรมการส่งเสริมการลงทุน และประเภทอุตสาหกรรม ภาคใต้ พ.ศ. 2550 (ต่อ)

TABLE 8 NUMBER AND PERCENTAGE OF MANUFACTURING ESTABLISHMENTS BY INVESTMENT PROMOTION FROM BOARD OF INVESTMENT (BOI) AND CATEGORY OF INDUSTRY,

SOUTHERN REGION, 2007 (cont'd)

รหัส Code	ประเภทอุตสาหกรรม	รวม Total		การส่งเสริมการลงทุนจากสำนักงานคณะกรรมการส่งเสริมการลงทุน Investment promotion from Board of Investment (BOI)				Category of industry
		จำนวน Number	ร้อยละ %	ไม่มี / No		มี / Yes		
				จำนวน Number	ร้อยละ %	จำนวน Number	ร้อยละ %	
3410	การผลิตยานยนต์	3	100.0	3	100.0	-	-	Manufacture of motor vehicles
342	การผลิตตัวถัง (coachwork) สำหรับยานยนต์ รวมทั้งการผลิตรถพ่วงและรถกึ่งรถพ่วง	10	100.0	10	100.0	-	-	Manufacture of bodies (coachwork) for motor vehicles; manufacture of trailers and semi-trailers
3420	การผลิตตัวถัง (coachwork) สำหรับยานยนต์ รวมทั้งการผลิตรถพ่วง และรถกึ่งรถพ่วง	10	100.0	10	100.0	-	-	Manufacture of bodies (coachwork) for motor vehicles; manufacture of trailers and semi-trailers
343	การผลิตส่วนประกอบและอุปกรณ์ประกอบสำหรับยานยนต์และเครื่องยนต์	36	100.0	36	100.0	-	-	Manufacture of parts and accessories for motor vehicles and their engines
3430	การผลิตส่วนประกอบและอุปกรณ์ประกอบสำหรับยานยนต์และเครื่องยนต์	36	100.0	36	100.0	-	-	Manufacture of parts and accessories for motor vehicles and their engines
<b>35</b>	<b>การผลิตเครื่องอุปโภคบริโภคอื่น ๆ</b>	<b>236</b>	<b>100.0</b>	<b>236</b>	<b>100.0</b>	-	-	<b>Manufacture of other transport equipment</b>
351	การต่อเรือและการซ่อมเรือ	210	100.0	210	100.0	-	-	Building and repairing of ships and boats
3511	การต่อเรือและการซ่อมเรือ	199	100.0	199	100.0	-	-	Building and repairing of ships and boats
3512	การต่อเรือและการซ่อมเรือที่ใช้เพื่อความสวยงาม และการกีฬา	11	100.0	11	100.0	-	-	Building and repairing of pleasure and sporting boats
359	การผลิตเครื่องอุปโภคบริโภคอื่น ๆ ซึ่งมีได้จัดประเภทไว้ในที่อื่น	26	100.0	26	100.0	-	-	Manufacture of transport equipment n.e.c.
3591	การผลิตรถจักรยานยนต์	20	100.0	20	100.0	-	-	Manufacture of motorcycles
3592	การผลิตรถจักรยานสองล้อ และรถลำหรับคนพิการ	4	100.0	4	100.0	-	-	Manufacture of bicycles and invalid carriages
3599	การผลิตเครื่องอุปโภคบริโภคอื่น ๆ ซึ่งมีได้จัดประเภทไว้ในที่อื่น	2	100.0	2	100.0	-	-	Manufacture of other transport equipment n.e.c.
<b>36</b>	<b>การผลิตเฟอร์นิเจอร์ รวมทั้งการผลิตซึ่งมีได้จัดประเภทไว้ในที่อื่น</b>	<b>2,802</b>	<b>100.0</b>	<b>2,788</b>	<b>99.5</b>	<b>14</b>	<b>0.5</b>	<b>Manufacture of furniture; manufacturing n.e.c.</b>

ตาราง 8 จำนวนและร้อยละของสถานประกอบการอุตสาหกรรมผลิต จัំแนตตามการส่งเสริมการลงทุนจากสำนักงานคณะกรรมการส่งเสริมการลงทุน และประเภทอุตสาหกรรม ภาคใต้ พ.ศ. 2550 (ต่อ)  
TABLE 8 NUMBER AND PERCENTAGE OF MANUFACTURING ESTABLISHMENTS BY INVESTMENT PROMOTION FROM BOARD OF INVESTMENT (BOI) AND CATEGORY OF INDUSTRY,

SOUTHERN REGION, 2007 (cont'd)

รหัส Code	ประเภทอุตสาหกรรม	รวม Total		การส่งเสริมการลงทุนจากสำนักงานคณะกรรมการส่งเสริมการลงทุน Investment promotion from Board of Investment (BOI)				Category of industry
		จำนวน Number	ร้อยละ %	ไม่มี / No		มี / Yes		
				จำนวน Number	ร้อยละ %	จำนวน Number	ร้อยละ %	
361	การผลิตเฟอร์นิเจอร์	1,051	100.0	1,041	99.0	10	1.0	Manufacture of furniture
3610	การผลิตเฟอร์นิเจอร์	1,051	100.0	1,041	99.0	10	1.0	Manufacture of furniture
369	การผลิต ซึ่งมีให้จัดประเภทไว้ในที่อื่น	1,751	100.0	1,747	99.8	4	0.2	Manufacturing n.e.c.
3691	การผลิตเครื่องเพชรพลอยและรูปพรหม และของที่เกี่ยวข้อง	336	100.0	336	100.0	-	-	Manufacture of jewellery and related articles
3692	การผลิตเครื่องดนตรี	10	100.0	10	100.0	-	-	Manufacture of musical instruments
3694	การผลิตของเล่นเกมและของเล่น	17	100.0	16	94.1	1	5.9	Manufacture of games and toys
3699	การผลิตอื่น ๆ ซึ่งมีให้จัดประเภทไว้ในที่อื่น	1,388	100.0	1,385	99.8	3	0.2	Other manufacturing n.e.c.
<b>37</b>	<b>การนำผลิตภัณฑ์เก่ามาผลิตเป็นวัสดุรีไซเคิลใหม่</b>	<b>12</b>	<b>100.0</b>	<b>12</b>	<b>100.0</b>	<b>-</b>	<b>-</b>	<b>Recycling</b>
371	การนำเศษและของที่ใช้ไม่ได้จากพลาสติก มาผลิตเป็นวัสดุรีไซเคิลใหม่	10	100.0	10	100.0	-	-	Recycling of metal waste and scrap
3710	การนำเศษและของที่ใช้ไม่ได้จากพลาสติก มาผลิตเป็นวัสดุรีไซเคิลใหม่	10	100.0	10	100.0	-	-	Recycling of metal waste and scrap
372	การนำเศษและของที่ใช้ไม่ได้จากพลาสติก มาผลิตเป็นวัสดุรีไซเคิลใหม่	2	100.0	2	100.0	-	-	Recycling of non-metal waste and scrap
3720	การนำเศษและของที่ใช้ไม่ได้จากพลาสติก มาผลิตเป็นวัสดุรีไซเคิลใหม่	2	100.0	2	100.0	-	-	Recycling of non-metal waste and scrap

หมายเหตุ : - ไม่มีข้อมูลหรือข้อมูลมีค่าเป็น 0 หรือมีข้อมูลจำนวนเล็กน้อย

Note : - Nil or zero or negligible amount

ตาราง 9 จำนวนและร้อยละของสถานประกอบการอุตสาหกรรมผลิต จำนวนตามการส่งออกผลิตภัณฑ์ออกไปต่างประทศ และประเภทอุตสาหกรรม ภาคใต้ พ.ศ. 2550  
TABLE 9 NUMBER AND PERCENTAGE OF MANUFACTURING ESTABLISHMENTS BY EXPORT AND CATEGORY OF INDUSTRY, SOUTHERN REGION, 2007

รหัส Code	ประเภทอุตสาหกรรม	รวม Total		ไม่มีการส่งออก No export		การส่งออก Export				มูลค่า การส่งออก Value of export (พันบาท/ Thousand Baht)	Category of industry			
		จำนวน Number	ร้อยละ %	จำนวน Number	ร้อยละ %	< 50%	50 - 79%	≥ 80%	Total					
	<b>รวม</b>	<b>36,671</b>	<b>100.0</b>	<b>36,372</b>	<b>99.2</b>	<b>0.8</b>	<b>80</b>	<b>26.8</b>	<b>59</b>	<b>19.7</b>	<b>160</b>	<b>53.5</b>	<b>Total</b>	
<b>15</b>	<b>การผลิตภัตตาคารอาหารและเครื่องดื่ม</b>	<b>9,319</b>	<b>100.0</b>	<b>9,244</b>	<b>99.2</b>	<b>0.8</b>	<b>12</b>	<b>16.0</b>	<b>11</b>	<b>14.7</b>	<b>52</b>	<b>69.3</b>	<b>Manufacture of food products and beverages</b>	
151	การผลิต การแปรรูปและการเก็บถนอมเนื้อสัตว์ สัตว์น้ำ ผลไม้ หัก น้ำมัน และไขมัน	2,175	100.0	2,108	96.9	3.1	7	10.5	9	13.4	51	76.1	Production, processing and preservation of meat, fish, fruit, vegetables, oils and fats	
1511	การผลิตเนื้อสัตว์และผลิตภัณฑ์จากเนื้อสัตว์	326	100.0	326	100.0	-	-	-	-	-	-	-	Production of meat and meat products	
1512	การแปรรูปและการเก็บถนอมสัตว์น้ำ และผลิตภัณฑ์จากสัตว์น้ำ	1,582	100.0	1,518	96.0	4.0	6	9.4	8	12.5	50	78.1	Processing and preserving of fish and fish Products	
1513	การแปรรูปผลไม้และผัก	201	100.0	200	99.5	1	0.5	-	-	-	1	100.0	Processing of fruit and vegetables	
1514	การผลิตน้ำมันจากพืช น้ำมันจากสัตว์ และไขมันจากสัตว์	66	100.0	64	97.0	2	3.0	1	50.0	1	50.0	-	Manufacture of vegetable and animal oils and fats	
152	การผลิตผลิตภัณฑ์ที่ได้จากนม	140	100.0	140	100.0	-	-	-	-	-	-	-	Manufacture of dairy products	
1520	การผลิตผลิตภัณฑ์ที่ได้จากนม	140	100.0	140	100.0	-	-	-	-	-	-	-	Manufacture of dairy products	
153	การผลิตผลิตภัณฑ์ที่ได้จากการไม่- สัตว์ปีก สัตว์ และผลิตภัณฑ์จากสัตว์ปีกและอาหารสัตว์สำเร็จรูป	2,408	100.0	2,406	99.9	2	0.1	1	50.0	1	50.0	-	Manufacture of grain mill products, starches and starch products, and prepared animal feeds	
1531	การผลิตผลิตภัณฑ์ที่ได้จากการไม่- สัตว์ปีก	2,380	100.0	2,380	100.0	-	-	-	-	-	-	-	Manufacture of grain mill products	
1532	การผลิตสัตว์และผลิตภัณฑ์จากสัตว์	4	100.0	4	100.0	-	-	-	-	-	-	-	Manufacture of starches and starch products	
1533	การผลิตอาหารสัตว์สำเร็จรูป	24	100.0	22	91.7	2	8.3	1	50.0	1	50.0	-	Manufacture of prepared animal feeds	
154	การผลิตผลิตภัณฑ์อาหารอื่น ๆ	3,986	100.0	3,980	99.8	6	0.2	4	66.6	1	16.7	1	16.7	Manufacture of other food products
1541	การผลิตผลิตภัณฑ์ประเภทอบ	1,011	100.0	1,009	99.8	2	0.2	1	50.0	1	50.0	-	Manufacture of bakery products	
1542	การผลิตน้ำตาล	244	100.0	244	100.0	-	-	-	-	-	-	-	Manufacture of sugar	
1543	การผลิต โกลี่ ช็อกโกแลต และขนมที่ทำจากน้ำตาล	170	100.0	170	100.0	-	-	-	-	-	-	-	Manufacture of cocoa, chocolate and sugar confectionery	
1544	การผลิตมะกะโรนี เส้นบะหมี่ เส้นก๋วยเตี๋ยว เส้นหมี่ วุ้นเส้น และผลิตภัณฑ์อาหารประเภทแป้งที่คล้ายกัน	543	100.0	541	99.6	2	0.4	1	50.0	-	1	50.0	Manufacture of macaroni, noodles, couscous and similar farinaceous products	



ตาราง 9 จำนวนและร้อยละของสถานประกอบการอุตสาหกรรมผลิต จำนวนสถานการส่งออกผลิตภัณฑ์ออกไปต่างประเทศ และประเภทอุตสาหกรรม ภาคใต้ พ.ศ. 2550 (ต่อ)  
TABLE 9 NUMBER AND PERCENTAGE OF MANUFACTURING ESTABLISHMENTS BY EXPORT AND CATEGORY OF INDUSTRY, SOUTHERN REGION, 2007 (cont'd)

รหัส Code	ประเภทอุตสาหกรรม	รวม				ไม่มีการส่งออก				การส่งออก Export				มูลค่า		Category of industry
		Total		No export		รวม		< 50%		50 - 79%		≥ 80%		Value of export (พันบาท/ Thousand Baht)		
		จำนวน Number	ร้อยละ %	จำนวน Number	ร้อยละ %	จำนวน Number	ร้อยละ %	จำนวน Number	ร้อยละ %	จำนวน Number	ร้อยละ %	จำนวน Number	ร้อยละ %			
1549	การผลิตผลิตภัณฑ์อาหารอื่น ๆ ซึ่งมีได้ จัดประเภทไว้ในที่อื่น	2,018	100.0	2,016	99.9	2	0.1	2	100.0	-	-	-	-	-	D	Manufacture of other food products n.e.c.
155	การผลิตเครื่องดื่ม	610	100.0	610	100.0	-	-	-	-	-	-	-	-	-	-	Manufacture of beverages
1551	การกลั่น การกลั่นลำดับส่วนและการผสมสุรา รวมทั้ง การผลิตเอทิลแอลกอฮอล์ที่ได้จากการหมัก	105	100.0	105	100.0	-	-	-	-	-	-	-	-	-	-	Distilling, rectifying and blending of spirits; ethylalcohol production from fermented materials
1552	การผลิตไวน์	7	100.0	7	100.0	-	-	-	-	-	-	-	-	-	-	Manufacture of wines
1553	การผลิตหมอลดกลั่นและมอลต์	3	100.0	3	100.0	-	-	-	-	-	-	-	-	-	-	Manufacture of malt liquors and malt
1554	การผลิตเครื่องดื่มที่ไม่มีแอลกอฮอล์ รวมทั้งการผลิต น้ำแร่บรรจุขวด	495	100.0	495	100.0	-	-	-	-	-	-	-	-	-	-	Manufacture of soft drinks; bottling of mineral waters
16	การผลิตผลิตภัณฑ์ยาสูบ	79	100.0	79	100.0	-	-	-	-	-	-	-	-	-	-	Manufacture of tobacco products
160	การผลิตผลิตภัณฑ์ยาสูบ	79	100.0	79	100.0	-	-	-	-	-	-	-	-	-	-	Manufacture of tobacco products
1600	การผลิตผลิตภัณฑ์ยาสูบ	79	100.0	79	100.0	-	-	-	-	-	-	-	-	-	-	Manufacture of tobacco products
17	การผลิตสิ่งทอ	1,113	100.0	1,109	99.6	4	0.4	3	75.0	-	-	1	25.0	60,724.2	-	Manufacture of textiles
171	การปั่น การทอ และการแต่งสำเร็จสิ่งทอ	548	100.0	548	100.0	-	-	-	-	-	-	-	-	-	-	Spinning, weaving and finishing of textiles
1711	การจัดเตรียมและการปั่นเส้นใยสิ่งทอ รวมทั้งการทอสิ่งทอ	374	100.0	374	100.0	-	-	-	-	-	-	-	-	-	-	Preparation and spinning of textile fibres; weaving of textiles
1712	การแต่งสำเร็จสิ่งทอ	174	100.0	174	100.0	-	-	-	-	-	-	-	-	-	-	Finishing of textiles
172	การผลิตสิ่งทออื่น ๆ	547	100.0	543	99.3	4	0.7	3	75.0	-	-	1	25.0	60,724.2	-	Manufacture of other textiles
1721	การผลิตสิ่งทอสำเร็จรูป ยกเว้นเครื่องแต่งกาย	288	100.0	288	100.0	-	-	-	-	-	-	-	-	-	-	Manufacture of made-up textile articles, except apparel
1722	การผลิตพรมและเครื่องปูลาด	3	100.0	3	100.0	-	-	-	-	-	-	-	-	-	-	Manufacture of carpets and rugs
1723	การผลิตเชือก สายระโยงระยาง เชือกเส้นใหญ่ และตาข่าย แห อวน	74	100.0	70	94.6	4	5.4	3	75.0	-	-	1	25.0	60,724.2	-	Manufacture of cordage, rope, twine and netting

ตาราง 9 จำนวนและร้อยละของสถานประกอบการอุตสาหกรรมผลิต จำนวนตามการส่งออกผลิตภัณฑ์ออกไปต่างประเทศ และประเภทอุตสาหกรรม ภาคใต้ พ.ศ. 2550 (ต่อ)  
TABLE 9 NUMBER AND PERCENTAGE OF MANUFACTURING ESTABLISHMENTS BY EXPORT AND CATEGORY OF INDUSTRY, SOUTHERN REGION, 2007 (cont'd)

รหัส Code	ประเภทอุตสาหกรรม	รวม		ไม่มีการส่งออก		การส่งออก				มูลค่า การส่งออก Value of export (พันบาท/ Thousand Baht)	Category of industry		
		Total	No export	รวม		< 50%		50 - 79%				≥ 80%	
		จำนวน Number	ร้อยละ %	จำนวน Number	ร้อยละ %	จำนวน Number	ร้อยละ %	จำนวน Number	ร้อยละ %			จำนวน Number	ร้อยละ %
1729	การผลิตสิ่งทออื่น ๆ ซึ่งมีได้ประเภทไว้ในที่อื่น	182	100.0	182	100.0	-	-	-	-	-	-	Manufacture of other textiles n.e.c.	
173	การผลิตผ้าและสิ่งของที่ไดจากการถักนิตติ้งและโครเชต์	18	100.0	18	100.0	-	-	-	-	-	-	Manufacture of knitted and crocheted fabrics and articles	
1730	การผลิตผ้าและสิ่งของที่ไดจากการถักนิตติ้งและโครเชต์	18	100.0	18	100.0	-	-	-	-	-	-	Manufacture of knitted and crocheted fabrics and articles	
<b>18</b>	<b>การผลิตเครื่องแต่งกาย รวมทั้งการตกแต่งและย้อมสีขนสัตว์</b>	<b>10,299</b>	<b>100.0</b>	<b>10,297</b>	<b>100.0</b>	<b>2</b>	<b>-</b>	<b>-</b>	<b>-</b>	<b>2</b>	<b>100.0</b>	<b>Manufacture of wearing apparel; dressing and dyeing of fur</b>	
181	การผลิตเครื่องแต่งกาย ขกเว้นเครื่องแต่งกายที่ทำจากขนสัตว์	10,294	100.0	10,292	100.0	2	-	-	-	2	100.0	Manufacture of wearing apparel, except fur apparel	
1810	การผลิตเครื่องแต่งกาย ขกเว้นเครื่องแต่งกายที่ทำจากขนสัตว์	10,294	100.0	10,292	100.0	2	-	-	-	2	100.0	Manufacture of wearing apparel, except fur apparel	
182	การตกแต่งและย้อมสีขนสัตว์ รวมทั้งการผลิตสิ่งของที่ทำจากขนสัตว์	5	100.0	5	100.0	-	-	-	-	-	-	Dressing and dyeing of fur; manufacture of articles of fur	
1820	การตกแต่งและย้อมสีขนสัตว์ รวมทั้งการผลิตสิ่งของที่ทำจากขนสัตว์	5	100.0	5	100.0	-	-	-	-	-	-	Dressing and dyeing of fur; manufacture of articles of fur	
<b>19</b>	<b>การฟอกและตกแต่งหนังฟอก รวมทั้งการผลิตกระเป๋าคณะปีเดินทาง กระเป๋าถือ อานม้า เครื่องเทียมลากและรองเท้า</b>	<b>22</b>	<b>100.0</b>	<b>21</b>	<b>95.4</b>	<b>1</b>	<b>4.6</b>	<b>1</b>	<b>100.0</b>	<b>-</b>	<b>-</b>	<b>Tanning and dressing of leather; manufacture of luggage, handbags, saddlery, harness and footwear</b>	
191	การฟอกและตกแต่งหนังฟอก รวมทั้งการผลิตกระเป๋าเดินทาง กระเป๋าถือ อานม้าและเครื่องเทียมลาก	13	100.0	13	100.0	-	-	-	-	-	-	Tanning and dressing of leather; manufacture of luggage, handbags, saddlery and harness	
1912	การผลิตกระเป๋าเดินทาง กระเป๋าถือ และสิ่งทีคล้ายกัน อานม้า และเครื่องเทียมลาก	13	100.0	13	100.0	-	-	-	-	-	-	Manufacture of luggage, handbags and the like, saddlery and harness	

ตาราง 9 จำนวนและร้อยละของสถานประกอบการอุตสาหกรรมผลิต จำนวนตามการส่งออกผลิตภัณฑ์ออกไปต่างประเทศ และประเภทอุตสาหกรรม ภาคใต้ พ.ศ. 2550 (ต่อ)

TABLE 9 NUMBER AND PERCENTAGE OF MANUFACTURING ESTABLISHMENTS BY EXPORT AND CATEGORY OF INDUSTRY, SOUTHERN REGION, 2007 (cont'd)

รหัส Code	ประเภทอุตสาหกรรม	รวม				ไม่มีการส่งออก				การส่งออก				มูลค่า การส่งออก Value of export (พันบาท/ Thousand Baht)	Category of industry
		Total		No export		รวม		< 50%		50 - 79%		≥ 80%			
		จำนวน Number	%	จำนวน Number	%	จำนวน Number	%	จำนวน Number	%	จำนวน Number	%	จำนวน Number	%		
192	การผลิตรองเท้า	9	100.0	8	88.9	1	11.1	1	100.0	-	-	-	-	D	Manufacture of footwear
1920	การผลิตรองเท้า	9	100.0	8	88.9	1	11.1	1	100.0	-	-	-	-	D	Manufacture of footwear
<b>20</b>	<b>การผลิตไม้และผลิตภัณฑ์จากไม้และไม้ก๊อก ยกเว้นเฟอร์นิเจอร์ รวมทั้งการผลิตสิ่งของที่ทำจากฟางและวัสดุัดักสานอื่นๆ</b>	<b>4,455</b>	<b>100.0</b>	<b>4,377</b>	<b>98.3</b>	<b>78</b>	<b>1.7</b>	<b>31</b>	<b>39.7</b>	<b>26</b>	<b>33.4</b>	<b>21</b>	<b>26.9</b>		<b>Manufacture of wood and of products of wood and cork, except furniture; manufacture of articles of straw and plaiting materials</b>
201	การเลื่อยไม้และการไสไม้	742	100.0	688	92.7	54	7.3	22	40.8	18	33.3	14	25.9		Sawmilling and planing of wood
2010	การเลื่อยไม้และการไสไม้	742	100.0	688	92.7	54	7.3	22	40.8	18	33.3	14	25.9		Sawmilling and planing of wood
202	การผลิตผลิตภัณฑ์จากไม้ ไม้ก๊อก ฟาง และวัสดุัดักสาน	3,713	100.0	3,689	99.4	24	0.6	9	37.5	8	33.3	7	29.2		Manufacture of products of wood, cork, straw and plaiting materials
2021	การผลิตแผ่น ไม้วีเนียร์ รวมทั้งการผลิตไม้อัดลามิเนตบอร์ด แผ่นซีเอ็นดี และแผ่นไม้อัดอื่นๆ	78	100.0	58	74.4	20	25.6	6	30.0	8	40.0	6	30.0		Manufacture of veneer sheets; manufacture of plywood, laminboard, particle board and other panels and boards
2022	การผลิตเครื่องไม้ที่ใช้ในการก่อสร้าง และเครื่องประกอบอาคาร	367	100.0	367	100.0	-	-	-	-	-	-	-	-		Manufacture of builders' carpentry and joinery
2023	การผลิตภาชนะไม้	101	100.0	101	100.0	-	-	-	-	-	-	-	-		Manufacture of wooden containers
2029	การผลิตผลิตภัณฑ์อื่นที่ทำจากไม้ รวมทั้งการผลิตสิ่งของที่ทำจากไม้ก๊อก ฟาง และวัสดุัดักสาน	3,167	100.0	3,163	99.9	4	0.1	3	75.0	-	-	1	25.0		Manufacture of other products of wood; manufacture of articles of cork, straw and plaiting materials
<b>21</b>	<b>การผลิตกระดาษและผลิตภัณฑ์กระดาษ</b>	<b>24</b>	<b>100.0</b>	<b>24</b>	<b>100.0</b>	<b>-</b>	<b>-</b>	<b>-</b>	<b>-</b>	<b>-</b>	<b>-</b>	<b>-</b>	<b>-</b>		<b>Manufacture of paper and paper products</b>
210	การผลิตกระดาษและผลิตภัณฑ์กระดาษ	24	100.0	24	100.0	-	-	-	-	-	-	-	-		Manufacture of paper and paper products
2101	การผลิตเยื่อกระดาษ กระดาษ และกระดาษแข็ง	3	100.0	3	100.0	-	-	-	-	-	-	-	-		Manufacture of pulp, paper and paperboard
2102	การผลิตกระดาษลูกฟูก และกระดาษแข็งลูกฟูกและกระดาษภาชนะที่ทำจากกระดาษ และกระดาษแข็ง	14	100.0	14	100.0	-	-	-	-	-	-	-	-		Manufacture of corrugated paper and paperboard and of containers of paper and paperboard

ตาราง 9 จำนวนและร้อยละของสถานประกอบการอุตสาหกรรมผลิต จำนวนตามการส่งออกผลิตภัณฑ์ออกไปต่างประเทศ และประเภทอุตสาหกรรม ภาคใต้ พ.ศ. 2550 (ต่อ)  
TABLE 9 NUMBER AND PERCENTAGE OF MANUFACTURING ESTABLISHMENTS BY EXPORT AND CATEGORY OF INDUSTRY, SOUTHERN REGION, 2007 (cont'd)

รหัส Code	ประเภทอุตสาหกรรม	รวม				ไม่มีการส่งออก				การส่งออก Export				มูลค่า การส่งออก Value of export (พันบาท/ Thousand Baht)	Category of industry
		Total		No export		< 50%		50 - 79%		≥ 80%					
		จำนวน Number	ร้อยละ %	จำนวน Number	ร้อยละ %	จำนวน Number	ร้อยละ %	จำนวน Number	ร้อยละ %	จำนวน Number	ร้อยละ %				
2109	การผลิตสิ่งของอื่น ๆ ที่ทำจากกระดาษ และกระดาษแข็ง	7	100.0	7	100.0	-	-	-	-	-	-	-	-	Manufacture of other articles of paper and paperboard	
<b>22</b>	<b>การพิมพ์โฆษณา การพิมพ์ และการทำสำเนาสื่ออิเล็กทรอนิกส์</b>	<b>562</b>	<b>100.0</b>	<b>562</b>	<b>100.0</b>	-	-	-	-	-	-	-	-	<b>Publishing, printing and repro duction of recorded media</b>	
221	การพิมพ์โฆษณา	84	100.0	84	100.0	-	-	-	-	-	-	-	-	Publishing	
2211	การพิมพ์โฆษณาหนังสือ โบรชัวร์ หนังสือเกี่ยวกับดนตรี และการพิมพ์โฆษณาอื่น ๆ	18	100.0	18	100.0	-	-	-	-	-	-	-	-	Publishing of books, brochures, musical books and other publications	
2212	การพิมพ์โฆษณาหนังสือพิมพ์ วารสาร และนิตยสาร	13	100.0	13	100.0	-	-	-	-	-	-	-	-	Publishing of newspapers, journals and periodicals	
2213	การพิมพ์โฆษณาลงบนสื่ออิเล็กทรอนิกส์	1	100.0	1	100.0	-	-	-	-	-	-	-	-	Publishing of recorded media	
2219	การพิมพ์โฆษณาอื่น ๆ	52	100.0	52	100.0	-	-	-	-	-	-	-	-	Other publishing	
222	การพิมพ์ และกิจกรรมด้านการบริการที่เกี่ยวข้องกับการพิมพ์	476	100.0	476	100.0	-	-	-	-	-	-	-	-	Printing and service activities related to printing	
2221	การพิมพ์	473	100.0	473	100.0	-	-	-	-	-	-	-	-	Printing	
2222	กิจกรรมด้านการบริการที่เกี่ยวข้องกับการพิมพ์	3	100.0	3	100.0	-	-	-	-	-	-	-	-	Service activities related to printing	
223	การทำสำเนาสื่อบันทึกข้อมูล	2	100.0	2	100.0	-	-	-	-	-	-	-	-	Reproduction of recorded media	
2230	การทำสำเนาสื่อบันทึกข้อมูล	2	100.0	2	100.0	-	-	-	-	-	-	-	-	Reproduction of recorded media	
<b>23</b>	<b>การผลิตผลิตภัณฑ์จากถ่านโค้ก ผลิตภัณฑ์ที่ได้จากการกลั่นน้ำมันปิโตรเลียมและเชื้อเพลิงปรมาณู</b>	<b>11</b>	<b>100.0</b>	<b>8</b>	<b>72.7</b>	<b>3</b>	<b>27.3</b>	<b>2</b>	<b>66.7</b>	<b>-</b>	<b>-</b>	<b>1</b>	<b>33.3</b>	<b>Manufacture of coke, refined petroleum products and nuclear fuel</b>	
231	การผลิตผลิตภัณฑ์จากถ่านโค้ก	5	100.0	5	100.0	-	-	-	-	-	-	-	-	Manufacture of coke oven products	
2310	การผลิตผลิตภัณฑ์จากถ่านโค้ก	5	100.0	5	100.0	-	-	-	-	-	-	-	-	Manufacture of coke oven products	
232	การผลิตผลิตภัณฑ์ที่ได้จากการกลั่นน้ำมันปิโตรเลียม	6	100.0	3	50.0	3	50.0	2	66.7	-	-	1	33.3	Manufacture of refined petroleum products	
2320	การผลิตผลิตภัณฑ์ที่ได้จากการกลั่นน้ำมันปิโตรเลียม	6	100.0	3	50.0	3	50.0	2	66.7	-	-	1	33.3	Manufacture of refined petroleum products	
<b>24</b>	<b>การผลิตเคมีภัณฑ์และผลิตภัณฑ์เคมี</b>	<b>235</b>	<b>100.0</b>	<b>232</b>	<b>98.7</b>	<b>3</b>	<b>1.3</b>	<b>1</b>	<b>33.4</b>	<b>1</b>	<b>33.3</b>	<b>1</b>	<b>33.3</b>	<b>Manufacture of chemicals and chemical products</b>	
241	การผลิตเคมีภัณฑ์ขั้นมูลฐาน	92	100.0	89	96.7	3	3.3	1	33.4	1	33.3	1	33.3	Manufacture of basic chemicals	

ตาราง 9 จำนวนและร้อยละของสถานประกอบการอุตสาหกรรมผลิต จำนวนตามการส่งออกผลิตภัณฑ์ออกไปต่างประเทศ และประเภทอุตสาหกรรม ภาคใต้ พ.ศ. 2550 (ต่อ)  
TABLE 9 NUMBER AND PERCENTAGE OF MANUFACTURING ESTABLISHMENTS BY EXPORT AND CATEGORY OF INDUSTRY, SOUTHERN REGION, 2007 (cont'd)

รหัส Code	ประเภทอุตสาหกรรม	การส่งออก						มูลค่า		Category of industry					
		รวม		ไม่มีการส่งออก		การส่งออก Export		การส่งออก							
		จำนวน	ร้อยละ	จำนวน	ร้อยละ	จำนวน	ร้อยละ	Value of export	(พันบาท/ Thousand Baht)						
2411	การผลิตเคมีภัณฑ์พื้นฐาน ยกเว้นปุ๋ยและสารประกอบไนโตรเจน	15	100.0	15	100.0	-	-	-	-	-	Manufacture of basic chemicals, except fertilizers and nitrogen compounds				
2412	การผลิตปุ๋ยและสารประกอบไนโตรเจน	65	100.0	65	100.0	-	-	-	-	-	Manufacture of fertilizers and nitrogen compounds				
2413	การผลิตพลาสติกขั้นต้น และยางสังเคราะห์	12	100.0	9	75.0	3	25.0	1	33.3	1	33.3	D Manufacture of plastics in primary forms and of synthetic rubber			
242	การผลิตผลิตภัณฑ์เคมีอื่น ๆ	143	100.0	143	100.0	-	-	-	-	-	Manufacture of other chemical products				
2421	การผลิตสารกำจัดวัชพืชและผลิตภัณฑ์ทางการเกษตรอื่น ๆ	1	100.0	1	100.0	-	-	-	-	-	Manufacture of pesticides and other agro-chemical products				
2422	การผลิตสีทา น้ำมันชักเงา และสิ่งที่ใช้ทาเคลือบหมักพิมพ์ และน้ำมันที่ไม่ (mastics) ที่คล้ายกัน	12	100.0	12	100.0	-	-	-	-	-	Manufacture of paints, varnishes and similar coatings, printing ink and mastics				
2423	การผลิตผลิตภัณฑ์ทางเภสัชกรรม เคมีภัณฑ์ที่ใช้รักษาโรคและผลิตภัณฑ์จากสมุนไพร	82	100.0	82	100.0	-	-	-	-	-	Manufacture of pharmaceuticals, medicinal chemicals and botanical products				
2424	การผลิตสบู่และผงซักฟอก เคมีภัณฑ์ที่ใช้ในการทำ ความสะอาด และจัดงา เครื่องหอม และสิ่งปรุงแต่งสำหรับประพินร่างกาย หรือประพินเครื่องประดับ	42	100.0	42	100.0	-	-	-	-	-	Manufacture of soap and detergents, cleaning and polishing preparations, perfumes and toilet preparations				
2429	การผลิตผลิตภัณฑ์เคมีอื่น ๆ ซึ่งมีได้จัดประเภทไว้ในที่อื่น	6	100.0	6	100.0	-	-	-	-	-	Manufacture of other chemical products n.e.c.				
<b>25</b>	<b>การผลิตผลิตภัณฑ์ยางและพลาสติก</b>	<b>505</b>	<b>100.0</b>	<b>408</b>	<b>80.8</b>	<b>97</b>	<b>19.2</b>	<b>19</b>	<b>19.6</b>	<b>11</b>	<b>11.3</b>	<b>67</b>	<b>69.1</b>	<b>107,231,094.1</b>	<b>Manufacture of rubber and plastics products</b>
251	การผลิตผลิตภัณฑ์ยาง	407	100.0	315	77.4	92	22.6	14	15.2	11	12.0	67	72.8	107,190,390.7	Manufacture of rubber products
2511	การผลิตยางนอกและยางใน การหล่อออกยางและการซ่อมสร้างยาง	1	100.0	1	100.0	-	-	-	-	-	-	-	-	-	Manufacture of rubber tyres and tubes; retreading and rebuilding of rubber tyres
2519	การผลิตผลิตภัณฑ์ยางอื่น ๆ	406	100.0	314	77.3	92	22.7	14	15.2	11	12.0	67	72.8	107,190,390.7	Manufacture of other rubber products
252	การผลิตผลิตภัณฑ์พลาสติก	98	100.0	93	94.9	5	5.1	5	100.0	-	-	-	-	40,703.4	Manufacture of plastic products

ตาราง 9 จำนวนและร้อยละของสถานประกอบการอุตสาหกรรมผลิต จำนวนต่างประเภทการส่งออก และประเภทอุตสาหกรรม ภาคใต้ พ.ศ. 2550 (ต่อ)  
TABLE 9 NUMBER AND PERCENTAGE OF MANUFACTURING ESTABLISHMENTS BY EXPORT AND CATEGORY OF INDUSTRY, SOUTHERN REGION, 2007 (cont'd)

รหัส Code	ประเภทอุตสาหกรรม	รวม		ไม่มีการส่งออก		การส่งออก						มูลค่า การส่งออก Value of export (พันบาท/ Thousand Baht)	Category of industry	
		Total		No export		< 50%		50 - 79%		≥ 80%				
		จำนวน Number	ร้อยละ %	จำนวน Number	ร้อยละ %	จำนวน Number	ร้อยละ %	จำนวน Number	ร้อยละ %	จำนวน Number	ร้อยละ %			
2520	การผลิตพลาสติกพลาสติก	98	100.0	93	94.9	5	5.1	5	100.0	-	-	-	40,703.4	Manufacture of plastic products
<b>26</b>	<b>การผลิตผลิตภัณฑ์จากแร่โลหะ</b>	<b>1,583</b>	<b>100.0</b>	<b>1,574</b>	<b>99.4</b>	<b>9</b>	<b>0.6</b>	<b>4</b>	<b>44.5</b>	<b>2</b>	<b>22.2</b>	<b>3</b>	<b>33.3</b>	<b>Manufacture of other non-metallic mineral products</b>
261	การผลิตแก้วและผลิตภัณฑ์แก้ว	65	100.0	65	100.0	-	-	-	-	-	-	-	-	Manufacture of glass and glass products
2610	การผลิตแก้วและผลิตภัณฑ์แก้ว	65	100.0	65	100.0	-	-	-	-	-	-	-	-	Manufacture of glass and glass products
269	การผลิตผลิตภัณฑ์แร่โลหะ ซึ่งมีได้ จัดประเภทไว้ในที่อื่น	1,518	100.0	1,509	99.4	9	0.6	4	44.5	2	22.2	3	33.3	Manufacture of non-metallic mineral products n.e.c.
2691	การผลิตเซรามิกชนิดไม่ทนไฟ ซึ่งไม่ได้ ใช้ในงานก่อสร้าง	56	100.0	55	98.2	1	1.8	1	100.0	-	-	-	-	Manufacture of non-structural non-refractory ceramic ware
2692	การผลิตผลิตภัณฑ์เซรามิกชนิดทนไฟ	19	100.0	17	89.5	2	10.5	1	50.0	1	50.0	-	-	Manufacture of refractory ceramic products
2693	การผลิตผลิตภัณฑ์จากดินชนิดไม่ทนไฟ ซึ่งใช้กับงานก่อสร้าง	180	100.0	179	99.4	1	0.6	-	-	1	100.0	-	-	Manufacture of structural non-refractory clay products
2694	การผลิตซีเมนต์ ปูนขาว และปูนปลาสเตอร์	69	100.0	69	100.0	-	-	-	-	-	-	-	-	Manufacture of cement, lime and plaster
2695	การผลิตผลิตภัณฑ์จากคอนกรีต ซีเมนต์ และปูนปลาสเตอร์	1,092	100.0	1,087	99.5	5	0.5	2	40.0	-	-	3	60.0	Manufacture of articles of concrete, cement and plaster
2696	การตัด การขึ้นรูป และการแต่งสำเร็จหิน	85	100.0	85	100.0	-	-	-	-	-	-	-	-	Cutting, shaping and finishing of stone
2699	การผลิตผลิตภัณฑ์แร่โลหะอื่น ๆ ซึ่งมิได้จัดประเภทไว้ในที่อื่น	17	100.0	17	100.0	-	-	-	-	-	-	-	-	Manufacture of other non-metallic mineral products n.e.c.
<b>27</b>	<b>การผลิตโลหะขั้นมูลฐาน</b>	<b>73</b>	<b>100.0</b>	<b>70</b>	<b>95.9</b>	<b>3</b>	<b>4.1</b>	<b>-</b>	<b>-</b>	<b>2</b>	<b>66.7</b>	<b>1</b>	<b>33.3</b>	<b>Manufacture of basic metals</b>
271	การผลิตเหล็กและเหล็กกล้าขั้นมูลฐาน	24	100.0	23	95.8	1	4.2	-	-	1	100.0	-	-	Manufacture of basic iron and steel
2710	การผลิตเหล็กและเหล็กกล้าขั้นมูลฐาน	24	100.0	23	95.8	1	4.2	-	-	1	100.0	-	-	Manufacture of basic iron and steel
272	การผลิต โลหะมีค่า และ โลหะอื่นที่มีน้ำหนักขั้นมูลฐาน	39	100.0	37	94.9	2	5.1	-	-	1	50.0	1	50.0	Manufacture of basic precious and non-ferrous metals
2720	การผลิต โลหะมีค่า และ โลหะอื่นที่มีน้ำหนักขั้นมูลฐาน	39	100.0	37	94.9	2	5.1	-	-	1	50.0	1	50.0	Manufacture of basic precious and non-ferrous metals
273	การหล่อ โลหะ	10	100.0	10	100.0	-	-	-	-	-	-	-	-	Casting of metals

ตาราง 9 จำนวนและร้อยละของสถานประกอบการอุตสาหกรรมผลิต จำนวนสถานการส่งออกผลิตภัณฑ์ออกไปต่างประเทศ และประเภทอุตสาหกรรม ภาคใต้ พ.ศ. 2550 (ต่อ)  
TABLE 9 NUMBER AND PERCENTAGE OF MANUFACTURING ESTABLISHMENTS BY EXPORT AND CATEGORY OF INDUSTRY, SOUTHERN REGION, 2007 (cont'd)

รหัส Code	ประเภทอุตสาหกรรม	รวม		ไม่มีการส่งออก		การส่งออก Export				มูลค่า การส่งออก Value of export (พันบาท/ Thousand Baht)	Category of industry		
		Total		No export		รวม		Total					
		จำนวน Number	ร้อยละ %	จำนวน Number	ร้อยละ %	จำนวน Number	ร้อยละ %	จำนวน Number	ร้อยละ %				
2731	การหล่อเหล็กและเหล็กกล้า	4	100.0	4	100.0	-	-	-	-	-	-	Casting of iron and steel	
2732	การหล่อโลหะที่มีรูเหล็ก	6	100.0	6	100.0	-	-	-	-	-	-	Casting of non-ferrous metals	
<b>28</b>	<b>การผลิตผลิตภัณฑ์ที่ทำจากโลหะประดิษฐ์ ยกเว้น เครื่องจักรและอุปกรณ์</b>	<b>4,733</b>	<b>100.0</b>	<b>4,730</b>	<b>99.9</b>	<b>3</b>	<b>0.1</b>	<b>2</b>	<b>66.7</b>	<b>-</b>	<b>1</b>	<b>33.3</b>	<b>D</b> <b>Manufacture of fabricated metal products, except machinery and equipment</b>
281	การผลิตผลิตภัณฑ์ที่มีโครงสร้างเป็นโลหะ ถังน้ำ ที่เก็บน้ำ และเครื่องกำเนิดไอน้ำ	3,511	100.0	3,509	99.9	2	0.1	2	100.0	-	-	-	D Manufacture of structural metal products, tanks, reservoirs and steam generators
2811	การผลิตผลิตภัณฑ์ที่มีโครงสร้างเป็นโลหะ	3,493	100.0	3,491	99.9	2	0.1	2	100.0	-	-	-	D Manufacture of structural metal products
2812	การผลิตถังน้ำ ที่เก็บน้ำ และภาชนะบรรจุที่ทำจากโลหะ	17	100.0	17	100.0	-	-	-	-	-	-	-	- Manufacture of tanks, reservoirs and containers of metal
2813	การผลิตเครื่องกำเนิดไอน้ำ ยกเว้นหม้อน้ำ (boiler) น้ำร้อนสำหรับการทำงานร้อนจากส่วนกลาง	1	100.0	1	100.0	-	-	-	-	-	-	-	- Manufacture of steam generators, except central heating hot water boilers
289	การผลิตผลิตภัณฑ์โลหะประดิษฐ์อื่น ๆ รวมทั้งกิจกรรม ด้านการบริการแก่ผู้ผลิตผลิตภัณฑ์โลหะประดิษฐ์	1,222	100.0	1,221	99.9	1	0.1	-	-	-	1	100.0	D service activities to producers of fabricated metal products
2891	การผลิตผลิตภัณฑ์โลหะที่เพิ่มขึ้น โดยวิธีการตี การกด การดัด การขึ้นรูป และการรีดในรูปแบบต่าง ๆ รวมทั้ง การผสมโลหะผสม	769	100.0	769	100.0	-	-	-	-	-	-	-	- Forging, pressing, stamping and roll-forming of metal; powder metallurgy
2892	การตกแต่งและการเคลือบโลหะ รวมทั้งการดำเนินการ เกี่ยวกับวิศวกรรมเครื่องกล โดยได้รับค่าธรรมเนียม ตอบแทนหรือโดยการทำสัญญาจ้าง	197	100.0	197	100.0	-	-	-	-	-	-	-	- Treatment and coating of metals; general mechanical engineering on a fee or contract basis
2893	การผลิตของมีคม เครื่องมือที่ใช้งานด้วยมือและ เครื่องโลหะทั่วไป	211	100.0	211	100.0	-	-	-	-	-	-	-	- Manufacture of cutlery, hand tools and general hardware

ตาราง 9 จำนวนและร้อยละของสถานประกอบการอุตสาหกรรมผลิต จำนวนตามการส่งออกผลิตภัณฑ์ออกไปต่างประเทศ และประเทศอุตสาหกรรม ภาคใต้ พ.ศ. 2550 (ต่อ)  
TABLE 9 NUMBER AND PERCENTAGE OF MANUFACTURING ESTABLISHMENTS BY EXPORT AND CATEGORY OF INDUSTRY, SOUTHERN REGION, 2007 (cont'd)

รหัส Code	ประเภทอุตสาหกรรม	รวม		ไม่มีการส่งออก		การส่งออก Export				มูลค่า		Category of industry				
		Total		No export		รวม		< 50%		50 - 79%			≥ 80%			
		จำนวน	ร้อยละ	จำนวน	ร้อยละ	จำนวน	ร้อยละ	จำนวน	ร้อยละ	จำนวน	ร้อยละ		จำนวน	ร้อยละ	การส่งออก	Value of export
Number	%	Number	%	Number	%	Number	%	Number	%	Number	%	Number	%	Thousand Baht		
2899	การผลิตเหล็กกล้าโลหะประติมันอื่น ๆ ซึ่งมีได้ จัดประเภทไว้ในที่อื่น	45	100.0	44	97.8	1	2.2	-	-	-	-	1	100.0	D		Manufacture of other fabricated metal products n.e.c.
<b>29</b>	<b>การผลิตเครื่องจักรและอุปกรณ์ ซึ่งมีได้ จัดประเภทไว้ในที่อื่น</b>	<b>313</b>	<b>100.0</b>	<b>306</b>	<b>97.8</b>	<b>7</b>	<b>2.2</b>	<b>3</b>	<b>42.9</b>	<b>4</b>	<b>57.1</b>	-	-	<b>513,827.6</b>		<b>Manufacture of machinery and equipment n.e.c.</b>
291	การผลิตเครื่องจักรที่ใช้งานทั่วไป	131	100.0	130	99.2	1	0.8	1	100.0	-	-	-	-	D		Manufacture of general purpose machinery
2911	การผลิตเครื่องยนต์และเครื่องกังหัน ยกเว้นเครื่องยนต์ ที่รับอากาศยาน ขานยนต์และรถจักรยาน/ รถจักรยานยนต์	93	100.0	92	98.9	1	1.1	1	100.0	-	-	-	-	D		Manufacture of engines and turbines, except aircraft, vehicle and cycle engines
2912	การผลิตเครื่องสูบลม เครื่องอัดแก๊ส และวาล์ว	27	100.0	27	100.0	-	-	-	-	-	-	-	-	-		Manufacture of pumps, compressors, taps and valves
2913	การผลิตแบริ่ง (ตลับลูกปืน) เกียร์และเครื่องเกียร์ และอุปกรณ์ที่ใช้ขับเคลื่อน	1	100.0	1	100.0	-	-	-	-	-	-	-	-	-		Manufacture of bearings, gears, gearing and driving elements
2914	การผลิตเตาอบ เตาเผา และเครื่องฟั่น หรือเครื่องถีด หรือเพลิงของเตาเผา	1	100.0	1	100.0	-	-	-	-	-	-	-	-	-		Manufacture of ovens, furnaces and furnace burners
2915	การผลิตอุปกรณ์ที่ใช้ในการยก และการขนถ่าย	1	100.0	1	100.0	-	-	-	-	-	-	-	-	-		Manufacture of lifting and handling equipment
2919	การผลิตเครื่องจักรที่ใช้งานทั่วไปอื่น ๆ	8	100.0	8	100.0	-	-	-	-	-	-	-	-	-		Manufacture of other general purpose machinery
292	การผลิตเครื่องจักรที่ใช้งานเฉพาะอย่าง	182	100.0	176	96.7	6	3.3	2	33.3	4	66.7	-	-	509,674.7		Manufacture of special purpose machinery
2921	การผลิตเครื่องจักรที่ใช้ในการเกษตรและการป่าไม้	144	100.0	144	100.0	-	-	-	-	-	-	-	-	-		Manufacture of agricultural and forestry machinery
2922	การผลิตเครื่องมือกล	3	100.0	2	66.7	1	33.3	1	100.0	-	-	-	-	D		Manufacture of machine-tools
2924	การผลิตเครื่องจักรที่ใช้ในการทำเหมืองแร่ เหมืองหิน และการก่อสร้าง	23	100.0	19	82.6	4	17.4	-	-	4	100.0	-	-	470,521.6		Manufacture of machinery for mining, quarrying and construction
2926	การผลิตเครื่องจักรที่ใช้ในการผลิตสิ่งทอ เครื่องแต่งกาย และเครื่องหนัง	1	100.0	1	100.0	-	-	-	-	-	-	-	-	-		Manufacture of machinery for textile, apparel and leather production



ตาราง 9 จำนวนและร้อยละของสถานประกอบการอุตสาหกรรมผลิต จำนวนสถานประกอบการส่งออกสินค้าประเภทเครื่องใช้ไฟฟ้าต่างประเทศ และประเทศอุตสาหกรรม ภาคใต้ พ.ศ. 2550 (ต่อ)  
TABLE 9 NUMBER AND PERCENTAGE OF MANUFACTURING ESTABLISHMENTS BY EXPORT AND CATEGORY OF INDUSTRY, SOUTHERN REGION, 2007 (cont'd)

รหัส Code	ประเภทอุตสาหกรรม	รวม		ไม่มีการส่งออก		การส่งออก Export				มูลค่า การส่งออก Value of export (พันบาท/ Thousand Baht)	Category of industry	
		Total		No export		รวม		Total				
		จำนวน Number	ร้อยละ %	จำนวน Number	ร้อยละ %	จำนวน Number	ร้อยละ %	จำนวน Number	ร้อยละ %			จำนวน Number
2927	การผลิตอาวุธและกระสุน	1	100.0	1	100.0	-	-	-	-	-	-	Manufacture of weapons and ammunition
2929	การผลิตเครื่องจักรที่ใช้ในงานเฉพาะอย่างอื่น ๆ	10	100.0	9	90.0	1	10.0	1	100.0	-	-	Manufacture of other special purpose machinery
<b>31</b>	<b>การผลิตเครื่องจักรและเครื่องอุปกรณไฟฟ้า ซึ่งมีได้ จัดประเภทไว้ในที่อื่น</b>	<b>176</b>	<b>100.0</b>	<b>176</b>	<b>100.0</b>	-	-	-	-	-	-	<b>Manufacture of electrical machinery and apparatus n.e.c.</b>
311	การผลิตมอเตอร์ไฟฟ้า เครื่องกำเนิดไฟฟ้า และหม้อแปลงไฟฟ้า	170	100.0	170	100.0	-	-	-	-	-	-	Manufacture of electric motors, generators and transformers
3110	การผลิตมอเตอร์ไฟฟ้า เครื่องกำเนิดไฟฟ้า และหม้อแปลงไฟฟ้า	170	100.0	170	100.0	-	-	-	-	-	-	Manufacture of electric motors, generators and transformers
312	การผลิตอุปกรณ์เพื่อการจ่ายและความคุ้มครองไฟฟ้า	6	100.0	6	100.0	-	-	-	-	-	-	Manufacture of electricity distribution and control apparatus
3120	การผลิตอุปกรณ์เพื่อการจ่ายและความคุ้มครองไฟฟ้า	6	100.0	6	100.0	-	-	-	-	-	-	Manufacture of electricity distribution and control apparatus
<b>32</b>	<b>การผลิตอุปกรณ์และเครื่องอุปกรณวิทยุ โทรทัศน์ และการสื่อสาร</b>	<b>13</b>	<b>100.0</b>	<b>12</b>	<b>92.3</b>	<b>1</b>	<b>7.7</b>	<b>1</b>	<b>100.0</b>	-	-	<b>Manufacture of radio, television and communication equipment and apparatus</b>
321	การผลิตหลอดอิเล็กทรอนิกส์และส่วนประกอบ อิเล็กทรอนิกส์อื่น ๆ	1	100.0	1	100.0	-	-	-	-	-	-	Manufacture of electronic valves and tubes and other electronic components
3210	การผลิตหลอดอิเล็กทรอนิกส์และส่วนประกอบ อิเล็กทรอนิกส์อื่น ๆ	1	100.0	1	100.0	-	-	-	-	-	-	Manufacture of electronic valves and tubes and other electronic components
322	การผลิตเครื่องส่งสัญญาณ โทรทัศน์เคเวียทู และเครื่อง อุปกรณสำหรับโทรศัพท์และโทรเลขแบบไร้สาย	9	100.0	8	88.9	1	11.1	1	100.0	-	-	Manufacture of television and radio transmitters and apparatus for line telephony and line telegraphy
3220	การผลิตเครื่องส่งสัญญาณ โทรทัศน์เคเวียทู และเครื่อง อุปกรณสำหรับโทรศัพท์และโทรเลขแบบไร้สาย	9	100.0	8	88.9	1	11.1	1	100.0	-	-	Manufacture of television and radio transmitters and apparatus for line telephony and line telegraphy

ตาราง 9 จำนวนและร้อยละของสถานประกอบการอุตสาหกรรมผลิต จำนวนตามการส่งออกผลิตภัณฑ์ออกไปต่างประเทศ และประเภทอุตสาหกรรม ภาคใต้ พ.ศ. 2550 (ต่อ)  
TABLE 9 NUMBER AND PERCENTAGE OF MANUFACTURING ESTABLISHMENTS BY EXPORT AND CATEGORY OF INDUSTRY, SOUTHERN REGION, 2007 (cont'd)

รหัส Code	ประเภทอุตสาหกรรม	การส่งออก						มูลค่า การส่งออก Value of export (พันบาท/ Thousand Baht)	Category of industry			
		รวม		ไม่มีการส่งออก		การส่งออก Export						
		จำนวน	ร้อยละ	จำนวน	ร้อยละ	จำนวน	ร้อยละ					
		Number	%	Number	%	Number	%	Number	%			
		Total		No export		< 50%		50 - 79%		≥ 80%		
		จำนวน	ร้อยละ	จำนวน	ร้อยละ	จำนวน	ร้อยละ	จำนวน	ร้อยละ	จำนวน	ร้อยละ	
		Number	%	Number	%	Number	%	Number	%	Number	%	
323	การผลิตเครื่องรับโทรทัศน์และวิทยุ เครื่องบันทึกเสียงหรือภาพ หรือเครื่องชวานตรีโพรเซสซิ่งหรือวิดีโอรีโพรเดซซิ่ง และสินค้าที่เกี่ยวข้อง	3	100.0	3	100.0	-	-	-	-	-	-	Manufacture of television and radio receivers and associated consumer goods
3230	การผลิตเครื่องรับโทรทัศน์และวิทยุ เครื่องบันทึกเสียงหรือภาพ หรือเครื่องชวานตรีโพรเซสซิ่งหรือวิดีโอรีโพรเดซซิ่ง และสินค้าที่เกี่ยวข้อง	3	100.0	3	100.0	-	-	-	-	-	-	Manufacture of television and radio receivers and associated consumer goods
33	การผลิตอุปกรณ์ที่ใช้ทางการแพทย์ การวัดความถี่ และอุปกรณ์ที่ใช้ในทางทันตศาสตร์ นาฬิกา	57	100.0	57	100.0	-	-	-	-	-	-	Manufacture of medical, precision and optical instruments, watches and clocks
331	การผลิตอุปกรณ์และเครื่องใช้ในทางการแพทย์ และเครื่องใช้ที่ใช้ในการวัด การตรวจสอบ การทดสอบ การเดินเรือ การเดินอากาศและใช้ในวัตถุประสงค์อื่น ๆ ยกเว้นอุปกรณ์ที่ใช้ในทางทันตศาสตร์	55	100.0	55	100.0	-	-	-	-	-	-	Manufacture of medical appliances and instruments and appliances for measuring, checking, testing, navigating and other purposes, except optical instruments
331.1	การผลิตอุปกรณ์ที่ใช้ในทางการแพทย์และศัลยกรรม และเครื่องมือใช้ทางสัตยศาสตร์กระดูก	51	100.0	51	100.0	-	-	-	-	-	-	Manufacture of medical and surgical equipment and or orthopaedic appliances
331.2	การผลิตอุปกรณ์และเครื่องใช้เพื่อการวัด การตรวจสอบ การทดสอบ การเดินเรือ/การเดินอากาศ และใช้ในวัตถุประสงค์อื่น ๆ ยกเว้นอุปกรณ์ควบคุมกระบวนการผลิตในทางอุตสาหกรรม	4	100.0	4	100.0	-	-	-	-	-	-	Manufacture of instruments and appliances for measuring, checking, testing, navigating and other purposes, except industrial process control equipment
332	การผลิตอุปกรณ์ที่ใช้ในทางทันตศาสตร์ และเครื่องมือที่เกี่ยวกับกรถ่ายภาพ	2	100.0	2	100.0	-	-	-	-	-	-	Manufacture of optical instruments and photographic equipment
3320	การผลิตอุปกรณ์ที่ใช้ในทางทันตศาสตร์ และเครื่องมือที่เกี่ยวกับกรถ่ายภาพ	2	100.0	2	100.0	-	-	-	-	-	-	Manufacture of optical instruments and photographic equipment

ตาราง 9 จำนวนและร้อยละของสถานประกอบการอุตสาหกรรมผลิต จำนวนตามการส่งออกผลิตภัณฑ์ออกไปต่างประเทศ และประเภทอุตสาหกรรม ภาคใต้ พ.ศ. 2550 (ต่อ)  
TABLE 9 NUMBER AND PERCENTAGE OF MANUFACTURING ESTABLISHMENTS BY EXPORT AND CATEGORY OF INDUSTRY, SOUTHERN REGION, 2007 (cont'd)

รหัส Code	ประเภทอุตสาหกรรม	รวม		ไม่มีการส่งออก		การส่งออก Export				มูลค่า การส่งออก Value of export (พันบาท/ Thousand Baht)	Category of industry	
		Total	No export	รวม	Total	< 50%	50 - 79%	≥ 80%				
		จำนวน Number	ร้อยละ %	จำนวน Number	ร้อยละ %	จำนวน Number	ร้อยละ %	จำนวน Number	ร้อยละ %			
<b>34</b>	<b>การผลิตยานยนต์ รถพ่วงและรถถังรพ่วง</b>	<b>49</b>	<b>100.0</b>	<b>49</b>	<b>100.0</b>	-	-	-	-	-	-	<b>Manufacture of motor vehicles, trailers and semi-trailers</b>
341	การผลิตยานยนต์	3	100.0	3	100.0	-	-	-	-	-	-	Manufacture of motor vehicles
3410	การผลิตยานยนต์	3	100.0	3	100.0	-	-	-	-	-	-	Manufacture of motor vehicles
342	การผลิตตัวถัง (coachwork) สำหรับยานยนต์ รวมทั้ง การผลิตรถพ่วง และรถถังรพ่วง	10	100.0	10	100.0	-	-	-	-	-	-	Manufacture of bodies (coachwork) for motor vehicles; manufacture of trailers and semi-trailers
3420	การผลิตตัวถัง (coachwork) สำหรับยานยนต์ รวมทั้ง การผลิตรถพ่วง และรถถังรพ่วง	10	100.0	10	100.0	-	-	-	-	-	-	Manufacture of bodies (coachwork) for motor vehicles; manufacture of trailers and semi-trailers
343	การผลิตตัวประกอบและอุปกรณ์ประกอบ สำหรับยานยนต์และเครื่องยนต์	36	100.0	36	100.0	-	-	-	-	-	-	Manufacture of parts and accessories for motor vehicles and their engines
3430	การผลิตตัวประกอบและอุปกรณ์ประกอบ สำหรับยานยนต์ และเครื่องยนต์	36	100.0	36	100.0	-	-	-	-	-	-	Manufacture of parts and accessories for motor vehicles and their engines
<b>35</b>	<b>การผลิตเครื่องอุปกรณ์การขนส่งอื่น ๆ</b>	<b>236</b>	<b>100.0</b>	<b>236</b>	<b>100.0</b>	-	-	-	-	-	-	<b>Manufacture of other transport equipment</b>
351	การต่อเรือและการซ่อมเรือ	210	100.0	210	100.0	-	-	-	-	-	-	Building and repairing of ships and boats
3511	การต่อเรือและการซ่อมเรือ	199	100.0	199	100.0	-	-	-	-	-	-	Building and repairing of ships and boats
3512	การต่อเรือและการซ่อมเรือที่ใช้เพื่อความสวยงาม และการกีฬา	11	100.0	11	100.0	-	-	-	-	-	-	Building and repairing of pleasure and sporting boats
359	การผลิตเครื่องอุปกรณ์การขนส่งซึ่งมิได้ จัดประเภทไว้ในที่อื่น	26	100.0	26	100.0	-	-	-	-	-	-	Manufacture of transport equipment n.e.c.
3591	การผลิตรถจักรยานยนต์	20	100.0	20	100.0	-	-	-	-	-	-	Manufacture of motorcycles
3592	การผลิตรถจักรยานสองล้อ และรถสี่ล้อรับคนพิการ	4	100.0	4	100.0	-	-	-	-	-	-	Manufacture of bicycles and invalid carriages
3599	การผลิตเครื่องอุปกรณ์การขนส่งอื่น ๆ ซึ่งมีได้ จัดประเภทไว้ในที่อื่น	2	100.0	2	100.0	-	-	-	-	-	-	Manufacture of other transport equipment n.e.c.

ตาราง 9 จำนวนและร้อยละของสถานประกอบการการผลิต จำนวนตามการส่งออกผลิตภัณฑ์ออกไปต่างประเทศ และประเภทอุตสาหกรรม ภาคใต้ พ.ศ. 2550 (ต่อ)

TABLE 9 NUMBER AND PERCENTAGE OF MANUFACTURING ESTABLISHMENTS BY EXPORT AND CATEGORY OF INDUSTRY, SOUTHERN REGION, 2007 (cont'd)

รหัส Code	ประเภทอุตสาหกรรม	รวม				ไม่มีการส่งออก				การส่งออก				มูลค่า การส่งออก Value of export (พันบาท/ Thousand Baht)	Category of industry
		Total		No export		Total		< 50%		50 - 79%		≥ 80%			
		จำนวน Number	ร้อยละ %	จำนวน Number	ร้อยละ %	จำนวน Number	ร้อยละ %	จำนวน Number	ร้อยละ %	จำนวน Number	ร้อยละ %	จำนวน Number	ร้อยละ %		
<b>36 การผลิตเฟอร์นิเจอร์ รวมทั้งการผลิต</b>															
<b>จัดประเภทไว้ก่อน</b>															
361	การผลิตเฟอร์นิเจอร์	2,802	100.0	2,788	99.5	14	0.5	2	14.3	2	14.3	10	71.4	2,548,253.5	Manufacture of furniture; manufacturing n.e.c.
3610	การผลิตเฟอร์นิเจอร์	1,051	100.0	1,041	99.0	10	1.0	2	20.0	-	-	8	80.0	2,074,509.1	Manufacture of furniture
369	การผลิต ซึ่งมีให้จัดประเภทไว้ในที่อื่น	1,051	100.0	1,041	99.0	10	1.0	2	20.0	-	-	8	80.0	2,074,509.1	Manufacture of furniture
3691	การผลิตเครื่องเพชรพลอยและรูปพรสม และของที่เกี่ยวข้อ	1,751	100.0	1,747	99.8	4	0.2	-	-	2	50.0	2	50.0	473,744.4	Manufacture of jewellery and related articles
3692	การผลิตเครื่องดนตรี	336	100.0	336	100.0	-	-	-	-	-	-	-	-	-	-
3694	การผลิตของเล่นเกมและของเล่น	10	100.0	10	100.0	-	-	-	-	-	-	-	-	-	Manufacture of musical instruments
3699	การผลิตอื่น ๆ ซึ่งมีให้จัดประเภทไว้ในที่อื่น	17	100.0	16	94.1	1	5.9	-	-	-	-	1	100.0	D	Manufacture of games and toys
37	การนำผลิตภัณฑ์เก่ามาผลิตเป็นวัสดุใหม่	1,388	100.0	1,385	99.8	3	0.2	-	-	2	66.7	1	33.3	D	Other manufacturing n.e.c.
371	การนำเศษและของที่ใช้ไม่ได้จากโลหะมาผลิต เป็นวัสดุใหม่	12	100.0	12	100.0	-	-	-	-	-	-	-	-	-	Recycling
3710	การนำเศษและของที่ใช้ไม่ได้จากโลหะมาผลิต เป็นวัสดุใหม่	10	100.0	10	100.0	-	-	-	-	-	-	-	-	-	Recycling of metal waste and scrap
372	การนำเศษและของที่ใช้ไม่ได้จากโลหะมาผลิต เป็นวัสดุใหม่	10	100.0	10	100.0	-	-	-	-	-	-	-	-	-	Recycling of metal waste and scrap
3720	การนำเศษและของที่ใช้ไม่ได้จากโลหะมาผลิต เป็นวัสดุใหม่	2	100.0	2	100.0	-	-	-	-	-	-	-	-	-	Recycling of non-metal waste and scrap
3720	การนำเศษและของที่ใช้ไม่ได้จากโลหะมาผลิต เป็นวัสดุใหม่	2	100.0	2	100.0	-	-	-	-	-	-	-	-	-	Recycling of non-metal waste and scrap

หมายเหตุ : (1) D หมายถึง ตัวเลขที่ไม่มีเศษ

: (2) - ไม่มีข้อมูลหรือข้อมูลมีค่าเป็น 0 หรือมีข้อมูลจำนวนเล็กน้อย

Note : (1) D means disclosure prohibited.

: (2) - Nil or zero or negligible amount

ตาราง 10 จำนวนและร้อยละของสถานประกอบการอุตสาหกรรมผลิต จัมนกตามประเทศที่มีการส่งผลิตไปจำหน่าย และประเภทอุตสาหกรรม ภาคใต้ พ.ศ. 2550

TABLE 10 NUMBER AND PERCENTAGE OF MANUFACTURING ESTABLISHMENTS BY EXPORTED COUNTRY OF PRODUCT AND CATEGORY OF INDUSTRY, SOUTHERN REGION, 2007

รหัส Code	ประเภทอุตสาหกรรม	รวม		ไม่มี		ประเทศที่ส่งออก										ประเภท Category of industry				
		การส่งออก No export	รวม Total	เกาหลีใต้ Korea, Taiwan and Singapore	ญี่ปุ่น Japan	จีน China	สหรัฐ อเมริกา USA	ประเทศ ในยุโรป Country in Europe	ประเทศ อื่น ๆ Other countries	Total										
จำนวน Number	ร้อยละ %	จำนวน Number	ร้อยละ %	จำนวน Number	ร้อยละ %	จำนวน Number	ร้อยละ %	จำนวน Number	ร้อยละ %	จำนวน Number	ร้อยละ %	จำนวน Number	ร้อยละ %	จำนวน Number	ร้อยละ %	จำนวน Number	ร้อยละ %			
	<b>รวม</b>	36,671	100.0	36,372	99.2	299	0.8	21	7.0	49	16.4	73	24.4	26	8.7	25	8.4	105	35.1	
<b>15</b>	<b>การผลิตภัตตาคารและเครื่องดื่ม</b>	9,319	100.0	9,244	99.2	75	0.8	6	8.0	24	32.1	1	1.3	10	13.4	16	21.4	18	23.8	<b>Manufacture of food products and beverages</b>
151	การผลิต การแปรรูปและการเก็บแอมเนอซีตัว สัตว์น้ำ ผลไม้ ผัก น้ำมันและไขมัน	2,175	100.0	2,108	96.9	67	3.1	6	9.0	24	35.9	1	1.5	9	13.5	16	23.9	11	16.2	Production, processing and preservation of meat, fish, fruit, vegetables, oils and fats
1511	การผลิตเนื้อสัตว์และผลิตภัณฑ์จากเนื้อสัตว์	326	100.0	326	100.0	-	-	-	-	-	-	-	-	-	-	-	-	-	-	Production of meat and meat products
1512	การแปรรูปและการเก็บแอมเนอซีตัวน้ำ และผลิตภัณฑ์จากสัตว์น้ำ	1,582	100.0	1,518	96.0	64	4.0	4	6.3	23	35.9	1	1.6	9	14.1	16	25.1	11	17.0	Processing and preserving of fish and fish products
1513	การแปรรูปผลไม้และผัก	201	100.0	200	99.5	1	0.5	-	-	1	100.0	-	-	-	-	-	-	-	-	Processing of fruit and vegetables
1514	การผลิตน้ำมันจากพืช น้ำมันจากสัตว์ และไขมันจากสัตว์	66	100.0	64	97.0	2	3.0	2	100.0	-	-	-	-	-	-	-	-	-	-	Manufacture of vegetable and animal oils and fats
152	การผลิตผลิตภัณฑ์ที่ได้จากนม	140	100.0	140	100.0	-	-	-	-	-	-	-	-	-	-	-	-	-	-	Manufacture of dairy products
1520	การผลิตผลิตภัณฑ์ที่ได้จากนม	140	100.0	140	100.0	-	-	-	-	-	-	-	-	-	-	-	-	-	-	Manufacture of dairy products
153	การผลิตผลิตภัณฑ์ที่ได้จากการไม่-สัณยุพืช สัตว์ และผลิตภัณฑ์จากสัตว์และอาหารสัตว์สำเร็จรูป	2,408	100.0	2,406	99.9	2	0.1	-	-	-	-	-	-	-	-	-	-	2	100.0	Manufacture of grain mill products, starches and starch products, and prepared animal feeds
1531	การผลิตผลิตภัณฑ์ที่ได้จากการไม่-สัณยุพืช	2,380	100.0	2,380	100.0	-	-	-	-	-	-	-	-	-	-	-	-	-	-	Manufacture of grain mill products
1532	การผลิตสัตว์และผลิตภัณฑ์จากสัตว์	4	100.0	4	100.0	-	-	-	-	-	-	-	-	-	-	-	-	-	-	Manufacture of starches and starch products
1533	การผลิตอาหารสัตว์สำเร็จรูป	24	100.0	22	91.7	2	8.3	-	-	-	-	-	-	-	-	-	-	2	100.0	Manufacture of prepared animal feeds
154	การผลิตผลิตภัณฑ์อาหารอื่น ๆ	3,986	100.0	3,980	99.8	6	0.2	-	-	-	-	-	-	1	16.7	-	-	5	83.3	Manufacture of other food products
1541	การผลิตผลิตภัณฑ์ประเภทอบ	1,011	100.0	1,009	99.8	2	0.2	-	-	-	-	-	-	-	-	-	-	2	100.0	Manufacture of bakery products
1542	การผลิตน้ำตาล	244	100.0	244	100.0	-	-	-	-	-	-	-	-	-	-	-	-	-	-	Manufacture of sugar
1543	การผลิตโกโก้ ช็อกโกแลต และขนมที่ทำจากน้ำตาล	170	100.0	170	100.0	-	-	-	-	-	-	-	-	-	-	-	-	-	-	Manufacture of cocoa, chocolate and sugar confectionery

ตาราง 10 จำนวนและร้อยละของสถานประกอบการอุตสาหกรรมผลิต จักรเย็บผ้า และประเภทอุตสาหกรรม ภาคใต้ พ.ศ. 2550 (ต่อ)

TABLE 10 NUMBER AND PERCENTAGE OF MANUFACTURING ESTABLISHMENTS BY EXPORTED COUNTRY OF PRODUCT AND CATEGORY OF INDUSTRY, SOUTHERN REGION, 2007 (cont'd)

รหัส Code	ประเภทอุตสาหกรรม	รวม		ประเทศที่ส่งออก										ประเภทของอุตสาหกรรม Category of industry				
		ไม่มี		ประเทศที่ส่งออก														
		การส่งออก No export	รวม Total	เกาหลีใต้ Korea, Taiwan and Singapore	ญี่ปุ่น Japan	จีน China	สหรัฐอเมริกา USA	ประเทศ ในยุโรป Country in Europe	ประเทศ อื่น ๆ Other countries	จำนวน Number	ร้อยละ %	จำนวน Number	ร้อยละ %					
1544	การผลิตมะกะโรนี เส้นมะหะมี เส้นก๊วยเตี๋ย เส้นหมี เส้นเส้น และผลิตภัณฑ์อาหารประเภทแข็ง ที่คล้ายกัน	543	100.0	541	99.6	2	0.4	-	-	-	-	1	50.0	-	-	1	50.0	Manufacture of macaroni, noodles, couscous and similar farinaceous products
1549	การผลิตผลิตภัณฑ์อาหารอื่น ๆ ซึ่งมีได้จัดประเภท ไว้ในที่อื่น	2,018	100.0	2,016	99.9	2	0.1	-	-	-	-	-	-	-	-	2	100.0	Manufacture of other food products n.e.c.
155	การผลิตเครื่องดื่ม	610	100.0	610	100.0	-	-	-	-	-	-	-	-	-	-	-	-	Manufacture of beverages
1551	การกลั่น การกลั่นลำดับส่วนและการผสมสุรา รวมทั้ง การผลิตเอทิลแอลกอฮอล์ที่ได้จากการหมัก	105	100.0	105	100.0	-	-	-	-	-	-	-	-	-	-	-	-	Distilling, rectifying and blending of spirits; ethylalcohol production from fermented materials
1552	การผลิตไวน์	7	100.0	7	100.0	-	-	-	-	-	-	-	-	-	-	-	-	Manufacture of wines
1553	การผลิตมอลต์ธัญพืชและมอลต์	3	100.0	3	100.0	-	-	-	-	-	-	-	-	-	-	-	-	Manufacture of malt liquors and malt
1554	การผลิตเครื่องดื่มที่ไม่มีแอลกอฮอล์ รวมทั้งการ ผลิตน้ำแร่บรรจุขวด	495	100.0	495	100.0	-	-	-	-	-	-	-	-	-	-	-	-	Manufacture of soft drinks; bottling of mineral waters
16	การผลิตผลิตภัณฑ์ยาสูบ	79	100.0	79	100.0	-	-	-	-	-	-	-	-	-	-	-	-	Manufacture of tobacco products
160	การผลิตผลิตภัณฑ์ยาสูบ	79	100.0	79	100.0	-	-	-	-	-	-	-	-	-	-	-	-	Manufacture of tobacco products
1600	การผลิตผลิตภัณฑ์ยาสูบ	79	100.0	79	100.0	-	-	-	-	-	-	-	-	-	-	-	-	Manufacture of tobacco products
17	การผลิตสิ่งทอ	1,113	100.0	1,109	99.6	4	0.4	-	-	-	-	-	-	-	-	4	100.0	Manufacture of textiles
171	การปั่น การทอ และการแต่งสำเร็จสิ่งทอ	548	100.0	548	100.0	-	-	-	-	-	-	-	-	-	-	-	-	Spinning, weaving and finishing of textiles
1711	การจัดเตรียมและการปั่นเส้นใยสิ่งทอ รวมทั้งการทอสิ่งทอ	374	100.0	374	100.0	-	-	-	-	-	-	-	-	-	-	-	-	Preparation and spinning of textile fibres; weaving of textiles
1712	การแต่งสำเร็จสิ่งทอ	174	100.0	174	100.0	-	-	-	-	-	-	-	-	-	-	-	-	Finishing of textiles
172	การผลิตสิ่งทออื่น ๆ	547	100.0	543	99.3	4	0.7	-	-	-	-	-	-	-	-	4	100.0	Manufacture of other textiles

ตาราง 10 จำนวนและร้อยละของสถานประกอบการอุตสาหกรรมผลิต จำนวนตามประเทศที่มีการส่งผลิตออกไปจำหน่าย และประเภทอุตสาหกรรม ภาคใต้ พ.ศ. 2550 (ต่อ)

TABLE 10 NUMBER AND PERCENTAGE OF MANUFACTURING ESTABLISHMENTS BY EXPORTED COUNTRY OF PRODUCT AND CATEGORY OF INDUSTRY, SOUTHERN REGION, 2007 (cont'd)

รหัส Code	ประเภทอุตสาหกรรม	รวม		ประเทศที่ส่งออก										Category of industry		
		ไม่มี		ประเทศที่ส่งออก												
		การส่งออก	รวม	เกาหลีใต้ Korea, Taiwan and Singapore	ญี่ปุ่น Japan	จีน China	สหรัฐฯ อเมริกา USA	ประเทศ ในยุโรป Country in Europe	ประเทศ อื่น ๆ Other countries							
จำนวน ร้อยละ	จำนวน ร้อยละ	จำนวน ร้อยละ	จำนวน ร้อยละ	จำนวน ร้อยละ	จำนวน ร้อยละ	จำนวน ร้อยละ	จำนวน ร้อยละ	จำนวน ร้อยละ	จำนวน ร้อยละ	จำนวน ร้อยละ	จำนวน ร้อยละ					
1721	การผลิตสิ่งทอสำหรับรองเท้าเครื่องแต่งกาย	288	100.0	288	100.0	-	-	-	-	-	-	-	-	-	-	Manufacture of made-up textile articles, except apparel
1722	การผลิตพรมและเครื่องปูลาด	3	100.0	3	100.0	-	-	-	-	-	-	-	-	-	-	Manufacture of carpets and rugs
1723	การผลิตเชือก สายระโยงระยาง เชือกเส้นใหญ่ และตาข่าย แห อวน	74	100.0	70	94.6	4	5.4	-	-	-	-	-	4	100.0	-	Manufacture of cordage, rope, twine and netting
1729	การผลิตสิ่งทออื่น ๆ ซึ่งมีได้จัดประเภทไว้ในที่อื่น	182	100.0	182	100.0	-	-	-	-	-	-	-	-	-	-	Manufacture of other textiles n.e.c.
173	การผลิตผ้าและสิ่งของที่ได้ออกการถักนิตติ้ง และ โครเชท์	18	100.0	18	100.0	-	-	-	-	-	-	-	-	-	-	Manufacture of knitted and crocheted fabrics and articles
1730	การผลิตผ้า และสิ่งของที่ได้ออกการถักนิตติ้ง และ โครเชท์	18	100.0	18	100.0	-	-	-	-	-	-	-	-	-	-	Manufacture of knitted and crocheted fabrics and articles
<b>18</b>	<b>การผลิตเครื่องแต่งกาย รวมทั้งการผลิตและย้อมสีขนสัตว์</b>	<b>10,299</b>	<b>100.0</b>	<b>10,297</b>	<b>100.0</b>	<b>2</b>	-	-	-	-	-	-	-	<b>1</b>	<b>50.0</b>	<b>Manufacture of wearing apparel; dressing and dyeing of fur</b>
181	การผลิตเครื่องแต่งกาย ขกเว้นเครื่องแต่งกายที่ทำจากขนสัตว์	10,294	100.0	10,292	100.0	2	-	-	-	-	-	-	-	1	50.0	Manufacture of wearing apparel, except fur apparel
1810	การผลิตเครื่องแต่งกาย ขกเว้นเครื่องแต่งกายที่ทำจากขนสัตว์	10,294	100.0	10,292	100.0	2	-	-	-	-	-	-	-	1	50.0	Manufacture of wearing apparel, except fur apparel
182	การตกแต่งและย้อมสีขนสัตว์ รวมทั้งการผลิตสิ่งของที่ทำจากขนสัตว์	5	100.0	5	100.0	-	-	-	-	-	-	-	-	-	-	Dressing and dyeing of fur; manufacture of articles of fur
1820	การตกแต่งและย้อมสีขนสัตว์ รวมทั้งการผลิตสิ่งของที่ทำจากขนสัตว์	5	100.0	5	100.0	-	-	-	-	-	-	-	-	-	-	Dressing and dyeing of fur; manufacture of articles of fur
<b>19</b>	<b>การฟอกและตกแต่งหนังฟอก รวมทั้งการผลิตกระเป๋าเดินทาง กระเป๋าถือ อานม้า เครื่องที่ขมลก และรองเท้า</b>	<b>22</b>	<b>100.0</b>	<b>21</b>	<b>95.4</b>	<b>1</b>	<b>4.6</b>	-	-	-	-	-	-	<b>1</b>	<b>100.0</b>	<b>Tanning and dressing of leather; manufacture of luggage, handbags, saddlery, harness and footwear</b>

ตาราง 10 จำนวนและร้อยละของสถานประกอบการอุตสาหกรรมผลิต จักรเย็บผ้าและเครื่องเย็บผ้า และประเภทอุตสาหกรรม ภาคใต้ พ.ศ. 2550 (ต่อ)

TABLE 10 NUMBER AND PERCENTAGE OF MANUFACTURING ESTABLISHMENTS BY EXPORTED COUNTRY OF PRODUCT AND CATEGORY OF INDUSTRY, SOUTHERN REGION, 2007 (cont'd)

รหัส Code	ประเภทอุตสาหกรรม	ไม่มี		ประเทศที่ส่งออก										ประเภท Category of industry		
		การส่งออก No export	รวม Total	เกาหลีใต้ Korea, Taiwan and Singapore	ญี่ปุ่น Japan	จีน China	อเมริกา USA	ประเทศ ในยุโรป Country in Europe	ประเทศ อื่น ๆ Other countries							
จำนวน Number	ร้อยละ %	จำนวน Number	ร้อยละ %	จำนวน Number	ร้อยละ %	จำนวน Number	ร้อยละ %	จำนวน Number	ร้อยละ %	จำนวน Number	ร้อยละ %	จำนวน Number	ร้อยละ %	จำนวน Number	ร้อยละ %	
191	การฟอกและตกแต่งหนังฟอก รวมทั้งการผลิตกระเป๋าค้นทาง กระเป๋าค้น อานม้า และเครื่องเทียมลา	13	100.0	-	-	-	-	-	-	-	-	-	-	-	-	Tanning and dressing of leather; manufacture of luggage, handbags, saddlery and harness
192	การผลิตกระเป๋าเดินทาง กระเป๋าค้น และสิ่งทีคล้ายกัน อานม้า และเครื่องเทียมลา	13	100.0	-	-	-	-	-	-	-	-	-	-	-	-	Manufacture of luggage, handbags and the like, saddlery and harness
192	การผลิตรองเท้า	9	100.0	8	88.9	1	11.1	-	1	100.0	-	-	-	-	-	Manufacture of footwear
1920	การผลิตรองเท้า	9	100.0	8	88.9	1	11.1	-	1	100.0	-	-	-	-	-	Manufacture of footwear
20	การผลิตไม้และผลิตภัณฑ์จากไม้และไม้กึ่งยกเว้น เฟอร์นิเจอร์ รวมทั้งการผลิตสิ่งของที่ทำงานจากฟางและวัสดุจากสานอื่นๆ	4,455	100.0	4,377	98.3	78	1.7	3	3.8	2	2.6	53	68.3	1	1.3	Manufacture of wood and of products of wood and cork, except furniture; manufacture of articles of straw and plaiting materials
201	การผลิตไม้และการได้ไม้	742	100.0	688	92.7	54	7.3	2	3.7	1	1.9	40	74.1	-	-	Sawmilling and planing of wood
2010	การผลิตไม้และการได้ไม้	742	100.0	688	92.7	54	7.3	2	3.7	1	1.9	40	74.1	-	-	Sawmilling and planing of wood
202	การผลิตผลิตภัณฑ์จากไม้ กึ่งยกเว้น และวัสดุจากสาน	3,713	100.0	3,689	99.4	24	0.6	1	4.2	1	4.2	13	55.1	1	4.2	Manufacture of products of wood, cork, straw and plaiting materials
2021	การผลิตแผ่นไม้วีเนียร์ รวมทั้งการผลิตไม้ดัดลามิเนต แผ่นไม้ดัด และแผ่นไม้อื่น ๆ และแผ่นไม้ดัด	78	100.0	58	74.4	20	25.6	1	5.0	1	5.0	13	65.0	-	-	Manufacture of veneer sheets; manufacture of plywood, laminboard, particle board and other panels and boards
2022	การผลิตเครื่องมือที่ใช้ในการก่อสร้างและเครื่องประกอบอาคาร	367	100.0	367	100.0	-	-	-	-	-	-	-	-	-	-	Manufacture of builders' carpentry and joinery
2023	การผลิตภาชนะไม้	101	100.0	101	100.0	-	-	-	-	-	-	-	-	-	-	Manufacture of wooden containers
2029	การผลิตผลิตภัณฑ์อื่นที่ทำจากไม้ รวมทั้งการผลิตสิ่งของที่ทำจากไม้กึ่งยกเว้น และวัสดุจากสาน	3,167	100.0	3,163	99.9	4	0.1	-	-	-	-	1	27.7	-	3	Manufacture of other products of wood; manufacture of articles of cork, straw and plaiting materials



ตาราง 10 จำนวนและร้อยละของสถานประกอบการอุตสาหกรรมผลิต จักรเย็บผ้า และประเภทอุตสาหกรรม ภาคใต้ พ.ศ. 2550 (ต่อ)

TABLE 10 NUMBER AND PERCENTAGE OF MANUFACTURING ESTABLISHMENTS BY EXPORTED COUNTRY OF PRODUCT AND CATEGORY OF INDUSTRY, SOUTHERN REGION, 2007 (cont'd)

รหัส Code	ประเภทอุตสาหกรรม	รวม Total		ประเทศที่ส่งออก Exported country										ประเภท Category of industry		
		จำนวน Number	ร้อยละ %	รวม Total	เกาหลี Korea, Taiwan and Singapore	ญี่ปุ่น Japan	จีน China	สหรัฐ อเมริกา USA	ประเทศ ในยุโรป Country in Europe	ประเทศ อื่น ๆ Other countries						
21	การผลิตกระดาษและผลิตภัณฑ์กระดาษ	24	100.0	-	-	-	-	-	-	-	-	-	-	-	-	Manufacture of paper and paper products
210	การผลิตกระดาษและผลิตภัณฑ์กระดาษ	24	100.0	-	-	-	-	-	-	-	-	-	-	-	-	Manufacture of paper and paper products
2101	การผลิตกระดาษ กระดาษ และกระดาษแข็ง	3	100.0	-	-	-	-	-	-	-	-	-	-	-	-	Manufacture of pulp, paper and paperboard
2102	การผลิตกระดาษลูกฟูก และกระดาษแข็งลูกฟูก และการผลิตภาชนะที่ทางกระดาษ และกระดาษแข็ง	14	100.0	-	-	-	-	-	-	-	-	-	-	-	-	Manufacture of corrugated paper and paperboard and of containers of paper and paperboard
2109	การผลิตสิ่งของอื่น ๆ ที่ทางกระดาษ และกระดาษแข็ง	7	100.0	-	-	-	-	-	-	-	-	-	-	-	-	Manufacture of other articles of paper and paperboard
22	การพิมพ์โฆษณา การพิมพ์ และการทำงานสำเนาอื่น ๆ	562	100.0	562	100.0	-	-	-	-	-	-	-	-	-	-	Publishing, printing and reproduction of recorded media
221	การพิมพ์โฆษณา	84	100.0	84	100.0	-	-	-	-	-	-	-	-	-	-	Publishing
2211	การพิมพ์โฆษณาหนังสือ โบรชัวร์ หนังสือเกี่ยวกับ ดนตรี และการพิมพ์โฆษณาอื่น ๆ	18	100.0	18	100.0	-	-	-	-	-	-	-	-	-	-	Publishing of books, brochures, musical books and other publications
2212	การพิมพ์โฆษณาหนังสือพิมพ์วารสาร และนิตยสาร	13	100.0	13	100.0	-	-	-	-	-	-	-	-	-	-	Publishing of newspapers, journals and periodicals
2213	การพิมพ์โฆษณาลงบนสื่อบันทึก	1	100.0	1	100.0	-	-	-	-	-	-	-	-	-	-	Publishing of recorded media
2219	การพิมพ์โฆษณาอื่น ๆ	52	100.0	52	100.0	-	-	-	-	-	-	-	-	-	-	Other publishing
222	การพิมพ์และกิจการรวมดำเนินการบริการ ที่เกี่ยวข้องกับการพิมพ์	476	100.0	476	100.0	-	-	-	-	-	-	-	-	-	-	Printing and service activities related to printing
2221	การพิมพ์	473	100.0	473	100.0	-	-	-	-	-	-	-	-	-	-	Printing
2222	กิจกรรมด้านการบริการที่เกี่ยวข้องกับการพิมพ์	3	100.0	3	100.0	-	-	-	-	-	-	-	-	-	-	Service activities related to printing
223	การทำสำเนาสื่อบันทึกข้อมูล	2	100.0	2	100.0	-	-	-	-	-	-	-	-	-	-	Reproduction of recorded media
2230	การทำสำเนาสื่อบันทึกข้อมูล	2	100.0	2	100.0	-	-	-	-	-	-	-	-	-	-	Reproduction of recorded media

ตาราง 10 จำนวนและร้อยละของสถานประกอบการอุตสาหกรรมผลิต จัดเก็บตามประเทศที่มีการส่งออกผลิตภัณฑ์ไปจำหน่าย และประเภทอุตสาหกรรม ภาคใต้ พ.ศ. 2550 (ต่อ)

TABLE 10 NUMBER AND PERCENTAGE OF MANUFACTURING ESTABLISHMENTS BY EXPORTED COUNTRY OF PRODUCT AND CATEGORY OF INDUSTRY, SOUTHERN REGION, 2007 (cont'd)

รหัส Code	ประเภทอุตสาหกรรม	รวม Total		ประเทศที่ส่งออก Exported country										ประเภท อื่น ๆ Other countries		
		การส่งออก No export	รวม Total	เกาหลี ใต้ และ สิงคโปร์ Korea, Taiwan and Singapore	ญี่ปุ่น Japan	จีน China	สหรัฐ อเมริกา USA	ประเทศ ในยุโรป Country in Europe	ประเทศ อื่น ๆ Other countries							
		จำนวน ร้อยละ	จำนวน ร้อยละ	จำนวน ร้อยละ	จำนวน ร้อยละ	จำนวน ร้อยละ	จำนวน ร้อยละ	จำนวน ร้อยละ	จำนวน ร้อยละ	จำนวน ร้อยละ	จำนวน ร้อยละ	จำนวน ร้อยละ	จำนวน ร้อยละ			
<b>23</b>	<b>การผลิตผลิตภัณฑ์ถ่านโค้ก ผลิตภัณฑ์ที่ได้อาจ</b>															
	การถลุง นำมันปิโตรเลียม และเชื้อเพลิงปรมาณู	11	100.0	8	72.7	3	27.3	1	33.3	-	-	-	-	2	66.7	<b>Manufacture of coke, refined petroleum products and nuclear fuel</b>
231	การผลิตผลิตภัณฑ์ถ่านโค้ก	5	100.0	5	100.0	-	-	-	-	-	-	-	-	-	-	Manufacture of coke oven products
2310	การผลิตผลิตภัณฑ์ถ่านโค้ก	5	100.0	5	100.0	-	-	-	-	-	-	-	-	-	-	Manufacture of coke oven products
232	การผลิตผลิตภัณฑ์ที่ได้จากการถลุงน้ำมันปิโตรเลียม	6	100.0	3	50.0	3	50.0	1	33.3	-	-	-	-	2	66.7	Manufacture of refined petroleum products
2320	การผลิตผลิตภัณฑ์ที่ได้จากการถลุงน้ำมันปิโตรเลียม	6	100.0	3	50.0	3	50.0	1	33.3	-	-	-	-	2	66.7	Manufacture of refined petroleum products
<b>24</b>	<b>การผลิตเคมีภัณฑ์และผลิตภัณฑ์เคมี</b>	<b>235</b>	<b>100.0</b>	<b>232</b>	<b>98.7</b>	<b>3</b>	<b>1.3</b>	<b>-</b>	<b>-</b>	<b>2</b>	<b>66.7</b>	<b>1</b>	<b>33.3</b>	<b>-</b>	<b>-</b>	<b>Manufacture of chemicals and chemical products</b>
241	การผลิตเคมีภัณฑ์ขั้นมูลฐาน	92	100.0	89	96.7	3	3.3	-	-	2	66.7	1	33.3	-	-	Manufacture of basic chemicals
2411	การผลิตเคมีภัณฑ์ขั้นมูลฐาน ยกเว้นปุ๋ยและสารประกอบไนโตรเจน	15	100.0	15	100.0	-	-	-	-	-	-	-	-	-	-	Manufacture of basic chemicals, except fertilizers nitrogen compounds
2412	การผลิตปุ๋ยและสารประกอบไนโตรเจน	65	100.0	65	100.0	-	-	-	-	-	-	-	-	-	-	Manufacture of fertilizers and nitrogen compounds
2413	การผลิตพลาสติกในขั้นต้น และยางสังเคราะห์	12	100.0	9	75.0	3	25.0	-	-	2	66.7	1	33.3	-	-	Manufacture of plastics in primary forms and of synthetic rubber
242	การผลิตผลิตภัณฑ์เคมีอื่น ๆ	143	100.0	143	100.0	-	-	-	-	-	-	-	-	-	-	Manufacture of other chemical products
2421	การผลิตสารฆ่าศัตรูพืชและผลิตภัณฑ์เคมีทางการเกษตรอื่น ๆ	1	100.0	1	100.0	-	-	-	-	-	-	-	-	-	-	Manufacture of pesticides and other agro-chemical products
2422	การผลิตสีทา น้ำมันชักเงา และสิ่งที่ใช้ทาเคลือบหมึกพิมพ์ และน้ำมันทาไม้ (massics) ที่คล้ายกัน	12	100.0	12	100.0	-	-	-	-	-	-	-	-	-	-	Manufacture of paints, varnishes and similar coatings, printing ink and mastics
2423	การผลิตผลิตภัณฑ์ทางเภสัชกรรม เคมีภัณฑ์ที่ใช้รักษาโรค และผลิตภัณฑ์ที่จากสมุนไพร	82	100.0	82	100.0	-	-	-	-	-	-	-	-	-	-	Manufacture of pharmaceuticals, medicinal chemicals and botanical products

ตาราง 10 จำนวนและร้อยละของสถานประกอบการอุตสาหกรรมผลิต จักรเย็บผ้าและเครื่องเย็บผ้าไปจำหน่าย และประเภทอุตสาหกรรม ภาคใต้ พ.ศ. 2550 (ต่อ)

TABLE 10 NUMBER AND PERCENTAGE OF MANUFACTURING ESTABLISHMENTS BY EXPORTED COUNTRY OF PRODUCT AND CATEGORY OF INDUSTRY, SOUTHERN REGION, 2007 (cont'd)

รหัส Code	ประเภทอุตสาหกรรม	รวม		ประเทศที่ส่งออก										ประเภทของอุตสาหกรรม Category of industry				
		ไม่มี		ประเทศที่ส่งออก														
		การส่งออก No export	รวม Total	เกาหลีใต้ Korea, Taiwan and Singapore	ญี่ปุ่น Japan	จีน China	สหรัฐฯ อเมริกา USA	ประเทศ ในยุโรป Country in Europe	ประเทศ อื่น ๆ Other countries									
จำนวน Number	ร้อยละ %	จำนวน Number	ร้อยละ %	จำนวน Number	ร้อยละ %	จำนวน Number	ร้อยละ %	จำนวน Number	ร้อยละ %	จำนวน Number	ร้อยละ %							
2424	การผลิตตู้และแผงตู้แช่แข็ง เครื่องใช้ไฟฟ้าในการทำความสะอาด และสิ่งปรุงแต่ง	42	100.0	42	100.0	-	-	-	-	-	-	-	-	-	-	Manufacture of soap and detergents, cleaning and polishing preparations, perfumes and toilet preparations		
2429	สำหรับประทับตรากระดาษหรือกระดาษแข็งอื่น ๆ ซึ่งมีได้	6	100.0	6	100.0	-	-	-	-	-	-	-	-	-	-	Manufacture of other chemical products n.e.c.		
25	การผลิตผลิตภัณฑ์ยางและพลาสติก	505	100.0	408	80.8	97	19.2	9	9.3	13	13.4	17	17.5	7	7.2	45	46.4	Manufacture of rubber and plastics products
251	การผลิตผลิตภัณฑ์ยาง	407	100.0	315	77.4	92	22.6	9	9.8	13	14.1	17	18.5	7	7.6	40	43.5	Manufacture of rubber products
2511	การผลิตยางนอกและยางใน การหล่อดอกยาง และการซ่อมสร้างยาง	1	100.0	1	100.0	-	-	-	-	-	-	-	-	-	-	-	-	Manufacture of rubber tyres and tubes; retreading and rebuilding of rubber tyres
2519	การผลิตผลิตภัณฑ์ยางอื่น ๆ	406	100.0	314	77.3	92	22.7	9	9.8	13	14.1	17	18.5	7	7.6	40	43.5	Manufacture of other rubber products
252	การผลิตผลิตภัณฑ์พลาสติก	98	100.0	93	94.9	5	5.1	-	-	-	-	-	-	-	-	5	100.0	Manufacture of plastic products
2520	การผลิตผลิตภัณฑ์พลาสติก	98	100.0	93	94.9	5	5.1	-	-	-	-	-	-	-	-	5	100.0	Manufacture of plastic products
26	การผลิตผลิตภัณฑ์จากแร่โลหะ	1,583	100.0	1,574	99.4	9	0.6	-	-	1	11.1	2	22.2	-	-	6	66.7	Manufacture of other non-metallic mineral products
261	การผลิตแก้วและผลิตภัณฑ์แก้ว	65	100.0	65	100.0	-	-	-	-	-	-	-	-	-	-	-	-	Manufacture of glass and glass products
2610	การผลิตแก้วและผลิตภัณฑ์แก้ว	65	100.0	65	100.0	-	-	-	-	-	-	-	-	-	-	-	-	Manufacture of glass and glass products
269	การผลิตผลิตภัณฑ์แร่โลหะ ซึ่งมีได้	1,518	100.0	1,509	99.4	9	0.6	-	-	1	11.1	2	22.2	-	-	6	66.7	Manufacture of non-metallic mineral products n.e.c.
2691	การผลิตเซรามิกชนิดไม่ทนไฟ ซึ่งไม่ได้ใช้ในงานก่อสร้าง	56	100.0	55	98.2	1	1.8	-	-	-	-	1	100.0	-	-	-	-	Manufacture of non-structural non-refractory ceramic ware
2692	การผลิตเซรามิกชนิดทนไฟ	19	100.0	17	89.5	2	10.5	-	-	-	-	1	50.0	-	-	1	50.0	Manufacture of refractory ceramic products
2693	การผลิตผลิตภัณฑ์จากดินชนิดไม่ทนไฟ ซึ่งใช้ในงานก่อสร้าง	180	100.0	179	99.4	1	0.6	-	-	1	100.0	-	-	-	-	-	-	Manufacture of structural non-refractory clay products

ตาราง 10 จำนวนและร้อยละของสถานประกอบการอุตสาหกรรมผลิต จำนวนตามประเทศที่มีการส่งผลิตไปจำหน่าย และประเภทอุตสาหกรรม ภาคใต้ พ.ศ. 2550 (ต่อ)

TABLE 10 NUMBER AND PERCENTAGE OF MANUFACTURING ESTABLISHMENTS BY EXPORTED COUNTRY OF PRODUCT AND CATEGORY OF INDUSTRY, SOUTHERN REGION, 2007 (cont'd)

รหัส Code	ประเภทอุตสาหกรรม	รวม		ประเทศที่ส่งออก										Category of industry		
		ไม่มี		Exported country												
		การส่งออก No export	รวม Total	เกาหลีใต้ Korea, Taiwan and Singapore	ญี่ปุ่น Japan	จีน China	สหรัฐฯ อเมริกา USA	ประเทศ ในยุโรป Country in Europe	ประเทศ อื่น ๆ Other countries							
จำนวน Number	ร้อยละ %	จำนวน Number	ร้อยละ %	จำนวน Number	ร้อยละ %	จำนวน Number	ร้อยละ %	จำนวน Number	ร้อยละ %	จำนวน Number	ร้อยละ %					
2694	การผลิตซีเมนต์ปูนขาว และปูนปลาสต์	69	100.0	-	-	-	-	-	-	-	-	-	-	-	-	Manufacture of cement, lime and plaster
2695	การผลิตผลิตภัณฑ์จากอลูมิเนียม และปูนปลาสต์	1,092	100.0	1,087	99.5	5	0.5	-	-	-	-	-	-	5	100.0	Manufacture of articles of concrete, cement and plaster
2696	การตัด การขึ้นรูป และการแต่งสำเร็จหิน	85	100.0	85	100.0	-	-	-	-	-	-	-	-	-	-	Cutting, shaping and finishing of stone
2699	การผลิตผลิตภัณฑ์แร่โลหะอื่น ๆ ซึ่งมีได้ จัดประเภทไว้ในที่อื่น	17	100.0	17	100.0	-	-	-	-	-	-	-	-	-	-	Manufacture of other non-metallic mineral products n.e.c.
27	การผลิตโลหะขั้นมูลฐาน	73	100.0	70	95.9	3	4.1	-	1	33.3	-	-	-	2	66.7	Manufacture of basic metals
271	การผลิตเหล็กและเหล็กกล้าขั้นมูลฐาน	24	100.0	23	95.8	1	4.2	-	1	100.0	-	-	-	-	-	Manufacture of basic iron and steel
2710	การผลิตเหล็กและเหล็กกล้าขั้นมูลฐาน	24	100.0	23	95.8	1	4.2	-	1	100.0	-	-	-	-	-	Manufacture of basic iron and steel
272	การผลิตโลหะมีค่า และโลหะอื่นที่มีไว้ เหล็กขั้นมูลฐาน	39	100.0	37	94.9	2	5.1	-	-	-	-	-	-	2	100.0	Manufacture of basic precious and non-ferrous metals
2720	การผลิตโลหะมีค่า และโลหะอื่นที่มีไว้ เหล็กขั้นมูลฐาน	39	100.0	37	94.9	2	5.1	-	-	-	-	-	-	2	100.0	Manufacture of basic precious and non-ferrous metals
273	การหล่อโลหะ	10	100.0	10	100.0	-	-	-	-	-	-	-	-	-	-	Casting of metals
2731	การหล่อเหล็กและเหล็กกล้า	4	100.0	4	100.0	-	-	-	-	-	-	-	-	-	-	Casting of iron and steel
2732	การหล่อโลหะที่ไม่ใช่เหล็ก	6	100.0	6	100.0	-	-	-	-	-	-	-	-	-	-	Casting of non-ferrous metals
28	การผลิตผลิตภัณฑ์จากโลหะประดิษฐ์ ยกเว้นเครื่องจักรและอุปกรณ์	4,733	100.0	4,730	99.9	3	0.1	2	66.7	-	-	-	-	1	33.3	Manufacture of fabricated metal products, except machinery and equipment
281	การผลิตผลิตภัณฑ์ที่มีโครงสร้างเป็นโลหะ ถังน้ำ ที่เก็บน้ำ และเครื่องกำเนิดไอน้ำ	3,511	100.0	3,509	99.9	2	0.1	1	50.0	-	-	-	-	1	50.0	Manufacture of structural metal products, tanks, reservoirs and steam generators
2811	การผลิตผลิตภัณฑ์ที่มีโครงสร้างเป็นโลหะ	3,493	100.0	3,491	99.9	2	0.1	1	50.0	-	-	-	-	1	50.0	Manufacture of structural metal products
2812	การผลิตถังน้ำ ที่เก็บน้ำ และภาชนะบรรจุ ที่ทำจากโลหะ	17	100.0	17	100.0	-	-	-	-	-	-	-	-	-	-	Manufacture of tanks, reservoirs and containers of metal

ตาราง 10 จำนวนและร้อยละของสถานประกอบการอุตสาหกรรมผลิต จำนวนตามประเทศที่มีการส่งผลิตไปจำหน่าย และประเภทอุตสาหกรรม ภาคใต้ พ.ศ. 2550 (ต่อ)

TABLE 10 NUMBER AND PERCENTAGE OF MANUFACTURING ESTABLISHMENTS BY EXPORTED COUNTRY OF PRODUCT AND CATEGORY OF INDUSTRY, SOUTHERN REGION, 2007 (cont'd)

รหัส Code	ประเภทอุตสาหกรรม	รวม		ประเทศที่ส่งออก										ประเภทของอุตสาหกรรม Category of industry			
		ไม่มี		ประเทศที่ส่งออก													
		การส่งออก No export	รวม Total	เกาหลีใต้ Korea, Taiwan and Singapore	ญี่ปุ่น Japan	จีน China	สหรัฐอเมริกา USA	ประเทศอื่น ๆ Other countries	ประเทศในยุโรป Country in Europe	ประเทศอื่น ๆ Other countries							
จำนวน Number	ร้อยละ %	จำนวน Number	ร้อยละ %	จำนวน Number	ร้อยละ %	จำนวน Number	ร้อยละ %	จำนวน Number	ร้อยละ %	จำนวน Number	ร้อยละ %	จำนวน Number	ร้อยละ %				
2813	การผลิตเครื่องกำเนิดไอน้ำ ยกเว้นหม้อน้ำ (boiler)	1	100.0	1	100.0	-	-	-	-	-	-	-	-	-	-	Manufacture of steam generators, except central heating hot water boilers	
289	น้ำร้อนสำหรับการทำความร้อนจากส่วนกลาง การผลิตผลิตภัณฑ์โลหะประดิษฐ์อื่น ๆ รวมทั้งกิจกรรม ด้านการบริหารแก่ผู้ผลิต ผลิตภัณฑ์โลหะประดิษฐ์	1,222	100.0	1,221	99.9	1	0.1	1	100.0	-	-	-	-	-	-	Manufacture of other fabricated metal products; service activities to producers of fabricated metal products	
2891	การผลิตผลิตภัณฑ์โลหะที่ทำขึ้น โดยวิธีการ การกด การตอกพิมพ์ และการรีดในรูปแบบต่าง ๆ รวมทั้งการผลิตโลหะผสม	769	100.0	769	100.0	-	-	-	-	-	-	-	-	-	-	Forging, pressing, stamping and roll-forming of metal; powder metallurgy	
2892	การตกแต่งและการเคลือบโลหะ รวมทั้งการดำเนินการเกี่ยวกับวิศวกรรมเครื่องกล โดยได้รับค่าธรรมเนียมดอบแทนหรือโดยการทำสัญญาจ้าง	197	100.0	197	100.0	-	-	-	-	-	-	-	-	-	-	Treatment and coating of metals; general mechanical engineering on a fee or contract basis	
2893	การผลิตของมีคม เครื่องมือที่ใช้งานด้วยมือ และเครื่องโลหะทั่วไป	211	100.0	211	100.0	-	-	-	-	-	-	-	-	-	-	Manufacture of cutlery, hand tools and general hardware	
2899	การผลิตผลิตภัณฑ์โลหะประดิษฐ์อื่น ๆ ซึ่งมีได้จัดประเภทไว้ในที่อื่น	45	100.0	44	97.8	1	2.2	1	100.0	-	-	-	-	-	-	Manufacture of other fabricated metal products n.e.c.	
29	การผลิตเครื่องจักรและอุปกรณ์ ซึ่งมีได้จัดประเภทไว้ในที่อื่น	313	100.0	306	97.8	7	2.2	-	-	3	42.9	-	1	14.2	3	42.9	Manufacture of machinery and equipment n.e.c.
291	การผลิตเครื่องจักรที่ใช้งานทั่วไป	131	100.0	130	99.2	1	0.8	-	-	-	-	-	-	-	1	100.0	Manufacture of general purpose machinery
2911	การผลิตเครื่องยนต์และเครื่องกังหัน ยกเว้นเครื่องยนต์ที่ใช้กับอากาศยาน ยานยนต์และรถจักรยาน/ รถจักรยานยนต์	93	100.0	92	98.9	1	1.1	-	-	-	-	-	-	-	1	100.0	Manufacture of engines and turbines, except aircraft, vehicle and cycle engines
2912	การผลิตเครื่องสูบ เครื่องอัด แป้ง และวาล์ว	27	100.0	27	100.0	-	-	-	-	-	-	-	-	-	-	-	Manufacture of pumps, compressors, taps and valves

ตาราง 10 จำนวนและร้อยละของสถานประกอบการอุตสาหกรรมผลิต จัดแนกตามประเทศที่มีการส่งผลิตออกไปจำหน่าย และประเภทอุตสาหกรรม ภาคใต้ พ.ศ. 2550 (ต่อ)

TABLE 10 NUMBER AND PERCENTAGE OF MANUFACTURING ESTABLISHMENTS BY EXPORTED COUNTRY OF PRODUCT AND CATEGORY OF INDUSTRY, SOUTHERN REGION, 2007 (cont'd)

รหัส Code	ประเภทอุตสาหกรรม	รวม		ประเทศที่ส่งออก										ประเภทของอุตสาหกรรม Category of industry		
		ไม่มี		ประเทศที่ส่งออก												
		การส่งออก No export	รวม Total	เกาหลีใต้ Korea, Taiwan	ญี่ปุ่น Japan	จีน China	สหรัฐอเมริกา USA	ประเทศ ในยุโรป Country in Europe	ประเทศ อื่น ๆ Other countries							
		จำนวน Number	ร้อยละ %	จำนวน Number	ร้อยละ %	จำนวน Number	ร้อยละ %	จำนวน Number	ร้อยละ %	จำนวน Number	ร้อยละ %	จำนวน Number	ร้อยละ %	จำนวน Number	ร้อยละ %	
2913	การผลิตเบร้ง (ดับลูกปืน) เกียร์และเครื่องเกียร์ และอุปกรณ์ที่ใช้ขับเคลื่อน	1	100.0	1	100.0	-	-	-	-	-	-	-	-	-	-	Manufacture of bearings, gears, gearing and driving elements
2914	การผลิตเตาอบ เตาเผา และเครื่องฟนหรือ เครื่องรีดเชื้อเพลิงของเตาเผา	1	100.0	1	100.0	-	-	-	-	-	-	-	-	-	-	Manufacture of ovens, furnaces and furnace burners
2915	การผลิตอุปกรณ์ที่ใช้ในการยกและการขนย้าย	1	100.0	1	100.0	-	-	-	-	-	-	-	-	-	-	Manufacture of lifting and handling equipment
2919	การผลิตเครื่องจักรที่ใช้งานทั่วไปอื่น ๆ	8	100.0	8	100.0	-	-	-	-	-	-	-	-	-	-	Manufacture of other general purpose machinery
292	การผลิตเครื่องจักรที่ใช้งานเฉพาะอย่าง	182	100.0	176	96.7	6	3.3	-	3	50.0	-	1	16.7	2	33.3	Manufacture of special purpose machinery
2921	การผลิตเครื่องจักรที่ใช้ในการเกษตรและการป่าไม้	144	100.0	144	100.0	-	-	-	-	-	-	-	-	-	-	Manufacture of agricultural and forestry machinery
2922	การผลิตเครื่องมือกล	3	100.0	2	66.7	1	33.3	-	-	-	-	1	100.0	-	-	Manufacture of machine-tools
2924	การผลิตเครื่องจักรที่ใช้ในการทำเหมืองแร่															Manufacture of machinery for mining,
	เหมืองหิน และการก่อสร้าง	23	100.0	19	82.6	4	17.4	-	3	75.0	-	-	-	1	25.0	quarrying and construction
2926	การผลิตเครื่องจักรที่ใช้ในการผลิตสิ่งทอ															Manufacture of machinery for textile,
	เครื่องแต่งกาย และเครื่องหนัง	1	100.0	1	100.0	-	-	-	-	-	-	-	-	-	-	apparel and leather production
2927	การผลิตอาวุธและกระสุน	1	100.0	1	100.0	-	-	-	-	-	-	-	-	-	-	Manufacture of weapons and ammunition
2929	การผลิตเครื่องจักรที่ใช้ในงานเฉพาะอย่างอื่น ๆ	10	100.0	9	90.0	1	10.0	-	-	-	-	-	-	1	100.0	Manufacture of other special purpose machinery
<b>31</b>	<b>การผลิตเครื่องจักรและเครื่องอุปกรณไฟฟ้า ซึ่งมิได้จัดประเภทไว้นัก่อน</b>	<b>176</b>	<b>100.0</b>	<b>176</b>	<b>100.0</b>	-	-	-	-	-	-	-	-	-	-	<b>Manufacture of electrical machinery and apparatus n.e.c.</b>
311	การผลิตมอเตอร์ไฟฟ้า เครื่องกำเนิดไฟฟ้า และหม้อแปลงไฟฟ้า	170	100.0	170	100.0	-	-	-	-	-	-	-	-	-	-	Manufacture of electric motors, generators and transformers
3110	การผลิตมอเตอร์ไฟฟ้า เครื่องกำเนิดไฟฟ้า และหม้อแปลงไฟฟ้า	170	100.0	170	100.0	-	-	-	-	-	-	-	-	-	-	Manufacture of electric motors, generators and transformers
312	การผลิตอุปกรณ์เพื่อการจ่ายและ ควบคุมกระแสไฟฟ้า	6	100.0	6	100.0	-	-	-	-	-	-	-	-	-	-	Manufacture of electricity distribution and control apparatus

ตาราง 10 จำนวนและร้อยละของสถานประกอบการอุตสาหกรรมผลิต จัดแนกตามประเทศที่มีการส่งผลิตไปจำหน่าย และประเภทอุตสาหกรรม ภาคใต้ พ.ศ. 2550 (ต่อ)

TABLE 10 NUMBER AND PERCENTAGE OF MANUFACTURING ESTABLISHMENTS BY EXPORTED COUNTRY OF PRODUCT AND CATEGORY OF INDUSTRY, SOUTHERN REGION, 2007 (cont'd)

รหัส Code	ประเภทอุตสาหกรรม	รวม		ประเทศที่ส่งออก										ประเภท Category of industry	
		ไม่มี		ประเทศที่ส่งออก											
		การส่งออก No export	รวม Total	เกาหลี ได้หวัน และสิงคโปร์ Korea, Taiwan and Singapore	ญี่ปุ่น Japan	จีน China	สหรัฐ อเมริกา USA	ประเทศ ในยุโรป Country in Europe	ประเทศ อื่น ๆ Other countries						
จำนวน Number	ร้อยละ %	จำนวน Number	ร้อยละ %	จำนวน Number	ร้อยละ %	จำนวน Number	ร้อยละ %	จำนวน Number	ร้อยละ %	จำนวน Number	ร้อยละ %				
3120	การผลิตอุปกรณ์เพื่อการจ่ายและควบคุมกระแสไฟฟ้า	6	100.0	-	-	-	-	-	-	-	-	-	-	-	Manufacture of electricity distribution and control apparatus
32	การผลิตอุปกรณ์และเครื่องปรอทวิทยุ โทรทัศน์ และการสื่อสาร	13	100.0	12	92.3	1	7.7	-	-	-	-	1	100.0	-	Manufacture of radio, television and communication equipment and apparatus
321	การผลิตหลอดอิเล็กทรอนิกส์และส่วนประกอบอิเล็กทรอนิกส์อื่น ๆ	1	100.0	1	100.0	-	-	-	-	-	-	-	-	-	Manufacture of electronic valves and tubes and other electronic components
3210	การผลิตหลอดอิเล็กทรอนิกส์ และส่วนประกอบอิเล็กทรอนิกส์อื่น ๆ	1	100.0	1	100.0	-	-	-	-	-	-	-	-	-	Manufacture of electronic valves and tubes and other electronic components
322	การผลิตเครื่องส่งสัญญาณ โทรทัศน์และวิทยุ และเครื่องอุปกรณ์สำหรับโทรศัพท์ และโทรเลขแบบใช้สาย	9	100.0	8	88.9	1	11.1	-	-	-	-	1	100.0	-	Manufacture of television and radio transmitters and apparatus for line telephony and line telegraphy
3220	การผลิตเครื่องส่งสัญญาณ โทรทัศน์และวิทยุ และเครื่องอุปกรณ์ สำหรับโทรศัพท์ และโทรเลขแบบใช้สาย	9	100.0	8	88.9	1	11.1	-	-	-	-	1	100.0	-	Manufacture of television and radio transmitters and apparatus for line telephony and line telegraphy
323	การผลิตเครื่องรับโทรทัศน์และวิทยุ เครื่องบันทึกเสียงหรือภาพ หรือเครื่องขยายเสียง หรือวิดีโอโทรทัศน์ และสินค้าที่เกี่ยวข้อง	3	100.0	3	100.0	-	-	-	-	-	-	-	-	-	Manufacture of television and radio receivers and associated consumer goods
3230	การผลิตเครื่องรับโทรทัศน์และวิทยุ เครื่องบันทึกเสียงหรือภาพ หรือเครื่องขยายเสียง หรือวิดีโอโทรทัศน์ และสินค้าที่เกี่ยวข้อง	3	100.0	3	100.0	-	-	-	-	-	-	-	-	-	Manufacture of television and radio receivers and associated consumer goods
33	การผลิตอุปกรณ์ที่ใช้ในทางการแพทย์วัดความถี่ และอุปกรณ์ที่ใช้ในทางทัศนศาสตร์ นาฬิกา	57	100.0	57	100.0	-	-	-	-	-	-	-	-	-	Manufacture of medical, precision and optical instruments, watches and clocks

ตาราง 10 จำนวนและร้อยละของสถานประกอบการอุตสาหกรรมผลิต จัดแกมตามประเทศที่มีการส่งผลิตไปจำหน่าย และประเภทอุตสาหกรรม ภาคใต้ พ.ศ. 2550 (ต่อ)

TABLE 10 NUMBER AND PERCENTAGE OF MANUFACTURING ESTABLISHMENTS BY EXPORTED COUNTRY OF PRODUCT AND CATEGORY OF INDUSTRY, SOUTHERN REGION, 2007 (cont'd)

รหัส Code	ประเภทอุตสาหกรรม	รวม		ประเทศที่ส่งออก										Category of industry							
		ไม่มี		ประเทศที่ส่งออก																	
		การส่งออก	รวม	เกาหลีใต้	ญี่ปุ่น	จีน	สหรัฐอเมริกา	ประเทศในยุโรป	Other countries												
		No export	Total	Korea, Taiwan and Singapore	Japan	China	USA	Country in Europe	Other countries	Number	%	Number	%	Number	%	Number	%	Number	%		
		จำนวน ร้อยละ	จำนวน ร้อยละ	จำนวน ร้อยละ	จำนวน ร้อยละ	จำนวน ร้อยละ	จำนวน ร้อยละ	จำนวน ร้อยละ	จำนวน ร้อยละ	จำนวน ร้อยละ	จำนวน ร้อยละ	จำนวน ร้อยละ	จำนวน ร้อยละ	จำนวน ร้อยละ	จำนวน ร้อยละ	จำนวน ร้อยละ	จำนวน ร้อยละ	จำนวน ร้อยละ	จำนวน ร้อยละ	จำนวน ร้อยละ	
331	การผลิตอุปกรณ์และเครื่องมือใช้ทางการแพทย์ และ เครื่องใช้ที่ใช้ในการวัด การตรวจสอบ การทดสอบ การเดินเรือ การเดินอากาศ และ ใช้ในอุตสาหกรรมอื่น ๆ ยกเว้นอุปกรณ์ที่ใช้ในทางทัศนศาสตร์	55	100.0	-	-	-	-	-	-	-	-	-	-	-	-	-	-	-	-	-	Manufacture of medical appliances and instruments and appliances for measuring, checking, testing, navigating and other purposes, except optical instruments
3311	การผลิตอุปกรณ์ที่ใช้ในการแพทย์และทัศนกรรม และ เครื่องใช้ทางทัศนศาสตร์ กระจก	51	100.0	-	-	-	-	-	-	-	-	-	-	-	-	-	-	-	-	-	Manufacture of medical and surgical equipment and or orthopaedic appliances
3312	การผลิตอุปกรณ์และเครื่องมือใช้เพื่อการวัด การตรวจสอบ การทดสอบ การเดินเรือ การเดินอากาศ และ ใช้ในอุตสาหกรรมอื่น ๆ ยกเว้นอุปกรณ์ที่ใช้ในทางทัศนกรรม	4	100.0	-	-	-	-	-	-	-	-	-	-	-	-	-	-	-	-	-	Manufacture of instruments and appliances for measuring, checking, testing, navigating and other purposes, except industrial process control equipment
332	การผลิตอุปกรณ์ที่ใช้ในการเดินอากาศ และ ใช้ในอุตสาหกรรมอื่น ๆ ยกเว้นอุปกรณ์ที่ใช้ในทางทัศนกรรม	2	100.0	-	-	-	-	-	-	-	-	-	-	-	-	-	-	-	-	-	Manufacture of optical instruments and photographic equipment
3320	การผลิตอุปกรณ์ที่ใช้ในการถ่ายภาพ และ เครื่องอุปกรณ์เกี่ยวกับการถ่ายภาพ	2	100.0	-	-	-	-	-	-	-	-	-	-	-	-	-	-	-	-	-	Manufacture of optical instruments and photographic equipment
34	การผลิตยานยนต์ รถพ่วงและรถจักรยานยนต์	49	100.0	-	-	-	-	-	-	-	-	-	-	-	-	-	-	-	-	-	Manufacture of motor vehicles, trailers and semi-trailers
341	การผลิตยานยนต์	3	100.0	-	-	-	-	-	-	-	-	-	-	-	-	-	-	-	-	-	Manufacture of motor vehicles
3410	การผลิตยานยนต์	3	100.0	-	-	-	-	-	-	-	-	-	-	-	-	-	-	-	-	-	Manufacture of motor vehicles
342	การผลิตตัวถัง (coachwork) สำหรับยานยนต์	10	100.0	-	-	-	-	-	-	-	-	-	-	-	-	-	-	-	-	-	Manufacture of bodies (coachwork) for motor vehicles; manufacture of trailers and semi-trailers



ตาราง 10 จำนวนและร้อยละของสถานประกอบการอุตสาหกรรมผลิต จักรเย็บผ้าและเครื่องจักรเย็บผ้า และประเภทอุตสาหกรรม ภาคใต้ พ.ศ. 2550 (ต่อ)

TABLE 10 NUMBER AND PERCENTAGE OF MANUFACTURING ESTABLISHMENTS BY EXPORTED COUNTRY OF PRODUCT AND CATEGORY OF INDUSTRY, SOUTHERN REGION, 2007 (cont'd)

รหัส Code	ประเภทอุตสาหกรรม	รวม		ประเทศที่ส่งออก										ประเภทของอุตสาหกรรม Category of industry			
		ไม่มี		ประเทศที่ส่งออก													
		การส่งออก No export	รวม Total	เกาหลีใต้ Korea, Taiwan and Singapore	ญี่ปุ่น Japan	จีน China	สหรัฐฯ อเมริกา USA	ประเทศ ในยุโรป Country in Europe	ประเทศ อื่น ๆ Other countries								
จำนวน Number	ร้อยละ %	จำนวน Number	ร้อยละ %	จำนวน Number	ร้อยละ %	จำนวน Number	ร้อยละ %	จำนวน Number	ร้อยละ %	จำนวน Number	ร้อยละ %						
3420	การผลิตตัวถัง (coachwork) สำหรับยานยนต์	10	100.0	10	100.0	-	-	-	-	-	-	-	-	-	-	Manufacture of bodies (coachwork) for motor vehicles; manufacture of trailers and semi-trailers	
343	การผลิตส่วนประกอบและอุปกรณ์ประกอบ	36	100.0	36	100.0	-	-	-	-	-	-	-	-	-	-	Manufacture of parts and accessories for motor vehicles and their engines	
3430	สำหรับยานยนต์และเครื่องยนต์	36	100.0	36	100.0	-	-	-	-	-	-	-	-	-	-	Manufacture of parts and accessories for motor vehicles and their engines	
35	การผลิตเครื่องอุปโภคบริโภคอื่น ๆ	236	100.0	236	100.0	-	-	-	-	-	-	-	-	-	-	Manufacture of other transport equipment	
351	การต่อเรือและการซ่อมเรือ	210	100.0	210	100.0	-	-	-	-	-	-	-	-	-	-	Building and repairing of ships and boats	
3511	การต่อเรือและการซ่อมเรือ	199	100.0	199	100.0	-	-	-	-	-	-	-	-	-	-	Building and repairing of ships and boats	
3512	การต่อเรือและการซ่อมเรือที่ใช้เพื่อความสำราญและการกีฬา	11	100.0	11	100.0	-	-	-	-	-	-	-	-	-	-	Building and repairing of pleasure and sporting boats	
359	การผลิตเครื่องอุปโภคบริโภคการขนส่ง ซึ่งมีได้จัดประเภทไว้ในที่อื่น	26	100.0	26	100.0	-	-	-	-	-	-	-	-	-	-	Manufacture of transport equipment n.e.c.	
3591	การผลิตรถจักรยานยนต์	20	100.0	20	100.0	-	-	-	-	-	-	-	-	-	-	Manufacture of motorcycles	
3592	การผลิตรถจักรยานสองล้อ และรถสำหรับเล่นกีฬา	4	100.0	4	100.0	-	-	-	-	-	-	-	-	-	-	Manufacture of bicycles and invalid carriages	
3599	การผลิตเครื่องอุปโภคบริโภคการขนส่งอื่น ๆ ซึ่งมีได้จัดประเภทไว้ในที่อื่น	2	100.0	2	100.0	-	-	-	-	-	-	-	-	-	-	Manufacture of other transport equipment n.e.c.	
36	การผลิตเฟอร์นิเจอร์ รวมทั้งการผลิตซึ่งมิได้จัดประเภทไว้ในที่อื่น	2,802	100.0	2,788	99.5	14	0.5	-	2	14.2	-	6	42.9	-	6	42.9	Manufacture of furniture; manufacturing n.e.c.
361	การผลิตเฟอร์นิเจอร์	1,051	100.0	1,041	99.0	10	1.0	-	2	20.0	-	5	50.0	-	3	30.0	Manufacture of furniture
3610	การผลิตเฟอร์นิเจอร์	1,051	100.0	1,041	99.0	10	1.0	-	2	20.0	-	5	50.0	-	3	30.0	Manufacture of furniture
369	การผลิตซึ่งมิได้จัดประเภทไว้ในที่อื่น	1,751	100.0	1,747	99.8	4	0.2	-	-	-	-	1	25.0	-	3	75.0	Manufacturing n.e.c.

ตาราง 10 จำนวนและร้อยละของสถานประกอบการอุตสาหกรรมผลิต จัดเก็บตามประเทศที่มีการส่งผลิตไปจำหน่าย และประเภทอุตสาหกรรม ภาคใต้ พ.ศ. 2550 (ต่อ)

TABLE 10 NUMBER AND PERCENTAGE OF MANUFACTURING ESTABLISHMENTS BY EXPORTED COUNTRY OF PRODUCT AND CATEGORY OF INDUSTRY, SOUTHERN REGION, 2007 (cont'd)

รหัส Code	ประเภทอุตสาหกรรม	ไม่มี		ประเทศที่ส่งออก										ประเภท Category of industry			
		รวม Total	การส่งออก No export	รวม		เกาหลีใต้ Korea, Taiwan		ญี่ปุ่น Japan		จีน China		สหรัฐอเมริกา USA			ประเทศ อื่น ๆ Other countries		
				จำนวน Number	ร้อยละ %	จำนวน Number	ร้อยละ %	จำนวน Number	ร้อยละ %	จำนวน Number	ร้อยละ %	จำนวน Number	ร้อยละ %		จำนวน Number	ร้อยละ %	
3691	การผลิตเครื่องเพชรพลอยและรูปพรหม และของที่เกี่ยวข้อง	336	100.0	336	100.0	-	-	-	-	-	-	-	-	-	-	-	Manufacture of jewellery and related articles
3692	การผลิตเครื่องดนตรี	10	100.0	10	100.0	-	-	-	-	-	-	-	-	-	-	-	Manufacture of musical instruments
3694	การผลิตของเล่นเกมและของเล่น	17	100.0	16	94.1	1	5.9	-	-	-	1	100.0	-	-	-	-	Manufacture of games and toys
3699	การผลิตอื่น ๆ ซึ่งมีได้ประเภทไว้ก่อน	1,388	100.0	1,385	99.8	3	0.2	-	-	-	-	-	-	-	3	100.0	Other manufacturing n.e.c.
37	การนำผลิตภัณฑ์กลับมาผลิตเป็นวัตถุดิบใหม่	12	100.0	12	100.0	-	-	-	-	-	-	-	-	-	-	-	Recycling
371	การนำเศษและของที่ใช้ไม่ได้จากโลหะ มาผลิตเป็นวัตถุดิบใหม่	10	100.0	10	100.0	-	-	-	-	-	-	-	-	-	-	-	Recycling of metal waste and scrap
3710	การนำเศษและของที่ใช้ไม่ได้จากโลหะ มาผลิตเป็นวัตถุดิบใหม่	10	100.0	10	100.0	-	-	-	-	-	-	-	-	-	-	-	Recycling of metal waste and scrap
372	การนำเศษและของที่ใช้ไม่ได้จากอโลหะ มาผลิตเป็นวัตถุดิบใหม่	2	100.0	2	100.0	-	-	-	-	-	-	-	-	-	-	-	Recycling of non-metal waste and scrap
3720	การนำเศษและของที่ใช้ไม่ได้จากอโลหะ มาผลิตเป็นวัตถุดิบใหม่	2	100.0	2	100.0	-	-	-	-	-	-	-	-	-	-	-	Recycling of non-metal waste and scrap

หมายเหตุ : - ไม่มีข้อมูลหรือข้อมูลมีค่าเป็น 0 หรือมีข้อมูลจำนวนเล็กน้อย

Note : - Nil or zero or negligible amount

ตาราง 11 จำนวนและร้อยละของสถานประกอบการอุตสาหกรรมผลิต จัดแปรรูปและประกอบอาหารสัตว์ ผลิตภัณฑ์จากพืช และประเภทอุตสาหกรรม ภาคใต้ พ.ศ. 2550

TABLE 11 NUMBER AND PERCENTAGE OF MANUFACTURING ESTABLISHMENTS BY USE OF IMPORTED MATERIALS AND COMPONENTS AND CATEGORY OF INDUSTRY, SOUTHERN REGION, 2007

รหัส Code	ประเภทอุตสาหกรรม	รวม Total		ไม่มีการใช้ วัตถุดิบ No use		การใช้วัตถุดิบหรือวัสดุประกอบที่มาจากต่างประเทศ Use of imported materials and components						มูลค่าการใช้วัตถุดิบ Value of imported materials and components (พันบาท/ Thousand Baht)		Category of industry	
		จำนวน Number	ร้อยละ %	จำนวน Number	ร้อยละ %	จำนวน Number	ร้อยละ %	จำนวน Number	ร้อยละ %	จำนวน Number	ร้อยละ %	จำนวน Number	ร้อยละ %		รวม Total
	<b>รวม</b>	<b>36,671</b>	<b>100.0</b>	<b>36,433</b>	<b>99.3</b>	<b>73</b>	<b>30.7</b>	<b>62</b>	<b>26.0</b>	<b>30</b>	<b>12.6</b>	<b>73</b>	<b>30.7</b>	<b>16,465,198.1</b>	<b>Total</b>
<b>15</b>	<b>การผลิตผลิตภัณฑ์อาหารและเครื่องดื่ม</b>	<b>9,319</b>	<b>100.0</b>	<b>9,249</b>	<b>99.2</b>	<b>23</b>	<b>32.9</b>	<b>19</b>	<b>27.1</b>	<b>12</b>	<b>17.1</b>	<b>16</b>	<b>22.9</b>	<b>5,302,067.8</b>	<b>Manufacture of food products and beverages</b>
151	การผลิต การแปรรูปและการเก็บถนอม เนื้อสัตว์ สัตว์น้ำ ผลไม้ ผัก น้ำมัน และไขมัน	2,175	100.0	2,129	97.9	46	2.1	16	34.8	10	21.7	4	8.7	4,753,638.5	Production, processing and preservation of meat, fish, fruit, vegetables, oils and fats
1511	การผลิตเนื้อสัตว์และผลิตภัณฑ์จากเนื้อสัตว์	326	100.0	325	99.7	1	0.3	1	100.0	-	-	-	-	D	Production of meat and meat products
1512	การแปรรูปและการเก็บถนอมสัตว์น้ำ และผลิตภัณฑ์จากสัตว์น้ำ	1,582	100.0	1,541	97.4	41	2.6	13	31.7	8	19.5	4	9.8	4,696,337.1	Processing and preserving of fish and fish products
1513	การแปรรูปผลไม้และผัก	201	100.0	198	98.5	3	1.5	1	33.3	2	66.7	-	-	D	Processing of fruit and vegetables
1514	การผลิตน้ำมันจากพืช น้ำมันจากสัตว์ และไขมันจากสัตว์	66	100.0	65	98.5	1	1.5	1	100.0	-	-	-	-	D	Manufacture of vegetable and animal oils and fats
152	การผลิตผลิตภัณฑ์ที่ได้จากนม	140	100.0	139	99.3	1	0.7	-	100.0	-	-	-	-	D	Manufacture of dairy products
1520	การผลิตผลิตภัณฑ์ที่ได้จากนม	140	100.0	139	99.3	1	0.7	-	100.0	-	-	-	-	D	Manufacture of dairy products
153	การผลิตผลิตภัณฑ์ที่ได้จากการไม่สับยีสต์ สตาร์ชและ ผลิตภัณฑ์จากสตาร์ช และอาหารสัตว์สำเร็จรูป	2,408	100.0	2,404	99.8	4	0.2	-	100.0	-	-	-	-	454,603.9	Manufacture of grain mill products, starches and starch products, and prepared animal feeds
1531	การผลิตผลิตภัณฑ์ที่ได้จากการไม่สับยีสต์	2,380	100.0	2,380	100.0	-	-	-	-	-	-	-	-	-	Manufacture of grain mill products
1532	การผลิตสตาร์ชและผลิตภัณฑ์จากสตาร์ช	4	100.0	4	100.0	-	-	-	-	-	-	-	-	-	Manufacture of starches and starch products
1533	การผลิตอาหารสัตว์สำเร็จรูป	24	100.0	20	83.3	4	16.7	-	100.0	-	-	-	-	454,603.9	Manufacture of prepared animal feeds
154	การผลิตผลิตภัณฑ์อาหารอื่น ๆ	3,986	100.0	3,968	99.5	18	0.5	7	38.9	3	16.7	8	44.4	12,010.6	Manufacture of other food products
1541	การผลิตผลิตภัณฑ์ประเภทอบ	1,011	100.0	1,000	98.9	11	1.1	2	18.2	2	18.2	7	63.6	650.4	Manufacture of bakery products
1542	การผลิตน้ำตาล	244	100.0	244	100.0	-	-	-	-	-	-	-	-	-	Manufacture of sugar
1543	การผลิตโกโก้ช็อกโกแลตและขนมที่ทำจากน้ำตาล	170	100.0	170	100.0	-	-	-	-	-	-	-	-	-	Manufacture of cocoa, chocolate and sugar confectionery

ตาราง 11 จำนวนและร้อยละของสถานประกอบการอุตสาหกรรมผลิต จักรเย็บผ้าต่างประเภท และประเภทอุตสาหกรรม ภาคใต้ พ.ศ. 2550 (ต่อ)

TABLE 11 NUMBER AND PERCENTAGE OF MANUFACTURING ESTABLISHMENTS BY USE OF IMPORTED MATERIALS AND COMPONENTS AND CATEGORY OF INDUSTRY, SOUTHERN REGION, 2007 (cont'd)

รหัส Code	ประเภทอุตสาหกรรม	รวม		ไม่มีการใช้ วัตถุดิบ		การใช้วัตถุดิบหรือวัสดุประกอบที่มาจากต่างประเทศ						มูลค่าการใช้วัตถุดิบฯ		Category of industry	
		Total		No use		Use of imported materials and components		Value of imported materials and components		Category of industry					
		จำนวน	ร้อยละ	จำนวน	ร้อยละ	จำนวน	ร้อยละ	จำนวน	ร้อยละ		จำนวน	ร้อยละ	จำนวน		ร้อยละ
		Number	%	Number	%	Number	%	Number	%	Number	%	Number	%	Thousand Baht	
1544	การผลิตมะกะโรนี เส้นกึ่งยาว เส้นหมี	543	100.0	542	99.8	1	0.2	-	-	1	100.0	-	-	D	Manufacture of macaroni, noodles, couscous and similar farinaceous products
1549	เส้นเส้น และผลิตภัณฑ์อาหารประเภทแป้งที่คล้ายกัน	2,018	100.0	2,012	99.7	6	0.3	5	83.3	-	-	1	16.7	714.2	Manufacture of other food products n.e.c.
155	การผลิตผลิตภัณฑ์อาหารอื่น ๆ ซึ่งมีได้	610	100.0	609	99.8	1	0.2	-	-	1	100.0	-	-	D	Manufacture of beverages
1551	การกลั่น การกลั่นลำดับส่วนและการผสมสุรา รวมทั้ง	105	100.0	105	100.0	-	-	-	-	-	-	-	-	-	Distilling, rectifying and blending of spirits;
	การผลิตเอทิลแอลกอฮอล์ที่ได้จากการหมัก	7	100.0	7	100.0	-	-	-	-	-	-	-	-	-	ethylalcohol production from fermented materials
1552	การผลิตไวน์	3	100.0	3	100.0	-	-	-	-	-	-	-	-	-	Manufacture of wines
1553	การผลิตมอลต์ลิกเกอร์และมอลต์	495	100.0	494	99.8	1	0.2	-	-	1	100.0	-	-	D	Manufacture of malt liquors and malt
1554	การผลิตเครื่องดื่มที่ไม่มีแอลกอฮอล์ รวมทั้งการผลิต	79	100.0	79	100.0	-	-	-	-	-	-	-	-	-	Manufacture of soft drinks; bottling of mineral waters
	น้ำแร่บรรจุขวด	79	100.0	79	100.0	-	-	-	-	-	-	-	-	-	
16	การผลิตผลิตภัณฑ์ยาสูบ	79	100.0	79	100.0	-	-	-	-	-	-	-	-	-	Manufacture of tobacco products
160	การผลิตผลิตภัณฑ์ยาสูบ	79	100.0	79	100.0	-	-	-	-	-	-	-	-	-	Manufacture of tobacco products
1600	การผลิตผลิตภัณฑ์ยาสูบ	1,113	100.0	1,105	99.3	8	0.7	4	50.0	2	25.0	2	25.0	3,175.1	Manufacture of textiles
17	การผลิตสิ่งทอ	548	100.0	545	99.5	3	0.5	-	-	1	33.3	2	66.7	D	Spinning, weaving and finishing of textiles
171	การปั่น การทอ และการแต่งสำเร็จสิ่งทอ	374	100.0	374	100.0	-	-	-	-	-	-	-	-	-	Preparation and spinning of textile fibres;
	รวมทั้งการทอสิ่งทอ	174	100.0	171	98.5	3	1.5	-	-	1	33.3	2	66.7	D	weaving of textiles
1712	การแต่งสำเร็จสิ่งทอ	547	100.0	542	99.1	5	0.9	4	80.0	1	20.0	-	-	-	Finishing of textiles
172	การผลิตสิ่งทออื่น ๆ	288	100.0	284	98.6	4	1.4	3	75.0	1	25.0	-	-	900.6	Manufacture of other textiles
1721	การผลิตสิ่งทอสำเร็จรูป ยกเว้นเครื่องแต่งกาย	3	100.0	3	100.0	-	-	-	-	-	-	-	-	-	Manufacture of made-up textile articles, except apparel
1722	การผลิตพรมและเครื่องปูถาด	-	-	-	-	-	-	-	-	-	-	-	-	-	Manufacture of carpets and rugs

ตาราง 11 จำนวนและร้อยละของสถานประกอบการผลิต จัมนตามการใช้วัตถุดิบจากต่างประเทศ และประเภทอุตสาหกรรม ภาคใต้ พ.ศ. 2550 (ต่อ)

TABLE 11 NUMBER AND PERCENTAGE OF MANUFACTURING ESTABLISHMENTS BY USE OF IMPORTED MATERIALS AND COMPONENTS AND CATEGORY OF INDUSTRY, SOUTHERN REGION, 2007 (cont'd)

รหัส Code	ประเภทอุตสาหกรรม	รวม Total		ไม่มีการใช้ วัตถุดิบ No use		การใช้วัตถุดิบหรือวัสดุประกอบที่มาจากต่างประเทศ Use of imported materials and components						มูลค่าการนำเข้าวัตถุดิบ Value of imported materials and components (พันบาท/ Thousand Baht)		Category of industry	
		จำนวน Number	ร้อยละ %	จำนวน Number	ร้อยละ %	จำนวน Number	ร้อยละ %	จำนวน Number	ร้อยละ %	จำนวน Number	ร้อยละ %	จำนวน Number	ร้อยละ %		มูลค่าการนำเข้าวัตถุดิบ Value of imported materials and components (พันบาท/ Thousand Baht)
1723	การผลิตเชือก สายระโยงระยาง เชือกเส้นใหญ่ และตาข่าย เท อวน	74	100.0	73	98.7	1	1.3	1	100.0	-	-	-	-	D	Manufacture of cordage, rope, twine and netting
1729	การผลิตสิ่งทออื่น ๆ ซึ่งมีได้ตั้งประเภทไว้ในที่อื่น	182	100.0	182	100.0	-	-	-	-	-	-	-	-	-	Manufacture of other textiles n.e.c.
173	การผลิตเส้นและสิ่งของที่ไดจากการถักนิตติ้งและโครเชท์	18	100.0	18	100.0	-	-	-	-	-	-	-	-	-	Manufacture of knitted and crocheted fabrics and articles
1730	การผลิตเส้นและสิ่งของที่ไดจากการถักนิตติ้งและโครเชท์	18	100.0	18	100.0	-	-	-	-	-	-	-	-	-	Manufacture of knitted and crocheted fabrics and articles
<b>18</b>	<b>การผลิตเครื่องแต่งกาย รวมทั้งการตกแต่ง และย้อมสีขนสัตว์</b>	<b>10,299</b>	<b>100.0</b>	<b>10,297</b>	<b>100.0</b>	<b>2</b>	<b>-</b>	<b>-</b>	<b>-</b>	<b>1</b>	<b>50.0</b>	<b>-</b>	<b>1</b>	<b>50.0</b>	<b>Manufacture of wearing apparel; dressing and dyeing of fur</b>
181	การผลิตเครื่องแต่งกาย ยกเว้นเครื่องแต่งกายที่ทำจากขนสัตว์	10,294	100.0	10,292	100.0	2	-	-	-	1	50.0	-	1	50.0	Manufacture of wearing apparel, except fur apparel
1810	การผลิตเครื่องแต่งกาย ยกเว้นเครื่องแต่งกายที่ทำจากขนสัตว์	10,294	100.0	10,292	100.0	2	-	-	-	1	50.0	-	1	50.0	Manufacture of wearing apparel, except fur apparel
182	การผลิตแต่งและย้อมสีขนสัตว์ รวมทั้งการผลิตสิ่งของที่ ทำจากขนสัตว์	5	100.0	5	100.0	-	-	-	-	-	-	-	-	-	Dressing and dyeing of fur; manufacture of articles of fur
1820	การผลิตแต่งและย้อมสีขนสัตว์ รวมทั้งการผลิตสิ่งของที่ทำจากขนสัตว์	5	100.0	5	100.0	-	-	-	-	-	-	-	-	-	Dressing and dyeing of fur; manufacture of articles of fur
<b>19</b>	<b>การฟอกและตกแต่งหนังฟอก รวมทั้งการผลิต กระเป๋าถือ อานม้า เครื่องเทียมและรองเท้า</b>	<b>22</b>	<b>100.0</b>	<b>22</b>	<b>100.0</b>	<b>-</b>	<b>-</b>	<b>-</b>	<b>-</b>	<b>-</b>	<b>-</b>	<b>-</b>	<b>-</b>	<b>-</b>	<b>Tanning and dressing of leather; manufacture of luggage, handbags, saddlery, harness and footwear</b>
191	การฟอกและตกแต่งหนังฟอก รวมทั้งการผลิตกระเป๋าเดินทาง กระเป๋าถือ อานม้า และเครื่องเทียม	13	100.0	13	100.0	-	-	-	-	-	-	-	-	-	Tanning and dressing of leather; manufacture of luggage, handbags, saddlery and harness

ตาราง 11 จำนวนและร้อยละของสถานประกอบการอุตสาหกรรมผลิต จักรเย็บผ้าต่างประเภท และประเภทอุตสาหกรรม ภาคใต้ พ.ศ. 2550 (ต่อ)

TABLE 11 NUMBER AND PERCENTAGE OF MANUFACTURING ESTABLISHMENTS BY USE OF IMPORTED MATERIALS AND COMPONENTS AND CATEGORY OF INDUSTRY, SOUTHERN REGION, 2007 (cont'd)

รหัส Code	ประเภทอุตสาหกรรม	รวม Total		ไม่มีการใช้ วัตถุดิบ No use		การใช้วัตถุดิบหรือวัสดุประกอบที่มาจากต่างประเทศ Use of imported materials and components						มูลค่าการนำเข้าวัตถุดิบฯ Value of imported materials and components (พันบาท/ Thousand Baht)		Category of industry			
		จำนวน Number	ร้อยละ %	จำนวน Number	ร้อยละ %	จำนวน Number	ร้อยละ %	จำนวน Number	ร้อยละ %	จำนวน Number	ร้อยละ %	จำนวน Number	ร้อยละ %		จำนวน Number	ร้อยละ %	
																	< 20%
1912	การผลิตกระเป๋าเดินทาง กระเป๋าถือ และสิ่งทอคล้ายกัน															Manufacture of luggage, handbags and the like,	
	อานม้า และเครื่องเขียนตา	13	100.0	13	100.0	-	-	-	-	-	-	-	-	-	-	saddlery and harness	
192	การผลิตรองเท้า	9	100.0	9	100.0	-	-	-	-	-	-	-	-	-	-	Manufacture of footwear	
1920	การผลิตรองเท้า	9	100.0	9	100.0	-	-	-	-	-	-	-	-	-	-	Manufacture of footwear	
<b>20</b>	<b>การผลิตไม้และผลิตภัณฑ์จากไม้และไม้ก๊อก ยกเว้น เฟอร์นิเจอร์ รวมทั้งการผลิตสิ่งของที่ทำงานกางและ วัสดุภัณฑ์อื่น ๆ</b>	<b>4,455</b>	<b>100.0</b>	<b>4,408</b>	<b>99.0</b>	<b>47</b>	<b>1.0</b>	<b>3</b>	<b>6.4</b>	<b>7</b>	<b>14.9</b>	<b>4</b>	<b>8.5</b>	<b>33</b>	<b>70.2</b>	<b>207,678.0</b>	<b>Manufacture of wood and of products of wood and cork, except furniture; manufacture of articles of straw and plaiting materials</b>
201	การผลิตขี้ไม้และการไสไม้	742	100.0	738	99.5	4	0.5	1	25.0	-	-	1	25.0	2	50.0	121,546.1	Sawmilling and planing of wood
2010	การผลิตขี้ไม้และการไสไม้	742	100.0	738	99.5	4	0.5	1	25.0	-	-	1	25.0	2	50.0	121,546.1	Sawmilling and planing of wood
202	การผลิตผลิตภัณฑ์จากไม้ ไม้ก๊อก ฟาง และวัสดุผลิตภัณฑ์	3,713	100.0	3,670	98.8	43	1.2	2	4.6	7	16.3	3	7.0	31	72.1	86,131.9	Manufacture of products of wood, cork, straw and plaiting materials
2021	การผลิตแผ่นไม้วีเนียร์ รวมทั้งการผลิตไม้อัด คามิเบอร์รี แผ่นรีน ไม้อัด และแผ่นไม้อัดอื่น ๆ และแผ่นไม้อัดอื่น ๆ	78	100.0	74	94.9	4	5.1	2	50.0	1	25.0	1	25.0	-	-	58,114.9	Manufacture of veneer sheets; manufacture of plywood, laminboard, particle board and other panels and boards
2022	การผลิตเครื่องมือที่ใช้ในการก่อสร้าง และเครื่อง ประกอบอาคาร	367	100.0	360	98.1	7	1.9	-	-	-	2	28.6	5	71.4	26,778.0	Manufacture of builders' carpentry and joinery	
2023	การผลิตภาชนะไม้	101	100.0	101	100.0	-	-	-	-	-	-	-	-	-	-	-	Manufacture of wooden containers
2029	การผลิตผลิตภัณฑ์อื่นที่ทำงานไม้ รวมทั้งการผลิตสิ่งของ ที่ทำจากไม้ก๊อก ฟาง และวัสดุภัณฑ์	3,167	100.0	3,135	99.0	32	1.0	-	-	6	18.7	-	-	26	81.3	1,239.0	Manufacture of other products of wood; manufacture of articles of cork, straw and plaiting materials
<b>21</b>	<b>การผลิตกระดาษและผลิตภัณฑ์กระดาษ</b>	<b>24</b>	<b>100.0</b>	<b>20</b>	<b>83.3</b>	<b>4</b>	<b>16.7</b>	<b>-</b>	<b>-</b>	<b>1</b>	<b>25.0</b>	<b>1</b>	<b>25.0</b>	<b>2</b>	<b>50.0</b>	<b>105,547.0</b>	<b>Manufacture of paper and paper products</b>
210	การผลิตกระดาษและผลิตภัณฑ์กระดาษ	24	100.0	20	83.3	4	16.7	-	-	1	25.0	1	25.0	2	50.0	105,547.0	Manufacture of paper and paper products
2101	การผลิตเยื่อกระดาษ กระดาษ และกระดาษแข็ง	3	100.0	3	100.0	-	-	-	-	-	-	-	-	-	-	-	Manufacture of pulp, paper and paperboard

ตาราง 11 จำนวนและร้อยละของสถานประกอบการอุตสาหกรรมผลิต จัดแบบตามการใช้วัตถุดิบจากต่างประเทศ และประเภทอุตสาหกรรม ภาคใต้ พ.ศ. 2550 (ต่อ)

TABLE 11 NUMBER AND PERCENTAGE OF MANUFACTURING ESTABLISHMENTS BY USE OF IMPORTED MATERIALS AND COMPONENTS AND CATEGORY OF INDUSTRY, SOUTHERN REGION, 2007 (cont'd)

รหัส Code	ประเภทอุตสาหกรรม	รวม Total		ไม่มีการใช้ วัตถุดิบ		การใช้วัตถุดิบหรือวัสดุประกอบที่มาจากต่างประเทศ						มูลค่าการใช้วัตถุดิบ Value of imported materials and components		Category of industry		
		จำนวน Number	ร้อยละ %	รวม Total		< 20%		20 - 49%		50 - 79%		80 - 100%			Thousand Baht	
				จำนวน Number	ร้อยละ %	จำนวน Number	ร้อยละ %	จำนวน Number	ร้อยละ %	จำนวน Number	ร้อยละ %	จำนวน Number	ร้อยละ %			
2102	การผลิตกระดาษถูกฟู และกระดาษแข็งถูกฟู และการผลิตภาชนะที่ทำจากกระดาษ และกระดาษแข็ง	14	100.0	10	71.4	4	28.6	-	1	25.0	1	25.0	2	50.0	105,547.0	Manufacture of corrugated paper and paperboard and of containers of paper and paperboard
2109	การผลิตสิ่งของอื่น ๆ ที่ทำจากกระดาษ และกระดาษแข็ง	7	100.0	7	100.0	-	-	-	-	-	-	-	-	-	-	Manufacture of other articles of paper and paperboard
22	การพิมพ์โฆษณา การพิมพ์และการทำสำเนาสื่อบันทึก	562	100.0	557	99.0	6	1.0	3	50.0	3	50.0	-	-	1,496.4	<b>Publishing, printing and reproduction of recorded media</b>	
221	การพิมพ์โฆษณา	84	100.0	82	97.6	2	2.4	1	50.0	1	50.0	-	-	-	D	Publishing
2211	การพิมพ์โฆษณาหนังสือ โบรชัวร์ หนังสือพิมพ์รายวัน และรายสัปดาห์	18	100.0	18	100.0	-	-	-	-	-	-	-	-	-	-	Publishing of books, brochures, musical books and other publications
2212	การพิมพ์โฆษณาหนังสือพิมพ์ วารสาร และนิตยสาร	13	100.0	12	92.3	1	7.7	1	100.0	-	-	-	-	-	D	Publishing of newspapers, journals and magazines
2213	การพิมพ์โฆษณาฉบับรายสัปดาห์	1	100.0	1	100.0	-	-	-	-	-	-	-	-	-	-	Publishing of recorded media
2219	การพิมพ์โฆษณาอื่น ๆ	52	100.0	51	98.1	1	1.9	-	1	100.0	-	-	-	-	D	Other publishing
222	การพิมพ์ และกิจกรรมด้านการบริการที่เกี่ยวข้องกับการพิมพ์	476	100.0	473	99.3	4	0.7	2	50.0	2	50.0	-	-	440.0	-	Printing and service activities related to printing
2221	การพิมพ์	473	100.0	470	99.3	4	0.7	2	50.0	2	50.0	-	-	440.0	-	Printing
2222	กิจกรรมด้านการบริการที่เกี่ยวข้องกับการพิมพ์	3	100.0	3	100.0	-	-	-	-	-	-	-	-	-	-	Service activities related to printing
223	การทำสำเนาสื่อบันทึกข้อมูล	2	100.0	2	100.0	-	-	-	-	-	-	-	-	-	-	Reproduction of recorded media
2230	การทำสำเนาสื่อบันทึกข้อมูล	2	100.0	2	100.0	-	-	-	-	-	-	-	-	-	-	Reproduction of recorded media
23	การผลิตผลิตภัณฑ์น้ำมันดิบ ผลิตภัณฑ์ที่ได้จากถ่านหิน และเชื้อเพลิงปรมาณู	11	100.0	8	72.7	3	27.3	1	33.4	1	33.3	1	33.3	-	D	<b>Manufacture of coke, refined petroleum products and nuclear fuel</b>
231	การผลิตผลิตภัณฑ์ถ่านหิน	5	100.0	5	100.0	-	-	-	-	-	-	-	-	-	-	Manufacture of coke oven products
2310	การผลิตผลิตภัณฑ์ถ่านหิน	5	100.0	5	100.0	-	-	-	-	-	-	-	-	-	-	Manufacture of coke oven products
232	การผลิตผลิตภัณฑ์ที่ได้จากการกลั่นน้ำมันปิโตรเลียม	6	100.0	3	50.0	3	50.0	1	33.4	1	33.3	1	33.3	-	D	Manufacture of refined petroleum products
2320	การผลิตผลิตภัณฑ์ที่ได้จากการกลั่นน้ำมันปิโตรเลียม	6	100.0	3	50.0	3	50.0	1	33.4	1	33.3	1	33.3	-	D	Manufacture of refined petroleum products

ตาราง 11 จำนวนและร้อยละของสถานประกอบการอุตสาหกรรมผลิต จักรเย็บผ้าต่างประเภท ใช้วัตถุดิบจากต่างประเทศ และประเภทอุตสาหกรรม ภาคใต้ พ.ศ. 2550 (ต่อ)

TABLE 11 NUMBER AND PERCENTAGE OF MANUFACTURING ESTABLISHMENTS BY USE OF IMPORTED MATERIALS AND COMPONENTS AND CATEGORY OF INDUSTRY, SOUTHERN REGION, 2007 (cont'd)

รหัส Code	ประเภทอุตสาหกรรม	รวม		ไม่มีการใช้ วัตถุดิบ		การใช้วัตถุดิบหรือวัสดุประกอบที่มาจากต่างประเทศ						มูลค่าการนำเข้าวัตถุดิบฯ		Category of industry			
		Total		No use		< 20%		20 - 49%		50 - 79%		80 - 100%			Value of imported materials and components (พันบาท/ Thousand Baht)		
		จำนวน ร้อยละ	จำนวน ร้อยละ	จำนวน ร้อยละ	จำนวน ร้อยละ	จำนวน ร้อยละ	จำนวน ร้อยละ	จำนวน ร้อยละ	จำนวน ร้อยละ	จำนวน ร้อยละ	จำนวน ร้อยละ						
		Number	%	Number	%	Number	%	Number	%	Number	%	Number	%				
		รวม		รวม													
		Total		Total													
24	การผลิตเคมีภัณฑ์และผลิตภัณฑ์เคมี	235	100.0	231	98.3	4	1.7	-	-	1	25.0	2	50.0	1	25.0	403,926.7	Manufacture of chemicals and chemical products
241	การผลิตเคมีภัณฑ์ขั้นมูลฐาน	92	100.0	88	95.7	4	4.3	-	-	1	25.0	2	50.0	1	25.0	403,926.7	Manufacture of basic chemicals
2411	การผลิตเคมีภัณฑ์ขั้นมูลฐาน ยกเว้นปุ๋ยและสารประกอบไนโตรเจน	15	100.0	15	100.0	-	-	-	-	-	-	-	-	-	-	-	Manufacture of basic chemicals, except fertilizers
2412	การผลิตปุ๋ยและสารประกอบไนโตรเจน	65	100.0	63	96.9	2	3.1	-	-	2	100.0	-	-	-	-	-	nitrogen compounds
2413	การผลิตพลาสติกขั้นต้น และยางสังเคราะห์	12	100.0	10	83.3	2	16.7	-	-	1	50.0	-	-	1	50.0	-	Manufacture of fertilizers and nitrogen compounds
242	การผลิตผลิตภัณฑ์เคมีอื่น ๆ	143	100.0	143	100.0	-	-	-	-	-	-	-	-	-	-	-	Manufacture of plastics in primary forms and of synthetic rubber
2421	การผลิตสารฆ่าศัตรูพืชและผลิตภัณฑ์เคมีทางการเกษตรอื่น ๆ	1	100.0	1	100.0	-	-	-	-	-	-	-	-	-	-	-	Manufacture of other chemical products
2422	การผลิตสีทา น้ำมันชักเงา และสิ่งที่ใช้ทาเคลือบหมึกพิมพ์ และน้ำยันทาไม้ (mastics) ที่คล้ายกัน	12	100.0	12	100.0	-	-	-	-	-	-	-	-	-	-	-	Manufacture of pesticides and other agro-chemical products
2423	การผลิตผลิตภัณฑ์ทางเภสัชกรรมเคมีภัณฑ์ที่ใช้รักษาโรค และผลิตภัณฑ์ที่ทำจากสมุนไพร	82	100.0	82	100.0	-	-	-	-	-	-	-	-	-	-	-	Manufacture of pharmaceuticals, medicinal chemicals and botanical products
2424	การผลิตสบู่และผงซักฟอก เคมีภัณฑ์ที่ใช้ในการทำความสะอาด และขี้ดงา เครื่องหอมและสิ่งปรุงแต่งสำหรับประติมากรรม หรือประติมากรรม	42	100.0	42	100.0	-	-	-	-	-	-	-	-	-	-	-	Manufacture of soap and detergents, cleaning and polishing preparations, perfumes and toilet preparations
2429	การผลิตผลิตภัณฑ์เคมีอื่น ๆ ซึ่งมีได้จัดประเภทไว้ในที่อื่น	6	100.0	6	100.0	-	-	-	-	-	-	-	-	-	-	-	Manufacture of other chemical products n.e.c.
25	การผลิตผลิตภัณฑ์ยางและพลาสติก	505	100.0	475	94.1	30	5.9	18	60.0	6	20.0	1	3.3	5	16.7	2,402,889.3	Manufacture of rubber and plastics products
251	การผลิตผลิตภัณฑ์ยาง	407	100.0	381	93.6	26	6.4	16	61.5	6	23.1	1	3.9	3	11.5	2,373,301.5	Manufacture of rubber products
2511	การผลิตยางนอกและยางใน การหล่อดอกยาง และการซ่อมคร้ำยาง	1	100.0	1	100.0	-	-	-	-	-	-	-	-	-	-	-	Manufacture of rubber tyres and tubes; retreading and rebuilding of rubber tyres



ตาราง 11 จำนวนและร้อยละของสถานประกอบการอุตสาหกรรมที่ใช้วัตถุดิบจากต่างประเทศ และประเภทอุตสาหกรรม ภาคใต้ พ.ศ. 2550 (ต่อ)

TABLE 11 NUMBER AND PERCENTAGE OF MANUFACTURING ESTABLISHMENTS BY USE OF IMPORTED MATERIALS AND COMPONENTS AND CATEGORY OF INDUSTRY, SOUTHERN REGION, 2007 (cont'd)

รหัส Code	ประเภทอุตสาหกรรม	รวม Total		ไม่มีการใช้ วัตถุดิบ No use		การใช้วัตถุดิบหรือวัสดุประกอบที่มาจากต่างประเทศ Use of imported materials and components						มูลค่าการนำเข้า วัสดุ Value of imported materials and components (พันบาท/ Thousand Baht)		Category of industry			
		จำนวน Number	ร้อยละ %	จำนวน Number	ร้อยละ %	จำนวน Number	ร้อยละ %	จำนวน Number	ร้อยละ %	จำนวน Number	ร้อยละ %	จำนวน Number	ร้อยละ %		มูลค่าการนำเข้า วัสดุ Value of imported materials and components (พันบาท/ Thousand Baht)		
																< 20%	20 - 49%
2519	การผลิตผลิตภัณฑ์เซรามิกอื่น ๆ	406	100.0	380	93.6	26	6.4	16	61.5	6	23.1	1	3.9	3	11.5	2,373,301.5	Manufacture of other rubber products
252	การผลิตผลิตภัณฑ์พลาสติก	98	100.0	94	95.9	4	4.1	2	50.0	-	-	-	-	2	50.0	29,587.8	Manufacture of plastic products
2520	การผลิตผลิตภัณฑ์พลาสติก	98	100.0	94	95.9	4	4.1	2	50.0	-	-	-	-	2	50.0	29,587.8	Manufacture of plastic products
26	การผลิตผลิตภัณฑ์จากแร่โลหะ	1,583	100.0	1,578	99.7	5	0.3	4	80.0	-	-	-	-	1	20.0	73,206.8	Manufacture of other non-metallic mineral products
261	การผลิตแก้วและผลิตภัณฑ์แก้ว	65	100.0	65	100.0	-	-	-	-	-	-	-	-	-	-	-	Manufacture of glass and glass products
2610	การผลิตแก้วและผลิตภัณฑ์แก้ว	65	100.0	65	100.0	-	-	-	-	-	-	-	-	-	-	-	Manufacture of glass and glass products
269	การผลิตผลิตภัณฑ์แร่โลหะซึ่งมีได้ จัดประเภทไว้ในที่อื่น	1,518	100.0	1,513	99.7	5	0.3	4	80.0	-	-	-	-	1	20.0	73,206.8	Manufacture of non-metallic mineral products n.e.c.
2691	การผลิตเซรามิกชนิดไม่ทนไฟซึ่งไม่ได้ ใช้ในงานก่อสร้าง	56	100.0	55	98.2	1	1.8	1	100.0	-	-	-	-	-	-	-	Manufacture of non-structural non-refractory ceramic ware
2692	การผลิตผลิตภัณฑ์เซรามิกชนิดทนไฟ	19	100.0	18	94.7	1	5.3	-	-	-	-	-	-	1	100.0	D	Manufacture of refractory ceramic products
2693	การผลิตผลิตภัณฑ์จากดินชนิดไม่ทนไฟ ซึ่งใช้ในงานก่อสร้าง	180	100.0	180	100.0	-	-	-	-	-	-	-	-	-	-	-	Manufacture of structural non-refractory clay products
2694	การผลิตซีเมนต์ปูนขาว และปูนปอร์ตแลนด์	69	100.0	69	100.0	-	-	-	-	-	-	-	-	-	-	-	Manufacture of cement, lime and plaster
2695	การผลิตผลิตภัณฑ์จากคอนกรีต ซีเมนต์ และปูนปอร์ตแลนด์	1,092	100.0	1,089	99.7	3	0.3	3	100.0	-	-	-	-	-	-	-	Manufacture of articles of concrete, cement and plaster
2696	การตัด การขึ้นรูป และการแต่งสำเร็จหิน	85	100.0	85	100.0	-	-	-	-	-	-	-	-	-	-	-	Cutting, shaping and finishing of stone
2699	การผลิตผลิตภัณฑ์แร่โลหะอื่น ๆ ซึ่งมีได้ จัดประเภทไว้ในที่อื่น	17	100.0	17	100.0	-	-	-	-	-	-	-	-	-	-	-	Manufacture of other non-metallic mineral products n.e.c.
27	การผลิตโลหะขั้นมูลฐาน	73	100.0	70	95.9	3	4.1	-	-	-	-	-	-	3	100.0	D	Manufacture of basic metals
271	การผลิตเหล็กและเหล็กกล้าขั้นมูลฐาน	24	100.0	22	91.7	2	8.3	-	-	-	-	-	-	2	100.0	D	Manufacture of basic iron and steel
2710	การผลิตเหล็กและเหล็กกล้าขั้นมูลฐาน	24	100.0	22	91.7	2	8.3	-	-	-	-	-	-	2	100.0	D	Manufacture of basic iron and steel
272	การผลิตโลหะมีค่าและโลหะอื่นที่มีเหล็กขั้นมูลฐาน	39	100.0	38	97.4	1	2.6	-	-	-	-	-	-	1	100.0	D	Manufacture of basic precious and non-ferrous metals

ตาราง 11 จำนวนและร้อยละของสถานประกอบการอุตสาหกรรมผลิต จัดแปรรูปตามการใช้วัตถุดิบจากต่างประเทศ และประเภทอุตสาหกรรม ภาคใต้ พ.ศ. 2550 (ต่อ)

TABLE 11 NUMBER AND PERCENTAGE OF MANUFACTURING ESTABLISHMENTS BY USE OF IMPORTED MATERIALS AND COMPONENTS AND CATEGORY OF INDUSTRY, SOUTHERN REGION, 2007 (cont'd)

รหัส Code	ประเภทอุตสาหกรรม	รวม Total		การใช้วัตถุดิบหรือวัสดุประกอบที่มาจากต่างประเทศ Use of imported materials and components				มูลค่าการนำเข้า Value of imported materials and components (พันบาท/ Thousand Baht)		Category of industry							
		จำนวน Number	ร้อยละ %	< 20%		20 - 49%		50 - 79%			80 - 100%						
				จำนวน Number	ร้อยละ %	จำนวน Number	ร้อยละ %	จำนวน Number	ร้อยละ %								
				ไม่มีการใช้ วัตถุดิบ No use		รวม Total											
2720	การผลิตโลหะมีค่าและโลหะอื่นที่มีน้ำหนักเบา	39	100.0	38	97.4	1	2.6	-	-	1	100.0	D	Manufacture of basic precious and non-ferrous metals				
273	การหล่อโลหะ	10	100.0	10	100.0	-	-	-	-	-	-	-	Casting of metals				
2731	การหล่อเหล็กและเหล็กกล้า	4	100.0	4	100.0	-	-	-	-	-	-	-	Casting of iron and steel				
2732	การหล่อโลหะที่มีน้ำหนัก	6	100.0	6	100.0	-	-	-	-	-	-	-	Casting of non-ferrous metals				
<b>28</b>	<b>การผลิตผลิตภัณฑ์ที่ทำจากโลหะประดิษฐ์</b>	<b>4,733</b>	<b>100.0</b>	<b>4,721</b>	<b>99.7</b>	<b>12</b>	<b>0.3</b>	<b>4</b>	<b>33.3</b>	<b>5</b>	<b>41.7</b>	<b>3</b>	<b>25.0</b>	<b>-</b>	<b>-</b>	<b>221,242.1</b>	<b>Manufacture of fabricated metal products, except machinery and equipment</b>
281	การผลิตผลิตภัณฑ์ที่มีโครงสร้างเป็นโลหะ ที่เก็บน้ำ และเครื่องกักเก็บน้ำ	3,511	100.0	3,503	99.8	8	0.2	3	37.5	3	37.5	2	25.0	-	-	199,576.3	Manufacture of structural metal products, tanks, reservoirs and steam generators
2811	การผลิตผลิตภัณฑ์ที่มีโครงสร้างเป็นโลหะ ที่เก็บน้ำ และถังเก็บน้ำ	3,493	100.0	3,489	99.9	4	0.1	1	25.0	3	75.0	-	-	-	-	2,620.1	Manufacture of structural metal products
2812	การผลิตถังน้ำที่เก็บน้ำ และภาชนะบรรจุ ที่ทำจากโลหะ	17	100.0	14	82.3	3	17.7	1	33.3	-	-	2	66.7	-	-	D	Manufacture of tanks, reservoirs and containers of metal
2813	การผลิตเครื่องกำเนิดไอน้ำ ยกเว้นหม้อน้ำ (boiler) น้ำร้อนสำหรับการทำความร้อนจากส่วนกลาง	1	100.0	-	-	1	100.0	1	100.0	-	-	-	-	-	-	D	Manufacture of steam generators, except central heating hot water boilers
289	การผลิตผลิตภัณฑ์โลหะประดิษฐ์อื่น ๆ รวมทั้งกิจกรรม ด้านการบริการแก่ผู้ผลิตผลิตภัณฑ์โลหะประดิษฐ์	1,222	100.0	1,218	99.7	4	0.3	1	25.0	2	50.0	1	25.0	-	-	21,665.8	Manufacture of other fabricated metal products; service activities to producers of fabricated metal products
2891	การผลิตผลิตภัณฑ์โลหะที่ขึ้นโดยวิธีการกัด การตอกพิมพ์และการรีดในรูปแบบต่าง ๆ รวมทั้ง การผสมโลหะผสม	769	100.0	766	99.6	3	0.4	1	33.3	2	66.7	-	-	-	-	D	Forging, pressing, stamping and roll-forming of metal; powder metallurgy
2892	การตกแต่งและการเคลือบโลหะ รวมทั้งการดำเนินการ เกี่ยวกับวิศวกรรมเครื่องกล โดยได้รับค่าธรรมเนียม ตอบแทนหรือโดยการที่สัญญาจ้าง	197	100.0	197	100.0	-	-	-	-	-	-	-	-	-	-	-	Treatment and coating of metals; general mechanical engineering on a fee or contract basis
2893	การผลิตของมีคม เครื่องมือที่ใช้งานด้วยมือและ เครื่องโลหะทั่วไป	211	100.0	211	100.0	-	-	-	-	-	-	-	-	-	-	-	Manufacture of cutlery, hand tools and general hardware

ตาราง 11 จำนวนและร้อยละของสถานประกอบการอุตสาหกรรมผลิต จัดแปรรูปวัสดุจากต่างประเทศ และประเภทอุตสาหกรรม ภาคใต้ พ.ศ. 2550 (ต่อ)

TABLE 11 NUMBER AND PERCENTAGE OF MANUFACTURING ESTABLISHMENTS BY USE OF IMPORTED MATERIALS AND COMPONENTS AND CATEGORY OF INDUSTRY, SOUTHERN REGION, 2007 (cont'd)

รหัส Code	ประเภทอุตสาหกรรม	รวม Total		ไม่มีการใช้ วัสดุดิบ No use		การใช้วัสดุดิบหรือวัสดุประกอบที่มาจากต่างประเทศ Use of imported materials and components						มูลค่าการนำเข้าวัสดุดิบ Value of imported materials and components (พันบาท/ Thousand Baht)		Category of industry			
		จำนวน Number	ร้อยละ %	จำนวน Number	ร้อยละ %	จำนวน Number	ร้อยละ %	จำนวน Number	ร้อยละ %	จำนวน Number	ร้อยละ %	จำนวน Number	ร้อยละ %		รวม Total		
																< 20%	20 - 49%
2899	การผลิตผลิตภัณฑ์โลหะประดิษฐ์อื่น ๆ ซึ่งมีได้ จัดประเภทไว้ในที่อื่น	45	100.0	44	97.8	1	2.2	-	-	-	1	100.0	-	-	D	Manufacture of other fabricated metal products n.e.c.	
<b>29</b>	<b>การผลิตเครื่องจักรและอุปกรณ์ ซึ่งมีได้ จัดประเภทไว้ในที่อื่น</b>	<b>313</b>	<b>100.0</b>	<b>304</b>	<b>97.0</b>	<b>9</b>	<b>3.0</b>	<b>2</b>	<b>22.2</b>	<b>5</b>	<b>55.6</b>	<b>2</b>	<b>22.2</b>	-	<b>42,631.9</b>	<b>Manufacture of machinery and equipment n.e.c.</b>	
291	การผลิตเครื่องจักรที่ใช้งานทั่วไป	131	100.0	128	97.7	3	2.3	1	33.4	1	33.3	1	33.3	-	-	D	Manufacture of general purpose machinery
2911	การผลิตเครื่องยนต์และเครื่องกังหัน ยกเว้นเครื่องยนต์ ที่ใช้กับอากาศยาน ยานยนต์ และรถจักรยาน/ รถจักรยานยนต์	93	100.0	91	97.8	2	2.2	-	-	1	50.0	1	50.0	-	-	D	Manufacture of engines and turbines, except aircraft, vehicle and cycle engines
2912	การผลิตเครื่องสูบลม เครื่องอัด	27	100.0	26	96.3	1	3.7	1	100.0	-	-	-	-	-	-	D	Manufacture of pumps, compressors, taps and valves
2913	การผลิตเครื่องรับส่ง (คล้ายลูกปืน) เกียร์และเครื่องเกียร์ และอุปกรณ์ที่ใช้ขับเคลื่อน	1	100.0	1	100.0	-	-	-	-	-	-	-	-	-	-	-	Manufacture of bearings, gears, gearing and driving elements
2914	การผลิตเตาอบ เตาเผา และเครื่องพ่น หรือเครื่องฉีด เชื้อเพลิงของเตาเผา	1	100.0	1	100.0	-	-	-	-	-	-	-	-	-	-	-	Manufacture of ovens, furnaces and furnace burners
2915	การผลิตอุปกรณ์ที่ใช้ในการยกและการขนย้าย	1	100.0	1	100.0	-	-	-	-	-	-	-	-	-	-	-	Manufacture of lifting and handling equipment
2919	การผลิตเครื่องจักรที่ใช้งานทั่วไปอื่น ๆ	8	100.0	8	100.0	-	-	-	-	-	-	-	-	-	-	-	Manufacture of other general purpose machinery
292	การผลิตเครื่องจักรที่ใช้งานเฉพาะอย่าง	182	100.0	176	96.5	6	3.5	1	16.7	4	66.6	1	16.7	-	20,098.3	-	Manufacture of special purpose machinery
2921	การผลิตเครื่องจักรที่ใช้ในการเกษตรและการป่าไม้	144	100.0	144	100.0	-	-	-	-	-	-	-	-	-	-	-	Manufacture of agricultural and forestry machinery
2922	การผลิตเครื่องมือกล	3	100.0	2	66.7	1	33.3	1	100.0	-	-	-	-	-	-	D	Manufacture of machine-tools
2924	การผลิตเครื่องจักรที่ใช้ในการทำเหมืองแร่ เหมืองหิน และการก่อสร้าง	23	100.0	20	87.0	3	13.0	-	-	3	100.0	-	-	-	-	D	Manufacture of machinery for mining, quarrying and construction
2926	การผลิตเครื่องจักรที่ใช้ในการผลิตสิ่งทอ เครื่องแต่งกาย และเครื่องหนัง	1	100.0	1	100.0	-	-	-	-	-	-	-	-	-	-	-	Manufacture of machinery for textile, apparel and leather production
2927	การผลิตอาวุธและกระสุน	1	100.0	1	100.0	-	-	-	-	-	-	-	-	-	-	-	Manufacture of weapons and ammunition

ตาราง 11 จำนวนและร้อยละของสถานประกอบการอุตสาหกรรมผลิต จัดเก็บตามการใช้วัตถุดิบจากต่างประเทศ และประเภทอุตสาหกรรม ภาคใต้ พ.ศ. 2550 (ต่อ)

TABLE 11 NUMBER AND PERCENTAGE OF MANUFACTURING ESTABLISHMENTS BY USE OF IMPORTED MATERIALS AND COMPONENTS AND CATEGORY OF INDUSTRY, SOUTHERN REGION, 2007 (cont'd)

รหัส Code	ประเภทอุตสาหกรรม	รวม Total		ไม่มีการใช้ วัตถุดิบ No use		การใช้วัตถุดิบหรือวัสดุประกอบที่มาจากต่างประเทศ Use of imported materials and components						มูลค่าการนำเข้าวัตถุดิบฯ Value of imported materials and components (พันบาท/ Thousand Baht)	Category of industry				
		จำนวน Number	ร้อยละ %	จำนวน Number	ร้อยละ %	< 20%		20 - 49%		50 - 79%				80 - 100%			
						จำนวน Number	ร้อยละ %	จำนวน Number	ร้อยละ %	จำนวน Number	ร้อยละ %			จำนวน Number	ร้อยละ %		
2929	การผลิตเครื่องจักรที่ใช้ในงานเฉพาะอย่างอื่น ๆ	10	100.0	8	76.7	2	23.3	-	-	1	50.0	1	50.0	-	-	D	Manufacture of other special purpose machinery
<b>31</b>	<b>การผลิตเครื่องจักรและเครื่องอุปกรณไฟฟ้า ซึ่งมิได้จัดประเภทไว้ในที่อื่น</b>	<b>176</b>	<b>100.0</b>	<b>176</b>	<b>100.0</b>	-	-	-	-	-	-	-	-	-	-	D	<b>Manufacture of electrical machinery and apparatus n.e.c.</b>
311	การผลิตมอเตอร์ไฟฟ้า เครื่องกำเนิดไฟฟ้า และหม้อแปลงไฟฟ้า	170	100.0	170	100.0	-	-	-	-	-	-	-	-	-	-	-	Manufacture of electric motors, generators and transformers
3110	การผลิตมอเตอร์ไฟฟ้า เครื่องกำเนิดไฟฟ้า และหม้อแปลงไฟฟ้า	170	100.0	170	100.0	-	-	-	-	-	-	-	-	-	-	-	Manufacture of electric motors, generators and transformers
312	การผลิตอุปกรณ์เพื่อการจ่ายและควบคุมกระแสไฟฟ้า	6	100.0	6	100.0	-	-	-	-	-	-	-	-	-	-	-	Manufacture of electricity distribution and control apparatus
3120	การผลิตอุปกรณ์เพื่อการจ่ายและควบคุมกระแสไฟฟ้า	6	100.0	6	100.0	-	-	-	-	-	-	-	-	-	-	-	Manufacture of electricity distribution and control apparatus
<b>32</b>	<b>การผลิตอุปกรณ์และเครื่องอุปกรณวิทยุ โทรทัศน์ และการสื่อสาร</b>	<b>13</b>	<b>100.0</b>	<b>11</b>	<b>84.6</b>	<b>2</b>	<b>15.4</b>	-	-	-	-	-	-	-	-	-	<b>Manufacture of radio, television and communication equipment and apparatus</b>
321	การผลิตหลอดอิเล็กทรอนิกส์และส่วนประกอบ อิเล็กทรอนิกส์อื่น ๆ	1	100.0	1	100.0	-	-	-	-	-	-	-	-	-	-	-	Manufacture of electronic valves and tubes and other electronic components
3210	การผลิตหลอดอิเล็กทรอนิกส์และส่วนประกอบ อิเล็กทรอนิกส์อื่น ๆ	1	100.0	1	100.0	-	-	-	-	-	-	-	-	-	-	-	Manufacture of electronic valves and tubes and other electronic components
322	การผลิตเครื่องส่งสัญญาณ โทรทัศน์และวิทยุ และเครื่อง อุปกรณ์ สำหรับโทรศัพท์และโทรเลขแบบไร้สาย	9	100.0	8	88.9	1	11.1	-	-	-	-	-	-	-	-	-	Manufacture of television and radio transmitters and apparatus for line telephony and line telegraphy
3220	การผลิตเครื่องส่งสัญญาณ โทรทัศน์และวิทยุและเครื่อง อุปกรณ์ สำหรับโทรศัพท์และโทรเลขแบบไร้สาย	9	100.0	8	88.9	1	11.1	-	-	-	-	-	-	-	-	-	Manufacture of television and radio transmitters and apparatus for line telephony and line telegraphy
323	การผลิตเครื่องรับโทรทัศน์และวิทยุ เครื่องบันทึกเสียง หรือภาพ หรือเครื่องขยายตัวโทรศัพทวิทยุหรือ รีโมทคอนโทรล และสินค้าที่เกี่ยวข้อง	3	100.0	2	66.7	1	33.3	-	-	-	-	-	-	-	-	-	Manufacture of television and radio receivers and associated consumer goods

ตาราง 11 จำนวนและร้อยละของสถานประกอบการอุตสาหกรรมผลิต ชิ้นส่วนตามการใช้วัตถุดิบจากต่างประเทศ และประเภทอุตสาหกรรม ภาคใต้ พ.ศ. 2550 (ต่อ)

TABLE 11 NUMBER AND PERCENTAGE OF MANUFACTURING ESTABLISHMENTS BY USE OF IMPORTED MATERIALS AND COMPONENTS AND CATEGORY OF INDUSTRY, SOUTHERN REGION, 2007 (cont'd)

รหัส Code	ประเภทอุตสาหกรรม	รวม Total		ไม่มีการใช้ วัตถุดิบ		การใช้วัตถุดิบหรือวัสดุประกอบที่มาจากต่างประเทศ						มูลค่าการนำเข้าวัตถุดิบ Value of imported materials and components (พันบาท/ Thousand Baht)		Category of industry		
		จำนวน Number	ร้อยละ %	No use		< 20%		20 - 49%		50 - 79%		80 - 100%			Category of industry	
				จำนวน Number	ร้อยละ %	จำนวน Number	ร้อยละ %	จำนวน Number	ร้อยละ %	จำนวน Number	ร้อยละ %	จำนวน Number	ร้อยละ %			
3230	การผลิตเครื่องรับโทรทัศน์และวิทยุ เครื่องบันทึกเสียง หรือภาพ หรือเครื่องขยายตัวโทรศัพทหรือวิทยุ รีโทรศัพท และสินค้าที่เกี่ยวข้อง	3	100.0	2	66.7	1	33.3	-	-	-	-	1	100.0	D	Manufacture of television and radio receivers and associated consumer goods	
33	<b>การผลิตอุปกรณ์ที่ใช้ในทางการแพทย์ การวัดความถี่ และอุปกรณ์ที่ใช้ในทางทัศนศาสตร์ นาฬิกา</b>	57	100.0	53	93.0	4	7.0	-	-	1	25.0	-	3	75.0	4,840.7	<b>Manufacture of medical, precision and optical instruments, watches and clocks</b>
331	การผลิตอุปกรณ์และเครื่องมือใช้ในการแพทย์ และ เครื่องมือที่ใช้ในการวัด การตรวจสอบ การทดสอบ การเดินเรือ การเดินอากาศและใช้ในวัตถุประสงค์ อื่น ๆ ยกเว้นอุปกรณ์ที่ใช้ในทางทัศนศาสตร์	55	100.0	51	92.7	4	7.3	-	-	1	25.0	-	3	75.0	4,840.7	Manufacture of medical appliances and instruments and appliances for measuring, checking, testing, navigating and other purposes, except optical instruments
3311	การผลิตอุปกรณ์ที่ใช้ในทางการแพทย์และศัลยกรรม และเครื่องมือใช้ทางศัลยกรรมกระดูก	51	100.0	48	94.1	3	5.9	-	-	-	-	-	3	100.0	D	Manufacture of medical appliances and instruments for orthopaedic appliances
3312	การผลิตอุปกรณ์และเครื่องมือใช้เพื่อการวัด การตรวจสอบ การทดสอบ การเดินเรือ การเดินอากาศและใช้ใน วัตถุประสงค์อื่น ๆ ยกเว้น อุปกรณ์ควบคุมกระบวนการ	4	100.0	3	75.0	1	25.0	-	-	1	100.0	-	-	-	D	Manufacture of instruments and appliances for measuring, checking, testing, navigating and other purposes, except industrial process control equipment
332	การผลิตอุปกรณ์ที่ใช้ในทางทัศนศาสตร์ และเครื่อง อุปกรณ์เกี่ยวกับภาพถ่าย	2	100.0	2	100.0	-	-	-	-	-	-	-	-	-	-	Manufacture of optical instruments and photographic equipment
3320	การผลิตอุปกรณ์ที่ใช้ในทางทัศนศาสตร์ และเครื่อง อุปกรณ์เกี่ยวกับการถ่ายภาพ	2	100.0	2	100.0	-	-	-	-	-	-	-	-	-	-	Manufacture of optical instruments and photographic equipment
34	<b>การผลิตยานยนต์ รถพ่วง และรถแทรกเตอร์</b>	49	100.0	49	100.0	-	-	-	-	-	-	-	-	-	-	<b>Manufacture of motor vehicles, trailers and semi-trailers</b>
341	การผลิตยานยนต์	3	100.0	3	100.0	-	-	-	-	-	-	-	-	-	-	Manufacture of motor vehicles
3410	การผลิตยานยนต์	3	100.0	3	100.0	-	-	-	-	-	-	-	-	-	-	Manufacture of motor vehicles

ตาราง 11 จำนวนและร้อยละของสถานประกอบการอุตสาหกรรมผลิต จัดแบบตามการใช้วัตถุดิบจากต่างประเทศ และประเภทอุตสาหกรรม ภาคใต้ พ.ศ. 2550 (ต่อ)

TABLE 11 NUMBER AND PERCENTAGE OF MANUFACTURING ESTABLISHMENTS BY USE OF IMPORTED MATERIALS AND COMPONENTS AND CATEGORY OF INDUSTRY, SOUTHERN REGION, 2007 (cont'd)

รหัส Code	ประเภทอุตสาหกรรม	รวม		ไม่มีการใช้ วัตถุดิบ		การใช้วัตถุดิบหรือวัสดุประกอบที่มาจากต่างประเทศ						มูลค่าการนำเข้าวัตถุดิบฯ		Category of industry			
		Total		No use		รวม		Use of imported materials and components		Value of imported materials and components		Category of industry					
		จำนวน	ร้อยละ	จำนวน	ร้อยละ	จำนวน	ร้อยละ	จำนวน	ร้อยละ	จำนวน	ร้อยละ		(พันบาท/ Thousand Baht)				
		Number	%	Number	%	Number	%	Number	%	Number	%	Number	%	Thousand Baht			
342	การผลิตตัวถัง (coachwork) สำหรับยานยนต์ รวมทั้ง การผลิตรถพ่วงและรถกึ่งรถพ่วง	10	100.0	10	100.0	-	-	-	-	-	-	-	-	-	Manufacture of bodies (coachwork) for motor vehicles; manufacture of trailers and semi-trailers		
3420	การผลิตตัวถัง (coachwork) สำหรับยานยนต์ รวมทั้ง การผลิตรถพ่วงและรถกึ่งรถพ่วง	10	100.0	10	100.0	-	-	-	-	-	-	-	-	-	Manufacture of bodies (coachwork) for motor vehicles; manufacture of trailers and semi-trailers		
343	การผลิตส่วนประกอบและอุปกรณ์ประกอบสำหรับ ยานยนต์และเครื่องยนต์	36	100.0	36	100.0	-	-	-	-	-	-	-	-	-	Manufacture of parts and accessories for motor vehicles and their engines		
3430	การผลิตส่วนประกอบและอุปกรณ์ประกอบสำหรับ ยานยนต์ และเครื่องยนต์	36	100.0	36	100.0	-	-	-	-	-	-	-	-	-	Manufacture of parts and accessories for motor vehicles and their engines		
35	การผลิตเครื่องอุปกรณ์การขนส่งอื่น ๆ	236	100.0	235	99.6	1	0.4	-	-	-	-	1	100.0	-	Manufacture of other transport equipment		
351	การต่อเรือและการซ่อมเรือ	210	100.0	209	99.5	1	0.5	-	-	-	-	1	100.0	-	Building and repairing of ships and boats		
3511	การต่อเรือและการซ่อมเรือ	199	100.0	198	99.5	1	0.5	-	-	-	-	1	100.0	-	Building and repairing of ships and boats		
3512	การต่อเรือและการซ่อมเรือที่ใช้เพื่อความสำราญ และการกีฬา	11	100.0	11	100.0	-	-	-	-	-	-	-	-	-	Building and repairing of pleasure and sporting boats		
359	การผลิตเครื่องอุปกรณ์การขนส่ง ซึ่งมีได้ จัดประเภทไว้ในที่อื่น	26	100.0	26	100.0	-	-	-	-	-	-	-	-	-	Manufacture of transport equipment n.e.c.		
3591	การผลิตรถจักรยานยนต์	20	100.0	20	100.0	-	-	-	-	-	-	-	-	-	Manufacture of motorcycles		
3592	การผลิตรถจักรยานสองล้อ และรถสำหรับคนพิการ	4	100.0	4	100.0	-	-	-	-	-	-	-	-	-	Manufacture of bicycles and invalid carriages		
3599	การผลิตเครื่องอุปกรณ์การขนส่งอื่น ๆ ซึ่งมีได้ จัดประเภทไว้ในที่อื่น	2	100.0	2	100.0	-	-	-	-	-	-	-	-	-	Manufacture of other transport equipment n.e.c.		
36	การผลิตเฟอร์นิเจอร์ รวมทั้งการผลิต ซึ่งมีได้ จัดประเภทไว้ในที่อื่น	2,802	100.0	2,773	99.0	29	1.0	11	36.7	10	33.3	1	3.3	8	26.7	109,032.2	Manufacture of furniture; manufacturing n.e.c.
361	การผลิตเฟอร์นิเจอร์	1,051	100.0	1,042	99.1	9	0.9	3	30.0	1	10.0	1	10.0	5	50.0	64,892.6	Manufacture of furniture
3610	การผลิตเฟอร์นิเจอร์	1,051	100.0	1,042	99.1	9	0.9	3	30.0	1	10.0	1	10.0	5	50.0	64,892.6	Manufacture of furniture

ตาราง 11 จำนวนและร้อยละของสถานประกอบการอุตสาหกรรมผลิต จัมนตามการใช้วัตถุดิบจากต่างประเทศ และประเภทอุตสาหกรรม ภาคใต้ พ.ศ. 2550 (ต่อ)

TABLE 11 NUMBER AND PERCENTAGE OF MANUFACTURING ESTABLISHMENTS BY USE OF IMPORTED MATERIALS AND COMPONENTS AND CATEGORY OF INDUSTRY, SOUTHERN REGION, 2007 (cont'd)

รหัส Code	ประเภทอุตสาหกรรม	รวม Total		ไม่มีการใช้ วัตถุดิบ No use		การใช้วัตถุดิบหรือวัสดุประกอบที่มาจากต่างประเทศ Use of imported materials and components						มูลค่าการใช้วัตถุดิบ Value of imported materials and components (พันบาท/ Thousand Baht)		Category of industry			
		จำนวน Number	ร้อยละ %	จำนวน Number	ร้อยละ %	จำนวน Number	ร้อยละ %	จำนวน Number	ร้อยละ %	จำนวน Number	ร้อยละ %	จำนวน Number	ร้อยละ %		จำนวน Number	ร้อยละ %	
																	< 20%
369	การผลิต ซึ่งมีได้จัดประเภทไว้ในที่อื่น	1,751	100.0	1,731	98.9	20	1.1	8	40.0	9	45.0	-	-	3	15.0	44,139.7	Manufacturing n.e.c.
3691	การผลิตเครื่องเพชรพลอยและรูปพรรณ และของที่เกี่ยวข้อ	336	100.0	336	100.0	-	-	-	-	-	-	-	-	-	-	-	Manufacture of jewellery and related articles
3692	การผลิตเครื่องดนตรี	10	100.0	10	100.0	-	-	-	-	-	-	-	-	-	-	-	Manufacture of musical instruments
3694	การผลิตของเล่นและของเล่น	17	100.0	16	94.1	1	5.9	1	100.0	-	-	-	-	-	-	D	Manufacture of games and toys
3699	การผลิตอื่น ๆ ซึ่งมีได้จัดประเภทไว้ในที่อื่น	1,388	100.0	1,369	98.6	19	1.4	7	36.8	9	47.4	-	-	3	15.8	37,865.9	Other manufacturing n.e.c.
37	<b>การนำผลิตภัณฑ์กลับมาผลิตเป็นวัตถุดิบใหม่</b>	<b>12</b>	<b>100.0</b>	<b>12</b>	<b>100.0</b>	-	-	-	-	-	-	-	-	-	-	-	<b>Recycling</b>
371	การนำเศษและของที่ใช้ไม่ได้จำพวกโลหะมาผลิต เป็นวัตถุดิบใหม่	10	100.0	10	100.0	-	-	-	-	-	-	-	-	-	-	-	Recycling of metal waste and scrap
3710	การนำเศษและของที่ใช้ไม่ได้จำพวกโลหะมาผลิต เป็นวัตถุดิบใหม่	10	100.0	10	100.0	-	-	-	-	-	-	-	-	-	-	-	Recycling of metal waste and scrap
372	การนำเศษและของที่ใช้ไม่ได้จำพวกโลหะมาผลิต เป็นวัตถุดิบใหม่	2	100.0	2	100.0	-	-	-	-	-	-	-	-	-	-	-	Recycling of non-metal waste and scrap
3720	การนำเศษและของที่ใช้ไม่ได้จำพวกโลหะมาผลิต เป็นวัตถุดิบใหม่	2	100.0	2	100.0	-	-	-	-	-	-	-	-	-	-	-	Recycling of non-metal waste and scrap

หมายเหตุ : (1) D หมายถึง ตัวเลขที่ไม่เปิดเผย

: (2) - ไม่มีข้อมูลหรือข้อมูลมีค่าเป็น 0 หรือมีข้อมูลจำนวนเล็กน้อย

Note : (1) D means disclosure prohibited.

: (2) - Nil or zero or negligible amount

ตาราง 12 จำนวนและร้อยละของสถานประกอบการอุตสาหกรรมผลิต จำนวนตามการใช้กำลังการผลิตต่อปี 2549 และประเภทอุตสาหกรรม ภาคใต้ พ.ศ. 2550

TABLE 12 NUMBER AND PERCENTAGE OF MANUFACTURING ESTABLISHMENTS BY CAPACITY UTILIZATION RATE IN 2006 AND CATEGORY OF INDUSTRY, SOUTHERN REGION, 2007

รหัส Code	ประเภทอุตสาหกรรม	อัตราการใช้กำลังการผลิตต่อปี 2549 Capacity utilization rate in 2006												Category of industry
		รวม Total		< 50%			50 - 79%			≥ 80%			เฉลี่ยต่อ สถานประกอบการ Average per establishment	
		จำนวน Number	ร้อยละ %	จำนวน Number	ร้อยละ %	จำนวน Number	ร้อยละ %	จำนวน Number	ร้อยละ %	จำนวน Number	ร้อยละ %			
	<b>รวม</b>	<b>36,671</b>	<b>100.0</b>	<b>3,172</b>	<b>8.7</b>	<b>13,092</b>	<b>35.7</b>	<b>20,407</b>	<b>55.6</b>	<b>77.1</b>	<b>Total</b>			
<b>15</b>	<b>การผลิตผลิตภัณฑ์อาหารและเครื่องดื่ม</b>	<b>9,319</b>	<b>100.0</b>	<b>918</b>	<b>9.9</b>	<b>3,411</b>	<b>36.6</b>	<b>4,989</b>	<b>53.5</b>	<b>74.7</b>	<b>Manufacture of food products and beverages</b>			
151	การผลิต การแปรรูปและการเก็บถนอมเนื้อสัตว์ สัตว์น้ำ ผลไม้ ผัก น้ำมันและไขมัน	2,175	100.0	162	7.5	955	43.9	1,057	48.6	74.1	Production, processing and preservation of meat, fish, fruit, vegetables, oils and fats			
1511	การผลิตเนื้อสัตว์และผลิตภัณฑ์จากเนื้อสัตว์	326	100.0	17	5.2	125	38.2	185	56.6	78.5	Production of meat and meat products			
1512	การแปรรูปและการเก็บถนอมสัตว์น้ำและผลิตภัณฑ์ จากสัตว์น้ำ	1,582	100.0	116	7.3	732	46.3	734	46.4	73.3	Processing and preserving of fish and fish products			
1513	การแปรรูปผลไม้และผัก	201	100.0	28	13.9	65	32.4	108	53.7	72.7	Processing of fruit and vegetables			
1514	การผลิตน้ำมันจากพืช น้ำมันจากสัตว์ และไขมันจากสัตว์	66	100.0	1	1.5	35	53.0	30	45.5	74.7	Manufacture of vegetable and animal oils and fats			
152	การผลิตผลิตภัณฑ์ที่ได้จากนม	140	100.0	2	1.4	46	32.9	92	65.7	81.6	Manufacture of dairy products			
1520	การผลิตผลิตภัณฑ์ที่ได้จากนม	140	100.0	2	1.4	46	32.9	92	65.7	81.6	Manufacture of dairy products			
153	การผลิตผลิตภัณฑ์ที่ได้จากการไม่-สังเคราะห์ สัตว์และ ผลิตภัณฑ์จากสัตว์ และอาหารสัตว์สำเร็จรูป	2,408	100.0	553	23.0	913	37.9	942	39.1	64.3	Manufacture of grain mill products, starches and starch products, and prepared animal feeds			
1531	การผลิตผลิตภัณฑ์ที่ได้จากการไม่-สังเคราะห์	2,380	100.0	550	23.1	907	38.1	923	38.8	64.2	Manufacture of grain mill products			
1532	การผลิตสัตว์และผลิตภัณฑ์จากสัตว์	4	100.0	1	25.0	-	-	3	75.0	77.5	Manufacture of starches and starch products			
1533	การผลิตอาหารสัตว์สำเร็จรูป	24	100.0	2	8.3	6	25.0	16	66.7	78.6	Manufacture of prepared animal feeds			
154	การผลิตผลิตภัณฑ์อาหารอื่น ๆ	3,986	100.0	167	4.2	1,313	33.0	2,504	62.8	80.1	Manufacture of other food products			
1541	การผลิตผลิตภัณฑ์ประเภทอบ	1,011	100.0	66	6.6	275	27.2	669	66.2	80.2	Manufacture of bakery products			
1542	การผลิตน้ำตาล	244	100.0	9	3.7	79	32.2	157	64.1	77.0	Manufacture of sugar			
1543	การผลิตโกโก้ ช็อกโกแลต และขนมที่ทำจากน้ำตาล	170	100.0	4	2.3	59	34.5	108	63.2	80.1	Manufacture of cocoa, chocolate and sugar confectionery			
1544	การผลิตมะละโรบิ เส้นบะหมี่ เส้นก๋วยเตี๋ยว เส้นหมี่ วุ้นเส้น และผลิตภัณฑ์อาหารประเภทแป้งที่คล้ายกัน	543	100.0	13	2.4	171	31.4	360	66.2	82.4	Manufacture of macaroni, noodles, couscous and similar farinaceous products			



ตาราง 12 จำนวนและร้อยละของสถานประกอบการอุตสาหกรรมผลิต จำนวนตามการใช้กำลังการผลิตปี 2549 และประเภทอุตสาหกรรม ภาคใต้ พ.ศ. 2550 (ต่อ)

TABLE 12 NUMBER AND PERCENTAGE OF MANUFACTURING ESTABLISHMENTS BY CAPACITY UTILIZATION RATE IN 2006 AND CATEGORY OF INDUSTRY, SOUTHERN REGION, 2007 (cont'd)

รหัส Code	ประเภทอุตสาหกรรม	อัตราการใช้กำลังการผลิตต่อปี 2549 Capacity utilization rate in 2006												Category of industry
		รวม Total		< 50%		50 - 79%		≥ 80%		เฉลี่ยต่อ สถานประกอบการ		Average per establishment		
		จำนวน Number	ร้อยละ %	จำนวน Number	ร้อยละ %	จำนวน Number	ร้อยละ %	จำนวน Number	ร้อยละ %					
1549	การผลิตผลิตภัณฑ์อาหารอื่น ๆ ซึ่งมีได้จัดประเภทไว้ในที่อื่น	2,018	100.0	76	3.8	730	36.1	1,213	60.1	79.8	Manufacture of other food products n.e.c.			
155	การผลิตเครื่องดื่ม	610	100.0	34	5.6	183	29.9	394	64.5	81.4	Manufacture of beverages			
1551	การกลั่น การกลั่นลำดับส่วนและการผสมสุรา รวมทั้งการผลิตเอทิลแอลกอฮอล์ที่ได้จากการหมัก	105	100.0	2	1.9	37	34.9	67	63.2	82.7	Distilling, rectifying and blending of spirits; ethylalcohol production from fermented materials			
1552	การผลิตไวน์	7	100.0	1	14.3	1	14.3	5	71.4	84.3	Manufacture of wines			
1553	การผลิตเครื่องดื่มค็อกเทลและมอลต์	3	100.0	-	-	-	-	3	100.0	100.0	Manufacture of malt liquors and malt			
1554	การผลิตเครื่องดื่มที่ไม่มีแอลกอฮอล์รวมทั้งการผลิตน้ำเบรจทุกชนิด	495	100.0	31	6.3	145	29.2	320	64.5	81.0	Manufacture of soft drinks; bottling of mineral waters			
16	การผลิตผลิตภัณฑ์ยาสูบ	79	100.0	-	-	17	21.5	62	78.5	89.5	Manufacture of tobacco products			
160	การผลิตผลิตภัณฑ์ยาสูบ	79	100.0	-	-	17	21.5	62	78.5	89.5	Manufacture of tobacco products			
1600	การผลิตผลิตภัณฑ์ยาสูบ	79	100.0	-	-	17	21.5	62	78.5	89.5	Manufacture of tobacco products			
17	การผลิตสิ่งทอ	1,113	100.0	62	5.6	306	27.5	744	66.9	82.9	Manufacture of textiles			
171	การปั่น การทอ และการแต่งสำเร็จสิ่งทอ	548	100.0	15	2.7	136	24.8	397	72.5	85.7	Spinning, weaving and finishing of textiles			
1711	การจัดเตรียมและการปั่นเส้นใยสิ่งทอรวมทั้งการทอสิ่งทอ	374	100.0	5	1.3	71	19.0	298	79.7	89.3	Preparation and spinning of textile fibres; weaving of textiles			
1712	การแต่งสำเร็จสิ่งทอ	174	100.0	10	5.8	65	37.6	98	56.6	78.0	Finishing of textiles			
172	การผลิตสิ่งทออื่น ๆ	547	100.0	44	8.1	166	30.4	336	61.5	80.1	Manufacture of other textiles			
1721	การผลิตสิ่งทอสำเร็จรูป ยกเว้นเครื่องแต่งกาย	288	100.0	19	6.6	103	35.6	167	57.8	78.8	Manufacture of made-up textile articles, except apparel			
1722	การผลิตพรมและเครื่องปูลาด	3	100.0	-	-	2	66.7	1	33.3	80.0	Manufacture of carpets and rugs			
1723	การผลิตเชือก สายระโยงระยาง เชือกเส้นใหญ่ และตาข่าย แห อวน	74	100.0	10	13.5	30	40.5	34	46.0	71.4	Manufacture of cordage, rope, twine and netting			
1729	การผลิตสิ่งทออื่น ๆ ซึ่งมีได้จัดประเภทไว้ในที่อื่น	182	100.0	15	8.2	33	18.0	135	73.8	85.5	Manufacture of other textiles n.e.c.			
173	การผลิตผ้าและสิ่งทอที่ได้จากการถักนิตติ้งและโครเชท์	18	100.0	3	16.7	3	16.7	12	66.6	85.7	Manufacture of knitted and crocheted fabrics and articles			

ตาราง 12 จำนวนและร้อยละของสถานประกอบการอุตสาหกรรมผลิต ใช้กำลังการผลิตปี 2549 และประเภทอุตสาหกรรม ภาคใต้ พ.ศ. 2550 (ต่อ)

TABLE 12 NUMBER AND PERCENTAGE OF MANUFACTURING ESTABLISHMENTS BY CAPACITY UTILIZATION RATE IN 2006 AND CATEGORY OF INDUSTRY, SOUTHERN REGION, 2007 (cont'd)

รหัส Code	ประเภทอุตสาหกรรม	อัตราการใช้กำลังการผลิตต่อปี 2549 Capacity utilization rate in 2006										Category of industry
		รวม Total		< 50%		50 - 79%		≥ 80%		เฉลี่ยต่อ สถานประกอบการ		
		จำนวน Number	ร้อยละ %	จำนวน Number	ร้อยละ %	จำนวน Number	ร้อยละ %	จำนวน Number	ร้อยละ %	Average per establishment		
1730	การผลิตสิ่งของที่ได้จากการถักนิตติ้ง และ โครเชท์	18	100.0	3	16.7	3	16.7	12	66.6	85.7	Manufacture of knitted and crocheted fabrics and articles	
<b>18</b>	<b>การผลิตเครื่องแต่งกาย รวมทั้งการตกแต่ง และย้อมสีขนสัตว์</b>	<b>10,299</b>	<b>100.0</b>	<b>996</b>	<b>9.7</b>	<b>4,379</b>	<b>42.5</b>	<b>4,924</b>	<b>47.8</b>	<b>75.2</b>	<b>Manufacture of wearing apparel; dressing and dyeing of fur</b>	
181	การผลิตเครื่องแต่งกาย ขกเว้นเครื่องแต่งกายที่ทำจากขนสัตว์	10,294	100.0	996	9.7	4,379	42.5	4,919	47.8	75.1	Manufacture of wearing apparel, except fur apparel	
1810	การผลิตเครื่องแต่งกาย ขกเว้นเครื่องแต่งกายที่ทำจากขนสัตว์	10,294	100.0	996	9.7	4,379	42.5	4,919	47.8	75.1	Manufacture of wearing apparel, except fur apparel	
182	การตกแต่งและย้อมสีขนสัตว์ รวมทั้งการผลิตสิ่งของที่ทำจากขนสัตว์	5	100.0	-	-	-	-	5	100.0	96.0	Dressing and dyeing of fur; manufacture of articles of fur	
1820	การตกแต่งและย้อมสีขนสัตว์ รวมทั้งการผลิตสิ่งของที่ทำจากขนสัตว์	5	100.0	-	-	-	-	5	100.0	96.0	Dressing and dyeing of fur; manufacture of articles of fur	
<b>19</b>	<b>การฟอกและตกแต่งหนังฟอก รวมทั้งการผลิตกระเป๋าเดินทาง กระเป๋าถือ อานม้า เครื่องเย็บผ้า และรองเท้า</b>	<b>22</b>	<b>100.0</b>	<b>3</b>	<b>13.6</b>	<b>9</b>	<b>40.9</b>	<b>10</b>	<b>45.5</b>	<b>72.3</b>	<b>Tanning and dressing of leather; manufacture of luggage, handbags, saddlery, harness and footwear</b>	
191	การฟอกและตกแต่งหนังฟอก รวมทั้งการผลิตกระเป๋าเดินทาง กระเป๋าถือ อานม้า และเครื่องเย็บผ้า	13	100.0	2	15.4	3	23.1	8	61.5	76.9	Tanning and dressing of leather; manufacture of luggage, handbags, saddlery and harness	
1912	การผลิตกระเป๋าเดินทาง กระเป๋าถือ และสิ่งทอที่คล้ายกัน อานม้า และเครื่องเย็บผ้า	13	100.0	2	15.4	3	23.1	8	61.5	76.9	Manufacture of luggage, handbags and the like, saddlery and harness	
192	การผลิตรองเท้า	9	100.0	1	11.1	6	66.7	2	22.2	65.6	Manufacture of footwear	
1920	การผลิตรองเท้า	9	100.0	1	11.1	6	66.7	2	22.2	65.6	Manufacture of footwear	
<b>20</b>	<b>การผลิตไม้และผลิตภัณฑ์จากไม้และไม้ก๊อก ยกเว้นเฟอร์นิเจอร์ รวมทั้งการผลิตสิ่งของที่ทำจากฟางและวัสดุสถานะอื่น ๆ</b>	<b>4,455</b>	<b>100.0</b>	<b>282</b>	<b>6.3</b>	<b>1,100</b>	<b>24.7</b>	<b>3,073</b>	<b>69.0</b>	<b>82.6</b>	<b>Manufacture of wood and of products of wood and cork, except furniture; manufacture of articles of straw and plating materials</b>	
201	การผลิตไม้และการไสไม้	742	100.0	53	7.2	352	47.4	337	45.4	75.5	Sawmilling and planing of wood	
2010	การผลิตไม้และการไสไม้	742	100.0	53	7.2	352	47.4	337	45.4	75.5	Sawmilling and planing of wood	

ตาราง 12 จำนวนและร้อยละของสถานประกอบการอุตสาหกรรมผลิต จำนวนตามการใช้กำลังการผลิตต่อปี 2549 และประเภทอุตสาหกรรม ภาคใต้ พ.ศ. 2550 (ต่อ)

TABLE 12 NUMBER AND PERCENTAGE OF MANUFACTURING ESTABLISHMENTS BY CAPACITY UTILIZATION RATE IN 2006 AND CATEGORY OF INDUSTRY, SOUTHERN REGION, 2007 (cont'd)

รหัส Code	ประเภทอุตสาหกรรม	อัตราการใช้กำลังการผลิตต่อปี 2549 Capacity utilization rate in 2006										Category of industry
		รวม Total		< 50%		50 - 79%		≥ 80%		เฉลี่ยต่อ สถานประกอบการ		
		จำนวน Number	ร้อยละ %	จำนวน Number	ร้อยละ %	จำนวน Number	ร้อยละ %	จำนวน Number	ร้อยละ %	จำนวน Number	Average per establishment	
202	การผลิตผลิตภัณฑ์จากไม้ ไม้ก๊อก ฟาง และวัสดุอัดกลั่น	3,713	100.0	228	6.1	750	20.2	2,737	73.7	84.0	Manufacture of products of wood, cork, straw and plaiting materials	
2021	การผลิตแผ่นไม้ไผ่เนื้อหยาบรวมทั้งการผลิตไม้อัด ลามิเนตบอร์ด แผ่นชั้น ไม้อัดและแผ่นเนื้ออื่น ๆ และแผ่นไม้ชนิดอื่น ๆ	78	100.0	5	6.4	24	30.8	49	62.8	76.3	Manufacture of veneer sheets; manufacture of plywood, laminb oard, particle board and other panels and boards	
2022	การผลิตเครื่องไม้ที่ใช้ในการก่อสร้าง และเครื่อง ประกอบอาคาร	367	100.0	16	4.4	166	45.2	184	50.1	77.1	Manufacture of builders' carpentry and joinery	
2023	การผลิตภาชนะไม้	101	100.0	5	5.0	29	28.7	68	67.3	81.1	Manufacture of wooden containers	
2029	การผลิตผลิตภัณฑ์ที่ทำจากไม้รวมทั้ง การผลิตสิ่งของ ที่ทำจากไม้ก๊อก ฟาง และวัสดุอัดกลั่น	3,167	100.0	201	6.3	530	16.7	2,436	76.9	85.0	Manufacture of other products of wood; manufacture of articles of cork, straw and plaiting materials	
<b>21</b>	<b>การผลิตกระดาษและผลิตภัณฑ์กระดาษ</b>	<b>24</b>	<b>100.0</b>	<b>2</b>	<b>8.3</b>	<b>10</b>	<b>41.7</b>	<b>12</b>	<b>50.0</b>	<b>73.8</b>	<b>Manufacture of paper and paper products</b>	
210	การผลิตกระดาษและผลิตภัณฑ์กระดาษ	24	100.0	2	8.3	10	41.7	12	50.0	73.8	Manufacture of paper and paper products	
2101	การผลิตเยื่อกระดาษ กระดาษ และกระดาษแข็ง	3	100.0	-	-	1	33.3	2	66.7	86.7	Manufacture of pulp, paper and paperboard	
2102	การผลิตกระดาษลูกฟูก และกระดาษแข็งลูกฟูก และการผลิต ภาชนะที่ทำจากกระดาษ และกระดาษแข็ง	14	100.0	2	14.3	3	21.4	9	64.3	77.6	Manufacture of corrugated paper and paperboard and of containers of paper and paperboard	
2109	การผลิตสิ่งของอื่น ๆ ที่ทำจากกระดาษและกระดาษแข็ง	7	100.0	-	-	6	85.7	1	14.3	60.7	Manufacture of other articles of paper and paperboard	
<b>22</b>	<b>การพิมพ์โฆษณา การพิมพ์และการทำสำเนาสิ่งพิมพ์</b>	<b>562</b>	<b>100.0</b>	<b>46</b>	<b>8.2</b>	<b>208</b>	<b>37.0</b>	<b>310</b>	<b>55.2</b>	<b>76.7</b>	<b>Publishing, printing and reproduction of recorded media</b>	
221	การพิมพ์โฆษณา	84	100.0	10	11.8	25	29.4	50	58.8	80.5	Publishing	
2211	การพิมพ์โฆษณาหนังสือ โบรชัวร์ หนังสือเกี่ยวกับดนตรี และการ์ตูนพิมพ์โฆษณาอื่น ๆ	18	100.0	2	11.1	4	22.2	12	66.7	83.8	Publishing of books, brochures, musical books and other publications	
2212	การพิมพ์โฆษณาหนังสือพิมพ์ วารสาร และนิตยสาร	13	100.0	1	7.7	6	46.2	6	46.2	76.9	Publishing of newspapers, journals and periodicals	
2213	การพิมพ์โฆษณาฉบับอื่น	1	100.0	1	100.0	-	-	-	-	25.0	Publishing of recorded media	
2219	การพิมพ์โฆษณาอื่น ๆ	52	100.0	6	11.3	15	28.3	32	60.4	81.4	Other publishing	

ตาราง 12 จำนวนและร้อยละของสถานประกอบการอุตสาหกรรมผลิต จำนวนตามการใช้กำลังการผลิตปี 2549 และประเภทอุตสาหกรรม ภาคใต้ พ.ศ. 2550 (ต่อ)  
 TABLE 12 NUMBER AND PERCENTAGE OF MANUFACTURING ESTABLISHMENTS BY CAPACITY UTILIZATION RATE IN 2006 AND CATEGORY OF INDUSTRY, SOUTHERN REGION, 2007 (cont'd)

รหัส Code	ประเภทอุตสาหกรรม	อัตราการใช้กำลังการผลิตต่อปี 2549 Capacity utilization rate in 2006												Category of industry
		รวม Total		< 50%		50 - 79%		≥ 80%		เฉลี่ยต่อ สถานประกอบการ		Average per establishment		
		จำนวน Number	ร้อยละ %	จำนวน Number	ร้อยละ %	จำนวน Number	ร้อยละ %	จำนวน Number	ร้อยละ %					
222	กรพิมพ์ และกิจกรรมด้านการบริการที่เกี่ยวข้องกับกรพิมพ์	476	100.0	35	7.4	184	38.7	258	54.2	76.0	Printing and service activities related to printing			
2221	กรพิมพ์	473	100.0	35	7.4	184	38.9	255	53.9	75.9	Printing			
2222	กิจกรรมด้านการบริการที่เกี่ยวข้องกับกรพิมพ์	3	100.0	-	-	-	-	3	100.0	93.3	Service activities related to printing			
223	การทำสำเนาสื่อบันทึกข้อมูล	2	100.0	1	50.0	-	-	1	50.0	65.0	Reproduction of recorded media			
2230	การทำสำเนาสื่อบันทึกข้อมูล	2	100.0	1	50.0	-	-	1	50.0	65.0	Reproduction of recorded media			
<b>23</b>	<b>การผลิตผลิตภัณฑ์ถ่านโค้ก ผลิตภัณฑ์ที่ได้จากการกลั่นน้ำมันปิโตรเลียมและเชื้อเพลิงปรมาณู</b>	<b>11</b>	<b>100.0</b>	<b>1</b>	<b>9.1</b>	<b>5</b>	<b>45.5</b>	<b>5</b>	<b>45.5</b>	<b>68.6</b>	<b>Manufacture of coke, refined petroleum products and nuclear fuel</b>			
231	การผลิตผลิตภัณฑ์ถ่านโค้ก	5	100.0	-	-	1	20.0	4	80.0	76.0	Manufacture of coke oven products			
2310	การผลิตผลิตภัณฑ์ถ่านโค้ก	5	100.0	-	-	1	20.0	4	80.0	76.0	Manufacture of coke oven products			
232	การผลิตผลิตภัณฑ์ที่ได้จากการกลั่นน้ำมันปิโตรเลียม	6	100.0	1	16.7	4	66.7	1	16.7	62.3	Manufacture of refined petroleum products			
2320	การผลิตผลิตภัณฑ์ที่ได้จากการกลั่นน้ำมันปิโตรเลียม	6	100.0	1	16.7	4	66.7	1	16.7	62.3	Manufacture of refined petroleum products			
<b>24</b>	<b>การผลิตเคมีภัณฑ์และผลิตภัณฑ์เคมี</b>	<b>235</b>	<b>100.0</b>	<b>21</b>	<b>8.9</b>	<b>77</b>	<b>32.8</b>	<b>138</b>	<b>58.7</b>	<b>77.8</b>	<b>Manufacture of chemicals and chemical products</b>			
241	การผลิตเคมีภัณฑ์ขั้นมูลฐาน	92	100.0	8	8.7	37	40.2	47	51.1	75.1	Manufacture of basic chemicals			
2411	การผลิตเคมีภัณฑ์ขั้นมูลฐาน ยกเว้นปุ๋ยและสารประกอบไนโตรเจน	15	100.0	1	6.7	9	60.0	5	33.3	66.5	Manufacture of basic chemicals, except fertilizers nitrogen compounds			
2412	การผลิตปุ๋ยและสารประกอบไนโตรเจน	65	100.0	6	9.2	24	36.9	35	53.8	76.4	Manufacture of fertilizers and nitrogen compounds			
2413	การผลิตพลาสติกในขั้นต้นและยางสังเคราะห์	12	100.0	1	8.3	4	33.3	7	58.3	78.5	Manufacture of plastics in primary forms and of synthetic rubber			
242	การผลิตผลิตภัณฑ์เคมีอื่น ๆ	143	100.0	13	9.1	42	29.4	91	63.6	79.6	Manufacture of other chemical products			
2421	การผลิตสารฆ่าศัตรูพืชและผลิตภัณฑ์เคมีทางการเกษตรอื่น ๆ	1	100.0	-	-	1	100.0	-	-	60.0	Manufacture of pesticides and other agro-chemical products			
2422	การผลิตสีทา น้ำมันชักเงา และสิ่งที่ใช้ทาเคลือบ รมักพิมพ์ และน้ำมันทาไม้ (mastics) ที่คล้ายกัน	12	100.0	4	36.4	4	36.4	3	27.2	63.3	Manufacture of paints, varnishes and similar coatings, printing ink and mastics			

ตาราง 12 จำนวนและร้อยละของสถานประกอบการอุตสาหกรรมผลิต จำนวนตามการใช้กำลังการผลิตต่อปี 2549 และประเภทอุตสาหกรรม ภาคใต้ พ.ศ. 2550 (ต่อ)

TABLE 12 NUMBER AND PERCENTAGE OF MANUFACTURING ESTABLISHMENTS BY CAPACITY UTILIZATION RATE IN 2006 AND CATEGORY OF INDUSTRY, SOUTHERN REGION, 2007 (cont'd)

รหัส Code	จำนวน Number	ร้อยละ %	อัตราการใช้กำลังการผลิตต่อปี 2549 Capacity utilization rate in 2006						เฉลี่ยต่อ สถานประกอบการ Average per establishment	ประเภทอุตสาหกรรม Category of industry
			< 50%		50 - 79%		≥ 80%			
			จำนวน Number	ร้อยละ %	จำนวน Number	ร้อยละ %	จำนวน Number	ร้อยละ %		
รวม Total										
2423 การผลิตผลิตภัณฑ์ทางเภสัชกรรมเคมีภัณฑ์ที่ใช้รักษาโรค และผลิตภัณฑ์ที่ทำจากสมุนไพร	82	100.0	2	2.4	19	22.3	64	75.3	85.9	Manufacture of pharmaceuticals, medicinal chemicals and botanical products
2424 การผลิตสบู่และผงซักฟอก เคมีภัณฑ์ที่ใช้ในการทำความสะอาด และขัดเงาเครื่องหอม และสิ่งปรุงแต่งสำหรับประทินร่างกาย หรือประทังผิว	42	100.0	7	15.9	16	36.4	21	47.7	73.0	Manufacture of soap and detergents, cleaning and polishing preparations, perfumes and toilet preparations
2429 การผลิตผลิตภัณฑ์เคมีอื่น ๆ ซึ่งมีได้จัดประเภทไว้ในที่อื่น	6	100.0	-	-	2	33.3	4	66.7	76.7	Manufacture of other chemical products n.e.c.
<b>25 การผลิตผลิตภัณฑ์ยางและพลาสติก</b>	<b>505</b>	<b>100.0</b>	<b>29</b>	<b>5.7</b>	<b>122</b>	<b>24.2</b>	<b>354</b>	<b>70.1</b>	<b>81.3</b>	<b>Manufacture of rubber and plastics products</b>
251 การผลิตผลิตภัณฑ์ยาง	407	100.0	18	4.4	92	22.6	298	73.0	82.6	Manufacture of rubber products
2511 การผลิตยางนอกและยางใน การหล่อคอกยางและ การซ่อมสร้างยาง	1	100.0	-	-	1	100.0	-	-	70.0	Manufacture of rubber tyres and tubes; retreading and rebuilding of rubber tyres
2519 การผลิตผลิตภัณฑ์ยางอื่น ๆ	406	100.0	18	4.4	91	22.4	298	73.2	82.6	Manufacture of other rubber products
252 การผลิตผลิตภัณฑ์พลาสติก	98	100.0	11	11.2	31	31.6	58	59.2	76.2	Manufacture of plastic products
2520 การผลิตผลิตภัณฑ์พลาสติก	98	100.0	11	11.2	31	31.6	58	59.2	76.2	Manufacture of plastic products
<b>26 การผลิตผลิตภัณฑ์จากแร่โลหะ</b>	<b>1,583</b>	<b>100.0</b>	<b>104</b>	<b>6.6</b>	<b>598</b>	<b>37.8</b>	<b>880</b>	<b>55.6</b>	<b>77.3</b>	<b>Manufacture of other non-metallic mineral products</b>
261 การผลิตแก้วและผลิตภัณฑ์แก้ว	65	100.0	10	15.2	17	25.8	39	59.1	77.2	Manufacture of glass and glass products
2610 การผลิตแก้วและผลิตภัณฑ์แก้ว	65	100.0	10	15.2	17	25.8	39	59.1	77.2	Manufacture of glass and glass products
269 การผลิตผลิตภัณฑ์แร่โลหะ ซึ่งมีได้จัดประเภทไว้ในที่อื่น	1,518	100.0	94	6.2	582	38.4	841	55.4	77.3	Manufacture of non-metallic mineral products n.e.c.
2691 การผลิตเซรามิกชนิดไม่ทนไฟซึ่งไม่ได้ใช้ในงานก่อสร้าง	56	100.0	5	8.8	16	28.1	36	63.1	77.8	Manufacture of non-structural non-refractory ceramic ware
2692 การผลิตผลิตภัณฑ์เซรามิกชนิดทนไฟ	19	100.0	-	-	8	42.1	11	57.9	77.4	Manufacture of refractory ceramic products
2693 การผลิตผลิตภัณฑ์จากดินชนิดไม่ทนไฟ ซึ่งใช้กับงานก่อสร้าง	180	100.0	12	6.7	70	38.9	98	54.4	75.6	Manufacture of structural non-refractory clay products
2694 การผลิตซีเมนต์ ปูนขาว และปูนปลาสเตอร์	69	100.0	4	5.7	22	31.4	44	62.9	77.2	Manufacture of cement, lime and plaster
2695 การผลิตผลิตภัณฑ์จากคอนกรีต ซีเมนต์ และปูนปลาสเตอร์	1,092	100.0	62	5.7	438	40.1	591	54.2	77.4	Manufacture of articles of concrete, cement and plaster

ตาราง 12 จำนวนและร้อยละของสถานประกอบการอุตสาหกรรมผลิต จำนวนตามการใช้กำลังการผลิตต่อปี 2549 และประเภทอุตสาหกรรม ภาคใต้ พ.ศ. 2550 (ต่อ)  
 TABLE 12 NUMBER AND PERCENTAGE OF MANUFACTURING ESTABLISHMENTS BY CAPACITY UTILIZATION RATE IN 2006 AND CATEGORY OF INDUSTRY, SOUTHERN REGION, 2007 (cont'd)

รหัส Code	ประเภทอุตสาหกรรม	อัตราการใช้กำลังการผลิตต่อปี 2549 Capacity utilization rate in 2006												เฉลี่ยต่อ สถานประกอบการ Average per establishment	Category of industry				
		รวม Total				< 50%				50 - 79%						≥ 80%			
		จำนวน Number	ร้อยละ %	จำนวน Number	ร้อยละ %	จำนวน Number	ร้อยละ %	จำนวน Number	ร้อยละ %	จำนวน Number	ร้อยละ %	จำนวน Number	ร้อยละ %						
2696	การตัด การขึ้นรูป และการแต่งสำเร็จหิน	85	100.0	11	12.6	22	25.3	54	62.1	79.3	Cutting, shaping and finishing of stone								
2699	การผลิตผลิตภัณฑ์แร่โลหะอื่น ๆ ซึ่งมีได้ จัดประเภทไว้ในที่อื่น	17	100.0	1	5.9	6	35.3	10	58.8	72.9	Manufacture of other non-metallic mineral products n.e.c.								
<b>27</b>	<b>การผลิตโลหะขั้นมูลฐาน</b>	<b>73</b>	<b>100.0</b>	<b>7</b>	<b>9.3</b>	<b>29</b>	<b>38.7</b>	<b>39</b>	<b>52.0</b>	<b>74.7</b>	<b>Manufacture of basic metals</b>								
271	การผลิตเหล็กและเหล็กกล้าขั้นมูลฐาน	24	100.0	2	8.3	3	12.5	19	79.2	86.7	Manufacture of basic iron and steel								
2710	การผลิตเหล็กและเหล็กกล้าขั้นมูลฐาน	24	100.0	2	8.3	3	12.5	19	79.2	86.7	Manufacture of basic iron and steel								
272	การผลิตโลหะมีค่าและโลหะอื่นที่มีเชิงหนักขั้นมูลฐาน	39	100.0	4	9.7	20	48.8	17	41.5	70.0	Manufacture of basic precious and non-ferrous metals								
2720	การผลิตโลหะมีค่าและโลหะอื่นที่มีเชิงหนักขั้นมูลฐาน	39	100.0	4	9.7	20	48.8	17	41.5	70.0	Manufacture of basic precious and non-ferrous metals								
273	การหล่อโลหะ	10	100.0	1	10.0	6	60.0	3	30.0	64.0	Casting of metals								
2731	การหล่อเหล็กและเหล็กกล้า	4	100.0	-	-	1	25.0	3	75.0	85.0	Casting of iron and steel								
2732	การหล่อโลหะที่มีเชิงหนัก	6	100.0	1	16.7	5	83.3	-	-	50.0	Casting of non-ferrous metals								
<b>28</b>	<b>การผลิตผลิตภัณฑ์จากโลหะประดิษฐ์ ยกเว้นเครื่องจักร และอุปกรณ์</b>	<b>4,733</b>	<b>100.0</b>	<b>395</b>	<b>8.3</b>	<b>1,584</b>	<b>33.5</b>	<b>2,755</b>	<b>58.2</b>	<b>77.5</b>	<b>Manufacture of fabricated metal products, except machinery and equipment</b>								
281	การผลิตผลิตภัณฑ์ที่มีโครงสร้างเป็นโลหะ ตั้งแต่ และเครื่องกำเนิดไอน้ำ	3,511	100.0	240	6.8	1,209	34.4	2,064	58.8	78.3	Manufacture of structural metal products, tanks, reservoirs and steam generators								
2811	การผลิตผลิตภัณฑ์ที่มีโครงสร้างเป็นโลหะ	3,493	100.0	238	6.8	1,198	34.3	2,059	58.9	78.4	Manufacture of structural metal products								
2812	การผลิตถังน้ำ ที่เก็บน้ำ และภาชนะบรรจุที่จากโลหะ	17	100.0	1	5.9	11	64.7	5	29.4	69.0	Manufacture of tanks, reservoirs and containers of metal								
2813	การผลิตเครื่องกำเนิดไอน้ำ ยกเว้นหม้อน้ำ (boiler) น้ำร้อน สำหรับการทำความร้อนจากส่วนกลาง	1	100.0	1	100.0	-	-	-	-	30.0	Manufacture of steam generators, except central heating hot water boilers								
289	การผลิตผลิตภัณฑ์โลหะประดิษฐ์อื่น ๆ รวมทั้งกิจกรรม ด้านการบริการแก่ผู้ผลิตผลิตภัณฑ์โลหะประดิษฐ์	1,222	100.0	155	12.7	376	30.8	691	56.5	75.2	Manufacture of other fabricated metal products; service activities to producers of fabricated metal products								

ตาราง 12 จำนวนและร้อยละของสถานประกอบการอุตสาหกรรมผลิต จำนวนตามการใช้กำลังการผลิตปี 2549 และประเภทอุตสาหกรรม ภาคใต้ พ.ศ. 2550 (ต่อ)  
 TABLE 12 NUMBER AND PERCENTAGE OF MANUFACTURING ESTABLISHMENTS BY CAPACITY UTILIZATION RATE IN 2006 AND CATEGORY OF INDUSTRY, SOUTHERN REGION, 2007 (cont'd)

รหัส Code	ประเภทอุตสาหกรรม	อัตราการใช้กำลังการผลิตต่อปี 2549 Capacity utilization rate in 2006										เกิดต่อ สถานประกอบการ Average per establishment	Category of industry
		รวม Total		< 50%		50 - 79%		≥ 80%					
		จำนวน Number	ร้อยละ %	จำนวน Number	ร้อยละ %	จำนวน Number	ร้อยละ %	จำนวน Number	ร้อยละ %	จำนวน Number	ร้อยละ %		
2891	การผลิตผลิตภัณฑ์โลหะที่ทำขึ้นโดยวิธีการตี การกด การดัดเพิ่ม และวิธีการรีดในรูปแบบต่าง ๆ รวมทั้งการผลิตผงโลหะ	769	100.0	95	12.4	247	32.1	427	55.5		74.7	Forging, pressing, stamping and roll-forming of metal; powder metallurgy	
2892	การดัดแปรงและเคลือบโลหะ รวมทั้งการดำเนินการเกี่ยวกับวิศวกรรมเครื่องกล โดยได้รับค่าธรรมเนียม	197	100.0	30	15.2	51	25.9	116	58.9		76.2	Treatment and coating of metals; general mechanical engineering on a fee or contract basis	
2893	ดอบแทนหรือโดยการกลึงรูขี้ผึ้ง เครื่องมือของมือเครื่องมือที่ใช้งานด้วยมือและเครื่องโลหะทั่วไป	211	100.0	22	10.4	68	32.2	121	57.3		76.1	Manufacture of cutlery, hand tools and general hardware	
2899	การผลิตผลิตภัณฑ์โลหะประดิษฐ์อื่น ๆ ซึ่งมีได้จัดประเภทไว้ในก่อน	45	100.0	7	15.2	12	26.1	27	58.7		75.5	Manufacture of other fabricated metal products n.e.c.	
<b>29</b>	<b>การผลิตเครื่องจักรและอุปกรณ์ซึ่งมิได้จัดประเภทไว้ในก่อน</b>	<b>313</b>	<b>100.0</b>	<b>37</b>	<b>11.9</b>	<b>93</b>	<b>29.8</b>	<b>182</b>	<b>58.3</b>		<b>76.5</b>	<b>Manufacture of machinery and equipment n.e.c.</b>	
291	การผลิตเครื่องจักรที่ใช้งานทั่วไป	131	100.0	8	6.1	35	26.5	89	67.4		84.5	Manufacture of general purpose machinery	
2911	การผลิตเครื่องยนต์และเครื่องกังหัน ยกเว้นเครื่องยนต์ที่ใช้กับอากาศยาน ยานยนต์และรถจักรยาน/รถจักรยานยนต์	93	100.0	4	4.3	16	17.2	73	78.5		89.6	Manufacture of engines and turbines, except aircraft, vehicle and cycle engines	
2912	การผลิตเครื่องสูบลม เครื่องอัด แก๊ส และวาล์ว	27	100.0	4	14.3	13	46.4	11	39.3		69.7	Manufacture of pumps, compressors, taps and valves	
2913	การผลิตแม่แรง (ตัวยึดก๊อ) เกียร์และเครื่องเกียร์ และอุปกรณ์ที่ใช้ขับเคลื่อน	1	100.0	-	-	-	-	1	100.0		100.0	Manufacture of bearings, gears, gearing and driving elements	
2914	การผลิตเตาอบ เตาเผา และเครื่องพ่น หรือเครื่องรีดเชื้อเพลิง	1	100.0	-	-	-	-	1	100.0		100.0	Manufacture of ovens, furnaces and furnace burners	
2915	การผลิตอุปกรณ์ที่ใช้ในการยกและการขนย้าย	1	100.0	-	-	1	100.0	-	-		50.0	Manufacture of lifting and handling equipment	
2919	การผลิตเครื่องจักรที่ใช้งานทั่วไปอื่น ๆ	8	100.0	-	-	5	62.5	3	37.5		74.8	Manufacture of other general purpose machinery	
292	การผลิตเครื่องจักรที่ใช้งานเฉพาะอย่าง	182	100.0	29	15.9	59	32.4	94	51.7		70.8	Manufacture of special purpose machinery	

ตาราง 12 จำนวนและร้อยละของสถานประกอบการอุตสาหกรรมผลิต จำนวนตามการใช้กำลังการผลิตปี 2549 และประเภทอุตสาหกรรม ภาคใต้ พ.ศ. 2550 (ต่อ)  
 TABLE 12 NUMBER AND PERCENTAGE OF MANUFACTURING ESTABLISHMENTS BY CAPACITY UTILIZATION RATE IN 2006 AND CATEGORY OF INDUSTRY, SOUTHERN REGION, 2007 (cont'd)

รหัส Code	ประเภทอุตสาหกรรม	อัตราการใช้กำลังการผลิตต่อปี 2549 Capacity utilization rate in 2006												Category of industry	
		รวม Total		< 50%				50 - 79%				≥ 80%			เฉลี่ยต่อ สถานประกอบการ Average per establishment
		จำนวน Number	ร้อยละ %	จำนวน Number	ร้อยละ %	จำนวน Number	ร้อยละ %	จำนวน Number	ร้อยละ %	จำนวน Number	ร้อยละ %				
2921	การผลิตเครื่องจักรที่ใช้ในการเกษตรและการป่าไม้	144	100.0	24	16.7	51	35.4	69	47.9	68.8	Manufacture of agricultural and forestry machinery				
2922	การผลิตเครื่องมือกล	3	100.0	-	-	-	-	3	100.0	100.0	Manufacture of machine-tools				
2924	การผลิตเครื่องจักรที่ใช้ในการทำเหมืองแร่ เหมืองหิน และการก่อสร้าง	23	100.0	5	21.7	2	8.7	16	69.6	75.4	Manufacture of machinery for mining, quarrying and construction				
2926	การผลิตเครื่องจักรที่ใช้ในการผลิตสิ่งทอ เครื่องแต่งกาย และเครื่องหนัง	1	100.0	-	-	-	-	1	100.0	100.0	Manufacture of machinery for textile, apparel and leather production				
2927	การผลิตอาวุธและกระสุน	1	100.0	-	-	-	-	1	100.0	90.0	Manufacture of weapons and ammunition				
2929	การผลิตเครื่องจักรที่ใช้ในงานเฉพาะอย่าง อื่น ๆ	10	100.0	-	-	6	60.0	4	40.0	75.3	Manufacture of other special purpose machinery				
<b>31</b>	<b>การผลิตเครื่องจักรและเครื่องอุปกรณไฟฟ้า ซึ่งมีได้จัดประเภทไว้ที่อื่น</b>	<b>176</b>	<b>100.0</b>	<b>24</b>	<b>13.5</b>	<b>60</b>	<b>33.7</b>	<b>94</b>	<b>52.8</b>	<b>75.1</b>	<b>Manufacture of electrical machinery and apparatus n.e.c.</b>				
311	การผลิตมอเตอร์ไฟฟ้า เครื่องกำเนิดไฟฟ้า และหม้อแปลงไฟฟ้า	170	100.0	23	13.4	58	33.7	91	52.9	75.1	Manufacture of electric motors, generators and transformers				
3110	การผลิตมอเตอร์ไฟฟ้า เครื่องกำเนิดไฟฟ้า และหม้อแปลงไฟฟ้า	170	100.0	23	13.4	58	33.7	91	52.9	75.1	Manufacture of electric motors, generators and transformers				
312	การผลิตอุปกรณ์เพื่อการจ่ายและความคุ้มครองไฟฟ้า	6	100.0	1	16.7	2	33.3	3	50.0	73.3	Manufacture of electricity distribution and control apparatus				
3120	การผลิตอุปกรณ์เพื่อการจ่ายและความคุ้มครองไฟฟ้า	6	100.0	1	16.7	2	33.3	3	50.0	73.3	Manufacture of electricity distribution and control apparatus				
<b>32</b>	<b>การผลิตอุปกรณ์และเครื่องอุปกรณวิทยุ โทรทัศน์ และการสื่อสาร</b>	<b>13</b>	<b>100.0</b>	<b>4</b>	<b>30.8</b>	<b>5</b>	<b>38.4</b>	<b>4</b>	<b>30.8</b>	<b>60.5</b>	<b>Manufacture of radio, television and communication equipment and apparatus</b>				
321	การผลิตหลอดอิเล็กทรอนิกส์ และส่วนประกอบอิเล็กทรอนิกส์อื่น ๆ	1	100.0	-	-	1	100.0	-	-	50.0	Manufacture of electronic valves and tubes and other electronic components				
3210	การผลิตหลอดอิเล็กทรอนิกส์ และส่วนประกอบอิเล็กทรอนิกส์อื่น ๆ	1	100.0	-	-	1	100.0	-	-	50.0	Manufacture of electronic valves and tubes and other electronic components				



ตาราง 12 จำนวนและร้อยละของสถานประกอบการอุตสาหกรรมผลิต จำนวนตามการใช้กำลังการผลิตต่อปี 2549 และประเภทอุตสาหกรรม ภาคใต้ พ.ศ. 2550 (ต่อ)  
 TABLE 12 NUMBER AND PERCENTAGE OF MANUFACTURING ESTABLISHMENTS BY CAPACITY UTILIZATION RATE IN 2006 AND CATEGORY OF INDUSTRY, SOUTHERN REGION, 2007 (cont'd)

รหัส Code	ประเภทอุตสาหกรรม	อัตราการใช้กำลังการผลิตต่อปี 2549 Capacity utilization rate in 2006										เฉลี่ยต่อ สถานประกอบการ Average per establishment	Category of industry
		< 50%		50 - 79%		≥ 80%							
		จำนวน Number	ร้อยละ %	จำนวน Number	ร้อยละ %	จำนวน Number	ร้อยละ %	จำนวน Number	ร้อยละ %	จำนวน Number	ร้อยละ %		
	รวม Total	จำนวน Number	ร้อยละ %	จำนวน Number	ร้อยละ %	จำนวน Number	ร้อยละ %	จำนวน Number	ร้อยละ %	จำนวน Number	ร้อยละ %		
322	การผลิตเครื่องส่งสัญญาณ โทรทัศน์และวิทยุ และเครื่อง อุปกรณ์ สำหรับโทรศัพท์และโทรเลขแบบใช้สาย	9	100.0	4	44.4	1	11.2	4	44.4	4	44.4	61.8	Manufacture of television and radio transmitters and apparatus for line telephony and line telegraphy
3220	การผลิตเครื่องส่งสัญญาณ โทรทัศน์และวิทยุ และเครื่อง อุปกรณ์ สำหรับโทรศัพท์ และโทรเลขแบบใช้สาย	9	100.0	4	44.4	1	11.2	4	44.4	4	44.4	61.8	Manufacture of television and radio transmitters and apparatus for line telephony and line telegraphy
323	การผลิตเครื่องรับโทรทัศน์และวิทยุ เครื่องบันทึกเสียง หรือภาพ หรือเครื่องขยายตัวหรือเครื่องรับวิทยุหรือ รีโมทคอนโทรล และสินค้าที่เกี่ยวข้อง	3	100.0	-	-	3	100.0	-	-	-	-	60.0	Manufacture of television and radio receivers and associated consumer goods
3230	การผลิตเครื่องรับโทรทัศน์และวิทยุ เครื่องบันทึกเสียง หรือภาพ หรือเครื่องขยายตัวหรือเครื่องรับวิทยุหรือ รีโมทคอนโทรล และสินค้าที่เกี่ยวข้อง	3	100.0	-	-	3	100.0	-	-	-	-	60.0	Manufacture of television and radio receivers and associated consumer goods
33	การผลิตอุปกรณ์ที่ใช้ทางการแพทย์ การวัดความถี่ และอุปกรณ์ที่ใช้ในทางทัศนศาสตร์ นาฬิกา	57	100.0	10	17.5	24	42.1	23	40.4	23	40.4	68.3	Manufacture of medical, precision and optical instruments, watches and clocks
331	การผลิตอุปกรณ์และเครื่องใช้ในทางการแพทย์และเครื่องใช้ ที่ใช้ในการวัด การตรวจสอบ การเดินเรือ/ การเดินอากาศและใช้ในวัตถุประสงค์อื่น ๆ ยกเว้นอุปกรณ์ ที่ใช้ในทางทัศนศาสตร์	55	100.0	10	18.2	24	43.6	21	38.2	21	38.2	67.1	Manufacture of medical appliances and instruments and appliances for measuring, checking, testing, navigating and other purposes, except optical instruments
3311	การผลิตอุปกรณ์ที่ใช้ในทางการแพทย์และศัลยกรรม และเครื่องใช้ทางทัศนศาสตร์กระดูก	51	100.0	10	19.6	22	43.1	19	37.3	19	37.3	66.1	Manufacture of medical and surgical equipment and or orthopaedic appliances
3312	การผลิตอุปกรณ์และเครื่องใช้เพื่อการวัด การตรวจสอบ การทดสอบ การเดินเรือ/การเดินอากาศ และใช้ใน วัตถุประสงค์อื่น ๆ ยกเว้นอุปกรณ์ควบคุมกระบวนการ ผลิตในทางอุตสาหกรรม	4	100.0	-	-	2	50.0	2	50.0	2	50.0	80.0	Manufacture of instruments and appliances for measuring, checking, testing, navigating and other purposes, except industrial process control equipment

ตาราง 12 จำนวนและร้อยละของสถานประกอบการอุตสาหกรรมผลิต จานเนตามการใช้กำลังการผลิตต่อปี 2549 และประเภทอุตสาหกรรม ภาคใต้ พ.ศ. 2550 (ต่อ)

TABLE 12 NUMBER AND PERCENTAGE OF MANUFACTURING ESTABLISHMENTS BY CAPACITY UTILIZATION RATE IN 2006 AND CATEGORY OF INDUSTRY, SOUTHERN REGION, 2007 (cont'd)

รหัส Code	ประเภทอุตสาหกรรม	อัตราการใช้กำลังการผลิตต่อปี 2549 Capacity utilization rate in 2006												Category of industry	
		รวม Total						เฉลี่ยต่อ สถานประกอบการ							
		< 50%		50 - 79%		≥ 80%		Average per establishment		Average per establishment		Average per establishment			
จำนวน Number	ร้อยละ %	จำนวน Number	ร้อยละ %	จำนวน Number	ร้อยละ %	จำนวน Number	ร้อยละ %	จำนวน Number	ร้อยละ %	จำนวน Number	ร้อยละ %	จำนวน Number	ร้อยละ %	จำนวน Number	ร้อยละ %
332	การผลิตอุปกรณ์ที่ใช้ในทางทัศนศาสตร์ และเครื่องอุปกรณ์เกี่ยวกับภาพถ่าย	2	100.0	-	-	-	-	-	-	2	100.0	100.0	100.0	Manufacture of optical instruments and photographic equipment	
3320	การผลิตอุปกรณ์ที่ใช้ในทางทัศนศาสตร์ และเครื่องอุปกรณ์เกี่ยวกับภาพถ่าย	2	100.0	-	-	-	-	-	-	2	100.0	100.0	100.0	Manufacture of optical instruments and photographic equipment	
<b>34</b>	<b>การผลิตยานยนต์ รถพ่วง และรถถังรถพ่วง</b>	<b>49</b>	<b>100.0</b>	<b>4</b>	<b>8.2</b>	<b>15</b>	<b>30.6</b>	<b>30</b>	<b>61.2</b>	<b>30</b>	<b>61.2</b>	<b>75.5</b>	<b>75.5</b>	<b>Manufacture of motor vehicles, trailers and semi-trailers</b>	
341	การผลิตยานยนต์	3	100.0	-	-	1	33.3	2	66.7	2	66.7	73.3	73.3	Manufacture of motor vehicles	
3410	การผลิตยานยนต์	3	100.0	-	-	1	33.3	2	66.7	2	66.7	73.3	73.3	Manufacture of motor vehicles	
342	การผลิตตัวถัง (coachwork) สำหรับยานยนต์ รวมทั้งการผลิตรถพ่วง และรถถังรถพ่วง	10	100.0	1	10.0	3	30.0	6	60.0	6	60.0	75.0	75.0	Manufacture of bodies (coachwork) for motor vehicles; manufacture of trailers and semi-trailers	
3420	การผลิตตัวถัง (coachwork) สำหรับยานยนต์ รวมทั้งการผลิตรถพ่วง และรถถังรถพ่วง	10	100.0	1	10.0	3	30.0	6	60.0	6	60.0	75.0	75.0	Manufacture of bodies (coachwork) for motor vehicles; manufacture of trailers and semi-trailers	
343	การผลิตส่วนประกอบและอุปกรณ์ประกอบสำหรับยานยนต์ และเครื่องยนต์	36	100.0	3	8.3	11	30.6	22	61.1	22	61.1	75.8	75.8	Manufacture of parts and accessories for motor vehicles and their engines	
3430	การผลิตส่วนประกอบและอุปกรณ์ประกอบสำหรับยานยนต์ และเครื่องยนต์	36	100.0	3	8.3	11	30.6	22	61.1	22	61.1	75.8	75.8	Manufacture of parts and accessories for motor vehicles and their engines	
<b>35</b>	<b>การผลิตเครื่องอุปโภคบริโภคการขนส่งอื่นๆ</b>	<b>236</b>	<b>100.0</b>	<b>39</b>	<b>16.5</b>	<b>78</b>	<b>33.1</b>	<b>119</b>	<b>50.4</b>	<b>119</b>	<b>50.4</b>	<b>72.1</b>	<b>72.1</b>	<b>Manufacture of other transport equipment</b>	
351	การต่อเรือและการซ่อมเรือ	210	100.0	39	18.6	68	32.4	103	49.0	103	49.0	71.1	71.1	Building and repairing of ships and boats	
3511	การต่อเรือและการซ่อมเรือ	199	100.0	38	19.1	65	32.7	96	48.2	96	48.2	70.6	70.6	Building and repairing of ships and boats	
3512	การต่อเรือและการซ่อมเรือที่ใช้เพื่อความสวยงาม และการกีฬา	11	100.0	1	9.1	3	27.3	7	63.6	7	63.6	80.9	80.9	Building and repairing of pleasure and sporting boats	
359	การผลิตเครื่องอุปโภคบริโภคการขนส่ง ซึ่งมีได้จัดประเภทไว้ในที่อื่น	26	100.0	-	-	10	37.0	17	63.0	17	63.0	79.6	79.6	Manufacture of transport equipment n.e.c.	
3591	การผลิตรถจักรยานยนต์	20	100.0	-	-	8	38.1	13	61.9	13	61.9	80.5	80.5	Manufacture of motorcycles	
3592	การผลิตรถจักรยานยนต์สามล้อ และรถลำสำหรับคนพิการ	4	100.0	-	-	1	25.0	3	75.0	3	75.0	72.5	72.5	Manufacture of bicycles and invalid carriages	

ตาราง 12 จำนวนและร้อยละของสถานประกอบการอุตสาหกรรมผลิต จำนวนตามการใช้กำลังการผลิตปี 2549 และประเภทอุตสาหกรรม ภาคใต้ พ.ศ. 2550 (ต่อ)  
 TABLE 12 NUMBER AND PERCENTAGE OF MANUFACTURING ESTABLISHMENTS BY CAPACITY UTILIZATION RATE IN 2006 AND CATEGORY OF INDUSTRY, SOUTHERN REGION, 2007 (cont'd)

รหัส Code	ประเภทอุตสาหกรรม	อัตราการใช้กำลังการผลิตต่อปี 2549 Capacity utilization rate in 2006										Category of industry	
		รวม Total		< 50%		50 - 79%		≥ 80%		เฉลี่ยต่อ สถานประกอบการ			
		จำนวน Number	ร้อยละ %	จำนวน Number	ร้อยละ %	จำนวน Number	ร้อยละ %	จำนวน Number	ร้อยละ %	Average per establishment			
3599	การผลิตเครื่องอุปโภคบริโภคประเภทอื่น ๆ ซึ่งมีได้ จัดประเภทไว้ในที่อื่น	2	100.0	-	-	1	50.0	1	50.0	1	50.0	85.0	Manufacture of other transport equipment n.e.c.
<b>36</b>	<b>การผลิตเฟอร์นิเจอร์ รวมทั้งการผลิตซึ่งมีได้ จัดประเภทไว้ในที่อื่น</b>	<b>2,802</b>	<b>100.0</b>	<b>193</b>	<b>6.9</b>	<b>954</b>	<b>34.0</b>	<b>1,655</b>	<b>59.1</b>	<b>1,655</b>	<b>79.7</b>	<b>79.7</b>	<b>Manufacture of furniture; manufacturing n.e.c.</b>
361	การผลิตเฟอร์นิเจอร์	1,051	100.0	61	5.8	379	36.0	612	58.2	612	58.2	78.5	Manufacture of furniture
3610	การผลิตเฟอร์นิเจอร์	1,051	100.0	61	5.8	379	36.0	612	58.2	612	58.2	78.5	Manufacture of furniture
369	การผลิตซึ่งมิได้จัดประเภทไว้ในที่อื่น	1,751	100.0	132	7.5	575	32.8	1,045	59.7	1,045	59.7	80.3	Manufacturing n.e.c.
3691	การผลิตเครื่องเพชรพลอยและรูปพรหม และของที่เกี่ยวข้อง	336	100.0	13	3.9	100	29.8	223	66.3	223	66.3	81.9	Manufacture of jewellery and related articles
3692	การผลิตเครื่องดนตรี	10	100.0	1	10.0	-	-	9	90.0	9	90.0	86.0	Manufacture of musical instruments
3694	การผลิตของเล่นเกมและของเล่น	17	100.0	3	17.6	3	17.6	11	64.8	11	64.8	72.7	Manufacture of games and toys
3699	การผลิตอื่น ๆ ซึ่งมีได้จัดประเภทไว้ในที่อื่น	1,388	100.0	116	8.3	470	33.9	802	57.8	802	57.8	80.0	Other manufacturing n.e.c.
<b>37</b>	<b>การนำวัสดุเหลือทิ้งที่กลับมาผลิตเป็นวัสดุใหม่</b>	<b>12</b>	<b>100.0</b>	<b>-</b>	<b>-</b>	<b>9</b>	<b>75.0</b>	<b>3</b>	<b>25.0</b>	<b>3</b>	<b>25.0</b>	<b>75.8</b>	<b>Recycling</b>
371	การนำเศษและของที่ใช้ไม่ได้จำพวกโลหะมาผลิต เป็นวัสดุใหม่	10	100.0	-	-	9	90.0	1	10.0	1	10.0	71.0	Recycling of metal waste and scrap
3710	การนำเศษและของที่ใช้ไม่ได้จำพวกโลหะมาผลิต เป็นวัสดุใหม่	10	100.0	-	-	9	90.0	1	10.0	1	10.0	71.0	Recycling of metal waste and scrap
372	การนำเศษและของที่ใช้ไม่ได้จำพวกโลหะมาผลิต เป็นวัสดุใหม่	2	100.0	-	-	-	-	2	100.0	2	100.0	100.0	Recycling of non-metal waste and scrap
3720	การนำเศษและของที่ใช้ไม่ได้จำพวกโลหะมาผลิต เป็นวัสดุใหม่	2	100.0	-	-	-	-	2	100.0	2	100.0	100.0	Recycling of non-metal waste and scrap

## ภาค 2 ข้อมูลการดำเนินงานเชิงปฏิบัติการของสถานประกอบการ

## สารบัญตารางสถิติ

- ตอนที่ 1 ข้อมูลการดำเนินงาน จำแนกตามขนาดของสถานประกอบการ**
- ตาราง 1** สถิติมาตรฐานอุตสาหกรรมการผลิตในปี 2549 จำแนกตามขนาดของสถานประกอบการ ภาคใต้ พ.ศ. 2550
- ตาราง 2** มูลค่าผลผลิตของสถานประกอบการอุตสาหกรรมการผลิตในปี 2549 จำแนกตามขนาดของสถานประกอบการ ภาคใต้ พ.ศ. 2550
- ตาราง 3** ค่าใช้จ่ายขั้นกลางของสถานประกอบการอุตสาหกรรมการผลิตในปี 2549 จำแนกตามขนาดของสถานประกอบการ ภาคใต้ พ.ศ. 2550
- ตาราง 4** คนทำงานในสถานประกอบการอุตสาหกรรมการผลิตในปี 2549 จำแนกตามสถานภาพการทำงาน เพศ และขนาดของสถานประกอบการ ภาคใต้ พ.ศ. 2550
- ตาราง 5** จำนวนสถานประกอบการอุตสาหกรรมการผลิต จำแนกตามจำนวนวันทำงานต่อสัปดาห์ จำนวนชั่วโมงทำงานเฉลี่ยต่อวันของลูกจ้าง และขนาดของสถานประกอบการ ภาคใต้ พ.ศ. 2550
- ตาราง 6** ค่าตอบแทนแรงงานในปี 2549 จำแนกตามขนาดของสถานประกอบการ ภาคใต้ พ.ศ. 2550
- ตาราง 7** มูลค่าวัตถุดิบและวัสดุประกอบฯ และสินค้าคงเหลือต้นปีและปลายปี 2549 จำแนกตามขนาดของสถานประกอบการ ภาคใต้ พ.ศ. 2550
- ตาราง 8** ส่วนเปลี่ยนแปลงของมูลค่าวัตถุดิบและวัสดุประกอบฯ และสินค้าคงเหลือในปี 2549 จำแนกตามขนาดของสถานประกอบการ ภาคใต้ พ.ศ. 2550
- ตาราง 9** ค่าใช้จ่ายทั้งสิ้นและค่าภาษีมูลค่าเพิ่มสุทธิของสถานประกอบการอุตสาหกรรมการผลิตในปี 2549 จำแนกตามขนาดของสถานประกอบการ ภาคใต้ พ.ศ. 2550
- ตาราง 10** รายรับทั้งสิ้นของสถานประกอบการอุตสาหกรรมการผลิตในปี 2549 จำแนกตามขนาดของสถานประกอบการ ภาคใต้ พ.ศ. 2550
- ตาราง 11** มูลค่าตามบัญชีของสินทรัพย์ถาวรในปี 2549 จำแนกตามขนาดของสถานประกอบการ ภาคใต้ พ.ศ. 2550
- ตาราง 12** มูลค่าสินทรัพย์ถาวรที่เปลี่ยนแปลงระหว่าง มกราคม - ธันวาคม 2549 จำแนกตามขนาดของสถานประกอบการ ภาคใต้ พ.ศ. 2550

TABLE 1 SUMMARY OF BASIC STATISTICS FOR MANUFACTURING ESTABLISHMENTS IN 2006 BY SIZE OF ESTABLISHMENT, SOUTHERN REGION, 2007

(พันบาท In Thousand Baht)

ขนาดของสถานประกอบการ	จำนวน สถานประกอบการ Number of establishments	จำนวน คนทำงาน Number of persons engaged	ลูกจ้าง Employees		มูลค่าผลิต Value of gross output	ค่าใช้จ่าย ขั้นกลาง Intermediate consumption	มูลค่าเพิ่ม Value added	Size of establishment
			จำนวน Number	ค่าตอบแทน Remuneration				
<b>รวม</b>	<b>36,671</b>	<b>239,513</b>	<b>190,768</b>	<b>16,174,235.5</b>	<b>358,854,561.8</b>	<b>275,905,205.8</b>	<b>82,949,356.0</b>	<b>Total</b>
1 - 15 คน	35,195	83,760	36,427	1,946,579.3	21,302,126.1	13,878,806.5	7,423,319.7	1 - 15 persons
16 - 25 คน	505	9,972	9,321	546,851.7	7,225,933.6	5,434,404.5	1,791,529.1	16 - 25 persons
26 - 30 คน	143	3,979	3,789	250,025.0	3,372,614.9	2,481,940.0	890,674.9	26 - 30 persons
31 - 50 คน	292	11,619	11,404	851,150.1	26,595,312.0	19,910,138.1	6,685,173.8	31 - 50 persons
51 - 200 คน	371	35,489	35,172	3,284,052.1	99,505,611.9	79,577,827.6	19,927,784.3	51 - 200 persons
มากกว่า 200 คน	165	94,694	94,655	9,295,577.2	200,852,963.3	154,622,089.1	46,230,874.2	More than 200 persons

TABLE 2 VALUE OF GROSS OUTPUT OF MANUFACTURING ESTABLISHMENTS IN 2006 BY SIZE OF ESTABLISHMENT, SOUTHERN REGION, 2007

(พันบาท In Thousand Baht)

จำนวน สถาน- ประกอบการ Number of establishments	รวม Total	มูลค่าขายผลิต Sales of goods produced	รายรับจาก การขายสินค้า ที่ซื้อเข้ามาขาย ในสภาพเดิม Sales of goods purchased for resale	รายรับจากการ รับจ้างเหมาทำการ ผลิตสินค้า Receipts for contract and commission work	รายรับจากการ ให้บริการบำรุงรักษา ซ่อมแซมและติดตั้ง ให้แก่สถาน ประกอบการอื่น Receipts for repair and installation work etc.	รายรับจากการ ให้เช่าอาคาร ฯลฯ และรายรับอื่น ๆ Receipts for rent on building etc. and other receipts	ส่วนเปลี่ยนแปลง มูลค่าสินค้าคงเหลือ Change in value of stocks of goods	ขนาดของสถานประกอบการ Size of establishment
<b>รวม</b>	<b>358,854,561.8</b>	<b>345,372,850.6</b>	<b>5,019,384.2</b>	<b>493,911.1</b>	<b>225,927.7</b>	<b>2,579,386.1</b>	<b>5,163,102.1</b>	<b>Total</b>
1 - 15 คน	21,302,126.1	19,971,596.0	853,198.7	322,771.8	98,961.2	87,329.1	-31,730.8	1 - 15 persons
16 - 25 คน	7,225,933.6	7,029,533.4	93,467.3	5,652.0	24,016.6	56,548.6	16,715.7	16 - 25 persons
26 - 30 คน	3,372,614.9	3,304,716.9	34,318.9	17,792.4	2,646.9	2,336.1	10,803.7	26 - 30 persons
31 - 50 คน	26,595,312.0	25,992,523.7	243,706.8	4,375.9	60,977.9	30,580.2	263,147.4	31 - 50 persons
51 - 200 คน	99,505,611.9	96,392,505.8	1,606,552.4	13,593.7	8,314.9	434,101.7	1,050,543.4	51 - 200 persons
มากกว่า 200 คน	200,852,963.3	192,681,974.7	2,188,140.1	129,725.3	31,010.2	1,968,490.4	3,853,622.7	More than 200 persons

TABLE 3 INTERMEDIATE CONSUMPTION OF MANUFACTURING ESTABLISHMENTS IN 2006 BY SIZE OF ESTABLISHMENT, SOUTHERN REGION, 2007

		(พันบาท In Thousand Baht)													
จำนวน สถาน- ประกอบการ	รวม Total	ค่าซื้อวัตถุดิบ และวัสดุประกอบฯ ที่ใช้ในการผลิต	ค่าซื้อเพลิง และค่าไฟฟ้า ที่ใช้ในการผลิต	ค่าติดตั้งซ่อมแซมและ บำรุงรักษาสินค้า ที่จำหน่ายให้ลูกค้า	ค่าติดตั้งซ่อมแซมและ บำรุงรักษาเครื่องจักร เครื่องมือ	ค่าซื้อสินค้า ที่ซื้อมาจำหน่าย ในสภาพเดิม	ค่าจ้างเหมาจ่ายให้ สถานประกอบการ อื่นผลิตสินค้าให้	ค่าใช้จ่ายอื่น ๆ Other expenses	ส่วนเปลี่ยนแปลง มูลค่าวัตถุดิบและ วัสดุประกอบฯ คงเหลือ	Change in value of stocks of materials and components	314,200.1	35,318,804.7	3,175,838.3	Total	Size of establishment
Number of establishments		Purchase of materials and components used in production	Cost of fuels, electricity used in production	Cost of repair and maintenance sales of goods of purchase	Cost of repair and maintenance of machinery and equipment	Purchase of goods for resale	Cost of contract and commission work								
รวม	275,905,205.8	217,806,296.0	13,320,496.3	477,674.5	4,432,591.1	7,410,981.5	314,200.1	35,318,804.7	3,175,838.3	314,200.1	35,318,804.7	3,175,838.3	Total		
1 - 15 คน	13,878,806.5	10,603,940.6	871,505.7	34,723.0	263,954.7	640,220.6	47,965.1	1,441,659.3	25,162.6	47,965.1	1,441,659.3	25,162.6	1 - 15 persons		
16 - 25 คน	5,434,404.5	4,123,473.9	500,357.6	30,665.2	102,926.1	78,813.8	12,241.4	581,004.4	-4,922.1	12,241.4	581,004.4	-4,922.1	16 - 25 persons		
26 - 30 คน	2,481,940.0	1,905,513.3	169,034.9	6,766.4	35,664.5	40,035.2	42,468.0	257,048.5	-25,409.5	42,468.0	257,048.5	-25,409.5	26 - 30 persons		
31 - 50 คน	19,910,138.1	17,238,446.7	730,809.1	20,905.0	289,709.0	380,909.7	25,916.3	1,319,997.7	96,555.3	25,916.3	1,319,997.7	96,555.3	31 - 50 persons		
51 - 200 คน	79,857,827.6	66,137,514.9	3,119,283.3	113,752.5	1,298,914.5	1,300,728.1	60,205.1	8,523,574.5	976,145.4	60,205.1	8,523,574.5	976,145.4	51 - 200 persons		
มากกว่า 200 คน	154,622,089.1	117,797,406.6	7,929,505.7	270,862.4	2,441,422.3	4,970,274.2	125,404.1	23,195,520.3	2,108,306.6	125,404.1	23,195,520.3	2,108,306.6	More than 200 persons		



ตาราง 4 คนทำงานในสถานประกอบการอุตสาหกรรมผลิตในปี 2549 จำแนกตามสถานภาพการทำงาน เพศ และขนาดของสถานประกอบการ ภาคใต้ พ.ศ. 2550  
 TABLE 4 PERSONS ENGAGED IN MANUFACTURING ESTABLISHMENTS IN 2006 BY WORK STATUS, SEX AND SIZE OF ESTABLISHMENT, SOUTHERN REGION, 2007

ขนาดของสถานประกอบการ	จำนวน สถาน- ประกอบการ	คนทำงานโดยไม่ได้รับค่าจ้าง/ เงินเดือน				ลูกจ้างในกรรมวิธีการผลิต Operatives				ลูกจ้างอื่น ๆ				Size of establishment						
		รวม		Total		รวม		Total		รวม		Total								
		ชาย	หญิง	ชาย	หญิง	ชาย	หญิง	ชาย	หญิง	ชาย	หญิง	ชาย	หญิง							
รวม	36,671	239,513	116,790	122,723	48,745	22,549	26,196	168,099	82,874	85,224	105,177	56,386	48,791	62,922	26,488	36,434	22,670	11,366	11,303	Total
1 - 15 คน	35,195	83,760	43,550	40,210	47,332	21,768	25,564	34,641	20,999	13,641	27,611	16,781	10,830	7,030	4,218	2,812	1,787	782	1,004	1 - 15 persons
16 - 25 คน	505	9,972	4,999	4,973	651	373	278	8,452	4,240	4,212	5,845	2,874	2,971	2,607	1,366	1,241	869	386	483	16 - 25 persons
26 - 30 คน	143	3,979	1,908	2,071	190	107	83	3,407	1,623	1,784	2,457	1,123	1,334	950	500	450	382	178	204	26 - 30 persons
31 - 50 คน	292	11,619	6,435	5,184	216	99	117	9,423	5,271	4,152	6,312	3,615	2,697	3,111	1,656	1,455	1,981	1,065	916	31 - 50 persons
51 - 200 คน	371	35,489	20,287	15,202	317	176	141	30,215	17,759	12,456	18,612	11,591	7,021	11,603	6,168	5,435	4,957	2,352	2,605	51 - 200 persons
มากกว่า 200 คน	165	94,694	39,611	55,083	39	26	13	81,961	32,982	48,979	44,340	20,402	23,938	37,621	12,580	25,041	12,694	6,603	6,091	More than 200 persons

ตาราง 5 จำนวนสถานประกอบการอุตสาหกรรมผลิต จำนวนตามจำนวนวันทำงานต่อสัปดาห์ จำนวนชั่วโมงทำงานเฉลี่ยต่อวันของลูกจ้าง และขนาดของสถานประกอบการ ภาคใต้ พ.ศ. 2550  
 TABLE 5 NUMBER OF MANUFACTURING ESTABLISHMENTS BY WORKING DAYS PER WEEK, WORKING HOURS PER DAY OF EMPLOYEES AND SIZE OF ESTABLISHMENT, SOUTHERN REGION, 2007

ขนาดของสถานประกอบการ	จำนวน สถาน ประกอบการ Number of establishments	ลูกจ้างในกรรมวิธีการผลิต Operatives						ลูกจ้างอื่น ๆ Other employees						Size of establishment
		จำนวนวันทำงานต่อสัปดาห์ Number of working days per week		จำนวนชั่วโมงทำงานเฉลี่ยต่อวัน Number of working hours per day		จำนวนวันทำงานต่อสัปดาห์ Number of working days per week		จำนวนชั่วโมงทำงานเฉลี่ยต่อวัน Number of working hours per day		จำนวนวันทำงานต่อสัปดาห์ Number of working days per week		จำนวนชั่วโมงทำงานเฉลี่ยต่อวัน Number of working hours per day		
		≤5	6	7	< 8	8 - 10	11 - 12	≤5	6	7	< 8	8 - 10	11 - 12	
<b>รวม</b>	<b>36,671</b>	<b>2,501</b>	<b>7,600</b>	<b>1,462</b>	<b>2,610</b>	<b>8,778</b>	<b>175</b>	<b>1,357</b>	<b>192</b>	<b>165</b>	<b>1,514</b>	<b>9</b>	<b>Total</b>	
1 - 15 คน	35,195	2,335	6,484	1,282	2,470	7,520	111	89	123	125	723	3	1 - 15 persons	
16 - 25 คน	505	87	321	91	70	417	12	19	36	19	175	2	16 - 25 persons	
26 - 30 คน	143	15	101	24	15	123	2	5	5	2	66	-	26 - 30 persons	
31 - 50 คน	292	34	224	33	26	250	15	8	11	8	172	1	31 - 50 persons	
51 - 200 คน	371	28	313	26	28	312	27	12	13	10	239	3	51 - 200 persons	
มากกว่า 200 คน	165	2	157	6	1	156	8	6	4	1	139	-	More than 200 persons	

ตาราง 6 ค่าตอบแทนแรงงานในปี 2549 จำนวนคนงานตามขนาดของสถานประกอบการ ภาคใต้ พ.ศ. 2550

TABLE 6 REMUNERATION IN 2006 BY SIZE OF ESTABLISHMENT, SOUTHERN REGION, 2007

ขนาดของสถานประกอบการ	จำนวนสถานประกอบการ	จำนวนผู้จ้าง	ผู้จ้างในกรรมวิสาหกิจ Operatives			ผู้จ้างอื่น ๆ Other employees			เงินที่สถานประกอบการจ่ายสมทบเข้ากองทุนเพื่อการประกันสังคม ฯลฯ	เงินที่สถานประกอบการจ่ายสมทบเข้ากองทุนเพื่อการประกันสังคม ฯลฯ	รวม	ค่าจ้างเงินเดือน	ค่าจ้างรายชั่วโมง	ค่าจ้างเวลา	สวัสดิการและผลประโยชน์ตอบแทน	รวม	ค่าจ้างเงินเดือน	ค่าจ้างรายชั่วโมง	ค่าจ้างเวลา	สวัสดิการและผลประโยชน์ตอบแทน	เงินที่สถานประกอบการจ่ายสมทบเข้ากองทุนเพื่อการประกันสังคม ฯลฯ	เงินที่สถานประกอบการจ่ายสมทบเข้ากองทุนเพื่อการประกันสังคม ฯลฯ	Size of establishment									
			จำนวน	จำนวน	รวม	จำนวน	จำนวน	รวม																จำนวน	จำนวน	รวม	จำนวน	จำนวน	รวม	จำนวน	จำนวน	รวม
			establishments	employees	Total	Wages, salaries	Overtime bonus etc.	Fringe benefits																Others	Medical care	Others	Wages, salaries	Overtime bonus etc.	Fringe benefits	Others	Medical care	Others
<b>รวม</b>	<b>36,671</b>	<b>190,768</b>	<b>16,174,235.5</b>	<b>13,081,726.0</b>	<b>10,667,465.4</b>	<b>1,654,479.8</b>	<b>104,629.5</b>	<b>138,562.2</b>	<b>516,680.8</b>	<b>3,092,509.5</b>	<b>2,518,043.5</b>	<b>379,311.2</b>	<b>17,124.1</b>	<b>40,504.1</b>	<b>137,526.6</b>	<b>40,504.1</b>	<b>3,835.3</b>	<b>2,917.5</b>	<b>1,842.9</b>	<b>9,440.1</b>	<b>40,453.7</b>	<b>79,037.0</b>	<b>Total</b>	<b>More than 200 persons</b>								
1 - 15 คน	35,195	36,427	1,946,579.3	1,830,398.9	1,731,257.4	27,841.9	2,803.6	29,700.3	38,795.7	116,180.4	108,713.2	2,565.8	310.2	755.9	3,835.3	755.9	3,835.3	1 - 15 persons														
16 - 25 คน	505	9,321	546,851.7	474,875.6	436,453.9	16,131.8	567.8	5,284.5	16,437.6	71,976.2	65,086.5	2,957.4	24.3	990.5	2,917.5	990.5	2,917.5	16 - 25 persons														
26 - 30 คน	143	3,789	250,025.0	203,368.3	185,857.1	7,969.3	69.7	1,240.9	8,231.3	46,656.7	41,984.8	2,643.7	21.9	163.4	1,842.9	163.4	1,842.9	26 - 30 persons														
31 - 50 คน	292	11,404	851,150.1	659,947.8	578,574.8	42,303.7	2,624.0	6,635.2	29,701.8	191,202.3	172,475.8	7,481.9	542.7	1,261.8	9,440.1	1,261.8	9,440.1	31 - 50 persons														
51 - 200 คน	371	35,172	3,284,052.1	2,578,914.4	2,090,144.4	348,259.9	13,036.4	26,071.7	101,402.0	705,137.7	606,077.4	46,166.7	4,215.2	8,224.7	40,453.7	8,224.7	40,453.7	51 - 200 persons														
มากกว่า 200 คน	165	94,655	9,295,577.2	7,334,221.1	5,645,177.9	1,211,973.2	85,528.1	69,429.5	322,112.4	1,961,356.1	1,523,705.9	317,495.8	12,009.7	29,107.7	79,037.0	29,107.7	79,037.0	More than 200 persons														

(พันบาท In Thousand Baht)

ตาราง 7 มูลค่าวัตถุดิบและวัสดุประกอบฯ และสินค้าคงเหลือต้นปีและปลายปี 2549 จำนวนตามขนาดของสถานประกอบการ ภาคใต้ พ.ศ. 2550

TABLE 7 VALUE OF STOCKS AT THE BEGINNING AND THE END OF 2006 BY SIZE OF ESTABLISHMENT, SOUTHERN REGION, 2007

(พันบาท In Thousand Baht)

ขนาดของสถานประกอบการ Number of establishments	จำนวน สถาน- ประกอบกร Number of establishments	มูลค่า ณ ต้นปี 2549 At the beginning of 2006				มูลค่า ณ ปลายปี 2549 At the end of 2006				Total	สินค้า สำเร็จรูป Finished goods	สินค้า ระหว่าง ผลิต Work in progress	สินค้า สำเร็จรูป Finished goods	สินค้าที่ เข้ามา จำหน่ายใน สภาพเดิม Purchase of goods for resale	Size of establishment
		รวม Total	วัตถุดิบ และ วัสดุประกอบฯ Materials and components	สินค้า ระหว่าง ผลิต Work in progress	สินค้า สำเร็จรูป Finished goods	รวม Total	วัตถุดิบ และ วัสดุประกอบฯ Materials and components	สินค้า ระหว่าง ผลิต Work in progress	สินค้า สำเร็จรูป Finished goods						
<b>รวม</b>	<b>36,671</b>	<b>59,694,246.2</b>	<b>13,694,710.9</b>	<b>24,527,839.0</b>	<b>20,396,590.6</b>	<b>1,075,105.7</b>	<b>68,033,186.7</b>	<b>16,870,549.3</b>	<b>27,483,520.5</b>	<b>22,106,356.2</b>	<b>1,572,760.7</b>	<b>Total</b>			
1 - 15 คน	35,195	987,461.4	520,380.4	150,236.1	264,875.8	51,969.2	980,893.2	545,543.0	99,314.7	241,334.8	94,700.7	1 - 15 persons			
16 - 25 คน	505	505,163.1	248,863.1	50,644.7	179,028.1	26,627.2	516,956.7	243,941.0	69,990.5	178,663.7	24,361.5	16 - 25 persons			
26 - 30 คน	143	419,912.3	290,535.2	40,154.2	85,155.5	4,067.4	405,306.6	265,125.7	56,932.1	77,566.9	5,681.9	26 - 30 persons			
31 - 50 คน	292	1,856,924.0	435,447.6	502,580.6	760,142.8	158,753.1	2,216,626.7	532,002.8	597,564.4	926,748.1	160,311.3	31 - 50 persons			
51 - 200 คน	371	6,281,700.3	1,829,554.7	1,367,424.3	2,918,030.8	166,690.6	8,308,389.2	2,805,700.2	2,011,774.3	3,356,552.8	134,361.9	51 - 200 persons			
มากกว่า 200 คน	165	49,643,085.0	10,369,930.0	22,416,799.1	16,189,357.6	666,998.2	55,605,014.3	12,478,236.6	24,647,944.5	17,325,489.8	1,153,343.4	More than 200 persons			

ตาราง 8 ส่วนเปลี่ยนแปลงของมูลค่าวัตถุดิบและวัสดุประกอบๆ และสินค้าคงเหลือในปี 2549 จำนวนตามขนาดของสถานประกอบการ ภาคใต้ พ.ศ. 2550

TABLE 8 CHANGED IN VALUE OF STOCKS IN 2006 BY SIZE OF ESTABLISHMENT, SOUTHERN REGION, 2007

(พันบาท In Thousand Baht)

ขนาดของสถานประกอบการ	จำนวน สถาน- ประกอบๆ Number of establishments	ส่วนเปลี่ยนแปลงของมูลค่าวัตถุดิบและวัสดุประกอบๆ และสินค้าคงเหลือ				Changed in value of stocks		Size of establishment
		รวม Total	วัตถุดิบและ วัสดุประกอบๆ Materials and components	สินค้าระหว่าง ผลิต Work in progress	สินค้า สำเร็จรูป Finished goods	สินค้าที่ซื้อ เข้ามา Purchase of goods for resale	Total	
<b>รวม</b>	<b>36,671</b>	<b>8,338,940.5</b>	<b>3,175,838.3</b>	<b>2,955,681.5</b>	<b>1,709,765.6</b>	<b>497,655.1</b>	<b>Total</b>	
1 - 15 คน	35,195	-6,568.2	25,162.6	-50,921.4	-23,540.9	42,731.5	1 - 15 persons	
16 - 25 คน	505	11,793.6	-4,922.1	19,345.8	-364.4	-2,265.7	16 - 25 persons	
26 - 30 คน	143	-14,605.8	-25,409.5	16,777.8	-7,588.6	1,614.5	26 - 30 persons	
31 - 50 คน	292	359,702.7	96,555.3	94,983.8	166,605.3	1,558.3	31 - 50 persons	
51 - 200 คน	371	2,026,688.9	976,145.4	644,350.1	438,522.0	-32,328.7	51 - 200 persons	
มากกว่า 200 คน	165	5,961,929.3	2,108,306.6	2,231,145.3	1,136,132.2	486,345.1	More than 200 persons	

ตาราง 9 ค่าใช้จ่ายทั้งสิ้นและค่าภาษีมูลค่าเพิ่มของสถานประกอบการอุตสาหกรรมผลิตในปี 2549 จำแนกตามขนาดของสถานประกอบการ ภาคใต้ พ.ศ. 2550

TABLE 9 TOTAL EXPENSES AND NET VALUE ADDED TAX OF MANUFACTURING ESTABLISHMENTS IN 2006 BY SIZE OF ESTABLISHMENT, SOUTHERN REGION, 2007

ขนาดของสถานประกอบการ	จำนวน สถาน- ประกอบการ	รวม Total	ค่าซื้อวัตถุดิบ และวัสดุประกอบที่ ใช้ในการผลิต	ค่าใช้จ่าย ในการผลิต Cost of production	ค่าซื้อสินค้า ที่ซื้อเข้ามาขาย ในสภาพเดิม	ค่าจ้างเหมาจ่ายให้ สถานประกอบการ อื่นคิดสินค้าให้	ค่าใช้จ่าย ในการขาย Cost of sale	ค่าใช้จ่าย ในการบริหาร และดำเนินงาน	ค่าภาษีอื่น ๆ Other taxes	ค่าภาษี มูลค่าเพิ่ม สุทธิ Net value added tax	Size of establishment
<b>รวม</b>	<b>36,671</b>	<b>286,415,172.5</b>	<b>217,806,296.0</b>	<b>31,989,913.1</b>	<b>7,410,981.5</b>	<b>314,200.1</b>	<b>12,273,072.6</b>	<b>15,264,115.4</b>	<b>1,356,593.9</b>	<b>4,726,243.9</b>	<b>Total</b>
1 - 15 คน	35,195	14,342,226.1	10,603,940.6	1,326,960.8	640,220.6	47,965.1	367,908.5	1,323,800.4	31,430.1	133,352.5	1 - 15 persons
16 - 25 คน	505	5,528,346.5	4,123,473.9	705,826.2	78,813.8	12,241.4	229,769.4	363,301.1	14,920.6	69,955.0	16 - 25 persons
26 - 30 คน	143	2,512,180.3	1,905,513.3	265,744.8	40,035.2	42,468.0	48,489.9	207,940.5	1,988.8	51,274.5	26 - 30 persons
31 - 50 คน	292	20,219,609.3	17,238,446.7	1,442,467.1	380,909.7	25,916.3	369,513.5	749,348.0	13,008.1	673,051.7	31 - 50 persons
51 - 200 คน	371	82,801,010.2	66,137,514.9	7,687,951.3	1,300,728.1	60,205.1	2,217,854.1	5,225,092.1	171,664.5	1,535,830.1	51 - 200 persons
มากกว่า 200 คน	165	161,011,800.1	117,797,406.6	20,560,962.9	4,970,274.2	125,404.1	9,039,537.1	7,394,633.3	1,123,581.8	2,262,780.1	More than 200 persons

(พันบาท In Thousand Baht)

TABLE 10 TOTAL RECEIPTS OF MANUFACTURING ESTABLISHMENTS IN 2006 BY SIZE OF ESTABLISHMENT, SOUTHERN REGION, 2007

(พันบาท In Thousand Baht)

ขนาดของสถานประกอบการ	จำนวน สถานประกอบการ	รวม Total	มูลค่าขายผลิต Sales of goods produced	รายรับจาก การขายสินค้า ที่ซื้อมาจำหน่าย ในสภาพเดิม Sales of goods purchased for resale	รายรับจากการ รับจ้างเหมาทำการ ผลิตสินค้า Receipts for contract and commission work	รายรับจากการให้ บริการ บำรุงรักษา ซ่อมแซม Receipts for repair and installation work done for others	รายรับจากการ ให้เช่าที่ดิน Receipts for rent on land	รายรับจากการให้เช่า อาคาร อาคารพร้อมที่ดิน ฯลฯ Receipts for rent on building, vehicle, machinery and equipment	เงินปันผล Dividend	ดอกเบี้ย Interest	กำไรจากการ เปลี่ยนแปลง อัตราแลกเปลี่ยน Gain from currency exchange	รายรับอื่น ๆ	
												Other	receipts
<b>รวม</b>	<b>36,671</b>	<b>358,905,130.1</b>	<b>345,372,850.6</b>	<b>5,019,384.2</b>	<b>493,911.1</b>	<b>225,927.7</b>	<b>7,078.1</b>	<b>116,315.6</b>	<b>587,121.3</b>	<b>381,444.0</b>	<b>4,238,027.1</b>	<b>2,463,070.5</b>	<b>Total</b>
1 - 15 คน	35,195	21,343,015.5	19,971,596.0	853,198.7	322,771.8	98,961.2	3,543.1	8,358.2	3,282.6	2,131.6	201.3	78,970.9	1 - 15 persons
16 - 25 คน	505	7,215,102.2	7,029,533.4	93,467.3	5,652.0	24,016.6	120.0	51,716.0	2,612.0	3,129.7	22.5	4,832.6	16 - 25 persons
26 - 30 คน	143	3,367,225.7	3,304,716.9	34,318.9	17,792.4	2,646.9	-	514.2	293.0	1,148.9	3,972.6	1,821.9	26 - 30 persons
31 - 50 คน	292	26,353,145.3	25,992,523.7	243,706.8	4,375.9	60,977.9	180.0	8,854.9	206.7	9,135.1	11,459.0	21,725.3	31 - 50 persons
51 - 200 คน	371	101,475,043.2	96,392,505.8	1,606,552.4	13,593.7	8,314.9	80.0	28,610.0	536,094.8	78,001.4	2,405,798.5	405,491.7	51 - 200 persons
มากกว่า 200 คน	165	199,151,598.2	192,681,974.7	2,188,140.1	129,725.3	31,010.2	3,155.0	18,262.3	44,632.2	287,897.3	1,816,573.1	1,950,228.1	More than 200 persons

ตาราง 11 มูลค่าตามบัญชีของสินทรัพย์ถาวรในปี 2549 จำแนกตามขนาดของสถานประกอบการ ภาคใต้ พ.ศ. 2550

TABLE 11 BOOK VALUE OF FIXED ASSETS IN 2006 BY SIZE OF ESTABLISHMENT, SOUTHERN REGION, 2007

ขนาดของสถานประกอบการ	จำนวน สถาน- ประกอบการ	มูลค่าสินทรัพย์ถาวรต้นงวด						มูลค่าสินทรัพย์ถาวรปลายงวด						Size of establishment				
		รวม		อาคารและ สิ่งก่อสร้าง		เครื่องจักร ยานพาหนะ		รวม		อาคารและ สิ่งก่อสร้าง		เครื่องจักร ยานพาหนะ						
		Total	Land	Building and construction	Machinery	Vehicles	Office appliances	Equipment	Other	Total	Land	Building and construction	Machinery		Vehicles	Office appliances	Equipment	Other
<b>รวม</b>	<b>36,671</b>	<b>149,237,285.4</b>	<b>27,100,239.7</b>	<b>31,551,657.9</b>	<b>47,340,088.1</b>	<b>10,472,874.6</b>	<b>1,894,024.2</b>	<b>2,644,909.8</b>	<b>28,233,491.2</b>	<b>147,241,100.7</b>	<b>27,639,968.5</b>	<b>31,373,010.6</b>	<b>71,339,542.2</b>	<b>9,142,555.9</b>	<b>1,834,347.8</b>	<b>2,807,071.0</b>	<b>3,104,604.7</b>	<b>Total</b>
1 - 15 คน	35,195	24,160,179.2	10,122,388.1	6,139,600.6	2,955,409.3	4,366,965.1	117,532.9	440,760.6	17,522.7	22,719,125.4	10,240,448.3	5,781,629.1	2,474,125.3	3,712,603.7	111,740.6	376,945.7	21,632.7	1 - 15 persons
16 - 25 คน	505	5,011,317.8	1,206,183.1	1,332,696.5	1,413,617.9	624,329.5	40,914.7	55,891.4	337,684.6	4,884,419.2	1,097,778.1	1,287,295.8	1,318,135.6	530,692.6	37,344.7	51,583.1	561,589.1	16 - 25 persons
26 - 30 คน	143	1,260,085.5	298,346.5	311,097.8	406,932.5	191,176.9	19,649.5	26,701.7	6,180.7	1,136,696.5	298,446.5	290,622.1	350,240.4	151,501.3	18,073.0	22,629.9	5,183.2	26 - 30 persons
31 - 50 คน	292	5,734,171.7	1,253,832.1	1,236,722.1	2,093,721.3	802,615.4	90,988.2	188,753.0	67,539.5	5,367,279.7	1,135,376.5	1,237,899.3	1,982,100.9	676,559.8	86,581.6	211,581.0	37,180.5	31 - 50 persons
51 - 200 คน	371	46,924,876.4	5,798,333.7	6,568,629.2	7,169,004.6	1,892,274.3	406,675.1	473,899.7	24,616,059.9	46,738,120.1	5,898,307.6	6,580,712.8	31,340,636.2	1,679,840.5	412,249.4	458,207.3	368,166.2	51 - 200 persons
มากกว่า 200 คน	165	66,146,654.7	8,421,156.2	15,962,911.6	33,301,402.5	2,595,513.4	1,218,263.9	1,458,903.3	3,188,503.8	66,395,459.8	8,969,611.5	16,194,851.4	33,874,303.7	2,391,357.9	1,168,358.4	1,686,123.9	2,110,852.9	More than 200 persons

(천만원 In Thousand Baht)



TABLE 12 VALUE OF FIXED ASSETS CHANGED IN JANUARY - DECEMBER 2006 BY SIZE OF ESTABLISHMENT, SOUTHERN REGION, 2007

(พันบาท In Thousand Baht)

ขนาดของสถานประกอบการ	จำนวน สถาน- ประกอบการ Number of establishments	มูลค่าสินทรัพย์ ถาวรที่ซื้อหรือ ผลิตขึ้นใหม่ Value of new or cost producing of fixed assets	มูลค่าสินทรัพย์ ถาวรที่ขาย Value of disposal of fixed assets	ค่าโอน กรรมสิทธิ์ Ownership transfer fee	Size of establishment
<b>รวม</b>	<b>36,671</b>	<b>11,356,606.5</b>	<b>643,940.9</b>	<b>29,820.7</b>	<b>Total</b>
1 - 15 คน	35,195	165,267.4	4,994.5	2,321.0	1 - 15 persons
16 - 25 คน	505	83,379.8	4,079.3	8.0	16 - 25 persons
26 - 30 คน	143	39,679.8	6,162.2	-	26 - 30 persons
31 - 50 คน	292	385,896.9	18,888.2	25,267.8	31 - 50 persons
51 - 200 คน	371	4,909,289.7	65,832.5	-	51 - 200 persons
มากกว่า 200 คน	165	5,773,092.9	543,984.2	2,223.9	More than 200 persons

## สารบัญตารางสถิติ

- ตอนที่ 2** ข้อมูลการดำเนินงานการ จำแนกตามประเภทอุตสาหกรรม
- ตาราง 1** สถิติมูลฐานอุตสาหกรรมการผลิตในปี 2549 จำแนกตามประเภทอุตสาหกรรม ภาคใต้ พ.ศ. 2550
- ตาราง 2** มูลค่าผลผลิตของสถานประกอบการอุตสาหกรรมการผลิตในปี 2549 จำแนกตามประเภทอุตสาหกรรม ภาคใต้ พ.ศ. 2550
- ตาราง 3** ค่าใช้จ่ายขั้นกลางของสถานประกอบการอุตสาหกรรมการผลิตในปี 2549 จำแนกตามประเภทอุตสาหกรรม ภาคใต้ พ.ศ. 2550
- ตาราง 4** คนทำงานในสถานประกอบการอุตสาหกรรมการผลิตในปี 2549 จำแนกตามสถานภาพการทำงาน เพศ และประเภทอุตสาหกรรม ภาคใต้ พ.ศ. 2550
- ตาราง 5** จำนวนสถานประกอบการอุตสาหกรรมการผลิต จำแนกตามจำนวนวันทำงานต่อสัปดาห์ จำนวนชั่วโมงทำงานเฉลี่ยต่อวันของลูกจ้าง และประเภทอุตสาหกรรม ภาคใต้ พ.ศ. 2550
- ตาราง 6** ค่าตอบแทนแรงงานในปี 2549 จำแนกตามประเภทอุตสาหกรรม ภาคใต้ พ.ศ. 2550
- ตาราง 7** มูลค่าวัตถุดิบและวัสดุประกอบฯ และสินค้าคงเหลือต้นปีและปลายปี 2549 จำแนกตามประเภทอุตสาหกรรม ภาคใต้ พ.ศ. 2550
- ตาราง 8** ส่วนเปลี่ยนแปลงของมูลค่าวัตถุดิบและวัสดุประกอบฯ และสินค้าคงเหลือในปี 2549 จำแนกตามประเภทอุตสาหกรรม ภาคใต้ พ.ศ. 2550
- ตาราง 9** ค่าใช้จ่ายทั้งสิ้นและค่าภาษีมูลค่าเพิ่มสุทธิของสถานประกอบการอุตสาหกรรมการผลิตในปี 2549 จำแนกตามประเภทอุตสาหกรรม ภาคใต้ พ.ศ. 2550
- ตาราง 10** รายรับทั้งสิ้นของสถานประกอบการอุตสาหกรรมการผลิตในปี 2549 จำแนกตามประเภทอุตสาหกรรม ภาคใต้ พ.ศ. 2550
- ตาราง 11** มูลค่าตามบัญชีของสินทรัพย์ถาวรในปี 2549 จำแนกตามประเภทอุตสาหกรรม ภาคใต้ พ.ศ. 2550
- ตาราง 12** มูลค่าสินทรัพย์ถาวรที่เปลี่ยนแปลงระหว่าง มกราคม - ธันวาคม 2549 จำแนกตามประเภทอุตสาหกรรม ภาคใต้ พ.ศ. 2550

ตาราง 1 สถิติฐานอุตสาหกรรมการผลิต ในปี 2549 จำแนกตามประเภทอุตสาหกรรม ภาคใต้ พ.ศ. 2550

TABLE 1 SUMMARY OF BASIC STATISTICS FOR MANUFACTURING ESTABLISHMENTS IN 2006 BY CATEGORY OF INDUSTRY, SOUTHERN REGION, 2007

รหัส Code	จำนวน สถานประกอบการ Number of establishments	จำนวน คนทำงาน Number of persons engaged	ลูกจ้าง Employees		มูลค่าผลผลิต Value of gross output	ค่าจ้าง ขั้นกลาง Intermediate consumption	มูลค่าเพิ่ม Value added	Category of industry
			จำนวน Number	ค่าตอบแทน Remuneration				
	<b>36,671</b>	<b>239,513</b>	<b>190,768</b>	<b>16,174,235.5</b>	<b>358,854,561.8</b>	<b>275,905,205.9</b>	<b>82,949,356.0</b>	<b>Total</b>
<b>15</b>	<b>9,319</b>	<b>90,315</b>	<b>75,388</b>	<b>6,569,270.7</b>	<b>98,145,390.0</b>	<b>80,243,005.2</b>	<b>17,902,384.8</b>	<b>Manufacture of food products and beverages</b>
151	2,175	61,776	58,052	5,500,581.5	83,020,438.3	68,265,384.7	14,755,053.5	Production, processing and preservation of meat, fish, fruit, vegetables, oils and fats
1511	326	1,218	632	51,804.0	518,646.9	354,162.1	164,484.8	Production of meat and meat products
1512	1,582	51,691	48,933	4,365,473.5	53,133,693.9	43,290,175.5	9,843,518.4	Processing and preserving of fish and fish products
1513	201	2,980	2,647	222,776.8	1,742,261.2	1,344,872.6	397,388.6	Processing of fruit and vegetables
1514	66	5,887	5,840	860,527.1	27,625,836.3	23,276,174.5	4,349,661.8	Manufacture of vegetable and animal oils and fats
152	140	655	407	31,035.5	666,494.9	570,000.2	96,494.7	Manufacture of dairy products
1520	140	655	407	31,035.5	666,494.9	570,000.2	96,494.7	Manufacture of dairy products
153	2,408	5,418	2,144	167,711.4	5,757,542.4	4,882,149.9	875,392.5	Manufacture of grain mill products, starches and starch products, and prepared animal feeds
1531	2,380	4,493	1,249	47,468.2	1,043,861.7	739,308.6	304,553.1	Manufacture of grain mill products
1532	4	12	7	408.0	2,857.5	1,525.8	1,331.7	Manufacture of starches and starch products
1533	24	913	888	119,835.2	4,710,823.1	4,141,315.4	569,507.7	Manufacture of prepared animal feeds
154	3,986	17,791	11,100	554,850.7	5,698,517.4	3,987,701.4	1,710,816.0	Manufacture of other food products
1541	1,011	4,576	2,789	148,709.1	1,932,871.5	1,494,428.1	438,443.3	Manufacture of bakery products
1542	244	496	102	2,919.7	80,118.3	51,808.2	28,310.1	Manufacture of sugar
1543	170	715	446	13,486.3	84,433.3	52,431.1	32,002.2	Manufacture of cocoa, chocolate and sugar confectionery

(พันบาท In Thousand Baht)

ตาราง 1 สถิติพื้นฐานอุตสาหกรรมการผลิต ในปี 2549 จัดแนกตามประเภทอุตสาหกรรม ภาคใต้ พ.ศ. 2550 (ต่อ)

TABLE 1 SUMMARY OF BASIC STATISTICS FOR MANUFACTURING ESTABLISHMENTS IN 2006 BY CATEGORY OF INDUSTRY, SOUTHERN REGION, 2007 (cont'd)

รหัส Code	ประเภทอุตสาหกรรม Industry	จำนวน establishments	จำนวน คนทำงาน Number of persons engaged	ลูกจ้าง Employees		มูลค่าผลิต Value of gross output	ค่าจ้าง ขั้นกลาง Intermediate consumption	มูลค่าเพิ่ม Value added	ประเภทของอุตสาหกรรม Category of industry
				จำนวน Number	ค่าตอบแทน Remuneration				
1544	การผลิตมะกะโรนี เส้นมะกอก เส้นก๋วยเตี๋ยว เส้นหมี่ วุ้นเส้น และผลิตภัณฑ์อาหารประเภทแป้งที่คล้ายกัน	543	2,279	1,125	52,421.7	498,289.8	313,842.3	184,447.5	Manufacture of macaroni, noodles, couscous
1549	การผลิตผลิตภัณฑ์อาหารอื่น ๆ ซึ่งมีได้จัดประเภท ไว้ในที่อื่น	2,018	9,725	6,637	337,313.8	3,102,804.5	2,075,191.6	1,027,612.9	Manufacture of other food products n.e.c.
155	การผลิตเครื่องดื่ม	610	4,675	3,685	314,091.6	3,002,397.0	2,537,769.0	464,628.0	Manufacture of beverages
1551	การกลั่น การกลั่นลำดับส่วนและการผสมสุรา รวมทั้งการผลิตอิทธิแอลกอฮอล์ที่ได้จากการหมัก	105	769	589	46,773.7	1,860,532.4	1,796,595.4	63,937.1	Distilling, rectifying and blending of spirits; ethylalcohol production from fermented materials
1552	การผลิตไวน์	7	24	8	114.0	2,551.0	1,804.0	746.9	Manufacture of wines
1553	การผลิตมอลต์คิกและเบมอลต์	3	11	5	D	D	D	D	Manufacture of malt liquors and malt
1554	การผลิตเครื่องดื่มที่ไม่มีแอลกอฮอล์ รวมทั้งการผลิตน้ำแร่บรรจุขวด	495	3,871	3,082	267,013.3	1,138,545.2	738,959.8	399,585.4	Manufacture of soft drinks; bottling of mineral waters
<b>16</b>	<b>การผลิตผลิตภัณฑ์ยาสูบ</b>	<b>79</b>	<b>229</b>	<b>102</b>	<b>3,101.2</b>	<b>23,297.9</b>	<b>17,882.2</b>	<b>5,415.7</b>	<b>Manufacture of tobacco products</b>
160	การผลิตผลิตภัณฑ์ยาสูบ	79	229	102	3,101.2	23,297.9	17,882.2	5,415.7	Manufacture of tobacco products
1600	การผลิตผลิตภัณฑ์ยาสูบ	79	229	102	3,101.2	23,297.9	17,882.2	5,415.7	Manufacture of tobacco products
<b>17</b>	<b>การผลิตสิ่งทอ</b>	<b>1,113</b>	<b>5,220</b>	<b>3,777</b>	<b>179,243.3</b>	<b>1,072,887.3</b>	<b>645,623.7</b>	<b>427,263.6</b>	<b>Manufacture of textiles</b>
171	การปั่น การทอ และการแต่งสำเร็จสิ่งทอ	548	2,456	1,778	83,811.0	245,559.6	125,538.9	120,020.7	Spinning, weaving and finishing of textiles
1711	การจัดเตรียมและการปั่นเส้นใยสิ่งทอ การทอสิ่งทอ	374	1,467	1,031	46,608.2	137,506.2	70,234.7	67,271.5	Preparation and spinning of textile fibres; weaving of textiles
1712	การแต่งสำเร็จสิ่งทอ	174	989	747	37,202.8	108,053.4	55,304.2	52,749.2	Finishing of textiles
172	การผลิตสิ่งทออื่น ๆ	547	2,736	1,992	94,692.3	825,319.9	519,219.5	306,100.4	Manufacture of other textiles
1721	การผลิตสิ่งทอสำเร็จรูป ยกเว้นเครื่องแต่งกาย	288	895	456	30,355.6	253,375.1	153,536.8	99,838.4	Manufacture of made-up textile articles, except apparel

(พันบาท In Thousand Baht)

ตาราง 1 สถิติฐานอุตสาหกรรมการผลิต ในปี 2549 จำแนกตามประเภทอุตสาหกรรม ภาคใต้ พ.ศ. 2550 (ต่อ)

TABLE 1 SUMMARY OF BASIC STATISTICS FOR MANUFACTURING ESTABLISHMENTS IN 2006 BY CATEGORY OF INDUSTRY, SOUTHERN REGION, 2007 (cont'd)

(พันบาท In Thousand Baht)

รหัส Code	ประเภทอุตสาหกรรม Industry	จำนวน สถานประกอบการ Number of establishments	จำนวน คนทำงาน Number of persons engaged	ลูกจ้าง Employees		มูลค่าผลผลิต Value of gross output	ค่าใช้จ่าย ขั้นกลาง Intermediate consumption	มูลค่าเพิ่ม Value added	Category of industry
				จำนวน Number	ค่าตอบแทน Remuneration				
172	การผลิตพรมและเครื่องปูตา	3	16	8	D	D	D	D	Manufacture of carpets and rugs
173	การผลิตเชือก สายระ โยระขาง เชือกเส้นใหญ่ และตาข่าย แห อวน	74	1,019	914	32,646.0	232,608.7	184,920.8	47,688.0	Manufacture of cordage, rope, twine and netting
1729	การผลิตสิ่งทออื่น ๆ ซึ่งมี ได้จัดประเภทไว้ในที่อื่น	182	806	614	31,166.8	333,185.0	176,536.9	156,648.1	Manufacture of other textiles n.e.c.
173	การผลิตผ้าและสิ่งของที่ได้จากการถักนิตติ้ง และโครเชท์	18	28	7	740.0	2,007.8	865.3	1,142.6	Manufacture of knitted and crocheted fabrics
1730	การผลิตผ้า และสิ่งของที่ได้จากการถักนิตติ้ง และโครเชท์	18	28	7	740.0	2,007.8	865.3	1,142.6	Manufacture of knitted and crocheted fabrics
<b>18</b>	<b>การผลิตเครื่องแต่งกาย รวมทั้งการตกแต่งและ ย้อมสีขนสัตว์</b>	<b>10,299</b>	<b>16,003</b>	<b>4,227</b>	<b>177,341.0</b>	<b>1,380,810.2</b>	<b>673,986.7</b>	<b>706,823.6</b>	<b>Manufacture of wearing apparel; dressing and dyeing of fur</b>
181	การผลิตเครื่องแต่งกาย ยกเว้นเครื่องแต่งกาย ที่ทำจากขนสัตว์	10,294	15,992	4,223	177,141.0	1,379,906.2	673,522.2	706,384.0	Manufacture of wearing apparel, except fur apparel
1810	การผลิตเครื่องแต่งกาย ยกเว้น เครื่องแต่งกาย ที่ทำจากขนสัตว์	10,294	15,992	4,223	177,141.0	1,379,906.2	673,522.2	706,384.0	Manufacture of wearing apparel, except fur apparel
182	การตกแต่งและย้อมสีขนสัตว์ รวมทั้งการผลิต สิ่งของที่ทำจากขนสัตว์	5	11	4	200.0	904.0	464.4	439.6	Dressing and dyeing of fur; manufacture of articles of fur
1820	การตกแต่งและย้อมสีขนสัตว์ รวมทั้งการผลิต สิ่งของที่ทำจากขนสัตว์	5	11	4	200.0	904.0	464.4	439.6	Dressing and dyeing of fur; manufacture of articles of fur
<b>19</b>	<b>การฟอกและตกแต่งหนังฟอก รวมทั้งการผลิต กระเป๋าคาดหนัง กระเป๋าถือ อานม้า เครื่องเทียมถาก และรองเท้า</b>	<b>22</b>	<b>95</b>	<b>61</b>	<b>3,630.0</b>	<b>11,688.8</b>	<b>8,500.6</b>	<b>3,188.2</b>	<b>Tanning and dressing of leather; manufacture of luggage, handbags, saddlery, harness and footwear</b>
191	การฟอกและตกแต่งหนังฟอก รวมทั้งการผลิต กระเป๋าคาดหนัง กระเป๋าถือ อานม้า และเครื่องเทียมถาก	13	32	13	840.0	3,690.9	2,215.2	1,475.7	Tanning and dressing of leather; manufacture of luggage, handbags, saddlery and harness

ตาราง 1 สถิติอุตสาหกรรมการผลิต ในปี 2549 จำแนกตามประเภทอุตสาหกรรม ภาคใต้ พ.ศ. 2550 (ต่อ)

TABLE 1 SUMMARY OF BASIC STATISTICS FOR MANUFACTURING ESTABLISHMENTS IN 2006 BY CATEGORY OF INDUSTRY, SOUTHERN REGION, 2007 (cont'd)

รหัส Code	ประเภทอุตสาหกรรม	จำนวน สถานประกอบการ Number of establishments	จำนวน คนทำงาน Number of persons engaged	ลูกจ้าง Employees		มูลค่าผลผลิต Value of gross output	ค่าจ้าง ขั้นกลาง Intermediate consumption	มูลค่าเพิ่ม Value added	Category of industry
				จำนวน Number	ค่าตอบแทน Remuneration				
1912	การผลิตกระเป๋าเดินทาง กระเป๋าถือ และสิ่งทีคล้ายกัน อานม้า และเครื่องเทียมลา	13	32	13	840.0	3,690.9	2,215.2	1,475.7	Manufacture of luggage, handbags and the like, saddlery and harness
192	การผลิตรองเท้า	9	63	48	2,790.0	7,997.9	6,285.4	1,712.5	Manufacture of footwear
1920	การผลิตรองเท้า	9	63	48	2,790.0	7,997.9	6,285.4	1,712.5	Manufacture of footwear
<b>20</b>	<b>การผลิตไม้และผลิตภัณฑ์จากไม้และไม้ก๊อก ยกเว้น เฟอร์นิเจอร์รวมทั้งการผลิตสิ่งของที่ทำจากฟาง และวัสดุอุตสาหกรรมอื่น ๆ</b>	<b>4,455</b>	<b>33,135</b>	<b>27,502</b>	<b>2,244,878.4</b>	<b>26,827,186.8</b>	<b>20,433,025.1</b>	<b>6,394,161.7</b>	<b>Manufacture of wood and of products of wood and cork, except furniture; manufacture of articles of straw and plaiting materials</b>
201	การเคียวไม้และการไสไม้	742	16,703	15,746	1,296,748.3	14,730,556.0	11,176,711.5	3,553,844.5	Sawmilling and planing of wood
2010	การเคียวไม้และการไสไม้	742	16,703	15,746	1,296,748.3	14,730,556.0	11,176,711.5	3,553,844.5	Sawmilling and planing of wood
202	การผลิตผลิตภัณฑ์จากไม้ ไม้ก๊อก ฟาง และวัสดุอุตสาหกรรม	3,713	16,432	11,756	948,130.1	12,096,630.8	9,256,313.6	2,840,317.2	Manufacture of products of wood, cork, straw and plaiting materials
2021	การผลิตแผ่นไม้วีเนียร์ รวมทั้งการผลิตไม้อัด ลามิเนบอร์ด แผ่นชั้น ไม้อัด และแผ่นชนิดอื่น ๆ และแผ่น ไม้ัดอื่น ๆ	78	7,978	7,919	746,342.0	10,803,136.1	8,507,989.5	2,295,146.6	Manufacture of veneer sheets; manufacture of plywood, laminboard, particle board and other panels and boards
2022	การผลิตเครื่องมือที่ใช้ในการก่อสร้าง และเครื่องประกอบอาคาร	367	1,326	880	64,905.6	451,619.6	276,106.3	175,513.4	Manufacture of builders' carpentry and joinery
2023	การผลิตภาชนะไม้	101	322	136	6,402.8	46,947.7	22,743.1	24,204.6	Manufacture of wooden containers
2029	การผลิตผลิตภัณฑ์อื่นที่ทำจากไม้ รวมทั้งการผลิตสิ่งของ ที่ทำจาก ไม้ก๊อก ฟาง และวัสดุอุตสาหกรรม	3,167	6,806	2,821	130,479.7	794,927.3	449,474.7	345,452.6	Manufacture of other products of wood; manufacture of articles of cork, straw and plaiting materials
<b>21</b>	<b>การผลิตกระดาษและผลิตภัณฑ์กระดาษ</b>	<b>24</b>	<b>693</b>	<b>662</b>	<b>72,504.0</b>	<b>1,216,701.2</b>	<b>946,099.4</b>	<b>270,601.9</b>	<b>Manufacture of paper and paper products</b>
210	การผลิตกระดาษและผลิตภัณฑ์กระดาษ	24	693	662	72,504.0	1,216,701.2	946,099.4	270,601.9	Manufacture of paper and paper products
2101	การผลิตเยื่อกระดาษ กระดาษ และกระดาษแข็ง	3	40	37	D	D	D	D	Manufacture of pulp, paper and paperboard

(พันบาท In Thousand Baht)

ตาราง 1 สถิติอุตสาหกรรมการผลิต ในปี 2549 จัดแนกตามประเภทอุตสาหกรรม ภาคใต้ พ.ศ. 2550 (ต่อ)

TABLE 1 SUMMARY OF BASIC STATISTICS FOR MANUFACTURING ESTABLISHMENTS IN 2006 BY CATEGORY OF INDUSTRY, SOUTHERN REGION, 2007 (cont'd)

(พันบาท In Thousand Baht)

รหัส Code	ประเภทอุตสาหกรรม Industry	จำนวน establishments	จำนวน คนทำงาน Number of persons engaged	ลูกจ้าง Employees		มูลค่าผลิต Value of gross output	ค่าใช้จ่าย ขั้นกลาง Intermediate consumption	มูลค่าเพิ่ม Value added	ประเภทของ Category of industry
				จำนวน Number	ค่าตอบแทน Remuneration				
2102	การผลิตกระดาษลูกฟูก และกระดาษแข็งลูกฟูก และการผลิตภาชนะที่ทำจากกระดาษ และกระดาษแข็ง	14	631	618	70,338.1	1,188,490.3	936,411.8	252,078.5	Manufacture of corrugated paper and paperboard and of containers of paper and paperboard
2109	การผลิตสิ่งของอื่น ๆ ที่ทำจากกระดาษ และกระดาษแข็ง	7	22	7	195.0	975.0	503.2	471.8	Manufacture of other articles of paper and paperboard
<b>22</b>	<b>การพิมพ์โฆษณา การพิมพ์ และการทำสำเนาสื่อบันทึก</b>	<b>562</b>	<b>2,688</b>	<b>1,862</b>	<b>158,675.5</b>	<b>881,441.2</b>	<b>551,565.0</b>	<b>329,876.2</b>	<b>Publishing, printing and reproduction of recorded media</b>
221	การพิมพ์โฆษณา	84	468	342	30,692.9	158,849.9	99,527.2	59,322.8	Publishing
2211	การพิมพ์โฆษณาหนังสือ โบรชัวร์ หนังสือเกี่ยวกับดนตรี และการพิมพ์โฆษณาอื่น ๆ	18	133	102	9,948.6	19,243.2	12,793.9	6,449.3	Publishing of books, brochures, musical books and other publications
2212	การพิมพ์โฆษณาหนังสือพิมพ์ วารสาร และนิตยสาร	13	166	153	15,379.8	108,571.4	69,137.5	39,433.9	Publishing of newspapers, journals and periodicals
2213	การพิมพ์โฆษณาฉบับสื่ออื่น	1	34	34	D	D	D	D	Publishing of recorded media
2219	การพิมพ์โฆษณาอื่น ๆ	52	135	53	3,342.9	20,126.1	12,140.0	7,986.1	Other publishing
222	การพิมพ์ และกิจกรรมด้านการบริการที่เกี่ยวข้อง กับการพิมพ์	476	2,192	1,496	123,644.1	646,283.9	396,044.3	250,239.6	Printing and service activities related to printing
2221	การพิมพ์	473	2,182	1,493	123,459.3	645,318.8	395,418.7	249,900.2	Printing
2222	กิจกรรมด้านการบริการที่เกี่ยวข้องกับการพิมพ์	3	10	3	D	D	D	D	Service activities related to printing
223	การทำสำเนาสื่อบันทึกข้อมูล	2	28	25	D	D	D	D	Reproduction of recorded media
2230	การทำสำเนาสื่อบันทึกข้อมูล	2	28	25	D	D	D	D	Reproduction of recorded media
<b>23</b>	<b>การผลิตผลิตภัณฑ์ถ่านโค้ก ผลิตภัณฑ์ที่ใช้จากการถ่าน</b>	<b>11</b>	<b>392</b>	<b>385</b>	<b>61,161.8</b>	<b>13,850,168.3</b>	<b>8,785,711.6</b>	<b>5,064,456.7</b>	<b>Manufacture of coke, refined petroleum products and nuclear fuel</b>
231	การผลิตผลิตภัณฑ์ถ่านโค้ก	5	13	6	378.0	1,765.0	830.7	934.3	Manufacture of coke oven products
2310	การผลิตผลิตภัณฑ์ถ่านโค้ก	5	13	6	378.0	1,765.0	830.7	934.3	Manufacture of coke oven products

ตาราง 1 สถิติฐานอุตสาหกรรมการผลิต ในปี 2549 จัดแนกตามประเภทอุตสาหกรรม ภาคใต้ พ.ศ. 2550 (ต่อ)

TABLE 1 SUMMARY OF BASIC STATISTICS FOR MANUFACTURING ESTABLISHMENTS IN 2006 BY CATEGORY OF INDUSTRY, SOUTHERN REGION, 2007 (cont'd)

(พันบาท In Thousand Baht)

รหัส Code	ประเภทอุตสาหกรรม Industry	จำนวน establishments	จำนวน คนทำงาน Number of persons engaged	ลูกจ้าง Employees		มูลค่าผลผลิต Value of gross output	ค่าใช้จ่าย ขั้นกลาง Intermediate consumption	มูลค่าเพิ่ม Value added	Category of industry
				จำนวน Number	ค่าตอบแทน Remuneration				
232	การผลิตผลิตภัณฑ์ที่ได้จากการกลั่นน้ำมันปิโตรเลียม	6	379	379	60,783.8	13,848,403.3	8,784,880.9	5,063,522.4	Manufacture of refined petroleum products
2320	การผลิตผลิตภัณฑ์ที่ได้จากการกลั่นน้ำมันปิโตรเลียม	6	379	379	60,783.8	13,848,403.3	8,784,880.9	5,063,522.4	Manufacture of refined petroleum products
<b>24</b>	<b>การผลิตเคมีภัณฑ์และผลิตภัณฑ์เคมี</b>	<b>235</b>	<b>2,885</b>	<b>2,657</b>	<b>139,017.5</b>	<b>3,238,852.4</b>	<b>2,629,991.4</b>	<b>608,861.0</b>	<b>Manufacture of chemicals and chemical products</b>
241	การผลิตเคมีภัณฑ์ขั้นพื้นฐาน	92	1,843	1,756	119,878.6	3,000,127.3	2,433,806.8	566,320.6	Manufacture of basic chemicals
2411	การผลิตเคมีภัณฑ์ขั้นพื้นฐาน ยกเว้นปุ๋ยและสารประกอบไนโตรเจน	15	133	114	11,796.9	226,900.9	165,606.3	61,294.6	Manufacture of basic chemicals, except fertilizers nitrogen compounds
2412	การผลิตปุ๋ยและสารประกอบไนโตรเจน	65	863	803	22,380.3	89,311.0	65,955.5	23,355.5	Manufacture of fertilizers and nitrogen compounds
2413	การผลิตพลาสติกในขั้นต้น และของสังเคราะห์	12	847	839	85,701.4	2,683,915.5	2,202,245.0	481,670.5	Manufacture of plastics in primary forms and of synthetic rubber
242	การผลิตผลิตภัณฑ์เคมีอื่น ๆ	143	1,042	901	19,138.9	238,725.0	196,184.6	42,540.4	Manufacture of other chemical products
2421	การผลิตสารฆ่าศัตรูพืชและผลิตภัณฑ์เคมีทางการเกษตรอื่นๆ	1	20	20	D	D	D	D	Manufacture of pesticides and other agro-chemical products
2422	การผลิตสีทา น้ำมันชักเงา และสิ่งที่ใช้ทาเคลือบ หมึกพิมพ์ และน้ำมันทาลู (massics) ที่คล้ายกัน	12	26	9	675.0	5,669.5	3,308.4	2,361.1	Manufacture of paints, varnishes and similar coatings, printing ink and mastics
2423	การผลิตผลิตภัณฑ์ทางเภสัชกรรม เคมีภัณฑ์ที่ใช้รักษาโรค และผลิตภัณฑ์ที่ทำจากพลาสติก	82	243	145	7,689.1	193,928.0	169,441.4	24,486.6	Manufacture of pharmaceuticals, medicinal chemicals and botanical products
2424	การผลิตสบู่และผงซักฟอก เคมีภัณฑ์ที่ใช้ในการทำความสะอาด และขัดเงา เครื่องหอม และสิ่งปรุงแต่งสำหรับระยิบระยับ หรือประติงโอม	42	695	679	8,686.9	24,955.3	15,105.7	9,849.6	Manufacture of soap and detergents, cleaning and polishing preparations, perfumes and toilet preparations
2429	การผลิตผลิตภัณฑ์เคมีอื่น ๆ ซึ่งมีได้จัดประเภทไว้ในที่อื่น	6	58	48	626.3	2,172.1	1,438.0	734.1	Manufacture of other chemical products n.e.c.
<b>25</b>	<b>การผลิตผลิตภัณฑ์ยางและพลาสติก</b>	<b>505</b>	<b>40,179</b>	<b>39,590</b>	<b>3,800,338.7</b>	<b>168,543,246.9</b>	<b>130,477,852.0</b>	<b>38,065,394.9</b>	<b>Manufacture of rubber and plastics products</b>
251	การผลิตผลิตภัณฑ์ยาง	407	38,678	38,185	3,683,365.1	167,075,628.7	129,246,780.2	37,828,848.5	Manufacture of rubber products
2511	การผลิตยางนอกและยางใน การหล่อดอกยางและ การซ่อมสร้างยาง	1	5	1	D	D	D	D	Manufacture of rubber tyres and tubes; retreading and rebuilding of rubber tyres



ตาราง 1 สถิติฐานอุตสาหกรรมการผลิต ในปี 2549 จำแนกตามประเภทอุตสาหกรรม ภาคใต้ พ.ศ. 2550 (ต่อ)

TABLE 1 SUMMARY OF BASIC STATISTICS FOR MANUFACTURING ESTABLISHMENTS IN 2006 BY CATEGORY OF INDUSTRY, SOUTHERN REGION, 2007 (cont'd)

(พันบาท In Thousand Baht)

รหัส Code	ประเภทอุตสาหกรรม Industry	จำนวน establishments	จำนวน คนทำงาน Number of persons engaged	ลูกจ้าง Employees		มูลค่าผลิต Value of gross output	ค่าจ้าง ขั้นกลาง Intermediate consumption	มูลค่าเพิ่ม Value added	ประเภทอุตสาหกรรม Category of industry
				จำนวน Number	ค่าตอบแทน Remuneration				
2519	การผลิตยางสังเคราะห์อื่น ๆ	406	38,673	38,184	3,683,356.1	167,075,608.7	129,246,776.0	37,828,832.8	Manufacture of other rubber products
252	การผลิตพลาสติกขั้นกลางพลาสติก	98	1,501	1,404	116,973.7	1,467,618.2	1,231,071.8	236,546.4	Manufacture of plastic products
2520	การผลิตพลาสติกขั้นกลางพลาสติก	98	1,501	1,404	116,973.7	1,467,618.2	1,231,071.8	236,546.4	Manufacture of plastic products
<b>26</b>	<b>การผลิตผลิตภัณฑ์จากแร่โลหะ</b>	<b>1,583</b>	<b>15,789</b>	<b>13,596</b>	<b>1,131,471.4</b>	<b>18,999,170.5</b>	<b>13,698,990.7</b>	<b>5,300,179.8</b>	<b>Manufacture of other non-metallic mineral products</b>
261	การผลิตแก้วและผลิตภัณฑ์แก้ว	65	184	110	7,124.3	62,668.9	42,653.2	20,015.7	Manufacture of glass and glass products
2610	การผลิตแก้วและผลิตภัณฑ์แก้ว	65	184	110	7,124.3	62,668.9	42,653.2	20,015.7	Manufacture of glass and glass products
269	การผลิตผลิตภัณฑ์แร่โลหะซึ่งไม่ได้ดัดแปลงเข้าใช้ในขั้นต้น	1,518	15,605	13,486	1,124,347.1	18,936,501.6	13,656,337.5	5,280,164.1	Manufacture of non-metallic mineral products n.e.c.
2691	การผลิตเซรามิกชนิดไม่ทนไฟ ซึ่งไม่ได้ใช้ในงานก่อสร้าง	56	450	343	22,352.3	69,402.0	35,139.7	34,262.2	Manufacture of non-structural non-refractory ceramic ware
2692	การผลิตผลิตภัณฑ์เซรามิกชนิดทนไฟ	19	634	604	47,864.7	232,105.5	129,266.1	102,839.5	Manufacture of refractory ceramic products
2693	การผลิตผลิตภัณฑ์จากดินชนิดไม่ทนไฟ ซึ่งใช้กับงานก่อสร้าง	180	1,939	1,677	88,247.6	1,099,308.4	899,069.3	200,239.1	Manufacture of structural non-refractory clay products
2694	การผลิตซีเมนต์ ปูนขาว และปูนปลาสเตอร์	69	1,078	990	157,711.3	8,043,386.6	6,213,704.4	1,829,682.2	Manufacture of cement, lime and plaster
2695	การผลิตผลิตภัณฑ์จากคอนกรีต ซีเมนต์ และปูนปลาสเตอร์	1,092	9,962	8,509	697,183.8	8,345,009.7	5,705,208.9	2,639,800.9	Manufacture of articles of concrete, cement and plaster
2696	การตัด การขึ้นรูป และการแต่งสำเร็จหิน	85	1,066	930	68,075.5	788,345.5	471,828.7	316,516.8	Cutting, shaping and finishing of stone
2699	การผลิตผลิตภัณฑ์แร่โลหะอื่น ๆ ซึ่งมีได้จัดประเภทไว้ในที่อื่น	17	477	433	42,911.8	358,943.9	202,120.5	156,823.4	Manufacture of other non-metallic mineral products n.e.c.
<b>27</b>	<b>การผลิตโลหะขั้นมูลฐาน</b>	<b>73</b>	<b>1,041</b>	<b>927</b>	<b>159,230.4</b>	<b>11,553,913.2</b>	<b>8,963,930.1</b>	<b>2,589,983.1</b>	<b>Manufacture of basic metals</b>
271	การผลิตเหล็กและเหล็กกล้าขั้นมูลฐาน	24	660	611	125,494.1	1,817,213.7	1,272,304.2	544,909.5	Manufacture of basic iron and steel
2710	การผลิตเหล็กและเหล็กกล้าขั้นมูลฐาน	24	660	611	125,494.1	1,817,213.7	1,272,304.2	544,909.5	Manufacture of basic iron and steel

ตาราง 1 สถิติอุตสาหกรรมภาคการผลิต ในปี 2549 จำแนกตามประเภทอุตสาหกรรม ภาคใต้ พ.ศ. 2550 (ต่อ)

TABLE 1 SUMMARY OF BASIC STATISTICS FOR MANUFACTURING ESTABLISHMENTS IN 2006 BY CATEGORY OF INDUSTRY, SOUTHERN REGION, 2007 (cont'd)

(พันบาท In Thousand Baht)

รหัส Code	ประเภทอุตสาหกรรม Industry	จำนวน establishments	จำนวน คนทำงาน Number of persons engaged	ลูกจ้าง Employees		มูลค่าผลผลิต Value of gross output	ค่าใช้จ่าย ขั้นกลาง Intermediate consumption	มูลค่าเพิ่ม Value added	ประเภทอุตสาหกรรม Category of industry
				จำนวน Number	ค่าตอบแทน Remuneration				
272	การผลิตโลหะมีค่าและโลหะอื่นที่มีเหล็กขั้นมูลฐาน	39	334	284	31,707.6	9,703,135.4	7,672,858.0	2,030,277.4	Manufacture of basic precious and non-ferrous metals
2720	การผลิตโลหะมีค่าและโลหะอื่นที่มีเหล็กขั้นมูลฐาน	39	334	284	31,707.6	9,703,135.4	7,672,858.0	2,030,277.4	Manufacture of basic precious and non-ferrous metals
273	การหล่อโลหะ	10	47	33	2,028.6	33,564.1	18,767.9	14,796.2	Casting of metals
2731	การหล่อเหล็กและเหล็กกล้า	4	36	31	1,961.9	28,259.1	17,575.0	10,684.1	Casting of iron and steel
2732	การหล่อโลหะที่มีเหล็ก	6	11	2	66.8	5,305.0	1,192.9	4,112.1	Casting of non-ferrous metals
<b>28</b>	<b>การผลิตผลิตภัณฑ์ที่ทำจากโลหะประดิษฐ์ ยกเว้นเครื่องจักรและอุปกรณ์</b>	<b>4,733</b>	<b>14,164</b>	<b>8,062</b>	<b>624,642.7</b>	<b>5,461,014.9</b>	<b>3,528,090.8</b>	<b>1,932,924.1</b>	<b>Manufacture of fabricated metal products, except machinery and equipment</b>
281	การผลิตผลิตภัณฑ์ที่มีโครงสร้างเป็นโลหะ ถังน้ำ ที่เก็บน้ำ และเครื่องกำเนิดไอน้ำ	3,511	9,918	5,409	404,431.7	3,819,417.6	2,439,610.5	1,379,807.1	Manufacture of structural metal products, tanks, reservoirs and steam generators
2811	การผลิตผลิตภัณฑ์ที่มีโครงสร้างเป็นโลหะ	3,493	9,657	5,172	373,886.0	3,078,162.5	1,792,976.3	1,285,186.2	Manufacture of structural metal products
2812	การผลิตถังน้ำ ที่เก็บน้ำ และภาชนะบรรจุที่ทำจากโลหะ	17	218	196	25,816.3	703,158.5	620,462.6	82,696.0	Manufacture of tanks, reservoirs and containers of metal
2813	การผลิตเครื่องกำเนิดไอน้ำ ยกเว้นหม้อน้ำ (boiler) น้ำร้อน	1	43	41	D	D	D	D	Manufacture of steam generators, except central heating hot water boilers
289	การผลิตผลิตภัณฑ์โลหะประดิษฐ์อื่น ๆ รวมทั้งกิจกรรมด้านการบริการแก่ผู้ผลิตผลิตภัณฑ์โลหะประดิษฐ์	1,222	4,246	2,653	220,211.0	1,641,597.3	1,088,480.3	553,117.0	Manufacture of other fabricated metal products; service activities to producers of fabricated metal products
2891	การผลิตผลิตภัณฑ์โลหะที่ทำขึ้นโดยวิธีการตี การกด การตอกพิมพ์ และการรีดในรูปแบบต่าง ๆ รวมทั้งการผสมโลหะผง	769	2,635	1,614	120,771.5	727,432.7	400,428.3	327,004.4	Forging, pressing, stamping and roll-forming of metal; powder metallurgy
2892	การตกแต่งและการเคลือบโลหะ รวมทั้งการดำเนินการเกี่ยวกับวิศวกรรมเครื่องกลโดยได้รับค่าธรรมเนียมตอบแทนหรือโดยการที่สัญญาจ้าง	197	572	339	24,237.5	225,680.3	155,872.4	69,807.9	Treatment and coating of metals; general mechanical engineering on a fee or contract basis
2893	การผลิตเครื่องมือเครื่องมือที่ใช้งานด้วยมือ และเครื่องมือโลหะทั่วไป	211	490	209	13,140.4	75,710.6	40,828.7	34,881.8	Manufacture of cutlery, hand tools and general hardware

ตาราง 1 สถิติฐานอุตสาหกรรมการผลิต ในปี 2549 จัดแนกตามประเภทอุตสาหกรรม ภาคใต้ พ.ศ. 2550 (ต่อ)

TABLE 1 SUMMARY OF BASIC STATISTICS FOR MANUFACTURING ESTABLISHMENTS IN 2006 BY CATEGORY OF INDUSTRY, SOUTHERN REGION, 2007 (cont'd)

รหัส Code	ประเภทอุตสาหกรรม Industry	จำนวน สถานประกอบการ Number of establishments	จำนวน คนทำงาน Number of persons engaged	ลูกจ้าง Employees		มูลค่าผลผลิต Value of gross output	ค่าใช้จ่าย ขั้นกลาง Intermediate consumption	มูลค่าเพิ่ม Value added	Category of industry
				จำนวน Number	ค่าตอบแทน Remuneration				
2899	การผลิตผลิตภัณฑ์โลหะประเภทอื่น ๆ ซึ่งมีได้ จัดประเภทไว้ในที่อื่น	45	549	491	62,061.6	612,773.7	491,350.9	121,422.8	Manufacture of other fabricated metal products n.e.c.
<b>29</b>	<b>การผลิตเครื่องจักรและอุปกรณ์ ซึ่งมิได้จัดประเภท ไว้ในที่อื่น</b>	<b>313</b>	<b>1,570</b>	<b>1,211</b>	<b>152,556.1</b>	<b>2,037,556.7</b>	<b>965,856.5</b>	<b>1,071,700.2</b>	<b>Manufacture of machinery and equipment n.e.c.</b>
291	การผลิตเครื่องจักรที่ใช้กันทั่วไป	131	497	343	29,244.3	277,650.4	129,166.4	148,484.0	Manufacture of general purpose machinery
2911	การผลิตเครื่องยนต์และเครื่องจักรอื่น ยกเว้นเครื่องยนต์ที่ใช้ กับอากาศยาน ยานยนต์และรถจักรยาน/รถจักรยานยนต์	93	280	167	15,924.5	173,975.1	62,250.5	111,724.6	Manufacture of engines and turbines, except aircraft, vehicle and cycle engines
2912	การผลิตเครื่องสูบลม เครื่องอัด แก๊ส และวาล์ว	27	88	61	5,241.2	44,737.0	26,482.2	18,254.8	Manufacture of pumps, compressors, taps and valves
2913	การผลิตเบรค (คล้ายลูกปืน) เกียร์และเครื่องเกียร์ และอุปกรณ์ที่ใช้ขับเคลื่อน	1	3	1	D	D	D	D	Manufacture of bearings, gears, gearing and driving elements
2914	การผลิตเตาอบ เตาเผา และเครื่องฟืนหรือเครื่องถีด เชื้อเพลิงของเตาเผา	1	23	20	D	D	D	D	Manufacture of ovens, furnaces and furnace burners
2915	การผลิตอุปกรณ์ที่ใช้ในการยกและการขนถ่าย	1	4	3	D	D	D	D	Manufacture of lifting and handling equipment
2919	การผลิตเครื่องจักรที่ใช้กันทั่วไปอื่น ๆ	8	99	91	7,104.2	52,251.9	35,792.3	16,459.6	Manufacture of other general purpose machinery
292	การผลิตเครื่องจักรที่ใช้ในงานเฉพาะอย่าง	182	1,073	868	123,311.8	1,759,906.3	836,690.1	923,216.2	Manufacture of special purpose machinery
2921	การผลิตเครื่องจักรที่ใช้ในการเกษตรและการป่าไม้	144	328	156	9,762.1	55,903.8	31,347.8	22,556.0	Manufacture of agricultural and forestry machinery
2922	การผลิตเครื่องมือกล	3	207	204	D	D	D	D	Manufacture of machine-tools
2924	การผลิตเครื่องจักรที่ใช้ในการทำเหมืองแร่ เหมืองหิน และการก่อสร้าง	23	370	353	52,659.9	1,040,458.6	370,651.8	669,806.8	Manufacture of machinery for mining, quarrying and construction
2926	การผลิตเครื่องจักรที่ใช้ในการผลิตสิ่งทอ เครื่องแต่งกาย และเครื่องหนัง	1	1	-	-	D	D	D	Manufacture of machinery for textile, apparel and leather production
2927	การผลิตอาวุธและกระสุน	1	1	-	-	D	D	D	Manufacture of weapons and ammunition
2929	การผลิตเครื่องจักรที่ใช้ในงานเฉพาะอย่าง อื่น ๆ	10	166	155	26,561.7	206,365.7	76,597.1	129,768.6	Manufacture of other special purpose machinery

(พันบาท In Thousand Baht)

ตาราง 1 สถิติพื้นฐานอุตสาหกรรมผลิต ในปี 2549 จำแนกตามประเภทอุตสาหกรรม ภาคใต้ พ.ศ. 2550 (ต่อ)

TABLE 1 SUMMARY OF BASIC STATISTICS FOR MANUFACTURING ESTABLISHMENTS IN 2006 BY CATEGORY OF INDUSTRY, SOUTHERN REGION, 2007 (cont'd)

(พันบาท In Thousand Baht)

รหัส Code	ประเภทอุตสาหกรรม Industry	จำนวน establishments	จำนวน คนทำงาน Number of persons engaged	ลูกจ้าง Employees		มูลค่าผลผลิต Value of gross output	ค่าใช้จ่าย ขั้นกลาง Intermediate consumption	มูลค่าเพิ่ม Value added	Category of industry
				จำนวน Number	ค่าตอบแทน Remuneration				
<b>31</b>	<b>การผลิตเครื่องจักรและเครื่องอุปกรณไฟฟ้า ซึ่งมีได้ จัดประเภทไว้ในที่อื่น</b>	<b>176</b>	<b>432</b>	<b>203</b>	<b>15,189.8</b>	<b>127,284.5</b>	<b>76,643.5</b>	<b>50,641.0</b>	<b>Manufacture of electrical machinery and apparatus n.e.c.</b>
311	การผลิตมอเตอร์ไฟฟ้า เครื่องกำเนิดไฟฟ้า และหม้อแปลงไฟฟ้า	170	390	171	11,672.1	97,443.9	53,394.6	44,049.3	Manufacture of electric motors, generators and transformers
3110	การผลิตมอเตอร์ไฟฟ้า เครื่องกำเนิดไฟฟ้า และหม้อแปลงไฟฟ้า	170	390	171	11,672.1	97,443.9	53,394.6	44,049.3	Manufacture of electric motors, generators and transformers
312	การผลิตอุปกรณ์เพื่อการจ่ายและควบคุมกระแสไฟฟ้า	6	42	32	3,517.7	29,840.6	23,248.9	6,591.8	Manufacture of electricity distribution and control apparatus
3120	การผลิตอุปกรณ์เพื่อการจ่ายและควบคุมกระแสไฟฟ้า	6	42	32	3,517.7	29,840.6	23,248.9	6,591.8	Manufacture of electricity distribution and control apparatus
<b>32</b>	<b>การผลิตอุปกรณ์และเครื่องอุปกรณวิทยุ โทรทัศน์ และการสื่อสาร</b>	<b>13</b>	<b>52</b>	<b>38</b>	<b>3,631.1</b>	<b>69,128.8</b>	<b>49,707.2</b>	<b>19,421.6</b>	<b>Manufacture of radio, television and communication equipment and apparatus</b>
321	การผลิตหลอดอิเล็กทรอนิกส์และส่วนประกอบ อิเล็กทรอนิกส์อื่น ๆ	1	1	-	-	D	D	D	Manufacture of electronic valves and tubes and other electronic components
3210	การผลิตหลอดอิเล็กทรอนิกส์ และส่วนประกอบ อิเล็กทรอนิกส์อื่น ๆ	1	1	-	-	D	D	D	Manufacture of electronic valves and tubes and other electronic components
322	การผลิตเครื่องส่งสัญญาณ โทรทัศน์และวิทยุ และเครื่องอุปกรณ สำหรับโทรศัพท์และโทรเลขแบบใช้สาย	9	44	35	3,493.0	65,443.3	47,479.2	17,964.1	Manufacture of television and radio transmitters and apparatus for line telephony and line telegraphy
3220	การผลิตเครื่องส่งสัญญาณ โทรทัศน์และวิทยุ และ เครื่องอุปกรณ สำหรับ โทรศัพท์ และ โทรเลขแบบใช้สาย	9	44	35	3,493.0	65,443.3	47,479.2	17,964.1	Manufacture of television and radio transmitters and apparatus for line telephony and line telegraphy
323	การผลิตเครื่องรับโทรทัศน์และวิทยุ เครื่องบันทึกเสียงหรือภาพ หรือเครื่องตามดริโพรคิงหรือวิดีโอรีโทรคิง และสินค้าที่เกี่ยวข้อง	3	7	3	D	D	D	D	Manufacture of television and radio receivers and associated consumer goods

ตาราง 1. สถิติอุตสาหกรรมการผลิต ในปี 2549 จัดแนกตามประเภทอุตสาหกรรม ภาคใต้ พ.ศ. 2550 (ต่อ)

TABLE 1. SUMMARY OF BASIC STATISTICS FOR MANUFACTURING ESTABLISHMENTS IN 2006 BY CATEGORY OF INDUSTRY, SOUTHERN REGION, 2007 (cont'd)

(พันบาท In Thousand Baht)

รหัส Code	ประเภทอุตสาหกรรม Industry	จำนวน สถานประกอบการ Number of establishments	จำนวน คนทำงาน Number of persons engaged	ลูกจ้าง Employees		มูลค่าผลิต ขั้นกลาง Value of Intermediate consumption	มูลค่าเพิ่ม Value added	Category of industry
				จำนวน Number	ค่าตอบแทน Remuneration			
3230	การผลิตเครื่องรับโทรทัศน์และวิทยุ เครื่องบันทึกเสียงหรือภาพหรือเครื่องขยายเสียง โทรทัศน์ หรือวีดีโอหรือโทรทัศน์ และสินค้าที่เกี่ยวข้อง	3	7	3	D	D	D	Manufacture of television and radio receivers and associated consumer goods
<b>33</b>	<b>การผลิตอุปกรณ์ที่ใช้ทางการแพทย์ การวัดความถี่ และอุปกรณ์ที่ใช้ในทางทัศนศาสตร์ นาฬิกา</b>	<b>57</b>	<b>266</b>	<b>199</b>	<b>33,881.7</b>	<b>143,133.9</b>	<b>63,379.9</b>	<b>Manufacture of medical, precision and optical instruments, watches and clocks</b>
331	การผลิตอุปกรณ์และเครื่องมือที่ใช้ทางการแพทย์และเครื่องมือที่ใช้ในการวัด การตรวจสอบ การทดสอบ การเดินเรือ/การเดินอากาศ และใช้ในวัตถุประสงค์อื่น ๆ ยกเว้น อุปกรณ์ที่ใช้ในทางทัศนศาสตร์	55	263	199	33,881.7	142,881.9	63,320.2	Manufacture of medical appliances and instruments and appliances for measuring, checking, testing, navigating and other purposes, except optical instruments
3311	การผลิตอุปกรณ์ที่ใช้ในทางการแพทย์และหัตถยกรรม และเครื่องมือทางทัศนศาสตร์ระยะดู	51	132	71	6,649.7	26,639.5	10,164.5	Manufacture of medical and surgical equipment and or orthopaedic appliances
3312	การผลิตอุปกรณ์และเครื่องมือที่ใช้เพื่อการวัด การตรวจสอบการทดสอบ การเดินเรือ/การเดินอากาศ และใช้ในวัตถุประสงค์อื่น ๆ ยกเว้น อุปกรณ์ควบคุมกระบวนการผลิตในทางอุตสาหกรรม	4	131	128	27,232.0	116,242.4	53,155.7	Manufacture of instruments and appliances for measuring, checking, testing, navigating and other purposes, except industrial process control equipment
332	การผลิตอุปกรณ์ที่ใช้ในทางทัศนศาสตร์ และเครื่องมือที่เกี่ยวข้องกับการถ่ายภาพ	2	3	-	-	D	D	Manufacture of optical instruments and photographic equipment
3320	การผลิตอุปกรณ์ที่ใช้ในทางทัศนศาสตร์ และเครื่องมือที่เกี่ยวข้องกับการถ่ายภาพ	2	3	-	-	D	D	Manufacture of optical instruments and photographic equipment
<b>34</b>	<b>การผลิตยานยนต์ รถพ่วงและ รถเกี่ยวไถ</b>	<b>49</b>	<b>155</b>	<b>89</b>	<b>8,554.1</b>	<b>31,997.8</b>	<b>9,690.0</b>	<b>Manufacture of motor vehicles, trailers and semi-trailers</b>
341	การผลิตยานยนต์	3	16	11	D	D	D	Manufacture of motor vehicles
3410	การผลิตยานยนต์	3	16	11	D	D	D	Manufacture of motor vehicles

ตาราง 1 สถิติพื้นฐานอุตสาหกรรมการผลิต ในปี 2549 จัดแนกตามประเภทอุตสาหกรรม ภาคใต้ พ.ศ. 2550 (ต่อ)

TABLE 1 SUMMARY OF BASIC STATISTICS FOR MANUFACTURING ESTABLISHMENTS IN 2006 BY CATEGORY OF INDUSTRY, SOUTHERN REGION, 2007 (cont'd)

รหัส Code	ประเภทอุตสาหกรรม Industry	จำนวน establishments	จำนวน คนทำงาน Number of persons engaged	ลูกจ้าง Employees		มูลค่าผลผลิต Value of gross output	ค่าใช้จ่าย ขั้นกลาง Intermediate consumption	มูลค่าเพิ่ม Value added	ประเภทของอุตสาหกรรม Category of industry
				จำนวน Number	ค่าตอบแทน Remuneration				
342	การผลิตตัวถัง (coachwork) สำหรับยานยนต์ รวมทั้งการผลิตรถพ่วงและรถถังรถพ่วง	10	71	59	6,616.9	21,359.5	15,472.8	5,886.7	Manufacture of bodies (coachwork) for motor vehicles; manufacture of trailers and semi-trailers
3420	การผลิตตัวถัง (coachwork) สำหรับยานยนต์ รวมทั้ง การผลิตรถพ่วง และรถถังรถพ่วง	10	71	59	6,616.9	21,359.5	15,472.8	5,886.7	Manufacture of bodies (coachwork) for motor vehicles; manufacture of trailers and semi-trailers
343	การผลิตส่วนประกอบและอุปกรณ์ประกอบ สำหรับยานยนต์ และเครื่องยนต์	36	68	19	1,213.4	9,170.2	5,996.1	3,174.1	Manufacture of parts and accessories for motor vehicles and their engines
3430	การผลิตส่วนประกอบและอุปกรณ์ประกอบสำหรับยานยนต์ และเครื่องยนต์	36	68	19	1,213.4	9,170.2	5,996.1	3,174.1	Manufacture of parts and accessories for motor vehicles and their engines
<b>35</b>	<b>การผลิตเครื่องอุปกรณ์การขนส่งอื่นๆ</b>	<b>236</b>	<b>1,191</b>	<b>909</b>	<b>65,174.6</b>	<b>299,095.9</b>	<b>157,456.5</b>	<b>141,639.4</b>	<b>Manufacture of other transport equipment</b>
351	การต่อเรือและการซ่อมเรือ	210	1,145	892	64,282.5	292,562.1	153,614.1	138,948.1	Building and repairing of ships and boats
3511	การต่อเรือและการซ่อมเรือ	199	1,102	862	61,756.4	280,651.0	145,080.4	135,570.7	Building and repairing of ships and boats
3512	การต่อเรือและการซ่อมเรือที่ใช้เพื่อความสำราญ และกีฬา	11	43	30	2,526.1	11,911.1	8,533.7	3,377.4	Building and repairing of pleasure and sporting boats
359	การผลิตเครื่องอุปกรณ์การขนส่ง ซึ่งมีได้จัดประเภท ไว้ในที่อื่น	26	47	17	892.1	6,533.8	3,842.5	2,691.3	Manufacture of transport equipment n.e.c.
3591	การผลิตรถจักรยานยนต์	20	31	8	442.8	5,221.3	2,770.1	2,451.2	Manufacture of motorcycles
3592	การผลิตรถจักรยานสองล้อ และรถสำหรับคนพิการ	4	7	3	162.0	310.2	257.6	52.6	Manufacture of bicycles and invalid carriages
3599	การผลิตเครื่องอุปกรณ์การขนส่งอื่น ๆ ซึ่งมีได้จัดประเภท ไว้ในที่อื่น	2	9	6	D	D	D	D	Manufacture of other transport equipment n.e.c.
<b>36</b>	<b>การผลิตเฟอร์นิเจอร์ รวมทั้งการผลิตซึ่งมีได้จัดประเภท ไว้ในที่อื่น</b>	<b>2,802</b>	<b>12,968</b>	<b>9,294</b>	<b>570,194.7</b>	<b>4,928,557.7</b>	<b>2,940,709.7</b>	<b>1,987,847.9</b>	<b>Manufacture of furniture; manufacturing n.e.c.</b>
361	การผลิตเฟอร์นิเจอร์	1,051	7,466	6,028	385,257.6	3,856,627.1	2,223,557.9	1,633,069.1	Manufacture of furniture
3610	การผลิตเฟอร์นิเจอร์	1,051	7,466	6,028	385,257.6	3,856,627.1	2,223,557.9	1,633,069.1	Manufacture of furniture

(พันบาท In Thousand Baht)

ตาราง 1 สถิติฐานอุตสาหกรรมการผลิต ในปี 2549 จำแนกตามประเภทอุตสาหกรรม ภาคใต้ พ.ศ. 2550 (ต่อ)

TABLE 1 SUMMARY OF BASIC STATISTICS FOR MANUFACTURING ESTABLISHMENTS IN 2006 BY CATEGORY OF INDUSTRY, SOUTHERN REGION, 2007 (cont'd)

รหัส Code	ประเภทอุตสาหกรรม	จำนวน สถานประกอบการ Number of establishments	จำนวน คนทำงาน Number of persons engaged	ลูกจ้าง Employees		มูลค่าผลผลิต Value of gross output	ค่าใช้จ่าย ขั้นกลาง Intermediate consumption	มูลค่าเพิ่ม Value added	Category of industry
				จำนวน Number	ค่าตอบแทน แรงงาน Remuneration				
369	การผลิต ซึ่งมีได้จัดประเภทไว้ในที่อื่น	1,751	5,502	3,266	184,937.2	1,071,930.6	717,151.8	354,778.8	Manufacturing n.e.c.
3691	การผลิตเครื่องเพชรพลอยและรูปพรหม และ ของที่เกี่ยวข้อง	336	623	200	10,802.0	161,790.5	100,535.1	61,255.4	Manufacture of jewellery and related articles
3692	การผลิตเครื่องดนตรี	10	18	3	88.0	515.1	307.0	208.0	Manufacture of musical instruments
3694	การผลิตของเล่นเกมและของเล่น	17	760	730	85,543.3	416,822.5	298,759.4	118,063.1	Manufacture of games and toys
3699	การผลิตอื่น ๆ ซึ่งมีได้จัดประเภทไว้ในที่อื่น	1,388	4,100	2,333	88,503.9	492,802.6	317,550.2	175,252.3	Other manufacturing n.e.c.
<b>37</b>	<b>การนำผลิตภัณฑ์กลับมาผลิตเป็นวัตถุดิบใหม่</b>	<b>12</b>	<b>49</b>	<b>27</b>	<b>1,546.9</b>	<b>12,037.0</b>	<b>8,516.3</b>	<b>3,520.7</b>	<b>Recycling</b>
371	การนำเศษและของที่ใช้ไม่ได้จำพวกโลหะมาผลิต เป็นวัตถุดิบใหม่	10	32	12	547.9	4,452.0	3,673.3	778.7	Recycling of metal waste and scrap
3710	การนำเศษและของที่ใช้ไม่ได้จำพวกโลหะมาผลิต เป็นวัตถุดิบใหม่	10	32	12	547.9	4,452.0	3,673.3	778.7	Recycling of metal waste and scrap
372	การนำเศษและของที่ใช้ไม่ได้จำพวกโลหะมาผลิต เป็นวัตถุดิบใหม่	2	17	15	D	D	D	D	Recycling of non-metal waste and scrap
3720	การนำเศษและของที่ใช้ไม่ได้จำพวกโลหะมาผลิต เป็นวัตถุดิบใหม่	2	17	15	D	D	D	D	Recycling of non-metal waste and scrap

หมายเหตุ : D หมายถึง ตัวเลขที่ไม่เปิดเผย

Note : D means disclosure prohibited.

ตาราง 2 มูลค่าผลิตของสถานประกอบการอุตสาหกรรมผลิตในปี 2549 จำแนกตามประเภทอุตสาหกรรม ภาคใต้ พ.ศ. 2550

TABLE 2 VALUE OF GROSS OUTPUT OF MANUFACTURING ESTABLISHMENTS IN 2006 BY CATEGORY OF INDUSTRY, SOUTHERN REGION, 2007

รหัส Code	ประเภทอุตสาหกรรม	จำนวน สถาน- ประกอบ การ Number of establishments	รวม Total	มูลค่าขายผลิต goods produced	การขายสินค้า ที่ซื้อมาจำหน่าย ในสภาพเดิม Sales of goods purchased for resale	รายรับจาก รับจ้างเหมาทำการ ผลิตสินค้า Receipts for contract and commission work	รายรับจาก ให้บริการบำรุงรักษา ซ่อมแซมและติดตั้ง ให้สถานที่ ประกอบอื่น Receipts for repair and installation work etc.	รายรับจาก ให้เช่าอาคาร ฯลฯ และรายรับอื่น ๆ Receipts for rent on building etc. and other receipts	ส่วนเปลี่ยนแปลง มูลค่าสินค้าคงเหลือ Change in value of stocks of goods	Category of Industry
	<b>รวม</b>	<b>36,671</b>	<b>358,854,561.8</b>	<b>345,372,850.6</b>	<b>5,019,384.2</b>	<b>493,911.1</b>	<b>225,927.7</b>	<b>2,579,386.1</b>	<b>5,163,102.1</b>	<b>Total</b>
<b>15</b>	<b>การผลิตผลิตภัณฑ์อาหารและเครื่องดื่ม</b>	<b>9,319</b>	<b>98,145,390.0</b>	<b>95,820,777.2</b>	<b>2,051,473.7</b>	<b>97,562.2</b>	<b>21,045.3</b>	<b>887,028.3</b>	<b>-732,496.7</b>	<b>Manufacture of food products and beverages</b>
151	การผลิตเบียร์และเครื่องดื่มแอลกอฮอล์ สัตว์น้ำ ผลไม้ ผัก น้ำมันและไขมัน	2,175	83,020,438.3	79,442,706.1	1,735,338.1	57,990.7	16,232.8	847,661.2	920,509.5	Production, processing and preservation of meat, fish, fruit, vegetables, oils and fats
1511	การผลิตเบียร์และเครื่องดื่มแอลกอฮอล์	326	518,646.9	515,864.1	476.7	2,285.3	-	217.0	-196.2	Production of meat and meat products
1512	การผลิตเบียร์และเครื่องดื่มแอลกอฮอล์ สัตว์น้ำ และผลิตภัณฑ์ จากสัตว์น้ำ	1,582	53,133,693.9	50,277,327.7	1,232,600.0	55,705.3	16,232.8	587,552.6	964,275.5	Processing and preserving of fish and fish products
1513	การผลิตเบียร์และไขมัน	201	1,742,261.2	1,338,276.5	362,435.3	-	-	6,969.1	34,580.2	Processing of fruit and vegetables
1514	การผลิตน้ำมันจากพืช น้ำมันจากสัตว์และ ไขมันจากสัตว์	66	27,625,836.3	27,311,237.8	139,826.1	-	-	252,922.5	-78,150.0	Manufacture of vegetable and animal oils and fats
152	การผลิตผลิตภัณฑ์ที่ได้จากนม	140	666,494.9	606,471.3	61,184.2	-	-	826.5	-1,987.1	Manufacture of dairy products
1520	การผลิตผลิตภัณฑ์ที่ได้จากนม	140	666,494.9	606,471.3	61,184.2	-	-	826.5	-1,987.1	Manufacture of dairy products
153	การผลิตผลิตภัณฑ์ที่ได้จากการไม่-สปีชี่พืช สัตว์และ ผลิตภัณฑ์จากสัตว์ และอาหารสัตว์สำเร็จรูป	2,408	5,757,542.4	5,534,162.4	128,791.6	21,465.6	194.2	23,693.3	49,235.3	Manufacture of grain mill products, starches and starch products, and prepared animal feeds
1531	การผลิตผลิตภัณฑ์ที่ได้จากการไม่-สปีชี่พืช	2,380	1,043,861.7	1,002,441.7	1,615.8	21,450.6	194.2	16,840.5	1,319.0	Manufacture of grain mill products
1532	การผลิตสัตว์และผลิตภัณฑ์จากสัตว์	4	2,857.5	2,799.5	-	15.0	-	46.0	-3.0	Manufacture of starches and starch products
1533	การผลิตอาหารสัตว์สำเร็จรูป	24	4,710,823.1	4,528,921.1	127,175.8	-	-	6,806.8	47,919.3	Manufacture of prepared animal feeds
154	การผลิตผลิตภัณฑ์อาหารอื่น ๆ	3,986	5,698,517.4	5,581,781.4	73,936.6	18,007.3	4,618.4	12,802.2	7,371.6	Manufacture of other food products
1541	การผลิตผลิตภัณฑ์ประเภทอบ	1,011	1,932,871.5	1,915,757.3	17,994.6	102.6	210.0	1,190.6	-2,383.6	Manufacture of bakery products
1542	การผลิตน้ำตาล	244	80,118.3	79,903.0	-	-	-	1.0	214.3	Manufacture of sugar
1543	การผลิตโกโก้ ช็อกโกแลต และขนมที่ทำจากน้ำตาล confectionery	170	84,433.3	84,301.8	-	-	-	75.6	55.9	Manufacture of cocoa, chocolate and sugar confectionery

(พันบาท In Thousand Baht)



ตาราง 2 มูลค่าผลิตของสถานประกอบการอุตสาหกรรมผลิตในปี 2549 จำแนกตามประเภทอุตสาหกรรม ภาคใต้ พ.ศ. 2550 (ต่อ)

TABLE 2 VALUE OF GROSS OUTPUT OF MANUFACTURING ESTABLISHMENTS IN 2006 BY CATEGORY OF INDUSTRY, SOUTHERN REGION, 2007 (cont'd)

รหัส Code	ประเภทอุตสาหกรรม	จำนวน สถาน- ประกอบการ Number of establishments	รวม Total	มูลค่าขายผลิต Sales of goods produced	รายรับจาก การขายสินค้า ที่ซื้อมาจำหน่าย ในสภาพเดิม Sales of goods purchased for resale	รายรับจาก รับจ้างเหมาทำการ ผลิตสินค้า Receipts for contract and commission work	รายรับจาก ให้บริการบำรุงรักษา ซ่อมแซมและติดตั้ง ให้สถานที่ ประกอบารอื่น Receipts for repair and installation work etc.	รายรับจาก ให้เช่าอาคาร ฯลฯ และรายรับอื่น ๆ Receipts for rent on building etc. and other receipts	ส่วนเปลี่ยนแปลง มูลค่าสินค้าคงเหลือ Change in value of stocks of goods	Category of Industry
1544	การผลิตมะโรบิ เส้นใยไหม เส้นกึ่งดียว เส้นไหม ใยเส้น และผลิตภัณฑ์อาหารประเภทแป้งที่คล้ายกัน	543	498,289.8	489,030.6	303.6	17.3	-	63.6	8,874.7	Manufacture of macaroni, noodles, couscous and similar farinaceous products
1549	การผลิตผลิตภัณฑ์อาหารอื่น ๆ ซึ่งมีได้จัดประเภท ไว้ในที่อื่น	2,018	3,102,804.5	3,012,788.7	55,638.3	17,887.3	4,408.4	11,471.5	610.4	Manufacture of other food products n.e.c.
155	การผลิตเครื่องดื่ม	610	3,002,397.0	4,655,656.0	52,223.3	98.7	-	2,045.1	-1,707,626.0	Manufacture of beverages
1551	การกวน การกวนลำดับส่วนและการผสมสุรา	105	1,860,532.4	3,543,861.9	576.0	-	-	1,371.8	-1,685,277.3	Distilling, rectifying and blending of spirits; ethylalcohol production from fermented materials
1552	การผลิตไวน์	7	2,551.0	2,539.0	-	-	-	12.0	-	Manufacture of wines
1553	การผลิตแอลกอฮอล์กลั่นและหมอดส์	3	D	D	-	-	-	D	D	Manufacture of malt liquors and malt
1554	การผลิตเครื่องดื่มที่ไม่มีแอลกอฮอล์ รวมทั้งการผลิต น้ำแร่บรรจุขวด	495	1,138,545.2	1,108,445.1	51,647.3	98.7	-	652.8	-22,298.7	Manufacture of soft drinks; bottling of mineral waters
16	การผลิตผลิตภัณฑ์ยาสูบ	79	23,297.9	23,303.8	-	-	-	-	-5.9	Manufacture of tobacco products
160	การผลิตผลิตภัณฑ์ยาสูบ	79	23,297.9	23,303.8	-	-	-	-	-5.9	Manufacture of tobacco products
1600	การผลิตผลิตภัณฑ์ยาสูบ	79	23,297.9	23,303.8	-	-	-	-	-5.9	Manufacture of tobacco products
17	การผลิตสิ่งทอ	1,113	1,072,887.3	1,045,425.6	9,071.3	2,185.1	6,818.3	1,820.2	7,566.8	Manufacture of textiles
171	การปั่น การทอและการแต่งสำเร็จสิ่งทอ	548	245,559.6	241,796.8	1,837.4	1,065.1	40.0	1,132.0	-311.7	Spinning, weaving and finishing of textiles
1711	การจัดเตรียมและการปั่นเส้นใยสิ่งทอ รวมทั้ง การทอสิ่งทอ	374	137,506.2	137,474.3	436.7	80.0	-	10.0	-494.8	Preparation and spinning of textile fibres; weaving of textiles
1712	การแต่งสำเร็จสิ่งทอ	174	108,053.4	104,322.5	1,400.7	985.1	40.0	1,122.0	183.1	Finishing of textiles
172	การผลิตสิ่งทออื่น ๆ	547	825,319.9	801,640.9	7,233.8	1,120.0	6,778.3	688.2	7,858.6	Manufacture of other textiles
1721	การผลิตสิ่งทอสำเร็จรูปยกเว้นเครื่องแต่งกาย	288	253,375.1	240,330.2	7,046.6	246.0	6,255.7	326.5	-829.9	Manufacture of made-up textile articles, except apparel
1722	การผลิตพรมและเครื่องปูลาด	3	D	D	-	-	-	-	D	Manufacture of carpets and rugs
1723	การผลิตเชือก สายระโยงระยาง เชือกเส้นใหญ่ และตาข่าย แห อวน	74	232,608.7	222,050.4	-	869.0	475.0	361.7	8,852.6	Manufacture of cordage, rope, twine and netting

ตาราง 2 มูลค่าผลิตของสถานประกอบการอุตสาหกรรมผลิตในปี 2549 จำแนกตามประเภทอุตสาหกรรม ภาคใต้ พ.ศ. 2550 (ต่อ)

TABLE 2 VALUE OF GROSS OUTPUT OF MANUFACTURING ESTABLISHMENTS IN 2006 BY CATEGORY OF INDUSTRY, SOUTHERN REGION, 2007 (cont'd)

(พันบาท In Thousand Baht)

รหัส Code	ประเภทอุตสาหกรรม	จำนวน สถาน- ประกอบการ Number of establishments	รวม Total	มูลค่าขายผลิต Sales of goods produced	การขายสินค้า ที่ซื้อมาจำหน่าย ในสภาพเดิม Sales of goods purchased for resale	รายรับจาก การขงสินค้า ที่ซื้อมาจำหน่าย Receipts for contract and commission work	รายรับจาก บริการบำรุงรักษา ซ่อมแซมและติดตั้ง ให้สถานที่ Receipts for repair and installation work etc.	รายรับจาก ให้เช่าอาคาร ฯลฯ และรายรับอื่น ๆ Receipts for rent on building etc. and other receipts	ส่วนเปลี่ยนแปลง มูลค่าสินค้าคงเหลือ Change in value of stocks of goods	Category of Industry
1729	การผลิตสิ่งทออื่น ๆ ซึ่งมีได้จัดประเภทไว้ในที่อื่น	182	333,185.0	333,065.3	187.3	5.0	47.5	-	-120.1	Manufacture of other textiles n.e.c.
173	การผลิตผ้าและสิ่งของที่ได้จากการถักนิตติ้ง และโครเชท์	18	2,007.8	1,987.8	-	-	-	-	20.0	Manufacture of knitted and crocheted fabrics and articles
1730	การผลิตผ้าและสิ่งของที่ได้จากการถักนิตติ้ง และโครเชท์	18	2,007.8	1,987.8	-	-	-	-	20.0	Manufacture of knitted and crocheted fabrics and articles
<b>18</b>	<b>การผลิตเครื่องแต่งกาย รวมทั้งการตกแต่ง และย้อมสีขนสัตว์</b>	<b>10,299</b>	<b>1,380,810.2</b>	<b>1,270,662.3</b>	<b>19,289.5</b>	<b>80,462.5</b>	<b>1,106.0</b>	<b>7,868.8</b>	<b>1,421.0</b>	<b>Manufacture of wearing apparel; dressing and dyeing of fur</b>
181	การผลิตเครื่องแต่งกาย ขว้ในเครื่องแต่งกาย ที่ทำจากขนสัตว์	10,294	1,379,906.2	1,269,824.3	19,221.5	80,462.5	1,106.0	7,868.8	1,423.0	Manufacture of wearing apparel, except fur apparel
1810	การผลิตเครื่องแต่งกาย ขว้ในเครื่องแต่งกาย ที่ทำจากขนสัตว์	10,294	1,379,906.2	1,269,824.3	19,221.5	80,462.5	1,106.0	7,868.8	1,423.0	Manufacture of wearing apparel, except fur apparel
182	การผลิตและย้อมสีขนสัตว์ รวมทั้งการผลิตสิ่งของ ที่ทำจากขนสัตว์	5	904.0	838.0	68.0	-	-	-	-2.0	Dressing and dyeing of fur; manufacture of articles of fur
1820	การผลิตและย้อมสีขนสัตว์ รวมทั้งการผลิตสิ่งของ ที่ทำจากขนสัตว์	5	904.0	838.0	68.0	-	-	-	-2.0	Dressing and dyeing of fur; manufacture of articles of fur
<b>19</b>	<b>การฟอกและตกแต่งหนังฟอก รวมทั้งการผลิตกระเป๋าเดินทาง กระเป๋าถือ อานม้า เครื่องเทียมลาก และรองเท้า</b>	<b>22</b>	<b>11,688.8</b>	<b>10,755.6</b>	<b>193.6</b>	<b>-</b>	<b>193.2</b>	<b>516.9</b>	<b>29.6</b>	<b>Tanning and dressing of leather; manufacture of luggage, handbags, saddlery, harness and footwear</b>
191	การฟอกและตกแต่งหนังฟอก รวมทั้งการผลิตกระเป๋าเดินทาง กระเป๋าถือ อานม้า และเครื่องเทียมลาก	13	3,690.9	2,938.8	112.0	-	115.2	514.0	10.9	Tanning and dressing of leather; manufacture of luggage, handbags, saddlery and harness
1912	การผลิตกระเป๋าเดินทาง กระเป๋าถือ และสิ่งทีคล้ายกัน อานม้า และเครื่องเทียมลาก	13	3,690.9	2,938.8	112.0	-	115.2	514.0	10.9	Manufacture of luggage, handbags and the like, saddlery and harness
192	การผลิตรองเท้า	9	7,997.9	7,816.8	81.6	-	78.0	2.9	18.7	Manufacture of footwear
1920	การผลิตรองเท้า	9	7,997.9	7,816.8	81.6	-	78.0	2.9	18.7	Manufacture of footwear

ตาราง 2 มูลค่าผลิตของสถานประกอบการอุตสาหกรรมผลิตในปี 2549 จำแนกตามประเภทอุตสาหกรรม ภาคใต้ พ.ศ. 2550 (ต่อ)

TABLE 2 VALUE OF GROSS OUTPUT OF MANUFACTURING ESTABLISHMENTS IN 2006 BY CATEGORY OF INDUSTRY, SOUTHERN REGION, 2007 (cont'd)

(พันบาท In Thousand Baht)

รหัส Code	ประเภทอุตสาหกรรม	จำนวน สถาน- ประกอบการ Number of establishments	รวม Total	มูลค่าขายผลิต Sales of goods produced	การขายสินค้า ที่ซื้อมาจำหน่าย ในสภาพเดิม Sales of goods purchased for resale	รายรับจากการ รับจ้างเหมาทำการ ผลิตสินค้า Receipts for contract and commission work	รายรับจากการ ให้บริการบำรุงรักษา ซ่อมแซมและติดตั้ง ให้แก่สถาน ประกอบการอื่น Receipts for repair and installation work etc.	รายรับจากการ ให้เช่าอาคาร ฯลฯ และรายรับอื่น ๆ Receipts for rent on building etc. and other receipts	ส่วนเปลี่ยนแปลง มูลค่าสินค้าคงเหลือ Change in value of stocks of goods	Category of Industry
20	การผลิตไม้และผลิตภัณฑ์จากไม้และไม้ก๊อก ยกเว้น ฟอรันิเจอร์ รวมทั้งการผลิตสิ่งของที่ต่างพวกและ วัสดุอุตสาหกรรมอื่น ๆ	4,455	26,827,186.8	25,702,019.9	523,786.5	54,007.2	6.0	194,185.1	353,182.1	Manufacture of wood and of products of wood and cork, except furniture; manufacture of articles of straw and plaiting materials
201	การผลิตไม้และกระโถไม้	742	14,730,556.0	14,376,679.9	377,780.3	38,523.2	-	76,108.7	-138,536.1	Sawmilling and planing of wood
2010	การผลิตไม้และกระโถไม้	742	14,730,556.0	14,376,679.9	377,780.3	38,523.2	-	76,108.7	-138,536.1	Sawmilling and planing of wood
202	การผลิตผลิตภัณฑ์จากไม้ที่ไม่ก๊อก ฝาง และวัสดุอุตสาหกรรม	3,713	12,096,630.8	11,325,340.0	146,006.1	15,484.0	6.0	118,076.4	491,718.3	Manufacture of products of wood, cork, straw and plaiting materials
2021	การผลิตแผ่นไม้วีเนียร์ รวมทั้งการผลิตไม้อัดสามมิมบอร์คแผ่น ตันไม้อัดและแผ่นเน็ลลีน ฯลฯและแผ่นไม้อัดอื่น ๆ	78	10,803,136.1	10,097,686.6	112,191.8	2,428.0	-	116,947.8	473,882.0	Manufacture of veneer sheets; manufacture of plywood, laminboard, particle board and other panels and boards
2022	การผลิตเครื่องไม้ที่ใช้ในการก่อสร้าง และเครื่อง ประกอบอาคาร	367	451,619.6	403,301.8	28,540.0	10,496.1	6.0	402.9	8,872.8	Manufacture of builders' carpentry and joinery
2023	การผลิตภาชนะไม้	101	46,947.7	44,839.5	1,936.6	60.0	-	189.4	-77.8	Manufacture of wooden containers
2029	การผลิตผลิตภัณฑ์อื่นที่ต่างจากไม้ รวมทั้งการผลิตสิ่งของที่ทำ จากไม้ก๊อก ฝาง และวัสดุอุตสาหกรรม	3,167	794,927.3	779,512.1	3,337.7	2,499.9	-	536.3	9,041.3	Manufacture of other products of wood; manufacture of articles of cork, straw and plaiting materials
21	การผลิตกระดาษและผลิตภัณฑ์กระดาษ	24	1,216,701.2	1,017,369.6	196,639.5	-	-	2,025.8	666.3	Manufacture of paper and paper products
210	การผลิตกระดาษและผลิตภัณฑ์กระดาษ	24	1,216,701.2	1,017,369.6	196,639.5	-	-	2,025.8	666.3	Manufacture of paper and paper products
2101	การผลิตเยื่อกระดาษ กระดาษ และกระดาษแข็ง	3	D	D	-	-	-	-	D	Manufacture of pulp, paper and paperboard
2102	การผลิตกระดาษลูกฟูก และกระดาษแข็งลูกฟูกและ การผลิตกระดาษเยื่อกระดาษ และกระดาษแข็ง	14	1,188,490.3	989,155.6	196,639.5	-	-	2,025.8	669.4	Manufacture of corrugated paper and paperboard and of containers of paper and paperboard
2109	การผลิตสิ่งของอื่น ๆ ที่ทำจากกระดาษ และกระดาษแข็ง	7	975.0	978.0	-	-	-	-	-3.0	Manufacture of other articles of paper and paperboard

ตาราง 2 มูลค่าผลิตของสถานประกอบการอุตสาหกรรมผลิตในปี 2549 จำแนกตามประเภทอุตสาหกรรม ภาคใต้ พ.ศ. 2550 (ต่อ)

TABLE 2 VALUE OF GROSS OUTPUT OF MANUFACTURING ESTABLISHMENTS IN 2006 BY CATEGORY OF INDUSTRY, SOUTHERN REGION, 2007 (cont'd)

(พันบาท In Thousand Baht)

รหัส Code	ประเภทอุตสาหกรรม	จำนวน สถาน- ประกอบการ Number of establishments	รวม Total	มูลค่าขายผลิต goods produced	การขายสินค้า ที่ซื้อมาจำหน่าย ในสภาพเดิม Sales of goods purchased for resale	รายรับจากการ รับจ้างเหมาทำการ ผลิตสินค้า Receipts for contract and commission work	รายรับจากการ ให้บริการบำรุงรักษา ซ่อมแซมและติดตั้ง ให้สถานที่ Receipts for repair and installation work etc.	รายรับจากการ ให้เช่าอาคาร ฯลฯ และรายรับอื่น ๆ Receipts for rent on building etc. and other receipts	ส่วนเปลี่ยนแปลง มูลค่าสินค้าคงเหลือ Change in value of stocks of goods	Category of Industry
<b>22</b>	<b>การพิมพ์โฆษณา การพิมพ์ และการทำหนังสือ</b>	<b>562</b>	<b>881,441.2</b>	<b>872,957.6</b>	<b>3,960.7</b>	<b>3,638.6</b>	<b>62.0</b>	<b>583.2</b>	<b>239.0</b>	<b>Publishing, printing and reproduction of recorded media</b>
221	การพิมพ์โฆษณา	84	158,849.9	155,059.8	1,237.5	1,636.0	-	15.0	901.7	Publishing
2211	การพิมพ์โฆษณาหนังสือ โบรชัวร์ หนังสือเกี่ยวกับดนตรี และการพิมพ์โฆษณาอื่น ๆ	18	19,243.2	19,022.9	103.0	196.0	-	15.0	-93.8	Publishing of books, brochures, musical books and other publications
2212	การพิมพ์โฆษณาหนังสือพิมพ์ วารสาร และนิตยสาร	13	108,571.4	105,370.3	1,017.5	1,200.0	-	-	983.6	Publishing of newspapers, journals and periodicals
2213	การพิมพ์โฆษณาแบบเลื่อนที่	1	D	D	-	-	-	-	-	Publishing of recorded media
2219	การพิมพ์โฆษณาอื่น ๆ	52	20,126.1	19,757.3	117.0	240.0	-	-	11.8	Other publishing
222	การพิมพ์ และกิจกรรมด้านการบริการที่เกี่ยวข้องกับการพิมพ์	476	646,283.9	641,590.6	2,723.3	2,002.6	62.0	568.2	-662.7	Printing and service activities related to printing
2221	การพิมพ์	473	645,318.8	640,685.6	2,723.3	2,002.6	62.0	508.2	-662.8	Printing
2222	กิจกรรมด้านการบริการที่เกี่ยวข้องกับการพิมพ์	3	D	D	-	-	-	D	D	Service activities related to printing
223	การทำสำเนาสื่ออื่นที่มิใช่ข้อมูล	2	D	D	-	-	-	-	-	Reproduction of recorded media
2230	การทำสำเนาสื่ออื่นที่มิใช่ข้อมูล	2	D	D	-	-	-	-	-	Reproduction of recorded media
<b>23</b>	<b>การผลิตผลิตภัณฑ์พลาสติก ผลิตภัณฑ์ที่ได้จากการกลั่น</b>	<b>11</b>	<b>13,850,168.3</b>	<b>13,909,246.8</b>	<b>1,920.0</b>	<b>-</b>	<b>-</b>	<b>2,413.8</b>	<b>-63,412.3</b>	<b>Manufacture of coke, refined petroleum products and nuclear fuel</b>
231	การผลิตผลิตภัณฑ์ถ่านโค้ก	5	1,765.0	1,780.0	-	-	-	-	-15.0	Manufacture of coke oven products
2310	การผลิตผลิตภัณฑ์ถ่านโค้ก	5	1,765.0	1,780.0	-	-	-	-	-15.0	Manufacture of coke oven products
232	การผลิตผลิตภัณฑ์ที่ได้จากการกลั่นน้ำมันปิโตรเลียม	6	13,848,403.3	13,907,466.8	1,920.0	-	-	2,413.8	-63,397.3	Manufacture of refined petroleum products
2320	การผลิตผลิตภัณฑ์ที่ได้จากการกลั่นน้ำมันปิโตรเลียม	6	13,848,403.3	13,907,466.8	1,920.0	-	-	2,413.8	-63,397.3	Manufacture of refined petroleum products
<b>24</b>	<b>การผลิตเคมีภัณฑ์และผลิตภัณฑ์เคมี</b>	<b>235</b>	<b>3,238,852.4</b>	<b>3,156,587.3</b>	<b>10,714.1</b>	<b>73,616.0</b>	<b>-</b>	<b>413.8</b>	<b>-2,478.8</b>	<b>Manufacture of chemicals and chemical products</b>
241	การผลิตเคมีภัณฑ์ขั้นมูลฐาน	92	3,000,127.3	2,940,604.3	9,341.2	73,000.0	-	353.8	-23,171.9	Manufacture of basic chemicals
2411	การผลิตเคมีภัณฑ์ขั้นมูลฐาน ยกเว้นปุ๋ยและสารประกอบไนโตรเจน	15	226,900.9	220,364.9	4,456.5	-	-	-	2,079.5	Manufacture of basic chemicals, except fertilizers nitrogen compounds

ตาราง 2 มูลค่าผลิตของสถานประกอบการอุตสาหกรรมคิดในปี 2549 จำแนกตามประเภทอุตสาหกรรม ภาคใต้ พ.ศ. 2550 (ต่อ)

TABLE 2 VALUE OF GROSS OUTPUT OF MANUFACTURING ESTABLISHMENTS IN 2006 BY CATEGORY OF INDUSTRY, SOUTHERN REGION, 2007 (cont'd)

(พันบาท In Thousand Baht)

รหัส Code	ประเภทอุตสาหกรรม	จำนวน สถาน- ประกอบการ Number of establishments	รวม Total	มูลค่าขายผลิต Sales of goods produced	รายรับจาก การขายสินค้า ที่ซื้อมาจำหน่าย ในสภาพเดิม Sales of goods purchased for resale	รายรับจากการ รับจ้างเหมาทำการ ผลิตสินค้า Receipts for contract and commission work	รายรับจากการ ให้บริการบำรุงรักษา ซ่อมแซมและติดตั้ง ให้สถานที่ ประกอบบริการอื่น Receipts for repair and installation work etc.	รายรับจากการ ให้เช่าอาคาร ฯลฯ และรายรับอื่น ๆ Receipts for rent on building etc. and other receipts	ส่วนเปลี่ยนแปลง มูลค่าสินค้าคงเหลือ Change in value of stocks of goods	Category of Industry
2412	การผลิตปุ๋ยและสารประกอบไนโตรเจน	65	89,311.0	89,425.6	-	-	237.2	-351.8	Manufacture of fertilizers and nitrogen compounds	
2413	การผลิตพลาสติกในขั้นต้น และยางสังเคราะห์	12	2,683,915.5	2,630,813.7	4,884.7	73,000.0	116.6	-24,899.6	Manufacture of plastics in primary forms and of synthetic rubber	
242	การผลิตผลิตภัณฑ์เคมีอื่น ๆ	143	238,725.0	215,983.0	1,372.9	616.0	60.0	20,693.1	Manufacture of other chemical products	
2421	การผลิตสารฆ่าศัตรูพืชและผลิตภัณฑ์เคมีทางการเกษตรอื่น ๆ	I	D	D	-	-	-	-	Manufacture of pesticides and other agro-chemical products	
2422	การผลิตสีทา น้ำมันชักเงา และสิ่งที่ใช้ทาเคลือบ หมึกพิมพ์ และน้ำมันทาไม้ (masses) ที่คล้ายกัน	12	5,669.5	5,609.5	-	-	60.0	-	Manufacture of paints, varnishes and similar coatings, printing ink and mastics	
2423	การผลิตผลิตภัณฑ์ทางเภสัชกรรม เคมีภัณฑ์ที่ใช้รักษาโรค และผลิตภัณฑ์ที่ทำจากสมุนไพร	82	193,928.0	171,356.4	1,372.9	520.0	-	20,678.7	Manufacture of pharmaceuticals, medicinal chemicals and botanical products	
2424	การผลิตสบู่และผงซักฟอก เคมีภัณฑ์ที่ใช้ในการทำความสะอาด และสิ่งหอม และสิ่งปรุงแต่งสำหรับปรับร่างกาย หรือเพื่อใช้ในห้องน้ำ	42	24,955.3	24,871.3	-	96.0	-	-12.0	Manufacture of soap and detergents, cleaning and polishing preparations, perfumes and toilet preparations	
2429	การผลิตผลิตภัณฑ์เคมีอื่น ๆ ซึ่งมีใช้จัดประเภทไว้ในที่อื่น	6	2,172.1	2,145.8	-	-	-	26.4	Manufacture of other chemical products n.e.c.	
25	การผลิตผลิตภัณฑ์ยางและพลาสติก	505	168,543,246.9	160,688,380.2	1,368,436.4	4,710.3	480.0	1,234,274.5	Manufacture of rubber and plastics products	
251	การผลิตผลิตภัณฑ์ยาง	407	167,075,628.7	159,206,711.4	1,364,911.2	2,808.4	480.0	5,267,692.0	Manufacture of rubber products	
2511	การผลิตยางมอกและยางใน การหล่อดอกยาง และการซ่อมสร้างยาง	I	D	D	-	-	-	-	Manufacture of rubber tyres and tubes; retreading and rebuilding of rubber tyres	
2519	การผลิตผลิตภัณฑ์ยางอื่น ๆ	406	167,075,608.7	159,206,691.4	1,364,911.2	2,808.4	480.0	5,267,692.0	Manufacture of other rubber products	
252	การผลิตผลิตภัณฑ์พลาสติก	98	1,467,618.2	1,481,668.8	3,525.2	1,901.8	-	1,248.9	Manufacture of plastic products	
2520	การผลิตผลิตภัณฑ์พลาสติก	98	1,467,618.2	1,481,668.8	3,525.2	1,901.8	-	1,248.9	Manufacture of plastic products	

ตาราง 2 มูลค่าผลิตของสถานประกอบการอุตสาหกรรมการผลิตในปี 2549 จำแนกตามประเภทอุตสาหกรรม ภาคใต้ พ.ศ. 2550 (ต่อ)

TABLE 2 VALUE OF GROSS OUTPUT OF MANUFACTURING ESTABLISHMENTS IN 2006 BY CATEGORY OF INDUSTRY, SOUTHERN REGION, 2007 (cont'd)

รหัส Code	ประเภทอุตสาหกรรม	จำนวน สถาน- ประกอบการ Number of establishments	รวม Total	มูลค่าขายผลิต Sales of goods produced	รายรับจาก การขายสินค้า ที่ซื้อมาจำหน่าย ในสภาพเดิม Sales of goods purchased for resale	รายรับจากการ รับจ้างเหมาทำการ ผลิตสินค้า Receipts for contract and commission work	รายรับจากการ ให้บริการบำรุงรักษา ซ่อมแซมและติดตั้ง ให้สถานที่ Receipts for repair and installation work etc.	รายรับจากการ ให้เช่าอาคาร ฯลฯ และรายรับอื่น ๆ Receipts for rent on building etc. and other receipts	ส่วนเปลี่ยนแปลง มูลค่าสินค้าคงเหลือ Change in value of stocks of goods	Category of Industry
<b>26</b>	<b>การผลิตเหล็กกล้าและโลหะ</b>	<b>1,583</b>	<b>18,999,170.5</b>	<b>18,350,641.6</b>	<b>364,556.3</b>	<b>65,980.2</b>	<b>20,567.7</b>	<b>124,537.7</b>	<b>72,886.9</b>	<b>Manufacture of other non-metallic mineral products</b>
261	การผลิตแก้วและผลิตภัณฑ์แก้ว	65	62,668.9	62,348.9	33.6	12.0	180.0	62.0	32.4	Manufacture of glass and glass products
2610	การผลิตแก้วและผลิตภัณฑ์แก้ว	65	62,668.9	62,348.9	33.6	12.0	180.0	62.0	32.4	Manufacture of glass and glass products
269	การผลิตผลิตภัณฑ์แร่โลหะ ซึ่งมิได้จัดประเภทไว้ที่อื่น	1,518	18,936,501.6	18,288,292.7	364,522.7	65,968.2	20,387.7	124,475.7	72,854.5	Manufacture of non-metallic mineral products n.e.c.
2691	การผลิตเซรามิกชนิด ไมทนไฟ ซึ่งไม่ได้ใช้ใน งานก่อสร้าง	56	69,402.0	61,943.7	80.0	-	30.0	6,025.0	1,323.2	Manufacture of non-structural non-refractory ceramic ware
2692	การผลิตผลิตภัณฑ์เซรามิกชนิดทนไฟ	19	232,105.5	232,428.4	-	-	-	899.9	-1,222.8	Manufacture of refractory ceramic products
2693	การผลิตผลิตภัณฑ์จากดินชนิด ไมทนไฟ ซึ่งใช้กับ งานก่อสร้าง	180	1,099,308.4	880,410.1	144,639.3	-	151.5	32,383.8	41,723.7	Manufacture of structural non-refractory clay products
2694	การผลิตซีเมนต์ ปูนขาว และปูนปลาสเตอร์	69	8,043,386.6	8,084,614.3	6,240.0	1,828.0	-	95.4	-49,391.1	Manufacture of cement, lime and plaster
2695	การผลิตผลิตภัณฑ์จากคอนกรีต ซีเมนต์ และ ปูนปลาสเตอร์	1,092	8,345,009.7	7,906,447.9	175,348.5	64,100.2	20,206.2	82,746.0	96,160.9	Manufacture of articles of concrete, cement and plaster
2696	การผลิตหินแกรนิตและหินอ่อน ซึ่งมิได้ จัดประเภทไว้ในที่อื่น	85	788,345.5	750,399.9	37,964.9	40.0	-	1,285.7	-1,345.0	Cutting, shaping and finishing of stone
2699	การผลิตผลิตภัณฑ์แร่โลหะอื่น ๆ ซึ่งมิได้ จัดประเภทไว้ในที่อื่น	17	358,943.9	372,048.4	250.0	-	-	1,039.9	-14,394.4	Manufacture of other non-metallic mineral products n.e.c.
<b>27</b>	<b>การผลิตโลหะขั้นมูลฐาน</b>	<b>73</b>	<b>11,553,913.2</b>	<b>11,311,399.4</b>	<b>1,837.7</b>	<b>1,765.0</b>	<b>1,612.5</b>	<b>49.7</b>	<b>237,249.0</b>	<b>Manufacture of basic metals</b>
271	การผลิตเหล็กและเหล็กกล้าขั้นมูลฐาน	24	1,817,213.7	1,772,301.0	1,675.2	-	1,612.5	1.7	41,623.4	Manufacture of basic iron and steel
2710	การผลิตเหล็กและเหล็กกล้าขั้นมูลฐาน	24	1,817,213.7	1,772,301.0	1,675.2	-	1,612.5	1.7	41,623.4	Manufacture of basic iron and steel
272	การผลิตโลหะมีค่าและโลหะอื่นที่มีขนาดเล็ก ขั้นมูลฐาน	39	9,703,135.4	9,505,751.7	162.5	1,515.0	-	48.0	195,658.2	Manufacture of basic precious and non-ferrous metals
2720	การผลิตโลหะมีค่าและโลหะอื่นที่มีขนาดเล็ก ขั้นมูลฐาน	39	9,703,135.4	9,505,751.7	162.5	1,515.0	-	48.0	195,658.2	Manufacture of basic precious and non-ferrous metals

ตาราง 2 มูลค่าผลิตของสถานประกอบการอุตสาหกรรมผลิตในปี 2549 จำแนกตามประเภทอุตสาหกรรม ภาคใต้ พ.ศ. 2550 (ต่อ)

TABLE 2 VALUE OF GROSS OUTPUT OF MANUFACTURING ESTABLISHMENTS IN 2006 BY CATEGORY OF INDUSTRY, SOUTHERN REGION, 2007 (cont'd)

(พันบาท In Thousand Baht)

รหัส Code	ประเภทอุตสาหกรรม	จำนวน สถาน- ประกอบการ Number of establishments	รวม Total	มูลค่าขายผลิต goods produced	รายรับจาก การขายสินค้า ที่ซื้อมาจำหน่าย ในสภาพเดิม Sales of goods purchased for resale	รายรับจาก รับจ้างเหมาทำการ ผลิตสินค้า Receipts for contract and commission work	รายรับจาก ให้บริการบำรุงรักษา ซ่อมแซมและติดตั้ง ให้แก่สถาน ประกอบการอื่น Receipts for repair and installation work etc.	รายรับจาก ให้เช่าอาคาร ฯลฯ และรายรับอื่น ๆ Receipts for rent on building etc. and other receipts	ส่วนเปลี่ยนแปลง มูลค่าสินค้าคงเหลือ Change in value of stocks of goods	Category of Industry
273	การหล่อโลหะ	10	33,564.1	33,346.7	-	250.0	-	-	-32.6	Casting of metals
2731	การหล่อเหล็กและเหล็กกล้า	4	28,259.1	28,076.7	-	215.0	-	-	-32.6	Casting of iron and steel
2732	การหล่อโลหะที่ไม่มีเหล็ก	6	5,305.0	5,270.0	-	35.0	-	-	-	Casting of non-ferrous metals
<b>28</b>	<b>การผลิตผลิตภัณฑ์ที่ทำจากโลหะประดิษฐ์</b>	<b>4,733</b>	<b>5,461,014.9</b>	<b>5,083,689.6</b>	<b>194,155.0</b>	<b>79,174.7</b>	<b>87,347.0</b>	<b>39,297.5</b>	<b>-22,649.0</b>	<b>Manufacture of fabricated metal products, except machinery and equipment</b>
281	การผลิตผลิตภัณฑ์ที่มีโครงสร้างเป็นโลหะ ที่เก็บน้ำ และเครื่องกำเนิดไอน้ำ	3,511	3,819,417.6	3,552,482.6	188,350.7	58,246.6	62,427.6	17,769.2	-59,859.0	Manufacture of structural metal products, tanks, reservoirs and steam generators
2811	การผลิตผลิตภัณฑ์ที่มีโครงสร้างเป็นโลหะ	3,493	3,078,162.5	2,806,733.1	182,908.3	58,241.6	60,013.4	8,698.7	-38,432.5	Manufacture of structural metal products
2812	การผลิตถังน้ำ ที่เก็บน้ำ และภาชนะบรรจุ ที่ทำจากโลหะ	17	703,158.5	697,849.2	128.0	5.0	139.0	9,070.5	-4,033.2	Manufacture of tanks, reservoirs and containers of metal
2813	การผลิตเครื่องกำเนิดไอน้ำ ยกเว้นหม้อน้ำ (boiler) นร้อนน้ำสำหรับทำความร้อนภาคส่วนกลาง	1	D	D	D	-	D	-	D	Manufacture of steam generators, except central heating hot water boilers
289	การผลิตผลิตภัณฑ์โลหะประดิษฐ์อื่น ๆ รวมทั้งกิจกรรม ด้านการบริการแก่ผู้ผลิตผลิตภัณฑ์โลหะประดิษฐ์	1,222	1,641,597.3	1,531,207.1	5,804.3	20,928.2	24,919.4	21,528.3	37,210.0	Manufacture of other fabricated metal products; service activities to producers of fabricated metal products
2891	การผลิตผลิตภัณฑ์โลหะที่ทำขึ้นโดยวิธีการตี การกด การดอกลิ่ม และการรีดในรูปแบบต่าง ๆ รวมทั้งการผสมโลหะผง	769	727,432.7	695,757.0	3,279.2	19,771.5	11,285.1	1,254.9	-3,915.0	Forging, pressing, stamping and roll-forming of metal; powder metallurgy
2892	การตกแต่งและการเคลือบโลหะ รวมทั้งการดำเนินการ เกี่ยวกับวิศวกรรมเครื่องกล โดยได้รับค่าธรรมเนียมนิตยภัณฑ์ หรือโดยการทำสัญญาจ้าง	197	225,680.3	210,544.9	2,139.8	905.0	13,634.3	69.3	-1,612.9	Treatment and coating of metals; general mechanical engineering on a fee or contract basis
2893	การผลิตของมีคม เครื่องมือที่ใช้งานด้วยมือ และเครื่องโลหะทั่วไป	211	75,710.6	75,067.9	249.0	246.7	-	308.8	-161.8	Manufacture of cutlery, hand tools and general hardware

ตาราง 2 มูลค่าผลิตของสถานประกอบการอุตสาหกรรมคิดในปี 2549 จำแนกตามประเภทอุตสาหกรรม ภาคใต้ พ.ศ. 2550 (ต่อ)

TABLE 2 VALUE OF GROSS OUTPUT OF MANUFACTURING ESTABLISHMENTS IN 2006 BY CATEGORY OF INDUSTRY, SOUTHERN REGION, 2007 (cont'd)

(พันบาท In Thousand Baht)

รหัส Code	ประเภทอุตสาหกรรม	จำนวน สถาน- ประกอบการ Number of establishments	รวม Total	มูลค่าขายผลิต goods produced	การขายสินค้า ที่ซื้อมาจำหน่าย ในสภาพเดิม Sales of goods purchased for resale	รายรับจาก รับจ้างเหมาทำการ ผลิตสินค้า Receipts for contract and commission work	รายรับจาก ให้บริการบำรุงรักษา ซ่อมแซมและติดตั้ง ให้สถานที่ ประกอบารอื่น Receipts for repair and installation work etc.	รายรับจาก ให้เช่าอาคาร ฯลฯ และรายรับอื่น ๆ Receipts for rent on building etc. and other receipts	ส่วนเปลี่ยนแปลง มูลค่าสินค้าคงเหลือ Change in value of stocks of goods	Category of Industry
2899	การผลิตเหล็กกล้าและผลิตภัณฑ์โลหะประติมุอื่น ๆ ซึ่งมีได้ จัดประเภทไว้ในที่อื่น	45	612,773.7	549,837.3	136.4	5.0	-	19,895.3	42,899.7	Manufacture of other fabricated metal products n.e.c.
<b>29</b>	<b>การผลิตเครื่องจักรและอุปกรณ์ ซึ่งมีได้จัดประเภท ไว้ในที่อื่น</b>	<b>313</b>	<b>2,037,556.7</b>	<b>1,821,808.8</b>	<b>96,160.2</b>	<b>5,132.7</b>	<b>51,930.3</b>	<b>41,582.0</b>	<b>20,942.7</b>	<b>Manufacture of machinery and equipment n.e.c.</b>
291	การผลิตเครื่องจักรที่ใช้งานทั่วไป	131	277,650.4	255,856.4	689.0	3,716.7	12,906.0	572.0	3,910.3	Manufacture of general purpose machinery
2911	การผลิตเครื่องยนต์และเครื่องกังหัน ขนส่งเครื่องยนต์ ที่ใช้กับอากาศยาน ขนส่งและรถจักรยาน/ รถจักรยานยนต์	93	175,975.1	164,680.9	530.7	3,566.6	-	212.0	4,985.0	Manufacture of engines and turbines, except aircraft, vehicle and cycle engines
2912	การผลิตเครื่องสูบลม เครื่องอัด แท้ป และวาล์ว	27	44,737.0	32,166.2	97.8	-	12,906.0	360.0	-793.0	Manufacture of pumps, compressors, taps and valves
2913	การผลิตเบร้ง (ตลับลูกปืน) เกียร์และเครื่องเกียร์ และอุปกรณ์ที่ขับเคลื่อน	1	D	D	-	-	-	-	-	Manufacture of bearings, gears, gearing and driving elements
2914	การผลิตเตาอบ เตาเผา และเครื่องฟืนหรือเครื่อง ฉีดเซรามิกของเตาเผา	1	D	D	-	-	-	-	D	Manufacture of ovens, furnaces and furnace burners
2915	การผลิตอุปกรณ์ที่ใช้ในการยกและการขนย้าย	1	D	D	-	-	-	-	-	Manufacture of lifting and handling equipment
2919	การผลิตเครื่องจักรที่ใช้งานทั่วไปอื่น ๆ	8	52,251.9	52,126.5	60.5	150.1	-	-	-85.2	Manufacture of other general purpose machinery
292	การผลิตเครื่องจักรที่ใช้งานเฉพาะอย่าง	182	1,759,906.3	1,565,952.4	95,471.2	1,416.0	39,024.3	41,010.0	17,032.4	Manufacture of special purpose machinery
2921	การผลิตเครื่องจักรที่ใช้ในการเกษตรและการป่าไม้	144	53,903.8	49,804.1	2,048.0	1,036.0	210.5	923.7	-118.5	Manufacture of agricultural and forestry machinery
2922	การผลิตเครื่องมือกล	3	D	D	D	D	-	D	D	Manufacture of machine-tools
2924	การผลิตเครื่องจักรที่ใช้ในการทำเหมืองแร่ เหมือนหิน และการก่อสร้าง	23	1,040,458.6	973,724.2	4,003.1	200.0	38,813.8	3,230.5	20,487.0	Manufacture of machinery for mining, quarrying and construction
2926	การผลิตเครื่องจักรที่ใช้ในการผลิตสิ่งทอ เครื่องแต่งกาย และเครื่องหนัง	1	D	D	-	-	-	-	-	Manufacture of machinery for textile, apparel and leather production
2927	การผลิตอาวุธและกระสุน	1	D	D	-	-	-	-	-	Manufacture of weapons and ammunition
2929	การผลิตเครื่องจักรที่ใช้งานเฉพาะอย่างอื่น ๆ	10	206,365.7	200,373.7	6,047.8	-	-	169.4	-225.2	Manufacture of other special purpose machinery



ตาราง 2 มูลค่าผลิตของสถานประกอบการอุตสาหกรรมคิดในปี 2549 จำแนกตามประเภทอุตสาหกรรม ภาคใต้ พ.ศ. 2550 (ต่อ)

TABLE 2 VALUE OF GROSS OUTPUT OF MANUFACTURING ESTABLISHMENTS IN 2006 BY CATEGORY OF INDUSTRY, SOUTHERN REGION, 2007 (cont'd)

(พันบาท In Thousand Baht)

รหัส Code	ประเภทอุตสาหกรรม	จำนวน สถาน- ประกอบการ Number of establishments	รวม Total	มูลค่าขายผลิต Sales of goods produced	รายรับจาก การขายสินค้า ที่ซื้อมาจำหน่าย ในสภาพเดิม Sales of goods purchased for resale	รายรับจาก รับจ้างเหมาทำการ ผลิตสินค้า Receipts for contract and commission work	รายรับจาก ให้บริการบำรุงรักษา ซ่อมแซมและติดตั้ง ให้แก่สถาน ประกอบการอื่น Receipts for repair and installation work etc.	รายรับจากการ ให้เช่าอาคาร ฯลฯ และรายรับอื่น ๆ Receipts for rent on building etc. and other receipts	ส่วนเปลี่ยนแปลง มูลค่าสินค้าคงเหลือ Change in value of stocks of goods	Category of Industry
<b>31</b>	<b>การผลิตเครื่องจักรและเครื่องอุปกรณไฟฟ้า ซึ่งมีตัว จัดประเภทไว้ในที่อื่น</b>	<b>176</b>	<b>127,284.5</b>	<b>113,070.5</b>	<b>6,775.9</b>	<b>1,186.6</b>	<b>6,431.8</b>	<b>740.9</b>	<b>-921.2</b>	<b>Manufacture of electrical machinery and apparatus n.e.c.</b>
311	การผลิตมอเตอร์ไฟฟ้า เครื่องกำเนิดไฟฟ้า และหม้อแปลงไฟฟ้า	170	97,443.9	86,780.9	3,445.5	541.0	6,431.8	665.9	-421.2	Manufacture of electric motors, generators and transformers
3110	การผลิตมอเตอร์ไฟฟ้า เครื่องกำเนิดไฟฟ้า และหม้อแปลงไฟฟ้า	170	97,443.9	86,780.9	3,445.5	541.0	6,431.8	665.9	-421.2	Manufacture of electric motors, generators and transformers
312	การผลิตอุปกรณ์เพื่อการจ่ายและควบคุม กระแสไฟฟ้า	6	29,840.6	26,289.6	3,330.4	645.6	-	75.0	-500.0	Manufacture of electricity distribution and control apparatus
3120	การผลิตอุปกรณ์เพื่อการจ่ายและควบคุม กระแสไฟฟ้า	6	29,840.6	26,289.6	3,330.4	645.6	-	75.0	-500.0	Manufacture of electricity distribution and control apparatus
<b>32</b>	<b>การผลิตอุปกรณ์และเครื่องอุปกรณวิทยุ โทรทัศน์ และการสื่อสาร</b>	<b>13</b>	<b>69,128.8</b>	<b>66,820.1</b>	<b>1,000.0</b>	<b>280.0</b>	<b>200.0</b>	<b>833.7</b>	<b>-5.0</b>	<b>Manufacture of radio, television and communication equipment and apparatus</b>
321	การผลิตหลอดอิเล็กทรอนิกส์และส่วนประกอบ อิเล็กทรอนิกส์อื่น ๆ	1	D	D	-	-	-	-	D	Manufacture of electronic valves and tubes and other electronic components
3210	การผลิตหลอดอิเล็กทรอนิกส์และส่วนประกอบ อิเล็กทรอนิกส์อื่น ๆ	1	D	D	-	-	-	-	D	Manufacture of electronic valves and tubes and other electronic components
322	การผลิตเครื่องส่งสัญญาณ โทรทัศน์และวิทยุ และเครื่อง อุปกรณ์สำหรับโทรศัพท์และโทรเลขแบบใช้สาย	9	65,443.3	64,459.6	-	200.0	-	783.7	-	Manufacture of television and radio transmitters and apparatus for line telephony and line telegraphy
3220	การผลิตเครื่องส่งสัญญาณ โทรทัศน์และวิทยุ และเครื่อง อุปกรณ์สำหรับโทรศัพท์และโทรเลขแบบใช้สาย	9	65,443.3	64,459.6	-	200.0	-	783.7	-	Manufacture of television and radio transmitters and apparatus for line telephony and line telegraphy
323	การผลิตเครื่องรับโทรทัศน์และวิทยุ เครื่องบันทึกเสียงหรือภาพ หรือเครื่องขยายรีโทรดิ้งหรือ วิดีโอโทรดิ้ง และสินค้าที่เกี่ยวข้อง	3	D	D	D	D	D	D	-	Manufacture of television and radio receivers and associated consumer goods

ตาราง 2 มูลค่าผลิตของสถานประกอบการอุตสาหกรรมการผลิตในปี 2549 จำแนกตามประเภทอุตสาหกรรม ภาคใต้ พ.ศ. 2550 (ต่อ)

TABLE 2 VALUE OF GROSS OUTPUT OF MANUFACTURING ESTABLISHMENTS IN 2006 BY CATEGORY OF INDUSTRY, SOUTHERN REGION, 2007 (cont'd)

(พันบาท In Thousand Baht)

รหัส Code	ประเภทอุตสาหกรรม	จำนวน สถาน- ประกอบการ Number of establishments	รวม Total	มูลค่าขายผลิต Sales of goods produced	รายรับจาก การขายสินค้า ที่ซื้อมาจำหน่าย ในสภาพเดิม Sales of goods purchased for resale	รายรับจากการ รับจ้างเหมาทำการ ผลิตสินค้า Receipts for contract and commission work	รายรับจากการ ให้บริการบำรุงรักษา ซ่อมแซมและติดตั้ง ให้สถานที่ Receipts for repair and installation work etc.	รายรับจากการ ให้เช่าอาคาร ฯลฯ และรายรับอื่น ๆ Receipts for rent on building etc. and other receipts	ส่วนเปลี่ยนแปลง มูลค่าสินค้าคงเหลือ Change in value of stocks of goods	Category of Industry
3230	การผลิตเครื่องรับโทรทัศน์และวิทยุ เครื่องบันทึกเสียง หรือภาพ หรือเครื่อง خوانดรี โพรดิซัง หรือวิดีโอโพรดิซัง และสินค้าที่เกี่ยวข้อง	3	D	D	D	D	D	D	-	Manufacture of television and radio receivers and associated consumer goods
33	การผลิตอุปกรณ์ที่ใช้ในการแพทย์ การวัดความถี่ และอุปกรณ์ที่ใช้ในทางทัศนศาสตร์ นาฬิกา	57	143,133.9	142,183.7	1,390.0	-	6.0	-	-445.8	Manufacture of medical, precision and optical instruments, watches and clocks
331	การผลิตอุปกรณ์และเครื่องใช้ในทางการแพทย์ และ เครื่องใช้ที่ใช้ในการวัด การตรวจสอบ การทดสอบ การเดินเรือ การเดินอากาศและใช้ในวัตถุประสงค์อื่น ๆ ยกเว้นอุปกรณ์ที่ใช้ในทางทัศนศาสตร์	55	142,881.9	141,931.7	1,390.0	-	6.0	-	-445.8	Manufacture of medical appliances and instruments and appliances for measuring, checking, testing, navigating and other purposes, except optical instruments
3311	การผลิตอุปกรณ์ที่ใช้ในการแพทย์และทัศนกรรม และเครื่องใช้ทางทัศนศาสตร์	51	26,639.5	26,547.3	90.0	-	6.0	-	-3.8	Manufacture of medical and surgical equipment and or orthopaedic appliances
3312	การผลิตอุปกรณ์และเครื่องใช้เพื่อการวัด การตรวจสอบ การทดสอบ การเดินเรือ การเดินอากาศ และใช้ใน วัตถุประสงค์อื่น ๆ ยกเว้น อุปกรณ์ควบคุมระบบ การผลิตในทางอุตสาหกรรม	4	116,242.4	115,384.4	1,300.0	-	-	-	-442.0	Manufacture of instruments and appliances for measuring, checking, testing, navigating and other purposes, except industrial process control equipment
332	การผลิตอุปกรณ์ที่ใช้ในทางทัศนศาสตร์ และเครื่อง อุปกรณ์เกี่ยวกับภาพถ่าย	2	D	D	-	-	-	-	-	Manufacture of optical instruments and photographic equipment
3320	การผลิตอุปกรณ์ที่ใช้ในทางทัศนศาสตร์ และเครื่อง อุปกรณ์เกี่ยวกับภาพถ่าย	2	D	D	-	-	-	-	-	Manufacture of optical instruments and photographic equipment
34	การผลิตยานยนต์ รถพ่วงและรถจักรกลต่าง	49	31,997.8	31,677.3	246.7	95.2	-	16.6	-38.0	Manufacture of motor vehicles, trailers and semi-trailers
341	การผลิตยานยนต์	3	D	D	-	-	-	-	-	Manufacture of motor vehicles
3410	การผลิตยานยนต์	3	D	D	-	-	-	-	-	Manufacture of motor vehicles

ตาราง 2 มูลค่าผลิตของสถานประกอบการอุตสาหกรรมผลิตในปี 2549 จำแนกตามประเภทอุตสาหกรรม ภาคใต้ พ.ศ. 2550 (ต่อ)

TABLE 2 VALUE OF GROSS OUTPUT OF MANUFACTURING ESTABLISHMENTS IN 2006 BY CATEGORY OF INDUSTRY, SOUTHERN REGION, 2007 (cont'd)

(พันบาท In Thousand Baht)

รหัส Code	ประเภทอุตสาหกรรม	จำนวน สถาน- ประกอบการ Number of establishments	รวม Total	มูลค่าขายผลิต Sales of goods produced	รายรับจาก การขายสินค้า ที่ซื้อมาจำหน่าย ในสภาพเดิม Sales of goods purchased for resale	รายรับจาก รับจ้างเหมาทำการ ผลิตสินค้า Receipts for contract and commission work	รายรับจาก ให้บริการบำรุงรักษา ซ่อมแซมและติดตั้ง ให้สถานที่ ประกอบบริการอื่น Receipts for repair and installation work etc.	รายรับจาก ให้เช่าอาคาร ฯลฯ และรายรับอื่น ๆ Receipts for rent on building etc. and other receipts	ส่วนเปลี่ยนแปลง มูลค่าสินค้าคงเหลือ Change in value of stocks of goods	Category of Industry
342	การผลิตตัวถัง (coachwork) สำหรับยานยนต์	10	21,359.5	21,205.5	180.0	-	-	-	-26.0	Manufacture of bodies (coachwork) for motor vehicles; manufacture of trailers and semi-trailers
3420	รวมทั้งการผลิตฟ่วงและรถถังรพ่วง	10	21,359.5	21,205.5	180.0	-	-	-	-26.0	Manufacture of bodies (coachwork) for motor vehicles; manufacture of trailers and semi-trailers
343	การผลิตฟ่วงและรถถังรพ่วง	36	9,170.2	9,003.8	66.7	95.2	-	16.6	-12.0	Manufacture of parts and accessories for motor vehicles and their engines
3430	การผลิตส่วนประกอบและอุปกรณ์ประกอบสำหรับยานยนต์ และเครื่องยนต์	36	9,170.2	9,003.8	66.7	95.2	-	16.6	-12.0	Manufacture of parts and accessories for motor vehicles and their engines
35	การผลิตเครื่องอุปกรณ์การขนส่งอื่นๆ	236	299,095.9	270,268.4	1,648.3	3,408.0	22,926.2	564.6	280.4	Manufacture of other transport equipment
351	การต่อเรือและการซ่อมเรือ	210	292,562.1	263,729.3	1,648.3	3,408.0	22,926.2	564.0	286.3	Building and repairing of ships and boats
3511	การต่อเรือและการซ่อมเรือ	199	280,651.0	251,973.2	1,648.3	3,408.0	22,926.2	525.0	170.3	Building and repairing of ships and boats
3512	การต่อเรือและการซ่อมเรือที่ใช้เพื่อความสำราญ และกฬา	11	11,911.1	11,756.1	-	-	-	39.0	116.0	Building and repairing of pleasure and sporting boats
359	การผลิตเครื่องอุปกรณ์การขนส่ง ซึ่งมีได้จัดประเภท ไว้ในที่อื่น	26	6,533.8	6,539.1	-	-	-	0.6	-5.9	Manufacture of transport equipment n.e.c.
3591	การผลิตรถจักรยานยนต์	20	5,221.3	5,226.6	-	-	-	0.6	-5.9	Manufacture of motorcycles
3592	การผลิตรถจักรยานสองล้อ และรถจักรยานคนพิการ	4	310.2	310.2	-	-	-	-	-	Manufacture of bicycles and invalid carriages
3599	การผลิตเครื่องอุปกรณ์การขนส่งอื่น ๆ ซึ่งมีได้ จัดประเภทไว้ในที่อื่น	2	D	D	-	-	-	-	-	Manufacture of other transport equipment n.e.c.
36	การผลิตเฟอร์นิเจอร์ รวมทั้งการผลิตซึ่งมีได้จัด ประเภทไว้ในที่อื่น	2,802	4,928,557.7	4,651,840.4	166,128.9	20,706.8	5,195.5	40,632.9	44,053.3	Manufacture of furniture; manufacturing n.e.c.
361	การผลิตเฟอร์นิเจอร์	1,051	3,856,627.1	3,619,816.8	160,475.7	12,047.9	4,890.1	35,548.1	23,848.4	Manufacture of furniture
3610	การผลิตเฟอร์นิเจอร์	1,051	3,856,627.1	3,619,816.8	160,475.7	12,047.9	4,890.1	35,548.1	23,848.4	Manufacture of furniture

ตาราง 2 มูลค่าผลิตของสถานประกอบการอุตสาหกรรมผลิตในปี 2549 จำแนกตามประเภทอุตสาหกรรม ภาคใต้ พ.ศ. 2550 (ต่อ)

TABLE 2 VALUE OF GROSS OUTPUT OF MANUFACTURING ESTABLISHMENTS IN 2006 BY CATEGORY OF INDUSTRY, SOUTHERN REGION, 2007 (cont'd)

รหัส Code	ประเภทอุตสาหกรรม	จำนวน สถาน- ประกอบการ Number of establishments	รวม Total	มูลค่าขายผลิต Sales of goods produced	รายรับจาก การขายสินค้า ที่ซื้อมาจำหน่าย ในสภาพเดิม Sales of goods purchased for resale	รายรับจากการ รับจ้างเหมาทำการ ผลิตสินค้า Receipts for contract and commission work	รายรับจากการ ให้บริการบำรุงรักษา ซ่อมแซมและติดตั้ง ให้สถานที่ ประกอบบริการอื่น Receipts for repair and installation work etc.	รายรับจากการ ให้เช่าอาคาร ฯลฯ และรายรับอื่น ๆ Receipts for rent on building etc. and other receipts	ส่วนเปลี่ยนแปลง มูลค่าสินค้าคงเหลือ Change in value of stocks of goods	Category of Industry
369	การผลิตซึ่งมิได้จัดประเภทไว้ในที่อื่น	1,751	1,071,930.6	1,032,023.6	5,653.1	8,658.8	305.4	5,084.8	20,204.9	Manufacturing n.e.c.
3691	การผลิตเครื่องเพชรพลอยและรูปพรอบ และของที่เกี่ยวข้อ	336	161,790.5	149,601.9	3,143.1	7,602.6	292.6	449.6	700.7	Manufacture of jewellery and related articles
3692	การผลิตเครื่องดนตรี	10	515.1	516.8	-	-	-	-	-1.7	Manufacture of musical instruments
3694	การผลิตของเล่นเกมและของเล่น	17	416,822.5	402,645.2	25.3	35.0	-	-	14,116.9	Manufacture of games and toys
3699	การผลิตอื่น ๆ ซึ่งมีได้จัดประเภทไว้ในที่อื่น	1,388	492,802.6	479,259.6	2,484.7	1,021.2	12.8	4,635.2	5,589.0	Other manufacturing n.e.c.
<b>37</b>	<b>การนำผลิตภัณฑ์กลับมาผลิตเป็นวัตถุดิบใหม่</b>	<b>12</b>	<b>12,037.0</b>	<b>11,965.0</b>	<b>-</b>	<b>-</b>	<b>-</b>	<b>-</b>	<b>72.0</b>	<b>Recycling</b>
371	การนำเศษและของที่ใช้ไม่ได้ซึ่งพวกโลหะมาผลิตเป็น วัตถุดิบใหม่	10	4,452.0	4,380.0	-	-	-	-	72.0	Recycling of metal waste and scrap
3710	การนำเศษและของที่ใช้ไม่ได้ซึ่งพวกโลหะมาผลิตเป็น วัตถุดิบใหม่	10	4,452.0	4,380.0	-	-	-	-	72.0	Recycling of metal waste and scrap
372	การนำเศษและของที่ใช้ไม่ได้ซึ่งพวกโลหะมาผลิตเป็น วัตถุดิบใหม่	2	D	D	-	-	-	-	-	Recycling of non-metal waste and scrap
3720	การนำเศษและของที่ใช้ไม่ได้ซึ่งพวกโลหะมาผลิตเป็น วัตถุดิบใหม่	2	D	D	-	-	-	-	-	Recycling of non-metal waste and scrap

หมายเหตุ : D หมายถึง ตัวเลขที่ไม่เปิดเผย

Note : D means disclosure prohibited.

TABLE 3 INTERMEDIATE CONSUMPTION OF MANUFACTURING ESTABLISHMENTS IN 2006 BY CATEGORY OF INDUSTRY, SOUTHERN REGION, 2007

รหัส Code	จำนวน สถาน- ประกอบการ Number of establishments	รวม Total	ค่าซื้อวัตถุดิบ และวัสดุประกอบ ที่ใช้ในการผลิต Purchase of materials and components used in production	ค่าซื้อเพลิง และค่าไฟฟ้า ที่ใช้ในการผลิต Cost of fuels, cost of electricity used in production	ค่าคิดซ่อมแซมและ บำรุงรักษาสินค้า ที่จำหน่ายให้ลูกค้า Cost of repair and maintenance sales of goods of purchase	ค่าคิดตั้งซ่อมแซมและ บำรุงรักษาเครื่องจักร เครื่องมือ เครื่องมือ Cost of repair and maintenance of machinery and equipment	ค่าซื้อสินค้า ที่ซื้อจากร้านค้า ในสภาพเดิม Purchase of goods for resale	ค่าจ้างหน้าขายให้ ตามประกอบการ อื่นผลิตสินค้าให้ Cost of contract and commission work	ค่าใช้จ่ายอื่น ๆ Other expenses	ส่วนเปลี่ยนแปลง มูลค่าวัตถุดิบและ วัสดุประกอบฯ ลงเหลือ Change in value of stocks of materials and components	Category of industry
<b>15</b>	<b>36,671</b>	<b>275,905,205.8</b>	<b>217,806,296.0</b>	<b>13,320,496.3</b>	<b>477,674.5</b>	<b>4,432,591.1</b>	<b>7,410,981.5</b>	<b>314,200.1</b>	<b>35,318,804.7</b>	<b>3,175,838.3</b>	<b>Total</b>
	<b>9,319</b>	<b>80,243,005.2</b>	<b>63,492,276.6</b>	<b>3,261,431.5</b>	<b>248,469.7</b>	<b>1,032,726.9</b>	<b>2,390,213.8</b>	<b>34,878.5</b>	<b>10,144,620.1</b>	<b>361,612.0</b>	<b>Manufacture of food products and beverages</b>
151 การผลิต การแปรรูปและการเก็บถนอมเนื้อสัตว์ สัตว์น้ำ ผัก ไม้ ผัก น้ำมันและไขมัน	2,175	68,265,384.7	54,365,941.4	2,278,297.5	213,182.0	834,880.3	2,086,462.1	30,883.4	8,405,961.1	-49,776.9	Production, processing and preservation of meat, fish, fruit, vegetables, oils and fats
1511 การผลิตเนื้อสัตว์และผลิตภัณฑ์ จากเนื้อสัตว์	326	354,162.1	319,453.4	15,866.8	192.5	1,397.9	637.7	198.8	16,442.5	27.4	Production of meat and meal products
1512 การแปรรูปและการเก็บถนอมเนื้อสัตว์น้ำ และผลิตภัณฑ์จากสัตว์น้ำ	1,582	43,290,175.5	34,163,645.8	1,601,136.9	134,088.7	457,571.3	1,261,750.6	20,175.2	5,530,262.2	-121,544.7	Processing and preserving of fish and fish Products
1513 การแปรรูปผลไม้และผัก	201	1,344,872.6	525,262.5	98,853.5	49,308.1	31,979.3	315,030.6	9.5	339,269.8	14,840.7	Processing of fruit and vegetables
1514 การผลิตน้ำมันจากพืช น้ำมันจากสัตว์ และไขมันจากสัตว์	66	23,276,174.5	19,357,579.7	562,440.3	29,592.6	343,931.8	509,043.2	10,500.0	2,519,986.6	56,899.7	Manufacture of vegetable and animal oils and fats
152 การผลิตผลิตภัณฑ์ที่ได้จากนม	140	570,000.2	426,005.9	15,717.3	843.5	3,882.6	58,933.2	-	50,554.3	-14,063.4	Manufacture of dairy products
1520 การผลิตผลิตภัณฑ์ที่ได้จากนม	140	570,000.2	426,005.9	15,717.3	843.5	3,882.6	58,933.2	-	50,554.3	-14,063.4	Manufacture of dairy products
153 การผลิตผลิตภัณฑ์ที่ได้จากการไม่-สปีชียูพีซี สตรัสและผลิตภัณฑ์จากสตรัส	2,408	4,882,149.9	4,716,214.1	120,312.5	14,242.1	35,095.5	143,621.9	8.0	280,962.2	428,306.5	Manufacture of grain mill products, starches and starch products, and prepared animal feeds
1531 การผลิตผลิตภัณฑ์ที่ได้จากการ ไม่-สปีชียูพีซี	2,380	739,308.6	731,606.0	48,171.6	3,184.8	14,198.3	1,251.6	8.0	33,714.4	92,826.2	Manufacture of grain mill products
1532 การผลิตสตรัสและผลิตภัณฑ์ จากสตรัส	4	1,525.8	1,371.0	26.6	-	4.0	-	-	124.1	-0.2	Manufacture of starches and starch products
1533 การผลิตอาหารสัตว์สำเร็จรูป	24	4,141,315.4	3,983,237.0	72,114.3	11,057.3	20,893.3	142,370.3	-	247,123.7	335,480.5	Manufacture of prepared animal feeds
154 การผลิตผลิตภัณฑ์อาหารอื่น ๆ	3,986	3,987,701.4	2,255,597.1	781,280.6	19,318.3	134,317.1	70,381.2	3,797.2	686,933.1	-36,076.8	Manufacture of other food products
1541 การผลิตผลิตภัณฑ์ประเภทอบ	1,011	1,494,428.1	1,251,281.7	57,508.3	9,649.7	21,411.5	9,110.3	-	146,854.2	1,387.4	Manufacture of bakery products

ตาราง 3 ค่าใช้จ่ายขั้นกลางของสถานประกอบการอุตสาหกรรมผลิตในปี 2549 จำแนกตามประเภทอุตสาหกรรม ภาวใต้ พ.ศ. 2550 (ต่อ)

TABLE 3 INTERMEDIATE CONSUMPTION OF MANUFACTURING ESTABLISHMENTS IN 2006 BY CATEGORY OF INDUSTRY, SOUTHERN REGION, 2007 (cont'd)

(พันบาท In Thousand Baht)

รหัส	ประเภทอุตสาหกรรม	จำนวน สถาน- ประกอบการ	รวม	ค่าซื้อวัตถุดิบ และวัสดุประกอบฯ ที่ใช้ในการผลิต	ค่าซื้อเพลิง และค่าไฟฟ้า ที่ใช้ในการผลิต	ค่าคิดซ่อมแซมและ บำรุงรักษาสินค้า ที่จำหน่ายให้ลูกค้า	ค่าคิดซ่อมแซมและ บำรุงรักษาเครื่องจักร เครื่องมือ	ค่าซื้อสินค้า ที่ซื้อจากร้านขาย ในสภาพเดิม	ค่าจ้างหน้าขาย ตามประกอบการ อื่นผลิตสินค้าให้	ค่าใช้จ่ายอื่น ๆ	ส่วนเปลี่ยนแปลง มูลค่าวัตถุดิบและ วัสดุประกอบฯ ลงเหลือ	Category of industry
Code		Number of establishments	Total	Purchase of materials and components used in production	Cost of fuels, cost of electricity used in production	Cost of repair and maintenance sales of goods of purchase	Cost of repair and maintenance of machinery and equipment	Purchase of goods for resale	Cost of contract and commission work	Other expenses	Change in value of stocks of materials and components	
1542	การผลิตน้ำตาล	244	51,808.2	45,623.2	3,439.6	-	64.9	-	-	2,766.8	86.2	Manufacture of sugar
1543	การผลิตโกโก้ ช็อกโกแลต และนม ที่ทำจากน้ำตาล	170	52,431.1	43,281.0	3,307.6	-	157.7	-	-	5,850.8	166.0	Manufacture of cocoa, chocolate and sugar confectionery
1544	การผลิตมะกะโรนี เส้นบะหมี่ เส้นก๋วยเตี๋ยว เส้นหมี ฟูเส้น และผลิตภัณฑ์อาหาร ประเภทแป้งที่คล้ายกัน	543	313,842.3	231,603.4	35,662.7	576.1	4,634.9	120.9	-	45,152.9	3,908.5	Manufacture of macaroni, noodles, couscous and similar farinaceous products
1549	การผลิตผลิตภัณฑ์อาหารอื่น ๆ ซึ่งมีได้ จัดประเภทไว้ในที่อื่น	2,018	2,075,191.6	683,807.9	681,362.6	9,092.5	108,048.1	61,150.1	3,797.1	486,308.4	-41,624.9	Manufacture of other food products n.e.c.
155	การผลิตเครื่องดื่ม	610	2,537,769.0	1,728,518.2	65,823.5	883.8	24,551.3	30,815.3	190.0	720,209.5	33,222.5	Manufacture of beverages
1551	การกลั่น การกลั่นลำดับส่วนและการผสมสุรา รวมทั้งการผลิตแอลกอฮอล์	105	1,796,595.4	1,343,856.1	7,079.7	-	7,646.3	528.0	-	467,401.8	29,916.5	Distilling, rectifying and blending of spirits; ethylalcohol production from fermented materials
1552	การผลิตไวน์	7	1,804.0	1,671.7	146.2	-	86.9	-	-	138.2	239.0	Manufacture of wines
1553	การผลิตแอลกอฮอล์กลั่นและเมอดส์	3	D	D	D	-	-	-	-	D	D	Manufacture of malt liquors and malt
1554	การผลิตเครื่องดื่มที่ไม่มีแอลกอฮอล์	495	738,959.8	382,671.8	58,533.1	883.8	16,818.1	30,287.3	190.0	252,644.8	3,069.1	Manufacture of soft drinks; bottling of mineral waters
16	การผลิตผลิตภัณฑ์ยาสูบ	79	17,882.2	10,275.3	2,912.7	-	1,076.0	-	42.0	3,355.7	-220.6	Manufacture of tobacco products
160	การผลิตผลิตภัณฑ์ยาสูบ	79	17,882.2	10,275.3	2,912.7	-	1,076.0	-	42.0	3,355.7	-220.6	Manufacture of tobacco products
1600	การผลิตผลิตภัณฑ์ยาสูบ	79	17,882.2	10,275.3	2,912.7	-	1,076.0	-	42.0	3,355.7	-220.6	Manufacture of tobacco products
17	การผลิตสิ่งทอ	1,113	645,623.7	482,255.4	65,662.9	988.4	18,755.5	5,395.8	4,893.3	73,515.2	5,842.8	Manufacture of textiles
171	การปั่น การทอ และการแต่ง สำเร็จสิ่งทอ	548	125,538.9	72,026.7	15,998.8	36.2	14,559.0	1,207.5	1,311.2	18,632.1	-1,767.5	Spinning, weaving and finishing of textiles
1711	การจัดเตรียมและการปั่นเส้นใยสิ่งทอ	374	70,234.7	30,999.3	12,976.5	24.0	14,277.2	247.8	44.7	10,726.4	-938.9	Preparation and spinning of textile fibres; weaving of textiles
1712	การแต่งสำเร็จสิ่งทอ	174	55,304.2	41,027.4	3,022.3	12.2	281.8	959.7	1,266.5	7,905.7	-828.6	Finishing of textiles
172	การผลิตสิ่งทออื่น ๆ	547	519,219.5	409,434.4	49,610.7	952.1	4,191.7	4,188.4	3,582.2	54,870.2	7,610.3	Manufacture of other textiles

ตาราง 3 ค่าใช้จ่ายขั้นกลางของสถานประกอบการอุตสาหกรรมผลิตในปี 2549 จำแนกตามประเภทอุตสาหกรรม ภาคใต้ พ.ศ. 2550 (ต่อ)

TABLE 3 INTERMEDIATE CONSUMPTION OF MANUFACTURING ESTABLISHMENTS IN 2006 BY CATEGORY OF INDUSTRY, SOUTHERN REGION, 2007 (cont'd)

(พันบาท In Thousand Baht)

รหัส	ประเภทอุตสาหกรรม	จำนวนสถานประกอบการ	รวม	ค่าซื้อวัตถุดิบและวัสดุประกอบที่ใช้ในการผลิต	ค่าเชื้อเพลิงและค่าไฟฟ้าที่ใช้ในการผลิต	ค่าซื้อเครื่องจักรมือ	ค่าซื้อสินค้าที่ซ่อมแซมและบำรุงรักษาเครื่องจักร	ค่าจ้างนายช่าง	ค่าจ้างอื่น ๆ	ส่วนเปลี่ยนแปลง	Category of industry
Code	Number of establishments	Total	Purchase of materials and components used in production	Cost of fuels, electricity and production	Cost of repair and maintenance of machinery and equipment	Purchase of goods for resale	Cost of contract and commission work	Other expenses	Change in value of stocks of materials and components		
1721	การผลิตสิ่งทอสำเร็จรูป ยกเว้นเครื่องแต่งกาย	288	153,536.8	4,612.0	737.8	1,867.1	4,023.2	3,582.2	26,062.8	2,957.6	Manufacture of made-up textile articles, except apparel
1722	การผลิตพรมและเครื่องปูเสื่อ	3	D	D	-	D	-	-	D	D	Manufacture of carpets and rugs
1723	การผลิตเชือก สายระโยะระยาง	74	184,920.8	4,607.4	206.1	344.6	-	-	27,477.7	5,115.1	Manufacture of cordage, rope, twine and netting
1729	การผลิตสิ่งทออื่น ๆ ซึ่งมีได้จัดประเภทไว้ในที่อื่น	182	176,536.9	40,365.6	8.2	1,974.9	165.2	-	1,004.5	-301.3	Manufacture of other textiles n.e.c.
173	การผลิตผ้าและสิ่งของที่ได้จากการถักนิตติ้งและ ไครเซท	18	865.3	53.3	-	4.8	-	-	12.9	-	Manufacture of knitted and crocheted fabrics and articles
1730	การผลิตผ้าและสิ่งของที่ได้จากการถักนิตติ้งและ ไครเซท	18	865.3	53.3	-	4.8	-	-	12.9	-	Manufacture of knitted and crocheted fabrics and articles
<b>18</b>	<b>การผลิตเครื่องแต่งกาย รวมทั้งการตกแต่งและย้อมสีขนสัตว์</b>	<b>10,299</b>	<b>673,986.7</b>	<b>67,582.4</b>	<b>570.5</b>	<b>11,048.6</b>	<b>19,086.9</b>	<b>5,811.8</b>	<b>108,026.0</b>	<b>-15,747.7</b>	<b>Manufacture of wearing apparel, except fur apparel;</b>
181	การผลิตเครื่องแต่งกาย ยกเว้นเครื่องแต่งกายที่ทำจากขนสัตว์	10,294	673,522.2	67,537.0	552.3	11,048.6	19,026.9	5,811.8	107,940.5	-15,705.9	Manufacture of wearing apparel, except fur apparel
1810	การผลิตเครื่องแต่งกาย ยกเว้น เครื่องแต่งกายที่ทำจากขนสัตว์	10,294	673,522.2	67,537.0	552.3	11,048.6	19,026.9	5,811.8	107,940.5	-15,705.9	Manufacture of wearing apparel, except fur apparel
182	การผลิตเครื่องแต่งกายย้อมสีขนสัตว์ รวมทั้งการย้อมสีของที่ทำจากขนสัตว์	5	464.4	45.5	18.1	-	60.0	-	85.4	-41.8	Dressing and dyeing of fur; manufacture of articles of fur
1820	การผลิตเครื่องแต่งกายย้อมสีขนสัตว์ รวมทั้งการย้อมสีของที่ทำจากขนสัตว์	5	464.4	45.5	18.1	-	60.0	-	85.4	-41.8	Dressing and dyeing of fur; manufacture of articles of fur

TABLE 3 INTERMEDIATE CONSUMPTION OF MANUFACTURING ESTABLISHMENTS IN 2006 BY CATEGORY OF INDUSTRY, SOUTHERN REGION, 2007 (cont'd)

(พันบาท In Thousand Baht)

รหัส	จำนวนสถานประกอบการ	รวม	ค่าซื้อวัตถุดิบและวัสดุประกอบที่ใช้ในการผลิต	ค่าซื้อเพลิงและค่าไฟฟ้าที่ใช้ในการผลิต	ค่าคิดจ้างซ่อมแซมและบำรุงรักษาเครื่องจักรเครื่องมือ	ค่าซื้อสินค้าที่ซื้อจากร้านขายปลีก	ค่าจ้างเหมาจ่ายให้สถานประกอบการอื่นผลิตสินค้าให้	ค่าใช้จ่ายอื่น ๆ	ส่วนเปลี่ยนแปลงมูลค่าวัตถุดิบและวัสดุประกอบฯ ลงเหลือ	Category of industry
Code	Number of establishments	Total	Purchase of materials and components used in production	Cost of fuels, cost of electricity used in production	Cost of repair and maintenance sales of goods of purchase	Purchase of goods for resale	Cost of contract and commission work	Other expenses	Change in value of stocks of materials and components	
<b>19</b>										<b>Tanning and dressing of leather; manufacture of luggage, handbags, saddlery, harness and footwear</b>
191	22	8,500.6	6,084.4	364.6	38.5	197.6	81.6	1,608.3	-125.7	Tanning and dressing of leather; manufacture of luggage, handbags, saddlery and harness
1912	13	2,215.2	1,792.2	175.5	20.3	68.0	-	146.0	-13.2	Manufacture of luggage, handbags and the like, saddlery and harness
192	13	2,215.2	1,792.2	175.5	20.3	68.0	-	146.0	-13.2	Manufacture of footwear
1920	9	6,285.4	4,292.2	189.1	18.2	129.6	81.6	1,462.3	-112.5	Manufacture of footwear
20	9	6,285.4	4,292.2	189.1	18.2	129.6	81.6	1,462.3	-112.5	Manufacture of footwear
201	4,455	20,433,025.1	13,685,523.1	1,693,602.9	41,039.5	724,389.9	28,594.3	4,177,502.2	450,791.5	<b>Manufacture of wood and of products of wood and cork, except furniture; manufacture of articles of straw and plaiting materials</b>
2010	742	11,176,711.5	7,829,840.3	883,079.4	22,203.8	614,873.8	27,347.8	1,574,713.9	5,663.2	Sawmilling and planing of wood
2010	742	11,176,711.5	7,829,840.3	883,079.4	22,203.8	614,873.8	27,347.8	1,574,713.9	5,663.2	Sawmilling and planing of wood
202	3,713	9,256,313.6	5,855,682.8	810,523.5	18,835.7	109,516.1	1,246.5	2,602,788.2	445,128.2	Manufacture of products of wood, cork, straw and plaiting materials
2021	78	8,507,989.5	5,304,694.2	769,272.9	15,422.5	97,406.8	-	2,474,704.4	446,491.4	Manufacture of veneer sheets; manufacture of plywood, laminboard, particle board and Manufacture of builders' carpentry and joinery
2022	367	276,106.3	207,064.1	20,386.0	1,956.2	7,800.0	-	30,813.6	-967.7	Manufacture of wooden containers
2023	101	22,743.1	18,862.4	1,172.1	78.5	298.0	-	4,236.7	1,925.1	



ตาราง 3 ค่าใช้จ่ายขั้นกลางของสถานประกอบการอุตสาหกรรมผลิตในปี 2549 จำแนกตามประเภทอุตสาหกรรม ภาทศ. 2550 (ต่อ)

TABLE 3 INTERMEDIATE CONSUMPTION OF MANUFACTURING ESTABLISHMENTS IN 2006 BY CATEGORY OF INDUSTRY, SOUTHERN REGION, 2007 (cont'd)

(พันบาท In Thousand Baht)

รหัส	ประเภทอุตสาหกรรม	จำนวนสถานประกอบการ	รวม	ค่าซื้อวัตถุดิบและวัสดุประกอบที่ใช้ในการผลิต	ค่าซื้อเพลิงและค่าไฟฟ้าที่ใช้ในการผลิต	ค่าซื้อเครื่องจักรมือ	ค่าซื้อสินค้าบำรุงรักษาเครื่องจักร	ค่าซื้อสินค้าซ่อมแซมและบำรุงรักษาสินค้าที่จำหน่ายให้ลูกค้า	ค่าจ้างนายจ้าง	ค่าจ้างนายจ้างให้	ค่าใช้จ่ยอื่น ๆ	ส่วนเปลี่ยนแปลงมูลค่าวัตถุดิบและวัสดุประกอบฯ ลงเหลือ	Category of industry
Code	Industry	Number of establishments	Total	Purchase of materials and components used in production	Cost of fuels, electricity cost used in production	Cost of repair and maintenance of machinery and equipment	Cost of repair and maintenance of goods of purchase	Purchase of goods for resale	Cost of contract and commission work	Other expenses	Change in value of stocks of materials and components		
2029	การผลิตภัณฑ์อื่นที่ไม่ใช่กระดาษ ผลิตภัณฑ์ที่ทำจากไม้ ก้อก ฟาง และวัสดุถักสาน	3,167	449,474.7	325,062.2	19,692.5	1,378.5	2,452.2	4,288.8	1,246.5	93,033.5	-2,320.5	Manufacture of other products of wood; manufacture of articles of cork, straw and plaiting materials	
21	การผลิตกระดาษและผลิตภัณฑ์กระดาษ	24	946,099.4	534,124.9	28,467.4	172.8	12,011.3	185,265.3	82,914.4	106,533.8	3,390.6	Manufacture of paper and paper products	
210	การผลิตกระดาษและผลิตภัณฑ์กระดาษ	24	946,099.4	534,124.9	28,467.4	172.8	12,011.3	185,265.3	82,914.4	106,533.8	3,390.6	Manufacture of paper and paper products	
2101	การผลิตเยื่อกระดาษ กระดาษ และกระดาษแข็ง	3	D	D	D	-	D	-	D	D	D	Manufacture of pulp, paper and paperboard	
2102	การผลิตกระดาษถูกผูก และกระดาษแข็งถูกผูก และการผลิตกระดาษที่ทำจากกระดาษและกระดาษแข็ง	14	936,411.8	526,244.9	28,162.4	152.0	11,878.9	185,250.3	82,314.4	105,810.0	3,401.1	Manufacture of corrugated paper and paperboard and of containers of paper and paperboard	
2109	การผลิตสิ่งของอื่น ๆ ที่ทำจากกระดาษและกระดาษแข็ง	7	503.2	365.0	42.3	20.8	10.0	15.0	-	40.2	-10.0	Manufacture of other articles of paper and paperboard	
22	การพิมพ์โฆษณา การพิมพ์ และการทำ	562	551,565.0	283,948.0	41,186.9	2,212.5	11,142.0	3,193.1	59,996.8	145,976.3	-3,909.4	Publishing, printing and reproduction of recorded media	
221	การพิมพ์โฆษณา	84	99,527.2	46,618.1	10,984.6	245.8	783.7	809.4	17,382.7	23,290.3	587.6	Publishing	
2211	การพิมพ์โฆษณาหนังสือ โบรชัวร์ หนังสือเกี่ยวกับดนตรี และการพิมพ์โฆษณาอื่น ๆ	18	12,793.9	10,979.7	514.0	-	223.0	39.0	-	966.8	-71.4	Publishing of books, brochures, musical books and other publications	
2212	การพิมพ์โฆษณาหนังสือพิมพ์ การสารและนิตยสาร	13	69,137.5	23,729.9	9,805.5	245.8	382.4	642.9	17,382.7	17,748.6	800.5	Publishing of newspapers, journals and periodicals	
2213	การพิมพ์โฆษณาบนสื่อบันทึก	1	D	D	D	-	-	-	-	D	-	Publishing of recorded media	
2219	การพิมพ์โฆษณาอื่น ๆ	52	12,140.0	6,733.9	621.5	-	178.3	127.5	-	4,337.3	-141.5	Other publishing	
222	การพิมพ์ และกิจกรรมด้านการบริการที่เกี่ยวข้องกับการพิมพ์	476	396,044.3	237,325.3	23,175.6	1,966.7	9,495.8	2,383.7	4,614.1	112,586.2	-4,497.0	Printing and service activities related to printing	
2221	การพิมพ์	473	395,418.7	236,809.3	23,092.0	1,966.7	9,492.0	2,383.7	4,614.1	112,528.0	-4,533.0	Printing	

ตาราง 3 ค่าใช้จ่ายขั้นกลางของสถานประกอบการอุตสาหกรรมผลิตในปี 2549 จำแนกตามประเภทอุตสาหกรรม ภาคใต้ พ.ศ. 2550 (ต่อ)

TABLE 3 INTERMEDIATE CONSUMPTION OF MANUFACTURING ESTABLISHMENTS IN 2006 BY CATEGORY OF INDUSTRY, SOUTHERN REGION, 2007 (cont'd)

(พันบาท In Thousand Baht)

รหัส	ประเภทอุตสาหกรรม	จำนวนสถานประกอบการ	รวม	ค่าซื้อวัตถุดิบและวัสดุประกอบที่ใช้ในการผลิต	ค่าซื้อเพลิงและค่าไฟฟ้าที่ใช้ในการผลิต	ค่าซื้อเครื่องจักรและเครื่องมือ	ค่าซื้อสินค้าที่ซ่อมแซมและบำรุงรักษาเครื่องจักรในสภาพเดิม	ค่าจ้างเหมาจ่ายให้สถานประกอบการอื่นผลิตสินค้าให้	ค่าใช้จ่ายอื่น ๆ	ส่วนเปลี่ยนแปลงมูลค่าวัตถุดิบและวัสดุประกอบฯ ลงเหลือ	Category of industry
Code	Number of establishments	Total	Purchase of materials and components that used in production	Cost of fuels, electricity cost used in production	Cost of repair and maintenance sales of goods of purchase	Cost of repair and maintenance of machinery and equipment	Purchase of goods for resale	Cost of contract and commission work	Other expenses	Change in value of stocks of materials and components	
2222	กิจกรรมด้านการบริการที่เกี่ยวข้องกับการพิมพ์	3	D	D	D	-	D	-	D	D	Service activities related to printing
223	การทำสำเนาเสียงบันทึกข้อมูล	2	D	D	D	-	D	-	D	D	Reproduction of recorded media
2230	การทำสำเนาเสียงบันทึกข้อมูล	2	D	D	D	-	D	-	D	D	Reproduction of recorded media
23	การผลิตผลิตภัณฑ์จากไม้ ผลิตภัณฑ์ที่ได้จากการกลั่น น้ำมันปิโตรเลียมและเชื้อเพลิงปรมาณู	11	8,785,711.6	7,012,565.8	92,380.2	-	276,823.0	-	1,401,061.3	-1,254.1	Manufacture of coke, refined petroleum products and nuclear fuel
231	การผลิตผลิตภัณฑ์จากไม้	5	830.7	639.0	71.6	-	22.5	-	83.6	-14.0	Manufacture of coke oven products
2310	การผลิตผลิตภัณฑ์จากไม้	5	830.7	639.0	71.6	-	22.5	-	83.6	-14.0	Manufacture of coke oven products
232	การผลิตผลิตภัณฑ์ที่ได้จากการกลั่นน้ำมันปิโตรเลียม	6	8,784,880.9	7,011,926.8	92,308.6	-	276,800.5	-	1,400,977.7	-1,240.1	Manufacture of refined petroleum products
2320	การผลิตผลิตภัณฑ์ที่ได้จากการกลั่นน้ำมันปิโตรเลียม	6	8,784,880.9	7,011,926.8	92,308.6	-	276,800.5	-	1,400,977.7	-1,240.1	Manufacture of refined petroleum products
24	การผลิตเคมีภัณฑ์และผลิตภัณฑ์เคมี	235	2,629,991.4	2,186,271.0	230,813.3	6,727.5	98,587.6	1,667.1	174,064.5	82,789.8	Manufacture of chemicals and chemical products
241	การผลิตเคมีภัณฑ์ขั้นมูลฐาน	92	2,433,806.8	1,990,607.7	226,772.9	6,715.5	97,859.3	846.3	153,191.8	56,421.3	Manufacture of basic chemicals
2411	การผลิตเคมีภัณฑ์ขั้นมูลฐาน ยกเว้นปุ๋ยและสารประกอบไนโตรเจน	15	165,606.3	117,870.1	11,181.6	-	2,674.3	-	18,378.9	-6,341.7	Manufacture of basic chemicals, except fertilizers nitrogen compounds
2412	การผลิตปุ๋ยและสารประกอบไนโตรเจน	65	65,955.5	49,001.0	4,029.0	1,122.9	2,172.0	-	7,561.3	-1,278.4	Manufacture of fertilizers and nitrogen
2413	การผลิตพลาสติกในขั้นต้น และยางสังเคราะห์	12	2,202,245.0	1,823,736.6	211,562.2	5,592.6	93,013.1	846.3	127,251.6	64,041.5	Manufacture of plastics in primary forms and of synthetic rubber
242	การผลิตผลิตภัณฑ์เคมีอื่นๆ	143	196,184.6	195,663.3	4,040.4	12.0	728.2	820.8	20,872.7	26,368.4	Manufacture of other chemical products
2421	การผลิตสารฆ่าศัตรูพืชและผลิตภัณฑ์เคมีทางการเกษตรอื่นๆ	1	D	D	D	-	D	-	D	D	Manufacture of pesticides and other agro-chemical products

ตาราง 3 ค่าใช้จ่ายขั้นกลางของสถานประกอบการอุตสาหกรรมผลิตในปี 2549 จำแนกตามประเภทอุตสาหกรรม ภาทศ. 2550 (ต่อ)

TABLE 3 INTERMEDIATE CONSUMPTION OF MANUFACTURING ESTABLISHMENTS IN 2006 BY CATEGORY OF INDUSTRY, SOUTHERN REGION, 2007 (cont'd)

(พันบาท In Thousand Baht)

รหัส	ประเภทอุตสาหกรรม	จำนวนสถานประกอบการ	รวม	ค่าซื้อวัตถุดิบและวัสดุประกอบที่ใช้ในการผลิต	ค่าซื้อเพลิงและค่าไฟฟ้าที่ใช้ในการผลิต	ค่าติดตั้งซ่อมแซมและบำรุงรักษาเครื่องจักรเครื่องมือ	ค่าซื้อสินค้าที่ซ่อมบำรุงในสภาพเดิม	ค่าจ้างหน้าขาย	ค่าจ้างหน้าขายให้	ค่าใช้จ่ยอื่น ๆ	ส่วนเปลี่ยนแปลง	Category of industry
Code	Number of establishments	Total	Purchase of materials and components used in production	Cost of fuels, electricity and maintenance sales of goods of purchase	Cost of repair and maintenance of machinery and equipment	Purchase of goods for resale	Cost of contract and commission work	Other expenses	Change in value of stocks of materials and components			
2422	การผลิตสีทา น้ํานํ้าขาง และสิ่งที่ใช้ทาเคลือบหมึกพิมพ์ และน้ํานํ้าขาง (mastics) ที่ดัดขาง	12	3,308.4	2,749.5	73.2	-	10.0	-	366.2	-	-109.5	Manufacture of paints, varnishes and similar coatings, printing ink and mastics
2423	การผลิตผลิตภัณฑ์ทางเภสัชกรรม เคมีภัณฑ์ที่ใช้รักษาโรค และผลิตภัณฑ์ทาจากสมุนไพร	82	169,441.4	177,190.7	2,094.3	12.0	341.6	410.0	772.8	14,892.8	26,272.9	Manufacture of pharmaceuticals, medicinal chemicals and botanical products
2424	การผลิตสบู่และผงซักฟอก เคมีภัณฑ์ที่ใช้ในการทำความสะอาด และขาง เครื่องมือ และสิ่งปรุงแต่งสำหรับปรับขาง หรือประเทงโมม	42	15,105.7	9,479.2	1,326.9	-	115.6	5.6	48.0	4,501.7	371.3	Manufacture of soap and detergents, cleaning and polishing preparations, perfumes and toilet preparations
2429	การผลิตผลิตภัณฑ์เคมีอื่น ๆ ซึ่งมีได้จัดประเภทไว้ในอื่น	6	1,438.0	1,243.9	24.0	-	-	-	-	174.0	3.8	Manufacture of other chemical products n.e.c.
<b>25</b>	<b>การผลิตผลิตภัณฑ์ขางและพลาสติก</b>	<b>505</b>	<b>130,477,852.0</b>	<b>111,740,427.8</b>	<b>4,016,531.9</b>	<b>32,820.6</b>	<b>1,451,817.4</b>	<b>3,332,741.6</b>	<b>17,978.7</b>	<b>12,311,483.0</b>	<b>2,425,948.8</b>	<b>Manufacture of rubber and plastics products</b>
251	การผลิตผลิตภัณฑ์ขาง	407	129,246,780.2	110,727,916.9	3,920,963.2	32,243.2	1,430,808.8	3,329,726.9	17,681.7	12,219,835.5	2,432,395.9	Manufacture of rubber products
2511	การผลิตขางนอกและขางใน การหล่อขางและการซ่อมขาง	1	D	D	D	-	-	-	-	D	D	Manufacture of rubber tyres and tubes; retreading and rebuilding of rubber tyres
2519	การผลิตผลิตภัณฑ์ขางอื่น ๆ	406	129,246,776.0	110,727,914.9	3,920,962.0	32,243.2	1,430,808.8	3,329,726.9	17,681.7	12,219,834.7	2,432,396.2	Manufacture of other rubber products
252	การผลิตผลิตภัณฑ์พลาสติก	98	1,231,071.8	1,012,510.9	95,568.6	577.4	21,008.6	3,014.7	297.0	91,647.6	-6,447.1	Manufacture of plastic products
2520	การผลิตผลิตภัณฑ์พลาสติก	98	1,231,071.8	1,012,510.9	95,568.6	577.4	21,008.6	3,014.7	297.0	91,647.6	-6,447.1	Manufacture of plastic products
<b>26</b>	<b>การผลิตผลิตภัณฑ์ขางแร่โลหะ</b>	<b>1,583</b>	<b>13,978,990.7</b>	<b>4,963,384.3</b>	<b>3,015,731.2</b>	<b>46,705.8</b>	<b>766,137.1</b>	<b>435,567.1</b>	<b>5,997.4</b>	<b>4,480,808.7</b>	<b>15,340.9</b>	<b>Manufacture of other non-metallic mineral products</b>
261	การผลิตแก้วและผลิตภัณฑ์แก้ว	65	42,653.2	35,957.5	839.3	18.2	301.3	24.0	50.0	5,054.5	-408.3	Manufacture of glass and glass products
2610	การผลิตแก้วและผลิตภัณฑ์แก้ว	65	42,653.2	35,957.5	839.3	18.2	301.3	24.0	50.0	5,054.5	-408.3	Manufacture of glass and glass products

ตาราง 3 ค่าใช้จ่ายขั้นกลางของสถานประกอบการอุตสาหกรรมผลิตในปี 2549 จำแนกตามประเภทอุตสาหกรรม ภาคใต้ พ.ศ. 2550 (ต่อ)

TABLE 3 INTERMEDIATE CONSUMPTION OF MANUFACTURING ESTABLISHMENTS IN 2006 BY CATEGORY OF INDUSTRY, SOUTHERN REGION, 2007 (cont'd)

รหัส Code	ประเภทอุตสาหกรรม	จำนวน สถาน- ประกอบการ Number of establishments	รวม Total	ค่าซื้อวัตถุดิบ และวัสดุประกอบฯ ที่ใช้ในการผลิต Purchase of materials and components used in production	ค่าเชื้อเพลิง และค่าไฟฟ้า ที่ใช้ในการผลิต Cost of fuels, cost of electricity used in production	ค่าติดตั้งซ่อมแซมและ บำรุงรักษาสินค้า ที่จำหน่ายให้ลูกค้า Cost of repair and maintenance sales of goods of purchase	ค่าติดตั้งซ่อมแซมและ บำรุงรักษาเครื่องจักร เครื่องมือ เครื่องมือ Cost of repair and maintenance of machinery and equipment	ค่าซื้อสินค้า ที่ซื้อจากร้านค้า ในสภาพเดิม Purchase of goods for resale	ค่าจ้างนายช่างให้ สถานประกอบการ อื่นผลิตสินค้าให้ Cost of contract and commission work	ค่าใช้จ่ายอื่น ๆ Other expenses	ส่วนเปลี่ยนแปลง มูลค่าวัตถุดิบและ วัสดุประกอบฯ ลงเหลือ Change in value of stocks of materials and components	Category of industry
269	การผลิตผลิตภัณฑ์แร่โลหะ ซึ่งมีได้ จัดประเภทไว้ในที่อื่น	1,518	13,936,337.5	4,927,426.7	3,014,891.9	46,687.6	765,835.8	435,543.1	5,947.4	4,475,754.2	15,749.2	Manufacture of non-metallic mineral products n.e.c.
2691	การผลิตเซรามิกชนิดไม่ทนไฟ ซึ่งไม่ได้ ใช้ในงานก่อสร้าง	56	35,139.7	22,442.9	3,519.7	7.0	173.0	360.0	-	7,772.0	-865.2	Manufacture of non-structural non-refractory ceramic ware
2692	การผลิตผลิตภัณฑ์เซรามิกชนิดทนไฟ	19	129,266.1	39,866.8	22,637.0	1.9	21,949.8	-	-	44,119.5	-691.1	Manufacture of refractory ceramic products
2693	การผลิตผลิตภัณฑ์จากดินชนิดไม่ทนไฟ ซึ่งใช้ในงานก่อสร้าง	180	1,179,069.3	208,264.7	145,414.4	1,379.0	58,941.0	50,291.4	-	458,181.1	23,402.3	Manufacture of structural non-refractory clay products
2694	การผลิตซีเมนต์ ปูนขาว และ ปูนปลาสเตอร์	69	6,213,704.4	657,258.3	2,249,506.2	362.5	360,533.4	3,400.0	100.0	2,948,232.6	5,688.7	Manufacture of cement, lime and plaster
2695	การผลิตผลิตภัณฑ์จากคอนกรีต ซีเมนต์ และปูนปลาสเตอร์	1,092	5,705,208.9	3,774,024.2	426,955.1	40,173.2	236,341.9	373,700.6	3,854.1	802,891.2	-47,268.5	Manufacture of articles of concrete, cement and plaster
2696	การตัด การขึ้นรูป และการแต่งสำเร็จหิน	85	471,828.7	183,224.1	95,849.7	1,438.5	57,778.7	6,521.0	1,993.3	144,198.9	19,175.5	Cutting, shaping and finishing of stone
2699	การผลิตผลิตภัณฑ์แร่โลหะอื่น ๆ ซึ่งมีได้ จัดประเภทไว้ในที่อื่น	17	202,120.5	42,345.8	71,009.8	3,325.5	30,118.0	1,270.1	-	70,358.9	16,307.5	Manufacture of other non-metallic mineral products n.e.c.
27	การผลิตโลหะขั้นมูลฐาน	73	8,963,930.1	7,614,655.2	184,804.3	38,585.6	61,527.4	72,471.7	738.5	875,184.5	-115,962.9	Manufacture of basic metals
271	การผลิตเหล็กและเหล็กกล้าขั้นมูลฐาน	24	1,272,304.2	531,908.3	27,078.0	27,772.1	6,228.1	72,356.7	588.5	632,216.9	25,844.4	Manufacture of basic iron and steel
2710	การผลิตเหล็กและเหล็กกล้าขั้นมูลฐาน	24	1,272,304.2	531,908.3	27,078.0	27,772.1	6,228.1	72,356.7	588.5	632,216.9	25,844.4	Manufacture of basic iron and steel
272	การผลิตโลหะมีค่าและโลหะอื่นที่ มีน้ำหนักขั้นมูลฐาน	39	7,672,858.0	7,070,818.5	153,253.2	10,813.5	54,189.2	115.0	-	242,111.6	-141,557.0	Manufacture of basic precious and non-ferrous metals
2720	การผลิตโลหะมีค่าและโลหะอื่นที่ มีน้ำหนักขั้นมูลฐาน	39	7,672,858.0	7,070,818.5	153,253.2	10,813.5	54,189.2	115.0	-	242,111.6	-141,557.0	Manufacture of basic precious and non-ferrous metals
273	การหล่อโลหะ	10	18,767.9	11,928.4	4,473.1	-	1,110.0	-	150.0	856.1	-250.3	Casting of metals
2731	การหล่อเหล็กและเหล็กกล้า	4	17,575.0	11,272.4	4,306.3	-	1,081.7	-	-	684.5	-230.1	Casting of iron and steel
2732	การหล่อโลหะที่มีเหล็ก	6	1,192.9	656.0	166.8	-	28.4	-	150.0	171.6	-20.2	Casting of non-ferrous metals

ตาราง 3 ค่าใช้จ่ายขั้นกลางของสถานประกอบการอุตสาหกรรมผลิตในปี 2549 จำแนกตามประเภทอุตสาหกรรม ภาทศ. 2550 (ต่อ)

TABLE 3 INTERMEDIATE CONSUMPTION OF MANUFACTURING ESTABLISHMENTS IN 2006 BY CATEGORY OF INDUSTRY, SOUTHERN REGION, 2007 (cont'd)

(พันบาท In Thousand Baht)

รหัส	จำนวนสถานประกอบการ	รวม	ค่าซื้อวัตถุดิบและวัสดุประกอบที่ใช้ในการผลิต	ค่าซื้อเพลิงและค่าไฟฟ้าที่ใช้ในการผลิต	ค่าคิดซ่อมแซมและบำรุงรักษาสินค้าที่จำหน่ายให้ลูกค้า	ค่าซื้อสินค้าที่ซื้อจากร้านค้าในสภาพเดิม	ค่าจ้างหน้าขาย	ค่าจ้างคนอื่น ๆ	ส่วนเปลี่ยนแปลง	Category of industry
Code	Number of establishments	Total	Purchase of materials and components used in production	Cost of fuels, cost of electricity used in production	Cost of repair and maintenance sales of goods of purchase	Purchase of goods for resale	Cost of contract and commission work	Other expenses	Change in value of stocks of materials and components	
<b>28</b>	<b>4,733</b>	<b>3,528,090.8</b>	<b>2,712,056.5</b>	<b>184,825.0</b>	<b>14,020.6</b>	<b>89,117.9</b>	<b>51,358.2</b>	<b>408,430.8</b>	<b>-18,070.4</b>	<b>Manufacture of fabricated metal products, except machinery and equipment</b>
281	3,511	2,439,610.5	1,890,266.2	98,329.3	9,999.9	78,228.0	26,103.7	288,324.8	-19,667.5	Manufacture of structural metal products, tanks, reservoirs and steam generators
2811	3,493	1,792,976.3	1,350,244.8	75,328.2	9,839.0	74,693.6	26,073.7	238,567.5	3,710.3	Manufacture of structural metal products
2812	17	620,462.6	522,560.1	22,679.3	-	80.0	30.0	48,353.7	-20,169.1	Manufacture of tanks, reservoirs and containers of metal
2813										Manufacture of steam generators, except central heating hot water boilers
289	I	D	D	D	D	D	-	D	D	Manufacture of other fabricated metal products;service activities to producers of fabricated metal products
2891	1,222	1,088,480.3	821,790.4	86,495.6	4,020.7	10,889.9	25,254.5	120,105.9	1,597.0	Forging, pressing, stamping and roll-forming of metal; powder metallurgy
2891										Treatment and coating of metals;
2892	769	400,428.3	290,258.9	31,825.0	829.9	7,178.3	16,884.7	49,813.2	4,527.0	general mechanical engineering on a fee or contract basis
2892	197	155,872.4	106,035.4	11,922.0	2,988.2	3,288.0	6,473.7	19,014.6	-3,045.9	

ตาราง 3 ค่าใช้จ่ายขั้นกลางของสถานประกอบการอุตสาหกรรมผลิตในปี 2549 จำแนกตามประเภทอุตสาหกรรม ภาคใต้ พ.ศ. 2550 (ต่อ)

TABLE 3 INTERMEDIATE CONSUMPTION OF MANUFACTURING ESTABLISHMENTS IN 2006 BY CATEGORY OF INDUSTRY, SOUTHERN REGION, 2007 (cont'd)

(พันบาท In Thousand Baht)													
รหัส	ประเภทอุตสาหกรรม	จำนวนสถานประกอบการ	รวม	ค่าซื้อวัตถุดิบและวัสดุประกอบที่ใช้ในการผลิต	ค่าซื้อพลังงานและค่าไฟฟ้าที่ใช้ในการผลิต	ค่าซื้อเครื่องจักรมือ	ค่าซื้อเครื่องมือและบำรุงรักษาเครื่องจักรมือ	ค่าซื้อสินค้าที่ซ่อมแซมและบำรุงรักษาสินค้าที่จำหน่ายให้	ค่าจ้างหน้าขาย	ค่าจ้างหน้าขายให้	ค่าใช้จ่ายอื่น ๆ	ส่วนเปลี่ยนแปลง	Category of industry
Code	Manufacturing establishments	Number of establishments	Total	Purchase of materials and components used in production	Cost of fuels, electricity and maintenance sales of goods of purchase	Cost of repair and maintenance of machinery and equipment	Cost of repair and maintenance of machinery and equipment	Purchase of goods for resale	Cost of contract and commission work	Other expenses	Change in value of stocks of materials and components		
2893	การผลิตเครื่องมือเครื่องใช้สำนักงานด้วยมือและเครื่องโลหะทั่วไป	211	40,828.7	29,794.4	4,621.1	187.8	427.8	259.0	-	4,242.5	-1,296.1		Manufacture of cutlery, hand tools and general hardware
2899	การผลิตผลิตภัณฑ์โลหะประดิษฐ์อื่น ๆ ซึ่งมีได้ตลอดประเภทไว้ในท้องถิ่น	45	491,350.9	395,701.7	38,127.5	14.8	9,822.5	164.6	1,896.1	47,035.7	1,412.0		Manufacture of other fabricated metal products n.e.c.
<b>29</b>	<b>การผลิตเครื่องจักรและอุปกรณ์ ซึ่งมิได้จัดประเภทไว้ในท้องถิ่น</b>	<b>313</b>	<b>965,856.5</b>	<b>407,177.7</b>	<b>156,253.7</b>	<b>5,490.5</b>	<b>53,400.1</b>	<b>13,410.1</b>	<b>6,133.1</b>	<b>316,568.1</b>	<b>-7,423.2</b>		<b>Manufacture of machinery and equipment n.e.c.</b>
291	การผลิตเครื่องจักรที่ใช้งานทั่วไป	131	129,166.4	98,584.1	6,662.1	268.7	2,227.2	1,134.8	2.0	15,952.6	-4,335.0		Manufacture of general purpose machinery
2911	การผลิตเครื่องยนต์และเครื่องกังหัน ขาวัน เครื่องยนต์ที่ใช้กับอากาศยาน ยานยนต์ และรถจักรยานรถจักรยานยนต์	93	62,250.5	44,065.4	1,945.7	168.9	591.3	592.6	-	11,498.8	-3,387.8		Manufacture of engines and turbines, except aircraft, vehicle and cycle engines
2912	การผลิตเครื่องสูบลม เครื่องอัด แก๊ส และവാട്ട്	27	26,482.2	19,670.5	2,904.8	99.8	1,289.0	492.2	2.0	1,786.5	-237.5		Manufacture of pumps, compressors, taps and valves
2913	การผลิตแมริ่ง (ดรัมลูกปืน) เกียร์และเครื่องเกียร์ และอุปกรณ์ที่ใช้ขับเคลื่อน	1	D	D	D	-	D	-	-	D	-		Manufacture of bearings, gears, gearing and driving elements
2914	การผลิตเตาอบ เตาเผา และเครื่องพ่นหรือเครื่องฉีดสีเพื่อเคลือบเผา	1	D	D	D	-	D	-	-	D	D		Manufacture of ovens, furnaces and furnace burners
2915	การผลิตอุปกรณ์ที่ใช้ในการยกและขนย้าย	1	D	D	D	-	D	-	-	D	-		Manufacture of lifting and handling equipment
2919	การผลิตเครื่องจักรที่ใช้งานทั่วไปอื่น ๆ	8	35,792.3	30,955.8	1,440.7	-	293.4	50.0	-	1,596.7	-1,455.7		Manufacture of other general purpose machinery
292	การผลิตเครื่องจักรที่ใช้งานเฉพาะอย่าง	182	836,690.1	308,593.6	149,591.6	5,221.8	51,172.9	12,275.3	6,131.1	300,615.5	-3,088.2		Manufacture of special purpose machinery
2921	การผลิตเครื่องจักรที่ใช้ในการเกษตรและการป่าไม้	144	31,347.8	23,171.2	1,710.6	47.7	569.4	1,205.3	84.0	4,335.4	-224.0		Manufacture of agricultural and forestry machinery
2922	การผลิตเครื่องมือกล	3	D	D	D	D	D	D	-	D	D		Manufacture of machine-tools

ตาราง 3 ค่าใช้จ่ายขั้นกลางของสถานประกอบการอุตสาหกรรมผลิตในปี 2549 จำแนกตามประเภทอุตสาหกรรม ภาคใต้ พ.ศ. 2550 (ต่อ)

TABLE 3 INTERMEDIATE CONSUMPTION OF MANUFACTURING ESTABLISHMENTS IN 2006 BY CATEGORY OF INDUSTRY, SOUTHERN REGION, 2007 (cont'd)

รหัส Code	ประเภทอุตสาหกรรม Sector	จำนวน สถาน- ประกอบการ Number of establishments	รวม Total	ค่าซื้อวัตถุดิบ และวัสดุประกอบฯ ที่ใช้ในการผลิต Purchase of materials and components used in production	ค่าเชื้อเพลิง และค่าไฟฟ้า ที่ใช้ในการผลิต Cost of fuels, cost of electricity used in production	ค่าติดตั้งซ่อมแซมและ บำรุงรักษาสินค้า ที่จำหน่ายให้ลูกค้า Cost of repair and maintenance sales of goods of purchase	ค่าติดตั้งซ่อมแซมและ บำรุงรักษาเครื่องจักร เครื่องมือ เครื่องมือ Cost of repair and maintenance of machinery and equipment	ค่าซื้อสินค้า ที่ซื้อจากร้านค้า ในสภาพเดิม Purchase of goods for resale	ค่าจ้างเหมาช่างให้ สถานประกอบการ อื่นผลิตสินค้าให้ Cost of contract and commission work	ค่าใช้จ่ายอื่น ๆ Other expenses	ส่วนเปลี่ยนแปลง มูลค่าวัตถุดิบและ วัสดุประกอบฯ ลงเหลือ Change in value of stocks of materials and components	Category of industry
2924	การผลิตเครื่องจักรที่ใช้ในการทำเหมืองแร่ เหมืองหิน และถากก่อสร้าง	23	370,651.8	136,810.0	16,837.6	949.4	3,782.5	1,576.8	4,923.5	207,680.0	1,908.0	Manufacture of machinery for mining, quarrying and construction
2926	การผลิตเครื่องจักรที่ใช้ในการผลิตสิ่งทอ เครื่องแต่งกาย และเครื่องหนัง	1	D	D	D	-	D	-	-	-	-	Manufacture of machinery for textile, apparel and leather production
2927	การผลิตอาวุธและกระสุน	1	D	D	D	-	-	-	-	D	-	Manufacture of weapons and ammunition
2929	การผลิตเครื่องจักรที่ใช้ในงาน เฉพาะอย่าง อื่น ๆ	10	76,597.1	42,061.6	6,379.6	4,056.7	708.0	3,826.6	1,123.7	14,240.4	-4,200.5	Manufacture of other special purpose machinery
31	การผลิตเครื่องจักรและเครื่องอุปกรณ์ไฟฟ้า ซึ่งมิได้จัดประเภทไว้ในที่อื่น	176	76,643.5	53,353.7	2,944.6	480.1	692.0	6,940.1	861.0	9,136.9	-2,235.0	Manufacture of electrical machinery and apparatus n.e.c.
311	การผลิตมอเตอร์ไฟฟ้า เครื่องกำเนิดไฟฟ้า และหม้อแปลงไฟฟ้า	170	53,394.6	36,819.6	2,621.0	384.1	494.5	4,480.1	320.0	8,050.3	-225.0	Manufacture of electric motors, generators and transformers
3110	การผลิตมอเตอร์ไฟฟ้า เครื่องกำเนิดไฟฟ้า และหม้อแปลงไฟฟ้า	170	53,394.6	36,819.6	2,621.0	384.1	494.5	4,480.1	320.0	8,050.3	-225.0	Manufacture of electric motors, generators and transformers
312	การผลิตอุปกรณ์เพื่อการจ่ายและ ควบคุมกระแสไฟฟ้า	6	23,248.9	16,534.1	323.7	96.0	197.6	2,460.0	541.0	1,086.6	-2,010.0	Manufacture of electricity distribution and control apparatus
3120	การผลิตอุปกรณ์เพื่อการจ่ายและควบคุม กระแสไฟฟ้า	6	23,248.9	16,534.1	323.7	96.0	197.6	2,460.0	541.0	1,086.6	-2,010.0	Manufacture of electricity distribution and control apparatus
32	การผลิตอุปกรณ์และเครื่องอุปกรณ์วิทยุ โทรทัศน์ และกระสื่อสาร	13	49,707.2	16,426.1	696.8	417.7	356.5	320.0	-	4,841.5	-26,648.6	Manufacture of radio, television and communication equipment and apparatus
321	การผลิตหลอดอิเล็กทรอนิกส์และ ส่วนประกอบอิเล็กทรอนิกส์อื่น ๆ	1	D	D	D	D	-	-	-	D	D	Manufacture of electronic valves and tubes and other electronic components
3210	การผลิตหลอดอิเล็กทรอนิกส์และ ส่วนประกอบอิเล็กทรอนิกส์อื่น ๆ	1	D	D	D	D	-	-	-	D	D	Manufacture of electronic valves and tubes and other electronic components

ตาราง 3 ค่าใช้จ่ายขั้นกลางของสถานประกอบการอุตสาหกรรมผลิตในปี 2549 จำแนกตามประเภทอุตสาหกรรม ภาคใต้ พ.ศ. 2550 (ต่อ)

TABLE 3 INTERMEDIATE CONSUMPTION OF MANUFACTURING ESTABLISHMENTS IN 2006 BY CATEGORY OF INDUSTRY, SOUTHERN REGION, 2007 (cont'd)

(พันบาท In Thousand Baht)

รหัส	ประเภทอุตสาหกรรม	จำนวนสถานประกอบการ	รวม	ค่าซื้อวัตถุดิบและวัสดุประกอบที่ใช้ในการผลิต	ค่าซื้อเพลิงและค่าไฟฟ้าที่ใช้ในการผลิต	ค่าซื้อเครื่องจักรมือ	ค่าซื้อสินค้าในสภาพเดิม	ค่าจ้างหน้าขายให้	ค่าจ้างซ่อมแซมและบำรุงรักษาเครื่องจักร	ค่าซื้อสินค้าที่ซ่อมแซมและบำรุงรักษาสินค้า	ค่าจ้างหน้าขายให้	ค่าจ้างซ่อมแซมและบำรุงรักษาเครื่องจักรมือ	ค่าจ้างหน้าขายให้	ค่าจ้างอื่น ๆ	ส่วนเปลี่ยนแปลง	Category of industry	
Code	Number of establishments	Total	Purchase of materials and components used in production	Cost of fuels, cost of electricity used in production	Cost of repair and maintenance sales of goods of purchase	Cost of repair and maintenance of machinery and equipment	Purchase of goods for resale	Cost of contract and commission work	Other expenses	Change in value of stocks of materials and components	Manufacture of television and radio transmitters and apparatus for line telephony and line telegraphy	Manufacture of television and radio transmitters and apparatus for line telephony and line telegraphy	Manufacture of television and radio receivers and associated consumer goods	Manufacture of television and radio receivers and associated consumer goods	Manufacture of medical, precision and optical instruments, watches and clocks	Manufacture of medical appliances and instruments and appliances for measuring, checking, testing, navigating and other purposes, except optical instruments	Manufacture of medical and surgical equipment and or orthopaedic appliances
322	การผลิตเครื่องส่งสัญญาณ โทรทัศน์และวิทยุ และเครื่องอุปกรณ์สำหรับโทรศัพท์ และโทรเลขแบบใช้สาย	9	47,479.2	15,151.1	648.8	211.9	271.5	-	4,523.3	-26,672.6	Manufacture of television and radio transmitters and apparatus for line telephony and line telegraphy						
3220	การผลิตเครื่องส่งสัญญาณ โทรทัศน์และวิทยุ และเครื่องอุปกรณ์ สำหรับโทรศัพท์ และโทรเลขแบบใช้สาย	9	47,479.2	15,151.1	648.8	211.9	271.5	-	4,523.3	-26,672.6	Manufacture of television and radio transmitters and apparatus for line telephony and line telegraphy						
323	การผลิตเครื่องรับโทรทัศน์และวิทยุ เครื่องบันทึกเสียงหรือภาพ หรือเครื่องขยายเสียงหรือวิทยุ โทรทัศน์หรือวิทยุ และสินค้าที่เกี่ยวข้อง	3	D	D	D	D	D	D	D	D	Manufacture of television and radio receivers and associated consumer goods						
3230	การผลิตเครื่องรับโทรทัศน์และวิทยุ เครื่องบันทึกเสียงหรือภาพ หรือเครื่องขยายเสียงหรือวิทยุ โทรทัศน์หรือวิทยุ และสินค้าที่เกี่ยวข้อง	3	D	D	D	D	D	D	D	D	Manufacture of television and radio receivers and associated consumer goods						
33	การผลิตอุปกรณ์ที่ใช้ทางการแพทย์ การวัดความถี่ และอุปกรณ์ที่ใช้ในทางทัศนศาสตร์ นาฬิกา	57	79,754.0	28,687.1	25,488.3	2,753.7	6,922.1	800.0	5,800.0	10,126.0	823.2	Manufacture of medical, precision and optical instruments, watches and clocks					
331	การผลิตอุปกรณ์และเครื่องใช้ในทางการแพทย์ และเครื่องใช้ที่ใช้ในการวัด การตรวจสอบ การทดลอง การเดินเรือ/การบินอวกาศ และใช้ในวัตถุประสงค์อื่น ๆ ยกเว้นอุปกรณ์ที่ใช้ในทางทัศนศาสตร์	55	79,561.7	28,533.1	25,474.4	2,753.7	6,916.6	800.0	5,800.0	10,107.0	823.2	Manufacture of medical appliances and instruments and appliances for measuring, checking, testing, navigating and other purposes, except optical instruments					
3311	การผลิตอุปกรณ์ที่ใช้ในทางการแพทย์และศัลยกรรม และเครื่องใช้ทางทัศนศาสตร์/กระดูก	51	16,475.0	11,013.1	1,271.5	63.2	194.1	-	4,707.1	814.2	Manufacture of medical and surgical equipment and or orthopaedic appliances						



TABLE 3 INTERMEDIATE CONSUMPTION OF MANUFACTURING ESTABLISHMENTS IN 2006 BY CATEGORY OF INDUSTRY, SOUTHERN REGION, 2007 (cont'd)

(พันบาท In Thousand Baht)

รหัส	ประเภทอุตสาหกรรม	จำนวนสถานประกอบการ	รวม	ค่าซื้อวัตถุดิบและวัสดุประกอบที่ใช้ในการผลิต	ค่าซื้อเพลิงและค่าไฟฟ้าที่ใช้ในการผลิต	ค่าติดตั้งซ่อมแซมและบำรุงรักษาเครื่องจักรเครื่องมือ	ค่าซื้อสินค้าที่ซื้อจากร้านค้าในสภาพเดิม	ค่าจ้างหน้าขาย	ค่าจ้างหน้าขายให้	ค่าจ้างหน้าขายให้	ค่าใช้จ่าอื่น ๆ	ส่วนเปลี่ยนแปลง	Category of industry
Code	Industry	Number of establishments	Total	Purchase of materials and components used in production	Cost of fuels, cost of electricity used in production	Cost of repair and maintenance of machinery and equipment	Purchase of goods for resale in original condition	Cost of contract and commission work	Other expenses	Change in value of stocks of materials and components			
3312	การผลิตอุปกรณ์และเครื่องใช้เพื่อการวัด การตรวจสอบการทดสอบ การเดินเรือ/การเดินอากาศ และใช้ในวัตถุประสงค์อื่น ๆ ยกเว้น อุปกรณ์ควบคุมกระบวนการผลิต												Manufacture of instruments and appliances for measuring, checking, testing, navigating and other purposes, except industrial process control equipment
332	ในทางอุตสาหกรรม	4	63,086.7	17,520.0	24,202.9	2,690.5	760.0	5,800.0	5,399.8	9.0			
3320	การผลิตอุปกรณ์ที่ใช้ในทางทัศนศาสตร์และเครื่องอุปกรณ์เกี่ยวกับภาพถ่าย	2	D	D	D	-	D	-	D	-			Manufacture of optical instruments and photographic equipment
3320	การผลิตอุปกรณ์ที่ใช้ในทางทัศนศาสตร์ และ	2	D	D	D	-	D	-	D	-			Manufacture of optical instruments and photographic equipment
34	การผลิตยานยนต์ รถพ่วงและรถจักรยานยนต์	49	22,307.8	13,873.1	2,071.7	1,000.3	800.0	-	4,412.4	6.2			Manufacture of motor vehicles, trailers and semi-trailers
341	การผลิตยานยนต์	3	D	D	D	-	D	-	D	D			Manufacture of motor vehicles
3410	การผลิตยานยนต์	3	D	D	D	-	D	-	D	D			Manufacture of motor vehicles
342	การผลิตตัวถัง (coachwork) สำหรับยานยนต์ รวมทั้งการผลิตรถพ่วงและรถจักรยานยนต์	10	15,472.8	9,456.4	1,352.7	1,000.0	600.5	-	3,177.4	214.2			Manufacture of bodies (coachwork) for motor vehicles; manufacture of trailers and semi-trailers
3420	การผลิตตัวถัง (coachwork) สำหรับยานยนต์ รวมทั้งการผลิตรถพ่วงและรถจักรยานยนต์	10	15,472.8	9,456.4	1,352.7	1,000.0	600.5	-	3,177.4	214.2			Manufacture of bodies (coachwork) for motor vehicles; manufacture of trailers and semi-trailers
343	การผลิตส่วนประกอบและอุปกรณ์ประกอบสำหรับยานยนต์และเครื่องจักร	36	5,996.1	3,688.7	692.0	0.3	140.4	-	1,210.4	-207.6			Manufacture of parts and accessories for motor vehicles and their engines
3430	การผลิตส่วนประกอบและอุปกรณ์ประกอบสำหรับยานยนต์ และเครื่องจักร	36	5,996.1	3,688.7	692.0	0.3	140.4	-	1,210.4	-207.6			Manufacture of parts and accessories for motor vehicles and their engines

ตาราง 3 ค่าใช้จ่ายขั้นกลางของสถานประกอบการอุตสาหกรรมผลิตในปี 2549 จำแนกตามประเภทอุตสาหกรรม ภาคใต้ พ.ศ. 2550 (ต่อ)

TABLE 3 INTERMEDIATE CONSUMPTION OF MANUFACTURING ESTABLISHMENTS IN 2006 BY CATEGORY OF INDUSTRY, SOUTHERN REGION, 2007 (cont'd)

(พันบาท In Thousand Baht)

รหัส	ประเภทอุตสาหกรรม	จำนวน สถาน- ประกอบการ	รวม	ค่าซื้อวัตถุดิบ และวัสดุประกอบฯ ที่ใช้ในการผลิต	ค่าเชื้อเพลิง และค่าไฟฟ้า ที่ใช้เข้าในการผลิต	ค่าซื้อเครื่อง ใช้ซ่อมแซมและ บำรุงรักษาสินค้า ที่จำหน่ายให้ลูกค้า	ค่าซื้อสินค้า บำรุงรักษาเครื่องจักร เครื่องมือ ในสภาพเดิม	ค่าจ้างหน้าขายให้ สถานประกอบการ อื่นผลิตสินค้าให้	ค่าใช้จ่ายอื่น ๆ	ส่วนเปลี่ยนแปลง	Category of industry
Code	Number of establishments	Total	Purchase of materials and components used in production	Cost of fuels, cost of electricity used in production	Cost of repair and maintenance sales of goods of purchase	Cost of repair and maintenance of machinery and equipment	Purchase of goods for resale	Cost of contract and commission work	Other expenses	Change in value of stocks of materials and components	
<b>35</b>	<b>การผลิตเครื่องอุปโภคบริโภคอื่น ๆ</b>	<b>236</b>	<b>157,456.5</b>	<b>6,192.6</b>	<b>165.0</b>	<b>2,408.6</b>	<b>1,764.0</b>	<b>47.7</b>	<b>39,085.3</b>	<b>1,436.6</b>	<b>Manufacture of other transport equipment</b>
351	การต่อเรือและการซ่อมเรือ	210	153,614.1	5,930.8	165.0	2,400.6	1,764.0	47.7	38,600.8	1,433.7	Building and repairing of ships and boats
3511	การต่อเรือและการซ่อมเรือ	199	145,080.4	99,256.2	117.1	2,244.3	1,764.0	47.7	37,325.6	1,360.6	Building and repairing of ships and boats
3512	การต่อเรือและการซ่อมเรือที่ใช้เพื่อ ความสวยงาม และการกีฬา	11	8,533.7	6,882.6	47.9	156.4	-	-	1,275.2	73.1	Building and repairing of pleasure and sporting boats
359	การผลิตเครื่องอุปโภคบริโภคขนส่ง ซึ่งมิได้ใช้ประเภทไว้ในที่อื่น	26	3,842.5	3,091.2	-	7.9	-	-	484.5	2.9	Manufacture of transport equipment n.e.c.
3591	การผลิตรถจักรยานยนต์	20	2,770.1	2,243.2	164.5	7.9	-	-	357.4	2.9	Manufacture of motorcycles
3592	การผลิตรถจักรยานสองล้อ และ รถลำหรับคนพิการ	4	257.6	124.0	54.3	-	-	-	79.3	-	Manufacture of bicycles and invalid carriages
3599	การผลิตเครื่องอุปโภคบริโภคขนส่งอื่น ๆ ซึ่งมิได้ใช้ประเภทไว้ในที่อื่น	2	D	D	-	-	-	-	D	-	Manufacture of other transport equipment n.e.c.
<b>36</b>	<b>การผลิตเฟอร์นิเจอร์ รวมทั้งการผลิตซึ่ง มิได้ใช้ประเภทไว้ในที่อื่น</b>	<b>2,802</b>	<b>2,940,709.7</b>	<b>239,087.5</b>	<b>35,053.8</b>	<b>42,655.9</b>	<b>113,672.7</b>	<b>6,405.6</b>	<b>521,951.2</b>	<b>19,445.6</b>	<b>Manufacture of furniture; manufacturing n.e.c.</b>
361	การผลิตเฟอร์นิเจอร์	1,051	2,223,557.9	184,233.9	34,319.6	33,413.3	105,861.0	1,925.2	320,609.4	2,368.0	Manufacture of furniture
3610	การผลิตเฟอร์นิเจอร์	1,051	2,223,557.9	184,233.9	34,319.6	33,413.3	105,861.0	1,925.2	320,609.4	2,368.0	Manufacture of furniture
369	การผลิต ซึ่งมิได้ใช้ประเภทไว้ในที่อื่น	1,751	717,151.8	54,853.6	734.2	9,242.7	7,811.7	4,480.4	201,341.7	17,077.6	Manufacturing n.e.c.
3691	การผลิตเครื่องเพชรพลอยและรูปพรรณสด	336	100,535.1	10,912.5	525.3	4,012.3	5,535.2	817.9	7,673.3	1,674.5	Manufacture of jewellery and related articles
3692	การผลิตเครื่องดนตรี	10	307.0	13.8	-	3.2	-	5.0	12.5	-3.1	Manufacture of musical instruments
3694	การผลิตของเล่นเกมและของเล่น	17	298,759.4	30,917.4	-	3,709.9	10.7	396.0	141,516.3	7,980.0	Manufacture of games and toys
3699	การผลิตอื่น ๆ ซึ่งมีได้ใช้ประเภท ไว้ในที่อื่น	1,388	317,550.2	13,009.9	209.0	1,517.2	2,265.9	3,261.6	52,139.7	7,426.2	Other manufacturing n.e.c.

ตาราง 3 ค่าใช้จ่ายขั้นกลางของสถานประกอบการอุตสาหกรรมผลิตในปี 2549 จำแนกตามประเภทอุตสาหกรรม ภาคใต้ พ.ศ. 2550 (ต่อ)

TABLE 3 INTERMEDIATE CONSUMPTION OF MANUFACTURING ESTABLISHMENTS IN 2006 BY CATEGORY OF INDUSTRY, SOUTHERN REGION, 2007 (cont'd)

(พันบาท In Thousand Baht)

รหัส Code	ประเภทอุตสาหกรรม	จำนวน สถาน- ประกอบการ Number of establishments	รวม Total	ค่าซื้อวัตถุดิบ และวัสดุประกอบฯ ที่ใช้ในการผลิต Purchase of materials and components used in production	ค่าซื้อเพลิง และค่าไฟฟ้า ที่ใช้ในการผลิต Cost of fuels, cost of electricity used in production	ค่าติดตั้งซ่อมแซมและ บำรุงรักษาสินค้า ที่จำหน่ายให้ลูกค้า Cost of repair and maintenance sales of goods of purchase	ค่าติดตั้งซ่อมแซมและ บำรุงรักษาเครื่องจักร เครื่องมือ Cost of repair and maintenance of machinery and equipment	ค่าซื้อสินค้า ที่ซื้อมาจำหน่าย ในสภาพเดิม Purchase of goods for resale	ค่าจ้างหน้าขายให้ สถานประกอบการ อื่นผลิตสินค้าให้ Cost of contract and commission work	ค่าใช้จ่ายอื่น ๆ Other expenses	ส่วนเปลี่ยนแปลง มูลค่าวัตถุดิบและ วัสดุประกอบฯ ลงเหลือ Change in value of stocks of materials and components	Category of industry
<b>37</b>	<b>การนำผลิตภัณฑ์กัมมาผลิตเป็น วัตถุดิบใหม่</b>	<b>12</b>	<b>8,516.3</b>	<b>6,258.5</b>	<b>1,464.1</b>	-	<b>288.7</b>	-	-	<b>513.0</b>	<b>8.0</b>	<b>Recycling</b>
371	การนำเศษและของที่ใช้ไม่ได้จากพวกโลหะ มาผลิตเป็นวัตถุดิบใหม่	10	3,673.3	3,240.0	124.9	-	91.1	-	-	225.3	8.0	Recycling of metal waste and scrap
3710	การนำเศษและของที่ใช้ไม่ได้จากโลหะ มาผลิตเป็นวัตถุดิบใหม่	10	3,673.3	3,240.0	124.9	-	91.1	-	-	225.3	8.0	Recycling of metal waste and scrap
372	การนำเศษและของที่ใช้ไม่ได้จากพวกโลหะ มาผลิตเป็นวัตถุดิบใหม่	2	D	D	D	-	D	-	-	D	D	Recycling of non-metal waste and scrap
3720	การนำเศษและของที่ใช้ไม่ได้จากพวกโลหะ มาผลิตเป็นวัตถุดิบใหม่	2	D	D	D	-	D	-	-	D	D	Recycling of non-metal waste and scrap

หมายเหตุ : D หมายถึง ตัวเลขที่ไม่มีตัวเลข

Note : D means disclosure prohibited.

ตาราง 4 คนทำงานในสถานประกอบการอุตสาหกรรมผลิตในปี 2549 จำแนกตามสถานภาพการทำงาน/เพศ และประเภทอุตสาหกรรม ภาคใต้ พ.ศ. 2550

TABLE 4 PERSONS ENGAGED IN MANUFACTURING ESTABLISHMENTS IN 2006 BY WORK STATUS, SEX AND CATEGORY OF INDUSTRY, SOUTHERN REGION, 2007

รหัส Code	จำนวน สถาน- ประกอบการ Number of establishments	รวม Total		คนทำงานโดยไม่ได้รับค่าจ้าง/ Unpaid workers		รวม Total		ผู้ปฏิบัติงานที่มีฝีมือ Skill labour		ผู้ปฏิบัติงานไม่มีฝีมือ Unskill labour		ลูกจ้างอื่นๆ Other employees		Category of industry						
		รวม Total	หญิง Female	รวม Total	ชาย Male	รวม Total	หญิง Female	รวม Total	ชาย Male	รวม Total	หญิง Female	รวม Total	ชาย Male		หญิง Female					
		รวม Total	หญิง Female	รวม Total	ชาย Male	รวม Total	หญิง Female	รวม Total	ชาย Male	รวม Total	หญิง Female	รวม Total	ชาย Male		หญิง Female					
<b>รวม</b>	<b>36,671</b>	<b>239,513</b>	<b>116,790</b>	<b>122,723</b>	<b>48,745</b>	<b>22,549</b>	<b>26,196</b>	<b>168,099</b>	<b>82,874</b>	<b>85,224</b>	<b>105,177</b>	<b>56,386</b>	<b>48,791</b>	<b>62,922</b>	<b>26,488</b>	<b>36,434</b>	<b>22,670</b>	<b>11,303</b>	<b>Total</b>	
<b>15 การผลิตผลิตภัณฑ์อาหารและเครื่องดื่ม</b>	<b>9,319</b>	<b>90,315</b>	<b>34,115</b>	<b>56,200</b>	<b>14,928</b>	<b>6,833</b>	<b>8,095</b>	<b>64,951</b>	<b>22,026</b>	<b>42,925</b>	<b>34,417</b>	<b>12,620</b>	<b>21,798</b>	<b>30,533</b>	<b>9,406</b>	<b>21,127</b>	<b>10,437</b>	<b>5,256</b>	<b>Manufacture of food products and beverages</b>	
151 การผลิต การแปรรูปและการเก็บถนอมเนื้อสัตว์ สัตว์น้ำ ผาไม้ สัตว์ น้มนมและไขมัน	2,175	61,776	20,190	41,586	3,724	1,639	2,085	49,266	14,239	35,026	24,175	7,720	16,455	25,090	6,519	18,572	8,787	4,311	Production, processing and preservation of meat, fish, fruit, vegetables, oils and fats	
1511 การผลิตเนื้อสัตว์และผลิตภัณฑ์ จากเนื้อสัตว์	326	1,218	644	574	585	299	286	571	314	257	414	208	206	157	107	50	61	30	Production of meat and meat products	
1512 การแปรรูปและการเก็บถนอมสัตว์น้ำ และผลิตภัณฑ์จากสัตว์น้ำ	1,582	51,691	14,349	37,342	2,759	1,178	1,581	42,927	10,469	32,457	21,183	5,548	15,634	21,744	4,921	16,823	6,006	2,702	Processing and preserving of fish and fish Products	
1513 การแปรรูปผลไม้และผัก	201	2,980	878	2,102	333	136	196	2,500	704	1,795	517	148	368	1,983	556	1,427	148	37	Processing of fruit and vegetables	
1514 การผลิตน้มนมจากพืช น้มนมจากสัตว์ และไขมันจากสัตว์	66	5,887	4,319	1,568	47	25	22	3,268	2,751	517	2,062	1,816	246	1,206	935	271	2,572	1,543	Manufacture of vegetable and animal oils and fats	
152 การผลิตผลิตภัณฑ์ที่ได้จากนม	140	655	324	330	248	121	126	293	150	143	151	80	71	142	70	72	114	53	Manufacture of dairy products	
1520 การผลิตผลิตภัณฑ์ที่ได้จากนม	140	655	324	330	248	121	126	293	150	143	151	80	71	142	70	72	114	53	Manufacture of dairy products	
153 การผลิตผลิตภัณฑ์ที่ได้จากการไม่-สัณยุพืช สตรัษและผลิตภัณฑ์จากสตรัษ และอาหารสัตว์สำเร็จรูป	2,408	5,418	3,673	1,745	3,275	2,164	1,110	1,975	1,380	594	1,203	831	372	772	549	223	169	129	Manufacture of grain mill products, starches and starch products, and prepared animal feeds	
1531 การผลิตผลิตภัณฑ์ที่ได้จากการ ไม่-สัณยุพืช	2,380	4,493	3,001	1,492	3,245	2,146	1,098	1,208	816	391	583	374	209	625	442	183	41	39	Manufacture of grain mill products, starches and starch products, and prepared animal feeds	
1532 การผลิตสตรัษและผลิตภัณฑ์ จากสตรัษ	4	12	2	10	5	2	3	7	-	7	5	-	5	2	2	-	-	-	Manufacture of starches and starch products	
1533 การผลิตอาหารสัตว์สำเร็จรูป	24	913	670	243	25	16	9	760	564	196	615	457	158	145	107	38	128	90	38	Manufacture of prepared animal feeds
154 การผลิตผลิตภัณฑ์อาหารอื่นๆ	3,986	17,791	6,873	10,918	6,691	2,361	4,330	10,160	4,034	6,126	6,795	2,540	4,255	3,366	1,495	1,871	940	478	462	Manufacture of other food products
1541 การผลิตผลิตภัณฑ์ประเภทอบ	1,011	4,576	1,233	3,344	1,787	593	1,194	2,641	582	2,059	2,135	502	1,633	506	80	426	148	58	90	Manufacture of bakery products
1542 การผลิตน้ำตาล	244	496	153	343	394	149	245	101	4	97	59	4	55	42	-	42	1	-	1	Manufacture of sugar

ตาราง 4 คนทำงานในสถานประกอบการผลิตในปี 2549 จำแนกตามสถานภาพการทำงาน /เพศ และประเภทอุตสาหกรรม ภาคใต้ พ.ศ. 2550 (ต่อ)

TABLE 4 PERSONS ENGAGED IN MANUFACTURING ESTABLISHMENTS IN 2006 BY WORK STATUS, SEX AND CATEGORY OF INDUSTRY, SOUTHERN REGION, 2007 (cont'd)

รหัส Code	ประเภทอุตสาหกรรม Category of industry	จำนวน สถาน- ประกอบการ Number of establishments	คนทำงานโดยไม่ได้รับค่าจ้าง/ เงินเดือน Unpaid workers						ลูกจ้างในกรรมสิทธิ์การผลิต Operatives						ลูกจ้างอื่น ๆ Other employees						
			รวม Total		หญิง Female		ชาย Male		รวม Total		หญิง Female		ชาย Male		รวม Total		หญิง Female				
			รวม Total	หญิง Female	รวม Total	หญิง Female	รวม Total	ชาย Male	รวม Total	หญิง Female	รวม Total	ชาย Male	รวม Total	หญิง Female	รวม Total	ชาย Male	รวม Total	หญิง Female			
1543	การผลิตโกโก้ ช็อกโกแลต และขนม ที่ทำจากน้ำตาล	170	715	128	587	269	85	184	440	41	398	262	34	229	177	8	170	6	2	4	Manufacture of cocoa, chocolate and sugar confectionery
1544	การผลิตมะกะโรนี เส้นบะหมี่ เส้นก๋วยเตี๋ยว เส้นหมี่ วุ้นเส้น และผลิตภัณฑ์อาหารประเภทแป้งที่คล้ายกัน	543	2,279	917	1,362	1,153	500	653	1,014	385	629	702	285	417	312	99	213	111	31	80	Manufacture of macaroni, noodles, couscous and similar farinaceous products
1549	การผลิตผลิตภัณฑ์อาหารอื่น ๆ ซึ่งมีได้ จัดประเภทไว้ในที่อื่น	2,018	9,725	4,443	5,282	3,088	1,033	2,054	5,964	3,022	2,942	3,636	1,714	1,922	2,328	1,308	1,020	673	387	286	Manufacture of other food products n.e.c.
155	การผลิตเครื่องดื่ม	610	4,675	3,054	1,621	991	548	443	3,257	2,222	1,035	2,093	1,448	645	1,164	774	390	428	284	144	Manufacture of beverages
1551	การกลั่น การกลั่นลำดับส่วนและการผสมสุรา รวมทั้งการผลิตเอทิลแอลกอฮอล์ ที่ได้จากการหมัก	105	769	448	321	180	109	71	549	338	211	399	273	126	151	65	86	40	1	39	Distilling, rectifying and blending of spirits; ethylalcohol production from fermented materials
1552	การผลิตไวน์	7	24	11	13	16	9	7	8	2	6	-	-	-	8	2	6	-	-	-	Manufacture of wines
1553	การผลิตเครื่องดื่มแอลกอฮอล์	3	11	6	5	6	3	3	5	3	2	-	-	-	5	3	2	-	-	-	Manufacture of malt liquors and malt
1554	การผลิตเครื่องดื่มที่ไม่มีแอลกอฮอล์ รวมทั้งการผลิตน้ำแร่บรรจุขวด	495	3,871	2,589	1,282	789	426	362	2,694	1,879	816	1,695	1,175	519	1,000	703	296	388	283	105	Manufacture of soft drinks; bottling of mineral waters
16	การผลิตผลิตภัณฑ์ยาสูบ	79	229	60	169	127	35	92	88	19	69	47	11	36	41	8	33	14	6	8	Manufacture of tobacco products
160	การผลิตผลิตภัณฑ์ยาสูบ	79	229	60	169	127	35	92	88	19	69	47	11	36	41	8	33	14	6	8	Manufacture of tobacco products
17	การผลิตสิ่งทอ	1,113	5,220	1,621	3,600	1,443	400	1,043	3,694	1,198	2,496	2,823	1,067	1,756	871	131	740	84	23	61	Manufacture of textiles
171	การปั่น การทอและการแต่งสำเร็จสิ่งทอ	548	2,456	536	1,920	678	159	519	1,740	374	1,366	1,331	315	1,017	409	60	349	38	3	35	Spinning, weaving and finishing of textiles
1711	การจัดเตรียมและการปั่นเส้นใยสิ่งทอ รวมทั้งการทอสิ่งทอ	374	1,467	173	1,294	436	55	381	1,016	118	898	666	65	601	350	53	297	15	-	15	Preparation and spinning of textile fibres; weaving of textiles
1712	การแต่งสำเร็จสิ่งทอ	174	989	363	626	242	104	138	724	256	468	666	250	416	59	7	52	23	3	20	Finishing of textiles
172	การผลิตสิ่งทออื่น ๆ	547	2,736	1,081	1,655	744	239	505	1,947	823	1,124	1,485	752	733	462	71	391	46	20	26	Manufacture of other textiles
1721	การผลิตสิ่งทอสำเร็จรูป ตกแต่ง แต่งกาย	288	895	358	537	439	173	266	424	171	253	360	144	216	64	27	37	33	14	19	Manufacture of made-up textile articles, except apparel

ตาราง 4 คนทำงานในสถานประกอบการอุตสาหกรรมผลิตในปี 2549 จำแนกตามสถานภาพการทำงาน/เพศ และประเภทอุตสาหกรรม ภาคใต้ พ.ศ. 2550 (ต่อ)

TABLE 4 PERSONS ENGAGED IN MANUFACTURING ESTABLISHMENTS IN 2006 BY WORK STATUS, SEX AND CATEGORY OF INDUSTRY, SOUTHERN REGION, 2007 (cont'd)

รหัส Code	จำนวน สถาน- ประกอบการ Number of establishments	รวม Total		คนทำงานโดยไม่ได้รับค่าจ้าง/ Unpaid workers		รวม Total		ผู้ปฏิบัติงานที่มีฝีมือ Skill labour		ผู้ปฏิบัติงานไม่มีฝีมือ Unskill labour		ถูกจ้างอื่น ๆ Other employees		Category of industry							
		รวม Total	ชาย Male	หญิง Female	รวม Total	ชาย Male	หญิง Female	รวม Total	ชาย Male	หญิง Female	รวม Total	ชาย Male	หญิง Female								
															รวม Total	ชาย Male	หญิง Female	รวม Total	ชาย Male	หญิง Female	
1722	3	16	7	9	8	3	5	8	4	4	4	4	-	-	Manufacture of carpets and rugs						
1723	74	1,019	698	321	105	48	57	903	646	257	833	602	231	70	44	26	11	4	7	Manufacture of cordage, rope, twine and netting	
1729	182	806	19	788	192	15	177	612	2	610	284	2	282	328	-	328	2	2	-	Manufacture of other textiles n.e.c.	
173	18	28	3	25	21	2	19	7	1	6	7	1	6	-	-	-	-	-	-	Manufacture of knitted and crocheted fabrics and articles	
1730	18	28	3	25	21	2	19	7	1	6	7	1	6	-	-	-	-	-	-	Manufacture of knitted and crocheted fabrics and articles	
<b>18</b>	<b>10,299</b>	<b>16,003</b>	<b>2,784</b>	<b>13,219</b>	<b>11,776</b>	<b>2,011</b>	<b>9,765</b>	<b>4,135</b>	<b>754</b>	<b>3,382</b>	<b>3,622</b>	<b>668</b>	<b>2,954</b>	<b>513</b>	<b>85</b>	<b>427</b>	<b>92</b>	<b>20</b>	<b>72</b>	<b>72</b>	<b>Manufacture of wearing apparel; dressing and dyeing of fur</b>
181	10,294	15,992	2,782	13,210	11,769	2,009	9,760	4,131	754	3,378	3,618	668	2,950	513	85	427	92	20	72	72	Manufacture of wearing apparel, except fur apparel
1810	10,294	15,992	2,782	13,210	11,769	2,009	9,760	4,131	754	3,378	3,618	668	2,950	513	85	427	92	20	72	72	Manufacture of wearing apparel, except fur apparel
182	5	11	2	9	7	2	5	4	-	4	4	-	4	-	-	-	-	-	-	-	Dressing and dyeing of fur, manufacture of articles of fur
1820	5	11	2	9	7	2	5	4	-	4	4	-	4	-	-	-	-	-	-	-	Dressing and dyeing of fur, manufacture of articles of fur
<b>19</b>	<b>22</b>	<b>95</b>	<b>35</b>	<b>60</b>	<b>34</b>	<b>21</b>	<b>13</b>	<b>60</b>	<b>14</b>	<b>46</b>	<b>24</b>	<b>14</b>	<b>10</b>	<b>36</b>	<b>-</b>	<b>36</b>	<b>1</b>	<b>-</b>	<b>1</b>	<b>1</b>	<b>Tanning and dressing of leather; manufacture of luggage, handbags, saddlery, harness and footwear</b>
191	13	32	15	17	19	13	6	13	2	11	2	2	-	11	-	11	-	-	-	-	Tanning and dressing of leather; manufacture of luggage, handbags, saddlery and harness

ตาราง 4 คนทำงานในสถานประกอบการอุตสาหกรรมผลิตในปี 2549 จำแนกตามสถานภาพการทำงาน/เพศ และประเภทอุตสาหกรรม ภาคใต้ พ.ศ. 2550 (ต่อ)

TABLE 4 PERSONS ENGAGED IN MANUFACTURING ESTABLISHMENTS IN 2006 BY WORK STATUS, SEX AND CATEGORY OF INDUSTRY, SOUTHERN REGION, 2007 (cont'd)

รหัส Code	ประเภทอุตสาหกรรม Category of industry	จำนวน สถาน- ประกอบการ Number of establishments	คนทำงานโดยไม่ได้รับค่าจ้าง/ Unpaid workers						ลูกจ้างอื่น ๆ Other employees												
			รวม Total		หญิง Female		ชาย Male		รวม Total		หญิง Female		ชาย Male								
			รวม Total	หญิง Female	ชาย Male	หญิง Female	ชาย Male	รวม Total	หญิง Female	ชาย Male	รวม Total	หญิง Female	ชาย Male								
1912	การผลิตกระดาษเป็นเส้นทาง กระดาษเย็บเยื่อ และสิ่งที คล้ายกัน อานม้า และเครื่องเขียนกลา	13	32	15	17	19	13	2	11	2	2	-	11	-	-	-	-	-	Manufacture of luggage, handbags and the like, saddlery and harness		
192	การผลิตรองเท้า	9	63	20	43	15	8	7	47	12	35	22	10	25	-	25	1	-	Manufacture of footwear		
1920	การผลิตรองเท้า	9	63	20	43	15	8	7	47	12	35	22	10	25	-	25	1	-	Manufacture of footwear		
20	การผลิตไม้และผลิตภัณฑ์จากไม้และไม้ก๊อก ยกเว้น เฟอร์นิเจอร์ รวมทั้งการผลิตสิ่งของ ที่ทำจากพางและวัสดุสถานะอื่นๆ	4,455	33,135	18,373	14,762	5,633	2,544	3,089	14,083	9,850	15,070	9,288	5,782	8,864	4,795	4,068	3,568	1,746	1,823	Manufacture of wood and of products of wood and cork, except furniture; manufacture of articles of straw and plaiting materials	
201	การผลิตไม้และกระป๋องไม้	742	16,703	10,309	6,394	957	720	236	13,919	8,661	5,258	7,822	5,112	2,710	6,097	3,548	2,549	1,827	928	Sawmilling and planing of wood	
2010	การผลิตไม้และกระป๋องไม้	742	16,703	10,309	6,394	957	720	236	13,919	8,661	5,258	7,822	5,112	2,710	6,097	3,548	2,549	1,827	928	Sawmilling and planing of wood	
202	การผลิตผลิตภัณฑ์จากไม้ไม้ก๊อก พาง และวัสดุสถานะ	3,713	16,432	8,064	8,368	4,676	1,823	2,852	10,015	5,423	4,592	7,248	4,176	3,072	2,767	1,247	1,520	1,741	818	923	Manufacture of products of wood, cork, straw and plaiting materials
2021	การผลิตแผ่นไม้วีเนียร์ รวมทั้งการผลิตไม้อัด ลามิเนต แผ่นหิน ไม้อัด และแผ่นเบเนลีน ๆ และแผ่น ไม้อัดอื่น ๆ	78	7,978	4,736	3,242	59	40	19	6,307	3,947	2,360	4,402	2,961	1,441	1,905	986	919	1,612	749	863	Manufacture of veneer sheets; manufacture of plywood, laminboard, particle board and other panels and boards
2022	การผลิตเครื่องไม้ที่ใช้ในการก่อสร้าง และเครื่องประกอบอาคาร	367	1,326	1,029	297	446	377	70	805	614	192	685	529	156	120	85	36	75	39	36	Manufacture of builders' carpentry and joinery
2023	การผลิตภาชนะไม้	101	322	228	94	186	142	44	135	86	50	103	67	36	32	19	14	1	-	1	Manufacture of wooden containers
2029	การผลิตผลิตภัณฑ์อื่นที่ทำจากไม้รวมทั้ง การผลิตสิ่งของที่ทำจาก ไม้ก๊อก พาง และวัสดุสถานะ	3,167	6,806	2,071	4,735	3,985	1,265	2,720	2,767	776	1,991	2,058	619	1,439	709	158	552	54	30	24	Manufacture of other products of wood; manufacture of articles of cork, straw and plaiting materials
21	การผลิตกระดาษและผลิตภัณฑ์ กระดาษ	24	693	392	301	31	15	16	511	311	200	260	150	110	251	161	90	151	66	85	Manufacture of paper and paper products
210	การผลิตกระดาษและผลิตภัณฑ์	24	693	392	301	31	15	16	511	311	200	260	150	110	251	161	90	151	66	85	Manufacture of paper and paper products
2101	การผลิตเยื่อกระดาษ กระดาษ และ กระดาษแข็ง	3	40	28	12	3	2	1	37	26	11	37	26	11	-	-	-	-	-	-	Manufacture of pulp, paper and paperboard

ตาราง 4 คนทำงานในสถานประกอบการอุตสาหกรรมผลิตในปี 2549 จำแนกตามสถานภาพการทำงาน /เพศ และประเภทอุตสาหกรรม ภาคใต้ พ.ศ. 2550 (ต่อ)

TABLE 4 PERSONS ENGAGED IN MANUFACTURING ESTABLISHMENTS IN 2006 BY WORK STATUS, SEX AND CATEGORY OF INDUSTRY, SOUTHERN REGION, 2007 (cont'd)

รหัส Code	จำนวน สถาน- ประกอบการ Number of establishments	รวม Total		คนทำงานโดยไม่ได้รับค่าจ้าง/ เงินเดือน Unpaid workers		รวม Total		ผู้ปฏิบัติงานที่มีฝีมือ Skill labour		ผู้ปฏิบัติงานไม่มีฝีมือ Unskill labour		ลูกจ้างอื่น ๆ Other employees		Category of industry								
		รวม Total	หญิง Female	รวม Total	ชาย Male	รวม Total	หญิง Female	รวม Total	ชาย Male	รวม Total	หญิง Female	รวม Total	ชาย Male		รวม Total	หญิง Female						
		ชาย Male	หญิง Female	ชาย Male	หญิง Female	ชาย Male	หญิง Female	ชาย Male	หญิง Female	ชาย Male	หญิง Female	ชาย Male	หญิง Female		ชาย Male	หญิง Female						
2102	การผลิตกระดาษลูกฟูก และกระดาษแข็งลูกฟูก และการผลิตภาชนะที่ทำจากกระดาษ และกระดาษแข็ง	14	631	353	278	13	6	7	467	281	186	220	121	99	247	160	87	151	66	85	Manufacture of corrugated paper and paperboard and of containers of paper and paperboard	
2109	การผลิตสิ่งของอื่น ๆ ที่ทำจากกระดาษ และกระดาษแข็ง	7	22	11	11	15	7	8	7	4	3	3	3	-	4	1	3	-	-	-	Manufacture of other articles of paper and paperboard	
<b>22</b>	<b>การพิมพ์โฆษณา การพิมพ์ และการทำ สำเนาสิ่งพิมพ์</b>	<b>562</b>	<b>2,688</b>	<b>1,500</b>	<b>1,188</b>	<b>825</b>	<b>484</b>	<b>341</b>	<b>1,411</b>	<b>854</b>	<b>556</b>	<b>1,272</b>	<b>758</b>	<b>514</b>	<b>139</b>	<b>97</b>	<b>42</b>	<b>452</b>	<b>161</b>	<b>291</b>	<b>Publishing, printing and reproduction of recorded media</b>	
221	การพิมพ์โฆษณา	84	468	262	206	126	78	48	254	158	96	247	152	95	7	6	1	88	26	62	Publishing	
2211	การพิมพ์โฆษณาหนังสือ โบรชัวร์ หนังสือเกี่ยวกับ ดนตรี และการพิมพ์โฆษณาอื่น ๆ	18	133	75	58	31	16	15	77	48	29	73	45	28	4	3	1	25	11	14	Publishing of books, brochures, musical books and other publications	
2212	การพิมพ์โฆษณาหนังสือพิมพ์ วารสาร และนิตยสาร	13	166	80	86	13	9	4	90	56	34	90	56	34	-	-	-	63	15	48	Publishing of newspapers, journals and periodicals	
2213	การพิมพ์โฆษณาลงบนสื่ออื่นที่ ไม่ใช่กระดาษ	1	34	13	21	-	-	-	34	13	21	34	13	21	-	-	-	-	-	-	-	Publishing of recorded media
2219	การพิมพ์โฆษณาอื่น ๆ	52	135	94	41	82	53	29	53	41	12	50	38	12	3	3	-	-	-	-	Other publishing	
222	การพิมพ์ และกิจกรรมด้านการบริการที่ เกี่ยวข้องกับบริการพิมพ์	476	2,192	1,219	973	696	404	292	1,155	694	461	1,023	604	419	132	91	41	341	121	220	Printing and service activities related to printing	
2221	การพิมพ์	473	2,182	1,216	966	689	401	288	1,152	694	458	1,020	604	416	132	91	41	341	121	220	Printing	
2222	กิจกรรมด้านการบริการที่เกี่ยวข้อง กับการพิมพ์	3	10	3	7	7	3	4	3	-	3	3	-	3	-	-	-	-	-	-	Service activities related to printing	
223	การทำสำเนาสื่อบันทึกข้อมูล	2	28	19	9	3	3	-	2	2	-	2	2	-	-	-	-	23	14	9	Reproduction of recorded media	
2230	การทำสำเนาสื่อบันทึกข้อมูล	2	28	19	9	3	3	-	2	2	-	2	2	-	-	-	-	23	14	9	Reproduction of recorded media	
<b>23</b>	<b>การผลิตผลิตภัณฑ์พลาสติก ผลิตภัณฑ์ที่ได้จากการกลั่น น้ำมันปิโตรเลียมและเชื้อเพลิงปรมาณู</b>	<b>11</b>	<b>392</b>	<b>310</b>	<b>82</b>	<b>7</b>	<b>5</b>	<b>2</b>	<b>266</b>	<b>234</b>	<b>32</b>	<b>226</b>	<b>202</b>	<b>24</b>	<b>40</b>	<b>32</b>	<b>8</b>	<b>119</b>	<b>71</b>	<b>48</b>	<b>Manufacture of coke, refined petroleum products and nuclear fuel</b>	
231	การผลิตผลิตภัณฑ์ปิโตรเลียม	5	13	11	2	7	5	2	6	6	-	6	6	-	-	-	-	-	-	-	Manufacture of coke oven products	
2310	การผลิตผลิตภัณฑ์ปิโตรเลียม	5	13	11	2	7	5	2	6	6	-	6	6	-	-	-	-	-	-	-	Manufacture of coke oven products	
232	การผลิตผลิตภัณฑ์ที่ได้จากการกลั่น น้ำมันปิโตรเลียม	6	379	299	80	-	-	-	260	228	32	220	196	24	40	32	8	119	71	48	Manufacture of refined petroleum products	



ตาราง 4 คนทำงานในสถานประกอบการอุตสาหกรรมผลิตในปี 2549 จำแนกตามสถานภาพการทำงาน/เพศ และประเภทอุตสาหกรรม ภาคใต้ พ.ศ. 2550 (ต่อ)

TABLE 4 PERSONS ENGAGED IN MANUFACTURING ESTABLISHMENTS IN 2006 BY WORK STATUS, SEX AND CATEGORY OF INDUSTRY, SOUTHERN REGION, 2007 (cont'd)

รหัส Code	ประเภทอุตสาหกรรม	จำนวน สถาน- ประกอบการ	รวม			คนทำงานโดยไม่ได้รับค่าจ้าง/ เงินเดือน			ผู้ปฏิบัติงานที่มีฝีมือ			ผู้ปฏิบัติงานไม่มีฝีมือ			ลูกจ้างอื่น ๆ			Category of industry
			รวม Total	ชาย Male	หญิง Female	รวม Total	ชาย Male	หญิง Female	รวม Total	ชาย Male	หญิง Female	รวม Total	ชาย Male	หญิง Female	รวม Total	ชาย Male	หญิง Female	
2320	การผลิตผลิตภัณฑ์ปิโตรเลียม																	Manufacture of refined petroleum products
		6	379	299	80	-	-	228	32	196	24	40	32	8	119	71	48	
24	การผลิตเคมีภัณฑ์และผลิตภัณฑ์เคมี	235	2,885	1,351	1,534	228	130	2,467	1,123	1,345	1,081	468	205	263	189	98	91	Manufacture of chemicals and chemical products
241	การผลิตเคมีภัณฑ์ขั้นมูลฐาน	92	1,843	1,153	690	87	58	1,579	1,000	579	460	294	176	118	177	95	82	Manufacture of basic chemicals
2411	การผลิตเคมีภัณฑ์ขั้นมูลฐาน ยกเว้นปุ๋ยและสารประกอบไนโตรเจน	15	133	97	36	19	13	68	66	22	12	20	10	10	26	18	8	Manufacture of basic chemicals, except fertilizers nitrogen compounds
2412	การผลิตปุ๋ยและสารประกอบไนโตรเจน	65	863	553	310	60	41	732	481	251	225	54	29	25	71	31	40	Manufacture of fertilizers and nitrogen compounds
2413	การผลิตพลาสติกในขั้นต้น และยางสังเคราะห์	12	847	503	344	8	4	759	453	306	223	220	137	83	80	46	34	Manufacture of plastics in primary forms and of synthetic rubber
242	การผลิตผลิตภัณฑ์เคมีอื่น ๆ	143	1,042	198	843	141	73	889	123	766	94	174	29	145	12	3	9	Manufacture of other chemical products
2421	การผลิตสารฆ่าแมลงและผลิตภัณฑ์	1	20	13	7	-	-	16	12	4	7	9	5	4	4	1	3	Manufacture of pesticides and other agro-chemical products
2422	การผลิตสีทา บันจันทก และสิ่งที่ใช้ทาเคลือบ หมึกพิมพ์ และน้ำมันทาไม้ (massics) ที่คล้ายกัน	12	26	19	7	17	12	5	9	2	7	2	-	-	-	-	-	Manufacture of paints, varnishes and similar coatings, printing ink and mastics
2423	การผลิตผลิตภัณฑ์ทางเภสัชกรรมเคมีภัณฑ์ใช้รักษาโรค และผลิตภัณฑ์ที่ใช้ทางการแพทย์	82	243	125	118	98	49	137	74	63	92	45	24	21	8	2	6	Manufacture of pharmaceuticals, medicinal chemicals and botanical products
2424	การผลิตสบู่และผงซักฟอก เคมีภัณฑ์ที่ใช้ในการทำความสะอาด และขี้ดอง เครื่องหอมและสิ่งปรุงแต่ง สำหรับ	42	695	35	661	17	5	679	30	649	564	85	-	85	-	-	-	Manufacture of soap and detergents, cleaning and polishing preparations, perfumes and toilet preparations
2429	การผลิตผลิตภัณฑ์เคมีอื่น ๆ ซึ่งมีได้จัดประเภทไว้ในที่อื่น	6	58	7	51	10	7	3	48	-	13	35	-	35	-	-	-	Manufacture of other chemical products n.e.c.
25	การผลิตผลิตภัณฑ์ยางและพลาสติก	505	40,179	21,172	19,008	590	403	35,541	18,673	16,868	21,785	13,756	6,806	6,950	4,049	2,096	1,953	Manufacture of rubber and plastics products
251	การผลิตผลิตภัณฑ์ยาง	407	38,678	20,443	18,235	493	331	34,278	18,070	16,207	20,990	13,288	6,616	6,672	3,908	2,042	1,866	Manufacture of rubber products

ตาราง 4 คนทำงานในสถานประกอบการอุตสาหกรรมผลิตในปี 2549 จำแนกตามสถานภาพการทำงาน/เพศ และประเภทอุตสาหกรรม ภาคใต้ พ.ศ. 2550 (ต่อ)

TABLE 4 PERSONS ENGAGED IN MANUFACTURING ESTABLISHMENTS IN 2006 BY WORK STATUS, SEX AND CATEGORY OF INDUSTRY, SOUTHERN REGION, 2007 (cont'd)

รหัส Code	จำนวน สถาน- ประกอบการ Number of establishments	คนทำงานโดยไม่ได้รับค่าจ้าง/ Unpaid workers						ลูกจ้างในกรรมสิทธิ์การผลิต Operatives						ลูกจ้างอื่น ๆ Other employees		Category of industry				
		รวม Total		หญิง Female		ชาย Male		รวม Total		หญิง Female		ชาย Male		รวม Total			หญิง Female			
		รวม Total	หญิง Female	ชาย Male	หญิง Female	ชาย Male	รวม Total	หญิง Female	ชาย Male	รวม Total	หญิง Female	ชาย Male	รวม Total	หญิง Female	ชาย Male		รวม Total	หญิง Female		
2511																		Manufacture of rubber tyres and tubes; retreading and rebuilding of rubber tyres		
																		Manufacture of other rubber products		
																		Manufacture of plastic products		
																		Manufacture of plastic products		
<b>26</b>	<b>1,583</b>	<b>15,789</b>	<b>11,112</b>	<b>4,677</b>	<b>2,193</b>	<b>1,401</b>	<b>792</b>	<b>11,809</b>	<b>8,682</b>	<b>3,127</b>	<b>8,032</b>	<b>6,299</b>	<b>1,732</b>	<b>3,777</b>	<b>2,383</b>	<b>1,395</b>	<b>1,787</b>	<b>758</b>	<b>Manufacture of other non-metallic mineral products</b>	
261	65	184	158	27	74	64	11	104	93	11	104	93	11	-	-	-	6	1	Manufacture of glass and glass products	
2610	65	184	158	27	74	64	11	104	93	11	104	93	11	-	-	-	6	1	Manufacture of glass and glass products	
269																			Manufacture of non-metallic mineral products	
2691	1,518	15,605	10,955	4,651	2,119	1,338	782	11,705	8,589	3,116	7,928	6,206	1,721	3,777	2,383	1,395	1,781	1,028	Manufacture of non-structural products n.e.c.	
2692	56	450	263	187	107	60	47	326	200	126	223	136	87	103	64	39	17	3	Manufacture of non-structural products n.e.c.	
2693	19	634	269	365	30	21	9	494	207	287	179	103	76	315	104	211	110	41	Manufacture of refractory ceramic products	
2694	180	1,939	996	943	262	163	99	1,547	739	808	936	513	424	611	226	384	130	94	Manufacture of structural products	
2695	69	1,078	849	229	88	49	39	909	750	159	758	676	82	151	74	77	81	50	Manufacture of structural products	
2696	1,092	9,962	7,359	2,603	1,453	926	527	7,344	5,746	1,598	5,061	4,129	931	2,283	1,616	667	1,165	687	478	Manufacture of articles of concrete, cement and plaster
2696	85	1,066	829	237	136	88	48	776	675	102	489	399	90	288	276	12	154	66	88	Cutting, shaping and finishing of stone

ตาราง 4 คนทำงานในสถานประกอบการผลิตในปี 2549 จำแนกตามสถานภาพการทำงาน /เพศ และประเภทอุตสาหกรรม ภาคใต้ พ.ศ. 2550 (ต่อ)

TABLE 4 PERSONS ENGAGED IN MANUFACTURING ESTABLISHMENTS IN 2006 BY WORK STATUS, SEX AND CATEGORY OF INDUSTRY, SOUTHERN REGION, 2007 (cont'd)

รหัส Code	ประเภทอุตสาหกรรม Category of industry	จำนวน สถาน- ประกอบการ Number of establishments	คนทำงานโดยไม่ได้รับค่าจ้าง/ Unpaid workers						ลูกจ้างในกรรมสิทธิ์การผลิต Operatives						ลูกจ้างอื่น ๆ Other employees						
			รวม Total		ชาย Male		หญิง Female		รวม Total		ชาย Male		หญิง Female		รวม Total		ชาย Male		หญิง Female		
			รวม Total	ชาย Male	หญิง Female	รวม Total	ชาย Male	หญิง Female	รวม Total	ชาย Male	หญิง Female	รวม Total	ชาย Male	หญิง Female	รวม Total	ชาย Male	หญิง Female	รวม Total	ชาย Male	หญิง Female	
2699	การผลิตผลิตภัณฑ์แร่โลหะอื่น ๆ ซึ่ง มิได้จัดประเภทไว้ในที่อื่น	17	477	391	86	44	31	13	309	273	36	282	251	31	27	22	5	124	87	37	Manufacture of other non-ferrous mineral products n.e.c.
27	การผลิตโลหะขั้นมูลฐาน	73	1,041	664	378	114	88	26	792	493	300	614	361	254	178	132	46	135	83	52	Manufacture of basic iron and steel
271	การผลิตเหล็กและเหล็กกล้าขั้นมูลฐาน	24	660	384	276	50	35	15	499	286	213	448	255	193	51	31	20	112	64	48	Manufacture of basic iron and steel
2710	การผลิตเหล็กและเหล็กกล้าขั้นมูลฐาน	24	660	384	276	50	35	15	499	286	213	448	255	193	51	31	20	112	64	48	Manufacture of basic iron and steel
272	การผลิตโลหะมีค่าและโลหะอื่นที่มีใช้	39	334	236	99	51	41	10	263	176	87	140	79	61	123	97	26	21	19	2	Manufacture of basic precious and non-ferrous metals
2720	การผลิตโลหะมีค่าและโลหะอื่นที่มีใช้	39	334	236	99	51	41	10	263	176	87	140	79	61	123	97	26	21	19	2	Manufacture of basic precious and non-ferrous metals
273	การผลิตโลหะ	10	47	44	3	14	13	1	31	31	-	27	27	-	4	4	-	2	-	2	Casting of metals
2731	การผลิตเหล็กและเหล็กกล้า	4	36	33	3	5	4	1	29	29	-	25	25	-	4	4	-	2	-	2	Casting of iron and steel
2732	การผลิตโลหะที่มีใช้เหล็ก	6	11	11	-	9	9	-	2	2	-	2	2	-	-	-	-	-	-	-	Casting of non-ferrous metals
28	การผลิตผลิตภัณฑ์ที่ทำจากโลหะประดิษฐ์	4,733	14,164	12,634	1,531	6,102	5,232	870	7,466	7,156	310	6,280	6,073	206	1,187	1,083	104	596	246	350	Manufacture of fabricated metal products, except machinery and equipment
281	การผลิตผลิตภัณฑ์ที่มีโครงสร้างเป็นโลหะ ที่ถักน้ำ และเครื่องกำเนิดไอน้ำ	3,511	9,918	8,995	924	4,509	3,878	631	5,073	4,987	87	4,210	4,160	51	863	827	36	336	130	206	Manufacture of structural metal products, tanks, reservoirs and steam generators
2811	การผลิตถังหมักที่มีโครงสร้าง เป็นโลหะ	3,493	9,657	8,791	867	4,485	3,863	622	4,875	4,820	56	4,161	4,115	47	714	705	9	297	108	189	Manufacture of structural metal products
2812	การผลิตถังหมักที่ถักน้ำ และภาชนะบรรจุ ที่ทำจากโลหะ	17	218	168	50	22	14	8	167	136	31	36	32	4	131	104	27	29	18	11	Manufacture of tanks, reservoirs and containers of metal
2813	การผลิตเครื่องกำเนิดไอน้ำ ขดวน หม้อน้ำ (boiler) หม้อต้ม สําหรับการ ทำความร้อนจากส่วนกลาง	1	43	36	7	2	1	1	31	31	-	13	13	-	18	18	-	10	4	6	Manufacture of steam generators, except central heating hot water boilers

ตาราง 4 คนทำงานในสถานประกอบการอุตสาหกรรมผลิตในปี 2549 จำแนกตามสถานภาพการทำงาน /เพศ และประเภทอุตสาหกรรม ภาคใต้ พ.ศ. 2550 (ต่อ)

TABLE 4 PERSONS ENGAGED IN MANUFACTURING ESTABLISHMENTS IN 2006 BY WORK STATUS, SEX AND CATEGORY OF INDUSTRY, SOUTHERN REGION, 2007 (cont'd)

รหัส Code	ประเภทอุตสาหกรรม	จำนวน สถาน- ประกอบการ Number of establishments	คนทำงานโดยไม่ได้รับค่าจ้าง/ Unpaid workers						ลูกจ้างในกรรมวิธีการผลิต Operatives						ลูกจ้างอื่น ๆ Other employees		Category of industry						
			รวม Total		ชาย Male		หญิง Female		รวม Total		ชาย Male		หญิง Female		รวม Total			ชาย Male		หญิง Female			
			รวม Total	ชาย Male	หญิง Female	รวม Total	ชาย Male	หญิง Female	รวม Total	ชาย Male	หญิง Female	รวม Total	ชาย Male	หญิง Female	รวม Total	ชาย Male		หญิง Female	รวม Total	ชาย Male	หญิง Female		
289	การผลิตผลิตภัณฑ์โลหะประดิษฐ์อื่น ๆ รวมทั้งกิจกรรม ด้านการบริการ และผู้ผลิตผลิตภัณฑ์โลหะประดิษฐ์ การผลิตผลิตภัณฑ์โลหะที่ทำขึ้นโดยวิธีการที่ การกด การดอกริมและวิธีการในรูปแบบต่าง ๆ รวมทั้งการผลิตโลหะ	769	2,635	2,378	257	1,021	860	1,593	1,354	239	2,393	2,169	224	2,069	1,914	156	324	256	68	260	116	144	Manufacture of other fabricated metal products; service activities to producer of fabricated metal products
2891	การผลิตผลิตภัณฑ์โลหะประดิษฐ์อื่น ๆ รวมทั้งกิจกรรม ด้านการบริการ และผู้ผลิตผลิตภัณฑ์โลหะประดิษฐ์ การผลิตผลิตภัณฑ์โลหะที่ทำขึ้นโดยวิธีการที่ การกด การดอกริมและวิธีการในรูปแบบต่าง ๆ รวมทั้งการผลิตโลหะ	769	2,635	2,378	257	1,021	860	1,593	1,354	239	2,393	2,169	224	2,069	1,914	156	324	256	68	260	116	144	Manufacture of other fabricated metal products; service activities to producer of fabricated metal products
2892	การผลิตผลิตภัณฑ์โลหะประดิษฐ์อื่น ๆ รวมทั้งกิจกรรม ด้านการบริการ และผู้ผลิตผลิตภัณฑ์โลหะประดิษฐ์ การผลิตผลิตภัณฑ์โลหะที่ทำขึ้นโดยวิธีการที่ การกด การดอกริมและวิธีการในรูปแบบต่าง ๆ รวมทั้งการผลิตโลหะ	769	2,635	2,378	257	1,021	860	1,593	1,354	239	2,393	2,169	224	2,069	1,914	156	324	256	68	260	116	144	Manufacture of other fabricated metal products; service activities to producer of fabricated metal products
2893	การผลิตผลิตภัณฑ์โลหะประดิษฐ์อื่น ๆ รวมทั้งกิจกรรม ด้านการบริการ และผู้ผลิตผลิตภัณฑ์โลหะประดิษฐ์ การผลิตผลิตภัณฑ์โลหะที่ทำขึ้นโดยวิธีการที่ การกด การดอกริมและวิธีการในรูปแบบต่าง ๆ รวมทั้งการผลิตโลหะ	769	2,635	2,378	257	1,021	860	1,593	1,354	239	2,393	2,169	224	2,069	1,914	156	324	256	68	260	116	144	Manufacture of other fabricated metal products; service activities to producer of fabricated metal products
2899	การผลิตผลิตภัณฑ์โลหะประดิษฐ์อื่น ๆ รวมทั้งกิจกรรม ด้านการบริการ และผู้ผลิตผลิตภัณฑ์โลหะประดิษฐ์ การผลิตผลิตภัณฑ์โลหะที่ทำขึ้นโดยวิธีการที่ การกด การดอกริมและวิธีการในรูปแบบต่าง ๆ รวมทั้งการผลิตโลหะ	769	2,635	2,378	257	1,021	860	1,593	1,354	239	2,393	2,169	224	2,069	1,914	156	324	256	68	260	116	144	Manufacture of other fabricated metal products; service activities to producer of fabricated metal products
29	การผลิตเครื่องจักรและอุปกรณ์ ซึ่งมีได้ จัดประเภทไว้ก่อนหน้านี้	313	1,570	1,346	224	358	306	90	845	793	52	195	183	12	11	8	17	16	1	27	13	14	Manufacture of machinery and general hardware
291	การผลิตเครื่องจักรที่ใช้รันทั่วไป	131	497	401	96	154	124	30	320	270	50	262	225	37	58	45	13	23	7	16	7	16	Manufacture of general purpose machinery
2911	การผลิตเครื่องยนต์และเครื่องกังหันยกเว้น เครื่องยนต์ที่ใช้กับอากาศยาน ขานยนต์ และรถจักรยาน/รถจักรยานยนต์ และวาล์ว	93	280	234	46	113	88	25	156	144	12	129	127	2	27	17	10	11	2	9	2	9	Manufacture of engines and turbines, except aircraft, vehicle and cycle engines
2912	การผลิตเครื่องสูบลม เครื่องอัด แก๊ส และวาล์ว	27	88	81	7	27	25	2	57	56	1	41	41	-	16	15	1	4	-	4	-	4	Manufacture of pumps, compressors, taps and valves
2913	การผลิตเบรค (ดรัมลูกปืน) เกียร์และเครื่องเกียร์ และอุปกรณ์ที่ใช้ขับเคลื่อน	1	3	2	1	2	1	1	1	1	-	1	1	-	-	-	-	-	-	-	-	-	Manufacture of bearings, gears, gearing and driving elements
2914	การผลิตเตาอบ เตาเผา และเครื่องฟั่นหรือ เครื่องกึ่งตัดของเตาเผา	1	23	14	9	3	2	1	12	7	5	12	7	5	-	-	-	8	5	3	8	3	Manufacture of ovens, furnaces and furnace burners

ตาราง 4 คนทำงานในสถานประกอบการผลิตในปี 2549 จำแนกตามสถานภาพการทำงาน/เพศ และประเภทอุตสาหกรรม ภาคใต้ พ.ศ. 2550 (ต่อ)

TABLE 4 PERSONS ENGAGED IN MANUFACTURING ESTABLISHMENTS IN 2006 BY WORK STATUS, SEX AND CATEGORY OF INDUSTRY, SOUTHERN REGION, 2007 (cont'd)

รหัส Code	ประเภทอุตสาหกรรม	จำนวน สถาน- ประกอบการ	รวม			คนทำงานโดยไม่ได้รับค่าจ้าง/ เงินเดือน			ลูกจ้างในกรรมวิธีการผลิต						ลูกจ้างอื่น ๆ			Category of industry			
			รวม Total	ชาย Male	หญิง Female	รวม Total	ชาย Male	หญิง Female	ผู้ปฏิบัติงานที่มีฝีมือ			ผู้ปฏิบัติงานไม่มีฝีมือ			Other employees						
									รวม Total	ชาย Male	หญิง Female	รวม Total	ชาย Male	หญิง Female	รวม Total	ชาย Male	หญิง Female				
2915	การผลิตอุปกรณ์ที่ใช้ในการยกและ การขนย้าย	1	4	4	-	1	1	-	3	3	-	-	-	-	-	-	-	-	Manufacture of lifting and handling equipment		
2919	การผลิตเครื่องจักรที่ใช้งานทั่วไปอื่น ๆ	8	99	66	33	8	7	1	91	59	32	76	46	30	15	13	2	-	Manufacture of other general purpose machinery		
292	การผลิตเครื่องจักรที่ใช้งานเฉพาะอย่าง	182	1,073	945	128	204	182	23	721	680	40	583	568	15	137	112	25	148	83	65	Manufacture of special purpose machinery
2921	การผลิตเครื่องจักรที่ใช้ในการเกษตร และการป่าไม้	144	328	307	21	172	155	16	149	149	-	140	140	-	9	9	-	7	2	5	Manufacture of agricultural and forestry machinery
2922	การผลิตเครื่องมือกล	3	207	191	16	3	2	1	174	159	15	112	112	-	62	47	15	30	30	-	Manufacture of machine-tools
2924	การผลิตเครื่องจักรที่ใช้ในการทำเหมืองแร่ เหมืองหิน และการก่อสร้าง	23	370	298	72	17	15	2	260	240	20	231	221	10	29	19	10	93	43	50	Manufacture of machinery for mining, quarrying and construction
2926	การผลิตเครื่องจักรที่ใช้ในการผลิตสิ่งทอ เครื่องแต่งกาย และเครื่องหนัง	1	1	1	-	1	1	-	-	-	-	-	-	-	-	-	-	-	-	-	Manufacture of machinery for textile, apparel and leather production
2927	การผลิตอาวุธและกระสุน	1	1	1	-	1	1	-	-	-	-	-	-	-	-	-	-	-	-	-	Manufacture of weapons and ammunition
2929	การผลิตเครื่องจักรที่ใช้ในงานเฉพาะ อย่าง อื่น ๆ	10	166	147	18	11	7	3	137	132	5	100	95	5	37	37	-	18	8	10	Manufacture of other special purpose machinery
31	การผลิตเครื่องจักรและเครื่องอุปกรณ์ไฟฟ้า ซึ่งมีใช้ตั้งประเภทวีเอ็นทีเอ็น	176	432	390	43	229	197	33	196	192	4	180	176	4	16	16	-	7	1	6	<b>Manufacture of electrical machinery and apparatus n.e.c.</b>
31.1	การผลิตมอเตอร์ไฟฟ้า เครื่องกำเนิดไฟฟ้า และหม้อแปลงไฟฟ้า	170	390	353	38	219	188	32	165	165	-	150	150	-	15	15	-	6	-	6	Manufacture of electric motors, generators and transformers
31.10	การผลิตมอเตอร์ไฟฟ้า เครื่องกำเนิดไฟฟ้า และหม้อแปลงไฟฟ้า	170	390	353	38	219	188	32	165	165	-	150	150	-	15	15	-	6	-	6	Manufacture of electric motors, generators and transformers
31.2	การผลิตอุปกรณ์เพื่อการจ่ายและความคุม กระแสไฟฟ้า	6	42	37	5	10	9	1	31	27	4	30	26	4	1	1	-	1	1	-	Manufacture of electricity distribution and control apparatus
31.20	การผลิตอุปกรณ์เพื่อการจ่ายและความคุม กระแสไฟฟ้า	6	42	37	5	10	9	1	31	27	4	30	26	4	1	1	-	1	1	-	Manufacture of electricity distribution and control apparatus

ตาราง 4 คนทำงานในสถานประกอบการผลิตในปี 2549 จำแนกตามสถานภาพการทำงาน /เพศ และประเภทอุตสาหกรรม ภาคใต้ พ.ศ. 2550 (ต่อ)

TABLE 4 PERSONS ENGAGED IN MANUFACTURING ESTABLISHMENTS IN 2006 BY WORK STATUS, SEX AND CATEGORY OF INDUSTRY, SOUTHERN REGION, 2007 (cont'd)

รหัส Code	จำนวน สถาน- ประกอบการ Number of establishments	รวม Total		คนทำงานโดยไม่ได้รับค่าจ้าง/ เงินเดือน Unpaid workers		ลูกจ้างในกรรมวิธีการผลิต Operatives						ลูกจ้างอื่น ๆ Other employees		Category of industry				
		รวม Total	ชาย Male	หญิง Female	รวม Total		ผู้มีทักษะฝีมือ Skill labour		ผู้มีทักษะงานไม่มีฝีมือ Unskill labour		รวม Total	ชาย Male	หญิง Female					
					รวม Total	ชาย Male	หญิง Female	รวม Total	ชาย Male	หญิง Female					รวม Total	ชาย Male	หญิง Female	
<b>32 การผลิตอุปกรณ์และเครื่องอุปกรณอิเล็กทรอนิกส์</b>																		
321 การผลิตหลอดอิเล็กทรอนิกส์และส่วนประกอบอิเล็กทรอนิกส์อื่น ๆ	13	52	43	9	14	14	-	34	25	9	30	21	9	4	4	4	-	Manufacture of radio, television and communication equipment and apparatus
3210 การผลิตหลอดอิเล็กทรอนิกส์และส่วนประกอบอิเล็กทรอนิกส์อื่น ๆ	1	1	1	-	1	1	-	-	-	-	-	-	-	-	-	-	-	Manufacture of electronic valves and tubes and other electronic components
3210 การผลิตหลอดอิเล็กทรอนิกส์และส่วนประกอบอิเล็กทรอนิกส์อื่น ๆ	1	1	1	-	1	1	-	-	-	-	-	-	-	-	-	-	-	Manufacture of electronic valves and tubes and other electronic components
322 การผลิตเครื่องส่งสัญญาณ โทรทัศน์และวิทยุและเครื่องอุปกรณสำหรับโทรศัพท์และโทรเลขแบบใช้สาย	9	44	35	9	9	9	-	31	22	9	27	18	9	4	4	4	-	Manufacture of television and radio transmitters and apparatus for line telephony and line telegraphy
3220 การผลิตเครื่องส่งสัญญาณ โทรทัศน์และวิทยุและเครื่องอุปกรณ สำหรับโทรศัพท์และโทรเลขแบบใช้สาย	9	44	35	9	9	9	-	31	22	9	27	18	9	4	4	4	-	Manufacture of television and radio transmitters and apparatus for line telephony and line telegraphy
323 การผลิตเครื่องรับโทรทัศน์และวิทยุ เครื่องบันทึกเสียงหรือภาพ หรือเครื่องขยายตรีโพรคิงหรือวิดีโอรีโพรคิงและสินค้าที่เกี่ยวข้อง	3	7	7	-	4	4	-	3	3	-	3	3	-	-	-	-	-	Manufacture of television and radio receivers and associated consumer goods
3230 การผลิตเครื่องรับโทรทัศน์และวิทยุ เครื่องบันทึกเสียงหรือภาพ หรือเครื่องขยายตรีโพรคิง หรือวิดีโอรีโพรคิงและสินค้าที่เกี่ยวข้อง	3	7	7	-	4	4	-	3	3	-	3	3	-	-	-	-	-	Manufacture of television and radio receivers and associated consumer goods

ตาราง 4 คนทำงานในสถานประกอบการอุตสาหกรรมผลิตในปี 2549 จำแนกตามสถานภาพการทำงาน/เพศ และประเภทอุตสาหกรรม ภาคใต้ พ.ศ. 2550 (ต่อ)

TABLE 4 PERSONS ENGAGED IN MANUFACTURING ESTABLISHMENTS IN 2006 BY WORK STATUS, SEX AND CATEGORY OF INDUSTRY, SOUTHERN REGION, 2007 (cont'd)

รหัส Code	ประเภทอุตสาหกรรม Number of establishments	จำนวน สถาน- ประกอบการ Total		คนทำงานโดยไม่ได้รับค่าจ้าง/ เงินเดือน Unpaid workers				ลูกจ้างในกรรมวิธีการผลิต Operatives				ลูกจ้างอื่น ๆ Other employees				Category of industry					
		รวม Total	ชาย Male	หญิง Female	รวม Total		หญิง Female		รวม Total		หญิง Female		รวม Total		หญิง Female						
					ชาย Male	หญิง Female	ชาย Male	หญิง Female	ชาย Male	หญิง Female	ชาย Male	หญิง Female	ชาย Male	หญิง Female	ชาย Male		หญิง Female				
<b>33 การผลิตอุปกรณ์ที่ใช้ในทางการแพทย์</b>																					
<b>และอุปกรณ์ที่ใช้ในทางทันตศาสตร์</b>																					
331	นาฬิกา	57	266	221	45	67	57	10	193	163	30	182	157	25	11	6	5	6	1	5	Manufacture of medical appliances and instruments and other purposes, except optical instruments and appliances for measuring, checking, testing, navigating
3311	การผลิตอุปกรณ์และเครื่องใช้ในทางการแพทย์และเครื่องมือที่ใช้ในการวัด การตรวจสอบ การทดลอง การเดินเรือ/ การเดินอากาศและใช้ในวัตถุประสงค์อื่น ๆ ยกเว้น อุปกรณ์ที่ใช้ ในทางทันตศาสตร์	55	263	218	45	64	54	10	193	163	30	182	157	25	11	6	5	6	1	5	Manufacture of medical and surgical equipment and or orthopaedic appliances
3312	การผลิตอุปกรณ์และเครื่องใช้เพื่อการวัดการตรวจสอบ การทดสอบ การเดินเรือ/การเดินอากาศและใช้ในวัตถุประสงค์อื่น ๆ ยกเว้น อุปกรณ์ที่ใช้ในทางทันตศาสตร์	51	132	90	42	61	51	10	65	38	27	57	32	25	8	6	2	6	1	5	Manufacture of instruments and appliances for measuring, checking, testing, navigating and other purposes, except industrial process control equipment
3320	การผลิตอุปกรณ์ที่ใช้ในทางทันตศาสตร์ และ เครื่องอุปกรณ์เกี่ยวกับการถ่ายภาพ	2	3	3	-	3	3	-	-	-	-	-	-	-	-	-	-	-	-	-	Manufacture of optical instruments and photographic equipment
3320	การผลิตอุปกรณ์ที่ใช้ในทางทันตศาสตร์ และ: การผลิตอุปกรณ์ที่ใช้ในทางทันตศาสตร์	2	3	3	-	3	3	-	-	-	-	-	-	-	-	-	-	-	-	-	Manufacture of optical instruments and photographic equipment
34	การผลิตยานยนต์ รถพ่วง และรถกึ่ง	49	155	134	21	66	52	14	87	81	6	72	66	6	15	15	-	2	1	1	Manufacture of motor vehicles, trailers and semi-trailers
341	การผลิตยานยนต์	3	16	14	2	5	3	2	11	11	-	6	6	-	5	5	-	-	-	-	Manufacture of motor vehicles
3410	การผลิตยานยนต์	3	16	14	2	5	3	2	11	11	-	6	6	-	5	5	-	-	-	-	Manufacture of motor vehicles
342	การผลิตตัวถัง (coachworks) สำหรับยานยนต์ รวมทั้งการผลิตรถพ่วงและรถกึ่งรถพ่วง	10	71	59	12	12	7	5	57	51	6	50	44	6	7	7	-	2	1	1	Manufacture of bodies (coachwork) for motor vehicles; manufacture of trailers and semi-trailers

ตาราง 4 คนทำงานในสถานประกอบการอุตสาหกรรมผลิตในปี 2549 จำแนกตามสถานภาพการทำงาน/เพศ และประเภทอุตสาหกรรม ภาคใต้ พ.ศ. 2550 (ต่อ)

TABLE 4 PERSONS ENGAGED IN MANUFACTURING ESTABLISHMENTS IN 2006 BY WORK STATUS, SEX AND CATEGORY OF INDUSTRY, SOUTHERN REGION, 2007 (cont'd)

รหัส Code	ประเภทอุตสาหกรรม Category of industry	จำนวน สถาน- ประกอบการ Number of establishments	คนทำงานโดยไม่ได้รับค่าจ้าง/ เงินเดือน Unpaid workers						ลูกจ้างในกรรมสิทธิ์การผลิต Operatives						ลูกจ้างอื่น ๆ Other employees						
			รวม Total		หญิง Female		ชาย Male		รวม Total		หญิง Female		ชาย Male		รวม Total		หญิง Female		ชาย Male		
			รวม Total	หญิง Female	ชาย Male	หญิง Female	ชาย Male	รวม Total	หญิง Female	ชาย Male	รวม Total	หญิง Female	ชาย Male	รวม Total	หญิง Female	ชาย Male	รวม Total	หญิง Female	ชาย Male		
3420	การผลิตตัวถัง (coachwork) สำหรับยานยนต์รวม ทั้งการผลิตตัวถังและรถจักรยานยนต์	10	71	59	12	7	5	57	6	50	44	6	7	7	7	-	2	1	1	1	Manufacture of bodies (coachwork) for motor vehicles; manufacture of trailers and semi-trailers
343	การผลิตส่วนประกอบและอุปกรณ์ประกอบ สำหรับยานยนต์และเครื่องยนต์	36	68	61	7	49	42	7	19	19	-	16	16	3	3	-	-	-	-	-	Manufacture of parts and accessories for motor vehicles and their engines
3430	การผลิตส่วนประกอบและอุปกรณ์ประกอบ สำหรับยานยนต์ และเครื่องยนต์	36	68	61	7	49	42	7	19	19	-	16	16	3	3	-	-	-	-	-	Manufacture of parts and accessories for motor vehicles and their engines
35	การผลิตเครื่องอุปกรณ์การขนส่งอื่น ๆ	236	1,191	1,029	163	283	230	53	839	774	66	721	670	52	118	104	14	69	25	44	Manufacture of other transport equipment
351	การต่อเรือและการซ่อมเรือ	210	1,145	983	162	253	201	52	822	757	66	715	664	52	107	93	14	69	25	44	Building and repairing of ships and boats
3511	การต่อเรือและการซ่อมเรือ	199	1,102	947	155	240	191	49	792	731	62	687	640	48	105	91	14	69	25	44	Building and repairing of ships and boats
3512	การต่อเรือและการซ่อมเรือที่ใช้เพื่อ ความสำราญ และการกีฬา	11	43	36	7	13	10	3	30	26	4	28	24	4	2	2	-	-	-	-	Building and repairing of pleasure and sporting boats
359	การผลิตเครื่องอุปกรณ์การขนส่ง ซึ่งมิได้ติดประเภทไว้ในที่อื่น	26	47	46	1	30	29	1	17	17	-	6	6	-	11	11	-	-	-	-	Manufacture of transport equipment n.e.c.
3591	การผลิตรถจักรยานยนต์	20	31	31	-	23	23	-	8	8	-	3	3	-	5	5	-	-	-	-	Manufacture of motorcycles
3592	การผลิตรถจักรยานสองล้อ และ รถจักรยานคนพิการ	4	7	7	-	4	4	-	3	3	-	-	-	-	3	3	-	-	-	-	Manufacture of bicycles and invalid carriages
3599	การผลิตเครื่องอุปกรณ์การขนส่งอื่น ๆ ซึ่งมิได้ติดประเภทไว้ในที่อื่น	2	9	8	1	3	2	1	6	6	-	3	3	-	3	3	-	-	-	-	Manufacture of other transport equipment n.e.c.
36	การผลิตเฟอร์นิเจอร์ รวมทั้งการผลิตซึ่ง มิได้ยึดประเภทไว้ในที่อื่น	2,802	12,968	7,485	5,483	3,674	2,081	1,594	8,558	5,060	3,499	6,660	4,203	2,457	1,899	857	1,041	735	345	391	Manufacture of furniture;
361	การผลิตเฟอร์นิเจอร์	1,051	7,466	5,613	1,854	1,438	1,119	319	5,514	4,266	1,248	4,304	3,517	787	1,210	749	461	514	228	286	manufacturing n.e.c.
3610	การผลิตเฟอร์นิเจอร์	1,051	7,466	5,613	1,854	1,438	1,119	319	5,514	4,266	1,248	4,304	3,517	787	1,210	749	461	514	228	286	Manufacture of furniture
369	การผลิตซึ่งมิได้ติดประเภทไว้ในที่อื่น	1,751	5,502	1,872	3,629	2,236	961	1,275	3,044	794	2,250	2,356	686	1,670	688	108	580	221	117	104	Manufacturing n.e.c.



ตาราง 4 คนทำงานในสถานประกอบการผลิตในปี 2549 จำแนกตามสถานภาพการทำงาน /เพศ และประเภทอุตสาหกรรม ภาคใต้ พ.ศ. 2550 (ต่อ)  
TABLE 4 PERSONS ENGAGED IN MANUFACTURING ESTABLISHMENTS IN 2006 BY WORK STATUS, SEX AND CATEGORY OF INDUSTRY, SOUTHERN REGION, 2007 (cont'd)

รหัส Code	จำนวน สถาน- ประกอบการ Number of establishments	รวม Total				คนทำงานโดยไม่ได้รับค่าจ้าง/ เงินเดือน Unpaid workers				ผู้ปฏิบัติงานที่มีฝีมือ Skill labour				ผู้ปฏิบัติงานไม่มีฝีมือ Unskill labour				ลูกจ้างอื่น ๆ Other employees				Category of industry
		รวม Total		หญิง Female		รวม Total		หญิง Female		รวม Total		ชาย Male		รวม Total		ชาย Male		รวม Total		ชาย Male		
		รวม Total	ชาย Male	หญิง Female	รวม Total	ชาย Male	หญิง Female	รวม Total	ชาย Male	หญิง Female	รวม Total	ชาย Male	หญิง Female	รวม Total	ชาย Male	หญิง Female	รวม Total	ชาย Male	หญิง Female			
3691 การผลิตเครื่องเพชรพลอยและรูปพรสม และของที่เกี่ยวข้อ	336	623	521	103	424	342	82	193	177	16	156	12	25	21	4	7	2	5		Manufacture of jewellery and related articles		
3692 การผลิตเครื่องดนตรี	10	18	13	5	15	10	5	3	3	-	3	-	-	-	-	-	-	-	-	Manufacture of musical instruments		
3694 การผลิตของเล่นเกมและของเล่น	17	760	276	484	30	7	23	595	186	409	186	379	30	-	30	135	83	52		Manufacture of games and toys		
3699 การผลิตอื่น ๆ ซึ่งมีได้จัดประเภท ไว้ในที่อื่น	1,388	4,100	1,063	3,037	1,767	603	1,165	2,253	428	1,825	1,620	1,279	633	87	546	79	32	47		Other manufacturing n.e.c.		
<b>37 การนำผลิตภัณฑ์กัมมาผลิตเป็น วัตถุดิบใหม่</b>	<b>12</b>	<b>49</b>	<b>21</b>	<b>28</b>	<b>22</b>	<b>11</b>	<b>11</b>	<b>26</b>	<b>10</b>	<b>16</b>	<b>16</b>	<b>5</b>	<b>11</b>	<b>5</b>	<b>5</b>	<b>1</b>	-	<b>1</b>		<b>Recycling</b>		
371 การนำเศษและของที่ใช้ไม่ได้จากโลหะ มาผลิตเป็นวัตถุดิบใหม่	10	32	13	19	20	10	10	11	3	8	11	3	8	-	-	1	-	1		Recycling of metal waste and scrap		
3710 การนำเศษและของที่ใช้ไม่ได้จากโลหะ มาผลิตเป็นวัตถุดิบใหม่	10	32	13	19	20	10	10	11	3	8	11	3	8	-	-	1	-	1		Recycling of metal waste and scrap		
372 การนำเศษและของที่ใช้ไม่ได้จาก โลหะมาผลิตเป็นวัตถุดิบใหม่	2	17	8	9	2	1	1	15	7	8	5	2	3	10	5	-	-	-		Recycling of non-metal waste and scrap		
3720 การนำเศษและของที่ใช้ไม่ได้จากโลหะ มาผลิตเป็นวัตถุดิบใหม่	2	17	8	9	2	1	1	15	7	8	5	2	3	10	5	-	-	-		Recycling of non-metal waste and scrap		

หมายเหตุ : D หมายถึง ตัวเลขที่ไม่เปิดเผย

Note : D means disclosure prohibited.

ตาราง 5 จำนวนสถานประกอบการอุตสาหกรรมผลิต จัดแยกตามจำนวนวันทำงานต่อสัปดาห์ จำนวนชั่วโมงทำงานเฉลี่ยต่อวันของลูกจ้าง และประเภทอุตสาหกรรม ภาคใต้ พ.ศ. 2550

TABLE 5 NUMBER OF MANUFACTURING ESTABLISHMENTS BY WORKING DAYS PER WEEK, WORKING HOURS PER DAY OF EMPLOYEES AND CATEGORY OF INDUSTRY, SOUTHERN REGION, 2007

รหัส Code	ประเภทอุตสาหกรรม	ลูกจ้างในกรรมวิธิการผลิต Operatives						ลูกจ้างอื่นๆ Other employees			Category of industry			
		จำนวนสถาน		จำนวนชั่วโมงทำงานต่อสัปดาห์		จำนวนชั่วโมงทำงานเฉลี่ยต่อวัน		จำนวนชั่วโมงทำงานต่อสัปดาห์		จำนวนชั่วโมงทำงานเฉลี่ยต่อวัน				
		≤ 5	6	7	< 8	8 - 10	11 - 12	≤ 5	6	7		< 8	8 - 10	11 - 12
	จำนวน สถาน ประกอบการ Number of establishments	2,501	7,600	1,462	2,610	8,778	175	139	1,357	192	165	1,514	9	<b>Total</b>
<b>15</b>	<b>การผลิตผลิตภัณฑ์อาหารและเครื่องดื่ม</b>	<b>839</b>	<b>1,622</b>	<b>621</b>	<b>1,060</b>	<b>1,968</b>	<b>54</b>	<b>34</b>	<b>375</b>	<b>83</b>	<b>66</b>	<b>421</b>	<b>5</b>	<b>Manufacture of food products and beverages</b>
151	การผลิตการปรุงและเครื่องดื่มแอลกอฮอล์เนื้อสัตว์ สัตว์น้ำ ผลไม้ ผัก น้ำมันและไขมัน	240	459	145	319	502	23	11	175	18	27	174	3	Production, processing and preservation of meat, fish, fruit, vegetables, oils and fats
1511	การผลิตเนื้อสัตว์และผลิตภัณฑ์จากเนื้อสัตว์	36	54	42	82	44	6	-	16	8	17	7	-	Production of meat and meat products
1512	การผลิตเครื่องดื่มแอลกอฮอล์ สัตว์น้ำ และผลิตภัณฑ์	1,582	317	88	213	365	8	10	114	8	6	124	2	Processing and preserving of fish and fish products
1513	การผลิตผลไม้และผัก	201	40	10	19	47	4	-	16	-	3	13	-	Processing of fruit and vegetables
1514	การผลิตน้ำมันจากพืช น้ำมันจากสัตว์และไขมัน	66	4	48	7	46	5	1	29	2	-	31	1	Manufacture of vegetable and animal oils and fats
152	การผลิตผลิตภัณฑ์ที่ไดจากนม	140	13	11	3	18	-	-	10	1	2	9	-	Manufacture of dairy products
1520	การผลิตผลิตภัณฑ์ที่ไดจากนม	140	13	11	3	18	-	-	10	1	2	9	-	Manufacture of dairy products
153	การผลิตผลิตภัณฑ์ที่ไดจากการไม่-สัณยพืช สัตว์และผลิตภัณฑ์จากสัตว์และอาหารสัตว์สำเร็จรูป	2,408	184	133	98	264	6	2	29	5	4	32	-	Manufacture of grain mill products, starches and starch products, and prepared animal feeds
1531	การผลิตผลิตภัณฑ์ที่ไดจากการไม่-สัณยพืช	2,380	181	119	95	245	5	-	21	4	4	21	-	Manufacture of grain mill products
1532	การผลิตสัตว์และผลิตภัณฑ์จากสัตว์	4	-	2	1	1	-	-	-	-	-	-	-	Manufacture of starches and starch products
1533	การผลิตอาหารสัตว์สำเร็จรูป	24	3	12	2	18	1	2	8	1	-	11	-	Manufacture of prepared animal feeds
154	การผลิตผลิตภัณฑ์อาหารอื่น ๆ	3,986	334	717	516	845	23	15	112	40	24	142	1	Manufacture of other food products
1541	การผลิตผลิตภัณฑ์ประเภทอบ	1,011	116	255	146	283	6	2	27	1	1	29	-	Manufacture of bakery products
1542	การผลิตน้ำตาล	244	4	20	8	17	-	-	-	-	0	1	-	Manufacture of sugar
1543	การผลิตโกโก้ ช็อคโกแลต และขนมที่ทำจากน้ำตาล	170	21	31	34	29	-	2	2	2	2	4	-	Manufacture of cocoa, chocolate and sugar confectionery
1544	การผลิตกะหรี่ เส้นบะหมี่ เส้นก๋วยเตี๋ยว เส้นหมี่ วุ้นเส้น และผลิตภัณฑ์อาหารประเภทแป้งที่คล้ายกัน	543	15	74	88	83	3	5	7	4	8	8	-	Manufacture of macaroni, noodles, couscous and similar farinaceous products
1549	การผลิตผลิตภัณฑ์อาหารอื่น ๆ ซึ่งมีได้จัดประเภทไว้ในที่อื่น	2,018	178	338	240	433	15	6	75	34	14	100	1	Manufacture of other food products n.e.c.

ตาราง 5 จำนวนสถานประกอบการอุตสาหกรรมผลิต จำนวนตามจำนวนวันทำงานต่อสัปดาห์ จำนวนชั่วโมงทำงานเฉลี่ยต่อวันของลูกจ้าง และประเภทอุตสาหกรรม ภาคใต้ พ.ศ. 2550 (ต่อ)

TABLE 5 NUMBER OF MANUFACTURING ESTABLISHMENTS BY WORKING DAYS PER WEEK, WORKING HOURS PER DAY OF EMPLOYEES AND CATEGORY OF INDUSTRY, SOUTHERN REGION, 2007 (cont'd)

รหัส Code	ประเภทอุตสาหกรรม	ลูกจ้างในกรรมวิธิการผลิต Operatives						ลูกจ้างอื่นๆ Other employees			Category of industry				
		จำนวนสถานประกอบการ Number of establishments		จำนวนวันทำงานต่อสัปดาห์ Number of working days per week		จำนวนชั่วโมงทำงานเฉลี่ยต่อวัน Number of working hours per day		จำนวนชั่วโมงทำงานต่อสัปดาห์ Number of working days per week		จำนวนชั่วโมงทำงานเฉลี่ยต่อวัน Number of working hours per day					
		≤ 5	6	7	8 - 10	11 - 12	≤ 5	6	7			< 8	8 - 10	11 - 12	
155	การผลิตเครื่องดื่ม	610	67	302	89	116	339	3	7	49	19	10	64	1	Manufacture of beverages
151	การกลั่น การกลั่นลำดับส่วนและการผสมสุรา รวมทั้งการผลิตแอลกอฮอล์ที่ได้จากการหมัก	105	16	29	12	10	45	2	1	1	-	-	2	-	Distilling, rectifying and blending of spirits; ethylalcohol production from fermented materials
152	การผลิตไวน์	7	-	2	-	-	2	-	-	-	-	-	-	-	Manufacture of wines
153	การผลิตเครื่องดื่มแอลกอฮอล์	3	1	-	-	-	1	-	-	-	-	-	-	-	Manufacture of malt liquors and malt
154	การผลิตเครื่องดื่มที่ไม่มีแอลกอฮอล์ รวมทั้งการผลิตน้ำเบียร์จืด	495	50	271	77	105	292	1	6	48	19	10	62	1	Manufacture of soft drinks; bottling of mineral waters
16	การผลิตผลิตภัณฑ์ยาสูบ	79	-	10	6	5	11	-	-	1	1	-	2	-	Manufacture of tobacco products
160	การผลิตผลิตภัณฑ์ยาสูบ	79	-	10	6	5	11	-	-	1	1	-	2	-	Manufacture of tobacco products
1600	การผลิตผลิตภัณฑ์ยาสูบ	79	-	10	6	5	11	-	-	1	1	-	2	-	Manufacture of tobacco products
17	การผลิตสิ่งทอ	1,113	71	245	36	62	267	23	5	30	3	6	31	1	Manufacture of textiles
171	การปั่น การทอ และการแต่งสำเร็จสิ่งทอ	548	33	82	28	36	90	17	4	15	3	5	16	1	Spinning, weaving and finishing of textiles
1711	การจัดเตรียมและการปั่นเส้นใยสิ่งทอ รวมทั้งการทอสิ่งทอ	374	11	29	12	8	33	11	1	7	1	1	8	-	Preparation and spinning of textile fibres; weaving of textiles
1712	การแต่งสำเร็จสิ่งทอ	174	22	54	16	29	57	6	3	8	2	4	8	1	Finishing of textiles
172	การผลิตสิ่งทออื่น ๆ	547	37	163	8	26	176	6	1	15	-	-	16	-	Manufacture of other textiles
1721	การผลิตสิ่งทอสำเร็จรูป ยกเว้นเครื่องแต่งกาย	288	21	114	6	12	129	-	-	14	-	-	14	-	Manufacture of made-up textile articles, except apparel
1722	การผลิตพรมและเครื่องปูลาด	3	-	2	-	-	2	-	-	-	-	-	-	-	Manufacture of carpets and rugs
1723	การผลิตเชือก สายระโยงระยาง เชือกเส้นใหญ่ และตาข่าย แห อวน	74	10	24	1	8	27	-	-	1	-	-	1	-	Manufacture of cordage, rope, twine and netting
1729	การผลิตสิ่งทออื่น ๆ ซึ่งมีได้จัดประเภทไว้ในที่อื่น	182	5	23	1	5	18	6	1	-	-	-	1	-	Manufacture of other textiles n.e.c.
173	การผลิตผ้าและสิ่งของที่ได้จากการถักนิตติ้ง และโครเชท์	18	1	-	-	-	1	-	-	-	-	-	-	-	Manufacture of knitted and crocheted fabrics and articles
1730	การผลิตผ้า และสิ่งของที่ได้จากการถักนิตติ้ง และโครเชท์	18	1	-	-	-	1	-	-	-	-	-	-	-	Manufacture of knitted and crocheted fabrics and articles

ตาราง 5 จำนวนสถานประกอบการอุตสาหกรรมผลิต จำนวนตามจำนวนวันทำงานต่อสัปดาห์ จำนวนชั่วโมงทำงานเฉลี่ยต่อวันของลูกจ้าง และประเภทอุตสาหกรรม ภาคใต้ พ.ศ. 2550 (ต่อ)

TABLE 5 NUMBER OF MANUFACTURING ESTABLISHMENTS BY WORKING DAYS PER WEEK, WORKING HOURS PER DAY OF EMPLOYEES AND CATEGORY OF INDUSTRY, SOUTHERN REGION, 2007 (cont'd)

รหัส Code	ประเภทอุตสาหกรรม Category of industry	ลูกจ้างในกรรมวิธีการผลิต Operatives						ลูกจ้างอื่นๆ Other employees			Category of industry				
		จำนวน สถาน ประกอบการ Number of establishments	จำนวนวันทำงานต่อสัปดาห์ Number of working days per week	จำนวนชั่วโมงทำงานเฉลี่ยต่อวัน Number of working hours per day	จำนวนวันทำงานต่อสัปดาห์ Number of working days per week	จำนวนชั่วโมงทำงานเฉลี่ยต่อวัน Number of working hours per day	จำนวนวันทำงานต่อสัปดาห์ Number of working days per week	จำนวนชั่วโมงทำงานเฉลี่ยต่อวัน Number of working hours per day							
			≤ 5	6	7	< 8	8 - 10	11 - 12	≤ 5	6	7	< 8	8 - 10	11 - 12	
<b>18</b>	<b>การผลิตเครื่องแต่งกาย รวมทั้งการตกแต่งและย้อมสีขนสัตว์</b>	<b>10,299</b>	<b>373</b>	<b>632</b>	<b>121</b>	<b>366</b>	<b>715</b>	<b>45</b>	<b>1</b>	<b>15</b>	<b>-</b>	<b>3</b>	<b>13</b>	<b>-</b>	<b>Manufacture of wearing apparel, dressing and dyeing of fur</b>
181	การผลิตเครื่องแต่งกาย ขกวันเครื่องแต่งกายที่ทำจากขนสัตว์	10,294	371	632	121	364	715	45	1	15	-	3	13	-	Manufacture of wearing apparel, except fur
1810	การผลิตเครื่องแต่งกาย ขกวัน เครื่องแต่งกายที่ทำจากขนสัตว์	10,294	371	632	121	364	715	45	1	15	-	3	13	-	Manufacture of wearing apparel, except fur
182	การผลิตเครื่องแต่งย้อมสีขนสัตว์ รวมทั้งการผลิตสิ่งของที่ทำงานขนสัตว์	5	2	-	-	2	-	-	-	-	-	-	-	-	Dressing and dyeing of fur; manufacture of articles of fur
1820	การผลิตเครื่องแต่งย้อมสีขนสัตว์ รวมทั้งการผลิตสิ่งของที่ทำงานขนสัตว์	5	2	-	-	2	-	-	-	-	-	-	-	-	Dressing and dyeing of fur; manufacture of articles of fur
<b>19</b>	<b>การฟอกและตกแต่งหนังฟอก รวมทั้งการผลิตกระเป๋าเดินทาง กระเป๋าถือ อานม้า เครื่องเขียนลาย และรองเท้า</b>	<b>22</b>	<b>2</b>	<b>5</b>	<b>-</b>	<b>3</b>	<b>4</b>	<b>-</b>	<b>-</b>	<b>1</b>	<b>-</b>	<b>-</b>	<b>1</b>	<b>-</b>	<b>Tanning and dressing of leather; manufacture of luggage, handbags, saddlery, harness and footwear</b>
191	การฟอกและตกแต่งหนังฟอก รวมทั้งการผลิตกระเป๋าเดินทาง กระเป๋าถือ อานม้า และเครื่องเขียนลาย	13	2	1	-	2	1	-	-	-	-	-	-	-	Tanning and dressing of leather; manufacture of luggage, handbags, saddlery and harness
1912	การผลิตกระเป๋าเดินทาง กระเป๋าถือ และสิ่งทักัดยักัน อานม้า และเครื่องเขียนลาย	13	2	1	-	2	1	-	-	-	-	-	-	-	Manufacture of luggage, handbags and the like, saddlery and harness
192	การผลิตรองเท้า	9	-	4	-	1	3	-	-	1	-	-	1	-	Manufacture of footwear
1920	การผลิตรองเท้า	9	-	4	-	1	3	-	-	1	-	-	1	-	Manufacture of footwear
<b>20</b>	<b>การผลิตไม้และผลิตภัณฑ์จากไม้และไม้ก๊อก ยกเว้นเฟอร์นิเจอร์ รวมทั้งการผลิตสิ่งของที่ทำงานฟางและวัสดุอัดจากอื่น ๆ</b>	<b>4,455</b>	<b>218</b>	<b>602</b>	<b>178</b>	<b>182</b>	<b>810</b>	<b>6</b>	<b>16</b>	<b>187</b>	<b>4</b>	<b>15</b>	<b>191</b>	<b>1</b>	<b>Manufacture of wood and of products of wood and cork, except furniture; manufacture of articles of straw and plaiting materials</b>
201	การผลิตไม้และการใช้ไม้	742	129	249	86	65	398	1	14	128	1	14	128	1	Sawmilling and planing of wood

ตาราง 5 จำนวนสถานประกอบการอุตสาหกรรมผลิต จำนวนตามจำนวนวันทำงานต่อสัปดาห์ จำนวนชั่วโมงทำงานเฉลี่ยต่อวันของลูกจ้าง และประเภทอุตสาหกรรม ภาคใต้ พ.ศ. 2550 (ต่อ)

TABLE 5 NUMBER OF MANUFACTURING ESTABLISHMENTS BY WORKING DAYS PER WEEK, WORKING HOURS PER DAY OF EMPLOYEES AND CATEGORY OF INDUSTRY, SOUTHERN REGION, 2007 (cont'd)

รหัส Code	ประเภทอุตสาหกรรม	จำนวน สถาน ประกอบการ Number of establishments	ลูกจ้างในกรรมวิธีการผลิต Operatives			ลูกจ้างอื่นๆ Other employees			Category of industry						
			จำนวนวันทำงานต่อสัปดาห์ Number of working days per week	จำนวนชั่วโมงทำงานเฉลี่ยต่อวัน Number of working hours per day	จำนวนชั่วโมงทำงานต่อสัปดาห์ Number of working days per week	จำนวนชั่วโมงทำงานต่อวัน Number of working hours per day									
2010	การเลื่อยไม้และการไสไม้	742	129	249	86	65	398	1	14	128	1	14	128	1	Sawmilling and planing of wood
202	การผลิตผลิตภัณฑ์จากไม้ ไม้ก๊อก ฟาง และวัสดุอัดกลั่น	3,713	89	353	92	117	412	5	2	59	3	1	63	-	Manufacture of products of wood, cork, straw and plaiting materials
2021	การผลิตแผ่นไม้วีเนียร์ รวมทั้งการผลิตไม้อัด ลามิเนต แผ่นหิน ไม้อัด และเพนเนลอื่น ๆ และแผ่น ไม้อัดอื่น ๆ	78	15	47	5	14	53	-	1	30	1	-	32	-	Manufacture of veneer sheets; manufacture of plywood, laminboard, particle board and other panels and boards
2022	การผลิตเครื่องไม้ที่ใช้ในการก่อสร้าง และเครื่องประกอบอาคาร	367	24	106	9	28	111	-	-	24	-	-	24	-	Manufacture of builders' carpentry and joinery
2023	การผลิตภาชนะไม้	101	-	20	8	10	18	-	-	1	-	-	1	-	Manufacture of wooden containers
2029	การผลิตผลิตภัณฑ์อื่นที่ทำจากไม้ รวมทั้งการผลิตสิ่งของที่มาจาก ไม้ก๊อก ฟางและวัสดุกลั่น	3,167	50	180	71	66	230	5	1	4	2	1	6	-	Manufacture of other products of wood; manufacture of articles of cork, straw and plaiting materials
21	การผลิตกระดาษและผลิตภัณฑ์กระดาษ	24	1	14	1	1	15	-	-	9	-	1	8	-	Manufacture of paper and paper products
210	การผลิตกระดาษและผลิตภัณฑ์กระดาษ	24	1	14	1	1	15	-	-	9	-	1	8	-	Manufacture of paper and paper products
2101	การผลิตเยื่อกระดาษ กระดาษ และกระดาษแข็ง	3	-	3	-	-	3	-	-	-	-	-	-	-	Manufacture of pulp, paper and paperboard
2102	การผลิตกระดาษลูกฟูก และกระดาษแข็งลูกฟูก และกระดาษเยื่อที่ทำจากกระดาษ และกระดาษแข็ง	14	1	9	-	1	9	-	-	9	-	1	8	-	Manufacture of corrugated paper and paperboard and of containers of paper and paperboard
2109	การผลิตสิ่งของอื่น ๆ ที่ทำจากกระดาษ และกระดาษแข็ง	7	-	2	1	-	3	-	-	-	-	-	-	-	Manufacture of other articles of paper and paperboard
22	การพิมพ์โฆษณา การพิมพ์ และการทำหนังสือพิมพ์	562	11	233	3	10	234	3	7	87	3	3	93	1	Publishing, printing and reproduction of recorded media
221	การพิมพ์โฆษณา	84	1	33	2	3	33	-	-	12	-	2	10	-	Publishing
2211	การพิมพ์โฆษณาหนังสือ โบรชัวร์ หนังสือเกี่ยวกับดนตรี และการพิมพ์โฆษณาอื่น ๆ	18	-	10	1	3	8	-	-	4	-	-	2	-	Publishing of books, brochures, musical books and other publications

ตาราง 5 จำนวนสถานประกอบการอุตสาหกรรมผลิต จำนวนตามจำนวนวันทำงานต่อสัปดาห์ จำนวนชั่วโมงทำงานเฉลี่ยต่อวันของลูกจ้าง และประเภทอุตสาหกรรม ภาคใต้ พ.ศ. 2550 (ต่อ)  
TABLE 5 NUMBER OF MANUFACTURING ESTABLISHMENTS BY WORKING DAYS PER WEEK, WORKING HOURS PER DAY OF EMPLOYEES AND CATEGORY OF INDUSTRY, SOUTHERN REGION, 2007 (cont'd)

รหัส Code	ประเภทอุตสาหกรรม Category of industry	ลูกจ้างในกรรมวิธีการผลิต Operatives						ลูกจ้างอื่นๆ Other employees							
		จำนวนสถาน สถานที่ Number of establishments		จำนวนวันทำงานต่อสัปดาห์ Number of working days per week		จำนวนชั่วโมงทำงานเฉลี่ยต่อวัน Number of working hours per day		จำนวนวันทำงานต่อสัปดาห์ Number of working days per week		จำนวนชั่วโมงทำงานเฉลี่ยต่อวัน Number of working hours per day		Category of industry			
		≤ 5	6	7	< 8	8 - 10	11 - 12	≤ 5	6	7	< 8		8 - 10	11 - 12	
2212	การพิมพ์โฆษณาหนังสือพิมพ์ วารสาร และนิตยสาร	13	-	6	1	-	7	-	8	-	8	-	8	-	Publishing of newspapers, journals and periodicals
2213	การพิมพ์โฆษณาฉบับรายสัปดาห์	1	-	1	-	-	1	-	-	-	-	-	-	-	Publishing of recorded media
2219	การพิมพ์โฆษณาอื่น ๆ	52	1	16	-	-	17	-	-	-	-	-	-	-	Other publishing
222	การพิมพ์ และกิจกรรมด้านการบริการที่เกี่ยวข้องกับการพิมพ์	476	9	200	1	7	200	3	6	75	3	1	82	1	Printing and service activities related to printing
2221	การพิมพ์	473	9	199	1	7	199	3	6	75	3	1	82	1	Printing
2222	กิจกรรมด้านการบริการที่เกี่ยวข้องกับการพิมพ์	3	-	1	-	-	1	-	-	-	-	-	-	-	Service activities related to printing
223	การทำสำเนาสิ่งพิมพ์ที่เชื่อมโยง	2	1	-	-	-	1	-	1	-	-	-	1	-	Reproduction of recorded media
2230	การทำสำเนาสิ่งพิมพ์ที่เชื่อมโยง	2	1	-	-	-	1	-	1	-	-	-	1	-	Reproduction of recorded media
23	การผลิตผลิตภัณฑ์พลาสติก ผลิตภัณฑ์จากกระดาษ ผลิตภัณฑ์จากยาง	11	1	7	1	-	7	2	2	2	-	-	4	-	Manufacture of coke, refined petroleum products and nuclear fuel
231	การผลิตผลิตภัณฑ์จากพลาสติก	5	-	3	-	-	3	-	-	-	-	-	-	-	Manufacture of coke oven products
2310	การผลิตผลิตภัณฑ์จากพลาสติก	5	-	3	-	-	3	-	-	-	-	-	-	-	Manufacture of coke oven products
232	การผลิตผลิตภัณฑ์ที่ใช้จากการกลั่นน้ำมันปิโตรเลียม	6	1	4	1	-	4	2	2	2	-	-	4	-	Manufacture of refined petroleum products
2320	การผลิตผลิตภัณฑ์ที่ใช้จากการกลั่นน้ำมันปิโตรเลียม	6	1	4	1	-	4	2	2	2	-	-	4	-	Manufacture of refined petroleum products
24	การผลิตเคมีภัณฑ์และผลิตภัณฑ์เคมี	235	41	86	14	32	106	3	5	14	2	4	17	-	Manufacture of chemicals and chemical products
241	การผลิตเคมีภัณฑ์ขั้นพื้นฐาน ยกเว้นปุ๋ยและสารประกอบไนโตรเจน	92	22	47	12	13	65	3	5	12	2	4	15	-	Manufacture of basic chemicals
2411	การผลิตเคมีภัณฑ์ขั้นพื้นฐาน ยกเว้นปุ๋ยและสารประกอบไนโตรเจน	15	1	6	4	1	10	-	-	1	-	-	1	-	Manufacture of basic chemicals, except fertilizers and nitrogen compounds
2412	การผลิตปุ๋ยและสารประกอบไนโตรเจน	65	19	32	7	12	44	2	3	6	2	3	8	-	Manufacture of fertilizers and nitrogen compounds
2413	การผลิตพลาสติกโพลีเอทิลีนและสังเคราะห์	12	2	9	1	-	11	1	2	5	-	1	6	-	Manufacture of plastics in primary forms and of nitrogen compounds synthetic rubber
242	การผลิตผลิตภัณฑ์เคมีอื่น ๆ	143	19	38	2	18	41	-	-	2	-	-	2	-	Manufacture of other chemical products
2421	การผลิตสารฆ่าศัตรูพืชและผลิตภัณฑ์ทางการเกษตรอื่น ๆ	1	-	1	-	-	1	-	-	1	-	-	1	-	Manufacture of pesticides and other agro-chemical products

ตาราง 5 จำนวนสถานประกอบการอุตสาหกรรมผลิต จำนวนตามจำนวนวันทำงานต่อสัปดาห์ จำนวนชั่วโมงทำงานเฉลี่ยต่อวันของลูกจ้าง และประเภทอุตสาหกรรม ภาคใต้ พ.ศ. 2550 (ต่อ)

TABLE 5 NUMBER OF MANUFACTURING ESTABLISHMENTS BY WORKING DAYS PER WEEK, WORKING HOURS PER DAY OF EMPLOYEES AND CATEGORY OF INDUSTRY, SOUTHERN REGION, 2007 (cont'd)

รหัส Code	ประเภทอุตสาหกรรม	จำนวน สถาน ประกอบการ		ลูกจ้างในกรรมวิธีการผลิต Operatives		ลูกจ้างอื่นๆ Other employees		Category of industry						
		จำนวนวันทำงานต่อสัปดาห์ Number of working days per week	จำนวนชั่วโมงทำงานเฉลี่ยต่อวัน Number of working hours per day	จำนวนวันทำงานต่อสัปดาห์ Number of working days per week	จำนวนชั่วโมงทำงานเฉลี่ยต่อวัน Number of working hours per day	จำนวนวันทำงานต่อสัปดาห์ Number of working days per week	จำนวนชั่วโมงทำงานเฉลี่ยต่อวัน Number of working hours per day							
		≤ 5	6	7	< 8	8 - 10	11 - 12	≤ 5	6	7	< 8	8 - 10	11 - 12	
2422	การผลิตสีทา น้ำมันชักเงา และสิ่งที่ใช้ทาเคลือบ หมึกพิมพ์ และน้ำมันทาไม้ (mastics) ทึดคล้ายกัน	12	-	7	-	7	-	-	-	-	-	-	-	Manufacture of paints, varnishes and similar coatings, printing ink and mastics
2423	การผลิตผลิตภัณฑ์ทางเภสัชกรรม เคมีภัณฑ์ที่ใช้รักษาโรค และผลิตภัณฑ์ที่ทำจากสมุนไพร	82	1	11	1	3	10	-	1	-	-	1	-	Manufacture of pharmaceuticals, medicinal chemicals and botanical products
2424	การผลิตสบู่และผงซักฟอก เคมีภัณฑ์ที่ใช้ในการทำความสะอาด และซักเงา เครื่องหอม และสิ่งปรุงแต่งสำหรับ	42	18	16	1	15	20	-	-	-	-	-	-	Manufacture of soap and detergents, cleaning and polishing preparations, perfumes and toilet preparations
2429	การผลิตยางนอกและยางใน การหล่อดอกยางและ	6	-	4	-	-	4	-	-	-	-	-	-	Manufacture of other chemical products n.e.c.
	การซ่อมสร้างยาง	505	38	211	180	55	356	18	23	143	81	37	210	Manufacture of rubber tyres and tubes; retreading and rebuilding of rubber tyres
2519	การผลิตผลิตภัณฑ์เซรามิกอื่น ๆ	406	29	160	179	50	301	17	23	123	81	36	191	Manufacture of other rubber products
252	การผลิตผลิตภัณฑ์พลาสติก	98	8	51	1	5	54	1	-	20	-	1	19	Manufacture of plastic products
2520	การผลิตผลิตภัณฑ์พลาสติก	98	8	51	1	5	54	1	-	20	-	1	19	Manufacture of plastic products
26	การผลิตผลิตภัณฑ์จากแร่โลหะ	1,583	333	827	116	389	874	13	20	189	3	18	193	Manufacture of other non-metallic mineral products
261	การผลิตแก้วและผลิตภัณฑ์แก้ว	65	1	29	9	10	29	-	-	1	2	2	1	Manufacture of glass and glass products
2610	การผลิตแก้วและผลิตภัณฑ์แก้ว	65	1	29	9	10	29	-	-	1	2	2	1	Manufacture of glass and glass products
269	การผลิตผลิตภัณฑ์แร่โลหะ ซึ่งมีได้จัดประเภทไว้ในส่วนอื่น	1,518	332	798	107	379	845	13	20	188	1	16	192	Manufacture of non-metallic mineral products n.e.c.
2691	การผลิตเซรามิกชนิดไม่ทนไฟ ซึ่งไม่ได้ใช้ใน	56	6	28	9	10	31	2	-	4	-	-	4	Manufacture of non-structural non-refractory ceramic ware
2692	การผลิตผลิตภัณฑ์เซรามิกชนิดทนไฟ	19	7	9	1	6	11	-	-	4	-	-	4	Manufacture of refractory ceramic products

ตาราง 5 จำนวนสถานประกอบการอุตสาหกรรมตามจำนวนวันทำงานต่อสัปดาห์ จำนวนชั่วโมงทำงานเฉลี่ยต่อวันของลูกจ้าง และประเภทอุตสาหกรรม ภาคใต้ พ.ศ. 2550 (ต่อ)

TABLE 5 NUMBER OF MANUFACTURING ESTABLISHMENTS BY WORKING DAYS PER WEEK, WORKING HOURS PER DAY OF EMPLOYEES AND CATEGORY OF INDUSTRY, SOUTHERN REGION, 2007 (cont'd)

รหัส Code	ประเภทอุตสาหกรรม	ลูกจ้างในกรรมวิธิการผลิต Operatives						ลูกจ้างอื่นๆ Other employees			Category of industry				
		จำนวนสถาน		จำนวนวันทำงานต่อสัปดาห์		จำนวนชั่วโมงทำงานเฉลี่ยต่อวัน		จำนวนวันทำงานต่อสัปดาห์		จำนวนชั่วโมงทำงานเฉลี่ยต่อวัน					
		≤ 5	6	7	8 - 10	11 - 12	≤ 5	6	7	8 - 10		11 - 12			
		จำนวน สถาน		จำนวนวันทำงานต่อสัปดาห์		จำนวนชั่วโมงทำงานเฉลี่ยต่อวัน		จำนวนวันทำงานต่อสัปดาห์		จำนวนชั่วโมงทำงานเฉลี่ยต่อวัน					
		ประกอบการ		Number of working days per week		Number of working hours per day		Number of working days per week		Number of working hours per day					
		Number of establishments													
2693	การผลิตผลิตภัณฑ์จากหินชนิดไม่ทนไฟ ซึ่งใช้ทำ งานก่อสร้าง	180	85	70	14	38	131	-	2	15	-	1	16	-	Manufacture of structural non-refractory clay products
2694	การผลิตซีเมนต์ปูนขาว และปูนปลาสเตอร์	69	14	36	13	9	48	5	1	12	-	12	1	1	Manufacture of cement, lime and plaster
2695	การผลิตผลิตภัณฑ์จากคอนกรีต ซีเมนต์ และ ปูนปลาสเตอร์	1,092	210	598	69	300	572	5	16	123	-	15	124	-	Manufacture of articles of concrete, cement and plaster
2696	การตัด การขึ้นรูป และการแต่งสำเร็จหิน	85	8	44	-	13	38	1	1	19	1	-	21	-	Cutting, shaping and finishing of stone
2699	การผลิตผลิตภัณฑ์แร่โลหะอื่น ๆ ซึ่งมีได้จัดประเภท ไว้ในที่อื่น	17	2	14	1	2	15	-	-	11	-	-	11	-	Manufacture of other non-metallic mineral products n.e.c.
27	การผลิตโลหะขั้นมูลฐาน	73	1	34	-	1	32	2	1	6	-	-	7	-	Manufacture of basic metals
271	การผลิตเหล็กและเหล็กกล้าขั้นมูลฐาน	24	-	16	-	1	15	-	-	3	-	-	3	-	Manufacture of basic iron and steel
2710	การผลิตเหล็กและเหล็กกล้าขั้นมูลฐาน	24	-	16	-	1	15	-	-	3	-	-	3	-	Manufacture of basic iron and steel
272	การผลิตโลหะมีค่าและโลหะอื่นที่มีขนาดเล็ก ขั้นมูลฐาน	39	1	13	-	-	12	2	1	1	-	-	2	-	Manufacture of basic precious and non-ferrous metals
2720	การผลิตโลหะมีค่าและโลหะอื่นที่มีขนาดเล็ก ขั้นมูลฐาน	39	1	13	-	-	12	2	1	1	-	-	2	-	Manufacture of basic precious and non-ferrous metals
273	การหล่อโลหะ	10	-	6	-	-	6	-	-	2	-	-	2	-	Casting of metals
2731	การหล่อเหล็กและเหล็กกล้า	4	-	4	-	-	4	-	-	2	-	-	2	-	Casting of iron and steel
2732	การหล่อโลหะที่ไม่ใช่เหล็ก	6	-	2	-	-	2	-	-	-	-	-	-	-	Casting of non-ferrous metals
28	การผลิตผลิตภัณฑ์ที่ทำจากโลหะประดิษฐ์ ยกเว้น เครื่องจักรและอุปกรณ์	4,733	380	2,026	54	246	2,213	1	12	179	3	8	186	-	Manufacture of fabricated metal products, except machinery and equipment
281	การผลิตผลิตภัณฑ์ที่มีโครงสร้างเป็นโลหะถึงน้ำ ที่ดื่มได้ และเครื่องทำไออุ่น	3,511	328	1,480	39	192	1,655	-	8	105	-	2	111	-	Manufacture of structural metal products, tanks, reservoirs and steam generators
2811	การผลิตผลิตภัณฑ์ที่มีโครงสร้างเป็นโลหะ	3,493	328	1,473	38	192	1,647	-	8	100	-	2	106	-	Manufacture of structural metal products
2812	การผลิตถังน้ำ ที่เก็บน้ำ และภาชนะบรรจุ ที่ทำจากโลหะ	17	-	6	1	-	7	-	-	4	-	-	4	-	Manufacture of tanks, reservoirs and containers of metal



ตาราง 5 จำนวนสถานประกอบการอุตสาหกรรมผลิต จำนวนตามจำนวนวันทำงานต่อสัปดาห์ จำนวนชั่วโมงทำงานเฉลี่ยต่อวันของลูกจ้าง และประเภทอุตสาหกรรม ภาคใต้ พ.ศ. 2550 (ต่อ)

TABLE 5 NUMBER OF MANUFACTURING ESTABLISHMENTS BY WORKING DAYS PER WEEK, WORKING HOURS PER DAY OF EMPLOYEES AND CATEGORY OF INDUSTRY, SOUTHERN REGION, 2007 (cont'd)

รหัส Code	ประเภทอุตสาหกรรม	ลูกจ้างในกรรมวิธิการผลิต Operatives				ลูกจ้างอื่นๆ Other employees				Category of industry					
		จำนวน สถาน ประกอบการ Number of establishments	จำนวนวันทำงานต่อสัปดาห์ Number of working days per week	จำนวนชั่วโมงทำงานเฉลี่ยต่อวัน Number of working hours per day	จำนวนวันทำงานต่อสัปดาห์ Number of working days per week	จำนวนชั่วโมงทำงานต่อสัปดาห์ Number of working hours per day	จำนวนวันทำงานต่อสัปดาห์ Number of working days per week	จำนวนชั่วโมงทำงานต่อสัปดาห์ Number of working hours per day							
2813	การผลิตเครื่องกำเนิดไอน้ำ ขบวนการหม้อน้ำร้อน (boiler)	1	-	1	-	1	-	1	-	1	Manufacture of steam generators, except central heating hot water boilers				
289	การรับการทำความร้อนจากส่วนกลาง										Manufacture of other fabricated metal products;				
289	การผลิตผลิตภัณฑ์โลหะประดิษฐ์อื่น ๆ รวมทั้งกิจกรรมด้านบริการแก่ผู้ผลิตผลิตภัณฑ์โลหะประดิษฐ์	1,222	52	547	15	55	558	1	4	75	3	7	75	-	service activities to producers of fabricated metal products
2891	การผลิตผลิตภัณฑ์โลหะที่ขึ้นโดยวิธีการกัด การตกพิมพ์ และการรีดในรูปแบบต่าง ๆ รวมทั้งการผลิตโลหะ	769	24	401	6	26	405	-	2	52	2	7	49	-	Forging, pressing, stamping and roll-forming of metal; powder metallurgy
2892	การผลิตและประกอบเครื่องกล โดยได้รับค่าธรรมเนียม	197	16	85	5	17	89	-	-	15	1	-	16	-	Treatment and coating of metals; general mechanical engineering on a fee or contract basis
2893	การผลิตของมีคม เครื่องมือที่ใช้งานด้วยมือและเครื่องมือโลหะทั่วไป	211	11	37	4	11	41	-	-	2	-	-	2	-	Manufacture of cutlery, hand tools and general hardware
2899	การผลิตผลิตภัณฑ์โลหะประดิษฐ์อื่น ๆ ซึ่งมีได้จัดประเภทไว้ในที่อื่น	45	1	23	1	1	23	1	2	7	-	-	9	-	Manufacture of other fabricated metal products n.e.c.
29	การผลิตเครื่องจักรและอุปกรณ์ ซึ่งมิได้จัดประเภทไว้ในที่อื่น	313	33	120	11	9	155	-	8	16	3	-	27	-	Manufacture of machinery and equipment n.e.c.
291	การผลิตเครื่องจักรที่ใช้งานทั่วไป	131	3	62	8	3	70	-	2	5	-	-	7	-	Manufacture of general purpose machinery
2911	การผลิตเครื่องยนต์และเครื่องกังหัน ขบวนการยนต์ที่ใช้กับอากาศยาน ขานยนต์และรถจักรยาน/รถจักรยานยนต์	93	2	40	8	2	48	-	1	1	-	-	2	-	Manufacture of engines and turbines, except aircraft, vehicle and cycle engines
2912	การผลิตเครื่องสูบลม เครื่องอัด แก๊ส และวาล์ว	27	-	13	-	-	13	-	-	4	-	-	4	-	Manufacture of pumps, compressors, taps and valves
2913	การผลิตเบรค (ดับลูกปืน) เกียร์และเครื่องเกียร์ และอุปกรณ์ที่ใช้ขับเคลื่อน	1	-	1	-	1	-	-	-	-	-	-	-	-	Manufacture of bearings, gears, gearing and driving elements
2914	การผลิตเตาเผา และเครื่องฟืนหรือเครื่องถีดเชื้อเพลิงของเตาเผา	1	1	-	-	-	1	-	1	-	-	-	1	-	Manufacture of ovens, furnaces and furnace burners

ตาราง 5 จำนวนสถานประกอบการอุตสาหกรรมผลิต จัดแนกตามจำนวนวันทำงานต่อสัปดาห์ จำนวนชั่วโมงทำงานเฉลี่ยต่อวันของลูกจ้าง และประเภทอุตสาหกรรม ภาคใต้ พ.ศ. 2550 (ต่อ)  
TABLE 5 NUMBER OF MANUFACTURING ESTABLISHMENTS BY WORKING DAYS PER WEEK, WORKING HOURS PER DAY OF EMPLOYEES AND CATEGORY OF INDUSTRY, SOUTHERN REGION, 2007 (cont'd)

รหัส Code	ประเภทอุตสาหกรรม	ลูกจ้างในกรรมวิธิการผลิต						ลูกจ้างอื่นๆ			Category of industry			
		จำนวน สถาน ประกอบการ Number of establishments	จำนวนวันทำงานต่อสัปดาห์ Number of working days per week	จำนวนชั่วโมงทำงานเฉลี่ยต่อวัน Number of working hours per day	จำนวนวันทำงานต่อสัปดาห์ Number of working days per week	จำนวนชั่วโมงทำงานเฉลี่ยต่อวัน Number of working hours per day	จำนวนวันทำงานต่อสัปดาห์ Number of working days per week	จำนวนชั่วโมงทำงานเฉลี่ยต่อวัน Number of working hours per day	จำนวนวันทำงานต่อสัปดาห์ Number of working days per week	จำนวนชั่วโมงทำงานเฉลี่ยต่อวัน Number of working hours per day				
2915	การผลิตอุปกรณ์ที่ใช้ในการยกและขนย้าย	1	-	1	-	1	-	-	-	-	-	-	-	Manufacture of lifting and handling equipment
2919	การผลิตเครื่องจักรที่โรงงานทั่วไปอื่น ๆ	8	-	7	-	7	-	-	-	-	-	-	-	Manufacture of other general purpose machinery
292	การผลิตเครื่องจักรที่ใช้เฉพาะอย่าง	182	30	58	3	6	85	-	6	11	3	-	20	Manufacture of special purpose machinery
2921	การผลิตเครื่องจักรที่ใช้ในการเกษตรและการป่าไม้	144	27	34	-	5	56	-	3	-	-	-	3	Manufacture of agricultural and forestry machinery
2922	การผลิตเครื่องมือกล	3	-	2	-	-	2	-	1	-	-	-	1	Manufacture of machine-tools
2924	การผลิตเครื่องจักรที่ใช้ในการทำเหมืองแร่ หินแข็ง หิน และการก่อสร้าง	23	1	13	3	-	17	-	3	4	3	-	10	Manufacture of machinery for mining, quarrying and construction
2926	การผลิตเครื่องจักรที่ใช้ในการผลิตสิ่งทอ เครื่องแต่งกาย และเครื่องหนัง	1	-	-	-	-	-	-	-	-	-	-	-	Manufacture of machinery for textile, apparel and leather production
2927	การผลิตอาวุธและกระสุน	1	-	-	-	-	-	-	-	-	-	-	-	Manufacture of weapons and ammunition
2929	การผลิตเครื่องจักรที่ใช้ในงานเฉพาะอย่าง อื่น ๆ	10	1	9	-	-	10	-	2	4	-	-	6	Manufacture of other special purpose machinery
31	การผลิตเครื่องจักรและเครื่องอุปกรณ์ไฟฟ้า ซึ่งมีได้จัดประเภทไว้ที่อื่น	176	10	78	-	5	81	-	2	7	-	4	3	Manufacture of electrical machinery and apparatus n.e.c.
311	การผลิตมอเตอร์ไฟฟ้า เครื่องกำเนิดไฟฟ้า และหม้อแปลงไฟฟ้า	170	10	73	-	5	76	-	2	6	-	4	2	Manufacture of electric motors, generators and transformers
3110	การผลิตมอเตอร์ไฟฟ้า เครื่องกำเนิดไฟฟ้า และหม้อแปลงไฟฟ้า	170	10	73	-	5	76	-	2	6	-	4	2	Manufacture of electric motors, generators and transformers
312	การผลิตอุปกรณ์เพื่อการจ่ายและความคุ้มครองแก่ไฟฟ้า	6	-	5	-	-	5	-	-	1	-	-	1	Manufacture of electricity distribution and control apparatus
3120	การผลิตอุปกรณ์เพื่อการจ่ายและความคุ้มครองแก่ไฟฟ้า	6	-	5	-	-	5	-	-	1	-	-	1	Manufacture of electricity distribution and control apparatus
32	การผลิตอุปกรณ์และเครื่องอุปกรณ์วิทยุ โทรทัศน์ และการสื่อสาร	13	-	6	-	-	6	-	-	1	-	-	1	Manufacture of radio, television and communication equipment and apparatus
321	การผลิตหลอดอิเล็กทรอนิกส์และส่วนประกอบอิเล็กทรอนิกส์อื่น ๆ	1	-	-	-	-	-	-	-	-	-	-	-	Manufacture of electronic valves and tubes and other electronic components apparatus

ตาราง 5 จำนวนสถานประกอบการอุตสาหกรรมผลิต จัดเกณฑ์ตามจำนวนวันทำงานต่อสัปดาห์ จำนวนชั่วโมงทำงานเฉลี่ยต่อวันของลูกจ้าง และประเภทอุตสาหกรรม ภาคใต้ พ.ศ. 2550 (ต่อ)

TABLE 5 NUMBER OF MANUFACTURING ESTABLISHMENTS BY WORKING DAYS PER WEEK, WORKING HOURS PER DAY OF EMPLOYEES AND CATEGORY OF INDUSTRY, SOUTHERN REGION, 2007 (cont'd)

รหัส Code	ประเภทอุตสาหกรรม	ลูกจ้างในกรรมวิธิการผลิต Operatives				ลูกจ้างอื่นๆ Other employees				Category of industry
		จำนวน สถาน ประกอบการ Number of establishments	จำนวนวันทำงานต่อสัปดาห์ Number of working days per week	จำนวนชั่วโมงทำงานเฉลี่ยต่อวัน Number of working hours per day	จำนวนวันทำงานต่อสัปดาห์ Number of working days per week	จำนวนชั่วโมงทำงานเฉลี่ยต่อวัน Number of working hours per day	จำนวนวันทำงานต่อสัปดาห์ Number of working days per week	จำนวนชั่วโมงทำงานเฉลี่ยต่อวัน Number of working hours per day		
3210	การผลิตท่อตีเหล็กหรือเหล็กและส่วนประกอบ อเล็กทริกอื่น ๆ	1	-	-	-	-	-	-	-	Manufacture of electronic valves and tubes and other electronic components
322	การผลิตเครื่องส่งสัญญาณ โทรทัศน์และวิทยุ และเครื่องอุปกรณ์สำหรับโทรทัศน์และโทรเลขแบบใช้สาย	9	-	4	-	1	-	1	-	Manufacture of television and radio transmitters and apparatus for line telephony and line telegraphy
3220	การผลิตเครื่องส่งสัญญาณ โทรทัศน์และวิทยุ และ เครื่องอุปกรณ์สำหรับโทรทัศน์และโทรเลขแบบใช้สาย	9	-	4	-	1	-	1	-	Manufacture of television and radio transmitters and apparatus for line telephony and line telegraphy
323	การผลิตเครื่องรับโทรทัศน์และวิทยุ เครื่องบันทึกเสียง หรือภาพ หรือเครื่องขยายตัวโพรเจกต์หรือวิดีโอโพรเจกต์ และสินค้าที่เกี่ยวข้อง	3	-	2	-	-	-	-	-	Manufacture of television and radio receivers and associated consumer goods
3230	การผลิตเครื่องรับโทรทัศน์และวิทยุ เครื่องบันทึกเสียงหรือภาพ หรือเครื่องขยายตัวโพรเจกต์หรือวิดีโอโพรเจกต์ และสินค้าที่เกี่ยวข้อง	3	-	2	-	-	-	-	-	Manufacture of television and radio receivers and associated consumer goods
33	การผลิตอุปกรณ์ที่ใช้ในทางการแพทย์ การวัดความถี่ และอุปกรณ์ที่ใช้ในทางทันตศาสตร์ นาฬิกา	57	15	1	2	14	-	2	-	Manufacture of medical appliances and instruments and appliances for measuring, checking, testing, navigating and other purposes, except optical instruments
331	การผลิตอุปกรณ์และเครื่องใช้ในทางการแพทย์ และเครื่องมือที่ใช้ในการวัด การตรวจสอบ การทดสอบ การเดินเรือ/การบินอวกาศและใช้ในวัตถุประสงค์อื่น ๆ ยกเว้นอุปกรณ์ที่ใช้ในทางทันตศาสตร์	55	-	15	1	2	14	-	2	Manufacture of medical appliances and instruments and appliances for measuring, checking, testing, navigating and other purposes, except optical instruments
3311	การผลิตอุปกรณ์ที่ใช้ในทางการแพทย์และศัลยกรรม และเครื่องใช้ทางสัตวศาสตร์กระดูก	51	-	12	1	1	12	-	2	Manufacture of medical and surgical equipment and or orthopaedic appliances
3312	การผลิตอุปกรณ์และเครื่องใช้เพื่อการวัด การตรวจสอบ การทดลองการบินเรือ/การบินอวกาศ และใช้ในชีวิตประจำวันอื่น ๆ ยกเว้น อุปกรณ์ควบคุมระบบการผลิตในทางอุตสาหกรรม	4	-	3	-	1	2	-	-	Manufacture of instruments and appliances for measuring, checking, testing, navigating and other purposes, except industrial process control equipment
332	การผลิตอุปกรณ์ที่ใช้ในทางทันตศาสตร์ และเครื่องอุปกรณ์เกี่ยวกับภาพถ่ายภาพ	2	-	-	-	-	-	-	-	Manufacture of optical instruments and photographic equipment

ตาราง 5 จำนวนสถานประกอบการอุตสาหกรรมผลิต จัดเกณฑ์ตามจำนวนวันทำงานต่อสัปดาห์ จำนวนชั่วโมงทำงานเฉลี่ยต่อวันของลูกจ้าง และประเภทอุตสาหกรรม ภาคใต้ พ.ศ. 2550 (ต่อ)

TABLE 5 NUMBER OF MANUFACTURING ESTABLISHMENTS BY WORKING DAYS PER WEEK, WORKING HOURS PER DAY OF EMPLOYEES AND CATEGORY OF INDUSTRY, SOUTHERN REGION, 2007 (cont'd)

รหัส Code	ประเภทอุตสาหกรรม	ลูกจ้างในกรรมวิธีการผลิต												Category of industry	
		จำนวนสถาน						ลูกจ้างอื่นๆ							
		จำนวนสถาน ประกอบ	จำนวนวันทำงานต่อสัปดาห์ ≤ 5	6	7	8 - 10	11 - 12	จำนวนวันทำงานต่อสัปดาห์ ≤ 5	6	7	8 - 10	11 - 12			
3320	การผลิตอุปกรณ์ที่ใช้ในทางพันธุศาสตร์ และเครื่องอุปกรณ์ เกี่ยวกับกรถ่ายภาพ	2	-	-	-	-	-	-	-	-	-	-	-	-	Manufacture of optical instruments and photographic equipment
34	การผลิตยานยนต์ รถพ่วงและรถถังรถพ่วง	49	-	21	-	3	18	-	-	1	-	-	1	-	Manufacture of motor vehicles, trailers and semi-trailers
341	การผลิตยานยนต์	3	-	2	-	-	2	-	-	-	-	-	-	-	Manufacture of motor vehicles
3410	การผลิตยานยนต์	3	-	2	-	-	2	-	-	-	-	-	-	-	Manufacture of motor vehicles
342	การผลิตตัวถัง (coachwork) สำหรับยานยนต์ รวมทั้งการผลิตรถพ่วงและรถถังรถพ่วง	10	-	10	-	-	10	-	-	1	-	-	1	-	Manufacture of bodies (coachwork) for motor vehicles; manufacture of trailers and semi-trailers
3420	การผลิตตัวถัง (coachwork) สำหรับยานยนต์ รวมทั้ง การผลิตรถพ่วงและรถถังรถพ่วง	10	-	10	-	-	10	-	-	1	-	-	1	-	Manufacture of bodies (coachwork) for motor vehicles; manufacture of trailers and semi-trailers
343	การผลิตส่วนประกอบและอุปกรณ์ประกอบ สำหรับยานยนต์และเครื่องยนต์	36	-	9	-	3	6	-	-	-	-	-	-	-	Manufacture of parts and accessories for motor vehicles and their engines
3430	การผลิตส่วนประกอบและอุปกรณ์ประกอบสำหรับ ยานยนต์ และเครื่องยนต์	36	-	9	-	3	6	-	-	-	-	-	-	-	Manufacture of parts and accessories for motor vehicles and their engines
35	การผลิตเครื่องอุปกรณ์การขนส่งอื่นๆ	236	10	118	8	10	126	-	-	21	1	-	22	-	Manufacture of other transport equipment
351	การต่อเรือและการซ่อมเรือ	210	9	109	8	10	116	-	-	21	1	-	22	-	Building and repairing of ships and boats
3511	การต่อเรือและการซ่อมเรือ	199	8	102	8	9	109	-	-	21	1	-	22	-	Building and repairing of ships
3512	การต่อเรือและการซ่อมเรือที่ใช้เพื่อความสำราญ และการกีฬา	11	1	7	-	1	7	-	-	-	-	-	-	-	Building and repairing of pleasure and sporting boats
359	การผลิตเครื่องอุปกรณ์การขนส่ง ซึ่งมีได้จัดประเภท ไว้ในที่อื่น	26	1	10	-	-	11	-	-	-	-	-	-	-	Manufacture of transport equipment n.e.c.
3591	การผลิตรถจักรยานยนต์	20	-	6	-	-	6	-	-	-	-	-	-	-	Manufacture of motorcycles
3592	การผลิตจักรยานสองล้อ และรถสำหรับคนพิการ	4	-	3	-	-	3	-	-	-	-	-	-	-	Manufacture of bicycles and invalid carriages
3599	การผลิตเครื่องอุปกรณ์การขนส่งอื่น ๆ ซึ่งมีได้จัด ประเภทไว้ในที่อื่น	2	1	1	-	-	2	-	-	-	-	-	-	-	Manufacture of other transport equipment n.e.c.

ตาราง 5 จำนวนสถานประกอบการอุตสาหกรรมผลิต จัดแนกตามจำนวนวันทำงานต่อสัปดาห์ จำนวนชั่วโมงทำงานเฉลี่ยต่อวันของลูกจ้าง และประเภทอุตสาหกรรม ภาคใต้ พ.ศ. 2550 (ต่อ)

TABLE 5 NUMBER OF MANUFACTURING ESTABLISHMENTS BY WORKING DAYS PER WEEK, WORKING HOURS PER DAY OF EMPLOYEES AND CATEGORY OF INDUSTRY, SOUTHERN REGION, 2007 (cont'd)

รหัส Code	ประเภทอุตสาหกรรม Category of industry	ลูกจ้างในกรรมวิธิการผลิต Operatives						ลูกจ้างอื่นๆ Other employees							
		จำนวน สถาน ประกอบการ Number of establishments		จำนวนวันทำงานต่อสัปดาห์ Number of working days per week		จำนวนชั่วโมงทำงานเฉลี่ยต่อวัน Number of working hours per day		จำนวนวันทำงานต่อสัปดาห์ Number of working days per week		จำนวนชั่วโมงทำงานเฉลี่ยต่อวัน Number of working hours per day		Category of industry			
		≤ 5	6	7	< 8	8 - 10	11 - 12	≤ 5	6	7	< 8		8 - 10	11 - 12	
<b>36 การผลิตเฟอร์นิเจอร์ รวมทั้งการผลิตซึ่งมิได้จัดประเภท</b>															
	ไม้เนื้ออ่อน	2,802	141	686	111	170	763	5	7	70	5	3	79	-	Manufacture of furniture
361	การผลิตเฟอร์นิเจอร์	1,051	74	436	39	53	491	5	4	57	4	1	64	-	Manufacture of furniture
3610	การผลิตเฟอร์นิเจอร์	1,051	74	436	39	53	491	5	4	57	4	1	64	-	Manufacture of furniture
369	การผลิตซึ่งมิได้จัดประเภทไว้ในที่อื่น	1,751	67	250	71	116	272	-	3	13	1	2	15	-	Manufacturing n.e.c.
3691	การผลิตเครื่องเพชรพลอยและรูปพรอน และของ ที่เกี่ยวข้อง	336	12	67	14	10	83	-	1	3	1	-	5	-	Manufacture of jewellery and related articles
3692	การผลิตเครื่องดนตรี	10	1	2	-	-	3	-	-	-	-	-	-	-	Manufacture of musical instruments
3694	การผลิตของเล่นเกมและของเล่น	17	-	8	-	1	7	-	-	1	-	-	1	-	Manufacture of games and toys
3699	การผลิตอื่น ๆ ซึ่งมีได้จัดประเภทไว้ในที่อื่น	1,388	54	174	57	106	179	-	2	9	-	2	9	-	Other manufacturing n.e.c.
<b>37</b>	<b>การนำผลิตภัณฑ์ก้ำกั้มผลิตเป็นวัสดุรีไซเคิลใหม่</b>	<b>12</b>	<b>-</b>	<b>3</b>	<b>-</b>	<b>1</b>	<b>2</b>	<b>-</b>	<b>-</b>	<b>1</b>	<b>-</b>	<b>-</b>	<b>1</b>	<b>-</b>	<b>Recycling</b>
371	การนำเศษและของที่ใช้ไม่ได้จากพวกโลหะมาผลิต เป็นวัสดุรีไซเคิลใหม่	10	-	1	-	-	1	-	-	1	-	-	1	-	Recycling of metal waste and scrap
3710	การนำเศษและของที่ใช้ไม่ได้จากพวกโลหะมาผลิต เป็นวัสดุรีไซเคิลใหม่	10	-	1	-	-	1	-	-	1	-	-	1	-	Recycling of metal waste and scrap
372	การนำเศษและของที่ใช้ไม่ได้จากพวกโลหะมาผลิต เป็นวัสดุรีไซเคิลใหม่	2	-	2	-	1	1	-	-	-	-	-	-	-	Recycling of non-metal waste and scrap
3720	การนำเศษและของที่ใช้ไม่ได้จากพวกโลหะมาผลิต เป็นวัสดุรีไซเคิลใหม่	2	-	2	-	1	1	-	-	-	-	-	-	-	Recycling of non-metal waste and scrap

หมายเหตุ : D หมายถึง ข้อมูลที่ไม่มีเปิดเผย

Note : D means disclosure prohibited.

TABLE 6 REMUNERATION IN 2006 BY CATEGORY OF INDUSTRY, SOUTHERN REGION, 2007

รหัส Code	ประเภทอุตสาหกรรม establishments	จำนวน Number of	จำนวนผู้จ้าง employees	รวม Total	ผู้จ้างในกรรมวิสาหกิจ Operatives					ผู้จ้างอื่น ๆ Other employees					รวม Total	เงินที่สถานประกอบการ จ้างสมทบเข้ากองทุน เพื่อการประกันสังคม จาก Employer's contribution to social security	เงินที่สถานประกอบการ จ้างสมทบเข้ากองทุน เพื่อการประกันสังคม จาก Employer's contribution to social security	Category of Industry
					ค่าจ้าง เงินเดือน Wages, salaries	ค่าล่วงเวลา โบนัส ฯลฯ Overtime bonus etc.	สวัสดิการและผลประโยชน์ตอบแทน Fringe benefits อื่น ๆ Others	ค่าจ้าง เงินเดือน Wages, salaries	ค่าล่วงเวลา โบนัส ฯลฯ Overtime bonus etc.	สวัสดิการและผลประโยชน์ตอบแทน Fringe benefits อื่น ๆ Others	ค่าจ้าง เงินเดือน Wages, salaries	ค่าล่วงเวลา โบนัส ฯลฯ Overtime bonus etc.	สวัสดิการและผลประโยชน์ตอบแทน Fringe benefits อื่น ๆ Others					
					รวม Total	รวม Total	รวม Total	รวม Total	รวม Total	รวม Total	รวม Total	รวม Total						
		36,671	190,768	16,174,235.5	13,081,726.0	10,667,465.4	1,654,479.8	104,629.5	138,362.2	516,680.8	3,092,509.5	2,518,043.5	379,311.2	17,124.1	40,504.1	137,526.6	Total	
<b>15</b>	<b>การผลิตภัตตาคารและเครื่องดื่ม</b>	9,319	75,388	6,568,270.7	5,099,869.7	4,181,612.3	628,553.0	33,521.5	58,206.3	197,868.1	1,468,401.0	1,196,600.1	175,672.4	11,756.6	16,841.0	67,530.8	Manufacture of food products and beverages	
151	การผลิต การปรุงและการเก็บถนอมเนื้อสัตว์ สัตว์น้ำ ผัก ไม้ตัด และผลไม้	2,175	58,052	5,500,581.5	4,314,303.5	3,472,206.4	591,107.5	31,355.3	47,509.5	172,124.8	1,186,278.0	983,377.8	135,913.8	5,887.9	10,570.4	50,528.1	Production, processing and preservation of meat, fish, fruit, vegetables, oils and fats	
1511	การผลิตเนื้อสัตว์และผลิตภัณฑ์จากเนื้อสัตว์	326	632	51,804.0	48,103.2	45,913.6	325.5	-	162.4	1,701.7	3,700.8	3,613.2	-	-	-	87.6	Production of meat and meat products	
1512	การปรุงและเก็บถนอมสัตว์น้ำ และผลิตภัณฑ์จากสัตว์น้ำ	1,582	48,933	4,365,473.5	3,550,361.8	2,854,562.7	483,180.6	28,636.4	36,231.7	147,750.3	815,111.7	647,235.5	117,852.1	5,381.5	7,237.2	37,405.5	Processing and preserving of fish and fish products	
1513	การปรุงผลไม้และผัก	201	2,647	222,776.8	210,187.2	181,275.2	18,907.4	31.4	3,111.3	6,861.9	12,589.6	11,274.0	8.5	5.3	10.0	1,291.8	Processing of fruit and vegetables	
1514	การผลิตน้ำมันจากพืช น้ำมันจากสัตว์ และไขมันจากสัตว์	66	5,840	860,527.1	505,651.3	390,455.0	88,694.0	2,687.5	8,004.0	15,810.9	354,875.9	321,255.2	18,053.2	501.0	3,323.3	11,743.2	Manufacture of vegetable and animal oils and fats	
152	การผลิตผลิตภัณฑ์ที่ได้จากนม	140	407	31,035.5	19,758.2	17,697.3	1,119.7	11.7	190.7	738.7	11,277.4	10,118.5	473.2	7.5	175.7	502.4	Manufacture of dairy products	
1520	การผลิตผลิตภัณฑ์ที่ได้จากนม	140	407	31,035.5	19,758.2	17,697.3	1,119.7	11.7	190.7	738.7	11,277.4	10,118.5	473.2	7.5	175.7	502.4	Manufacture of dairy products	
153	การผลิตผลิตภัณฑ์ที่ได้จากการไม่สัณฐานแป้งและผลิตภัณฑ์จากแป้งและอาหารสัตว์สำเร็จรูป	2,408	2,144	167,711.4	120,102.6	102,845.0	11,025.9	813.0	2,397.3	3,021.4	47,608.8	36,779.7	4,337.3	1,180.0	4,046.6	1,265.2	Manufacture of grain mill products, starches and starch products, and prepared animal feeds	
1531	การผลิตผลิตภัณฑ์ที่ได้จากการไม่สัณฐานแป้ง	2,380	1,249	47,468.2	46,612.0	45,612.5	194.3	-	155.1	650.1	856.2	822.9	-	-	-	33.3	Manufacture of grain mill products	
1532	การผลิตแป้งและผลิตภัณฑ์จากแป้ง	4	7	408.0	408.0	408.0	-	-	-	-	-	-	-	-	-	-	Manufacture of starches and starch products	
1533	การผลิตอาหารสัตว์สำเร็จรูป	24	888	119,835.2	73,082.6	56,824.5	10,831.6	813.0	2,242.2	2,371.3	46,752.6	35,956.8	4,337.3	1,180.0	4,046.6	1,231.8	Manufacture of prepared animal feeds	
154	การผลิตภัตตาคารอื่น ๆ	3,986	11,100	554,850.7	468,738.2	423,481.4	22,129.8	746.1	7,136.6	15,136.0	86,112.5	78,167.0	3,433.0	152.2	1,211.8	3,148.3	Manufacture of other food products	
1541	การผลิตผลิตภัณฑ์ประเภทอบ	1,011	2,789	148,709.1	132,614.6	113,278.1	12,635.5	186.5	2,959.4	3,446.8	16,094.5	14,068.6	1,208.1	103.4	198.8	515.6	Manufacture of bakery products	
1542	การผลิตน้ำตาล	244	102	2,919.7	2,855.5	2,850.3	-	-	-	5.3	64.2	60.0	-	-	-	4.2	Manufacture of sugar	

(พันบาท In Thousand Baht)

TABLE 6 REMUNERATION IN 2006 BY CATEGORY OF INDUSTRY, SOUTHERN REGION, 2007 (cont'd)

(พันบาท In Thousand Baht)

รหัส Code	ประเภทอุตสาหกรรม establishments	จำนวน Number of employees	จำนวน Total	ค่าจ้างในกรรมวิสาหกิจ Operatives				ค่าจ้างอื่น ๆ Other employees				เงินที่สถานประกอบการ จ่ายสมทบเข้ากองทุน เพื่อการประกันสังคม ฯลฯ Employer's contribution to social security	เงินที่สถานประกอบการ จ่ายสมทบเข้ากองทุน เพื่อการประกันสังคม ฯลฯ Employer's contribution to social security	Category of Industry			
				รวม Total	ค่าจ้าง เงินเดือน Wages, salaries	ค่าล่วงเวลา โบนัส ฯลฯ Overtime bonus etc.	สวัสดิการและผลประโยชน์ตอบแทน Fringe benefits อื่น ๆ Others	รวม Total	ค่าจ้าง เงินเดือน Wages, salaries	ค่าล่วงเวลา โบนัส ฯลฯ Overtime bonus etc.	สวัสดิการและผลประโยชน์ตอบแทน Fringe benefits อื่น ๆ Others						
															รวม Total	ค่าจ้าง เงินเดือน Wages, salaries	ค่าล่วงเวลา โบนัส ฯลฯ Overtime bonus etc.
1543	การคิดโถโก๋ ซอกโก๋และขนม ที่ทำงานน้ำตาล	170	446	13,486.3	13,189.5	12,900.0	8.0	-	216.5	65.0	296.8	295.1	-	1.8	-	Manufacture of cocoa, chocolate and sugar confectionery	
1544	การผลิตมะพร้าวเส้นมะพร้าวเส้นกวนเสี้ยว เส้นหมี ไม้ผั้น และผลิตภัณฑ์อาหาร ประเภทแป้งที่สั้ตั้น	543	1,125	52,421.7	45,468.8	42,551.5	667.0	40.0	829.3	1,381.0	6,952.9	6,740.3	18.0	5.4	136.7	52.6	Manufacture of macaroni, noodles, couscous and similar farinaceous products
1549	การผลิตผลิตภัณฑ์อาหารอื่น ๆ ซึ่งมีได้ จัดประเภทไว้ในที่อื่น	2,018	6,637	337,313.8	274,609.8	251,901.6	8,819.3	519.6	3,131.5	10,237.9	62,704.0	57,003.0	2,206.9	43.5	874.6	2,575.9	Manufacture of other food products n.e.c.
155	การผลิตเครื่องดื่ม	610	3,685	314,091.6	176,967.2	165,382.2	3,170.1	595.5	972.2	6,847.3	137,124.3	88,157.0	31,515.1	4,529.0	836.5	12,086.8	Manufacture of beverages
1551	การถนอม การกลั่นลำดับส่วนและการผสมสุรา รวมทั้งการผลิตเอลกอฮอล์ ที่ได้จากการหมัก	105	589	46,773.7	46,277.7	44,030.7	112.0	-	262.2	1,872.8	496.0	440.4	30.0	-	3.6	22.0	Distilling, rectifying and blending of spirits; ethylalcohol production from fermented materials
1552	การผลิตไวน์	7	8	114.0	114.0	114.0	-	-	-	-	-	-	-	-	-	-	Manufacture of wines
1553	การผลิตแอลกอฮอล์และมอลต์	3	5	D	D	D	-	-	-	D	-	-	-	-	-	-	Manufacture of malt liquors and malt
1554	การผลิตเครื่องดื่มที่ไม่มีแอลกอฮอล์ รวมทั้งการผลิตน้ำนมรสจืด	495	3,082	267,013.3	130,385.0	121,057.6	3,058.1	595.5	710.0	4,963.9	136,628.3	87,716.6	31,485.1	4,529.0	832.9	12,064.8	Manufacture of soft drinks; bottling of mineral waters
16	การผลิตผลิตภัณฑ์ยาสูบ	79	102	3,101.2	2,698.0	2,661.7	-	-	-	36.3	403.2	384.0	-	-	-	19.2	Manufacture of tobacco products
160	การผลิตผลิตภัณฑ์ยาสูบ	79	102	3,101.2	2,698.0	2,661.7	-	-	-	36.3	403.2	384.0	-	-	-	19.2	Manufacture of tobacco products
1600	การผลิตผลิตภัณฑ์ยาสูบ	79	102	3,101.2	2,698.0	2,661.7	-	-	-	36.3	403.2	384.0	-	-	-	19.2	Manufacture of tobacco products
17	การผลิตสิ่งทอ	1,113	3,777	179,243.3	170,945.9	164,097.7	1,387.5	67.4	3,330.7	2,062.7	8,297.4	7,604.5	332.2	11.2	104.3	245.3	Manufacture of textiles
171	การปั่น การทอ และการแต่งสิ่งทอ สิ่งทอ	548	1,778	83,811.0	81,465.1	79,018.1	325.5	41.0	1,512.2	568.4	2,345.8	2,239.7	4.5	11.2	76.4	14.0	Spinning, weaving and finishing of textiles
1711	การจัดเตรียมและการปั่นเส้นใยสิ่งทอ รวมทั้งการทอสิ่งทอ	374	1,031	46,608.2	45,709.5	44,043.5	247.0	41.0	1,041.1	337.1	898.7	891.3	-	-	1.8	5.6	Preparation and spinning of textile fibres; weaving of textiles

ตาราง 6 ค่าตอบแทนแรงงานในปี 2549 จำนวนตามประเภทอุตสาหกรรม ภาคใต้ พ.ศ. 2550 (ต่อ)

TABLE 6 REMUNERATION IN 2006 BY CATEGORY OF INDUSTRY, SOUTHERN REGION, 2007 (cont'd)

รหัส Code	ประเภทอุตสาหกรรม	จำนวน ประกอบ Number of establishments	จำนวน ของ Number of employees	รวม Total	ค่าจ้างในกรณีการคิด Operatives				ค่าจ้างอื่น ๆ Other employees				เงินที่สถานประกอบการ จ่ายสมทบเข้ากองทุน เพื่อการประกันสังคม ฯลฯ Employer's contribution to social security	เงินที่สถานประกอบการ จ่ายสมทบเข้ากองทุน เพื่อการประกันสังคม ฯลฯ Employer's contribution to social security	Category of Industry		
					ค่าจ้าง เงินเดือน Wages, salaries	ค่าล่วงเวลา โบนัส ฯลฯ Overtime bonus etc.	สวัสดิการและผลประโยชน์ตอบแทน Fringe benefits อื่น ๆ Medical cure Others	รวม Total	ค่าจ้าง เงินเดือน Wages, salaries	ค่าล่วงเวลา โบนัส ฯลฯ Overtime bonus etc.	สวัสดิการและผลประโยชน์ตอบแทน Fringe benefits อื่น ๆ Medical cure Others	รวม Total					
					78.5	471.2	231.3	1,447.1	1,348.4	4.5	111.2	74.6				8.4	
1712	การแต่งเสื้อผ้า	174	747	37,202.8	35,755.6	34,974.7	78.5	-	471.2	231.3	1,447.1	1,348.4	4.5	111.2	74.6	8.4	Finishing of textiles
172	การผลิตสิ่งทออื่น ๆ	547	1,992	94,692.3	88,740.7	84,339.6	1,062.0	26.4	1,818.4	1,494.3	5,951.6	5,364.8	327.7	-	27.8	231.3	Manufacture of other textiles
1721	การผลิตสิ่งทอผ้ารูปยกเว้น เครื่องแต่งกาย	288	456	30,355.6	27,132.3	24,609.5	493.3	26.4	1,482.2	520.9	3,223.2	2,926.7	138.2	-	12.0	146.3	Manufacture of made-up textile articles, except apparel
1722	การผลิตพรมและเครื่องปูลาด	3	8	D	D	D	D	-	-	D	-	-	-	-	-	-	Manufacture of carpets and rugs
1723	การผลิตเชือก สายระโยงระยาง เชือก เส้นใหญ่ และตาข่าย แห อวน	74	914	32,646.0	29,889.6	28,309.1	483.7	-	289.4	907.3	2,656.4	2,366.0	189.6	-	15.8	84.9	Manufacture of cordage, rope, twine and netting
1729	การผลิตสิ่งทออื่น ๆ ซึ่งมีได้แก่ ประเภทผ้าไหมที่อื่น	182	614	31,166.8	31,094.8	30,941.0	65.0	-	46.8	42.0	72.0	72.0	-	-	-	-	Manufacture of other textiles n.e.c.
173	การผลิตผ้าและสิ่งของที่ได้จาก การถักนิตติ้งและโครเชท์	18	7	740.0	740.0	740.0	740.0	-	-	-	-	-	-	-	-	-	Manufacture of knitted and crocheted fabrics and articles
1730	การผลิตผ้า และสิ่งของที่ได้จาก การถักนิตติ้ง และ โครเชท์	18	7	740.0	740.0	740.0	740.0	-	-	-	-	-	-	-	-	-	Manufacture of knitted and crocheted fabrics and articles
<b>18</b>	<b>การผลิตเครื่องแต่งกาย รวมทั้ง การดอกล่่มและย้อมสีขนสัตว์</b>	<b>10,299</b>	<b>4,227</b>	<b>177,341.0</b>	<b>172,530.2</b>	<b>165,974.6</b>	<b>1,305.6</b>	<b>570.0</b>	<b>3,081.1</b>	<b>1,598.9</b>	<b>4,810.8</b>	<b>3,760.7</b>	<b>478.0</b>	<b>391.0</b>	<b>42.6</b>	<b>138.5</b>	<b>Manufacture of wearing apparel; dressing and dyeing of fur</b>
181	การผลิตเครื่องแต่งกาย ยกเว้นเครื่อง แต่งกายที่ทำจากขนสัตว์	10,294	4,223	177,141.0	172,330.2	165,774.6	1,305.6	570.0	3,081.1	1,598.9	4,810.8	3,760.7	478.0	391.0	42.6	138.5	Manufacture of wearing apparel, except fur apparel
1810	การผลิตเครื่องแต่งกาย ยกเว้นเครื่อง แต่งกายที่ทำจากขนสัตว์	10,294	4,223	177,141.0	172,330.2	165,774.6	1,305.6	570.0	3,081.1	1,598.9	4,810.8	3,760.7	478.0	391.0	42.6	138.5	Manufacture of wearing apparel, except fur apparel
182	การดอกล่่มและย้อมสีขนสัตว์ รวมทั้ง การผลิตสิ่งของที่ทำจากขนสัตว์	5	4	200.0	200.0	200.0	-	-	-	-	-	-	-	-	-	-	Dressing and dyeing of fur; manufacture of articles of fur
1820	การดอกล่่มและย้อมสีขนสัตว์ รวมทั้ง การผลิตสิ่งของที่ทำจากขนสัตว์	5	4	200.0	200.0	200.0	-	-	-	-	-	-	-	-	-	-	Dressing and dyeing of fur; manufacture of articles of fur



ตาราง 6 ค่าตอบแทนแรงงานในปี 2549 จำนวนตามประเภทอุตสาหกรรม ภาคใต้ พ.ศ. 2550 (ต่อ)

TABLE 6 REMUNERATION IN 2006 BY CATEGORY OF INDUSTRY, SOUTHERN REGION, 2007 (cont'd)

รหัส Code	ประเภทอุตสาหกรรม establishments	จำนวน Number of employees	จำนวน Total	ค่าจ้างในกรรมวิสาหกิจ Operatives				ค่าจ้างอื่น ๆ Other employees				เงินที่สถานประกอบการ จ่ายสมทบเข้ากองทุน เพื่อการประกันสังคม ฯลฯ Employer's contribution to social security	เงินที่สถานประกอบการ จ่ายสมทบเข้ากองทุน เพื่อการประกันสังคม ฯลฯ Employer's contribution to social security	Category of Industry		
				รวม Total	ค่าจ้าง เงินเดือน Wages, salaries	ค่าล่วงเวลา โบนัส ฯลฯ Overtime bonus etc.	สวัสดิการและผลประโยชน์ตอบแทน Fringe benefits อื่น ๆ Others	รวม Total	ค่าจ้าง เงินเดือน Wages, salaries	ค่าล่วงเวลา โบนัส ฯลฯ Overtime bonus etc.	สวัสดิการและผลประโยชน์ตอบแทน Fringe benefits อื่น ๆ Others					
															รวม Total	ค่าจ้าง เงินเดือน Wages, salaries
19	การฟอกและตกแต่งหนังสัตว์ รวมทั้งการผลิตกระเป๋าเดินทาง กระเป๋าถือ อานม้า เครื่องเขียน และรองเท้า	22	3,630.0	3,567.0	3,398.0	72.0	-	-	97.0	63.0	60.0	-	-	3.0	Tanning and dressing of leather; manufacture of luggage, handbags, saddlery and harness	
191	การฟอกและตกแต่งหนังสัตว์ รวมทั้งการผลิตกระเป๋าเดินทาง กระเป๋าถือ อานม้า และเครื่องเขียน	13	840.0	840.0	768.0	72.0	-	-	-	-	-	-	-	-	Tanning and dressing of leather; manufacture of luggage, handbags, saddlery and harness	
192	การผลิตกระเป๋าเดินทาง กระเป๋าถือและสิ่งทีัดัด	13	840.0	840.0	768.0	72.0	-	-	-	-	-	-	-	-	Manufacture of luggage, handbags and the like, saddlery and harness	
192	การผลิตรองเท้า	9	2,790.0	2,727.0	2,630.0	-	-	-	97.0	63.0	60.0	-	-	3.0	Manufacture of footwear	
192	การผลิตรองเท้า	9	2,790.0	2,727.0	2,630.0	-	-	-	97.0	63.0	60.0	-	-	3.0	Manufacture of footwear	
20	การผลิตไม้และผลิตภัณฑ์จากไม้และไม้ก๊อก ยานยนต์ รถจักรยานยนต์ รวมทั้งการผลิตของที่ทำจากฟางและวัสดุจากสัตว์อื่น ๆ	4,455	2,244,878.4	1,891,857.3	1,594,285.1	209,575.5	2,244.0	16,313.2	69,439.5	353,021.1	300,949.4	32,001.0	78.2	5,558.5	14,434.1	Manufacture of wood and of products of wood and cork, except furniture; manufacture of articles of straw and plaiting materials
201	การผลิตไม้และกระดาษ	742	1,296,748.3	1,100,419.8	954,364.1	97,519.8	903.9	5,262.4	42,369.6	196,328.5	174,555.6	11,276.8	57.8	1,653.4	8,784.8	Sawmilling and planing of wood
2010	การผลิตไม้และกระดาษ	742	1,296,748.3	1,100,419.8	954,364.1	97,519.8	903.9	5,262.4	42,369.6	196,328.5	174,555.6	11,276.8	57.8	1,653.4	8,784.8	Sawmilling and planing of wood
202	การผลิตผลิตภัณฑ์จากไม้ ไม้ก๊อก ฟาง และวัสดุจากสัตว์อื่น ๆ	3,713	948,130.1	791,437.6	639,921.1	112,055.7	1,340.1	11,050.8	27,069.9	156,692.5	126,393.8	20,724.1	20.4	3,905.0	5,649.3	Manufacture of products of wood, cork, straw and plaiting materials
2021	การผลิตแผ่นไม้ ไม้ก๊อก ไม้ฉัตร รวมทั้งการผลิตไม้ฉัดลามิเนต แผ่นไม้ฉัด และแผ่นไม้อื่น ๆ และแผ่นไม้ฉัดอื่น ๆ	78	746,342.0	607,115.2	469,453.7	102,845.1	1,315.2	9,318.1	24,183.0	139,226.8	110,424.3	19,835.1	20.4	3,841.4	5,105.7	Manufacture of veneer sheets; manufacture of plywood, laminboard, particle board
2022	การผลิตเครื่องไม้ที่ใช้ในการก่อสร้างและเครื่องประกอบอาคาร	367	64,905.6	57,842.6	51,830.9	3,543.9	-	633.4	1,834.3	7,063.0	6,325.0	289.6	-	-	448.4	Manufacture of builders' carpentry and joinery
2023	การผลิตภาชนะไม้	101	6,402.8	6,331.0	6,015.6	4.0	19.8	229.6	62.0	71.8	68.4	-	-	-	3.4	Manufacture of wooden containers and other panels and boards
2029	การผลิตผลิตภัณฑ์อื่นที่ทำจากไม้ รวมทั้งการผลิตสิ่งของที่ทำจากไม้ก๊อก ฟาง และวัสดุจากสัตว์อื่น ๆ	3,167	130,479.7	120,148.8	112,620.8	5,662.7	5.1	869.7	990.5	10,330.9	9,576.1	599.4	-	63.6	91.7	Manufacture of other products of wood; manufacture of articles of cork, straw and

ตาราง 6 ค่าตอบแทนแรงงานในปี 2549 จำนวนตามประเภทอุตสาหกรรม ภาคใต้ พ.ศ. 2550 (ต่อ)

TABLE 6 REMUNERATION IN 2006 BY CATEGORY OF INDUSTRY, SOUTHERN REGION, 2007 (cont'd)

รหัส Code	ประเภทอุตสาหกรรม Establishments	จำนวน Number of	จำนวน employees	รวม Total		ลูกจ้างในกรรมวิสาหกิจ Operatives				ลูกจ้างอื่น ๆ Other employees				เงินที่สถานประกอบการ จ่ายสมทบเข้ากองทุน เพื่อการประกันสังคม ฯลฯ Employer's contribution to social security	เงินที่สถานประกอบการ จ่ายสมทบเข้ากองทุน เพื่อการประกันสังคม ฯลฯ Employer's contribution to social security	Category of Industry	
				จำนวน Number of	รวม Total	ค่าจ้าง เงินเดือน Wages, salaries	ค่าล่วงเวลา โบนัส ฯลฯ Overtime bonus etc.	สวัสดิการและผลประโยชน์ตอบแทน Fringe benefits อื่น ๆ Others	ค่าจ้าง เงินเดือน Wages, salaries	ค่าล่วงเวลา โบนัส ฯลฯ Overtime bonus etc.	สวัสดิการและผลประโยชน์ตอบแทน Fringe benefits อื่น ๆ Others	เงินที่สถานประกอบการ จ่ายสมทบเข้ากองทุน เพื่อการประกันสังคม ฯลฯ Employer's contribution to social security					
				จำนวน Number of	รวม Total	ค่าจ้าง เงินเดือน Wages, salaries	ค่าล่วงเวลา โบนัส ฯลฯ Overtime bonus etc.	สวัสดิการและผลประโยชน์ตอบแทน Fringe benefits อื่น ๆ Others	ค่าจ้าง เงินเดือน Wages, salaries	ค่าล่วงเวลา โบนัส ฯลฯ Overtime bonus etc.	สวัสดิการและผลประโยชน์ตอบแทน Fringe benefits อื่น ๆ Others	เงินที่สถานประกอบการ จ่ายสมทบเข้ากองทุน เพื่อการประกันสังคม ฯลฯ Employer's contribution to social security					
21	การผลิตกระดาษและผลิตภัณฑ์กระดาษ																Manufacture of paper and paper products
	กระดาษ	24	662	72,504.0	47,788.1	39,558.6	6,338.6	77.4	235.6	1,577.9	24,715.9	16,584.0	7,386.8	98.2	25.5	621.3	Manufacture of paper and paper products
210	การผลิตกระดาษและผลิตภัณฑ์กระดาษ	24	662	72,504.0	47,788.1	39,558.6	6,338.6	77.4	235.6	1,577.9	24,715.9	16,584.0	7,386.8	98.2	25.5	621.3	Manufacture of paper and paper products
2101	การผลิตกระดาษและผลิตภัณฑ์กระดาษ	3	37	D	D	D	D	-	-	D	-	-	-	-	-	-	Manufacture of pulp, paper and paperboard
2102	การผลิตกระดาษและผลิตภัณฑ์กระดาษ	14	618	70,338.1	45,622.2	37,503.0	6,323.6	77.4	235.6	1,482.6	24,715.9	16,584.0	7,386.8	98.2	25.5	621.3	Manufacture of corrugated paper and paperboard and of containers of paper and paperboard
2109	การผลิตสิ่งของอื่น ๆ ที่ทำจากกระดาษและกระดาษแข็ง	7	7	195.0	195.0	191.6	-	-	-	3.4	-	-	-	-	-	-	Manufacture of other articles of paper and paperboard
22	การพิมพ์โฆษณา การพิมพ์ และ การทำสำเนา																Publishing, printing and reproduction of recorded media
	การพิมพ์โฆษณา	562	1,862	158,675.5	113,790.9	101,297.2	6,671.0	37.7	1,013.6	4,771.4	44,884.6	39,333.1	3,369.8	9.0	265.3	1,907.4	Publishing
221	การพิมพ์โฆษณา	84	342	30,692.9	21,932.9	19,867.6	1,110.9	8.2	85.2	861.0	8,760.0	7,925.0	438.9	-	31.4	364.8	Publishing of books, brochures, musical books and other publications
2211	การพิมพ์โฆษณาหนังสือ โบรชัวร์ หนังสือเกี่ยวกับดนตรี และการพิมพ์โฆษณาอื่น ๆ	18	102	9,948.6	7,438.8	7,065.8	33.0	-	-	340.0	2,509.8	2,397.0	15.0	-	-	97.8	Publishing of newspapers, journals and periodicals
2212	การพิมพ์โฆษณาหนังสือพิมพ์ วารสาร และนิตยสาร	13	153	15,379.8	9,129.6	7,620.5	1,077.9	-	85.2	346.0	6,250.2	5,528.0	423.9	-	31.4	267.0	Publishing of recorded media
2213	การพิมพ์โฆษณาสิ่งอื่น ๆ	1	34	D	D	D	-	-	-	D	-	-	-	-	-	-	Other publishing
2219	การพิมพ์โฆษณาอื่น ๆ	52	53	3,342.9	3,342.9	3,256.0	-	8.2	-	78.7	-	-	-	-	-	-	Printing and service activities related to printing
222	การพิมพ์และกิจการอื่น ๆ																Printing
	ที่เกี่ยวข้องกับการพิมพ์	476	1,496	123,644.1	91,120.0	80,829.6	5,440.1	29.5	928.4	3,892.4	32,524.1	28,399.8	2,430.1	9.0	233.9	1,451.2	Service activities related to printing
2221	การพิมพ์	473	1,493	123,459.3	90,935.2	80,667.6	5,440.1	29.5	910.4	3,887.6	32,524.1	28,399.8	2,430.1	9.0	233.9	1,451.2	Reproduction of recorded media
2222	กิจการอื่น ๆ	3	3	D	D	D	-	-	D	D	-	-	-	-	-	-	Reproduction of recorded media
223	การทำสำเนา	2	25	D	D	D	D	-	-	D	D	D	D	-	-	-	Reproduction of recorded media
2230	การทำสำเนาสิ่งอื่น ๆ	2	25	D	D	D	D	-	-	D	D	D	D	-	-	-	Reproduction of recorded media

TABLE 6 REMUNERATION IN 2006 BY CATEGORY OF INDUSTRY, SOUTHERN REGION, 2007 (cont'd)

รหัส Code	ประเภทอุตสาหกรรม Number of establishments	จำนวน ประกอบ การ Number of employees	จำนวน ลูกจ้าง Total	ลูกจ้างในกรรมวิธีการผลิต Operatives				ลูกจ้างอื่น ๆ Other employees				เงินที่สถานประกอบการ จ่ายสมทบเข้ากองทุน เพื่อการประกันสังคม ฯลฯ Employer's contribution to social security	เงินที่สถานประกอบการ จ่ายสมทบเข้ากองทุน เพื่อการประกันสังคม ฯลฯ Employer's contribution to social security	Category of Industry			
				ค่าจ้าง เงินเดือน Wages, salaries	ค่าล่วงเวลา โบนัส ฯลฯ Overtime bonus etc.	สวัสดิการและผลประโยชน์ตอบแทน Fringe benefits อื่น ๆ Others	รวม Total	ค่าจ้าง เงินเดือน Wages, salaries	ค่าล่วงเวลา โบนัส ฯลฯ Overtime bonus etc.	สวัสดิการและผลประโยชน์ตอบแทน Fringe benefits อื่น ๆ Others	รวม Total						
23	การผลิตผลิตภัณฑ์อันได้แก่ ผลิตภัณฑ์ ที่ได้จากการถนอมน้ำมันปิโตรเลียม และร้อยพันปรมายู	11	385	61,161.8	38,863.0	25,983.7	8,484.7	2,198.2	656.3	1,540.1	22,298.8	18,125.9	2,081.7	932.8	508.4	589.8	Manufacture of coke, refined petroleum products and nuclear fuel
231	การผลิตผลิตภัณฑ์อันได้แก่	5	6	378.0	378.0	360.0	-	-	-	18.0	-	-	-	-	-	-	Manufacture of coke oven products
2310	การผลิตผลิตภัณฑ์อันได้แก่	5	6	378.0	378.0	360.0	-	-	-	18.0	-	-	-	-	-	-	Manufacture of coke oven products
232	การผลิตผลิตภัณฑ์ที่ได้จากการถนอม น้ำมันปิโตรเลียม	6	379	60,783.8	38,485.0	25,623.7	8,484.7	2,198.2	656.3	1,522.1	22,298.8	18,125.9	2,081.7	932.8	568.4	589.8	Manufacture of refined petroleum products
2320	การผลิตผลิตภัณฑ์ที่ได้จากการถนอม น้ำมันปิโตรเลียม	6	379	60,783.8	38,485.0	25,623.7	8,484.7	2,198.2	656.3	1,522.1	22,298.8	18,125.9	2,081.7	932.8	568.4	589.8	Manufacture of refined petroleum products
24	การผลิตเคมีภัณฑ์และผลิตภัณฑ์	235	2,657	139,017.5	123,437.7	109,626.0	11,320.6	16.2	221.2	2,253.8	15,579.7	14,138.1	767.0	3.0	51.0	620.7	Manufacture of chemicals and chemical products
241	การผลิตเคมีภัณฑ์ขั้นมูลฐาน	92	1,756	119,878.6	105,521.2	92,223.4	11,065.0	14.2	204.3	2,014.3	14,357.3	13,010.1	697.4	3.0	49.7	597.2	Manufacture of basic chemicals
2411	การผลิตเคมีภัณฑ์ขั้นมูลฐาน ยกเว้น ปุ๋ยและสารประกอบไนโตรเจน	15	114	11,796.9	9,508.6	8,810.7	313.2	-	-	384.7	2,288.3	2,193.3	10.6	-	-	84.4	Manufacture of basic chemicals, except fertilizers nitrogen compounds
2412	การผลิตปุ๋ยและสารประกอบ ไนโตรเจน	65	803	22,380.3	17,077.0	15,322.2	1,399.3	-	7.3	348.2	5,303.3	4,987.6	66.3	-	0.7	248.7	Manufacture of fertilizers and nitrogen compounds
2413	การผลิตพลาสติกในขั้นต้น และ ยางสังเคราะห์	12	839	85,701.4	78,935.6	68,090.6	9,352.5	14.2	197.0	1,281.4	6,765.8	5,829.2	620.4	3.0	49.0	264.2	Manufacture of plastics in primary forms and of synthetic rubber
242	การผลิตผลิตภัณฑ์เคมีอื่น ๆ	143	901	19,138.9	17,916.5	17,402.6	255.6	2.0	16.9	239.4	1,222.4	1,128.0	69.6	-	1.3	23.5	Manufacture of other chemical products
2421	การผลิตสารฆ่าศัตรูพืชและผลิตภัณฑ์ เคมีทางการเกษตรอื่นๆ	1	20	D	D	D	-	-	-	D	D	D	-	-	-	D	Manufacture of pesticides and other agro-chemical products
2422	การผลิตสีทา น้ำมันชักเงา และสิ่งที่ใช้ ทาเล็บ หมึกพิมพ์ และน้ำมันทาไม้ (mastics) ที่คล้ายกัน	12	9	675.0	675.0	675.0	-	-	-	-	-	-	-	-	-	-	Manufacture of paints, varnishes and similar coatings, printing ink and mastics
2423	การผลิตผลิตภัณฑ์ทางการแพทย์ เคมีภัณฑ์ที่ใช้รักษาโรค และผลิตภัณฑ์ ที่ทำจากสมุนไพร	82	145	7,689.1	6,945.5	6,535.6	253.8	2.0	1.7	152.5	743.6	672.0	69.6	-	1.3	0.7	Manufacture of pharmaceuticals, medicinal chemicals and botanical products

ตาราง 6 ค่าตอบแทนแรงงานในปี 2549 จำนวนตามประเภทอุตสาหกรรม ภาคใต้ พ.ศ. 2550 (ต่อ)

TABLE 6 REMUNERATION IN 2006 BY CATEGORY OF INDUSTRY, SOUTHERN REGION, 2007 (cont'd)

รหัส Code	ประเภทอุตสาหกรรม establishments	จำนวน Number of employees	จำนวน Total	ค่าจ้างในกรรมวิสาหกิจ Operatives				ค่าจ้างอื่น ๆ Other employees				Category of Industry			
				รวม Total	ค่าจ้าง เงินเดือน Wages, salaries	ค่าล่วงเวลา โบนัส ฯลฯ Overtime bonus etc.	สวัสดิการและผลประโยชน์ตอบแทน Fringe benefits Others		รวม Total	ค่าจ้าง เงินเดือน Wages, salaries	ค่าล่วงเวลา โบนัส ฯลฯ Overtime bonus etc.		สวัสดิการและผลประโยชน์ตอบแทน Fringe benefits Others		
							จำนวน Number of employees	จำนวน Total					จำนวน Number of employees	จำนวน Total	
2424	การผลิตสบู่ผงซักฟอก เคมีภัณฑ์ที่ใช้ ในการทำความสะอาด และขัดเงา เครื่องหอม และสิ่งปรุงแต่งสำหรับประทินร่างกาย หรือประทินผิว	42	8,686.9	8,629.7	1.8	-	15.3	40.2	-	-	-	-	-	-	Manufacture of soap and detergents, cleaning and polishing preparations, perfumes and toilet preparations
2429	การผลิตผลิตภัณฑ์อื่น ๆ ซึ่งมีได้ จัดประเภทไว้ในที่อื่น	6	626.3	626.3	-	-	-	-	-	-	-	-	-	-	Manufacture of other chemical products n.e.c.
<b>25</b>	<b>การผลิตผลิตภัณฑ์ยาง</b>	<b>505</b>	<b>3,800,338.7</b>	<b>2,394,814.7</b>	<b>596,309.2</b>	<b>53,849.0</b>	<b>16,526.3</b>	<b>101,454.3</b>	<b>486,232.8</b>	<b>114,785.7</b>	<b>1,122.5</b>	<b>13,619.7</b>	<b>21,624.5</b>	<b>20,767.6</b>	<b>Manufacture of rubber and plastics products</b>
251	การผลิตผลิตภัณฑ์ยาง	407	3,683,365.1	3,072,542.1	2,313,276.5	592,251.9	53,833.8	15,537.8	97,642.2	463,271.3	112,439.9	1,122.5	13,221.7	20,767.6	Manufacture of rubber products
2511	การผลิตยางมอดและยางใน การหล่อ ดอกยางและการซ่อมสร้างยาง	1	D	D	D	-	-	-	-	-	-	-	-	-	Manufacture of rubber tyres and tubes; retreading and rebuilding of rubber tyres
2519	การผลิตผลิตภัณฑ์ยางอื่น ๆ	406	3,683,356.1	3,072,533.1	2,313,267.5	592,251.9	53,833.8	15,537.8	97,642.2	463,271.3	112,439.9	1,122.5	13,221.7	20,767.6	Manufacture of other rubber products
252	การผลิตผลิตภัณฑ์พลาสติก	98	116,973.7	90,411.5	81,538.3	4,057.4	15.2	988.5	3,812.2	22,961.5	2,345.7	-	398.0	856.9	Manufacture of plastic products
2520	การผลิตผลิตภัณฑ์พลาสติก	98	116,973.7	90,411.5	81,538.3	4,057.4	15.2	988.5	3,812.2	22,961.5	2,345.7	-	398.0	856.9	Manufacture of plastic products
<b>26</b>	<b>การผลิตผลิตภัณฑ์จากแร่โลหะ</b>	<b>1,583</b>	<b>1,131,471.4</b>	<b>892,230.6</b>	<b>760,935.1</b>	<b>70,874.0</b>	<b>4,317.0</b>	<b>10,802.3</b>	<b>45,302.2</b>	<b>192,132.2</b>	<b>22,869.4</b>	<b>2,111.1</b>	<b>517.9</b>	<b>21,610.3</b>	<b>Manufacture of other non-metallic mineral products</b>
261	การผลิตแก้วและผลิตภัณฑ์แก้ว	65	7,124.3	6,553.1	5,737.7	500.0	-	253.0	62.4	571.2	552.0	-	-	19.2	Manufacture of glass and glass products
2610	การผลิตแก้วและผลิตภัณฑ์แก้ว	65	7,124.3	6,553.1	5,737.7	500.0	-	253.0	62.4	571.2	552.0	-	-	19.2	Manufacture of glass and glass products
269	การผลิตผลิตภัณฑ์แร่โลหะ ซึ่งมีได้ จัดประเภทไว้ในที่อื่น	1,518	1,124,347.1	885,677.5	755,197.4	70,374.0	4,317.0	10,549.3	45,239.8	191,580.2	22,869.4	2,111.1	517.9	21,591.1	Manufacture of non-metallic mineral products n.e.c.
2691	การผลิตเซรามิกชนิดไม่ทนไฟ ซึ่ง ไม่ได้ใช้ในงานก่อสร้าง	56	22,352.3	20,191.1	18,877.2	420.0	2.0	79.2	812.7	2,070.0	-	-	-	91.2	Manufacture of non-structural non-refractory ceramic ware
2692	การผลิตผลิตภัณฑ์เซรามิก ชนิดทนไฟ	19	47,864.7	36,894.8	31,169.6	4,674.0	21.0	113.8	916.5	8,175.9	2,022.8	-	-	771.2	Manufacture of refractory ceramic products
2693	การผลิตผลิตภัณฑ์ดินชนิดไม่ทนไฟ ซึ่งใช้ในงานก่อสร้าง	180	88,247.6	74,075.8	69,242.5	1,706.0	901.1	269.2	1,956.9	14,171.9	12,845.6	728.5	14.0	583.8	Manufacture of structural non-refractory clay products

TABLE 6 REMUNERATION IN 2006 BY CATEGORY OF INDUSTRY, SOUTHERN REGION, 2007 (cont'd)

รหัส Code	ประเภทอุตสาหกรรม Establishments	จำนวน Number of	จำนวนผู้จ้าง employees	รวม Total	ผู้จ้างในกรรมวิสาหกิจ Operatives				ผู้จ้างอื่น ๆ Other employees				เงินที่สถานประกอบการ จ่ายสมทบเข้ากองทุน เพื่อการประกันสังคม ฯลฯ Employer's contribution to social security	เงินที่สถานประกอบการ จ่ายสมทบเข้ากองทุน เพื่อการประกันสังคม ฯลฯ Employer's contribution to social security	Category of Industry		
					ค่าจ้าง เงินเดือน Wages, salaries	ค่าล่วงเวลา โบนัส ฯลฯ Overtime bonus etc.	สวัสดิการและผลประโยชน์ตอบแทน Fringe benefits อื่น ๆ Others	ค่าจ้าง เงินเดือน Wages, salaries	ค่าล่วงเวลา โบนัส ฯลฯ Overtime bonus etc.	สวัสดิการและผลประโยชน์ตอบแทน Fringe benefits อื่น ๆ Others							
					รวม Total	ค่าจ้าง เงินเดือน Wages, salaries	ค่าล่วงเวลา โบนัส ฯลฯ Overtime bonus etc.	สวัสดิการและผลประโยชน์ตอบแทน Fringe benefits อื่น ๆ Others	รวม Total	ค่าจ้าง เงินเดือน Wages, salaries	ค่าล่วงเวลา โบนัส ฯลฯ Overtime bonus etc.	สวัสดิการและผลประโยชน์ตอบแทน Fringe benefits อื่น ๆ Others					
2694	การผลิตปูนขาวและปูน ปลาสเตอร์	69	990	157,711.3	113,046.2	76,861.3	26,544.2	1,974.8	5,656.8	2,009.1	44,665.1	30,638.1	13,508.0	-	-	519.0	Manufacture of cement, lime and plaster
2695	การผลิตอิฐที่ขังจากอเมริกาซิมเมนต์ และปูนปลาสเตอร์	1,092	8,509	697,183.8	555,384.4	485,016.8	35,056.0	1,343.6	3,678.6	30,289.3	141,799.4	115,073.9	5,632.3	2,103.3	429.7	18,560.2	Manufacture of articles of concrete, cement and plaster
2696	การผลิต การขึ้นรูป และการแต่ง สำเร็จหิน	85	930	68,075.5	53,111.7	47,855.6	865.1	74.4	464.3	3,852.3	14,963.8	13,488.4	699.0	7.8	74.2	694.4	Cutting, shaping and finishing of stone
2699	การผลิตอิฐที่ขังหรือโลหะอื่น ๆ ซึ่งมิได้จัดประเภทไว้ในที่อื่น	17	433	42,911.8	32,973.5	26,174.3	1,108.7	-	287.4	5,403.1	9,938.3	9,288.3	278.7	-	-	371.3	Manufacture of other non-metallic mineral products n.e.c.
27	การผลิตโลหะขั้นมูลฐาน	73	927	159,230.4	124,651.4	51,054.7	19,460.6	497.4	2,556.6	51,082.1	34,578.9	29,106.1	4,451.3	-	835.1	186.5	Manufacture of basic metals
271	การผลิตเหล็กและเหล็กกล้า	24	611	125,494.1	94,529.0	28,846.7	13,380.3	-	2,160.0	50,142.0	30,965.1	25,950.1	4,151.3	-	835.1	28.7	Manufacture of basic iron and steel
2710	การผลิตเหล็กและเหล็กกล้า	24	611	125,494.1	94,529.0	28,846.7	13,380.3	-	2,160.0	50,142.0	30,965.1	25,950.1	4,151.3	-	835.1	28.7	Manufacture of basic iron and steel
272	การผลิตโลหะมีค่าและโลหะอื่นที่มีโซ่	39	284	31,707.6	28,295.4	20,451.0	6,080.3	497.4	396.6	870.0	3,412.2	2,964.0	300.0	-	-	148.2	Manufacture of basic precious and non-ferrous metals
2720	การผลิตโลหะมีค่าและโลหะอื่นที่มีโซ่	39	284	31,707.6	28,295.4	20,451.0	6,080.3	497.4	396.6	870.0	3,412.2	2,964.0	300.0	-	-	148.2	Manufacture of basic precious and non-ferrous metals
273	การผลิตโลหะ	10	33	2,028.6	1,827.0	1,757.0	-	-	-	70.0	201.6	192.0	-	-	-	9.6	Casting of metals
2731	การผลิตเหล็กและเหล็กกล้า	4	31	1,961.9	1,760.3	1,692.0	-	-	-	68.3	201.6	192.0	-	-	-	9.6	Casting of iron and steel
2732	การผลิตโลหะที่มีโซ่เหล็ก	6	2	66.8	66.8	65.0	-	-	-	1.8	-	-	-	-	-	-	Casting of non-ferrous metals
28	การผลิตผลิตภัณฑ์ที่ทำจากโลหะประดิษฐ์	4,733	8,062	624,642.7	541,792.1	483,742.1	28,182.3	3,210.1	11,158.1	15,499.5	82,850.6	74,395.6	4,490.6	63.6	1,016.1	2,884.6	Manufacture of fabricated metal products, except machinery and equipment
281	การผลิตผลิตภัณฑ์ที่มีโครงสร้างเป็นโลหะ ทั้งนี้ทั้งที่กับน้ำ และเครื่องปั้นดินเผา	3,511	5,409	404,431.7	359,851.7	320,508.7	20,030.3	2,691.4	7,906.9	8,714.4	44,580.0	39,271.2	2,856.2	63.6	777.7	1,611.2	Manufacture of structural metal products, tanks, reservoirs and steam generators
2811	การผลิตผลิตภัณฑ์ที่มีโครงสร้าง เป็นโลหะ	3,493	5,172	373,886.0	336,727.0	305,528.1	12,619.5	2,677.0	7,750.5	8,151.9	37,159.0	33,540.2	1,461.6	63.6	749.1	1,344.5	Manufacture of structural metal products
2812	การผลิตถังน้ำ ที่เติมน้ำ และภาชนะ บรรจุที่ทำจากโลหะ	17	196	25,816.3	19,699.6	12,926.3	6,145.8	14.4	156.4	456.7	6,116.8	4,490.5	1,385.0	-	28.6	212.6	Manufacture of tanks, reservoirs and containers of metal

ตาราง 6 ค่าตอบแทนแรงงานในปี 2549 จําแนกตามประเภทอุตสาหกรรม ภาคใต้ พ.ศ. 2550 (ต่อ)

TABLE 6 REMUNERATION IN 2006 BY CATEGORY OF INDUSTRY, SOUTHERN REGION, 2007 (cont'd)

รหัส Code	ประเภทอุตสาหกรรม establishments	จำนวน Number of	จำนวน employees	รวม Total		เงินที่สถานประกอบการ เงินที่สถานประกอบการ				เงินที่สถานประกอบการ เงินที่สถานประกอบการ				Category of Industry		
				จำนวน Number of	รวม Total	ค่าจ้าง เงินเดือน Wages, salaries	ค่าล่วงเวลา โบนัส ฯลฯ Overtime bonus etc.	สวัสดิการและผลประโยชน์ตอบแทน Fringe benefits อื่น ๆ Others	สวัสดิการและผลประโยชน์ตอบแทน Fringe benefits อื่น ๆ Others	ค่าจ้าง เงินเดือน Wages, salaries	ค่าล่วงเวลา โบนัส ฯลฯ Overtime bonus etc.	สวัสดิการและผลประโยชน์ตอบแทน Fringe benefits อื่น ๆ Others	สวัสดิการและผลประโยชน์ตอบแทน Fringe benefits อื่น ๆ Others			
															จำนวน Number of	รวม Total
2813	การผลิตเครื่องปั้นดินเผา หม้อน้ำ (boiler) หม้อน้ำสำหรับ การทำความร้อนของตัวกลาง	1	41	D	D	D	D	-	-	D	D	-	-	D	Manufacture of steam generators, except central heating hot water boilers	
289	การผลิตผลิตภัณฑ์โลหะประดิษฐ์อื่น ๆ รวมทั้งกิจกรรม ด้านการบริการ แก่ผู้ผลิตผลิตภัณฑ์โลหะประดิษฐ์	1,222	2,653	220,211.0	181,940.4	165,233.4	8,152.0	518.7	3,251.2	6,785.0	35,124.4	1,634.4	-	238.4	1,273.4	Manufacture of other fabricated metal products; service activities to producers of fabricated metal products
2891	การผลิตผลิตภัณฑ์โลหะที่ขึ้นโดยวิธีการตี การกด การตอกพิมพ์ และการรีดใน ทุไปแบบ	769	1,614	120,771.5	110,095.2	101,162.2	2,147.8	503.4	1,883.0	4,398.8	9,928.5	295.3	-	25.4	427.1	Forging, pressing, stamping and roll-forming of metal; powder metallurgy
2892	การผลิตและประกอบโลหะ รวมทั้งการดำเนินการ ต่อยกกับวิศวกรรมการเชื่อมโลหะ โดยได้รับค่าธรรมนิยม	197	339	24,237.5	22,056.7	18,434.1	2,566.1	4.5	291.6	760.4	2,094.6	-	-	9.4	76.9	Treatment and coating of metals; general mechanical engineering on a fee or contract basis
2893	การผลิตของมีคม เครื่องมือที่ใช้งาน ด้วยมือและเครื่องโลหะทั่วไป	211	209	13,140.4	12,762.4	12,523.5	60.0	10.8	33.6	134.5	363.0	-	-	-	15.0	Manufacture of cutlery, hand tools and general hardware
2899	การผลิตผลิตภัณฑ์โลหะประดิษฐ์อื่น ๆ ซึ่งมิได้จัดประเภทไว้ในที่อื่น	45	491	62,061.6	37,026.0	31,113.6	3,378.1	-	1,043.0	1,491.3	22,738.3	1,339.1	-	203.6	754.4	Manufacture of other fabricated metal products n.e.c.
<b>29</b>	<b>การผลิตเครื่องจักรและอุปกรณ์ซึ่ง มีตัดประเภทอื่น</b>	<b>313</b>	<b>1,211</b>	<b>152,556.1</b>	<b>127,649.9</b>	<b>100,597.6</b>	<b>16,474.6</b>	<b>1,252.1</b>	<b>3,446.2</b>	<b>5,879.4</b>	<b>21,235.8</b>	<b>2,447.7</b>	<b>60.0</b>	<b>215.0</b>	<b>947.7</b>	<b>Manufacture of machinery and equipment n.e.c.</b>
291	การผลิตเครื่องจักรที่ใช้งานทั่วไป	131	343	29,244.3	26,595.4	24,914.9	455.8	5.0	363.5	856.1	2,534.3	26.1	-	-	88.5	Manufacture of general purpose machinery
2911	การผลิตเครื่องบนและเครื่องกังหันยก เครื่องยนต์ที่ใช้กับอากาศยาน ยานยนต์ และรถจักรยาน/รถจักรยานยนต์	93	167	15,924.5	14,001.6	13,151.6	412.6	-	85.2	352.3	1,843.1	26.1	-	-	53.6	Manufacture of engines and turbines, except aircraft, vehicle and cycle engines
2912	การผลิตเครื่องสูบลม เครื่องอัด แก๊ส และวาล์ว	27	61	5,241.2	4,787.3	4,367.7	43.2	5.0	155.2	216.2	453.9	-	-	-	21.9	Manufacture of pumps, compressors, taps and valves
2913	การผลิตเบร้ง (คัปเปอร์) เกียร์และเครื่องเกียร์ และอุปกรณ์ที่ใช้ขับเคลื่อน	1	1	D	D	D	-	-	D	-	-	-	-	-	-	Manufacture of bearings, gears, gearing and driving elements
2914	การผลิตเตาอบ เตาเผา และเครื่องฟน หรือเครื่องฟนเชิงพาณิชย์	1	20	D	D	D	-	-	-	D	D	-	-	-	D	Manufacture of ovens, furnaces and furnace burners

ตาราง 6 ค่าตอบแทนแรงงานในปี 2549 จำนวนตามประเภทอุตสาหกรรม ภาคใต้ พ.ศ. 2550 (ต่อ)

TABLE 6 REMUNERATION IN 2006 BY CATEGORY OF INDUSTRY, SOUTHERN REGION, 2007 (cont'd)

รหัส Code	ประเภทอุตสาหกรรม establishments	จำนวน Number of	จำนวน employees	รวม Total	ค่าจ้างในกรรมวิธิการผลิต Operatives				ค่าจ้างอื่น ๆ Other employees				เงินที่สถานประกอบการ จ่ายสมทบเข้ากองทุน เพื่อการประกันสังคม ฯลฯ Employer's contribution to social security	เงินที่สถานประกอบการ จ่ายสมทบเข้ากองทุน เพื่อการประกันสังคม ฯลฯ Employer's contribution to social security	Category of Industry	
					จำนวน Number of	ค่าจ้าง เงินเดือน Wages, salaries	ค่าล่วงเวลา โบนัส ฯลฯ Overtime bonus etc.	สวัสดิการและผลประโยชน์ตอบแทน Fringe benefits อื่น ๆ Others	รวม Total	ค่าจ้าง เงินเดือน Wages, salaries	ค่าล่วงเวลา โบนัส ฯลฯ Overtime bonus etc.	สวัสดิการและผลประโยชน์ตอบแทน Fringe benefits อื่น ๆ Others				รวม Total
2915	การผลิตอุปกรณ์ที่ใช้ในการทะเลาะ การขนถ่าย	1	3	D	D	-	-	-	-	-	-	-	-	-	-	Manufacture of lifting and handling equipment
2919	การผลิตเครื่องจักรที่ใช้งานทั่วไป	8	91	7,104.2	6,730.9	-	-	105.2	268.2	-	-	-	-	-	-	Manufacture of other general purpose machinery
292	การผลิตเครื่องจักรที่ใช้งานเฉพาะ	182	868	123,311.8	101,054.5	75,682.7	16,018.7	1,247.1	3,082.7	5,023.3	18,701.5	2,421.6	60.0	215.0	859.2	Manufacture of special purpose machinery
2921	การผลิตเครื่องจักรที่ใช้ในการยก และการป้อน	144	156	9,762.1	9,384.1	8,777.6	-	15.1	410.2	181.2	360.0	-	-	-	18.0	Manufacture of agricultural and forestry machinery
2922	การผลิตเครื่องมือ	3	204	D	D	D	D	D	D	D	D	D	-	-	D	Manufacture of machine-tools
2924	การผลิตเครื่องจักรที่ใช้ในการทำเหมืองแร่ เหมืองหิน และการก่อสร้าง	23	353	52,659.9	37,405.1	33,217.6	1,415.9	62.5	1,047.0	1,662.0	14,142.8	283.2	60.0	215.0	553.9	Manufacture of machinery for mining, quarrying and construction
2926	การผลิตเครื่องจักรที่ใช้ในการผลิตสิ่ง เครื่องแต่งกายและเครื่องหนัง	1	-	-	-	-	-	-	-	-	-	-	-	-	-	Manufacture of machinery for textile, apparel and leather production
2927	การผลิตอาวุธและกระสุน	1	-	-	-	-	-	-	-	-	-	-	-	-	-	Manufacture of weapons and ammunition
2929	การผลิตเครื่องจักรที่ใช้ในงานเฉพาะ อย่างอื่น ๆ	10	155	26,561.7	23,776.6	19,362.4	3,752.9	-	-	661.2	2,578.7	-	-	-	206.4	Manufacture of other special purpose machinery
31	การผลิตเครื่องจักรและเครื่องอุปกรณ์ไฟฟ้า ซึ่งมีได้ตั้งประเภทอื่นที่อื่น	176	203	15,189.8	13,671.8	12,403.5	761.3	31.8	215.4	259.9	1,494.0	-	2.4	-	21.6	Manufacture of electrical machinery and apparatus n.e.c.
311	การผลิตมอเตอร์ไฟฟ้า เครื่องกำเนิดไฟฟ้า และหม้อแปลงไฟฟ้า	170	171	11,672.1	10,451.1	9,964.9	5.0	31.8	213.6	235.8	1,206.0	-	2.4	-	12.6	Manufacture of electric motors, generators and transformers
3110	การผลิตมอเตอร์ไฟฟ้า เครื่องกำเนิดไฟฟ้า และหม้อแปลงไฟฟ้า	170	171	11,672.1	10,451.1	9,964.9	5.0	31.8	213.6	235.8	1,206.0	-	2.4	-	12.6	Manufacture of electric motors, generators and transformers
312	การผลิตอุปกรณ์เพื่อการจ่ายและควบคุม กระแสไฟฟ้า	6	32	3,517.7	3,220.7	2,438.6	756.3	-	1.8	24.0	288.0	-	-	-	9.0	Manufacture of electricity distribution and control apparatus
3120	การผลิตอุปกรณ์เพื่อการจ่ายและควบคุม กระแสไฟฟ้า	6	32	3,517.7	3,220.7	2,438.6	756.3	-	1.8	24.0	288.0	-	-	-	9.0	Manufacture of electricity distribution and control apparatus

TABLE 6 REMUNERATION IN 2006 BY CATEGORY OF INDUSTRY, SOUTHERN REGION, 2007 (cont'd)

(พันบาท In Thousand Baht)

รหัส Code	ประเภทอุตสาหกรรม Number of establishments	จำนวน ประกอบ Number of employees	จำนวน Total	ค่าจ้างในกรรมวิธีการผลิต Operatives			ค่าจ้างอื่น ๆ Other employees			เงินที่สถานประกอบการ จ่ายสมทบเข้ากองทุน เพื่อการประกันสังคม ฯลฯ Employer's contribution to social security	เงินที่สถานประกอบการ จ่ายสมทบเข้ากองทุน เพื่อการประกันสังคม ฯลฯ Employer's contribution to social security	Category of Industry				
				รวม Total	ค่าจ้าง เงินเดือน Wages, salaries	ค่าล่วงเวลา โบนัส ฯลฯ Overtime bonus etc.	ค่าจ้าง เงินเดือน Wages, salaries	ค่าล่วงเวลา โบนัส ฯลฯ Overtime bonus etc.	เงินที่สถานประกอบการ จ่ายสมทบเข้ากองทุน เพื่อการประกันสังคม ฯลฯ Employer's contribution to social security				เงินที่สถานประกอบการ จ่ายสมทบเข้ากองทุน เพื่อการประกันสังคม ฯลฯ Employer's contribution to social security			
32	การผลิตอุปกรณ์และเครื่องมือช่าง โลหะและเครื่องจักร	13	38	3,631.1	2,276.5	1,954.9	255.4	-	0.9	67.4	1,352.6	274.9	-	-	26.0	Manufacture of radio, television and communication equipment and apparatus
321	การผลิตหลอดอิเล็กทรอนิกส์และส่วนประกอบอิเล็กทรอนิกส์อื่น ๆ	1	-	-	-	-	-	-	-	-	-	-	-	-	-	Manufacture of electronic valves and tubes and other electronic components
3210	การผลิตหลอดอิเล็กทรอนิกส์และส่วนประกอบอิเล็กทรอนิกส์อื่น ๆ	1	-	-	-	-	-	-	-	-	-	-	-	-	-	Manufacture of electronic valves and tubes and other electronic components
322	การผลิตเครื่องส่งสัญญาณ โทรทัศน์และวิทยุและเครื่องอุปกรณ์สำหรับโทรศัพท์และโทรเลขแบบใช้สาย	9	35	3,493.0	2,140.4	1,820.0	253.9	-	-	66.5	1,352.6	1,051.6	274.9	-	26.0	Manufacture of television and radio transmitters and apparatus for line telephony and line telegraphy
3220	การผลิตเครื่องส่งสัญญาณ โทรทัศน์และวิทยุและเครื่องอุปกรณ์สำหรับโทรศัพท์และโทรเลขแบบใช้สาย	9	35	3,493.0	2,140.4	1,820.0	253.9	-	-	66.5	1,352.6	1,051.6	274.9	-	26.0	Manufacture of television and radio transmitters and apparatus for line telephony and line telegraphy
323	การผลิตเครื่องรับโทรทัศน์และวิทยุพร้อมบันทึกเสียงหรือภาพหรือเครื่องขยายเสียง โทรทัศน์หรือวิดีโอหรือเครื่องเล่น และสินค้าที่เกี่ยวข้อง	3	3	D	D	D	D	-	D	D	-	-	-	-	-	Manufacture of television and radio receivers and associated consumer goods
3230	การผลิตเครื่องรับโทรทัศน์และวิทยุพร้อมบันทึกเสียงหรือภาพ หรือเครื่องขยายเสียง โทรทัศน์หรือวิดีโอหรือเครื่องเล่น และสินค้าที่เกี่ยวข้อง	3	3	D	D	D	D	-	D	D	-	-	-	-	-	Manufacture of television and radio receivers and associated consumer goods
33	การผลิตอุปกรณ์ที่ใช้ในการแพทย์ การวัดความถี่ และอุปกรณ์ที่ใช้ในทางทันตกรรม	57	199	33,881.7	33,533.5	24,185.0	5,010.0	2,002.4	1,074.0	1,262.1	348.3	331.2	-	4.0	13.1	Manufacture of medical, precision and optical instruments, watches and clocks
331	การผลิตอุปกรณ์และเครื่องมือใช้ทางการแพทย์และเครื่องมือที่ใช้ในการวัด การตรวจอาการทดสอบ การวินิจฉัย/การวินิจฉัยและการใช้วัสดุประสมสังเคราะห์อื่น ๆ เช่น อุปกรณ์ที่ใช้ในทางทันตกรรม	55	199	33,881.7	33,533.5	24,185.0	5,010.0	2,002.4	1,074.0	1,262.1	348.3	331.2	-	4.0	13.1	Manufacture of medical appliances and instruments and other purposes, except optical instruments



TABLE 6 REMUNERATION IN 2006 BY CATEGORY OF INDUSTRY, SOUTHERN REGION, 2007 (cont'd)

รหัส Code	ประเภทอุตสาหกรรม Industry	จำนวน สถาน- ประกอบ การ Number of establishments	จำนวน ลูกจ้าง Number of employees	รวม Total		ลูกจ้างในกรรมวิธีการผลิต Operatives				ลูกจ้างอื่น ๆ Other employees				เงินที่สถานประกอบการ จ่ายสมทบเข้ากองทุน เพื่อการประกันสังคม ฯลฯ Employer's contribution to social security	เงินที่สถานประกอบการ จ่ายสมทบเข้ากองทุน เพื่อการประกันสังคม ฯลฯ Employer's contribution to social security	Category of Industry
				ค่าจ้าง เงินเดือน Wages, salaries	ค่าจ้าง เงินเดือน Wages, salaries	ค่าล่วงเวลา โบนัส ฯลฯ Overtime bonus etc.	ค่าล่วงเวลา โบนัส ฯลฯ Overtime bonus etc.	สวัสดิการและผลประโยชน์ตอบแทน Fringe benefits อื่น ๆ Others	สวัสดิการและผลประโยชน์ตอบแทน Fringe benefits อื่น ๆ Others	ค่าจ้าง เงินเดือน Wages, salaries	ค่าล่วงเวลา โบนัส ฯลฯ Overtime bonus etc.	สวัสดิการและผลประโยชน์ตอบแทน Fringe benefits อื่น ๆ Others	สวัสดิการและผลประโยชน์ตอบแทน Fringe benefits อื่น ๆ Others			
				รวม Total	รวม Total	รวม Total	รวม Total	รวม Total	รวม Total	รวม Total	รวม Total					
3311	การผลิตอุปกรณ์ที่ใช้ในทางการแพทย์และ สัตวกรรม และเครื่องมือใช้ทาง สัตวศาสตร์กระดูก	51	71	6,649.7	6,301.5	5,963.0	-	2.4	74.0	262.1	348.3	331.2	-	4.0	13.1	Manufacture of medical and surgical equipment and or orthopaedic appliances
3312	การผลิตอุปกรณ์และเครื่องมือใช้เพื่อการวัดการตรวจสอบ การทดสอบ การเดินเรือการเดินอากาศ และ ใช้ใน วัตถุประสงค์อื่น ๆ ยกเว้นอุปกรณ์ควบคุมกระบวนการ การผลิตในทางอุตสาหกรรม	4	128	27,232.0	27,232.0	18,222.0	5,010.0	2,000.0	1,000.0	1,000.0	-	-	-	-	-	Manufacture of instruments and appliances for measuring, checking, testing, navigating and other purposes, except industrial process control equipment
332	การผลิตอุปกรณ์ที่ใช้ในทางทัศนศาสตร์และ เครื่องมือเกี่ยวกับภาพถ่าย	2	-	-	-	-	-	-	-	-	-	-	-	-	-	Manufacture of optical instruments and photographic equipment
3320	การผลิตอุปกรณ์ที่ใช้ในทางทัศนศาสตร์และ เครื่องมือเกี่ยวกับภาพถ่าย	2	-	-	-	-	-	-	-	-	-	-	-	-	-	Manufacture of optical instruments and photographic equipment
34	การผลิตยานยนต์ รถพ่วงและ รถจักรยานยนต์	49	89	8,554.1	8,454.4	7,482.4	377.0	-	338.6	256.5	99.7	96.0	-	-	3.7	Manufacture of motor vehicles trailers and semi-trailers
341	การผลิตยานยนต์	3	11	D	D	D	D	D	D	D	-	-	-	-	-	Manufacture of motor vehicles
3410	การผลิตยานยนต์	3	11	D	D	D	D	D	D	D	-	-	-	-	-	Manufacture of motor vehicles
342	การผลิตตัวถัง (coachwork) สำหรับ ยานยนต์ รวมทั้งการผลิตพ่วง และรถถังรถพ่วง	10	59	6,616.9	6,517.2	5,759.2	362.0	-	166.8	229.2	99.7	96.0	-	-	3.7	Manufacture of bodies(coachwork) for motor vehicles; manufacture of trailers and semi- trailers
3420	การผลิตตัวถัง (coachwork) สำหรับ ยานยนต์รวมทั้งการผลิตรถพ่วง และรถถังรถพ่วง	10	59	6,616.9	6,517.2	5,759.2	362.0	-	166.8	229.2	99.7	96.0	-	-	3.7	Manufacture of bodies (coachwork) for motor vehicles; manufacture of trailers and semi-trailers
343	การผลิตส่วนประกอบและอุปกรณ์ประกอบ สำหรับยานยนต์และเครื่องยนต์	36	19	1,213.4	1,213.4	1,099.2	-	-	97.8	16.4	-	-	-	-	-	Manufacture of parts and accessories for motor vehicles and their engines
3430	การผลิตส่วนประกอบและอุปกรณ์ประกอบ สำหรับยานยนต์ และเครื่องยนต์	36	19	1,213.4	1,213.4	1,099.2	-	-	97.8	16.4	-	-	-	-	-	Manufacture of parts and accessories for motor vehicles and their engines

ตาราง 6 ค่าตอบแทนแรงงานในปี 2549 จำนวนตามประเภทอุตสาหกรรม ภาคใต้ พ.ศ. 2550 (ต่อ)

TABLE 6 REMUNERATION IN 2006 BY CATEGORY OF INDUSTRY, SOUTHERN REGION, 2007 (cont'd)

(พันบาท In Thousand Baht)

รหัส Code	ประเภทอุตสาหกรรม establishments	จำนวน Number of employees	จำนวน Total	ค่าจ้างในกรรมวิสาหกิจ Operatives			ค่าจ้างอื่น ๆ Other employees			รวม Total	เงินที่สถานประกอบการ จ่ายสมทบเข้ากองทุน เพื่อการประกันสังคม ฯลฯ Employer's contribution to social security	เงินที่สถานประกอบการ จ่ายสมทบเข้ากองทุน เพื่อการประกันสังคม ฯลฯ Employer's contribution to social security	Category of Industry				
				จำนวน Number of employees	ค่าจ้าง เงินเดือน Wages, salaries	ค่าล่วงเวลา โบนัส ฯลฯ Overtime bonus etc.	สวัสดิการและผลประโยชน์ตอบแทน Fringe benefits อื่น ๆ Others	จำนวน Total	ค่าจ้าง เงินเดือน Wages, salaries					ค่าล่วงเวลา โบนัส ฯลฯ Overtime bonus etc.	สวัสดิการและผลประโยชน์ตอบแทน Fringe benefits อื่น ๆ Others		
35	การผลิตเครื่องอุปโภคบริโภค																
	ขนมอเนก	236	65,174.6	57,528.3	52,611.8	1,352.3	1,711.1	1,858.8	1,534.1	7,646.3	6,400.0	743.0	100.0	50.0	353.3	Manufacture of other transport equipment	
351	การก่อสร้างและการซ่อมเรือ	210	64,282.5	56,636.2	51,738.2	1,352.3	1,711.1	1,858.8	1,515.6	7,646.3	6,400.0	743.0	100.0	50.0	353.3	Building and repairing of ships and boats	
3511	การต่อเรือและการซ่อมเรือ	199	61,756.4	54,110.0	49,621.6	1,136.9	1,000.0	1,804.6	1,446.9	7,646.3	6,400.0	743.0	100.0	50.0	353.3	Building and repairing of ships and boats	
3512	การต่อเรือและการซ่อมเรือที่ใช้เพื่อ ความสวยงาม และการกีฬา	11	30	2,526.1	2,116.6	215.4	71.1	54.2	68.8	-	-	-	-	-	-	-	Building and repairing of pleasure and sporting boats
359	การผลิตเครื่องอุปโภคบริโภค ซึ่งมิได้จัดประเภทไว้ในที่อื่น	26	17	892.1	892.1	-	-	-	18.5	-	-	-	-	-	-	-	Manufacture of transport equipment n.e.c.
3591	การผลิตจักรยานยนต์	20	8	442.8	442.8	-	-	-	4.8	-	-	-	-	-	-	-	Manufacture of motorcycles
3592	การผลิตรถจักรยานสองล้อ และ รถสามล้อเพื่อการ โดยสาร	4	3	162.0	162.0	-	-	-	-	-	-	-	-	-	-	-	Manufacture of bicycles and invalid carriages
3599	การผลิตเครื่องอุปโภคบริโภคการขนส่งอื่น ๆ ซึ่งมิได้จัดประเภทไว้ในที่อื่น	2	6	D	D	-	-	-	D	-	-	-	-	-	-	-	Manufacture of other transport equipment n.e.c.
36	การผลิตเฟอร์นิเจอร์ รวมทั้งการผลิต ซึ่งมิได้จัดประเภทไว้ในที่อื่น	2,802	570,194.7	450,094.5	387,713.8	41,705.5	566.3	7,327.0	12,781.9	120,100.2	108,023.4	7,159.7	384.5	789.8	3,742.8	Manufacture of furniture; manufacturing n.e.c.	
361	การผลิตเฟอร์นิเจอร์	1,051	6,028	385,257.6	317,153.4	269,983.0	328.7	5,417.3	9,035.2	68,104.2	59,272.6	5,788.5	265.0	614.7	2,163.4	Manufacture of furniture	
3610	การผลิตเฟอร์นิเจอร์	1,051	6,028	385,257.6	317,153.4	269,983.0	328.7	5,417.3	9,035.2	68,104.2	59,272.6	5,788.5	265.0	614.7	2,163.4	Manufacture of furniture	
369	การผลิต ซึ่งมีได้จัดประเภท ไว้ในที่อื่น	1,751	3,266	184,937.2	132,941.1	117,730.8	237.6	1,909.7	3,746.7	51,996.0	48,750.9	1,371.2	119.5	175.1	1,579.4	Manufacturing n.e.c.	
3691	การผลิตเครื่องเพชรพลอยและรูปพรหม และของที่คล้ายคลึง	336	200	10,802.0	10,453.7	9,970.1	4.2	271.9	190.7	348.3	312.0	-	-	26.1	10.2	-	Manufacture of jewellery and related articles
3692	การผลิตเครื่องดนตรี	10	3	88.0	88.0	-	-	5.0	-	-	-	-	-	-	-	-	Manufacture of musical instruments
3694	การผลิตของเล่นและของเล่น	17	730	85,543.3	43,595.8	33,611.2	205.8	867.0	1,562.3	42,147.4	39,530.3	1,194.8	105.7	149.0	1,167.6	-	Manufacture of games and toys
3699	การผลิตอื่น ๆ ซึ่งมีได้จัดประเภท ไว้ในที่อื่น	1,388	2,333	88,503.9	79,003.5	74,066.5	27.6	765.9	1,993.7	9,500.3	8,908.6	176.4	13.8	-	401.6	-	Other manufacturing n.e.c.

รหัส Code	ประเภทอุตสาหกรรม	จำนวน establishments	จำนวนผู้จ้าง Number of employees	รวม Total	ผู้จ้างในกรรมวิสาหกิจ Operatives			ผู้จ้างอื่น ๆ Other employees			เงินที่สถานประกอบการ จ่ายสมทบเข้ากองทุน เพื่อการประกันสังคม ฯลฯ Employer's contribution to social security	เงินที่สถานประกอบการ จ่ายสมทบเข้ากองทุน เพื่อการประกันสังคม ฯลฯ Employer's contribution to social security	Category of Industry				
					ค่าจ้าง เงินเดือน Wages, salaries	ค่าล่วงเวลา โบนัส ฯลฯ Overtime bonus etc.	สวัสดิการและผลประโยชน์ตอบแทน Fringe benefits อื่น ๆ Others	ค่าจ้าง เงินเดือน Wages, salaries	ค่าล่วงเวลา โบนัส ฯลฯ Overtime bonus etc.	สวัสดิการและผลประโยชน์ตอบแทน Fringe benefits อื่น ๆ Others							
37	การนำผลิตภัณฑ์เข้ามาผลิตเป็น																
	วัสดุใหม่	12	27	1,546.9	1,539.5	1,474.8	9.0	-	-	55.7	7.3	5.0	-	-	-	2.3	Recycling
371	การนำขยะของที่ไม่ได้พอกโลหะ																Recycling of metal waste and scrap
	มาผลิตเป็นวัสดุใหม่	10	12	547.9	540.5	514.8	-	-	-	25.7	7.3	5.0	-	-	-	2.3	Recycling of metal waste and scrap
3710	การนำขยะของที่ไม่ได้พอกโลหะ																Recycling of metal waste and scrap
	มาผลิตเป็นวัสดุใหม่	10	12	547.9	540.5	514.8	-	-	-	25.7	7.3	5.0	-	-	-	2.3	Recycling of non-metal waste
372	การนำขยะของที่ไม่ได้พอกโลหะ																Recycling of non-metal waste
	มาผลิตเป็นวัสดุใหม่	2	15	D	D	D	D	D	-	D	-	-	-	-	-	-	and scrap
3720	การนำขยะของที่ไม่ได้พอกโลหะ																Recycling of non-metal waste
	มาผลิตเป็นวัสดุใหม่	2	15	D	D	D	D	D	-	D	-	-	-	-	-	-	and scrap

หมายเหตุ : D หมายถึง ตัวเลขที่ไม่เปิดเผย

Note : D means disclosure prohibited.

TABLE 7 VALUE OF STOCKS AT THE BEGINNING AND THE END OF 2006 BY CATEGORY OF INDUSTRY, SOUTHERN REGION, 2007

(พันบาท In Thousand Baht)

รหัส Code	จำนวน สถาน- ประกอบ Number of establishments	มูลค่า ณ ต้นปี 2549 At the beginning of 2006				มูลค่า ณ ปลายปี 2549 At the end of 2006				รวม Total	ประเภทอุตสาหกรรม Category of Industry		
		วัตถุดิบ และ วัสดุประกอบฯ Materials and components	สินค้า ระหว่าง ผลิต Work in progress	สินค้า สำเร็จรูป Finished goods	สินค้าที่ เข้ามา จำหน่ายใน สภาพเดิม Purchase of goods for resale	วัตถุดิบ และ วัสดุประกอบฯ Materials and components	สินค้า ระหว่าง ผลิต Work in progress	สินค้า สำเร็จรูป Finished goods	สินค้าที่ เข้ามา จำหน่ายใน สภาพเดิม Purchase of goods for resale				
	36,671	59,694,246.2	13,694,710.9	24,527,839.0	20,396,590.6	1,075,105.7	68,033,186.7	16,870,549.3	27,483,520.5	22,106,356.2	1,572,760.7	<b>Total</b>	
<b>15 การผลิตผลิตภัณฑ์อาหารและเครื่องดื่ม</b>	<b>9,319</b>	<b>15,482,174.0</b>	<b>3,062,725.1</b>	<b>1,181,557.4</b>	<b>11,189,978.2</b>	<b>47,913.3</b>	<b>15,111,289.3</b>	<b>3,424,337.1</b>	<b>2,192,638.0</b>	<b>9,429,976.9</b>	<b>64,337.3</b>	<b>Manufacture of food products and beverages</b>	
151 การผลิต การแปรรูปและการเก็บหอมเมื่อสัตว์ สัตว์น้ำ ผดไม่ คัด น้ำมันและไขมัน	2,175	11,567,429.2	2,237,637.3	1,003,696.1	8,291,118.2	34,977.6	12,438,161.8	2,187,860.4	2,018,412.0	8,185,926.9	45,962.5	Production, processing and preservation of meat, fish, fruit, vegetables, oils and fats	
1511 การผลิตเนื้อสัตว์และผลิตภัณฑ์จาก เนื้อสัตว์	326	1,865.5	1,494.7	223.8	138.7	8.3	1,696.7	1,522.1	53.7	120.9	-	Production of meat and meat products	
1512 การแปรรูปและการเก็บหอมสัตว์น้ำ และผลิตภัณฑ์จากสัตว์น้ำ	1,582	9,483,212.7	2,088,784.6	633,909.6	6,731,168.4	29,350.1	10,325,943.5	1,967,239.9	1,374,978.2	6,949,439.4	34,285.9	Processing and preserving of fish and fish products	
1513 การแปรรูปผลไม้และผัก	201	245,679.3	8,938.4	217,047.7	19,690.2	3.0	295,100.2	23,779.1	250,785.4	20,535.7	-	Processing of fruit and vegetables	
1514 การผลิตน้ำมันจากพืช น้ำมันจากสัตว์ และไขมันจากสัตว์	66	1,836,671.8	138,419.5	152,515.1	1,540,121.0	5,616.1	1,815,421.5	195,319.2	392,594.7	1,215,830.9	11,676.6	Manufacture of vegetable and animal oils and fats	
152 การผลิตผลิตภัณฑ์ที่ได้จากนม	140	48,296.8	38,227.4	14.0	4,117.8	5,937.6	32,246.3	24,164.0	12.0	3,557.2	4,513.1	Manufacture of dairy products	
1520 การผลิตผลิตภัณฑ์ที่ได้จากนม	140	48,296.8	38,227.4	14.0	4,117.8	5,937.6	32,246.3	24,164.0	12.0	3,557.2	4,513.1	Manufacture of dairy products	
153 การผลิตผลิตภัณฑ์ที่ได้จากการไม่-สียชูพืช สตรัซและผลิตภัณฑ์จากสตรัซ	2,408	694,401.0	614,195.3	35,570.6	43,031.0	1,604.2	1,171,942.9	1,042,501.8	81,305.3	40,723.3	7,412.5	Manufacture of grain mill products, starches and starch products, and prepared animal feeds	
1531 การผลิตผลิตภัณฑ์ที่ได้จากการ ไม่-สียชูพืช	2,380	48,715.5	36,330.1	3,305.9	8,479.5	600.0	142,860.7	129,156.3	3,997.2	8,638.9	1,068.2	Manufacture of grain mill products, starches and starch products, and prepared animal feeds	
1532 การผลิตสตรัซและผลิตภัณฑ์ จากสตรัซ	4	18.5	3.0	-	15.5	-	15.3	2.8	-	12.5	-	Manufacture of starches and starch products	
1533 การผลิตอาหารสัตว์สำเร็จรูป	24	645,667.1	577,862.1	32,264.7	34,536.0	1,004.2	1,029,066.9	913,342.7	77,308.1	32,071.9	6,344.3	Manufacture of prepared animal feeds	

ตาราง 7 มูลค่าวัตถุดิบและวัสดุประกอบฯ และสินค้าคงเหลือต้นปีและปลายปี 2549 จำแนกตามประเภทอุตสาหกรรม ภาคใต้ พ.ศ. 2550 (ต่อ)

TABLE 7 VALUE OF STOCKS AT THE BEGINNING AND THE END OF 2006 BY CATEGORY OF INDUSTRY, SOUTHERN REGION, 2007(cont'd)

(พันบาท In Thousand Baht)

รหัส Code	ประเภทอุตสาหกรรม Category of Industry	จำนวน สถาน- ประกอบฯ Number of establishments	มูลค่า ณ ต้นปี 2549 At the beginning of 2006			มูลค่า ณ ปลายปี 2549 At the end of 2006							
			รวม Total	วัตถุดิบ และ วัสดุประกอบฯ Materials and components for resale	สินค้า ระหว่าง ผลิต Work in progress	สินค้า สำเร็จรูป สภาพเดิม Finished Purchase of goods for resale	สินค้า ระหว่าง ผลิต Work in progress	สินค้า สำเร็จรูป สภาพเดิม Finished Purchase of goods for resale					
154	การผลิตผลิตภัณฑ์อาหารอื่น ๆ	3,986	227,103.1	125,563.4	15,656.2	80,586.3	5,297.1	198,397.9	89,486.6	13,608.7	88,897.1	6,405.4	Manufacture of other food products
1541	การผลิตผลิตภัณฑ์ประเภทอบ	1,011	104,161.5	29,783.7	8,468.4	65,423.4	486.1	103,165.3	31,171.2	5,937.4	65,454.0	602.7	Manufacture of bakery products
1542	การผลิตน้ำตาล	244	519.1	233.3	-	285.8	-	819.5	319.5	-	500.0	-	Manufacture of sugar
1543	การผลิตโกโก้ ช็อกโกแลต และขนม ที่ทำจากน้ำตาล	170	1,349.6	1,269.0	43.2	37.4	-	1,571.6	1,435.1	39.6	96.9	-	Manufacture of cocoa, chocolate and sugar confectionery
1544	การผลิตมะกะโรนี เส้นบะหมี่ เส้นก๋วยเตี๋ยว เส้นหมี่ ไข่เส้น และผลิตภัณฑ์อาหาร ประเภทแป้งที่คล้ายกัน	543	25,724.0	19,278.5	2,020.1	4,415.4	10.0	38,507.2	23,187.0	2,247.8	13,040.9	31.5	Manufacture of macaroni, noodles, couscous and similar farinaceous products
1549	การผลิตผลิตภัณฑ์อาหารอื่น ๆ ซึ่ง มิได้จัดประเภทไว้ในที่อื่น	2,018	95,348.8	74,998.8	5,124.5	10,424.5	4,801.1	54,334.3	33,373.8	5,384.0	9,805.2	5,771.2	Manufacture of other food products n.e.c.
155	การผลิตเครื่องดื่ม	610	2,944,944.0	47,101.8	126,620.5	2,771,124.9	96.8	1,270,540.5	80,324.4	79,300.0	1,110,872.4	43.7	Manufacture of beverages
1551	การกลั่น การกลั่นลำดับส่วนและการผสมสุรา รวมทั้งการผลิตเอทิลแอลกอฮอล์ ที่ได้จากการหมัก	105	2,888,706.9	28,576.5	125,635.0	2,734,460.2	35.2	1,233,346.0	58,492.9	78,450.1	1,096,389.2	13.8	Distilling, rectifying and blending of spirits; ethylalcohol production from fermented materials
1552	การผลิตไวน์	7	51.0	51.0	-	-	-	290.0	290.0	-	-	-	Manufacture of wines
1553	การผลิตมอลต์ธัญพืชและมอลต์	3	D	D	-	D	-	D	D	-	-	-	Manufacture of malt liquors and malt
1554	การผลิตเครื่องดื่มที่ไม่มีแอลกอฮอล์ รวมทั้งการผลิตน้ำแร่บรรจุขวด	495	56,133.1	18,471.4	985.4	36,614.6	61.6	36,903.5	21,540.4	849.9	14,483.1	30.0	Manufacture of soft drinks; bottling of mineral waters
16	การผลิตผลิตภัณฑ์ยาสูบ	79	2,528.7	2,013.9	278.8	236.1	-	2,302.2	1,793.3	249.8	259.2	-	Manufacture of tobacco products
160	การผลิตผลิตภัณฑ์ยาสูบ	79	2,528.7	2,013.9	278.8	236.1	-	2,302.2	1,793.3	249.8	259.2	-	Manufacture of tobacco products
1600	การผลิตผลิตภัณฑ์ยาสูบ	79	2,528.7	2,013.9	278.8	236.1	-	2,302.2	1,793.3	249.8	259.2	-	Manufacture of tobacco products
17	การผลิตสิ่งทอ	1,113	101,741.9	39,832.2	25,861.0	34,427.8	1,620.9	115,151.6	45,675.0	28,303.2	39,895.4	1,278.1	Manufacture of textiles
171	การปั่น การทอ และการแต่งสำเร็จ สิ่งทอ	548	12,558.0	4,810.2	1,151.4	6,492.0	104.4	10,478.8	3,042.7	1,094.5	6,166.7	174.9	Spinning, weaving and finishing of textiles



ตาราง 7 มูลค่าวัตถุดิบและวัสดุประกอบฯ และสินค้าคงเหลือต้นปีและปลายปี 2549 จำนวนตามประเภทอุตสาหกรรม ภาคใต้ พ.ศ. 2550 (ต่อ)

TABLE 7 VALUE OF STOCKS AT THE BEGINNING AND THE END OF 2006 BY CATEGORY OF INDUSTRY, SOUTHERN REGION, 2007(cont'd)

รหัส Code	ประเภทอุตสาหกรรม	จำนวน สถาน- ประกอบฯ Number of establishments	มูลค่า ณ ต้นปี 2549 At the beginning of 2006			มูลค่า ณ ปลายปี 2549 At the end of 2006			Category of Industry				
			รวม Total	วัตถุดิบ และ วัสดุประกอบฯ Materials and components	สินค้า ระหว่าง ผลิต Work in progress	สินค้า สำเร็จรูป Finished goods	รวม Total	วัตถุดิบ และ วัสดุประกอบฯ Materials and components		สินค้า ระหว่าง ผลิต Work in progress	สินค้า สำเร็จรูป Finished goods		
1820	การตกแต่งและย้อมสีขนสัตว์ รวมทั้ง การผลิตสิ่งของที่ทำจากขนสัตว์	5	57.0	52.0	-	-	5.0	13.2	10.2	-	-	3.0	Dressing and dyeing of fur; manufacture of articles of fur
19	การฟอกและตกแต่งหนังฟอก รวมทั้ง การผลิตกระเป๋าเดินทาง กระเป๋าถือ อานม้า เครื่องเทียมลาก และรองเท้า	22	780.1	574.0	131.1	71.0	4.0	683.9	448.3	70.5	79.5	85.6	Tanning and dressing of leather; manufacture of luggage, handbags, saddlery, harness and footwear
191	การฟอกและตกแต่งหนังฟอก รวมทั้ง การผลิตกระเป๋าเดินทาง กระเป๋าถือ อานม้า และเครื่องเทียมลาก	13	99.1	73.1	-	26.0	-	96.8	59.9	-	36.9	-	Tanning and dressing of leather; manufacture of luggage, handbags, saddlery and harness
1912	การผลิตกระเป๋าเดินทาง กระเป๋าถือ และสิ่งที่คล้ายกัน อานม้า และเครื่องเทียมลาก	13	99.1	73.1	-	26.0	-	96.8	59.9	-	36.9	-	Manufacture of luggage, handbags and the like, saddlery and harness
192	การผลิตรองเท้า	9	681.0	500.9	131.1	45.0	4.0	587.1	388.4	70.5	42.6	85.6	Manufacture of footwear
1920	การผลิตรองเท้า	9	681.0	500.9	131.1	45.0	4.0	587.1	388.4	70.5	42.6	85.6	Manufacture of footwear
20	การผลิตไม้และผลิตภัณฑ์จากไม้และ ไม้ก๊อก ยกเว้นเฟอร์นิเจอร์ รวมทั้งการผลิตสิ่งของที่ทำจากฟาง และวัสดุอีกสามอย่าง	4,455	2,392,285.1	702,310.5	702,231.7	919,137.4	68,605.5	3,196,258.7	1,153,102.0	783,077.7	1,185,635.3	74,443.7	Manufacture of wood and of products of wood and cork, except furniture; manufacture of articles of straw and plaiting materials
201	การตัดไม้และการไสไม้	742	1,279,094.3	285,456.1	472,183.8	459,268.9	62,185.5	1,146,221.3	291,119.3	312,212.6	476,020.7	66,868.8	Sawmilling and planing of wood
2010	การตัดไม้และการไสไม้	742	1,279,094.3	285,456.1	472,183.8	459,268.9	62,185.5	1,146,221.3	291,119.3	312,212.6	476,020.7	66,868.8	Sawmilling and planing of wood
202	การผลิตผลิตภัณฑ์จากไม้ ไม้ก๊อก ฟาง และวัสดุอีกสาม	3,713	1,113,190.9	416,854.4	230,047.9	459,868.6	6,420.0	2,050,037.4	861,982.6	470,865.1	709,614.7	7,574.9	Manufacture of products of wood, cork, straw and plaiting materials

(พันบาท In Thousand Baht)

ตาราง 7 มูลค่าวัตถุดิบและวัสดุประกอบฯ และสินค้าคงเหลือต้นปีและปลายปี 2549 จำนวนตามประเภทอุตสาหกรรม ภาคใต้ พ.ศ. 2550 (ต่อ)

TABLE 7 VALUE OF STOCKS AT THE BEGINNING AND THE END OF 2006 BY CATEGORY OF INDUSTRY, SOUTHERN REGION, 2007(cont'd)

รหัส Code	จำนวน สถาน- ประกอบ Number of establishments	มูลค่า ณ ต้นปี 2549 At the beginning of 2006				มูลค่า ณ ปลายปี 2549 At the end of 2006				ประเภทอุตสาหกรรม Category of Industry		
		รวม Total	วัตถุดิบ และ วัสดุประกอบฯ Materials and components	สินค้า ระหว่าง ผลิต Work in progress	สินค้า สำเร็จรูป สภาพเดิม Finished Purchase of goods for resale	รวม Total	วัตถุดิบ และ วัสดุประกอบฯ Materials and components	สินค้า ระหว่าง ผลิต Work in progress	สินค้า สำเร็จรูป สภาพเดิม Finished Purchase of goods for resale			
2021	78	1,027,192.9	370,882.7	216,745.4	439,239.8	325.0	1,947,566.2	817,374.1	445,352.3	682,895.4	1,944.5	Manufacture of veneer sheets; manufacture of plywood, laminboard, particle board and other panels and boards
2022	367	50,229.6	27,771.3	6,672.1	10,289.2	5,497.0	58,134.7	26,803.5	14,788.4	11,629.7	4,913.0	Manufacture of builders' carpentry and joinery
2023	101	4,399.9	3,518.4	245.1	356.4	280.0	6,247.2	5,443.6	212.8	277.9	313.0	Manufacture of wooden containers
2029	3,167	31,368.5	14,682.0	6,385.3	9,983.2	318.0	38,089.2	12,361.5	10,511.6	14,811.7	404.4	Manufacture of other products of wood; manufacture of articles of cork, straw and plaiting materials
<b>21 การผลิตกระดาษและผลิตภัณฑ์ กระดาษ</b>	<b>24</b>	<b>62,461.7</b>	<b>44,812.3</b>	<b>3,971.8</b>	<b>13,662.5</b>	<b>15.0</b>	<b>66,518.6</b>	<b>48,202.9</b>	<b>5,499.5</b>	<b>12,804.2</b>	<b>12.0</b>	<b>Manufacture of paper and paper products</b>
210 การผลิตกระดาษและผลิตภัณฑ์กระดาษ	24	62,461.7	44,812.3	3,971.8	13,662.5	15.0	66,518.6	48,202.9	5,499.5	12,804.2	12.0	Manufacture of paper and paper products
2101 การผลิตเยื่อกระดาษ กระดาษ และ กระดาษแข็ง	3	D	D	-	D	-	D	D	-	D	-	Manufacture of pulp, paper and paperboard
2102 การผลิตกระดาษถูกฟูก และกระดาษแข็งถูกฟูก และการผลิตภาชนะที่ทำจากกระดาษ และกระดาษแข็ง	14	62,358.6	44,729.8	3,966.8	13,661.9	-	66,429.1	48,130.9	5,494.5	12,803.7	-	Manufacture of corrugated paper and paperboard and of containers of paper and paperboard
2109 การผลิตสิ่งของอื่น ๆ ที่ทำจากกระดาษ และกระดาษแข็ง	7	101.5	81.5	5.0	-	15.0	88.5	71.5	5.0	-	12.0	Manufacture of other articles of paper and paperboard
<b>22 การพิมพ์โฆษณา การพิมพ์ และการทำ สำเนาสื่อบันทึก</b>	<b>562</b>	<b>27,150.3</b>	<b>22,752.1</b>	<b>2,413.0</b>	<b>1,425.6</b>	<b>559.6</b>	<b>23,479.9</b>	<b>18,842.7</b>	<b>2,466.7</b>	<b>1,587.6</b>	<b>583.0</b>	<b>Publishing, printing and reproduction of recorded media</b>
221 การพิมพ์โฆษณา	84	3,164.9	2,520.5	468.4	145.9	30.0	4,654.1	3,108.1	895.3	581.2	69.5	Publishing

(พันบาท In Thousand Baht)



ตาราง 7 มูลค่าวัตถุดิบและวัสดุประกอบฯ และสินค้าคงเหลือต้นปีและปลายปี 2549 จำแนกตามประเภทอุตสาหกรรม ภาคใต้ พ.ศ. 2550 (ต่อ)

TABLE 7 VALUE OF STOCKS AT THE BEGINNING AND THE END OF 2006 BY CATEGORY OF INDUSTRY, SOUTHERN REGION, 2007(cont'd)

รหัส Code	จำนวน สถาน- ประกอบกร Number of establishments	มูลค่า ณ ต้นปี 2549 At the beginning of 2006				มูลค่า ณ ปลายปี 2549 At the end of 2006				ประเภทอุตสาหกรรม Category of Industry		
		รวม Total	วัตถุดิบ และ วัสดุประกอบฯ Materials and components	สินค้า ระหว่าง ผลิต Work in progress	สินค้า สำเร็จรูป สภาพเดิม Finished goods Purchase of goods for resale	รวม Total	วัตถุดิบ และ วัสดุประกอบฯ Materials and components	สินค้า ระหว่าง ผลิต Work in progress	สินค้า สำเร็จรูป สภาพเดิม Finished goods Purchase of goods for resale			
2211	18	770.0	427.5	206.3	111.2	25.0	604.9	356.1	165.0	62.3	21.5	Publishing of books, brochures, musical books and other publications
2212	13	992.8	919.6	54.0	19.2	-	2,776.9	1,720.1	551.4	505.4	-	Publishing of newspapers, journals and periodicals
2213	1	-	-	-	-	-	-	-	-	-	-	Publishing of recorded media
2219	52	1,402.0	1,173.4	208.1	15.5	5.0	1,272.4	1,031.9	178.9	13.5	48.0	Other publishing
222	476	23,985.5	20,231.6	1,944.6	1,279.6	529.6	18,825.8	15,734.6	1,571.4	1,006.4	513.5	Printing and service activities related to printing
2221	473	23,941.8	20,191.6	1,943.4	1,277.1	529.6	18,746.0	15,658.6	1,569.4	1,004.6	513.5	Printing
2222	3	D	D	D	D	-	D	D	D	D	-	Service activities related to printing
223	2	-	-	-	-	-	-	-	-	-	-	Reproduction of recorded media
2230	2	-	-	-	-	-	-	-	-	-	-	Reproduction of recorded media
<b>23</b>	<b>11</b>	<b>164,658.0</b>	<b>29,688.3</b>	<b>91,783.0</b>	<b>42,931.6</b>	<b>255.1</b>	<b>99,991.6</b>	<b>28,434.3</b>	<b>31,906.7</b>	<b>39,389.9</b>	<b>260.8</b>	<b>Manufacture of coke, refined petroleum products and nuclear fuel</b>
231	5	116.0	25.0	1.0	90.0	-	87.0	11.0	1.0	75.0	-	Manufacture of coke oven products
2310	5	116.0	25.0	1.0	90.0	-	87.0	11.0	1.0	75.0	-	Manufacture of coke oven products
232	6	164,542.0	29,663.3	91,782.0	42,841.6	255.1	99,904.6	28,423.3	31,905.7	39,314.9	260.8	Manufacture of refined petroleum products
2320	6	164,542.0	29,663.3	91,782.0	42,841.6	255.1	99,904.6	28,423.3	31,905.7	39,314.9	260.8	Manufacture of refined petroleum products

ตาราง 7 มูลค่าวัตถุดิบและวัสดุประกอบฯ และสินค้าคงเหลือต้นปีและปลายปี 2549 จำนวนตามประเภทอุตสาหกรรม ภาคใต้ พ.ศ. 2550 (ต่อ)

TABLE 7 VALUE OF STOCKS AT THE BEGINNING AND THE END OF 2006 BY CATEGORY OF INDUSTRY, SOUTHERN REGION, 2007(cont'd)

รหัส Code	จำนวน สถาน- ประกอบ Number of establishments	มูลค่า ณ ต้นปี 2549 At the beginning of 2006			มูลค่า ณ ปลายปี 2549 At the end of 2006			ประเภทอุตสาหกรรม Category of Industry	
		รวม Total	วัตถุดิบ และ วัสดุประกอบฯ Materials and components	สินค้า ระหว่าง ผลิต Work in progress	สินค้า สำเร็จรูป Finished goods	วัตถุดิบ และ วัสดุประกอบฯ Materials and components	สินค้า สำเร็จรูป Finished goods		สินค้าที่ซื้อมา จำหน่ายใน สภาพเดิม Purchase of goods for resale
24	235	451,236.2	233,648.9	77,292.1	138,725.3	1,570.0	531,547.2	1,178.6	Manufacture of chemicals and chemical products
241	92	448,132.8	231,327.5	77,212.6	138,028.4	1,564.4	481,382.3	1,052.9	Manufacture of basic chemicals
2411									Manufacture of basic chemicals, except fertilizers nitrogen compounds
2412	65	7,651.0	3,096.5	162.3	4,231.4	160.8	6,020.7	95.6	Manufacture of fertilizers and nitrogen compounds
2413									Manufacture of plastics in primary forms and of synthetic rubber
242	143	3,103.4	2,321.4	79.5	696.9	5.6	50,164.9	125.6	Manufacture of other chemical products
2421									Manufacture of pesticides and other agro-chemical products
2422									Manufacture of paints, varnishes and similar coatings, printing ink and mastics
2423									Manufacture of pharmaceuticals, medicinal chemicals and botanical products
2424									Manufacture of soap and detergents, cleaning and polishing preparations, perfumes and toilet preparations
2429	6	217.5	45.0	-	172.6	-	247.7	198.9	Manufacture of other chemical products n.e.c.

(พันบาท In Thousand Baht)

ตาราง 7 มูลค่าวัตถุดิบและวัสดุประกอบฯ และสินค้าคงเหลือต้นปีและปลายปี 2549 จำแนกตามประเภทอุตสาหกรรม ภาคใต้ พ.ศ. 2550 (ต่อ)  
TABLE 7 VALUE OF STOCKS AT THE BEGINNING AND THE END OF 2006 BY CATEGORY OF INDUSTRY, SOUTHERN REGION, 2007(cont'd)

(พันบาท In Thousand Baht)

รหัส Code	จำนวน สถาน- ประกอบ Number of establishments	มูลค่า ณ ต้นปี 2549 At the beginning of 2006				มูลค่า ณ ปลายปี 2549 At the end of 2006				ประเภทอุตสาหกรรม Category of Industry														
		รวม Total	วัตถุดิบ และ วัสดุประกอบฯ Materials and components	สินค้า ระหว่าง ผลิต Work in progress	สินค้า สำเร็จรูป Finished goods	รวม Total	วัตถุดิบ และ วัสดุประกอบฯ Materials and components	สินค้า ระหว่าง ผลิต Work in progress	สินค้า สำเร็จรูป Finished goods															
<b>25</b>		<b>505</b>	<b>35,547,627.9</b>	<b>6,684,746.4</b>	<b>21,666,854.9</b>	<b>6,554,072.1</b>	<b>641,954.4</b>	<b>43,220,542.2</b>	<b>9,110,695.3</b>	<b>23,461,448.4</b>	<b>9,594,876.2</b>	<b>1,053,522.3</b>	<b>Manufacture of rubber and plastics products</b>											
251		407	35,314,834.4	6,567,362.0	21,638,854.0	6,471,580.7	637,037.6	43,014,922.3	8,999,758.0	23,445,725.1	9,520,144.9	1,049,294.3	Manufacture of rubber products											
2511		1	D	D	-	-	-	-	-	-	-	-	Manufacture of rubber tyres and tubes; retreading and rebuilding of rubber tyres											
2519		406	35,314,834.1	6,567,361.7	21,638,854.0	6,471,580.7	637,037.6	43,014,922.3	8,999,758.0	23,445,725.1	9,520,144.9	1,049,294.3	Manufacture of other rubber products											
252		98	232,793.6	117,384.4	28,000.9	82,491.4	4,916.8	205,620.0	110,937.3	15,723.4	74,731.3	4,228.0	Manufacture of plastic products											
2520		98	232,793.6	117,384.4	28,000.9	82,491.4	4,916.8	205,620.0	110,937.3	15,723.4	74,731.3	4,228.0	Manufacture of plastic products											
<b>26</b>		<b>1,583</b>	<b>2,733,617.4</b>	<b>1,568,348.0</b>	<b>179,741.2</b>	<b>782,561.9</b>	<b>202,966.3</b>	<b>2,821,845.2</b>	<b>1,583,688.9</b>	<b>250,084.8</b>	<b>781,700.9</b>	<b>206,370.6</b>	<b>Manufacture of other non-metallic mineral products</b>											
261		65	2,628.0	1,907.0	74.8	636.2	10.0	2,252.1	1,498.7	82.0	666.4	5.0	Manufacture of glass and glass products											
2610		65	2,628.0	1,907.0	74.8	636.2	10.0	2,252.1	1,498.7	82.0	666.4	5.0	Manufacture of glass and glass products											
269		1,518	2,730,989.4	1,566,441.0	179,666.4	781,925.7	202,956.3	2,819,593.1	1,582,190.2	250,002.8	781,034.5	206,365.6	Manufacture of non-metallic mineral products n.e.c.											
2691		56	6,702.6	2,446.5	1,219.0	2,953.5	83.7	7,160.7	1,581.3	702.1	4,844.6	32.8	Manufacture of non-structural non-refractory ceramic ware											
2692		19	17,865.0	3,212.7	2,028.7	12,623.6	-	15,951.2	2,521.6	3,443.5	9,986.1	-	Manufacture of refractory ceramic products											
2693		180	137,769.4	31,811.4	42,109.0	24,661.5	39,187.5	202,895.4	55,213.7	57,623.2	51,484.1	38,574.5	Manufacture of structural non-refractory clay products											
2694		69	1,268,841.7	1,101,203.6	84,670.2	82,967.9	-	1,225,139.3	1,106,892.3	67,620.7	50,266.3	360.0	Manufacture of cement, lime and plaster											

ตาราง 7 มูลค่าวัตถุดิบและวัสดุประกอบฯ และสินค้าคงเหลือต้นปีและปลายปี 2549 จำแนกตามประเภทอุตสาหกรรม ภาคใต้ พ.ศ. 2550 (ต่อ)

TABLE 7 VALUE OF STOCKS AT THE BEGINNING AND THE END OF 2006 BY CATEGORY OF INDUSTRY, SOUTHERN REGION, 2007(cont'd)

รหัส Code	จำนวน สถาน- ประกอบ Number of establishments	มูลค่า ณ ต้นปี 2549 At the beginning of 2006				มูลค่า ณ ปลายปี 2549 At the end of 2006				ประเภทอุตสาหกรรม Category of Industry	
		รวม Total	วัตถุดิบ และ วัสดุประกอบฯ Materials and components	สินค้า ระหว่าง ผลิต Work in progress	สินค้า สำเร็จรูป Finished goods	รวม Total	วัตถุดิบ และ วัสดุประกอบฯ Materials and components	สินค้า ระหว่าง ผลิต Work in progress	สินค้า สำเร็จรูป Finished goods		
2695 การผลิตผลิตภัณฑ์จากถ่านกัมมันต์ และปูนปลาสเตอร์	1,092	1,101,700.8	389,471.0	43,418.7	505,396.0	1,150,593.1	342,202.4	114,973.3	527,367.0	166,050.4	Manufacture of articles of concrete, cement and plaster
2696 การตัด การขึ้นรูป และการแต่ง สำเร็จหิน	85	159,056.7	30,953.9	4,940.6	123,162.2	-	50,129.4	4,380.1	122,049.9	327.8	Cutting, shaping and finishing of stone
2699 การผลิตผลิตภัณฑ์แร่โลหะอื่น ๆ ซึ่งมีได้ จัดประเภทไว้ในที่อื่น	17	39,053.0	7,341.9	1,280.0	30,161.0	270.1	23,649.4	1,260.0	15,036.6	1,020.1	Manufacture of other non-metallic mineral products n.e.c.
<b>27 การผลิตโลหะขั้นมูลฐาน</b>	<b>73</b>	<b>1,182,540.3</b>	<b>458,140.1</b>	<b>327,731.6</b>	<b>373,389.6</b>	<b>23,279.0</b>	<b>342,177.1</b>	<b>403,597.0</b>	<b>532,991.6</b>	<b>25,060.6</b>	<b>Manufacture of basic metals</b>
271 การผลิตเหล็กและเหล็กกล้าขั้นมูลฐาน	24	231,587.4	150,005.9	5,625.5	52,677.0	23,279.0	175,850.2	7,592.0	90,586.8	25,026.1	Manufacture of basic iron and steel
2710 การผลิตเหล็กและเหล็กกล้าขั้นมูลฐาน	24	231,587.4	150,005.9	5,625.5	52,677.0	23,279.0	175,850.2	7,592.0	90,586.8	25,026.1	Manufacture of basic iron and steel
272 การผลิต โลหะมีค่าและโลหะอื่นที่ มีใช้หลักขั้นมูลฐาน	39	941,423.7	299,719.1	320,992.0	320,712.6	-	158,162.1	394,923.5	442,404.8	34.5	Manufacture of basic precious and non-ferrous metals
2720 การผลิต โลหะมีค่า และ โลหะอื่นที่ มีใช้หลักขั้นมูลฐาน	39	941,423.7	299,719.1	320,992.0	320,712.6	-	158,162.1	394,923.5	442,404.8	34.5	Manufacture of basic precious and non-ferrous metals
273 การหล่อโลหะ	10	9,529.2	8,415.1	1,114.1	-	-	8,164.8	1,081.5	-	-	Casting of metals
2731 การหล่อเหล็กและเหล็กกล้า	4	9,414.2	8,300.1	1,114.1	-	-	8,070.0	1,081.5	-	-	Casting of iron and steel
2732 การหล่อโลหะที่มีขี้เหล็ก	6	115.0	115.0	-	-	-	94.8	0.0	-	-	Casting of non-ferrous metals
<b>28 การผลิตผลิตภัณฑ์ทำจากโลหะประดิษฐ์</b>	<b>4,733</b>	<b>803,924.1</b>	<b>419,780.9</b>	<b>151,910.7</b>	<b>164,255.8</b>	<b>67,976.7</b>	<b>401,710.4</b>	<b>145,637.3</b>	<b>125,765.0</b>	<b>90,091.9</b>	<b>Manufacture of fabricated metal products, except machinery and equipment</b>
281 การผลิตผลิตภัณฑ์ที่มีโครงสร้างเป็น โลหะ ตั้งแต่ น้ำ ที่เก็บน้ำ และเครื่อง กำเนิดไอน้ำ	3,511	568,487.7	249,938.1	132,548.5	130,622.1	55,379.0	230,270.7	109,688.6	69,413.3	79,588.7	Manufacture of structural metal products, tanks, reservoirs and steam generators
2811 การผลิตผลิตภัณฑ์ที่มีโครงสร้าง เป็นโลหะ	3,493	442,382.9	165,105.5	108,240.5	113,785.8	55,251.0	168,815.7	100,676.6	58,739.5	79,428.7	Manufacture of structural metal products

(พันบาท In Thousand Baht)





ตาราง 7 มูลค่าวัตถุดิบและวัสดุประกอบฯ และสินค้าคงเหลือต้นปีและปลายปี 2549 จำนวนตามประเภทอุตสาหกรรม ภาคใต้ พ.ศ. 2550 (ต่อ)

TABLE 7 VALUE OF STOCKS AT THE BEGINNING AND THE END OF 2006 BY CATEGORY OF INDUSTRY, SOUTHERN REGION, 2007(cont'd)

(พันบาท In Thousand Baht)

รหัส Code	ประเภทอุตสาหกรรม	จำนวน สถาน- ประกอบ Number of establishments	มูลค่า ณ ต้นปี 2549 At the beginning of 2006			มูลค่า ณ ปลายปี 2549 At the end of 2006			Category of Industry
			รวม Total	วัตถุดิบ และ วัสดุประกอบฯ Materials and components	สินค้า ระหว่าง ผลิต Work in progress	สินค้า สำเร็จรูป Finished goods	รวม Total	วัตถุดิบ และ วัสดุประกอบฯ Materials and components	
2927	การผลิตอาวุธและกระสุน	1	-	-	-	-	-	-	Manufacture of weapons and ammunition
2929	การผลิตเครื่องจักรที่ใช้ใน งานเฉพาะอย่าง อื่น ๆ	10	8,742.4	5,336.2	2,857.7	548.5	-	4,316.7	Manufacture of other special purpose machinery
<b>31</b>	<b>การผลิตเครื่องจักรและเครื่องอุปกรณไฟฟ้า ซึ่งมีได้ครบประเภททั้งหมื่น</b>	<b>176</b>	<b>6,856.5</b>	<b>4,053.3</b>	<b>959.0</b>	<b>355.0</b>	<b>1,489.3</b>	<b>3,700.3</b>	<b>Manufacture of electrical machinery and apparatus n.e.c.</b>
311	การผลิตมอเตอร์ไฟฟ้า เครื่องกำเนิดไฟฟ้า และหม้อแปลงไฟฟ้า	170	2,998.7	1,607.5	259.0	205.0	927.3	2,352.5	Manufacture of electric motors, generators and transformers
3110	การผลิตมอเตอร์ไฟฟ้า เครื่องกำเนิดไฟฟ้า และหม้อแปลงไฟฟ้า	170	2,998.7	1,607.5	259.0	205.0	927.3	2,352.5	Manufacture of electric motors, generators and transformers
312	การผลิตอุปกรณ์เพื่อการจ่ายและ ควบคุมกระแสไฟฟ้า	6	3,857.8	2,445.8	700.0	150.0	562.0	1,347.8	Manufacture of electricity distribution and control apparatus
3120	การผลิตอุปกรณ์เพื่อการจ่ายและ ควบคุมกระแสไฟฟ้า	6	3,857.8	2,445.8	700.0	150.0	562.0	1,347.8	Manufacture of electricity distribution and control apparatus
<b>32</b>	<b>การผลิตอุปกรณ์และเครื่องอุปกรณวิทยุ โทรทัศน์ และการสื่อสาร</b>	<b>13</b>	<b>152,651.1</b>	<b>152,336.1</b>	<b>100.0</b>	<b>115.0</b>	<b>100.0</b>	<b>125,997.5</b>	<b>Manufacture of radio, television and communication equipment and apparatus</b>
321	การผลิตหลอดอิเล็กทรอนิกส์และ ส่วนประกอบอิเล็กทรอนิกส์อื่น ๆ	1	D	D	-	D	-	D	Manufacture of electronic valves and tubes and other electronic components
3210	การผลิตหลอดอิเล็กทรอนิกส์และส่วน ประกอบอิเล็กทรอนิกส์อื่น ๆ	1	D	D	-	D	-	D	Manufacture of electronic valves and tubes and other electronic components





ตาราง 7 มูลค่าวัตถุดิบและวัสดุประกอบฯ และสินค้าคงเหลือต้นปีและปลายปี 2549 จำแนกตามประเภทอุตสาหกรรม ภาคใต้ พ.ศ. 2550 (ต่อ)

TABLE 7 VALUE OF STOCKS AT THE BEGINNING AND THE END OF 2006 BY CATEGORY OF INDUSTRY, SOUTHERN REGION, 2007(cont'd)

(พันบาท In Thousand Baht)

รหัส Code	ประเภทอุตสาหกรรม Category of Industry	จำนวน สถาน- ประกอบ Number of establishments	มูลค่า ณ ต้นปี 2549 At the beginning of 2006			มูลค่า ณ ปลายปี 2549 At the end of 2006			สินค้านำเข้า นำเข้า Import	สินค้านำเข้า นำเข้า Import		
			รวม Total	วัตถุดิบ และ วัสดุประกอบฯ Materials and components	สินค้า ระหว่าง ผลิต Work in progress	สินค้า สำเร็จรูป Finished goods	รวม Total	วัตถุดิบ และ วัสดุประกอบฯ Materials and components			สินค้า ระหว่าง ผลิต Work in progress	สินค้า สำเร็จรูป Finished goods
3311	การผลิตอุปกรณ์ที่ใช้ในทางการแพทย์และศัลยกรรม และเครื่องมือใช้ทางศัลยกรรมกระดูก	51	2,152.1	2,034.5	107.6	10.0	2,962.4	2,848.6	108.8	5.0	-	Manufacture of medical and surgical equipment and or orthopaedic appliances
3312	การผลิตอุปกรณ์และเครื่องใช้เพื่อการวัด การตรวจสอบการทดสอบ การเดินเรือ/ การเดินอากาศ และใช้วัตถุประสงค์อื่น ๆ ยกเว้น อุปกรณ์ควบคุมกระบวนการผลิต ในทางอุตสาหกรรม	4	554.0	6.0	63.0	5.0	480.0	15.0	22.0	4.0	80.0	Manufacture of instruments and appliances for measuring, checking, testing, navigating and other purposes, except industrial process control equipment
332	การผลิตอุปกรณ์ที่ใช้ในทางทัศนศาสตร์ และเครื่องมืออุปกรณ์เกี่ยวกับ การถ่ายภาพ	2	-	-	-	-	-	-	-	-	-	Manufacture of optical instruments and photographic equipment
3320	การผลิตอุปกรณ์ที่ใช้ในทางทัศนศาสตร์ และ เครื่องมืออุปกรณ์เกี่ยวกับการถ่ายภาพ	2	-	-	-	-	-	-	-	-	-	Manufacture of optical instruments and photographic equipment
34	การผลิตยานยนต์ รถพ่วงและ รถจักรยานยนต์	49	2,163.1	1,773.4	90.1	106.6	2,131.4	1,779.7	72.8	177.9	101.0	Manufacture of motor vehicles, trailers and semi-trailers
341	การผลิตยานยนต์	3	D	D	-	-	D	D	-	-	-	Manufacture of motor vehicles
3410	การผลิตยานยนต์	3	D	D	-	-	D	D	-	-	-	Manufacture of motor vehicles
342	การผลิตตัวถัง (coachwork) สำหรับยานยนต์ รวมทั้งการผลิตรถพ่วงและ รถจักรยานยนต์	10	1,078.9	1,032.9	40.0	-	1,267.1	1,247.1	20.0	-	-	Manufacture of bodies (coachwork) for motor vehicles; manufacture of trailers and semi-trailers
3420	การผลิตตัวถัง (coachwork) สำหรับ ยานยนต์ รวมทั้งการผลิตรถพ่วง และรถจักรยานยนต์	10	1,078.9	1,032.9	40.0	-	1,267.1	1,247.1	20.0	-	-	Manufacture of bodies (coachwork) for motor vehicles; manufacture of trailers and semi-trailers

ตาราง 7 มูลค่าวัตถุดิบและวัสดุประกอบฯ และสินค้าคงเหลือต้นปีและปลายปี 2549 จำนวนตามประเภทอุตสาหกรรม ภาคใต้ พ.ศ. 2550 (ต่อ)

TABLE 7 VALUE OF STOCKS AT THE BEGINNING AND THE END OF 2006 BY CATEGORY OF INDUSTRY, SOUTHERN REGION, 2007(cont'd)

รหัส Code	ประเภทอุตสาหกรรม	จำนวน สถาน- ประกอบการ Number of establishments	มูลค่า ณ ต้นปี 2549 At the beginning of 2006				มูลค่า ณ ปลายปี 2549 At the end of 2006				Category of Industry		
			รวม Total	วัตถุดิบ และ วัสดุประกอบฯ Materials and components	สินค้า ระหว่าง ผลิต Work in progress	สินค้า สำเร็จรูป Finished goods	สินค้า ระหว่าง ผลิต Work in progress	สินค้า สำเร็จรูป Finished goods	สินค้าที่ เข้ามา จำหน่ายใน สภาพเดิม Purchase of goods for resale	สินค้าที่ เข้ามา จำหน่ายใน สภาพเดิม Purchase of goods for resale			
343	การผลิตส่วนประกอบและอุปกรณ์ประกอบ	36	1,081.2	737.5	50.1	106.6	187.0	861.6	529.9	52.8	177.9	101.0	Manufacture of parts and accessories for motor vehicles and their engines
3430	สำหรับยานยนต์และเครื่องยนต์												Manufacture of parts and accessories for motor vehicles and their engines
	การผลิตส่วนประกอบและอุปกรณ์ประกอบ	36	1,081.2	737.5	50.1	106.6	187.0	861.6	529.9	52.8	177.9	101.0	Manufacture of parts and accessories for motor vehicles and their engines
<b>35</b>	<b>การผลิตเครื่องอุปโภคบริโภคสำเร็จรูป</b>	<b>236</b>	<b>29,204.6</b>	<b>9,284.2</b>	<b>8,994.2</b>	<b>9,339.0</b>	<b>1,587.2</b>	<b>30,921.7</b>	<b>10,720.9</b>	<b>9,036.8</b>	<b>9,310.1</b>	<b>1,853.8</b>	<b>Manufacture of other transport equipment</b>
351	การต่อเรือและการซ่อมเรือ	210	29,117.7	9,212.5	8,979.0	9,339.0	1,587.2	30,837.7	10,646.3	9,027.5	9,310.1	1,853.8	Building and repairing of ships and boats
3511	การต่อเรือและการซ่อมเรือ	199	28,961.7	9,096.5	8,979.0	9,299.0	1,587.2	30,492.6	10,457.2	8,911.5	9,270.1	1,853.8	Building and repairing of ships and boats
3512	การต่อเรือและการซ่อมเรือที่ใช้เพื่อ	11	156.0	116.0	-	40.0	-	345.1	189.1	116.0	40.0	-	Building and repairing of pleasure and sporting boats
359	การผลิตเครื่องอุปโภคบริโภคสำเร็จรูปซึ่งมิได้จัดประเภทไว้ในที่อื่น	26	86.9	71.7	15.2	-	-	83.9	74.6	9.3	-	-	Manufacture of transport equipment n.e.c.
3591	การผลิตรถจักรยานยนต์	20	84.9	69.7	15.2	-	-	81.9	72.6	9.3	-	-	Manufacture of motorcycles
3592	การผลิตรถจักรยานยนต์และรถสำหรับคนพิการ	4	-	-	-	-	-	-	-	-	-	-	Manufacture of bicycles and invalid carriages
3599	การผลิตเครื่องอุปโภคบริโภคสำเร็จรูปซึ่งมิได้จัดประเภทไว้ในที่อื่น	2	D	D	-	-	-	D	D	-	-	-	Manufacture of other transport equipment n.e.c.
<b>36</b>	<b>การผลิตเฟอร์นิเจอร์ รวมทั้งการผลิตซึ่งมิได้จัดประเภทไว้ในที่อื่น</b>	<b>2,802</b>	<b>385,874.7</b>	<b>176,252.9</b>	<b>78,229.2</b>	<b>122,697.9</b>	<b>8,694.6</b>	<b>449,373.5</b>	<b>195,698.5</b>	<b>99,604.4</b>	<b>107,393.2</b>	<b>46,677.5</b>	<b>Manufacture of furniture; manufacturing n.e.c.</b>
361	การผลิตเฟอร์นิเจอร์	1,051	232,671.3	119,804.5	32,289.6	76,323.5	4,253.6	258,887.7	122,172.6	47,926.1	46,607.6	42,181.4	Manufacture of furniture

(พันบาท In Thousand Baht)

ตาราง 7 มูลค่าวัตถุดิบและวัสดุประกอบฯ และสินค้าคงเหลือต้นปีและปลายปี 2549 จำนวนตามประเภทอุตสาหกรรม ภาคใต้ พ.ศ. 2550 (ต่อ)

TABLE 7 VALUE OF STOCKS AT THE BEGINNING AND THE END OF 2006 BY CATEGORY OF INDUSTRY, SOUTHERN REGION, 2007(cont'd)

รหัส Code	ประเภทอุตสาหกรรม	จำนวน สถาน- ประกอบฯ Number of establishments	มูลค่า ณ ต้นปี 2549 At the beginning of 2006			มูลค่า ณ ปลายปี 2549 At the end of 2006			Category of Industry				
			รวม Total	วัตถุดิบ และ วัสดุประกอบฯ Materials and components	สินค้า ระหว่าง ผลิต Work in progress	สินค้า สำเร็จรูป Finished goods	วัตถุดิบ และ วัสดุประกอบฯ Materials and components	สินค้า สำเร็จรูป Finished goods		สินค้าที่ จำหน่ายใน สภาพเดิม Purchase of goods for resale			
3610	การผลิตเฟอร์นิเจอร์	1,051	232,671.3	119,804.5	32,289.6	76,323.5	4,253.6	258,887.7	122,172.6	47,926.1	46,607.6	42,181.4	Manufacture of furniture
369	การผลิต ซึ่งมีได้จัดประเภทไว้ในที่อื่น	1,751	153,203.4	56,448.4	45,939.6	46,374.4	4,441.0	190,485.8	73,525.9	51,678.3	60,785.6	4,496.0	Manufacturing n.e.c.
3691	การผลิตเครื่องเพชรพลอยและรูปพรรณ และของที่เกี่ยวข้อง	336	17,594.2	8,058.1	2,601.9	3,483.7	3,450.5	19,969.3	9,732.6	2,649.9	3,499.3	4,087.6	Manufacture of jewellery and related articles
3692	การผลิตเครื่องดนตรี	10	31.6	16.5	3.1	12.0	-	26.8	13.4	1.4	12.0	-	Manufacture of musical instruments
3694	การผลิตของเล่นเกมและของเล่น	17	64,294.6	27,380.6	33,321.5	3,592.5	-	86,391.6	35,360.6	45,538.6	5,492.4	-	Manufacture of games and toys
3699	การผลิตอื่น ๆ ซึ่งมีได้จัดประเภท ไว้ในที่อื่น	1,388	71,282.9	20,993.2	10,013.0	39,286.2	990.5	84,098.1	28,419.3	3,488.4	51,781.9	408.4	Other manufacturing n.e.c.
<b>37</b>	<b>การนำผลิตภัณฑ์เข้ามาผลิตเป็น วัตถุดิบใหม่</b>	<b>12</b>	<b>600.0</b>	<b>330.0</b>	<b>-</b>	<b>270.0</b>	<b>-</b>	<b>680.0</b>	<b>338.0</b>	<b>-</b>	<b>342.0</b>	<b>-</b>	<b>Recycling</b>
371	การนำเศษและของที่เหลือที่ไม่ได้ใช้จากโลหะ												Recycling of metal waste and scrap
	ผลิตเป็นวัตถุดิบใหม่	10	600.0	330.0	-	270.0	-	680.0	338.0	-	342.0	-	
3710	การนำเศษและของที่เหลือที่ไม่ได้ใช้จากโลหะ												Recycling of metal waste and scrap
	ผลิตเป็นวัตถุดิบใหม่	10	600.0	330.0	-	270.0	-	680.0	338.0	-	342.0	-	
372	การนำเศษและของที่เหลือที่ไม่ได้ใช้จากโลหะ												Recycling of non-metal waste and scrap
	ผลิตเป็นวัตถุดิบใหม่	2	-	-	-	-	-	-	-	-	-	-	
3720	การนำเศษและของที่เหลือที่ไม่ได้ใช้จากโลหะ												Recycling of non-metal waste and scrap
	ผลิตเป็นวัตถุดิบใหม่	2	-	-	-	-	-	-	-	-	-	-	

หมายเหตุ : D หมายถึง ตัวเลขที่ไม่มีเปิดเผย

Note : D means disclosure prohibited.

ตาราง 8 ส่วนเปลี่ยนแปลงของมูลค่าวัตถุดิบและวัสดุประกอบฯ และสินค้าคงเหลือในปี 2549 จําแนกตามประเภทอุตสาหกรรม ภาคใต้ พ.ศ. 2550

TABLE 8 CHANGED IN VALUE OF STOCKS IN 2006 BY CATEGORY OF INDUSTRY, SOUTHERN REGION, 2007

(พันบาท In Thousand Baht)

รหัส Code	ประเภทอุตสาหกรรม Industry	จำนวน สถาน- ประกอบ การ Number of establishments	ส่วนเปลี่ยนแปลงของมูลค่าวัตถุดิบและวัสดุประกอบฯ และสินค้าคงเหลือ Changed in value of stocks				Total
			รวม Total	วัตถุดิบและ วัสดุประกอบฯ Materials and components	สินค้าระหว่าง ผลิต Work in progress	สินค้า สำเร็จรูป Finished goods	
	<b>รวม</b>	<b>36,671</b>	<b>8,338,940.5</b>	<b>3,175,838.3</b>	<b>2,955,681.5</b>	<b>1,709,765.6</b>	<b>497,655.1</b>
<b>15</b>	<b>การผลิตผลิตภัณฑ์อาหารและเครื่องดื่ม</b>	<b>9,319</b>	<b>-370,884.6</b>	<b>361,612.0</b>	<b>1,011,080.6</b>	<b>-1,760,001.3</b>	<b>16,424.0</b>
151	การผลิต การแปรรูปและการเก็บกอมเนื้อสัตว์ สัตว์น้ำ สด ไม่ สัก นํ้ามันและ ไขมัน	2,175	870,732.6	-49,776.9	1,014,715.9	-105,191.3	10,984.9
1511	การผลิตเนื้อสัตว์และผลิตภัณฑ์จากเนื้อสัตว์	326	-168.8	27.4	-170.1	-17.8	-8.3
1512	การแปรรูปและการเก็บกอมสัตว์น้ำ และผลิตภัณฑ์จากสัตว์น้ำ	1,582	842,730.8	-121,544.7	741,068.7	218,271.0	4,935.8
1513	การแปรรูปผลไม้และผัก	201	49,420.9	14,840.7	33,737.7	845.5	-3.0
1514	การผลิตนํ้ามันจากพืช นํ้ามันจากสัตว์และ ไขมันจากสัตว์	66	-21,250.3	56,899.7	240,079.6	-324,290.1	6,060.5
152	การผลิตผลิตภัณฑ์ที่ได้จากนม	140	-16,050.5	-14,063.4	-2.0	-560.6	-1,424.4
1520	การผลิตผลิตภัณฑ์ที่ได้จากนม	140	-16,050.5	-14,063.4	-2.0	-560.6	-1,424.4
153	การผลิตผลิตภัณฑ์ที่ได้จากการ ไม่-สํ้าญพืช สัตว์ และผลิตภัณฑ์จากสัตว์ และอาหารสัตว์สำเร็จรูป	2,408	477,541.9	428,306.5	45,734.7	-2,307.6	5,808.3
1531	การผลิตผลิตภัณฑ์ที่ได้จากการ ไม่-สํ้าญพืช	2,380	94,145.2	92,826.2	691.3	159.5	468.2
1532	การผลิตสัตว์และผลิตภัณฑ์จากสัตว์	4	-3.2	-0.2	-	-3.0	-
1533	การผลิตอาหารสัตว์สำเร็จรูป	24	383,399.9	335,480.5	45,043.4	-2,464.1	5,340.1
154	การผลิตผลิตภัณฑ์อาหารอื่น ๆ	3,986	-28,705.2	-36,076.8	-2,047.5	8,310.7	1,108.3
1541	การผลิตผลิตภัณฑ์ประเภทอบ	1,011	-996.2	1,387.4	-2,531.0	30.7	116.7
1542	การผลิตน้ำตาล	244	300.5	86.2	-	214.3	-
1543	การผลิตโกโก้ ร็อก โกลด์ และนมที่ทำจากนํ้าตาล	170	221.9	166.0	-3.6	59.5	-
1544	การผลิตกะโรนี เส้นก๋วยเตี๋ยว เส้นหมี่ ไข่เส้น และผลิตภัณฑ์อาหารประเภทแป้งที่คล้ายกัน	543	12,783.2	3,908.5	227.7	8,625.5	21.6

Production, processing and preservation of meat, fish, fruit, vegetables, oils and fats  
Production of meat and meat products  
Processing and preserving of fish and fish Products  
Processing of fruit and vegetables  
Manufacture of vegetable and animal oils and fats  
Manufacture of dairy products  
Manufacture of dairy products  
Manufacture of grain mill products, starches and starch products, and prepared animal feeds  
Manufacture of grain mill products  
Manufacture of starches and starch products  
Manufacture of prepared animal feeds  
Manufacture of other food products  
Manufacture of bakery products  
Manufacture of sugar  
Manufacture of cocoa, chocolate and sugar confectionery  
Manufacture of macaroni, noodles, couscous and similar farinaceous products

ตาราง 8 ส่วนเปลี่ยนแปลงของมูลค่าวัตถุดิบและวัสดุประกอบฯ และสินค้าคงเหลือในปี 2549 จำแนกตามประเภทอุตสาหกรรม ภาคใต้ พ.ศ. 2550 (ต่อ)

TABLE 8 CHANGED IN VALUE OF STOCKS IN 2006 BY CATEGORY OF INDUSTRY, SOUTHERN REGION, 2007 (cont'd)

(พันบาท In Thousand Baht)

รหัส Code	ประเภทอุตสาหกรรม Category of Industry	จำนวน สถาน- ประกอบ Number of establishments	ส่วนเปลี่ยนแปลงของมูลค่าวัตถุดิบและวัสดุประกอบฯ และสินค้าคงเหลือ Changed in value of stocks				Category of Industry	
			รวม Total	วัตถุดิบและ วัสดุประกอบฯ Materials and components	สินค้าระหว่าง ผลิต Work in progress	สินค้า สำเร็จรูป Finished goods		สินค้าที่ซื้อ เข้ามา จำหน่ายในสภาพเดิม Purchased of goods for resale
1549	การผลิตผลิตภัณฑ์อาหารอื่น ๆ ซึ่งมีได้ จัดประเภทไว้ในที่อื่น	2,018	-41,014.6	-41,624.9	259.5	-619.2	970.1	Manufacture of other food products n.e.c.
155	การผลิตเครื่องดื่ม	610	-1,674,403.5	33,222.5	-47,320.4	-1,660,252.5	-53.1	Manufacture of beverages
1551	การกลั่น การกลั่นลำดับส่วนและการผสมสุรา รวมทั้ง การผลิตเอทิลแอลกอฮอล์ที่ได้จากการหมัก	105	-1,655,360.9	29,916.5	-47,184.9	-1,638,071.0	-21.4	Distilling, rectifying and blending of spirits; ethylalcohol production from fermented materials
1552	การผลิตไวน์	7	239.0	239.0	-	-	-	Manufacture of wines
1553	การผลิตมอลต์คอกเคมอลต์	3	D	D	-	D	-	Manufacture of malt liquors and malt
1554	การผลิตเครื่องดื่มที่ไม่มีแอลกอฮอล์ รวมทั้งการผลิต น้ำแร่บรรจุขวด	495	-19,229.6	3,069.1	-135.5	-22,131.5	-31.7	Manufacture of soft drinks; bottling of mineral waters
16	การผลิตผลิตภัณฑ์ยาสูบ	79	-226.5	-220.6	-29.0	23.1	-	Manufacture of tobacco products
160	การผลิตผลิตภัณฑ์ยาสูบ	79	-226.5	-220.6	-29.0	23.1	-	Manufacture of tobacco products
1600	การผลิตผลิตภัณฑ์ยาสูบ	79	-226.5	-220.6	-29.0	23.1	-	Manufacture of tobacco products
17	การผลิตสิ่งทอ	1,113	13,409.7	5,842.8	2,442.1	5,467.6	-342.8	Manufacture of textiles
171	การปั่น การทอ และการแต่งสำเร็จสิ่งทอ	548	-2,079.2	-1,767.5	-56.9	-325.3	70.5	Spinning, weaving and finishing of textiles
1711	การจัดเตรียมและการปั่นเส้นใยสิ่งทอรวมทั้งการทอสิ่งทอ	374	-1,433.7	-938.9	-24.2	-476.3	5.7	Preparation and spinning of textile fibres; weaving of textiles
1712	การแต่งสำเร็จสิ่งทอ	174	-645.5	-828.6	-32.7	151.0	64.8	Finishing of textiles
172	การผลิตสิ่งทออื่น ๆ	547	15,468.9	7,610.3	2,499.1	5,772.8	-413.3	Manufacture of other textiles
1721	การผลิตสิ่งทอสำเร็จรูป ยกเว้นเครื่องแต่งกาย	288	2,127.7	2,957.6	713.3	-1,129.9	-413.3	Manufacture of made-up textile articles, except apparel
1722	การผลิตพรมและเครื่องปูลาด	3	D	D	D	-	-	Manufacture of carpets and rugs
1723	การผลิตเชือก สายระโยงระยาง เชือกเส้นใหญ่ และตาข่าย แห อวน	74	13,967.7	5,115.1	2,043.3	6,809.3	-	Manufacture of cordage, rope, twine and netting
1729	การผลิตสิ่งทออื่น ๆ ซึ่งมีได้จัดประเภทไว้ในที่อื่น	182	-421.4	-301.3	-213.6	93.5	-	Manufacture of other textiles n.e.c.

ตาราง 8 ส่วนเปลี่ยนแปลงของมูลค่าวัตถุดิบและวัสดุประกอบฯ และสินค้าคงเหลือในปี 2549 จําแนกตามประเภทอุตสาหกรรม ภาคใต้ พ.ศ. 2550 (ต่อ)

TABLE 8 CHANGED IN VALUE OF STOCKS IN 2006 BY CATEGORY OF INDUSTRY, SOUTHERN REGION, 2007 (cont'd)

(พันบาท In Thousand Baht)

รหัส Code	ประเภทอุตสาหกรรม Industry	จำนวน สถาน- ประกอบ การ Number of establishments	ส่วนเปลี่ยนแปลงของมูลค่าวัตถุดิบและวัสดุประกอบฯ และสินค้าคงเหลือ				Changed in value of stocks	Category of Industry
			รวม Total	วัตถุดิบและ วัสดุประกอบฯ Materials and components	สินค้าระหว่าง ผลิต Work in progress	สินค้า สำเร็จรูป Finished goods		
173	การผลิตสิ่งของที่ได้จากการถักนิตติ้งและโครเชต์	18	20.0	-	-	20.0	-	Manufacture of knitted and crocheted fabrics and articles
1730	การผลิตผ้าและสิ่งของที่ได้จากการถักนิตติ้ง และโครเชต์	18	20.0	-	-	20.0	-	Manufacture of knitted and crocheted fabrics and articles
<b>18</b>	<b>การผลิตเครื่องแต่งกาย รวมทั้งการตกแต่งและ ย้อมสีขนสัตว์</b>	<b>10,299</b>	<b>-14,326.7</b>	<b>-15,747.7</b>	<b>-3,028.1</b>	<b>4,781.5</b>	<b>-332.3</b>	<b>Manufacture of wearing apparel; dressing and dyeing of fur</b>
181	การผลิตเครื่องแต่งกาย ยกเว้นเครื่องแต่งกาย ที่ทำจากขนสัตว์	10,294	-14,282.9	-15,705.9	-3,028.1	4,781.5	-330.3	Manufacture of wearing apparel, except fur apparel
1810	การผลิตเครื่องแต่งกาย ยกเว้นเครื่องแต่งกาย ที่ทำจากขนสัตว์	10,294	-14,282.9	-15,705.9	-3,028.1	4,781.5	-330.3	Manufacture of wearing apparel, except fur apparel
182	การผลิตเครื่องแต่งกายขนสัตว์ รวมทั้งการผลิตสิ่งของ ที่ทำจากขนสัตว์	5	-43.8	-41.8	-	-	-2.0	Dressing and dyeing of fur; manufacture of articles of fur
1820	การผลิตเครื่องแต่งกายขนสัตว์ รวมทั้งการผลิตสิ่งของ ที่ทำจากขนสัตว์	5	-43.8	-41.8	-	-	-2.0	Dressing and dyeing of fur; manufacture of articles of fur
<b>19</b>	<b>การฟอกและตกแต่งหนังฟอก รวมทั้งการผลิตกระเป๋าเดินทาง กระเป๋าถือ อานม้า เครื่องเทียมรถม้า และรองเท้า</b>	<b>22</b>	<b>-96.2</b>	<b>-125.7</b>	<b>-60.6</b>	<b>8.5</b>	<b>81.6</b>	<b>Tanning and dressing of leather; manufacture of luggage, handbags, saddlery, harness and footwear</b>
191	การฟอกและตกแต่งหนังฟอก รวมทั้งการผลิตกระเป๋าเดินทาง กระเป๋าถือ อานม้า และเครื่องเทียมรถม้า	13	-2.3	-13.2	-	10.9	-	Tanning and dressing of leather; manufacture of luggage, handbags, saddlery, harness
1912	การผลิตกระเป๋าเดินทาง กระเป๋าถือ และสิ่งของที่คล้ายกัน อานม้า และเครื่องเทียมรถม้า	13	-2.3	-13.2	-	10.9	-	Manufacture of luggage, handbags and the like, saddlery and harness
192	การผลิตรองเท้า	9	-93.9	-112.5	-60.6	-2.4	81.6	Manufacture of footwear
1920	การผลิตรองเท้า	9	-93.9	-112.5	-60.6	-2.4	81.6	Manufacture of footwear

ตาราง 8 ส่วนเปลี่ยนแปลงของมูลค่าวัตถุดิบและวัสดุประกอบฯ และสินค้าคงเหลือในปี 2549 จําแนกตามประเภทอุตสาหกรรม ภาคใต้ พ.ศ. 2550 (ต่อ)

TABLE 8 CHANGED IN VALUE OF STOCKS IN 2006 BY CATEGORY OF INDUSTRY, SOUTHERN REGION, 2007 (cont'd)

(พันบาท In Thousand Baht)

รหัส Code	ประเภทอุตสาหกรรม Number of establishments	ส่วนเปลี่ยนแปลงของมูลค่าวัตถุดิบและวัสดุประกอบฯ และสินค้าคงเหลือ				Category of Industry	
		รวม Total	วัตถุดิบและ วัสดุประกอบฯ Materials and components	สินค้าระหว่าง ผลิต Work in progress	สินค้า สำเร็จรูป Finished goods		สินค้าที่ซื้อมา จำหน่ายในสภาพเดิม Purchased of goods for resale
20	4,455	803,973.6	450,791.5	80,846.0	266,497.9	5,838.3	Manufacture of wood and of products of wood and cork, except furniture; manufacture of articles of straw and plaiting materials
201	742	-132,872.9	5,663.2	-159,971.2	16,751.8	4,683.3	articles of straw and plaiting of wood
2010	742	-132,872.9	5,663.2	-159,971.2	16,751.8	4,683.3	Sawmilling and planing of wood
202	3,713	936,846.5	445,128.2	240,817.2	249,746.1	1,154.9	Sawmilling and planing of wood
							Manufacture of products of wood, cork, straw and plaiting materials
2021	78	920,373.4	446,491.4	228,607.0	243,655.6	1,619.5	Manufacture of veneer sheets; manufacture of plywood, laminboard, particle board and other panels and boards
2022	367	7,905.1	-967.7	8,116.3	1,340.5	-584.0	Manufacture of builders' carpentry and joinery
2023	101	1,847.3	1,925.1	-32.3	-78.5	33.0	Manufacture of wooden containers
2029	3,167	6,720.7	-2,320.5	4,126.3	4,828.5	86.5	Manufacture of other products of wood; manufacture of articles of cork, straw and plaiting materials
21	24	4,056.9	3,390.6	1,527.6	-858.3	-3.0	Manufacture of paper and paper products
210	24	4,056.9	3,390.6	1,527.6	-858.3	-3.0	Manufacture of paper and paper products
2101	3	D	D	-	D	-	Manufacture of pulp, paper and paperboard
2102	14	4,070.5	3,401.1	1,527.6	-858.2	-	Manufacture of corrugated paper and paperboard and of containers of paper and paperboard
2109	7	-13.0	-10.0	-	-	-3.0	Manufacture of other articles of paper and paperboard

ตาราง 8 ส่วนเปลี่ยนแปลงของมูลค่าวัตถุดิบและวัสดุประกอบฯ และสินค้าคงเหลือในปี 2549 จำแนกตามประเภทอุตสาหกรรม ภาคใต้ พ.ศ. 2550 (ต่อ)

TABLE 8 CHANGED IN VALUE OF STOCKS IN 2006 BY CATEGORY OF INDUSTRY, SOUTHERN REGION, 2007 (cont'd)

(พันบาท In Thousand Baht)

รหัส Code	ประเภทอุตสาหกรรม Category of Industry	จำนวน สถาน- ประกอบ Number of establishments	ส่วนเปลี่ยนแปลงของมูลค่าวัตถุดิบและวัสดุประกอบฯ และสินค้าคงเหลือ				Changed in value of stocks	
			รวม Total	วัตถุดิบและ วัสดุประกอบฯ Materials and components	สินค้าระหว่าง ผลิต Work in progress	สินค้า สำเร็จรูป Finished goods		สินค้าที่ซื้อ เข้ามา จำหน่ายในสภาพเดิม Purchased of goods for resale
<b>22</b>	<b>การพิมพ์โฆษณา การพิมพ์ และการทำสำเนาอื่นที่</b>	<b>562</b>	<b>-3,670.4</b>	<b>-3,909.4</b>	<b>53.7</b>	<b>162.0</b>	<b>23.4</b>	<b>Publishing, printing and reproduction of recorded media</b>
221	การพิมพ์โฆษณา	84	1,489.3	587.6	426.9	435.3	39.5	Publishing
2211	การพิมพ์โฆษณาหนังสือ โบรชัวร์ หนังสือเกี่ยวกับดนตรี และการพิมพ์โฆษณาอื่น ๆ	18	-165.2	-71.4	-41.3	-49.0	-3.5	and other publications
2212	การพิมพ์โฆษณาหนังสือพิมพ์ วารสาร และนิตยสาร	13	1,784.1	800.5	497.4	486.2	-	Publishing of newspapers, journals and periodicals
2213	การพิมพ์โฆษณาฉบับอื่นที่	1	-	-	-	-	-	Publishing of recorded media
2219	การพิมพ์โฆษณาอื่น ๆ	52	-129.7	-141.5	-29.2	-2.0	43.0	Other publishing
222	การพิมพ์ และกิจกรรมด้านการบริการที่เกี่ยวข้อง กับการพิมพ์	476	-5,159.7	-4,497.0	-373.2	-273.3	-16.1	Printing and service activities related to printing
2221	การพิมพ์	473	-5,195.8	-4,533.0	-374.0	-272.6	-16.1	Printing
2222	กิจกรรมด้านการบริการที่เกี่ยวข้องกับการพิมพ์	3	D	D	D	D	-	Service activities related to printing
223	การทำสำเนาอื่นที่กึ่งข้อมูล	2	-	-	-	-	-	Reproduction of recorded media
2230	การทำสำเนาอื่นที่กึ่งข้อมูล	2	-	-	-	-	-	Reproduction of recorded media
<b>23</b>	<b>การผลิตผลิตภัณฑ์ถ่านโค้ก ผลิตภัณฑ์ที่เจือจาง</b>	<b>11</b>	<b>-64,666.4</b>	<b>-1,254.1</b>	<b>-59,876.3</b>	<b>-3,541.7</b>	<b>5.7</b>	<b>Manufacture of coke, refined petroleum products and nuclear fuel</b>
231	การผลิตผลิตภัณฑ์ถ่านโค้ก	5	-29.0	-14.0	-	-15.0	-	Manufacture of coke oven products
2310	การผลิตผลิตภัณฑ์ถ่านโค้ก	5	-29.0	-14.0	-	-15.0	-	Manufacture of coke oven products
232	การผลิตผลิตภัณฑ์ที่ได้จากการกลั่นน้ำมันปิโตรเลียม	6	-64,637.4	-1,240.1	-59,876.3	-3,526.7	5.7	Manufacture of refined petroleum products
2320	การผลิตผลิตภัณฑ์ที่ได้จากการกลั่นน้ำมันปิโตรเลียม	6	-64,637.4	-1,240.1	-59,876.3	-3,526.7	5.7	Manufacture of refined petroleum products
<b>24</b>	<b>การผลิตเคมีภัณฑ์และผลิตภัณฑ์เคมี</b>	<b>235</b>	<b>80,311.0</b>	<b>82,789.8</b>	<b>-29,054.9</b>	<b>26,967.5</b>	<b>-391.4</b>	<b>Manufacture of chemicals and chemical products</b>
241	การผลิตเคมีภัณฑ์ขั้นมูลฐาน	92	33,249.4	56,421.3	-29,066.5	6,406.1	-511.4	Manufacture of basic chemicals



ตาราง 8 ส่วนเปลี่ยนแปลงของมูลค่าวัตถุดิบและวัสดุประกอบฯ และสินค้าคงเหลือในปี 2549 จันแนกตามประเภทอุตสาหกรรม ภาคใต้ พ.ศ. 2550 (ต่อ)

TABLE 8 CHANGED IN VALUE OF STOCKS IN 2006 BY CATEGORY OF INDUSTRY, SOUTHERN REGION, 2007 (cont'd)

(พันบาท In Thousand Baht)

รหัส Code	ประเภทอุตสาหกรรม Number of establishments	ส่วนเปลี่ยนแปลงของมูลค่าวัตถุดิบและวัสดุประกอบฯ และสินค้าคงเหลือ				Changed in value of stocks		Category of Industry
		รวม Total	วัตถุดิบและ วัสดุประกอบฯ Materials and components	สินค้าระหว่าง ผลิต Work in progress	สินค้า สำเร็จรูป Finished goods	สินค้าที่ซื้อมา จำหน่ายในสภาพเดิม Purchased of goods for resale		
2411	การผลิตเคมีภัณฑ์ขั้นมูลฐาน ยกเว้นปุ๋ยและสารประกอบไนโตรเจน	15	-4,262.2	-6,341.7	1,388.6	897.5	-206.5	Manufacture of basic chemicals, except fertilizers nitrogen compounds
2412	การผลิตปุ๋ยและสารประกอบไนโตรเจน	65	-1,630.3	-1,278.4	-24.0	-262.6	-65.3	Manufacture of fertilizers and nitrogen compounds
2413	การผลิตพลาสติกในขั้นต้น และยางสังเคราะห์	12	39,141.9	64,041.5	-30,431.1	5,771.2	-239.6	Manufacture of plastics in primary forms and of synthetic rubber
242	การผลิตผลิตภัณฑ์เคมีอื่น ๆ	143	47,061.6	26,368.4	11.7	20,561.4	120.0	Manufacture of other chemical products
2421	การผลิตสารฆ่าศัตรูพืชและผลิตภัณฑ์เคมีทางการเกษตรอื่น ๆ	1	D	D	-	-	-	Manufacture of pesticides and other agro-chemical products
2422	การผลิตสีทา น้ำมันชักเงา และสิ่งที่ใช้ทาเคลือบ หมึกพิมพ์ และน้ำยันทาไม้ (massics) ที่คล้ายกัน	12	-109.5	-109.5	-	-	-	Manufacture of paints, varnishes and similar coatings, printing ink and mastics
2423	การผลิตผลิตภัณฑ์ทางเภสัชกรรม เคมีภัณฑ์ที่ใช้รักษาโรค และผลิตภัณฑ์ที่ทำงานบนไฟร	82	46,951.6	26,272.9	20.2	20,538.5	120.0	Manufacture of pharmaceuticals, medicinal chemicals and botanical products
2424	การผลิตสบู่และผงซักฟอก เคมีภัณฑ์ที่ใช้ใน การทำความสะอาด และขัดเงา เครื่องหอมและสิ่งปรุงแต่งสำหรับ	42	359.3	371.3	-8.5	-3.5	-	Manufacture of soap and detergents, cleaning and polishing preparations, perfumes and toilet preparations
2429	การผลิตผลิตภัณฑ์เคมีอื่น ๆ ซึ่งมีได้จัดประเภทไว้ในที่อื่น	6	30.2	3.8	-	26.4	-	Manufacture of other chemical products n.e.c.
<b>25</b>	<b>การผลิตผลิตภัณฑ์ยางและพลาสติก</b>	<b>505</b>	<b>7,672,914.3</b>	<b>2,425,948.8</b>	<b>1,794,593.5</b>	<b>3,040,804.1</b>	<b>411,567.9</b>	<b>Manufacture of rubber and plastics products</b>
251	การผลิตผลิตภัณฑ์ยาง	407	7,700,087.9	2,432,395.9	1,806,871.1	3,048,564.2	412,256.7	Manufacture of rubber products
2511	การผลิตยางนอกและยางใน การหล่อออกยางและการซ่อมสร้างยาง	1	D	D	-	-	-	Manufacture of rubber tyres and tubes; retreading and rebuilding of rubber tyres
2519	การผลิตผลิตภัณฑ์ยางอื่น ๆ	406	7,700,088.2	2,432,396.2	1,806,871.1	3,048,564.2	412,256.7	Manufacture of other rubber products

ตาราง 8 ส่วนเปลี่ยนแปลงของมูลค่าวัตถุดิบและวัสดุประกอบฯ และสินค้าคงเหลือในปี 2549 จำแนกตามประเภทอุตสาหกรรม ภาคใต้ พ.ศ. 2550 (ต่อ)

TABLE 8 CHANGED IN VALUE OF STOCKS IN 2006 BY CATEGORY OF INDUSTRY, SOUTHERN REGION, 2007 (cont'd)

(พันบาท In Thousand Baht)

รหัส Code	ประเภทอุตสาหกรรม	จำนวน สถาน- ประกอบ Number of establishments	ส่วนเปลี่ยนแปลงของมูลค่าวัตถุดิบและวัสดุประกอบฯ และสินค้าคงเหลือ				Changed in value of stocks	Category of Industry
			รวม Total	วัตถุดิบและ วัสดุประกอบฯ Materials and components	สินค้าระหว่าง ผลิต Work in progress	สินค้า สำเร็จรูป Finished goods		
252	การผลิตผลิตภัณฑ์พลาสติก	98	-27,173.6	-6,447.1	-12,277.6	-7,760.1	-688.8	Manufacture of plastic products
2520	การผลิตผลิตภัณฑ์พลาสติก	98	-27,173.6	-6,447.1	-12,277.6	-7,760.1	-688.8	Manufacture of plastic products
<b>26</b>	<b>การผลิตผลิตภัณฑ์จากแร่โลหะ</b>	<b>1,583</b>	<b>88,227.8</b>	<b>15,340.9</b>	<b>70,343.6</b>	<b>-861.0</b>	<b>3,404.2</b>	<b>Manufacture of other non-metallic mineral products</b>
261	การผลิตแก้วและผลิตภัณฑ์แก้ว	65	-375.9	-408.3	7.2	30.2	-5.0	Manufacture of glass and glass products
2610	การผลิตแก้วและผลิตภัณฑ์แก้ว	65	-375.9	-408.3	7.2	30.2	-5.0	Manufacture of glass and glass products
269	การผลิตผลิตภัณฑ์แร่โลหะ ซึ่งมีได้จัดประเภทไว้เป็นอย่างอื่น	1,518	88,603.7	15,749.2	70,336.4	-891.2	3,409.2	Manufacture of non-metallic mineral products n.e.c.
2691	การผลิตเซรามิกชนิดไมทนไฟ ซึ่งไม่ได้ใช้ในงานก่อสร้าง	56	458.1	-805.2	-516.9	1,891.0	-50.9	Manufacture of non-structural non-refractory ceramic ware
2692	การผลิตผลิตภัณฑ์เซรามิกชนิดทนไฟ	19	-1,913.8	-691.1	1,414.8	-2,637.5	-	Manufacture of refractory ceramic products
2693	การผลิตผลิตภัณฑ์จากดินชนิดไมทนไฟ ซึ่งใช้กับงานก่อสร้าง	180	65,126.0	23,402.3	15,514.1	26,822.5	-613.0	Manufacture of structural non-refractory clay products
2694	การผลิตซีเมนต์ ปูนขาว และปูนปลาสเตอร์	69	-43,702.4	5,688.7	-17,049.6	-32,701.6	360.0	Manufacture of cement, lime and plaster
2695	การผลิตผลิตภัณฑ์จากคอนกรีต ซีเมนต์ และปูนปลาสเตอร์	1,092	48,892.4	-47,268.5	71,554.6	21,971.0	2,635.3	Manufacture of articles of concrete, cement and plaster
2696	การตัด การขึ้นรูป และการแต่งสำเร็จหิน	85	17,830.5	19,175.5	-560.5	-1,112.2	327.8	Cutting, shaping and finishing of stone
2699	การผลิตผลิตภัณฑ์แร่โลหะอื่น ๆ ซึ่งมีได้จัดประเภทไว้เป็นอย่างอื่น	17	1,913.0	16,307.5	-20.0	-15,124.4	750.0	Manufacture of other non-metallic mineral products n.e.c.
<b>27</b>	<b>การผลิตโลหะขั้นมูลฐาน</b>	<b>73</b>	<b>121,286.1</b>	<b>-115,962.9</b>	<b>75,865.4</b>	<b>159,602.0</b>	<b>1,781.6</b>	<b>Manufacture of basic metals</b>
271	การผลิตเหล็กและเหล็กกล้าขั้นมูลฐาน	24	67,467.8	25,844.4	1,966.4	37,909.8	1,747.1	Manufacture of basic iron and steel
2710	การผลิตเหล็กและเหล็กกล้าขั้นมูลฐาน	24	67,467.8	25,844.4	1,966.4	37,909.8	1,747.1	Manufacture of basic iron and steel
272	การผลิตโลหะมีค่าและโลหะอื่นที่มีน้ำหนักขั้นมูลฐาน	39	54,101.2	-141,557.0	73,931.5	121,692.2	34.5	Manufacture of basic precious and non-ferrous metals
2720	การผลิตโลหะมีค่า และโลหะอื่นที่มีน้ำหนักขั้นมูลฐาน	39	54,101.2	-141,557.0	73,931.5	121,692.2	34.5	Manufacture of basic precious and non-ferrous metals

ตาราง 8 ส่วนเปลี่ยนแปลงของมูลค่าวัตถุดิบและวัสดุประกอบฯ และสินค้าคงเหลือในปี 2549 จำแนกตามประเภทอุตสาหกรรม ภาคใต้ พ.ศ. 2550 (ต่อ)

TABLE 8 CHANGED IN VALUE OF STOCKS IN 2006 BY CATEGORY OF INDUSTRY, SOUTHERN REGION, 2007 (cont'd)

(พันบาท In Thousand Baht)

รหัส Code	ประเภทอุตสาหกรรม	จำนวน สถาน- ประกอบ Number of establishments	ส่วนเปลี่ยนแปลงของมูลค่าวัตถุดิบและวัสดุประกอบฯ และสินค้าคงเหลือ				Category of Industry
			รวม Total	วัตถุดิบและ วัสดุประกอบฯ Materials and components	สินค้าระหว่าง ผลิต Work in progress	สินค้า สำเร็จรูป Finished goods	
273	การหล่อโลหะ	10	-282.9	-250.3	-32.6	-	- Casting of metals
2731	การหล่อเหล็กและเหล็กกล้า	4	-262.7	-230.1	-32.6	-	- Casting of iron and steel
2732	การหล่อโลหะที่มีน้ำหนัก	6	-20.2	-20.2	-	-	- Casting of non-ferrous metals
<b>28</b>	<b>การผลิตผลิตภัณฑ์จากโลหะประดิษฐ์ ยกเว้น เครื่องจักรและอุปกรณ์</b>	<b>4,733</b>	<b>-40,719.4</b>	<b>-18,070.4</b>	<b>-6,273.4</b>	<b>-38,490.7</b>	<b>22,115.2</b>
281	การผลิตผลิตภัณฑ์ที่โครงสร้างเป็นโลหะ ถึงน้ำ ที่เก็บน้ำ และเครื่องกำเนิดไอน้ำ	3,511	-79,526.4	-19,667.5	-22,859.8	-61,208.8	24,209.7
2811	การผลิตผลิตภัณฑ์ที่โครงสร้างเป็นโลหะ	3,493	-34,722.3	3,710.3	-7,563.9	-55,046.3	24,177.7
2812	การผลิตถังน้ำ ที่เก็บน้ำ และภาชนะบรรจุที่ทำจากโลหะ	17	-24,202.3	-20,169.1	418.4	-4,483.7	32.0
2813	การผลิตเครื่องกำเนิดไอน้ำ ยกเว้นหม้อน้ำ (boiler) หม้อร้อน สำหรับการทำความร้อนจากถ่านกลาง	1	D	D	D	D	-
289	การผลิตผลิตภัณฑ์โลหะประดิษฐ์อื่น ๆ รวมทั้งกิจกรรม ด้านการบริการแก่ผู้ผลิตผลิตภัณฑ์โลหะประดิษฐ์	1,222	38,807.1	1,597.0	16,586.4	22,718.0	-2,094.4
2891	การผลิตผลิตภัณฑ์โลหะที่ขึ้น โดยวิธีการตี การกด การดัด การดัดโค้ง และการรีดในรูปแบบต่าง ๆ รวมทั้งการผลิตโลหะผสม	769	612.0	4,527.0	-3,208.9	-580.9	-125.2
2892	การตกแต่งและการเคลือบโลหะ รวมทั้งการตีขึ้น การเชื่อม วิศวกรรมเครื่องกล โดยได้รับค่าธรรมเนียมต่อเบสหรือ โดยการทำสัญญาจ้าง	197	-4,658.8	-3,045.9	-568.4	-482.7	-561.9
2893	การผลิตของมีคม เครื่องมือที่ใช้งานด้วยมือและ เครื่องโลหะทั่วไป	211	-1,457.8	-1,296.1	-339.3	161.7	15.8
2899	การผลิตผลิตภัณฑ์โลหะประดิษฐ์อื่น ๆ ซึ่งมีได้ จัดประเภทไว้ในที่อื่น	45	44,311.7	1,412.0	20,702.9	23,619.9	-1,423.1

ตาราง 8 ส่วนเปลี่ยนแปลงของมูลค่าวัตถุดิบและวัสดุประกอบฯ และสินค้าคงเหลือในปี 2549 จัแนกตามประเภทอุตสาหกรรม ภาคใต้ พ.ศ. 2550 (ต่อ)

TABLE 8 CHANGED IN VALUE OF STOCKS IN 2006 BY CATEGORY OF INDUSTRY, SOUTHERN REGION, 2007 (cont'd)

(พันบาท In Thousand Baht)

รหัส Code	ประเภทอุตสาหกรรม Industry	จำนวน สถาน- ประกอบ Number of establishments	ส่วนเปลี่ยนแปลงของมูลค่าวัตถุดิบและวัสดุประกอบฯ และสินค้าคงเหลือ			Changed in value of stocks		Category of Industry
			รวม Total	วัตถุดิบและ วัสดุประกอบฯ Materials and components	สินค้าระหว่าง ผลิต Work in progress	สินค้า สำเร็จรูป Finished goods	สินค้าที่ซื้อ เข้ามา Purchased of goods for resale	
<b>29</b>	<b>การผลิตเครื่องจักรและอุปกรณ์ ซึ่งมีได้ประเภท ไว้ที่อื่น</b>	<b>313</b>	<b>13,519.6</b>	<b>-7,423.2</b>	<b>-3,709.5</b>	<b>24,441.6</b>	<b>210.6</b>	<b>Manufacture of machinery and equipment n.e.c.</b>
291	การผลิตเครื่องจักรที่ใช้งานทั่วไป	131	-424.7	-4,335.0	-611.5	5,071.1	-549.3	Manufacture of general purpose machinery
2911	การผลิตเครื่องยนต์และเครื่องกังหัน ขกวนเครื่องยนต์ ที่ใช้กับ อากาศยานยนต์และรถจักรยาน/รถจักรยานยนต์	93	1,597.1	-3,387.8	-188.0	5,266.3	-93.3	Manufacture of engines and turbines, except aircraft, vehicle and cycle engines
2912	การผลิตเครื่องสูบ เครื่องอัด แท่ง และวาล์ว	27	-1,030.5	-237.5	-405.0	-2.0	-386.0	Manufacture of pumps, compressors, taps and valves
2913	การผลิตเบร็ก (ตลับลูกปืน) เกียร์และเครื่องเกียร์ และอุปกรณ์ที่ใช้ขับเคลื่อน	1	-	-	-	-	-	Manufacture of bearings, gears, gearing and driving elements
2914	การผลิตเตาอบ เตาเผา และเครื่องพ่นหรือเครื่องฉีด เชื้อเพลิงของเตาเผา	1	D	D	D	D	-	Manufacture of ovens, furnaces and furnace burners
2915	การผลิตอุปกรณ์ที่ใช้ในการยกและการขนย้าย	1	-	-	-	-	-	Manufacture of lifting and handling equipment
2919	การผลิตเครื่องจักรที่ใช้งานทั่วไปอื่น ๆ	8	-1,540.9	-1,455.7	-	-15.2	-70.0	Manufacture of other general purpose machinery
292	การผลิตเครื่องจักรที่ใช้งานเฉพาะอย่าง	182	13,944.3	-3,088.2	-3,098.0	19,370.5	759.9	Manufacture of special purpose machinery
2921	การผลิตเครื่องจักรที่ใช้ในการเกษตรและการป่าไม้	144	-342.5	-224.0	-58.8	-17.8	-41.9	Manufacture of agricultural and forestry machinery
2922	การผลิตเครื่องมือกล	3	D	D	D	-	-	Manufacture of machine-tools
2924	การผลิตเครื่องจักรที่ใช้ในการทำเหมืองแร่ เหมืองหิน และการก่อสร้าง	23	22,395.0	1,908.0	-	19,685.2	801.8	Manufacture of machinery for mining, quarrying and construction
2926	การผลิตเครื่องจักรที่ใช้ในการผลิตสิ่งทอ เครื่องแต่งกาย และเครื่องหนัง	1	-	-	-	-	-	Manufacture of machinery for textile, apparel and leather production
2927	การผลิตอาวุธและกระสุน	1	-	-	-	-	-	Manufacture of weapons and ammunition
2929	การผลิตเครื่องจักรที่ใช้ในงานเฉพาะอย่าง อื่น ๆ	10	-4,425.7	-4,200.5	71.6	-296.9	-	Manufacture of other special purpose machinery

ตาราง 8 ส่วนเปลี่ยนแปลงของมูลค่าวัตถุดิบและวัสดุประกอบฯ และสินค้าคงเหลือในปี 2549 จำแนกตามประเภทอุตสาหกรรม ภาคใต้ พ.ศ. 2550 (ต่อ)

TABLE 8 CHANGED IN VALUE OF STOCKS IN 2006 BY CATEGORY OF INDUSTRY, SOUTHERN REGION, 2007 (cont'd)

(พันบาท In Thousand Baht)

รหัส Code	ประเภทอุตสาหกรรม	จำนวน สถาน- ประกอบ Number of establishments	ส่วนเปลี่ยนแปลงของมูลค่าวัตถุดิบและวัสดุประกอบฯ และสินค้าคงเหลือ				Category of Industry	
			รวม Total	วัตถุดิบและ วัสดุประกอบฯ Materials and components	สินค้าระหว่าง ผลิต Work in progress	สินค้า สำเร็จรูป Finished goods		สินค้าที่ซื้อ เข้ามา Purchased of goods for resale
<b>31</b>	<b>การผลิตเครื่องจักรและเครื่องอุปกรณ์ไฟฟ้า ซึ่งมีได้</b>						<b>Manufacture of electrical machinery and apparatus n.e.c.</b>	
311	การผลิตมอเตอร์ไฟฟ้า เครื่องกำเนิดไฟฟ้า และหม้อแปลงไฟฟ้า	176	-3,156.2	-2,235.0	-399.9	-36.0	-485.3	Manufacture of electric motors, generators and transformers
3110	การผลิตมอเตอร์ไฟฟ้า เครื่องกำเนิดไฟฟ้า และหม้อแปลงไฟฟ้า	170	-646.2	-225.0	-129.9	4.0	-295.3	Manufacture of electric motors, generators and transformers
312	การผลิตอุปกรณ์เพื่อการจ่ายและความคุ้มครองไฟฟ้า	170	-646.2	-225.0	-129.9	4.0	-295.3	Manufacture of electric motors, generators and transformers
3120	การผลิตอุปกรณ์เพื่อการจ่ายและความคุ้มครองไฟฟ้า	6	-2,510.0	-2,010.0	-270.0	-40.0	-190.0	Manufacture of electricity distribution and control apparatus
3120	การผลิตอุปกรณ์และเครื่องอุปกรณ์วิทยุ โทรทัศน์ และการสื่อสาร	6	-2,510.0	-2,010.0	-270.0	-40.0	-190.0	Manufacture of electricity distribution and control apparatus
<b>32</b>	<b>การผลิตฮาร์ดดิสก์ไดรฟ์และอุปกรณ์อิเล็กทรอนิกส์</b>	<b>13</b>	<b>-26,653.6</b>	<b>-26,648.6</b>	<b>-</b>	<b>-5.0</b>	<b>-</b>	<b>Manufacture of radio, television and communication equipment and apparatus</b>
321	การผลิตฮาร์ดดิสก์ไดรฟ์และส่วนประกอบอิเล็กทรอนิกส์อื่น ๆ	1	D	D	-	D	-	Manufacture of electronic valves and tubes and other electronic components
3210	การผลิตฮาร์ดดิสก์ไดรฟ์และส่วนประกอบอิเล็กทรอนิกส์อื่น ๆ	1	D	D	-	D	-	Manufacture of electronic valves and tubes and other electronic components
322	การผลิตเครื่องส่งสัญญาณ โทรทัศน์และวิทยุ และเครื่องอุปกรณ์สำหรับโทรศัพย์และโทรเลขแบบใช้สาย	9	-26,672.6	-26,672.6	-	-	-	Manufacture of television and radio transmitters and apparatus for line telephony and line telegraphy
3220	การผลิตเครื่องส่งสัญญาณ โทรทัศน์และวิทยุ และเครื่องอุปกรณ์สำหรับโทรศัพย์ และโทรเลขแบบใช้สาย	9	-26,672.6	-26,672.6	-	-	-	Manufacture of television and radio transmitters and apparatus for line telephony and line telegraphy
323	การผลิตเครื่องรับ โทรทัศน์และวิทยุ เครื่องบันทึกเสียงหรือภาพ หรือเครื่องขานเครื่องโทรศัพย์หรือวิทยุโทรทัศน์ และสินค้าที่เกี่ยวข้อง	3	D	D	-	-	-	Manufacture of television and radio receivers and associated consumer goods

ตาราง 8 ส่วนเปลี่ยนแปลงของมูลค่าวัตถุดิบและวัสดุประกอบฯ และสินค้าคงเหลือในปี 2549 จําแนกตามประเภทอุตสาหกรรม ภาคใต้ พ.ศ. 2550 (ต่อ)

TABLE 8 CHANGED IN VALUE OF STOCKS IN 2006 BY CATEGORY OF INDUSTRY, SOUTHERN REGION, 2007 (cont'd)

(พันบาท In Thousand Baht)

รหัส Code	ประเภทอุตสาหกรรม Industry	จำนวน สถาน- ประกอบ การ Number of establishments	ส่วนเปลี่ยนแปลงของมูลค่าวัตถุดิบและวัสดุประกอบฯ และสินค้าคงเหลือ				Category of Industry	
			รวม Total	วัตถุดิบและ วัสดุประกอบฯ Materials and components	สินค้าระหว่าง ผลิต Work in progress	สินค้า สำเร็จรูป Finished goods		สินค้าที่ซื้อ มา จำหน่ายในสภาพเดิม Purchased of goods for resale
3230	การผลิตเครื่องรับโทรทัศน์และวิทยุ เครื่องรับเทเลวิชั่นหรือภาพ หรือเครื่องขยายเสียง หรือดีวีดี ทีวี โทรทัศน์ และสินค้าที่เกี่ยวข้อง	3	D	D	-	-	Manufacture of television and radio receivers and associated consumer goods	
33	การผลิตอุปกรณ์ที่ใช้ในทางการแพทย์ การวัดความถี่ และอุปกรณ์ที่ใช้ในทางทัศนศาสตร์ นาฬิกา	57	377.4	823.2	-39.8	-6.0	-400.0	Manufacture of medical, precision and optical instruments, watches and clocks
331	การผลิตอุปกรณ์และเครื่องใช้ในทางการแพทย์ และเครื่องใช้ที่ใช้ในการวัด การตรวจสอบ การทดสอบ การเดินเรือ/ การเดินอากาศ และใช้ใน วัตถุประสงค์อื่น ๆ ยกเว้นอุปกรณ์ที่ใช้ในทางทัศนศาสตร์	55	377.4	823.2	-39.8	-6.0	-400.0	Manufacture of medical appliances and instruments and appliances for measuring, checking, testing, navigating and other purposes, except optical instruments
3311	การผลิตอุปกรณ์ที่ใช้ในทางการแพทย์และศัลยกรรม และเครื่องใช้ทางทัศนศาสตร์กระดูก	51	810.4	814.2	1.2	-5.0	-	Manufacture of medical and surgical equipment and or orthopaedic appliances
3312	การผลิตอุปกรณ์และเครื่องใช้เพื่อการวัด การตรวจสอบ การเดินเรือ/ การเดินอากาศและใช้ใน วัตถุประสงค์อื่น ๆ ยกเว้น อุปกรณ์ควบคุม กระบวนการผลิตในทางอุตสาหกรรม	4	-433.0	9.0	-41.0	-1.0	-400.0	Manufacture of instruments and appliances for measuring, checking, testing, navigating and other purposes, except industrial process control equipment
332	การผลิตอุปกรณ์ที่ใช้ในทางทัศนศาสตร์ และเครื่องอุปกรณ์เกี่ยวกับภาพถ่าย	2	-	-	-	-	-	Manufacture of optical instruments and photographic equipment
3320	การผลิตอุปกรณ์ที่ใช้ในทางทัศนศาสตร์ และเครื่องอุปกรณ์เกี่ยวกับภาพถ่าย	2	-	-	-	-	-	Manufacture of optical instruments and photographic equipment
34	การผลิตยานยนต์ รถพ่วงและรถกึ่งรถพ่วง	49	-31.7	6.2	-17.3	71.3	-92.0	Manufacture of motor vehicles, trailers and semi-trailers
341	การผลิตยานยนต์	3	D	D	-	-	-	Manufacture of motor vehicles
3410	การผลิตยานยนต์	3	D	D	-	-	-	Manufacture of motor vehicles
342	การผลิตตัวถัง (coachwork) สำหรับยานยนต์ รวมทั้งการผลิตรถพ่วงและรถกึ่งรถพ่วง	10	188.2	214.2	-20.0	-	-6.0	Manufacture of bodies (coachwork) for motor vehicles; manufacture of trailers and semi-trailers

ตาราง 8 ส่วนเปลี่ยนแปลงของมูลค่าวัตถุดิบและวัสดุประกอบฯ และสินค้าคงเหลือในปี 2549 จำแนกตามประเภทอุตสาหกรรม ภาคใต้ พ.ศ. 2550 (ต่อ)

TABLE 8 CHANGED IN VALUE OF STOCKS IN 2006 BY CATEGORY OF INDUSTRY, SOUTHERN REGION, 2007 (cont'd)

(พันบาท In Thousand Baht)

รหัส Code	ประเภทอุตสาหกรรม	จำนวน สถาน- ประกอบ Number of establishments	ส่วนเปลี่ยนแปลงของมูลค่าวัตถุดิบและวัสดุประกอบฯ และสินค้าคงเหลือ				Changed in value of stocks	Category of Industry
			รวม Total	วัตถุดิบและ วัสดุประกอบฯ Materials and components	สินค้าระหว่าง ผลิต Work in progress	สินค้า สำเร็จรูป Finished goods		
3420	การผลิตตัวถัง (coachwork) สำหรับยานยนต์ รวมทั้ง การผลิตรถพ่วง และรถถังรุดพ่วง	10	188.2	214.2	-20.0	-	-6.0	Manufacture of bodies (coachwork) for motor vehicles; manufacture of trailers and semi-trailers
343	การผลิตส่วนประกอบและอุปกรณ์ประกอบ สำหรับ ยานยนต์และเครื่องยนต์	36	-219.6	-207.6	2.7	71.3	-86.0	Manufacture of parts and accessories for motor vehicles and their engines
3430	การผลิตส่วนประกอบและอุปกรณ์ประกอบสำหรับ ยานยนต์และเครื่องยนต์	36	-219.6	-207.6	2.7	71.3	-86.0	Manufacture of parts and accessories for motor vehicles and their engines
<b>35</b>	<b>การผลิตเครื่องอุปกรณ์การขนส่งอื่นฯ</b>	<b>236</b>	<b>1,717.0</b>	<b>1,436.6</b>	<b>42.6</b>	<b>-28.9</b>	<b>266.6</b>	<b>Manufacture of other transport equipment</b>
351	การต่อเรือและการซ่อมเรือ	210	1,720.0	1,433.7	48.5	-28.9	266.6	Building and repairing of ships and boats
3511	การต่อเรือและการซ่อมเรือ	199	1,330.9	1,360.6	-67.5	-28.9	266.6	Building and repairing of ships and boats
3512	การต่อเรือและการซ่อมเรือที่ใช้เพื่อความสำราญ และการกีฬา	11	189.1	73.1	116.0	-	-	Building and repairing of pleasure and sporting boats
359	การผลิตเครื่องอุปกรณ์การขนส่ง ซึ่งมีได้จัดประเภท ไว้ในที่อื่น	26	-3.0	2.9	-5.9	-	-	Manufacture of transport equipment n.e.c.
3591	การผลิตรถจักรยานยนต์	20	-3.0	2.9	-5.9	-	-	Manufacture of motorcycles
3592	การผลิตรถจักรยานสองล้อ และรถจักรยานยนต์การ ประเภทยานยนต์	4	-	-	-	-	-	Manufacture of bicycles and invalid carriages
3599	การผลิตเครื่องอุปกรณ์การขนส่งอื่น ๆ ซึ่งมีได้จัด ประเภทไว้ในที่อื่น	2	-	-	-	-	-	Manufacture of other transport equipment n.e.c.
<b>36</b>	<b>การผลิตเฟอร์นิเจอร์ รวมทั้งการผลิตซึ่งมีได้จัดประเภท ไว้ในที่อื่น</b>	<b>2,802</b>	<b>63,498.9</b>	<b>19,445.6</b>	<b>21,375.2</b>	<b>-15,304.7</b>	<b>37,982.8</b>	<b>Manufacture of furniture; manufacturing n.e.c.</b>
361	การผลิตเฟอร์นิเจอร์	1,051	26,216.4	2,368.0	15,636.5	-29,715.9	37,927.8	Manufacture of furniture
3610	การผลิตเฟอร์นิเจอร์	1,051	26,216.4	2,368.0	15,636.5	-29,715.9	37,927.8	Manufacture of furniture
369	การผลิตซึ่งมีได้จัดประเภทไว้ในที่อื่น	1,751	37,282.4	17,077.6	5,738.7	14,411.2	55.0	Manufacturing n.e.c.

ตาราง 8 ส่วนเปลี่ยนแปลงของมูลค่าวัตถุดิบและวัสดุประกอบฯ และสินค้าคงเหลือในปี 2549 จำแนกตามประเภทอุตสาหกรรม ภาคใต้ พ.ศ. 2550 (ต่อ)

TABLE 8 CHANGED IN VALUE OF STOCKS IN 2006 BY CATEGORY OF INDUSTRY, SOUTHERN REGION, 2007 (cont'd)

(พันบาท In Thousand Baht)

รหัส Code	ประเภทอุตสาหกรรม	จำนวน สถาน- ประกอบ Number of establishments	ส่วนเปลี่ยนแปลงของมูลค่าวัตถุดิบและวัสดุประกอบฯ และสินค้าคงเหลือ				Changed in value of stocks	Category of Industry
			รวม Total	วัตถุดิบและ วัสดุประกอบฯ Materials and components	สินค้าระหว่าง ผลิต Work in progress	สินค้า สำเร็จรูป Finished goods		
3691	การผลิตเครื่องเพชรพลอยและรูปพรรณ และ ของที่เกี่ยวข้อ	336	2,375.1	1,674.5	47.9	15.6	637.1	Manufacture of jewellery and related articles
3692	การผลิตเครื่องดนตรี	10	-4.8	-3.1	-1.7	-	-	Manufacture of musical instruments
3694	การผลิตของเล่นเกมและของเล่น	17	22,096.9	7,980.0	12,217.1	1,899.9	-	Manufacture of games and toys
3699	การผลิตอื่น ๆ ซึ่งมีได้จัดประเภทไว้ในที่อื่น	1,388	12,815.2	7,426.2	-6,524.6	12,495.7	-582.1	Other manufacturing n.e.c.
<b>37</b>	<b>การนำผลิตภัณฑ์กลับมาผลิตเป็นวัตถุดิบใหม่</b>	<b>12</b>	<b>80.0</b>	<b>8.0</b>	<b>-</b>	<b>72.0</b>	<b>-</b>	<b>Recycling</b>
371	การนำเศษและของที่ใช้ไม่ได้จำพวกโลหะมาผลิตเป็น วัตถุดิบใหม่	10	80.0	8.0	-	72.0	-	Recycling of metal waste and scrap
3710	การนำเศษและของที่ใช้ไม่ได้จำพวกโลหะมาผลิตเป็น วัตถุดิบใหม่	10	80.0	8.0	-	72.0	-	Recycling of metal waste and scrap
372	การนำเศษและของที่ใช้ไม่ได้จำพวกโลหะมาผลิตเป็น วัตถุดิบใหม่	2	D	D	-	-	-	Recycling of non-metal waste and scrap
3720	การนำเศษและของที่ใช้ไม่ได้จำพวกโลหะมาผลิต เป็นวัตถุดิบใหม่	2	D	D	-	-	-	Recycling of non-metal waste and scrap

หมายเหตุ : D หมายถึง ตัวเลขที่ไม่เปิดเผย

Note : D means disclosure prohibited.



ตาราง 9 ค่าใช้จ่ายทั้งสิ้นและค่าภาษีมูลค่าเพิ่มของสถานประกอบการอุตสาหกรรมผลิตในปี 2549 จำแนกตามประเภทอุตสาหกรรม ภาคใต้ พ.ศ. 2550

TABLE 9 TOTAL EXPENSES AND NET VALUE ADDED TAX OF MANUFACTURING ESTABLISHMENTS IN 2006 BY CATEGORY OF INDUSTRY, SOUTHERN REGION, 2007

(พันบาท In Thousand Baht)

รหัส Code	ประเภทอุตสาหกรรม	จำนวน สถาน- ประกอบการ Number of establishments	รวม Total	ค่าซื้อวัตถุดิบ และวัสดุประกอบ ที่ใช้ในการผลิต Purchase of materials and components	ค่าใช้จ่าย ในการผลิต Cost of production	ค่าซื้อสินค้า ที่ซื้อมาจำหน่าย ในสภาพเดิม Purchase of goods for resale	ค่าจ้างหม้อจ่ายให้ สถานประกอบการ อื่นผลิตสินค้าให้ Cost of contract and commission work	ค่าใช้จ่าย ในการขาย Cost of sale	ค่าใช้จ่าย ในการบริหาร และดำเนินงาน Administrative expense	ค่าภาษีอื่น ๆ Other taxes	ค่าภาษี มูลค่าเพิ่ม สุทธิ Net value added tax	Category of Industry
<b>36,671</b>	<b>รวม</b>	<b>36,671</b>	<b>286,415,172.5</b>	<b>217,806,296.0</b>	<b>31,989,913.1</b>	<b>7,410,981.5</b>	<b>314,200.1</b>	<b>12,273,072.6</b>	<b>15,264,115.4</b>	<b>1,356,593.9</b>	<b>4,726,243.9</b>	<b>Total</b>
<b>9,319</b>	<b>การผลิตผลิตภัณฑ์อาหารและเครื่องดื่ม</b>	<b>9,319</b>	<b>83,243,427.1</b>	<b>63,492,276.6</b>	<b>8,002,755.2</b>	<b>2,390,213.8</b>	<b>34,878.5</b>	<b>3,584,436.6</b>	<b>4,633,944.8</b>	<b>1,104,921.6</b>	<b>1,180,870.5</b>	<b>Manufacture of food products and beverages</b>
151	การผลิตเบียร์และเครื่องดื่มแอลกอฮอล์	2,175	69,676,209.8	54,365,941.4	6,409,896.7	2,086,462.1	30,883.4	3,128,775.0	3,605,221.3	49,029.9	917,851.1	Production, processing and preservation of meat, fish, fruit, vegetables, oils and fats
1511	การผลิตเบียร์และเครื่องดื่มจากเมล็ดธัญพืช	326	356,236.4	319,453.4	18,395.6	637.7	198.8	5,943.6	10,846.3	761.1	2,135.9	Production of meat and meat products
1512	การผลิตเบียร์และเครื่องดื่มจากธัญพืชอื่น ๆ	1,582	44,245,268.2	34,163,645.8	4,245,129.9	1,261,750.6	20,175.2	2,175,806.6	2,358,071.7	20,688.3	527,056.9	Processing and preserving of fish and fish products
1513	การผลิตเบียร์และเครื่องดื่มจากธัญพืชอื่น ๆ	201	1,368,034.7	525,262.5	293,472.4	315,030.6	9.5	98,492.6	135,142.0	625.2	19,956.1	Processing of fruit and vegetables
1514	การผลิตเบียร์และเครื่องดื่มจากธัญพืชอื่น ๆ	66	23,706,670.4	19,357,579.7	1,852,898.7	509,043.2	10,500.0	848,532.2	1,101,161.3	26,955.3	368,702.2	Manufacture of vegetable and animal oils and fats
152	การผลิตผลิตภัณฑ์ที่ได้ออกนม	140	559,181.3	426,005.9	34,530.1	58,933.2	-	13,854.8	25,686.1	171.2	24,941.7	Manufacture of dairy products
1520	การผลิตผลิตภัณฑ์ที่ได้ออกนม	140	559,181.3	426,005.9	34,530.1	58,933.2	-	13,854.8	25,686.1	171.2	24,941.7	Manufacture of dairy products
153	การผลิตผลิตภัณฑ์ที่ได้ออกการไม่-สียพืช สดาร์และผลิตภัณฑ์	2,408	5,332,076.0	4,716,214.1	245,306.8	143,621.9	8.0	49,831.7	173,886.4	3,207.0	3,511.4	Manufacture of grain mill products, starches and starch products, and prepared animal feeds
1531	การผลิตผลิตภัณฑ์ที่ได้ออกการไม่-สียพืช	2,380	844,185.2	731,606.0	66,940.9	1,251.6	8.0	12,710.0	29,469.9	2,198.7	3,243.4	Manufacture of grain mill products
1532	การผลิตสาดาร์และผลิตภัณฑ์จากสาดาร์	4	1,544.2	1,371.0	30.6	-	-	8.6	133.4	0.7	-	Manufacture of starches and starch products
1533	การผลิตอาหารสัตว์สำเร็จรูป	24	4,486,346.6	3,983,237.0	178,335.4	142,370.3	-	37,113.1	144,283.1	1,007.6	268.0	Manufacture of prepared animal feeds
154	การผลิตผลิตภัณฑ์อาหารอื่น ๆ	3,986	4,047,658.8	2,255,597.1	1,086,679.3	70,381.2	3,797.2	194,835.9	430,218.4	6,149.7	33,906.1	Manufacture of other food products
1541	การผลิตผลิตภัณฑ์ประเภทอบ	1,011	1,539,839.1	1,251,281.7	115,960.8	9,110.3	-	62,889.6	99,260.9	1,335.9	5,474.1	Manufacture of bakery products
1542	การผลิตน้ำตาล	244	51,985.0	45,623.2	3,549.3	-	-	416.2	2,305.7	90.5	117.4	Manufacture of sugar
1543	การผลิตโกโก้ ช็อกโกแลต และขนมที่ทำจากน้ำตาล	170	53,405.9	43,281.0	3,771.0	-	-	3,407.8	2,805.5	140.5	278.4	Manufacture of cocoa, chocolate and sugar confectionery

ตาราง 9 ค่าใช้จ่ายทั้งสิ้นและค่าภาษีมูลค่าเพิ่มสุทธิของสถานประกอบการอุตสาหกรรมผลิตในปี 2549 จำแนกตามประเภทอุตสาหกรรม ภาคใต้ พ.ศ. 2550 (ต่อ)

TABLE 9 TOTAL EXPENSES AND NET VALUE ADDED TAX OF MANUFACTURING ESTABLISHMENTS IN 2006 BY CATEGORY OF INDUSTRY, SOUTHERN REGION, 2007 (cont'd)

(พันบาท In Thousand Baht)

รหัส Code	จำนวน สถาน- ประกอบการ Number of establishments	รวม Total	ค่าซื้อวัตถุดิบ และวัสดุประกอบ ที่ใช้ในการผลิต Purchase of materials and components	ค่าใช้จ่าย ในการผลิต Cost of production	ค่าซื้อสินค้า ที่ซื้อมาจำหน่าย ในสภาพเดิม Purchase of goods for resale	ค่าจ้างหม้ายให้ สถานประกอบการ อื่นผลิตสินค้าให้ Cost of contract and commission work	ค่าใช้จ่าย ในการขาย Cost of sale	ค่าภาษี ในการบริหาร และดำเนินงาน Administrative expense	ค่าภาษีอื่น ๆ Other taxes	ค่าภาษี มูลค่าเพิ่ม สุทธิ Net value added tax	Category of Industry
1544 การผลิตมะกะโรนี เส้นมะพรมี่ เส้นก๋วยเตี๋ยวเส้นหมี ฟู่นเส้น และผลิตภัณฑ์อาหารประเภทแป้งที่คล้ายกัน	543	322,032.9	231,603.4	50,844.6	120.9	-	8,185.5	29,791.5	1,487.1	3,676.9	Manufacture of macaroni, noodles, couscous and similar farinaceous products
1549 การผลิตผลิตภัณฑ์อาหารอื่น ๆ ซึ่งมีได้ จัดประเภทไว้ในที่อื่น	2,018	2,080,396.0	683,807.9	912,553.8	61,150.1	3,797.1	119,936.7	296,054.8	3,095.6	24,359.4	Manufacture of other food products n.e.c.
155 การผลิตเครื่องดื่ม	610	3,628,301.2	1,728,518.2	226,342.1	30,815.3	190.0	197,139.3	398,932.6	1,046,363.8	200,660.2	Manufacture of beverages
1551 การกลั่น การกลั่นลำดับส่วนและการผสมสุรารวมทั้ง การผลิตเอทิลแอลกอฮอล์ที่ได้จากการหมัก	105	2,777,822.4	1,343,856.1	138,718.9	528.0	-	153,359.0	190,164.7	951,195.6	148,093.0	Distilling, rectifying and blending of spirits; ethylalcohol production from fermented materials
1552 การผลิตไวน์	7	2,049.7	1,671.7	233.1	-	-	55.2	83.0	6.7	-	Manufacture of wines
1553 การผลิตมอลต์คอกเคอและมอลต์	3	D	D	-	-	-	D	D	D	-	Manufacture of malt liquors and malt
1554 การผลิตเครื่องดื่มที่ไม่มีแอลกอฮอล์ รวมทั้ง การผลิตน้ำแร่บรรจุขวด	495	848,014.4	382,671.8	87,325.6	30,287.3	190.0	43,722.7	208,662.6	95,154.5	52,567.2	Manufacture of soft drinks; bottling of mineral waters
16 การผลิตผลิตภัณฑ์ยาสูบ	79	18,166.9	10,275.3	3,991.4	-	42.0	577.2	3,278.6	2.4	113.7	Manufacture of tobacco products
160 การผลิตผลิตภัณฑ์ยาสูบ	79	18,166.9	10,275.3	3,991.4	-	42.0	577.2	3,278.6	2.4	113.7	Manufacture of tobacco products
17 การผลิตสิ่งทอ	1,113	676,239.8	482,255.4	104,091.7	5,395.8	4,893.3	12,862.6	65,853.1	887.9	4,085.6	Manufacture of textiles
171 การปั่น การทอ และการแต่งสำเร็จสิ่งทอ	548	128,498.6	72,026.7	35,738.9	1,207.5	1,311.2	5,051.7	13,023.7	138.8	1,499.5	Spinning, weaving and finishing of textiles
1711 การจัดเตรียมและการปั่นเส้นใยสิ่งทอ รวมทั้ง การทอสิ่งทอ	374	69,774.7	30,999.3	32,169.6	247.8	44.7	2,411.9	3,820.4	81.0	941.3	Preparation and spinning of textile fibres; weaving of textiles
172 การแต่งสำเร็จสิ่งทอ	174	58,723.9	41,027.4	3,569.4	959.7	1,266.5	2,639.8	9,203.3	57.9	558.2	Finishing of textiles
172 การผลิตสิ่งทออื่น ๆ	547	546,875.5	409,434.4	68,289.6	4,188.4	3,582.2	7,810.8	52,821.4	748.6	2,586.1	Manufacture of other textiles

ตาราง 9 ค่าใช้จ่ายทั้งสิ้นและค่าภาษีมูลค่าเพิ่มสุทธิของสถานประกอบการอุตสาหกรรมผลิตในปี 2549 จำแนกตามประเภทอุตสาหกรรม ภาคใต้ พ.ศ. 2550 (ต่อ)

TABLE 9 TOTAL EXPENSES AND NET VALUE ADDED TAX OF MANUFACTURING ESTABLISHMENTS IN 2006 BY CATEGORY OF INDUSTRY, SOUTHERN REGION, 2007 (cont'd)

(พันบาท In Thousand Baht)

รหัส Code	ประเภทอุตสาหกรรม	จำนวน สถาน- ประกอบการ Number of establishments	รวม Total	ค่าซื้อวัตถุดิบ และวัสดุประกอบ ที่ใช้ในการผลิต Purchase of materials and components	ค่าใช้จ่าย ในการผลิต Cost of production	ค่าซื้อสินค้า ที่ซื้อมาจำหน่าย ในสภาพเดิม Purchase of goods for resale	ค่าจ้างหมวจ่ายให้ สถานประกอบการ อันผลิตสินค้าให้ Cost of contract and commission work	ค่าใช้จ่าย ในการขาย Cost of sale	ค่าใช้จ่าย ในการบริหาร และดำเนินงาน Administrative expense	ค่าภาษีอื่น ๆ Other taxes	ค่าภาษี มูลค่าเพิ่ม สุทธิ Net value added tax	Category of Industry
1721	การผลิตสิ่งทอสำเร็จรูป ยกเว้นเครื่องแต่งกาย	288	168,291.5	115,609.3	7,389.6	4,023.2	3,582.2	6,171.6	31,052.1	463.5	920.4	Manufacture of made-up textile articles, except apparel
1722	การผลิตพรมและเครื่องปูลาด	3	D	D	-	-	-	D	D	D	D	Manufacture of carpets and rugs
1723	การผลิตเชือก สายระโยงระยาง เชือกเส้นใหญ่ และตาข่าย แห อวน	74	197,610.8	157,400.1	18,448.9	-	-	1,383.9	20,118.6	259.2	1,518.7	Manufacture of cordage, rope, twine and netting
1729	การผลิตสิ่งทออื่น ๆ ซึ่งมีได้จัดประเภทไว้ในที่อื่น	182	176,696.4	132,717.1	42,420.3	165.2	-	171.3	1,198.1	24.4	19.1	Manufacture of other textiles n.e.c.
173	การผลิตผ้าและสิ่งของที่ได้จากการถักนิตติ้งและโครเชท์	18	865.7	794.2	63.0	-	-	-	8.0	0.5	-	Manufacture of knitted and crocheted fabrics
1730	การผลิตผ้า และสิ่งของที่ได้จากการถักนิตติ้งและโครเชท์	18	865.7	794.2	63.0	-	-	-	8.0	0.5	-	Manufacture of knitted and crocheted fabrics
<b>18</b>	<b>การผลิตเครื่องแต่งกาย รวมทั้งการตกแต่งและย้อมสีขนสัตว์</b>	<b>10,299</b>	<b>751,393.9</b>	<b>446,112.7</b>	<b>88,432.8</b>	<b>19,086.9</b>	<b>5,811.8</b>	<b>12,174.7</b>	<b>177,418.2</b>	<b>2,356.8</b>	<b>5,691.6</b>	<b>Manufacture of wearing apparel; dressing and dyeing of fur</b>
181	การผลิตเครื่องแต่งกาย ยกเว้นเครื่องแต่งกายที่ทำจากขนสัตว์	10,294	750,968.5	445,899.1	88,369.2	19,026.9	5,811.8	12,163.9	177,343.6	2,354.0	5,691.6	Manufacture of wearing apparel, except fur apparel
1810	การผลิตเครื่องแต่งกาย ยกเว้น เครื่องแต่งกายที่ทำจากขนสัตว์	10,294	750,968.5	445,899.1	88,369.2	19,026.9	5,811.8	12,163.9	177,343.6	2,354.0	5,691.6	Manufacture of wearing apparel, except fur apparel
182	การตกแต่งและย้อมสีขนสัตว์ รวมทั้งการผลิตสิ่งของที่ทำจากขนสัตว์	5	425.4	213.6	63.6	60.0	-	10.8	74.6	2.8	-	Dressing and dyeing of fur; manufacture of articles of fur
1820	การตกแต่งและย้อมสีขนสัตว์ รวมทั้งการผลิตสิ่งของที่ทำจากขนสัตว์	5	425.4	213.6	63.6	60.0	-	10.8	74.6	2.8	-	Dressing and dyeing of fur; manufacture of articles of fur

ตาราง 9 ค่าใช้จ่ายทั้งสิ้นและค่าภาษีมูลค่าเพิ่มสุทธิของสถานประกอบการอุตสาหกรรมผลิตในปี 2549 จำแนกตามประเภทอุตสาหกรรม ภาคใต้ พ.ศ. 2550 (ต่อ)

TABLE 9 TOTAL EXPENSES AND NET VALUE ADDED TAX OF MANUFACTURING ESTABLISHMENTS IN 2006 BY CATEGORY OF INDUSTRY, SOUTHERN REGION, 2007 (cont'd)

รหัส Code	จำนวน สถาน- ประกอบการ Number of establishments	รวม Total	ค่าซื้อวัตถุดิบ และวัสดุประกอบ ที่ใช้ในการผลิต Purchase of materials and components	ค่าใช้จ่าย ในการผลิต Cost of production	ค่าซื้อสินค้า ที่ซื้อมาจำหน่าย ในสภาพเดิม Purchase of goods for resale	ค่าจ้างเหมาจ่ายให้ สถานประกอบการ อื่นผลิตสินค้าให้ Cost of contract and commission work	ค่าใช้จ่าย ในการขาย และดำเนินงาน Administrative expense	ค่าภาษีอื่น ๆ Other taxes	ค่าภาษี มูลค่าเพิ่ม สุทธิ Net value added tax	ประเภทอุตสาหกรรม Category of Industry
<b>19</b>										<b>Tanning and dressing of leather; manufacture of luggage, handbags, saddlery, harness and footwear</b>
		<b>8,762.8</b>	<b>6,084.4</b>	<b>1,163.4</b>	<b>197.6</b>	<b>81.6</b>	<b>1,096.9</b>	<b>15.2</b>	<b>191.3</b>	
										Tanning and dressing of leather; manufacture of luggage, handbags, saddlery and harness
191		2,363.2	1,792.2	204.2	68.0	-	246.6	5.2	3.1	
										Manufacture of luggage, handbags and the like, saddlery and harness
192		2,363.2	1,792.2	204.2	68.0	-	246.6	5.2	3.1	
										Manufacture of footwear
1920		6,399.6	4,292.2	959.2	129.6	81.6	850.3	10.1	188.2	
										Manufacture of footwear
<b>20</b>										<b>Manufacture of wood and of products of wood and cork, except furniture; manufacture of articles of straw and plaiting materials</b>
		<b>21,193,941.8</b>	<b>13,685,523.1</b>	<b>3,634,969.0</b>	<b>724,389.9</b>	<b>28,594.3</b>	<b>1,530,219.2</b>	<b>43,197.2</b>	<b>636,237.6</b>	
										Sawmilling and planing of wood
201		11,383,053.8	7,829,840.3	1,474,289.6	614,873.8	27,347.8	839,481.2	28,186.3	275,472.6	
										Sawmilling and planing of wood
2010		11,383,053.8	7,829,840.3	1,474,289.6	614,873.8	27,347.8	839,481.2	28,186.3	275,472.6	
										Manufacture of products of wood, cork, straw and plaiting materials
202		9,810,888.0	5,855,682.8	2,160,679.3	109,516.1	1,246.5	690,738.0	15,010.9	360,765.0	
										Manufacture of veneer sheets; manufacture of plywood, laminboard, particle board and other panels and boards
2021		9,043,502.2	5,304,694.2	2,037,326.6	97,406.8	-	631,090.2	14,065.8	344,618.7	
										Manufacture of builders' carpentry and joinery
2022		281,683.4	207,064.1	31,009.0	7,800.0	-	28,653.6	450.4	6,027.1	
										Manufacture of wooden containers
2023		25,700.9	18,862.4	1,889.6	20.4	-	3,338.9	35.7	730.3	

(พันบาท In Thousand Baht)

ตาราง 9 ค่าใช้จ่ายทั้งสิ้นและค่าภาษีมูลค่าเพิ่มสุทธิของสถานประกอบการอุตสาหกรรมผลิตในปี 2549 จำแนกตามประเภทอุตสาหกรรม ภาคใต้ พ.ศ. 2550 (ต่อ)

TABLE 9 TOTAL EXPENSES AND NET VALUE ADDED TAX OF MANUFACTURING ESTABLISHMENTS IN 2006 BY CATEGORY OF INDUSTRY, SOUTHERN REGION, 2007 (cont'd)

(พันบาท In Thousand Baht)

รหัส Code	ประเภทอุตสาหกรรม	จำนวน สถาน- ประกอบการ Number of establishments	รวม Total	ค่าซื้อวัตถุดิบ และวัสดุประกอบ ที่ใช้ในการผลิต Purchase of materials and components	ค่าใช้จ่าย ในการผลิต Cost of production	ซื้อสินค้า ที่ซื้อมาจำหน่าย ในสภาพเดิม Purchase of goods for resale	ค่าจ้างหม้อจ่ายให้ สถานประกอบการ อื่นผลิตสินค้าให้ Cost of contract and commission work	ค่าใช้จ่าย ในการขาย Cost of sale	ค่าใช้จ่าย ในการบริหาร และดำเนินงาน Administrative expense	ค่าภาษี มูลค่าเพิ่ม สุทธิ Net value added tax	ค่าภาษี อื่น ๆ Other taxes	Category of Industry
2029	การผลิตผลิตภัณฑ์อื่นที่ทำจากไม้ รวมทั้งการผลิต สิ่งของที่ทำจากไม้ก๊อก ฟาง และวัสดุกลั่น	3,167	460,001.5	325,062.2	90,454.2	4,288.8	1,246.5	10,835.6	27,655.3	9,388.8	459.0	Manufacture of other products of wood; manufacture of articles of cork, straw and plaiting materials
<b>21</b>	<b>การผลิตกระดาษและผลิตภัณฑ์กระดาษ</b>	<b>24</b>	<b>951,149.8</b>	<b>534,124.9</b>	<b>52,498.4</b>	<b>185,265.3</b>	<b>82,914.4</b>	<b>27,114.1</b>	<b>68,847.6</b>	<b>15,909.3</b>	<b>385.1</b>	<b>Manufacture of paper and paper products</b>
210	การผลิตกระดาษและผลิตภัณฑ์กระดาษ	24	951,149.8	534,124.9	52,498.4	185,265.3	82,914.4	27,114.1	68,847.6	15,909.3	385.1	Manufacture of paper and paper products
2101	การผลิตเยื่อกระดาษ และกระดาษแข็ง และกระดาษแข็ง	3	D	D		-	D	-	D	-	-	Manufacture of pulp, paper and paperboard
2102	การผลิตกระดาษลูกฟูก และกระดาษแข็งลูกฟูกและการผลิต ภาชนะที่ทำจากกระดาษ และกระดาษแข็ง	14	941,229.3	526,244.9	52,039.4	185,250.3	82,314.4	27,102.9	67,893.9	15,909.3	383.5	Manufacture of corrugated paper and paperboard and of containers of paper and paperboard
2109	การผลิตสิ่งของอื่น ๆ ที่ทำจากกระดาษ และกระดาษแข็ง	7	627.1	365.0	73.9	15.0	-	11.2	160.5	-	1.6	Manufacture of other articles of paper and paperboard
<b>22</b>	<b>การพิมพ์โฆษณา การพิมพ์ และการทำสำเนา</b>	<b>562</b>	<b>582,965.5</b>	<b>283,948.0</b>	<b>63,736.6</b>	<b>3,193.1</b>	<b>59,996.8</b>	<b>19,731.0</b>	<b>150,762.2</b>	<b>16,054.6</b>	<b>1,597.8</b>	<b>Publishing, printing and reproduction</b>
221	การพิมพ์โฆษณา	84	107,898.8	46,618.1	12,669.5	809.4	17,382.7	7,072.3	23,201.6	5,347.9	145.1	Publishing
2211	การพิมพ์โฆษณาหนังสือ โบรชัวร์ หนังสือเกี่ยวกับดนตรี และการพิมพ์โฆษณาอื่น ๆ	18	12,892.4	10,979.7	897.8	39.0	-	116.0	835.2	308.0	24.8	Publishing of books, brochures, musical books and other publications
2212	การพิมพ์โฆษณาหนังสือพิมพ์ วารสาร และนิตยสาร	13	75,174.9	23,729.9	10,467.1	642.9	17,382.7	6,835.6	16,033.1	4,689.5	83.5	Publishing of newspapers, journals and periodicals
2213	การพิมพ์โฆษณาลงนสื่อนิตยสาร	1	D	D	-	-	-	-	D	D	-	Publishing of recorded media
2219	การพิมพ์โฆษณาอื่น ๆ	52	14,236.1	6,733.9	1,261.0	127.5	-	120.6	5,956.2	105.6	36.8	Other publishing
222	การพิมพ์ และกิจกรรมด้านการบริการที่ เกี่ยวข้องกับพิมพ์	476	414,726.4	237,325.3	38,742.2	2,383.7	4,614.1	12,298.8	117,918.5	9,325.5	1,443.9	Printing and service activities related to printing
2221	การพิมพ์	473	413,987.4	236,809.3	38,654.8	2,383.7	4,614.1	12,298.8	117,787.8	9,321.5	1,439.1	Printing

ตาราง 9 ค่าใช้จ่ายทั้งสิ้นและค่าภาษีมูลค่าเพิ่มสุทธิของสถานประกอบการอุตสาหกรรมผลิตในปี 2549 จำแนกตามประเภทอุตสาหกรรม ภาคใต้ พ.ศ. 2550 (ต่อ)

TABLE 9 TOTAL EXPENSES AND NET VALUE ADDED TAX OF MANUFACTURING ESTABLISHMENTS IN 2006 BY CATEGORY OF INDUSTRY, SOUTHERN REGION, 2007 (cont'd)

(พันบาท In Thousand Baht)

รหัส Code	ประเภทอุตสาหกรรม	จำนวน สถาน- ประกอบการ Number of establishments	รวม Total	ค่าซื้อวัตถุดิบ และวัสดุประกอบ ที่ใช้ในการผลิต Purchase of materials and components	ค่าใช้จ่าย ในการผลิต Cost of production	ค่าซื้อสินค้า ที่ซื้อมาจำหน่าย ในสภาพเดิม Purchase of goods for resale	ค่าจ้างเหมาจ่ายให้ สถานประกอบการ อื่นคิดเป็นค่าให้ Cost of contract and commission work	ค่าใช้จ่าย ในการขาย และดำเนินงาน Administrative expense	ค่าภาษีอื่น ๆ Other taxes	ค่าภาษี มูลค่าเพิ่ม สุทธิ Net value added tax	Category of Industry
2222	กิจกรรมด้านการบริการที่เกี่ยวข้องกับการพิมพ์	3	D	D	-	-	-	D	D	D	Service activities related to printing
223	การทำสำเนาต่อเนื่องกันที่ข้อมูล	2	D	D	-	-	D	D	D	D	Reproduction of recorded media
2230	การทำสำเนาต่อเนื่องกันที่ข้อมูล	2	D	D	-	-	D	D	D	D	Reproduction of recorded media
<b>23</b>	<b>การผลิตผลิตภัณฑ์ถ่านไม้ถัก ผลิตภัณฑ์ที่ได้จากการถัก</b>	<b>11</b>	<b>10,070,318.8</b>	<b>7,012,565.8</b>	<b>1,487,812.9</b>	<b>1,627.2</b>	<b>-</b>	<b>1,419,230.2</b>	<b>108,314.7</b>	<b>585,160.9</b>	<b>Manufacture of coke, refined petroleum products and nuclear fuel</b>
231	การผลิตผลิตภัณฑ์ถ่านไม้ถัก	5	820.3	639.0	94.5	-	-	8.2	3.6	-	Manufacture of coke oven products
2310	การผลิตผลิตภัณฑ์ถ่านไม้ถัก	5	820.3	639.0	94.5	-	-	8.2	3.6	-	Manufacture of coke oven products
232	การผลิตผลิตภัณฑ์ถ่านไม้ถักที่ได้จากการถัก	6	10,069,498.4	7,011,926.8	1,487,718.4	1,627.2	-	1,419,222.0	108,311.1	585,160.9	Manufacture of refined petroleum products
2320	การผลิตผลิตภัณฑ์ถ่านไม้ถักที่ได้จากการถัก	6	10,069,498.4	7,011,926.8	1,487,718.4	1,627.2	-	1,419,222.0	108,311.1	585,160.9	Manufacture of refined petroleum products
<b>24</b>	<b>การผลิตเคมีภัณฑ์และผลิตภัณฑ์เคมี</b>	<b>235</b>	<b>2,756,517.8</b>	<b>2,186,271.0</b>	<b>353,674.9</b>	<b>14,650.2</b>	<b>1,667.1</b>	<b>87,951.2</b>	<b>859.9</b>	<b>18,120.6</b>	<b>Manufacture of chemicals and chemical products</b>
241	การผลิตเคมีภัณฑ์ขั้นมูลฐาน	92	2,532,392.0	1,990,607.7	342,598.8	14,234.6	846.3	80,054.2	758.5	15,259.3	Manufacture of basic chemicals
2411	การผลิตเคมีภัณฑ์ขั้นมูลฐาน ยกเว้นปุ๋ยและสารประกอบไนโตรเจน	15	162,470.3	117,870.1	13,855.9	9,159.7	-	12,660.4	55.4	6,383.3	Manufacture of basic chemicals, except fertilizers nitrogen compounds
2412	การผลิตปุ๋ยและสารประกอบไนโตรเจน	65	65,662.2	49,001.0	8,437.6	790.8	-	5,502.2	61.5	784.7	Manufacture of fertilizers and nitrogen compounds
2413	การผลิตพลาสติกในขั้นต้น และยางสังเคราะห์	12	2,304,259.5	1,823,736.6	320,305.2	4,284.1	846.3	61,891.7	641.6	8,091.3	Manufacture of plastics in primary forms and of synthetic rubber
242	การผลิตผลิตภัณฑ์เคมีอื่น ๆ	143	224,125.7	195,663.3	11,076.1	415.6	820.8	7,897.0	101.5	2,861.2	Manufacture of other chemical products
2421	การผลิตสารฆ่าศัตรูพืชและผลิตภัณฑ์เคมีทางการเกษตรอื่น ๆ	1	D	D	-	-	-	D	D	D	Manufacture of pesticides and other agro-chemical products

ตาราง 9 ค่าใช้จ่ายทั้งสิ้นและค่าภาษีมูลค่าเพิ่มสุทธิของสถานประกอบการอุตสาหกรรมภาคใต้ พ.ศ. 2550 (ต่อ)

TABLE 9 TOTAL EXPENSES AND NET VALUE ADDED BY CATEGORY OF MANUFACTURING ESTABLISHMENTS IN 2006 BY CATEGORY OF INDUSTRY, SOUTHERN REGION, 2007 (cont'd)

(พันบาท In Thousand Baht)

รหัส Code	ประเภทอุตสาหกรรม	จำนวน สถาน- ประกอบการ Number of establishments	รวม Total	ค่าซื้อวัตถุดิบ และวัสดุประกอบ ที่ใช้ในการผลิต Purchase of materials and components	ค่าใช้จ่าย ในการผลิต Cost of production	ค่าซื้อสินค้า ที่ซื้อมาจำหน่าย ในสภาพเดิม Purchase of goods for resale	ค่าจ้างหม้อจ่ายให้ สถานประกอบการ อื่นคิดเป็นค่าให้ Cost of contract and commission work	ค่าใช้จ่าย ในการขาย Cost of sale	ค่าใช้จ่าย ในการบริหาร และดำเนินงาน Administrative expense	ค่าภาษี มูลค่าเพิ่ม สุทธิ Net value added	ค่าภาษี อื่น ๆ Other taxes	Category of Industry
2422	การผลิตสีทา น้ำมันชักเงา และสิ่งที่ใช้ทาเคลือบหินกึ่งพิมพ์ และน้ำมันทาไม้ (massics) ที่คล้ายกัน	12	3,519.9	2,749.5	84.8	-	-	103.1	577.8	135.4	4.7	Manufacture of paints, varnishes and similar coatings, printing ink and mastics
2423	การผลิตผลิตภัณฑ์ทางเภสัชกรรม เคมีภัณฑ์ที่ใช้รักษาโรค และผลิตภัณฑ์ที่ใช้จากสมุนไพร	82	196,346.8	177,190.7	7,985.7	410.0	772.8	6,784.6	3,145.1	2,082.5	57.8	Manufacture of pharmaceuticals, medicinal chemicals and botanical products
2424	การผลิตสบู่และผงซักฟอก เคมีภัณฑ์ที่ใช้ในการทำสบู่และเครื่องสำอาง และเครื่องสำอาง	42	16,086.7	9,479.2	2,111.6	5.6	48.0	969.5	3,443.4	374.1	29.4	Manufacture of soap and detergents, cleaning and polishing preparations, perfumes and toilet preparations
2429	การผลิตผลิตภัณฑ์เคมีอื่น ๆ ซึ่งมีได้จัดประเภทไว้ในที่อื่น	6	1,442.1	1,243.9	24.0	-	-	24.3	149.7	2.0	0.2	Manufacture of other chemical products n.e.c.
25	การผลิตผลิตภัณฑ์ยางและพลาสติก	505	135,195,122.9	111,740,427.8	9,969,713.1	3,332,741.6	17,978.7	5,439,610.2	4,637,539.8	1,051,146.0	57,111.9	Manufacture of rubber and plastics products
251	การผลิตผลิตภัณฑ์ยาง	407	133,954,920.4	110,727,916.9	9,823,828.7	3,329,726.9	17,681.7	5,421,479.1	4,578,628.6	1,037,980.3	55,658.5	Manufacture of rubber products
2511	การผลิตยางนอกและยางใน การหล่อดอกยางและการซ่อมสร้างยาง	1	D	D	0.0	-	-	-	D	D	-	Manufacture of rubber tyres and tubes; retreading and rebuilding of rubber tyres
2519	การผลิตผลิตภัณฑ์ยางอื่น ๆ	406	133,954,916.4	110,727,914.9	9,823,827.5	3,329,726.9	17,681.7	5,421,479.1	4,578,627.8	1,037,978.0	55,658.5	Manufacture of other rubber products
252	การผลิตผลิตภัณฑ์พลาสติก	98	1,240,202.5	1,012,510.9	145,884.2	3,014.7	297.0	18,131.1	58,911.2	13,165.7	1,453.4	Manufacture of plastic products
2520	การผลิตผลิตภัณฑ์พลาสติก	98	1,240,202.5	1,012,510.9	145,884.2	3,014.7	297.0	18,131.1	58,911.2	13,165.7	1,453.4	Manufacture of plastic products
26	การผลิตผลิตภัณฑ์จากแร่โลหะ	1,583	13,954,973.6	4,963,384.3	6,565,970.9	435,567.1	5,997.4	783,009.4	1,183,916.0	519,215.6	17,128.4	Manufacture of other non-metallic mineral products
261	การผลิตแก้วและผลิตภัณฑ์แก้ว	65	47,418.1	35,957.5	1,159.5	24.0	50.0	472.2	9,691.2	229.6	63.6	Manufacture of glass and glass products
2610	การผลิตแก้วและผลิตภัณฑ์แก้ว	65	47,418.1	35,957.5	1,159.5	24.0	50.0	472.2	9,691.2	229.6	63.6	Manufacture of glass and glass products
269	การผลิตผลิตภัณฑ์แร่โลหะ ซึ่งมีได้จัดประเภทไว้ในที่อื่น	1,518	13,907,555.4	4,927,426.7	6,564,811.4	435,543.1	5,947.4	782,537.2	1,174,224.8	518,986.0	17,064.8	Manufacture of non-metallic mineral products n.e.c.

ตาราง 9 ค่าใช้จ่ายทั้งสิ้นและค่าภาษีมูลค่าเพิ่มสุทธิของสถานประกอบการอุตสาหกรรมผลิตในปี 2549 จำแนกตามประเภทอุตสาหกรรม ภาคใต้ พ.ศ. 2550 (ต่อ)

TABLE 9 TOTAL EXPENSES AND NET VALUE ADDED TAX OF MANUFACTURING ESTABLISHMENTS IN 2006 BY CATEGORY OF INDUSTRY, SOUTHERN REGION, 2007 (cont'd)

(พันบาท In Thousand Baht)

รหัส Code	จำนวน สถาน- ประกอบการ Number of establishments	รวม Total	ค่าซื้อวัตถุดิบ และวัสดุประกอบ ที่ใช้ในการผลิต Purchase of materials and components	ค่าใช้จ่าย ในการผลิต Cost of production	ค่าซื้อสินค้า ที่ซื้อมาจกานำ ในสภาพเดิม Purchase of goods for resale	ค่าจ้างหม้อจ่ายให้ สถานประกอบการ อื่นคิดเป็นค่าให้ Cost of contract and commission work	ค่าใช้จ่าย ในการขาย Cost of sale	ค่าใช้จ่าย ในการบริหาร และดำเนินงาน Administrative expense	ค่าภาษีอื่น ๆ Other taxes	ค่าภาษี มูลค่าเพิ่ม สุทธิ Net value added tax	Category of Industry
2691											Manufacture of non-structural non-refractory ceramic ware
	56	36,456.6	22,442.9	4,472.0	360.0	-	3,256.6	5,625.1	300.0	787.3	
2692											Manufacture of refractory ceramic products
	19	131,405.5	39,866.8	58,842.5	-	-	18,248.3	14,281.2	166.9	1,736.7	
2693											Manufacture of structural non-refractory clay products
	180	1,008,081.1	208,264.7	205,869.3	50,291.4	-	258,557.3	284,235.7	862.7	88,989.7	
2694											Manufacture of cement, lime and plaster
	69	6,225,752.0	657,258.3	5,172,446.8	3,400.0	100.0	227,700.4	163,731.0	1,115.4	254,705.9	
2695											Manufacture of articles of concrete, cement and plaster
	1,092	5,769,880.4	3,774,024.2	837,655.8	373,700.6	3,854.1	185,141.2	582,154.6	13,349.8	155,041.4	
2696											Cutting, shaping and finishing of stone
	85	511,589.7	183,224.1	175,708.0	6,521.0	1,993.3	60,711.0	82,889.8	542.5	12,644.4	
2699											Manufacture of other non-metallic mineral products n.e.c.
	17	224,390.3	42,345.8	109,817.0	1,270.1	-	28,922.4	41,307.5	727.5	5,080.6	
<b>27</b>											<b>Manufacture of basic metals</b>
	<b>73</b>	<b>8,852,700.6</b>	<b>7,614,655.2</b>	<b>511,006.0</b>	<b>72,471.7</b>	<b>738.5</b>	<b>368,309.7</b>	<b>285,381.9</b>	<b>137.6</b>	<b>534,662.1</b>	
271											Manufacture of basic iron and steel
	24	1,300,920.7	531,908.3	286,685.9	72,356.7	588.5	367,786.8	41,519.4	75.1	37,282.1	
2710											Manufacture of basic iron and steel
	24	1,300,920.7	531,908.3	286,685.9	72,356.7	588.5	367,786.8	41,519.4	75.1	37,282.1	
272											Manufacture of basic precious and non-ferrous metals
	39	7,532,646.6	7,070,818.5	218,683.1	115.0	-	474.9	242,525.6	29.5	497,380.0	
2720											Manufacture of basic precious and non-ferrous metals
	39	7,532,646.6	7,070,818.5	218,683.1	115.0	-	474.9	242,525.6	29.5	497,380.0	
273											Casting of metals
	10	19,133.2	11,928.4	5,636.9	-	150.0	48.0	1,336.9	33.0	-	
2731											Casting of iron and steel
	4	17,760.6	11,272.4	5,388.0	-	-	-	1,068.1	32.1	-	
2732											Casting of non-ferrous metals
	6	1,372.6	656.0	249.0	-	150.0	48.0	268.8	0.9	-	



ตาราง 9 ค่าใช้จ่ายทั้งสิ้นและค่าภาษีมูลค่าเพิ่มสุทธิของสถานประกอบการอุตสาหกรรมผลิตในปี 2549 จำแนกตามประเภทอุตสาหกรรม ภาคใต้ พ.ศ. 2550 (ต่อ)

TABLE 9 TOTAL EXPENSES AND NET VALUE ADDED TAX OF MANUFACTURING ESTABLISHMENTS IN 2006 BY CATEGORY OF INDUSTRY, SOUTHERN REGION, 2007 (cont'd)

(พันบาท In Thousand Baht)

รหัส Code	จำนวน สถาน- ประกอบการ Number of establishments	รวม Total	ค่าซื้อวัตถุดิบ และวัสดุประกอบ ที่ใช้ในการผลิต Purchase of materials and components	ค่าใช้จ่าย ในการผลิต Cost of production	ค่าซื้อสินค้า ที่ซื้อมากำหนด ในสภาพเดิม Purchase of goods for resale	ค่าจ้างหม้อจ่ายให้ สถานประกอบการ อื่นคิดสินค้าให้ Cost of contract and commission work	ค่าใช้จ่าย ในการขาย Cost of sale	ค่าใช้จ่าย ในการบริหาร และดำเนินงาน Administrative expense	ค่าภาษีอื่น ๆ Other taxes	ค่าภาษี มูลค่าเพิ่ม สุทธิ Net value added tax	Category of Industry
<b>28</b>											<b>Manufacture of fabricated metal products, except machinery and equipment</b>
		<b>4,733</b>	<b>2,712,056.5</b>	<b>337,548.4</b>	<b>89,117.9</b>	<b>51,358.2</b>	<b>76,780.6</b>	<b>401,302.7</b>	<b>6,365.2</b>	<b>89,280.6</b>	Manufacture of structural metal products, tanks, reservoirs and steam generators
281		3,511	1,890,266.2	206,405.2	78,228.0	26,103.7	65,057.7	251,811.3	3,896.0	76,372.4	Manufacture of structural metal products
2811		3,493	1,350,244.8	155,364.4	74,693.6	26,073.7	47,993.7	232,852.4	3,484.0	53,341.7	Manufacture of structural metal products
2812		17	522,560.1	49,431.5	80.0	30.0	17,064.1	18,520.9	384.0	22,915.4	Manufacture of tanks, reservoirs and containers of metal
2813		1	D	D	D	-	-	D	D	D	Manufacture of steam generators, except central heating hot water boilers
289		1,222	821,790.4	131,143.0	10,889.9	25,254.5	11,722.8	149,491.3	2,469.3	12,908.2	Manufacture of other fabricated metal products; service activities to producers of fabricated metal products
2891		769	290,258.9	42,746.3	7,178.3	16,884.7	4,289.4	64,250.2	1,750.6	8,838.0	Forging, pressing, stamping and roll-forming of metal; powder metallurgy
2892		197	106,035.4	18,182.9	3,288.0	6,473.7	2,496.9	22,249.4	184.0	2,063.3	Treatment and coating of metals; general mechanical engineering on a fee or contract basis
2893		211	29,794.4	5,881.1	259.0	-	561.7	4,363.7	51.3	594.4	Manufacture of cutlery, hand tools and general hardware
2899		45	395,701.7	64,332.8	164.6	1,896.1	4,374.9	58,628.1	483.3	1,412.6	Manufacture of other fabricated metal products n.e.c.

ตาราง 9 ค่าใช้จ่ายทั้งสิ้นและค่าภาษีมูลค่าเพิ่มสุทธิของสถานประกอบการอุตสาหกรรมผลิตในปี 2549 จำแนกตามประเภทอุตสาหกรรม ภาคใต้ พ.ศ. 2550 (ต่อ)

TABLE 9 TOTAL EXPENSES AND NET VALUE ADDED TAX OF MANUFACTURING ESTABLISHMENTS IN 2006 BY CATEGORY OF INDUSTRY, SOUTHERN REGION, 2007 (cont'd)

(พันบาท In Thousand Baht)

รหัส Code	ประเภทอุตสาหกรรม	จำนวน สถาน- ประกอบการ Number of establishments	รวม Total	ค่าซื้อวัตถุดิบ และวัสดุประกอบ ที่ใช้ในการผลิต Purchase of materials and components	ค่าใช้จ่าย ในการผลิต Cost of production	ซื้อสินค้า ที่ซื้อมาจำหน่าย ในสภาพเดิม Purchase of goods for resale	ค่าจ้างหม้อจ่ายให้ สถานประกอบการ อื่นคิดสินค้าให้ Cost of contract and commission work	ค่าใช้จ่าย ในการขาย Cost of sale	ค่าใช้จ่าย ในการบริหาร และดำเนินงาน Administrative expense	ค่าภาษี มูลค่าเพิ่ม สุทธิ Net value added tax	ค่าภาษี มูลค่าเพิ่ม สุทธิ Net value added tax	ค่าภาษี มูลค่าเพิ่ม สุทธิ Net value added tax	ค่าภาษี มูลค่าเพิ่ม สุทธิ Net value added tax	Category of Industry
29	การผลิตเครื่องจักรและอุปกรณ์ ซึ่งมีได้จัด ประเภททั่วไปทั้งหมด	313	1,043,734.6	407,177.7	264,973.0	13,410.1	6,133.1	105,938.7	239,642.2	6,459.8	11,310.1	6,459.8	11,310.1	Manufacture of machinery and equipment n.e.c.
291	การผลิตเครื่องจักรที่ใช้ในงานทั่วไป	131	192,578.1	98,584.1	14,662.4	1,134.8	2.0	1,815.0	70,864.6	5,515.2	975.3	5,515.2	975.3	Manufacture of general purpose machinery
2911	การผลิตเครื่องยนต์และเครื่องกังหัน ขดเส้นเครื่องตัด ที่ใช้กับอากาศยานขนานยนต์และ	93	121,208.8	44,065.4	8,186.0	592.6	-	419.3	66,207.9	1,737.6	396.0	1,737.6	396.0	Manufacture of engines and turbines, except aircraft, vehicle and cycle engines
2912	การผลิตเครื่องสูบลม เครื่องอัด แทป และวาล์ว	27	27,231.0	19,670.5	4,297.9	492.2	2.0	206.0	2,517.8	44.7	522.7	44.7	522.7	Manufacture of pumps, compressors, taps and valves
2913	การผลิตแมลง (ดัดรูปปั้น) เกียร์และเครื่องเกียร์ และอุปกรณ์ที่ใช้ขับเคลื่อน	1	D	D	-	-	-	D	D	-	-	-	-	Manufacture of bearings, gears, gearing and driving elements
2914	การผลิตเตาอบ เตาเผา และเครื่องพ่นหรือเครื่อง ฉีดเชื้อเพลิงของเตาเผา	1	D	D	-	-	-	D	D	D	-	D	-	Manufacture of ovens, furnaces and furnace burners
2915	การผลิตอุปกรณ์ที่ใช้ในการยกและการขนย้าย	1	D	D	-	-	-	D	D	D	-	D	-	Manufacture of lifting and handling equipment
2919	การผลิตเครื่องจักรที่ใช้ในงานเฉพาะอย่าง อื่น ๆ	8	38,590.5	30,955.8	1,754.1	50.0	-	681.7	1,416.9	3,732.0	56.6	3,732.0	56.6	Manufacture of other general purpose machinery
292	การผลิตเครื่องจักรที่ใช้ในงานเฉพาะอย่าง	182	851,156.6	308,593.6	250,310.7	12,275.3	6,131.1	104,123.6	168,777.5	944.7	10,334.8	944.7	10,334.8	Manufacture of special purpose machinery
2921	การผลิตเครื่องจักรที่ใช้ในการเกษตรและ การป่าไม้	144	31,677.5	23,171.2	2,687.7	1,205.3	84.0	717.4	3,678.5	133.3	210.8	133.3	210.8	Manufacture of agricultural and forestry machinery
2922	การผลิตเครื่องมือกล	3	D	D	-	D	-	-	D	D	D	D	D	Manufacture of machine-tools
2924	การผลิตเครื่องจักรที่ใช้ในการทำเหมืองแร่ เหมืองหิน และการก่อสร้าง	23	386,931.3	136,810.0	59,345.0	1,576.8	4,923.5	102,810.0	81,276.1	189.9	2,047.3	189.9	2,047.3	Manufacture of machinery for mining, quarrying and construction
2926	การผลิตเครื่องจักรที่ใช้ในการผลิตสิ่งทอ เครื่องแต่งกาย และเครื่องหนัง	1	D	D	-	-	-	-	-	-	-	-	-	Manufacture of machinery for textile, apparel and leather production

ตาราง 9 ค่าใช้จ่ายทั้งสิ้นและค่าภาษีมูลค่าเพิ่มสุทธิของสถานประกอบการอุตสาหกรรมผลิตในปี 2549 จำแนกตามประเภทอุตสาหกรรม ภาคใต้ พ.ศ. 2550 (ต่อ)

TABLE 9 TOTAL EXPENSES AND NET VALUE ADDED TAX OF MANUFACTURING ESTABLISHMENTS IN 2006 BY CATEGORY OF INDUSTRY, SOUTHERN REGION, 2007 (cont'd)

(พันบาท In Thousand Baht)

รหัส Code	ประเภทอุตสาหกรรม	จำนวน สถาน- ประกอบการ Number of establishments	รวม Total	ค่าซื้อวัตถุดิบ และวัสดุประกอบ ที่ใช้ในการผลิต Purchase of materials and components	ค่าใช้จ่าย ในการผลิต Cost of production	ค่าซื้อสินค้า ที่ซื้อมาจำหน่าย ในสภาพเดิม Purchase of goods for resale	ค่าจ้างหม้อจ่ายให้ สถานประกอบการ อันผลิตสินค้าให้ Cost of contract and commission work	ค่าใช้จ่าย ในการขาย และดำเนินงาน Administrative expense	ค่าภาษีอื่น ๆ Other taxes	ค่าภาษี มูลค่าเพิ่ม สุทธิ Net value added tax	Category of Industry
2927	การผลิตอาวุธและกระสุน	1	D	D	-	-	-	D	-	-	Manufacture of weapons and ammunition
2929	การผลิตเครื่องจักรที่ใช้ในงานเฉพาะอย่างอื่น ๆ	10	74,853.6	42,061.6	17,265.9	3,826.6	1,123.7	9,475.4	504.1	1,430.6	Manufacture of other special purpose machinery
<b>31</b>	<b>การผลิตเครื่องจักรและเครื่องอุปกรณ์ไฟฟ้า ซึ่งมีได้ตั้งประเภทไว้ก่อนหน้านี้</b>	<b>176</b>	<b>80,921.3</b>	<b>53,353.7</b>	<b>4,580.2</b>	<b>6,940.1</b>	<b>861.0</b>	<b>12,902.0</b>	<b>395.7</b>	<b>1,384.0</b>	<b>Manufacture of electrical machinery and apparatus n.e.c.</b>
31.1	การผลิตมอเตอร์ไฟฟ้า เครื่องกำเนิดไฟฟ้า และหม้อแปลงไฟฟ้า	170	59,354.1	36,819.6	3,867.1	4,480.1	320.0	11,929.8	199.4	909.6	Manufacture of electric motors, generators and transformers
31.10	การผลิตมอเตอร์ไฟฟ้า เครื่องกำเนิดไฟฟ้า และหม้อแปลงไฟฟ้า	170	59,354.1	36,819.6	3,867.1	4,480.1	320.0	11,929.8	199.4	909.6	Manufacture of electric motors, generators and transformers
31.2	การผลิตอุปกรณ์เพื่อการจ่ายและควบคุม กระแสไฟฟ้า	6	21,567.2	16,534.1	713.3	2,460.0	541.0	972.3	196.3	474.5	Manufacture of electricity distribution and control apparatus
31.20	การผลิตอุปกรณ์เพื่อการจ่ายและควบคุม กระแสไฟฟ้า	6	21,567.2	16,534.1	713.3	2,460.0	541.0	972.3	196.3	474.5	Manufacture of electricity distribution and control apparatus
<b>32</b>	<b>การผลิตอุปกรณ์และเครื่องอุปกรณ์วิทยุ โทรทัศน์ และการสื่อสาร</b>	<b>13</b>	<b>23,283.8</b>	<b>16,426.1</b>	<b>1,551.0</b>	<b>320.0</b>	<b>-</b>	<b>4,883.1</b>	<b>17.2</b>	<b>1,095.3</b>	<b>Manufacture of radio, television and communication equipment and apparatus</b>
32.1	การผลิตหลอดอิเล็กทรอนิกส์และส่วนประกอบ อิเล็กทรอนิกส์อื่น ๆ	1	D	D	-	-	-	D	-	-	Manufacture of electronic valves and tubes and other electronic components
32.10	การผลิตหลอดอิเล็กทรอนิกส์และส่วนประกอบ อิเล็กทรอนิกส์อื่น ๆ	1	D	D	-	-	-	D	-	-	Manufacture of electronic valves and tubes and other electronic components
32.2	การผลิตเครื่องส่งสัญญาณ โทรทัศน์และวิทยุ และเครื่องอุปกรณ์สำหรับโทรศัพท์และ โทรเลขแบบไร้สาย	9	20,925.6	15,151.1	1,132.2	-	-	4,631.1	7.2	1,095.0	Manufacture of television and radio transmitters and apparatus for line telephony and line telegraphy

ตาราง 9 ค่าใช้จ่ายทั้งสิ้นและค่าภาษีมูลค่าเพิ่มของสถานประกอบการอุตสาหกรรมผลิตในปี 2549 จำแนกตามประเภทอุตสาหกรรม ภาคใต้ พ.ศ. 2550 (ต่อ)

TABLE 9 TOTAL EXPENSES AND NET VALUE ADDED TAX OF MANUFACTURING ESTABLISHMENTS IN 2006 BY CATEGORY OF INDUSTRY, SOUTHERN REGION, 2007 (cont'd)

(พันบาท In Thousand Baht)

รหัส Code	ประเภทอุตสาหกรรม	จำนวน สถาน- ประกอบการ Number of establishments	รวม Total	ค่าซื้อวัตถุดิบ และวัสดุประกอบ ที่ใช้ในการผลิต Purchase of materials and components	ค่าใช้จ่าย ในการผลิต Cost of production	ค่าซื้อสินค้า ที่ซื้อมาจกานำมา ในสภาพเดิม Purchase of goods for resale	ค่าจ้างหม้อจ่ายให้ สถานประกอบการ อันผลิตสินค้าให้ Cost of contract and commission work	ค่าใช้จ่าย ในการขาย และดำเนินงาน Administrative expense	ค่าภาษีอื่น ๆ Other taxes	ค่าภาษี มูลค่าเพิ่ม สุทธิ Net value added tax	Category of Industry
3220	การผลิตเครื่องส่งสัญญาณ โทรทัศน์และวิทยุ และเครื่องอุปกรณ์ สำหรับโทรศัพท์ และโทรเลขแบบไร้สาย	9	20,925.6	15,151.1	1,132.2	-	4.0	4,631.1	7.2	1,095.0	Manufacture of television and radio transmitters and apparatus for line telephony and line telegraphy
323	การผลิตเครื่องรับโทรทัศน์และวิทยุ เครื่องบันทึกเสียง หรือภาพ หรือเครื่องขยายเสียง วิทยุตั้งโต๊ะหรือ วิทยุโทรทัศน์ และสินค้าที่เกี่ยวข้อง	3	D	D	-	D	D	D	D	D	Manufacture of television and radio receivers and associated consumer goods
3230	การผลิตเครื่องรับโทรทัศน์และวิทยุ เครื่องบันทึกเสียง หรือภาพ หรือเครื่องขยายเสียง วิทยุตั้ง หรือวิทยุโทรทัศน์ และสินค้าที่เกี่ยวข้อง	3	D	D	-	D	D	D	D	D	Manufacture of television and radio receivers and associated consumer goods
33	การผลิตอุปกรณ์ที่ใช้ในทางการแพทย์ การวัดความถี่ และอุปกรณ์ที่ใช้ในทางทัศนศาสตร์ นาฬิกา	57	82,556.0	28,687.1	37,535.2	800.0	5,800.0	9,082.4	76.6	447.1	<b>Manufacture of medical, precision and optical instruments, watches and clocks</b>
331	การผลิตอุปกรณ์และเครื่องใช้ในทางการแพทย์ และเครื่องใช้ที่ใช้ในการวัด การตรวจสอบ การทดสอบ การเดินทางหรือการเดินทางอากาศและใช้ในวัตถุประสงค์อื่น ๆ	55	82,363.6	28,533.1	37,515.8	800.0	5,800.0	9,063.4	76.6	447.1	Manufacture of medical appliances and instruments and appliances for measuring, checking, testing, navigating and other purposes, except optical instruments
3311	การผลิตอุปกรณ์ที่ใช้ในทางการแพทย์และศัลยกรรม และเครื่องใช้ทางสัตวศาสตร์กระดูก	51	17,977.9	11,013.1	3,897.4	40.0	-	2,411.2	75.4	447.1	Manufacture of medical and surgical equipment and or orthopaedic appliances
3312	การผลิตอุปกรณ์และเครื่องใช้เพื่อการวัด การตรวจสอบ การทดสอบ การเดินเรือ/การบินอวกาศและใช้ใน วัตถุประสงค์อื่น ๆ ยกเว้น อุปกรณ์ควบคุม	4	64,385.8	17,520.0	33,618.4	760.0	5,800.0	6,652.2	1.2	-	Manufacture of instruments and appliances for measuring, checking, testing, navigating and other purposes, except industrial process control equipment
332	การผลิตอุปกรณ์ที่ใช้ในทางทัศนศาสตร์ และเครื่องอุปกรณ์เกี่ยวกับการถ่ายภาพ	2	D	D	-	-	-	D	-	-	Manufacture of optical instruments and photographic equipment

ตาราง 9 ค่าใช้จ่ายทั้งสิ้นและค่าภาษีมูลค่าเพิ่มสุทธิของสถานประกอบการอุตสาหกรรมผลิตในปี 2549 จำแนกตามประเภทอุตสาหกรรม ภาคใต้ พ.ศ. 2550 (ต่อ)

TABLE 9 TOTAL EXPENSES AND NET VALUE ADDED TAX OF MANUFACTURING ESTABLISHMENTS IN 2006 BY CATEGORY OF INDUSTRY, SOUTHERN REGION, 2007 (cont'd)

(พันบาท In Thousand Baht)

รหัส Code	ประเภทอุตสาหกรรม	จำนวน สถาน- ประกอบการ Number of establishments	รวม Total	ค่าซื้อวัตถุดิบ และวัสดุประกอบ ที่ใช้ในการผลิต Purchase of materials and components	ค่าใช้จ่าย ในการผลิต Cost of production	ค่าซื้อสินค้า ที่ซื้อมาจำหน่าย ในสภาพเดิม Purchase of goods for resale	ค่าจ้างหม้อจ่ายให้ สถานประกอบการ อื่นคิดสินค้าให้ Cost of contract and commission work	ค่าใช้จ่าย ในการขาย ในการขาย Cost of sale	ค่าใช้จ่าย ในการบริหาร และดำเนินงาน Administrative expense	ค่าภาษี มูลค่าเพิ่ม สุทธิ Net value added tax	ค่าภาษี อื่น ๆ Other taxes	Category of Industry
3320	การผลิตอุปกรณ์ที่ใช้ในทางทัศนศาสตร์ และ เครื่องอุปโภคบริโภคเกี่ยวกับการถ่ายภาพ	2	D	D	-	-	-	-	D	-	-	Manufacture of optical instruments and photographic equipment
34	การผลิตยานยนต์ รถพ่วงและรถถังรถพ่วง	49	23,225.1	13,873.1	5,074.1	156.7	-	372.0	3,666.2	83.1	718.5	Manufacture of motor vehicles, trailers and semi-trailers
341	การผลิตยานยนต์	3	D	D	-	-	-	D	D	D	-	Manufacture of motor vehicles
3410	การผลิตยานยนต์	3	D	D	-	-	-	D	D	D	-	Manufacture of motor vehicles
342	การผลิตตัวถัง (coachwork) สำหรับยานยนต์	10	16,139.6	9,456.4	4,153.2	100.0	-	304.8	2,091.5	33.7	661.2	Manufacture of bodies (coachwork) for motor vehicles; manufacture of trailers and semi-trailers
	รวมทั้งการผลิตรถพ่วง และรถถังรถพ่วง	10	16,139.6	9,456.4	4,153.2	100.0	-	304.8	2,091.5	33.7	661.2	Manufacture of bodies (coachwork) for motor vehicles; manufacture of trailers and semi-trailers
3420	การผลิตตัวถัง (coachwork) สำหรับยานยนต์	10	16,139.6	9,456.4	4,153.2	100.0	-	304.8	2,091.5	33.7	661.2	Manufacture of bodies (coachwork) for motor vehicles; manufacture of trailers and semi-trailers
343	การผลิตส่วนประกอบและอุปกรณ์ประกอบ สำหรับยานยนต์และเครื่องยนต์	36	6,233.0	3,688.7	834.8	56.7	-	64.2	1,543.5	45.1	57.3	Manufacture of parts and accessories for motor vehicles and their engines
3430	การผลิตส่วนประกอบและอุปกรณ์ประกอบ สำหรับยานยนต์ และเครื่องยนต์	36	6,233.0	3,688.7	834.8	56.7	-	64.2	1,543.5	45.1	57.3	Manufacture of parts and accessories for motor vehicles and their engines
35	การผลิตเครื่องอุปโภคบริโภคต่าง ๆ	236	169,328.4	109,230.0	15,867.3	1,764.0	47.7	8,437.8	33,429.6	551.9	3,854.3	Manufacture of other transport equipment
351	การต่อเรือและการซ่อมเรือ	210	164,785.8	106,138.8	15,590.2	1,764.0	47.7	8,275.8	32,426.6	542.6	3,821.5	Building and repairing of ships and boats
3511	การต่อเรือและการซ่อมเรือ	199	155,542.9	99,256.2	15,045.4	1,764.0	47.7	7,765.6	31,134.1	529.9	3,657.1	Building and repairing of ships and boats
3512	การต่อเรือและการซ่อมเรือที่ใช้เพื่อความสำราญ และการกีฬา	11	9,242.8	6,882.6	544.8	-	-	510.2	1,292.4	12.7	164.4	Building and repairing of pleasure and sporting boats
359	การผลิตเครื่องอุปโภคบริโภคแสง ซึ่งมีได้จัด ประเภทไว้ในที่อื่น	26	4,542.6	3,091.2	277.0	-	-	162.0	1,003.1	9.3	32.8	Manufacture of transport equipment n.e.c.
3591	การผลิตรถจักรยานยนต์	20	3,399.2	2,243.2	172.4	-	-	90.0	884.3	9.3	32.8	Manufacture of motorcycles
3592	การผลิตรถจักรยานสองล้อ และรถจักรยาน คนพิการ	4	257.6	124.0	61.6	-	-	72.0	-	-	-	Manufacture of bicycles and invalid carriages

ตาราง 9 ค่าใช้จ่ายทั้งสิ้นและค่าภาษีมูลค่าเพิ่มสุทธิของสถานประกอบการอุตสาหกรรมผลิตในปี 2549 จำแนกตามประเภทอุตสาหกรรม ภาคใต้ พ.ศ. 2550 (ต่อ)

TABLE 9 TOTAL EXPENSES AND NET VALUE ADDED TAX OF MANUFACTURING ESTABLISHMENTS IN 2006 BY CATEGORY OF INDUSTRY, SOUTHERN REGION, 2007 (cont'd)

(พันบาท In Thousand Baht)

รหัส Code	ประเภทอุตสาหกรรม	จำนวน สถาน- ประกอบการ Number of establishments	รวม Total	ค่าซื้อวัตถุดิบ และวัสดุประกอบ ที่ใช้ในการผลิต Purchase of materials and components	ค่าใช้จ่าย ในการผลิต Cost of production	ค่าซื้อสินค้า ที่ซื้อมาจำหน่าย ในสภาพเดิม Purchase of goods for resale	ค่าจ้างหมวจ่ายให้ สถานประกอบการ อื่นผลิตสินค้าให้ Cost of contract and commission work	ค่าใช้จ่าย ในการขาย Cost of sale	ค่าใช้จ่าย ในการบริหาร และดำเนินงาน Administrative expense	ค่าภาษีอื่น ๆ Other taxes	ค่าภาษี มูลค่าเพิ่ม สุทธิ Net value added tax	Category of Industry
3599	การผลิตเครื่องอุปโภคบริโภคประเภทขนส่งอื่น ๆ ซึ่งมีได้ จัดประเภทไว้ในที่อื่น	2	D	D	-	-	-	-	D	-	-	Manufacture of other transport equipment n.e.c.
36	การผลิตเฟอร์นิเจอร์ รวมทั้งการผลิตซึ่งมิได้ จัดประเภทไว้ในที่อื่น	2,802	3,051,270.8	2,001,328.7	481,215.2	113,672.7	6,405.6	131,699.7	311,386.2	5,562.6	50,679.5	Manufacture of furniture; manufacturing n.e.c.
361	การผลิตเฟอร์นิเจอร์	1,051	2,295,909.0	1,545,563.7	335,568.8	105,861.0	1,925.2	74,216.0	227,840.4	4,934.0	34,211.9	Manufacture of furniture
3610	การผลิตเฟอร์นิเจอร์	1,051	2,295,909.0	1,545,563.7	335,568.8	105,861.0	1,925.2	74,216.0	227,840.4	4,934.0	34,211.9	Manufacture of furniture
369	การผลิต ซึ่งมีได้จัดประเภทไว้ในที่อื่น	1,751	755,361.8	455,765.0	145,646.5	7,811.7	4,480.4	57,483.7	83,545.8	628.6	16,467.6	Manufacturing n.e.c.
3691	การผลิตเครื่องเพชรพลอยและรูปพรหม และของที่เกี่ยวข้อ	336	109,186.0	72,733.2	16,138.9	5,535.2	817.9	1,089.8	12,663.8	207.3	1,035.5	Manufacture of jewellery and related articles
3692	การผลิตเครื่องดนตรี	10	304.0	269.5	17.0	-	5.0	4.5	8.0	-	-	Manufacture of musical instruments
3694	การผลิตของเล่นเกมและของเล่น	17	310,424.4	130,189.1	110,563.7	10.7	396.0	38,603.1	30,654.5	7.3	11,414.1	Manufacture of games and toys
3699	การผลิตอื่น ๆ ซึ่งมีได้จัดประเภทไว้ในที่อื่น	1,388	335,447.4	252,573.1	18,927.0	2,265.9	3,261.6	17,786.2	40,219.6	414.0	4,018.0	Other manufacturing n.e.c.
37	การนำผลิตภัณฑ์กัมมาผลิตเป็นวัตถุดิบใหม่	12	10,642.0	6,258.5	1,752.8	-	-	84.2	2,381.2	165.2	15.0	Recycling
371	การนำเศษและของที่ใช้ไม่ได้จากโลหะ มาผลิตเป็นวัตถุดิบใหม่	10	3,729.7	3,240.0	216.0	-	-	-	267.5	6.2	15.0	Recycling of metal waste and scrap
3710	การนำเศษและของที่ใช้ไม่ได้จากโลหะ	10	3,729.7	3,240.0	216.0	-	-	-	267.5	6.2	15.0	Recycling of metal waste and scrap
372	การนำเศษและของที่ใช้ไม่ได้จากโลหะ มาผลิตเป็นวัตถุดิบใหม่	2	D	D	-	-	-	D	D	D	-	Recycling of non-metal waste and scrap
3720	การนำเศษและของที่ใช้ไม่ได้จากโลหะ มาผลิตเป็นวัตถุดิบใหม่	2	D	D	-	-	-	D	D	D	-	Recycling of non-metal waste and scrap

หมายเหตุ : D หมายถึง ค่าลบที่ไม่เปิดเผย

Note : D means disclosure prohibited.

TABLE 10 TOTAL RECEIPTS OF MANUFACTURING ESTABLISHMENTS IN 2006 BY CATEGORY OF INDUSTRY, SOUTHERN REGION, 2007

รหัส Code	ประเภทอุตสาหกรรม	จำนวน สถานประกอบการ Number of establishments	รวม Total	มูลค่าการผลิต Sales of goods produced	รายรับจาก การขายสินค้า ที่ซื้อเข้ามาขาย ในสภาพเดิม Sales of goods purchased for resale	รายรับจากการ รับจ้างนทำทาง ผลิตสินค้า Receipts for contract and commission work	รายรับจากการ บริการบำรุงรักษา ซ่อมแซม Receipts for repair and installation work done for others	รายรับจากการ ให้เช่าที่ดิน Receipts for rent on land	รายรับจากการให้เช่า อาคาร อสังหาริมทรัพย์ Receipts for rent on building, vehicle, machinery and equipment	เงินปันผล Dividend	ดอกเบี้ย Interest	กำไรจากการ เปลี่ยนแปลง อัตราแลกเปลี่ยน Gain from currency exchange		รวมอื่น ๆ Other receipts	รวม Total	Category of Industry
												จำนวน	รวม			
	รวม	36,671	358,905,130.1	345,372,850.6	5,019,384.2	493,911.1	225,927.7	7,078.1	116,315.6	587,121.3	381,444.0	4,238,027.1	2,463,070.5			
15	การผลิตผลิตภัณฑ์อาหารและเครื่องดื่ม	9,319	99,557,670.0	95,820,777.2	2,051,473.7	97,562.2	21,045.3	1,017.0	12,192.3	13,599.1	248,922.6	416,244.6	874,835.9	Manufacture of food products and beverages		
151	การผลิต การแปรรูปและการเก็บถนอมเนื้อสัตว์ สัตว์น้ำ สดไม่ ตัด น้ำมันและไขมัน	2,175	82,644,573.7	79,442,706.1	1,735,338.1	57,990.7	16,232.8	757.0	11,288.0	13,033.9	238,761.7	292,092.2	836,373.2	Production, processing and preservation of meat, fish, fruit, vegetables, oils and fats		
1511	การผลิตเนื้อสัตว์และผลิตภัณฑ์จากเนื้อสัตว์	326	518,843.1	515,864.1	476.7	2,285.3	-	-	-	-	-	-	217.0	Production of meat and meat products		
1512	การผลิตเนื้อสัตว์และผลิตภัณฑ์จากสัตว์น้ำและผลิตภัณฑ์ จากสัตว์น้ำ	1,582	52,675,773.7	50,277,327.7	1,233,600.0	55,705.3	16,232.8	755.0	7,028.8	12,978.1	217,246.5	275,375.6	580,523.8	Processing and preserving of fish and fish products		
1513	การแปรรูปผลไม้และผัก	201	1,726,284.3	1,338,276.5	362,435.3	-	-	-	516.0	11.3	3,319.1	15,273.0	6,453.1	Processing of fruit and vegetables		
1514	การผลิตน้ำมันจากพืช น้ำมันจากสัตว์และไขมัน	66	27,723,672.6	27,311,237.8	139,826.1	-	-	2.0	3,743.2	44.6	18,196.1	1,443.6	249,179.3	Manufacture of vegetable and animal oils and fats		
152	การผลิตผลิตภัณฑ์ที่ได้อาหาร	140	669,791.0	606,471.3	61,184.2	-	-	-	254.0	150.0	1,159.0	-	572.5	Manufacture of dairy products		
1520	การผลิตผลิตภัณฑ์ที่ได้อาหาร	140	669,791.0	606,471.3	61,184.2	-	-	-	254.0	150.0	1,159.0	-	572.5	Manufacture of dairy products		
153	การผลิตผลิตภัณฑ์ที่ได้จากการไม่-สัณฐานพืช ตรา และผลิตภัณฑ์จากตรา และอาหารสัตว์ สำเร็จรูป	2,408	5,830,896.6	5,534,162.4	128,791.6	21,465.6	194.2	-	60.0	14.4	1,517.0	121,058.2	23,633.3	Manufacture of grain mill products, starches and starch products, and prepared animal feeds		
1531	การผลิตผลิตภัณฑ์ที่ได้จากการไม่-สัณฐานพืช	2,380	1,042,586.2	1,002,441.7	1,615.8	21,450.6	194.2	-	-	14.4	29.0	-	16,840.5	Manufacture of grain mill products		
1532	การผลิตตราและผลิตภัณฑ์จากตรา	4	2,860.5	2,799.5	-	15.0	-	-	-	-	-	-	46.0	Manufacture of starches and starch products		
1533	การผลิตอาหารสัตว์สำเร็จรูป	24	4,785,450.0	4,528,921.1	127,175.8	-	-	-	60.0	-	1,488.0	121,058.2	6,746.8	Manufacture of prepared animal feeds		
154	การผลิตผลิตภัณฑ์อาหารอื่น ๆ	3,986	5,701,840.6	5,581,781.4	73,936.6	18,007.3	4,618.4	80.0	543.3	298.1	7,222.5	3,094.2	12,258.9	Manufacture of other food products		
1541	การผลิตผลิตภัณฑ์ประเภทอบ	1,011	1,944,280.1	1,915,757.3	17,994.6	102.6	210.0	-	-	226.2	5,704.6	3,094.2	1,190.6	Manufacture of bakery products		
1542	การผลิตน้ำตาล	244	79,904.0	79,903.0	-	-	-	-	-	-	-	-	1.0	Manufacture of sugar		
1543	การผลิตโกโก้ ช็อก โกลด์ และขนมที่ทำจากน้ำตาล	170	84,442.5	84,301.8	-	-	-	-	-	35.2	30.0	-	75.6	Manufacture of cocoa, chocolate and sugar		
1544	การผลิตมะพร้าว เส้นใย และขนมที่ทำจากน้ำตาล	543	489,415.1	489,030.6	303.6	17.3	-	-	-	-	-	-	63.6	Manufacture of macaroni, noodles, couscous and similar farinaceous products		

ตาราง 10 รายรับทั้งสิ้นของสถานประกอบการอุตสาหกรรมผลิตในปี 2549 จําแนกตามประเภทอุตสาหกรรม ภาค ใต้ พ.ศ. 2550 (ต่อ)

TABLE 10 TOTAL RECEIPTS OF MANUFACTURING ESTABLISHMENTS IN 2006 BY CATEGORY OF INDUSTRY, SOUTHERN REGION, 2007 (cont'd)

(พันบาท In Thousand Baht)

รหัส Code	ประเภทอุตสาหกรรม	จำนวน สถานประกอบการ Number of establishments	รวม Total	มูลค่าการผลิต Sales of goods produced	การขายสินค้า ที่ซื้อเข้ามาขาย ในสภาพเดิม Sales of goods purchased for resale	รายรับจาก รับจ้างนําทํางาน ผลิตสินค้า Receipts for contract and commission work	รายรับจาก บริการบำรุงรักษา ซ่อมแซม Receipts for repair and installation work	รายรับจาก ให้เช่าที่ดิน Receipts for rent on land	รายรับจากการให้เช่า อาคารพร้อมที่ดิน Receipts for rent on building, vehicle, machinery and equipment	เงินปันผล Dividend	ดอกเบี้ยรับ Interest	กำไรจากการ เปลี่ยนแปลง อัตราแลกเปลี่ยน Gain from currency exchange	รายรับอื่น ๆ Other receipts	Category of Industry
1549	การผลิตผลิตภัณฑ์อาหารอื่น ๆ ซึ่งมีได้จัดประเภทไว้ในที่อื่น	2,018	3,103,798.8	3,012,788.7	55,638.3	17,887.3	4,408.4	80.0	543.3	36.8	1,487.9	-	10,928.2	Manufacture of other food products n.e.c.
155	การผลิตเครื่องดื่ม	610	4,710,568.1	4,655,656.0	52,223.3	98.7	-	180.0	47.0	102.6	262.5	-	1,998.1	Manufacture of beverages
1551	การกลั่น การกลั่นลำดับส่วนและการผสมสุรา รวมทั้งการผลิตเอทิลแอลกอฮอล์ที่ได้จากการหมัก	105	3,546,022.0	3,543,861.9	576.0	-	-	-	-	37.6	174.6	-	1,371.8	Distilling, rectifying and blending of spirits; ethylalcohol production from fermented materials
1552	การผลิตไวน์	7	2,551.0	2,539.0	-	-	-	-	12.0	-	-	-	-	Manufacture of wines
1553	การผลิตแอลกอฮอล์อะมอลด์	3	D	D	-	-	-	-	-	-	-	-	D	Manufacture of malt liquors and malt
1554	การผลิตเครื่องดื่มที่ไม่มีแอลกอฮอล์ รวมทั้งการผลิตน้ำแร่บรรจุขวด	495	1,161,176.7	1,108,445.1	51,647.3	98.7	-	180.0	35.0	65.0	87.8	-	617.8	Manufacture of soft drinks; bottling of mineral waters
16	การผลิตผลิตภัณฑ์ยาสูบ	79	23,303.8	23,303.8	-	-	-	-	-	-	-	-	-	Manufacture of tobacco products
160	การผลิตผลิตภัณฑ์ยาสูบ	79	23,303.8	23,303.8	-	-	-	-	-	-	-	-	-	Manufacture of tobacco products
1600	การผลิตผลิตภัณฑ์ยาสูบ	79	23,303.8	23,303.8	-	-	-	-	-	-	-	-	-	Manufacture of tobacco products
17	การผลิตสิ่งทอ	1,113	1,065,820.6	1,045,425.6	9,071.3	2,185.1	6,818.3	-	36.0	337.7	139.9	22.5	1,784.2	Manufacture of textiles
171	การปั่น การทอ และการเล่งสีรีสิ่งทอ	548	246,289.5	241,796.8	1,837.4	1,065.1	40.0	-	-	315.6	102.6	-	1,132.0	Spinning, weaving and finishing of textiles
1711	การจัดเตรียมและการปั่นเส้นใยสิ่งทอ รวมทั้งการทอสิ่งทอ	374	138,146.1	137,474.3	436.7	80.0	-	-	-	42.5	102.6	-	10.0	Preparation and spinning of textile fibres; weaving of textiles
1712	การเล่งสีรีสิ่งทอ	174	108,143.4	104,322.5	1,400.7	985.1	40.0	-	-	273.1	-	-	1,122.0	Finishing of textiles
172	การผลิตสิ่งทออื่น ๆ	547	817,543.3	801,640.9	7,233.8	1,120.0	6,778.3	-	36.0	22.1	37.4	22.5	652.2	Manufacture of other textiles
1721	การผลิตสิ่งทอสำเร็จรูป ยกเว้นเครื่องแต่งกาย	288	254,220.2	240,330.2	7,046.6	246.0	6,255.7	-	36.0	14.5	0.7	-	290.5	Manufacture of made-up textile articles, except apparel
1722	การผลิตพรมและเครื่องปูลาด	3	D	D	-	-	-	-	-	-	-	-	-	Manufacture of carpets and rugs
1723	การผลิตเชือก สายระโยงระยาง เชือกเส้นใหญ่ และตาข่าย อวน	74	223,815.4	222,050.4	-	869.0	475.0	-	-	-	36.7	22.5	361.7	Manufacture of cordage, rope, twine and netting
1729	การผลิตสิ่งทออื่น ๆ ซึ่งมีได้จัดประเภทไว้ในที่อื่น	182	333,312.7	333,065.3	187.3	5.0	47.5	-	-	7.6	-	-	-	Manufacture of other textiles n.e.c.



ตาราง 10 รายรับทั้งสิ้นของสถานประกอบการอุตสาหกรรมผลิตในปี 2549 จัดแนบตามประเภทอุตสาหกรรม ภาค ใต้ พ.ศ. 2550 (ต่อ)

TABLE 10 TOTAL RECEIPTS OF MANUFACTURING ESTABLISHMENTS IN 2006 BY CATEGORY OF INDUSTRY, SOUTHERN REGION, 2007 (cont'd)

(พันบาท In Thousand Baht)

รหัส Code	ประเภทอุตสาหกรรม	จำนวน สถานประกอบการ Number of establishments	รวม Total	มูลค่าการผลิต Sales of goods produced	รับจาก Sales of goods purchased for resale	รับจาก Receipts for contract and commission work	รับจาก Receipts for repair and installation work done for others	รับจาก Receipts for rent on land	อาคาร Receipts for vehicle, machinery and equipment	เงินปันผล Dividend	ดอกเบี้ย Interest	กำไรจากการ เปลี่ยนแปลง อัตราแลกเปลี่ยน Gain from currency exchange	รายรับอื่น ๆ Other receipts	Category of Industry
173	การผลิตผ้าและสิ่งของที่ได้จากการถักบิดสิ่ง และโครทซ์	18	1,987.8	1,987.8	-	-	-	-	-	-	-	-	-	Manufacture of knitted and crocheted fabrics and articles
1730	การผลิตผ้า และสิ่งของที่ได้จากการถักบิดสิ่ง และโครทซ์	18	1,987.8	1,987.8	-	-	-	-	-	-	-	-	-	Manufacture of knitted and crocheted fabrics and articles
<b>18</b>	<b>การผลิตเครื่องแต่งกาย รวมทั้งการตกแต่งและ ย้อมสีขนสัตว์</b>	<b>10,299</b>	<b>1,379,657.7</b>	<b>1,270,662.3</b>	<b>19,289.5</b>	<b>80,462.5</b>	<b>1,106.0</b>	<b>13.0</b>	<b>268.5</b>	<b>268.5</b>	<b>13.0</b>	<b>7,855.8</b>	<b>7,855.8</b>	<b>Manufacture of wearing apparel; dressing and dyeing of fur</b>
181	การผลิตเครื่องแต่งกาย ยกเว้นเครื่องแต่งกาย ที่ทำจากขนสัตว์	10,294	1,378,751.7	1,269,824.3	19,221.5	80,462.5	1,106.0	13.0	268.5	268.5	13.0	7,855.8	7,855.8	Manufacture of wearing apparel, except fur apparel
1810	การผลิตเครื่องแต่งกาย ยกเว้น เครื่องแต่งกาย ที่ทำจากขนสัตว์	10,294	1,378,751.7	1,269,824.3	19,221.5	80,462.5	1,106.0	13.0	268.5	268.5	13.0	7,855.8	7,855.8	Manufacture of wearing apparel, except fur apparel
182	การผลิตแต่งและย้อมสีขนสัตว์ รวมทั้งการผลิตสิ่งของ ที่ทำจากขนสัตว์	5	906.0	838.0	68.0	-	-	-	-	-	-	-	-	Dressing and dyeing of fur; manufacture of articles of fur
1820	การผลิตแต่งและย้อมสีขนสัตว์ รวมทั้งการผลิตสิ่งของ ที่ทำจากขนสัตว์	5	906.0	838.0	68.0	-	-	-	-	-	-	-	-	Dressing and dyeing of fur; manufacture of articles of fur
<b>19</b>	<b>การฟอกและตกแต่งหนังฟอก รวมทั้งการผลิต กระเป๋าเดินทาง กระเป๋าถือ อานม้า เครื่องขี่ม้า และรองเท้า</b>	<b>22</b>	<b>11,659.3</b>	<b>10,755.6</b>	<b>193.6</b>	<b>-</b>	<b>193.2</b>	<b>-</b>	<b>-</b>	<b>-</b>	<b>-</b>	<b>-</b>	<b>516.9</b>	<b>Tanning and dressing of leather; manufacture of luggage, handbags, saddlery, harness and footwear</b>
191	การฟอกและตกแต่งหนังฟอก รวมทั้งการผลิตกระเป๋าเดินทาง กระเป๋าถือ อานม้า และเครื่องขี่ม้า	13	3,680.0	2,938.8	112.0	-	115.2	-	-	-	-	-	514.0	Tanning and dressing of leather; manufacture of luggage, handbags, saddlery and harness
1912	การผลิตกระเป๋าเดินทาง กระเป๋าถือ และเครื่องขี่ม้า อานม้า และเครื่องขี่ม้า	13	3,680.0	2,938.8	112.0	-	115.2	-	-	-	-	-	514.0	Manufacture of luggage, handbags and the like, saddlery and harness
192	การผลิตรองเท้า	9	7,979.3	7,816.8	81.6	-	78.0	-	-	-	-	-	2.9	Manufacture of footwear
1920	การผลิตรองเท้า	9	7,979.3	7,816.8	81.6	-	78.0	-	-	-	-	-	2.9	Manufacture of footwear

ตาราง 10 รายรับทั้งสิ้นของสถานประกอบการอุตสาหกรรมผลิตในปี 2549 จำแนกตามประเภทอุตสาหกรรม ภาค ได้ พ.ศ. 2550 (ต่อ)

TABLE 10 TOTAL RECEIPTS OF MANUFACTURING ESTABLISHMENTS IN 2006 BY CATEGORY OF INDUSTRY, SOUTHERN REGION, 2007 (cont'd)

รหัส Code	ประเภทอุตสาหกรรม	จำนวน สถานประกอบการ Number of establishments	รวม Total	มูลค่าการผลิต Sales of goods produced	รายรับจาก การขายสินค้า ที่ซื้อเข้ามาขาย ในสภาพเดิม Sales of goods purchased for resale	รายรับจากการ รับจ้างทำกิจการ ผลิตสินค้า Receipts for contract and commission work	รายรับจากการ บริการบำรุงรักษา ซ่อมแซมฯ Receipts for repair and installation work done for others	รายรับจากการ ให้เช่าที่ดิน Receipts for rent on land	รายรับจากการ ให้เช่าอาคาร อาคารพร้อมที่ดินฯ Receipts for rent on building, vehicle, machinery and equipment	เงินปันผล Dividend	ดอกเบี้ย Interest	กำไรจากการ เปลี่ยนแปลง อัตราแลกเปลี่ยน Gain from currency exchange		รายรับอื่น ๆ Other receipts	Category of Industry
												จากฟางและวัสดุกลึงอื่น ๆ	จากฟางและวัสดุกลึงอื่น ๆ		
20	การผลิตไม้และผลิตภัณฑ์จากไม้และไม้ก๊อก ยกเว้น เพื่อรีไซเคิลรวมทั้งการผลิตสิ่งของที่ทำ จากฟางและวัสดุกลึงอื่น ๆ	4,455	26,494,038.0	25,702,019.9	523,786.5	54,007.2	6.0	54.0	4,260.9	595.0	11,343.0	8,041.4	189,924.2	Manufacture of wood and products of wood and cork, except furniture; manufacture of articles of straw and plaiting materials	
201	การผลิตไม้และกระป๋องไม้	742	14,886,867.4	14,376,679.9	377,780.3	38,523.2	-	54.0	3,324.0	17.3	9,662.5	8,041.4	72,784.7	Sawmilling and planing of wood	
2010	การผลิตไม้และกระป๋องไม้	742	14,886,867.4	14,376,679.9	377,780.3	38,523.2	-	54.0	3,324.0	17.3	9,662.5	8,041.4	72,784.7	Sawmilling and planing of wood	
202	การผลิตผลิตภัณฑ์จากไม้ ไม้ก๊อกฟาง และวัสดุกลึง	3,713	11,607,170.7	11,325,340.0	146,006.1	15,484.0	6.0	-	936.9	577.7	1,680.5	-	117,139.5	Manufacture of products of wood, cork, straw and plaiting materials	
2021	การผลิตแผ่นไม้รีไซเคิล รวมทั้งการผลิตไม้อัด สามีบอร์ด แผ่นซีเอ็น ไม้อัด และแผ่นไม้อัดอื่น ๆ และแผ่นไม้อัดอื่น ๆ	78	10,330,915.2	10,097,686.6	112,191.8	2,428.0	-	-	936.9	-	1,661.1	-	116,010.9	Manufacture of veneer sheets; manufacture of plywood, laminboard, particle board and other panels and boards	
2022	การผลิตเครื่องไม้ที่ใช้ในการก่อสร้าง และเครื่อง ประกอบอาคาร	367	442,765.0	403,301.8	28,540.0	10,496.1	6.0	-	-	-	18.2	-	402.9	Manufacture of builders' carpentry and joinery	
2023	การผลิตภาชนะไม้	101	47,025.5	44,839.5	1,936.6	60.0	-	-	-	-	-	-	189.4	Manufacture of wooden containers	
2029	การผลิตผลิตภัณฑ์อื่นที่ทำจากไม้ รวมทั้งการผลิตสิ่ง ของที่ทำจากไม้ก๊อก ฟาง และวัสดุกลึง	3,167	786,464.9	779,512.1	3,337.7	2,499.9	-	-	-	577.7	1.2	-	536.3	Manufacture of other products of wood; manufacture of articles of cork, straw and plaiting materials	
21	การผลิตกระดาษและผลิตภัณฑ์กระดาษ	24	1,236,609.9	1,017,369.6	196,639.5	-	-	-	-	-	16,254.1	4,320.9	2,025.8	Manufacture of paper and paper products	
210	การผลิตกระดาษและผลิตภัณฑ์กระดาษ	24	1,236,609.9	1,017,369.6	196,639.5	-	-	-	-	-	16,254.1	4,320.9	2,025.8	Manufacture of paper and paper products	
2101	การผลิตเยื่อกระดาษ กระดาษ และกระดาษแข็ง	3	D	D	-	-	-	-	-	-	-	-	-	Manufacture of pulp, paper and paperboard	
2102	การผลิตกระดาษถูกผูก และกระดาษแข็งถูกผูก และการผลิต ภาชนะที่ทำจากกระดาษ และกระดาษแข็ง	14	1,208,395.9	989,155.6	196,639.5	-	-	-	-	-	16,254.1	4,320.9	2,025.8	Manufacture of corrugated paper and paperboard and of containers of paper	
2109	การผลิตสิ่งของอื่น ๆ ที่ทำจากกระดาษ และ กระดาษแข็ง	7	978.0	978.0	-	-	-	-	-	-	-	-	-	Manufacture of other articles of paper and paperboard	

(พันบาท In Thousand Baht)

TABLE 10 TOTAL RECEIPTS OF MANUFACTURING ESTABLISHMENTS IN 2006 BY CATEGORY OF INDUSTRY, SOUTHERN REGION, 2007 (cont'd)

รหัส Code	ประเภทอุตสาหกรรม	จำนวน สถานประกอบการ Number of establishments	รวม Total	มูลค่าการผลิต Sales of goods produced	รายรับจาก การขายสินค้า ที่ซื้อเข้ามาขาย ในสภาพเดิม Sales of goods purchased for resale	รายรับจากการ รับจ้างขนานการ ผลิตสินค้า Receipts for contract and commission work	รายรับจากการ บริการบำรุงรักษา ซ่อมแซม Receipts for repair and installation work done for others	รายรับจากการ ให้เช่าที่ดิน Receipts for rent on land	รายรับจากการ ให้เช่าอาคาร อาคารพร้อมที่ดิน Receipts for rent on building, vehicle, machinery and equipment	เงินปันผล Dividend	ดอกเบี้ย Interest	กำไรจากการ เปลี่ยนแปลง อัตราแลกเปลี่ยน Gain from currency exchange	รายรับอื่น ๆ Other receipts	Category of Industry	
															จำนวน

22	การพิมพ์โฆษณา การพิมพ์ และการทำหนังสือพิมพ์	562	881,713.1	872,957.6	3,960.7	3,638.6	62.0	-	20.0	24.0	487.0	-	563.2	Publishing, printing and reproduction of recorded media
221	การพิมพ์โฆษณา	84	157,972.3	155,059.8	1,237.5	1,636.0	-	-	-	24.0	-	-	15.0	Publishing
2211	การพิมพ์โฆษณาหนังสือ โบรชัวร์ หนังสือเกี่ยวกับดนตรี และการพิมพ์โฆษณาอื่น ๆ	18	19,360.9	19,022.9	103.0	196.0	-	-	-	24.0	-	-	15.0	Publishing of books, brochures, musical books and other publications
2212	การพิมพ์โฆษณาหนังสือพิมพ์ วารสาร และนิตยสาร	13	107,587.8	105,370.3	1,017.5	1,200.0	-	-	-	-	-	-	-	Publishing of newspapers, journals and periodicals
2213	การพิมพ์โฆษณาบนสื่ออื่นที่	1	D	D	-	-	-	-	-	-	-	-	-	Publishing of recorded media
2219	การพิมพ์โฆษณาอื่น ๆ	52	20,114.3	19,757.3	117.0	240.0	-	-	-	-	-	-	-	Other publishing
222	การพิมพ์ และกิจกรรมด้านการบริการที่เกี่ยวข้องกับการพิมพ์	476	647,372.4	641,590.6	2,723.3	2,002.6	62.0	-	20.0	-	425.8	-	548.2	Printing and service activities related to printing
2221	การพิมพ์	473	646,407.4	640,685.6	2,723.3	2,002.6	62.0	-	20.0	-	425.8	-	488.2	Printing
2222	กิจกรรมด้านการบริการที่เกี่ยวข้องกับการพิมพ์	3	D	D	-	-	-	-	-	-	-	-	-	Service activities related to printing
223	การทำสำเนาสื่ออื่นที่ขออนุญาต	2	D	D	-	-	-	-	-	-	-	-	-	Reproduction of recorded media
2230	การทำสำเนาสื่ออื่นที่ขออนุญาต	2	D	D	-	-	-	-	-	-	-	-	-	Reproduction of recorded media
23	การผลิตผลิตภัณฑ์ขั้นกลาง ผลิตภัณฑ์ที่ใช้เพื่อการถนอมรักษา	11	16,214,243.1	13,909,246.8	1,920.0	-	-	-	91.4	-	29,282.5	2,271,380.1	2,322.4	Manufacture of coke, refined petroleum products and nuclear fuel
231	การผลิตผลิตภัณฑ์ขั้นกลาง ไม้กัก	5	1,780.0	1,780.0	-	-	-	-	-	-	-	-	-	Manufacture of coke oven products
2310	การผลิตผลิตภัณฑ์ขั้นกลาง ไม้กัก	5	1,780.0	1,780.0	-	-	-	-	-	-	-	-	-	Manufacture of coke oven products
232	การผลิตผลิตภัณฑ์ขั้นกลางที่ใช้จากการถนอมรักษา	6	16,212,463.1	13,907,466.8	1,920.0	-	-	-	91.4	-	29,282.5	2,271,380.1	2,322.4	Manufacture of refined petroleum products
2320	การผลิตผลิตภัณฑ์ขั้นกลางที่ใช้จากการถนอมรักษา	6	16,212,463.1	13,907,466.8	1,920.0	-	-	-	91.4	-	29,282.5	2,271,380.1	2,322.4	Manufacture of refined petroleum products
24	การผลิตเคมีภัณฑ์และผลิตภัณฑ์	235	3,242,730.1	3,156,587.3	10,714.1	73,616.0	-	-	40.0	35.8	1,363.2	-	373.8	Manufacture of chemicals and chemical products
241	การผลิตเคมีภัณฑ์ขั้นพื้นฐาน	92	3,024,437.5	2,940,604.3	9,341.2	73,000.0	-	-	40.0	30.0	1,108.3	-	313.8	Manufacture of basic chemicals

TABLE 10 TOTAL RECEIPTS OF MANUFACTURING ESTABLISHMENTS IN 2006 BY CATEGORY OF INDUSTRY, SOUTHERN REGION, 2007 (cont'd)

รหัส Code	ประเภทอุตสาหกรรม	จำนวน สถานประกอบการ Number of establishments	รวม Total	มูลค่าการผลิต Sales of goods produced	รายรับจาก การขายสินค้า ที่ซื้อเข้ามาขาย ในสภาพเดิม Sales of goods purchased for resale	รายรับจากการ รับจ้างนทำ ผลิตสินค้า Receipts for contract and commission work	รายรับจากการ บริการบำรุงรักษา ซ่อมแซม Receipts for repair and installation work done for others	รายรับจากการ ให้เช่าที่ดิน Receipts for rent on land	รายรับจากการ เช่าอาคาร Receipts for rent on building, vehicle, machinery and equipment	เงินปันผล Dividend	ดอกเบี้ย Interest	กำไรจากการ เปลี่ยนแปลง อัตราแลกเปลี่ยน Gain from currency exchange		รายรับอื่น ๆ Other receipts	Category of Industry
												รับ	จ่าย		
2411	การผลิตเคมีภัณฑ์ขั้นพื้นฐาน ยกเว้นปุ๋ยและสารประกอบไนโตรเจน	15	225,916.6	220,364.9	4,456.5	-	-	-	-	-	1,095.2	-	-	-	Manufacture of basic chemicals, except fertilizers nitrogen compounds
2412	การผลิตปุ๋ยและสารประกอบไนโตรเจน	65	89,693.0	89,425.6	-	-	-	40.0	-	30.0	0.2	-	-	197.2	Manufacture of fertilizers and nitrogen compounds
2413	การผลิตพลาสติกในขั้นต้น และยางสังเคราะห์	12	2,708,828.0	2,630,813.7	4,884.7	73,000.0	-	-	-	-	12.9	-	-	116.6	Manufacture of plastics in primary forms and of synthetic rubber
242	การผลิตผลิตภัณฑ์เคมีอื่น ๆ	143	218,292.6	215,983.0	1,372.9	616.0	-	-	-	5.8	254.9	-	-	60.0	Manufacture of other chemical products
2421	การผลิตสารฆ่าเชื้อพืชและผลิตภัณฑ์เคมีทางการเกษตรอื่น ๆ	I	D	D	-	-	-	-	-	-	-	-	-	-	Manufacture of pesticides and other agro-chemical products
2422	การผลิตสีทา น้ำมันชักเงา และสิ่งที่ใช้ทาเคลือบ หมึกพิมพ์ และน้ำยันทาไม้ (masses) ที่คล้ายกัน	12	5,669.5	5,609.5	-	-	-	-	-	-	-	-	-	60.0	Manufacture of paints, varnishes and similar coatings, printing ink and mastics
2423	การผลิตผลิตภัณฑ์ทางการแพทย์ เคมีภัณฑ์ที่ใช้รักษาโรค และผลิตภัณฑ์ทำจากสมุนไพร	82	173,504.2	171,356.4	1,372.9	520.0	-	-	-	-	254.9	-	-	-	Manufacture of pharmaceuticals, medicinal chemicals and botanical products
2424	การผลิตสบู่และผงซักฟอก เคมีภัณฑ์ที่ใช้ในการทำความสะอาด และขัดเงา เครื่องหอม และสิ่งปรุงแต่งสำหรับประดับร่างกาย หรือประติมากรรม	42	24,973.1	24,871.3	-	96.0	-	-	-	5.8	-	-	-	-	Manufacture of soap and detergents, cleaning and polishing preparations, perfumes and toilet preparations
2429	การผลิตผลิตภัณฑ์เคมีอื่น ๆ ซึ่งมีได้จัดประเภทไว้ในที่อื่น	6	2,145.8	2,145.8	-	-	-	-	-	-	-	-	-	-	Manufacture of other chemical products n.e.c.
<b>25</b>	<b>การผลิตผลิตภัณฑ์ยางและพลาสติก</b>	<b>505</b>	<b>164,897,413.3</b>	<b>160,688,380.2</b>	<b>4,710.3</b>	<b>480.0</b>	<b>2,424.0</b>	<b>18,632.2</b>	<b>37,757.3</b>	<b>35,948.6</b>	<b>1,525,002.0</b>	<b>1,215,642.4</b>	<b>1,524,742.1</b>	<b>1,215,007.7</b>	<b>Manufacture of rubber and plastics products</b>
251	การผลิตผลิตภัณฑ์ยาง	407	163,408,108.3	159,206,711.4	1,364,911.2	2,808.4	480.0	2,424.0	18,018.0	37,741.3	35,264.1	-	-	-	Manufacture of rubber products
2511	การผลิตยางมอกและยางใน การล่อนดอกยางและการซ่อมสร้างยาง	I	D	D	-	-	-	-	-	-	-	-	-	-	Manufacture of rubber tyres and tubes; retreading and rebuilding of rubber tyres
2519	การผลิตผลิตภัณฑ์ยางอื่น ๆ	406	163,408,088.3	159,206,691.4	1,364,911.2	2,808.4	480.0	2,424.0	18,018.0	37,741.3	35,264.1	-	-	-	Manufacture of other rubber products
252	การผลิตผลิตภัณฑ์พลาสติก	98	1,489,305.0	1,481,668.8	3,525.2	1,901.8	-	-	614.2	16.0	684.5	-	-	634.7	Manufacture of plastic products
2520	การผลิตผลิตภัณฑ์พลาสติก	98	1,489,305.0	1,481,668.8	3,525.2	1,901.8	-	-	614.2	16.0	684.5	-	-	634.7	Manufacture of plastic products

(พันบาท In Thousand Baht)

ตาราง 10 รายรับทั้งสิ้นของสถานประกอบการอุตสาหกรรมผลิตในปี 2549 จำแนกตามประเภทอุตสาหกรรม ภาค ได้ พ.ศ. 2550 (ต่อ)

TABLE 10 TOTAL RECEIPTS OF MANUFACTURING ESTABLISHMENTS IN 2006 BY CATEGORY OF INDUSTRY, SOUTHERN REGION, 2007 (cont'd)

รหัส Code	ประเภทอุตสาหกรรม	จำนวน สถานประกอบการ Number of establishments	รวม Total	มูลค่าการผลิต Sales of goods produced	รายรับจาก การขายสินค้า ที่ซื้อเข้ามาขาย ในสภาพเดิม Sales of goods purchased for resale	รายรับจาก รับจ้างหนักทำ ผลิตสินค้า Receipts for contract and commission work	รายรับจาก บริการบำรุงรักษา ซ่อมแซม Receipts for repair and installation work done for others	รายรับจาก ให้เช่าที่ดิน Receipts for rent on land	รายรับจากการให้เช่า อาคารพร้อมที่ดิน Receipts for rent on building, vehicle, machinery and equipment	เงินปันผล Dividend	ดอกเบี้ย Interest	กำไรจากการ เปลี่ยนแปลง อัตราแลกเปลี่ยน Gain from currency exchange	รายรับอื่น ๆ Other receipts	Category of Industry
26	การผลิตผลิตภัณฑ์จากแร่โลหะ													mineral products
261	การผลิตแก้วและผลิตภัณฑ์แก้ว	65	62,636.5	62,348.9	33.6	12.0	180.0	-	-	-	-	-	62.0	Manufacture of glass and glass products
2610	การผลิตแก้วและผลิตภัณฑ์แก้ว	65	62,636.5	62,348.9	33.6	12.0	180.0	-	-	-	-	-	62.0	Manufacture of glass and glass products
269	การผลิตผลิตภัณฑ์แร่โลหะ ซึ่งมีได้จัดประเภทไว้ในที่อื่น	1,518	19,405,072.5	18,288,292.7	364,522.7	65,988.2	20,387.7	120.0	72,240.2	533,261.2	7,595.4	448.8	52,235.5	Manufacture of non-metallic mineral products n.e.c.
2691	การผลิตเซรามิกชนิดไม่เผาไฟ ซึ่งไม่ได้จัดประเภท													Manufacture of non-structural non-refractory ceramic ware
	งานก่อสร้าง	56	68,078.7	61,943.7	80.0	-	30.0	-	6,000.0	-	-	-	25.0	Manufacture of refractory ceramic products
2692	การผลิตผลิตภัณฑ์เซรามิกชนิดไม่เผาไฟ	19	233,328.3	232,428.4	-	-	-	-	-	-	-	-	895.9	Manufacture of structural non-refractory clay products
2693	การผลิตผลิตภัณฑ์จากดินชนิดไม่เผาไฟ ซึ่งใช้กับงานก่อสร้าง	180	1,591,008.0	880,410.1	144,639.3	-	151.5	-	16,116.0	531,809.2	1,614.2	-	16,267.8	Manufacture of articles of concrete, cement and plaster
2694	การผลิตซีเมนต์ ปูนขาว และปูนปลาสเตอร์	69	8,093,035.0	8,084,614.3	6,240.0	1,828.0	-	120.0	54.0	-	137.3	-	41.4	Manufacture of articles of concrete, cement and plaster
2695	การผลิตผลิตภัณฑ์จากคอนกรีต ซีเมนต์ และปูนปลาสเตอร์	1,092	8,255,643.1	7,906,447.9	175,348.5	64,100.2	20,206.2	-	50,070.2	1,452.0	4,893.5	448.8	32,675.8	Cutting, shaping and finishing of stone
2696	การผลิต การขึ้นรูป และการแต่งสำเร็จหิน	85	790,390.9	750,399.9	37,964.9	40.0	-	-	-	-	700.4	-	1,285.7	Manufacture of other non-metallic mineral products n.e.c.
2699	การผลิตผลิตภัณฑ์แร่โลหะอื่น ๆ ซึ่งมีได้จัดประเภทไว้ในที่อื่น	17	373,588.4	372,048.4	250.0	-	-	-	-	-	250.1	-	1,039.9	Manufacture of basic metals
27	การผลิตโลหะขั้นมูลฐาน	73	11,346,071.2	11,311,399.4	1,837.7	1,765.0	1,612.5	-	-	-	27,605.9	1,801.0	49.7	Manufacture of basic metals
271	การผลิตเหล็กและเหล็กกล้าขั้นมูลฐาน	24	1,775,590.3	1,772,301.0	1,675.2	-	1,612.5	-	-	-	-	-	-	Manufacture of basic iron and steel
2710	การผลิตเหล็กและเหล็กกล้าขั้นมูลฐาน	24	1,775,590.3	1,772,301.0	1,675.2	-	1,612.5	-	-	-	-	-	-	Manufacture of basic iron and steel
272	การผลิตโลหะมีค่าและโลหะอื่นที่มีค่าเหล็กขั้นมูลฐาน	39	9,536,884.1	9,505,751.7	162.5	1,515.0	-	-	-	-	27,605.9	1,801.0	48.0	Manufacture of basic precious and non-ferrous metals
2720	การผลิตโลหะมีค่าและโลหะอื่นที่มีค่าเหล็กขั้นมูลฐาน	39	9,536,884.1	9,505,751.7	162.5	1,515.0	-	-	-	-	27,605.9	1,801.0	48.0	Manufacture of basic precious and non-ferrous metals
273	การหล่อโลหะ	10	33,596.7	33,346.7	-	250.0	-	-	-	-	-	-	-	Casting of metals
2731	การหล่อเหล็กและเหล็กกล้า	4	28,291.7	28,076.7	-	215.0	-	-	-	-	-	-	-	Casting of iron and steel

(พันบาท In Thousand Baht)

ตาราง 10 รายรับทั้งสิ้นของสถานประกอบการอุตสาหกรรมผลิตในปี 2549 จำแนกตามประเภทอุตสาหกรรม ภาค ได้ พ.ศ. 2550 (ต่อ)

TABLE 10 TOTAL RECEIPTS OF MANUFACTURING ESTABLISHMENTS IN 2006 BY CATEGORY OF INDUSTRY, SOUTHERN REGION, 2007 (cont'd)

(พันบาท In Thousand Baht)

รหัส Code	ประเภทอุตสาหกรรม	จำนวน สถานประกอบการ Number of establishments	รวม Total	มูลค่าการผลิต Sales of goods produced	ขายสินค้า ที่ซื้อเข้ามาขาย ในสภาพเดิม Sales of goods purchased for resale	รายรับจาก รับจ้างนทำทาง ผลิตสินค้า Receipts for contract and commission work	รายรับจาก บริการบำรุงรักษา ซ่อมแซม Receipts for repair and installation work done for others	รายรับจาก ให้เช่าที่ดิน Receipts for rent on land	รายรับจากการให้เช่า อาคาร Receipts for rent on building, vehicle, machinery and equipment	เงินปันผล Dividend	ดอกเบี้ย Interest	กำไรจากการ เปลี่ยนแปลง อัตราแลกเปลี่ยน Gain from currency exchange	รายรับอื่น ๆ Other receipts	Category of Industry
2732	การผลิตโลหะที่ไม่มีเหล็ก	6	5,305.0	5,270.0	-	35.0	-	-	-	-	-	-	-	Casting of non-ferrous metals
<b>28</b>	<b>การผลิตเหล็กที่ทำจากโลหะประดิษฐ์</b>	<b>4,733</b>	<b>5,492,656.0</b>	<b>5,083,689.6</b>	<b>194,155.0</b>	<b>79,174.7</b>	<b>87,347.0</b>	<b>2,224.1</b>	<b>3,966.7</b>	<b>26.9</b>	<b>1,238.0</b>	<b>5,503.3</b>	<b>35,330.8</b>	<b>Manufacture of fabricated metal products, except machinery and equipment</b>
281	การผลิตเหล็กกล้าที่มีโครงสร้างเป็นโลหะ ที่ถักขึ้น และเครื่องกำเนิดไอน้ำ	3,511	3,887,716.0	3,552,482.6	188,350.7	58,246.6	62,427.6	2,224.1	3,591.7	26.9	685.1	5,503.3	14,177.5	Manufacture of structural metal products, tanks, reservoirs and steam generators
2811	การผลิตเหล็กกล้าที่มีโครงสร้างเป็นโลหะ	3,493	3,121,274.3	2,806,733.1	182,908.3	58,241.6	60,013.4	2,224.1	1,045.4	26.9	225.5	2,202.8	7,653.2	Manufacture of structural metal products
2812	การผลิตเหล็กกล้าที่ขึ้นน้ำและภาชนะบรรจุ ที่ทำจากโลหะ	17	710,951.9	697,849.2	128.0	5.0	139.0	-	2,546.2	-	459.7	3,300.5	6,524.3	Manufacture of tanks, reservoirs and containers of metal
2813	การผลิตเครื่องกำเนิดไอน้ำ ยกเว้นหม้อน้ำ (boiler) น้ำร้อนสำหรับทำความร้อนจากส่วนกลาง	1	D	D	D	-	D	-	-	-	-	-	-	Manufacture of steam generators, except central heating hot water boilers
289	การผลิตเหล็กกล้าโลหะประดิษฐ์ อื่น ๆ รวมทั้ง กิจกรรมด้านการบริการแก่ผู้ผลิต ผลิตภัณฑ์โลหะประดิษฐ์	1,222	1,604,940.1	1,531,207.1	5,804.3	20,928.2	24,919.4	-	375.0	-	552.8	-	21,153.3	Manufacture of other fabricated metal products; service activities to producers of fabricated metal products
2891	การผลิตเหล็กกล้าโลหะที่ขึ้นโดยวิธีการตี การกด การดัดขึ้นรูป และการรีด ในรูปแบบต่าง ๆ	769	731,588.1	695,757.0	3,279.2	19,771.5	11,285.1	-	375.0	-	240.4	-	879.9	Forging, pressing, stamping and roll-forming of metal; powder metallurgy
2892	การตกแต่งและการเคลือบโลหะ รวมทั้งการดำนิน การทำความสะอาดกรรมเครื่องกล โดยได้รับค่าธรรมนิยม	197	227,314.4	210,544.9	2,139.8	905.0	13,634.3	-	-	-	21.1	-	69.3	Treatment and coating of metals; general mechanical engineering on a fee or contract basis
2893	การผลิตของมีคม เครื่องมือที่ใช้งานด้วยมือและ เครื่องมือโลหะทั่วไป	211	75,882.3	75,067.9	249.0	246.7	-	-	-	-	10.0	-	308.8	Manufacture of cutlery, hand tools and general hardware
2899	การผลิตเหล็กกล้าโลหะประดิษฐ์อื่น ๆ ซึ่งมีได้ จัดประเภทไว้ในที่อื่น	45	570,155.2	549,837.3	136.4	5.0	-	-	-	-	281.3	-	19,895.3	Manufacture of other fabricated metal products n.e.c.
<b>29</b>	<b>การผลิตเครื่องจักรและอุปกรณ์ ซึ่งมีได้ จัดประเภทไว้ในที่อื่น</b>	<b>313</b>	<b>2,019,980.4</b>	<b>1,821,808.8</b>	<b>96,160.2</b>	<b>5,132.7</b>	<b>51,930.3</b>	<b>1,239.0</b>	<b>1,768.7</b>	<b>757.6</b>	<b>84.0</b>	<b>1,285.9</b>	<b>39,813.3</b>	<b>Manufacture of machinery and equipment n.e.c.</b>
291	การผลิตเครื่องจักรที่ใช้งานทั่วไป	131	274,540.5	255,856.4	689.0	3,716.7	12,906.0	-	-	-	-	800.3	572.0	Manufacture of general purpose machinery

ตาราง 10 รายรับทั้งสิ้นของสถานประกอบการอุตสาหกรรมผลิตในปี 2549 จัดแนบตามประเภทอุตสาหกรรม ภาค ได้ พ.ศ. 2550 (ต่อ)

TABLE 10 TOTAL RECEIPTS OF MANUFACTURING ESTABLISHMENTS IN 2006 BY CATEGORY OF INDUSTRY, SOUTHERN REGION, 2007 (cont'd)

(พันบาท In Thousand Baht)

รหัส Code	ประเภทอุตสาหกรรม	จำนวน สถานประกอบการ Number of establishments	รวม Total	มูลค่าการผลิต Sales of goods produced	รับจาก Sales of goods purchased for resale	รับจาก Sales of goods produced	รับจ้างผลิต ผลิตสินค้า ผลิตสินค้า Receipts for contract and commission work	บริการ ซ่อมแซม ติดตั้ง Receipts for repair and installation work done for others	ให้เช่าที่ดิน Receipts for rent on land	อาคาร อสังหาริมทรัพย์ Receipts for rent on building, vehicle, machinery and equipment	เงินปันผล Dividend	ดอกเบี้ย Interest	กำไรจากการ เปลี่ยนแปลง อัตราแลกเปลี่ยน Gain from currency exchange	รายรับอื่น ๆ Other receipts	Category of Industry
2911	การผลิตเครื่องยนต์และเครื่องกังหัน ยกเว้นเครื่องยนต์ ที่ใช้กับอากาศยานขนส่งและเรือจักรเย็บ/ รถจักรยานยนต์	93	169,790.5	164,680.9	530.7	3,566.6	-	-	-	-	-	-	800.3	212.0	Manufacture of engines and turbines, except aircraft, vehicle and cycle engines
2912	การผลิตเครื่องสูบลม เครื่องอัด แก๊ส และวาล์ว	27	45,530.0	32,166.2	97.8	-	12,906.0	-	-	-	-	-	-	360.0	Manufacture of pumps, compressors, taps and valves
2913	การผลิตเบรค (ดรัมดรัม) เกียร์และเครื่องเกียร์ และอุปกรณ์ที่ใช้ขับเคลื่อน	1	D	D	-	-	-	-	-	-	-	-	-	-	Manufacture of bearings, gears, gearing and driving elements
2914	การผลิตเตาเผา และเครื่องปั้นเรือเครื่องเค็ด เซรามิกของเตาเผา	1	D	D	-	-	-	-	-	-	-	-	-	-	Manufacture of ovens, furnaces and furnace burners
2915	การผลิตอุปกรณ์ที่ใช้ในการยกและการขนถ่าย	1	D	D	-	-	-	-	-	-	-	-	-	-	Manufacture of lifting and handling equipment
2919	การผลิตเครื่องจักรที่ใช้งานทั่วไปอื่น ๆ	8	52,337.1	52,126.5	60.5	150.1	-	-	-	-	-	-	-	-	Manufacture of other general purpose machinery
292	การผลิตเครื่องจักรที่ใช้งานเฉพาะอย่าง	182	1,745,440.0	1,565,952.4	95,471.2	1,416.0	39,024.3	1,239.0	1,768.7	757.6	83.9	485.6	39,241.3	Manufacture of special purpose machinery	
2921	การผลิตเครื่องจักรที่ใช้ในการเกษตรและการป้อน	144	55,261.5	49,804.1	2,048.0	1,036.0	210.5	1,239.0	-	-	0.2	-	923.7	Manufacture of agricultural and forestry machinery	
2922	การผลิตเครื่องมือกล	3	D	D	D	D	-	-	-	-	-	-	-	D	Manufacture of machine-tools
2924	การผลิตเครื่องจักรที่ใช้ในการทำเหมือง	23	1,021,205.1	973,724.2	4,003.1	200.0	38,813.8	-	1,768.7	757.6	9.7	466.3	1,461.8	Manufacture of machinery for mining, quarrying and construction	
2926	การผลิตเครื่องจักรที่ใช้ในการผลิตสิ่งทอ เครื่องแต่งกาย และเครื่องหนัง	1	D	D	-	-	-	-	-	-	-	-	-	-	Manufacture of machinery for textile, apparel and leather production
2927	การผลิตอาวุธและกระสุน	1	D	D	-	-	-	-	-	-	-	-	-	-	Manufacture of weapons and ammunition
2929	การผลิตเครื่องจักรที่ใช้งานเฉพาะอย่าง อื่น ๆ	10	206,650.8	200,373.7	6,047.8	-	-	-	-	-	40.6	19.3	169.4	Manufacture of other special purpose machinery	

TABLE 10 TOTAL RECEIPTS OF MANUFACTURING ESTABLISHMENTS IN 2006 BY CATEGORY OF INDUSTRY, SOUTHERN REGION, 2007 (cont'd)

รหัส Code	ประเภทอุตสาหกรรม	จำนวน สถานประกอบการ Number of establishments	รวม Total	มูลค่าการผลิต Sales of goods produced	รายรับจาก การขายสินค้า ที่ซื้อเข้ามาขาย ในสภาพเดิม Sales of goods purchased for resale	รายรับจากการ รับจ้างนทำทาง ผลิตสินค้า Receipts for contract and commission work	รายรับจากการ บริการบำรุงรักษา ซ่อมแซม Receipts for repair and installation work done for others	รายรับจากการ ให้เช่าที่ดิน Receipts for rent on land	รายรับจากการ ให้เช่าอาคาร อาคาร Receipts for rent on building, vehicle, machinery and equipment	เงินปันผล Dividend	ดอกเบี้ย Interest	กำไรจากการ ดำเนินงาน กำไรสุทธิ Other receipts		Category of Industry
												กำไรสุทธิ Gain form	กำไรสุทธิ currency exchange	
31	การผลิตเครื่องจักรและเครื่องใช้ไฟฟ้า ซึ่งมิได้จัดประเภทไว้ที่อื่น	176	128,253.9	113,070.5	6,775.9	1,186.6	6,431.8	-	-	-	48.2	-	740.9	Manufacture of electrical machinery and apparatus n.e.c.
311	การผลิตมอเตอร์ไฟฟ้า เครื่องกำเนิดไฟฟ้า และหม้อแปลงไฟฟ้า	170	97,865.1	86,780.9	3,445.5	541.0	6,431.8	-	-	-	-	-	665.9	Manufacture of electric motors, generators and transformers
3110	การผลิตมอเตอร์ไฟฟ้า เครื่องกำเนิดไฟฟ้า และหม้อแปลงไฟฟ้า	170	97,865.1	86,780.9	3,445.5	541.0	6,431.8	-	-	-	-	-	665.9	Manufacture of electric motors, generators and transformers
312	การผลิตอุปกรณ์เพื่อการจ่ายและควบคุม กระแสไฟฟ้า	6	30,388.8	26,289.6	3,330.4	645.6	-	-	-	-	48.2	-	75.0	Manufacture of electricity distribution and control apparatus
3120	การผลิตอุปกรณ์เพื่อการจ่ายและควบคุม กระแสไฟฟ้า	6	30,388.8	26,289.6	3,330.4	645.6	-	-	-	-	48.2	-	75.0	Manufacture of electricity distribution and control apparatus
32	การผลิตอุปกรณ์และเครื่องใช้วิทยุ โทรทัศน์ และการสื่อสาร	13	73,107.7	66,820.1	1,000.0	280.0	200.0	-	300.0	-	-	-	533.7	Manufacture of radio, television and communication equipment and apparatus
321	การผลิตหลอดอิเล็กทรอนิกส์และส่วนประกอบ อิเล็กทรอนิกส์อื่น ๆ	1	D	D	-	-	-	-	-	-	-	-	-	Manufacture of electronic valves and tubes and other electronic components
3210	การผลิตหลอดอิเล็กทรอนิกส์ และส่วนประกอบ อิเล็กทรอนิกส์อื่น ๆ	1	D	D	-	-	-	-	-	-	-	-	-	Manufacture of electronic valves and tubes and other electronic components
322	การผลิตเครื่องส่งสัญญาณโทรทัศน์และวิทยุ และเครื่องอุปกรณ์สำหรับโทรทัศน์และวิทยุ และโทรเลขแบบใช้สาย	9	69,317.2	64,459.6	-	200.0	-	-	250.0	-	-	-	533.7	Manufacture of television and radio transmitters and apparatus for line telephony and line telegraphy
3220	การผลิตเครื่องส่งสัญญาณโทรทัศน์และวิทยุและ เครื่องอุปกรณ์ สำหรับโทรทัศน์และวิทยุ และโทรเลขแบบใช้สาย	9	69,317.2	64,459.6	-	200.0	-	-	250.0	-	-	-	533.7	Manufacture of television and radio transmitters and apparatus for line telephony and line telegraphy
323	การผลิตเครื่องรับโทรทัศน์และวิทยุ เครื่องรับเทเลวิชั่น หรือภาพ หรือเครื่องขยายตัวโทรทัศน์ หรือทีวีหรือวิทยุรับฟัง และสินค้าที่เกี่ยวข้อง	3	D	D	D	D	D	-	D	-	-	-	D	Manufacture of television and radio receivers and associated consumer goods



TABLE 10 TOTAL RECEIPTS OF MANUFACTURING ESTABLISHMENTS IN 2006 BY CATEGORY OF INDUSTRY, SOUTHERN REGION, 2007 (cont'd)

รหัส Code	ประเภทอุตสาหกรรม	จำนวน สถานประกอบการ Number of establishments	รวม Total	มูลค่าการผลิต Sales of goods produced	รายรับจาก การขายสินค้า ที่ซื้อเข้ามาขาย ในสภาพเดิม Sales of goods purchased for resale	รายรับจากการ รับจ้างพิมพ์ทาง ผลิตสินค้า Receipts for contract and commission work	รายรับจากการ บริการบำรุงรักษา ซ่อมแซมฯ Receipts for repair and installation work done for others	รายรับจากการ ให้เช่าที่ดิน Receipts for rent on land	รายรับจากการ เช่าอาคาร Receipts for rent on building, vehicle, machinery and equipment	เงินปันผล Dividend	ดอกเบี้ย Interest	กำไรจากการ เปลี่ยนแปลง อัตราแลกเปลี่ยน Gain from currency exchange	รายรับอื่น ๆ Other receipts	Category of Industry
3230	การผลิตเครื่องรับ โทรทัศน์และวิทยุ เครื่องบันทึกเสียง หรือภาพ หรือเครื่องขยายเสียง วิทยุสื่อสาร หรือวีดิโอ วิทยุสื่อสาร และสินค้าที่เกี่ยวข้อง	3	D	D	D	D	D	D	D	-	-	D	-	Manufacture of television and radio receivers and associated consumer goods
33	การผลิตอุปกรณ์ที่ใช้ในทางการแพทย์ การวัดความถี่ และอุปกรณ์ที่ใช้ในทางทัศนศาสตร์ นาฬิกา	57	143,779.7	142,183.7	1,390.0	-	6.0	-	-	200.0	-	-	-	Manufacture of medical, precision and optical instruments, watches and clocks
331	การผลิตอุปกรณ์และเครื่องมือใช้ทางการแพทย์ และ เครื่องมือที่ใช้ในการวัด การตรวจสอบ การทดสอบ การเดินเครื่องเครื่องยนต์อากาศยานและใช้วัตถุประสงอื่น ๆ ยกเว้นอุปกรณ์ที่ใช้ในทางทัศนศาสตร์	55	143,527.7	141,931.7	1,390.0	-	6.0	-	-	200.0	-	-	-	Manufacture of medical appliances and instruments and appliances for measuring, checking, testing, navigating and other purposes, except optical instruments
3311	การผลิตอุปกรณ์ที่ใช้ในทางการแพทย์และทัศนกรรม และเครื่องมือใช้ทางทัศนศาสตร์ระยะดู	51	26,643.3	26,547.3	90.0	-	6.0	-	-	-	-	-	-	Manufacture of medical and surgical equipment and or orthopaedic appliances
3312	การผลิตอุปกรณ์และเครื่องมือใช้เพื่อการวัด การตรวจสอบ การทดสอบ การเดินเรือ การเดินอากาศ และใช้ วัตถุประสงอื่น ๆ ยกเว้น อุปกรณ์ควบคุม กระบวนการผลิตในทางอุตสาหกรรม	4	116,884.4	115,384.4	1,300.0	-	-	-	-	200.0	-	-	-	Manufacture of instruments and appliances for measuring, checking, testing, navigating and other purposes, except industrial process control equipment
332	การผลิตอุปกรณ์ที่ใช้ในทางทัศนศาสตร์ และ เครื่องมือที่เกี่ยวข้องกับการถ่ายภาพ	2	D	D	-	-	-	-	-	-	-	-	-	Manufacture of optical instruments and photographic equipment
3320	การผลิตอุปกรณ์ที่ใช้ในทางทัศนศาสตร์ และเครื่องมือ อุปกรณ์เกี่ยวกับการถ่ายภาพ	2	D	D	-	-	-	-	-	-	-	-	-	Manufacture of optical instruments and photographic equipment
34	การผลิตยานยนต์ รถพ่วงและรถถังพ่วง	49	32,092.7	31,677.3	246.7	-	95.2	-	-	-	-	-	57.0	Manufacture of motor vehicles, trailers and semi-trailers
341	การผลิตยานยนต์	3	D	D	-	-	-	-	-	-	-	-	-	Manufacture of motor vehicles
3410	การผลิตยานยนต์	3	D	D	-	-	-	-	-	-	-	-	-	Manufacture of motor vehicles
342	การผลิตตัวถัง (coachwork) สำหรับยานยนต์ รวมทั้งการผลิตรถพ่วงและรถถังพ่วง	10	21,441.0	21,205.5	180.0	-	-	-	-	-	-	-	55.5	Manufacture of bodies (coachwork) for motor vehicles; manufacture of trailers and semi- trailers

ตาราง 10 รายรับทั้งสิ้นของสถานประกอบการอุตสาหกรรมผลิตในปี 2549 จำแนกตามประเภทอุตสาหกรรม ภาค ได้ พ.ศ. 2550 (ต่อ)

TABLE 10 TOTAL RECEIPTS OF MANUFACTURING ESTABLISHMENTS IN 2006 BY CATEGORY OF INDUSTRY, SOUTHERN REGION, 2007 (cont'd)

(พันบาท In Thousand Baht)

รหัส Code	ประเภทอุตสาหกรรม	จำนวน สถานประกอบการ Number of establishments	รวม Total	มูลค่าการผลิต Sales of goods produced	รายรับจาก การขายสินค้า ที่ซื้อมาจำหน่าย ในสภาพเดิม Sales of goods purchased for resale	รายรับจากการ รับจ้างนทำทาง ผลิตสินค้า Receipts for contract and commission work	รายรับจากการ บริการบำรุงรักษา ซ่อมแซมฯ Receipts for repair and installation work done for others	รายรับจากการ ให้เช่าที่ดิน Receipts for rent on land	รายรับจากการ ให้เช่าที่ดิน Receipts for rent on building, vehicle, machinery and equipment	เงินปันผล Dividend	ดอกเบี้ย Interest	กำไรจากการ เปลี่ยนแปลง อัตราแลกเปลี่ยน Gain from currency exchange	รายรับอื่น ๆ Other receipts	Category of Industry
3420	การผลิตตัวถัง (coachwork) สำหรับยานยนต์ รวมทั้ง การผลิตรถพ่วงและรถถังพ่วง	10	21,441.0	21,205.5	180.0	-	-	-	-	-	55.5	-	-	Manufacture of bodies (coachwork) for motor vehicles; manufacture of trailers and semi-trailers
343	การผลิตส่วนประกอบและอุปกรณ์ประกอบ สำหรับยานยนต์และเครื่องยนต์	36	9,183.7	9,003.8	66.7	95.2	-	-	-	-	1.5	-	16.6	Manufacture of parts and accessories for motor vehicles and their engines
3430	การผลิตส่วนประกอบและอุปกรณ์ประกอบ สำหรับยานยนต์และเครื่องยนต์	36	9,183.7	9,003.8	66.7	95.2	-	-	-	-	1.5	-	16.6	Manufacture of parts and accessories for motor vehicles and their engines
<b>35</b>	<b>การผลิตเครื่องอุปกรณ์การขนส่งอื่นๆ</b>	<b>236</b>	<b>299,192.4</b>	<b>270,268.4</b>	<b>1,648.3</b>	<b>22,926.2</b>	<b>22,926.2</b>	<b>200.0</b>	<b>2.7</b>	<b>374.2</b>	<b>374.2</b>	<b>2.7</b>	<b>364.6</b>	<b>Manufacture of other transport equipment</b>
351	การต่อเรือและการซ่อมเรือ	210	292,652.7	263,729.3	1,648.3	3,408.0	22,926.2	200.0	2.7	374.2	374.2	2.7	364.0	Building and repairing of ships and boats
3511	การต่อเรือและการซ่อมเรือ	199	280,854.6	251,973.2	1,648.3	3,408.0	22,926.2	200.0	2.7	371.2	371.2	2.7	325.0	Building and repairing of ships and boats
3512	การต่อเรือและการซ่อมเรือที่ใช้เพื่อความสวยงาม และการกีฬา	11	11,798.1	11,756.1	-	-	-	-	-	-	3.0	-	39.0	Building and repairing of pleasure and sporting boats
359	การผลิตเครื่องอุปกรณ์การขนส่ง ซึ่งมีได้จัด ประเภทไว้ที่อื่น	26	6,539.7	6,539.1	-	-	-	-	-	-	-	-	0.6	Manufacture of transport equipment n.e.c.
3591	การผลิตรถจักรยานยนต์	20	5,227.2	5,226.6	-	-	-	-	-	-	-	-	0.6	Manufacture of motorcycles
3592	การผลิตรถจักรยานยนต์ และรถลำหรับคนพิการ	4	310.2	310.2	-	-	-	-	-	-	-	-	-	Manufacture of bicycles and invalid carriages
3599	การผลิตเครื่องอุปกรณ์การขนส่งอื่น ๆ ซึ่งมีได้ จัดประเภทไว้ในที่อื่น	2	D	D	-	-	-	-	-	-	-	-	-	Manufacture of other transport equipment n.e.c.
<b>36</b>	<b>การผลิตเฟอร์นิเจอร์ รวมทั้งการผลิตสิ่งไม้ได้</b>	<b>2,802</b>	<b>4,885,463.1</b>	<b>4,651,840.4</b>	<b>166,128.9</b>	<b>20,706.8</b>	<b>5,195.5</b>	<b>2,554.2</b>	<b>258.2</b>	<b>700.5</b>	<b>700.5</b>	<b>-</b>	<b>38,078.7</b>	<b>Manufacture of furniture;</b>
	<b>จัดประเภทไว้ในที่อื่น</b>													<b>manufacturing n.e.c.</b>
361	การผลิตเฟอร์นิเจอร์	1,051	3,833,553.3	3,619,816.8	160,475.7	12,047.9	4,890.1	1,954.2	85.7	688.9	688.9	-	33,593.9	Manufacture of furniture
3610	การผลิตเฟอร์นิเจอร์	1,051	3,833,553.3	3,619,816.8	160,475.7	12,047.9	4,890.1	1,954.2	85.7	688.9	688.9	-	33,593.9	Manufacture of furniture
369	การผลิต สิ่งไม้ได้ประเภทไว้ในที่อื่น	1,751	1,051,909.8	1,032,023.6	5,653.1	8,658.8	305.4	600.0	172.5	11.5	11.5	-	4,484.8	Manufacturing n.e.c.
3691	การผลิตเครื่องเพชรพลอยและรูปพรอบ และ ของที่เก๋ๆซึ้ง	336	161,094.0	149,601.9	3,143.1	7,602.6	292.6	-	-	1.2	3.0	-	449.6	Manufacture of jewellery and related articles
3692	การผลิตเครื่องดนตรี	10	516.8	516.8	-	-	-	-	-	-	-	-	-	Manufacture of musical instruments



TABLE 11 BOOK VALUE OF FIXED ASSETS IN 2006 BY CATEGORY OF INDUSTRY, SOUTHERN REGION, 2007

รหัส Code	จำนวน สถาน- ประกอบการ Number of establishments	มูลค่าสินทรัพย์ถาวรต้นงวด Book value of fixed assets 1 Jan. 2006					มูลค่าสินทรัพย์ถาวรปลายงวด Book value of fixed assets 31 Dec. 2006					ประเภทอุตสาหกรรม Category of Industry						
		รวม Total	ที่ดิน Land	อาคารและ สิ่งก่อสร้าง Building and construction	ยานพาหนะ Vehicles	เครื่องมือ อื่นๆ Equipment Other	รวม Total	ที่ดิน Land	อาคารและ สิ่งก่อสร้าง Building and construction	ยานพาหนะ Vehicles	เครื่องมือ อื่นๆ Equipment Other							
	36,071	149,237,285.4	27,100,239.7	31,551,657.9	47,340,088.1	10,472,874.6	1,894,024.2	2,644,909.8	28,233,491.2	147,241,100.7	27,639,968.5	31,373,010.6	71,339,542.2	9,142,555.9	1,834,347.8	2,807,071.0	3,104,604.7	<b>Total</b>
	9,319	38,775,319.9	10,412,145.4	10,396,707.8	9,972,983.4	3,743,483.6	980,249.3	1,168,562.3	2,101,188.0	38,801,442.4	10,819,371.1	10,264,610.6	10,150,203.8	3,327,517.3	902,784.0	1,223,789.7	2,113,165.8	<b>Manufacture of food products</b>
151	2,175	26,530,708.0	7,310,573.2	6,963,339.2	6,920,038.0	2,230,068.5	869,710.9	938,093.1	1,298,885.1	27,150,918.4	7,702,429.1	7,035,802.1	7,375,604.3	2,022,626.2	796,923.1	1,022,702.3	1,194,831.4	<b>and beverages</b>
	326	756,708.0	559,680.0	92,788.4	28,661.8	60,112.4	696.2	14,715.2	54.0	731,085.7	560,025.0	87,482.8	23,215.9	48,071.2	596.7	11,642.8	51.3	<b>Production, processing and preservation</b>
1511	1,582	15,167,520.6	3,375,087.3	4,500,299.3	3,807,703.7	1,729,307.1	648,471.8	789,986.9	316,664.4	15,543,762.1	3,725,585.4	4,594,570.3	3,943,592.1	1,554,864.0	581,754.7	877,551.4	265,844.1	<b>of meat, fish, fruit, vegetables,</b>
1512	201	840,595.5	167,901.8	207,476.2	182,018.2	97,784.6	123,686.7	61,728.1	-	762,869.2	167,529.8	195,931.6	148,140.9	81,902.8	111,048.9	58,315.3	-	<b>oils and fats</b>
1513	66	9,765,883.8	3,207,904.0	2,162,775.3	2,901,654.3	342,864.4	96,856.3	71,662.8	982,166.7	10,113,201.5	3,249,288.9	2,157,817.4	3,260,655.4	337,788.2	103,522.8	75,192.9	928,935.9	<b>Production of meat and meat products</b>
1514	140	152,013.5	41,292.5	42,134.1	33,726.6	26,972.8	4,460.9	3,426.6	-	143,267.2	42,124.5	38,633.9	32,920.8	23,471.1	3,188.8	2,928.1	-	<b>Processing and preserving of fish and</b>
152	2,408	2,199,525.8	485,187.6	742,350.9	585,178.9	262,960.6	34,076.1	40,436.1	49,335.5	2,067,073.6	489,659.0	690,026.1	565,015.3	218,584.2	31,210.8	27,487.9	45,090.4	<b>fish Products</b>
1520	2,380	1,245,872.1	374,226.8	302,495.5	314,699.6	237,819.7	1,416.9	15,211.9	1.7	1,125,547.8	378,973.8	277,893.0	255,428.5	197,045.0	2,529.3	13,674.3	3.8	<b>Manufacture of dairy products</b>
153	4	2,181.0	690.0	625.0	143.0	700.0	1.0	22.0	-	2,749.4	690.0	590.0	120.1	1,330.0	0.8	18.5	-	<b>Manufacture of dairy products</b>
1531	24	951,472.6	110,270.8	439,230.4	270,336.3	24,440.9	32,658.2	25,202.2	49,333.7	938,776.5	109,995.2	411,543.1	309,466.7	20,209.3	28,680.7	13,795.0	45,086.5	<b>Manufacture of grain mill products,</b>
1532	3,986	6,670,506.8	1,859,520.0	1,884,884.4	1,697,008.7	832,029.7	44,462.3	141,240.5	211,361.3	6,276,191.8	1,860,911.7	1,759,664.9	1,467,261.7	704,559.7	40,267.4	128,139.5	315,386.8	<b>starches and starch products,</b>
154	1,011	1,723,922.2	323,237.6	563,184.3	472,353.8	141,135.6	14,282.3	38,872.1	170,856.5	1,775,518.6	326,152.4	543,718.2	451,670.7	118,432.0	12,471.9	37,598.7	283,474.8	<b>and prepared animal feeds</b>
1542	244	35,133.2	18,462.8	6,325.1	1,222.5	8,119.1	307.0	696.7	-	32,957.9	18,453.0	5,866.9	1,080.0	6,606.1	246.3	705.7	-	<b>Manufacture of grain mill products</b>
1543	170	69,178.0	31,954.7	25,848.2	1,025.5	7,864.3	220.6	2,264.7	-	65,901.2	32,165.5	24,541.0	842.1	6,323.6	194.5	1,834.4	-	<b>Manufacture of prepared animal feeds</b>
																		<b>Manufacture of other food products</b>
																		<b>Manufacture of bakery products</b>
																		<b>Manufacture of sugar</b>
																		<b>Manufacture of cocoa, chocolate and</b>
																		<b>sugar confectionery</b>

TABLE 11 BOOK VALUE OF FIXED ASSETS IN 2006 BY CATEGORY OF INDUSTRY, SOUTHERN REGION, 2007 (cont'd)

รหัส Code	ประเภทอุตสาหกรรม Number of establishments	มูลค่าสินทรัพย์ถาวรต้นงวด Book value of fixed assets 1 Jan. 2006						มูลค่าสินทรัพย์ถาวรปลายงวด Book value of fixed assets 31 Dec. 2006						Category of Industry					
		รวม Total	ที่ดิน Land	อาคารและ สิ่งก่อสร้าง Building and construction	ยานพาหนะ Machinery Vehicles	เครื่องใช้ สำนักงาน Office appliances	เครื่องมือ อื่นๆ Equipment Other	รวม Total	ที่ดิน Land	อาคารและ สิ่งก่อสร้าง Building and construction	ยานพาหนะ Machinery Vehicles	เครื่องใช้ สำนักงาน Office appliances	เครื่องมือ อื่นๆ Equipment Other						
1544	การผลิตภัณฑ์เส้นไหม	543	694,254.0	400,057.9	124,495.4	82,885.9	81,252.9	1,008.5	4,553.4	-	650,722.1	413,235.9	98,949.9	68,443.6	879.3	3,954.7	-	Manufacture of macaroni, noodles, couscous and similar farinaceous products	
1549	การผลิตภัณฑ์อาหารอื่น ๆ ซึ่งมีได้ เส้นไหม ฝ้าย และผลิตภัณฑ์อาหาร	2,018	4,148,019.5	1,085,807.0	1,165,031.4	1,139,521.0	593,657.6	28,644.0	94,853.7	40,504.8	3,753,092.0	1,070,905.0	1,086,588.9	945,225.2	507,939.4	26,475.3	84,046.2	31,912.0	Manufacture of other food products n.e.c.
155	การผลิตเครื่องดื่ม	610	3,222,565.9	715,572.2	763,999.2	737,031.3	391,452.1	27,539.1	45,366.0	541,606.1	3,163,991.3	724,247.0	740,483.5	709,401.6	358,276.1	31,193.9	42,531.9	557,857.3	Manufacture of beverages
1551	การกลั่น การกลั่นลำดับส่วนและการผสมสุรา																		Distilling, rectifying and blending of spirits; ethylalcohol production from fermented materials
1552	รวมทั้งการผลิตแอลกอฮอล์ ที่ผลิตจากกาก	105	1,132,415.7	319,532.3	409,263.3	338,304.7	30,234.3	3,582.3	31,498.8	-	1,126,433.3	319,549.8	406,417.9	340,840.9	23,567.3	4,615.1	31,442.3	-	Manufacture of wines
1553	การผลิตไวน์	7	4,702.9	2,230.0	1,170.0	250.0	942.4	-	110.5	-	4,393.8	2,240.0	1,111.5	200.0	753.9	-	88.4	-	Manufacture of malt liquors and malt
1554	การผลิตเครื่องดื่มที่ไม่มีแอลกอฮอล์ รวมทั้ง การผลิตน้ำแร่บรรจุขวด	495	2,084,513.6	393,669.9	353,459.9	398,476.6	359,675.5	23,936.8	13,689.0	541,606.1	2,032,371.3	402,317.2	332,853.4	368,360.8	333,474.8	26,560.8	10,947.0	557,857.3	Manufacture of soft drinks; bottling of mineral waters
16	การผลิตผลิตภัณฑ์ยาสูบ	79	21,145.1	8,713.8	6,790.8	1,849.6	3,539.8	87.0	164.0	-	19,918.7	8,713.8	6,373.0	1,650.7	2,975.5	70.0	135.6	-	Manufacture of tobacco products
160	การผลิตผลิตภัณฑ์ยาสูบ	79	21,145.1	8,713.8	6,790.8	1,849.6	3,539.8	87.0	164.0	-	19,918.7	8,713.8	6,373.0	1,650.7	2,975.5	70.0	135.6	-	Manufacture of tobacco products
1600	การผลิตผลิตภัณฑ์ยาสูบ	79	21,145.1	8,713.8	6,790.8	1,849.6	3,539.8	87.0	164.0	-	19,918.7	8,713.8	6,373.0	1,650.7	2,975.5	70.0	135.6	-	Manufacture of tobacco products
17	การผลิตสิ่งทอ	1,113	820,014.6	346,675.1	242,215.5	63,236.9	144,458.9	8,655.4	14,634.6	138.1	770,833.5	351,387.2	225,258.2	59,329.4	114,936.0	7,477.3	12,283.4	162.1	Manufacture of textiles
171	การปั่น การทอ และการเล่มสำเร็จสิ่งทอ	548	284,716.2	120,223.7	91,018.7	36,544.9	28,468.5	2,784.5	5,675.9	-	268,596.5	122,679.1	84,753.5	31,335.5	22,565.1	2,516.8	4,746.3	-	Spinning, weaving and finishing of textiles
1711	การจัดเตรียมและการปั่นเส้นใยสิ่งทอ																		Preparation and spinning of textile fibres; weaving of textiles
1711	รวมทั้งการทอสิ่งทอ	374	161,855.4	54,019.1	56,551.6	34,993.2	11,654.7	1,004.8	3,632.0	-	151,593.4	54,831.5	53,731.7	29,456.6	9,627.0	938.6	3,008.0	-	Finishing of textiles
1712	การเล่มสำเร็จสิ่งทอ	174	122,860.8	66,204.7	34,467.1	1,551.6	16,813.7	1,779.8	2,043.9	-	117,003.1	67,847.7	31,021.8	1,878.9	12,938.2	1,578.2	1,738.3	-	Manufacture of other textiles
172	การผลิตสิ่งทออื่น ๆ	547	532,012.7	225,131.4	149,755.8	26,205.7	115,990.4	5,870.8	8,920.4	138.1	499,114.3	227,388.1	139,140.0	27,586.8	92,370.9	4,960.5	7,506.1	162.1	Manufacture of made-up textile articles, except apparel
1721	การผลิตสิ่งทอสำเร็จรูป ยกเว้นเครื่อง แต่งกาย	288	417,068.7	187,048.2	116,747.1	11,812.0	96,156.4	1,989.2	3,315.8	-	383,369.9	189,368.2	106,577.1	9,169.6	73,788.6	1,706.8	2,759.5	-	Manufacture of carpets and rugs
1722	การผลิตพรมและเครื่องปูภาค	3	D	-	-	D	D	D	D	-	-	-	-	D	D	D	D	-	

TABLE 11 BOOK VALUE OF FIXED ASSETS IN 2006 BY CATEGORY OF INDUSTRY, SOUTHERN REGION, 2007 (cont'd)

รหัส Code	ประเภทอุตสาหกรรม Number of establishments	มูลค่าสินทรัพย์ถาวรต้นงวด Book value of fixed assets 1 Jan. 2006							มูลค่าสินทรัพย์ถาวรปลายงวด Book value of fixed assets 31 Dec. 2006							Category of Industry			
		รวม Total	ที่ดิน Land	อาคารและ สิ่งก่อสร้าง Building and construction	ยานพาหนะ Vehicles	เครื่องใช้ สำนักงาน Office appliances	เครื่องมือ อื่นๆ Equipment Other	สินทรัพย์ ถาวรอื่น ๆ fixed assets	รวม Total	ที่ดิน Land	อาคารและ สิ่งก่อสร้าง Building and construction	ยานพาหนะ Vehicles	เครื่องใช้ สำนักงาน Office appliances	เครื่องมือ อื่นๆ Equipment Other	สินทรัพย์ ถาวรอื่น ๆ fixed assets				
1723	การผลิตเชือก สายระโยงระยาง เชือกเส้นใหญ่ และตาข่ายแห อวน	74	65,546.8	20,870.9	15,778.0	6,115.2	15,757.9	3,268.7	3,648.0	108.1	69,776.8	20,870.9	16,165.7	11,563.6	15,267.8	2,714.5	3,057.2	137.1	Manufacture of cordage, rope, twine and netting
1729	การผลิตสิ่งของอื่น ๆ ซึ่งมีได้จัดประเภท ไว้ในที่อื่น	182	48,025.0	17,212.3	17,230.8	8,118.3	3,155.1	405.9	1,872.6	30.0	44,849.2	17,149.0	16,397.2	6,725.3	2,577.6	352.8	1,622.2	25.0	Manufacture of other textiles n.e.c.
173	การผลิตผ้าและสิ่งของที่ได้จากการถักนิตติ้ง และโคราท์	18	3,285.6	1,320.0	1,441.0	486.4	-	-	38.3	-	3,122.7	1,320.0	1,364.7	407.1	-	-	31.0	-	Manufacture of knitted and crocheted fabrics and articles
1730	การผลิตผ้า และสิ่งของที่ได้จากการถักนิตติ้ง และโคราท์	18	3,285.6	1,320.0	1,441.0	486.4	-	-	38.3	-	3,122.7	1,320.0	1,364.7	407.1	-	-	31.0	-	Manufacture of knitted and crocheted fabrics and articles
<b>18</b>	<b>การผลิตเครื่องแต่งกาย รวมทั้งการผลิต และย้อมสีขนสัตว์</b>	<b>10,299</b>	<b>4,087,908.9</b>	<b>2,112,387.2</b>	<b>1,323,963.1</b>	<b>264,998.1</b>	<b>357,131.6</b>	<b>9,939.3</b>	<b>39,489.7</b>	<b>-</b>	<b>3,999,242.2</b>	<b>2,175,256.2</b>	<b>1,273,711.8</b>	<b>246,503.4</b>	<b>261,039.6</b>	<b>10,259.0</b>	<b>32,452.3</b>	<b>20.0</b>	<b>Manufacture of wearing apparel;</b>
181	การผลิตเครื่องแต่งกาย ยกเว้นเครื่องแต่งกาย ที่ทำจากขนสัตว์	10,294	4,086,788.5	2,111,957.2	1,323,615.1	264,798.1	357,019.6	9,939.3	39,459.3	-	3,998,186.6	2,174,838.2	1,273,385.2	246,313.4	260,946.0	10,259.0	32,424.9	20.0	Manufacture of wearing apparel, except fur apparel
1810	การผลิตเครื่องแต่งกาย ยกเว้น เครื่องแต่งกาย ที่ทำจากขนสัตว์	10,294	4,086,788.5	2,111,957.2	1,323,615.1	264,798.1	357,019.6	9,939.3	39,459.3	-	3,998,186.6	2,174,838.2	1,273,385.2	246,313.4	260,946.0	10,259.0	32,424.9	20.0	Manufacture of wearing apparel, except fur apparel
182	การผลิตเครื่องแต่งกายย้อมสีขนสัตว์ รวมทั้งการผลิต สิ่งของที่ทำจากขนสัตว์	5	1,120.4	430.0	348.0	200.0	112.0	-	30.4	-	1,055.6	418.0	326.6	190.0	93.6	-	27.4	-	Dressing and dyeing of fur; manufacture of articles of fur
1820	การผลิตเครื่องแต่งกายย้อมสีขนสัตว์ รวมทั้ง การผลิตสิ่งของที่ทำจากขนสัตว์	5	1,120.4	430.0	348.0	200.0	112.0	-	30.4	-	1,055.6	418.0	326.6	190.0	93.6	-	27.4	-	Dressing and dyeing of fur; manufacture of articles of fur
<b>19</b>	<b>การฟอกและตกแต่งหนังฟอก รวมทั้งการผลิต กระเป๋าเดินทาง กระเป๋าถือ อานม้า เครื่องเขียนและรองเท้า</b>	<b>22</b>	<b>17,662.5</b>	<b>4,150.0</b>	<b>6,292.0</b>	<b>2,167.8</b>	<b>3,904.0</b>	<b>50.7</b>	<b>1,098.0</b>	<b>-</b>	<b>14,502.7</b>	<b>4,150.0</b>	<b>4,852.4</b>	<b>1,766.7</b>	<b>3,208.8</b>	<b>48.3</b>	<b>476.5</b>	<b>-</b>	<b>Tanning and dressing of leather;</b> <b>manufacture of luggage, handbags,</b> <b>saddlery, harness and footwear</b>
191	การฟอกและตกแต่งหนังฟอก รวมทั้ง การผลิตกระเป๋าเดินทาง กระเป๋าถือ อานม้า และเครื่องเขียน	13	7,222.3	1,700.0	2,900.0	126.0	2,189.0	28.3	279.0	-	6,112.5	1,700.0	2,265.0	1,040.0	1,762.0	20.8	260.7	-	Tanning and dressing of leather; manufacture of luggage, handbags, saddlery and harness
1912	การผลิตกระเป๋าเดินทาง กระเป๋าถือ และสิ่ง ที่คล้ายกัน อานม้า และเครื่องเขียน	13	7,222.3	1,700.0	2,900.0	126.0	2,189.0	28.3	279.0	-	6,112.5	1,700.0	2,265.0	1,040.0	1,762.0	20.8	260.7	-	Manufacture of luggage, handbags and the like, saddlery and harness

TABLE 11 BOOK VALUE OF FIXED ASSETS IN 2006 BY CATEGORY OF INDUSTRY, SOUTHERN REGION, 2007 (cont'd)

รหัส Code	ประเภทอุตสาหกรรม Number of establishments	จำนวนสถาน-ประกอบกร Total	มูลค่าสินทรัพย์ถาวรต้นงวด Book value of fixed assets 1 Jan. 2006					มูลค่าสินทรัพย์ถาวรปลายงวด Book value of fixed assets 31 Dec. 2006					Category of Industry						
			รวม Total	ที่ดิน Land	อาคารและ สิ่งก่อสร้าง Building and construction	ยานพาหนะ Machinery	เครื่องมือ เครื่องใช้ อื่นๆ Office Equipment and appliances	สินทรัพย์ ถาวรอื่น ๆ Other fixed assets	รวม Total	ที่ดิน Land	อาคารและ สิ่งก่อสร้าง Building and construction	ยานพาหนะ Vehicles		เครื่องมือ เครื่องใช้ อื่นๆ Office Equipment and appliances	สินทรัพย์ ถาวรอื่น ๆ Other fixed assets				
192		9	10,440.2	2,450.0	3,392.0	2,041.8	1,715.0	22.4	819.0	-	8,390.2	2,450.0	2,587.4	1,662.7	1,446.8	27.5	215.8	-	Manufacture of footwear
1920		9	10,440.2	2,450.0	3,392.0	2,041.8	1,715.0	22.4	819.0	-	8,390.2	2,450.0	2,587.4	1,662.7	1,446.8	27.5	215.8	-	Manufacture of footwear
20		4,455	18,830,150.9	2,279,051.9	4,049,347.4	9,630,377.7	1,328,116.8	170,606.0	317,784.5	1,054,866.6	16,879,951.8	2,306,564.1	3,967,490.2	8,705,078.5	1,261,279.6	172,718.4	296,293.7	170,527.3	Manufacture of wood and of products of wood and cork, except furniture; manufacture of articles of straw and plaiting materials
201		742	5,503,599.2	1,060,415.7	1,928,116.2	1,429,286.7	824,435.7	101,021.3	85,561.4	74,762.3	5,290,070.8	1,066,582.4	1,902,223.3	1,302,052.8	798,322.0	95,523.9	83,735.5	41,630.9	Sawmilling and planing of wood
2010		742	5,503,599.2	1,060,415.7	1,928,116.2	1,429,286.7	824,435.7	101,021.3	85,561.4	74,762.3	5,290,070.8	1,066,582.4	1,902,223.3	1,302,052.8	798,322.0	95,523.9	83,735.5	41,630.9	Sawmilling and planing of wood
202		3,713	13,326,551.7	1,218,636.2	2,121,231.2	8,201,091.0	503,681.1	69,584.7	232,223.1	980,104.3	11,589,881.1	1,239,981.7	2,065,266.9	7,403,025.7	462,957.6	77,194.6	212,558.2	128,896.4	Manufacture of products of wood, cork, straw and plaiting materials
2021		78	12,023,776.7	602,719.8	1,781,000.5	8,074,334.1	318,190.0	64,717.1	202,813.6	980,001.6	10,334,726.3	619,340.0	1,743,436.4	7,294,082.6	286,383.8	73,653.3	189,022.9	128,805.2	Manufacture of veneer sheets; manufacture of plywood, laminboard, particle board and other panels and boards
2022		367	581,641.2	294,494.7	123,895.3	62,961.4	89,292.8	3,143.8	7,750.5	102.7	540,848.6	295,139.7	116,869.1	46,278.1	74,183.3	1,809.3	6,477.8	91.2	Manufacture of builders' carpentry and joinery
2023		101	69,577.1	29,493.1	27,317.1	2,829.5	9,010.2	44.5	882.7	-	66,329.5	29,996.4	26,296.5	2,386.5	6,883.6	37.5	729.0	-	Manufacture of wooden containers
2029		3,167	651,536.7	291,928.7	189,018.4	60,966.0	87,188.1	1,679.3	20,776.3	-	647,976.7	295,505.5	178,665.0	60,278.5	95,506.9	1,692.5	16,228.4	-	Manufacture of other products of wood; manufacture of articles of cork, straw and plaiting materials
21		24	378,174.5	88,536.6	108,110.2	143,089.5	27,629.4	4,855.4	2,087.1	3,866.3	353,193.7	88,513.9	96,951.2	133,828.0	22,267.8	5,206.6	2,060.3	4,366.0	Manufacture of paper and paper products
210		24	378,174.5	88,536.6	108,110.2	143,089.5	27,629.4	4,855.4	2,087.1	3,866.3	353,193.7	88,513.9	96,951.2	133,828.0	22,267.8	5,206.6	2,060.3	4,366.0	Manufacture of paper and paper products
2101		3	D	D	D	D	D	D	D	-	D	D	D	D	D	D	D	D	Manufacture of pulp, paper and paperboard

(พันบาท In Thousand Baht)

TABLE 11 BOOK VALUE OF FIXED ASSETS IN 2006 BY CATEGORY OF INDUSTRY, SOUTHERN REGION, 2007 (cont'd)

รหัส Code	จำนวน สถาน- ประกอบกร Number of establishments	มูลค่าสินทรัพย์ถาวรตามราคา Book value of fixed assets										สินทรัพย์ อื่น ๆ Other fixed assets	ประเภทอุตสาหกรรม Category of Industry			
		1 Jan. 2006					31 Dec. 2006									
		รวม Total	ที่ดิน Land	อาคารและ สิ่งก่อสร้าง Building and construction	เครื่องจักร Machinery	ยานพาหนะ Vehicles	เครื่องมือ อื่น ๆ Equipment appliances	สินทรัพย์ ถาวรอื่น ๆ Other fixed assets	รวม Total	ที่ดิน Land	อาคารและ สิ่งก่อสร้าง Building and construction	เครื่องจักร Machinery	ยานพาหนะ Vehicles	เครื่องมือ อื่น ๆ Equipment appliances	สินทรัพย์ อื่น ๆ Other fixed assets	
2102																Manufacture of corrugated paper and paperboard and of containers of paper and paperboard
2109	14	361,596.8	83,926.6	99,785.2	139,989.5	27,187.4	4,769.4	2,072.4	338,540.9	83,903.9	89,842.4	131,338.0	21,914.2	5,127.9	2,048.5	4,366.0
	7	1,631.2	1,100.0	320.0	100.0	42.0	65.0	4.2	1,592.7	1,100.0	304.0	90.0	33.6	61.8	3.4	-
<b>22</b>																<b>Publishing, printing and reproduction of recorded media</b>
221	562	1,366,401.9	477,394.4	298,273.6	398,283.1	127,543.8	46,504.2	18,095.4	1,386,547.6	487,514.2	286,691.9	392,787.7	112,236.4	44,742.7	62,297.1	277.6
	84	149,698.4	48,619.8	25,042.4	43,606.3	19,609.0	9,866.5	2,827.1	207,574.9	52,009.6	42,355.3	82,478.9	16,862.6	11,074.8	2,690.1	103.6
2211																Publishing of books, brochures, musical books and other publications
	18	44,407.7	11,930.0	9,729.4	15,507.0	4,922.0	2,003.7	305.6	38,545.1	11,930.0	8,957.6	11,324.6	4,257.6	1,815.3	250.0	10.0
2212																Publishing of newspapers, journals and periodicals
	13	42,340.8	8,600.0	1,474.4	20,089.4	5,140.5	4,872.5	2,046.5	111,211.0	11,859.8	21,298.6	64,516.2	4,799.5	6,585.4	2,057.9	93.6
2213																Publishing of recorded media
	1	57,109.6	28,089.8	13,838.6	5,613.7	8,296.5	796.1	474.9	52,927.0	28,219.8	12,099.2	4,721.2	6,805.4	699.3	382.2	-
2219																Other publishing
	52	1,214,917.4	427,774.6	273,031.2	354,676.8	107,894.8	36,171.6	15,188.4	1,177,158.4	434,504.6	244,146.6	310,308.7	95,341.9	33,139.7	59,543.0	174.0
222																Printing and service activities related to printing
	473	1,208,139.9	425,774.6	271,031.2	352,676.8	107,874.8	35,918.1	14,684.4	1,171,011.5	432,504.6	242,246.6	308,708.7	95,325.9	32,912.0	59,139.8	174.0
2222																Service activities related to printing
	3	3,815.0	1,495.0	970.0	450.0	880.0	-	20.0	3,562.0	1,545.0	905.5	360.0	734.0	-	17.5	-
223																Manufacture of coke oven products
	2	3,815.0	1,495.0	970.0	450.0	880.0	-	20.0	3,562.0	1,545.0	905.5	360.0	734.0	-	17.5	-
2230																Manufacture of coke oven products
	2	3,815.0	1,495.0	970.0	450.0	880.0	-	20.0	3,562.0	1,545.0	905.5	360.0	734.0	-	17.5	-
<b>23</b>																<b>Manufacture of coke, refined petroleum products and nuclear fuel</b>
231	11	25,591,284.6	504,921.4	113,213.5	588,285.4	78,579.7	26,016.7	5,494.8	25,691,238.2	504,971.4	384,305.0	24,678,012.2	79,552.5	33,580.4	4,900.4	5,916.3
	5	3,815.0	1,495.0	970.0	450.0	880.0	-	20.0	3,562.0	1,545.0	905.5	360.0	734.0	-	17.5	-
2310																Manufacture of coke oven products
	5	3,815.0	1,495.0	970.0	450.0	880.0	-	20.0	3,562.0	1,545.0	905.5	360.0	734.0	-	17.5	-

2102 การผลิตกระดาษลูกฟูก และกระดาษแข็งลูกฟูก

และการผลิตภาชนะที่ทําทรงกระดาษ

และการขายสิ่งอื่น ๆ ที่ทําทรงกระดาษ

และการผลิตสิ่งของอื่น ๆ ที่ทําทรงกระดาษ

และการขายสิ่งอื่น ๆ ที่ทําทรงกระดาษ

22 การพิมพ์โฆษณา การพิมพ์และการทำ

แผ่นสื่อบันทึก

221 การพิมพ์โฆษณา

2211 การพิมพ์โฆษณาหนังสือ นิตยสารหนังสือพิมพ์ วารสาร

กับดนตรี และการพิมพ์โฆษณาอื่น ๆ

2212 การพิมพ์โฆษณาหนังสือพิมพ์ วารสาร

และนิตยสาร

2213 การพิมพ์โฆษณาฉบับอื่นที่

2219 การพิมพ์โฆษณาอื่น ๆ

222 การพิมพ์ และกิจกรรมด้านการบริการที่เกี่ยวข้อง

2222 กิจกรรมด้านการบริการที่เกี่ยวข้องกับ

การพิมพ์

223 การทำสำเนาสื่อบันทึกข้อมูล

2230 การทำสำเนาสื่อบันทึกข้อมูล

23 การผลิตผลิตภัณฑ์จากถ่านโค้ก ผลิตภัณฑ์ที่ได้

จากการถลุงถ่านหินปิโตรเลียม

และเชื้อเพลิงปรมาณู

231 การผลิตผลิตภัณฑ์จากถ่านโค้ก

2310 การผลิตผลิตภัณฑ์จากถ่านโค้ก



TABLE 11 BOOK VALUE OF FIXED ASSETS IN 2006 BY CATEGORY OF INDUSTRY, SOUTHERN REGION, 2007 (cont'd)

(พันบาท In Thousand Baht)

รหัส Code	ประเภทอุตสาหกรรม Category of Industry	จำนวน สถาน- ประกอบกร Number of establishments	มูลค่าสินทรัพย์ถาวรต้นงวด Book value of fixed assets 1 Jan. 2006					มูลค่าสินทรัพย์ถาวรปลายงวด Book value of fixed assets 31 Dec. 2006											
			รวม Total	ที่ดิน Land	อาคารและ สิ่งก่อสร้าง Building and construction	ยานพาหนะ Machinery Vehicles	เครื่องมือ เครื่องใช้ สำนักงาน Office Equipment appliances	สินทรัพย์ ถาวรอื่น ๆ Other fixed assets	รวม Total	ที่ดิน Land	อาคารและ สิ่งก่อสร้าง Building and construction	ยานพาหนะ Machinery Vehicles	เครื่องมือ เครื่องใช้ สำนักงาน Office Equipment appliances	สินทรัพย์ ถาวรอื่น ๆ Other fixed assets					
232	การผลิตผลิตภัณฑ์ปิโตรเลียม	6	25,587,469.6	503,426.4	112,243.5	587,835.4	77,699.7	26,016.7	5,474.8	24,274,773.2	25,687,676.2	503,426.4	383,399.5	24,677,652.2	78,818.5	33,580.4	4,882.9	5,916.3	Manufacture of refined petroleum products
2320	น้ำมันปิโตรเลียม	6	25,587,469.6	503,426.4	112,243.5	587,835.4	77,699.7	26,016.7	5,474.8	24,274,773.2	25,687,676.2	503,426.4	383,399.5	24,677,652.2	78,818.5	33,580.4	4,882.9	5,916.3	Manufacture of refined petroleum products
24	การผลิตเคมีภัณฑ์และผลิตภัณฑ์อื่น	235	1,128,735.5	161,682.8	378,691.8	446,313.6	114,756.2	15,473.4	11,697.7	120.0	1,078,582.4	165,718.4	363,505.1	420,455.1	101,033.0	17,096.5	10,670.4	104.0	Manufacture of chemicals and chemical products
241	การผลิตเคมีภัณฑ์ขั้นพื้นฐาน	92	1,041,215.5	136,499.2	346,291.1	435,335.0	101,201.6	11,113.9	10,654.7	120.0	997,191.7	141,738.3	332,436.5	411,543.2	89,425.2	12,108.3	9,836.2	104.0	Manufacture of basic chemicals, except fertilizers nitrogen compounds
2411	การผลิตเคมีภัณฑ์ขั้นพื้นฐาน ยกเว้นปุ๋ยและสารประกอบไนโตรเจน	15	49,365.2	13,585.2	10,874.4	12,959.9	11,447.3	178.3	320.0	-	47,591.0	14,137.6	11,229.8	11,468.4	9,108.3	142.7	1,504.2	-	fertilizers nitrogen compounds
2412	การผลิตปุ๋ยและสารประกอบไนโตรเจน	65	107,732.3	47,383.1	28,157.4	14,204.5	15,152.4	2,161.1	673.7	-	96,722.6	47,719.8	24,765.6	11,741.3	10,265.3	1,664.9	565.6	-	Manufacture of fertilizers and nitrogen compounds
2413	การผลิตพลาสติกขั้นต้นและยางสังเคราะห์	12	884,118.0	75,530.9	307,259.2	408,170.6	74,601.9	8,774.5	9,661.0	120.0	852,878.1	79,880.9	296,441.2	388,333.4	70,051.5	10,300.7	7,766.4	104.0	Manufacture of plastics in primary forms and of nitrogen compounds synthetic rubber
242	การผลิตผลิตภัณฑ์เคมีอื่น ๆ	143	87,520.0	25,183.6	32,400.7	10,978.6	13,554.6	4,359.4	1,043.1	-	81,390.8	23,980.1	31,068.5	8,911.9	11,607.8	4,988.1	834.3	-	Manufacture of other chemical products
2421	การผลิตสารฆ่าศัตรูพืชและสัตว์	I	D	D	D	D	D	D	D	-	D	D	D	D	D	D	D	-	Manufacture of pesticides and other agro-chemical products
2422	การผลิตสีทาบ้านหมักและสิ่งที่ใช้ทาเคลือบหมักพิมพ์ และน้ำยันทาไม้ (masses) ที่คล้ายกัน	12	8,792.7	4,162.5	1,237.5	-	3,105.8	40.5	246.5	-	8,055.9	4,162.5	1,175.6	-	2,484.6	36.5	196.7	-	Manufacture of paints, varnishes and similar coatings, printing ink and mastics
2423	การผลิตผลิตภัณฑ์ทางการแพทย์ เคมีภัณฑ์ที่ใช้รักษาโรค และผลิตภัณฑ์ที่มาจากสมุนไพร	82	40,850.7	12,388.6	15,082.9	1,800.5	7,341.0	3,989.2	248.4	-	40,392.4	13,185.6	14,389.2	1,480.4	6,489.6	4,648.8	198.8	-	Manufacture of pharmaceuticals, medicinal chemicals and botanical products
2424	การผลิตสบู่และผงซักฟอก เคมีภัณฑ์ที่ใช้ในการทำความสะอาด และขจัดเงา เครื่องหอม และสิ่งปรุงแต่งสำหรับประทินร่างกาย หรือประทินผิว	42	20,671.5	5,162.5	11,890.2	2,078.0	1,172.9	134.7	233.2	-	19,836.4	5,162.0	11,523.2	1,751.5	1,085.6	127.4	186.7	-	Manufacture of soap and detergents, cleaning and polishing preparations, perfumes and toilet preparations

ตาราง 11 มูลค่าตามบัญชีของสินทรัพย์ถาวรในปี 2549 จำแนกตามประเภทอุตสาหกรรม ภาคใต้ พ.ศ. 2550 (ต่อ)

TABLE 11 BOOK VALUE OF FIXED ASSETS IN 2006 BY CATEGORY OF INDUSTRY, SOUTHERN REGION, 2007 (cont'd)

รหัส Code	จำนวน สถาน- ประกอบกร Number of establishments	มูลค่าสินทรัพย์ถาวรต้นงวด Book value of fixed assets 1 Jan. 2006							มูลค่าสินทรัพย์ถาวรปลายงวด Book value of fixed assets 31 Dec. 2006							ประเภทอุตสาหกรรม Category of Industry		
		รวม Total	ที่ดิน Land	อาคารและ สิ่งก่อสร้าง Building and construction	เครื่องจักร Machinery	ยานพาหนะ Vehicles	เครื่องใช้ สำนักงาน Office appliances	เครื่องมือ อื่นๆ Equipment Other	สินทรัพย์ ถาวรอื่น ๆ Other fixed assets	รวม Total	ที่ดิน Land	อาคารและ สิ่งก่อสร้าง Building and construction	เครื่องจักร Machinery	ยานพาหนะ Vehicles	เครื่องใช้ สำนักงาน Office appliances		เครื่องมือ อื่นๆ Equipment Other	สินทรัพย์ ถาวรอื่น ๆ Other fixed assets
2429																		Manufacture of other chemical products n.e.c.
	6	1,445.0	500.0	290.0	-	635.0	5.0	15.0	-	1,300.0	500.0	275.5	-	508.0	4.5	12.0	-	
	505	22,467,792.6	4,631,919.0	7,269,419.0	8,282,963.1	795,827.8	340,724.0	599,715.6	547,224.0	23,464,894.8	4,827,785.9	7,333,557.3	9,094,590.2	736,294.8	362,066.5	728,888.8	381,741.3	Manufacture of rubber and plastics products
251	407	22,057,151.0	4,528,749.5	7,153,689.8	8,157,878.1	743,266.1	335,560.8	590,837.1	547,169.6	23,085,471.7	4,724,655.9	7,224,419.6	8,983,900.0	692,554.6	356,989.8	721,264.9	381,686.9	Manufacture of rubber products
2511	1	D	-	-	D	-	-	D	-	D	-	-	D	-	-	D	-	Manufacture of rubber tyres and tubes; retreading and rebuilding of rubber tyres
2519	406	22,057,149.3	4,528,749.5	7,153,689.8	8,157,876.9	743,266.1	335,560.8	590,836.6	547,169.6	23,085,470.2	4,724,655.9	7,224,419.6	8,983,899.0	692,554.6	356,989.8	721,264.5	381,686.9	Manufacture of other rubber products
252	98	410,641.6	103,169.6	115,729.2	125,085.0	52,561.7	5,163.2	8,878.5	54.4	379,423.2	103,130.1	109,137.7	110,690.2	43,740.3	5,046.7	7,623.8	54.4	Manufacture of plastic products
2520	98	410,641.6	103,169.6	115,729.2	125,085.0	52,561.7	5,163.2	8,878.5	54.4	379,423.2	103,130.1	109,137.7	110,690.2	43,740.3	5,046.7	7,623.8	54.4	Manufacture of plastic products
26	1,583	26,320,833.6	2,977,646.1	4,854,502.1	15,768,330.0	2,157,187.2	178,809.0	147,701.6	236,657.6	25,840,146.3	2,703,020.1	4,778,667.4	15,869,225.0	1,786,223.0	180,097.3	134,414.8	388,498.8	Manufacture of other non-metallic mineral products
261	65	36,442.4	11,000.0	6,743.0	2,955.3	14,623.0	424.9	696.2	-	32,407.7	11,080.0	6,081.8	2,443.7	11,713.9	372.3	715.9	-	Manufacture of glass and glass products
2610	65	36,442.4	11,000.0	6,743.0	2,955.3	14,623.0	424.9	696.2	-	32,407.7	11,080.0	6,081.8	2,443.7	11,713.9	372.3	715.9	-	Manufacture of glass and glass products
269																		Manufacture of non-metallic mineral products n.e.c.
2691	1,518	26,284,391.2	2,966,646.1	4,847,759.1	15,765,374.7	2,142,564.2	178,384.1	147,005.4	236,657.6	25,807,738.7	2,691,940.1	4,772,585.5	15,866,781.2	1,774,509.1	179,725.0	133,698.9	388,498.8	Manufacture of non-structural products
2692	56	70,642.9	35,833.7	15,138.6	6,665.3	10,369.8	232.2	2,403.3	-	66,490.1	35,998.7	14,393.8	5,470.6	8,460.3	230.0	1,936.7	-	non-refractory ceramic ware
2692	19	95,643.9	16,203.9	30,126.5	21,359.9	24,341.6	2,274.9	1,320.1	17.0	69,183.4	16,703.9	26,642.3	13,723.5	10,808.1	617.9	687.6	-	Manufacture of refractory ceramic products
2693	180	817,097.8	332,737.8	185,663.1	151,298.7	131,969.2	12,477.1	2,951.9	-	787,795.3	341,040.2	164,076.1	144,441.5	118,424.9	17,245.0	2,567.5	-	Manufacture of structural non-refractory clay products
2694	69	18,342,991.0	775,674.6	3,378,535.1	13,664,963.6	231,977.4	74,110.8	2,469.5	215,260.0	18,549,927.1	826,162.6	3,379,832.2	13,676,080.7	222,219.4	76,463.8	1,971.4	367,197.0	Manufacture of cement, lime and plaster
2695	1,092	5,516,114.7	1,498,494.7	1,134,463.9	1,242,964.1	1,414,811.9	73,629.3	131,068.7	20,682.1	5,156,596.6	1,302,634.6	1,101,699.9	1,303,482.2	1,236,419.4	71,533.1	120,093.4	20,734.0	Manufacture of articles of concrete, cement and plaster

TABLE 11 BOOK VALUE OF FIXED ASSETS IN 2006 BY CATEGORY OF INDUSTRY, SOUTHERN REGION, 2007 (cont'd)

รหัส Code	ประเภทอุตสาหกรรม Category of Industry	จำนวน สถาน- ประกอบกร Number of establishments	มูลค่าสินทรัพย์ถาวรตามงวด										สินทรัพย์ อื่น ๆ Other fixed assets						
			มูลค่าสินทรัพย์ถาวรต้นงวด					มูลค่าสินทรัพย์ถาวรปลายงวด											
			รวม Total	ที่ดิน Land	อาคารและ สิ่งก่อสร้าง Building and construction	ยานพาหนะ Machinery Vehicles	เครื่องใช้ สำนักงาน Office appliances	เครื่องมือ อื่น ๆ Equipment	รวม Total	ที่ดิน Land	อาคารและ สิ่งก่อสร้าง Building and construction	ยานพาหนะ Machinery Vehicles		เครื่องใช้ สำนักงาน Office appliances	เครื่องมือ อื่น ๆ Equipment				
2696	การตัด การขึ้นรูป และการแต่งสีหิน	85	779,596.7	203,387.7	61,403.5	367,204.2	135,564.5	7,061.5	4,396.7	578.6	634,002.6	65,387.7	44,601.6	468,903.7	43,105.9	7,233.3	4,322.7	447.8	Cutting, shaping and finishing of stone
2699	การผลิตผลิตภัณฑ์เซรามิกอื่น ๆ ซึ่งมิได้ จัดประเภทไว้ก่อนหน้านี้	17	662,304.1	104,313.7	42,428.3	310,918.9	193,529.8	8,598.2	2,395.2	120.0	543,743.6	104,012.4	41,339.7	254,679.0	135,071.0	6,402.0	2,119.6	120.0	Manufacture of other non-metallic mineral products n.e.c.
27	การผลิตโลหะขั้นมูลฐาน	73	686,152.5	51,083.5	195,354.4	352,911.5	25,122.0	11,570.8	47,735.9	2,374.4	623,863.0	55,594.0	204,406.6	276,964.7	21,331.2	10,978.7	52,432.9	2,154.9	Manufacture of basic metals
271	การผลิตเหล็กและเหล็กกล้าขั้นมูลฐาน	24	535,485.8	39,441.5	168,048.4	262,875.1	12,677.1	3,368.0	46,701.2	2,374.4	463,263.0	44,717.0	161,638.3	188,544.9	10,840.0	3,765.8	51,601.9	2,154.9	Manufacture of basic iron and steel
2710	การผลิตเหล็กและเหล็กกล้าขั้นมูลฐาน	24	535,485.8	39,441.5	168,048.4	262,875.1	12,677.1	3,368.0	46,701.2	2,374.4	463,263.0	44,717.0	161,638.3	188,544.9	10,840.0	3,765.8	51,601.9	2,154.9	Manufacture of basic iron and steel
272	การผลิตโลหะมีค่าและโลหะอื่นที่มีค่าเหล็ก	39	143,596.2	11,442.0	27,056.0	84,564.4	11,416.5	8,192.7	924.6	-	154,916.2	10,677.0	42,530.8	84,042.2	9,701.4	7,203.9	761.0	-	Manufacture of basic precious and non-ferrous metals
2720	การผลิตโลหะมีค่าและโลหะอื่นที่มีค่าเหล็ก	39	143,596.2	11,442.0	27,056.0	84,564.4	11,416.5	8,192.7	924.6	-	154,916.2	10,677.0	42,530.8	84,042.2	9,701.4	7,203.9	761.0	-	Manufacture of basic precious and non-ferrous metals
273	การผลิตโลหะ	10	7,070.5	200.0	250.0	5,472.0	1,028.4	10.0	110.1	-	5,683.8	200.0	237.5	4,377.6	789.7	9.0	70.0	-	Casting of metals
2731	การผลิตเหล็กและเหล็กกล้า	4	6,646.9	200.0	250.0	5,304.0	855.9	10.0	27.0	-	5,396.0	200.0	237.5	4,243.2	684.7	9.0	21.6	-	Casting of iron and steel
2732	การผลิตโลหะไม่มีค่าเหล็ก	6	423.6	-	-	168.0	172.5	-	83.1	-	287.8	-	-	134.4	105.0	-	48.4	-	Casting of non-ferrous metals
28	การผลิตผลิตภัณฑ์ที่ทำจากโลหะประดิษฐ์	4,733	4,624,594.9	1,540,498.0	1,015,388.6	880,988.2	1,408,435.8	37,244.0	137,120.7	4,919.6	4,442,363.5	1,596,573.2	989,335.3	828,501.3	842,046.3	35,545.7	125,324.1	25,037.6	Manufacture of fabricated metal products, except machinery and equipment
281	การผลิตผลิตภัณฑ์ที่มีโครงสร้างเป็นโลหะ ถังน้ำ ที่รับน้ำ และเครื่องกำเนิดไอน้ำ	3,511	2,860,239.5	1,016,917.0	674,481.2	307,111.5	747,203.3	19,976.2	90,148.4	4,401.8	2,706,035.8	1,064,283.3	649,884.0	271,461.2	623,082.3	16,191.8	77,014.4	4,118.9	Manufacture of structural metal products, tanks, reservoirs and steam generators
2811	การผลิตผลิตภัณฑ์ที่มีโครงสร้างเป็นโลหะ	3,493	2,684,247.7	978,673.0	634,816.7	232,230.5	729,780.0	18,028.6	86,480.9	4,238.0	2,530,981.1	1,025,939.3	611,875.7	195,606.8	604,475.2	14,393.3	74,665.2	4,025.7	Manufacture of structural metal products
2812	การผลิตถังน้ำ ที่รับน้ำ และภาชนะบรรจุ ที่ทำจากโลหะ	17	168,818.6	38,244.0	34,967.8	74,092.8	16,180.2	1,502.5	3,667.5	163.8	168,611.6	38,344.0	33,546.4	75,223.8	17,612.6	1,442.4	2,349.3	93.2	Manufacture of tanks, reservoirs and containers of metal
2813	การผลิตเครื่องกำเนิดไอน้ำ ยกเว้นหม้อน้ำ (boiler) มาตรฐาน	1	D	-	D	D	D	D	-	-	D	-	D	D	D	D	-	-	Manufacture of steam generators, except central heating hot water boilers
289	การผลิตผลิตภัณฑ์โลหะประดิษฐ์อื่น ๆ รวม ทั้งกิจกรรมด้านการบริการของผู้ผลิต	1,222	1,764,355.4	523,581.1	340,907.4	573,876.6	261,232.5	17,267.7	46,972.3	517.8	1,736,327.7	532,289.9	339,451.3	557,040.1	218,964.1	19,353.8	48,309.7	20,918.7	Manufacture of other fabricated metal products; service activities to producers of fabricated metal products

ตาราง 11 มูลค่าตามบัญชีของสินทรัพย์ถาวรในปี 2549 จำแนกตามประเภทอุตสาหกรรม ภาคใต้ พ.ศ. 2550 (ต่อ)

TABLE 11 BOOK VALUE OF FIXED ASSETS IN 2006 BY CATEGORY OF INDUSTRY, SOUTHERN REGION, 2007 (cont'd)

รหัส Code	ประเภทอุตสาหกรรม Category of Industry	จำนวน สถาน- ประกอบ การ Number of establishments	มูลค่าสินทรัพย์ถาวรต้นงวด Book value of fixed assets 1 Jan. 2006					มูลค่าสินทรัพย์ถาวรปลายงวด Book value of fixed assets 31 Dec. 2006										
			รวม Total	ที่ดิน Land	อาคารและ สิ่งก่อสร้าง Building and construction	เครื่องจักร Machinery	ยานพาหนะ Vehicles	เครื่องมือ เครื่องใช้ สำนักงาน Office appliances	สินทรัพย์ ถาวรอื่น ๆ Other fixed assets	รวม Total	ที่ดิน Land	อาคารและ สิ่งก่อสร้าง Building and construction	เครื่องจักร Machinery	ยานพาหนะ Vehicles	เครื่องมือ เครื่องใช้ สำนักงาน Office appliances	สินทรัพย์ ถาวรอื่น ๆ Other fixed assets		
2891	การผลิตผลิตภัณฑ์โลหะที่ขึ้นโดยวิธีการตี การกด การดัดขึ้นรูป และการรีดในรูปแบบต่าง ๆ รวมทั้งการผสมโลหะ	769	1,152,991.0	383,805.1	197,861.8	371,491.8	165,067.7	4,791.4	29,455.5	517.8	1,059,415.3	388,737.2	182,058.5	330,305.8	128,725.4	3,704.2	24,916.3	968.0
2892	การผลิตและถลุงโลหะ รวมทั้งการดำเนินการ การเชื่อมโลหะ การเชื่อมโลหะ และการเชื่อมโลหะ	197	164,505.0	49,967.8	47,290.0	19,726.9	39,261.6	1,269.1	6,989.6	-	152,292.1	52,349.8	44,134.9	15,911.3	32,618.1	1,256.8	6,021.2	-
2893	การผลิตของมีด เครื่องมือที่ใช้งานด้วยมือ และเครื่องมือช่าง	211	86,315.6	39,503.9	23,565.3	8,051.2	13,232.8	377.0	1,585.4	-	79,641.1	40,898.6	22,006.0	5,121.6	10,035.8	292.3	1,282.8	4.0
2899	การผลิตผลิตภัณฑ์โลหะประติมากรรม ซึ่ง มีได้แก่ประติมากรรม	45	360,543.8	50,304.3	72,190.2	174,606.7	43,670.5	10,830.2	8,941.9	-	444,979.1	50,304.3	91,251.9	205,701.5	47,584.8	14,100.5	16,089.5	19,946.7
<b>29</b>	<b>การผลิตเครื่องจักรและอุปกรณ์ ซึ่งได้ จัดประเภทไว้ที่อื่น</b>	<b>313</b>	<b>755,012.3</b>	<b>231,831.4</b>	<b>231,739.6</b>	<b>172,332.8</b>	<b>70,061.7</b>	<b>12,499.2</b>	<b>30,749.6</b>	<b>5,798.1</b>	<b>582,500.6</b>	<b>232,781.4</b>	<b>117,520.9</b>	<b>135,607.5</b>	<b>52,780.7</b>	<b>6,287.4</b>	<b>26,143.2</b>	<b>11,379.4</b>
291	การผลิตเครื่องจักรที่ใช้งานทั่วไป	131	147,122.5	52,006.7	17,949.5	43,264.2	21,022.8	1,549.1	11,216.2	114.0	137,866.4	52,006.7	17,023.0	40,438.6	17,026.7	1,635.5	9,688.5	45.4
2911	การผลิตเครื่องยนต์และเครื่องกังหัน ตาวัน เครื่องยนต์ที่ใช้กับอากาศยาน ยานยนต์ และรถจักรยานยนต์	93	75,028.8	36,236.7	8,580.5	8,034.7	13,711.2	162.0	6,189.8	114.0	67,224.6	36,236.7	8,002.7	6,679.9	10,936.2	246.7	5,077.0	45.4
2912	การผลิตเครื่องสูบลม เครื่องอัด แก๊ส และวาล์ว	27	25,180.0	13,270.0	4,882.1	3,229.3	3,070.5	76.2	651.9	-	23,981.8	13,270.0	4,480.8	2,910.5	2,659.0	70.5	591.0	-
2913	การผลิตเบรค (ดับลูบีน) ลิฟต์และเครื่องกั้น และอุปกรณ์ที่ใช้ขับเคลื่อน	1	D	D	D	D	D	D	-	-	D	D	D	D	D	-	-	-
2914	การผลิตเตาเผา และเครื่องพ่นหรือ เครื่องฉีดสีของเตาเผา	1	D	-	D	D	D	D	-	-	D	-	D	D	D	-	-	-
2915	การผลิตอุปกรณ์ที่ใช้ในการยกและการ ขนย้าย	1	D	-	-	-	-	-	D	-	D	-	-	-	D	-	D	-

ตาราง 11 มูลค่าตามบัญชีของสินทรัพย์ถาวรในปี 2549 จำแนกตามประเภทอุตสาหกรรม ภาคใต้ พ.ศ. 2550 (ต่อ)

TABLE 11 BOOK VALUE OF FIXED ASSETS IN 2006 BY CATEGORY OF INDUSTRY, SOUTHERN REGION, 2007 (cont'd)

รหัส Code	จำนวน สถาน- ประกอบ การ Number of establishments	มูลค่าสินทรัพย์ถาวรต้นงวด Book value of fixed assets 1 Jan. 2006					มูลค่าสินทรัพย์ถาวรปลายงวด Book value of fixed assets 31 Dec. 2006					ประเภทอุตสาหกรรม Category of Industry						
		รวม Total	ที่ดิน Land	อาคารและ สิ่งก่อสร้าง Building and construction	ยานพาหนะ Vehicles	เครื่องมือ เครื่องใช้ สำนักงาน Office appliances	สินทรัพย์ ถาวรอื่น ๆ Other fixed assets	รวม Total	ที่ดิน Land	อาคารและ สิ่งก่อสร้าง Building and construction	ยานพาหนะ Vehicles		เครื่องมือ เครื่องใช้ สำนักงาน Office appliances	สินทรัพย์ ถาวรอื่น ๆ Other fixed assets				
2919	8	44,973.7	2,200.0	2,536.9	31,300.2	3,291.1	1,311.0	4,334.5	-	43,044.5	2,200.0	2,689.0	30,218.2	2,633.5	1,318.3	3,985.5	-	Manufacture of other general purpose machinery
292	182	607,889.8	179,824.7	213,790.1	129,068.6	49,038.9	10,950.0	19,533.4	5,684.1	444,634.1	180,774.7	100,495.9	95,168.9	35,754.0	4,651.9	16,454.8	11,334.0	Manufacture of special purpose machinery
2921																		Manufacture of agricultural and forestry machinery
2922	144	124,460.8	59,380.0	30,023.6	8,818.9	23,259.8	300.3	2,570.3	108.1	116,513.7	60,130.0	27,654.6	7,369.2	18,698.8	272.1	2,224.4	164.6	Manufacture of machine-tools
2924	3																	Manufacture of machinery for mining, quarrying and construction
2926	23	190,466.6	47,492.8	31,649.5	77,142.2	12,588.3	2,075.7	13,942.1	5,576.0	185,769.7	47,692.8	37,020.3	66,098.0	10,102.1	1,812.5	11,874.5	11,169.4	Manufacture of machinery for textile, apparel and leather production
2927	1																	Manufacture of weapons and ammunition
2929	10	66,971.0	21,766.9	6,609.8	25,474.6	7,761.0	2,392.7	2,966.1	-	58,062.4	21,766.9	6,265.0	19,845.1	5,969.1	1,907.4	2,308.9	-	Manufacture of other special purpose machinery
31	176	130,642.7	48,305.0	39,800.0	8,630.0	27,255.4	728.1	5,924.2	-	120,541.9	50,515.0	33,936.1	6,996.0	23,423.2	682.4	4,989.3	-	Manufacture of electrical machinery and apparatus n.e.c.
311	170	118,199.0	46,355.0	36,186.6	4,750.8	25,412.9	295.5	5,198.2	-	109,767.2	48,565.0	30,797.7	3,892.7	21,859.5	258.9	4,393.4	-	Manufacture of electric motors, generators and transformers
3110	170	118,199.0	46,355.0	36,186.6	4,750.8	25,412.9	295.5	5,198.2	-	109,767.2	48,565.0	30,797.7	3,892.7	21,859.5	258.9	4,393.4	-	Manufacture of electric motors, generators and transformers
312	6	12,443.7	1,950.0	3,613.4	3,879.2	1,842.5	432.6	726.0	-	10,774.7	1,950.0	3,138.4	3,103.4	1,563.7	423.4	593.9	-	Manufacture of electricity distribution and control apparatus
3120	6	12,443.7	1,950.0	3,613.4	3,879.2	1,842.5	432.6	726.0	-	10,774.7	1,950.0	3,138.4	3,103.4	1,563.7	423.4	593.9	-	Manufacture of electricity distribution and control apparatus
32	13	13,762.3	1,200.0	2,416.2	103.0	4,347.8	1,576.6	4,118.7	-	8,933.4	1,230.0	1,021.1	92.5	3,106.5	973.3	2,509.9	-	Manufacture of radio, television and communication equipment and apparatus
321	1																	Manufacture of electronic valves and tubes and other electronic components

TABLE 11 BOOK VALUE OF FIXED ASSETS IN 2006 BY CATEGORY OF INDUSTRY, SOUTHERN REGION, 2007 (cont'd)

รหัส Code	ประเภทอุตสาหกรรม Number of establishments	จำนวนสถาน-ประกอบกิจการ Total	มูลค่าสินทรัพย์ถาวรต้นงวด Book value of fixed assets 1 Jan. 2006					มูลค่าสินทรัพย์ถาวรปลายงวด Book value of fixed assets 31 Dec. 2006					Category of Industry					
			รวม Total	ที่ดิน Land	อาคารและ สิ่งก่อสร้าง Building and construction	เครื่องจักร Machinery	ยานพาหนะ Vehicles	เครื่องมือ เครื่องใช้ อื่นๆ Office Equipment appliances	สินทรัพย์ ถาวรอื่น ๆ Other fixed assets	รวม Total	ที่ดิน Land	อาคารและ สิ่งก่อสร้าง Building and construction		เครื่องจักร Machinery	ยานพาหนะ Vehicles	เครื่องมือ เครื่องใช้ อื่นๆ Office Equipment appliances	สินทรัพย์ ถาวรอื่น ๆ Other fixed assets	
3210	การผลิตหลอดอิเล็กทรอนิกส์ และส่วนประกอบอิเล็กทรอนิกส์อื่น ๆ	1	D	D	D	D	D	D	D	D	D	D	D	D	D	D	Manufacture of electronic valves and tubes and other electronic components	
322	การผลิตเครื่องส่งสัญญาณโทรทัศน์และวิทยุและเครื่องอุปกรณ์สำหรับโทรทัศน์และวิทยุ	9	11,866.4	850.0	2,046.2	3.0	3,342.8	1,569.6	4,054.8	-	7,243.6	850.0	669.6	2.5	2,302.5	967.0	2,451.9	Manufacture of television and radio transmitters and apparatus for line telephony and line telegraphy
3220	การผลิตเครื่องส่งสัญญาณโทรทัศน์และวิทยุและเครื่องอุปกรณ์สำหรับโทรทัศน์	9	11,866.4	850.0	2,046.2	3.0	3,342.8	1,569.6	4,054.8	-	7,243.6	850.0	669.6	2.5	2,302.5	967.0	2,451.9	Manufacture of television and radio transmitters and apparatus for line telephony and line telegraphy
323	การผลิตเครื่องรับโทรทัศน์และวิทยุเครื่องบันทึกเสียงหรือภาพ หรือเครื่องขยายเสียงโทรทัศน์หรือวิดีโอโทรทัศน์ และสินค้าที่เกี่ยวข้อง	3	D	D	D	-	D	D	D	D	D	D	D	D	D	D	D	Manufacture of television and radio receivers and associated consumer goods
3230	การผลิตเครื่องรับโทรทัศน์และวิทยุเครื่องบันทึกเสียงหรือภาพ หรือเครื่องขยายเสียงโทรทัศน์หรือวิดีโอโทรทัศน์ และสินค้าที่เกี่ยวข้อง	3	D	D	D	-	D	D	D	D	D	D	D	D	D	D	D	Manufacture of television and radio receivers and associated consumer goods
33	การผลิตอุปกรณ์ที่ใช้ในทางการแพทย์ การวัดความถี่ และอุปกรณ์ที่ใช้ในทางทัศนศาสตร์ นาฬิกา	57	115,872.7	12,065.4	20,121.7	54,147.7	15,948.3	10,806.0	2,783.6	-	112,069.1	12,065.4	18,894.6	54,124.6	13,811.1	10,918.2	2,255.2	Manufacture of medical, precision and optical instruments, watches and clocks
331	การผลิตอุปกรณ์และเครื่องใช้ในทางการแพทย์ และเครื่องใช้ที่ใช้ในการวัด การตรวจสอบ การวินิจฉัย การวินิจฉัยและการรักษาและใช้วัตถุประสงค์อื่น ๆ	55	115,106.7	11,605.4	19,861.7	54,109.7	15,948.3	10,806.0	2,775.6	-	111,320.7	11,605.4	18,647.6	54,090.4	13,811.1	10,918.2	2,248.0	Manufacture of medical appliances and instruments and other purposes, except optical instruments
3311	การผลิตอุปกรณ์ที่ใช้ในทางการแพทย์และศัลยกรรม และเครื่องใช้ทางทัศนศาสตร์กระดูก	51	49,605.9	11,605.4	19,861.7	4,079.7	10,560.8	776.0	2,722.3	-	45,859.7	11,605.4	18,647.6	4,056.4	8,448.6	889.7	2,202.0	Manufacture of medical and surgical equipment and or orthopaedic appliances

TABLE 11 BOOK VALUE OF FIXED ASSETS IN 2006 BY CATEGORY OF INDUSTRY, SOUTHERN REGION, 2007 (cont'd)

รหัส Code	ประเภทอุตสาหกรรม Number of establishments	มูลค่าสินทรัพย์ถาวรต้นงวด Book value of fixed assets 1 Jan. 2006							มูลค่าสินทรัพย์ถาวรปลายงวด Book value of fixed assets 31 Dec. 2006							Category of Industry		
		รวม Total	ที่ดิน Land	อาคารและ สิ่งก่อสร้าง Building and construction	เครื่องจักร Machinery	ยานพาหนะ Vehicles	สำนักงาน สำนักงาน Office appliances	เครื่องมือ เครื่องมือ Equipment	สินทรัพย์ ถาวรอื่น ๆ Other fixed assets	รวม Total	ที่ดิน Land	อาคารและ สิ่งก่อสร้าง Building and construction	เครื่องจักร Machinery	ยานพาหนะ Vehicles	สำนักงาน สำนักงาน Office appliances		เครื่องมือ เครื่องมือ Equipment	สินทรัพย์ ถาวรอื่น ๆ Other fixed assets
3312	การผลิตอุปกรณ์และเครื่องใช้เพื่อการวัด การตรวจตบ การทดลอง การเดินเรือ การเดินอากาศและ ใช้ในวัตถุประสงค์อื่น ๆ ยกเว้น อุปกรณ์ควบคุม	4	65,500.8	-	50,030.0	5,387.5	10,030.0	53.3	-	65,461.0	-	50,024.0	5,362.5	10,028.5	46.0	-	Manufacture of instruments and appliances for measuring, checking, testing, navigating and other purposes, except industrial process control equipment	
332	การผลิตอุปกรณ์ที่ใช้ในทางทัศนศาสตร์ และเครื่องอุปกรณ์เกี่ยวกับภาพถ่าย	2	D	D	D	-	-	D	D	D	D	D	-	D	-	Manufacture of optical instruments and photographic equipment		
3320	การผลิตอุปกรณ์ที่ใช้ในทางทัศนศาสตร์ และเครื่องอุปกรณ์เกี่ยวกับภาพถ่าย	2	D	D	D	-	-	D	D	D	D	D	-	D	-	Manufacture of optical instruments and photographic equipment		
34	การผลิตยานยนต์ รถพ่วงและรถถัง	49	63,490.8	12,323.8	3,335.7	25,948.7	43.0	4,489.5	-	57,195.9	12,970.0	3,230.3	20,936.6	54.1	4,000.7	13.9	Manufacture of motor vehicles, trailers and semi-trailers	
341	การผลิตยานยนต์	3	D	D	D	D	-	D	-	D	D	D	D	-	D	-	Manufacture of motor vehicles	
3410	การผลิตยานยนต์	3	D	D	D	D	-	D	-	D	D	D	D	-	D	-	Manufacture of motor vehicles	
342	การผลิตตัวถัง (coachwork) สำหรับยานยนต์	10	25,532.4	550.0	165.0	20,025.2	36.3	4,175.9	-	20,941.3	550.0	99.3	16,020.2	45.4	3,746.8	13.9	Manufacture of bodies (coachwork) for motor vehicles; manufacture of trailers and semi-trailers	
3420	การผลิตตัวถัง (coachwork) สำหรับยานยนต์	10	25,532.4	550.0	165.0	20,025.2	36.3	4,175.9	-	20,941.3	550.0	99.3	16,020.2	45.4	3,746.8	13.9	Manufacture of bodies (coachwork) for motor vehicles; manufacture of trailers and semi-trailers	
343	การผลิตส่วนประกอบและอุปกรณ์ประกอบ สำหรับยานยนต์และเครื่องจักร	36	34,258.4	9,600.0	16,508.8	2,375.7	5,473.5	6.7	293.7	32,757.1	10,220.0	15,273.6	2,460.5	4,556.4	8.7	237.9	-	Manufacture of parts and accessories for motor vehicles and their engines
3430	การผลิตส่วนประกอบและอุปกรณ์ประกอบ สำหรับยานยนต์และเครื่องจักร	36	34,258.4	9,600.0	16,508.8	2,375.7	5,473.5	6.7	293.7	32,757.1	10,220.0	15,273.6	2,460.5	4,556.4	8.7	237.9	-	Manufacture of parts and accessories for motor vehicles and their engines
35	การผลิตเครื่องอุปกรณ์การขนส่งอื่น ๆ	236	470,068.9	163,519.7	196,178.8	43,007.8	47,506.6	3,657.5	16,043.4	155.1	444,770.1	169,961.3	34,623.8	38,399.5	2,441.0	14,223.8	144.8	Manufacture of other transport equipment
351	การต่อเรือและการซ่อมเรือ	210	460,413.8	157,059.7	195,437.5	41,886.6	47,119.1	3,462.8	15,293.0	155.1	435,611.4	163,501.3	33,707.4	38,089.5	2,265.8	13,638.4	144.8	Building and repairing of ships and boats
3511	การต่อเรือและการซ่อมเรือ	199	453,056.7	154,619.7	194,232.5	41,823.6	43,759.6	3,441.3	15,024.8	155.1	428,899.4	161,061.3	33,655.0	35,264.3	2,246.0	13,408.8	144.8	Building and repairing of ships and boats
3512	การต่อเรือและการซ่อมเรือที่ใช้เพื่อความสะดวก และการกีฬา	11	7,357.1	2,440.0	1,205.0	63.0	3,359.5	21.5	268.2	-	6,711.9	2,440.0	52.4	2,825.2	19.9	229.6	-	Building and repairing of pleasure and sporting boats

TABLE 11 BOOK VALUE OF FIXED ASSETS IN 2006 BY CATEGORY OF INDUSTRY, SOUTHERN REGION, 2007 (cont'd)

รหัส Code	ประเภทอุตสาหกรรม Number of establishments	จำนวน สถาน- ประกอบกร Total	มูลค่าสินทรัพย์ถาวรต้นงวด Book value of fixed assets 1 Jan. 2006										มูลค่าสินทรัพย์ถาวรปลายงวด Book value of fixed assets 31 Dec. 2006										Category of Industry
			รวม Total	ที่ดิน Land	อาคารและ สิ่งก่อสร้าง Building and construction	เครื่องจักร Machinery	ยานพาหนะ Vehicles	เครื่องใช้ สำนักงาน Office appliances	เครื่องมือ อื่นๆ Equipment Other	สินทรัพย์ ถาวรอื่น ๆ fixed assets	รวม Total	ที่ดิน Land	อาคารและ สิ่งก่อสร้าง Building and construction	เครื่องจักร Machinery	ยานพาหนะ Vehicles	เครื่องใช้ สำนักงาน Office appliances	เครื่องมือ อื่นๆ Equipment Other	สินทรัพย์ ถาวรอื่น ๆ fixed assets					
359	การผลิตเครื่องอุปโภคบริโภค	26	9,655.1	6,460.0	741.3	1,121.2	387.5	194.7	750.4	-	9,158.7	6,460.0	711.8	916.5	310.0	175.2	585.3	-	Manufacture of transport equipment n.e.c.				
3591	การผลิตเครื่องอุปโภคบริโภค	20	2,863.9	450.0	706.3	1,060.0	367.5	194.7	85.4	-	2,532.5	450.0	678.5	867.5	294.0	175.2	67.3	-	Manufacture of motorcycles				
3592	การผลิตเครื่องอุปโภคบริโภค	4	6,501.2	6,010.0	35.0	1.2	20.0	-	435.0	-	6,408.2	6,010.0	33.3	1.0	16.0	-	348.0	-	Manufacture of bicycles and invalid carriages				
3599	การผลิตเครื่องอุปโภคบริโภค	2	D	-	-	D	-	-	D	-	-	-	-	D	-	-	D	-	Manufacture of other transport equipment n.e.c.				
36	การผลิตเฟอร์นิเจอร์	2,802	2,562,377.7	1,031,312.9	783,108.0	258,083.2	385,469.4	33,928.7	69,372.7	1,102.8	2,539,453.9	1,062,461.8	818,396.6	243,034.7	317,630.5	30,350.0	66,491.3	1,094.8	Manufacture of furniture; manufacturing n.e.c.				
361	การผลิตเฟอร์นิเจอร์	1,051	1,612,193.0	665,946.1	437,619.4	226,383.7	234,218.7	12,969.1	33,978.8	1,077.1	1,641,304.1	695,616.2	496,068.4	211,427.4	192,865.2	12,744.8	31,551.7	1,030.5	Manufacture of furniture				
3610	การผลิตเฟอร์นิเจอร์	1,051	1,612,193.0	665,946.1	437,619.4	226,383.7	234,218.7	12,969.1	33,978.8	1,077.1	1,641,304.1	695,616.2	496,068.4	211,427.4	192,865.2	12,744.8	31,551.7	1,030.5	Manufacture of furniture				
369	การผลิตเฟอร์นิเจอร์	1,751	950,184.7	365,366.8	345,488.6	31,699.5	151,250.7	20,959.6	35,393.9	25.7	898,149.7	366,845.6	322,322.3	31,607.3	124,765.3	17,605.2	34,939.6	64.3	Manufacture n.e.c.				
3691	การผลิตเฟอร์นิเจอร์	336	110,135.8	32,827.4	43,213.1	7,623.7	19,549.4	1,793.8	5,103.4	25.0	104,299.1	33,019.9	41,049.5	6,891.1	16,143.7	2,960.4	4,210.8	23.8	Manufacture of jewellery and related articles				
3692	การผลิตเฟอร์นิเจอร์	10	3,424.6	1,235.0	1,228.0	46.1	734.0	10.0	171.5	-	3,171.9	1,235.0	1,166.6	36.9	587.2	9.0	137.2	-	Manufacture of musical instruments				
3694	การผลิตเฟอร์นิเจอร์	17	147,619.5	32,894.9	62,258.2	8,268.5	11,910.8	12,362.0	19,925.0	-	135,850.5	32,693.7	54,676.4	10,169.1	8,271.4	8,508.7	21,531.3	-	Manufacture of games and toys				
3699	การผลิตเฟอร์นิเจอร์	1,388	689,004.8	298,409.4	238,789.3	15,761.2	119,056.5	6,793.8	10,194.0	0.7	654,828.3	299,897.1	225,429.8	14,510.3	99,763.1	6,127.2	9,060.3	40.5	Other manufacturing n.e.c.				
37	การผลิตเหล็กกล้า	12	9,886.0	2,850.0	2,700.0	3,670.0	620.0	-	46.0	-	8,914.8	2,850.0	2,565.0	2,936.0	526.0	-	37.8	-	Recycling				
371	การผลิตเหล็กกล้า	10	3,746.0	1,500.0	300.0	1,670.0	240.0	-	36.0	-	3,341.8	1,500.0	285.0	1,336.0	192.0	-	28.8	-	Recycling of metal waste and scrap				
3710	การผลิตเหล็กกล้า	10	3,746.0	1,500.0	300.0	1,670.0	240.0	-	36.0	-	3,341.8	1,500.0	285.0	1,336.0	192.0	-	28.8	-	Recycling of metal waste and scrap				
372	การผลิตเหล็กกล้า	2	D	D	D	D	D	D	D	-	D	D	D	D	D	-	D	-	Recycling of non-metal waste and scrap				
3720	การผลิตเหล็กกล้า	2	D	D	D	D	D	D	D	-	D	D	D	D	D	-	D	-	Recycling of non-metal waste and scrap				

หมายเหตุ : D หมายถึง ตัวเลขที่ไม่เปิดเผย

Note : D means disclosure prohibited.



ตาราง 12 มูลค่าสินทรัพย์ถาวรที่เปลี่ยนแปลงระหว่างกรทอม - ธันวาคม 2549 จำนวนตามประเภทอุตสาหกรรม ภาคใต้ พ.ศ. 2550

TABLE 12 VALUE OF FIXED ASSETS CHANGED IN JANUARY - DECEMBER 2006 BY CATEGORY OF INDUSTRY, SOUTHERN REGION, 2007

(พันบาท In Thousand Baht)

รหัส Code	ประเภทอุตสาหกรรม	จำนวน สถาน- ประกอบการ Number of establishments	มูลค่าสินทรัพย์ ถาวรที่ซื้อหรือ ผลิตขึ้นมาเอง Value of new or cost producing of fixed assets	มูลค่าสินทรัพย์ ถาวรที่ขาย Value of disposal of fixed assets	ค่าโอน กรรมสิทธิ์ Ownership transfer fee	Category of Industry
<b>รวม</b>		<b>36,671</b>	<b>11,356,606.5</b>	<b>643,940.9</b>	<b>29,820.7</b>	<b>Total</b>
<b>15</b>	<b>การผลิตผลิตภัณฑ์อาหารและเครื่องดื่ม</b>	<b>9,319</b>	<b>2,458,849.7</b>	<b>330,268.1</b>	<b>2,741.4</b>	<b>Manufacture of food products and beverages</b>
151	การผลิต การแปรรูปและการเก็บถนอมเนื้อสัตว์ สัตว์น้ำ สด ไข่ สัตว์ นม เนย และไขมัน	2,175	2,232,151.3	259,653.0	1,735.4	Production, processing and preservation of meat, fish, fruit, vegetables, oils and fats
1511	การผลิตเนื้อสัตว์และผลิตภัณฑ์จากเนื้อสัตว์	326	1,159.0	-	-	Production of meat and meat products
1512	การแปรรูปและการเก็บถนอมสัตว์น้ำ และผลิตภัณฑ์ จากสัตว์น้ำ	1,582	1,496,945.2	94,377.4	1,735.4	Processing and preserving of fish and fish Products
1513	การแปรรูปผลไม้และผัก	201	14,749.2	24,538.3	-	Processing of fruit and vegetables
1514	การผลิตน้ำมันจากพืช น้ำมันจากสัตว์และไขมันจากสัตว์	66	719,297.9	140,737.2	-	Manufacture of vegetable and animal oils and fats
152	การผลิตผลิตภัณฑ์ที่ได้จากนม	140	9,534.0	2,002.1	-	Manufacture of dairy products
1520	การผลิตผลิตภัณฑ์ที่ได้จากนม	140	9,534.0	2,002.1	-	Manufacture of dairy products
153	การผลิตผลิตภัณฑ์ที่ได้จากการ ไม่-สั้ญพืช สัตว์เลี้ยงและ ผลิตภัณฑ์จากสัตว์และอาหารสัตว์สำเร็จรูป	2,408	101,491.3	60,925.2	447.2	Manufacture of grain mill products, starches and starch products, and prepared animal feeds
1531	การผลิตผลิตภัณฑ์ที่ได้จากการ ไม่-สั้ญพืช	2,380	25,979.5	-	18.7	Manufacture of grain mill products
1532	การผลิตสัตว์และผลิตภัณฑ์จากสัตว์	4	-	-	-	Manufacture of starches and starch products
1533	การผลิตอาหารสัตว์สำเร็จรูป	24	75,511.8	60,925.2	428.6	Manufacture of prepared animal feeds
154	การผลิตผลิตภัณฑ์อาหารอื่น ๆ	3,986	61,603.0	5,763.7	550.1	Manufacture of other food products
1541	การผลิตผลิตภัณฑ์ประเภทอบ	1,011	30,404.7	3,967.4	542.1	Manufacture of bakery products
1542	การผลิตน้ำตาล	244	25.9	-	-	Manufacture of sugar
1543	การผลิตโกโก้ ช็อกโกแลต และขนมที่ทำจากน้ำตาล	170	1.3	-	-	Manufacture of cocoa, chocolate and sugar confectionery

ตาราง 12 มูลค่าสินทรัพย์ถาวรที่เปลี่ยนแปลงระหว่างไตรมาส - ธันวาคม 2549 จำนวนตามประเภทอุตสาหกรรม ภาคใต้ พ.ศ. 2550 (ต่อ)

TABLE 12 VALUE OF FIXED ASSETS CHANGED IN JANUARY - DECEMBER 2006 BY CATEGORY OF INDUSTRY, SOUTHERN REGION, 2007 (cont'd)

(พันบาท In Thousand Baht)

รหัส Code	ประเภทอุตสาหกรรม Industry	จำนวน สถาน- ประกอบกิจการ Number of establishments	มูลค่าสินทรัพย์ ถาวรที่ซื้อหรือ ผลิตขึ้นเอง Value of new or cost producing of fixed assets	มูลค่าสินทรัพย์ ถาวรที่ขาย Value of disposal of fixed assets	ค่าโอน กรรมสิทธิ์ Ownership transfer fee	Category of Industry
1544	การผลิตและกะโรนี เส้นมะพร้าวเส้นก๋วยเตี๋ยว เส้นไหม ไม้เส้น และผลิตภัณฑ์อาหารประเภทแป้งที่คล้ายกัน	543	897.9	-	-	Manufacture of macaroni, noodles, couscous and similar farinaceous products
1549	การผลิตผลิตภัณฑ์อาหารอื่น ๆ ซึ่งมีได้จัดประเภทไว้ในที่อื่น	2,018	30,273.3	1,796.3	8.0	Manufacture of other food products n.e.c.
155	การผลิตเครื่องดื่ม	610	54,070.1	1,924.1	8.8	Manufacture of beverages
1551	การกลั่น การกลั่นลำดับส่วนและการผสมสุรา รวมทั้งการผลิต เอทิลแอลกอฮอล์ที่ได้จากการหมัก	105	7,688.9	348.1	-	Distilling, rectifying and blending of spirits; ethylalcohol production from fermented materials
1552	การผลิตไวน์	7	-	-	-	Manufacture of wines
1553	การผลิตมอลต์คอกเคอและมอลต์	3	-	-	-	Manufacture of malt liquors and malt
1554	การผลิตเครื่องดื่มที่ไม่มีแอลกอฮอล์ รวมทั้งการผลิต น้ำแร่บรรจุขวด	495	46,381.2	1,576.0	8.8	Manufacture of soft drinks; bottling of mineral waters
<b>16</b>	<b>การผลิตผลิตภัณฑ์ยาสูบ</b>	<b>79</b>	<b>-</b>	<b>-</b>	<b>-</b>	<b>Manufacture of tobacco products</b>
160	การผลิตผลิตภัณฑ์ยาสูบ	79	-	-	-	Manufacture of tobacco products
1600	การผลิตผลิตภัณฑ์ยาสูบ	79	-	-	-	Manufacture of tobacco products
<b>17</b>	<b>การผลิตสิ่งทอ</b>	<b>1,113</b>	<b>12,610.9</b>	<b>120.0</b>	<b>-</b>	<b>Manufacture of textiles</b>
171	การปั่น การทอ และการแต่งสำเร็จสิ่งทอ	548	430.5	120.0	-	Spinning, weaving and finishing of textiles
1711	การจัดเตรียมและการปั่นเส้นใยสิ่งทอ รวมทั้งการทอสิ่งทอ	374	426.7	120.0	-	Preparation and spinning of textile fibres; weaving of textiles
1712	การแต่งสำเร็จสิ่งทอ	174	3.8	-	-	Finishing of textiles
172	การผลิตสิ่งทออื่น ๆ	547	12,162.4	-	-	Manufacture of other textiles
1721	การผลิตสิ่งทอสำเร็จรูป ยกเว้นเครื่องแต่งกาย	288	3,431.3	-	-	Manufacture of made-up textile articles, except apparel
1722	การผลิตพรมและเครื่องปูลาด	3	-	-	-	Manufacture of carpets and rugs
1723	การผลิตเชือก สายระโยงระยาง เชือกเส้นใหญ่ และตาข่าย แห อวน	74	8,723.2	-	-	Manufacture of cordage, rope, twine and netting

TABLE 12 VALUE OF FIXED ASSETS CHANGED IN JANUARY - DECEMBER 2006 BY CATEGORY OF INDUSTRY, SOUTHERN REGION, 2007 (cont'd)

(พันบาท In Thousand Baht)

รหัส Code	ประเภทอุตสาหกรรม	จำนวน สถาน- ประกอบการ Number of establishments	มูลค่าสินทรัพย์ ถาวรที่ซื้อหรือ ผลิตขึ้นเอง Value of new or cost producing of fixed assets	มูลค่าสินทรัพย์ ถาวรที่ขาย Value of disposal of fixed assets	ค่าโอน กรรมสิทธิ์ Ownership transfer fee	Category of Industry
1729	การผลิตสิ่งทออื่น ๆ ซึ่งมีได้จัดประเภทไว้ในที่อื่น	182	7.8	-	-	Manufacture of other textiles n.e.c.
173	การผลิตผ้าและสิ่งของที่ได้จากการถักนิตติ้งและโครเชต์	18	18.0	-	-	Manufacture of knitted and crocheted fabrics and articles
1730	การผลิตผ้าและสิ่งของที่ได้จากการถักนิตติ้ง และ โครเชต์	18	18.0	-	-	Manufacture of knitted and crocheted fabrics and articles
<b>18</b>	<b>การผลิตเครื่องแต่งกาย รวมทั้งการตกแต่งและย้อมสีขนสัตว์</b>	<b>10,299</b>	<b>69,997.2</b>	<b>34.0</b>	-	<b>Manufacture of wearing apparel; dressing and dyeing of fur</b>
181	การผลิตเครื่องแต่งกาย ยกเว้นเครื่องแต่งกายที่ทำจากขนสัตว์	10,294	69,997.2	34.0	-	Manufacture of wearing apparel, except fur apparel
1810	การผลิตเครื่องแต่งกาย ยกเว้น เครื่องแต่งกายที่ทำจากขนสัตว์	10,294	69,997.2	34.0	-	Manufacture of wearing apparel, except fur apparel
182	การผลิตและย้อมสีขนสัตว์ รวมทั้งการผลิตสิ่งของที่ทำจากขนสัตว์	5	-	-	-	Dressing and dyeing of fur; manufacture of articles of fur
1820	การผลิตและย้อมสีขนสัตว์ รวมทั้งการผลิตสิ่งของที่ทำจากขนสัตว์	5	-	-	-	Dressing and dyeing of fur; manufacture of articles of fur
<b>19</b>	<b>การฟอกและตกแต่งหนังฟอก รวมทั้งการผลิตกระเป๋าเดินทาง กระเป๋ารถ อานม้า เครื่องเทียมรถ และรองเท้า</b>	<b>22</b>	<b>10.4</b>	-	-	<b>Tanning and dressing of leather; manufacture of luggage, handbags, saddlery, harness and footwear</b>
191	การฟอกและตกแต่งหนังฟอก รวมทั้งการผลิตกระเป๋าเดินทาง กระเป๋ารถ อานม้า และเครื่องเทียมรถ	13	-	-	-	Tanning and dressing of leather; manufacture of luggage, handbags, saddlery and harness
1912	การผลิตกระเป๋าเดินทาง กระเป๋ารถ และสิ่งทอคล้ายกัน อานม้า และเครื่องเทียมรถ	13	-	-	-	Manufacture of luggage, handbags and the like, saddlery and harness
192	การผลิตรองเท้า	9	10.4	-	-	Manufacture of footwear
1920	การผลิตรองเท้า	9	10.4	-	-	Manufacture of footwear
<b>20</b>	<b>การผลิตไม้และผลิตภัณฑ์จากไม้และไม้ก๊อก ยกเว้น เฟอร์นิเจอร์ รวมทั้งการผลิตสิ่งของที่ทำจากฟางและวัสดุลักษณะอื่น ๆ</b>	<b>4,455</b>	<b>2,047,423.2</b>	<b>23,134.7</b>	-	<b>Manufacture of wood and of products of wood and cork, except furniture; manufacture of articles of straw and plating materials</b>
201	การผลิตไม้และการใช้ไม้	742	134,534.8	12,200.4	-	Sawmilling and planing of wood

ตาราง 12 มูลค่าสินทรัพย์ถาวรที่เปลี่ยนแปลงระหว่างกรทอม - ธันวาคม 2549 จำนวนตามประเภทอุตสาหกรรม ภาคใต้ พ.ศ. 2550 (ต่อ)

TABLE 12 VALUE OF FIXED ASSETS CHANGED IN JANUARY - DECEMBER 2006 BY CATEGORY OF INDUSTRY, SOUTHERN REGION, 2007 (cont'd)

(พันบาท In Thousand Baht)

รหัส Code	ประเภทอุตสาหกรรม	จำนวน สถาน- ประกอบการ Number of establishments	มูลค่าสินทรัพย์ ถาวรที่ซื้อหรือ ผลิตขึ้นเอง Value of new or cost-producing of fixed assets	มูลค่าสินทรัพย์ ถาวรที่ขาย Value of disposal of fixed assets	ค่าโอน กรรมสิทธิ์ Ownership transfer fee	Category of Industry
2010	การตัดไม้และการใส่ไม้	742	134,534.8	12,200.4	-	Sawmilling and planing of wood
202	การผลิตผลิตภัณฑ์จากไม้ ไม้ก๊อก ฟาง และวัสดุถักสาน	3,713	1,912,888.4	10,934.3	-	Manufacture of products of wood, cork, straw and plaiting materials
2021	การผลิตแผ่นไม้วีนียร์ รวมทั้งการผลิตไม้อัด ลามินบอร์ด แผ่นหิน ไม้อัด และแผ่นเนื้ออื่น ๆ และแผ่น ไม้อัดอื่น ๆ	78	1,879,598.8	10,549.1	-	Manufacture of veneer sheets; manufacture of plywood, laminboard, particle board and other panels and boards
2022	การผลิตเครื่องมือที่ใช้ในการก่อสร้าง และเครื่องประกอบอาคาร	367	1,767.8	-	-	Manufacture of builders' carpentry and joinery
2023	การผลิตภาชนะไม้	101	125.8	380.0	-	Manufacture of wooden containers
2029	การผลิตผลิตภัณฑ์อื่นที่ทำจากไม้ รวมทั้งการผลิตสิ่งของที่ทำจากไม้ก๊อก ฟาง และวัสดุถักสาน	3,167	31,396.0	5.2	-	Manufacture of other products of wood; manufacture of articles of cork, straw and plaiting materials
<b>21</b>	<b>การผลิตกระดาษและผลิตภัณฑ์กระดาษ</b>	<b>24</b>	<b>4,218.0</b>	<b>230.7</b>	<b>-</b>	<b>Manufacture of paper and paper products</b>
210	การผลิตกระดาษและผลิตภัณฑ์กระดาษ	24	4,218.0	230.7	-	Manufacture of paper and paper products
2101	การผลิตเยื่อกระดาษ กระดาษ และกระดาษแข็ง	3	-	-	-	Manufacture of pulp, paper and paperboard
2102	การผลิตกระดาษลูกฟูก และกระดาษแข็งลูกฟูก และการผลิตภาชนะที่ทำจากกระดาษ และกระดาษแข็ง	14	4,218.0	230.7	-	Manufacture of corrugated paper and paperboard and of containers of paper and paperboard
2109	การผลิตสิ่งของอื่น ๆ ที่ทำจากกระดาษ และกระดาษแข็ง	7	-	-	-	Manufacture of other articles of paper and paperboard
<b>22</b>	<b>การพิมพ์โฆษณา การพิมพ์ และการทำหนังสือพิมพ์</b>	<b>562</b>	<b>84,450.0</b>	<b>7,962.7</b>	<b>54.0</b>	<b>Publishing, printing and reproduction of recorded media</b>
221	การพิมพ์โฆษณา	84	64,512.4	7,872.7	-	Publishing
2211	การพิมพ์โฆษณาหนังสือ โบรชัวร์ หนังสือเกี่ยวกับดนตรี และการพิมพ์โฆษณาอื่น ๆ	18	25.0	-	-	Publishing of books, brochures, musical books and other publications
2212	การพิมพ์โฆษณาหนังสือพิมพ์ วารสาร และนิตยสาร	13	64,487.4	7,872.7	-	Publishing of newspapers, journals and periodicals

ตาราง 12 มูลค่าสินทรัพย์ถาวรที่เปลี่ยนแปลงระหว่างไตรมาส - ธันวาคม 2549 จำนวนตามประเภทอุตสาหกรรม ภาคใต้ พ.ศ. 2550 (ต่อ)

TABLE 12 VALUE OF FIXED ASSETS CHANGED IN JANUARY - DECEMBER 2006 BY CATEGORY OF INDUSTRY, SOUTHERN REGION, 2007 (cont'd)

(พันบาท In Thousand Baht)

รหัส Code	ประเภทอุตสาหกรรม Industry	จำนวน สถาน- ประกอบการ Number of establishments	มูลค่าสินทรัพย์ ถาวรที่ซื้อหรือ ผลิตขึ้นเอง Value of new or cost producing of fixed assets	มูลค่าสินทรัพย์ ถาวรที่ขาย Value of disposal of fixed assets	ค่าโอน กรรมสิทธิ์ Ownership transfer fee	Category of Industry
2213	การพิมพ์โฆษณาบนสื่ออื่นที่	1	-	-	-	Publishing of recorded media
2219	การพิมพ์โฆษณาอื่น ๆ	52	-	-	-	Other publishing
222	การพิมพ์ และกิจกรรมด้านการบริการที่เกี่ยวข้องกับการพิมพ์	476	19,937.6	90.0	54.0	Printing and service activities related to printing
2221	การพิมพ์	473	19,937.6	90.0	54.0	Printing
2222	กิจกรรมด้านการบริการที่เกี่ยวข้องกับการพิมพ์	3	-	-	-	Service activities related to printing
223	การทำสำเนาสื่อบันทึกข้อมูล	2	-	-	-	Reproduction of recorded media
2230	การทำสำเนาสื่อบันทึกข้อมูล	2	-	-	-	Reproduction of recorded media
<b>23</b>	<b>การผลิตผลิตภัณฑ์ถ่านโค้ก ผลิตภัณฑ์ที่ได้จากการกลั่น</b>					<b>Manufacture of coke, refined petroleum products</b>
	<b>น้ำมันปิโตรเลียมและเชื้อเพลิงปรมาณู</b>	<b>11</b>	<b>3,296,109.9</b>	<b>5,248.4</b>	-	<b>and nuclear fuel</b>
231	การผลิตผลิตภัณฑ์ถ่านโค้ก	5	-	-	-	Manufacture of coke oven products
2310	การผลิตผลิตภัณฑ์ถ่านโค้ก	5	-	-	-	Manufacture of coke oven products
232	การผลิตผลิตภัณฑ์ที่ได้จากการกลั่นน้ำมันปิโตรเลียม	6	3,296,109.9	5,248.4	-	Manufacture of refined petroleum products
2320	การผลิตผลิตภัณฑ์ที่ได้จากการกลั่นน้ำมันปิโตรเลียม	6	3,296,109.9	5,248.4	-	Manufacture of refined petroleum products
<b>24</b>	<b>การผลิตเคมีภัณฑ์และผลิตภัณฑ์เคมี</b>	<b>235</b>	<b>24,333.1</b>	<b>5,047.9</b>	-	<b>Manufacture of chemicals and chemical products</b>
241	การผลิตเคมีภัณฑ์ขั้นพื้นฐาน	92	23,420.5	5,047.9	-	Manufacture of basic chemicals
2411	การผลิตเคมีภัณฑ์ขั้นพื้นฐาน ยกเว้นปุ๋ยและการประกอบปุ๋ยไนโตรเจน	15	5,470.9	1,047.9	-	Manufacture of basic chemicals, except fertilizers nitrogen compounds
2412	การผลิตปุ๋ยและการประกอบปุ๋ยไนโตรเจน	65	2,105.2	-	-	Manufacture of fertilizers and nitrogen compounds
2413	การผลิตพลาสติกในขั้นต้น และยางสังเคราะห์	12	15,844.3	4,000.0	-	Manufacture of plastics in primary forms and of synthetic rubber
242	การผลิตผลิตภัณฑ์เคมีอื่น ๆ	143	912.6	-	-	Manufacture of other chemical products

ตาราง 12 มูลค่าสินทรัพย์ถาวรที่เปลี่ยนแปลงระหว่างกรทอม - ธันวาคม 2549 จำนวนตามประเภทอุตสาหกรรม ภาคใต้ พ.ศ. 2550 (ต่อ)

TABLE 12 VALUE OF FIXED ASSETS CHANGED IN JANUARY - DECEMBER 2006 BY CATEGORY OF INDUSTRY, SOUTHERN REGION, 2007 (cont'd)

(พันบาท In Thousand Baht)

รหัส Code	ประเภทอุตสาหกรรม	จำนวน สถาน- ประกอบการ Number of establishments	มูลค่าสินทรัพย์ ถาวรที่ซื้อหรือ ผลิตขึ้นมาเอง Value of new or cost producing of fixed assets	มูลค่าสินทรัพย์ ถาวรที่ขาย Value of disposal of fixed assets	ค่าโอน กรรมสิทธิ์ Ownership transfer fee	Category of Industry
2421	การผลิตสารฆ่าศัตรูพืชและสัตว์ภัณฑ์เคมีทางการเกษตรอื่น ๆ	1	-	-	-	Manufacture of pesticides and other agro-chemical products
2422	การผลิตสีทา น้ำมันชักเงา และสิ่งที่ใช้ทาเคลือบ หมึกพิมพ์ และน้ำมันทาไม้ (mastics) ที่คล้ายกัน	12	4.0	-	-	Manufacture of paints, varnishes and similar coatings, printing ink and mastics
2423	การผลิตผลิตภัณฑ์ทางเภสัชกรรม เคมีภัณฑ์ที่ใช้รักษาโรค และผลิตภัณฑ์ที่ทำจากสมุนไพร	82	854.4	-	-	Manufacture of pharmaceuticals, medicinal chemicals and botanical products
2424	การผลิตสบู่และผงซักฟอก เคมีภัณฑ์ที่ใช้ในการทำความสะอาด และขัดเงา เครื่องหอมและสิ่งปรุงแต่งสำหรับร่างกาย หรือประเทืองโฉม	42	54.2	-	-	Manufacture of soap and detergents, cleaning and polishing preparations, perfumes and toilet preparations
2429	การผลิตผลิตภัณฑ์เคมีอื่น ๆ ซึ่งมีได้จัดประเภทไว้ในที่อื่น	6	-	-	-	Manufacture of other chemical products n.e.c.
<b>25</b>	<b>การผลิตผลิตภัณฑ์ยางและพลาสติก</b>	<b>505</b>	<b>2,412,930.3</b>	<b>86,748.1</b>	<b>1,591.0</b>	<b>Manufacture of rubber and plastics products</b>
251	การผลิตผลิตภัณฑ์ยาง	407	2,396,542.1	86,467.8	60.0	Manufacture of rubber products
2511	การผลิตยางนอกและยางใน การหล่อดอกยางและการซ่อมสร้างยาง	1	-	-	-	Manufacture of rubber tyres and tubes; retreading and rebuilding of rubber tyres
2519	การผลิตผลิตภัณฑ์ยางอื่น ๆ	406	2,396,542.1	86,467.8	60.0	Manufacture of other rubber products
252	การผลิตผลิตภัณฑ์พลาสติก	98	16,388.2	280.4	1,531.0	Manufacture of plastic products
2520	การผลิตผลิตภัณฑ์พลาสติก	98	16,388.2	280.4	1,531.0	Manufacture of plastic products
<b>26</b>	<b>การผลิตผลิตภัณฑ์แก้วและอโลหะ</b>	<b>1,583</b>	<b>433,305.5</b>	<b>173,022.2</b>	-	<b>Manufacture of other non-metallic mineral products</b>
261	การผลิตแก้วและผลิตภัณฑ์แก้ว	65	505.2	34.0	-	Manufacture of glass and glass products
2610	การผลิตแก้วและผลิตภัณฑ์แก้ว	65	505.2	34.0	-	Manufacture of glass and glass products
269	การผลิตผลิตภัณฑ์อโลหะ ซึ่งมีได้จัดประเภทไว้ในที่อื่น	1,518	432,800.3	172,988.2	-	Manufacture of non-metallic mineral products n.e.c.
2691	การผลิตเซรามิกชนิดไม่ทนไฟ ซึ่งไม่ได้ใช้ในงานก่อสร้าง	56	187.0	-	-	Manufacture of non-structural non-refractory ceramic ware
2692	การผลิตผลิตภัณฑ์เซรามิกชนิดทนไฟ	19	2,598.7	-	-	Manufacture of refractory ceramic products

TABLE 12 VALUE OF FIXED ASSETS CHANGED IN JANUARY - DECEMBER 2006 BY CATEGORY OF INDUSTRY, SOUTHERN REGION, 2007 (cont'd)

(พันบาท In Thousand Baht)

รหัส Code	ประเภทอุตสาหกรรม	จำนวน สถาน- ประกอบ การ Number of establishments	มูลค่าสินทรัพย์ ถาวรที่ซื้อหรือ ผลิตขึ้นเอง Value of new or cost producing of fixed assets	มูลค่าสินทรัพย์ ถาวรที่ขาย Value of disposal of fixed assets	ค่าโอน กรรมสิทธิ์ Ownership transfer fee	Category of Industry
2693	การผลิตผลิตภัณฑ์จากดินชนิดไม่ทนไฟ ซึ่งใช้กับงานก่อสร้าง	180	6,440.4	-	-	Manufacture of structural non-refractory clay products
2694	การผลิตซีเมนต์ ปูนขาว และปูนปลาสเตอร์	69	10,298.3	157,000.0	-	Manufacture of cement, lime and plaster
2695	การผลิตผลิตภัณฑ์จากคอนกรีต ซีเมนต์ และปูนปลาสเตอร์	1,092	238,405.3	3,357.8	-	Manufacture of articles of concrete, cement and plaster
2696	การตัด การขึ้นรูป และการแต่งสำเร็จหิน	85	161,016.2	12,630.4	-	Cutting, shaping and finishing of stone
2699	การผลิตผลิตภัณฑ์แร่โลหะอื่น ๆ ซึ่งมีได้จัดประเภทไว้ในที่อื่น	17	13,854.4	-	-	Manufacture of other non-metallic mineral products n.e.c.
<b>27</b>	<b>การผลิตโลหะขั้นมูลฐาน</b>	<b>73</b>	<b>54,403.0</b>	-	-	<b>Manufacture of basic metals</b>
271	การผลิตเหล็กและเหล็กกล้าขั้นมูลฐาน	24	-	-	-	Manufacture of basic iron and steel
2710	การผลิตเหล็กและเหล็กกล้าขั้นมูลฐาน	24	-	-	-	Manufacture of basic iron and steel
272	การผลิตโลหะมีค่าและโลหะอื่นที่มีใช้หลักขั้นมูลฐาน	39	54,403.0	-	-	Manufacture of basic precious and non-ferrous metals
2720	การผลิตโลหะมีค่า และโลหะอื่นที่มีใช้หลักขั้นมูลฐาน	39	54,403.0	-	-	Manufacture of basic precious and non-ferrous metals
273	การหล่อโลหะ	10	-	-	-	Casting of metals
2731	การหล่อเหล็กและเหล็กกล้า	4	-	-	-	Casting of iron and steel
2732	การหล่อโลหะที่มีใช้หลัก	6	-	-	-	Casting of non-ferrous metals
<b>28</b>	<b>การผลิตผลิตภัณฑ์ที่จากโลหะประดิษฐ์ ยกเว้นเครื่องจักร และอุปกรณ์</b>	<b>4,733</b>	<b>122,139.3</b>	<b>7,805.0</b>	<b>166.5</b>	<b>Manufacture of fabricated metal products, except machinery and equipment</b>
281	การผลิตผลิตภัณฑ์ที่มีโครงสร้างเป็นโลหะ ดึงน้ำ ที่เก็บน้ำ และเครื่องกำเนิดไอน้ำ	3,511	29,498.7	5,581.4	166.5	Manufacture of structural metal products, tanks, reservoirs and steam generators
2811	การผลิตผลิตภัณฑ์ที่มีโครงสร้างเป็นโลหะ	3,493	21,016.4	3,360.7	166.5	Manufacture of structural metal products
2812	การผลิตถังน้ำ ที่เก็บน้ำ และภาชนะบรรจุที่จากโลหะ	17	8,482.3	2,220.6	-	Manufacture of tanks, reservoirs and containers of metal
2813	การผลิตเครื่องกำเนิดไอน้ำ ยกเว้นหม้อน้ำ (boiler) หม้อไอน้ำสำหรับ การทำความร้อนจากส่วนกลาง	1	-	-	-	Manufacture of steam generators, except central heating hot water boilers

ตาราง 12 มูลค่าสินทรัพย์ถาวรที่เปลี่ยนแปลงระหว่างไตรมาส - ธันวาคม 2549 จำนวนตามประเภทอุตสาหกรรม ภาคใต้ พ.ศ. 2550 (ต่อ)

TABLE 12 VALUE OF FIXED ASSETS CHANGED IN JANUARY - DECEMBER 2006 BY CATEGORY OF INDUSTRY, SOUTHERN REGION, 2007 (cont'd)

(พันบาท In Thousand Baht)

รหัส Code	ประเภทอุตสาหกรรม Industry	จำนวน สถาน- ประกอบ การ Number of establishments	มูลค่าสินทรัพย์ ถาวรที่ซื้อหรือ ผลิตขึ้นเอง Value of new or cost producing of fixed assets	มูลค่าสินทรัพย์ ถาวรที่ขาย Value of disposal of fixed assets	ค่าโอน กรรมสิทธิ์ Ownership transfer fee	Category of Industry
289	การผลิตผลิตภัณฑ์โลหะประดิษฐ์อื่น ๆ รวมทั้งกิจกรรม ด้านการบริการแก่ผู้ผลิตผลิตภัณฑ์โลหะประดิษฐ์	1,222	92,640.6	2,223.6	-	Manufacture of other fabricated metal products; service activities to producers of fabricated metal products
2891	การผลิตผลิตภัณฑ์โลหะที่ทำขึ้น โดยวิธีการตี การกด การดัดเพิ่ม และการรีดในรูปแบบต่าง ๆ รวมทั้งการผลิตโลหะผง	769	2,027.5	435.0	-	Forging, pressing, stamping and roll-forming of metal; powder metallurgy
2892	การกลึงและการเคลือบโลหะ รวมทั้งการดำเนินการเกี่ยวกับวิศวกรรมเครื่องกล โดยได้รับค่าธรรมเนียมตอบแทนหรือโดยการทำสัญญาจ้าง	197	150.0	-	-	Treatment and coating of metals; general mechanical engineering on a fee or contract basis
2893	การผลิตเครื่องมือที่ใช้งานด้วยมือและเครื่องโลหะทั่วไป	211	30.7	7.1	-	Manufacture of cutlery, hand tools and general hardware
2899	การผลิตผลิตภัณฑ์โลหะประดิษฐ์อื่น ๆ ซึ่งมีได้จัดประเภทไว้ในที่อื่น	45	90,432.4	1,781.5	-	Manufacture of other fabricated metal products n.e.c.
<b>29</b>	<b>การผลิตเครื่องจักรและอุปกรณ์ ซึ่งมีได้จัดประเภทไว้ในที่อื่น</b>	<b>313</b>	<b>214,316.4</b>	<b>4,054.3</b>	<b>25,267.8</b>	<b>Manufacture of machinery and equipment n.e.c.</b>
291	การผลิตเครื่องจักรที่ใช้งานทั่วไป	131	7,056.3	-	25,267.8	Manufacture of general purpose machinery
2911	การผลิตเครื่องยนต์และเครื่องกังหัน ยกเว้นเครื่องยนต์ที่ใช้กับอากาศยาน ขายนต์และรถจักรยาน/รถจักรยานยนต์	93	6,442.2	-	25,267.8	Manufacture of engines and turbines, except aircraft, vehicle and cycle engines
2912	การผลิตเครื่องสูบลม เครื่องอัดแท่ง และวาล์ว	27	300.0	-	-	Manufacture of pumps, compressors, taps and valves
2913	การผลิตเบร้ง (ตลับลูกปืน) เกียร์และเครื่องเกียร์ และอุปกรณ์ ที่ใช้ขับเคลื่อน	1	-	-	-	Manufacture of bearings, gears, gearing and driving elements
2914	การผลิตเตาเผา และเครื่องพ่นหรือเครื่องฉีดเชื้อเพลิง ของเตาเผา	1	-	-	-	Manufacture of ovens, furnaces and furnace burners
2915	การผลิตอุปกรณ์ที่ใช้ในการยกและการขนถ่าย	1	-	-	-	Manufacture of lifting and handling equipment
2919	การผลิตเครื่องจักรที่ใช้งานทั่วไปอื่น ๆ	8	314.1	-	-	Manufacture of other general purpose machinery
292	การผลิตเครื่องจักรที่ใช้งานเฉพาะอย่าง	182	207,260.1	4,054.3	-	Manufacture of special purpose machinery
2921	การผลิตเครื่องจักรที่ใช้ในการเกษตรและการป่าไม้	144	431.2	-	-	Manufacture of agricultural and forestry machinery



ตาราง 12 มูลค่าสินทรัพย์ถาวรที่เปลี่ยนแปลงระหว่างกรกฎาคม - ธันวาคม 2549 จำนวนตามประเภทอุตสาหกรรม ภาคใต้ พ.ศ. 2550 (ต่อ)

TABLE 12 VALUE OF FIXED ASSETS CHANGED IN JANUARY - DECEMBER 2006 BY CATEGORY OF INDUSTRY, SOUTHERN REGION, 2007 (cont'd)

(พันบาท In Thousand Baht)

รหัส Code	ประเภทอุตสาหกรรม	จำนวน สถาน- ประกอบ การ Number of establishments	มูลค่าสินทรัพย์ ถาวรที่ซื้อหรือ ผลิตขึ้นเอง Value of new or cost producing of fixed assets	D	มูลค่าสินทรัพย์ ถาวรที่ขาย Value of disposal of fixed assets	D	ค่าโอน กรรมสิทธิ์ Ownership transfer fee	Category of Industry
2922	การผลิตเครื่องมือกล	3		D			-	Manufacture of machine-tools
2924	การผลิตเครื่องจักรที่ใช้ในการทำเหมืองแร่ เหมืองหิน และ การก่อสร้าง	23	73,956.8				-	Manufacture of machinery for mining, quarrying and construction
2926	การผลิตเครื่องจักรที่ใช้ในการผลิตสิ่งทอ เครื่องแต่งกาย และเครื่องหนัง	1					-	Manufacture of machinery for textile, apparel and leather production
2927	การผลิตอาวุธและกระสุน	1					-	Manufacture of weapons and ammunition
2929	การผลิตเครื่องจักรที่ใช้ในงานเฉพาะอย่าง อื่น ๆ	10	154.5				-	Manufacture of other special purpose machinery
<b>31</b>	<b>การผลิตเครื่องจักรและเครื่องอุปกรณ์ไฟฟ้า ซึ่งมีได้จัดประเภท ไว้ในที่อื่น</b>	<b>176</b>	<b>684.4</b>					<b>Manufacture of electrical machinery and apparatus n.e.c.</b>
311	การผลิตมอเตอร์ไฟฟ้า เครื่องกำเนิดไฟฟ้า เครื่องหม้อแปลงไฟฟ้า	170	681.6					Manufacture of electric motors, generators and transformers
3110	การผลิตมอเตอร์ไฟฟ้า เครื่องกำเนิดไฟฟ้า เครื่องหม้อแปลงไฟฟ้า	170	681.6					Manufacture of electric motors, generators and transformers
312	การผลิตอุปกรณ์เพื่อการจ่ายและความควบคุมกระแสไฟฟ้า	6	2.8					Manufacture of electricity distribution and control apparatus
3120	การผลิตอุปกรณ์เพื่อการจ่ายและความควบคุมกระแสไฟฟ้า	6	2.8					Manufacture of electricity distribution and control apparatus
<b>32</b>	<b>การผลิตอุปกรณ์และเครื่องอุปกรณ์วิทยุ โทรทัศน์ และการสื่อสาร</b>	<b>13</b>	<b>1.0</b>					<b>Manufacture of radio, television and communication equipment and apparatus</b>
321	การผลิตหลอดอิเล็กทรอนิกส์และส่วนประกอบอิเล็กทรอนิกส์อื่น ๆ	1						Manufacture of electronic valves and tubes and other electronic components
3210	การผลิตหลอดอิเล็กทรอนิกส์และส่วนประกอบอิเล็กทรอนิกส์อื่น ๆ	1						Manufacture of electronic valves and tubes and other electronic components
322	การผลิตเครื่องส่งสัญญาณ โทรทัศน์และวิทยุ และเครื่องอุปกรณ์สำหรับ โทรศัพท์และโทรเลขแบบไร้สาย	9						Manufacture of television and radio transmitters and apparatus for line telephony and line telegraphy

ตาราง 12 มูลค่าสินทรัพย์ถาวรที่เปลี่ยนแปลงระหว่างกรทอม - ธันวาคม 2549 จำนวนตามประเภทอุตสาหกรรม ภาคใต้ พ.ศ. 2550 (ต่อ)

TABLE 12 VALUE OF FIXED ASSETS CHANGED IN JANUARY - DECEMBER 2006 BY CATEGORY OF INDUSTRY, SOUTHERN REGION, 2007 (cont'd)

(พันบาท In Thousand Baht)

รหัส Code	ประเภทอุตสาหกรรม	จำนวน สถาน- ประกอบ การ Number of establishments	มูลค่าสินทรัพย์ ถาวรที่ซื้อหรือ ผลิตขึ้นเอง Value of new or cost producing of fixed assets	มูลค่าสินทรัพย์ ถาวรที่ขาย Value of disposal of fixed assets	ค่าโอน กรรมสิทธิ์ Ownership transfer fee	Category of Industry
3220	การผลิตและส่งสัญญาณ โทรทัศน์และวิทยุ และเครื่องอุปกรณ์ สำหรับโทรทัศน์ และโทรเลขแบบใช้สาย	9	-	-	-	Manufacture of television and radio transmitters and apparatus for line telephony and line telegraphy
323	การผลิตเครื่องรับโทรทัศน์และวิทยุ เครื่องบันทึกเสียงหรือภาพ หรือเครื่อง ขยายเสียงหรือเครื่องวีดิโอหรือวีดิทัศน์ และสินค้าที่เกี่ยวข้อง	3	D	-	-	Manufacture of television and radio receivers and associated consumer goods
3230	การผลิตเครื่องรับโทรทัศน์และวิทยุ เครื่องบันทึกเสียงหรือภาพ หรือเครื่อง ขยายเสียงหรือเครื่องวีดิโอหรือวีดิทัศน์ และสินค้าที่เกี่ยวข้อง	3	D	-	-	Manufacture of television and radio receivers and associated consumer goods
<b>33</b>	<b>การผลิตอุปกรณ์ที่ใช้ทางการแพทย์ การวัดความถี่ และอุปกรณ์ที่ใช้ในทางทัศนศาสตร์ นาฬิกา</b>	<b>57</b>	<b>616.0</b>	-	-	<b>Manufacture of medical, precision and optical instruments, watches and clocks</b>
331	การผลิตอุปกรณ์และเครื่องใช้ในทางการแพทย์ และเครื่องใช้ที่ใช้ในการวัด การตรวจสอบ การทดสอบ การเดินเรือ การเดินอากาศและใช้ใน วัตถุประสงค์อื่น ๆ ยกเว้นอุปกรณ์ที่ใช้ในทางทัศนศาสตร์	55	616.0	-	-	Manufacture of medical appliances and instruments and appliances for measuring, checking, testing, navigating and other purposes, except optical instruments
3311	การผลิตอุปกรณ์ที่ใช้ในทางการแพทย์และศัลยกรรม และเครื่องใช้ ทางศัลยกรรมกระดูก	51	616.0	-	-	Manufacture of medical and surgical equipment and or orthopaedic appliances
3312	การผลิตอุปกรณ์และเครื่องใช้เพื่อการวัด การตรวจสอบการทดสอบ การเดินเรือ การเดินอากาศ และใช้ในวัตถุประสงค์อื่น ๆ ยกเว้น อุปกรณ์ควบคุมกระบวนการคิดในทางอุตสาหกรรม	4	-	-	-	Manufacture of instruments and appliances for measuring, checking, testing, navigating and other purposes, except industrial process control equipment
332	การผลิตอุปกรณ์ที่ใช้ในทางทัศนศาสตร์ และเครื่องอุปกรณ์ เกี่ยวกับภาพถ่าย	2	-	-	-	Manufacture of optical instruments and photographic equipment
3320	การผลิตอุปกรณ์ที่ใช้ในทางทัศนศาสตร์ และเครื่องอุปกรณ์ เกี่ยวกับการถ่ายภาพ	2	-	-	-	Manufacture of optical instruments and photographic equipment

ตาราง 12 มูลค่าสินทรัพย์ถาวรที่เปลี่ยนแปลงระหว่างกราคม - ธันวาคม 2549 จำนวนตามประเภทอุตสาหกรรม ภาคใต้ พ.ศ. 2550 (ต่อ)

TABLE 12 VALUE OF FIXED ASSETS CHANGED IN JANUARY - DECEMBER 2006 BY CATEGORY OF INDUSTRY, SOUTHERN REGION, 2007 (cont'd)

(พันบาท In Thousand Baht)

รหัส Code	ประเภทอุตสาหกรรม Industry	จำนวน สถาน- ประกอบ การ Number of establishments	มูลค่าสินทรัพย์ ถาวรที่ซื้อหรือ ผลิตขึ้นเอง Value of new or cost producing of fixed assets	มูลค่าสินทรัพย์ ถาวรที่ขาย Value of disposal of fixed assets	กำไร สุทธิ Ownership transfer fee	Category of Industry
<b>34</b>	<b>การผลิตยานยนต์ รถ่วงและรถกึ่งรถ่วง</b>	<b>49</b>	<b>4.8</b>	-	-	<b>Manufacture of motor vehicles, trailers and semi-trailers</b>
341	การผลิตยานยนต์	3	-	-	-	Manufacture of motor vehicles
3410	การผลิตยานยนต์	3	-	-	-	Manufacture of motor vehicles
342	การผลิตตัวถัง (coachwork) สำหรับยานยนต์ รวมทั้งการผลิตรถพ่วงและรถกึ่งรถพ่วง	10	4.8	-	-	Manufacture of bodies (coachwork) for motor vehicles; manufacture of trailers and semi-trailers
3420	การผลิตตัวถัง (coachwork) สำหรับยานยนต์ รวมทั้งการผลิตรถพ่วง และรถกึ่งรถพ่วง	10	4.8	-	-	Manufacture of bodies (coachwork) for motor vehicles; manufacture of trailers and semi-trailers
343	การผลิตส่วนประกอบและอุปกรณ์ประกอบ สำหรับยานยนต์ และเครื่องยนต์	36	-	-	-	Manufacture of parts and accessories for motor vehicles and their engines
3430	การผลิตส่วนประกอบและอุปกรณ์ประกอบสำหรับยานยนต์ และเครื่องยนต์	36	-	-	-	Manufacture of parts and accessories for motor vehicles and their engines
<b>35</b>	<b>การผลิตเครื่องอุปกรณการขนส่งอื่น</b>	<b>236</b>	<b>2,890.9</b>	<b>35.0</b>	-	<b>Manufacture of other transport equipment</b>
351	การต่อเรือและการซ่อมเรือ	210	2,890.9	35.0	-	Building and repairing of ships and boats
3511	การต่อเรือและการซ่อมเรือ	199	2,885.9	35.0	-	Building and repairing of ships and boats
3512	การต่อเรือและการซ่อมเรือที่ใช้เพื่อความสำราญ และการกีฬา	11	5.0	-	-	Building and repairing of pleasure and sporting boats
359	การผลิตเครื่องอุปกรณการขนส่ง ซึ่งมีได้จัดประเภทไว้ในที่อื่น	26	-	-	-	Manufacture of transport equipment n.e.c.
3591	การผลิตรถจักรยานยนต์	20	-	-	-	Manufacture of motorcycles
3592	การผลิตรถจักรยานสองล้อ และรถสำหรับคนพิการ	4	-	-	-	Manufacture of bicycles and invalid carriages
3599	การผลิตเครื่องอุปกรณการขนส่งอื่น ๆ ซึ่งมีได้จัดประเภทไว้ในที่อื่น	2	-	-	-	Manufacture of other transport equipment n.e.c.
<b>36</b>	<b>การผลิตเฟอร์นิเจอร์ รวมทั้งการผลิตซึ่งมีได้จัดประเภทไว้ในที่อื่น</b>	<b>2,802</b>	<b>117,062.5</b>	<b>229.8</b>	-	<b>Manufacture of furniture; manufacturing n.e.c.</b>
361	การผลิตเฟอร์นิเจอร์	1,051	110,835.7	229.8	-	Manufacture of furniture

TABLE 12 VALUE OF FIXED ASSETS CHANGED IN JANUARY - DECEMBER 2006 BY CATEGORY OF INDUSTRY, SOUTHERN REGION, 2007 (cont'd)

(พันบาท In Thousand Baht)

รหัส Code	ประเภทอุตสาหกรรม Industry	จำนวน สถาน- ประกอบการ Number of establishments	มูลค่าสินทรัพย์ ถาวรที่ซื้อหรือ ผลิตขึ้นเอง Value of new or cost producing of fixed assets	มูลค่าสินทรัพย์ ถาวรที่ขาย Value of disposal of fixed assets	ค่าโอน กรรมสิทธิ์ Ownership transfer fee	Category of Industry
3610	การผลิตเฟอร์นิเจอร์	1,051	110,835.7	229.8	-	Manufacture of furniture
369	การผลิต ซึ่งมีได้จัดประเภทไว้ในที่อื่น	1,751	6,226.7	-	-	Manufacturing n.e.c.
3691	การผลิตเครื่องเพชรพลอยและรูปพรหม และของที่เกี่ยวข้อง	336	260.7	-	-	Manufacture of jewellery and related articles
3692	การผลิตเครื่องดนตรี	10	-	-	-	Manufacture of musical instruments
3694	การผลิตของเล่นเกมและของเล่น	17	30.0	-	-	Manufacture of games and toys
3699	การผลิตอื่น ๆ ซึ่งมีได้จัดประเภทไว้ในที่อื่น	1,388	5,936.0	-	-	Other manufacturing n.e.c.
<b>37</b>	<b>การนำผลิตภัณฑ์ที่นำมาผลิตเป็นวัสดุคุณภาพใหม่</b>	<b>12</b>	<b>250.0</b>	-	-	<b>Recycling</b>
371	การนำเศษและของที่ใช้ไม่ได้จำพวกโลหะมาผลิตเป็นวัสดุคุณภาพใหม่	10	-	-	-	Recycling of metal waste and scrap
3710	การนำเศษและของที่ใช้ไม่ได้จำพวกโลหะมาผลิตเป็นวัสดุคุณภาพใหม่	10	-	-	-	Recycling of metal waste and scrap
372	การนำเศษและของที่ใช้ไม่ได้จำพวกโลหะมาผลิตเป็นวัสดุคุณภาพใหม่	2	D	-	-	Recycling of non-metal waste and scrap
3720	การนำเศษและของที่ใช้ไม่ได้จำพวกโลหะมาผลิตเป็นวัสดุคุณภาพใหม่	2	D	-	-	Recycling of non-metal waste and scrap

หมายเหตุ : D หมายถึง ตัวเลขที่ไม่เปิดเผย

Note : D means disclosure prohibited.

*ภาคผนวก*  
*APPENDIX*

## ภาคผนวก ก

### ระเบียบวิธี

#### 1. แผนการสุ่มตัวอย่าง

##### 1.1 สถานประกอบการที่มีจำนวนคนทำงาน 1 - 10 คน

แผนการสุ่มตัวอย่างที่ใช้เป็นแบบ Stratified Systematic Sampling โดยมีจังหวัดเป็นสตรัทัม สถานประกอบการเป็นหน่วยตัวอย่าง

##### 1) การจัดสตรัทัม

จังหวัดเป็นสตรัทัม รวมทั้งสิ้นมี 76 สตรัทัม ในแต่ละสตรัทัมได้จัดสถานประกอบการออกเป็น 127 สตรัทัมย่อย ตามการจัดกิจกรรมทางเศรษฐกิจทุกประเภทตามมาตรฐานสากล (ISIC) ในระดับหมู่ย่อย และในแต่ละสตรัทัมย่อยได้ทำการแบ่งออกเป็น 4 กลุ่ม ตามขนาดของสถานประกอบการ ซึ่งวัดด้วยจำนวนคนทำงาน ดังนี้

กลุ่ม	1	2	3	4
จำนวนคนทำงาน	1	2 - 3	4 - 5	6 - 10

##### 2) การเลือกตัวอย่าง

ได้ทำการเลือกสถานประกอบการตัวอย่างในแต่ละสตรัทัมย่อยและกลุ่มสถานประกอบการของแต่ละจังหวัด ด้วยวิธีการสุ่มแบบมีระบบอย่างอิสระต่อกัน ได้จำนวนสถานประกอบการตัวอย่างทั้งสิ้น 49,048 แห่ง จากทั้งสิ้น 421,850 แห่ง

##### 1.2 สถานประกอบการที่มีจำนวนคนทำงานตั้งแต่ 11 คนขึ้นไป

กำหนดให้ทุกสถานประกอบการเป็นหน่วยตัวอย่าง โดยให้ทำการเจนนับสถานประกอบการทุกแห่งจำนวนทั้งสิ้น 39,363 แห่ง โดยได้แบ่งสถานประกอบการออกเป็น 10 กลุ่ม ตามขนาดของสถานประกอบการ ซึ่งวัดด้วยจำนวนคนทำงาน ดังนี้

กลุ่ม	5	6	7	8	9	10	11	12	13	14
จำนวนคนทำงาน	11-15	16-20	21-25	26-30	31-50	51-100	101-200	201-500	501-1,000	≥ 1,001

สรุป จำนวนสถานประกอบการที่ต้องเจ้านับมีทั้งสิ้น 88,411 แห่ง จากทั้งสิ้น 461,213 แห่ง ซึ่งกระจายไปตามภาค และกลุ่มสถานประกอบการ เป็นดังนี้

ภาค	ทั้งสิ้น	กลุ่ม													
		1	2	3	4	5	6	7	8	9	10	11	12	13	14
กรุงเทพมหานคร	11,978	730	635	601	731	2,730	1,348	934	591	1,477	1,010	617	396	100	78
ปริมณฑล	13,994	782	1,304	1,056	1,262	1,584	1,202	710	735	1,573	1,489	1,046	786	300	165
กลาง	16,249	2,620	3,445	1,956	1,817	1,335	631	493	355	838	858	843	641	228	189
เหนือ	16,239	3,956	3,819	1,980	1,775	1,701	828	509	376	572	341	181	123	54	24
ตะวันออก	20,166	4,254	4,560	2,440	1,932	2,490	1,246	846	643	937	456	168	113	44	37
ใต้	9,785	2,316	2,667	1,329	1,081	778	340	230	138	332	247	157	105	36	29
ทั่วประเทศ	88,411	14,658	16,430	9,362	8,598	10,618	5,595	3,722	2,838	5,729	4,401	3,012	2,164	762	522

## 2. วิธีการประมาณผล

การเสนอผลการสำรวจ ได้เสนอผลในระดับภาค คือ กรุงเทพมหานคร ปริมณฑล (สมุทรปราการ นนทบุรี ปทุมธานี นครปฐม และสมุทรสาคร) ภาคกลาง (ยกเว้น กรุงเทพมหานคร และปริมณฑล) ภาคเหนือ ภาคตะวันออกเฉียงเหนือ และภาคใต้ สำหรับขนาดของสถานประกอบการ ซึ่งวัดด้วยจำนวนคนทำงานนั้น ในการเสนอผลได้จำแนกออกเป็น 6 ขนาด คือ

ขนาดของสถานประกอบการ	1	2	3	4	5	6
จำนวนคนทำงาน	1 - 15	16 - 25	26 - 30	31 - 50	51 - 200	$\geq 201$

ในการประมาณค่า กำหนดให้

$p = 1, 2, 3, \dots, n_{hijm}$  (สถานประกอบการตัวอย่าง)

$m = 1, 2, 3, \dots, 14$  (ขนาดของสถานประกอบการ)

$l = 1, 2, 3, \dots, 23$  (หมวด)

$k = 1, 2, 3, \dots, 61$  (หมู่)

$j = 1, 2, 3, \dots, 127$  (หมู่ย่อย)

$i = 1, 2, 3, \dots, A_h$  (จังหวัด)

$h = 1, 2, 3, 4, 5, 6$  (ภาค)

### 2.1 การประมาณค่ายอดรวมในระดับหมู่ย่อย

1) สูตรการประมาณค่ายอดรวมของลักษณะที่ต้องการศึกษา  $X$  สำหรับสถานประกอบการที่มีจำนวนคนทำงาน 1 - 10 คน ( $m = 1, 2, 3, 4$ ) หมู่ย่อย  $j$  ภาค  $h$  คือ

$$\hat{X}_{hjm} = \sum_{i=1}^{A_h} \hat{X}_{hijm} \dots\dots\dots (1)$$

โดยที่  $\hat{X}_{hijm}$  คือ ค่าประมาณยอดรวมของลักษณะที่ต้องการศึกษา  $X$  สำหรับขนาดของสถานประกอบการ  $m$  หมู่ย่อย  $j$  จังหวัด  $i$  ภาค  $h$  ซึ่ง

$$\hat{X}_{hijm} = \sum_{p=1}^{n_{hijm}} w_{hijm} x_{hijmp}$$

$x_{hijmp}$  คือ ค่าของลักษณะที่ต้องการศึกษา  $X$  ของสถานประกอบการตัวอย่าง  $p$  ขนาดของสถานประกอบการ  $m$  หมู่ย่อย  $j$  จังหวัด  $i$  ภาค  $h$

$w_{hijm}$  คือ ค่าถ่วงน้ำหนักของขนาดของสถานประกอบการ  $m$  หมู่ย่อย  $j$  จังหวัด  $i$  ภาค  $h$  ซึ่ง

$$w_{hijm} = \frac{N_{hijm}}{n_{hijm}}$$

$N_{hijm}$  คือ จำนวนสถานประกอบการทั้งสิ้น สำหรับขนาดของสถานประกอบการ  $m$  หมู่ย่อย  $j$  จังหวัด  $i$  ภาค  $h$

$n_{hijm}$  คือ จำนวนสถานประกอบการที่เจงนับได้ทั้งสิ้น สำหรับขนาดของสถานประกอบการ  $m$  หมู่ย่อย  $j$  จังหวัด  $i$  ภาค  $h$

$A_h$  คือ จำนวนจังหวัดทั้งสิ้นในภาค  $h$  ซึ่ง  $\sum_{h=1}^6 A_h = 76$

2) สูตรค่ายอดรวมของลักษณะที่ต้องการศึกษา  $X$  สำหรับสถานประกอบการที่มีจำนวนคนทำงานตั้งแต่ 11 คนขึ้นไป ( $m = 5, 6, 7, \dots, 14$ ) หมู่ย่อย  $j$  ภาค  $h$  คือ

$$X_{hjm} = \sum_{i=1}^{A_h} \sum_{p=1}^{M_{hijm}} x_{hijmp} \dots\dots\dots (2)$$

โดยที่  $M_{hijm}$  คือ จำนวนสถานประกอบการทั้งสิ้น สำหรับขนาดของสถานประกอบการ  $m$  หมู่ย่อย  $j$  จังหวัด  $i$  ภาค  $h$



3) สูตรค่ายอดรวม และสูตรการประมาณค่ายอดรวมของลักษณะที่ต้องการศึกษา  $X$  สำหรับสถานประกอบการในหมู่ย่อย  $j$  ของแต่ละขนาดของสถานประกอบการที่ต้องการนำเสนอผล มีจำนวน 6 ขนาดในระดับภาค  $h$  และทั่วราชอาณาจักร คือ

ขนาดของสถานประกอบการ	ภาค	ทั่วราชอาณาจักร
1. 1 - 15 คน ( $m = 1, 2, 3, 4, 5$ )	$\hat{X}'_{hj1} = \sum_{m=1}^4 \hat{X}_{hjm} + X_{hj5}$	$X'_{j1} = \sum_{h=1}^6 \hat{X}'_{hj1}$
2. 16 - 25 คน ( $m = 6, 7$ )	$X'_{hj2} = \sum_{m=6}^7 X_{hjm}$	$X'_{j2} = \sum_{h=1}^6 X'_{hj2}$
3. 26 - 30 คน ( $m = 8$ )	$X'_{hj3} = X_{hj8}$	$X'_{j3} = \sum_{h=1}^6 X'_{hj3}$
4. 31 - 50 คน ( $m = 9$ )	$X'_{hj4} = X_{hj9}$	$X'_{j4} = \sum_{h=1}^6 X'_{hj4}$
5. 51 - 200 คน ( $m = 10, 11$ )	$X'_{hj5} = \sum_{m=10}^{11} X_{hjm}$	$X'_{j5} = \sum_{h=1}^6 X'_{hj5}$
6. $\geq 201$ คน ( $m = 12, 13, 14$ )	$X'_{hj6} = \sum_{m=12}^{14} X_{hjm}$	$X'_{j6} = \sum_{h=1}^6 X'_{hj6}$

## 2.2 การประมาณค่ายอดรวมในระดับหมู่

1) สูตรการประมาณค่ายอดรวมของลักษณะที่ต้องการศึกษา  $X$  สำหรับสถานประกอบการที่มีจำนวนคนทำงาน 1 - 10 คน ( $m = 1, 2, 3, 4$ ) หมู่  $k$  ภาค  $h$  คือ

$$\hat{X}_{hkm} = \sum_{j=1}^{A_k} \hat{X}_{hjm} \quad \dots\dots\dots (3)$$

โดยที่  $A_k$  คือ จำนวนหมู่ย่อยทั้งสิ้นในหมู่  $k$

2) สูตรค่ายอดรวมของลักษณะที่ต้องการศึกษา  $X$  สำหรับสถานประกอบการที่มีจำนวนคนทำงานตั้งแต่ 11 คนขึ้นไป ( $m = 5, 6, 7, \dots, 14$ ) หมู่  $k$  ภาค  $h$  คือ

$$X_{hkm} = \sum_{j=1}^{A_k} X_{hjm} \quad \dots\dots\dots (4)$$

3) สูตรค่ายอดรวม และสูตรการประมาณค่ายอดรวมของลักษณะที่ต้องการศึกษา  $X$  สำหรับสถานประกอบการหมู่  $k$  ของแต่ละขนาดของสถานประกอบการที่ต้องการนำเสนอผล มีจำนวน 6 ขนาดในระดับภาค  $h$  และทั่วราชอาณาจักร คือ

ขนาดของสถานประกอบการ	ภาค	ทั่วราชอาณาจักร
1. 1 - 15 คน ( $m = 1, 2, 3, 4, 5$ )	$\hat{X}'_{hk1} = \sum_{m=1}^4 \hat{X}_{hkm} + X_{hk5}$	$\hat{X}'_{k1} = \sum_{h=1}^6 \hat{X}'_{hk1}$
2. 16 - 25 คน ( $m = 6, 7$ )	$X'_{hk2} = \sum_{m=6}^7 X_{hkm}$	$X'_{k2} = \sum_{h=1}^6 X'_{hk2}$
3. 26 - 30 คน ( $m = 8$ )	$X'_{hk3} = X_{hk8}$	$X'_{k3} = \sum_{h=1}^6 X'_{hk3}$
4. 31 - 50 คน ( $m = 9$ )	$X'_{hk4} = X_{hk9}$	$X'_{k4} = \sum_{h=1}^6 X'_{hk4}$
5. 51 - 200 คน ( $m = 10, 11$ )	$X'_{hk5} = \sum_{m=10}^{11} X_{hkm}$	$X'_{k5} = \sum_{h=1}^6 X'_{hk5}$
6. $\geq 201$ คน ( $m = 12, 13, 14$ )	$X'_{hk6} = \sum_{m=12}^{14} X_{hkm}$	$X'_{k6} = \sum_{h=1}^6 X'_{hk6}$

### 2.3 การประมาณค่ายอดรวมในระดับหมวด

1) สูตรการประมาณค่ายอดรวมของลักษณะที่ต้องการศึกษา  $X$  สำหรับสถานประกอบการที่มีจำนวนคนทำงาน 1-10 คน ( $m = 1, 2, 3, 4$ ) หมวด  $l$  ภาค  $h$  คือ

$$\hat{X}_{hlm} = \sum_{k=1}^{A_l} \hat{X}_{hkm} \dots\dots\dots (5)$$

โดยที่  $A_l$  คือ จำนวนหมู่ทั้งสิ้นในหมวด  $l$

2) สูตรค่ายอดรวมของลักษณะที่ต้องการศึกษา  $X$  สำหรับสถานประกอบการที่มีจำนวนคนทำงานตั้งแต่ 11 คนขึ้นไป ( $m = 5, 6, 7, \dots, 14$ ) หมวด  $l$  ภาค  $h$  คือ

$$X_{hlm} = \sum_{k=1}^{A_l} X_{hkm} \dots\dots\dots (6)$$

3) สูตรค่าย่อรวม และสูตรการประมาณค่าย่อรวมของลักษณะที่ต้องการศึกษา  $X$  สำหรับสถานประกอบการหมวด  $l$  ของแต่ละขนาดของสถานประกอบการที่ต้องการนำเสนอผล มีจำนวน 6 ขนาด ในระดับภาค  $h$  และทั่วราชอาณาจักร คือ

ขนาดของสถานประกอบการ	ภาค	ทั่วราชอาณาจักร
1. 1 - 15 คน ( $m = 1, 2, 3, 4, 5$ )	$\hat{X}'_{hl1} = \sum_{m=1}^4 \hat{X}_{hlm} + X_{hl5}$	$\hat{X}'_{l1} = \sum_{h=1}^6 \hat{X}'_{hl1}$
2. 16 - 25 คน ( $m = 6, 7$ )	$X'_{hl2} = \sum_{m=6}^7 X_{hlm}$	$X'_{l2} = \sum_{h=1}^6 X'_{hl2}$
3. 26 - 30 คน ( $m = 8$ )	$X'_{hl3} = X_{hl8}$	$X'_{l3} = \sum_{h=1}^6 X'_{hl3}$
4. 31 - 50 คน ( $m = 9$ )	$X'_{hl4} = X_{hl9}$	$X'_{l4} = \sum_{h=1}^6 X'_{hl4}$
5. 51 - 200 คน ( $m = 10, 11$ )	$X'_{hl5} = \sum_{m=10}^{11} X_{hlm}$	$X'_{l5} = \sum_{h=1}^6 X'_{hl5}$
6. $\geq 201$ คน ( $m = 12, 13, 14$ )	$X'_{hl6} = \sum_{m=12}^{14} X_{hlm}$	$X'_{l6} = \sum_{h=1}^6 X'_{hl6}$

### 3. วิธีการเก็บรวบรวมข้อมูล

การเก็บรวบรวมข้อมูลใช้วิธีส่งเจ้าหน้าที่ ซึ่งเป็นข้าราชการและลูกจ้างของสำนักงานสถิติแห่งชาติ ออกไปทำการสัมภาษณ์เจ้าของผู้ประกอบการ หรือผู้ที่ได้รับมอบหมายให้ตอบข้อมูลของสถานประกอบการ อุตสาหกรรมการผลิต ในระหว่าง 1 กรกฎาคม - 30 กันยายน 2550

### 4. การประมวลผลข้อมูล

การประมวลผลข้อมูลทุกขั้นตอน และการจัดทำรายงานผลระดับจังหวัด ดำเนินการที่สำนักงานสถิติจังหวัด โดยสำนักงานสถิติแห่งชาติในส่วนกลางให้การสนับสนุนทางด้านวิชาการ เช่น การจัดทำโปรแกรมสำหรับการบันทึกข้อมูลและการประมวลผลข้อมูล และการจัดทำดัชนีบับตารางเสนอผล และรายงานผลเป็นต้น สำหรับการประมวลผลระดับภาคและทั่วประเทศ ดำเนินการที่สำนักงานสถิติแห่งชาติในส่วนกลาง

### 5. การปิดตัวเลข

ผลรวมของแต่ละจำนวนอาจไม่เท่ากับยอดรวม ทั้งนี้เนื่องจากการปัดเศษ

## 6. ความคลาดเคลื่อนของข้อมูล

ข้อมูลที่น่าเสนอไว้ในรายงานฉบับนี้อาจจะมีความคลาดเคลื่อนอยู่บ้าง ความคลาดเคลื่อนดังกล่าวเป็นความคลาดเคลื่อนจากการสุ่มตัวอย่าง (Sampling error) และความคลาดเคลื่อนที่ไม่ได้เกิดจากการสุ่มตัวอย่าง (Non-Sampling error) เช่น ผู้ตอบไม่ให้ข้อมูลตามความเป็นจริง ข้อมูลในแบบสอบถามไม่ครบถ้วน การลงรหัสผิดพลาดหรือการบันทึกข้อมูลผิดพลาด เป็นต้น อย่างไรก็ตาม ไรทีดีสำนักงานสถิติแห่งชาติได้พยายามควบคุมให้ข้อมูล มีความคลาดเคลื่อนน้อยที่สุด จึงขอให้ผู้ใช้ข้อมูลใช้ข้อมูลด้วยความระมัดระวังตามสมควร

## 7. การเสนอผลและจัดทำรายงานผล

การจัดทำรายงานผลสำมะโนอุตสาหกรรม พ.ศ. 2550 (การเก็บรวบรวมข้อมูลรายละเอียด : การเจงนับ) มีดังนี้

- 1) รายงานผลเบื้องต้น ระดับภาคและทั่วราชอาณาจักร
- 2) รายงานผลระดับจังหวัด จำนวน 75 ฉบับ
- 3) รายงานผลระดับภาคและทั่วราชอาณาจักร จำนวน 7 ฉบับ ได้แก่ รายงานผลของกรุงเทพมหานคร ปริมณฑล ภาคกลาง ภาคเหนือ ภาคตะวันออกเฉียงเหนือ ภาคใต้ และทั่วราชอาณาจักร

## ภาคผนวก ข

### คำนิยาม

#### แนวคิดและคำนิยาม

##### 1. สถานประกอบการอุตสาหกรรมการผลิต

หมายถึง สถานประกอบการที่ดำเนินกิจการเกี่ยวกับการผลิต ซึ่งหมายถึงการเปลี่ยนรูปวัตถุดิบให้เป็นผลิตภัณฑ์ชนิดใหม่ด้วยเครื่องจักรกลหรือเคมีภัณฑ์ โดยไม่คำนึงถึงว่างานนั้นทำด้วยเครื่องจักรหรือด้วยมือหรือทำในโรงงาน โรงซ่อม หรือ เคหะสถาน หรือผลิตภัณฑ์นั้นขายส่งหรือขายปลีกก็ตาม การประกอบชิ้นส่วนของผลิตภัณฑ์ที่ผลิตขึ้นนับว่าเป็นการผลิตด้วย

##### 2. การจำแนกประเภทอุตสาหกรรมการผลิต

ในการจัดทำสำมะโนอุตสาหกรรม พ.ศ.2550 ได้จำแนกประเภทอุตสาหกรรมการผลิตตามกิจกรรมทางเศรษฐกิจทุกประเภทตามมาตรฐานสากล (International Standard Industrial Classification of All Economic Activities ; ISIC - : Rev.3) ซึ่งอุตสาหกรรมผลิตจัดอยู่ในประเภท D : การผลิต

การจัดจำแนกโครงสร้างประเภทอุตสาหกรรมการผลิต เป็นดังนี้

หมวด ได้แก่ กลุ่มอุตสาหกรรม ซึ่งแบ่งเป็นกลุ่มย่อยจากประเภท และใช้แทนด้วยเลขรหัส 2 ตัวแรกตั้งแต่รหัส 15 - 37 รวม 23 หมวด

หมู่ ได้แก่ กลุ่มอุตสาหกรรม ซึ่งแบ่งเป็นกลุ่มย่อยจากหมวด และใช้แทนด้วยเลขรหัส 3 ตัวแรก ตั้งแต่รหัส 151 - 372 รวม 61 หมู่

หมู่ย่อย ได้แก่ อุตสาหกรรมที่ได้นำมาจัดประเภทเข้าไว้ในหมู่ และใช้แทนด้วยเลขรหัส 4 ตัว ตั้งแต่รหัส 1511 - 3720 รวม 127 หมู่ย่อย

##### 3. รูปแบบการจัดตั้งตามกฎหมาย

###### 3.1 ส่วนบุคคล ห้างหุ้นส่วนสามัญที่ไม่เป็นนิติบุคคล

หมายถึง สถานประกอบการที่มีเจ้าของเป็นบุคคลธรรมดา คนเดียวหรือหลายคนรวมกัน และให้หมายรวมถึงห้างหุ้นส่วนสามัญที่ไม่จดทะเบียนเป็นนิติบุคคลด้วย

###### 3.2 ห้างหุ้นส่วนสามัญนิติบุคคล ห้างหุ้นส่วนจำกัด

หมายถึง สถานประกอบการที่จัดตั้งขึ้น โดยมีบุคคลตั้งแต่ 2 คนขึ้นไปรวมทุนกันเพื่อประกอบการผลิตและมีความรับผิดชอบร่วมกัน โดยการจดทะเบียนตามกฎหมาย

###### 3.3 บริษัทจำกัด บริษัทจำกัด (มหาชน)

**บริษัทจำกัด** หมายถึง สถานประกอบการที่จัดตั้งขึ้นโดยผู้ริเริ่มคณะหนึ่ง และได้จดทะเบียนถูกต้องตามกฎหมาย โดยมีผู้ริเริ่มดำเนินการอย่างน้อย 7 คนขึ้นไป

**บริษัทจำกัด (มหาชน)** หมายถึง สถานประกอบการที่จัดตั้งขึ้นโดยการจดทะเบียนจัดตั้งบริษัท การควบบริษัท หรือการแปรสภาพบริษัท และวัตถุประสงค์ที่จะขายหุ้นต่อประชาชน โดยมีผู้ริเริ่มดำเนินการตั้งแต่ 15 คนขึ้นไป

### 3.4 ส่วนราชการ รัฐวิสาหกิจ

หมายถึง สถานประกอบการที่รัฐบาลเป็นเจ้าของหรือมีทุนอยู่ด้วยไม่น้อยกว่าร้อยละ 50 ของทุนทั้งหมดในที่นี้หมายรวมถึงสถานประกอบการที่ดำเนินการโดยรัฐบาลด้วย ได้แก่ เรือรบ โรงฆ่าสัตว์ องค์การพอกหนัง องค์การแก้ว เป็นต้น

### 3.5 สหกรณ์

หมายถึง สถานประกอบการที่จัดตั้งขึ้นในรูปของสหกรณ์ โดยจดทะเบียนถูกต้องตามกฎหมายว่าด้วยสหกรณ์ โดยมีผู้ก่อตั้งไม่น้อยกว่า 10 คน

### 3.6 การจัดตั้งในรูปแบบอื่น ๆ

หมายถึง สถานประกอบการที่จัดตั้งในรูปแบบอื่น ๆ นอกเหนือจากที่กล่าวแล้วข้างต้น เช่น สมาคม สโมสร กลุ่มแม่บ้าน เป็นต้น

## 4. รูปแบบการจัดตั้งทางเศรษฐกิจ

### 4.1 สำนักงานแห่งเดียว

หมายถึง สถานประกอบการที่ไม่เป็นสาขาหรือหน่วยงานย่อยของสถานประกอบการอื่น และไม่มีสาขา หรือหน่วยงานย่อยอื่น

### 4.2 สำนักงานใหญ่

หมายถึง สถานประกอบการที่เป็นเจ้าของและควบคุมกิจการของสถานประกอบการอื่นที่เป็นสำนักงานสาขา หรือหน่วยงานย่อย

### 4.3 สำนักงานสาขา

หมายถึง สถานประกอบการที่เป็นสาขาหรือหน่วยงานย่อยของสถานประกอบการอื่น

## 5. ทุนจดทะเบียน

ทุนจดทะเบียนหรือทุนรับอนุญาต หมายถึง ทุนดำเนินการซึ่งผู้เริ่มก่อการได้ระบุไว้เมื่อจดทะเบียนจัดตั้งเป็นนิติบุคคลหรือทุนที่ได้รับอนุญาตเมื่อจัดตั้งเป็นนิติบุคคลทุนนี้ไม่ได้แสดงถึงเงินที่ได้รับจากผู้ถือหุ้นแต่เป็นการแสดงถึงความประสงค์ของผู้เริ่มก่อการว่าจะมีทุนดำเนินการเป็นจำนวนเงินเท่าใด

## 6. อัตราการใช้กำลังการผลิต

หมายถึง สัดส่วนระหว่างปริมาณผลผลิตจริงกับกำลังการผลิตสูงสุด ที่สามารถผลิตได้ในช่วงเวลาหนึ่ง คำนวณโดยปริมาณการผลิตจริงหารด้วยกำลังการผลิต

## 7. คนทำงาน

หมายถึง คนที่ทำงานในสถานประกอบการทั้งที่ได้รับเงินเดือนและไม่ได้รับเงินเดือน ที่สถานประกอบการมีอยู่ตามปกติ รวมทั้งผู้ที่ปกติทำงานอยู่ในสถานประกอบการแห่งนี้ แต่ในวันดังกล่าว ไม่ได้มาทำงาน เนื่องจากเจ็บป่วย ลาหยุดพักผ่อน โดยได้รับค่าจ้าง/เงินเดือน

### คนทำงานประกอบด้วย

#### 7.1 คนทำงานโดยไม่ได้รับค่าจ้าง เงินเดือน

หมายถึง เจ้าของกิจการหรือหุ้นส่วนที่ทำงานให้สถานประกอบการ โดยไม่ได้รับค่าจ้าง เงินเดือน และผู้ที่อาศัยอยู่ในครัวเรือนของเจ้าของกิจการ หรือหุ้นส่วน หรือบุคคลอื่น ที่ทำงานให้กับสถานประกอบการอย่างน้อยสัปดาห์ละ 20 ชั่วโมง โดยไม่ได้รับค่าจ้างเงินเดือนเป็นประจำ

#### 7.2 ลูกจ้างในกรรมวิธีการผลิต

หมายถึง ลูกจ้างทั้งหมดที่ทำงานเกี่ยวข้องโดยตรงกับการผลิตในขั้นตอนต่าง ๆ หรือกิจกรรมที่เกี่ยวข้องกับการผลิต โดยได้รับค่าจ้าง เงินเดือน

**ผู้ปฏิบัติงานมีฝีมือ** หมายถึง ผู้ที่ทำงานด้านการผลิตซึ่งเคยได้รับการฝึกฝนอบรมมาก่อนอย่างน้อย 3 เดือน หรือผู้มีประสบการณ์ในการทำงาน 5 ปีขึ้นไปในงานเฉพาะที่ทำอยู่ เช่น ช่างนาถยาน คูแกลเครื่องจักร ผู้ผลิต หรือติดตั้งอุปกรณ์ ผู้เดินเครื่องจักร ผู้ประกอบชิ้นส่วนต่าง ๆ เป็นต้น

**ผู้ปฏิบัติงานไม่มีฝีมือ** หมายถึง ผู้ที่ทำงานด้านการผลิตที่ได้รับการฝึกงานก่อนปฏิบัติงานน้อยกว่า 2 สัปดาห์ เช่น พนักงานทำความสะอาดเครื่องจักร

#### 7.3 ลูกจ้างอื่นๆ

หมายถึง ลูกจ้างทั้งหมดคนนอกเหนือจากลูกจ้างในกรรมวิธีการผลิต รวมถึงผู้ปฏิบัติงาน นักบริหาร นักวิชาการ เสมียนพนักงาน เช่น ผู้จัดการ ผู้อำนวยการ และกรรมการบริหารที่ได้รับค่าจ้าง เงินเดือน ผู้ปฏิบัติงานในห้องทดลองและนักวิจัย พนักงานพิมพ์ดีด พนักงานบัญชี และพนักงานขาย เป็นต้น **ไม่รวมคนทำงาน ดังต่อไปนี้**

- (1) ผู้บริหารหรือผู้ถือหุ้นที่ได้รับเบี้ยประชุมเป็นครั้งคราว
- (2) คนทำงานของสถานประกอบการอื่นที่มาปฏิบัติงานประจำที่สถานประกอบการแห่งนี้
- (3) คนทำงานที่รับงานไปทำที่บ้านแล้วนำมาส่ง โดยไม่ได้ลงทุนซื้อวัสดุ อุปกรณ์ (หรือถ้ามีการใช้เครื่องมือส่วนตัวเล็กน้อยได้ เช่น มีด เข็ม ค้าย)
- (4) คนงานที่ทำงานเป็นระยะเวลาสั้น เช่น ลาไปราชการทหาร
- (5) คนที่สถานประกอบการจ้างมาทำงานเฉพาะอย่างเป็นประจำ เช่น กรรมกรที่จ้างมาขนของ พนักงานเดินตลาดหรือตัวแทนจำหน่ายที่ไม่มีเงินเดือนประจำ

## 8. ค่าตอบแทนแรงงาน

### 8.1 ค่าจ้าง เงินเดือน

หมายถึง เงินที่นายจ้างหรือสถานประกอบการจ่ายให้ลูกจ้าง ในระหว่างเดือนมกราคม - เดือนธันวาคม 2549 (ก่อนหักภาษีเงินได้บุคคลธรรมดา เงินสมทบกองทุนประกันสังคมในส่วนที่ลูกจ้างต้องจ่ายค่าประกันชีวิต และรายจ่ายอื่น ๆ ของลูกจ้าง) ตามข้อตกลงการจ้างแรงงาน โดยอาจจ่ายตามเงื่อนไขของระยะเวลา หรือจ่ายตามปริมาณงาน

### 8.2 ค่าล่วงเวลา โบนัส เงินรางวัลพิเศษ เงินเพิ่มค่าครองชีพ ค่านายหน้า

หมายถึง เงินนอกเหนือจากค่าจ้าง เงินเดือน ที่สถานประกอบการจ่ายให้แก่ลูกจ้างเป็นค่าตอบแทนในการทำงาน

### 8.3 สวัสดิการและผลประโยชน์ตอบแทนอื่น ๆ

หมายถึง ผลประโยชน์ตอบแทนแรงงานที่นายจ้างหรือสถานประกอบการจ่าย หรือบริการให้แก่ลูกจ้าง ได้แก่ ค่าตอบแทนแรงงานที่จ่ายเป็นสิ่งของหรือผลผลิต และสวัสดิการที่นายจ้างจัดหาหรือบริการลูกจ้าง เช่น อาหาร เครื่องดื่ม บ้านพักคนงาน ค่าเช่าบ้าน ค่าซ่อมแซมที่อยู่อาศัย ค่ารักษาพยาบาล บริการดูแลบุตร พาหนะรับส่งมาทำงาน บันเทิงหรือสันทนาการต่าง ๆ ที่จัดให้ลูกจ้าง เป็นต้น **ทั้งนี้ไม่รวมเสื้อผ้า เครื่องแบบที่ใช้เฉพาะในการปฏิบัติงาน (ค่าเสื้อผ้า เครื่องแบบที่ใช้เฉพาะในการปฏิบัติงาน ถือเป็นค่าใช้จ่ายอื่น ๆ ของสถานประกอบการ)**

### 8.4 เงินที่สถานประกอบการจ่ายสมทบเข้ากองทุนเพื่อการประกันสังคม

หมายถึง เงินที่สถานประกอบการจ่ายสมทบเข้ากองทุนเพื่อการประกันสังคมของทั้งรัฐบาลและเอกชน เพื่อมิให้ลูกจ้างได้รับความเดือดร้อนเมื่อต้องขาดรายได้ไปบางส่วนหรือทั้งหมด อันเนื่องมาจากการเจ็บป่วยหรือประสบอันตรายทั้งในและนอกเวลาทำงาน การคลอดบุตร ทูพพลภาพ การว่างงาน ชราภาพ และเสียชีวิต เงินดังกล่าว ได้แก่ เงินสมทบกองทุนประกันสังคม กองทุนเงินทดแทน กองทุนสำรองเลี้ยงชีพ เป็นต้น

## 9. ค่าซื้อวัตถุดิบและวัสดุประกอบที่ใช้ในการผลิต

หมายถึง มูลค่าของวัตถุดิบและวัสดุประกอบฯ ที่สถานประกอบการจัดซื้อ หรือได้รับมาจากสำนักงานใหญ่ในระหว่างเดือนมกราคม - เดือนธันวาคม 2549 เพื่อใช้ในการผลิตโดยสถานประกอบการเอง หรือจ้างสถานประกอบการอื่นหรือผู้อื่นทำการผลิต มูลค่าดังกล่าวเป็นมูลค่าที่นำส่งถึงสถานประกอบการซึ่งรวมค่าภาษีขาเข้า ค่าขนส่ง ค่าประกันภัย ค่าบรรจุหีบห่อ เป็นต้น



## 10. ค่าเชื้อเพลิง

หมายถึง มูลค่าของเชื้อเพลิงทุกชนิดที่ซื้อมาเพื่อใช้เป็นเชื้อเพลิงสำหรับพลังงานและความร้อน ไม่รวม เชื้อเพลิงที่เป็นส่วนประกอบของผลิตภัณฑ์ หรือที่ใช้ในการผลิตกระแสไฟฟ้า หรือเชื้อเพลิงที่ได้จากผลพลอยได้ของกิจกรรมการผลิต เช่น ขี้เถ้า เป็นต้น

## 11. ค่าไฟฟ้าที่ใช้ในการผลิต

หมายถึง มูลค่าไฟฟ้าทั้งหมดที่สถานประกอบการซื้อระหว่างเดือนมกราคม - เดือนธันวาคม 2549 รวมทั้งค่าไฟฟ้าที่ได้รับจากหน่วยพลังงานของสถานประกอบการอื่นแต่อยู่ในเครือข่ายเดียวกัน โดยจะต้องประมาณมูลค่าเหมือนกับการซื้อขายโดยปกติ

## 12. ค่าใช้จ่ายในการบำรุงรักษาและซ่อมแซมเครื่องจักร หรือโรงงานโดยสถานประกอบการอื่น

หมายถึง มูลค่าของค่าใช้จ่ายทั้งหมดที่ใช้ในการซ่อมแซมและบำรุงอาคาร และสินทรัพย์ถาวร อื่น ๆ เพื่อให้อยู่ในสภาพที่ดีใช้งานต่อไปได้ ทั้งนี้ให้รวมค่าใช้จ่ายในการบำรุงรักษาซ่อมแซมที่จัดทำโดยสถานประกอบการที่อยู่ในเครือข่ายเดียวกัน และให้ประมาณมูลค่าในการซ่อมแซมเหมือนกับการว่าจ้างสถานประกอบการอื่นหรือผู้อื่น

## 13. ค่าซื้อสินค้าที่ซื้อมาจำหน่ายในสภาพเดิม

หมายถึง มูลค่าในการซื้อสินค้าเพื่อนำมาจำหน่ายในสภาพเดิม โดยไม่มีการเปลี่ยนแปลงสภาพ

## 14. ค่าจ้างเหมาจ่ายให้สถานประกอบการอื่นผลิตสินค้าให้ โดยสถานประกอบการจัดหาวัสดุให้

หมายถึง จำนวนเงินที่จ่ายเป็นค่าจ้างให้กับสถานประกอบการอื่น เพื่อทำการผลิตสินค้า โดยวัตถุดิบและส่วนประกอบในการผลิตเป็นของสถานประกอบการผู้จ้าง

## 15. มูลค่าสินค้า วัตถุดิบและวัสดุประกอบฯ คงเหลือ

หมายถึง มูลค่าของสินค้า วัตถุดิบและวัสดุประกอบฯ ของสถานประกอบการที่ยังคงเหลืออยู่ โดยไม่คำนึงว่าจะเก็บไว้ ณ ที่ใดก็ตาม

**มูลค่าคงเหลือต้นปี** คือ มูลค่าของสินค้า วัตถุดิบและวัสดุประกอบฯ ที่เหลือมาจากปีก่อน เมื่อ 1 มกราคม 2549

**มูลค่าคงเหลือปลายปี** คือ มูลค่าของสินค้า วัตถุดิบและวัสดุประกอบฯ ที่เหลืออยู่เมื่อ 31 ธันวาคม 2549

## 16. ส่วนเปลี่ยนแปลงมูลค่าสินค้า วัตถุดิบและวัสดุประกอบฯ คงเหลือ

หมายถึง ผลต่างระหว่างมูลค่าคงเหลือปลายปีและมูลค่าคงเหลือต้นปี (มูลค่าปลายปี - มูลค่าต้นปี)

## 17. ค่าใช้จ่ายอื่น ๆ ของสถานประกอบการ

หมายถึง ค่าใช้จ่ายในการดำเนินกิจการต่าง ๆ ของสถานประกอบการ เช่น ค่าเช่าที่ดิน ค่าเช่าอาคารพร้อมที่ดินฯ ค่าเสื่อมราคาสินทรัพย์ถาวรทุกประเภท ค่าไฟฟ้า ค่าน้ำประปา ค่าไปรษณีย์ ค่าโทรเลข ค่าโทรศัพท์ ค่าทำบัญชี ค่าที่ปรึกษา ค่าดอกเบี้ยจ่าย หนี้สูญ ค่าภาษี ค่าโฆษณา ค่านายหน้า และอื่น ๆ เป็นต้น

## 18. มูลค่าขายผลผลิต

หมายถึง มูลค่าการจำหน่ายผลิตภัณฑ์ที่สถานประกอบการผลิตขึ้นเองและ/หรือที่สถานประกอบการอื่นผลิตให้โดยสถานประกอบการเป็นผู้จ่ายค่าวัตถุดิบ และวัสดุประกอบที่ใช้ในการผลิต ในระหว่างเดือนมกราคม - เดือนธันวาคม 2549 ทั้งนี้ให้รวมมูลค่าผลผลิตที่สถานประกอบการผลิตเพื่อใช้เอง หรือให้คนทำงาน เป็นส่วนหนึ่งของค่าตอบแทนแรงงาน ผลผลิตที่จัดส่งให้สำนักงานใหญ่ สำนักงานสาขา หรือสำนักงานขายของโรงงานและรายรับจากการขายผลพลอยได้และเศษวัสดุ

## 19. รายรับจากการขายสินค้าที่ซื้อมาจำหน่ายในสภาพเดิม

หมายถึง จำนวนเงินที่สถานประกอบการได้รับจากการขายสินค้าที่ซื้อมาจำหน่ายโดยไม่มีการเปลี่ยนแปลงสภาพ

## 20. รายรับจากการรับจ้างเหมาทำการผลิตสินค้าให้สถานประกอบการอื่น

หมายถึง จำนวนเงินที่ได้รับจากผู้จ้างในการรับจ้างเหมาทำการผลิตสินค้า โดยผู้จ้างจัดหาวัสดุให้ถ้าเป็นการรับจ้างเหมาผลิตสินค้าให้สถานประกอบการในเครือเดียวกันจะคิดค่าบริการในการผลิตตามราคาตลาด หรือคิดจากค่าใช้จ่ายต่าง ๆ ที่เกิดขึ้นจริงในกระบวนการผลิต โดยไม่รวมค่าวัสดุที่ผู้จ้างจัดหาให้

## 21. รายรับจากการให้บริการ บำรุงรักษา ซ่อมแซมและติดตั้ง ให้แก่สถานประกอบการอื่น

หมายถึง จำนวนเงินที่สถานประกอบการได้รับจากการให้บริการบำรุงรักษาซ่อมแซมและติดตั้งเครื่องจักรหรือโรงงานให้กับสถานประกอบการอื่นหรือลูกค้า สำหรับค่าบริการในการให้บริการแก่สถานประกอบการอื่นในเครือเดียวกัน ให้คิดมูลค่าการบริการ โดยรวมค่าแรงงาน ค่าดำเนินการ และค่าวัสดุที่ใช้ในการให้บริการ

## 22. รายรับอื่นๆ

หมายถึง มูลค่ารายรับอื่น ๆ ของสถานประกอบการ เช่น รายรับจากการขายกากของเสีย หรือวัสดุเหลือใช้ของสถานประกอบการ และค่าขายกระแสไฟฟ้า เป็นต้น

### 23. มูลค่าตามบัญชีของสินทรัพย์ถาวร

หมายถึง มูลค่าสุทธิของสินทรัพย์ถาวรตามบัญชีเมื่อได้หักค่าเสื่อมราคา ค่าสึกหรอตามระยะเวลาการใช้งานถึงวันสิ้นปี สินทรัพย์ถาวร ได้แก่ ที่ดิน อาคาร เครื่องจักรและเครื่องมือ ยานพาหนะ เครื่องใช้สำนักงาน เป็นต้น มูลค่าสินทรัพย์ถาวรรวมถึงมูลค่าการต่อเติมดัดแปลง และปรับปรุงสินทรัพย์ถาวรในระหว่างเดือน มกราคม - เดือนธันวาคม 2549 เพื่อยืดอายุการใช้งาน หรือเพิ่มประสิทธิภาพการทำงาน

### 24. มูลค่าเพิ่ม

คำนวณโดย : มูลค่าเพิ่ม = มูลค่าผลผลิต - ค่าใช้จ่ายขั้นกลาง

**มูลค่าผลผลิต** หมายถึง รายรับของสถานประกอบการในรอบปี 2549 ซึ่งได้แก่

- (1) มูลค่าขายผลผลิต
- (2) รายรับจากการขายสินค้าที่ซื้อมาจำหน่ายในสภาพเดิม หักค่าซื้อสินค้าที่ซื้อมาจำหน่ายในสภาพเดิม
- (3) รายรับจากการรับจ้างเหมาทำการผลิตสินค้าให้สถานประกอบการอื่นโดยสถานประกอบการจัดหาวัสดุให้
- (4) รายรับจากการให้บริการ บำรุงรักษา ซ่อมแซม และติดตั้งให้แก่สถานประกอบการอื่น
- (5) รายรับจากการให้เช่าอาคาร อาคารพร้อมที่ดิน ยานพาหนะ เครื่องจักรและเครื่องมือ ฯลฯ และรายรับอื่น ๆ
- (6) ส่วนเปลี่ยนแปลงมูลค่าสินค้าคงเหลือ

**ค่าใช้จ่ายขั้นกลาง** หมายถึง รายจ่ายที่ใช้ในการดำเนินการในขบวนการผลิตของสถานประกอบการในรอบปี 2549 ซึ่งได้แก่

- (1) ค่าซื้อวัตถุดิบ และวัสดุประกอบที่ใช้ในการผลิต
- (2) ค่าใช้จ่ายในการผลิต (ค่าเชื้อเพลิง และค่าไฟฟ้าที่ใช้ในการผลิต ค่าติดตั้งซ่อมแซมและบำรุงรักษาสินค้าที่จำหน่ายให้ลูกค้า ค่าติดตั้งซ่อมแซมและบำรุงรักษาเครื่องจักร เครื่องมือฯ และค่าใช้จ่ายในการผลิตอื่น ๆ)
- (3) ค่าจ้างเหมาจ่ายให้สถานประกอบการอื่นผลิตสินค้าให้
- (4) ค่าใช้จ่ายในการขายของสถานประกอบการ (ค่าโฆษณา ค่าขนส่งสินค้าที่ขาย ค่านายหน้า ค่าประกันภัย และค่าใช้จ่ายในการขายอื่น ๆ)
- (5) ค่าใช้จ่ายในการบริหารและดำเนินงานของสถานประกอบการ (ค่าใช้จ่ายในการบริหารและดำเนินงานฯ หักด้วยค่าเช่าที่ดิน ค่าดอกเบี้ยจ่าย หนี้สูญ และขาดทุนจากการเปลี่ยนแปลงอัตราแลกเปลี่ยนฯ)
- (6) ส่วนเปลี่ยนแปลงมูลค่าวัตถุดิบและวัสดุประกอบฯ คงเหลือ

## **APPENDIX A**

### **METHODOLOGY**

#### **1. Sample Design**

##### **1.1 Establishments with 1 - 10 persons engaged**

The stratified systematic sampling was adopted for the survey. Each province was constituted a stratum. The sampling units were establishments.

##### **1) Stratification**

Each province was constituted a stratum. There were altogether 76 strata. Each stratum was classified by ISIC at class level into 127 sub-stratum and in each sub-stratum was divided into 4 groups according to number of persons engaged as follows :

Group	1	2	3	4
Number of persons engaged	1	2 - 3	4 - 5	6 - 10

##### **2) Selection of Sampling Unit**

The sample selection of establishments was done by systematic sampling and performed separately and independently in each sub-stratum and group of establishment. The total sample were 49,048 from 421,850 establishments.

##### **1.2 Establishments with 11 persons engaged and over**

All the establishments with 11 persons engaged and over were completely enumerated. There were 39,363 establishments which divided into 10 groups according to number of persons engaged as follows :

Group	5	6	7	8	9	10	11	12	13	14
Number of persons engaged	11-15	16-20	21-25	26-30	31-50	51-100	101-200	201-500	501-1,000	≥ 1,001

In summary, the total number of sample establishments selected for enumeration were 88,411 from 461,213 and classified by region and group as follows :

Region	Total	Group													
		1	2	3	4	5	6	7	8	9	10	11	12	13	14
Bangkok	11,978	730	635	601	731	2,730	1,348	934	591	1,477	1,010	617	396	100	78
Vicinity	13,994	782	1,304	1,056	1,262	1,584	1,202	710	735	1,573	1,489	1,046	786	300	165
Central	16,249	2,620	3,445	1,956	1,817	1,335	631	493	355	838	858	843	641	228	189
North	16,239	3,956	3,819	1,980	1,775	1,701	828	509	376	572	341	181	123	54	24
Northeast	20,166	4,254	4,560	2,440	1,932	2,490	1,246	846	643	937	456	168	113	44	37
South	9,785	2,316	2,667	1,329	1,081	778	340	230	138	332	247	157	105	36	29
Total	88,411	14,65	16,43	9,362	8,598	10,61	5,595	3,722	2,838	5,729	4,401	3,012	2,164	762	522

## 2. Method of Estimation

The survey results were presented at regional level. There were altogether 6 regions, namely, Bangkok, Vicinity (Samut Prakan, Nonthaburi, Pathum Thani, Nakhon Pathom and Samut Sakhon), the North, the Northeast and the South. The sizes of establishment were aggregated into 6 groups as follows :

Size of establishment	1	2	3	4	5	6
Number of persons engaged	1 - 15	16 - 25	26 - 30	31 - 50	51 - 200	$\geq 201$

Let

$$p = 1, 2, 3, \dots, n_{hijm} \quad (\text{sample establishment})$$

$$m = 1, 2, 3, \dots, 14 \quad (\text{size of establishment})$$

$$l = 1, 2, 3, \dots, 23 \quad (\text{division})$$

$$k = 1, 2, 3, \dots, 61 \quad (\text{group})$$

$$j = 1, 2, 3, \dots, 127 \quad (\text{class})$$

$$i = 1, 2, 3, \dots, A_h \quad (\text{province})$$

$$h = 1, 2, 3, 4, 5, 6 \quad (\text{region})$$

### 2.1 The estimation of total at ISIC class level

1) The estimated total number of the characteristic  $X$  of the establishments with 1 - 10 persons engaged ( $m = 1, 2, 3, 4$ ) for the  $j^{th}$  class,  $h^{th}$  region was based on the formula :

$$\hat{X}_{hjm} = \sum_{i=1}^{A_h} \hat{X}_{hijm} \dots\dots\dots (1)$$

where  $\hat{X}_{hijm}$  is the estimated total number of the characteristic  $X$  for the  $m^{th}$  size,  $j^{th}$  class,  $i^{th}$  province,  $h^{th}$  region which

$$\hat{X}_{hijm} = \sum_{p=1}^{n_{hijm}} w_{hijm} x_{hijmp}$$

$x_{hijmp}$  is the value of the characteristic  $X$  for the  $p^{th}$  establishment,  $m^{th}$  size,  $j^{th}$  class,  $i^{th}$  province,  $h^{th}$  region

$w_{hijm}$  is the weighting factor of the establishments for the  $m^{th}$  size,  $j^{th}$  class,  $i^{th}$  province,  $h^{th}$  region

$$w_{hijm} = \frac{N_{hijm}}{n_{hijm}}$$

$N_{hijm}$  is the total number of the establishments for the  $m^{th}$  size,  $j^{th}$  class,  $i^{th}$  province,  $h^{th}$  region

$n_{hijm}$  is the total number of the sample establishments for the  $m^{th}$  size,  $j^{th}$  class,  $i^{th}$  province,  $h^{th}$  region

$A_h$  is the total provinces in the  $h^{th}$  region, where  $\sum_{h=1}^6 A_h = 76$

2) The total number of the characteristic  $X$  of the establishments with 11 persons engaged and over ( $m = 5, 6, 7, \dots, 14$ ) for the  $j^{th}$  class,  $h^{th}$  region was based on the formula :

$$X_{hjm} = \sum_{i=1}^{A_h} \sum_{p=1}^{M_{hijm}} x_{hijmp} \dots\dots\dots (2)$$

where  $M_{hijm}$  is the total number of the establishments for the  $m^{th}$  size,  $j^{th}$  class,  $i^{th}$  province,  $h^{th}$  region

3) The total number and the estimate of the total number of the characteristic  $X$  of the establishments at the presented levels for the  $j^{th}$  class was based on the formula :

Size of establishment	Region	Whole kingdom
1. 1 - 15 persons engaged ( $m = 1, 2, 3, 4, 5$ )	$\hat{X}'_{hj1} = \sum_{m=1}^4 \hat{X}_{hjm} + X_{hj5}$	$\hat{X}'_{j1} = \sum_{h=1}^6 \hat{X}'_{hj1}$
2. 16 - 25 persons engaged ( $m = 6, 7$ )	$X'_{hj2} = \sum_{m=6}^7 X_{hjm}$	$X'_{j2} = \sum_{h=1}^6 X'_{hj2}$
3. 26 - 30 persons engaged ( $m = 8$ )	$X'_{hj3} = X_{hj8}$	$X'_{j3} = \sum_{h=1}^6 X'_{hj3}$
4. 31 - 50 persons engaged ( $m = 9$ )	$X'_{hj4} = X_{hj9}$	$X'_{j4} = \sum_{h=1}^6 X'_{hj4}$
5. 51 - 200 persons engaged ( $m = 10, 11$ )	$X'_{hj5} = \sum_{m=10}^{11} X_{hjm}$	$X'_{j5} = \sum_{h=1}^6 X'_{hj5}$
6. $\geq 201$ persons engaged ( $m = 12, 13, 14$ )	$X'_{hj6} = \sum_{m=12}^{14} X_{hjm}$	$X'_{j6} = \sum_{h=1}^6 X'_{hj6}$

## 2.2 The estimation of total at ISIC group level

1) The estimated total number of the characteristic  $X$  of the establishments with 1 - 10 persons engaged (  $m = 1, 2, 3, 4$  ) for the  $k^{th}$  group,  $h^{th}$  region was based on the formula :

$$\hat{X}_{hkm} = \sum_{j=1}^{A_k} \hat{X}_{hjm} \dots\dots\dots (3)$$

where  $A_k$  is the total classes in the  $k^{th}$  group

2) The total number of the characteristic  $X$  of the establishments with 11 persons engaged and over (  $m = 5, 6, 7, \dots, 14$  ) for the  $k^{th}$  group,  $h^{th}$  region was based on the formula :

$$X_{hkm} = \sum_{j=1}^{A_k} X_{hjm} \dots\dots\dots (4)$$

3) The total number and the estimate of the total number of the characteristic  $X$  of the establishments at the presented levels for the  $k^{th}$  group was based on the formula :

Size of establishment	Region	Whole kingdom
1. 1 - 15 persons engaged ( $m = 1, 2, 3, 4, 5$ )	$\hat{X}'_{hk1} = \sum_{m=1}^4 \hat{X}_{hkm} + X_{hk5}$	$\hat{X}'_{k1} = \sum_{h=1}^6 \hat{X}'_{hk1}$
2. 16 - 25 persons engaged ( $m = 6, 7$ )	$X'_{hk2} = \sum_{m=6}^7 X_{hkm}$	$X'_{k2} = \sum_{h=1}^6 X'_{hk2}$
3. 26 - 30 persons engaged ( $m = 8$ )	$X'_{hk3} = X_{hk8}$	$X'_{k3} = \sum_{h=1}^6 X'_{hk3}$
4. 31 - 50 persons engaged ( $m = 9$ )	$X'_{hk4} = X_{hk9}$	$X'_{k4} = \sum_{h=1}^6 X'_{hk4}$
5. 51 - 200 persons engaged ( $m = 10, 11$ )	$X'_{hk5} = \sum_{m=10}^{11} X_{hkm}$	$X'_{k5} = \sum_{h=1}^6 X'_{hk5}$
6. $\geq 201$ persons engaged ( $m = 12, 13, 14$ )	$X'_{hk6} = \sum_{m=12}^{14} X_{hkm}$	$X'_{k6} = \sum_{h=1}^6 X'_{hk6}$

### 2.3 The estimation of total at ISIC division level

1) The estimated total number of the characteristic  $X$  of the establishments with 1 - 10 persons engaged (  $m = 1, 2, 3, 4$  ) for the  $l^{th}$  division,  $h^{th}$  region was based on the formula :

$$\hat{X}_{hlm} = \sum_{k=1}^{A_l} \hat{X}_{hkm} \dots\dots\dots (5)$$

where  $A_l$  is the total groups in the  $l^{th}$  division

2) The total number of the characteristic  $X$  of the establishments with 11 persons engaged and over (  $m = 5, 6, 7, \dots, 14$  ) for the  $l^{th}$  division,  $h^{th}$  region was based on the formula :

$$X_{hlm} = \sum_{k=1}^{A_l} X_{hkm} \dots\dots\dots (6)$$



3) The total number and the estimate of the total number of the characteristic  $X$  of the establishments at the presented levels for the  $l^{th}$  division was based on the formula :

Size of establishment	Region	Whole kingdom
1. 1 - 15 persons engaged ( $m = 1, 2, 3, 4, 5$ )	$\hat{X}'_{hl1} = \sum_{m=1}^4 \hat{X}_{hlm} + X_{hl5}$	$\hat{X}'_{l1} = \sum_{h=1}^6 \hat{X}'_{hl1}$
2. 16 - 25 persons engaged ( $m = 6, 7$ )	$X'_{hl2} = \sum_{m=6}^7 X_{hlm}$	$X'_{l2} = \sum_{h=1}^6 X'_{hl2}$
3. 26 - 30 persons engaged ( $m = 8$ )	$X'_{hl3} = X_{hl8}$	$X'_{l3} = \sum_{h=1}^6 X'_{hl3}$
4. 31 - 50 persons engaged ( $m = 9$ )	$X'_{hl4} = X_{hl9}$	$X'_{l4} = \sum_{h=1}^6 X'_{hl4}$
5. 51 - 200 persons engaged ( $m = 10, 11$ )	$X'_{hl5} = \sum_{m=10}^{11} X_{hlm}$	$X'_{l5} = \sum_{h=1}^6 X'_{hl5}$
6. $\geq 201$ persons engaged ( $m = 12, 13, 14$ )	$X'_{hl6} = \sum_{m=12}^{14} X_{hlm}$	$X'_{l6} = \sum_{h=1}^6 X'_{hl6}$

### 3. Data Collection

The interviewing method was employed in data collection. The enumerators who are permanent and temporary staff of the National Statistical Office were sent out to interview the owners or the entrepreneurs of manufacturing establishments during July 1 to September 30, 2007.

### 4. Data Processing

The information of establishments in provincial areas was processed at the provincial office with the technical supports from the central office, e.g. preparation of the software programs for data entry and tabulation, and drafting form of the report. Those data were aggregated to regions and the whole kingdom, as well as the detailed information of the establishments were processed at the central office.

### 5. In Round Figures

The summation of each amount may not equal to the total due to rounding.

## **6. Errors of the Data**

Data presented in this report might be subject to sampling and non-sampling errors. For instance, errors from the imputation for missing values and non-response, intentional misreporting and errors arising at coding and data entry stages. However, the NSO tried its best to minimize such errors, thus the data should be used with appropriate cautions.

## **7. Data Presentation and Reporting**

Results of the operational information of manufacturing establishments are presented into 3 levels of publication.

- 1) Preliminary report of the region and the whole kingdom level.
- 2) Provincial level report consists of totally 75 volumes.
- 3) Regional and Whole Kingdom level report of consists of 7 volumes, i.e. Bangkok, Vicinity, Central region, Northern region, Northeastern region, Southern region and Whole Kingdom.

## **APPENDIX B**

### **DEFINITIONS**

#### **Concepts and definitions**

##### **1. Manufacturing establishments**

Refer to establishments engaged in manufacturing which is defined as the mechanical or chemical transformation of substances into new products whether the work is performed by power-driven machines or by hand, whether it is done in a factory, a workshop or a home, and whether the products are sold wholesale or retail. The assembly of component parts of manufactured products is considered manufacturing.

##### **2. Manufacturing industry classification**

In conducting the 2007 Industrial Census, manufacturing industry activities are classified according to the International Standard Industrial Classification of All Economic Activities (ISIC - : Rev.3) category D : Manufacturing. The arrangement of ISIC structure are as follows;

**Divisions** are the sub-categories identified by the first two digits code. There are totally 23 divisions ranging from 15 - 37.

**Groups** are sub-divisions and identified by first three digits code. There are totally 61 groups ranging from 151 – 372.

**Classes** are the single industries classified in the groups and identified by four digits code. There are totally 127 classes ranging from 1511 - 3720.

##### **3. Form of legal organization**

###### **3.1 Individual proprietor**

Refers to a privately-owned establishment or an establishment owned by or organized in the form of partnership, but not registered.

###### **3.2 Juristic partnership**

Refers to an establishment which is legally registered by at least 2 persons who were bound together to form and share their responsibilities in a business.

### **3.3 Company limited or Public company limited**

#### ***Company limited***

Refers to an establishment, which was established and legally registered by an initiative group of at least 7 persons.

#### ***Public company limited***

Refers to an establishment, which was established and legally registered by an initiative group of at least 15 persons.

### **3.4 Government or State enterprise**

Refers to an establishment, which entirely owned by the government or more than 50 percent of its shares belonged to the government.

### **3.5 Cooperatives**

Refers to an establishment, which was organized on cooperative lines and registered under the Cooperation Act. With an initiative group of not less than 10 persons.

### **3.6 Others**

Refers to establishments other than those mentioned earlier.

## **4. Form of economic organization**

### **4.1 Single unit**

Refers to an establishment, which was not a branch of any establishment or which had no branch or subsidiary

**4.2 Head office** is a head quarter establishment, which owned or controlled their branches or subsidiary unit.

### **4.3 Branch or subsidiary**

Refers to an establishment, which was a branch or a subsidiary of another establishment.

## **5. Registered capital**

Refers to capital permitted by the government officials in setting up of the establishment in the form of corporation. This capital is not defined as each on delivery or ready money from the share holders but it represents how much money the establishment used to run the business

## **6. Capacity Utilization**

Refers to the proportion of production and capacity.

## 7. Persons engaged

This refers to paid and unpaid workers working at the end of the pay period nearest to December of the year. It also included persons who normally worked in the establishments but were absent during the referred period due to illness or on leave with pay, but excluded those persons who were on leave for military services or one who had obtained long leave or were on strike.

**Persons engaged in an establishment were classified as follow;**

### 7.1 Unpaid workers

The owners or business partners who managed or participated in the management of establishment; all persons living in the household of any proprietors of the owners and working in the establishment at least 20 hours a week without regular pay.

### 7.2 Operatives

Refer to persons who were directly engaged in the production or other related activities of the establishment and received pay in terms of wages or salaries.

*Skill labour* refer to workers in production line who have been train at least 3 months or who have work experience at least 5 years in specific works, e.g. special in machine maintenance producers or setting equipment, machine controller and assembler etc.

*Unskill labour* refer to workers in production line who have been train before work at least 2 weeks, e.g. Machine tenders, worker in factories and caretakers, etc.

### 7.3 Other employees

Refer to all employees other than operatives as define earlier. They included administrative, technical and clerical personnel such as salaried managers and directors, laboratory and research workers, clerks, typists, book-keepers, administrative supervisors, salesmen and the like.

**Excluded the persons engaged were as follows;**

- (1) Managers or directors paid solely for their attendance at meeting of the board of director;
- (2) Persons from other establishment working at this establishment;
- (3) Home workers;
- (4) Persons who were on leave for military services or one who had obtained long leave or were on strike;
- (5) Persons who were employed to work occasionally such as laborer and sale agents who do not receive regular pay.

## **8. Remuneration**

### **8.1 Wages/salaries**

Refer to all payments paid to the employees during January - December 2006, whether they were paid by monthly, weekly, daily, hourly or piece-work basis.

### **8.2 Overtime, bonus, special payment, cost of living allowance and commission**

Refer to all payments paid to employees for an extra work.

### **8.3 Fringe benefits**

Refer to all payments in addition to wages or salaries paid to employees such as food, beverages, lodgings, rent, medical care, transportation recreational and entertainment services, etc. Payments might be in cash or in kind.

### **8.4 Employer' s contribution to social security**

Refers to all payments made by employers in respect of their employees, to social security schemes for the benefits received by the employees, in respect of absence from work during employment, injury, accident disability, maternity and death. Those contributions are, for example, social security fund, workmen's compensation fund and health insurance, etc.

## **9. Purchase of materials and components**

Refer to the total value of raw materials, parts and components purchased by establishments, head office or purchasing agencies for production during January-December, 2006. It includes value of those purchased or owned by the establishment but consumed by other enterprises in making products for the establishment under contract. The value also includes cost of transportation, custom duties and other expenses related.

## **10. Cost of fuels**

Refer to the cost of all fuels consumed for heat and power, except fuels that enter the product.

## **11. Cost of electricity used in production process**

Refer to the total value of electricity purchased by the establishment during January - December, 2006. It also includes the value of electricity generated in generating section of other establishment in the same enterprise.

## **12. Cost of repair and maintenance work done by others**

This covers the total cost of current repair and maintenance services on buildings and other fixed assets of the establishment. Current repair and maintenance services are those required to make good of any breakage or to keep fixed assets in proper working condition, including those of other establishments in the same enterprise.

## **13. Purchase of goods for resale**

Refer to cost of all goods purchased to be resold without any transformation or processing.

## **14. Cost of contract and commission work**

Refer to the total amount paid to other establishments for their work done or services rendered. Generally, materials are supplied by the customers.

## **15. Value of stocks**

This refers to the values of stocks of goods, all materials, parts and components, owned by the establishments, regardless of where they were kept.

*Value of stocks at the beginning of the year* refer to the value of goods, all materials, parts and components, as of January 1, 2006.

*Value of stocks at the end of the year* refer to the value of goods, all materials, parts and components, as of December 31, 2006.

## **16. Change in value of stocks**

Refer to the difference between the value of stocks at the end of the year 2006, and at the beginning of the year 2006, (Value at the end - Value at the beginning of the year)

## **17. Other operating expenses**

Refer to other expenses paid for operating the business. It includes amounts paid for rent on land, rent on building, depreciation of all fixed assets, water supply, electricity (excluding cost of electricity used in production) postage, telegram, telephone, interest paid, bad debt, advertising, etc.

### **18. Sales of goods produced**

Refer to the value of sales, during January 1 - December 31, 2006, of all goods produced either by the establishment itself, or by other establishments under contract and commission as well as the value of goods produced for own use or providing to employees as of fringe benefits. Included are value of goods transferred from the producing establishment to their head office and branches or to their wholesale and retail organizations under the same ownership and value of sales of scrap and refuse.

### **19. Sales of goods purchased for resale**

Refer to value of all goods that were resold without any transformation or processing.

### **20. Receipts for contract and commission work**

This item includes the value of contract and commission work done for others on materials owned by them. Similar work done for other establishments of the same enterprise, should be included and valued at an estimated market price or the actual cost. Excluded is the value of material supplied to the establishment doing the contract work.

### **21. Receipts for repair and installation work done for others**

This item covers the value, at actual invoice prices of repair, maintenance and installation work rendered to other establishments or to individual customers. Services provided to other establishments within the same enterprises include labour and overhead costs, charges for materials supplied by the establishment in the course of the work.

### **22. Other receipts**

This item refers to the value of electricity sold by the establishment and value of the by - product sold.

### **23. Book value of fixed assets**

Refer to the net value of fixed assets after deducting the accumulated depreciation at the end of the year. Fixed assets are land, building, machinery and equipments, vehicles and office appliances etc. Included are major additions, alternations, and improvements to fixed assets during January – December, 2006 in order to extend their normal life or raise their productivity.



## 24. Value added

The value added is computed as follows;

$$\text{Value added} = \text{Value of gross output} - \text{Intermediate consumption}$$

**Value of gross output** refers to receipts of establishment in 2006, as follows;

- (1) Sales of goods produced
- (2) Sales of goods purchased for resale minus Purchase of goods for resale
- (3) Receipts for contract and commission work
- (4) Receipts for repair and installation work done for others
- (5) Receipts for rent on building, vehicles, machinery and equipment and other receipts
- (6) Change in value of stocks of goods

**Intermediate consumption** refers to all expenses on the production process of goods or services in the establishment in 2006, it covers items as follows;

- (1) Purchase of raw materials and components
- (2) Cost of production (Cost of fuels and cost of electricity used in production process, cost of repair and maintenance sales of goods of purchase, cost of repair and maintenance of machinery and equipment, etc.)
- (3) Cost of contract and commission work
- (4) Cost of sale (Advertising, transportation, commission, insurance premium, etc.)
- (5) Administrative expenses (Administrative expenses minus value of rent on land, interest paid, bad debt and losses of currency exchange)
- (6) Change in value of stocks of raw materials, parts and components

## รายงานสำมะโน/สำรวจอุตสาหกรรมการผลิต

### REPORT OF THE MANUFACTURING INDUSTRY CENSUS/SURVEY

1. รายงานสำมะโนอุตสาหกรรม พ.ศ. 2507 ทั้งราชอาณาจักร  
REPORT OF THE 1964 INDUSTRIAL CENSUS WHOLE KINGDOM
2. รายงานสำมะโนอุตสาหกรรม พ.ศ. 2511 พระนคร ชนบุรี สมุทรปราการ นนทบุรี และปทุมธานี  
REPORT OF THE 1968 INDUSTRIAL CENSUS PHRA NAKHON, THONBURI,  
SAMUT PRAKAN, NONTHABURI AND PATHUM THANI
3. รายงานสำมะโนอุตสาหกรรม พ.ศ. 2512 ทั้งราชอาณาจักร  
REPORT OF THE 1969 INDUSTRIAL CENSUS WHOLE KINGDOM  
รายงานสำมะโนอุตสาหกรรม พ.ศ. 2512 พระนคร ชนบุรี สมุทรปราการ นนทบุรี และปทุมธานี  
REPORT OF THE 1969 INDUSTRIAL CENSUS PHRA NAKHON, THONBURI,  
SAMUT PRAKAN, NONTHABURI AND PATHUM THANI
4. รายงานสำมะโนอุตสาหกรรม พ.ศ. 2513 พระนคร ชนบุรี สมุทรปราการ นนทบุรี และปทุมธานี  
REPORT OF THE 1970 INDUSTRIAL CENSUS PHRA NAKHON, THONBURI, SAMUT PRAKAN,  
NONTHABURI AND PATHUM THANI
5. รายงานสำมะโนอุตสาหกรรม พ.ศ. 2514 ทั้งราชอาณาจักร  
REPORT OF THE 1971 INDUSTRIAL CENSUS WHOLE KINGDOM  
รายงานสำมะโนอุตสาหกรรม พ.ศ. 2514 พระนคร ชนบุรี สมุทรปราการ นนทบุรี และปทุมธานี  
REPORT OF THE 1971 INDUSTRIAL CENSUS PHRA NAKHON, THONBURI, SAMUT PRAKAN,  
NONTHABURI AND PATHUM THANI
6. รายงานสำมะโนอุตสาหกรรม พ.ศ. 2519 ทั้งราชอาณาจักร  
REPORT OF THE 1976 INDUSTRIAL CENSUS WHOLE KINGDOM  
รายงานสำมะโน พ.ศ. 2519 กรุงเทพมหานคร นนทบุรี ปทุมธานี และสมุทรปราการ  
REPORT OF THE 1976 INDUSTRIAL CENSUS BANGKOK METROPOLIS, NONTHABURI,  
PATHUM THANI AND SAMUT PRAKAN
7. รายงานสำมะโนอุตสาหกรรม พ.ศ. 2521 ทั้งราชอาณาจักร  
REPORT OF THE 1978 INDUSTRIAL CENSUS WHOLE KINGDOM  
รายงานสำมะโนอุตสาหกรรม พ.ศ. 2521 กรุงเทพมหานคร นนทบุรี ปทุมธานี และสมุทรปราการ  
REPORT OF THE 1978 INDUSTRIAL CENSUS BANGKOK METROPOLIS, NONTHABURI,  
PATHUM THANI AND SAMUT PRAKAN
8. รายงานสำมะโนอุตสาหกรรม พ.ศ. 2523 ทั้งราชอาณาจักร  
REPORT OF THE 1980 INDUSTRIAL CENSUS WHOLE KINGDOM

รายงานสำมะโนอุตสาหกรรม พ.ศ. 2523 กรุงเทพมหานคร นนทบุรี ปทุมธานี และสมุทรปราการ  
REPORT OF THE 1980 INDUSTRIAL CENSUS BANGKOK METROPOLIS, NONTHABURI, PATHUM  
THANI AND SAMUT PRAKAN

9. รายงานการสำรวจอุตสาหกรรม พ.ศ. 2526 ทั่วประเทศ  
REPORT OF THE 1983 INDUSTRIAL SURVEY WHOLE KINGDOM  
รายงานการสำรวจอุตสาหกรรม พ.ศ. 2526 กรุงเทพมหานคร นนทบุรี ปทุมธานี และสมุทรปราการ  
REPORT OF THE 1983 INDUSTRIAL SURVEY BANGKOK METROPOLIS, NONTHABURI, PATHUM  
THANI AND SAMUT PRAKAN
10. รายงานการสำรวจอุตสาหกรรม พ.ศ. 2528 ทั่วประเทศ  
REPORT OF THE 1985 INDUSTRIAL SURVEY WHOLE KINGDOM  
รายงานการสำรวจอุตสาหกรรม พ.ศ. 2528 กรุงเทพมหานคร นนทบุรี ปทุมธานี และสมุทรปราการ  
REPORT OF THE 1985 INDUSTRIAL SURVEY BANGKOK METROPOLIS, NONTHABURI, PATHUM  
THANI AND SAMUT PRAKAN
11. รายงานการสำรวจอุตสาหกรรม พ.ศ. 2530 ทั่วประเทศ  
REPORT OF THE 1987 INDUSTRIAL SURVEY WHOLE KINGDOM  
รายงานการสำรวจอุตสาหกรรม พ.ศ. 2530 กรุงเทพมหานคร นนทบุรี ปทุมธานี และสมุทรปราการ  
REPORT OF THE 1987 INDUSTRIAL SURVEY BANGKOK METROPOLIS, NONTHABURI, PATHUM  
THANI AND SAMUT PRAKAN
12. รายงานการสำรวจอุตสาหกรรม พ.ศ. 2532 ทั่วประเทศ  
REPORT OF THE 1989 INDUSTRIAL SURVEY WHOLE KINGDOM  
รายงานการสำรวจอุตสาหกรรม พ.ศ. 2532 กรุงเทพมหานคร นนทบุรี ปทุมธานี และสมุทรปราการ  
REPORT OF THE 1989 INDUSTRIAL SURVEY BANGKOK METROPOLIS, NONTHABURI, PATHUM  
THANI AND SAMUT PRAKAN
13. รายงานการสำรวจอุตสาหกรรม พ.ศ. 2533 และ 2534 ทั่วประเทศ  
REPORT OF THE 1990 AND 1991 INDUSTRIAL SURVEY WHOLE KINGDOM  
รายงานการสำรวจอุตสาหกรรม พ.ศ. 2533 และ 2534 กรุงเทพมหานคร นนทบุรี ปทุมธานี และสมุทรปราการ  
REPORT OF THE 1990 AND 1991 INDUSTRIAL SURVEY BANGKOK METROPOLIS, NONTHABURI,  
PATHUM THANI AND SAMUT PRAKAN
14. รายงานการสำรวจอุตสาหกรรม พ.ศ. 2535 ทั่วประเทศ  
REPORT OF THE 1992 INDUSTRIAL SURVEY WHOLE KINGDOM  
รายงานการสำรวจอุตสาหกรรม พ.ศ. 2535 กรุงเทพมหานคร นนทบุรี ปทุมธานี และสมุทรปราการ  
REPORT OF THE 1992 INDUSTRIAL SURVEY BANGKOK METROPOLIS, NONTHABURI, PATHUM THANI  
AND SAMUT PRAKAN

15. รายงานการสำรวจอุตสาหกรรม พ.ศ. 2537 ทั้งราชอาณาจักร  
REPORT OF THE 1994 INDUSTRIAL SURVEY WHOLE KINGDOM  
รายงานการสำรวจอุตสาหกรรม พ.ศ. 2537 กรุงเทพมหานคร และปริมณฑล  
REPORT OF THE 1994 INDUSTRIAL SURVEY BANGKOK METROPOLIS, AND VICINITY
16. รายงานการสำรวจอุตสาหกรรม พ.ศ. 2538 ทั้งราชอาณาจักร  
REPORT OF THE 1995 INDUSTRIAL SURVEY WHOLE KINGDOM  
รายงานการสำรวจอุตสาหกรรม พ.ศ. 2538 กรุงเทพมหานคร และปริมณฑล  
REPORT OF THE 1995 INDUSTRIAL SURVEY BANGKOK METROPOLIS, AND VICINITY
17. รายงานสำมะโนอุตสาหกรรม พ.ศ. 2540 กรุงเทพมหานคร  
REPORT OF THE 1997 INDUSTRIAL CENSUS : BANGKOK METROPOLIS  
รายงานสำมะโนอุตสาหกรรม พ.ศ. 2540 ปริมณฑล  
REPORT OF THE 1997 INDUSTRIAL CENSUS : VICINITY  
รายงานสำมะโนอุตสาหกรรม พ.ศ. 2540 ภาคกลาง  
REPORT OF THE 1997 INDUSTRIAL CENSUS : CENTRAL REGION  
รายงานสำมะโนอุตสาหกรรม พ.ศ. 2540 ภาคเหนือ  
REPORT OF THE 1997 INDUSTRIAL CENSUS : NORTHERN REGION  
รายงานสำมะโนอุตสาหกรรม พ.ศ. 2540 ภาคตะวันออกเฉียงเหนือ  
REPORT OF THE 1997 INDUSTRIAL CENSUS : NORTHEASTERN REGION  
รายงานสำมะโนอุตสาหกรรม พ.ศ. 2540 ภาคใต้  
REPORT OF THE 1997 INDUSTRIAL CENSUS : SOUTHERN REGION  
รายงานสำมะโนอุตสาหกรรม พ.ศ. 2540 ทั้งราชอาณาจักร  
REPORT OF THE 1997 INDUSTRIAL CENSUS : WHOLE KINGDOM
18. รายงานการสำรวจอุตสาหกรรม พ.ศ. 2542 กรุงเทพมหานคร  
REPORT OF THE 1999 INDUSTRIAL SURVEY : BANGKOK METROPOLIS  
รายงานการสำรวจอุตสาหกรรม พ.ศ. 2542 ปริมณฑล  
REPORT OF THE 1999 INDUSTRIAL SURVEY : VICINITY  
รายงานการสำรวจอุตสาหกรรม พ.ศ. 2542 ภาคกลาง  
REPORT OF THE 1999 INDUSTRIAL SURVEY : CENTRAL REGION  
รายงานการสำรวจอุตสาหกรรม พ.ศ. 2542 ภาคเหนือ  
REPORT OF THE 1999 INDUSTRIAL SURVEY : NORTHERN REGION  
รายงานการสำรวจอุตสาหกรรม พ.ศ. 2542 ภาคตะวันออกเฉียงเหนือ  
REPORT OF THE 1999 INDUSTRIAL SURVEY : NORTHEASTERN REGION  
รายงานการสำรวจอุตสาหกรรม พ.ศ. 2542 ภาคใต้  
REPORT OF THE 1999 INDUSTRIAL SURVEY : SOUTHERN REGION

- รายงานการสำรวจอุตสาหกรรม พ.ศ. 2542 ทั่วประเทศ  
REPORT OF THE 1999 INDUSTRIAL SURVEY : WHOLE KINGDOM
19. รายงานการสำรวจอุตสาหกรรมการผลิต พ.ศ. 2543 กรุงเทพมหานคร  
REPORT OF THE 2000 MANUFACTURING INDUSTRY SURVEY : BANGKOK METROPOLIS  
รายงานการสำรวจอุตสาหกรรมการผลิต พ.ศ. 2543 ปริมณฑล  
REPORT OF THE 2000 MANUFACTURING INDUSTRY SURVEY : VICINITY  
รายงานการสำรวจอุตสาหกรรมการผลิต พ.ศ. 2543 ภาคกลาง  
REPORT OF THE 2000 MANUFACTURING INDUSTRY SURVEY : CENTRAL REGION  
รายงานการสำรวจอุตสาหกรรมการผลิต พ.ศ. 2543 ภาคเหนือ  
REPORT OF THE 2000 MANUFACTURING INDUSTRY SURVEY : NORTHERN REGION  
รายงานการสำรวจอุตสาหกรรมการผลิต พ.ศ. 2543 ภาคตะวันออกเฉียงเหนือ  
REPORT OF THE 2000 MANUFACTURING INDUSTRY SURVEY : NORTHEASTERN REGION  
รายงานการสำรวจอุตสาหกรรมการผลิต พ.ศ. 2543 ภาคใต้  
REPORT OF THE 2000 MANUFACTURING INDUSTRY SURVEY : SOUTHERN REGION  
รายงานการสำรวจอุตสาหกรรมการผลิต พ.ศ. 2543 ทั่วประเทศ  
REPORT OF THE 2000 MANUFACTURING INDUSTRY SURVEY : WHOLE KINGDOM
20. รายงานการสำรวจอุตสาหกรรมการผลิต พ.ศ. 2544 กรุงเทพมหานคร  
REPORT OF THE 2001 MANUFACTURING INDUSTRY SURVEY : BANGKOK METROPOLIS  
รายงานการสำรวจอุตสาหกรรมการผลิต พ.ศ. 2544 ปริมณฑล  
REPORT OF THE 2001 MANUFACTURING INDUSTRY SURVEY : VICINITY  
รายงานการสำรวจอุตสาหกรรมการผลิต พ.ศ. 2544 ภาคกลาง  
REPORT OF THE 2001 MANUFACTURING INDUSTRY SURVEY : CENTRAL REGION  
รายงานการสำรวจอุตสาหกรรมการผลิต พ.ศ. 2544 ภาคเหนือ  
REPORT OF THE 2001 MANUFACTURING INDUSTRY SURVEY : NORTHERN REGION  
รายงานการสำรวจอุตสาหกรรมการผลิต พ.ศ. 2544 ภาคตะวันออกเฉียงเหนือ  
REPORT OF THE 2001 MANUFACTURING INDUSTRY SURVEY : NORTHEASTERN REGION  
รายงานการสำรวจอุตสาหกรรมการผลิต พ.ศ. 2544 ภาคใต้  
REPORT OF THE 2001 MANUFACTURING INDUSTRY SURVEY : SOUTHERN REGION  
รายงานการสำรวจอุตสาหกรรมการผลิต พ.ศ. 2544 ทั่วประเทศ  
REPORT OF THE 2001 MANUFACTURING INDUSTRY SURVEY : WHOLE KINGDOM
21. รายงานการสำรวจอุตสาหกรรมการผลิต พ.ศ. 2546 กรุงเทพมหานคร  
REPORT OF THE 2003 MANUFACTURING INDUSTRY SURVEY : BANGKOK  
รายงานการสำรวจอุตสาหกรรมการผลิต พ.ศ. 2546 ปริมณฑล  
REPORT OF THE 2003 MANUFACTURING INDUSTRY SURVEY : VICINITY

รายงานการสำรวจอุตสาหกรรมการผลิต พ.ศ. 2546 ภาคกลาง

REPORT OF THE 2003 MANUFACTURING INDUSTRY SURVEY : CENTRAL REGION

รายงานการสำรวจอุตสาหกรรมการผลิต พ.ศ. 2546 ภาคเหนือ

REPORT OF THE 2003 MANUFACTURING INDUSTRY SURVEY : NORTHERN REGION

รายงานการสำรวจอุตสาหกรรมการผลิต พ.ศ. 2546 ภาคตะวันออกเฉียงเหนือ

REPORT OF THE 2003 MANUFACTURING INDUSTRY SURVEY : NORTHEASTERN REGION

รายงานการสำรวจอุตสาหกรรมการผลิต พ.ศ. 2546 ภาคใต้

REPORT OF THE 2003 MANUFACTURING INDUSTRY SURVEY : SOUTHERN REGION

รายงานการสำรวจอุตสาหกรรมการผลิต พ.ศ. 2546 ทั้งราชอาณาจักร

REPORT OF THE 2003 MANUFACTURING INDUSTRY SURVEY : WHOLE KINGDOM

22. สำมะโนอุตสาหกรรม พ.ศ. 2550 (ข้อมูลพื้นฐาน : นอกเขตเทศบาล) ปริมณฑล

THE 2007 INDUSTRIAL CENSUS (BASIC INFORMATION : NON-MUNICIPAL AREA) VICINITY

สำมะโนอุตสาหกรรม พ.ศ. 2550 (ข้อมูลพื้นฐาน : นอกเขตเทศบาล) ภาคกลาง

THE 2007 INDUSTRIAL CENSUS (BASIC INFORMATION : NON-MUNICIPAL AREA) CENTRAL REGION

สำมะโนอุตสาหกรรม พ.ศ. 2550 (ข้อมูลพื้นฐาน : นอกเขตเทศบาล) ภาคเหนือ

THE 2007 INDUSTRIAL CENSUS (BASIC INFORMATION : NON-MUNICIPAL AREA) NORTHERN REGION

สำมะโนอุตสาหกรรม พ.ศ. 2550 (ข้อมูลพื้นฐาน : นอกเขตเทศบาล) ภาคตะวันออกเฉียงเหนือ

THE 2007 INDUSTRIAL CENSUS (BASIC INFORMATION : NON-MUNICIPAL AREA) NORTHEASTERN REGION

สำมะโนอุตสาหกรรม พ.ศ. 2550 (ข้อมูลพื้นฐาน : นอกเขตเทศบาล) ภาคใต้

THE 2007 INDUSTRIAL CENSUS (BASIC INFORMATION : NON-MUNICIPAL AREA) SOUTHERN REGION

สำมะโนอุตสาหกรรม พ.ศ. 2550 (ข้อมูลพื้นฐาน : นอกเขตเทศบาล) ทั้งราชอาณาจักร

THE 2007 INDUSTRIAL CENSUS (BASIC INFORMATION : NON-MUNICIPAL AREA) WHOLE KINGDOM

สำมะโนอุตสาหกรรม พ.ศ. 2550 (ข้อมูลพื้นฐาน : ในเขตเทศบาล) ปริมณฑล

THE 2007 INDUSTRIAL CENSUS (BASIC INFORMATION : MUNICIPAL AREA) VICINITY

สำมะโนอุตสาหกรรม พ.ศ. 2550 (ข้อมูลพื้นฐาน : ในเขตเทศบาล) ภาคกลาง

THE 2007 INDUSTRIAL CENSUS (BASIC INFORMATION : MUNICIPAL AREA) CENTRAL REGION

สำมะโนอุตสาหกรรม พ.ศ. 2550 (ข้อมูลพื้นฐาน : ในเขตเทศบาล) ภาคเหนือ

THE 2007 INDUSTRIAL CENSUS (BASIC INFORMATION : MUNICIPAL AREA) NORTHERN REGION

สำมะโนอุตสาหกรรม พ.ศ. 2550 (ข้อมูลพื้นฐาน : ในเขตเทศบาล) ภาคตะวันออกเฉียงเหนือ

THE 2007 INDUSTRIAL CENSUS (BASIC INFORMATION : MUNICIPAL AREA) NORTHEASTERN REGION

สำมะโนอุตสาหกรรม พ.ศ. 2550 (ข้อมูลพื้นฐาน : ในเขตเทศบาล) ภาคใต้

THE 2007 INDUSTRIAL CENSUS (BASIC INFORMATION : MUNICIPAL AREA) SOUTHERN REGION

สำมะโนอุตสาหกรรม พ.ศ. 2550 (ข้อมูลพื้นฐาน : ในเขตเทศบาล) ทั้งราชอาณาจักร

THE 2007 INDUSTRIAL CENSUS (BASIC INFORMATION : MUNICIPAL AREA) WHOLE KINGDOM

สำมะโนอุตสาหกรรม พ.ศ. 2550 (ข้อมูลพื้นฐาน) ทั่วราชอาณาจักร

THE 2007 INDUSTRIAL CENSUS (BASIC INFORMATION) WHOLE KINGDOM

23. สำมะโนอุตสาหกรรม พ.ศ. 2550 กรุงเทพมหานคร

THE 2007 INDUSTRIAL CENSUS : BANGKOK

สำมะโนอุตสาหกรรม พ.ศ. 2550 ปริมณฑล

THE 2007 INDUSTRIAL CENSUS : VICINITY

สำมะโนอุตสาหกรรม พ.ศ. 2550 ภาคกลาง

THE 2007 INDUSTRIAL CENSUS : CENTRAL REGION

สำมะโนอุตสาหกรรม พ.ศ. 2550 ภาคเหนือ

THE 2007 INDUSTRIAL CENSUS : NORTHERN REGION

สำมะโนอุตสาหกรรม พ.ศ. 2550 ภาคตะวันออกเฉียงเหนือ

THE 2007 INDUSTRIAL CENSUS : NORTHEASTERN REGION

สำมะโนอุตสาหกรรม พ.ศ. 2550 ภาคใต้

THE 2007 INDUSTRIAL CENSUS : SOUTHERN REGION

สำมะโนอุตสาหกรรม พ.ศ. 2550 ทั่วราชอาณาจักร

THE 2007 INDUSTRIAL CENSUS : WHOLE KINGDOM

# คณะผู้จัดทำ CD - ROM

หน่วยงานเจ้าของเรื่อง

กลุ่มสถิติสภาพประกอบการ 1  
สำนักสถิติเศรษฐกิจสังคมและประชาชาติ 1  
โทร. 0 2281 0333 ต่อ 1211 - 1214

หน่วยงานผลิตและออกแบบ

กลุ่มบูรณาการข้อมูลสถิติ  
สำนักสถิติพยากรณ์  
โทร. 0 2281 0333 ต่อ 1415 - 1418





ตารางสถิติในรูป  
*Format Excel*

# ภาค 1 ข้อมูลทั่วไปของสถานประกอบการ

## ตารางสถิติในรูปแบบ Format Excel

- ตอนที่ 1** ข้อมูลทั่วไปของสถานประกอบการ จำแนกตามขนาดของสถานประกอบการ
- ตาราง 1** จำนวนและร้อยละของสถานประกอบการอุตสาหกรรมการผลิต จำแนกตามรูปแบบการจัดตั้งตามกฎหมาย และขนาดของสถานประกอบการ ภาคใต้ พ.ศ. 2550
- ตาราง 2** จำนวนและร้อยละของสถานประกอบการอุตสาหกรรมการผลิต จำแนกตามรูปแบบการจัดตั้งทางเศรษฐกิจ และขนาดของสถานประกอบการ ภาคใต้ พ.ศ. 2550
- ตาราง 3** จำนวนและร้อยละของสถานประกอบการอุตสาหกรรมการผลิต จำแนกตามระยะเวลาในการดำเนินกิจการ และขนาดของสถานประกอบการ ภาคใต้ พ.ศ. 2550
- ตาราง 4** จำนวนและร้อยละของสถานประกอบการอุตสาหกรรมการผลิต จำแนกตามระยะเวลาการผลิตในปี 2549 และขนาดของสถานประกอบการ ภาคใต้ พ.ศ. 2550
- ตาราง 5** จำนวนและร้อยละของสถานประกอบการอุตสาหกรรมการผลิต จำแนกตามมูลค่าเงินทุนจดทะเบียน และขนาดของสถานประกอบการ ภาคใต้ พ.ศ. 2550
- ตาราง 6** จำนวนและร้อยละของสถานประกอบการอุตสาหกรรมการผลิต จำแนกตามสัดส่วนของการร่วมลงทุนหรือถือหุ้นของต่างประเทศและขนาดของสถานประกอบการ ภาคใต้ พ.ศ. 2550
- ตาราง 7** จำนวนและร้อยละของสถานประกอบการอุตสาหกรรมการผลิตที่ต่างประเทศร่วมลงทุน จำแนกตามประเทศร่วมลงทุนหรือถือหุ้นมากที่สุดเป็นอันดับหนึ่ง และขนาดของสถานประกอบการ ภาคใต้ พ.ศ. 2550
- ตาราง 8** จำนวนและร้อยละของสถานประกอบการอุตสาหกรรมการผลิต จำแนกตามการส่งเสริมการลงทุนจากสำนักงานคณะกรรมการส่งเสริมการลงทุน และขนาดของสถานประกอบการ ภาคใต้ พ.ศ. 2550
- ตาราง 9** จำนวนและร้อยละของสถานประกอบการอุตสาหกรรมการผลิต จำแนกตามการส่งผลผลิตออกไปจำหน่ายต่างประเทศ และขนาดของสถานประกอบการ ภาคใต้ พ.ศ. 2550
- ตาราง 10** จำนวนและร้อยละของสถานประกอบการอุตสาหกรรมการผลิต จำแนกตามประเทศที่มีการส่งผลผลิตไปจำหน่าย และขนาดของสถานประกอบการ ภาคใต้ พ.ศ. 2550
- ตาราง 11** จำนวนและร้อยละของสถานประกอบการอุตสาหกรรมการผลิต จำแนกตามการใช้วัตถุดิบจากต่างประเทศ และขนาดของสถานประกอบการ ภาคใต้ พ.ศ. 2550
- ตาราง 12** จำนวนและร้อยละของสถานประกอบการอุตสาหกรรมการผลิต จำแนกตามการใช้กำลังการผลิตต่อปี 2549 และขนาดของสถานประกอบการ ภาคใต้ พ.ศ. 2550

## ตารางสถิติในรูปแบบ Format Excel

- ตอนที่ 2** ข้อมูลทั่วไปของสถานประกอบการ จำแนกตามประเภทอุตสาหกรรม
- ตาราง 1** จำนวนและร้อยละของสถานประกอบการอุตสาหกรรมการผลิต จำแนกตามรูปแบบการจัดตั้งตามกฎหมาย และประเภทอุตสาหกรรม ภาคใต้ พ.ศ. 2550
- ตาราง 2** จำนวนและร้อยละของสถานประกอบการอุตสาหกรรมการผลิต จำแนกตามรูปแบบการจัดตั้งทางเศรษฐกิจ และประเภทอุตสาหกรรม ภาคใต้ พ.ศ. 2550
- ตาราง 3** จำนวนและร้อยละของสถานประกอบการอุตสาหกรรมการผลิต จำแนกตามระยะเวลาในการดำเนินงาน และประเภทอุตสาหกรรม ภาคใต้ พ.ศ. 2550
- ตาราง 4** จำนวนและร้อยละของสถานประกอบการอุตสาหกรรมการผลิต จำแนกตามระยะเวลาการผลิตในปี 2549 และประเภทอุตสาหกรรม ภาคใต้ พ.ศ. 2550
- ตาราง 5** จำนวนและร้อยละของสถานประกอบการอุตสาหกรรมการผลิต จำแนกตามมูลค่าเงินทุนจดทะเบียน และประเภทอุตสาหกรรม ภาคใต้ พ.ศ. 2550
- ตาราง 6** จำนวนและร้อยละของสถานประกอบการอุตสาหกรรมการผลิต จำแนกตามสัดส่วนของการร่วมลงทุนหรือถือหุ้นของต่างประเทศ และประเภทอุตสาหกรรม ภาคใต้ พ.ศ. 2550
- ตาราง 7** จำนวนและร้อยละของสถานประกอบการอุตสาหกรรมการผลิตที่ต่างประเทศร่วมลงทุน จำแนกตามประเทศร่วมลงทุนหรือถือหุ้นมากที่สุดเป็นอันดับหนึ่ง และประเภทอุตสาหกรรม ภาคใต้ พ.ศ. 2550
- ตาราง 8** จำนวนและร้อยละของสถานประกอบการอุตสาหกรรมการผลิต จำแนกตามการส่งเสริมการลงทุนจากสำนักงานคณะกรรมการส่งเสริมการลงทุน และประเภทอุตสาหกรรม ภาคใต้ พ.ศ. 2550
- ตาราง 9** จำนวนและร้อยละของสถานประกอบการอุตสาหกรรมการผลิต จำแนกตามการส่งผลผลิตออกไปจำหน่ายต่างประเทศ และประเภทอุตสาหกรรม ภาคใต้ พ.ศ. 2550
- ตาราง 10** จำนวนและร้อยละของสถานประกอบการอุตสาหกรรมการผลิต จำแนกตามประเทศที่มีการส่งผลผลิตไปจำหน่าย และประเภทอุตสาหกรรม ภาคใต้ พ.ศ. 2550
- ตาราง 11** จำนวนและร้อยละของสถานประกอบการอุตสาหกรรมการผลิต จำแนกตามการใช้วัตถุดิบจากต่างประเทศ และประเภทอุตสาหกรรม ภาคใต้ พ.ศ. 2550
- ตาราง 12** จำนวนและร้อยละของสถานประกอบการอุตสาหกรรมการผลิต จำแนกตามการใช้จ่ายกำลังการผลิตต่อปี 2549 และประเภทอุตสาหกรรม ภาคใต้ พ.ศ. 2550

## ภาค 2 ข้อมูลการดำเนินงานของสถานประกอบการ

## ตารางสถิติในรูปแบบ Format Excel

- ตอนที่ 1**      **ข้อมูลการดำเนินงานกิจการ จำแนกตามขนาดของสถานประกอบการ**
- ตาราง 1**      สถิติมูลฐานอุตสาหกรรมการผลิตในปี 2549 จำแนกตามขนาดของสถานประกอบการ ภาคใต้ พ.ศ. 2550
- ตาราง 2**      มูลค่าผลผลิตของสถานประกอบการอุตสาหกรรมการผลิตในปี 2549 จำแนกตามขนาดของสถานประกอบการ ภาคใต้ พ.ศ. 2550
- ตาราง 3**      ค่าใช้จ่ายขั้นกลางของสถานประกอบการอุตสาหกรรมการผลิตในปี 2549 จำแนกตามขนาดของสถานประกอบการ ภาคใต้ พ.ศ. 2550
- ตาราง 4**      คนทำงานในสถานประกอบการอุตสาหกรรมการผลิตในปี 2549 จำแนกตามสถานภาพการทำงาน เพศ และขนาดของสถานประกอบการ ภาคใต้ พ.ศ. 2550
- ตาราง 5**      จำนวนสถานประกอบการอุตสาหกรรมการผลิต จำแนกตามจำนวนวันทำงานต่อสัปดาห์ จำนวนชั่วโมงทำงานเฉลี่ยต่อวันของลูกจ้าง และขนาดของสถานประกอบการ ภาคใต้ พ.ศ. 2550
- ตาราง 6**      ค่าตอบแทนแรงงานในปี 2549 จำแนกตามขนาดของสถานประกอบการ ภาคใต้ พ.ศ. 2550
- ตาราง 7**      มูลค่าวัตถุดิบและวัสดุประกอบฯ และสินค้าคงเหลือต้นปีและปลายปี 2549 จำแนกตามขนาดของสถานประกอบการ ภาคใต้ พ.ศ. 2550
- ตาราง 8**      ส่วนเปลี่ยนแปลงของมูลค่าวัตถุดิบและวัสดุประกอบฯ และสินค้าคงเหลือในปี 2549 จำแนกตามขนาดของสถานประกอบการ ภาคใต้ พ.ศ. 2550
- ตาราง 9**      ค่าใช้จ่ายทั้งสิ้นและค่าภาษีมูลค่าเพิ่มสุทธิของสถานประกอบการอุตสาหกรรมการผลิตในปี 2549 จำแนกตามขนาดของสถานประกอบการ ภาคใต้ พ.ศ. 2550
- ตาราง 10**      รายรับทั้งสิ้นของสถานประกอบการอุตสาหกรรมการผลิตในปี 2549 จำแนกตามขนาดของสถานประกอบการ ภาคใต้ พ.ศ. 2550
- ตาราง 11**      มูลค่าตามบัญชีของสินทรัพย์ถาวร ในปี 2549 จำแนกตามขนาดของสถานประกอบการ ภาคใต้ พ.ศ. 2550
- ตาราง 12**      มูลค่าสินทรัพย์ถาวรที่เปลี่ยนแปลงระหว่าง มกราคม - ธันวาคม 2549 จำแนกตามขนาดของสถานประกอบการ ภาคใต้ พ.ศ. 2550

## ตารางสถิติในรูปแบบ Format Excel

- ตอนที่ 2** ข้อมูลการดำเนินงานกิจการ จำแนกตามประเภทอุตสาหกรรม
- ตาราง 1** สถิติมูลฐานอุตสาหกรรมการผลิตในปี 2549 จำแนกตามประเภทอุตสาหกรรม ภาคใต้ พ.ศ. 2550
- ตาราง 2** มูลค่าผลผลิตของสถานประกอบการอุตสาหกรรมการผลิตในปี 2549 จำแนกตามประเภทอุตสาหกรรม ภาคใต้ พ.ศ. 2550
- ตาราง 3** ค่าใช้จ่ายขั้นกลางของสถานประกอบการอุตสาหกรรมการผลิตในปี 2549 จำแนกตามประเภทอุตสาหกรรม ภาคใต้ พ.ศ. 2550
- ตาราง 4** คนทำงานในสถานประกอบการอุตสาหกรรมการผลิตในปี 2549 จำแนกตามสถานภาพการทำงาน เพศ และประเภทอุตสาหกรรม ภาคใต้ พ.ศ. 2550
- ตาราง 5** จำนวนสถานประกอบการอุตสาหกรรมการผลิต จำแนกตามจำนวนวันทำงานต่อสัปดาห์ จำนวนชั่วโมงทำงานเฉลี่ยต่อวันของลูกจ้าง และประเภทอุตสาหกรรม ภาคใต้ พ.ศ. 2550
- ตาราง 6** ค่าตอบแทนแรงงานในปี 2549 จำแนกตามประเภทอุตสาหกรรม ภาคใต้ พ.ศ. 2550
- ตาราง 7** มูลค่าวัตถุดิบและวัสดุประกอบฯ และสินค้าคงเหลือต้นปีและปลายปี 2549 จำแนกตามประเภทอุตสาหกรรม ภาคใต้ พ.ศ. 2550
- ตาราง 8** ส่วนเปลี่ยนแปลงของมูลค่าวัตถุดิบและวัสดุประกอบฯ และสินค้าคงเหลือในปี 2549 จำแนกตามประเภทอุตสาหกรรม ภาคใต้ พ.ศ. 2550
- ตาราง 9** ค่าใช้จ่ายทั้งสิ้นและค่าภาษีมูลค่าเพิ่มสุทธิของสถานประกอบการอุตสาหกรรมการผลิตในปี 2549 จำแนกตามประเภทอุตสาหกรรม ภาคใต้ พ.ศ. 2550
- ตาราง 10** รายรับทั้งสิ้นของสถานประกอบการอุตสาหกรรมการผลิตในปี 2549 จำแนกตามประเภทอุตสาหกรรม ภาคใต้ พ.ศ. 2550
- ตาราง 11** มูลค่าตามบัญชีของสินทรัพย์ถาวรในปี 2549 จำแนกตามประเภทอุตสาหกรรม ภาคใต้ พ.ศ. 2550
- ตาราง 12** มูลค่าสินทรัพย์ถาวรที่เปลี่ยนแปลงระหว่าง มกราคม - ธันวาคม 2549 จำแนกตามประเภทอุตสาหกรรม ภาคใต้ พ.ศ. 2550