



สำมะโนอุตสาหกรรม พ.ศ. 2560
ข้อมูลพื้นฐาน จังหวัดอุบลราชธานี

THE 2017 INDUSTRIAL CENSUS
BASIC INFORMATION ; UBON RATCHATHANI PROVINCE



สำนักงานสถิติแห่งชาติ

สำนักงานสถิติแห่งชาติ
กระทรวงดิจิทัลเพื่อเศรษฐกิจและสังคม
NATIONAL STATISTICAL OFFICE
MINISTRY OF DIGITAL ECONOMY AND SOCIETY

สำมะโนอุตสาหกรรม พ.ศ. 2560

ข้อมูลพื้นฐาน

จังหวัดอุบลราชธานี

THE 2017 INDUSTRIAL CENSUS

BASIC INFORMATION

UBONRATCHATHANI PROVINCE



สำนักงานสถิติแห่งชาติ

หน่วยงานเจ้าของเรื่อง สำนักงานสถิติจังหวัดอุบลราชธานี
ศาลากลางจังหวัดอุบลราชธานี ชั้น 2
ถนนแจ้งสนิท ตำบลแจระแม อำเภอเมือง
จังหวัดอุบลราชธานี 34000
โทรศัพท์ 0 4534 4596
โทรสาร 0 4534 4597
ไปรษณีย์อิเล็กทรอนิกส์ : ubon@nso.go.th

หน่วยงานที่เผยแพร่ สำนักสถิติพยากรณ์
สำนักงานสถิติแห่งชาติ
ศูนย์ราชการเฉลิมพระเกียรติ 80 พรรษาฯ
อาคารรัฐประศาสนภักดี ชั้น 2
ถนนแจ้งวัฒนะ เขตหลักสี่ กรุงเทพฯ 10210
โทรศัพท์ 0 2141 7498
โทรสาร 0 2143 8132
ไปรษณีย์อิเล็กทรอนิกส์ binfopub@nso.go.th

ปีที่จัดพิมพ์ 2560

จัดพิมพ์โดย สำนักงานสถิติจังหวัดอุบลราชธานี
พิมพ์ที่ ร้านน้องใหม่ก้อปปี

คำนำ

ภาคอุตสาหกรรมการผลิตนับเป็นกิจกรรมทางเศรษฐกิจสาขาหนึ่งที่มีความสำคัญในการขับเคลื่อนการเจริญเติบโตทางเศรษฐกิจของประเทศ ซึ่งปัจจุบันรัฐบาลมีนโยบายด้านการพัฒนาอุตสาหกรรมที่ส่งเสริมการนำเทคโนโลยีขั้นสูงและนวัตกรรมใหม่ๆ มาใช้ปรับปรุงประสิทธิภาพการผลิตเพื่อเป็นกลไกในการขับเคลื่อนเศรษฐกิจของประเทศไทยในระยะ 20 ปีข้างหน้าตามกรอบการพัฒนาประเทศไทย 4.0 สำนักงานสถิติแห่งชาติ เป็นหน่วยงานที่รับผิดชอบในการจัดเก็บรวบรวมข้อมูลทั้งด้านเศรษฐกิจและสังคมของประเทศตระหนักถึงความสำคัญดังกล่าว จึงได้จัดทำสำมะโนอุตสาหกรรมขึ้นเพื่อให้ประเทศมีข้อมูลสถิติพื้นฐานที่สำคัญทางด้านอุตสาหกรรมการผลิตอย่างต่อเนื่อง เพื่อภาครัฐและเอกชนใช้ในการกำหนดนโยบายและวางแผนพัฒนาด้านเศรษฐกิจและอุตสาหกรรมทั้งในระดับประเทศและระดับจังหวัดเพื่อเพิ่มศักยภาพในการแข่งขันในตลาดโลก

ในการจัดทำสำมะโนอุตสาหกรรม พ.ศ. 2560 ครั้งนี้ ได้กำหนดแผนการดำเนินงานเป็น 2 ขั้นตอน คือ ขั้นการเก็บรวบรวมข้อมูลพื้นฐานหรือการนับจุดสถานประกอบการทุกประเภท ซึ่งดำเนินการในปี 2559 และขั้นการเก็บรวบรวมข้อมูลรายละเอียดหรือการแจงนับสถานประกอบการในอุตสาหกรรมการผลิตดำเนินการในปี 2560

รายงานฉบับนี้ เป็นรายงานผลในขั้นตอนการเก็บรวบรวมข้อมูลพื้นฐานหรือการนับจุดสถานประกอบการในปี 2559 ซึ่งจัดจำแนกประเภทสถานประกอบการตามการจัดมาตรฐานอุตสาหกรรมประเทศไทย ปี 2552 (Thailand Standard Industrial Classification: TSIC 2009) ได้แก่ สถานประกอบการที่ประกอบกิจกรรมเกี่ยวกับธุรกิจทางการค้า ธุรกิจทางการบริการ การผลิต การก่อสร้าง การขนส่งทางบก และสถานที่เก็บสินค้า กิจกรรมด้านข้อมูลข่าวสารและการสื่อสาร และโรงพยาบาลเอกชน ที่ตั้งอยู่ในจังหวัดอุบลราชธานี

สำนักงานสถิติแห่งชาติ ใคร่ขอขอบคุณผู้ประกอบการและผู้เกี่ยวข้องทุกฝ่ายที่ได้ให้ความร่วมมือในการให้ข้อมูล ซึ่งข้อมูลที่ได้จะเป็นประโยชน์สำหรับผู้ใช้อ้างอิงทั้งภาครัฐบาลและภาคเอกชนต่อไป

บทสรุปสำหรับผู้บริหาร

เนื่องจากบริบทของประเทศมีการเปลี่ยนแปลงทั้งด้านเศรษฐกิจสังคมและการเมืองที่ส่งผลกระทบต่อภาคอุตสาหกรรมทำให้โครงสร้างการดำเนินธุรกิจและอุตสาหกรรมเปลี่ยนแปลงไป เช่น วิสาหกิจขนาดกลางและขนาดย่อม (SMEs) มีอัตราการขยายตัวเพิ่มขึ้น และมีธุรกิจทางการค้า การบริการ และอุตสาหกรรมใหม่ๆ เกิดขึ้นเป็นต้น ซึ่งถือเป็นกลไกที่สำคัญต่อการเจริญเติบโตของระบบเศรษฐกิจของประเทศ ดังนั้นข้อมูลสถิติและสารสนเทศโครงสร้างชั้นพื้นฐานเกี่ยวกับการประกอบธุรกิจและอุตสาหกรรม จึงมีความสำคัญและจำเป็นสำหรับภาครัฐและเอกชนใช้ในการกำหนดนโยบายและวางแผนพัฒนาด้านเศรษฐกิจและอุตสาหกรรมทั้งในระดับประเทศและระดับท้องถิ่น เพื่อเพิ่มขีดความสามารถในการแข่งขันทางเศรษฐกิจในตลาดโลก

สำนักงานสถิติแห่งชาติ จัดทำสำมะโนอุตสาหกรรมทุก 10 ปี ตามข้อเสนอแนะขององค์การสหประชาชาติ และได้วางแผนเปลี่ยนเป็นจัดทำทุก 5 ปี เพื่อให้ประเทศมีข้อมูลพื้นฐานที่สำคัญทางด้านอุตสาหกรรมการผลิตอย่างต่อเนื่องเพื่อใช้ในการวิเคราะห์และติดตามสถานการณ์ด้านเศรษฐกิจของประเทศและภูมิภาค ซึ่งที่ผ่านมาสำนักงานสถิติแห่งชาติจัดทำสำมะโนอุตสาหกรรมมาแล้ว 4 ครั้ง ในปี 2507 ปี 2550 และปี 2555 สำหรับปี 2560 เป็นการจัดทำสำมะโนอุตสาหกรรมครั้งที่ 5 ของประเทศไทย

ในการจัดทำสำมะโนอุตสาหกรรม พ.ศ. 2560 ได้กำหนดแผนการดำเนินงานเป็น 2 ขั้นตอนคือ ขั้นการเก็บรวบรวมข้อมูลพื้นฐานหรือการนับจดสถานประกอบการ

ทุกประเภท ซึ่งดำเนินการในปี 2559 และขั้นการเก็บรวบรวมข้อมูลรายละเอียดหรือการแจงนับสถานประกอบการในอุตสาหกรรมการผลิต ดำเนินการในปี 2560

การนำเสนอผลสำมะโนในรายงานฉบับนี้ เป็นผลจากขั้นการเก็บรวบรวมข้อมูลพื้นฐานหรือการนับจดสถานประกอบการในปี 2559 ซึ่งจัดจำแนกประเภทสถานประกอบการตามการจัดประเภทมาตรฐานอุตสาหกรรมประเทศไทย ปี 2552 (Thailand Standard Industrial Classification : TSIC 2009) ได้แก่ ธุรกิจทางการค้า ธุรกิจทางการบริการ การผลิต การก่อสร้าง การขนส่งทางบกและสถานที่เก็บสินค้า กิจกรรมด้านข้อมูลข่าวสารและการสื่อสาร และกิจกรรมด้านโรงพยาบาลเอกชน ที่ตั้งอยู่ใน **จังหวัดอุบลราชธานี** โดยดำเนินการเก็บรวบรวมข้อมูลสถานประกอบการในพื้นที่เขตเทศบาลระหว่างเดือนพฤษภาคม – สิงหาคม 2559 และพื้นที่นอกเขตเทศบาลระหว่างเดือนตุลาคม – ธันวาคม 2559


ผลการเก็บรวบรวมข้อมูลพื้นฐานของสถานประกอบการในจังหวัดอุบลราชธานีพบว่า มีสถานประกอบการจำนวนทั้งสิ้น 53,023 แห่ง ในจำนวนนี้แยกเป็นสถานประกอบการที่เก็บรวบรวมรายการข้อมูลพื้นฐานในแบบสอบถามได้ครบถ้วน จำนวน 53,006 แห่ง และสถานประกอบการที่เก็บรวบรวมรายการข้อมูลได้เพียง ชื่อที่ตั้ง และประเภทธุรกิจ/อุตสาหกรรม จำนวน 17 แห่ง สำหรับข้อมูลที่นำเสนอผลในรายงานฉบับนี้จะเป็นข้อมูลของสถานประกอบการที่เก็บรวบรวมข้อมูลพื้นฐานได้ครบถ้วน จำนวน 53,006 แห่ง เท่านั้น สรุปได้ดังนี้

ความหนาแน่นของสถานประกอบการ



จังหวัดอุบลราชธานี

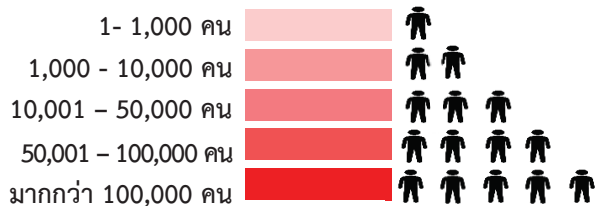
จำนวนสถานประกอบการ



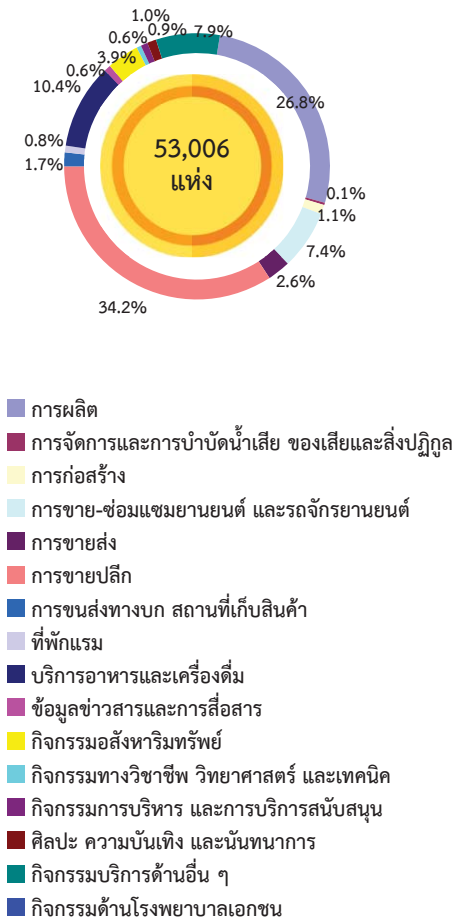
3. ความหนาแน่นของการจ้างงาน



จำนวนคนทำงาน



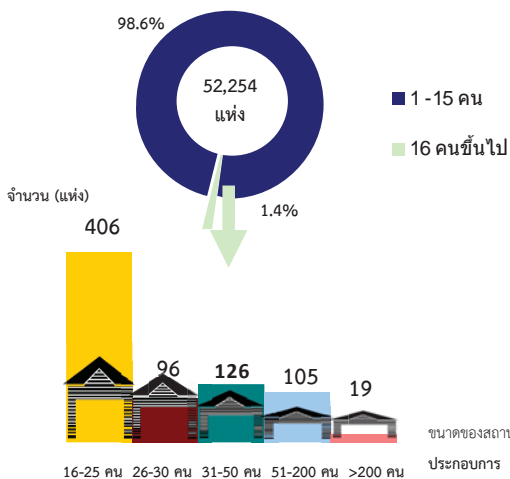
แผนภูมิ ก ร้อยละของสถานประกอบการ จำแนกตามกิจกรรมทางเศรษฐกิจ



1. จำนวนสถานประกอบการ

จากแผนภูมิ ก ร้อยละของสถานประกอบการ จำแนกตามกิจกรรมทางเศรษฐกิจ พบว่า จังหวัดอุบลราชธานีมีจำนวนสถานประกอบการทั้งสิ้น 53,006 แห่ง เมื่อพิจารณาตามกิจกรรมทางเศรษฐกิจ พบว่า ส่วนใหญ่ (ประมาณร้อยละ 34.2) ดำเนินกิจกรรมทางเศรษฐกิจด้านการขายปลีก รองลงมาเป็นการดำเนินกิจกรรมทางเศรษฐกิจในด้านการผลิต ร้อยละ 26.8 การบริการอาหารและเครื่องดื่ม ร้อยละ 10.4 ตามลำดับ กิจกรรมบริการด้านอื่นๆ ร้อยละ 7.9 การขายส่งและการขายปลีก การซ่อมแซมยานยนต์ และจักรยานยนต์ ร้อยละ 7.4 กิจกรรมมอสังหาริมทรัพย์ ร้อยละ 3.9 การขายส่งร้อยละ 2.6 สำหรับการขนส่งทางบก สถานที่เก็บสินค้า การก่อสร้าง กิจกรรมการบริหาร และการบริการสนับสนุน ศิลปะ ความบันเทิง และนันทนาการ ที่พักแรม กิจกรรมทางวิชาชีพ วิทยาศาสตร์และเทคนิค ข้อมูลข่าวสารและการสื่อสาร การจัดการและการบำบัดน้ำเสีย ของเสียและสิ่งปฏิกูล และกิจกรรมด้านโรงพยาบาลเอกชน มีสัดส่วนต่ำกว่าร้อยละ 2.0

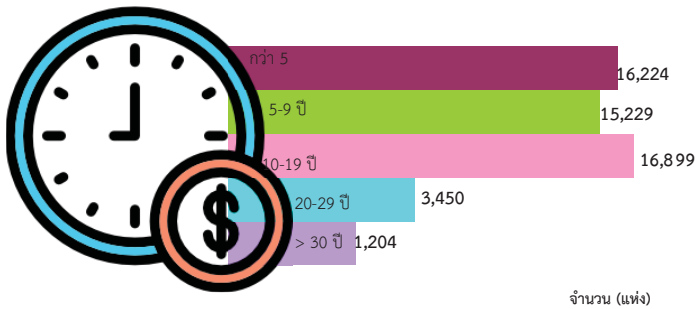
แผนภูมิ ข จำนวนสถานประกอบการ จำแนกตามขนาดของสถานประกอบการ (จำนวนคนทำงาน)



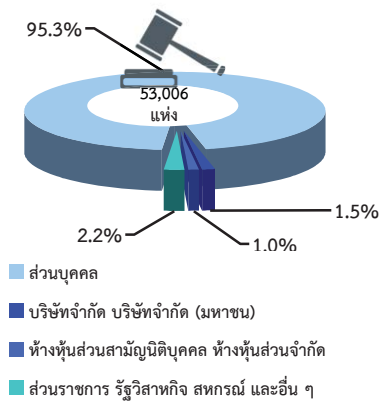
2. ขนาดของสถานประกอบการ

ขนาดของสถานประกอบการ ซึ่งวัดด้วยจำนวนคนทำงาน พบว่า สถานประกอบการในจังหวัดอุบลราชธานีทั้งสิ้น 53,006 แห่ง ส่วนใหญ่เป็นสถานประกอบการขนาดเล็ก (คนทำงาน 1-15 คน) ประมาณร้อยละ 98.6 สถานประกอบการที่มีคนทำงานตั้งแต่ 16 คนขึ้นไป มีเพียงร้อยละ 1.4 ในจำนวนนี้เป็นสถานประกอบการที่มีคนทำงาน 16-25 คน มีจำนวน 406 แห่ง ส่วนสถานประกอบการที่มีคนทำงาน 26-30 คน มีจำนวน 96 แห่ง สถานประกอบการที่มีคนทำงาน 31-50 คน มีจำนวน 126 แห่ง สถานประกอบการที่มีคนทำงาน 51-200 คน มีจำนวน 105 แห่ง ส่วนสถานประกอบการขนาดใหญ่ที่มีคนทำงานมากกว่า 200 คนขึ้นไป มีเพียง 19 แห่ง

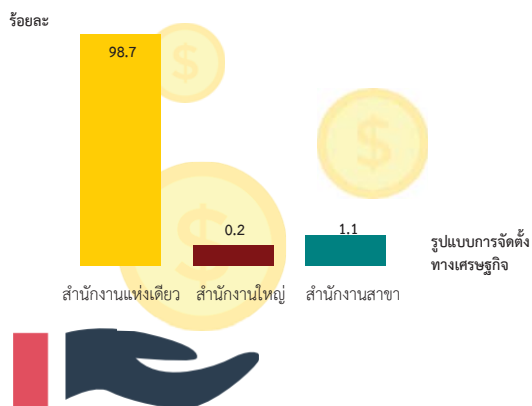
แผนภูมิ ค จำนวนสถานประกอบการ จำแนกตามระยะเวลาการดำเนินงาน



แผนภูมิ ง ร้อยละของสถานประกอบการ จำแนกตามรูปแบบการจัดตั้งตามกฎหมาย



แผนภูมิ จ ร้อยละของสถานประกอบการ จำแนกตามรูปแบบการจัดตั้งทางเศรษฐกิจ



3. ระยะเวลาการดำเนินงาน

สำหรับระยะเวลาในการดำเนินงาน พบว่าส่วนใหญ่เป็นสถานประกอบการที่ดำเนินงานมาแล้ว 10-19 ปี มีจำนวน 16,899 แห่ง คิดเป็นร้อยละ 31.9 รองลงมาคือน้อยกว่า 5 ปี ในจำนวนที่ใกล้เคียงกัน คือ 16,224 แห่ง หรือคิดเป็นร้อยละ 30.6 ส่วนสถานประกอบการที่ดำเนินงานมาแล้ว 5-9 ปี คิดเป็นร้อยละ 28.7 สถานประกอบการที่ดำเนินงานมาแล้ว 20-29 ปี คิดเป็นร้อยละ 6.5 และสถานประกอบการที่ดำเนินงานมาแล้วมากกว่า 30 ปี คิดเป็นร้อยละ 2.3

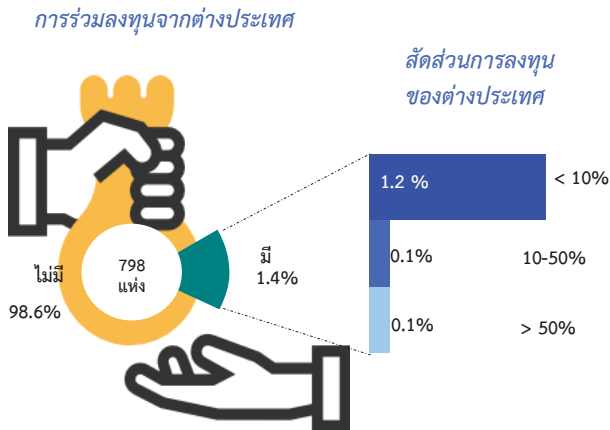
4. รูปแบบการจัดตั้งตามกฎหมาย

สำหรับรูปแบบการจัดตั้งตามกฎหมายของสถานประกอบการที่ตั้งอยู่ในจังหวัดอุบลราชธานีนั้น พบว่า ส่วนใหญ่หรือประมาณร้อยละ 95.3 มีรูปแบบการจัดตั้งเป็นส่วนบุคคล สำหรับสถานประกอบการที่มีรูปแบบเป็นส่วนราชการ รัฐวิสาหกิจ สหกรณ์ และอื่นๆ มีประมาณร้อยละ 2.2 บริษัทจำกัด บริษัทจำกัด (มหาชน) มีประมาณร้อยละ 1.5 และห้างหุ้นส่วนสามัญนิติบุคคล ห้างหุ้นส่วนจำกัด มีประมาณร้อยละ 1.0

5. รูปแบบการจัดตั้งทางเศรษฐกิจ

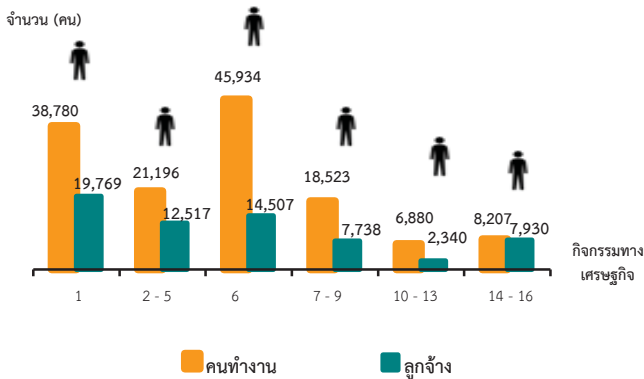
ในด้านรูปแบบการจัดตั้งทางเศรษฐกิจของสถานประกอบการนั้น พบว่า ส่วนใหญ่สถานประกอบการมีรูปแบบการจัดตั้งทางเศรษฐกิจเป็นสำนักงานแห่งเดียวสูงถึงร้อยละ 98.7 มีรูปแบบการจัดตั้งทางเศรษฐกิจเป็นสำนักงานสาขาและสำนักงานใหญ่ เพียงร้อยละ 1.1 และร้อยละ 0.2 ตามลำดับ

แผนภูมิ ฉ ร้อยละของสถานประกอบการ จำแนกตาม การมีต่างประเทศร่วมลงทุนหรือถือหุ้น



แผนภูมิ ช จำนวนคนทำงานและลูกจ้างของสถานประกอบการ

จำแนกตามกิจกรรมทางเศรษฐกิจ



1. การผลิต
2. การจัดการและการบำบัดน้ำเสีย ของเสียและสิ่งปฏิกูล
3. การก่อสร้าง
4. การขาย-ซ่อมแซมยานยนต์ และรถจักรยานยนต์
5. การขายส่ง
6. การขายปลีก
7. การขนส่งทางบก สถานที่เก็บสินค้า
8. ที่พักแรม
9. บริการอาหารและเครื่องดื่ม
10. ข้อมูลข่าวสารและการสื่อสาร
11. กิจกรรมอสังหาริมทรัพย์
12. กิจกรรมทางวิชาชีพ วิทยาศาสตร์ และเทคนิค
13. กิจกรรมการบริหาร และการบริการสนับสนุน
14. ศิลปะ ความบันเทิง และนันทนาการ
15. กิจกรรมบริการด้านอื่น ๆ
16. กิจกรรมด้านโรงพยาบาลเอกชน

คนทำงาน หมายถึง เจ้าของกิจการหรือหุ้นส่วนที่ทำงานโดยไม่ได้รับค่าจ้าง เงินเดือน และลูกจ้าง

6. การมีต่างประเทศร่วมลงทุนหรือถือหุ้น

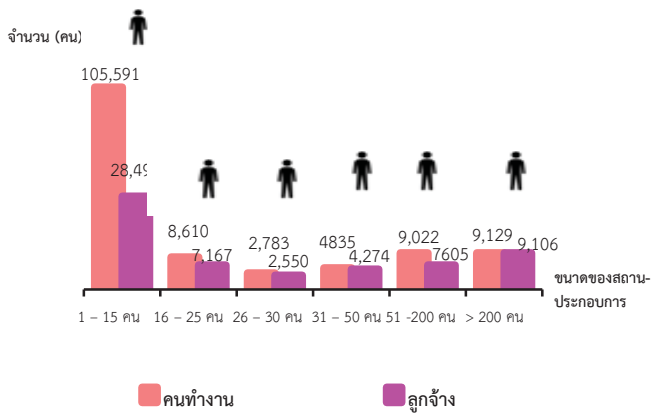
เมื่อพิจารณาการมีต่างประเทศร่วมลงทุนหรือถือหุ้น โดยพิจารณาจากสถานประกอบการที่มีรูปแบบการจัดตั้งตามกฎหมายเป็นบริษัทจำกัด และบริษัทจำกัด (มหาชน) ในจังหวัดอุบลราชธานี จำนวนทั้งสิ้น 798 แห่ง พบว่ามีต่างประเทศร่วมลงทุนหรือถือหุ้นเพียงร้อยละ 1.4 เท่านั้น โดยมีสัดส่วนของการลงทุนของต่างประเทศหรือถือหุ้นน้อยกว่า 10 % ร้อยละ 1.2 ของการมีต่างประเทศร่วมลงทุนหรือถือหุ้น ขณะที่การลงทุนของต่างประเทศหรือถือหุ้นตั้งแต่ 10% ขึ้นไป มีเพียงร้อยละ 0.2

7. จำนวนคนทำงาน และลูกจ้าง

ในปี 2559 จังหวัดอุบลราชธานีมีคนทำงานในสถานประกอบการรวมลูกจ้างมีจำนวนทั้งสิ้น 139,520 คน ในจำนวนนี้ส่วนใหญ่เป็นคนที่ปฏิบัติงานในธุรกิจด้านการขายปลีกจำนวน 45,934 คน หรือคิดเป็นร้อยละ 32.9 รองลงมาคือการผลิตจำนวน 38,780 คน คิดเป็นร้อยละ 27.8 ที่เหลือปฏิบัติงานในกิจกรรมอื่นๆ นอกเหนือจากที่กล่าวมาข้างต้น

ด้านการจ้างงานของสถานประกอบการ พบว่าจำนวนลูกจ้างซึ่งปฏิบัติงานอยู่ในสถานประกอบการทั้งสิ้น 59,201 คน โดยส่วนใหญ่ (ร้อยละ 33.4) ปฏิบัติงานในสถานประกอบการที่ประกอบกิจกรรมด้านการผลิต รองลงมาปฏิบัติงานอยู่ในสถานประกอบการด้านการขายปลีกมีประมาณร้อยละ 24.5 ที่เหลือปฏิบัติงานในกิจกรรมอื่น ๆ นอกเหนือจากที่กล่าวมาข้างต้น

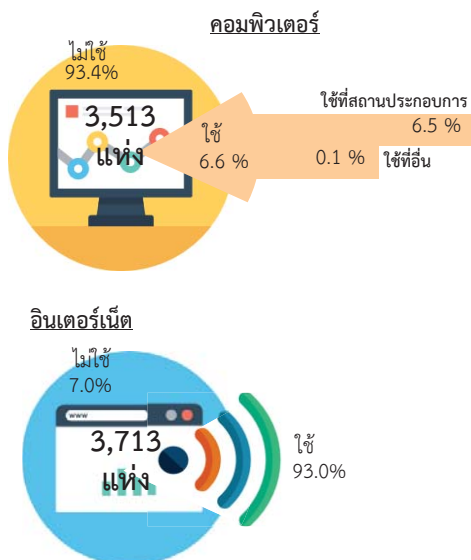
แผนภูมิ ข จำนวนคนทำงานและลูกจ้าง ของสถานประกอบการ
จำแนกตามขนาดของสถานประกอบการ
(จำนวนคนทำงาน)



คนทำงาน หมายถึง เจ้าของกิจการหรือหุ้นส่วนที่ทำงานโดยไม่ได้รับค่าจ้าง
เงินเดือน และลูกจ้าง

เมื่อพิจารณาขนาดของสถานประกอบการ วัดด้วยจำนวนคนทำงาน พบว่า ในปี 2559 มีคนงานทั้งสิ้น 59,201 คน ร้อยละ 48.1 เป็นคนทำงานที่สถานประกอบการที่มีคนทำงาน 1-15 คน รองลงมา เป็นสถานประกอบการคนทำงาน มากกว่า 200 คนคิดเป็นร้อยละ 15.4 ส่วนสถานประกอบการคนทำงาน 26-30 คน มีจำนวนคนทำงานน้อยที่สุด คิดเป็นร้อยละ 4.3

แผนภูมิ ฅ ร้อยละของสถานประกอบการ ที่มีการใช้คอมพิวเตอร์/
อินเทอร์เน็ต ในการดำเนินกิจการ

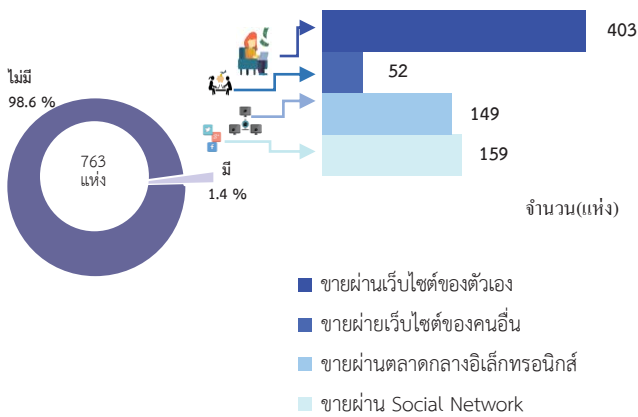


8. การใช้คอมพิวเตอร์/อินเทอร์เน็ต ในการดำเนินกิจการ

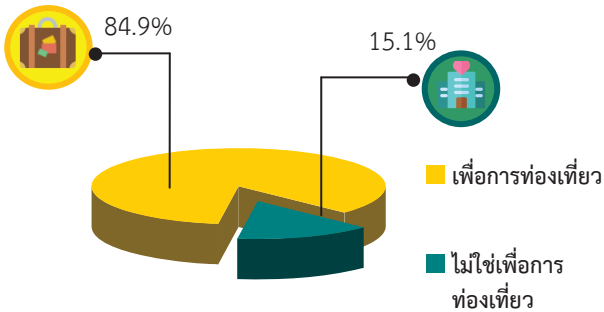
การใช้คอมพิวเตอร์ พบว่าสถานประกอบการส่วนใหญ่ ร้อยละ 93.4 ไม่มีการใช้คอมพิวเตอร์ในการดำเนินกิจการ มีเพียงร้อยละ 6.6 เท่านั้นที่ใช้คอมพิวเตอร์ในกิจการ และในจำนวนนี้พบว่าส่วนใหญ่จะใช้คอมพิวเตอร์ที่สถานประกอบการในการดำเนินกิจการ คิดเป็นร้อยละ 6.5 ส่วนที่เหลืออีกร้อยละ 0.1 ใช้ที่อื่น เช่นบ้าน อินเทอร์เน็ตคาเฟ่ ฯลฯ

การใช้อินเทอร์เน็ต พบว่า สถานประกอบการที่มีการใช้เครื่องคอมพิวเตอร์ในการดำเนินกิจการมีการใช้งานอินเทอร์เน็ตในการดำเนินกิจการร้อยละ 93.0% และไม่ใช้อินเทอร์เน็ตคิดเป็นร้อยละ 7.0

แผนภูมิ ๘ ร้อยละของสถานประกอบการที่มีการขายสินค้าทางอินเทอร์เน็ต จำแนกตามลักษณะการขายสินค้าผ่านทางอินเทอร์เน็ต



แผนภูมิ ๙ ร้อยละของสถานประกอบการที่พักรแรม จำแนกตามลักษณะการให้บริการที่พักรแรม



9. การใช้อินเทอร์เน็ตในการดำเนินกิจการและการขายสินค้าหรือบริการผ่านทางอินเทอร์เน็ต

พิจารณาสถานประกอบการที่มีการขายสินค้าหรือบริการผ่านทางอินเทอร์เน็ต (e-commerce) พบว่า สถานประกอบการในจังหวัดอุบลราชธานี มีเพียงร้อยละ 1.4 ที่มีการขายสินค้าทางอินเทอร์เน็ต โดยส่วนใหญ่เกินครึ่งหนึ่งเป็นการขายผ่านเว็บไซต์ของตนเอง จำนวน 403 แห่ง รองลงมาเป็นการขายผ่าน Social Network (เช่น Facebook Line Instagram) จำนวน 159 แห่ง ลำดับสามเป็นการขายผ่านตลาดกลางอิเล็กทรอนิกส์ (e-Marketplace) จำนวน 149 แห่ง ส่วนที่เหลือจำนวน 52 แห่ง เป็นการขายผ่านเว็บไซต์ของคนอื่น (เช่น การนำ Banner ไปวางบนหน้าเว็บไซต์อื่น)

10. จำนวนสถานประกอบการที่พักรแรม

จากจำนวนสถานประกอบการที่พักรแรมทั้งสิ้นในจังหวัดอุบลราชธานี มีจำนวน 438 แห่ง พบว่ามีลักษณะการให้บริการที่พักรแรม โดยมีวัตถุประสงค์เพื่อการท่องเที่ยว (เช่น พักผ่อน ติดต่อธุรกิจ ประชุม/สัมมนา เยี่ยมญาติ เล่นกีฬา ดูกีฬา เป็นต้น) ร้อยละ 84.9 ส่วนร้อยละ 15.1 เป็นลักษณะการให้บริการที่ไม่ใช่เพื่อการท่องเที่ยว เช่น (โรงแรม มานูรูต)

สารบัญ

	หน้า	
คำนำ	ค	
บทสรุปสำหรับผู้บริหาร	จ	
สารบัญ	ฐ	
สารบัญตาราง	ฅ	
บทที่ 1	บทนำ	
1.1	ความเป็นมา	1
1.2	วัตถุประสงค์	1
1.3	ประโยชน์ที่คาดว่าจะได้รับ	1
บทที่ 2	ระเบียบวิธีสถิติ	
2.1	ประชากรเป้าหมาย	3
2.2	เวลาอ้างอิง	3
2.3	คํานิยาม	3
2.4	รายการข้อมูล	10
2.5	การเก็บรวบรวมข้อมูล	10
2.6	การประมวลผลข้อมูล	11
2.7	การนำเสนอผลข้อมูล	11
บทที่ 3	ผลการสำมะโน	
3.1	จำนวนสถานประกอบการ	13
3.2	กิจกรรมทางเศรษฐกิจ	14
3.3	ขนาดของสถานประกอบการ	15
3.4	รูปแบบการจัดตั้งตามกฎหมาย	15
3.5	รูปแบบการจัดตั้งทางเศรษฐกิจ	16
3.6	การมีต่างประเทศร่วมลงทุนหรือถือหุ้น	16
3.7	คนทำงานและลูกจ้าง	18
3.8	การเปรียบเทียบข้อมูลพื้นฐานของสถานประกอบการในระยะ 5 ปี ที่ผ่านมา	20
ภาคผนวก		23
สารบัญ ตารางสถิติ		25

สารบัญตาราง

	หน้า
ตาราง 3.1 จำนวนและร้อยละของสถานประกอบการ จำแนกตามอำเภอ	13
ตาราง 3.2 จำนวนและร้อยละของสถานประกอบการ จำแนกตามกิจกรรมทางเศรษฐกิจ	15
ตาราง 3.3 จำนวนและร้อยละของสถานประกอบการ จำแนกตามลักษณะของสถานประกอบการ	16
ตาราง 3.4 จำนวนและร้อยละของสถานประกอบการ จำแนกตามกิจกรรมทางเศรษฐกิจ และขนาดของสถานประกอบการ (จำนวนคนทำงาน)	17
ตาราง 3.5 จำนวนและร้อยละของคนทำงานและลูกจ้าง จำแนกตามขนาดของสถานประกอบการและกิจกรรมทางเศรษฐกิจ	19
ตาราง 3.6 เปรียบเทียบจำนวนสถานประกอบการ ปี 2554 และปี 2559 จำแนกตามขนาดของสถานประกอบการและกิจกรรมทางเศรษฐกิจ	20
ตาราง 3.7 เปรียบเทียบจำนวนคนทำงาน ปี 2554 และปี 2559 จำแนกตามขนาดของสถานประกอบการและกิจกรรมทางเศรษฐกิจ	22

บทที่ 1

บทนำ

1.1 ความเป็นมา

สำนักงานสถิติแห่งชาติ ได้จัดทำสำมะโนอุตสาหกรรมทุก 10 ปี ตามข้อเสนอแนะขององค์การสหประชาชาติ เพื่อให้ประเทศมีข้อมูลพื้นฐานที่สำคัญทางด้านอุตสาหกรรมการผลิตมาอย่างต่อเนื่อง เนื่องจากความผันผวนของเศรษฐกิจโลกทำให้โครงสร้างการดำเนินธุรกิจและอุตสาหกรรมมีการเปลี่ยนแปลงรวดเร็วทำให้หน่วยงานหลักด้านเศรษฐกิจของประเทศ ได้แก่ สำนักงานเศรษฐกิจอุตสาหกรรม กระทรวงอุตสาหกรรม สำนักงานคณะกรรมการพัฒนาการเศรษฐกิจและสังคมแห่งชาติ ธนาคารแห่งประเทศไทย และกระทรวงพาณิชย์ มีความจำเป็นต้องใช้ข้อมูลที่ทันสมัยเพื่อใช้ในการวิเคราะห์และติดตามสถานการณ์ด้านเศรษฐกิจของประเทศและภูมิภาค จึงขอให้สำนักงานสถิติแห่งชาติ จัดทำสำมะโนอุตสาหกรรมจากทุก 10 ปี เป็นจัดทำทุก 5 ปี ประกอบกับประเทศต่างๆ ส่วนใหญ่ได้มีการจัดทำสำมะโนด้านเศรษฐกิจทุก 5 ปี ในปี 2555 สำนักงานสถิติแห่งชาติได้วางแผนปรับการจัดทำสำมะโนอุตสาหกรรม เป็นประจำทุก 5 ปี โดยบูรณาการดำเนินการไปพร้อมกับสำมะโนธุรกิจทางการค้าและธุรกิจทางการบริการ ภายใต้ชื่อ ”สำมะโนธุรกิจและอุตสาหกรรม” สำมะโนอุตสาหกรรมจัดทำมาแล้ว 4 ครั้ง ในปี 2507 ปี 2540 ปี 2550 และปี 2555 สำหรับในปี 2560 จะครบรอบ 5 ปี ในการจัดทำสำมะโนอุตสาหกรรมซึ่งนับเป็นครั้งที่ 5 ของประเทศไทย

สำหรับการจัดทำสำมะโนอุตสาหกรรม พ.ศ. 2560 ได้กำหนดแผนการดำเนินงานเป็น 2 ขั้นตอน คือ ขั้นการเก็บรวบรวมข้อมูลพื้นฐานหรือการนับจุดสถานประกอบการทุกประเภท ดำเนินการในปี 2559 และขั้นการเก็บรวบรวมข้อมูลรายละเอียดหรือการแจงนับสถานประกอบการในอุตสาหกรรมการผลิตซึ่งดำเนินการในปี 2560

1.2 วัตถุประสงค์

1.2.1 เพื่อเก็บรวบรวมข้อมูลพื้นฐานที่แสดงให้เห็นโครงสร้าง และการกระจายตัวของสถานประกอบการประเภทต่างๆ เช่น สถานประกอบการธุรกิจทางการค้า ธุรกิจทางการบริการ อุตสาหกรรมการผลิต การก่อสร้าง การขนส่งทางบก สถานที่เก็บสินค้า กิจกรรมด้านข้อมูลข่าวสารและการสื่อสาร และโรงพยาบาลเอกชน เป็นต้น

1.2.2 เพื่อเก็บรวบรวมรายละเอียดการดำเนินงานของสถานประกอบการเกี่ยวกับจำนวนและขนาดของสถานประกอบการ ประเภทอุตสาหกรรม จำนวนคนทำงาน ลูกจ้าง ค่าตอบแทนแรงงาน ค่าใช้จ่ายในการผลิตและดำเนินงาน มูลค่าขายผลผลิตและรายรับส่วนเปลี่ยนแปลงของวัตถุดิบ และสินค้าคงเหลือ มูลค่าสินทรัพย์ถาวรของสถานประกอบการ และข้อมูลอื่น ๆ ที่เกี่ยวข้องกับอุตสาหกรรมการผลิต

1.3 ประโยชน์ที่คาดว่าจะได้รับ

ข้อมูลที่ได้จะเป็นประโยชน์สำหรับผู้ใช้อข้อมูลทั้งในภาครัฐและเอกชน ดังนี้

ภาครัฐ :

1.3.1 ใช้ในการวางแผนและกำหนดนโยบาย พัฒนาเศรษฐกิจด้านอุตสาหกรรมการผลิตทั้งในระดับประเทศและระดับท้องถิ่น เพื่อเสริมสร้างศักยภาพของอุตสาหกรรมให้สามารถแข่งขันได้ในเวทีการค้าโลก

1.3.2 ใช้ในการจัดทำดัชนีชี้วัดภาวะเศรษฐกิจและภาวะการดำเนินกิจการ เช่น ผลิตภัณฑ์มวลรวม ตารางปัจจัยการผลิตและผลผลิตของประเทศ สัดส่วนแรงงานในภาคการผลิต การบริการ เป็นต้น

1.3.3 ใช้ในการจัดทำแผนวิเคราะห์สถานการณ์ในการส่งเสริมวิสาหกิจขนาดกลางและขนาดย่อมของประเทศ

1.3.4 ใช้ประกอบการพิจารณากำหนดนโยบาย ออกกฎหมายและมาตรการต่างๆ เพื่อส่งเสริมและกำหนดทิศทางการประกอบธุรกิจทางการค้า ธุรกิจทางการบริการ และอุตสาหกรรมการผลิต ให้เป็นไปตามแนวนโยบายที่กำหนดไว้

1.3.5 เป็นข้อมูลพื้นฐานในการวางแผนจัดหาโครงสร้างพื้นฐาน (Infrastructure) เพื่อสนับสนุนอุตสาหกรรมการผลิตของประเทศ

1.3.6 ใช้ในการพัฒนาระบบข้อมูลเพื่อการวางแผนเตือนภัยทางเศรษฐกิจและสังคม

1.3.7 ใช้ประโยชน์ในทางสถิติเพื่อจัดทำกรอบตัวอย่าง สำหรับการเก็บรวบรวมข้อมูลจากสถานประกอบการของหน่วยสถิติต่างๆ

ภาคเอกชน :

1.3.8 ผู้ประกอบการใช้ข้อมูลพื้นฐานและข้อมูลการดำเนินงานกิจการ เป็นเครื่องมือสำหรับการวิเคราะห์สถานการณ์ด้านเศรษฐกิจ รวมทั้งการวางแผนตัดสินใจเกี่ยวกับการลงทุนขยายกิจการ/สาขา บริหารและควบคุมการดำเนินงานในด้านต่างๆ ให้มีประสิทธิภาพยิ่งขึ้น

1.3.9 ใช้ข้อมูลเป็นมาตรฐานเพื่อเปรียบเทียบผลการดำเนินงานของตนเองกับกิจการอื่นๆ ในอุตสาหกรรมประเภทเดียวกัน หรือขนาดต่างๆ

1.3.10 สำหรับนักวิชาการ นักวิจัย และสถาบันการศึกษา นำไปศึกษาวิเคราะห์ต่อยอดสร้างนวัตกรรม เพื่อสนับสนุน ส่งเสริม และพัฒนาธุรกิจทางการค้า ธุรกิจทางการบริการ และอุตสาหกรรมการผลิตที่อยู่ในความสนใจ และเรื่องต่างๆ ที่เกี่ยวข้อง

บทที่ 2 ระเบียบวิธีสถิติ

2.1 ประชากรเป้าหมาย

การสำมะโนอุตสาหกรรม พ.ศ. 2560
ชั้นการเก็บรวบรวมข้อมูลพื้นฐานของสถาน-
ประกอบการ คุ่มรวมสถานประกอบการ
ทั่วประเทศที่ประกอบกิจกรรมทางเศรษฐกิจ
ตามการจัดประเภทมาตรฐานอุตสาหกรรม
ประเทศไทย ปี 2552 (Thailand Standard
Industrial Classification: TSIC-2009) ดังนี้

- ธุรกิจการค้าและธุรกิจทางการบริการ
- การผลิต
- การก่อสร้าง
- การขนส่งทางบก และสถานที่เก็บสินค้า
- กิจกรรมด้านข้อมูลข่าวสารและการสื่อสาร
- โรงพยาบาลเอกชน

ไม่รวม : แผงลอยในตลาด แผงลอยและ
หาบเร่ และแผงลอยในศูนย์การค้า

2.2 เวลาอ้างอิง

ข้อมูลพื้นฐานเกี่ยวกับจำนวนและลักษณะ
ต่าง ๆ ของสถานประกอบการที่เก็บรวบรวม เป็นข้อมูล
ของสถานประกอบการที่ดำเนินกิจการในปี 2559

2.3 คำนิยาม

2.3.1 สถานประกอบการ หมายถึง
สถานที่หรือบางส่วนของสถานที่ที่มีที่ตั้งที่
แน่นอน และมีการดำเนินกิจกรรมทางเศรษฐกิจ
ไม่ว่ากิจกรรมนั้นจะดำเนินงานโดยบุคคลที่เป็น
เจ้าของหรือควบคุมกิจการโดยนิติบุคคลก็ตาม

2.3.2 กิจกรรมทางเศรษฐกิจ การจัดทำ
สำมะโนอุตสาหกรรม พ.ศ. 2560 ได้จัดจำแนก
สถานประกอบการ ตามการดำเนินกิจกรรมทาง
เศรษฐกิจตามการจัดประเภทมาตรฐาน
อุตสาหกรรมประเทศไทย ปี 2552 (Thailand
Standard Industrial Classification: TSIC-
2009) ดังนี้

1) การผลิต (หมวดย่อย 10 - 33) ได้แก่

- การเปลี่ยนรูปวัตถุดิบให้เป็นผลิตภัณฑ์
ชนิดใหม่ด้วยเครื่องจักรกลหรือเคมีภัณฑ์ โดยไม่
คำนึงถึงว่างานนั้นทำด้วยเครื่องจักรหรือด้วยมือ
หรือทำในโรงงาน โรงซ่อม หรือเคหะสถาน หรือ
ผลิตภัณฑ์นั้นจะนำมาขายส่งหรือขายปลีกก็ตาม
การประกอบชิ้นส่วนของผลิตภัณฑ์ที่ผลิตขึ้นนับว่า
เป็นการผลิตด้วย รวมถึงการประกอบชิ้นส่วนของ
ผลิตภัณฑ์จากส่วนประกอบไม่ว่าจะได้จากที่ผลิต
ขึ้นเองหรือซื้อมา

- การนำของเสียกลับมาใช้ใหม่ เช่น
การแปรรูปของเสีย (การนำวัสดุที่ใช้แล้วกลับมาใช้
ใหม่) ซึ่งรวมถึงการเปลี่ยนแปลงทางกายภาพหรือ
ทางเคมีแต่ไม่ถือว่าเป็นส่วนหนึ่งของการผลิต
วัตถุประสงค์หลักของกิจกรรมเหล่านี้ คือการบำบัด
หรือการแปรรูปของเสีย

2) การจัดการและการบำบัดน้ำเสีย ของ เสียและสิ่งปฏิกูล (หมวดย่อย 37 - 39) ได้แก่

- การดำเนินการของระบบท่อระบาย
ของเสียหรือการบำบัดสิ่งปฏิกูล โดยการเก็บกักการ
บำบัด และการกำจัดน้ำเสียและสิ่งปฏิกูล

- การเก็บ การบำบัด การจำกัดและ
การขนย้ายของเสียจากชุมชนหรืออุตสาหกรรม
รวมถึงการดำเนินการเพื่อนำของเสียกลับมาใช้ใหม่
(เช่น การคัดวัสดุที่สามารถนำกลับมาใช้ใหม่ได้จาก
ขยะ)

- การบริการบำบัด เช่น การทำความสะอาด
สะอาดอาคารและสถานที่ พื้นดิน น้ำบนพื้นผิวดิน
หรือน้ำใต้ดินที่มีสิ่งปนเปื้อน

3) การก่อสร้าง (หมวดย่อย 41 - 43) ได้แก่

- กิจกรรมการก่อสร้างทั่วไป และการ
ก่อสร้างเฉพาะทางสำหรับอาคารและงานวิศวกรรมโยธา
รวมถึงการก่อสร้างใหม่ การซ่อมแซม การต่อเติม
และการตัดแปลง และการรื้อทำลายอาคาร การสร้าง

โดยประกอบขึ้นส่วนอาคารหรือสิ่งก่อสร้าง สำเร็จรูป ณ สถานที่ก่อสร้าง และการก่อสร้าง อาคารที่มีลักษณะชั่วคราว หรือสิ่งก่อสร้างด้าน วิศวกรรมโยธา อุตสาหกรรมการก่อสร้าง ประกอบด้วยสถานประกอบการที่ดำเนินการ กิจการ ดังต่อไปนี้

- การก่อสร้างอาคาร ทั้งที่เป็นที่อยู่อาศัยและไม่ใช่ที่อยู่อาศัย เช่น บ้านเดี่ยว บ้านอยู่อาศัยแบบหลายครอบครัว อาคารสูง การปรับปรุงอาคาร/สิ่งก่อสร้างเพื่ออยู่อาศัย การประกอบอาคารเพื่ออยู่อาศัยสำเร็จรูป ณ สถานที่ก่อสร้าง โรงงาน โรงพยาบาล โรงเรียน โรงแรม ร้านค้า อาคารสำนักงาน ห้างสรรพสินค้า โรงจอดรถ โกดังสินค้า โรงยิม ฯลฯ

- งานวิศวกรรมโยธา เช่น ทางหลวง ถนน สะพาน อุโมงค์ ทางรถไฟ สนามบิน ท่าเรือ และโครงการทางน้ำ ระบบชลประทาน ระบบระบายน้ำ สิ่งอำนวยความสะดวกทาง อุตสาหกรรม ท่อส่งและสายไฟฟ้า สนามกีฬา ซึ่งหมายรวมทั้งการก่อสร้างใหม่ การต่อเติม ดัดแปลง และซ่อมแซมด้วย

- งานก่อสร้างเฉพาะทาง เช่น ส่วนประกอบของอาคารและงานวิศวกรรมโยธา โดยไม่ได้รับผิดชอบโครงการทั้งหมด งานตอกเสาเข็ม งานฐานราก งานโครงสร้าง งานคอนกรีต งานก่ออิฐ งานก่อหิน งานนั่งร้าน งาน มุงหลังคา ติดตั้งลิฟต์ บันไดเลื่อน การรื้อถอน การติดตั้งกระจก การฉาบปูน การทาสี ตกแต่ง อาคาร การติดตั้งและปูพื้นด้วยวัสดุต่าง ๆ การ ขัดพื้น ฯลฯ

4) การขาย - ซ่อมแซมยานยนต์และรถ จักรยานยนต์ (หมวดย่อย 45) ได้แก่

การดำเนินการทั้งหมด (ยกเว้น การผลิตและการให้เช่า) ที่เกี่ยวข้องกับยานยนต์ และจักรยานยนต์ รวมถึงรถบรรทุก เช่น การขายส่ง และขายปลีกยานยนต์ รถจักรยานยนต์ทั้งใหม่ และที่ใช้แล้ว รวมทั้งการบำรุงรักษาและการ ซ่อมแซม การขายอะไหล่ และชิ้นส่วนอุปกรณ์

สำหรับยานยนต์และจักรยานยนต์การดำเนินการ ที่เกี่ยวข้องกับตัวแทนขายส่งหรือขายปลีกยานยนต์ รวมถึง การล้าง การขัดเงายานยนต์ อยู่ซ่อมรถยนต์ ฯลฯ

5) การขายส่ง (หมวดย่อย 46) ได้แก่

- การขายส่งที่ดำเนินงานด้วยตนเอง หรือทำโดยได้รับค่าตอบแทนหรือตามสัญญาจ้าง (การขายเพื่อค่าคอมมิชชั่น/ค่านายหน้า) ซึ่งเกี่ยวกับการขายส่งภายในประเทศและระหว่าง ประเทศ (นำเข้า/ส่งออก)

- การขายส่ง คือ การขายต่อ (การขายสินค้าที่ไม่มีการเปลี่ยนแปลงสภาพสินค้า) สินค้าใหม่และที่ใช้แล้วให้แก่ผู้ขายปลีกหรือการค้า แบบธุรกิจสู่ธุรกิจ เช่น ขายให้กับผู้ใช้ในงาน อุตสาหกรรม พาณิชยกรรม สถาบัน หรือผู้ใช้งาน ในวิชาชีพ หรือขายต่อให้กับผู้ขายส่งรายอื่นๆ หรือ บุคคล/บริษัทที่ทำหน้าที่ตัวแทนหรือนายหน้าซื้อ ขายสินค้า ประเภทของธุรกิจที่สำคัญ ได้แก่ พ่อค้า ขายส่ง คือ ผู้ขายส่งที่ดำเนินการกิจการซื้อและขาย สินค้าของตนเอง เช่น พ่อค้าขายส่ง ผู้แทนจำหน่าย สินค้าอุตสาหกรรม ผู้ส่งสินค้าออก ผู้นำเข้าสินค้า และการรวมกลุ่มสหกรณ์เพื่อซื้อสินค้า สาขาและ สำนักงานขาย (ไม่ใช่ร้านค้าปลีก) ซึ่งมีหน่วยผลิต หรือเหมืองแร่ (ที่แยกตัวออกมาต่างหาก) เป็นผู้ ควบคุมดูแล โดยมีวัตถุประสงค์เพื่อการจำหน่าย สินค้า และแทบจะไม่เคยส่งสินค้าเพื่อให้โรงงาน หรือแหล่งผลิตส่งสินค้าให้โดยตรง ทั้งนี้รวมถึง นายหน้าซื้อขายสินค้า การขายเพื่อนายหน้าและ ตัวแทนจำหน่าย และกลุ่มผู้ประกอบการ ผู้ซื้อและ กลุ่มสหกรณ์ซึ่งดำเนินการเกี่ยวกับการจำหน่าย ผลิตภัณฑ์เกษตรออกสู่ตลาด ผู้ขายส่งมักทำการ รวบรวมสินค้าในปริมาณมากมาคัดแยกขนาดและ คัดคุณภาพสินค้า นำสินค้ามาจัดแบ่งและทำการ บรรจุหีบห่อใหม่เพื่อจำหน่ายต่อ เช่น ร้านขายยาที่ ดำเนินกิจกรรมเก็บสินค้า แซ่เย็น จัดส่ง และจัด วางสินค้า ทำการส่งเสริมการขายให้แก่ลูกค้าและ ออกแบบฉลาก

6) ขยายปลีก (หมวดย่อย 47) ไม่รวม หมู่ใหญ่ 478 แผงลอยและกิจกรรม 47999 เร่ขายสินค้า ได้แก่

- การนำสินค้าใหม่และสินค้าใช้แล้วมาขายต่อให้แก่ประชาชนทั่วไป (สินค้าที่นำมาขายไม่เปลี่ยนแปลงสภาพ) เพื่อการบริโภคหรือใช้ประโยชน์ส่วนบุคคลหรือครัวเรือน โดยขายสินค้าผ่านทางช่องทางการจำหน่ายต่างๆ เช่น ร้านค้า ห้างสรรพสินค้า สหกรณ์ผู้บริโภค ฯลฯ

7) การขนส่งทางบก และสถานที่เก็บสินค้า (หมวดย่อย 49 และ 52) ได้แก่

- หมวดย่อย 49 ในกิจกรรมรหัส 49201 49202 49203 49204 49209 49310 49329 49331 49332 49333 49334 และกิจกรรม 49339 ได้แก่การขนส่งผู้โดยสารทางบกอื่นๆ ที่มีตารางเวลา และที่ไม่มีตารางเวลารวมถึงการขนส่งสินค้าทางถนน

- หมวดย่อย 52 ในกิจกรรมรหัส 52101 52102 52109 และ 52291 ได้แก่ การดำเนินการเกี่ยวกับสิ่งอำนวยความสะดวกในการเก็บสินค้าทุกชนิดและสถานที่เก็บสินค้าทุกประเภท เช่น การดำเนินงานของไซโลเก็บธัญพืช สถานที่เก็บสินค้าแช่เย็น แท็งก์เก็บสินค้า สินค้าประเภทเฟอร์นิเจอร์ รถยนต์ ไม้ซุง ก๊าซและน้ำมัน สารเคมี สิ่งทอ อาหารและผลิตภัณฑ์ทางการเกษตร ฯลฯ ทั้งนี้รวมถึงการเก็บสินค้าในเขตการค้าระหว่างประเทศด้วย

8) ที่พักแรม (หมวดย่อย 55) ได้แก่

- การบริการที่พักแรมชั่วคราว/ระยะสั้นแก่นักเดินทางและนักท่องเที่ยว รวมถึงการบริการ ที่พักยาวสำหรับนักเรียน/นักศึกษา พนักงาน และบุคคลอื่นที่คล้ายกัน ซึ่งบางแห่งอาจแบ่งให้บริการเฉพาะที่พัก ขณะที่บางแห่งให้บริการทั้งที่พัก อาหาร และ/หรือสิ่งอำนวยความสะดวกเพื่อนันทนาการ เช่นโรงแรม โมเต็ล หอพัก ห้องพักภายในบ้าน เกสต์เฮาส์ ที่พักแรมเยาวชน ที่พักชั่วคราว เป็นต้น

9) บริการด้านอาหารและเครื่องดื่ม (หมวดย่อย 56) ไม่รวมกิจกรรม 56102 56103 56303 และ 56304 ได้แก่

- กิจกรรมการขายอาหารและเครื่องดื่มที่จัดเตรียมไว้พร้อมที่จะบริโภคได้ทันที ไม่ว่าจะเป็นร้านอาหารทั่วไป ร้านอาหารแบบบริการตนเอง เช่น ภัตตาคาร คาเฟ่ สถานที่บริการขายอาหารกลางวันและร้านขายเครื่องดื่ม เป็นต้น

10) ข้อมูลข่าวสาร คอมพิวเตอร์ และการสื่อสาร (หมวดย่อย 58 – 63) ได้แก่

- กิจกรรมการจัดจำหน่ายหรือเผยแพร่หนังสือ โบรชัวร์ ใบปลิว พจนานุกรม สารานุกรม แผนที่โลก แผนที่และแผนภูมิ การจัดพิมพ์จำหน่ายหรือเผยแพร่หนังสือพิมพ์ วารสาร และนิตยสาร นามานุกรม รายชื่อและที่อยู่ทางไปรษณีย์ของผู้ที่ได้รับข้อมูลข่าวสารหรือโฆษณาเป็นประจำ รวมถึงการจัดทำซอฟต์แวร์สำเร็จรูป

- กิจกรรมการผลิตภาพยนตร์ทั้งที่ฉายและไม่ได้ฉายในโรงภาพยนตร์ ไม่ว่าจะเป็นบันทึกลงบนแผ่นฟิล์ม เทปวีดีทัศน์ หรือดีวีดี เพื่อที่จะนำไปฉายในโรงภาพยนตร์หรือเพื่อออกอากาศทางโทรทัศน์ กิจกรรมสนับสนุน เช่น การลำดับภาพยนตร์ การตัดต่อ ภาพยนตร์ การพากย์ภาพยนตร์ ฯลฯ การเผยแพร่/จำหน่ายภาพยนตร์ให้แก่อุตสาหกรรมอื่นๆ การฉายภาพยนตร์ รวมถึงการซื้อและขายสิทธิการเผยแพร่/จำหน่ายภาพยนตร์

- กิจกรรมการสร้างสรรคเนื้อหาและการได้มาของสิทธิ์ในการเผยแพร่และการแพร่ภาพกระจายเสียงทางวิทยุ โทรทัศน์ออกอากาศและการจัดผังรายการทางวิทยุและโทรทัศน์ ตามรายการบันเทิง รายการข่าว รายการสนทนาและที่คล้ายกัน การแพร่ภาพกระจายเสียงข้อมูลร่วมกันทั้งทางวิทยุหรือโทรทัศน์ผ่านทางเทคโนโลยีต่างๆ เช่น ทางอากาศ ทางดาวเทียม ทางเครือข่ายเคเบิล หรือทางอินเทอร์เน็ต รวมถึงการผลิตรายการ (ที่มีรูปแบบรายการที่ค่อนข้างจำกัด เช่น รายการข่าว รายการกีฬา รายการเพื่อการศึกษา หรือรายการ

สำหรับเยาวชน) เพื่อให้บุคคลที่สามนำรายการดังกล่าวไปแพร่ภาพกระจายเสียงให้แก่ลูกค้าเฉพาะกลุ่ม ซึ่งเป็นผู้บอกรับเป็นสมาชิกหรือเสียค่าธรรมเนียมเข้าชม

- กิจกรรมโทรคมนาคมและบริการที่เกี่ยวข้อง เช่น การส่งสัญญาณเสียงพูดข้อมูลข้อความ เสียง และภาพ ระบบการส่งสัญญาณอาจดำเนินการโดยใช้เทคโนโลยีอย่างใดอย่างหนึ่งหรือหลายอย่างประกอบกัน โดยไม่เกี่ยวข้องกับส่วนของการผลิตข้อมูล

- กิจกรรมการบริการความรู้ความชำนาญทางด้านเทคโนโลยีสารสนเทศ เช่น การเขียน การแก้ไข การทดสอบ การให้ความช่วยเหลือและแก้ไขปัญหาทางด้านซอฟต์แวร์ การวางแผนและการออกแบบระบบคอมพิวเตอร์ ซึ่งประกอบด้วยส่วนของฮาร์ดแวร์ ซอฟต์แวร์ และเทคโนโลยีการสื่อสารรวมเข้าด้วยกัน การจัดการและดำเนินการเกี่ยวกับระบบคอมพิวเตอร์ ณ สถานที่ของลูกค้า และ/หรือ สิ่งอำนวยความสะดวกในการประมวลผลข้อมูล และกิจกรรมด้านวิชาชีพและเทคนิคทางด้านคอมพิวเตอร์อื่นๆ

- กิจกรรมเว็บท่า กิจกรรมการประมวลผลข้อมูล การจัดการและการให้เข้าพื้นที่บนเครื่องแม่ข่าย (web hosting) รวมถึงกิจกรรมอื่นๆ ที่มีวัตถุประสงค์เพื่อการบริการข้อมูลเป็นหลัก

11) กิจกรรมอสังหาริมทรัพย์ (หมวดย่อย 68) ได้แก่

- การซื้อหรือการขายอสังหาริมทรัพย์ การให้เช่าอสังหาริมทรัพย์ การบริการอสังหาริมทรัพย์ อื่นๆ เช่น การประเมินราคาอสังหาริมทรัพย์ หรือทำหน้าที่เป็นผู้จัดการดูแลผลประโยชน์ของคู่สัญญา (escrow agent) ด้านอสังหาริมทรัพย์ อาจดำเนินการโดยมีอสังหาริมทรัพย์เป็นของตนเองหรือเช่าจากผู้อื่นก็ได้ และอาจดำเนินการโดยได้รับค่าตอบแทนหรือสัญญาจ้าง รวมถึงการพัฒนาโครงการก่อสร้างของตนเองเพื่อให้เข้าพื้นที่

12) กิจกรรมทางวิชาชีพ วิทยาศาสตร์ และเทคนิค (หมวดย่อย 69 - 74) ได้แก่

- การให้คำปรึกษาและการเป็นตัวแทน ในกิจกรรมด้านกฎหมาย คดีแพ่ง คดีอาญาหรือข้อพิพาทด้านแรงงาน รวมถึงการเตรียมเอกสารทางกฎหมาย การตรวจสอบบัญชี การเตรียมงบการเงินและการทำบัญชี

- การให้คำปรึกษาและให้ความช่วยเหลือแก่ธุรกิจและองค์กรอื่นๆ ทางด้านการบริหารจัดการ เช่น การวางแผนกลยุทธ์และองค์ประกอบการวางแผนทางการเงินและการจัดทำงบประมาณ เป้าหมายและนโยบายทางการตลาด การกำหนดนโยบายภารกิจ แผนงานด้านทรัพยากรมนุษย์ การจัดทำตารางการผลิตและจัดทำแผนควบคุม รวมถึงการควบคุมดูแลและบริหารจัดการหน่วยอื่นๆ ของบริษัท

- การบริหารด้านสถาปัตยกรรม วิศวกรรม การจัดทำแบบแปลน การตรวจสอบอาคาร การสำรวจและการทำแผนที่ รวมถึงการบริการทดสอบทางกายภาพ ทางเคมี และการทดสอบเพื่อการวิเคราะห์ด้านอื่นๆ

- กิจกรรมการวิจัยพื้นฐาน เป็นการศึกษาในเชิงทฤษฎีหรือเชิงทดลอง การวิจัยประยุกต์ เป็นการศึกษาหาความรู้ใหม่ๆ และการทดลองเชิงพัฒนา เป็นการศึกษาอย่างมีระบบ ซึ่งเป็นการวิจัยและการพัฒนา การทดลองทางด้านวิทยาศาสตร์ธรรมชาติ วิศวกรรมสังคมศาสตร์ และมนุษยศาสตร์

- การสร้างสรรค์งานโฆษณาและการกำหนดรูปแบบงานโฆษณาในนิตยสาร หนังสือ วิทยุ โทรทัศน์ หรือสื่อโฆษณาอื่นๆ รวมถึงการออกแบบโครงสร้างและสถานที่จัดแสดงโฆษณา

- การให้บริการด้านวิชาชีพ วิทยาศาสตร์ และเทคนิค อื่นๆ เช่น การตกแต่งภายใน การออกแบบผลิตภัณฑ์ทางอุตสาหกรรม การถ่ายภาพ การแปลเอกสารและล่าม การบริการให้คำปรึกษาด้านสิ่งแวดล้อม ฯลฯ

13) กิจกรรมการบริหาร และการบริการ สนับสนุน (หมวดย่อย 77 - 82) ได้แก่

- กิจกรรมการให้เช่า มี 4 หมู่ใหญ่ คือ การให้เช่ายานยนต์ อุปกรณ์เพื่อการกีฬาและ นันทนาการ เครื่องอุปกรณ์การขนส่ง เครื่องจักร และเครื่องอุปกรณ์อื่นๆ ของใช้ส่วนบุคคลและ ของใช้ในครัวเรือน

- กิจกรรมการจ้างงาน ตัวแทนจัดหางาน คัดเลือกนักแสดงภาพยนตร์ โทรทัศน์ และการแสดงอื่น ๆ

- กิจกรรมของตัวแทนการท่องเที่ยว การบริการสำรอง และกิจกรรม มัคคุเทศก์ กิจกรรมการขายตั๋วเข้าชมภาพยนตร์ การแสดงละคร คอนเสิร์ตและการแข่งขันกีฬา

- การบริการระบบรักษาความปลอดภัย บริการยาม และการสืบสวน

- การบริการสนับสนุนทั่วไป เช่น การทำความสะอาดภายในและภายนอกอาคารทุก ประเภท เครื่องจักรอุตสาหกรรม รถไฟ รถโดยสาร เครื่องบิน ฯลฯ ตลอดจนการ ให้บริการออกแบบภูมิทัศน์

- การบริการด้านบริหาร สนับสนุนการ ดำเนินงานของสำนักงานและกิจกรรมอื่นๆ ที่ สนับสนุนทางธุรกิจ เช่นการจัดประชุมและการ สัมมนา การแสดงสินค้า กิจกรรมของตัวแทน จัดเก็บเงิน การบริการข้อมูลเครดิต การบรรจุ หีบห่อ กิจกรรมศูนย์บริการลูกค้าทางโทรศัพท์ (call centre) การให้เช่า ตู้เก็บเอกสารส่วนตัว (mailbox)

14) ศิลปะ ความบันเทิง และนันทนาการ (หมวดย่อย 90 - 93) ได้แก่

- กิจกรรมการสร้างสรรคศิลปะ เช่น จิตรกร ช่างปั้น ช่างแกะสลัก ช่างทำพิมพ์ นักเขียน/นักหนังสือพิมพ์อิสระทุกสาขา การ แสดงละครเวที คอนเสิร์ต ฯลฯ

- กิจกรรมพิพิธภัณฑ์ สวนพฤกษชาติ และสวนสัตว์ แหล่งโบราณสถาน การอนุรักษ์ ทางประวัติศาสตร์ ฯลฯ

- การพนันและการเสี่ยงโชค เช่น การ ขายลอตเตอรี่/สลากกินแบ่งทุกประเภท

- กิจกรรมด้านการนันทนาการ ความ บันเทิง และกีฬา เช่น สนามฟุตบอล สนามเทนนิส สระว่ายน้ำ ฯลฯ

15) กิจกรรมบริการอื่นๆ (หมวดย่อย 95 - 96) ได้แก่

- การซ่อมและบำรุงรักษาคอมพิวเตอร์ อุปกรณ์ต่อพ่วง อุปกรณ์สื่อสารโทรคมนาคม และ ของใช้ส่วนบุคคลและของใช้ในครัวเรือน

- กิจกรรมบริการส่วนบุคคลอื่น ๆ เช่น การบริการซักรีด และซักแห้ง ผลิตภัณฑ์สิ่งทอและ ขนสัตว์ การแต่งผม และการเสริมสวยอื่นๆ การทำ ศพ และกิจกรรมที่เกี่ยวข้อง เป็นต้น

16) กิจกรรมด้านโรงพยาบาลเอกชน (กิจกรรม 86101 - 86102) ได้แก่

- กิจกรรมของโรงพยาบาลทั่วไปและ โรงพยาบาลเฉพาะโรค (อายุรกรรม ศัลยกรรม จิตเวช) สถานพักฟื้นสำหรับผู้ป่วยศูนย์ป้องกันโรค โรงพยาบาลโรคจิต ศูนย์ฟื้นฟู (ที่มีการรักษาทาง การแพทย์) สถานพยาบาล

- กิจกรรมที่ให้บริการสำหรับผู้ป่วยใน เป็นส่วนใหญ่ และทำการรักษาภายใต้คำแนะนำ ของแพทย์ ซึ่งประกอบด้วยบริการของ คณะแพทย์และผู้ช่วยแพทย์สิ่งอำนวยความสะดวก ในห้องปฏิบัติการและทางด้านเทคนิค รวมทั้งการ บริการทางด้านรังสีวิทยาและวิสัญญีวิทยา สิ่งอำนวยความสะดวกด้านอาหารและด้านอื่น ๆ ของโรงพยาบาล เช่น การบริหารด้านห้องฉุกเฉิน

2.3.3 รูปแบบการจัดตั้งตามกฎหมาย จำแนกออกเป็น 9 ประเภท ได้แก่

1) ส่วนบุคคล หมายถึง สถาน- ประกอบการที่มีเจ้าของเป็นบุคคลธรรมดาคนเดียว หรือหลายคนรวมกัน และให้หมายรวมถึง ห้างหุ้นส่วนสามัญที่ไม่จดทะเบียนเป็นนิติบุคคลด้วย

2) **ห้างหุ้นส่วนจำกัด (หจก.)** **ห้างหุ้นส่วนสามัญนิติบุคคล (หสน.)** หมายถึง สถานประกอบการที่จัดตั้งขึ้นโดยคณะบุคคลตั้งแต่ 2 คนขึ้นไป รวมทุนกันเพื่อประกอบกิจการ และรับผิดชอบร่วมกันโดย จดทะเบียนถูกต้องตามกฎหมาย

3) บริษัทจำกัด บริษัทจำกัด (มหาชน)

- **บริษัทจำกัด : (บจก.)** หมายถึง สถานประกอบการที่จัดตั้งขึ้นโดยผู้ริเริ่มคณะหนึ่ง และได้จดทะเบียนถูกต้องตามกฎหมายโดยมีผู้ริเริ่มดำเนินการอย่างน้อย 3 คนขึ้นไป

- **บริษัทจำกัด (มหาชน) : (บมจ.)** หมายถึง สถานประกอบการที่จัดตั้งขึ้นโดยการจดทะเบียนจัดตั้งบริษัท การควบบริษัท หรือการแปรสภาพบริษัท และวัตถุประสงค์ที่จะขายหุ้นต่อประชาชน โดยมีผู้ริเริ่มดำเนินการตั้งแต่ 15 คนขึ้นไป

4) **ส่วนราชการ รัฐวิสาหกิจ** หมายถึง สถานประกอบการที่รัฐบาลเป็นเจ้าของ หรือมีทุนอยู่ด้วย ไม่น้อยกว่าร้อยละ 50 ของทุนทั้งหมด ในที่นี้ให้หมายรวมถึงสถานประกอบการที่ดำเนินการโดยรัฐบาลด้วย

5) **สหกรณ์** หมายถึง สถานประกอบการที่จัดตั้งขึ้นในรูปของสหกรณ์ โดยจดทะเบียนถูกต้องตามกฎหมายว่าด้วยสหกรณ์ โดยมีผู้ก่อตั้งไม่น้อยกว่า 10 คน

6) **กลุ่มแม่บ้าน** หมายถึง กลุ่มที่เกิดจากความต้องการของสมาชิกที่มารวมกลุ่มกันขึ้นมา เพื่อตอบสนองความต้องการของสมาชิกได้อย่างมีประสิทธิภาพ มีแนวคิดสร้างสรรค์กลุ่ม เพื่อยกระดับความเป็นอยู่ของสมาชิกให้ดียิ่งขึ้นทั้งคุณภาพชีวิต สิ่งแวดล้อม เศรษฐกิจและสังคม โดยใช้หลักการทำงานแบบมีส่วนร่วม คือร่วมคิดร่วมทำ ร่วมตัดสินใจและร่วมพัฒนาสมาชิก

7) **สมาคม** หมายถึง การก่อตั้งสมาคมเพื่อกระทำการใดๆ อันมีลักษณะต่อเนื่องร่วมกัน และมีใช่เป็นการหาผลกำไรหรือรายได้มาแบ่งปันกัน ต้องมีข้อบังคับและจดทะเบียนตามบทบัญญัติแห่งประมวลกฎหมายนี้ โดยมีผู้ริเริ่มก่อตั้ง 3 คน

8) **มูลนิธิ** หมายถึง ทรัพย์สินที่จัดสรรไว้โดยเฉพาะสำหรับวัตถุประสงค์เพื่อการกุศล สาธารณะ การศาสนา ศิลปะ วิทยาศาสตร์ วรรณคดี การศึกษา หรือเพื่อสาธารณประโยชน์อย่างอื่น โดยมีได้มุ่งหาประโยชน์มาแบ่งปันกัน และการจัดการทรัพย์สินของมูลนิธิ ต้องมิใช่เป็นการหาผลประโยชน์เพื่อบุคคลใด

9) **อื่นๆ** หมายถึง สถานประกอบการที่จัดตั้งในรูปแบบอื่นๆ นอกจากที่กล่าวข้างต้น เช่น สโมสร ชมรมต่างๆ นิติบุคคลอาคารชุด เป็นต้น

2.3.4 รูปแบบการจัดตั้งทางเศรษฐกิจ

จำแนกออกเป็น 4 ประเภท ได้แก่

1) **สำนักงานแห่งเดียว** หมายถึง สถานประกอบการที่ไม่มีหน่วยงานย่อยหรือสาขาอื่นใด และไม่เป็นหน่วยงานย่อยหรือสาขาของสถานประกอบการอื่น

2) **สำนักงานใหญ่** หมายถึง สถานประกอบการที่เป็นเจ้าของ และควบคุมกิจการของสถานประกอบการอื่นที่เป็นสำนักงานสาขาหรือหน่วยงานย่อย

3) **สำนักงานสาขา** หมายถึง สถานประกอบการที่เป็นสาขา หรือหน่วยงานย่อยของสถานประกอบการอื่นที่เป็นสำนักงานใหญ่

4) **อื่นๆ** หมายถึง สถานประกอบการที่จัดตั้งในรูปแบบอื่นๆ นอกจากที่กล่าวข้างต้น

2.3.5 คนทำงาน

หมายถึง คนที่ทำงานในสถานประกอบการ ทั้งที่ได้รับเงินเดือนและไม่ได้รับเงินเดือนที่สถานประกอบการมีอยู่ตามปกติ รวมทั้งผู้ที่ปกติทำงานอยู่ในสถานประกอบการแห่งนี้ แต่ในวันดังกล่าวไม่ได้มาทำงาน เนื่องจากเจ็บป่วย ลาหยุด พักผ่อน โดยได้รับค่าจ้าง/เงินเดือน คนทำงานประกอบด้วย

1) **คนทำงานโดยไม่ได้รับค่าจ้างเงินเดือน** ได้แก่ เจ้าของกิจการ หุ้นส่วน หรือสมาชิกในครอบครัวที่ทำงานให้กับสถานประกอบการผู้ที่มาฝึกงาน หรือผู้ปฏิบัติงานในสถานประกอบการซึ่งมีจำนวนชั่วโมงทำงานไม่ต่ำกว่าสัปดาห์ละ 20 ชั่วโมง โดยเจ้าของหรือผู้ประกอบการอาจให้เงินอาหาร เครื่องนุ่งห่ม หรือช่วยเหลือเกื้อกูลอย่างอื่น แต่ไม่ต้องรับผิดชอบในเรื่องการจ่ายค่าแรงให้ตามกฎหมายและลูกจ้าง

2) **ลูกจ้าง** ได้แก่ ผู้ที่ปฏิบัติงานให้กับสถานประกอบการ โดยได้รับเงินเดือนหรือค่าจ้างเป็นประจำตั้งแต่ระดับบริหาร นักวิชาการ เสมียน พนักงานต่างๆ เช่น ผู้จัดการ ผู้อำนวยการ ผู้ปฏิบัติงาน ในห้องทดลอง พนักงานขาย และลูกจ้างที่ทำงานในกรรมวิธีการผลิต เป็นต้น ค่าจ้างที่ได้รับอาจเป็นรายปักษ์ รายสัปดาห์ รายวัน รายชั่วโมง หรือรายชิ้นก็ได้ นอกจากนี้ยังรวมถึงผู้ที่สถานประกอบการส่งไปประจำที่สถานประกอบการอื่นด้วย เช่น พนักงานรักษาความปลอดภัย คนทำความสะอาด พนักงานขายตามห้างสรรพสินค้า เป็นต้น ไม่รวมคนทำงาน ดังต่อไปนี้

- ผู้บริหารหรือผู้ถือหุ้นที่ได้รับเบี้ยประชุมเป็นครั้งคราว

- คนทำงานของสถานประกอบการอื่นที่มาปฏิบัติงานประจำที่สถานประกอบการแห่งนี้

- คนทำงานที่รับงานไปทำที่บ้านแล้วนำมาส่งโดยไม่ได้นำวัสดุ อุปกรณ์ (แต่ถ้ามีการใช้เครื่องมือส่วนตัวเล็กน้อยได้ เช่น มีด เข็มด้าย)

- คนงานที่ทำงานเป็นระยะเวลานาน เช่น ลาไปรับราชการทหาร

- คนที่สถานประกอบการจ้างมาทำงานเฉพาะอย่างเป็นประจำ เช่น กรรมกรที่จ้างมาขนของ พนักงานเดินตลาดหรือตัวแทนขายที่ไม่มีเงินเดือนประจำ

2.3.6 เครื่องคอมพิวเตอร์ คอมพิวเตอร์

หมายถึง คอมพิวเตอร์ที่สถานประกอบการมีไว้ใช้ในการดำเนินธุรกิจ และสามารถใช้งานได้ จำแนกเป็น

1) **คอมพิวเตอร์ส่วนบุคคล (Personal Computer: PC) ประกอบด้วย**

- **คอมพิวเตอร์เดสก์ท็อป (Desktop)** หมายถึง เครื่องคอมพิวเตอร์ที่ใช้งานตามบ้านและสำนักงาน ซึ่งถูกออกแบบมาให้ตั้งบนโต๊ะมีการแยกชิ้นส่วนประกอบเป็น ซีพียู จอภาพ และแป้นพิมพ์ และรวมถึงคอมพิวเตอร์เดสก์ท็อปแบบออลอินวัน (All In One Desktop)

ซึ่งออกแบบมาสำหรับใช้งานแบบตั้งโต๊ะ แต่รวมเอาซีพียูผนวกเข้าไว้ร่วมกับจอภาพ

- **คอมพิวเตอร์โน้ตบุ๊ก/เน็ตบุ๊ก (Notebook/Net Book)** หมายถึง เครื่องคอมพิวเตอร์พกพาสำหรับเคลื่อนย้ายไปใช้งานในที่ต่างๆ มีน้ำหนักประมาณ 1 - 3 กิโลกรัม สามารถใช้พลังงานทั้งจากแบตเตอรี่หรือพลังงานไฟฟ้าจากการเสียบปลั๊กไฟ โดยทั่วไป Net Book จะมีขนาดหน้าจอประมาณ 10 นิ้ว และมีประสิทธิภาพการประมวลผลที่ดีกว่า Note Book แต่ประหยัดพลังงานมากกว่า ซึ่งเหมาะสำหรับการใช้งานเชื่อมต่อไร้สาย อินเทอร์เน็ต แอปพลิเคชัน และโปรแกรมที่ใช้ประสิทธิภาพการประมวลผลต่ำ ขณะที่ Note Book จะมีหน้าจอประมาณ 13 - 17 นิ้ว และมีประสิทธิภาพการประมวลผลด้านวิดีโอและกราฟิก ที่สูงกว่า Net Book โดยขึ้นอยู่กับอุปกรณ์ที่ใช้

- **แท็บเล็ตพีซี (Tablet PC)** หมายถึง คอมพิวเตอร์ชนิดพกพาที่ทำงานด้วยระบบสัมผัส (Touch Screen) มีขนาดหน้าจอระหว่าง 7 - 10 นิ้ว รองรับการเชื่อมต่อแบบไร้สายเหมาะสำหรับใช้งานอินเทอร์เน็ต และแอปพลิเคชัน เป็นพื้นฐานเช่นเดียวกับ Net Book สำหรับประเภทของ Tablet PC นั้นมีทั้ง แบบที่มีแป้นพิมพ์ซึ่งสามารถหมุนและพับหน้าจอได้ (Convertible Tablet) และไม่มีแป้นพิมพ์แต่สั่งการด้วยแป้นพิมพ์ดิจิทัลที่อยู่บนหน้าจอ (Slate Tablet) โดยการใช้นิ้วมือสัมผัส หรือใช้ปากกา Stylus สั่งการทำงาน

- **เวิร์คสเตชัน (Workstation)** หมายถึง คอมพิวเตอร์แบบตั้งโต๊ะที่มีความสามารถในการคำนวณด้านวิศวกรรม สถาปัตยกรรม หรืองานอื่นๆ ที่เน้นการแสดงผลด้านกราฟิกต่างๆ เช่น การนำมาช่วยออกแบบภาพกราฟิกในโรงงานอุตสาหกรรมเพื่อออกแบบชิ้นส่วนใหม่ๆ เป็นต้น ซึ่งจากการที่ต้องทำงานกราฟิกที่มีความละเอียดสูง ทำให้เวิร์คสเตชันใช้หน่วยประมวลผลที่มีประสิทธิภาพมากกว่ารวมทั้งมีหน่วยเก็บข้อมูลสำรองจำนวนมากด้วยมีผู้ใช้บางกลุ่มเรียกเครื่องระดับเวิร์คสเตชันนี้ว่าซูเปอร์ไมโคร (Super Micro)

เพราะออกแบบมาให้ใช้งานแบบตั้งโต๊ะแต่ชิปที่ใช้ทำงานนั้นแตกต่างกันมาก เนื่องจาก เวิร์คสเตชันส่วนมากใช้ชิปประเภท RISC (Reduced Instruction Set Computer) ซึ่งเป็นชิปที่ลดจำนวนคำสั่งที่สามารถใช้สั่งงานให้เหลือเฉพาะที่จำเป็นเพื่อให้สามารถทำงานได้ด้วยความเร็วสูง

- **เทอร์มินัล (Terminal)** เป็นเครื่องคอมพิวเตอร์ที่ไม่สามารถประมวลผลข้อมูลได้ด้วยตนเอง มีความสามารถในการทำงานช้า เพราะต้องรอการประมวลผลจากเครื่องแม่ข่ายเท่านั้น เครื่องเทอร์มินัลประกอบไปด้วยจอคอมพิวเตอร์ แป้นพิมพ์ และเมาส์ เพื่อใช้ในการแสดงข้อมูลและส่งข้อมูลไปยังเครื่องแม่ข่าย ทำให้ประหยัดค่าอุปกรณ์คอมพิวเตอร์ได้อย่างมาก เครื่องเทอร์มินัลเมื่อออกจากเครื่องข่ายจะไม่สามารถทำงานได้แต่การดูแลรักษาระบบเครือข่ายที่ใช้เครื่องเทอร์มินัลจะง่ายกว่าระบบเครือข่ายที่ใช้เครื่องเวิร์คสเตชัน

- **คอมพิวเตอร์เพื่อการบริการและประมวลผลจากส่วนกลาง** หมายถึงคอมพิวเตอร์ที่ติดตั้งไว้ส่วนกลาง เพื่อควบคุมการทำงานและให้บริการคอมพิวเตอร์เครื่องอื่นๆ ได้แก่ เซิร์ฟเวอร์ (Server) เมนเฟรม(Mainframe) มินิคอมพิวเตอร์ (Minicomputer) ซุปเปอร์คอมพิวเตอร์ (Supercomputer)

การขายสินค้าหรือบริการทางอินเทอร์เน็ต (พาณิชย์อิเล็กทรอนิกส์หรือ e-Commerce)

สถานประกอบการที่มีการขายสินค้าหรือบริการผ่านทางอินเทอร์เน็ต หรือหมายถึงการให้ลูกค้าสั่งซื้อ สั่งจอง สินค้าหรือบริการผ่านทางอินเทอร์เน็ต (ผ่านทางเว็บไซต์ Social Network Extranet EDI หรือทาง e-mail ก็ได้) ส่วนการชำระเงินหรือจัดส่งสินค้าจะทำผ่านทางช่องทางใดก็ได้

2.3.7 ลักษณะที่พิกแรม

1) **ที่พิกเพื่อการท่องเที่ยว** คือ สถานบริการที่พิกชั่วคราวสำหรับผู้เดินทางจากต่างถิ่นจากถิ่นที่อยู่อาศัยประจำในจังหวัดหนึ่งไปยังสถานที่ที่อยู่ในอีกจังหวัดหนึ่งชั่วคราว

โดยมีจุดประสงค์เพื่อท่องเที่ยว พักผ่อน เยี่ยมครอบครัว/ญาติมิตร ประชุม/สัมมนา เล่น/ดูกีฬา ประกอบพิธีทางศาสนา รวมทั้งเดินทางเพื่อไปรับการรักษาตัว หรือประกอบภารกิจอื่นๆ ที่ไม่ใช่เพื่อการศึกษา การประกอบอาชีพหรือหารายได้ภายในสถานที่ที่บุคคลนั้นเดินทางไปเยี่ยมเยียน โดยมีบริการต่างๆ เพื่อความสะดวกของผู้ที่มาพักและมีการคิดค่าบริการเป็นรายวัน

2) **ที่พิกไม่ใช่เพื่อการท่องเที่ยว** คือ สถานบริการที่พิกสำหรับบุคคลในท้องถิ่น (จังหวัด) หรือบุคคลที่เข้ามาเพื่อการศึกษา (เรียนหนังสือ) หรือทำงาน ประกอบอาชีพ/หารายได้ในจังหวัดนั้น

2.4 รายการข้อมูล

สำหรับแบบสอบถามที่ใช้ในการสัมภาษณ์และบันทึกรายละเอียดข้อมูลของสถานประกอบการที่อยู่ในข่ายการสำมะโนนี้ ประกอบด้วย

- 1) ชื่อและสถานที่ตั้งของสถานประกอบการ
- 2) ประเภทกิจกรรมทางเศรษฐกิจของสถานประกอบการ
 - 3) รูปแบบการจัดตั้งตามกฎหมาย
 - 4) รูปแบบการจัดตั้งทางเศรษฐกิจ
 - 5) การจดทะเบียนพาณิชย์
 - 6) การร่วมลงทุนหรือถือหุ้นจากต่างประเทศ
 - 7) จำนวนคนทำงานและลูกจ้าง
 - 8) ระยะเวลาการดำเนินกิจการ
 - 9) สถานประกอบการที่พิกแรม
 - 10) จำนวนเตียงของโรงพยาบาล
 - 11) การมีการใช้เทคโนโลยีสารสนเทศและการสื่อสาร
 - 12) หมายเลขโทรศัพท์/โทรสาร/E-mail Address
 - 13) สถานที่ตั้งของสำนักงานใหญ่

2.5 การเก็บรวบรวมข้อมูล

2.5.1 **วิธีการเก็บรวบรวมข้อมูล** ใช้วิธีการส่งเจ้าหน้าที่ ซึ่งเป็นข้าราชการและลูกจ้างของสำนักงานสถิติแห่งชาติออกไปทำการสัมภาษณ์เจ้าของ ผู้ประกอบการหรือผู้แทนที่สถานประกอบการมอบหมายให้เป็นผู้ให้ข้อมูล

2.5.2 คาบเวลาการปฏิบัติงาน ขั้นการเก็บรวบรวมข้อมูลพื้นฐานหรือการนับจด (listing)

1) การเก็บรวบรวมข้อมูล

- กรุงเทพมหานคร ระหว่างเดือน พฤษภาคม - กันยายน 2559

- ในเขตเทศบาล ระหว่างเดือน พฤษภาคม - สิงหาคม 2559

- นอกเขตเทศบาล ระหว่างเดือน ตุลาคม - ธันวาคม 2559

2) การประมวลผลและนำเสนอผล

ข้อมูล ภายในมิถุนายน 2560

2.5.3 การอบรม

การอบรมการปฏิบัติงานโครงการสำมะโนอุตสาหกรรม พ.ศ. 2560 ขั้นการเก็บรวบรวมข้อมูลพื้นฐานหรือการนับจด แยกเป็น 3 ระดับ ดังนี้

1) ระดับสถิติจังหวัด เจ้าหน้าที่โครงการ เป็นผู้อบรมชี้แจงเกี่ยวกับแผนงาน แนวทางการบริหารโครงการและวิธีการปฏิบัติงาน

2) ระดับเจ้าหน้าที่ผู้อบรม เจ้าหน้าที่โครงการเป็นผู้อบรมชี้แจงเกี่ยวกับรายละเอียดของการปฏิบัติงานในขั้นตอนต่าง ๆ เช่น วิธีการเก็บรวบรวมข้อมูล การประมวลผลข้อมูล และการนำเสนอผลข้อมูล ให้กับเจ้าหน้าที่ผู้อบรม ซึ่งเป็นข้าราชการในส่วนกลางและส่วนภูมิภาค เพื่อทำหน้าที่อบรมเจ้าหน้าที่วิชาการและเจ้าหน้าที่ผู้ปฏิบัติงานเก็บรวบรวมข้อมูล

3) ระดับเจ้าหน้าที่วิชาการและเจ้าหน้าที่ผู้ปฏิบัติงานเก็บรวบรวมข้อมูล เจ้าหน้าที่ผู้อบรมจะเป็นผู้อบรมชี้แจงเกี่ยวกับ

รายละเอียดของการปฏิบัติงานในขั้นตอนต่างๆ ให้กับเจ้าหน้าที่วิชาการ และเจ้าหน้าที่ผู้ปฏิบัติงานเก็บรวบรวมข้อมูล ซึ่งเป็นข้าราชการ พนักงานราชการ หรือลูกจ้างชั่วคราว ทั้งส่วนกลางและส่วนภูมิภาค

2.6 การประมวลผลข้อมูล

การประมวลผลข้อมูลทุกขั้นตอน และการจัดทำรายงานผลระดับจังหวัด ดำเนินการที่สำนักงานสถิติจังหวัด โดยสำนักงานสถิติแห่งชาติในส่วนกลางให้การสนับสนุนทางด้านวิชาการ เช่น การจัดทำโปรแกรมสำหรับการบันทึกข้อมูลและการประมวลผลข้อมูล และการจัดทำต้นแบบตารางเสนอผลและรายงานผล เป็นต้น สำหรับข้อมูลพื้นฐานระดับภาคและทั่วราชอาณาจักร จะทำการประมวลผลข้อมูลและจัดทำรายงานที่สำนักงานสถิติแห่งชาติในส่วนกลาง

2.7 การนำเสนอผลข้อมูล

การจัดทำรายงานผลสำมะโนอุตสาหกรรม พ.ศ. 2560 ขั้นการเก็บรวบรวมข้อมูลพื้นฐานหรือการนับจด จะจัดทำรายงานผล ดังนี้

1) รายงานผลเบื้องต้น ระดับภาค และทั่วราชอาณาจักร จำนวน 6 ฉบับ ประกอบด้วย รายงานผลเบื้องต้นของปริมาณพล ภาคกลาง ภาคเหนือ ภาคตะวันออกเฉียงเหนือ ภาคใต้ และทั่วราชอาณาจักร

2) รายงานผลระดับจังหวัด รวม 77 ฉบับ

3) รายงานผลระดับภาค และทั่วราชอาณาจักร จำนวน 6 ฉบับ ประกอบด้วย รายงานผลของปริมาณพล ภาคกลาง ภาคเหนือ ภาคตะวันออกเฉียงเหนือ ภาคใต้ และทั่วราชอาณาจักร

บทที่ 3 ผลการสำมะโน

การนำเสนอผลสำมะโนในรายงานฉบับนี้เป็นผลจากขั้นการเก็บรวบรวมข้อมูลพื้นฐานหรือการนับจุด สถานประกอบการในปี 2559 ซึ่งจัดจำแนกประเภทสถานประกอบการตามการจัดประเภทมาตรฐานอุตสาหกรรมประเทศไทย ปี 2552 (Thailand Standard Industrial Classification : TSIC 2009) ได้แก่ ธุรกิจทางการค้า ธุรกิจทางการบริการ การผลิต การก่อสร้าง การขนส่งทางบกและสถานที่เก็บสินค้า กิจกรรมด้านข้อมูลข่าวสารและการสื่อสาร และกิจกรรมด้านโรงพยาบาลเอกชน ที่ตั้งอยู่ในจังหวัดอุบลราชธานี โดยดำเนินการเก็บรวบรวมข้อมูลสถานประกอบการในพื้นที่เขตเทศบาล ระหว่างเดือนพฤษภาคม – สิงหาคม 2559 และพื้นที่นอกเขตเทศบาลระหว่างเดือนตุลาคม – ธันวาคม 2559

ผลการเก็บรวบรวมข้อมูลพื้นฐานของสถานประกอบการในจังหวัดอุบลราชธานีพบว่า มีสถานประกอบการทั้งสิ้น 53,023 แห่ง ในจำนวนนี้แยกเป็นสถานประกอบการที่เก็บรวบรวมรายการข้อมูลพื้นฐานในแบบสอบถามได้ครบถ้วน จำนวน 53,006 แห่ง และสถานประกอบการที่เก็บรวบรวม

รายการข้อมูลได้เพียงรายการ ชื่อ ที่ตั้ง และประเภทธุรกิจ/อุตสาหกรรม จำนวน 17 แห่ง สำหรับข้อมูลที่น่าเสนอผลในรายงานฉบับนี้จะ เป็นข้อมูลของสถานประกอบการที่เก็บรวบรวมข้อมูลพื้นฐานได้ครบถ้วน จำนวน 53,006 แห่ง เท่านั้น สรุปได้ดังนี้

3.1 จำนวนสถานประกอบการ

จากผลการสำมะโนอุตสาหกรรม พ.ศ. 2560 ข้อมูลพื้นฐาน พบว่า จังหวัดอุบลราชธานี มีจำนวนสถานประกอบการที่เก็บรวบรวมข้อมูลพื้นฐานได้ครบถ้วน จำนวน 53,006 แห่ง ในจำนวนนี้เป็นสถานประกอบการ ที่มีที่ตั้งอยู่ในเขตอำเภอเมืองอุบลราชธานีมากที่สุด คือ จำนวน 11,222 แห่ง หรือคิดเป็นร้อยละ 21.2 ของจำนวนสถานประกอบการในจังหวัดอุบลราชธานีทั้งสิ้น รองลงมา คือ อำเภอวารินชำราบ จำนวน 6,418 แห่ง หรือคิดเป็นร้อยละ 12.1 อันดับสามคืออำเภอเดชอุดม 3,842 แห่งหรือคิดเป็นร้อยละ 7.2 และอำเภอนาเยีย มีจำนวนสถานประกอบการน้อยที่สุด คือ จำนวน 503 แห่ง หรือคิดเป็น ร้อยละ 0.9 เท่านั้น

ตาราง 3.1 จำนวนและร้อยละของสถานประกอบการ จำแนกตามอำเภอ

อำเภอ	จำนวน	ร้อยละ
รวม	53,006	100.0
อำเภอเมืองอุบลราชธานี	11,222	21.2
อำเภอศรีเมืองใหม่	1,546	2.9
อำเภอโขงเจียม	1,169	2.2
อำเภอเชียงใน	2,284	4.3
อำเภอเขมราฐ	1,696	3.2
อำเภอเดชอุดม	3,842	7.2
อำเภอนาจะหลวย	1,416	2.7

ตาราง 3.1 จำนวนและร้อยละของสถานประกอบการ จำแนกตามอำเภอ(ต่อ)

อำเภอ	จำนวน	ร้อยละ
อำเภอน้ำยืน	1,365	2.6
อำเภอบุณฑริก	2,842	5.4
อำเภอตระการพืชผล	3,085	5.8
อำเภอกุดข้าวปุ้น	921	1.7
อำเภอม่วงสามสิบ	2,643	5.0
อำเภอวารินชำราบ	6,418	12.1
อำเภอพิบูลมังสาหาร	3,262	6.1
อำเภอตาลสุม	777	1.5
อำเภอโพธิ์ไทร	990	1.9
อำเภอสำโรง	1,255	2.4
อำเภอดอนมดแดง	610	1.1
อำเภอสิรินธร	1,557	2.9
อำเภอทุ่งศรีอุดม	832	1.6
อำเภอนาเยีย	503	0.9
อำเภอนาตาล	772	1.5
อำเภอเหล่าเสือโก้ก	678	1.3
อำเภอสว่างวีระวงศ์	588	1.1
อำเภอน้ำขุ่น	733	1.4

หมายเหตุ : - ไม่มีข้อมูล หรือข้อมูลมีค่าเป็น 0 หรือมีข้อมูลจำนวนเล็กน้อย

3.2 กิจกรรมทางเศรษฐกิจ

เมื่อพิจารณาสถานประกอบการ จำแนกตามกิจกรรมทางเศรษฐกิจ พบว่า สถานประกอบการในจังหวัดอุบลราชธานี ประกอบกิจกรรม การขายปลีกมากที่สุด คือจำนวน 18,124 แห่ง หรือคิดเป็นร้อยละ 34.2 ของจำนวนสถานประกอบการทั้งสิ้น รองลงมา เป็นกิจกรรมการผลิต มีจำนวน 14,192 แห่ง หรือคิดเป็นร้อยละ 26.8 อันดับสามคือสถานประกอบการที่ประกอบกิจกรรมบริการอาหารและเครื่องดื่ม จำนวน 5,530 แห่ง คิดเป็นร้อยละ 10.4 ลำดับที่สี่ เป็นกิจกรรมบริการอื่น ๆ มีจำนวน 4,166 แห่งหรือคิดเป็นร้อยละ 7.9 ลำดับที่ห้าเป็นกิจกรรมการขายส่ง และการขายปลีก การซ่อมแซมยานยนต์ และ

จักรยานยนต์ มีจำนวน 3,915 แห่ง หรือคิดเป็นร้อยละ 7.4 กิจกรรมอสังหาริมทรัพย์ ร้อยละ 3.9 การขายส่งร้อยละ 2.6 สำหรับการขนส่งทางบก สถานที่เก็บสินค้า การก่อสร้าง กิจกรรมการบริหาร และการบริการสนับสนุน ศิลปะความบันเทิงและนันทนาการ ที่พักแรม กิจกรรมทางวิชาชีพ วิทยาศาสตร์และเทคโนโลยี ข้อมูลข่าวสารและการสื่อสาร จัดการและการบำบัดน้ำเสีย ของเสียและสิ่งปฏิกูล และกิจกรรมด้านโรงพยาบาลเอกชน มีสัดส่วนต่ำกว่า 2.0

ตาราง 3.2 จำนวนและร้อยละของสถานประกอบการ จำแนกตามกิจกรรมทางเศรษฐกิจ

กิจกรรมทางเศรษฐกิจ	จำนวน	ร้อยละ
รวม	53,006	100.0
การผลิต	14,192	26.8
การจัดการและการบำบัดน้ำเสีย ของเสียและสิ่งปฏิกูล	22	-
การก่อสร้าง	579	1.1
การขายส่งและการขายปลีก การซ่อมแซมยานยนต์ และจักรยายนต์	3,915	7.4
การขายส่ง	1,392	2.6
การขายปลีก	18,124	34.2
การขนส่งทางบก สถานที่เก็บสินค้า ที่พักแรม	923	1.7
บริการอาหารและเครื่องดื่ม	438	0.8
ข้อมูลข่าวสารและการสื่อสาร	5,530	10.4
กิจกรรมอสังหาริมทรัพย์	311	0.6
กิจกรรมทางวิชาชีพ วิทยาศาสตร์และเทคโนโลยี	2,087	3.9
กิจกรรมการบริหาร และการบริการสนับสนุน	324	0.6
ศิลปะ ความบันเทิงและนันทนาการ	536	1.0
กิจกรรมบริการอื่น ๆ	464	0.9
กิจกรรมด้านโรงพยาบาลเอกชน	4,166	7.9
	3	-

หมายเหตุ : - ไม่มีข้อมูล หรือข้อมูลมีค่าเป็น 0 หรือมีข้อมูลจำนวนเล็กน้อย

3.3 ขนาดของสถานประกอบการ

เมื่อพิจารณาขนาดของสถานประกอบการในจังหวัดอุบลราชธานี จำแนกตามจำนวนคนทำงานพบว่า สถานประกอบการเกือบทั้งหมด มีจำนวนคนทำงาน 1-15 คน โดยมีจำนวน 52,254 แห่ง หรือคิดเป็นร้อยละ 98.6 ของจำนวนสถานประกอบการทั้งสิ้น รองลงมาเป็นสถานประกอบการที่มีจำนวนคนทำงาน 16-25 คน มีจำนวน 406 แห่ง หรือคิดเป็นร้อยละ 0.8 ลำดับที่สามมีจำนวน 3 ช่วงคนทำงาน ที่มีร้อยละใกล้เคียงกันคือร้อยละ 0.2 (โดยมีสถานประกอบการที่มีจำนวนคนทำงาน 31-50 คน จำนวน 126 แห่ง จำนวนคนทำงาน 51-200 คน มีจำนวน 105 แห่ง จำนวนคนทำงาน 26-30 คน มีจำนวน 96 แห่ง ตามลำดับ) ส่วนสถานประกอบการที่มีจำนวนคนทำงานมากกว่า 200 คนขึ้นไป มีจำนวนเพียง 19 แห่งเท่านั้น

3.4 รูปแบบการจัดตั้งตามกฎหมาย

สำหรับรูปแบบการจัดตั้งตามกฎหมายของสถานประกอบการ พบว่า ส่วนใหญ่มีรูปแบบการจัดตั้งตามกฎหมาย เป็นแบบส่วนบุคคล โดยมีจำนวน 50,486 แห่ง คิดเป็นร้อยละ 95.3 ของสถานประกอบการทั้งสิ้น รองลงมาคือการจัดตั้งรูปแบบบริษัทจำกัด บริษัทจำกัด(มหาชน) มีจำนวน 798 แห่งคิดเป็นร้อยละ 1.5 การจัดตั้งรูปแบบห้างหุ้นส่วนจำกัด ห้างหุ้นส่วนสามัญนิติบุคคล มีจำนวน 534 คิดเป็นร้อยละ 1.0 ส่วนราชการ รัฐวิสาหกิจ สหกรณ์ กลุ่มแม่บ้าน สมาคม มูลนิธิและอื่นๆ มีจำนวน 1,188 แห่ง คิดเป็นร้อยละ 2.2

3.5 รูปแบบการจัดตั้งทางเศรษฐกิจ

สถานประกอบการในจังหวัดอุบลราชธานีมีรูปแบบการจัดตั้งทางเศรษฐกิจแบบสำนักงานแห่งเดียวเกือบทั้งหมด โดยมีจำนวน 52,310 แห่ง คิดเป็นร้อยละ 98.7 ของจำนวนสถานประกอบการทั้งสิ้น รองลงมาเป็นรูปแบบของสำนักงานสาขา มีจำนวน 590 แห่ง หรือคิดเป็นร้อยละ 1.1 ส่วนรูปแบบสำนักงานใหญ่ มีจำนวน 106 แห่ง คิดเป็นร้อยละ 0.2

3.6 การมีต่างประเทศร่วมลงทุนหรือถือหุ้น

สำหรับสถานประกอบการในจังหวัดอุบลราชธานีที่จัดตั้งตามกฎหมายแบบบริษัทจำกัด บริษัทจำกัด (มหาชน) มีจำนวน 798 แห่ง พบว่ามีต่างประเทศร่วมลงทุนหรือถือหุ้นเพียง ร้อยละ 1.4 เท่านั้น และไม่มีต่างประเทศร่วมลงทุน หรือถือหุ้น ร้อยละ 98.6

ตาราง 3.3 จำนวนและร้อยละของสถานประกอบการ จำแนกตามลักษณะของสถานประกอบการ

ลักษณะของสถานประกอบการ	จำนวน	ร้อยละ
รวม	53,006	100.0
ขนาดของสถานประกอบการ(จำนวนคนทำงาน)		
1-15	52,254	98.6
16-25	406	0.8
26-30	96	0.2
31-50	126	0.2
51-200	105	0.2
มากกว่า 200 คน	19	-
รูปแบบการจัดตั้งตามกฎหมาย		
ส่วนบุคคล	50,486	95.3
ห้างหุ้นส่วนจำกัด ห้างหุ้นส่วนสามัญนิติบุคคล	534	1.0
บริษัทจำกัด บริษัทจำกัด (มหาชน)	798	1.5
ส่วนราชการ รัฐวิสาหกิจ สหกรณ์ กลุ่มแม่บ้าน สมาคม มูลนิธิและอื่นๆ	1,188	2.2
รูปแบบการจัดตั้งทางเศรษฐกิจ		
สำนักงานแห่งเดียว	52,310	98.7
สำนักงานใหญ่	106	0.2
สำนักงานสาขา	590	1.1
อื่นๆ	-	-
การต่างประเทศร่วมลงทุนหรือถือหุ้น		
ไม่มี	787	98.6
มี	11	1.4
น้อยกว่า 10 %	9	1.2
ตั้งแต่ 10 % ขึ้นไป	2	0.2

หมายเหตุ : - ไม่มีข้อมูล หรือข้อมูลมีค่าเป็น 0 หรือมีข้อมูลจำนวนเล็กน้อย

เมื่อพิจารณากิจกรรมทางเศรษฐกิจ จำแนกตาม ขนาดของสถานประกอบการ พบว่า ส่วนใหญ่สถานประกอบการในจังหวัดอุบลราชธานี มีจำนวนคนทำงานอยู่ที่ 1-15 คน เช่น กิจกรรมการขายปลีก สถานประกอบการที่มีจำนวนคนทำงาน 1-15 คน คิดเป็นร้อยละ 99.1 ของจำนวนสถานประกอบการที่ทำการขายปลีกทั้งสิ้น มีเพียงร้อยละ 0.9 เท่านั้น ที่มีจำนวนคนทำงานมากกว่า 15 คนขึ้นไป กิจกรรมการผลิต มีจำนวนคนทำงาน 1-15 คน คิดเป็นร้อยละ 97.9

กิจกรรมบริการอาหารและเครื่องดื่ม มีจำนวนคนทำงาน 1-15 คน คิดเป็นร้อยละ 99.5 กิจกรรมการขายส่งและการขายปลีก การซ่อมแซมยานยนต์ และจักรยานยนต์ มีคนทำงาน 1-15 คน คิดเป็นร้อยละ 98.4 ส่วนกิจกรรมด้านโรงพยาบาลเอกชน เป็นกิจกรรมทางเศรษฐกิจที่มีสถานประกอบการน้อยที่สุด แต่เป็นกิจกรรมที่มีจำนวนคนทำงาน มากกว่า 15 คนขึ้นไปทั้งหมด คิดเป็นร้อยละ 100.0

ตาราง 3.4 จำนวนและร้อยละของสถานประกอบการ จำแนกตามกิจกรรมทางเศรษฐกิจและขนาดของสถานประกอบการ (จำนวนคนทำงาน)

กิจกรรมทางเศรษฐกิจ	รวม	ขนาดของสถานประกอบการ (จำนวนคนทำงาน)					
		1 - 15	16 - 25	26 - 30	31 - 50	51 - 200	มากกว่า
		คน	คน	คน	คน	คน	200 คน
รวม	53,006	52,254	406	96	126	105	19
	(100.0)	(98.6)	(0.8)	(0.2)	(0.2)	(0.2)	-
การผลิต	14,192	13,893	159	46	54	36	4
	(100.0)	(97.9)	(1.1)	(0.3)	(0.4)	(0.3)	-
การจัดการและการบำบัดน้ำเสีย ของเสีย และสิ่งปฏิกูล	22	11	5	2	3	1	-
	(100.0)	(50.0)	(22.7)	(9.1)	(13.6)	(4.6)	-
การก่อสร้าง	579	555	13	2	3	6	-
	(100.0)	(95.9)	(2.2)	(0.4)	(0.5)	(1.0)	-
การขายส่งและการขายปลีก การซ่อมแซมยานยนต์ และจักรยานยนต์	3,915	3,852	39	8	8	7	1
	(100.0)	(98.4)	(1.0)	(0.2)	(0.2)	(0.2)	-
การขายส่ง	1,392	1,338	35	3	8	7	1
	(100.0)	(96.1)	(2.5)	(0.2)	(0.6)	(0.5)	(0.1)
การขายปลีก	18,124	17,971	62	19	29	33	10
	(100.0)	(99.1)	(0.3)	(0.1)	(0.2)	(0.2)	(0.1)
การขนส่งทางบก สถานที่เก็บสินค้า	923	902	8	3	5	4	1
	(100.0)	(97.7)	(0.9)	(0.3)	(0.5)	(0.5)	(0.1)
ที่พักแรม	438	416	13	-	6	3	-
	(100.0)	(95.0)	(2.9)	-	(1.4)	(0.7)	-
บริการอาหารและเครื่องดื่ม	5,530	5,500	20	5	3	2	-
	(100.0)	(99.4)	(0.4)	(0.1)	(0.1)	-	-
ข้อมูลข่าวสารและการสื่อสาร	311	301	7	1	2	-	-
	(100.0)	(96.8)	(2.3)	(0.3)	(0.6)	-	-
กิจกรรมอสังหาริมทรัพย์	2,087	2,083	2	-	1	-	1
	(100.0)	(99.9)	(0.1)	-	-	-	-
กิจกรรมทางวิชาชีพ วิทยาศาสตร์และเทคโนโลยี	324	323	1	-	-	-	-
	(100.0)	(99.7)	(0.3)	-	-	-	-
กิจกรรมการบริหาร และการบริการสนับสนุน	536	527	3	2	2	2	-
	(100.0)	(98.3)	(0.5)	(0.4)	(0.4)	(0.4)	-

ตาราง 3.4 จำนวนและร้อยละของสถานประกอบการ จำแนกตามกิจกรรมทางเศรษฐกิจและขนาดของสถานประกอบการ (จำนวนคนทำงาน) (ต่อ)

กิจกรรมทางเศรษฐกิจ	รวม	ขนาดของสถานประกอบการ (จำนวนคนทำงาน)					
		1 - 15	16 - 25	26 - 30	31 - 50	51 - 200	มากกว่า
		คน	คน	คน	คน	คน	200 คน
ศิลปะ ความบันเทิงและนันทนาการ	464	421	35	4	2	2	-
	(100.0)	(90.7)	(7.6)	(0.9)	(0.4)	(0.4)	-
กิจกรรมบริการอื่น ๆ	4,166	4,161	4	1	-	-	-
	(100.0)	(99.9)	(0.1)	-	-	-	-
กิจกรรมด้านโรงพยาบาลเอกชน	3	-	-	-	-	2	1
	(100.0)	-	-	-	-	(66.7)	(33.3)

หมายเหตุ : (1) ตัวเลขในวงเล็บ คือ อัตราร้อยละ

(2) - ไม่มีข้อมูล หรือข้อมูลมีค่าเป็น 0 หรือมีข้อมูลจำนวนเล็กน้อย

3.7 คนทำงานและลูกจ้าง

3.7.1 จำนวนคนทำงาน

เมื่อพิจารณาถึงจำนวนคนทำงาน พบว่าจังหวัดอุบลราชธานี มีจำนวนคนทำงานทั้งสิ้น 139,520 คน โดยส่วนใหญ่ปฏิบัติงานอยู่ในสถานประกอบการที่มีขนาดคนทำงาน 1-15 คน มากที่สุด คือ มีจำนวนคนทำงาน 105,591 คิดเป็นร้อยละ 75.7 ของจำนวนคนทำงานทั้งสิ้น รองลงมาปฏิบัติงานอยู่ใน สถานประกอบการ ขนาดมากกว่า 200 คน มีจำนวน 9,129 คน คิดเป็นร้อยละ 6.5 อันดับสามคือปฏิบัติงานอยู่ในสถานประกอบการ ที่มีขนาดคนทำงาน 51-200 คน คือมีจำนวน 9,022 คน คิดเป็นร้อยละ 6.5 ปฏิบัติงานอยู่ใน สถานประกอบการ ที่มีขนาดคนทำงาน 16-25 คน มีจำนวน 8,160 คน คิดเป็นร้อยละ 5.8

สำหรับคนทำงาน ที่ปฏิบัติงานอยู่ในกิจกรรมทางเศรษฐกิจประเภทต่างๆ นั้น พบว่าส่วนใหญ่ทำงานอยู่ในกิจกรรม ด้านการขายปลีก โดยมีจำนวน 45,934 คน คิดเป็นร้อยละ 32.9 ของจำนวนคนทำงานทั้งสิ้น รองลงมาเป็นคนทำงานที่อยู่ในกิจกรรม การผลิต คือมีจำนวน 38,780 คน หรือคิดเป็นร้อยละ 27.8 คนทำงานในกิจกรรมบริการอาหารและเครื่องดื่ม มีจำนวน 13,756 คน คิดเป็นร้อยละ 9.9 คนทำงานในกิจกรรมการขายส่ง และการขายปลีก การซ่อมแซมยานยนต์ และจักรยานยนต์ มีจำนวน 10,863 คน คิดเป็นร้อยละ 7.8 ส่วนกิจกรรมด้านโรงพยาบาลเอกชน มีจำนวนคนทำงานน้อยที่สุดคือ จำนวน 597 คน คิดเป็นร้อยละ 0.4 เท่านั้น

3.7.2 จำนวนลูกจ้าง

เมื่อพิจารณาด้านการจ้างงาน ของสถานประกอบการ พบว่า มีลูกจ้างที่ปฏิบัติงานอยู่ในสถานประกอบการ จำนวนทั้งสิ้น 59,201 คน โดยส่วนใหญ่ปฏิบัติงานอยู่ในสถานประกอบการที่มีขนาดคนทำงาน 1-15 คน มากที่สุด คือ มีจำนวนลูกจ้าง 28,499 คิดเป็นร้อยละ 48.1 ของจำนวนลูกจ้างทั้งสิ้น รองลงมาปฏิบัติงานอยู่ในสถานประกอบการขนาดมากกว่า 200 คน มีจำนวน 9,106 คน คิดเป็นร้อยละ 15.4 อันดับสามคือปฏิบัติงาน อยู่ในสถานประกอบการที่มีขนาดคนทำงาน 51-200 คน มีจำนวน 7,605 คน คิดเป็นร้อยละ 12.9 ลูกจ้างที่ปฏิบัติงานอยู่ในสถานประกอบการที่มีขนาดคนทำงาน 16-25 คน มีจำนวน 7,167 คน คิดเป็นร้อยละ 12.1

สำหรับการจ้างงาน ในกิจกรรมทางเศรษฐกิจประเภทต่างๆ นั้น พบว่า ส่วนใหญ่ทำงานอยู่ในกิจกรรมด้านการผลิต โดยมีจำนวน 19,769 คน คิดเป็นร้อยละ 33.4 ของจำนวนลูกจ้างทั้งสิ้น รองลงมาเป็นลูกจ้างที่อยู่ในกิจกรรมการขายปลีก คือมีจำนวน 14,507 คน หรือคิดเป็นร้อยละ 24.5 ลูกจ้างในกิจกรรมการขายส่ง และการขายปลีก การซ่อมแซมยานยนต์และจักรยานยนต์ มีจำนวน 5,758 คน คิดเป็นร้อยละ 9.7 ลูกจ้างในกิจกรรมบริการอาหารและเครื่องดื่ม มีจำนวน 4,729 คน คิดเป็นร้อยละ 8.0 ส่วนกิจกรรมด้านการจัดการ และการบำบัดน้ำเสียของเสียและสิ่งปฏิกูล มีจำนวนลูกจ้างน้อยที่สุดคือจำนวน 320 คน คิดเป็นร้อยละ 0.5 เท่านั้น

ตาราง 3.5 จำนวนและร้อยละของพนักงานและลูกจ้าง จำแนกตามขนาดของสถานประกอบการและ
กิจกรรมทางเศรษฐกิจ

ขนาดของสถานประกอบการ/กิจกรรมทางเศรษฐกิจ	จำนวน สถาน ประกอบการ	พนักงาน		ลูกจ้าง	
		จำนวน	ร้อยละ	จำนวน	ร้อยละ
รวม	53,006	139,520	100.0	59,201	100.0
ขนาดของสถานประกอบการ(จำนวนคนทำงาน)					
1-15	52,254	105,591	75.7	28,499	48.1
16-25	406	8,160	5.8	7,167	12.1
26-30	96	2,783	2.0	2,550	4.3
31-50	126	4,835	3.5	4,274	7.2
51-200	105	9,022	6.5	7,605	12.9
มากกว่า 200 คน	19	9,129	6.5	9,106	15.4
กิจกรรมทางเศรษฐกิจ					
การผลิต	14,192	38,780	27.8	19,769	33.4
การจัดการและการบำบัดน้ำเสีย ของเสียและสิ่งปฏิกูล	22	347	0.2	320	0.6
การก่อสร้าง	579	3,357	2.4	2,417	4.1
การขายส่งและการขายปลีก การซ่อมแซมยานยนต์ และจักรยานยนต์	3,915	10,863	7.8	5,758	9.7
การขายส่ง	1,392	6,629	4.8	4,022	6.8
การขายปลีก	18,124	45,934	32.9	14,507	24.5
การขนส่งทางบก สถานที่เก็บสินค้า	923	2,488	1.8	1,459	2.5
ที่พักแรม	438	2,279	1.6	1,550	2.6
บริการอาหารและเครื่องดื่ม	5,530	13,756	9.9	4,729	8.0
ข้อมูลข่าวสารและการสื่อสาร	311	843	0.6	437	0.7
กิจกรรมอสังหาริมทรัพย์	2,087	3,585	2.6	791	1.3
กิจกรรมทางวิชาชีพ วิทยาศาสตร์และเทคโนโลยี	324	916	0.6	422	0.7
กิจกรรมการบริหาร และการบริการสนับสนุน	536	1,536	1.1	690	1.2
ศิลปะ ความบันเทิงและนันทนาการ	464	2,213	1.6	1,076	1.8
กิจกรรมบริการอื่น ๆ	4,166	5,397	3.9	662	1.1
กิจกรรมด้านโรงพยาบาลเอกชน	3	597	0.4	592	1.0

หมายเหตุ : - ไม่มีข้อมูล หรือข้อมูลมีค่าเป็น 0 หรือมีข้อมูลจำนวนเล็กน้อย

3.8 การเปรียบเทียบข้อมูลพื้นฐานของสถาน- ประกอบการในระยะ 5 ปี ที่ผ่านมา

3.8.1 จำนวนสถานประกอบการ

เมื่อเปรียบเทียบข้อมูลพื้นฐานจากการทำสำมะโนอุตสาหกรรม พ.ศ. 2560 และสำมะโนธุรกิจและอุตสาหกรรม พ.ศ. 2555 ซึ่งเป็นข้อมูลพื้นฐานปี 2559 เทียบกับปี 2554 พบว่า สถานประกอบการส่วนใหญ่มีคนทำงานอยู่ในช่วง 1-15 คน เหมือนกัน เมื่อเปรียบเทียบแล้วมีร้อยละการเปลี่ยนแปลงเพิ่มขึ้นที่ 6.2 (ในปี 2554 มีจำนวน 49,195 แห่ง เพิ่มขึ้นเป็น 52,254 แห่งในปี 2559) สถานประกอบการที่มีคนทำงานอยู่ในช่วง 16-25 คน และ 26-30 คน มีร้อยละการเปลี่ยนแปลงเพิ่มขึ้นคือร้อยละ 22.7 และ 18.5 ตามลำดับ ส่วนสถานประกอบการที่มีคนทำงานอยู่ในช่วง 51-200 คน และ มากกว่า 200 คน มีร้อยละการเปลี่ยนแปลงที่ลดลงใกล้เคียงกันคือ ร้อยละ 29.5 และ 29.6 ตามลำดับ

เมื่อพิจารณาเปรียบเทียบ จำนวนสถานประกอบการ จำแนกตามกิจกรรมทางเศรษฐกิจ พบว่า ในปี 2554 และปี 2559 มีจำนวนสถานประกอบการ ในจังหวัดอุบลราชธานี ที่ประกอบกิจกรรม การขายปลีก มากที่สุด (คือ จำนวน 17,951 แห่ง และ 18,124 แห่ง ตามลำดับ) รองลงมาเป็นกิจกรรมการผลิต (มีจำนวน 13,766 แห่ง และ 14,192 แห่ง ตามลำดับ) เมื่อเปรียบเทียบแล้วไม่เปลี่ยนแปลงมาก ส่วนกิจกรรมทางเศรษฐกิจที่มีร้อยละการเปลี่ยนแปลงเพิ่มมากที่สุดคือ กิจกรรม อสังหาริมทรัพย์ เพิ่มจาก จำนวน 267 แห่ง เป็น จำนวน 2,087 แห่ง การเปลี่ยนแปลงคิดเป็นร้อยละ 681.6 รองลงมาเป็นกิจกรรมด้านการขายส่ง เพิ่มจาก จำนวน 894 แห่ง เป็น จำนวน 1,392 แห่ง เพิ่มขึ้น ร้อยละ 55.7 ส่วนกิจกรรมที่ลดลงมากที่สุดคือ กิจกรรมด้านโรงพยาบาลเอกชน จากปี 2554 จำนวน 22 แห่ง ลดลงเหลือ 3 แห่ง ในปี 2559 หรือร้อยละ การเปลี่ยนแปลง 0.9

ตาราง 3.6 เปรียบเทียบจำนวนสถานประกอบการ ปี 2554 และ ปี 2559 จำแนกตามขนาดของสถาน- ประกอบการและกิจกรรมทางเศรษฐกิจ

ขนาดของสถานประกอบการ/กิจกรรมทางเศรษฐกิจ	ปี 2554 ^{1/}	ปี 2559	ร้อยละการเปลี่ยนแปลง
รวม	49,905	53,006	6.2
ขนาดของสถานประกอบการ (จำนวนคนทำงาน)			
1 - 15 คน	49,195	52,254	6.2
16 - 25 คน	331	406	22.7
26 - 30 คน	81	96	18.5
31 - 50 คน	122	126	3.3
51 - 200 คน	149	105	-29.5
มากกว่า 200 คน	27	19	-29.6
กิจกรรมทางเศรษฐกิจ			
การผลิต	13,766	14,192	3.1
การจัดการและการบำบัดน้ำเสีย ของเสียและสิ่งปฏิกูล	59	22	-62.7
การก่อสร้าง	429	579	35.0
การขายส่งและการขายปลีก การซ่อมแซมยานยนต์ และจักรยานยนต์	3,544	3,915	10.5
การขายส่ง	894	1,392	55.7
การขายปลีก	17,951	18,124	1.0
การขนส่งทางบก สถานที่เก็บสินค้า	926	923	-0.3
ที่พักแรม บริการอาหารและเครื่องดื่ม	6,737	5,968	-11.4
ข้อมูลข่าวสารและการสื่อสาร	398	311	-21.9
กิจกรรมอสังหาริมทรัพย์	267	2,087	681.6

ตาราง 3.6 เปรียบเทียบจำนวนสถานประกอบการ ปี 2554 และ ปี 2559 จำแนกตามขนาดของสถานประกอบการและกิจกรรมทางเศรษฐกิจ (ต่อ)

ขนาดของสถานประกอบการ/กิจกรรมทางเศรษฐกิจ	ปี 2554 ^{1/}	ปี 2559	ร้อยละการเปลี่ยนแปลง
กิจกรรมทางเศรษฐกิจ			
กิจกรรมทางวิชาชีพ วิทยาศาสตร์และเทคโนโลยี	443	324	-26.9
กิจกรรมการบริหาร และการบริการสนับสนุน	706	536	-24.1
ศิลปะ ความบันเทิงและนันทนาการ	373	464	24.4
กิจกรรมบริการอื่น ๆ	3,390	4,166	22.9
กิจกรรมด้านโรงพยาบาลเอกชน	22	3	-86.4

หมายเหตุ : - ไม่มีข้อมูล หรือข้อมูลมีค่าเป็น 0 หรือมีข้อมูลจำนวนเล็กน้อย

^{1/} สัมมะโนธุรกิจและอุตสาหกรรม พ.ศ. 2555 ข้อมูลพื้นฐาน จังหวัดอุบลราชธานี

3.8.2 การจ้างงาน

ด้านการเปลี่ยนแปลงของจำนวนคนทำงานในสถานประกอบการในระยะ 5 ปี ที่ผ่านมา เมื่อเปรียบเทียบข้อมูลพื้นฐานจากการทำสำมะโนอุตสาหกรรม พ.ศ. 2560 และสำมะโนธุรกิจและอุตสาหกรรม พ.ศ. 2555 ซึ่งเป็นข้อมูลพื้นฐาน ปี 2559 เทียบกับ ปี 2554 พบว่า จำนวนคนทำงานส่วนใหญ่ปฏิบัติงานอยู่ในสถานประกอบการ ที่มีขนาดคนทำงานอยู่ในช่วง 1-15 คน มากที่สุดเหมือนกัน และเมื่อเปรียบเทียบแล้ว ปี 2559 มีจำนวนคนทำงานเพิ่มขึ้นเล็กน้อย คือจากจำนวน 95,347 คน เพิ่มเป็น 105,591 คน หรือมีร้อยละการเปลี่ยนแปลงเพิ่มขึ้นที่ 10.7 ส่วนจำนวนคนทำงานที่ปฏิบัติงานในขนาดของสถานประกอบการที่มีคนทำงานอยู่ในช่วง 16-25 คน และ 26-30 คน มีร้อยละการเปลี่ยนแปลงที่เพิ่มขึ้นใกล้เคียงกันคือ ร้อยละ 22.5 และ 20.8 ตามลำดับ จำนวนคนทำงานในขนาดของสถานประกอบการที่มีคนทำงานอยู่ในช่วง 51-200 คน มีร้อยละการเปลี่ยนแปลงลดลงมากที่สุดคือ 36.7 จากจำนวน 14,251 คน ในปี 2554 เป็น 9,022 คนในปี 2559 รองลงมาคือจำนวนคนทำงานในขนาดของสถานประกอบการ ที่มีคนทำงานมากกว่า 200 คน ลดลงจาก จำนวน 12,355 คน เป็น 9,129 คน ในปี 2559 หรือมีร้อยละการเปลี่ยนแปลงที่ลดลง เท่ากับ 26.1

เมื่อพิจารณาเปรียบเทียบจำนวนคนทำงานจำแนกตามกิจกรรมทางเศรษฐกิจ พบว่า ในปี 2554 และปี 2559 มีจำนวนคนทำงานมากที่สุดเหมือนกัน ในกิจกรรมทางเศรษฐกิจดังนี้ กิจกรรมด้านการขายปลีกมากที่สุด (คือ จำนวน 47,429 คน และ 45,934 คน ตามลำดับ) รองลงมาเป็นกิจกรรมการผลิต (มีจำนวน 39,416 คน และ 38,780 คน ตามลำดับ) ลำดับสามกิจกรรมที่พักรวม บริการอาหารและเครื่องดื่ม (มีจำนวน 16,126 คน และ 16,035 คน ตามลำดับ) เมื่อเปรียบเทียบแล้วจะเห็นว่าปี 2559 จำนวนคนทำงานลดลงเล็กน้อย ส่วนจำนวนคนทำงานในกิจกรรมทางเศรษฐกิจที่มีร้อยละการเปลี่ยนแปลงเพิ่มมากที่สุดคือ กิจกรรมอสังหาริมทรัพย์ มีร้อยละการเปลี่ยนแปลง 643.8 (เพิ่มจากจำนวน 482 คน ในปี 2554 เป็นจำนวน 3,585 คนในปี 2559) และจำนวนคนทำงานในกิจกรรมทางเศรษฐกิจที่ลดลงมากที่สุดคือ กิจกรรมด้านโรงพยาบาลเอกชน รองลงมาคือกิจกรรมการบริหารและการบริการสนับสนุน และลำดับสาม กิจกรรมทางวิชาชีพ วิทยาศาสตร์และเทคโนโลยี มีร้อยละการเปลี่ยนแปลงที่ลดลง คือ 21.1, 19.1 และ 17.5 ตามลำดับ

ตาราง 3.7 เปรียบเทียบจำนวนคนทำงาน ปี 2554 และ ปี 2559 จำแนกตามขนาดของสถานประกอบการ และกิจกรรมทางเศรษฐกิจ

ขนาดของสถานประกอบการ/กิจกรรมทางเศรษฐกิจ	ปี 2554 ^{1/}	ปี 2559	ร้อยละการเปลี่ยนแปลง
รวม	135,774	139,520	2.8
ขนาดของสถานประกอบการ (จำนวนคนทำงาน)			
1 - 15 คน	95,347	105,591	10.7
16 - 25 คน	6,659	8,160	22.5
26 - 30 คน	2,304	2,783	20.8
31 - 50 คน	4,858	4,835	-0.5
51 - 200 คน	14,251	9,022	-36.7
มากกว่า 200 คน	12,355	9,129	-26.1
กิจกรรมทางเศรษฐกิจ			
การผลิต	39,416	38,780	-1.6
การจัดการและการบำบัดน้ำเสีย ของเสียและสิ่งปฏิกูล	197	347	76.1
การก่อสร้าง	2,538	3,357	32.3
การขายส่งและการขายปลีก การซ่อมแซมยานยนต์ และจักรยานยนต์	9,032	10,863	20.3
การขายส่ง	6,841	6,629	-3.1
การขายปลีก	47,429	45,934	-3.2
การขนส่งทางบก สถานที่เก็บสินค้า	1,950	2,488	27.6
ที่พักแรม บริการอาหารและเครื่องดื่ม	16,126	16,035	-0.6
ข้อมูลข่าวสารและการสื่อสาร	860	843	-2.0
กิจกรรมอสังหาริมทรัพย์	482	3,585	643.8
กิจกรรมทางวิชาชีพ วิทยาศาสตร์และเทคโนโลยี	1,110	916	-17.5
กิจกรรมการบริหาร และการบริการสนับสนุน	1,899	1,536	-19.1
ศิลปะ ความบันเทิงและนันทนาการ	2,324	2,213	-4.8
กิจกรรมบริการอื่น ๆ	4,813	5,397	12.1
กิจกรรมด้านโรงพยาบาลเอกชน	757	597	-21.1

หมายเหตุ : - ไม่มีข้อมูล หรือข้อมูลมีค่าเป็น 0 หรือมีข้อมูลจำนวนเล็กน้อย

^{1/} สำนะโนธุรกิจและอุตสาหกรรม พ.ศ. 2555 ข้อมูลพื้นฐาน จังหวัดอุบลราชธานี

ภาคผนวก

ตารางสถิติ

APPENDIX

STATISTICAL TABLES

สารบัญตารางสถิติ

		หน้า
ตาราง 1	จำนวนสถานประกอบการ จำแนกตามกิจกรรมทางเศรษฐกิจ อำเภอและตำบล	27
TABLE 1	NUMBER OF ESTABLISHMENTS BY ECONOMIC ACTIVITY, AMPHOE AND TAMBON	
ตาราง 2	จำนวนสถานประกอบการ จำแนกตามรูปแบบการจัดตั้งตามกฎหมาย อำเภอและตำบล	43
TABLE 2	NUMBER OF ESTABLISHMENTS BY FORM OF LEGAL ORGANIZATION, AMPHOE AND TAMBON	
ตาราง 3	จำนวนสถานประกอบการ จำแนกตามรูปแบบการจัดตั้งทางเศรษฐกิจ อำเภอและตำบล	65
TABLE 3	NUMBER OF ESTABLISHMENTS BY FORM OF ECONOMIC ORGANIZATION, AMPHOE AND TAMBON	
ตาราง 4	จำนวนสถานประกอบการ จำแนกตามสัดส่วนของการร่วมลงทุนหรือถือหุ้นของต่างประเทศ อำเภอและตำบล	87
TABLE 4	NUMBER OF ESTABLISHMENTS BY PROPORTION OF FOREIGN INVESTMENT OR SHARE HOLDING, AMPHOE AND TAMBON	
ตาราง 5	จำนวนสถานประกอบการ จำแนกตามขนาดของสถานประกอบการ (จำนวนคนทำงาน) อำเภอและตำบล	109
TABLE 5	NUMBER OF ESTABLISHMENTS BY SIZE OF ESTABLISHMENT (NUMBER OF PERSONS ENGAGED), AMPHOE AND TAMBON	
ตาราง 6	จำนวนคนทำงานในสถานประกอบการ จำแนกตามขนาดของสถานประกอบการ (จำนวนคนทำงาน) อำเภอและตำบล	131
TABLE 6	NUMBER OF PERSONS ENGAGED IN ESTABLISHMENTS BY SIZE OF ESTABLISHMENT (NUMBER OF PERSONS ENGAGED), AMPHOE AND TAMBON	
ตาราง 7	จำนวนสถานประกอบการ จำแนกตามขนาดของสถานประกอบการ (จำนวนลูกจ้าง) อำเภอและตำบล	153
TABLE 7	NUMBER OF ESTABLISHMENTS BY SIZE OF ESTABLISHMENT (NUMBER OF EMPLOYEES), AMPHOE AND TAMBON	
ตาราง 8	จำนวนลูกจ้างในสถานประกอบการ จำแนกตามขนาดของสถานประกอบการ (จำนวนคนทำงาน) อำเภอและตำบล	175
TABLE 8	NUMBER OF EMPLOYEES IN ESTABLISHMENTS BY SIZE OF ESTABLISHMENT (NUMBER OF PERSONS ENGAGED), AMPHOE AND TAMBON	
ตาราง 9	จำนวนของสถานประกอบการ จำแนกตามระยะเวลาการดำเนินกิจการ อำเภอและตำบล	197
TABLE 9	NUMBER OF ESTABLISHMENTS BY PERIOD OF OPERATION, AMPHOE AND TAMBON	
ตาราง 10	จำนวนสถานประกอบการที่พักแรม จำแนกลักษณะการให้บริการที่พักแรม จำนวนห้องพัก อำเภอและตำบล	219
TABLE 10	NUMBER OF ACCOMMODATION ESTABLISHMENTS BY TYPE OF SERVICE ACCOMMODATION, AMPHOE AND TAMBON	
ตาราง 11	จำนวนสถานประกอบการ จำแนกตามการใช้เทคโนโลยีสารสนเทศและการสื่อสาร อำเภอและตำบล	241
TABLE 11	NUMBER OF ACCOMMODATION ESTABLISHMENTS BY TYPE OF SERVICE ACCOMMODATION, AMPHOE AND TAMBON	

สารบัญตารางสถิติ (ต่อ)

		หน้า
ตาราง 12	จำนวนสถานประกอบการ จำแนกตามรูปแบบการจัดตั้งตามกฎหมาย และกิจกรรมทางเศรษฐกิจ	267
TABLE 12	NUMBER OF ESTABLISHMENTS BY FORM OF LEGAL ORGANIZATION AND ECONOMIC ACTIVITY	
ตาราง 13	จำนวนสถานประกอบการ จำแนกตามรูปแบบการจัดตั้งทางเศรษฐกิจ และกิจกรรมทางเศรษฐกิจ	270
TABLE 13	NUMBER OF ESTABLISHMENTS BY FORM OF ECONOMIC ORGANIZATION AND ECONOMIC ACTIVITY	
ตาราง 14	จำนวนสถานประกอบการ จำแนกตามสัดส่วนของการร่วมลงทุนหรือถือหุ้น ของต่างประเทศ และกิจกรรมทางเศรษฐกิจ	273
TABLE 14	NUMBER OF ESTABLISHMENTS BY PROPORTION OF FOREIGN INVESTMENT OR SHARE HOLDING AND ECONOMIC ACTIVITY	
ตาราง 15	จำนวนสถานประกอบการ จำแนกตามขนาดของสถานประกอบการ (จำนวนคนทำงาน) และ กิจกรรมทางเศรษฐกิจ	276
TABLE 15	NUMBER OF ESTABLISHMENTS BY SIZE OF ESTABLISHMENT (NUMBER OF PERSONS ENGAGED) AND ECONOMIC ACTIVITY	
ตาราง 16	จำนวนคนทำงานในสถานประกอบการ จำแนกตามขนาดของสถานประกอบการ (จำนวนคนทำงาน) และกิจกรรมทางเศรษฐกิจ	279
TABLE 16	NUMBER OF PERSONS ENGAGED IN ESTABLISHMENTS BY SIZE OF ESTABLISHMENT (NUMBER OF PERSONS ENGAGED) AND ECONOMIC ACTIVITY	
ตาราง 17	จำนวนสถานประกอบการ จำแนกตามขนาดของสถานประกอบการ (จำนวนลูกจ้าง) และกิจกรรมทางเศรษฐกิจ	282
TABLE 17	NUMBER OF ESTABLISHMENTS BY SIZE OF ESTABLISHMENT (NUMBER OF EMPLOYEES) AND ECONOMIC ACTIVITY	
ตาราง 18	จำนวนลูกจ้างในสถานประกอบการ จำแนกตามขนาดของสถานประกอบการ (จำนวนคนทำงาน) และกิจกรรมทางเศรษฐกิจ	285
TABLE 18	NUMBER OF EMPLOYEES IN ESTABLISHMENTS BY SIZE OF ESTABLISHMENT (NUMBER OF PERSONS ENGAGED) AND ECONOMIC ACTIVITY	
ตาราง 19	จำนวนของสถานประกอบการ จำแนกตามระยะเวลาการดำเนินกิจการ และกิจกรรมทางเศรษฐกิจ	288
TABLE 19	NUMBER OF ESTABLISHMENTS BY PERIOD OF OPERATION AND ECONOMIC ACTIVITY	
ตาราง 20	จำนวนสถานประกอบการ จำแนกตามการมีการใช้เทคโนโลยีสารสนเทศและการสื่อสาร และ กิจกรรมทางเศรษฐกิจ	291
TABLE 20	NUMBER OF ESTABLISHMENTS BY THE USE OF INFORMATION AND COMMUNICATION TECHNOLOGY AND ECONOMIC ACTIVITY	

ตาราง 1 จำนวนสถานประกอบการ จำนวนตามกิจกรรมทางเศรษฐกิจ อำเภอแสมดำ
TABLE 1 NUMBER OF ESTABLISHMENTS BY ECONOMIC ACTIVITY, AMPHOE AND TAMBON

จำนวน สถาน ประกอบการ Number of establishments	กิจกรรมทางเศรษฐกิจ Economic Activity													กิจกรรม อื่น ๆ Other service activities	กิจกรรม ด้านโรงพยาบาล เอกชน Hospital private activities	Amphoe/Tambon	
	การผลิต Manufacturing	การจัดกร และการบำบัด น้ำเสีย ของเสีย และสิ่งปฏิกู waste management and remediation activities	การก่อสร้าง Construction	การขาย- ซ่อมแซมยานยนต์ และจักรยานยนต์ retail trade; repair of motor vehicles and motorcycles	การขายส่ง Wholesale trade	การขายปลีก Retail trade	การขนส่งทางบก สถานที่สินค้า Land transport and storage	ที่พักแรม Accommodation	บริการอาหาร และเครื่องดื่ม food and beverage service activities	ข้อมูลข่าวสาร และการสื่อสาร Information and communication	กิจกรรม อสังหาริมทรัพย์ Real estate activities	กิจกรรมทางวิชาชีพ วิทยาศาสตร์และ เทคนิค Professional, scientific and technical activities	กิจกรรม การบริการ และการบริการ สนับสนุน Administration and support service activities				ศิลปะ ความบันเทิง และนันทนาการ Arts, entertainment and recreation
53,006	14,192	22	579	3,915	1,392	18,124	923	438	5,530	311	2,087	324	536	464	4,166	3	Ubbon Ratchathani
11,222	992	6	116	1,025	276	3,469	91	134	1,981	107	1,338	171	194	89	1,230	3	AmphoeMueang Ubbon Ratchathani
6,224	362	-	50	405	105	1,754	29	50	1,199	67	1,062	136	153	51	758	3	TambonKhai Mueang
308	65	-	5	50	17	105	1	1	29	1	7	-	3	-	24	-	TambonHua Ruea
260	71	-	2	26	11	91	5	2	29	1	5	-	1	6	10	-	TambonNong Khon
326	34	1	9	24	3	114	2	3	71	3	16	5	3	-	38	-	TambonPathum
1,724	85	1	14	212	76	565	26	30	273	16	156	19	19	15	217	-	TambonKham Yai
592	16	-	7	72	10	230	3	15	117	10	66	3	2	2	39	-	TambonChaeamae
147	37	-	-	15	3	56	2	-	25	-	-	-	-	-	9	-	TambonNong Bo
864	108	-	13	113	35	284	5	26	141	6	23	7	12	9	82	-	TambonRai Noi
167	66	1	2	9	3	50	1	3	17	-	-	-	-	2	13	-	TambonKrasop
226	35	2	4	19	5	98	10	3	36	1	3	-	1	2	10	-	TambonKur Lat
190	37	-	5	28	3	77	1	2	25	1	-	1	-	-	10	-	TambonKhi Lek
194	76	1	5	12	5	45	6	2	19	1	-	-	-	2	20	-	TambonPa-ao
1,546	482	-	18	95	38	643	32	-	100	3	11	-	5	18	101	-	AmphoeSi Mueang Mai
364	56	-	1	37	17	165	1	-	35	-	6	-	5	7	34	-	TambonNa Kham
75	19	-	-	6	1	29	3	-	3	-	4	-	-	2	8	-	TambonKaeng Kok
70	21	-	-	3	1	38	-	-	5	-	-	-	-	-	2	-	TambonUeat Yai
113	34	-	4	7	1	49	4	-	4	-	-	-	-	1	9	-	TambonWain
135	53	-	3	7	4	46	4	-	5	-	-	-	-	4	9	-	TambonLat Khwai
201	96	-	3	8	4	62	10	-	9	2	-	-	-	1	6	-	TambonSong Yang
96	33	-	2	3	-	40	6	-	5	-	1	-	-	1	5	-	TambonTa Bai
242	117	-	3	11	2	74	4	-	13	-	-	-	-	-	18	-	TambonKham Lai
121	27	-	-	6	2	73	-	-	9	-	-	-	-	1	2	-	TambonNam Thaeng
57	9	-	-	2	2	31	-	-	8	-	-	-	-	-	5	-	TambonLoen
72	17	-	1	5	4	36	-	-	4	1	-	-	-	1	3	-	TambonDon Yai
1,169	534	-	4	41	19	317	9	50	116	1	6	3	7	15	47	-	AmphoeKhong Chiam
271	30	-	3	15	7	100	2	19	60	1	6	3	7	3	15	-	TambonKhong Chiam
113	15	-	1	6	6	61	-	-	18	-	-	-	-	1	5	-	TambonHual Yang
152	17	-	-	10	2	70	2	14	20	-	-	-	-	-	17	-	TambonNa Pho Klang
536	457	-	-	4	1	43	5	-	5	-	-	-	-	11	9	-	TambonNong Saeng Yai
97	15	-	-	6	3	43	-	16	13	-	-	-	-	-	1	-	TambonHual Phai

ตาราง 1 จำนวนสถานประกอบการ จำนวนตามกิจกรรมทางเศรษฐกิจ อำเภอและตำบล (ต่อ)
TABLE 1 NUMBER OF ESTABLISHMENTS BY ECONOMIC ACTIVITY, AMPHIOE AND TAMBON (Cont.)

อำเภอ/ตำบล Amphoe/Tambon	จำนวน สถาน ประกอบการ Number of establishments	กิจกรรมทางเศรษฐกิจ Economic Activity														กิจกรรม ด้านโรงพยาบาล เอกชน Hospital private activities		
		การผลิต Manufacturing	การจัดกร และการบ่บ้ด น้ำเสยของเสีย และสิ่งป้ญด Sewerage, waste management and remediation activities	การก่อสร้าง Construction	การขาย- ซ่อมแซมยานยนต์ และจักรยานยนต์ Sale and repair of motor vehicles and motorcycles	การขายส่ง Wholesale trade	การขายส่ง Retail trade	การขนส่งทางบก สถานีที่เก็บสินค้า Land transport and storage	ที่พักแรม Accommodation	บริการอาหาร และเครื่องดื่ม Food and beverage service activities	ข้อมูลข่าวสาร และการสื่อสาร Information and communication	กิจกรรม อสังหาริมทรัพย์ Real estate activities	กิจกรรม วิทยาศาสตร์และ เทคนิค Professional, scientific and technical activities	กิจกรรม การบริการ สนับสนุน Administration and support service activities	ศิลปะ ความบันเทิง และนันทนาการ Arts, entertainment and recreation activities		กิจกรรมบริการอื่น ๆ Other service activities	
อำเภอเขื่องใน	2,284	585	-	18	195	137	843	30	4	219	8	2	4	23	22	194	-	AmphoeKheuang Nai
ตำบลเขื่องใน	389	44	-	3	51	11	143	5	-	47	-	-	3	16	5	61	-	TambonKheuang Nai
ตำบลสร้างก่อ	145	46	-	3	6	3	65	-	-	8	-	-	-	4	4	10	-	TambonSang Tho
ตำบลค้อทอง	82	21	-	-	8	1	34	-	-	7	-	-	-	-	3	8	-	TambonKho Thong
ตำบลก้อแก้ว	130	43	-	-	7	2	53	1	-	12	-	-	-	-	2	10	-	TambonKo E
ตำบลหัวดอน	93	18	-	-	9	-	41	-	1	19	-	-	-	-	1	4	-	TambonHua Don
ตำบลชีวาน	122	45	-	-	9	3	43	2	-	13	-	-	-	-	-	7	-	TambonChi Thuan
ตำบลท่าโพ	106	25	-	1	5	3	48	8	-	7	-	-	1	-	-	8	-	TambonTha Hai
ตำบลนาคำใหญ่	108	51	-	2	7	-	31	3	-	7	1	-	-	2	-	4	-	TambonNa Kham Yai
ตำบลแดงหม้อ	51	16	-	1	1	3	22	-	-	4	-	-	-	-	-	4	-	TambonDaeng Mo
ตำบลธัญน้อย	100	22	-	2	7	-	52	-	-	14	1	-	-	-	-	2	-	TambonThat Noi
ตำบลบ้านไผ่	106	30	-	-	9	14	47	1	-	3	-	-	-	-	-	2	-	TambonBan Thai
ตำบลบ้านนอก	159	31	-	1	17	46	36	-	1	14	-	2	-	2	1	8	-	TambonBan Kok
ตำบลกลางใหญ่	119	35	-	-	9	5	43	-	-	11	2	-	-	1	2	11	-	TambonKlang Yai
ตำบลโนนม่วง	89	20	-	-	9	4	32	2	-	8	1	-	-	-	1	12	-	TambonNon Rang
ตำบลยางงัว	178	37	-	2	12	38	50	-	2	25	1	-	-	-	1	9	-	TambonYang Khi Nok
ตำบลศรีสุข	123	47	-	-	9	2	43	3	-	7	1	-	-	-	-	11	-	TambonSi Suk
ตำบลสาขลา	63	17	-	3	10	-	23	-	-	2	1	-	-	1	-	6	-	TambonSaha That
ตำบลหนองเหล่า	121	37	-	-	10	2	37	5	-	11	-	-	-	-	2	17	-	TambonNong Lao
อำเภอเขมราฐ	1,696	345	1	14	146	41	740	43	25	149	13	11	11	14	9	134	-	AmphoeKhemarath
ตำบลเขมราฐ	569	65	-	1	62	14	245	5	14	74	5	7	7	5	1	64	-	TambonKhemarath
ตำบลขามป้อม	149	34	-	-	17	3	68	3	1	12	3	-	1	1	-	6	-	TambonKham Pom
ตำบลเจ็ด	64	23	1	-	2	1	30	-	-	2	-	-	-	-	2	3	-	TambonChat
ตำบลหนองเรือ	191	31	-	2	21	7	93	1	1	16	1	-	1	3	-	14	-	TambonNong Phue
ตำบลนาแวง	199	54	-	-	9	9	80	12	3	15	-	-	-	-	3	14	-	TambonNa Waeng
ตำบลแก้งหม้อ	124	32	-	8	5	2	56	7	2	7	-	-	-	-	1	4	-	TambonKaeng Nuea
ตำบลหนองนาทา	104	22	-	-	6	-	41	4	2	4	3	3	-	1	-	3	-	TambonNong Nok Tha
ตำบลหนองลิ้ม	104	45	-	-	7	-	36	1	-	4	-	-	-	2	1	8	-	TambonNong Sim
ตำบลหัวนา	207	39	-	3	17	5	91	10	2	15	1	1	2	2	1	18	-	TambonHua Na
อำเภอเดชอุดม	3,842	874	6	65	338	119	1,478	72	26	366	28	67	23	47	40	288	-	AmphoeDet Udom
ตำบลเมืองเดช	1,384	146	1	6	156	54	526	11	24	202	9	66	28	17	16	127	-	TambonMueang Det
ตำบลนาสง่าง	151	30	-	1	22	2	62	1	-	18	-	-	1	-	-	14	-	TambonNa Sang
ตำบลนาเจริญ	134	33	-	5	13	1	54	4	1	10	1	-	-	-	1	11	-	TambonNa Charoen
ตำบลทุ่งพิง	149	46	-	3	6	-	68	3	-	15	-	-	-	2	-	6	-	TambonThung Phoeng

ตาราง 1 จำนวนสถานประกอบการ จำนวนตามกิจกรรมทางเศรษฐกิจ อำเภอและตำบล (ต่อ)

TABLE 1 NUMBER OF ESTABLISHMENTS BY ECONOMIC ACTIVITY, AMPHOE AND TAMBON (Cont.)

จำนวน สถาน ประกอบการ Number of establishments	อำเภอ/ตำบล Amphoe/Tambon	กิจกรรมทางเศรษฐกิจ Economic Activity														
		การผลิต Manufacturing	การจัดกร และการบ่บ้ด น้ำเสย ของเสย และเสยบ้บ้ด Sewerage, waste management and remediation activities	การก่อสร้าง Construction	การซ่อม และกรซ่อม รถมอเตอร์ไซค์ Sale and repair of motor vehicles and motorcycles	การส่งทางบก สถานที่เก็บเสย Land transport and storage	ที่พักแม Accommodation	บริการอาหาร และเครื่องดื่ม Food and beverage service activities	ข้อมูลข่าวสาร และการสื่อสาร Information and communication	กิจกรรม อสังหาริมทรัพย์ Real estate activities	กิจกรรม วิทยาศาสตร์และ เทคนิค Professional, scientific and technical activities	กิจกรรม การบริการ และกรบริการ สนับสนุน Administration and support service activities	ศิลปะ ความบันเทิง และนันทนาการ Arts, entertainment and recreation activities	กิจกรรมบริการอื่น ๆ Other service activities	กิจกรรม ด้านโรงพยาบาล เอกชน Hospital private activities	
101		18	-	-	6	2	2	7	2	-	-	-	1	2	5	-
174	ตำบลคูประทาย	61	-	3	10	-	-	4	-	-	-	-	1	4	2	-
238	ตำบลตบพู่	76	1	17	16	4	89	14	2	-	1	2	2	1	10	-
367	ตำบลกลาง	165	3	9	24	17	77	21	4	1	-	6	6	5	26	-
185	ตำบลแก้ง	70	-	8	13	23	38	7	2	-	-	5	5	3	14	-
84	ตำบลท่าโพธิ์ศรี	9	-	-	4	2	52	10	-	-	-	2	1	3	-	-
197	ตำบลวังวน	52	-	3	16	2	66	19	1	-	3	7	2	19	-	-
108	ตำบลคำครั่ง	31	-	4	10	2	44	4	-	-	-	3	1	7	-	-
233	ตำบลเกาะแก่ง	61	1	2	16	6	100	16	4	-	-	1	1	19	-	-
132	ตำบลโพรงนม	29	-	2	10	-	71	3	1	-	-	-	-	10	-	-
86	ตำบลป่าโมง	16	-	2	9	-	43	7	-	-	-	-	3	3	-	-
119	ตำบลโนนสนมบูรณ์	31	-	-	7	4	50	-	2	-	-	-	-	12	-	-
1,416	อำเภอหนองหาน	487	1	9	92	50	456	102	12	13	4	12	13	101	-	-
517	ตำบลนางเจหอขย	79	1	6	53	29	193	54	4	10	3	8	3	49	-	-
141	ตำบลโนนสนมบูรณ์	38	-	1	5	1	47	17	3	2	-	-	4	11	-	-
260	ตำบลพชรวรรค์	173	-	-	3	3	40	5	1	-	-	-	3	16	-	-
286	ตำบลบ้านดุม	129	-	1	15	9	89	13	1	1	1	3	3	16	-	-
104	ตำบลโคกแสง	34	-	-	5	6	48	6	3	-	-	-	-	-	-	-
108	ตำบลโนนสวรรค์	34	-	1	11	2	39	7	-	-	-	1	-	9	-	-
1,365	อำเภอน้ำขุ่น	229	-	7	152	50	636	121	11	4	5	14	4	90	-	-
116	ตำบลโถง	9	-	-	7	5	80	6	-	-	-	1	-	6	-	-
115	ตำบลยาง	16	-	1	8	3	59	8	2	-	-	-	2	4	-	-
184	ตำบลโคกมะประคินธุ์	52	-	-	18	-	98	4	1	-	-	-	-	10	-	-
137	ตำบลบุเปือย	22	-	1	16	10	67	10	1	-	-	-	-	7	-	-
585	ตำบลสีบัวชัย	73	-	1	84	15	243	77	5	4	5	13	1	52	-	-
85	ตำบลยางใหญ่	16	-	3	7	7	36	7	1	-	-	-	1	4	-	-
143	ตำบลเก่าขาม	41	-	1	12	10	53	9	1	-	-	-	-	7	-	-
2,842	อำเภอบุณฑริก	1,509	1	18	135	60	723	148	5	25	5	17	17	141	-	-
269	ตำบลโพรงนม	71	1	3	13	10	110	19	2	6	1	7	3	19	-	-
268	ตำบลห้วยข่า	88	-	2	11	3	114	29	-	1	-	2	1	17	-	-
1,145	ตำบลคอแลน	1,014	-	1	5	4	91	12	-	-	-	2	4	9	-	-
100	ตำบลนาโพธิ์	23	-	-	10	1	51	6	-	-	-	-	2	6	-	-
352	ตำบลหนองสนม	152	-	6	20	10	114	14	2	-	-	1	1	20	-	-
135	ตำบลโนนค้อ	46	-	2	8	10	42	4	-	-	-	2	3	13	-	-

ตาราง 1 จำนวนสถานประกอบการ จำนวนตามกิจกรรมทางเศรษฐกิจ อำเภอและตำบล (ต่อ)

TABLE 1 NUMBER OF ESTABLISHMENTS BY ECONOMIC ACTIVITY, AMPHIOE AND TAMBON (Cont.)

จำนวน สถาน ประกอบการ Number of establishments	การผลิต Manufacturing	การจัดกร และการบ่บัด น้ำเสีย ของเสีย และสิ่งปฏิกูล Sewerage, waste management and remediation activities	การก่อสร้าง Construction	การขาย- ซ่อมแซมยานยนต์ และจักรยานยนต์ Sale and repair of motor vehicles and motorcycles	การขายส่ง Wholesale trade	การขนส่ง Retail trade	การขนส่งทางบก สถานีเก็บสินค้า Land transport and storage	ที่พักแรม Accommodation	บริการอาหาร และเครื่องดื่ม Food and beverage service activities	ข้อมูลข่าวสาร และการสื่อสาร Information and communication	กิจกรรม อสังหาริมทรัพย์ Real estate activities	กิจกรรมทางวิชาชีพ วิทยาศาสตร์และ เทคนิค Professional, scientific and technical activities	กิจกรรม การบริการ และการบริการ สนับสนุน Administration and support service activities	ศิลปะ ความบันเทิง และนันทนาการ Arts, entertainment and recreation activities	กิจกรรมบริการอื่น ๆ Other service activities	กิจกรรม ด้านโรงพยาบาล เอกชน Hospital private activities	กิจกรรมทางเศรษฐกิจ Economic Activity																
																	จำนวน	อำเภอ	ตำบล	อำเภอ	ตำบล	อำเภอ	ตำบล	อำเภอ	ตำบล	อำเภอ	ตำบล	อำเภอ	ตำบล	อำเภอ	ตำบล	อำเภอ	ตำบล
447	68	-	-	63	20	152	4	7	53	1	18	4	3	3	51	-	TambonBua Ngam																
126	47	-	4	5	2	49	1	1	11	-	-	-	-	-	6	-	TambonBan Maet																
3,085	1,168	1	23	198	61	1,071	74	8	230	5	6	11	16	29	184	-	AmphoeTrakan Phueth Phon																
587	45	-	3	78	19	239	1	3	96	3	4	9	13	7	67	-	TambonKhu Lu																
85	40	-	1	2	2	29	3	-	5	-	-	-	-	-	4	-	TambonKa Dian																
76	17	-	-	7	1	40	2	1	2	-	-	1	1	-	5	-	TambonKaem																
67	18	-	-	3	1	37	4	-	2	-	-	-	-	-	2	-	TambonKut Sakon																
119	36	-	-	6	5	43	5	-	14	-	-	-	-	2	8	-	TambonKham Pla																
133	32	-	-	9	4	54	3	1	11	-	-	-	1	2	16	-	TambonKhon Sai																
102	34	-	3	9	3	45	-	-	5	1	-	-	1	-	1	-	TambonKhok Chan																
91	28	-	-	4	1	43	5	1	9	-	-	-	-	-	-	-	TambonKa Phin																
100	44	-	-	8	-	36	2	-	9	-	-	-	-	-	1	-	TambonNa Samai																
91	27	1	-	5	-	49	2	-	6	-	-	-	-	-	1	-	TambonNon Kung																
153	102	-	-	2	-	44	3	-	-	-	-	-	-	-	2	-	TambonTrakan																
62	18	-	1	3	1	26	3	-	7	-	-	-	-	1	2	-	TambonTak Daet																
189	111	-	-	8	-	54	4	-	5	-	-	-	-	-	7	-	TambonLai Thung																
80	28	-	1	3	-	36	3	-	4	-	-	1	-	-	4	-	TambonPao																
87	30	-	1	9	2	34	4	1	2	-	-	-	-	-	4	-	TambonSe Pet																
138	69	-	2	5	4	38	4	-	7	-	-	-	-	1	8	-	TambonSaphue																
115	47	-	6	3	3	25	9	-	3	-	-	-	-	5	16	-	TambonNong Tao																
90	32	-	-	6	3	27	6	-	8	-	-	-	-	1	7	-	TambonTham Khae																
92	25	-	-	6	8	33	4	-	8	-	-	-	-	1	7	-	TambonTha Luang																
147	61	-	1	6	2	53	2	-	5	1	-	-	-	7	9	-	TambonHua Fai Phatthana																
80	31	-	2	2	-	26	4	-	4	-	-	-	-	2	9	-	TambonKut Ya Luan																
306	269	-	-	5	1	25	1	-	4	-	-	-	-	-	2	-	TambonBan Daeng																
95	24	-	2	10	5	35	-	1	14	-	2	-	-	-	2	-	TambonKham Charoen																
921	409	1	10	60	11	304	14	1	42	1	-	2	6	6	54	-	AmphoeKut Khaopun																
253	53	-	2	34	6	99	-	1	30	-	-	2	4	2	20	-	TambonKhaopun																
224	141	-	1	11	4	50	5	-	3	-	-	-	-	1	8	-	TambonNon Sawang																
119	39	1	2	7	-	51	5	-	2	1	-	-	-	-	11	-	TambonKaeng Kheng																
149	78	-	5	2	-	47	2	-	2	-	-	-	1	2	10	-	TambonKa Bih																
176	98	-	-	6	1	57	2	-	5	-	-	-	1	1	5	-	TambonNong Than Nam																

ตาราง 1 จำนวนสถานประกอบการ จำนวนตามกิจกรรมทางเศรษฐกิจ อำเภอและตำบล (ต่อ)

TABLE 1 NUMBER OF ESTABLISHMENTS BY ECONOMIC ACTIVITY, AMPHIOE AND TAMBON (Cont.)

		กิจกรรมทางเศรษฐกิจ Economic Activity														
จำนวน สถาน ประกอบการ Number of establishments	การผลิต Manufacturing	การจัดกร และการบ้ น้ำเส และสิ่ง Sewerage, waste management and remediation activities	การก่อสร้าง Construction	การซ่อม และอกรย Sale and retail trade; repair of motor vehicles and motorcycles	การขายส่ง Wholesale trade	การขาย และอกรย Retail trade	การชอปลีก Retail trade	การขนส่งทางบก สถานีเก็บ Land transport and storage	ข้อมูลข่าวสาร และการสื่อ Information and communication	อสังหาริมทรัพย์ Real estate activities	กิจกรรมทางวิชาชีพ วิทยาศาสตร์และ เทคนิค Professional, scientific and technical activities	กิจกรรม การบริกร และกรบริการ สนับสนุน Administration and support service activities	ศิลปะ ความบันเทิง และนันทกร Arts, entertainment and recreation	กิจกรรมบริกรอื่น ๆ Other service activities	กิจกรรม ด้านโรงพยาบาล เอกชน Hospital private activities	
																2
อำเภอวังสามสี	1,014															
ตำบลม่วงสามสิบ	64	-	1	60	24	201	1	6	78	4	4	4	8	4	-	-
ตำบลเหล่า	210	-	1	13	9	59	2	2	15	1	-	-	-	4	-	-
ตำบลคูใหญ่	151	70	3	8	2	48	2	-	11	3	-	-	-	1	2	-
ตำบลหนองช้างใหญ่	102	43	-	3	3	36	-	-	9	1	-	-	-	7	-	-
ตำบลหนองเมือง	194	62	-	11	9	72	1	1	22	-	-	-	3	2	-	-
ตำบลเตย	168	70	-	7	2	52	4	-	13	2	-	-	4	13	-	-
ตำบลยางสักกระโหลก	194	71	-	18	3	69	4	-	14	1	-	-	1	-	8	-
ตำบลหนองโสน	101	33	-	3	1	44	1	-	7	-	-	-	1	-	10	-
ตำบลหนองตา	157	62	1	2	13	53	4	-	12	2	-	1	-	-	7	-
ตำบลหนองหง	101	21	-	6	5	32	8	-	15	1	-	1	-	1	10	-
ตำบลยางโมก	342	210	-	8	16	58	1	-	25	3	-	3	-	6	12	-
ตำบลโคใหญ่	201	122	-	7	5	46	4	-	6	1	-	-	1	-	9	-
ตำบลนาเล็ง	99	37	-	7	5	35	1	-	5	2	-	-	-	-	5	-
ตำบลโพแดง	112	45	-	7	1	33	-	1	12	-	-	-	1	3	7	-
อำเภอวารินชำราบ	1,453	2	73	521	189	1,966	79	70	750	41	534	44	70	48	578	-
ตำบลวังจันทน์	1,713	133	1	16	143	63	15	7	304	16	51	25	30	27	245	-
ตำบลธาตุ	328	20	-	2	18	1	4	4	48	1	141	-	-	1	25	-
ตำบลท่าลาด	223	129	-	2	12	6	2	1	12	-	-	1	2	1	8	-
ตำบลโนนหม	263	126	-	7	16	5	2	-	12	-	8	-	-	2	13	-
ตำบลคูเมือง	151	41	-	1	9	13	5	-	12	1	-	-	-	1	18	-
ตำบลระเม็ง	164	54	-	5	8	2	8	-	4	-	-	-	-	1	18	-
ตำบลค้ำแซบ	279	110	-	9	23	4	2	5	29	1	5	1	3	1	18	-
ตำบลคูหา	604	432	-	1	19	7	3	2	16	-	-	-	2	1	20	-
ตำบลคำขวาง	109	22	-	3	7	51	1	4	7	-	2	-	-	-	5	-
ตำบลโพธิ์ใหญ่	102	26	-	-	5	1	58	-	3	-	1	-	-	1	7	-
ตำบลแสน	894	66	-	6	153	47	285	8	129	8	64	8	15	1	86	-
ตำบลหนองกนก	374	153	-	14	17	14	101	2	18	2	9	-	1	5	23	-
ตำบลโนนขี้	227	66	-	-	36	6	69	1	21	-	9	-	-	1	13	-
ตำบลเมืองขี้	556	21	-	2	25	3	102	3	84	6	241	6	11	2	37	-
ตำบลชัย	225	15	-	2	23	4	115	2	31	2	-	3	3	1	23	-
ตำบลทุ่งใหม่	206	39	1	3	7	6	83	8	20	4	3	-	3	2	19	-

ตาราง 1 จำนวนสถานประกอบการ จำแนกตามกิจกรรมทางเศรษฐกิจ อำเภอและตำบล (ต่อ)

TABLE 1 NUMBER OF ESTABLISHMENTS BY ECONOMIC ACTIVITY, AMPHOE AND TAMBON (Cont.)

จำนวน สถาน ประกอบการ Number of establishments	กิจกรรมทางเศรษฐกิจ Economic Activity																กิจกรรม ด้านโรงพยาบาล เอกชน Hospital private activities
	การผลิต Manufacturing	การจัดการ และการบำบัด น้ำเสีย ของเสีย และสิ่งปฏิกูล Sewerage, waste management and remediation activities	การก่อสร้าง Construction	การซ่อม และจักรยานยนต์ repair of motor vehicles and motorcycles	การขายส่ง Wholesale trade	การขาย ปลีก Retail trade	การขนส่งทางบก สถานีเก็บสินค้า Land transport and storage	ที่พักแรม Accommodation	บริการอาหาร และเครื่องดื่ม food and beverage service activities	ข้อมูลข่าวสาร และการสื่อสาร Information and communication	กิจกรรม อสังหาริมทรัพย์ Real estate activities	กิจกรรม วิทยาศาสตร์และ เทคนิค Professional, scientific and technical activities	กิจกรรม การบริการ และสนับสนุน Administration and support service activities	ศิลปะ ความบันเทิง และนันทนาการ Arts, entertainment and recreation activities	กิจกรรมบริการอื่น ๆ Other service activities		
อำเภอพิษณุโลก	1,030	-	26	213	57	1,164	14	307	25	27	13	23	31	275	-		
ตำบลทุ่งนันทาร	54	-	3	65	19	260	2	142	14	17	11	10	8	107	-		
ตำบลกุดชุมภู	305	-	2	37	12	111	6	27	2	2	-	2	3	22	-		
ตำบลตอชัย	247	-	-	17	3	94	5	18	1	1	-	2	4	16	-		
ตำบลทรายมูล	235	-	-	3	1	68	-	4	-	-	-	-	-	8	-		
ตำบลนาโพธิ์	105	-	-	7	2	51	-	3	-	-	-	2	3	3	-		
ตำบลโนนกลาง	197	-	2	5	2	49	6	10	1	-	-	-	-	16	-		
ตำบลโพธิ์โพ	187	-	-	7	2	107	4	14	-	5	-	1	-	5	-		
ตำบลโพธิ์ศรี	197	-	6	8	1	90	10	11	-	1	-	-	-	23	-		
ตำบลระเว	272	-	2	15	3	76	3	15	3	1	-	-	5	13	-		
ตำบลไร่ดี	210	-	4	10	5	58	4	17	2	-	-	1	2	16	-		
ตำบลหนองบัว	230	-	5	12	4	66	6	12	-	-	-	1	3	20	-		
ตำบลองค์ดา	171	-	2	18	2	69	3	21	2	-	2	4	-	16	-		
ตำบลโนนกลาง	122	-	-	6	-	35	4	11	-	-	-	-	1	7	-		
ตำบลบ้านเขม	66	-	-	3	1	30	2	2	-	-	-	-	2	3	-		
อำเภอชาติชุม	298	-	14	37	9	292	-	49	-	1	3	4	7	39	-		
ตำบลตาลชุม	219	-	-	19	5	92	7	25	-	1	3	2	1	9	-		
ตำบลลำโรง	89	-	1	3	-	40	-	3	-	-	-	-	2	4	-		
ตำบลกึ่งถึง	135	-	6	6	-	46	5	8	-	-	-	2	3	13	-		
ตำบลหนองงู	93	-	-	1	1	32	3	4	-	-	-	-	-	3	-		
ตำบลนาคาย	141	-	5	3	3	51	5	6	-	-	-	-	-	4	-		
ตำบลคำหว้า	100	-	2	5	4	31	4	3	-	-	-	-	1	6	-		
อำเภอโพธิ์ไทร	241	1	9	69	25	429	9	80	11	5	4	4	14	63	-		
ตำบลโพธิ์ไทร	359	-	3	27	10	147	3	33	3	2	4	3	1	27	-		
ตำบลม่วงใหญ่	109	-	-	7	1	50	2	4	-	-	-	-	-	9	-		
ตำบลลำโรง	153	-	-	12	6	66	9	13	1	-	-	1	2	10	-		
ตำบลสองคอน	186	-	5	13	3	69	7	16	4	3	-	-	10	11	-		
ตำบลสามโก้	102	-	-	5	2	54	3	7	2	-	-	-	1	2	-		
ตำบลเต่างาย	81	-	1	5	3	43	-	7	1	-	-	-	-	4	-		
อำเภอคำม่วง	1,255	-	3	68	24	427	2	58	3	3	2	10	6	61	-		
ตำบลลำโรง	214	-	-	25	7	73	1	34	3	3	2	4	2	19	-		
ตำบลโคกทอง	177	-	-	3	2	41	-	4	-	-	-	-	-	7	-		
ตำบลหนองไช้	134	-	-	8	5	59	-	3	-	-	-	1	-	6	-		

ตาราง 1 จำนวนสถานประกอบการ จำนวนตามกิจกรรมทางเศรษฐกิจ อำเภอและตำบล (ต่อ)

TABLE 1 NUMBER OF ESTABLISHMENTS BY ECONOMIC ACTIVITY, AMPHIDE AND TAMBON (Cont.)

จำนวน สถาน ประกอบการ Number of establishments	จำนวน สถาน ประกอบการ Number of establishments	กิจกรรมทางเศรษฐกิจ Economic Activity														กิจกรรม ด้านโรงพยาบาล เอกชน Hospital private activities	
		การผลิต Manufacturing	การจัดทำ และการบำบัด น้ำเสีย ของเสีย และสิ่งปฏิกูล Sewerage, waste management and remediation activities	การก่อสร้าง Construction	การขาย- ซ่อมแซมยานยนต์ และจักรยานยนต์ Sale and repair of motor vehicles and motorcycles	การขายส่ง Wholesale trade	การค้าปลีก Retail trade	การขนส่งทางบก สถานีเก็บสินค้า Land transport and storage	ที่พักแรม Accommodation	บริการอาหาร และเครื่องดื่ม Food and beverage service activities	ข้อมูลข่าวสาร และการสื่อสาร Information and communication	กิจกรรม อสังหาริมทรัพย์ Real estate activities	กิจกรรม วิทยาศาสตร์และ เทคนิค Professional, scientific and technical activities	กิจกรรม การบริการ และการบริการ สนับสนุน Administration and support service activities	ศิลปะ ความบันเทิง และนันทนาการ Arts, entertainment and recreation activities		กิจกรรมบริการอื่น ๆ Other service activities
124	36	-	-	1	7	2	61	1	-	6	-	-	1	2	7	-	Tambonkho Noi
117	27	-	-	-	6	7	54	6	-	5	-	-	1	2	9	-	Tambonkho Ka Len
150	59	-	-	1	10	1	63	5	-	3	-	-	3	-	5	-	Tambonkhok Sawang
75	25	-	-	1	7	1	37	-	1	1	-	-	-	-	2	-	Tambonkhon Klang
217	190	-	-	-	1	1	20	2	-	-	-	-	-	-	3	-	Tambonbon
47	22	-	-	-	1	-	19	-	-	2	-	-	-	-	3	-	Tambonkham Pom
610	193	-	-	2	29	11	232	26	1	65	2	-	5	4	40	-	AmphoeDon Mot Daeng
145	24	-	-	-	10	-	71	7	1	20	-	-	1	1	10	-	TambonDon Mot Daeng
149	55	-	-	-	6	5	57	4	-	13	-	-	1	1	7	-	TambonLao Daeng
156	57	-	-	-	4	2	61	6	-	15	1	-	1	1	8	-	TambonTha Mueang
160	57	-	-	2	9	4	43	9	-	17	1	-	2	1	15	-	Tambonkham Hai Yai
1,557	609	-	-	6	62	31	514	49	20	115	4	10	22	26	86	-	AmphoeSrinthorn
271	90	-	-	-	6	4	89	8	5	28	-	5	-	17	18	-	TambonKhan Rai
399	143	-	-	-	17	11	140	10	7	40	2	2	10	2	15	-	TambonChong Mek
289	155	-	-	1	9	5	96	6	1	10	-	-	-	-	6	-	TambonNong Ko
304	81	-	-	5	19	9	93	20	3	25	2	1	3	10	28	-	-likhom Sang Ton Eng Lamdom Noi
48	26	-	-	-	2	-	17	1	-	-	-	-	-	-	2	-	TambonFang Kham
246	114	-	-	-	9	2	79	4	4	12	-	2	-	1	17	-	-bonkham Khuean Kaeso
832	288	-	-	80	41	11	233	25	1	48	2	7	9	4	81	-	-hoeThung Si Udom
137	50	-	-	3	6	1	40	6	-	8	-	-	-	2	21	-	TambonNong Orn
136	50	-	-	22	4	-	38	4	-	2	-	-	-	1	15	-	TambonNa Kasem
155	60	-	-	-	3	8	48	8	-	12	-	-	1	1	14	-	TambonKut Ruesa
287	77	-	-	55	22	2	70	4	1	17	2	6	6	1	23	-	-ambonkhok Chamrae
117	51	-	-	-	6	-	37	3	-	9	-	1	1	-	8	-	TambonNa Hom
503	90	-	-	5	38	12	242	20	3	31	8	1	3	5	42	-	-AmphoeNa Yia
259	42	-	-	2	23	4	126	2	3	26	4	-	2	3	22	-	TambonNa Yia
152	32	-	-	3	7	6	63	12	-	3	4	1	-	3	18	-	TambonNa Di
92	16	-	-	-	8	2	53	6	-	2	-	-	1	2	2	-	TambonNa Ruesang
772	222	-	-	9	42	29	318	26	9	49	-	2	1	13	52	-	-mphoeNa Tan
214	50	-	-	1	10	3	98	11	4	18	-	1	1	3	14	-	TambonNa Tan
133	38	-	-	2	9	-	61	4	5	6	-	1	-	2	5	-	TambonPhalan
170	60	-	-	4	13	3	70	1	-	6	-	-	-	4	9	-	TambonKong Phon
255	74	-	-	2	10	23	89	10	-	19	-	-	-	4	24	-	TambonPhang Khien

ตาราง 1 จำนวนสถานประกอบการ จำนวนตามกิจกรรมทางเศรษฐกิจ อำเภอและตำบล (ต่อ)

TABLE 1 NUMBER OF ESTABLISHMENTS BY ECONOMIC ACTIVITY, AMPHIDE AND TAMBON (Cont.)

จำนวน สถาน ประกอบการ Number of establishments	การผลิต Manufacturing	การจัดกร และการบ้ น้ำเส และสิ่ง Sewerage, waste management and remediation activities	การก่อสร้าง Construction	การซ่อม และจ Sale and retail trade; repair of motor vehicles and motorcycles	การขายส่ง Wholesale trade	การช Retail trade	การขนส่งทางบก Land transport and storage	ที่พักแ Accommodation	บริการอาหาร และเครื่องดื่ม Food and beverage service activities	ข้อมูลข่าวสาร และการสื่อสาร Information and communication activities	กิจกรรม อสังหาริมทรัพย์ Real estate activities	กิจกรรมทางวิชาชีพ วิทยาศาสตร์และ เทคนิค Professional, scientific and technical activities	กิจกรรม และการบริการ สนับสนุน Administration and support service activities	ศิลปะ ความบันเทิง และนันทนาการ Arts, entertainment and recreation activities	กิจกรรมบริการอื่น ๆ Other service activities	กิจกรรม ด้านโรงพยาบาล เอกชน Hospital private activities
อำเภอห้วยผึ้ง	287	-	4	37	15	224	1	47	1	2	1	10	43			-phoeLao Suea Kok
ตำบลห้วยผึ้ง	82	-	3	15	3	82	1	25	1	2	1	4	25			- TambonLao Suea Kok
ตำบลโพธิ์เมือง	172	-	1	5	3	49	-	6	-	-	-	1	9			- ambonPhon Mueang
ตำบลแม่โพธิ์	99	-	-	9	3	36	-	3	-	-	-	-	1			- TambonPhaeng Yai
ตำบลหนองกบ	160	-	-	8	6	57	-	13	-	-	-	5	8			- TambonNong Bok
อำเภอสว่างวีระวงศ์	109	-	6	45	14	281	6	70	1	2	1	7	31			- phoeSawang Wirawong
ตำบลแสงโพธิ์	145	-	-	15	3	64	-	20	-	1	1	1	11			- TambonKaeng Dom
ตำบลท่าช้าง	180	-	6	11	3	94	2	30	-	1	-	-	8			- TambonTha Chang
ตำบลทุ่งมะเขือ	125	-	-	13	4	65	2	10	-	-	-	-	6			- ambonBung Malaeng
ตำบลสว่าง	138	-	-	6	7	58	1	10	-	-	-	6	6			- TambonSawang
อำเภอน้ำขุ่น	733	-	11	57	28	284	1	43	1	3	1	10	56			- phoeNam Khun
ตำบลตาบ	245	-	5	25	4	102	1	18	1	3	1	6	22			- TambonTa Kao
ตำบลโพธิ์ชัย	173	-	6	9	12	60	-	6	-	-	-	2	9			- TambonPhalibun
ตำบลชัยเหล็ก	205	-	6	15	10	72	-	13	-	-	-	4	3			- TambonKhi Lek
ตำบลโคกสะอาด	110	-	-	8	2	50	-	6	-	-	-	1	4			- TambonKkok Sa-at
ในเขตเทศบาล	3,392	5	202	2,183	278	8,300	266	3,575	207	1,954	303	413	194	2,505		3 Municipal area
อำเภอเมืองอุบลราชธานี	497	2	80	753	60	2,663	98	1,660	96	1,300	163	177	68	1,052		3 Mueang Ubon Ratchathani
ตำบลในเมือง	6,224	-	50	445	29	1,754	50	1,199	67	1,062	136	153	51	738		3 TambonMueang
ตำบลขุขันธ์	326	1	9	24	2	114	3	71	3	16	5	3	-	38		- TambonPathum
ตำบลขามใหญ่	1,724	1	14	212	26	565	30	273	16	156	19	19	15	217		- TambonKham Yai
ตำบลเจริญ	592	-	7	72	3	230	15	117	10	66	3	2	2	39		- TambonChaermai
อำเภอศรีเมืองใหม่	240	17	1	31	-	112	-	31	-	6	-	5	3	27		- phoeSi Mueang Mai
ตำบลนาคำ	240	17	1	31	-	112	-	31	-	6	-	5	3	27		- TambonNa Kham
อำเภอโขงเจียม	127	3	-	5	-	38	12	40	1	6	3	6	1	10		- phoeKhong Chiam
ตำบลโขงเจียม	127	3	-	5	-	38	12	40	1	6	3	6	1	10		- TambonKhong Chiam
อำเภอเชียงใหม่	548	75	4	68	5	179	1	61	-	2	3	18	6	69		- phoeKhuang Nai
ตำบลเชียงใหม่	389	44	3	51	5	143	5	47	-	3	3	16	5	61		- TambonKhuang Nai
ตำบลบ้านกอก	159	31	-	17	-	36	-	14	-	2	-	2	1	8		- TambonBan Kok
อำเภอเขมราฐ	1,205	191	6	123	23	538	20	121	13	11	11	12	2	105		- phoeKhemarat
ตำบลเขมราฐ	569	65	1	62	5	245	14	74	5	7	7	5	1	64		- TambonKhemarat
ตำบลขามป้อม	149	34	-	17	3	68	3	12	3	-	-	1	-	6		- TambonKham Pom
ตำบลหนองฝ้าย	191	31	-	21	1	93	1	16	1	-	1	3	-	14		- TambonNong Phue
ตำบลหนองพันทา	89	22	-	6	4	41	2	4	3	3	-	1	-	3		- ambonNong Nok Tha
ตำบลหัวนา	207	39	-	17	10	91	2	15	1	1	2	2	1	18		- TambonHua Na

ตาราง 1 จำนวนสถานประกอบการ จำนวนตามกิจกรรมทางเศรษฐกิจ อำเภอและตำบล (ต่อ)

TABLE 1 NUMBER OF ESTABLISHMENTS BY ECONOMIC ACTIVITY, AMPHOE AND TAMBON (Cont.)

จำนวน สถาน ประกอบการ Number of establishments	การผลิต Manufacturing	การจัดกร และการบ่บ้ด น้ำเสีย ของเสีย และสิ่งปฏิกู Sewerage, waste management and remediation activities	การก่อสร้าง Construction	การซ่อม และจักรยานยนต์ repair of motor vehicles and motorcycles	การขายส่ง Wholesale trade	การขาย ปลีก Retail trade	การขนส่งทางบก สถานีเก็บสินค้า Land transport and storage	ที่พักแรม Accommodation	บริการอาหาร และเครื่องดื่ม food and beverage service activities	ข้อมูลข่าวสาร และการสื่อสาร Information and communication	กิจกรรม อสังหาริมทรัพย์ Real estate activities	กิจกรรมทางวิชาชีพ วิทยาศาสตร์และ เทคนิค Professional, scientific and technical activities	กิจกรรม และการบริการ สนับสนุน Administration and support service activities	ศิลปะ ความบันเทิง และนันทนาการ Arts, entertainment and recreation activities	กิจกรรมบริการอื่น ๆ Other service activities	กิจกรรม ด้านโรงพยาบาล เอกชน Hospital private activities	
																	จำนวน
อำเภอเตชะอัมพ	1,472	200	-	12	151	33	591	25	15	176	10	44	25	22	18	150	-
ตำบลเมืองเดช	964	84	-	5	103	29	366	10	14	139	8	44	21	17	10	114	-
ตำบลนาสัง	82	6	-	-	16	2	33	-	-	14	-	-	1	-	-	10	-
ตำบลกุดประทาย	174	61	-	3	10	-	80	9	-	4	-	-	-	1	4	2	-
ตำบลบึงงาม	120	20	-	2	12	2	41	4	-	16	1	-	3	4	1	14	-
ตำบลโพนงาม	132	29	-	2	10	-	71	2	1	3	1	-	-	-	3	10	-
อำเภอนางรอง	517	79	1	6	53	29	193	12	13	54	4	10	3	8	3	49	-
ตำบลนางจะหลวย	517	79	1	6	53	29	193	12	13	54	4	10	3	8	3	49	-
อำเภอบุรีรัมย์	701	82	-	1	91	20	323	3	11	83	5	4	5	14	1	58	-
ตำบลโง	116	9	-	-	7	5	80	1	1	6	-	-	-	1	-	6	-
ตำบลสีชมพู	585	73	-	1	84	15	243	2	10	77	5	4	5	13	1	52	-
อำเภอหนองบัว	1,558	1,052	-	1	56	14	263	4	8	61	1	17	5	9	11	56	-
ตำบลโพนงาม	66	2	-	-	5	2	33	-	2	8	-	2	1	5	2	5	-
ตำบลคอแลน	1,145	1,014	-	1	5	4	91	3	-	12	-	-	-	2	4	9	-
ตำบลนาโพธิ์	100	23	-	-	10	1	51	1	1	6	-	-	-	-	2	6	-
ตำบลบึงงาม	247	13	-	-	36	8	88	1	5	35	1	15	4	2	3	36	-
อำเภอตระการพืชผล	628	51	-	5	84	22	252	1	3	103	3	6	9	13	7	69	-
ตำบลบุษย	587	45	-	3	78	19	239	1	3	96	3	4	9	13	7	67	-
ตำบลคำเจริญ	41	6	-	2	6	3	13	-	-	7	-	2	-	-	-	2	-
อำเภอคูตัวปุ่น	160	15	-	2	26	4	64	-	1	26	-	-	2	4	1	15	-
ตำบลข้าวปุ้น	160	15	-	2	26	4	64	-	1	26	-	-	2	4	1	15	-
อำเภอม่วงสามสิบ	323	23	-	1	36	7	130	1	-	56	4	3	3	7	3	49	-
ตำบลม่วงสามสิบ	323	23	-	1	36	7	130	1	-	56	4	3	3	7	3	49	-
อำเภอวารินชำราบ	4,155	413	2	41	383	132	1,331	45	56	628	36	507	42	63	35	441	-
ตำบลวารินชำราบ	1,713	133	1	16	143	63	637	15	7	304	16	51	25	30	27	245	-
ตำบลธวัช	328	20	-	2	18	1	63	4	4	48	1	141	-	-	1	25	-
ตำบลคำน้ำแซบ	279	110	-	9	23	4	68	2	5	29	1	5	1	3	1	18	-
ตำบลคำขวาง	109	22	-	3	7	7	51	1	4	7	-	2	-	-	-	5	-
ตำบลแสลง	894	66	-	6	153	47	285	11	15	129	8	64	8	15	1	86	-
ตำบลเมืองสุวิ	556	21	-	2	25	3	102	3	13	84	6	241	6	11	2	37	-
ตำบลหัวทะเล	70	2	-	-	7	1	42	1	-	7	-	-	2	1	1	6	-
ตำบลบุ่งใหม่	206	39	1	3	7	6	83	8	8	20	4	3	-	3	2	19	-

ตาราง 1 จำนวนสถานประกอบการ จำนวนตามกิจกรรมทางเศรษฐกิจ อำเภอและตำบล (ต่อ)

TABLE 1 NUMBER OF ESTABLISHMENTS BY ECONOMIC ACTIVITY, AMPHOE AND TAMBON (Cont.)

จำนวนสถานประกอบการ	กิจกรรมทางเศรษฐกิจ Economic Activity																	กิจกรรมบริการอื่น ๆ Other service activities	กิจกรรมด้านโรงพยาบาลเอกชน Hospital private activities
	การผลิต Manufacturing	การจัดกรและการบำบัดน้ำเสียของเสียและสิ่งปฏิกูล Sewerage, waste management and remediation activities	การก่อสร้าง Construction	การขาย-ซ่อมแซมยานยนต์และจักรยานยนต์ Sale and repair of motor vehicles and motorcycles	การขายส่ง Wholesale trade	การขายส่ง Wholesale trade	การขนส่งทางบก Land transport and storage	ที่พักแรม Accommodation	บริการอาหารและเครื่องดื่ม Food and beverage service activities	ข้อมูลข่าวสารและการสื่อสาร Information and communication	กิจกรรมอสังหาริมทรัพย์ Real estate activities	กิจกรรมทางวิชาชีพ วิทยาศาสตร์และเทคโนโลยี Professional, scientific and technical activities	กิจกรรมการบริการสนับสนุน Administration and support service activities	ศิลปะ ความบันเทิง และนันทนาการ Arts, entertainment and recreation	16	11	167		
อำเภอพิบูลมังสาหาร	1,484	215	-	13	126	35	600	23	13	210	17	25	13	16	11	167	-	AmphoePhibun Mangsahan	
ตำบลขุขันธ์	718	54	-	3	65	19	260	6	2	142	14	17	11	10	8	107	-	TambonPhibun Mangsahan	
ตำบลกุดชุมพู่	305	76	-	2	37	12	111	3	6	27	2	2	-	2	3	22	-	TambonKut Chomphu	
ตำบลกันเกรา	187	40	-	-	7	2	107	4	2	14	-	5	-	1	-	5	-	TambonPho Sai	
ตำบลโพธิ์ศรี	197	44	-	6	8	1	90	10	3	11	-	1	-	-	-	23	-	TambonPho Si	
ตำบลอ่างศิลา	77	1	-	2	9	1	32	-	-	16	1	-	2	3	-	10	-	TambonAng Sila	
อำเภอตาคลม	143	37	-	-	14	4	47	6	6	23	-	1	3	2	-	6	-	AmphoeTan Sum	
ตำบลตาคลม	143	37	-	-	14	4	47	6	6	23	-	1	3	2	-	6	-	TambonTan Sum	
อำเภอโพธิ์ทอง	167	15	-	2	17	2	78	-	-	26	3	2	4	3	-	15	-	AmphoePho Sai	
ตำบลโพธิ์ทอง	167	15	-	2	17	2	78	-	-	26	3	2	4	3	-	15	-	TambonPho Sai	
อำเภอคำม่วง	214	34	-	-	25	7	73	7	1	34	3	3	2	4	2	19	-	AmphoeSamrong	
ตำบลคำม่วง	214	34	-	-	25	7	73	7	1	34	3	3	2	4	2	19	-	TambonSamrong	
อำเภอสิรินธร	445	85	-	5	25	16	173	24	4	48	4	1	3	14	7	36	-	AmphoeSindhorn	
ตำบลช่องเม็ก	141	4	-	-	6	7	80	4	1	23	2	-	-	-	4	2	8	TambonChong Mek	
ตำบลนิคมสร้างตนเอง	304	81	-	5	19	9	93	20	3	25	2	1	3	10	5	28	-	TambonNikhom Sang Ton Eng Lar	
อำเภอนาเยีย	351	58	-	2	31	6	179	8	3	28	4	-	3	5	-	24	-	AmphoeNa Yia	
ตำบลนาเยีย	259	42	-	2	23	4	126	2	3	26	4	-	2	3	-	22	-	TambonNa Yia	
ตำบลนาเรือง	92	16	-	-	8	2	53	6	-	2	-	-	1	2	-	2	-	TambonNa Rueang	
อำเภอเหล่าเสือโก้ก	247	82	-	3	15	3	82	3	1	25	1	2	-	1	4	25	-	AmphoeLao Suea Kok	
ตำบลเหล่าเสือโก้ก	247	82	-	3	15	3	82	3	1	25	1	2	-	1	4	25	-	TambonLao Suea Kok	
อำเภอสว่างวีระวงศ์	443	81	-	6	30	12	217	14	5	50	1	1	-	6	-	20	-	AmphoeSawang Wirawong	
ตำบลสว่าง	180	20	-	6	11	5	94	3	2	30	-	1	-	-	-	8	-	TambonTha Chang	
ตำบลบุ่งมะแสง	125	22	-	-	13	3	65	4	2	10	-	-	-	-	-	6	-	TambonBung Malaeng	
ตำบลสว่าง	138	39	-	-	6	4	58	7	1	10	1	-	-	-	6	6	-	TambonSawang	
อำเภอน้ำขุ่น	450	87	-	11	40	29	174	14	1	31	1	3	1	10	5	43	-	AmphoeNam Khun	
ตำบลตาเปกา	245	42	-	5	25	13	102	4	1	18	1	3	1	6	2	22	-	TambonTa Kao	
ตำบลชีเมือก	205	45	-	6	15	16	72	10	-	13	-	-	4	3	3	21	-	TambonKhi Lek	
เขตเทศบาล	28,562	10,800	17	377	1,732	728	9,824	645	172	1,955	104	133	21	123	270	1,661	-	Non - municipal area	
อำเภอเมืองอุบลราชธานี	2,356	495	4	36	272	82	806	31	36	321	11	38	8	17	21	178	-	AmphoeMueang Ubon Ratchathar	
ตำบลหัวเรือ	308	65	-	5	50	17	105	1	1	29	1	7	-	3	-	24	-	TambonHua Ruea	
ตำบลหนองขอน	260	71	-	2	26	11	91	5	2	29	1	5	-	1	6	10	-	TambonNong Khon	
ตำบลหนองบัว	147	37	-	-	15	3	56	2	-	25	-	-	-	-	-	9	-	TambonNong Bo	
ตำบลน้ำขุ่น	864	108	-	13	113	35	284	5	26	141	6	23	7	12	9	82	-	TambonRai Noi	
ตำบลกระโสม	167	66	1	2	9	3	50	1	3	17	-	-	-	-	2	13	-	TambonKrasop	

ตาราง 1 จำนวนสถานประกอบการ จำนวนตามกิจกรรมทางเศรษฐกิจ อำเภอและตำบล (ต่อ)
TABLE 1 NUMBER OF ESTABLISHMENTS BY ECONOMIC ACTIVITY, AMPHIDE AND TAMBON (Cont.)

จำนวน สถาน ประกอบการ Number of establishments	อำเภอ/ตำบล Amphoe/Tambon	กิจกรรมทางเศรษฐกิจ Economic Activity																
		การผลิต Manufacturing	การจัดการ และการบำบัด น้ำเสีย ของเสีย และสิ่งปฏิกูล Sewerage, waste management and remediation activities	การก่อสร้าง Construction	การซ่อม และจักรยานยนต์ repair of motor vehicles and motorcycles	การขายส่ง Wholesale trade	การขาย ปลีก Retail trade	การขนส่งทางบก สถานีเก็บสินค้า Land transport and storage	ที่พักแรม Accommodation	บริการอาหาร และเครื่องดื่ม food and beverage service activities	ข้อมูลข่าวสาร และการสื่อสาร Information and communication	กิจกรรม อสังหาริมทรัพย์ Real estate activities	กิจกรรมทางวิชาชีพ วิทยาศาสตร์และ เทคนิค Professional, scientific and technical activities	กิจกรรม การบริการ และการบริการ สนับสนุน Administration and support service activities	ศิลปะ ความบันเทิง และนันทนาการ Arts, entertainment and recreation activities	กิจกรรมบริการอื่น ๆ Other service activities	กิจกรรม ด้านโรงพยาบาล เอกชน Hospital private activities	
226	ตำบลกุดลาด	35	2	4	19	5	98	10	-	36	1	3	-	1	2	10	-	TambonKut Lat
190	ตำบลสีม่อเหล็ก	37	-	5	28	3	77	1	2	25	1	-	1	-	-	10	-	TambonKhi Lek
194	ตำบลปะยาว	76	1	5	12	5	45	6	2	19	1	-	-	-	2	20	-	TambonPa-ao
1,306	อำเภอศรีเมืองใหม่	465	-	17	64	31	531	32	-	69	3	5	-	-	15	74	-	AmphoeSi Muang Mai
124	ตำบลนาคำ	39	-	-	6	10	53	1	-	4	-	-	-	-	4	7	-	TambonNa Kham
75	ตำบลแก้งกอก	19	-	-	6	1	29	3	-	3	-	4	-	-	2	8	-	TambonKaeng Kok
70	ตำบลเอ็ดดู่ใหญ่	21	-	-	3	1	38	-	-	5	-	-	-	-	-	2	-	TambonUeat Yai
113	ตำบลวาริน	34	-	4	7	1	49	4	-	4	-	-	-	-	1	9	-	TambonWain
135	ตำบลลาดควาย	53	-	3	7	4	46	4	-	5	-	-	-	-	4	9	-	TambonLat Khwai
201	ตำบลสงยาง	96	-	3	8	4	62	10	-	9	2	-	-	-	1	6	-	TambonSong Yang
96	ตำบลตะบูน	33	-	-	3	-	40	6	-	5	-	1	-	-	1	5	-	TambonTa Bai
242	ตำบลคำไหล	117	-	3	11	2	74	4	-	13	-	-	-	-	-	18	-	TambonKham Lai
121	ตำบลหนองแห้ง	27	-	1	6	2	73	-	-	9	-	-	-	-	1	2	-	TambonNam Thaeng
57	ตำบลนาเงิน	9	-	-	2	2	31	-	-	8	-	-	-	-	-	5	-	TambonNa Loen
72	ตำบลดอนใหญ่	17	-	1	5	4	36	-	-	4	1	-	-	-	1	3	-	TambonDon Yai
1,042	อำเภอโง้งเจียม	531	-	4	36	17	279	9	38	76	-	-	-	1	14	37	-	AmphoeKhong Chiam
144	ตำบลโง้งเจียม	27	-	3	10	5	62	2	7	20	-	-	-	-	2	5	-	TambonKhong Chiam
113	ตำบลห้วยยาง	15	-	1	6	6	61	-	-	18	-	-	-	-	1	5	-	TambonHui Yang
152	ตำบลนาโพธิ์กลาง	17	-	-	10	2	70	2	14	20	-	-	-	-	-	17	-	TambonNa Pho Klang
536	ตำบลหนองแสงใหญ่	457	-	-	4	1	43	5	1	5	-	-	-	-	11	9	-	TambonNong Saeng Yai
97	ตำบลห้วยไผ่	15	-	-	6	3	43	-	16	13	-	-	-	-	-	1	-	TambonHui Phai
1,736	อำเภอเขื่องใน	510	-	14	127	80	664	25	3	158	8	-	1	5	16	125	-	AmphoeKheuang Nai
145	ตำบลสร้างก่อ	46	-	3	6	3	65	-	-	8	-	-	-	-	4	10	-	TambonSang Tho
82	ตำบลค้อทอง	21	-	-	8	1	34	-	-	7	-	-	-	-	3	8	-	TambonKho Thong
130	ตำบลก้อแก้ว	43	-	-	7	2	53	1	-	12	-	-	-	-	2	10	-	TambonKo E
93	ตำบลหัวดอน	18	-	-	9	-	41	-	1	19	-	-	-	-	1	4	-	TambonHua Don
122	ตำบลชีวาน	45	-	-	9	3	43	2	-	13	-	-	-	-	-	7	-	TambonChi Thuan
106	ตำบลท่าไถ่	25	-	1	5	3	48	8	-	7	-	-	1	-	-	8	-	TambonTha Hai
108	ตำบลนาแก้วใหญ่	51	-	2	7	-	31	3	-	7	1	-	-	2	-	4	-	TambonNa Kham Yai
51	ตำบลแดงหม้อ	16	-	1	1	3	22	-	-	4	-	-	-	-	-	4	-	TambonDaeng Mo
100	ตำบลธาตุชัย	22	-	2	7	-	52	-	-	14	1	-	-	-	-	2	-	TambonThat Noi
106	ตำบลบ้านไทย	30	-	-	9	14	47	1	-	3	-	-	-	-	-	2	-	TambonBan Thai
119	ตำบลกลางใหญ่	35	-	-	9	5	43	-	-	11	2	-	-	1	2	11	-	TambonKlang Yai
89	ตำบลโนนรัง	20	-	-	9	4	32	2	-	8	1	-	-	-	1	12	-	TambonNon Rang

ตาราง 1 จำนวนสถานประกอบการ จำนวนตามกิจกรรมทางเศรษฐกิจ อำเภอและตำบล (ต่อ)

TABLE 1 NUMBER OF ESTABLISHMENTS BY ECONOMIC ACTIVITY, AMPHIDE AND TAMBON (Cont.)

จำนวน สถาน ประกอบการ Number of establishments	กิจกรรมทางเศรษฐกิจ Economic Activity													กิจกรรม ด้านโรงพยาบาล เอกชน Hospital private activities				
	การผลิต Manufacturing	การจัดกร และการบ้ น้ำเสี และสิ่ง Sewerage, waste management and remediation activities	การก่อสร้าง Construction	การขาย- ซ่อมแซมยานยนต์ และจักรยานยนต์ Sale and repair of motor vehicles and motorcycles	การขายส่ง Wholesale trade	การขาย ปลีก Retail trade	การขนส่งทางบก สถานีเก็บสินค้า Land transport and storage	ที่พักแ Accommodation	บริการอาหาร และเครื่องดื่ม Food and beverage service activities	ข้อมูลข่าวสาร และการสื่อสาร Information and communication	กิจกรรม อสังหาริมทรัพย์ Real estate activities	กิจกรรม วิทยาศาสตร์และ เทคนิค Professional, scientific and technical activities	กิจกรรม การบริกร และการบริการ สนับสนุน Administration and support service activities		ศิลปะ ความบันเทิง และนันทนาการ Arts, entertainment and recreation activities	กิจกรรมบริการอื่น ๆ Other service activities		
ตำบลยางซ้ง	178			2		50			2	25	1			1		9		TambonYang Khi Nok
ตำบลศรีสุข	123				9	43	3			7	1					11		TambonSi Suk
ตำบลสหชาติ	63			3	10	23				2	1			1		6		TambonSaha That
ตำบลหนองเต่า	121				10	37	5			11					2	17		TambonNong Lao
อำเภอหนองหาร	491	1	8	23	12	202	20	5	28	28				2	7	29		AmphoeNonghar
ตำบลเจ็ด	64				2	30				2						3		TambonChat
ตำบลบ่วง	199				9	80	12	3	15	15					3	14		TambonNa Waeng
ตำบลแก้งเหนือ	124			8	5	56	7	2	7	7					1	4		TambonKaeng Nuea
ตำบลหนองเงิน	104				7	36	1			4				2	1	8		TambonNong Sim
อำเภอเดอุดม	674	6	53	187	86	887	47	11	190	18	23	3	25	22	138			AmphoeDet Udom
ตำบลเมืองเดช	420				53	160	1	10	63	1	22	2			6	13		TambonMueang Det
ตำบลบ่วง	69			1	6	29	1			4						4		TambonNa Suang
ตำบลบ่วงเจริญ	134			5	13	54	4	1	10	1					1	11		TambonNa Charoen
ตำบลทุ่งไผ่	149			3	6	68	3			15				2		6		TambonThung Thoeng
ตำบลสมสะอาด	101				6	58				7	2			1	2	5		TambonSom Sa-at
ตำบลบ่วง	238			17	16	89	5			14	2			2	1	10		TambonTop Hu
ตำบลกลาง	367			9	24	177	9			21	4	1		6	5	26		TambonKlang
ตำบลแก้ง	185			8	13	38	2			7	2			5	3	14		TambonKaeng
ตำบลท่าไผ่ศรี	84				4	52	1			10				2	1	3		TambonTha Pho Si
ตำบลบ่วง	77			1	4	25	3			3				3	1	5		TambonBua Ngam
ตำบลคำศรี	108			4	10	44	2			4				3	1	7		TambonKham Khraeng
ตำบลบ่วงแสง	233			2	16	100	6			16	4			1	1	19		TambonNa Kraeng
ตำบลบ่วง	86			2	9	43	6			7						3		TambonPa Mong
ตำบลโนนสมบูรณ์	119				7	50	4			9	2					12		TambonTon Sombun
อำเภอหนองหาน	899	3	39	21	48	263	36	3	48	8	3	1	4	10	52			AmphoeNa Han
ตำบลโนนสมบูรณ์	141				5	47	12			17	3	2			4	11		TambonNon Sombun
ตำบลพรสวรรค์	260				3	40	16			5	1				3	16		TambonPhon Sawan
ตำบลบ้านดู่	286			1	15	89	4	1	13	1	1	1	3	3	16			TambonBan Du
ตำบลโสกแสง	104				5	48		2	6	6	3							TambonSok Saeng
ตำบลโนนสวรรค์	108			1	11	39	4		7	7			1		9			TambonNon Sawan
อำเภอโนนชัย	664	6	61	30	313	313	27	1	38	6	6	2	3	3	32			AmphoeNon Chai
ตำบลยาง	115			1	8	59	12			8	2			2	4			TambonYang
ตำบลโพนประสิทธิ์	184				18	98	1		4	4	1					10		TambonDom Pradit
ตำบลบุญไทย	137			1	16	67	2	1	10	10						7		TambonBu Thai

ตาราง 1 จำนวนสถานประกอบการ จำแนกตามกิจกรรมทางเศรษฐกิจ อำเภอและตำบล (ต่อ)
TABLE 1 NUMBER OF ESTABLISHMENTS BY ECONOMIC ACTIVITY, AMPHIOE AND TAMBON (Cont.)

จำนวน สถาน ประกอบการ Number of establishments	อำเภอ/ตำบล Amphoe/Tambon	กิจกรรมทางเศรษฐกิจ Economic Activity														
		การผลิต Manufacturing	การจัดกร และการบ้ น้ำเส และสิ่ง Sewerage, waste management and remediation activities	การก่อสร้าง Construction	การซ่อม และอกรยานยนต์ repair of motor vehicles and motorcycles	การค้าส่ง Wholesale trade	การค้าปลีก Retail trade	การขนส่งทางบก สถานีเก็บสินค้า Land transport and storage	ที่พักแ Accommodation	บริการอาหาร และเครื่องดื่ม food and beverage service activities	ข้อมูลข่าวสาร และการสื่อสาร Information and communication	กิจกรรม อสังหาริมทรัพย์ Real estate activities	กิจกรรม วิทยาศาสตร์และ เทคนิค Professional, scientific and technical activities	กิจกรรม การบริการ และกบริการ สนับสนุน Administration and support service activities	ศิลปะ ความบันเทิง และนันทนาการ Arts, entertainment and recreation activities	กิจกรรมบริการอื่น ๆ Other service activities
85		16		3	7	36	3	-	7	1	1	-	-	1	4	-
143		41		1	12	53	9	-	9	1	1	-	-	-	7	-
1,284	อำเภออุบลราชธานี	457	1	17	79	460	19	7	87	4	8	8	8	6	85	-
203		69		3	8	77	-	2	11	2	4	-	-	2	14	-
268		88		2	11	114	-	-	29	-	1	-	-	2	17	-
352		152		6	20	114	10	2	14	2	-	-	-	1	20	-
135		46		2	8	42	5	-	4	-	-	-	-	2	13	-
200		55		-	27	64	3	2	18	-	3	-	-	1	15	-
126		47		4	5	49	1	1	11	-	-	-	-	-	6	-
2,457	อำเภอตระการพืชผล	1,117	1	18	114	819	73	5	127	2	2	2	3	22	115	-
85		40		1	1	29	3	-	5	-	-	-	-	-	4	-
76		17		-	7	40	2	1	2	-	-	1	1	-	5	-
67		18		-	3	37	4	-	2	-	-	-	-	-	2	-
119		36		-	6	43	5	-	14	-	-	-	-	2	8	-
133		32		-	9	54	3	1	11	-	-	-	-	2	16	-
102		34		3	9	45	3	-	5	1	-	-	-	1	1	-
91		28		-	4	43	5	1	9	-	-	-	-	-	1	-
100		44		-	8	36	2	-	9	-	-	-	-	-	1	-
91		27		-	5	49	2	-	6	-	-	-	-	-	1	-
153		102		-	2	44	3	-	-	-	-	-	-	-	2	-
62		18		1	3	26	3	-	7	-	-	-	-	1	2	-
189		111		-	8	54	4	-	5	-	-	-	-	7	7	-
80		28		1	3	36	3	-	4	-	-	1	-	-	4	-
87		30		1	9	34	4	1	2	-	-	-	-	-	4	-
138		69		2	5	38	4	-	7	-	-	-	-	1	8	-
115		47		6	3	25	6	-	3	-	-	-	-	5	16	-
90		32		-	6	27	6	-	8	-	-	-	-	1	7	-
92		25		-	6	33	4	-	8	-	-	-	-	1	7	-
147		61		1	6	53	2	-	5	1	-	-	-	7	9	-
80		31		2	2	26	4	-	4	-	-	-	-	2	9	-
306		269		-	5	25	1	-	4	-	-	-	-	-	2	-
18		18		-	4	22	2	1	7	-	-	-	-	-	2	-
761	อำเภออุทุมพรพิสัย	394	1	8	34	240	14	-	16	1	-	-	2	5	39	-
93		38		-	8	35	-	-	4	-	-	-	-	1	5	-

ตาราง 1 จำนวนสถานประกอบการ จำนวนตามกิจกรรมทางเศรษฐกิจ อำเภอและตำบล (ต่อ)

TABLE 1 NUMBER OF ESTABLISHMENTS BY ECONOMIC ACTIVITY, AMPHIDE AND TAMBON (Cont.)

จำนวน สถาน ประกอบการ Number of establishments	อำเภอ/ตำบล Amphoe/Tambon	กิจกรรมทางเศรษฐกิจ Economic Activity															
		การผลิต Manufacturing	การจัดกร และการบ้บัด น้ำเสย ของเสย และเสยบ้บุด Sewerage, waste management and remediation activities	การก่อสร้าง Construction	การซ่อม และจกรยานยนต์ Sale and repair of motor vehicles and motorcycles	การขายส่ง Wholesale trade	การขาย ปลีก Retail trade	การขนส่งทางบก Land transport and storage	ที่พักแม Accommodation	บริการอาหาร และเครื่องดื่ม Food and beverage service activities	ข้อมูลข่าวสาร และการสื่อสาร Information and communication	กิจกรรม อสังหาริมทรัพย์ Real estate activities	กิจกรรม วิทยาศาสตร์และ เทคนิค Professional, scientific and technical activities	กิจกรรม การบริการ สนับสนุน Administration and support service activities	ศิลปะ ความบันเทิง และนันทนาการ Arts, entertainment and recreation activities	กิจกรรมบริการอื่น ๆ Other service activities	กิจกรรม ด้านโรงพยาบาล เอกชน Hospital private activities
224	ตำบลโนนสว่าง	141	-	1	11	4	50	5	-	3	-	-	-	1	8	-	
119	ตำบลแก้งตั้ง	39	1	2	7	-	51	5	-	2	1	-	-	-	11	-	
149	ตำบลกาบีน	78	-	5	2	-	47	2	-	2	-	-	-	2	10	-	
176	ตำบลหนองพันน้ำ	98	-	-	6	1	57	2	-	5	-	-	-	1	5	-	
2,320	อำเภอวังสามสี	991	2	28	143	65	708	32	10	188	4	2	9	18	106	-	
188	ตำบลม่วงสามสิบ	41	-	-	24	17	71	-	6	22	1	1	1	1	3	-	
210	ตำบลเขตลาดบก	104	-	1	13	9	59	2	2	15	1	-	-	-	4	-	
151	ตำบลคูใหญ่	70	1	3	8	2	48	2	-	11	3	-	-	1	2	-	
102	ตำบลหนองช้างใหญ่	43	-	-	3	3	36	-	-	9	1	-	-	-	7	-	
194	ตำบลหนองเมือง	62	-	2	11	9	72	1	1	22	-	-	3	2	9	-	
168	ตำบลเขย	70	-	1	7	2	52	4	-	13	2	-	4	4	13	-	
194	ตำบลยางสีกระโพทะ	71	-	5	18	3	69	4	-	14	1	-	-	1	8	-	
101	ตำบลหนองโสน	33	-	1	3	1	44	1	-	7	-	-	-	1	10	-	
157	ตำบลหนองเต่า	62	1	2	13	-	53	4	-	12	2	1	-	-	7	-	
101	ตำบลหนองยาง	21	-	1	6	5	32	8	-	15	1	-	1	1	10	-	
342	ตำบลยางน้อย	210	-	8	16	3	58	1	-	25	3	-	6	12	-	-	
201	ตำบลไผ่ใหญ่	122	-	-	7	5	46	4	-	6	1	-	1	9	-	-	
99	ตำบลนาเลิง	37	-	2	7	5	35	1	-	5	2	-	-	5	-	-	
112	ตำบลโพแพ	45	-	2	7	7	33	-	1	12	-	-	1	3	7	-	
2,263	อำเภอวารินชำราบ	1,040	-	32	138	57	635	34	14	122	5	27	2	7	137	-	
223	ตำบลท่าลาด	129	-	2	12	6	47	2	1	12	-	-	1	2	1	-	
263	ตำบลโนนหมื่น	126	-	7	16	5	72	2	-	12	-	8	-	2	13	-	
151	ตำบลคูเมือง	41	-	1	9	13	50	5	-	12	1	-	-	1	18	-	
164	ตำบลสระนิง	54	-	5	8	2	64	8	-	4	-	-	-	1	18	-	
604	ตำบลทุ่งหวาย	432	-	1	19	7	101	3	2	16	-	-	2	1	20	-	
102	ตำบลไผ่ใหญ่	26	-	-	5	1	58	-	-	3	-	-	-	1	7	-	
374	ตำบลหนองกั้นเพด	153	-	14	17	14	101	12	5	18	2	9	1	5	23	-	
227	ตำบลโนนผึ้ง	66	-	-	36	6	69	1	5	21	-	9	-	1	13	-	
155	ตำบลหัวขุขุ	13	-	2	16	3	73	1	1	24	2	-	1	2	17	-	
1,778	อำเภอพิบูลมังสาหาร	815	-	13	87	22	564	34	1	97	8	2	7	20	108	-	
247	ตำบลตออีกล	85	-	-	17	3	94	5	1	18	1	1	2	4	16	-	
235	ตำบลทรายมูล	151	-	-	3	1	68	-	-	4	-	-	-	-	8	-	
105	ตำบลนาโพธิ์	33	-	-	7	2	51	1	-	3	-	-	2	3	3	-	
197	ตำบลโนนกลาง	106	-	2	5	2	49	6	-	10	1	-	-	-	16	-	

ตาราง 1 จำนวนสถานประกอบการ จำแนกตามกิจกรรมทางเศรษฐกิจ อำเภอและตำบล (ต่อ)

TABLE 1 NUMBER OF ESTABLISHMENTS BY ECONOMIC ACTIVITY, AMPHIOE AND TAMBON (Cont.)

จำนวน สถาน ประกอบการ Number of establishments	อำเภอ/ตำบล Amphoe/Tambon	กิจกรรมทางเศรษฐกิจ Economic Activity															
		การผลิต Manufacturing	การจัดกร และการบ้บ น้ำเสย และสิ่งปฏ Sewerage, waste management and remediation activities	การก่อสร้าง Construction	การซ่อม และจักรยานยนต์ repair of motor vehicles and motorcycles	การค้าส่ง Wholesale trade	การค้าปลีก Retail trade	การขนส่งทางบก สถานีที่เก็บสินค้า Land transport and storage	ที่พักแม Accommodation	บริการอาหาร และเครื่องดื่ม food and beverage service activities	ข้อมูลข่าวสาร และการสื่อสาร Information and communication	กิจกรรม อสังหาริมทรัพย์ Real estate activities	กิจกรรม วิทยาศาสตร์และ เทคนิค Professional, scientific and technical activities	กิจกรรม การบริการ และสนับสนุน Administration and support service activities	ศิลปะ ความบันเทิง และนันทนาการ Arts, entertainment and recreation activities	กิจกรรมบริการอื่น ๆ Other service activities	กิจกรรม ด้านโรงพยาบาล เอกชน Hospital private activities
272		136	-	2	15	3	76	3	-	15	3	1	-	-	5	13	-
210		91	-	4	10	5	58	4	-	17	2	-	-	1	2	16	-
230		101	-	5	12	4	66	6	-	12	-	-	-	1	3	20	-
94		31	-	-	9	1	37	3	-	5	1	-	-	1	-	6	-
122		58	-	-	6	-	35	4	-	11	-	-	-	-	1	7	-
66		23	-	-	3	1	30	2	-	2	-	-	-	-	2	3	-
634		261	-	14	23	5	245	18	-	26	-	-	-	2	7	33	-
76		18	-	-	5	1	45	1	-	2	-	-	-	-	1	3	-
89		36	-	1	3	-	40	-	-	3	-	-	-	-	2	4	-
135		46	-	6	6	-	46	5	-	8	-	-	-	2	3	13	-
93		49	-	-	1	1	32	3	-	4	-	-	-	-	-	3	-
141		64	-	5	3	3	51	5	-	6	-	-	-	-	-	4	-
100		48	-	2	5	-	31	4	-	3	-	-	-	1	6	-	-
823		226	1	7	52	23	351	26	9	54	8	3	-	1	14	48	-
192		79	-	1	10	8	69	3	2	7	-	-	-	-	1	12	-
109		35	1	-	7	1	50	2	-	4	-	-	-	-	-	9	-
153		33	-	-	12	6	66	9	-	13	1	-	-	1	2	10	-
186		36	-	5	13	3	69	9	7	16	4	3	-	-	10	11	-
102		26	-	-	5	2	54	3	-	7	2	-	-	-	1	2	-
81		17	-	1	5	3	43	-	-	7	1	-	-	-	4	-	-
1,041		519	-	3	43	17	354	28	1	24	-	-	-	6	4	42	-
177		120	-	-	3	-	41	2	-	4	-	-	-	-	-	7	-
134		40	-	-	8	5	59	12	-	3	-	-	-	1	-	6	-
124		36	-	1	7	2	61	1	-	6	-	-	-	1	2	7	-
117		27	-	-	6	7	54	6	-	5	-	-	-	1	2	9	-
150		59	-	1	10	1	63	5	-	3	-	-	-	3	-	5	-
75		25	-	1	7	1	37	1	1	1	-	-	-	-	-	2	-
217		190	-	-	1	1	20	2	-	-	-	-	-	-	-	3	-
47		22	-	-	1	-	19	-	-	2	-	-	-	-	-	3	-
610		193	-	2	29	11	232	26	1	65	2	-	-	5	4	40	-
145		24	-	-	10	-	71	7	1	20	-	-	-	1	1	10	-
149		55	-	-	6	5	57	4	-	13	-	-	-	1	1	7	-
156		57	-	-	4	2	61	6	-	15	1	-	-	1	1	8	-
160		57	-	2	9	4	43	9	-	17	1	-	-	2	1	15	-

ตาราง 1 จำนวนสถานประกอบการ จำนวนตามกิจกรรมทางเศรษฐกิจ อำเภอเสถียร (ต่อ)

TABLE 1 NUMBER OF ESTABLISHMENTS BY ECONOMIC ACTIVITY, AMPHOE AND TAMBON (Cont.)

จำนวน สถาน ประกอบการ Number of establishments	การผลิต Manufacturing	การจัดกร และการบ้ น้ำเสี และสิ่ง Sewerage, waste management and remediation activities	การก่อสร้าง Construction	การซ่อม และอกรยานยนต์ repair of motor vehicles and motorcycles	การขายส่ง Wholesale trade	การขาย ปลีก Retail trade	การขนส่งทางบก สถานที่เก็บสินค้า Land transport and storage	ที่พักแ Accommodation	บริการอาหาร และเครื่องดื่ม food and beverage service activities	ข้อมูลข่าวสาร และการสื่อสาร Information and communication	กิจกรรม อสังหาริมทรัพย์ Real estate activities	กิจกรรม วิทยาศาสตร์และ เทคนิค Professional, scientific and technical activities	กิจกรรม และการบริการ สนับสนุน Administration support service activities	ศิลปะ ความบันเทิง และนันทนาการ Arts, entertainment and recreation activities	กิจกรรมบริการอื่น ๆ Other service activities	กิจกรรม ด้านโรงพยาบาล เอกชน Hospital private activities	
																	กิจกรรมทางเศรษฐกิจ Economic Activity
อำเภอสิรินธร	524	-	1	37	15	341	25	16	67	-	9	-	8	19	50	-	AmphoeSirinthon
ตำบลคันไร่	90	-	-	6	4	89	8	5	28	-	5	-	-	1	17	-	TambonKhan Rai
ตำบลช่องเม็ก	258	-	-	11	4	60	6	6	17	-	2	-	6	-	7	-	TambonChong Mek
ตำบลโนนก่อ	289	-	1	9	5	96	6	1	10	-	-	-	-	-	6	-	TambonNong Ko
ตำบลฝางคำ	48	-	-	2	-	17	1	-	-	-	-	-	-	-	2	-	TambonFang Kham
ตำบลคำเดื่องแก้ว	246	-	-	9	2	79	4	4	12	-	2	-	1	2	17	-	TambonKham Khuean Kao
อำเภอทุ่งขุมน	288	-	80	41	11	233	25	1	48	2	7	2	9	4	81	-	AmphoeThung Si Udorn
ตำบลหนองอึม	137	-	3	6	1	40	6	6	8	-	-	-	2	2	21	-	TambonNong Om
ตำบลนาเกษม	136	-	22	4	-	38	4	-	2	-	-	-	1	-	15	-	TambonNa Kasem
ตำบลกุดเรือ	155	-	-	3	8	48	8	-	12	-	-	-	1	1	14	-	TambonKut Ruea
ตำบลโคกช้างและ	287	-	55	22	2	70	4	1	17	2	6	1	6	1	23	-	TambonKok Chamrae
ตำบลนาทม	117	-	-	6	-	37	3	-	9	-	1	1	1	-	8	-	TambonNa Thom
อำเภอนาเยีย	152	-	3	7	6	63	12	-	3	4	1	-	-	3	18	-	AmphoeNa Yia
ตำบลนาดี	152	-	3	7	6	63	12	-	3	4	1	-	-	3	18	-	TambonNa Di
อำเภอนาตาล	772	-	9	42	29	318	26	9	49	-	2	-	1	13	52	-	AmphoeNa Tan
ตำบลนาตาล	214	-	1	10	3	98	11	4	18	-	1	-	1	3	14	-	TambonNa Tan
ตำบลพะยาน	133	-	2	9	-	61	4	5	6	-	1	-	-	2	5	-	TambonPhalan
ตำบลก่องไพน	170	-	4	13	3	70	1	-	6	-	-	-	-	4	9	-	TambonKong Phon
ตำบลพันนา	255	-	2	10	23	89	10	-	19	-	-	-	-	4	24	-	TambonPhang Khen
อำเภอเสถียร	431	-	1	22	3	142	12	-	22	-	-	-	-	6	18	-	AmphoeLao Suea Kok
ตำบลโพนเมือง	172	-	1	5	2	49	3	-	6	-	-	-	-	1	9	-	TambonPhon Mueang
ตำบลแม่โพนชัย	99	-	-	9	-	36	3	-	3	-	-	-	-	-	1	-	TambonPhaeng Yai
ตำบลหนองบก	160	-	-	8	1	57	6	-	13	-	-	-	-	5	8	-	TambonNong Bok
อำเภอสว่างวีระวงศ์	145	-	-	15	3	64	-	1	20	-	1	-	1	1	11	-	AmphoeSawang Virawong
ตำบลแจ้งโพน	145	-	-	15	3	64	-	1	20	-	1	-	1	1	11	-	TambonKaeng Dom
อำเภอน้ำขุ่น	283	-	-	17	10	110	14	-	12	-	-	-	-	3	13	-	AmphoeNam Khun
ตำบลโพธิ์ชัย	173	-	-	9	3	60	12	-	6	-	-	-	-	2	9	-	TambonPhaiibun
ตำบลโคกสะอาด	110	-	-	8	7	50	2	-	6	-	-	-	-	1	4	-	TambonKok Sa-at

ที่มา : สำนักงานอุตสาหกรรม พ.ศ. 2560 (ข้อมูลพื้นฐาน), จังหวัด อุบลราชธานี สำนักงานสถิติแห่งชาติ กระทรวงดิจิทัลเพื่อเศรษฐกิจและสังคม

Source : The 2017 Industrial Census (Basic Information), Ubon Ratchathani Province, National Statistical Office, Ministry of Digital Economy and Society.

ตาราง 2 จำนวนสถานประกอบการ จำนวนตามรูปแบบการจัดตั้งตามกฎหมาย อำเภอและตำบล

TABLE 2 NUMBER OF ESTABLISHMENTS BY FORM OF LEGAL ORGANIZATION, AMPHOE AND TAMBON

อำเภอ/ตำบล	จำนวน สถานประกอบการ Number of establishments	ส่วนบุคคล Individual proprietor	หุ้นส่วนจำกัด หุ้นส่วนสามัญ นิติบุคคล Juristic partnership	รูปแบบการจัดตั้งตามกฎหมาย				Form of legal organization				อื่น ๆ Others
				บริษัทจำกัด บริษัทจำกัด (มหาชน) Company limited, Public company limited	ส่วนราชการ รัฐวิสาหกิจ Government, State-enterprises	สหกรณ์ Cooperatives	กลุ่มแม่บ้าน Community enterprise	สมาคม Association	มูลนิธิ Foundation			
จังหวัดอุบลราชธานี	53,006	50,486	534	798	15	166	927	-	-	-	80	Ubon Ratchathani
อำเภอเมืองอุบลราชธานี	11,222	10,427	277	448	3	16	44	-	-	-	7	AmphoeMueang Ubon Ratchathani
ตำบลในเมือง	6,224	5,771	180	265	2	2	4	-	-	-	-	TambonNai Mueang
ตำบลหัวเรือ	308	302	-	2	-	1	2	-	-	-	1	TambonHua Ruea
ตำบลหนองซอน	260	241	9	3	-	-	7	-	-	-	-	TambonNong Khon
ตำบลปทุม	326	318	2	3	-	-	3	-	-	-	-	TambonPathum
ตำบลขามใหญ่	1,724	1,623	38	58	-	5	-	-	-	-	-	TambonKham Yai
ตำบลแจระแม	592	471	23	98	-	-	-	-	-	-	-	TambonChaeramae
ตำบลหนองบ่อ	147	136	1	-	-	2	8	-	-	-	-	TambonNong Bo
ตำบลไรร้อย	864	833	14	15	1	1	-	-	-	-	-	TambonRai Noi
ตำบลกระโสม	167	162	2	-	-	-	3	-	-	-	-	TambonKrasop
ตำบลกุดลาด	226	216	-	4	-	-	6	-	-	-	-	TambonKut Lat
ตำบลซึ้งเหล็ก	190	177	7	-	-	1	2	-	-	-	3	TambonKhi Lek
ตำบลปะอาว	194	177	1	-	-	4	9	-	-	-	3	TambonPa-ao
อำเภอศรีเมืองใหม่	1,546	1,510	-	5	-	2	29	-	-	-	-	AmphoeSi Mueang Mai
ตำบลนาคำ	364	356	-	5	-	1	2	-	-	-	-	TambonNa Kham
ตำบลแก้งกอก	75	75	-	-	-	-	-	-	-	-	-	TambonKaeng Kok
ตำบลเอือตใหญ่	70	62	-	-	-	-	8	-	-	-	-	TambonUeat Yai
ตำบลวาริน	113	110	-	-	-	-	3	-	-	-	-	TambonWarin
ตำบลลาดควาย	135	133	-	-	-	-	2	-	-	-	-	TambonLat Khwai
ตำบลสงยาง	201	199	-	-	-	-	2	-	-	-	-	TambonSong Yang
ตำบลตะบาย	96	95	-	-	-	-	1	-	-	-	-	TambonTa Bai
ตำบลคำไหล	242	234	-	-	-	-	8	-	-	-	-	TambonKham Lai
ตำบลนามแพง	121	118	-	-	-	-	3	-	-	-	-	TambonNam Thaeng

ตาราง 2 จำนวนสถานประกอบการ จำนวนตามรูปแบบการจัดตั้งตามกฎหมาย อำเภอและตำบล(ต่อ)

TABLE 2 NUMBER OF ESTABLISHMENTS BY FORM OF LEGAL ORGANIZATION, AMPHOE AND TAMBON(Cont.)

อำเภอ/ตำบล	จำนวน สถานประกอบการ Number of establishments	ส่วนบุคคล Individual proprietor	ห้างหุ้นส่วนจำกัด ห้างหุ้นส่วนสามัญ นิติบุคคล Juristic partnership	รูปแบบการจัดตั้งตามกฎหมาย Form of legal organization						Amphoe/Tambon	
				บริษัทจำกัด บริษัทจำกัด (มหาชน) Company limited, Public company limited	ส่วนราชการ รัฐวิสาหกิจ Government, State-enterprises	สหกรณ์ Cooperatives	กลุ่มแม่บ้าน Community enterprise	สมาคม Association	มูลนิธิ Foundation		อื่น ๆ Others
ตำบลนาเดิน	57	57	-	-	-	-	-	-	-	-	TambonNa Loen
ตำบลดอนใหญ่	72	71	-	-	-	1	-	-	-	-	TambonDon Yai
อำเภอโขงเจียม	1,169	1,142	5	2	-	2	18	-	-	-	AmphoeKhong Chiam
ตำบลโขงเจียม	271	260	5	1	-	1	4	-	-	-	TambonKhong Chiam
ตำบลห้วยยาง	113	112	-	-	-	1	-	-	-	-	TambonHuai Yang
ตำบลนาโพธิ์กลาง	152	152	-	-	-	-	-	-	-	-	TambonNa Pho Klang
ตำบลหนองแสงใหญ่	536	534	-	-	-	-	2	-	-	-	TambonNong Saeng Yai
ตำบลห้วยไผ่	97	84	-	1	-	-	12	-	-	-	TambonHuai Phai
อำเภอเชียงนิ	2,284	2,058	11	7	-	18	186	-	-	4	AmphoeKhuang Nai
ตำบลเชียงนิ	389	365	6	6	-	3	9	-	-	-	TambonKhuang Nai
ตำบลสร้างก่อ	145	132	-	-	-	1	11	-	-	1	TambonSang Tho
ตำบลค้อทอง	82	64	-	-	-	2	14	-	-	2	TambonKho Thong
ตำบลกอแก้ว	130	116	1	-	-	3	10	-	-	-	TambonKo E
ตำบลหัวดอน	93	81	-	-	-	-	12	-	-	-	TambonHua Don
ตำบลชีทวน	122	114	-	-	-	1	6	-	-	1	TambonChi Thuan
ตำบลท่าไทร	106	88	-	-	-	1	17	-	-	-	TambonTha Hai
ตำบลนาคำใหญ่	108	101	-	-	-	2	5	-	-	-	TambonNa Kham Yai
ตำบลแดงหม้อ	51	40	-	-	-	-	11	-	-	-	TambonDaeng Mo
ตำบลธาตุน้อย	100	92	-	-	-	-	8	-	-	-	TambonThat Noi
ตำบลบ้านไทย	106	96	1	-	-	-	9	-	-	-	TambonBan Thai
ตำบลบ้านนอก	159	158	-	-	-	-	1	-	-	-	TambonBan Kok
ตำบลกลางใหญ่	119	102	-	-	-	-	17	-	-	-	TambonKlang Yai
ตำบลโนนรัง	89	83	-	-	-	2	4	-	-	-	TambonNon Rang
ตำบลยางซึก	178	157	2	1	-	2	16	-	-	-	TambonYang Khi Nok
ตำบลศรีสุข	123	115	1	-	-	1	6	-	-	-	TambonSi Suk

ตาราง 2 จำนวนสถานประกอบการ จำนวนตามรูปแบบการจัดตั้งตามกฎหมาย อำเภอและตำบล(ต่อ)

TABLE 2 NUMBER OF ESTABLISHMENTS BY FORM OF LEGAL ORGANIZATION, AMPHOE AND TAMBON(Cont.)

อำเภอ/ตำบล	จำนวน สถานประกอบการ Number of establishments	ส่วนบุคคล Individual proprietor	รูปแบบการจัดตั้งตามกฎหมาย Form of legal organization										Amphoe/Tambon		
			ห้างหุ้นส่วนจำกัด		บริษัทจำกัด		ส่วนราชการ		สหกรณ์		กลุ่มแม่บ้าน			มูลนิธิ	อื่น ๆ
			นิติบุคคล	หุ้นส่วนสามัญ	บริษัทจำกัด	บริษัทจำกัด (มหาชน)	รัฐวิสาหกิจ	Government, State-enterprises	Cooperatives	Community enterprise	Association	Foundation			
Juristic partnership	Company limited, Public company limited	Cooperatives	Government, State-enterprises	Community enterprise	Association	Foundation	Others								
ตำบลสหธาตุ	63	60	-	-	-	-	-	-	-	3	-	-	-	TambonSaha That	
ตำบลหนองเหล่า	121	94	-	-	-	-	-	-	-	27	-	-	-	TambonNong Lao	
อำเภอเขมราฐ	1,696	1,657	7	14	7	11	7	11	7	11	3	3	3	AmphoeKhemarat	
ตำบลเขมราฐ	569	548	5	11	-	2	3	3	3	3	-	-	-	TambonKhemarat	
ตำบลขามป้อม	149	146	-	-	-	-	-	-	-	3	-	-	-	TambonKham Pom	
ตำบลเจ็ด	64	64	-	-	-	-	-	-	-	-	-	-	-	TambonChiat	
ตำบลหนองผือ	191	188	1	2	-	-	-	-	-	-	-	-	-	TambonNong Phue	
ตำบลนาแวง	199	196	-	-	-	-	-	-	3	-	-	-	-	TambonNa Waeng	
ตำบลแก้งเหนือ	124	121	1	-	-	-	-	-	1	1	-	-	-	TambonKaeng Nuea	
ตำบลหนองนงทา	89	85	-	-	-	-	-	-	-	4	-	-	-	TambonNong Nok Tha	
ตำบลหนองสิม	104	103	-	-	-	-	-	-	-	1	-	-	-	TambonNong Sim	
ตำบลหัวนา	207	206	-	1	-	-	-	-	-	-	-	-	-	TambonHua Na	
อำเภอเดชอุดม	3,842	3,653	29	35	23	91	23	91	23	91	11	11	11	AmphoeDet Udom	
ตำบลเมืองเดช	1,384	1,320	17	32	-	-	-	-	1	11	-	-	-	TambonMueang Det	
ตำบลนาสว่าง	151	138	2	2	-	-	-	-	1	7	-	-	-	TambonNa Suang	
ตำบลนาเจริญ	134	131	1	-	-	-	-	-	-	-	-	-	-	TambonNa Charoen	
ตำบลทุ่งหึ่ง	149	143	1	-	-	-	-	-	2	2	-	-	-	TambonThung Thoeng	
ตำบลสมสะอาด	101	100	-	-	-	-	-	-	-	1	-	-	-	TambonSom Sa-at	
ตำบลกุดประทาย	174	169	-	-	-	-	-	-	-	5	-	-	-	TambonKut Prathai	
ตำบลตบทุ	238	222	-	-	-	-	-	-	3	13	-	-	-	TambonTop Hu	
ตำบลกลาง	367	339	5	-	-	-	-	-	1	18	-	-	-	TambonKiang	
ตำบลแก้ง	185	169	-	-	-	-	-	-	5	11	-	-	-	TambonKaeng	
ตำบลท่าโพธิ์ศรี	84	81	-	-	-	-	-	-	1	2	-	-	-	TambonTha Pho Si	
ตำบลบัวงาม	197	188	1	-	-	-	-	-	1	7	-	-	-	TambonBua Ngam	
ตำบลคำครั่ง	108	102	-	-	-	-	-	-	2	4	-	-	-	TambonKham Khrang	

ตาราง 2 จำนวนสถานประกอบการ จำนวนตามรูปแบบการจัดตั้งตามกฎหมาย อำเภอและตำบล(ต่อ)

TABLE 2 NUMBER OF ESTABLISHMENTS BY FORM OF LEGAL ORGANIZATION, AMPHOE AND TAMBON(Cont.)

อำเภอ/ตำบล	จำนวน สถานประกอบการ Number of establishments	ส่วนบุคคล Individual proprietor	ห้างหุ้นส่วนจำกัด ห้างหุ้นส่วนสามัญ นิติบุคคล Juristic partnership	รูปแบบการจัดตั้งตามกฎหมาย Form of legal organization						Amphoe/Tambon	
				บริษัทจำกัด บริษัทจำกัด (มหาชน) Company limited, Public company limited	ส่วนราชการ รัฐวิสาหกิจ Government, State-enterprises	สหกรณ์ Cooperatives	กลุ่มแม่บ้าน Community enterprise	สมาคม Association Foundation	มูลนิธิ Others		อื่น ๆ Others
ตำบลนกระแซง	233	225	1	1	-	-	-	6	-	-	TambonNa Krasaeng
ตำบลโพรงาม	132	132	-	-	-	-	-	-	-	-	TambonPhon Ngam
ตำบลป่าโมง	86	78	1	-	-	6	1	-	-	-	TambonPa Mong
ตำบลโนนสมบูรณ์	119	116	-	-	-	-	3	-	-	-	TambonNon Sombun
อำเภอหนองหวาย	1,416	1,354	4	6	2	3	39	8	-	-	AmphoeNa Chaluai
ตำบลนางจะหวาย	517	499	4	6	2	2	4	-	-	-	TambonNa Chaluai
ตำบลโนนสมบูรณ์	141	129	-	-	-	1	11	-	-	-	TambonNon Sombun
ตำบลพรสวรรค์	260	250	-	-	-	-	5	-	-	5	TambonPhon Sawan
ตำบลบ้านดุม	286	271	-	-	-	-	12	-	-	3	TambonBan Tum
ตำบลโสกแสง	104	99	-	-	-	-	5	-	-	-	TambonSok Saeng
ตำบลโนนสวรรค์	108	106	-	-	-	-	2	-	-	-	TambonNon Sawan
อำเภอน้ำยืน	1,365	1,324	13	12	-	5	10	-	-	-	AmphoeNam Yuen
ตำบลโฆง	116	115	-	-	-	1	-	-	-	-	TambonSong
ตำบลยาง	115	113	-	-	-	1	1	-	-	-	TambonYang
ตำบลโคกประดิษฐ์	184	178	-	-	-	3	3	-	-	-	TambonDom Pradit
ตำบลบุเปือย	137	132	4	1	-	-	-	-	-	-	TambonBu Pueai
ตำบลสีจันทิร	585	565	9	11	-	-	-	-	-	-	TambonSi Wichian
ตำบลยางใหญ่	85	83	-	-	-	-	1	-	-	1	TambonYang Yai
ตำบลเก่าขาม	143	138	-	-	-	-	5	-	-	-	TambonKao Kham
อำเภอบุณฑริก	2,842	2,788	3	15	-	7	29	-	-	-	AmphoeBuntharik
ตำบลโพรงาม	269	262	-	-	-	3	4	-	-	-	TambonPhon Ngam
ตำบลหัวข่า	268	264	-	-	-	1	3	-	-	-	TambonHwai Kha
ตำบลคอแลน	1,145	1,144	-	-	-	-	1	-	-	-	TambonKho Laen
ตำบลนาโพธิ์	100	100	-	-	-	-	-	-	-	-	TambonNa Pho
ตำบลหนองสะโน	352	345	2	-	-	3	2	-	-	-	TambonNong Sano

ตาราง 2 จำนวนสถานประกอบการ จำนวนตามรูปแบบการจัดตั้งตามกฎหมาย อำเภอและตำบล(ต่อ)

TABLE 2 NUMBER OF ESTABLISHMENTS BY FORM OF LEGAL ORGANIZATION, AMPHOE AND TAMBON(Cont.)

อำเภอ/ตำบล	จำนวน สถานประกอบการ Number of establishments	ส่วนบุคคล Individual proprietor	ทั้งหุ้นส่วนจำกัด		รูปแบบการจัดตั้งตามกฎหมาย		Form of legal organization					Amphoe/Tambon		
			นิติบุคคล Juristic partnership	ห้างหุ้นส่วนสามัญ ไม่มีบุคคล Company limited, Public company limited	บริษัทจำกัด บริษัทจำกัด (มหาชน) Company limited, Public company limited	ส่วนราชการ รัฐวิสาหกิจ Government, State-enterprises	สหกรณ์ Cooperatives	กลุ่มแม่บ้าน Community enterprise	สมาคม Association	มูลนิธิ Foundation	อื่น ๆ Others			
ตำบลโนนค้อ	135	122	-	-	-	-	-	-	-	13	-	-	-	TambonNon Kho
ตำบลบัวงาม	447	430	1	15	-	-	-	-	-	1	-	-	-	TambonBua Ngam
ตำบลบ้านแมต	126	121	-	-	-	-	-	-	-	5	-	-	-	TambonBan Maet
อำเภอตระการพืชผล	3,085	2,937	21	19	1	5	19	83	19	5	19	19	19	AmphoeTrakan Phueth Phon
ตำบลขุขันธ์	587	552	19	14	1	1	1	-	1	-	-	-	-	TambonKhu Lu
ตำบลกระเตียน	85	74	-	-	-	-	-	11	-	-	-	-	-	TambonKra Dian
ตำบลเกษม	76	72	-	-	-	-	-	4	-	-	-	-	-	TambonKasem
ตำบลกุศกร	67	57	-	-	-	-	-	7	2	-	-	-	-	TambonKut Sakon
ตำบลขามเปี้ย	119	118	-	-	-	-	-	1	-	-	-	-	-	TambonKham Pia
ตำบลคอนสาย	133	119	1	2	-	-	-	6	-	-	-	-	-	TambonKhon Sai
ตำบลโคกจาน	102	99	-	-	-	-	-	-	-	-	-	-	-	TambonKok Chan
ตำบลนาพัน	91	87	-	-	-	-	-	3	-	-	-	-	-	TambonNa Phin
ตำบลนาสะไม	100	99	-	-	-	-	-	1	-	-	-	-	-	TambonNa Samai
ตำบลโนนงู	91	90	-	-	-	-	-	1	-	-	-	-	-	TambonNon Kung
ตำบลตระการ	153	152	-	-	-	-	-	1	-	-	-	-	-	TambonTrakan
ตำบลตากแดด	62	57	-	-	-	-	-	4	-	-	-	-	-	TambonTak Daet
ตำบลไผ่สูง	189	186	-	-	-	-	-	3	-	-	-	-	-	TambonLai Thung
ตำบลเป่า	80	72	-	-	-	-	-	8	-	-	-	-	-	TambonPao
ตำบลเข้เบ็ด	87	78	-	-	-	-	-	8	-	-	-	-	-	TambonSe Pet
ตำบลสระพือ	138	136	-	-	-	-	-	2	-	-	-	-	-	TambonSaphue
ตำบลหนองเต่า	115	104	-	-	-	-	-	3	-	-	-	-	-	TambonNong Tao
ตำบลถ้ำไฉ้	90	89	-	-	-	-	-	-	-	-	-	-	-	TambonTham Khae
ตำบลท่าหลวง	92	86	-	-	-	-	-	6	-	-	-	-	-	TambonTha Luang
ตำบลหัวฝ้ายพัฒนา	147	144	-	-	-	-	-	3	-	-	-	-	-	TambonHui Fai Phatthana
ตำบลกุศยกลาน	80	75	1	1	-	-	-	3	-	-	-	-	-	TambonKut Ya Luan

ตาราง 2 จำนวนสถานประกอบการ จำนวนตามรูปแบบการจัดตั้งตามกฎหมาย อำเภอและตำบล(ต่อ)

TABLE 2 NUMBER OF ESTABLISHMENTS BY FORM OF LEGAL ORGANIZATION, AMPHOE AND TAMBON(Cont.)

อำเภอ/ตำบล	จำนวน สถานประกอบการ Number of establishments	ส่วนบุคคล Individual proprietor	ห้างหุ้นส่วนจำกัด ห้างหุ้นส่วนสามัญ นิติบุคคล Juristic partnership	รูปแบบการจัดตั้งตามกฎหมาย						Form of legal organization	Amphoe/Tambon	
				บริษัทจำกัด บริษัทจำกัด (มหาชน) Company limited, Public company limited	ส่วนราชการ รัฐวิสาหกิจ Government, State-enterprises	สหกรณ์ Cooperatives	กลุ่มแม่บ้าน Community enterprise	สมาคม Association	มูลนิธิ Foundation			อื่น ๆ Others
ตำบลบ้านแดง	306	300	-	-	-	-	-	-	6	-	-	TambonBan Daeng
ตำบลคำเจริญ	95	91	-	2	-	-	-	-	2	-	-	TambonKham Charoen
อำเภออุบลราชธานี	921	873	1	6	-	-	12	-	29	-	-	AmphoeKut Khaopun
ตำบลข้าวปุ้น	253	242	1	5	-	-	3	-	2	-	-	TambonKhaopun
ตำบลโนนสว่าง	224	218	-	-	-	-	-	-	6	-	-	TambonNon Sawang
ตำบลแก่งคั่ง	119	108	-	-	-	-	-	-	11	-	-	TambonKaeng Kheng
ตำบลกาบิน	149	136	-	1	-	-	9	-	3	-	-	TambonKa Bin
ตำบลหนองหันน้ำ	176	169	-	-	-	-	-	-	7	-	-	TambonNong Than Nam
อำเภอม่วงสามสิบ	2,643	2,473	12	12	-	-	22	-	119	-	5	AmphoeMuang Sam Sip
ตำบลม่วงสามสิบ	511	489	7	10	-	-	-	-	4	-	-	TambonMuang Sam Sip
ตำบลเหล่าบก	210	204	-	-	-	-	1	-	5	-	-	TambonLao Bok
ตำบลดุมใหญ่	151	125	-	-	-	-	1	-	23	-	-	TambonDum Yai
ตำบลหนองซังใหญ่	102	93	-	-	-	-	1	-	8	-	-	TambonNong Chang Yai
ตำบลหนองเมือง	194	187	1	1	-	-	3	-	2	-	-	TambonNong Mueang
ตำบลเตย	168	160	-	-	-	-	3	-	5	-	-	TambonToei
ตำบลยางสักกระโพหลุ่ม	194	185	1	1	-	-	-	-	6	-	-	TambonYang Sak Krapho Lum
ตำบลหนองไขนกก	101	89	1	-	-	-	3	-	7	-	-	TambonNong Khai Nok
ตำบลหนองเหล่า	157	147	-	-	-	-	-	-	10	-	-	TambonNong Lao
ตำบลหนองฮาง	101	87	1	-	-	-	2	-	11	-	-	TambonNong Hang
ตำบลยางโยภาพ	342	323	1	-	-	-	2	-	16	-	-	TambonYang Yo Phap
ตำบลไผ่ใหญ่	201	196	-	-	-	-	5	-	-	-	-	TambonPhai Yai
ตำบลนาเล็ง	99	87	-	-	-	-	-	-	12	-	-	TambonNa Loeng
ตำบลโพแพนง	112	101	-	-	-	-	1	-	10	-	-	TambonPhon Phaeng
อำเภอวารินชำราบ	6,418	6,108	105	139	8	-	3	-	50	-	5	AmphoeWarin Chamrap
ตำบลวารินชำราบ	1,713	1,633	33	46	-	-	-	-	1	-	-	TambonWarin Chamrap

ตาราง 2 จำนวนสถานประกอบการ จำนวนตามรูปแบบการจัดตั้งตามกฎหมาย อำเภอและตำบล(ต่อ)

TABLE 2 NUMBER OF ESTABLISHMENTS BY FORM OF LEGAL ORGANIZATION, AMPHOE AND TAMBON(Cont.)

อำเภอ/ตำบล	จำนวน สถานประกอบการ Number of establishments	ส่วนบุคคล Individual proprietor	ห้างหุ้นส่วนจำกัด ห้างหุ้นส่วนสามัญ นิติบุคคล Juristic partnership	รูปแบบการจัดตั้งตามกฎหมาย Form of legal organization						Amphoe/Tambon	
				บริษัทจำกัด บริษัทจำกัด (มหาชน) Company limited, Public company limited	ส่วนราชการ รัฐวิสาหกิจ Government, State-enterprises	สหกรณ์ Cooperatives	กลุ่มแม่บ้าน Community enterprise	สมาคม Association	มูลนิธิ Foundation		อื่น ๆ Others
ตำบลธาตุ	328	317	6	3	-	1	1	-	-	-	TambonThat
ตำบลท่าลาด	223	217	-	-	-	-	6	-	-	-	TambonTha Lat
ตำบลโนนโพน	263	256	2	1	-	-	4	-	-	-	TambonNon Non
ตำบลคูเมือง	151	145	-	-	-	-	2	-	-	4	TambonKhu Mueang
ตำบลสระสมิง	164	158	-	-	-	1	5	-	-	-	TambonSa Saming
ตำบลค้ำน้ำเขย	279	272	2	3	-	-	2	-	-	-	TambonKham Nam Saep
ตำบลป่าหวาย	604	597	2	2	-	-	3	-	-	-	TambonBung Wai
ตำบลคำวาง	109	97	5	3	-	-	4	-	-	-	TambonKham Khwang
ตำบลโพธิ์ใหญ่	102	102	-	-	-	-	-	-	-	-	TambonPho Yai
ตำบลแสนสุข	894	800	37	54	1	1	1	-	-	-	TambonSaen Suk
ตำบลหนองกินเพล	374	354	7	8	-	-	4	-	-	1	TambonNong Kin Phen
ตำบลโนนผึ่ง	227	214	3	7	-	-	3	-	-	-	TambonNon Phueng
ตำบลเมืองศรีโค	556	533	2	9	7	-	5	-	-	-	TambonMueang Si Khai
ตำบลห้วยชะยุ้ง	225	219	5	1	-	-	-	-	-	-	TambonHuai Khayung
ตำบลป่าใหม่	206	194	1	2	-	-	9	-	-	-	TambonBung Mai
อำเภอพิบูลมังสาหาร	3,262	3,183	18	27	1	-	31	-	-	2	AmphoePhibun Mangsahan
ตำบลพิบูลมังสาหาร	718	684	11	22	1	-	-	-	-	-	TambonPhibun Mangsahan
ตำบลกุดขมิณ	305	297	3	2	-	-	3	-	-	-	TambonKut Chomphu
ตำบลดอนจิก	247	244	-	1	-	-	2	-	-	-	TambonDon Chik
ตำบลทรายมูล	235	231	-	-	-	-	4	-	-	-	TambonSai Mun
ตำบลนาโพธิ์	105	101	-	-	-	-	4	-	-	-	TambonNa Pho
ตำบลโนนกลาง	197	188	4	-	-	-	5	-	-	-	TambonNon Kiang
ตำบลโพธิ์ไพร	187	184	-	2	-	-	1	-	-	-	TambonPho Sai
ตำบลโพธิ์ศรี	197	197	-	-	-	-	-	-	-	-	TambonPho Si
ตำบลระเว	272	266	-	-	-	-	5	-	-	1	TambonRawe

ตาราง 2 จำนวนสถานประกอบการ จำนวนตามรูปแบบการจัดตั้งตามกฎหมาย อำเภอและตำบล(ต่อ)

TABLE 2 NUMBER OF ESTABLISHMENTS BY FORM OF LEGAL ORGANIZATION, AMPHOE AND TAMBON(Cont.)

อำเภอ/ตำบล	จำนวน สถานประกอบการ Number of establishments	ส่วนบุคคล Individual proprietor	ห้างหุ้นส่วนจำกัด ห้างหุ้นส่วนสามัญ นิติบุคคล Juristic partnership	รูปแบบการจัดตั้งตามกฎหมาย Form of legal organization						Amphoe/Tambon	
				บริษัทจำกัด บริษัทจำกัด (มหาชน) Company limited, Public company limited	ส่วนราชการ รัฐวิสาหกิจ Government, State-enterprises	สหกรณ์ Cooperatives	กลุ่มแม่บ้าน Community enterprise	สมาคม Association	มูลนิธิ Foundation		อื่น ๆ Others
ตำบลไร่ใต้	210	209	-	-	-	-	-	-	-	1	TambonRai Tai
ตำบลหนองบัวสี	230	227	-	-	-	-	-	3	-	-	TambonNong Bua Hi
ตำบลอ่างศิลา	171	168	-	-	-	-	-	3	-	-	TambonAng Sila
ตำบลโนนกาหลง	122	121	-	-	-	-	-	1	-	-	TambonNon Ka Long
ตำบลบ้านเขม	66	66	-	-	-	-	-	-	-	-	TambonBan Khaem
อำเภอतालसुम	777	733	1	4	3	24	12	12	12	12	AmphoeTan Sum
ตำบลतालसुम	219	208	-	4	-	1	4	2	-	-	TambonTan Sum
ตำบลสำโรง	89	78	1	-	-	3	7	-	-	-	TambonSamrong
ตำบลจิกเทิง	135	127	-	-	-	5	3	-	-	-	TambonChik Thoeng
ตำบลหนองงู	93	88	-	-	-	5	5	-	-	-	TambonNong Kung
ตำบลนาคาย	141	135	-	-	-	2	4	-	-	-	TambonNa Khai
ตำบลคำหว่า	100	97	-	-	-	3	-	-	-	-	TambonKham Wa
อำเภอโพธิ์ไทร	990	968	1	4	4	11	2	2	2	2	AmphoePho Sai
ตำบลโพธิ์ไทร	359	348	1	4	-	1	5	-	-	-	TambonPho Sai
ตำบลม่วงใหญ่	109	108	-	-	-	1	1	-	-	-	TambonMuang Yai
ตำบลสำโรง	153	149	-	-	-	2	1	-	-	1	TambonSamrong
ตำบลสองคอน	186	182	-	-	-	-	3	-	-	1	TambonSong Khon
ตำบลสารภี	102	100	-	-	-	1	1	-	-	-	TambonSaraphi
ตำบลเหล่างาม	81	81	-	-	-	-	-	-	-	-	TambonLao Ngam
อำเภอสำโรง	1,255	1,219	3	11	4	16	2	2	2	2	AmphoeSamrong
ตำบลสำโรง	214	202	1	9	-	2	-	-	-	-	TambonSamrong
ตำบลโคกก่อ	177	173	-	1	-	1	2	-	-	-	TambonKhok Kong
ตำบลหนองไฮ	134	133	1	-	-	-	-	-	-	-	TambonNong Hai
ตำบลค้อน้อย	124	116	-	-	-	6	-	-	-	2	TambonKho Noi
ตำบลโนนกาแล่น	117	112	-	-	-	1	4	-	-	-	TambonNon Ka Len

ตาราง 2 จำนวนสถานประกอบการ จำนวนตามรูปแบบการจัดตั้งตามกฎหมาย อำเภอและตำบล(ต่อ)

TABLE 2 NUMBER OF ESTABLISHMENTS BY FORM OF LEGAL ORGANIZATION, AMPHOE AND TAMBON(Cont.)

อำเภอ/ตำบล	จำนวน สถานประกอบการ Number of establishments	ส่วนบุคคล Individual proprietor	ห้างหุ้นส่วนจำกัด ห้างหุ้นส่วนสามัญ นิติบุคคล Juristic partnership	รูปแบบการจัดตั้งตามกฎหมาย Form of legal organization						อื่น ๆ Others	
				บริษัทจำกัด บริษัทจำกัด (มหาชน) Company limited, Public company limited	ส่วนราชการ รัฐวิสาหกิจ Government, State-enterprises	สหกรณ์ Cooperatives	กลุ่มแม่บ้าน Community enterprise	สมาคม Association	มูลนิธิ Foundation		
ตำบลนาเรียง	92	86	-	1	-	-	-	5	-	-	TambonNa Rueang
อำเภอนาทาล	772	757	2	-	-	2	-	11	-	-	AmphoeNa Tan
ตำบลนาตาล	214	213	-	-	-	-	-	1	-	-	TambonNa Tan
ตำบลทะเลสาบ	133	127	1	-	-	1	-	4	-	-	TambonPhalan
ตำบลก่องโพธิ์	170	167	-	-	-	1	-	2	-	-	TambonKong Phon
ตำบลพังเคน	255	250	1	-	-	-	-	4	-	-	TambonPhang Khen
อำเภอเหล่าเสือโก้ก	678	661	-	5	-	5	-	6	-	1	AmphoeLao Suea Kok
ตำบลเหล่าเสือโก้ก	247	243	-	4	-	-	-	-	-	-	TambonLao Suea Kok
ตำบลโพธิ์เมือง	172	162	-	-	-	5	-	4	-	1	TambonPhon Mueang
ตำบลแพ่งใหญ่	99	99	-	-	-	-	-	-	-	-	TambonPhaeng Yai
ตำบลหนองบก	160	157	-	1	-	-	-	2	-	-	TambonNong Bok
อำเภอสว่างวีระวงศ์	588	569	7	5	-	-	-	1	-	-	AmphoeSawang Wirawong
ตำบลแก่งไคม	145	140	1	1	-	-	-	3	-	-	TambonKaeng Dom
ตำบลท่าช้าง	180	169	4	4	-	-	-	3	-	-	TambonTha Chang
ตำบลบึงมะแลง	125	122	2	-	-	-	-	1	-	-	TambonBung Malaeng
ตำบลสว่าง	138	138	-	-	-	-	-	-	-	-	TambonSawang
อำเภอน้ำขุ่น	733	709	1	1	-	-	-	2	-	-	AmphoeNam Khun
ตำบลตาเถา	245	237	1	1	-	-	-	4	-	-	TambonTa Kao
ตำบลโพธิ์ชัย	173	170	-	-	-	-	-	3	-	-	TambonPhaibun
ตำบลชีเหล็ก	205	196	-	-	-	-	-	9	-	-	TambonKhi Lek
ตำบลโคกสะอาด	110	106	-	-	-	-	-	4	-	-	TambonKhok Saat

ตาราง 2 จำนวนสถานประกอบการ จำนวนตามรูปแบบการจัดตั้งตามกฎหมาย อำเภอและตำบล(ต่อ)

TABLE 2 NUMBER OF ESTABLISHMENTS BY FORM OF LEGAL ORGANIZATION, AMPHOE AND TAMBON(Cont.)

อำเภอ/ตำบล	จำนวน สถานประกอบการ	ส่วนบุคคล Individual	จำนวน หุ้นส่วนจำกัด ทั้งหุ้นส่วนจำกัด ทั้งหุ้นส่วนสามัญ	รูปแบบการจัดตั้งตามกฎหมาย						Form of legal organization			
				นิติบุคคล Juristic partnership	บริษัทจำกัด บริษัทจำกัด (มหาชน) Company limited, Public company limited	ส่วนราชการ รัฐวิสาหกิจ Government, State-enterprises	สหกรณ์ Cooperatives	กลุ่มแม่บ้าน Community enterprise	สมาคม Association		มูลนิธิ Foundation	อื่น ๆ Others	
ในเขตเทศบาล	24,444	23,134	431	719	14	29	117	-	-	-	-	-	Municipal area
อำเภอเมืองอุบลราชธานี	8,866	8,183	243	424	2	7	7	-	-	-	-	-	AmphoeMueang Ubon Ratchathar
ตำบลในเมือง	6,224	5,771	180	265	2	2	4	-	-	-	-	-	TambonNai Mueang
ตำบลปทุม	326	318	2	3	-	-	3	-	-	-	-	-	TambonPathum
ตำบลขามใหญ่	1,724	1,623	38	58	-	5	-	-	-	-	-	-	TambonKham Yai
ตำบลแจระแม	592	471	23	98	-	-	-	-	-	-	-	-	TambonChaeramae
อำเภอศรีเมืองใหม่	240	234	-	5	-	-	1	-	-	-	-	-	AmphoeSi Mueang Mai
ตำบลนาคำ	240	234	-	5	-	-	1	-	-	-	-	-	TambonNa Kham
อำเภอโขงเจียม	127	126	1	-	-	-	-	-	-	-	-	-	AmphoeKhong Chiam
ตำบลโขงเจียม	127	126	1	-	-	-	-	-	-	-	-	-	TambonKhong Chiam
อำเภอเขื่องใน	548	523	6	6	-	3	10	-	-	-	-	-	AmphoeKhueang Nai
ตำบลเขื่องใน	389	365	6	6	-	3	9	-	-	-	-	-	TambonKhueang Nai
ตำบลบ้านกอก	159	158	-	-	-	-	1	-	-	-	-	-	TambonBan Kok
อำเภอขมราษฎร์	1,205	1,173	6	14	-	2	10	-	-	-	-	-	AmphoeKhemarat
ตำบลเขมราษฎร์	569	548	5	11	-	2	3	-	-	-	-	-	TambonKhemarat
ตำบลขามป้อม	149	146	-	-	-	-	3	-	-	-	-	-	TambonKham Pom
ตำบลหนองผือ	191	188	1	2	-	-	-	-	-	-	-	-	TambonNong Phue
ตำบลหนองนภทา	89	85	-	-	-	-	4	-	-	-	-	-	TambonNong Nok Tha
ตำบลหัวนา	207	206	-	1	-	-	-	-	-	-	-	-	TambonHua Na
อำเภอเดชอุดม	1,472	1,417	15	26	-	1	13	-	-	-	-	-	AmphoeDet Udom
ตำบลเมืองเดช	964	921	14	24	-	1	4	-	-	-	-	-	TambonMueang Det
ตำบลนาสว่าง	82	79	-	2	-	-	1	-	-	-	-	-	TambonNa Suang
ตำบลกุดประทาย	174	169	-	-	-	-	5	-	-	-	-	-	TambonKut Prathai
ตำบลบัวงาม	120	116	1	-	-	-	3	-	-	-	-	-	TambonBua Ngam
ตำบลโพธิ์งาม	132	132	-	-	-	-	-	-	-	-	-	-	TambonPhon Ngam
อำเภอนาจะหลวย	517	499	4	6	2	2	4	-	-	-	-	-	AmphoeNa Chaluai
ตำบลนาจะหลวย	517	499	4	6	2	2	4	-	-	-	-	-	TambonNa Chaluai

ตาราง 2 จำนวนสถานประกอบการ จำนวนตามรูปแบบการจัดตั้งตามกฎหมาย อำเภอและตำบล(ต่อ)

TABLE 2 NUMBER OF ESTABLISHMENTS BY FORM OF LEGAL ORGANIZATION, AMPHOE AND TAMBON(Cont.)

อำเภอ/ตำบล	จำนวน สถานประกอบการ	จำนวนบุคคล Individual	จำนวน proprietor	หุ้นส่วนจำกัด		นิติบุคคล		รูปแบบการจัดตั้งตามกฎหมาย		รูปแบบการจัดตั้งตามกฎหมาย					Amphoe/Tambon				
				Individual	proprietor	นิติบุคคล	Juristic	หุ้นส่วนจำกัด	นิติบุคคล	บริษัทจำกัด	บริษัทจำกัด (มหาชน)	Company limited, Public company limited	ส่วนราชการ	รัฐวิสาหกิจ		Government, State-enterprises	สหกรณ์	กลุ่มแม่บ้าน	สมาคม
อำเภอน้ำยืน	701	680	9	11	11	-	-	-	-	1	-	-	-	-	-	-	-	-	AmphoeNam Yuen
ตำบลโง้ง	116	115	-	-	-	-	-	-	-	1	-	-	-	-	-	-	-	-	TambonSong
ตำบลสีวงษ์จันทร์	585	565	9	11	-	-	-	-	-	-	-	-	-	-	-	-	-	-	TambonSi Wichian
อำเภอบึงสามพัน	1,558	1,544	1	11	1	1	1	1	1	1	1	1	1	1	1	1	1	1	AmphoeBuntharik
ตำบลโพธิ์งาม	66	65	-	-	-	-	-	-	-	-	-	-	-	-	-	-	-	-	TambonPhon Ngam
ตำบลคอแลน	1,145	1,144	-	-	-	-	-	-	-	-	-	-	-	-	-	-	-	-	TambonKho Laen
ตำบลนาโพธิ์	100	100	-	-	-	-	-	-	-	-	-	-	-	-	-	-	-	-	TambonNa Pho
ตำบลบัวงาม	247	235	1	11	-	-	-	-	-	-	-	-	-	-	-	-	-	-	TambonBua Ngam
อำเภอตระการพืชผล	628	591	19	16	1	1	1	1	1	1	1	1	1	1	1	1	1	1	AmphoeTrakan Phuet Phon
ตำบลอุบล	587	552	19	14	-	-	-	-	-	-	-	-	-	-	-	-	-	-	TambonKhu Lu
ตำบลคำเจริญ	41	39	-	2	-	-	-	-	-	-	-	-	-	-	-	-	-	-	TambonKham Charoen
อำเภอกุดข้าวปุ้น	160	153	1	5	1	1	1	1	1	1	1	1	1	1	1	1	1	1	AmphoeKut Khaopun
ตำบลข้าวปุ้น	160	153	1	5	-	-	-	-	-	-	-	-	-	-	-	-	-	-	TambonKhaopun
อำเภอม่วงสามสิบ	323	309	4	9	1	1	1	1	1	1	1	1	1	1	1	1	1	1	AmphoeMuang Sam Sip
ตำบลม่วงสามสิบ	323	309	4	9	-	-	-	-	-	-	-	-	-	-	-	-	-	-	TambonMuang Sam Sip
อำเภอวารินชำราบ	4,155	3,912	90	120	8	2	23	2	23	8	2	23	2	23	2	23	2	2	AmphoeWarin Chamrap
ตำบลวารินชำราบ	1,713	1,633	33	46	-	-	-	-	-	-	-	-	-	-	-	-	-	-	TambonWarin Chamrap
ตำบลธาตุ	328	317	6	3	-	-	-	-	-	-	-	-	-	-	-	-	-	-	TambonThat
ตำบลคำน้ำแซบ	279	272	2	3	-	-	-	-	-	-	-	-	-	-	-	-	-	-	TambonKham Nam Saep
ตำบลคำขวาง	109	97	5	3	-	-	-	-	-	-	-	-	-	-	-	-	-	-	TambonKham Khwang
ตำบลแสนสุข	894	800	37	54	-	-	-	-	-	-	-	-	-	-	-	-	-	-	TambonSaen Suk
ตำบลเมืองศรีไค	556	533	2	9	-	-	-	-	-	-	-	-	-	-	-	-	-	-	TambonMueang Si Khai
ตำบลหัวขะยุง	70	66	4	-	-	-	-	-	-	-	-	-	-	-	-	-	-	-	TambonHuaei Khayung
ตำบลปทุม	206	194	1	2	-	-	-	-	-	-	-	-	-	-	-	-	-	-	TambonBung Mai
อำเภอพิบูลย์รักษ์	1,484	1,439	14	26	1	1	4	1	4	1	1	4	1	4	1	4	1	4	AmphoePhibun Mangsahan
ตำบลพิบูลย์รักษ์	718	684	11	22	-	-	-	-	-	-	-	-	-	-	-	-	-	-	TambonPhibun Mangsahan
ตำบลกุดขุม	305	297	3	2	-	-	-	-	-	-	-	-	-	-	-	-	-	-	TambonKut Chomphu

ตาราง 2 จำนวนสถานประกอบการ จำนวนตามรูปแบบการจัดตั้งตามกฎหมาย อำเภอและตำบล(ต่อ)

TABLE 2 NUMBER OF ESTABLISHMENTS BY FORM OF LEGAL ORGANIZATION, AMPHOE AND TAMBON(Cont.)

อำเภอ/ตำบล	จำนวน สถานประกอบการ Number of establishments	ส่วนบุคคล Individual proprietor	ห้างหุ้นส่วนจำกัด ห้างหุ้นส่วนสามัญ นิติบุคคล Juristic partnership	รูปแบบการจัดตั้งตามกฎหมาย Form of legal organization						Amphoe/Tambon	
				บริษัทจำกัด บริษัทจำกัด (มหาชน) Company limited, Public company limited	ส่วนราชการ รัฐวิสาหกิจ Government, State-enterprises	สหกรณ์ Cooperatives	กลุ่มแม่บ้าน Community enterprise	สมาคม Association	มูลนิธิ Foundation		อื่น ๆ Others
ตำบลโพธิ์ไทร	187	184	-	2	-	-	-	1	-	-	TambonPho Sai
ตำบลโพธิ์ศรี	197	197	-	-	-	-	-	-	-	-	TambonPho Si
ตำบลอ่างศิลา	77	77	-	-	-	-	-	-	-	-	TambonAng Sila
อำเภอतालसुम	143	137	-	4	-	-	-	1	-	-	AmphoeTan Sum
ตำบลतालสม	143	137	-	4	-	-	-	1	-	-	TambonTan Sum
อำเภอโพธิ์ไทร	167	159	1	4	-	-	-	2	-	-	AmphoePho Sai
ตำบลโพธิ์ไทร	167	159	1	4	-	-	-	2	-	-	TambonPho Sai
อำเภอสำโรง	214	202	1	9	-	-	-	2	-	-	AmphoeSamrong
ตำบลสำโรง	214	202	1	9	-	-	-	2	-	-	TambonSamrong
อำเภอสิรินธร	445	410	9	7	-	-	-	18	-	-	AmphoeSirdhorn
ตำบลช่องเม็ก	141	133	5	3	-	-	-	-	-	-	TambonChong Mek
ตำบลนิคมสร้างตนเองลำโดมน้อย	304	277	4	4	-	-	-	18	-	-	TambonNikhom Sang Ton Eng Lamdom Noi
อำเภอนาเยี่ย	351	338	-	7	-	-	-	1	-	-	AmphoeNa Yia
ตำบลนาเยี่ย	259	252	-	6	-	-	-	1	-	-	TambonNa Yia
ตำบลนาเรือง	92	86	-	1	-	-	-	5	-	-	TambonNa Rueang
อำเภอเหล่าเสือโก้ก	247	243	-	4	-	-	-	-	-	-	AmphoeLao Suea Kok
ตำบลเหล่าเสือโก้ก	247	243	-	4	-	-	-	-	-	-	TambonLao Suea Kok
อำเภอสว่างวีระวงศ์	443	429	6	4	-	-	-	1	-	-	AmphoeSawang Wirawong
ตำบลท่าช้าง	180	169	4	4	-	-	-	3	-	-	TambonTha Chang
ตำบลบึงมะแตง	125	122	2	-	-	-	-	1	-	-	TambonBung Malaeng
ตำบลสว่าง	138	138	-	-	-	-	-	-	-	-	TambonSawang
อำเภอน้ำขุ่น	450	433	1	1	-	-	-	2	-	-	AmphoeNam Khun
ตำบลตาภา	245	237	1	1	-	-	-	2	-	-	TambonTa Kao
ตำบลชีเหล้า	205	196	-	-	-	-	-	9	-	-	TambonKhi Lek

ตาราง 2 จำนวนสถานประกอบการ จำนวนตามรูปแบบการจัดตั้งตามกฎหมาย อำเภอและตำบล(ต่อ)

TABLE 2 NUMBER OF ESTABLISHMENTS BY FORM OF LEGAL ORGANIZATION, AMPHOE AND TAMBON(Cont.)

อำเภอ/ตำบล	จำนวน สถานประกอบการ Number of establishments	ส่วนบุคคล Individual proprietor	หุ้นส่วนจำกัด		รูปแบบการจัดตั้งตามกฎหมาย		Form of legal organization					Amphoe/Tambon
			ทั้งหมด	นิติบุคคล	ส่วนราชการ รัฐวิสาหกิจ Government, State-enterprises	สหกรณ์ Cooperatives	กลุ่มแม่บ้าน Community enterprise	สมาคม Association	มูลนิธิ Foundation	อื่น ๆ Others		
นอกเขตเทศบาล	28,562	27,352	103	79	1	137	810	-	-	80	Non - municipal area	
อำเภอเมืองอุดรราชธานี	2,356	2,244	34	24	1	9	37	-	-	7	AmphoeMueang Ubon Ratchathar	
ตำบลหัวเรือ	308	302	-	2	-	1	2	-	-	1	TambonHua Ruea	
ตำบลหนองซอน	260	241	9	3	-	-	7	-	-	-	TambonNong Khon	
ตำบลหนองบ่อ	147	136	1	-	-	2	8	-	-	-	TambonNong Bo	
ตำบลไร่น้อย	864	833	14	15	1	1	-	-	-	-	TambonRai Noi	
ตำบลกระโสม	167	162	2	-	-	-	3	-	-	-	TambonKrasop	
ตำบลกุดลาด	226	216	-	4	-	-	6	-	-	-	TambonKut Lat	
ตำบลซึ้งเหล็ก	190	177	7	-	-	1	2	-	-	3	TambonKhi Lek	
ตำบลปะอาก	194	177	1	-	-	4	9	-	-	3	TambonPa-pao	
อำเภอศรีเมืองใหม่	1,306	1,276	-	-	-	1	29	-	-	-	AmphoeSi Mueang Mai	
ตำบลนาคำ	124	122	-	-	-	-	2	-	-	-	TambonNa Kham	
ตำบลแก้งกอก	75	75	-	-	-	-	-	-	-	-	TambonKaeng Kok	
ตำบลเอือดใหญ่	70	62	-	-	-	-	8	-	-	-	TambonUeat Yai	
ตำบลวาริน	113	110	-	-	-	-	3	-	-	-	TambonWarin	
ตำบลลาดคาว	135	133	-	-	-	-	2	-	-	-	TambonLat Khwai	
ตำบลสงยาง	201	199	-	-	-	-	2	-	-	-	TambonSong Yang	
ตำบลตะบ้าย	96	95	-	-	-	-	1	-	-	-	TambonTa Bai	
ตำบลคำไหล	242	234	-	-	-	-	8	-	-	-	TambonKham Lai	
ตำบลนามแฝง	121	118	-	-	-	-	3	-	-	-	TambonNam Thaeng	
ตำบลนาเดิน	57	57	-	-	-	-	-	-	-	-	TambonNa Loen	
ตำบลคอนใหญ่	72	71	-	-	-	1	-	-	-	-	TambonDon Yai	
อำเภอโขงเจียม	1,042	1,016	4	2	-	2	18	-	-	-	AmphoeKhong Chiam	
ตำบลโขงเจียม	144	134	4	1	-	1	4	-	-	-	TambonKhong Chiam	
ตำบลหัวยาง	113	112	-	-	-	1	-	-	-	-	TambonHuai Yang	
ตำบลนาโพธิ์กลาง	152	152	-	-	-	-	-	-	-	-	TambonNa Pho Kiang	

ตาราง 2 จำนวนสถานประกอบการ จำนวนตามรูปแบบการจัดตั้งตามกฎหมาย อำเภอและตำบล(ต่อ)

TABLE 2 NUMBER OF ESTABLISHMENTS BY FORM OF LEGAL ORGANIZATION, AMPHOE AND TAMBON(Cont.)

อำเภอ/ตำบล	จำนวน สถานประกอบการ Number of establishments	ส่วนบุคคล Individual proprietor	ห้างหุ้นส่วนจำกัด ห้างหุ้นส่วนสามัญ นิติบุคคล Juristic partnership	รูปแบบการจัดตั้งตามกฎหมาย Form of legal organization						Amphoe/Tambon	
				บริษัทจำกัด บริษัทจำกัด (มหาชน) Company limited, Public company limited	ส่วนราชการ รัฐวิสาหกิจ Government, State-enterprises	สหกรณ์ Cooperatives	กลุ่มแม่บ้าน Community enterprise	สมาคม Association	มูลนิธิ Foundation		อื่น ๆ Others
ตำบลหนองแสงใหญ่	536	534	-	-	-	-	2	-	-	-	TambonNong Saeng Yai
ตำบลหัวฝ้าย	97	84	-	1	-	-	12	-	-	-	TambonHua Phai
อำเภอเชียงนิ	1,736	1,535	5	1	15	176	4	1	1	2	AmphoeKheuang Nai
ตำบลสร้างก่อ	145	132	-	-	1	11	-	-	-	1	TambonSang Tho
ตำบลค้อทอง	82	64	-	-	2	14	-	-	-	2	TambonKho Thong
ตำบลก่อเอ้	130	116	1	-	3	10	-	-	-	-	TambonKo E
ตำบลหัวดอน	93	81	-	-	-	12	-	-	-	-	TambonHua Don
ตำบลชีหวน	122	114	-	-	1	6	-	-	-	1	TambonChi Thuan
ตำบลท่าไทร	106	88	-	-	1	17	-	-	-	-	TambonTha Hai
ตำบลนาคำใหญ่	108	101	-	-	2	5	-	-	-	-	TambonNa Kham Yai
ตำบลแดงหม้อ	51	40	-	-	-	11	-	-	-	-	TambonDaeng Mo
ตำบลธาตุน้อย	100	92	-	-	-	8	-	-	-	-	TambonThat Noi
ตำบลบ้านไทย	106	96	1	-	-	9	-	-	-	-	TambonBan Thai
ตำบลกลางใหญ่	119	102	-	-	-	17	-	-	-	-	TambonKlang Yai
ตำบลโนนรัง	89	83	-	-	2	4	-	-	-	-	TambonNon Rang
ตำบลยางชันก	178	157	2	1	2	16	-	-	-	-	TambonYang Khi Nok
ตำบลศรีสุข	123	115	1	-	1	6	-	-	-	-	TambonSi Suk
ตำบลสหธาตุ	63	60	-	-	-	3	-	-	-	-	TambonSaha That
ตำบลหนองเหล่า	121	94	-	-	-	27	-	-	-	-	TambonNong Lao
อำเภอขามเฒ่า	491	484	1	-	5	1	-	-	-	-	AmphoeKhemarat
ตำบลเจียด	64	64	-	-	-	-	-	-	-	-	TambonChiat
ตำบลนาแวง	199	196	-	-	3	-	-	-	-	-	TambonNa Waeng
ตำบลแก้งเหนือ	124	121	1	-	1	1	-	-	-	-	TambonKaeng Nuea
ตำบลหนองสิม	104	103	-	-	1	-	-	-	-	-	TambonNong Sim
อำเภอเดชอุดม	2,370	2,236	14	9	-	22	78	-	-	11	AmphoeDet Udom

ตาราง 2 จำนวนสถานประกอบการ จำนวนตามรูปแบบการจัดตั้งตามกฎหมาย อำเภอและตำบล(ต่อ)

TABLE 2 NUMBER OF ESTABLISHMENTS BY FORM OF LEGAL ORGANIZATION, AMPHOE AND TAMBON(Cont.)

อำเภอ/ตำบล	จำนวน สถานประกอบการ Number of establishments	ส่วนบุคคล Individual proprietor	หุ้นส่วนจำกัด		รูปแบบการจัดตั้งตามกฎหมาย		Form of legal organization					Amphoe/Tambon	
			ทั้งหมด	นิติบุคคล	ส่วนตัว	รัฐวิสาหกิจ	ส่วนราชการ	สหกรณ์	กลุ่มแม่บ้าน	สมาคม	มูลนิธิ		อื่น ๆ
			Individual	Juristic	บริษัทจำกัด	บริษัทจำกัด (มหาชน)	Cooperatives	Government, State-enterprises	Community	Association	Foundation	Others	
ตำบลเมืองเดช	420	399	3	3	8	8	-	-	7	-	-	3	TambonMueang Det
ตำบลนาสว่าง	69	59	2	2	-	-	-	1	6	-	-	1	TambonNa Suang
ตำบลนาเจริญ	134	131	1	1	-	-	-	-	-	-	-	2	TambonNa Charoen
ตำบลทุ่งเทิง	149	143	1	1	-	-	-	2	2	-	-	1	TambonThung Thoeng
ตำบลสมสะอาด	101	100	-	-	-	-	-	-	1	-	-	-	TambonSom Sa-at
ตำบลตบทุ	238	222	-	-	-	-	-	3	13	-	-	-	TambonTop Hu
ตำบลกลาง	367	339	5	5	-	-	-	1	18	-	-	4	TambonKlang
ตำบลแก้ง	185	169	-	-	-	-	-	5	11	-	-	-	TambonKaeng
ตำบลท่าโพธิ์ศรี	84	81	-	-	-	-	-	1	2	-	-	-	TambonTha Pho Si
ตำบลบัวงาม	77	72	-	-	-	-	-	1	4	-	-	-	TambonBua Ngam
ตำบลคำศรี	108	102	-	-	-	-	-	2	4	-	-	-	TambonKham Khrang
ตำบลนากระแจะ	233	225	1	1	1	1	-	-	6	-	-	-	TambonNa Krasaeng
ตำบลป่าโมง	86	78	1	1	-	-	-	6	1	-	-	-	TambonPa Mong
ตำบลโนนสมบูรณ์	119	116	-	-	-	-	-	-	3	-	-	-	TambonNon Sombun
อำเภอนาจะหลวย	899	855	4	4	1	1	1	35	8	8	8	8	AmphoeNa Chaluai
ตำบลโนนสมบูรณ์	141	129	-	-	-	-	-	1	11	-	-	-	TambonNon Sombun
ตำบลพรสวรรค์	260	250	-	-	-	-	-	-	5	-	-	5	TambonPhon Sawan
ตำบลบ้านตูม	286	271	-	-	-	-	-	-	12	-	-	3	TambonBan Tum
ตำบลโสกแสง	104	99	-	-	-	-	-	-	5	-	-	-	TambonSok Saeng
ตำบลโนนสวรรค์	108	106	-	-	-	-	-	-	2	-	-	-	TambonNon Sawan
อำเภอน้ำยืน	664	644	4	4	1	1	4	10	10	1	1	1	AmphoeNam Yuen
ตำบลยาง	115	113	-	-	-	-	-	1	1	-	-	-	TambonYang
ตำบลโพนประดิดิษฐ์	184	178	-	-	-	-	-	3	3	-	-	-	TambonDom Pradit
ตำบลบุเปือย	137	132	4	4	1	1	-	-	-	-	-	-	TambonBu Pueai
ตำบลยางใหญ่	85	83	-	-	-	-	-	-	1	-	-	1	TambonYang Yai

ตาราง 2 จำนวนสถานประกอบการ จำนวนตามรูปแบบการจัดตั้งตามกฎหมาย อำเภอและตำบล(ต่อ)

TABLE 2 NUMBER OF ESTABLISHMENTS BY FORM OF LEGAL ORGANIZATION, AMPHOE AND TAMBON(Cont.)

อำเภอ/ตำบล	จำนวน สถานประกอบการ Number of establishments	ส่วนบุคคล Individual proprietor	ห้างหุ้นส่วนจำกัด ห้างหุ้นส่วนสามัญ นิติบุคคล Juristic partnership	รูปแบบการจัดตั้งตามกฎหมาย Form of legal organization						Amphoe/Tambon	
				บริษัทจำกัด บริษัทจำกัด (มหาชน) Company limited, Public company limited	ส่วนราชการ รัฐวิสาหกิจ Government, State-enterprises	สหกรณ์ Cooperatives	กลุ่มแม่บ้าน Community enterprise	สมาคม Association	มูลนิธิ Foundation		อื่น ๆ Others
ตำบลเก่าขาม	143	138	-	-	-	-	-	5	-	-	TambonKao Kham
อำเภอบุนทรวิจิตร	1,284	1,244	2	4	-	6	28	-	-	-	AmphoeBuntharik
ตำบลโพรงงาม	203	197	-	-	-	2	4	-	-	-	TambonPhon Ngam
ตำบลหัวข่า	268	264	-	-	-	1	3	-	-	-	TambonHuai Kha
ตำบลหนองสะโน	352	345	2	-	-	3	2	-	-	-	TambonNong Sano
ตำบลโนนค้อ	135	122	-	-	-	-	13	-	-	-	TambonNon Kho
ตำบลบัวงาม	200	195	-	4	-	-	1	-	-	-	TambonBua Ngam
ตำบลบ้านแหนด	126	121	-	-	-	-	5	-	-	-	TambonBan Maet
อำเภอตระการพืชผล	2,457	2,346	2	3	-	4	83	-	-	19	AmphoeTrakan Phueth Phon
ตำบลกระเตียน	85	74	-	-	-	-	11	-	-	-	TambonKra Dian
ตำบลเกษม	76	72	-	-	-	-	4	-	-	-	TambonKasem
ตำบลกุศกร	67	57	-	-	-	1	7	-	-	2	TambonKut Sakon
ตำบลขามเปี้ย	119	118	-	-	-	-	1	-	-	-	TambonKham Pia
ตำบลคอนสาย	133	119	1	2	-	-	6	-	-	5	TambonKhon Sai
ตำบลโคกจาน	102	99	-	-	-	-	-	-	-	3	TambonKhok Chan
ตำบลนาหิน	91	87	-	-	-	-	3	-	-	1	TambonNa Phin
ตำบลนาสะไม	100	99	-	-	-	-	1	-	-	-	TambonNa Samai
ตำบลโนนงู	91	90	-	-	-	-	1	-	-	-	TambonNon Kung
ตำบลตระการ	153	152	-	-	-	-	1	-	-	-	TambonTrakan
ตำบลตากแดด	62	57	-	-	-	-	4	-	-	-	TambonTak Daet
ตำบลไหลสูง	189	186	-	-	-	-	3	-	-	-	TambonLai Thung
ตำบลเป่า	80	72	-	-	-	-	8	-	-	-	TambonPao
ตำบลเข้เป็ด	87	78	-	-	-	-	1	-	-	-	TambonSe Pet
ตำบลสะพือ	138	136	-	-	-	-	2	-	-	-	TambonSaphue
ตำบลหนองเต่า	115	104	-	-	-	-	1	3	-	7	TambonNong Tao

ตาราง 2 จำนวนสถานประกอบการ จำนวนตามรูปแบบการจัดตั้งตามกฎหมาย อำเภอและตำบล(ต่อ)

TABLE 2 NUMBER OF ESTABLISHMENTS BY FORM OF LEGAL ORGANIZATION, AMPHOE AND TAMBON(Cont.)

อำเภอ/ตำบล	จำนวน สถานประกอบการ Number of establishments	ส่วนบุคคล Individual proprietor	หุ้นส่วนจำกัด		รูปแบบการจัดตั้งตามกฎหมาย		รูปแบบการจัดตั้งตามกฎหมาย					Amphoe/Tambon
			Individual	นิติบุคคล	นิติบุคคล	หุ้นส่วนจำกัด	บริษัทจำกัด	บริษัทจำกัด (มหาชน)	สหกรณ์	กลุ่มแม่บ้าน	สมาคม	
			Juristic partnership	Company limited, Public company limited	Government, State-enterprises	Cooperatives	Community enterprise	Association	Foundation	Others		
ตำบลนาเลิง	99	87	-	-	-	-	12	-	-	-	TambonNa Loeng	
ตำบลโพแพน	112	101	-	-	-	1	10	-	-	-	TambonPhon Phaeng	
อำเภอวารินชำราบ	2,263	2,196	15	19	1	1	27	5	5	5	AmphoeWarin Chamrap	
ตำบลทากลาด	223	217	-	-	-	-	6	-	-	-	TambonTha Lat	
ตำบลโนนโพน	263	256	2	1	-	-	4	-	-	-	TambonNon Non	
ตำบลคูเมือง	151	145	-	-	-	-	2	-	-	4	TambonKhu Mueang	
ตำบลสระสัง	164	158	-	-	-	1	5	-	-	-	TambonSa Saming	
ตำบลบุ่งหวาย	604	597	2	2	-	-	3	-	-	-	TambonBung Wai	
ตำบลโพธิ์ใหญ่	102	102	-	-	-	-	-	-	-	-	TambonPho Yai	
ตำบลหนองกินเพล	374	354	7	8	-	-	4	-	-	1	TambonNong Kin Phen	
ตำบลโนนผึ้ง	227	214	3	7	-	-	3	-	-	-	TambonNon Phueng	
ตำบลห้วยขะยุง	155	153	1	1	-	-	-	-	-	-	TambonHuai Khayung	
อำเภอพิบูลมังสาหาร	1,778	1,744	4	1	1	1	27	2	2	2	AmphoePhibun Mangsahan	
ตำบลดอนจิก	247	244	-	1	-	-	2	-	-	-	TambonDon Chik	
ตำบลทรายมูล	235	231	-	-	-	-	4	-	-	-	TambonSai Mun	
ตำบลนาโพธิ์	105	101	-	-	-	-	4	-	-	-	TambonNa Pho	
ตำบลโนนกลาง	197	188	4	-	-	-	5	-	-	-	TambonNon Klang	
ตำบลระเว	272	266	-	-	-	-	5	-	-	1	TambonRawe	
ตำบลไร่ใต้	210	209	-	-	-	-	-	-	-	1	TambonRai Tai	
ตำบลหนองบัวอี	230	227	-	-	-	-	3	-	-	-	TambonNong Bua Hi	
ตำบลอ่างศิลา	94	91	-	-	-	-	3	-	-	-	TambonAng Sila	
ตำบลโนนกาหลง	122	121	-	-	-	-	1	-	-	-	TambonNon Ka Long	
ตำบลบ้านเขม	66	66	-	-	-	-	-	-	-	-	TambonBan Khaem	
อำเภอतालุม	634	596	1	2	2	2	23	12	12	12	AmphoeTan Sum	
ตำบลतालุม	76	71	-	-	-	-	3	-	-	2	TambonTan Sum	

ตาราง 2 จำนวนสถานประกอบการ จำนวนตามรูปแบบการจัดตั้งตามกฎหมาย อำเภอและตำบล(ต่อ)

TABLE 2 NUMBER OF ESTABLISHMENTS BY FORM OF LEGAL ORGANIZATION, AMPHOE AND TAMBON(Cont.)

อำเภอ/ตำบล	จำนวน สถานประกอบการ Number of establishments	ส่วนบุคคล Individual proprietor	ห้างหุ้นส่วนจำกัด ห้างหุ้นส่วนสามัญ นิติบุคคล Juristic partnership	รูปแบบการจัดตั้งตามกฎหมาย Form of legal organization							Amphoe/Tambon	
				บริษัทจำกัด บริษัทจำกัด (มหาชน) Company limited, Public company limited	ส่วนราชการ รัฐวิสาหกิจ Government, State-enterprises	สหกรณ์ Cooperatives	กลุ่มแม่บ้าน Community enterprise	สมาคม Association	มูลนิธิ Foundation	อื่น ๆ Others		
ตำบลสำโรง	89	78	1	-	-	-	-	3	-	-	7	TambonSamrong
ตำบลจิกเทิง	135	127	-	-	-	-	-	5	-	-	3	TambonChik Thoeng
ตำบลหนองกง	93	88	-	-	-	-	-	5	-	-	-	TambonNong Kung
ตำบลนาคาย	141	135	-	-	-	-	-	4	-	-	-	TambonNa Khai
ตำบลคำท้าว	100	97	-	-	-	-	-	3	-	-	-	TambonKham Wa
อำเภอโพธิ์ไทร	823	809	-	-	-	-	-	9	-	-	2	AmphoePho Sai
ตำบลโพธิ์ไทร	192	189	-	-	-	-	-	3	-	-	-	TambonPho Sai
ตำบลม่วงใหญ่	109	108	-	-	-	-	-	1	-	-	-	TambonMuang Yai
ตำบลสำโรง	153	149	-	-	-	-	-	1	-	-	1	TambonSamrong
ตำบลสองคอน	186	182	-	-	-	-	-	3	-	-	1	TambonSong Khon
ตำบลสารภี	102	100	-	-	-	-	-	1	-	-	-	TambonSaraphi
ตำบลเหล่างาม	81	81	-	-	-	-	-	-	-	-	-	TambonLao Ngam
อำเภอสำโรง	1,041	1,017	2	2	4	14	2	14	2	2	2	AmphoeSamrong
ตำบลโคกก่อ	177	173	-	1	-	1	-	2	-	-	-	TambonKhok Kong
ตำบลหนองไธ	134	133	1	-	-	-	-	-	-	-	-	TambonNong Hai
ตำบลค้อน้อย	124	116	-	-	-	-	-	6	-	-	2	TambonKho Noi
ตำบลโนนภาน้ำเย็น	117	112	-	-	-	1	-	4	-	-	-	TambonNon Ka Len
ตำบลโคกสว่าง	150	147	1	-	-	2	-	-	-	-	-	TambonKhok Sawang
ตำบลโนนกลาง	75	75	-	-	-	-	-	-	-	-	-	TambonNon Klang
ตำบลบอน	217	215	-	1	-	-	-	1	-	-	-	TambonBon
ตำบลขามป้อม	47	46	-	-	-	-	-	1	-	-	-	TambonKham Pom
อำเภอดอนมดแดง	610	589	-	-	-	-	-	16	-	-	-	AmphoeDon Mot Daeng
ตำบลดอนมดแดง	145	144	-	-	-	-	-	1	-	-	-	TambonDon Mot Daeng
ตำบลเหล่าแดง	149	146	-	-	-	-	-	3	-	-	-	TambonLao Daeng
ตำบลท่ามะเือง	156	152	-	-	-	-	-	2	-	-	-	TambonTha Mueang

ตาราง 2 จำนวนสถานประกอบการ จำนวนตามรูปแบบการจัดตั้งตามกฎหมาย อำเภอและตำบล(ต่อ)

TABLE 2 NUMBER OF ESTABLISHMENTS BY FORM OF LEGAL ORGANIZATION, AMPHOE AND TAMBON(Cont.)

อำเภอ/ตำบล	จำนวน สถานประกอบการ Number of establishments	ส่วนบุคคล Individual proprietor	ห้างหุ้นส่วนจำกัด ห้างหุ้นส่วนสามัญ นิติบุคคล Juristic partnership	รูปแบบการจัดตั้งตามกฎหมาย Form of legal organization						Amphoe/Tambon
				บริษัทจำกัด บริษัทจำกัด (มหาชน) Company limited, Public company limited	ส่วนราชการ รัฐวิสาหกิจ Government, State-enterprises	สหกรณ์ Cooperatives	กลุ่มแม่บ้าน Community enterprise	สมาคม Association Foundation	มูลนิธิ Others	
ตำบลคำไฮใหญ่	160	147	-	-	-	3	10	-	-	TambonKham Hai Yai
อำเภอลิขินธร	1,112	1,102	2	-	-	-	8	-	-	AmphoeSirindhorn
ตำบลคันไร่	271	268	-	-	-	-	3	-	-	TambonKhan Rai
ตำบลจอมเม็ก	258	255	2	-	-	-	1	-	-	TambonChong Mek
ตำบลโนนก่อ	289	289	-	-	-	-	-	-	-	TambonNon Ko
ตำบลฝางคำ	48	47	-	-	-	-	1	-	-	TambonFang Kham
ตำบลคำเขื่อนแก้ว	246	243	-	-	-	-	3	-	-	TambonKham Khuean Kaeo
อำเภอทุ่งศรีอุดม	832	794	2	5	-	13	17	-	-	AmphoeThung Si Udom
ตำบลหนองอ้ม	137	123	-	-	-	4	9	-	1	TambonNong Om
ตำบลนาเกษม	136	132	-	-	-	1	3	-	-	TambonNa Kasem
ตำบลกุดเรือ	155	151	-	1	-	1	2	-	-	TambonKut Ruea
ตำบลโคกช้างแร้ง	287	276	2	4	-	4	1	-	-	TambonKhok Chamrae
ตำบลนาหอม	117	112	-	-	-	3	2	-	-	TambonNa Hom
อำเภอนาเยีย	152	150	-	2	-	-	-	-	-	AmphoeNa Yia
ตำบลนาดี	152	150	-	2	-	-	-	-	-	TambonNa Di
อำเภอนาทาล	772	757	2	-	-	2	11	-	-	AmphoeNa Tan
ตำบลนาตาล	214	213	-	-	-	-	1	-	-	TambonNa Tan
ตำบลพะลาน	133	127	1	-	-	1	4	-	-	TambonPhalan
ตำบลก้องโพน	170	167	-	-	-	1	2	-	-	TambonKong Phon
ตำบลพังเคน	255	250	1	-	-	-	4	-	-	TambonPhang Khen
อำเภอเหล่าเสือโก้ก	431	418	-	1	-	5	6	-	-	AmphoeLao Suea Kok
ตำบลโพนเมือง	172	162	-	-	-	5	4	-	1	TambonPhon Mueang
ตำบลแพ่งใหญ่	99	99	-	-	-	-	-	-	-	TambonPhaeng Yai
ตำบลหนองบก	160	157	-	1	-	-	2	-	-	TambonNong Bok

ตาราง 2 จำนวนสถานประกอบการ จำนวนตามรูปแบบการจัดตั้งตามกฎหมาย อำเภอและตำบล(ต่อ)

TABLE 2 NUMBER OF ESTABLISHMENTS BY FORM OF LEGAL ORGANIZATION, AMPHOE AND TAMBON(Cont.)

อำเภอ/ตำบล	จำนวน สถานประกอบการ Number of establishments	รูปแบบการจัดตั้งตามกฎหมาย Form of legal organization									
		ส่วนบุคคล Individual	หุ้นส่วนจำกัด หุ้นส่วนสามัญ นิติบุคคล Juristic partnership	บริษัทจำกัด บริษัทจำกัด (มหาชน) Company limited, Public company limited	ส่วนราชการ รัฐวิสาหกิจ Government, State-enterprises	สหกรณ์ Cooperatives	กลุ่มแม่บ้าน Community enterprise	สมาคม Association	มูลนิธิ Foundation	อื่น ๆ Others	อำเภอ/Tambon
อำเภอสว่างวีระวงศ์	145	140	1	1	-	-	3	-	-	-	AmphoeSawang Wirawong
ตำบลแก้งไทม์	145	140	1	1	-	-	3	-	-	-	TambonKaeng Dom
อำเภอน้ำขุ่น	283	276	-	-	-	-	7	-	-	-	AmphoeNam Khun
ตำบลโพธิ์ชัย	173	170	-	-	-	-	3	-	-	-	TambonPhaibun
ตำบลโคกสะอาด	110	106	-	-	-	-	4	-	-	-	TambonKhok Saat

ที่มา : สำนักงานอุตสาหกรรม พ.ศ. 2560 (ข้อมูลพื้นฐาน) จังหวัด อุบลราชธานี สำนักงานสถิติแห่งชาติ กระทรวงดิจิทัลเพื่อเศรษฐกิจและสังคม

Source : The 2017 Industrial Census (Basic Information), Ubon Ratchathani Province, National Statistical Office, Ministry of Digital Economy and Society.

ตาราง 3 จำนวนสถานประกอบการ จำแนกตามรูปแบบการจัดตั้งทางเศรษฐกิจ อำเภอและตำบล
 TABLE 3 NUMBER OF ESTABLISHMENTS BY FORM OF ECONOMIC ORGANIZATION, AMPHOE AND TAMBON

อำเภอ/ตำบล	จำนวน สถานประกอบการ Number of establishments	รูปแบบการจัดตั้งทางเศรษฐกิจ Form of economic organization			Amphoe/ Tambon
		สำนักงานเดี่ยว Single unit	สำนักงานใหญ่ Head office	สำนักงานสาขา Branch	
จังหวัดอุบลราชธานี	53,006	52,310	106	590	Ubon Ratchathani
อำเภอเมืองอุบลราชธานี	11,222	10,853	54	315	AmphoeMueang Ubon Ratchathani
ตำบลโนนเมือง	6,224	6,014	39	171	TambonNai Mueang
ตำบลหัวเรือ	308	308	-	-	TambonHua Ruea
ตำบลหนองขอน	260	255	5	-	TambonNong Khon
ตำบลปทุม	326	322	1	3	TambonPathum
ตำบลขามใหญ่	1,724	1,679	5	40	TambonKham Yai
ตำบลแจระแม	592	496	2	94	TambonChaeramae
ตำบลหนองข่อ	147	147	-	-	TambonNong Bo
ตำบลไธเน้อ	864	858	2	4	TambonRai Noi
ตำบลกระโสม	167	167	-	-	TambonKrasop
ตำบลกุดลาด	226	224	-	2	TambonKut Lat
ตำบลขี้เหล็ก	190	189	-	1	TambonKhi Lek
ตำบลปะอ่าว	194	194	-	-	TambonPa-ao
อำเภอศรีเมืองใหม่	1,546	1,540	-	6	AmphoeSi Mueang Mai
ตำบลนาคำ	364	359	-	5	TambonNa Kham
ตำบลแก้งกอก	75	74	-	1	TambonKaeng Kok
ตำบลเอ็ดใหญ่	70	70	-	-	TambonUeat Yai
ตำบลวาริน	113	113	-	-	TambonWarin
ตำบลลาดคาวาย	135	135	-	-	TambonLat Khwai
ตำบลสงยาง	201	201	-	-	TambonSong Yang
ตำบลตะบ้าย	96	96	-	-	TambonTa Bai
ตำบลคำไหล	242	242	-	-	TambonKham Lai

ตาราง 3 จำนวนสถานประกอบการ จำแนกตามรูปแบบการจัดตั้งทางเศรษฐกิจ อำเภอและตำบล(ต่อ)

TABLE 3 NUMBER OF ESTABLISHMENTS BY FORM OF ECONOMIC ORGANIZATION, AMPHOE AND TAMBON(Cont.)

อำเภอ/ตำบล	จำนวน สถานประกอบการ Number of establishments	รูปแบบการจัดตั้งทางเศรษฐกิจ Form of economic organization			Amphoe/ Tambon
		สำนักงานเดี่ยว Single unit	สำนักงานใหญ่ Head office	สำนักงานสาขา Branch	
ตำบลทามแห่ง	121	121	-	-	TambonNam Thaeng
ตำบลนาเลน	57	57	-	-	TambonNa Loen
ตำบลดอนใหญ่	72	72	-	-	TambonDon Yai
อำเภอโขงเจียม	1,169	1,164	4	1	AmphoeKhong Chiam
ตำบลโขงเจียม	271	267	3	1	TambonKhong Chiam
ตำบลห้วยยาง	113	113	-	-	TambonHuai Yang
ตำบลนาโพธิ์กลาง	152	152	-	-	TambonNa Pho Klang
ตำบลหนองแสงใหญ่	536	535	1	-	TambonNong Saeng Yai
ตำบลห้วยไผ่	97	97	-	-	TambonHuai Phai
อำเภอเขื่องใน	2,274	2,275	1	8	AmphoeKhueang Nai
ตำบลเขื่องใน	389	381	-	8	TambonKhueang Nai
ตำบลสร้างก่อ	145	145	-	-	TambonSang Tho
ตำบลค้อทอง	82	82	-	-	TambonKho Thong
ตำบลก่อแก้ว	130	130	-	-	TambonKo E
ตำบลหัวดอน	93	93	-	-	TambonHua Don
ตำบลชีวาน	122	122	-	-	TambonChi Thuan
ตำบลท่าไทร	106	106	-	-	TambonTha Hai
ตำบลนาคำใหญ่	108	108	-	-	TambonNa Kham Yai
ตำบลแดงหม้อ	51	51	-	-	TambonDaeng Mo
ตำบลธาตุน้อย	100	100	-	-	TambonThat Noi
ตำบลบ้านไทย	106	106	-	-	TambonBan Thai
ตำบลบ้านนอก	159	159	-	-	TambonBan Kok
ตำบลกลางใหญ่	119	119	-	-	TambonKlang Yai
ตำบลโนนรัง	89	89	-	-	TambonNon Rang
ตำบลยางซึก	178	177	1	-	TambonYang Khi Nok

ตาราง 3 จำนวนสถานประกอบการ จำแนกตามรูปแบบการจัดตั้งทางเศรษฐกิจ อำเภอและตำบล(ต่อ)

TABLE 3 NUMBER OF ESTABLISHMENTS BY FORM OF ECONOMIC ORGANIZATION, AMPHOE AND TAMBON(Cont.)

อำเภอ/ตำบล	จำนวน สถานประกอบการ Number of establishments	รูปแบบการจัดตั้งทางเศรษฐกิจ Form of economic organization			Amphoe/ Tambon
		สำนักงานเดี่ยว Single unit	สำนักงานใหญ่ Head office	สำนักงานสาขา Branch	
ตำบลศรีสุข	123	123	-	-	TambonSi Suk
ตำบลสหธาตุ	63	63	-	-	TambonSaha That
ตำบลหนองเต่า	121	121	-	-	TambonNong Lao
อำเภอเขมราฐ	1,696	1,680	3	13	AmphoeKhemarat
ตำบลขมรวน	569	557	1	11	TambonKhemarat
ตำบลขามป้อม	149	149	-	-	TambonKham Pom
ตำบลเจียด	64	64	-	-	TambonChiat
ตำบลหนองฝื่อ	191	189	-	2	TambonNong Phue
ตำบลนาแวง	199	199	-	-	TambonNa Waeng
ตำบลแก้งเหนือ	124	124	-	-	TambonKaeng Nuea
ตำบลหนองนกทา	89	89	-	-	TambonNong Nok Tha
ตำบลหนองสิม	104	104	-	-	TambonNong Sim
ตำบลหัวนา	207	205	2	-	TambonHua Na
อำเภอเดชอุดม	3,842	3,803	10	29	AmphoeDet Udom
ตำบลเมืองเดช	1,384	1,351	7	26	TambonMueang Det
ตำบลนาสว่าง	151	149	-	2	TambonNa Suang
ตำบลนาเจริญ	134	134	-	-	TambonNa Charoen
ตำบลทุ่งเทิง	149	149	-	-	TambonThung Thoeng
ตำบลสมสะอาด	101	101	-	-	TambonSom Sarat
ตำบลกุดประทาย	174	174	-	-	TambonKut Prathai
ตำบลตบทุ	238	238	-	-	TambonTop Hu
ตำบลกลาง	367	366	-	1	TambonKlang
ตำบลแก้ง	185	185	-	-	TambonKaeng
ตำบลท่าโพธิ์ศรี	84	84	-	-	TambonTha Pho Si
ตำบลบัวงาม	197	197	-	-	TambonBua Ngam

ตาราง 3 จำนวนสถานประกอบการ จำแนกตามรูปแบบการจัดตั้งทางเศรษฐกิจ อำเภอและตำบล(ต่อ)

TABLE 3 NUMBER OF ESTABLISHMENTS BY FORM OF ECONOMIC ORGANIZATION, AMPHOE AND TAMBON(Cont.)

อำเภอ/ตำบล	จำนวน สถานประกอบการ Number of establishments	รูปแบบการจัดตั้งทางเศรษฐกิจ Form of economic organization			Amphoe/ Tambon
		สำนักงานเดี่ยว Single unit	สำนักงานใหญ่ Head office	สำนักงานสาขา Branch	
ตำบลคำตั่ง	108	108	-	-	TambonKham Khrang
ตำบลนากระแซง	233	233	-	-	TambonNa Krasaeng
ตำบลโพพงาม	132	129	3	-	TambonPhon Ngam
ตำบลป่าโมง	86	86	-	-	TambonPa Mong
ตำบลโนนสมบูรณ์	119	119	-	-	TambonNon Sombun
อำเภอนาจะหลวย	1,416	1,409	2	5	AmphoeNa Chaluai
ตำบลนาจะหลวย	517	511	1	5	TambonNa Chaluai
ตำบลโนนสมบูรณ์	141	140	1	-	TambonNon Sombun
ตำบลพรสวรรค์	260	260	-	-	TambonPhon Sawan
ตำบลบ้านตูม	286	286	-	-	TambonBan Tum
ตำบลโสกแสง	104	104	-	-	TambonSok Saeng
ตำบลโนนสวรรค์	108	108	-	-	TambonNon Sawan
อำเภอน้ำยืน	1,365	1,350	-	15	AmphoeNam Yuen
ตำบลโง้ง	116	116	-	-	TambonSong
ตำบลยาง	115	115	-	-	TambonYang
ตำบลโพนประดิดิษฐ์	184	184	-	-	TambonDom Pradit
ตำบลบุเปือย	137	134	-	3	TambonBu Pueai
ตำบลสีเข็ย	585	573	-	12	TambonSi Wichian
ตำบลยางใหญ่	85	85	-	-	TambonYang Yai
ตำบลเก่าขาม	143	143	-	-	TambonKao Kham
อำเภอบุณฑริก	2,842	2,829	-	13	AmphoeBuntharik
ตำบลโพพงาม	269	269	-	-	TambonPhon Ngam
ตำบลหัวข่า	268	268	-	-	TambonHuai Kha
ตำบลคอแลน	1,145	1,145	-	-	TambonKho Laen
ตำบลนาโพธิ์	100	100	-	-	TambonNa Pho

ตาราง 3 จำนวนสถานประกอบการ จำแนกตามรูปแบบการจัดตั้งทางเศรษฐกิจ อำเภอและตำบล(ต่อ)

TABLE 3 NUMBER OF ESTABLISHMENTS BY FORM OF ECONOMIC ORGANIZATION, AMPHOE AND TAMBON(Cont.)

อำเภอ/ตำบล	จำนวน สถานประกอบการ Number of establishments	รูปแบบการจัดตั้งทางเศรษฐกิจ Form of economic organization			Amphoe/ Tambon
		สำนักงานเดี่ยว Single unit	สำนักงานใหญ่ Head office	สำนักงานสาขา Branch	
ตำบลหนองสะโน	352	352	-	-	TambonNong Sano
ตำบลโนนค้อ	135	135	-	-	TambonNon Kho
ตำบลบัวงาม	447	434	-	13	TambonBua Ngam
ตำบลบ้านแมต	126	126	-	-	TambonBan Maet
อำเภอตระการพืชผล	3,085	3,070	1	14	AmphoeTrakan Phueth Phon
ตำบลพุทไธ	587	573	-	14	TambonKhu Lu
ตำบลกระเดียน	85	85	-	-	TambonKra Dian
ตำบลเกษม	76	76	-	-	TambonKasem
ตำบลกุศกร	67	67	-	-	TambonKut Sakon
ตำบลขามเฒ่า	119	119	-	-	TambonKham Pla
ตำบลคอนสาย	133	133	-	-	TambonKhon Sai
ตำบลโคกจาน	102	102	-	-	TambonKhok Chan
ตำบลนาพัน	91	90	1	-	TambonNa Phin
ตำบลนาสะไม	100	100	-	-	TambonNa Samai
ตำบลโนนกง	91	91	-	-	TambonNon Kung
ตำบลตระการ	153	153	-	-	TambonTrakan
ตำบลตากแดด	62	62	-	-	TambonTak Daet
ตำบลไทรล่ทุ่ง	189	189	-	-	TambonLai Thung
ตำบลเป้า	80	80	-	-	TambonPao
ตำบลเซเป็ด	87	87	-	-	TambonSe Pet
ตำบลสะพือ	138	138	-	-	TambonSaphue
ตำบลหนองเต่า	115	115	-	-	TambonNong Tao
ตำบลเก้าแซ่	90	90	-	-	TambonTham Khae
ตำบลท่าหลวง	92	92	-	-	TambonTha Luang
ตำบลห้วยฝ้ายพัฒนา	147	147	-	-	TambonHuay Fai Phatthana

ตาราง 3 จำนวนสถานประกอบการ จำแนกตามรูปแบบการจัดตั้งทางเศรษฐกิจ อำเภอและตำบล(ต่อ)

TABLE 3 NUMBER OF ESTABLISHMENTS BY FORM OF ECONOMIC ORGANIZATION, AMPHOE AND TAMBON(Cont.)

อำเภอ/ตำบล	จำนวน สถานประกอบการ Number of establishments	รูปแบบการจัดตั้งทางเศรษฐกิจ Form of economic organization			Amphoe/ Tambon
		สำนักงานเดี่ยว Single unit	สำนักงานใหญ่ Head office	สำนักงานสาขา Branch	
ตำบลกุยยลวน	80	80	-	-	TambonKut Ya Luan
ตำบลบ้านแดง	306	306	-	-	TambonBan Daeng
ตำบลคึกเจริญ	95	95	-	-	TambonKham Charoen
อำเภออุทखวบ้าน	921	916	-	5	AmphoeKut Khaopun
ตำบลข้าวโน	253	248	-	5	TambonKhaopun
ตำบลโนนสว่าง	224	224	-	-	TambonNon Sawang
ตำบลแก่งเต็ง	119	119	-	-	TambonKaeng Kheng
ตำบลกาบิน	149	149	-	-	TambonKa Bin
ตำบลหนองต้นน้ำ	176	176	-	-	TambonNong Than Nam
อำเภอม่วงสามสิบ	2,643	2,626	3	14	AmphoeMuang Sam Sip
ตำบลม่วงสามสิบ	511	497	1	13	TambonMuang Sam Sip
ตำบลเหล่าบก	210	210	-	-	TambonLao Bok
ตำบลตุ้มใหญ่	151	151	-	-	TambonDum Yai
ตำบลหนองช้างใหญ่	102	102	-	-	TambonNong Chang Yai
ตำบลหนองเมือง	194	193	1	-	TambonNong Mueang
ตำบลเตย	168	168	-	-	TambonToei
ตำบลยางสักกระโพหลุ่ม	194	193	-	1	TambonYang Sak Krapho Lum
ตำบลหนองไช้หนก	101	101	-	-	TambonNong Khai Nok
ตำบลหนองงูเห่า	157	157	-	-	TambonNong Lao
ตำบลหนองฮาง	101	101	-	-	TambonNong Hang
ตำบลยางโกลน	342	342	-	-	TambonYang Yo Phap
ตำบลไผ่ใหญ่	201	200	1	-	TambonPhai Yai
ตำบลนาเล็ง	99	99	-	-	TambonNa Loeng
ตำบลโพนแพง	112	112	-	-	TambonPhon Phaeng
อำเภอวารินชำราบ	6,418	6,315	21	82	AmphoeWarin Chamrap

ตาราง 3 จำนวนสถานประกอบการ จำแนกตามรูปแบบการจัดตั้งทางเศรษฐกิจ อำเภอและตำบล(ต่อ)

TABLE 3 NUMBER OF ESTABLISHMENTS BY FORM OF ECONOMIC ORGANIZATION, AMPHOE AND TAMBON(Cont.)

อำเภอ/ตำบล	จำนวน สถานประกอบการ Number of establishments	รูปแบบการจัดตั้งทางเศรษฐกิจ Form of economic organization			Amphoe/ Tambon
		สำนักงานเดี่ยว Single unit	สำนักงานใหญ่ Head office	สำนักงานสาขา Branch	
ตำบลวารินชำราบ	1,713	1,682	9	22	TambonWarin Chamrap
ตำบลธาตุ	328	327	-	1	TambonThat
ตำบลท่าลาด	223	223	-	-	TambonTha Lat
ตำบลโนนโพนน	263	263	-	-	TambonNon Non
ตำบลคูเมือง	151	151	-	-	TambonKhu Mueang
ตำบลสระสมิง	164	164	-	-	TambonSa Saming
ตำบลค้ำน้ำแซบ	279	278	-	1	TambonKham Nam Saep
ตำบลบุ่งหวาย	604	602	-	2	TambonBung Wai
ตำบลคำขวาง	109	107	1	1	TambonKham Khwang
ตำบลโพธิ์ใหญ่	102	102	-	-	TambonPho Yai
ตำบลแสนสุข	894	851	6	37	TambonSaen Suk
ตำบลหนองกินเพล	374	368	-	6	TambonNong Kin Phen
ตำบลโนนผึ้ง	227	221	2	4	TambonNon Phueng
ตำบลเมืองศรีไค	556	546	2	8	TambonMueang Si Khai
ตำบลห้วยขะยุง	225	224	1	-	TambonHuai Khayung
ตำบลบุ่งไหม	206	206	-	-	TambonBung Mai
อำเภอพิบูลมังสาหาร	3,262	3,234	3	25	AmphoePhibun Mangsahan
ตำบลพิบูลมังสาหาร	718	693	1	24	TambonPhibun Mangsahan
ตำบลกุดชุมภู	305	304	1	-	TambonKut Chomphu
ตำบลดอนจิก	247	247	-	-	TambonDon Chik
ตำบลทรายมูล	235	235	-	-	TambonSai Mun
ตำบลนาโพธิ์	105	105	-	-	TambonNa Pho
ตำบลโนนกลาง	197	197	-	-	TambonNon Kiang
ตำบลโพธิ์ไทร	187	186	-	1	TambonPho Sai
ตำบลโพธิ์ศรี	197	196	1	-	TambonPho Si

ตาราง 3 จำนวนสถานประกอบการ จำแนกตามรูปแบบการจัดตั้งทางเศรษฐกิจ อำเภอและตำบล(ต่อ)

TABLE 3 NUMBER OF ESTABLISHMENTS BY FORM OF ECONOMIC ORGANIZATION, AMPHOE AND TAMBON(Cont.)

อำเภอ/ตำบล	จำนวน สถานประกอบการ Number of establishments	รูปแบบการจัดตั้งทางเศรษฐกิจ Form of economic organization			Amphoe/ Tambon
		สำนักงานเดี่ยว Single unit	สำนักงานใหญ่ Head office	สำนักงานสาขา Branch	
ตำบลระเว	272	272	-	-	TambonRawe
ตำบลไร่ใต้	210	210	-	-	TambonRai Tai
ตำบลหนองบัวฮี	230	230	-	-	TambonNong Bua Hi
ตำบลอ่างศิลา	171	171	-	-	TambonAng Sila
ตำบลโนนภากลาง	122	122	-	-	TambonNon Ka Long
ตำบลบ้านแหลม	66	66	-	-	TambonBan Khaem
อำเภอตาคลุมน	777	772	-	5	AmphoeTan Sum
ตำบลตาคลุมน	219	214	-	5	TambonTan Sum
ตำบลลำโรง	89	89	-	-	TambonSamrong
ตำบลจิกเทิง	135	135	-	-	TambonChik Thoeng
ตำบลหนองงู	93	93	-	-	TambonNong Kung
ตำบลนาคาย	141	141	-	-	TambonNa Khai
ตำบลคำหว่า	100	100	-	-	TambonKham Wa
อำเภอโพธิ์ไทร	990	985	-	5	AmphoePho Sai
ตำบลโพธิ์ไทร	359	354	-	5	TambonPho Sai
ตำบลม่วงใหญ่	109	109	-	-	TambonMuang Yai
ตำบลลำโรง	153	153	-	-	TambonSamrong
ตำบลสองคอน	186	186	-	-	TambonSong Khon
ตำบลสารภี	102	102	-	-	TambonSaraphi
ตำบลเข้ต่างาม	81	81	-	-	TambonLao Ngam
อำเภอสำโรง	1,255	1,249	-	6	AmphoeSamrong
ตำบลสำโรง	214	208	-	6	TambonSamrong
ตำบลโคกก่อ	177	177	-	-	TambonKhok Kong
ตำบลหนองไฮ	134	134	-	-	TambonNong Hai
ตำบลค้อน้อย	124	124	-	-	TambonKho Noi

ตาราง 3 จำนวนสถานประกอบการ จำแนกตามรูปแบบการจัดตั้งทางเศรษฐกิจ อำเภอและตำบล(ต่อ)

TABLE 3 NUMBER OF ESTABLISHMENTS BY FORM OF ECONOMIC ORGANIZATION, AMPHOE AND TAMBON(Cont.)

อำเภอ/ตำบล	จำนวน สถานประกอบการ Number of establishments	รูปแบบการจัดตั้งทางเศรษฐกิจ Form of economic organization			Amphoe/ Tambon
		สำนักงานเดี่ยว Single unit	สำนักงานใหญ่ Head office	สำนักงานสาขา Branch	
ตำบลโนนกาเฒ่า	117	117	-	-	TambonNon Ka Len
ตำบลโคกสว่าง	150	150	-	-	TambonKhok Sawang
ตำบลโนนกลาง	75	75	-	-	TambonNon Klang
ตำบลบอน	217	217	-	-	TambonBon
ตำบลขามป้อม	47	47	-	-	TambonKham Pom
อำเภอดอนมดแดง	610	610	-	-	AmphoeDon Mot Daeng
ตำบลดอนมดแดง	145	145	-	-	TambonDon Mot Daeng
ตำบลเสนาแดง	149	149	-	-	TambonLao Daeng
ตำบลท่าเมื่อง	156	156	-	-	TambonTha Mueang
ตำบลคำไฮใหญ่	160	160	-	-	TambonKham Hai Yai
อำเภอสรินทร	1,557	1,550	1	6	AmphoeSrinthorn
ตำบลคันไร่	271	271	-	-	TambonKhan Rai
ตำบลช่องเม็ก	399	398	1	-	TambonChong Mek
ตำบลโนนก่อ	289	289	-	-	TambonNon Ko
ตำบลนิคมสร้างตนเองลำโดมน้อย	304	298	-	6	TambonNikhom Sang Ton Eng Lamdom Noi
ตำบลฝางคำ	48	48	-	-	TambonFang Kham
ตำบลคำเขื่อนแก้ว	246	246	-	-	TambonKham Khuean Kao
อำเภอทุ่งศรีอุดม	832	827	-	5	AmphoeThung Si Udom
ตำบลหนองอ่อม	137	137	-	-	TambonNong Oom
ตำบลนาเกษม	136	136	-	-	TambonNa Kasem
ตำบลคูเต่า	155	154	-	1	TambonKut Ruea
ตำบลโคกช้างแระ	287	283	-	4	TambonKhok Chammae
ตำบลนาทม	117	117	-	-	TambonNa Thom
อำเภอนาเยีย	503	498	1	4	AmphoeNa Yia
ตำบลนาเยีย	259	256	-	3	TambonNa Yia

ตาราง 3 จำนวนสถานประกอบการ จำแนกตามรูปแบบการจัดตั้งทางเศรษฐกิจ อำเภอและตำบล(ต่อ)

TABLE 3 NUMBER OF ESTABLISHMENTS BY FORM OF ECONOMIC ORGANIZATION, AMPHOE AND TAMBON(Cont.)

อำเภอ/ตำบล	จำนวน สถานประกอบการ Number of establishments	รูปแบบการจัดตั้งทางเศรษฐกิจ				อำเภอ/ Tambon
		สำนักงานเพียงเดียว Single unit	สำนักงานใหญ่ Head office	สำนักงานสาขา Branch		
ตำบลนาดี	152	151	-	1	TambonNa Di	
ตำบลนาเรือง	92	91	1	-	TambonNa Rueang	
อำเภอนาตาล	772	772	-	-	AmphoeNa Tan	
ตำบลนาตาล	214	214	-	-	TambonNa Tan	
ตำบลพะลาน	133	133	-	-	TambonPhalan	
ตำบลกองโพน	170	170	-	-	TambonKong Phon	
ตำบลพังเคน	255	255	-	-	TambonPhang Khen	
อำเภอเหล่าเสือโก้ก	678	675	-	3	AmphoeLao Suea Kok	
ตำบลเหล่าเสือโก้ก	247	244	-	3	TambonLao Suea Kok	
ตำบลโพนเมือง	172	172	-	-	TambonPhon Mueang	
ตำบลแพงใหญ่	99	99	-	-	TambonPhaeng Yai	
ตำบลหนองบก	160	160	-	-	TambonNong Bok	
อำเภอสว่างวีระวงศ์	588	577	1	10	AmphoeSawang Wirawong	
ตำบลแก้งโดน	145	142	1	2	TambonKaeng Don	
ตำบลท่าช้าง	180	175	-	5	TambonTha Chang	
ตำบลบุ่งมะแลง	125	122	-	3	TambonBung Malaeng	
ตำบลสว่าง	138	138	-	-	TambonSawang	
อำเภอน้ำขุ่น	733	731	1	1	AmphoeNam Khun	
ตำบลตาเกา	245	244	-	1	TambonTa Kao	
ตำบลโนนบุญย์	173	172	1	-	TambonPhatibun	
ตำบลชีเหล็ก	205	205	-	-	TambonKhi Lek	
ตำบลโคกสะอาด	110	110	-	-	TambonKhok Sa-at	

ตาราง 3 จำนวนสถานประกอบการ จำแนกตามรูปแบบการจัดตั้งทางเศรษฐกิจ อำเภอและตำบล(ต่อ)

TABLE 3 NUMBER OF ESTABLISHMENTS BY FORM OF ECONOMIC ORGANIZATION, AMPHOE AND TAMBON(Cont.)

อำเภอ/ตำบล	จำนวน สถานประกอบการ Number of establishments	รูปแบบการจัดตั้งทางเศรษฐกิจ Form of economic organization			Amphoe/ Tambon
		สำนักงานเดี่ยว Single unit	สำนักงานใหญ่ Head office	สำนักงานสาขา Branch	
ในเขตเทศบาล	24,444	23,809	88	547	Municipal area
อำเภอเมืองอุบลราชธานี	8,866	8,511	47	308	AmphoeMueang Ubon Ratchathani
ตำบลในเมือง	6,224	6,014	39	171	TambonNai Mueang
ตำบลปทุม	326	322	1	3	TambonPathum
ตำบลขามใหญ่	1,724	1,679	5	40	TambonKham Yai
ตำบลแจระแม	592	496	2	94	TambonChaeramae
อำเภอศรีเมืองใหม่	240	235	-	5	AmphoeSi Mueang Mai
ตำบลนาคำ	240	235	-	5	TambonNa Kham
อำเภอโขงเจียม	127	123	3	1	AmphoeKhong Chiam
ตำบลโขงเจียม	127	123	3	1	TambonKhong Chiam
อำเภอเชียงเงิน	548	540	-	8	AmphoeKhueang Nai
ตำบลเชียงเงิน	389	381	-	8	TambonKhueang Nai
ตำบลบ้านกอก	159	159	-	-	TambonBan Kok
อำเภอเขมราฐ	1,205	1,189	3	13	AmphoeKhemarat
ตำบลเขมราฐ	569	557	1	11	TambonKhemarat
ตำบลขามป้อม	149	149	-	-	TambonKham Pom
ตำบลหนองฝือ	191	189	-	2	TambonNong Phue
ตำบลหนองนกทา	89	89	-	-	TambonNong Nok Tha
ตำบลหัวนา	207	205	2	-	TambonHua Na
อำเภอเดชอุดม	1,472	1,440	9	23	AmphoeDet Udom
ตำบลเมืองเดช	964	937	6	21	TambonMueang Det
ตำบลนาสว่าง	82	80	-	2	TambonNa Suang
ตำบลกุดประทาย	174	174	-	-	TambonKut Prathai
ตำบลบัวงาม	120	120	-	-	TambonBua Ngam
ตำบลโพนงาม	132	129	3	-	TambonPhon Ngam

ตาราง 3 จำนวนสถานประกอบการ จำแนกตามรูปแบบการจัดตั้งทางเศรษฐกิจ อำเภอและตำบล(ต่อ)

TABLE 3 NUMBER OF ESTABLISHMENTS BY FORM OF ECONOMIC ORGANIZATION, AMPHOE AND TAMBON(Cont.)

อำเภอ/ตำบล	จำนวน สถานประกอบการ Number of establishments	รูปแบบการจัดตั้งทางเศรษฐกิจ Form of economic organization			Amphoe/ Tambon
		สำนักงานเดี่ยว Single unit	สำนักงานใหญ่ Head office	สำนักงานสาขา Branch	
อำเภอนาจะหลวย	517	511	1	5	AmphoeNa Chaluai
ตำบลนาจะหลวย	517	511	1	5	TambonNa Chaluai
อำเภอน้ำยืน	701	689	-	12	AmphoeNam Yuen
ตำบลโฆง	116	116	-	-	TambonSong
ตำบลศรีเซียง	585	573	-	12	TambonSi Wichian
อำเภอบუნพริก	1,558	1,547	-	11	AmphoeBuntharik
ตำบลโพนงาม	66	66	-	-	TambonPhon Ngam
ตำบลคอแลน	1,145	1,145	-	-	TambonKho Laen
ตำบลนาโพธิ์	100	100	-	-	TambonNa Pho
ตำบลบัวงาม	247	236	-	11	TambonBua Ngam
อำเภอตระการพืชผล	628	614	-	14	AmphoeTrakan Phuet Phon
ตำบลชุมพล	587	573	-	14	TambonKhu Lu
ตำบลคำเจริญ	41	41	-	-	TambonKham Charoen
อำเภอภูซำบัว	160	155	-	5	AmphoeKut Khaopun
ตำบลข้าวปุ้น	160	155	-	5	TambonKhaopun
อำเภอม่วงสามสิบ	323	312	1	10	AmphoeMuang Sam Sip
ตำบลม่วงสามสิบ	323	312	1	10	TambonMuang Sam Sip
อำเภอวารินชำราบ	4,155	4,066	19	70	AmphoeWarin Chamrap
ตำบลวารินชำราบ	1,713	1,682	9	22	TambonWarin Chamrap
ตำบลธาตุ	328	327	-	1	TambonThat
ตำบลคำน้ำแซบ	279	278	-	1	TambonKham Nam Saep
ตำบลคำขวาง	109	107	1	1	TambonKham Khwang
ตำบลแสนสุข	894	851	6	37	TambonSaen Suk
ตำบลเมืองศรีโค	556	546	2	8	TambonMueang Si Khai
ตำบลห้วยขะยุง	70	69	1	-	TambonHuai Khayung
ตำบลบุ่งไทย	206	206	-	-	TambonBung Mai

ตาราง 3 จำนวนสถานประกอบการ จำแนกตามรูปแบบการจัดตั้งทางเศรษฐกิจ อำเภอและตำบล(ต่อ)

TABLE 3 NUMBER OF ESTABLISHMENTS BY FORM OF ECONOMIC ORGANIZATION, AMPHOE AND TAMBON(Cont.)

อำเภอ/ตำบล	จำนวน สถานประกอบการ Number of establishments	รูปแบบการจัดตั้งทางเศรษฐกิจ Form of economic organization			Amphoe/ Tambon
		สำนักงานเดี่ยว Single unit	สำนักงานใหญ่ Head office	สำนักงานสาขา Branch	
อำเภอพิบูลมังสาหาร	1,484	1,456	3	25	AmphoePhibun Mangsahan
ตำบลพิบูลมังสาหาร	718	693	1	1	TambonPhibun Mangsahan
ตำบลคูคตขมุ	305	304	1	-	TambonKut Chomphu
ตำบลโพธิ์ไทร	187	186	-	1	TambonPho Sai
ตำบลโพธิ์ศรี	197	196	1	-	TambonPho Si
ตำบลอ่างศิลา	77	77	-	-	TambonAng Sila
อำเภอตาคลม	143	138	-	5	AmphoeTan Sum
ตำบลตาคลม	143	138	-	5	TambonTan Sum
อำเภอโพธิ์ไทร	167	162	-	5	AmphoePho Sai
ตำบลโพธิ์ไทร	167	162	-	5	TambonPho Sai
อำเภอสำโรง	214	208	-	6	AmphoeSamrong
ตำบลสำโรง	214	208	-	6	TambonSamrong
อำเภอสิรินธร	445	438	1	6	AmphoeSirindhorn
ตำบลช่องเม็ก	141	140	1	-	TambonChong Mek
ตำบลนิคมสร้างตนเองลำโดมน้อย	304	298	-	6	TambonNikhom Sang Ton Eng Lamdom Noi
อำเภอนาเยีย	351	347	1	3	AmphoeNa Yia
ตำบลนาเยีย	259	256	-	3	TambonNa Yia
ตำบลนาเรือง	92	91	1	-	TambonNa Rueang
อำเภอเหล่าเสือโก้ก	247	244	-	3	AmphoeLao Suea Kok
ตำบลเหล่าเสือโก้ก	247	244	-	3	TambonLao Suea Kok
อำเภอสว่างวีระวงศ์	443	435	-	8	AmphoeSawang Wirawong
ตำบลท่าช้าง	180	175	-	5	TambonTha Chang
ตำบลบุ่งมะแสง	125	122	-	3	TambonBung Malaeng
ตำบลสว่าง	138	138	-	-	TambonSawang
อำเภอน้ำขุ่น	450	449	-	1	AmphoeNam Khun
ตำบลตาเกา	245	244	-	1	TambonTa Kao
ตำบลขี้เหล็ก	205	205	-	-	TambonKhi Lek

ตาราง 3 จำนวนสถานประกอบการ จำแนกตามรูปแบบการจัดตั้งทางเศรษฐกิจ อำเภอและตำบล(ต่อ)

TABLE 3 NUMBER OF ESTABLISHMENTS BY FORM OF ECONOMIC ORGANIZATION, AMPHOE AND TAMBON(Cont.)

อำเภอ/ตำบล	จำนวน สถานประกอบการ Number of establishments	รูปแบบการจัดตั้งทางเศรษฐกิจ Form of economic organization			Amphoe/ Tambon
		สำนักงานเพียง Single unit	สำนักงานใหญ่ Head office	สำนักงานสาขา Branch	
นongkhetเทศบาล	28,562	28,501	18	43	Non - municipal area
อำเภอเมืองอุบลราชธานี	2,356	2,342	7	7	AmphoeMueang Ubon Ratchathani
ตำบลหัวเรือ	308	308	-	-	TambonHua Ruea
ตำบลหนองขอน	260	255	5	-	TambonNong Khon
ตำบลหนองข่อ	147	147	-	-	TambonNong Bo
ตำบลไธเนย์	864	858	2	4	TambonRai Noi
ตำบลกระโสม	167	167	-	-	TambonKrasop
ตำบลกุตุลาต	226	224	-	2	TambonKut Lat
ตำบลซำเหล็ก	190	189	-	1	TambonKhi Lek
ตำบลปะอ่าว	194	194	-	-	TambonPa-ao
อำเภอศรีเมืองใหม่	1,306	1,305	-	1	AmphoeSi Mueang Mai
ตำบลนาคำ	124	124	-	-	TambonNa Kham
ตำบลแก้งกอก	75	74	-	1	TambonKaeng Kok
ตำบลเอือดใหญ่	70	70	-	-	TambonUeat Yai
ตำบลวาริน	113	113	-	-	TambonWarin
ตำบลลาดคาวย	135	135	-	-	TambonLat Khwai
ตำบลสงยาง	201	201	-	-	TambonSong Yang
ตำบลตะปาย	96	96	-	-	TambonTa Bai
ตำบลคำไหล	242	242	-	-	TambonKham Lai
ตำบลพนามแห่ง	121	121	-	-	TambonNam Thaeng
ตำบลนาเลน	57	57	-	-	TambonNa Loen
ตำบลดอนใหญ่	72	72	-	-	TambonDon Yai
อำเภอโขงเจียม	1,042	1,041	1	-	AmphoeKhong Chiam
ตำบลโขงเจียม	144	144	-	-	TambonKhong Chiam
ตำบลหัวยาง	113	113	-	-	TambonHui Yang
ตำบลนาโพธิ์กลาง	152	152	-	-	TambonNa Pho Klang

ตาราง 3 จำนวนสถานประกอบการ จำแนกตามรูปแบบการจัดตั้งทางเศรษฐกิจ อำเภอและตำบล(ต่อ)

TABLE 3 NUMBER OF ESTABLISHMENTS BY FORM OF ECONOMIC ORGANIZATION, AMPHOE AND TAMBON(Cont.)

อำเภอ/ตำบล	จำนวน สถานประกอบการ Number of establishments	รูปแบบการจัดตั้งทางเศรษฐกิจ Form of economic organization			Amphoe/ Tambon
		สำนักงานแห่งเดียว Single unit	สำนักงานใหญ่ Head office	สำนักงานสาขา Branch	
ตำบลหนองแสงใหญ่	536	535	1	-	TambonNong Saeng Yai
ตำบลห้วยไผ่	97	97	-	-	TambonHuai Phai
อำเภอเอื้องเงิน	1,736	1,735	1	-	AmphoeKhueang Nai
ตำบลสร้างก่อ	145	145	-	-	TambonSang Tho
ตำบลค้อทอง	82	82	-	-	TambonKho Thong
ตำบลก่อแก้ว	130	130	-	-	TambonKo E
ตำบลหัวดอน	93	93	-	-	TambonHua Don
ตำบลสีทวน	122	122	-	-	TambonChi Thuan
ตำบลท่าไทร	106	106	-	-	TambonTha Hai
ตำบลนาคำใหญ่	108	108	-	-	TambonNa Kham Yai
ตำบลแดงหม้อ	51	51	-	-	TambonDaeng Mo
ตำบลธาตุน้อย	100	100	-	-	TambonThat Noi
ตำบลบ้านไทย	106	106	-	-	TambonBan Thai
ตำบลกลางใหญ่	119	119	-	-	TambonKlang Yai
ตำบลโนนรัง	89	89	-	-	TambonNon Rang
ตำบลยางซิ่นก	178	177	1	-	TambonYang Khi Nok
ตำบลศรีสุข	123	123	-	-	TambonSi Suk
ตำบลสหธาตุ	63	63	-	-	TambonSaha That
ตำบลหนองงูเห่า	121	121	-	-	TambonNong Lao
อำเภอเขมราฐ	491	491	-	-	AmphoeKhemarat
ตำบลเจียด	64	64	-	-	TambonChiat
ตำบลนาแวง	199	199	-	-	TambonNa Waeng
ตำบลแก้งเหนือ	124	124	-	-	TambonKaeng Nuea
ตำบลหนองสิม	104	104	-	-	TambonNong Sim

ตาราง 3 จำนวนสถานประกอบการ จำแนกตามรูปแบบการจัดตั้งทางเศรษฐกิจ อำเภอและตำบล(ต่อ)

TABLE 3 NUMBER OF ESTABLISHMENTS BY FORM OF ECONOMIC ORGANIZATION, AMPHOE AND TAMBON(Cont.)

อำเภอ/ตำบล	จำนวน สถานประกอบการ Number of establishments	รูปแบบการจัดตั้งทางเศรษฐกิจ Form of economic organization			Amphoe/ Tambon
		สำนักงานเดี่ยว Single unit	สำนักงานใหญ่ Head office	สำนักงานสาขา Branch	
อำเภอเดชอุดม	2,370	2,363	1	6	AmphoeDet Udom
ตำบลเมืองเดช	420	414	1	5	TambonMueang Det
ตำบลนาสว่าง	69	69	-	-	TambonNa Suang
ตำบลนาเจริญ	134	134	-	-	TambonNa Charoen
ตำบลทุ่งเทิง	149	149	-	-	TambonThung Thoeng
ตำบลสมสะอาด	101	101	-	-	TambonSom Sa-at
ตำบลตบทุ	238	238	-	-	TambonTop Hu
ตำบลกลาง	367	366	1	1	TambonKlang
ตำบลแก้ง	185	185	-	-	TambonKaeng
ตำบลท่าโพธิ์ศรี	84	84	-	-	TambonTha Pho Si
ตำบลบัวงาม	77	77	-	-	TambonBua Ngam
ตำบลคำศรี	108	108	-	-	TambonKham Khrang
ตำบลนากระแจะ	233	233	-	-	TambonNa Krasaeng
ตำบลป่าโมง	86	86	-	-	TambonPa Mong
ตำบลโนนสมบูรณ์	119	119	-	-	TambonNon Sombun
อำเภอนาจะหลวย	899	898	1	-	AmphoeNa Chaluai
ตำบลโนนสมบูรณ์	141	140	1	-	TambonNon Sombun
ตำบลพรสวรรค์	260	260	-	-	TambonPhon Sawan
ตำบลบ้านดุม	286	286	-	-	TambonBan Tum
ตำบลโสกแสง	104	104	-	-	TambonSok Saeng
ตำบลโนนสวรรค์	108	108	-	-	TambonNon Sawan
อำเภอน้ำยืน	664	661	-	3	AmphoeNam Yuen
ตำบลยาง	115	115	-	-	TambonYang
ตำบลโคกประดิดิษฐ์	184	184	-	-	TambonDom Pradit
ตำบลบุเปือย	137	134	-	3	TambonBu Pueai

ตาราง 3 จำนวนสถานประกอบการ จำแนกตามรูปแบบการจัดตั้งทางเศรษฐกิจ อำเภอและตำบล(ต่อ)

TABLE 3 NUMBER OF ESTABLISHMENTS BY FORM OF ECONOMIC ORGANIZATION, AMPHOE AND TAMBON(Cont.)

อำเภอ/ตำบล	จำนวน สถานประกอบการ Number of establishments	รูปแบบการจัดตั้งทางเศรษฐกิจ Form of economic organization			Amphoe/ Tambon
		สำนักงานเดี่ยว Single unit	สำนักงานใหญ่ Head office	สำนักงานสาขา Branch	
ตำบลยางใหญ่	85	85	-	-	TambonYang Yai
ตำบลท่าข้าม	143	143	-	-	TambonKao Kham
อำเภอบุนทริก	1,284	1,282	-	2	AmphoeBuntharik
ตำบลโพนงาม	203	203	-	-	TambonPhon Ngam
ตำบลห้วยขา	268	268	-	-	TambonHuai Kha
ตำบลหนองสะโน	352	352	-	-	TambonNong Sano
ตำบลโนนค้อ	135	135	-	-	TambonNon Kho
ตำบลบัวงาม	200	198	-	2	TambonBua Ngam
ตำบลบ้านแมต	126	126	-	-	TambonBan Maet
อำเภอตระการพืชผล	2,457	2,456	1	-	AmphoeTrakan Phuet Phon
ตำบลกระเทียม	85	85	-	-	TambonKra Dian
ตำบลเกษม	76	76	-	-	TambonKasem
ตำบลกุศกร	67	67	-	-	TambonKut Sakon
ตำบลขามเขี้ย	119	119	-	-	TambonKham Pia
ตำบลคอนสาย	133	133	-	-	TambonKhon Sai
ตำบลโศภจาน	102	102	-	-	TambonKhok Chan
ตำบลนาพิน	91	90	1	-	TambonNa Phin
ตำบลนาสะไม	100	100	-	-	TambonNa Samai
ตำบลโนนภู่	91	91	-	-	TambonNon Kung
ตำบลตระการ	153	153	-	-	TambonTrakan
ตำบลตากแดด	62	62	-	-	TambonTak Daet
ตำบลไทรงาม	189	189	-	-	TambonLai Thung
ตำบลเป่า	80	80	-	-	TambonPao
ตำบลงิ้วเป็ด	87	87	-	-	TambonSe Pet
ตำบลสะพือ	138	138	-	-	TambonSaphue

ตาราง 3 จำนวนสถานประกอบการ จำแนกตามรูปแบบการจัดตั้งทางเศรษฐกิจ อำเภอและตำบล(ต่อ)

TABLE 3 NUMBER OF ESTABLISHMENTS BY FORM OF ECONOMIC ORGANIZATION, AMPHOE AND TAMBON(Cont.)

อำเภอ/ตำบล	จำนวน สถานประกอบการ Number of establishments	รูปแบบการจัดตั้งทางเศรษฐกิจ Form of economic organization			Amphoe/ Tambon
		สำนักงานเดี่ยว Single unit	สำนักงานใหญ่ Head office	สำนักงานสาขา Branch	
ตำบลหนองเต่า	115	115	-	-	TambonNong Tao
ตำบลถ้ำเข้	90	90	-	-	TambonTham Khae
ตำบลท่าหลวง	92	92	-	-	TambonTha Luang
ตำบลห้วยฝ้ายพัฒนา	147	147	-	-	TambonHuai Fai Phatthana
ตำบลกุยลาวน	80	80	-	-	TambonKut Ya Luan
ตำบลบ้านแดง	306	306	-	-	TambonBan Daeng
ตำบลคำเจริญ	54	54	-	-	TambonKham Charoen
อำเภอภูซำปูน	761	761	-	-	AmphoeKut Khaopun
ตำบลข้าวปุ้น	93	93	-	-	TambonKhaopun
ตำบลโนนสว่าง	224	224	-	-	TambonNon Sawang
ตำบลแก่งเต็ง	119	119	-	-	TambonKaeng Kheng
ตำบลกาบิน	149	149	-	-	TambonKa Bin
ตำบลหนองท่มน้ำ	176	176	-	-	TambonNong Than Nam
อำเภอม่วงสามสิบ	2,320	2,314	2	4	AmphoeMuang Sam Sip
ตำบลม่วงสามสิบ	188	185	-	3	TambonMuang Sam Sip
ตำบลหนองสาบ	210	210	-	-	TambonLao Bok
ตำบลคูมใหญ่	151	151	-	-	TambonDum Yai
ตำบลหนองซำงใหญ่	102	102	-	-	TambonNong Chang Yai
ตำบลหนองเมือง	194	193	1	-	TambonNong Mueang
ตำบลเตย	168	168	-	-	TambonToei
ตำบลยางสักกระโพทะลุ่ม	194	193	-	1	TambonYang Sak Krapho Lum
ตำบลหนองไขนกก	101	101	-	-	TambonNong Khai Nok
ตำบลหนองเหล่า	157	157	-	-	TambonNong Lao
ตำบลหนองยาง	101	101	-	-	TambonNong Hang
ตำบลยางไธภาพ	342	342	-	-	TambonYang Yo Phap

ตาราง 3 จำนวนสถานประกอบการ จำแนกตามรูปแบบการจัดตั้งทางเศรษฐกิจ อำเภอและตำบล(ต่อ)

TABLE 3 NUMBER OF ESTABLISHMENTS BY FORM OF ECONOMIC ORGANIZATION, AMPHOE AND TAMBON(Cont.)

อำเภอ/ตำบล	จำนวน สถานประกอบการ Number of establishments	รูปแบบการจัดตั้งทางเศรษฐกิจ Form of economic organization			Amphoe/ Tambon
		สำนักงานเดี่ยว Single unit	สำนักงานใหญ่ Head office	สำนักงานสาขา Branch	
ตำบลไผ่ใหญ่	201	200	1	-	TambonPhai Yai
ตำบลนาเลิง	99	99	-	-	TambonNa Loeng
ตำบลโพ้นแพง	112	112	-	-	TambonPhon Phaeng
อำเภอวารินชำราบ	2,263	2,249	2	12	AmphoeWarin Chamrap
ตำบลท่าลาด	223	223	-	-	TambonTha Lat
ตำบลโนนโพนน	263	263	-	-	TambonNon Non
ตำบลคูเมือง	151	151	-	-	TambonKhu Mueang
ตำบลสระสมิง	164	164	-	-	TambonSa Saming
ตำบลบุ่งหวาย	604	602	-	2	TambonBung Wai
ตำบลโพธิ์ใหญ่	102	102	-	-	TambonPho Yai
ตำบลหนองกิงนเพล	374	368	-	6	TambonNong Kin Phen
ตำบลโนนผึ้ง	227	221	2	4	TambonNon Phueng
ตำบลห้วยชะยุ้ง	155	155	-	-	TambonHuai Khayung
อำเภอพิบูลมังสาหาร	1,778	1,778	-	-	AmphoePhibun Mangsahan
ตำบลดอนจิก	247	247	-	-	TambonDon Chik
ตำบลทรายมูล	235	235	-	-	TambonSai Mun
ตำบลนาโพธิ์	105	105	-	-	TambonNa Pho
ตำบลโนนกลาง	197	197	-	-	TambonNon Klang
ตำบลระเว	272	272	-	-	TambonRawe
ตำบลไร่ใต้	210	210	-	-	TambonRai Tai
ตำบลหนองบัวฮี	230	230	-	-	TambonNong Bua Hi
ตำบลอ่างศิลา	94	94	-	-	TambonAng Sila
ตำบลโนนภาพลง	122	122	-	-	TambonNon Ka Long
ตำบลบ้านแหม	66	66	-	-	TambonBan Khaem
อำเภอตาคลี	634	634	-	-	AmphoeTan Sum

ตาราง 3 จำนวนสถานประกอบการ จำแนกตามรูปแบบการจัดตั้งทางเศรษฐกิจ อำเภอและตำบล(ต่อ)

TABLE 3 NUMBER OF ESTABLISHMENTS BY FORM OF ECONOMIC ORGANIZATION, AMPHOE AND TAMBON(Cont.)

อำเภอ/ตำบล	จำนวน สถานประกอบการ Number of establishments	รูปแบบการจัดตั้งทางเศรษฐกิจ			อำเภอ/ Tambon
		สำนักงานเดี่ยว Single unit	สำนักงานใหญ่ Head office	สำนักงานสาขา Branch	
ตำบลตาคลุ่	76	76	-	-	TambonTan Sum
ตำบลลำโรง	89	89	-	-	TambonSamrong
ตำบลจิกเทิง	135	135	-	-	TambonChik Thoeng
ตำบลหนองกุง	93	93	-	-	TambonNong Kung
ตำบลนาคาย	141	141	-	-	TambonNa Khai
ตำบลคำหว่า	100	100	-	-	TambonKham Wa
อำเภอโพธิ์ไทร	823	823	-	-	AmphoePho Sai
ตำบลโพธิ์ไทร	192	192	-	-	TambonPho Sai
ตำบลม่วงใหญ่	109	109	-	-	TambonMuang Yai
ตำบลลำโรง	153	153	-	-	TambonSamrong
ตำบลสองคอน	186	186	-	-	TambonSong Khon
ตำบลสารภี	102	102	-	-	TambonSaraphi
ตำบลเขาส่างม	81	81	-	-	TambonLao Ngam
อำเภอลำโรง	1,041	1,041	-	-	AmphoeSamrong
ตำบลโคกก่อง	177	177	-	-	TambonKhok Kong
ตำบลหนองไฮ	134	134	-	-	TambonNong Hai
ตำบลค้อน้อย	124	124	-	-	TambonKho Noi
ตำบลโนนภักเ็น	117	117	-	-	TambonNon Ka Len
ตำบลโคกสว่าง	150	150	-	-	TambonKhok Sawang
ตำบลโนนกลาง	75	75	-	-	TambonNon Klang
ตำบลบอน	217	217	-	-	TambonBon
ตำบลขามป้อม	47	47	-	-	TambonKham Pom
อำเภอดอนมดแดง	610	610	-	-	AmphoeDon Mot Daeng
ตำบลดอนมดแดง	145	145	-	-	TambonDon Mot Daeng
ตำบลเหล่าแดง	149	149	-	-	TambonLao Daeng

ตาราง 3 จำนวนสถานประกอบการ จำแนกตามรูปแบบการจัดตั้งทางเศรษฐกิจ อำเภอและตำบล(ต่อ)

TABLE 3 NUMBER OF ESTABLISHMENTS BY FORM OF ECONOMIC ORGANIZATION, AMPHOE AND TAMBON(Cont.)

อำเภอ/ตำบล	จำนวน สถานประกอบการ Number of establishments	รูปแบบการจัดตั้งทางเศรษฐกิจ Form of economic organization			Amphoe/ Tambon
		สำนักงานเดี่ยว Single unit	สำนักงานใหญ่ Head office	สำนักงานสาขา Branch	
ตำบลท่าเมือง	156	156	-	-	Tambon Tha Mueang
ตำบลคำไฮใหญ่	160	160	-	-	Tambon Kham Hai Yai
อำเภอสิรินธร	1,112	1,112	-	-	Amphoe Sirindhorn
ตำบลคันไร่	271	271	-	-	Tambon Khan Rai
ตำบลช่องเม็ก	258	258	-	-	Tambon Chong Mek
ตำบลโนนก่อ	289	289	-	-	Tambon Non Ko
ตำบลฝางคำ	48	48	-	-	Tambon Fang Kham
ตำบลคำเขื่อนแก้ว	246	246	-	-	Tambon Kham Khuean Kaeo
อำเภอทุ่งศรีอุดม	832	827	-	5	Amphoe Thung Si Udom
ตำบลหนองอ้ม	137	137	-	-	Tambon Nong Om
ตำบลนาเกษม	136	136	-	-	Tambon Na Kasem
ตำบลกุดเรือ	155	154	-	1	Tambon Kut Ruea
ตำบลโคกข้ามระ	287	283	-	4	Tambon Khok Chamrae
ตำบลนาหอม	117	117	-	-	Tambon Na Horn
อำเภอนาเยีย	152	151	-	1	Amphoe Na Yia
ตำบลนาดี	152	151	-	1	Tambon Na Di
อำเภอนาตาล	772	772	-	-	Amphoe Na Tan
ตำบลนาตาล	214	214	-	-	Tambon Na Tan
ตำบลทะเลสาบ	133	133	-	-	Tambon Phalan
ตำบลกองโพน	170	170	-	-	Tambon Kong Phon
ตำบลพังเคน	255	255	-	-	Tambon Phang Khen
อำเภอเหล่าเสือโก้ก	431	431	-	-	Amphoe Lao Suea Kok
ตำบลโพนเมือง	172	172	-	-	Tambon Phon Mueang
ตำบลแพ่งใหญ่	99	99	-	-	Tambon Phaeng Yai
ตำบลหนองบก	160	160	-	-	Tambon Nong Bok

ตาราง 3 จำนวนสถานประกอบการ จำแนกตามรูปแบบการจัดตั้งทางเศรษฐกิจ อำเภอและตำบล(ต่อ)

TABLE 3 NUMBER OF ESTABLISHMENTS BY FORM OF ECONOMIC ORGANIZATION, AMPHOE AND TAMBON(Cont.)

อำเภอ/ตำบล	จำนวน สถานประกอบการ Number of establishments	รูปแบบการจัดตั้งทางเศรษฐกิจ Form of economic organization			Amphoe/ Tambon
		สำนักงานเดี่ยว Single unit	สำนักงานใหญ่ Head office	สำนักงานสาขา Branch	
อำเภอสว่างวีระวงศ์	145	142	1	2	AmphoeSawang Wirawong
ตำบลแก้งค้อ	145	142	1	2	TambonKaeng Dom
อำเภอน้ำขุ่น	283	282	1	-	AmphoeNam Khun
ตำบลไพบูลย์	173	172	1	-	TambonPhaibun
ตำบลโคกสะอาด	110	110	-	-	TambonKhok Sa-at

ที่มา : สำมะโนอุตสาหกรรม พ.ศ. 2560 (ข้อมูลพื้นฐาน) จังหวัด อุบลราชธานี สำนักงานสถิติแห่งชาติ กระทรวงดิจิทัลเพื่อเศรษฐกิจและสังคม

Source : The 2017 Industrial Census (Basic Information), Ubon Ratchathani Province, National Statistical Office, Ministry of Digital Economy and Society.

ตาราง 4 จำนวนสถานประกอบการ จำแนกตามสัดส่วนของการร่วมลงทุนหรือถือหุ้นของต่างประเทศ อำเภอและตำบล(ต่อ)

TABLE 4 NUMBER OF ESTABLISHMENTS BY PROPORTION OF FOREIGN INVESTMENT OR SHARE HOLDING, AMPHOE AND TAMBON(Cont.)

อำเภอ/ตำบล	จำนวน สถานประกอบการ Number of establishments	ไม่มีต่างประเทศ		สัดส่วนของการร่วมลงทุนหรือถือหุ้น			Amphoe/Tambon
		รวม Total	No foreign's investment or share holding	Proportion of foreign investment or share holding			
				< 10%	10 - 50%	> 50%	
อำเภอเขมราฐ	14	14	14	-	-	-	AmphoeKhemarat
ตำบลเขมราฐ	11	11	11	-	-	-	TambonKhemarat
ตำบลขามป้อม	-	-	-	-	-	-	TambonKham Pom
ตำบลเจียด	-	-	-	-	-	-	TambonChiat
ตำบลหนองฝ้อ	2	2	2	-	-	-	TambonNong Phue
ตำบลนาแวง	-	-	-	-	-	-	TambonNa Waeng
ตำบลแก้งเหนือ	-	-	-	-	-	-	TambonKaeng Nuea
ตำบลหนองนกทา	-	-	-	-	-	-	TambonNong Nok Tha
ตำบลหนองลิ้ม	-	-	-	-	-	-	TambonNong Sim
ตำบลหัวนา	1	1	1	-	-	-	TambonHua Na
อำเภอเดชอุดม	35	34	34	1	1	-	AmphoeDet Udom
ตำบลเมืองเดช	32	31	31	1	1	-	TambonMueang Det
ตำบลนาสว่าง	2	2	2	-	-	-	TambonNa Suang
ตำบลนาเจริญ	-	-	-	-	-	-	TambonNa Charoen
ตำบลทุ่งเทิง	-	-	-	-	-	-	TambonThung Thoeng
ตำบลสมสะอาด	-	-	-	-	-	-	TambonSom Sa-at
ตำบลคุปประทาย	-	-	-	-	-	-	TambonKut Prathai
ตำบลตบทุ	-	-	-	-	-	-	TambonTop Hu
ตำบลกลาง	-	-	-	-	-	-	TambonKlang
ตำบลแก้ง	-	-	-	-	-	-	TambonKaeng
ตำบลท่าโพธิ์ศรี	-	-	-	-	-	-	TambonTha Pho Si
ตำบลบังงาม	-	-	-	-	-	-	TambonBua Ngam
ตำบลคำครั่ง	-	-	-	-	-	-	TambonKham Khrang
ตำบลนากระแซง	1	1	1	-	-	-	TambonNa Krasaeng
ตำบลโพหนองม	-	-	-	-	-	-	TambonPhon Ngam

ตาราง 4 จำนวนสถานประกอบการ จำแนกตามสัดส่วนของการร่วมลงทุนหรือถือหุ้นของต่างประเทศ อำเภอและตำบล(ต่อ)

TABLE 4 NUMBER OF ESTABLISHMENTS BY PROPORTION OF FOREIGN INVESTMENT OR SHARE HOLDING, AMPHOE AND TAMBON(Cont.)

อำเภอ/ตำบล	จำนวน สถานประกอบการ Number of establishments	ไม่มีต่างประเทศ		สัดส่วนของการร่วมลงทุนหรือถือหุ้น			Amphoe/Tambon
		รวม	No foreign's investment or share holding	Proportion of foreign investment or share holding			
				< 10%	10 - 50%	> 50%	
ตำบลป่าโมง	-	-	-	-	-	-	TambonPa Mong
ตำบลโนนสมบูรณ์	-	-	-	-	-	-	TambonNon Sombun
อำเภอหนองหลวง	6	6	6	-	-	-	AmphoeNa Chaluai
ตำบลนาจะหลวย	6	6	6	-	-	-	TambonNa Chaluai
ตำบลโนนสมบูรณ์	-	-	-	-	-	-	TambonNon Sombun
ตำบลพรสวรรค์	-	-	-	-	-	-	TambonPhon Sawan
ตำบลบ้านตูม	-	-	-	-	-	-	TambonBan Tum
ตำบลโสกแสง	-	-	-	-	-	-	TambonSok Saeng
ตำบลโนนสวรรค์	-	-	-	-	-	-	TambonNon Sawan
อำเภอน้ำยืน	12	12	12	-	-	-	AmphoeNam Yuen
ตำบลโถง	-	-	-	-	-	-	TambonSong
ตำบลยาง	-	-	-	-	-	-	TambonYang
ตำบลโพนประดิมบุรี	-	-	-	-	-	-	TambonDom Pradit
ตำบลบุเปือย	1	1	1	-	-	-	TambonBu Pueai
ตำบลสิริเชียร	11	11	11	-	-	-	TambonSi Wichian
ตำบลยางใหญ่	-	-	-	-	-	-	TambonYang Yai
ตำบลเก่าขาม	-	-	-	-	-	-	TambonKao Kham
อำเภอบุณฑริก	15	15	15	-	-	-	AmphoeBuntharik
ตำบลโพนงาม	-	-	-	-	-	-	TambonPhon Ngam
ตำบลห้วยข่า	-	-	-	-	-	-	TambonHuai Kha
ตำบลคอแลน	-	-	-	-	-	-	TambonKho Laen
ตำบลนาโพธิ์	-	-	-	-	-	-	TambonNa Pho
ตำบลหนองสะโน	-	-	-	-	-	-	TambonNong Sano
ตำบลโนนค้อ	-	-	-	-	-	-	TambonNon Kho
ตำบลบัวงาม	15	15	15	-	-	-	TambonBua Ngam

ตาราง 4 จำนวนสถานประกอบการ จำแนกตามสัดส่วนของการร่วมลงทุนหรือถือหุ้นของต่างประเทศ อำเภอและตำบล(ต่อ)

TABLE 4 NUMBER OF ESTABLISHMENTS BY PROPORTION OF FOREIGN INVESTMENT OR SHARE HOLDING, AMPHOE AND TAMBON(Cont.)

อำเภอ/ตำบล	จำนวน สถานประกอบการ Number of establishments	ไม่มีต่างประเทศ		สัดส่วนของการร่วมลงทุนหรือถือหุ้น			Amphoe/Tambon
		รวม	No foreign's investment or share holding	Proportion of foreign investment or share holding			
				< 10%	10 - 50%	> 50%	
ตำบลบ้านแมต	-	-	-	-	-	-	TambonBan Maet
อำเภอตระการพืชผล	19	19	-	-	-	-	AmphoeTrakan Phuet Phon
ตำบลขุขันธ์	14	14	-	-	-	-	TambonKhu Lu
ตำบลกระเดียน	-	-	-	-	-	-	TambonKra Dian
ตำบลเกษม	-	-	-	-	-	-	TambonKasem
ตำบลกุศกร	-	-	-	-	-	-	TambonKut Sakon
ตำบลขามเฒ่า	-	-	-	-	-	-	TambonKham Pia
ตำบลคอนสาย	-	-	-	-	-	-	TambonKhon Sai
ตำบลโคกจาน	2	2	-	-	-	-	TambonKhok Chan
ตำบลนาหิน	-	-	-	-	-	-	TambonNa Phin
ตำบลนาสะไม	-	-	-	-	-	-	TambonNa Samai
ตำบลโนนกง	-	-	-	-	-	-	TambonNon Kung
ตำบลตระการ	-	-	-	-	-	-	TambonTrakan
ตำบลตากแดด	-	-	-	-	-	-	TambonTak Daet
ตำบลไทรคิ่ง	-	-	-	-	-	-	TambonLai Thung
ตำบลเป่า	-	-	-	-	-	-	TambonPao
ตำบลเซเป็ด	-	-	-	-	-	-	TambonSe Pet
ตำบลสะพือ	-	-	-	-	-	-	TambonSaphue
ตำบลหนองเต่า	-	-	-	-	-	-	TambonNong Tao
ตำบลถ้ำแซ่	-	-	-	-	-	-	TambonTham Khae
ตำบลท่าหลวง	-	-	-	-	-	-	TambonTha Luang
ตำบลห้วยฝ้ายพัฒนา	-	-	-	-	-	-	TambonHuai Fai Phatthana
ตำบลดงยาง	1	1	-	-	-	-	TambonKut Ya Luan
ตำบลบ้านแดง	-	-	-	-	-	-	TambonBan Daeng
ตำบลคำเจริญ	2	2	-	-	-	-	TambonKham Charoen

ตาราง 4 จำนวนสถานประกอบการ จำนวนตามสัดส่วนของการร่วมลงทุนหรือถือหุ้นของต่างประเทศ อำเภอและตำบล(ต่อ)

TABLE 4 NUMBER OF ESTABLISHMENTS BY PROPORTION OF FOREIGN INVESTMENT OR SHARE HOLDING, AMPHOE AND TAMBON(Cont.)

อำเภอ/ตำบล	จำนวน สถานประกอบการ Number of establishments	ไม่มีต่างประเทศ		สัดส่วนของการร่วมลงทุนหรือถือหุ้น			Amphoe/Tambon
		รวม	No foreign's investment or share holding	Proportion of foreign investment or share holding			
				< 10%	10 - 50%	> 50%	
ตำบลโนนโพน	1	-	1	-	1	-	TambonNon Non
ตำบลคูเมือง	-	-	-	-	-	-	TambonKhu Mueang
ตำบลระสมิง	-	-	-	-	-	-	TambonSa Saming
ตำบลค่าน้ำแซบ	3	3	-	-	-	-	TambonKham Nam Saep
ตำบลทุ่งหวาย	2	2	-	-	-	-	TambonBung Wai
ตำบลคำขวาง	3	3	-	-	-	-	TambonKham Khwang
ตำบลโพธิ์ใหญ่	-	-	-	-	-	-	TambonPho Yai
ตำบลแสนสุข	54	54	-	-	-	-	TambonSaen Suk
ตำบลหนองกิ้งเพล	8	8	-	-	-	-	TambonNong Kin Phen
ตำบลโนนสัง	7	7	-	-	-	-	TambonNon Phueng
ตำบลเมืองศรีโค	9	9	-	-	-	-	TambonMueang Si Khai
ตำบลห้วยตะลุง	1	1	-	-	-	-	TambonHuai Khayung
ตำบลทุ่งไหม	2	2	-	-	-	-	TambonBung Mai
อำเภอพิบูลย์รักษ์	27	25	2	-	-	-	AmphoePhibun Mangsahan
ตำบลพิบูลย์รักษ์	22	22	-	-	-	-	TambonPhibun Mangsahan
ตำบลตุซุมณี	2	2	-	-	-	-	TambonKut Chomphu
ตำบลดอนจิก	1	-	1	-	-	-	TambonDon Chik
ตำบลทรายมูล	-	-	-	-	-	-	TambonSai Mun
ตำบลนาโพธิ์	-	-	-	-	-	-	TambonNa Pho
ตำบลโนนกลาง	-	-	-	-	-	-	TambonNon Klang
ตำบลโพธิ์ไทร	2	1	1	-	-	-	TambonPho Sai
ตำบลโพธิ์ศรี	-	-	-	-	-	-	TambonPho Si
ตำบลระเว	-	-	-	-	-	-	TambonRawe
ตำบลไร่ใต้	-	-	-	-	-	-	TambonRai Tai
ตำบลหนองบัวฮี	-	-	-	-	-	-	TambonNong Bua Hi

ตาราง 4 จำนวนสถานประกอบการ จำแนกตามสัดส่วนของการร่วมลงทุนหรือถือหุ้นของต่างประเทศ อำเภอและตำบล(ต่อ)

TABLE 4 NUMBER OF ESTABLISHMENTS BY PROPORTION OF FOREIGN INVESTMENT OR SHARE HOLDING, AMPHOE AND TAMBON(Cont.)

อำเภอ/ตำบล	จำนวน สถานประกอบการ Number of establishments	ไม่มีต่างประเทศ		สัดส่วนของการร่วมลงทุนหรือถือหุ้น			Amphoe/Tambon
		รวม	No foreign's investment or share holding	Proportion of foreign investment or share holding			
				< 10%	10 - 50%	> 50%	
ตำบลอ่างศิลา	-	-	-	-	-	-	TambonAng Sila
ตำบลโนนภานกลาง	-	-	-	-	-	-	TambonNon Ka Long
ตำบลบ้านเขม	-	-	-	-	-	-	TambonBan Khaem
อำเภอतालसुम	4	4	4	-	-	-	AmphoeTan Sum
ตำบลतालसुम	4	4	4	-	-	-	TambonTan Sum
ตำบลลำโรง	-	-	-	-	-	-	TambonSamrong
ตำบลจิกเหิง	-	-	-	-	-	-	TambonChik Thoeng
ตำบลหนองแก	-	-	-	-	-	-	TambonNong Kung
ตำบลนาคายน	-	-	-	-	-	-	TambonNa Khai
ตำบลคำหว้า	-	-	-	-	-	-	TambonKham Wa
อำเภอโพธิ์ไทร	4	4	4	-	-	-	AmphoePho Sai
ตำบลโพธิ์ไทร	4	4	4	-	-	-	TambonPho Sai
ตำบลม่วงใหญ่	-	-	-	-	-	-	TambonMuang Yai
ตำบลลำโรง	-	-	-	-	-	-	TambonSamrong
ตำบลสองคอน	-	-	-	-	-	-	TambonSong Khon
ตำบลสารภี	-	-	-	-	-	-	TambonSaraphi
ตำบลเหล่างาม	-	-	-	-	-	-	TambonLao Ngam
อำเภอสำโรง	11	10	1	1	-	-	AmphoeSamrong
ตำบลสำโรง	9	9	9	-	-	-	TambonSamrong
ตำบลโคกก่อ	1	1	1	1	-	-	TambonKhok Kong
ตำบลหนองไธ	-	-	-	-	-	-	TambonMong Hai
ตำบลค้อน้อย	-	-	-	-	-	-	TambonKho Noi
ตำบลโนนภานเ็น	-	-	-	-	-	-	TambonNon Ka Len
ตำบลโคกสว่าง	-	-	-	-	-	-	TambonKhok Sawang
ตำบลโนนกลาง	-	-	-	-	-	-	TambonNon Klang

ตาราง 4 จำนวนสถานประกอบการ จำแนกตามสัดส่วนของการร่วมลงทุนหรือถือหุ้นของต่างประเทศ อำเภอและตำบล(ต่อ)

TABLE 4 NUMBER OF ESTABLISHMENTS BY PROPORTION OF FOREIGN INVESTMENT OR SHARE HOLDING, AMPHOE AND TAMBON(Cont.)

อำเภอ/ตำบล	จำนวน สถานประกอบการ Number of establishments	ไม่มีต่างประเทศ		สัดส่วนของการร่วมลงทุนหรือถือหุ้น			Amphoe/Tambon
		รวม	No foreign's investment or share holding	Proportion of foreign investment or share holding			
				< 10%	10 - 50%	> 50%	
ตำบลอน	1	-	1	-	-	-	TambonBon
ตำบลขามป้อม	-	-	-	-	-	-	TambonKham Pom
อำเภอดอนมดแดง	-	-	-	-	-	-	AmphoeDon Mot Daeng
ตำบลดอนมดแดง	-	-	-	-	-	-	TambonDon Mot Daeng
ตำบลเหล่าแดง	-	-	-	-	-	-	TambonLao Daeng
ตำบลท่าเมือง	-	-	-	-	-	-	TambonTha Mueang
ตำบลคำไฮใหญ่	-	-	-	-	-	-	TambonKham Hai Yai
อำเภอสิรินธร	7	7	7	-	-	-	AmphoeSirindhorn
ตำบลคันไร่	-	-	-	-	-	-	TambonKhan Rai
ตำบลช่องเม็ก	3	3	3	-	-	-	TambonChong Mek
ตำบลโนนก่อ	-	-	-	-	-	-	TambonNon Ko
ตำบลนิคมสร้างตนเองลำโดมน้อย	4	4	4	-	-	-	TambonNikhom Sang Ton Eng Lamdom Noi
ตำบลฝางคำ	-	-	-	-	-	-	TambonFang Kham
ตำบลคำเขื่อนแก้ว	-	-	-	-	-	-	TambonKham Khuean Kao
อำเภอทุ่งศรีอุดม	5	5	5	-	-	-	AmphoeThung Si Udom
ตำบลหนองอ้ม	-	-	-	-	-	-	TambonNong Om
ตำบลนาเกษม	-	-	-	-	-	-	TambonNa Kasem
ตำบลกุดเรือ	1	1	1	-	-	-	TambonKut Ruea
ตำบลโคกชำแระ	4	4	4	-	-	-	TambonKhok Chamrae
ตำบลนาหอม	-	-	-	-	-	-	TambonNa Hom
อำเภอนาเยีย	9	9	9	-	-	-	AmphoeNa Yia
ตำบลนาเยีย	6	6	6	-	-	-	TambonNa Yia
ตำบลนาดี	2	2	2	-	-	-	TambonNa Di
ตำบลนาเรือง	1	1	1	-	-	-	TambonNa Rueang

ตาราง 4 จำนวนสถานประกอบการ จำนวนตามสัดส่วนของการร่วมลงทุนหรือถือหุ้นของต่างประเทศ อำเภอและตำบล(ต่อ)

TABLE 4 NUMBER OF ESTABLISHMENTS BY PROPORTION OF FOREIGN INVESTMENT OR SHARE HOLDING, AMPHOE AND TAMBON(Cont.)

อำเภอ/ตำบล	จำนวน สถานประกอบการ Number of establishments	ไม่มีต่างประเทศ		สัดส่วนของการร่วมลงทุนหรือถือหุ้น			Amphoe/Tambon
		รวม No foreign's investment or share holding	รวม Total	< 10%	10 - 50%	> 50%	
อำเภอนาดาล	-	-	-	-	-	-	AmphoeNa Tan
ตำบลนาตาล	-	-	-	-	-	-	TambonNa Tan
ตำบลพะลาน	-	-	-	-	-	-	TambonPhalan
ตำบลกองโพน	-	-	-	-	-	-	TambonKong Phon
ตำบลพังเคน	-	-	-	-	-	-	TambonPhang Khen
อำเภอเหล่าเสือโก้ก	5	5	5	-	-	-	AmphoeLao Suea Kok
ตำบลเหล่าเสือโก้ก	4	4	4	-	-	-	TambonLao Suea Kok
ตำบลโพธิ์เมือง	-	-	-	-	-	-	TambonPhon Mueang
ตำบลแพ่งใหญ่	-	-	-	-	-	-	TambonPhaeng Yai
ตำบลหนองบา	1	1	1	-	-	-	TambonNong Bok
อำเภอสว่างวีระวงศ์	5	5	5	-	-	-	AmphoeSawang Wirawong
ตำบลแก้งโตน	1	1	1	-	-	-	TambonKaeng Dom
ตำบลท่าช้าง	4	4	4	-	-	-	TambonTha Chang
ตำบลทุ่งมะแสง	-	-	-	-	-	-	TambonBung Malaeng
ตำบลสว่าง	-	-	-	-	-	-	TambonSawang
อำเภอน้ำขุ่น	1	1	1	-	-	-	AmphoeNam Khun
ตำบลตาภา	1	1	1	-	-	-	TambonTa Kao
ตำบลโพธิ์ชัย	-	-	-	-	-	-	TambonPhaibun
ตำบลชีเหล็ก	-	-	-	-	-	-	TambonKhi Lek
ตำบลโคกสะอาด	-	-	-	-	-	-	TambonKhok Sa-at

ตาราง 4 จำนวนสถานประกอบการ จำแนกตามสัดส่วนของการร่วมลงทุนหรือถือหุ้นของต่างประเทศ อำเภอและตำบล(ต่อ)

TABLE 4 NUMBER OF ESTABLISHMENTS BY PROPORTION OF FOREIGN INVESTMENT OR SHARE HOLDING, AMPHOE AND TAMBON(Cont.)

อำเภอ/ตำบล	จำนวน สถานประกอบการ Number of establishments	ไม่มีต่างประเทศ		สัดส่วนของการร่วมลงทุนหรือถือหุ้น			Amphoe/Tambon
		รวม	No foreign's investment or share holding	Proportion of foreign investment or share holding			
				< 10%	10 - 50%	> 50%	
ในเขตเทศบาล	719	716	3	-	-	-	Municipal area
อำเภอเมืองอุบลราชธานี	424	423	1	1	-	-	AmphoeMueang Ubon Ratchathani
ตำบลในเมือง	265	264	1	1	-	-	TambonNai Mueang
ตำบลพุม	3	3	-	-	-	-	TambonPathum
ตำบลขามใหญ่	58	58	-	-	-	-	TambonKham Yai
ตำบลแจระแม	98	98	-	-	-	-	TambonChaeramae
อำเภอศรีเมืองใหม่	5	5	-	-	-	-	AmphoeSi Mueang Mai
ตำบลนาคา	5	5	-	-	-	-	TambonNa Kham
อำเภอโขงเจียม	-	-	-	-	-	-	AmphoeKhong Chiam
ตำบลโขงเจียม	-	-	-	-	-	-	TambonKhong Chiam
อำเภอเขื่องใน	6	6	-	-	-	-	AmphoeKhueang Nai
ตำบลเขื่องใน	6	6	-	-	-	-	TambonKhueang Nai
ตำบลบ้านกอก	-	-	-	-	-	-	TambonBan Kok
อำเภอเขมราฐ	14	14	-	-	-	-	AmphoeKhemarat
ตำบลเขมราฐ	11	11	-	-	-	-	TambonKhemarat
ตำบลขามป้อม	-	-	-	-	-	-	TambonKham Pom
ตำบลหนองฝื่อ	2	2	-	-	-	-	TambonNong Phue
ตำบลหนองนกทา	-	-	-	-	-	-	TambonNong Nok Tha
ตำบลหัวนา	1	1	-	-	-	-	TambonHua Na
อำเภอเดชอุดม	26	25	1	1	-	-	AmphoeDet Udom
ตำบลเมืองเดช	24	23	1	1	-	-	TambonMueang Det
ตำบลนาสว่าง	2	2	-	-	-	-	TambonNa Suang
ตำบลกุดประทาย	-	-	-	-	-	-	TambonKut Prathai
ตำบลบัวงาม	-	-	-	-	-	-	TambonBua Ngam
ตำบลโพธิ์งาม	-	-	-	-	-	-	TambonPhon Ngam

ตาราง 4 จำนวนสถานประกอบการ จำแนกตามสัดส่วนของการร่วมลงทุนหรือถือหุ้นของต่างประเทศ อำเภอและตำบล(ต่อ)

TABLE 4 NUMBER OF ESTABLISHMENTS BY PROPORTION OF FOREIGN INVESTMENT OR SHARE HOLDING, AMPHOE AND TAMBON(Cont.)

อำเภอ/ตำบล	จำนวน สถานประกอบการ Number of establishments	ไม่มีต่างประเทศ		สัดส่วนของการร่วมลงทุนหรือถือหุ้น			Amphoe/Tambon
		รวม	No foreign's investment or share holding	Proportion of foreign investment or share holding			
				< 10%	10 - 50%	> 50%	
อำเภอนาจะหลวย	6	6	6	-	-	-	AmphoeNa Chaluai
ตำบลนาจะหลวย	6	6	6	-	-	-	TambonNa Chaluai
อำเภอน้ำยืน	11	11	11	-	-	-	AmphoeNam Yuen
ตำบลโง้ง	-	-	-	-	-	-	TambonSong
ตำบลสิมเขียว	11	11	11	-	-	-	TambonSi Wichian
อำเภอบุณยธิราช	11	11	11	-	-	-	AmphoeBuntharik
ตำบลโพรงยาง	-	-	-	-	-	-	TambonPhon Ngam
ตำบลคอแลน	-	-	-	-	-	-	TambonKho Laen
ตำบลนาโพธิ์	-	-	-	-	-	-	TambonNa Pho
ตำบลวังงาม	11	11	11	-	-	-	TambonBua Ngam
อำเภอตระการพืชผล	16	16	16	-	-	-	AmphoeTrakan Phueth Phon
ตำบลพุด	14	14	14	-	-	-	TambonKhu Lu
ตำบลคำเจริญ	2	2	2	-	-	-	TambonKham Charoen
อำเภออุทุมพรพิสัย	5	5	5	-	-	-	AmphoeKut Khaopun
ตำบลข้าวปุ้น	5	5	5	-	-	-	TambonKhaopun
อำเภอม่วงสามสิบ	9	9	9	-	-	-	AmphoeMuang Sam Sip
ตำบลม่วงสามสิบ	9	9	9	-	-	-	TambonMuang Sam Sip
อำเภอวารินชำราบ	120	120	120	-	-	-	AmphoeWarin Chamrap
ตำบลวารินชำราบ	46	46	46	-	-	-	TambonWarin Chamrap
ตำบลธาตุ	3	3	3	-	-	-	TambonThat
ตำบลค้ำน้ำแซบ	3	3	3	-	-	-	TambonKham Nam Saep
ตำบลคำขวาง	3	3	3	-	-	-	TambonKham Khwang
ตำบลแสนสุข	54	54	54	-	-	-	TambonSaen Suk
ตำบลเมืองศรีโค	9	9	9	-	-	-	TambonMueang Si Khai
ตำบลห้วยตะลุง	-	-	-	-	-	-	TambonHuai Khayung
ตำบลทุ่งไหม	2	2	2	-	-	-	TambonBung Mai
อำเภอพิบูลย์รักษ์	26	26	25	1	1	-	AmphoePhibun Mangsahan

ตาราง 4 จำนวนสถานประกอบการ จำแนกตามสัดส่วนของการร่วมลงทุนหรือถือหุ้นของต่างประเทศ อำเภอและตำบล(ต่อ)

TABLE 4 NUMBER OF ESTABLISHMENTS BY PROPORTION OF FOREIGN INVESTMENT OR SHARE HOLDING, AMPHOE AND TAMBON(Cont.)

อำเภอ/ตำบล	จำนวน สถานประกอบการ Number of establishments	ไม่มีต่างประเทศ		สัดส่วนของการร่วมลงทุนหรือถือหุ้น			Amphoe/Tambon
		รวม	ไม่ ร่วมลงทุนหรือถือหุ้น No foreign's investment or share holding	Proportion of foreign investment or share holding			
				< 10%	10 - 50%	> 50%	
ตำบลปทุมธานี	22	22	-	-	-	TambonPhibun Mangsahan	
ตำบลคูขุด	2	2	-	-	-	TambonKut Chomphu	
ตำบลโพธิ์ไทร	2	1	1	-	-	TambonPho Sai	
ตำบลโพธิ์ศรี	-	-	-	-	-	TambonPho Si	
ตำบลอ่างศิลา	-	-	-	-	-	TambonAng Sila	
อำเภอตากสม	4	4	-	-	-	AmphoeTan Sum	
ตำบลตากสม	4	4	-	-	-	TambonTan Sum	
อำเภอโพธิ์ไทร	4	4	-	-	-	AmphoePho Sai	
ตำบลโพธิ์ไทร	4	4	-	-	-	TambonPho Sai	
อำเภอสำโรง	9	9	-	-	-	AmphoeSamrong	
ตำบลสำโรง	9	9	-	-	-	TambonSamrong	
อำเภอสิรินธร	7	7	-	-	-	AmphoeSirindhorn	
ตำบลอองเม็ก	3	3	-	-	-	TambonChong Mek	
ตำบลนิคมสร้างตนเองลำโดมน้อย	4	4	-	-	-	TambonNikhom Sang Ton Eng Lamdom Noi	
อำเภอนาเยีย	7	7	-	-	-	AmphoeNa Yia	
ตำบลนาเยีย	6	6	-	-	-	TambonNa Yia	
ตำบลนาเรือง	1	1	-	-	-	TambonNa Rueang	
อำเภอเหล่าเสือโก้ก	4	4	-	-	-	AmphoeLao Suea Kok	
ตำบลเหล่าเสือโก้ก	4	4	-	-	-	TambonLao Suea Kok	
อำเภอสว่างวีระวงศ์	4	4	-	-	-	AmphoeSawang Wirawong	
ตำบลท่าช้าง	4	4	-	-	-	TambonTha Chang	
ตำบลทุ่งมะแสง	-	-	-	-	-	TambonBung Malaeng	
ตำบลสว่าง	-	-	-	-	-	TambonSawang	
อำเภอน้ำขุ่น	1	1	-	-	-	AmphoeNam Khun	
ตำบลตาภา	1	1	-	-	-	TambonTa Kao	
ตำบลซैंเหล็ก	-	-	-	-	-	TambonKhi Lek	

ตาราง 4 จำนวนสถานประกอบการ จำแนกตามสัดส่วนของการร่วมลงทุนหรือถือหุ้นของต่างประเทศ อำเภอและตำบล(ต่อ)

TABLE 4 NUMBER OF ESTABLISHMENTS BY PROPORTION OF FOREIGN INVESTMENT OR SHARE HOLDING, AMPHOE AND TAMBON(Cont.)

อำเภอ/ตำบล	จำนวน สถานประกอบการ Number of establishments	ไม่มีต่างประเทศ		สัดส่วนของการร่วมลงทุนหรือถือหุ้น			Amphoe/Tambon
		รวม	No foreign's investment or share holding	Proportion of foreign investment or share holding			
				< 10%	10 - 50%	> 50%	
นอกเขตเทศบาล	79	71	8	6	1	1	Non - municipal area
อำเภอเมืองอุบลราชธานี	24	19	5	4	-	1	AmphoeMueang Ubon Ratchathani
ตำบลหัวเรือ	2	1	1	1	-	-	TambonHua Ruea
ตำบลหนองซอน	3	2	1	-	-	1	TambonNong Khon
ตำบลหนองบ่อ	-	-	-	-	-	-	TambonNong Bo
ตำบลไร่น้อย	15	13	2	2	-	-	TambonRai Noi
ตำบลกระโสม	-	-	-	-	-	-	TambonKrasop
ตำบลคูลาด	4	3	1	1	-	-	TambonKut Lat
ตำบลสี่เหลี่ยม	-	-	-	-	-	-	TambonKhi Lek
ตำบลปะอาว	-	-	-	-	-	-	TambonPa-ao
อำเภอศรีเมืองใหม่	-	-	-	-	-	-	AmphoeSi Mueang Mai
ตำบลนาคำ	-	-	-	-	-	-	TambonNa Kham
ตำบลแก้งกอก	-	-	-	-	-	-	TambonKaeng Kok
ตำบลเอ็ดโตใหญ่	-	-	-	-	-	-	TambonUeat Yai
ตำบลวาริน	-	-	-	-	-	-	TambonWarin
ตำบลลาดควาย	-	-	-	-	-	-	TambonLat Khwai
ตำบลสงยาง	-	-	-	-	-	-	TambonSong Yang
ตำบลตะบ้าย	-	-	-	-	-	-	TambonTa Bai
ตำบลคำไหล	-	-	-	-	-	-	TambonKham Lai
ตำบลหนามแฝง	-	-	-	-	-	-	TambonNam Thaeng
ตำบลนาเดิน	-	-	-	-	-	-	TambonNa Loen
ตำบลดอนใหญ่	-	-	-	-	-	-	TambonDon Yai
อำเภอโขงเจียม	2	2	-	-	-	-	AmphoeKhong Chiam
ตำบลโขงเจียม	1	1	-	-	-	-	TambonKhong Chiam
ตำบลห้วยยาง	-	-	-	-	-	-	TambonHuai Yang

ตาราง 4 จำนวนสถานประกอบการ จำนวนตามสัดส่วนของการร่วมลงทุนหรือถือหุ้นของต่างประเทศ อำเภอและตำบล(ต่อ)

TABLE 4 NUMBER OF ESTABLISHMENTS BY PROPORTION OF FOREIGN INVESTMENT OR SHARE HOLDING, AMPHOE AND TAMBON(Cont.)

อำเภอ/ตำบล	จำนวน สถานประกอบการ Number of establishments	ไม่มีต่างประเทศ		สัดส่วนของการร่วมลงทุนหรือถือหุ้น			Amphoe/Tambon
		รวม	No foreign's investment or share holding	Proportion of foreign investment or share holding			
				< 10%	10 - 50%	> 50%	
ตำบลนาโพธิ์กลาง	-	-	-	-	-	TambonNa Pho Klang	
ตำบลหนองแสงใหญ่	-	-	-	-	-	TambonNong Saeng Yai	
ตำบลห้วยไผ่	1	1	-	-	-	TambonHuai Phai	
อำเภอเชิงเนิน	1	1	-	-	-	AmphoeKhueang Nai	
ตำบลสร้างก่อ	-	-	-	-	-	TambonSang Tho	
ตำบลค้อทอง	-	-	-	-	-	TambonKho Thong	
ตำบลก่อแก้ว	-	-	-	-	-	TambonKo E	
ตำบลหัวดอน	-	-	-	-	-	TambonHua Don	
ตำบลชีวาน	-	-	-	-	-	TambonChi Thuan	
ตำบลท่าไทร	-	-	-	-	-	TambonTha Hai	
ตำบลนาเค็ดใหญ่	-	-	-	-	-	TambonNa Kham Yai	
ตำบลแดงหม้อ	-	-	-	-	-	TambonDaeng Mo	
ตำบลตาขันน้อย	-	-	-	-	-	TambonThat Noi	
ตำบลบ้านไทย	-	-	-	-	-	TambonBan Thai	
ตำบลกลางใหญ่	-	-	-	-	-	TambonKlang Yai	
ตำบลโนนรัง	-	-	-	-	-	TambonNon Rang	
ตำบลยางซิ่นก	1	1	-	-	-	TambonYang Khi Nok	
ตำบลศรีสุข	-	-	-	-	-	TambonSi Suk	
ตำบลสหธาตุ	-	-	-	-	-	TambonSaha That	
ตำบลหนองเหล่า	-	-	-	-	-	TambonNong Lao	
อำเภอเขมราฐ	-	-	-	-	-	AmphoeKhemarat	
ตำบลเจียด	-	-	-	-	-	TambonChiat	
ตำบลนาแวง	-	-	-	-	-	TambonNa Waeng	
ตำบลแก้งเหนือ	-	-	-	-	-	TambonKaeng Nuea	
ตำบลหนองสิม	-	-	-	-	-	TambonNong Sim	

ตาราง 4 จำนวนสถานประกอบการ จำแนกตามสัดส่วนของการร่วมลงทุนหรือถือหุ้นของต่างประเทศ อำเภอและตำบล(ต่อ)

TABLE 4 NUMBER OF ESTABLISHMENTS BY PROPORTION OF FOREIGN INVESTMENT OR SHARE HOLDING, AMPHOE AND TAMBON(Cont.)

อำเภอ/ตำบล	จำนวน สถานประกอบการ Number of establishments	ไม่มีต่างประเทศ		สัดส่วนของการร่วมลงทุนหรือถือหุ้น			Amphoe/Tambon
		รวม	No foreign's investment or share holding	Proportion of foreign investment or share holding			
				< 10%	10 - 50%	> 50%	
อำเภอเดชอุดม	9	9	-	-	-	AmphoeDet Udom	
ตำบลเมืองเดช	8	8	-	-	-	TambonMueang Det	
ตำบลนาสว่าง	-	-	-	-	-	TambonNa Suang	
ตำบลนาเจริญ	-	-	-	-	-	TambonNa Charoen	
ตำบลทุ่งทุ่ง	-	-	-	-	-	TambonThung Thoeng	
ตำบลสมสะอาด	-	-	-	-	-	TambonSom Sa-at	
ตำบลตบทุ	-	-	-	-	-	TambonTop Hu	
ตำบลกลาง	-	-	-	-	-	TambonKlang	
ตำบลแก้ง	-	-	-	-	-	TambonKaeng	
ตำบลท่าโพธิ์ศรี	-	-	-	-	-	TambonTha Pho Si	
ตำบลวังงาม	-	-	-	-	-	TambonBua Ngam	
ตำบลคำครั่ง	-	-	-	-	-	TambonKham Khrang	
ตำบลนากระแซง	1	1	-	-	-	TambonNa Krasaeng	
ตำบลป่าโมง	-	-	-	-	-	TambonPa Mong	
ตำบลโนนสมบูรณ์	-	-	-	-	-	TambonNon Sombun	
อำเภอนาจะหลวย	-	-	-	-	-	AmphoeNa Chaluai	
ตำบลโนนสมบูรณ์	-	-	-	-	-	TambonNon Sombun	
ตำบลพรสวรรค์	-	-	-	-	-	TambonPhon Sawan	
ตำบลบ้านตูม	-	-	-	-	-	TambonBan Tum	
ตำบลโศกแสง	-	-	-	-	-	TambonSok Saeng	
ตำบลโนนสวรรค์	-	-	-	-	-	TambonNon Sawan	
อำเภอน้ำยืน	1	1	-	-	-	AmphoeNam Yuen	
ตำบลยาง	-	-	-	-	-	TambonYang	
ตำบลโคมประดิษฐ์	-	-	-	-	-	TambonDom Pradit	
ตำบลบุเปือย	1	1	-	-	-	TambonBu Pueai	

ตาราง 4 จำนวนสถานประกอบการ จำนวนตามสัดส่วนของการร่วมลงทุนหรือถือหุ้นของต่างประเทศ อำเภอและตำบล(ต่อ)

TABLE 4 NUMBER OF ESTABLISHMENTS BY PROPORTION OF FOREIGN INVESTMENT OR SHARE HOLDING, AMPHOE AND TAMBON(Cont.)

อำเภอ/ตำบล	จำนวน สถานประกอบการ Number of establishments	ไม่มีต่างประเทศ ร่วมลงทุนหรือถือหุ้น No foreign's investment or share holding	สัดส่วนของการร่วมลงทุนหรือถือหุ้น			Amphoe/Tambon
			Proportion of foreign investment or share holding			
			< 10%	10 - 50%	> 50%	
ตำบลยางใหญ่	-	-	-	-	TambonYang Yai	
ตำบลเก่าขาม	-	-	-	-	TambonKao Kham	
อำเภอบุณฑริก	4	4	-	-	AmphoeBuntharik	
ตำบลโพธิ์งาม	-	-	-	-	TambonPhon Ngam	
ตำบลห้วยขา	-	-	-	-	TambonHuai Kha	
ตำบลหนองสระโน	-	-	-	-	TambonNong Sano	
ตำบลโนนค้อ	-	-	-	-	TambonNon Kho	
ตำบลบัวงาม	4	4	-	-	TambonBua Ngam	
ตำบลบ้านแมต	-	-	-	-	TambonBan Maet	
อำเภอตระการพืชผล	3	3	-	-	AmphoeTrakan Phuet Phon	
ตำบลกระเทียม	-	-	-	-	TambonKra Dian	
ตำบลเกษม	-	-	-	-	TambonKasem	
ตำบลกุศกร	-	-	-	-	TambonKut Sakon	
ตำบลขามเฒ่า	-	-	-	-	TambonKham Pia	
ตำบลคอนสาย	2	2	-	-	TambonKhon Sai	
ตำบลโคกจาน	-	-	-	-	TambonKhok Chan	
ตำบลนาพิน	-	-	-	-	TambonNa Phin	
ตำบลนาสะไม	-	-	-	-	TambonNa Samai	
ตำบลโนนกง	-	-	-	-	TambonNon Kung	
ตำบลตระการ	-	-	-	-	TambonTrakan	
ตำบลตากแดด	-	-	-	-	TambonTak Daet	
ตำบลไหล่สูง	-	-	-	-	TambonLai Thung	
ตำบลเป่า	-	-	-	-	TambonPao	
ตำบลเซเป็ด	-	-	-	-	TambonSe Pet	
ตำบลสะพือ	-	-	-	-	TambonSaphue	

ตาราง 4 จำนวนสถานประกอบการ จำแนกตามสัดส่วนของการร่วมลงทุนหรือถือหุ้นของต่างประเทศ อำเภอและตำบล(ต่อ)

TABLE 4 NUMBER OF ESTABLISHMENTS BY PROPORTION OF FOREIGN INVESTMENT OR SHARE HOLDING, AMPHOE AND TAMBON(Cont.)

อำเภอ/ตำบล	จำนวน สถานประกอบการ Number of establishments	ไม่มีต่างประเทศ		สัดส่วนของการร่วมลงทุนหรือถือหุ้น			Amphoe/Tambon
		รวม	No foreign's investment or share holding	Proportion of foreign investment or share holding			
				< 10%	10 - 50%	> 50%	
ตำบลหนองเต่า	-	-	-	-	-	TambonNong Tao	
ตำบลลำไ้	-	-	-	-	-	TambonTham Khae	
ตำบลท่าหลวง	-	-	-	-	-	TambonTha Luang	
ตำบลห้วยฝ้ายพัฒนา	-	-	-	-	-	TambonHuai Fai Phatthana	
ตำบลกุยลวน	1	1	-	-	-	TambonKut Ya Luan	
ตำบลบ้านแดง	-	-	-	-	-	TambonBan Daeng	
ตำบลคำเจริญ	-	-	-	-	-	TambonKham Charoen	
อำเภออุทัยบุรี	1	1	-	-	-	AmphoeKut Khaopun	
ตำบลข้าวปุ้น	-	-	-	-	-	TambonKhaopun	
ตำบลโนนสว่าง	-	-	-	-	-	TambonNon Sawang	
ตำบลแก่งเค็ง	-	-	-	-	-	TambonKaeng Kheng	
ตำบลกาบิน	1	1	-	-	-	TambonKa Bin	
ตำบลหนองหันมา	-	-	-	-	-	TambonNong Than Nam	
อำเภอม่วงสามสิบ	3	3	-	-	-	AmphoeMuang Sam Sip	
ตำบลม่วงสามสิบ	1	1	-	-	-	TambonMuang Sam Sip	
ตำบลเหล่าบก	-	-	-	-	-	TambonLao Bok	
ตำบลคูมใหญ่	-	-	-	-	-	TambonDum Yai	
ตำบลหนองซำใหญ่	-	-	-	-	-	TambonNong Chang Yai	
ตำบลหนองเมื่อง	1	1	-	-	-	TambonNong Mueang	
ตำบลเตย	-	-	-	-	-	TambonToei	
ตำบลยางสักกระโพหลุ่ม	1	1	-	-	-	TambonYang Sak Krapho Lum	
ตำบลหนองไขนาก	-	-	-	-	-	TambonNong Khai Nok	
ตำบลหนองเหล่า	-	-	-	-	-	TambonNong Lao	
ตำบลหนองฮาง	-	-	-	-	-	TambonNong Hang	
ตำบลยางโยภาพ	-	-	-	-	-	TambonYang Yo Phap	

ตาราง 4 จำนวนสถานประกอบการ จำนวนตามสัดส่วนของการร่วมลงทุนหรือถือหุ้นของต่างประเทศ อำเภอและตำบล(ต่อ)

TABLE 4 NUMBER OF ESTABLISHMENTS BY PROPORTION OF FOREIGN INVESTMENT OR SHARE HOLDING, AMPHOE AND TAMBON(Cont.)

อำเภอ/ตำบล	จำนวน สถานประกอบการ Number of establishments	ไม่มีต่างประเทศ		สัดส่วนของการร่วมลงทุนหรือถือหุ้น			Amphoe/Tambon
		รวม	No foreign's investment or share holding	Proportion of foreign investment or share holding			
				< 10%	10 - 50%	> 50%	
ตำบลไผ่ใหญ่	-	-	-	-	-	-	TambonPhai Yai
ตำบลนาเลิง	-	-	-	-	-	-	TambonNa Loeng
ตำบลโพนแพง	-	-	-	-	-	-	TambonPhon Phaeng
อำเภอวารินชำราบ	19	18	1	1	1	-	AmphoeWarin Chamrap
ตำบลท่าลาด	-	-	-	-	-	-	TambonTha Lat
ตำบลโนนโพนน	1	-	1	-	1	-	TambonNon Non
ตำบลคูเมือง	-	-	-	-	-	-	TambonKhu Mueang
ตำบลสระสมิง	-	-	-	-	-	-	TambonSa Saming
ตำบลบึงหวาย	2	2	-	-	-	-	TambonBung Wai
ตำบลโพธิ์ใหญ่	-	-	-	-	-	-	TambonPho Yai
ตำบลหนองกิงนเพล	8	8	-	-	-	-	TambonNong Kin Phen
ตำบลโนนสัง	7	7	-	-	-	-	TambonNon Phueng
ตำบลห้วยขะยุง	1	1	-	-	-	-	TambonHuai Khayung
อำเภอพิบูลย์รักษ์	1	-	1	1	-	-	AmphoePhibun Mangsahan
ตำบลดอนจิก	1	-	1	-	-	-	TambonDon Chik
ตำบลทรายมูล	-	-	-	-	-	-	TambonSai Mun
ตำบลนาโพธิ์	-	-	-	-	-	-	TambonNa Pho
ตำบลโนนกลาง	-	-	-	-	-	-	TambonNon Klang
ตำบลระเว	-	-	-	-	-	-	TambonRawe
ตำบลไร่ใต้	-	-	-	-	-	-	TambonRai Tai
ตำบลหนองบัวอี	-	-	-	-	-	-	TambonNong Bua Hi
ตำบลอ่างศิลา	-	-	-	-	-	-	TambonAng Sila
ตำบลโนนภากลาง	-	-	-	-	-	-	TambonNon Ka Long
ตำบลบ้านเขม	-	-	-	-	-	-	TambonBan Khaem
อำเภอतालุม	-	-	-	-	-	-	AmphoeTan Sum

ตาราง 4 จำนวนสถานประกอบการ จำแนกตามสัดส่วนของการร่วมลงทุนหรือถือหุ้นของต่างประเทศ อำเภอและตำบล(ต่อ)

TABLE 4 NUMBER OF ESTABLISHMENTS BY PROPORTION OF FOREIGN INVESTMENT OR SHARE HOLDING, AMPHOE AND TAMBON(Cont.)

อำเภอ/ตำบล	จำนวน สถานประกอบการ Number of establishments	ไม่มีต่างประเทศ		สัดส่วนของการร่วมลงทุนหรือถือหุ้น			Amphoe/Tambon
		รวม	No foreign's investment or share holding	Proportion of foreign investment or share holding			
				< 10%	10 - 50%	> 50%	
ตำบลตาลชุม	-	-	-	-	-	TambonTan Sum	
ตำบลลำโรง	-	-	-	-	-	TambonSamrong	
ตำบลลิเกียง	-	-	-	-	-	TambonChik Thoeng	
ตำบลหนองกง	-	-	-	-	-	TambonMong Kung	
ตำบลนาคาย	-	-	-	-	-	TambonNa Khai	
ตำบลคำหว่า	-	-	-	-	-	TambonKham Wa	
อำเภอโพธิ์ไทร	-	-	-	-	-	AmphoePho Sai	
ตำบลโพธิ์ไทร	-	-	-	-	-	TambonPho Sai	
ตำบลม่วงใหญ่	-	-	-	-	-	TambonMuang Yai	
ตำบลลำโรง	-	-	-	-	-	TambonSamrong	
ตำบลสองคอน	-	-	-	-	-	TambonSong Khon	
ตำบลสารภี	-	-	-	-	-	TambonSaraphi	
ตำบลเหล่างาม	-	-	-	-	-	TambonLao Ngam	
อำเภอสำโรง	2	1	1	1	1	AmphoeSamrong	
ตำบลโคกก่อ	1	1	1	1	1	TambonKhok Kong	
ตำบลหนองไฮ	-	-	-	-	-	TambonNong Hai	
ตำบลค้อน้อย	-	-	-	-	-	TambonKho Noi	
ตำบลโนนภานาแล่น	-	-	-	-	-	TambonNon Ka Len	
ตำบลโคกสว่าง	-	-	-	-	-	TambonKhok Sawang	
ตำบลโนนกลาง	-	-	-	-	-	TambonNon Klang	
ตำบลบอน	1	1	-	-	-	TambonBon	
ตำบลขามบัวม	-	-	-	-	-	TambonKham Pom	
อำเภอดอนมดแดง	-	-	-	-	-	AmphoeDon Mot Daeng	
ตำบลดอนมดแดง	-	-	-	-	-	TambonDon Mot Daeng	
ตำบลเหล่าแดง	-	-	-	-	-	TambonLao Daeng	

ตาราง 4 จำนวนสถานประกอบการ จำแนกตามสัดส่วนของการร่วมลงทุนหรือถือหุ้นของต่างประเทศ อำเภอและตำบล(ต่อ)

TABLE 4 NUMBER OF ESTABLISHMENTS BY PROPORTION OF FOREIGN INVESTMENT OR SHARE HOLDING, AMPHOE AND TAMBON(Cont.)

อำเภอ/ตำบล	จำนวน สถานประกอบการ Number of establishments	ไม่มีต่างประเทศ		สัดส่วนของการร่วมลงทุนหรือถือหุ้น			Amphoe/Tambon
		รวม	No foreign's investment or share holding	Proportion of foreign investment or share holding			
				< 10%	10 - 50%	> 50%	
ตำบลท่าเมือง	-	-	-	-	-	TambonTha Mueang	
ตำบลคำไฮใหญ่	-	-	-	-	-	TambonKham Hai Yai	
อำเภอลิขินธร	-	-	-	-	-	AmphoeSiindhorn	
ตำบลคันไร่	-	-	-	-	-	TambonKhan Rai	
ตำบลช่องเม็ก	-	-	-	-	-	TambonChong Mek	
ตำบลโนนก่อ	-	-	-	-	-	TambonNon Ko	
ตำบลฝางคำ	-	-	-	-	-	TambonFang Kham	
ตำบลคำเขื่อนแก้ว	-	-	-	-	-	TambonKham Khuean Kao	
อำเภอทุ่งศรีอุดม	5	5	-	-	-	AmphoeThung Si Udom	
ตำบลหนองอ้อ	-	-	-	-	-	TambonNong Om	
ตำบลนาเกษม	-	-	-	-	-	TambonNa Kasem	
ตำบลกุดเรือ	1	1	-	-	-	TambonKut Ruea	
ตำบลโคกจำเระ	4	4	-	-	-	TambonKhok Chamrae	
ตำบลนาหอม	-	-	-	-	-	TambonNa Hom	
อำเภอนาเยีย	2	2	-	-	-	AmphoeNa Yia	
ตำบลนาดี	2	2	-	-	-	TambonNa Di	
อำเภอนาคาด	-	-	-	-	-	AmphoeNa Tan	
ตำบลนาตาล	-	-	-	-	-	TambonNa Tan	
ตำบลพะลาน	-	-	-	-	-	TambonPhalan	
ตำบลทองโพม	-	-	-	-	-	TambonKong Phon	
ตำบลพังเคน	-	-	-	-	-	TambonPhang Khen	
อำเภอเหล่าเสือโก้ก	1	1	-	-	-	AmphoeLao Suea Kok	
ตำบลโพมเมือง	-	-	-	-	-	TambonPhon Mueang	
ตำบลแพ่งใหญ่	-	-	-	-	-	TambonPhaeng Yai	
ตำบลหนองบก	1	1	-	-	-	TambonNong Bok	

ตาราง 4 จำนวนสถานประกอบการ จำแนกตามสัดส่วนของการร่วมลงทุนหรือถือหุ้นของต่างประเทศ อำเภอและตำบล(ต่อ)
 TABLE 4 NUMBER OF ESTABLISHMENTS BY PROPORTION OF FOREIGN INVESTMENT OR SHARE HOLDING, AMPHOE AND TAMBON(Cont.)

อำเภอ/ตำบล	จำนวน สถานประกอบการ Number of establishments	ไม่มีต่างประเทศ		สัดส่วนของการร่วมลงทุนหรือถือหุ้น		
		รวม No foreign's investment or share holding	ถือหุ้น Proportion of foreign investment or share holding	< 10%	10 - 50%	> 50%
อำเภอสว่างวีระวงศ์	1	1	-	-	-	AmphoeSawang Wirawong
ตำบลแก้งโตน	1	1	-	-	-	TambonKaeng Dom
อำเภอน้ำขุ่น	-	-	-	-	-	AmphoeNam Khun
ตำบลโพธิ์ชัย	-	-	-	-	-	TambonPhaibun
ตำบลโคกสะอาด	-	-	-	-	-	TambonKhok Sa-at
รวม	Total					

หมายเหตุ : เฉพาะสถานประกอบการที่มีรูปแบบการจัดตั้งตามกฎหมายเป็นบริษัทจำกัด และบริษัทจำกัด (มหาชน)

Note : Only establishments which were company limited and public company limited.

ที่มา : สำนักอุตสาหกรรมการพิมพ์ (ข้อมูลพื้นฐาน) จังหวัด อุบลราชธานี สำนักงานสถิติแห่งชาติ กระทรวงดิจิทัลเพื่อเศรษฐกิจและสังคม

Source : The 2017 Industrial Census (Basic Information), Ubon Ratchathani Province, National Statistical Office, Ministry of Digital Economy and Society.

ตาราง 5 จำนวนสถานประกอบการ จำแนกตามขนาดของสถานประกอบการ (จำนวนคนทำงาน) อำเภอและตำบล(ต่อ)

TABLE 5 NUMBER OF ESTABLISHMENTS BY SIZE OF ESTABLISHMENT (NUMBER OF PERSONS ENGAGED), AMPHOE AND TAMBON(Cont.)

อำเภอ/ตำบล	จำนวน สถานประกอบการ Number of establishments	ขนาดของสถานประกอบการ (จำนวนคนทำงาน) Size of establishment (Number of persons engaged)											Amphoe/Tambon				
		1 - 5	6 - 10	11-15	16 - 20	21 - 25	26 - 30	31 - 50	51 - 100	101 - 200	201 - 500	501 - 1,000		> 1,000			
ตำบลดอนใหญ่	72	64	5	3	-	-	-	-	-	-	-	-	-	-	-	-	TambonDon Yai
อำเภอจังเจียม	1,169	1,129	21	6	2	3	4	1	2	1	2	1	1	1	1	1	AmphoeKhong Chiam
ตำบลโขงเจียม	271	243	15	6	2	2	1	-	2	-	-	-	-	-	-	-	TambonKhong Chiam
ตำบลห้วยยาง	113	110	3	-	-	-	-	-	-	-	-	-	-	-	-	-	TambonHuai Yang
ตำบลนาโพธิ์กลาง	152	152	-	-	-	-	-	-	-	-	-	-	-	-	-	-	TambonNa Pho Klang
ตำบลหนองแสงใหญ่	536	534	-	-	-	-	1	-	-	1	-	-	-	-	-	-	TambonNong Saeng Yai
ตำบลห้วยไผ่	97	90	3	-	-	1	2	1	-	-	-	-	-	-	-	-	TambonHuai Phai
อำเภอเชียงนิ	2,284	2,121	81	29	24	8	7	8	4	2	4	2	1	2	1	1	AmphoeKhueang Nai
ตำบลเชียงนิ	389	372	12	3	1	-	-	1	-	-	-	-	-	-	-	-	TambonKhueang Nai
ตำบลสร้างก่อ	145	133	5	2	5	-	-	-	-	-	-	-	-	-	-	-	TambonSang Tho
ตำบลค้อทอง	82	69	1	-	1	1	3	3	2	2	-	-	-	-	-	-	TambonKho Thong
ตำบลก่อแก้ว	130	122	4	1	2	-	-	-	1	-	-	-	-	-	-	-	TambonKo E
ตำบลหัวดอน	93	89	-	3	-	-	-	1	-	-	-	-	-	-	-	-	TambonHua Don
ตำบลสีทวน	122	119	2	1	-	-	-	-	-	-	-	-	-	-	-	-	TambonChi Thuan
ตำบลท่าไทร	106	99	1	-	2	2	2	-	-	-	-	-	-	-	-	-	TambonTha Hai
ตำบลนาคำใหญ่	108	102	4	2	-	-	-	-	-	-	-	-	-	-	-	-	TambonNa Kham Yai
ตำบลแดงหม้อ	51	43	5	1	1	1	-	-	-	-	-	-	-	-	-	-	TambonDaeng Mo
ตำบลธาตุน้อย	100	94	4	1	-	-	-	1	-	-	-	-	-	-	-	-	TambonThat Noi
ตำบลบ้านไทย	106	95	6	3	1	-	-	1	-	-	-	-	-	-	-	-	TambonBan Thai
ตำบลบ้านกอก	159	144	12	1	1	1	1	-	-	-	-	-	-	-	-	-	TambonBan Kok
ตำบลกลางใหญ่	119	106	9	1	-	2	1	-	-	-	-	-	-	-	-	-	TambonKlang Yai
ตำบลโนนรัง	89	86	2	-	1	-	-	-	-	-	-	-	-	-	-	-	TambonNon Rang
ตำบลยางชันก	178	156	8	6	5	1	-	1	1	-	-	-	-	-	-	-	TambonYang Khi Nok
ตำบลศรีสุสุข	123	116	4	2	1	-	-	-	-	-	-	-	-	-	-	-	TambonSi Suk
ตำบลสหธาตุ	63	62	1	-	-	-	-	-	-	-	-	-	-	-	-	-	TambonSaha That

ตาราง 5 จำนวนสถานประกอบการ จำแนกตามขนาดของสถานประกอบการ (จำนวนคนทำงาน) อำเภอและตำบล(ต่อ)

TABLE 5 NUMBER OF ESTABLISHMENTS BY SIZE OF ESTABLISHMENT (NUMBER OF PERSONS ENGAGED), AMPHOE AND TAMBON(Cont.)

อำเภอ/ตำบล	ขนาดของสถานประกอบการ (จำนวนคนทำงาน) Size of establishment (Number of persons engaged)													Amphoe/Tambon	
	จำนวนสถานประกอบการ (จำนวนคนทำงาน) Number of establishments														
	1 - 5	6 - 10	11- 15	16 - 20	21 - 25	26 - 30	31 - 50	51 - 100	101 - 200	201 - 500	501 - 1,000	> 1,000			
ตำบลหนองเหล่า	121	114	1	2	3	-	1	-	-	-	-	-	-	-	TambonNong Lao
อำเภอขมภราฐ	1,696	1,632	45	10	3	3	-	3	-	-	-	-	-	-	AmphoeKhemarat
ตำบลเขมราฐ	569	541	22	2	2	-	-	2	-	-	-	-	-	-	TambonKhemarat
ตำบลขามป้อม	149	143	5	-	-	-	-	-	-	-	-	-	-	-	TambonKham Poom
ตำบลเจียด	64	63	1	-	-	-	-	-	-	-	-	-	-	-	TambonChiat
ตำบลหนองฝื่อ	191	186	2	2	1	-	-	-	-	-	-	-	-	-	TambonNong Phue
ตำบลนาแวง	199	192	5	2	-	-	-	-	-	-	-	-	-	-	TambonNa Waeng
ตำบลแก้งเหนือ	124	120	2	1	-	1	-	-	-	-	-	-	-	-	TambonKaeng Nuea
ตำบลหนองนกทา	89	85	2	1	-	1	-	-	-	-	-	-	-	-	TambonNong Nok Tha
ตำบลหนองสิม	104	104	-	-	-	-	-	-	-	-	-	-	-	-	TambonNong Sim
ตำบลหัวนา	207	198	6	2	-	1	-	-	-	-	-	-	-	-	TambonHua Na
อำเภอเดชอุดม	3,606	1,118	63	19	14	7	10	4	1	-	-	-	-	-	AmphoeDet Udom
ตำบลเมืองเดช	1,384	1,291	63	14	8	2	2	1	1	-	-	-	-	-	TambonMueang Det
ตำบลนาสว่าง	151	142	7	1	-	1	-	-	-	-	-	-	-	-	TambonNa Suang
ตำบลนาเจริญ	134	125	5	2	1	1	-	-	-	-	-	-	-	-	TambonNa Charoen
ตำบลทุ่งเทิง	149	144	2	1	-	-	-	2	-	-	-	-	-	-	TambonThung Thoeng
ตำบลสมสะอาด	101	98	-	-	2	1	-	-	-	-	-	-	-	-	TambonSom Sa-at
ตำบลดงประทาย	174	171	-	1	1	-	-	1	-	-	-	-	-	-	TambonKut Prathai
ตำบลตบชู	238	221	5	9	-	1	1	1	-	-	-	-	-	-	TambonTop Hu
ตำบลกลาง	367	332	7	15	2	6	1	2	-	-	-	-	-	-	TambonKlang
ตำบลแก้ง	185	165	6	9	2	1	2	-	-	-	-	-	-	-	TambonKaeng
ตำบลท่าโพธิ์ศรี	84	78	5	1	-	-	-	-	-	-	-	-	-	-	TambonTha Pho Si
ตำบลวังงาม	197	191	3	1	1	-	-	1	-	-	-	-	-	-	TambonBua Ngam
ตำบลคำครั่ง	108	107	-	1	-	-	-	-	-	-	-	-	-	-	TambonKham Khrang
ตำบลนากระแซง	233	223	5	1	1	1	-	1	-	-	-	-	-	-	TambonNa Krasaeng

ตาราง 5 จำนวนสถานประกอบการ จำแนกตามขนาดของสถานประกอบการ (จำนวนคนทำงาน) อำเภอและตำบล(ต่อ)

TABLE 5 NUMBER OF ESTABLISHMENTS BY SIZE OF ESTABLISHMENT (NUMBER OF PERSONS ENGAGED), AMPHOE AND TAMBON(Cont.)

อำเภอ/ตำบล	ขนาดของสถานประกอบการ (จำนวนคนทำงาน) Size of establishment (Number of persons engaged)													Amphoe/Tambon		
	จำนวนสถานประกอบการ (จำนวนคนทำงาน) Number of establishments															
	1 - 5	6 - 10	11-15	16 - 20	21 - 25	26 - 30	31 - 50	51 - 100	101 - 200	201 - 500	501 - 1,000	> 1,000				
ตำบลบัวงาม	447	429	12	4	-	-	2	-	-	-	-	-	-	-	-	TambonBua Ngam
ตำบลบ้านแมต	126	115	7	2	-	2	-	-	-	-	-	-	-	-	-	TambonBan Maet
อำเภอตระการพืชผล	3,085	2,965	68	24	5	7	5	7	3	1	-	-	-	-	-	AmphoeTrakan Phuet Phon
ตำบลขุขันธ์	587	540	34	5	3	2	1	2	-	-	-	-	-	-	-	TambonKhu Lu
ตำบลกระเดียน	85	83	-	2	-	-	-	-	-	-	-	-	-	-	-	TambonKra Dian
ตำบลเกษม	76	72	1	1	-	-	1	1	-	-	-	-	-	-	-	TambonKasem
ตำบลคูศกร	67	63	-	1	-	1	2	-	-	-	-	-	-	-	-	TambonKut Sakon
ตำบลขามเปี้ย	119	115	3	1	-	-	-	-	-	-	-	-	-	-	-	TambonKham Pia
ตำบลคอนสาย	133	120	7	3	-	1	-	1	1	-	-	-	-	-	-	TambonKhon Sai
ตำบลโคกจาน	102	101	1	-	-	-	-	-	-	-	-	-	-	-	-	TambonKhok Chan
ตำบลนาพิน	91	84	1	3	-	-	1	-	1	1	-	-	-	-	-	TambonNa Phin
ตำบลนาสะไม	100	100	-	-	-	-	-	-	-	-	-	-	-	-	-	TambonNa Samai
ตำบลโนนกง	91	90	1	-	-	-	-	-	-	-	-	-	-	-	-	TambonNon Kung
ตำบลตระการ	153	152	-	1	-	-	-	-	-	-	-	-	-	-	-	TambonTrakan
ตำบลตากแดด	62	61	1	-	-	-	-	-	-	-	-	-	-	-	-	TambonTak Daet
ตำบลไผ่สูง	189	188	1	-	-	-	-	-	-	-	-	-	-	-	-	TambonLai Thung
ตำบลเป้า	80	78	2	-	-	-	-	-	-	-	-	-	-	-	-	TambonPao
ตำบลเข้เป็ด	87	85	-	1	-	-	-	-	1	-	-	-	-	-	-	TambonSe Pet
ตำบลสะพือ	138	135	1	1	-	1	-	-	-	-	-	-	-	-	-	TambonSaphue
ตำบลหนองเต่า	115	114	-	1	-	-	-	-	-	-	-	-	-	-	-	TambonNong Tao
ตำบลถ้ำแซ้	90	89	-	1	-	-	-	-	-	-	-	-	-	-	-	TambonTham Khae
ตำบลท่าหลวง	92	89	2	1	-	-	-	-	-	-	-	-	-	-	-	TambonTha Luang
ตำบลห้วยฝ้ายพัฒนา	147	142	4	1	-	-	-	-	-	-	-	-	-	-	-	TambonHuai Fai Phatthana
ตำบลกุยลาวน	80	76	3	-	-	-	-	-	-	-	-	-	-	-	-	TambonKut Ya Luan
ตำบลบ้านแดง	306	305	1	-	-	-	-	-	-	-	-	-	-	-	-	TambonBan Daeng

ตาราง 5 จำนวนสถานประกอบการ จำแนกตามขนาดของสถานประกอบการ (จำนวนคนทำงาน) อำเภอและตำบล(ต่อ)

TABLE 5 NUMBER OF ESTABLISHMENTS BY SIZE OF ESTABLISHMENT (NUMBER OF PERSONS ENGAGED), AMPHOE AND TAMBON(Cont.)

อำเภอ/ตำบล	จำนวน สถานประกอบการ Number of establishments	ขนาดของสถานประกอบการ (จำนวนคนทำงาน) Size of establishment (Number of persons engaged)											Amphoe/Tambon				
		จำนวน															
		1 - 5	6 - 10	11- 15	16 - 20	21 - 25	26 - 30	31 - 50	51 - 100	101 - 200	201 - 500	501 - 1,000		> 1,000			
ตำบลหนองบัว	230	227	2	1	-	-	-	-	-	-	-	-	-	-	-	-	TambonNong Bua Hi
ตำบลอ่างศิลา	171	168	1	1	1	-	-	-	-	-	-	-	-	-	-	-	TambonAng Sila
ตำบลโนนภากลาง	122	121	-	1	-	-	-	-	-	-	-	-	-	-	-	-	TambonNon Ka Long
ตำบลบ้านเขม	66	64	-	2	-	-	-	-	-	-	-	-	-	-	-	-	TambonBan Khaem
อำเภอตากสม	777	742	20	7	3	1	4	4	4	4	4	4	4	4	4	4	AmphoeTan Sum
ตำบลตาลชุม	219	206	9	1	1	-	2	-	-	-	-	-	-	-	-	-	TambonTan Sum
ตำบลลำโรง	89	83	2	2	-	-	2	-	-	-	-	-	-	-	-	-	TambonSamrong
ตำบลจิกเหิง	135	131	1	1	2	-	-	-	-	-	-	-	-	-	-	-	TambonChik Thoeng
ตำบลหนองกุง	93	89	3	-	-	1	-	-	-	-	-	-	-	-	-	-	TambonNong Kung
ตำบลนาคาย	141	137	1	3	-	-	-	-	-	-	-	-	-	-	-	-	TambonNa Khai
ตำบลคำหว้า	100	96	4	-	-	-	-	-	-	-	-	-	-	-	-	-	TambonKham Wa
อำเภอโพธิ์ไทร	990	959	22	2	2	1	2	1	2	1	2	1	1	1	1	1	AmphoePho Sai
ตำบลโพธิ์ไทร	359	342	15	1	-	-	-	-	-	-	-	-	-	-	-	-	TambonPho Sai
ตำบลม่วงใหญ่	109	109	-	-	-	-	-	-	-	-	-	-	-	-	-	-	TambonMuang Yai
ตำบลลำโรง	153	150	2	-	-	1	-	-	-	-	-	-	-	-	-	-	TambonSamrong
ตำบลสองคอน	186	180	3	1	-	-	2	-	-	-	-	-	-	-	-	-	TambonSong Khon
ตำบลสารภี	102	97	2	-	2	-	-	-	1	-	-	-	-	-	-	-	TambonSaraphi
ตำบลเหล่างาม	81	81	-	-	-	-	-	-	-	-	-	-	-	-	-	-	TambonLao Ngam
อำเภอสีบัวทอง	1,255	1,227	11	3	5	3	1	3	1	2	1	1	1	1	1	1	AmphoeSamrong
ตำบลสีบัวทอง	214	206	3	-	1	1	-	-	1	-	-	-	-	-	-	-	TambonSamrong
ตำบลโคกก่อ	177	175	1	-	-	-	-	-	1	-	-	-	-	-	-	-	TambonKhok Kong
ตำบลหนองไฮ	134	133	-	-	-	1	-	-	-	-	-	-	-	-	-	-	TambonNong Hai
ตำบลค้อน้อย	124	117	1	3	2	1	-	-	-	-	-	-	-	-	-	-	TambonKho Noi
ตำบลโนนกาเด็น	117	110	5	-	2	-	-	-	-	-	-	-	-	-	-	-	TambonNon Ka Len
ตำบลโคกสว่าง	150	149	1	-	-	-	-	-	-	-	-	-	-	-	-	-	TambonKhok Sawang

ตาราง 5 จำนวนสถานประกอบการ จำแนกตามขนาดของสถานประกอบการ (จำนวนคนทำงาน) อำเภอและตำบล(ต่อ)

TABLE 5 NUMBER OF ESTABLISHMENTS BY SIZE OF ESTABLISHMENT (NUMBER OF PERSONS ENGAGED), AMPHOE AND TAMBON(Cont.)

อำเภอ/ตำบล	ขนาดของสถานประกอบการ (จำนวนคนทำงาน) Size of establishment (Number of persons engaged)											Amphoe/Tambon				
	จำนวนสถานประกอบการ															
	1 - 5	6 - 10	11- 15	16 - 20	21 - 25	26 - 30	31 - 50	51 - 100	101 - 200	201 - 500	501 - 1,000		> 1,000			
ตำบลโนนกลาง	75	-	-	-	-	-	-	-	-	-	-	-	-	-	-	TambonNon Klang
ตำบลบอน	217	-	-	-	-	1	1	-	-	-	-	-	-	-	-	TambonBon
ตำบลขามป้อม	47	-	-	-	-	-	-	-	-	-	-	-	-	-	-	TambonKham Pom
อำเภอดอนมดแดง	610	9	3	3	1	2	4	3	-	-	-	-	-	-	-	AmphoeDon Mot Daeng
ตำบลดอนมดแดง	145	3	-	-	-	-	1	-	-	-	-	-	-	-	-	TambonDon Mot Daeng
ตำบลเหล่าแดง	149	1	2	1	-	-	-	-	-	-	-	-	-	-	-	TambonLao Daeng
ตำบลท่าเมือง	156	2	1	1	1	1	-	2	-	-	-	-	-	-	-	TambonTha Mueang
ตำบลคำไฮใหญ่	160	3	-	1	1	1	3	1	-	-	-	-	-	-	-	TambonKham Hai Yai
อำเภอสิรินธร	1,513	23	11	4	4	1	-	1	-	-	-	-	-	-	-	AmphoeSirinthon
ตำบลคันไร่	271	1	1	1	2	-	-	-	-	-	-	-	-	-	-	TambonKhan Rai
ตำบลของเม็ก	399	11	4	1	2	-	-	-	-	-	-	-	-	-	-	TambonChong Mek
ตำบลโนนก่อ	289	1	-	-	-	-	-	-	-	-	-	-	-	-	-	TambonNon Ko
ตำบลนิคมสร้างตนเองลำ	304	288	8	6	1	1	-	-	-	-	-	-	-	-	-	TambonNikhom Sang Ton Eng Lar
ตำบลฝางคำ	48	-	-	-	-	-	-	-	-	-	-	-	-	-	-	TambonFang Kham
ตำบลคำเขื่อนแก้ว	246	2	-	1	1	-	-	1	-	-	-	-	-	-	-	TambonKham Khuean Kao
อำเภอทุ่งศรีอุดม	832	15	4	4	4	-	3	7	-	-	-	-	-	-	-	AmphoeThung Si Udom
ตำบลหนองอ้ม	137	1	2	2	-	-	1	3	-	-	-	-	-	-	-	TambonNong Om
ตำบลนาเกษม	136	-	1	1	-	-	1	-	-	-	-	-	-	-	-	TambonNa Kasem
ตำบลคูเรือ	155	2	1	-	-	-	-	-	-	-	-	-	-	-	-	TambonKut Ruea
ตำบลโคกขี้แระ	287	9	-	-	-	-	1	1	-	-	-	-	-	-	-	TambonKhok Chamrae
ตำบลนาหอม	117	3	-	1	1	-	-	3	-	-	-	-	-	-	-	TambonNa Hom
อำเภอนาเยี่ย	503	10	1	1	1	-	1	2	-	-	-	-	-	-	-	AmphoeNa Yia
ตำบลนาเยี่ย	259	6	1	1	-	-	-	-	-	-	-	-	-	-	-	TambonNa Yia
ตำบลนาดี	152	2	-	-	-	-	-	1	-	-	-	-	-	-	-	TambonNa Di
ตำบลนาเรือง	92	2	-	-	-	-	-	1	-	-	-	-	-	-	-	TambonNa Rueang

ตาราง 5 จำนวนสถานประกอบการ จำแนกตามขนาดของสถานประกอบการ (จำนวนคนทำงาน) อำเภอและตำบล(ต่อ)

TABLE 5 NUMBER OF ESTABLISHMENTS BY SIZE OF ESTABLISHMENT (NUMBER OF PERSONS ENGAGED), AMPHOE AND TAMBON(Cont.)

อำเภอ/ตำบล	จำนวน สถานประกอบการ Number of establishments	ขนาดของสถานประกอบการ (จำนวนคนทำงาน) Size of establishment (Number of persons engaged)											Amphoe/Tambon					
		1 - 5	6 - 10	11-15	16 - 20	21 - 25	26 - 30	31 - 50	51 - 100	101 - 200	201 - 500	501 - 1,000		> 1,000				
อำเภอนาดาล	772	748	13	2	1	2	2	1	2	2	1	3	-	-	-	-	-	AmphoeNa Tan
ตำบลนาดาล	214	206	6	-	-	2	-	-	-	-	-	-	-	-	-	-	-	TambonNa Tan
ตำบลพะลาน	133	130	1	-	1	-	-	-	-	-	-	1	-	-	-	-	-	TambonPhalan
ตำบลกองโพน	170	166	2	-	-	-	-	-	-	2	-	-	-	-	-	-	-	TambonKong Phon
ตำบลพังโคน	255	246	4	2	-	-	-	-	-	-	1	2	-	-	-	-	-	TambonPhang Khen
อำเภอเหล่าเสือโก้ก	678	667	4	3	1	1	1	-	1	-	2	-	-	-	-	-	-	AmphoeLao Suea Kok
ตำบลเหล่าเสือโก้ก	247	242	2	2	-	1	-	-	-	-	-	-	-	-	-	-	-	TambonLao Suea Kok
ตำบลโพนเมือง	172	169	1	1	1	-	-	-	-	-	-	-	-	-	-	-	-	TambonPhon Mueang
ตำบลแพงใหญ่	99	99	-	-	-	-	-	-	-	-	-	-	-	-	-	-	-	TambonPhaeng Yai
ตำบลหนองบก	160	157	1	-	-	-	-	-	-	-	2	-	-	-	-	-	-	TambonNong Bok
อำเภอสว่างวีระวงศ์	588	560	15	4	4	2	1	-	2	1	-	1	-	1	-	-	-	AmphoeSawang Wirawong
ตำบลแก้งโดม	145	138	4	-	1	1	-	-	-	-	-	-	-	-	-	-	-	TambonKaeng Dom
ตำบลท่าช้าง	180	167	5	4	2	-	1	-	-	1	-	1	-	-	-	-	-	TambonTha Chang
ตำบลบึงมะเสง	125	120	5	-	-	-	-	-	-	-	-	-	-	-	-	-	-	TambonBung Malaeng
ตำบลสว่าง	138	135	1	-	1	1	-	-	1	-	-	-	-	-	-	-	-	TambonSawang
อำเภอน้ำขุ่น	733	715	7	8	1	-	1	-	-	1	-	1	-	-	-	-	-	AmphoeNam Khun
ตำบลตาเกา	245	240	5	-	-	-	-	-	-	-	-	-	-	-	-	-	-	TambonTa Kao
ตำบลโพธิ์ชัย	173	171	-	1	-	-	-	-	-	-	-	1	-	-	-	-	-	TambonPhaiibun
ตำบลชีเหล็ก	205	197	1	6	-	-	-	-	-	1	-	-	-	-	-	-	-	TambonKhi Lek
ตำบลโคกสะอาด	110	107	1	1	1	-	-	-	-	-	-	-	-	-	-	-	-	TambonKhok Sa-at

ตาราง 5 จำนวนสถานประกอบการ จำนวนตามขนาดของสถานประกอบการ (จำนวนคนทำงาน) อำเภอและตำบล(ต่อ)

TABLE 5 NUMBER OF ESTABLISHMENTS BY SIZE OF ESTABLISHMENT (NUMBER OF PERSONS ENGAGED), AMPHOE AND TAMBON(Cont.)

อำเภอ/ตำบล	จำนวน สถานประกอบการ Number of establishments	ขนาดของสถานประกอบการ (จำนวนคนทำงาน) Size of establishment (Number of persons engaged)											Amphoe/Tambon				
		1 - 5	6 - 10	11- 15	16 - 20	21 - 25	26 - 30	31 - 50	51 - 100	101 - 200	201 - 500	501 - 1,000		> 1,000			
ในเขตเทศบาล	24,444	22,555	1,181	326	113	92	40	68	38	16	15	-	-	-	-	-	Municipal area
อำเภอเมืองอุบลราชธานี	8,866	7,853	613	170	65	49	28	45	23	10	10	-	-	-	-	-	Amphoe/Mueang Ubon Ratchathai
ตำบลในเมือง	6,224	5,513	430	112	45	44	19	32	15	8	6	-	-	-	-	-	TambonNai Mueang
ตำบลปทุม	326	309	14	2	-	1	-	-	-	-	-	-	-	-	-	-	TambonPathum
ตำบลขามใหญ่	1,724	1,600	76	20	7	3	6	5	4	2	1	-	-	-	-	-	TambonKham Yai
ตำบลจระแม	592	431	93	36	13	1	3	8	4	-	3	-	-	-	-	-	TambonChaeramae
อำเภอศรีเมืองใหม่	240	228	10	1	1	-	-	-	-	-	-	-	-	-	-	-	AmphoeSi Mueang Mai
ตำบลนาคำ	240	228	10	1	1	-	-	-	-	-	-	-	-	-	-	-	TambonNa Kham
อำเภอโขงเจียม	127	114	8	3	-	2	-	-	-	-	-	-	-	-	-	-	AmphoeKhong Chiam
ตำบลโง้งเจียม	127	114	8	3	-	2	-	-	-	-	-	-	-	-	-	-	TambonKhong Chiam
อำเภอเชียงใน	548	516	24	4	2	1	-	1	-	-	-	-	-	-	-	-	AmphoeKhueang Nai
ตำบลเชียงใน	389	372	12	3	1	-	-	1	-	-	-	-	-	-	-	-	TambonKhueang Nai
ตำบลบ้านกอก	159	144	12	1	1	1	-	-	-	-	-	-	-	-	-	-	TambonBan Kok
อำเภอขมราษฎร์	1,205	1,153	37	7	3	2	-	-	3	-	-	-	-	-	-	-	AmphoeKhemarat
ตำบลเขมราษฎร์	569	541	22	2	2	-	-	-	2	-	-	-	-	-	-	-	TambonKhemarat
ตำบลขามป้อม	149	143	5	-	-	-	-	-	1	-	-	-	-	-	-	-	TambonKham Pom
ตำบลหนองผือ	191	186	2	2	1	-	-	-	-	-	-	-	-	-	-	-	TambonNong Phue
ตำบลหนองนกทา	89	85	2	1	-	1	-	-	-	-	-	-	-	-	-	-	TambonNong Nok Tha
ตำบลหัวนา	207	198	6	2	-	1	-	-	-	-	-	-	-	-	-	-	TambonHua Na
อำเภอเดชอุดม	1,472	1,394	48	14	7	2	2	4	-	1	-	-	-	-	-	-	AmphoeDet Udom
ตำบลเมืองเดช	964	905	37	11	5	2	1	2	-	1	-	-	-	-	-	-	TambonMueang Det
ตำบลนาสว่าง	82	78	4	-	-	-	-	-	-	-	-	-	-	-	-	-	TambonNa Suang
ตำบลกุดประทาย	174	171	-	1	1	-	-	1	-	-	-	-	-	-	-	-	TambonKut Prathai
ตำบลบัวงาม	120	116	2	1	-	-	-	1	-	-	-	-	-	-	-	-	TambonBua Ngam
ตำบลโพธิ์งาม	132	124	5	1	1	-	1	-	-	-	-	-	-	-	-	-	TambonPhon Ngam

ตาราง 5 จำนวนสถานประกอบการ จำแนกตามขนาดของสถานประกอบการ (จำนวนคนทำงาน) อำเภอและตำบล(ต่อ)

TABLE 5 NUMBER OF ESTABLISHMENTS BY SIZE OF ESTABLISHMENT (NUMBER OF PERSONS ENGAGED), AMPHOE AND TAMBON(Cont.)

อำเภอ/ตำบล	ขนาดของสถานประกอบการ (จำนวนคนทำงาน) Size of establishment (Number of persons engaged)													Amphoe/Tambon	
	จำนวนสถานประกอบการ														
	1 - 5	6 - 10	11-15	16 - 20	21 - 25	26 - 30	31 - 50	51 - 100	101 - 200	201 - 500	501 - 1,000	> 1,000			
นอกเขตเทศบาล	28,562	27,355	577	260	130	71	56	58	44	7	2	-	2	2	Non - municipal area
อำเภอเมืองอุบลราชธานี	2,356	2,190	101	29	12	8	6	7	2	1	-	-	-	-	AmphoeMueang Ubon Ratchathai
ตำบลหัวเรือ	308	297	7	2	1	-	1	-	-	-	-	-	-	-	TambonHua Ruea
ตำบลหนองซอน	260	240	13	3	-	2	-	2	-	-	-	-	-	-	TambonNong Khon
ตำบลหนองบัว	147	142	4	-	-	-	-	1	-	-	-	-	-	-	TambonNong Bo
ตำบลไร่น้อย	864	786	53	10	6	2	5	1	-	1	-	-	-	-	TambonRai Noi
ตำบลกระโสม	167	158	4	-	3	2	-	-	-	-	-	-	-	-	TambonKrasop
ตำบลลาดลาด	226	213	8	2	1	1	-	1	-	-	-	-	-	-	TambonKut Lat
ตำบลสี่เหล็ก	190	175	5	7	1	-	-	-	2	-	-	-	-	-	TambonKhi Lek
ตำบลปะอาว	194	179	7	5	-	1	-	2	-	-	-	-	-	-	TambonPa-ao
อำเภอศรีเมืองใหม่	1,306	1,263	22	14	5	-	2	-	-	-	-	-	-	-	AmphoeSi Mueang Mai
ตำบลนาคำ	124	122	1	1	-	-	-	-	-	-	-	-	-	-	TambonNa Kham
ตำบลแก้งกอก	75	74	-	-	1	-	-	-	-	-	-	-	-	-	TambonKaeng Kok
ตำบลเอือดใหญ่	70	62	1	4	3	-	-	-	-	-	-	-	-	-	TambonUeat Yai
ตำบลวาริน	113	110	1	2	-	-	-	-	-	-	-	-	-	-	TambonWarin
ตำบลลาดควาย	135	127	5	2	-	-	1	-	-	-	-	-	-	-	TambonLat Khwai
ตำบลสงยาง	201	197	4	-	-	-	-	-	-	-	-	-	-	-	TambonSong Yang
ตำบลตะบ้าย	96	95	-	1	-	-	-	-	-	-	-	-	-	-	TambonTa Bai
ตำบลคำไหล	242	238	2	-	1	-	1	-	-	-	-	-	-	-	TambonKham Lai
ตำบลหนองแม่แฝง	121	117	3	1	-	-	-	-	-	-	-	-	-	-	TambonNam Thaeng
ตำบลนาเลน	57	57	-	-	-	-	-	-	-	-	-	-	-	-	TambonNa Loen
ตำบลดอนใหญ่	72	64	5	3	-	-	-	-	-	-	-	-	-	-	TambonDon Yai
อำเภอโขงเจียม	1,042	1,015	13	3	2	1	4	1	2	1	-	-	-	-	AmphoeKhong Chiam
ตำบลโขงเจียม	144	129	7	3	2	-	1	-	2	-	-	-	-	-	TambonKhong Chiam
ตำบลห้วยยาง	113	110	3	-	-	-	-	-	-	-	-	-	-	-	TambonHuai Yang

ตาราง 5 จำนวนสถานประกอบการ จำแนกตามขนาดของสถานประกอบการ (จำนวนคนทำงาน) อำเภอและตำบล(ต่อ)

TABLE 5 NUMBER OF ESTABLISHMENTS BY SIZE OF ESTABLISHMENT (NUMBER OF PERSONS ENGAGED), AMPHOE AND TAMBON(Cont.)

อำเภอ/ตำบล	ขนาดของสถานประกอบการ (จำนวนคนทำงาน) Size of establishment (Number of persons engaged)											Amphoe/Tambon				
	จำนวนสถานประกอบการ															
	1 - 5	6 - 10	11-15	16 - 20	21 - 25	26 - 30	31 - 50	51 - 100	101 - 200	201 - 500	501 - 1,000		> 1,000			
ตำบลหนองเต่า	115	-	1	-	-	-	-	-	-	-	-	-	-	-	-	TambonNong Tao
ตำบลถ้ำแซ่	90	-	1	-	-	-	-	-	-	-	-	-	-	-	-	TambonTham Khae
ตำบลท่าหลวง	92	2	1	-	-	-	-	-	-	-	-	-	-	-	-	TambonTha Luang
ตำบลห้วยฝ้ายพัฒนา	147	4	1	-	-	-	-	-	-	-	-	-	-	-	-	TambonHuai Fai Phatthana
ตำบลกุยกลาง	80	3	-	-	-	-	1	-	-	-	-	-	-	-	-	TambonKut Ya Luan
ตำบลบ้านแดง	306	1	-	-	-	-	-	-	-	-	-	-	-	-	-	TambonBan Daeng
ตำบลคำเจริญ	54	-	-	-	-	-	-	1	-	-	-	-	-	-	-	TambonKham Charoen
อำเภอคูตัวปูน	761	6	7	11	2	5	3	1	1	1	1	1	1	1	1	AmphoeKut Khaopun
ตำบลข้าวปุ้น	93	1	-	1	-	-	-	-	-	-	-	-	-	-	-	TambonKhaopun
ตำบลโนนสว่าง	224	-	-	-	-	-	1	-	-	-	-	-	-	-	-	TambonNon Sawang
ตำบลแก้งเต็ง	119	3	2	3	-	1	-	1	-	-	-	-	-	-	-	TambonKaeng Kheng
ตำบลกาบิน	149	2	1	3	2	3	2	-	-	-	-	-	-	-	-	TambonKa Bin
ตำบลหนองพันน้ำ	176	-	4	4	-	1	-	-	-	-	-	-	-	-	-	TambonNong Than Nam
อำเภอม่วงสามสิบ	2,213	46	25	16	8	2	6	4	1	1	1	1	1	1	1	AmphoeMuang Sam Sip
ตำบลม่วงสามสิบ	188	4	3	1	2	-	-	1	-	-	-	-	-	-	-	TambonMuang Sam Sip
ตำบลเหล่าปาก	210	4	-	-	1	-	-	-	-	-	-	-	-	-	-	TambonLao Bok
ตำบลชุมใหญ่	151	5	3	4	1	-	2	-	-	-	-	-	-	-	-	TambonDum Yai
ตำบลหนองซำใหญ่	102	-	1	1	-	-	-	-	-	-	-	-	-	-	-	TambonNong Chang Yai
ตำบลหนองเมื่อง	194	5	2	-	-	-	1	-	-	-	-	-	-	-	-	TambonNong Mueang
ตำบลเตย	168	2	2	-	-	-	-	-	-	-	-	-	-	-	-	TambonToei
ตำบลยางสักกระโพหลุ่ม	194	3	1	1	-	-	-	-	-	-	-	-	-	-	-	TambonYang Sak Krapho Lum
ตำบลหนองไขนาก	101	-	2	1	-	-	-	-	-	-	-	-	-	-	-	TambonNong Khai Nok
ตำบลหนองเหล่า	157	1	4	-	-	-	-	-	-	-	-	-	-	-	-	TambonNong Lao
ตำบลหนองยาง	101	88	5	3	-	1	2	1	-	-	-	-	-	-	-	TambonNong Hang
ตำบลยางโงนเทพ	342	9	4	4	3	-	-	-	-	-	-	-	-	-	-	TambonYang Yo Phap

ตาราง 5 จำนวนสถานประกอบการ จำแนกตามขนาดของสถานประกอบการ (จำนวนคนทำงาน) อำเภอและตำบล(ต่อ)

TABLE 5 NUMBER OF ESTABLISHMENTS BY SIZE OF ESTABLISHMENT (NUMBER OF PERSONS ENGAGED), AMPHOE AND TAMBON(Cont.)

อำเภอ/ตำบล	ขนาดของสถานประกอบการ (จำนวนคนทำงาน) Size of establishment (Number of persons engaged)													Amphoe/Tambon		
	จำนวนสถานประกอบการ															
	1 - 5	6 - 10	11- 15	16 - 20	21 - 25	26 - 30	31 - 50	51 - 100	101 - 200	201 - 500	501 - 1,000	> 1,000				
ตำบลไผ่ใหญ่	201	198	2	-	-	-	-	-	1	-	-	-	-	-	-	TambonPhai Yai
ตำบลนาเลิง	99	91	5	-	3	-	-	-	-	-	-	-	-	-	-	TambonNa Loeng
ตำบลโพนแพง	112	110	1	-	1	-	-	-	-	-	-	-	-	-	-	TambonPhon Phaeng
อำเภอวารินชำราบ	2,263	2,139	67	20	10	9	5	5	1	1	2	2	2	2	2	AmphoeWarin Chamrap
ตำบลท่าลาด	223	216	5	1	1	-	-	-	-	-	-	-	-	-	-	TambonTha Lat
ตำบลโนนโพน	263	251	5	3	1	1	1	-	-	-	1	-	-	-	1	TambonNon Non
ตำบลคูเมือง	151	147	2	1	-	1	-	-	-	-	-	-	-	-	-	TambonKhu Mueang
ตำบลสระสมิง	164	157	4	-	-	1	-	-	2	-	-	-	-	-	-	TambonSa Saming
ตำบลบุ่งหวาย	604	589	7	3	1	-	1	2	1	-	-	-	-	-	-	TambonBung Wai
ตำบลโพธิ์ใหญ่	102	100	1	-	1	-	-	-	-	-	-	-	-	-	-	TambonPho Yai
ตำบลหนองกิ้งเขล	374	322	29	10	4	2	3	2	2	-	-	-	-	-	-	TambonNong Kin Phen
ตำบลโนนผึ้ง	227	208	10	1	2	3	1	-	-	1	-	-	-	1	-	TambonNon Phueng
ตำบลห้วยชะยุ้ง	155	149	4	1	-	1	-	-	-	-	-	-	-	-	-	TambonHuai Khayung
อำเภอพิบูลย์รักษ์	1,778	1,735	19	14	5	2	1	1	1	1	1	1	1	1	1	AmphoePhibun Mangsahan
ตำบลดอนจิก	247	242	4	1	-	-	-	-	-	-	-	-	-	-	-	TambonDon Chik
ตำบลทรายมูล	235	231	2	1	-	-	-	1	-	-	-	-	-	-	-	TambonSai Mun
ตำบลนาโพธิ์	105	100	1	1	1	2	-	-	-	-	-	-	-	-	-	TambonNa Pho
ตำบลโนนกลาง	197	189	2	2	2	-	1	-	1	-	-	-	-	-	-	TambonNon Klang
ตำบลระเว	272	262	5	4	1	-	-	-	-	-	-	-	-	-	-	TambonRawe
ตำบลไร่ใต้	210	208	2	-	-	-	-	-	-	-	-	-	-	-	-	TambonRai Tai
ตำบลหนองบัวฮี	230	227	2	1	-	-	-	-	-	-	-	-	-	-	-	TambonNong Bua Hi
ตำบลอ่างศิลา	94	91	1	1	1	-	-	-	-	-	-	-	-	-	-	TambonAng Sila
ตำบลโนนกาหลง	122	121	-	1	-	-	-	-	-	-	-	-	-	-	-	TambonNon Ka Long
ตำบลบ้านเขม	66	64	-	2	-	-	-	-	-	-	-	-	-	-	-	TambonBan Khaem
อำเภอतालุม	634	608	12	6	3	1	4	1	4	1	1	1	1	1	1	AmphoeTan Sum

ตาราง 5 จำนวนสถานประกอบการ จำแนกตามขนาดของสถานประกอบการ (จำนวนคนทำงาน) อำเภอและตำบล(ต่อ)

TABLE 5 NUMBER OF ESTABLISHMENTS BY SIZE OF ESTABLISHMENT (NUMBER OF PERSONS ENGAGED), AMPHOE AND TAMBON(Cont.)

อำเภอ/ตำบล	จำนวน สถานประกอบการ Number of establishments	ขนาดของสถานประกอบการ (จำนวนคนทำงาน) Size of establishment (Number of persons engaged)											Amphoe/Tambon			
		1 - 5	6 - 10	11-15	16 - 20	21 - 25	26 - 30	31 - 50	51 - 100	101 - 200	201 - 500	501 - 1,000		> 1,000		
		ตำบลตาลชุม	76	1	-	1	-	2	-	-	-	-		-	-	-
ตำบลลำโรง	89	2	2	-	-	2	-	-	-	-	-	-	-	-	-	TambonSamrong
ตำบลจิกเทิง	135	1	1	2	-	-	-	-	-	-	-	-	-	-	-	TambonChik Thoeng
ตำบลหนองกง	93	3	-	-	1	-	-	-	-	-	-	-	-	-	-	TambonNong Kung
ตำบลนาคาย	141	137	1	3	-	-	-	-	-	-	-	-	-	-	-	TambonNa Khai
ตำบลคำหว่า	100	96	4	-	-	-	-	-	-	-	-	-	-	-	-	TambonKham Wa
อำเภอโพธิ์ไทร	823	805	10	1	2	1	2	1	1	1	1	1	1	1	1	AmphoePho Sai
ตำบลโพธิ์ไทร	192	188	3	-	-	-	-	-	-	-	-	-	-	-	-	TambonPho Sai
ตำบลม่วงใหญ่	109	109	-	-	-	-	-	-	-	-	-	-	-	-	-	TambonMuang Yai
ตำบลลำโรง	153	150	2	-	-	1	-	-	-	-	-	-	-	-	-	TambonSamrong
ตำบลสองคอน	186	180	3	1	-	-	2	-	-	-	-	-	-	-	-	TambonSong Khon
ตำบลสารภี	102	97	2	-	2	-	-	-	1	-	-	-	-	-	-	TambonSaraphi
ตำบลเหล่างาม	81	81	-	-	-	-	-	-	-	-	-	-	-	-	-	TambonLao Ngam
อำเภอลำโรง	1,041	1,021	8	3	4	2	1	2	1	2	1	2	1	1	1	AmphoeSamrong
ตำบลโคกก่อ	177	175	1	-	-	-	-	-	-	-	-	-	-	-	-	TambonKhok Kong
ตำบลหนองไฮ	134	133	-	-	-	1	-	-	-	-	-	-	-	-	-	TambonNong Hai
ตำบลค้อน้อย	124	117	1	3	2	1	-	-	-	-	-	-	-	-	-	TambonKho Noi
ตำบลโนนกาเส้น	117	110	5	-	2	-	-	-	-	-	-	-	-	-	-	TambonNon Ka Len
ตำบลโคกสว่าง	150	149	1	-	-	-	-	-	-	-	-	-	-	-	-	TambonKhok Sawang
ตำบลโนนกลาง	75	75	-	-	-	-	-	-	-	-	-	-	-	-	-	TambonNon Klang
ตำบลบอน	217	215	-	-	-	-	1	-	-	1	-	-	-	-	-	TambonBon
ตำบลขามป้อม	47	47	-	-	-	-	-	-	-	-	-	-	-	-	-	TambonKham Pom
อำเภอดอนมดแดง	610	585	9	3	3	1	2	4	3	1	2	4	3	1	1	AmphoeDon Mot Daeng
ตำบลดอนมดแดง	145	141	3	-	-	-	-	-	-	-	-	-	-	-	-	TambonDon Mot Daeng
ตำบลเหล่าแดง	149	145	1	2	1	-	-	-	-	-	-	-	-	-	-	TambonLao Daeng

ตาราง 5 จำนวนสถานประกอบการ จำแนกตามขนาดของสถานประกอบการ (จำนวนคนทำงาน) อำเภอและตำบล(ต่อ)
 TABLE 5 NUMBER OF ESTABLISHMENTS BY SIZE OF ESTABLISHMENT (NUMBER OF PERSONS ENGAGED), AMPHOE AND TAMBON(Cont.)

อำเภอ/ตำบล	จำนวน สถานประกอบการ Number of establishments	ขนาดของสถานประกอบการ (จำนวนคนทำงาน) Size of establishment (Number of persons engaged)											Amphoe/Tambon			
		1 - 5	6 - 10	11- 15	16 - 20	21 - 25	26 - 30	31 - 50	51 - 100	101 - 200	201 - 500	501 - 1,000		> 1,000		
อำเภอสว่างวีระวงศ์	145	138	4	-	1	1	1	-	-	-	-	1	-	-	-	AmphoeSawang Wirawong
ตำบลแก้งโตน	145	138	4	-	1	1	-	-	-	-	-	1	-	-	-	TambonKaeng Dom
อำเภอน้ำขุ่น	283	278	1	2	1	-	-	-	1	-	-	-	-	-	-	AmphoeNam Khun
ตำบลโพธิ์ชัย	173	171	-	1	-	-	-	-	1	-	-	-	-	-	-	TambonPhaibun
ตำบลโคกสะอาด	110	107	1	1	1	-	-	-	-	-	-	-	-	-	-	TambonKhok Sa-at

ที่มา : สำมะโนอุตสาหกรรม พ.ศ. 2560 (ข้อมูลพื้นฐาน) จังหวัด อุบลราชธานี สำนักงานสถิติแห่งชาติ กระทรวงดิจิทัลเพื่อเศรษฐกิจและสังคม

Source : The 2017 Industrial Census (Basic Information), Ubon Ratchathani Province, National Statistical Office, Ministry of Digital Economy and Society.

ตาราง 6 จำนวนคนทำงานในสถานประกอบการ จำแนกตามขนาดของสถานประกอบการ (จำนวนคนทำงาน) อำเภอและตำบล(ต่อ)
 TABLE 6 NUMBER OF PERSONS ENGAGED IN ESTABLISHMENTS BY SIZE OF ESTABLISHMENT (NUMBER OF PERSONS ENGAGED), AMPHOE AND TAMBON(Cont.)

อำเภอ/ตำบล	จำนวน คนทำงาน Number of persons engaged	ขนาดของสถานประกอบการ (จำนวนคนทำงาน) Size of establishment (Number of persons engaged)											Amphoe/Tambon			
		1 - 5	6 - 10	11 - 15	16 - 20	21 - 25	26 - 30	31 - 50	51 - 100	101 - 200	201 - 500	501 - 1,000		> 1,000		
อำเภอเขมราฐ	3,708	2,939	333	125	52	68	-	-	191	-	-	-	-	-	-	AmphoeKhemarat
ตำบลเขมราฐ	1,394	1,046	159	25	33	-	-	-	131	-	-	-	-	-	-	TambonKhemarat
ตำบลขามป้อม	364	267	37	-	-	-	-	-	60	-	-	-	-	-	-	TambonKham Pom
ตำบลเจ็ด	109	99	10	-	-	-	-	-	-	-	-	-	-	-	-	TambonChiat
ตำบลหนองฝื่อ	368	312	14	23	19	-	-	-	-	-	-	-	-	-	-	TambonNong Phue
ตำบลนางแวง	463	396	39	28	-	-	-	-	-	-	-	-	-	-	-	TambonNa Waeng
ตำบลแก้งเหนือ	261	210	15	15	-	21	-	-	-	-	-	-	-	-	-	TambonKaeng Nuea
ตำบลหนองนกทา	191	141	14	11	-	25	-	-	-	-	-	-	-	-	-	TambonNong Nok Tha
ตำบลหนองลิ้ม	115	115	-	-	-	-	-	-	-	-	-	-	-	-	-	TambonNong Sim
ตำบลหัวนา	443	353	45	23	-	22	-	-	-	-	-	-	-	-	-	TambonHua Na
อำเภอเดชอุดม	9,707	6,313	854	880	334	322	202	403	279	120	-	-	-	-	-	AmphoeDet Udom
ตำบลเมืองเดช	3,763	2,614	454	177	135	46	55	91	71	120	-	-	-	-	-	TambonMueang Det
ตำบลนาสว่าง	321	234	53	12	-	22	-	-	-	-	-	-	-	-	-	TambonNa Suang
ตำบลนาเจริญ	290	189	32	28	17	24	-	-	-	-	-	-	-	-	-	TambonNa Charoen
ตำบลทุ่งเทิง	318	229	12	15	-	-	-	62	-	-	-	-	-	-	-	TambonThung Thoeng
ตำบลสมสะอาด	211	150	-	-	39	22	-	-	-	-	-	-	-	-	-	TambonSom Sa-at
ตำบลกุดประทาย	327	249	-	12	16	-	-	50	-	-	-	-	-	-	-	TambonKut Prathai
ตำบลตบชู	614	356	41	135	-	21	30	31	-	-	-	-	-	-	-	TambonTop Hu
ตำบลกลาง	1,162	491	50	221	37	141	29	75	118	-	-	-	-	-	-	TambonKlang
ตำบลแก้ง	574	283	41	131	36	25	58	-	-	-	-	-	-	-	-	TambonKaeng
ตำบลท่าโพธิ์ศรี	190	141	34	15	-	-	-	-	-	-	-	-	-	-	-	TambonTha Pho Si
ตำบลบัวงาม	482	379	22	11	20	-	-	50	-	-	-	-	-	-	-	TambonBua Ngam
ตำบลคำตั่ง	184	172	-	12	-	-	-	-	-	-	-	-	-	-	-	TambonKham Khrang
ตำบลนากระมัง	571	343	43	13	17	21	-	44	90	-	-	-	-	-	-	TambonNa Krasaeng
ตำบลโพนงาม	290	195	37	11	17	-	30	-	-	-	-	-	-	-	-	TambonPhon Ngam

ตาราง 6 จำนวนคนทำงานในสถานประกอบการ จำแนกตามขนาดของสถานประกอบการ (จำนวนคนทำงาน) อำเภอและตำบล(ต่อ)
 TABLE 6 NUMBER OF PERSONS ENGAGED IN ESTABLISHMENTS BY SIZE OF ESTABLISHMENT (NUMBER OF PERSONS ENGAGED), AMPHOE AND TAMBON(Cont.)

อำเภอ/ตำบล	จำนวน คนทำงาน Number of persons engaged	ขนาดของสถานประกอบการ (จำนวนคนทำงาน) Size of establishment (Number of persons engaged)											Amphoe/Tambon			
		1 - 5	6 - 10	11 - 15	16 - 20	21 - 25	26 - 30	31 - 50	51 - 100	101 - 200	201 - 500	501 - 1,000		> 1,000		
		6,489	4,573	537	310	83	167	147	293	240	139	-		-		
อำเภอตระการพืชผล																AmphoeTrakan Phuet Phon
ตำบลขุขันธ์	1,607	1,098	251	63	50	46	27	72	-	-	-	-	-	-	-	TambonKhu Lu
ตำบลกระเตียน	126	97	-	29	-	-	-	-	-	-	-	-	-	-	-	TambonKra Dian
ตำบลเกษม	198	104	7	13	-	-	30	44	-	-	-	-	-	-	-	TambonKasem
ตำบลกุศกร	175	79	-	11	-	25	60	-	-	-	-	-	-	-	-	TambonKut Sakon
ตำบลขามเฒ่า	201	166	24	11	-	-	-	-	-	-	-	-	-	-	-	TambonKham Pia
ตำบลคอนสาย	457	181	63	38	-	25	-	50	100	-	-	-	-	-	-	TambonKhon Sai
ตำบลโคกจาน	153	147	6	-	-	-	-	-	-	-	-	-	-	-	-	TambonKhok Chan
ตำบลนาพิน	398	120	10	39	-	-	30	-	60	139	-	-	-	-	-	TambonNa Phin
ตำบลนาสะเม็ก	152	152	-	-	-	-	-	-	-	-	-	-	-	-	-	TambonNa Samai
ตำบลโนนสูง	133	123	10	-	-	-	-	-	-	-	-	-	-	-	-	TambonNon Kung
ตำบลตระการ	197	184	-	13	-	-	-	-	-	-	-	-	-	-	-	TambonTrakan
ตำบลตากแดด	103	96	7	-	-	-	-	-	-	-	-	-	-	-	-	TambonTak Daet
ตำบลไทรทอง	230	222	8	-	-	-	-	-	-	-	-	-	-	-	-	TambonLai Thung
ตำบลเป่า	123	107	16	-	-	-	-	-	-	-	-	-	-	-	-	TambonPao
ตำบลเข้บ่ด	222	127	-	15	-	-	-	-	80	-	-	-	-	-	-	TambonSe Pet
ตำบลสะพือ	237	190	10	15	-	22	-	-	-	-	-	-	-	-	-	TambonSaphue
ตำบลหนองเต่า	166	152	-	14	-	-	-	-	-	-	-	-	-	-	-	TambonNong Tao
ตำบลถ้ำเข้	130	118	-	12	-	-	-	-	-	-	-	-	-	-	-	TambonTham Khae
ตำบลท่าหลวง	156	125	16	15	-	-	-	-	-	-	-	-	-	-	-	TambonTha Luang
ตำบลห้วยฝ้ายพัฒนา	216	167	38	11	-	-	-	-	-	-	-	-	-	-	-	TambonHuai Fai Phatthana
ตำบลกุศยาลาน	159	101	25	-	-	-	-	33	-	-	-	-	-	-	-	TambonKut Ya Luan
ตำบลบ้านแดง	576	566	10	-	-	-	-	-	-	-	-	-	-	-	-	TambonBan Daeng
ตำบลคำเจริญ	374	151	36	11	33	49	-	94	-	-	-	-	-	-	-	TambonKham Charoen

ตาราง 6 จำนวนคนทำงานในสถานประกอบการ จำแนกตามขนาดของสถานประกอบการ (จำนวนคนทำงาน) อำเภอและตำบล(ต่อ)
 TABLE 6 NUMBER OF PERSONS ENGAGED IN ESTABLISHMENTS BY SIZE OF ESTABLISHMENT (NUMBER OF PERSONS ENGAGED), AMPHOE AND TAMBON(Cont.)

อำเภอ/ตำบล	จำนวน คนทำงาน Number of persons engaged	ขนาดของสถานประกอบการ (จำนวนคนทำงาน) Size of establishment (Number of persons engaged)											Amphoe/Tambon		
		1 - 5	6 - 10	11 - 15	16 - 20	21 - 25	26 - 30	31 - 50	51 - 100	101 - 200	201 - 500	501 - 1,000		> 1,000	
		ตำบลโนนโพน	2,265	387	34	37	20	23	-	32	-	-		-	-
ตำบลคูเมือง	250	206	12	11	-	21	-	-	-	-	-	-	-	-	TambonKhu Mueang
ตำบลสระสมิง	408	223	30	-	-	23	-	-	132	-	-	-	-	-	TambonSa Saming
ตำบลค่าน้ำแซบ	994	593	76	-	69	44	-	-	60	152	-	-	-	-	TambonKham Nam Saep
ตำบลบุ่งหวาย	1,417	1,133	55	36	16	-	30	95	52	-	-	-	-	-	TambonBung Wai
ตำบลคำขวาง	320	199	24	11	-	25	30	31	-	-	-	-	-	-	TambonKham Khwang
ตำบลโพธิ์ใหญ่	172	146	10	-	16	-	-	-	-	-	-	-	-	-	TambonPho Yai
ตำบลแสนสุข	3,577	1,780	582	358	106	72	30	68	58	293	230	-	-	-	TambonSaen Suk
ตำบลหนองกิงเพล	1,353	580	220	129	74	46	87	71	146	-	-	-	-	-	TambonNong Kin Phen
ตำบลโนนผึ้ง	3,240	380	81	15	36	68	27	-	-	-	203	-	-	2,430	TambonNon Phueng
ตำบลเมืองศรีไค	1,101	893	68	73	20	-	-	47	-	-	-	-	-	-	TambonMueang Si Khai
ตำบล้วยเขย่ง	389	315	42	11	-	21	-	-	-	-	-	-	-	-	TambonHuai Khayung
ตำบลบุ่งไหม	651	343	62	74	20	50	-	-	102	-	-	-	-	-	TambonBung Mai
อำเภอพิบูลมังสาหาร	6,414	5,053	493	316	149	113	56	71	163	-	-	-	-	-	AmphoePhibun Mangsahan
ตำบลพิบูลมังสาหาร	1,864	1,340	225	93	56	44	26	-	80	-	-	-	-	-	TambonPhibun Mangsahan
ตำบลกุดชุมภู	618	492	79	26	-	21	-	-	-	-	-	-	-	-	TambonKut Chomphu
ตำบลดอนจิก	355	304	39	12	-	-	-	-	-	-	-	-	-	-	TambonDon Chik
ตำบลทรายมูล	479	404	20	15	-	-	-	40	-	-	-	-	-	-	TambonSai Mun
ตำบลนาโพธิ์	221	130	8	15	20	48	-	-	-	-	-	-	-	-	TambonNa Pho
ตำบลโนนกลาง	491	299	15	27	37	-	30	-	83	-	-	-	-	-	TambonNon Klang
ตำบลโพธิ์ไพร	374	322	21	-	-	-	-	31	-	-	-	-	-	-	TambonPho Sai
ตำบลโพธิ์ศรี	269	269	-	-	-	-	-	-	-	-	-	-	-	-	TambonPho Si
ตำบลระเว	486	373	42	55	16	-	-	-	-	-	-	-	-	-	TambonRawe
ตำบลไร่ใต้	339	319	20	-	-	-	-	-	-	-	-	-	-	-	TambonRai Tai
ตำบลหนองบัวฮี	355	326	14	15	-	-	-	-	-	-	-	-	-	-	TambonNong Bua Hi

ตาราง 6 จำนวนคนทำงานในสถานประกอบการ จำแนกตามขนาดของสถานประกอบการ (จำนวนคนทำงาน) อำเภอและตำบล(ต่อ)
 TABLE 6 NUMBER OF PERSONS ENGAGED IN ESTABLISHMENTS BY SIZE OF ESTABLISHMENT (NUMBER OF PERSONS ENGAGED), AMPHOE AND TAMBON(Cont.)

อำเภอ/ตำบล	จำนวน คนทำงาน Number of persons engaged	ขนาดของสถานประกอบการ (จำนวนคนทำงาน) Size of establishment (Number of persons engaged)											Amphoe/Tambon				
		1 - 5	6 - 10	11 - 15	16 - 20	21 - 25	26 - 30	31 - 50	51 - 100	101 - 200	201 - 500	501 - 1,000		> 1,000			
		ตำบลอ่างศิลา	281	236	10	15	20	-	-	-	-	-		-	-	-	-
ตำบลโนนภูกาหลง	168	153	-	15	-	-	-	-	-	-	-	-	-	-	-	-	TambonNon Ka Long
ตำบลบ้านเขมี	114	86	-	28	-	-	-	-	-	-	-	-	-	-	-	-	TambonBan Khaem
อำเภอตาบลสมุ	1,501	1,055	152	91	58	25	120	-	-	-	-	-	-	-	-	-	AmphoeTan Sum
ตำบลตาบลสมุ	487	328	69	12	18	-	60	-	-	-	-	-	-	-	-	-	TambonTan Sum
ตำบลลำโรง	220	120	16	24	-	-	60	-	-	-	-	-	-	-	-	-	TambonSamrong
ตำบลจิกเทิง	263	204	6	13	40	-	-	-	-	-	-	-	-	-	-	-	TambonChik Thoeng
ตำบลหนองกุง	149	103	21	-	-	25	-	-	-	-	-	-	-	-	-	-	TambonNong Kung
ตำบลนาคายน	229	178	9	42	-	-	-	-	-	-	-	-	-	-	-	-	TambonNa Khai
ตำบลคำหัว	153	122	31	-	-	-	-	-	-	-	-	-	-	-	-	-	TambonKham Wa
อำเภอโพธิ์ไทร	1,912	1,499	172	26	38	25	60	40	52	-	-	-	-	-	-	-	AmphoePho Sai
ตำบลโพธิ์ไทร	745	575	118	12	-	-	-	40	-	-	-	-	-	-	-	-	TambonPho Sai
ตำบลม่วงใหญ่	137	137	-	-	-	-	-	-	-	-	-	-	-	-	-	-	TambonMuang Yai
ตำบลลำโรง	248	207	16	-	-	25	-	-	-	-	-	-	-	-	-	-	TambonSamrong
ตำบลสองคอน	388	288	26	14	-	-	60	-	-	-	-	-	-	-	-	-	TambonSong Khon
ตำบลสารภี	267	165	12	-	38	-	-	-	52	-	-	-	-	-	-	-	TambonSaraphi
ตำบลเหล่างาม	127	127	-	-	-	-	-	-	-	-	-	-	-	-	-	-	TambonLao Ngam
อำเภอสำโรง	2,605	1,740	93	39	85	70	27	86	90	102	273	-	-	-	-	-	AmphoeSamrong
ตำบลสำโรง	919	391	22	-	19	22	-	-	90	102	273	-	-	-	-	-	TambonSamrong
ตำบลโคกก่อ	278	218	10	-	-	-	-	50	-	-	-	-	-	-	-	-	TambonKhok Kong
ตำบลหนองไฮ	224	201	-	-	-	23	-	-	-	-	-	-	-	-	-	-	TambonNong Hai
ตำบลค้อน้อย	284	176	10	39	34	25	-	-	-	-	-	-	-	-	-	-	TambonKho Noi
ตำบลโนนภากลาง	232	159	41	-	32	-	-	-	-	-	-	-	-	-	-	-	TambonNon Ka Len
ตำบลโคกสว่าง	198	188	10	-	-	-	-	-	-	-	-	-	-	-	-	-	TambonKhok Sawang
ตำบลโนนกลาง	107	107	-	-	-	-	-	-	-	-	-	-	-	-	-	-	TambonNon Klang

ตาราง 6 จำนวนคนทำงานในสถานประกอบการ จำแนกตามขนาดของสถานประกอบการ (จำนวนคนทำงาน) อำเภอและตำบล(ต่อ)
 TABLE 6 NUMBER OF PERSONS ENGAGED IN ESTABLISHMENTS BY SIZE OF ESTABLISHMENT (NUMBER OF PERSONS ENGAGED), AMPHOE AND TAMBON(Cont.)

อำเภอ/ตำบล	จำนวน คนทำงาน Number of persons engaged	ขนาดของสถานประกอบการ (จำนวนคนทำงาน) Size of establishment (Number of persons engaged)											Amphoe/Tambon			
		1 - 5	6 - 10	11 - 15	16 - 20	21 - 25	26 - 30	31 - 50	51 - 100	101 - 200	201 - 500	501 - 1,000		> 1,000		
		ตำบลบอน	297	234	-	-	-	-	27	36	-	-		-	-	-
ตำบลขามป้อม	66	66	-	-	-	-	-	-	-	-	-	-	-	-	-	TambonKham Pom
อำเภอดอนมดแดง	1,547	882	65	45	49	21	60	161	264	-	-	-	-	-	-	AmphoeDon Mot Daeng
ตำบลดอนมดแดง	275	207	18	-	-	-	-	50	-	-	-	-	-	-	-	TambonDon Mot Daeng
ตำบลเหล่าแดง	274	221	6	30	17	-	-	-	-	-	-	-	-	-	-	TambonLao Daeng
ตำบลท่าเมือง	477	221	19	15	16	-	30	-	176	-	-	-	-	-	-	TambonTha Mueang
ตำบลคำไฮใหญ่	521	233	22	-	16	21	30	111	88	-	-	-	-	-	-	TambonKham Hai Yai
อำเภอสิรินธร	2,947	2,351	179	132	70	89	26	-	100	-	-	-	-	-	-	AmphoeSirinthon
ตำบลคันไร่	494	412	6	12	18	46	-	-	-	-	-	-	-	-	-	TambonKhan Rai
ตำบลช่องเม็ก	813	624	84	46	16	43	-	-	-	-	-	-	-	-	-	TambonChong Mek
ตำบลโนนก่อ	453	447	6	-	-	-	-	-	-	-	-	-	-	-	-	TambonNon Ko
ตำบลนิคมสร้างตนเองลำโด	679	496	67	74	16	-	26	-	-	-	-	-	-	-	-	TambonNikhom Sang Ton Eng Lamd
ตำบลฝางคำ	64	64	-	-	-	-	-	-	-	-	-	-	-	-	-	TambonFang Kham
ตำบลคำเขื่อนแก้ว	444	308	16	-	20	-	-	-	100	-	-	-	-	-	-	TambonKham Khuean Kao
อำเภอทุ่งศรีอุดม	2,149	1,287	113	56	73	-	-	130	490	-	-	-	-	-	-	AmphoeThung Si Udom
ตำบลหนองอ่อม	467	157	10	29	38	-	-	40	193	-	-	-	-	-	-	TambonNong Oom
ตำบลนาเกษม	276	207	-	13	16	-	-	40	-	-	-	-	-	-	-	TambonNa Kasem
ตำบลกุดเรือ	253	223	16	14	-	-	-	-	-	-	-	-	-	-	-	TambonKut Ruea
ตำบลโคกขามระ	739	545	64	-	-	-	-	50	80	-	-	-	-	-	-	TambonKhok Chamrae
ตำบลนาหม่อม	414	155	23	-	19	-	-	-	217	-	-	-	-	-	-	TambonNa Hom
อำเภอนาเยีย	1,106	823	69	12	20	-	-	39	143	-	-	-	-	-	-	AmphoeNa Yia
ตำบลนาเยีย	507	434	41	12	20	-	-	-	-	-	-	-	-	-	-	TambonNa Yia
ตำบลนาดี	338	231	15	-	-	-	-	-	92	-	-	-	-	-	-	TambonNa Di
ตำบลนาเรือง	261	158	13	-	-	-	-	39	51	-	-	-	-	-	-	TambonNa Rueang
อำเภอนาตาล	1,663	1,127	101	27	16	42	60	34	256	-	-	-	-	-	-	AmphoeNa Tan

ตาราง 6 จำนวนคนทำงานในสถานประกอบการ จำแนกตามขนาดของสถานประกอบการ (จำนวนคนทำงาน) อำเภอและตำบล(ต่อ)
 TABLE 6 NUMBER OF PERSONS ENGAGED IN ESTABLISHMENTS BY SIZE OF ESTABLISHMENT (NUMBER OF PERSONS ENGAGED), AMPHOE AND TAMBON(Cont.)

อำเภอ/ตำบล	จำนวน คนทำงาน Number of persons engaged	ขนาดของสถานประกอบการ (จำนวนคนทำงาน) Size of establishment (Number of persons engaged)											Amphoe/Tambon			
		1 - 5	6 - 10	11- 15	16 - 20	21 - 25	26 - 30	31 - 50	51 - 100	101 - 200	201 - 500	501 - 1,000		> 1,000		
ตำบลนาตาล	432	343	47	-	-	42	-	-	-	-	-	-	-	-	-	TambonNa Tan
ตำบลพะลาน	307	222	9	-	16	-	-	-	60	-	-	-	-	-	-	TambonPhalan
ตำบลกองโพน	293	215	18	-	-	60	-	-	-	-	-	-	-	-	-	TambonKong Phon
ตำบลพังโคน	631	347	27	27	-	-	34	196	-	-	-	-	-	-	-	TambonPhang Khen
อำเภอเหล่าเสือโก้ก	1,228	1,048	32	38	16	24	70	-	-	-	-	-	-	-	-	AmphoeLao Suea Kok
ตำบลเหล่าเสือโก้ก	509	446	16	23	-	24	-	-	-	-	-	-	-	-	-	TambonLao Suea Kok
ตำบลโพธิ์เมือง	275	234	10	15	16	-	-	-	-	-	-	-	-	-	-	TambonPhon Mueang
ตำบลแพงใหญ่	149	149	-	-	-	-	-	-	-	-	-	-	-	-	-	TambonPhaeng Yai
ตำบลหนองบก	295	219	6	-	-	-	70	-	-	-	-	-	-	-	-	TambonNong Bok
อำเภอสว่างวีระวงศ์	1,704	975	115	50	73	44	28	-	69	-	350	-	-	-	-	AmphoeSawang Wirawong
ตำบลแก้งโพน	641	220	29	-	20	22	-	-	-	-	350	-	-	-	-	TambonKaeng Dom
ตำบลท่าช้าง	498	275	40	50	36	-	28	-	69	-	-	-	-	-	-	TambonTha Chang
ตำบลบึงมะแตง	231	195	36	-	-	-	-	-	-	-	-	-	-	-	-	TambonBung Malaeng
ตำบลสว่าง	334	285	10	-	17	22	-	-	-	-	-	-	-	-	-	TambonSawang
อำเภอน้ำขุ่น	1,458	1,178	57	115	20	-	30	-	58	-	-	-	-	-	-	AmphoeNam Khun
ตำบลตาภา	504	459	45	-	-	-	-	-	-	-	-	-	-	-	-	TambonTa Kao
ตำบลโพธิ์ชัย	300	229	-	13	-	-	-	-	58	-	-	-	-	-	-	TambonPhaibun
ตำบลสีหะเหล็ก	431	308	6	87	-	-	30	-	-	-	-	-	-	-	-	TambonKhi Lek
ตำบลโคกสะอาด	223	182	6	15	20	-	-	-	-	-	-	-	-	-	-	TambonKok Sa-at

ตาราง 6 จำนวนคนทำงานในสถานประกอบการ จำแนกตามขนาดของสถานประกอบการ (จำนวนคนทำงาน) อำเภอและตำบล(ต่อ)
 TABLE 6 NUMBER OF PERSONS ENGAGED IN ESTABLISHMENTS BY SIZE OF ESTABLISHMENT (NUMBER OF PERSONS ENGAGED), AMPHOE AND TAMBON(Cont.)

อำเภอ/ตำบล	จำนวน คนทำงาน Number of persons engaged	ขนาดของสถานประกอบการ (จำนวนคนทำงาน) Size of establishment (Number of persons engaged)												Amphoe/Tambon
		1 - 5	6 - 10	11 - 15	16 - 20	21 - 25	26 - 30	31 - 50	51 - 100	101 - 200	201 - 500	501 - 1,000	> 1,000	
ในเขตเทศบาล	72,605	42,611	8,778	4,117	2,030	2,115	1,133	2,555	2,598	2,254	4,414	-	-	Municipal area
อำเภอเมืองอุบลราชธานี	33,163	15,403	4,590	2,147	1,182	1,127	797	1,669	1,626	1,437	3,185	-	-	AmphoeMueang Ubon Ratchathani
ตำบลในเมือง	23,448	10,963	3,208	1,406	815	1,011	542	1,178	1,090	1,207	2,028	-	-	TambonNai Mueang
ตำบลปทุม	757	603	104	25	-	25	-	-	-	-	-	-	-	TambonPathum
ตำบลขามใหญ่	5,070	2,897	577	241	130	69	173	183	270	230	300	-	-	TambonKham Yai
ตำบลแจระแม	3,888	940	701	475	237	22	82	308	266	-	857	-	-	TambonChaeramae
อำเภอศรีเมืองใหม่	599	495	76	12	16	-	-	-	-	-	-	-	-	AmphoeSi Mueang Mai
ตำบลนาคำ	599	495	76	12	16	-	-	-	-	-	-	-	-	TambonNa Kham
อำเภอโขงเจียม	394	251	62	34	-	47	-	-	-	-	-	-	-	AmphoeKhong Chiam
ตำบลโขงเจียม	394	251	62	34	-	47	-	-	-	-	-	-	-	TambonKhong Chiam
อำเภอเชียงยืน	1,334	1,023	170	49	33	23	-	36	-	-	-	-	-	AmphoeKhueang Nai
ตำบลเชียงโน	900	733	80	34	17	-	-	36	-	-	-	-	-	TambonKhueang Nai
ตำบลบ้านกอก	434	290	90	15	16	23	-	-	-	-	-	-	-	TambonBan Kok
อำเภอเขมราฐ	2,760	2,119	269	82	52	47	-	-	191	-	-	-	-	AmphoeKhemarat
ตำบลเขมราฐ	1,394	1,046	159	25	33	-	-	-	131	-	-	-	-	TambonKhemarat
ตำบลขามป้อม	364	267	37	-	-	-	-	-	60	-	-	-	-	TambonKham Pom
ตำบลหนองผือ	368	312	14	23	19	-	-	-	-	-	-	-	-	TambonNong Phue
ตำบลหนองนกทา	191	141	14	11	-	25	-	-	-	-	-	-	-	TambonNong Nok Tha
ตำบลหัวนา	443	353	45	23	-	22	-	-	-	-	-	-	-	TambonHua Na
อำเภอเดชอุดม	3,822	2,769	351	168	120	46	57	191	-	120	-	-	-	AmphoeDet Udom
ตำบลเมืองเดช	2,669	1,894	270	134	87	46	27	91	-	120	-	-	-	TambonMueang Det
ตำบลนาสว่าง	174	146	28	-	-	-	-	-	-	-	-	-	-	TambonNa Suang
ตำบลกุดประทาย	327	249	-	12	16	-	-	50	-	-	-	-	-	TambonKut Prathai
ตำบลบัวงาม	362	285	16	11	-	-	-	50	-	-	-	-	-	TambonBua Ngam
ตำบลโพ้นงาม	290	195	37	11	17	-	30	-	-	-	-	-	-	TambonPhon Ngam

ตาราง 6 จำนวนคนทำงานในสถานประกอบการ จำแนกตามขนาดของสถานประกอบการ (จำนวนคนทำงาน) อำเภอและตำบล(ต่อ)
 TABLE 6 NUMBER OF PERSONS ENGAGED IN ESTABLISHMENTS BY SIZE OF ESTABLISHMENT (NUMBER OF PERSONS ENGAGED), AMPHOE AND TAMBON(Cont.)

อำเภอ/ตำบล	จำนวน คนทำงาน Number of persons engaged	ขนาดของสถานประกอบการ (จำนวนคนทำงาน) Size of establishment (Number of persons engaged)											Amphoe/Tambon	
		1 - 5	6 - 10	11 - 15	16 - 20	21 - 25	26 - 30	31 - 50	51 - 100	101 - 200	201 - 500	501 - 1,000		> 1,000
		นอกเขตเทศบาล	66,915	42,036	4,475	3,574	2,389	1,626	1,650	2,280	3,243	927		553
อำเภอเมืองอุบลราชธานี	6,153	3,858	767	390	228	177	176	245	142	170	-	-	-	AmphoeMueang Ubon Ratchathani
ตำบลหัวเรือ	599	461	59	29	20	-	30	-	-	-	-	-	-	TambonHua Ruea
ตำบลหนองซอน	716	465	105	38	-	42	-	66	-	-	-	-	-	TambonNong Khon
ตำบลหนองข่อย	296	227	37	-	-	-	-	32	-	-	-	-	-	TambonNong Bo
ตำบลไทรน้อย	2,537	1,504	392	131	112	42	146	40	-	170	-	-	-	TambonRai Noi
ตำบลกระโสม	350	220	28	-	56	46	-	-	-	-	-	-	-	TambonKrasop
ตำบลลาดลาด	553	390	58	28	20	22	-	35	-	-	-	-	-	TambonKut Lat
ตำบลขี้เหล็ก	631	332	38	99	20	-	-	-	142	-	-	-	-	TambonKhi Lek
ตำบลปะอาว	471	259	50	65	-	25	-	72	-	-	-	-	-	TambonPa-ao
อำเภอศรีเมืองใหม่	2,424	1,918	169	189	88	-	60	-	-	-	-	-	-	AmphoeSi Mueang Mai
ตำบลนาคำ	216	191	10	15	-	-	-	-	-	-	-	-	-	TambonNa Kham
ตำบลแก้งกอก	138	122	-	-	16	-	-	-	-	-	-	-	-	TambonKaeng Kok
ตำบลเอ็ดใหญ่	193	76	8	57	52	-	-	-	-	-	-	-	-	TambonUeat Yai
ตำบลวาริน	193	161	10	22	-	-	-	-	-	-	-	-	-	TambonWarin
ตำบลลาดควาย	231	134	37	30	-	-	30	-	-	-	-	-	-	TambonLat Khwai
ตำบลสงยาง	271	237	34	-	-	-	-	-	-	-	-	-	-	TambonSong Yang
ตำบลตะบายน	168	156	-	12	-	-	-	-	-	-	-	-	-	TambonTa Bai
ตำบลคำไหล	419	355	14	-	20	-	30	-	-	-	-	-	-	TambonKham Lai
ตำบลพนมแท่ง	297	260	22	15	-	-	-	-	-	-	-	-	-	TambonNam Thaeng
ตำบลนาเงิน	107	107	-	-	-	-	-	-	-	-	-	-	-	TambonNa Loen
ตำบลดอนใหญ่	191	119	34	38	-	-	-	-	-	-	-	-	-	TambonDon Yai
อำเภอโขงเจียม	2,199	1,597	106	39	39	22	120	40	126	110	-	-	-	AmphoeKhong Chiam
ตำบลโขงเจียม	553	261	58	39	39	-	30	-	126	-	-	-	-	TambonKhong Chiam
ตำบลหัวยาง	233	211	22	-	-	-	-	-	-	-	-	-	-	TambonHuai Yang

ตาราง 6 จำนวนคนทำงานในสถานประกอบการ จำแนกตามขนาดของสถานประกอบการ (จำนวนคนทำงาน) อำเภอและตำบล(ต่อ)
TABLE 6 NUMBER OF PERSONS ENGAGED IN ESTABLISHMENTS BY SIZE OF ESTABLISHMENT (NUMBER OF PERSONS ENGAGED), AMPHOE AND TAMBON(Cont.)

อำเภอ/ตำบล	จำนวน คนทำงาน Number of persons engaged	ขนาดของสถานประกอบการ (จำนวนคนทำงาน) Size of establishment (Number of persons engaged)											Amphoe/Tambon			
		1 - 5	6 - 10	11 - 15	16 - 20	21 - 25	26 - 30	31 - 50	51 - 100	101 - 200	201 - 500	501 - 1,000		> 1,000		
		ตำบลหนองเต่า	166	152	-	14	-	-	-	-	-	-		-	-	-
ตำบลถ้ำเข้	130	118	-	12	-	-	-	-	-	-	-	-	-	-	-	TambonTham Khae
ตำบลท่าหลวง	156	125	16	15	-	-	-	-	-	-	-	-	-	-	-	TambonTha Luang
ตำบลห้วยฝ้ายพัฒนา	216	167	38	11	-	-	-	-	-	-	-	-	-	-	-	TambonHuai Fai Phatthana
ตำบลกุยลาวน	159	101	25	-	-	-	-	33	-	-	-	-	-	-	-	TambonKut Ya Luan
ตำบลบ้านแดง	576	566	10	-	-	-	-	-	-	-	-	-	-	-	-	TambonBan Daeng
ตำบลคำเจริญ	123	79	-	-	-	-	-	44	-	-	-	-	-	-	-	TambonKham Charoen
อำเภออุทุมพรพิสัย	1,777	881	45	99	203	46	146	101	70	186	-	-	-	-	-	AmphoeKut Khaopun
ตำบลข้าวปุ้น	150	127	7	-	16	-	-	-	-	-	-	-	-	-	-	TambonKhaopun
ตำบลลิ้นจี่	485	264	-	-	-	-	-	35	-	186	-	-	-	-	-	TambonNon Sawang
ตำบลแก้งเต็ง	342	136	23	27	56	-	30	-	70	-	-	-	-	-	-	TambonKaeng Khieng
ตำบลกาบิน	452	164	15	15	60	46	86	66	-	-	-	-	-	-	-	TambonKa Bin
ตำบลหนองพันน้ำ	348	190	-	57	71	-	30	-	-	-	-	-	-	-	-	TambonNong Than Nam
อำเภอเมืองสามสิบ	5,043	3,255	361	329	293	186	58	237	324	-	-	-	-	-	-	AmphoeMuang Sam Sip
ตำบลม่วงสามสิบ	525	321	27	37	17	43	-	-	80	-	-	-	-	-	-	TambonMuang Sam Sip
ตำบลเหล่าบก	314	263	29	-	-	22	-	-	-	-	-	-	-	-	-	TambonLao Bok
ตำบลคูใหญ่	488	237	45	45	69	22	-	70	-	-	-	-	-	-	-	TambonDum Yai
ตำบลหนองซำใหญ่	198	164	-	14	20	-	-	-	-	-	-	-	-	-	-	TambonNong Chang Yai
ตำบลหนองเมือ	465	271	39	26	-	-	-	45	84	-	-	-	-	-	-	TambonNong Mueang
ตำบลเตย	253	217	13	23	-	-	-	-	-	-	-	-	-	-	-	TambonToei
ตำบลยางสักกระโหล่ม	330	280	22	12	16	-	-	-	-	-	-	-	-	-	-	TambonYang Sak Krapho Lum
ตำบลหนองไข่มก	181	135	-	26	20	-	-	-	-	-	-	-	-	-	-	TambonNong Khai Nok
ตำบลหนองเต่า	301	240	7	54	-	-	-	-	-	-	-	-	-	-	-	TambonNong Lao
ตำบลหนองฮาง	423	127	38	36	-	24	58	40	100	-	-	-	-	-	-	TambonNong Hang
ตำบลยางโยภาพ	776	414	71	56	78	75	-	82	-	-	-	-	-	-	-	TambonYang Yo Phap

ตาราง 6 จำนวนคนทำงานในสถานประกอบการ จำแนกตามขนาดของสถานประกอบการ (จำนวนคนทำงาน) อำเภอและตำบล(ต่อ)
 TABLE 6 NUMBER OF PERSONS ENGAGED IN ESTABLISHMENTS BY SIZE OF ESTABLISHMENT (NUMBER OF PERSONS ENGAGED), AMPHOE AND TAMBON(Cont.)

อำเภอ/ตำบล	จำนวน คนทำงาน Number of persons engaged	ขนาดของสถานประกอบการ (จำนวนคนทำงาน) Size of establishment (Number of persons engaged)											Amphoe/Tambon			
		1 - 5	6 - 10	11 - 15	16 - 20	21 - 25	26 - 30	31 - 50	51 - 100	101 - 200	201 - 500	501 - 1,000		> 1,000		
		ตำบลไผ่ใหญ่	399	327	12	-	-	-	-	-	60	-		-	-	-
ตำบลนาเลิง	217	111	49	-	57	-	-	-	-	-	-	-	-	-	-	TambonNa Loeng
ตำบลโพแพนง	173	148	9	-	16	-	-	-	-	-	-	-	-	-	-	TambonPhon Phaeng
อำเภอวารินชำราบ	9,809	3,613	521	254	182	202	144	198	330	203	4,162	203	203	203	2,430	AmphoeWarin Chamrap
ตำบลท่าลาด	465	387	43	15	20	-	-	-	-	-	-	-	-	-	-	TambonTha Lat
ตำบลโนนโพน	2,265	387	34	37	20	23	-	32	-	-	-	-	-	1,732	-	TambonNon Non
ตำบลคูเมือง	250	206	12	11	-	21	-	-	-	-	-	-	-	-	-	TambonKhu Mueang
ตำบลสระสมิง	408	223	30	-	23	-	-	-	132	-	-	-	-	-	-	TambonSa Saming
ตำบลทุ่งหวาย	1,417	1,133	55	36	16	-	30	95	52	-	-	-	-	-	-	TambonBung Wai
ตำบลโพธิ์ใหญ่	172	146	10	-	16	-	-	-	-	-	-	-	-	-	-	TambonPho Yai
ตำบลหนองจันท	1,353	580	220	129	74	46	87	71	146	-	-	-	-	-	-	TambonNong Kin Phen
ตำบลโนนผึ้ง	3,240	380	81	15	36	68	27	-	-	203	-	-	-	-	-	TambonNon Phueng
ตำบลห้วยขะยุง	239	171	36	11	-	21	-	-	-	-	-	-	-	-	-	TambonHuai Khayung
อำเภอพิบูลมังสาหาร	3,197	2,538	168	197	93	48	30	40	83	83	40	40	40	40	40	AmphoePhibun Mangsahan
ตำบลดอนจิก	355	304	39	12	-	-	-	-	-	-	-	-	-	-	-	TambonDon Chik
ตำบลทรายมูล	479	404	20	15	-	-	-	40	-	-	-	-	-	-	-	TambonSai Mun
ตำบลนาโพธิ์	221	130	8	15	20	48	-	-	-	-	-	-	-	-	-	TambonNa Pho
ตำบลโนนกลาง	491	299	15	27	37	-	30	-	83	-	-	-	-	-	-	TambonNon Klang
ตำบลระเว	486	373	42	55	16	-	-	-	-	-	-	-	-	-	-	TambonRawe
ตำบลไร่ใต้	339	319	20	-	-	-	-	-	-	-	-	-	-	-	-	TambonRai Tai
ตำบลหนองบัวฮี	355	326	14	15	-	-	-	-	-	-	-	-	-	-	-	TambonNong Bua Hi
ตำบลอังกืลา	189	144	10	15	20	-	-	-	-	-	-	-	-	-	-	TambonAng Sila
ตำบลโนนภักดี	168	153	-	15	-	-	-	-	-	-	-	-	-	-	-	TambonNon Ka Long
ตำบลบ้านเขม	114	86	-	28	-	-	-	-	-	-	-	-	-	-	-	TambonBan Khaem

ตาราง 6 จำนวนคนทำงานในสถานประกอบการ จำแนกตามขนาดของสถานประกอบการ (จำนวนคนทำงาน) อำเภอและตำบล(ต่อ)
 TABLE 6 NUMBER OF PERSONS ENGAGED IN ESTABLISHMENTS BY SIZE OF ESTABLISHMENT (NUMBER OF PERSONS ENGAGED), AMPHOE AND TAMBON(Cont.)

อำเภอ/ตำบล	จำนวน คนทำงาน Number of persons engaged	ขนาดของสถานประกอบการ (จำนวนคนทำงาน) Size of establishment (Number of persons engaged)												Amphoe/Tambon	
		จำนวนคนทำงาน (จำนวนคนทำงาน) Size of establishment (Number of persons engaged)													
		1 - 5	6 - 10	11 - 15	16 - 20	21 - 25	26 - 30	31 - 50	51 - 100	101 - 200	201 - 500	501 - 1,000	> 1,000		
อำเภอตาคลุ่	1,218	845	91	79	58	25	120	-	-	-	-	-	-	-	AmphoeTan Sum
ตำบลตาคลุ่	204	118	8	-	18	-	60	-	-	-	-	-	-	-	TambonTan Sum
ตำบลสำโรง	220	120	16	24	-	-	60	-	-	-	-	-	-	-	TambonSamrong
ตำบลจิกเทิง	263	204	6	13	40	-	-	-	-	-	-	-	-	-	TambonChik Thoeng
ตำบลหนองกุง	149	103	21	-	-	25	-	-	-	-	-	-	-	-	TambonNong Kung
ตำบลนาทราย	229	178	9	42	-	-	-	-	-	-	-	-	-	-	TambonNa Khai
ตำบลคำหว้า	153	122	31	-	-	-	-	-	-	-	-	-	-	-	TambonKham Wa
อำเภอโพธิ์ไทร	1,495	1,188	78	14	38	25	60	40	52	-	-	-	-	-	AmphoePho Sai
ตำบลโพธิ์ไทร	328	264	24	-	-	-	-	40	-	-	-	-	-	-	TambonPho Sai
ตำบลม่วงใหญ่	137	137	-	-	-	-	-	-	-	-	-	-	-	-	TambonMuang Yai
ตำบลสำโรง	248	207	16	-	-	25	-	-	-	-	-	-	-	-	TambonSamrong
ตำบลสองคอน	388	288	26	14	-	-	60	-	-	-	-	-	-	-	TambonSong Khon
ตำบลสารภี	267	165	12	-	38	-	-	-	-	52	-	-	-	-	TambonSaraphi
ตำบลเข้ต่างาม	127	127	-	-	-	-	-	-	-	-	-	-	-	-	TambonLao Ngam
อำเภอสำโรง	1,686	1,349	71	39	66	48	27	86	-	-	-	-	-	-	AmphoeSamrong
ตำบลโคกก่อ	278	218	10	-	-	-	-	50	-	-	-	-	-	-	TambonKhok Kong
ตำบลหนองไฮ	224	201	-	-	-	23	-	-	-	-	-	-	-	-	TambonNong Hai
ตำบลค้อน้อย	284	176	10	39	34	25	-	-	-	-	-	-	-	-	TambonKho Noi
ตำบลโนนกาเส้น	232	159	41	-	32	-	-	-	-	-	-	-	-	-	TambonNon Ka Len
ตำบลโคกสว่าง	198	188	10	-	-	-	-	-	-	-	-	-	-	-	TambonKhok Sawang
ตำบลโนนกลาง	107	107	-	-	-	-	-	-	-	-	-	-	-	-	TambonNon Klang
ตำบลบอน	297	234	-	-	-	-	27	36	-	-	-	-	-	-	TambonBon
ตำบลขามป้อม	66	66	-	-	-	-	-	-	-	-	-	-	-	-	TambonKham Pom
อำเภอดอนมดแดง	1,547	882	65	45	49	21	60	161	264	-	-	-	-	-	AmphoeDon Mot Daeng
ตำบลดอนมดแดง	275	207	18	-	-	-	-	50	-	-	-	-	-	-	TambonDon Mot Daeng

ตาราง 6 จำนวนคนทำงานในสถานประกอบการ จำแนกตามขนาดของสถานประกอบการ (จำนวนคนทำงาน) อำเภอและตำบล(ต่อ)
 TABLE 6 NUMBER OF PERSONS ENGAGED IN ESTABLISHMENTS BY SIZE OF ESTABLISHMENT (NUMBER OF PERSONS ENGAGED), AMPHOE AND TAMBON(Cont.)

อำเภอ/ตำบล	จำนวน คนทำงาน Number of persons engaged	ขนาดของสถานประกอบการ (จำนวนคนทำงาน) Size of establishment (Number of persons engaged)											Amphoe/Tambon			
		จำนวนคนทำงาน (จำนวนคนทำงาน) จำนวนและตำบล(ต่อ)														
		1 - 5	6 - 10	11 - 15	16 - 20	21 - 25	26 - 30	31 - 50	51 - 100	101 - 200	201 - 500	501 - 1,000		> 1,000		
ตำบลเหล่าแดง	274	221	6	30	17	-	-	-	-	-	-	-	-	-	-	TambonLao Daeng
ตำบลท่าเมือง	477	221	19	15	16	-	30	-	176	-	-	-	-	-	-	TambonTha Mueang
ตำบลคำไฮใหญ่	521	233	22	-	16	21	30	111	88	-	-	-	-	-	-	TambonKham Hai Yai
อำเภอสิรินธร	1,921	1,600	68	47	38	68	-	-	100	-	-	-	-	-	-	AmphoeSirindhorn
ตำบลคันไร่	494	412	6	12	18	46	-	-	-	-	-	-	-	-	-	TambonKhan Rai
ตำบลช่องเม็ก	466	369	40	35	-	22	-	-	-	-	-	-	-	-	-	TambonChong Mek
ตำบลโนนก่อ	453	447	6	-	-	-	-	-	-	-	-	-	-	-	-	TambonNon Ko
ตำบลฝางคำ	64	64	-	-	-	-	-	-	-	-	-	-	-	-	-	TambonFang Kham
ตำบลคำเขื่อนแก้ว	444	308	16	-	20	-	-	-	100	-	-	-	-	-	-	TambonKham Khuean Kao
อำเภอทุ่งศรีอุดม	2,149	1,287	113	56	73	-	-	130	490	-	-	-	-	-	-	AmphoeThung Si Udom
ตำบลหนองฮี	467	157	10	29	38	-	-	40	193	-	-	-	-	-	-	TambonNong Om
ตำบลนาเกษม	276	207	-	13	16	-	-	40	-	-	-	-	-	-	-	TambonNa Kasem
ตำบลตุตุเรือ	253	223	16	14	-	-	-	-	-	-	-	-	-	-	-	TambonKut Ruea
ตำบลโคกขี้แร่	739	545	64	-	-	-	-	50	80	-	-	-	-	-	-	TambonKhok Chamrae
ตำบลนาห่อม	414	155	23	-	19	-	-	-	217	-	-	-	-	-	-	TambonNa Hom
อำเภอนาเขย	338	231	15	-	-	-	-	-	92	-	-	-	-	-	-	AmphoeNa Yai
ตำบลนาดี	338	231	15	-	-	-	-	-	92	-	-	-	-	-	-	TambonNa Di
อำเภอนาดาล	1,663	1,127	101	27	16	42	60	34	256	-	-	-	-	-	-	AmphoeNa Tan
ตำบลนาดาล	432	343	47	-	-	42	-	-	-	-	-	-	-	-	-	TambonNa Tan
ตำบลพะลาน	307	222	9	-	16	-	-	-	60	-	-	-	-	-	-	TambonPhalan
ตำบลก่องโพน	293	215	18	-	-	-	60	-	-	-	-	-	-	-	-	TambonKong Phon
ตำบลขี้เหล็ก	631	347	27	27	-	-	-	34	196	-	-	-	-	-	-	TambonPhang Khen
อำเภอเหล่าเสือโก้ก	719	602	16	15	16	-	-	70	-	-	-	-	-	-	-	AmphoeLao Suea Kok
ตำบลโพนเมือง	275	234	10	15	16	-	-	-	-	-	-	-	-	-	-	TambonPhon Mueang
ตำบลแพงใหญ่	149	149	-	-	-	-	-	-	-	-	-	-	-	-	-	TambonPhaeng Yai

ตาราง 6 จำนวนคนทำงานในสถานประกอบการ จำแนกตามขนาดของสถานประกอบการ (จำนวนคนทำงาน) อำเภอและตำบล(ต่อ)
 TABLE 6 NUMBER OF PERSONS ENGAGED IN ESTABLISHMENTS BY SIZE OF ESTABLISHMENT (NUMBER OF PERSONS ENGAGED), AMPHOE AND TAMBON(Cont.)

อำเภอ/ตำบล	จำนวน คนทำงาน Number of persons engaged	ขนาดของสถานประกอบการ (จำนวนคนทำงาน) Size of establishment (Number of persons engaged)											Amphoe/Tambon			
		1 - 5	6 - 10	11- 15	16 - 20	21 - 25	26 - 30	31 - 50	51 - 100	101 - 200	201 - 500	501 - 1,000		> 1,000		
ตำบลหนองบก	295	219	6	-	-	-	-	70	-	-	-	-	-	-	-	TambonNong Bok
อำเภอสว่างวีรราชวงศ์	641	220	29	20	22	22	20	22	20	20	20	58	58	350	350	AmphoeSawang Wirawong
ตำบลแก้งไทม	641	220	29	-	20	22	-	-	-	-	-	-	-	350	-	TambonKaeng Dom
อำเภอน้ำขุ่น	523	411	6	28	20	-	-	-	-	-	-	-	-	-	-	AmphoeNam Khun
ตำบลไพน้อย	300	229	-	13	-	-	-	-	-	-	-	58	-	-	-	TambonPhaibun
ตำบลโคกสะอาด	223	182	6	15	20	-	-	-	-	-	-	-	-	-	-	TambonKhok Sa-at

ที่มา : สำนักงานอุตสาหกรรม พ.ศ. 2560 (ข้อมูลพื้นฐาน) จังหวัด อุบลราชธานี สำนักงานสถิติแห่งชาติ กระทรวงดิจิทัลเพื่อเศรษฐกิจและสังคม

Source : The 2017 Industrial Census (Basic Information), Ubon Ratchathani Province, National Statistical Office, Ministry of Digital Economy and Society.

ตาราง 7 จำนวนสถานประกอบการ จำนวนตามขนาดของสถานประกอบการ (จำนวนลูกจ้าง) อำเภอและตำบล

TABLE 7 NUMBER OF ESTABLISHMENTS BY SIZE OF ESTABLISHMENT (NUMBER OF EMPLOYEES), AMPHOE AND TAMBON

อำเภอ/ตำบล	จำนวน สถานประกอบการ	ขนาดของสถานประกอบการ (จำนวนลูกจ้าง) Size of establishment (Number of employees)													Amphoe/Tambon
		จำนวน สถานประกอบการ													
		1 - 5	6 - 10	11-15	16 - 20	21 - 25	26 - 30	31 - 50	51 - 100	101 - 200	201 - 500	501 - 1,000	> 1,000	ไม่ ได้ No	
จังหวัดอุบลราชธานี	53,006	7,237	1,049	419	225	94	108	90	59	25	14	-	2	43,684	Ubon Ratchathani
อำเภอเมืองอุบลราชธานี	11,222	2,509	469	140	92	31	44	34	22	14	7	-	-	7,860	AmphoeMueang Ubon Ratchathai
ตำบลในเมือง	6,224	1,539	289	78	58	23	24	22	14	9	5	-	-	4,163	TambonNai Mueang
ตำบลหัวเรือ	308	44	4	1	1	-	1	-	-	-	-	-	-	257	TambonHua Ruea
ตำบลหนองขอน	260	39	11	2	2	-	1	1	-	-	-	-	-	204	TambonNong Khon
ตำบลปทุม	326	74	5	2	-	1	-	-	-	-	-	-	-	244	TambonPathum
ตำบลขามใหญ่	1,724	423	56	6	9	2	7	4	3	2	1	-	-	1,211	TambonKham Yai
ตำบลแจระแม	592	156	61	32	10	2	5	4	3	2	1	-	-	316	TambonChaeramae
ตำบลหนองบัว	147	6	3	-	-	-	1	-	-	-	-	-	-	137	TambonNong Bo
ตำบลไร่น้อย	864	143	28	8	6	1	4	1	-	1	-	-	-	672	TambonRai Noi
ตำบลกระโสม	167	8	3	1	3	1	-	-	-	-	-	-	-	151	TambonKrasop
ตำบลกุดลาด	226	32	1	2	2	-	-	1	-	-	-	-	-	188	TambonKut Lat
ตำบลสี่เหล็ก	190	28	5	5	1	-	-	-	2	-	-	-	-	149	TambonKhi Lek
ตำบลปะอาว	194	17	3	3	-	1	1	1	-	-	-	-	-	168	TambonPa-ao
อำเภอศรีเมืองใหม่	1,546	149	18	13	3	-	2	-	-	-	-	-	-	1,361	AmphoeSi Mueang Mai
ตำบลนาคำ	364	78	7	2	-	-	-	-	-	-	-	-	-	277	TambonNa Kham
ตำบลแก้งกอก	75	7	-	1	-	-	-	-	-	-	-	-	-	67	TambonKaeng Kok
ตำบลเอ็ดใหญ่	70	-	1	5	2	-	-	-	-	-	-	-	-	62	TambonUeat Yai
ตำบลวาริน	113	1	-	-	-	-	-	-	-	-	-	-	-	112	TambonWarin
ตำบลลาดควาย	135	3	2	2	-	-	1	-	-	-	-	-	-	127	TambonLat Khwai
ตำบลสงยาง	201	35	3	-	-	-	-	-	-	-	-	-	-	163	TambonSong Yang
ตำบลตะบ้าย	96	2	-	1	-	-	-	-	-	-	-	-	-	93	TambonTa Bai
ตำบลคำไหล	242	5	1	-	1	-	1	-	-	-	-	-	-	234	TambonKham Lai
ตำบลนามแห่ง	121	7	1	1	-	-	-	-	-	-	-	-	-	112	TambonNam Thaeng
ตำบลนาเลน	57	1	-	-	-	-	-	-	-	-	-	-	-	56	TambonNa Loen

ตาราง 7 จำนวนสถานประกอบการ จำแนกตามขนาดของสถานประกอบการ (จำนวนลูกจ้าง) อำเภอและตำบล(ต่อ)

TABLE 7 NUMBER OF ESTABLISHMENTS BY SIZE OF ESTABLISHMENT (NUMBER OF EMPLOYEES), AMPHOE AND TAMBON(Cont.)

อำเภอ/ตำบล	ขนาดของสถานประกอบการ (จำนวนลูกจ้าง) Size of establishment (Number of employees)													Amphoe/Tambon	
	จำนวนสถานประกอบการ														
	Number of establishments												ไม่ถึง No		
	1 - 5	6 - 10	11-15	16 - 20	21 - 25	26 - 30	31 - 50	51 - 100	101 - 200	201 - 500	501 - 1,000	> 1,000			
ตำบลตอนใหญ่	72	10	3	1	-	-	-	-	-	-	-	-	-	58	TambonDon Yai
อำเภอโขงเจียม	1,169	78	12	3	1	2	4	1	2	1	-	-	-	1,065	AmphoeKhong Chiam
ตำบลโขงเจียม	271	50	11	3	1	1	1	-	2	-	-	-	-	202	TambonKhong Chiam
ตำบลห้วยยาง	113	4	-	-	-	-	-	-	-	-	-	-	-	109	TambonHuai Yang
ตำบลนาโพธิ์กลาง	152	6	-	-	-	-	-	-	-	-	-	-	-	146	TambonNa Pho Klang
ตำบลหนองแสงใหญ่	536	10	-	-	-	-	1	-	-	1	-	-	-	524	TambonNong Saeng Yai
ตำบลห้วยไผ่	97	8	1	-	-	1	2	1	-	-	-	-	-	84	TambonHuai Phai
อำเภอเชียงยืน	2,284	297	43	29	19	3	8	5	2	2	-	-	-	1,876	AmphoeKhueang Nai
ตำบลเขื่อนเงิน	389	108	7	1	-	-	-	1	-	-	-	-	-	272	TambonKhueang Nai
ตำบลสร้างก่อ	145	5	4	4	3	-	-	-	-	-	-	-	-	129	TambonSang Tho
ตำบลค้อทอง	82	13	-	-	1	1	4	1	1	2	-	-	-	59	TambonKho Thong
ตำบลก่อแก้ว	130	5	-	1	1	-	-	-	1	-	-	-	-	122	TambonKo E
ตำบลหัวดอน	93	-	1	2	-	-	-	-	-	-	-	-	-	90	TambonHua Don
ตำบลสีทวน	122	28	2	1	-	-	-	-	-	-	-	-	-	91	TambonChi Thuan
ตำบลท่าไทร	106	23	1	1	2	1	2	-	-	-	-	-	-	76	TambonTha Hai
ตำบลนาคำใหญ่	108	21	2	2	-	-	-	-	-	-	-	-	-	83	TambonNa Kham Yai
ตำบลแดงหม้อ	51	6	3	1	1	1	-	-	-	-	-	-	-	39	TambonDaeng Mo
ตำบลธาตุน้อย	100	3	2	1	-	-	-	1	-	-	-	-	-	93	TambonThat Noi
ตำบลบ้านไทย	106	4	3	2	1	-	-	-	-	-	-	-	-	96	TambonBan Thai
ตำบลบ้านกอก	159	33	6	2	1	-	-	-	-	-	-	-	-	117	TambonBan Kok
ตำบลกลางใหญ่	119	10	4	1	-	-	1	-	-	-	-	-	-	103	TambonKlang Yai
ตำบลโนนรัง	89	2	1	-	1	-	-	-	-	-	-	-	-	85	TambonNon Rang
ตำบลยางชันก	178	10	4	5	5	-	-	2	-	-	-	-	-	152	TambonYang Khi Nok
ตำบลศรีสุข	123	5	2	2	1	-	-	-	-	-	-	-	-	113	TambonSi Suk
ตำบลสหธาตุ	63	12	1	-	-	-	-	-	-	-	-	-	-	50	TambonSaha That

ตาราง 7 จำนวนสถานประกอบการ จำแนกตามขนาดของสถานประกอบการ (จำนวนลูกจ้าง) อำเภอและตำบล(ต่อ)

TABLE 7 NUMBER OF ESTABLISHMENTS BY SIZE OF ESTABLISHMENT (NUMBER OF EMPLOYEES), AMPHOE AND TAMBON(Cont.)

อำเภอ/ตำบล	จำนวน สถานประกอบการ Number of establishments	ขนาดของสถานประกอบการ (จำนวนลูกจ้าง) Size of establishment (Number of employees)											Amphoe/Tambon				
		จำนวน															
		1 - 5	6 - 10	11-15	16 - 20	21 - 25	26 - 30	31 - 50	51 - 100	101 - 200	201 - 500	501 - 1,000		> 1,000	ไม่มี No		
ตำบลหนองเหล่า	121	9	-	3	2	2	-	1	-	-	-	-	-	-	-	106	TambonNong Lao
อำเภอขมทราย	1,696	244	22	5	3	1	1	3	3	1	3	3	3	3	3	1,418	AmphoeKhemarat
ตำบลเขมราฐ	569	136	9	3	-	-	-	-	-	-	-	-	-	-	-	419	TambonKhemarat
ตำบลขามป้อม	149	21	3	-	-	-	-	-	-	-	-	-	-	-	-	124	TambonKham Pom
ตำบลเจียด	64	3	1	-	-	-	-	-	-	-	-	-	-	-	-	60	TambonChiat
ตำบลหนองผือ	191	25	2	1	1	-	-	-	-	-	-	-	-	-	-	162	TambonNong Phue
ตำบลนาแวง	199	13	1	1	-	-	-	-	-	-	-	-	-	-	-	184	TambonNa Waeng
ตำบลแก้งเหนือ	124	10	1	-	1	-	-	-	-	-	-	-	-	-	-	112	TambonKaeng Nuea
ตำบลหนองนงทา	89	4	1	-	-	-	-	1	-	-	-	-	-	-	-	83	TambonNong Nok Tha
ตำบลหนองสิม	104	-	-	-	-	-	-	-	-	-	-	-	-	-	-	104	TambonNong Sim
ตำบลหัวนา	207	32	4	-	1	-	-	-	-	-	-	-	-	-	-	170	TambonHua Na
อำเภอเดชอุดม	3,842	647	51	38	12	9	8	6	4	1	1	1	1	1	1	3,066	AmphoeDet Udom
ตำบลเมืองเดช	1,384	405	28	15	3	1	2	2	1	1	1	1	1	1	1	926	TambonMueang Det
ตำบลนาสว่าง	151	23	4	1	-	1	-	-	-	-	-	-	-	-	-	122	TambonNa Suang
ตำบลนาเจริญ	134	8	1	-	1	1	-	-	-	-	-	-	-	-	-	123	TambonNa Charoen
ตำบลทุ่งหึ่ง	149	6	-	1	-	-	2	-	-	-	-	-	-	-	-	140	TambonThung Thoeng
ตำบลสมสะอาด	101	3	-	-	1	-	-	-	-	-	-	-	-	-	-	97	TambonSom Sa-at
ตำบลคูประทาย	174	3	-	2	-	-	-	1	-	-	-	-	-	-	-	168	TambonKut Prathai
ตำบลตบทุ	238	6	1	3	1	-	1	-	-	-	-	-	-	-	-	226	TambonTop Hu
ตำบลกลาง	367	14	3	6	2	5	1	2	2	-	-	-	-	-	-	332	TambonKlang
ตำบลแก้ง	185	12	2	6	1	1	1	-	-	-	-	-	-	-	-	162	TambonKaeng
ตำบลท่าโพธิ์ศรี	84	14	1	1	-	-	-	-	-	-	-	-	-	-	-	68	TambonTha Pho Si
ตำบลบัวงาม	197	119	2	-	1	-	-	1	-	-	-	-	-	-	-	74	TambonBua Ngam
ตำบลคำศรี	108	-	-	-	-	-	-	-	-	-	-	-	-	-	-	108	TambonKham Khrang
ตำบลนากระเซาง	233	11	4	1	2	-	-	-	1	-	-	-	-	-	-	214	TambonNa Kraaeng

ตาราง 7 จำนวนสถานประกอบการ จำแนกตามขนาดของสถานประกอบการ (จำนวนลูกจ้าง) อำเภอและตำบล(ต่อ)

TABLE 7 NUMBER OF ESTABLISHMENTS BY SIZE OF ESTABLISHMENT (NUMBER OF EMPLOYEES), AMPHOE AND TAMBON(Cont.)

อำเภอ/ตำบล	ขนาดของสถานประกอบการ (จำนวนลูกจ้าง) Size of establishment (Number of employees)													Amphoe/Tambon		
	จำนวนสถานประกอบการ (จำนวน) Number of establishments															
	1 - 5	6 - 10	11-15	16 - 20	21 - 25	26 - 30	31 - 50	51 - 100	101 - 200	201 - 500	501 - 1,000	> 1,000	ไม่มี No			
ตำบลโพธิ์งาม	132	14	3	1	-	-	1	-	-	-	-	-	-	-	113	TambonPhon Ngam
ตำบลป่าโมง	86	6	1	-	-	-	-	-	-	-	-	-	-	-	79	TambonPa Mong
ตำบลโนนสมบูรณ์	119	3	1	1	-	-	-	-	-	-	-	-	-	-	114	TambonNon Sombun
อำเภอหนองหวาย	1,416	121	12	14	5	4	-	1	1	1	1	-	-	-	1,257	AmphoeNa Chaluai
ตำบลนาจะหลวย	517	91	4	5	1	-	-	1	-	-	-	-	-	-	415	TambonNa Chaluai
ตำบลโนนสมบูรณ์	141	2	2	-	-	1	-	1	-	1	-	-	-	-	134	TambonNon Sombun
ตำบลพรสวรรค์	260	2	4	1	-	2	-	-	-	-	-	-	-	-	251	TambonPhon Sawan
ตำบลบ้านดุม	286	13	2	5	3	-	-	-	-	-	-	-	-	-	263	TambonBan Dum
ตำบลโลกแสง	104	5	-	2	1	1	-	-	-	-	-	-	-	-	95	TambonSok Saeng
ตำบลโนนสวรรค์	108	8	-	1	-	-	-	-	-	-	-	-	-	-	99	TambonNon Sawan
อำเภอน้ำขุ่น	1,365	213	24	8	4	1	2	1	1	1	-	-	-	-	1,110	AmphoeNam Yuen
ตำบลโง้ง	116	6	1	-	-	-	-	-	-	-	-	-	-	-	109	TambonSong
ตำบลยาง	115	2	-	-	-	-	-	-	-	-	-	-	-	-	113	TambonYang
ตำบลโดมประดิษฐ์	184	4	1	-	1	-	1	-	-	-	-	-	-	-	177	TambonDom Pradit
ตำบลบุเปือย	137	16	4	1	-	-	-	-	-	-	-	-	-	-	116	TambonBu Pueai
ตำบลสีวิเชียร	585	178	16	6	3	1	-	1	-	1	-	-	-	-	379	TambonSi Wichian
ตำบลยางใหญ่	85	-	-	-	-	-	-	-	-	-	-	-	-	-	85	TambonYang Yai
ตำบลเก่าขาม	143	7	2	1	-	-	1	1	-	-	-	-	-	-	131	TambonKao Kham
อำเภอหนองทิว	2,842	170	16	11	3	3	1	4	-	-	-	-	-	-	2,634	AmphoeBuntharik
ตำบลโพธิ์งาม	269	21	3	-	-	-	1	-	-	-	-	-	-	-	244	TambonPhon Ngam
ตำบลหัวข่า	268	6	2	2	-	-	-	-	-	-	-	-	-	-	258	TambonHuai Kha
ตำบลคอแลน	1,145	2	3	-	-	-	-	-	-	-	-	-	-	-	1,140	TambonKho Laen
ตำบลนาโพธิ์	100	15	-	-	-	-	-	-	-	-	-	-	-	-	85	TambonNa Pho
ตำบลหนองสะโน	352	15	1	1	1	-	-	1	-	-	-	-	-	-	333	TambonNong Sano
ตำบลโนนค้อ	135	4	1	3	2	2	-	1	-	-	-	-	-	-	122	TambonNon Kho
ตำบลบัวงาม	447	96	4	4	-	-	-	2	-	-	-	-	-	-	341	TambonBua Ngam

ตาราง 7 จำนวนสถานประกอบการ จำแนกตามขนาดของสถานประกอบการ (จำนวนลูกจ้าง) อำเภอและตำบล(ต่อ)

TABLE 7 NUMBER OF ESTABLISHMENTS BY SIZE OF ESTABLISHMENT (NUMBER OF EMPLOYEES), AMPHOE AND TAMBON(Cont.)

อำเภอ/ตำบล	จำนวน สถานประกอบการ Number of establishments	ขนาดของสถานประกอบการ (จำนวนลูกจ้าง) Size of establishment (Number of employees)											Amphoe/Tambon					
		จำนวน ลูกจ้าง No																
		1 - 5	6 - 10	11-15	16 - 20	21 - 25	26 - 30	31 - 50	51 - 100	101 - 200	201 - 500	501 - 1,000		> 1,000				
ตำบลบ้านแมต	126	11	2	1	-	1	-	1	-	1	-	-	-	-	-	-	111	TambonBan Maet
อำเภอตระการพืชผล	3,085	253	53	16	5	5	7	3	1	1	1	1	1	1	1	1	2,737	AmphoeTrakan Phuet Phon
ตำบลขุขันธ์	587	162	23	5	3	1	2	-	-	-	-	-	-	-	-	-	390	TambonKhu Lu
ตำบลกระเดียน	85	1	-	2	-	-	-	-	-	-	-	-	-	-	-	-	82	TambonKra Dian
ตำบลเกษม	76	-	1	1	-	-	1	-	-	-	-	-	-	-	-	-	72	TambonKasem
ตำบลกุศกร	67	4	1	-	-	1	2	-	-	-	-	-	-	-	-	-	59	TambonKut Sakon
ตำบลขามเฒ่า	119	5	3	-	-	-	-	-	-	-	-	-	-	-	-	-	111	TambonKham Pia
ตำบลคอนสาย	133	13	7	1	-	1	1	1	-	-	-	-	-	-	-	-	109	TambonKhon Sai
ตำบลโคกจาน	102	8	-	-	-	-	-	-	-	-	-	-	-	-	-	-	94	TambonKhok Chan
ตำบลนาพัน	91	1	2	-	-	-	1	-	-	-	-	-	-	-	-	-	85	TambonNa Phin
ตำบลนาสะเม	100	2	-	-	-	-	-	-	-	-	-	-	-	-	-	-	98	TambonNa Samai
ตำบลโนนสูง	91	4	1	-	-	-	-	-	-	-	-	-	-	-	-	-	86	TambonNon Kung
ตำบลตระการ	153	2	-	1	-	-	-	-	-	-	-	-	-	-	-	-	150	TambonTrakan
ตำบลตากแดด	62	2	-	-	-	-	-	-	-	-	-	-	-	-	-	-	60	TambonTak Daet
ตำบลโพธิ์สูง	189	1	1	-	-	-	-	-	-	-	-	-	-	-	-	-	187	TambonLai Thung
ตำบลเป่า	80	3	1	-	-	-	-	-	-	-	-	-	-	-	-	-	76	TambonPao
ตำบลเซเป็ด	87	3	-	1	-	-	-	-	-	-	-	-	-	-	-	-	82	TambonSe Pet
ตำบลสระพือ	138	3	1	1	1	-	-	-	-	-	-	-	-	-	-	-	132	TambonSaphue
ตำบลหนองเต่า	115	9	-	1	-	-	-	-	-	-	-	-	-	-	-	-	105	TambonNong Tao
ตำบลถ้ำแซ้	90	1	-	1	-	-	-	-	-	-	-	-	-	-	-	-	88	TambonTham Khae
ตำบลท่าหลวง	92	5	1	1	-	-	-	-	-	-	-	-	-	-	-	-	85	TambonTha Luang
ตำบลห้วยฝ้ายพัฒนา	147	3	5	-	-	-	-	-	-	-	-	-	-	-	-	-	139	TambonHuai Fai Phatthana
ตำบลกุดยาววน	80	3	1	-	-	-	-	1	-	-	-	-	-	-	-	-	75	TambonKut Ya Luan
ตำบลบ้านแดง	306	1	-	-	-	-	-	-	-	-	-	-	-	-	-	-	305	TambonBan Daeng
ตำบลคำเจริญ	95	17	5	1	1	2	-	-	-	-	-	-	-	-	-	-	67	TambonKham Charoen

ตาราง 7 จำนวนสถานประกอบการ จำแนกตามขนาดของสถานประกอบการ (จำนวนลูกจ้าง) อำเภอและตำบล(ต่อ)

TABLE 7 NUMBER OF ESTABLISHMENTS BY SIZE OF ESTABLISHMENT (NUMBER OF EMPLOYEES), AMPHOE AND TAMBON(Cont.)

อำเภอ/ตำบล	ขนาดของสถานประกอบการ (จำนวนลูกจ้าง) Size of establishment (Number of employees)													Amphoe/Tambon			
	จำนวนสถานประกอบการ (จำนวนลูกจ้าง) Size of establishment (Number of employees)																
	1 - 5	6 - 10	11 - 15	16 - 20	21 - 25	26 - 30	31 - 50	51 - 100	101 - 200	201 - 500	501 - 1,000	> 1,000	ไม่ มี No				
ตำบลโนนโพน	263	18	2	1	1	1	1	1	1	1	1	-	-	-	1	238	TambonNon Non
ตำบลคูเมือง	151	6	1	-	1	-	-	-	-	-	-	-	-	-	-	143	TambonKhu Mueang
ตำบลสระสมิง	164	9	2	-	-	1	-	-	-	-	-	1	-	-	-	151	TambonSa Saming
ตำบลค่าน้ำแซบ	279	108	5	3	3	-	-	-	1	1	-	-	-	-	-	158	TambonKham Nam Saep
ตำบลบุ่งหวาย	604	52	2	3	-	-	1	2	1	-	-	-	-	-	-	543	TambonBung Wai
ตำบลคำขวาง	109	17	3	-	-	1	2	-	-	-	-	-	-	-	-	86	TambonKham Khwang
ตำบลโพธิ์ใหญ่	102	3	-	1	-	-	-	-	-	-	-	-	-	-	-	98	TambonPho Yai
ตำบลแสนสุข	894	333	50	19	4	3	2	1	1	2	1	-	-	-	-	478	TambonSaen Suk
ตำบลหนองกิงเพล	374	45	15	8	1	2	2	2	2	-	-	-	-	-	-	297	TambonNong Kin Phen
ตำบลโนนผึ้ง	227	27	7	2	3	2	-	-	-	-	-	-	-	1	-	184	TambonNon Phueng
ตำบลเมืองศรีโค	556	107	4	5	1	-	-	1	-	-	-	-	-	-	-	438	TambonMueang Si Khai
ตำบลหัวชะยุ้ง	225	9	5	-	1	-	-	-	-	-	-	-	-	-	-	210	TambonHuai Khayung
ตำบลบุ่งไหม	206	26	5	3	1	2	-	2	-	-	-	-	-	-	-	167	TambonBung Mai
อำเภอพิบูลมังสาหาร	3,262	320	34	20	6	3	3	1	1	1	1	1	1	1	1	2,874	AmphoePhibun Mangsahan
ตำบลพิบูลมังสาหาร	718	209	13	6	2	2	1	-	1	-	-	-	-	-	-	484	TambonPhibun Mangsahan
ตำบลกุดชุมภู	305	33	7	2	1	-	-	-	-	-	-	-	-	-	-	262	TambonKut Chomphu
ตำบลดอนจิก	247	12	1	-	-	-	-	-	-	-	-	-	-	-	-	234	TambonDon Chik
ตำบลทรายมูล	235	6	2	1	-	-	-	1	-	-	-	-	-	-	-	225	TambonSai Mun
ตำบลนาโพธิ์	105	3	1	1	1	1	-	-	-	-	-	-	-	-	-	98	TambonNa Pho
ตำบลโนนกลาง	197	4	-	2	1	-	1	-	-	-	-	-	-	-	-	189	TambonNon Klang
ตำบลโพธิ์ไทร	187	13	2	-	-	-	-	1	-	-	-	-	-	-	-	171	TambonPho Sai
ตำบลโพธิ์ศรี	197	8	-	-	-	-	-	-	-	-	-	-	-	-	-	189	TambonPho Si
ตำบลระเว	272	6	5	3	-	-	-	-	-	-	-	-	-	-	-	258	TambonRawe
ตำบลไร่ใต้	210	6	1	-	-	-	-	-	-	-	-	-	-	-	-	203	TambonRai Tai
ตำบลหนองบัวฮี	230	8	1	1	-	-	-	-	-	-	-	-	-	-	-	220	TambonNong Bua Hi

ตาราง 7 จำนวนสถานประกอบการ จำแนกตามขนาดของสถานประกอบการ (จำนวนลูกจ้าง) อำเภอและตำบล(ต่อ)

TABLE 7 NUMBER OF ESTABLISHMENTS BY SIZE OF ESTABLISHMENT (NUMBER OF EMPLOYEES), AMPHOE AND TAMBON(Cont.)

อำเภอ/ตำบล	ขนาดของสถานประกอบการ (จำนวนลูกจ้าง) Size of establishment (Number of employees)													Amphoe/Tambon
	จำนวนสถานประกอบการ													
	Number of establishments												ไม่ถึง No	
	1 - 5	6 - 10	11-15	16 - 20	21 - 25	26 - 30	31 - 50	51 - 100	101 - 200	201 - 500	501 - 1,000	> 1,000		
ตำบลอ่างศิลา	171	11	1	1	1	-	-	-	-	-	-	-	157	TambonAng Sila
ตำบลโนนกาหลง	122	1	-	1	-	-	-	-	-	-	-	-	120	TambonNon Ka Long
ตำบลบ้านเขม	66	-	-	2	-	-	-	-	-	-	-	-	64	TambonBan Khaem
อำเภอตาคลุสม	777	42	11	6	3	1	2	-	-	-	-	-	712	AmphoeTan Sum
ตำบลตาคลุสม	219	15	7	1	1	-	-	-	-	-	-	-	195	TambonTan Sum
ตำบลลำโรง	89	5	1	1	-	-	2	-	-	-	-	-	80	TambonSamrong
ตำบลจิกเทิง	135	9	-	1	2	-	-	-	-	-	-	-	123	TambonChik Thoeng
ตำบลหนองสูง	93	2	1	-	-	1	-	-	-	-	-	-	89	TambonNong Kung
ตำบลนาคาย	141	6	1	3	-	-	-	-	-	-	-	-	131	TambonNa Khai
ตำบลคำหว่า	100	5	1	-	-	-	-	-	-	-	-	-	94	TambonKham Wa
อำเภอโพธิ์เทร	990	57	9	2	1	1	2	1	1	-	-	-	916	AmphoePho Sai
ตำบลโพธิ์เทร	359	36	8	1	-	-	-	1	-	-	-	-	313	TambonPho Sai
ตำบลม่วงใหญ่	109	-	-	-	-	-	-	-	-	-	-	-	109	TambonMuang Yai
ตำบลลำโรง	153	-	-	-	1	-	-	-	-	-	-	-	152	TambonSamrong
ตำบลสองดอน	186	15	1	1	-	-	2	-	-	-	-	-	167	TambonSong Khon
ตำบลสารภี	102	4	-	-	1	-	-	-	1	-	-	-	96	TambonSaraphi
ตำบลเหล่างาม	81	2	-	-	-	-	-	-	-	-	-	-	79	TambonLao Ngam
อำเภอลำโรง	1,255	53	10	4	4	1	1	2	2	-	1	-	1,177	AmphoeSamrong
ตำบลลำโรง	214	41	2	-	2	-	-	-	2	-	1	-	166	TambonSamrong
ตำบลโคกก่อ	177	-	1	-	-	-	-	1	-	-	-	-	175	TambonKok Kong
ตำบลหนองไธ	134	-	-	-	1	-	-	-	-	-	-	-	133	TambonNong Hai
ตำบลค้อน้อย	124	5	2	2	1	1	-	-	-	-	-	-	113	TambonKho Noi
ตำบลโนนกาเส้น	117	4	4	2	-	-	-	-	-	-	-	-	107	TambonNon Ka Len
ตำบลโคกสว่าง	150	-	1	-	-	-	-	-	-	-	-	-	149	TambonKok Sawang
ตำบลโนนกลาง	75	2	-	-	-	-	-	-	-	-	-	-	73	TambonNon Klang

ตาราง 7 จำนวนสถานประกอบการ จำแนกตามขนาดของสถานประกอบการ (จำนวนลูกจ้าง) อำเภอและตำบล(ต่อ)

TABLE 7 NUMBER OF ESTABLISHMENTS BY SIZE OF ESTABLISHMENT (NUMBER OF EMPLOYEES), AMPHOE AND TAMBON(Cont.)

อำเภอ/ตำบล	ขนาดของสถานประกอบการ (จำนวนลูกจ้าง) Size of establishment (Number of employees)											Amphoe/Tambon			
	จำนวนสถานประกอบการ														
	1 - 5	6 - 10	11-15	16 - 20	21 - 25	26 - 30	31 - 50	51 - 100	101 - 200	201 - 500	501 - 1,000		> 1,000	ไม่ มี No	
ตำบลบอน	1	-	-	-	-	-	1	1	-	-	-	-	-	214	TambonBon
ตำบลขามป้อม	-	-	-	-	-	-	-	-	-	-	-	-	-	47	TambonKham Pom
อำเภอดอนมดแดง	610	35	4	4	-	2	4	-	-	-	-	-	-	564	AmphoeDon Mot Daeng
ตำบลดอนมดแดง	145	10	-	-	-	-	1	-	-	-	-	-	-	134	TambonDon Mot Daeng
ตำบลเหล่าแดง	149	10	1	-	-	-	-	-	-	-	-	-	-	138	TambonLao Daeng
ตำบลท่าม่วง	156	5	2	-	-	1	-	-	-	-	-	-	-	148	TambonTha Mueang
ตำบลคำไฮใหญ่	160	10	1	1	-	-	1	3	-	-	-	-	-	144	TambonKham Hai Yai
อำเภอสิรินธร	1,557	114	19	5	4	1	-	1	-	-	-	-	-	1,413	AmphoeSirindhorn
ตำบลคันไร่	271	18	-	1	1	-	-	-	-	-	-	-	-	251	TambonKhan Rai
ตำบลช่องเม็ก	399	48	10	1	2	-	-	-	-	-	-	-	-	338	TambonChong Mek
ตำบลโนนก่อ	289	6	-	-	-	-	-	-	-	-	-	-	-	283	TambonNon Ko
ตำบลนิคมสร้างตนเอง	304	32	8	3	-	1	-	-	-	-	-	-	-	260	TambonNikhom Sang Ton Eng Lamdom No
ตำบลฝางคำ	48	1	-	-	-	-	-	-	-	-	-	-	-	47	TambonFang Kham
ตำบลคำเขื่อนแก้ว	246	9	1	-	1	-	-	1	-	-	-	-	-	234	TambonKham Khuean Kaeo
อำเภอทุ่งศรีอุดม	832	142	7	4	3	-	-	2	-	-	-	-	-	674	AmphoeThung Si Udom
ตำบลหนองอัม	137	12	1	1	2	-	-	1	-	-	-	-	-	120	TambonNong Om
ตำบลนาเกษม	136	23	-	2	-	-	1	-	-	-	-	-	-	110	TambonNa Kasem
ตำบลกุตุเรือ	155	5	1	1	-	-	-	-	-	-	-	-	-	148	TambonKut Ruea
ตำบลโคกขี้แระ	287	98	3	-	-	-	-	-	-	-	-	-	-	186	TambonKhok Chamrae
ตำบลนาท่อม	117	4	2	-	1	-	-	-	-	-	-	-	-	110	TambonNa Hom
อำเภอนาเยีย	503	51	5	-	1	-	-	2	1	-	-	-	-	443	AmphoeNa Yia
ตำบลนาเย็ย	259	38	3	-	1	-	-	-	-	-	-	-	-	217	TambonNa Yia
ตำบลนาดี	152	3	1	-	-	-	-	-	1	-	-	-	-	147	TambonNa Di
ตำบลนาเรือง	92	10	1	-	-	-	-	2	-	-	-	-	-	79	TambonNa Rueang

ตาราง 7 จำนวนสถานประกอบการ จำแนกตามขนาดของสถานประกอบการ (จำนวนลูกจ้าง) อำเภอและตำบล(ต่อ)

TABLE 7 NUMBER OF ESTABLISHMENTS BY SIZE OF ESTABLISHMENT (NUMBER OF EMPLOYEES), AMPHOE AND TAMBON(Cont.)

อำเภอ/ตำบล	ขนาดของสถานประกอบการ (จำนวนลูกจ้าง) Size of establishment (Number of employees)											Amphoe/Tambon		
	จำนวนสถานประกอบการ (จำนวนลูกจ้าง) Size of establishment (Number of employees)													
	1 - 5	6 - 10	11-15	16 - 20	21 - 25	26 - 30	31 - 50	51 - 100	101 - 200	201 - 500	501 - 1,000		> 1,000	
จำนวนสถานประกอบการ	จำนวนสถานประกอบการ (จำนวนลูกจ้าง) Size of establishment (Number of employees)													
Number of establishments	Number of establishments											ไม่ได้ No		
อำเภอนาตาล	772	34	7	1	2	-	3	1	-	-	-	-	724	AmphoeNa Tan
ตำบลนาตาล	214	14	4	-	2	-	-	-	-	-	-	-	194	TambonNa Tan
ตำบลพะลาน	133	5	-	1	-	-	-	1	-	-	-	-	126	TambonPhalan
ตำบลกองโพน	170	4	-	-	-	-	2	-	-	-	-	-	164	TambonKong Phon
ตำบลพังโคน	255	11	3	-	-	-	1	-	-	-	-	-	240	TambonPhang Khen
อำเภอเหล่าเสือโก้ก	678	31	4	2	-	1	1	1	-	-	-	-	638	AmphoeLao Suea Kok
ตำบลเหล่าเสือโก้ก	247	26	3	-	-	1	-	-	-	-	-	-	217	TambonLao Suea Kok
ตำบลโพนเมือง	172	1	1	2	-	-	-	-	-	-	-	-	168	TambonPhon Mueang
ตำบลแพงใหญ่	99	-	-	-	-	-	-	-	-	-	-	-	99	TambonPhaeng Yai
ตำบลหนองบก	160	4	-	-	-	-	1	-	-	-	-	-	154	TambonNong Bok
อำเภอสว่างวีระวงศ์	588	117	10	3	5	-	1	1	-	1	-	-	450	AmphoeSawang Wirawong
ตำบลแก้งโดม	145	15	2	-	2	-	-	-	-	1	-	-	125	TambonKaeng Dom
ตำบลท่าช้าง	180	13	5	2	2	-	1	1	-	-	-	-	156	TambonTha Chang
ตำบลบุ่งมะแลง	125	8	2	-	-	-	-	-	-	-	-	-	115	TambonBung Malaeng
ตำบลสว่าง	138	81	1	1	1	-	-	-	-	-	-	-	54	TambonSawang
อำเภอน้ำขุ่น	733	71	4	6	1	-	1	1	-	-	-	-	649	AmphoeNam Khun
ตำบลตาเกา	245	48	4	-	-	-	-	-	-	-	-	-	193	TambonTa Kao
ตำบลโพธิ์ชัย	173	1	-	-	-	-	-	1	-	-	-	-	171	TambonPhaibun
ตำบลชีเหล็ก	205	10	-	6	-	-	1	-	-	-	-	-	188	TambonKhi Lek
ตำบลโคกสะอาด	110	12	-	-	1	-	-	-	-	-	-	-	97	TambonKhok Sa-at

ตาราง 7 จำนวนสถานประกอบการ จำแนกตามขนาดของสถานประกอบการ (จำนวนลูกจ้าง) อำเภอและตำบล(ต่อ)

TABLE 7 NUMBER OF ESTABLISHMENTS BY SIZE OF ESTABLISHMENT (NUMBER OF EMPLOYEES), AMPHOE AND TAMBON(Cont.)

อำเภอ/ตำบล	จำนวน สถานประกอบการ Number of establishments	ขนาดของสถานประกอบการ (จำนวนลูกจ้าง) Size of establishment (Number of employees)											Amphoe/Tambon		
		1 - 5	6 - 10	11 - 15	16 - 20	21 - 25	26 - 30	31 - 50	51 - 100	101 - 200	201 - 500	501 - 1,000		> 1,000	ไม่ มี No
		24,444	5,482	749	228	123	52	52	49	33	18	12		-	
ในเขตเทศบาล	24,444	5,482	749	228	123	52	52	49	33	18	12	-	-	17,646	Municipal area
อำเภอเมืองอุบลราชธานี	8,866	2,192	411	118	77	28	36	30	20	13	7	-	-	5,934	AmphoeMueang Ubon Ratchathai
ตำบลในเมือง	6,224	1,539	289	78	58	23	24	22	14	9	5	-	-	4,163	TambonNai Mueang
ตำบลปทุม	326	74	5	2	-	1	-	-	-	-	-	-	-	244	TambonPathum
ตำบลขามใหญ่	1,724	423	56	6	9	2	7	4	3	2	1	-	-	1,211	TambonKham Yai
ตำบลแจระแม	592	156	61	32	10	2	5	4	3	2	1	-	-	316	TambonChaeramae
อำเภอศรีเมืองใหม่	240	76	6	1	-	-	-	-	-	-	-	-	-	157	AmphoeSi Mueang Mai
ตำบลนาคำ	240	76	6	1	-	-	-	-	-	-	-	-	-	157	TambonNa Kham
อำเภอโขงเจียม	127	37	7	-	1	1	-	-	-	-	-	-	-	81	AmphoeKhong Chiam
ตำบลโขงเจียม	127	37	7	-	1	1	-	-	-	-	-	-	-	81	TambonKhong Chiam
อำเภอเขื่องใน	548	141	13	3	1	-	-	1	-	-	-	-	-	389	AmphoeKhueang Nai
ตำบลเขื่องใน	389	108	7	1	-	-	-	1	-	-	-	-	-	272	TambonKhueang Nai
ตำบลบ้านกอก	159	33	6	2	1	-	-	-	-	-	-	-	-	117	TambonBan Kok
อำเภอเขมราฐ	1,205	218	19	4	2	1	-	-	3	-	-	-	-	958	AmphoeKhemarat
ตำบลเขมราฐ	569	136	9	3	-	-	-	-	2	-	-	-	-	419	TambonKhemarat
ตำบลขามป้อม	149	21	3	-	-	-	-	-	1	-	-	-	-	124	TambonKham Pom
ตำบลหนองดี	191	25	2	1	1	-	-	-	-	-	-	-	-	162	TambonNong Phue
ตำบลหนองนกทา	89	4	1	-	-	1	-	-	-	-	-	-	-	83	TambonNong Nok Tha
ตำบลหัวนา	207	32	4	-	1	-	-	-	-	-	-	-	-	170	TambonHua Na
อำเภอเดชอุดม	1,472	472	26	13	3	1	2	4	-	1	-	-	-	950	AmphoeDet Udom
ตำบลเมืองเดช	964	323	19	10	3	1	1	2	-	1	-	-	-	604	TambonMueang Det
ตำบลนาสง	82	15	2	-	-	-	-	-	-	-	-	-	-	65	TambonNa Suang
ตำบลกุดประทาย	174	3	-	2	-	-	-	1	-	-	-	-	-	168	TambonKut Prathai
ตำบลบัวงาม	120	117	2	-	-	-	-	1	-	-	-	-	-	-	TambonBua Ngam
ตำบลโพธิ์งาม	132	14	3	1	-	-	1	-	-	-	-	-	-	113	TambonPhon Ngam

ตาราง 7 จำนวนสถานประกอบการ จำแนกตามขนาดของสถานประกอบการ (จำนวนลูกจ้าง) อำเภอและตำบล(ต่อ)

TABLE 7 NUMBER OF ESTABLISHMENTS BY SIZE OF ESTABLISHMENT (NUMBER OF EMPLOYEES), AMPHOE AND TAMBON(Cont.)

อำเภอ/ตำบล	จำนวน สถานประกอบการ Number of establishments	ขนาดของสถานประกอบการ (จำนวนลูกจ้าง) Size of establishment (Number of employees)											Amphoe/Tambon					
		1 - 5	6 - 10	11-15	16 - 20	21 - 25	26 - 30	31 - 50	51 - 100	101 - 200	201 - 500	501 - 1,000		> 1,000				
														ไม่มี No				
อำเภอหนองหลวง	517	91	4	5	1	-	-	1	-	-	-	-	-	-	-	-	415	AmphoeNa Chaluai
ตำบลนาจะหลวย	517	91	4	5	1	-	-	1	-	-	-	-	-	-	-	-	415	TambonNa Chaluai
อำเภอน้ำขุ่น	701	184	17	6	3	1	-	-	1	-	-	-	1	-	-	-	488	AmphoeNam Yuen
ตำบลโขง	116	6	1	-	-	-	-	-	-	-	-	-	-	-	-	-	109	TambonSong
ตำบลสีวิเชียร	585	178	16	6	3	1	-	-	1	-	-	-	1	-	-	-	379	TambonSi Wichian
อำเภอหนองปรือ	1,558	94	6	4	-	-	-	-	-	-	-	-	-	-	-	-	1,453	AmphoeBuntharik
ตำบลโพรงงาม	66	6	1	-	-	-	-	-	-	-	-	-	-	-	-	-	59	TambonPhon Ngam
ตำบลคอแลน	1,145	2	3	-	-	-	-	-	-	-	-	-	-	-	-	-	1,140	TambonKho Laen
ตำบลนาโพธิ์	100	15	-	-	-	-	-	-	-	-	-	-	-	-	-	-	85	TambonNa Pho
ตำบลบัวงาม	247	71	2	4	-	-	-	-	-	-	-	-	-	-	-	-	169	TambonBua Ngam
อำเภอตระการพืชผล	628	178	28	6	4	3	1	3	-	-	-	-	-	-	-	-	405	AmphoeTrakan Phuet Phon
ตำบลซุง	587	162	23	5	3	1	1	2	-	-	-	-	-	-	-	-	390	TambonKhu Lu
ตำบลคำเจริญ	41	16	5	1	1	2	-	1	-	-	-	-	-	-	-	-	15	TambonKham Charoen
อำเภอกุดข้าวปุ้น	160	50	3	1	-	-	-	-	-	-	-	-	-	-	-	-	106	AmphoeKut Khaopun
ตำบลข้าวปุ้น	160	50	3	1	-	-	-	-	-	-	-	-	-	-	-	-	106	TambonKhaopun
อำเภอม่วงสามสิบ	323	64	2	5	-	-	-	-	-	-	-	-	-	-	-	-	251	AmphoeMuang Sam Sip
ตำบลม่วงสามสิบ	323	64	2	5	-	-	-	-	-	-	-	-	-	-	-	-	251	TambonMuang Sam Sip
อำเภอวารินชำราบ	4,155	1,045	140	39	21	13	8	7	5	4	3	-	-	-	-	-	2,870	AmphoeWarin Chamrap
ตำบลวารินชำราบ	1,713	417	69	9	10	6	4	1	3	1	2	-	-	-	-	-	1,191	TambonWarin Chamrap
ตำบลธาตุ	328	30	4	-	2	1	-	2	-	-	-	-	-	-	-	-	289	TambonThat
ตำบลค่าน้ำแซบ	279	108	5	3	3	-	-	-	1	1	-	-	-	-	-	-	158	TambonKham Nam Saep
ตำบลคำวาง	109	17	3	-	-	1	2	-	-	-	-	-	-	-	-	-	86	TambonKham Khwang
ตำบลแสนสุข	894	333	50	19	4	3	2	1	1	2	1	-	-	-	-	-	478	TambonSaen Suk
ตำบลเมืองศรีไค	556	107	4	5	1	-	-	1	-	-	-	-	-	-	-	-	438	TambonMueang Si Khai
ตำบลห้วยขะยุง	70	7	-	-	-	-	-	-	-	-	-	-	-	-	-	-	63	TambonHuai Khayung
ตำบลบุ่งไหม	206	26	5	3	1	2	-	2	-	-	-	-	-	-	-	-	167	TambonBung Mai

ตาราง 7 จำนวนสถานประกอบการ จำแนกตามขนาดของสถานประกอบการ (จำนวนลูกจ้าง) อำเภอและตำบล(ต่อ)
TABLE 7 NUMBER OF ESTABLISHMENTS BY SIZE OF ESTABLISHMENT (NUMBER OF EMPLOYEES), AMPHOE AND TAMBON(Cont.)

อำเภอ/ตำบล	จำนวน สถานประกอบการ Number of establishments	ขนาดของสถานประกอบการ (จำนวนลูกจ้าง) Size of establishment (Number of employees)											Amphoe/Tambon			
		1 - 5	6 - 10	11 - 15	16 - 20	21 - 25	26 - 30	31 - 50	51 - 100	101 - 200	201 - 500	501 - 1,000		> 1,000		
														ไม่ มี No		
อำเภอพิบูลมังสาหาร	1,484	268	22	8	3	2	2	2	1	1	1	1	1	1	1,178	AmphoePhibun Mangsahan
ตำบลพิบูลมังสาหาร	718	209	13	6	2	2	1	1	1	1	1	1	1	1	484	TambonPhibun Mangsahan
ตำบลกุดชุมพภู	305	33	7	2	1	-	-	-	-	-	-	-	-	-	262	TambonKut Chomphu
ตำบลโพธิ์ไทร	187	13	2	-	-	-	1	-	-	-	-	-	-	-	171	TambonPho Sai
ตำบลโพธิ์ศรี	197	8	-	-	-	-	-	-	-	-	-	-	-	-	189	TambonPho Si
ตำบลอ่างศิลา	77	5	-	-	-	-	-	-	-	-	-	-	-	-	72	TambonAng Sila
อำเภอตาลสุ่ม	143	13	6	1	-	-	-	-	-	-	-	-	-	-	123	AmphoeTan Sum
ตำบลตาลสุ่ม	143	13	6	1	-	-	-	-	-	-	-	-	-	-	123	TambonTan Sum
อำเภอโพธิ์ไทร	167	26	6	1	-	-	-	-	-	-	-	-	-	-	134	AmphoePho Sai
ตำบลโพธิ์ไทร	167	26	6	1	-	-	-	-	-	-	-	-	-	-	134	TambonPho Sai
อำเภอลำโรง	214	41	2	-	2	-	-	-	2	1	-	-	-	-	166	AmphoeSamrong
ตำบลลำโรง	214	41	2	-	2	-	-	-	2	1	-	-	-	-	166	TambonSamrong
อำเภอสิรินธร	445	58	12	4	1	1	-	-	-	-	-	-	-	-	369	AmphoeSirindhorn
ตำบลช่องเม็ก	141	26	4	1	1	-	-	-	-	-	-	-	-	-	109	TambonChong Mek
ตำบลนิคมสร้างตนเอง	304	32	8	3	-	1	-	-	-	-	-	-	-	-	260	TambonNikhom Sang Ton Eng Lamdom No
อำเภอนาเยีย	351	48	4	-	1	-	-	2	-	-	-	-	-	-	296	AmphoeNa Yia
ตำบลนาเยีย	259	38	3	-	1	-	-	-	-	-	-	-	-	-	217	TambonNa Yia
ตำบลนาเรือง	92	10	1	-	-	-	-	2	-	-	-	-	-	-	79	TambonNa Rueang
อำเภอเหล่าเสือโก้ก	247	26	3	-	-	-	-	-	-	1	-	-	-	-	217	AmphoeLao Suea Kok
ตำบลเหล่าเสือโก้ก	247	26	3	-	-	-	-	-	-	1	-	-	-	-	217	TambonLao Suea Kok
อำเภอสว่างวีระวงศ์	443	102	8	3	3	-	1	-	1	-	-	-	-	-	325	AmphoeSawang Wirawong
ตำบลท่าช้าง	180	13	5	2	2	-	1	-	1	-	-	-	-	-	156	TambonTha Chang
ตำบลบุ่งมะเลง	125	8	2	-	-	-	-	-	-	-	-	-	-	-	115	TambonBung Malaeng
ตำบลสว่าง	138	81	1	1	1	-	-	-	-	-	-	-	-	-	54	TambonSawang
อำเภอน้ำขุ่น	450	58	4	6	-	-	-	-	-	-	-	-	-	-	381	AmphoeNam Khun
ตำบลตาเภา	245	48	4	-	-	-	-	-	-	-	-	-	-	-	193	TambonTa Kao
ตำบลซึ้งเหล็ก	205	10	-	6	-	-	1	-	-	-	-	-	-	-	188	TambonKhi Lek

ตาราง 7 จำนวนสถานประกอบการ จำแนกตามขนาดของสถานประกอบการ (จำนวนลูกจ้าง) อำเภอและตำบล(ต่อ)

TABLE 7 NUMBER OF ESTABLISHMENTS BY SIZE OF ESTABLISHMENT (NUMBER OF EMPLOYEES), AMPHOE AND TAMBON(Cont.)

อำเภอ/ตำบล	จำนวน สถานประกอบการ Number of establishments	ขนาดของสถานประกอบการ (จำนวนลูกจ้าง) Size of establishment (Number of employees)											Amphoe/Tambon		
		1 - 5	6 - 10	11-15	16 - 20	21 - 25	26 - 30	31 - 50	51 - 100	101 - 200	201 - 500	501 - 1,000		> 1,000	
		ไม่ มี No													
นอกเขตเทศบาล	28,562	1,755	300	191	102	42	56	41	26	7	2	-	2	26,038	Non - municipal area
อำเภอเมืองอุบลราชธานี	2,356	317	58	22	15	3	8	4	2	1	-	-	-	1,926	AmphoeMueang Ubon Ratchathai
ตำบลหัวเรือ	308	44	4	1	1	-	1	-	-	-	-	-	-	257	TambonHua Ruea
ตำบลหนองขอน	260	39	11	2	2	-	1	1	-	-	-	-	-	204	TambonNong Khon
ตำบลหนองบัว	147	6	3	-	-	-	1	-	-	-	-	-	-	137	TambonNong Bo
ตำบลไร่น้อย	864	143	28	8	6	1	4	1	-	1	-	-	-	672	TambonRai Noi
ตำบลกระโสม	167	8	3	1	3	1	-	-	-	-	-	-	-	151	TambonKrasop
ตำบลคูลาด	226	32	1	2	2	-	-	1	-	-	-	-	-	188	TambonKut Lat
ตำบลสี่เหล็ก	190	28	5	5	1	-	-	-	2	-	-	-	-	149	TambonKhi Lek
ตำบลปะอาก	194	17	3	3	-	1	1	1	-	-	-	-	-	168	TambonPa-ao
อำเภอศรีเมืองใหม่	1,306	73	12	12	3	-	2	-	-	-	-	-	-	1,204	AmphoeSI Mueang Mai
ตำบลนาคำ	124	2	1	1	-	-	-	-	-	-	-	-	-	120	TambonNa Kham
ตำบลแก้งกอก	75	7	-	1	-	-	-	-	-	-	-	-	-	67	TambonKaeng Kok
ตำบลเอ็ดใหญ่	70	-	1	5	2	-	-	-	-	-	-	-	-	62	TambonUeat Yai
ตำบลวาริน	113	1	-	-	-	-	-	-	-	-	-	-	-	112	TambonWarin
ตำบลลาดควาย	135	3	2	2	-	-	1	-	-	-	-	-	-	127	TambonLat Khwai
ตำบลสงยาง	201	35	3	-	-	-	-	-	-	-	-	-	-	163	TambonSong Yang
ตำบลตะบ้าย	96	2	-	1	-	-	-	-	-	-	-	-	-	93	TambonTa Bai
ตำบลคำไหล	242	5	1	-	1	-	1	-	-	-	-	-	-	234	TambonKham Lai
ตำบลนามแฝง	121	7	1	1	-	-	-	-	-	-	-	-	-	112	TambonNam Thaeng
ตำบลนาเงิน	57	1	-	-	-	-	-	-	-	-	-	-	-	56	TambonNa Loen
ตำบลดอนใหญ่	72	10	3	1	-	-	-	-	-	-	-	-	-	58	TambonDon Yai
อำเภอโขงเจียม	1,042	41	5	3	-	1	4	1	2	1	-	-	-	984	AmphoeKhong Chiam
ตำบลโขงเจียม	144	13	4	3	-	-	1	-	2	-	-	-	-	121	TambonKhong Chiam
ตำบลห้วยยาง	113	4	-	-	-	-	-	-	-	-	-	-	-	109	TambonHuai Yang

ตาราง 7 จำนวนสถานประกอบการ จำแนกตามขนาดของสถานประกอบการ (จำนวนลูกจ้าง) อำเภอและตำบล(ต่อ)

TABLE 7 NUMBER OF ESTABLISHMENTS BY SIZE OF ESTABLISHMENT (NUMBER OF EMPLOYEES), AMPHOE AND TAMBON(Cont.)

อำเภอ/ตำบล	จำนวน สถานประกอบการ Number of establishments	ขนาดของสถานประกอบการ (จำนวนลูกจ้าง) Size of establishment (Number of employees)											Amphoe/Tambon				
		1 - 5	6 - 10	11-15	16 - 20	21 - 25	26 - 30	31 - 50	51 - 100	101 - 200	201 - 500	501 - 1,000		> 1,000			
														ไม่มี No			
ตำบลนาโพธิ์กลาง	152	6	-	-	-	-	-	-	-	-	-	-	-	-	-	146	TambonNa Pho Klang
ตำบลหนองแสงใหญ่	536	10	-	-	-	-	-	1	-	-	1	-	-	-	-	524	TambonNong Saeng Yai
ตำบลห้วยไผ่	97	8	1	-	-	1	2	1	-	-	-	-	-	-	-	84	TambonHuai Phai
อำเภอเขื่องใน	1,736	156	30	26	18	3	8	4	2	2	2	2	2	2	2	1,487	AmphoeKhueang Nai
ตำบลสร้างก่อ	145	5	4	4	3	-	-	-	-	-	-	-	-	-	-	129	TambonSang Tho
ตำบลค้อทอง	82	13	-	-	1	1	4	1	1	2	-	-	-	-	-	59	TambonKho Thong
ตำบลก่อแก้ว	130	5	-	1	1	1	-	-	1	-	-	-	-	-	-	122	TambonKo E
ตำบลหัวดอน	93	-	1	2	-	-	-	-	-	-	-	-	-	-	-	90	TambonHua Don
ตำบลสีหวาน	122	28	2	1	-	-	-	-	-	-	-	-	-	-	-	91	TambonChi Thuan
ตำบลท่าไทร	106	23	1	1	2	1	2	-	-	-	-	-	-	-	-	76	TambonTha Hai
ตำบลนาคำใหญ่	108	21	2	2	-	-	-	-	-	-	-	-	-	-	-	83	TambonNa Kham Yai
ตำบลแดงหม้อ	51	6	3	1	1	1	-	-	-	-	-	-	-	-	-	39	TambonDaeng Mo
ตำบลธาตุน้อย	100	3	2	1	-	-	-	-	1	-	-	-	-	-	-	93	TambonThat Noi
ตำบลบ้านไทย	106	4	3	2	1	-	-	-	-	-	-	-	-	-	-	96	TambonBan Thai
ตำบลกลางใหญ่	119	10	4	1	-	-	1	-	-	-	-	-	-	-	-	103	TambonKlang Yai
ตำบลโนนรัง	89	2	1	-	1	-	-	-	-	-	-	-	-	-	-	85	TambonNon Rang
ตำบลยางซึก	178	10	4	5	5	-	-	2	-	-	-	-	-	-	-	152	TambonYang Khi Nok
ตำบลศรีสุข	123	5	2	2	1	-	-	-	-	-	-	-	-	-	-	113	TambonSi Suk
ตำบลสหธาตุ	63	12	1	-	-	-	-	-	-	-	-	-	-	-	-	50	TambonSaha That
ตำบลหนองเหล่า	121	9	-	3	2	-	1	-	-	-	-	-	-	-	-	106	TambonNong Lao
อำเภอเขมราฐ	491	26	3	1	1	1	1	1	1	1	1	1	1	1	1	460	AmphoeKhemarat
ตำบลเจียด	64	3	1	-	-	-	-	-	-	-	-	-	-	-	-	60	TambonChiat
ตำบลนาแวง	199	13	1	1	-	-	-	-	-	-	-	-	-	-	-	184	TambonNa Waeng
ตำบลแก้งเหนือ	124	10	1	-	1	-	-	-	-	-	-	-	-	-	-	112	TambonKaeng Nuea
ตำบลหนองลิ้ม	104	-	-	-	-	-	-	-	-	-	-	-	-	-	-	104	TambonNong Sim

ตาราง 7 จำนวนสถานประกอบการ จำแนกตามขนาดของสถานประกอบการ (จำนวนลูกจ้าง) อำเภอและตำบล(ต่อ)

TABLE 7 NUMBER OF ESTABLISHMENTS BY SIZE OF ESTABLISHMENT (NUMBER OF EMPLOYEES), AMPHOE AND TAMBON(Cont.)

อำเภอ/ตำบล	จำนวน สถานประกอบการ Number of establishments	ขนาดของสถานประกอบการ (จำนวนลูกจ้าง) Size of establishment (Number of employees)											Amphoe/Tambon			
		1 - 5	6 - 10	11-15	16 - 20	21 - 25	26 - 30	31 - 50	51 - 100	101 - 200	201 - 500	501 - 1,000		> 1,000		
		ไม่ได้ No														
อำเภอเดชอุดม	2,370	175	25	25	9	8	6	2	4	-	-	-	-	-	2,116	AmphoeDet Udom
ตำบลเมืองเดช	420	82	9	5	-	-	1	-	1	-	-	-	-	-	322	TambonMueang Det
ตำบลนาสว่าง	69	8	2	1	-	1	-	-	-	-	-	-	-	-	57	TambonNa Suang
ตำบลนาเจริญ	134	8	1	-	1	1	-	-	-	-	-	-	-	-	123	TambonNa Charoen
ตำบลทุ่งหึ่ง	149	6	-	1	-	-	2	-	-	-	-	-	-	-	140	TambonThung Thoeng
ตำบลสนตะอากาศ	101	3	-	-	1	-	-	-	-	-	-	-	-	-	97	TambonSom Sa-at
ตำบลตบทุ	238	6	1	3	1	-	1	-	-	-	-	-	-	-	226	TambonTop Hu
ตำบลกลาง	367	14	3	6	2	5	1	2	2	-	-	-	-	-	332	TambonKlang
ตำบลแก้ง	185	12	2	6	1	1	1	-	-	-	-	-	-	-	162	TambonKaeng
ตำบลท่าโพธิ์ศรี	84	14	1	1	-	-	-	-	-	-	-	-	-	-	68	TambonTha Pho Si
ตำบลบัวงาม	77	2	-	-	1	-	-	-	-	-	-	-	-	-	74	TambonBua Ngam
ตำบลคำครั่ง	108	-	-	-	-	-	-	-	-	-	-	-	-	-	108	TambonKham Khrang
ตำบลนากระแซง	233	11	4	1	2	-	-	-	1	-	-	-	-	-	214	TambonNa Kraesaeng
ตำบลป่าโมง	86	6	1	-	-	-	-	-	-	-	-	-	-	-	79	TambonPa Mong
ตำบลโนนสมบูรณ์	119	3	1	1	-	-	-	-	-	-	-	-	-	-	114	TambonNon Sombun
อำเภอนาจะหลวย	899	30	8	9	4	4	-	-	1	1	-	-	-	-	842	AmphoeNa Chalui
ตำบลโนนสมบูรณ์	141	2	2	-	-	1	-	-	1	1	-	-	-	-	134	TambonNon Sombun
ตำบลพรสวรรค์	260	2	4	1	-	2	-	-	-	-	-	-	-	-	251	TambonPhon Sawan
ตำบลบ้านตูม	286	13	2	5	3	-	-	-	-	-	-	-	-	-	263	TambonBan Tum
ตำบลโสกแสง	104	5	-	2	1	1	-	-	-	-	-	-	-	-	95	TambonSok Saeng
ตำบลโนนสวรรค์	108	8	-	1	-	-	-	-	-	-	-	-	-	-	99	TambonNon Sawan
อำเภอน้ำยืน	664	29	7	2	1	-	2	1	-	-	-	-	-	-	622	AmphoeNam Yuen
ตำบลยาง	115	2	-	-	-	-	-	-	-	-	-	-	-	-	113	TambonYang
ตำบลโดมประดิษฐ์	184	4	1	-	1	-	1	-	-	-	-	-	-	-	177	TambonDom Pradit
ตำบลบุเปือย	137	16	4	1	-	-	-	-	-	-	-	-	-	-	116	TambonBu Pueai

ตาราง 7 จำนวนสถานประกอบการ จำแนกตามขนาดของสถานประกอบการ (จำนวนลูกจ้าง) อำเภอและตำบล(ต่อ)

TABLE 7 NUMBER OF ESTABLISHMENTS BY SIZE OF ESTABLISHMENT (NUMBER OF EMPLOYEES), AMPHOE AND TAMBON(Cont.)

อำเภอ/ตำบล	จำนวน สถานประกอบการ Number of establishments	ขนาดของสถานประกอบการ (จำนวนลูกจ้าง) Size of establishment (Number of employees)											Amphoe/Tambon					
		1 - 5	6 - 10	11-15	16 - 20	21 - 25	26 - 30	31 - 50	51 - 100	101 - 200	201 - 500	501 - 1,000		> 1,000				
														ไม่ได้ No				
ตำบลยางใหญ่	85	-	-	-	-	-	-	-	-	-	-	-	-	-	-	-	85	TambonYang Yai
ตำบลเก่าขาม	143	7	2	1	-	-	-	1	1	-	-	-	-	-	-	-	131	TambonKao Kham
อำเภอบุณฑริก	1,284	76	10	7	3	3	1	3	1	3	1	3	-	-	-	-	1,181	AmphoeBuntharik
ตำบลโพนงาม	203	15	2	-	-	-	-	1	-	-	-	-	-	-	-	-	185	TambonPhon Ngam
ตำบลหัวข่า	268	6	2	2	-	-	-	-	-	-	-	-	-	-	-	-	258	TambonHuai Kha
ตำบลหนองสะโน	352	15	1	1	1	-	-	1	-	-	-	-	-	-	-	-	333	TambonNong Sano
ตำบลโนนค้อ	135	4	1	3	2	2	-	1	-	-	-	-	-	-	-	-	122	TambonNon Kho
ตำบลบัวงาม	200	25	2	-	-	-	-	1	-	-	-	-	-	-	-	-	172	TambonBua Ngam
ตำบลบ้านแมต	126	11	2	1	-	-	-	1	-	-	-	-	-	-	-	-	111	TambonBan Maet
อำเภอตระการพืชผล	2,457	75	25	10	1	2	4	4	3	1	1	1	-	-	-	-	2,332	AmphoeTrakan Phuet Phon
ตำบลกระเดียน	85	1	-	2	-	-	-	-	-	-	-	-	-	-	-	-	82	TambonKra Dian
ตำบลเกษม	76	-	1	1	-	-	-	1	-	-	-	-	-	-	-	-	72	TambonKasem
ตำบลคูศกร	67	4	1	-	-	1	2	-	-	-	-	-	-	-	-	-	59	TambonKut Sakon
ตำบลขามเปี้ย	119	5	3	-	-	-	-	-	-	-	-	-	-	-	-	-	111	TambonKham Pia
ตำบลคอนสาย	133	13	7	1	-	1	-	1	1	-	-	-	-	-	-	-	109	TambonKhon Sai
ตำบลโคกจาน	102	8	-	-	-	-	-	-	-	-	-	-	-	-	-	-	94	TambonKhok Chan
ตำบลนาคินทร์	91	1	2	-	-	-	-	1	1	1	-	-	-	-	-	-	85	TambonNa Phin
ตำบลนาสะไม	100	2	-	-	-	-	-	-	-	-	-	-	-	-	-	-	98	TambonNa Samai
ตำบลโนนกง	91	4	1	-	-	-	-	-	-	-	-	-	-	-	-	-	86	TambonNon Kung
ตำบลตระการ	153	2	-	1	-	-	-	-	-	-	-	-	-	-	-	-	150	TambonTrakan
ตำบลตากแดด	62	2	-	-	-	-	-	-	-	-	-	-	-	-	-	-	60	TambonTak Daet
ตำบลไทรงาม	189	1	1	-	-	-	-	-	-	-	-	-	-	-	-	-	187	TambonLai Thung
ตำบลเป้า	80	3	1	-	-	-	-	-	-	-	-	-	-	-	-	-	76	TambonPao
ตำบลเข้เป็ด	87	3	-	1	-	-	-	-	1	-	-	-	-	-	-	-	82	TambonSe Pet
ตำบลสะท้อ	138	3	1	1	1	-	-	-	-	-	-	-	-	-	-	-	132	TambonSaphue

ตาราง 7 จำนวนสถานประกอบการ จำแนกตามขนาดของสถานประกอบการ (จำนวนลูกจ้าง) อำเภอและตำบล(ต่อ)

TABLE 7 NUMBER OF ESTABLISHMENTS BY SIZE OF ESTABLISHMENT (NUMBER OF EMPLOYEES), AMPHOE AND TAMBON(Cont.)

อำเภอ/ตำบล	ขนาดของสถานประกอบการ (จำนวนลูกจ้าง) Size of establishment (Number of employees)											Amphoe/Tambon				
	จำนวนสถานประกอบการ (จำนวนลูกจ้าง) Size of establishment (Number of employees)															
	1 - 5	6 - 10	11-15	16 - 20	21 - 25	26 - 30	31 - 50	51 - 100	101 - 200	201 - 500	501 - 1,000		> 1,000			
ตำบลหนองเต่า	115	9	-	1	-	-	-	-	-	-	-	-	-	-	105	TambonNong Tao
ตำบลถ้ำแซ่	90	1	-	1	-	-	-	-	-	-	-	-	-	-	88	TambonTham Khae
ตำบลท่าหลวง	92	5	1	1	-	-	-	-	-	-	-	-	-	-	85	TambonTha Luang
ตำบลหัวฝ้ายพัฒนา	147	3	5	-	-	-	-	-	-	-	-	-	-	-	139	TambonHuai Fai Phatthana
ตำบลกุยควาน	80	3	1	-	-	-	-	1	-	-	-	-	-	-	75	TambonKut Ya Luan
ตำบลบ้านแดง	306	1	-	-	-	-	-	-	-	-	-	-	-	-	305	TambonBan Daeng
ตำบลคำเจริญ	54	1	-	-	-	-	-	1	-	-	-	-	-	-	52	TambonKham Charoen
อำเภอภูซำปูน	761	11	3	8	9	1	4	1	1	1	1	1	1	1	722	AmphoeKut Khaopun
ตำบลข้าวปุ้น	93	-	-	-	-	-	-	-	-	-	-	-	-	-	93	TambonKhaopun
ตำบลโนนสว่าง	224	2	-	-	-	-	-	-	-	1	-	-	-	-	221	TambonNon Sawang
ตำบลแก้งสูง	119	2	2	3	2	-	1	-	1	-	-	-	-	-	108	TambonKaeng Kheng
ตำบลกบิน	149	5	1	1	4	1	2	1	-	-	-	-	-	-	134	TambonKa Bin
ตำบลหนองหันน้ำ	176	2	-	4	3	-	1	-	-	-	-	-	-	-	166	TambonNong Than Nam
อำเภอม่วงสามสิบ	2,320	146	22	15	11	7	1	6	2	1	1	1	1	1	2,110	AmphoeMuang Sam Sip
ตำบลม่วงสามสิบ	188	38	3	-	1	2	-	-	1	-	-	-	-	-	143	TambonMuang Sam Sip
ตำบลเหล่าบ	210	30	1	-	-	-	-	-	-	-	-	-	-	-	179	TambonLao Bok
ตำบลคูมใหญ่	151	11	4	4	2	1	-	2	-	-	-	-	-	-	127	TambonDum Yai
ตำบลหนองซำใหญ่	102	1	-	1	1	-	-	-	-	-	-	-	-	-	99	TambonNong Chang Yai
ตำบลหนองเม็ง	194	6	4	-	-	-	-	1	1	-	-	-	-	-	182	TambonNong Mueang
ตำบลเตย	168	8	1	-	-	-	-	-	-	-	-	-	-	-	159	TambonToei
ตำบลยางสักกระโพทะลุ	194	12	-	2	-	-	-	-	-	-	-	-	-	-	180	TambonYang Sak Krapho Lum
ตำบลหนองไข่นก	101	2	-	2	-	-	-	-	-	-	-	-	-	-	97	TambonNong Khai Nok
ตำบลหนองเหล่า	157	3	-	1	-	-	-	-	-	-	-	-	-	-	153	TambonNong Lao
ตำบลหนองยาง	101	5	-	2	-	1	1	-	-	-	-	-	-	-	91	TambonNong Hang
ตำบลยางโพนง	342	16	3	2	4	3	-	2	-	-	-	-	-	-	312	TambonYang Yo Phap

ตาราง 7 จำนวนสถานประกอบการ จำแนกตามขนาดของสถานประกอบการ (จำนวนลูกจ้าง) อำเภอและตำบล(ต่อ)

TABLE 7 NUMBER OF ESTABLISHMENTS BY SIZE OF ESTABLISHMENT (NUMBER OF EMPLOYEES), AMPHOE AND TAMBON(Cont.)

อำเภอ/ตำบล	จำนวน สถานประกอบการ Number of establishments	ขนาดของสถานประกอบการ (จำนวนลูกจ้าง) Size of establishment (Number of employees)											Amphoe/Tambon			
		-										ไม่ มี No				
		1 - 5	6 - 10	11-15	16 - 20	21 - 25	26 - 30	31 - 50	51 - 100	101 - 200	201 - 500			501 - 1,000	> 1,000	
ตำบลไผ่ใหญ่	201	9	-	-	-	-	-	-	-	-	-	-	-	-	192	TambonPhai Yai
ตำบลนาเลิง	99	-	5	-	3	-	-	-	-	-	-	-	-	-	91	TambonNa Loeng
ตำบลโพธิ์แพง	112	5	1	1	-	-	-	-	-	-	-	-	-	-	105	TambonPhon Phaeng
อำเภวารินชำราบ	2,263	173	38	17	7	6	4	4	4	1	1	2	2	2,007	AmphoeWarin Chamrap	
ตำบลท่าลาด	223	11	4	2	-	-	-	-	-	-	-	-	-	206	TambonTha Lat	
ตำบลโนนโพน	263	18	2	1	1	1	1	-	-	-	-	-	1	238	TambonNon Non	
ตำบลคูเมือง	151	6	1	-	1	-	-	-	-	-	-	-	-	143	TambonKhu Mueang	
ตำบลสระสมิง	164	9	2	-	-	1	-	-	1	-	-	-	-	151	TambonSa Saming	
ตำบลทุ่งหวาย	604	52	2	3	-	-	1	2	1	-	-	-	-	543	TambonBung Wai	
ตำบลโพธิ์ใหญ่	102	3	-	1	-	-	-	-	-	-	-	-	-	98	TambonPho Yai	
ตำบลหนองกินเพล	374	45	15	8	1	2	2	2	2	-	-	-	-	297	TambonNong Kin Phen	
ตำบลโนนผึ้ง	227	27	7	2	3	2	-	-	-	1	-	-	1	184	TambonNon Phueng	
ตำบลห้วยชะยุ้ง	155	2	5	-	1	-	-	-	-	-	-	-	-	147	TambonHuai Khayung	
อำเภอบึงสามพัน	1,778	52	12	12	3	1	1	1	1	-	-	-	-	1,696	AmphoeBun Mangsahan	
ตำบลดอนจิก	247	12	1	-	-	-	-	-	-	-	-	-	-	234	TambonDon Chik	
ตำบลทรายมูล	235	6	2	1	-	-	-	1	-	-	-	-	-	225	TambonSai Mun	
ตำบลนาโพธิ์	105	3	1	1	1	1	-	-	-	-	-	-	-	98	TambonNa Pho	
ตำบลโนนกลาง	197	4	-	2	1	-	1	-	-	-	-	-	-	189	TambonNon Klang	
ตำบลระเว	272	6	5	3	-	-	-	-	-	-	-	-	-	258	TambonRawe	
ตำบลไร่ใต้	210	6	1	-	-	-	-	-	-	-	-	-	-	203	TambonRai Tai	
ตำบลหนองบัวฮี	230	8	1	1	-	-	-	-	-	-	-	-	-	220	TambonNong Bua Hi	
ตำบลอ่างศิลา	94	6	1	1	1	-	-	-	-	-	-	-	-	85	TambonAng Sila	
ตำบลโนนภทล	122	1	-	1	-	-	-	-	-	-	-	-	-	120	TambonNon Ka Long	
ตำบลบ้านเขม	66	-	-	-	-	-	-	-	-	-	-	-	-	64	TambonBan Khaem	

ตาราง 7 จำนวนสถานประกอบการ จำแนกตามขนาดของสถานประกอบการ (จำนวนลูกจ้าง) อำเภอและตำบล(ต่อ)

TABLE 7 NUMBER OF ESTABLISHMENTS BY SIZE OF ESTABLISHMENT (NUMBER OF EMPLOYEES), AMPHOE AND TAMBON(Cont.)

อำเภอ/ตำบล	ขนาดของสถานประกอบการ (จำนวนลูกจ้าง) Size of establishment (Number of employees)											Amphoe/Tambon	
	จำนวนสถานประกอบการ												
	1 - 5	6 - 10	11-15	16 - 20	21 - 25	26 - 30	31 - 50	51 - 100	101 - 200	201 - 500	501 - 1,000		> 1,000
จำนวนสถานประกอบการ	ไม่ใส่ No												
Number of establishments	1 - 5	6 - 10	11-15	16 - 20	21 - 25	26 - 30	31 - 50	51 - 100	101 - 200	201 - 500	501 - 1,000	> 1,000	
อำเภอตาคลุ่	29	5	5	3	1	2	-	-	-	-	-	-	589
ตำบลตาลชุม	2	1	-	1	-	-	-	-	-	-	-	-	72
ตำบลสำโรง	5	1	1	-	-	2	-	-	-	-	-	-	80
ตำบลจิกเทิง	9	-	1	2	-	-	-	-	-	-	-	-	123
ตำบลหนองงู	2	1	-	-	1	-	-	-	-	-	-	-	89
ตำบลนาคาย	6	1	3	-	-	-	-	-	-	-	-	-	131
ตำบลคำหว้า	5	1	-	-	-	-	-	-	-	-	-	-	94
อำเภอโพธิ์ไทร	823	31	1	1	1	2	1	1	-	-	-	-	782
ตำบลโพธิ์ไทร	192	10	2	-	-	-	1	-	-	-	-	-	179
ตำบลม่วงใหญ่	109	-	-	-	-	-	-	-	-	-	-	-	109
ตำบลสำโรง	153	-	-	-	1	-	-	-	-	-	-	-	152
ตำบลสองดอน	186	15	1	-	-	2	-	-	-	-	-	-	167
ตำบลสารภี	102	4	-	1	-	-	-	1	-	-	-	-	96
ตำบลเหล่างาม	81	2	-	-	-	-	-	-	-	-	-	-	79
อำเภอสำโรง	1,041	12	8	2	1	1	2	-	-	-	-	-	1,011
ตำบลโคกก่อ	177	-	1	-	-	-	1	-	-	-	-	-	175
ตำบลหนองไช	134	-	-	1	-	-	-	-	-	-	-	-	133
ตำบลค้อน้อย	124	5	2	1	1	-	-	-	-	-	-	-	113
ตำบลโนนกาแล่น	117	4	4	2	-	-	-	-	-	-	-	-	107
ตำบลโคกสว่าง	150	-	1	-	-	-	-	-	-	-	-	-	149
ตำบลโนนกลาง	75	2	-	-	-	-	-	-	-	-	-	-	73
ตำบลบอน	217	1	-	-	-	1	1	-	-	-	-	-	214
ตำบลขามป้อม	47	-	-	-	-	-	-	-	-	-	-	-	47
อำเภอดอนมดแดง	610	35	1	4	-	2	4	-	-	-	-	-	564
ตำบลดอนมดแดง	145	10	-	-	-	-	1	-	-	-	-	-	134

ตาราง 7 จำนวนสถานประกอบการ จำแนกตามขนาดของสถานประกอบการ (จำนวนลูกจ้าง) อำเภอและตำบล(ต่อ)

TABLE 7 NUMBER OF ESTABLISHMENTS BY SIZE OF ESTABLISHMENT (NUMBER OF EMPLOYEES), AMPHOE AND TAMBON(Cont.)

อำเภอ/ตำบล	ขนาดของสถานประกอบการ (จำนวนลูกจ้าง) Size of establishment (Number of employees)											Amphoe/Tambon			
	จำนวนสถานประกอบการ (จำนวนลูกจ้าง) Size of establishment (Number of employees)														
	1 - 5	6 - 10	11-15	16 - 20	21 - 25	26 - 30	31 - 50	51 - 100	101 - 200	201 - 500	501 - 1,000		> 1,000		
ตำบลเหล่าแดง	149	10	-	1	-	-	-	-	-	-	-	-	-	138	TambonLao Daeng
ตำบลท่าเมือง	156	5	-	2	-	-	1	-	-	-	-	-	-	148	TambonTha Mueang
ตำบลคำไฮใหญ่	160	10	1	1	-	-	1	3	-	-	-	-	-	144	TambonKham Hai Yai
อำเภอสิรินธร	1,112	56	7	1	3	-	-	-	1	-	-	-	-	1,044	AmphoeSirindhorn
ตำบลคันไร่	271	18	-	1	1	-	-	-	-	-	-	-	-	251	TambonKhan Rai
ตำบลช่องเม็ก	258	22	6	-	1	-	-	-	-	-	-	-	-	229	TambonChong Mek
ตำบลโนนก่อ	289	6	-	-	-	-	-	-	-	-	-	-	-	283	TambonNon Ko
ตำบลฝางคำ	48	1	-	-	-	-	-	-	-	-	-	-	-	47	TambonFang Kham
ตำบลคำเขื่อนแก้ว	246	9	1	-	1	-	-	-	1	-	-	-	-	234	TambonKham Khuean Kao
อำเภอทุ่งศรีอุดม	832	142	7	4	3	-	-	-	-	2	-	-	-	674	AmphoeThung Si Udom
ตำบลหนองอ้อ	137	12	1	1	2	-	-	1	-	-	-	-	-	120	TambonNong Om
ตำบลนาเกษม	136	23	-	2	-	-	-	1	-	-	-	-	-	110	TambonNa Kasem
ตำบลกุดเรือ	155	5	1	1	-	-	-	-	-	-	-	-	-	148	TambonKut Ruea
ตำบลโคกขี้แร่	287	98	3	-	-	-	-	-	-	-	-	-	-	186	TambonKhok Chamrae
ตำบลนาทม	117	4	2	-	1	-	-	-	-	-	-	-	-	110	TambonNa Thom
อำเภอนาเยีย	152	3	1	-	-	-	-	-	1	-	-	-	-	147	AmphoeNa Yia
ตำบลนาดี	152	3	1	-	-	-	-	-	1	-	-	-	-	147	TambonNa Di
อำเภอนาตาล	772	34	7	1	2	-	-	3	-	-	-	-	-	724	AmphoeNa Tan
ตำบลนาตาล	214	14	4	-	2	-	-	-	-	-	-	-	-	194	TambonNa Tan
ตำบลพะลาน	133	5	-	1	-	-	-	-	1	-	-	-	-	126	TambonPhalan
ตำบลก่องโพน	170	4	-	-	-	-	-	2	-	-	-	-	-	164	TambonKong Phon
ตำบลพังโคน	255	11	3	-	-	-	-	1	-	-	-	-	-	240	TambonPhang Khen
อำเภอเหล่าเสือโก้ก	431	5	1	2	-	-	-	1	-	1	-	-	-	421	AmphoeLao Suea Kok
ตำบลโพนเมือง	172	1	1	2	-	-	-	-	-	-	-	-	-	168	TambonPhon Mueang
ตำบลแพงใหญ่	99	-	-	-	-	-	-	-	-	-	-	-	-	99	TambonPhaeng Yai

ตาราง 7 จำนวนสถานประกอบการ จำแนกตามขนาดของสถานประกอบการ (จำนวนลูกจ้าง) อำเภอและตำบล(ต่อ)

TABLE 7 NUMBER OF ESTABLISHMENTS BY SIZE OF ESTABLISHMENT (NUMBER OF EMPLOYEES), AMPHOE AND TAMBON(Cont.)

อำเภอ/ตำบล	จำนวน สถานประกอบการ Number of establishments	ขนาดของสถานประกอบการ (จำนวนลูกจ้าง) Size of establishment (Number of employees)											Amphoe/Tambon			
		ไม่มี														
		1 - 5	6 - 10	11-15	16 - 20	21 - 25	26 - 30	31 - 50	51 - 100	101 - 200	201 - 500	501 - 1,000		> 1,000		
ตำบลหนองบก	160	4	-	-	-	-	1	1	-	-	-	-	-	-	154	TambonNong Bok
อำเภอสว่างวีระวงศ์	145	15	2	-	2	-	-	-	-	-	-	-	1	-	125	AmphoeSawang Wrawong
ตำบลแก่งไคม	145	15	2	-	2	-	-	-	-	-	-	-	1	-	125	TambonKaeng Dom
อำเภอน้ำขุ่น	283	13	-	-	1	-	-	-	1	-	-	-	-	-	268	AmphoeNam Khun
ตำบลไพบูลย์	173	1	-	-	-	-	-	-	1	-	-	-	-	-	171	TambonPhaibun
ตำบลโคกสะอาด	110	12	-	-	1	-	-	-	-	-	-	-	-	-	97	TambonKhok Sa-at

ที่มา : สำนักงานอุตสาหกรรม พ.ศ. 2560 (ข้อมูลพื้นฐาน) จังหวัด อุบลราชธานี สำนักงานสถิติแห่งชาติ กระทรวงดิจิทัลเพื่อเศรษฐกิจและสังคม

Source : The 2017 Industrial Census (Basic Information), Ubon Ratchathani Province, National Statistical Office, Ministry of Digital Economy and Society.

ตาราง 8 จำนวนผู้จ้างในสถานประกอบการ จำแนกตามขนาดของสถานประกอบการ (จำนวนคนทำงาน) อำเภอและตำบล(ต่อ)

TABLE 8 NUMBER OF EMPLOYEES IN ESTABLISHMENTS BY SIZE OF ESTABLISHMENT (NUMBER OF PERSONS ENGAGED), AMPHOE AND TAMBON(Cont.)

อำเภอ/ตำบล	จำนวน ลูกจ้าง Number of employees	ขนาดของสถานประกอบการ (จำนวนคนทำงาน) Size of establishment (Number of persons engaged)											Amphoe/Tambon				
		1 - 5	6 - 10	11 - 15	16 - 20	21 - 25	26 - 30	31 - 50	51 - 100	101 - 200	201 - 500	501 - 1,000		> 1,000			
ตำบลดอนใหญ่	62	15	20	27	-	-	-	-	-	-	-	-	-	-	-	-	TambonDon Yai
อำเภอโขงเจียม	752	127	96	65	15	62	116	39	123	109	-	-	-	-	-	-	AmphoeKhong Chiam
ตำบลโขงเจียม	433	76	84	65	15	41	29	-	123	-	-	-	-	-	-	-	TambonKhong Chiam
ตำบลห้วยยาง	9	6	3	-	-	-	-	-	-	-	-	-	-	-	-	-	TambonHuai Yang
ตำบลนาโพธิ์กลาง	13	13	-	-	-	-	-	-	-	-	-	-	-	-	-	-	TambonNa Pho Klang
ตำบลหนองแสงใหญ่	151	13	-	-	-	-	29	-	-	109	-	-	-	-	-	-	TambonNong Saeng Yai
ตำบลห้วยไผ่	146	19	9	-	-	21	58	39	-	-	-	-	-	-	-	-	TambonHuai Phai
อำเภอเขื่องใน	2,596	452	434	333	420	126	201	202	209	219	-	-	-	-	-	-	AmphoeKhueang Nai
ตำบลเขื่องใน	336	190	65	30	15	-	-	36	-	-	-	-	-	-	-	-	TambonKhueang Nai
ตำบลสร้างก่อ	165	12	37	28	88	-	-	-	-	-	-	-	-	-	-	-	TambonSang Tho
ตำบลค้อทอง	541	16	5	-	19	22	88	73	99	219	-	-	-	-	-	-	TambonKho Thong
ตำบลก่อแก้ว	110	7	10	-	33	-	-	-	60	-	-	-	-	-	-	-	TambonKo E
ตำบลหัวดอน	33	-	-	33	-	-	-	-	-	-	-	-	-	-	-	-	TambonHua Don
ตำบลชีวาน	57	28	15	14	-	-	-	-	-	-	-	-	-	-	-	-	TambonChi Thuan
ตำบลท่าไห	163	23	6	-	34	42	58	-	-	-	-	-	-	-	-	-	TambonTha Hai
ตำบลนาคำใหญ่	70	19	26	25	-	-	-	-	-	-	-	-	-	-	-	-	TambonNa Kham Yai
ตำบลแดงหม้อ	87	9	23	14	19	22	-	-	-	-	-	-	-	-	-	-	TambonDaeng Mo
ตำบลธาตุน้อย	86	6	23	13	-	-	-	44	-	-	-	-	-	-	-	-	TambonThat Noi
ตำบลบ้านไทย	85	4	26	36	19	-	-	-	-	-	-	-	-	-	-	-	TambonBan Thai
ตำบลบ้านนอก	178	62	69	12	15	20	-	-	-	-	-	-	-	-	-	-	TambonBan Kok
ตำบลกลางใหญ่	111	11	57	14	-	-	29	-	-	-	-	-	-	-	-	-	TambonKlang Yai
ตำบลโนนรัง	33	6	9	-	18	-	-	-	-	-	-	-	-	-	-	-	TambonNon Rang
ตำบลยางชันกา	318	16	32	62	89	20	-	49	50	-	-	-	-	-	-	-	TambonYang Khi Nok
ตำบลศรีสุข	73	4	25	26	18	-	-	-	-	-	-	-	-	-	-	-	TambonSi Suk
ตำบลสหธาตุ	33	27	6	-	-	-	-	-	-	-	-	-	-	-	-	-	TambonSaha That

ตาราง 8 จำนวนผู้จ้างในสถานประกอบการ จำแนกตามขนาดของสถานประกอบการ (จำนวนคนทำงาน) อำเภอและตำบล(ต่อ)

TABLE 8 NUMBER OF EMPLOYEES IN ESTABLISHMENTS BY SIZE OF ESTABLISHMENT (NUMBER OF PERSONS ENGAGED), AMPHOE AND TAMBON(Cont.)

อำเภอ/ตำบล	จำนวน ลูกจ้าง Number of employees	ขนาดของสถานประกอบการ (จำนวนคนทำงาน) Size of establishment (Number of persons engaged)											Amphoe/Tambon			
		1 - 5	6 - 10	11 - 15	16 - 20	21 - 25	26 - 30	31 - 50	51 - 100	101 - 200	201 - 500	501 - 1,000		> 1,000		
ตำบลหนองเหล่า	117	12	-	26	53	-	26	-	-	-	-	-	-	-	-	TambonNong Lao
อำเภอเขมราฐ	990	363	245	83	47	64	-	-	188	-	-	-	-	-	-	AmphoeKhemarat
ตำบลเขมราฐ	517	208	127	23	30	-	-	-	129	-	-	-	-	-	-	TambonKhemarat
ตำบลขามป้อม	122	31	32	-	-	-	-	-	59	-	-	-	-	-	-	TambonKham Pom
ตำบลเจียต	13	5	8	-	-	-	-	-	-	-	-	-	-	-	-	TambonChiat
ตำบลหนองเสือ	79	32	11	19	17	-	-	-	-	-	-	-	-	-	-	TambonNong Phue
ตำบลนาแวง	52	20	9	23	-	-	-	-	-	-	-	-	-	-	-	TambonNa Waeng
ตำบลแก้งเหนือ	51	19	12	-	-	20	-	-	-	-	-	-	-	-	-	TambonKaeng Nuea
ตำบลหนองนากา	41	5	12	-	-	24	-	-	-	-	-	-	-	-	-	TambonNong Nok Tha
ตำบลหนองสิม	-	-	-	-	-	-	-	-	-	-	-	-	-	-	-	TambonNong Sim
ตำบลหัวนา	115	43	34	18	-	20	-	-	-	-	-	-	-	-	-	TambonHua Na
อำเภอเดชอุดม	3,595	1,102	621	450	276	264	169	321	272	120	-	-	-	-	-	AmphoeDet Udom
ตำบลเมืองเดช	1,694	718	327	162	108	45	54	90	70	120	-	-	-	-	-	TambonMueang Det
ตำบลนาสว่าง	115	36	47	11	-	21	-	-	-	-	-	-	-	-	-	TambonNa Suang
ตำบลนาเจริญ	72	7	26	-	16	23	-	-	-	-	-	-	-	-	-	TambonNa Charoen
ตำบลทุ่งเพลิง	95	12	10	13	-	-	-	60	-	-	-	-	-	-	-	TambonThung Thoeng
ตำบลสนสะอาด	23	5	-	-	18	-	-	-	-	-	-	-	-	-	-	TambonSom Sa-at
ตำบลกุดประทาย	82	7	-	11	15	-	-	49	-	-	-	-	-	-	-	TambonKut Prathai
ตำบลตงหู	115	10	14	42	-	20	29	-	-	-	-	-	-	-	-	TambonTop Hu
ตำบลกลาง	512	28	37	84	35	111	28	73	116	-	-	-	-	-	-	TambonKlang
ตำบลแก้ง	210	24	30	69	34	24	29	-	-	-	-	-	-	-	-	TambonKaeng
ตำบลท่าโพธิ์ศรี	54	18	24	12	-	-	-	-	-	-	-	-	-	-	-	TambonTha Pho Si
ตำบลวังงาม	265	170	17	10	19	-	-	49	-	-	-	-	-	-	-	TambonBua Ngam
ตำบลคำสร้าง	-	-	-	-	-	-	-	-	-	-	-	-	-	-	-	TambonKham Khrang
ตำบลนากระแซง	198	28	36	12	16	20	-	-	86	-	-	-	-	-	-	TambonNa Krasaeng

ตาราง 8 จำนวนผู้จ้างในสถานประกอบการ จำแนกตามขนาดของสถานประกอบการ (จำนวนคนทำงาน) อำเภอและตำบล(ต่อ)

TABLE 8 NUMBER OF EMPLOYEES IN ESTABLISHMENTS BY SIZE OF ESTABLISHMENT (NUMBER OF PERSONS ENGAGED), AMPHOE AND TAMBON(Cont.)

อำเภอ/ตำบล	จำนวน ลูกจ้าง Number of employees	ขนาดของสถานประกอบการ (จำนวนคนทำงาน) Size of establishment (Number of persons engaged)											Amphoe/Tambon			
		1 - 5	6 - 10	11 - 15	16 - 20	21 - 25	26 - 30	31 - 50	51 - 100	101 - 200	201 - 500	501 - 1,000		> 1,000		
ตำบลบึงงาม	344	174	55	51	-	-	-	64	-	-	-	-	-	-	-	TambonBua Ngam
ตำบลบ้านแมต	86	13	35	14	-	24	-	-	-	-	-	-	-	-	-	TambonBan Maet
อำเภอตระการพืชผล	2,145	444	413	250	77	156	142	288	238	137	-	-	-	-	-	AmphoeTrakan Phuets Phon
ตำบลพุทูลู	727	290	202	47	48	42	27	71	-	-	-	-	-	-	-	TambonKhu Lu
ตำบลกระเดียน	28	1	-	27	-	-	-	-	-	-	-	-	-	-	-	TambonKra Dian
ตำบลเกษม	90	-	6	12	-	-	29	43	-	-	-	-	-	-	-	TambonKasem
ตำบลกุศกร	95	8	-	7	-	24	56	-	-	-	-	-	-	-	-	TambonKut Sakon
ตำบลขามเฒ่า	33	5	18	10	-	-	-	-	-	-	-	-	-	-	-	TambonKham Pia
ตำบลคอนสาย	280	19	57	29	-	25	-	50	100	-	-	-	-	-	-	TambonKhon Sai
ตำบลโคกจาน	14	14	-	-	-	-	-	-	-	-	-	-	-	-	-	TambonKhok Chan
ตำบลนาพิน	247	1	-	20	-	-	30	-	59	137	-	-	-	-	-	TambonNa Phin
ตำบลนาสะไม	4	4	-	-	-	-	-	-	-	-	-	-	-	-	-	TambonNa Samai
ตำบลโนนสูง	13	4	9	-	-	-	-	-	-	-	-	-	-	-	-	TambonNon Kung
ตำบลระการ	15	4	-	11	-	-	-	-	-	-	-	-	-	-	-	TambonTrakan
ตำบลตากแดด	7	2	5	-	-	-	-	-	-	-	-	-	-	-	-	TambonTak Daet
ตำบลไผ่ล่ง	10	3	7	-	-	-	-	-	-	-	-	-	-	-	-	TambonLai Thung
ตำบลป้า	14	2	12	-	-	-	-	-	-	-	-	-	-	-	-	TambonPao
ตำบลเข้เบ็ด	99	6	-	14	-	-	-	-	79	-	-	-	-	-	-	TambonSe Pet
ตำบลสระพือ	47	6	7	14	-	20	-	-	-	-	-	-	-	-	-	TambonSaphue
ตำบลหนองตา	33	20	-	13	-	-	-	-	-	-	-	-	-	-	-	TambonNong Tao
ตำบลถ้ำแซ้	13	1	-	12	-	-	-	-	-	-	-	-	-	-	-	TambonTham Khae
ตำบลท่าหลวง	39	11	14	14	-	-	-	-	-	-	-	-	-	-	-	TambonTha Luang
ตำบลห้วยฝ้ายพัฒนา	49	7	32	10	-	-	-	-	-	-	-	-	-	-	-	TambonHuai Fai Phatthana
ตำบลกุศยลวัน	48	3	13	-	-	-	-	32	-	-	-	-	-	-	-	TambonKut Ya Luan
ตำบลบ้านแดง	1	-	1	-	-	-	-	-	-	-	-	-	-	-	-	TambonBan Daeng

ตาราง 8 จำนวนผู้จ้างในสถานประกอบการ จำแนกตามขนาดของสถานประกอบการ (จำนวนคนทำงาน) อำเภอและตำบล(ต่อ)

TABLE 8 NUMBER OF EMPLOYEES IN ESTABLISHMENTS BY SIZE OF ESTABLISHMENT (NUMBER OF PERSONS ENGAGED), AMPHOE AND TAMBON(Cont.)

อำเภอ/ตำบล	จำนวน ลูกจ้าง Number of employees	ขนาดของสถานประกอบการ (จำนวนคนทำงาน) Size of establishment (Number of persons engaged)											Amphoe/Tambon				
		1 - 5	6 - 10	11 - 15	16 - 20	21 - 25	26 - 30	31 - 50	51 - 100	101 - 200	201 - 500	501 - 1,000		> 1,000			
ตำบลหนองบัวอี	44	18	12	14	-	-	-	-	-	-	-	-	-	-	-	-	TambonNong Bua Hi
ตำบลอ่างศิลา	70	28	9	14	19	-	-	-	-	-	-	-	-	-	-	-	TambonAng Sila
ตำบลโนนภากลาง	17	3	-	14	-	-	-	-	-	-	-	-	-	-	-	-	TambonNon Ka Long
ตำบลบ้านเขม	24	-	-	24	-	-	-	-	-	-	-	-	-	-	-	-	TambonBan Khaem
อำเภอตาคลุ	397	72	114	71	55	24	61	-	-	-	-	-	-	-	-	-	AmphoeTan Sum
ตำบลตาคลุ	118	28	61	11	17	-	1	-	-	-	-	-	-	-	-	-	TambonTan Sum
ตำบลสำโรง	83	5	7	11	-	-	60	-	-	-	-	-	-	-	-	-	TambonSamrong
ตำบลจันทิง	75	21	4	12	38	-	-	-	-	-	-	-	-	-	-	-	TambonChik Thoeng
ตำบลหนองกุง	42	-	18	-	-	24	-	-	-	-	-	-	-	-	-	-	TambonNong Kung
ตำบลนาคาย	56	11	8	37	-	-	-	-	-	-	-	-	-	-	-	-	TambonNa Khai
ตำบลคำหว้า	23	7	16	-	-	-	-	-	-	-	-	-	-	-	-	-	TambonKham Wa
อำเภอโพธิ์ไทร	430	108	111	25	16	24	58	37	51	-	-	-	-	-	-	-	AmphoePho Sai
ตำบลโพธิ์ไทร	212	73	90	12	-	-	-	37	-	-	-	-	-	-	-	-	TambonPho Sai
ตำบลม่วงใหญ่	-	-	-	-	-	-	-	-	-	-	-	-	-	-	-	-	TambonMuang Yai
ตำบลสำโรง	24	-	-	-	-	24	-	-	-	-	-	-	-	-	-	-	TambonSamrong
ตำบลสองคอน	112	28	13	13	-	-	58	-	-	-	-	-	-	-	-	-	TambonSong Khon
ตำบลสารภี	78	3	8	-	16	-	-	-	51	-	-	-	-	-	-	-	TambonSaraphi
ตำบลเหล่างาม	4	4	-	-	-	-	-	-	-	-	-	-	-	-	-	-	TambonLao Ngam
อำเภอสำโรง	919	99	81	36	66	64	26	86	89	100	272	-	-	-	-	-	AmphoeSamrong
ตำบลสำโรง	594	77	19	-	17	20	-	-	89	100	272	-	-	-	-	-	TambonSamrong
ตำบลโคกก่อ	58	-	8	-	-	-	-	50	-	-	-	-	-	-	-	-	TambonKhok Kong
ตำบลหนองไธ	20	-	-	-	-	20	-	-	-	-	-	-	-	-	-	-	TambonNong Hai
ตำบลค้อน้อย	96	8	9	36	19	24	-	-	-	-	-	-	-	-	-	-	TambonKho Noi
ตำบลโนนภาดิน	74	7	37	-	30	-	-	-	-	-	-	-	-	-	-	-	TambonNon Ka Len
ตำบลโคกสว่าง	8	-	8	-	-	-	-	-	-	-	-	-	-	-	-	-	TambonKhok Sawang

ตาราง 8 จำนวนผู้จ้างในสถานประกอบการ จำแนกตามขนาดของสถานประกอบการ (จำนวนคนทำงาน) อำเภอและตำบล(ต่อ)
TABLE 8 NUMBER OF EMPLOYEES IN ESTABLISHMENTS BY SIZE OF ESTABLISHMENT (NUMBER OF PERSONS ENGAGED), AMPHOE AND TAMBON(Cont.)

อำเภอ/ตำบล	จำนวน ลูกจ้าง Number of employees	ขนาดของสถานประกอบการ (จำนวนคนทำงาน) Size of establishment (Number of persons engaged)											Amphoe/Tambon				
		1 - 5	6 - 10	11 - 15	16 - 20	21 - 25	26 - 30	31 - 50	51 - 100	101 - 200	201 - 500	501 - 1,000		> 1,000			
ตำบลโนนกลาง	5	-	-	-	-	-	-	-	-	-	-	-	-	-	-	-	TambonNon Klang
ตำบลบอน	64	2	-	-	-	-	26	36	-	-	-	-	-	-	-	-	TambonBon
ตำบลขามป้อม	-	-	-	-	-	-	-	-	-	-	-	-	-	-	-	-	TambonKham Pom
อำเภอดอนมดแดง	355	52	26	29	30	58	158	2	2	2	2	2	2	2	2	2	AmphoeDon Mot Daeng
ตำบลดอนมดแดง	68	16	3	-	-	-	49	-	-	-	-	-	-	-	-	-	TambonDon Mot Daeng
ตำบลเหล่าแดง	34	14	5	15	-	-	-	-	-	-	-	-	-	-	-	-	TambonLao Daeng
ตำบลท่ามะโมง	63	1	2	14	15	-	29	-	2	-	-	-	-	-	-	-	TambonTha Mueang
ตำบลคำไฮใหญ่	190	21	16	-	15	-	109	-	-	-	-	-	-	-	-	-	TambonKham Hai Yai
อำเภอสिरินธร	663	200	126	107	66	40	25	99	99	99	99	99	99	99	99	99	AmphoeSirindhorn
ตำบลคันไร่	63	32	3	11	17	-	-	-	-	-	-	-	-	-	-	-	TambonKhan Rai
ตำบลช่องเม็ก	230	72	63	40	15	40	-	-	-	-	-	-	-	-	-	-	TambonChong Mek
ตำบลโนนก่อ	8	8	-	-	-	-	-	-	-	-	-	-	-	-	-	-	TambonNon Ko
ตำบลนิคมสร้างตนเองลำโดมน้อย	216	72	48	56	15	-	25	-	-	-	-	-	-	-	-	-	TambonNikhom Sang Ton Eng Lamdom Noi
ตำบลฝางคำ	3	3	-	-	-	-	-	-	-	-	-	-	-	-	-	-	TambonFang Kham
ตำบลคำเขื่อนแก้ว	143	13	12	-	19	-	-	-	99	-	-	-	-	-	-	-	TambonKham Khuean Kao
อำเภอทุ่งศรีอุดม	506	234	79	39	69	79	79	6	6	6	6	6	6	6	6	6	AmphoeThung Si Udom
ตำบลหนองอ้น	119	19	9	14	36	-	39	2	2	-	-	-	-	-	-	-	TambonNong On
ตำบลนาเกษม	94	28	-	12	15	-	39	-	-	-	-	-	-	-	-	-	TambonNa Kasem
ตำบลกุดเรือ	35	8	14	13	-	-	-	-	-	-	-	-	-	-	-	-	TambonKut Ruea
ตำบลโคกช้างแร้ง	218	176	40	-	-	-	1	1	1	-	-	-	-	-	-	-	TambonKhok Chamrae
ตำบลนาหอม	40	3	16	-	18	-	-	-	3	-	-	-	-	-	-	-	TambonNa Horn
อำเภอนาเยีย	348	86	53	10	19	38	142	38	142	142	142	142	142	142	142	142	AmphoeNa Yia
ตำบลนาเยีย	128	67	32	10	19	-	-	-	-	-	-	-	-	-	-	-	TambonNa Yia
ตำบลนาดี	107	3	12	-	-	-	-	-	92	-	-	-	-	-	-	-	TambonNa Di
ตำบลนาเรือง	113	16	9	-	-	-	38	50	50	-	-	-	-	-	-	-	TambonNa Rueang

ตาราง 8 จำนวนผู้จ้างในสถานประกอบการ จำแนกตามขนาดของสถานประกอบการ (จำนวนคนทำงาน) อำเภอและตำบล(ต่อ)

TABLE 8 NUMBER OF EMPLOYEES IN ESTABLISHMENTS BY SIZE OF ESTABLISHMENT (NUMBER OF PERSONS ENGAGED), AMPHOE AND TAMBON(Cont.)

อำเภอ/ตำบล	จำนวน ลูกจ้าง Number of employees	ขนาดของสถานประกอบการ (จำนวนคนทำงาน) Size of establishment (Number of persons engaged)											Amphoe/Tambon			
		1 - 5	6 - 10	11-15	16 - 20	21 - 25	26 - 30	31 - 50	51 - 100	101 - 200	201 - 500	501 - 1,000		> 1,000		
อำเภอหาด	337	59	56	19	15	40	58	30	60	-	-	-	-	-	-	AmphoeNa Tan
ตำบลนาตาล	95	24	31	-	-	40	-	-	-	-	-	-	-	-	-	TambonNa Tan
ตำบลพะเยาน	86	12	-	-	15	-	-	-	59	-	-	-	-	-	-	TambonPhalan
ตำบลทองโพน	70	7	5	-	-	-	58	-	-	-	-	-	-	-	-	TambonKong Phon
ตำบลพังโคน	86	16	20	19	-	-	-	30	1	-	-	-	-	-	-	TambonPhang Khen
อำเภอเหล่าเสือโก้ก	226	66	25	34	15	22	-	-	64	-	-	-	-	-	-	AmphoeLao Suea Kok
ตำบลเหล่าเสือโก้ก	110	55	13	20	-	22	-	-	-	-	-	-	-	-	-	TambonLao Suea Kok
ตำบลโพนเมือง	41	4	8	14	15	-	-	-	-	-	-	-	-	-	-	TambonPhon Mueang
ตำบลแพงใหญ่	-	-	-	-	-	-	-	-	-	-	-	-	-	-	-	TambonPhaeng Yai
ตำบลหนองบก	75	7	4	-	-	-	-	64	-	-	-	-	-	-	-	TambonNong Bok
อำเภอสว่างวีระวงศ์	826	142	83	44	70	40	28	-	69	-	350	-	-	-	-	AmphoeSawang Wirawong
ตำบลแก้งโพน	434	22	22	-	20	20	-	-	-	-	350	-	-	-	-	TambonKaeng Dom
ตำบลท่าช้าง	222	18	28	44	35	-	28	-	69	-	-	-	-	-	-	TambonTha Chang
ตำบลบึงมะแตง	33	9	24	-	-	-	-	-	-	-	-	-	-	-	-	TambonBung Malaeng
ตำบลสว่าง	137	93	9	-	15	20	-	-	-	-	-	-	-	-	-	TambonSawang
อำเภอน้ำขุ่น	353	121	46	81	19	-	29	-	57	-	-	-	-	-	-	AmphoeNam Khun
ตำบลตาภา	121	84	37	-	-	-	-	-	-	-	-	-	-	-	-	TambonTa Kao
ตำบลโพธิ์ชัย	59	2	-	-	-	-	-	-	57	-	-	-	-	-	-	TambonPhaibun
ตำบลชีเหล็ก	128	14	4	81	-	-	29	-	-	-	-	-	-	-	-	TambonKhi Lek
ตำบลโคกสะอาด	45	21	5	-	19	-	-	-	-	-	-	-	-	-	-	TambonKkok Sa-at

ตาราง 8 จำนวนผู้จ้างในสถานประกอบการ จำแนกตามขนาดของสถานประกอบการ (จำนวนคนทำงาน) อำเภอและตำบล(ต่อ)

TABLE 8 NUMBER OF EMPLOYEES IN ESTABLISHMENTS BY SIZE OF ESTABLISHMENT (NUMBER OF PERSONS ENGAGED), AMPHOE AND TAMBON(Cont.)

อำเภอ/ตำบล	จำนวน ลูกจ้าง Number of employees	ขนาดของสถานประกอบการ (จำนวนคนทำงาน) Size of establishment (Number of persons engaged)											Amphoe/Tambon		
		1 - 5	6 - 10	11 - 15	16 - 20	21 - 25	26 - 30	31 - 50	51 - 100	101 - 200	201 - 500	501 - 1,000		> 1,000	
ในเขตเทศบาล	36,710	9,561	6,978	3,633	1,889	1,955	1,094	2,422	2,547	2,238	4,393	-	-	-	Municipal area
อำเภอเมืองอุบลราชธานี	20,276	3,975	3,724	1,914	1,108	1,037	767	1,559	1,592	1,430	3,170	-	-	-	AmphoeMueang Ubon Ratchathani
ตำบลในเมือง	14,296	2,786	2,609	1,251	763	931	522	1,138	1,076	1,200	2,020	-	-	-	TambonNai Mueang
ตำบลปทุม	234	113	72	24	-	25	-	-	-	-	-	-	-	-	TambonPathum
ตำบลขามใหญ่	2,749	762	472	192	125	61	166	179	262	230	300	-	-	-	TambonKham Yai
ตำบลแระมะ	2,997	314	571	447	220	20	79	242	254	-	850	-	-	-	TambonChaeramae
อำเภอศรีเมืองใหม่	221	137	59	10	15	-	-	-	-	-	-	-	-	-	AmphoeSi Mueang Mai
ตำบลนาคำ	221	137	59	10	15	-	-	-	-	-	-	-	-	-	TambonNa Kham
อำเภอโขงเจียม	179	58	51	29	-	41	-	-	-	-	-	-	-	-	AmphoeKhong Chiam
ตำบลโขงเจียม	179	58	51	29	-	41	-	-	-	-	-	-	-	-	TambonKhong Chiam
อำเภอเมืองใน	514	252	134	42	30	20	-	36	-	-	-	-	-	-	AmphoeKhueang Nai
ตำบลเขื่องใน	336	190	65	30	15	-	-	36	-	-	-	-	-	-	TambonKhueang Nai
ตำบลบ้านนอก	178	62	69	12	15	20	-	-	-	-	-	-	-	-	TambonBan Kok
อำเภอเขมราฐ	874	319	216	60	47	44	-	-	188	-	-	-	-	-	AmphoeKhemarat
ตำบลเขมราฐ	517	208	127	23	30	-	-	-	129	-	-	-	-	-	TambonKhemarat
ตำบลขามป้อม	122	31	32	-	-	-	-	-	59	-	-	-	-	-	TambonKham Pom
ตำบลหนองฮี	79	32	11	19	17	-	-	-	-	-	-	-	-	-	TambonNong Phue
ตำบลหนองนากา	41	5	12	-	-	24	-	-	-	-	-	-	-	-	TambonNong Nok Tha
ตำบลหัวนา	115	43	34	18	-	20	-	-	-	-	-	-	-	-	TambonHua Na
อำเภอเดชอุดม	1,735	802	264	152	108	45	56	188	-	120	-	-	-	-	AmphoeDet Udom
ตำบลเมืองเดช	1,252	575	196	121	78	45	27	90	-	120	-	-	-	-	TambonMueang Det
ตำบลนงสรวง	50	25	25	-	-	-	-	-	-	-	-	-	-	-	TambonNa Suang
ตำบลกุดประทาย	82	7	-	11	15	-	-	49	-	-	-	-	-	-	TambonKut Prathai
ตำบลบัวงาม	240	169	12	10	-	-	-	49	-	-	-	-	-	-	TambonBua Ngam
ตำบลโพงาม	111	26	31	10	15	-	29	-	-	-	-	-	-	-	TambonPhon Ngam

ตาราง 8 จำนวนผู้จ้างในสถานประกอบการ จำแนกตามขนาดของสถานประกอบการ (จำนวนคนทำงาน) อำเภอและตำบล(ต่อ)

TABLE 8 NUMBER OF EMPLOYEES IN ESTABLISHMENTS BY SIZE OF ESTABLISHMENT (NUMBER OF PERSONS ENGAGED), AMPHOE AND TAMBON(Cont.)

อำเภอ/ตำบล	จำนวน ลูกจ้าง Number of employees	ขนาดของสถานประกอบการ (จำนวนคนทำงาน) Size of establishment (Number of persons engaged)										Amphoe/Tambon			
		1 - 5	6 - 10	11 - 15	16 - 20	21 - 25	26 - 30	31 - 50	51 - 100	101 - 200	201 - 500		501 - 1,000	> 1,000	
นอภพเขตเทศบาล	22,491	2,872	3,011	2,444	1,992	1,331	1,456	1,852	1,902	918	553	-	-	4,160	Non - municipal area
อำเภอเมืองอุบลราชธานี	2,466	532	545	302	214	168	169	234	135	167	-	-	-	-	AmphoeMueang Ubon Ratchathani
ตำบลหัวเรือ	172	72	37	14	20	-	29	-	-	-	-	-	-	-	TambonHua Ruea
ตำบลหนองขอน	290	71	84	34	-	40	-	61	-	-	-	-	-	-	TambonNong Khon
ตำบลหนองข่อย	72	12	30	-	-	-	-	30	-	-	-	-	-	-	TambonNong Bo
ตำบลไร่น้อย	1,120	239	286	104	104	40	140	40	-	167	-	-	-	-	TambonRai Noi
ตำบลกระโสม	131	10	24	-	53	44	-	-	-	-	-	-	-	-	TambonKrasop
ตำบลกุดลาด	185	61	25	27	18	20	-	34	-	-	-	-	-	-	TambonKut Lat
ตำบลซำเหล็ก	316	45	29	88	19	-	-	-	135	-	-	-	-	-	TambonKhi Lek
ตำบลปะอาก	180	22	30	35	-	24	-	69	-	-	-	-	-	-	TambonPa-ao
อำเภอศรีเมืองใหม่	504	93	124	147	82	-	58	-	-	-	-	-	-	-	AmphoeSi Mueang Mai
ตำบลนาคำ	26	3	9	14	-	-	-	-	-	-	-	-	-	-	TambonNa Kham
ตำบลแก้งกอก	28	14	-	-	14	-	-	-	-	-	-	-	-	-	TambonKaeng Kok
ตำบลเอือดใหญ่	109	-	7	53	49	-	-	-	-	-	-	-	-	-	TambonUeat Yai
ตำบลวาริน	1	1	-	-	-	-	-	-	-	-	-	-	-	-	TambonWarin
ตำบลลาดควาย	89	-	32	28	-	-	29	-	-	-	-	-	-	-	TambonLat Khwai
ตำบลสงยาง	64	35	29	-	-	-	-	-	-	-	-	-	-	-	TambonSong Yang
ตำบลตะบ้าย	15	4	-	11	-	-	-	-	-	-	-	-	-	-	TambonTa Bai
ตำบลคำไหล	69	9	12	-	19	-	29	-	-	-	-	-	-	-	TambonKham Lai
ตำบลหนองนวมแห้ง	39	10	15	14	-	-	-	-	-	-	-	-	-	-	TambonNam Thaeng
ตำบลนาเลน	2	2	-	-	-	-	-	-	-	-	-	-	-	-	TambonNa Leen
ตำบลดอนใหญ่	62	15	20	27	-	-	-	-	-	-	-	-	-	-	TambonDon Yai
อำเภอโขงเจียม	573	69	45	36	15	21	116	39	123	109	-	-	-	-	AmphoeKhong Chiam
ตำบลโขงเจียม	254	18	33	36	15	-	29	-	123	-	-	-	-	-	TambonKhong Chiam
ตำบลห้วยยาง	9	6	3	-	-	-	-	-	-	-	-	-	-	-	TambonHuai Yang

ตาราง 8 จำนวนผู้จ้างในสถานประกอบการ จำแนกตามขนาดของสถานประกอบการ (จำนวนคนทำงาน) อำเภอและตำบล(ต่อ)

TABLE 8 NUMBER OF EMPLOYEES IN ESTABLISHMENTS BY SIZE OF ESTABLISHMENT (NUMBER OF PERSONS ENGAGED), AMPHOE AND TAMBON(Cont.)

อำเภอ/ตำบล	จำนวน ลูกจ้าง Number of employees	ขนาดของสถานประกอบการ (จำนวนคนทำงาน) Size of establishment (Number of persons engaged)											Amphoe/Tambon				
		1 - 5	6 - 10	11 - 15	16 - 20	21 - 25	26 - 30	31 - 50	51 - 100	101 - 200	201 - 500	501 - 1,000		> 1,000			
ตำบลหนองเต่า	33	20	-	13	-	-	-	-	-	-	-	-	-	-	-	-	TambonNong Tao
ตำบลถ้ำแซ่	13	1	-	12	-	-	-	-	-	-	-	-	-	-	-	-	TambonTham Khae
ตำบลท่าหวด	39	11	14	14	-	-	-	-	-	-	-	-	-	-	-	-	TambonTha Luang
ตำบลห้วยฝ้ายพัฒนา	49	7	32	10	-	-	-	-	-	-	-	-	-	-	-	-	TambonHuai Fai Phatthana
ตำบลดุดยลวน	48	3	13	-	-	-	32	-	-	-	-	-	-	-	-	-	TambonKut Ya Luan
ตำบลบ้านแดง	1	-	1	-	-	-	-	-	-	-	-	-	-	-	-	-	TambonBan Daeng
ตำบลคำเจริญ	44	1	-	-	-	-	-	43	-	-	-	-	-	-	-	-	TambonKham Charoen
อำเภออุบลราชธานี	760	18	31	78	180	45	118	69	185	36	69	185	69	185	69	185	AmphoeKut Khaopun
ตำบลข้าวปุ้น	-	-	-	-	-	-	-	-	-	-	-	-	-	-	-	-	TambonKhaopun
ตำบลโนนสว่าง	189	4	-	-	-	-	-	-	-	-	-	185	-	-	-	-	TambonNon Sawang
ตำบลแก่งเต็ง	200	4	20	25	53	-	29	-	69	-	-	-	-	-	-	-	TambonKaeng Kheng
ตำบลกาบิน	232	6	11	14	60	45	60	36	-	-	-	-	-	-	-	-	TambonKa Bin
ตำบลหนองพันน้ำ	139	4	-	39	67	-	29	-	-	-	-	-	-	-	-	-	TambonNong Than Nam
อำเภอม่วงสามสิบ	1,491	223	251	193	244	159	27	232	162	79	79	79	79	79	79	79	AmphoeMuang Sam Sip
ตำบลม่วงสามสิบ	259	79	21	20	17	43	-	-	-	-	-	-	-	-	-	-	TambonMuang Sam Sip
ตำบลเหล่าปาก	51	34	17	-	-	-	-	-	-	-	-	-	-	-	-	-	TambonLao Bok
ตำบลดุมใหญ่	236	15	40	42	50	21	-	68	-	-	-	-	-	-	-	-	TambonDum Yai
ตำบลหนองซังใหญ่	34	2	-	13	19	-	-	-	-	-	-	-	-	-	-	-	TambonNong Chang Yai
ตำบลหนองเมือง	167	4	27	9	-	-	-	44	83	-	-	-	-	-	-	-	TambonNong Mueang
ตำบลเตย	29	9	10	10	-	-	-	-	-	-	-	-	-	-	-	-	TambonToei
ตำบลยางสักกระโพหลุ่ม	58	17	15	11	15	-	-	-	-	-	-	-	-	-	-	-	TambonYang Sak Krapho Lum
ตำบลหนองไขนาก	27	3	-	24	-	-	-	-	-	-	-	-	-	-	-	-	TambonNong Khai Nok
ตำบลหนองเหล่า	21	7	-	14	-	-	-	-	-	-	-	-	-	-	-	-	TambonNong Lao
ตำบลหนองฮาง	131	6	14	22	-	23	27	39	-	-	-	-	-	-	-	-	TambonNong Hang
ตำบลยางโยภาพ	322	21	46	28	74	72	-	81	-	-	-	-	-	-	-	-	TambonYang Yo Phap

ตาราง 8 จำนวนผู้จ้างในสถานประกอบการ จำแนกตามขนาดของสถานประกอบการ (จำนวนคนทำงาน) อำเภอและตำบล(ต่อ)

TABLE 8 NUMBER OF EMPLOYEES IN ESTABLISHMENTS BY SIZE OF ESTABLISHMENT (NUMBER OF PERSONS ENGAGED), AMPHOE AND TAMBON(Cont.)

อำเภอ/ตำบล	จำนวน ลูกจ้าง Number of employees	ขนาดของสถานประกอบการ (จำนวนคนทำงาน) Size of establishment (Number of persons engaged)											Amphoe/Tambon				
		1 - 5	6 - 10	11 - 15	16 - 20	21 - 25	26 - 30	31 - 50	51 - 100	101 - 200	201 - 500	501 - 1,000		> 1,000			
ตำบลไผ่ใหญ่	23	14	9	-	-	-	-	-	-	-	-	-	-	-	-	-	TambonPhai Yai
ตำบลนาเลิง	98	-	44	-	54	-	-	-	-	-	-	-	-	-	-	-	TambonNa Loeng
ตำบลโพธิ์แพ่ง	35	12	8	-	15	-	-	-	-	-	-	-	-	-	-	-	TambonPhon Phaeng
อำเภอวารินชำราบ	6,177	299	363	228	128	193	137	192	274	203	4,160	-	-	-	-	-	AmphoeWarin Chamrap
ตำบลท่าลาด	85	18	38	14	15	-	-	-	-	-	-	-	-	-	-	-	TambonTha Lat
ตำบลโนนโพนน	1,888	41	13	32	19	21	-	30	-	-	-	-	-	-	1,732	-	TambonNon Non
ตำบลคูเมือง	48	9	9	10	-	20	-	-	-	-	-	-	-	-	-	-	TambonKhu Mueang
ตำบลสระสมิง	137	16	20	-	-	22	-	-	79	-	-	-	-	-	-	-	TambonSa Saming
ตำบลบึงหวาย	337	78	34	34	15	-	29	95	52	-	-	-	-	-	-	-	TambonBung Wai
ตำบลโพธิ์ใหญ่	22	7	-	-	15	-	-	-	-	-	-	-	-	-	-	-	TambonPho Yai
ตำบลหนองจันทนเพล	701	65	154	114	30	45	83	67	143	-	-	-	-	-	-	-	TambonNong Kin Phen
ตำบลโนนสัง	2,896	62	65	14	34	65	25	-	-	203	-	-	-	-	2,428	-	TambonNon Phueng
ตำบลห้วยชะยุ่ง	63	3	30	10	-	20	-	-	-	-	-	-	-	-	-	-	TambonHuai Khayung
อำเภอพิบูลย์รักษ์	544	105	105	153	87	25	29	39	1	-	-	-	-	-	-	-	AmphoePhibun Mangsahan
ตำบลดอนเจ็ก	39	21	16	2	-	-	-	-	-	-	-	-	-	-	-	-	TambonDon Chik
ตำบลทรายมูล	86	13	20	14	-	-	-	39	-	-	-	-	-	-	-	-	TambonSai Mun
ตำบลนาโพธิ์	73	8	7	14	19	25	-	-	-	-	-	-	-	-	-	-	TambonNa Pho
ตำบลโนนกลาง	85	7	-	14	34	-	29	-	1	-	-	-	-	-	-	-	TambonNon Klang
ตำบลระเว	96	8	30	43	15	-	-	-	-	-	-	-	-	-	-	-	TambonRawe
ตำบลไร่ใต้	22	11	11	-	-	-	-	-	-	-	-	-	-	-	-	-	TambonRai Tai
ตำบลหนองบัวฮี	44	18	12	14	-	-	-	-	-	-	-	-	-	-	-	-	TambonNong Bua Hi
ตำบลอ่างศิลา	58	16	9	14	19	-	-	-	-	-	-	-	-	-	-	-	TambonAng Sila
ตำบลโนนภากลาง	17	3	-	14	-	-	-	-	-	-	-	-	-	-	-	-	TambonNon Ka Long
ตำบลบ้านเขม	24	-	-	24	-	-	-	-	-	-	-	-	-	-	-	-	TambonBan Khaem

ตาราง 8 จำนวนผู้จ้างในสถานประกอบการ จำแนกตามขนาดของสถานประกอบการ (จำนวนคนทำงาน) อำเภอและตำบล(ต่อ)

TABLE 8 NUMBER OF EMPLOYEES IN ESTABLISHMENTS BY SIZE OF ESTABLISHMENT (NUMBER OF PERSONS ENGAGED), AMPHOE AND TAMBON(Cont.)

อำเภอ/ตำบล	จำนวน ลูกจ้าง Number of employees	ขนาดของสถานประกอบการ (จำนวนคนทำงาน) Size of establishment (Number of persons engaged)											Amphoe/Tambon			
		1 - 5	6 - 10	11 - 15	16 - 20	21 - 25	26 - 30	31 - 50	51 - 100	101 - 200	201 - 500	501 - 1,000		> 1,000		
อำเภอตาคลุ	308	48	60	60	55	24	61	-	-	-	-	-	-	-	-	AmphoeTan Sum
ตำบลตาคลุ	29	4	7	-	17	-	1	-	-	-	-	-	-	-	-	TambonTan Sum
ตำบลสำโรง	83	5	7	11	-	-	60	-	-	-	-	-	-	-	-	TambonSamrong
ตำบลจิกพัง	75	21	4	12	38	-	-	-	-	-	-	-	-	-	-	TambonChik Thoeng
ตำบลหนองข	42	-	18	-	-	24	-	-	-	-	-	-	-	-	-	TambonNong Kung
ตำบลนาคาย	56	11	8	37	-	-	-	-	-	-	-	-	-	-	-	TambonNa Khai
ตำบลคำหว่า	23	7	16	-	-	-	-	-	-	-	-	-	-	-	-	TambonKham Wa
อำเภอโพธิ์ไทร	297	61	37	13	16	24	58	37	51	-	-	-	-	-	-	AmphoePho Sai
ตำบลโพธิ์ไทร	79	26	16	-	-	-	-	37	-	-	-	-	-	-	-	TambonPho Sai
ตำบลม่วงใหญ่	-	-	-	-	-	-	-	-	-	-	-	-	-	-	-	TambonMuang Yai
ตำบลสำโรง	24	-	-	-	-	24	-	-	-	-	-	-	-	-	-	TambonSamrong
ตำบลสองคอน	112	28	13	13	-	-	58	-	-	-	-	-	-	-	-	TambonSong Khon
ตำบลสารภี	78	3	8	-	16	-	-	-	51	-	-	-	-	-	-	TambonSaraphi
ตำบลเหล่างาม	4	4	-	-	-	-	-	-	-	-	-	-	-	-	-	TambonLao Ngam
อำเภอสำโรง	325	22	62	36	49	44	26	86	-	-	-	-	-	-	-	AmphoeSamrong
ตำบลโคกก่อ	58	-	8	-	-	-	-	50	-	-	-	-	-	-	-	TambonKhok Kong
ตำบลหนองไฮ	20	-	-	-	-	20	-	-	-	-	-	-	-	-	-	TambonNong Hai
ตำบลค้อน้อย	96	8	9	36	19	24	-	-	-	-	-	-	-	-	-	TambonKho Noi
ตำบลโนนนาเคียน	74	7	37	-	30	-	-	-	-	-	-	-	-	-	-	TambonNon Ka Len
ตำบลโคกสว่าง	8	-	8	-	-	-	-	-	-	-	-	-	-	-	-	TambonKhok Sawang
ตำบลโนนกลาง	5	5	-	-	-	-	-	-	-	-	-	-	-	-	-	TambonNon Klang
ตำบลบอน	64	2	-	-	-	-	26	36	-	-	-	-	-	-	-	TambonBon
ตำบลขามป้อม	-	-	-	-	-	-	-	-	-	-	-	-	-	-	-	TambonKham Pom
อำเภอดอนมดแดง	355	52	26	29	30	-	58	158	2	-	-	-	-	-	-	AmphoeDon Mot Daeng
ตำบลดอนมดแดง	68	16	3	-	-	-	-	49	-	-	-	-	-	-	-	TambonDon Mot Daeng

ตาราง 8 จำนวนผู้จ้างในสถานประกอบการ จำนวนตามขนาดของสถานประกอบการ (จำนวนคนทำงาน) อำเภอและตำบล(ต่อ)

TABLE 8 NUMBER OF EMPLOYEES IN ESTABLISHMENTS BY SIZE OF ESTABLISHMENT (NUMBER OF PERSONS ENGAGED), AMPHOE AND TAMBON(Cont.)

อำเภอ/ตำบล	จำนวน ลูกจ้าง Number of employees	ขนาดของสถานประกอบการ (จำนวนคนทำงาน) Size of establishment (Number of persons engaged)											Amphoe/Tambon				
		1 - 5	6 - 10	11 - 15	16 - 20	21 - 25	26 - 30	31 - 50	51 - 100	101 - 200	201 - 500	501 - 1,000		> 1,000			
ตำบลเหล่าแดง	34	14	5	15	-	-	-	-	-	-	-	-	-	-	-	-	TambonLao Daeng
ตำบลท่าเมือง	63	1	2	14	15	-	29	-	2	-	-	-	-	-	-	-	TambonTha Mueang
ตำบลคำไฮใหญ่	190	21	16	-	15	-	29	109	-	-	-	-	-	-	-	-	TambonKham Hai Yai
อำเภอสิรินธร	331	88	47	41	36	20	-	-	99	-	-	-	-	-	-	-	AmphoeSirindhorn
ตำบลคันไร่	63	32	3	11	17	-	-	-	-	-	-	-	-	-	-	-	TambonKhan Rai
ตำบลช่องเม็ก	114	32	32	30	-	20	-	-	-	-	-	-	-	-	-	-	TambonChong Mek
ตำบลโนนก่อ	8	8	-	-	-	-	-	-	-	-	-	-	-	-	-	-	TambonNon Ko
ตำบลผางคำ	3	3	-	-	-	-	-	-	-	-	-	-	-	-	-	-	TambonFang Kham
ตำบลคำเขื่อนแก้ว	143	13	12	-	19	-	-	-	99	-	-	-	-	-	-	-	TambonKham Khuean Kaeo
อำเภอทุ่งศรีอุดม	506	234	79	39	69	-	-	79	6	-	-	-	-	-	-	-	AmphoeThung Si Udom
ตำบลหนองอ้ม	119	19	9	14	36	-	-	39	2	-	-	-	-	-	-	-	TambonNong Om
ตำบลนาเกษม	94	28	-	12	15	-	-	39	-	-	-	-	-	-	-	-	TambonNa Kasem
ตำบลภูเรือ	35	8	14	13	-	-	-	-	-	-	-	-	-	-	-	-	TambonKut Ruea
ตำบลโคกช้างแร้ง	218	176	40	-	-	-	-	1	1	-	-	-	-	-	-	-	TambonKhok Chamrae
ตำบลนาหอม	40	3	16	-	18	-	-	-	3	-	-	-	-	-	-	-	TambonNa Hom
อำเภอนาเยีย	107	3	12	-	-	-	-	-	92	-	-	-	-	-	-	-	AmphoeNa Yia
ตำบลนาคี	107	3	12	-	-	-	-	-	92	-	-	-	-	-	-	-	TambonNa Di
อำเภอนาตาล	337	59	56	19	15	40	58	30	60	-	-	-	-	-	-	-	AmphoeNa Tan
ตำบลนาตาล	95	24	31	-	-	40	-	-	-	-	-	-	-	-	-	-	TambonNa Tan
ตำบลพะลาน	86	12	-	-	15	-	-	-	59	-	-	-	-	-	-	-	TambonPhalan
ตำบลกองโพน	70	7	5	-	-	-	58	-	-	-	-	-	-	-	-	-	TambonKong Phon
ตำบลพังเคน	86	16	20	19	-	-	-	30	1	-	-	-	-	-	-	-	TambonPhang Khen
อำเภอเหล่าเสือโก้ก	116	11	12	14	15	-	-	64	-	-	-	-	-	-	-	-	AmphoeLao Suea Kok
ตำบลโพธิ์เมือง	41	4	8	14	15	-	-	-	-	-	-	-	-	-	-	-	TambonPhon Mueang
ตำบลแพงใหญ่	-	-	-	-	-	-	-	-	-	-	-	-	-	-	-	-	TambonPhaeng Yai

ตาราง 8 จำนวนผู้จ้างในสถานประกอบการ จำแนกตามขนาดของสถานประกอบการ (จำนวนคนทำงาน) อำเภอและตำบล(ต่อ)
 TABLE 8 NUMBER OF EMPLOYEES IN ESTABLISHMENTS BY SIZE OF ESTABLISHMENT (NUMBER OF PERSONS ENGAGED), AMPHOE AND TAMBON(Cont.)

อำเภอ/ตำบล	ขนาดของสถานประกอบการ (จำนวนคนทำงาน) Size of establishment (Number of persons engaged)											Amphoe/Tambon	
	1 - 5	6 - 10	11 - 15	16 - 20	21 - 25	26 - 30	31 - 50	51 - 100	101 - 200	201 - 500	501 - 1,000		> 1,000
ตำบลหนองนก	75	7	4	-	-	-	64	-	-	-	-	-	TambonNong Bok
อำเภอสว่างวีระวงศ์	434	22	22	20	20	20	350	350	350	350	350	350	AmphoeSawang Wirawong
ตำบลแก้งโตน	434	22	22	20	20	20	-	-	-	-	-	-	TambonKaeng Don
อำเภอน้ำขุ่น	104	23	5	19	19	19	57	57	57	57	57	57	AmphoeNam Khun
ตำบลโพธิ์ชัย	59	2	-	-	-	-	-	-	57	-	-	-	TambonPhaibun
ตำบลโคกสะอาด	45	21	5	19	19	19	-	-	-	-	-	-	TambonKhok Sa-at

ที่มา : สำนักงานอุตสาหกรรม พ.ศ. 2560 (ข้อมูลพื้นฐาน) จังหวัด อุบลราชธานี สำนักงานสถิติแห่งชาติ กระทรวงดิจิทัล ภาวะทางดิจิทัลเพื่อเศรษฐกิจและสังคม
 Source : The 2017 Industrial Census (Basic Information), Ubon Ratchathani Province, National Statistical Office, Ministry of Digital Economy and Society.

ตาราง 9 จำนวนของสถานประกอบการ จำนวนตามระยะเวลาการดำเนินงาน อำเภอและตำบล
TABLE 9 NUMBER OF ESTABLISHMENTS BY PERIOD OF OPERATION, AMPHOE AND TAMBON

อำเภอ/ตำบล	จำนวน สถานประกอบการ Number of establishments	ระยะเวลาการดำเนินงาน (ปี) Period of operation (Year)					Amphoe/Tambon
		< 5	5 - 9	10 - 19	20 - 29	≥ 30	
จังหวัดอุบลราชธานี	53,006	16,224	15,229	16,899	3,450	1,204	Ubon Ratchathani
อำเภอเมืองอุบลราชธานี	11,222	4,087	3,205	3,037	640	253	Amphoe Mueang Ubon Ratchathani
ตำบลในเมือง	6,224	2,092	1,646	1,906	416	164	Tambon Nai Mueang
ตำบลหัวเรือ	308	76	91	106	25	10	Tambon Hua Ruea
ตำบลหนองขอน	260	97	55	72	24	12	Tambon Nong Khon
ตำบลปทุม	326	136	115	62	8	5	Tambon Pathum
ตำบลขามใหญ่	1,724	808	559	285	63	9	Tambon Kham Yai
ตำบลแจระแม	592	312	109	114	40	17	Tambon Chaeramae
ตำบลหนองบัว	147	45	46	36	14	6	Tambon Nong Bo
ตำบลไร่น้อย	864	323	342	179	15	5	Tambon Rai Noi
ตำบลกระโสม	167	51	52	58	6	-	Tambon Krasop
ตำบลคูลาด	226	51	74	97	4	-	Tambon Kut Lat
ตำบลซำเหล็ก	190	57	57	58	13	5	Tambon Kham Lek
ตำบลปะอาว	194	39	59	64	12	20	Tambon Pa-ao
อำเภอศรีเมืองใหม่	1,546	457	413	484	142	50	Amphoe Si Mueang Mai
ตำบลนาคำ	364	131	103	104	13	13	Tambon Na Kham
ตำบลแก้งกอก	75	16	25	25	7	2	Tambon Kaeng Kok
ตำบลเอือดใหญ่	70	15	19	23	11	2	Tambon Ueat Yai
ตำบลวาริน	113	19	37	41	12	4	Tambon Warin
ตำบลลาดคาว	135	37	40	34	18	6	Tambon Lat Khwai
ตำบลสงยาง	201	57	59	67	12	6	Tambon Song Yang
ตำบลตะบ้าย	96	38	19	33	6	-	Tambon Ta Bai
ตำบลคำไหล	242	72	42	90	34	4	Tambon Kham Lai
ตำบลหนองแห้ง	121	28	46	29	14	4	Tambon Nam Thaeng
ตำบลนาเลน	57	23	8	16	6	4	Tambon Na Loen

ตาราง 9 จำนวนของสถานประกอบการ จำนวนตามระยะเวลาการดำเนินงาน อำเภอและตำบล(ต่อ)
TABLE 9 NUMBER OF ESTABLISHMENTS BY PERIOD OF OPERATION, AMPHOE AND TAMBON(Cont.)

อำเภอ/ตำบล	จำนวน สถานประกอบการ Number of establishments						Amphoe/Tambon
	< 5	5 - 9	10 - 19	20 - 29	≥ 30		
ตำบลดอนใหญ่	72	21	15	22	9	5	TambonDon Yai
อำเภอโขงเจียม	1,169	270	224	488	92	95	AmphoeKhong Chiam
ตำบลโขงเจียม	271	73	63	95	32	8	TambonKhong Chiam
ตำบลห้วยยาง	113	54	31	18	8	2	TambonHuai Yang
ตำบลนาโพธิ์กลาง	152	48	37	54	10	3	TambonNa Pho Klang
ตำบลหนองแสงใหญ่	536	43	73	301	37	82	TambonNong Saeng Yai
ตำบลห้วยไผ่	97	52	20	20	5	-	TambonHuai Phai
อำเภอเขื่องใน	2,284	569	583	772	250	110	AmphoeKhueang Nai
ตำบลเซียงโน	389	122	107	109	36	15	TambonKhueang Nai
ตำบลสร้างก่อ	145	23	58	50	12	2	TambonSang Tho
ตำบลค้อทอง	82	17	27	28	7	3	TambonKho Thong
ตำบลก้อแอ้	130	23	17	59	17	14	TambonKo E
ตำบลหัวดอน	93	31	15	35	10	2	TambonHua Don
ตำบลชีวาน	122	32	22	31	26	11	TambonChi Thuan
ตำบลพ่าไผ่	106	15	25	34	22	10	TambonTha Hai
ตำบลนาคำใหญ่	108	16	20	40	22	10	TambonNa Kham Yai
ตำบลแดงหม้อ	51	5	15	16	10	5	TambonDaeng Mo
ตำบลธาตุน้อย	100	25	20	29	23	3	TambonThat Noi
ตำบลบ้านไทย	106	14	26	44	13	9	TambonBan Thai
ตำบลบ้านกอก	159	28	54	67	7	3	TambonBan Kok
ตำบลกลางใหญ่	119	26	26	44	17	6	TambonKlang Yai
ตำบลโนนรัง	89	28	20	24	8	9	TambonNon Rang
ตำบลยางซำนก	178	59	62	43	11	3	TambonYang Khi Nok
ตำบลศรีสุข	123	50	19	51	3	-	TambonSi Suk
ตำบลสหธาตุ	63	23	16	22	1	1	TambonSaha That

ตาราง 9 จำนวนของสถานประกอบการ จำนวนตามระยะเวลาการดำเนินงาน อำเภอและตำบล(ต่อ)
TABLE 9 NUMBER OF ESTABLISHMENTS BY PERIOD OF OPERATION, AMPHOE AND TAMBON (Cont.)

อำเภอ/ตำบล	จำนวน สถานประกอบการ Number of establishments	ระยะเวลาการดำเนินงาน (ปี) Period of operation (Year)					Amphoe/Tambon
		< 5	5 - 9	10 - 19	20 - 29	≥ 30	
ตำบลหนองเหล่า	121	32	34	46	5	4	TambonNong Lao
อำเภอเขมราฐ	1,696	610	497	503	74	12	AmphoeKhemarat
ตำบลขมราษฎร์	569	224	130	193	20	2	TambonKhemarat
ตำบลขามป้อม	149	47	48	52	2	-	TambonKham Pom
ตำบลเจียด	64	17	20	9	12	6	TambonChiat
ตำบลหนองฝือ	191	55	91	42	2	1	TambonNong Phue
ตำบลนาแวง	199	65	46	56	30	2	TambonNa Waeng
ตำบลแก่งเหนือ	124	52	38	34	-	-	TambonKaeng Nuea
ตำบลหนองนกทา	89	27	30	30	1	1	TambonNong Nok Tha
ตำบลหนองสิม	104	63	18	21	2	-	TambonNong Sim
ตำบลหัวนา	207	60	76	66	5	-	TambonHua Na
อำเภอเดชอุดม	3,842	1,318	1,132	1,218	131	43	AmphoeDet Udom
ตำบลเมืองเดช	1,384	553	379	346	80	26	TambonMueang Det
ตำบลนาสว่าง	151	55	35	58	3	-	TambonNa Suang
ตำบลนาเจริญ	134	29	35	69	-	1	TambonNa Charoen
ตำบลทุ่งเทิง	149	43	56	49	1	-	TambonThung Thoeng
ตำบลสมสะอาด	101	21	57	23	-	-	TambonSom Sa-at
ตำบลอุตุประทาย	174	21	36	93	15	9	TambonKut Prathai
ตำบลตบทุ	238	89	79	66	3	1	TambonTop Hu
ตำบลกลาง	367	120	139	103	5	-	TambonKlang
ตำบลแก้ง	185	80	51	48	6	-	TambonKaeng
ตำบลท่าโพธิ์ศรี	84	30	22	26	4	2	TambonTha Pho Si
ตำบลวังงาม	197	67	63	66	1	-	TambonBua Ngam
ตำบลคำค้ำ	108	35	24	45	2	2	TambonKham Khrang
ตำบลนากระแซง	233	65	66	95	6	1	TambonNa Krasaeng

ตาราง 9 จำนวนของสถานประกอบการ จำนวนตามระยะเวลาการดำเนินงาน อำเภอและตำบล(ต่อ)
TABLE 9 NUMBER OF ESTABLISHMENTS BY PERIOD OF OPERATION, AMPHOE AND TAMBON (Cont.)

อำเภอ/ตำบล	จำนวน สถานประกอบการ Number of establishments	ระยะเวลาการดำเนินงาน (ปี) Period of operation (Year)					Amphoe/Tambon
		< 5	5 - 9	10 - 19	20 - 29	≥ 30	
ตำบลโพธิ์งาม	132	42	30	60	-	-	TambonPhon Ngam
ตำบลป่าโมก	86	28	19	34	4	1	TambonPa Mong
ตำบลโนนสมบูรณ์	119	40	41	37	1	-	TambonNon Sombun
อำเภอหนองบัว	1,416	419	491	396	83	27	AmphoeNa Chaluai
ตำบลนาจะหลวย	517	163	154	152	36	12	TambonNa Chaluai
ตำบลโนนสมบูรณ์	141	33	49	56	2	1	TambonNon Sombun
ตำบลพรสวรรค์	260	47	139	63	8	3	TambonPhon Sawan
ตำบลบ้านดุม	286	83	108	77	15	3	TambonBan Tum
ตำบลโสกแสง	104	33	21	35	9	6	TambonSok Saeng
ตำบลโนนสวรรค์	108	60	20	13	13	2	TambonNon Sawan
อำเภอน้ำยืน	1,365	444	477	410	24	10	AmphoeNam Yuen
ตำบลโง้ง	116	46	30	40	-	-	TambonSong
ตำบลยาง	115	23	48	44	-	-	TambonYang
ตำบลโคกประดิดิษฐ์	184	53	67	59	2	3	TambonDom Pradit
ตำบลบุเปือย	137	39	52	43	3	-	TambonBu Pueai
ตำบลสีวิเชียร	585	230	180	149	19	7	TambonSi Wichian
ตำบลยางใหญ่	85	18	38	29	-	-	TambonYang Yai
ตำบลเก่าขาม	143	35	62	46	-	-	TambonKao Kham
อำเภอชุมพวง	2,842	662	562	1,161	425	32	AmphoeBuntharik
ตำบลโพธิ์งาม	269	80	99	84	4	2	TambonPhon Ngam
ตำบลห้วยท่า	268	99	87	76	3	3	TambonHuai Kha
ตำบลคอแลน	1,145	63	83	658	337	4	TambonKho Laen
ตำบลนาโพธิ์	100	17	34	39	7	3	TambonNa Pho
ตำบลหนองสระโน	352	131	81	117	17	6	TambonNong Sano
ตำบลโนนค้อ	135	59	36	28	11	1	TambonNon Kho

ตาราง 9 จำนวนของสถานประกอบการ จำนวนตามระยะเวลาการดำเนินงาน อำเภอและตำบล(ต่อ)
 TABLE 9 NUMBER OF ESTABLISHMENTS BY PERIOD OF OPERATION, AMPHOE AND TAMBON(Cont.)

อำเภอ/ตำบล	จำนวน สถานประกอบการ Number of establishments	ระยะเวลาการดำเนินงาน(ปี) Period of operation (Year)					Amphoe/Tambon
		< 5	5 - 9	10 - 19	20 - 29	≥ 30	
ตำบลวังสาม	447	168	113	128	29	9	TambonBua Ngam
ตำบลบ้านแมต	126	45	29	31	17	4	TambonBan Maet
อำเภอตระการพืชผล	3,085	860	958	1,121	130	16	AmphoeTrakan Phuet Phon
ตำบลขุขันธ์	587	203	202	174	8	-	TambonKhu Lu
ตำบลกระเทียม	85	22	14	45	4	-	TambonKra Dian
ตำบลเกษม	76	15	7	54	-	-	TambonKasem
ตำบลสุครึ	67	13	16	38	-	-	TambonKut Sakon
ตำบลขามเฒ่า	119	21	19	79	-	-	TambonKham Pia
ตำบลคอนสาย	133	42	38	51	2	-	TambonKhon Sai
ตำบลโคกจาน	102	27	27	46	1	1	TambonKhok Chan
ตำบลนาพัน	91	27	17	32	10	5	TambonNa Phin
ตำบลนาสะไม	100	30	27	33	10	-	TambonNa Samai
ตำบลโนนภู่	91	35	20	31	3	2	TambonNon Kung
ตำบลตระการ	153	19	42	88	3	1	TambonTrakan
ตำบลตากแดด	62	25	23	14	-	-	TambonTak Daet
ตำบลไทรทอง	189	30	40	76	41	2	TambonLai Thung
ตำบลเป่า	80	25	27	16	12	-	TambonPao
ตำบลเซเป็ด	87	17	18	40	12	-	TambonSe Pet
ตำบลสะพือ	138	41	34	61	2	-	TambonSaphue
ตำบลหนองเต่า	115	43	44	27	1	-	TambonNong Tao
ตำบลถ้ำแซ่	90	40	29	17	3	1	TambonTham Khae
ตำบลท่าหลวง	92	49	18	20	4	1	TambonTha Luang
ตำบลห้วยฝ้ายพัฒนา	147	43	43	49	11	1	TambonHuai Fai Phatthana
ตำบลอุทัยลาว	80	33	19	28	-	-	TambonKut Ya Luan
ตำบลบ้านแดง	306	27	209	68	-	2	TambonBan Daeng

ตาราง 9 จำนวนของสถานประกอบการ จำนวนตามระยะเวลาการดำเนินงาน อำเภอและตำบล(ต่อ)
TABLE 9 NUMBER OF ESTABLISHMENTS BY PERIOD OF OPERATION, AMPHOE AND TAMBON (Cont.)

อำเภอ/ตำบล	จำนวน สถานประกอบการ Number of establishments	ระยะเวลาการดำเนินงาน (ปี) Period of operation (Year)					Amphoe/Tambon
		< 5	5 - 9	10 - 19	20 - 29	≥ 30	
ตำบลคำเจริญ	95	33	25	34	3	-	TambonKham Charoen
อำเภออุตุข้าวปุ้น	921	247	319	306	38	11	AmphoeKut Khaopun
ตำบลข้าวปุ้น	253	83	65	101	3	1	TambonKhaopun
ตำบลโนนสว่าง	224	21	87	112	1	3	TambonNon Sawang
ตำบลแก่งตั้ง	119	15	27	42	29	6	TambonKaeng Kheng
ตำบลกาบิน	149	64	61	19	4	1	TambonKa Bin
ตำบลหนองพันน้ำ	176	64	79	32	1	-	TambonNong Than Naim
อำเภอม่วงสามสิบ	2,643	730	810	909	151	43	AmphoeMuang Sam Sip
ตำบลม่วงสามสิบ	511	202	113	150	28	18	TambonMuang Sam Sip
ตำบลเหล่าบก	210	32	91	76	8	3	TambonLao Bok
ตำบลชุมใหญ่	151	46	38	37	23	7	TambonDum Yai
ตำบลหนองช้างใหญ่	102	20	31	30	18	3	TambonNong Chang Yai
ตำบลหนองเมือง	194	52	52	52	32	6	TambonNong Mueang
ตำบลเตย	168	51	41	63	12	1	TambonToei
ตำบลยางสักกระโพหลุ่ม	194	40	50	92	9	3	TambonYang Sak Krapho Lum
ตำบลหนองไข่นก	101	23	39	39	-	-	TambonNong Khai Nok
ตำบลหนองเหล่า	157	47	71	37	2	-	TambonNong Lao
ตำบลหนองฮาง	101	31	34	35	1	-	TambonNong Hang
ตำบลยางงิ้วภาพ	342	62	110	162	7	1	TambonYang Yo Phap
ตำบลไผ่ใหญ่	201	74	59	61	6	1	TambonPhai Yai
ตำบลนาเลิง	99	24	36	37	2	-	TambonNa Loeng
ตำบลโพแพนพง	112	26	45	38	3	-	TambonPhon Phaeng
อำเภอวารินชำราบ	6,418	1,920	2,059	1,934	374	131	AmphoeWarin Chamrap
ตำบลวารินชำราบ	1,713	605	438	511	94	65	TambonWarin Chamrap
ตำบลธาตุ	328	56	110	133	27	2	TambonThat

ตาราง 9 จำนวนของสถานประกอบการ จำนวนตามระยะเวลาการดำเนินงาน อำเภอและตำบล(ต่อ)
TABLE 9 NUMBER OF ESTABLISHMENTS BY PERIOD OF OPERATION, AMPHOE AND TAMBON (Cont.)

อำเภอ/ตำบล	จำนวน สถานประกอบการ Number of establishments	ระยะเวลาการดำเนินงาน (ปี) Period of operation (Year)					Amphoe/Tambon
		< 5	5 - 9	10 - 19	20 - 29	≥ 30	
ตำบลท่าลาด	223	46	91	59	18	9	Tambon Tha Lat
ตำบลโนนโพน	263	50	55	83	69	6	Tambon Non Non
ตำบลคูเมือง	151	43	49	58	1	-	Tambon Khu Mueang
ตำบลสระส้ม	164	51	57	47	8	1	Tambon Sa Saming
ตำบลคำน้ำแซบ	279	47	99	117	14	2	Tambon Kham Nam Saep
ตำบลบึงหวาย	604	81	188	266	54	15	Tambon Bung Wai
ตำบลคำขวาง	109	36	28	42	1	2	Tambon Kham Khwang
ตำบลโพธิ์ใหญ่	102	25	30	30	11	6	Tambon Pho Yai
ตำบลแสนสุข	894	428	334	128	3	1	Tambon Saen Suk
ตำบลหนองกิงเพล	374	96	121	99	41	17	Tambon Nong Kin Phen
ตำบลโนนผึ้ง	227	72	64	85	6	-	Tambon Non Phueng
ตำบลเมืองศรีไค	556	126	260	166	3	1	Tambon Mueang Si Khai
ตำบลห้วยขะยุง	225	64	68	78	11	4	Tambon Huai Khayung
ตำบลบึงใหม่	206	94	67	32	13	-	Tambon Bung Mai
อำเภอพิบูลมังสาหาร	3,262	907	832	1,077	264	182	Amphoe Phibun Mangsahan
ตำบลบุ่งม่วงสาหาร	718	285	158	177	60	38	Tambon Phibun Mangsahan
ตำบลกุดชุมภู	305	89	92	110	13	1	Tambon Kut Chomphu
ตำบลดอนจิก	247	71	49	105	22	-	Tambon Don Chik
ตำบลทรายมูล	235	24	50	45	48	68	Tambon Sai Mun
ตำบลนาโพธิ์	105	23	40	30	5	7	Tambon Na Pho
ตำบลโนนกลาง	197	59	72	44	16	6	Tambon Non Klang
ตำบลโพธิ์ไทร	187	33	65	82	7	-	Tambon Pho Sai
ตำบลโพธิ์ศรี	197	28	79	82	6	2	Tambon Pho Si
ตำบลระเว	272	66	45	88	34	39	Tambon Rawe
ตำบลไร่ใต้	210	67	27	66	33	17	Tambon Rai Tai

ตาราง 9 จำนวนของสถานประกอบการ จำนวนตามระยะเวลาการดำเนินงาน อำเภอและตำบล(ต่อ)
 TABLE 9 NUMBER OF ESTABLISHMENTS BY PERIOD OF OPERATION, AMPHOE AND TAMBON (Cont.)

อำเภอ/ตำบล	จำนวน สถานประกอบการ Number of establishments	ระยะเวลาการดำเนินงาน (ปี) Period of operation (Year)					Amphoe/Tambon
		< 5	5 - 9	10 - 19	20 - 29	≥ 30	
ตำบลหนองบัวฮี	230	48	75	98	8	1	Tambon Nong Bua Hi
ตำบลอ่างศิลา	171	65	31	61	11	3	Tambon Ang Sila
ตำบลโนนภาคหลง	122	27	36	59	-	-	Tambon Non Ka Long
ตำบลบ้านเขม	66	22	13	30	1	-	Tambon Ban Khaem
อำเภอतालसुम	777	163	277	294	35	8	Amphoe Tan Sum
ตำบลतालसुम	219	53	94	62	10	-	Tambon Tan Sum
ตำบลลำโรง	89	20	35	32	-	2	Tambon Samrong
ตำบลจิกเทิง	135	34	39	52	8	2	Tambon Chik Thoeng
ตำบลหนองแก้ง	93	13	17	46	13	4	Tambon Nong Kung
ตำบลนาคาย	141	38	53	48	2	-	Tambon Na Khai
ตำบลคำหว้า	100	5	39	54	2	-	Tambon Kham Wa
อำเภอโพธิ์ไทร	990	344	318	281	38	9	Amphoe Pho Sai
ตำบลโพธิ์ไทร	359	112	127	86	29	5	Tambon Pho Sai
ตำบลม่วงใหญ่	109	34	32	33	7	3	Tambon Muang Yai
ตำบลลำโรง	153	49	54	49	1	-	Tambon Samrong
ตำบลสองคอน	186	88	39	59	-	-	Tambon Song Khon
ตำบลสารภี	102	30	39	33	-	-	Tambon Saraphi
ตำบลเหล่างาม	81	31	27	21	1	1	Tambon Lao Ngam
อำเภอสีไธสง	1,255	362	299	461	95	38	Amphoe Samrong
ตำบลสีไธสง	214	47	44	73	33	17	Tambon Samrong
ตำบลโคกก่อ	177	27	52	83	15	-	Tambon Khok Kong
ตำบลหนองไฮ	134	26	47	42	14	5	Tambon Nong Hai
ตำบลค้อน้อย	124	38	25	36	9	16	Tambon Kho Noi
ตำบลโนนกาเส้น	117	26	32	54	5	-	Tambon Non Ka Len
ตำบลโคกสว่าง	150	26	53	65	6	-	Tambon Khok Sawang

ตาราง 9 จำนวนของสถานประกอบการ จำนวนตามระยะเวลาการดำเนินงาน อำเภอและตำบล(ต่อ)
TABLE 9 NUMBER OF ESTABLISHMENTS BY PERIOD OF OPERATION, AMPHOE AND TAMBON (Cont.)

อำเภอ/ตำบล	จำนวน สถานประกอบการ Number of establishments	ระยะเวลาการดำเนินงาน (ปี) Period of operation (Year)					Amphoe/Tambon
		< 5	5 - 9	10 - 19	20 - 29	≥ 30	
ตำบลโนนกลาง	75	14	27	32	2	-	Tambon Non Klang
ตำบลบอน	217	142	15	56	4	-	Tambon Bon
ตำบลขามป้อม	47	16	4	20	7	-	Tambon Kham Pom
อำเภอดอนมดแดง	610	168	189	183	45	25	Amphoe Don Mot Daeng
ตำบลดอนมดแดง	145	40	35	46	14	10	Tambon Don Mot Daeng
ตำบลเหล่าแดง	149	39	70	30	7	3	Tambon Lao Daeng
ตำบลท่าเมือง	156	38	43	61	10	4	Tambon Tha Mueang
ตำบลคำไฮใหญ่	160	51	41	46	14	8	Tambon Kham Hai Yai
อำเภอลิขินธร	1,557	452	479	427	169	30	Amphoe Sirindhorn
ตำบลคันไร่	271	50	74	107	35	5	Tambon Khan Rai
ตำบลช่องเม็ก	399	115	90	119	66	9	Tambon Chong Mek
ตำบลโนนก่อ	289	79	170	30	6	4	Tambon Non Ko
ตำบลนิคมสร้างตนเองลำโดมน้อย	304	140	85	58	18	3	Tambon Nikhom Sang Ton Eng Lamdom Noi
ตำบลฝางคำ	48	18	15	12	2	1	Tambon Fang Kham
ตำบลคำเขื่อนแก้ว	246	50	45	101	42	8	Tambon Kham Khuean Kaeo
อำเภอทุ่งศรีอุดม	832	291	203	284	38	16	Amphoe Thung Si Udom
ตำบลหนองอ้ม	137	29	22	82	4	-	Tambon Nong Om
ตำบลนาเกษม	136	65	27	38	3	3	Tambon Na Kasem
ตำบลคูเรือ	155	56	36	51	7	5	Tambon Kut Ruea
ตำบลโคกขำระ	287	100	94	69	18	6	Tambon Khok Chamrae
ตำบลนาหอม	117	41	24	44	6	2	Tambon Na Horn
อำเภอนาเยีย	503	171	132	162	26	12	Amphoe Na Yia
ตำบลนาเยีย	259	74	82	98	5	-	Tambon Na Yia
ตำบลนาดี	152	75	37	31	5	4	Tambon Na Di
ตำบลนาเรือง	92	22	13	33	16	8	Tambon Na Rueang

ตาราง 9 จำนวนของสถานประกอบการ จำนวนตามระยะเวลาการดำเนินงาน อำเภอและตำบล(ต่อ)
 TABLE 9 NUMBER OF ESTABLISHMENTS BY PERIOD OF OPERATION, AMPHOE AND TAMBON (Cont.)

อำเภอ/ตำบล	จำนวน สถานประกอบการ Number of establishments						ระยะเวลาการดำเนินงาน (ปี) Period of operation (Year)						Amphoe/Tambon
	< 5	5 - 9	10 - 19	20 - 29	≥ 30		< 5	5 - 9	10 - 19	20 - 29	≥ 30		
อำเภอนาตาล	772	217	172	306	44	33	AmphoeNa Tan						
ตำบลนาตาล	214	70	40	98	5	1	TambonNa Tan						
ตำบลทะเลสาบ	133	34	24	73	1	1	TambonPhalan						
ตำบลคลองโพธิ์	170	56	43	35	21	15	TambonKong Phon						
ตำบลพังโคน	255	57	65	100	17	16	TambonPhang Khen						
อำเภอเหล่าเสือโก้ก	678	169	209	252	42	6	AmphoeLao Suea Kok						
ตำบลเหล่าเสือโก้ก	247	53	77	85	29	3	TambonLao Suea Kok						
ตำบลโพธิ์เมือง	172	55	54	56	6	1	TambonPhon Mueang						
ตำบลแพงใหญ่	99	24	32	42	1	-	TambonPhaeng Yai						
ตำบลหนองบก	160	37	46	69	6	2	TambonNong Bok						
อำเภอสว่างวีระวงศ์	588	187	155	211	29	6	AmphoeSawang Wirawong						
ตำบลแก้งโพน	145	41	46	35	18	5	TambonKaeng Don						
ตำบลท่าช้าง	180	71	40	61	8	-	TambonTha Chang						
ตำบลบุ่งมะแลง	125	35	28	61	-	1	TambonBung Malaeng						
ตำบลสว่าง	138	40	41	54	3	-	TambonSawang						
อำเภอน้ำขุ่น	733	200	234	222	71	6	AmphoeNam Khun						
ตำบลตาภา	245	70	73	68	31	3	TambonTa Kao						
ตำบลโพธิ์คูณ	173	45	66	57	3	2	TambonPhaibun						
ตำบลชื่นเหล็ก	205	41	72	60	32	-	TambonKhi Lek						
ตำบลโคกสะอาด	110	44	23	37	5	1	TambonKhok Sa-at						

ตาราง 9 จำนวนของสถานประกอบการ จำนวนตามระยะเวลาการดำเนินงาน จำนวนและตำบล(ต่อ)
TABLE 9 NUMBER OF ESTABLISHMENTS BY PERIOD OF OPERATION, AMPHOE AND TAMBON (Cont.)

อำเภอ/ตำบล	จำนวน สถานประกอบการ Number of establishments	ระยะเวลาการดำเนินงาน (ปี) Period of operation (Year)					Amphoe/Tambon
		< 5	5 - 9	10 - 19	20 - 29	≥ 30	
ในเขตเทศบาล	24,444	8,263	6,717	7,388	1,612	464	Municipal area
อำเภอเมืองอุบลราชธานี	8,866	3,348	2,429	2,367	527	195	AmphoeMueang Ubon Ratchathani
ตำบลในเมือง	6,224	2,092	1,646	1,906	416	164	TambonNai Mueang
ตำบลปทุม	326	136	115	62	8	5	TambonPathum
ตำบลขามใหญ่	1,724	808	559	285	63	9	TambonKham Yai
ตำบลแจระแม	592	312	109	114	40	17	TambonChaeramae
อำเภอศรีเมืองใหม่	240	103	58	62	7	10	AmphoeSi Mueang Mai
ตำบลนาคา	240	103	58	62	7	10	TambonNa Kham
อำเภอโขงเจียม	127	13	29	70	13	2	AmphoeKhong Chiam
ตำบลโขงเจียม	127	13	29	70	13	2	TambonKhong Chiam
อำเภอเขื่องใน	548	150	161	176	43	18	AmphoeKhueang Nai
ตำบลเขื่องใน	389	122	107	109	36	15	TambonKhueang Nai
ตำบลบ้านกอก	159	28	54	67	7	3	TambonBan Kok
อำเภอเขมราฐ	1,205	413	375	383	30	4	AmphoeKhemarat
ตำบลขมราษฎร์	569	224	130	193	20	2	TambonKhemarat
ตำบลขามป้อม	149	47	48	52	2	-	TambonKham Pom
ตำบลหนองฝือ	191	55	91	42	2	1	TambonNong Phue
ตำบลหนองนกทา	89	27	30	30	1	1	TambonNong Nok Tha
ตำบลหัวนา	207	60	76	66	5	-	TambonHua Na
อำเภอเดชอุดม	1,472	533	347	480	82	30	AmphoeDet Udom
ตำบลเมืองเดช	964	402	231	245	65	21	TambonMueang Det
ตำบลนงสง	82	41	13	26	2	-	TambonNa Suang
ตำบลกุดประทาย	174	21	36	93	15	9	TambonKut Prathai
ตำบลบัวงาม	120	27	37	56	-	-	TambonBua Ngam
ตำบลโพงาม	132	42	30	60	-	-	TambonPhon Ngam

ตาราง 9 จำนวนของสถานประกอบการ จำนวนตามระยะเวลาการดำเนินงาน จำนวนและตำบล(ต่อ)
 TABLE 9 NUMBER OF ESTABLISHMENTS BY PERIOD OF OPERATION, AMPHOE AND TAMBON (Cont.)

อำเภอ/ตำบล	จำนวน สถานประกอบการ Number of establishments	ระยะเวลาการดำเนินงาน (ปี) Period of operation (Year)					Amphoe/Tambon
		< 5	5 - 9	10 - 19	20 - 29	≥ 30	
อำเภอหนองหลวง	517	163	154	152	36	12	Amphoe Na Chaluai
ตำบลนาจะหลวย	517	163	154	152	36	12	Tambon Na Chaluai
อำเภอน้ำยืน	701	276	210	189	19	7	Amphoe Nam Yuen
ตำบลโขง	116	46	30	40	-	-	Tambon Song
ตำบลสีมเขียว	585	230	180	149	19	7	Tambon Si Wichian
อำเภอบุณฑริก	1,558	206	203	769	366	14	Amphoe Buntharik
ตำบลโพธิ์งาม	66	31	14	19	2	-	Tambon Phon Ngam
ตำบลคอแลน	1,145	63	83	658	337	4	Tambon Kho Laen
ตำบลนาโพธิ์	100	17	34	39	7	3	Tambon Na Pho
ตำบลบัวงาม	247	95	72	53	20	7	Tambon Bua Ngam
อำเภอตระการพืชผล	628	228	206	184	10	-	Amphoe Trakan Phuet Phon
ตำบลขุขันธ์	587	203	202	174	8	-	Tambon Khu Lu
ตำบลคำเจริญ	41	25	4	10	2	-	Tambon Kham Charoen
อำเภออุทัยบุรี	160	64	22	70	3	1	Amphoe Kut Khaopun
ตำบลข้าบูน	160	64	22	70	3	1	Tambon Khaopun
อำเภอม่วงสามสิบ	323	143	58	87	19	16	Amphoe Muang Sam Sip
ตำบลม่วงสามสิบ	323	143	58	87	19	16	Tambon Muang Sam Sip
อำเภอวารินชำราบ	4,155	605	1,348	1,171	162	73	Amphoe Warin Chamrap
ตำบลวารินชำราบ	1,713	605	438	511	94	65	Tambon Warin Chamrap
ตำบลจาด	328	56	110	133	27	2	Tambon That
ตำบลคันทนาแซบ	279	47	99	117	14	2	Tambon Kham Nam Saep
ตำบลคำขวาง	109	36	28	42	1	2	Tambon Kham Khwang
ตำบลแสนสุข	894	428	334	128	3	1	Tambon Saen Suk
ตำบลเมืองศรีไค	556	126	260	166	3	1	Tambon Mueang Si Khai
ตำบลหัวขง	70	9	12	42	7	-	Tambon Huai Khayung
ตำบลทุ่งไหม	206	94	67	32	13	-	Tambon Bung Mai

ตาราง 9 จำนวนของสถานประกอบการ จำนวนตามระยะเวลาการดำเนินงาน อำเภอและตำบล(ต่อ)
TABLE 9 NUMBER OF ESTABLISHMENTS BY PERIOD OF OPERATION, AMPHOE AND TAMBON (Cont.)

อำเภอ/ตำบล	จำนวน สถานประกอบการ Number of establishments	ระยะเวลาการดำเนินงาน (ปี) Period of operation (Year)					Amphoe/Tambon
		< 5	5 - 9	10 - 19	20 - 29	≥ 30	
อำเภอพิบูลมังสาหาร	1,484	475	407	467	93	42	AmphoePhibun Mangsahan
ตำบลพิบูลมังสาหาร	718	285	158	177	60	38	TambonPhibun Mangsahan
ตำบลดงมูลเฒ่า	305	89	92	110	13	1	TambonKut Chomphu
ตำบลโพธิ์ไทร	187	33	65	82	7	-	TambonPho Sai
ตำบลโพธิ์ศรี	197	28	79	82	6	2	TambonPho Si
ตำบลอ่างศิลา	77	40	13	16	7	1	TambonAng Sila
อำเภอดงหลวง	143	36	65	32	10	-	AmphoeTan Sum
ตำบลดงหลวง	143	36	65	32	10	-	TambonTan Sum
อำเภอโพธิ์ชัย	167	53	61	51	1	1	AmphoePho Sai
ตำบลโพธิ์ชัย	167	53	61	51	1	1	TambonPho Sai
อำเภอสว่างวีระวงศ์	214	47	44	73	33	17	AmphoeSamrong
ตำบลสำโรง	214	47	44	73	33	17	TambonSamrong
อำเภอสว่างวีระวงศ์	445	205	114	85	34	7	AmphoeSirindhorn
ตำบลช่องเม็ก	141	65	29	27	16	4	TambonChong Mek
ตำบลนิคมสร้างตนเองลำโดมน้อย	304	140	85	58	18	3	TambonNikhom Sang Ton Eng Lamdom Noi
อำเภอนาเยีย	351	96	95	131	21	8	AmphoeNa Yia
ตำบลนาเยีย	259	74	82	98	5	-	TambonNa Yia
ตำบลนาเรือง	92	22	13	33	16	8	TambonNa Rueang
อำเภอเหล่าเสือโก้ก	247	53	77	85	29	3	AmphoeLao Suea Kok
ตำบลเหล่าเสือโก้ก	247	53	77	85	29	3	TambonLao Suea Kok
อำเภอสว่างวีระวงศ์	443	146	109	176	11	1	AmphoeSawang Wirawong
ตำบลทาก้าง	180	71	40	61	8	-	TambonTha Chang
ตำบลบุ่งมะแลง	125	35	28	61	-	1	TambonBung Malaeng
ตำบลสว่าง	138	40	41	54	3	-	TambonSawang
อำเภอน้ำขุ่น	450	111	145	128	63	3	AmphoeNam Khun
ตำบลตาเกา	245	70	73	68	31	3	TambonTa Kao
ตำบลซึ้งเหล็ก	205	41	72	60	32	-	TambonKhi Lek

ตาราง 9 จำนวนของสถานประกอบการ จำนวนตามระยะเวลาการดำเนินงาน อำเภอและตำบล(ต่อ)
TABLE 9 NUMBER OF ESTABLISHMENTS BY PERIOD OF OPERATION, AMPHOE AND TAMBON (Cont.)

อำเภอ/ตำบล	จำนวน สถานประกอบการ Number of establishments					ระยะเวลาการดำเนินงาน (ปี) Period of operation (Year)					Amphoe/Tambon
	< 5	5 - 9	10 - 19	20 - 29	≥ 30						
นอกเขตเทศบาล	28,562	7,961	9,511	1,838	740						Non - municipal area
อำเภอเมืองอุบลราชธานี	2,356	739	670	113	58						Amphoe Mueang Ubon Ratchathani
ตำบลหัวเรือ	308	76	106	25	10						Tambon Hua Ruea
ตำบลหนองขอน	260	97	72	24	12						Tambon Nong Khon
ตำบลหนองบัว	147	45	36	14	6						Tambon Nong Bo
ตำบลไร่น้อย	864	323	179	15	5						Tambon Rai Noi
ตำบลกระโสม	167	51	58	6	-						Tambon Krasop
ตำบลคูลาด	226	51	97	4	-						Tambon Kut Lat
ตำบลซำเหล็ก	190	57	58	13	5						Tambon Khi Lek
ตำบลปะอาว	194	39	64	12	20						Tambon Pa-ao
อำเภอศรีเมืองใหม่	1,306	354	422	135	40						Amphoe Si Mueang Mai
ตำบลนาคำ	124	28	42	6	3						Tambon Na Kham
ตำบลแก้งกอก	75	16	25	7	2						Tambon Kaeng Kok
ตำบลเอือดใหญ่	70	15	23	11	2						Tambon Ueat Yai
ตำบลวาริน	113	19	41	12	4						Tambon Warin
ตำบลลาดควาย	135	37	34	18	6						Tambon Lat Khwai
ตำบลสงยาง	201	57	67	12	6						Tambon Song Yang
ตำบลตะบ้าย	96	38	33	6	-						Tambon Ta Bai
ตำบลคำไหล	242	72	90	34	4						Tambon Kham Lai
ตำบลหนองแวง	121	28	29	14	4						Tambon Nam Thaeng
ตำบลนาเงิน	57	23	16	6	4						Tambon Na Loen
ตำบลดอนใหญ่	72	21	22	9	5						Tambon Don Yai
อำเภอโขงเจียม	1,042	257	418	79	93						Amphoe Khong Chiam
ตำบลโขงเจียม	144	60	25	19	6						Tambon Khong Chiam
ตำบลห้วยยาง	113	54	18	8	2						Tambon Huai Yang

ตาราง 9 จำนวนของสถานประกอบการ จำนวนตามระยะเวลาการดำเนินงาน อำเภอและตำบล(ต่อ)
 TABLE 9 NUMBER OF ESTABLISHMENTS BY PERIOD OF OPERATION, AMPHOE AND TAMBON(Cont.)

อำเภอ/ตำบล	จำนวน สถานประกอบการ Number of establishments	ระยะเวลาการดำเนินงาน(ปี) Period of operation (Year)					Amphoe/Tambon
		< 5	5 - 9	10 - 19	20 - 29	≥ 30	
ตำบลนาโพธิ์กลาง	152	48	37	54	10	3	TambonNa Pho Klang
ตำบลหนองแสงใหญ่	536	43	73	301	37	82	TambonNong Saeng Yai
ตำบลห้วยไผ่	97	52	20	20	5	-	TambonHuai Phai
อำเภอเขื่องใน	1,736	419	422	596	207	92	AmphoeKhueang Nai
ตำบลสร้างก่อ	145	23	58	50	12	2	TambonSang Tho
ตำบลค้อทอง	82	17	27	28	7	3	TambonKho Thong
ตำบลก้อแอ้	130	23	17	59	17	14	TambonKo E
ตำบลห้วยดอน	93	31	15	35	10	2	TambonHua Don
ตำบลชีวาน	122	32	22	31	26	11	TambonChi Thuan
ตำบลท่าไทร	106	15	25	34	22	10	TambonTha Hai
ตำบลนาคำใหญ่	108	16	20	40	22	10	TambonNa Kham Yai
ตำบลแดงหม้อ	51	5	15	16	10	5	TambonDaeng Mo
ตำบลธาตุน้อย	100	25	20	29	23	3	TambonThat Noi
ตำบลบ้านไทย	106	14	26	44	13	9	TambonBan Thai
ตำบลกลางใหญ่	119	26	26	44	17	6	TambonKlang Yai
ตำบลโนนรัง	89	28	20	24	8	9	TambonNon Rang
ตำบลยางซึก	178	59	62	43	11	3	TambonYang Khi Nok
ตำบลศรีสุข	123	50	19	51	3	-	TambonSi Suk
ตำบลสหธาตุ	63	23	16	22	1	1	TambonSaha That
ตำบลหนองเต่า	121	32	34	46	5	4	TambonNong Lao
อำเภอเขมราฐ	491	197	122	120	44	8	AmphoeKhemarath
ตำบลเจ็ดย็ด	64	17	20	9	12	6	TambonChiat
ตำบลนาแวง	199	65	46	56	30	2	TambonNa Waeng
ตำบลแก้งเหนือ	124	52	38	34	-	-	TambonKaeng Nuea
ตำบลหนองสิม	104	63	18	21	2	-	TambonNong Sim

ตาราง 9 จำนวนของสถานประกอบการ จำนวนตามระยะเวลาการดำเนินงาน อำเภอและตำบล(ต่อ)
 TABLE 9 NUMBER OF ESTABLISHMENTS BY PERIOD OF OPERATION, AMPHOE AND TAMBON(Cont.)

อำเภอ/ตำบล	จำนวน สถานประกอบการ Number of establishments	ระยะเวลาการดำเนินงาน (ปี) Period of operation (Year)					อำเภอ/Tambon
		< 5	5 - 9	10 - 19	20 - 29	≥ 30	
อำเภอเดชอุดม	2,370	785	785	738	49	13	AmphoeDet Udom
ตำบลเมืองเดช	420	151	148	101	15	5	TambonMueang Det
ตำบลนาสว่าง	69	14	22	32	1	-	TambonNa Suang
ตำบลนาเจริญ	134	29	35	69	-	1	TambonNa Charoen
ตำบลทุ่งเทิง	149	43	56	49	1	-	TambonThung Thoeng
ตำบลสมสะอาด	101	21	57	23	-	-	TambonSom Sa-at
ตำบลตบทุ	238	89	79	66	3	1	TambonTop Hu
ตำบลกลาง	367	120	139	103	5	-	TambonKlang
ตำบลแก้ง	185	80	51	48	6	-	TambonKaeng
ตำบลท่าไฟฟ้า	84	30	22	26	4	2	TambonTha Pho Si
ตำบลวังาม	77	40	26	10	1	-	TambonBua Ngam
ตำบลคำคั้ง	108	35	24	45	2	2	TambonKham Khrang
ตำบลนากระแซง	233	65	66	95	6	1	TambonNa Krasaeng
ตำบลป่าโมง	86	28	19	34	4	1	TambonPa Mong
ตำบลโนนสมบูรณ์	119	40	41	37	1	-	TambonNon Sombun
อำเภอนาจะหลวย	899	256	337	244	47	15	AmphoeNa Chaluai
ตำบลโนนสมบูรณ์	141	33	49	56	2	1	TambonNon Sombun
ตำบลพรสวรรค์	260	47	139	63	8	3	TambonPhon Sawan
ตำบลบ้านดุม	286	83	108	77	15	3	TambonBan Tum
ตำบลโสกแสง	104	33	21	35	9	6	TambonSok Saeng
ตำบลโนนสวรรค์	108	60	20	13	13	2	TambonNon Sawan
อำเภอน้ำยืน	664	168	267	221	5	3	AmphoeNam Yuen
ตำบลยาง	115	23	48	44	-	-	TambonYang
ตำบลโพนประดิษฐ์	184	53	67	59	2	3	TambonDom Pradit
ตำบลบุเปือย	137	39	52	43	3	-	TambonBu Pueai

ตาราง 9 จำนวนของสถานประกอบการ จำนวนตามระยะเวลาการดำเนินงาน อำเภอและตำบล(ต่อ)
 TABLE 9 NUMBER OF ESTABLISHMENTS BY PERIOD OF OPERATION, AMPHOE AND TAMBON (Cont.)

อำเภอ/ตำบล	จำนวน สถานประกอบการ Number of establishments	ระยะเวลาการดำเนินงาน (ปี) Period of operation (Year)					Amphoe/Tambon
		< 5	5 - 9	10 - 19	20 - 29	≥ 30	
ตำบลยางใหญ่	85	18	38	29	-	-	TambonYang Yai
ตำบลเก่าขาม	143	35	62	46	-	-	TambonKao Kham
อำเภอบุณฑริก	1,284	456	359	392	59	18	AmphoeBuntharik
ตำบลโพธิ์งาม	203	49	85	65	2	2	TambonPhon Ngam
ตำบลห้วยข่า	268	99	87	76	3	3	TambonHuai Kha
ตำบลหนองสระโน	352	131	81	117	17	6	TambonNong Sano
ตำบลโนนค้อ	135	59	36	28	11	1	TambonNon Kho
ตำบลบัวงาม	200	73	41	75	9	2	TambonBua Ngam
ตำบลบ้านแมต	126	45	29	31	17	4	TambonBan Maet
อำเภอตระการพืชผล	2,457	632	752	937	120	16	AmphoeTrakan Phuet Phon
ตำบลกระเทียม	85	22	14	45	4	-	TambonKra Dian
ตำบลเกษม	76	15	7	54	-	-	TambonKasem
ตำบลตุศกร	67	13	16	38	-	-	TambonKut Sakon
ตำบลขามเขี้ย	119	21	19	79	-	-	TambonKham Pia
ตำบลคอนสาย	133	42	38	51	2	-	TambonKhon Sai
ตำบลโคกจาน	102	27	27	46	1	1	TambonKhok Chan
ตำบลนาพิน	91	27	17	32	10	5	TambonNa Phin
ตำบลนาสะไม	100	30	27	33	10	-	TambonNa Samai
ตำบลโนนผาง	91	35	20	31	3	2	TambonNon Kung
ตำบลตระการ	153	19	42	88	3	1	TambonTrakan
ตำบลตากแดด	62	25	23	14	-	-	TambonTak Daet
ตำบลเหล่าทุ่ง	189	30	40	76	41	2	TambonLai Thung
ตำบลเป่า	80	25	27	16	12	-	TambonPao
ตำบลเซเป็ด	87	17	18	40	12	-	TambonSe Pet
ตำบลสะพือ	138	41	34	61	2	-	TambonSaphue

ตาราง 9 จำนวนของสถานประกอบการ จำนวนตามระยะเวลาการดำเนินงาน อำเภอและตำบล(ต่อ)
TABLE 9 NUMBER OF ESTABLISHMENTS BY PERIOD OF OPERATION, AMPHOE AND TAMBON (Cont.)

อำเภอ/ตำบล	จำนวน สถานประกอบการ Number of establishments	ระยะเวลาการดำเนินงาน (ปี) Period of operation (Year)					Amphoe/Tambon
		< 5	5 - 9	10 - 19	20 - 29	≥ 30	
ตำบลหนองเต่า	115	43	44	27	1	-	TambonNong Tao
ตำบลถ้ำเข้	90	40	29	17	3	1	TambonTham Khae
ตำบลท่าหลวง	92	49	18	20	4	1	TambonTha Luang
ตำบลห้วยฝ้ายพัฒนา	147	43	43	49	11	1	TambonHuai Fai Phatthana
ตำบลคูดยาวน	80	33	19	28	-	-	TambonKut Ya Luan
ตำบลบ้านแดง	306	27	209	68	-	2	TambonBan Daeng
ตำบลคำเจริญ	54	8	21	24	1	-	TambonKham Charoen
อำเภออุทัยบุรี	761	183	297	236	35	10	AmphoeKut Khaopun
ตำบลข้าวปุ้น	93	19	43	31	-	-	TambonKhaopun
ตำบลโนนสว่าง	224	21	87	112	1	3	TambonNon Sawang
ตำบลแก่งเต็ง	119	15	27	42	29	6	TambonKaeng Kheng
ตำบลกาบิน	149	64	61	19	4	1	TambonKa Bin
ตำบลหนองพันน้ำ	176	64	79	32	1	-	TambonNong Than Nam
อำเภอม่วงสามสิบ	2,320	587	752	822	132	27	AmphoeMuang Sam Sip
ตำบลม่วงสามสิบ	188	59	55	63	9	2	TambonMuang Sam Sip
ตำบลเหล่าบก	210	32	91	76	8	3	TambonLao Bok
ตำบลคูมใหญ่	151	46	38	37	23	7	TambonDum Yai
ตำบลหนองซำงใหญ่	102	20	31	30	18	3	TambonNong Chang Yai
ตำบลหนองเมือ	194	52	52	52	32	6	TambonNong Mueang
ตำบลเตย	168	51	41	63	12	1	TambonToei
ตำบลยางสักกระโพกลุ่ม	194	40	50	92	9	3	TambonYang Sak Krappho Lum
ตำบลหนองไขนาก	101	23	39	39	-	-	TambonNong Khai Nok
ตำบลหนองเหล่า	157	47	71	37	2	-	TambonNong Lao
ตำบลหนองฮาง	101	31	34	35	1	-	TambonNong Hang
ตำบลยางโยภาพ	342	62	110	162	7	1	TambonYang Yo Phap

ตาราง 9 จำนวนของสถานประกอบการ จำนวนตามระยะเวลาการดำเนินงาน อำเภอและตำบล(ต่อ)
TABLE 9 NUMBER OF ESTABLISHMENTS BY PERIOD OF OPERATION, AMPHOE AND TAMBON (Cont.)

อำเภอ/ตำบล	จำนวน สถานประกอบการ Number of establishments	ระยะเวลาการดำเนินงาน (ปี) Period of operation (Year)					Amphoe/Tambon
		< 5	5 - 9	10 - 19	20 - 29	≥ 30	
ตำบลไผ่ใหญ่	201	74	59	61	6	1	TambonPhai Yai
ตำบลนาเลิง	99	24	36	37	2	-	TambonNa Loeng
ตำบลโพ้นแพง	112	26	45	38	3	-	TambonPhon Phaeng
อำเภอวารินชำราบ	2,263	519	711	763	212	58	AmphoeWarin Chamrap
ตำบลท่าลาด	223	46	91	59	18	9	TambonTha Lat
ตำบลโนนหนน	263	50	55	83	69	6	TambonNon Non
ตำบลคูเมือง	151	43	49	58	1	-	TambonKhu Mueang
ตำบลสระสีมิง	164	51	57	47	8	1	TambonSa Saming
ตำบลบึงหวาย	604	81	188	266	54	15	TambonBung Wai
ตำบลโพธิ์ใหญ่	102	25	30	30	11	6	TambonPho Yai
ตำบลหนองงินเพล	374	96	121	99	41	17	TambonNong Kin Phen
ตำบลโนนตั้ง	227	72	64	85	6	-	TambonNon Phueng
ตำบลห้วยขะยุง	155	55	56	36	4	4	TambonHuai Khayung
อำเภอพิบูลมังสาหาร	1,778	432	425	610	171	140	AmphoePhibun Mangsahan
ตำบลดอนจิก	247	71	49	105	22	-	TambonDon Chik
ตำบลทรายมูล	235	24	50	45	48	68	TambonSai Mun
ตำบลนาโพธิ์	105	23	40	30	5	7	TambonNa Pho
ตำบลโนนกลาง	197	59	72	44	16	6	TambonNon Klang
ตำบลระเว	272	66	45	88	34	39	TambonRawe
ตำบลไร่ใต้	210	67	27	66	33	17	TambonRai Tai
ตำบลหนองบัวอี	230	48	75	98	8	1	TambonNong Bua Hi
ตำบลอ่างศิลา	94	25	18	45	4	2	TambonAng Sila
ตำบลโนนกาหลง	122	27	36	59	-	-	TambonNon Ka Long
ตำบลบ้านแคม	66	22	13	30	1	-	TambonBan Khaem
อำเภอतालุม	634	127	212	262	25	8	AmphoeTan Sum

ตาราง 9 จำนวนของสถานประกอบการ จำนวนตามระยะเวลาการดำเนินงาน อำเภอและตำบล(ต่อ)
TABLE 9 NUMBER OF ESTABLISHMENTS BY PERIOD OF OPERATION, AMPHOE AND TAMBON(Cont.)

อำเภอ/ตำบล	จำนวน สถานประกอบการ Number of establishments	ระยะเวลาการดำเนินงาน(ปี) Period of operation (Year)					Amphoe/Tambon
		< 5	5 - 9	10 - 19	20 - 29	≥ 30	
ตำบลตาลชุม	76	17	29	30	-	-	TambonTan Sum
ตำบลลำโรง	89	20	35	32	-	2	TambonSamrong
ตำบลจิกเทิง	135	34	39	52	8	2	TambonChik Thoeng
ตำบลหนองกง	93	13	17	46	13	4	TambonNong Kung
ตำบลนาคาย	141	38	53	48	2	-	TambonNa Khai
ตำบลคำหว่า	100	5	39	54	2	-	TambonKham Wa
อำเภอโพธิ์ไทร	823	291	257	230	37	8	AmphoePho Sai
ตำบลโพธิ์ไทร	192	59	66	35	28	4	TambonPho Sai
ตำบลม่วงใหญ่	109	34	32	33	7	3	TambonMuang Yai
ตำบลลำโรง	153	49	54	49	1	-	TambonSamrong
ตำบลสองคอน	186	88	39	59	-	-	TambonSong Khon
ตำบลสารภี	102	30	39	33	-	-	TambonSaraphi
ตำบลเหล่างาม	81	31	27	21	1	1	TambonLao Ngam
อำเภอลำโรง	1,041	315	255	388	62	21	AmphoeSamrong
ตำบลโคกก่อ	177	27	52	83	15	-	TambonKhok Kong
ตำบลหนองไฮ	134	26	47	42	14	5	TambonNong Hai
ตำบลค้อน้อย	124	38	25	36	9	16	TambonKho Noi
ตำบลโนนกาเส้น	117	26	32	54	5	-	TambonNon Ka Len
ตำบลโคกสว่าง	150	26	53	65	6	-	TambonKhok Sawang
ตำบลโนนกลาง	75	14	27	32	2	-	TambonNon Klang
ตำบลบอน	217	142	15	56	4	-	TambonBon
ตำบลขามป้อม	47	16	4	20	7	-	TambonKham Pom
อำเภอดอนมดแดง	610	168	189	183	45	25	AmphoeDon Mot Daeng
ตำบลดอนมดแดง	145	40	35	46	14	10	TambonDon Mot Daeng
ตำบลเหล่าแดง	149	39	70	30	7	3	TambonLao Daeng

ตาราง 9 จำนวนของสถานประกอบการ จำนวนตามระยะเวลาการดำเนินงาน อำเภอและตำบล(ต่อ)
TABLE 9 NUMBER OF ESTABLISHMENTS BY PERIOD OF OPERATION, AMPHOE AND TAMBON (Cont.)

อำเภอ/ตำบล	จำนวน สถานประกอบการ Number of establishments	ระยะเวลาการดำเนินงาน (ปี) Period of operation (Year)					Amphoe/Tambon
		< 5	5 - 9	10 - 19	20 - 29	≥ 30	
ตำบลท่ามะเือง	156	38	43	61	10	4	TambonTha Mueang
ตำบลคำไฮใหญ่	160	51	41	46	14	8	TambonKham Hai Yai
อำเภอสิรินธร	1,112	247	365	342	135	23	AmphoeSirindhorn
ตำบลคันไร่	271	50	74	107	35	5	TambonKhan Rai
ตำบลช่องเม็ก	258	50	61	92	50	5	TambonChong Mek
ตำบลโนนก่อ	289	79	170	30	6	4	TambonNon Ko
ตำบลฝางคำ	48	18	15	12	2	1	TambonFang Kham
ตำบลคำเขื่อนแก้ว	246	50	45	101	42	8	TambonKham Khuean Kaeo
อำเภอทุ่งศรีอุดม	832	291	203	284	38	16	AmphoeThung Si Udom
ตำบลหนองอ้ม	137	29	22	82	4	-	TambonNong Om
ตำบลนาเกษม	136	65	27	38	3	3	TambonNa Kasem
ตำบลกุดเรือ	155	56	36	51	7	5	TambonKut Ruea
ตำบลโคกข้าวแระ	287	100	94	69	18	6	TambonKhok Chamrae
ตำบลนาหอม	117	41	24	44	6	2	TambonNa Hom
อำเภอนาเยีย	152	75	37	31	5	4	AmphoeNa Yia
ตำบลนาดี	152	75	37	31	5	4	TambonNa Di
อำเภอนาดาล	772	217	172	306	44	33	AmphoeNa Tan
ตำบลนาดาล	214	70	40	98	5	1	TambonNa Tan
ตำบลพะลาน	133	34	24	73	1	1	TambonPhalan
ตำบลก่องโพน	170	56	43	35	21	15	TambonKong Phon
ตำบลพังเคน	255	57	65	100	17	16	TambonPhang Khen
อำเภอเหล่าเสือโก้ก	431	116	132	167	13	3	AmphoeLao Suea Kok
ตำบลโพนเมือง	172	55	54	56	6	1	TambonPhon Mueang
ตำบลแพงใหญ่	99	24	32	42	1	-	TambonPhaeng Yai
ตำบลหนองบก	160	37	46	69	6	2	TambonNong Bok

ตาราง 9 จำนวนของสถานประกอบการ จำนวนตามระยะเวลาการดำเนินงาน อำเภอและตำบล(ต่อ)
 TABLE 9 NUMBER OF ESTABLISHMENTS BY PERIOD OF OPERATION, AMPHOE AND TAMBON (Cont.)

อำเภอ/ตำบล	จำนวน สถานประกอบการ Number of establishments	ระยะเวลาการดำเนินงาน (ปี) Period of operation (Year)					Amphoe/Tambon
		< 5	5 - 9	10 - 19	20 - 29	≥ 30	
อำเภอสว่างวีระวงศ์	145	41	46	35	18	5	Amphoe Sawang Wirawong
ตำบลแก้งโตน	145	41	46	35	18	5	Tambon Kaeng Dom
อำเภอน้ำขุ่น	283	89	89	94	8	3	Amphoe Nam Khun
ตำบลโพธิ์ชัย	173	45	66	57	3	2	Tambon Phaibun
ตำบลโคกสะอาด	110	44	23	37	5	1	Tambon Khok Sa-at

ที่มา : สำมะโนอุตสาหกรรม พ.ศ. 2560 (ข้อมูลพื้นฐาน) จังหวัด อุบลราชธานี สำนักงานสถิติแห่งชาติ กระทรวงดิจิทัลเพื่อเศรษฐกิจและสังคม

Source : The 2017 Industrial Census (Basic Information), Ubon Ratchathani Province, National Statistical Office, Ministry of Digital Economy and Society.

ตาราง 10 จำนวนสถานประกอบการที่พักแรม จำนวนลักษณะการให้บริการที่พักแรม อำเภอและตำบล

TABLE 10 NUMBER OF ACCOMMODATION ESTABLISHMENTS BY TYPE OF SERVICE ACCOMMODATION, AMPHOE AND TAMBON

อำเภอ/ตำบล	จำนวน สถานประกอบการที่พัก accommodation establishments	ลักษณะการให้บริการที่พักแรม/ Type of service accommodation		จำนวนห้องพัก เพื่อการท่องเที่ยว Number of rooms for travel	Amphoe/ Tambon
		เพื่อการท่องเที่ยว Travel	ไม่ใช่เพื่อการท่องเที่ยว No travel		
จังหวัดอุบลราชธานี					
อำเภอเมืองอุบลราชธานี					
ตำบลในเมือง	424	360	64	6,546	Ubun Ratchathani
ตำบลหัวเรือ	129	104	25	3,256	AmphoeMueang Ubun Ratchathani
ตำบลหนองขอน	50	43	7	2,047	TambonNai Mueang
ตำบลปทุม	1	1	-	20	TambonHua Ruea
ตำบลขามใหญ่	2	2	-	63	TambonNong Khon
ตำบลแจระแม	3	1	2	8	TambonPathum
ตำบลหนองบัว	25	20	5	441	TambonKham Yai
ตำบลไร่น้อย	15	13	2	283	TambonChaeramae
ตำบลกระโสม	-	-	-	-	TambonNong Bo
ตำบลลาดยาว	26	18	8	350	TambonRai Noi
ตำบลศรีเหล็ก	3	3	-	28	TambonKrasop
ตำบลปะอาว	-	-	-	-	TambonKut Lat
อำเภอศรีเมืองใหม่					
ตำบลนาคำ	2	2	-	15	TambonKhi Lek
ตำบลแก้งกอก	2	1	1	1	TambonPa-ao
ตำบลเอือดใหญ่	-	-	-	-	AmphoeSi Mueang Mai
ตำบลวาริน	-	-	-	-	TambonNa Kham
ตำบลลาดควาย	-	-	-	-	TambonKaeng Kok
ตำบลสงยาง	-	-	-	-	TambonLeat Yai
ตำบลตะบ้าย	-	-	-	-	TambonWarin
ตำบลคำไหล	-	-	-	-	TambonLat Khwai
ตำบลทามแพ่ง	-	-	-	-	TambonSong Yang
ตำบลนาเลน	-	-	-	-	TambonTa Bai
ตำบลดอนใหญ่	-	-	-	-	TambonKham Lai
	-	-	-	-	TambonNam Thaeng
	-	-	-	-	TambonNa Loen
	-	-	-	-	TambonDon Yai

ตาราง 10 จำนวนสถานประกอบการที่พักแรม จำนวนห้องพัก จำนวนห้องพัก อำเภอและตำบล (ต่อ)

TABLE 10 NUMBER OF ACCOMMODATION ESTABLISHMENTS BY TYPE OF SERVICE ACCOMMODATION, AMPHOE AND TAMBON(Cont.)

อำเภอ/ตำบล	จำนวน สถานประกอบการที่พัก Number of accommodation establishments	ลักษณะการให้บริการที่พักแรม/ Type of service accommodation		จำนวนห้องพัก เพื่อการท่องเที่ยว Number of rooms for travel	Amphoe/ Tambon
		เพื่อการท่องเที่ยว Travel	ไม่ใช่เพื่อการท่องเที่ยว No travel		
อำเภอโขงเจียม	50		50	575	AmphoeKhong Chiam
ตำบลโขงเจียม	19		19	423	TambonKhong Chiam
ตำบลห้วยยาง	-		-	-	TambonHuai Yang
ตำบลนาโพธิ์กลาง	14		14	34	TambonNa Pho Klang
ตำบลหนองแสงใหญ่	1		1	23	TambonNong Saeng Yai
ตำบลห้วยไผ่	16		16	95	TambonHuai Phai
อำเภอเขื่องใน	4		3	33	AmphoeKhueang Nai
ตำบลเขื่องใน	-		-	-	TambonKhueang Nai
ตำบลสร้างก่อ	-		-	-	TambonSang Tho
ตำบลค้อทอง	-		-	-	TambonKho Thong
ตำบลก่อแก้ว	-		-	-	TambonKo E
ตำบลหัวดอน	1		1	13	TambonHua Don
ตำบลชีทวน	-		-	-	TambonChi Thuan
ตำบลท่าไทร	-		-	-	TambonTha Hai
ตำบลนาคำใหญ่	-		-	-	TambonNa Kham Yai
ตำบลแดงหม้อ	-		-	-	TambonDaeng Mo
ตำบลตาขันน้อย	-		-	-	TambonThat Noi
ตำบลบ้านไทย	-		-	-	TambonBan Thai
ตำบลบ้านนอก	1		-	1	TambonBan Kok
ตำบลกลางใหญ่	-		-	-	TambonKlang Yai
ตำบลโนนรัง	-		-	-	TambonNon Rang
ตำบลยางชัน	2		2	20	TambonYang Khi Nok
ตำบลศรีสุข	-		-	-	TambonSi Suk
ตำบลสหธาตุ	-		-	-	TambonSaha That
ตำบลหนองเหล่า	-		-	-	TambonNong Lao

ตาราง 10 จำนวนสถานประกอบการที่พักแรม จำนวนห้องพัก จำนวนห้องพัก อำเภอและตำบล (ต่อ)

TABLE 10 NUMBER OF ACCOMMODATION ESTABLISHMENTS BY TYPE OF SERVICE ACCOMMODATION, AMPHOE AND TAMBON(Cont.)

อำเภอ/ตำบล	จำนวน สถานประกอบการที่พัก accommodation establishments	ลักษณะการให้บริการที่พักแรม/ Type of service accommodation		จำนวนห้องพัก เพื่อการท่องเที่ยว Number of rooms for travel	Amphoe/ Tambon
		ไม่ใช้เพื่อการท่องเที่ยว No travel			
		เพื่อการท่องเที่ยว Travel	No travel		
อำเภอเขมราฐ	24	24	-	174	AmphoeKhemarat
ตำบลเขมราฐ	13	13	-	105	TambonKhemarat
ตำบลขามป้อม	1	1	-	6	TambonKham Pom
ตำบลเจียด	-	-	-	-	TambonChiat
ตำบลหนองเสือ	1	1	-	10	TambonNong Phue
ตำบลนาง	3	3	-	17	TambonNa Waeng
ตำบลแก้งเหนือ	2	2	-	9	TambonKaeng Nuea
ตำบลหนองนกทา	2	2	-	16	TambonNong Nok Tha
ตำบลหนองเสม	-	-	-	-	TambonNong Sirm
ตำบลหัวนา	2	2	-	11	TambonHua Na
อำเภอเดชอุดม	25	23	2	224	AmphoeDet Udom
ตำบลเมืองเดช	23	22	1	220	TambonMueang Det
ตำบลนาสว่าง	-	-	-	-	TambonNa Suang
ตำบลนาเจริญ	1	1	-	4	TambonNa Charoen
ตำบลทุ่งเทิง	-	-	-	-	TambonThung Thoeng
ตำบลสมสะอาด	-	-	-	-	TambonSom Sa-at
ตำบลกุดประทาย	-	-	-	-	TambonKut Prathai
ตำบลตบทุ	-	-	-	-	TambonTop Hu
ตำบลกลาง	-	-	-	-	TambonKlang
ตำบลแก้ง	-	-	-	-	TambonKaeng
ตำบลท่าโพธิ์ศรี	-	-	-	-	TambonTha Pho Si
ตำบลบัวงาม	-	-	-	-	TambonBua Ngam
ตำบลคำสร้าง	-	-	-	-	TambonKham Khrang
ตำบลนาคะแซง	-	-	-	-	TambonNa Krasaeng
ตำบลโพธิ์งาม	1	-	1	-	TambonPhon Ngam
ตำบลป่าไม้	-	-	-	-	TambonPa Mong
ตำบลโนนสมบูรณ์	-	-	-	-	TambonNon Sombun

ตาราง 10 จำนวนสถานประกอบการที่พักแรม จำนวนห้องพัก จำนวนห้องพัก อำเภอและตำบล (ต่อ)

TABLE 10 NUMBER OF ACCOMMODATION ESTABLISHMENTS BY TYPE OF SERVICE ACCOMMODATION, AMPHOE AND TAMBON(Cont.)

อำเภอ/ตำบล	จำนวน สถานประกอบการที่พัก Number of accommodation establishments	ลักษณะการให้บริการที่พักแรม/ Type of service accommodation		จำนวนห้องพัก เพื่อการท่องเที่ยว Number of rooms for travel	Amphoe/ Tambon
		เพื่อการท่องเที่ยว Travel	ไม่ใช่เพื่อการท่องเที่ยว No travel		
อำเภอนาจะหลวย	16	13	3	135	AmphoeNa Chaluai
ตำบลนาจะหลวย	13	12	1	126	TambonNa Chaluai
ตำบลโนนสมบูรณ์	-	-	-	-	TambonNon Sombun
ตำบลพรสวรรค์	-	-	-	-	TambonPhon Sawan
ตำบลบ้านตูม	1	1	-	9	TambonBan Tum
ตำบลโสกแสง	2	-	2	-	TambonSok Saeng
ตำบลโนนสวรรค์	-	-	-	-	TambonNon Sawan
อำเภอน้ำยืน	12	12	-	152	AmphoeNam Yuen
ตำบลโง้ง	1	1	-	10	TambonSong
ตำบลยาง	-	-	-	-	TambonYang
ตำบลโคมประดิษฐ์	-	-	-	-	TambonDom Pradit
ตำบลบุเปือย	1	1	-	20	TambonBu Pueai
ตำบลสีวังชัย	10	10	-	122	TambonSi Wichian
ตำบลยางใหญ่	-	-	-	-	TambonYang Yai
ตำบลเก่าขาม	-	-	-	-	TambonKao Kham
อำเภอบუნทรบุรี	15	11	4	87	AmphoeBuntharik
ตำบลโพนงาม	4	3	1	23	TambonPhon Ngam
ตำบลหัวข่า	-	-	-	-	TambonHuai Kha
ตำบลคอแลน	-	-	-	-	TambonKho Laen
ตำบลนาโพธิ์	1	1	-	5	TambonNa Pho
ตำบลหนองสะโน	2	1	1	16	TambonNong Sano
ตำบลโนนค้อ	-	-	-	-	TambonNon Kho
ตำบลบัวงาม	7	5	2	38	TambonBua Ngam
ตำบลบ้านแมต	1	1	-	5	TambonBan Maet

ตาราง 10 จำนวนสถานประกอบการที่พักแรม จำนวนห้องพัก จำนวนห้องพัก อำเภอและตำบล (ต่อ)

TABLE 10 NUMBER OF ACCOMMODATION ESTABLISHMENTS BY TYPE OF SERVICE ACCOMMODATION, AMPHOE AND TAMBON(Cont.)

อำเภอ/ตำบล	จำนวน สถานประกอบการที่พัก Number of accommodation establishments	ลักษณะการให้บริการที่พักแรม/ Type of service accommodation		จำนวนห้องพัก เพื่อการท่องเที่ยว Number of rooms for travel	Amphoe/ Tambon
		เพื่อการท่องเที่ยว Travel	ไม่ใช่เพื่อการท่องเที่ยว No travel		
อำเภอตระการพืชผล	8	6	2	68	AmphoeTrakan Phuets Phon
ตำบลหตุ	3	1	2	20	TambonKhu Lu
ตำบลกระเดียน	-	-	-	-	TambonKra Dian
ตำบลเกษม	1	1	-	10	TambonKasem
ตำบลกุศกร	-	-	-	-	TambonKut Sakon
ตำบลขามเฒ่า	-	-	-	-	TambonKham Pia
ตำบลคอนสาย	1	1	-	4	TambonKhon Sai
ตำบลโคกจาน	-	-	-	-	TambonKhok Chan
ตำบลนาหิน	1	1	-	15	TambonNa Phin
ตำบลนาสะไม	-	-	-	-	TambonNa Samai
ตำบลโนนงู	-	-	-	-	TambonNon Kung
ตำบลตระการ	-	-	-	-	TambonTrakan
ตำบลตากแดด	-	-	-	-	TambonTak Daet
ตำบลไผ่ล่ทุ่ง	-	-	-	-	TambonLai Thung
ตำบลเป่า	-	-	-	-	TambonPao
ตำบลเซเป็ด	1	1	-	7	TambonSe Pet
ตำบลสะพือ	-	-	-	-	TambonSaphue
ตำบลหนองเต่า	-	-	-	-	TambonNong Tao
ตำบลถ้ำเข้	-	-	-	-	TambonTham Khae
ตำบลท่าหลวง	-	-	-	-	TambonTha Luang
ตำบลหัวฝ้ายพัฒนา	-	-	-	-	TambonHuai Fai Phatthana
ตำบลกุศุดยาลวน	-	-	-	-	TambonKut Ya Luan
ตำบลบ้านแดง	-	-	-	-	TambonBan Daeng
ตำบลคำเจริญ	1	1	-	12	TambonKham Charoen

ตาราง 10 จำนวนสถานประกอบการที่พักแรม จำนวนห้องพัก จำนวนห้องพัก อำเภอและตำบล (ต่อ)

TABLE 10 NUMBER OF ACCOMMODATION ESTABLISHMENTS BY TYPE OF SERVICE ACCOMMODATION, AMPHOE AND TAMBON(Cont.)

อำเภอ/ตำบล	จำนวน สถานประกอบการที่พัก accommodation establishments	ลักษณะการให้บริการที่พักแรม/ Type of service accommodation		จำนวนห้องพัก เพื่อการท่องเที่ยว Number of rooms for travel	Amphoe/ Tambon
		เพื่อการท่องเที่ยว Travel	ไม่ใช่เพื่อการท่องเที่ยว No travel		
อำเภออุตุขาวปูน					
ตำบลข้าวกปูน	1	1	-	6	AmphoeKut Khaopun
ตำบลโนนสว่าง	1	1	-	6	TambonKhaopun
ตำบลแก่งเต็ง	-	-	-	-	TambonNon Sawang
ตำบลกาบิน	-	-	-	-	TambonKaeng Kheng
ตำบลหนองชันน้ำ	-	-	-	-	TambonKa Bin
อำเภอม่วงสามสิบ					
ตำบลม่วงสามสิบ	10	9	1	106	AmphoeMuang Sam Sip
ตำบลหนองสาหร่าย	6	6	-	67	TambonMuang Sam Sip
ตำบลชุมใหญ่	2	2	-	25	TambonLao Bok
ตำบลหนองซังใหญ่	-	-	-	-	TambonDum Yai
ตำบลหนองเมือง	1	1	-	14	TambonNong Chang Yai
ตำบลเตย	-	-	-	-	TambonNong Mueang
ตำบลยางสักกระโพตุ้ม	-	-	-	-	TambonToei
ตำบลหนองไข่นก	-	-	-	-	TambonYang Sak Krapho Lum
ตำบลหนองเหล่า	-	-	-	-	TambonNong Khai Nok
ตำบลหนองเสา	-	-	-	-	TambonNong Lao
ตำบลยางเือง	-	-	-	-	TambonNong Hang
ตำบลยางเือง	-	-	-	-	TambonYang Yo Phap
ตำบลไผ่ใหญ่	-	-	-	-	TambonPhai Yai
ตำบลนาเลิง	-	-	-	-	TambonNa Loeng
ตำบลโพธิ์แพ่ง	1	-	1	-	TambonPhon Phaeng
อำเภอวารินชำราบ					
ตำบลวารินชำราบ	63	44	19	736	AmphoeWarin Chamrap
ตำบลธาตุ	7	2	5	44	TambonWarin Chamrap
	4	4	-	40	TambonThat

ตาราง 10 จำนวนสถานประกอบการที่พักแรม จำนวนลักษณะการให้บริการที่พักแรม จำนวนห้องพัก อำเภอและตำบล (ต่อ)

TABLE 10 NUMBER OF ACCOMMODATION ESTABLISHMENTS BY TYPE OF SERVICE ACCOMMODATION, AMPHOE AND TAMBON(Cont.)

อำเภอ/ตำบล	จำนวน สถานประกอบการที่พัก accommodation establishments	ลักษณะการให้บริการที่พักแรม/ Type of service accommodation		จำนวนห้องพัก เพื่อการท่องเที่ยว Number of rooms for travel	Amphoe/ Tambon
		เพื่อการท่องเที่ยว Travel	ไม่ใช่เพื่อการท่องเที่ยว No travel		
ตำบลท่าลาด	1	-	1	-	TambonTha Lat
ตำบลโนนโพน	-	-	-	-	TambonNon Non
ตำบลคูเมือง	-	-	-	-	TambonKhu Mueang
ตำบลสระสมิง	-	-	-	-	TambonSa Saming
ตำบลคำน้ำแซบ	5	1	4	79	TambonKham Nam Saep
ตำบลบุ่งหวาย	2	2	-	22	TambonBung Wai
ตำบลคำขวาง	4	4	-	42	TambonKham Khwang
ตำบลโพธิ์ใหญ่	-	-	-	-	TambonPho Yai
ตำบลแสนสุข	15	12	3	144	TambonSaen Suk
ตำบลหนองกิมเพล	5	5	-	129	TambonNong Kin Phen
ตำบลโนนผึ้ง	5	5	-	62	TambonNon Phueng
ตำบลเมืองศรีโค	6	6	-	91	TambonMueang Si Khai
ตำบลหัวชะมูง	1	1	-	20	TambonHuai Khayung
ตำบลบุ่งไหม	8	2	6	63	TambonBung Mai
อำเภอพิบูลมังสาหาร	14	13	1	421	AmphoePhibun Mangsahan
ตำบลพิบูลมังสาหาร	2	2	-	80	TambonPhibun Mangsahan
ตำบลดุดมภู	6	5	1	80	TambonKut Chomphu
ตำบลดอนเจ็ก	1	1	-	11	TambonDon Chik
ตำบลทรายมูล	-	-	-	-	TambonSai Mun
ตำบลนาโพธิ์	-	-	-	-	TambonNa Pho
ตำบลโนนกลาง	-	-	-	-	TambonNon Klang
ตำบลโพธิ์ไทร	2	2	-	220	TambonPho Sai
ตำบลโพธิ์ศรี	3	3	-	30	TambonPho Si
ตำบลระเว	-	-	-	-	TambonRawe

ตาราง 10 จำนวนสถานประกอบการที่พักแรม จำนวนห้องพัก จำนวนห้องพัก อำเภอและตำบล (ต่อ)

TABLE 10 NUMBER OF ACCOMMODATION ESTABLISHMENTS BY TYPE OF SERVICE ACCOMMODATION, AMPHOE AND TAMBON(Cont.)

อำเภอ/ตำบล	จำนวน สถานประกอบการที่พัก Number of accommodation establishments	ลักษณะการให้บริการที่พักแรม/ Type of service accommodation		จำนวนห้องพัก เพื่อการท่องเที่ยว Number of rooms for travel	Amphoe/ Tambon
		เพื่อการท่องเที่ยว Travel	ไม่ใช่เพื่อการท่องเที่ยว No travel		
ตำบลไร่ใต้	-	-	-	-	TambonRai Tai
ตำบลหนองบัวสี	-	-	-	-	TambonNong Bua Hi
ตำบลอ่างศิลา	-	-	-	-	TambonAng Sila
ตำบลโนนภาทอง	-	-	-	-	TambonNon Ka Long
ตำบลบ้านเขม	-	-	-	-	TambonBan Khaem
อำเภอตาคลุ	-	-	-	-	AmphoeTan Sum
ตำบลตาคลุ	-	-	-	-	TambonTan Sum
ตำบลสำโรง	-	-	-	-	TambonSamrong
ตำบลจิกเทิง	-	-	-	-	TambonChik Thoeng
ตำบลหนองกุง	-	-	-	-	TambonNong Kung
ตำบลนาคาย	-	-	-	-	TambonNa Khai
ตำบลคำหว้า	-	-	-	-	TambonKham Wa
อำเภอโพธิ์ไทร	9	9	-	124	AmphoePho Sai
ตำบลโพธิ์ไทร	2	2	-	20	TambonPho Sai
ตำบลม่วงใหญ่	-	-	-	-	TambonMuang Yai
ตำบลสำโรง	-	-	-	-	TambonSamrong
ตำบลสองคอน	7	7	-	104	TambonSong Khon
ตำบลสารภี	-	-	-	-	TambonSaraphi
ตำบลเข้กลาง	-	-	-	-	TambonLao Ngam
อำเภอสำโรง	2	2	-	13	AmphoeSamrong
ตำบลสำโรง	1	1	-	8	TambonSamrong
ตำบลโคกก่อ	-	-	-	-	TambonKhok Kong
ตำบลหนองไฮ	-	-	-	-	TambonNong Hai
ตำบลค้อน้อย	-	-	-	-	TambonKho Noi

ตาราง 10 จำนวนสถานประกอบการที่พักแรม จำนวนห้องพัก จำนวนนักท่องเที่ยว จำนวนและตำบล (ต่อ)

TABLE 10 NUMBER OF ACCOMMODATION ESTABLISHMENTS BY TYPE OF SERVICE ACCOMMODATION, AMPHOE AND TAMBON(Cont.)

อำเภอ/ตำบล	จำนวน สถานประกอบการที่พัก accommodation establishments	ลักษณะการให้บริการที่พักแรม/ Type of service accommodation		จำนวนห้องพัก เพื่อการท่องเที่ยว Number of rooms for travel	Amphoe/ Tambon
		เพื่อการท่องเที่ยว Travel	ไม่ใช่เพื่อการท่องเที่ยว No travel		
ตำบลโนนกาเฒ่า	-	-	-	-	TambonNon Ka Len
ตำบลโคกสว่าง	-	-	-	-	TambonKkok Sawang
ตำบลโนนกลาง	1	1	-	5	TambonNon Klang
ตำบลบอน	-	-	-	-	TambonBon
ตำบลขามป้อม	-	-	-	-	TambonKham Pom
อำเภอดอนมดแดง	1	1	-	16	AmphoeDon Mot Daeng
ตำบลดอนมดแดง	1	1	-	16	TambonDon Mot Daeng
ตำบลสหเสนาแดง	-	-	-	-	TambonLao Daeng
ตำบลท่าเมือง	-	-	-	-	TambonTha Mueang
ตำบลคำไผ่ใหญ่	-	-	-	-	TambonKham Hai Yai
อำเภอสรินธร	20	17	3	213	AmphoeSrinthorn
ตำบลคันไร่	5	5	-	43	TambonKhan Rai
ตำบลช่องเม็ก	7	6	1	70	TambonChong Mek
ตำบลโนนก่อ	1	1	-	7	TambonNon Ko
ตำบลนิคมสร้างตนเองลำโดมน้อย	3	1	2	16	TambonNikhom Sang Ton Eng Lamdom Noi
ตำบลแฝงคำ	-	-	-	-	TambonFang Kham
ตำบลคำเขื่อนแก้ว	4	4	-	77	TambonKham Khuean Kao
อำเภอทุ่งศรีอุดม	1	1	-	10	AmphoeThung Si Udom
ตำบลหนองอ้ม	-	-	-	-	TambonNong Om
ตำบลนาเกษม	-	-	-	-	TambonNa Kasem
ตำบลกุฎเรือ	-	-	-	-	TambonKut Ruea
ตำบลโคกขี้แระ	1	1	-	10	TambonKkok Chamrae
ตำบลนาพ้อม	-	-	-	-	TambonNa Hom
อำเภอนาเยีย	3	1	2	30	AmphoeNa Yia

ตาราง 10 จำนวนสถานประกอบการที่พักแรม จำนวนห้องพัก จำนวนนักท่องเที่ยว จำนวนและระดับ (ต่อ)

TABLE 10 NUMBER OF ACCOMMODATION ESTABLISHMENTS BY TYPE OF SERVICE ACCOMMODATION, AMPHOE AND TAMBON(Cont.)

อำเภอ/ตำบล	จำนวน สถานประกอบการที่พัก accommodation establishments	ลักษณะการให้บริการที่พักแรม/ Type of service accommodation		จำนวนห้องพัก เพื่อการท่องเที่ยว Number of rooms for travel	Amphoe/ Tambon
		เพื่อการท่องเที่ยว Travel	ไม่ใช่เพื่อการท่องเที่ยว No travel		
ตำบลนาเขีย	3	1	2	30	TambonNa Yia
ตำบลนาดี	-	-	-	-	TambonNa Di
ตำบลนาเรือง	-	-	-	-	TambonNa Rueang
อำเภอนาตาล	9	9	-	87	AmphoeNa Tan
ตำบลนาตาล	4	4	-	40	TambonNa Tan
ตำบลพะลาน	5	5	-	47	TambonPhalan
ตำบลกองโพน	-	-	-	-	TambonKong Phon
ตำบลพันดอน	-	-	-	-	TambonPhang Khen
อำเภอเหล่าเสือโก้ก	1	1	-	4	AmphoeLao Suea Kok
ตำบลเหล่าเสือโก้ก	1	1	-	4	TambonLao Suea Kok
ตำบลโพธิ์เมือง	-	-	-	-	TambonPhon Mueang
ตำบลแพ่งใหญ่	-	-	-	-	TambonPhaeng Yai
ตำบลหนองบก	-	-	-	-	TambonNong Bok
อำเภอสว่างวีระวงศ์	6	5	1	69	AmphoeSawang Wirawong
ตำบลแก้งโพน	1	1	-	15	TambonKaeng Dom
ตำบลท่าช้าง	2	2	-	38	TambonTha Chang
ตำบลบึงมะเสง	2	2	-	16	TambonBung Malaeng
ตำบลสว่าง	1	-	1	-	TambonSawang
อำเภอน้ำขุ่น	1	1	-	7	AmphoeNam Khun
ตำบลตาภา	1	1	-	7	TambonTa Kao
ตำบลไพนุรักษ์	-	-	-	-	TambonPhaibun
ตำบลสี่เหล็ก	-	-	-	-	TambonKhi Lek
ตำบลโคกสะอาด	-	-	-	-	TambonKhok Sa-at
ในเขตเทศบาล	252	202	50	4,686	Municipal area

ตาราง 10 จำนวนสถานประกอบการที่พักแรม จำนวนห้องพัก จำนวนห้องพัก อำเภอและตำบล (ต่อ)

TABLE 10 NUMBER OF ACCOMMODATION ESTABLISHMENTS BY TYPE OF SERVICE ACCOMMODATION, AMPHOE AND TAMBON(Cont.)

อำเภอ/ตำบล	จำนวน สถานประกอบการที่พัก Number of accommodation establishments	ลักษณะการให้บริการที่พักแรม/ Type of service accommodation		จำนวนห้องพัก เพื่อการท่องเที่ยว Number of rooms for travel	Amphoe/ Tambon
		เพื่อการท่องเที่ยว Travel	ไม่ใช่เพื่อการท่องเที่ยว No travel		
อำเภอเมืองอุบลราชธานี	93	77	16	2,779	AmphoeMueang Ubon Ratchathani
ตำบลในเมือง	50	43	7	2,047	TambonNai Mueang
ตำบลปทุม	3	1	2	8	TambonPathum
ตำบลขามใหญ่	25	20	5	441	TambonKham Yai
ตำบลแจระแม	15	13	2	283	TambonChaeramae
อำเภอศรีเมืองใหม่	-	-	-	-	AmphoeSi Mueang Mai
ตำบลนาคำ	-	-	-	-	TambonNa Kham
อำเภอโขงเจียม	12	12	-	279	AmphoeKhong Chiam
ตำบลโขงเจียม	12	12	-	279	TambonKhong Chiam
อำเภอเขื่องใน	1	-	1	-	AmphoeKhueang Nai
ตำบลเขื่องใน	-	-	-	-	TambonKhueang Nai
ตำบลบ้านกอก	1	-	1	-	TambonBan Kok
อำเภอเขมราฐ	19	19	-	148	AmphoeKhemarat
ตำบลเขมราฐ	13	13	-	105	TambonKhemarat
ตำบลขามบ่อม	1	1	-	6	TambonKham Pom
ตำบลหนองฝื่อ	1	1	-	10	TambonNong Phue
ตำบลหนองนงกทา	2	2	-	16	TambonNong Nok Tha
ตำบลหัวนา	2	2	-	11	TambonHua Na
อำเภอเดชอุดม	14	12	2	130	AmphoeDet Udom
ตำบลเมืองเดช	13	12	1	130	TambonMueang Det
ตำบลนาสว่าง	-	-	-	-	TambonNa Suang
ตำบลกุดประทาย	-	-	-	-	TambonKut Prathai
ตำบลบัวงาม	-	-	-	-	TambonBua Ngam
ตำบลโพธิ์งาม	1	-	1	-	TambonPhon Ngam
อำเภอนาจะหลวย	13	12	1	126	AmphoeNa Chaluai
ตำบลนาจะหลวย	13	12	1	126	TambonNa Chaluai

ตาราง 10 จำนวนสถานประกอบการที่พักแรม จำนวนห้องพัก จำนวนลักษณะการให้บริการที่พักแรม จำนวนห้องพัก อำเภอและตำบล (ต่อ)
 TABLE 10 NUMBER OF ACCOMMODATION ESTABLISHMENTS BY TYPE OF SERVICE ACCOMMODATION, AMPHOE AND TAMBON(Cont.)

อำเภอ/ตำบล	จำนวน สถานประกอบการที่พัก accommodation establishments	ลักษณะการให้บริการที่พักแรม/ Type of service accommodation		จำนวนห้องพัก เพื่อการท่องเที่ยว Number of rooms for travel	Amphoe/ Tambon
		เพื่อการท่องเที่ยว Travel	ไม่ใช่เพื่อการท่องเที่ยว No travel		
อำเภอน้ำยืน	11	11	-	132	AmphoeNam Yuen
ตำบลโง้ง	1	1	-	10	TambonSong
ตำบลสีวิเชียร	10	10	-	122	TambonSi Wichian
อำเภอบუნทรบุรี	8	5	3	34	AmphoeBuntharik
ตำบลโพนงาม	2	1	1	5	TambonPhon Ngam
ตำบลคอแลน	-	-	-	-	TambonKho Laen
ตำบลนาโพธิ์	1	1	-	5	TambonNa Pho
ตำบลบัวงาม	5	3	2	24	TambonBua Ngam
อำเภอตระการพืชผล	3	1	2	20	AmphoeTrakan Phuets Phon
ตำบลขุขันธ์	3	1	2	20	TambonKhu Lu
ตำบลคำเจริญ	-	-	-	-	TambonKham Charoen
อำเภออุทุมพรพิสัย	1	1	-	6	AmphoeKut Khaopun
ตำบลข้าวปุ้น	1	1	-	6	TambonKhaopun
อำเภอม่วงสามสิบ	-	-	-	-	AmphoeMuang Sam Sip
ตำบลม่วงสามสิบ	-	-	-	-	TambonMuang Sam Sip
อำเภวารินชำราบ	49	31	18	503	AmphoeWarin Chamrap
ตำบลวารินชำราบ	7	2	5	44	TambonWarin Chamrap
ตำบลธาตุ	4	4	-	40	TambonThat
ตำบลคำน้ำแซบ	5	1	4	79	TambonKham Nam Saep
ตำบลคำขวาง	4	4	-	42	TambonKham Khwang
ตำบลแสนสุข	15	12	3	144	TambonSaen Suk
ตำบลเมืองศรีโค	6	6	-	91	TambonMueang Si Khai
ตำบลหัวขะยุง	-	-	-	-	TambonHuai Khayung
ตำบลบึงใหม่	8	2	6	63	TambonBung Mai

ตาราง 10 จำนวนสถานประกอบการที่พักแรม จำนวนห้องพัก จำนวนห้องพัก อำเภอและตำบล (ต่อ)

TABLE 10 NUMBER OF ACCOMMODATION ESTABLISHMENTS BY TYPE OF SERVICE ACCOMMODATION, AMPHOE AND TAMBON(Cont.)

อำเภอ/ตำบล	จำนวน สถานประกอบการที่พัก Number of accommodation establishments	ลักษณะการให้บริการที่พักแรม/ Type of service accommodation		จำนวนห้องพัก เพื่อการท่องเที่ยว Number of rooms for travel	Amphoe/ Tambon
		เพื่อการท่องเที่ยว Travel	ไม่ใช่เพื่อการท่องเที่ยว No travel		
อำเภอพิบูลมังสาหาร	13	12	1	410	AmphoePhibun Mangsahan
ตำบลพิบูลมังสาหาร	2	2	-	80	TambonPhibun Mangsahan
ตำบลกุดขุม	6	5	1	80	TambonKut Chomphu
ตำบลโพธิ์ไทร	2	2	-	220	TambonPho Sai
ตำบลโพธิ์ศรี	3	3	-	30	TambonPho Si
ตำบลอ่างศิลา	-	-	-	-	TambonAng Sila
อำเภอดาตุ่ม	-	-	-	-	AmphoeTan Sum
ตำบลดาตุ่ม	-	-	-	-	TambonTan Sum
อำเภอโพธิ์ไทร	-	-	-	-	AmphoePho Sai
ตำบลโพธิ์ไทร	-	-	-	-	TambonPho Sai
อำเภอสำโรง	1	1	-	8	AmphoeSamrong
ตำบลสำโรง	1	1	-	8	TambonSamrong
อำเภอสิรินธร	4	1	3	16	AmphoeSindhorn
ตำบลช่องเม็ก	1	-	1	-	TambonChong Mek
ตำบลนิคมสร้างตนเองลำโดมน้อย	3	1	2	16	TambonNikhom Sang Ton Eng Lamdom Noi
อำเภอนาเยีย	3	1	2	30	AmphoeNa Yia
ตำบลนาเยีย	3	1	2	30	TambonNa Yia
ตำบลนาเรือง	-	-	-	-	TambonNa Rueang
อำเภอเหล่าเสือโก้ก	1	1	-	4	AmphoeLao Suea Kok
ตำบลเหล่าเสือโก้ก	1	1	-	4	TambonLao Suea Kok
อำเภอสว่างวีระวงศ์	5	4	1	54	AmphoeSawang Wirawong
ตำบลท่าช้าง	2	2	-	38	TambonTha Chang
ตำบลบึงมะเสง	2	2	-	16	TambonBung Malaeng
ตำบลสว่าง	1	-	1	-	TambonSawang
อำเภอน้ำขุ่น	1	1	-	7	AmphoeNam Khun
ตำบลตาภา	1	1	-	7	TambonTa Kao

ตาราง 10 จำนวนสถานประกอบการที่พักแรม จำนวนลักษณะการให้บริการที่พักแรม จำนวนห้องพัก อำเภอและตำบล (ต่อ)

TABLE 10 NUMBER OF ACCOMMODATION ESTABLISHMENTS BY TYPE OF SERVICE ACCOMMODATION, AMPHOE AND TAMBON(Cont.)

อำเภอ/ตำบล	จำนวน สถานประกอบการที่พัก accommodation establishments	ลักษณะการให้บริการที่พักแรม/ Type of service accommodation		จำนวนห้องพัก เพื่อการท่องเที่ยว Number of rooms for travel	Amphoe/ Tambon
		เพื่อการท่องเที่ยว Travel	ไม่ใช่เพื่อการท่องเที่ยว No travel		
ตำบลสีเหล็ก	-	-	-	-	TambonKhi Lek
นอกเขตเทศบาล	172	158	14	1,860	Non - municipal area
อำเภอเมืองอุบลราชธานี	36	27	9	477	AmphoeMueang Ubon Ratchathani
ตำบลหัวเรือ	1	1	-	20	TambonHua Ruea
ตำบลหนองขอน	2	2	-	63	TambonNong Khon
ตำบลหนองข่อ	-	-	-	-	TambonNong Bo
ตำบลไร่น้อย	26	18	8	350	TambonRai Noi
ตำบลกระโสม	3	3	-	28	TambonKrasop
ตำบลตลาด	-	-	-	-	TambonKut Lat
ตำบลสีเหล็ก	2	2	-	15	TambonKhi Lek
ตำบลปะอาว	2	1	1	1	TambonPa-ao
อำเภอศรีเมืองใหม่	-	-	-	-	AmphoeSi Mueang Mai
ตำบลนาคำ	-	-	-	-	TambonNa Kham
ตำบลแก้งกอก	-	-	-	-	TambonKaeng Kok
ตำบลเอือตใหญ่	-	-	-	-	TambonUeat Yai
ตำบลวาริน	-	-	-	-	TambonWarin
ตำบลลาดควาย	-	-	-	-	TambonLat Khwai
ตำบลสงยาง	-	-	-	-	TambonSong Yang
ตำบลตะบ้าย	-	-	-	-	TambonTa Bai
ตำบลคำไหล	-	-	-	-	TambonKham Lai
ตำบลหมามแหง	-	-	-	-	TambonNam Thaeng
ตำบลนาเลน	-	-	-	-	TambonNa Loen
ตำบลดอนใหญ่	-	-	-	-	TambonDon Yai
อำเภอโขงเจียม	38	38	-	296	AmphoeKhong Chiam
ตำบลโขงเจียม	7	7	-	144	TambonKhong Chiam
ตำบลหัวยาง	-	-	-	-	TambonHuai Yang

ตาราง 10 จำนวนสถานประกอบการที่พักแรม จำนวนห้องพัก จำนวนห้องพัก อำเภอและตำบล (ต่อ)

TABLE 10 NUMBER OF ACCOMMODATION ESTABLISHMENTS BY TYPE OF SERVICE ACCOMMODATION, AMPHOE AND TAMBON(Cont.)

อำเภอ/ตำบล	จำนวน สถานประกอบการที่พัก Number of accommodation establishments	ลักษณะการให้บริการที่พักแรม/ Type of service accommodation		จำนวนห้องพัก เพื่อการท่องเที่ยว Number of rooms for travel	Amphoe/ Tambon
		เพื่อการท่องเที่ยว Travel	ไม่ใช่เพื่อการท่องเที่ยว No travel		
ตำบลนาโพธิ์กลาง	14	14	-	34	TambonNa Pho Klang
ตำบลหนองแสงใหญ่	1	1	-	23	TambonNong Saeng Yai
ตำบลห้วยไผ่	16	16	-	95	TambonHuai Phai
อำเภอเขื่องใน	3	3	-	33	AmphoeKhueang Nai
ตำบลสร้างก่อ	-	-	-	-	TambonSang Tho
ตำบลค้อทอง	-	-	-	-	TambonKho Thong
ตำบลก่อแก้ว	-	-	-	-	TambonKo E
ตำบลหัวดอน	1	1	-	13	TambonHua Don
ตำบลชีทวน	-	-	-	-	TambonChi Thuan
ตำบลท่าไห	-	-	-	-	TambonTha Hai
ตำบลนาคำใหญ่	-	-	-	-	TambonNa Kham Yai
ตำบลแดงหม้อ	-	-	-	-	TambonDaeng Mo
ตำบลตาตุ่มน้อย	-	-	-	-	TambonThat Noi
ตำบลบ้านไทย	-	-	-	-	TambonBan Thai
ตำบลกลางใหญ่	-	-	-	-	TambonKlang Yai
ตำบลโนนรัง	-	-	-	-	TambonNon Rang
ตำบลยางชันนก	2	2	-	20	TambonYang Khi Nok
ตำบลศรีสุข	-	-	-	-	TambonSi Suk
ตำบลสหธาตุ	-	-	-	-	TambonSaha That
ตำบลหนองเหล่า	-	-	-	-	TambonNong Lao
อำเภอเขมราฐ	5	5	-	26	AmphoeKhemarat
ตำบลเจริญด	-	-	-	-	TambonChiat
ตำบลนาง	3	3	-	17	TambonNa Waeng
ตำบลแก้งเหนือ	2	2	-	9	TambonKaeng Nuea
ตำบลหนองสิม	-	-	-	-	TambonNong Sim
อำเภอเดชอุดม	11	11	-	94	AmphoeDet Udom

ตาราง 10 จำนวนสถานประกอบการที่พักแรม จำนวนห้องพัก จำนวนห้องพัก อำเภอและตำบล (ต่อ)

TABLE 10 NUMBER OF ACCOMMODATION ESTABLISHMENTS BY TYPE OF SERVICE ACCOMMODATION, AMPHOE AND TAMBON(Cont.)

อำเภอ/ตำบล	จำนวน สถานประกอบการที่พัก accommodation establishments	ลักษณะการให้บริการที่พักแรม/ Type of service accommodation		จำนวนห้องพัก เพื่อการท่องเที่ยว Number of rooms for travel	Amphoe/ Tambon
		เพื่อการท่องเที่ยว Travel	ไม่ใช่เพื่อการท่องเที่ยว No travel		
ตำบลเมืองเดช	10	10	-	90	TambonMueang Det
ตำบลนาสว่าง	-	-	-	-	TambonNa Suang
ตำบลนาเจริญ	1	1	-	4	TambonNa Charoen
ตำบลทุ่งเหิง	-	-	-	-	TambonThung Thoeng
ตำบลสมสะอาด	-	-	-	-	TambonSom Sa-at
ตำบลตบขุ	-	-	-	-	TambonTop Hu
ตำบลกลาง	-	-	-	-	TambonKlang
ตำบลแก้ง	-	-	-	-	TambonKaeng
ตำบลท่าโพธิ์ศรี	-	-	-	-	TambonTha Pho Si
ตำบลวังงาม	-	-	-	-	TambonBua Ngam
ตำบลคำศรี	-	-	-	-	TambonKham Khrang
ตำบลนากระแซง	-	-	-	-	TambonNa Krasaeng
ตำบลป่าโมง	-	-	-	-	TambonPa Mong
ตำบลโนนสมบูรณ์	-	-	-	-	TambonNon Sombun
อำเภอนางะหวาย	3	1	2	9	AmphoeNa Chaluai
ตำบลโนนสมบูรณ์	-	-	-	-	TambonNon Sombun
ตำบลพรสวรรค์	-	-	-	-	TambonPhon Sawan
ตำบลบ้านตูม	1	1	-	9	TambonBan Tum
ตำบลโสกแสง	2	-	2	-	TambonSok Saeng
ตำบลโนนสวรรค์	-	-	-	-	TambonNon Sawan
อำเภอน้ำยืน	1	1	-	20	AmphoeNam Yuen
ตำบลยาง	-	-	-	-	TambonYang
ตำบลโคมประดิษฐ์	-	-	-	-	TambonDom Pradit
ตำบลเปือย	1	1	-	20	TambonBu Pueai
ตำบลยางใหญ่	-	-	-	-	TambonYang Yai
ตำบลเก่าขาม	-	-	-	-	TambonKao Kham

ตาราง 10 จำนวนสถานประกอบการที่พักแรม จำนวนห้องพัก จำนวนนักท่องเที่ยว จำนวนและตำบล (ต่อ)

TABLE 10 NUMBER OF ACCOMMODATION ESTABLISHMENTS BY TYPE OF SERVICE ACCOMMODATION, AMPHOE AND TAMBON(Cont.)

อำเภอ/ตำบล	จำนวน สถานประกอบการที่พัก Number of accommodation establishments	ลักษณะการให้บริการที่พักแรม/ Type of service accommodation		จำนวนห้องพัก เพื่อการท่องเที่ยว Number of rooms for travel	Amphoe/ Tambon
		เพื่อการท่องเที่ยว Travel	ไม่ใช่เพื่อการท่องเที่ยว No travel		
อำเภอบุนทรภัก				53	AmphoeBuntharik
ตำบลโพธิ์งาม	7	6	1	18	TambonPhon Ngam
ตำบลหัวข่า	2	2	-	-	TambonHuai Kha
ตำบลหนองสะโน	-	-	-	16	TambonNong Sano
ตำบลโนนค้อ	2	1	1	-	TambonNon Kho
ตำบลวังาม	-	-	-	14	TambonBua Ngam
ตำบลบ้านแมต	2	2	-	5	TambonBan Maet
ตำบลบ้านแมต	1	1	-	48	AmphoeTrakan Phuets Phon
อำเภอตระการพืชผล	5	5	-	-	TambonKra Dian
ตำบลกระเดียน	-	-	-	10	TambonKasem
ตำบลเกษม	1	1	-	-	TambonKut Sakon
ตำบลกุศกร	-	-	-	-	TambonKham Pia
ตำบลขามเฒ่า	-	-	-	4	TambonKhon Sai
ตำบลคอนสาย	1	1	-	-	TambonKhok Chan
ตำบลโคกจาน	-	-	-	15	TambonNa Phin
ตำบลนาพัน	1	1	-	-	TambonNa Samai
ตำบลนาสะไม	-	-	-	-	TambonNon Kung
ตำบลโนนกง	-	-	-	-	TambonTrakan
ตำบลตระการ	-	-	-	-	TambonTak Daet
ตำบลตากแดด	-	-	-	-	TambonLai Thung
ตำบลไผ่สีสุก	-	-	-	-	TambonPao
ตำบลเป่า	-	-	-	7	TambonSe Pet
ตำบลงิ้ว	1	1	-	-	TambonSaphue
ตำบลสะท้อ	-	-	-	-	TambonNong Tao
ตำบลหนองเต่า	-	-	-	-	TambonTham Khae
ตำบลถ้ำแซ่	-	-	-	-	TambonTha Luang
ตำบลท่าหลวง	-	-	-	-	

ตาราง 10 จำนวนสถานประกอบการที่พักแรม จำนวนห้องพัก จำนวนห้องพัก อำเภอและตำบล (ต่อ)

TABLE 10 NUMBER OF ACCOMMODATION ESTABLISHMENTS BY TYPE OF SERVICE ACCOMMODATION, AMPHOE AND TAMBON(Cont.)

อำเภอ/ตำบล	จำนวน สถานประกอบการที่พัก Number of accommodation establishments	ลักษณะการให้บริการที่พักแรม/ Type of service accommodation		จำนวนห้องพัก เพื่อการท่องเที่ยว Number of rooms for travel	Amphoe/ Tambon
		เพื่อการท่องเที่ยว Travel	ไม่ใช่เพื่อการท่องเที่ยว No travel		
ตำบลห้วยผ้ายพัฒนา	-	-	-	-	TambonHuai Fai Phatthana
ตำบลกุยลาวัน	-	-	-	-	TambonKut Ya Luan
ตำบลบ้านแดง	-	-	-	-	TambonBan Daeng
ตำบลคำเจริญ	1	1	-	12	TambonKham Charoen
อำเภออุดักวุ่น	-	-	-	-	AmphoeKut Khaopun
ตำบลข้าวปุ้น	-	-	-	-	TambonKhaopun
ตำบลโนนสว่าง	-	-	-	-	TambonNon Sawang
ตำบลแก่งคั่ง	-	-	-	-	TambonKaeng Kheng
ตำบลกาบิน	-	-	-	-	TambonKa Bin
ตำบลหนองงันน้ำ	-	-	-	-	TambonNong Than Nam
อำเภอม่วงสามสิบ	10	9	1	106	AmphoeMuang Sam Sip
ตำบลม่วงสามสิบ	6	6	-	67	TambonMuang Sam Sip
ตำบลหนองสาบ	2	2	-	25	TambonLao Bok
ตำบลชุมใหญ่	-	-	-	-	TambonDum Yai
ตำบลหนองซังใหญ่	-	-	-	-	TambonNong Chang Yai
ตำบลหนองเมือง	1	1	-	14	TambonNong Mueang
ตำบลเตย	-	-	-	-	TambonToei
ตำบลยางสักกระโพหลุม	-	-	-	-	TambonYang Sak Kraptho Lum
ตำบลหนองไชนก	-	-	-	-	TambonNong Khai Nok
ตำบลหนองเหล่า	-	-	-	-	TambonNong Lao
ตำบลหนองยาง	-	-	-	-	TambonNong Hang
ตำบลยางโยภาพ	-	-	-	-	TambonYang Yo Phap
ตำบลไผ่ใหญ่	-	-	-	-	TambonPhai Yai

ตาราง 10 จำนวนสถานประกอบการที่พักแรม จำนวนห้องพัก จำนวนห้องพัก อำเภอและตำบล (ต่อ)

TABLE 10 NUMBER OF ACCOMMODATION ESTABLISHMENTS BY TYPE OF SERVICE ACCOMMODATION, AMPHOE AND TAMBON(Cont.)

อำเภอ/ตำบล	จำนวน สถานประกอบการที่พัก Number of accommodation establishments	ลักษณะการให้บริการที่พักแรม/ Type of service accommodation		จำนวนห้องพัก เพื่อการท่องเที่ยว Number of rooms for travel	Amphoe/ Tambon
		เพื่อการท่องเที่ยว Travel	ไม่ใช่เพื่อการท่องเที่ยว No travel		
ตำบลนาเลียง	-	-	-	-	TambonNa Loeng
ตำบลโพธิ์แพ่ง	1	-	1	-	TambonPhon Phaeng
อำเภอวารินชำราบ	14	13	1	233	AmphoeWarin Chamrap
ตำบลท่าลาด	1	-	1	-	TambonTha Lat
ตำบลโนนโพนน	-	-	-	-	TambonNon Non
ตำบลคูเมือง	-	-	-	-	TambonKhu Mueang
ตำบลสระสมิง	-	-	-	-	TambonSa Saming
ตำบลบึงหวาย	2	2	-	22	TambonBung Wai
ตำบลโพธิ์ใหญ่	-	-	-	-	TambonPho Yai
ตำบลหนองกินเพล	5	5	-	129	TambonNong Kin Phen
ตำบลโนนผึ้ง	5	5	-	62	TambonNon Phueng
ตำบลหัวชะบุง	1	1	-	20	TambonHuai Khayung
อำเภอพิบูลย์รักษ์	1	1	-	11	AmphoePhibun Mangsahan
ตำบลดอนเจ็ก	1	1	-	11	TambonDon Chik
ตำบลทรายมูล	-	-	-	-	TambonSai Mun
ตำบลนาโพธิ์	-	-	-	-	TambonNa Pho
ตำบลโนนกลาง	-	-	-	-	TambonNon Klang
ตำบลระเว	-	-	-	-	TambonRawe
ตำบลไร่ใต้	-	-	-	-	TambonRai Tai
ตำบลหนองบัวฮี	-	-	-	-	TambonNong Bua Hi
ตำบลอ่างศิลา	-	-	-	-	TambonAng Sila
ตำบลโนนกาหลง	-	-	-	-	TambonNon Ka Long
ตำบลบ้านแจ่ม	-	-	-	-	TambonBan Khaem
อำเภอตาคลี	-	-	-	-	AmphoeTan Sum

ตาราง 10 จำนวนสถานประกอบการที่พักแรม จำนวนห้องพัก จำนวนห้องพัก อำเภอและตำบล (ต่อ)

TABLE 10 NUMBER OF ACCOMMODATION ESTABLISHMENTS BY TYPE OF SERVICE ACCOMMODATION, AMPHOE AND TAMBON(Cont.)

อำเภอ/ตำบล	จำนวน สถานประกอบการที่พัก Number of accommodation establishments	ลักษณะการให้บริการที่พักแรม/ Type of service accommodation		จำนวนห้องพัก เพื่อการท่องเที่ยว Number of rooms for travel	Amphoe/ Tambon
		เพื่อการท่องเที่ยว Travel	ไม่ใช่เพื่อการท่องเที่ยว No travel		
ตำบลตาตุ่ม	-	-	-	-	TambonTan Sum
ตำบลสำโรง	-	-	-	-	TambonSamrong
ตำบลฉีกเทิง	-	-	-	-	TambonChik Thoeng
ตำบลหนองกุง	-	-	-	-	TambonNong Kung
ตำบลนาคาย	-	-	-	-	TambonNa Khai
ตำบลคำหว้า	-	-	-	-	TambonKham Wa
อำเภอโพธิ์ไทร	9	9	-	124	AmphoePho Sai
ตำบลโพธิ์ไทร	2	2	-	20	TambonPho Sai
ตำบลม่วงใหญ่	-	-	-	-	TambonMuang Yai
ตำบลสำโรง	-	-	-	-	TambonSamrong
ตำบลสองคอน	7	7	-	104	TambonSong Khon
ตำบลสารภี	-	-	-	-	TambonSaraphi
ตำบลเขาส่างฆม	-	-	-	-	TambonLao Ngam
อำเภอสำโรง	1	1	-	5	AmphoeSamrong
ตำบลโคกกอง	-	-	-	-	TambonKhok Kong
ตำบลหนองไฮ	-	-	-	-	TambonNong Hai
ตำบลค้อน้อย	-	-	-	-	TambonKho Noi
ตำบลโนนกาเฒ่า	-	-	-	-	TambonNon Ka Len
ตำบลโคกสว่าง	-	-	-	-	TambonKhok Sawang
ตำบลโนนกลาง	1	1	-	5	TambonNon Klang
ตำบลบอน	-	-	-	-	TambonBon
ตำบลขามป้อม	-	-	-	-	TambonKham Pom

ตาราง 10 จำนวนสถานประกอบการที่พักแรม จำนวนลักษณะการให้บริการที่พักแรม จำนวนห้องพัก อำเภอและตำบล (ต่อ)
 TABLE 10 NUMBER OF ACCOMMODATION ESTABLISHMENTS BY TYPE OF SERVICE ACCOMMODATION, AMPHOE AND TAMBON(Cont.)

อำเภอ/ตำบล	จำนวน สถานประกอบการที่พัก accommodation establishments	ลักษณะการให้บริการที่พักแรม/ Type of service accommodation		จำนวนห้องพัก เพื่อการท่องเที่ยว Number of rooms for travel	Amphoe/ Tambon
		เพื่อการท่องเที่ยว			
		Travel	ไม่ใช่เพื่อการท่องเที่ยว No travel		
อำเภออนมตแดง					
ตำบลดอนมดแดง	1	1	-	16	AmphoeDon Mot Daeng
ตำบลเหล่าแดง	1	1	-	16	TambonDon Mot Daeng
ตำบลท่าเมือง	-	-	-	-	TambonLao Daeng
ตำบลท่าใหญ่	-	-	-	-	TambonTha Mueang
ตำบลคำไฮใหญ่	-	-	-	-	TambonKham Hai Yai
อำเภอลิขินธร	16	16	-	197	AmphoeSindhorn
ตำบลคันไร่	5	5	-	43	TambonKhan Rai
ตำบลช่องเม็ก	6	6	-	70	TambonChong Mek
ตำบลโนนก่อ	1	1	-	7	TambonNon Ko
ตำบลฝางคำ	-	-	-	-	TambonFang Kham
ตำบลคำซื่อนแก้ว	4	4	-	77	TambonKham Khuean Kaeo
อำเภอทุ่งศรีอุดม	1	1	-	10	AmphoeThung Si Udom
ตำบลหนองอ้ม	-	-	-	-	TambonNong Om
ตำบลนาเกษม	-	-	-	-	TambonNa Kasem
ตำบลกุดเรือ	-	-	-	-	TambonKut Ruea
ตำบลโคกช้างแระ	1	1	-	10	TambonKok Chamrae
ตำบลนาหอม	-	-	-	-	TambonNa Hom
อำเภอนาเยีย	-	-	-	-	AmphoeNa Yia
ตำบลนาดี	-	-	-	-	TambonNa Di
อำเภอนาตาล	9	9	-	87	AmphoeNa Tan
ตำบลนาตาล	4	4	-	40	TambonNa Tan
ตำบลพะลาน	5	5	-	47	TambonPhalan
ตำบลกองโพน	-	-	-	-	TambonKong Phon
ตำบลพังเคน	-	-	-	-	TambonPhang Khen

ตาราง 10 จำนวนสถานประกอบการที่พักแรม จำแนกลักษณะการให้บริการที่พักแรม จำนวนห้องพัก อำเภอและตำบล (ต่อ)

TABLE 10 NUMBER OF ACCOMMODATION ESTABLISHMENTS BY TYPE OF SERVICE ACCOMMODATION, AMPHOE AND TAMBON(Cont.)

อำเภอ/ตำบล	จำนวน สถานประกอบการที่พัก accommodation establishments	ลักษณะการให้บริการที่พักแรม/ Type of service accommodation		จำนวนห้องพัก เพื่อการท่องเที่ยว Number of rooms for travel	Amphoe/ Tambon
		เพื่อการท่องเที่ยว Travel	ไม่ใช่เพื่อการท่องเที่ยว No travel		
อำเภอเสลี่ยงน้อย	-	-	-	-	AmphoeLao Suea Kok
ตำบลโพธิ์เมือง	-	-	-	-	TambonPhon Mueang
ตำบลแพงใหญ่	-	-	-	-	TambonPhaeng Yai
ตำบลหนองบก	-	-	-	-	TambonNong Bok
อำเภอสว่างวีระวงศ์	1	1	-	15	AmphoeSawang Wirawong
ตำบลแก้งโตน	1	1	-	15	TambonKaeng Dom
อำเภอน้ำขุ่น	-	-	-	-	AmphoeNam Khun
ตำบลโพธิ์ชัย	-	-	-	-	TambonPhaibun
ตำบลโคกสะอาด	-	-	-	-	TambonKhok Sa-at

หมายเหตุ : สถานประกอบการที่พักแรม หมายถึง โรงแรมและรีสอร์ท เกสต์เฮาส์ โฮมสเตย์ที่พักแรมในชนบท (รหัส 55101 55102 และ 55103)

Note : Accommodation establishments refer to hotels and resort, guesthouses and home stays (Code 55101, 55102 and 55103)

ที่มา : สำมะโนอุตสาหกรรม พ.ศ. 2560 (ข้อมูลพื้นฐาน) จังหวัด อุบลราชธานี สำนักงานสถิติแห่งชาติ กระทรวงดิจิทัลเพื่อเศรษฐกิจและสังคม

Source : The 2017 Industrial Census (Basic Information), Ubon Ratchathani Province, National Statistical Office, Ministry of Digital Economy and Society.

ตาราง 11 จำนวนสถานประกอบการ จำนวนตามการมีเทคโนโลยีสารสนเทศและการสื่อสาร อำเภอและตำบล

TABLE 11 NUMBER OF ESTABLISHMENTS BY THE USE OF INFORMATION AND COMMUNICATION TECHNOLOGY, AMPHOE AND TAMBON

อำเภอ/ตำบล	จำนวน สถานประกอบการ	การมีเทคโนโลยีสารสนเทศและการสื่อสาร / The use of information and communication technology										Amphoe/Tambon
		การใช้อินเทอร์เน็ต		การใช้คอมพิวเตอร์		การใช้โทรศัพท์มือถือ		การขายสินค้าหรือบริการทางผ่านอินเทอร์เน็ต				
		ใช้	ไม่ใช้	ใช้	ไม่ใช้	ใช้	ไม่ใช้	ขายผ่านเว็บไซต์	ขายผ่านตลาดกลาง	ขายผ่านทาง Social Network	ไม่มี	
Number of establishments	Use internet	Use computer	Use internet	Use computer	Use internet	Use computer	Sales of goods via internet	Sales of goods via internet	Sales of goods via internet	Sales of goods via internet	No	
		Use own establishment	Use other place	Yes	No	Yes	No	Sale through own website	Sale through other website	Sale through e-Marketplace		
จังหวัดอุบลราชธานี	53,006	3,465	48	49,493	3,731	49,275	403	52	149	159	52,423	Ubon Ratchathani
อำเภอเมืองอุบลราชธานี	11,222	1,647	19	9,556	1,749	9,473	228	19	127	61	10,920	AmphoeMueang Ubon Ratchathani
ตำบลในเมือง	6,224	1,161	5	5,058	1,266	4,958	95	4	16	39	6,107	TambonNai Mueang
ตำบลหัวเรือ	308	3	-	305	3	305	-	-	-	-	308	TambonHua Ruea
ตำบลหนองขอน	260	8	5	247	13	247	3	-	3	-	254	TambonNong Khon
ตำบลปทุม	326	19	2	305	24	302	2	1	1	5	320	TambonPathum
ตำบลขามใหญ่	1,724	178	2	1,544	179	1,545	13	9	4	11	1,695	TambonKham Yai
ตำบลจระเข้ม	592	198	-	394	202	390	111	4	77	3	477	TambonChaeramae
ตำบลหนองบัว	147	1	-	146	1	146	-	-	-	-	147	TambonNong Bo
ตำบลไร่น้อย	864	63	2	799	43	821	2	-	24	-	838	TambonRai Noi
ตำบลกระโสม	167	6	-	161	6	161	-	-	-	-	167	TambonKrasop
ตำบลกุตลาด	226	3	1	222	3	223	-	-	-	-	226	TambonKut Lat
ตำบลสี่เหล็ก	190	7	2	181	9	181	2	1	2	3	187	TambonKhi Lek
ตำบลปะขาว	194	-	-	194	-	194	-	-	-	-	194	TambonPa-ao
อำเภอศรีเมืองใหม่	1,546	40	1	1,505	39	1,507	-	-	-	-	1,546	AmphoeSi Mueang Mai
ตำบลนาคำ	364	34	-	330	33	331	-	-	-	-	364	TambonNa Kham
ตำบลแก้งกอก	75	2	-	73	2	73	-	-	-	-	75	TambonKaeng Kok
ตำบลเอ็ดใหญ่	70	-	-	70	-	70	-	-	-	-	70	TambonUeat Yai
ตำบลกรีน	113	-	-	113	-	113	-	-	-	-	113	TambonWarin
ตำบลลาดควาย	135	-	-	135	-	135	-	-	-	-	135	TambonLat Khwai
ตำบลสงยาง	201	1	-	200	1	200	-	-	-	-	201	TambonSong Yang

ตาราง 11 จำนวนสถานประกอบการ จำนวนตามการมีการใช้เทคโนโลยีสารสนเทศและการสื่อสาร อำเภอและตำบล(ต่อ)

TABLE 11 NUMBER OF ESTABLISHMENTS BY THE USE OF INFORMATION AND COMMUNICATION TECHNOLOGY, AMPHOE AND TAMBON(Cont.)

อำเภอ/ตำบล	จำนวน สถานประกอบการ	การมี การใช้เทคโนโลยีสารสนเทศและการสื่อสาร / The use of information and communication technology												Amphoe/Tambon	
		การใช้อินเทอร์เน็ต				การใช้คอมพิวเตอร์				การขายสินค้าหรือบริการทางผ่านอินเทอร์เน็ต					
		Use internet		Use computer		Sales of goods via internet		Sales of goods via internet		Sales of goods via internet		Sales of goods via internet			
		ใช้ Yes	ไม่ใช้ No	ใช้ Yes	ไม่ใช้ No	ของตนเอง Sale through own website	ของตนเอง Sale through own website	ของผู้อื่น Sale through other website	อีเล็คทรอนิกส์ e-Marketplace	โซเชียลเน็ตเวิร์ก Social Network	ไม่มี No	ไม่มี No			
ตำบลตะบ้าย	96	-	96	-	96	-	96	-	-	-	-	-	-	96	TambonTa Bai
ตำบลคำไหล	242	-	242	-	242	-	242	-	-	-	-	-	-	242	TambonKham Lai
ตำบลหนองแก่ง	121	-	121	-	121	-	121	-	-	-	-	-	-	121	TambonNam Thaeng
ตำบลนาเลน	57	1	56	-	57	-	57	-	-	-	-	-	-	57	TambonNa Loen
ตำบลดอนใหญ่	72	2	69	3	69	-	69	-	-	-	-	-	-	72	TambonDon Yai
อำเภอโขงเจียม	1,169	22	1,145	24	1,145	8	2	2	1	6	1,154	2,280	2,280	2,280	AmphoeKhong Chiam
ตำบลเชิงเจียม	271	15	254	19	252	5	2	2	1	3	261	3	3	261	TambonKhong Chiam
ตำบลห้วยยาง	113	2	111	2	111	-	-	-	-	1	112	1	1	112	TambonHuai Yang
ตำบลนาโพธิ์กลาง	152	-	152	-	152	-	-	-	-	-	152	-	-	152	TambonNa Pho Klang
ตำบลหนองแสงใหญ่	536	-	536	-	536	-	-	-	-	-	536	-	-	536	TambonNong Saeng Yai
ตำบลห้วยไผ่	97	5	92	3	94	3	3	3	-	2	93	2	2	93	TambonHuai Phai
อำเภอเขื่องใน	2,284	44	2,238	37	2,247	2	1	2	1	2	2,280	2	2	2,280	AmphoeKhueang Nai
ตำบลเขื่องโน	389	31	358	24	365	2	2	2	1	1	387	1	1	387	TambonKhueang Nai
ตำบลสร้างก่อ	145	-	145	-	145	-	-	-	-	-	145	-	-	145	TambonSang Tho
ตำบลค้อทอง	82	-	82	-	82	-	-	-	-	-	82	-	-	82	TambonKho Thong
ตำบลก่อแก้ว	130	1	129	-	130	-	-	-	-	-	130	-	-	130	TambonKo E
ตำบลหัวดอน	93	1	92	1	92	-	-	-	-	-	93	-	-	93	TambonHua Don
ตำบลสีทวน	122	-	122	-	122	-	-	-	-	-	122	-	-	122	TambonChi Thuan
ตำบลท่าไถ่	106	-	106	-	106	-	-	-	-	-	106	-	-	106	TambonTha Hai
ตำบลนาคำใหญ่	108	1	107	1	107	-	-	-	-	-	108	-	-	108	TambonNa Kham Yai
ตำบลแดงหม้อ	51	-	51	-	51	-	-	-	-	-	51	-	-	51	TambonDaeng Mo
ตำบลตาบุญ	100	2	98	2	98	-	-	-	-	-	99	1	1	99	TambonThat Noi

ตาราง 11 จำนวนสถานประกอบการ จำนวนตามการมีเทคโนโลยีสารสนเทศและการสื่อสาร อำเภอและตำบล(ต่อ)

TABLE 11 NUMBER OF ESTABLISHMENTS BY THE USE OF INFORMATION AND COMMUNICATION TECHNOLOGY, AMPHOE AND TAMBON(Cont.)

อำเภอ/ตำบล	จำนวน สถานประกอบการ Number of establishments	การมีการใช้เทคโนโลยีสารสนเทศและการสื่อสาร / The use of information and communication technology				การใช้คอมพิวเตอร์				การใช้อินเทอร์เน็ต				การขายสินค้าหรือบริการทางผ่านอินเทอร์เน็ต				Amphoe/Tambon
		Use computer		Use internet		Sales of goods via internet		Social Network		Sales of goods via internet		Social Network		Sales of goods via internet		Social Network		
		Use own establishment	Use other place	Use own establishment	Use other place	Use own establishment	Use other place	Use own establishment	Use other place	Use own establishment	Use other place	Use own establishment	Use other place	Use own establishment	Use other place	Use own establishment	Use other place	
ตำบลบ้านไทย	106	-	-	106	-	-	106	-	-	-	-	-	-	-	-	-	106	TambonBan Thai
ตำบลบ้านกอก	159	4	-	155	4	-	155	-	-	-	-	-	-	-	-	-	159	TambonBan Kok
ตำบลกลางใหญ่	119	-	1	118	1	-	118	-	-	-	-	-	-	-	-	-	119	TambonKlang Yai
ตำบลโนนรัง	89	-	-	89	-	-	89	-	-	-	-	-	-	-	-	-	89	TambonNon Rang
ตำบลยางซิ่นก	178	4	-	174	4	-	174	-	-	-	-	1	-	-	-	-	177	TambonYang Khi Nok
ตำบลศรีสุข	123	-	-	123	-	-	123	-	-	-	-	-	-	-	-	-	123	TambonSi Suk
ตำบลสหธาตุ	63	-	1	62	-	-	63	-	-	-	-	-	-	-	-	-	63	TambonSaha That
ตำบลหนองเหล่า	121	-	-	121	-	-	121	-	-	-	-	-	-	-	-	-	121	TambonNong Lao
อำเภอเขมราฐ	1,696	212	-	1,484	207	-	1,489	2	1	1	1	1	1	1	1	16,993	1,693	AmphoeKhemarat
ตำบลงมราษฎร์	569	131	-	438	126	-	443	-	-	-	-	-	-	-	-	-	569	TambonKhemarat
ตำบลขามบ่อม	149	5	-	144	5	-	144	-	-	-	-	-	-	-	-	-	149	TambonKham Pom
ตำบลเจ็ด	64	-	-	64	-	-	64	-	-	-	-	-	-	-	-	-	64	TambonChiat
ตำบลหนองฝื่อ	191	33	-	158	33	-	158	-	-	-	-	-	-	-	-	-	191	TambonNong Phue
ตำบลนาแวง	199	3	-	196	3	-	196	1	-	-	-	-	-	-	-	-	198	TambonNa Waeng
ตำบลแก้งเหนือ	124	3	-	121	3	-	121	1	-	-	-	-	-	-	-	-	122	TambonKaeng Nuea
ตำบลหนองนงกทา	89	7	-	82	8	-	81	-	-	-	-	-	-	-	-	-	89	TambonNong Nok Tha
ตำบลหนองสิม	104	-	-	104	-	-	104	-	-	-	-	-	-	-	-	-	104	TambonNong Sim
ตำบลหัวนา	207	30	-	177	29	-	178	-	-	-	-	-	-	-	-	-	207	TambonHua Na
อำเภอเดชอุดม	3,842	154	4	3,684	140	3,702	9	2	2	16	3,820	16	3,820	16	3,820	16	3,820	AmphoeDet Udom
ตำบลเมืองเดช	1,384	110	1	1,273	100	1,284	6	2	2	14	1,367	14	1,367	14	1,367	14	1,367	TambonMueang Det
ตำบลนาสว่าง	151	9	-	142	8	143	1	-	-	-	-	-	-	-	-	-	150	TambonNa Suang

ตาราง 11 จำนวนสถานประกอบการ จำนวนตามการมีการใช้เทคโนโลยีสารสนเทศและการสื่อสาร อำเภอและตำบล(ต่อ)

TABLE 11 NUMBER OF ESTABLISHMENTS BY THE USE OF INFORMATION AND COMMUNICATION TECHNOLOGY, AMPHOE AND TAMBON(Cont.)

อำเภอ/ตำบล	จำนวน สถานประกอบการ	การมี การใช้เทคโนโลยีสารสนเทศและการสื่อสาร / The use of information and communication technology												Amphoe/Tambon
		การใช้อินเทอร์เน็ต				การใช้คอมพิวเตอร์				การขายสินค้าหรือบริการทางผ่านอินเทอร์เน็ต				
		Use internet		Use computer		Sales of goods via internet		Sales of goods via internet		Sales of goods via internet		Sales of goods via internet		
		ใช้	ไม่ใช้	ใช้	ไม่ใช้	ของตนเอง	ของตนเอง	ของผู้อื่น	ของผู้อื่น	อินเทอร์เน็ต	อินเทอร์เน็ต	อินเทอร์เน็ต	อินเทอร์เน็ต	
Number of establishments	Yes	No	None	Yes	No	Sale through own website	Sale through own website	Sale through other website	Sale through other website	Social Network	Social Network	No		
ตำบลนาเจริญ	134	1	133	-	1	133	-	-	-	-	-	-	134	TambonNa Charoen
ตำบลทุ่งเทิง	149	3	144	-	3	146	-	-	-	-	-	-	149	TambonThung Thoeng
ตำบลสมสะอาด	101	2	99	-	2	99	-	-	-	-	-	-	101	TambonSom Sa-at
ตำบลอุประทาย	174	-	174	-	-	174	-	-	-	-	-	-	174	TambonKut Prathai
ตำบลคพ	238	1	235	2	2	236	-	-	-	-	-	-	238	TambonTop Hu
ตำบลกลาง	367	2	365	-	2	365	-	-	-	-	-	-	367	TambonKlang
ตำบลแก้ง	185	1	184	-	2	183	-	-	-	-	-	-	185	TambonKaeng
ตำบลท่าโพธิ์ศรี	84	5	79	-	4	80	-	-	-	-	-	-	84	TambonTha Pho Si
ตำบลบัวงาม	197	-	196	1	1	196	-	-	-	-	-	-	197	TambonBua Ngam
ตำบลคำคั่ง	108	-	108	-	-	108	-	-	-	-	-	-	108	TambonKham Khraeng
ตำบลนากระแจะ	233	11	222	-	11	222	2	-	-	-	-	1	230	TambonNa Krasaeng
ตำบลโพนงาม	132	3	129	-	1	131	-	-	-	-	-	-	132	TambonPhon Ngam
ตำบลป่าโมง	86	1	85	-	1	85	-	-	-	-	-	1	85	TambonPa Mong
ตำบลโนนสมบูรณ์	119	3	116	-	2	117	-	-	-	-	-	-	119	TambonNon Sombun
อำเภอหนองหวาย	1,416	52	1,364	-	33	1,383	3	-	-	-	-	4	1,409	AmphoeNa Chaluai
ตำบลนาจะหลวย	517	40	477	-	22	495	3	-	-	-	-	-	514	TambonNa Chaluai
ตำบลโนนสมบูรณ์	141	2	139	-	2	139	-	-	-	-	-	-	141	TambonNon Sombun
ตำบลพรสวรรค์	260	1	259	-	-	260	-	-	-	-	-	-	260	TambonPhon Sawan
ตำบลบ้านดุม	286	7	279	-	7	279	-	-	-	-	-	4	282	TambonBan Tum
ตำบลโสกแสง	104	2	102	-	2	102	-	-	-	-	-	-	104	TambonSok Saeng
ตำบลโนนสวรรค์	108	-	108	-	-	108	-	-	-	-	-	-	108	TambonNon Sawan

ตาราง 11 จำนวนสถานประกอบการ จำนวนตามการมีการใช้เทคโนโลยีสารสนเทศและการสื่อสาร อำเภอและตำบล(ต่อ)

TABLE 11 NUMBER OF ESTABLISHMENTS BY THE USE OF INFORMATION AND COMMUNICATION TECHNOLOGY, AMPHOE AND TAMBON(Cont.)

อำเภอ/ตำบล	จำนวน สถานประกอบการ	การมี การใช้เทคโนโลยีสารสนเทศและการสื่อสาร / The use of information and communication technology										อำเภอ/Tambon
		การใช้อินเทอร์เน็ต		การใช้คอมพิวเตอร์		การใช้โทรศัพท์มือถือ		การขายสินค้าหรือบริการทางผ่านอินเทอร์เน็ต				
		ใช้	ไม่ใช้	ใช้	ไม่ใช้	ใช้	ไม่ใช้	ขายผ่านตนเอง	ขายผ่านเว็บไซต์	ขายผ่านตลาดกลาง	ขายผ่านทาง Social Network	
Number of establishments	Use own establishment	Use own place	Use other place	Use own establishment	Use other place	Use own establishment	Use other place	Sale through own website	Sale through other website	Internet Marketplace	Other	
อำเภอน้ำยืน	1,365	43	1,322	40	1,325	32	-	-	2	1,331	AmphoeNam Yuen	
ตำบลโง้ง	116	1	115	1	115	1	-	-	-	115	TambonSong	
ตำบลยาง	115	3	112	1	114	-	-	-	-	115	TambonYang	
ตำบลโดมประดิษฐ์	184	1	183	-	184	-	-	-	-	184	TambonDom Pradit	
ตำบลบุญเปื่อย	137	3	134	3	134	-	-	-	-	137	TambonBu Pueai	
ตำบลสิริชัย	585	33	552	33	552	31	-	-	2	552	TambonSi Wichian	
ตำบลยางใหญ่	85	1	84	1	84	-	-	-	-	85	TambonYang Yai	
ตำบลกำขาม	143	1	142	1	142	-	-	-	-	143	TambonKao Kham	
อำเภอบუნทรบุรี	2,842	54	2,784	51	2,791	8	-	3	1	2,830	AmphoeBuntharik	
ตำบลโพนงาม	269	7	261	6	263	-	-	1	1	267	TambonPhon Ngam	
ตำบลห้วยท่า	268	1	267	1	267	-	-	1	-	267	TambonHuai Kha	
ตำบลคอแลน	1,145	3	1,142	3	1,142	2	-	-	-	1,143	TambonKho Laen	
ตำบลนาโพธิ์	100	3	97	3	97	1	-	-	-	99	TambonNa Pho	
ตำบลหนองสะโน	352	1	349	2	350	-	-	-	-	352	TambonNong Sano	
ตำบลโนนค้อ	135	-	135	-	135	-	-	-	-	135	TambonNon Kho	
ตำบลบัวงาม	447	39	407	36	411	5	-	1	-	441	TambonBua Ngam	
ตำบลบ้านแมต	126	-	126	-	126	-	-	-	-	126	TambonBan Maet	
อำเภอตระการพืชผล	3,085	239	2,846	226	2,859	2	2	1	5	3,076	AmphoeTrakan Phuet Phon	
ตำบลพุด	587	221	366	211	376	2	-	1	-	585	TambonKhu Lu	
ตำบลกระเดียน	85	-	85	-	85	-	-	-	-	85	TambonKra Dian	
ตำบลเกษม	76	1	75	1	75	-	-	-	-	76	TambonKasem	

ตาราง 11 จำนวนสถานประกอบการ จำนวนตามการมีการใช้เทคโนโลยีสารสนเทศและการสื่อสาร อำเภอและตำบล(ต่อ)

TABLE 11 NUMBER OF ESTABLISHMENTS BY THE USE OF INFORMATION AND COMMUNICATION TECHNOLOGY, AMPHOE AND TAMBON(Cont.)

อำเภอ/ตำบล	จำนวน สถานประกอบการ	การมี การใช้เทคโนโลยีสารสนเทศและการสื่อสาร / The use of information and communication technology												อำเภอ/Tambon
		การใช้คอมพิวเตอร์				การใช้อินเทอร์เน็ต				การขายสินค้าหรือบริการทางผ่านอินเทอร์เน็ต				
		Use computer		Use internet		Sales of goods via internet		Social Network		e-Marketplace		Social Network		
		ใช้ / Use ที่สถาน ตนเอง	ไม่ใช้ None	ใช้ Yes	ไม่ใช้ No	ขายผ่านทางเว็บไซต์ ของตนเอง	ขายผ่านทางเว็บไซต์ ของผู้อื่น	อเล็กทรอนิกส์	ขายผ่านทาง Social Network	Sale through e-Marketplace	Sale through other website	ไม่มี No	มี Yes	
ตำบลคูคต	67	-	67	-	67	-	-	-	-	-	-	-	67	TambonKut Sakon
ตำบลสามชัย	119	1	118	1	118	-	-	-	-	-	1	118	TambonKham Pia	
ตำบลคอมสาย	133	4	129	4	129	-	-	-	-	-	2	131	TambonKhon Sai	
ตำบลโคกจาน	102	-	102	-	102	-	-	-	-	-	-	102	TambonKhok Chan	
ตำบลนาพิน	91	4	87	4	87	-	2	-	-	-	2	87	TambonNa Phin	
ตำบลนาสะไม	100	-	100	-	100	-	-	-	-	-	-	100	TambonNa Samai	
ตำบลโนนกง	91	-	91	-	91	-	-	-	-	-	-	91	TambonNon Kung	
ตำบลตระการ	153	-	153	-	153	-	-	-	-	-	-	153	TambonTrakan	
ตำบลตากแดด	62	-	62	-	62	-	-	-	-	-	-	62	TambonTak Daet	
ตำบลไทรลึง	189	-	189	-	189	-	-	-	-	-	-	189	TambonLai Thung	
ตำบลเป่า	80	-	80	-	80	-	-	-	-	-	-	80	TambonPao	
ตำบลเข้บ่ด	87	-	87	1	86	-	-	-	-	-	-	87	TambonSe Pet	
ตำบลสะพือ	138	2	136	2	136	-	-	-	-	-	-	138	TambonSaphue	
ตำบลหนองเต่า	115	-	115	-	115	-	-	-	-	-	-	115	TambonNong Tao	
ตำบลถ้ำเข้	90	2	88	2	88	-	-	-	-	-	-	90	TambonTham Khae	
ตำบลท่าหลวง	92	-	92	-	92	-	-	-	-	-	-	92	TambonTha Luang	
ตำบลห้วยฝ้ายพัฒนา	147	1	146	-	147	-	-	-	-	-	-	147	TambonHuai Fai Phatthana	
ตำบลกุยควม	80	-	80	-	80	-	-	-	-	-	-	80	TambonKut Ya Luan	
ตำบลบ้านแดง	306	-	306	-	306	-	-	-	-	-	-	306	TambonBan Daeng	
ตำบลคำเจริญ	95	3	92	-	95	-	-	-	-	-	-	95	TambonKham Charoen	
อำเภอคูคต	921	32	889	21	900	-	-	-	-	-	-	921	AmphoeKut Khaopun	

ตาราง 11 จำนวนสถานประกอบการ จำนวนตามการมีการใช้เทคโนโลยีสารสนเทศและการสื่อสาร อำเภอและตำบล(ต่อ)

TABLE 11 NUMBER OF ESTABLISHMENTS BY THE USE OF INFORMATION AND COMMUNICATION TECHNOLOGY, AMPHOE AND TAMBON(Cont.)

อำเภอ/ตำบล	จำนวน สถานประกอบการ	การมี การใช้เทคโนโลยีสารสนเทศและการสื่อสาร / The use of information and communication technology										อำเภอ/Tambon		
		การใช้อินเทอร์เน็ต		การใช้คอมพิวเตอร์		การใช้โทรศัพท์มือถือ		การขายสินค้าหรือบริการทางผ่านอินเทอร์เน็ต						
		ใช้	ไม่ใช้	ใช้	ไม่ใช้	ใช้	ไม่ใช้	ของตนเอง	ของตนเอง	ของผู้อื่น	ของผู้อื่น			
Number of establishments	Use own establishment	Use own establishment	Use other place	Use computer	Use internet	Use internet	Use internet	Sale through own website	Sale through other website	Sale through e-Marketplace	Social Network	No		
ตำบลข้าวปุ้น	253	32	-	221	21	232	-	-	-	-	-	-	253	TambonKhaopun
ตำบลโนนสว่าง	224	-	-	224	-	224	-	-	-	-	-	-	224	TambonNon Sawang
ตำบลแก่งตั้ง	119	-	-	119	-	119	-	-	-	-	-	-	119	TambonKaeng Kheng
ตำบลกาบิน	149	-	-	149	-	149	-	-	-	-	-	-	149	TambonKa Bin
ตำบลหนองทันน้ำ	176	-	-	176	-	176	-	-	-	-	-	-	176	TambonNong Than Nam
อำเภอวังสามสี	2,643	57	3	2,583	60	2,583	3	3	3	3	3	3	2,637	AmphoeMuang Sam Sip
ตำบลม่วงสามสิบ	511	36	-	475	38	473	2	-	-	-	-	-	509	TambonMuang Sam Sip
ตำบลเหล่าบก	210	4	-	206	4	206	-	-	-	-	1	-	209	TambonLao Bok
ตำบลคูมใหญ่	151	3	-	148	3	148	-	-	-	-	-	-	151	TambonDum Yai
ตำบลหนองช้างใหญ่	102	-	1	101	1	101	-	-	-	-	-	-	102	TambonNong Chang Yai
ตำบลหนองเมือง	194	2	-	192	2	192	-	-	-	-	2	-	192	TambonNong Mueang
ตำบลตย	168	2	1	165	3	165	-	-	-	-	-	-	168	TambonToei
ตำบลยางสักกระโพทะลุ	194	2	-	192	2	192	-	-	-	-	-	-	194	TambonYang Sak Krapho Lum
ตำบลหนองไขนาก	101	-	-	101	-	101	-	-	-	-	-	-	101	TambonNong Khai Nok
ตำบลหนองเหล่า	157	2	-	155	2	155	-	-	-	-	-	-	157	TambonNong Lao
ตำบลหนองยาง	101	-	-	101	-	101	-	-	-	-	-	-	101	TambonNong Hang
ตำบลยางโยภาพ	342	2	1	339	1	341	-	-	-	-	-	-	342	TambonYang Yo Phap
ตำบลไผ่ใหญ่	201	3	-	198	3	198	1	-	-	-	-	-	200	TambonPhai Yai
ตำบลนาเลิง	99	1	-	98	1	98	-	-	-	-	-	-	99	TambonNa Loeng
ตำบลโพนแพง	112	-	-	112	-	112	-	-	-	-	-	-	112	TambonPhon Phaeng
อำเภอวารินชำราบ	6,418	517	7	5,894	799	5,619	84	15	10	45	6,295	AmphoeWarin Chamrap		

ตาราง 11 จำนวนสถานประกอบการ จำนวนตามการมีการใช้เทคโนโลยีสารสนเทศและการสื่อสาร อำเภอและตำบล(ต่อ)

TABLE 11 NUMBER OF ESTABLISHMENTS BY THE USE OF INFORMATION AND COMMUNICATION TECHNOLOGY, AMPHOE AND TAMBON(Cont.)

อำเภอ/ตำบล	จำนวน สถานประกอบการ	การมี การใช้เทคโนโลยีสารสนเทศและการสื่อสาร / The use of information and communication technology										Amphoe/Tambon
		การใช้อินเทอร์เน็ต		การใช้คอมพิวเตอร์		การขายสินค้าหรือบริการทางผ่านอินเทอร์เน็ต						
		Use internet		Use computer		Sales of goods via internet		Social Network				
		ใช้	ไม่ใช้	ใช้	ไม่ใช้	ของตนเอง	ของผู้อื่น	อินเทอร์เน็ต	e-Marketplace	Social Network		
Number of establishments	Use internet	Yes	No	Use computer	None	Sale through own website	Sale through other website	Sale through e-Marketplace	Sale through Social Network	No		
ตำบลวารินชำราบ	1,713	233	2	1,478	215	1,498	19	4	5	8	1,687	TambonWarin Chamrap
ตำบลธาตุ	328	15	-	313	135	193	3	-	-	11	315	TambonThat
ตำบลท่าลาด	223	4	-	219	4	219	1	-	-	1	222	TambonTha Lat
ตำบลโนนโพน	263	7	-	256	3	260	1	1	1	-	261	TambonNon Non
ตำบลคูเมือง	151	-	-	151	-	151	-	-	-	-	151	TambonKhu Mueang
ตำบลระสมิง	164	1	-	163	1	163	-	-	-	-	164	TambonSa Saming
ตำบลค่าน้ำแซบ	279	6	-	273	6	273	1	1	1	2	277	TambonKham Nam Saep
ตำบลบึงหวาย	604	3	-	601	1	603	-	1	-	-	603	TambonBung Wai
ตำบลคำขวาง	109	6	-	103	7	102	-	2	-	6	103	TambonKham Khwang
ตำบลโพธิ์ใหญ่	102	-	-	102	1	101	-	-	-	-	102	TambonPho Yai
ตำบลแสนสุข	894	101	-	793	70	824	42	1	-	5	846	TambonSaen Suk
ตำบลหนองกินเพล	374	24	-	350	23	351	9	2	-	6	364	TambonNong Kin Phen
ตำบลโนนผึ้ง	227	12	5	210	15	212	5	-	2	1	219	TambonNon Phueng
ตำบลเมืองศรีโค	556	92	-	464	302	254	-	-	-	-	556	TambonMueang Si Khai
ตำบลห้วยขะยุง	225	2	-	223	2	223	-	-	-	-	225	TambonHuai Khayung
ตำบลบึงใหม่	206	11	-	195	14	192	3	3	1	5	200	TambonBung Mai
อำเภอพิบูลย์รักษ์	3,262	119	6	3,137	119	3,143	4	-	1	3	3,255	AmphoePhibun Mangsahan
ตำบลพิบูลย์รักษ์	718	105	5	608	103	615	4	-	-	1	714	TambonPhibun Mangsahan
ตำบลดงหมู	305	3	-	302	3	302	-	-	-	-	305	TambonKut Chomphu
ตำบลดอนเจ็ก	247	2	-	245	2	245	-	-	-	2	245	TambonDon Chik
ตำบลพายมูล	235	-	-	235	-	235	-	-	-	-	235	TambonSai Mun

ตาราง 11 จำนวนสถานประกอบการ จำนวนตามการมีการใช้เทคโนโลยีสารสนเทศและการสื่อสาร อำเภอและตำบล(ต่อ)

TABLE 11 NUMBER OF ESTABLISHMENTS BY THE USE OF INFORMATION AND COMMUNICATION TECHNOLOGY, AMPHOE AND TAMBON(Cont.)

อำเภอ/ตำบล	จำนวน สถานประกอบการ	การมี การใช้เทคโนโลยีสารสนเทศและการสื่อสาร / The use of information and communication technology										Amphoe/Tambon		
		การใช้อินเทอร์เน็ต					การขายสินค้าหรือบริการทางผ่านอินเทอร์เน็ต							
		การใช้อินเทอร์เน็ต		Sales of goods via internet			การขายสินค้าหรือบริการทางผ่านอินเทอร์เน็ต		Social Network					
		ใช้	ไม่ใช้	ใช้	ไม่ใช้	ของตนเอง	ของผู้อื่น	อิเล็กทรอนิกส์	Social Network	ไม่มี	No			
ตำบลนาโพธิ์	105	-	-	105	-	-	-	-	-	-	-	-	105	TambonNa Pho
ตำบลโนนกลาง	197	1	-	196	1	196	-	-	-	-	-	-	197	TambonNon Klang
ตำบลโพธิ์โพธิ์	187	3	1	183	5	182	-	-	-	-	-	-	187	TambonPho Sai
ตำบลโพธิ์ศรี	197	-	-	197	-	197	-	-	-	-	-	-	197	TambonPho Si
ตำบลระเว	272	2	-	270	2	270	-	-	-	-	-	-	272	TambonRaue
ตำบลไร่ใต้	210	1	-	209	1	209	-	-	-	-	-	-	210	TambonRai Tai
ตำบลหนองบัวฮี	230	-	-	230	-	230	-	-	-	-	-	-	230	TambonNong Bua Hi
ตำบลอ้งศิลา	171	2	-	169	2	169	-	-	1	-	-	-	170	TambonAng Sila
ตำบลโนนกาหลง	122	-	-	122	-	122	-	-	-	-	-	-	122	TambonNon Ka Long
ตำบลบ้านแหม	66	-	-	66	-	66	-	-	-	-	-	-	66	TambonBan Khaem
อำเภอตาคลุ่	777	8	-	769	7	770	-	-	-	-	-	-	777	AmphoeTan Sum
ตำบลตาคลุ่	219	3	-	216	2	217	-	-	-	-	-	-	219	TambonTan Sum
ตำบลลำโรง	89	1	-	88	1	88	-	-	-	-	-	-	89	TambonSamrong
ตำบลกึ่งเทิง	135	4	-	131	4	131	-	-	-	-	-	-	135	TambonChik Thoeng
ตำบลหนองกุง	93	-	-	93	-	93	-	-	-	-	-	-	93	TambonNong Kung
ตำบลนาคาย	141	-	-	141	-	141	-	-	-	-	-	-	141	TambonNa Khai
ตำบลคำหว้า	100	-	-	100	-	100	-	-	-	-	-	-	100	TambonKham Wa
อำเภอโพธิ์โพธิ์	990	36	-	954	28	962	3	3	1	1	3	1	983	AmphoePho Sai
ตำบลโพธิ์โพธิ์	359	24	-	335	16	343	-	-	-	-	-	-	359	TambonPho Sai
ตำบลม่วงใหญ่	109	-	-	109	-	109	-	-	-	-	-	-	109	TambonMuang Yai
ตำบลลำโรง	153	1	-	152	1	152	-	-	-	-	-	-	153	TambonSamrong

ตาราง 11 จำนวนสถานประกอบการ จำนวนตามการมีการใช้เทคโนโลยีสารสนเทศและการสื่อสาร อำเภอและตำบล(ต่อ)

TABLE 11 NUMBER OF ESTABLISHMENTS BY THE USE OF INFORMATION AND COMMUNICATION TECHNOLOGY, AMPHOE AND TAMBON(Cont.)

อำเภอ/ตำบล	จำนวน สถานประกอบการ	การมี การใช้เทคโนโลยีสารสนเทศและการสื่อสาร / The use of information and communication technology											อำเภอ/Tambon
		การใช้คอมพิวเตอร์			การใช้อินเทอร์เน็ต			การขายสินค้าหรือบริการทางผ่านอินเทอร์เน็ต					
		Use computer			Use internet			Sales of goods via internet					
		ใช้/ ที่สถาน ตนเอง	ไม่ใช้ None	ไม่ใช้ No	ใช้ Yes	ไม่ใช้ No	ขายผ่าน ของตนเอง	ขายผ่าน ของคนอื่น	ขายผ่าน อิเล็กทรอนิกส์	ขายผ่าน ตลาดกลาง	ขายผ่าน Social Network	ไม่มี No	
ตำบลสองคอน	186	9	-	177	9	177	3	3	1	-	179	TambonSong Khon	
ตำบลสารภี	102	2	-	100	2	100	-	-	-	-	102	TambonSaraphi	
ตำบลง่างาม	81	-	-	81	-	81	-	-	-	-	81	TambonLao Ngam	
อำเภอสำโรง	1,255	18	-	1,237	17	1,238	2	1	-	1	1,251	AmphoeSamrong	
ตำบลลำโรง	214	15	-	199	15	199	1	1	-	-	212	TambonSamrong	
ตำบลโคกก่อ	177	1	-	176	1	176	1	1	-	-	176	TambonKhok Kong	
ตำบลหนองไผ่	134	-	-	134	-	134	-	-	-	-	134	TambonNong Hai	
ตำบลค้อน้อย	124	-	-	124	-	124	-	-	-	-	124	TambonKho Noi	
ตำบลโนนกาเส้น	117	1	-	116	-	117	-	-	-	-	117	TambonNon Ka Len	
ตำบลโคกสว่าง	150	-	-	150	-	150	-	-	-	-	150	TambonKhok Sawang	
ตำบลโนนกลาง	75	-	-	75	-	75	-	-	-	-	75	TambonNon Klang	
ตำบลบอน	217	1	-	216	1	216	-	-	-	1	216	TambonBon	
ตำบลขามป้อม	47	-	-	47	-	47	-	-	-	-	47	TambonKham Pom	
อำเภอดอนมดแดง	610	4	-	606	2	608	1	-	-	-	609	AmphoeDon Mot Daeng	
ตำบลดอนมดแดง	145	-	-	145	-	145	1	-	-	-	144	TambonDon Mot Daeng	
ตำบลง่ามแดง	149	-	-	149	-	149	-	-	-	-	149	TambonLao Daeng	
ตำบลท่าเมือง	156	-	-	156	-	156	-	-	-	-	156	TambonTha Mueang	
ตำบลคำไฮใหญ่	160	4	-	156	2	158	-	-	-	-	160	TambonKham Hai Yai	
อำเภอสิรินธร	1,557	37	-	1,520	35	1,522	3	2	-	1	1,551	AmphoeSirinhorn	
ตำบลคันไร่	271	4	-	267	4	267	-	-	-	-	271	TambonKhan Rai	
ตำบลช่องเม็ก	399	11	-	388	11	388	-	-	-	-	399	TambonChong Mek	

ตาราง 11 จำนวนสถานประกอบการ จำนวนตามการมีการใช้เทคโนโลยีสารสนเทศและการสื่อสาร อำเภอและตำบล(ต่อ)

TABLE 11 NUMBER OF ESTABLISHMENTS BY THE USE OF INFORMATION AND COMMUNICATION TECHNOLOGY, AMPHOE AND TAMBON(Cont.)

อำเภอ/ตำบล	จำนวน สถานประกอบการ	การมี การใช้เทคโนโลยีสารสนเทศและการสื่อสาร / The use of information and communication technology										Amphoe/Tambon		
		การใช้อินเทอร์เน็ต		การใช้คอมพิวเตอร์		การใช้โทรศัพท์มือถือ		การขายสินค้าหรือบริการทางผ่านอินเทอร์เน็ต						
		ใช้ / Use	ไม่ใช้ / None	ใช้ / Use	ไม่ใช้ / None	ใช้ / Use	ไม่ใช้ / None	ขายผ่านตนเอง / Sale through own website	ขายผ่านเว็บไซต์ / Sale through website	ขายผ่านตลาดกลาง / e-Marketplace	ขายผ่านทาง Social Network			
ตำบลโนนก่อ	289	-	289	-	289	-	289	-	-	-	-	-	289	TambonNon Ko
ตำบลนิคมสร้างตนเอง	304	20	284	18	286	2	286	2	-	-	1	1	301	TambonNikhom Sang Ton Eng Lamdom No
ตำบลฝางคำ	48	-	48	-	48	-	48	-	-	-	-	-	48	TambonFang Kham
ตำบลคำเขื่อนแก้ว	246	2	244	2	244	1	244	1	2	2	-	-	243	TambonKham Khuean Kaeo
อำเภอทุ่งศรีอุดม	832	14	818	8	824	1	824	1	-	-	1	3	828	AmphoeThung Si Udom
ตำบลหนองอ้อ	137	-	137	-	137	-	137	-	-	-	-	-	137	TambonNong Om
ตำบลนาเกษม	136	-	136	-	136	-	136	-	-	-	-	-	136	TambonNa Kasem
ตำบลกุดเรือ	155	2	153	-	155	-	155	-	-	-	-	-	155	TambonKut Ruea
ตำบลโคกช้างแระ	287	12	275	8	279	1	279	1	-	-	1	3	283	TambonKhok Chamrae
ตำบลนาทม	117	-	117	-	117	-	117	-	-	-	-	-	117	TambonNa Hom
อำเภอนาเยีย	503	13	490	12	491	1	491	1	1	1	-	-	501	AmphoeNa Yia
ตำบลนาเยีย	259	4	255	4	255	-	255	-	-	-	-	-	259	TambonNa Yia
ตำบลนาดี	152	7	145	6	146	-	146	-	-	-	-	-	152	TambonNa Di
ตำบลนาเรือง	92	2	90	2	90	1	90	1	1	1	-	-	90	TambonNa Rueang
อำเภอนาตาล	772	11	761	3	769	-	769	-	-	-	1	-	771	AmphoeNa Tan
ตำบลนาตาล	214	11	203	3	211	-	211	-	-	1	-	-	213	TambonNa Tan
ตำบลพะลาน	133	-	133	-	133	-	133	-	-	-	-	-	133	TambonPhalan
ตำบลกองโพน	170	-	170	-	170	-	170	-	-	-	-	-	170	TambonKong Phon
ตำบลพังเคน	255	-	255	-	255	-	255	-	-	-	-	-	255	TambonPhang Khen

ตาราง 11 จำนวนสถานประกอบการ จำนวนตามการมีการใช้เทคโนโลยีสารสนเทศและการสื่อสาร อำเภอและตำบล(ต่อ)

TABLE 11 NUMBER OF ESTABLISHMENTS BY THE USE OF INFORMATION AND COMMUNICATION TECHNOLOGY, AMPHOE AND TAMBON(Cont.)

อำเภอ/ตำบล	จำนวน สถานประกอบการ	การมี การใช้เทคโนโลยีสารสนเทศและการสื่อสาร / The use of information and communication technology												อำเภอ/Tambon
		การใช้อินเทอร์เน็ต				การใช้อินเทอร์เน็ต				การขายสินค้าหรือบริการทางผ่านอินเทอร์เน็ต				
		การใช้อินเทอร์เน็ต		การใช้อินเทอร์เน็ต		การขายผ่านทางเว็บไซต์		การขายผ่านทางเว็บไซต์		การขายผ่านทางเว็บไซต์		การขายผ่านทางเว็บไซต์		
		ใช้ / Use	ไม่ใช้ / None	ใช้ / Use	ไม่ใช้ / None	ของตนเอง / Use own place	ของตนเอง / own website	ของผู้อื่น / Sale through other website	อิเล็กทรอนิกส์ / e-Marketplace	อิเล็กทรอนิกส์ / e-Marketplace	Social Network	ไม่มี / No		
อำเภอเหล่าเสือโก้ก	678	14	-	664	20	658	1	-	-	1	677	1	677	AmphoeLao Suea Kok
ตำบลเหล่าเสือโก้ก	247	13	-	234	19	228	1	-	-	1	246	1	246	TambonLao Suea Kok
ตำบลโพธิ์เมือง	172	-	-	172	-	172	-	-	-	-	172	-	172	TambonPhon Mueang
ตำบลแพ่งใหญ่	99	-	-	99	-	99	-	-	-	-	99	-	99	TambonPhaeng Yai
ตำบลหนองบก	160	1	-	159	1	159	-	-	-	-	160	-	160	TambonNong Bok
อำเภอสว่างวีระวงศ์	588	27	-	561	27	561	6	3	1	5	575	5	575	AmphoeSawang Wfrawong
ตำบลแก้งไผ่	145	5	-	140	5	140	1	-	-	2	142	2	142	TambonKaeng Dom
ตำบลท่าช้าง	180	17	-	163	17	163	5	3	1	1	172	1	172	TambonTha Chang
ตำบลบึงมะเส็ง	125	3	-	122	3	122	-	-	-	2	123	2	123	TambonBung Malaeng
ตำบลสว่าง	138	2	-	136	2	136	-	-	-	-	138	-	138	TambonSawang
อำเภอน้ำขุ่น	733	51	-	682	27	706	-	-	-	-	733	-	733	AmphoeNam Khun
ตำบลตาภา	245	50	-	195	27	218	-	-	-	-	245	-	245	TambonTa Kao
ตำบลโพธิ์บุรุษ	173	-	-	173	-	173	-	-	-	-	173	-	173	TambonPhalibun
ตำบลสี่เหล็ก	205	1	-	204	-	205	-	-	-	-	205	-	205	TambonKhai Lek
ตำบลโคกสะอาด	110	-	-	110	-	110	-	-	-	-	110	-	110	TambonKok Sa-at

ตาราง 11 จำนวนสถานประกอบการ จำนวนตามการมีการใช้เทคโนโลยีสารสนเทศและการสื่อสาร อำเภอและตำบล(ต่อ)

TABLE 11 NUMBER OF ESTABLISHMENTS BY THE USE OF INFORMATION AND COMMUNICATION TECHNOLOGY, AMPHOE AND TAMBON(Cont.)

อำเภอ/ตำบล	จำนวน สถานประกอบการ	การมี การใช้เทคโนโลยีสารสนเทศและการสื่อสาร / The use of information and communication technology										Amphoe/Tambon
		การใช้อินเทอร์เน็ต		การใช้คอมพิวเตอร์		การใช้โทรศัพท์มือถือ		การขายสินค้าหรือบริการทางผ่านอินเทอร์เน็ต				
		ใช้	ไม่ใช้	ใช้	ไม่ใช้	ใช้	ไม่ใช้	ขายผ่านเว็บไซต์	ขายผ่านตลาดกลาง	ขายผ่านทาง Social Network	ไม่มี	
Number of establishments	Use computer	Use internet	Use computer	Use internet	Use computer	Use internet	Sales of goods via internet	Sales of goods via internet	Sales of goods via internet	Sales of goods via internet	No	
	ที่สถาน ตนเอง	อื่น Use other place	Yes	None	Yes	None	ของ ตนเอง	ของ คนอื่น	อิเล็กทรอนิกส์	e-Marketplace		
	Use own establishment	Use other place	Yes	None	Yes	None	Sale through own website	Sale through other website	e-Marketplace			
ในเขตเทศบาล	24,444	3,075	21	21,348	3,386	21,058	359	37	108	118	23,984	Municipal area
อำเภอเมืองอุตรดิตถ์	8,866	1,556	9	7,301	1,671	7,195	221	18	98	58	8,599	AmphoeMueang Ubon Ratchathani
ตำบลในเมือง	6,224	1,161	5	5,058	1,266	4,958	95	4	16	39	6,107	TambonNai Mueang
ตำบลปทุม	326	19	2	305	24	302	2	1	1	5	320	TambonPathum
ตำบลขามใหญ่	1,724	178	2	1,544	179	1,545	13	9	4	11	1,695	TambonKham Yai
ตำบลแฉะระแม	592	198	-	394	202	390	111	4	77	3	477	TambonChaeramae
อำเภอศรีเมืองใหม่	240	32	-	208	31	209	-	-	-	-	240	AmphoeSi Mueang Mai
ตำบลนาคำ	240	32	-	208	31	209	-	-	-	-	240	TambonNa Kham
อำเภอโขงเจียม	127	7	2	118	9	118	4	-	-	-	123	AmphoeKhong Chiam
ตำบลโขงเจียม	127	7	2	118	9	118	4	-	-	-	123	TambonKhong Chiam
อำเภอเขื่องใน	548	35	-	513	28	520	2	1	1	1	546	AmphoeKhueang Nai
ตำบลเชียงโน	389	31	-	358	24	365	2	1	1	1	387	TambonKhueang Nai
ตำบลบ้านกอก	159	4	-	155	4	155	-	-	-	-	159	TambonBan Kok
อำเภอเขมราฐ	1,205	206	-	999	201	1,004	-	-	-	-	1,205	AmphoeKhemarat
ตำบลงมราษฎร์	569	131	-	438	126	443	-	-	-	-	569	TambonKhemarat
ตำบลขามป้อม	149	5	-	144	5	144	-	-	-	-	149	TambonKham Pom
ตำบลหนองผือ	191	33	-	158	33	158	-	-	-	-	191	TambonNong Phue
ตำบลหนองนงทา	89	7	-	82	8	81	-	-	-	-	89	TambonNong Nok Tha
ตำบลหัวนา	207	30	-	177	29	178	-	-	-	-	207	TambonHua Na
อำเภอเดชอุดม	1,472	111	2	1,359	103	1,369	6	2	-	13	1,455	AmphoeDet Udom
ตำบลเมืองเดช	964	101	1	862	94	870	5	2	-	13	948	TambonMueang Det

ตาราง 11 จำนวนสถานประกอบการ จำนวนตามการมีการใช้เทคโนโลยีสารสนเทศและการสื่อสาร อำเภอและตำบล(ต่อ)

TABLE 11 NUMBER OF ESTABLISHMENTS BY THE USE OF INFORMATION AND COMMUNICATION TECHNOLOGY, AMPHOE AND TAMBON(Cont.)

อำเภอ/ตำบล	จำนวน สถานประกอบการ	การมี การใช้เทคโนโลยีสารสนเทศและการสื่อสาร / The use of information and communication technology										อำเภอ/Tambon						
		การใช้อินเทอร์เน็ต		การใช้คอมพิวเตอร์		การใช้โทรศัพท์มือถือ		การขายสินค้าหรือบริการทางผ่านอินเทอร์เน็ต										
		ใช้	ไม่ใช้	ใช้	ไม่ใช้	ใช้	ไม่ใช้	ขายผ่านตนเอง	ขายผ่านเว็บไซต์	ขายผ่านตลาดกลาง	ขายผ่านทาง Social Network							
Number of establishments	Use own establishment	Use own place	Use other place	Use computer	None	Yes	No	Sale through own website	Sale through other website	Sale through e-Marketplace	Internet	Through website	Through other website	Through Social Network	No	Yes		
ตำบลนาสว่าง	82	7	-	75	7	75	1	-	-	-	-	-	-	-	-	-	81	TambonNa Suang
ตำบลคูประทาย	174	-	-	174	-	174	-	-	-	-	-	-	-	-	-	-	174	TambonKut Prathai
ตำบลบัวงาม	120	-	1	119	1	119	-	-	-	-	-	-	-	-	-	-	120	TambonBua Ngam
ตำบลโพ้นงาม	132	3	-	129	1	131	-	-	-	-	-	-	-	-	-	-	132	TambonPhon Ngam
อำเภอนาจะหลวย	517	40	-	477	22	495	3	-	-	-	-	-	-	-	-	-	514	AmphoeNa Chaluai
ตำบลนาจะหลวย	517	40	-	477	22	495	3	-	-	-	-	-	-	-	-	-	514	TambonNa Chaluai
อำเภอน้ำยืน	701	34	-	667	34	667	32	-	-	-	-	-	-	-	-	-	667	AmphoeNam Yuen
ตำบลโง้ง	116	1	-	115	1	115	1	-	-	-	-	-	-	-	-	-	115	TambonSong
ตำบลสีวิเชียร	585	33	-	552	33	552	31	-	-	-	-	-	-	-	-	-	552	TambonSi Wichian
อำเภออุบลรัตน์	1,558	40	-	1,518	36	1,522	6	-	-	-	-	-	-	-	-	-	1,551	AmphoeBuntharik
ตำบลโพ้นงาม	66	6	-	60	4	62	-	-	-	-	-	-	-	-	-	-	65	TambonPhon Ngam
ตำบลคอแลน	1,145	3	-	1,142	3	1,142	2	-	-	-	-	-	-	-	-	-	1,143	TambonKho Laen
ตำบลนาโพธิ์	100	3	-	97	3	97	1	-	-	-	-	-	-	-	-	-	99	TambonNa Pho
ตำบลบัวงาม	247	28	-	219	26	221	3	-	-	-	-	-	-	-	-	-	244	TambonBua Ngam
อำเภอตระการพืชผล	628	224	-	404	211	417	2	-	-	-	-	-	-	-	-	-	626	AmphoeTrakan Phuet Phon
ตำบลพุด	587	221	-	366	211	376	2	-	-	-	-	-	-	-	-	-	585	TambonKhu Lu
ตำบลคำเจริญ	41	3	-	38	-	41	-	-	-	-	-	-	-	-	-	-	41	TambonKham Charoen
อำเภออุดตัวปูน	160	32	-	128	21	139	-	-	-	-	-	-	-	-	-	-	160	AmphoeKut Khaopun
ตำบลตัวปูน	160	32	-	128	21	139	-	-	-	-	-	-	-	-	-	-	160	TambonKhaopun
อำเภอวังสามสี	323	26	-	297	27	296	1	-	-	-	-	-	-	-	-	-	322	AmphoeMuang Sam Sip
ตำบลม่วงสามสี	323	26	-	297	27	296	1	-	-	-	-	-	-	-	-	-	322	TambonMuang Sam Sip

ตาราง 11 จำนวนสถานประกอบการ จำนวนตามการมีการใช้เทคโนโลยีสารสนเทศและการสื่อสาร อำเภอและตำบล(ต่อ)

TABLE 11 NUMBER OF ESTABLISHMENTS BY THE USE OF INFORMATION AND COMMUNICATION TECHNOLOGY, AMPHOE AND TAMBON(Cont.)

อำเภอ/ตำบล Number of establishments	การมี การใช้เทคโนโลยีสารสนเทศและการสื่อสาร / The use of information and communication technology											
	การใช้อินเทอร์เน็ต			การใช้คอมพิวเตอร์			การขายสินค้าหรือบริการทางผ่านอินเทอร์เน็ต			Sales of goods via internet		
	ใช้ / Use	ไม่ใช้ / None	ไม่มี / No	ใช้ / Yes	ไม่ใช้ / None	ไม่มี / No	ขายผ่านตนเอง / Sale through own website	ขายผ่านเว็บไซต์ / Sale through website	ขายผ่านคนอื่น / Sale through other website	อีเล็คทรอนิกส์ / e-Marketplace	ขายผ่านตลาดกลาง / Social Network	ไม่มี / No
อำเภอวารินชำราบ	4,155	466	2	3,687	751	3,404	68	11	7	37	4,054	AmphoeWarin Chamrap
ตำบลวารินชำราบ	1,713	233	2	1,478	215	1,498	19	4	5	8	1,687	TambonWarin Chamrap
ตำบลธาตุ	328	15	-	313	135	193	3	-	-	11	315	TambonThat
ตำบลคาน้ำขضب	279	6	-	273	6	273	1	1	1	2	277	TambonKham Nam Saep
ตำบลคำขวาง	109	6	-	103	7	102	-	2	-	6	103	TambonKham Khwang
ตำบลแสนสุข	894	101	-	793	70	824	42	1	-	5	846	TambonSeen Suk
ตำบลเมืองศรีโค	556	92	-	464	302	254	-	-	-	-	556	TambonMueang Si Khai
ตำบลห้วยขะยุง	70	2	-	68	2	68	-	-	-	-	70	TambonHuai Khayung
ตำบลบึงใหม่	206	11	-	195	14	192	3	3	1	5	200	TambonBung Mai
อำเภอพิบูลมังสาหาร	1,484	112	6	1,366	112	1,372	4	-	-	1	1,480	AmphoePhibun Mangsahan
ตำบลพิบูลมังสาหาร	718	105	5	608	103	615	4	-	-	1	714	TambonPhibun Mangsahan
ตำบลกุดชุมภู	305	3	-	302	3	302	-	-	-	-	305	TambonKut Chomphu
ตำบลโพธิ์ไพร	187	3	1	183	5	182	-	-	-	-	187	TambonPho Sai
ตำบลโพธิ์ศรี	197	-	-	197	-	197	-	-	-	-	197	TambonPho Si
ตำบลอ่างศิลา	77	1	-	76	1	76	-	-	-	-	77	TambonAng Sila
อำเภอตาคลุ	143	3	-	140	2	141	-	-	-	-	143	AmphoeTan Sum
ตำบลตาคลุ	143	3	-	140	2	141	-	-	-	-	143	TambonTan Sum
อำเภอโพธิ์ไทร	167	19	-	148	15	152	-	-	-	-	167	AmphoePho Sai
ตำบลโพธิ์ไทร	167	19	-	148	15	152	-	-	-	-	167	TambonPho Sai

ตาราง 11 จำนวนสถานประกอบการ จำนวนตามการมีการใช้เทคโนโลยีสารสนเทศและการสื่อสาร อำเภอและตำบล(ต่อ)

TABLE 11 NUMBER OF ESTABLISHMENTS BY THE USE OF INFORMATION AND COMMUNICATION TECHNOLOGY, AMPHOE AND TAMBON(Cont.)

อำเภอ/ตำบล	จำนวน สถานประกอบการ	การมี การใช้เทคโนโลยีสารสนเทศและการสื่อสาร / The use of information and communication technology										อำเภอ/Tambon	
		การใช้อินเทอร์เน็ต					การขายสินค้าหรือบริการทางผ่านอินเทอร์เน็ต						
		การใช้อินเทอร์เน็ต		Sales of goods via internet			การใช้อินเทอร์เน็ต		Sales of goods via internet				
		ใช้	ไม่ใช้	ใช่	ไม่ใช่	ใช่	ไม่ใช่	ของตนเอง	ของผู้อื่น	อิเล็กทรอนิกส์	Social Network		ไม่มี
จำนวน establishments	Use computer	None	Yes	No	Use internet	Sale through own website	Sale through other website	e-Marketplace	Network	No			
ที่สถานี ตนเอง	Use other place	Use own establishment	Use internet	Use internet	Use internet	Use internet	Use internet	Use internet	Use internet	Use internet			
อำเภอสำโรง	214	15	-	199	15	199	1	1	1	-	-	212	AmphoeSamrong
ตำบลลำโรง	214	15	-	199	15	199	1	1	1	-	-	212	TambonSamrong
อำเภอสรรพยา	445	25	-	420	23	422	2	-	-	-	1	442	AmphoeSirindhorn
ตำบลช่องเม็ก	141	5	-	136	5	136	-	-	-	-	-	141	TambonChong Mek
ตำบลนิคมสร้างตนเอง	304	20	-	284	18	286	2	-	-	-	1	301	TambonNikhom Sang Ton Eng Lamdom No
อำเภอนาเยีย	351	6	-	345	6	345	1	1	1	-	-	349	AmphoeNa Yia
ตำบลนาเยีย	259	4	-	255	4	255	-	-	-	-	-	259	TambonNa Yia
ตำบลนาเรือง	92	2	-	90	2	90	1	1	1	-	-	90	TambonNa Rueang
อำเภอเหล่าเสือโก้ก	247	13	-	234	19	228	1	-	-	-	1	246	AmphoeLao Suea Kok
ตำบลเหล่าเสือโก้ก	247	13	-	234	19	228	1	-	-	-	1	246	TambonLao Suea Kok
อำเภอสว่างวีระวงศ์	443	22	-	421	22	421	5	3	3	1	3	433	AmphoeSawang Wirawong
ตำบลท่าช้าง	180	17	-	163	17	163	5	3	3	1	1	172	TambonTha Chang
ตำบลบึงมะเสง	125	3	-	122	3	122	-	-	-	-	2	123	TambonBung Malaeng
ตำบลสว่าง	138	2	-	136	2	136	-	-	-	-	-	138	TambonSawang
อำเภอนาขุ่น	450	51	-	399	27	423	-	-	-	-	-	450	AmphoeNam Khun
ตำบลตาเถา	245	50	-	195	27	218	-	-	-	-	-	245	TambonTa Kao
ตำบลสี่เหล็ก	205	1	-	204	-	205	-	-	-	-	-	205	TambonKhi Lek

ตาราง 11 จำนวนสถานประกอบการ จำนวนตามการมีเทคโนโลยีสารสนเทศและการสื่อสาร อำเภอและตำบล(ต่อ)

TABLE 11 NUMBER OF ESTABLISHMENTS BY THE USE OF INFORMATION AND COMMUNICATION TECHNOLOGY, AMPHOE AND TAMBON(Cont.)

อำเภอ/ตำบล	จำนวน สถานประกอบการ	การมีเทคโนโลยีสารสนเทศและการสื่อสาร / The use of information and communication technology										Amphoe/Tambon	
		การใช้อินเทอร์เน็ต					การขายสินค้าหรือบริการทางผ่านอินเทอร์เน็ต						
		การใช้อินเทอร์เน็ต		Use internet		Sales of goods via internet		ขายผ่านช่องทางออนไลน์			Social Network		
		ใช้	ไม่ใช้	ใช้	ไม่ใช้	ของตนเอง	ของผู้อื่น	อิเล็กทรอนิกส์	ผ่านช่องทาง	ไม่มี	No		
Number of establishments	Use computer	Use internet	Use internet	Use internet	Sale through own website	Sale through other website	e-Marketplace	Social Network	No	No			
	ใช้/Use	ไม่ใช้	ใช้	ไม่ใช้	ของตนเอง	ของผู้อื่น	อิเล็กทรอนิกส์	ผ่านช่องทาง	ไม่มี	No			
	ที่สถาน ตนเอง	อื่น	Yes	No	Sale through own website	Sale through other website	e-Marketplace	Social Network	No	No			
	Use own establishment	Use other place	Yes	No	Sale through own website	Sale through other website	e-Marketplace	Social Network	No	No			
นอกเขตเทศบาล	28,562	390	27	28,145	345	28,217	44	15	41	41	28,439	Non - municipal area	
อำเภอเมืองอุบลราชธานี	2,356	91	10	2,255	78	2,278	7	1	29	3	2,321	AmphoeMueang Ubon Ratchathani	
ตำบลหัวเรือ	308	3	-	305	3	305	-	-	-	-	308	TambonHua Ruea	
ตำบลหนองขอน	260	8	5	247	13	247	3	-	3	-	254	TambonNong Khon	
ตำบลหนองบัว	147	1	-	146	1	146	-	-	-	-	147	TambonNong Bo	
ตำบลไร่น้อย	864	63	2	799	43	821	2	-	24	-	838	TambonRai Noi	
ตำบลกระโสม	167	6	-	161	6	161	-	-	-	-	167	TambonKrasop	
ตำบลลาดลาด	226	3	1	222	3	223	-	-	-	-	226	TambonKut Lat	
ตำบลสีเหล็ก	190	7	2	181	9	181	2	1	2	3	187	TambonKhi Lek	
ตำบลปะฮาว	194	-	-	194	-	194	-	-	-	-	194	TambonPa-ao	
อำเภอศรีเมืองใหม่	1,306	8	1	1,297	8	1,298	-	-	-	-	1,306	AmphoeSi Mueang Mai	
ตำบลนาคำ	124	2	-	122	2	122	-	-	-	-	124	TambonNa Kham	
ตำบลแก้งกอก	75	2	-	73	2	73	-	-	-	-	75	TambonKaeng Kok	
ตำบลเอ็ดใหญ่	70	-	-	70	-	70	-	-	-	-	70	TambonUeat Yai	
ตำบลวาริน	113	-	-	113	-	113	-	-	-	-	113	TambonWarin	
ตำบลลาดควาย	135	-	-	135	-	135	-	-	-	-	135	TambonLat Khwai	
ตำบลสงยาง	201	1	-	200	1	200	-	-	-	-	201	TambonSong Yang	
ตำบลตะบ่วย	96	-	-	96	-	96	-	-	-	-	96	TambonTa Bai	
ตำบลคำไหล	242	-	-	242	-	242	-	-	-	-	242	TambonKham Lai	
ตำบลหมานแห้ง	121	-	-	121	-	121	-	-	-	-	121	TambonNam Thaeng	
ตำบลนาเส้น	57	1	-	56	-	57	-	-	-	-	57	TambonNa Loen	
ตำบลดอนใหญ่	72	2	1	69	3	69	-	-	-	-	72	TambonDon Yai	

ตาราง 11 จำนวนสถานประกอบการ จำนวนตามการมีการใช้เทคโนโลยีสารสนเทศและการสื่อสาร อำเภอและตำบล(ต่อ)

TABLE 11 NUMBER OF ESTABLISHMENTS BY THE USE OF INFORMATION AND COMMUNICATION TECHNOLOGY, AMPHOE AND TAMBON(Cont.)

อำเภอ/ตำบล	จำนวน สถานประกอบการ	การมี การใช้เทคโนโลยีสารสนเทศและการสื่อสาร / The use of information and communication technology												อำเภอ/Tambon
		การใช้คอมพิวเตอร์				การใช้อินเทอร์เน็ต				การขายสินค้าหรือบริการทางอินเทอร์เน็ต				
		Use computer	Use internet	Sales of goods via internet	Use computer	Use internet	Sales of goods via internet	Use computer	Use internet	Sales of goods via internet				
Number of establishments	ใช้ / Use	ไม่ใช้	ใช้	ไม่ใช้	ใช้	ไม่ใช้	ของตนเอง	ของตนเอง	ของผู้อื่น	ของตัวเอง	ของผู้อื่น	Social Network	No	
	ที่สถาน ตนเอง	ที่อื่น	Use other place	None	Yes	No	Sale through own website	Sale through own website	Sale through other website	through e-Marketplace	through e-Marketplace	Social Network	No	
อำเภอโขงเจียม	1,042	15	-	1,027	15	1,027	4	2	1	6	1,031	AmphoeKhong Chiam		
ตำบลโขงเจียม	144	8	-	136	10	134	1	2	1	3	138	TambonKhong Chiam		
ตำบลห้วยยาง	113	2	-	111	2	111	-	-	-	1	112	TambonHuai Yang		
ตำบลนาโพธิ์กลาง	152	-	-	152	-	152	-	-	-	-	152	TambonNa Pho Klang		
ตำบลหนองแสงใหญ่	536	-	-	536	-	536	-	-	-	-	536	TambonNong Saeng Yai		
ตำบลห้วยไผ่	97	5	-	92	3	94	3	-	-	2	93	TambonHuai Phai		
อำเภอเขื่องใน	1,736	9	2	1,725	9	1,727	-	-	1	1	1,734	AmphoeKhueang Nai		
ตำบลสร้างก่อ	145	-	-	145	-	145	-	-	-	-	145	TambonSang Tho		
ตำบลค้อทอง	82	-	-	82	-	82	-	-	-	-	82	TambonKho Thong		
ตำบลก่อแก้ว	130	1	-	129	-	130	-	-	-	-	130	TambonKo E		
ตำบลหัวดอน	93	1	-	92	1	92	-	-	-	-	93	TambonHua Don		
ตำบลสีหวาน	122	-	-	122	-	122	-	-	-	-	122	TambonChi Thuan		
ตำบลท่าไทร	106	-	-	106	-	106	-	-	-	-	106	TambonTha Hai		
ตำบลนาคำใหญ่	108	1	-	107	1	107	-	-	-	-	108	TambonNa Kham Yai		
ตำบลแดงหม้อ	51	-	-	51	-	51	-	-	-	-	51	TambonDaeng Mo		
ตำบลธาตุน้อย	100	2	-	98	2	98	-	-	-	1	99	TambonThat Noi		
ตำบลบ้านไทย	106	-	-	106	-	106	-	-	-	-	106	TambonBan Thai		
ตำบลกลางใหญ่	119	-	1	118	1	118	-	-	-	-	119	TambonKlang Yai		
ตำบลโนนรัง	89	-	-	89	-	89	-	-	-	-	89	TambonNon Rang		
ตำบลยางซึก	178	4	-	174	4	174	-	-	1	-	177	TambonYang Khi Nok		
ตำบลศรีสุข	123	-	-	123	-	123	-	-	-	-	123	TambonSi Suk		

ตาราง 11 จำนวนสถานประกอบการ จำนวนตามการมีการใช้เทคโนโลยีสารสนเทศและการสื่อสาร อำเภอและตำบล(ต่อ)

TABLE 11 NUMBER OF ESTABLISHMENTS BY THE USE OF INFORMATION AND COMMUNICATION TECHNOLOGY, AMPHOE AND TAMBON(Cont.)

อำเภอ/ตำบล	จำนวน สถานประกอบการ	การมี การใช้เทคโนโลยีสารสนเทศและการสื่อสาร / The use of information and communication technology										Amphoe/Tambon	
		การใช้คอมพิวเตอร์					การใช้โทรศัพท์มือถือ						
		Use computer					Use internet						
		ใช้/ Use	ไม่ใช้ None	ใช้ Yes	ไม่ใช้ No	ทั้งหมด Use other place	ใช้/ Use	ไม่ใช้ None	ใช้ Yes	ไม่ใช้ No	ทั้งหมด Use other place		
ตำบลสหธาตุ	63	-	1	62	-	63	-	-	-	-	63	TambonSaha That	
ตำบลหนองเหล่า	121	-	-	121	-	121	-	-	-	-	121	TambonNong Lao	
อำเภอเขมราฐ	491	6	-	485	6	485	2	1	-	-	488	AmphoeKhemarat	
ตำบลเสียด	64	-	-	64	-	64	-	-	-	-	64	TambonChiat	
ตำบลนางแวง	199	3	-	196	3	196	1	-	-	-	198	TambonNa Waeng	
ตำบลแก้งเหนือ	124	3	-	121	3	121	1	1	-	-	122	TambonKaeng Nuea	
ตำบลหนองสิม	104	-	-	104	-	104	-	-	-	-	104	TambonNong Sim	
อำเภอเดชอุดม	2,370	43	2	2,325	37	2,333	3	-	-	-	3	2,365	AmphoeDet Udom
ตำบลเมืองเดช	420	9	-	411	6	414	1	-	-	-	1	419	TambonMueang Det
ตำบลนางสาว	69	2	-	67	1	68	-	-	-	-	69	TambonNa Suang	
ตำบลนาเจริญ	134	1	-	133	1	133	-	-	-	-	134	TambonNa Charoen	
ตำบลทุ่งเทิง	149	5	-	144	3	146	-	-	-	-	149	TambonThung Thoeng	
ตำบลสมสะอาด	101	2	-	99	2	99	-	-	-	-	101	TambonSom Sa-at	
ตำบลขุ	238	1	2	235	2	236	-	-	-	-	238	TambonTop Hu	
ตำบลกลาง	367	2	-	365	2	365	-	-	-	-	367	TambonKlang	
ตำบลแก้ง	185	1	-	184	2	183	-	-	-	-	185	TambonKaeng	
ตำบลท่าโพธิ์ศรี	84	5	-	79	4	80	-	-	-	-	84	TambonTha Pho Si	
ตำบลบัวงาม	77	-	-	77	-	77	-	-	-	-	77	TambonBua Ngam	
ตำบลคำดั่ง	108	-	-	108	-	108	-	-	-	-	108	TambonKham Khrang	
ตำบลการะเมง	233	11	-	222	11	222	2	-	-	-	1	230	TambonNa Krasaeng
ตำบลป่าโมง	86	1	-	85	1	85	-	-	-	-	1	85	TambonPa Mong

ตาราง 11 จำนวนสถานประกอบการ จำนวนตามการมีการใช้เทคโนโลยีสารสนเทศและการสื่อสาร อำเภอและตำบล(ต่อ)

TABLE 11 NUMBER OF ESTABLISHMENTS BY THE USE OF INFORMATION AND COMMUNICATION TECHNOLOGY, AMPHOE AND TAMBON(Cont.)

อำเภอ/ตำบล	จำนวน สถานประกอบการ	การมี การใช้เทคโนโลยีสารสนเทศและการสื่อสาร / The use of information and communication technology										อำเภอ/Tambon				
		การใช้อินเทอร์เน็ต		การใช้คอมพิวเตอร์		การใช้โทรศัพท์มือถือ		การขายสินค้าหรือบริการทางผ่านอินเทอร์เน็ต								
		ใช้ / Use	ไม่ใช้ / None	ใช้ / Use	ไม่ใช้ / None	ใช้ / Use	ไม่ใช้ / None	ขายผ่านตนเอง / Sale through own website	ขายผ่านเว็บไซต์ / Sale through website	ขายผ่านคนอื่น / Sale through other website	ขายผ่านตลาดกลาง / e-Marketplace		ขายผ่านทางโซเชียลเน็ตเวิร์ก / Social Network			
ตำบลโนนสมบูรณ์	119	3	-	116	2	117	-	-	-	-	-	-	-	-	119	TambonNon Sombun
อำเภอนาจะหลวย	899	12	-	887	11	888	-	-	-	-	-	-	-	4	895	AmphoeNa Chaluai
ตำบลโนนสมบูรณ์	141	2	-	139	2	139	-	-	-	-	-	-	-	-	141	TambonNon Sombun
ตำบลพรสวรรค์	260	1	-	259	-	260	-	-	-	-	-	-	-	-	260	TambonPhon Sawan
ตำบลบ้านตุม	286	7	-	279	7	279	-	-	-	-	-	-	-	4	282	TambonBan Tum
ตำบลโลกแสง	104	2	-	102	2	102	-	-	-	-	-	-	-	-	104	TambonSok Saeng
ตำบลโนนสวรรค์	108	-	-	108	-	108	-	-	-	-	-	-	-	-	108	TambonNon Sawan
อำเภอคำชะอี	664	9	-	655	6	658	-	-	-	-	-	-	-	-	664	AmphoeNam Yuen
ตำบลยาง	115	3	-	112	1	114	-	-	-	-	-	-	-	-	115	TambonYang
ตำบลโพนทราย	184	1	-	183	-	184	-	-	-	-	-	-	-	-	184	TambonDom Pradit
ตำบลบุเปือย	137	3	-	134	3	134	-	-	-	-	-	-	-	-	137	TambonBu Pueai
ตำบลยางใหญ่	85	1	-	84	1	84	-	-	-	-	-	-	-	-	85	TambonYang Yai
ตำบลท่าข้าม	143	1	-	142	1	142	-	-	-	-	-	-	-	-	143	TambonKao Kham
อำเภอบุณฑริก	1,284	14	4	1,266	15	1,269	2	-	-	3	-	-	-	-	1,279	AmphoeBuntharik
ตำบลโพนงาม	203	1	1	201	2	201	-	-	-	-	-	-	-	-	202	TambonPhon Ngam
ตำบลห้วยข่า	268	1	-	267	1	267	-	-	-	1	-	-	-	-	267	TambonHuai Kha
ตำบลหนองสะโน	352	1	2	349	2	350	-	-	-	-	-	-	-	-	352	TambonNong Sano
ตำบลโนนค้อ	135	-	-	135	-	135	-	-	-	-	-	-	-	-	135	TambonNon Kho
ตำบลบัวงาม	200	11	1	188	10	190	2	-	-	-	-	-	-	-	197	TambonBua Ngam
ตำบลบ้านแมต	126	-	-	126	-	126	-	-	-	-	-	-	-	-	126	TambonBan Maet
อำเภอตระการพืชผล	2,457	15	-	2,442	15	2,442	-	-	2	-	-	-	-	5	2,450	AmphoeTrakan Phuet Phon

ตาราง 11 จำนวนสถานประกอบการ จำนวนตามการมีการใช้เทคโนโลยีสารสนเทศและการสื่อสาร อำเภอและตำบล(ต่อ)

TABLE 11 NUMBER OF ESTABLISHMENTS BY THE USE OF INFORMATION AND COMMUNICATION TECHNOLOGY, AMPHOE AND TAMBON(Cont.)

อำเภอ/ตำบล	จำนวน สถานประกอบการ	การมี การใช้เทคโนโลยีสารสนเทศและการสื่อสาร / The use of information and communication technology										Amphoe/Tambon			
		การใช้อินเทอร์เน็ต		การใช้คอมพิวเตอร์		การใช้โทรศัพท์มือถือ		การขายสินค้าหรือบริการทางผ่านอินเทอร์เน็ต							
		ใช้ / Use	ไม่ใช้ / None	ใช้ / Use	ไม่ใช้ / None	ใช้ / Use	ไม่ใช้ / None	ของตนเอง / Use own place	ของตนเอง / Use own place	ของตนเอง / Sale through own website	ของผู้อื่น / Sale through other website		ผ่านตลาดกลาง / Social Network	ผ่านอินเทอร์เน็ต / e-Marketplace	
ตำบลกระเทียม	85	-	85	-	85	-	85	-	-	-	-	-	-	85	TambonKra Dian
ตำบลแกม	76	1	75	1	75	-	75	-	-	-	-	-	-	76	TambonKasem
ตำบลกุศกร	67	-	67	-	67	-	67	-	-	-	-	-	-	67	TambonKut Sakon
ตำบลสามชัย	119	1	118	1	118	-	118	-	-	-	-	-	1	118	TambonKham Pla
ตำบลคอนสาย	133	4	129	4	129	-	129	-	-	-	-	-	2	131	TambonKhon Sai
ตำบลโคกจาน	102	-	102	-	102	-	102	-	-	-	-	-	-	102	TambonKhok Chan
ตำบลนาพิน	91	4	87	4	87	-	87	-	2	-	-	-	2	87	TambonNa Phin
ตำบลนาสะไม	100	-	100	-	100	-	100	-	-	-	-	-	-	100	TambonNa Samai
ตำบลโนนกง	91	-	91	-	91	-	91	-	-	-	-	-	-	91	TambonNon Kung
ตำบลตระการ	153	-	153	-	153	-	153	-	-	-	-	-	-	153	TambonTrakan
ตำบลตากแดด	62	-	62	-	62	-	62	-	-	-	-	-	-	62	TambonTak Daet
ตำบลไทรสีทุ่ง	189	-	189	-	189	-	189	-	-	-	-	-	-	189	TambonLai Thung
ตำบลป่า	80	-	80	-	80	-	80	-	-	-	-	-	-	80	TambonPao
ตำบลเขยเบ็ด	87	-	87	1	86	-	86	-	-	-	-	-	-	87	TambonSe Pet
ตำบลสะพือ	138	2	136	2	136	-	136	-	-	-	-	-	-	138	TambonSaphue
ตำบลหนองเต่า	115	-	115	-	115	-	115	-	-	-	-	-	-	115	TambonNong Tao
ตำบลลำแซ่	90	2	88	2	88	-	88	-	-	-	-	-	-	90	TambonTham Khae
ตำบลท่าหลวง	92	-	92	-	92	-	92	-	-	-	-	-	-	92	TambonTha Luang
ตำบลห้วยฝ้ายพัฒนา	147	1	146	-	147	-	147	-	-	-	-	-	-	147	TambonHui Fai Phatthana
ตำบลกุศยาแลม	80	-	80	-	80	-	80	-	-	-	-	-	-	80	TambonKut Ya Luan
ตำบลบ้านแดง	306	-	306	-	306	-	306	-	-	-	-	-	-	306	TambonBan Daeng

ตาราง 11 จำนวนสถานประกอบการ จำนวนตามการมีการใช้เทคโนโลยีสารสนเทศและการสื่อสาร อำเภอและตำบล(ต่อ)

TABLE 11 NUMBER OF ESTABLISHMENTS BY THE USE OF INFORMATION AND COMMUNICATION TECHNOLOGY, AMPHOE AND TAMBON(Cont.)

อำเภอ/ตำบล	จำนวน สถานประกอบการ	การมี การใช้เทคโนโลยีสารสนเทศและการสื่อสาร / The use of information and communication technology										Amphoe/Tambon	
		การใช้อินเทอร์เน็ต		การใช้คอมพิวเตอร์		การใช้โทรศัพท์มือถือ		การขายสินค้าหรือบริการทางผ่านอินเทอร์เน็ต					
		ใช้	ไม่ใช้	ใช้	ไม่ใช้	ใช้	ไม่ใช้	ของตนเอง	ของตนเอง	ของผู้อื่น	ของผู้อื่น		
Number of establishments	Use own establishment	Use own establishment	Use other place	Use internet	Use internet	Use computer	Use computer	Sale through own website	Sale through other website	Sale through e-Marketplace	Social Network	ขายผ่านทาง Social Network	
ตำบลคำเจริญ	54	-	54	-	54	-	54	-	-	-	-	-	54
อำเภอท่าวุ้ง	761	-	761	-	761	-	761	-	-	-	-	-	761
ตำบลท่าวุ้ง	93	-	93	-	93	-	93	-	-	-	-	-	93
ตำบลโนนสว่าง	224	-	224	-	224	-	224	-	-	-	-	-	224
ตำบลแก่งเต็ง	119	-	119	-	119	-	119	-	-	-	-	-	119
ตำบลกาบิน	149	-	149	-	149	-	149	-	-	-	-	-	149
ตำบลหนองทันน้ำ	176	-	176	-	176	-	176	-	-	-	-	-	176
อำเภอวังสามสี	2,320	31	2,286	33	2,287	2	2,287	2	3	2,315	3	2,315	AmphoeMuang Sam Sip
ตำบลม่วงสามสี	188	10	178	11	177	1	177	1	-	187	-	187	TambonKham Charoen
ตำบลเหล่าบก	210	4	206	4	206	-	206	-	1	209	1	209	TambonLao Bok
ตำบลคูมใหญ่	151	3	148	3	148	-	148	-	-	151	-	151	TambonDum Yai
ตำบลหนองช้างใหญ่	102	-	101	1	101	-	101	-	-	102	-	102	TambonNong Chang Yai
ตำบลหนองเมือง	194	2	192	2	192	-	192	-	-	192	2	192	TambonNong Mueang
ตำบลตย	168	2	165	3	165	-	165	-	-	168	-	168	TambonToei
ตำบลยางสักกระโพทะลุ	194	2	192	2	192	-	192	-	-	194	-	194	TambonYang Sak Krapho Lum
ตำบลหนองไซนาก	101	-	101	-	101	-	101	-	-	101	-	101	TambonNong Khai Nok
ตำบลหนองเต่า	157	2	155	2	155	-	155	-	-	157	-	157	TambonNong Lao
ตำบลหนองฮาง	101	-	101	-	101	-	101	-	-	101	-	101	TambonNong Hang
ตำบลยางโงนภาพ	342	2	339	1	341	-	341	-	-	342	-	342	TambonYang Yo Phap
ตำบลไผ่ใหญ่	201	3	198	3	198	-	198	1	-	200	-	200	TambonPhai Yai
ตำบลนาเลิง	99	1	98	1	98	-	98	-	-	99	-	99	TambonNa Loeng

ตาราง 11 จำนวนสถานประกอบการ จำนวนตามการมีการใช้เทคโนโลยีสารสนเทศและการสื่อสาร อำเภอและตำบล(ต่อ)

TABLE 11 NUMBER OF ESTABLISHMENTS BY THE USE OF INFORMATION AND COMMUNICATION TECHNOLOGY, AMPHOE AND TAMBON(Cont.)

อำเภอ/ตำบล	จำนวน สถานประกอบการ	การมี การใช้เทคโนโลยีสารสนเทศและการสื่อสาร / The use of information and communication technology										อำเภอ/Tambon			
		การใช้อินเทอร์เน็ต					การขายสินค้าหรือบริการทางผ่านอินเทอร์เน็ต								
		การใช้อินเทอร์เน็ต		การใช้คอมพิวเตอร์		การใช้โทรศัพท์มือถือ		การขายผ่านทางเว็บไซต์		การขายผ่านตลาดกลาง			ขายผ่านทาง Social Network		
Number of establishments	Use internet	Use computer	Use internet	Use computer	Use internet	Use internet	Use internet	Use internet	Use internet	Use internet	Use internet	Use internet			
		ใช้ / Use	ไม่ใช้ / None	ใช้ / Yes	ไม่ใช้ / No	ใช้ / Yes	ไม่ใช้ / No	ใช้ / Yes	ไม่ใช้ / No	ใช้ / Yes	ไม่ใช้ / No	ใช้ / Yes	ไม่ใช้ / No		
		ที่สถานี ตนเอง	ที่อื่น	Use other place	Use other place	ของตนเอง	ของผู้อื่น	Sale through own website	Sale through other website	ของตนเอง	ของผู้อื่น	อิเล็กทรอนิกส์ e-Marketplace	Social Network		
ตำบลโพธิ์แดง	112	-	-	-	112	-	-	-	-	-	-	-	-	112	TambonPhon Phaeng
อำเภอวารินชำราบ	2,263	51	5	2,207	48	2,215	16	4	3	8	2,241	8	2,241	AmphoeWarin Chamrap	
ตำบลท่าลาด	223	4	-	219	4	219	1	-	-	1	222	1	222	TambonTha Lat	
ตำบลโนนโพน	263	7	-	256	3	260	1	1	1	-	261	-	261	TambonNon Non	
ตำบลคูเมือง	151	-	-	151	-	151	-	-	-	-	151	-	151	TambonKhu Mueang	
ตำบลสระสมิง	164	1	-	163	1	163	-	-	-	-	164	-	164	TambonSa Saming	
ตำบลบึงหวาย	604	3	-	601	1	603	-	1	-	-	603	-	603	TambonBung Wai	
ตำบลโพธิ์ใหญ่	102	-	-	102	1	101	-	-	-	-	102	-	102	TambonPho Yai	
ตำบลหนองกินเพล	374	24	-	350	23	351	9	2	-	6	364	-	364	TambonNong Kin Phen	
ตำบลโนนผึ้ง	227	12	5	210	15	212	5	-	2	1	219	-	219	TambonNon Phueng	
ตำบลห้วยขะยุง	155	-	-	155	-	155	-	-	-	-	155	-	155	TambonHuai Khayung	
อำเภอพิบูลมังสาหาร	1,778	7	-	1,771	7	1,771	-	-	1	2	1,775	2	1,775	AmphoePhibun Mangsahan	
ตำบลดอนจิก	247	2	-	245	2	245	-	-	-	2	245	-	245	TambonDon Chik	
ตำบลทรายมูล	235	-	-	235	-	235	-	-	-	-	235	-	235	TambonSai Mun	
ตำบลนาโพธิ์	105	-	-	105	-	105	-	-	-	-	105	-	105	TambonNa Pho	
ตำบลโนนกลาง	197	1	-	196	1	196	-	-	-	-	197	-	197	TambonNon Klang	
ตำบลระเว	272	2	-	270	2	270	-	-	-	-	272	-	272	TambonRawe	
ตำบลไร่ใต้	210	1	-	209	1	209	-	-	-	-	210	-	210	TambonRai Tai	
ตำบลหนองบัวสี	230	-	-	230	-	230	-	-	-	-	230	-	230	TambonNong Bua Hi	
ตำบลอ่างศิลา	94	1	-	93	1	93	-	-	1	-	93	-	93	TambonAng Sila	
ตำบลโนนกาหลง	122	-	-	122	-	122	-	-	-	-	122	-	122	TambonNon Ka Long	

ตาราง 11 จำนวนสถานประกอบการ จำนวนตามการมีการใช้เทคโนโลยีสารสนเทศและการสื่อสาร อำเภอและตำบล(ต่อ)

TABLE 11 NUMBER OF ESTABLISHMENTS BY THE USE OF INFORMATION AND COMMUNICATION TECHNOLOGY, AMPHOE AND TAMBON(Cont.)

อำเภอ/ตำบล	จำนวน สถานประกอบการ	การมี การใช้เทคโนโลยีสารสนเทศและการสื่อสาร / The use of information and communication technology										อำเภอ/Tambon		
		การใช้อินเทอร์เน็ต		การใช้คอมพิวเตอร์		การใช้โทรศัพท์มือถือ		การขายสินค้าหรือบริการทางผ่านอินเทอร์เน็ต						
		ใช้	ไม่ใช้	ใช้	ไม่ใช้	ใช้	ไม่ใช้	ขายผ่านตนเอง	ขายผ่านทางเว็บไซต์	ขายผ่านตลาดกลาง	ขายผ่านทาง Social Network			
Number of establishments	Use own place	Use other place	Use own place	Use other place	Use own place	Use other place	Sale through own website	Sale through other website	Internet	e-Marketplace	Social Network	No		
ตำบลบ้านเขม	66	-	66	-	66	-	66	-	-	-	-	-	66	TambonBan Khaem
อำเภอตาคลุ	634	5	629	5	629	5	629	5	629	5	629	5	634	AmphoeTan Sum
ตำบลตาคลุ	76	-	76	-	76	-	76	-	76	-	76	-	76	TambonTan Sum
ตำบลลำโรง	89	1	88	1	88	1	88	1	88	1	88	1	89	TambonSamrong
ตำบลจิกเหิง	135	4	131	4	131	4	131	4	131	4	131	4	135	TambonChik Thoeng
ตำบลหนองงู	93	-	93	-	93	-	93	-	93	-	93	-	93	TambonNong Kung
ตำบลนาคาย	141	-	141	-	141	-	141	-	141	-	141	-	141	TambonNa Khai
ตำบลคำหว้า	100	-	100	-	100	-	100	-	100	-	100	-	100	TambonKham Wa
อำเภอโพธิ์ไทร	823	17	806	13	810	13	810	3	816	3	816	1	816	AmphoePho Sai
ตำบลโพธิ์ไทร	192	5	187	1	191	1	191	1	192	1	192	1	192	TambonPho Sai
ตำบลม่วงใหญ่	109	-	109	-	109	-	109	-	109	-	109	-	109	TambonMuang Yai
ตำบลลำโรง	153	1	152	1	152	1	152	1	153	1	153	1	153	TambonSamrong
ตำบลสองคอน	186	9	177	9	177	9	177	3	179	3	179	1	179	TambonSong Khon
ตำบลสารภี	102	2	100	2	100	2	100	-	102	-	102	-	102	TambonSaraphi
ตำบลหนองสามง	81	-	81	-	81	-	81	-	81	-	81	-	81	TambonLao Ngam
อำเภอสำโรง	1,041	3	1,038	2	1,039	2	1,039	1	1,039	1	1,039	1	1,039	AmphoeSamrong
ตำบลโคกก่อ	177	1	176	1	176	1	176	1	176	1	176	-	176	TambonKok Kog
ตำบลหนองไฮ	134	-	134	-	134	-	134	-	134	-	134	-	134	TambonNong Hai
ตำบลค้อน้อย	124	-	124	-	124	-	124	-	124	-	124	-	124	TambonKho Noi
ตำบลโนนภาคเ็น	117	1	116	-	117	-	117	-	117	-	117	-	117	TambonNon Ka Len
ตำบลโคกสว่าง	150	-	150	-	150	-	150	-	150	-	150	-	150	TambonKok Sawang

ตาราง 11 จำนวนสถานประกอบการ จำนวนตามการมีการใช้เทคโนโลยีสารสนเทศและการสื่อสาร อำเภอและตำบล(ต่อ)

TABLE 11 NUMBER OF ESTABLISHMENTS BY THE USE OF INFORMATION AND COMMUNICATION TECHNOLOGY, AMPHOE AND TAMBON(Cont.)

อำเภอ/ตำบล	จำนวน สถานประกอบการ	การมี การใช้เทคโนโลยีสารสนเทศและการสื่อสาร / The use of information and communication technology												อำเภอ/Tambon
		การใช้อินเทอร์เน็ต				การใช้คอมพิวเตอร์				การขายสินค้าหรือบริการทางผ่านอินเทอร์เน็ต				
		Use internet		Use computer		Sales of goods via internet		Sales of goods via internet		Sales of goods via internet		Sales of goods via internet		
		ใช้	ไม่ใช้	ใช้	ไม่ใช้	ขายผ่านเว็บไซต์	ขายผ่านตลาดกลาง	ขายผ่านทาง	ขายผ่านทางเว็บไซต์	ขายผ่านตลาดกลาง	Social Network	No		
ตำบลโนนกลาง	75	-	75	-	75	-	-	-	-	-	-	75	TambonNon Klang	
ตำบลบอน	217	1	216	1	216	-	-	-	-	1	-	216	TambonBon	
ตำบลขามบ่อม	47	-	47	-	47	-	-	-	-	-	-	47	TambonKham Pom	
อำเภอดอนมดแดง	610	4	606	2	608	1	1	1	1	1	1	609	AmphoeDon Mot Daeng	
ตำบลดอนมดแดง	145	-	145	-	145	-	-	-	-	-	-	144	TambonDon Mot Daeng	
ตำบลเหล่าแดง	149	-	149	-	149	-	-	-	-	-	-	149	TambonLao Daeng	
ตำบลท่าม่วง	156	-	156	-	156	-	-	-	-	-	-	156	TambonTha Mueang	
ตำบลคำไ้ใหญ่	160	4	156	2	158	-	-	-	-	-	-	160	TambonKham Hai Yai	
อำเภอสรรคบุรี	1,112	12	1,100	12	1,100	1	2	1	2	1	1,109	AmphoeSindhorn		
ตำบลคันไร่	271	4	267	4	267	-	-	-	-	-	-	271	TambonKhan Rai	
ตำบลช่องเม็ก	258	6	252	6	252	-	-	-	-	-	-	258	TambonChong Mek	
ตำบลโนนก่อ	289	-	289	-	289	-	-	-	-	-	-	289	TambonNon Ko	
ตำบลฝางคำ	48	-	48	-	48	-	-	-	-	-	-	48	TambonFang Kham	
ตำบลคำเขื่อนแก้ว	246	2	244	2	244	1	2	1	2	-	-	243	TambonKham Khuean Kao	
อำเภอทุ่งศรีอุดม	832	14	818	8	824	1	1	1	1	3	828	AmphoeThung Si Udom		
ตำบลหนองอ้ม	137	-	137	-	137	-	-	-	-	-	-	137	TambonNong Om	
ตำบลนาเกษม	136	-	136	-	136	-	-	-	-	-	-	136	TambonNa Kasem	
ตำบลภูเรือ	155	2	153	-	155	-	-	-	-	-	-	155	TambonKut Ruea	
ตำบลโคกช้างแระ	287	12	275	8	279	1	-	1	-	3	283	TambonKhok Chamrae		
ตำบลนาหอม	117	-	117	-	117	-	-	-	-	-	-	117	TambonNa Hom	

ตาราง 11 จำนวนสถานประกอบการ จำนวนตามการมีเทคโนโลยีสารสนเทศและการสื่อสาร อำเภอและตำบล(ต่อ)

TABLE 11 NUMBER OF ESTABLISHMENTS BY THE USE OF INFORMATION AND COMMUNICATION TECHNOLOGY, AMPHOE AND TAMBON(Cont.)

อำเภอ/ตำบล	จำนวน สถานประกอบการ Number of establishments	การมีการใช้เทคโนโลยีสารสนเทศและการสื่อสาร / The use of information and communication technology				การใช้คอมพิวเตอร์				การใช้อินเทอร์เน็ต				การขายสินค้าหรือบริการทางผ่านอินเทอร์เน็ต			
		Use computer		Use internet		Sales of goods via internet		Social Network		Amphoe/Tambon							
		ใช้ / Use	ไม่ใช้ / None	ใช้ / Yes	ไม่ใช้ / No	ขายผ่านทางเว็บไซต์ / ของตนเอง / Sale through own website	ขายผ่านทางเว็บไซต์ / ของคนอื่น / Sale through other website	อีเล็คทรอนิกส์ / e-Marketplace	ขายผ่านทาง Social Network	ไม่มี / No	มี / Yes						
อำเภอนาเยี่ย	152	7	-	145	6	146	-	-	-	-	-	-	-	152	AmphoeNa Yia		
ตำบลนาดี	152	7	-	145	6	146	-	-	-	-	-	-	-	152	TambonNa Di		
อำเภอหนอง	772	11	-	761	3	769	-	-	1	-	-	-	-	771	AmphoeNa Tan		
ตำบลนาตาล	214	11	-	203	3	211	-	-	1	-	-	-	-	213	TambonNa Tan		
ตำบลทะเลสาบ	133	-	-	133	-	133	-	-	-	-	-	-	-	133	TambonPhalan		
ตำบลคลองโพธิ์	170	-	-	170	-	170	-	-	-	-	-	-	-	170	TambonKong Phon		
ตำบลพังโคน	255	-	-	255	-	255	-	-	-	-	-	-	-	255	TambonPhang Khen		
อำเภอเหล่าเสือโก้ก	431	1	-	430	1	430	-	-	-	-	-	-	-	431	AmphoeLao Suea Kok		
ตำบลโพธิ์เมือง	172	-	-	172	-	172	-	-	-	-	-	-	-	172	TambonPhon Mueang		
ตำบลแพงใหญ่	99	-	-	99	-	99	-	-	-	-	-	-	-	99	TambonPhaeng Yai		
ตำบลหนองบก	160	1	-	159	1	159	-	-	-	-	-	-	-	160	TambonNong Bok		
อำเภอสว่างวีระวงศ์	145	5	-	140	5	140	1	1	-	-	-	-	2	142	AmphoeSawang Wirawong		
ตำบลแก้งโดน	145	5	-	140	5	140	1	1	-	-	-	-	2	142	TambonKaeng Dom		
อำเภอน้ำขุ่น	283	-	-	283	-	283	-	-	-	-	-	-	-	283	AmphoeNam Khun		
ตำบลโพธิ์ชัย	173	-	-	173	-	173	-	-	-	-	-	-	-	173	TambonPhaibun		
ตำบลโคกสะอาด	110	-	-	110	-	110	-	-	-	-	-	-	-	110	TambonKok Sa-at		

ที่มา : สำมะโนอุตสาหกรรม พ.ศ. 2560 (ข้อมูลพื้นฐาน) จังหวัด อุบลราชธานี สำนักงานสถิติแห่งชาติ กระทรวงดิจิทัลเพื่อเศรษฐกิจและสังคม

Source : The 2017 Industrial Census (Basic Information), Ubon Ratchathani Province, National Statistical Office, Ministry of Digital Economy and Society.

ตาราง 12 จำนวนสถานประกอบการ จำแนกตามรูปแบบการจัดตั้งตามกฎหมาย และกิจกรรมทางเศรษฐกิจ(ต่อ)
TABLE 12 NUMBER OF ESTABLISHMENTS BY FORM OF LEGAL ORGANIZATION AND ECONOMIC ACTIVITY(Cont.)

กิจกรรมทางเศรษฐกิจ	รูปแบบการจัดตั้งตามกฎหมาย										Economic activity	
	จำนวน สถานประกอบการ Number of establishments	ส่วนบุคคล Individual proprietor	ห้างหุ้นส่วนจำกัด		บริษัทจำกัด		ส่วนราชการ		สหกรณ์ Cooperatives	กลุ่มแม่บ้าน Community enterprise		อื่น ๆ Others
			นิติบุคคล Juristic partnership	นิติบุคคล นิติบุคคล (มหาชน) Company limited, Public company limited	บริษัทจำกัด บริษัทจำกัด (มหาชน) Company limited, Public company limited	บริษัทจำกัด บริษัทจำกัด (มหาชน) Company limited, Public company limited	รัฐสภา Government, State-enterprises	รัฐสภา Government, State-enterprises				
ในเขตเทศบาล	24,444	23,134	431	719	14	29	117	-	Municipal area			
การผลิต	3,392	3,246	39	29	1	2	75	-	Manufacturing			
การจัดการและการบำบัดน้ำเสีย ของเสียและสิ่งขี้มูล	5	1	2	-	-	-	2	-	Sewerage, waste management and remediation activities			
การก่อสร้าง	202	144	47	11	-	-	-	-	Construction			
การขายส่งและการขายปลีก การซ่อมแซมยานยนต์ และจักรยานยนต์	2,183	1,987	76	120	-	-	-	-	Wholesale and retail trade; repair of motor vehicles and motorcycles			
การขายส่ง	664	562	42	56	-	3	1	-	Wholesale trade			
การขายปลีก	8,300	7,743	168	340	4	21	24	-	Retail trade			
การขนส่งทางบก สถานีเก็บสินค้า	278	221	15	39	-	3	-	-	Land transport and storage			
ที่พักแรม	266	243	12	2	9	-	-	-	Accommodation			
บริการอาหารและเครื่องดื่ม	3,575	3,520	3	52	-	-	-	-	Food and beverage service activities			
ข้อมูลข่าวสารและการสื่อสาร	207	184	1	22	-	-	-	-	Information and communication			
กิจกรรมอสังหาริมทรัพย์	1,954	1,943	4	7	-	-	-	-	Real estate activities			
กิจกรรมทางวิชาชีพ วิทยาศาสตร์และเทคโนโลยี	303	282	9	12	-	-	-	-	Professional, scientific and technical activities			
กิจกรรมการบริหาร และการบริการสนับสนุน	413	379	8	19	-	-	7	-	Administrative and support service activities			
ศิลปะ ความบันเทิงและนันทนาการ	194	186	1	1	-	-	6	-	Arts, entertainment and recreation			
กิจกรรมบริการอื่น ๆ	2,505	2,493	4	6	-	-	2	-	Other service activities			
กิจกรรมด้านโรงพยาบาลเอกชน	3	-	-	3	-	-	-	-	Private hospital activities			

ตาราง 12 จำนวนสถานประกอบการ จำแนกตามรูปแบบการจัดตั้งตามกฎหมาย และกิจกรรมทางเศรษฐกิจ(ต่อ)

TABLE 12 NUMBER OF ESTABLISHMENTS BY FORM OF LEGAL ORGANIZATION AND ECONOMIC ACTIVITY(Cont.)

กิจกรรมทางเศรษฐกิจ	รูปแบบการจัดตั้งตามกฎหมาย Form of legal organization										Economic activity
	จำนวน สถานประกอบการ Number of establishments	ส่วนบุคคล Individual proprietor	ห้างหุ้นส่วนจำกัด ห้างหุ้นส่วนสามัญ นิติบุคคล Juristic partnership	บริษัทจำกัด		ส่วนราชการ รัฐวิสาหกิจ Government, State-enterprises	สหกรณ์ Cooperatives	กลุ่มแม่บ้าน Community enterprise	อื่น ๆ Others	80	
				บริษัทจำกัด (มหาชน) Company limited, Public company limited	79						
นอกเขตเทศบาล	28,562	27,352	103	79	1	137	810	80	Non - municipal area		
การผลิต	10,800	10,236	35	17	-	16	478	18	Manufacturing		
การจัดการและการบำบัดน้ำเสีย ของเสียและสิ่งขี้มูล	17	8	1	1	-	-	6	1	Sewerage, waste management and remediation activities		
การก่อสร้าง	377	360	15	1	-	-	1	-	Construction		
การขายส่งและการขายปลีก การซ่อมแซมยานยนต์ และจักรยานยนต์	1,732	1,712	9	10	-	1	-	-	Wholesale and retail trade; repair of motor vehicles and motorcycles		
การขายส่ง	728	680	14	24	-	3	4	3	Wholesale trade		
การขายปลีก	9,824	9,318	20	21	-	117	296	52	Retail trade		
การขนส่งทางบก สถานีที่เก็บสินค้า	645	640	2	3	-	-	-	-	Land transport and storage		
ที่พักแรม	172	168	4	-	-	-	-	-	Accommodation		
บริการอาหารและเครื่องดื่ม	1,955	1,952	-	1	-	-	2	-	Food and beverage service activities		
ข้อมูลข่าวสารและการสื่อสาร	104	103	-	-	1	-	-	-	Information and communication		
กิจกรรมอสังหาริมทรัพย์	133	132	-	1	-	-	-	-	Real estate activities		
กิจกรรมทางวิชาชีพ วิทยาศาสตร์และเทคโนโลยี	21	20	-	-	-	-	1	-	Professional, scientific and technical activities		
กิจกรรมการบริหาร และการบริการสนับสนุน	123	119	2	-	-	-	-	2	Administrative and support service activities		
ศิลปะ ความบันเทิงและนันทนาการ	270	244	1	-	-	-	21	4	Arts, entertainment and recreation		
กิจกรรมบริการอื่น ๆ	1,661	1,660	-	-	-	-	-	1	Other service activities		
กิจกรรมด้านโรงพยาบาลเอกชน	-	-	-	-	-	-	-	-	Private hospital activities		

ที่มา : สำนักงานอุตสาหกรรม พ.ศ. 2560 (ข้อมูลพื้นฐาน) จังหวัด อุบลราชธานี สำนักงานสถิติแห่งชาติ กระทรวงดิจิทัลเพื่อเศรษฐกิจและสังคม

Source : The 2017 Industrial Census (Basic Information), Ubon Ratchathani Province, National Statistical Office, Ministry of Digital Economy and Society.

ตาราง 13 จำนวนสถานประกอบการ จำแนกตามรูปแบบการจัดตั้งทางเศรษฐกิจ และกิจกรรมทางเศรษฐกิจ
 TABLE 13 NUMBER OF ESTABLISHMENTS BY FORM OF ECONOMIC ORGANIZATION AND ECONOMIC ACTIVITY

กิจกรรมทางเศรษฐกิจ	จำนวน		รูปแบบการจัดตั้งทางเศรษฐกิจ		Form of economic organization		Economic activity
	สถานประกอบการ	Single unit	สำนักงานเพียงเดียว	สำนักงานใหญ่	Head office	สำนักงานสาขา	
	Number of establishments					Branch	
รวม	53,006	52,310	106	590	Total		
การผลิต	14,192	14,167	14	11	Manufacturing		
การจัดการและการบำบัดน้ำเสีย ของเสียและสิ่งปฏิกูล	22	22	-	-	Sewerage, waste management and remediation activities		
การก่อสร้าง	579	579	-	-	Construction		
การขายส่งและการขายปลีก การซ่อมแซมยานยนต์ และจักรยานยนต์	3,915	3,777	25	113	Wholesale and retail trade; repair of motor vehicles and motorcycles		
การขายส่ง	1,392	1,345	11	36	Wholesale trade		
การขายปลีก	18,124	17,766	33	325	Retail trade		
การขนส่งทางบก สถานีเก็บสินค้า	923	894	1	28	Land transport and storage		
ที่พักแรม	438	438	-	-	Accommodation		
บริการอาหารและเครื่องดื่ม	5,530	5,470	7	53	Food and beverage service activities		
ข้อมูลข่าวสารและการสื่อสาร	311	294	2	15	Information and communication		
กิจกรรมอสังหาริมทรัพย์	2,087	2,083	2	2	Real estate activities		
กิจกรรมทางวิชาชีพ วิทยาศาสตร์และเทคโนโลยี	324	321	3	-	Professional, scientific and technical activities		
กิจกรรมการบริหาร และการบริการสนับสนุน	536	527	5	4	Administrative and support service activities		
ศิลปะ ความบันเทิงและนันทนาการ	464	462	2	-	Arts, entertainment and recreation		
กิจกรรมบริการอื่น ๆ	4,166	4,162	1	3	Other service activities		
กิจกรรมด้านโรงพยาบาลเอกชน	3	3	-	-	Private hospital activities		

ตาราง 13 จำนวนสถานประกอบการ จำแนกตามรูปแบบการจัดตั้งทางเศรษฐกิจ และกิจกรรมทางเศรษฐกิจ(ต่อ)
 TABLE 13 NUMBER OF ESTABLISHMENTS BY FORM OF ECONOMIC ORGANIZATION AND ECONOMIC ACTIVITY(Cont.)

กิจกรรมทางเศรษฐกิจ	จำนวน Number of establishments	รูปแบบการจัดตั้งทางเศรษฐกิจ			Form of economic organization	Economic activity
		สถานประกอบการ Number of establishments	สำนักงานเพียงเดียว Single unit	สำนักงานใหญ่ Head office		
ในเขตเทศบาล	24,444	23,809	88	547	Municipal area	
การผลิต	3,392	3,379	7	6	Manufacturing	
การจัดการและการบำบัดน้ำเสีย ของเสียและสิ่งปฏิกูล	5	5	-	-		Sewerage, waste management and remediation activities
การก่อสร้าง	202	202	-	-		Construction
การขายส่งและการขายปลีก การซ่อมแซมยานยนต์ และจักรยานยนต์	2,183	2,058	23	102		Wholesale and retail trade; repair of motor vehicles and motorcycles
การขายส่ง	664	629	7	28		Wholesale trade
การขายปลีก	8,300	7,957	32	311		Retail trade
การขนส่งทางบก สถานีเก็บสินค้า	278	253	1	24		Land transport and storage
ที่พักแรม	266	266	-	-		Accommodation
บริการอาหารและเครื่องดื่ม	3,575	3,518	5	52		Food and beverage service activities
ข้อมูลข่าวสารและการสื่อสาร	207	190	2	15		Information and communication
กิจกรรมอสังหาริมทรัพย์	1,954	1,951	1	2		Real estate activities
กิจกรรมทางวิชาชีพ วิทยาศาสตร์และเทคโนโลยี	303	300	3	-		Professional, scientific and technical activities
กิจกรรมการบริหาร และการบริการสนับสนุน	413	404	5	4		Administrative and support service activities
ศิลปะ ความบันเทิงและนันทนาการ	194	193	1	-		Arts, entertainment and recreation
กิจกรรมบริการอื่น ๆ	2,505	2,501	1	3		Other service activities
กิจกรรมด้านโรงพยาบาลเอกชน	3	3	-	-		Private hospital activities

ตาราง 13 จำนวนสถานประกอบการ จำแนกตามรูปแบบการจัดตั้งทางเศรษฐกิจ และกิจกรรมทางเศรษฐกิจ (ต่อ)
TABLE 13 NUMBER OF ESTABLISHMENTS BY FORM OF ECONOMIC ORGANIZATION AND ECONOMIC ACTIVITY(Cont.)

กิจกรรมทางเศรษฐกิจ	รูปแบบการจัดตั้งทางเศรษฐกิจ				Economic activity
	จำนวน สถานประกอบการ Number of establishments	Form of economic organization			
		สำนักงานเดี่ยว Single unit	สำนักงานใหญ่ Head office	สำนักงานสาขา Branch	
นอกเขตเทศบาล	28,562	28,501	18	43	Non - municipal area
การผลิต	10,800	10,788	7	5	Manufacturing
การจัดการและการบำบัดน้ำเสีย ของเสียและสิ่งปฏิกูล	17	17	-	-	Sewerage, waste management and remediation activities
การก่อสร้าง	377	377	-	-	Construction
การขายส่งและการขายปลีก การซ่อมแซมยานยนต์ และจักรยานยนต์	1,732	1,719	2	11	Wholesale and retail trade; repair of motor vehicles and motorcycles
การขายส่ง	728	716	4	8	Wholesale trade
การขายปลีก	9,824	9,809	1	14	Retail trade
การขนส่งทางบก สถานที่เก็บสินค้า	645	641	-	4	Land transport and storage
ที่พักแรม	172	172	-	-	Accommodation
บริการอาหารและเครื่องดื่ม	1,955	1,952	2	1	Food and beverage service activities
ข้อมูลข่าวสารและการสื่อสาร	104	104	-	-	Information and communication
กิจกรรมอสังหาริมทรัพย์	133	132	1	-	Real estate activities
กิจกรรมทางวิชาชีพ วิทยาศาสตร์และเทคโนโลยี	21	21	-	-	Professional, scientific and technical activities
กิจกรรมการบริหาร และการบริการสนับสนุน	123	123	-	-	Administrative and support service activities
ศิลปะ ความบันเทิงและนันทนาการ	270	269	1	-	Arts, entertainment and recreation
กิจกรรมบริการอื่น ๆ	1,661	1,661	-	-	Other service activities
กิจกรรมด้านโรงพยาบาลเอกชน	-	-	-	-	Private hospital activities

ที่มา : สำนักงานอุตสาหกรรม พ.ศ. 2560 (ข้อมูลพื้นฐาน) จังหวัด อุบลราชธานี สำนักงานสถิติแห่งชาติ กระทรวงดิจิทัลเพื่อเศรษฐกิจและสังคม

Source : The 2017 Industrial Census (Basic Information), Ubon Ratchathani Province, National Statistical Office, Ministry of Digital Economy and Society.

ตาราง 14 จำนวนสถานประกอบการ จำแนกตามสัดส่วนการลงทุนหรือถือหุ้นของต่างประเทศ และกิจกรรมทางเศรษฐกิจ

TABLE 14 NUMBER OF ESTABLISHMENTS BY PROPORTION OF FOREIGN INVESTMENT OR SHARE HOLDING AND ECONOMIC ACTIVITY

กิจกรรมทางเศรษฐกิจ	จำนวน สถานประกอบการ Number of establishments	ไม่มีต่างประเทศ		สัดส่วนของการร่วมลงทุนหรือถือหุ้น			Economic activity
		รวม Total	ร่วมลงทุนหรือถือหุ้น No foreign's investment or share holding	Proportion of foreign investment or share holding			
				< 10%	10 - 50%	> 50%	
รวม	798	787	11	9	1	1	Total
การผลิต	46	42	4	2	1	1	Manufacturing
การจัดการและการบำบัดน้ำเสีย ของเสียและสิ่งปฏิกูล	1	1	-	-	-	-	Sewerage, waste management and remediation activities
การก่อสร้าง	12	12	-	-	-	-	Construction
การขายส่งและการขายปลีก การซ่อมแซมยานยนต์ และจักรยานยนต์	130	130	-	-	-	-	Wholesale and retail trade; repair of motor vehicles and motorcycles
การขายส่ง	80	76	4	4	-	-	Wholesale trade
การขายปลีก	361	360	1	1	-	-	Retail trade
การขนส่งทางบก สถานีเก็บสินค้า	42	41	1	1	-	-	Land transport and storage
ที่พักแรม	2	2	-	-	-	-	Accommodation
บริการอาหารและเครื่องดื่ม	53	53	-	-	-	-	Food and beverage service activities
ข้อมูลข่าวสารและการสื่อสาร	22	22	-	-	-	-	Information and communication
กิจกรรมอสังหาริมทรัพย์	8	7	1	1	-	-	Real estate activities
กิจกรรมทางวิชาชีพ วิทยาศาสตร์และเทคโนโลยี	12	12	-	-	-	-	Professional, scientific and technical activities
กิจกรรมการบริหาร และการบริการสนับสนุน	19	19	-	-	-	-	Administrative and support service activities
ศิลปะ ความบันเทิงและนันทนาการ	1	1	-	-	-	-	Arts, entertainment and recreation
กิจกรรมบริการอื่น ๆ	6	6	-	-	-	-	Other service activities
กิจกรรมด้านโรงพยาบาลเอกชน	3	3	-	-	-	-	Private hospital activities

ตาราง 14 จำนวนสถานประกอบการ จำนวนตามสัดส่วนของการร่วมลงทุนหรือถือหุ้นของต่างประเทศ และกิจกรรมทางเศรษฐกิจ

TABLE 14 NUMBER OF ESTABLISHMENTS BY PROPORTION OF FOREIGN INVESTMENT OR SHARE HOLDING AND ECONOMIC ACTIVITY

กิจกรรมทางเศรษฐกิจ	จำนวน สถานประกอบการ Number of establishments	ไม่มีต่างประเทศ		สัดส่วนของการร่วมลงทุนหรือถือหุ้น			Economic activity
		รวม Total	รวมลงทุนหรือถือหุ้น No foreign's investment or share holding	Proportion of foreign investment or share holding			
				< 10%	10 - 50%	> 50%	
ในเขตเทศบาล	719	716	3	3	-	-	Municipal area
การผลิต	29	28	1	1	-	-	Manufacturing
การจัดการและการบำบัดน้ำเสีย ของเสียและสิ่งมีพิษ	-	-	-	-	-	-	Sewerage, waste management and remediation activities
การก่อสร้าง	11	11	-	-	-	-	Construction
การขายส่งและการขายปลีก การซ่อมแซมยานยนต์ และจักรยานยนต์	120	120	-	-	-	-	Wholesale and retail trade; repair of motor vehicles and motorcycles
การขายส่ง	56	56	-	-	-	-	Wholesale trade
การขายปลีก	340	339	1	1	-	-	Retail trade
การขนส่งทางบก สถานที่เก็บสินค้า	39	38	1	1	-	-	Land transport and storage
ที่พักแรม	2	2	-	-	-	-	Accommodation
บริการอาหารและเครื่องดื่ม	52	52	-	-	-	-	Food and beverage service activities
ข้อมูลข่าวสารและการสื่อสาร	22	22	-	-	-	-	Information and communication
กิจกรรมอสังหาริมทรัพย์	7	7	-	-	-	-	Real estate activities
กิจกรรมทางวิชาชีพ วิทยาศาสตร์และเทคโนโลยี	12	12	-	-	-	-	Professional, scientific and technical activities
กิจกรรมการบริหาร และการบริการสนับสนุน	19	19	-	-	-	-	Administrative and support service activities
ศิลปะ ความบันเทิงและนันทนาการ	1	1	-	-	-	-	Arts, entertainment and recreation
กิจกรรมบริการอื่น ๆ	6	6	-	-	-	-	Other service activities
กิจกรรมด้านโรงพยาบาลเอกชน	3	3	-	-	-	-	Private hospital activities

ตาราง 14 จำนวนสถานประกอบการ จำนวนตามสัดส่วนของการร่วมลงทุนหรือถือหุ้นของต่างประเทศ และกิจกรรมทางเศรษฐกิจ

TABLE 14 NUMBER OF ESTABLISHMENTS BY PROPORTION OF FOREIGN INVESTMENT OR SHARE HOLDING AND ECONOMIC ACTIVITY

กิจกรรมทางเศรษฐกิจ	จำนวน สถานประกอบการ Number of establishments	สัดส่วนของการร่วมลงทุนหรือถือหุ้น				Economic activity
		ไม่มีต่างประเทศ		สัดส่วนของการร่วมลงทุนหรือถือหุ้น		
		จำนวน รวม	สัดส่วน	จำนวน รวม	สัดส่วน	
นอกเขตเทศบาล	79	8	10.13%	6	7.53%	Non - municipal area
การผลิต	17	3	17.65%	1	5.88%	Manufacturing
การจัดการและการบำบัดน้ำเสีย ของเสียและสิ่งปฏิกูล	1	-	-	-	-	Sewerage, waste management and remediation activities
การก่อสร้าง	1	-	-	-	-	Construction
การขายส่งและการขายปลีก การซ่อมแซมยานยนต์ และจักรยานยนต์	10	-	-	-	-	Wholesale and retail trade; repair of motor vehicles and motorcycles
การขายส่ง	24	4	16.67%	4	16.67%	Wholesale trade
การขายปลีก	21	-	-	-	-	Retail trade
การขนส่งทางบก สถานที่เก็บสินค้า	3	-	-	-	-	Land transport and storage
ที่พักแรม	-	-	-	-	-	Accommodation
บริการอาหารและเครื่องดื่ม	1	-	-	-	-	Food and beverage service activities
ข้อมูลข่าวสารและการสื่อสาร	-	-	-	-	-	Information and communication
กิจกรรมอสังหาริมทรัพย์	1	1	100%	1	100%	Real estate activities
กิจกรรมทางวิชาชีพ วิทยาศาสตร์และเทคโนโลยี	-	-	-	-	-	Professional, scientific and technical activities
กิจกรรมการบริหาร และการสนับสนุน	-	-	-	-	-	Administrative and support service activities
ศิลปะ ความบันเทิงและนันทนาการ	-	-	-	-	-	Arts, entertainment and recreation
กิจกรรมบริการอื่น ๆ	-	-	-	-	-	Other service activities
กิจกรรมด้านโรงพยาบาลเอกชน	-	-	-	-	-	Private hospital activities

หมายเหตุ : เฉพาะสถานประกอบการที่มีรูปแบบการจัดตั้งตามกฎหมายเป็นบริษัทจำกัด และบริษัทจำกัด (มหาชน)

Note : Only establishments which were company limited and public company limited.

ที่มา : สำนักทะเบียนพาณิชย์ กรมการพาณิชย์ สำนักงานสถิติแห่งชาติ กระทรวงดิจิทัลเพื่อเศรษฐกิจและสังคม

Source : The 2017 Industrial Census (Basic Information), Ubon Ratchathani Province, National Statistical Office, Ministry of Digital Economy and Society.

ตาราง 15 จำนวนสถานประกอบการ จำนวนตามขนาดของสถานประกอบการ (จำนวนคนทำงาน) และกิจกรรมทางเศรษฐกิจ
TABLE 15 NUMBER OF ESTABLISHMENTS BY SIZE OF ESTABLISHMENT (NUMBER OF PERSONS ENGAGED) AND ECONOMIC ACTIVITY

กิจกรรมทางเศรษฐกิจ	จำนวน สถานประกอบการ		ขนาดของสถานประกอบการ (จำนวนคนทำงาน)										Economic activity
	Number of establishments		Size of establishment (Number of persons engaged)										
	1 - 5	6 - 10	11-15	16 - 20	21 - 25	26 - 30	31 - 50	51 - 100	101 - 200	201 - 500	501 - 1,000	> 1,000	
รวม	53,006	49,910	1,758	586	243	163	96	126	82	23	17	2	Total
การผลิต	14,192	13,359	359	175	106	53	46	54	29	7	2	2	Manufacturing
การจัดการและการบำบัดน้ำเสีย ของเสียและสิ่งปฏิกูล	22	11	-	4	1	2	3	1	-	-	-	-	Sewerage, waste management and remediation activities
การก่อสร้าง	579	427	83	45	2	11	2	3	4	2	-	-	Construction
การขายส่งและการขายปลีก การซ่อมแซมยานยนต์ และจักรยานยนต์	3,915	3,648	174	30	24	15	8	8	4	3	1	-	Wholesale and retail trade; repair of motor vehicles and motorcycles
การขายส่ง	1,392	1,141	161	36	15	20	3	8	3	4	1	-	Wholesale trade
การขายปลีก	18,124	17,308	497	166	39	23	19	29	30	3	10	-	Retail trade
การขนส่งทางบก สถานีเก็บสินค้า	923	870	20	12	4	4	3	5	2	2	1	-	Land transport and storage
ที่พักแรม	438	345	54	17	6	7	-	6	2	1	-	-	Accommodation
บริการอาหารและเครื่องดื่ม	5,530	5,150	294	56	11	9	5	3	2	-	-	-	Food and beverage service activities
ข้อมูลข่าวสารและการสื่อสาร	311	284	12	5	5	2	1	2	-	-	-	-	Information and communication
กิจกรรมอสังหาริมทรัพย์	2,087	2,061	17	5	1	1	-	1	-	-	1	-	Real estate activities
กิจกรรมทางวิชาชีพ วิทยาศาสตร์และเทคโนโลยี	324	300	17	6	-	1	-	-	-	-	-	-	Professional, scientific and technical activities
กิจกรรมการบริหาร และการบริการสนับสนุน	536	502	19	6	2	1	2	2	2	-	-	-	Administrative and support service activities
ศิลปะ ความบันเทิงและนันทนาการ	464	363	34	24	23	12	4	2	2	-	-	-	Arts, entertainment and recreation
กิจกรรมบริการอื่น ๆ	4,166	4,141	17	3	1	3	1	-	-	-	-	-	Other service activities
กิจกรรมด้านโรงพยาบาลเอกชน	3	-	-	-	-	-	-	-	1	1	1	-	Private hospital activities

ตาราง 15 จำนวนสถานประกอบการ จำนวนตามขนาดของสถานประกอบการ (จำนวนคนทำงาน) และกิจกรรมทางเศรษฐกิจ(ต่อ)

TABLE 15 NUMBER OF ESTABLISHMENTS BY SIZE OF ESTABLISHMENT (NUMBER OF PERSONS ENGAGED) AND ECONOMIC ACTIVITY(Cont.)

กิจกรรมทางเศรษฐกิจ	จำนวน สถานประกอบการ	ขนาดของสถานประกอบการ (จำนวนคนทำงาน)												Economic activity
		Size of establishment (Number of persons engaged)												
		1 - 5	6 - 10	11- 15	16 - 20	21 - 25	26 - 30	31 - 50	51 - 100	101 - 200	201 - 500	501 - 1,000	> 1,000	
	24,444	22,555	1,181	326	113	92	40	68	38	16	15	-	-	Municipal area
การผลิต	3,392	3,168	123	44	15	12	8	13	7	1	1	-	-	Manufacturing
การจัดการและการบำบัดน้ำเสีย ของเสียและสิ่งมีกูล	5	2	-	-	1	1	-	1	-	-	-	-	-	Sewerage, waste management and remediation activities
การก่อสร้าง	202	128	32	25	2	8	-	3	3	1	-	-	-	Construction
การขายส่งและการขายปลีก การซ่อมแซมยานยนต์ และจักรยานยนต์	2,183	1,941	157	26	24	13	7	8	3	3	1	-	-	Wholesale and retail trade; repair of motor vehicles and motorcycles
การขายส่ง	664	511	89	22	14	15	3	3	2	4	1	-	-	Wholesale trade
การขายปลีก	8,300	7,719	375	109	24	15	11	22	13	3	9	-	-	Retail trade
การขนส่งทางบก สถานีเก็บสินค้า	278	231	19	10	3	4	2	4	2	2	1	-	-	Land transport and storage
ที่พักแรม	266	194	39	13	5	7	-	6	1	1	-	-	-	Accommodation
บริการอาหารและเครื่องดื่ม	3,575	3,232	265	49	11	8	5	3	2	-	-	-	-	Food and beverage service activities
ข้อมูลข่าวสารและการสื่อสาร	207	182	10	5	5	2	1	2	-	-	-	-	-	Information and communication
กิจกรรมอสังหาริมทรัพย์	1,954	1,930	15	5	1	1	-	1	-	-	1	-	-	Real estate activities
กิจกรรมทางวิชาชีพ วิทยาศาสตร์และเทคโนโลยี	303	281	15	6	-	1	-	-	-	-	-	-	-	Professional, scientific and technical activities
กิจกรรมการบริหาร และการบริการสนับสนุน	413	390	14	2	1	1	1	2	2	-	-	-	-	Administrative and support service activities
ศิลปะ ความบันเทิงและนันทนาการ	194	165	12	7	6	1	1	-	2	-	-	-	-	Arts, entertainment and recreation
กิจกรรมบริการอื่น ๆ	2,505	2,481	16	3	1	3	1	-	-	-	-	-	-	Other service activities
กิจกรรมด้านโรงพยาบาลเอกชน	3	-	-	-	-	-	-	-	1	1	1	-	-	Private hospital activities

ตาราง 15 จำนวนสถานประกอบการ จำแนกตามขนาดของสถานประกอบการ (จำนวนคนทำงาน) และกิจกรรมทางเศรษฐกิจ(ต่อ)

TABLE 15 NUMBER OF ESTABLISHMENTS BY SIZE OF ESTABLISHMENT (NUMBER OF PERSONS ENGAGED) AND ECONOMIC ACTIVITY(Cont.)

กิจกรรมทางเศรษฐกิจ	จำนวน สถานประกอบการ Number of establishments	ขนาดของสถานประกอบการ (จำนวนคนทำงาน) Size of establishment (Number of persons engaged)											Economic activity	
		จำนวน												
		1 - 5	6 - 10	11-15	16 - 20	21 - 25	26 - 30	31 - 50	51 - 100	101 - 200	201 - 500	501 - 1,000		> 1,000
นอกเขตเทศบาล	28,562	27,355	577	260	130	71	56	58	44	7	2	-	2	Non - municipal area
การผลิต	10,800	10,191	236	131	91	41	38	41	22	6	1	-	2	Manufacturing
การจัดการและการบำบัดน้ำเสีย ของเสียและสิ่งปฏิกูล	17	9	-	-	3	-	2	2	1	-	-	-	-	Sewerage, waste management and remediation activities
การก่อสร้าง	377	299	51	20	-	3	2	-	1	1	-	-	-	Construction
การขายส่งและการขายปลีก การซ่อมแซมยานยนต์ และจักรยานยนต์	1,732	1,707	17	4	-	2	1	-	1	-	-	-	-	Wholesale and retail trade; repair of motor vehicles and motorcycles
การขายส่ง	728	630	72	14	1	5	-	5	1	-	-	-	-	Wholesale trade
การขายปลีก	9,824	9,589	122	57	15	8	8	7	17	-	1	-	-	Retail trade
การขนส่งทางบก สถานีเก็บสินค้า	645	639	1	2	1	-	1	1	-	-	-	-	-	Land transport and storage
ที่พักแรม	172	151	15	4	1	-	-	-	1	-	-	-	-	Accommodation
บริการอาหารและเครื่องดื่ม	1,955	1,918	29	7	-	1	-	-	-	-	-	-	-	Food and beverage service activities
ข้อมูลข่าวสารและการสื่อสาร	104	102	2	-	-	-	-	-	-	-	-	-	-	Information and communication
กิจกรรมอสังหาริมทรัพย์	133	131	2	-	-	-	-	-	-	-	-	-	-	Real estate activities
กิจกรรมทางวิชาชีพ วิทยาศาสตร์และเทคโนโลยี	21	19	2	-	-	-	-	-	-	-	-	-	-	Professional, scientific and technical activities
กิจกรรมการบริหาร และการบริการสนับสนุน	123	112	5	4	1	-	1	-	-	-	-	-	-	Administrative and support service activities
ศิลปะ ความบันเทิงและนันทนาการ	270	198	22	17	17	11	3	2	-	-	-	-	-	Arts, entertainment and recreation
กิจกรรมบริการอื่น ๆ	1,661	1,660	1	-	-	-	-	-	-	-	-	-	-	Other service activities
กิจกรรมด้านโรงพยาบาลเอกชน	-	-	-	-	-	-	-	-	-	-	-	-	-	Private hospital activities

ที่มา : สำนักงานอุตสาหกรรม พ.ศ. 2560 (ข้อมูลพื้นฐาน) จังหวัด อุบลราชธานี สำนักงานสถิติแห่งชาติ กระทรวงดิจิทัลเพื่อเศรษฐกิจและสังคม

Source : The 2017 Industrial Census (Basic Information), Ubon Ratchathani Province, National Statistical Office, Ministry of Digital Economy and Society.

ตาราง 16 จำนวนคนทำงานในสถานประกอบการ จำนวนตามขนาดของสถานประกอบการ (จำนวนคนทำงาน) และกิจกรรมทางเศรษฐกิจ

TABLE 16 NUMBER OF PERSONS ENGAGED IN ESTABLISHMENTS BY SIZE OF ESTABLISHMENT (NUMBER OF PERSONS ENGAGED) AND ECONOMIC ACTIVITY

กิจกรรมทางเศรษฐกิจ	ขนาดของสถานประกอบการ (จำนวนคนทำงาน) Size of establishment (Number of persons engaged)											Economic activity		
	จำนวนคนทำงาน													
	1 - 5	6 - 10	11-15	16 - 20	21 - 25	26 - 30	31 - 50	51 - 100	101 - 200	201 - 500	501 - 1,000		> 1,000	
รวม	139,520	84,647	13,253	7,691	4,419	3,741	2,783	4,835	5,841	3,181	4,967	-	4,162	Total
การผลิต	38,780	19,097	2,868	2,414	1,961	1,245	1,346	2,112	2,118	859	598	-	4,162	Manufacturing
การจัดการและการบำบัดน้ำเสีย ของเสียและสิ่งปฏิกูล	347	22	-	-	69	22	58	113	63	-	-	-	-	Sewerage, waste management and remediation activities
การก่อสร้าง	3,357	1,150	621	557	33	249	60	96	269	322	-	-	-	Construction
การขายส่งและการขายปลีก การซ่อมยานยนต์ และจักรยานยนต์	10,863	6,873	1,273	390	424	341	227	326	288	421	300	-	-	Wholesale and retail trade; repair of motor vehicles and motorcycles
การขายส่ง	6,629	2,861	1,195	468	260	449	90	304	209	565	228	-	-	Wholesale trade
การขายปลีก	45,934	31,614	3,754	2,109	715	515	542	1,123	2,192	439	2,931	-	-	Retail trade
การขนส่งทางบก สถานีเก็บสินค้า	2,488	1,081	150	158	73	88	86	166	143	270	273	-	-	Land transport and storage
ที่พักแรม	2,279	879	382	208	100	166	-	232	112	200	-	-	-	Accommodation
บริการอาหารและเครื่องดื่ม	13,756	10,119	2,133	731	197	206	144	95	131	-	-	-	-	Food and beverage service activities
ข้อมูลข่าวสารและการสื่อสาร	843	450	92	67	94	48	26	66	-	-	-	-	-	Information and communication
กิจกรรมอสังหาริมทรัพย์	3,585	3,099	113	71	17	22	-	50	-	-	213	-	-	Real estate activities
กิจกรรมทางวิชาชีพ วิทยาศาสตร์และเทคโนโลยี	916	695	119	77	-	25	-	-	-	-	-	-	-	Professional, scientific and technical activities
กิจกรรมการบริหาร และการบริการสนับสนุน	1,536	997	152	76	34	22	60	70	125	-	-	-	-	Administrative and support service activities
ศิลปะ ความบันเทิงและนันทนาการ	2,213	588	279	328	422	275	116	82	123	-	-	-	-	Arts, entertainment and recreation
กิจกรรมบริการอื่น ๆ	5,397	5,122	122	37	20	68	28	-	-	-	-	-	-	Other service activities
กิจกรรมด้านโรงพยาบาลเอกชน	597	-	-	-	-	-	-	-	68	105	424	-	-	Private hospital activities

ตาราง 16 จำนวนคนทำงานในสถานประกอบการ จำนวนตามขนาดของสถานประกอบการ (จำนวนคนทำงาน) และกิจกรรมทางเศรษฐกิจ(ต่อ)

TABLE 16 NUMBER OF PERSONS ENGAGED IN ESTABLISHMENTS BY SIZE OF ESTABLISHMENT (NUMBER OF PERSONS ENGAGED) AND ECONOMIC ACTIVITY(Cont.)

กิจกรรมทางเศรษฐกิจ	ขนาดของสถานประกอบการ (จำนวนคนทำงาน) Size of establishment (Number of persons engaged)													Economic activity
	จำนวนคนทำงาน													
	1 - 5	6 - 10	11-15	16 - 20	21 - 25	26 - 30	31 - 50	51 - 100	101 - 200	201 - 500	501 - 1,000	> 1,000		
ในเขตเทศบาล	72,605	42,611	8,778	4,117	2,030	2,115	1,133	2,555	2,598	2,254	4,414	-	-	Municipal area
การผลิต	8,879	5,245	949	570	279	286	225	496	479	102	248	-	-	Manufacturing
การจัดการและการบำบัดน้ำเสีย ของเสียและสิ่งปฏิกูล	87	7	-	-	20	22	-	38	-	-	-	-	-	Sewerage, waste management and remediation activities
การก่อสร้าง	1,585	359	244	301	33	185	-	96	215	152	-	-	-	Construction
การขายส่งและการขายปลีก การซ่อมแซมยานยนต์ และจักรยานยนต์	7,920	4,259	1,147	333	424	295	197	326	218	421	300	-	-	Wholesale and retail trade; repair of motor vehicles and motorcycles
การขายส่ง	4,083	1,422	666	281	244	342	90	96	149	565	228	-	-	Wholesale trade
การขายปลีก	25,520	15,346	2,825	1,332	446	339	311	858	896	439	2,728	-	-	Retail trade
การขนส่งทางบก สถานีเก็บสินค้า	1,665	373	143	131	56	88	56	132	143	270	273	-	-	Land transport and storage
ที่พักแรม	1,664	496	279	159	81	166	-	232	51	200	-	-	-	Accommodation
บริการอาหารและเครื่องดื่ม	10,179	6,850	1,933	644	197	185	144	95	131	-	-	-	-	Food and beverage service activities
ข้อมูลข่าวสารและการสื่อสาร	669	294	74	67	94	48	26	66	-	-	-	-	-	Information and communication
กิจกรรมอสังหาริมทรัพย์	3,361	2,888	100	71	17	22	-	50	-	-	213	-	-	Real estate activities
กิจกรรมทางวิชาชีพ วิทยาศาสตร์และเทคโนโลยี	862	661	99	77	-	25	-	-	-	-	-	-	-	Professional, scientific and technical activities
กิจกรรมการบริหาร และการบริการสนับสนุน	1,190	794	108	23	18	22	30	70	125	-	-	-	-	Administrative and support service activities
ศิลปะ ความบันเทิงและนันทนาการ	753	292	98	91	101	22	26	-	123	-	-	-	-	Arts, entertainment and recreation
กิจกรรมบริการอื่น ๆ	3,591	3,325	113	37	20	68	28	-	-	-	-	-	-	Other service activities
กิจกรรมด้านโรงพยาบาลเอกชน	597	-	-	-	-	-	-	-	-	68	105	424	-	Private hospital activities

ตาราง 16 จำนวนคนทำงานในสถานประกอบการ จำนวนคนตามขนาดของสถานประกอบการ (จำนวนคนทำงาน) และกิจกรรมทางเศรษฐกิจ(ต่อ)

TABLE 16 NUMBER OF PERSONS ENGAGED IN ESTABLISHMENTS BY SIZE OF ESTABLISHMENT (NUMBER OF PERSONS ENGAGED) AND ECONOMIC ACTIVITY(Cont.)

กิจกรรมทางเศรษฐกิจ	จำนวน คนทำงาน Number of persons engaged	ขนาดของสถานประกอบการ (จำนวนคนทำงาน) Size of establishment (Number of persons engaged)										Economic activity		
		1 - 5	6 - 10	11-15	16 - 20	21 - 25	26 - 30	31 - 50	51 - 100	101 - 200	201 - 500		501 - 1,000	> 1,000
นอกเขตเทศบาล	66,915	42,036	4,475	3,574	2,389	1,626	1,650	2,280	3,243	927	553	-	4,162	Non - municipal area
การผลิต	29,901	13,852	1,919	1,844	1,682	959	1,121	1,616	1,639	757	350	-	4,162	Manufacturing
การจัดการและการบำบัดน้ำเสีย ของเสียและสิ่งปฏิกูล	260	15	-	-	49	-	58	75	63	-	-	-	-	Sewerage, waste management and remediation activities
การก่อสร้าง	1,772	791	377	256	-	64	60	-	54	170	-	-	-	Construction
การขายส่งและการขายปลีก การซ่อมแซมยานยนต์ และจักรยานยนต์	2,943	2,614	126	57	-	46	30	-	70	-	-	-	-	Wholesale and retail trade; repair of motor vehicles and motorcycles
การขายส่ง	2,546	1,439	529	187	16	107	-	208	60	-	-	-	-	Wholesale trade
การขายปลีก	20,414	16,268	929	777	269	176	231	265	1,296	-	203	-	-	Retail trade
การขนส่งทางบก สถานีเก็บสินค้า	823	708	7	27	17	-	30	34	-	-	-	-	-	Land transport and storage
ที่พักแรม	615	383	103	49	19	-	-	-	61	-	-	-	-	Accommodation
บริการอาหารและเครื่องดื่ม	3,577	3,269	200	87	-	21	-	-	-	-	-	-	-	Food and beverage service activities
ข้อมูลข่าวสารและการสื่อสาร	174	156	18	-	-	-	-	-	-	-	-	-	-	Information and communication
กิจกรรมอสังหาริมทรัพย์	224	211	13	-	-	-	-	-	-	-	-	-	-	Real estate activities
กิจกรรมทางวิชาชีพ วิทยาศาสตร์และเทคโนโลยี	54	34	20	-	-	-	-	-	-	-	-	-	-	Professional, scientific and technical activities
กิจกรรมการบริหาร และการบริการสนับสนุน	346	203	44	53	16	-	30	-	-	-	-	-	-	Administrative and support service activities
ศิลปะ ความบันเทิงและนันทนาการ	1,460	296	181	237	321	253	90	82	-	-	-	-	-	Arts, entertainment and recreation
กิจกรรมบริการอื่น ๆ	1,806	1,797	9	-	-	-	-	-	-	-	-	-	-	Other service activities
กิจกรรมด้านโรงพยาบาลเอกชน	-	-	-	-	-	-	-	-	-	-	-	-	-	Private hospital activities

ที่มา : สำนักอุตสาหกรรมการ พ.ศ. 2560 (ข้อมูลพื้นฐาน) จังหวัด อุบลราชธานี สำนักงานสถิติแห่งชาติ กระทรวงดิจิทัลเพื่อเศรษฐกิจและสังคม

Source : The 2017 Industrial Census (Basic Information), Ubon Ratchathani Province, National Statistical Office, Ministry of Digital Economy and Society.

ตาราง 17 จำนวนสถานประกอบการ จำนวนตามขนาดของสถานประกอบการ (จำนวนลูกจ้าง) และกิจกรรมทางเศรษฐกิจ
TABLE 17 NUMBER OF ESTABLISHMENTS BY SIZE OF ESTABLISHMENT (NUMBER OF EMPLOYEES) AND ECONOMIC ACTIVITY

กิจกรรมทางเศรษฐกิจ	จำนวน สถานประกอบการ Number of establishments	ขนาดของสถานประกอบการ (จำนวนลูกจ้าง) Size of establishment (Number of employees)										รวม Total	Economic activity	
		ไม่ No												
		1 - 5	6 - 10	11 - 15	16 - 20	21 - 25	26 - 30	31 - 50	51 - 100	101 - 200	201 - 500			501 - 1,000
การผลิต	14,192	970	238	161	88	45	52	41	27	6	2	2	12,560	Manufacturing
การจัดการและบำบัดน้ำเสีย ของเสียและสิ่งปฏิกูล	22	4	-	2	3	-	2	3	1	-	-	-	7	Sewerage, waste management and remediation activities
การก่อสร้าง	579	284	67	14	7	3	5	1	3	2	-	-	193	Construction
การขนส่งและการขายปลีก การซ่อมแซมยานยนต์ และจักรยานยนต์	3,915	1,145	100	29	19	11	8	8	4	3	1	-	2,587	Wholesale and retail trade; repair of motor vehicles and motorcycles
การขายส่ง	1,392	486	90	26	23	5	4	4	2	4	1	-	747	Wholesale trade
การขายปลีก	18,124	2,114	307	96	40	12	17	19	14	6	7	-	15,492	Retail trade
การขนส่งทางบก สถานที่เก็บสินค้า	923	67	14	10	5	2	6	1	2	2	1	-	813	Land transport and storage
ที่พักแรม	438	220	29	10	5	2	1	6	1	1	-	-	163	Accommodation
บริการอาหารและเครื่องดื่ม	5,550	1,067	139	38	15	4	5	2	1	-	-	-	4,259	Food and beverage service activities
ข้อมูลข่าวสารและการสื่อสาร	311	47	8	6	5	2	1	1	-	-	-	-	241	Information and communication
กิจกรรมอสังหาริมทรัพย์	2,087	251	3	5	-	1	-	1	-	-	1	-	1,825	Real estate activities
กิจกรรมทางวิชาชีพ วิทยาศาสตร์และเทคโนโลยี	324	126	10	2	-	1	-	-	-	-	-	-	185	Professional, scientific and technical activities
กิจกรรมการบริหาร และการบริการสนับสนุน	536	113	16	1	1	1	3	1	2	-	-	-	398	Administrative and support service activities
ศิลปะ ความบันเทิงและนันทนาการ	464	61	20	17	11	4	3	2	1	-	-	-	345	Arts, entertainment and recreation
กิจกรรมบริการอื่น ๆ	4,166	282	8	2	3	1	1	-	-	-	-	-	3,869	Other service activities
กิจกรรมด้านโรงพยาบาลเอกชน	3	-	-	-	-	-	-	-	1	1	1	-	-	Private hospital activities

ตาราง 17 จำนวนสถานประกอบการ จำแนกตามขนาดของสถานประกอบการ (จำนวนลูกจ้าง) และกิจกรรมทางเศรษฐกิจ (ต่อ)

TABLE 17 NUMBER OF ESTABLISHMENTS BY SIZE OF ESTABLISHMENT (NUMBER OF EMPLOYEES) AND ECONOMIC ACTIVITY (Cont.)

กิจกรรมทางเศรษฐกิจ	ขนาดของสถานประกอบการ (จำนวนลูกจ้าง)													Economic activity
	จำนวนสถานประกอบการ (Number of establishments)													
	1 - 5	6 - 10	11 - 15	16 - 20	21 - 25	26 - 30	31 - 50	51 - 100	101 - 200	201 - 500	501 - 1,000	> 1,000	ไม่มี No	
ในเขตเทศบาล	24,444	5,482	749	228	123	52	49	33	18	12	-	-	17,646	Municipal area
การผลิต	3,392	554	86	30	15	11	9	6	-	1	-	-	2,669	Manufacturing
การจัดการและการบำบัดน้ำเสีย ของเสียและสิ่งปฏิกูล	5	2	-	-	2	-	1	-	-	-	-	-	-	Sewerage, waste management and remediation activities
การก่อสร้าง	202	85	41	5	5	3	3	3	1	-	-	-	56	Construction
การขายส่งและการขายปลีก การซ่อมแซมยานยนต์ และจักรยานยนต์	2,183	927	91	25	18	10	7	8	3	3	1	-	1,090	Wholesale and retail trade; repair of motor vehicles and motorcycles
การขายส่ง	664	325	55	18	18	5	4	1	2	4	1	-	231	Wholesale trade
การขายปลีก	8,300	1,687	264	75	30	8	13	17	12	6	6	-	6,182	Retail trade
การขนส่งทางบก สถานีที่เก็บสินค้า	278	61	13	8	5	2	4	1	2	2	1	-	179	Land transport and storage
ที่พักแรม	266	135	26	7	5	2	1	6	-	1	-	-	83	Accommodation
บริการอาหารและเครื่องดื่ม	3,575	900	130	37	14	4	5	2	1	-	-	-	2,482	Food and beverage service activities
ข้อมูลข่าวสารและการสื่อสาร	207	43	6	6	5	2	1	1	-	-	-	-	143	Information and communication
กิจกรรมอสังหาริมทรัพย์	1,954	235	3	5	-	1	-	1	-	-	1	-	1,708	Real estate activities
กิจกรรมทางวิชาชีพ วิทยาศาสตร์และเทคโนโลยี	303	124	8	2	-	1	-	-	-	-	-	-	168	Professional, scientific and technical activities
กิจกรรมการบริหาร และการบริการสนับสนุน	413	100	9	-	1	1	2	1	2	-	-	-	297	Administrative and support service activities
ศิลปะ ความบันเทิงและนันทนาการ	194	43	10	8	2	1	-	1	1	-	-	-	128	Arts, entertainment and recreation
กิจกรรมบริการอื่น ๆ	2,505	261	7	2	3	1	1	-	-	-	-	-	2,230	Other service activities
กิจกรรมด้านโรงพยาบาลเอกชน	3	-	-	-	-	-	-	-	1	1	1	-	-	Private hospital activities

ตาราง 17 จำนวนสถานประกอบการ จำแนกตามขนาดของสถานประกอบการ (จำนวนลูกจ้าง) และกิจกรรมทางเศรษฐกิจ (ต่อ)

TABLE 17 NUMBER OF ESTABLISHMENTS BY SIZE OF ESTABLISHMENT (NUMBER OF EMPLOYEES) AND ECONOMIC ACTIVITY (Cont.)

กิจกรรมทางเศรษฐกิจ	จำนวน สถานประกอบการ Number of establishments	ขนาดของสถานประกอบการ (จำนวนลูกจ้าง) Size of establishment (Number of employees)											Economic activity		
		ไม่													
		1 - 5	6 - 10	11 - 15	16 - 20	21 - 25	26 - 30	31 - 50	51 - 100	101 - 200	201 - 500	501 - 1,000		> 1,000	
นอกเขตเทศบาล	28,562	1,755	300	191	102	42	56	41	26	7	2	-	2	26,038	Non - municipal area
การผลิต	10,800	416	152	131	73	34	41	32	21	6	1	-	2	9,891	Manufacturing
การจัดการและการบำบัดน้ำเสีย ของเสียและสิ่งปฏิกูล	17	2	-	2	1	-	2	2	1	-	-	-	-	7	Sewerage, waste management and remediation activities
การก่อสร้าง	377	199	26	9	2	-	2	1	-	1	-	-	-	137	Construction
การขายส่งและการขายปลีก การซ่อมแซมยานยนต์ และจักรยานยนต์	1,732	218	9	4	1	1	1	-	1	-	-	-	-	1,497	Wholesale and retail trade; repair of motor vehicles and motorcycles
การขายส่ง	728	161	35	8	5	-	-	3	-	-	-	-	-	516	Wholesale trade
การขายปลีก	9,824	427	43	21	10	4	4	2	2	-	1	-	-	9,310	Retail trade
การขนส่งทางบก สถานที่เก็บสินค้า	645	6	1	2	-	-	2	-	-	-	-	-	-	634	Land transport and storage
ที่พักแรม	172	85	3	3	-	-	-	-	1	-	-	-	-	80	Accommodation
บริการอาหารและเครื่องดื่ม	1,955	167	9	1	1	-	-	-	-	-	-	-	-	1,777	Food and beverage service activities
ข้อมูลข่าวสารและการสื่อสาร	104	4	2	-	-	-	-	-	-	-	-	-	-	98	Information and communication
กิจกรรมอสังหาริมทรัพย์	133	16	-	-	-	-	-	-	-	-	-	-	-	117	Real estate activities
กิจกรรมทางวิชาชีพ วิทยาศาสตร์และเทคโนโลยี	21	2	2	-	-	-	-	-	-	-	-	-	-	17	Professional, scientific and technical activities
กิจกรรมการบริหาร และการบริการสนับสนุน	123	13	7	1	-	-	1	-	-	-	-	-	-	101	Administrative and support service activities
ศิลปะ ความบันเทิงและนันทนาการ	270	18	10	9	9	3	3	1	-	-	-	-	-	217	Arts, entertainment and recreation
กิจกรรมบริการอื่น ๆ	1,661	21	1	-	-	-	-	-	-	-	-	-	-	1,639	Other service activities
กิจกรรมด้านโรงพยาบาลเอกชน	-	-	-	-	-	-	-	-	-	-	-	-	-	-	Private hospital activities

ที่มา : สำนักนโยบายและยุทธศาสตร์ กรมส่งเสริมการค้าระหว่างประเทศ กระทรวงพาณิชย์ สำนักงานสถิติแห่งชาติ กระทรวงดิจิทัลเพื่อเศรษฐกิจและสังคม

Source : The 2017 Industrial Census (Basic Information), Ubon Ratchathani Province, National Statistical Office, Ministry of Digital Economy and Society.

ตาราง 18 จำนวนลูกจ้างในสถานประกอบการ จำนวนตามขนาดของสถานประกอบการ (จำนวนคนทำงาน) และกิจกรรมทางเศรษฐกิจ
 TABLE 18 NUMBER OF EMPLOYEES IN ESTABLISHMENTS BY SIZE OF ESTABLISHMENT (NUMBER OF PERSONS ENGAGED) AND ECONOMIC ACTIVITY

กิจกรรมทางเศรษฐกิจ	จำนวน ลูกจ้าง Number of employees	ขนาดของสถานประกอบการ (จำนวนคนทำงาน) Size of establishment (Number of persons engaged)										Economic activity		
		1 - 5	6 - 10	11 - 15	16 - 20	21 - 25	26 - 30	31 - 50	51 - 100	101 - 200	201 - 500		501 - 1,000	> 1,000
รวม	59,201	12,433	9,989	6,077	3,881	3,286	2,550	4,274	4,449	3,156	4,946	-	4,160	Total
การผลิต	19,769	1,707	2,264	2,053	1,787	1,133	1,268	1,974	1,977	851	595	-	4,160	Manufacturing
การจัดการและการบำบัดน้ำเสีย ของเสียและสิ่งขี้กูด	320	7	-	-	65	20	56	110	62	-	-	-	-	Sewerage, waste management and remediation activities
การก่อสร้าง	2,417	542	473	443	28	207	58	90	259	317	-	-	-	Construction
การขายส่งและการขายปลีก การซ่อมแซมยานยนต์ และจักรยานยนต์	5,758	2,093	1,027	357	394	334	225	323	284	421	300	-	-	Wholesale and retail trade; repair of motor vehicles and motorcycles
การขายส่ง	4,022	889	868	396	224	411	83	216	149	560	226	-	-	Wholesale trade
การขายปลีก	14,507	3,527	2,787	1,431	632	461	410	876	1,030	434	2,919	-	-	Retail trade
การขนส่งทางบก สถานที่เก็บสินค้า	1,459	129	128	145	54	85	85	153	138	270	272	-	-	Land transport and storage
ที่พักแรม	1,550	333	264	178	88	149	-	228	110	200	-	-	-	Accommodation
บริการอาหารและเครื่องดื่ม	4,729	1,815	1,544	645	182	181	140	92	130	-	-	-	-	Food and beverage service activities
ข้อมูลข่าวสารและการสื่อสาร	437	72	76	67	90	42	25	65	-	-	-	-	-	Information and communication
กิจกรรมอสังหาริมทรัพย์	791	346	84	65	15	21	-	50	-	-	210	-	-	Real estate activities
กิจกรรมทางวิชาชีพ วิทยาศาสตร์และเทคโนโลยี	422	235	95	67	-	25	-	-	-	-	-	-	-	Professional, scientific and technical activities
กิจกรรมการบริหาร และการบริการสนับสนุน	690	220	127	40	33	22	58	65	125	-	-	-	-	Administrative and support service activities
ศิลปะ ความบันเทิงและนันทนาการ	1,076	99	157	155	269	130	114	32	120	-	-	-	-	Arts, entertainment and recreation
กิจกรรมบริการอื่น ๆ	662	419	95	35	20	65	28	-	-	-	-	-	-	Other service activities
กิจกรรมด้านโรงพยาบาลเอกชน	592	-	-	-	-	-	-	-	65	103	424	-	-	Private hospital activities

ตาราง 18 จำนวนลูกจ้างในสถานประกอบการ จำนวนตามขนาดของสถานประกอบการ (จำนวนคนทำงาน) และกิจกรรมทางเศรษฐกิจ
TABLE 18 NUMBER OF EMPLOYEES IN ESTABLISHMENTS BY SIZE OF ESTABLISHMENT (NUMBER OF PERSONS ENGAGED) AND ECONOMIC ACTIVITY

กิจกรรมทางเศรษฐกิจ	จำนวน ลูกจ้าง Number of employees	ขนาดของสถานประกอบการ (จำนวนคนทำงาน) Size of establishment (Number of persons engaged)										Economic activity	
		จำนวน											
		1 - 5	6 - 10	11 - 15	16 - 20	21 - 25	26 - 30	31 - 50	51 - 100	101 - 200	201 - 500		501 - 1,000
ในเขตเทศบาล	36,710	9,561	6,978	3,633	1,889	1,094	2,422	2,547	2,238	4,393	-	-	Municipal area
การผลิต	4,287	1,009	747	498	258	217	481	467	100	245	-	-	Manufacturing
การจัดการและการบำบัดน้ำเสีย ของเสียและสิ่งปฏิกูล	81	5	-	-	19	20	37	-	-	-	-	-	Sewerage, waste management and remediation activities
การก่อสร้าง	1,269	179	201	245	28	167	90	209	150	-	-	-	Construction
การขายส่งและการขายปลีก การซ่อมแซมยานยนต์ และจักรยานยนต์	5,045	1,671	929	307	394	196	323	215	421	300	-	-	Wholesale and retail trade; repair of motor vehicles and motorcycles
การขายส่ง	3,004	599	517	243	224	83	92	149	560	226	-	-	Wholesale trade
การขายปลีก	12,345	2,988	2,343	1,178	423	295	776	879	434	2,716	-	-	Retail trade
การขนส่งทางบก สถานีเก็บสินค้า	1,357	118	122	120	54	85	123	138	270	272	-	-	Land transport and storage
ที่พักแรม	1,243	199	209	135	73	149	228	50	200	-	-	-	Accommodation
บริการอาหารและเครื่องดื่ม	4,266	1,531	1,436	594	182	140	92	130	-	-	-	-	Food and beverage service activities
ข้อมูลข่าวสารและการสื่อสาร	413	65	59	67	90	42	65	-	-	-	-	-	Information and communication
กิจกรรมอสังหาริมทรัพย์	755	318	76	65	15	21	50	-	-	210	-	-	Real estate activities
กิจกรรมทางวิชาชีพ วิทยาศาสตร์และเทคโนโลยี	400	231	77	67	-	25	-	-	-	-	-	-	Professional, scientific and technical activities
กิจกรรมการบริหาร และการบริการสนับสนุน	564	194	90	20	18	22	30	65	125	-	-	-	Administrative and support service activities
ศิลปะ ความบันเทิงและนันทนาการ	468	68	85	59	91	20	25	-	120	-	-	-	Arts, entertainment and recreation
กิจกรรมบริการอื่น ๆ	621	386	87	35	20	65	28	-	-	-	-	-	Other service activities
กิจกรรมด้านโรงพยาบาลเอกชน	592	-	-	-	-	-	-	65	103	424	-	-	Private hospital activities

ตาราง 18 จำนวนลูกจ้างในสถานประกอบการ จำนวนตามขนาดของสถานประกอบการ (จำนวนคนทำงาน) และกิจกรรมทางเศรษฐกิจ
 TABLE 18 NUMBER OF EMPLOYEES IN ESTABLISHMENTS BY SIZE OF ESTABLISHMENT (NUMBER OF PERSONS ENGAGED) AND ECONOMIC ACTIVITY

กิจกรรมทางเศรษฐกิจ	ขนาดของสถานประกอบการ (จำนวนคนทำงาน)											Economic activity	
	Size of establishment (Number of persons engaged)												
	1 - 5	6 - 10	11 - 15	16 - 20	21 - 25	26 - 30	31 - 50	51 - 100	101 - 200	201 - 500	501 - 1,000		> 1,000
จำนวนลูกจ้าง	จำนวน												
Number of employees	22,491	2,872	3,011	2,444	1,992	1,331	1,456	1,852	1,902	918	553	4,160	Non - municipal area
การผลิต	15,482	698	1,517	1,555	1,529	868	1,051	1,493	1,510	751	350	4,160	Manufacturing
การจัดการและการบำบัดน้ำเสีย ของเสียและสิ่งมีพิษ	239	2	-	-	46	-	56	73	62	-	-	-	Sewerage, waste management and remediation activities
การก่อสร้าง	1,148	363	272	198	-	40	58	-	50	167	-	-	Construction
การขายส่งและการขายปลีก การซ่อมแซมยานยนต์ และจักรยานยนต์	713	422	98	50	-	45	29	-	69	-	-	-	Wholesale and retail trade; repair of motor vehicles and motorcycles
การขายส่ง	1,018	290	351	153	-	100	-	124	-	-	-	-	Wholesale trade
การขายปลีก	2,162	539	444	253	209	148	115	100	151	-	203	-	Retail trade
การขนส่งทางบก สถานที่เก็บสินค้า	102	11	6	25	-	-	30	30	-	-	-	-	Land transport and storage
ที่พักแรม	307	134	55	43	15	-	-	-	60	-	-	-	Accommodation
บริการอาหารและเครื่องดื่ม	463	284	108	51	-	20	-	-	-	-	-	-	Food and beverage service activities
ข้อมูลข่าวสารและการสื่อสาร	24	7	17	-	-	-	-	-	-	-	-	-	Information and communication
กิจกรรมอสังหาริมทรัพย์	36	28	8	-	-	-	-	-	-	-	-	-	Real estate activities
กิจกรรมทางวิชาชีพ วิทยาศาสตร์และเทคโนโลยี	22	4	18	-	-	-	-	-	-	-	-	-	Professional, scientific and technical activities
กิจกรรมการบริหาร และการบริการสนับสนุน	126	26	37	20	15	-	28	-	-	-	-	-	Administrative and support service activities
ศิลปะ ความบันเทิงและนันทนาการ	608	31	72	96	178	110	89	32	-	-	-	-	Arts, entertainment and recreation
กิจกรรมบริการอื่น ๆ	41	33	8	-	-	-	-	-	-	-	-	-	Other service activities
กิจกรรมด้านโรงพยาบาลเอกชน	-	-	-	-	-	-	-	-	-	-	-	-	Private hospital activities

ที่มา : สำนักงานอุตสาหกรรม พ.ศ. 2560 (ข้อมูลพื้นฐาน) จังหวัด อุบลราชธานี สำนักงานสถิติแห่งชาติ กระทรวงดิจิทัลเพื่อเศรษฐกิจและสังคม

Source : The 2017 Industrial Census (Basic Information), Ubon Ratchathani Province, National Statistical Office, Ministry of Digital Economy and Society.

ตาราง 19 จำนวนของสถานประกอบการ จำนวนตามระยะเวลาการดำเนินงาน และกิจกรรมทางเศรษฐกิจ
TABLE 19 NUMBER OF ESTABLISHMENTS BY PERIOD OF OPERATION AND ECONOMIC ACTIVITY

กิจกรรมทางเศรษฐกิจ	จำนวน สถานประกอบการ Number of establishments	ระยะเวลาการดำเนินงาน (ปี) Period of operation (Year)					Economic activity
		< 5	5 - 9	10 - 19	20 - 29	≥ 30	
รวม	53,006	16,224	15,229	16,899	3,450	1,204	Total
การผลิต	14,192	2,446	4,178	5,832	1,315	421	Manufacturing
การจัดการและการบำบัดน้ำเสีย ของเสียและสิ่งปฏิกูล	22	4	12	5	1	-	Sewerage, waste management and remediation activities
การก่อสร้าง	579	169	204	171	31	4	Construction
การขายส่งและการขายปลีก การซ่อมแซมยานยนต์ และจักรยานยนต์	3,915	1,261	1,164	1,269	185	36	Wholesale and retail trade; repair of motor vehicles and motorcycles
การขายส่ง	1,392	496	431	366	74	25	Wholesale trade
การขายปลีก	18,124	5,844	4,949	5,704	1,148	479	Retail trade
การขนส่งทางบก สถานีเก็บสินค้า	923	262	286	298	46	31	Land transport and storage
ที่พักแรม	438	151	168	96	15	8	Accommodation
บริการอาหารและเครื่องดื่ม	5,530	2,879	1,412	942	228	69	Food and beverage service activities
ข้อมูลข่าวสารและการสื่อสาร	311	172	95	36	6	2	Information and communication
กิจกรรมอสังหาริมทรัพย์	2,087	455	824	737	64	7	Real estate activities
กิจกรรมทางวิชาชีพ วิทยาศาสตร์และเทคโนโลยี	324	91	90	115	19	9	Professional, scientific and technical activities
กิจกรรมการบริหาร และการบริการสนับสนุน	536	219	168	128	18	3	Administrative and support service activities
ศิลปะ ความบันเทิงและนันทนาการ	464	145	116	153	37	13	Arts, entertainment and recreation
กิจกรรมบริการอื่น ๆ	4,166	1,630	1,132	1,045	263	96	Other service activities
กิจกรรมด้านโรงพยาบาลเอกชน	3	-	-	2	-	1	Private hospital activities

ตาราง 19 จำนวนของสถานประกอบการ จำนวนตามระยะเวลาการดำเนินงาน และกิจกรรมทางเศรษฐกิจ(ต่อ)
TABLE 19 NUMBER OF ESTABLISHMENTS BY PERIOD OF OPERATION AND ECONOMIC ACTIVITY (Cont.)

กิจกรรมทางเศรษฐกิจ	จำนวน สถานประกอบการ Number of establishments	ระยะเวลาการดำเนินงาน (ปี) Period of operation (Year)					Economic activity
		< 5	5 - 9	10 - 19	20 - 29	≥ 30	
ในเขตเทศบาล	24,444	8,263	6,717	7,388	1,612	464	Municipal area
การผลิต	3,392	496	748	1,581	520	47	Manufacturing
การจัดการและกำจัดน้ำเสีย ของเสียและสิ่งปฏิกูล	5	2	1	1	1	-	Sewerage, waste management and remediation activities
การก่อสร้าง	202	59	61	65	16	1	Construction
การขายส่งและการขายปลีก การซ่อมแซมยานยนต์ และจักรยานยนต์	2,183	705	630	708	115	25	Wholesale and retail trade; repair of motor vehicles and motorcycles
การขายส่ง	664	223	184	193	48	16	Wholesale trade
การขายปลีก	8,300	2,813	2,249	2,464	526	248	Retail trade
การขนส่งทางบก สถานีเก็บสินค้า	278	63	88	99	17	11	Land transport and storage
ที่พักแรม	266	86	99	62	11	8	Accommodation
บริการอาหารและเครื่องดื่ม	3,575	1,810	888	655	168	54	Food and beverage service activities
ข้อมูลข่าวสารและการสื่อสาร	207	99	70	31	5	2	Information and communication
กิจกรรมอสังหาริมทรัพย์	1,954	412	766	708	61	7	Real estate activities
กิจกรรมทางวิชาชีพ วิทยาศาสตร์และเทคโนโลยี	303	86	81	108	19	9	Professional, scientific and technical activities
กิจกรรมการบริหาร และการบริการสนับสนุน	413	166	120	109	15	3	Administrative and support service activities
ศิลปะ ความบันเทิงและนันทนาการ	194	86	48	51	5	4	Arts, entertainment and recreation
กิจกรรมบริการอื่น ๆ	2,505	1,157	684	551	85	28	Other service activities
กิจกรรมด้านโรงพยาบาลเอกชน	3	-	-	2	-	1	Private hospital activities

ตาราง 19 จำนวนของสถานประกอบการ จำนวนตามระยะเวลาการดำเนินงาน และกิจกรรมทางเศรษฐกิจ(ต่อ)
TABLE 19 NUMBER OF ESTABLISHMENTS BY PERIOD OF OPERATION AND ECONOMIC ACTIVITY (Cont.)

กิจกรรมทางเศรษฐกิจ	จำนวน สถานประกอบการ Number of establishments	ระยะเวลาการดำเนินงาน (ปี) Period of operation (Year)				Economic activity	
		< 5	5 - 9	10 - 19	20 - 29		≥ 30
นอกเขตเทศบาล	28,562	7,961	8,512	9,511	1,838	740	Non - municipal area
การผลิต	10,800	1,950	3,430	4,251	795	374	Manufacturing
การจัดการและกำจัดน้ำเสีย ของเสียและสิ่งปฏิกูล	17	2	11	4	-	-	Sewerage, waste management and remediation activities
การก่อสร้าง	377	110	143	106	15	3	Construction
การขายส่งและการขายปลีก การซ่อมแซมยานยนต์ และจักรยานยนต์	1,732	556	534	561	70	11	Wholesale and retail trade; repair of motor vehicles and motorcycles
การขายส่ง	728	273	247	173	26	9	Wholesale trade
การขายปลีก	9,824	3,031	2,700	3,240	622	231	Retail trade
การขนส่งทางบก สถานที่เก็บสินค้า	645	199	198	199	29	20	Land transport and storage
ที่พักแรม	172	65	69	34	4	-	Accommodation
บริการอาหารและเครื่องดื่ม	1,955	1,069	524	287	60	15	Food and beverage service activities
ข้อมูลข่าวสารและการสื่อสาร	104	73	25	5	1	-	Information and communication
กิจกรรมอสังหาริมทรัพย์	133	43	58	29	3	-	Real estate activities
กิจกรรมทางวิชาชีพ วิทยาศาสตร์และเทคโนโลยี	21	5	9	7	-	-	Professional, scientific and technical activities
กิจกรรมการบริหาร และการบริการสนับสนุน	123	53	48	19	3	-	Administrative and support service activities
ศิลปะ ความบันเทิงและนันทนาการ	270	59	68	102	32	9	Arts, entertainment and recreation
กิจกรรมบริการอื่น ๆ	1,661	473	448	494	178	68	Other service activities
กิจกรรมด้านโรงพยาบาลเอกชน	-	-	-	-	-	-	Private hospital activities

ที่มา : สํานักงานอุตสาหกรรม พ.ศ. 2560 (ข้อมูลพื้นฐาน) จังหวัด อุบลราชธานี สำนักงานสถิติแห่งชาติ กระทรวงดิจิทัลเพื่อเศรษฐกิจและสังคม

Source : The 2017 Industrial Census (Basic Information), Ubon Ratchathani Province, National Statistical Office, Ministry of Digital Economy and Society.

ตาราง 20 จำนวนสถานประกอบการ จำนวนตามการมีการใช้เทคโนโลยีสารสนเทศและการสื่อสาร และกิจกรรมทางเศรษฐกิจ

TABLE 20 NUMBER OF ESTABLISHMENTS BY THE USE OF INFORMATION AND COMMUNICATION TECHNOLOGY AND ECONOMIC ACTIVITY

กิจกรรมทางเศรษฐกิจ	จำนวน สถานประกอบการ Number of establishments	การมีการใช้เทคโนโลยีสารสนเทศและการสื่อสาร / The use of information and communication technology										Economic activity
		การใช้คอมพิวเตอร์		Use internet		การขายสินค้าหรือบริการทางอินเทอร์เน็ต				Social Network	No	
		ใช้ / Use	ไม่ใช้ / None	ใช้	ไม่ใช้	Sales of goods via internet		Social Network				
						ที่สถาน ตนเอง	ที่อื่น Use other place establishment		ขายผ่านทางเว็บไซต์ ของตนเอง			
รวม	53,006	3,465	48	49,493	3,731	49,275	403	52	149	159	52,423	Total
การผลิต	14,192	251	1	13,940	219	13,973	14	5	8	16	14,157	Manufacturing
การจัดการและการบำบัดน้ำเสียของเสียและสิ่งปฏิกูล	22	1	-	21	1	21	-	-	-	-	22	Sewerage, waste management and remediation activities
การก่อสร้าง	579	62	-	517	54	525	6	3	2	3	571	Construction
การขายส่งและการขายปลีก การซ่อมแซมยานยนต์ และจักรยานยนต์	3,915	299	2	3,614	250	3,665	40	1	16	19	3,854	Wholesale and retail trade, repair of motor vehicles and motorcycles
การขายส่ง	1,392	163	-	1,229	123	1,269	25	3	4	9	1,359	Wholesale trade
การขายปลีก	18,124	1,103	1	17,020	928	17,196	175	9	70	30	17,924	Retail trade
การขนส่งทางบก สถานีที่เก็บสินค้า	923	52	-	871	49	874	12	1	-	3	910	Land transport and storage
ที่พักแรม	438	196	8	234	214	224	40	16	18	35	349	Accommodation
บริการอาหารและเครื่องดื่ม	5,530	278	4	5,248	278	5,252	37	3	19	9	5,486	Food and beverage service activities
ข้อมูลข่าวสารและการสื่อสาร	311	234	21	56	245	66	30	5	5	2	275	Information and communication
กิจกรรมอสังหาริมทรัพย์	2,087	247	2	1,838	834	1,253	8	4	2	19	2,058	Real estate activities
กิจกรรมทางวิชาชีพ วิทยาศาสตร์และเทคโนโลยี	324	173	-	151	153	171	5	2	3	-	314	Professional, scientific and technical activities
กิจกรรมการบริหาร และการบริการสนับสนุน	536	147	-	389	123	413	4	-	-	6	528	Administrative and support service activities
ศิลปะ ความบันเทิงและนันทนาการ	464	94	8	362	98	366	5	-	2	3	454	Arts, entertainment and recreation
กิจกรรมบริการอื่น ๆ	4,166	163	1	4,002	161	4,005	2	-	-	5	4,159	Other service activities
กิจกรรมด้านโรงพยาบาลเอกชน	3	2	-	1	1	2	-	-	-	-	3	Private hospital activities

ตาราง 20 จำนวนสถานประกอบการ จำนวนตามการมีการใช้เทคโนโลยีสารสนเทศและการสื่อสาร และกิจกรรมทางเศรษฐกิจ (ต่อ)
TABLE 20 NUMBER OF ESTABLISHMENTS BY THE USE OF INFORMATION AND COMMUNICATION TECHNOLOGY AND ECONOMIC ACTIVITY(Cont.)

กิจกรรมทางเศรษฐกิจ	จำนวน สถานประกอบการ Number of establishments	การมีการใช้เทคโนโลยีสารสนเทศและการสื่อสาร / The use of information and communication technology										Economic activity
		การใช้คอมพิวเตอร์		การใช้อินเทอร์เน็ต		การขายสินค้าหรือบริการทางอินเทอร์เน็ต				Social Network	Municipal area	
		Use computer		Use internet		Sales of goods via internet						
		ใช้ / Use	ไม่ใช้ / None	ใช้ / Yes	ไม่ใช้ / No	ขายผ่านทางเว็บไซต์ / Sale through own website	ขายผ่านตลาดกลาง / e-Marketplace	ขายผ่านทางโซเชียลมีเดีย / Social Network				
ในเขตเทศบาล	24,444	3,075	21	21,348	3,386	21,058	359	37	108	118	23,984	
การผลิต	3,392	191	-	3,201	170	3,222	9	2	1	8	3,377	Manufacturing
การจัดทำและการบำบัดน้ำเสีย ของเสียและสิ่งปฏิกูล	5	1	-	4	1	4	-	-	-	-	5	Sewerage, waste management and remediation activities
การก่อสร้าง	202	52	-	150	47	155	6	3	1	3	195	Construction
การขายส่งและการขายปลีก การซ่อมแซมยานยนต์ และจักรยานยนต์	2,183	267	1	1,915	223	1,960	36	1	4	13	2,141	Wholesale and retail trade; repair of motor vehicles and motorcycles
การขายส่ง	664	134	-	530	105	559	20	3	2	6	640	Wholesale trade
การขายปลีก	8,300	1,059	-	7,261	887	7,413	167	7	65	24	8,118	Retail trade
การขายส่งทางบก สถานีเก็บสินค้า	278	48	-	230	45	233	10	1	-	2	267	Land transport and storage
ที่พักแรม	266	127	5	134	148	118	28	8	10	28	210	Accommodation
บริการอาหารและเครื่องดื่ม	3,575	261	3	3,311	259	3,316	34	2	18	4	3,537	Food and beverage service activities
ข้อมูลข่าวสารและการสื่อสาร	207	177	9	21	178	29	27	4	5	1	176	Information and communication
กิจกรรมอสังหาริมทรัพย์	1,954	239	1	1,714	826	1,128	7	4	1	18	1,927	Real estate activities
กิจกรรมทางวิชาชีพ วิทยาศาสตร์และเทคโนโลยี	303	166	-	137	147	156	5	2	1	-	295	Professional, scientific and technical activities
กิจกรรมการบริหาร และการบริการสนับสนุน	413	134	-	279	115	298	3	-	-	6	406	Administrative and support service activities
ศิลปะ ความบันเทิงและนันทนาการ	194	76	1	117	74	120	5	-	-	1	188	Arts, entertainment and recreation
กิจกรรมบริการอื่น ๆ	2,505	161	1	2,343	160	2,345	2	-	-	4	2,499	Other service activities
กิจกรรมด้านโรงพยาบาลเอกชน	3	2	-	1	1	2	-	-	-	-	3	Private hospital activities

ตาราง 20 จำนวนสถานประกอบการ จำนวนตามการมีการใช้เทคโนโลยีสารสนเทศและการสื่อสาร และกิจกรรมทางเศรษฐกิจ (ต่อ)

TABLE 20 NUMBER OF ESTABLISHMENTS BY THE USE OF INFORMATION AND COMMUNICATION TECHNOLOGY AND ECONOMIC ACTIVITY(Cont.)

กิจกรรมทางเศรษฐกิจ	จำนวน สถานประกอบการ Number of establishments	การมีการใช้เทคโนโลยีสารสนเทศและการสื่อสาร / The use of information and communication technology										Non - municipal area		
		การใช้คอมพิวเตอร์		การใช้อินเทอร์เน็ต		การขายสินค้าหรือบริการทางอินเทอร์เน็ต		การขายสินค้าหรือบริการผ่านอินเทอร์เน็ต		การขายผ่านทางโซเชียลเน็ตเวิร์ก				
		Use computer		Use internet		Sales of goods via internet		Sales of goods via internet		Social Network				
		ใช้ / Use	ไม่ใช้ / None	ใช้ / Yes	ไม่ใช้ / No	ขายผ่านทางเว็บไซต์	ขายผ่านทางเว็บไซต์	ขายผ่านทางโซเชียลเน็ตเวิร์ก	ขายผ่านทางโซเชียลเน็ตเวิร์ก	ไม่มี	ไม่มี			
การก่อสร้าง	377	10	-	367	7	370	-	-	1	-	376	17	1,713	Wholesale and retail trade; repair of motor vehicles and motorcycles
การขนส่งและการขายปลีก การซ่อมแซมยานยนต์ และจักรยานยนต์	1,732	32	1	1,699	27	1,705	4	-	12	6	1,713	17	1,713	Wholesale and retail trade; repair of motor vehicles and motorcycles
การขายส่ง	728	29	-	699	18	710	5	-	2	3	719	17	1,713	Wholesale and retail trade; repair of motor vehicles and motorcycles
การขายปลีก	9,824	64	1	9,759	41	9,783	8	2	5	6	9,806	17	1,713	Wholesale and retail trade; repair of motor vehicles and motorcycles
การขนส่งทางบก สถานีเก็บสินค้า	645	4	-	641	4	641	2	-	-	1	643	17	1,713	Wholesale and retail trade; repair of motor vehicles and motorcycles
ที่พักแรม	172	69	3	100	66	106	12	8	8	7	139	17	1,713	Wholesale and retail trade; repair of motor vehicles and motorcycles
บริการอาหารและเครื่องดื่ม	1,955	17	1	1,937	19	1,936	3	1	1	5	1,949	17	1,713	Wholesale and retail trade; repair of motor vehicles and motorcycles
ข้อมูลข่าวสารและการสื่อสาร	104	57	12	35	67	37	3	1	-	1	99	17	1,713	Wholesale and retail trade; repair of motor vehicles and motorcycles
กิจกรรมอสังหาริมทรัพย์	133	8	1	124	8	125	1	-	1	1	131	17	1,713	Wholesale and retail trade; repair of motor vehicles and motorcycles
กิจกรรมทางวิชาชีพ วิทยาศาสตร์และเทคโนโลยี	21	7	-	14	6	15	-	-	2	-	19	17	1,713	Wholesale and retail trade; repair of motor vehicles and motorcycles
กิจกรรมการบริหาร และการบริการสนับสนุน	123	13	-	110	8	115	1	-	-	-	122	17	1,713	Wholesale and retail trade; repair of motor vehicles and motorcycles
ศิลปะ ความบันเทิงและนันทนาการ	270	18	7	245	24	246	-	-	2	2	266	17	1,713	Wholesale and retail trade; repair of motor vehicles and motorcycles
กิจกรรมบริการอื่น ๆ	1,661	2	-	1,659	1	1,660	-	-	-	-	1,660	17	1,713	Wholesale and retail trade; repair of motor vehicles and motorcycles
กิจกรรมด้านโรงพยาบาลเอกชน	-	-	-	-	-	-	-	-	-	-	-	-	1,713	Wholesale and retail trade; repair of motor vehicles and motorcycles

ที่มา : สำนักงานอุตสาหกรรม พ.ศ. 2560 (ข้อมูลพื้นฐาน) จังหวัด อุบลราชธานี สำนักงานสถิติแห่งชาติ กระทรวงดิจิทัลเพื่อเศรษฐกิจและสังคม

Source : The 2017 Industrial Census (Basic Information), Ubon Ratchathani Province, National Statistical Office, Ministry of Digital Economy and Society.